

Finanzen und Steuern

Gewerbesteuer



2015

Erscheinungsfolge: jährlich
Erschienen am 16. April 2020
Artikelnummer: 2141020157005

Ihr Kontakt zu uns:
www.destatis.de/kontakt
Telefon: +49 (0) 611 / 75 24 05

© **Statistisches Bundesamt (Destatis), 2020**
Vervielfältigung und Verbreitung, auch auszugsweise, mit Quellenangabe gestattet.

Gewerbesteuerstatistik 2015

Inhalt

Textteil

Vorbemerkung
Information zur Darstellung der Ergebnisse
Schaubilder

1 Steuerliche Eckwerte

- 1.1 Zeitreihen
 - 1.1.1 Steuerpflichtige und ihre Besteuerungsgrundlagen ab 1998 nach Statistikjahren
 - 1.1.2 Entwicklung der Besteuerungsgrundlagen der Steuerpflichtigen 2012 bis 2015
- 1.2 Steuerpflichtige und ihre Besteuerungsgrundlagen 2015 nach Gewerbeertragsgrößenklassen
 - 1.2.1 Steuerpflichtige insgesamt
 - 1.2.2 Ohne Organschaften
 - 1.2.3 Organträger
- 1.3 Steuerpflichtige und ihre Besteuerungsgrundlagen 2015 nach Gewerbeertragsgrößenklassen und Rechtsformgruppen
- 1.4 Steuerpflichtige und ihre Besteuerungsgrundlagen 2015 nach Rechtsformen
- 1.5 Steuerpflichtige und ihre Besteuerungsgrundlagen 2015
 - 1.5.1 Gewerbeertragsgrößenklassen und Wirtschaftsabschnitte
 - 1.5.2 Wirtschaftliche Gliederung (WZ 2008)
- 1.6 Steuerpflichtige und ihre Besteuerungsgrundlagen 2015
 - 1.6.1 Steuerfestsetzung
 - 1.6.2 Zerlegung (d.h. nach Sitz des Betriebes/der Betriebsstätte)
 - 1.6.3 50 Städte mit den höchsten Steuermessbeträgen

2 Steuerpflichtige, Besteuerungsgrundlagen und Steuermessbetrag nach Gewerbeertragsgruppen 2015

- 2.1 Steuerpflichtige insgesamt
- 2.2 Ohne Organschaften
- 2.3 Organträger

3 Steuerpflichtige, Besteuerungsgrundlagen und Steuermessbetrag nach Gewerbeertragsgruppen und Rechtsformen 2015

- 3.1 Einzelgewerbetreibende
- 3.2 Personengesellschaften u. Ä.
- 3.3 Kapitalgesellschaften
- 3.4 Übrige juristische Personen

4 Steuerpflichtige und Besteuerungsgrundlagen 2015 nach ausgewählten Wirtschaftsabschnitten (WZ 2008)

- 4.1 Verarbeitendes Gewerbe
- 4.2 Handel; Instandhaltung und Reparatur von Kraftfahrzeugen
- 4.3 Erbringung von Finanz- und Versicherungsdienstleistungen
- 4.4 Erbringung von freiberuflichen, wissenschaftlichen und technischen Dienstleistungen

5 Organgesellschaften und ihre Besteuerungsgrundlagen 2015

- 5.1 Nach wirtschaftlicher Gliederung (WZ 2008)
- 5.2 Nach Gewerbeertragsgrößenklassen

Anhang

Literaturverzeichnis
Qualitätsbericht

Vorbemerkung

Die Gewerbesteuerstatistik wird seit 1995 auf Grundlage des novellierten Gesetzes über die Steuerstatistiken im 3-jährlichen Rhythmus, ab 2011 im jährlichen Turnus, aufbereitet. Seit der Statistik 1998 wird nur noch der Steuermessbetrag nach dem Gewerbeertrag erhoben, jedoch nicht mehr der Steuermessbetrag nach dem Gewerbekapital. Hintergrund ist die Abschaffung der Gewerbekapitalsteuer zum 1. Januar 1998.¹ Die damit verbundenen Steuermindereinnahmen der Kommunen werden durch einen Gemeindeanteil von ca. 2 % am Aufkommen der Umsatzsteuer ausgeglichen.

1 Grundlagen des Gewerbesteuerrechts

Die Gewerbesteuer ist eine Gemeindesteuer und die wichtigste originäre Einnahmequelle der Kommunen zur Bestreitung ihrer öffentlichen Ausgaben. Der Bund und die Länder werden durch eine Umlage an der Gewerbesteuer beteiligt.

Steuergegenstand der Gewerbesteuer sind

- stehende Gewerbebetriebe (gewerbliche Unternehmen im Sinne des Einkommensteuergesetzes (§ 15 EStG)) (§ 2 Abs. 1 S. 1 und 2 GewStG),
- Reisegewerbebetriebe (§ 35 a GewStG),

soweit sie im Inland betrieben werden. Inland im Sinne des Gewerbesteuergesetzes (GewStG) ist das Gebiet der Bundesrepublik Deutschland sowie auch der Bundesrepublik Deutschland zustehende Anteil am Festlandsockel, soweit dort Naturschätze des Meeresgrundes und des Meeresuntergrundes erforscht oder ausgebeutet werden oder dieser der Energieerzeugung unter Nutzung erneuerbarer Energien dient (§ 2 Abs. 7 GewStG).

Ein Gewerbebetrieb ist eine auf Gewinnerzielung ausgelegte, selbständige und nachhaltige Betätigung mit der Beteiligung am allgemeinen wirtschaftlichen Verkehr. Als Gewerbebetrieb gilt stets und in vollem Umfang die Tätigkeit der Kapitalgesellschaften, der Erwerbs- und Wirtschaftsgenossenschaften, der Versicherungsvereine auf Gegenseitigkeit sowie der sonstigen juristischen Personen des privaten Rechts und der nichtrechtsfähigen Vereine, soweit sie einen wirtschaftlichen Geschäftsbetrieb unterhalten (§ 2 Abs. 2 und 3 GewStG). Gewinne aus Land- und Forstwirtschaft (Abschn. 135 EStR) oder aus selbständiger Arbeit im Sinne des § 18 EStG (u. a. freiberufliche Tätigkeiten) unterliegen nicht der Gewerbesteuer.

Die zahlreichen Befreiungen von der Gewerbesteuerpflicht sind in § 3 GewStG geregelt²; sie stimmen weitgehend mit den Befreiungen des Körperschaftsteuergesetzes (KStG) überein. Befreit sind das „Bundeseisenbahnvermögen“ der früheren Deutschen Bundesbahn und Deutschen Reichsbahn und weitere, in § 3 GewStG einzeln aufgeführte öffentliche Banken sowie Unternehmen, die ihrer Satzung nach gemeinnützigen, mildtätigen oder kirchlichen Zwecken dienen.

Besteuerungsgrundlage für die Gewerbesteuer ist nach § 6 GewStG der **Gewerbeertrag**. Ausgangswert für die Ermittlung des Gewerbeertrags (§ 7 GewStG) ist in der Regel der für die Einkommen- oder Körperschaftsteuer maßgebende Gewinn aus dem Gewerbebetrieb (§§ 4, 5 EStG). Da sich die Gewerbesteuer nach der objektiven Ertragskraft des Gewerbebetriebs richten soll – ohne Rücksicht darauf, wem der Betrieb gehört, wem die Erträge des Betriebes zufließen und wie die persönlichen Verhältnisse des Betriebsinhabers sind – wird der Gewinn (ggf. Verlust) um eine Reihe von Hinzurechnungen und Kürzungen modifiziert (§§ 8 ff. GewStG).

Der so gebildete Gewerbeertrag ist auf volle 100 Euro abzurunden und bei natürlichen Personen/Personengesellschaften um einen Freibetrag in Höhe von 24 500 Euro, höchstens jedoch in Höhe des abgerundeten Gewerbeertrags, zu kürzen³ (§ 11 Abs. 1 GewStG). Der Steuermessbetrag ergibt sich nach Anwendung einer bundeseinheitlichen Steuermesszahl von 3,5 %⁴ auf den (Netto-) Gewerbeertrag. Befinden sich Betriebsstätten des Gewerbebetriebs in verschiedenen Gemeinden, so erhält jede hebeberechtigte Gemeinde einen Zerlegungsanteil des Steuermessbetrags. Erst durch Anwendung des von der hebeberechtigten Gemeinde bestimmten **Hebesatzes**, welcher seit 2004 bei mindestens 200 % liegen muss (§ 1, § 16 Abs. 4 Satz 2 GewStG), auf den Steuermessbetrag (Zerlegungsanteil) errechnet sich das Jahressteuersoll des Gewerbebetriebs (§ 16 GewStG).

1 Gesetz zur Fortsetzung der Unternehmensteuerreform vom 29. Oktober 1997 (BGBl. I S. 2590).

2 Zeitlicher Anwendungsbereich siehe § 36 GewStG.

3 Bei (sonstigen) juristischen Personen des öffentlichen und privaten Rechts und bei nichtrechtsfähigen Vereinen sowie bei wirtschaftlichem Geschäftsbetrieb von sonst von der Gewerbesteuer befreiten Unternehmen im Sinne des § 2 Abs. 3 und § 3 Nrn. 5, 6, 8, 9, 15, 17, 21, 26, 27, 28, 29 GewStG wird ein Freibetrag in Höhe von 5 000 Euro gewährt.

4 Eine Herabsetzung der sich nach den allgemeinen Vorschriften ergebenden Steuermesszahlen auf 56 % sieht das Gewerbesteuergesetz bei Hausgewerbetreibenden und ihnen gleichgestellten Personen vor.

Für die Ermittlung der Gewerbesteuerschuld gilt folgendes vereinfachtes Schema:

Gewinn aus Gewerbebetrieb (ermittelt aus EStG bzw. KStG)
+ Hinzurechnungen nach §§ 8 u. 9 GewStG
./. Kürzungen nach § 9 GewStG
./. Verlustverbrauch nach § 10a GewStG
= Gewerbeertrag (abzurunden auf volle 100 Euro)
./. Freibetrag nach § 11 GewStG (max. 24 500 Euro)
= Gewerbeertrag nach Freibetragsabzug (darf durch Freibetragsabzug nicht negativ werden)
x Steuermesszahl
= Gewerbesteuermessbetrag
x Hebesatz (der jeweiligen Gemeinde)
= **Gewerbesteuerschuld**

Der Steuermess- und ggf. Zerlegungsbescheid, der auch Grundlage für die Gewerbesteuerstatistik ist, ist dem Steuerpflichtigen in der Regel durch das Finanzamt bekannt zu geben. Festsetzung und Erhebung der Gewerbesteuer obliegt im Regelfall gemäß §§ 1 und 4 GewStG der hebeberechtigten Gemeinde. Hierzu erhält die hebeberechtigte Gemeinde eine Ausfertigung des Steuermessbescheids vom Betriebsfinanzamt, damit diese unter Anwendung des entsprechenden Hebesatzes den Gewerbesteuerbescheid erlassen kann.

Die Gewerbesteuerstatistik erfasst nur die von den Betriebsfinanzämtern durchgeführten Festsetzungen und ggf. auch die Zerlegungen der Steuermessbeträge; die von den Gemeinden erhobenen Steuersollbeträge können mithilfe der Gewerbesteuer-Hebesätze ermittelt werden.⁵ Der durchschnittliche gewogene Gewerbesteuer-Hebesatz lag in Deutschland im Jahr 2015 bei 399 %.⁶

2 Methodische Hinweise

Steuerpflichtige/Fälle

Als steuerpflichtiger Gewerbebetrieb gilt jeder Veranlagungsfall, für den ein Steuermessbetrag festgestellt worden ist. Dies gilt auch für steuerpflichtige Gewerbebetriebe, für die ein Steuermessbetrag von „0“ festgesetzt wurde.

Organschaften

Organträger und eingegliederte Organgesellschaften bilden analog der Regelung im Körperschaftsteuergesetz eine Organschaft (§ 2 Abs. 2 S. 2 GewStG) und werden als ein Steuerpflichtiger zusammen veranlagt, wobei auch die Organgesellschaften eigene Erklärungen abgeben. Die Organgesellschaft gilt als Betriebsstätte des Organträgers. Dabei wird der Gewerbeertrag jeder Organgesellschaft getrennt ermittelt und dem Organträger zur Berechnung des Steuermessbetrags nach dem Gewerbeertrag zugerechnet. Analog zu dem bei der Veranlagung gehandhabten Verfahren wird in der statistischen Darstellung der Gewerbeertrag aller Organgesellschaften beim Organträger als Summe in einer Zeile dargestellt. In der statistischen Aufbereitung wurden bei 11 224 Fällen Gewerbeerträge von Organgesellschaften nachgewiesen. Die insgesamt 12 153 Organträger werden als Teilmasse der Steuerpflichtigen in gesonderten Tabellen nach Größenklassen dargestellt. Die Berechnungsergebnisse der Organgesellschaften werden in separaten Tabellen nachgewiesen.

Zerlegung des Steuermessbetrags und Regionalergebnisse

Die Gewerbesteuer wird nach dem für den gesamten Gewerbebetrieb mit all seinen Betriebsstätten geltenden Steuermessbetrag erhoben. Mehrere Gemeinden sind hinsichtlich desselben Unternehmens hebeberechtigt, wenn

- sich die Betriebsstätten eines Betriebs in mehreren Gemeinden befinden,
- sich eine Betriebsstätte über mehrere Gemeinden erstreckt oder
- eine Betriebsstätte im Laufe eines Jahres von einer Gemeinde in eine andere verlegt wird.

In diesen Fällen ist der Steuermessbetrag auf die einzelnen Gemeinden zu zerlegen, was in der Regel mit Hilfe der Arbeitslöhne geschieht. Die Finanzämter wenden im maschinellen Veranlagungsverfahren auf Wunsch der Steuerpflichtigen und der hebeberechtigten Gemeinden auch besondere Zerlegungsverfahren an, wobei bis zu fünf unterschiedliche Zerlegungsmaßstäbe mit unterschiedlicher Gewichtung verrechnet werden. Die Angaben aus den Zerlegungsbescheiden (Betriebsstätten und ihr anteiliger Messbetrag vom Gewerbeertrag), die den statistischen Ämtern der Länder in besonderen Datensätzen bzw. Datenblättern auch getrennt vom Festsetzungsbescheid geliefert werden, können auch Ergebnisse für Gemeinden in anderen Bundesländern enthalten. Deshalb wurden nach Abschluss der Plausibilitätskontrollen gebietsfremde Datensätze den statistischen Ämtern der Länder nach ihren Gemeindeschlüsseln zur Tabellierung bereitgestellt. Regionaltabellen können bei dem nach dem Wohnsitz des Datenbestellers zuständigen Statistischen Landesamt angefordert werden.

⁵ Zur statistischen Aufbereitung der entsprechenden Gewerbesteuer-Sollbeträge können die Steuermessbeträge/Zerlegungsanteile mit den Gewerbesteuer-Hebesätzen der entsprechenden Gemeinden multipliziert werden. Die Hebesätze stehen als kostenloser Download auf unserer Homepage zur Verfügung (siehe Anhang "Literaturverzeichnis").

⁶ S. Fachserie 14, Reihe 10.1: Realsteuervergleich 2015, Tabelle 1 und 6.1.

Wirtschaftssystematische Gliederung

Für die Gliederung nach Wirtschaftszweigen (WZ) werden die Gewerbekennzahlen (GKZ) aus dem Grundinformationsdienst der Finanzverwaltung verwendet. Die GKZ wird dem Steuerpflichtigen für statistische, aber auch finanzadministrative Zwecke (z. B. der Betriebsprüfung) entsprechend der Klassifikation der jeweils geltenden WZ-Systematik zugeteilt und fortgeschrieben. Dabei liegt die EU-weit harmonisierte Klassifikation der Wirtschaftszweige (NACE – Rev. 1.1) in der für die Steuerstatistiken gültigen Tiefengliederung zugrunde. Um den genaueren Inhalt jeder Gliederungsposition festzustellen, empfiehlt es sich, in Zweifelsfällen auf die entsprechende Position der Klassifikation der Wirtschaftszweige (Grundsystematik mit Erläuterungen), Ausgabe 2008 zurückzugreifen.

Da der Gewerbebetrieb als Ganzes veranlagt wird, erfolgt seine branchenmäßige Zuordnung nur einheitlich für die gesamten wirtschaftlichen Aktivitäten des Unternehmens. Bei unterschiedlichen Tätigkeiten (besonders bei Organträgern) wird dabei der Schwerpunkt der wirtschaftlichen Tätigkeit gewählt, der sich nach dem bedeutsamsten Anteil der Wertschöpfungen richtet.

3 Hinweise zu den Ergebnissen

2015 wurden durch die Finanzämter in Deutschland für 3 788 420 Gewerbebetriebe Gewerbesteuermessbeträge festgesetzt und von den statistischen Ämtern der Länder aufbereitet.

Die Festsetzungsergebnisse setzen sich aus einer Vielzahl unterschiedlich strukturierter Einzelveranlagungen zusammen, die eine differenzierte Betrachtung erfordern. Es werden u.a. Ausgangswerte für die Berechnung des Steuermessbetrags einbezogen:

positiv: Gewinn aus Gewerbebetrieb, Hinzurechnungen zum Gewinn nach §§ 8, 9 Nr. 3 GewStG (negative Beträge möglich), Gewerbeertrag der Organgesellschaften; (negative Beträge möglich);

negativ: Verlust aus Gewerbebetrieb, Kürzungen nach § 9 GewStG, negativer Gewerbeertrag der Organgesellschaften, Verlustverbrauch nach § 10 a GewStG.

Bleibt der abgerundete Gewerbeertrag größer als "0", wird der Freibetrag für den Gewerbeertrag (bei natürlichen Personen/ Personengesellschaften maximal 24 500 Euro) abgezogen, jedoch höchstens bis zur Höhe des Gewerbeertrags. Falls danach ein positiver Betrag (größer "0") übrig bleibt, wird der Steuermessbetrag berechnet.

Betriebe mit positivem Steuermessbetrag

In den Tabellen werden 1 465 283 Betriebe nachgewiesen, für die positive Gewerbesteuermessbeträge von insgesamt 11 893 Millionen Euro festgesetzt wurden. Diese Betriebe wurden nach Größenklassen des abgerundeten Gewerbeertrags dargestellt.

Betriebe ohne positiven Steuermessbetrag

Für mehr als die Hälfte (63 %), nämlich für 2 323 137 Betriebe, führten die Veranlagungen zu keinem positiven Steuermessbetrag und brachten damit den hebeberechtigten Gemeinden kein Gewerbesteueraufkommen. Die Veranlagungsergebnisse werden in den Tabellen getrennt dargestellt und liegen auch nach positiven und negativen Beträgen des Gewerbeertrags vor. Unter diesen Betrieben gab es 1 480 988 Betriebe mit Gewinn in Höhe von 56 312 Millionen Euro.

Bei 842 149 Betrieben waren bereits Verluste von 81 922 Millionen Euro festgestellt worden. Über die Hinzurechnungen hinausgehende Kürzungen, negative Beträge bei Gewerbeertrag der Organgesellschaften sowie ggf. Freibeträge auf den noch positiv verbliebenen abgerundeten Gewerbeertrag führten in 814 814 Fällen schließlich zu Steuermessbeträgen von „0“.

Informationen zur Darstellung der Ergebnisse

Zeichenerklärung

- 0 = weniger als die Hälfte von 1 in der letzten besetzten Stelle, jedoch mehr als nichts
- = nichts vorhanden
- . = Zahlenwert unbekannt oder geheim zu halten
- X = Tabellenfach gesperrt, weil Aussage nicht sinnvoll

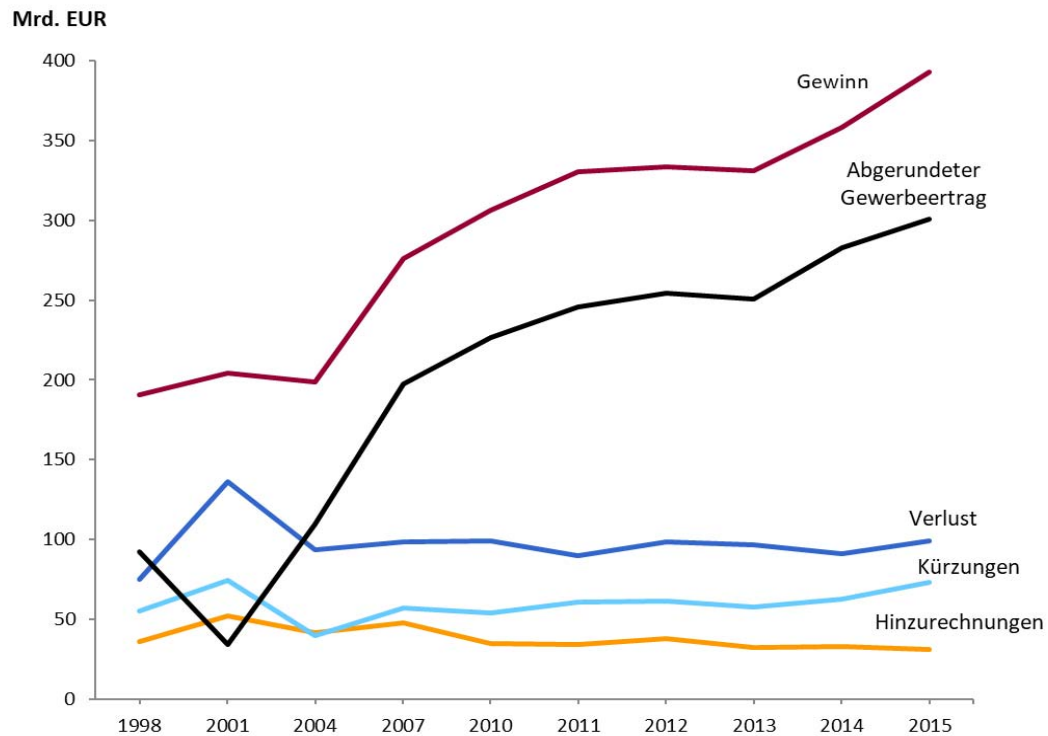
Abweichungen in den Summen erklären sich durch Runden der Zahlen.

Abkürzungen

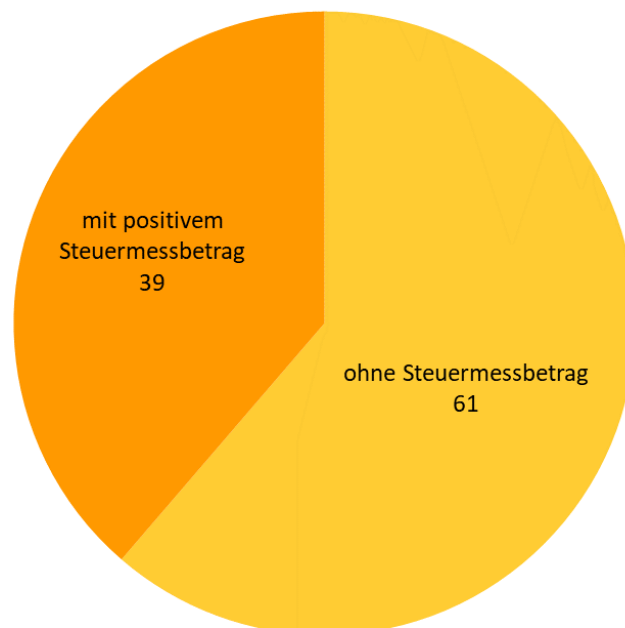
- AO = Abgabenordnung
- BGBL = Bundesgesetzblatt
- BStatG = Gesetz über die Statistik für Bundeszwecke (Bundesstatistikgesetz)
- EStG = Einkommensteuergesetz
- EStR = Einkommensteuerrichtlinien
- GewStG = Gewerbesteuergesetz
- GKZ = Gewerbekennzahlen
- KStG = Körperschaftsteuergesetz
- NACE = Statistische Systematik der Wirtschaftszweige in der Europäischen Gemeinschaft
("Nomenclature statistique des activités économiques dans la Communauté européenne")
- StStatG = Gesetz über Steuerstatistiken
- WZ = Wirtschaftszweig

Schaubilder

**1 Entwicklung der Besteuerungsgrundlagen 1998 bis 2015
in Mrd. EUR**

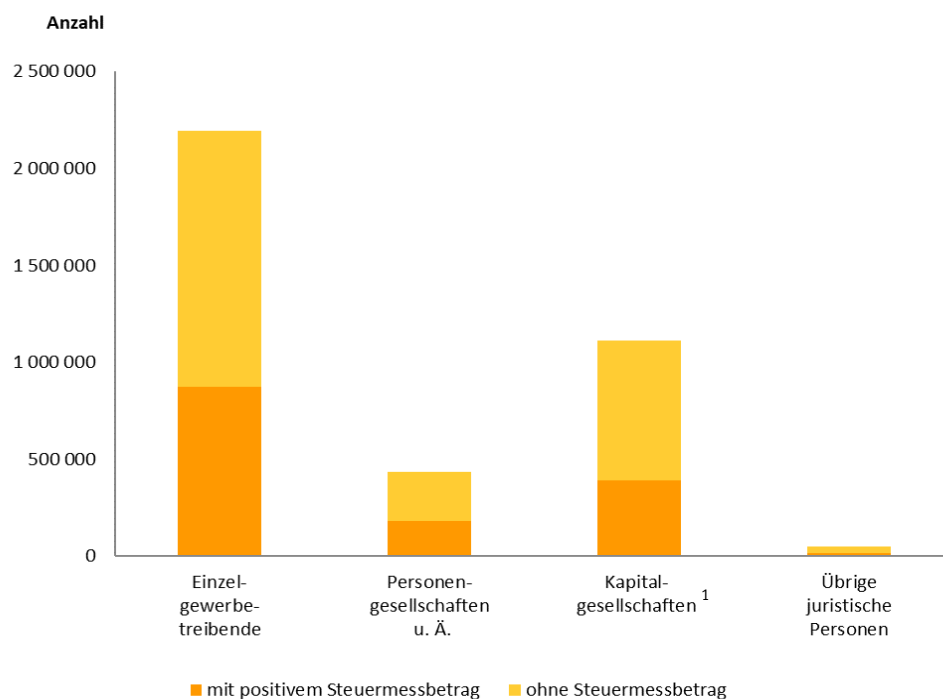


**2 Anteil Steuerpflichtiger mit positivem und ohne Steuermessbetrag 2015
in %**

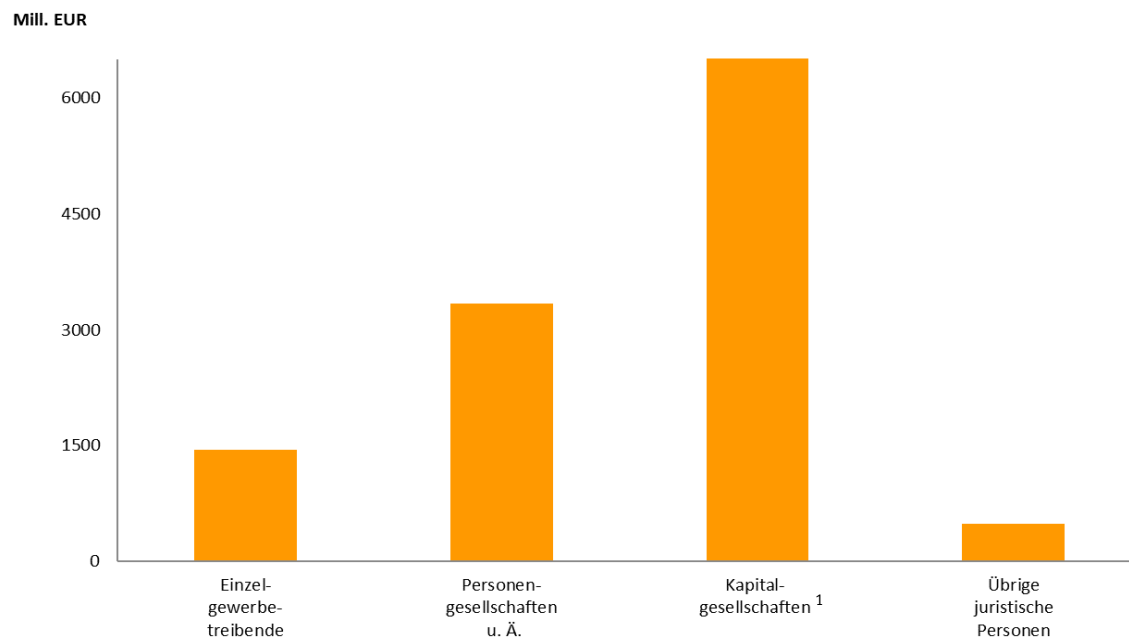


3 Steuerpflichtige und Steuermessbetrag 2015 nach Rechtsformgruppen

3.1 Anzahl der Steuerpflichtigen



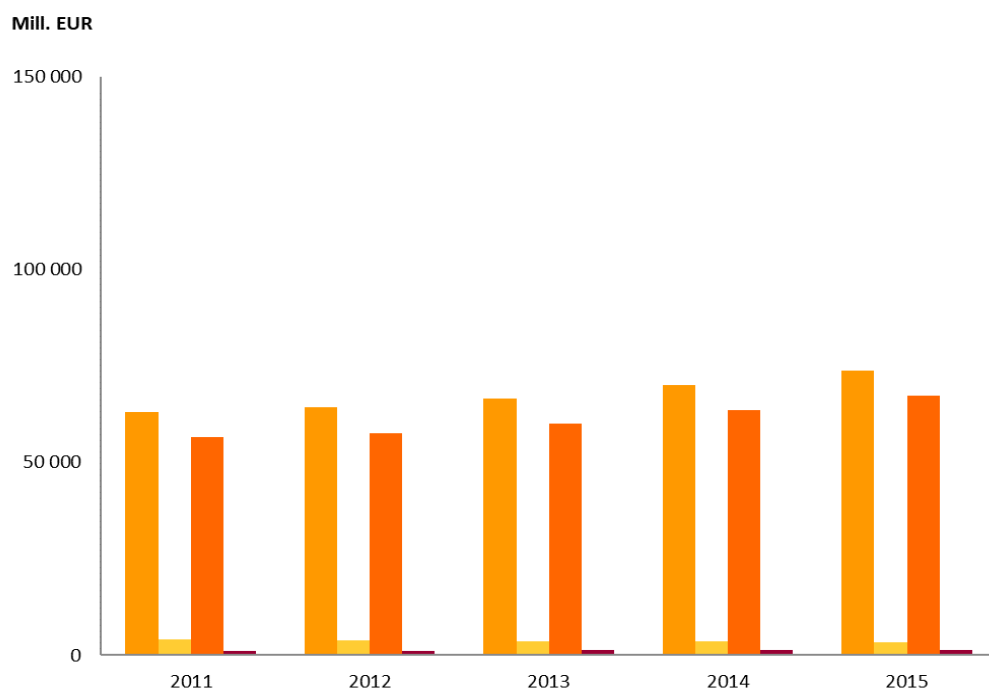
3.2 Steuermessbetrag in Mill. EUR



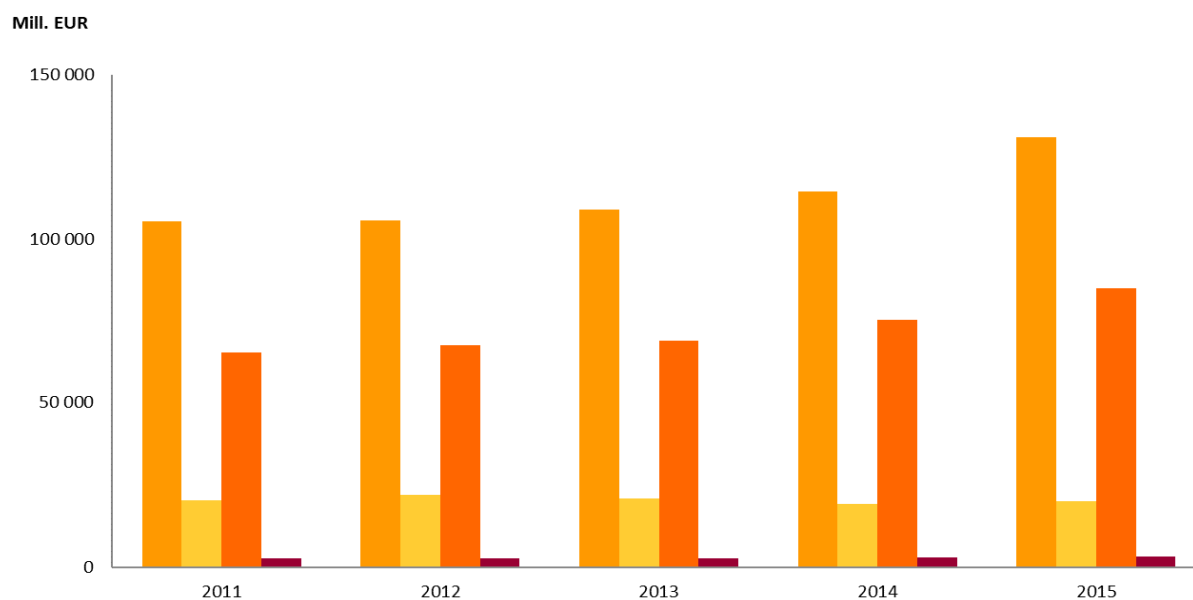
1 Kapitalgesellschaften, Erwerbs- und Wirtschaftsgenossenschaften, Versicherungsvereine auf Gegenseitigkeit

4 Steuerliche Eckwerte 2011 bis 2015 nach Rechtsformgruppen in Mill. EUR

4.1 Einzelgewerbetreibende

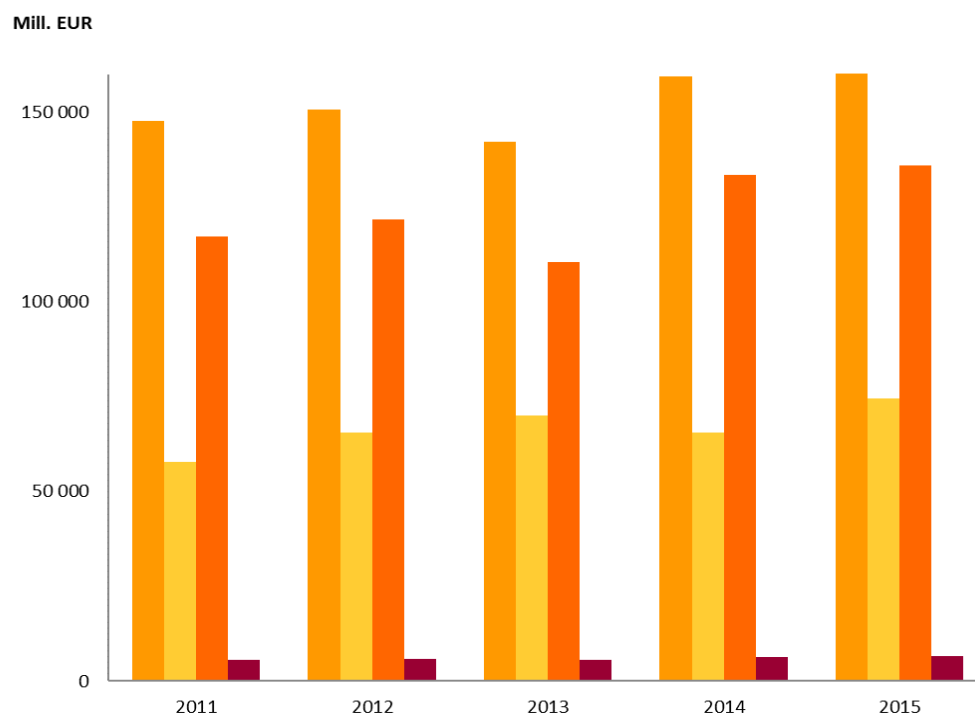


4.2 Personengesellschaften u. Ä.

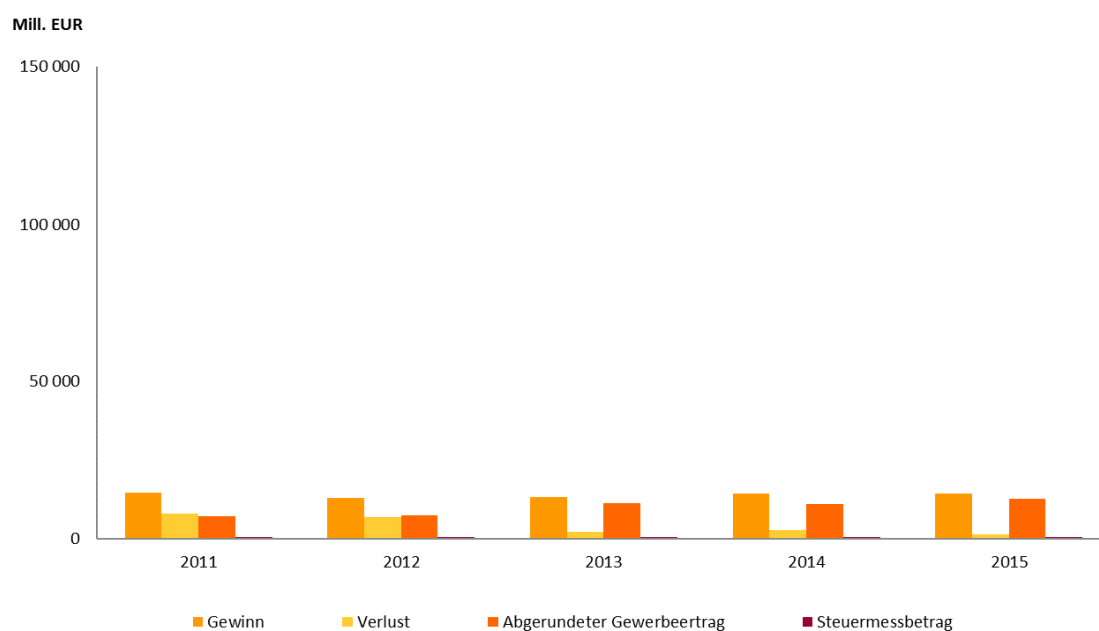


4 Steuerliche Eckwerte 2011 bis 2015 nach Rechtsformgruppen in Mill. EUR

4.3 Kapitalgesellschaften ¹

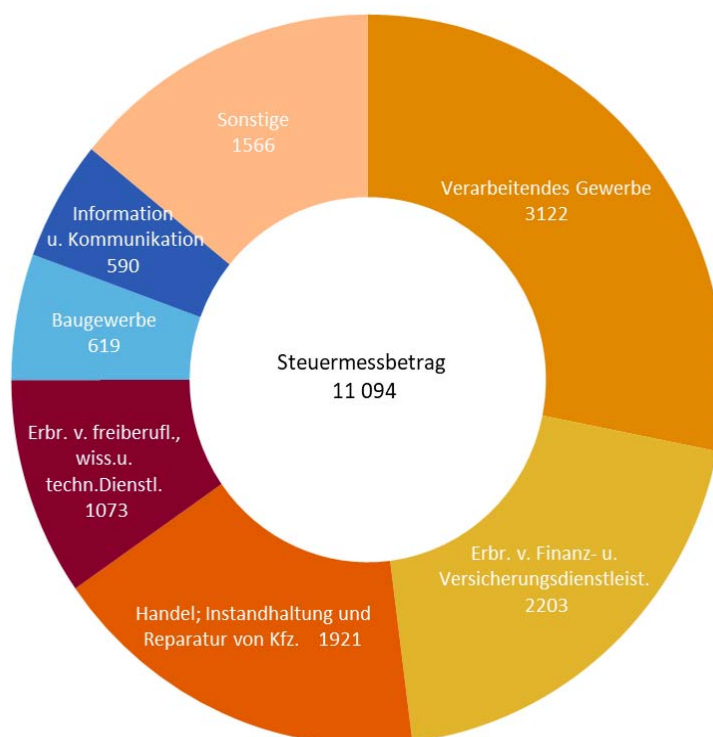


4.4 Übrige juristische Personen

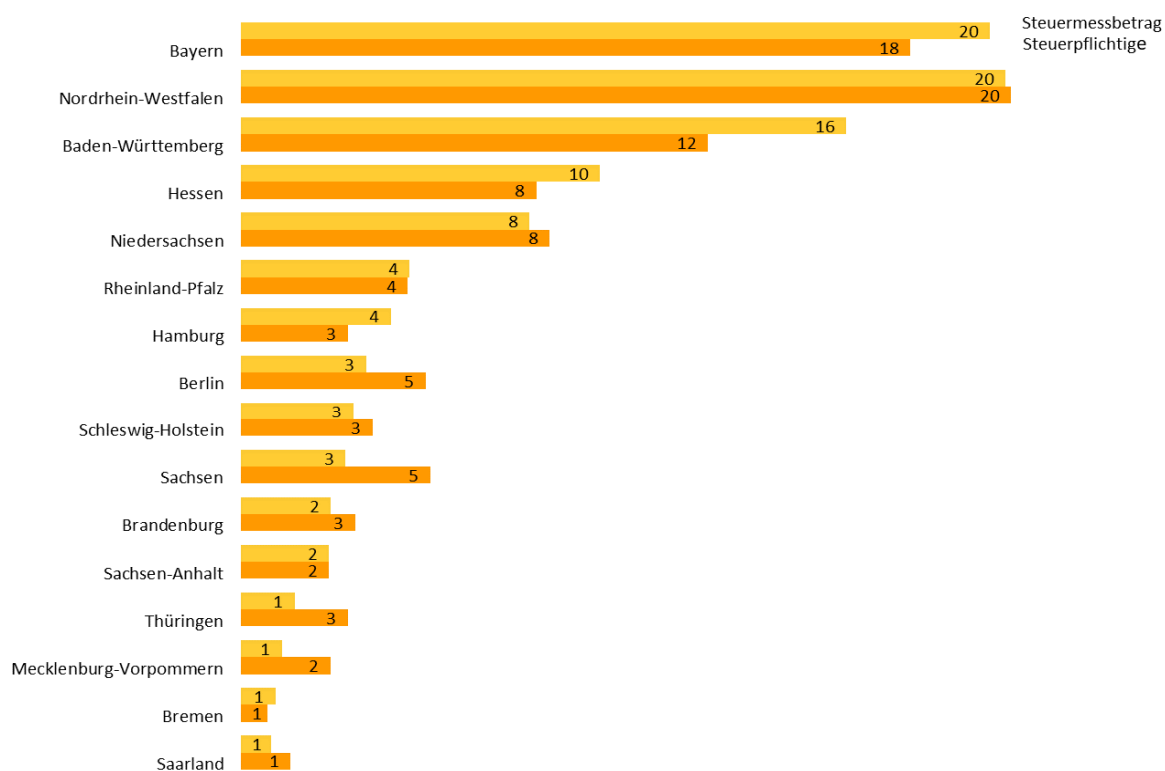


¹ Kapitalgesellschaften, Erwerbs- und Wirtschaftsgenossenschaften, Versicherungsvereine auf Gegenseitigkeit

5 Steuermessbetrag 2015 nach Wirtschaftsabschnitten in Mill. EUR



6 Anteil Steuerpflichtiger und Steuermessbetrag 2015 nach Betriebssitz in %



1 Steuerliche Eckwerte

1.1 Zeitreihen

1.1.1 Steuerpflichtige und ihre Besteuerungsgrundlagen ab 1998 nach Statistikjahren *

Jahr	Steuerpflichtige Gewerbebetriebe	Gewinn		Verlust		Verlustverbrauch nach § 10a GewStG	
	Anzahl ¹	Anzahl ¹	1 000 EUR	Anzahl ¹	1 000 EUR	Anzahl ¹	1 000 EUR
1998	2 361 958	1 728 649	190 704 978	633 309	- 74 876 071	371 138	25 159 303
2001	2 473 116	1 833 662	204 469 887	639 454	- 136 245 579	386 008	30 251 369
2004	2 663 248	1 978 305	199 005 858	684 943	- 93 666 659	423 092	26 656 318
2007	2 975 021	2 266 607	275 791 819	708 414	- 98 613 369	444 958	37 560 810
2010	3 285 892	2 462 297	306 457 561	823 595	- 98 877 926	476 805	32 979 352
2011	3 402 557	2 581 740	330 672 655	820 817	- 90 036 401	513 231	34 357 396
2012	3 500 484	2 669 018	333 477 554	831 466	- 98 397 914	525 018	31 274 444
2013	3 602 778	2 747 944	330 812 876	854 834	- 96 610 684	531 067	29 704 950
2014	3 683 117	2 834 327	358 152 115	848 790	- 91 000 319	555 268	30 359 637
2015	3 788 420	2 942 100	392 693 427	846 320	- 99 406 773	564 978	29 964 841

Jahr	Abgerundeter Gewerbeertrag						Freibetrag	
	ohne	negativ	positiv	insgesamt	negativ	positiv		
	Anzahl ¹			1 000 EUR			Anzahl ¹	1 000 EUR
1998 ²	330 831	638 174	1 392 953	92 241 275	- 66 758 608	158 999 883	1 169 130	23 128 715
2001	360 327	651 498	1 461 291	34 227 114	- 120 937 330	155 164 444	1 217 249	24 130 597
2004	399 753	711 153	1 552 342	109 862 860	- 72 759 381	182 622 241	1 289 752	25 050 764
2007	416 111	749 685	1 809 225	197 273 233	- 63 201 524	260 474 757	1 499 302	29 291 994
2010	452 850	908 991	1 924 051	226 583 671	- 70 405 148	296 988 819	1 597 217	30 253 463
2011	479 345	910 438	2 012 774	246 010 790	- 72 778 559	318 789 349	1 663 987	31 671 924
2012	499 289	924 206	2 076 989	254 187 079	- 69 118 928	323 306 007	1 722 903	32 374 367
2013	513 071	951 563	2 138 144	250 618 563	- 72 420 030	323 038 593	1 777 500	33 068 223
2014	530 434	947 755	2 204 928	283 039 594	- 67 913 346	350 952 940	1 831 463	33 972 448
2015	559 331	948 957	2 280 132	300 828 934	- 73 551 203	374 380 137	1 889 313	34 876 073

Jahr	Steuermessbetrag			Vortragsfähiger Verlust zum 31.12.	
	von Null	positiv			
	Anzahl ¹		1 000 EUR	Anzahl ¹	1 000 EUR
1998	1 424 380	937 578	6 287 944	X	X
2001	1 477 771	995 345	6 012 633	X	X
2004	1 630 446	1 032 802	7 332 047	1 028 305	569 046 351
2007	1 741 384	1 233 637	10 884 778	1 102 134	591 063 880
2010	2 039 588	1 246 304	9 335 314	1 284 021	605 639 788
2011	2 077 815	1 324 742	10 048 634	1 318 850	625 929 550
2012	2 157 760	1 342 724	10 182 118	1 347 153	636 947 083
2013	2 234 727	1 368 051	10 148 481	1 384 246	656 976 756
2014	2 267 301	1 415 816	11 093 806	1 396 427	664 509 804
2015	2 323 137	1 465 283	11 893 077	1 400 961	679 628 066

* Ohne Organgesellschaften.

1 Anzahl = Steuerpflichtige bzw. Fälle.

2 Abweichungen gegenüber vorhergehenden Veröffentlichungen aufgrund von Bereinigungen.

1 Steuerliche Eckwerte

1.1 Zeitreihen

1.1.2 Entwicklung der Besteuerungsgrundlagen der Steuerpflichtigen 2013 bis 2015 *

Besteuerungsgrundlagen	2013		2014		2015		Veränderung 2014 gegenüber 2013 in %		Veränderung 2015 gegenüber 2014 in %	
	Anzahl ²	1 000 EUR	Anzahl ²	1 000 EUR	Anzahl ²	1 000 EUR	Anzahl ²	1 000 EUR	Anzahl ²	1 000 EUR
Gewinn aus Gewerbebetrieb	2 747 944	330 812 876	2 834 327	358 152 115	2 942 100	392 693 427	3,14	8,26	3,80	9,64
Verlust aus Gewerbebetrieb	854 834	-96 610 684	848 790	-91 000 319	846 320	-99 406 773	-0,71	-5,81	-0,29	9,24
Korrektur Gewinn/Verlust ³	-	-	-	-	151	-46 442	-	-	-	-
+ Unterschiedsbetrag i.S.d. § 5a Abs. 4 EStG	897	1 199 379	678	615 140	592	530 601	-24,41	-48,71	-12,68	-13,74
+ Sondervergütungen nach § 5a Abs. 4a EStG	2 529	83 295	2 154	77 715	2 203	97 717	-14,83	-6,70	2,27	25,74
Hinzurechnungen nach § 8 GewStG										
Nr.1: Finanzierungsanteile										
Nr.1a: Entgelte für Schulden	1 819 926	62 880 559	1 823 296	60 339 569	1 827 696	59 040 432	0,19	-4,04	0,24	-2,15
Nr.1b: Renten und dauernde Lasten	4 127	66 462	3 945	64 329	3 815	60 854	-4,41	-3,21	-3,30	-5,40
Nr.1c: Gewinnanteile der stillen Gesellschafter	9 615	933 412	9 564	11 932	9 592	1 939 955	-0,53	-98,72	0,29	16158,42
Nr.1d: ein Fünftel der Miet- und Pachtzinsen für bewegliche Wirtschaftsgüter	1 001 480	7 347 741	1 015 155	7 398 898	1 030 019	7 640 824	1,37	0,70	1,46	3,27
Nr.1e: die Hälfte der Miet- und Pachtzinsen für unbewegliche Wirtschaftsgüter	1 419 342	36 263 452	1 443 203	37 048 569	1 471 387	38 060 306	1,68	2,17	1,95	2,73
Nr.1f: ein Viertel der Aufwendungen für Konzessionen/Lizenzen	93 854	2 981 438	110 255	3 109 939	119 182	3 477 619	17,48	4,31	8,10	11,82
Finanzierungsanteile zusammen	2 242 282	110 473 064	2 277 205	107 973 236	2 315 179	110 219 989	1,56	-2,26	1,67	2,08
Freibetrag nach § 8 Nr.1 GewStG	2 242 015	34 460 902	2 276 623	34 367 647	2 314 588	34 330 717	1,54	-0,27	1,67	-0,11
+ anzurechnende Finanzierungsanteile nach § 8 Nr.1 GewStG, davon 25 v.H.	111 060	19 013 922	110 890	18 415 261	110 985	18 972 205	-0,15	-3,15	0,09	3,02
+ Nr.4: Gewinnanteile der persönlich haftenden Gesellschafter einer KGaA	152	724 098	157	899 769	162	950 154	3,29	24,26	3,18	5,60
+ Nr.5: Gewinnanteile (Dividenden) und die diesen gleichgestellten Bezüge und erhaltenen Leistungen	39 370	2 796 005	31 071	3 964 648	28 013	2 754 402	-21,08	41,80	-9,84	-30,53
+ Nr.8: Anteil am Verlust von Personengesellschaften	17 381	7 380 902	17 007	7 796 067	17 197	6 456 933	-2,15	5,62	1,12	-17,18
+ Nr.9: Zuwendungen i.S.d. § 9 Abs.1 Nr.2 KStG	197 939	1 056 367	199 626	1 055 390	203 080	1 075 350	0,85	-0,09	1,73	1,89
+ Nr.10: Gewinnminderung bei Beteiligungsbesitz	188	43 384	168	21 434	153	14 640	-10,64	-50,59	-8,93	-31,70
+ Nr.12: Ausländische Steuern	169	440 379	133	66 738	105	45 739	-21,30	-84,85	-21,05	-31,46
§ 9 GewStG										
+ Nr.3: Negativer Teil des Gewerbeertrags ausländischer Betriebsstätten	605	1 191 506	569	959 391	502	1 045 765	-5,95	-19,48	-11,78	9,00
Hinzurechnungen zusammen	309 306	32 646 563	306 278	33 178 696	308 073	31 315 189	-0,98	1,63	0,59	-5,62
= Summe Gewinn und Hinzurechnungen	3 485 653	268 131 427	3 564 005	301 023 346	3 643 516	325 071 728	2,25	12,27	2,23	7,99
Kürzungen des Gewinns und der Hinzurechnungen nach § 9 GewStG										
./.. Nr.1 S.1: Einheitswert des Grundbesitzes, davon 1,2 v.H.	256 634	2 196 341	256 455	2 201 231	256 242	2 228 804	-0,07	0,22	-0,08	1,25
./.. Nr.1 S.2 u. 3: Erweiterte Kürzung bei Grundstücksunternehmen	21 613	6 698 422	23 100	7 785 418	24 741	8 065 305	6,88	16,23	7,10	3,60
./.. Nr.2: Anteile am Gewinn von Personengesellschaften	168 374	38 884 857	172 356	40 262 565	176 535	51 199 628	2,36	3,54	2,42	27,16
./.. Nr.2a: Gewinn aus Anteilen an nicht steuerbefreiten inl. Kapitalgesellschaften	16 878	5 381 233	17 212	7 687 672	17 217	5 968 584	1,98	42,86	0,03	-22,36
./.. Nr.2b: Dem Gewerbeertrag einer KGaA hinzugerechneten Gewinnanteile	189	741 107	196	971 271	210	1 006 416	3,70	31,06	7,14	3,62
./.. Nr.3: Positiver Teil des Gewerbeertrags ausländischer Betriebsstätten	514	1 975 645	577	1 233 458	620	1 618 052	12,26	-37,57	7,45	31,18
./.. Nr.5: Abziehbare Zuwendungen	367 256	1 369 318	371 065	1 375 404	378 961	1 400 341	1,04	0,44	2,13	1,81
./.. Nr.7 u. 8: Gewinn aus Anteilen ausländischer Kapitalgesellschaften	956	759 374	925	1 319 335	966	1 447 111	-3,24	73,74	4,43	9,68
= Kürzungen zusammen	725 703	58 006 298	735 111	62 836 352	748 524	72 934 241	1,30	8,33	1,82	16,07
= Summe Gewinn, Hinzurechnungen, Kürzungen	3 465 425	210 125 129	3 542 298	238 186 993	3 620 447	252 137 733	2,22	13,35	2,21	5,86
+ Gewerbeertrag aus dem Betrieb von Handelsschiffen im internationalen Verkehr	3 063	245 873	2 605	188 725	2 739	105 221	-14,95	-23,24	5,14	-44,25
+ Gewerbeertrag bei öffentlich-rechtlichen Rundfunkanstalten	-	-	-	-	-	-	-	-	-	-
+ Nicht ausgleichsfähiger oder wegfallender Gewerbeverlust	9 491	708 012	9 927	919 980	9 152	521 073	4,59	29,94	-7,81	-43,36
+ Verlustanteil ausgeschiedener Gesellschafter	3 003	288 175	2 578	304 951	1 684	209 580	-14,15	5,82	-34,68	-31,27
+ Entfallener Gewerbeverlust wg. Veräußerung oder Aufgabe von Teilbetrieben	74	10 956	105	5 669	134	20 092	41,89	-48,26	27,62	254,42
+ Gewerbeertrag der Organgesellschaften	11 171	69 865 764	11 213	74 971 414	11 224	77 821 760	0,38	7,31	0,10	3,80
+ Gewerbeertrag der Organgesellschaften, hier Korrekturbeträge wg. § 8b KStG	1 393	-1 625 774	1 196	-1 858 158	1 159	-2 053 934	-14,14	14,29	-3,09	10,54
+ von Organgesellschaften zu versteuernder Übertragungsgewinn	-	-	-	-	-	-	-	-	-	-
./.. Verlustverbrauch nach § 10a GewStG	531 067	29 704 950	555 268	30 359 637	564 978	29 964 841	4,56	2,20	1,75	-1,30
+ Maßgebender Gewerbeertrag aus den Spartensummen	238	783 036	281	751 664	347	1 748 562	18,07	-4,01	23,49	132,63
= Abgerundeter Gewerbeertrag	3 602 778	250 618 563	3 683 117	283 039 594	3 788 420	300 828 934	2,23	12,94	2,86	6,29
./.. Freibetrag für den Gewerbeertrag	1 777 501	33 068 223	1 831 463	33 972 448	1 889 313	34 876 073	3,04	2,73	3,16	2,66
= Verbleibender Betrag nach Abzug des Freibetrags	2 319 614	217 550 340	2 363 572	249 067 146	2 414 282	265 952 860	1,90	14,49	2,15	6,78
= Steuermessbetrag ⁴	3 602 778	10 148 481	3 683 117	11 093 806	3 788 420	11 893 077	2,23	9,31	2,86	7,20
Nachrichtlich:										
Festgesetzter vortragsfähiger Verlust zum 31.12.	1 384 246	656 976 756	1 396 427	664 509 804	1 400 961	679 628 066	0,88	1,15	0,32	2,28

* Ohne Organgesellschaften.

1 Aufgrund von fehlenden einzelnen Positionen bei personellen Fällen ist eine korrekte Durchrechnung nur näherungsweise möglich.

2 Anzahl = Steuerpflichtige bzw. Fälle.

3 Aufgrund der Erstattung von Aufwendungen, die in einem vorangegangenen EHZ der Hinzurechnung unterlegen haben.

4 Entspricht 3,5 % des verbleibenden Betrages nach Abzug des Freibetrages bzw. 1,96 % bei Hausgewerbebetreibenden und ihnen gleichgestellten Personen.

1 Steuerliche Eckwerte

1.2 Steuerpflichtige und ihre Besteuerungsgrundlagen 2015 nach Gewerbeertragsgrößenklassen

1.2.1 Steuerpflichtige insgesamt^{*}

Gewerbeertragsgrößenklassen	Steuerpflichtige Gewerbebetriebe	Gewinn		Verlust		Verlustverbrauch nach § 10a GewStG	
	Anzahl ¹	Anzahl ¹	1 000 EUR	Anzahl ¹	1 000 EUR	Anzahl ¹	1 000 EUR
mit Steuermessbetrag von Null							
mit negativem Gewerbeertrag	948 957	112 252	24 917 790	836 705	- 79 979 679	192	11 790
ohne Gewerbeertrag	559 331	554 309	19 534 127	5 022	- 1 904 255	383 337	8 805 096
mit positivem Gewerbeertrag	814 849	814 427	11 859 592	422	- 38 492	90 928	721 059
Zusammen ...	2 323 137	1 480 988	56 311 509	842 149	- 81 922 426	474 457	9 537 945
mit positivem Steuermessbetrag							
Gewerbeertrag von ... bis unter ... EUR							
unter 5 000	62 441	62 153	565 550	288	- 17 550	17 759	229 997
5 000 - 10 000	40 660	40 455	547 660	205	- 11 079	9 526	165 221
10 000 - 15 000	29 613	29 489	573 519	124	- 8 998	6 153	137 587
15 000 - 24 500	39 458	39 306	1 086 674	152	- 15 297	7 562	208 933
24 500 - 50 000	565 039	564 622	21 296 227	417	- 76 944	21 106	613 109
50 000 - 100 000	372 457	372 110	27 570 799	347	- 108 431	12 177	693 618
100 000 - 500 000	291 069	290 262	61 445 712	807	- 335 037	11 620	2 091 353
500 000 - 1 Mill.	31 687	31 335	23 748 274	352	- 375 814	1 925	1 136 588
1 Mill. - 5 Mill.	25 771	24 982	55 385 509	789	- 1 563 705	2 060	3 500 668
5 Mill. und mehr	7 088	6 398	144 161 995	690	- 14 971 492	633	11 649 822
Zusammen ...	1 465 283	1 461 112	336 381 918	4 171	- 17 484 346	90 521	20 426 896
Insgesamt ...	3 788 420	2 942 100	392 693 427	846 320	- 99 406 773	564 978	29 964 841

Gewerbeertragsgrößenklassen	Abgerundeter Gewerbeertrag	Freibetrag		Steuermessbetrag	Vortragsfähiger Verlust zum 31.12.	
	1 000 EUR	Anzahl ¹	1 000 EUR		Anzahl ¹	1 000 EUR
mit Steuermessbetrag von Null						
mit negativem Gewerbeertrag	- 73 551 203	-	-	-	947 184	421 863 122
ohne Gewerbeertrag	-	-	-	-	448 022	128 211 088
mit positivem Gewerbeertrag	8 862 519	814 814	8 861 128	-	2 076	1 449 623
Zusammen ...	- 64 688 685	814 814	8 861 128	-	1 397 282	551 523 833
mit positivem Steuermessbetrag						
Gewerbeertrag von ... bis unter ... EUR						
unter 5 000	129 167	4	9	4 507	58	331 660
5 000 - 10 000	293 923	5 017	25 089	9 415	31	132 785
10 000 - 15 000	361 776	2 805	14 213	12 167	34	138 068
15 000 - 24 500	763 659	2 660	14 038	26 227	64	428 517
24 500 - 50 000	19 975 185	507 142	12 381 107	265 612	431	1 398 379
50 000 - 100 000	25 942 780	319 322	7 800 599	634 809	448	2 905 109
100 000 - 500 000	56 822 491	209 397	5 106 773	1 810 241	1 113	11 198 130
500 000 - 1 Mill.	21 995 240	14 874	360 220	757 218	449	5 821 685
1 Mill. - 5 Mill.	52 463 331	10 412	250 566	1 827 408	766	22 518 771
5 Mill. und mehr	186 770 067	2 866	62 332	6 545 473	285	83 231 130
Zusammen ...	365 517 618	1 074 499	26 014 945	11 893 077	3 679	128 104 234
Insgesamt ...	300 828 934	1 889 313	34 876 073	11 893 077	1 400 961	679 628 066

* Ohne Organgesellschaften.

1 Anzahl = Steuerpflichtige bzw. Fälle.

1 Steuerliche Eckwerte

1.2 Steuerpflichtige und ihre Besteuerungsgrundlagen 2015 nach Gewerbeertragsgrößenklassen

1.2.2 Ohne Organschaften

Gewerbeertragsgrößenklassen	Steuerpflichtige Gewerbebetriebe	Gewinn		Verlust		Verlustverbrauch nach § 10a GewStG	
	Anzahl ¹	Anzahl ¹	1 000 EUR	Anzahl ¹	1 000 EUR	Anzahl ¹	1 000 EUR
mit Steuermessbetrag von Null							
mit negativem Gewerbeertrag	945 869	111 531	19 062 171	834 338	- 50 293 303	188	10 302
ohne Gewerbeertrag	557 991	553 431	18 986 784	4 560	- 1 499 301	382 101	8 465 327
mit positivem Gewerbeertrag	814 770	814 366	11 840 034	404	- 34 169	90 896	713 190
Zusammen ...	2 318 630	1 479 328	49 888 989	839 302	- 51 826 772	473 185	9 188 819
mit positivem Steuermessbetrag							
Gewerbeertrag von ... bis unter ... EUR							
unter 5 000	62 395	62 121	562 798	274	- 6 125	17 739	223 856
5 000 - 10 000	40 612	40 438	546 304	174	- 6 149	9 504	160 075
10 000 - 15 000	29 579	29 472	569 232	107	- 4 242	6 137	129 113
15 000 - 24 500	39 399	39 272	1 073 815	127	- 10 138	7 537	199 194
24 500 - 50 000	564 830	564 495	21 275 561	335	- 41 822	21 036	581 606
50 000 - 100 000	372 129	371 875	27 459 456	254	- 49 328	12 091	646 536
100 000 - 500 000	289 529	289 197	60 784 427	332	- 141 378	11 264	1 825 338
500 000 - 1 Mill.	30 739	30 687	23 141 904	52	- 57 787	1 717	853 588
1 Mill. - 5 Mill.	23 564	23 513	51 223 502	51	- 156 553	1 621	2 200 242
5 Mill. und mehr	4 861	4 851	90 249 859	10	- 84 758	367	2 654 232
Zusammen ...	1 457 637	1 455 921	276 886 857	1 716	- 558 280	89 013	9 473 781
Insgesamt ...	3 776 267	2 935 249	326 775 846	841 018	- 52 385 053	562 198	18 662 600

Gewerbeertragsgrößenklassen	Abgerundeter Gewerbeertrag	Freibetrag		Steuermessbetrag	Vortragsfähiger Verlust zum 31.12.	
	1 000 EUR	Anzahl ¹	1 000 EUR		Anzahl ¹	1 000 EUR
mit Steuermessbetrag von Null						
mit negativem Gewerbeertrag	- 48 063 114	-	-	-	944 110	276 969 750
ohne Gewerbeertrag	-	-	-	-	446 725	115 287 331
mit positivem Gewerbeertrag	8 861 629	814 736	8 860 239	-	2 059	1 402 506
Zusammen ...	- 39 201 485	814 736	8 860 239	-	1 392 894	393 659 588
mit positivem Steuermessbetrag						
Gewerbeertrag von ... bis unter ... EUR						
unter 5 000	129 064	4	9	4 504	53	192 989
5 000 - 10 000	293 575	.	.	9 403	28	113 643
10 000 - 15 000	361 352	.	.	12 153	27	114 978
15 000 - 24 500	762 505	.	.	26 187	55	361 226
24 500 - 50 000	19 967 456	507 095	12 380 014	265 380	402	1 156 409
50 000 - 100 000	25 918 347	319 246	7 798 737	634 020	407	1 927 669
100 000 - 500 000	56 399 398	209 017	5 097 697	1 795 751	938	6 494 468
500 000 - 1 Mill.	21 305 563	14 645	354 805	733 269	308	3 194 186
1 Mill. - 5 Mill.	47 094 468	9 931	239 152	1 639 897	451	9 978 690
5 Mill. und mehr	87 278 601	2 279	50 330	3 063 692	95	5 956 485
Zusammen ...	259 510 329	1 072 694	25 974 057	8 184 255	2 764	29 490 742
Insgesamt ...	220 308 844	1 887 430	34 834 296	8 184 255	1 395 658	423 150 330

1 Anzahl = Steuerpflichtige bzw. Fälle.

1 Steuerliche Eckwerte

1.2 Steuerpflichtige und ihre Besteuerungsgrundlagen 2015 nach Gewerbeertragsgrößenklassen

1.2.3 Organträger

Gewerbeertragsgrößenklassen	Steuerpflichtige Gewerbebetriebe	Gewinn		Verlust		Verlustverbrauch nach § 10a GewStG	
	Anzahl ¹	Anzahl ¹	1 000 EUR	Anzahl ¹	1 000 EUR	Anzahl ¹	1 000 EUR
mit Steuermessbetrag von Null							
mit negativem Gewerbeertrag	3 088	721	5 855 619	2 367	- 29 686 376	4	1 488
ohne Gewerbeertrag	1 340	878	547 343	462	- 404 954	1 236	339 769
mit positivem Gewerbeertrag	79	61	19 558	18	- 4 324	32	7 869
Zusammen ...	4 507	1 660	6 422 520	2 847	- 30 095 654	1 272	349 126
mit positivem Steuermessbetrag							
Gewerbeertrag von ... bis unter ... EUR							
unter 5 000	46	32	2 752	14	- 11 425	20	6 142
5 000 - 10 000	48	17	1 356	31	- 4 930	22	5 145
10 000 - 15 000	34	17	4 287	17	- 4 755	16	8 474
15 000 - 24 500	59	34	12 858	25	- 5 159	25	9 739
24 500 - 50 000	209	127	20 666	82	- 35 123	70	31 502
50 000 - 100 000	328	235	111 343	93	- 59 104	86	47 082
100 000 - 500 000	1 540	1 065	661 286	475	- 193 659	356	266 014
500 000 - 1 Mill.	948	648	606 370	300	- 318 027	208	283 000
1 Mill. - 5 Mill.	2 207	1 469	4 162 006	738	- 1 407 151	439	1 300 426
5 Mill. und mehr	2 227	1 547	53 912 136	680	- 14 886 734	266	8 995 590
Zusammen ...	7 646	5 191	59 495 060	2 455	- 16 926 066	1 508	10 953 114
Insgesamt ...	12 153	6 851	65 917 580	5 302	- 47 021 720	2 780	11 302 241

Gewerbeertragsgrößenklassen	Abgerundeter Gewerbeertrag	Freibetrag		Steuermessbetrag	Vortragsfähiger Verlust zum 31.12.	
	1 000 EUR	Anzahl ¹	1 000 EUR		Anzahl ¹	1 000 EUR
mit Steuermessbetrag von Null						
mit negativem Gewerbeertrag	- 25 488 089	-	-	-	3 074	144 893 372
ohne Gewerbeertrag	-	-	-	-	1 297	12 923 756
mit positivem Gewerbeertrag	890	78	889	-	17	47 116
Zusammen ...	- 25 487 200	78	889	-	4 388	157 864 245
mit positivem Steuermessbetrag						
Gewerbeertrag von ... bis unter ... EUR						
unter 5 000	103	-	-	4	5	138 671
5 000 - 10 000	348	.	.	12	3	19 142
10 000 - 15 000	424	.	.	14	7	23 090
15 000 - 24 500	1 154	.	.	40	9	67 291
24 500 - 50 000	7 728	47	1 093	232	29	241 970
50 000 - 100 000	24 433	76	1 862	790	41	977 440
100 000 - 500 000	423 093	380	9 076	14 490	175	4 703 662
500 000 - 1 Mill.	689 678	229	5 416	23 949	141	2 627 499
1 Mill. - 5 Mill.	5 368 863	481	11 414	187 510	315	12 540 082
5 Mill. und mehr	99 491 466	587	12 003	3 481 781	190	77 274 645
Zusammen ...	106 007 290	1 805	40 888	3 708 822	915	98 613 491
Insgesamt ...	80 520 090	1 883	41 777	3 708 822	5 303	256 477 736

1 Anzahl = Steuerpflichtige bzw. Fälle.

1 Steuerliche Eckwerte

1.3 Steuerpflichtige und ihre Besteuerungsgrundlagen 2015* nach Gewerbeertragsgrößenklassen und Rechtsformgruppen

Gewerbeertragsgrößenklassen	Einzelgewerbetreibende	Personengesellschaften	Kapitalgesellschaften ¹	Übrige juristische Personen
Steuerpflichtige Gewerbebetriebe				
Anzahl²				
mit Steuermessbetrag von Null				
mit negativem Gewerbeertrag	360 943	104 108	468 823	15 083
ohne Gewerbeertrag	228 015	68 137	249 126	14 053
mit positivem Gewerbeertrag	728 454	77 151	677	8 567
Zusammen ...	1 317 412	249 396	718 626	37 703
mit positivem Steuermessbetrag				
Gewerbeertrag von ... bis unter ... EUR				
unter 5 000	-	3	62 294	144
5 000 - 10 000	9	15	35 878	4 758
10 000 - 15 000	18	35	26 930	2 630
15 000 - 24 500	43	70	36 971	2 374
24 500 - 50 000	462 412	42 607	58 109	1 911
50 000 - 100 000	269 762	48 457	53 272	966
100 000 - 500 000	138 040	70 196	81 805	1 028
500 000 - 1 Mill.	3 812	10 849	16 816	210
1 Mill. - 5 Mill.	976	9 206	15 353	236
5 Mill. und mehr	33	2 432	4 200	423
Zusammen ...	875 105	183 870	391 628	14 680
Insgesamt ...	2 192 517	433 266	1 110 254	52 383
Abgerundeter Gewerbeertrag				
1 000 EUR				
mit Steuermessbetrag von Null				
mit negativem Gewerbeertrag	- 3 426 066	- 15 709 420	- 53 164 587	- 1 251 131
ohne Gewerbeertrag	-	-	-	-
mit positivem Gewerbeertrag	8 075 584	763 211	2 549	21 175
Zusammen ...	4 649 518	- 14 946 208	- 53 162 038	- 1 229 956
mit positivem Steuermessbetrag				
Gewerbeertrag von ... bis unter ... EUR				
unter 5 000	-	12	128 848	308
5 000 - 10 000	68	128	259 353	34 374
10 000 - 15 000	231	441	329 153	31 951
15 000 - 24 500	872	1 368	716 301	45 118
24 500 - 50 000	16 289 095	1 547 095	2 074 102	64 893
50 000 - 100 000	18 596 219	3 484 286	3 794 207	68 068
100 000 - 500 000	23 319 740	15 011 260	18 266 040	225 452
500 000 - 1 Mill.	2 516 250	7 547 666	11 779 888	151 437
1 Mill. - 5 Mill.	1 566 198	18 827 731	31 537 791	531 611
5 Mill. und mehr	289 263	53 579 490	120 257 018	12 644 296
Zusammen ...	62 577 935	99 999 476	189 142 699	13 797 508
Insgesamt ...	67 227 453	85 053 268	135 980 661	12 567 552
Steuermessbetrag				
1 000 EUR				
mit Steuermessbetrag von Null				
mit negativem Gewerbeertrag	-	-	-	-
ohne Gewerbeertrag	-	-	-	-
mit positivem Gewerbeertrag	-	-	-	-
Zusammen ...	-	-	-	-
mit positivem Steuermessbetrag				
Gewerbeertrag von ... bis unter ... EUR				
unter 5 000	-	0	4 497	11
5 000 - 10 000	1	1	9 030	383
10 000 - 15 000	3	5	11 491	668
15 000 - 24 500	14	19	25 019	1 175
24 500 - 50 000	173 484	17 650	72 526	1 952
50 000 - 100 000	419 429	80 406	132 749	2 225
100 000 - 500 000	698 059	465 191	639 259	7 732
500 000 - 1 Mill.	84 800	254 863	412 285	5 270
1 Mill. - 5 Mill.	53 980	651 076	1 103 781	18 572
5 Mill. und mehr	10 096	1 873 198	4 219 698	442 481
Zusammen ...	1 439 865	3 342 410	6 630 334	480 468
Insgesamt ...	1 439 865	3 342 410	6 630 334	480 468

* Ohne Organgesellschaften.

1 Kapitalgesellschaften, Erwerbs- und Wirtschaftsgenossenschaften, Versicherungsvereine auf Gegenseitigkeit.

2 Anzahl = Steuerpflichtige bzw. Fälle.

1 Steuerliche Eckwerte

1.4 Steuerpflichtige und ihre Besteuerungsgrundlagen 2015 nach Rechtsformen*

Rechtsformgruppen	Steuerpflichtige Gewerbebetriebe	Gewinn		Verlust		Verlustverbrauch nach § 10a GewStG		Abgerundeter Gewerbeertrag			
	Anzahl ¹	Anzahl ¹	1 000 EUR	Anzahl ¹	1 000 EUR	Anzahl ¹	1 000 EUR	ohne	negativ	positiv	
								Anzahl ¹			
Natürliche Personen; Einzelunternehmen											
11 Hausgewerbetreibende u.s.w.....	1 131	841	19 663	290	- 2 573	150	1 201	144	290	697	
12 Sonstige Einzelgewerbetreibende.....	1 933 956	1 625 635	66 554 857	308 321	- 2 929 586	234 398	1 775 694	196 307	309 477	1 428 172	
13 Land- und Forstwirte.....	5 379	4 619	152 273	760	- 12 820	1 287	14 578	925	764	3 690	
14 Angehörige der freien Berufe.....	24 426	19 704	865 811	4 722	- 56 716	2 788	22 125	3 187	4 735	16 504	
15 Sonstige selbstständig tätige Personen.....	36 455	31 330	1 279 562	5 125	- 51 357	3 473	23 284	3 313	5 138	28 004	
16 Personen mit Beteiligungen an gewerblichen Personengesellschaften.....	7 751	6 418	340 056	1 333	- 22 737	1 151	20 473	1 019	1 351	5 381	
19 Sonstige natürliche Personen.....	183 419	144 321	4 428 253	39 098	- 317 979	19 729	132 395	23 120	39 188	121 111	
Personengesellschaften											
20 Atypische stille Gesellschaften.....	11 571	8 374	5 162 426	3 197	- 688 181	2 095	171 202	1 878	3 290	6 403	
21 Offene Handelsgesellschaften.....	17 167	14 724	3 775 051	2 443	- 1 881 736	1 577	163 068	1 328	2 536	13 303	
22 Kommanditgesellschaften.....	17 892	14 470	13 504 936	3 422	- 954 703	2 401	346 546	2 331	3 776	11 785	
23 GmbH & Co. KG.....	185 506	139 136	91 971 095	46 370	- 13 800 742	29 871	5 392 761	32 134	49 227	104 145	
24 GmbH & Co. OHG.....	688	504	2 167 794	184	- 772 622	135	90 311	134	196	358	
25 Aktiengesellschaft & Co. KG.....	541	355	3 017 206	186	- 488 073	103	59 381	103	213	225	
26 Aktiengesellschaft & Co. OHG.....	492	439	814 645	53	- 5 496	41	15 416	26	54	412	
27 Gesellschaft des bürgerlichen Rechts.....	189 485	147 692	9 771 109	41 793	- 785 395	33 600	429 317	28 376	42 243	118 866	
28 Europäische wirtschaftliche Interessenvereinigungen.....	28	6	13	9	
29 Ähnliche Gesellschaften.....	9 513	7 120	613 215	2 393	- 69 479	1 919	31 682	1 703	2 457	5 353	
Kapitalgesellschaften											
31 Aktiengesellschaften (auch REIT-AG).....	12 424	7 614	27 376 695	4 810	- 26 353 592	2 846	4 119 071	3 050	4 677	4 697	
32 Kommanditgesellschaften auf Aktien.....	252	129	823 557	123	- 1 199 090	59	55 943	50	112	90	
35 Gesellschaften mit beschränkter Haftung.....	997 136	672 492	126 207 072	324 644	- 42 377 529	201 996	13 864 892	222 715	419 774	354 647	
36 Europäische Aktiengesellschaften.....	287	165	6 022 820	122	- 2 719 871	36	697 446	41	135	111	
37 Unternehmergesellschaften (haftungsbeschränkt).....	79 690	44 036	558 929	35 654	- 281 814	10 957	57 892	17 630	37 616	24 444	
39 Sonstige Kapitalgesellschaften (inländischer Rechtsform).....	315	196	20 482	119	- 37 093	37	360	103	.	.	
Erwerbs- und Wirtschaftsgenossenschaften											
41 Kreditgenossenschaften (nur an Mitglieder).....	840	821	5 312 306	19	- 9 173	9	25 727	5	22	813	
42 Genossenschaftliche Zentralkassen (nur an Mitglieder).....	82	77	
43 Landwirtschaftliche Nutzungs- und Verwertungsgenossenschaften.....	1 453	924	167 648	529	- 122 780	277	22 085	310	507	636	
44 Realgemeinden (vgl. Sonderfälle nach § 3 Abs. 2 KStG).....	4	4	47	-	-	.	.	-	-	4	
45 Europäische Genossenschaften (SCE).....	51	4	44	.	33	.	
49 Andere Erwerbs- und Wirtschaftsgenossenschaften.....	5 045	3 384	1 654 292	1 661	- 220 434	1 255	145 024	1 520	1 723	1 802	
Betriebe gewerblicher Art von Körperschaften des öffentlichen Rechts											
71 Staatsbanken.....	-	-	-	-	-	-	-	-	-	-	
72 Sparkassen (öffentlich und unter Staatsaufsicht).....	413	413	9 339 674	-	-	7	67 186	.	.	.	
73 Sonstige Kreditanstalten des öffentlichen Rechts.....	
74 Öffentlich-rechtliche Versorgungs-, Verkehrs- und Hafenbetriebe.....	1 435	991	226 127	444	- 105 813	272	28 704	237	453	745	
79 Sonstige Betriebe gewerblicher Art von Körperschaften des öffentlichen Rechts.....	9 610	5 715	1 585 801	3 895	- 759 974	1 678	580 036	2 261	3 913	3 436	
Sonstige Rechtsformen											
Sonstige juristische Personen des privaten Rechts											
51 Versicherungsvereine auf Gegenseitigkeit.....	139	118	1 669 500	21	- 45 799	27	78 170	15	20	104	
59 Sonst. jur. Personen des privaten Rechts.....	30 194	22 685	597 596	7 509	- 211 380	6 398	181 739	8 576	7 639	13 979	
Personenvereinigungen und Vermögensmassen											
61 Nicht rechtsfähige Vereine, Anstalten, Stiftungen und andere Zweckvermögen.....	7 580	5 579	370 951	2 001	- 32 926	1 593	18 949	2 038	2 074	3 468	
Körperschaften des öffentlichen Rechts (außer Gruppe 7)											
81 Gebietskörperschaften.....	680	418	52 740	262	- 55 438	105	4 072	139	260	281	
82 Öffentlich-rechtliche Religionsgesellschaften.....	265	184	1 309	81	- 3 213	47	435	48	83	134	
83 Sonstige juristische Personen des öffentlichen Rechts.....	332	211	30 776	121	- 11 241	58	5 351	69	125	138	
Ausländische Rechtsformen und sonstige nichtnatürliche Rechtsformen											
90 Sonstige ausländische Rechtsformen.....	1 852	1 323	756 396	529	- 209 860	353	60 761	679	533	640	
91 Ausländische Kapitalgesellschaften.....	12 536	8 607	3 377 181	3 929	- 1 281 562	2 119	460 846	3 671	4 075	4 790	
92 Ausländische Personengesellschaften.....	383	118	103	162	
99 Sonstige nicht natürliche Personen (Altfälle).....	
Insgesamt ...	3 788 420	2 942 100	392 693 427	846 320	- 99 406 773	564 978	29 964 841	559 331	948 957	2 280 132	
Nachrichtlich:											
Einzelgewerbetreibende ²	2 192 517	1 832 868	73 640 475	359 649	- 3 393 768	262 976	1 989 749	228 015	360 943	1 603 559	
Personengesellschaften u. Ä. ³	433 266	333 109	130 850 881	100 157	- 19 955 036	71 859	6 711 738	68 137	104 108	261 021	
Kapitalgesellschaften ⁴	1 110 254	738 586	173 910 517	371 668	- 74 650 847	219 625	19 529 974	249 126	468 823	392 305	
Übrige juristische Personen ⁵	52 383	37 537	14 291 555	14 846	- 1 407 121	10 518	1 733 380	14 053	15 083	23 247	

* Ohne Organgesellschaften.

1 Anzahl = Steuerpflichtige bzw. Fälle.

2 Einzelgewerbetreibende: Rechtsform 11-19.

3 Personengesellschaften u. Ä.: Rechtsform 20-29, 92.

4 Kapitalgesellschaften, Erwerbs- und Wirtschaftsgenossenschaften,
Versicherungsvereine auf Gegenseitigkeit: Rechtsform 31-49, 51, 91.

5 Übrige juristische Personen: Rechtsform 59, 61, 71-79, 81-83, 90, 99.

1 Steuerliche Eckwerte

1.4 Steuerpflichtige und ihre Besteuerungsgrundlagen 2015 nach Rechtsformen*

Rechtsformgruppen	Abgerundeter Gewerbeertrag			Freibetrag		Steuermessbetrag			Vortragsfähiger Verlust zum 31.12.		
	insgesamt	negativ	positiv			von Null	positiv				
	1 000 EUR			Anzahl ¹	1 000 EUR	Anzahl ¹		1 000 EUR		Anzahl ¹	1 000 EUR
Natürliche Personen; Einzelunternehmen											
11 Hausgewerbetreibende u.s.w.....	15 748	- 2 579	18 327	697	11 104	847	284	142	393	9 653	
12 Sonstige Einzelgewerbetreibende.....	61 016 637	- 2 947 290	63 963 926	1 428 172	26 552 636	1 141 224	792 732	1 309 467	478 422	17 040 945	
13 Land- und Forstwirte.....	121 809	- 12 874	134 683	3 690	59 402	3 789	1 590	2 634	1 646	83 691	
14 Angehörige der freien Berufe.....	774 151	- 56 818	830 969	16 504	295 732	15 604	8 822	18 731	7 041	348 435	
15 Sonstige selbstständig tätige Personen.....	1 196 558	- 51 412	1 247 970	28 004	517 806	21 034	15 421	25 552	7 723	258 062	
16 Personen mit Beteiligungen an gewerblichen Personengesellschaften.....	258 452	- 22 903	281 355	5 381	101 447	4 629	3 122	6 296	2 245	211 570	
19 Sonstige natürliche Personen.....	3 844 098	- 332 191	4 176 290	121 111	1 974 669	130 285	53 134	77 043	55 320	1 598 872	
Personengesellschaften											
20 Atypische stille Gesellschaften.....	4 053 270	- 548 992	4 602 263	6 403	133 440	6 963	4 608	156 408	5 046	4 603 881	
21 Offene Handelsgesellschaften.....	3 153 178	- 329 128	3 482 307	13 303	301 635	5 772	11 395	111 321	3 738	17 533 837	
22 Kommanditgesellschaften.....	6 687 448	- 803 297	7 490 744	11 785	256 665	8 567	9 325	253 190	5 892	7 080 045	
23 GmbH & Co. KG.....	59 022 486	- 12 230 889	71 253 374	104 144	2 275 500	101 281	84 225	2 414 198	75 850	97 924 607	
24 GmbH & Co. OHG.....	1 350 674	- 715 363	2 066 037	358	7 787	397	291	72 039	310	6 008 872	
25 Aktiengesellschaft & Co. KG.....	2 346 965	- 189 793	2 536 758	225	4 575	378	163	88 626	310	2 103 646	
26 Aktiengesellschaft & Co. OHG.....	300 823	- 5 525	306 348	412	9 702	110	382	10 383	80	54 145	
27 Gesellschaft des bürgerlichen Rechts.....	7 717 346	- 761 682	8 479 028	118 866	2 180 613	118 865	70 620	220 406	67 698	7 362 517	
28 Europäische wirtschaftliche Interessenvereinigungen.....	596	- 135	731	9	170	22	6	20	16	780	
29 Ähnliche Gesellschaften.....	438 228	- 62 690	500 918	5 353	89 890	6 765	2 748	14 385	3 954	710 529	
Kapitalgesellschaften											
31 Aktiengesellschaften (auch REIT-AG).....	22 956 241	- 13 956 429	36 912 671	16	71	7 732	4 692	1 291 908	7 349	136 337 651	
32 Kommanditgesellschaften auf Aktien.....	2 446 893	- 217 753	2 664 646	-	-	162	90	93 263	161	5 140 740	
35 Gesellschaften mit beschränkter Haftung.....	91 816 691	- 36 668 492	128 485 184	1 839	7 752	643 023	354 113	4 507 327	596 630	317 695 759	
36 Europäische Aktiengesellschaften.....	7 415 952	- 743 298	8 159 250	-	-	176	111	285 573	169	6 280 536	
37 Unternehmergesellschaften (haftungsbeschränkt).....	203 745	- 274 347	478 092	66	228	55 286	24 404	16 718	45 815	628 675	
39 Sonstige Kapitalgesellschaften (inländischer Rechtsform).....	10 643	-	-	11	41	233	-	-	159	94 307	
Erwerbs- und Wirtschaftsgenossenschaften											
41 Kreditgenossenschaften (nur an Mitglieder).....	5 399 653	- 8 912	5 408 565	-	-	27	813	189 300	26	48 577	
42 Genossenschaftliche Zentralkassen (nur an Mitglieder).....	788 320	-	789 571	-	-	5	77	27 635	5	16 258	
43 Landwirtschaftliche Nutzungs- und Verwertungsgenossenschaften.....	73 376	- 87 084	160 461	75	308	841	612	5 605	765	841 109	
44 Realgemeinden (vgl. Sonderfälle nach § 3 Abs. 2 KStG).....	36	-	36	-	-	-	4	1	-	-	
45 Europäische Genossenschaften (SCE).....	- 402	- 500	-	-	-	47	-	-	40	2 393	
49 Andere Erwerbs- und Wirtschaftsgenossenschaften.....	1 206 924	- 172 435	1 379 360	198	790	3 309	1 736	48 250	3 007	7 902 836	
Betriebe gewerblicher Art von Körperschaften des öffentlichen Rechts											
71 Staatsbanken.....	-	-	-	-	-	-	-	-	-	-	
72 Sparkassen (öffentlich und unter Staatsaufsicht).....	-	-	-	410	2 048	-	-	-	5	191 612	
73 Sonstige Kreditanstalten des öffentlichen Rechts.....	-	-	-	-	-	-	-	-	-	-	
74 Öffentlich-rechtliche Versorgungs-, Verkehrs- und Hafenbetriebe.....	109 833	- 76 710	186 543	745	3 377	840	595	6 411	662	1 048 724	
79 Sonstige Betriebe gewerblicher Art von Körperschaften des öffentlichen Rechts.....	720 165	- 743 425	1 463 590	3 433	13 858	7 455	2 155	50 738	5 671	21 433 260	
Sonstige Rechtsformen											
Sonstige juristische Personen des privaten Rechts											
51 Versicherungsvereine auf Gegenseitigkeit.....	1 707 846	- 34 675	1 742 520	-	-	35	104	60 988	42	1 004 396	
59 Sonst. jur. Personen des privaten Rechts.....	364 936	- 168 597	533 533	13 899	56 008	21 590	8 604	16 711	13 454	2 837 446	
Personenvereinigungen und Vermögensmassen											
61 Nicht rechtsfähige Vereine, Anstalten, Stiftungen und andere Zweckvermögen.....	151 397	- 32 206	183 603	3 457	13 354	5 639	1 941	5 958	3 429	378 509	
Körperschaften des öffentlichen Rechts (außer Gruppe 7)											
81 Gebietskörperschaften.....	- 5 773	- 54 669	48 896	280	1 182	489	191	1 670	362	750 444	
82 Öffentlich-rechtliche Religionsgesellschaften.....	- 2 495	- 3 320	825	134	412	225	40	14	127	62 305	
83 Sonstige juristische Personen des öffentlichen Rechts.....	5 059	- 14 524	19 583	138	556	242	90	666	167	147 055	
Ausländische Rechtsformen und sonstige nichtnatürliche Rechtsformen											
90 Sonstige ausländische Rechtsformen.....	463 917	- 157 675	621 592	3	15	1 212	640	21 755	922	1 954 160	
91 Ausländische Kapitalgesellschaften.....	1 954 742	- 914 581	2 869 323	12	51	7 750	4 786	100 423	6 091	5 649 623	
92 Ausländische Personengesellschaften.....	- 17 746	- 61 926	44 181	162	3 166	276	107	1 435	209	193 382	
99 Sonstige nicht natürliche Personen (Altfälle).....	-	-	-	-	-	-	-	-	-	-	
Insgesamt ...	300 828 934	- 73 551 203	374 380 137	1 889 313	34 876 073	2 323 137	1 465 283	11 893 077	1 400 961	679 628 066	
Nachrichtlich:											
Einzelgewerbetreibende ²	67 227 453	- 3 426 066	70 653 519	1 603 559	29 512 796	1 317 412	875 105	1 439 865	552 790	19 551 228	
Personengesellschaften u. Ä. ³	85 053 268	- 15 709 420	100 762 687	261 020	5 263 142	249 396	183 870	3 342 410	163 103	143 576 239	
Kapitalgesellschaften ⁴	135 980 661	- 53 164 587	189 145 248	2 222	9 265	718 626	391 628	6 630 334	660 259	481 642 860	
Übrige juristische Personen ⁵	12 567 552	- 1 251 131	13 818 682	22 512	90 871	37 703	14 680	480 468	24 809	34 857 739	

* Ohne Organgesellschaften.

1 Anzahl = Steuerpflichtige bzw. Fälle.

2 Einzelgewerbetreibende: Rechtsform 11-19.

3 Personengesellschaften u. Ä.: Rechtsform 20-29, 92.

4 Kapitalgesellschaften, Erwerbs- und Wirtschaftsgenossenschaften, Versicherungsvereine auf Gegenseitigkeit: Rechtsform 31-49, 51, 91.

5 Übrige juristische Personen: Rechtsform 59, 61, 71-79, 81-83, 90, 99.

1 Steuerliche Eckwerte
1.5 Steuerpflichtige und ihre Besteuerungsgrundlagen 2015*
1.5.1 Gewerbeertragsgrößenklassen und Wirtschaftsabschnitte

Gewerbeertragsgrößenklassen	Land- und Forstwirtschaft, Fischerei	Bergbau und Gewinnung von Steinen u. Erden	Verarbeitendes Gewerbe	Energie-versorgung	Wasservers., Abwasser- u. Abfallents. u. Bes. von Umweltverschmutzungen	Baugewerbe	Handel; Instandh. und Reparatur von Kfz.	Verkehr und Lagerei	Gastgewerbe
Steuerpflichtige Gewerbebetriebe									
Anzahl¹									
mit Steuermessbetrag von Null									
mit negativem Gewerbeertrag	9 913	851	62 953	53 248	2 869	61 359	184 121	17 891	48 214
ohne Gewerbeertrag	5 147	426	37 718	73 558	1 739	41 699	106 883	12 012	24 269
mit positivem Gewerbeertrag	8 322	193	41 019	83 427	1 099	95 740	164 127	26 255	67 211
Zusammen ...	23 382	1 470	141 690	210 233	5 707	198 798	455 131	56 158	139 694
mit positivem Steuermessbetrag									
Gewerbeertrag von ... bis unter ... EUR									
unter 5 000	302	42	4 481	418	215	6 575	10 702	1 642	1 540
5 000 - 10 000	237	30	3 077	627	198	4 929	7 080	1 152	1 876
10 000 - 15 000	163	27	2 524	360	139	4 026	5 438	981	1 218
15 000 - 24 500	215	32	3 874	378	281	5 761	7 423	1 291	1 384
24 500 - 50 000	5 009	197	39 740	9 439	1 139	99 807	113 513	26 027	48 079
50 000 - 100 000	3 298	211	33 791	4 617	1 144	63 278	80 928	15 283	26 695
100 000 - 500 000	2 698	456	37 438	5 989	1 764	39 925	72 822	12 402	13 240
500 000 - 1 Mill.	286	170	6 761	889	378	2 858	7 531	1 396	726
1 Mill. - 5 Mill.	105	162	7 050	892	346	1 614	5 629	877	329
5 Mill. und mehr	9	23	2 230	250	72	149	1 095	139	41
Zusammen ...	12 322	1 350	140 966	23 859	5 676	228 922	312 161	61 190	95 128
Insgesamt ...	35 704	2 820	282 656	234 092	11 383	427 720	767 292	117 348	234 822
Abgerundeter Gewerbeertrag									
1 000 EUR									
mit Steuermessbetrag von Null									
mit negativem Gewerbeertrag	- 491 824	- 154 405	- 21 533 353	- 2 726 542	- 751 404	- 2 977 694	- 8 482 931	- 2 828 557	- 1 210 724
ohne Gewerbeertrag	-	-	-	-	-	-	-	-	-
mit positivem Gewerbeertrag	92 712	2 137	493 569	421 643	12 171	1 288 396	1 856 110	355 210	813 417
Zusammen ...	- 399 112	- 152 268	- 21 039 784	- 2 304 899	- 739 233	- 1 689 298	- 6 626 822	- 2 473 347	- 397 307
mit positivem Steuermessbetrag									
Gewerbeertrag von ... bis unter ... EUR									
unter 5 000	638	88	10 022	869	545	15 075	23 460	3 616	3 416
5 000 - 10 000	1 693	208	22 438	4 436	1 432	35 780	51 319	8 356	13 527
10 000 - 15 000	1 984	329	30 965	4 385	1 715	49 279	66 442	11 964	14 776
15 000 - 24 500	4 206	627	75 594	7 319	5 464	111 703	144 002	24 959	26 575
24 500 - 50 000	176 549	6 983	1 427 116	320 584	40 879	3 539 810	4 035 225	912 544	1 691 433
50 000 - 100 000	228 584	15 237	2 384 193	323 461	81 374	4 376 416	5 663 893	1 059 127	1 823 973
100 000 - 500 000	535 664	112 790	7 900 848	1 284 712	391 377	7 353 385	14 488 347	2 476 987	2 340 491
500 000 - 1 Mill.	195 233	119 942	4 761 347	622 504	261 975	1 949 814	5 199 196	952 824	489 195
1 Mill. - 5 Mill.	162 470	320 563	14 795 580	1 800 501	699 124	2 992 387	11 347 873	1 732 317	576 684
5 Mill. und mehr	129 755	438 445	59 985 693	7 319 761	890 406	1 579 865	19 288 464	3 516 362	680 037
Zusammen ...	1 436 776	1 015 212	91 393 795	11 688 532	2 374 291	22 003 515	60 308 220	10 699 056	7 660 105
Insgesamt ...	1 037 664	862 944	70 354 011	9 383 633	1 635 058	20 314 217	53 681 399	8 225 709	7 262 799
Steuermessbetrag									
1 000 EUR									
mit Steuermessbetrag von Null									
mit negativem Gewerbeertrag	-	-	-	-	-	-	-	-	-
ohne Gewerbeertrag	-	-	-	-	-	-	-	-	-
mit positivem Gewerbeertrag	-	-	-	-	-	-	-	-	-
Zusammen ...	-	-	-	-	-	-	-	-	-
mit positivem Steuermessbetrag									
Gewerbeertrag von ... bis unter ... EUR									
unter 5 000	22	3	350	30	19	528	818	126	119
5 000 - 10 000	54	7	780	89	41	1 248	1 774	287	341
10 000 - 15 000	67	12	1 079	125	50	1 719	2 320	416	445
15 000 - 24 500	145	21	2 640	237	175	3 899	5 016	866	880
24 500 - 50 000	2 176	129	21 666	3 549	812	46 310	53 957	11 414	19 541
50 000 - 100 000	5 525	415	60 604	7 693	2 276	106 045	138 279	25 687	42 255
100 000 - 500 000	17 208	3 717	256 557	40 483	13 024	232 376	459 375	79 099	72 228
500 000 - 1 Mill.	6 745	4 102	164 237	21 224	9 070	67 167	178 541	32 710	16 742
1 Mill. - 5 Mill.	5 659	11 128	515 357	62 585	24 383	104 163	395 065	60 305	20 036
5 Mill. und mehr	4 540	15 332	2 098 631	256 125	31 147	55 241	685 363	123 013	23 785
Zusammen ...	42 140	34 865	3 121 900	392 140	80 996	618 698	1 920 510	333 923	196 372
Insgesamt ...	42 140	34 865	3 121 900	392 140	80 996	618 698	1 920 510	333 923	196 372

* Ohne Organgesellschaften.
¹ Anzahl = Steuerpflichtige bzw. Fälle.

1 Steuerliche Eckwerte
1.5 Steuerpflichtige und ihre Besteuerungsgrundlagen 2015*
1.5.1 Gewerbeertragsgrößenklassen und Wirtschaftsabschnitte

Gewerbeertragsgrößenklassen	Information und Kommunikation	Erbringung von Finanz- und Versicherungsdienstleist.	Grundstücks- und Wohnungswesen	Erbr. von freiberufl., wissenschaftl. und techn. Dienstleist.	Erbr. von sonst. wirtschaftl. Dienstleistungen	Erziehung und Unterricht	Gesundheits- und Sozialwesen	Kunst, Unterhaltung und Erholung	Erbringung von sonstigen Dienstleistungen
Steuerpflichtige Gewerbebetriebe									
Anzahl¹									
mit Steuermessbetrag von Null									
mit negativem Gewerbeertrag	48 795	56 079	75 370	177 858	51 571	7 436	11 703	20 146	58 580
ohne Gewerbeertrag	27 317	20 768	53 149	62 754	30 251	4 870	8 075	12 944	35 752
mit positivem Gewerbeertrag	24 885	27 976	36 231	47 774	63 723	5 818	9 090	18 219	93 740
Zusammen ...	100 997	104 823	164 750	288 386	145 545	18 124	28 868	51 309	188 072
mit positivem Steuermessbetrag									
Gewerbeertrag von ... bis unter ... EUR									
unter 5 000	4 800	3 834	3 807	14 941	4 574	563	710	805	2 490
5 000 - 10 000	2 785	1 604	2 163	6 143	2 826	436	868	1 960	2 669
10 000 - 15 000	2 108	1 080	1 534	4 262	2 068	292	564	1 195	1 634
15 000 - 24 500	2 745	1 392	2 061	5 568	2 745	367	771	1 269	1 901
24 500 - 50 000	19 663	32 415	23 217	37 680	43 517	2 666	3 452	9 728	49 751
50 000 - 100 000	13 835	26 613	18 062	26 165	28 658	1 256	2 105	5 118	21 400
100 000 - 500 000	11 550	17 674	16 994	23 129	18 063	802	2 208	3 755	10 160
500 000 - 1 Mill.	1 698	1 217	2 085	2 890	1 481	59	302	391	569
1 Mill. - 5 Mill.	1 411	1 889	1 568	2 050	958	39	219	246	387
5 Mill. und mehr	315	1 606	307	528	165	3	28	43	85
Zusammen ...	60 910	89 324	71 798	123 356	105 055	6 483	11 227	24 510	91 046
Insgesamt ...	161 907	194 147	236 548	411 742	250 600	24 607	40 095	75 819	279 118
Abgerundeter Gewerbeertrag									
1 000 EUR									
mit Steuermessbetrag von Null									
mit negativem Gewerbeertrag	- 4 210 803	- 9 557 665	- 6 099 350	- 7 317 139	- 1 906 735	- 205 753	- 580 019	- 1 025 938	- 1 490 368
ohne Gewerbeertrag	-	-	-	-	-	-	-	-	-
mit positivem Gewerbeertrag	257 833	350 939	398 867	506 413	710 891	55 274	73 675	176 402	996 860
Zusammen ...	- 3 952 970	- 9 206 726	- 5 700 483	- 6 810 727	- 1 195 844	- 150 479	- 506 344	- 849 536	- 493 508
mit positivem Steuermessbetrag									
Gewerbeertrag von ... bis unter ... EUR									
unter 5 000	10 195	7 255	7 811	26 693	9 865	1 192	1 486	1 723	5 220
5 000 - 10 000	20 109	11 563	15 655	44 247	20 276	3 169	6 275	14 301	19 141
10 000 - 15 000	25 735	13 213	18 632	52 235	25 226	3 542	6 883	14 557	19 915
15 000 - 24 500	53 170	26 908	39 923	107 911	52 719	7 029	14 939	24 112	36 499
24 500 - 50 000	696 442	1 168 517	825 603	1 331 437	1 530 162	91 404	120 518	340 461	1 719 517
50 000 - 100 000	970 805	1 867 839	1 266 397	1 831 632	2 009 116	86 256	147 383	352 043	1 455 050
100 000 - 500 000	2 287 417	3 131 061	3 418 493	4 677 965	3 291 291	153 942	454 895	739 472	1 783 355
500 000 - 1 Mill.	1 195 734	859 797	1 455 117	1 999 724	1 020 849	41 440	211 375	269 283	389 893
1 Mill. - 5 Mill.	2 808 757	4 445 650	3 125 489	4 096 379	1 833 809	73 843	429 956	457 060	764 889
5 Mill. und mehr	9 587 909	53 162 358	5 617 159	17 993 864	2 942 715	37 561	298 341	740 517	2 560 856
Zusammen ...	17 656 271	64 694 162	15 790 277	32 162 087	12 736 027	499 376	1 692 051	2 953 531	8 754 336
Insgesamt ...	13 703 302	55 487 436	10 089 795	25 351 360	11 540 183	348 897	1 185 708	2 103 994	8 260 828
Steuermessbetrag									
1 000 EUR									
mit Steuermessbetrag von Null									
mit negativem Gewerbeertrag	-	-	-	-	-	-	-	-	-
ohne Gewerbeertrag	-	-	-	-	-	-	-	-	-
mit positivem Gewerbeertrag	-	-	-	-	-	-	-	-	-
Zusammen ...	-	-	-	-	-	-	-	-	-
mit positivem Steuermessbetrag									
Gewerbeertrag von ... bis unter ... EUR									
unter 5 000	356	253	272	930	344	42	52	60	182
5 000 - 10 000	711	402	536	1 529	689	95	147	244	438
10 000 - 15 000	897	460	640	1 816	870	114	200	362	575
15 000 - 24 500	1 854	939	1 383	3 763	1 832	232	471	710	1 165
24 500 - 50 000	11 180	14 761	11 518	21 629	19 694	1 269	2 097	4 466	19 446
50 000 - 100 000	25 235	44 034	31 027	48 230	48 729	2 195	4 039	8 583	33 959
100 000 - 500 000	74 626	96 774	108 303	153 772	103 848	4 970	14 934	23 541	55 406
500 000 - 1 Mill.	41 404	29 702	49 758	69 232	35 179	1 432	7 289	9 256	13 427
1 Mill. - 5 Mill.	97 961	155 290	108 594	142 889	63 866	2 575	14 971	15 912	26 668
5 Mill. und mehr	335 480	1 860 502	196 448	629 672	102 944	1 314	10 426	25 910	89 600
Zusammen ...	589 703	2 203 116	508 481	1 073 462	377 996	14 237	54 627	89 044	240 866
Insgesamt ...	589 703	2 203 116	508 481	1 073 462	377 996	14 237	54 627	89 044	240 866

* Ohne Organgesellschaften.

1 Anzahl = Steuerpflichtige bzw. Fälle.

1 Steuerliche Eckwerte
1.5 Steuerpflichtige und ihre Besteuerungsgrundlagen 2014*
1.5.2 Wirtschaftliche Gliederung (WZ 2008)

Wirtschaftliche Gliederung		Steuerpflichtige Gewerbebetriebe	Gewinn		Verlust		Abgerundeter Gewerbeertrag ¹	Freibetrag		Steuermessbetrag	
GKZ	Bezeichnung	Anzahl	Anzahl	1 000 EUR	Anzahl	1 000 EUR	1 000 EUR	Anzahl	1 000 EUR	Anzahl ²	1 000 EUR
A - S	Wirtschaftszweige insgesamt.....	3 788 420	2 942 100	392 693 427	846 320	- 99 406 773	300 828 934	1 889 313	34 876 073	1 465 283	11 893 077
A	Land- und Forstwirtschaft, Fischerei.....	35 704	25 837	1 658 460	9 867	- 509 133	1 037 664	17 886	325 358	12 322	42 140
01	Landwirtschaft, Jagd u. damit verb. Tätigkeiten.....	27 907	19 979	1 371 592	7 928	- 456 635	802 274	13 315	239 205	9 427	35 133
01.1	Anbau einjähriger Pflanzen.....	2 287	1 877	157 114	410	- 26 613	117 897	1 248	20 658	794	4 427
01.11	Anbau v. Getr. (oh. Reis), Hülsenfr. u. Ölsaaten.....	1 673	1 380	110 376	293	- 20 240	83 787	890	13 867	545	3 114
01.12	Anbau von Reis.....	-	-	-	-	-	-	-	-	-	-
01.13	Anbau v. Gemüse u. Melonen sow. Wurzeln u. Knollen ...	276	222	30 534	54	- 5 022	25 267	152	3 015	121	949
01.13.1	Anbau von Gemüse und Melonen.....	244	194	23 583	50	- 4 860	18 305	137	2 699	102	711
01.13.2	Anbau v. Kartoffeln sow. sonst. Wurzeln u. Knollen.....	32	28	6 951	4	- 162	6 962	15	316	19	238
01.14	Anbau von Zuckerrohr.....	-	-	-	-	-	-	-	-	-	-
01.15	Anbau von Tabak.....	-	-	-	-	-	-	-	-	-	-
01.16	Anbau von Faserpflanzen.....	-	-	-	-	-	-	-	-	-	-
01.19	Anbau von sonstigen einjährigen Pflanzen.....	331	271	16 069	60	- 1 227	8 870	-	-	-	-
01.19.1	Anbau von Zierpflanzen zum Schnitt.....	237	204	10 753	33	- 652	3 539	160	2 818	86	184
01.19.2	Erzeugung v. Blumensamen.....	6	6	1 202	-	-	1 174	-	-	-	-
01.19.9	Anbau v. sonst. einjährig. Pflanzen a.n.g.....	88	61	4 115	27	- 575	4 157	41	855	36	138
01.2	Anbau mehrjähr. Pflanzen.....	986	749	35 996	237	- 11 627	22 404	516	8 599	316	876
01.21	Anbau von Wein- und Tafeltrauben.....	577	455	20 140	122	- 4 371	14 691	329	5 494	182	477
01.22	Anbau von tropischen u. subtropischen Früchten.....	-	-	-	-	-	-	-	-	-	-
01.23	Anbau von Zitrusfrüchten.....	-	-	-	-	-	-	-	-	-	-
01.24	Anbau von Kern- und Steinobst.....	195	143	7 081	52	- 4 933	1 789	100	1 632	62	164
01.25	Anbau v. sonstigem Obst und Nüssen.....	39	-	-	-	-	2 171	15	251	-	-
01.25.1	Anbau von Erdbeeren.....	7	-	-	-	-	75	4	73	-	-
01.25.9	Anbau v. sonst. Obst (oh. Erdbeeren) u. Nüss.....	32	22	2 217	10	- 143	2 097	11	178	11	72
01.26	Anbau von ölhaltigen Früchten.....	-	-	-	-	-	-	-	-	-	-
01.27	Anbau von Pflanzen zur Herstellung v. Getränken.....	9	-	-	-	-	260	5	110	6	5
01.28	Anb. v. Gewürzpfl., Pfl. f. arom., nark. u. pharm. Zw.	21	10	353	11	- 394	- 38	6	129	5	8
01.29	Anbau sonstiger mehrjähriger Pflanzen.....	138	99	5 722	39	- 1 751	3 502	58	955	48	149
01.3	Betr. v. Baumschulen sow. Anb. v. Pfl. z. Vermehr. zw.....	998	821	51 662	177	- 6 370	43 796	640	13 465	515	1 274
01.30.1	Anbau v. Zimmerpflanzen, Beet- und Balkonpflanzen.....	446	382	24 359	64	- 2 360	22 877	327	6 750	224	636
01.30.2	Betrieb von Baumschulen.....	552	439	27 303	113	- 4 010	20 919	313	6 715	291	638
01.4	Tierhaltung.....	8 577	5 482	368 270	3 095	- 167 514	139 035	3 535	62 647	2 279	8 487
01.41	Haltung von Milchkühen.....	601	479	23 967	122	- 11 440	11 263	282	3 891	156	631
01.42	Haltung von anderen Rindern.....	196	124	13 708	72	- 2 861	6 821	-	-	64	297
01.43	Haltung von Pferden und Eseln.....	988	538	20 183	450	- 32 515	- 14 935	285	4 498	148	378
01.44	Haltung von Kamelen.....	8	3	8	5	- 26	- 25	-	-	-	-
01.45	Haltung von Schafen und Ziegen.....	245	179	6 019	66	- 1 777	2 594	109	1 850	61	89
01.46	Haltung von Schweinen.....	2 841	1 525	71 580	1 316	- 79 091	- 23 484	1 017	17 498	551	1 392
01.47	Haltung von Geflügel.....	1 929	1 563	182 561	366	- 20 276	122 445	1 130	23 822	959	4 175
01.49	Sonstige Tierhaltung.....	1 769	1 071	50 243	698	- 19 529	34 355	648	9 963	340	1 525
01.5	Gemischte Landwirtschaft.....	5 126	3 735	349 657	1 391	- 172 915	166 530	1 933	32 002	1 919	10 258
01.6	Erbring. v. landwirtsch. Dienstleistungen.....	9 876	7 286	407 660	2 590	- 71 354	311 670	5 426	101 614	3 594	9 778
01.61	Erbr. v. landw. Dienstl. für den Pflanzenbau.....	5 566	3 930	222 192	1 636	- 48 737	155 235	2 763	51 790	1 933	5 277
01.62	Erbr. v. landw. Dienstl. für die Tierhaltung.....	2 850	2 142	78 228	708	- 17 322	56 863	1 657	29 654	983	1 531
01.63	Nach d. Ernte anf. Tätigk. i. d. pflanzl. Erzeugung.....	338	232	10 997	106	- 1 970	7 806	172	3 130	103	236
01.64	Saatgutauflbereitung.....	1 122	982	96 243	140	- 3 325	91 766	834	17 041	575	2 734
01.7	Jagd, Fallenstellerei u. damit verb. Tätigkeiten.....	57	29	1 233	28	- 242	943	17	221	10	34
02	Forstwirtschaft und Holzeinschlag.....	7 217	5 499	249 820	1 718	- 36 086	196 250	4 340	82 290	2 746	5 211
02.1	Forstwirtschaft.....	689	514	27 953	175	- 7 077	15 842	394	7 609	-	-
02.2	Holzeinschlag.....	1 383	990	36 881	393	- 7 625	25 400	734	13 134	419	697
02.3	Sammeln v. wild wachsend. Produkten (oh. Holz).....	18	12	134	6	- 24	106	10	103	-	-
02.4	Erbr. v. Dienstleistungen f. Forstw. u. Holzeinschlag.....	5 127	3 983	184 853	1 144	- 21 360	154 902	3 202	61 444	2 060	4 004
03	Fischerei und Aquakultur.....	580	359	37 047	221	- 16 412	39 140	231	3 862	149	1 797
03.1	Fischerei.....	236	158	26 428	78	- 1 285	45 195	106	1 706	67	1 560
03.11	Meeresfischerei.....	123	85	24 074	38	- 510	43 597	56	921	34	1 518
03.12	Süßwasserfischerei.....	113	73	2 355	40	- 775	1 597	50	785	33	43
03.2	Aquakultur.....	344	201	10 618	143	- 15 128	- 6 055	125	2 156	82	236
03.21	Meeresaquakultur.....	37	14	401	23	- 983	- 612	5	56	5	11
03.22	Süßwasseraquakultur.....	307	187	10 217	120	- 14 145	- 5 443	120	2 100	77	225
B	Bergbau und Gewinnung von Steinen und Erden.....	2 820	2 050	1 226 944	770	- 445 464	862 944	974	21 203	1 350	34 865
05	Kohlenbergbau.....	-	-	-	-	-	-	-	-	-	-
06	Gewinnung von Erdöl und Erdgas.....	-	-	-	-	-	-	-	-	-	-
07	Erzbergbau.....	18	7	206	11	- 731	- 530	4	63	4	5
08	Gewinnung v. Steinen und Erden, sonst. Bergbau.....	2 536	1 901	941 012	635	- 89 869	589 031	926	20 325	1 263	23 398
08.1	Gewinn. v. Natursteinen, Kies, Sand, Ton u. Kaolin.....	2 238	1 692	834 761	546	- 57 506	515 972	846	18 709	1 136	19 951
08.11	Gewinn. v. Naturwerk- u. Natursteinen.....	681	520	339 221	161	- 17 845	188 883	278	6 027	348	7 500
08.12	Gewinnung von Kies, Sand, Ton und Kaolin.....	1 557	1 172	495 539	385	- 39 661	327 089	568	12 682	788	12 452
08.9	Sonst. Bergbau; Gewinn. v. Steinen u. Erden a.n.g.....	298	209	106 251	89	- 32 362	73 059	80	1 616	127	3 446
08.91	Bergbau auf chemische und Düngemittelminerale.....	5	-	-	-	-	2 377	-	-	-	-
08.92	Torfgewinnung.....	125	98	32 689	27	- 526	28 040	-	-	62	964
08.93	Gewinnung von Salz.....	13	-	-	-	-	29 695	-	-	-	-
08.99	Gewinnung von Steinen und Erden a.n.g.....	155	100	40 654	55	- 29 114	12 947	30	554	59	1 266
09	Erbr. v. DL f. d. Bergb. u. f. d. Gew. v. Steinen u. Erden.....	225	128	215 895	97	- 45 389	235 934	42	765	78	9 020
09.1	Erbr. v. DL f. d. Gewinnung von Erdöl und Erdgas.....	161	98	213 581	63	- 44 142	234 464	32	618	64	8 931
09.9	Erbr. v. DL f. d. sonst. Bergb. u. d. Gew. v. Stein u. Erd.....	64	30	2 314	34	- 1 247	1 470	10	147	14	89
C	Verarbeitendes Gewerbe.....	282 656	220 732	88 845 407	61 924	- 30 770 902	70 354 011	130 678	2 687 432	140 966	3 121 900
10	Herstellung v. Nahrungs- und Futtermitteln.....	33 162	27 707	6 686 887	5 455	- 789 608	5 613 311	21 012	450 073	18 746	204 463
10.1	Schlachten und Fleischverarbeitung.....	11 951	10 335	1 504 653	1 616	- 155 009	1 294 778	8 025	175 127	7 292	42 854
10.11	Schlachten (ohne Schlachten von Geflügel).....	1 058	830	169 577	228	- 82 256	117 586	535	10 501	512	5 269
10.12	Schlachten von Geflügel.....	144	111	76 998	33	- 12 388	56 326	58	1 189	70	2 309
10.13	Fleischverarbeitung.....	10 749	9 394	1 258 078	1 355	- 60 366	1 120 866	7 432	163 437	6 710	35 277
10.2	Fischverarbeitung.....	303	230	76 496	73	- 22 658	44 851	119	2 512	133	1 920
10.3	Obst- und Gemüseverarbeitung.....	1 018	735	278 027	283	- 76 831	186 777	410	7 817	406	8 588
10.31	Kartoffelverarbeitung.....	95	65	91 732	30	- 39 770	47 286	27	591	48	2 899
10.32	Herstellung von Frucht- und Gemüsesäften.....	451	328	48 907	123	- 20 283	27 794	195	3 555	161	1 441
10.39	Sonstige Verarbeitung von Obst und Gemüse.....	472	342	137 388	130	- 16 779	111 697	188	3 671	197	4 249
10.4	Herstellung v. pflanzl. u. tierisch. Ölen u. Fetten.....	267	161	44 241	106	- 33 881	12 048	74	1 503	89	1 296
10.41	Herst. v. Ölen u. Fetten (oh. Marg. u. ä. Nahr. fette).....	250	-	-	-	-	16 867	70	1 406	81	1 155
10.42	Herstellung von Margarine u. ä. Nahrungsfetten.....	17	-	-	-	-	- 4 819	4	96	8	140
10.5	Milchverarbeitung.....	1 034	764	493 134	270	- 110 386	443 931	445	8 545	431	18 230
10.51	Milchverarbeitung (ohne Herst. v. Speiseeis).....	499	366	468 583	133	- 100 120	429 606	155	2 937	237	17 585
10.52	Herstellung von Speiseeis.....	535	398	24 552	137	- 10 266	14 325	290	5 608	194	644
10.6	Mahl- und Schalmühlen, H.v. Stärke u. -erzeugn.....	793	646	230 676	147	- 31 637	202 235	474	10 122	423	7 417
10.61	Mahl- und Schalmühlen.....	766	-	-	-	-	159 912	465	9 931	405	5 912
10.62	Herstellung von Stärke und Stärkeerzeugnissen.....	27	-	-	-	-	42 322	9	191	18	1 505
10.7	Herstellung von Back- und Teigwaren.....	13 794	12 011	1 545 100	1 783	- 112 967	1 365 142	9 974	215 478	8 342	45 269
10.71	Herstellung von Backwaren (ohne Dauerbackwaren).....	13 098	11 450	1 219 606	1 648	- 93 956	1 135 888	9 575	207 176	7 982	36 707
10.72	Herstellung von Dauerbackwaren.....	352	282	182 329	70	- 15 000	160 920	198	4 167	189	5 997
10.73	Herstellung von Teigwaren.....	344	279	143 165	65	- 4 011	68 334	201	4 135	171	2 565

* Ohne Organgesellschaften
1 Anzahl der Fälle = Steuerpflichtige aus Spalte 1.
2 Anzahl = Fälle mit positivem Steuermessbetrag.

1 Steuerliche Eckwerte
1.5 Steuerpflichtige und ihre Besteuerungsgrundlagen 2014*
1.5.2 Wirtschaftliche Gliederung (WZ 2008)

Wirtschaftliche Gliederung		Steuerpflichtige Gewerbebetriebe	Gewinn		Verlust		Abgerundeter Gewerbeertrag ¹	Freibetrag		Steuermessbetrag	
GKZ	Bezeichnung	Anzahl	Anzahl	1 000 EUR	Anzahl	1 000 EUR	1 000 EUR	Anzahl	1 000 EUR	Anzahl ²	1 000 EUR
10.8	Herstellung von sonstigen Nahrungsmitteln.....	2 838	1 985	2 087 822	853	- 220 305	1 683 468	1 030	20 310	1 135	65 022
10.81	Herstellung von Zucker.....	21	10	5 710	11	- 89 840	- 61 047	3	74	5	201
10.82	Herstellung von Süßwaren (ohne Dauerbackwaren).....	578	412	544 578	166	- 43 125	471 649	259	5 058	232	17 759
10.83	Verarb.v.Kaffee u.Tee, Herst.v.Kaffee-Ersatz.....	397	280	473 904	117	- 4 872	378 366	165	3 478	166	13 317
10.84	Herstellung von Würzmitteln und Soßen.....	221	163	125 855	58	- 18 973	104 424	73	1 586	108	4 261
10.85	Herstellung von Fertiggerichten.....	137	100	85 286	37	- 1 204	72 300	62	1 296	61	2 520
10.86	Herst.v. homogenisiert. und diätet. Nahrungsm.....	255	169	75 304	86	- 3 390	71 518	78	1 344	78	2 572
10.89	Herst. von sonstigen Nahrungsmitteln a.n.g.....	1 229	851	777 185	378	- 58 902	646 258	390	7 474	485	24 393
10.9	Herstellung von Futtermitteln.....	1 164	840	426 739	324	- 25 933	380 082	461	8 660	495	13 868
10.91	Herstellung von Futtermitteln für Nutztiere.....	577	444	286 081	133	- 15 125	255 138	245	4 776	284	9 251
10.92	Herstellung von Futtermitteln für sonstige Tiere.....	587	396	140 657	191	- 10 808	124 944	216	3 884	211	4 617
11	Getränkeherstellung.....	3 554	2 396	1 455 418	1 158	- 247 360	1 073 799	1 291	24 727	1 288	45 027
11.01	Herstellung von Spirituosen.....	1 231	779	250 368	452	- 11 272	233 048	440	7 410	325	8 259
11.02	Herstellung von Traubenwein.....	420	299	81 786	121	- 8 567	69 562	152	2 539	179	2 628
11.03	Herstellung v.Apfelwein u. anderen Fruchtweinen.....	186	146	9 528	40	- 715	5 875	97	1 664	57	193
11.04	Herst.v..Wermutwein u. sonst.aromat. Weinen.....	25	11	4 649	14	- 306	4 504	6	147	9	163
11.05	Herstellung von Bier.....	1 154	796	720 225	358	- 32 511	578 974	446	9 764	498	21 261
11.06	Herstellung von Malz.....	50	39	35 178	11	- 4 005	28 933	16	369	31	1 110
11.07	H.v.Erfrisch.getränken; Gewinn.nat..Min.wässer.....	488	326	353 684	162	- 189 984	152 903	134	2 835	189	11 412
12	Tabakverarbeitung.....	63	1 514 882	19	388	31	53 159
13	Herstellung von Textilien.....	7 554	5 247	888 881	2 307	- 150 090	674 078	3 188	52 662	2 231	26 861
13.1	Spinnstoffaufbereitung und Spinnerei.....	198	131	55 288	67	- 8 306	45 878	69	1 354	67	1 942
13.2	Weberei.....	360	271	94 760	89	- 12 124	62 796	154	3 146	149	2 546
13.3	Veredlung von Textilien und Bekleidung.....	2 563	1 817	108 382	746	- 20 917	80 705	1 268	18 119	589	2 946
13.9	Herstellung von sonstigen Textilwaren.....	4 433	3 028	630 451	1 405	- 108 743	484 699	1 697	30 044	1 426	19 426
13.91	Herstellung von gewirktem und gestricktem Stoff.....	251	187	40 726	64	- 3 319	31 665	106	1 914	89	1 152
13.92	Herst.v.konfektioniert. Textilwaren(oh.Bekleid.).....	1 223	944	182 999	279	- 21 094	144 302	583	11 048	503	5 382
13.93	Herstellung von Teppichen.....	172	121	28 634	51	- 16 424	14 184	76	1 579	70	975
13.94	Herstellung von Seilerwaren.....	139	121	47 905	18	- 767	46 939	68	1 342	82	1 607
13.95	Herst. v. Vliesstoff u. Erzeugn.daraus(oh.Bekl.).....	58	41	60 235	17	- 9 121	49 571	11	186	26	2 032
13.96	Herstellung von technischen Textilien.....	1 149	831	188 657	318	- 28 814	142 907	469	8 586	413	5 546
13.99	Herstellung von sonstigen Textilwaren a.n.g.....	1 441	783	81 295	658	- 29 204	55 132	384	5 389	243	2 732
14	Herstellung von Bekleidung.....	5 755	3 751	864 538	2 004	- 138 777	717 120	2 404	32 755	1 138	28 623
14.1	Herst. von Bekleidung (ohne Pelzbekleidung).....	5 240	3 452	834 603	1 788	- 129 411	692 784	2 234	30 222	1 051	25 671
14.11	Herstellung von Lederbekleidung.....	108	73	9 998	35	- 2 224	7 687	44	780	33	318
14.12	Herstellung v. Arbeits- und Berufsbekleidung.....	196	140	86 458	56	- 3 688	70 974	62	1 285	101	2 558
14.13	Herstellung von sonstiger Oberbekleidung.....	3 051	2 102	516 859	949	- 92 364	444 681	1 497	18 695	494	17 851
14.14	Herstellung von Wäsche.....	233	179	79 199	54	- 8 200	55 018	105	1 803	82	2 459
14.19	H.v.sonst.Bekleidung u. Bekleidungszubeh. a.n.g.....	1 652	958	142 088	694	- 22 936	114 424	526	7 660	341	4 485
14.2	Herstellung von Pelzwaren.....	224	152	4 270	72	- 1 488	1 680	104	1 467	37	60
14.3	H.v.Bekleid.a. gewirktem u.gestricktem Stoff.....	291	147	25 665	144	- 7 877	22 656	66	1 067	50	893
14.31	Herstellung von Strumpfwaren.....	52	35	13 514	17	- 1 460	11 526	12	249	22	446
14.39	H.v.sonst. Bekleid. aus gewirktem u.gestrickt. Stoff.....	239	112	12 150	127	- 6 418	11 130	54	817	28	447
15	Herstellung von Leder, Lederwaren und Schuhen.....	1 867	1 431	410 004	436	- 181 204	230 394	1 026	19 570	777	10 972
15.1	H.v.Leder u. Lederwaren (oh. H.v.Lederbekleid.).....	1 172	877	111 479	295	- 18 980	91 921	611	11 336	434	3 434
15.11	H.v.Leder u.-faserst; Zuricht.u.Färb.v.Fellen.....	142	102	33 688	40	- 8 350	25 043	64	1 180	56	1 112
15.12	Lederverarbeitung (oh.Herst.v. Lederbekl.).....	1 030	775	77 791	255	- 10 630	66 878	547	10 156	378	2 322
15.2	Herstellung von Schuhen.....	695	554	298 526	141	- 162 224	138 472	415	8 234	343	7 539
16	H.v.Holz-, Flecht-, Korb- u. Korkwaren(oh.Möbel).....	17 177	13 716	1 437 646	3 461	- 274 382	1 094 686	9 527	190 918	7 818	40 104
16.1	Säge-, Hobel- und Holzimprägnierwerke.....	3 471	2 651	322 326	820	- 50 854	233 106	1 803	35 555	1 398	8 531
16.2	H.v.sonst.Holz-, Korb-, Flecht- u.Korbw.(oh.Möb.).....	13 706	11 065	1 115 320	2 641	- 223 528	861 579	7 724	155 363	6 420	31 573
16.21	H.v.Furnier, Sperrholz-, Holzfasern u. Holzspanpl.....	392	303	148 301	89	- 68 985	84 577	164	3 478	178	4 626
16.22	Herstellung von Parketttafeln.....	44	32	3 967	12	- 1 631	2 585	18	379	19	127
16.23	H.v.s.Konstr.-, Fertigb., Ausb.el.u. Fertig.a.Hz.....	9 495	7 811	719 552	1 684	- 84 638	608 879	5 567	114 009	4 706	20 044
16.24	H.v.Verpack.mitt., Lagerbeh.u.Ladungsverbind.a.Holz.....	959	768	103 895	191	- 20 343	79 490	468	9 896	517	3 102
16.29	H.v.Holz- u. a.n.g.-Korb-, Flecht- u.Korbw.(oh.Möb.).....	2 816	2 151	139 605	665	- 47 931	86 049	1 507	27 602	1 000	3 674
17	Herstellung von Papier, Pappe und Waren daraus.....	2 652	1 953	1 577 156	699	- 290 575	1 220 750	869	17 995	1 242	51 070
17.1	H.v.Holz- u. Zellstoff, Papier, Karton u. Pappe.....	594	428	704 763	166	- 133 286	572 969	201	4 295	274	24 260
17.11	Herstellung von Holz- und Zellstoff.....	83	60	89 747	23	- 4 856	43 435	27	555	34	1 672
17.12	Herstellung von Papier, Karton und Pappe.....	511	368	615 016	143	- 128 430	529 534	174	3 740	240	22 589
17.2	Herst. von Waren aus Papier, Karton und Pappe.....	2 058	1 525	872 393	533	- 157 289	647 781	668	13 700	968	26 810
17.21	H.v.Wellp.u.-papp.sow.v.Verp.a.Pap.,Kart.u.Pappe.....	899	701	448 798	198	- 97 157	314 578	288	6 520	521	13 173
17.22	H.v.Haush.-, Hyg.-u.Toi.art.a.Zells.,Pap.u.Pappe.....	172	113	166 629	59	- 25 872	137 959	56	1 102	72	5 689
17.23	H.v.Schreibw.u.Bürobed. a. Papier,Karton u.Pappe.....	410	299	95 676	111	- 6 641	79 175	143	2 684	144	2 885
17.24	Herstellung von Tapeten.....	43	30	25 962	13	- 2 522	23 040	16	328	17	824
17.29	H.v.sonstigen Waren a. Papier,Karton u.Pappe.....	534	382	135 347	152	- 25 097	93 028	165	3 067	214	4 240
18	H.v.Druckerkz.,Vervielf.v.besp.Ton-,Bild-u.Dat.tr.....	15 131	11 449	1 521 371	3 682	- 290 709	1 034 181	6 669	130 855	6 280	42 000
18.1	Herstellung von Druckerzeugnissen.....	13 980	10 650	1 476 540	3 330	- 252 276	1 018 502	6 245	123 896	5 958	40 493
18.11	Drucken von Zeitungen.....	525	393	200 385	132	- 78 718	95 251	209	4 184	224	5 773
18.12	Drucken a.n.g.....	8 656	6 522	974 328	2 134	- 127 179	727 630	3 721	74 625	3 696	27 907
18.13	Druck- und Medienvorstufe.....	3 750	2 929	216 613	821	- 32 412	162 212	1 781	35 071	1 624	5 521
18.14	Binden v.Druckerzeugn. u.damit verbund.Dienstl.....	1 049	806	85 214	243	- 13 967	33 409	534	10 017	414	1 292
18.2	Vervielfält.v.bespielt. Ton-,Bild-,u.Datenträg.....	1 151	799	44 831	352	- 38 433	15 680	424	6 959	322	1 507
19	Kokerei und Mineralölverarbeitung.....	178	1 314 009	36	756	83	47 608
19.1	Kokerei.....	20	4 574	5	73	9	162
19.2	Mineralölverarbeitung.....	158	107	1 111 232	51	- 248 472	1 309 435	31	683	74	47 446
20	Herstellung von chemischen Erzeugnissen.....	5 409	3 843	7 217 843	1 566	- 761 162	8 543 727	1 431	28 825	2 506	309 004
20.1	H.v.chem.Grdst.,Düngem.,Kunst.u.syn.Kaut.i.Prim.....	1 516	1 116	3 343 617	400	- 372 685	3 963 032	383	8 223	792	144 125
20.11	Herstellung von Industriegasen.....	86	64	109 489	22	- 55 969	78 703	25	516	40	3 725
20.12	Herstellung von Farbstoffen und Pigmenten.....	87	107 180	27	568	48	4 112
20.13	H.v.sonst.anorganischen Grundstoff.u.Chemikalien.....	181	125	377 855	56	- 39 250	407 269	28	673	91	15 459
20.14	H.v.sonst. organischen Grundstoff.u.Chemikalien.....	513	368	2 106 187	145	- 161 131	2 713 908	114	2 452	278	96 322
20.15	Herst.v. Düngemitteln u.Stickstoffverbindungen.....	165	109	160 781	56	- 69 654	247 209	38	833	68	9 218
20.16	Herstellung von Kunststoffen in Primärformen.....	467	371	472 599	96	- 29 798	398 467	146	3 067	259	14 773
20.17	Herst von synthetischem Kautschuk i.Primärformen.....	17	10 296	5	116	8	515
20.2	H.v.Schädl.bekämpf.-, Pflanz.sch.-u.Desinf.m.....	104	77	42 727	27	- 1 134	38 025	30	680	59	1 343
20.3	Herst.v.Anstrichmitteln, Druckfarben und Kitten.....	511	398	549 063	113	- 73 536	491 670	160	3 555	286	17 723
20.4	H.v.Seif-, Wasch-,Reing.-Körp.pfl.m.sow.Duftst.....	1 527	1 009	1 093 976	518	- 50 678	1 247 897	433	7 654	530	44 257
20.41	H.v. Seifen, Wasch-, Reinigungs-u.Poliernmitt.....	466	341	289 656	125	- 32 044	435 631	136	2 615	203	15 399
20.42	H.v.Körperpflegemitteln und Duftstoffen.....	1 061	668	804 320	393	- 18 634	812 266	297	5 040	327	28 859
20.5	Herstellung v.sonstigen chemischen Erzeugnissen.....	1 655	1 175	1 628 717	480	- 255 120	2 258 601	413	8 444	795	82 290
20.51	Herstellung von pyrotechnischen Erzeugnissen.....	153	98	29 630	55	- 5 443	20 537	37	526	36	845
20.52	Herstellung von Klebstoffen.....	113	134 922	23	523	59	4 876
20.53	Herstellung von etherischen Ölen.....	26	56 910	8	184	16	1 986
20.59	Herst. v. sonstigen chem. Erzeugn. a.n.g.....	1 363	973	1 412 290	390	- 244 466					

1 Steuerliche Eckwerte
1.5 Steuerpflichtige und ihre Besteuerungsgrundlagen 2014*
1.5.2 Wirtschaftliche Gliederung (WZ 2008)

Wirtschaftliche Gliederung		Steuerpflichtige Gewerbebetriebe	Gewinn		Verlust		Abgerundeter Gewerbeertrag ¹	Freibetrag		Steuermessbetrag	
GKZ	Bezeichnung	Anzahl	Anzahl	1 000 EUR	Anzahl	1 000 EUR	1 000 EUR	Anzahl	1 000 EUR	Anzahl ²	1 000 EUR
22	Herstellung von Gummi- und Kunststoffwaren.....	9 245	7 187	4 079 417	2 058	- 507 913	3 560 977	3 118	67 815	5 193	138 039
22.1	Herstellung von Gummiwaren.....	1 114	914	579 276	200	- 42 831	557 440	454	9 590	646	20 577
22.11	Herstellung und Runderneuerung von Bereifungen.....	419	350	79 047	69	- 10 895	108 001	236	4 729	200	3 989
22.19	Herstellung von sonstigen Gummiwaren.....	695	564	500 228	131	- 31 935	449 439	218	4 861	446	16 587
22.2	Herstellung von Kunststoffwaren.....	8 131	6 273	3 500 141	1 858	- 465 082	3 003 537	2 664	58 225	4 547	117 462
22.21	Herst.v. Platten,Folien,Schlauch.u.Prof.a.Kunst.....	969	737	783 373	232	- 97 084	715 632	311	6 874	563	27 675
22.22	H.v. Verpackungsmitteln aus Kunststoffen.....	789	614	481 272	175	- 73 897	446 711	251	5 638	467	17 289
22.23	H.v. Baubedarfsartikeln aus Kunststoffen.....	1 391	1 099	382 883	292	- 79 167	280 806	528	11 465	768	11 959
22.29	Herstellung von sonstigen Kunststoffwaren.....	4 982	3 823	1 852 613	1 159	- 214 934	1 560 388	1 574	34 248	2 749	60 539
23	H.v.Glas,Glasw.,Keramik,Verarb.v.Steinen u.Erden.....	14 057	11 372	3 212 417	2 685	- 429 775	2 089 401	7 418	154 941	7 198	82 944
23.1	Herstellung von Glas und Glaswaren.....	1 808	1 375	546 773	433	- 106 164	336 297	775	15 236	785	14 877
23.11	Herstellung von Flachglas.....	150	119	39 002	31	- 9 620	25 950	59	1 179	65	1 144
23.12	Veredlung u.Bearbeit. von Flachglas.....	518	386	83 269	132	- 37 718	40 941	231	4 597	220	2 519
23.13	Herstellung von Hohlglas.....	205	167	154 506	38	- 6 111	141 661	89	1 543	88	5 118
23.14	Herstellung von Glasfasern und Waren daraus.....	118	86	25 444	32	- 14 544	8 975	40	791	47	780
23.19	Herst.,Veredl.,Bearb.v.so.Glas einschl.tech.Gl.....	817	617	244 552	200	- 38 170	118 770	356	7 126	365	5 315
23.2	H.v.feuerfest.keramisch.Werkstoffen und Waren.....	144	103	54 857	41	- 3 754	50 322	45	900	75	1 910
23.3	Herstellung von keramischen Baumaterialien.....	497	369	137 144	128	- 38 683	46 186	217	4 616	235	3 728
23.31	H.v.keramisch.Wand- und Bodenfliesen u. -platten.....	224	177	43 074	47	- 27 036	- 20 597	125	2 600	118	1 040
23.32	Herstellung von Ziegeln und sonstiger Baukeramik.....	273	192	94 070	81	- 11 648	66 783	92	2 016	117	2 688
23.4	H.v.sonst.Porzellan- u. keramischen Erzeugnissen.....	1 493	1 078	557 394	415	- 60 165	166 669	656	10 653	424	7 378
23.41	H.v.keram.Haushaltsw. und Ziergegenständen.....	891	630	33 919	261	- 35 955	- 7 602	425	6 369	182	808
23.42	Herstellung von Sanitärkeramik.....	167	95 951	63	1 294	85	3 406
23.43	Herst.v. Isolatoren und Isolierteilen a. Keramik.....	20	- 649	8	193	10	140
23.44	H.v.keram. Erzeugnissen für sonst. techn. Zwecke.....	142	105	66 496	37	- 7 231	52 827	42	861	69	1 965
23.49	Herst. von sonstigen keramischen Erzeugnissen.....	273	198	34 317	75	- 9 289	26 142	118	1 937	78	1 058
23.5	Herstellung von Zement, Kalk und gebranntem Gips.....	106	90	327 131	16	- 31 178	299 264	53	1 207	64	11 064
23.51	Herstellung von Zement.....	54	173 703	25	570	33	6 679
23.52	Herstellung von Kalk und gebranntem Gips.....	52	125 561	28	637	31	4 385
23.6	H.v. Erzeugnissen aus Beton, Zement und Gips.....	3 663	2 919	1 036 921	744	- 125 066	735 435	1 658	36 276	1 937	28 932
23.61	H.v.Erzg.a.Beton,Zement u.Kalksandstein f.d.Bau.....	2 042	1 612	542 334	430	- 73 508	382 695	915	19 846	1 070	15 308
23.62	Herstellung von Gipserzeugnissen für den Bau.....	70	58	71 555	12	- 381	67 545	36	653	27	2 379
23.63	Herstellung von Frischbeton (Transportbeton).....	681	553	243 854	128	- 27 023	153 696	323	7 635	406	6 125
23.64	H.v. Mörtel u.and.Beton (Trockenbeton).....	198	40 674	100	2 139	109	1 721
23.65	Herstellung von Faserzementwaren.....	17	3 422	10	196	7	238
23.69	H.v.sonst.Erzg.a.Beton, Zement und Gips a.n.g.....	655	519	113 473	136	- 8 830	87 402	274	5 806	318	3 161
23.7	Be- u.Verarb.v.Naturwerksteinen u.Naturst.a.n.g.....	5 721	4 962	272 892	759	- 34 925	221 069	3 789	81 250	3 350	6 118
23.9	H.v.Schleifk.,-mittl.s.Erz.a.n.met.Min.a.n.g.....	625	476	279 304	149	- 29 841	234 159	225	4 803	328	8 937
23.91	H.v.Schleifkörpern u. Schleifmitteln a.Unter.....	195	158	91 001	37	- 4 323	96 089	78	1 577	116	3 458
23.99	H.v.sonst.Erzeugn. aus nichtmet.Mineral. a.n.g.....	430	318	188 303	112	- 25 518	138 070	147	3 226	212	5 479
24	Metallerzeugung und -bearbeitung.....	4 262	3 355	2 097 244	907	- 1 315 734	997 442	1 742	37 658	2 328	66 867
24.1	Erzeugung von Roheisen, Stahl u.Ferrolegierungen.....	952	781	393 839	171	- 832 158	- 131 596	470	9 977	525	11 169
24.2	H.v.Stahlr.,-form.,-verschl.,-verb.a.Stahl.....	545	404	267 554	141	- 140 776	158 895	167	3 804	289	10 025
24.3	Sonst. erste Bearb. von Eisen und Stahl.....	348	272	218 636	76	- 33 139	155 581	144	3 102	194	6 355
24.31	Herstellung von Blankstahl.....	89	65	19 054	24	- 7 736	9 291	42	875	40	554
24.32	H.v.Kaltband m.e.Breite v.weniger als 600 mm.....	33	26	48 896	7	- 6 590	42 652	17	341	19	1 664
24.33	Herstellung von Kaltprofilen.....	69	55	49 178	14	- 4 543	62 384	25	573	41	2 252
24.34	Herstellung von kaltgezoogenem Draht.....	157	126	101 508	31	- 14 270	41 253	60	1 313	94	1 885
24.4	Erzeug.u.erste Bearb. von NE-Metallen.....	1 408	1 156	715 176	252	- 118 739	524 529	638	13 655	809	22 978
24.41	Erzeug. u. erste Bearb. von Edelmetallen.....	310	253	62 889	57	- 72 466	- 12 824	156	3 094	155	2 022
24.42	Erzeug. U. erste Bearb. von Aluminium.....	244	193	177 627	51	- 14 558	199 463	72	1 601	138	7 622
24.43	Erzeug. u. erste Bearb. von Blei, Zink und Zinn.....
24.44	Erzeug. u. erste Bearb. von Kupfer.....	55	40	238 544	15	- 7 243	215 910	19	429	26	8 020
24.45	Erzeug.u.erste Bearb.v.sonstigen NE-Metallen.....	745	626	203 818	119	- 21 648	90 780	366	7 988	457	4 214
24.46	Aufbereitung von Korbrennstoffen.....
24.5	Gießereien.....	1 009	742	502 040	267	- 190 922	290 033	323	7 120	511	16 339
24.51	Eisengießereien.....	396	300	193 459	96	- 58 576	116 259	118	2 647	209	6 031
24.52	Stahlgießereien.....	82	56	75 456	26	- 20 193	48 450	23	514	43	2 215
24.53	Leichtmetallgießereien.....	433	316	205 319	117	- 100 336	108 481	140	3 030	213	7 105
24.54	Buntmetallgießereien.....	98	70	27 806	28	- 11 816	16 843	42	930	46	988
25	Herstellung von Metallerzeugnissen.....	52 397	42 736	9 336 519	9 661	- 1 198 665	7 933 307	26 587	564 173	29 155	296 944
25.1	Stahl- und Leichtmetallbau.....	12 178	9 677	1 840 317	2 501	- 348 374	1 433 510	5 340	112 554	6 423	57 552
25.11	Herstellung von Metallkonstruktionen.....	8 492	6 735	1 268 109	1 757	- 281 689	934 935	7 373	79 308	4 471	39 330
25.12	Herstellung von Ausbauelementen aus Metall.....	3 686	2 942	572 208	744	- 66 685	498 575	1 557	33 246	1 952	18 222
25.2	H.v.Met.tanks,-behält.; H.v.Heizk.kess.f.Ztr.hz.....	732	554	257 913	178	- 55 434	245 331	219	4 710	362	10 819
25.21	H.v.Heizkörpern u. -kesseln f.Zentralheiz.....	127	95	118 850	32	- 7 475	172 901	42	871	60	6 218
25.29	H.v.Sammelbehält.,Tanks u.ä.Behältern aus Metall.....	605	459	139 063	146	- 47 959	72 429	177	3 839	302	4 600
25.3	Herst. von Dampfkesseln (oh.Zentralheiz.kessel).....	75	47	26 586	28	- 5 080	22 227	11	270	28	969
25.4	Herstellung von Waffen und Munition.....	289	206	159 212	83	- 17 923	156 243	117	2 143	100	5 872
25.5	H.v.Schmiede,-Pr.,Zieh-u.Stanzt.,metallurg.Erz.....	2 006	1 625	863 064	381	- 144 526	678 650	919	19 790	1 196	27 322
25.6	Oberfl.veredl.u.Wärmebehandl.; Mech. a.n.g.....	23 478	19 789	2 529 118	3 689	- 242 405	2 171 232	14 097	299 246	13 533	73 665
25.61	Oberflächenveredlung und Wärmebehandlung.....	3 791	2 975	776 433	816	- 85 448	605 103	1 456	31 338	2 103	23 395
25.62	Mechanik a.n.g.....	19 687	16 814	1 752 685	2 873	- 156 957	1 566 129	12 641	267 909	11 430	50 270
25.7	H.v.Schneidw.,Werkz.,Schl.,Besch.a.unedl.Met.....	5 695	4 604	1 659 343	1 091	- 184 189	1 543 744	2 527	54 246	3 242	57 759
25.71	H.v.Schneidw.u.Bestck. aus unedlen Metallen.....	279	225	81 109	54	- 3 047	78 704	132	2 726	140	2 763
25.72	H.v.Schlöss.u.Beschläg. aus unedlen Metallen.....	1 129	972	365 577	157	- 43 726	272 255	716	14 499	607	10 493
25.73	Herstellung von Werkzeugen.....	4 287	3 407	1 212 657	880	- 137 416	1 192 786	1 679	37 022	2 495	44 503
25.73.1	Herstellung von Handwerkzeugen.....	2 728	2 172	812 793	556	- 94 595	851 722	1 106	24 068	1 570	31 427
25.73.2	H.v.Sägen u.v.Maschinenwerkzeug.f.d.Holzbearb.....	62	45	10 613	17	- 4 431	23 159	16	376	34	1 040
25.73.3	H.v.auswechslb.Werkz.f.d.Metallbearb. a.n.g.....	690	559	196 968	131	- 20 089	153 618	268	6 113	419	5 837
25.73.4	Herstellung von Geräten für die Landwirtschaft.....	38	26	4 190	12	- 1 439	2 750	15	297	15	136
25.73.5	Herstellung von sonstigen Werkzeugen.....	769	605	188 093	164	- 16 863	161 537	274	6 168	457	6 064
25.9	Herstellung von sonstigen Metallwaren.....	7 944	6 234	2 000 966	1 710	- 200 733	1 682 370	3 357	71 214	4 271	62 987
25.91	H.v.Fäsern,Tromm.,Dos.,Eimern u.ä.Behält.a.Met.....	218	168	37 430	50	- 5 685	29 802	94	2 044	118	1 169
25.92	H.v.Verpack.u.Verschl.a.Eisen,Stahl u.NE-Met.....	279	200	121 904	79	- 11 209	138 191	86	1 841	145	5 131
25.93	H.v. Drahtwaren, Ketten und Federn.....	534	430	304 263	104	- 26 502	250 675	231	5 037	327	9 481
25.94	Herstellung von Schrauben und Nieten.....	808	666	478 042	142	- 22 853	414 157	324	7 373	490	14 934
25.99	Herstellung von sonst. Metallw. a.n.g.....	6 105	4 770	1 059 326	1 335	- 134 484	849 546	2 622	54 919	3 191	32 271
26	H.v.DV-Gerät.,elektron. u. opt. Erzeugnissen.....	15 158	11 115	6 277 070	4 043	- 1 324 135	4 575 038	4 163	85 287	7 198	198 616
26.1	H.v.elektronischen Bauelem. u.Leiterplatten.....	3 876	2 675	1 919 883	1 201	- 619 551	1 042 037	861	17 274	1 665	55 133
26.11	Herstellung von elektronischen Bauelementen.....	3 679	2 534	1 862 033	1 145	- 603 953	1 002 405	804	15 981	1 561	53 260
26.11.1	Herstellung von Solarzellen und Solarmodulen.....	750	416	39 470	334	- 118 417	- 83 709	87	1 154	132	850
26.11.9	Herstellung v.sonstigen elektron. Bauelementen.....	2 929	2 118	1 822 564	811	- 485 536	1 086 113	717	14 826	1 429	52 411
26.12	Herstellung von bestückten Leiterplatten.....	197	141	57 850	56	- 15 598	39				

1 Steuerliche Eckwerte
1.5 Steuerpflichtige und ihre Besteuerungsgrundlagen 2014*
1.5.2 Wirtschaftliche Gliederung (WZ 2008)

Wirtschaftliche Gliederung		Steuerpflichtige Gewerbebetriebe	Gewinn		Verlust		Abgerundeter Gewerbeertrag ¹	Freibetrag		Steuermessbetrag	
GKZ	Bezeichnung	Anzahl	Anzahl	1 000 EUR	Anzahl	1 000 EUR	1 000 EUR	Anzahl	1 000 EUR	Anzahl ²	1 000 EUR
26.51.1	H.v.elekt.Mess-,Kont-,Navi.-u.ä.Instr.u.Vorr.....	3 569	2 778	2 229 152	791	- 187 625	1 986 494	923	20 166	2 050	74 315
26.51.2	H.v.n+G3icht elekt.Mess-,Kont-,Navi-Instr.u.Vor.....	148	122	91 775	26	- 3 042	89 554	49	1 075	96	3 202
26.51.3	Herstellung von Prüfmaschinen.....	38	26	19 381	12	- 4 983	12 544	6	147	20	607
26.52	Herstellung von Uhren.....	227	155	51 264	72	- 11 282	33 133	89	1 831	93	1 482
26.6	H.v.Bestrah.-u.Elekt.r.therap.u.elektromed.Ger.....	768	619	219 644	149	- 44 740	171 381	312	7 093	465	7 131
26.7	H.v.opt.-u.fotograf. Instrumenten u. Geräten.....	804	596	628 028	208	- 28 172	626 464	236	5 120	421	22 606
26.8	H.v.magnetischen u.optischen Datenträgern.....	346	230	22 126	116	- 2 363	14 797	116	1 742	90	540
27	Herstellung von elektrisch. Ausrüstungen.....	9 647	7 123	4 512 255	2 524	- 1 985 452	3 851 366	2 845	56 342	4 563	159 509
27.1	H.v.Elektromot.,Transf.,Vert.-u.-schalteinr.....	2 796	2 073	1 118 469	723	- 1 327 906	1 165 347	853	14 613	1 175	47 350
27.11	H.v.Elektromot.,Generat. und Transformatoren.....	1 954	1 411	745 253	543	- 1 240 628	680 813	588	9 084	704	29 202
27.12	H.v.Elekt.rz.verteil.- und -schalteinrichtungen.....	842	662	373 216	180	- 87 278	484 534	265	5 528	471	18 148
27.2	Herstellung von Batterien und Akkumulatoren.....	175	107	225 681	68	- 46 317	163 882	41	890	79	7 268
27.3	H.v.Kabeln u. elektr. Installationsmaterial.....	1 399	1 079	1 085 274	320	- 147 169	862 428	448	9 517	766	35 659
27.31	Herstellung von Glasfaserkabeln.....	16	200 682	5	123	.	.
27.32	H.v.sonst.elekt.rn. u.elekt.r. Drähten u.Kabeln.....	506	129 584	167	3 559	.	.
27.33	Herstellung von elektr.Installationsmat.....	877	670	658 752	207	- 73 085	532 162	276	5 836	475	21 059
27.4	Herst. von elektrischen Lampen und Leuchten.....	1 364	954	330 790	410	- 172 615	270 180	414	8 472	577	10 953
27.5	Herstellung von Haushaltsgeräten.....	378	280	553 497	98	- 27 236	524 915	149	2 972	179	19 489
27.51	Herst. von elektr. Haushaltsgeräten.....	359	265	525 283	94	- 27 198	505 086	142	2 872	169	18 797
27.52	Herst. v. nicht elektr. Haushaltsgeräten.....	19	15	28 214	4	- 37	19 829	7	100	10	692
27.9	H.v.sonst. elektr. Ausrüst.u. Geräten a.n.g.....	3 535	2 630	1 198 544	905	- 264 209	864 614	940	19 878	1 787	38 791
28	Maschinenbau.....	24 765	18 794	13 255 758	5 971	- 2 501 123	10 236 878	7 401	161 601	13 464	430 854
28.1	H.v.nicht wirtschaftszweigspezifischen Masch.....	2 781	2 150	2 838 639	631	- 374 954	2 345 589	809	18 354	1 637	92 854
28.11	H.v.Verbr.mot.,Turb.(oh.Mot.f.Luft-u.-Straßenfz.).....	203	121	416 683	82	- 35 016	318 517	38	851	90	12 314
28.12	H.v.hydraul.u.pneumat. Komponenten u. Systemen.....	381	284	204 402	97	- 36 759	163 798	101	2 261	218	6 866
28.13	Herstellung von Pumpen und Kompressoren a.n.g.....	624	514	478 071	110	- 67 856	386 395	204	4 628	387	15 229
28.14	Herstellung von Armaturen a.n.g.....	552	418	860 277	134	- 53 817	753 261	163	3 786	327	28 101
28.15	H.v. Lagem, Getriebem, Zahnrad, u.Antriebsselem.....	1 021	813	879 207	208	- 181 506	723 617	303	6 829	615	30 344
28.2	H.v.sonst.nicht wirtschaftszweigspez. Masch.....	9 352	7 222	3 636 425	2 130	- 608 837	2 923 869	2 946	63 777	5 173	120 610
28.21	Herstellung von Öfen und Brennem.....	689	482	132 981	207	- 38 549	75 225	200	3 527	244	3 924
28.21.1	Herstellung von Solarwärmekollektoren.....	147	81	5 475	66	- 2 983	1 854	20	319	34	158
28.21.9	Herstellung von sonstigen Öfen und Brennem.....	542	401	127 505	141	- 35 566	73 371	180	3 208	210	3 766
28.22	Herstellung von Hebezeugen und Fördermitteln.....	1 096	885	1 005 755	211	- 45 213	986 123	311	7 091	703	36 010
28.23	H.v.Büromasch. (oh. DV-Geräte u.periphäre Ger.).....	194	140	22 400	54	- 4 644	15 111	52	1 091	95	645
28.24	H.v.handgeführten Werkzeugen mit Motorantrieb.....	2 313	1 830	785 911	483	- 76 444	652 582	861	18 832	1 313	24 658
28.25	H.v.kälte-u.lufttechn.Erzgn., nicht f.d.Haush.....	1 788	1 418	590 678	370	- 95 043	477 515	598	13 412	1 105	19 225
28.29	H.v.sonst.nicht wirtsch.zweigspez. Masch.a.n.g.....	3 272	2 467	1 098 700	805	- 348 944	717 313	924	19 823	1 713	36 148
28.3	Herstellung v.land- und forstwirtsch.Maschinen.....	675	529	938 598	146	- 101 556	878 237	288	6 216	377	31 667
28.4	Herstellung von Werkzeugmaschinen.....	2 366	1 797	1 113 666	569	- 154 192	896 508	790	17 427	1 322	35 477
28.41	H.v.Werkzeugmaschinen f.d. Metallbearbeitung.....	1 255	959	766 596	296	- 82 111	622 802	442	9 740	709	24 127
28.49	Herstellung von sonstigen Werkzeugmaschinen.....	1 111	838	347 069	273	- 72 081	273 706	348	7 687	613	11 350
28.9	H.v.Maschinen f.sonst. bestimmte Wirtsch.zweige.....	9 591	7 096	4 728 430	2 495	- 1 261 583	3 192 675	2 568	55 828	4 955	150 246
28.91	H.v.Masch.f.Met.erz.-v.Walzwerkelnr.,Gießmasch.....	436	319	155 231	117	- 54 039	68 451	119	2 705	221	4 110
28.92	H.v.Bergwerks-, Bau- und Baustoffmaschinen.....	581	427	547 070	154	- 113 935	375 991	143	3 138	281	16 493
28.92.1	Herstellung von Bergwerkmaschinen.....	25	19	12 694	6	- 23 109	9 697	4	98	15	453
28.92.2	Herstellung von Bau- und Baustoffmaschinen.....	556	408	534 376	148	- 90 825	385 689	139	3 040	266	16 039
28.93	H.v.Masch.f.Nahrungs-u.Genussm.erz.,Tab.verarb.....	777	595	555 206	182	- 36 960	510 360	214	4 682	415	18 914
28.94	H.v.Masch.f.d.Textil-u.Bekl.herst.,Lederverarb.....	374	287	209 286	87	- 63 936	217 179	123	2 486	189	8 436
28.95	H.v.Masch. für die Papiererzeug.-u.verarb.....	119	84	77 473	35	- 55 602	3 597	19	436	59	2 022
28.96	H.v.Masch.f.d.Verarb.v.Kunststoffen u.Kautschuk.....	235	184	204 724	51	- 15 607	172 402	73	1 642	146	6 495
28.99	H.v.Masch.f.sonst.best. Wirtsch.zweige a.n.g.....	7 069	5 200	2 979 442	1 869	- 921 504	1 844 694	1 877	40 740	3 644	93 776
29	H.v.Kraftwagen und Kraftwagenstellen.....	4 115	3 067	10 167 072	1 048	- 16 131 293	3 004 597	1 542	32 172	2 026	474 489
29.1	H.v.Kraftwagen und Kraftwagenmotoren.....	454	49 163	144	2 930	.	.
29.10.1	H.v.Personenkraftwagen u.Personenkraftwagenmot.....	306	77 480	104	2 122	.	.
29.10.2	H.v.Nutzkraftwagen u.Nutzkraftwagenmotoren.....	148	92	108 147	56	- 10 144	28 318	40	808	58	1 329
29.2	H.v.Karosserien, Aufbauten und Anhängern.....	1 775	303 475	834	17 527	.	.
29.3	H.v. Teilen und Zubehör für Kraftwagen.....	1 886	1 337	2 851 534	549	- 743 832	2 750 285	564	11 714	903	120 667
29.31	H.v.elekt.r.elekt.rn.Ausrüst.geg.st.f.Kraftw.....	299	218	241 204	81	- 28 573	200 279	107	2 268	142	7 820
29.32	H.v.sonst.Teilen und sonst.Zubehör f.Kraftw.....	1 587	1 119	2 610 330	468	- 715 258	2 550 005	457	9 446	761	112 847
30	Sonstiger Fahrzeugbau.....	2 199	1 503	1 453 816	696	- 245 435	865 148	657	13 219	861	37 759
30.1	Schiff- und Bootsbau.....	920	636	275 293	284	- 49 792	172 439	336	6 641	342	7 307
30.11	Schiffbau (ohne Boots- und Yachtbau).....	273	181	126 229	92	- 30 296	70 366	65	1 318	110	3 439
30.12	Boots- und Yachtbau.....	647	455	149 064	192	- 19 496	102 073	271	5 324	232	3 868
30.2	Schienenfahrzeugbau.....	168	120	35 102	48	- 23 348	16 593	28	562	88	1 323
30.20.1	H.v.Lokomotiven und and. Schienenfahrzeugen.....	64	43	18 063	21	- 19 896	510	10	203	32	674
30.20.2	Herstellung von Eisenbahninfrastruktur.....	104	77	17 039	27	- 3 452	16 083	18	359	56	649
30.3	Luft- und Raumfahrzeugbau.....	357	460 742	49	1 010	134	20 943
30.4	Herstellung von militärischen Kampffahrzeugen.....	7	9 545	.	.	3	334
30.9	Herstellung von Fahrzeugen a.n.g.....	747	520	197 220	227	- 25 123	205 829	244	5 006	294	7 852
30.91	Herstellung von Kraftfahrem.....	113	72	8 015	41	- 4 349	3 591	30	575	35	248
30.92	Herstellung v.Fahrrädern sow.v.Behindertenfahrz.....	343	241	80 048	102	- 16 733	100 454	125	2 622	134	3 965
30.99	Herstellung von sonstigen Fahrzeugen a.n.g.....	291	207	109 157	84	- 4 042	101 783	89	1 809	125	3 640
31	Herstellung von Möbeln.....	12 912	10 510	1 537 087	2 402	- 299 266	1 220 819	7 705	157 999	6 245	45 655
31.01	Herstellung von Büro- und Ladenmöbeln.....	993	793	213 929	200	- 39 369	191 085	436	9 484	530	7 392
31.02	Herstellung von Küchenmöbeln.....	773	633	391 787	140	- 72 885	338 182	428	9 330	428	13 064
31.03	Herstellung von Matratzen.....	143	111	60 875	32	- 20 338	39 942	55	1 206	80	1 905
31.09	Herstellung von sonstigen Möbeln.....	11 003	8 973	870 496	2 030	- 166 674	651 611	6 786	137 979	5 207	23 295
31.09.1	Herstellung von Polstermöbeln.....	850	664	200 464	186	- 23 738	159 531	455	8 806	331	5 975
31.09.9	Herstellung von sonstigen Möbeln a.n.g.....	10 153	8 309	670 032	1 844	- 142 936	492 080	6 331	129 173	4 876	17 320
32	Herstellung von sonstigen Waren.....	27 563	21 237	3 631 627	6 326	- 624 361	3 146 375	13 020	263 812	13 311	118 067
32.1	Herstellung von Münzen, Schmuck u.ä.hnl.Erzeugn.....	5 003	3 724	243 337	1 279	- 28 179	195 957	2 764	48 554	1 586	6 225
32.11	Herstellung von Münzen.....	53	41	4 955	12	- 521	4 080	21	382	19	148
32.12	H.v.Schmuck,Gold,Silberschmiedw.(oh.Fant.schm.).....	4 079	3 159	227 581	920	- 24 716	184 505	2 444	44 659	1 467	5 839
32.13	Herstellung von Fantasieschmuck.....	871	524	10 801	347	- 2 941	7 372	299	3 513	100	238
32.2	Herstellung von Musikinstrumenten.....	1 441	1 198	90 493	243	- 6 072	77 769	973	19 218	657	2 257
32.3	Herstellung von Sportgeräten.....	689	448	82 722	241	- 43 306	11 088	175	3 280	214	2 050
32.4	Herstellung von Spielwaren.....	1 040	683	318 513	357	- 15 905	246 397	388	6 013	258	8 928
32.5	H.v.mediz.-u.zahnm.diz. Apparaten u.Materialien.....	14 247	11 776	2 240 391	2 471	- 404 689	2 091 448	6 889	154 582	8 968	77 419
32.50.1	H.v.mediz.techn.Apparat- und Materialien a.n.g.....	3 338	2 440	1 200 102	898	- 350 511	1 077 917	1 025	22 233	1 743	44 965
32.50.2	Herstellung von orthopädischen Erzeugnissen.....	2 045	1 816	393 684	229	- 21 476	431 032	1 260	28 858	1 495	14 621
32.50.3	Zahnmedizinische Laboratorien.....	8 864	7 520	646 605	1 344	- 32 702	582 499	4 604	103 490	5 730	17 833
32.9	Herstellung von Erzeugnissen a.n.g.....	5 143	3 408	656 171	1 735	- 126 210	523 715	1 831	32 165	1 628	21 189
32.91	Herstellung von Besen und Bürsten.....	219	186	60 598	33	- 1 940	56 486	99	2 121	133	1 933
32.99	Herstellung von sonstigen Erzeugnissen a.n.g.....	4 924	3 222	595 573	1 702	- 124 270	467 228	1 732	30 044	1 495	19 25

1 Steuerliche Eckwerte
1.5 Steuerpflichtige und ihre Besteuerungsgrundlagen 2014*
1.5.2 Wirtschaftliche Gliederung (WZ 2008)

Wirtschaftliche Gliederung		Steuerpflichtige Gewerbetriebe	Gewinn		Verlust		Abgerundeter Gewerbeertrag ¹	Freibetrag		Steuermessbetrag	
GKZ	Bezeichnung	Anzahl	Anzahl	1 000 EUR	Anzahl	1 000 EUR	1 000 EUR	Anzahl	1 000 EUR	Anzahl ²	1 000 EUR
33.14	Reparatur von elektrisch. Ausrüstungen.....	351	281	17 508	70	- 4 825	12 300	164	3 123	177	486
33.15	Rep. u. Instandh. von Schiffen, Booten u. Yacht.....	472	365	37 675	107	- 3 353	33 589	205	3 710	191	1 161
33.16	Rep. u. Instandh. von Luft- und Raumfahrzeugen.....	117	82	28 091	35	- 12 458	15 843	31	644	61	943
33.17	Rep. u. Instandh. von Fahrzeugen a.n.g.....	1 632	1 294	68 983	338	- 14 634	51 717	981	18 338	684	1 649
33.19	Reparatur von sonstigen Ausrüstungen.....	358	281	18 758	77	- 1 907	16 693	200	3 776	159	508
33.2	Installation v. Maschinen u. Ausrüstungen a.n.g.....	4 927	4 027	592 259	900	- 87 369	486 721	2 376	49 952	2 781	18 113
D/35	Energieversorgung.....	234 092	181 209	11 134 326	52 883	- 4 526 912	9 383 633	103 878	905 851	23 859	392 140
35.1	Elektrizitätsversorgung.....	226 479	176 243	9 285 016	50 236	- 3 156 931	7 476 135	101 133	851 410	21 097	315 971
35.11	Elektrizitätserzeugung.....	221 147	172 477	7 214 650	48 670	- 2 831 201	5 253 023	99 332	833 782	20 088	229 130
35.11.1	Elektrizitätserzeugung ohne Verteilung.....	19 454	14 438	226 940	5 016	- 80 019	89 556	8 055	55 264	1 150	3 773
35.11.2	Elektrizitätserz. mit Fremdbezug z. Verteilung.....	43 732	34 054	2 018 364	9 678	- 736 106	2 242 005	18 801	145 803	3 565	93 692
35.11.3	Elektrizitätserz. ohne Fremdbezug z. Verteilung.....	157 961	123 985	4 969 346	33 976	- 2 015 076	2 921 462	72 476	632 714	15 373	131 664
35.12	Elektrizitätsübertragung.....	1 022	790	298 139	232	- 8 431	295 005	449	3 056	80	10 433
35.13	Elektrizitätsverteilung.....	2 391	1 720	1 353 846	671	- 248 101	1 601 458	794	8 295	576	62 892
35.14	Elektrizitätshandel.....	1 919	1 256	418 382	663	- 69 197	326 649	558	6 278	353	13 516
35.2	Gasversorgung.....	3 746	2 921	1 466 027	825	- 1 282 913	1 536 815	1 934	42 966	1 942	60 752
35.21	Gaserzeugung.....	3 500	2 717	460 018	783	- 1 105 371	568 694	1 884	41 927	1 765	22 634
35.21.1	Gaserzeugung ohne Verteilung.....	62	- 3 383	33	682	28	277
35.21.2	Gaserzeugung mit Fremdbezug zur Verteilung.....	1 312	489 557	677	15 212	683	17 974
35.21.3	Gaserzeugung ohne Fremdbezug zur Verteilung.....	2 126	1 627	166 640	499	- 72 138	82 520	1 174	26 033	1 054	4 383
35.22	Gasverteilung durch Rohrleitungen.....	165	890 215	39	770	120	31 837
35.23	Gashandel durch Rohrleitungen.....	81	77 905	11	270	57	6 281
35.3	Wärme- und Kälteversorgung.....	3 867	2 045	383 283	1 822	- 87 068	370 684	811	11 475	820	15 417
E	Wasserversorgung; Abw., Abf. ents., Bes. v. Umweltv.....	11 383	8 557	2 421 499	2 826	- 945 713	1 635 058	4 207	72 190	5 676	80 996
36	Wasserversorgung.....	2 042	1 456	478 773	586	- 291 186	319 478	841	5 568	989	17 069
36.00.1	Wassergewinnung mit Fremdbezug zur Verteilung.....	163	112	49 171	51	- 3 263	49 351	58	472	77	1 792
36.00.2	Wassergewinnung ohne Fremdbezug zur Verteilung.....	1 672	1 202	396 882	470	- 279 758	250 355	701	4 511	823	14 226
36.00.3	Wasserverteilung ohne Gewinnung.....	207	142	32 719	65	- 8 164	19 772	82	586	89	1 051
37	Abwasserentsorgung.....	1 039	846	151 769	193	- 23 043	169 781	486	10 570	634	6 067
37.00.1	Betrieb der Sammelkanalisation.....	583	489	82 502	94	- 11 193	105 006	331	7 459	390	3 686
37.00.2	Betrieb von Kläranlagen.....	456	357	69 268	99	- 11 850	64 776	155	3 111	244	2 381
38	Samml., Behandl. u. Beseitig. v. Abfällen; Rückgew.....	7 521	5 677	1 667 133	1 844	- 503 666	1 161 886	2 613	50 802	3 675	54 208
38.1	Sammlung von Abfällen.....	2 117	1 637	552 516	480	- 85 962	408 647	747	13 928	1 104	17 167
38.11	Sammlung nicht gefährlicher Abfälle.....	2 085	1 612	543 658	473	- 84 183	401 230	739	13 761	1 088	16 858
38.12	Sammlung gefährlicher Abfälle.....	32	25	8 858	7	- 1 779	7 417	8	168	16	309
38.2	Abfallbehandlung und -beseitigung.....	2 318	1 772	645 923	546	- 257 527	384 530	841	16 955	1 210	21 606
38.21	Behandlung u. Beseitig. nicht gefährl. Abfälle.....	2 159	1 652	557 184	507	- 130 282	426 814	795	16 008	1 127	18 689
38.22	Behandlung und Beseitigung gefährlicher Abfälle.....	159	120	88 739	39	- 127 245	- 42 284	46	947	83	2 917
38.3	Rückgewinnung.....	3 086	2 268	468 694	818	- 160 176	368 709	1 025	19 919	1 361	15 435
38.31	Zerleg. v. Schiffs- u. Fahrzeugwracks u. a. Altwaren.....	575	435	53 434	140	- 16 152	30 879	286	5 432	232	1 412
38.32	Rückgewinnung sortierter Werkstoffe.....	2 511	1 833	415 260	678	- 144 025	337 830	739	14 487	1 129	14 023
39	Beseitig. v. Umweltverschmutz. u. sonst. Entsorg.....	781	578	123 825	203	- 127 819	- 16 087	267	5 249	378	3 652
F	Baugewerbe.....	427 720	367 531	25 508 213	60 189	- 3 064 213	20 314 217	272 335	5 613 013	228 922	618 698
41	Hochbau.....	42 446	30 695	4 995 839	11 751	- 1 144 906	2 970 203	12 855	269 475	18 098	132 676
41.1	Erschließung von Grundstücken; Bauträger.....	12 553	7 266	1 971 364	5 287	- 465 014	927 197	1 676	34 437	3 750	47 071
41.10.1	Erschließung von unbebauten Grundstücken.....	1 516	818	233 219	698	- 71 867	63 398	226	4 414	388	4 375
41.10.2	Bauträger für Nichtwohngebäude.....	1 453	854	266 563	599	- 97 301	111 472	203	4 109	448	6 911
41.10.3	Bauträger für Wohngebäude.....	9 584	5 594	1 471 582	3 990	- 295 845	752 326	1 268	25 915	2 914	35 786
41.2	Bau von Gebäuden.....	29 893	23 429	3 024 475	6 464	- 679 892	2 043 006	11 158	235 038	14 348	85 605
41.20.1	Bau von Gebäuden (ohne Fertigteilbau).....	27 388	21 298	2 887 084	6 090	- 658 046	1 923 115	9 557	203 641	13 132	81 800
41.20.2	Erichtung von Fertigteilbauten.....	2 505	2 131	137 392	374	- 21 847	119 891	1 601	31 397	1 216	3 805
42	Tiefbau.....	8 389	6 754	1 501 274	1 635	- 182 649	1 114 168	3 251	69 737	4 653	42 875
42.1	Bau von Straßen und Bahnverkehrsstrecken.....	4 202	3 436	957 840	766	- 87 334	679 668	1 648	35 718	2 351	25 807
42.11	Bau von Straßen.....	3 858	3 179	831 970	679	- 68 507	586 576	1 551	33 713	2 188	22 045
42.12	Bau von Bahnverkehrsstrecken.....	255	193	98 028	62	- 14 414	71 150	81	1 689	123	2 856
42.13	Brücken- und Tunnelbau.....	89	64	27 842	25	- 4 413	21 942	16	316	40	906
42.2	Leitungstiefbau und Kläranlagenbau.....	2 195	1 744	334 468	451	- 59 839	259 007	859	18 322	1 248	10 379
42.21	Rohrleitungstiefbau, Brunnen- u. Kläranlagenbau.....	1 770	1 397	245 365	373	- 46 896	184 000	658	13 892	985	7 512
42.22	Kabelnetzleitungstiefbau.....	425	347	89 102	78	- 12 942	75 007	201	4 431	263	2 867
42.9	Sonstiger Tiefbau.....	1 992	1 574	208 966	418	- 35 476	175 494	744	15 697	1 054	6 690
42.91	Wasserbau.....	353	254	54 534	99	- 17 815	49 197	105	2 257	171	2 105
42.99	Sonstiger Tiefbau a.n.g.....	1 639	1 320	154 432	319	- 17 662	126 297	639	13 440	883	4 585
43	Vorber. Baustellenarb., Bauinst. u. so. Ausb. gew.....	376 885	330 082	19 011 828	46 803	- 1 736 657	16 229 846	256 229	5 273 801	206 171	443 146
43.1	Abbrucharbeiten und vorber. Baustellenarb.....	11 374	9 650	682 106	1 724	- 48 579	618 093	6 848	137 486	5 781	18 454
43.11	Abbrucharbeiten.....	5 081	4 348	278 553	733	- 22 010	244 054	2 880	55 937	2 439	7 342
43.12	Vorbereitende Baustellenarbeiten.....	6 047	5 102	386 617	945	- 22 194	363 292	3 847	78 982	3 198	10 678
43.13	Test- und Suchbohrung.....	246	200	16 936	46	- 4 375	10 747	121	2 567	144	434
43.2	Bauinstallation.....	138 797	121 592	8 257 255	17 205	- 971 410	6 647 770	91 158	1 886 921	78 960	200 156
43.21	Elektroinstallation.....	37 231	31 818	2 377 604	5 413	- 143 815	2 120 887	22 633	475 802	21 377	62 479
43.22	Gas-, Wasser-, Heiz-, sow. Lüftungs- u. Klimainstal.....	51 548	44 749	3 790 894	6 799	- 707 969	2 169 431	30 608	663 836	32 182	92 968
43.29	Sonstige Bauinstallation.....	50 018	45 025	2 088 756	4 993	- 119 626	1 907 452	37 917	747 284	25 401	44 709
43.29.1	Dämmung geg. Kälte, Wärme, Schall u. Erschütterung.....	30 211	27 755	1 100 854	2 456	- 47 628	1 024 727	24 035	462 867	14 699	21 378
43.29.9	Sonstige Bauinstallation a.n.g.....	19 807	17 270	987 902	2 537	- 71 998	882 725	13 882	284 417	10 702	23 331
43.3	Sonstiger Ausbau.....	147 216	131 116	6 051 012	16 100	- 307 310	5 520 810	109 472	2 251 934	79 965	125 003
43.31	Anbringen v. Stuckaturen, Gipserei u. Verputzerei.....	9 281	8 111	406 939	1 170	- 23 964	365 915	6 216	131 624	5 243	9 029
43.32	Bautischlerei und -schlosserei.....	27 043	23 491	1 165 964	3 552	- 75 747	1 046 030	19 356	398 190	14 316	25 319
43.33	Fußboden-, Fliesen- u. Plattenleg., Tapeziererei.....	47 541	43 259	1 752 495	4 282	- 58 296	1 645 591	37 683	768 669	25 873	32 722
43.34	Malerei und Glaseri.....	36 230	32 326	1 715 902	3 904	- 83 825	1 561 063	26 420	558 135	21 161	38 017
43.34.1	Maler- und Lackierergewerbe.....	32 813	29 369	1 510 657	3 444	- 71 705	1 382 910	24 228	510 976	19 147	33 008
43.34.2	Glasergewerbe.....	3 417	2 957	205 245	460	- 12 120	178 153	2 192	47 158	2 014	5 009
43.39	Sonstiger Ausbau a.n.g.....	27 121	23 929	1 009 711	3 192	- 65 477	902 211	19 797	395 317	13 372	19 917
43.9	Sonstige spezialisierte Bautätigkeiten.....	79 498	67 724	4 021 455	11 774	- 409 359	3 443 173	48 751	997 459	41 465	99 533
43.91	Dachdeckerei und Zimmererei.....	31 253	26 447	1 495 825	4 806	- 126 203	1 286 983	18 967	399 494	17 117	35 541
43.91.1	Dachdeckerei und Bauspengerei.....	15 889	13 315	781 239	2 574	- 69 868	663 781	8 950	192 214	8 826	18 943
43.91.2	Zimmererei und Ingenieurholzbau.....	15 364	10 132	714 586	2 232	- 56 335	623 202	10 017	207 281	8 291	16 598
43.99	Sonstige spezialisierte Bautätigkeiten a.n.g.....	48 245	41 277	2 525 630	6 968	- 283 156	2 156 190	29 784	597 965	24 348	63 992
43.99.1	Gerüstbau.....	3 881	3 304	138 335	577	- 15 857	295 323	2 044	43 837	2 341	9 352
43.99.2	Schornstein-, Feuerungs- und Industrie										

1 Steuerliche Eckwerte
1.5 Steuerpflichtige und ihre Besteuerungsgrundlagen 2014*
1.5.2 Wirtschaftliche Gliederung (WZ 2008)

Wirtschaftliche Gliederung		Steuerpflichtige Gewerbebetriebe	Gewinn		Verlust		Abgerundeter Gewerbeertrag ¹	Freibetrag		Steuermessbetrag	
GKZ	Bezeichnung	Anzahl	Anzahl	1 000 EUR	Anzahl	1 000 EUR	1 000 EUR	Anzahl	1 000 EUR	Anzahl ²	1 000 EUR
45.3	Handel mit Kraftwagenteilen und -zubehör.....	23 797	17 843	1 785 696	5 954	- 400 447	1 303 181	12 072	223 226	9 018	60 487
45.31	Großhandel m.Kraftwagenteilen und -zubehör.....	4 368	3 311	1 027 554	1 057	- 285 054	694 537	1 669	33 406	1 986	42 466
45.32	Einzelh.m.Kraftwagenteilen und -zubehör.....	19 429	14 532	758 142	4 897	- 115 393	608 644	10 403	189 820	7 032	18 021
45.4	Hand.m.Kraftfz.,Teilen,Zubeh.; Inst.u.Rep.v.Kr.....	6 175	4 653	273 864	1 522	- 29 805	228 860	3 195	59 218	2 199	6 931
46	Großhandel (ohne Handel mit Kraftfahrzeugen).....	199 684	149 580	30 448 653	50 104	- 4 522 308	24 953 019	82 805	1 629 140	87 557	961 354
46.1	Handelsvermittlung.....	80 716	61 843	3 504 785	18 873	- 496 080	2 815 144	44 578	853 448	32 936	85 670
46.11	HV.v.landw.Grundst.,leb.Tier.,text.Rohst.,Halbw.....	1 712	1 334	75 831	378	- 6 562	66 558	942	17 910	728	1 929
46.12	HV.v.Brennst.,Erzen,Metallen u.techn.Chemik.....	1 733	1 280	97 142	453	- 23 250	65 691	796	15 549	707	2 558
46.13	HV. von Holz, Baustoffen und Anstrichmitteln.....	6 969	5 567	271 558	1 402	- 27 307	218 305	4 185	83 040	3 199	5 682
46.13.1	HV.v. Rohholz,Holzhalb. u.Baulementen aus Holz.....	1 108	820	33 436	288	- 8 108	23 883	588	11 458	457	724
46.13.2	HV.von Baustoffen und Anstrichmitteln.....	5 861	4 747	238 121	1 114	- 19 199	194 422	3 597	71 582	2 742	4 958
46.14	HV.von Maschinen, techn.Bedarf,Wasser-u.Luftfz.....	11 860	9 182	776 277	2 678	- 87 157	656 686	6 015	120 402	5 490	21 649
46.15	HV.v.Möb.,Einr.,Haush.-gegenst., Eisen-,Met.w.....	8 428	6 691	366 145	1 737	- 29 081	316 388	5 025	96 734	3 622	8 703
46.16	HV.v.Textilien,Bekleid., Schuhen und Lederwaren.....	6 461	4 789	243 632	1 672	- 44 453	188 500	3 384	64 719	2 475	5 820
46.17	HV.v. Nahrungsmitteln, Getränken und Tabakwaren.....	4 474	3 450	176 283	1 024	- 16 652	152 026	2 604	49 043	1 661	4 178
46.18	HV. von sonstigen Waren.....	26 592	19 710	998 924	6 882	- 220 011	716 256	14 072	259 929	9 865	23 568
46.18.1	HV.v. feinmechanischen, Foto- u. opt. Erzeugn.....	358	261	15 705	97	- 2 518	11 160	174	3 345	154	359
46.18.2	HV. von Uhren, Edelmetallwaren und Schmuck.....	916	592	18 412	324	- 13 380	2 888	341	5 530	223	375
46.18.3	HV. von Spielwaren und Musikinstrumenten.....	275	188	5 249	87	- 8 773	- 3 760	137	2 274	79	96
46.18.4	HV.pharm.Erz.,Labor.,Ärzte-,Krankenhausbedarf.....	2 274	1 566	122 154	708	- 101 784	36 399	949	17 941	891	4 131
46.18.5	HV.v.kosmet.Erzeugnissen und Körperpflegemitteln.....	1 570	850	23 917	720	- 8 343	13 736	473	6 510	259	544
46.18.6	HV.v.Papier-,Schreibw.,Büro-,Werbeart.,Tapeten.....	1 157	839	37 788	318	- 5 904	30 667	582	10 747	410	902
46.18.7	HV.v.Büchern,Zeitschrn.,Zeitungsn,Musikal. u.Ä.....	792	604	66 001	188	- 2 602	23 313	425	7 961	314	648
46.18.9	Handelsvermittlung von sonstigen Waren a.n.g.....	19 250	14 810	709 698	4 440	- 76 706	601 853	10 991	205 621	7 535	16 513
46.19	HV.v. Waren ohne ausgeprägten Schwerpunkt.....	12 487	9 840	498 992	2 647	- 41 608	434 735	7 555	146 122	5 189	11 583
46.2	Großh.m.landw. Grundstoffen u.labend.Tieren.....	7 502	6 008	921 405	1 494	- 113 748	692 956	3 686	74 119	3 723	26 724
46.21	Gh.m.Getreide,Rohtab.,Saatgut,Futtermitteln.....	2 825	2 228	533 063	597	- 70 354	400 414	1 249	25 505	1 486	15 899
46.22	Großhandel mit Blumen und Pflanzen.....	1 933	1 543	190 613	390	- 20 155	157 551	910	17 899	876	5 537
46.23	Großhandel mit lebenden Tieren.....	2 525	2 065	168 201	460	- 21 375	110 031	1 450	29 158	1 256	4 402
46.24	Großhandel mit Häuten, Fellen und Leder.....	219	172	29 529	47	- 1 864	24 959	77	1 557	105	886
46.3	Gh.m.Nahrungs-,Genussm.,Getränken u.Tabakw.....	17 515	13 252	5 153 277	4 263	- 398 989	4 521 582	6 177	123 541	8 060	166 514
46.31	Großhandel mit Obst, Gemüse und Kartoffeln.....	2 449	1 984	665 263	465	- 54 455	596 462	999	21 290	1 392	21 725
46.32	Großhandel mit Fleisch und Fleischwaren.....	2 033	1 630	315 174	403	- 60 259	206 865	741	13 113	931	9 041
46.33	Gh.m.Milch,Milcherzgn.,Eiern,Speiseölen,-fetten.....	742	621	205 020	121	- 9 104	139 042	313	6 383	404	5 526
46.34	Großhandel mit Getränken.....	4 549	3 467	607 284	1 082	- 48 205	493 490	1 831	36 116	1 953	17 653
46.35	Großhandel m. Tabakwaren.....	406	315	248 831	91	- 2 451	234 210	173	3 661	209	8 220
46.36	Großhandel mit Zucker, Süßwaren und Backwaren.....	642	486	246 822	156	- 33 037	267 053	245	5 218	299	9 563
46.37	Großhandel m. Kaffee, Tee, Kakao und Gewürzen.....	695	468	391 695	227	- 12 920	352 227	207	4 447	291	12 588
46.38	Großhandel m. sonst. Nahrungs-u.Genussmitteln.....	3 528	2 406	715 070	1 122	- 84 742	662 763	866	17 021	1 430	25 258
46.38.1	Großhandel mit Fisch und Fischerzeugnissen.....	442	341	91 877	101	- 14 873	70 934	155	3 336	221	2 881
46.38.2	Großhandel mit Mehl und Getreideprodukten.....	103	75	31 857	28	- 3 315	26 931	36	801	53	1 030
46.38.9	Großhandel m. Nahrungs- u.Genussmitteln a.n.g.....	2 983	1 990	591 337	993	- 66 554	564 898	675	12 984	1 156	21 347
46.39	Gh.m.Nahrungs-,Genussm.,Getränken,Tabakw.,o.a.S.....	2 471	1 875	1 758 118	596	- 93 816	1 569 471	802	16 492	1 151	56 940
46.39.1	Großh. m. tiefgefrorenen Nahrungsmitteln, o.a.S.....	221	191	86 861	30	- 27 623	87 645	76	1 577	121	3 106
46.39.9	Gh.m.so.Nahrungs-,Gen.mittl.,Getr.,Tabak.,o.a.S.....	2 250	1 684	1 671 257	566	- 66 193	1 481 826	726	14 915	1 030	53 834
46.4	Großhandel m.Gebrauchs- und Verbrauchsgütern.....	29 315	20 620	7 435 335	8 695	- 1 096 791	6 587 421	8 191	162 458	12 202	258 496
46.41	Großhandel mit Textilien.....	3 613	2 427	420 727	1 186	- 92 819	331 759	989	19 102	1 264	13 762
46.42	Großhandel m. Bekleidung und Schuhen.....	2 662	1 709	612 480	953	- 176 251	473 778	600	11 817	982	21 618
46.42.1	Großh. mit Bekleidung.....	2 411	1 541	541 243	870	- 168 308	407 904	543	10 635	868	19 100
46.42.2	Großh. mit Schuhen.....	251	168	71 236	83	- 7 943	65 874	57	1 182	114	2 518
46.43	Gh.m.Foto.,Optik, elektr.Hh.ger.,Unterh.elekt.....	4 376	3 153	1 368 998	1 223	- 163 052	1 177 436	1 120	22 445	1 927	46 164
46.43.1	Großhandel m. Foto- und optischen Erzeugnissen.....	654	480	262 649	174	- 17 881	268 350	157	3 088	309	9 945
46.43.2	Großhandel m. elektr. Haushaltsgeräten.....	842	599	239 227	243	- 26 837	169 950	242	5 055	394	7 225
46.43.3	Großhandel m.Geräten der Unterhaltungselektronik.....	2 880	2 074	867 122	806	- 118 334	739 135	721	14 302	1 224	28 995
46.44	Gh.m.keram.Erzeugn.,Glaswaren u.Reinig.mitt.....	1 399	1 052	226 989	347	- 11 077	205 172	539	10 332	602	7 203
46.44.1	Großh. mit keramischen Erzeugn. und Glaswaren.....	500	367	109 589	133	- 5 390	101 339	175	3 556	210	3 608
46.44.2	Großh. m. Wasch-, Putz- und Reinigungsmitteln.....	899	685	117 400	214	- 5 686	103 833	364	6 776	392	3 595
46.45	Großh.m.kosmet. Erzeugn. und Körperpflegemitteln.....	1 285	857	452 483	428	- 35 032	357 670	316	5 826	458	13 252
46.46	Großh.m.pharmazeut.,mediz.u.orthop.Erzeugn.....	5 326	3 788	1 996 750	1 538	- 310 803	1 780 548	1 240	25 719	2 607	69 740
46.46.1	Großh.m.pharmazeutischen Erzeugnissen.....	1 795	1 218	1 134 956	577	- 223 789	1 119 618	392	8 137	844	44 732
46.46.2	Gh.m.med.,orth.Artikeln, Dental-u.Laborbedarf.....	3 531	2 570	861 794	961	- 87 014	660 930	848	17 582	1 763	25 008
46.47	Gh.m.Möbeln, Teppichen, Lampen und Leuchten.....	2 452	1 687	718 224	765	- 72 939	948 111	624	12 245	926	35 271
46.48	Großhandel mit Uhren und Schmuck.....	1 511	1 110	232 061	401	- 19 195	210 362	571	10 705	546	7 656
46.49	Großh.m.sonst.Gebrauchs- und Verbrauchsgütern.....	6 691	4 837	1 406 623	1 854	- 215 624	1 102 585	2 192	44 269	2 890	43 830
46.49.1	Großh. mit Spielwaren und Musikinstrumenten.....	648	459	150 704	189	- 26 370	106 736	210	4 285	271	4 490
46.49.2	Gh.m.Fahrr.,Zub.,Sport-,Camp.art.(oh.Camp.möbel).....	1 255	853	245 592	402	- 44 895	217 339	315	6 299	493	8 789
46.49.3	Gh.m.Lederw.,Reisegeg.,Geschenk-u.Werbeartikeln.....	1 284	912	141 987	372	- 28 340	115 144	443	8 647	518	4 657
46.49.4	Gh.m.Papier,Schreibw.,Büro.,Büchern,Zeitschr.....	2 379	1 813	684 025	566	- 71 444	529 331	877	17 914	1 108	20 005
46.49.5	Gh.m.ni.elekt.Hh.gegst.a.Met.,so.Geb.güt.a.n.g.....	1 125	800	184 314	325	- 44 575	134 036	347	7 124	500	5 890
46.5	Gh.m.Geräten d.Informations-u.Kommunik.technik.....	4 916	3 502	1 125 987	1 414	- 373 957	966 339	966	19 696	2 270	40 580
46.51	Gh.m.DV-geräten, peripheren Gerät.u.Software.....	2 560	1 835	558 863	725	- 126 783	460 287	444	9 038	1 193	20 201
46.52	Gh.m.elektro. Bauteilen u. Telekommunik.geräten.....	2 356	1 667	567 124	689	- 247 175	506 055	522	10 658	1 077	20 379
46.6	Gh.m.sonst. Maschinen, Ausrüstungen und Zubehör.....	20 779	15 393	3 692 744	5 386	- 412 023	3 213 381	6 150	129 871	10 284	121 368
46.61	Gh.m. landwirtschäftl. Maschinen und Geräten.....	3 012	2 402	428 046	610	- 70 908	359 390	1 380	29 571	1 676	13 887
46.62	Großhandel mit Werkzeugmaschinen.....	1 794	1 316	479 831	478	- 55 650	413 035	533	11 461	924	15 703
46.63	Gh.m.Bergwerks-, Bau- und Baustoffmaschinen.....	1 530	1 138	287 376	392	- 43 957	247 861	457	9 646	761	9 770
46.64	Großhandel mit Textil-, Näh- und Strickmaschinen.....	262	191	19 422	71	- 1 533	16 008	91	1 850	119	546
46.65	Großhandel m. Büromöbeln.....	463	367	55 905	96	- 12 473	50 514	145	3 070	248	1 959
46.66	Gh.m.sonst.Büromaschinen und -einrichtungen.....	1 457	1 098	168 698	359	- 17 075	180 884	354	7 155	669	6 546
46.69	Gh. m. sonst. Maschinen und Ausrüstungen.....	12 261	8 881	2 253 467	3 380	- 210 427	1 945 690	3 190	67 117	5 887	72 957
46.7	Sonstiger Großhandel.....	30 095	22 994	7 393 622	7 101	- 990 199	5 813 779	11 183	228 992	14 779	228 069
46.71	Gh.m.festen Brennstoffen u.Mineralölserzeugnissen.....	2 151	1 641	1 390 159	510	- 90 452	1 120 203	675	14 668	1 136	43 299
46.71.1	Großhandel mit festen Brennstoffen.....	345	212	26 130	133	- 7 411	15 212	91	1 590	94	700
46.71.2	Großhandel mit Mineralölserzeugnissen.....	1 806	1 429	1 364 029	377	- 83 041	1 104 991	584	13 078	1 042	42 599
46.72	Großh.m.Erzen, Metallen und Metallhalbzeug.....	2 629	1 911	813 521	718	- 223 309	625 712	632	13 855	1 334	28 271
46.73	Gh.m.Holz,Baustoffen,Anstrichm.u.Sanit.keram.....	11 877	9 094	1 914 493	2 783	- 217 471	1 482 667	4 260	90 458	5 897	55 467
46.73.1	Gh.m.Holz,Baust.,Sanit.keram.,Anstrichm.,o.a.S.....	1 528	1 165	214 974	363	- 25 333	170 182	564	11 967	747	6 309
46.73.2	Großhandel mit Roh- und Schnittholz.....										

1 Steuerliche Eckwerte
1.5 Steuerpflichtige und ihre Besteuerungsgrundlagen 2014*
1.5.2 Wirtschaftliche Gliederung (WZ 2008)

Wirtschaftliche Gliederung		Steuerpflichtige Gewerbebetriebe	Gewinn		Verlust		Abgerundeter Gewerbeertrag ¹	Freibetrag		Steuermessbetrag	
GKZ	Bezeichnung	Anzahl	Anzahl	1 000 EUR	Anzahl	1 000 EUR	1 000 EUR	Anzahl	1 000 EUR	Anzahl ²	1 000 EUR
46.76	Großhandel mit sonstigen Halbwaren.....	811	589	145 833	222	- 18 347	107 144	240	4 999	359	4 280
46.77	Großh.m.Altmaterialien und Reststoffen.....	4 565	3 768	380 269	797	- 144 417	236 461	2 890	52 575	1 947	10 656
46.9	Großhandel ohne ausgeprägten Schwerpunkt.....	8 846	5 968	1 221 497	2 878	- 640 521	342 417	1 874	37 015	3 303	33 934
47	Einzelhandel (oh.Handel mit Kraftfahrzeugen).....	444 268	338 727	25 805 059	105 541	- 3 691 850	22 316 163	248 950	4 667 003	171 234	730 909
47.1	Einzelh.m.Waren versch. Art (i.Verkaufsräumen).....	54 782	41 711	4 403 995	13 071	- 678 803	4 231 708	30 831	567 936	20 038	146 114
47.11	Eh.m.Waren versch.Art,Hauptr.Nahr.,Getr.,Tabak.....	24 327	19 829	3 245 274	4 498	- 410 168	3 317 153	16 003	310 982	10 876	115 422
47.19	Sonstiger Einzelhandel mit Waren versch. Art.....	30 455	21 882	1 158 722	8 573	- 268 635	914 555	14 828	256 954	9 162	30 691
47.2	Eh.m.Nahr.-u.Genussm.,Getr.,Tabakw.(i.Ver.k.r.).....	45 096	35 676	1 789 287	9 420	- 181 960	1 561 836	28 567	540 530	18 202	41 860
47.21	Einzelhandel mit Obst, Gemüse und Kartoffeln.....	6 123	5 225	232 231	898	- 16 324	208 010	4 645	89 303	2 755	4 713
47.22	Einzelhandel mit Fleisch und Fleischwaren.....	4 203	3 594	213 734	609	- 18 517	189 622	2 946	59 797	2 178	5 209
47.23	Einzelh.m.Fisch, Meeresfrüchten u.Fischerzeugn.....	1 484	1 263	59 369	221	- 3 853	54 428	1 090	21 983	723	1 264
47.24	Einzelhandel mit Back- und Süßwaren.....	6 783	5 790	267 856	993	- 22 292	255 248	5 060	100 237	3 286	6 119
47.25	Einzelh. mit Getränken.....	10 366	7 827	397 805	2 539	- 35 649	345 422	5 839	104 412	3 542	9 668
47.26	Einzelh. mit Tabakwaren.....	2 378	1 977	89 600	401	- 4 813	76 344	1 713	33 027	1 031	1 684
47.29	Sonstiger Einzelhandel mit Nahrungs- u. Genussm.....	13 759	10 000	528 691	3 759	- 80 512	432 762	7 274	131 770	4 687	13 203
47.3	Einzelh.m.Motorenkraftstoffen (Tankstellen).....	11 696	10 681	710 321	1 015	- 21 472	676 878	9 259	206 833	8 154	17 182
47.30.1	Eh.in fremd.Nam.m.Motorkraftst.(Agenturtankst.).....	9 539	8 796	525 253	743	- 14 571	500 993	7 699	172 959	6 800	11 981
47.30.2	Eh.in eig.Nam.m.Motorkraftst.(Freie Tankst.).....	2 157	1 885	185 068	272	- 6 902	175 885	1 560	33 874	1 354	5 202
47.4	Eh.m.Ger.d.Informations-u.Komm.tech.n.(i.Ver.k.r.).....	26 662	20 306	1 478 353	6 356	- 208 183	1 218 447	12 901	237 799	10 421	41 438
47.41	Einzelh.m.DV-geräten,peripheren Ger.u.Softw.....	13 591	10 375	626 966	3 216	- 89 411	497 605	6 368	116 134	5 317	16 457
47.42	Einzelhandel mit Telekommunikationsger.....	5 161	4 025	243 943	1 136	- 38 362	198 377	2 697	52 975	2 308	6 428
47.43	Einzelh. m. Geräten der Unterhaltungselektronik.....	7 910	5 906	607 444	2 004	- 80 410	522 104	3 836	68 690	2 796	18 554
47.5	Eh.m.so.HH.ger.,Textil.,Heim-,Einr.bed.(i.Ver.k.).....	69 560	52 530	4 240 540	17 030	- 555 187	3 762 538	35 925	674 356	26 910	125 711
47.51	Einzelhandel mit Textilien.....	13 841	9 099	319 520	4 742	- 100 169	293 313	5 933	95 525	3 245	9 808
47.52	Eh.m.Metallw.,Anstr.m., Bau- u. Heimwerkerbedarf.....	18 107	14 437	1 550 918	3 670	- 146 013	1 406 875	10 151	200 388	8 396	46 913
47.52.1	Einzelh.m.Metall- und Kunststoffwaren a.n.g.....	8 223	6 531	465 757	1 692	- 45 859	403 157	4 548	89 707	3 886	12 503
47.52.3	Eh.m.Anstrichmitteln, Bau- u. Heimwerkerbedarf.....	9 884	7 906	1 085 160	1 978	- 100 154	1 003 718	5 603	110 681	4 510	34 410
47.53	Eh.m.Vorhängen,Teppich-,Fußbodenbel.u.Tapeten.....	4 831	3 892	254 750	939	- 27 451	228 980	2 841	54 933	2 050	6 993
47.54	Eh mit elektrischen Haushaltsgeräten.....	13 117	10 481	619 680	2 636	- 81 528	620 892	7 556	144 465	5 733	19 010
47.59	Eh.m.Mobeln, Einricht.gegenst.u.sonst.Hausrat.....	19 664	14 621	1 495 673	5 043	- 200 026	1 212 479	9 444	179 045	7 486	42 987
47.59.1	Einzelhandel mit Wohnmöbeln.....	10 801	8 125	1 135 445	2 676	- 158 210	914 837	4 884	98 902	4 603	33 897
47.59.2	Einzelh.m.keramischen Erzeugnissen u.Glaswaren.....	1 484	1 104	47 430	380	- 6 554	35 399	759	13 132	474	1 009
47.59.3	Eh.m.Musikinstrumenten und Musikalien.....	2 216	1 664	134 335	552	- 8 028	124 164	1 191	21 469	726	3 870
47.59.9	Einzelh. mit Haushaltsgegenständen a.n.g.....	5 163	3 728	178 462	1 435	- 27 234	138 079	2 610	45 543	1 683	4 211
47.6	Eh.m.Verlagsprod.,Sportausr.,Spielw.(i.Ver.k.r.).....	29 985	22 641	1 175 111	7 344	- 290 048	800 313	16 670	305 741	10 457	26 686
47.61	Einzelhandel m. Büchern.....	4 462	3 626	226 826	1 036	- 121 031	62 074	2 752	50 678	1 679	4 247
47.62	Eh.m.Zeitsch., Zeitung, Schreibw.u.Bürobedarf.....	8 468	6 734	243 075	1 734	- 23 920	208 334	5 551	100 022	2 933	4 625
47.62.1	Einzelhandel mit Zeitschrift- u. Zeitungen.....	3 097	2 383	76 861	714	- 7 295	66 034	2 064	35 695	954	1 318
47.62.2	Eh.m.Schreib-u.Papierw., Schul- und Büroartikeln.....	5 371	4 351	166 214	1 020	- 16 625	142 300	3 487	64 327	1 979	3 307
47.63	Eh.mit bespielten Ton- und Bildträgern.....	633	423	12 008	210	- 8 916	2 596	260	3 711	131	263
47.64	Einzelh. m. Fahrrädern, Sport- u.Campingartikeln.....	12 370	9 167	560 644	3 203	- 103 448	437 395	6 317	120 523	4 672	14 345
47.64.1	Einzelh. m. Fahrrädern, Fahrradteilen u.-zubehör.....	5 763	4 556	272 185	1 207	- 21 274	243 069	3 481	68 068	2 476	6 852
47.64.2	Eh.m.Sport-u.Campingartikel(oh.Campingmob.).....	6 607	4 611	288 460	1 996	- 82 174	194 325	2 836	52 455	2 196	7 493
47.65	Einzelhandel mit Spielwaren.....	3 852	2 691	132 559	1 161	- 32 733	89 914	1 790	30 807	1 042	3 206
47.7	Einzelhandel m.sonstigen Gütern (in Verkaufsr.).....	142 687	110 947	9 799 252	31 740	- 1 013 729	8 608 879	84 243	1 641 263	60 543	275 177
47.71	Einzelhandel mit Bekleidung.....	20 350	15 006	1 397 444	5 344	- 306 934	1 216 909	10 603	197 342	7 036	44 087
47.72	Einzelhandel mit Schuhen und Lederwaren.....	6 137	4 705	445 600	1 432	- 66 754	397 214	3 539	70 069	2 568	13 301
47.72.1	Einzelhandel mit Schuhen.....	4 454	3 458	278 891	996	- 48 453	249 274	2 642	53 139	1 959	8 109
47.72.2	Einzelhandel mit Lederwaren u.Reisegepäck.....	1 683	1 247	166 710	436	- 18 301	147 940	897	16 930	609	5 191
47.73	Apotheken.....	19 162	18 207	3 178 118	955	- 51 337	3 101 929	17 716	422 502	16 683	95 498
47.74	Eh.m.medizinischen und orthopädischen Artikeln.....	7 344	5 716	737 000	1 628	- 65 370	668 255	3 408	69 988	3 773	23 144
47.75	Eh.m.kosmet. Erzeugn. u. Körperpflegemitteln.....	8 636	5 610	660 306	3 026	- 154 844	461 949	3 610	53 907	1 751	19 238
47.76	Eh.m.Blumen,Düngemitt.,zoolog.Bed.u.leb.Tieren.....	19 080	15 643	645 678	3 437	- 62 432	565 815	12 990	233 303	6 774	13 721
47.76.1	Eh.m.Blumen,Pflanzen,Sämereien u.Düngemitteln.....	15 301	12 961	450 623	2 340	- 34 026	408 826	11 194	202 275	5 677	8 353
47.76.2	Eh.m.zoologischem Bedarf und lebenden Tieren.....	3 779	2 682	195 055	1 097	- 28 406	156 989	1 796	31 027	1 097	5 368
47.77	Einzelhandel mit Uhren und Schmuck.....	9 513	7 277	474 100	2 236	- 44 425	423 977	5 511	106 201	3 673	12 567
47.78	Sonst.Eh.i.Verkaufsr. (oh.Antiq.u.Gebr.waren).....	38 592	28 810	1 936 712	9 782	- 201 029	1 522 581	19 793	374 629	14 713	46 976
47.78.1	Augenoptiker.....	8 561	7 550	868 578	1 011	- 23 496	708 813	5 731	128 845	5 740	21 050
47.78.2	Eh.m.Foto-u.optischen Erzeugn. (oh.Augenopt.).....	2 167	1 682	97 941	485	- 11 267	80 337	1 205	22 802	807	2 403
47.78.3	Eh.m.Kunstgeg.,Bildern,Briefm.,Münz-u.Geschenk.....	9 882	6 739	371 070	3 143	- 63 116	277 403	4 574	75 684	2 332	9 242
47.78.9	Sonst. Einzelh. a.n.g. (in Verkaufsräumen).....	17 982	12 839	599 124	5 143	- 103 151	456 029	8 283	147 298	5 834	14 282
47.79	Einzelh. m. Antiquitäten und Gebrauchtwaren.....	13 873	9 973	324 294	3 900	- 60 604	250 250	7 073	113 321	3 572	6 644
47.79.1	Einzelh. m. Antiquitäten und antiken Teppichen.....	2 482	1 793	51 297	689	- 8 883	38 283	1 300	21 401	590	901
47.79.2	Antiquariate.....	644	484	13 170	160	- 1 687	10 820	380	6 146	155	223
47.79.9	Einzelhandel mit sonstigen Gebrauchtwaren.....	10 747	7 696	259 827	3 051	- 50 034	201 147	5 393	85 774	2 827	5 521
47.8	Einzelh. an Verkaufsständen und auf Märkten.....	8 449	6 568	165 752	1 881	- 22 290	138 025	5 311	82 978	2 185	2 670
47.81	Eh.m.Nahr.-,Genm.,Getr.,Tab.a.Ver.k.st.u.a.Märkt.....	3 827	3 160	98 565	667	- 8 166	87 963	2 710	47 589	1 336	1 685
47.82	Eh.m.Text.,Bekl.,Schuhen a.Verkaufsst.u.a.Märkt.....	3 047	2 251	45 474	796	- 10 487	32 819	1 712	23 417	552	680
47.89	Eh.m.sonst.Gütern an Verkaufsst. u.a. Märkten.....	1 575	1 157	21 713	418	- 3 637	17 243	889	11 972	297	305
47.9	Eh.,nicht i.Verkaufsr.,a.Verkaufsst.od.a.Märkt.....	55 351	37 667	2 042 447	17 684	- 720 179	1 317 540	25 243	409 568	14 324	54 071
47.91	Versand- und Internet-Einzelhandel.....	24 785	15 891	1 158 935	8 894	- 595 854	607 007	9 938	153 413	5 495	33 857
47.99	Sonst.Eh.,nicht i.Ver.k.r.,a.Ständ.od.a.Märkt.....	30 566	21 776	883 512	8 790	- 124 325	710 533	15 305	256 155	8 829	20 214
47.99.1	Einzelhandel vom Lager mit Brennstoffen.....	2 784	2 102	152 890	682	- 14 240	136 339	1 375	26 792	1 148	4 306
47.99.9	Sonst. Einzelh. a.n.g. (nicht i.Verkaufsräumen).....	27 782	19 674	730 622	8 108	- 110 085	574 194	13 930	229 363	7 681	15 908
H	Verkehr und Lagererei.....	117 348	99 885	10 774 283	17 463	- 3 627 653	8 225 709	73 643	1 512 925	61 190	333 923
49	Landverkehr u.Transport in Rohrfernleitungen.....	70 113	61 944	4 301 881	8 169	- 1 164 629	3 689 810	50 288	1 047 150	38 610	133 947
49.1	Personenbeförderung im Eisenbahnfernverkehr.....	149	102	29 736	47	- 431 730	- 386 253	26	430	65	1 493
49.2	Güterbeförderung im Eisenbahnverkehr.....	121	85	29 997	36	- 6 244	22 793	24	596	59	1 039
49.3	Sonst.Personenbeförd. im Landverkehr.....	30 859	27 730	1 472 187	3 129	- 559 233	1 343 590	23 756	488 514	16 485	50 858
49.31	Personenbeförderung im Nahverk.z.Lande(oh.Taxi).....	2 696	2 211	281 410	485	- 294 676	447 336	1 461	30 190	1 426	26 513
49.32	Betrieb von Taxis.....	24 219	22 246	824 400	1 973	- 22 232	783 771	20 151	413 796	12 976	13 714
49.39	Sonst.Personenbeförd. im Landverkehr a.n.g.....	3 944	3 273	366 376	671	- 242 325	112 483	2 144	44 528	2 083	10 631
49.39.1	Personenbeförderung im Omnibus-Liniennetzk.....	1 408	1 202	157 864	206	- 203 336	- 48 941	787	17 362	883	4 610
49.39.2	Personenbeförderung im Omnibus-Gelegen.verk.....	1 963	1 652	187 5							

1 Steuerliche Eckwerte
1.5 Steuerpflichtige und ihre Besteuerungsgrundlagen 2014*
1.5.2 Wirtschaftliche Gliederung (WZ 2008)

Wirtschaftliche Gliederung		Steuerpflichtige Gewerbebetriebe	Gewinn		Verlust		Abgerundeter Gewerbeertrag ¹	Freibetrag		Steuermessbetrag	
GKZ	Bezeichnung	Anzahl	Anzahl	1 000 EUR	Anzahl	1 000 EUR	1 000 EUR	Anzahl	1 000 EUR	Anzahl ²	1 000 EUR
52	Lagererl., Erbr.v.sonst.Dienstleist.f.d.Verkehr.....	28 698	22 288	4 897 830	6 410	- 1 321 413	3 611 456	10 902	225 787	14 311	154 866
52.1	Lagererl.....	1 241	922	309 323	319	- 161 772	242 742	402	8 011	573	11 672
52.2	Erbringung v.sonstigen Dienstleist. f.d.Verkehr.....	27 457	21 366	4 588 507	6 091	- 1 159 642	3 368 714	10 500	217 776	13 738	143 195
52.2.1	Erbring.v.sonst.Dienstl. für den Landverkehr.....	2 300	1 756	191 678	544	- 97 120	133 540	1 057	19 109	1 023	6 532
52.2.1.1	Betrieb von Parkhäusern und Parkplätzen.....	702	519	117 094	183	- 39 485	111 502	274	4 420	324	4 730
52.2.1.2	Betrieb v.Verkehrswegen für Straßenfahrzeuge.....	83	65	5 863	18	- 41 444	- 24 132	40	790	35	141
52.2.1.3	Betrieb v.Verkehrswegen für Schienenfahrzeuge.....	21	-	-	-	-	- 7	-	-	9	16
52.2.1.4	Betr.v.Bahnhöfen f.Pers.verk.einschl.Omnibus.....	89	72	5 576	17	- 241	4 024	37	703	36	125
52.2.1.5	Betr.v.Güterabf.f.Schienen-, Str.fz.(oh.Fracht).....	17	-	-	-	-	195	-	-	9	22
52.2.1.9	Erbring.v.sonst.Dienstl.f.d.Landverkehr a.n.g.....	1 388	1 076	61 050	312	- 15 142	41 959	699	13 025	610	1 498
52.2.2	Erbring.v.sonst.Dienstl. für die Schifffahrt.....	795	541	199 305	254	- 125 967	104 878	260	5 152	329	6 762
52.2.2.1	Betrieb v. Wasserstraßen.....	-	-	-	-	-	-	-	-	-	-
52.2.2.2	Betrieb von Häfen.....	223	-	-	-	-	63 100	55	963	108	4 807
52.2.2.3	Lotsinnen und Lotsen in der Schifffahrt.....	36	-	-	-	-	2 731	26	585	23	75
52.2.2.9	Erbring.v.sonst.Dienstl.f.d.Schifffahrt a.n.g.....	536	353	68 650	183	- 28 256	39 047	179	3 604	198	1 880
52.2.3	Erbring.v.sonst.Dienstl.für die Luftfahrt a.n.g.....	785	489	776 637	296	- 329 535	605 853	148	2 754	270	28 787
52.2.3.1	Betrieb v.Flughäfen u.Landepl.f. Luftfahrzeuge.....	289	171	581 631	118	- 303 453	410 041	36	645	101	21 150
52.2.3.9	Erbring.v.sonst.Dienstl.für die Luftfahrt a.n.g.....	496	318	195 006	178	- 26 082	195 811	112	2 110	169	7 637
52.2.4	Frachttumschlag.....	259	190	99 494	69	- 30 562	68 544	73	1 549	132	3 178
52.2.9	Erbring.v.sonst.Dienstl. für den Verkehr a.n.g.....	23 318	18 390	3 321 393	4 928	- 576 458	2 455 899	8 962	189 212	11 984	97 935
52.2.9.1	Spedition.....	17 956	14 338	2 676 932	3 618	- 434 422	2 074 124	6 942	150 332	9 612	81 362
52.2.9.2	Schiffsmaklerbüros und -agenturen.....	675	450	138 216	225	- 19 191	70 335	138	2 901	270	3 266
52.2.9.9	Erbring.v.Dienstl. für den Verkehr a.n.g.....	4 687	3 602	506 244	1 085	- 122 845	311 439	1 882	35 980	2 102	13 308
53	Post-, Kurier- und Expressdienste.....	12 867	11 214	607 542	1 653	- 50 764	641 775	9 372	178 785	5 772	17 852
53.1	Postdienste v.Universaldienstleistungsanbietern.....	-	-	-	-	-	-	-	-	-	-
53.2	Sonstige Post-, Kurier- und Expressdienste.....	12 867	11 214	607 542	1 653	- 50 764	641 775	9 372	178 785	5 772	17 852
I	Gastgewerbe.....	234 822	186 782	8 652 100	48 040	- 1 307 075	7 262 799	152 096	2 862 032	95 128	196 372
55	Beherbergung.....	49 057	37 019	2 693 936	12 038	- 594 624	2 177 219	26 823	534 451	20 365	75 355
55.1	Hotels, Gasthöfe und Pensionen.....	38 649	29 960	2 350 692	8 689	- 509 286	1 943 645	22 044	449 066	17 384	67 263
55.1.0.1	Hotels(oh.Hotels garnis).....	13 166	9 848	1 364 262	3 318	- 383 782	1 120 359	5 996	131 453	6 561	45 299
55.1.0.2	Hotels garnis.....	4 311	3 383	293 247	928	- 45 782	252 145	2 486	53 242	2 217	8 426
55.1.0.3	Gasthöfe.....	14 014	11 537	520 512	2 477	- 53 800	439 858	9 692	194 089	6 555	10 478
55.1.0.4	Pensionen.....	7 158	5 192	172 670	1 966	- 25 923	131 283	3 870	70 282	2 051	3 059
55.2	Ferienunterkünfte u.ä.Beherbergungsstätten.....	5 988	3 782	152 864	2 206	- 55 185	83 470	2 417	40 854	1 353	3 371
55.2.0.1	Erholungs- und Ferienheime.....	350	231	10 585	119	- 10 641	630	124	2 040	91	332
55.2.0.2	Ferienzentren.....	358	225	32 401	133	- 14 030	14 802	103	1 869	104	921
55.2.0.3	Ferienhäuser und Ferienwohnungen.....	4 955	3 078	96 318	1 877	- 28 804	56 669	2 013	33 782	1 037	1 786
55.2.0.4	Jugendherbergen und Hütten.....	325	248	13 560	77	- 1 710	11 369	177	3 163	121	331
55.3	Campingplätze.....	1 875	1 563	118 866	312	- 11 985	98 545	1 222	25 679	1 007	2 957
55.9	Sonstige Beherbergungsstätten.....	2 545	1 714	71 515	831	- 18 168	51 559	1 140	18 852	621	1 764
55.9.0.1	Privatquartiere.....	1 431	994	24 885	437	- 5 488	16 795	713	11 118	272	390
55.9.0.9	Sonstige Beherbergungsstätten a.n.g.....	1 114	720	46 630	394	- 12 680	34 764	427	7 734	349	1 374
56	Gastronomie.....	185 765	149 763	5 958 164	36 002	- 712 451	5 085 580	125 273	2 327 581	74 763	121 018
56.1	Restaurants,Gaststätt.,Imbiss-,Café,Eissal.u.Ä.....	126 283	103 165	4 323 643	23 118	- 481 004	3 757 710	88 092	1 707 330	54 945	88 374
56.1.0.1	Restaurants mit herkömmlicher Bedienung.....	70 738	58 101	2 620 045	12 637	- 312 092	2 189 800	48 697	973 473	33 032	53 558
56.1.0.2	Restaurants mit Selbstbedienung.....	2 762	2 210	203 380	552	- 37 927	241 424	1 701	34 394	1 367	8 366
56.1.0.3	Imbissstuben u.Ä.....	34 377	28 821	980 558	5 556	- 58 391	908 816	25 988	477 728	13 656	17 092
56.1.0.4	Cafés.....	12 531	9 026	317 789	3 505	- 57 761	234 303	7 223	129 253	3 837	5 680
56.1.0.5	Eissalons.....	5 875	5 007	201 872	868	- 14 833	183 367	4 483	92 482	3 053	3 677
56.2	Caterer u.Erbring.sonst.Verpfl egungsdienstleist.....	16 771	13 310	648 693	3 461	- 80 829	531 408	10 013	176 382	6 304	15 123
56.2.1	Event-Caterer.....	5 815	4 399	169 756	1 416	- 21 581	140 802	3 170	52 627	1 859	3 811
56.2.9	Erbringung sonstiger Verpflegungsdienstleist.....	10 956	8 911	478 937	2 045	- 59 248	390 606	6 843	123 755	4 445	11 312
56.3	Ausschank von Getränken.....	42 711	33 288	985 828	9 423	- 150 618	796 462	27 168	443 869	13 514	17 520
56.3.0.1	Schankwirtschaften.....	31 249	24 998	723 944	6 251	- 82 547	618 866	21 303	356 302	10 457	12 502
56.3.0.2	Diskotheken u.Tanzlokale.....	2 442	1 605	75 553	837	- 26 370	42 088	819	12 865	562	1 906
56.3.0.3	Bars.....	2 445	1 709	56 768	736	- 12 415	44 025	1 276	21 726	687	1 211
56.3.0.4	Vergnügungslokale.....	529	363	18 137	166	- 5 303	12 010	242	4 412	184	444
56.3.0.9	Sonstige getränkegeprägte Gastronomie.....	6 046	4 613	111 426	1 433	- 23 984	79 473	3 528	48 564	1 624	1 908
J	Information und Kommunikation.....	161 907	114 134	18 208 516	47 773	- 9 161 117	13 703 302	57 942	1 063 393	60 910	589 703
58	Verlagswesen.....	13 371	8 735	2 405 377	4 636	- 502 773	1 435 749	3 944	72 781	4 317	62 383
58.1	Verleg.v.Büch.,Zeitsch.,so.Verlagsw.(oh.Softw.).....	11 893	7 809	2 275 999	4 084	- 475 557	1 345 513	3 601	66 438	3 802	58 502
58.1.1	Verlegen von Büchern.....	3 909	2 391	386 261	1 518	- 63 406	276 381	1 084	18 682	996	11 606
58.1.2	Verlegen v.Adressbüchern und Verzeichnissen.....	285	206	128 193	79	- 10 921	46 540	125	2 786	141	2 287
58.1.3	Verlegen von Zeitungen.....	998	732	701 981	266	- 166 189	555 909	383	7 825	453	21 743
58.1.4	Verlegen von Zeitschriften.....	2 129	1 425	656 076	704	- 119 715	312 287	565	11 241	768	14 185
58.1.9	Sonstiges Verlagswesen (ohne Software).....	4 572	3 055	403 488	1 517	- 115 327	154 396	1 444	25 904	1 444	8 682
58.2	Verlegen von Software.....	1 488	926	129 378	552	- 27 216	90 236	343	6 343	515	3 882
58.2.1	Verlegen von Computerspielen.....	485	302	32 509	183	- 9 847	14 434	110	1 982	154	767
58.2.9	Verlegen von sonstiger Software.....	993	624	96 869	369	- 17 369	75 802	233	4 361	361	3 115
59	H.,Verlg.,Vetr.v.Film.,Fems.,Kino;Verl.v.Musik.....	14 830	9 951	1 413 169	4 879	- 310 174	782 115	4 884	85 902	4 494	34 336
59.1	H.v.Film.,Fernsehprogr.,Verleih,Vertrieb;Kinos.....	10 565	7 189	1 251 496	3 376	- 265 103	678 819	3 382	62 336	3 468	30 101
59.1.1	Herst.v.Filmen,Videofilmen u.Fernsehprogr.....	7 667	5 012	882 565	2 655	- 177 287	441 676	2 128	38 606	2 307	19 660
59.1.2	Nachbearbeitung und sonstige Filmtechnik.....	1 069	807	32 599	262	- 9 357	20 757	513	9 245	386	706
59.1.3	Filmverleih u.-vertrieb (ohne Videotheken).....	838	549	67 496	289	- 70 193	6 367	278	4 536	217	2 445
59.1.4	Kinos.....	991	821	268 836	170	- 8 266	210 018	463	9 948	558	7 290
59.2	Tonstud.;H.v.Hörfunkpr.;Verl.bsp.Tontr.,Musikal.....	4 265	2 762	1 643 673	1 503	- 45 071	103 296	1 502	23 566	1 026	4 236
59.2.0.1	Tonstudios und Herst. von Hörfunkbeiträgen.....	1 088	705	21 294	383	- 5 293	13 564	441	7 078	244	412
59.2.0.2	Verlegen von bespielten Tonträgern.....	828	507	41 248	321	- 5 281	35 431	241	3 553	190	1 307
59.2.0.3	Verlegen von Musikalien.....	2 349	1 550	99 131	799	- 34 497	54 301	820	12 935	592	2 517
60	Rundfunkveranstalter.....	619	403	285 363	216	- 455 691	599 434	139	2 454	164	32 345
60.1	Hörfunkveranstalter.....	470	310	154 151	160	- 11 166	110 254	112	1 980	127	4 225
60.2	Fernsehveranstalter.....	149	93	131 212	56	- 444 525	489 180	27	474	37	28 120
61	Telekommunikation.....	3 778	2 522	487 178	1 256	- 46 788 991	791 168	1 258	22 283	1 267	40 064
61.1	Leitungsgebundene Telekommunikation.....	292	208	110 732	84	- 119 049	127 430	93	1 909	139	7 922
61.2	Drahtlose Telekommunikation.....	734	-	-	-	-	579 329	226	4 374	277	27 745
61.3	Satellitentelekommunikation.....	51	-	-	-	-	593	12	254	19	74
61.9	Sonstige Telekommunikation.....	2 701	1 771	153 222	930	- 59 194	83 816	927	15 746	832	4 323
61.9.0.1	Internet-service-provider.....	1 163	671	48 698	492	- 30 453	16 170	289	4 621	308	1 410
61.9.0.9	Sonstige Telekommunikation a.n.g.....	1 538	1 100	104 524	438	- 28 741	67 646	638	11 125	524	2 913
62	Erbr.v.Dienstleist.der Informationstechnologie.....	99 205	70 491	10 991 741	28 714	- 2 300 621	8 129 221	35 606	657 642	39 710	334 899
62.0.1	Programmierungstätigkeiten.....	41 735	28 567	6 741 336	13 168	- 1 220 041	4 998 204	13 067	237 428	15 945	206 727
62.0.1.1	Entwickl.u.Programmier. v.Int										

1 Steuerliche Eckwerte
1.5 Steuerpflichtige und ihre Besteuerungsgrundlagen 2014*
1.5.2 Wirtschaftliche Gliederung (WZ 2008)

Wirtschaftliche Gliederung		Steuerpflichtige Gewerbebetriebe	Gewinn		Verlust		Abgerundeter Gewerbeertrag ¹	Freibetrag		Steuermessbetrag	
GKZ	Bezeichnung	Anzahl	Anzahl	1 000 EUR	Anzahl	1 000 EUR	1 000 EUR	Anzahl	1 000 EUR	Anzahl ²	1 000 EUR
63.12	Webportale.....	1 984	999	126 447	985	- 158 129	- 52 242	353	5 506	408	3 385
63.9	Erbringung v.sonstigen Informationsdienstleist.....	26 800	20 079	2 160 584	6 721	- 720 969	1 736 889	11 217	207 266	9 992	71 408
63.91	Korrespondenz- und Nachrichtenbüros.....	1 056	810	76 434	246	- 17 894	38 549	459	8 651	443	1 382
63.99	Erbr.v.sonst.Informationsdienstleist. a.n.g.....	25 744	19 269	2 084 150	6 475	- 703 075	1 698 340	10 758	198 616	9 549	70 026
K	Erbr. v. Finanz- u.Versicherungsdienstleist.....	194 147	153 675	68 222 440	40 472	- 13 377 325	55 487 436	99 718	2 098 163	89 324	2 203 116
64	Erbringung von Finanzdienstleistungen.....	55 781	34 140	49 593 051	21 641	- 10 095 573	40 127 703	4 043	72 638	11 446	1 605 512
64.1	Zentralbanken und Kreditinstitute.....	1 860	1 763	22 773 773	97	- 592 189	20 518 886	560	5 115	1 705	752 749
64.11	Zentralbanken.....	4	4	129	-	-	129	3	56	-	-
64.19	Kreditinstitute (ohne Spezialkreditinstitute).....	1 856	1 759	22 773 645	97	- 592 189	20 518 757	557	5 059	-	-
64.19.1	Kreditbanken einschl. Zweigst. ausl.ä. Banken.....	246	184	5 074 341	62	- 348 598	2 718 062	23	505	167	124 333
64.19.2	Kreditinstitute des Sparkassensektors.....	427	-	-	-	-	10 207 329	412	2 060	422	358 097
64.19.3	Kreditinstitute des Genossenschaftssektors.....	1 017	1 001	6 900 831	16	- 24 250	7 047 451	-	-	995	247 489
64.19.4	Realkreditinstitute.....	12	9	78 022	3	- 129 740	78 917	5	84	10	4 302
64.19.5	Kreditinstitute mit Sonderaufgaben.....	22	-	-	-	-	132 331	-	-	-	-
64.19.6	Bausparkassen.....	132	124	378 907	8	- 43 755	334 669	113	2 350	96	13 173
64.2	Beteiligungsgesellschaften.....	51 092	30 616	24 438 509	20 476	- 9 270 047	17 945 127	2 705	52 142	8 775	789 102
64.3	Treuhand- u.sonst. Fonds u.ä.ä. Finanzinstitut.....	164	87	50 161	77	- 29 159	24 154	15	325	52	1 562
64.9	Sonstige Finanzierungsinstitutionen.....	2 665	1 674	2 330 608	991	- 204 178	1 639 535	763	157 057	914	62 099
64.91	Institutionen für Finanzierungsleasing.....	743	498	458 506	245	- 50 935	398 098	190	3 705	226	15 516
64.92	Spezialkreditinstitute.....	340	227	197 561	113	- 15 199	182 256	100	1 931	146	6 847
64.92.1	Spezialkreditinstitute (oh.Pfandkreditgesch.).....	34	23	160 437	11	- 12 268	148 986	-	-	15	5 642
64.92.2	Leihhäuser.....	306	204	37 124	102	- 2 931	33 270	-	-	131	1 205
64.99	Erbr. v. sonst. Finanzdienstleistungen a.n.g.....	1 582	949	1 674 540	633	- 138 045	1 059 181	473	9 420	542	39 737
64.99.1	InvestmAG u.Fonds v.Kap.anl.ges. (oh.Geldm.fond.).....	797	390	483 040	407	- 40 672	404 264	157	2 911	195	15 351
64.99.9	Sonstige Finanzierungsinstitutionen a.n.g.....	785	559	1 191 500	226	- 97 373	654 918	316	6 509	347	24 386
65	Versich., Rückversich. u.Pens.kassen (oh.Sozialv.).....	550	420	5 832 626	130	- 1 476 428	6 213 647	58	989	348	238 573
65.1	Versicherungen.....	423	333	3 819 134	90	- 448 648	3 684 995	48	823	280	142 744
65.11	Lebensversicherungen.....	141	117	1 201 466	24	- 15 622	1 164 411	23	481	98	41 229
65.12	Nichtlebensversicherungen.....	282	216	2 617 668	66	- 433 026	2 520 584	25	342	182	101 515
65.12.1	Krankenversicherungen.....	50	-	-	-	-	926 054	3	29	36	32 413
65.12.2	Schaden- und Unfallversicherungen.....	232	-	-	-	-	1 594 530	22	313	146	69 102
65.2	Rückversicherungen.....	60	43	1 894 326	17	- 975 893	2 514 995	7	132	38	93 532
65.3	Pensionskassen und Pensionsfonds.....	67	44	119 166	23	- 51 887	13 657	3	35	30	2 296
66	Mit Finanz- u.Versich.dienstl. verbund. Tätigk.....	137 816	119 115	12 796 763	18 701	- 1 805 323	9 146 086	95 617	2 024 536	77 530	359 031
66.1	Mit Finanzdienstleist. verbundene Tätigkeiten.....	37 533	28 093	6 847 127	9 440	- 1 633 950	3 369 629	14 329	297 007	15 075	212 177
66.11	Effekten- und Warenbörsen.....	124	-	-	-	-	491 547	50	1 034	55	17 214
66.12	Effekten- und Warenhandel.....	965	-	-	-	-	87 367	422	8 152	371	4 587
66.19	Sonst.m.Finanzdienstl. verbund. Tätigkeiten.....	36 444	27 304	6 259 510	9 140	- 1 564 006	2 790 715	13 857	287 820	14 649	190 376
66.2	Mit Versich.dienstl. u.Pens.kass.verb. Tätigk.....	99 665	90 731	5 628 955	8 934	- 147 790	5 513 409	81 231	1 726 623	62 321	136 926
66.21	Risiko- und Schadensbewertung.....	2 271	1 925	383 774	346	- 9 877	372 542	1 347	28 365	1 295	12 329
66.22	Tätigk.v.Versicherungsmaklerinnen und -maklern.....	93 056	85 084	5 036 665	7 972	- 121 776	4 935 850	76 695	1 632 902	58 683	119 183
66.29	Sonst.m.Versich.dienstl.u.Pens.kass.verb. Tätigk.....	4 338	3 722	208 516	616	- 16 136	205 018	3 189	65 357	2 343	5 414
66.3	Fondsmanagement.....	618	291	320 681	327	- 23 584	263 048	57	906	134	9 928
L/68	Grundstücks- und Wohnungswesen.....	236 548	166 456	29 361 919	70 092	- 6 563 289	10 089 795	88 036	1 660 514	71 798	508 481
68.1	Kauf u.Verkauf v.eigenen Grundst., Gebäud. u.Wohnung.....	40 216	23 267	5 363 698	16 949	- 1 797 991	1 570 685	6 981	136 776	9 811	107 649
68.2	Verm., Verp.v.eig.od.geleaste.Grundst., Gebäud. u.Wohnung.....	110 281	80 607	16 773 502	29 674	- 3 138 130	5 466 411	46 250	850 151	31 373	264 247
68.3	Vermittl.u.Verw.v.Gründ., Gebäud. u.Wohnungen f.Dritte.....	86 051	62 582	7 224 719	23 469	- 1 627 169	3 052 699	34 805	673 596	30 614	136 585
68.31	Vermittl.v.Grundst., Gebäud. u.Wohnungen für Dritte.....	51 524	37 899	3 127 612	13 625	- 629 640	1 870 554	24 015	469 018	19 684	70 693
68.32	Verwalt.v.Grundst., Gebäud. u.Wohnungen für Dritte.....	34 527	24 683	4 097 106	9 844	- 997 528	1 182 145	10 790	204 578	10 930	65 892
M	Erbr. v. freiberufl., wiss.u.techn.Dienstl.....	411 742	306 358	31 901 846	105 384	- 9 747 153	25 351 360	109 318	2 005 429	123 356	1 073 462
69	Rechts- und Steuerberatung, Wirtschaftsprüfung.....	25 336	20 547	1 561 598	4 789	- 99 247	1 474 849	10 016	181 385	12 552	48 702
69.1	Rechtsberatung.....	2 264	1 532	206 791	732	- 23 108	177 182	538	9 687	866	6 713
69.10.1	Rechtsanwaltskanzleien mit Notariat.....	117	76	17 090	41	- 1 306	17 167	24	457	53	628
69.10.2	Rechtsanwaltskanzleien ohne Notariat.....	899	627	131 565	272	- 9 624	119 037	156	3 121	407	4 434
69.10.3	Notariate.....	18	10	533	8	- 343	35	8	138	4	8
69.10.4	Patentanwaltkanzleien.....	104	57	14 280	47	- 4 451	8 362	15	298	32	439
69.10.9	Erbr.sonst.juristischer Dienstleist. a.n.g.....	1 126	762	43 322	364	- 7 383	32 581	335	5 673	370	1 204
69.2	Wirtschaftsprüfung und Steuerberatung; Buchf.....	23 072	19 015	1 354 807	4 057	- 76 139	1 297 667	9 478	171 698	11 686	41 989
69.20.1	Prax.v.Wirtschaftsprüf., -prüfungsgesellschaften.....	2 435	1 855	286 223	580	- 13 513	299 541	272	5 396	1 383	10 833
69.20.2	Prax.v.vereid.Buchprüf., -prüfungsgesellschaften.....	332	260	15 980	72	- 1 498	13 758	148	2 689	144	440
69.20.3	Prax.v.Steuerbevollm., Steuerberat., -gesellschaften.....	10 560	8 473	791 457	2 087	- 48 613	722 536	2 055	38 657	6 070	25 455
69.20.4	Buchführung (oh.Datenverarb.dienste).....	9 745	8 427	261 146	1 318	- 12 515	261 833	7 003	124 956	4 089	5 261
70	Verwalt.u.Führ.v.Untern.u.Betr. u.ä.ä. Beratung.....	230 392	170 210	19 407 075	60 182	- 6 673 323	16 651 987	33 531	643 296	49 443	715 445
70.1	Verwaltung u.Führung v.Unternehmen u.Betrieben.....	148 031	112 171	14 794 265	35 860	- 5 691 102	13 187 837	4 831	92 871	16 648	582 315
70.10.1	Managementtätigkeiten v. Holdinggesellschaften.....	2 265	1 279	3 111 673	986	- 1 805 631	5 996 646	162	3 462	764	241 561
70.10.9	Sonst.Verwalt.u.Führ.v.Unternehmen u. Betrieben.....	145 766	110 892	11 682 592	34 874	- 3 885 471	7 191 191	4 669	89 409	15 884	340 755
70.2	Public-Relations- und Unternehmensberatung.....	82 361	58 039	4 612 809	24 322	- 982 221	3 464 150	28 700	550 425	32 795	133 129
70.21	Public-Relations-Beratung.....	2 851	2 118	205 945	733	- 20 171	170 859	1 099	21 426	1 218	5 923
70.22	Unternehmensberatung.....	79 510	55 921	4 406 865	23 589	- 962 050	3 293 291	27 601	528 999	31 577	127 206
71	Archit., Ing.bür., techn., physikal. u.chem.Unters.....	54 853	41 509	5 167 186	13 344	- 1 214 420	3 792 562	18 095	360 482	26 681	161 214
71.1	Architektur- und Ingenieurbüros.....	49 070	36 933	4 382 944	12 137	- 1 106 528	3 020 692	15 538	309 481	23 683	132 552
71.11	Architekturbüros.....	6 990	5 319	552 868	1 671	- 57 455	443 668	2 210	43 525	3 382	16 033
71.11.1	Architekturbüros für Hochbau.....	4 114	3 088	391 998	1 026	- 31 107	325 180	997	20 080	1 990	11 673
71.11.2	Büros für Innenarchitektur.....	824	609	39 567	215	- 8 090	28 642	337	6 354	365	1 060
71.11.3	Architekturbür.f.Orts-, Regional- u.Landesplanung.....	1 085	793	78 061	292	- 16 382	49 813	281	5 511	516	2 240
71.11.4	Architekturbür.f.Gärten u.Landschaftsgestaltung.....	967	829	43 243	138	- 1 877	40 033	595	11 580	511	1 060
71.12	Ingenieurbüros.....	42 080	31 614	3 830 076	10 466	- 1 049 073	2 577 024	13 328	265 957	20 301	116 519
71.12.1	Ingenieurbüros f.bautechnische Gesamtplanung.....	13 821	10 335	1 278 743	3 486	- 231 322	967 766	3 573	71 390	6 732	38 662
71.12.2	Ingenieurbüros f.techn. Fachplan u.Ingen.design.....	18 160	13 550	1 864 224	4 610	- 683 727	1 008 395	5 756	116 144	8 832	54 996
71.12.3	Vermessungsbüros.....	620	507	47 783	113	- 3 658	40 063	253	4 980	324	1 341
71.12.9	Sonstige Ingenieurbüros.....	9 479	7 222	639 325	2 257	- 130 367	560 800	3 746	73 444	4 413	21 521
71.2	Technische, physikal. u.chemische Untersuchung.....	5 783	4 576	784 242	1 207	- 107 892	771 871	2 557	51 001	2 998	28 662
72	Forschung und Entwicklung.....	6 880	4 052	1 772 211	2 828	- 833 185	430 824	970	16 603	2 301	43 202
72.1	Forsch. u.Entw.i.B.Nat., -Ing., -Agr.wiss. u.Med.....	6 276	3 669	1 606 997	2 607	- 816 629	290 855	844	14 695	2 099	37 807
72.11	Forschung u. Entwicklung i.Bereich Biotechnologie.....	870	433	95 277	437	- 204 536	- 132 659	82	1 485	223	2 153
72.19	Sonst.Forsch. u.Entw.i.B.Nat., -Ing., -Agr.wiss., -Med.....	5 406	3 236	1 511 720	2 170	- 612 092	423 514	762	13 209	1 876	35 653
72.2	Forsch., Entf.i.B.Rechts-, Wirtsch., Soz., Kulturw.....	604	383	165 214	221	- 16 556	139 969	126	1 908	202	5 395
73	Werbung und Marktforschung.....	45 089	35 480	1 287 673	9 609	- 387 462	1 770 250	23 753	409 436	16 721	58 669
73.1	Werbung.....	41 900	33 100	1 960 783	8 800						

1 Steuerliche Eckwerte
1.5 Steuerpflichtige und ihre Besteuerungsgrundlagen 2014*
1.5.2 Wirtschaftliche Gliederung (WZ 2008)

Wirtschaftliche Gliederung		Steuerpflichtige Gewerbebetriebe	Gewinn		Verlust		Abgerundeter Gewerbeertrag ¹	Freibetrag		Steuermessbetrag	
GKZ	Bezeichnung	Anzahl	Anzahl	1 000 EUR	Anzahl	1 000 EUR	1 000 EUR	Anzahl	1 000 EUR	Anzahl ²	1 000 EUR
74.20.2	Fotolabors.....	478	353	29 125	125	- 2 279	20 493	229	3 797	124	662
74.3	Übersetzen und Dolmetschen.....	1 548	1 178	64 057	370	- 5 108	56 705	739	12 669	579	1 712
74.30.1	Übersetzen.....	863	654	37 720	209	- 2 272	34 859	394	6 807	312	1 056
74.30.2	Dolmetschen.....	685	524	26 337	161	- 2 836	21 846	345	5 862	267	656
74.9	Sonst.freiberufl.,wiss.u.techn.Tätigk. a.n.g.....	21 928	14 523	1 012 380	7 405	- 454 736	556 737	7 821	140 206	7 426	28 717
75	Veterinärwesen.....	2 091	1 583	148 545	508	- 5 349	140 748	1 255	22 428	758	4 329
75.00.1	Tierarztpraxen.....	994	834	117 119	160	- 1 869	113 444	703	13 829	489	3 553
75.00.9	Sonstiges Veterinärwesen.....	1 097	749	31 425	348	- 3 480	27 303	552	8 600	269	776
N	Erbr. v. sonst. Wirtsch. Dienstleistungen.....	250 600	200 329	14 321 491	50 271	- 2 278 264	11 540 183	143 029	2 645 987	105 055	377 996
77	Vermietung von beweglichen Sachen.....	31 542	22 168	2 791 745	9 374	- 486 955	2 021 264	13 580	247 071	10 585	75 846
77.1	Vermietung von Kraftwagen.....	7 145	4 981	551 476	2 164	- 95 633	495 918	2 960	53 946	2 331	18 199
77.11	Vermiet.v.Kraftw.mit e.Ges.gew.v.3,5t od.wenig.....	5 497	3 868	432 024	1 629	- 61 872	404 051	2 306	41 883	1 771	14 641
77.12	Vermiet.v.Kraftw.mit e.Ges.gew.v.mehr als 3,5t.....	1 648	1 113	119 452	535	- 33 761	91 867	654	12 063	560	3 558
77.2	Vermietung von Gebrauchsgütern.....	5 855	4 063	365 178	1 792	- 46 102	205 008	2 619	43 498	1 648	7 372
77.21	Vermietung von Sport- und Freizeitgeräten.....	1 148	763	22 183	385	- 6 938	12 210	516	8 098	252	386
77.22	Videotheken.....	757	493	11 569	264	- 5 214	5 017	346	5 099	127	183
77.29	Vermietung von sonst. Gebrauchsgütern.....	3 950	2 807	331 426	1 143	- 33 951	187 780	1 757	30 311	1 269	6 803
77.3	Vermiet.v.Masch.,Gerät. und sonst.bewegl.Sachen.....	17 977	12 758	1 513 839	5 219	- 312 458	1 063 925	7 860	146 900	6 431	41 023
77.31	Vermiet.v. landwirt. Maschinen und Geräten.....	1 549	1 033	60 122	516	- 14 635	40 794	684	12 278	457	1 492
77.32	Vermietung von Baumaschinen u. -geräten.....	4 833	3 587	368 964	1 246	- 43 939	301 819	2 201	42 302	1 932	10 225
77.33	Vermiet. v. Büromasch., DV-geräten u. -einricht.....	602	428	75 989	174	- 7 476	62 014	223	4 067	217	2 283
77.34	Vermietung von Wasserfahrzeugen.....	1 259	756	34 972	503	- 33 329	30 288	448	7 857	303	1 580
77.35	Vermietung von Luftfahrzeugen.....	571	282	100 260	289	- 52 812	12 262	86	1 553	111	2 082
77.39	Vermiet.v.sonst.Masch.,Ger.u.bewegl.Sach.a.n.g.....	9 163	6 672	873 533	2 491	- 160 267	616 747	4 218	78 845	3 411	23 360
77.4	Leasing nichtfin.immat.Verm.geg.(oh.Copyrights).....	565	366	361 252	199	- 32 761	256 413	141	2 728	175	9 251
78	Vermittlung und Überlassung v.Arbeitskräften.....	12 647	9 073	1 283 647	3 574	- 153 169	1 075 700	3 469	67 105	5 376	40 766
78.1	Vermittlung von Arbeitskräften.....	7 443	5 303	438 535	2 140	- 62 475	364 896	2 573	48 597	2 966	13 090
78.2	Befristete Überlassung von Arbeitskräften.....	3 833	2 831	733 145	1 002	- 59 866	627 087	641	13 513	1 820	24 071
78.3	Sonstige Überlassung von Arbeitskräften.....	1 371	939	111 967	432	- 30 828	83 717	255	4 995	590	3 605
79	Reisebüros,-veranstalt.,Erbr.sonst.Res.dienstl.....	17 939	13 702	1 070 106	4 237	- 286 155	1 083 618	8 773	167 885	7 398	38 653
79.1	Reisebüros und Reiseveranstalter.....	16 313	12 565	936 750	3 748	- 255 254	950 233	8 029	156 193	6 947	33 360
79.11	Reisebüros.....	11 337	9 183	511 518	2 154	- 81 774	429 523	6 316	126 112	5 359	13 329
79.12	Reiseveranstalter.....	4 976	3 382	425 232	1 594	- 173 481	520 711	1 713	30 082	1 588	20 031
79.9	Erbringung sonst. Reservierungsdienstleistungen.....	1 626	1 137	133 356	489	- 30 901	133 385	744	11 692	451	5 293
80	Wach- und Sicherheitsdienste sowie Detekteien.....	6 494	5 392	489 486	1 102	- 49 253	363 104	3 382	66 645	3 175	12 447
80.1	Private Wach- und Sicherheitsdienste.....	4 558	3 776	413 706	782	- 43 935	294 956	2 207	44 243	2 310	10 659
80.2	Sicherheitsdienste mit Überwach.- u.Alarmsyst.....	482	389	30 599	93	- 2 969	26 523	182	3 739	257	901
80.3	Detekteien.....	1 454	1 227	45 180	227	- 2 350	41 625	993	18 663	608	888
81	Gebäudebetreuung; Garten- u.Landschaftsbau.....	103 395	91 096	4 344 952	12 299	- 205 293	3 999 164	76 285	1 460 327	51 528	95 430
81.1	Hausmeisterdienste.....	30 048	25 588	767 193	4 460	- 53 615	681 279	21 910	373 326	10 901	12 405
81.2	Reinigung von Gebäuden, Straßen u.Verkehrsmitt.....	39 303	35 942	2 153 252	3 361	- 84 158	2 009 787	29 653	596 866	23 249	52 046
81.21	Allgemeine Gebäudereinigung.....	24 459	22 201	1 168 931	2 258	- 57 102	1 067 145	17 420	329 911	12 647	27 501
81.22	Spez.Reinigung v.Gebäud. u.Reinigung v.Maschinen.....	9 600	9 212	773 308	388	- 9 399	760 095	8 642	203 622	8 327	19 788
81.22.1	Schornsteinreinigung.....	7 428	7 318	630 660	110	- 1 108	628 150	7 263	175 436	7 068	15 882
81.22.9	Sonst. spez. Reinigung v. Gebäuden u. Maschinen.....	2 172	1 894	142 648	278	- 8 291	131 945	1 379	28 187	1 259	3 906
81.29	Reinigung a.n.g.....	5 244	4 529	211 013	715	- 17 656	182 547	3 591	63 333	2 275	4 756
81.29.1	Reinigung von Verkehrsmitteln.....	1 087	889	51 812	198	- 7 803	36 391	687	12 539	440	1 097
81.29.2	Desinfektion und Schädlingsbekämpfung.....	837	729	52 135	108	- 2 991	50 560	517	11 048	550	1 471
81.29.9	Sons. Reinigung a.n.g.....	3 320	2 911	107 065	409	- 6 862	95 596	2 387	39 747	1 285	2 188
81.3	Garten,Landsch.bau,Erbr.v.sonst.gärtner.Dienstl.....	34 044	29 566	1 424 507	4 478	- 67 520	1 308 099	24 722	490 136	17 378	30 978
81.30.1	Garten- und Landschaftsbau.....	28 615	24 900	1 242 421	3 715	- 60 017	1 140 798	20 669	413 146	14 859	27 554
81.30.9	Erbringung v. sonstigen gärtnerischen Dienstl.....	5 429	4 666	182 086	763	- 7 503	167 301	4 053	76 990	2 519	3 425
82	Erbr.v.wirt.Dienstl.f.Untern,Priv.pers.a.n.g.....	78 583	58 898	4 341 555	19 685	- 1 097 438	2 997 333	37 540	636 953	26 993	114 855
82.1	Sekretariats- u.Schreibdienste, Copy-Shops.....	17 433	14 331	340 774	3 102	- 16 039	314 333	11 764	188 251	5 359	4 969
82.11	Allgem. Sekretariats- und Schreibdienste.....	11 880	9 739	216 118	2 141	- 9 863	199 014	7 960	123 104	3 463	3 005
82.19	Copy-Shops; Erbr.sonst.spez.Sekretariatsdienste.....	5 553	4 592	124 656	961	- 6 176	115 320	3 584	65 146	1 896	1 964
82.2	Call Center.....	1 297	1 025	87 918	272	- 36 976	51 008	602	10 280	489	2 505
82.3	Messe-, Ausstellungs- und Kongressveranstalter.....	10 540	8 575	596 900	1 965	- 109 796	481 953	6 147	115 804	4 470	16 319
82.9	Erbr.sonst.wirt.Dienstl.für Untern.u.Privatpers.....	49 313	34 967	3 315 963	14 346	- 934 627	2 150 039	19 027	322 619	16 675	91 061
82.91	Inkassobüros und Auskunfteien.....	1 832	1 367	578 488	465	- 35 753	494 197	771	14 911	790	17 858
82.91.1	Inkassobüros.....	1 405	1 031	485 359	374	- 29 176	412 230	515	9 694	597	14 892
82.91.2	Auskunfteien.....	427	336	93 129	91	- 6 577	81 967	256	5 217	193	2 965
82.92	Abfüllen und Verpacken.....	1 201	971	164 770	230	- 19 930	142 754	551	11 272	662	5 307
82.99	Erbr.sonst.wirt.Dienstl.f.Untern.u.Priv. a.n.g.....	46 280	32 629	2 572 705	13 651	- 878 944	1 513 088	17 705	296 436	15 223	67 897
82.99.1	Versteigerungsgewerbe.....	814	578	54 978	236	- 6 274	46 343	369	6 688	288	1 607
82.99.9	Erbr.v.and.wirt.Dienstl.f.Untern.u.Priv. a.n.g.....	45 466	32 051	2 517 727	13 415	- 872 670	1 466 745	17 336	289 748	14 935	66 290
O	Öff.Verwaltung,Verteidig.; Sozialversich.....	-	-	-	-	-	-	-	-	-	-
P/85	Erziehung und Unterricht.....	24 607	17 201	610 510	7 406	- 208 308	348 897	9 906	147 806	6 483	14 237
85.1	Kindergärten und Vorschulen.....	281	197	13 989	84	- 48 289	- 33 163	-	-	-	-
85.2	Grundschulen.....	10	4	59	6	- 32	24	-	-	-	-
85.3	Weiterführende Schulen.....	1 517	1 071	67 239	446	- 20 380	42 656	457	6 742	472	1 957
85.31	Allgemein bildende weiterführende Schulen.....	239	159	6 182	80	- 5 156	314	69	801	70	155
85.32	Berufsbildende weiterführende Schulen.....	1 278	912	61 057	366	- 15 224	42 341	388	5 941	402	1 802
85.4	Tertiär. u.post-sekund., nicht tertiärer Unter.....	1 521	1 066	43 133	455	- 17 228	21 219	585	7 272	455	1 078
85.41	Post-sekundärer, nicht tertiärer Unterricht.....	833	593	17 930	240	- 4 831	12 059	389	6 063	230	378
85.42	Tertiärer Unterricht.....	688	473	25 203	215	- 12 397	9 159	196	1 209	225	700
85.42.1	Universitäten.....	221	140	7 529	81	- 4 879	1 105	91	405	77	190
85.42.2	Allgemeine Fachhochschulen.....	183	-	-	-	-	1 287	59	269	51	93
85.42.3	Verwaltungsfachhochschulen.....	14	-	-	-	-	- 531	7	51	6	8
85.42.4	Berufs-, Fachakademien, Schulen d.Gesundheitsw.....	270	191	13 574	79	- 4 976	7 298	39	484	91	409
85.5	Sonstiger Unterricht.....	20 787	14 544	477 443	6 243	- 117 311	314 994	8 627	130 104	5 336	10 523
85.51	Sport- und Freizeitunterricht.....	7 869	5 565	120 657	2 304	- 33 523	76 852	4 058	57 744	1 581	1 872
85.52	Kulturunterricht.....	1 051	758	16 475	293	- 3 525	11 207	505	7 368	234	261
85.53	Fahr- und Flugschulen.....	2 993	2 105	61 242	888	- 11 218	42 313	859	15 496	1 021	1 333
85.59	Sonst. Unterricht a.n.g.....	8 874	6 116	279 070	2 758	- 69 046	184 621	3 205	49 497	2 500	7 057
85.59.1	Allgemeine u.politische Erwachsenenbildung.....	326	219	6 574	107	- 2 870	3 129	95	1 394	105	156
85.59.2	Berufliche Erwachsenenbildung.....	4 804	3 482	201 931	1 322	- 40 577	142 170	1 768	29 055	1 528	5 313
85.59.9	Unterricht a.n.g.....	3 744	2 415	70 564	1 329	- 25 598	39 322	1 342	19 048	867	1 588
85.6	Erbr.v.Dienstleistungen für den Unterricht.....	491	319	8 646	172	- 5 067	3 168	155	2 141	115	211
Q	Gesundheits- und Sozialwesen.....	40 095	28 491	1 985 564	11 604	- 617 365	1 185 708	15 931	204 831		

1 Steuerliche Eckwerte
1.5 Steuerpflichtige und ihre Besteuerungsgrundlagen 2014*
1.5.2 Wirtschaftliche Gliederung (WZ 2008)

Wirtschaftliche Gliederung		Steuerpflichtige Gewerbebetriebe	Gewinn		Verlust		Abgerundeter Gewerbebeitrag ¹	Freibetrag		Steuermessbetrag	
GKZ	Bezeichnung	Anzahl	Anzahl	1 000 EUR	Anzahl	1 000 EUR	1 000 EUR	Anzahl	1 000 EUR	Anzahl ²	1 000 EUR
86.9	Gesundheitswesen a.n.g.....	23 687	16 249	925 675	7 438	- 230 915	592 377	9 561	129 407	5 831	24 093
86.90.1	Praxen v.psychologischen Psychotherapeut(inn)en.....	701	488	30 969	213	- 2 848	16 513	255	4 285	224	540
86.90.2	Mass.,Kr.gymn.,med.Bademeist.,Hebamm.u.ä.Ber.....	5 308	3 705	111 432	1 603	- 19 342	84 381	2 425	32 696	1 189	2 467
86.90.3	Heilpraktikerpraxen.....	794	467	10 630	327	- 1 837	8 136	280	3 902	135	211
86.90.9	Sonstige selbstständige Tätig. im Gesundheitsw.....	16 884	11 589	772 643	5 295	- 206 887	483 347	6 601	88 525	4 283	20 875
87	Heime (ohne Erholungs- und Ferienheime).....	2 643	1 980	154 189	663	- 39 832	71 246	816	7 873	896	3 423
87.1	Pflegeheime.....	1 109	821	43 745	288	- 19 483	14 148	319	2 486	334	986
87.2	Stat.Eintr.z.psychosoz.Betreuung,Suchtbek.u.Ä.....	67	44	3 778	23	- 370	3 405	19	240	25	124
87.3	Altenheime; Alten- und Behindertenwohnheime.....	1 017	758	64 457	259	- 15 950	12 438	314	2 787	316	817
87.9	Sonstige Heime (ohne Erholungs- u.Ferienheime).....	450	357	42 208	93	- 4 030	41 254	164	2 360	221	1 496
88	Sozialwesen (ohne Heime).....	9 278	7 207	339 008	2 071	- 74 962	202 149	4 082	49 833	2 749	7 855
88.1	Soziale Betreuung ält. Menschen und Behindert.....	4 060	3 163	103 228	897	- 26 026	67 671	1 668	25 084	1 121	2 348
88.10.1	Ambulante soziale Dienste.....	3 389	2 646	93 276	743	- 24 050	60 805	1 321	20 608	973	2 198
88.10.2	Sonst.soz.Betreuung ält.Menschen u.Behinderter.....	671	517	9 952	154	- 1 975	6 865	347	4 476	148	149
88.9	Sonstiges Sozialwesen (ohne Heime).....	5 218	4 044	235 780	1 174	- 48 937	134 478	2 414	24 749	1 628	5 507
88.91	Tagesbetreuung von Kindern.....	500	343	13 444	157	- 16 763	- 4 451	186	2 534	128	333
88.99	Sonstiges Sozialwesen a.n.g.....	4 718	3 701	222 336	1 017	- 32 174	138 929	2 228	22 215	1 500	5 174
R	Kunst, Unterhaltung und Erholung.....	75 819	55 811	3 265 202	20 008	- 1 099 254	2 103 994	37 847	585 582	24 510	89 044
90	Kreative, künstlerische u. unterhaltende Tätig.....	17 338	12 937	503 133	4 401	- 175 805	296 719	9 573	145 345	4 649	11 081
90.01	Darstellende Kunst.....	5 551	4 126	100 201	1 425	- 13 061	79 563	3 172	39 205	1 071	1 866
90.01.1	Theaterensembles.....	126	93	6 024	33	- 1 567	3 012	52	592	37	132
90.01.2	Ballettgruppen, Orchester, Kapellen und Chöre.....	1 622	1 171	16 972	451	- 7 299	8 658	833	8 278	289	268
90.01.3	Selbstst. Artistinnen u. Artisten, Zirkusgruppen.....	264	219	14 122	45	- 372	12 979	176	2 915	85	365
90.01.4	Selb.Bühnen-,Film-,Rdf.-künstl.,so.darst.Kunst.....	3 539	2 643	63 084	896	- 3 823	54 914	2 111	27 421	660	1 101
90.02	Erbr.v.Dienstleistungen f. d. darstellende Kunst.....	3 723	2 833	88 158	890	- 13 029	72 183	2 126	36 281	1 209	1 684
90.03	Künstlerisches und schriftsteller. Schaffen.....	5 759	4 368	127 203	1 391	- 9 162	109 965	3 408	55 904	1 568	2 207
90.03.1	Selbst. Komponistinnen, Komponisten, Musikbearb.....	1 044	735	21 200	309	- 2 119	15 575	520	7 519	191	356
90.03.2	Selbstständige Schriftsteller/innen.....	637	456	13 650	181	- 912	11 448	322	4 904	127	261
90.03.3	Selbstständige bildende Künstlerinnen u.Künstler.....	2 169	1 638	41 738	531	- 2 722	37 766	1 352	22 384	612	633
90.03.4	Selbstständige Restauratorinnen u.Restauratoren.....	722	586	21 773	136	- 1 777	19 231	471	8 421	256	435
90.03.5	Selbst.Journalist(inn)en u.Pressefotograf(inn)en.....	1 187	953	28 843	234	- 1 632	25 945	743	12 676	382	522
90.04	Betrieb von Kultur- u.Unterhaltungseinricht.....	2 305	1 610	187 572	695	- 140 554	35 007	867	13 955	801	5 324
90.04.1	Theater- und Konzertveranstalter.....	1 906	1 332	158 136	574	- 36 707	114 791	708	11 912	670	4 715
90.04.2	Opern-u.Schausp.häuser,Konz.hallen u.ähnl.Eintr.....	220	142	16 620	78	- 103 333	- 89 319	70	808	75	299
90.04.3	Varietés und Kleinkunsthöfen.....	179	136	12 817	43	- 513	9 536	89	1 235	56	309
91	Bibliotheken, Archive, Museen,botan.,zool.Gärt.....	1 307	880	47 776	427	- 42 318	969	476	6 796	363	1 266
91.01	Bibliotheken und Archive.....	103	70	3 488	33	- 2 401	1 218	46	707	32	101
91.02	Museen.....	820	524	18 987	296	- 26 540	- 10 993	273	3 931	181	402
91.03	Betr.v.historisch.Stätt.u.Gebäud.u.ähnl.Attrakt.....	105	73	3 017	32	- 2 238	292	31	381	29	75
91.04	Botanische u.zoologische Gärten sowie Naturparks.....	279	213	22 284	66	- 11 139	10 452	126	1 778	121	688
92	Spiel-, Wett- und Lotteriewesen.....	11 080	8 540	1 105 071	2 540	- 102 695	1 062 708	5 556	110 460	4 987	36 490
92.00.1	Spielhallen und Betrieb von Spielautomaten.....	7 846	5 947	826 180	1 899	- 54 175	822 169	3 407	69 315	3 640	27 955
92.00.2	Spielbanken und Spielklubs.....	183	116	8 367	67	- 10 458	300	69	1 267	52	234
92.00.3	Wett-, Toto- und Lotteriewesen.....	3 051	2 477	270 524	574	- 38 062	240 238	2 080	39 878	1 295	8 300
93	Erbr.v.Dienstl.d.Sports,d.Unterhalt.u.d.Erholung.....	46 094	33 454	1 609 222	12 640	- 778 436	743 600	22 242	322 980	14 511	40 207
93.1	Erbringung von Dienstleistungen des Sports.....	25 037	17 904	950 484	7 133	- 555 643	317 011	11 191	144 464	8 179	24 171
93.11	Betrieb von Sportanlagen.....	6 118	3 991	311 509	2 127	- 294 193	1 020	2 119	37 194	1 876	8 555
93.12	Sportvereine.....	7 595	6 233	232 709	1 362	- 108 446	100 890	4 070	18 628	2 846	6 071
93.13	Fitnesszentren.....	6 432	4 310	243 145	2 122	- 84 447	138 111	2 717	51 911	2 119	5 808
93.19	Erbringung v.sonstigen Dienstleist. des Sports.....	4 892	3 370	163 121	1 522	- 68 557	76 989	2 285	36 731	1 338	3 736
93.2	Erbr.v.sonst.Dienstl.d.Unterhalt.u.d.Erholung.....	21 057	15 550	658 738	5 507	- 222 793	426 589	11 051	178 516	6 332	16 036
93.21	Vergnügungs- und Themenparks.....	3 862	3 358	208 654	504	- 17 912	186 210	2 972	58 349	1 809	5 096
93.29	Erbr.v.Dienstl.d.Unterhaltung u.Erhol. a.n.g.....	17 195	12 192	450 084	5 003	- 204 881	240 379	8 079	120 167	4 523	10 940
S	Erbringung von sonstigen Dienstleistungen.....	279 118	221 912	10 264 682	57 206	- 1 768 274	8 260 828	173 138	2 868 363	91 046	240 866
94	Inter.vert.,kirchl.u.a.rel.Ver.(oh.Soz.,Sport).....	15 629	10 974	459 513	4 655	- 167 128	162 603	6 042	29 700	3 825	10 206
94.1	Wirtsch.-u.Arbeitgeberverbände,Berufsorganis.....	2 336	1 436	78 806	900	- 47 301	5 486	741	3 943	553	1 747
94.11	Wirtschafts- und Arbeitgeberverbände.....	1 239	769	55 853	470	- 35 239	1 752	374	2 100	282	1 230
94.12	Berufsorganisationen.....	1 097	667	22 953	430	- 12 062	3 735	367	1 844	271	516
94.2	Arbeitnehmervereinigungen.....	26	19	296	7	- 786	- 522	10	50	10	7
94.9	Kirchl.Vereinig.,p.Part.,Intess.vertr.,Ver.a.n.g.....	13 267	9 519	380 411	3 748	- 119 041	157 638	5 291	25 708	3 262	8 452
94.91	Kirchliche und sonstige religiöse Vereinigungen.....	572	431	7 814	141	- 8 388	958	241	968	150	142
94.92	Politische Parteien und Vereinigungen.....	288	209	3 510	79	- 1 079	1 098	133	554	79	57
94.99	Sonst.Interess.vertret.und Vereinigungen a.n.g.....	12 407	8 879	369 088	3 528	- 114 124	155 582	4 917	24 185	3 033	8 253
94.99.1	Organisat. der Bildung, Wissenschaft u.Forschung.....	3 549	2 625	104 682	924	- 41 068	61 125	1 459	6 595	1 050	3 108
94.99.2	Organisationen der Kultur.....	1 302	905	81 834	397	- 13 785	66 303	548	2 696	342	2 708
94.99.3	Verbraucherorganisationen.....	1 031	766	18 514	265	- 8 412	7 628	502	5 432	225	381
94.99.4	Jugendorganisationen.....	299	239	5 057	60	- 990	3 679	144	625	92	142
94.99.9	Interessenvvertretungen und Vereinigungen a.n.g.....	6 226	4 344	159 001	1 882	- 49 869	16 847	2 264	8 837	1 324	1 915
95	Reparatur von DV-geräten und Gebrauchsgütern.....	13 157	10 784	388 430	2 373	- 43 612	332 572	8 993	150 473	4 486	7 857
95.1	Reparatur von DV- und Telekommunikationsgerät.....	1 908	1 506	70 906	402	- 16 314	52 707	1 080	18 879	725	1 748
95.11	Reparatur von DV-Geräten und peripheren Geräten.....	1 666	1 326	62 595	340	- 14 513	46 721	947	16 590	634	1 555
95.12	Reparatur von Telekommunikationsgeräten.....	242	180	8 311	62	- 1 801	5 986	133	2 289	91	192
95.2	Reparatur von Gebrauchsgütern.....	11 249	9 278	317 524	1 971	- 27 298	279 865	7 913	131 594	3 761	6 109
95.2.1	Reparatur v. Geräten d. Unterhaltungselektronik.....	571	427	17 572	144	- 6 788	8 722	357	6 367	196	315
95.2.2	Reparatur v.elekt.Haushalts- u. Gartengeräten.....	1 487	1 236	60 440	251	- 4 496	54 866	1 008	19 203	646	1 405
95.2.3	Reparatur von Schuhen und Lederwaren.....	1 514	1 343	37 354	171	- 3 889	33 338	1 239	21 178	513	535
95.24	Reparatur v. Möbeln und Einrichtungsgegenständen.....	693	591	18 791	102	- 1 118	17 199	503	8 780	262	334
95.25	Reparatur von Uhren und Schmuck.....	788	671	23 131	117	- 1 133	21 466	597	10 782	290	414
95.29	Reparatur von sonstigen Gebrauchsgütern.....	6 196	5 010	160 236	1 186	- 9 874	144 274	4 209	65 285	1 854	3 106
96	Erb.v.sonst.überwiegend persönl.Dienstleistungen.....	250 332	200 154	9 416 739	50 178	- 1 557 534	7 765 653	158 103	2 688 189	82 735	222 804
96.01	Wäscherei und chemische Reinigung.....	5 433	4 441	340 585	992	- 37 940	286 788	3 564	61 230	1 938	9 187
96.02	Frisör- und Kosmetiksalons.....	81 647	69 378	1 602 268	12 269	- 82 497	1 476 473	61 188	1 010 839	25 467	19 160
96.02.1	Frisörsalons.....	51 108	46 047	1 281 384	5 061	- 37 899	1 219 618	42 321	779 842	21 369	16 696
96.02.2	Kosmetiksalons.....	30 539	23 331	320 884	7 208	- 44 598	256 584	18 867	230 997	4 098	2 463
96.03	Bestattungswesen.....	5 796	5 221	454 367	575	- 17 777	428 607	4 143	91 099	4 031	12 262
96.03.1	Bestattungsinstitute.....	5 469	4 987	416 562	482	- 12 241	400 219	4 006	89 182	3 898	11 151
96.03.2	Friedhöfe und Krematorien.....	327	234	37 806	93	- 5 536	28 389	137	1 917	133	1 112
96.04	Saunas, Solarien, Bäder u. Ä.....	3 646	2 200	99 049	1 446	- 118 431	7 187	1 364	19 396	594	3 298
96.09	Erbringung v. sonstigen Dienstleistungen a.n.g.....	153 810	118 914	6 920 470	34 896	- 1 300 889	5 566 599	87 844	1 505 625	50 705	178 897

* Ohne Organgesellschaften
¹ Anzahl der Fälle = Steuerpflichtige aus Spalte 1.

1 Steuerliche Eckwerte
1.6 Steuerpflichtige und ihre Besteuerungsgrundlagen 2015*
1.6.1 Steuerfestsetzung

Regionale Gliederung ¹		Insgesamt			Reine Festsetzungen			Festsetzungen mit Zerlegungen		
		Anzahl ²	Abgerundeter Gewerbeertrag	Steuer- messbetrag	Anzahl ²	Abgerundeter Gewerbeertrag	Steuer- messbetrag	Anzahl ²	Abgerundeter Gewerbeertrag	Steuer- messbetrag
			1 000 EUR			1 000 EUR			1 000 EUR	
Land	Name									
01	Schleswig-Holstein.....	129 583	9 308 743	328 438	121 367	5 851 336	195 745	8 216	3 457 407	132 693
02	Hamburg.....	113 679	11 380 596	514 709	109 017	6 167 383	266 299	4 662	5 213 213	248 410
03	Niedersachsen.....	306 283	14 719 052	852 503	289 583	13 222 293	464 349	16 700	1 496 760	388 154
04	Bremen.....	26 264	2 361 352	106 403	24 783	1 247 743	55 604	1 481	1 113 609	50 799
05	Nordrhein-Westfalen.....	799 755	69 521 462	2 674 157	766 730	36 306 316	1 311 554	33 025	33 215 145	1 362 603
06	Hessen.....	298 688	30 042 452	1 174 570	284 406	11 468 873	464 033	14 282	18 573 579	710 536
07	Rheinland-Pfalz.....	161 385	16 052 600	557 949	153 582	6 738 220	221 975	7 803	9 314 381	335 974
08	Baden-Württemberg.....	463 076	52 024 972	1 962 727	436 809	22 636 698	833 301	26 267	29 388 275	1 129 426
09	Bayern.....	666 437	62 397 481	2 407 327	629 467	30 714 983	1 102 855	36 970	31 682 497	1 304 473
10	Saarland.....	51 002	2 022 491	76 774	49 288	1 192 496	41 459	1 714	829 995	35 315
11	Berlin.....	199 677	4 948 130	325 998	193 466	2 795 158	194 771	6 211	2 152 973	131 226
12	Brandenburg.....	113 671	5 935 903	213 588	107 750	3 955 780	131 838	5 921	1 980 123	81 750
13	Mecklenburg-Vorpommern.....	86 792	3 069 010	104 169	82 737	2 282 742	68 416	4 055	786 268	35 753
14	Sachsen.....	186 529	6 845 218	243 071	177 395	4 558 158	147 735	9 134	2 287 059	95 336
15	Sachsen-Anhalt.....	82 829	6 508 201	229 310	78 934	4 550 140	157 355	3 895	1 958 062	71 954
16	Thüringen.....	102 770	3 691 270	121 386	98 423	2 466 936	76 137	4 347	1 224 335	45 250
	Insgesamt ...	3 788 420	300 828 934	11 893 077	3 603 737	156 155 254	5 733 424	184 683	144 673 680	6 159 653

1.6.2 Zerlegung (d.h. nach Sitz des Betriebes/der Betriebsstätte)

Regionale Gliederung		Festsetzungen und Zerlegungen			Reine Festsetzungen			Zerlegungen		
Land	Name	Betriebe/ Betriebsstätten	darunter:		steuerpf. Gewerbe- betriebe	darunter:		Betriebsstätten	darunter:	
			mit positivem Steuermessbetrag/ Zerlegungsanteil			mit positivem Steuermessbetrag			mit positivem Zerlegungsanteil	
		Anzahl ²		1 000 EUR	Anzahl ²		1 000 EUR	Anzahl ²		1 000 EUR
01	Schleswig-Holstein.....	149 998	66 589	354 049	121 691	49 005	199 762	28 307	17 584	154 286
02	Hamburg.....	121 488	44 605	472 517	109 408	37 917	263 196	12 080	6 688	209 322
03	Niedersachsen.....	352 231	159 895	912 375	289 268	119 134	466 219	62 963	40 761	446 156
04	Bremen.....	29 455	11 996	108 911	24 870	9 327	55 833	4 585	2 669	53 079
05	Nordrhein-Westfalen.....	878 573	351 393	2 416 967	764 681	281 450	1 287 560	113 892	69 943	1 129 407
06	Hessen.....	336 724	133 679	1 134 485	284 824	101 751	464 680	51 900	31 928	669 805
07	Rheinland-Pfalz.....	189 880	88 329	532 675	153 646	65 063	222 334	36 234	23 266	310 341
08	Baden-Württemberg.....	532 213	255 399	1 913 763	437 573	193 379	837 351	94 640	62 020	1 076 412
09	Bayern.....	763 508	338 344	2 368 826	629 861	252 022	1 105 443	133 647	86 322	1 263 383
10	Saarland.....	56 323	17 635	93 089	49 363	13 237	42 460	6 960	4 398	50 630
11	Berlin.....	210 420	63 508	395 089	194 962	56 530	197 848	15 458	6 978	197 241
12	Brandenburg.....	129 954	49 553	284 193	105 092	34 826	132 423	24 862	14 727	151 770
13	Mecklenburg-Vorpommern.....	101 969	34 590	129 464	82 959	22 987	69 101	19 010	11 603	60 363
14	Sachsen.....	215 925	81 489	329 829	177 587	57 616	149 506	38 338	23 873	180 323
15	Sachsen-Anhalt.....	100 119	40 225	277 586	79 284	27 089	159 951	20 835	13 136	117 635
16	Thüringen.....	121 400	43 752	169 258	98 668	29 501	79 758	22 732	14 251	89 500
	Insgesamt ...	4 290 180	1 780 981	11 893 077	3 603 737	1 350 834	5 733 424	686 443	430 147	6 159 653

* Ohne Organgesellschaften.

1 Abweichung gegenüber den Veröffentlichungen der Länder, die sich auf das Land des Betriebssitzes beziehen.

2 Anzahl = Steuerpflichtige bzw. Fälle.

1 Steuerliche Eckwerte

1.6 Steuerpflichtige und ihre Besteuerungsgrundlagen 2015*

1.6.3 50 Städte mit den höchsten Steuermessbeträgen

Lfd. Nr.	Stadt	Festsetzungen und Zerlegungen		Reine Festsetzungen			Zerlegungen			Nachrichtlich: Hebesatz 2015
		Betriebe/ Betriebsstätten	Steuermessbetrag/ Zerlegungsanteile	steuerpfl. Gewerbebetriebe	Steuermessbetrag		Betriebsstätten	Zerlegungsanteile		
		Anzahl ¹	1 000 EUR	Anzahl ¹	1 000 EUR	% ²	Anzahl ¹	1 000 EUR	% ²	
1	München.....	95 183	489 476	83 483	177 986	36,4	11 700	311 491	63,6	490
2	Hamburg.....	121 488	472 517	109 408	263 196	55,7	12 080	209 322	44,3	470
3	Berlin.....	210 420	395 089	194 962	197 848	50,1	15 458	197 241	49,9	410
4	Frankfurt am Main.....	47 373	335 910	40 781	118 462	35,3	6 592	217 448	64,7	460
5	Köln.....	58 703	244 334	52 119	120 604	49,4	6 584	123 730	50,6	475
6	Düsseldorf.....	49 262	187 643	42 928	70 421	37,5	6 334	117 222	62,5	440
7	Stuttgart.....	31 021	155 195	25 900	47 867	30,8	5 121	107 328	69,2	420
8	Hannover.....	21 853	125 668	18 134	54 550	43,4	3 719	71 118	56,6	460
9	Bremen.....	24 643	96 873	20 953	50 085	51,7	3 690	46 789	48,3	460
10	Monheim am Rhein.....	1 791	94 608	1 479	25 166	26,6	312	69 442	73,4	285
11	Lützen.....	514	87 844	381	87 270	99,3	133	574	0,7	210
12	Nürnberg.....	26 791	86 136	22 769	37 230	43,2	4 022	48 907	56,8	447
13	Essen.....	24 585	84 420	21 370	35 116	41,6	3 215	49 304	58,4	480
14	Grünwald.....	5 783	84 322	5 103	77 259	91,6	680	7 063	8,4	240
15	Mannheim.....	14 674	75 245	12 124	21 774	28,9	2 550	53 471	71,1	430
16	Walldorf.....	1 143	70 684
17	Wiesbaden.....	16 723	70 155	14 676	24 614	35,1	2 047	45 541	64,9	440
18	Schönefeld.....	1 967	69 730	1 410	22 447	32,2	557	47 283	67,8	240
19	Ingelheim am Rhein.....	1 275	68 350
20	Karlsruhe.....	13 749	67 002	11 477	23 927	35,7	2 272	43 075	64,3	430
21	Neuss.....	8 932	63 783	7 584	48 546	76,1	1 348	15 237	23,9	455
22	Regensburg.....	8 187	61 776	6 364	21 993	35,6	1 823	39 783	64,4	425
23	Dortmund.....	22 103	58 843	19 322	31 447	53,4	2 781	27 396	46,6	485
24	Münster.....	14 339	57 874	12 571	29 388	50,8	1 768	28 486	49,2	460
25	Dresden.....	26 481	56 103	22 429	24 752	44,1	4 052	31 351	55,9	450
26	Leipzig.....	28 980	54 520	24 782	20 005	36,7	4 198	34 515	63,3	460
27	Wuppertal.....	17 118	52 954	15 457	24 527	46,3	1 661	28 427	53,7	490
28	Ludwigshafen am Rhein.....	5 797	51 758	4 657	6 556	12,7	1 140	45 202	87,3	405
29	Eschborn.....	3 152	45 989	2 584	11 978	26,0	568	34 011	74,0	280
30	Darmstadt.....	7 948	43 645	6 586	9 265	21,2	1 362	34 380	78,8	425
31	Dingolfing.....	892	42 051	591	740	1,8	301	41 311	98,2	300
32	Freiburg im Breisgau.....	10 623	41 498	9 005	21 733	52,4	1 618	19 765	47,6	420
33	Bielefeld.....	14 265	41 435	12 563	22 575	54,5	1 702	18 860	45,5	480
34	Bonn	14 508	41 294	12 355	26 551	64,3	2 153	14 743	35,7	490
35	Aachen.....	12 941	39 831	11 449	17 045	42,8	1 492	22 786	57,2	475
36	Duisburg.....	21 066	39 626	18 803	14 048	35,5	2 263	25 578	64,5	510
37	Sindelfingen.....	2 648	37 962	1 799	2 839	7,5	849	35 123	92,5	370
38	Augsburg.....	12 591	36 827	10 605	16 658	45,2	1 986	20 169	54,8	435
39	Unterföhring.....	1 360	35 140	1 024	2 431	6,9	336	32 709	93,1	330
40	Kassel.....	8 331	34 711	6 739	12 575	36,2	1 592	22 136	63,8	440
41	Biberach an der Riß.....	1 529	33 572	1 188	4 160	12,4	341	29 412	87,6	330
42	Mönchengladbach.....	12 811	32 473	11 441	16 729	51,5	1 370	15 743	48,5	475
43	Ulm.....	6 014	31 775	4 614	14 703	46,3	1 400	17 072	53,7	360
44	Mainz.....	10 978	31 501	9 525	16 987	53,9	1 453	14 513	46,1	440
45	Bochum.....	13 812	30 494	11 991	19 113	62,7	1 821	11 380	37,3	495
46	Koblenz.....	5 405	29 066	4 317	14 131	48,6	1 088	14 935	51,4	420
47	Braunschweig.....	9 587	28 811	7 961	12 756	44,3	1 626	16 055	55,7	450
48	Saarbrücken.....	11 258	27 025	9 937	12 849	47,5	1 321	14 176	52,5	450
49	Kiel.....	9 382	25 477	7 705	11 018	43,2	1 677	14 459	56,8	430
50	Krefeld.....	11 114	25 120	9 723	11 103	44,2	1 391	14 017	55,8	480

* Ohne Organgesellschaften.

1 Anzahl = Steuerpflichtige bzw. Fälle.

2 % von Spalte 2.

2 Steuerpflichtige, Besteuerungsgrundlagen und Steuermessbetrag nach Gewerbeertragsgruppen 2015

2.1 Steuerpflichtige insgesamt

Besteuerungsgrundlagen ¹	Steuerpflichtige Gewerbebetriebe insgesamt		Steuerpflichtige Gewerbebetriebe mit Steuermessbetrag = 0							
			zusammen		davon					
					mit negativem Gewerbeertrag		ohne Gewerbeertrag		mit positivem Gewerbeertrag	
	Anzahl ²	1 000 EUR	Anzahl ²	1 000 EUR	Anzahl ²	1 000 EUR	Anzahl ²	1 000 EUR	Anzahl ²	1 000 EUR
Gewinn aus Gewerbebetrieb	2 942 100	392 693 427	1 480 988	56 311 509	112 252	24 917 790	554 309	19 534 127	814 427	11 859 592
Verlust aus Gewerbebetrieb	846 320	- 99 406 773	842 149	- 81 922 426	836 705	- 79 979 679	5 022	- 1 904 255	422	- 38 492
Korrektur Gewinn/Verlust ³	151	- 46 442	80	- 35 942	45	- 35 073	16	- 672	19	- 197
+ Unterschiedsbetrag i.S.d. § 5a Abs. 4 EStG	592	530 601	185	- 276	44	- 12 306	38	5 763	103	6 268
+ Sondervergütungen nach § 5a Abs. 4a EStG	2 203	97 717	686	- 1 289	94	- 6 692	58	944	534	4 460
Hinzurechnungen nach § 8 GewStG										
Nr.1: Finanzierungsanteile										
Nr.1a: Entgelte für Schulden	1 827 696	59 040 432	918 978	23 474 055	384 218	16 877 715	218 456	5 541 453	316 304	1 054 887
Nr.1b: Renten und dauernde Lasten	3 815	60 854	1 452	23 311	614	13 062	432	7 443	406	2 806
Nr.1c: Gewinnanteile der stillen Gesellschafter	9 592	1 939 955	3 613	- 116 220	1 839	- 149 751	1 311	29 775	463	3 756
Nr.1d: ein Fünftel der Miet- und Pachtzinsen für bewegliche Wirtschaftsgüter	1 030 019	7 640 824	397 373	1 949 678	173 961	1 371 636	92 811	453 057	130 601	124 985
Nr.1e: die Hälfte der Miet- und Pachtzinsen für unbewegliche Wirtschaftsgüter	1 471 387	38 060 306	663 472	9 974 843	281 859	6 462 123	143 148	2 404 062	238 465	1 108 658
Nr.1f: ein Viertel der Aufwendungen für Konzessionen/Lizenzen	119 182	3 477 619	44 623	643 110	25 472	569 819	11 464	67 521	7 687	5 770
Finanzierungsanteile zusammen	2 315 179	110 219 989	1 169 367	35 948 777	485 942	25 144 603	257 426	8 503 312	425 999	2 300 862
Freibetrag nach § 8 Nr.1 GewStG	2 314 588	34 330 717	1 168 898	13 856 117	485 576	7 341 184	257 375	4 494 961	425 947	2 019 972
+ anzurechnende Finanzierungsanteile nach § 8 Nr.1 GewStG, davon 25 v.H.	110 985	18 972 205	41 360	5 523 842	25 332	4 451 511	14 724	1 002 105	1 304	70 225
+ Nr.4: Gewinnanteile der persönlich haftenden Gesellschafter einer KGaA	162	950 154	78	91 277	52	83 909	26	7 368	-	-
+ Nr.5: Gewinnanteile (Dividenden) und die diesen gleichgestellten Bezüge und erhaltenen Leistungen	28 013	2 754 402	8 158	806 157	3 950	717 031	2 302	84 847	1 906	4 279
+ Nr.8: Anteil am Verlust von Personengesellschaften	17 197	6 456 933	10 347	4 288 155	6 845	3 048 067	3 166	1 213 772	336	26 316
+ Nr.9: Zuwendungen i.S.d. § 9 Abs.1 Nr.2 KStG	203 080	1 075 350	72 236	209 473	43 892	170 908	27 940	38 186	404	379
+ Nr.10: Gewinnminderung bei Beteiligungsbesitz	153	14 640	66	6 919	34	6 309	14	239	18	370
+ Nr.12: Ausländische Steuern	105	45 739	64	10 819	42	10 760	15	55	7	4
§ 9 GewStG										
+ Nr.3: Negativer Teil des Gewerbeertrags ausländischer Betriebsstätten	502	1 045 765	398	839 067	349	596 556	46	242 137	3	375
= Hinzurechnungen zusammen	308 073	31 315 189	118 315	11 775 709	71 056	9 085 052	43 342	2 588 710	3 917	101 947
= Summe Gewinn und Hinzurechnungen	3 643 516	325 071 728	2 178 889	- 13 804 761	947 972	- 45 946 894	416 318	20 209 296	814 599	11 932 837
Kürzungen des Gewinns und der Hinzurechnungen nach § 9 GewStG										
./ Nr.1 S.1: Einheitswert des Grundbesitzes, davon 1,2 v.H.	256 242	2 228 804	94 070	766 542	43 210	551 043	20 711	174 010	30 149	41 489
./ Nr.1 S.2 u. 3: Erweiterte Kürzung bei Grundstücksunternehmen	24 741	8 065 305	22 994	6 925 641	1 062	405 115	20 111	5 291 500	1 821	1 229 026
./ Nr.2: Anteile am Gewinn von Personengesellschaften	176 535	51 199 628	151 448	33 948 741	131 555	27 569 500	18 390	5 668 615	1 503	710 626
./ Nr.2a: Gewinn aus Anteilen an nicht steuerbefreiten inl. Kapitalgesellschaften	17 217	5 968 584	6 839	2 493 794	3 173	1 787 805	1 278	399 949	2 388	306 040
./ Nr.2b: Dem Gewerbeertrag einer KGaA hinzugerechneten Gewinnanteile	210	1 006 416	180	343 227	149	336 613	27	5 164	4	1 450
./ Nr.3: Positiver Teil des Gewerbeertrags ausländischer Betriebsstätten	620	1 618 052	315	966 013	124	658 496	156	279 902	35	27 615
./ Nr.5: Abziehbare Zuwendungen	378 961	1 400 341	113 181	245 996	55 925	191 748	34 399	43 902	22 857	10 347
./ Nr.7 u. 8: Gewinn aus Anteilen ausländischer Kapitalgesellschaften	966	1 447 111	361	429 971	254	380 101	75	46 198	32	3 672
= Kürzungen zusammen	748 524	72 934 241	360 352	46 119 925	219 898	31 880 419	86 936	11 909 240	53 518	2 330 266
= Summe Gewinn, Hinzurechnungen, Kürzungen	3 620 447	252 137 733	2 155 829	- 59 924 607	948 688	- 77 827 260	392 541	8 300 081	814 600	9 602 571
+ Gewerbeertrag aus dem Betrieb von Handelsschiffen im internationalen Verkehr	2 739	105 221	1 012	14 622	132	3 917	105	1 603	775	9 103
+ Gewerbeertrag bei öffentlich-rechtlichen Rundfunkanstalten
+ Nicht ausgleichsfähiger oder wegfallender Gewerbeverlust	9 152	521 073	9 029	476 204	8 436	581 039	587	- 104 810	6	- 25
+ Verlustanteil ausgeschiedener Gesellschafter	1 684	209 580	1 676	209 103	1 319	182 586	339	25 172	18	1 345
+ Entfallener Gewerbeverlust wg. Veräußerung oder Aufgabe von Teilbetrieben.....	134	20 092	128	19 305	57	18 840	63	17 376	8	89
+ Gewerbeertrag der Organgesellschaften	11 224	77 821 760	4 029	3 984 977	2 824	3 680 889	1 134	296 060	71	8 027
+ Gewerbeertrag der Organgesellschaften, hier Korrekturbeträge wg. § 8b KStG	1 159	- 2 053 934	344	- 46 874	286	28 029
+ von Organgesellschaften zu versteuender Übertragungsgewinn
./ Verlustverbrauch nach § 10a GewStG	564 978	29 964 841	474 457	9 537 945	192	11 790	383 337	8 805 096	90 928	721 059
+ Maßgebender Gewerbebeitrag aus den Spatensummen	347	1 748 562
= Abgerundeter Gewerbebeitrag	3 788 420	300 828 934	2 323 137	- 64 688 685	948 957	- 73 551 203	559 331	-	814 849	8 862 519
./ Freibetrag für den Gewerbebeitrag	1 889 313	34 876 073	814 814	8 861 128	814 814	8 861 128
= Verbleibender Betrag nach Abzug des Freibetrags	2 414 282	265 952 860	948 999	- 73 549 813	948 957	- 73 551 204	-	.	42	1 391
= Steuermessbetrag ⁴	3 788 420	11 893 077	2 323 137	-	948 957	-	559 331	-	814 849	-
Nachrichtlich:										
Festgesetzter vorzugsfähiger Verlust zum 31.12.	1 400 961	679 628 066	1 397 282	551 523 833	947 184	421 863 122	448 022	128 211 088	2 076	1 449 623

* Ohne Organgesellschaften.

1 Aufgrund von fehlenden einzelnen Positionen bei personellen Fällen ist eine korrekte Durchrechnung nur näherungsweise möglich.

2 Anzahl = Steuerpflichtige bzw. Fälle.

3 Aufgrund der Erstattung von Aufwendungen, die in einem vorangegangenen EHZ der Hinzurechnung unterlegen haben.

4 Entspricht 3,5 % des verbleibenden Betrages nach Abzug des Freibetrages bzw. 1,96 % bei Hausgewerbetreibenden und ihnen gleichgestellten Personen.

2 Steuerpflichtige, Besteuerungsgrundlagen und Steuermessbetrag nach Gewerbeertragsgruppen 2015

2.1 Steuerpflichtige insgesamt

Besteuerungsgrundlagen ¹	Steuerpflichtige Gewerbebetriebe mit positivem Steuermessbetrag									
	zusammen		mit abgerundetem Gewerbeertrag von...bis unter...EUR							
			unter 24 500		24 500 - 100 000		100 000 - 1 Mill.		1 Mill. und mehr	
	Anzahl ²	1 000 EUR	Anzahl ²	1 000 EUR	Anzahl ²	1 000 EUR	Anzahl ²	1 000 EUR	Anzahl ²	1 000 EUR
Gewinn aus Gewerbebetrieb	1 461 112	336 381 918	171 403	2 773 402	936 732	48 867 026	321 597	85 193 986	31 380	199 547 504
Verlust aus Gewerbebetrieb	4 171	- 17 484 346	769	- 52 924	764	- 185 376	1 159	- 710 851	1 479	- 16 535 196
Korrektur Gewinn/Verlust ³	71	- 10 500	6	- 1	33	- 41	24	- 47	8	- 10 411
+ Unterschiedsbetrag i.S.d. § 5a Abs. 4 EStG	407	530 877	.	.	96	3 391	197	58 992	.	.
+ Sondervergütungen nach § 5a Abs. 4a EStG	1 517	99 005	.	.	913	27 551	505	63 567	.	.
Hinzurechnungen nach § 8 GewStG										
Nr.1: Finanzierungsanteile										
Nr.1a: Entgelte für Schulden	908 718	35 566 377	82 998	641 142	565 093	2 968 261	235 615	6 467 870	25 012	25 489 103
Nr.1b: Renten und dauernde Lasten	2 363	37 543	121	1 081	1 094	8 614	889	14 425	259	13 423
Nr.1c: Gewinnanteile der stillen Gesellschafter	5 979	2 056 175	378	4 635	1 713	23 965	2 943	131 360	945	1 896 214
Nr.1d: ein Fünftel der Miet- und Pachtzinsen für bewegliche Wirtschaftsgüter	632 646	5 691 146	59 877	198 569	351 759	777 967	195 963	1 864 602	25 047	2 850 008
Nr.1e: die Hälfte der Miet- und Pachtzinsen für unbewegliche Wirtschaftsgüter	807 915	28 085 463	89 779	1 080 148	470 987	4 389 060	221 242	8 125 195	25 907	14 491 060
Nr.1f: ein Viertel der Aufwendungen für Konzessionen/Lizenzen	74 559	2 834 509	7 865	15 329	27 663	57 327	28 867	276 207	10 164	2 485 646
Finanzierungsanteile zusammen	1 145 812	74 271 212	114 416	1 940 904	710 273	8 225 194	290 102	16 879 658	31 021	47 225 455
Freibetrag nach § 8 Nr.1 GewStG	1 145 690	20 474 600	114 386	1 613 811	710 209	7 137 881	290 076	9 239 196	31 019	2 483 712
+ anzurechnende Finanzierungsanteile nach § 8 Nr.1 GewStG, davon 25 v.H.	69 625	13 448 364	2 278	81 809	9 078	271 844	37 752	1 910 102	20 517	11 184 608
+ Nr.4: Gewinnanteile der persönlich haftenden Gesellschafter einer KGaA	84	858 877	6	425	10	241	22	21 735	46	836 477
+ Nr.5: Gewinnanteile (Dividenden) und die diesen gleichgestellten Bezüge und erhaltenen Leistungen	19 855	1 948 245	1 036	15 995	6 746	92 448	9 444	196 236	2 629	1 643 566
+ Nr.8: Anteil am Verlust von Personengesellschaften	6 850	2 168 778	671	22 491	1 282	114 878	2 675	383 422	2 222	1 647 987
+ Nr.9: Zuwendungen i.S.d. § 9 Abs.1 Nr.2 KStG	130 844	865 877	30 163	22 125	38 312	45 341	49 275	138 321	13 094	660 090
+ Nr.10: Gewinnminderung bei Beteiligungsbesitz	87	7 722	3	4	25	465	34	2 058	25	5 195
+ Nr.12: Ausländische Steuern	41	34 920	6	2	11	23	12	225	12	34 670
§ 9 GewStG										
+ Nr.3: Negativer Teil des Gewerbeertrags ausländischer Betriebsstätten	104	206 698	-	-	5	529	33	6 974	66	199 195
= Hinzurechnungen zusammen	189 758	19 539 480	32 650	142 851	51 152	525 768	81 122	2 659 072	24 834	16 211 789
= Summe Gewinn und Hinzurechnungen	1 464 627	338 876 489	172 107	2 861 878	937 347	49 234 708	322 556	87 228 278	32 617	199 551 625
Kürzungen des Gewinns und der Hinzurechnungen nach § 9 GewStG										
./ Nr.1 S.1: Einheitswert des Grundbesitzes, davon 1,2 v.H.	162 172	1 462 263	3 832	13 645	79 996	151 659	64 746	405 550	13 598	891 409
./ Nr.1 S.2 u. 3: Erweiterte Kürzung bei Grundstücksunternehmen	1 747	1 139 664	739	274 080	598	337 205	377	468 492	33	59 886
./ Nr.2: Anteile am Gewinn von Personengesellschaften	25 087	17 250 887	6 719	273 340	5 132	859 121	8 574	3 591 759	4 662	12 526 667
./ Nr.2a: Gewinn aus Anteilen an nicht steuerbefreiten inl. Kapitalgesellschaften	10 378	3 474 790	203	12 992	4 386	641 053	4 551	1 536 813	1 238	1 283 931
./ Nr.2b: Dem Gewerbeertrag einer KGaA hinzugerechneten Gewinnanteile	30	663 189	9	962	5	60	11	25 138	5	637 029
./ Nr.3: Positiver Teil des Gewerbeertrags ausländischer Betriebsstätten	305	652 039	9	1 157	56	30 181	103	123 578	137	497 123
./ Nr.5: Abziehbare Zuwendungen	265 780	1 154 345	30 069	21 888	111 309	83 653	104 408	229 710	19 994	819 094
./ Nr.7 u. 8: Gewinn aus Anteilen ausländischer Kapitalgesellschaften	605	1 017 140	22	388	73	24 335	212	69 407	298	923 010
= Kürzungen zusammen	388 172	26 814 316	39 496	598 452	177 344	2 127 268	146 815	6 450 446	24 517	17 638 150
= Summe Gewinn, Hinzurechnungen, Kürzungen	1 464 618	312 062 341	172 102	2 263 435	937 346	47 107 469	322 553	80 777 920	32 617	181 913 517
+ Gewerbeertrag aus dem Betrieb von Handelsschiffen im internationalen Verkehr	1 727	90 599	14	67	1 036	32 444	570	34 263	107	23 825
+ Gewerbeertrag bei öffentlich-rechtlichen Rundfunkanstalten
+ Nicht ausgleichsfähiger oder wegfallender Gewerbeverlust	123	44 869	69	768	22	1 259	14	4 715	18	38 127
+ Verlustanteil ausgeschiedener Gesellschafter	8	478	.	.	3	318
+ Entfallener Gewerbeverlust wg. Veräußerung oder Aufgabe von Teilbetrieben	6	787	.	.	3	53	3	734	.	.
+ Gewerbeertrag der Organgesellschaften	7 195	73 836 783	172	33 988	492	130 894	2 354	1 174 422	4 177	72 497 479
+ Gewerbeertrag der Organgesellschaften, hier Korrekturbeträge wg. § 8b KStG	815	- 2 007 060	8	- 1 588	27	- 7 895	148	- 9 318	632	- 1 988 258
+ von Organgesellschaften zu versteuender Übertragungsgewinn
./ Verlustverbrauch nach § 10a GewStG	90 521	20 426 896	41 000	741 738	33 283	1 306 727	13 545	3 227 941	2 693	15 150 490
+ Maßgebender Gewerbeertrag aus den Spartensummen	19	999	.	.	205	1 707 230
= Abgerundeter Gewerbeertrag	1 465 283	365 517 618	172 172	1 548 524	937 496	45 917 965	322 756	78 817 732	32 859	239 233 398
./ Freibetrag für den Gewerbeertrag	1 074 499	26 014 945	10 486	53 348	826 464	20 181 706	224 271	5 466 993	13 278	312 898
= Verbleibender Betrag nach Abzug des Freibetrags	1 465 283	339 502 673	172 172	1 495 176	937 496	25 736 259	322 756	73 350 738	32 859	238 920 499
= Steuermessbetrag ⁴	1 465 283	11 893 077	172 172	52 317	937 496	900 422	322 756	2 567 459	32 859	8 372 880
Nachrichtlich:										
Festgesetzter vorzugsfähiger Verlust zum 31.12.	3 679	128 104 234	187	1 031 029	879	4 303 487	1 562	17 019 815	1 051	105 749 901

* Ohne Organgesellschaften.

1 Aufgrund von fehlenden einzelnen Positionen bei personellen Fällen ist eine korrekte Durchrechnung nur näherungsweise möglich.

2 Anzahl = Steuerpflichtige bzw. Fälle.

3 Aufgrund der Erstattung von Aufwendungen, die in einem vorangegangenen EHZ der Hinzurechnung unterlegen haben.

4 Entspricht 3,5 % des verbleibenden Betrages nach Abzug des Freibetrages bzw. 1,96 % bei Hausgewerbetreibenden und ihnen gleichgestellten Personen.

2 Steuerpflichtige, Besteuerungsgrundlagen und Steuermessbetrag nach Gewerbeertragsgruppen 2015

2.2 Ohne Organschaften

Besteuerungsgrundlagen ¹	Steuerpflichtige Gewerbebetriebe insgesamt		Steuerpflichtige Gewerbebetriebe mit Steuermessbetrag = 0							
			zusammen		davon					
					mit negativem Gewerbeertrag		ohne Gewerbeertrag		mit positivem Gewerbeertrag	
	Anzahl ²	1 000 EUR	Anzahl ²	1 000 EUR	Anzahl ²	1 000 EUR	Anzahl ²	1 000 EUR	Anzahl ²	1 000 EUR
Gewinn aus Gewerbebetrieb	2 935 249	326 775 846	1 479 328	49 888 989	111 531	19 062 171	553 431	18 986 784	814 366	11 840 034
Verlust aus Gewerbebetrieb	834 338	- 50 293 303	.	.	404	- 34 169
Korrektur Gewinn/Verlust ³	142	- 3 283	74	- 1 753	39	- 885	16	- 672	19	- 197
+ Unterschiedsbetrag i.S.d. § 5a Abs. 4 EStG	44	- 12 306	.	.	103	6 268
+ Sondervergütungen nach § 5a Abs. 4a EStG	2 203	97 717	686	- 1 289	94	- 6 692	58	944	534	4 460
Hinzurechnungen nach § 8 GewStG										
Nr.1: Finanzierungsanteile										
Nr.1a: Entgelte für Schulden	1 817 713	31 065 322	915 232	15 646 384	381 597	9 525 779	217 382	5 070 361	316 253	1 050 243
Nr.1b: Renten und dauernde Lasten	3 690	53 353	1 424	21 420	596	11 806
Nr.1c: Gewinnanteile der stillen Gesellschafter	9 277	397 545	3 546	69 650	1 782	36 548
Nr.1d: ein Fünftel der Miet- und Pachtzinsen für bewegliche Wirtschaftsgüter	1 022 831	6 281 356	394 998	1 542 707	172 279	981 217
Nr.1e: die Hälfte der Miet- und Pachtzinsen für unbewegliche Wirtschaftsgüter	1 464 244	31 231 794	661 058	8 625 094	280 174	5 208 695	142 446	2 308 255	238 438	1 108 144
Nr.1f: ein Viertel der Aufwendungen für Konzessionen/Lizenzen	116 191	1 957 152	43 814	383 786	24 845	322 302	11 288	55 761	7 681	5 723
Finanzierungsanteile zusammen	2 304 222	70 986 521	1 165 395	26 289 040	483 164	16 086 348	256 288	7 907 303	425 943	2 295 389
Freibetrag nach § 8 Nr.1 GewStG	2 303 642	33 503 556	1 164 936	13 572 729	482 808	7 135 785	256 237	4 419 183	425 891	2 017 761
+ anzurechnende Finanzierungsanteile nach § 8 Nr.1 GewStG, davon 25 v.H.	104 099	9 371 078	39 057	3 179 550	23 594	2 238 092	14 174	872 048	1 289	69 410
+ Nr.4: Gewinnanteile der persönlich haftenden Gesellschafter einer KGaA	116	157 215	62	76 871	39	73 332	23	3 539	-	-
+ Nr.5: Gewinnanteile (Dividenden) und die diesen gleichgestellten Bezüge und erhaltenen Leistungen	27 284	1 723 868	8 030	292 500	3 866	235 366	2 261	52 862	1 903	4 273
+ Nr.8: Anteil am Verlust von Personengesellschaften	16 059	4 758 148	9 935	3 557 221	6 523	2 378 413	3 081	1 152 520	331	26 288
+ Nr.9: Zuwendungen i.S.d. § 9 Abs.1 Nr.2 KStG	198 863	634 766	70 980	107 201	43 018	73 316	27 558	33 505	404	379
+ Nr.10: Gewinnminderung bei Beteiligungsbesitz	144	11 949	66	6 919	34	6 309	14	239	18	370
+ Nr.12: Ausländische Steuern	94	1 290	60	986	38	927	15	55	7	4
§ 9 GewStG										
+ Nr.3: Negativer Teil des Gewerbeertrags ausländischer Betriebsstätten	469	647 965	385	601 387	336	358 876	46	242 137	3	375
= Hinzurechnungen zusammen	299 849	17 306 278	115 545	7 822 635	69 030	5 364 632	42 617	2 356 905	3 898	101 098
= Summe Gewinn und Hinzurechnungen	3 631 680	292 167 428	2 174 481	5 913 831	944 905	- 25 836 925	415 053	19 834 002	814 523	11 916 754
Kürzungen des Gewinns und der Hinzurechnungen nach § 9 GewStG										
./.. Nr.1 S.1: Einheitswert des Grundbesitzes, davon 1,2 v.H.	251 998	1 683 746	92 716	603 068	42 253	412 573	20 342	149 262	30 121	41 232
./.. Nr.1 S.2 u. 3: Erweiterte Kürzung bei Grundstücksunternehmen	24 643	7 896 998	22 923	6 838 133	1 044	380 912	20 061	5 230 160	1 818	1 227 062
./.. Nr.2: Anteile am Gewinn von Personengesellschaften	174 309	36 729 377	150 730	26 092 946	130 984	19 966 235
./.. Nr.2a: Gewinn aus Anteilen an nicht steuerbefreiten inl. Kapitalgesellschaften	16 771	5 134 144	6 691	1 974 312	.	.	1 238	306 649	.	.
./.. Nr.2b: Dem Gewerbeertrag einer KGaA hinzugerechneten Gewinnanteile	201	458 343	27	5 164	4	1 450
./.. Nr.3: Positiver Teil des Gewerbeertrags ausländischer Betriebsstätten	555	933 579	.	.	109	143 537	.	.	35	27 615
./.. Nr.5: Abziehbare Zuwendungen	373 699	899 669	111 678	125 120	54 858	75 706	33 977	39 084	22 843	10 330
./.. Nr.7 u. 8: Gewinn aus Anteilen ausländischer Kapitalgesellschaften	847	619 142	325	220 274	223	172 308	70	44 294	32	3 672
= Kürzungen zusammen	741 319	54 354 998	357 982	36 640 428	218 237	22 841 920	86 268	11 483 562	53 477	2 314 946
= Summe Gewinn, Hinzurechnungen, Kürzungen	3 608 648	237 812 675	2 151 450	- 30 726 517	945 629	- 48 678 792	391 296	8 350 466	814 525	9 601 809
+ Gewerbeertrag aus dem Betrieb von Handelsschiffen im internationalen Verkehr	2 734	97 768	775	9 103
+ Gewerbeertrag bei öffentlich-rechtlichen Rundfunkanstalten
+ Nicht ausgleichsfähiger oder wegfallender Gewerbeverlust	9 060	548 535	8 957	539 777	.	.	571	31 824	.	.
+ Verlustanteil ausgeschiedener Gesellschafter	1 676	208 892	339	25 172	18	1 345
+ Entfallener Gewerbeverlust wg. Veräußerung oder Aufgabe von Teilbetrieben	134	20 092	128	19 305	57	1 840	63	17 376	8	89
+ Gewerbeertrag der Organgesellschaften
+ Gewerbeertrag der Organgesellschaften, hier Korrekturbeträge wg. § 8b KStG
+ von Organgesellschaften zu versteuernder Übertragungsgewinn
./.. Verlustverbrauch nach § 10a GewStG	562 198	18 662 600	473 185	9 188 819	188	10 302	382 101	8 465 327	90 896	713 190
+ Maßgebender Gewerbeertrag aus den Spartensummen	154	203 765
= Abgerundeter Gewerbeertrag	3 776 267	220 308 844	2 318 630	- 39 201 485	945 869	- 48 063 114	557 991	.	814 770	8 861 629
./.. Freibetrag für den Gewerbeertrag	1 887 430	34 834 296	814 736	8 860 239	814 736	8 860 239
= Verbleibender Betrag nach Abzug des Freibetrags	2 403 547	185 474 548	945 910	- 48 061 724
= Steuermessbetrag ⁴	3 776 267	8 184 255	2 318 630	.	945 869	.	557 991	.	814 770	.
Nachrichtlich:										
Festgesetzter vortragsfähiger Verlust zum 31.12.	1 395 658	423 150 330	1 392 894	393 659 588	944 110	276 969 750	446 725	115 287 331	2 059	1 402 506

1 Aufgrund von fehlenden einzelnen Positionen bei personellen Fällen ist eine korrekte Durchrechnung nur näherungsweise möglich.

2 Anzahl = Steuerpflichtige bzw. Fälle.

3 Aufgrund der Erstattung von Aufwendungen, die in einem vorangegangenen EHZ der Hinzurechnung unterlegen haben.

4 Entspricht 3,5 % des verbleibenden Betrages nach Abzug des Freibetrages bzw. 1,96 % bei Hausgewerbetreibenden und ihnen gleichgestellten Personen.

2 Steuerpflichtige, Besteuerungsgrundlagen und Steuermessbetrag nach Gewerbeertragsgruppen 2015
2.2 Ohne Organschaften

Besteuerungsgrundlagen ¹	Steuerpflichtige Gewerbebetriebe mit positivem Steuermessbetrag									
	zusammen		mit abgerundetem Gewerbeertrag von...bis unter...EUR							
			unter 24 500		24 500 - 100 000		100 000 - 1 Mill.		1 Mill. und mehr	
	Anzahl ²	1 000 EUR	Anzahl ²	1 000 EUR	Anzahl ²	1 000 EUR	Anzahl ²	1 000 EUR	Anzahl ²	1 000 EUR
Gewinn aus Gewerbebetrieb	1 455 921	276 886 857	171 303	2 752 150	936 370	48 735 016	319 884	83 926 330	28 364	141 473 361
Verlust aus Gewerbebetrieb	1 716	- 558 280	682	- 26 655	589	- 91 149	384	- 199 165	61	- 241 311
Korrektur Gewinn/Verlust ³	68	- 1 530	6	- 1	33	- 41	24	- 47	5	- 1 441
+ Unterschiedsbetrag i.S.d. § 5a Abs. 4 EStG	407	530 877	.	.	96	3 391	197	58 992	.	.
+ Sondervergütungen nach § 5a Abs. 4a EStG	1 517	99 005	.	.	913	27 551	505	63 567	.	.
Hinzurechnungen nach § 8 GewStG										
Nr.1: Finanzierungsanteile										
Nr.1a: Entgelte für Schulden	902 481	15 418 938	82 869	586 943	564 676	2 885 676	233 516	5 752 664	21 420	6 193 655
Nr.1b: Renten und dauernde Lasten	2 266	31 933	875	13 814	181	8 675
Nr.1c: Gewinnanteile der stillen Gesellschafter	5 731	327 896	2 850	123 359	808	176 608
Nr.1d: ein Fünftel der Miet- und Pachtzinsen für bewegliche Wirtschaftsgüter	627 833	4 738 649	59 788	196 616	351 495	773 279	194 511	1 811 128	22 039	1 957 626
Nr.1e: die Hälfte der Miet- und Pachtzinsen für unbewegliche Wirtschaftsgüter	803 186	22 606 700	89 682	1 058 692	470 702	4 368 969	219 757	7 895 681	23 045	9 283 358
Nr.1f: ein Viertel der Aufwendungen für Konzessionen/Lizenzen	72 377	1 573 366	28 418	252 670	8 501	1 250 617
Finanzierungsanteile zusammen	1 138 827	44 697 481	114 265	1 862 755	709 811	8 114 869	287 832	15 849 317	26 919	18 870 539
Freibetrag nach § 8 Nr.1 GewStG	1 138 706	19 930 827	114 235	1 606 747	709 747	7 114 644	287 807	9 084 249	26 917	2 125 188
+ anzurechnende Finanzierungsanteile nach § 8 Nr.1 GewStG, davon 25 v.H.	65 042	6 191 528	2 233	64 038	8 951	250 072	36 615	1 691 254	17 243	4 186 165
+ Nr.4: Gewinnanteile der persönlich haftenden Gesellschafter einer KGaA	54	80 344	6	425
+ Nr.5: Gewinnanteile (Dividenden) und die diesen gleichgestellten Bezüge und erhaltenen Leistungen	19 254	1 431 367	1 033	15 943	6 727	68 143	9 369	190 418	2 125	1 156 864
+ Nr.8: Anteil am Verlust von Personengesellschaften	6 124	1 200 927	664	22 008	1 265	96 798	2 542	318 027	1 653	764 094
+ Nr.9: Zuwendungen i.S.d. § 9 Abs.1 Nr.2 KStG	127 883	527 565	30 105	21 761	38 161	44 164	48 448	132 742	11 169	328 898
+ Nr.10: Gewinnminderung bei Beteiligungsbesitz	78	5 030	3	4	25	465
+ Nr.12: Ausländische Steuern	34	304	6	2	11	23	12	225	5	54
§ 9 GewStG										
+ Nr.3: Negativer Teil des Gewerbeertrags ausländischer Betriebsstätten	84	46 578	.	.	5	529	30	6 734	49	39 315
= Hinzurechnungen zusammen	184 304	9 483 643	32 568	124 180	50 908	460 430	79 623	2 357 725	21 205	6 541 308
= Summe Gewinn und Hinzurechnungen	1 457 199	286 253 597	171 925	2 848 224	936 822	49 131 587	320 114	86 170 787	28 338	148 102 999
Kürzungen des Gewinns und der Hinzurechnungen nach § 9 GewStG										
./.. Nr.1 S.1: Einheitswert des Grundbesitzes, davon 1,2 v.H.	159 282	1 080 678	3 802	9 801	79 857	146 556	63 982	376 476	11 641	547 845
./.. Nr.1 S.2 u. 3: Erweiterte Kürzung bei Grundstücksunternehmen	1 720	1 058 864	735	272 415	593	328 608	363	429 774	29	28 067
./.. Nr.2: Anteile am Gewinn von Personengesellschaften	23 579	10 636 431	6 707	264 678	5 083	772 248	8 253	3 098 590	3 536	6 500 915
./.. Nr.2a: Gewinn aus Anteilen an nicht steuerbefreiten inl. Kapitalgesellschaften	10 080	3 159 832	4 498	1 527 136	1 005	983 056
./.. Nr.2b: Dem Gewerbeertrag einer KGaA hinzugerechneten Gewinnanteile	9	962	5	60	11	25 138	.	.
./.. Nr.3: Positiver Teil des Gewerbeertrags ausländischer Betriebsstätten	100	122 598	.	.
./.. Nr.5: Abziehbare Zuwendungen	262 021	774 549	30 011	21 546	111 145	82 515	103 369	221 437	17 496	449 051
./.. Nr.7 u. 8: Gewinn aus Anteilen ausländischer Kapitalgesellschaften	522	398 869	22	388	69	14 755	207	68 442	224	315 283
= Kürzungen zusammen	383 337	17 714 570	39 422	583 885	177 076	2 011 207	145 350	5 869 591	21 489	9 249 888
= Summe Gewinn, Hinzurechnungen, Kürzungen	1 457 198	268 539 193	171 924	2 264 347	936 822	47 120 409	320 114	80 301 284	28 338	138 853 152
+ Gewerbeertrag aus dem Betrieb von Handelsschiffen im internationalen Verkehr	1 724	83 172	14	67	1 036	32 444
+ Gewerbeertrag bei öffentlich-rechtlichen Rundfunkanstalten
+ Nicht ausgleichsfähiger oder wegfallender Gewerbeverlust	103	8 758	3	2 856
+ Verlustanteil ausgeschiedener Gesellschafter	3	318
+ Entfallener Gewerbeverlust wg. Veräußerung oder Aufgabe von Teilbetrieben.....	6	787	.	.	3	53	3	734	.	.
+ Gewerbeertrag der Organgesellschaften
+ Gewerbeertrag der Organgesellschaften, hier Korrekturbeträge wg. § 8b KStG
+ von Organgesellschaften zu versteuernder Übertragungsgewinn.....
./.. Verlustverbrauch nach § 10a GewStG	89 013	9 473 781	40 917	712 238	33 127	1 228 143	12 981	2 678 926	1 988	4 854 474
+ Maßgebender Gewerbeertrag aus den Spartensummen	32	277	55	182 179
= Abgerundeter Gewerbeertrag	1 457 637	259 510 329	171 985	1 546 496	936 959	45 885 803	320 268	77 704 961	28 425	134 373 069
./.. Freibetrag für den Gewerbeertrag	1 072 694	25 974 057	10 481	53 323	826 341	20 178 751	223 662	5 452 502	12 210	289 482
= Verbleibender Betrag nach Abzug des Freibetrags	1 457 637	233 536 271	171 985	1 493 173	936 959	25 707 052	320 268	72 252 459	28 425	134 083 587
= Steuermessbetrag ⁴	1 457 637	8 184 255	171 985	52 247	936 959	899 400	320 268	2 529 019	28 425	4 703 589
Nachrichtlich:										
Festgesetzter vortragsfähiger Verlust zum 31.12.	2 764	29 490 742	163	782 835	809	3 084 078	1 246	9 688 654	546	15 935 175

1 Aufgrund von fehlenden einzelnen Positionen bei personellen Fällen ist eine korrekte Durchrechnung nur näherungsweise möglich.

2 Anzahl = Steuerpflichtige bzw. Fälle.

3 Aufgrund der Erstattung von Aufwendungen, die in einem vorangegangenen EHZ der Hinzurechnung unterlegen haben.

4 Entspricht 3,5 % des verbleibenden Betrages nach Abzug des Freibetrages bzw. 1,96 % bei Hausgewerbetreibenden und ihnen gleichgestellten Personen.

2 Steuerpflichtige, Besteuerungsgrundlagen und Steuermessbetrag nach Gewerbeertragsgruppen 2015
2.3 Organträger

Besteuerungsgrundlagen ¹	Steuerpflichtige Gewerbebetriebe insgesamt		Steuerpflichtige Gewerbebetriebe mit Steuermessbetrag = 0							
			zusammen		davon					
					mit negativem Gewerbeertrag		ohne Gewerbeertrag		mit positivem Gewerbeertrag	
	Anzahl ²	1 000 EUR	Anzahl ²	1 000 EUR	Anzahl ²	1 000 EUR	Anzahl ²	1 000 EUR	Anzahl ²	1 000 EUR
Gewinn aus Gewerbebetrieb	6 851	65 917 580	1 660	6 422 520	721	5 855 619	878	547 343	61	19 558
Verlust aus Gewerbebetrieb	2 367	- 29 686 376	.	.	18	- 4 324
Korrektur Gewinn/Verlust ³	9	- 43 159	6	- 34 188	6	- 34 188	.	.	-	.
+ Unterschiedsbetrag i.S.d. § 5a Abs. 4 EStG
+ Sondervergütungen nach § 5a Abs. 4a EStG
Hinzurechnungen nach § 8 GewStG										
Nr.1: Finanzierungsanteile										
Nr.1a: Entgelte für Schulden	9 983	27 975 110	3 746	7 827 671	2 621	7 351 936	1 074	471 092	51	4 643
Nr.1b: Renten und dauernde Lasten	125	7 502	28	1 891	18	1 255
Nr.1c: Gewinnanteile der stillen Gesellschafter	315	1 542 409	67	- 185 869	57	- 186 300
Nr.1d: ein Fünftel der Miet- und Pachtzinsen für bewegliche Wirtschaftsgüter	7 188	1 359 468	2 375	406 971	1 682	390 419
Nr.1e: die Hälfte der Miet- und Pachtzinsen für unbewegliche Wirtschaftsgüter	7 143	6 828 512	2 414	1 349 749	1 685	1 253 428	702	95 807	27	514
Nr.1f: ein Viertel der Aufwendungen für Konzessionen/Lizenzen	2 991	1 520 468	809	259 324	627	247 517	176	11 760	6	48
Finanzierungsanteile zusammen	10 957	39 233 468	3 972	9 659 737	2 778	9 058 256	1 138	596 009	56	5 473
Freibetrag nach § 8 Nr.1 GewStG	10 946	827 161	3 962	283 388	2 768	205 399	1 138	75 777	56	2 212
+ anzurechnende Finanzierungsanteile nach § 8 Nr.1 GewStG, davon 25 v.H.	6 886	9 601 127	2 303	2 344 292	1 738	2 213 419	550	130 058	15	815
+ Nr.4: Gewinnanteile der persönlich haftenden Gesellschafter einer KGaA	46	792 939	16	14 406	13	10 577	3	3 829	-	-
+ Nr.5: Gewinnanteile (Dividenden) und die diesen gleichgestellten Bezüge und erhaltenen Leistungen	729	1 030 535	128	513 657	84	481 665	41	31 986	3	6
+ Nr.8: Anteil am Verlust von Personengesellschaften	1 138	1 698 785	412	730 934	322	669 654	85	61 252	5	28
+ Nr.9: Zuwendungen i.S.d. § 9 Abs.1 Nr.2 KStG	4 217	440 584	1 256	102 272	874	97 591	382	4 681	-	-
+ Nr.10: Gewinnminderung bei Beteiligungsbesitz	9	2 692	-	-
+ Nr.12: Ausländische Steuern	11	44 449	4	9 833	4	9 833	-	-	-	-
§ 9 GewStG										
+ Nr.3: Negativer Teil des Gewerbeertrags ausländischer Betriebsstätten	33	397 800	13	237 680	13	237 680	-	-	-	-
= Hinzurechnungen zusammen	8 224	14 008 911	2 770	3 953 074	2 026	3 720 420	725	231 805	19	849
= Summe Gewinn und Hinzurechnungen	11 836	32 904 299	4 408	- 19 718 593	3 067	- 20 109 970	1 265	375 293	76	16 083
Kürzungen des Gewinns und der Hinzurechnungen nach § 9 GewStG										
./.. Nr.1 S.1: Einheitswert des Grundbesitzes, davon 1,2 v.H.	4 244	545 058	1 354	163 474	957	138 470	369	24 748	28	257
./.. Nr.1 S.2 u. 3: Erweiterte Kürzung bei Grundstücksunternehmen	98	168 307	71	87 508	18	24 203	50	61 340	3	1 965
./.. Nr.2: Anteile am Gewinn von Personengesellschaften	2 226	14 470 251	718	7 855 794	571	7 603 265
./.. Nr.2a: Gewinn aus Anteilen an nicht steuerbefreiten inl. Kapitalgesellschaften	446	834 440	148	519 482	.	.	40	93 301	.	.
./.. Nr.2b: Dem Gewerbeertrag einer KGaA hinzugerechneten Gewinnanteile	9	548 073
./.. Nr.3: Positiver Teil des Gewerbeertrags ausländischer Betriebsstätten	65	684 472	.	.	15	514 958
./.. Nr.5: Abziehbare Zuwendungen	5 262	500 672	1 503	120 876	1 067	116 042	422	4 818	14	16
./.. Nr.7 u. 8: Gewinn aus Anteilen ausländischer Kapitalgesellschaften	119	827 969	36	209 698	31	207 793	5	1 904	-	-
= Kürzungen zusammen	7 205	18 579 242	2 370	9 479 497	1 661	9 038 498	668	425 678	41	15 321
= Summe Gewinn, Hinzurechnungen, Kürzungen	11 799	14 325 058	4 379	- 29 198 090	3 059	- 29 148 468	1 245	- 50 385	75	763
+ Gewerbeertrag aus dem Betrieb von Handelsschiffen im internationalen Verkehr	5	7 453	-	-
+ Gewerbeertrag bei öffentlich-rechtlichen Rundfunkanstalten	-	-
+ Nicht ausgleichsfähiger oder wegfallender Gewerbeverlust	92	- 27 462	72	- 63 573	.	.	16	- 136 634	.	.
+ Verlustanteil ausgeschiedener Gesellschafter	8	688	-	-
+ Entfallener Gewerbeverlust wg. Veräußerung oder Aufgabe von Teilbetrieben	-	-
+ Gewerbeertrag der Organgesellschaften	11 224	77 821 760	4 029	3 984 977	2 824	3 680 889	1 134	296 060	71	8 027
+ Gewerbeertrag der Organgesellschaften, hier Korrekturbeträge wg. § 8b KStG	1 159	- 2 053 934	344	- 46 874	286	28 029
+ von Organgesellschaften zu versteuernder Übertragungsgewinn
./.. Verlustverbrauch nach § 10a GewStG	2 780	11 302 241	1 272	349 126	4	1 488	1 236	339 769	32	7 869
+ Maßgebender Gewerbeertrag aus den Spartensummen	193	1 544 797	-	-
= Abgerundeter Gewerbeertrag	12 153	80 520 090	4 507	- 25 487 200	3 088	- 25 488 089	1 340	-	79	890
./.. Freibetrag für den Gewerbeertrag	1 883	41 777	78	889	.	.	-	-	78	889
= Verbleibender Betrag nach Abzug des Freibetrags	10 735	80 478 312	3 089	- 25 488 089	.	.	-	-	.	.
= Steuermessbetrag ⁴	12 153	3 708 822	4 507	-	3 088	-	1 340	-	79	-
Nachrichtlich:										
Festgesetzter vortragsfähiger Verlust zum 31.12.	5 303	256 477 736	4 388	157 864 245	3 074	144 893 372	1 297	12 923 756	17	47 116

1 Aufgrund von fehlenden einzelnen Positionen bei personellen Fällen ist eine korrekte Durchrechnung nur näherungsweise möglich.

2 Anzahl = Steuerpflichtige bzw. Fälle.

3 Aufgrund der Erstattung von Aufwendungen, die in einem vorangegangenen EHZ der Hinzurechnung unterlegen haben.

4 Entspricht 3,5 % des verbleibenden Betrages nach Abzug des Freibetrages bzw. 1,96 % bei Hausgewerbetreibenden und ihnen gleichgestellten Personen.

2 Steuerpflichtige, Besteuerungsgrundlagen und Steuermessbetrag nach Gewerbeertragsgruppen 2015
2.3 Organträger

Besteuerungsgrundlagen ¹	Steuerpflichtige Gewerbebetriebe mit positivem Steuermessbetrag									
	zusammen		mit abgerundetem Gewerbeertrag von...bis unter...EUR							
			unter 24 500		24 500 - 100 000		100 000 - 1 Mill.		1 Mill. und mehr	
	Anzahl ²	1 000 EUR	Anzahl ²	1 000 EUR	Anzahl ²	1 000 EUR	Anzahl ²	1 000 EUR	Anzahl ²	1 000 EUR
Gewinn aus Gewerbebetrieb	5 191	59 495 060	100	21 252	362	132 009	1 713	1 267 656	3 016	58 074 143
Verlust aus Gewerbebetrieb	2 455	- 16 926 066	87	- 26 269	175	- 94 226	775	- 511 685	1 418	- 16 293 885
Korrektur Gewinn/Verlust ³	3	- 8 970	-	-	-	-	-	-	3	- 8 970
+ Unterschiedsbetrag i.S.d. § 5a Abs. 4 EStG	-	-	-	-	-	-	-	-	-	-
+ Sondervergütungen nach § 5a Abs. 4a EStG	-	-	-	-	-	-	-	-	-	-
Hinzurechnungen nach § 8 GewStG										
Nr.1: Finanzierungsanteile										
Nr.1a: Entgelte für Schulden	6 237	20 147 439	129	54 199	417	82 585	2 099	715 206	3 592	19 295 448
Nr.1b: Renten und dauernde Lasten	97	5 610	-	-	-	-	14	610	78	4 749
Nr.1c: Gewinnanteile der stillen Gesellschafter	248	1 728 279	-	-	-	-	93	8 001	137	1 719 606
Nr.1d: ein Fünftel der Miet- und Pachtzinsen für bewegliche Wirtschaftsgüter	4 813	952 497	89	1 952	264	4 689	1 452	53 474	3 008	892 382
Nr.1e: die Hälfte der Miet- und Pachtzinsen für unbewegliche Wirtschaftsgüter	4 729	5 478 763	97	21 456	285	20 091	1 485	229 514	2 862	5 207 702
Nr.1f: ein Viertel der Aufwendungen für Konzessionen/Lizenzen	2 182	1 261 143	-	-	-	-	449	23 536	1 663	1 235 029
Finanzierungsanteile zusammen	6 985	29 573 731	151	78 149	462	110 325	2 270	1 030 341	4 102	28 354 916
Freibetrag nach § 8 Nr.1 GewStG	6 984	543 773	151	7 064	462	23 237	2 269	154 947	4 102	358 525
+ anzurechnende Finanzierungsanteile nach § 8 Nr.1 GewStG, davon 25 v.H.	4 583	7 256 835	45	17 771	127	21 772	1 137	218 848	3 274	6 998 444
+ Nr.4: Gewinnanteile der persönlich haftenden Gesellschafter einer KGaA	30	778 533	-	-	-	-	-	-	-	-
+ Nr.5: Gewinnanteile (Dividenden) und die diesen gleichgestellten Bezüge und erhaltenen Leistungen	601	516 878	3	52	19	24 305	75	5 818	504	486 703
+ Nr.8: Anteil am Verlust von Personengesellschaften	726	967 851	7	483	17	18 080	133	65 395	569	883 893
+ Nr.9: Zuwendungen i.S.d. § 9 Abs.1 Nr.2 KStG	2 961	338 312	58	365	151	1 177	827	5 578	1 925	331 192
+ Nr.10: Gewinnminderung bei Beteiligungsbesitz	9	2 692	-	-	-	-	-	-	-	-
+ Nr.12: Ausländische Steuern	7	34 616	-	-	-	-	-	-	7	34 616
§ 9 GewStG										
+ Nr.3: Negativer Teil des Gewerbeertrags ausländischer Betriebsstätten	20	160 119	-	-	-	-	3	240	17	159 880
= Hinzurechnungen zusammen	5 454	10 055 837	82	18 671	244	65 338	1 499	301 347	3 629	9 670 481
= Summe Gewinn und Hinzurechnungen	7 428	52 622 892	182	13 654	525	103 121	2 442	1 057 491	4 279	51 448 626
Kürzungen des Gewinns und der Hinzurechnungen nach § 9 GewStG										
./. Nr.1 S.1: Einheitswert des Grundbesitzes, davon 1,2 v.H.	2 890	381 584	30	3 844	139	5 102	764	29 073	1 957	343 565
./. Nr.1 S.2 u. 3: Erweiterte Kürzung bei Grundstücksunternehmen	27	80 799	4	1 666	5	8 597	14	38 718	4	31 819
./. Nr.2: Anteile am Gewinn von Personengesellschaften	1 508	6 614 456	12	8 662	49	86 873	321	493 169	1 126	6 025 752
./. Nr.2a: Gewinn aus Anteilen an nicht steuerbefreiten inl. Kapitalgesellschaften	298	314 957	-	-	-	-	53	9 677	233	300 876
./. Nr.2b: Dem Gewerbeertrag einer KGaA hinzugerechneten Gewinnanteile	-	-	-	-	-	-	-	-	-	-
./. Nr.3: Positiver Teil des Gewerbeertrags ausländischer Betriebsstätten	-	-	-	-	-	-	3	980	-	-
./. Nr.5: Abziehbare Zuwendungen	3 759	379 796	58	342	164	1 138	1 039	8 273	2 498	370 043
./. Nr.7 u. 8: Gewinn aus Anteilen ausländischer Kapitalgesellschaften	83	618 271	-	-	4	9 580	5	965	74	607 726
= Kürzungen zusammen	4 835	9 099 745	74	14 567	268	116 061	1 465	580 855	3 028	8 388 262
= Summe Gewinn, Hinzurechnungen, Kürzungen	7 420	43 523 148	178	- 913	524	- 12 940	2 439	476 636	4 279	43 060 365
+ Gewerbeertrag aus dem Betrieb von Handelsschiffen im internationalen Verkehr	-	-	-	-	-	-	-	-	-	-
+ Gewerbeertrag bei öffentlich-rechtlichen Rundfunkanstalten	-	-	-	-	-	-	-	-	-	-
+ Nicht ausgleichsfähiger oder wegfallender Gewerbeverlust	20	36 111	-	-	-	-	-	-	15	35 271
+ Verlustanteil ausgeschiedener Gesellschafter	-	-	-	-	-	-	-	-	-	-
+ Entfallener Gewerbeverlust wg. Veräußerung oder Aufgabe von Teilbetrieben	-	-	-	-	-	-	-	-	-	-
+ Gewerbeertrag der Organgesellschaften	7 195	73 836 783	172	33 988	492	130 894	2 354	1 174 422	4 177	72 497 479
+ Gewerbeertrag der Organgesellschaften, hier Korrekturbeträge wg. § 8b KStG	815	- 2 007 060	8	- 1 588	27	- 7 895	148	- 9 318	632	- 1 988 258
+ von Organgesellschaften zu versteuernder Übertragungsgewinn	-	-	-	-	-	-	-	-	-	-
./. Verlustverbrauch nach § 10a GewStG	1 508	10 953 114	83	29 500	156	78 584	564	549 014	705	10 296 016
+ Maßgebender Gewerbeertrag aus den Spartensummen	-	-	-	-	-	-	36	19 454	150	1 525 051
= Abgerundeter Gewerbeertrag	7 646	106 007 290	187	2 028	537	32 162	2 488	1 112 771	4 434	104 860 329
./. Freibetrag für den Gewerbeertrag	1 805	40 888	5	25	123	2 955	609	14 492	1 068	23 417
= Verbleibender Betrag nach Abzug des Freibetrags	7 646	105 966 402	187	2 003	537	29 207	2 488	1 098 279	4 434	104 836 912
= Steuermessbetrag ⁴	7 646	3 708 822	187	70	537	1 022	2 488	38 439	4 434	3 669 291
Nachrichtlich:										
Festgesetzter vortragsfähiger Verlust zum 31.12.	915	98 613 491	24	248 194	70	1 219 410	316	7 331 161	505	89 814 726

1 Aufgrund von fehlenden einzelnen Positionen bei personellen Fällen ist eine korrekte Durchrechnung nur näherungsweise möglich.

2 Anzahl = Steuerpflichtige bzw. Fälle.

3 Aufgrund der Erstattung von Aufwendungen, die in einem vorangegangenen EHZ der Hinzurechnung unterlegen haben.

4 Entspricht 3,5 % des verbleibenden Betrages nach Abzug des Freibetrages bzw. 1,96 % bei Hausgewerbetreibenden und ihnen gleichgestellten Personen.

3 Steuerpflichtige, Besteuerungsgrundlagen und Steuermessbetrag nach Gewerbeertragsgruppen und Rechtsformen 2015*

3.1 Einzelgewerbetreibende

Besteuerungsgrundlagen ¹	Steuerpflichtige Gewerbebetriebe insgesamt		Steuerpflichtige Gewerbebetriebe mit			
			Steuermessbetrag = 0		positivem Steuermessbetrag	
	Anzahl ²	1 000 EUR	Anzahl ²	1 000 EUR	Anzahl ²	1 000 EUR
Gewinn aus Gewerbebetrieb	1 832 868	73 640 475	957 787	10 167 075	875 081	63 473 400
Verlust aus Gewerbebetrieb	359 649	- 3 393 768	359 625	- 3 392 021	24	- 1 747
Korrektur Gewinn/Verlust ³	67	- 63	29	- 30	38	- 33
+ Unterschiedsbetrag i.S.d. § 5a Abs. 4 EStG	149	1 633	108	1 106	41	527
+ Sondervergütungen nach § 5a Abs. 4a EStG	24	62	16	35	8	27
Hinzurechnungen nach § 8 GewStG						
Nr.1: Finanzierungsanteile						
Nr.1a: Entgelte für Schulden	1 024 656	3 566 673	489 235	1 445 671	535 421	2 121 002
Nr.1b: Renten und dauernde Lasten	1 772	13 699	612	3 535	1 160	10 163
Nr.1c: Gewinnanteile der stillen Gesellschafter	1 745	23 830	504	2 855	1 241	20 975
Nr.1d: ein Fünftel der Miet- und Pachtzinsen für bewegliche Wirtschaftsgüter	523 064	714 383	189 170	181 680	333 894	532 702
Nr.1e: die Hälfte der Miet- und Pachtzinsen für unbewegliche Wirtschaftsgüter	778 824	5 037 577	350 241	1 607 786	428 583	3 429 791
Nr.1f: ein Viertel der Aufwendungen für Konzessionen/Lizenzen	34 296	41 938	11 936	8 289	22 360	33 649
Finanzierungsanteile zusammen	1 316 644	9 398 098	651 741	3 249 815	664 903	6 148 283
Freibetrag nach § 8 Nr.1 GewStG	1 316 495	8 807 617	651 647	3 146 368	664 848	5 661 250
+ anzurechnende Finanzierungsanteile nach § 8 Nr.1 GewStG, davon 25 v.H.	6 335	147 646	1 361	25 884	4 974	121 762
+ Nr.4: Gewinnanteile der persönlich haftenden Gesellschafter einer KGaA	-	-	-	-	-	-
+ Nr.5: Gewinnanteile (Dividenden) und die diesen gleichgestellten Bezüge und erhaltenen Leistungen	11 432	16 490	2 544	- 845	8 888	17 335
+ Nr.8: Anteil am Verlust von Personengesellschaften	376	6 966	105	4 103	271	2 862
+ Nr.9: Zuwendungen i.S.d. § 9 Abs.1 Nr.2 KStG	-	-	-	-	-	-
+ Nr.10: Gewinnminderung bei Beteiligungsbesitz	-	-	-	-	-	-
+ Nr.12: Ausländische Steuern	16	27	12	27	4	0
§ 9 GewStG						
+ Nr.3: Negativer Teil des Gewerbeertrags ausländischer Betriebsstätten	8	53	-	-	-	-
= Hinzurechnungen zusammen	17 328	171 619	3 984	29 535	13 344	142 083
= Summe Gewinn und Hinzurechnungen	2 144 272	70 413 492	1 269 174	6 800 425	875 098	63 613 067
Kürzungen des Gewinns und der Hinzurechnungen nach § 9 GewStG						
./. Nr.1 S.1: Einheitswert des Grundbesitzes, davon 1,2 v.H.	121 437	152 867	42 062	50 078	79 375	102 789
./. Nr.1 S.2 u. 3: Erweiterte Kürzung bei Grundstücksunternehmen	415	23 943	384	23 321	31	622
./. Nr.2: Anteile am Gewinn von Personengesellschaften	2 849	105 649	925	44 157	1 924	61 492
./. Nr.2a: Gewinn aus Anteilen an nicht steuerbefreiten inl. Kapitalgesellschaften	5 765	746 319	2 266	210 006	3 499	536 313
./. Nr.2b: Dem Gewerbeertrag einer KGaA hinzugerechneten Gewinnanteile	-	-	-	-	-	-
./. Nr.3: Positiver Teil des Gewerbeertrags ausländischer Betriebsstätten	52	29 080	35	27 012	17	2 068
./. Nr.5: Abziehbare Zuwendungen	118 164	80 044	29 616	10 629	88 548	69 415
./. Nr.7 u. 8: Gewinn aus Anteilen ausländischer Kapitalgesellschaften	67	5 305	29	693	38	4 612
= Kürzungen zusammen	218 105	1 143 208	68 844	365 896	149 261	777 312
= Summe Gewinn, Hinzurechnungen, Kürzungen	2 144 107	69 270 284	1 269 009	6 434 529	875 098	62 835 755
+ Gewerbeertrag aus dem Betrieb von Handelsschiffen im internationalen Verkehr	91	705	91	705	-	-
+ Gewerbeertrag bei öffentlich-rechtlichen Rundfunkanstalten	-	-	-	-	-	-
+ Nicht ausgleichsfähiger oder wegfallender Gewerbeverlust	6	4	6	4	-	-
+ Verlustanteil ausgeschiedener Gesellschafter	-	-	-	-	-	-
+ Entfallener Gewerbeverlust wg. Veräußerung oder Aufgabe von Teilbetrieben	49	823	46	770	3	53
+ Gewerbeertrag der Organgesellschaften	173	20 262	101	- 4 634	72	24 896
+ Gewerbeertrag der Organgesellschaften, hier Korrekturbeträge wg. § 8b KStG	10	- 65	4	- 42	6	- 23
+ von Organgesellschaften zu versteuernder Übertragungsgewinn	-	-	-	-	-	-
./. Verlustverbrauch nach § 10a GewStG	262 976	1 989 749	249 729	1 747 800	13 247	241 948
+ Maßgebender Gewerbeertrag aus den Spartensummen	-	-	-	-	-	-
= Abgerundeter Gewerbeertrag	2 192 517	67 227 453	1 317 412	4 649 518	875 105	62 577 935
./. Freibetrag für den Gewerbeertrag	1 603 559	29 512 796	728 454	8 075 545	875 105	21 437 251
= Verbleibender Betrag nach Abzug des Freibetrags	1 236 052	37 714 658	360 947	- 3 426 027	875 105	41 140 684
= Steuermessbetrag ⁴	2 192 517	1 439 865	1 317 412	-	875 105	1 439 865
Nachrichtlich:						
Festgesetzter vortragsfähiger Verlust zum 31.12.	552 790	19 551 228	552 778	19 515 239	12	35 989

* Ohne Organgesellschaften.

¹ Aufgrund von fehlenden einzelnen Positionen bei personellen Fällen ist eine korrekte Durchrechnung nur näherungsweise möglich.

² Anzahl = Steuerpflichtige bzw. Fälle.

³ Aufgrund der Erstattung von Aufwendungen, die in einem vorangegangenen EHZ der Hinzurechnung unterlegen haben.

⁴ Entspricht 3,5 % des verbleibenden Betrages nach Abzug des Freibetrages bzw. 1,96 % bei Hausgewerbetreibenden und ihnen gleichgestellten Personen.

3 Steuerpflichtige, Besteuerungsgrundlagen und Steuermessbetrag nach Gewerbeertragsgruppen und Rechtsformen 2015*

3.2 Personengesellschaften u. Ä.

Besteuerungsgrundlagen ¹	Steuerpflichtige Gewerbebetriebe insgesamt		Steuerpflichtige Gewerbebetriebe mit			
			Steuermessbetrag = 0		positivem Steuermessbetrag	
	Anzahl ²	1 000 EUR	Anzahl ²	1 000 EUR	Anzahl ²	1 000 EUR
Gewinn aus Gewerbebetrieb	333 109	130 850 881	149 769	24 250 969	183 340	106 599 911
Verlust aus Gewerbebetrieb	100 157	- 19 955 036	99 627	- 18 764 728	530	- 1 190 309
Korrektur Gewinn/Verlust ³	16	- 8 164	6	- 1 630	10	- 6 534
+ Unterschiedsbetrag i.S.d. § 5a Abs. 4 EStG	423	528 390	61	- 1 948	362	530 338
+ Sondervergütungen nach § 5a Abs. 4a EStG	2 167	97 588	659	- 1 390	1 508	98 979
Hinzurechnungen nach § 8 GewStG						
Nr.1: Finanzierungsanteile						
Nr.1a: Entgelte für Schulden	253 092	15 096 490	123 470	6 931 053	129 622	8 165 437
Nr.1b: Renten und dauernde Lasten	1 012	26 041	391	10 570	621	15 472
Nr.1c: Gewinnanteile der stillen Gesellschafter	2 755	181 178	916	36 264	1 839	144 915
Nr.1d: ein Fünftel der Miet- und Pachtzinsen für bewegliche Wirtschaftsgüter	130 037	2 061 640	40 783	552 343	89 254	1 509 297
Nr.1e: die Hälfte der Miet- und Pachtzinsen für unbewegliche Wirtschaftsgüter	173 543	10 267 055	66 272	2 302 786	107 271	7 964 269
Nr.1f: ein Viertel der Aufwendungen für Konzessionen/Lizenzen	18 705	763 474	5 572	91 333	13 133	672 141
Finanzierungsanteile zusammen	301 536	28 395 879	145 833	9 924 349	155 703	18 471 530
Freibetrag nach § 8 Nr.1 GewStG	301 444	7 756 430	145 749	3 078 001	155 695	4 678 429
+ anzurechnende Finanzierungsanteile nach § 8 Nr.1 GewStG, davon 25 v.H.	33 717	5 159 974	12 883	1 711 860	20 834	3 448 113
+ Nr.4: Gewinnanteile der persönlich haftenden Gesellschafter einer KGaA	-	-	-	-	-	-
+ Nr.5: Gewinnanteile (Dividenden) und die diesen gleichgestellten Bezüge und erhaltenen Leistungen	6 755	266 993	1 806	85 673	4 949	181 319
+ Nr.8: Anteil am Verlust von Personengesellschaften	5 219	2 339 883	3 011	1 417 407	2 208	922 475
+ Nr.9: Zuwendungen i.S.d. § 9 Abs.1 Nr.2 KStG	-	-	-	-	155	244
+ Nr.10: Gewinnminderung bei Beteiligungsbesitz	66	8 802	27	4 800	39	4 002
+ Nr.12: Ausländische Steuern	-	-	-	-	-	-
§ 9 GewStG						
+ Nr.3: Negativer Teil des Gewerbeertrags ausländischer Betriebsstätten	337	531 260	-	-	-	-
= Hinzurechnungen zusammen	42 425	8 309 595	16 944	3 719 789	25 481	4 589 806
= Summe Gewinn und Hinzurechnungen	423 637	119 720 591	239 928	9 181 632	183 709	110 538 959
Kürzungen des Gewinns und der Hinzurechnungen nach § 9 GewStG						
./. Nr.1 S.1: Einheitswert des Grundbesitzes, davon 1,2 v.H.	82 103	897 516	29 076	263 862	53 027	633 654
./. Nr.1 S.2 u. 3: Erweiterte Kürzung bei Grundstücksunternehmen	14 649	4 987 828	14 128	4 568 809	521	419 019
./. Nr.2: Anteile am Gewinn von Personengesellschaften	14 164	25 096 000	7 460	16 546 743	6 704	8 549 258
./. Nr.2a: Gewinn aus Anteilen an nicht steuerbefreiten inl. Kapitalgesellschaften	9 055	4 620 774	3 123	1 974 059	5 932	2 646 715
./. Nr.2b: Dem Gewerbeertrag einer KGaA hinzugerechneten Gewinnanteile	38	633 481	30	99 722	8	533 759
./. Nr.3: Positiver Teil des Gewerbeertrags ausländischer Betriebsstätten	313	685 653	166	312 696	147	372 958
./. Nr.5: Abziehbare Zuwendungen	60 114	264 357	13 006	38 830	47 108	225 527
./. Nr.7 u. 8: Gewinn aus Anteilen ausländischer Kapitalgesellschaften	626	802 670	202	270 164	424	532 506
= Kürzungen zusammen	144 256	37 988 279	58 485	24 074 885	85 771	13 913 394
= Summe Gewinn, Hinzurechnungen, Kürzungen	413 077	81 732 321	229 368	- 14 893 252	183 709	96 625 574
+ Gewerbeertrag aus dem Betrieb von Handelsschiffen im internationalen Verkehr	2 513	94 796	856	12 702	1 657	82 094
+ Gewerbeertrag bei öffentlich-rechtlichen Rundfunkanstalten	-	-	-	-	-	-
+ Nicht ausgleichsfähiger oder wegfallender Gewerbeverlust	-	-	298	41 952	-	-
+ Verlustanteil ausgeschiedener Gesellschafter	1 673	209 285	1 665	208 807	8	478
+ Entfallener Gewerbeverlust wg. Veräußerung oder Aufgabe von Teilbetrieben	-	-	82	18 535	-	-
+ Gewerbeertrag der Organgesellschaften	2 251	11 511 205	790	2 025 284	1 461	9 485 921
+ Gewerbeertrag der Organgesellschaften, hier Korrekturbeträge wg. § 8b KStG	173	- 1 897 471	-	-	-	-
+ von Organgesellschaften zu versteuernder Übertragungsgewinn	-	-	-	-	-	-
./. Verlustverbrauch nach § 10a GewStG	71 859	6 711 738	61 822	2 144 837	10 037	4 566 901
+ Maßgebender Gewerbeertrag aus den Spartensummen	-	-	-	-	-	-
= Abgerundeter Gewerbeertrag	433 266	85 053 268	249 396	- 14 946 208	183 870	99 999 476
./. Freibetrag für den Gewerbeertrag	261 020	5 263 142	77 150	763 059	183 870	4 500 084
= Verbleibender Betrag nach Abzug des Freibetrags	287 981	79 790 125	104 111	- 15 709 267	183 870	95 499 392
= Steuermessbetrag ⁴	433 266	3 342 410	249 396	-	183 870	3 342 410
Nachrichtlich:						
Festgesetzter vortragsfähiger Verlust zum 31.12.	163 103	143 576 239	161 456	126 498 028	1 647	17 078 211

* Ohne Organgesellschaften.

¹ Aufgrund von fehlenden einzelnen Positionen bei personellen Fällen ist eine korrekte Durchrechnung nur näherungsweise möglich.

² Anzahl = Steuerpflichtige bzw. Fälle.

³ Aufgrund der Erstattung von Aufwendungen, die in einem vorangegangenen EHZ der Hinzurechnung unterlegen haben.

⁴ Entspricht 3,5 % des verbleibenden Betrages nach Abzug des Freibetrages bzw. 1,96 % bei Hausgewerbetreibenden und ihnen gleichgestellten Personen.

3 Steuerpflichtige, Besteuerungsgrundlagen und Steuermessbetrag nach Gewerbeertragsgruppen und Rechtsformen 2015*

3.3 Kapitalgesellschaften**

Besteuerungsgrundlagen ¹	Steuerpflichtige Gewerbebetriebe insgesamt		Steuerpflichtige Gewerbebetriebe mit			
			Steuermessbetrag = 0		positivem Steuermessbetrag	
	Anzahl ²	1 000 EUR	Anzahl ²	1 000 EUR	Anzahl ²	1 000 EUR
Gewinn aus Gewerbebetrieb	738 586	173 910 517	350 537	21 097 514	388 049	152 813 003
Verlust aus Gewerbebetrieb	371 668	- 74 650 847	368 089	- 58 431 375	3 579	- 16 219 472
Korrektur Gewinn/Verlust ³
+ Unterschiedsbetrag i.S.d. § 5a Abs. 4 EStG
+ Sondervergütungen nach § 5a Abs. 4a EStG
Hinzurechnungen nach § 8 GewStG						
Nr.1: Finanzierungsanteile						
Nr.1a: Entgelte für Schulden	542 825	40 036 300	301 467	14 924 163	241 358	25 112 137
Nr.1b: Renten und dauernde Lasten	968	19 341	445	9 149	523	10 192
Nr.1c: Gewinnanteile der stillen Gesellschafter	5 057	1 017 959	2 188	- 155 380	2 869	1 173 339
Nr.1d: ein Fünftel der Miet- und Pachtzinsen für bewegliche Wirtschaftsgüter	372 345	4 805 851	164 699	1 207 630	207 646	3 598 220
Nr.1e: die Hälfte der Miet- und Pachtzinsen für unbewegliche Wirtschaftsgüter	511 751	22 333 615	242 196	5 999 841	269 555	16 333 774
Nr.1f: ein Viertel der Aufwendungen für Konzessionen/Lizenzen	64 770	2 429 100	26 656	535 351	38 114	1 893 749
Finanzierungsanteile zusammen	684 188	70 642 166	363 145	22 520 755	321 043	48 121 411
Freibetrag nach § 8 Nr.1 GewStG	683 839	17 517 106	362 855	7 518 066	320 984	9 999 040
+ anzurechnende Finanzierungsanteile nach § 8 Nr.1 GewStG, davon 25 v.H.	69 610	13 281 015	26 690	3 751 053	42 920	9 529 962
+ Nr.4: Gewinnanteile der persönlich haftenden Gesellschafter einer KGaA	162	950 154	78	91 277	84	858 877
+ Nr.5: Gewinnanteile (Dividenden) und die diesen gleichgestellten Bezüge und erhaltenen Leistungen	9 308	2 003 290	3 735	710 462	5 573	1 292 828
+ Nr.8: Anteil am Verlust von Personengesellschaften	11 095	3 961 041	6 993	2 755 933	4 102	1 205 108
+ Nr.9: Zuwendungen i.S.d. § 9 Abs.1 Nr.2 KStG	199 981	840 097	70 525	205 008	129 456	635 089
+ Nr.10: Gewinnminderung bei Beteiligungsbesitz	38	2 986	15	1 970	23	1 016
+ Nr.12: Ausländische Steuern	77	43 432	47	10 715	30	32 717
§ 9 GewStG						
+ Nr.3: Negativer Teil des Gewerbeertrags ausländischer Betriebsstätten	157	514 452	105	339 221	52	175 231
= Hinzurechnungen zusammen	244 485	21 596 466	95 210	7 865 638	149 275	13 730 828
= Summe Gewinn und Hinzurechnungen	1 029 342	120 816 497	638 193	- 29 408 420	391 149	150 224 917
Kürzungen des Gewinns und der Hinzurechnungen nach § 9 GewStG						
./. Nr.1 S.1: Einheitswert des Grundbesitzes, davon 1,2 v.H.	50 094	1 101 669	21 642	435 854	28 452	665 815
./. Nr.1 S.2 u. 3: Erweiterte Kürzung bei Grundstücksunternehmen	9 637	3 040 397	8 447	2 321 570	1 190	718 827
./. Nr.2: Anteile am Gewinn von Personengesellschaften	157 932	24 768 022	142 174	16 653 625	15 758	8 114 397
./. Nr.2a: Gewinn aus Anteilen an nicht steuerbefreiten inl. Kapitalgesellschaften	2 342	594 312	1 419	306 473	923	287 839
./. Nr.2b: Dem Gewerbeertrag einer KGaA hinzugerechneten Gewinnanteile	169	372 884	150	243 504	19	129 380
./. Nr.3: Positiver Teil des Gewerbeertrags ausländischer Betriebsstätten	114	626 305	.	.
./. Nr.5: Abziehbare Zuwendungen	197 170	820 929	68 525	192 318	128 645	628 612
./. Nr.7 u. 8: Gewinn aus Anteilen ausländischer Kapitalgesellschaften	127	157 294	.	.
= Kürzungen zusammen	379 820	32 237 886	229 065	20 936 943	150 755	11 300 943
= Summe Gewinn, Hinzurechnungen, Kürzungen	1 017 201	88 578 847	626 060	- 50 345 284	391 141	138 924 131
+ Gewerbeertrag aus dem Betrieb von Handelsschiffen im internationalen Verkehr	135	9 721	65	1 216	70	8 505
+ Gewerbeertrag bei öffentlich-rechtlichen Rundfunkanstalten
+ Nicht ausgleichsfähiger oder wegfallender Gewerbeverlust	8 839	478 974
+ Verlustanteil ausgeschiedener Gesellschafter	11	295	11	295	.	.
+ Entfallener Gewerbeverlust wg. Veräußerung oder Aufgabe von Teilbetrieben
+ Gewerbeertrag der Organgesellschaften	8 604	65 418 358	3 097	1 923 896	5 507	63 494 462
+ Gewerbeertrag der Organgesellschaften, hier Korrekturbeträge wg. § 8b KStG	960	- 536 301	282	156 804	678	- 693 105
+ von Organgesellschaften zu versteuernder Übertragungsgewinn
./. Verlustverbrauch nach § 10a GewStG	219 625	19 529 974	153 717	5 500 357	65 908	14 029 617
+ Maßgebender Gewerbeertrag aus den Spartensummen	336	1 284 795
= Abgerundeter Gewerbeertrag	1 110 254	135 980 661	718 626	- 53 162 038	391 628	189 142 699
./. Freibetrag für den Gewerbeertrag	2 222	9 265	647	1 399	1 575	7 866
= Verbleibender Betrag nach Abzug des Freibetrags	860 482	135 971 397	468 854	- 53 163 437	391 628	189 134 833
= Steuermessbetrag ⁴	1 110 254	6 630 334	718 626	-	391 628	6 630 334
Nachrichtlich:						
Festgesetzter vortragsfähiger Verlust zum 31.12.	660 259	481 642 860	658 282	388 967 507	1 977	92 675 353

* Ohne Organgesellschaften.

** Kapitalgesellschaften, Erwerbs- und Wirtschaftsgenossenschaften, Versicherungsvereine auf Gegenseitigkeit.

1 Aufgrund von fehlenden einzelnen Positionen bei personellen Fällen ist eine korrekte Durchrechnung nur näherungsweise möglich.

2 Anzahl = Steuerpflichtige bzw. Fälle.

3 Aufgrund der Erstattung von Aufwendungen, die in einem vorangegangenen EHZ der Hinzurechnung unterlegen haben.

4 Entspricht 3,5 % des verbleibenden Betrages nach Abzug des Freibetrags bzw. 1,96 % bei Hausgewerbetreibenden und ihnen gleichgestellten Personen.

3 Steuerpflichtige, Besteuerungsgrundlagen und Steuermessbetrag nach Gewerbeertragsgruppen und Rechtsformen 2015*

3.4 Übrige juristische Personen

Besteuerungsgrundlagen ¹	Steuerpflichtige Gewerbebetriebe insgesamt		Steuerpflichtige Gewerbebetriebe mit			
			Steuermessbetrag = 0		positivem Steuermessbetrag	
	Anzahl ²	1 000 EUR	Anzahl ²	1 000 EUR	Anzahl ²	1 000 EUR
Gewinn aus Gewerbebetrieb	37 537	14 291 555	22 895	795 951	14 642	13 495 603
Verlust aus Gewerbebetrieb	14 846	- 1 407 121	14 808	- 1 334 302	38	- 72 819
Korrektur Gewinn/Verlust ³
+ Unterschiedsbetrag i.S.d. § 5a Abs. 4 EStG
+ Sondervergütungen nach § 5a Abs. 4a EStG
Hinzurechnungen nach § 8 GewStG						
Nr.1: Finanzierungsanteile						
Nr.1a: Entgelte für Schulden	7 123	340 968	4 806	173 167	2 317	167 801
Nr.1b: Renten und dauernde Lasten	63	1 773	4	57	59	1 716
Nr.1c: Gewinnanteile der stillen Gesellschafter	35	716 987	5	42	30	716 945
Nr.1d: ein Fünftel der Miet- und Pachtzinsen für bewegliche Wirtschaftsgüter	4 573	58 951	2 721	8 024	1 852	50 926
Nr.1e: die Hälfte der Miet- und Pachtzinsen für unbewegliche Wirtschaftsgüter	7 269	422 059	4 763	64 431	2 506	357 628
Nr.1f: ein Viertel der Aufwendungen für Konzessionen/Lizenzen	1 411	243 107	459	8 137	952	234 970
Finanzierungsanteile zusammen	12 811	1 783 846	8 648	253 858	4 163	1 529 988
Freibetrag nach § 8 Nr.1 GewStG	12 810	249 563	8 647	113 682	4 163	135 881
+ anzurechnende Finanzierungsanteile nach § 8 Nr.1 GewStG, davon 25 v.H.	1 323	383 570	426	35 044	897	348 526
+ Nr.4: Gewinnanteile der persönlich haftenden Gesellschafter einer KGaA	-	-	-	-	-	-
+ Nr.5: Gewinnanteile (Dividenden) und die diesen gleichgestellten Bezüge und erhaltenen Leistungen	518	467 630	73	10 867	445	456 763
+ Nr.8: Anteil am Verlust von Personengesellschaften	507	149 044	238	110 711	269	38 333
+ Nr.9: Zuwendungen i.S.d. § 9 Abs.1 Nr.2 KStG	2 816	234 662	1 583	4 118	1 233	230 544
+ Nr.10: Gewinnminderung bei Beteiligungsbesitz
+ Nr.12: Ausländische Steuern
§ 9 GewStG						
+ Nr.3: Negativer Teil des Gewerbeertrags ausländischer Betriebsstätten	-	-	-	-	-	-
= Hinzurechnungen zusammen	3 835	1 237 510	2 177	160 747	1 658	1 076 763
= Summe Gewinn und Hinzurechnungen	46 265	14 121 148	31 594	- 378 399	14 671	14 499 548
Kürzungen des Gewinns und der Hinzurechnungen nach § 9 GewStG						
./. Nr.1 S.1: Einheitswert des Grundbesitzes, davon 1,2 v.H.	2 608	76 752	1 290	16 748	1 318	60 005
./. Nr.1 S.2 u. 3: Erweiterte Kürzung bei Grundstücksunternehmen	40	13 138	35	11 941	5	1 196
./. Nr.2: Anteile am Gewinn von Personengesellschaften	1 590	1 229 956	889	704 216	701	525 741
./. Nr.2a: Gewinn aus Anteilen an nicht steuerbefreiten inl. Kapitalgesellschaften	55	7 179	31	3 257	24	3 922
./. Nr.2b: Dem Gewerbeertrag einer KGaA hinzugerechneten Gewinnanteile	3	51	-	-	3	51
./. Nr.3: Positiver Teil des Gewerbeertrags ausländischer Betriebsstätten	-	-	.	.
./. Nr.5: Abziehbare Zuwendungen	3 513	235 011	2 034	4 220	1 479	230 791
./. Nr.7 u. 8: Gewinn aus Anteilen ausländischer Kapitalgesellschaften	3	1 820	.	.
= Kürzungen zusammen	6 343	1 564 868	3 958	742 201	2 385	822 667
= Summe Gewinn, Hinzurechnungen, Kürzungen	46 062	12 556 280	31 392	- 1 120 601	14 670	13 676 881
+ Gewerbeertrag aus dem Betrieb von Handelsschiffen im internationalen Verkehr	-	-	-	-	-	-
+ Gewerbeertrag bei öffentlich-rechtlichen Rundfunkanstalten	-	-	.	.
+ Nicht ausgleichsfähiger oder wegfallender Gewerbeverlust	-	-	-	-	-	-
+ Verlustanteil ausgeschiedener Gesellschafter	-	-	-	-	-	-
+ Entfallener Gewerbeverlust wg. Veräußerung oder Aufgabe von Teilbetrieben	-	-	-	-	-	-
+ Gewerbeertrag der Organgesellschaften	196	871 935	41	40 432	155	831 504
+ Gewerbeertrag der Organgesellschaften, hier Korrekturbeträge wg. § 8b KStG	16	379 903
+ von Organgesellschaften zu versteuernder Übertragungsgewinn	-	-	-	-	-	-
./. Verlustverbrauch nach § 10a GewStG	10 518	1 733 380	9 189	144 951	1 329	1 588 430
+ Maßgebender Gewerbeertrag aus den Spartensummen	7	463 758	-	-	7	463 758
= Abgerundeter Gewerbeertrag	52 383	12 567 552	37 703	- 1 229 956	14 680	13 797 508
./. Freibetrag für den Gewerbeertrag	22 512	90 871	8 563	21 126	13 949	69 745
= Verbleibender Betrag nach Abzug des Freibetrags	29 767	12 476 681	15 087	- 1 251 082	14 680	13 727 763
= Steuermessbetrag ⁴	52 383	480 468	37 703	-	14 680	480 468
Nachrichtlich:						
Festgesetzter vortragsfähiger Verlust zum 31.12.	24 809	34 857 739	24 766	16 543 058	43	18 314 681

* Ohne Organgesellschaften.

¹ Aufgrund von fehlenden einzelnen Positionen bei personellen Fällen ist eine korrekte Durchrechnung nur näherungsweise möglich.

² Anzahl = Steuerpflichtige bzw. Fälle.

³ Aufgrund der Erstattung von Aufwendungen, die in einem vorangegangenen EHZ der Hinzurechnung unterlegen haben.

⁴ Entspricht 3,5 % des verbleibenden Betrages nach Abzug des Freibetrages bzw. 1,96 % bei Hausgewerbebetreibenden und ihnen gleichgestellten Personen.

4 Steuerpflichtige und Besteuerungsgrundlagen 2015 nach ausgewählten Wirtschaftsabschnitten (WZ 2008)*

4.1 Verarbeitendes Gewerbe

Besteuerungsgrundlagen ¹	Steuerpflichtige Gewerbebetriebe insgesamt		Steuerpflichtige Gewerbebetriebe mit			
			Steuermessbetrag = 0		positivem Steuermessbetrag	
	Anzahl ²	1 000 EUR	Anzahl ²	1 000 EUR	Anzahl ²	1 000 EUR
Gewinn aus Gewerbebetrieb	220 732	88 845 407	80 230	4 187 781	140 502	84 657 626
Verlust aus Gewerbebetrieb	61 924	- 30 770 902	61 460	- 27 690 265	464	- 3 080 637
Korrektur Gewinn/Verlust ³	13	- 1 437	5	- 5	8	- 1 432
+ Unterschiedsbetrag i.S.d. § 5a Abs. 4 EStG	6	28	6	28	-	-
+ Sondervergütungen nach § 5a Abs. 4a EStG	13	192	6	39	7	152
Hinzurechnungen nach § 8 GewStG						
Nr.1: Finanzierungsanteile						
Nr.1a: Entgelte für Schulden	178 349	11 628 501	74 339	4 210 087	104 010	7 418 414
Nr.1b: Renten und dauernde Lasten	591	9 621	166	1 986	425	7 635
Nr.1c: Gewinnanteile der stillen Gesellschafter	2 395	136 144	742	16 000	1 653	120 144
Nr.1d: ein Fünftel der Miet- und Pachtzinsen für bewegliche Wirtschaftsgüter	122 108	1 973 663	42 932	477 202	79 176	1 496 461
Nr.1e: die Hälfte der Miet- und Pachtzinsen für unbewegliche Wirtschaftsgüter	152 029	7 129 593	59 670	1 575 329	92 359	5 554 263
Nr.1f: ein Viertel der Aufwendungen für Konzessionen/Lizenzen	16 796	1 149 600	5 468	348 692	11 328	800 908
Finanzierungsanteile zusammen	213 736	22 027 122	89 647	6 629 296	124 089	15 397 826
Freibetrag nach § 8 Nr.1 GewStG	213 694	5 288 248	89 613	1 753 027	124 081	3 535 222
+ anzurechnende Finanzierungsanteile nach § 8 Nr.1 GewStG, davon 25 v.H.	22 567	4 185 049	6 652	1 219 403	15 915	2 965 646
+ Nr.4: Gewinnanteile der persönlich haftenden Gesellschafter einer KGaA	21	644 164	3	43 997	18	600 166
+ Nr.5: Gewinnanteile (Dividenden) und die diesen gleichgestellten Bezüge und erhaltenen Leistungen	4 200	169 828	1 250	33 457	2 950	136 371
+ Nr.8: Anteil am Verlust von Personengesellschaften	1 258	597 508	537	254 283	721	343 225
+ Nr.9: Zuwendungen i.S.d. § 9 Abs.1 Nr.2 KStG	35 978	286 185	11 471	93 781	24 507	192 404
+ Nr.10: Gewinnminderung bei Beteiligungsbesitz	21	1 371	6	136	15	1 235
+ Nr.12: Ausländische Steuern	18	31 698	6	1 189	12	30 510
§ 9 GewStG						
+ Nr.3: Negativer Teil des Gewerbeertrags ausländischer Betriebsstätten	36	51 578	15	9 333	21	42 246
= Hinzurechnungen zusammen	51 580	5 967 382	16 795	1 655 579	34 785	4 311 803
= Summe Gewinn und Hinzurechnungen	274 034	64 013 217	133 095	- 21 841 284	140 939	85 854 502
Kürzungen des Gewinns und der Hinzurechnungen nach § 9 GewStG						
./. Nr.1 S.1: Einheitswert des Grundbesitzes, davon 1,2 v.H.	45 952	449 084	13 915	127 584	32 037	321 500
./. Nr.1 S.2 u. 3: Erweiterte Kürzung bei Grundstücksunternehmen	148	37 367	135	33 849	13	3 519
./. Nr.2: Anteile am Gewinn von Personengesellschaften	5 106	6 311 840	2 848	2 551 623	2 258	3 760 217
./. Nr.2a: Gewinn aus Anteilen an nicht steuerbefreiten inl. Kapitalgesellschaften	2 289	943 748	609	322 020	1 680	621 728
./. Nr.2b: Dem Gewerbeertrag einer KGaA hinzugerechneten Gewinnanteile	6	518 125
./. Nr.3: Positiver Teil des Gewerbeertrags ausländischer Betriebsstätten	98	144 461
./. Nr.5: Abziehbare Zuwendungen	60 805	389 350	16 441	100 501	44 364	288 848
./. Nr.7 u. 8: Gewinn aus Anteilen ausländischer Kapitalgesellschaften	318	400 294	65	82 015	253	318 278
= Kürzungen zusammen	91 146	9 194 268	28 841	3 308 505	62 305	5 885 763
= Summe Gewinn, Hinzurechnungen, Kürzungen	273 755	54 819 010	132 816	- 25 149 786	140 939	79 968 795
+ Gewerbeertrag aus dem Betrieb von Handelsschiffen im internationalen Verkehr	27	230	11	30	16	200
+ Gewerbeertrag bei öffentlich-rechtlichen Rundfunkanstalten	-	-	-	-	-	-
+ Nicht ausgleichsfähiger oder wegfallender Gewerbeverlust	658	204 304
+ Verlustanteil ausgeschiedener Gesellschafter	100	4 391	.	.
+ Entfallener Gewerbeverlust wg. Veräußerung oder Aufgabe von Teilbetrieben	4	401
+ Gewerbeertrag der Organgesellschaften	1 775	23 440 979	520	5 801 443	1 255	17 639 536
+ Gewerbeertrag der Organgesellschaften, hier Korrekturbeträge wg. § 8b KStG	195	- 2 717 278	55	- 522 980	140	- 2 194 298
+ von Organgesellschaften zu versteuernder Übertragungsgewinn	-	-	-	-	-	-
./. Verlustverbrauch nach § 10a GewStG	41 793	5 436 979	32 615	1 383 514	9 178	4 053 465
+ Maßgebender Gewerbeertrag aus den Spartensummen
= Abgerundeter Gewerbeertrag	282 656	70 354 011	141 690	- 21 039 784	140 966	91 393 795
./. Freibetrag für den Gewerbeertrag	130 678	2 687 432	41 017	493 536	89 661	2 193 896
= Verbleibender Betrag nach Abzug des Freibetrags	203 923	67 666 579	62 957	- 21 533 320	140 966	89 199 899
= Steuermessbetrag ⁴	282 656	3 121 900	141 690	-	140 966	3 121 900
Nachrichtlich:						
Festgesetzter vortragsfähiger Verlust zum 31.12.	96 140	131 816 460	95 412	108 193 707	728	23 622 753

* Ohne Organgesellschaften.

¹ Aufgrund von fehlenden einzelnen Positionen bei personellen Fällen ist eine korrekte Durchrechnung nur näherungsweise möglich.

² Anzahl = Steuerpflichtige bzw. Fälle.

³ Aufgrund der Erstattung von Aufwendungen, die in einem vorangegangenen EHZ der Hinzurechnung unterlegen haben.

⁴ Entspricht 3,5 % des verbleibenden Betrages nach Abzug des Freibetrages bzw. 1,96 % bei Hausgewerbebetreibenden und ihnen gleichgestellten Personen.

4 Steuerpflichtige und Besteuerungsgrundlagen 2015 nach ausgewählten Wirtschaftsabschnitten (WZ 2008)*
4.2 Handel; Instandhaltung und Reparatur von Kraftfahrzeugen

Besteuerungsgrundlagen ¹	Steuerpflichtige Gewerbebetriebe insgesamt		Steuerpflichtige Gewerbebetriebe mit			
			Steuermessbetrag = 0		positivem Steuermessbetrag	
	Anzahl ²	1 000 EUR	Anzahl ²	1 000 EUR	Anzahl ²	1 000 EUR
Gewinn aus Gewerbebetrieb	585 150	64 329 297	273 428	5 014 846	311 722	59 314 450
Verlust aus Gewerbebetrieb	182 142	- 9 389 360	181 703	- 8 906 920	439	- 482 440
Korrektur Gewinn/Verlust ³	31	- 48	18	- 13	13	- 35
+ Unterschiedsbetrag i.S.d. § 5a Abs. 4 EStG	33	147	24	84	9	62
+ Sondervergütungen nach § 5a Abs. 4a EStG	13	- 8	8	25	5	- 33
Hinzurechnungen nach § 8 GewStG						
Nr.1: Finanzierungsanteile						
Nr.1a: Entgelte für Schulden	402 782	5 465 916	191 801	1 627 759	210 981	3 838 157
Nr.1b: Renten und dauernde Lasten	826	10 060	249	2 745	577	7 315
Nr.1c: Gewinnanteile der stillen Gesellschafter	2 324	70 690	734	8 553	1 590	62 137
Nr.1d: ein Fünftel der Miet- und Pachtzinsen für bewegliche Wirtschaftsgüter	246 090	1 168 342	94 382	258 731	151 708	909 611
Nr.1e: die Hälfte der Miet- und Pachtzinsen für unbewegliche Wirtschaftsgüter	382 459	13 308 462	179 453	3 131 134	203 006	10 177 327
Nr.1f: ein Viertel der Aufwendungen für Konzessionen/Lizenzen	29 290	382 690	10 237	61 115	19 053	321 575
Finanzierungsanteile zusammen	518 972	20 406 159	256 175	5 090 037	262 797	15 316 122
Freibetrag nach § 8 Nr.1 GewStG	518 880	8 277 858	256 100	2 742 099	262 780	5 535 759
+ anzurechnende Finanzierungsanteile nach § 8 Nr.1 GewStG, davon 25 v.H.	23 695	3 031 987	5 714	587 063	17 981	2 444 924
+ Nr.4: Gewinnanteile der persönlich haftenden Gesellschafter einer KGaA	8	8 055
+ Nr.5: Gewinnanteile (Dividenden) und die diesen gleichgestellten Bezüge und erhaltenen Leistungen	9 872	114 182	1 865	16 282	8 007	97 899
+ Nr.8: Anteil am Verlust von Personengesellschaften	1 721	529 697	719	317 386	1 002	212 311
+ Nr.9: Zuwendungen i.S.d. § 9 Abs.1 Nr.2 KStG	43 737	102 847	15 022	14 815	28 715	88 033
+ Nr.10: Gewinnminderung bei Beteiligungsbesitz	17	318	8	303	9	15
+ Nr.12: Ausländische Steuern	12	2 182
§ 9 GewStG						
+ Nr.3: Negativer Teil des Gewerbeertrags ausländischer Betriebsstätten	30	4 756	11	754	19	4 002
= Hinzurechnungen zusammen	67 311	3 794 024	20 861	936 618	46 450	2 857 406
= Summe Gewinn und Hinzurechnungen	738 630	58 720 413	426 495	- 2 946 482	312 135	61 666 895
Kürzungen des Gewinns und der Hinzurechnungen nach § 9 GewStG						
./. Nr.1 S.1: Einheitswert des Grundbesitzes, davon 1,2 v.H.	52 942	231 226	16 029	49 518	36 913	181 708
./. Nr.1 S.2 u. 3: Erweiterte Kürzung bei Grundstücksunternehmen	350	86 556	325	78 118	25	8 439
./. Nr.2: Anteile am Gewinn von Personengesellschaften	11 468	3 599 132	5 651	1 482 162	5 817	2 116 970
./. Nr.2a: Gewinn aus Anteilen an nicht steuerbefreiten inl. Kapitalgesellschaften	2 422	536 552	672	217 785	1 750	318 767
./. Nr.2b: Dem Gewerbeertrag einer KGaA hinzugerechneten Gewinnanteile	9	394	6	391	3	4
./. Nr.3: Positiver Teil des Gewerbeertrags ausländischer Betriebsstätten	57	100 319	15	85 856	42	14 463
./. Nr.5: Abziehbare Zuwendungen	97 549	197 982	27 037	22 549	70 512	175 433
./. Nr.7 u. 8: Gewinn aus Anteilen ausländischer Kapitalgesellschaften	150	151 802	55	47 788	95	104 014
= Kürzungen zusammen	139 392	4 903 963	44 499	1 984 167	94 893	2 919 796
= Summe Gewinn, Hinzurechnungen, Kürzungen	738 096	53 816 526	425 961	- 4 930 603	312 135	58 747 128
+ Gewerbeertrag aus dem Betrieb von Handelsschiffen im internationalen Verkehr	32	138
+ Gewerbeertrag bei öffentlich-rechtlichen Rundfunkanstalten	-	-	-	-	-	-
+ Nicht ausgleichsfähiger oder wegfallender Gewerbeverlust	1 439	86 192	1 421	77 938	18	8 254
+ Verlustanteil ausgeschiedener Gesellschafter	241	11 539	241	11 539	-	-
+ Entfallener Gewerbeverlust wg. Veräußerung oder Aufgabe von Teilbetrieben	25	858	.	.
+ Gewerbeertrag der Organgesellschaften	1 300	2 833 003	409	- 139 504	891	2 972 507
+ Gewerbeertrag der Organgesellschaften, hier Korrekturbeträge wg. § 8b KStG	63	309 607	14	5 980	49	303 627
+ von Organgesellschaften zu versteuernder Übertragungsgewinn	-	-
./. Verlustverbrauch nach § 10a GewStG	111 915	3 377 910	95 061	1 646 315	16 854	1 731 595
+ Maßgebender Gewerbeertrag aus den Spartensummen	-	-	-	-	-	-
= Abgerundeter Gewerbeertrag	767 292	53 681 399	455 131	- 6 626 822	312 161	60 308 220
./. Freibetrag für den Gewerbeertrag	398 751	7 596 003	164 125	1 856 046	234 626	5 739 957
= Verbleibender Betrag nach Abzug des Freibetrags	496 286	46 085 396	184 125	- 8 482 867	312 161	54 568 263
= Steuermessbetrag ⁴	767 292	1 920 510	455 131	-	312 161	1 920 510
Nachrichtlich:						
Festgesetzter vortragsfähiger Verlust zum 31.12.	272 812	56 742 190	272 383	51 716 229	429	5 025 961

* Ohne Organgesellschaften.

¹ Aufgrund von fehlenden einzelnen Positionen bei personellen Fällen ist eine korrekte Durchrechnung nur näherungsweise möglich.

² Anzahl = Steuerpflichtige bzw. Fälle.

³ Aufgrund der Erstattung von Aufwendungen, die in einem vorangegangenen EHZ der Hinzurechnung unterlegen haben.

⁴ Entspricht 3,5 % des verbleibenden Betrages nach Abzug des Freibetrages bzw. 1,96 % bei Hausgewerbetreibenden und ihnen gleichgestellten Personen.

4 Steuerpflichtige und Besteuerungsgrundlagen 2015 nach ausgewählten Wirtschaftsabschnitten (WZ 2008)*
4.3 Erbringung von Finanz- und Versicherungsdienstleistungen

Besteuerungsgrundlagen ¹	Steuerpflichtige Gewerbebetriebe insgesamt		Steuerpflichtige Gewerbebetriebe mit			
			Steuermessbetrag = 0		positivem Steuermessbetrag	
	Anzahl ²	1 000 EUR	Anzahl ²	1 000 EUR	Anzahl ²	1 000 EUR
Gewinn aus Gewerbebetrieb	153 675	68 222 440	65 400	16 194 669	88 275	52 027 771
Verlust aus Gewerbebetrieb	40 472	- 13 377 325	39 423	- 8 144 547	1 049	- 5 232 777
Korrektur Gewinn/Verlust ³	7	- 36 245	3	- 27 931	4	- 8 313
+ Unterschiedsbetrag i.S.d. § 5a Abs. 4 EStG	129	227 933	17	775	112	227 158
+ Sondervergütungen nach § 5a Abs. 4a EStG	624	35 961	114	1 357	510	34 604
Hinzurechnungen nach § 8 GewStG						
Nr.1: Finanzierungsanteile						
Nr.1a: Entgelte für Schulden	74 100	10 502 037	28 989	3 656 502	45 111	6 845 535
Nr.1b: Renten und dauernde Lasten	174	7 982	37	3 313	137	4 668
Nr.1c: Gewinnanteile der stillen Gesellschafter	403	1 641 400	191	- 92 310	212	1 733 711
Nr.1d: ein Fünftel der Miet- und Pachtzinsen für bewegliche Wirtschaftsgüter	44 258	294 563	10 098	49 913	34 160	244 650
Nr.1e: die Hälfte der Miet- und Pachtzinsen für unbewegliche Wirtschaftsgüter	58 092	1 627 321	15 949	321 152	42 143	1 306 169
Nr.1f: ein Viertel der Aufwendungen für Konzessionen/Lizenzen	6 242	596 960	1 749	36 736	4 493	560 224
Finanzierungsanteile zusammen	100 334	14 670 263	37 079	3 975 306	63 255	10 694 958
Freibetrag nach § 8 Nr.1 GewStG	100 284	1 170 783	37 040	494 427	63 244	676 356
+ anzurechnende Finanzierungsanteile nach § 8 Nr.1 GewStG, davon 25 v.H.	5 403	3 374 906	2 422	870 229	2 981	2 504 677
+ Nr.4: Gewinnanteile der persönlich haftenden Gesellschafter einer KGaA	55	125 409	33	38 069	22	87 340
+ Nr.5: Gewinnanteile (Dividenden) und die diesen gleichgestellten Bezüge und erhaltenen Leistungen	2 612	1 801 329	571	582 296	2 041	1 219 033
+ Nr.8: Anteil am Verlust von Personengesellschaften	3 675	2 063 662	2 286	1 341 501	1 389	722 162
+ Nr.9: Zuwendungen i.S.d. § 9 Abs.1 Nr.2 KStG	7 321	319 582	2 825	18 278	4 496	301 304
+ Nr.10: Gewinnminderung bei Beteiligungsbesitz	26	7 637	9	3 029	17	4 608
+ Nr.12: Ausländische Steuern	21	9 311	18	9 271	3	40
§ 9 GewStG						
+ Nr.3: Negativer Teil des Gewerbeertrags ausländischer Betriebsstätten	84	202 386	68	154 765	16	47 621
= Hinzurechnungen zusammen	14 231	7 904 223	7 181	3 017 438	7 050	4 886 784
= Summe Gewinn und Hinzurechnungen	187 157	62 955 921	97 910	11 033 706	89 247	51 922 215
Kürzungen des Gewinns und der Hinzurechnungen nach § 9 GewStG						
./. Nr.1 S.1: Einheitswert des Grundbesitzes, davon 1,2 v.H.	6 889	165 925	1 980	27 004	4 909	138 921
./. Nr.1 S.2 u. 3: Erweiterte Kürzung bei Grundstücksunternehmen	507	184 786	458	168 665	49	16 121
./. Nr.2: Anteile am Gewinn von Personengesellschaften	26 849	21 126 040	23 534	16 765 210	3 315	4 360 830
./. Nr.2a: Gewinn aus Anteilen an nicht steuerbefreiten inl. Kapitalgesellschaften	1 159	1 220 483	704	781 788	455	438 695
./. Nr.2b: Dem Gewerbeertrag einer KGaA hinzugerechneten Gewinnanteile	42	153 639	37	121 862	5	31 777
./. Nr.3: Positiver Teil des Gewerbeertrags ausländischer Betriebsstätten	68	742 209	39	594 397	29	147 812
./. Nr.5: Abziehbare Zuwendungen	15 256	347 744	3 350	37 077	11 906	310 666
./. Nr.7 u. 8: Gewinn aus Anteilen ausländischer Kapitalgesellschaften	116	258 502	72	208 769	44	49 733
= Kürzungen zusammen	44 976	24 199 327	28 594	18 704 771	16 382	5 494 556
= Summe Gewinn, Hinzurechnungen, Kürzungen	185 888	38 756 602	96 641	- 7 671 064	89 247	46 427 666
+ Gewerbeertrag aus dem Betrieb von Handelsschiffen im internationalen Verkehr	728	30 552	161	5 490	567	25 062
+ Gewerbeertrag bei öffentlich-rechtlichen Rundfunkanstalten	-	-	-	-	-	-
+ Nicht ausgleichsfähiger oder wegfallender Gewerbeverlust	813	80 625
+ Verlustanteil ausgeschiedener Gesellschafter	229	10 866
+ Entfallener Gewerbeverlust wg. Veräußerung oder Aufgabe von Teilbetrieben	19	82	19	82	-	-
+ Gewerbeertrag der Organgesellschaften	2 535	22 254 096	820	- 1 290 758	1 715	23 544 854
+ Gewerbeertrag der Organgesellschaften, hier Korrekturbeträge wg. § 8b KStG	406	190 653	107	236 222	299	- 45 569
+ von Organgesellschaften zu versteuernder Übertragungsgewinn	-	-	-	-	-	-
./. Verlustverbrauch nach § 10a GewStG	18 358	5 853 782	14 081	451 593	4 277	5 402 189
+ Maßgebender Gewerbeertrag aus den Spartensummen	18	96 838	-	-	18	96 838
= Abgerundeter Gewerbeertrag	194 147	55 487 436	104 823	- 9 206 726	89 324	64 694 162
./. Freibetrag für den Gewerbeertrag	99 718	2 098 163	27 973	350 922	71 745	1 747 241
= Verbleibender Betrag nach Abzug des Freibetrags	145 406	53 389 274	56 082	- 9 557 648	89 324	62 946 921
= Steuermessbetrag ⁴	194 147	2 203 116	104 823	-	89 324	2 203 116
Nachrichtlich:						
Festgesetzter vortragsfähiger Verlust zum 31.12.	72 038	126 063 093	71 526	76 758 134	512	49 304 958

* Ohne Organgesellschaften.

¹ Aufgrund von fehlenden einzelnen Positionen bei personellen Fällen ist eine korrekte Durchrechnung nur näherungsweise möglich.

² Anzahl = Steuerpflichtige bzw. Fälle.

³ Aufgrund der Erstattung von Aufwendungen, die in einem vorangegangenen EHZ der Hinzurechnung unterlegen haben.

⁴ Entspricht 3,5 % des verbleibenden Betrages nach Abzug des Freibetrages bzw. 1,96 % bei Hausgewerbetreibenden und ihnen gleichgestellten Personen.

4 Steuerpflichtige und Besteuerungsgrundlagen 2015 nach ausgewählten Wirtschaftsabschnitten (WZ 2008)*

4.4 Erbringung von freiberuflichen, wissenschaftlichen und technischen Dienstleistungen

Besteuerungsgrundlagen ¹	Steuerpflichtige Gewerbebetriebe insgesamt		Steuerpflichtige Gewerbebetriebe mit			
			Steuermessbetrag = 0		positivem Steuermessbetrag	
	Anzahl ²	1 000 EUR	Anzahl ²	1 000 EUR	Anzahl ²	1 000 EUR
Gewinn aus Gewerbebetrieb	306 358	31 901 846	183 847	7 571 108	122 511	24 330 738
Verlust aus Gewerbebetrieb	105 384	- 9 747 153	104 539	- 7 216 631	845	- 2 530 523
Korrektur Gewinn/Verlust ³	14	- 1 921	9	- 1 258	5	- 663
+ Unterschiedsbetrag i.S.d. § 5a Abs. 4 EStG	19	302
+ Sondervergütungen nach § 5a Abs. 4a EStG	10	42
Hinzurechnungen nach § 8 GewStG						
Nr.1: Finanzierungsanteile						
Nr.1a: Entgelte für Schulden	127 831	5 159 212	69 829	1 850 372	58 002	3 308 840
Nr.1b: Renten und dauernde Lasten	185	3 814	73	1 074	112	2 740
Nr.1c: Gewinnanteile der stillen Gesellschafter	796	- 48 282	376	- 80 621	420	32 339
Nr.1d: ein Fünftel der Miet- und Pachtzinsen für bewegliche Wirtschaftsgüter	72 105	339 852	28 953	98 410	43 152	241 442
Nr.1e: die Hälfte der Miet- und Pachtzinsen für unbewegliche Wirtschaftsgüter	107 823	1 948 557	48 086	611 618	59 737	1 336 939
Nr.1f: ein Viertel der Aufwendungen für Konzessionen/Lizenzen	14 862	173 627	5 720	51 943	9 142	121 684
Finanzierungsanteile zusammen	175 176	7 576 779	91 339	2 532 796	83 837	5 043 983
Freibetrag nach § 8 Nr.1 GewStG	175 073	2 209 147	91 260	932 951	83 813	1 276 197
+ anzurechnende Finanzierungsanteile nach § 8 Nr.1 GewStG, davon 25 v.H.	6 502	1 341 997	2 707	400 038	3 795	941 960
+ Nr.4: Gewinnanteile der persönlich haftenden Gesellschafter einer KGaA	31	42 427	22	4 712	9	37 715
+ Nr.5: Gewinnanteile (Dividenden) und die diesen gleichgestellten Bezüge und erhaltenen Leistungen	1 628	333 584	760	81 319	868	252 265
+ Nr.8: Anteil am Verlust von Personengesellschaften	3 402	1 825 526	2 552	1 403 912	850	421 614
+ Nr.9: Zuwendungen i.S.d. § 9 Abs.1 Nr.2 KStG	24 592	101 297	8 868	32 899	15 724	68 399
+ Nr.10: Gewinnminderung bei Beteiligungsbesitz	22	2 295	9	2 085	13	210
+ Nr.12: Ausländische Steuern	15	223	8	221	7	2
§ 9 GewStG						
+ Nr.3: Negativer Teil des Gewerbeertrags ausländischer Betriebsstätten	43	23 731	32	16 318	11	7 413
= Hinzurechnungen zusammen	32 650	3 671 080	13 704	1 941 504	18 946	1 729 577
= Summe Gewinn und Hinzurechnungen	391 592	25 772 129	268 287	2 307 202	123 305	23 464 927
Kürzungen des Gewinns und der Hinzurechnungen nach § 9 GewStG						
./. Nr.1 S.1: Einheitswert des Grundbesitzes, davon 1,2 v.H.	9 411	61 615	3 935	23 598	5 476	38 017
./. Nr.1 S.2 u. 3: Erweiterte Kürzung bei Grundstücksunternehmen	569	118 543	505	96 812	64	21 731
./. Nr.2: Anteile am Gewinn von Personengesellschaften	102 789	9 239 172	97 441	6 420 099	5 348	2 819 073
./. Nr.2a: Gewinn aus Anteilen an nicht steuerbefreiten inl. Kapitalgesellschaften	2 104	712 240	1 199	339 732	905	372 508
./. Nr.2b: Dem Gewerbeertrag einer KGaA hinzugerechneten Gewinnanteile	109	302 498	97	204 882	12	97 616
./. Nr.3: Positiver Teil des Gewerbeertrags ausländischer Betriebsstätten	70	38 300	40	14 334	30	23 966
./. Nr.5: Abziehbare Zuwendungen	31 433	99 131	10 308	20 409	21 125	78 722
./. Nr.7 u. 8: Gewinn aus Anteilen ausländischer Kapitalgesellschaften	143	259 682	73	71 298	70	188 383
= Kürzungen zusammen	141 364	10 831 180	111 225	7 191 164	30 139	3 640 015
= Summe Gewinn, Hinzurechnungen, Kürzungen	387 710	14 940 967	264 405	- 4 883 960	123 305	19 824 927
+ Gewerbeertrag aus dem Betrieb von Handelsschiffen im internationalen Verkehr	41	584
+ Gewerbeertrag bei öffentlich-rechtlichen Rundfunkanstalten	-	-	-	-	-	-
+ Nicht ausgleichsfähiger oder wegfallender Gewerbeverlust	2 304	71 435	2 282	63 623	22	7 813
+ Verlustanteil ausgeschiedener Gesellschafter	94	1 115	94	1 115	-	-
+ Entfallener Gewerbeverlust wg. Veräußerung oder Aufgabe von Teilbetrieben	4	41	4	41	-	-
+ Gewerbeertrag der Organgesellschaften	1 809	13 391 661	638	- 1 848 977	1 171	15 240 638
+ Gewerbeertrag der Organgesellschaften, hier Korrekturbeträge wg. § 8b KStG	242	- 650 089	85	654 477	157	- 1 304 566
+ von Organgesellschaften zu versteuernder Übertragungsgewinn	-	-	-	-	-	-
./. Verlustverbrauch nach § 10a GewStG	54 316	2 512 936	42 062	783 074	12 254	1 729 862
+ Maßgebender Gewerbeertrag aus den Spartensummen	31	69 760
= Abgerundeter Gewerbeertrag	411 742	25 351 360	288 386	- 6 810 727	123 356	32 162 087
./. Freibetrag für den Gewerbeertrag	109 318	2 005 429	47 770	506 355	61 548	1 499 074
= Verbleibender Betrag nach Abzug des Freibetrags	301 218	23 345 931	177 862	- 7 317 082	123 356	30 663 013
= Steuermessbetrag ⁴	411 742	1 073 462	288 386	-	123 356	1 073 462
Nachrichtlich:						
Festgesetzter vortragsfähiger Verlust zum 31.12.	225 460	63 207 624	225 220	55 065 177	240	8 142 448

* Ohne Organgesellschaften.

¹ Aufgrund von fehlenden einzelnen Positionen bei personellen Fällen ist eine korrekte Durchrechnung nur näherungsweise möglich.

² Anzahl = Steuerpflichtige bzw. Fälle.

³ Aufgrund der Erstattung von Aufwendungen, die in einem vorangegangenen EHZ der Hinzurechnung unterlegen haben.

⁴ Entspricht 3,5 % des verbleibenden Betrages nach Abzug des Freibetrages bzw. 1,96 % bei Hausgewerbetreibenden und ihnen gleichgestellten Personen.

5 Organgesellschaften und ihre Besteuerungsgrundlagen 2015
5.1 Nach wirtschaftlicher Gliederung (WZ 2008)

Wirtschaftsabschnitt		Organgesellschaften	Gewinn		Verlust	
GKZ	Bezeichnung	Anzahl ¹	Anzahl ¹	1 000 EUR	Anzahl ¹	1 000 EUR
A - S	Wirtschaftszweige insgesamt.....	31 518	20 660	159 698 409	10 858	- 43 638 936
A	Land- und Forstwirtschaft, Fischerei.....	381	232	118 022	149	- 46 896
B	Bergbau und Gewinnung von Steinen und Erden.....	142	83	1 326 614	59	- 2 300 171
C	Verarbeitendes Gewerbe.....	6 055	4 209	47 888 304	1 846	- 6 564 851
D	Energieversorgung	994	660	12 010 223	334	- 5 165 370
E	Wasserversorgung; Abwasser - u. Abfallentsorgung, Bes.v.Umweltverschmutzungen.....	369	282	1 008 650	87	- 63 604
F	Baugewerbe.....	945	652	1 212 263	293	- 397 027
G	Handel; Instandhaltung und Reparatur von Kraftfahrzeugen.....	4 817	3 247	11 515 968	1 570	- 2 628 418
H	Verkehr und Lagerei.....	1 307	824	2 954 371	483	- 3 071 627
I	Gastgewerbe.....	712	402	417 689	310	- 145 985
J	Information und Kommunikation.....	2 443	1 630	12 107 093	813	- 4 223 238
K	Erbringung von Finanz- und Versicherungsdienstleistungen.....	3 310	2 075	44 420 942	1 235	- 10 171 727
L	Grundstücks- und Wohnungswesen.....	2 976	1 925	4 672 737	1 051	- 2 382 905
M	Erbringung von freiberuflichen, wissenschaftl. und techn. Dienstleistungen.....	3 223	1 960	12 075 479	1 263	- 3 956 156
N	Erbringung von sonstigen wirtschaftlichen Dienstleistungen.....	1 532	1 049	4 521 788	483	- 1 123 952
O	Öffentliche Verwaltung, Verteidigung; Sozialversicherung.....	-	-	-	-	-
P	Erziehung und Unterricht.....	155	95	66 541	60	- 19 725
Q	Gesundheits- und Sozialwesen.....	823	512	467 671	311	- 260 456
R	Kunst, Unterhaltung und Erholung.....	352	200	293 935	152	- 314 836
S	Erbringung von sonstigen Dienstleistungen.....	982	623	2 620 118	359	- 801 993

Wirtschaftsabschnitt		Abgerundeter Gewerbeertrag					
GKZ	Bezeichnung	ohne	negativ	positiv	insgesamt	negativ	positiv
		Anzahl ¹			1 000 EUR		
A - S	Wirtschaftszweige insgesamt.....	861	10 995	19 662	126 774 600	- 44 710 728	171 485 329
A	Land- und Forstwirtschaft, Fischerei.....	10	148	223	77 146	- 45 699	122 845
B	Bergbau und Gewinnung von Steinen und Erden.....	10	59	73	- 1 219 341	- 2 630 326	1 410 985
C	Verarbeitendes Gewerbe.....	93	1 837	4 125	37 994 262	- 6 473 862	44 468 124
D	Energieversorgung	8	323	663	8 814 160	- 5 193 316	14 007 476
E	Wasserversorgung; Abwasser - u. Abfallentsorgung, Bes.v.Umweltverschmutzungen.....	4	90	275	914 676	- 71 552	986 227
F	Baugewerbe.....	13	294	638	818 359	- 369 212	1 187 571
G	Handel; Instandhaltung und Reparatur von Kraftfahrzeugen.....	99	1 553	3 165	9 726 814	- 2 869 385	12 596 200
H	Verkehr und Lagerei.....	10	471	826	910 277	- 2 829 513	3 739 790
I	Gastgewerbe.....	12	282	418	372 780	- 126 891	499 671
J	Information und Kommunikation.....	30	821	1 592	9 595 917	- 4 105 524	13 701 440
K	Erbringung von Finanz- und Versicherungsdienstleistungen.....	100	1 285	1 925	40 184 799	- 12 312 737	52 497 536
L	Grundstücks- und Wohnungswesen.....	280	1 151	1 545	- 117 638	- 2 541 853	2 424 215
M	Erbringung von freiberuflichen, wissenschaftl. und techn. Dienstleistungen.....	84	1 324	1 815	11 257 371	- 2 570 306	13 827 677
N	Erbringung von sonstigen wirtschaftlichen Dienstleistungen.....	24	480	1 028	4 869 252	- 1 066 796	5 936 048
O	Öffentliche Verwaltung, Verteidigung; Sozialversicherung.....	-	-	-	-	-	-
P	Erziehung und Unterricht.....	11	60	84	47 709	- 23 530	71 239
Q	Gesundheits- und Sozialwesen.....	47	308	468	380 296	- 170 699	550 995
R	Kunst, Unterhaltung und Erholung.....	9	148	195	1 186 181	- 235 148	1 421 329
S	Erbringung von sonstigen Dienstleistungen.....	17	361	604	961 582	- 1 074 379	2 035 961

1 Anzahl = Fälle.

5 Orgengesellschaften und ihre Besteuerungsgrundlagen 2015
5.2 Gewerbeertragsgrößeklassen

Besteuerungsgrundlagen ¹	Orgengesellschaften insgesamt		Abgerundeter Gewerbeertrag					
			negativ		ohne		positiv	
	Anzahl ²	1 000 EUR	Anzahl ²	1 000 EUR	Anzahl ²	1 000 EUR	Anzahl ²	1 000 EUR
Gewinn aus Gewerbebetrieb	20 660	159 698 409	910	14 766 299	838	363 331	18 912	144 568 779
Verlust aus Gewerbebetrieb	10 858	- 43 638 936	10 085	- 38 247 711	23	- 299 541	750	- 5 091 685
Korrektur Gewinn/Verlust ³	7	- 36 402	-	-	-	-	7	- 36 402
+ Unterschiedsbetrag i.S.d. § 5a Abs. 4 EStG	-	-	-	-	-	-	-	-
+ Sondervergütungen nach § 5a Abs. 4a EStG	-	-	-	-	-	-	-	-
Hinzurechnungen nach § 8 GewStG								
Nr.1: Finanzierungsanteile								
Nr.1a: Entgelte für Schulden	16 972	6 742 757	5 403	1 945 989	279	65 960	11 290	4 730 808
Nr.1b: Renten und dauernde Lasten	52	3 661	12	1 492	-	-	40	2 169
Nr.1c: Gewinnanteile der stillen Gesellschafter	172	55 466	39	15 724	3	- 434	130	40 175
Nr.1d: ein Fünftel der Miet- und Pachtzinsen für bewegliche Wirtschaftsgüter	17 703	1 798 583	5 107	376 889	55	249	12 541	1 421 444
Nr.1e: die Hälfte der Miet- und Pachtzinsen für unbewegliche Wirtschaftsgüter	17 269	7 830 818	4 999	2 014 732	95	11 553	12 175	5 804 533
Nr.1f: ein Viertel der Aufwendungen für Konzessionen/Lizenzen	6 973	3 001 116	1 849	337 899	6	73	5 118	2 663 144
Finanzierungsanteile zusammen	24 064	19 432 400	7 508	4 692 726	313	77 401	16 243	14 662 273
Freibetrag nach § 8 Nr.1 GewStG	24 062	1 455 549	7 506	410 871	313	19 124	16 243	1 025 554
+ anzurechnende Finanzierungsanteile nach § 8 Nr.1 GewStG, davon 25 v.H.	10 599	4 494 228	2 844	1 070 463	146	14 569	7 609	3 409 196
+ Nr.4: Gewinnanteile der persönlich haftenden Gesellschafter einer KGaA	18	94 596	5	4 754	-	-	13	89 842
+ Nr.5: Gewinnanteile (Dividenden) und die diesen gleichgestellten Bezüge und erhaltenen Leistungen	-	-	-	-	-	-	-	-
+ Nr.8: Anteil am Verlust von Personengesellschaften	896	1 919 615	356	1 028 889	5	1 163	535	889 562
+ Nr.9: Zuwendungen i.S.d. § 9 Abs.1 Nr.2 KStG	9 405	197 520	2 238	21 464	42	334	7 125	175 722
+ Nr.10: Gewinnminderung bei Beteiligungsbesitz	6	12 466	3	55	-	-	3	12 410
+ Nr.12: Ausländische Steuern	8	2 211	5	2 021	-	-	3	190
§ 9 GewStG								
+ Nr.3: Negativer Teil des Gewerbeertrags ausländischer Betriebsstätten	49	415 049	23	75 119	7	294 230	19	45 701
= Hinzurechnungen zusammen	14 589	7 135 684	4 015	2 202 765	188	310 296	10 386	4 622 622
= Summe Gewinn und Hinzurechnungen	31 007	123 004 570	10 976	- 21 275 729	402	369 712	19 629	143 910 587
Kürzungen des Gewinns und der Hinzurechnungen nach § 9 GewStG								
./. Nr.1 S.1: Einheitswert des Grundbesitzes, davon 1,2 v.H.	6 183	406 671	-	-	-	-	4 344	294 931
./. Nr.1 S.2 u. 3: Erweiterte Kürzung bei Grundstücksunternehmen	628	808 693	26	28 833	331	240 866	271	538 994
./. Nr.2: Anteile am Gewinn von Personengesellschaften	2 131	13 777 962	898	6 303 313	17	28 373	1 216	7 446 276
./. Nr.2a: Gewinn aus Anteilen an nicht steuerbefreiten inl. Kapitalgesellschaften	1 178	7 717 730	337	2 458 148	7	33 011	834	5 226 571
./. Nr.2b: Dem Gewerbeertrag einer KGaA hinzugerechneten Gewinnanteile	14	196 727	9	169 559	-	-	5	27 169
./. Nr.3: Positiver Teil des Gewerbeertrags ausländischer Betriebsstätten	101	234 482	49	118 901	-	-	52	115 581
./. Nr.5: Abziehbare Zuwendungen	9 267	258 137	2 167	20 055	41	334	7 059	237 748
./. Nr.7 u. 8: Gewinn aus Anteilen ausländischer Kapitalgesellschaften	995	19 921 939	-	-	-	-	679	11 921 420
= Kürzungen zusammen	14 496	43 322 342	4 209	17 142 008	389	371 644	9 898	25 808 689
= Summe Gewinn, Hinzurechnungen, Kürzungen	30 626	79 682 251	10 983	- 38 417 736	17	- 1 930	19 626	118 101 917
+ Gewerbeertrag aus dem Betrieb von Handelsschiffen im internationalen Verkehr	5	124	-	-	-	-	-	-
+ Gewerbeertrag bei öffentlich-rechtlichen Rundfunkanstalten	-	-	-	-	-	-	-	-
+ Nicht ausgleichsfähiger oder wegfallender Gewerbeverlust	103	114 126	93	94 580	3	1 345	7	18 201
+ Verlustanteil ausgeschiedener Gesellschafter	-	-	-	-	-	-	-	-
+ Entfallener Gewerbeverlust wg. Veräußerung oder Aufgabe von Teilbetrieben	-	-	-	-	-	-	-	-
+ Gewerbeertrag der Orgengesellschaften	2 883	46 756 527	792	- 6 385 257	-	-	2 090	53 140 585
+ Gewerbeertrag der Orgengesellschaften, hier Korrekturbeträge wg. § 8b KStG	-	-	-	-	-	-	-	-
+ von Orgengesellschaften zu versteuernder Übertragungsgewinn	-	-	-	-	-	-	-	-
./. Verlustverbrauch nach § 10a GewStG	20	3 444	-	-	-	-	-	-
+ Maßgebender Gewerbeertrag aus den Spartensummen	13	71 021	-	-	-	-	13	71 021
= Abgerundeter Gewerbeertrag	31 518	126 774 600	10 995	- 44 710 728	861	-	19 662	171 485 329
./. Freibetrag für den Gewerbeertrag	X	X	X	X	X	X	X	X
= Verbleibender Betrag nach Abzug des Freibetrags	X	X	X	X	X	X	X	X
= Steuermessbetrag	X	X	X	X	X	X	X	X
Nachrichtlich:								
Festgesetzter vortragsfähiger Verlust zum 31.12. ⁴	6 935	23 812 216	3 385	12 143 876	188	86 949	3 362	11 581 392

1 Aufgrund von fehlenden einzelnen Positionen bei personellen Fällen ist eine korrekte Durchrechnung nur näherungsweise möglich.

2 Anzahl = Steuerpflichtige bzw. Fälle.

3 Aufgrund der Erstattung von Aufwendungen, die in einem vorangegangenen EHZ der Hinzurechnung unterlegen haben.

4 Entspricht 3,5 % des verbleibenden Betrages nach Abzug des Freibetrages bzw. 1,96 % bei Hausgewerbetreibenden und ihnen gleichgestellten Personen.

Literaturverzeichnis

Titel der Veröffentlichung	Quelle	Bemerkungen
<p>Publikationen des Statistischen Bundesamtes¹</p> <p>Gewerbsteuerstatistik 1998 / 2001 / 2004 / 2007 / 2010 / 2011 / 2012 / 2013 / 2014 / 2015</p> <p>Wirtschaft und Statistik</p> <p>Natalie Zifonun: Gewerbsteuerstatistik 2001. In: Wirtschaft und Statistik 3/2006, S.303-309. WiSta 3/2006.</p> <p>Natalie Zifonun-Kopp: Weiterentwicklung der Gewerbsteuerstatistik. In: Wirtschaft und Statistik 8/2012, S.664-670. WiSta 8/2012.</p> <p>Hebesätze der Realsteuern</p>	<p>Statistisches Bundesamt 65180 Wiesbaden www.destatis.de</p> <p>Links finden Sie u. a. in unserem Qualitätsbericht</p>	<p>Download in PDF oder Excel: kostenlos</p> <p>Download in PDF: kostenlos</p> <p>Download in PDF: kostenlos</p> <p>Download in Excel: kostenlos</p>
<p>Publikationen der Statistischen Ämter der Länder</p> <p>Statistische Berichte</p>	<p>Statistische Ämter der Länder www.statistik-portal.de Statistische Bibliothek</p>	<p>Eigene Veröffentlichungen der statistischen Ämter der Länder sind über die Webseite des jeweiligen statistischen Amtes zugänglich oder über die Statistische Bibliothek.</p>

¹ Sollten die Links nicht geöffnet werden können, finden Sie die Veröffentlichungen unter www.destatis.de › Publikationen › Thematische Veröffentlichungen › Öffentliche Finanzen & Steuern › ... bzw. unter Publikationen › WISTA - Wirtschaft und Statistik .

Gewerbesteuerstatistik



Erscheinungsfolge: unregelmäßig
Erschienen am 23.11.2018

Ihr Kontakt zu uns:
www.destatis.de/kontakt
Telefon: +49 (0) 611 / 75 24 05

Kurzfassung

1 Allgemeine Angaben zur Statistik	Seite 3
<ul style="list-style-type: none">• <i>Grundgesamtheit</i>: Erfasst werden alle stehenden Gewerbebetriebe und Reisegewerbebetriebe, soweit sie im Inland betrieben werden und soweit für sie im Berichtsjahr ein Gewerbesteuer-messbetrag festgesetzt wurde.• <i>Statistische Einheiten</i>: Gewerbesteuerpflichtige Betriebe mit einem festgesetzten Gewerbe-steuermessbetrag.• <i>Räumliche Abdeckung</i>: Bundesgebiet, Bundesländer.• <i>Berichtszeitraum</i>: 1. Januar bis 31. Dezember des Berichtsjahres.• <i>Periodizität</i>: 3-jährlich (erstmal 1995), ab 2011 jährlich.• <i>Rechtsgrundlagen</i>: Gesetz über Steuerstatistiken (StStatG) vom 11. Oktober 1995 (BGBl. I S. 1250, 1409), in seiner jeweils geltenden Fassung.• <i>Geheimhaltung</i>: Alle Einzelangaben bzw. Tabellenfelder, die Rückschlüsse auf Angaben Einzelner zulassen, werden grundsätzlich geheim gehalten.	
2 Inhalte und Nutzerbedarf	Seite 4
<ul style="list-style-type: none">• <i>Inhalte der Statistik</i>: Vom Gewinn/Verlust bis zum Steuermessbetrag nach Sitz, Rechtsform, Art der Ertragsteuerpflicht, Wirtschaftszweig des Gewerbebetriebes.• <i>Nutzerbedarf</i>: Analyse von Struktur und Wirkung der Gewerbesteuer, Quantifizierung des zu-künftigen Aufkommens bei geplanten Steuerrechtsänderungen sowie Grundlage bei umfangreichen Steuersimulationsmodellen. Die Hauptnutzer der Statistik sind das Bundesministerium der Finanzen, Länderfinanzministerien, weitere Nutzer aus Politik und Wissenschaft.	
3 Methodik	Seite 5
<ul style="list-style-type: none">• <i>Konzept der Datengewinnung</i>: Sekundärerhebung im Rahmen der Steuerfestsetzung bei den Finanzämtern.• <i>Vorbereitung und Durchführung der Datengewinnung</i>: Die Rechenzentren der Länder übermitteln die Daten der Gewerbesteuer den Statistischen Ämtern der Länder. Diese prüfen die Daten, korrigieren unplausible Angaben, löschen Doppelfälle und erstellen die Länderergebnisse. Das Statistische Bundesamt stellt aus den Länderergebnissen die Bundesergebnisse zusammen.	
4 Genauigkeit und Zuverlässigkeit	Seite 5
<ul style="list-style-type: none">• <i>Qualitative Gesamtbewertung der Genauigkeit</i>: Es handelt sich um eine Vollerhebung der Steuerveranlagungen, die aufgrund ihrer unmittelbaren Auswirkung auf den Steuerpflichtigen eine sehr hohe Qualität hat.	
5 Aktualität und Pünktlichkeit	Seite 5
<ul style="list-style-type: none">• <i>Aktualität</i>: Gering aufgrund der langen Veranlagungsdauer.• <i>Pünktlichkeit</i>: Vorliegen der Ergebnisse 4 Jahre nach Ende des Veranlagungszeitraums.	
6 Vergleichbarkeit	Seite 6
<ul style="list-style-type: none">• <i>Räumliche Vergleichbarkeit</i>: Einschränkungen ergeben sich für Mehrbetriebsunternehmen/ Organschaften deren Filialen/Zweigbetriebe/Tochterunternehmen bei Organschaften zentral bei dem für den Sitz der Geschäftsleitung zuständigen Finanzamt erfasst werden.• <i>Zeitliche Vergleichbarkeit</i>: Einschränkung aufgrund von Veränderungen der wirtschaftlichen Zuordnung einzelner Unternehmen bzw. von Unternehmenszusammenschlüssen/-aufspaltungen sowie durch häufige Steuerrechtsänderungen.	
7 Kohärenz	Seite 6
<ul style="list-style-type: none">• <i>Statistikübergreifende Kohärenz</i>: Beim Realsteuervergleich der amtlichen Statistik wird ein fiktiver Steuermessbetrag bzw. Grundbetrag ermittelt, in dem beträchtliche periodenfremde Zahlungen enthalten sind.	
8 Verbreitung und Kommunikation	Seite 6
<ul style="list-style-type: none">• <i>Verbreitungswege</i>: Fachveröffentlichungen können unter www.destatis.de > Zahlen & Fakten > Gesellschaft & Staat > Öffentliche Finanzen & Steuern > Steuern > Gewerbesteuer kostenfrei als PDF- oder Excel-Datei abgerufen werden: Gewerbesteuerstatistik. Darüber hinaus können Informationen über den Auskunftsdienst (Kontaktformular) angefordert werden: www.destatis.de/kontakt.	
9 Sonstige fachstatistische Hinweise	Seite 7
<ul style="list-style-type: none">• <i>Organgesellschaften</i>: Ab 2010 werden die Ergebnisse der Organgesellschaften in der Gewerbe-steuerstatistik erfasst und mit ihren Berechnungsgrundlagen in separaten Tabellen ausgewiesen.	

1 Allgemeine Angaben zur Statistik

1.1 Grundgesamtheit

Erfasst werden alle stehenden Gewerbebetriebe – darunter sind gewerbliche Unternehmen im Sinne des Einkommensteuergesetzes (§ 15 EStG) zu verstehen – (§ 2 Abs.1 S. 1 und 2 GewStG) und Reisegewerbebetriebe (§ 35a GewStG), soweit sie im Inland betrieben werden und soweit für sie im Berichtsjahr ein Gewerbesteuerermessbetrag festgesetzt wurde.

1.2 Statistische Einheiten (Darstellungs- und Erhebungseinheiten)

Erhebungseinheit ist der gewerbesteuerpflichtige Betrieb, dessen Veranlagung für das Berichtsjahr zur Festsetzung eines Gewerbesteuerermessbetrags geführt hat, auch wenn dieser mit „Null“ ausgewiesen wurde.

1.3 Räumliche Abdeckung

Bundesgebiet, Ergebnisse für die Bundesländer bis zum Teil auf Gemeindeebene können von den statistischen Ämtern der Länder bezogen werden.

1.4 Berichtszeitraum/-zeitpunkt

1. Januar bis 31. Dezember des Berichtsjahres.

1.5 Periodizität

3-jährliche Bundesstatistik (erstmalig 1995), ab 2011 jährlich.

1.6 Rechtsgrundlagen und andere Vereinbarungen

Gesetz über Steuerstatistiken (StStatG) vom 11. Oktober 1995 (BGBl. I S. 1250, 1409), in seiner jeweils geltenden Fassung, in Verbindung mit dem Gesetz über die Statistik für Bundeszwecke (BStatG) vom 22. Januar 1987 (BGBl. I S. 462, 565), in seiner jeweils geltenden Fassung.

Gewerbesteuergesetz (GewStG) in der Fassung der Bekanntmachung vom 15. Oktober 2002 (BGBl. I S. 4167), in seiner jeweils geltenden Fassung.

Einkommensteuergesetz (EStG) in der Fassung der Bekanntmachung vom 8. Oktober 2009 (BGBl. I S. 3366, ber. S. 3862), in seiner jeweils geltenden Fassung.

Körperschaftsteuergesetz (KStG) in der Fassung der Bekanntmachung vom 15. Oktober 2002 (BGBl. I S. 4144), in seiner jeweils geltenden Fassung.

1.7 Geheimhaltung

1.7.1 Geheimhaltungsvorschriften

Die Einzeldaten der Gewerbesteuerstatistik unterliegen dem Steuer- (§ 30 AO) und Statistikgeheimnis (§ 16 BStatG). Die erhobenen Einzelangaben werden nach § 16 BStatG grundsätzlich geheim gehalten. Nur in ausdrücklich gesetzlich geregelten Ausnahmefällen dürfen Einzelangaben übermittelt werden.

Nach § 16 Abs. 6 BStatG ist es möglich, den Hochschulen oder sonstigen Einrichtungen mit der Aufgabe unabhängiger wissenschaftlicher Forschung für die Durchführung wissenschaftlicher Vorhaben Einzelangaben dann zur Verfügung zu stellen, wenn diese so anonymisiert sind, dass sie nur mit einem unverhältnismäßig großen Aufwand an Zeit, Kosten und Arbeitskraft dem Befragten oder Betroffenen zugeordnet werden können. Die Pflicht zur Geheimhaltung besteht auch für Personen, die Empfänger von Einzelangaben sind.

Für die Verwendung gegenüber den gesetzgebenden Körperschaften und für Zwecke der Planung, jedoch nicht für die Regelung von Einzelfällen, dürfen Tabellen mit statistischen Ergebnissen, auch soweit Tabellenfelder nur einen einzigen Fall ausweisen, vom Statistischen Bundesamt und den statistischen Ämtern der Länder an das Bundesministerium der Finanzen und an die obersten Finanzbehörden der Länder übermittelt werden (§ 7 Abs. 2 StStatG).

Für Zusatzaufbereitungen zur Abschätzung finanzieller und organisatorischer Auswirkungen der Änderungen von Regelungen im Rahmen der Fortentwicklung des Steuer- und Transfersystems übermitteln auf Anforderung a) das Statistische Bundesamt dem Bundesministerium der Finanzen und den obersten Finanzbehörden der Länder, b) die statistischen Ämter der Länder den obersten Finanzbehörden des jeweiligen Landes die Einzelangaben ohne Hilfsmerkmale (§ 7 Abs. 6 StStatG).

1.7.2 Geheimhaltungsverfahren

In den Tabellen werden solche Ergebnisse geheim gehalten, bei denen das Steuer- oder Statistikgeheimnis verletzt wäre (primäre Geheimhaltung). Die primäre Geheimhaltung erfolgt grundsätzlich auf Basis der p%-Regel. Um sicherzustellen, dass durch Differenzrechnung die unterdrückten Ergebnisse nicht errechnet werden können, werden weitere Tabellenfelder gesperrt (sekundäre Geheimhaltung). Dabei wird darauf geachtet, dass der Informationsverlust durch die sekundär gesperrten Tabellenfelder möglichst gering ist.

1.8 Qualitätsmanagement

1.8.1 Qualitätssicherung

Im Prozess der Statistikerstellung werden vielfältige Maßnahmen durchgeführt, die zur Sicherung der Datenqualität beitragen. Diese werden insbesondere in Kapitel 3 (Methodik) erläutert. Die Maßnahmen zur Qualitätssicherung, die an einzelnen Punkten der Statistikerstellung ansetzen, werden bei Bedarf angepasst und um standardisierte Methoden der Qualitätsbewertung und -sicherung ergänzt. Zu diesen standardisierten Methoden zählt auch dieser Qualitätsbericht, der wichtige Informationen zur Datenqualität enthält.

Für die Aufbereitung der dezentralen Steuerstatistiken wird ein modernes webbasiertes IT-System genutzt, in dem moderne Aufbereitungsmethoden und -werkzeuge zum Einsatz kommen. Die Qualitätssicherung im Rahmen des Aufbereitungsprozesses erfolgt mittels Plausibilitätsprüfungen. Dabei festgestellte Unplausibilitäten werden durch maschinelle Korrekturen, durch eigene Recherchen der Statistischen Ämter der Länder sowie durch Rückfragen bei der Finanzverwaltung bereinigt.

Jährlich finden Arbeitsgruppensitzungen zur Gewerbesteuerstatistik statt, in denen die Statistischen Ämter des Bundes und der Länder gemeinsam über methodische Verbesserungen beraten und inhaltliche Fragen zur Gewerbesteuerstatistik abstimmen, auf deren Basis der statistische Aufbereitungsprozess optimiert wird. Fachliche Fragen werden zudem direkt mit Vertretern der Finanzverwaltungen geklärt. Mindestens einmal jährlich findet eine Referentenbesprechung statt, auf der die Statistischen Ämter des Bundes und der Länder das gemeinsame Vorgehen verbindlich festlegen. Hinzu kommen regelmäßig stattfindende Fachausschusssitzungen bzw. Nutzer-konferenzen, um die Qualitätsanforderungen der Nutzer zu berücksichtigen.

1.8.2 Qualitätsbewertung

Insgesamt weist die Gewerbesteuerstatistik als Vollerhebung von Daten der Steuerfestsetzung eine hohe Qualität auf. Aufgrund der unmittelbaren finanziellen Auswirkungen auf den Steuerpflichtigen ist von einer hohen Genauigkeit der Daten auszugehen. Einschränkungen ergeben sich aufgrund der geringen Aktualität der Ergebnisse bedingt durch die lange Veranlagungsdauer von 3 ½ Jahren.

2 Inhalte und Nutzerbedarf

2.1 Inhalte der Statistik

2.1.1 Inhaltliche Schwerpunkte der Statistik

Für die Gewerbesteuerstatistik werden bis 2010 alle drei Jahre, ab 2011 jährlich, von den Steuerpflichtigen folgende Erhebungsmerkmale erfasst:

- a) Gewinn/Verlust des Gewerbebetriebes, Hinzurechnungsbeträge, Kürzungsbeträge, Gewerbeertrag, Freibeträge, Steuermessbetrag nach dem Gewerbeertrag mit den im Besteuerungsverfahren festgestellten Angaben, nachrichtlich: vortragsfähiger Verlust zum 31.12. des Jahres;
- b) Sitz (Gemeinde), Rechtsform, Art der Ertragsteuerpflicht, Wirtschaftszweig;
- c) in Fällen der Zerlegung die beteiligten Gemeinden mit den Zerlegungsanteilen.

2.1.2 Klassifikationssysteme

Für jeden Steuerpflichtigen wird im Besteuerungsverfahren der Wirtschaftszweig gemäß der Klassifikation der Wirtschaftszweige Ausgabe 2008 erfasst (siehe [WZ 2008](#)).

2.1.3 Statistische Konzepte und Definitionen

Die Definitionen der nachgewiesenen Merkmale entsprechen der steuerlichen Abgrenzung der im Rahmen der Gewerbesteuer erfassten Angaben. Der Datenkatalog der Gewerbesteuerstatistik einschl. der Metadaten ist im Internet auf den Seiten des Forschungsdatenzentrums einzusehen: www.forschungsdatenzentrum.de

2.2 Nutzerbedarf

Die Gewerbesteuerstatistik dient zur Analyse von Struktur und Wirkung der Gewerbesteuer und ihrer wirtschaftlichen Bedeutung. Darüber hinaus wird sie zur Quantifizierung des zukünftigen Aufkommens und bei geplanten Steuerrechtsänderungen sowie als eine der Grundlagen bei umfangreichen Steuersimulationsmodellen verwendet.

Das Bundesministerium der Finanzen, die Länderfinanzministerien sowie weitere Nutzer aus Politik und Wissenschaft sind entsprechend der genannten Zwecke der Statistik Hauptnutzer der Statistik.

2.3 Nutzerkonsultation

Die Gewerbesteuerstatistik basiert auf Daten der Finanzverwaltung, dabei werden alle im Besteuerungsverfahren festgestellten Angaben erhoben. Im Rahmen des vom Statistischen Beirat eingesetzten Fachausschusses "Finanz- und Steuerstatistik" haben die Nutzer die Möglichkeit, Fragen und Anregungen einzubringen. Darüber hinaus stehen die Mitarbeiter der Gewerbesteuerstatistik in direktem Kontakt mit den Hauptnutzern aus Politik und Wissenschaft.

3 Methodik

3.1 Konzept der Datengewinnung

Die Daten für die Gewerbesteuerstatistik werden als Sekundärerhebung im Rahmen der Steuerfestsetzung bei den Finanzämtern erhoben, d. h. die zu erfassenden Erhebungsmerkmale werden i. d.R. aus Veranlagungsbescheiden von der Finanzverwaltung entnommen und dadurch kosten- und zeitsparend für die statistische Aufbereitung zur Verfügung gestellt. Für die bis zur Schlussmeldung noch nicht erfassten Steuerpflichtigen sind Datenblätter entweder aufgrund von vorläufiger Veranlagung oder von Schätzungen ggf. durch Übernahme der Daten der vorjährigen Festsetzung/Zerlegung bereitzustellen. Damit ist die vollständige Erfassung aller Gewerbesteuerpflichtigen in der Statistik gewährleistet.

3.2 Vorbereitung und Durchführung der Datengewinnung

Die Gewerbesteuerdaten werden von den zuständigen Finanzämtern über die Rechenzentren der Landesfinanzbehörden auf elektronischem Wege an die statistischen Ämter der Länder übermittelt. Nach Abschluss der Einzelprüfungen findet ein Datenaustausch für gebietsfremde Festsetzungen/ Zerlegungsanteile statt; damit ist eine umfassende landeseigene Darstellung nach dem Sitz der Betriebe/Betriebsstätten möglich. Die dezentral erhobenen Ergebnisse werden zum Bundesergebnis zusammengeführt.

Der Datensatz wird mit der Finanzverwaltung vereinbart und basiert auf den Vordrucken zur Festsetzung der Gewerbesteuer. Diese Formulare können u. a. über das Formular-Management-System der Bundesfinanzverwaltung eingesehen werden: [Formulare Bundesfinanzverwaltung](#)

3.3 Datenaufbereitung (einschl. Hochrechnung)

Die Daten werden in den statistischen Ämtern der Länder aufwändigen Plausibilitätsprüfungen und einer Doppelfallprüfung unterzogen. Dabei werden Massenfehler maschinell bereinigt und doppelte Datensätze gelöscht. Zur Klärung von unplausiblen Einzelfällen wird bei der Finanzverwaltung rückgefragt.

3.4 Preis- und Saisonbereinigung; andere Analyseverfahren

Trifft nicht zu.

3.5 Beantwortungsaufwand

Die Festsetzung des Gewerbesteuermessbetrags wird von den zuständigen Finanzämtern durchgeführt, diese sind damit für die Gewerbesteuerstatistik auskunftspflichtig. Zuständig ist das Finanzamt, in dessen Bezirk sich die Geschäftsleitung, bei reinen Reisegewerbebetrieben der Mittelpunkt der gewerblichen Tätigkeit, bei gewerblichen Betrieben ohne Geschäftsleitung im Inland eine Betriebsstätte – bei mehreren Betriebsstätten die wirtschaftlich bedeutendste – befindet.

Für die Gewerbesteuerstatistik werden keine zusätzlichen Angaben erfragt, vielmehr werden die Daten der Finanzverwaltung aus der Steuerfestsetzung für die Statistik übernommen.

4 Genauigkeit und Zuverlässigkeit

4.1 Qualitative Gesamtbewertung der Genauigkeit

Es handelt sich um eine Vollerhebung der Steuerveranlagungen, die aufgrund ihrer unmittelbaren Auswirkungen auf den Steuerpflichtigen eine sehr hohe Qualität haben. Soweit Angaben nicht direkt für das Besteuerungsverfahren relevant sind (z. B. Angaben zum Wirtschaftszweig), kann es qualitative Einschränkungen geben.

4.2 Stichprobenbedingte Fehler

Da es sich um eine Vollerhebung handelt, entfallen stichprobenbedingte Fehler.

4.3 Nicht-Stichprobenbedingte Fehler

Trifft nicht zu.

4.4 Revisionen

4.4.1 Revisionsgrundsätze

Bei der Gewerbesteuerstatistik werden keine vorläufigen Ergebnisse veröffentlicht. Daher gelten veröffentlichte Daten als endgültig.

4.4.2 Revisionsverfahren

Trifft nicht zu.

4.4.3 Revisionsanalysen

Trifft nicht zu.

5 Aktualität und Pünktlichkeit

5.1 Aktualität

Unter Aktualität einer Statistik versteht man die Zeitspanne zwischen dem Berichtszeitraum und der Veröffentlichung der Daten. Aufgrund der langen Veranlagungsdauer (3 ½ Jahre nach Ende des Veranlagungszeitraums), der schwierigen Aufbereitung und der großen Datenmenge ist die Aktualität der Gewerbesteuerstatistik gering.

5.2 Pünktlichkeit

Planmäßig sollen Ergebnisse 4 Jahre nach Ende des Veranlagungszeitraums vorliegen.

6 Vergleichbarkeit

6.1 Räumliche Vergleichbarkeit

Die Gewerbesteuerstatistik wird für alle Bundesländer und Deutschland nach dem gleichen Verfahren durchgeführt. Die Ergebnisse der einzelnen Bundesländer sind daher räumlich vergleichbar. Einschränkungen können sich hier für Mehrbetriebsunternehmen/Organschaften ergeben. Diese haben zwar einen relativ geringen Anteil an der Anzahl aller Unternehmen, jedoch einen hohen Anteil am Gesamtertrag. Gewerbeerträge der Filialen, Zweigbetriebe oder Tochterunternehmen bei Organschaften werden nicht am jeweiligen Firmensitz, sondern von dem für den Sitz der Geschäftsleitung zuständigen Finanzamt zentral erfasst und im Rahmen der statistischen Aufbereitung über die Zerlegung den örtlichen Einheiten zugeteilt.

6.2 Zeitliche Vergleichbarkeit

Bei Vergleichen über Berichtsjahre können sich Änderungen des Steuerrechts niederschlagen. Eine Einschränkung der zeitlichen Vergleichbarkeit kann sich auch aufgrund von Veränderungen der wirtschaftlichen Zuordnung einzelner Unternehmen bzw. von Unternehmenszusammenschlüssen/-aufspaltungen ergeben, die keinen realwirtschaftlichen Hintergrund haben. Revisionen der Klassifikation der Wirtschaftszweige wurden zuletzt in den Jahren 1995 (Einführung der WZ 93) und 2001 (Einführung der WZ 2003) und 2010 (Einführung der WZ 2008) für die Gewerbesteuerstatistik übernommen. Nicht alle Positionen sind uneingeschränkt über einen Klassifikationswechsel hinweg vergleichbar. Ein Vergleich von Ergebnissen verschiedener Berichtsjahre auf der Gemeindeebene ist nur eingeschränkt möglich, da sich die Gebietsstände durch Auflösungen, Umgliederungen und Neubildungen von Gemeinden verändert haben.

7 Kohärenz

7.1 Statistikübergreifende Kohärenz

Die Gewerbesteuerstatistik erhebt nicht das Gewerbesteueraufkommen an sich, sondern die Besteuerungsgrundlagen bis zur Festsetzung des Steuermessbetrags. Auf diesen Steuermessbetrag wendet die jeweilige Belegenheitsgemeinde zur Berechnung der tatsächlich geschuldeten Gewerbesteuer ihren örtlichen Hebesatz an. Im Jahr 2004 wurde ein Mindesthebesatz von 200% eingeführt (§ 1, § 16 Abs. 4 Satz 2 GewStG).

Der Steuermessbetrag wird ermittelt, in dem der Gewinn aus dem Gewerbebetrieb gemäß dem Einkommen- oder Körperschaftsteuergesetz um eine Reihe von Hinzurechnungen und Kürzungen modifiziert wird. Der so gebildete Gewerbeertrag ist auf volle 100 Euro abzurunden und um die noch nicht ausgeglichenen Gewerbeverluste der vorangegangenen Erhebungszeiträume zu kürzen. Vom Gewerbeertrag wird ggf. ein Freibetrag abgezogen (bei natürlichen Personen/ Personengesellschaften in Höhe von 24.500 Euro), höchstens jedoch in Höhe des abgerundeten Gewerbeertrags. Nach Anwendung einer bundeseinheitlichen Steuermesszahl von 3,5 Prozent (bei Hausgewerbetreibenden und ihnen gleichgestellten Personen 1,96 Prozent) auf den (Netto-) Gewerbeertrag ergibt sich der Steuermessbetrag.

Beim Realsteuervergleich wird durch Neutralisierung der Hebesätze vom kassenmäßigen Gewerbesteueraufkommen auf den Steuermessbetrag oder ersatzweise den Grundbetrag zurückgegangen, d.h. es wird ein fiktiver Steuermessbetrag bzw. Grundbetrag auf der Grundlage von Gewerbesteuererträgen ermittelt, in denen beträchtliche periodenfremde Zahlungen enthalten sind (Vorauszahlungsanpassungen, Abschluss- und Nachzahlungen für zurückliegende Jahre). In der Gewerbesteuerstatistik werden hingegen die tatsächlichen Steuermessbeträge des jeweiligen Berichtsjahres ausgewiesen. Aufgrund dieser Unterschiede ist ein Vergleich der Ergebnisse nur sehr eingeschränkt möglich.

7.2 Statistikinterne Kohärenz

Die Ergebnisse der Gewerbesteuerstatistik sind in sich kohärent.

7.3 Input für andere Statistiken

Trifft nicht zu.

8 Verbreitung und Kommunikation

8.1 Verbreitungswege

Die Ergebnisse der Gewerbesteuerstatistik werden in elektronischer Form angeboten:

- Fachveröffentlichungen können unter www.destatis.de > Zahlen & Fakten > Gesellschaft & Staat > Öffentliche Finanzen & Steuern > Steuern > Gewerbesteuer kostenfrei als PDF- oder Excel-Datei bezogen werden: [Gewerbesteuerstatistik](#).
- Über das Datenbanksystem GENESIS-Online (www.destatis.de > Genesis-Online > 73 > 735 > 73511 > Tabelle-0001) können Ergebnisse in unterschiedlichen Dateiformaten (.xls, .html und .csv) direkt geladen werden: www.genesis.destatis.de/genesis/online.
- Mikrodaten sind über das Forschungsdatenzentrum (FDZ) zugänglich.
- Im [Statistischen Jahrbuch](#) werden ausgewählte Ergebnisse der Fachveröffentlichungen abgebildet.

- Eigene Veröffentlichungen der statistischen Ämter der Länder sind gegebenenfalls über die Webseite des jeweiligen Landesamtes zugänglich. Die entsprechenden Internet-Links sind verfügbar unter www.statistik-portal.de.

Darüber hinaus können Informationen über den Informationsservice des Statistischen Bundesamtes (Kontaktformular) angefordert werden: www.destatis.de/kontakt.

8.2 Methodenpapiere/Dokumentation der Methodik

Natalie Zifonun: Gewerbesteuerstatistik 2001. In: [Wirtschaft und Statistik 3/2006](#), S.303-309.

Natalie Zifonun-Kopp: Weiterentwicklung der Gewerbesteuerstatistik. In: [Wirtschaft und Statistik 8/2012](#), S.664-670.

8.3 Richtlinien der Verbreitung

Trifft nicht zu.

9 Sonstige fachstatistische Hinweise

Ab 2010 werden die Ergebnisse der Organgesellschaften in der Gewerbesteuerstatistik erfasst und mit ihren Berechnungsgrundlagen in separaten Tabellen ausgewiesen.