

AUSSENHANDEL

FACHSERIE

7

Reihe 1

**Zusammenfassende Übersichten
für den Außenhandel**

1987



HERAUSGEBER: STATISTISCHES BUNDESAMT WIESBADEN

VERLAG: W. KOHLHAMMER GMBH STUTTGART UND MAINZ

Länderverzeichnis für die Außenhandelsstatistik der Bundesrepublik Deutschland 1987

Europa

Gemeinschaft

001	Frankreich (einschl. Monaco)	Frankr
002	Belgien und Luxemburg	Bellux
003	Niederlande	Niedl
004	Bundesrepublik Deutschland	
005	Italien (einschl. San Marino)	Ital
006	Vereinigtes Königreich (Großbritannien, Nordirland, Brit. Kanalinseln und Insel Man)	GBrit
007	Irland	Irland
008	Dänemark	Daenm
009	Griechenland	Griech
010	Portugal (einschl. Azoren und Madeira)	Portug
011	Spanien	Span

Spanische Gebiete außerhalb des Zollgebietes und des statistischen Erhebungsgebietes

021	Kanarische Inseln	Kanari
022	Ceuta und Melilla	Ceuta

Übrige Länder Europas

024	Island	Island
025	Färöer	Faroer
028	Norwegen (einschl. Svalbard (Spitzbergen))	Norweg
030	Schweden	Schwed
032	Finnland	Finnl
036	Schweiz (einschl. Büsingen, Liechtenstein)	Schwz
038	Österreich (ohne Jungholz und Mittelberg)	Oester
043	Andorra	Andorr
044	Gibraltar	Gibral
045	Vatikanstadt	Vatik
046	Malta	Malta
048	Jugoslawien	Jugosl
052	Türkei	Tuerk
056	Sowjetunion	UdSSR
060	Polen	Polen
062	Tschechoslowakei	CSSR
064	Ungarn	Ungarn
066	Rumänien	Rumaen
068	Bulgarien	Bulgar
070	Albanien	Alban

Afrika

Nordafrika

204	Marokko	Marokk
208	Algerien	Alger
212	Tunesien	Tunes
216	Libyen	Libyen
220	Ägypten	Aegypt
224	Sudan	Sudan

Westafrika

228	Mauretanien	Mauret
232	Mali	Mali
236	Burkina Faso (Obervolta)	Burkin
240	Niger	Niger
244	Tschad	Tschad
247	Republik Kap Verde	K Verd
248	Senegal	Seneg
252	Gambia	Gambia
257	Guinea-Bissau	Bissau
260	Guinea	Guinea
264	Sierra Leone	Sier L
268	Liberia	Liberi
272	Elfenbeinküste	Elfbk
276	Ghana	Ghana
280	Togo	Togo
284	Benin	Benin
288	Nigeria	Nigeri

Zentral-, Ost- und Südafrika

302	Kamerun	Kameru
306	Zentralafrikanische Republik	Zentaf
310	Äquatorialguinea	Ae Gui
311	São Tomé und Príncipe	S Tomé
314	Gabun	Gabun
318	Kongo	Kongo
322	Zaire	Zaire

324	Ruanda	
328	Burundi	
329	St. Helena und zugehörige Gebiete	
330	Angola	
334	Äthiopien	
338	Dschibuti	
342	Somalia	
346	Kenia	
350	Uganda	
352	Tansania	
355	Seschen und zugehörige Gebiete	
357	Brit. Gebiet im Indischen Ozean (Tschagosinseln)	
366	Mosambik	
370	Madagaskar	
372	Réunion	
373	Mauritius	
375	Komoren	
377	Mayotte	
378	Sambia	
382	Simbabwe	
386	Malawi	
390	Republik Südafrika und Namibia	
391	Botsuana	
393	Swasiland	
395	Lesotho	

Amerika

Nordamerika

400	Vereinigte Staaten von Amerika (einschl. Puerto Rico)	USA
404	Kanada	Kanada
406	Grönland	Groenl
408	St. Pierre und Miquelon	Pierre

Mittel- und Südamerika

412	Mexiko	Mexiko
413	Bermuda	Bermud
416	Guatemala	Guatem
421	Belize	Belize
424	Honduras	Hondur
428	El Salvador	El Sal
432	Nicaragua	Nicara
436	Costa Rica	Costa
442	Panama	Panama
446	Anguilla	Anguil
448	Kuba	Kuba
449	St. Christoph und Nevis	St Chr
452	Haiti	Haiti
453	Bahamas	Bahama
454	Turks- und Caicosinseln	Turk I
456	Dominikanische Republik	Dom Rp
457	Amerikan. Jungferninseln	Am Jgf
458	Guadeloupe	Guadel
459	Antigua und Barbuda	Antigu
460	Dominica	Domini
461	Brit. Jungferninseln und Montserrat	Br Jgf
462	Martinique	Martin
463	Kaimaninseln	Kaiman
464	Jamaika	Jamaik
465	St. Lucia	Lucia
467	St. Vincent	Vincen
469	Barbados	Barbad
472	Trinidad und Tobago	Trinid
473	Grenada	Grenad
474	Aruba	Aruba
478	Niederländische Antillen	Nl Ant
480	Kolumbien	Kolumb
484	Venezuela	Venezu
488	Guyana	Guyana
492	Surinam	Surin
496	Französisch-Guayana	F Guay
500	Ecuador	Ecuad
504	Peru	Peru
508	Brasilien	Brasil
512	Chile	Chile
516	Bolivien	Boliv
520	Paraguay	Paragu
524	Uruguay	Urugu
528	Argentinien	Argent
529	Falklandinseln und zugehörige Gebiete	Falkl

Ruanda	
Burund	

Asien

Naher und Mittlerer Osten

600	Zypern	Zypern
604	Libanon	Liban
608	Syrien	Syrien
612	Irak	Irak
616	Iran	Iran
624	Israel	Israel
628	Jordanien	Jordan
632	Saudi-Arabien	Saudia
636	Kuwait	Kuwait
640	Bahrain	Bahrai
644	Katar	Katar
647	Vereinigte Arabische Emirate	A Emir
649	Oman	Oman
652	Nordjemen	Njemen
656	Südjemen	Sjemen

Übrige Länder Asiens

660	Afghanistan	Afghan
662	Pakistan	Pakist
664	Indien (einschl. Sikkim)	Indien
666	Bangladesch	Bangla
667	Malediven	Maldiv
669	Sri Lanka (Ceylon)	Srilan
672	Nepal	Nepal
675	Bhutan	Bhutan
676	Birma	Birma
680	Thailand	Thail
684	Laos	Laos
690	Vietnam	Vietn
696	Kamputschea (Kambod- scha)	Kamput
700	Indonesien	Indone
701	Malaysia (Malaischer Bund, Sabah, Sarawak)	Malays
703	Brunei	Brunei
706	Singapur	Singap
708	Philippinen	Philip
716	Mongolei	Mongol
720	China	China
724	Nordkorea	Nkorea
728	Südkorea	Skorea
732	Japan	Japan
736	Taiwan	Taiwan
740	Hongkong	Hongk
743	Macau	Macau

Australien, Ozeanien und übrige Gebiete

800	Australien	Austral
801	Papua-Neuguinea	Papua
802	Australisch-Ozeanien (Heard- und McDonaldinseln, Kokosinseln, Weihnachts- und Norfolkinseln)	Aus Oz
803	Nauru	Nauru
804	Neuseeland	Neusee
806	Salomonen	Salom
807	Tuvalu	Tuvalu
808	Amerikanisch-Ozeanien	Am Oz
809	Neukaledonien und zugehörige Gebiete	Neukal
811	Wallis und Futuna	Wallis
812	Kiribati	Kiriba
813	Pitcairnsinseln	Pitcai
814	Neuseeländisch-Ozeanien (Tokelau- und Niue-Inseln); Cookinseln	Neu Oz
815	Fidschi	Fidsch
816	Vanuatu	Vanua
817	Tonga	Tonga
819	Westsamoa	Wsamoa
822	Französisch-Polynesien	F Poly
890	Polargebiete	Polar

Verschiedenes:

950	Schiffs- und Luftfahrzeugbedarf (Einfuhr auf deutsche und Ausfuhr bzw. Durchfuhr auf fremde Seeschiffe und Luft- fahrzeuge)	Schiff
958	Nicht ermittelte Länder	N erm

AUSSENHANDEL

FACHSERIE

7

Reihe 1

Zusammenfassende Übersichten für den Außenhandel

1987

Statistisches Bundesamt
Bibliothek - Dokumentation - Archiv



HERAUSGEBER: STATISTISCHES BUNDESAMT WIESBADEN

VERLAG: W. KOHLHAMMER GMBH STUTTGART UND MAINZ

Herausgeber:
Statistisches Bundesamt
Gustav-Stresemann-Ring 11
6200 Wiesbaden 1
Telefon (061 21) 75 24 75

Auslieferung:
Verlag W. Kohlhammer GmbH
Abt. Veröffentlichungen des Statistischen Bundesamtes
Philipp-Reis-Straße 3
6500 Mainz 42

Erscheinungsfolge: jährlich
Erschienen im August 1988
Preis: DM 17,90
Bestellnummer: 2070100-87700

Nachdruck — auch auszugsweise — nur mit Quellenangabe
unter Einsendung eines Belegexemplares gestattet.

Inhalt

	Seite		Seite
Vorbemerkung	5	1.13 Werte der Einfuhr nach Herstellungs- bzw. Versendungs- ländern 1986 und 1987	61
1 Spezialhandel		1.14 Werte im Verkehr mit den EG-Ländern und den assoziierten Ländern der EG 1986 und 1987	62
Gesamtergebnisse 1974 bis 1987	8	1.15 Werte im Verkehr mit den GATT-Mitgliedsländern 1986 und 1987	63
Schaubilder	9	1.16 Werte 1987 nach Einkaufs- bzw. Käuferländern, unterteilt nach Herstellungs- bzw. Verbrauchs- ländern, in der Gliederung nach Erdteilen:	
1.1 Tatsächliche Werte und Volumen nach Waren- gruppen der Ernährungswirtschaft und der Gewerblichen Wirtschaft		1.16.1 Einkaufsländer, unterteilt nach Herstellungs- ländern	64
Jährliche Entwicklung 1968 bis 1987:		1.16.2 Käuferländer, unterteilt nach Verbrauchsländern ..	68
1.1.1 Einfuhr	10	1.17 Mengen und Werte 1987 nach Warenuntergruppen der Ernährungswirtschaft und der Gewerblichen Wirtschaft und wichtigen Ländern	72
1.1.2 Ausfuhr	11	1.18 Werte 1987 nach dem Internationalen Warenver- zeichnis für den Außenhandel (SITC-Rev. II) und nach Ländergruppen:	
1.2 Tatsächliche Werte und Volumen nach Waren- gruppen der Ernährungswirtschaft und der Gewerblichen Wirtschaft 1983 bis 1987;		1.18.1 Nach Teilen und Abschnitten	80
1983 bis 1987 MD; Juli 1986 bis Dezember 1987:		1.18.2 Nach Gruppen	84
1.2.1 Einfuhr nach Ländergruppen (Herstellungsländer)	12	1.19 Werte der Ausfuhr nach Herstellungsländern und Warengruppen der Ernährungswirtschaft und der Gewerblichen Wirtschaft 1986 und 1987	92
1.2.2 Ausfuhr nach Ländergruppen (Verbrauchsländer)	14	1.20 Tatsächliche Werte, Volumen und Index der tat- sächlichen Werte, des Volumens und der Durch- schnittswerte für Investitionsgüter und Ver- brauchsgüter 1983 bis 1987:	
1.3 Mengen und Werte nach Warengruppen und -untergruppen der Ernährungswirtschaft und der Gewerblichen Wirtschaft 1984 bis 1987	16	1.20.1 Insgesamt	93
1.4 Volumen nach Warengruppen und -untergruppen der Ernährungswirtschaft und der Gewerblichen Wirtschaft 1983 bis 1987	25	1.20.2 EG-Länder	94
1.5 Monatliche Entwicklung der Werte nach Waren- gruppen und -untergruppen der Ernährungswirt- schaft und der Gewerblichen Wirtschaft, Januar bis Dezember 1987	28	1.20.3 Drittländer	95
1.6 Index der tatsächlichen Werte, des Volumens und der Durchschnittswerte nach Warengruppen der Ernährungswirtschaft und der Gewerblichen Wirtschaft; Austauschverhältnis 1984 bis 1987 MD und Juli 1986 bis Dezember 1987:		1.21 Mengen und Werte an EGKS-Waren im Verkehr mit den Mitgliedsländern der Europäischen Gemeinschaften 1986 und 1987	96
1.6.1 Insgesamt	34	1.22 Tatsächliche Werte, Volumen; Index des Volumens und der Durchschnittswerte nach Ländergruppen 1979 bis 1987	97
1.6.2 EG-Länder	36		
1.6.3 Drittländer	38		
1.7 Werte nach Gütergruppen bzw. -zweigen des Güterverzeichnisses für Produktionsstatistiken 1983 bis 1987:			
1.7.1 Einfuhr	40	2 Veredelungsverkehr	
1.7.2 Ausfuhr	41	2.1 Entwicklung der Werte des Veredelungsverkehrs 1960 bis 1987	100
1.8 Volumen und Index der tatsächlichen Werte, des Volumens und der Durchschnittswerte nach Gütergruppen bzw. -zweigen des Güterverzeich- nisses für Produktionsstatistiken 1985 bis 1987:		2.2 Werte nach Warengruppen der Ernährungswirt- schaft und der Gewerblichen Wirtschaft 1973 bis 1987	100
1.8.1 Einfuhr	42	2.3 Mengen und Werte nach Warengruppen und -untergruppen der Ernährungswirtschaft und der Gewerblichen Wirtschaft 1985 bis 1987	102
1.8.2 Ausfuhr	43	2.4 Werte nach Erdteilen und Ländern 1985 bis 1987:	
1.9 Werte nach Teilen und Abschnitten des Internati- onalen Warenverzeichnisses für den Außenhandel (SITC-Rev. II) 1983 bis 1987:		2.4.1 Aktiver Veredelungsverkehr	114
1.9.1 Einfuhr	44	2.4.2 Passiver Veredelungsverkehr	116
1.9.2 Ausfuhr	45		
1.10 Werte nach Erdteilen und Ländern 1983 bis 1987:			
1.10.1 Herstellungs- und Verbrauchsländer	46		
1.10.2 Einkaufs- und Käuferländer	50		
1.11 Werte nach Ländergruppen und ausgewählten Ländern 1984 bis 1987:			
1.11.1 Einfuhr nach Herstellungsländern	54	3 Generalhandel	
1.11.2 Ausfuhr nach Verbrauchsländern	55	3.1 Entwicklung der Werte im Generalhandel und im Spezialhandel nach Warengruppen der Ernäh- rungswirtschaft und der Gewerblichen Wirtschaft 1980 bis 1987	119
1.12 Entwicklung der Werte nach Ländergruppen 1980 bis 1987, Juli 1986 bis Dezember 1987:		3.2 Mengen und Werte nach Warengruppen und -untergruppen der Ernährungswirtschaft und der Gewerblichen Wirtschaft 1984 bis 1987	120
1.12.1 Herstellungs- und Verbrauchsländer	56		
1.12.2 Einkaufs- und Käuferländer	58		
1.12.3 Anteile in % 1970 bis 1987	60		

	Seite		Seite
3.3 Werte nach Erdteilen und Ländern 1983 bis 1987:		4 Lagerverkehr	
3.3.1 Herstellungs- und Verbrauchsländer	126	4.1 Entwicklung der Werte des Lagerverkehrs nach	
3.3.2 Einkaufs- und Käuferländer	128	Warengruppen der Ernährungswirtschaft und der	
		Gewerblichen Wirtschaft 1980 bis 1987	145
3.4 Mengen und Werte der Einfuhr nach Grenza-		4.2 Mengen und Werte nach Warengruppen und	
bschnitten und Verkehrszweigen 1977 bis 1987	130	-untergruppen der Ernährungswirtschaft und der	
3.5 Mengen und Werte der Einfuhr 1987 nach		Gewerblichen Wirtschaft 1985 bis 1987	146
wichtigen Waren und Verkehrszweigen	133		
3.6 Mengen und Werte der Einfuhr nach Kapiteln des		4.3 Werte nach Erdteilen und Ländern 1985 bis 1987	152
Einheitlichen Güterverzeichnisses für die Verkehrs-			
statistik (NST) der Europäischen Gemeinschaften			
und Verkehrszweigen 1977 bis 1987	134		
3.7 Mengen und Werte der Einfuhr 1987 nach Teilen		Anhang	
und Abschnitten des Internationalen Warenver-		1 Gegenüberstellung der Positionen des Internatio-	
zeichnisses für den Außenhandel (SITC-Rev. II)		naln Warenverzeichnisses für den Außenhandel	
und Verkehrszweigen	136	(SITC-Rev. II) und des Warenverzeichnisses für	
3.8 Mengen und Werte der Einfuhr 1987 nach Her-		die Außenhandelsstatistik 1987	154
stellungsländern und Verkehrszweigen	138		
3.9 Mengen und Werte der Einfuhr nach Lieferbe-		2 Gegenüberstellung der Gütergruppen bzw. -zweige	
dingungen und Erdteilen 1977 bis 1987	140	des Güterverzeichnisses für die Produktionsstatisti-	
3.10 Werte der Einfuhr nach Zielländern und Waren-		ken (GP) und der Nummern des Warenverzeichnis-	
gruppen der Ernährungswirtschaft und der		ses für die Außenhandelsstatistik (WA) 1987	162
Gewerblichen Wirtschaft 1986 und 1987	141	3 Die wichtigsten Anmeldescheine der Außen-	
		handelsstatistik	167

Die Angaben beziehen sich auf das Bundesgebiet; sie schließen Berlin (West) ein.

Zeichenerklärung und Abkürzungen

- r = berichtigte Zahl
- 0 = weniger als die Hälfte von 1
in der letzten besetzten Stelle,
jedoch mehr als nichts
- = nichts vorhanden
- . = Zahlenwert unbekannt
oder geheimzuhalten
- X = Tabellenfach gesperrt,
Aussage nicht sinnvoll
- = grundsätzliche Änderung
innerhalb einer Zeile, die
den zeitlichen Vergleich
beeinträchtigt
- MD = Monatsdurchschnitt
- a.n.g. = anderweitig nicht genannt

Vorbemerkung

1 Allgemeine Erläuterungen

1.1 Rechtsgrundlagen

Die Rechtsgrundlagen der Außenhandelsstatistik sind:

- Das Gesetz über die Statistik für Bundeszwecke (Bundesstatistikgesetz – BStatG) in der Fassung vom 22. 1. 1987 (Bundesgesetzblatt I S. 462),
- das Gesetz über die Statistik des grenzüberschreitenden Warenverkehrs (Außenhandelsstatistikgesetz – AHStatGes) vom 1. 5. 1957 (Bundesgesetzblatt I S. 413) geändert durch Artikel 9 des 1. Statistikbereinigungsgesetzes vom 14. 3. 1980 (Bundesgesetzblatt I S. 294),
- die Verordnung zur Durchführung des Gesetzes über die Statistik des grenzüberschreitenden Warenverkehrs (Außenhandelsstatistik – Durchführungsverordnung – AHStatDV) in der Fassung vom 14. 7. 1977 (Bundesgesetzblatt I S. 1281) geändert durch Artikel 24 des 1. Statistikbereinigungsgesetzes vom 14. 3. 1980 (Bundesgesetzblatt I S. 294) sowie durch Artikel 15 des 2. Statistikbereinigungsgesetzes vom 19. 12. 1986 (Bundesgesetzblatt I S. 2555)

1.2 Gegenstand

Gegenstand der Außenhandelsstatistik der Bundesrepublik Deutschland ist der grenzüberschreitende Warenverkehr des Erhebungsgebietes mit dem Ausland.

Ausland im Sinne der Außenhandelsstatistik ist das Gebiet außerhalb des Erhebungsgebietes und außerhalb der Deutschen Demokratischen Republik und Berlin (Ost).

In der Außenhandelsstatistik ist der Warenverkehr zwischen dem Erhebungsgebiet und der Deutschen Demokratischen Republik und Berlin (Ost) nicht enthalten. Er wird in einer gesonderten Statistik nachgewiesen, die als Reihe 6 in der Fachserie 6 (Handel, Gastgewerbe, Reiseverkehr) veröffentlicht wird.

1.3 Erhebungsgebiet

Das Erhebungsgebiet der Außenhandelsstatistik umfaßt die Bundesrepublik Deutschland (ohne den Zollausschluß Busingen) einschließl. Berlin (West) und die österreichischen Gemeinden Jungholz und Mittelberg (als Zollanschlüsse).

1.4 Anmeldung

Den Ergebnissen der Außenhandelsstatistik liegen im allgemeinen die Angaben der Einführer und Ausfuhrer zugrunde. Die Anmeldung zur Außenhandelsstatistik erfolgt in der Regel mit den Vordrucken „Einfuhranmeldung“ und „Ausfuhrerklärung zugleich Ausfuhranmeldung“.

1.5 Darstellungsformen

Der grenzüberschreitende Warenverkehr wird in der Außenhandelsstatistik als Generalhandel (siehe Abschnitt 4), als Spezialhandel und als Durchfuhr (nur Seumschlag und Durchfuhr im Eingang und Ausgang über See; siehe Reihe 6) nachgewiesen. Der Spezialhandel enthält im wesentlichen die Waren, die zum Gebrauch, zum Verbrauch, zur Bearbeitung oder Verarbeitung in das Erhebungsgebiet eingegangen sind bzw. aus der Erzeugung, der Bearbeitung oder Verarbeitung des Erhebungsgebietes stammen und ausgeführt worden sind.

2 Spezialhandel

2.1 Der Spezialhandel umfaßt

2.1.1 in der Einfuhr

- die unmittelbare Einfuhr von Waren in den freien Verkehr, zur zollamtlich bewilligten aktiven Veredelung (Eigen- und Lohnveredelung), nach zollamtlich bewilligter passiver Veredelung, auch Ausbesserung,
- die Einfuhr von ausländischen Waren aus Lager in die vorstehend genannten Einfuhrarten; als Lager im Sinne der Außenhandelsstatistik gelten Freihafen- und Zollager (ab 1974 einschließl. offene Zollager) sowie einige Sonderfälle.

2.1.2 in der Ausfuhr

die Ausfuhr von Waren aus dem freien Verkehr, nach zollamtlich bewilligter aktiver Veredelung (Eigen- und Lohnveredelung), zur zollamtlich bewilligten passiven Veredelung, auch Ausbesserung

2.2 Schiffs- und Luftfahrzeugbedarf

Als Schiffs- und Luftfahrzeugbedarf wird im Spezialhandel die Lieferung ausländischer Waren aus Lager für den Bedarf ausgehender deutscher Seeschiffe und Luftfahrzeuge (in der Einfuhr) sowie die Lieferung von Waren aus dem freien Verkehr und aus der aktiven Veredelung für den Bedarf ausgehender fremder Seeschiffe und Luftfahrzeuge (in der Ausfuhr) nachgewiesen. Unter Schiffs- und Luftfahrzeugbedarf ist ferner in der Einfuhr die Lieferung ausländischer Waren aus Lager für den Bedarf von in ausländischen Häfen liegenden deutschen Seeschiffen und Luftfahrzeugen zu verstehen. Die betreffenden Angaben sind in den unter Abschnitt 2.1.1 bzw. 2.1.2 genannten Einfuhr- bzw. Ausfuhrarten enthalten. Siehe auch Vorbemerkung zur Reihe 2.

2.3 Befreiungen und Vereinfachungen

In den Ergebnissen der Außenhandelsstatistik sind nicht enthalten Waren und Verkehrsvorgänge, die gemäß § 31 AHStatDV von der Anmeldung befreit sind, wie z. B. ab Frühjahr 1980 Sendungen mit Waren der Gewerblichen Wirtschaft bis zu einem Wert von einschließl. 500 DM (vorher ab 1974 = 300 DM) und mit Waren der Ernährung und Landwirtschaft bis zu einem Wert von einschließl. 100 DM (vorher ab 1974 = 50 DM), wenn das Gewicht der Sendung nicht mehr als 1000 kg beträgt, Geschenke im Wert von einschließl. 500 DM je Sendung; Silber und Gold für internationale Zahlungen; Diplomaten- und Konsulargut; bis 1975 elektrischer Strom.

Nicht einbezogen sind ferner Waren, die von ausländischen Streitkräften, die in der Bundesrepublik Deutschland stationiert sind, selbst eingeführt und ausgeführt werden.

Wegen der Änderungen bei der Anmeldung und der Aufbereitung ab Januar 1974 wird auf den Aufsatz „Methodische Änderungen in der Außenhandelsstatistik ab 1974“ in „Wirtschaft und Statistik“, Heft 2/1974, Seite 76f., hingewiesen.

2.4 Berichtsmonat

In der Darstellung des Außenhandels als Spezialhandel werden die unmittelbaren Einfuhren und die Ausfuhren im allgemeinen im Monat des Grenzüberganges, die auf Lager eingeführten Waren dagegen erst im Zeitpunkt ihrer Einfuhr aus Lager nachgewiesen. Durch unvermeidbare Aufenthalte bei der Anmeldung, aber auch durch Rückfragen, können in geringem Umfang Einfuhren und Ausfuhren in einer späteren Berichtszeit nachgewiesen sein. Andererseits können in den Ergebnissen der Ausfuhr auch Sendungen enthalten sein, die bei Beförderung im gemeinschaftlichen Versandverfahren, im vereinfachten gemeinschaftlichen Versandverfahren durch die Eisenbahn sowie im TIR-Verfahren des Erhebungsgebietes noch nicht verlassen haben.

2.5 Warensystematiken

Die Gruppierung der Waren erfolgt nach Warengruppen und -untergruppen der Ernährungswirtschaft und der Gewerblichen Wirtschaft (EGW), Gütergruppen bzw. -zweigen des Güterverzeichnis für Produktionsstatistiken (GP), Investitionsgütern und Verbrauchsgütern sowie nach Teilen und Abschnitten des Internationalen Warenverzeichnis für den Außenhandel (SITC II).

Ein Vergleich der zu Produktionsbereichen zusammengefaßten Erzeugnisse des Investitions- und Verbrauchsgüter produzierenden Gewerbes in den Tabellen 1.7 und 1.8 mit den in der Tabelle 1.20 dargestellten Angaben für ausgewählte Investitionsgüter bzw. Verbrauchsgüter ist nicht möglich, da wichtige Verbrauchsgüter (wie Fernsehapparate und Kühlschränke) z. B. als elektrotechnische Erzeugnisse im Bereich des Investitionsgüter produzierenden Gewerbes nachgewiesen werden.

Rückwaren und Ersatzlieferungen werden nicht nach ihrer warenmäßigen Beschaffenheit, sondern jeweils unter einer Sammelposition erfaßt und nachgewiesen.

2.6 Bezugs- und Absatzgebiete

Das „Länderverzeichnis für die Außenhandelsstatistik“ unterscheidet von Januar 1987 an 198 Länder bzw. Gebiete (siehe Innenseiten des Umschlages).

In der Einfuhr wird als **Herstellungsland** (Ursprungsland) das Land nachgewiesen, in dem die Waren vollständig gewonnen oder hergestellt worden sind oder ihre letzte wesentliche und wirtschaftlich gerechtfertigte Be- oder Verarbeitung erfahren haben. Maßgebend sind die Begriffsbestimmungen der Artikel 4 bis 7 Abs. 1 der Verordnung (EWG) Nr. 802/68 des Rates vom 27. Juni 1968 (ABl. Eur. Gem. Nr. L 148 S. 1). **Einkaufsland** ist das Land, in dem die außerhalb des Erhebungsgebietes ansässige Person, von welcher die im Erhebungsgebiet ansässige Person die eingeführten Waren erworben hat, ihren Sitz oder ihren gewöhnlichen Aufenthalt hat. In der Ausfuhr wird als **Verbrauchsland** (Bestimmungsland) das Land nachgewiesen, in dem die Waren gebraucht oder verarbeitet werden sollen. **Käuferland** ist das Land, in dem die außerhalb des Erhebungsgebietes ansässige Person, die von der im Erhebungsgebiet ansässigen Person die zur Ausfuhr bestimmten Waren erwirbt, ansässig ist.

Sind das Herstellungsland (Ursprungsland) oder das Einkaufsland nicht bekannt, so tritt an ihre Stelle das Versendungsland. Ist das Verbrauchsland (Bestimmungsland) nicht bekannt, so gilt das letzte bekannte Land, in das die Waren verbracht werden sollen, als Verbrauchsland (Bestimmungsland). Ist das Käuferland nicht bekannt, so wird es durch das Verbrauchsland (Bestimmungsland) ersetzt.

2.7 Mengen

Die Mengenangaben (Dezitonne=dt=100 kg) beziehen sich auf das Eigen- bzw. Reingewicht der Waren

2.8 Werte

Die Werte sind in 1000 DM und in 1000 \$ nachgewiesen. Sie beziehen sich grundsätzlich auf den Grenzübergangswert, der unabhängig von der fakturierten Währung stets in DM angemeldet und erfaßt wird. Der Grenzübergangswert stellt den Wert frei Grenze des Erhebungsgebietes dar, in der Einfuhr ohne Eingangsabgaben. Bei der Ausfuhr oder Einfuhr nach Veredelung ist stets der volle Warenwert einschließlich der Veredelungskosten und der Vertriebskosten eingesetzt.

Die veröffentlichten Werte in 1000 \$ sind für die Ein- und Ausfuhr aus den DM-Werten nachträglich errechnet worden. Hierbei wurden die nachstehenden Umrechnungskurse zugrunde gelegt:

ab Jahr, Monat	DM für 1 US-\$	ab Jahr, Monat	DM für 1 US-\$	ab Jahr, Monat	DM für 1 US-\$
1961		1978		August	2,48
Marz	4,-	Januar	2,12	September	2,50
		Februar	2,08	Oktober	2,53
1969		Marz	2,03	November	2,56
Oktober	3,66	April	2,04	Dezember	2,42
		Mai	2,11		
1973		Juni	2,08	1983	
Januar	3,22	Juli	2,05	Januar	2,39
		August	2,00	Februar	2,43
1974		September	1,97	Marz	2,41
Januar	2,81	Oktober	1,84	April	2,44
Februar	2,71	November	1,90	Mai	2,47
Marz	2,62	Dezember	1,88	Juni	2,55
April	2,52			Juli	2,59
Mai	2,46	1979		August	2,67
Juni	2,53	Januar	1,85	September	2,67
Juli	2,55	Februar	1,86	Oktober	2,60
August	2,62	April	1,89	November	2,68
September	2,66	Mai	1,91	Dezember	2,75
Oktober	2,59	Juni	1,88		
November	2,52	Juli	1,82	1984	
Dezember	2,46	August	1,83	Januar	2,81
		September	1,80	Februar	2,71
1975		Oktober	1,79	Marz	2,60
Januar	2,36	November	1,78	April	2,64
Februar	2,33	Dezember	1,73	Mai	2,75
Marz	2,32			Juni	2,74
April	2,37	1980		Juli	2,89
Mai	2,35	Januar	1,72	August	2,89
Juni	2,34	Februar	1,75	September	3,02
Juli	2,47	Marz	1,85	Oktober	3,07
August	2,58	April	1,87	November	2,99
September	2,62	Mai	1,79	Dezember	3,10
Oktober	2,58	Juni	1,77		
November	2,59	Juli	1,75	1985	
Dezember	2,62	August	1,79	Januar	3,17
		Oktober	1,84	Februar	3,29
1976		November	1,92	Marz	3,31
Januar	2,60	Dezember	1,97	April	3,08
Februar	2,56			Mai	3,11
April	2,54	1981		Juni	3,06
Mai	2,56	Januar	2,01	Juli	2,92
Juni	2,58	Februar	2,14	August	2,79
Juli	2,57	Marz	2,11	September	2,84
August	2,53	April	2,16	Oktober	2,64
September	2,49	Mai	2,29	November	2,59
Oktober	2,43	Juni	2,38	Dezember	2,51
November	2,41	Juli	2,44		
Dezember	2,39	August	2,50	1986	
		September	2,36	Januar	2,44
1977		Oktober	2,25	Februar	2,33
Februar	2,40	November	2,22	Marz	2,26
Marz	2,39	Dezember	2,26	April	2,27
April	2,37			Mai	2,23
Mai	2,36	1982		Juni	2,24
Juni	2,35	Januar	2,29	Juli	2,15
Juli	2,28	Februar	2,37	August	2,06
August	2,32	Marz	2,38	September	2,04
Oktober	2,28	April	2,40	Oktober	2,00
November	2,24	Mai	2,31	November	2,03
Dezember	2,15	Juni	2,43	Dezember	1,99
		Juli	2,46		

Abweichungen von dem jeweiligen Umrechnungsverhältnis können sich durch Rundungen der Teilzahlen, aus denen die hier nachgewiesenen Zahlen zusammengesetzt sind, ergeben.

2.9 Volumen, Indizes, Terms of Trade

Das Volumen wird durch Multiplikation der Menge des Berichtsmonats (je Warennummer und Landergruppe) mit dem Durchschnittswert des Basisjahres (je Warennummer und Landergruppe) ermittelt. Die benötigten Basisdurchschnittswerte werden durch Division der tatsächlichen Werte des Basisjahres (je Warennummer und Landergruppe) durch die dazugehörigen Mengen berechnet. Das Volumen gibt an, wie groß die Einfuhren bzw. Ausfuhren im Berichtszeitraum gewesen wären, wenn die Durchschnittswerte des Basisjahres konstant geblieben wären.

Der Index der tatsächlichen Werte stellt die Entwicklung der nominalen Werte gegenüber dem Basiszeitraum dar. Der Index des Volumens (nach Laspeyres) gibt die von Durchschnittswertveränderungen bereinigte Außenhandelsentwicklung wieder. Der Index der Durchschnittswerte (nach Paasche) gibt Auskunft über die Bewegung der Einfuhr- und Ausfuhrdurchschnittswerte auf der Grundlage der Grenzübergangswerte. Die Terms of Trade geben an, wie sich die Kaufkraft einer Exporteinheit, gemessen in Importeinheiten, im Vergleich zum Basisjahr verändert hat.

Indexformeln

$$\begin{aligned}
 &\text{Index der tatsächlichen Werte} \quad V_{o,n} = \frac{p_n \cdot q_n}{p_o \cdot q_o} \cdot 100 \\
 &\text{Index des Volumens (nach Laspeyres)} \quad Q_{o,n} = \frac{p_o \cdot q_n}{p_o \cdot q_o} \cdot 100 \\
 &\text{Index der Durchschnittswerte (nach Paasche)} \quad P_{o,n} = \frac{p_n \cdot q_n}{p_o \cdot q_n} \cdot 100 \\
 &\text{Terms of Trade (reales Austauschverhältnis)} \quad ToT = \frac{P_{o,n}^{(x)}}{P_{o,n}^{(m)}} \cdot 100
 \end{aligned}$$

p = Durchschnittswert je Warennummer und Landergruppe, q = Menge je Warennummer und Landergruppe, o = Basiszeitraum, n = Berichtszeitraum, $P_{o,n}^{(x)}$ = Index der Ausfuhrdurchschnittswerte, $P_{o,n}^{(m)}$ = Index der Einfuhrdurchschnittswerte

Siehe hierzu den Aufsatz „Neuberechnung des Außenhandelsvolumens und der Außenhandelsindizes auf Basis 1980“ in „Wirtschaft und Statistik“, Heft 2/1984, S. 155 ff.

2.10 Veröffentlichungen und Auskunftserteilung

Tiefer gegliederte Ergebnisse der Außenhandelsstatistik sind in den Reihen 2 bis 8 und S. der Fachserie 7, Außenhandel, veröffentlicht. Im Rahmen der „Fremdsprachigen Veröffentlichungen“ erscheint in englischer Sprache „Foreign Trade according to the Standard International Trade Classification (SITC-Rev II) – Special Trade –“.

Darüber hinaus können im Wege des Auskunftsdienstes noch starker aufgedielte Ergebnisse in Form von Tabellenausschnitten gegen Kostenerstattungen beim Statistischen Bundesamt, Postfach 5528, 6200 Wiesbaden 1, bezogen werden. Aus der Vielzahl der möglichen Tabellengliederungen seien folgende genannt:

Einfuhr und Ausfuhr nach Warennummern, Herstellungs- und Verbrauchslandern, Einfuhr- und Ausfuhrarten,

Einfuhr nach Codenummern, Herstellungsländern und Einfuhrarten,

Einfuhr bzw. Ausfuhr nach Teilen, Abschnitten, Gruppen, Untergruppen oder Positionen der SITC und Herstellungs- bzw. Verbrauchsländern,

Einfuhr bzw. Ausfuhr nach Einkaufs- bzw. Käuferländern und Herstellungs- bzw. Verbrauchsländern und Warenuntergruppen der Ernährungswirtschaft und der Gewerblichen Wirtschaft,

Einfuhr auf Lager, Einfuhr aus Lager und Ausfuhr aus Lager nach Warennummern und Ländern,

Einfuhr nach Verkehrszweigen, Grenzabschnitten, Herstellungsländern und Warenuntergruppen der Ernährungswirtschaft und der Gewerblichen Wirtschaft.

Eine ausführliche Beschreibung der Methode der Außenhandelsstatistik enthält die ebenfalls im Kohlhammer-Verlag erschienene Veröffentlichung „Außenhandel und Statistik“ der Reihe „Zahl und Leben“, Heft 7.

3 Veredelungsverkehr

3.1 Gegenstand der Statistik des Veredelungsverkehrs ist die aktive und die passive Veredelung von Waren.

3.1.1 Aktive Veredelung ist die zollamtlich bewilligte Veredelung (Bearbeiten, Verarbeiten und Ausbessern) von ausländischen Waren im Zollgebiet sowie die besonders zugelassene Bearbeitung oder Verarbeitung von ausländischen Waren in den Zollfreigebieten (ausgenommen im Schiffbau), soweit die Waren einem Zoll, einer Abschöpfung oder einer anderen Verbrauchssteuer als der Einfuhrumsatzsteuer unterliegen.

Dabei ist Eigenveredelung die Veredelung von ausländischen Waren für Rechnung des im Erhebungsgebiet ansässigen Eigentümers. Eigenveredelung ist jedoch auch die Veredelung von ausländischen Waren für Rechnung einer anderen in den Europäischen Gemeinschaften ansässigen Person, sofern für den Auftraggeber eine Eigenveredelung vorliegt. Lohnveredelung ist die Veredelung von ausländischen Waren im Erhebungsgebiet für Rechnung einer außerhalb der Mitgliedstaaten der Europäischen Gemeinschaften ansässigen Person. Lohnveredelung ist jedoch auch die Veredelung von ausländischen Waren für Rechnung einer anderen in den Europäischen Gemeinschaften ansässigen Person, sofern für den Auftraggeber eine Lohnveredelung vorliegt.

3.1.2 Passive Veredelung ist die zollamtlich bewilligte Veredelung (Bearbeiten, Verarbeiten und Ausbessern) von Waren des freien Verkehrs im Ausland.

3.2 Veredelungsgeschäfte, die nicht im Rahmen eines in Abschnitt 3.1 genannten Verkehrs abgewickelt werden (sogenannte wirtschaftliche Veredelung), werden in der Außenhandelsstatistik nicht unter den Angaben über den Veredelungsverkehr, sondern als Einfuhr in den freien Verkehr bzw. als Ausfuhr aus dem freien Verkehr nachgewiesen.

3.3 Weder in den Gesamtergebnissen der Einfuhr und Ausfuhr im Veredelungsverkehr noch bei den einzelnen Warengruppen und -untergruppen bzw. Ländern darf Übereinstimmung der Mengen bzw. Wertangaben erwartet werden. Schon die zeitliche Verschiebung bei der Einfuhr und Wiederausfuhr (Aktive Veredelung) bzw. bei der Ausfuhr und Wiedereinfuhr (Passive Veredelung) schließt aus, daß sich die Angaben decken. Hinzu kommt, daß die Veredelung unter einer bestimmten Position nachgewiesenen Waren nach der Veredelung in vielen Fällen unter einer oder mehreren anderen Warenuntergruppen erscheinen, weil die Waren durch die Veredelung Erzeugnisse anderer Art geworden sind. Ferner ist zu berücksichtigen, daß ein Teil der zur Veredelung eingeführten Waren unveredelt oder nach Veredelung in den freien Verkehr des Erhebungsgebietes überführt und somit nicht wieder ausgeführt wird. Entsprechendes gilt auch für die passive Veredelung. Angaben über die aus der aktiven Veredelung nachträglich in den freien Verkehr überführten Waren werden im ergänzenden Bericht 2.1 der Fachserie 7: Außenhandel, veröffentlicht. Obwohl die Waren durch die Veredelung in der Regel eine Werterhöhung erfahren, kann aus den vorgenannten Gründen der Gesamtwert der Wiederausfuhr bzw. Wiedereinfuhr nach Veredelung hinter dem Gesamtwert der Einfuhr bzw. Ausfuhr zur Veredelung zurückbleiben.

3.4 Die Vorbemerkungen zu den Abschnitten 1, 2 und 6 gelten sinngemäß auch für die Darstellung des Veredelungsverkehrs.

3.5 Die Ergebnisse des Veredelungsverkehrs werden außerdem in der Gliederung nach Nummern des Warenverzeichnisses für die Außenhandelsstatistik in Reihe 2 der Fachserie 7: Außenhandel, veröffentlicht.

4 Generalhandel

4.1 Der Generalhandel enthält alle in das Erhebungsgebiet eingehenden und alle aus ihm ausgehenden Waren mit Ausnahme der Waren der Durchfuhr (siehe Vorbemerkung zu Reihe 6) und des Zwischenauslandsverkehrs.

4.2 Generalhandel und Spezialhandel enthalten übereinstimmend die unmittelbare Einfuhr und die Ausfuhr gemäß Abschnitt 2.1.1 und 2.1.2. Der Unterschied zwischen beiden Darstellungsformen beruht demnach nur auf der verschiedenen Nachweisung der auf Lager (Freihafenlager und Zollager – ab 1974 einschl. offene Zollager –) eingeführten ausländischen Waren sowie einiger Sonderfälle.

4.3 Es werden nachgewiesen.

im Generalhandel

alle Einfuhren auf Lager, und zwar im Zeitpunkt ihrer Einlagerung, alle Wiederausfuhren ausländischer Waren aus Lager (auch Schiffs- und Luftfahrzeugbedarf für fremde Seeschiffe und Luftfahrzeuge) im Zeitpunkt ihrer Ausfuhr,

im Spezialhandel

nur diejenigen Einfuhren auf Lager, die nicht zur Wiederausfuhr gelangen, im Zeitpunkt ihrer Einfuhr aus Lager (siehe hierzu Abschnitt 2.1.1).

4.4 Auf folgende methodische Darstellungen wird in diesem Zusammenhang hingewiesen:

„Lagerverkehr und Generalhandel im Außenhandel der Bundesrepublik Deutschland“ („Wirtschaft und Statistik“ Heft 9/1952)

„Abgrenzung des Lagerverkehrs in der Außenhandelsstatistik“ (Fachserie G, Reihe 7/25)

„Methodische Änderungen der Außenhandelsstatistik ab 1962“ („Wirtschaft und Statistik“ Heft 12/1961)

„Lagerverkehr in der Außenhandelsstatistik 1962“ („Wirtschaft und Statistik“ Heft 4/1963)

„Methodische Änderungen der Außenhandelsstatistik ab 1974“ („Wirtschaft und Statistik“ Heft 2/1974)

Die Vorbemerkungen zu den Abschnitten 1, 2 und 6 gelten sinngemäß auch für die Darstellung des Generalhandels

4.5 Abweichungen zwischen den Gesamtergebnissen der einzelnen Tabellen des Generalhandels beruhen auf einer verschiedenartigen Rundung.

5 Lagerverkehr

5.1 Gegenstand des Lagerverkehrs sind die auf Lager (Freihafen- und Zollager – ab 1974 einschließlich offene Zollager –) eingeführten ausländischen Waren einschließlich einiger Sonderfälle

5.2 Der Lagerverkehr gliedert sich in

- die Einfuhr auf Lager (nachgewiesen im Generalhandel),
- die Einfuhr aus Lager (nachgewiesen im Spezialhandel),
- die Ausfuhr aus Lager (nachgewiesen im Generalhandel).

5.2.1 Die Einfuhr auf Lager umfaßt nur die Waren, die bei unmittelbarer Einfuhr aus dem Ausland (siehe Abschnitt 1.2 der Vorbemerkung) als Einfuhr auf Lager angemeldet worden sind.

5.2.2 Die Einfuhr aus Lager umfaßt

- die Einfuhr von ausländischen Waren aus Lager in den freien Verkehr, die Einfuhr von ausländischen Waren aus Lager zur aktiven Veredelung, auch Ausbesserung (Eigenveredelung und Lohnveredelung), die Einfuhr von ausländischen Waren aus Lager nach passiver Veredelung, auch Ausbesserung

5.2.3 Die Ausfuhr aus Lager umfaßt die Wiederausfuhr ausländischer Waren aus Lager (auch Schiffs- und Luftfahrzeugbedarf für fremde Seeschiffe und Luftfahrzeuge).

5.3 Der Unterschied zwischen dem Zugang (Einfuhr auf Lager) und dem Abgang (Einfuhr aus Lager und Ausfuhr aus Lager) gibt nur ein ungefähres Bild der in der betreffenden Berichtszeit eingetretenen Erhöhungen bzw. Verminderungen der Lagerhaltung. Gegenüberstellungen dieser Art sind deshalb nur mit Vorbehalt auszuwerten.

Bei der Gegenüberstellung von Zugängen und Abgängen der Gesamtergebnisse und der Ergebnisse einzelner Warengruppen bzw. -untergruppen ist ferner zu beachten, daß die Zugänge und Abgänge häufig verschiedenen Berichtszeiträumen angehören und die Waren beim Abgang manchmal anders benannt werden als beim Zugang.

5.4 Die Vorbemerkungen zu den Abschnitten 1, 2, 4 und 6 gelten sinngemäß auch für die Darstellung des Lagerverkehrs. Siehe in diesem Zusammenhang auch besonders Abschnitt 4.4 mit Hinweisen auf Aufsätze mit ausführlichen methodischen Darstellungen.

5.5 Die Ergebnisse des Lagerverkehrs sind außerdem in der Gliederung nach Nummern des Warenverzeichnisses für die Außenhandelsstatistik im ergänzenden Bericht 2.1 der Fachserie 7: Außenhandel, veröffentlicht.

6 Hinweise

Die Angaben für 1987 stellen **endgültige** Ergebnisse dar.

Änderungen bekanntgegebener Zahlen, insbesondere Abweichungen der Jahresergebnisse von den Summen der Zahlen der einzelnen Monate, beruhen auf nachträglichen Berichtigungen.

Für die Ergebnisse früherer Berichtszeiten gilt jeweils die „Vorbemerkung“ des entsprechenden Berichtes

Spezialhandel

Gesamtergebnisse 1974 bis 1987*)

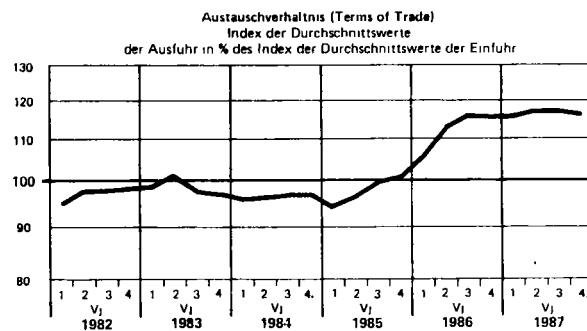
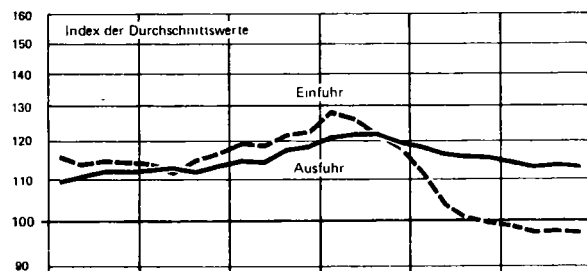
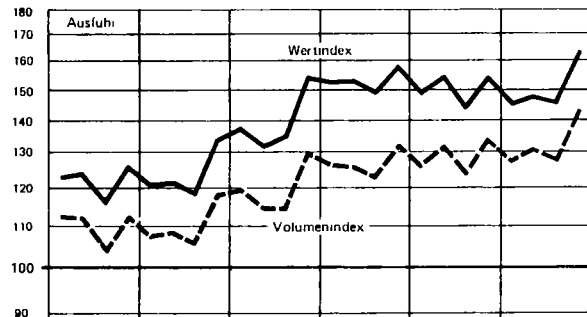
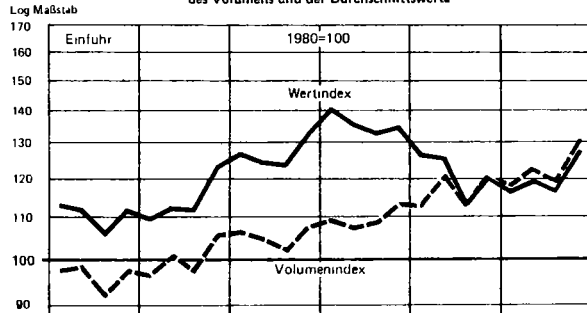
Gegenstand	Maß- einheit	1974	1975	1976	1977	1978	1979	1980	1981	1982	1983	1984	1985	1986	1987
Tatsächliche Werte															
Einfuhr	Mill DM	179 733	184 313	222 173	235 178	243 707	292 040	341 380	369 179	376 464	390 192	434 257	463 811	413 744	409 641
	Mill \$	69 659	74 931	88 424	101 457	121 757	159 643	188 000	163 937	155 327	152 882	153 023	158 492	190 852	228 439
Ausfuhr	Mill DM	230 578	221 589	256 642	273 614	284 907	314 469	350 328	396 898	427 741	432 281	488 223	537 184	526 363	527 377
	Mill \$	89 365	90 176	102 166	118 070	142 456	171 801	192 860	176 042	176 428	169 424	171 736	183 937	243 303	294 366
Einfuhr + Ausfuhr	Mill DM	410 311	405 901	478 815	508 792	528 614	606 509	691 708	766 077	804 205	822 473	922 480	1 000 975	940 107	937 018
	Mill \$	159 024	165 108	190 590	219 527	264 213	331 444	380 860	339 979	331 755	322 307	324 759	342 429	434 155	522 806
Einfuhrüberschuß (-)	Mill DM	+ 50 846	+ 37 276	+ 34 469	+ 38 436	+ 41 200	+ 22 429	+ 8 947	+ 27 720	+ 51 277	+ 42 089	+ 53 966	+ 73 353	+ 112 619	+ 117 735
Ausfuhrüberschuß (+)	Mill \$	+ 19 706	+ 15 245	+ 13 742	+ 16 613	+ 20 699	+ 12 158	+ 4 859	+ 12 106	+ 21 101	+ 16 542	+ 18 713	+ 25 445	+ 52 451	+ 65 927
Ausfuhr in % der Einfuhr	%	128	120	116	116	117	108	103	108	114	111	112	116	127	129
Veränderungsrate¹⁾ Zu- (+) bzw. Abnahme (-) gegenüber dem Vorjahr															
Einfuhr	%	+ 23,6	+ 2,5	+ 20,5	+ 5,9	+ 3,6	+ 19,8	+ 16,9	+ 8,1	+ 2,0	+ 3,6	+ 11,3	+ 6,8	- 10,8	- 1,0
Ausfuhr	%	+ 29,3	- 3,9	+ 15,8	+ 6,6	+ 4,1	+ 10,4	+ 11,4	+ 13,3	+ 7,8	+ 1,1	+ 12,9	+ 10,0	- 2,0	+ 0,2
Je Einwohner²⁾															
Einfuhr	DM 1980 = 100	2 896 52	2 981 54	3 611 85	3 830 69	3 974 72	4 760 86	5 545 100	5 985 108	6 108 110	6 353 115	7 099 128	7 600 137	6 775 122	6 697 121
Ausfuhr	DM 1980 = 100	3 716 65	3 584 63	4 171 73	4 456 78	4 646 82	5 125 90	5 690 100	6 435 113	6 940 122	7 038 124	7 981 140	8 802 155	8 620 152	8 621 152
Volumen (Mengen bewertet mit Durchschnittswerten von 1980)															
Einfuhr	Mill DM	247 507	246 683	290 637	297 178	317 408	341 479	341 380	324 425	328 677	341 827	359 473	374 428	397 506	418 801
Ausfuhr	Mill DM	290 828	258 228	306 336	318 536	328 705	344 493	350 328	373 420	385 635	384 538	419 769	444 575	450 479	463 435
Veränderungsrate Zu- (+) bzw. Abnahme (-) gegenüber dem Vorjahr															
Einfuhr	%	- 3,9	- 0,3	+ 17,8	+ 2,3	+ 6,8	+ 7,6	- 0,0	- 5,0	+ 1,3	+ 4,0	+ 5,2	+ 4,2	+ 6,2	+ 5,4
Ausfuhr	%	+ 10,9	- 11,2	+ 18,6	+ 4,0	+ 3,2	+ 4,8	+ 1,7	+ 6,6	+ 3,3	- 0,3	+ 9,2	+ 5,9	+ 1,3	+ 2,9
Je Einwohner²⁾															
Einfuhr	DM 1980 = 100	3 989 72	3 990 72	4 723 85	4 840 87	5 176 93	5 565 100	5 545 100	5 260 95	5 332 96	5 565 100	5 878 106	6 136 111	6 509 117	6 847 124
Ausfuhr	DM 1980 = 100	4 687 82	4 177 73	4 979 88	5 188 91	5 360 94	5 614 99	5 890 100	6 054 106	6 257 110	6 261 110	6 882 121	7 285 128	7 377 130	7 576 133
Index															
der tatsächlichen Werte															
Einfuhr	1980 = 100	52,6	54,0	65,1	68,9	71,4	85,5	100	108,1	110,3	114,3	127,2	135,9	121,2	120,0
Ausfuhr	1980 = 100	65,8	63,3	73,3	78,1	81,3	89,8	100	113,3	122,1	123,4	139,4	153,3	150,2	150,5
Einfuhr + Ausfuhr	1980 = 100	59,3	58,7	69,2	73,6	76,4	87,7	100	110,8	116,3	118,9	133,4	144,7	135,9	135,5
des Volumens															
Einfuhr	1980 = 100	72,5	72,3	85,1	87,1	93,0	100,0	100	95,0	96,3	100,1	105,3	109,7	116,4	122,7
Ausfuhr	1980 = 100	83,0	73,7	87,4	90,9	93,8	98,3	100	106,6	110,1	109,8	119,8	126,9	128,6	132,3
der Durchschnittswerte															
Einfuhr	1980 = 100	72,6	74,7	76,4	79,1	76,8	85,5	100	113,8	114,5	114,1	120,8	123,9	104,1	97,8
Ausfuhr	1980 = 100	79,3	85,8	83,8	85,9	86,7	91,3	100	106,3	110,9	112,4	116,3	120,8	116,8	113,8
Austausch- verhältnis der Durchschnitts- werte³⁾															
(Terms of Trade)	1980 = 100	109,2	114,9	109,7	108,6	112,9	106,8	100	93,4	96,9	98,5	96,3	97,5	112,2	116,4

*) Siehe S 5 Abschnitt 1.3 und S 7 Abschnitt 6

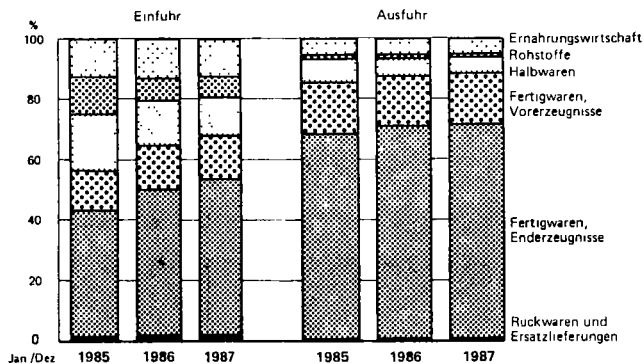
1) Berechnet aus Werten in 1 000 DM - 2) Berechnet auf Grund der Bevölkerungszahlen für die Bundesrepublik Deutschland (für 1974 bis 1986 Jahresdurchschnitte, 1987 nach dem Stand vom 30.6.1987 - 3) Index der Durchschnittswerte der Ausfuhr in % des Index der Durchschnittswerte der Einfuhr

Außenhandel (Spezialhandel) der Bundesrepublik Deutschland

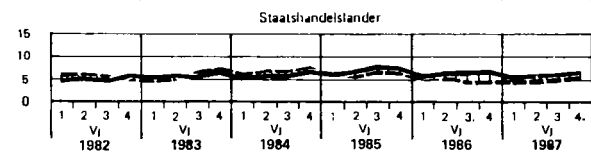



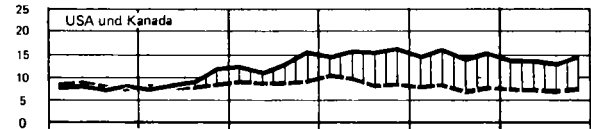
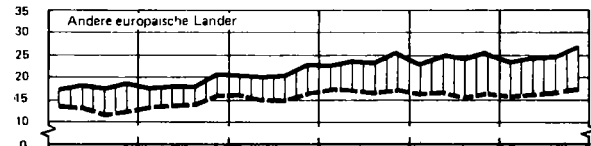
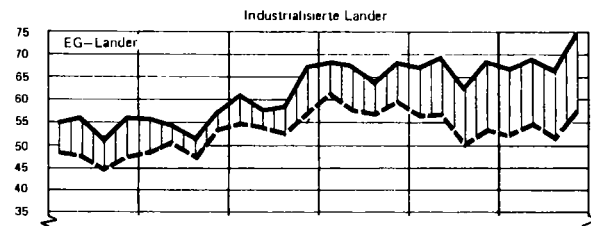
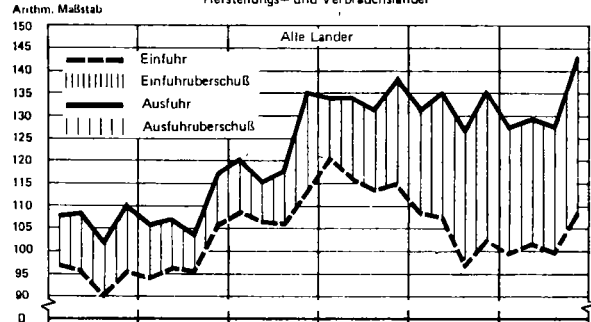
Index der tatsächlichen Werte,
des Volumens und der Durchschnittswerte



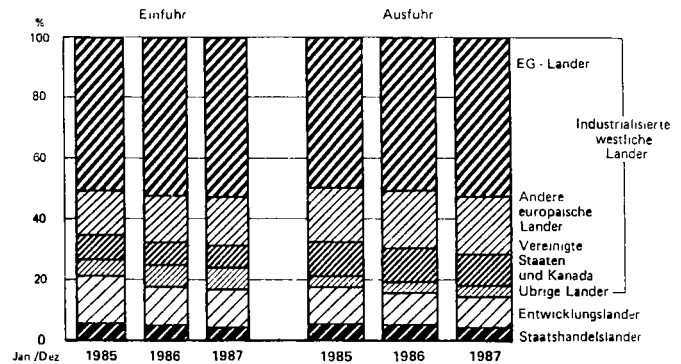
Außenhandel nach Warengruppen
Anteil an der Gesamtein- bzw. -ausfuhr



Außenhandel nach Ländergruppen¹⁾
Herstellungs- und Verbrauchsland



Außenhandel nach Ländergruppen
Herstellungs- und Verbrauchsland
Anteile an der Gesamtein- bzw. -ausfuhr



1) Die Zuordnung der Länder zu den einzelnen Ländergruppen erfolgt nach dem Stand vom Januar 1987 für alle nachgewiesenen Berichtszeiten (vgl. Tabellen 12 und 13). Siehe 3. Seite des Umschlages, aus der zu ersehen ist, welche Länder zu den einzelnen Ländergruppen gezählt werden.

1 Spezialhandel

1.3 Mengen und Werte nach Warengruppen und -untergruppen der Ernährungswirtschaft und der Gewerblichen Wirtschaft

Nr der Systematik	Warenbenennung	Einfuhr							
		1984	1985	1986	1987	1984	1985	1986	1987
		dt = 100 kg				1 000 DM			
I	Ernährungswirtschaft	344 974 942	380 723 591	368 698 188	375 555 367	54 605 472	57 953 250	54 750 252	51 827 301
	(Nahrungs-, Genuß-, Futtermittel)								
IA	Lebende Tiere	1 667 382	2 028 173	1 575 216	2 052 801	623 995	736 334	553 752	655 125
1	Pferde	53 092 a)	47 789 a)	39 789 a)	31 841 a)	27 322	23 453	21 460	24 908
2	Rindvieh	452 041 b)	426 177 b)	353 481 b)	456 548 b)	243 291	230 159	197 824	253 952
3	Schweine	882 543 c)	1 256 626 c)	916 349 c)	1 268 612 c)	254 643	373 535	239 036	284 312
4	Sonstige lebende Tiere	279 706	297 581	265 597	295 800	98 739	109 187	95 632	91 953
IB	Nahrungsmittel tierischen Ursprungs	32 508 733	35 004 082	36 954 154	33 557 926	12 451 936	13 236 368	13 526 532	12 666 831
1	Milch	4 121 938	4 114 339	6 020 045	3 415 811	822 396	793 420	1 591 950	528 287
2	Butter	720 184	976 734	901 118	1 073 125	520 421	666 111	605 408	649 177
3	Käse	2 758 078	2 946 346	3 003 921	3 085 566	2 017 505	2 248 745	2 273 713	2 386 214
4	Fleisch und Fleischwaren	10 937 731	11 335 322	11 048 451	11 475 873	5 504 117	5 884 158	5 444 989	5 546 784
5	Darmer	411 082	390 828	450 051	467 062	336 025	325 214	355 804	385 139
6	Fische und Fischzubereitungen	4 054 628	4 323 157	4 759 829	4 331 449	1 677 320	1 813 503	1 976 158	1 966 933
7	Waldol zur Ernährung	-	-	-	-	-	-	-	-
8	Schmalz, Talg u. a. tierische Öle und Fette zur Ernährung	2 452 674	2 757 776	1 879 597	1 510 777	258 848	252 497	115 241	68 758
9	Eier, Eiweiß, Eigelb	3 069 231	3 117 445	3 168 796	3 260 036	786 888	730 294	652 232	720 380
10	Honig	740 376	788 205	873 295	834 153	181 636	191 501	192 779	182 085
11	Fischmehl u. dgl.	3 242 811	4 253 930	4 849 051	4 104 074	348 780	330 925	318 458	253 074
IC	Nahrungsmittel pflanzlichen Ursprungs	291 597 591	323 992 918	310 976 258	319 263 750	32 548 904	34 348 089	30 728 697	30 670 359
1	Weizen	15 927 735	30 829 821	23 927 837	17 219 657	785 213	1 425 840	1 054 645	753 399
2	Roggen	445 445	1 592 215	966 306	1 333 895	21 446	74 161	43 180	60 617
3	Gerste	7 039 927	11 106 342	9 176 241	8 678 574	366 956	538 474	416 895	386 609
4	Hafer	1 414 121	877 405	852 254	363 289	63 714	38 165	24 729	16 828
5	Mais	16 169 304	18 700 537	13 171 337	13 016 023	874 562	954 803	744 648	679 178
6	Hirse und sonstiges Getreide	437 226	547 440	492 050	486 690	37 133	41 638	31 289	23 953
7	Reis	1 983 889	2 098 712	2 074 577	2 043 196	262 659	289 309	237 333	217 690
8	Müllereierzeugnisse	976 007	1 102 895	1 305 582	1 527 878	81 312	89 588	102 965	111 593
9	Malz	2 577 662	2 779 850	2 941 373	2 266 038	222 590	243 095	220 982	232 704
10	Nichtolthaltige Samerorien	519 853	833 187	852 089	954 898	187 250	217 977	210 566	201 216
11	Hulsenfruchte zur Ernährung	736 117	657 743	750 373	689 201	81 537	87 893	94 333	65 837
12	Hulsenfruchte zur Viehfütterung	1 549 285	3 778 129	4 336 204	6 112 528	113 501	270 642	298 863	376 642
13	Grün- und Rohfütter	2 768 757	2 539 852	2 274 553	2 303 569	90 366	68 177	53 827	44 835
14	Kartoffeln	10 364 581	9 758 261	9 643 370	8 716 343	628 096	391 482	339 173	346 630
15	Andere Hackfruchte	12 854	19 996	35 287	22 801	789	1 136	1 653	751
16	Gemüse und sonstige Kuchengewachse	21 227 853	21 413 580	23 013 980	23 782 681	3 320 922	3 249 974	3 315 682	3 577 009
17	Obst, außer Sudfruchten	18 093 910	17 824 884	17 665 927	20 760 266	2 984 925	3 108 294	2 962 680	3 331 661
18	Sudfruchte	17 296 580	16 846 542	19 077 590	20 424 821	2 370 157	2 585 070	2 601 030	2 693 015
19	Gemüse-, Obstkonerven, Fruchtsäfte u. dgl.	16 494 825	16 011 983	17 843 271	18 828 981	3 273 432	3 384 660	3 169 335	3 244 734
20	Kakao, roh	1 953 279	2 200 836	2 113 040	2 138 236	1 203 585	1 515 738	1 177 153	923 019
21	Kakaoverzeugnisse	1 433 890	1 474 998	1 417 816	1 511 955	783 730	872 940	835 067	835 649
22	Gewürze	451 187	431 252	442 803	421 984	229 358	248 935	257 245	253 146
23	Zucker	3 166 783	4 042 840	4 016 844	3 756 482	353 600	471 429	471 505	409 992
24	Ölfruchte zur Ernährung	36 619 199	47 208 854	47 730 265	51 920 026	3 500 987	4 109 631	3 088 653	2 918 967
25	Pflanzliche Öle und Fette zur Ernährung	6 033 189	5 890 878	7 185 607	6 689 134	1 718 289	1 870 184	1 002 567	775 051
26	Margarine und ähnliche Speisefette	883 980	1 292 668	1 130 946	879 040	210 485	272 825	176 036	100 773
27	Ölkuchen	46 454 622	49 405 982	46 584 116	48 153 156	2 422 997	2 011 925	1 639 488	1 466 827
28	Kleie	1 431 748	765 080	642 133	457 582	47 170	20 366	16 377	12 203
29	Sonstige Abfallerzeugnisse zur Viehfütterung	24 207 750	21 225 977	20 445 640	21 943 495	904 886	664 456	569 831	530 905
31	Sonstige pflanzliche Nahrungsmittel	29 014 702	28 779 543	24 815 013	26 215 726	2 969 030	3 038 529	2 893 241	3 382 459
32	Lebende Pflanzen und Erzeugnisse der Zergartnerei	3 891 351	3 957 656	4 272 054	4 606 045	2 438 247	2 410 653	2 577 764	2 696 367
ID	Genußmittel	19 201 236	19 898 418	19 192 560	20 680 890	8 980 637	9 632 459	9 941 271	7 834 986
1	Hopfen	71 079	83 834	78 971	74 450	51 692	59 377	47 410	52 418
2	Kaffee	5 280 648	5 389 801	5 836 378	6 319 560	4 667 899	4 876 615	5 403 797	3 346 097
3	Tea	199 666	196 978	193 541	197 284	168 088	190 303	132 930	120 528
4	Rohtabak	1 381 263	1 469 358	1 402 286	1 554 768	1 326 564	1 500 599	1 383 052	1 231 477
5	Tabakerzeugnisse	298 438	325 695	328 257	334 438	401 504	430 233	436 403	408 275
6	Bier	698 099	813 309	902 812	1 111 634	81 884	95 582	106 929	134 202
7	Branntwein	1 979 889	1 789 923	1 678 226	1 825 905	715 425	728 829	708 038	716 837
8	Wein	9 292 154	9 629 520	8 774 089	9 262 851	1 567 601	1 750 821	1 742 712	1 825 154
II	Gewerbliche Wirtschaft	3 020 419 688	3 046 524 357	3 079 385 930	3 005 971 885	372 970 163	388 283 317	350 857 126	349 458 958
IIA	Rohstoffe	1 592 932 011	1 572 616 777	1 565 003 988	1 467 712 812	58 236 544	57 455 670	30 872 767	27 956 449
1	Abfallseide, Seidengehäuse	7 464	5 905	6 585	9 458	23 185	18 972	12 058	15 811
2	Zellwolle, synthetische Fasern und Abfälle von Chemiefasern	1 823 327	2 014 421	2 052 062	2 071 269	684 190	786 680	746 556	680 979
3	Wolle und andere Tierhaare, roh und bearb., Reißwolle	1 103 628	1 120 602	1 070 885	1 154 299	1 229 326	1 248 510	948 791	994 776
4	Baumwolle, roh u. bearb., Reißbaumwolle, Abfälle	3 130 419	3 431 274	3 440 388	4 012 159	1 235 096	1 229 712	866 056	756 922
5	Flachs, Hanf, Jute, Hartfasern u. sonst pflanzl. Spinnstoffe	310 637	293 236	300 843	232 980	53 130	48 801	33 373	23 400
6	Abfälle von Gespinnstwaren, Lumpen	377 844	377 557	352 462	338 824	28 988	28 989	28 637	27 087
7	Felle zu Pelzwerk, roh	28 426	28 019	27 105	25 086	687 816	731 285	556 862	538 736
8	Andere Felle und Haute	646 667	740 827	737 569	692 227	315 016	366 021	304 048	257 604
9	Bettfedern	87 586	84 498	82 757	104 165	178 508	196 876	152 559	161 808
10	Holz zu Holzmasse	4 011 005	4 406 569	3 163 316	3 078 860	30 614	35 890	28 621	27 948
11	Bau- und Nutzholz (Rundholz)	13 021 052	12 524 689	12 944 229	12 113 283	630 452	586 550	552 748	487 828
12	Pflanzliche Stoffe zum Färben oder Gerben	8 856	5 759	6 434	7 877	723	866	1 277	1 457
13	Kautschuk, Guttapercha, Balata	2 285 187	2 457 694	2 434 753	2 435 395	614 940	562 073	414 466	398 928
14	Rohgummen, Rohschellack, Balsame und Kopale	87 548	109 282	95 856	104 212	53 021	80 725	66 420	51 221

a) 1984 10 599 Stück, 1985 9 514 Stück, 1986 8 203 Stück, 1987 6 753 Stück — b) 1984 305 806 Stück, 1985 274 334 Stück, 1986 242 676 Stück, 1987 320 497 Stück — c) 1984 752 609 Stück, 1985 1 083 662 Stück, 1986 770 517 Stück, 1987 1 118 510 Stück

1 Spezialhandel

1.3 Mengen und Werte nach Warengruppen und -untergruppen der Ernährungswirtschaft und der Gewerblichen Wirtschaft

Nr. der Systematik	Warenbenennung	Ausfuhr							
		1984	1985	1986	1987	1984	1985	1986	1987
		dt = 100 kg				1 000 DM			
I	Ernährungswirtschaft	220 673 477	233 121 023	260 901 200	279 784 202	26 673 156	28 025 051	27 319 968	26 398 949
	(Nahrungs-, Genuß-, Futtermittel)								
IA	Lebende Tiere	1 858 549	1 829 080	2 237 973	1 938 739	852 239	883 595	995 488	792 988
1	Pferde	77 605 ^{a)}	81 766 ^{a)}	86 745 ^{a)}	70 725 ^{a)}	62 453	62 731	57 488	52 549
2	Rindvieh	1 299 312 ^{b)}	1 242 847 ^{b)}	1 442 013 ^{b)}	1 173 119 ^{b)}	581 728	573 510	634 960	481 382
3	Schweine	338 441 ^{c)}	322 371 ^{c)}	520 948 ^{c)}	488 270 ^{c)}	110 899	110 982	180 936	147 041
4	Sonstige lebende Tiere	143 191	182 096	188 269	206 625	97 159	116 392	122 104	111 998
IB	Nahrungsmittel tierischen	42 049 552	44 000 641	44 101 248	46 853 842	9 876 470	9 881 848	9 777 413	10 107 812
1	Ursprungs	25 163 392	27 203 059	24 642 570	27 990 757	2 772 785	2 892 634	2 535 980	3 356 907
2	Milch	848 352	850 445	2 038 703	2 439 054	547 005	436 933	581 722	506 071
3	Butter	3 057 085	2 878 029	2 967 740	3 033 810	1 871 549	1 853 010	1 825 578	1 781 271
4	Fleisch und Fleischwaren	5 884 894	5 788 522	7 374 917	6 334 189	3 161 526	3 143 923	3 484 992	3 147 536
5	Darmer	286 871	292 893	304 855	340 613	169 154	185 500	200 312	223 311
6	Fische und Fischzubereitungen	1 266 095	1 092 010	1 074 334	1 188 473	544 495	586 065	567 023	604 274
7	Wolol zur Ernährung	—	—	—	—	—	—	—	—
8	Schmelz, Talg u. a. tierische Öle und Fette zur Ernährung	2 312 485	2 408 388	2 087 863	1 913 935	334 484	351 202	187 338	136 826
9	Eier, Erweiß, Eigelb	438 317	378 742	458 155	509 058	140 030	122 698	120 639	134 982
10	Honig	105 188	140 336	183 490	147 724	43 080	55 532	64 027	50 335
11	Fischmehl u. dgl.	2 688 913	2 968 217	3 010 622	2 956 249	292 382	254 352	209 804	186 099
IC	Nahrungsmittel pflanzlichen	167 017 729	177 097 989	204 441 864	220 180 284	11 432 087	12 194 473	11 502 895	11 175 504
1	Ursprungs	18 027 929	10 452 984	21 429 518	22 615 143	792 692	455 002	781 776	597 714
2	Weizen	341 543	85 178	1 856 829	3 605 179	14 739	3 896	37 718	61 250
3	Roggen	5 829 427	7 258 167	13 332 631	11 316 357	245 789	258 998	278 905	160 669
4	Gerste	87 208	30 442	334 604	347 978	3 898	1 675	14 494	15 888
5	Hafer	2 028 687	1 208 169	957 096	1 122 631	132 345	72 532	58 054	59 181
6	Mais	20 988	5 996	7 958	19 199	2 181	1 060	1 258	1 096
7	Hirse und sonstiges Getreide	447 621	404 991	416 330	319 881	70 384	68 285	61 814	48 431
8	Reis	6 920 429	6 662 880	5 434 876	5 968 607	447 417	414 869	286 638	240 900
9	Müllereierzeugnisse	1 484 579	1 666 282	2 033 963	2 352 756	125 078	121 254	110 829	110 384
10	Malz	110 725	107 690	128 970	119 237	136 086	161 778	185 126	166 035
11	Nichttohaltige Samereien	88 829	89 061	66 482	62 988	16 513	16 178	18 206	13 753
12	Hulsenfruchte zur Ernährung	19 380	77 822	165 501	74 826	1 933	6 154	14 350	8 482
13	Hulsenfruchte zur Viehfütterung	4 234 268	4 718 404	5 341 451	4 634 038	57 224	69 459	77 852	69 347
14	Grün- und Raufutter	2 366 334	5 888 015	6 015 628	7 234 887	70 034	98 931	101 637	119 805
15	Kartoffeln	487 051	799 537	787 173	588 807	4 698	7 705	7 682	6 734
16	Andere Hackfruchte	1 114 984	1 468 777	1 314 990	1 308 205	190 571	215 208	198 258	198 673
17	Gemüse und sonstige Kuchengewachse	1 086 136	1 138 090	1 151 742	1 106 287	233 174	274 558	245 637	238 481
18	Obst, außer Sudfruchten	551 982	528 871	731 490	885 794	115 060	128 026	140 527	176 820
19	Sudfruchte	3 632 558	3 585 686	4 098 848	4 491 178	782 532	814 218	890 924	923 340
20	Gemüse-, Obstkonserven, Fruchtsäfte u. dgl.	24 506	7 014	9 123	14 879	14 781	4 608	4 898	6 943
21	Kakao, roh	1 372 019	1 578 987	1 584 585	1 694 003	878 512	1 047 100	977 178	944 547
22	Kakaoverzeugnisse	59 755	58 994	58 885	66 938	71 894	69 428	67 558	72 455
23	Gewürze	10 784 211	9 531 738	12 010 492	14 612 415	894 173	728 550	776 805	715 299
24	Zucker	1 238 804	1 127 048	1 723 557	3 997 174	158 620	139 298	182 051	411 745
25	Ölfruchte zur Ernährung	6 228 680	8 312 694	8 744 844	9 610 407	1 639 997	2 028 532	1 188 276	890 372
26	Pflanzliche Öle und Fette zur Ernährung	1 484 932	1 854 287	1 695 716	1 675 409	391 830	414 492	297 238	224 181
27	Margarine und ähnliche Speisefette	12 158 451	17 318 022	14 844 788	21 775 095	730 241	805 947	629 701	770 349
28	Ölkuchen	1 284 435	1 021 815	1 459 000	1 707 312	48 945	34 330	46 957	48 730
29	Kleie	7 102 391	9 005 458	12 904 631	8 254 799	80 634	94 196	121 220	73 535
30	Sonstige Abfallerzeugnisse zur Viehfütterung	75 988 657	80 875 322	83 177 440	88 661 978	2 909 066	3 430 213	3 459 171	3 556 279
31	Sonstige pflanzliche Nahrungsmittel ¹⁾	432 110	481 610	525 167	536 118	191 066	209 977	230 163	245 306
32	Lebende Pflanzen und Erzeugnisse der Ziergartnererei	9 747 647	10 183 313	10 120 114	10 811 337	4 512 360	5 105 134	5 044 192	4 320 865
ID	Genußmittel	199 307	230 807	187 953	188 895	280 567	325 823	271 067	258 594
1	Hopfen	891 513	979 467	1 044 667	1 192 771	1 217 461	1 383 133	1 531 698	1 081 741
2	Kaffee	28 014	40 051	37 022	42 708	35 504	64 960	47 475	47 475
3	Tee	134 009	129 914	106 013	155 637	57 644	87 896	67 804	74 336
4	Rohrhabak	535 570	595 223	638 839	554 668	1 184 879	1 389 643	1 446 680	1 292 346
5	Tabakerzeugnisse	4 442 237	4 839 052	5 098 531	5 343 393	615 489	695 064	872 634	673 444
6	Bier	351 583	429 938	453 455	647 834	124 598	136 987	128 814	150 110
7	Branntwein	3 165 414	2 948 861	2 553 634	2 685 431	996 218	1 061 628	880 832	742 819
8	Wein	1 527 560 845	1 503 689 952	1 436 633 889	1 461 178 058	458 342 392	505 812 050	495 531 674	497 380 515
II	Gewerbliche Wirtschaft	484 003 077	453 886 727	477 224 493	467 147 486	8 299 052	8 584 678	7 279 410	6 625 291
IIA	Rohstoffe	4 031	3 921	4 961	5 730	13 477	10 873	9 855	12 039
1	Abfallstoffe, Seidengehaute	3 124 438	3 232 539	2 951 398	3 301 063	1 287 882	1 359 608	1 159 911	1 130 306
2	Zellwolle, synthetische Fasern und Abfälle von Chemiefasern	291 433	292 970	258 791	344 514	353 901	358 964	251 681	335 260
3	Wolle und andere Tierhaare, roh und bearb., Reißwolle	619 278	651 901	609 261	728 255	209 316	210 242	126 873	130 007
4	Baumwolle, roh u. bearb., Reißbaumwolle, Abfälle	28 328	31 657	41 303	14 313	5 058	4 612	4 276	2 028
5	Flachs, Hanf, Jute, Hartfasern u. sonst. pflanzl. Spinnstoffe	1 585 752	1 671 615	1 599 987	1 606 495	188 682	216 385	192 387	168 677
6	Abfälle von Gaspinnwaren, Lumpen	15 226	16 206	14 091	15 991	67 314	76 018	82 905	72 686
7	Felle zu Pelzwerk, roh	1 272 472	1 249 737	1 381 893	1 424 432	555 971	544 874	512 729	470 321
8	Andere Felle und Haute	44 079	40 628	36 494	39 266	81 043	75 482	61 117	58 443
9	Bettfedern	10 271 880	14 105 561	13 229 928	12 218 967	120 962	186 617	172 428	155 241
10	Holz zu Holzmasse	7 197 330	13 559 109	10 765 812	10 698 823	182 925	280 131	243 379	237 007
11	Bau- und Nutzholz (Rundholz)	1 499	1 729	1 550	1 505	588	642	526	624
12	Pflanzliche Stoffe zum Färben oder Gerben	361 607	398 307	374 391	391 485	36 423	39 374	37 203	36 728
13	Kautschuk, Guttapercha, Balata	42 886	49 940	46 789	42 165	41 310	65 460	66 982	43 907
14	Rohgummen, Rohschellack, Balsame und Kopale								

1) Darunter natürliches Wasser 1984: 59 922 580 dt, 3 054 (000) DM, 1985: 61 105 866 dt, 3 498 (000) DM, 1986: 64 390 661 dt, 3 698 (000) DM, 1987: 67 996 903 dt, 3 896 (000) DM

a) 1984: 16 505 Stück, 1985: 16 646 Stück, 1986: 17 504 Stück, 1987: 14 016 Stück. — b) 1984: 518 977 Stück, 1985: 468 290 Stück, 1986: 507 789 Stück, 1987: 409 962 Stück. — c) 1984: 604 961 Stück, 1985: 569 681 Stück, 1986: 1 623 743 Stück, 1987: 1 448 733 Stück.

1 Spezialhandel

1.3 Mengen und Werte nach Warengruppen und -untergruppen der Ernährungswirtschaft und der Gewerblichen Wirtschaft

Nr der Systematik	Warenbenennung	Einfuhr				Ausfuhr			
		1984	1985	1986	1987	1984	1985	1986	1987
1 000 \$									
I	Ernährungswirtschaft	19 256 589	19 796 637	25 271 065	28 924 038	9 382 084	9 619 757	12 634 789	14 719 621
	(Nahrungs-, Genuß-, Futtermittel)								
IA	Lebende Tiere	218 989	250 367	255 999	385 566	299 319	300 220	460 507	441 863
1	Pferde	9 642	7 922	10 049	13 888	21 940	21 859	28 531	29 380
2	Rindvieh	85 844	78 021	91 462	141 997	204 234	199 991	293 272	268 453
3	Schweine	88 734	127 158	110 200	158 457	39 139	38 624	84 287	81 709
4	Sonstige lebende Tiere	34 769	37 266	44 288	51 226	34 006	39 946	56 417	62 321
IB	Nahrungsmittel tierischen Ursprungs	4 383 905	4 542 662	6 252 255	7 076 779	3 474 408	3 382 322	4 530 479	5 639 248
1	Milch	292 608	273 899	723 218	294 471	973 825	987 658	1 179 056	1 878 387
2	Butter	184 965	225 287	279 474	363 834	193 387	151 913	270 549	285 280
3	Kase	710 092	771 564	1 054 354	1 332 172	656 727	638 814	845 224	981 086
4	Fleisch und Fleischwaren	1 933 917	2 017 261	2 523 447	3 100 029	1 114 179	1 081 083	1 811 718	1 749 110
5	Darrie	118 202	111 596	164 819	214 817	59 515	63 417	93 143	124 463
6	Fische und Fischzubereitungen	588 614	628 161	916 647	1 100 150	181 633	194 195	263 039	337 456
7	Walol zur Ernährung	—	—	—	—	—	—	—	—
8	Schmalz, Talg u. a. tierische Ole und Fette zur Ernährung	89 945	86 906	52 757	38 409	117 466	119 442	85 554	76 279
9	Eier, Eiweiß, Eigelb	279 539	248 862	300 652	401 778	49 327	41 702	58 141	75 256
10	Honig	64 020	65 776	89 044	80 580	15 161	19 340	29 534	28 109
11	Fischmehl u. dgl.	122 003	113 350	147 843	140 539	103 188	88 958	96 521	103 842
IC	Nahrungsmittel pflanzlichen Ursprungs	11 498 781	11 701 828	14 161 993	17 104 983	4 021 438	4 193 426	5 315 734	6 231 003
1	Weizen	280 785	479 547	483 511	419 916	284 228	158 207	352 648	332 683
2	Roggen	7 463	24 356	20 978	34 385	5 409	1 427	17 457	34 462
3	Gerste	131 585	180 738	191 465	216 024	88 098	86 923	129 792	90 109
4	Hafer	22 346	12 813	11 180	9 756	1 409	592	6 988	8 774
5	Mais	310 760	324 032	341 231	379 125	46 219	25 601	27 001	32 922
6	Hirse und sonstiges Getreide	12 985	14 209	14 466	13 299	750	365	585	808
7	Reis	92 413	91 777	109 126	121 338	24 789	23 330	28 398	26 976
8	Müllereierzeugnisse	28 429	30 469	47 717	82 177	158 148	141 851	132 079	134 556
9	Malz	78 499	83 153	102 546	129 599	44 520	40 754	51 412	61 502
10	Nichtolhaltige Samaraen	66 069	74 048	96 145	112 557	48 201	54 220	84 251	92 325
11	Hulsenfruchte zur Ernährung	28 525	30 021	43 806	38 899	5 879	5 323	8 202	7 541
12	Hulsenfruchte zur Viehfutterung	39 086	96 502	140 819	210 225	887	2 117	6 535	4 684
13	Grün- und Rohfrutter	32 156	23 064	24 808	25 056	19 886	24 018	36 536	38 465
14	Kartoffeln	228 701	129 825	152 810	192 263	24 572	35 209	48 513	67 265
15	Andere Hackfruchte	272	402	747	429	1 562	2 854	3 716	3 891
16	Gemuse und sonstige Kuchengewachse	1 184 483	1 093 387	1 514 290	1 991 391	67 502	73 209	91 216	109 905
17	Obst, außer Sudfruchten	1 049 218	1 063 143	1 372 899	1 848 814	82 425	92 866	112 882	132 162
18	Sudfruchte	829 130	892 326	1 203 715	1 510 723	40 413	43 780	65 304	98 642
19	Gemuse-, Obstkonserven, Fruchtsafte u. dgl.	1 154 476	1 151 341	1 461 492	1 811 098	268 978	277 221	412 175	514 346
20	Kakao, roh	421 336	516 937	539 093	514 308	5 055	1 584	2 385	3 896
21	Kakaoerzeugnisse	275 026	299 183	387 829	466 770	305 276	382 023	454 717	527 585
22	Gewurze	80 482	85 186	118 894	141 373	25 398	23 633	31 215	40 473
23	Zucker	124 509	160 141	217 252	228 767	313 368	255 822	359 827	398 254
24	Ölfruchte zur Ernährung	1 230 188	1 403 928	1 426 279	1 632 153	54 341	48 803	90 072	228 623
25	Pflanzliche Ole und Fette zur Ernährung	603 795	568 889	460 372	431 953	574 470	692 926	545 421	498 159
26	Margarine und ähnliche Speisefette	72 959	93 585	80 189	56 108	138 031	141 011	136 601	124 784
27	Ölkuchen	860 903	689 749	756 755	815 923	257 689	279 592	290 463	429 086
28	Kleie	17 070	7 013	7 425	6 809	17 230	11 564	21 794	27 816
29	Sonstige Abfallerzeugnisse zur Viehfutterung	322 701	224 878	262 814	295 944	28 149	33 446	56 838	41 000
31	Sonstige pflanzliche Nahrungsmittel	1 049 958	1 037 424	1 382 785	1 884 832	1 022 039	1 180 407	1 602 905	1 984 022
32	Lebende Pflanzen und Erzeugnisse der Ziergartnerei	862 473	821 762	1 188 655	1 508 151	86 720	73 148	107 968	137 489
ID	Genußmittel	3 154 914	3 301 780	4 600 818	4 376 730	1 586 919	1 743 789	2 328 088	2 407 567
1	Hopfen	17 822	21 018	22 217	30 042	100 080	109 888	121 818	144 514
2	Kaffee	1 640 185	1 668 173	2 497 092	1 861 142	428 169	471 440	705 371	802 224
3	Tee	59 109	84 883	61 223	67 397	12 401	22 412	20 932	26 394
4	Rohtabak	467 675	515 268	630 968	688 652	20 276	23 318	31 516	41 508
5	Tabakerzeugnisse	141 086	147 850	202 068	227 825	416 211	468 310	668 636	719 236
6	Bier	28 868	32 877	49 683	75 088	217 147	237 056	310 749	374 308
7	Branntwein	250 114	251 878	329 336	402 542	43 616	47 064	59 788	83 827
8	Wein	550 035	602 035	808 231	1 024 042	349 039	364 301	409 279	415 496
II	Gewerbliche Wirtschaft	131 419 429	136 096 882	161 827 784	194 841 730	161 226 655	173 176 938	229 037 159	277 636 517
IIA	Rohstoffe	20 531 937	19 487 163	14 112 712	15 566 769	2 921 389	2 920 262	3 358 099	3 695 175
1	Abfallsende, Seidengehaue	8 176	5 661	5 516	8 763	4 755	3 718	4 545	6 742
2	Zellwolle, synthetische Fasern und Abfalle von Chemiefasern	242 123	269 909	342 808	379 276	454 398	465 067	534 047	630 508
3	Wolle und andere Tierhaare, roh und bearb., Reißwolle	434 556	420 680	434 373	558 704	124 577	121 350	115 782	187 747
4	Baumwolle, roh u. bearb., Reißbaumwolle, Abfalle	437 828	410 837	305 800	423 136	73 784	70 857	57 975	72 425
5	Flachs, Hanf, Jute, Hartfasern u. sonst pflanzl. Spinnstoffe	18 782	18 583	15 301	13 039	1 773	1 566	1 983	1 122
6	Abfalle von Gaspinstwaren, Lumpen	10 245	9 943	13 206	15 080	66 546	73 996	88 621	94 144
7	Felle zu Pelzwerk, roh	248 974	239 368	250 353	298 543	23 928	25 792	38 048	40 592
8	Andere Felle und Haute	111 345	124 819	140 420	143 839	195 322	184 906	238 540	262 839
9	Bettfedern	61 689	67 562	70 651	90 803	28 568	25 866	28 243	32 650
10	Holz zu Holzmasse	10 792	12 533	13 767	15 588	42 225	64 868	79 902	86 390
11	Bau- und Nutzholz (Rundholz)	224 327	198 644	253 162	271 557	64 563	95 548	112 397	131 995
12	Pflanzliche Stoffe zum Farben oder Gerben	255	297	598	806	201	221	238	348
13	Kautschuk, Guttapercha, Balata	217 701	191 092	190 311	222 470	12 835	13 598	17 177	20 420
14	Rohgummen, Rohschellack, Balsame und Kopala	18 667	27 379	30 646	28 383	14 565	22 504	31 108	24 440

1 Spezialhandel

1.4 Volumen nach Warengruppen und -untergruppen der Ernährungswirtschaft und der Gewerblichen Wirtschaft*)

Mill. DM

Nr. der Systematik	Warenbenennung	Einfuhr					Ausfuhr				
		1983	1984	1985	1986	1987	1983	1984	1985	1986	1987
I	Ernährungswirtschaft	46 701,3	46 685,5	50 389,8	51 696,9	53 839,3	22 079,2	23 047,2	24 636,9	26 819,1	28 161,9
	(Nahrungs-, Genuß-, Futtermittel)										
IA	Lebende Tiere	554,0	570,4	657,8	533,5	686,8	937,3	922,6	889,7	1 086,7	914,2
1	Pferde	24,3	21,0	20,5	20,4	22,0	X	X	X	X	X
2	Rindvieh	203,1	230,3	214,7	184,5	232,5	X	X	X	X	X
3	Schweine	218,2	229,2	325,4	236,2	331,7	X	X	X	X	X
4	Sonstige lebende Tiere	108,4	90,0	97,2	92,3	100,7	X	X	X	X	X
IB	Nahrungsmittel tierischen Ursprungs	11 599,3	11 698,5	12 427,4	13 240,9	12 968,9	8 261,9	8 026,4	8 839,1	9 886,3	9 891,2
1	Milch	955,6	886,6	833,5	1 243,3	471,9	X	X	X	X	X
2	Butter	435,4	503,9	688,2	823,9	737,8	X	X	X	X	X
3	Kase	1 829,7	1 865,8	1 995,4	2 038,1	2 111,8	X	X	X	X	X
4	Fleisch und Fleischwaren	5 135,3	5 294,1	5 557,4	5 556,9	5 925,3	X	X	X	X	X
5	Darmer	319,0	347,1	338,7	377,3	410,5	X	X	X	X	X
6	Fische und Fischzubereitungen	1 551,4	1 603,4	1 703,4	1 877,6	1 857,1	X	X	X	X	X
7	Wafel zur Ernährung	—	—	—	—	—	X	X	X	X	X
8	Schmalz, Talg u.a. tierische Öle und Fette zur Ernährung	151,8	212,4	232,2	183,9	132,9	X	X	X	X	X
9	Eier, Eiweiß, Eigelb	787,3	782,1	788,7	778,9	805,8	X	X	X	X	X
10	Honig	142,2	159,9	188,7	186,7	179,8	X	X	X	X	X
11	Fischmehl u. dgl.	291,4	283,0	343,2	394,2	334,1	X	X	X	X	X
IC	Nahrungsmittel pflanzlichen Ursprungs	26 958,3	27 058,1	28 727,8	30 213,9	31 907,6	9 385,3	9 870,8	10 706,1	11 933,8	13 228,0
1	Weizen	540,1	746,1	1 445,2	1 118,3	820,5	X	X	X	X	X
2	Roggen	9,4	20,3	72,5	44,2	58,5	X	X	X	X	X
3	Gerste	382,7	290,6	500,7	411,8	387,7	X	X	X	X	X
4	Hafer	37,4	49,8	38,3	27,1	15,0	X	X	X	X	X
5	Maiz	726,5	685,9	761,3	685,6	612,6	X	X	X	X	X
6	Hirse und sonstiges Getreide	31,3	28,3	32,9	31,1	30,8	X	X	X	X	X
7	Reis	200,4	214,4	221,4	230,1	222,5	X	X	X	X	X
8	Müllereierzeugnisse	70,6	72,4	79,8	92,8	108,5	X	X	X	X	X
9	Malz	189,7	178,6	194,1	207,5	233,5	X	X	X	X	X
10	Nichtolhaltige Samenarten	376,7	186,6	210,5	202,4	201,9	X	X	X	X	X
11	Hulsenfruchte zur Ernährung	78,2	80,9	73,3	88,0	79,5	X	X	X	X	X
12	Hulsenfruchte zur Viehfütterung	58,5	87,5	243,0	278,0	397,3	X	X	X	X	X
13	Grün- und Rohfuttermittel	90,9	74,8	87,1	80,7	62,0	X	X	X	X	X
14	Kartoffeln	382,4	380,8	335,7	332,0	303,6	X	X	X	X	X
15	Andere Hackfruchte	0,6	0,6	0,9	1,8	0,9	X	X	X	X	X
16	Gemüse und sonstige Kuchengewächse	2 614,1	2 824,8	2 918,5	3 142,6	3 289,9	X	X	X	X	X
17	Obst, außer Sudfrüchten	2 659,9	2 720,2	2 734,5	2 739,1	3 193,3	X	X	X	X	X
18	Sudfrüchte	2 003,8	2 132,8	2 225,9	2 574,2	2 816,1	X	X	X	X	X
19	Gemüse-, Obstkonserven, Fruchtsäfte u. dgl.	2 648,3	2 880,8	2 865,4	2 989,9	3 186,3	X	X	X	X	X
20	Kakao, roh	989,0	1 116,6	1 257,5	1 206,9	1 224,8	X	X	X	X	X
21	Kakaoverzeugnisse	638,7	726,6	780,8	722,7	771,1	X	X	X	X	X
22	Gewürze	171,3	188,9	156,5	187,0	179,9	X	X	X	X	X
23	Zucker	347,5	298,0	382,9	399,9	357,0	X	X	X	X	X
24	Ölfruchte zur Ernährung	2 881,9	2 279,1	3 134,0	3 152,4	3 478,9	X	X	X	X	X
25	Pflanzliche Öle und Fette zur Ernährung	1 091,7	1 139,0	1 107,3	1 192,2	1 171,8	X	X	X	X	X
26	Margarine und ähnliche Speisefette	99,5	124,6	171,4	153,5	121,5	X	X	X	X	X
27	Ölkuchen	2 002,1	1 882,3	2 081,7	1 903,0	1 968,3	X	X	X	X	X
28	Kleie	73,0	42,1	22,9	19,7	15,7	X	X	X	X	X
29	Sonstige Abfallerzeugnisse zur Viehfütterung	819,5	802,2	704,3	671,8	723,7	X	X	X	X	X
31	Sonstige pflanzliche Nahrungsmittel	2 554,9	2 683,1	2 800,6	2 825,9	3 109,8	X	X	X	X	X
32	Lebende Pflanzen und Erzeugnisse der Ziergartenerei	2 227,6	2 371,6	2 351,1	2 581,8	2 764,6	X	X	X	X	X
ID	Genußmittel	7 588,7	7 358,5	7 576,8	7 716,8	8 278,0	3 494,6	3 827,4	4 103,0	4 030,5	4 128,5
1	Hopfen	103,8	83,6	94,4	89,3	85,4	X	X	X	X	X
2	Kaffee	3 736,1	3 673,2	3 752,8	4 037,6	4 388,2	X	X	X	X	X
3	Tee	128,3	156,7	157,0	153,4	153,9	X	X	X	X	X
4	Rohtabak	1 096,2	900,6	948,9	902,3	1 006,1	X	X	X	X	X
5	Tabakerzeugnisse	352,2	354,3	382,5	383,2	390,0	X	X	X	X	X
6	Bier	67,1	67,6	78,4	88,6	111,2	X	X	X	X	X
7	Branntwein	638,9	674,9	673,7	665,9	687,1	X	X	X	X	X
8	Wein	1 467,1	1 447,5	1 491,4	1 390,2	1 476,2	X	X	X	X	X
II	Gewerbliche Wirtschaft	289 870,7	307 152,4	317 863,3	338 787,4	357 422,7	359 858,0	383 358,9	417 182,8	420 803,2	432 183,1
IIA	Rohstoffe	42 918,8	44 681,9	43 885,2	44 801,3	43 077,9	6 508,3	7 047,8	6 982,3	6 305,6	6 347,7
1	Abfallseide, Seidengehäuse	12,8	12,3	8,8	10,0	15,8	5,9	6,9	5,7	8,0	12,3
2	Zellwolle, synthetische Fasern und Abfälle von Chemiefasern	502,8	557,9	817,7	827,6	844,9	974,1	1 041,6	1 078,9	985,8	1 106,4
3	Wolle und andere Tierhaare, roh und bearb., Reißwolle	828,6	909,8	906,8	878,9	952,4	189,6	255,5	244,0	210,3	297,4
4	Baumwolle, roh u. bearb., Reißbaumwolle, Abfälle	853,1	818,7	905,8	892,5	1 076,2	150,7	119,1	133,1	123,0	157,3
5	Flachs; Hanf, Jute, Hartfasern u. sonst. pflanzl. Spinnstoffe	38,9	36,7	32,9	32,8	24,3	2,6	4,7	4,7	5,7	3,0
6	Abfälle von Gespinnstwaren, Lumpen	30,0	28,7	31,6	29,3	30,6	134,1	154,9	164,2	159,9	161,9
7	Felle zu Pelzwerk, roh	768,1	722,0	735,5	793,8	864,1	78,1	79,6	88,5	88,0	75,7
8	Andere Felle und Haute	238,2	210,7	230,3	224,3	208,6	252,6	291,4	288,8	318,4	331,9
9	Bettfedern	149,1	139,1	132,1	126,5	159,7	59,8	70,3	83,4	57,4	85,8
10	Holz zu Holzmasse	38,4	31,1	34,5	28,6	26,0	95,1	131,9	179,1	167,4	155,4
11	Bau- und Nutzholz (Rundholz)	609,2	596,0	582,8	565,3	529,4	180,9	181,4	329,8	280,1	280,1
12	Pflanzliche Stoffe zum Färben oder Gerben	0,9	0,7	0,5	0,7	0,9	0,5	0,6	0,6	0,6	0,6
13	Kautschuk, Guttapercha, Balata	527,3	557,1	592,0	583,9	585,2	28,2	32,2	31,7	31,7	36,7
14	Rohgummen, Rohschellack, Balsame und Kopale	24,1	27,7	32,4	26,9	31,1	18,0	23,2	27,5	27,6	27,9

*) Mengen bewertet mit Durchschnittswerten des Jahres 1980. — Siehe auch S. 6, Abschnitt 2 9

1 Spezialhandel

1.4 Volumen nach Warengruppen und -untergruppen der Ernährungswirtschaft und der Gewerblichen Wirtschaft*)

Mill. DM

Nr. der Systematik	Warenbenennung	Einfuhr					Ausfuhr				
		1983	1984	1985	1986	1987	1983	1984	1985	1986	1987
15	Dextrine, Gelatine und Leime	263,9	286,2	285,1	293,0	302,8	530,4	558,0	582,5	582,2	626,7
16	Sprengstoffe, Schießbedarf, Zundwaren	88,9	114,4	116,8	138,3	132,2	187,2	194,4	206,3	171,1	170,6
17	Sonst. chemische Vorerzeugnisse	8 900,5	10 048,6	10 535,2	10 837,2	11 514,0	14 476,7	18 515,9	18 512,2	16 576,2	17 614,7
18	Gußrohre	49,7	48,8	40,8	43,5	41,8	241,6	227,8	193,9	197,5	137,4
19	Stahlrohre	507,0	620,4	674,4	689,9	649,1	2 457,2	3 189,3	3 243,6	2 685,7	2 908,4
20	Stab- und Formeisen	3 394,3	3 429,4	3 686,3	3 900,6	3 719,7	3 870,8	4 216,1	4 549,0	4 324,0	4 339,9
21	Blech aus Eisen	3 502,8	3 394,8	3 605,5	3 830,6	3 699,9	5 431,8	5 846,6	6 105,5	5 620,1	6 164,8
22	Draht aus Eisen	1 316,0	1 289,8	1 228,5	1 221,4	1 198,7	1 218,7	1 417,4	1 629,9	1 456,2	1 420,8
23	Eisenbahnoberbaumaterial	8,3	7,6	13,0	17,8	13,7	186,8	142,1	207,4	140,7	108,3
24	Schmiedbarer Guß, Schmiedestücke	64,5	79,4	88,7	97,0	99,5	398,8	512,3	519,2	447,1	418,9
	Stangen, Bleche, Draht usw. aus:										
25	Kupfer, Kupferlegierungen	1 008,3	1 191,4	1 194,1	1 268,9	1 221,3	2 199,6	2 521,8	2 565,5	2 615,7	2 768,3
26	Aluminium, Aluminiumlegierungen	1 299,7	1 306,8	1 384,0	1 666,8	1 894,2	2 051,2	2 190,6	2 241,2	2 803,9	2 737,5
27	sonstigen unedlen Metallen	522,0	627,8	742,7	733,3	716,2	830,4	773,6	859,0	792,3	732,5
28	Edelmetallen	190,2	217,0	265,1	275,6	324,7	345,9	400,3	442,3	465,0	639,6
30	Edelsteine, Schmucksteine und Perlen, bearbeitet	856,1	834,8	779,5	912,4	981,3	486,0	480,2	513,3	545,6	582,3
31	Sonstige Vorerzeugnisse	182,3	175,5	183,6	201,3	231,6	292,7	282,8	284,3	286,7	296,6
IICb	Enderzeugnisse	138 206,8	148 809,3	156 138,0	168 942,9	185 882,8	254 805,6	276 445,9	286 840,5	302 911,0	309 078,4
	Strick-, Wirkwaren u. dgl. aus:										
1	Seide oder Chemiefasern	2 509,7	2 327,8	2 427,2	2 883,7	3 423,3	1 164,6	1 119,9	1 138,7	1 308,9	1 391,3
2	Wolle und anderen Tierhaaren	812,8	788,2	710,2	892,5	1 074,8	168,0	178,0	185,5	210,5	272,4
3	Baumwolle	2 500,3	3 085,3	3 584,5	4 648,3	5 351,6	830,5	749,8	874,8	975,5	1 112,5
	Sonstige Kleidung u. dgl. aus:										
4	Seide oder Chemiefasern	3 082,8	3 127,8	3 229,2	3 907,1	4 254,3	1 488,0	1 577,8	1 914,0	2 276,7	2 106,3
5	Wolle und anderen Tierhaaren	849,2	673,3	799,5	779,2	863,0	858,1	931,5	1 014,1	995,7	989,5
6	Baumwolle	4 181,7	5 163,9	4 934,1	5 780,9	6 942,6	1 097,3	1 423,1	1 486,9	1 510,2	1 774,1
7	Flachs, Hanf, Jute, Hartfasern u. dgl.	194,8	274,4	275,4	265,2	325,6	135,6	172,9	199,5	212,8	210,1
8	Hute	122,7	126,2	121,6	117,2	123,7	43,9	47,9	47,9	50,8	47,8
9	Sonstige Spinnstoffwaren	1 382,0	1 537,8	1 457,8	1 583,7	1 772,0	1 292,3	1 414,1	1 548,0	1 689,7	1 782,0
10	Polwaren	774,5	855,5	459,3	574,7	809,8	267,7	282,2	262,4	237,3	221,4
11	Schuhe aus Leder	2 995,3	3 074,3	3 195,4	3 338,3	3 817,4	763,7	821,7	1 029,5	970,0	1 018,3
12	Andere Lederwaren	1 733,2	1 809,0	1 788,2	2 094,6	2 647,0	484,8	518,9	580,0	607,8	648,8
13	Papierwaren	1 449,8	1 532,8	1 598,3	1 713,7	1 943,9	2 818,1	3 109,8	3 391,8	3 428,4	3 655,6
14	Bücher, Karten, Noten, Bilder	1 227,1	1 326,1	1 351,3	1 389,4	1 568,7	2 856,8	3 084,2	3 494,8	3 731,4	3 878,0
15	Holzwaren	3 683,0	3 843,8	3 738,2	3 740,7	4 343,5	3 340,7	3 581,4	3 860,0	4 063,3	4 068,8
16	Kautschukwaren	2 812,4	2 883,4	3 183,4	3 512,9	3 663,1	3 170,5	3 374,0	3 625,1	3 757,4	3 974,5
17	Steinwaren	414,4	488,4	410,3	431,4	485,1	249,8	287,4	332,8	318,6	311,9
18	Steinzeug-, Ton-, Steingut- und Porzellanwaren	886,6	890,4	890,8	720,0	856,5	1 005,4	1 025,9	1 056,1	1 089,9	1 087,8
19	Glaswaren	1 315,0	1 418,0	1 366,4	1 414,8	1 533,1	1 450,8	1 617,5	1 908,0	1 951,1	1 951,0
20	Messerschmiedwaren	171,7	172,4	177,7	198,8	201,0	433,7	498,9	501,6	509,1	502,3
21	Werkzeuge und landwirtschaftliche Geräte	580,7	635,8	635,0	659,3	841,1	1 553,2	1 746,3	1 902,4	1 793,3	1 800,8
22	Sonstige Eisenwaren	5 200,4	5 431,1	5 651,9	6 307,8	8 713,0	13 102,1	13 207,9	14 014,3	14 108,7	13 416,9
23	Waren aus Kupfer und Kupferlegierungen	327,0	372,3	343,1	342,0	358,7	687,5	857,4	820,9	842,0	880,3
24	Edelmetallwaren, vergoldete und versilberte Waren	474,7	531,5	537,8	685,4	886,7	1 073,0	1 118,8	1 208,8	1 293,4	1 248,4
25	Sonstige Waren aus unedlen Metallen	1 646,1	1 811,7	1 884,3	1 914,9	2 158,1	3 548,0	3 924,0	4 180,5	4 136,6	4 461,4
26	Werkzeugmaschinen (einschl. Walzwerksanlagen)	1 773,6	1 907,0	2 545,1	3 145,5	2 927,4	7 416,8	7 444,2	8 230,1	9 345,3	8 630,7
27	Masch. f. d. Spinnstoff-, Leder- und Lederwarenindustrie	745,3	786,4	899,6	954,9	996,1	4 141,1	4 716,3	5 377,0	5 726,7	5 910,7
28	Landwirtschaftl. Maschinen (einschl. Ackerschlepper)	1 045,2	989,7	1 054,5	1 055,4	1 035,4	4 043,3	4 088,6	4 285,0	3 899,0	3 452,1
29	Dampflokomotiven	—	—	—	—	—	—	—	—	—	—
30	Kraftmaschinen	888,9	824,7	952,2	938,4	891,5	2 435,2	2 368,0	2 815,1	2 383,5	2 189,3
31	Pumpen, Druckluftmaschinen u. dgl.	2 156,8	2 325,4	2 541,8	2 863,0	2 849,8	5 399,7	5 820,0	6 354,3	6 486,2	6 515,0
32	Fördermittel	816,1	789,9	825,8	932,3	982,2	3 151,9	3 820,0	3 842,3	3 912,3	3 872,8
33	Papier- und Druckmaschinen	898,5	840,0	871,3	975,1	993,7	3 608,5	3 901,7	4 766,8	4 985,0	5 449,2
34	Büromaschinen	7 752,0	9 835,4	11 559,3	13 464,0	15 899,7	7 776,4	8 625,8	10 160,8	12 370,0	13 116,2
35	Maschinen für die Nahrungs- und Genußmittelindustrie	389,7	403,3	396,5	415,8	445,3	2 172,8	2 429,4	2 570,4	2 539,9	2 456,8
36	Sonstige Maschinen	6 283,0	6 846,4	7 475,8	8 023,8	8 218,4	21 990,2	23 907,3	25 830,5	25 948,4	25 470,2
41	Elektrotechnische Erzeugnisse (auch elektrische Maschinen)	22 841,7	26 015,4	27 216,2	29 357,6	31 932,4	36 804,0	42 394,0	45 877,5	48 048,1	48 597,4
42	Uhren	817,1	807,1	877,2	1 054,0	1 323,7	724,4	850,1	987,9	998,0	982,3
43	Feinmechanische und optische Erzeugnisse	4 200,3	4 547,1	4 856,8	5 184,9	5 930,7	7 113,4	7 480,2	8 761,4	8 405,2	8 363,7
44	Waren aus Wachs oder Fetten; Seifen	138,4	127,7	144,2	157,0	186,8	198,5	204,4	227,1	230,5	248,4
45	Waren aus Kunststoffen	3 629,1	3 847,2	4 129,4	4 741,4	5 683,8	5 605,4	6 326,2	7 196,8	7 870,8	8 631,0
46	Spielfilme und andere belichtete Filme und Platten	114,4	117,2	127,0	121,4	136,0	76,1	75,9	80,9	73,1	80,7
47	Photochemische Erzeugnisse	1 502,6	1 558,4	1 846,1	1 688,2	1 890,5	1 506,8	1 832,5	2 018,3	2 098,6	2 221,1
48	Bleistifte und chem. Bürobedarf	327,0	394,4	404,8	444,4	496,8	636,2	767,8	831,6	980,9	1 139,3
49	Pharmazeutische Erzeugnisse (auch unzubereitet)	3 882,1	4 395,0	4 719,8	4 830,1	4 785,2	6 608,2	7 252,7	7 833,4	8 306,4	8 184,5
50	Kosmetische Erzeugnisse	589,7	647,9	682,7	674,0	726,7	734,7	860,9	901,2	931,7	1 022,7
51	Sonstige chemische Erzeugnisse	2 275,2	2 488,7	2 821,8	2 827,7	3 241,4	7 848,3	8 184,0	8 655,5	8 725,2	9 152,2
52	Musikinstrumente	126,4	118,4	112,8	122,7	130,9	251,8	268,4	282,1	280,0	280,4
53	Kinderspielzeug, Christbaumschmuck	709,8	789,8	804,8	914,2	1 108,0	622,4	841,1	893,9	788,8	804,3
55	Wasserfahrzeuge	499,2	628,3	741,7	330,9	470,5	2 146,1	1 525,4	1 276,3	1 202,8	1 896,7
56	Luftfahrzeuge	10 739,4	10 100,5	10 037,9	7 873,1	8 232,2	8 296,5	10 397,0	9 248,0	5 986,1	6 570,0
57	Kraftfahrzeuge	17 271,7	18 190,0	18 489,0	21 563,4	22 711,7	60 358,0	63 255,3	67 945,4	69 388,4	71 709,5
58	Fahrräder	360,8	297,9	283,6	300,8	335,3	285,5	315,9	321,9	274,4	239,2
59	Sonstige Fahrzeuge	528,3	488,0	489,8	493,3	563,8	1 661,8	1 986,3	1 638,2	1 536,6	1 531,7
69	Sonstige Enderzeugnisse	4 259,0	4 205,7	3 781,9	4 010,4	4 229,3	7 545,8	8 611,9	7 258,8	7 135,6	7 830,3
III	Außerdem:										
1	Rückwaren	5 130,5	5 498,7	5 994,3	6 855,9	7 368,3	1 950,9	2 083,2	2 092,7	2 216,5	2 281,1
2	Ersatzlieferungen	124,3	136,4	180,5	153,8	171,0	650,0	679,7	662,5	740,5	818,6
	Insgesamt	341 826,8	359 472,9	374 427,9	397 508,0	418 801,3	394 538,0	419 788,0	444 574,9	450 479,3	463 434,6

Fußnote siehe S. 25

1 Spezial
1.6 Index der tatsächlichen Werte, des
nach Warengruppen der Ernährungswirtschaft und
1980
1. 6. 1 Ins

Jahr Monat	Einfuhr											
	insgesamt 1)	Ernährungswirtschaft					Gewerbliche Wirtschaft					
		zusammen	Lebende Tiere	Nahrungsmittel		Genußmittel	zusammen	Rohstoffe	Halbwaren	Fertigwaren		
				tierischen Ursprungs	pflanzlichen					zusammen	Vor- erzeugnisse	End-
Index der												
1984 MD	127.2	125.9	94.9	122.1	126.4	133.0	127.0	98.8	135.9	133.4	126.3	135.9
1985 MD	135.9	133.6	112.0	129.8	133.4	142.6	135.6	97.5	144.9	145.3	136.3	148.4
1986 MD	121.2	126.3	84.2	132.6	119.3	147.2	119.5	52.4	100.4	148.6	134.9	153.3
1987 MD	120.0	119.5	99.6	124.2	119.1	116.0	119.0	47.4	85.1	154.7	131.7	162.7
1986												
Juli	121.2	117.9	83.7	131.4	108.8	135.1	120.7	44.8	89.5	157.0	149.1	159.7
August	98.4	110.1	73.5	125.9	100.6	125.8	96.2	41.3	74.9	122.0	107.9	126.9
September	119.7	120.9	93.6	130.1	113.2	138.6	118.7	43.9	88.9	154.1	135.2	160.7
Oktober	131.9	133.6	100.0	140.2	120.6	176.6	130.5	48.2	89.0	172.4	151.8	179.5
November	112.5	120.4	77.0	122.8	112.1	152.9	110.2	41.4	77.2	144.6	126.1	151.1
Dezember	116.3	127.0	71.6	135.3	115.6	163.6	113.7	47.4	83.5	146.4	118.9	156.0
1987												
Januar	107.0	109.6	68.7	114.4	107.1	115.6	106.0	46.5	85.0	133.2	119.5	138.0
Februar	112.9	110.0	75.0	107.8	110.4	115.3	112.8	46.9	75.8	147.8	126.1	155.3
März	129.8	128.6	102.6	127.7	127.1	137.9	129.4	47.4	91.3	170.0	144.9	178.8
April	123.9	133.2	100.5	132.4	138.5	117.1	122.0	47.8	84.6	159.7	135.9	168.1
Mai	115.2	118.2	106.1	112.1	125.5	100.7	113.2	47.5	79.1	147.0	131.3	152.4
Juni	118.7	115.8	111.3	117.6	117.5	106.7	117.9	47.6	87.1	152.2	134.1	158.5
Juli	125.2	115.6	93.8	117.8	116.2	112.3	125.6	51.0	88.1	163.6	142.7	170.9
August	104.1	105.9	92.7	118.3	103.8	96.5	102.8	47.1	78.1	130.1	105.7	138.6
September	120.5	113.4	114.2	120.5	114.1	99.8	120.5	47.9	84.5	157.3	131.8	166.2
Oktober	135.9	128.7	129.3	138.8	126.2	123.1	135.2	48.6	91.8	179.3	149.9	189.5
November	122.0	122.5	94.3	130.7	118.5	128.2	120.2	45.1	87.7	156.7	130.7	165.7
Dezember	124.7	132.8	107.2	152.1	124.3	139.0	122.2	46.0	88.1	159.5	127.6	170.7
Index des												
1984 MD	105.3	107.7	86.8	114.7	105.1	109.0	104.6	75.8	105.8	113.9	111.3	114.8
1985 MD	109.7	116.2	100.0	121.8	115.4	112.2	108.2	74.5	109.8	119.0	115.1	120.4
1986 MD	116.4	119.2	81.1	129.8	117.3	114.2	115.4	76.0	115.6	128.5	123.5	130.3
1987 MD	122.7	124.2	104.5	127.1	123.9	122.6	121.7	73.1	117.4	139.5	128.6	143.3
1986												
Juli	120.0	111.6	81.8	127.3	109.0	101.0	120.7	78.9	121.2	134.6	137.2	133.7
August	99.8	106.7	70.1	123.8	104.0	94.6	96.6	78.3	99.4	105.2	100.4	106.9
September	117.8	118.8	90.8	129.6	118.0	108.5	117.1	73.9	107.1	135.1	128.8	137.3
Oktober	130.4	131.7	97.8	142.8	125.3	142.6	129.4	78.8	112.6	152.2	142.8	155.5
November	113.4	121.0	75.0	123.5	120.2	124.7	111.5	68.3	102.2	129.2	119.8	132.4
Dezember	118.1	126.5	70.7	135.4	121.7	137.0	116.2	78.2	113.9	129.7	115.0	134.9
1987												
Januar	109.0	110.7	69.4	116.7	111.6	102.7	108.4	72.6	112.8	119.0	114.9	120.5
Februar	114.4	111.0	75.3	110.1	113.0	108.3	114.6	72.2	102.6	133.0	123.9	136.1
März	130.8	129.7	104.0	129.1	128.4	138.1	130.6	70.5	129.3	151.3	143.6	154.0
April	126.6	135.2	104.8	132.3	140.8	121.6	125.1	73.6	120.4	144.0	132.7	148.0
Mai	119.2	120.7	112.6	115.1	126.9	108.2	117.7	73.6	113.5	134.0	129.1	135.8
Juni	122.1	117.8	114.8	121.1	116.8	116.8	121.8	72.8	124.7	137.4	130.5	139.8
Juli	126.9	120.3	99.7	121.4	120.2	120.9	127.2	76.4	118.3	147.4	138.3	150.6
August	107.2	114.7	102.6	124.1	112.4	110.4	105.5	71.8	108.1	116.0	104.7	119.9
September	123.5	121.7	128.4	124.8	122.5	112.9	123.0	73.5	116.7	141.8	129.5	146.1
Oktober	136.7	136.2	129.5	141.9	133.5	138.8	135.4	73.0	119.4	161.8	144.9	167.7
November	126.2	130.3	96.9	134.1	128.8	141.4	124.3	71.6	121.3	143.1	126.5	148.8
Dezember	129.5	141.5	115.3	154.7	134.1	152.8	126.7	75.6	121.9	145.6	124.8	152.9
Index der												
1984 MD	120.8	117.0	109.4	106.4	120.3	122.0	121.4	130.3	128.5	117.2	113.5	118.4
1985 MD	123.9	115.0	111.9	108.5	115.5	127.1	125.3	130.9	131.9	122.0	118.4	123.3
1986 MD	104.1	105.9	103.8	102.2	101.7	128.9	103.6	68.9	86.9	115.6	109.3	117.7
1987 MD	97.8	96.3	95.4	97.7	96.1	94.6	97.8	64.9	72.5	110.9	102.4	113.5
1986												
Juli	101.0	105.6	102.2	103.2	99.9	133.8	100.0	56.8	73.9	116.7	108.7	119.5
August	98.6	103.2	104.9	101.7	96.7	133.0	97.6	52.8	75.3	116.0	107.4	118.8
September	101.6	101.7	103.1	100.4	96.0	127.7	101.3	59.4	83.0	114.0	105.0	117.0
Oktober	101.1	101.4	102.2	98.2	96.2	123.9	100.8	61.2	79.1	113.3	106.3	115.5
November	99.2	99.5	102.6	99.4	93.2	122.6	98.8	60.6	75.5	112.0	105.3	114.1
Dezember	98.5	100.4	101.4	99.9	95.0	119.4	97.9	60.6	73.4	112.8	103.4	115.6
1987												
Januar	98.1	98.9	99.1	98.0	96.0	112.5	97.7	64.0	75.4	111.9	104.0	114.6
Februar	98.7	99.1	99.5	98.0	97.7	106.4	98.5	65.0	73.8	111.1	101.8	114.1
März	99.3	99.1	98.7	98.9	99.0	99.9	99.1	67.2	70.6	112.4	100.9	116.1
April	97.8	98.5	95.9	100.1	98.4	96.3	97.5	65.0	70.2	110.9	102.4	113.6
Mai	96.7	98.0	94.2	97.4	98.9	94.8	96.1	64.5	69.8	109.6	101.7	112.3
Juni	97.2	98.3	97.0	97.1	100.6	91.4	96.8	65.4	69.8	110.7	102.7	113.3
Juli	98.6	96.1	94.1	97.0	96.7	92.8	98.7	66.7	74.5	111.0	103.2	113.5
August	97.0	92.3	90.3	95.3	92.3	87.4	97.5	65.6	72.3	112.2	101.0	115.6
September	97.6	93.2	88.9	96.6	93.1	88.4	98.0	65.1	72.4	110.9	101.8	113.7
Oktober	99.5	94.5	99.8	97.8	94.5	88.7	99.9	66.6	76.9	110.8	103.5	113.0
November	96.6	94.0	97.3	97.4	93.4	90.7	96.7	63.0	72.3	109.5	103.3	111.3
Dezember	96.3	93.8	93.0	98.3	92.7	91.0	96.4	60.8	72.3	109.6	102.3	111.6

1) Rückwaren und Ersatzlieferungen sind nicht in den einzelnen Warengruppen, sondern nur in der Gesamt- bzw. -ausfuhr enthalten — Siehe S. 5, Abschnitt 2.5 — 2) Index der Ausfuhr

handel
Volumens und der Durchschnittswerte
der Gewerblichen Wirtschaft; Austauschverhältnis
= 100
gesamt

insgesamt 1)	Ausfuhr											Austausch- verhältnis 2)	Jahr Monat		
	Ernährungswirtschaft					Gewerbliche Wirtschaft									
	zusammen	Lebende Tiere	Nahrungsmittel		Genußmittel	zusammen	Rohstoffe	Halbwaren	Fertigwaren						
			tierischen	pflanzlichen					zusammen	Vor- erzeugnisse	End-				
			Ursprungs												
tatsächlichen Werte															
139,4	144,4	142,9	130,8	148,6	171,5	139,2	122,2	131,6	140,3	136,0	141,5		1984 MD		
153,3	151,7	144,8	130,6	158,5	194,0	153,6	126,1	134,5	156,2	148,0	158,5		1985 MD		
150,2	147,9	166,9	129,5	149,5	191,7	150,5	107,2	100,4	156,7	139,8	161,3		1986 MD		
150,5	142,9	133,0	133,9	145,3	164,2	151,0	97,6	93,7	158,2	138,9	163,5		1987 MD		
													1988		
155,5	148,2	X	X	X	X	156,1	108,8	93,5	163,7	144,1	169,1		Juli		
123,7	132,4	X	X	X	X	123,1	89,4	78,1	128,6	115,1	132,2		August		
152,1	150,8	X	X	X	X	152,4	107,0	93,6	159,6	140,0	164,9		September		
165,2	173,5	X	X	X	X	164,6	118,4	109,9	171,4	153,0	176,4		Oktober		
144,7	141,9	X	X	X	X	144,7	103,8	92,8	151,1	129,2	157,1		November		
153,0	146,9	X	X	X	X	153,4	96,1	86,6	161,7	124,3	171,9		Dezember		
													1987		
128,8	140,5	X	X	X	X	128,2	86,7	82,7	133,9	122,6	137,0		Januar		
145,8	137,6	X	X	X	X	146,3	92,3	88,8	153,5	131,0	159,7		Februar		
161,1	160,1	X	X	X	X	161,3	101,5	95,6	169,6	145,7	176,1		März		
152,1	145,5	X	X	X	X	152,6	102,4	91,7	160,1	138,9	166,0		April		
148,3	135,1	X	X	X	X	149,1	99,8	93,7	156,0	140,6	160,3		Mai		
144,3	135,7	X	X	X	X	144,8	101,1	92,6	151,2	137,8	154,9		Juni		
155,9	131,7	X	X	X	X	157,3	93,6	94,3	165,4	142,9	171,5		Juli		
123,6	129,2	X	X	X	X	123,3	79,7	83,7	128,4	118,2	131,2		August		
156,8	147,8	X	X	X	X	157,4	102,6	100,6	164,6	145,4	169,9		September		
167,1	155,7	X	X	X	X	167,8	112,9	103,8	175,8	154,7	181,5		Oktober		
156,6	146,8	X	X	X	X	157,1	97,8	96,3	164,8	143,9	170,8		November		
166,1	149,1	X	X	X	X	167,0	100,3	101,1	175,5	144,6	183,9		Dezember		
Volumens 3)															
119,8	128,0	154,7	119,6	128,3	145,4	119,4	103,8	111,7	120,6	121,0	120,5	113,8	1984 MD		
126,9	133,4	149,0	118,4	139,2	155,9	126,7	102,8	111,4	128,8	127,1	129,3	115,7	1985 MD		
128,6	145,7	178,2	131,0	155,1	153,2	127,7	92,8	102,5	131,1	127,9	132,0	110,5	1986 MD		
132,3	145,5	153,3	131,0	171,9	156,9	131,2	93,5	105,3	134,8	135,1	134,7	107,8	1987 MD		
													1988		
132,7	144,9	X	X	X	X	132,1	92,8	96,2	136,8	132,2	138,0	110,6	Juli		
106,9	129,9	X	X	X	X	105,5	79,2	86,3	108,1	106,3	108,6	107,1	August		
130,9	150,6	X	X	X	X	130,0	93,1	101,4	133,9	131,7	134,5	111,1	September		
144,0	178,9	X	X	X	X	142,0	107,0	121,6	145,0	144,3	145,2	110,4	Oktober		
125,8	147,9	X	X	X	X	124,5	94,7	104,0	127,4	121,3	129,0	110,9	November		
131,5	154,1	X	X	X	X	130,4	90,4	97,6	134,7	118,3	139,2	111,3	Dezember		
													1987		
112,7	148,9	X	X	X	X	110,8	75,9	92,6	113,5	117,7	112,4	103,4	Januar		
126,9	149,7	X	X	X	X	125,6	85,3	101,0	129,2	125,8	130,1	110,9	Februar		
141,1	172,6	X	X	X	X	139,5	95,9	107,8	143,8	143,5	143,9	107,9	März		
133,9	158,1	X	X	X	X	132,7	98,8	105,4	136,3	135,6	136,8	105,8	April		
130,8	145,3	X	X	X	X	130,1	93,9	105,8	133,5	136,8	132,6	109,7	Mai		
127,9	144,7	X	X	X	X	127,1	98,6	101,9	130,4	135,7	128,9	104,8	Juni		
135,8	137,1	X	X	X	X	135,8	90,4	108,4	140,0	138,8	140,3	107,0	Juli		
109,0	133,9	X	X	X	X	107,6	77,2	95,8	109,5	115,4	107,9	101,7	August		
138,1	155,5	X	X	X	X	137,2	96,3	111,2	140,9	141,1	140,8	111,8	September		
147,2	166,9	X	X	X	X	146,2	111,3	114,6	150,3	149,6	150,5	107,7	Oktober		
138,0	156,9	X	X	X	X	137,0	98,8	108,0	141,0	139,6	141,4	109,4	November		
145,8	159,1	X	X	X	X	145,1	101,1	112,7	149,5	142,1	151,5	112,6	Dezember		
Durchschnittswerte 3)															
116,3	112,8	92,4	109,4	115,8	117,9	116,5	117,8	117,8	116,4	112,4	117,5	96,3	1984 MD		
120,8	113,8	97,2	110,3	113,9	124,4	121,2	122,7	120,7	121,3	116,5	122,6	97,5	1985 MD		
116,8	101,5	93,2	98,9	96,4	125,2	117,8	115,4	97,9	119,5	109,3	122,2	112,2	1986 MD		
113,8	93,7	86,7	102,2	84,5	104,7	115,1	104,4	89,1	117,4	102,7	121,4	116,4	1987 MD		
													1988		
117,2	102,3	X	X	X	X	118,1	115,4	97,2	119,7	109,0	122,5	116,0	Juli		
115,7	101,9	X	X	X	X	116,6	113,0	90,5	118,9	108,2	121,7	117,3	August		
116,2	100,1	X	X	X	X	117,2	114,9	92,3	119,2	106,3	122,6	114,4	September		
114,7	97,0	X	X	X	X	115,9	110,6	90,4	118,2	106,1	121,5	113,5	Oktober		
115,0	95,9	X	X	X	X	116,2	109,6	89,2	118,6	108,5	121,7	115,9	November		
116,3	95,4	X	X	X	X	117,7	106,3	88,7	120,0	105,0	123,5	118,1	Dezember		
													1987		
114,2	93,8	X	X	X	X	115,7	114,1	89,3	118,0	104,2	122,0	116,4	Januar		
114,9	92,0	X	X	X	X	116,4	108,2	87,9	118,9	104,1	122,8	116,4	Februar		
114,2	92,7	X	X	X	X	115,7	105,9	88,7	117,9	101,5	122,4	115,0	März		
113,6	92,0	X	X	X	X	115,0	103,6	87,0	117,5	102,4	121,5	116,2	April		
113,4	93,0	X	X	X	X	114,6	106,2	88,6	116,9	102,8	120,9	117,3	Mai		
112,7	93,8	X	X	X	X	113,9	102,6	90,8	116,0	101,6	120,2	115,9	Juni		
114,8	96,1	X	X	X	X	115,8	103,5	88,6	118,2	103,0	122,3	116,4	Juli		
113,4	96,5	X	X	X	X	114,6	103,2	87,4	117,3	102,5	121,6	116,9	August		
113,6	95,1	X	X	X	X	114,7	106,5	90,5	116,9	103,0	120,7	116,4	September		
113,5	93,3	X	X	X	X	114,8	101,4	90,6	116,9	103,4	120,6	114,1	Oktober		
113,4	93,6	X	X	X	X	114,7	101,1	89,2	116,9	103,1	120,7	117,4	November		
113,9	93,7	X	X	X	X	115,1	99,2	89,7	117,3	101,7	121,3	118,3	Dezember		

in % des Index der Einfuhr — 3) Siehe hierzu den Aufsatz „Neuberechnung des Außenhandelsvolumens und der Außenhandelsindizes auf Basis 1980“ in „Wirtschaft und Statistik“, Heft 2/1984

1.6 Index der tatsächlichen Werte, des
nach Warengruppen der Ernährungswirtschaft und
1980

1. 6. 2 EG-

Jahr Monat	Einfuhr											
	insgesamt 1)	Ernährungswirtschaft					Gewerbliche Wirtschaft					
		zusammen	Lebende Tiere	Nahrungsmittel		Genußmittel	zusammen	Rohstoffe	Halbwaren	Fertigwaren		
				tierischen	pflanzlichen					zusammen	Vor-	End-
				Ursprungs							erzeugnisse	
												Index der
1984 MD	128.9	127.0	91.5	120.9	132.4	126.1	130.3	152.0	136.5	126.2	123.9	127.1
1985 MD	140.7	139.6	112.1	128.5	148.3	134.5	140.4	147.3	149.9	136.9	134.8	137.7
1986 MD	128.6	137.5	81.9	135.6	141.3	136.5	126.6	80.3	102.7	138.4	132.6	140.7
1987 MD	127.8	135.3	99.9	124.0	142.8	140.8	125.9	82.2	85.6	142.4	130.9	146.9
1986												
Juli	129.1	130.8	81.9	136.7	130.0	126.4	128.4	63.8	87.3	147.1	146.2	147.5
August	99.7	123.1	73.2	132.2	123.9	98.7	95.6	61.6	69.0	106.9	98.9	110.1
September	126.0	138.9	94.0	129.6	148.4	127.1	123.2	64.0	78.6	142.5	137.0	144.6
Oktober	139.4	143.8	98.8	133.5	149.9	156.5	137.9	79.6	83.1	160.1	150.5	164.0
November	116.2	123.5	73.6	119.6	120.7	167.5	114.3	68.0	75.0	130.6	124.1	133.3
Dezember	124.1	132.3	63.8	135.8	125.1	181.1	121.9	68.1	83.8	138.6	117.9	146.9
1987												
Januar	112.0	113.9	67.0	114.7	113.6	125.4	111.3	99.1	89.3	119.1	113.7	121.3
Februar	117.3	119.1	72.3	111.0	124.1	131.2	117.0	69.3	76.6	133.8	127.7	136.2
Marz	142.4	142.1	102.7	130.8	150.8	141.3	142.4	82.5	98.3	161.6	148.1	167.0
April	136.4	154.2	97.9	131.5	173.4	136.7	133.5	93.8	84.6	152.1	136.1	158.5
Mai	124.0	136.1	105.6	114.8	151.8	127.1	120.9	95.7	77.0	136.5	130.3	139.0
Juni	129.0	135.5	116.3	118.8	148.0	126.8	127.4	79.2	83.5	145.4	133.2	150.3
Juli	131.0	129.8	95.4	109.0	141.1	146.9	130.7	75.1	85.0	150.0	140.7	153.7
August	106.9	125.7	93.6	121.7	133.5	101.6	103.4	63.8	80.0	114.4	102.4	119.2
September	127.5	136.6	114.4	122.7	151.4	125.6	125.4	89.9	83.0	141.6	130.9	145.8
Oktober	145.5	145.5	126.3	133.2	151.4	159.5	143.9	89.8	90.7	165.2	152.5	170.3
November	129.9	136.4	96.0	132.0	136.0	165.8	126.7	68.5	89.8	143.7	130.7	146.8
Dezember	131.8	146.8	110.9	147.3	138.9	201.6	128.2	79.6	88.9	144.8	124.9	152.7
												Index des
1984 MD	112.1	114.5	84.4	115.5	115.0	116.8	111.8	118.3	106.2	112.5	109.9	113.5
1985 MD	118.0	126.5	100.3	121.3	131.9	119.3	116.0	114.6	112.8	117.2	114.7	118.1
1986 MD	123.4	129.6	79.0	131.4	132.9	117.4	121.9	121.1	123.1	121.7	120.7	122.1
1987 MD	128.7	131.6	105.2	126.8	136.8	126.5	127.8	131.9	123.6	128.6	126.4	129.5
1986												
Juli	128.1	124.8	79.7	130.4	126.0	109.0	128.4	120.4	130.1	128.8	134.4	126.5
August	101.4	119.0	70.7	128.2	120.7	88.5	98.5	123.9	103.4	94.4	92.1	95.3
September	123.8	136.5	90.8	128.0	148.2	109.0	121.3	106.8	104.5	127.7	130.2	126.8
Oktober	137.6	140.0	92.9	134.8	145.9	136.1	136.6	133.3	113.2	144.0	140.2	145.5
November	116.6	121.8	71.2	120.2	122.0	140.3	115.3	117.9	104.6	118.2	117.2	118.6
Dezember	123.6	127.8	62.7	134.9	122.1	153.0	122.2	113.0	122.3	123.2	112.9	127.2
1987												
Januar	113.9	111.0	67.2	118.1	108.2	114.1	114.3	169.6	122.7	106.2	107.9	105.5
Februar	116.8	113.1	72.8	112.7	113.8	121.7	117.5	109.7	111.6	120.1	124.4	118.4
Marz	141.9	134.9	103.9	130.4	140.2	127.3	143.2	129.0	143.9	144.4	145.9	143.8
April	137.4	145.0	102.8	129.4	160.0	122.1	136.4	152.7	128.9	136.9	131.3	139.1
Mai	126.9	129.6	113.1	117.6	140.2	114.0	125.7	156.2	118.5	124.7	126.5	124.0
Juni	129.2	127.8	120.7	133.2	117.8	129.3	124.7	123.8	131.4	128.0	132.7	137.7
Juli	130.5	126.0	102.9	113.4	133.7	132.0	131.0	112.6	121.3	135.7	135.1	135.9
August	108.8	130.5	105.3	127.7	139.1	96.1	105.1	96.7	117.2	102.3	100.6	103.0
September	129.5	139.2	126.0	126.6	151.4	115.3	127.7	144.0	118.4	128.8	128.5	129.0
Oktober	144.8	143.9	130.5	137.2	149.2	140.1	143.7	139.7	123.2	150.2	145.2	152.2
November	130.8	135.7	98.3	136.5	135.5	144.2	128.2	108.7	123.8	131.5	124.4	134.3
Dezember	134.0	142.9	118.7	150.2	134.5	173.1	131.7	138.9	130.3	131.4	119.4	136.1
												Index der
1984 MD	115.8	110.8	108.5	104.7	115.1	108.0	116.8	128.5	128.5	112.2	112.7	112.0
1985 MD	119.3	110.4	111.8	105.9	112.4	112.7	121.0	128.5	132.9	116.8	117.6	116.6
1986 MD	104.3	106.1	103.8	103.2	106.4	116.3	103.8	66.3	83.4	113.7	109.8	115.2
1987 MD	99.3	102.8	94.9	97.7	104.6	111.3	98.5	62.3	69.2	110.7	103.6	113.4
1986												
Juli	100.8	104.8	102.8	104.9	103.2	116.0	99.9	52.9	67.2	114.2	108.8	116.5
August	98.3	103.4	103.6	103.1	102.7	111.6	97.1	49.7	66.7	113.2	107.4	115.5
September	101.8	101.8	103.4	101.3	100.2	116.5	101.6	59.9	75.3	111.5	105.2	114.1
Oktober	101.4	102.7	106.4	99.0	102.8	115.0	100.9	59.7	73.4	111.2	107.4	112.7
November	99.6	101.4	103.4	99.5	99.0	119.4	99.1	57.7	71.7	110.6	105.9	112.4
Dezember	100.5	103.5	101.7	100.7	102.4	118.4	99.7	60.2	68.6	112.6	104.4	115.5
1987												
Januar	98.3	102.6	99.7	97.1	105.0	109.8	97.4	58.4	72.8	112.2	105.4	114.9
Februar	100.4	105.3	99.3	98.5	109.1	107.8	99.5	63.2	68.7	111.4	102.8	115.1
Marz	100.4	105.3	98.9	100.3	107.5	111.0	99.5	63.9	68.3	111.9	101.5	116.1
April	99.3	106.4	95.2	101.6	108.4	111.9	97.9	61.4	65.6	111.1	103.6	113.9
Mai	97.7	105.0	93.4	97.6	108.3	111.5	96.2	61.3	65.0	109.5	103.1	112.1
Juni	99.8	106.1	96.4	97.4	111.1	107.6	98.6	63.5	67.4	110.7	104.0	113.2
Juli	100.4	103.0	92.7	96.2	105.6	111.3	99.8	66.8	70.1	110.5	104.1	113.1
August	98.3	96.3	88.9	95.3	96.0	105.7	98.5	66.0	68.3	111.9	101.8	115.8
September	98.5	99.5	90.8	96.9	100.0	108.9	98.2	62.4	70.1	109.9	101.9	113.1
Oktober	100.5	101.1	96.8	97.1	101.5	113.8	100.1	64.3	73.6	110.0	105.0	111.9
November	99.4	100.5	97.7	96.7	100.3	114.9	98.9	63.0	72.5	109.3	105.0	110.8
Dezember	98.4	102.7	93.4	98.1	103.3	116.5	97.3	57.3	68.2	110.2	104.6	112.2

*) Herstellungs- bzw. Verbrauchsländer
Fußnoten 1) bis 3) siehe S. 34 u. 35

handel
Volumens und der Durchschnittswerte
der Gewerblichen Wirtschaft; Austauschverhältnis
= 100
Länder*)

Ausfuhr												Austausch- verhältnis 2)	Jahr Monat
insgesamt 1)	Ernährungswirtschaft					Gewerbliche Wirtschaft							
	zusammen	Lebende Tiere	Nahrungsmittel		Genußmittel	zusammen	Rohstoffe	Halbwaren	Fertigwaren				
			tierischen	pflanzlichen					zusammen	Vor- erzeugnisse	End- erzeugnisse		
			Ursprungs										
tatsächlichen Werte													
135,4	150,7	110,3	139,0	161,9	175,5	134,4	122,8	129,3	135,5	131,0	136,8	1984 MD	
148,2	161,5	108,6	142,1	179,2	200,4	147,4	122,4	128,3	150,9	142,3	153,4	1985 MD	
146,7	157,5	132,3	142,5	165,1	198,3	146,0	105,0	93,0	154,6	141,1	158,6	1986 MD	
151,0	155,6	108,7	149,0	164,7	170,4	150,8	92,4	90,2	161,0	142,4	166,4	1987 MD	
1986													
147,4	156,7	X	X	X	X	148,8	101,4	88,0	158,4	139,9	161,2	Juli	
112,3	143,5	X	X	X	X	109,7	85,3	69,1	116,1	106,6	118,8	August	
150,2	164,0	X	X	X	X	149,3	105,9	87,6	159,2	145,4	163,2	September	
164,7	186,0	X	X	X	X	163,0	116,1	100,0	173,2	158,4	177,5	Oktober	
143,4	158,9	X	X	X	X	142,2	100,9	86,4	151,2	131,9	156,8	November	
140,9	161,5	X	X	X	X	139,5	90,6	80,6	149,1	120,7	157,4	Dezember	
1987													
132,0	155,4	X	X	X	X	130,5	85,8	85,0	138,2	130,7	140,4	Januar	
145,7	142,2	X	X	X	X	146,1	90,1	87,0	156,0	138,5	161,1	Februar	
164,9	163,4	X	X	X	X	165,3	98,7	95,3	177,0	153,7	183,9	März	
158,2	153,5	X	X	X	X	158,7	99,4	91,3	169,9	146,2	176,8	April	
146,4	145,2	X	X	X	X	146,6	92,9	87,0	156,5	144,2	160,1	Mai	
148,3	146,7	X	X	X	X	148,5	95,9	91,5	158,1	148,1	161,0	Juni	
154,3	145,8	X	X	X	X	155,1	86,5	91,7	166,1	144,9	172,2	Juli	
117,9	143,4	X	X	X	X	118,0	70,1	72,8	123,4	108,2	127,9	August	
160,9	163,8	X	X	X	X	160,9	94,6	95,6	172,0	154,4	177,2	September	
170,4	177,1	X	X	X	X	170,1	108,3	100,2	181,7	158,4	188,5	Oktober	
156,4	167,0	X	X	X	X	155,7	92,6	92,0	166,6	147,8	172,0	November	
156,2	163,6	X	X	X	X	155,7	94,2	93,2	166,3	133,6	175,8	Dezember	
Volumens 3)													
117,1	130,6	100,6	128,3	133,2	148,4	116,2	102,5	106,0	118,1	118,3	118,0	104,5	1984 MD
124,2	137,9	97,5	126,9	149,9	158,3	123,4	98,6	103,4	126,9	124,8	127,6	105,3	1985 MD
127,7	145,1	126,5	135,2	157,1	154,7	126,5	90,5	91,6	132,5	130,9	132,9	103,5	1986 MD
134,2	152,5	112,5	140,0	172,7	156,0	133,0	87,7	97,1	139,4	138,6	139,7	104,3	1987 MD
1986													
126,8	141,2	X	X	X	X	125,9	87,3	88,0	132,3	129,8	133,1	99,0	Juli
99,2	132,1	X	X	X	X	98,5	74,1	74,5	100,2	100,4	100,2	97,8	August
132,1	155,3	X	X	X	X	130,5	92,6	90,1	137,3	139,5	136,7	106,7	September
145,5	179,8	X	X	X	X	142,9	104,7	105,3	149,3	151,0	148,9	105,7	Oktober
127,4	156,8	X	X	X	X	125,2	92,1	91,4	130,9	126,1	132,4	109,3	November
125,3	156,9	X	X	X	X	122,9	86,4	87,6	128,9	116,4	132,5	101,4	Dezember
1987													
116,6	149,1	X	X	X	X	114,4	73,2	92,0	118,9	126,5	116,6	102,4	Januar
129,1	140,7	X	X	X	X	128,4	81,6	94,2	134,6	134,4	134,7	110,5	Februar
146,1	160,3	X	X	X	X	145,3	92,8	102,3	152,9	151,7	153,3	103,0	März
140,2	150,1	X	X	X	X	139,6	94,6	99,2	146,7	143,4	147,6	102,0	April
130,5	139,8	X	X	X	X	129,9	83,5	92,9	136,5	139,8	135,6	102,8	Mai
132,4	140,7	X	X	X	X	131,9	91,3	97,4	138,0	146,1	135,8	102,5	Juni
136,6	143,2	X	X	X	X	136,3	82,7	102,0	142,8	140,7	143,3	104,7	Juli
104,8	140,6	X	X	X	X	102,1	69,0	79,4	106,4	104,1	107,0	96,3	August
143,5	162,3	X	X	X	X	142,3	87,8	101,7	149,7	150,1	149,6	110,8	September
151,8	176,8	X	X	X	X	150,2	104,8	106,0	157,7	152,8	159,2	104,8	Oktober
139,4	166,5	X	X	X	X	137,5	92,6	98,8	144,3	143,6	144,6	106,6	November
139,4	159,4	X	X	X	X	137,9	97,8	99,8	144,5	129,9	146,8	104,0	Dezember
Durchschnittswerte 3)													
115,6	115,4	109,7	110,1	121,5	118,3	115,7	119,9	122,0	114,8	110,7	115,9	99,8	1984 MD
119,3	117,1	111,5	112,0	119,5	126,6	119,5	124,2	124,0	118,9	114,0	120,2	100,0	1985 MD
114,9	108,5	104,6	105,4	105,1	128,2	115,5	116,1	101,6	116,7	107,8	119,3	110,2	1986 MD
112,5	102,0	96,6	106,4	95,3	109,2	113,4	105,5	92,9	115,5	102,7	119,2	113,3	1987 MD
1986													
116,2	110,9	X	X	X	X	116,6	116,2	100,0	118,1	107,8	121,1	115,3	Juli
113,3	108,8	X	X	X	X	113,8	115,1	92,8	115,8	106,2	116,6	115,3	August
113,7	105,6	X	X	X	X	114,4	114,3	97,2	115,9	104,2	119,4	111,7	September
113,2	103,4	X	X	X	X	114,1	110,9	95,0	116,0	104,9	119,3	111,6	Oktober
112,5	101,3	X	X	X	X	113,6	109,6	94,5	115,5	104,6	116,5	113,0	November
112,5	101,7	X	X	X	X	113,5	104,8	92,0	115,7	103,8	118,8	111,9	Dezember
1987													
113,2	104,2	X	X	X	X	114,1	117,2	92,4	116,3	103,4	120,4	115,2	Januar
112,8	101,1	X	X	X	X	113,8	110,4	92,4	115,9	103,0	119,6	112,4	Februar
112,9	101,9	X	X	X	X	113,7	106,4	93,1	115,8	101,3	119,9	112,5	März
112,8	102,3	X	X	X	X	113,7	104,9	92,1	115,8	101,9	119,8	113,6	April
112,2	103,9	X	X	X	X	112,8	111,2	93,6	114,6	103,1	118,1	114,8	Mai
112,0	104,3	X	X	X	X	112,8	105,1	94,0	114,6	101,4	118,7	112,2	Juni
113,0	101,6	X	X	X	X	113,8	104,7	90,0	116,3	103,0	120,1	112,5	Juli
112,5	102,0	X	X	X	X	113,6	101,6	91,7	116,0	103,9	119,5	114,4	August
112,1	100,9	X	X	X	X	113,1	107,7	94,1	114,9	102,9	118,4	113,8	September
112,2	100,1	X	X	X	X	113,3	103,3	94,5	115,2	103,7	118,4	111,6	Oktober
112,2	100,3	X	X	X	X	113,2	100,0	93,1	115,4	102,9	119,0	112,9	November
112,1	102,6	X	X	X	X	112,9	96,4	93,4	115,1	102,8	118,2	113,9	Dezember

1 Spezial
1.6 Index der tatsächlichen Werte, des
nach Warengruppen der Ernährungswirtschaft und
1980
1. 6. 3 Dritt

Jahr Monat	Einfuhr											
	insgesamt 1)	Ernährungswirtschaft					Gewerbliche Wirtschaft					
		zusammen	Lebende Tiere	Nahrungsmittel		Genußmittel	zusammen	Rohstoffe	Halbwaren	Fertigwaren		
				tierischen	pflanzlichen					zusammen	Vor-	End-
				Ursprungs							erzeugnisse	
Index der												
1984 MD	124,8	124,8	112,7	125,7	120,7	136,0	124,2	88,2	135,3	142,4	130,3	146,0
1985 MD	131,6	127,1	111,5	133,4	119,2	146,3	131,5	87,6	140,1	155,7	138,5	160,7
1986 MD	114,6	113,8	98,3	124,0	98,5	152,0	113,4	46,8	98,3	161,3	138,7	167,8
1987 MD	113,1	102,1	98,5	124,8	96,7	105,0	113,0	40,5	84,7	170,0	132,9	180,8
1986												
Juli	114,2	103,6	92,9	115,7	88,8	139,0	114,2	41,0	91,6	169,2	153,6	173,8
August	97,2	95,6	75,2	107,7	78,5	137,8	96,8	37,3	80,3	140,7	122,0	146,2
September	114,1	101,0	91,7	131,5	79,9	143,8	114,8	39,8	98,4	168,5	132,5	179,0
Oktober	125,3	122,3	106,3	159,7	92,8	185,6	124,1	42,0	94,5	187,5	153,9	197,3
November	109,2	117,0	94,7	132,3	103,9	146,3	106,6	36,1	79,2	162,0	129,3	171,5
Dezember	109,4	121,2	113,2	133,9	106,6	155,8	106,7	43,3	83,3	156,0	120,6	166,3
1987												
Januar	102,5	104,8	77,7	113,4	101,0	111,2	101,4	36,0	81,1	150,7	128,7	157,2
Februar	109,0	100,0	89,5	98,7	97,4	108,2	109,3	42,5	75,0	165,1	123,8	177,1
März	118,7	113,7	102,0	118,8	104,8	136,4	118,2	40,3	84,9	180,5	139,9	192,3
April	112,8	110,0	114,2	135,1	105,5	108,4	112,0	38,7	84,5	169,2	135,6	179,0
Mai	107,4	98,5	108,4	104,1	100,7	88,9	106,5	37,8	81,2	159,9	132,7	167,8
Juni	109,7	94,0	85,0	114,1	88,7	97,8	109,8	41,3	90,5	160,6	135,6	167,8
Juli	120,1	100,0	85,5	143,5	92,6	96,9	121,2	46,1	91,0	180,6	145,9	190,7
August	101,6	84,0	88,0	108,1	75,6	94,3	102,3	43,7	76,4	149,5	111,0	160,7
September	114,3	85,6	113,2	114,1	78,9	88,3	118,3	39,5	85,9	176,8	133,2	189,5
Oktober	127,5	110,2	145,3	155,2	102,3	107,0	127,8	40,4	92,9	196,7	145,9	211,5
November	115,0	107,1	85,2	126,7	101,9	111,6	114,6	40,4	85,7	172,9	130,7	185,1
Dezember	118,5	117,5	87,4	165,9	110,4	111,2	117,0	39,3	87,3	177,9	131,9	191,2
Index des												
1984 MD	99,3	100,1	99,3	112,4	95,7	105,5	98,6	67,3	105,4	115,6	113,5	116,2
1985 MD	102,4	104,9	98,8	123,4	99,9	109,1	101,5	66,5	107,1	121,4	115,8	123,0
1986 MD	110,3	107,7	92,6	125,3	102,6	112,8	109,7	67,0	108,6	137,0	127,7	139,7
1987 MD	117,4	115,9	100,6	128,0	111,9	120,8	116,5	61,4	111,6	153,1	132,0	159,2
1986												
Juli	112,9	97,1	93,4	118,2	92,9	97,5	114,0	70,8	113,0	141,8	141,6	141,8
August	98,4	93,1	67,1	110,9	88,2	97,3	98,7	69,2	95,6	118,6	113,5	120,1
September	112,5	99,4	90,6	134,4	89,5	108,3	113,5	67,3	109,4	144,3	126,6	149,4
Oktober	124,1	122,5	123,9	166,1	105,9	145,5	123,2	87,9	112,0	162,4	147,1	166,9
November	110,6	120,1	95,2	133,2	118,5	117,7	108,2	58,3	100,0	142,8	123,9	148,3
Dezember	113,3	125,1	112,7	136,8	121,2	129,8	110,9	71,2	106,0	137,9	118,1	143,7
1987												
Januar	104,7	110,4	80,6	112,4	114,8	97,8	103,4	53,2	103,6	135,0	126,0	137,6
Februar	112,2	108,6	88,9	102,4	112,2	102,3	112,1	64,8	94,4	149,0	123,2	156,4
März	121,0	124,0	104,7	125,3	117,2	142,9	119,8	58,8	115,7	159,9	140,1	165,6
April	117,2	124,5	115,1	140,7	122,6	121,3	115,4	57,8	112,5	152,8	134,9	158,1
Mai	112,3	110,8	110,3	107,6	114,3	102,7	110,9	57,1	108,8	145,6	133,1	149,2
Juni	115,8	106,8	83,7	118,5	101,3	116,3	115,5	62,4	125,6	144,9	134,5	147,9
Juli	123,8	114,0	82,8	145,0	107,4	116,0	124,0	69,2	115,4	162,0	143,2	167,4
August	105,9	97,3	88,5	113,6	87,2	116,8	105,9	66,8	99,6	133,0	111,1	139,3
September	118,2	102,3	141,4	119,5	95,2	111,8	118,9	59,4	115,1	157,9	131,1	165,7
Oktober	129,5	127,8	124,5	155,7	118,6	138,2	128,2	59,7	115,9	176,2	144,4	185,5
November	122,2	124,4	89,5	127,2	118,5	140,2	120,9	64,2	119,0	157,5	129,8	165,5
Dezember	125,6	140,1	96,9	167,8	133,7	143,8	122,5	63,0	114,1	163,3	133,2	172,1
Index der												
1984 MD	125,8	124,7	113,4	111,8	126,1	128,9	126,6	131,0	128,4	123,2	114,8	125,6
1985 MD	128,5	121,2	112,9	108,1	119,4	134,1	129,5	131,7	130,8	128,3	119,6	130,6
1986 MD	103,9	105,7	103,9	98,9	96,0	134,8	103,3	69,8	90,5	117,7	108,8	120,1
1987 MD	96,4	88,1	97,9	97,5	86,4	86,9	97,1	66,0	75,9	111,1	100,7	113,6
1986												
Juli	101,2	106,7	99,6	97,8	95,6	142,6	100,1	58,1	81,0	119,4	108,5	122,5
August	98,8	102,8	112,1	97,0	89,0	141,6	96,0	53,9	84,0	118,7	107,4	121,8
September	101,4	101,6	101,2	97,8	89,4	132,7	101,1	59,2	89,9	116,8	104,7	119,8
Oktober	100,9	99,8	85,8	96,2	87,6	127,6	100,7	61,8	84,4	115,5	104,7	118,2
November	98,8	97,5	99,5	99,4	87,6	124,3	98,6	61,8	79,2	113,4	104,4	115,6
Dezember	96,6	96,9	100,4	97,9	87,9	120,0	98,2	60,7	78,5	113,1	102,1	115,8
1987												
Januar	97,9	94,9	96,4	100,9	88,0	113,9	98,1	67,6	78,2	111,7	102,1	114,2
Februar	97,2	92,1	100,6	96,4	86,9	105,7	97,5	65,6	79,4	110,8	100,4	113,2
März	98,1	91,7	97,4	94,8	89,4	95,5	98,6	68,6	73,3	112,9	99,9	116,1
April	96,3	88,3	99,2	96,0	86,1	89,4	97,1	67,0	75,1	110,7	100,5	113,2
Mai	95,6	88,9	98,3	96,8	88,1	86,6	96,1	66,2	74,6	109,8	99,7	112,5
Juni	94,7	88,0	101,6	96,2	87,6	84,1	95,0	66,1	72,1	110,8	100,8	113,5
Juli	97,0	87,7	103,3	99,0	86,2	83,5	97,7	66,7	78,8	111,5	101,9	113,9
August	95,9	86,4	99,4	95,2	86,7	80,8	96,6	65,5	76,7	112,5	99,9	115,4
September	96,7	83,7	80,1	95,5	82,8	79,0	97,8	66,4	74,7	111,9	101,6	114,3
Oktober	98,5	86,3	116,7	99,7	86,2	77,4	99,7	67,7	80,2	111,6	101,0	114,0
November	94,1	86,1	95,2	99,6	86,0	79,6	94,8	63,0	72,1	109,8	100,7	111,8
Dezember	94,4	83,9	90,2	98,8	82,6	77,3	95,5	62,3	76,5	108,9	99,1	111,1

*) Herstellungs- bzw. Verbrauchslander — Einschl. Portugal und Spanien, Polargebiete, Schiffs- und Luftfahrzeugbedarf und Nicht ermittelte Länder
Fußnoten 1) bis 3) siehe S. 34 u. 25

handel
Volumens und der Durchschnittswerte
der Gewerblichen Wirtschaft; Austauschverhältnis
= 100
länder*)

insgesamt ¹⁾	Ausfuhr										Austausch- verhältnis ²⁾	Jahr Monat		
	Ernährungswirtschaft					Gewerbliche Wirtschaft								
	zusammen	Lebende Tiere	Nahrungsmittel		Genußmittel	zusammen	Rohstoffe	Halbwaren	Fertigwaren					
			tierischen Ursprungs	pflanzlichen					zusammen	Vor- erzeugnisse	End-			
tatsächlichen Werte														
143,2	132,9	389,8	107,2	132,6	165,2	143,6	120,8	135,1	144,5	140,7	145,5	1984 MD		
158,3	133,9	418,8	97,8	133,6	184,1	159,3	134,5	143,8	180,8	153,3	162,8	1985 MD		
153,6	130,5	429,1	92,0	130,8	181,5	154,5	112,1	111,5	158,5	138,5	163,6	1986 MD		
150,1	119,8	317,1	90,3	121,9	154,7	151,2	108,2	99,0	155,9	135,5	161,1	1987 MD		
163,4	132,8	X	X	X	X	164,6	119,0	101,8	170,1	148,2	175,8	1988 Juli		
134,6	112,2	X	X	X	X	135,5	98,8	91,6	139,4	123,2	143,6	1988 August		
154,0	126,7	X	X	X	X	155,2	109,4	102,6	159,9	134,9	168,4	1988 September		
165,7	150,8	X	X	X	X	166,1	123,7	124,7	169,9	148,0	175,5	1988 Oktober		
145,9	111,0	X	X	X	X	147,0	110,2	102,4	151,0	126,6	157,2	1988 November		
164,6	120,4	X	X	X	X	166,3	108,7	95,6	172,6	127,7	184,2	1988 Dezember		
125,6	113,5	X	X	X	X	126,0	88,6	79,1	130,2	114,8	134,2	1987 Januar		
145,9	129,3	X	X	X	X	146,4	97,2	91,4	151,4	123,9	158,4	1987 Februar		
157,5	154,1	X	X	X	X	157,6	107,8	96,2	163,1	138,1	169,5	1987 März		
146,3	130,8	X	X	X	X	147,0	108,1	92,2	151,7	131,9	158,6	1987 April		
150,2	118,6	X	X	X	X	151,5	115,7	103,9	155,6	137,1	160,4	1987 Mai		
140,4	115,6	X	X	X	X	141,3	112,9	94,2	145,3	128,0	149,8	1987 Juni		
157,5	108,1	X	X	X	X	159,4	109,6	98,0	164,8	141,0	170,9	1987 Juli		
129,2	103,1	X	X	X	X	130,0	101,7	100,2	132,7	127,8	134,0	1987 August		
152,9	118,7	X	X	X	X	154,2	120,9	107,9	158,2	136,7	163,8	1987 September		
163,9	116,8	X	X	X	X	165,6	123,4	109,1	170,6	151,1	175,6	1987 Oktober		
156,7	110,1	X	X	X	X	158,4	109,6	102,8	163,3	140,1	169,3	1987 November		
175,5	122,7	X	X	X	X	177,5	114,1	112,9	183,4	155,2	190,6	1987 Dezember		
Volumens ³⁾														
122,5	123,4	564,7	100,0	122,3	140,9	122,4	106,7	120,3	122,8	123,6	122,6	123,4	1984 MD	
129,5	125,1	539,6	94,0	126,2	152,3	129,7	112,4	123,3	130,4	129,2	130,8	126,5	1985 MD	
129,5	146,8	578,3	118,7	152,7	150,7	128,8	98,3	119,0	130,0	125,0	131,3	117,4	1986 MD	
130,4	152,4	462,2	105,0	171,0	158,2	129,6	106,7	117,5	130,8	131,8	130,6	111,1	1987 MD	
138,3	151,5	X	X	X	X	137,9	104,7	108,6	140,8	134,5	142,2	122,5	1988 Juli	
114,4	126,1	X	X	X	X	113,9	90,7	104,1	115,0	112,0	115,6	116,3	1988 August	
129,8	142,0	X	X	X	X	129,5	94,3	118,2	130,9	124,3	132,6	115,4	1988 September	
142,6	177,2	X	X	X	X	141,2	112,4	146,0	141,2	137,9	142,1	114,9	1988 Oktober	
124,3	131,7	X	X	X	X	123,9	100,7	122,9	124,2	116,7	126,2	112,4	1988 November	
137,6	145,3	X	X	X	X	137,3	99,5	112,5	139,8	120,2	144,8	121,4	1988 Dezember	
109,1	151,3	X	X	X	X	107,4	82,2	93,4	108,8	109,2	108,7	104,2	1987 Januar	
124,7	166,0	X	X	X	X	123,1	93,6	111,2	124,4	117,6	126,2	111,1	1987 Februar	
136,2	195,0	X	X	X	X	134,1	103,0	116,0	135,9	135,8	135,9	112,6	1987 März	
127,9	172,8	X	X	X	X	126,3	108,1	114,9	127,4	128,1	127,2	109,1	1987 April	
131,1	155,2	X	X	X	X	130,2	117,7	125,1	130,8	133,8	130,0	116,7	1987 Mai	
123,7	151,8	X	X	X	X	122,6	115,1	108,8	123,8	125,8	123,2	106,8	1987 Juni	
135,1	126,0	X	X	X	X	135,4	107,9	113,0	137,5	137,0	137,7	109,1	1987 Juli	
113,0	121,5	X	X	X	X	112,6	96,0	120,4	112,2	126,1	108,7	106,7	1987 August	
132,8	143,0	X	X	X	X	132,4	115,8	125,5	133,2	132,5	133,4	112,4	1987 September	
142,8	148,8	X	X	X	X	142,6	126,1	127,5	143,9	146,6	143,3	110,3	1987 Oktober	
136,7	139,2	X	X	X	X	136,5	106,3	121,7	138,1	135,7	138,8	111,9	1987 November	
152,0	158,6	X	X	X	X	151,8	108,7	132,2	153,9	153,9	153,9	121,0	1987 Dezember	
Durchschnittswerte ³⁾														
116,9	107,8	69,0	107,1	108,4	117,3	117,3	113,1	112,3	117,7	113,9	118,7	92,9	1984 MD	
122,2	107,0	77,6	103,9	105,9	120,9	122,8	119,6	116,6	123,3	118,7	124,5	95,1	1985 MD	
118,7	88,9	74,2	77,5	85,7	120,4	120,0	114,1	93,7	121,9	110,8	124,6	114,2	1986 MD	
115,1	76,6	68,6	66,0	71,3	97,8	116,7	102,3	84,3	119,1	102,8	123,4	119,4	1987 MD	
118,1	87,7	X	X	X	X	119,4	113,7	93,7	121,0	110,2	123,6	116,7	1988 Juli	
117,7	89,0	X	X	X	X	118,9	108,9	88,0	121,2	110,0	124,0	119,1	1988 August	
118,6	89,2	X	X	X	X	119,8	118,1	88,7	122,2	108,6	125,5	117,0	1988 September	
118,2	85,1	X	X	X	X	117,6	110,1	85,4	120,3	107,3	123,5	115,2	1988 Oktober	
117,4	84,3	X	X	X	X	118,7	109,4	83,4	121,5	108,5	124,6	118,8	1988 November	
119,7	82,9	X	X	X	X	121,1	109,3	84,9	123,5	106,2	127,2	123,9	1988 Dezember	
115,2	75,0	X	X	X	X	117,3	107,8	84,7	119,6	105,1	123,4	117,7	1987 Januar	
117,0	77,9	X	X	X	X	119,0	103,9	82,2	121,7	105,4	125,6	120,4	1987 Februar	
115,6	79,0	X	X	X	X	117,6	104,7	82,9	120,0	101,7	124,7	117,8	1987 März	
114,4	75,7	X	X	X	X	116,4	100,9	80,3	119,1	103,0	123,2	118,8	1987 April	
114,5	75,1	X	X	X	X	116,3	98,3	83,1	119,0	102,5	123,4	119,8	1987 Mai	
113,5	76,2	X	X	X	X	115,2	98,1	86,6	117,4	101,8	121,5	119,9	1987 Juni	
116,6	84,2	X	X	X	X	117,7	101,6	86,8	119,8	102,9	124,2	120,9	1987 Juli	
114,3	84,9	X	X	X	X	115,5	105,9	83,2	118,3	101,3	123,3	119,2	1987 August	
115,1	83,0	X	X	X	X	116,4	104,3	86,0	118,8	103,2	122,8	119,0	1987 September	
114,8	78,5	X	X	X	X	116,2	97,8	85,6	118,5	103,1	122,6	116,5	1987 Oktober	
114,7	79,1	X	X	X	X	116,0	103,1	84,4	118,3	103,2	122,1	121,9	1987 November	
115,5	77,4	X	X	X	X	117,0	105,0	85,4	119,2	100,9	123,9	122,4	1987 Dezember	

1 Spezialhandel
**1.7 Werte nach Gütergruppen bzw. -zweigen des
 Güterverzeichnisses für Produktionsstatistiken*)**
1.7.1 Einfuhr

Nr. der Systematik	Warenbenennung	1983	1984	1985	1986	1987	1983	1984	1985	1986	1987
		1 000 DM					%				
Erzeugnisse der Land- und Forstwirtschaft, Fischerei . . .		29 252 393	32 452 973	35 220 972	32 113 537	30 142 086	7,5	7,5	7,6	7,8	7,4
Erzeugnisse des Ernährungsgewerbes, Tabakwaren . . .		26 024 688	27 854 287	28 542 727	26 951 757	25 823 214	6,7	6,4	6,2	6,5	6,3
Elektrizität, Gas, Fernwärme, Wasser		1 376 296	1 249 009	1 366 531	1 322 867	1 229 532	0,4	0,3	0,3	0,3	0,3
Bergbauliche Erzeugnisse		59 190 261	64 938 498	65 232 217	34 180 577	27 283 387	15,2	15,0	14,1	8,3	6,7
21 1	Kohle, Briketts, Koks, Rohteer und -benzol	1 564 836	1 565 824	1 907 771	1 533 574	1 026 456	0,4	0,4	0,4	0,4	0,3
21 2	Erdöl, Erdgas und bituminöse Gesteine	52 749 329	57 581 109	57 288 227	27 833 681	22 579 609	13,5	13,3	12,4	6,7	5,5
21 3	Eisenerze	2 460 526	2 929 466	3 282 080	2 756 442	2 015 763	0,6	0,7	0,7	0,7	0,5
21 4	NE-Metallerze und Schwefelkies	2 030 248	2 432 316	2 284 328	1 710 375	1 385 258	0,5	0,6	0,5	0,4	0,3
21 5	Kalialze und Rohphosphate	250 382	266 698	279 639	173 833	126 640	0,1	0,1	0,1	0,0	0,0
21 6	Stein-, Hutten- und Salinsalz, Sole	42 844	46 643	51 313	49 636	52 967	0,0	0,0	0,0	0,0	0,0
21 7	Flußspat, Schwespat, Graphit, sonstige bergbauliche u a Erzeugnisse	84 568	105 037	125 905	109 752	82 644	0,0	0,0	0,0	0,0	0,0
21 8	Torf	7 528	11 405	12 954	13 284	14 050	0,0	0,0	0,0	0,0	0,0
Erzeugnisse des Grundstoff- und Produktionsgütergewerbes .		109 371 982	123 713 326	133 463 963	112 331 600	106 352 080	28,0	28,5	28,8	27,1	26,0
24	Spalt- und Brutstoffe	2 045 327	2 682 223	2 917 306	2 236 319	2 082 241	0,5	0,6	0,6	0,5	0,5
25	Steine und Erden, Asbestwaren, Schleifmittel	3 877 447	4 170 068	4 166 117	4 159 180	4 026 852	1,0	1,0	0,9	1,0	1,0
27	Eisen und Stahl ¹⁾	11 907 451	13 098 959	14 506 537	13 552 462	11 883 679	3,1	3,0	3,1	3,3	2,9
29 1	Eisen-, Stahl- und Temperguß	418 821	485 286	558 820	545 690	512 535	0,1	0,1	0,1	0,1	0,1
30 1	Erzeugnisse der Ziehereien und Kaltwalzwerke	1 382 471	1 579 999	1 859 955	1 958 155	1 740 074	0,4	0,4	0,4	0,5	0,4
28	NE-Metalle und -Metallhalbzeug ²⁾	14 391 858	17 810 590	17 838 682	15 014 457	13 326 584	3,7	4,1	3,8	3,6	3,3
29 5	NE-Metallformguß (einschl. Edelmetallformguß)	97 034	112 053	121 525	121 042	124 494	0,0	0,0	0,0	0,0	0,0
22	Mineralerzeugnisse	25 601 257	26 880 145	30 165 605	16 672 158	13 893 277	6,6	6,2	6,5	4,0	3,4
40	Chemische Erzeugnisse	34 388 916	39 343 589	43 772 625	40 158 294	40 208 932	8,8	9,1	9,4	9,7	9,8
53	Schnittholz, Sperrholz und sonstiges bearbeitetes Holz	3 736 979	3 685 302	3 202 229	3 394 242	3 497 774	1,0	0,8	0,7	0,8	0,9
55	Holzschliff, Zellstoff, Papier und Pappe	8 114 384	10 197 154	10 228 537	10 059 220	10 547 470	2,1	2,3	2,2	2,4	2,6
59	Gummiwaren	3 410 037	3 667 958	4 126 025	4 460 381	4 508 168	0,9	0,8	0,9	1,1	1,1
Erzeugnisse des Investitionsgüter produzierenden Gewerbes		100 907 770	112 869 752	126 680 604	129 805 324	136 042 018	25,9	26,0	27,1	31,4	33,2
31	Stahlbauerzeugnisse und Schienenfahrzeuge	1 230 285	1 179 796	1 212 498	1 327 547	1 503 408	0,3	0,3	0,3	0,3	0,4
32	Maschinenbauerzeugnisse (einschl. Ackerschleppern)	17 692 395	18 900 017	22 062 096	23 601 776	23 749 602	4,5	4,4	4,8	5,7	5,8
33	Straßenfahrzeuge (ohne Ackerschlepper)	21 158 866	22 783 811	24 628 998	29 376 738	31 982 733	5,4	5,2	5,3	7,1	7,8
34	Wasserfahrzeuge	581 552	763 324	943 678	385 580	535 081	0,1	0,2	0,2	0,1	0,1
35	Luft- und Raumfahrzeuge ³⁾	11 978 654	11 567 565	12 120 222	9 333 528	9 559 681	3,1	2,7	2,6	2,3	2,3
36	Elektrotechnische Erzeugnisse	26 280 806	31 466 876	34 596 286	35 616 361	37 446 284	6,7	7,2	7,5	8,6	9,1
37	Feinmechanische und optische Erzeugnisse, Uhren	5 361 412	5 980 511	6 713 193	6 863 958	7 103 789	1,4	1,4	1,4	1,7	1,7
30 2	Erzeugnisse der Stahlverformung	1 359 213	1 500 232	1 715 073	1 874 970	1 811 244	0,3	0,3	0,4	0,5	0,4
38	Eisen-, Blech- und Metallwaren	5 665 035	6 375 615	6 899 100	6 832 091	7 202 191	1,5	1,5	1,4	1,7	1,8
50	Büromaschinen, Datenverarbeitungsgeräte und -einrichtungen	9 476 224	12 237 723	14 916 973	14 513 985	15 058 628	2,4	2,8	3,2	3,5	3,7
70	Fertigteilebauten im Hochbau	123 328	114 282	72 487	78 792	89 397	0,0	0,0	0,0	0,0	0,0
Erzeugnisse des Verbrauchsgüter produzierenden Gewerbes .		54 906 331	61 193 939	63 827 536	66 178 728	71 613 652	14,1	14,1	13,8	16,0	17,5
51	Feinkeramische Erzeugnisse	1 527 645	1 574 889	1 465 401	1 454 609	1 560 542	0,4	0,4	0,3	0,4	0,4
52	Glas und Glaswaren	2 114 365	2 336 373	2 372 560	2 508 671	2 598 268	0,5	0,5	0,5	0,6	0,6
54	Holzwaren	3 750 115	3 983 395	3 877 219	3 927 701	4 458 272	1,0	0,9	0,8	0,9	1,1
39	Musikinstrumente, Spielwaren, Sportgeräte, Schmuck, belichtete Filme, Füllhalter u a	3 930 182	4 034 433	3 947 944	4 163 096	4 578 807	1,0	0,9	0,9	1,0	1,1
56	Papier- und Pappwaren	1 558 141	1 714 869	1 891 793	1 950 223	2 106 723	0,4	0,4	0,4	0,5	0,5
57	Druckereierzeugnisse, Vervielfältigungen	1 160 980	1 314 268	1 403 006	1 413 823	1 574 575	0,3	0,3	0,3	0,3	0,4
58	Kunststofferzeugnisse	4 771 186	5 402 046	6 020 305	6 372 348	6 928 329	1,2	1,2	1,3	1,5	1,7
61	Leder	1 261 932	1 596 893	1 652 943	1 506 366	1 509 956	0,3	0,4	0,4	0,4	0,4
62 1	Lederwaren (einschl. Reiseartikeln)	1 072 552	1 180 667	1 279 173	1 309 350	1 468 374	0,3	0,3	0,3	0,3	0,4
62 5	Schuhe	3 823 256	4 383 725	4 745 887	4 899 123	5 255 359	1,0	1,0	1,0	1,2	1,3
63	Textilien	18 461 021	20 280 479	21 847 940	22 037 817	23 132 309	4,7	4,7	4,7	5,3	5,6
64	Bekleidung	11 474 976	13 412 102	13 523 365	14 635 601	16 442 138	2,9	3,1	2,9	3,5	4,0
Sonstige Waren ⁴⁾		9 162 319	9 985 133	10 476 442	10 860 041	11 155 334	2,3	2,3	2,3	2,6	2,7
insgesamt . . .		390 192 040	434 256 917	463 810 992	413 744 431	409 641 283	100	100	100	100	100

Nach dem Stand von 1982 — Siehe hierzu den Aufsatz „Neuberechnung des Außenhandelsvolumens und der Außenhandelsindizes auf Basis 1980“ in „Wirtschaft und Statistik“, Heft 2/1984
 1) Erzeugnisse der Eisen schaffenden und Ferrolegierungs-Industrie — 2) Einschl. Edelmetallen und deren Halbzeug — 3) Einschl. Flugbetriebs-, Rettungs-, Sicherheits- und Bodengeräten — 4) Waren die nicht zugeordnet werden konnten

1 Spezialhandel
1.7 Werte nach Gütergruppen bzw. -zweigen des
Güterverzeichnisses für Produktionsstatistiken*)

1.7.2 Ausfuhr

Nr der Systematik	Warenbenennung	1983	1984	1985	1986	1987	1983	1984	1985	1986	1987
		1 000 DM					%				
	Erzeugnisse der Land- und Forstwirtschaft, Fischerei	5 347 096	6 108 360	6 359 557	6 540 297	6 098 461	1,2	1,3	1,2	1,2	1,2
	Erzeugnisse des Ernährungsgewerbes, Tabakwaren	19 620 882	22 259 661	23 625 799	22 560 084	21 976 413	4,5	4,6	4,4	4,3	4,2
	Elektrizität, Gas, Fernwärme, Wasser	729 750	805 332	957 581	900 037	891 376	0,2	0,2	0,2	0,2	0,2
	Bergbauliche Erzeugnisse	8 004 006	9 348 614	8 379 279	4 645 880	3 651 605	1,9	1,9	1,6	0,9	0,7
21 1	Kohle, Briketts, Koks, Rohöle und -benzol	3 793 726	4 784 587	4 264 831	3 163 136	2 350 271	0,9	1,0	0,8	0,6	0,4
21 2	Erdöl, Erdgas und bituminöse Gesteine	3 149 342	3 243 567	2 758 246	454 771	332 432	0,7	0,7	0,5	0,1	0,1
21 3	Eisenerze	1 271	997	850	1 086	1 290	0,0	0,0	0,0	0,0	0,0
21 4	NE-Metallerze und Schwefelkies	255 471	282 802	281 428	113 281	94 695	0,1	0,1	0,1	0,0	0,0
21 5	Kalialsalze und Rohphosphate	617 801	815 779	778 061	617 366	563 355	0,1	0,2	0,1	0,1	0,1
21 6	Stein-, Hutten- und Salzmensalz, Sole	78 257	89 825	120 546	101 467	98 296	0,0	0,0	0,0	0,0	0,0
21 7	Flußspat, Schwefspat, Graphit, sonstige bergbauliche u a Erzeugnisse	33 320	40 513	44 342	37 827	34 792	0,0	0,0	0,0	0,0	0,0
21 8	Torf	74 818	110 544	130 975	156 946	176 474	0,0	0,0	0,0	0,0	0,0
	Erzeugnisse des Grundstoff- und Produktionsgütergewerbes	112 937 758	131 333 985	141 633 393	128 506 687	125 873 677	26,1	26,9	26,4	24,4	23,9
24	Spalt- und Bruttstoffe	1 227 663	1 682 640	1 427 141	1 527 831	1 572 102	0,3	0,3	0,3	0,3	0,3
25	Steine und Erden, Asbestwaren, Schleifmittel	3 973 978	4 289 475	4 780 360	4 909 512	4 790 263	0,9	0,9	0,9	0,9	0,9
27	Eisen und Stahl ¹⁾	18 057 107	21 784 350	24 998 086	20 241 363	18 715 822	4,2	4,5	4,7	3,8	3,5
29 1	Eisen-, Stahl- und Temperguß	1 006 910	1 071 590	1 176 722	1 215 888	1 074 759	0,2	0,2	0,2	0,2	0,2
30 1	Erzeugnisse der Ziehereien und Kaltwalzwerke	2 599 705	3 004 287	3 361 142	3 224 701	2 999 795	0,6	0,6	0,6	0,6	0,6
28	NE-Metalle und -Metallhalbzug ²⁾	10 751 835	12 227 058	12 064 191	11 122 268	10 144 856	2,5	2,5	2,2	2,1	1,9
29 5	NE-Metallformguß (einschl. Edelmetallformguß)	176 229	176 442	189 316	184 071	193 430	0,0	0,0	0,0	0,0	0,0
22	Mineralerzeugnisse	6 071 769	6 214 663	6 192 757	3 229 388	2 668 938	1,4	1,3	1,2	0,6	0,5
40	Chemische Erzeugnisse	59 490 347	69 378 996	74 666 936	70 124 545	70 543 464	13,8	14,2	13,9	13,3	13,4
53	Schnittholz, Sperrholz und sonstiges bearbeitetes Holz	1 243 377	1 483 340	1 693 717	1 740 654	1 757 417	0,3	0,3	0,3	0,3	0,3
55	Holzschliff, Zellstoff, Papier und Pappe	4 334 035	5 586 397	6 135 760	5 901 813	6 271 785	1,0	1,1	1,1	1,1	1,2
59	Gummiwaren	4 004 803	4 434 747	4 947 265	5 084 655	5 141 046	0,9	0,9	0,9	1,0	1,0
	Erzeugnisse des Investitionsgüter produzierenden Gewerbes	226 432 862	252 066 256	284 553 799	289 915 025	293 904 409	52,4	51,6	53,0	55,1	55,7
31	Stahlbauerzeugnisse und Schienenfahrzeuge	4 700 001	4 618 785	4 070 430	3 968 391	4 138 786	1,1	0,9	0,8	0,8	0,8
32	Maschinenbauerzeugnisse (einschl. Ackerschleppern)	64 174 112	68 673 345	78 944 788	82 375 976	80 847 487	14,8	14,1	14,7	15,7	15,3
33	Straßenfahrzeuge (ohne Ackerschlepper)	72 550 972	80 292 346	91 910 519	94 890 476	98 538 434	16,8	16,4	17,1	18,0	18,7
34	Wasserfahrzeuge	2 597 636	2 005 871	1 828 313	1 600 622	2 430 650	0,6	0,4	0,3	0,3	0,5
35	Luft- und Raumfahrzeuge ³⁾	9 520 376	12 196 109	11 310 338	7 340 124	8 102 731	2,2	2,5	2,1	1,4	1,5
36	Elektrotechnische Erzeugnisse	41 820 538	48 483 881	54 265 379	56 942 751	57 923 780	9,7	9,9	10,1	10,8	11,0
37	Feinmechanische und optische Erzeugnisse, Uhren	7 768 995	8 702 925	10 484 252	10 733 732	10 493 178	1,8	1,8	2,0	2,0	2,0
30 2	Erzeugnisse der Stahlverformung	2 878 693	3 344 761	3 788 902	3 908 428	3 937 267	0,7	0,7	0,7	0,7	0,7
38	Eisen-, Blech- und Metallwaren	11 724 851	13 314 502	14 644 449	14 667 461	14 637 811	2,7	2,7	2,7	2,8	2,8
50	Büromaschinen, Datenverarbeitungsgeräte und -einrichtungen	8 615 898	10 377 204	13 246 852	13 438 758	12 803 185	2,0	2,1	2,5	2,6	2,4
70	Fertigteilebauten im Hochbau	80 790	56 527	59 577	48 308	51 122	0,0	0,0	0,0	0,0	0,0
	Erzeugnisse des Verbrauchsgüter produzierenden Gewerbes	48 611 605	55 136 774	61 860 552	63 378 684	63 949 741	11,2	11,3	11,5	12,0	12,1
51	Feinkeramische Erzeugnisse	1 601 388	1 669 907	1 775 204	1 819 042	1 778 268	0,4	0,3	0,3	0,3	0,3
52	Glas und Glaswaren	2 780 808	3 039 993	3 425 468	3 594 996	3 564 320	0,6	0,6	0,6	0,7	0,7
54	Holzwaren	3 901 528	4 247 715	4 762 195	4 936 272	4 907 589	0,9	0,9	0,9	0,9	0,9
39	Musikinstrumente, Spielwaren, Sportgeräte, Schmuck, belichtete Filme, Fullhalter u a	3 990 614	4 331 501	4 658 064	4 521 517	4 490 676	0,9	0,9	0,9	0,9	0,9
56	Papier- und Pappwaren	2 936 906	3 374 356	3 857 963	3 937 671	4 131 291	0,7	0,7	0,7	0,7	0,8
57	Druckerzeugnisse, Vervielfältigungen	3 273 671	3 594 219	4 097 341	4 261 707	4 387 434	0,8	0,7	0,8	0,8	0,8
58	Kunststofferzeugnisse	7 985 086	9 336 767	10 670 074	11 448 747	11 979 399	1,8	1,9	2,0	2,2	2,3
61	Leder	708 397	883 101	969 665	906 485	872 776	0,2	0,2	0,2	0,2	0,2
62 1	Lederwaren (einschl. Reiseartikeln)	486 735	552 857	618 182	630 750	622 506	0,1	0,1	0,1	0,1	0,1
62 5	Schuhe	990 104	1 099 359	1 373 827	1 291 129	1 281 942	0,2	0,2	0,3	0,2	0,2
63	Textilien	14 430 058	16 600 929	18 311 321	18 355 861	18 368 096	3,3	3,4	3,4	3,5	3,5
64	Bekleidung	5 526 330	6 406 070	7 341 268	7 876 507	7 565 444	1,3	1,3	1,4	1,5	1,4
	Sonstige Waren⁴⁾	10 597 125	11 164 017	9 794 265	9 916 317	11 031 056	2,5	2,3	1,8	1,9	2,1
	Insgesamt	432 281 084	488 222 999	537 164 225	526 363 011	527 376 738	100	100	100	100	100

Fußnoten siehe S. 40

1 Spezialhandel
1.8 Volumen und Index der tatsächlichen Werte, des Volumens und der Durchschnittswerte
nach Gütergruppen bzw. -zweigen des Güterverzeichnisses für Produktionsstatistiken*)
1.8.1 Einfuhr

Nr der Syste- matik	Warenbenennung	Volumen ¹⁾			Index								
					der tatsächlichen Werte			des Volumens			der Durchschnitts- werte		
		Mill DM			1980 = 100								
		1985	1986	1987	1985	1986	1987	1985	1986	1987	1985	1986	1987
Erzeugnisse der Land- und Forstwirtschaft, Fischerei		29 895,1	30 318,8	32 111,0	128,1	116,8	109,7	108,8	110,3	116,8	117,8	105,9	93,9
Erzeugnisse des Ernährungsgewerbes, Tabakwaren		25 232,5	26 270,2	26 682,9	138,5	130,8	125,3	122,4	127,4	129,4	113,1	102,6	96,8
Elektrizität, Gas, Fernwärme, Wasser		979,8	1 106,8	1 190,0	148,3	143,6	133,4	106,3	120,1	129,1	139,5	119,5	103,3
Bergbauliche Erzeugnisse		44 670,9	44 466,8	43 223,3	107,6	56,4	45,0	73,7	73,3	71,3	146,0	76,9	63,1
21 1	Kohle, Briketts, Koks, Rohteer und -benzol	1 345,7	1 354,4	1 130,4	142,3	114,4	76,6	100,4	101,0	84,3	141,8	113,2	90,8
21 2	Erdöl, Erdgas und bituminöse Gesteine	38 083,9	38 068,6	37 535,8	106,1	51,6	41,8	70,6	70,5	69,5	150,4	73,1	60,2
21 3	Eisenerze	2 386,9	2 203,6	2 086,6	130,8	109,9	80,4	95,2	87,8	83,2	137,5	125,1	96,6
21 4	NE-Metallerze und Schwefelkies	2 468,7	2 512,8	2 155,9	98,4	72,2	58,5	104,2	106,1	91,0	92,5	88,1	64,3
21 5	Kalksalze und Rophosphate	226,1	174,6	169,5	93,0	57,8	42,1	75,2	58,1	56,4	123,7	99,6	74,7
21 6	Stein-, Hutten- und Salinensalz, Sole	42,8	40,9	44,0	147,1	142,3	151,8	122,6	117,1	126,0	120,0	121,5	120,5
21 7	Flußspat, Schwefspat, Graphit, sonstige bergbauliche u a Erzeugnisse	97,2	92,5	78,9	132,1	115,2	86,7	102,1	97,1	82,8	129,5	118,6	104,7
21 8	Torf	19,6	19,4	22,1	75,0	77,0	81,4	113,3	112,2	128,3	66,2	68,6	63,4
Erzeugnisse des Grundstoff- und Produktionsgütergewerbes		111 105,2	118 757,4	122 300,4	142,6	120,0	113,6	118,7	126,9	130,7	120,1	94,6	87,0
24	Spalt- und Brutstoffe	2 365,4	2 188,0	2 191,8	227,7	174,5	162,5	184,6	170,8	171,1	123,3	102,2	95,0
25	Steine und Erden, Asbestwaren, Schleifmittel	3 347,7	3 435,0	3 434,7	112,4	112,2	108,7	90,3	92,7	92,7	124,4	121,1	117,2
27	Eisen und Stahl ²⁾	12 357,7	12 582,9	12 468,6	130,1	121,5	106,6	110,8	112,8	111,8	117,4	107,7	95,3
29 1	Eisen-, Stahl- und Temperguß	470,0	443,2	432,8	132,9	129,8	121,9	111,8	105,4	102,9	118,9	123,1	118,4
30 1	Erzeugnisse der Ziehereien und Kaltwalzwerke	1 645,1	1 804,4	1 775,4	141,5	149,0	132,4	125,2	137,3	135,1	113,1	108,5	98,0
28	NE-Metalle und -Metallhalbzeug ³⁾	16 737,9	17 940,8	18 764,3	110,3	92,8	82,4	103,5	110,9	116,0	106,6	83,7	71,0
29 5	NE-Metallformguß (einschl. Edelmetallformguß)	107,3	105,7	110,6	130,2	129,6	133,3	114,9	113,2	118,5	113,2	114,5	112,6
22	Mineralerzeugnisse	23 707,1	26 890,4	25 564,7	161,2	89,1	74,3	126,7	142,6	136,6	127,2	62,5	54,3
40	Chemische Erzeugnisse	35 755,0	37 503,9	40 621,6	164,2	150,6	150,8	134,1	140,7	152,4	122,4	107,1	99,0
53	Schnittholz, Sperrholz und sonstiges bearbeitetes Holz	3 044,4	3 461,8	3 629,3	79,9	84,7	87,3	76,0	86,4	90,6	105,2	98,0	96,4
55	Holzschliff, Zellstoff, Papier und Pappe	8 095,4	8 768,9	9 295,5	145,6	143,2	150,2	115,3	124,9	132,3	126,3	114,7	113,5
59	Gummiwaren	3 472,1	3 832,5	4 011,2	135,5	146,5	148,1	114,0	125,9	131,8	118,8	116,4	112,4
Erzeugnisse des Investitionsgüter produzierenden Gewerbes		99 920,4	107 130,9	115 832,0	160,5	165,8	173,8	127,6	136,8	148,0	125,8	121,2	117,4
31	Stahlbauerzeugnisse und Schienenfahrzeuge	997,2	1 105,8	1 256,1	102,2	111,9	126,7	84,0	93,2	105,8	121,6	120,1	119,7
32	Maschinenbauerzeugnisse (einschl. Ackerschleppern)	17 478,4	19 097,9	19 289,7	134,3	143,7	144,6	106,4	116,3	117,5	126,2	123,6	123,1
33	Straßenfahrzeuge (ohne Ackerschlepper)	18 908,0	22 020,5	23 282,1	153,9	183,5	199,8	118,1	137,6	145,3	130,3	133,4	137,5
34	Wasserfahrzeuge	732,7	320,7	458,6	227,3	92,9	128,9	176,5	77,2	110,4	128,8	120,2	116,7
35	Luft- und Raumfahrzeuge ⁴⁾	10 024,5	7 845,5	8 228,8	196,7	151,4	165,1	162,6	127,3	133,5	120,9	119,0	116,2
36	Elektrotechnische Erzeugnisse	27 665,3	29 776,5	32 292,9	165,2	170,1	178,8	132,1	142,2	154,2	125,1	119,6	116,0
37	Feinmechanische und optische Erzeugnisse, Uhren	5 405,1	5 848,0	6 822,2	143,0	146,2	151,3	115,1	124,5	145,3	124,2	117,4	104,1
30 2	Erzeugnisse der Stahlverformung	1 481,4	1 836,4	1 648,0	131,1	143,3	138,5	113,3	125,1	128,0	115,8	114,6	109,9
38	Eisen-, Blech- und Metallwaren	5 606,6	5 943,4	6 592,9	128,4	130,9	138,0	107,4	113,9	128,3	119,5	115,0	109,2
50	Büromaschinen, Datenverarbeitungsgeräte und -einrichtungen	11 559,3	13 464,0	15 899,7	257,9	250,9	280,3	199,8	232,7	274,8	129,0	107,8	94,7
70	Fertigteilebauten im Hochbau	61,9	72,3	81,1	50,4	54,8	62,1	43,0	50,2	56,3	117,1	109,0	110,3
Erzeugnisse des Verbrauchsgüter produzierenden Gewerbes		53 910,1	59 952,0	67 272,8	121,6	126,1	136,4	102,7	114,2	128,2	118,4	110,4	106,5
51	Feinkeramische Erzeugnisse	1 436,2	1 472,5	1 644,4	93,7	93,0	99,8	91,8	94,2	105,1	102,0	98,8	94,9
52	Glas und Glaswaren	2 059,9	2 195,6	2 340,5	139,1	147,1	152,4	120,8	128,8	137,3	115,2	114,3	111,0
54	Holzwaren	3 802,4	3 810,3	4 448,4	108,4	109,8	124,6	106,3	106,5	124,3	102,0	103,1	100,2
39	Musikinstrumente, Spielwaren, Sportgeräte, Schmuck, belichtete Filme, Füllhalter u a	3 631,0	4 292,9	4 838,0	67,2	70,8	77,9	61,8	73,1	82,3	108,7	97,0	94,6
56	Papier- und Pappwaren	1 599,9	1 729,2	1 971,7	155,2	160,0	172,9	131,3	141,9	161,8	118,2	112,8	106,8
57	Druckereierzeugnisse, Vervielfältigungen	1 117,3	1 173,8	1 349,6	135,4	136,4	151,9	107,8	113,3	130,2	125,6	120,4	116,7
58	Kunststoff erzeugnisse	5 177,6	5 723,2	6 353,9	150,6	159,4	173,3	129,5	143,2	158,9	116,3	111,3	109,0
61	Leder	1 111,8	1 078,0	1 097,2	171,8	156,6	157,0	115,6	112,1	114,1	148,7	139,7	137,6
62 1	Lederwaren (einschl. Reiseartikeln)	1 134,4	1 291,0	1 555,7	112,9	115,6	129,6	100,1	113,9	137,3	112,8	101,4	94,4
62 5	Schuhe	3 453,7	3 633,1	3 952,6	133,0	137,3	147,2	96,8	101,8	110,7	137,4	134,8	133,0
63	Textilien	18 302,3	20 572,4	22 715,1	125,1	127,3	133,6	105,7	118,8	131,2	118,3	107,1	101,8
64	Bekleidung	11 083,7	12 980,1	15 005,8	128,3	138,9	156,0	105,2	123,1	142,4	122,0	112,8	109,6
Sonstige Waren ⁵⁾		8 713,8	9 503,1	10 189,0	142,4	147,6	151,6	118,4	129,2	136,5	120,2	114,3	109,5
Insgesamt		374 427,9	397 506,0	418 801,3	135,9	121,2	120,0	109,7	116,4	122,7	123,9	104,1	97,8

*) Nach dem Stand von 1982 — Tatsächliche Werte siehe S. 40 bzw. 41 — Die Zuordnung der Güter zu den einzelnen Gütergruppen bzw. -zweigen ist aus dem Anhang 2 dieses Berichtes ersichtlich — Siehe auch die Vorbemerkung in Fachserie 7, Reihe 7 „Außenhandel nach Ländern und Gütergruppen der Produktionsstatistik (Spezialhandel)“

1) Siehe S. 6 Abschnitt 2.9 — 2) Erzeugnisse der Eisen schaffenden und Ferrolegierungs-Industrie — 3) Einschl. Edelmetallen und deren Halbzeug — 4) Einschl. Flugbetriebs-, Rettungs-, Sicherheits- und Bodengeräten — 5) Waren, die nicht zugeordnet werden konnten

1 Spezialhandel

1.8 Volumen und Index der tatsächlichen Werte, des Volumens und der Durchschnittswerte nach Gütergruppen bzw. -zweigen des Güterverzeichnisses für Produktionsstatistiken *)

1.8.2 Ausfuhr

Nr der Syste- matik	Warenbenennung	Volumen 1)			Index								
					der tatsächlichen Werte			des Volumens			der Durchschnitts- werte		
		Mill DM			1980 = 100								
		1985	1986	1987	1985	1986	1987	1985	1986	1987	1985	1986	1987
Erzeugnisse der Land- und Forstwirtschaft, Fischerei		5 840,1	6 646,4	6 874,9	175,3	180,2	168,1	160,9	183,2	189,5	108,9	98,4	88,7
Erzeugnisse des Ernährungsgewerbes, Tabakwaren		20 385,6	21 857,1	23 028,4	147,6	141,0	137,3	127,4	136,6	143,9	115,9	103,2	95,4
Elektrizität, Gas, Fernwärme, Wasser		800,8	735,3	763,1	158,3	148,7	147,3	132,3	121,5	126,1	119,6	122,4	116,8
Bergbauliche Erzeugnisse		6 053,5	3 918,0	3 605,4	103,1	57,2	44,9	74,5	48,2	44,4	138,4	118,6	101,3
21 1	Kohle, Briketts, Koks, Rohöle und -benzol	3 278,6	2 507,3	2 031,9	98,0	72,7	54,0	75,3	57,6	46,7	130,1	126,2	115,7
21 2	Erdöl, Erdgas und bituminöse Gesteine	1 516,6	322,5	433,2	109,4	18,0	13,2	60,1	12,8	17,2	181,9	141,0	76,7
21 3	Eisenerze	0,9	1,2	2,0	79,5	101,6	120,7	80,8	110,0	183,6	98,4	92,3	65,7
21 4	NE-Metallerze und Schwefelkies	381,0	183,3	169,4	59,9	24,1	20,2	81,1	39,0	36,0	73,9	61,8	55,9
21 5	Kalisalze und Rohphosphate	570,6	591,3	642,3	127,3	101,0	92,2	93,4	96,7	105,1	136,4	104,4	87,7
21 6	Stein-, Hutten- und Salinsalz, Sole	102,9	83,9	81,7	160,8	135,3	131,1	137,2	112,0	108,9	117,2	120,9	120,4
21 7	Flußspat, Schwefspat, Graphit, sonstige bergbauliche u a Erzeugnisse	38,1	30,9	29,5	149,6	127,6	117,4	128,5	104,4	99,4	116,4	122,3	118,1
21 8	Torf	164,9	197,6	215,5	194,7	233,3	262,4	245,2	293,7	320,4	79,4	79,4	81,9
Erzeugnisse des Grundstoff- und Produktionsgütergewerbes		121 648,1	121 646,5	127 037,4	148,7	134,9	132,2	127,7	127,7	133,4	116,4	105,6	99,1
24	Spalt- und Brutstoffe	1 188,1	1 427,5	1 593,7	240,9	257,9	265,3	200,5	240,9	269,0	120,1	107,0	98,6
25	Steine und Erden, Asbestwaren, Schleifmittel	3 970,5	4 002,9	3 992,1	135,3	138,9	135,5	112,3	113,3	113,0	120,4	122,6	120,0
27	Eisen und Stahl 2)	21 423,5	19 185,7	19 965,2	133,7	108,3	100,1	114,6	102,6	106,8	116,7	105,5	93,7
29 1	Eisen-, Stahl- und Temperguß	1 014,7	977,5	903,7	131,1	135,4	119,7	113,0	108,9	100,7	116,0	124,4	118,9
30 1	Erzeugnisse der Ziehereien und Kaltwalzwerke	2 966,8	2 928,7	2 976,9	126,1	121,0	112,6	111,3	109,9	111,7	113,3	110,1	100,8
28	NE-Metalle und -Metallhalbzeug 3)	11 699,7	12 713,2	12 443,4	121,5	112,0	102,2	117,8	128,1	125,3	103,1	87,5	81,5
29 5	NE-Metallformguß (einschl. Edelmetallformguß)	172,7	168,9	174,0	160,2	155,7	163,6	146,1	142,9	147,2	109,7	109,0	111,2
22	Mineralerzeugnisse	4 744,1	4 161,0	4 162,3	122,7	84,0	52,9	94,0	82,4	82,5	130,5	77,6	64,1
40	Chemische Erzeugnisse	63 702,5	64 890,4	68 720,0	161,5	151,7	152,6	137,8	140,4	148,7	117,2	108,1	102,7
53	Schnittholz, Sperrholz und sonstiges bearbeitetes Holz	1 832,9	1 680,1	1 741,9	153,4	157,6	159,1	147,9	152,1	157,7	103,7	103,6	100,9
55	Holzschliff, Zellstoff, Papier und Pappe	5 041,0	5 320,8	5 977,8	199,6	192,0	204,0	164,0	173,1	194,4	121,7	110,9	104,9
59	Gummiwaren	4 091,6	4 189,8	4 386,3	147,7	151,8	153,5	122,1	125,1	130,9	120,9	121,4	117,2
Erzeugnisse des Investitionsgüter produzierenden Gewerbes		228 413,9	231 747,5	235 158,4	158,0	161,0	163,2	126,8	128,7	130,6	124,6	125,1	125,0
31	Stahlbauerzeugnisse und Schienenfahrzeuge	3 374,1	3 236,7	3 238,0	108,3	105,6	110,1	89,8	86,1	86,2	120,6	122,6	127,8
32	Maschinenbauerzeugnisse (einschl. Ackerschleppern)	64 214,1	65 299,0	63 870,8	137,1	143,0	140,4	111,5	113,4	110,9	122,9	126,2	126,6
33	Straßenfahrzeuge (ohne Ackerschlepper)	68 998,3	70 359,9	72 607,1	174,0	179,6	186,5	130,6	133,2	137,4	133,2	134,9	135,7
34	Wasserfahrzeuge	1 478,8	1 301,8	1 979,6	128,8	112,6	171,0	104,0	91,6	139,3	123,6	123,0	122,8
35	Luft- und Raumfahrzeuge 4)	9 236,3	5 976,0	6 559,4	219,8	142,6	157,4	179,5	116,1	127,5	122,5	122,8	123,5
36	Elektrotechnische Erzeugnisse	46 703,0	48 968,5	49 458,1	157,9	165,7	168,6	135,9	142,5	143,9	116,2	116,3	117,1
37	Feinmechanische und optische Erzeugnisse, Uhren	8 333,0	8 279,7	8 228,8	157,9	161,7	158,1	125,5	124,7	123,9	125,8	129,6	127,5
30 2	Erzeugnisse der Stahlverformung	3 318,4	3 300,5	3 372,8	132,0	136,1	137,1	115,6	115,0	117,5	114,2	118,4	116,7
38	Eisen-, Blech- und Metallwaren	12 549,1	12 613,8	12 684,4	148,0	148,2	147,9	126,8	127,5	128,2	116,7	116,3	115,4
50	Büromaschinen, Datenverarbeitungsgeräte und -einrichtungen	10 160,8	12 370,0	13 116,2	243,6	247,1	235,4	186,8	227,5	241,2	130,4	108,6	97,6
70	Fertigteilebauten im Hochbau	48,0	41,6	45,2	56,2	45,6	48,2	45,3	39,2	42,7	124,1	116,2	113,1
Erzeugnisse des Verbrauchsgüter produzierenden Gewerbes		53 537,4	55 798,9	57 844,4	152,4	156,2	157,6	131,9	137,5	142,5	115,5	113,6	110,6
51	Feinkeramische Erzeugnisse	1 522,7	1 578,6	1 583,1	114,2	117,0	114,4	97,9	101,5	101,8	116,6	115,2	112,3
52	Glas und Glaswaren	3 176,2	3 338,9	3 293,1	163,3	171,4	169,9	151,4	159,2	157,0	107,8	107,7	108,2
54	Holzwaren	4 248,5	4 348,5	4 299,1	137,6	142,6	141,8	122,8	125,6	124,2	112,1	113,5	114,2
39	Musikinstrumente, Spielwaren, Sportgeräte, Schmuck, belichtete Filme, Fullhalter u. a	4 236,8	4 373,1	4 271,3	108,2	105,1	104,4	98,5	101,6	99,3	109,9	103,4	105,1
56	Papier- und Pappwaren	3 220,4	3 340,3	3 576,1	203,3	207,5	217,7	169,7	176,0	188,4	119,8	117,9	115,5
57	Druckerzeugnisse, Vervielfältigungen	3 655,8	3 832,7	3 932,7	153,8	160,0	164,7	137,2	143,9	147,6	112,1	111,2	111,6
58	Kunststoffherzeugnisse	9 358,7	10 135,7	10 987,4	171,9	184,4	193,0	150,8	163,3	177,0	114,0	112,9	109,0
61	Leder	695,9	652,7	683,2	215,5	201,4	193,9	154,6	145,0	151,8	139,3	138,9	127,8
62 1	Lederwaren (einschl. Reiseartikeln)	685,6	710,4	729,5	164,2	167,6	165,4	182,2	188,7	193,8	90,2	88,8	85,3
62 5	Schuhe	1 141,0	1 073,8	1 122,7	180,5	189,6	168,4	149,9	141,0	147,5	120,4	120,3	114,2
63	Textilien	15 547,3	15 965,2	16 899,2	150,6	151,0	151,1	127,9	131,3	139,0	117,8	115,0	108,7
64	Bekleidung	6 048,4	6 449,3	6 487,2	157,9	165,1	162,7	130,1	138,7	139,1	121,4	119,0	117,0
Sonstige Waren 5)		7 895,5	8 129,6	9 122,6	160,9	162,9	161,2	129,7	133,6	149,9	124,0	122,0	120,9
Insgesamt		444 574,9	450 479,3	463 434,6	153,3	150,2	150,5	126,9	128,6	132,3	120,8	116,8	113,8

Fußnoten siehe S. 42

1 Spezialhandel

1.11. Werte nach Ländergruppen und ausgewählten Ländern

1.11.1 Einfuhr nach Herstellungsländern

Ländergruppe 1) Herstellungsland	1984	1985	1986	1987	1984	1985	1986	1987
	1 000 DM				%			
Industr. westl. Länder	337 775 333	365 521 040	339 538 744	339 731 374	77,8	78,8	82,1	82,9
EG-Länder	217 268 766	235 664 357	216 020 367	215 611 600	50,0	50,8	52,2	52,6
Frankreich	45 839 577	49 279 839	47 083 457	47 482 063	10,6	10,6	11,4	11,6
Belgien u. Luxemb.	28 833 844	29 111 964	29 249 597	29 129 280	6,6	6,3	7,1	7,1
Niederlande	53 046 950	58 277 121	47 798 109	44 934 495	12,2	12,6	11,6	11,0
Italien	34 173 069	37 154 814	38 091 662	39 206 410	7,9	8,0	9,2	9,6
Verein. Königreich	33 285 516	37 163 945	29 757 660	29 393 615	7,7	8,0	7,2	7,2
Irland	2 666 133	3 141 451	3 101 334	3 519 987	0,6	0,7	0,7	0,9
Danemark	7 110 964	8 017 671	7 658 895	7 669 804	1,6	1,7	1,9	1,9
Griechenland	3 078 925	3 259 216	3 281 622	3 369 405	0,7	0,7	0,8	0,8
Portugal	2 215 342	2 586 270	2 610 579	2 846 329	0,5	0,6	0,6	0,7
Spanien	7 018 446	7 672 066	7 387 452	8 060 212	1,6	1,7	1,8	2,0
Andere europ. Länder 2)	61 620 829	67 187 012	64 221 082	65 414 160	14,2	14,5	15,5	16,0
EFTA-Länder	54 490 747	58 931 243	55 662 311	56 300 625	12,5	12,7	13,5	13,7
Island	266 168	244 865	261 913	265 615	0,1	0,1	0,1	0,1
Norwegen	10 545 501	11 006 605	6 598 721	5 534 782	2,4	2,4	1,6	1,4
Schweden	9 929 317	10 869 991	9 984 041	9 979 321	2,3	2,3	2,4	2,4
Finnland	4 386 534	4 294 986	3 940 199	4 259 658	1,0	0,9	1,0	1,0
Schweiz	15 636 309	17 164 323	18 494 050	18 968 421	3,6	3,7	4,5	4,6
Österreich	13 726 918	15 350 473	16 383 387	17 292 828	3,2	3,3	4,0	4,2
Vereinigte Staaten	31 097 240	32 341 463	26 863 535	25 612 876	7,2	7,0	6,5	6,3
Kanada	4 056 489	3 845 469	3 371 950	3 366 822	0,9	0,8	0,8	0,8
Übrige Länder	23 732 009	26 482 739	29 061 810	29 725 916	5,5	5,7	7,0	7,3
dar. Japan	18 306 185	20 719 796	24 030 429	25 245 052	4,2	4,5	5,8	6,2
Entwicklungsländer	69 815 871	71 698 344	52 796 468	50 177 236	16,1	15,5	12,8	12,2
Afrika 3)	23 492 812	25 554 840	13 748 376	11 362 932	5,4	5,5	3,3	2,8
Amerika	16 288 780	18 443 703	13 715 956	11 484 282	3,8	4,0	3,3	2,8
Asien	29 206 296	26 678 157	24 493 319	26 724 862	6,7	5,8	5,9	6,5
Ozeanien	827 983	1 021 844	838 817	805 160	0,2	0,2	0,2	0,1
dav. OPEC-Länder	27 289 765	27 100 140	13 228 767	11 100 283	6,3	5,8	3,2	2,7
Andere Entw.-Länder	42 526 106	44 598 204	39 567 701	39 076 953	9,8	9,6	9,6	9,5
Staatshandelsländer	26 431 585	26 309 540	21 158 586	19 471 393	6,1	5,7	5,1	4,8
Europa	23 596 645	23 551 884	18 277 400	15 811 485	5,4	5,1	4,4	3,9
dar. Sowjetunion	14 391 583	13 628 521	9 298 520	7 260 558	3,3	2,9	2,2	1,8
Polen	2 766 198	3 080 387	2 596 426	2 477 134	0,6	0,7	0,6	0,6
Tschechoslowakei	2 381 688	2 505 449	2 197 211	2 108 081	0,5	0,5	0,5	0,5
Ungarn	2 056 526	2 241 161	2 082 219	2 154 355	0,5	0,5	0,5	0,5
Rumänien	1 523 815	1 593 760	1 659 121	1 430 395	0,4	0,3	0,4	0,3
Bulgarien	435 012	463 930	398 972	353 086	0,1	0,1	0,1	0,1
Asien	2 834 940	2 757 856	2 879 186	3 659 908	0,7	0,6	0,7	0,9
dar. China	2 416 678	2 556 144	2 703 303	3 455 771	0,6	0,6	0,7	0,8
Insgesamt 4)	434 256 917	463 810 992	413 744 431	409 641 283	100	100	100	100

Veränderung gegenüber dem Vorjahr

Industr. westl. Länder	+ 33 064 789	+ 27 745 707	- 25 982 296	+ 192 630	+ 10,9	+ 8,2	- 7,1	+ 0,1
EG-Länder	+ 18 326 184	+ 18 395 591	- 19 843 990	- 408 787	+ 9,2	+ 8,5	- 8,3	+ 0,2
Frankreich	+ 1 272 785	+ 3 440 282	- 2 196 382	+ 398 806	+ 2,9	+ 7,5	- 4,5	+ 0,8
Belgien u. Luxemb.	+ 741 279	+ 278 120	+ 137 833	- 120 317	+ 2,6	+ 1,0	+ 0,5	+ 0,4
Niederlande	+ 4 903 915	+ 5 230 171	- 10 479 012	- 2 863 614	+ 10,2	+ 9,9	- 18,0	- 6,0
Italien	+ 2 602 852	+ 2 981 745	+ 936 848	+ 1 114 748	+ 8,2	+ 8,7	+ 2,5	+ 2,9
Verein. Königreich	+ 6 147 820	+ 3 878 429	- 7 406 285	- 364 045	+ 22,7	+ 11,7	- 19,9	- 1,2
Irland	+ 472 587	+ 475 318	- 40 117	+ 418 653	+ 21,5	+ 17,8	- 1,3	+ 13,5
Danemark	+ 127 768	+ 906 707	- 358 776	+ 10 909	+ 1,8	+ 12,8	- 4,5	+ 0,1
Griechenland	+ 327 944	+ 180 291	+ 22 406	+ 87 783	+ 11,9	+ 5,9	+ 0,7	+ 2,7
Portugal	+ 504 432	+ 370 928	+ 24 309	+ 235 750	+ 29,5	+ 16,7	+ 0,9	+ 9,0
Spanien	+ 1 224 782	+ 653 620	- 284 814	+ 672 780	+ 21,1	+ 9,3	- 3,7	+ 9,1
Andere europ. Länder 2)	+ 6 132 034	+ 5 586 183	- 2 965 930	+ 1 183 078	+ 11,1	+ 9,0	- 4,4	+ 1,9
EFTA-Länder	+ 4 840 030	+ 4 440 486	- 3 268 932	+ 638 314	+ 9,7	+ 8,1	- 5,5	+ 1,1
Island	+ 52 706	+ 21 303	+ 17 048	+ 3 702	+ 24,7	- 8,0	+ 7,0	+ 1,4
Norwegen	- 263 017	+ 461 104	- 4 407 884	- 1 063 939	- 2,4	+ 4,4	- 40,0	- 16,1
Schweden	+ 1 501 715	+ 940 674	- 885 950	- 4 720	+ 17,8	+ 9,5	- 8,2	- 0,0
Finnland	+ 760 431	- 91 548	- 354 787	+ 319 459	+ 21,0	- 2,1	- 8,3	+ 8,1
Schweiz	+ 1 664 942	+ 1 628 014	+ 1 329 727	+ 474 371	+ 11,9	+ 9,8	+ 7,7	+ 2,6
Österreich	+ 1 123 253	+ 1 623 555	+ 1 032 914	+ 909 441	+ 8,9	+ 11,8	+ 6,7	+ 5,6
Vereinigte Staaten	+ 3 385 524	+ 1 244 223	- 5 477 928	- 1 250 659	+ 12,2	+ 4,0	- 16,9	- 4,7
Kanada	+ 739 894	- 211 020	- 473 519	- 5 128	+ 22,3	- 5,2	- 12,3	- 0,2
Übrige Länder	+ 4 481 373	+ 2 750 730	+ 2 579 071	+ 664 106	+ 23,3	+ 11,6	+ 9,7	+ 2,3
dar. Japan	+ 3 487 057	+ 2 413 611	+ 3 310 633	+ 1 214 823	+ 23,5	+ 13,2	+ 16,0	+ 5,1
Entwicklungsländer	+ 6 746 430	+ 1 882 473	- 18 901 876	- 2 619 232	+ 10,7	+ 2,7	- 26,4	- 5,0
Afrika 3)	+ 2 990 677	+ 2 061 828	- 11 806 264	- 2 385 444	+ 14,6	+ 8,8	- 46,2	- 17,4
Amerika	+ 1 388 301	+ 2 154 923	- 4 727 747	- 2 231 674	+ 9,3	+ 13,2	- 25,6	- 16,3
Asien	+ 2 159 697	- 2 528 139	- 2 184 838	+ 2 231 543	+ 8,0	- 8,7	- 8,2	+ 9,1
Ozeanien	+ 207 755	+ 193 861	- 183 027	- 233 657	+ 33,5	+ 23,4	- 17,9	- 27,9
dav. OPEC-Länder	+ 6 755	- 189 625	- 13 871 373	- 2 128 484	+ 0,0	- 0,7	- 51,2	- 16,1
Andere Entw.-Länder	+ 6 739 675	+ 2 072 098	- 5 030 503	- 490 748	+ 18,8	+ 4,9	- 11,3	- 1,2
Staatshandelsländer	+ 4 274 516	- 122 045	- 5 152 954	- 1 685 193	+ 19,3	- 0,5	- 19,6	- 8,0
Europa	+ 3 788 023	- 44 761	- 5 274 484	- 2 465 915	+ 19,1	- 0,2	- 22,4	- 13,5
dar. Sowjetunion	+ 2 603 202	- 763 062	- 4 330 001	- 2 037 982	+ 22,1	- 5,3	- 31,8	- 21,9
Polen	+ 582 234	+ 314 189	- 483 961	- 119 292	+ 26,7	+ 11,4	- 15,7	- 4,6
Tschechoslowakei	+ 171 759	+ 123 761	- 308 238	- 89 130	+ 7,8	+ 5,2	- 12,3	- 4,1
Ungarn	+ 180 997	+ 184 635	- 158 942	+ 72 136	+ 9,7	+ 9,0	- 7,1	+ 3,5
Rumänien	+ 261 940	+ 69 945	+ 65 361	- 228 726	+ 20,8	+ 4,6	+ 4,1	- 13,8
Bulgarien	- 11 384	+ 28 918	- 64 958	- 45 886	- 2,6	+ 6,6	- 14,0	- 11,5
Asien	+ 486 493	- 77 284	+ 121 530	+ 780 722	+ 20,7	- 2,7	+ 4,4	+ 27,1
dar. China	+ 457 409	+ 139 468	+ 147 159	+ 752 468	+ 23,3	+ 5,8	+ 5,8	+ 27,8
Insgesamt 4)	+ 44 064 877	+ 29 554 075	- 50 066 561	- 4 103 148	+ 11,3	+ 6,8	- 10,8	- 1,0

1) Auf der 3. Seite des Umschlages ist zu sehen, welche Länder zu den einzelnen Ländergruppen gezählt werden. — 2) Einschl. Kanar. Inseln und Ceuta u. Melilla. — 3) Ohne Kanar. Inseln und Ceuta u. Melilla. — 4) Einschl. Polargebiete, Schiffs- und Luftfahrzeugbedarf und Nicht-ermittelte Länder.

1 Spezialhandel

1.11 Werte nach Ländergruppen und ausgewählten Ländern

1.11.2 Ausfuhr nach Verbrauchsländern

Ländergruppe 1) Verbrauchsland	1984	1985	1986	1987	1984	1985	1986	1987
	1 000 DM				%			
Industr. westl. Länder	395 898 326	441 278 273	443 495 136	451 448 342	81,1	82,1	84,3	85,6
EG-Länder	243 638 646	267 264 716	267 453 602	277 916 228	49,9	49,8	50,8	52,7
Frankreich	61 336 225	64 000 790	62 331 292	63 808 825	12,6	11,9	11,8	12,1
Belgien u. Luxemb.	34 017 619	36 967 243	37 171 902	38 845 601	7,0	6,9	7,1	7,4
Niederlande	42 124 890	46 254 462	45 457 694	46 087 514	8,6	8,6	8,6	8,7
Italien	37 662 952	41 794 855	42 878 699	46 056 316	7,7	7,8	8,1	8,7
Verein. Königreich	40 579 406	45 967 428	44 599 625	46 632 447	8,3	8,6	8,5	8,8
Irland	2 115 470	2 617 554	2 528 242	2 309 411	0,4	0,5	0,5	0,4
Danemark	10 029 532	11 810 244	12 214 641	11 164 979	2,1	2,2	2,3	2,1
Griechenland	4 945 928	5 454 340	5 212 841	4 950 572	1,0	1,0	1,0	0,9
Portugal	2 196 800	2 642 015	2 923 130	3 701 190	0,4	0,5	0,6	0,7
Spanien	8 629 824	9 755 785	12 135 536	14 559 373	1,8	1,8	2,3	2,8
Andere europ. Länder 2)	83 213 849	94 803 921	98 029 118	99 771 084	17,0	17,6	18,6	18,9
EFTA-Länder	73 709 146	83 631 729	86 802 967	88 350 653	15,1	15,6	16,5	16,8
Island	294 553	303 421	294 720	354 478	0,1	0,1	0,1	0,1
Norwegen	5 484 240	6 797 307	7 103 393	5 790 344	1,1	1,3	1,3	1,1
Schweden	12 975 567	14 733 588	14 746 780	15 841 663	2,7	2,7	2,8	3,0
Finnland	4 748 871	5 547 152	5 506 370	5 827 432	1,0	1,0	1,0	1,1
Schweiz	25 872 076	28 855 695	31 033 161	32 126 271	5,3	5,4	5,9	6,1
Österreich	24 333 839	27 394 566	28 118 543	28 410 465	5,0	5,1	5,3	5,4
Vereinigte Staaten	46 834 266	55 533 398	55 206 055	49 879 002	9,6	10,3	10,5	9,5
Kanada	4 320 649	5 474 596	5 285 354	4 759 929	0,9	1,0	1,0	0,9
Übrige Länder	17 890 916	18 201 642	17 521 007	19 122 099	3,7	3,4	3,3	3,6
dar. Japan	6 918 192	7 888 372	8 706 684	10 544 532	1,4	1,5	1,7	2,0
Entwicklungsländer	67 484 426	66 365 845	55 912 993	52 094 225	13,8	12,4	10,6	9,9
Afrika 3)	14 266 792	15 100 204	11 918 668	9 410 226	2,9	2,8	2,3	1,8
Amerika	11 971 523	11 464 192	10 988 468	11 220 326	2,5	2,1	2,1	2,1
Asien	41 121 452	39 674 969	32 847 514	31 348 342	8,4	7,4	6,2	5,9
Ozeanien	124 659	126 480	158 343	115 331	0,0	0,0	0,0	0,0
dav. OPEC-Länder	27 947 461	25 199 470	17 912 740	14 294 666	5,7	4,7	3,4	2,7
Andere Entw.-Länder	39 536 965	41 166 375	38 000 253	37 799 559	8,1	7,7	7,2	7,2
Staatshandelsländer	23 324 509	27 883 057	25 892 430	22 993 588	4,8	5,2	4,9	4,4
Europa	20 258 560	21 352 050	19 564 020	17 737 783	4,1	4,0	3,7	3,4
dar. Sowjetunion	10 766 790	10 527 223	9 373 500	7 845 575	2,2	2,0	1,8	1,5
Polen	2 356 671	2 834 355	2 449 180	2 390 265	0,5	0,5	0,5	0,5
Tschechoslowakei	2 108 249	2 324 933	2 293 607	2 434 821	0,4	0,4	0,4	0,5
Ungarn	2 743 727	3 062 593	2 996 788	2 891 723	0,6	0,6	0,6	0,5
Rumänien	891 624	915 544	743 715	583 471	0,2	0,2	0,1	0,1
Bulgarien	1 350 700	1 640 955	1 668 506	1 563 311	0,3	0,3	0,3	0,3
Asien	3 065 949	6 531 007	6 328 410	5 255 805	0,6	1,2	1,2	1,0
dar. China	2 975 169	6 428 836	6 221 063	4 999 586	0,6	1,2	1,2	0,9
Insgesamt 4)	488 222 999	537 164 225	526 363 011	527 376 738	100	100	100	100

Veränderung gegenüber dem Vorjahr

Industr. westl. Länder	+ 54 591 817	+ 45 379 947	+ 2 216 863	+ 7 953 206	+ 16,0	+ 11,5	+ 0,5	+ 1,8
EG-Länder	+ 25 961 824	+ 23 626 070	+ 188 886	+ 10 462 626	+ 11,9	+ 9,7	+ 0,1	+ 3,9
Frankreich	+ 5 772 394	+ 2 664 565	- 1 689 498	+ 1 277 533	+ 10,4	+ 4,3	- 2,6	+ 2,0
Belgien u. Luxemb.	+ 2 168 213	+ 2 949 824	+ 204 659	+ 1 673 699	+ 6,8	+ 8,7	+ 0,6	+ 4,5
Niederlande	+ 4 267 557	+ 4 129 572	- 796 768	+ 629 820	+ 11,3	+ 9,8	- 1,7	+ 1,4
Italien	+ 5 574 970	+ 4 131 903	+ 1 083 844	+ 3 177 617	+ 17,4	+ 11,0	+ 2,6	+ 7,4
Verein. Königreich	+ 5 178 524	+ 5 388 022	- 1 367 803	+ 2 032 822	+ 14,6	+ 13,3	- 3,0	+ 4,6
Irland	+ 299 867	+ 502 084	- 89 312	- 218 831	+ 16,5	+ 23,7	- 3,4	- 8,7
Danemark	+ 1 446 761	+ 1 780 712	+ 404 397	+ 1 049 662	+ 16,9	+ 17,8	+ 3,4	- 8,6
Griechenland	+ 333 216	+ 508 412	- 241 499	- 282 269	+ 7,2	+ 10,3	- 4,4	- 5,0
Portugal	- 122 404	+ 445 215	+ 281 115	+ 778 060	- 5,3	+ 20,3	+ 10,6	+ 26,6
Spanien	+ 1 042 726	+ 1 125 981	+ 2 379 751	+ 2 423 837	+ 13,7	+ 13,0	+ 24,4	+ 20,0
Andere europ. Länder 2)	+ 9 391 140	+ 11 590 072	+ 3 225 197	+ 1 741 956	+ 12,7	+ 13,9	+ 3,4	+ 1,8
EFTA-Länder	+ 8 529 655	+ 9 922 583	+ 3 171 238	+ 1 547 686	+ 13,1	+ 13,5	+ 3,8	+ 1,8
Island	+ 98 599	+ 8 868	- 8 701	+ 59 758	+ 50,3	+ 3,0	- 2,9	+ 20,3
Norwegen	+ 456 853	+ 1 313 067	+ 306 086	- 1 313 049	+ 9,1	+ 23,9	+ 4,5	- 18,5
Schweden	+ 1 704 459	+ 1 758 021	+ 13 192	+ 1 094 883	+ 15,1	+ 13,5	+ 0,1	+ 7,4
Finnland	+ 563 131	+ 798 281	- 40 782	+ 321 062	+ 13,5	+ 16,8	- 0,7	+ 5,8
Schweiz	+ 3 496 114	+ 2 983 619	+ 2 177 466	+ 1 093 110	+ 15,6	+ 11,5	+ 7,5	+ 3,5
Österreich	+ 2 210 499	+ 3 060 727	+ 723 977	+ 291 922	+ 10,0	+ 12,6	+ 2,6	+ 1,0
Vereinigte Staaten	+ 13 987 270	+ 8 699 132	- 327 343	- 5 327 053	+ 42,6	+ 18,6	- 0,6	- 9,6
Kanada	+ 1 216 835	+ 1 153 947	- 189 242	- 525 425	+ 39,2	+ 26,7	- 3,5	- 9,9
Übrige Länder	+ 4 034 748	+ 310 726	- 680 635	+ 1 601 092	+ 29,1	+ 1,7	- 3,7	+ 9,1
dar. Japan	+ 1 315 427	+ 970 180	+ 818 312	+ 1 837 848	+ 23,5	+ 14,0	+ 10,4	+ 21,1
Entwicklungsländer	+ 508 139	- 1 118 581	- 10 452 852	- 3 818 768	+ 0,8	- 1,7	- 15,8	- 6,8
Afrika 3)	+ 216 804	+ 833 412	+ 3 181 536	+ 2 508 442	+ 1,5	+ 5,8	- 21,1	- 21,0
Amerika	+ 1 911 424	- 507 331	- 475 724	+ 231 858	+ 19,0	- 4,2	- 4,1	+ 2,1
Asien	- 1 640 671	- 1 446 483	- 6 827 455	- 1 499 172	- 3,8	- 3,5	- 17,2	- 4,6
Ozeanien	+ 20 582	+ 1 821	+ 31 863	- 43 012	+ 19,8	+ 1,5	+ 25,2	- 27,2
dav. OPEC-Länder	- 3 629 934	- 2 747 991	- 7 286 730	- 3 618 074	- 11,5	- 9,8	- 28,9	- 20,2
Andere Entw.-Länder	+ 4 138 073	+ 1 629 410	- 3 166 122	- 200 694	+ 11,7	+ 4,1	- 7,7	- 0,5
Staatshandelsländer	+ 719 078	+ 4 558 548	- 1 990 627	- 2 898 842	+ 3,2	+ 19,5	- 7,1	- 11,2
Europa	+ 478 400	+ 1 093 490	- 1 788 030	- 1 826 237	+ 2,4	+ 5,4	- 8,4	- 9,3
dar. Sowjetunion	- 478 055	- 239 567	- 1 153 723	- 1 527 925	- 4,3	- 2,2	- 11,0	- 16,3
Polen	+ 231 332	+ 477 684	- 385 175	- 58 915	+ 10,9	+ 20,3	- 13,6	- 2,4
Tschechoslowakei	+ 153 959	+ 216 684	- 31 326	+ 141 214	+ 7,9	+ 10,3	- 1,3	+ 6,2
Ungarn	+ 304 742	+ 318 866	- 65 805	- 105 065	+ 12,5	+ 11,6	- 2,1	- 3,5
Rumänien	+ 189 471	+ 23 920	- 171 829	- 160 244	+ 27,0	+ 2,7	- 18,8	- 21,5
Bulgarien	+ 92 681	+ 290 255	+ 27 551	- 105 195	+ 7,4	+ 21,5	+ 1,7	- 6,3
Asien	+ 240 678	+ 3 465 058	- 202 597	- 1 072 605	+ 8,5	+ 113,0	- 3,1	- 16,9
dar. China	+ 223 647	+ 3 453 667	- 207 773	- 1 221 477	+ 8,1	+ 116,1	- 3,2	- 19,6
Insgesamt 4)	+ 55 941 915	+ 48 941 226	- 10 801 214	+ 1 013 727	+ 12,9	+ 10,0	- 2,0	+ 0,2

Fußnoten siehe S. 54

1 Spezialhandel

1.12 Entwicklung der Werte nach Ländergruppen*)

1.12.3 Anteile in Prozent

Jahr	Insgesamt ¹⁾	Industrialisierte westliche Länder					Entwicklungsländer			Staatshandelsländer											
		zusammen	EG-Länder ²⁾	Andere europ. Länder ³⁾	Vereinigte Staaten und Kanada	Übrige Länder	zusammen ⁴⁾	darunter			zusammen ⁵⁾	darunter Europa									
								Afrika ⁶⁾	Amerika	Asien											
Herstellungs- und Verbrauchsländer																					
Einfuhr																					
1970	100	79.8	51.5	11.9	12.7	3.7	16.1	6.1	4.9	5.1	4.0	3.7									
1971	100	80.0	53.6	11.1	11.6	3.7	15.9	5.7	4.2	5.9	4.0	3.7									
1972	100	80.6	55.9	11.0	9.5	4.2	15.2	5.1	4.3	5.7	4.1	3.8									
1973	100	78.9	54.4	10.9	9.5	4.1	16.4	5.4	4.1	6.7	4.6	4.2									
1974	100	72.9	50.2	10.2	8.9	3.7	22.3	7.9	3.9	10.3	4.7	4.4									
1975	100	75.2	51.9	10.4	8.7	4.3	19.9	6.6	3.6	9.5	4.7	4.3									
1976	100	74.5	50.6	10.8	8.9	4.2	20.4	6.6	3.7	9.9	4.9	4.6									
1977	100	74.7	50.5	11.4	8.2	4.5	20.4	6.5	4.2	9.5	4.8	4.5									
1978	100	76.9	51.7	12.7	8.0	4.5	17.9	5.3	3.8	8.5	5.2	4.8									
1979	100	75.9	50.8	12.5	8.0	4.5	18.6	6.1	3.6	8.8	5.5	5.1									
1980	100	74.5	48.6	12.8	8.6	4.5	20.4	6.8	3.3	10.1	5.1	4.6									
1981	100	75.3	48.9	13.0	8.6	4.8	19.4	6.0	3.0	10.1	5.2	4.7									
1982	100	76.1	49.8	13.2	8.4	4.7	18.2	5.9	3.4	8.7	5.7	5.1									
1983	100	78.1	51.0	14.2	8.0	4.9	16.2	5.3	3.8	6.9	5.7	5.1									
1984	100	77.8	50.0	14.2	8.1	5.5	16.1	5.4	3.8	6.7	6.1	5.4									
1985	100	78.8	50.8	14.5	7.8	5.7	15.5	5.5	4.0	5.8	5.7	5.1									
1986	100	82.1	52.2	15.5	7.3	7.0	12.8	3.3	3.3	5.9	5.1	4.4									
1987	100	82.9	52.6	16.0	7.1	7.3	12.2	2.8	2.8	6.5	4.8	3.9									
Ausfuhr																					
1970	100	83.7	49.8	19.7	10.1	4.1	11.8	2.7	4.1	4.9	4.3	3.8									
1971	100	83.6	50.0	19.2	10.7	3.7	11.9	2.9	4.1	4.8	4.3	3.9									
1972	100	83.3	50.6	19.2	10.3	3.3	11.3	2.6	4.0	4.5	5.2	4.8									
1973	100	82.3	50.8	18.6	9.3	3.7	11.4	2.8	3.6	5.0	6.1	5.5									
1974	100	78.9	48.5	18.1	8.3	4.0	13.9	3.3	4.4	6.2	6.9	6.3									
1975	100	75.4	46.9	18.3	6.8	3.4	16.4	4.0	4.0	8.3	7.9	7.2									
1976	100	76.7	49.0	18.2	6.4	3.1	16.2	4.3	3.4	8.5	6.8	6.1									
1977	100	76.6	48.0	18.2	7.5	2.9	17.0	4.8	3.5	8.7	6.1	5.6									
1978	100	76.9	48.7	17.2	7.9	3.2	15.6	4.5	3.2	8.9	6.2	5.4									
1979	100	79.4	51.4	17.7	7.3	3.0	14.3	3.8	3.1	7.4	6.0	5.1									
1980	100	79.3	51.1	18.3	6.8	3.1	14.7	4.1	3.3	7.3	5.5	4.9									
1981	100	76.9	49.1	17.0	7.2	3.5	17.7	4.7	3.5	9.5	4.8	4.3									
1982	100	77.9	50.5	16.7	7.2	3.5	16.9	4.1	2.6	10.2	4.8	4.3									
1983	100	79.0	50.4	17.1	8.3	3.2	15.5	3.3	2.3	9.9	5.2	4.6									
1984	100	81.1	49.9	17.0	10.5	3.7	13.8	2.9	2.5	8.4	4.8	4.1									
1985	100	82.1	49.8	17.6	11.4	3.4	12.4	2.8	2.1	7.4	5.2	4.0									
1986	100	84.3	50.8	18.6	11.5	3.3	10.6	2.3	2.1	6.2	4.9	3.7									
1987	100	85.6	52.7	18.9	10.4	3.6	9.9	1.8	2.1	5.9	4.4	3.4									
Einkaufs- und Käuferländer																					
Einfuhr																					
1970	100	88.7	57.4	14.4	14.3	2.8	7.5	1.9	3.3	2.4	3.6	3.4									
1971	100	88.6	59.0	13.4	13.4	2.9	7.7	1.8	3.2	2.6	3.6	3.5									
1972	100	88.3	60.7	13.3	11.0	3.3	7.9	1.8	3.2	2.8	3.8	3.6									
1973	100	87.2	59.3	13.2	11.4	3.3	8.7	2.1	3.1	3.3	4.0	3.8									
1974	100	86.7	57.8	12.5	13.5	2.9	9.2	2.8	2.7	3.5	4.0	3.8									
1975	100	86.6	58.3	12.7	12.2	3.4	9.3	2.6	2.4	4.1	4.0	3.7									
1976	100	85.7	56.7	13.1	12.4	3.4	10.1	2.7	2.6	4.7	4.1	3.8									
1977	100	85.4	56.3	13.9	11.5	3.7	10.5	2.6	2.9	4.8	4.1	3.8									
1978	100	85.6	56.4	15.1	10.4	3.7	10.0	2.1	2.9	4.8	4.3	4.1									
1979	100	85.5	55.9	14.9	11.2	3.5	9.9	2.2	2.7	4.9	4.5	4.2									
1980	100	84.8	53.0	14.7	13.4	3.8	10.9	2.5	2.4	5.8	4.3	3.9									
1981	100	84.7	51.7	14.9	14.1	4.1	11.1	2.6	2.3	6.0	4.1	3.7									
1982	100	85.3	52.9	15.3	13.2	3.9	10.3	2.3	2.6	5.2	4.3	3.9									
1983	100	85.9	53.6	16.1	12.1	4.1	9.9	2.3	3.1	4.5	4.1	3.6									
1984	100	85.7	52.7	16.3	12.1	4.6	9.9	2.1	3.3	4.5	4.4	3.9									
1985	100	86.0	53.4	16.4	11.4	4.8	9.7	2.1	3.4	4.1	4.2	3.8									
1986	100	86.7	54.4	17.7	8.7	5.9	9.2	1.6	2.8	4.6	4.0	3.6									
1987	100	87.1	54.8	18.0	8.2	6.0	9.3	1.4	2.4	5.4	3.5	3.0									
Ausfuhr																					
1970	100	84.8	50.3	20.5	10.0	3.9	11.2	2.4	4.0	4.7	3.8	3.3									
1971	100	84.5	50.3	20.0	10.7	3.5	11.3	2.6	4.1	4.6	4.0	3.6									
1972	100	84.2	50.7	20.0	10.2	3.2	10.9	2.3	4.0	4.4	4.8	4.4									
1973	100	83.2	50.9	19.5	9.3	3.6	10.9	2.5	3.4	4.9	5.7	5.2									
1974	100	80.2	48.7	19.3	8.3	3.9	13.2	3.0	4.3	5.8	6.3	5.8									
1975	100	76.7	47.0	19.6	6.8	3.3	15.8	3.8	4.0	8.0	7.2	6.6									
1976	100	78.0	49.0	19.4	6.5	3.1	15.4	4.0	3.3	8.1	6.3	5.7									
1977	100	77.9	48.2	19.3	7.5	2.9	16.1	4.3	3.4	8.4	5.7	5.3									
1978	100	78.3	48.9	18.3	7.9	3.1	15.6	4.1	3.2	8.3	5.8	5.1									
1979	100	80.6	51.4	18.6	7.4	3.0	13.5	3.5	3.0	6.9	5.6	4.8									
1980	100	80.6	51.3	19.4	6.9	3.0	13.8	3.7	3.1	6.9	5.2	4.6									
1981	100	78.3	49.4	18.2	7.3	3.5	16.6	4.3	3.4	9.0	4.6	4.0									
1982	100	79.2	50.7	17.8	7.2	3.4	15.9	3.8	2.5	9.6	4.5	4.1									
1983	100	80.2	50.4	18.2	8.4	3.1	14.6	3.0	2.3	9.3	4.9	4.4									
1984	100	82.2	49.8	18.2	10.6	3.6	13.0	2.6	2.4	8.0	4.5	4.0									
1985	100	83.2	49.6	18.9	11.4	3.3	11.6	2.5	2.1	7.0	4.9	3.8									
1986	100	85.3	50.7	19.8	11.5	3.3	10.0	2.0	2.0	6.0	4.6	3.5									
1987	100	86.5	52.6	19.9	10.4	3.6	9.3	1.6	2.0	5.7	4.1	3.2									

*) Auf der 3. Seite des Umschlages ist zu ersehen, welche Länder zu den einzelnen Ländergruppen gezählt werden. — Die Anteile wurden errechnet aus Werten in 1 000 DM (siehe Tabellen auf den Seiten 56 und 58):
1) Einschl. Polargebiete, Schiffs- und Luftfahrzeugbedarf und Nicht ermittelte Länder — 2) Einschl. Portugal und Spanien — 3) Einschl. Kanar. Inseln und Ceuta und Melilla — 4) Einschl. Ozeanien — 5) Ohne Kanar. Inseln und Ceuta und Melilla — 6) Einschl. asiatische Staatshandelsländer

1 Spezialhandel
1.14 Werte im Verkehr mit den EG-Ländern und den assoziierten Ländern der EG*)
1 000 DM

Ländergruppe Herstellungs- bzw Verbrauchsland	Einfuhr		Ausfuhr		Ländergruppe Herstellungs- bzw Verbrauchsland	Einfuhr		Ausfuhr	
	1986	1987	1986	1987		1986	1987	1986	1987
I. Mitgliedslander der EG	216 020 367	215 611 600	267 453 602	277 916 228	Aquatorialguinea	23 452	13 980	4 618	3 994
Frankreich	47 083 457	47 482 063	62 331 292	63 608 825	S. Tomé u. Principe	5 232	5 296	696	2 138
Belgien u. Luxemb.	29 249 597	29 129 280	37 171 902	38 845 601	Gabun	33 857	69 185	78 087	56 100
Niederlande	47 798 109	44 934 495	45 457 694	46 087 514	Kongo	36 386	140 745	39 495	28 910
Italien	38 091 662	39 206 410	42 878 699	46 056 316	Zaire	484 163	349 845	221 374	245 059
Verein. Königreich	29 757 660	29 393 615	44 599 625	46 832 447	Ruanda	207 300	125 894	54 906	48 269
Irland	3 101 334	3 519 987	2 528 242	2 309 411	Burundi	173 099	79 174	51 354	54 618
Danemark	7 658 895	7 869 804	12 214 641	11 164 979	Angola	26 324	83 590	94 559	85 024
Griechenland	3 281 622	3 369 405	5 212 841	4 950 572	Athiopien	258 518	149 908	279 278	160 370
Portugal	2 610 579	2 846 329	2 923 130	3 701 190	Dschibuti	130	207	8 392	9 644
Spanien	7 387 452	8 060 212	12 135 536	14 559 373	Somalia	2 326	1 478	58 377	63 278
II. Assoziierte europäische Länder	3 552 407	4 136 598	4 720 846	5 386 838	Kenia	432 425	277 008	354 341	276 616
Malta	384 440	358 437	358 332	339 981	Uganda	76 202	34 691	73 730	79 256
Türkei	3 100 702	3 706 472	4 009 044	4 748 733	Tansania	250 968	131 415	136 697	119 433
Zypern	67 265	71 689	353 470	298 124	Sescheillon	132	77	4 374	3 870
III. Überseeische Departements, Grönland	86 692	97 719	131 759	540 577	Mosambik	5 170	6 299	70 297	63 910
Réunion	6 460	6 379	44 425	59 643	Madagaskar	56 960	58 395	48 684	46 991
Mayotte	—	21	38	28	Mauritius	123 254	135 788	67 915	86 664
Grönland	38 116	48 906	1 804	3 925	Komoren	3 198	3 913	1 949	3 353
St. Pierre, Miquel	5 854	5 526	619	1 015	Sambia	25 018	47 845	76 636	80 147
Guadeloupe	2 340	1 228	34 759	37 924	Simbabwe	287 836	281 688	182 075	136 333
Martinique	32 968	34 826	32 598	39 838	Malawi	81 807	114 930	48 864	34 844
Franz.-Guayana	954	833	17 516	398 204	Botsuana	42 277	45 252	16 139	21 134
IV. Assoziierte überseeische Gebiete der Mitgliedstaaten	62 976	64 576	222 644	402 556	Swasiland	33 264	13 424	3 106	5 171
St. Helena	64	11	14	24	Lesotho	2 255	3 359	11 849	4 600
Brit. Geb. Ind. Oz.	21	—	231	251	Belize	470	106	1 027	804
Bermuda	2 119	1 917	39 308	28 487	St. Christoph	54	59	181	116
Türks- u. Caicosins.	—	2	402	493	Bahamas	23 307	14 263	39 340	30 092
Brit. Jungfernsel.	1 603	74	2 679	361	Antigua u. Barbuda	47	11	2 864	24 484
Kaimaninseln	230	969	3 352	225 820	Dominica	30	143	1 509	1 817
Niederl. Antillen	8 441	7 947	98 395	85 228	Jamaika	19 135	85 414	37 523	54 150
Falklandinseln	65	426	119	48	St. Lucia	245	630	1 883	2 088
Neukaledonien	49 655	52 552	27 081	25 500	St. Vincent	243	542	2 289	5 600
Wallis und Futuna	—	—	36	30	Barbados	2 695	1 678	55 852	16 739
Franz.-Polynesien	778	678	51 027	36 314	Trinidad u. Tobago	34 159	29 216	117 708	105 796
V. AKP-Staaten¹⁾	8 996 004	6 283 552	5 345 651	4 250 239	Grenada	8 023	9 453	2 099	1 522
Sudan	63 929	70 853	188 181	131 802	Guyana	39 280	25 995	10 383	9 297
Mauretanien	28 013	19 847	45 286	43 769	Surinam	83 053	53 821	15 395	10 359
Mali	20 507	16 485	65 372	62 275	Papua-Neuguinea	752 495	527 478	40 925	28 094
Burkina Faso	5 586	1 241	28 725	26 732	Salomonen	5 954	3 163	7 185	532
Niger	13 648	12 324	35 014	35 418	Tuvalu	24	—	22	66
Tschad	23 559	21 410	17 930	10 804	Kiribati	950	487	338	148
Rep. Kap Verde	361	331	9 870	7 881	Fidschi	6 118	2 572	8 082	7 270
Senegal	16 043	14 357	104 672	74 829	Vanuatu	18 628	14 057	1 542	330
Gambia	1 270	10 634	24 025	23 215	Tonga	130	504	389	1 252
Guinea-Bissau	48	608	5 807	4 917	West Samoa	2 719	2 248	5 251	2 902
Guinea	145 961	109 473	46 284	43 477	VI. Länder mit Kooperationsabkommen der EG	5 039 169	5 221 032	9 362 835	7 919 050
Sierra Leone	85 079	51 634	36 184	35 733	Marokko	591 155	615 059	654 656	651 400
Liberia	479 783	327 795	103 542	68 622	Algerien	1 916 951	1 893 498	1 801 780	1 204 263
Elfenbeinküste	863 312	625 009	193 822	146 465	Tunesien	651 939	707 349	802 708	708 314
Ghana	222 886	238 227	212 506	174 459	Ägypten	428 637	549 711	2 513 177	1 924 759
Togo	47 673	27 430	95 279	70 498	Libanon	15 313	19 149	311 076	184 278
Benin	83 868	24 139	35 731	38 433	Syrien	221 392	243 626	480 957	332 161
Nigeria	2 780 421	1 387 851	1 447 671	959 538	Israel	1 184 219	1 160 361	2 420 503	2 497 856
Kamerun	418 708	371 056	298 884	256 123	Jordanien	29 563	32 279	397 978	416 019
Zentralafrik. Rep.	26 037	7 822	13 287	14 085	Zusammen (I–VI)	233 757 615	231 415 077	287 237 337	296 415 488
					% der Gesamtein- bzw. -ausfuhr	56,5	56,5	54,6	56,2

*) Stand 1987 für alle Berichtsjahre

1) Staaten des Lomé-Abkommens im afrikanischen, karibischen und pazifischen Raum

1 Spezialhandel
1.15 Werte im Verkehr mit den GATT-Mitgliedsländern*)
1 000 DM

Herstellungsland bzw. Verbrauchsland	Einfuhr		Ausfuhr		Herstellungsland bzw. Verbrauchsland	Einfuhr		Ausfuhr	
	1986	1987	1986	1987		1986	1987	1986	1987
Frankreich	47 083 457	47 482 063	62 331 292	63 608 825	Vereinigte Staaten	26 863 535	25 612 876	55 206 055	49 879 002
Belgien u. Luxemb.	29 249 597	29 129 280	37 171 902	38 845 601	Kanada	3 371 950	3 366 822	5 285 354	4 759 929
Niederlande	47 798 109	44 934 495	45 457 694	46 087 514	Belize	470	106	1 027	804
Italien	38 091 862	39 206 410	42 878 699	46 056 316	Nicaragua	82 578	57 139	40 064	35 024
Verein. Konigreich	29 757 680	29 393 615	44 589 625	46 632 447	Kuba	41 043	41 107	237 461	124 941
Irland	3 101 334	3 519 987	2 528 242	2 309 411	Haiti	32 272	12 573	27 936	38 835
Danemark	7 658 895	7 669 804	12 214 641	11 164 979	Bahamas	23 307	14 263	39 340	30 092
Griechenland	3 281 622	3 369 405	5 212 841	4 950 572	Dominik. Republik	28 645	23 217	100 983	77 315
Portugal	2 610 579	2 848 329	2 923 130	3 701 190	Antigua u. Barbuda	47	11	2 864	24 484
Spanien	7 387 452	8 060 212	12 135 536	14 559 373	Dominica	30	143	1 509	1 817
Island	261 913	265 615	294 720	354 478	Brit. Jungferninsel	1 603	74	2 679	361
Norwegen	6 598 721	5 534 782	7 103 393	5 790 344	Jamaika	19 135	85 414	37 523	54 150
Schweden	9 984 041	9 879 321	14 746 780	15 841 663	St. Lucia	245	630	1 883	2 068
Finnland	3 940 199	4 259 658	5 506 370	5 827 432	St. Vincent	243	542	2 289	5 600
Schweiz	18 494 050	18 988 421	31 033 161	32 126 271	Barbados	2 695	1 678	55 852	16 739
Osterreich	16 383 387	17 292 828	29 118 543	28 410 465	Trinidad u. Tobago	34 159	29 216	117 708	105 796
Malta	384 440	358 437	358 332	339 981	Grenada	8 023	9 453	2 099	1 522
Jugoslawien	4 906 581	4 887 203	6 422 178	5 783 831	Kolumbien	2 136 426	1 440 835	607 594	606 552
Turkei	3 100 702	3 706 472	4 009 044	4 748 733	Guyana	39 280	25 995	10 383	9 297
Polen	2 596 426	2 477 134	2 448 180	2 390 265	Surinam	83 053	53 821	15 395	10 359
Tschechoslowakei	2 197 211	2 108 081	2 293 607	2 434 821	Peru	422 025	250 558	407 915	475 350
Ungarn	2 082 219	2 154 355	2 986 788	2 891 723	Brasilien	4 396 674	3 993 991	2 759 284	2 686 802
Rumanien	1 659 121	1 430 395	743 715	583 471	Chile	1 032 565	807 108	570 774	584 311
Algerien	1 916 951	1 893 498	1 801 780	1 204 263	Uruguay	188 456	235 953	152 961	175 348
Tunesien	851 939	707 349	802 708	708 314	Argentinien	1 362 454	1 095 550	1 512 870	1 682 139
Ägypten	428 637	549 711	2 513 177	1 924 759	Zypern	87 265	71 889	353 470	298 124
Mauritanien	28 013	19 847	45 286	43 769	Israel	1 184 219	1 160 381	2 420 503	2 497 856
Mali	20 507	18 485	65 372	82 275	Kuwait	377 405	248 615	1 043 531	731 030
Burkina Faso	5 586	1 241	28 725	26 732	Bahrain	69 181	14 962	281 410	382 048
Niger	13 648	12 324	35 014	35 418	Katar	4 486	37 154	189 827	155 661
Tschad	23 559	21 410	17 930	10 804	Ver. Arab. Emirate	97 645	422 515	1 058 154	1 324 379
Rep. Kap Verde	361	331	9 870	7 881	Sudjemen	1 394	522	39 119	33 897
Senegal	16 043	14 357	104 672	74 829	Pakistan	492 599	527 608	1 110 267	899 163
Gambia	1 270	10 634	24 025	23 215	Indien	1 410 814	1 603 804	3 370 596	3 230 651
Guinea-Bissau	48	608	5 807	4 917	Bangladesch	70 544	95 121	214 208	236 682
Sierra Leone	85 079	51 634	36 184	35 733	Maldiven	1 527	4 517	8 575	5 612
Elfenbeinküste	883 312	625 009	193 822	146 465	Sri Lanka	228 588	231 510	166 430	147 474
Ghana	222 886	238 227	212 506	174 459	Birma	27 555	13 736	103 593	73 412
Togo	47 673	27 430	95 279	70 498	Thailand	1 354 379	1 441 861	934 591	1 343 370
Benin	83 868	24 139	35 731	36 433	Kamputschea	10	111	207	442
Nigeria	2 780 421	1 387 651	1 447 871	959 538	Indonesien	861 185	895 497	1 076 466	1 196 088
Kamerun	418 708	371 056	296 884	256 123	Malaysia	1 433 106	1 449 667	801 335	801 057
Zentralafrik. Rep.	26 037	7 822	13 267	14 085	Brunei	2 003	2 622	23 633	19 771
Äquatorialguinea	23 452	13 980	4 618	3 994	Singapur	1 368 861	1 532 911	1 802 640	1 936 388
S. Tomé u. Principe	5 232	5 296	696	2 138	Philippinen	930 396	921 800	597 911	669 678
Gabun	33 857	69 185	78 087	56 100	Sudkorea	3 080 405	4 012 530	2 563 742	2 799 034
Kongo	36 386	140 745	39 495	28 910	Japan	24 030 429	25 245 052	8 706 684	10 544 532
Zaire	484 163	348 845	221 374	245 059	Australien	1 745 462	1 829 395	4 007 049	3 458 461
Ruanda	207 300	125 894	54 906	48 269	Papua Neuguinea	752 495	527 478	40 925	28 094
Burundi	173 099	79 174	51 354	54 618	Neuseeland	404 679	408 824	616 253	564 859
Angola	28 324	83 590	94 559	85 024	Salomonen	5 954	3 163	7 185	532
Kenia	432 425	277 008	354 341	276 616	Tuvalu	24	-	22	66
Uganda	76 202	34 691	73 730	79 256	Kiribati	950	487	338	148
Tansania	250 968	131 415	136 897	119 433	Fidschi	6 118	2 572	8 082	7 270
Seschellen	132	77	4 374	3 870	Tonga	130	504	389	1 252
Mosambik	5 170	6 299	70 297	63 910	Zusammen	381 713 246	378 141 253	487 492 857	492 055 212
Madagaskar	56 980	58 395	48 684	46 991	Anteil an Gesamteinfuhr	92.3	92.6	92.6	93.3
Mauritius	123 254	135 788	67 915	86 684	bzw. -ausfuhr %				
Sambia	25 018	47 845	76 636	80 147					
Simbabwe	287 836	281 868	182 075	136 333					
Malawi	81 807	114 930	48 664	34 844					
Rep. Südafrika	2 881 240	2 242 645	4 191 021	4 554 247					
Botsuana	42 277	45 252	16 139	21 134					
Swasiland	33 284	13 424	3 106	5 171					
Lesotho	2 255	3 359	11 849	4 600					

*) General Agreement on Tariffs and Trade (Allgemeines Zoll- und Handelsabkommen) — Die Zuordnung der Länder erfolgt nach dem Stand vom Dezember 1987

1 Spezialhandel

1.17 Mengen und Werte 1987 nach Warenuntergruppen der Ernährungswirtschaft und der Gewerblichen Wirtschaft und wichtigen Ländern*)

Herstellungs- bzw Verbrauchsland	t	Mill DM	Herstellungs- bzw Verbrauchsland	t	Mill DM	Herstellungs- bzw Verbrauchsland	t	Mill DM	Herstellungs- bzw Verbrauchsland	t	Mill DM
Gespinnste aus Flachs, Hanf, Jute, Hartfasern u. dgl.			Ausfuhr			Sonstige unedle Metalle, roh, auch Legierungen und Altmetalle			Aufbereitete Kaldüngemittel		
Einfuhr	13 738	51,4	Frankreich	206 057	393,1	Einfuhr	51 073	409,4	Einfuhr	71 120	13,5
Ausfuhr	1 001	12,9	Belgien u. Luxemb.	50 668	85,0	Norwegen	9 910	59,4	Ausfuhr	2 275 564	466,0
			Belgien u. Luxemb.	29 434	50,1	Veren. Staaten	9 580	72,1	Belgien u. Luxemb.	537 541	80,9
			Veren. Staaten	30 246	58,3	Ausfuhr	8 612	160,7			
Bau- und Nutzholz (Schnittholz)			Eisenhalbzeug			Fettsauren, Paraffin, Vaseline und Wachse			Thomasphosphatmehl		
Einfuhr	2 589 482	1 828,8	Einfuhr	2 048 440	1 946,3	Einfuhr	542 676	404,8	Einfuhr	485 260	51,2
Frankreich	94 990	71,4	Frankreich	210 131	166,3	Niederlande	89 653	70,1	Belgien u. Luxemb.	397 691	42,4
Schweden	421 236	311,5	Belgien u. Luxemb.	663 436	620,0	Ausfuhr	471 689	691,4	Ausfuhr	12 622	2,6
Finnland	322 084	242,7	Niederlande	281 864	203,2	Frankreich	33 356	55,2	Sonstige Phosphordüngemittel		
Österreich	273 328	150,0	Italien	64 746	51,5	Niederlande	77 839	80,5	Einfuhr	138 442	34,9
Sowjetunion	331 866	190,4	Veren. Königreich	266 440	391,8	Danemark	87 252	59,8	Ausfuhr	57 663	8,7
Tschechoslowakei	211 951	65,5	Schweden	61 152	56,4						
Veren. Staaten	101 053	127,6	Finnland	61 998	136,7						
Kanada	88 492	103,5	Österreich	188 412	126,9						
Malaysia	245 106	242,7	Taiwan	45 829	77,5						
Singapur	67 312	69,7	Ausfuhr	4 420 073	3 669,5						
Ausfuhr	806 705	492,2	Frankreich	443 949	274,9						
Frankreich	93 561	56,9	Belgien u. Luxemb.	328 150	500,0						
Niederlande	167 129	86,6	Niederlande	172 254	118,9						
Schweiz	104 123	77,7	Italien	517 707	340,0						
Österreich	67 784	52,3	Veren. Königreich	477 560	884,4						
			Portugal	131 322	68,7						
Holzmasse, Zellstoff			Spanien	298 388	182,2						
Einfuhr	3 286 076	3 355,5	Schweden	79 162	63,1						
Frankreich	62 170	65,8	Finnland	45 273	110,0						
Portugal	158 784	166,9	Veren. Staaten	525 476	275,9						
Spanien	92 105	96,4	Kanada	130 399	67,3						
Norwegen	84 610	77,0	Saudi Arabien	126 351	91,7						
Schweden	673 344	707,8	Indien	142 679	106,4						
Finnland	404 602	424,0	Sudkorea	125 373	59,6						
Sowjetunion	87 045	73,6	Australien	76 400	63,8						
Veren. Staaten	596 771	640,3									
Kanada	832 494	805,6									
Brasilien	61 553	64,6									
Ausfuhr	155 264	180,6									
Kautschuk, bearbeitet			Aluminium, roh, auch Legierungen und Altkalium			Koks			Stickstoff- und andere anderweitig nicht genannte Düngemittel		
Einfuhr	103 609	519,8	Einfuhr	923 011	2 286,7	Einfuhr	808 484	155,6	Einfuhr	4 261 002	1 071,8
Frankreich	22 950	96,5	Frankreich								

Fußnote siehe S. 72

1.17 Mengen und Werte 1987 nach Warenuntergruppen der Ernährungswirtschaft und der Gewerblichen Wirtschaft und wichtigen Ländern*)

Fußnote siehe S 72.

1.17 Mengen und Werte 1987 nach Warenuntergruppen der Ernährungswirtschaft und der Gewerblichen Wirtschaft und wichtigen Ländern*)

Fußnote siehe S. 72

1.17 Mengen und Werte 1987 nach Warenuntergruppen der Ernährungswirtschaft und der Gewerblichen Wirtschaft und wichtigen Ländern*)

Fußnote siehe S. 72.

1 Spezial

**1.18 Werte 1987 nach dem Internationalen Warenver
und nach Länder**

1.18.1 Nach Teilen

1 000

Nr. der Systematik	Warenbenennung	Einfuhr nach Herstellungsländern										
		insgesamt ¹⁾	Industrialisierte westliche Länder					Entwicklungslander				
			zusammen	EG-Länder	Andere europäische Länder	Vereinigte Staaten und Kanada	Übrige Länder	zusammen	Afrika	Amerika	Asien	Ozeanien
0	Nahrungsmittel u. lebende Tiere, vorw. z. Ernährung	40 147 293	29 428 339	25 140 953	1 979 800	1 515 674	791 912	9 211 197	2 008 312	5 137 188	1 881 215	208 502
00	Lebende Tiere, vorw. zur Ernährung	630 878	571 638	542 977	22 815	5 820	26	504	51	450	3	—
01	Fleisch und Fleischwaren	5 533 190	4 408 872	4 197 032	66 854	22 723	120 263	879 493	77 978	579 457	22 058	—
02	Molkereierzeugnisse und Eier	4 268 698	4 247 020	4 101 668	134 178	2 111	9 083	2 321	2	—	2 319	—
03	Fische, Krebs- u. Weichtiere und Zubereitungen davon	1 866 933	1 580 491	1 014 287	451 062	72 428	22 714	291 048	34 904	43 403	212 445	296
04	Getreide und Getreideerzeugnisse	3 289 671	3 177 840	2 832 974	144 767	192 561	7 538	72 672	1 656	60 085	10 931	—
05	Gemüse, Küchenkräuter und Früchte	14 092 255	10 869 315	8 998 288	858 199	476 175	536 873	2 588 883	222 795	1 466 310	897 136	642
06	Zucker, Zuckerwaren und Honig	894 530	713 242	624 547	56 732	19 879	12 084	116 912	8 259	81 159	27 459	35
07	Kaffee, Tee, Kakao, Gewürze und Waren daraus	5 742 218	1 275 230	1 150 197	120 976	3 232	825	4 400 330	1 844 772	2 108 869	441 394	205 295
08	Futtermittel (ausgenommen Getreide)	2 802 742	1 507 466	717 423	25 871	687 552	76 820	1 043 559	13 809	796 684	233 032	234
09	Verschiedene Nahrungsmittel und -zubereitungen	1 126 178	1 099 225	961 580	98 546	33 193	5 908	17 475	2 286	751	14 438	—
1	Getränke und Tabak	4 472 414	3 786 717	3 062 175	205 592	505 933	13 017	583 787	195 710	242 915	145 171	1
11	Getränke	2 832 682	2 680 550	2 526 376	120 577	25 741	7 856	69 025	15 505	50 943	2 576	1
12	Tabak und Tabakwaren	1 639 752	1 106 167	535 799	85 015	480 192	5 161	514 772	180 205	191 972	142 595	—
2	Rohstoffe (ausg. Nahrungsm. u. mineral. Brennstoffe)	25 111 842	18 799 161	8 808 588	3 768 832	4 583 092	1 858 849	4 732 846	1 042 370	2 132 323	1 300 674	257 479
21	Haut, Felle und Pelzfelle, roh	800 396	705 381	300 489	202 551	145 751	56 590	20 462	1 370	4 984	14 090	18
22	Olisäen und ölhaltige Früchte	3 058 171	2 536 741	1 392 828	18 937	1 116 759	8 217	411 399	4 919	385 373	16 800	24 307
23	Rohkautschuk (einschl. synth. u. regen Kautschuk)	1 266 740	815 686	617 731	9 430	145 921	42 584	403 583	38 788	15 345	349 577	1 875
24	Kork und Holz	2 610 009	1 642 070	396 683	891 374	336 278	17 735	595 392	199 769	24 547	371 061	15
25	Papierhalbstoffe und Papierabfälle	3 544 302	3 306 364	555 179	1 285 075	1 450 655	29 455	124 934	8 903	110 018	8 013	—
26	Spinnstoffe und Abfälle davon	2 259 612	1 587 786	562 377	249 012	222 145	554 252	443 369	165 448	146 276	131 474	171
27	Mineral. Rohstoffe (ausg. Erze, Brennst., Schmuckst.)	1 807 742	1 527 358	827 913	359 297	236 714	103 434	158 842	54 344	47 775	54 723	—
28	Metallurgische Erze und Metallabfälle	5 731 709	3 419 122	1 247 971	636 430	788 672	748 049	2 140 978	484 023	1 303 790	122 285	230 880
29	Rohstoffe tier. u. pflanzl. Ursprungs, a. n. g.	4 033 161	3 258 673	2 907 417	136 726	114 197	100 333	435 887	88 808	114 215	232 851	213
3	Mineral. Brennstoffe, Schmiermittel u. verw. Erzeugn.	39 508 418	23 924 457	18 788 980	4 498 595	350 368	286 524	9 553 693	5 640 137	1 183 201	2 550 355	—
32	Kohle, Koks und Briketts	1 010 834	602 731	254 169	24 177	68 798	255 587	3 735	—	3 719	16	—
33	Erdöl, Erdölzeugnisse und verwandte Waren	30 389 787	17 649 292	15 133 418	2 203 547	281 439	30 888	9 522 113	5 834 145	1 159 482	2 528 486	—
34	Gas	6 869 178	—	—	—	—	—	—	—	—	—	—
35	Elektrischer Strom ³⁾	1 228 619	1 228 619	163 961	1 064 658	—	—	—	—	—	—	—
4	Tierische und pflanzliche Öle, Fette und Wachse	1 173 220	721 080	571 873	77 288	43 144	28 775	415 078	44 240	61 436	301 558	7 845
41	Tierische Öle und Fette	176 673	153 522	72 988	34 438	19 538	26 558	13 115	—	12 822	293	—
42	Fette pflanzliche Öle	694 492	338 812	299 089	22 381	15 920	1 422	335 502	42 586	37 523	247 538	7 845
43	Tier. u. pflanzl. Öle u. Fette, verarbeitet, Wachse	302 655	228 746	199 796	20 469	7 686	795	86 461	1 644	11 090	53 727	—
5	Chemische Erzeugnisse	38 512 189	36 376 473	26 404 201	5 459 812	3 334 796	1 177 664	835 160	102 810	284 408	447 927	7
51	Organische Chemikalien	10 018 908	9 334 775	7 260 200	980 387	721 106	373 082	312 556	51 587	93 268	167 700	—
52	Anorganische Chemikalien	4 275 021	3 799 070	2 610 573	384 342	593 854	210 301	80 532	9 357	38 443	31 732	—
53	Farbstoffe, Gerbstoffe und Farben	1 862 331	1 829 477	1 230 002	454 499	91 106	53 870	22 228	1 662	7 640	12 926	—
54	Medizinische und pharmazeutische Erzeugnisse	4 041 696	3 791 153	2 054 451	1 282 008	343 817	110 877	130 359	16 842	66 434	47 083	—

¹⁾ Siehe auch Tabelle 1.9 — Auf der 3. Seite des Umschlags ist zu ersehen, welche Länder zu den einzelnen Ländergruppen gezählt werden.

²⁾ Einschl. Polargebiete, Schiffs- und Luftfahrzeugbedarf und Nicht ermittelte Länder — ³⁾ Der Außenhandel mit elektrischem Strom umfasst die

handel
zeichnis für den Außenhandel (SITC-Rev. II)
gruppen*)
und Abschnitten
DM

		Ausfuhr nach Verbrauchslandern														Nr der Syste- matik
Staatshandelslander		insgesamt 1)	Industrialisierte westliche Lander					Entwicklungslander					Staatshandelslander			
zusammen 2)	darunter Europa		zusammen	EG-Lander	Andere europaische Lander	Vereinigte Staaten und Kanada	Ubrige Lander	zusammen	Afrika	Amerika	Asien	Ozeanien	zusammen 2)	darunter Europa		
1 507 748	1 175 777	21 103 052	18 491 772	15 358 020	2 050 277	746 093	337 382	1 745 099	606 087	148 159	988 130	2 723	866 179	827 547	0	
58 736	58 736	779 827	679 352	634 580	32 793	9 777	2 202	82 547	29 477	3 213	49 857	—	17 928	15 897	00	
446 816	444 471	3 145 796	2 918 595	2 803 136	103 812	1 721	9 926	212 277	126 373	5 887	78 845	172	14 924	14 923	01	
19 357	19 212	5 741 393	5 095 021	4 875 469	138 199	23 234	58 119	529 006	220 201	45 370	263 352	83	117 366	107 823	02	
115 394	90 345	604 274	562 387	458 375	86 556	5 402	12 054	27 261	14 791	2 520	9 936	14	14 626	14 618	03	
39 159	35 456	2 424 946	1 837 516	1 425 363	303 709	54 351	54 093	264 246	67 159	36 473	160 475	139	323 184	296 919	04	
636 057	418 224	1 906 083	1 840 636	1 406 153	233 952	150 805	49 726	55 782	16 514	15 743	23 334	191	9 665	9 337	05	
64 376	36 286	1 020 982	619 550	382 919	145 464	61 182	29 985	397 711	115 063	24 268	256 406	1 974	3 700	3 671	06	
66 658	42 979	2 393 167	2 298 851	1 523 834	345 982	354 984	74 051	41 087	2 440	1 888	36 848	111	53 228	52 957	07	
51 717	23 475	2 064 503	1 714 888	1 200 096	436 379	53 518	24 875	49 324	5 355	8 940	35 029	—	300 311	300 163	08	
9 478	6 593	1 022 101	924 996	648 095	223 431	31 119	22 351	85 858	8 714	4 057	73 048	39	11 247	11 239	09	
101 898	100 241	3 095 612	2 848 051	2 139 389	246 829	405 227	56 606	227 079	70 272	31 687	124 445	675	20 482	20 384	1	
83 087	82 132	1 728 930	1 620 760	1 024 600	144 891	395 159	56 110	99 102	24 639	30 405	43 884	174	9 068	8 980	11	
18 811	18 109	1 366 862	1 227 291	1 114 789	101 938	10 068	496	127 977	45 633	1 282	80 561	501	11 414	11 404	12	
1 579 805	1 201 506	9 240 763	8 287 976	6 013 389	1 922 857	198 132	153 798	560 500	144 122	158 828	255 253	2 297	392 287	345 270	2	
74 553	64 214	513 971	456 527	360 761	92 955	2 247	564	3 433	204	266	2 963	—	54 011	53 412	21	
110 031	70 454	419 068	413 798	399 998	13 119	578	103	701	32	153	509	7	5 169	5 169	22	
47 491	44 354	822 029	664 189	489 276	120 614	29 277	25 022	99 846	10 316	44 193	45 337	—	57 994	55 179	23	
372 534	372 244	1 092 178	1 069 939	519 069	544 379	2 734	3 757	14 259	6 400	558	7 301	—	7 980	7 957	24	
113 004	113 003	331 022	305 537	201 239	101 267	1 000	2 031	23 268	2 860	4 725	15 683	—	2 217	1 575	25	
228 442	155 816	2 046 994	1 660 263	1 360 445	212 113	49 492	38 213	205 410	83 331	49 609	72 375	95	181 321	141 030	26	
123 541	70 805	1 218 173	1 126 752	861 960	242 881	8 621	13 290	72 961	23 240	11 644	36 028	2 049	18 460	17 854	27	
171 609	134 467	1 663 371	1 579 631	1 234 376	292 508	38 493	14 254	51 250	744	5 479	45 027	—	32 490	32 078	28	
338 600	176 149	1 133 357	1 011 340	586 265	302 821	65 690	56 564	89 372	16 995	42 201	30 030	146	32 645	31 016	29	
6 029 688	6 016 168	7 103 936	5 988 210	4 173 730	1 691 989	50 788	71 703	281 452	65 728	69 298	146 417	9	82 678	74 429	3	
404 368	393 249	2 504 178	2 483 829	2 249 351	231 649	46	2 583	19 808	7 450	4 852	7 506	—	741	741	32	
3 227 802	3 225 408	3 248 592	2 153 624	1 137 611	896 184	50 737	89 092	261 480	58 253	64 446	138 772	9	81 892	73 643	33	
—	—	463 686	463 477	176 468	286 978	5	28	164	25	—	139	—	45	45	34	
—	—	887 480	887 480	610 302	277 178	—	—	—	—	—	—	—	—	—	35	
37 062	26 626	1 322 247	1 021 067	895 091	112 183	6 684	7 109	220 045	66 503	30 813	120 816	1 913	81 135	65 811	4	
9 436	9 410	142 139	123 834	118 406	3 069	1 310	1 049	17 263	7 004	3 564	6 693	2	1 042	1 042	41	
20 178	12 194	724 720	527 780	456 001	65 921	4 244	1 614	152 234	45 586	22 196	82 541	1 911	44 706	29 581	42	
7 448	7 022	455 388	369 453	320 684	43 193	1 130	4 446	50 548	13 913	5 053	31 582	—	35 387	35 188	43	
1 300 556	988 215	68 485 171	55 942 783	36 014 282	11 426 923	4 624 670	3 876 688	8 662 563	1 421 604	2 175 577	5 041 918	23 464	3 879 770	3 294 733	5	
371 577	288 180	16 048 327	12 972 531	8 893 121	2 026 968	1 225 322	827 120	1 991 352	221 289	712 860	1 056 801	402	1 084 444	821 465	51	
395 419	337 198	5 360 852	4 401 042	2 578 995	851 946	554 889	415 212	697 462	96 069	181 577	403 933	15 883	262 348	210 275	52	
10 626	8 817	7 303 461	5 678 162	3 312 860	1 278 924	653 425	432 953	1 172 152	215 702	239 723	716 133	594	453 147	417 420	53	
120 184	44 435	7 268 547	5 864 267	2 841 852	1 415 527	589 239	1 017 649	1 180 322	211 376	307 007	660 490	1 449	223 958	192 196	54	

finanziellen Abrechnungen (einschl. einiger Sonderfälle)

1 Spezial
1.18 Werte 1987 nach dem Internationalen Warenver
und nach Länder
1.18.1 Nach Teilen
1 000

Nr der Syste- matik	Warenbenennung	Einfuhr nach Herstellungsländern										
		insgesamt 1)	Industrialisierte westliche Länder					Entwicklungslander				
			zusammen	EG-Länder	Andere europäische Länder	Vereinigte Staaten und Kanada	Übrige Länder	zusammen	Afrika	Amerika	Asien	Ozeanien
55	Ather, Ole u. Riechst., Körperpflege-, Waschmittel	2 000 060	1 950 800	1 561 701	304 546	66 287	18 266	29 797	2 495	13 021	14 274	7
56	Chemische Düngemittel	1 231 363	1 087 271	777 066	211 110	93 169	5 926	31 229	20 681	4 367	6 181	—
57	Pulver u. Sprengstoffe, pyrotechnische Artikel	137 009	112 439	89 957	19 671	2 288	523	1 875	2	338	1 535	—
58	Kunststoffe, Zelluloseather und -ester	10 837 459	10 484 895	8 116 011	1 335 980	782 879	250 025	186 563	27	27 948	138 588	—
59	Chemische Erzeugnisse, a. n. g.	4 108 342	3 986 593	2 704 240	487 269	640 290	154 794	60 021	165	31 948	27 908	—
6	Bearbeitete Waren vorw. nach Beschaffh. gegliedert	71 642 811	62 481 398	40 680 948	17 307 095	2 182 986	2 310 388	5 842 580	951 010	1 391 747	3 447 543	52 280
60	Waren f. Fabr. Anl. Kap. 62, 68-70, 73, 76, 82											
61	Leder, Lederwaren, a. n. g., zugerichtete Pelzfülle	2 444 718	1 935 982	1 415 207	418 908	64 633	37 214	421 298	23 741	146 138	251 320	99
62	Kautschukwaren, a. n. g.	4 126 497	3 936 570	3 020 497	520 537	124 643	270 893	140 867	873	13 218	128 598	180
63	Kork- und Holzwaren (ausgen. Möbel)	2 475 223	2 057 123	1 061 580	813 613	169 341	12 589	263 444	84 835	33 031	185 552	26
64	Papier u. Pappe, Waren daraus und aus Papierhalbstoff	9 510 477	9 248 682	4 135 118	4 636 135	369 686	107 745	125 281	3 121	75 377	46 783	—
65	Garne, Gewebe, fertiggest. Spinnstoff- erz u. verw. Erzeugnisse	14 712 278	11 798 309	8 577 540	2 521 379	351 200	348 190	2 217 776	290 536	292 769	1 634 467	4
66	Waren aus mineralischen Stoffen, a. n. g.	6 653 219	5 867 563	4 650 737	793 248	230 081	193 486	437 765	19 578	80 660	367 330	197
67	Eisen und Stahl	13 524 573	12 393 572	8 704 082	3 129 646	104 305	455 559	553 439	74 501	249 874	177 347	51 717
68	NE-Metalle	9 788 891	7 896 798	4 408 305	2 351 874	387 518	551 103	1 124 387	469 338	505 910	149 076	85
69	Metallwaren, a. n. g.	8 426 937	7 546 839	4 709 905	2 121 754	381 581	333 599	558 333	4 489	14 772	539 070	2
7	Maschinenbau- u. elektrotechn. Erzeugn., Fahrzeuge	114 475 484	106 717 437	58 941 751	17 178 025	11 332 210	19 265 451	6 833 882	188 997	636 838	6 007 138	908
70	Waren f. vst. Fabrikationsanl. Kap. 84-87											
71	Kraftmaschinen u. Kraftmaschinenanordnungen	7 405 151	6 671 222	3 374 626	2 045 395	877 684	373 317	667 755	42 734	232 199	392 035	787
72	Arbeitsmaschinen für besondere Zwecke	7 783 971	7 548 900	3 845 854	2 574 072	583 564	545 410	112 883	1 525	12 439	98 919	—
73	Metallbearbeitungsmaschinen	3 315 142	3 131 258	1 236 388	1 346 008	154 339	394 523	89 443	218	9 894	79 331	—
74	Maschinen, Apparate, Geräte f. versch. Zwecke a. n. g.	11 849 828	11 485 704	6 425 051	3 084 020	1 017 209	959 424	208 486	7 743	44 416	156 268	39
75	Büromaschinen, automat. Datenverarbeitungsmasch.	16 399 247	14 901 620	7 117 091	719 234	3 712 003	3 353 292	1 478 999	3 925	18 194	1 456 880	—
76	Geräte f. Nachrichtentechnik, Bild- u. Tonaufnahme- u. -wiedergebergeräte	10 169 792	8 266 496	2 702 817	977 660	424 389	4 183 630	1 710 636	15 725	34 448	1 660 401	62
77	Elektr. Maschinen, Apparate, Geräte, a. n. g.	19 702 722	17 489 482	9 253 085	3 636 182	2 089 084	2 511 141	2 077 511	99 882	61 730	1 915 900	19
78	Straßenfahrzeuge (einschl. Luftkissenfahrzeuge)	28 718 941	28 348 555	18 452 176	2 608 548	384 889	6 903 142	239 300	4 953	121 290	113 056	1
79	Andere Beförderungsmittel	9 130 690	8 852 200	6 534 883	186 908	2 089 039	41 572	248 889	12 312	102 228	134 349	—
8	Sonstige bearbeitete Waren	61 537 596	46 575 954	28 050 990	11 837 885	3 174 513	3 512 786	11 060 789	880 032	286 151	9 884 312	284
80	Waren f. vst. Fabrikationsanl. Kap. 90, 94											
81	Sanitäre Anlagen, Heizungs- u. Beleuch- tungseinrichtungen u. Zubehör, a. n. g.	1 253 222	1 186 174	815 876	349 945	13 518	6 835	47 148	641	141	40 366	—
82	Möbel und Teile davon	4 333 592	3 855 318	2 614 955	988 202	35 353	18 808	96 668	1 027	5 327	90 314	—
83	Reiseartikel, Handtaschen u. ähnl. Behältnisse	1 066 252	411 864	351 020	43 612	5 856	11 176	487 168	8 101	8 052	471 011	4
84	Bekleidung und Bekleidungszubehör	25 385 996	15 499 856	10 088 469	5 194 345	87 950	129 082	7 648 385	840 336	166 356	6 641 561	132
85	Schuhe	5 323 171	4 440 547	3 691 322	730 288	14 049	4 878	595 379	5 869	62 889	528 641	—
86	Meß-, Prüf- u. Kontrollinstrumente und -geräte, a. n. g.	6 509 919	6 282 245	2 661 118	1 370 111	1 487 759	733 257	206 045	6 996	10 479	188 569	1
87	Fotogr. Apparate u. Zubehör, optische Waren, a. n. g., Uhrmacherwaren	5 327 090	4 831 784	1 926 257	901 345	514 854	1 489 328	457 044	11 921	6 753	438 369	1
88	Sonstige bearbeitete Waren, a. n. g.	12 338 354	10 288 366	5 901 973	2 261 807	1 005 174	1 119 412	1 522 952	15 141	26 174	1 481 481	156
9	Waren, Warenverkehrsvorgänge, anderweitig nicht erfaßt	13 060 018	10 920 358	5 161 140	3 101 488	1 977 002	680 760	1 108 204	101 308	148 086	778 868	78 834
97	darunter Gold (einschl. Goldmünzen)	2 104 663	1 615 819	254 675	631 059	381 134	348 951	237 003	2 839	59 152	96 600	78 412
	Insgesamt	409 641 283	339 731 374	215 611 600	66 414 180	28 979 696	28 725 916	50 177 236	11 362 932	11 484 282	26 724 662	606 180

1) Einschl. Polargebiete, Schiffs- und Luftfahrzeugbedarf und Nicht-ermittelte Länder — 2) Einschl. asiatische Staatshandelsländer

handel
zeichnis für den Außenhandel (SITC-Rev. II)
gruppen
und Abschnitten
DM

Staathandelslander		Ausfuhr nach Verbrauchsländern														Nr der Syste- matik
		insgesamt 1)	Industrialisierte westliche Länder					Entwicklungslander					Staathandelslander			
zusammen 2)	darunter Europa		zusammen	EG- Länder	Andere europäische Länder	Vereinigte Staaten und Kanada	Übrige Länder	zusammen	Afrika	Amerika	Asien	Ozeanien	zusammen 2)	darunter Europa		
19 463	7 831	3 559 025	2 905 475	1 870 276	755 683	157 640	121 876	471 498	73 291	86 970	310 844	393	182 052	178 385	55	
112 883	112 881	1 217 450	1 003 989	788 362	167 483	30 995	37 149	163 036	27 703	25 706	109 114	513	50 425	22 985	56	
22 695	2 282	151 107	107 006	57 493	42 713	5 658	1 142	41 844	27 900	245	13 674	25	2 182	2 152	57	
186 001	146 765	18 326 050	15 882 460	10 884 460	3 387 661	863 789	546 550	1 665 763	322 765	326 400	1 015 169	1 429	977 827	823 033	58	
61 728	39 866	9 250 352	7 327 831	4 806 863	1 500 018	543 913	477 037	1 279 134	225 509	295 089	755 760	2 776	643 387	626 822	59	
3 318 680	2 715 932	93 344 291	79 886 263	52 404 882	19 597 122	5 088 868	1 995 391	7 696 407	1 675 528	1 205 044	4 802 802	13 033	5 761 257	4 985 647	6	
		404 328	105 371	29 234	17 041	50 065	9 031	168 162	21 159	51 762	95 241	—	130 795	25 377	60	
87 456	77 029	1 849 811	1 643 796	1 014 785	514 394	78 405	36 212	95 151	20 250	5 632	69 155	114	110 884	108 067	61	
49 059	47 472	4 737 597	4 323 582	2 872 470	951 604	333 453	166 055	322 957	69 124	51 422	200 275	2 136	91 058	88 401	62	
154 539	143 341	1 937 668	1 845 422	1 085 786	669 053	71 294	19 289	73 264	17 004	4 554	51 614	92	18 982	17 202	63	
136 534	131 347	10 673 041	9 771 116	7 387 853	1 689 154	417 532	276 577	582 465	119 052	55 239	406 986	1 188	319 480	283 770	64	
696 193	327 431	17 576 883	15 336 251	10 123 888	4 186 569	684 742	343 052	1 117 550	485 618	73 726	557 492	714	1 121 055	1 071 532	65	
347 891	324 658	9 103 386	7 975 612	4 999 587	1 984 911	749 404	241 710	920 155	97 642	144 337	675 480	2 696	207 580	187 576	66	
577 562	567 446	21 152 970	15 777 929	10 459 335	3 365 996	1 749 772	202 826	2 239 672	479 852	450 482	1 308 483	1 055	3 135 389	2 662 015	67	
947 706	876 234	9 326 467	8 370 971	5 361 921	2 195 375	593 998	219 677	724 158	94 254	157 028	472 235	641	231 335	205 851	68	
321 740	220 974	16 582 140	14 734 213	9 070 023	4 023 025	1 160 203	480 962	1 452 873	271 773	210 862	965 841	4 397	394 759	355 856	69	
924 161	747 593	255 132 293	218 386 258	126 753 331	43 919 330	37 162 707	10 550 890	26 839 457	4 576 060	6 109 285	16 091 266	62 826	9 906 016	8 456 081	7	
		3 630 034	896 310	271 030	298 209	168 281	158 790	1 054 529	173 237	182 337	698 950	5	1 679 195	564 422	70	
66 174	61 804	15 161 234	12 535 790	7 068 688	2 517 782	2 378 597	572 743	2 314 304	441 759	392 577	1 477 131	2 837	311 071	231 965	71	
122 188	120 019	34 238 612	26 579 749	13 939 984	5 794 805	5 233 860	1 611 100	5 116 524	1 032 364	1 162 146	2 915 387	6 627	2 542 331	1 732 892	72	
94 440	77 003	9 045 499	6 345 749	3 036 199	1 872 741	1 165 741	271 068	1 267 124	125 209	331 138	810 408	369	1 432 626	1 050 536	73	
155 656	137 480	33 396 951	27 265 120	15 519 695	7 340 625	3 223 691	1 181 109	4 201 086	719 207	868 658	2 606 431	6 780	1 930 685	1 452 193	74	
18 627	11 022	14 066 838	13 333 169	9 671 184	2 236 454	1 158 697	266 834	457 778	71 704	54 761	330 796	517	275 545	189 337	75	
170 680	56 365	10 977 625	8 890 135	6 119 242	2 060 088	366 671	344 134	1 922 220	230 774	773 566	917 075	805	165 247	115 184	76	
135 729	127 670	32 236 629	27 850 664	16 749 450	7 242 844	2 792 695	1 065 675	3 466 834	434 479	544 642	2 482 181	5 532	919 124	733 489	77	
131 086	129 362	92 624 372	86 608 957	47 381 480	13 948 712	20 288 024	4 990 741	5 406 239	1 107 301	1 122 062	3 141 602	35 274	609 127	353 484	78	
29 601	26 868	9 754 499	8 080 615	6 998 399	607 070	386 450	88 696	1 632 819	240 026	677 398	711 325	4 070	41 065	32 599	79	
3 900 829	2 300 085	56 837 432	51 514 266	29 187 579	15 580 718	4 936 345	1 789 644	3 736 745	589 926	744 152	2 394 788	7 879	1 565 825	1 331 497	8	
		221 400	56 192	8 203	7 852	10 117	30 020	118 067	4 021	17 591	96 455	—	47 141	21 774	80	
19 900	18 377	1 773 093	1 649 177	1 079 822	472 039	66 518	30 798	113 559	14 396	6 618	92 252	293	10 357	7 699	81	
581 606	560 397	5 997 726	5 797 118	3 453 991	1 828 749	372 731	141 647	174 211	29 595	15 432	128 445	739	26 397	22 618	82	
167 420	38 277	431 229	395 640	171 056	159 556	33 972	31 056	34 379	1 145	1 651	31 413	170	1 210	1 174	83	
2 237 733	1 273 764	9 051 542	8 702 572	5 118 678	3 175 170	321 028	87 696	222 911	122 858	7 824	91 793	436	128 059	123 020	84	
287 245	209 005	1 271 604	1 118 327	609 160	453 414	45 255	10 498	29 421	3 964	3 341	21 900	216	123 856	123 703	85	
41 628	36 417	12 973 627	10 693 622	5 633 288	2 606 272	1 825 081	628 981	1 543 635	186 527	410 352	945 778	978	735 797	577 645	87	
38 262	13 084	5 924 830	5 221 967	2 961 407	1 221 638	777 372	261 550	580 603	64 363	106 849	408 178	1 213	122 259	98 899	88	
527 035	150 704	19 192 381	17 879 671	10 161 974	5 656 028	1 484 271	577 398	919 959	163 057	174 494	578 574	3 834	392 749	354 965	89	
770 966	537 342	11 711 841	9 081 696	4 966 535	3 223 056	619 217	272 888	2 124 878	194 366	547 483	1 382 487	512	417 859	336 384	9	
251 841	116 381	1 038 095	915 088	401 903	421 695	35 668	55 822	118 219	1 035	4 121	113 036	27	4 788	4 522	97	
19 471 393	16 611 486	527 376 738	451 448 342	277 916 228	99 771 084	54 638 931	19 122 099	52 094 226	9 410 226	11 220 326	31 346 342	115 331	22 993 586	17 737 783		

2 Veredelungsverkehr

2 Veredelungs

2.3 Mengen und Werte nach Warengruppen und der Gewerblichen

dt =

Nr der Systematik	Warenbenennung	Aktiver Veredelungs						
		Einfuhr						nach
		zur Eigenveredelung			zur Lohnveredelung			
		1985	1986	1987	1985	1986	1987	
I	Ernährungswirtschaft (Nahrungs-, Genuß-, Futtermittel)	4 092 152	4 266 408	4 821 854	485 737	531 772	697 903	4 101 583
IA	Lebende Tiere	3 246	18 868	19 969	5	-	-	3 308
1	Pferde	-	-	-	5 ^{a)}	-	-	-
2	Rindvieh	-	-	-	-	-	-	-
3	Schweine	-	-	-	-	-	-	-
4	Sonstige lebende Tiere	3 246	18 868	19 989	-	-	-	3 308
IB	Nahrungsmittel tierischen							
	Ursprungs	433 290	533 153	662 467	10 785	8 713	4 142	368 079
1	Milch	198 345	184 981	258 947	3	1 057	481	16 613
2	Butter	-	-	-	-	-	0	5
3	Käse	-	-	-	4 580	4 229	2 061	330
4	Fleisch und Fleischwaren	2 776	4 189	6 878	248	78	20	2 852
5	Darbs	-	-	-	-	3	-	-
6	Fische und Fischzubereitungen	43 834	87 756	108 123	4 574	229	531	45 615
7	Walol zur Ernährung	-	-	-	-	-	-	-
8	Schmalz, Talg u. a. tierische Ole und Fette zur Ernährung	2 609	693	20 761	-	-	0	22 208
9	Eier, Eiweiß, Eigelb	36 632	37 326	40 845	1 400	1 086	1 046	6 514
10	Honig	26 450	28 961	34 995	-	31	-	17 457
11	Fischmehl u. dgl.	122 644	189 247	192 118	-	-	3	256 485
IC	Nahrungsmittel pflanzlichen							
	Ursprungs	2 653 982	2 519 765	2 986 296	93 453	108 684	125 081	2 509 980
1	Weizen	18 103	-	-	-	-	-	-
2	Roggen	800	800	800	-	-	-	-
3	Gerste	11 592	580	50 391	-	200	-	-
4	Hafer	-	-	-	-	-	-	-
5	Mais	255 134	330 780	514 716	-	-	-	-
6	Hirse und sonstiges Getreide	-	-	-	-	-	8	-
7	Reis	131 220	139 835	142 264	-	-	-	105 875
8	Müllereierzeugnisse	80	-	140	219	310	109	252 232
9	Malz	79 517	94 600	69 733	500	-	-	48 384
10	Nichtolhaltige Samereien	1 679	5 802	1 570	410	421	521	3 861
11	Hulsenfruchte zur Ernährung	-	-	-	100	-	-	-
12	Hulsenfruchte zur Viehfütterung	59 916	26 046	2 308	-	-	-	37 619
13	Grün- und Rohfrutter	-	-	-	-	-	-	-
14	Kartoffeln	-	-	-	1 733	2 182	2 358	200
15	Andere Hackfruchte	-	-	-	-	-	-	-
16	Gemüse und sonstige Kuchengewachse	21 542	23 376	20 830	322	135	128	8 238
17	Obst, außer Sudfruchten	73 046	46 126	44 888	980	2 434	5 443	5 000
18	Sudfruchte	7 642	15 842	6 567	4	1 279	17	318
19	Gemüse-, Obstkonserven, Fruchtsäfte u. dgl.	391 880	539 154	541 683	3 911	8 290	21 472	426 462
20	Kakao, roh	240 302	176 295	279 690	5 426	5 802	2 169	-
21	Kakaoverzeugnisse	2 744	366	-	67	452	895	203 845
22	Gewürze	1 336	842	625	41	70	74	1 317
23	Zucker	309 661	339 917	295 742	3 073	7 042	6 058	38 898
24	Ölfruchte zur Ernährung	-	-	-	-	-	-	-
25	Pflanzliche Ole und Fette zur Ernährung	931 289	705 055	850 080	71 183	75 846	81 090	727 256
26	Margarine und ähnliche Speisefette	112 729	69 134	77 364	-	-	-	388 073
27	Ölkuchen	-	-	9 114	-	-	-	-
28	Kleie	-	-	-	-	-	-	-
29	Sonstige Abfallerzeugnisse zur Viehfütterung	-	665	73 175	-	-	-	309
31	Sonstige pflanzliche Nahrungsmittel	4 160	4 550	4 616	5 484	6 221	4 738	262 052
32	Lebende Pflanzen und Erzeugnisse der Ziergartneret	-	-	-	-	-	1	41
ID	Genußmittel	1 001 834	1 194 622	1 153 122	361 494	416 375	568 680	1 220 216
1	Hopfen	32 132	23 162	27 593	19 544	20 864	21 813	20 808
2	Kaffee	843 132	954 224	991 749	228 344	288 043	393 323	712 745
3	Tea	10 428	11 668	17 262	22 035	21 308	22 049	7 070
4	Rohtabak	96 589	193 774	108 349	7 023	3 581	7 834	13 801
5	Tabakerzeugnisse	904	2 937	2 976	1 306	1 769	2 573	91 134
6	Bier	133	-	531	-	-	-	351 404
7	Branntwein	11 686	5 501	-	85 182	73 825	117 619	75
8	Wein	6 650	3 356	4 662	60	6 985	3 489	23 379
II	Gewerbliche Wirtschaft	6 957 543	7 215 618	7 709 203	1 477 563	1 149 203	1 847 880	25 498 201
IIA	Rohstoffe	475 584	32 978	628 125	38 303	7 050	120 727	13 880
	Abfallseide, Seidengehause	-	-	-	-	-	-	-
2	Zellwolle, synthetische Fasern und Abfalle von Chemiefasern	2 010	1 403	184	3 326	1 733	151	6 694
3	Wolle und andere Tierhaare, roh und bearb., Reißwolle	937	-	67	1 614	1 448	2 267	-
4	Baumwolle, roh und bearb., Reißbaumwolle, Abfalle	-	-	-	-	-	-	-
5	Flachs, Hanf, Jute, Hartfasern u. sonst pflanzl. Spinnstoffe	-	-	-	-	-	-	-
6	Abfalle von Gespinnstwaren, Lumpen	-	-	-	-	-	-	3
7	Felle zu Pelzwerk, roh	1	12	-	630	1 001	457	-
8	Andere Felle und Haute	-	-	-	-	12	-	-
9	Bettfedern	-	-	60	-	-	-	-
10	Holz zu Holzmasse	-	-	-	-	-	-	-
11	Bau- und Nutzholz (Rundholz)	-	-	-	128	1 691	-	-
12	Pflanzliche Stoffe zum Farben oder Gerben	-	-	-	-	-	-	-
13	Kautschuk, Guttapercha, Balata	-	-	-	-	-	-	-
14	Rohgummen, Rohschellack, Balsame und Kopale	-	-	-	-	-	-	-

a) 1985 1 Stück — b) 1985 1 Stück — c) 1986 3 Stück, 1987 8 Stück — d) 1986 3 Stück, 1987 9 Stück.

verkehr
und -untergruppen der Ernährungswirtschaft
Wirtschaft
100 kg

verkehr					Passiver Veredelungsverkehr						Nr der Systematik
Ausfuhr					Ausfuhr			Einfuhr			
Eigenveredelung		nach Lohnveredelung			zur Veredelung			nach Veredelung			
1986	1987	1985	1986	1987	1985	1986	1987	1985	1986	1987	
3 746 436	3 465 020	375 948	434 133	616 280	80 806	81 855	165 832	83 922	59 726	100 478	I
1 454	61	5	-	-	-	15	36	-	13	41	IA
-	-	5b)	-	-	-	13c)	36c)	-	13d)	41d)	1
-	-	-	-	-	-	-	-	-	-	-	2
-	-	-	-	-	-	-	-	-	-	-	3
1 454	61	-	-	-	-	2	-	-	-	-	4
378 487	368 611	10 370	13 911	2 049	28 838	24 217	21 787	28 803	24 389	21 104	IB
16 675	35 533	-	738	-	28 838	24 190	21 544	28 803	24 373	20 834	1
-	-	-	-	-	-	-	-	-	-	-	2
7	63	4 898	4 515	1 143	-	-	-	-	-	-	3
7 395	10 354	515	531	-	-	-	141	-	-	-	4
-	-	80	54	40	-	-	102	-	-	-	5
57 783	63 417	4 810	7 900	843	0	-	0	-	-	270	6
-	-	-	-	-	-	-	-	-	-	-	7
15 006	17 131	-	-	-	-	27	-	-	16	-	8
8 994	15 386	87	173	-	-	-	-	-	-	-	9
25 689	22 168	-	-	23	-	-	-	-	-	-	10
246 948	204 559	-	-	-	-	-	-	-	-	-	11
2 073 844	1 806 681	96 579	106 740	111 077	31 272	35 904	121 938	42 180	29 387	49 985	IC
-	-	-	-	-	-	82	-	-	59	-	1
-	-	-	-	-	-	-	76 887	-	-	-	2
-	-	-	-	-	-	-	-	-	-	-	3
-	-	-	-	-	168	325	259	-	-	-	4
-	-	-	-	-	132	287	195	-	-	1	5
-	-	-	-	-	-	-	-	-	-	-	6
115 027	82 980	-	-	-	-	-	-	-	-	-	7
34 967	11 730	-	-	-	-	215	341	-	-	-	8
15 543	22 730	2 500	-	-	-	-	-	-	-	-	9
4 435	2 515	534	321	495	0	5	1	1 439	993	1 514	10
241	-	-	-	282	-	-	-	-	107	48	11
-	5	-	-	-	-	-	-	-	3	-	12
240	-	-	-	-	-	-	-	-	-	-	13
-	-	-	-	-	-	-	-	-	-	-	14
-	-	-	-	-	-	-	-	-	-	-	15
10 933	12 914	158	420	244	198	12 620	9 852	198	109	6 855	16
2 069	1 429	742	296	1 294	919	2 484	5 351	880	1 795	3 375	17
585	489	-	1 239	-	-	6	1 019	147	-	894	18
499 478	428 266	4 264	4 761	4 242	888	1 942	1 746	946	1 094	4 512	19
-	-	-	-	-	3 073	20	-	4 542	-	-	20
203 402	195 539	179	60	141	21 522	13 835	15 961	28 783	15 194	18 702	21
453	283	144	214	202	50	2	9	-	101	245	22
140 902	42 124	1 905	6 109	4 610	1 065	1 750	7 008	1 572	2 223	5 737	23
-	-	-	-	-	-	-	202	-	-	-	24
640 036	634 880	152	-	-	235	512	688	-	-	-	25
165 242	156 517	-	-	-	138	475	209	-	-	-	26
-	1	-	-	-	-	-	-	-	-	-	27
-	-	-	-	-	-	-	-	-	-	-	28
68	0	-	-	-	-	-	-	-	-	6	29
240 225	214 329	77 233	83 827	92 433	2 884	1 277	1 956	3 279	6 352	7 695	31
0	-	8 770	9 693	7 134	2	67	256	396	1 357	401	32
1 292 641	1 289 857	288 994	313 482	503 154	20 696	21 719	22 071	12 939	5 937	29 348	ID
15 186	12 865	9 073	8 517	9 739	-	-	-	-	-	-	1
745 888	764 134	167 962	203 382	364 280	10 597	9 772	12 177	4 585	3 429	4 968	2
6 174	10 024	17 875	16 248	17 370	0	0	-	-	-	-	3
20 655	24 642	145	242	-	8 647	10 652	7 817	88	44	46	4
134 880	96 571	4 598	5 059	5 514	-	-	-	8 108	2 481	22 651	5
343 921	351 071	120	-	-	-	-	-	-	-	-	6
456	843	89 189	75 438	106 250	180	3	69	3	3	1 683	7
25 481	29 507	54	4 586	1	1 292	1 292	2 008	175	-	-	8
22 360 944	21 977 964	1 525 181	1 084 321	1 790 508	2 468 027	2 484 788	1 924 321	1 779 810	1 822 873	1 853 798	II
1 083	67 020	4 461	1 411	1 408	11 351	2 070	1 970	252	110	289	IIA
-	-	-	-	-	0	-	-	-	-	-	1
322	65 502	41	-	55	604	163	203	-	-	-	2
1	-	1 843	986	1 202	373	44	433	-	-	241	3
-	-	-	-	27	3	0	-	-	-	-	4
-	-	-	93	108	-	1	-	-	-	-	5
0	-	0	-	12	138	35	255	91	-	47	6
-	-	12	-	4	18	113	425	0	-	1	7
120	1 473	-	-	-	2 359	1 218	141	-	-	-	8
-	-	-	-	-	12	35	-	-	-	-	9
-	-	-	-	-	-	9	-	-	-	-	10
-	-	-	-	-	-	-	-	-	-	-	11
-	-	-	-	-	-	144	290	-	-	-	12
-	-	-	-	-	5	10	-	-	-	-	13
-	-	-	-	-	-	-	-	-	-	-	14

2 Veredelungs

2.3 Mengen und Werte nach Warengruppen
und der Gewerblichen

dt =

Nr der Syste- matik	Warenbenennung	Aktiver Veredelungs						
		Einfuhr					nach	
		zur Eigenveredelung			zur Lohnveredelung			
		1985	1986	1987	1985	1986		1987
15	Olfruchte fur techn. Ole	-	-	-	-	-	-	-
16	Steinkohlen einschl. Pre&kohlen	307 949	31 551	815 765	32 410	489	117 571	-
17	Braunkohlen einschl. Pre&kohlen	-	-	-	-	-	-	-
18	Erdol, roh	-	-	-	-	-	-	7 106
19	Eisenerze	-	-	-	-	-	-	-
20	Eisen-, manganhaltige Abbrande, Schlacken u. dgl	-	-	-	-	-	-	-
21	Manganerze	-	-	-	-	-	-	-
22	Kupfererze und kupferhaltige Kiesabbrande	-	-	-	-	200	-	-
23	Bleierze	-	-	-	-	-	-	-
24	Zinkerze	-	-	-	-	-	-	-
25	Chromerze	-	-	-	-	-	-	-
26	Nickelerze	-	-	-	-	-	-	-
27	Schwefelkies	-	-	-	-	-	-	-
28	Sonstige Erze und Metallaschen	-	-	-	3	196	60	-
29	Bauxit, Kryolith	-	-	-	-	-	-	-
30	Speise- und Industriesalz	-	-	-	-	-	-	-
31	Kaliohsalze	-	-	-	-	-	-	-
32	Sonstige Steine und Erden	158 824	12	-	49	179	3	35
33	Rohphosphate	-	-	-	-	-	-	-
34	Sonstige Rohstoffe fur chemische Erzeugnisse	6 063	-	11 941	143	101	-	22
36	Pflanzliche Flecht- und Polsterstoffe u. dgl	-	-	-	-	-	-	-
37	Edelsteine, Schmucksteine und Perlen, roh	-	-	-	0	0	-	0
38	Sonstige Rohstoffe, auch Abfalle	-	-	108	-	-	218	-
II B	Halbwaren	3 332 820	4 068 596	3 854 073	918 513	620 114	963 160	2 186 274
1	Rohseide und Seidengespinste	-	-	-	-	-	-	-
2	Reyon (Kunstseide), synthetische Faden, auch gezwirnt	49 711	52 555	50 718	3 551	2 949	5 604	84 899
	Gespinnste aus							
3	Zellwolle und synthet. Fasern	7 793	6 695	11 519	3 326	1 789	2 133	6 976
4	Wolle und anderen Tierhaaren	-	-	-	-	1	1	0
5	Baumwolle	10 317	3 874	2 568	395	1 154	637	396
6	Flachs, Hanf, Jute, Hartfasern u. dgl	-	-	-	-	-	-	-
7	Bau- und Nutzholz (Schnittholz)	6	-	-	634	42	-	400
8	Holzmasse, Zellstoff	-	-	-	-	-	-	1 915
9	Kautschuk, bearbeitet	5	11	10	690	680	429	3 169
10	Glasmasse, Rohglas	58	28	35	20	9	-	-
11	Zement	-	-	-	-	-	-	-
12	Sonstige mineralische Baustoffe	169	181	77	1	1	2	14
13	Roh Eisen	-	210 000	413 580	-	-	-	-
14	Alteisen (Schrott)	-	-	-	12 502	1 383	-	200
15	Ferrolegerierungen	127 013	268 932	305 149	-	240	17 794	42 326
16	Eisenhalbzeug	-	-	420	601 666	269 349	645 041	18 602
	NE-Metalle, roh, auch Legierungen und Altmetalle							
17	Aluminium	789 831	737 903	516 932	260 733	214 154	250 870	56 406
18	Kupfer	-	869	1 102	29 695	2 144	675	1
19	Nickel	-	-	-	-	15	-	-
20	Blei	59 841	26 000	30 022	-	6 125	2 826	-
21	Zinn	-	30	-	-	-	-	-
22	Zink	25 041	14 506	10 019	450	434	627	7 027
23	Sonstige unedle Metalle	14 512	11 743	23 417	71	88	46	4 334
24	Fettsauren, Paraffin, Vaseline und Wachse	813 215	882 557	954 591	5	2 876	351	475 876
25	Sonstige techn. Fette und Ole	639 738	881 039	473 096	-	-	27	128 455
26	Koks	-	-	-	-	-	-	975 252
27	Ruckstande der Erdol- u. Steinkohlenteerdestillation	896	-	-	769	-	4	-
28	Kraftstoffe, Schmierole, Erdgas	147	965	2 353	15	301	72	37 143
29	Teer und Teerdestillationserzeugnisse	21 241	14 780	10 744	-	31 660	-	5 495
30	Aufbereitete Kalidungemittel	-	-	-	-	-	-	-
31	Thomasphosphatmehl	-	-	-	-	-	-	-
32	Sonstige Phosphordungemittel	-	-	-	-	-	-	-
33	Stickstoff- und and. anderweitig nicht genannte Dungemittel	61	-	-	-	-	-	-
34	Gerbstoffauszuge	-	-	-	-	-	-	-
35	Sonstige chemische Halbwaren	773 227	1 173 342	1 045 577	3 910	84 615	36 021	337 109
37	Gold fur gewerbliche Zwecke	-	-	-	0	-	-	1
38	Sonstige Halbwaren	-	2 586	2 144	80	127	0	2 278
II C	Fertigwaren	3 149 139	3 114 044	3 227 005	520 747	522 639	763 993	23 298 067
II Ca	Vorserzeugnisse	1 708 764	1 686 255	1 756 812	174 553	167 876	377 563	4 732 152
	Gewebe, Garwirke u. dgl. aus							
1	Seide, Reyon (Kunstseide) und synthetischen Faden	5 160	13 719	5 698	2 192	2 108	3 657	13 188
2	Zellwolle und synthet. Fasern	8 926	8 136	11 520	2 782	1 881	4 246	5 684
3	Wolle und anderen Tierhaaren	65	125	138	4 423	4 632	7 360	1
4	Baumwolle	16 273	20 571	8 834	17 841	9 923	9 916	15 602
5	Flachs, Hanf, Jute, Hartfasern u. dgl	13 323	23 270	8 687	231	232	170	2 489
6	Leder	81	2 139	3 488	11	52	73	170
7	Felle zu Pelzwerk, bearbeitet	0	-	-	86	136	34	-
8	Papier und Papp	86 281	82 515	76 436	1 091	4 403	5 148	477 539
9	Furniere, Sperrholz u. dgl	71 511	107 244	57 150	2 112	3 621	6 823	704
10	Steinzeug-, Ton- und Porzellanerzeugnisse	-	-	-	0	0	6	8
11	Glas	22 864	19 022	16 229	769	182	105	740
12	Kunststoffe	619 059	529 362	485 774	9 116	16 940	23 478	895 313
13	Teerfarbstoffe	16 878	9 765	15 223	-	10	57	90 985
14	Sonstige Farbstoffe; Farben, Lacke und Kritte	5 294	9 217	2 613	36	83	53	49 500

verkehr
und -untergruppen der Ernährungswirtschaft
Wirtschaft
100 kg

verkehr					Passiver Veredelungsverkehr						Nr der Syste- matik
Ausfuhr					Ausfuhr			Einfuhr			
Eigenveredelung		nach Lohnveredelung			zur Veredelung			nach Veredelung			
1986	1987	1985	1986	1987	1985	1986	1987	1985	1986	1987	
-	-	-	-	-	-	-	-	-	-	-	15
439	-	-	-	-	-	-	-	-	-	-	16
-	-	-	-	-	-	-	-	-	-	-	17
-	-	-	-	-	-	-	-	-	-	-	18
-	-	-	-	-	-	-	-	-	-	-	19
-	-	-	230	-	-	-	-	-	-	-	20
-	-	-	-	-	-	-	-	-	-	-	21
-	-	-	-	-	-	-	-	-	-	-	22
-	-	-	-	-	-	-	-	-	-	-	23
-	-	-	-	-	-	-	-	-	-	-	24
-	-	-	-	-	-	-	-	-	-	-	25
-	-	-	-	-	-	-	-	-	-	-	26
-	-	2 522	-	-	6 227	-	-	1	-	-	27
-	-	-	-	-	-	-	-	-	-	-	28
30	-	-	-	-	40	30	45	150	-	-	29
-	-	-	-	-	-	-	-	-	-	-	30
90	-	27	2	-	1 550	234	47	-	110	-	31
-	-	-	-	-	-	-	-	-	-	-	32
72	45	0	100	-	-	25	124	10	-	-	33
9	-	-	-	-	-	1	-	-	-	-	34
-	-	-	-	0	20	1	0	-	-	-	35
-	-	6	0	-	2	7	7	-	-	-	36
1 174 418	1 613 554	617 083	374 073	238 813	22 349	28 728	24 091	3 486	34 875	3 470	IIB
-	-	-	-	-	5	2	2	1	-	-	1
58 884	70 591	773	1 112	4 006	4 217	5 438	6 420	261	58	188	2
8 659	10 611	3 284	1 922	2 184	7 072	9 048	7 137	29	0	4	3
-	-	50	-	0	3 443	3 187	3 196	89	9	-	4
384	189	165	1 109	811	2 392	1 881	1 809	5	184	41	5
-	-	-	-	-	78	155	19	-	-	0	6
-	-	17	-	235	301	-	144	116	-	2 752	7
11 230	7 028	-	-	-	-	-	-	-	-	-	8
3 139	9	396	372	121	1 889	1 788	1 843	-	-	1	9
0	10	16	3	1	-	-	3	-	-	-	10
-	-	-	-	-	6	-	-	-	-	-	11
-	4	116	7	157	0	518	198	-	-	-	12
-	-	-	-	-	-	-	-	-	-	-	13
-	-	2 798	1 890	350	-	-	-	-	-	45	14
32 570	38 455	-	405	3 238	-	-	-	-	241	-	15
194 265	447 239	586 358	297 662	162 475	960	598	-	-	-	-	16
30 896	181 773	22 127	68 840	41 151	-	5 028	2 638	895	-	-	17
1 093	1 449	52	-	-	-	14	142	-	530	425	18
-	-	-	2	2	-	2	3	89	-	-	19
-	-	-	-	-	185	52	283	-	-	-	20
-	-	62	-	-	-	-	-	-	-	-	21
28	-	-	-	-	-	800	-	-	-	-	22
3 634	3 048	31	62	9	1	82	20	7	15	14	23
445 782	420 948	-	-	14	822	-	5	1 484	-	-	24
47 071	16 555	-	-	-	28	27	39	-	-	-	25
28 320	-	-	-	-	-	-	-	-	-	-	26
-	-	-	-	0	-	-	-	-	-	-	27
17 190	43 942	815	669	2 231	0	3	143	-	-	-	28
3 777	2 615	-	-	-	1	-	-	-	-	-	29
-	-	-	-	-	-	-	-	-	-	-	30
-	-	-	-	-	-	-	-	-	-	-	31
-	-	-	-	-	-	-	-	-	-	-	32
-	0	-	-	-	1	1	-	-	-	-	33
-	-	-	-	-	-	-	-	-	-	-	34
218 228	384 621	33	12	21 840	948	20	45	510	33 838	-	35
7	1	-	0	-	-	0	0	0	0	0	36
69 261	4 488	10	6	8	-	104	2	-	0	0	37
-	-	-	-	-	-	-	-	-	-	-	38
21 185 443	20 297 390	903 627	708 837	1 550 287	2 434 327	2 463 991	1 888 280	1 776 072	1 787 988	1 950 039	IIC
4 016 029	4 841 044	561 735	350 713	801 564	1 268 985	1 181 728	523 279	28 539	30 322	23 660	IICa
18 328	14 027	6 346	3 936	1 875	80 957	82 190	83 775	144	247	1 208	1
5 907	6 723	1 393	1 192	1 850	88 656	88 978	78 554	190	194	647	2
2	3	1 202	1 790	1 825	60 201	51 409	49 215	2 667	3 144	4 769	3
11 144	5 771	4 054	4 098	8 308	106 071	105 745	120 208	742	430	590	4
1 501	1 445	5 045	3 010	5 264	13 287	12 352	16 053	171	88	185	5
21	177	1 295	974	550	35 188	33 484	34 085	38	457	885	6
-	-	438	682	374	987	1 614	1 654	726	456	83	7
404 279	483 105	811	931	379	1 719	528	3 016	-	160	20	8
237	-	3 351	9 577	20 020	40	10	1 098	1 365	200	860	9
44	241	70	0	7	41	241	184	0	0	5	10
788	907	625	298	39	5 866	8 270	5 433	969	903	761	11
722 778	752 718	59 536	28 388	13 120	45 104	42 528	34 286	11 045	12 027	8 230	12
121 513	136 895	301	600	331	118	78	129	-	-	-	13
55 343	51 790	503	74	2	1 798	1 652	3 396	250	200	631	14

2 Veredelungs
2.3 Mengen und Werte nach Warengruppen
und der Gewerblichen
dt =

Nr der Syste- matik	Warenbenennung	Aktiver Veredelungs						
		Einfuhr						nach
		zur Eigenveredelung			zur Lohnveredelung			
		1985	1986	1987	1985	1986	1987	
15	Dextrine, Gelatine und Leime	192	776	1 975	1 550	3 426	546	39 103
16	Sprengstoffe, Schießbedarf, Zundwaren	1	0	13	0	—	4	1
17	Sonst. chemische Vorerzeugnisse	702 193	704 020	853 975	92 206	75 513	296 871	1 562 877
18	Gußrohren	0	0	511	5	4	—	44
19	Stahlrohren	842	7 734	4 253	20 480	28 886	4 635	3 720
20	Stab- und Formeisen	72 899	57 827	68 854	4 171	300	1 713	59 861
21	Blech aus Eisen	16 366	40 685	34 253	8 200	13 959	6 834	1 022 746
22	Draht aus Eisen	15 750	19 187	60 317	1	240	—	24 192
23	Eisenbahnoberbaumaterial	—	—	—	681	87	281	108 942
24	Schmiedbarer Guß, Schmiedestücke Stangen, Bleche, Draht usw. aus	186	335	631	749	104	143	472
25	Kupfer, Kupferlegierungen	24 217	18 895	20 426	1 543	352	4 013	85 788
26	Aluminium, Aluminiumlegierungen	7 976	7 479	14 592	3 403	608	1 464	271 207
27	sonstigen unedlen Metallen	2 355	3 024	4 546	884	213	128	1 296
28	Edelmetallen	0	—	0	0	—	5	0
30	Edelsteine, Schmucksteine und Perlen, bearbeitet	0	0	0	0	0	0	0
31	Sonstige Vorerzeugnisse	292	1 408	476	—	1	—	0
IICb	Enderzeugnisse	1 440 375	1 427 789	1 470 193	346 194	354 163	386 430	18 565 915
1	Strick-, Wirkwaren u dgl aus							
2	Seide oder Chemiefasern	0	123	243	1	50	0	—
3	Wolle und anderen Tierhaaren	—	5	0	—	—	1	—
3	Baumwolle	0	1	10	4	—	1	0
4	Sonstige Kleidung u dgl aus							
4	Seide oder Chemiefasern	191	103	138	227	858	1 171	324
5	Wolle und anderen Tierhaaren	6	329	92	0	73	50	—
6	Baumwolle	301	16	343	4 605	5 783	8 317	6 473
7	Flachs, Hanf, Jute, Hartfasern u dgl	0	0	1	0	21	4	24
8	Hute	—	—	—	0	2	8	—
9	Sonstige Spinnstoffwaren	3 347	321	136	195	158	166	11 384
10	Pelzwaren	5	1	0	2	0	8	0
11	Schuhe aus Leder	—	1 415	—	2	1 806	50	94
12	Andere Lederwaren	110	44	54	91	88	31	22
13	Papierwaren	1 407	1 044	166	707	1 204	790	123 724
14	Bücher, Karten, Noten, Bilder	80	354	219	33 465	33 782	34 811	1 501
15	Holzwaren	4	4 809	3 173	843	4 097	5 871	165
16	Kautschukwaren	29 660	20 020	55 694	2 313	1 808	2 974	180 743
17	Steinwaren	0	0	0	136	489	388	—
18	Steinzeug-, Ton-, Steingut- und Porzellanwaren	462	439	311	0	5	0	89
19	Glaswaren	8 644	6 720	26 677	618	647	160	721
20	Messerschmiedwaren	213	232	164	55	5	20	422
21	Werkzeuge und landwirtschaftliche Geräte	523	543	776	717	827	1 185	80
22	Sonstige Eisenwaren	30 533	35 199	39 883	8 835	15 251	12 766	7 142 303
23	Waren aus Kupfer und Kupferlegierungen	2 429	3 453	1 416	100	150	8	14 831
24	Edelmetallwaren, vergoldete und versilberte Waren	0	0	1	0	0	1	0
25	Sonstige Waren aus unedlen Metallen	6 597	7 793	8 649	8 443	18 877	21 141	160 131
26	Werkzeugmaschinen einschl. Walzwerksanlagen	7 229	4 774	3 403	24 806	32 131	15 350	32 401
27	Maschinen für die Spinnstoff-, Leder- und Lederwarenindustrie	6 150	1 235	881	2 797	2 116	1 658	2 788
28	Landwirtschaftl. Maschinen (einschl. Ackerschlepper)	61 981	53 552	38 318	509	1 862	1 019	753 202
29	Dampflokotiven	—	—	—	—	—	—	—
30	Kraftmaschinen	39 478	27 939	17 429	8 257	11 675	7 631	5 059
31	Pumpen, Druckluftmaschinen u dgl	113 530	100 120	103 780	6 359	3 989	5 317	10 046
32	Fördermittel	4 132	3 757	3 733	2 430	3 113	3 926	18 133
33	Papier- und Druckmaschinen	2 539	984	881	9 040	6 792	6 830	12 473
34	Büromaschinen	15 848	13 426	22 283	2 568	3 011	2 722	59 874
35	Maschinen für die Nahrungs- und Genußmittelindustrie	178	227	407	760	1 122	2 253	980
36	Sonstige Maschinen	81 109	61 823	64 115	54 229	49 972	49 784	179 028
41	Elektrotechnische Erzeugnisse (auch elektrische Maschinen)	167 742	180 963	175 840	30 229	33 234	24 768	187 341
42	Uhren	69	41	6	17	4	6	285
43	Feinmechanische und optische Erzeugnisse	19 196	8 375	12 003	1 798	1 944	1 758	17 390
44	Waren aus Wachs oder Fetten; Seifen	—	3	0	—	—	—	22 405
45	Waren aus Kunststoffen	4 340	6 260	5 308	1 135	1 014	552	139 459
46	Spielfilme und andere belichtete Filme und Platten	—	0	0	0	0	—	5
47	Photochemische Erzeugnisse	14 983	18 308	7 917	124	134	155	49 050
48	Bleistifte und chem. Bürobedarf	405	1 488	2 214	—	—	162	106
49	Pharmazeutische Erzeugnisse (auch unzubereitet)	14 312	14 269	13 831	946	782	2 717	70 977
50	Kosmetische Erzeugnisse	27	137	184	258	244	80	5 888
51	Sonstige chemische Erzeugnisse	138 931	58 592	41 926	28 817	14 062	41 726	377 862
52	Musikinstrumente	7	—	0	135	281	166	5
53	Kinderspielzeug, Christbaumschmuck	0	30	—	21	31	4	6
55	Wasserfahrzeuge 1)	265 a)	445 a)	403 a)	3 837 b)	3 032 b)	28 960 b)	90 c)
56	Luftfahrzeuge	40 663	43 933	49 584	2 761	2 851	3 854	57 302
57	Kraftfahrzeuge	620 478	741 805	762 123	94 871	86 276	85 381	8 804 299
58	Fahrräder	—	—	—	0	0	—	—
59	Sonstige Fahrzeuge	2 152	1 684	3 601	5 658	6 396	7 490	115 036
69	Sonstige Enderzeugnisse	159	455	1 793	2 573	2 156	2 479	1 394
III	Außerdem:							
1	Rückwaren	1	0	145	—	—	—	6 482
2	Ersatzlieferungen	—	—	—	—	—	—	588
Insgesamt		11 049 686	11 482 026	12 531 202	1 943 300	1 680 975	2 545 783	29 606 834

1) Darunter Seeschiffe

a) 1985 1 Stück, 1986 2 Stück, 1987 1 Stück — b) 1985 12 Stück, 1986 7 Stück, 1987 5 Stück — c) 1985 1 Stück, 1986 3 Stück, 1987 1 Stück — d) 1985 12 Stück, 1986 7 Stück, 1987 5 Stück

verkehr
und -untergruppen der Ernährungswirtschaft
Wirtschaft
100 kg

verkehr					Passiver Veredelungsverkehr						Nr der Sys- tematik
Ausfuhr					Ausfuhr			Einfuhr			
Eigenveredelung		nach Lohnveredelung			zur Veredelung			nach Veredelung			
1986	1987	1985	1986	1987	1985	1986	1987	1985	1986	1987	
41 281	23 115	9	—	0	1 338	1 054	1 147	100	96	0	15
—	—	—	—	0	—	—	14	—	2	56	16
1 608 810	1 961 238	115 047	153 370	636 531	38 037	82 723	50 293	5 189	4 023	896	17
92	7	—	—	—	—	2	59	—	—	—	18
2 217	11 428	17 928	28 085	4 224	4 384	4 471	4 524	371	117	896	19
99 131	98 874	915	1 034	4 790	18 853	17 321	13 732	0	—	171	20
484 498	649 873	23 217	8 473	18 384	751 259	635 980	11 429	972	15	58	21
11 057	21 083	—	191	2 893	1 656	3 267	1 419	—	—	—	22
—	—	—	—	127	—	—	—	30	—	—	23
1 844	1 979	1 766	—	182	6 389	4 882	2 687	—	12	—	24
74 159	69 370	2 674	8 510	4 324	6 263	6 543	5 828	3 034	3 036	2 195	25
350 868	369 450	314 384	99 391	76 164	685	374	1 025	494	4 503	514	26
187	1 026	825	111	201	101	45	43	42	11	2	27
0	0	0	0	0	0	5	11	0	—	—	28
—	—	0	0	—	5	2	1	0	0	0	30
0	1	—	—	0	2	0	1	0	—	—	31
17 169 414	15 056 346	341 892	358 124	748 723	1 165 342	1 282 283	1 374 981	1 747 533	1 757 666	1 926 379	IIc
96	295	1	1	0	8 264	5 340	6 708	26 367	24 774	28 973	1
—	0	—	—	2	1 432	1 134	1 289	4 058	3 660	4 178	2
—	294	48	0	8	9 974	12 907	12 737	19 781	23 821	26 041	3
42	182	111	828	995	11 514	11 183	11 172	115 148	130 019	125 726	4
3	488	15	87	51	2 108	2 033	1 577	48 960	44 622	47 089	5
2 950	950	592	336	858	11 271	7 668	8 838	137 654	126 214	144 900	6
0	1	7	59	2	3 672	3 440	3 712	7 648	8 375	5 611	7
0	0	2	5	15	80	45	78	1 233	1 311	1 581	8
7 987	5 152	185	803	84	20 341	20 668	23 048	3 811	4 526	7 547	9
2	0	9	4	2	94	142	283	335	649	802	10
2 165	637	—	1 822	—	2 279	2 295	3 557	90 386	89 619	84 540	11
2	22	89	28	8	734	1 155	1 572	17 267	16 030	17 506	12
91 371	90 467	130	191	1 027	20 197	16 077	24 923	931	792	1 782	13
2 844	2 403	42 533	49 525	48 968	1 015	897	1 057	822	1 180	10 378	14
473	575	379	535	869	1 491	750	1 391	408 873	508 678	680 454	15
232 709	263 605	1 504	1 937	2 101	10 885	8 783	16 860	353	1 075	894	16
3	—	0	7	21	5	0	4	0	53	0	17
132	24	—	0	24	224	78	88	92	32	35	18
387	14 094	206	139	23	1 078	795	813	948	1 292	3 388	19
707	502	24	9	13	1	2	4	0	21	6	20
12	46	371	598	720	368	208	387	679	317	942	21
5 725 838	4 661 605	13 173	17 203	12 140	14 878	17 524	15 386	17 976	40 658	57 341	22
5 890	6 093	1 441	810	1 506	284	314	279	0	194	185	23
1	0	8	48	29	9	5	6	0	2	11	24
157 050	213 921	22 807	64 588	76 605	7 507	10 092	10 349	91	751	1 326	25
42 408	58 742	17 645	18 550	12 158	6 466	6 062	2 971	24 825	28 265	12 010	26
3 235	2 182	1 377	1 130	1 041	427	814	912	396	1 860	3 326	27
701 886	673 108	299	353	5 470	9 553	5 597	8 535	17 500	20 622	24 380	28
—	—	—	—	—	—	—	—	—	—	—	29
27 682	71 234	4 410	3 941	2 954	2 300	2 475	2 533	742	637	62	30
5 498	9 301	5 085	3 933	3 132	2 135	3 253	2 387	478	495	406	31
5 636	2 946	2 285	6 826	750	1 148	1 289	814	5 477	5 173	1 443	32
17 112	19 749	7 237	6 826	4 482	1 204	452	1 032	932	787	948	33
70 414	82 132	1 175	1 871	2 384	4 487	5 503	4 534	4 737	6 887	8 325	34
433	593	909	815	708	82	31	53	73	9	42	35
191 483	169 471	47 499	26 237	29 098	9 993	10 822	5 261	29 805	37 356	29 386	36
182 937	113 842	15 834	12 321	12 760	32 944	32 289	30 021	66 578	51 705	52 462	41
190	242	0	28	15	49	33	450	207	188	371	42
16 185	15 577	844	1 012	1 042	1 658	1 543	1 701	1 373	1 283	1 420	43
27 232	25 848	—	—	—	702	319	60	6 769	6 194	4 318	44
108 777	100 815	1 087	784	1 463	32 914	30 824	32 480	11 714	10 682	7 472	45
115	33	0	0	3	0	—	1	0	—	—	46
48 550	18 383	513	355	706	289	14	56	8	1	0	47
1 141	485	1	1 329	3 187	51	47	87	—	57	—	48
70 576	56 072	7 353	9 678	1 890	78	137	40	183	25	122	49
4 475	41 395	340	133	73	—	4	0	1	6	—	50
318 282	303 371	28 224	25 549	19 407	3 318	5 234	3 839	1 519	3 846	1 756	51
17	0	55	63	32	106	106	165	53	122	143	52
0	263	7	0	57	550	705	1 347	887	1 419	1 771	53
626 c)	8 658 c)	15 451 d)	2 991 d)	408 269 d)	0	1	319	220	13	4 101	55
41 893	47 676	2 279	3 053	4 697	26	44	55	83	106	—	56
8 942 499	8 451 007	84 674	87 198	81 424	908 215	1 033 253	1 098 735	646 660	528 841	493 112	57
7	0	0	—	—	554	899	1 185	7 939	6 013	6 182	58
112 354	119 793	9 253	3 189	4 418	188	565	6 811	2 061	2 038	6 331	59
1 147	2 032	4 463	1 088	1 258	18 264	16 813	22 725	12 920	16 393	15 587	69
2 763	2 106	3 143	4 565	949	—	—	—	3 782	4 779	7 529	III
17	2 709	—	—	—	—	—	—	—	—	—	2
26 110 180	26 447 799	1 804 252	1 523 018	2 407 737	2 548 833	2 576 844	2 090 163	1 867 514	1 887 478	2 061 805	

2 Veredelungs
2.3 Mengen und Werte nach Warengruppen
und der Gewerblichen
1 000

Nr der Systematik	Warenbenennung	Aktiver Veredelungs						
		Einfuhr						nach
		zur Eigenveredelung			zur Lohnveredelung			
		1985	1986	1987	1985	1986	1987	
I	Ernährungswirtschaft (Nahrungs-, Genuß-, Futtermittel)	1 527 259	1 561 131	1 096 035	284 760	312 725	257 648	2 184 647
IA	Lebende Tiere	909	2 435	3 598	6	-	-	4 011
1	Pferde	-	-	-	6	-	-	-
2	Rindvieh	-	-	-	-	-	-	-
3	Schweine	-	-	-	-	-	-	-
4	Sonstige lebende Tiere	909	2 435	3 598	-	-	-	4 011
IB	Nahrungsmittel tierischen							
	Ursprungs	51 394	63 092	76 752	5 430	3 553	1 722	76 256
1	Milch	2 551	2 567	3 669	1	136	10	1 415
2	Butter	-	-	-	-	-	2	2
3	Käse	-	-	-	3 124	2 619	1 225	139
4	Fleisch und Fleischwaren	2 575	4 462	6 454	614	343	46	1 612
5	Darje	-	-	-	-	12	-	-
6	Fische und Fischzubereitungen	24 469	34 392	43 654	1 445	243	156	33 604
7	Walol zur Ernährung	-	-	-	-	-	-	-
8	Schmalz, Talg u a tierische Ole und Fette zur Ernährung	369	38	1 208	-	-	4	3 955
9	Eier, Erwaß, Eigelb	6 545	3 530	3 545	246	195	277	3 011
10	Honig	6 209	5 895	6 089	-	5	-	9 619
11	Fischmehl u dgl	8 676	12 208	12 153	-	-	2	22 899
IC	Nahrungsmittel pflanzlichen							
	Ursprungs	604 678	414 759	375 587	24 123	20 582	18 765	812 024
1	Weizen	1 132	-	-	-	-	-	-
2	Roggen	22	32	32	-	-	-	-
3	Gerste	562	11	1 631	-	4	-	-
4	Hafer	-	-	-	-	-	-	-
5	Mais	10 464	7 205	8 797	-	-	-	-
6	Hirse und sonstiges Getreide	-	-	-	-	-	2	-
7	Reis	10 396	7 412	5 267	-	-	-	13 662
8	Müllereierzeugnisse	4	-	8	16	22	10	15 064
9	Malz	4 640	4 638	3 094	26	-	-	3 071
10	Nichtolhaltige Samereien	542	1 717	468	574	654	940	1 822
11	Hulsenfruchte zur Ernährung	-	-	-	11	-	-	-
12	Hulsenfruchte zur Viehfütterung	2 402	898	75	-	-	-	2 158
13	Grün- und Rohfutter	-	-	-	-	-	-	-
14	Kartoffeln	-	-	-	37	53	56	4
15	Andere Hackfruchte	-	-	-	-	-	-	-
16	Gemüse und sonstige Kuchengewachse	12 411	12 841	10 386	195	138	114	7 984
17	Obst, außer Sudfruchten	11 826	6 715	5 319	237	711	1 269	3 556
18	Sudfruchte	5 525	10 001	4 051	4	117	12	366
19	Gemüse-, Obstkonserven, Fruchtsäfte u dgl	75 198	102 176	96 854	1 201	1 309	3 857	115 198
20	Kakao, roh	163 511	93 147	115 039	3 645	3 140	954	-
21	Kakaoverzeugnisse	776	204	-	57	319	453	127 322
22	Gewürze	1 218	715	418	31	53	46	1 545
23	Zucker	22 589	17 667	12 729	957	1 486	878	5 300
24	Ölfruchte zur Ernährung	-	-	-	-	-	-	-
25	Pflanzliche Ole und Fette zur Ernährung	258 900	129 641	102 001	15 962	10 976	9 665	267 782
26	Margarine und ähnliche Speisefette	21 140	18 248	5 813	-	-	-	88 311
27	Ölkuchen	-	-	239	-	-	-	-
28	Kleie	-	-	-	-	-	-	-
29	Sonstige Abfallerzeugnisse zur Viehfütterung	-	78	2 037	-	-	-	11
31	Sonstige pflanzliche Nahrungsmittel	1 420	1 413	1 331	1 170	1 600	508	158 862
32	Lebende Pflanzen und Erzeugnisse der Ziergartnerei	-	-	-	-	-	1	26
ID	Genußmittel	870 278	1 080 845	640 098	255 201	288 590	237 161	1 292 356
1	Hopfen	25 687	17 816	22 080	12 307	12 237	13 562	39 346
2	Kaffee	740 456	871 149	521 777	207 981	254 672	196 200	1 005 624
3	Tee	8 374	5 353	5 753	21 649	9 636	10 097	8 634
4	Rohtabak	92 645	184 169	88 778	2 345	2 462	4 730	17 213
5	Tabakerzeugnisse	934	1 346	1 151	2 413	2 819	3 216	155 908
6	Bier	39	-	22	-	-	-	50 088
7	Branntwein	1 448	710	-	8 504	6 473	9 033	34
8	Wein	695	302	537	2	291	323	15 509
II	Gewerbliche Wirtschaft	11 340 612	8 097 195	7 883 392	1 957 213	1 792 900	1 888 145	42 783 426
IIA	Rohstoffe	15 684	1 535	6 020	35 555	29 403	24 001	3 159
1	Abfallseide, Seidengehäuse	-	-	-	-	-	-	-
2	Zellwolle, synthetische Fasern und Abfälle von Chemiefasern	423	1 154	111	714	416	38	2 901
3	Wolle und andere Tierhaare, roh und bearb., Reißwolle	1 585	-	15	1 967	1 347	1 903	-
4	Baumwolle, roh u bearb., Reißbaumwolle, Abfälle	-	-	-	-	-	-	-
5	Flachs, Hanf, Jute, Hartfasern u sonst pflanzl Spinnstoffe	-	-	-	-	-	-	-
6	Abfälle von Gespinnstwaren, Lumpen	-	-	-	-	-	-	28
7	Felle zu Pelzwerk, roh	44	37	-	32 161	25 017	20 215	-
8	Andere Felle und Haute	-	-	-	-	4	-	-
9	Bettfedern	-	-	72	-	-	-	-
10	Holz zu Holzmasse	-	-	-	-	-	-	-
11	Bau- und Nutzholz (Rundholz)	-	-	-	45	302	-	-
12	Pflanzliche Stoffe zum Färben oder Gerben	-	-	-	-	-	-	-
13	Kautschuk, Guttapercha, Balata	-	-	-	-	-	-	-
14	Rohgummen, Rohschellack, Balsame und Kopale	-	-	-	-	-	-	-

verkehr
und -untergruppen der Ernährungswirtschaft
Wirtschaft
DM

verkehr					Passiver Veredelungsverkehr						Nr der Systematik	
Ausfuhr					Ausfuhr			Einfuhr				
Eigenveredelung		nach Lohnveredelung			zur Veredelung			nach Veredelung				
1986	1987	1985	1986	1987	1985	1986	1987	1985	1986	1987		
2 180 608	1 609 344	295 818	321 904	323 706	32 630	24 866	34 808	52 148	41 701	59 985	I	
1 754	73	7	-	-	-	20	95	-	17	106	IA	
-	-	7	-	-	-	17	95	-	17	106	1	
-	-	-	-	-	-	-	-	-	-	-	2	
-	-	-	-	-	-	-	-	-	-	-	3	
1 754	73	-	-	-	-	3	-	-	-	-	4	
82 062	82 018	8 951	9 007	1 854	2 020	1 908	1 935	5 201	4 975	4 153	IB	
1 369	2 592	-	188	-	2 017	1 824	1 707	5 201	4 903	4 115	1	
-	-	-	-	-	-	-	-	-	-	-	2	
3	52	5 376	4 668	1 232	-	-	-	-	-	-	3	
3 737	6 411	191	183	-	-	-	179	-	-	-	4	
-	-	181	131	190	-	-	48	-	-	-	5	
38 581	40 483	3 176	3 577	425	3	-	1	-	-	38	6	
-	-	-	-	-	-	-	-	-	-	-	7	
1 760	1 536	-	-	-	-	84	-	-	72	-	8	
4 992	6 263	27	60	-	-	-	-	-	-	-	9	
12 555	10 215	-	-	7	-	-	-	-	-	-	10	
19 055	14 466	-	-	-	-	-	-	-	-	-	11	
633 818	465 815	24 861	22 457	21 578	15 883	11 139	19 028	31 908	22 937	28 953	IC	
-	-	-	-	-	-	5	-	-	5	-	1	
-	-	-	-	-	-	-	3 871	-	-	-	2	
-	-	-	-	-	-	-	-	-	-	-	3	
-	-	-	-	-	8	14	12	-	-	-	4	
-	-	-	-	-	7	15	9	-	-	4	5	
-	-	-	-	-	-	-	-	-	-	-	6	
11 057	8 970	-	-	-	-	-	-	-	-	-	7	
1 097	391	-	-	-	-	18	25	-	-	-	8	
873	855	148	-	-	-	-	-	-	-	-	9	
1 701	1 082	881	804	1 363	55	170	90	1 511	3 249	3 102	10	
44	-	-	-	24	-	-	-	-	230	128	11	
-	6	-	-	-	-	-	-	-	5	-	12	
2	-	-	-	-	-	-	-	-	-	-	13	
-	-	-	-	-	-	-	-	-	-	-	14	
-	-	-	-	-	-	-	-	-	-	-	15	
9 522	10 631	54	498	74	26	186	418	31	12	377	16	
1 773	1 043	713	1 076	1 889	221	587	1 944	255	464	1 175	17	
490	397	-	110	-	-	1	248	31	-	633	18	
133 343	101 059	1 368	1 425	1 200	852	519	580	158	509	521	19	
-	-	-	-	-	2 227	14	-	2 923	-	-	20	
109 865	87 872	192	168	177	11 114	8 243	9 376	24 250	14 464	17 176	21	
806	346	149	206	172	23	6	18	-	49	112	22	
10 412	5 603	515	1 809	1 209	129	222	882	894	1 194	3 472	23	
-	-	-	-	-	-	-	33	-	-	-	24	
207 476	145 244	25	-	-	387	521	575	-	-	-	25	
49 453	23 161	-	-	-	24	74	22	-	-	-	26	
-	2	-	-	-	-	-	-	-	-	-	27	
-	-	-	-	-	-	-	-	-	-	-	28	
2	2	-	-	-	-	-	-	-	-	-	29	
98 101	81 151	19 394	14 746	13 909	1 008	523	698	1 637	2 191	2 120	31	
1	-	1 424	1 617	1 561	2	21	227	218	565	132	32	
1 462 884	1 061 438	261 889	290 440	300 274	14 727	11 799	13 748	15 639	13 772	26 773	ID	
32 597	26 771	16 072	12 204	13 472	-	-	-	-	-	-	1	
1 093 884	754 485	188 728	237 480	245 409	14 166	11 389	13 300	10 192	12 010	16 163	2	
6 882	10 078	38 105	22 597	22 489	1	2	-	-	-	-	3	
26 987	26 159	34	90	-	346	321	325	56	41	46	4	
239 718	178 098	6 938	7 238	7 455	-	-	-	4 767	1 717	10 397	5	
48 450	51 093	9	-	-	-	-	-	-	-	-	6	
90	141	14 105	10 144	11 447	144	3	14	4	4	167	7	
14 396	14 633	8	707	2	70	84	109	20	-	-	8	
39 477 347	38 618 914	2 118 889	1 938 793	2 460 280	3 935 285	4 135 957	4 183 886	4 463 515	4 498 715	4 588 056	II	
763	17 184	4 821	1 280	1 835	8 612	1 993	1 636	69	8	289	IIA	
-	-	-	-	-	2	-	-	-	-	-	1	
567	16 355	23	-	31	398	187	185	-	-	-	2	
2	-	2 711	1 169	1 209	486	90	592	-	-	284	3	
-	-	-	-	6	2	2	-	-	-	-	4	
-	-	-	23	24	-	5	-	-	-	-	5	
1	-	1	-	44	56	108	129	16	-	3	6	
-	-	76	-	307	99	174	245	3	-	2	7	
46	807	-	-	-	786	421	54	-	-	-	8	
-	-	-	-	-	187	323	-	-	-	-	9	
-	-	-	-	-	-	-	-	-	-	-	10	
-	-	-	-	-	-	2	-	-	-	-	11	
-	-	-	-	-	-	-	-	-	-	-	12	
-	-	-	-	-	-	70	112	-	-	-	13	
-	-	-	-	-	9	19	-	-	-	-	14	

2 Veredelungs
2.3 Mengen und Werte nach Warengruppen
und der Gewerblichen
1 000

Nr der Syste- matik	Warenbenennung	Aktiver Veredelungs						
		Einfuhr						nach
		zur Eigenveredelung			zur Lohnveredelung			
		1985	1986	1987	1985	1986	1987	
15	Olfruchte fur techn. Ole	-	-	-	-	-	-	-
18	Steinkohlen einschl. Preßkohlen	6 947	341	3 789	554	30	1 751	-
17	Braunkohlen einschl. Preßkohlen	-	-	-	-	-	-	-
18	Erdol, roh	-	-	-	-	-	-	178
19	Eisenerze	-	-	-	-	-	-	-
20	Eisen-, manganhaltige Abbrände, Schlacken u. dgl	-	-	-	-	-	-	-
21	Manganerze	-	-	-	-	-	-	-
22	Kupfererze und kupferhaltige Kiesabbrände	-	-	-	-	9	-	-
23	Bleierze	-	-	-	-	-	-	-
24	Zinkerze	-	-	-	-	-	-	-
25	Chromerze	-	-	-	-	-	-	-
26	Nickelerze	-	-	-	-	-	-	-
27	Schwefelkies	-	-	-	-	-	-	-
28	Sonstige Erze und Metallaschen	-	-	-	80	347	35	-
29	Bauxit, Kryolith	-	-	-	-	-	-	-
30	Speise- und Industriesalz	-	-	-	-	-	-	-
31	Kaliohsalze	-	-	-	-	-	-	-
32	Sonstige Steine und Erden	4 875	3	-	4	1 836	15	15
33	Rohphosphate	-	-	-	-	-	-	-
34	Sonstige Rohstoffe fur chemische Erzeugnisse	2 010	-	2 009	29	92	-	36
36	Pflanzliche Flecht- und Polsterstoffe u. dgl	-	-	-	-	-	-	-
37	Edelsteine, Schmucksteine und Perlen, roh	-	-	-	1	3	-	1
38	Sonstige Rohstoffe, auch Abfalle	-	-	24	-	-	44	-
IIB	Halbwaren	711 593	510 915	418 521	249 131	118 554	163 432	386 290
1	Rohseide und Seidengespinste	-	-	-	-	-	-	-
2	Reyon (Kunstseide), synthetische Faden, auch gezwirnt	31 903	32 881	26 387	2 280	1 920	2 780	58 169
	Gespinnste aus							
3	Zellwolle und synthet. Fasern	7 875	4 621	7 316	2 528	1 809	2 170	8 221
4	Wolle und anderen Tierhaaren	-	-	-	-	1	1	1
5	Baumwolle	7 434	2 330	1 270	392	591	497	1 015
6	Flachs, Hanf, Jute, Hartfasern u. dgl	-	-	-	-	-	-	-
7	Bau- und Nutzholz (Schnittholz)	6	-	-	60	6	-	32
8	Holzmasse, Zellstoff	-	-	-	-	-	-	157
9	Kautschuk, bearbeitet	142	103	122	405	585	181	3 038
10	Glasmasse, Rohglas	1 348	591	810	489	200	-	-
11	Zement	-	-	-	-	-	-	-
12	Sonstige mineralische Baustoffe	685	776	1 117	32	13	3	8
13	Roheisen	-	5 230	8 316	-	-	-	-
14	Altisen (Schrott)	-	-	-	2 045	181	-	2
15	Ferrolegierungen	34 978	38 224	33 340	-	95	1 987	12 802
16	Eisenhalbzeug	-	-	141	124 722	41 987	88 385	2 360
	NE-Metalle, roh, auch Legierungen und Almetalle.							
17	Aluminium	287 162	206 991	134 059	101 757	59 750	64 986	22 389
18	Kupfer	-	1 094	1 218	13 150	548	149	1
19	Nickel	-	-	-	-	48	-	-
20	Blei	7 348	2 341	3 318	-	789	283	-
21	Zinn	-	104	-	-	-	-	-
22	Zink	6 192	2 180	1 547	126	94	96	1 981
23	Sonstige unedle Metalle	49 105	24 566	19 401	259	486	85	41 581
24	Fettsauren, Paraffin, Vaseline und Wachse	64 180	45 049	39 088	7	477	127	88 720
25	Sonstige techn. Fette und Ole	122 889	55 641	36 827	-	-	28	30 976
26	Koks	-	-	-	-	-	-	25 857
27	Ruckstande der Erdol- u. Steinkohlenteerdestillation	53	-	-	15	-	1	-
28	Kraftstoffe, Schmierole, Erdgas	41	204	389	4	201	14	5 417
29	Teer und Teerdestillationserzeugnisse	3 528	2 364	1 679	-	1 799	-	1 407
30	Aufbereitete Kalidungemittel	-	-	-	-	-	-	-
31	Thomasphosphatmehl	-	-	-	-	-	-	-
32	Sonstige Phosphordungemittel	-	-	-	-	-	-	-
33	Stickstoff- und and. anderweitig nicht genannte Dungemittel	13	-	-	-	-	-	-
34	Gerbstoffauszuge	-	-	-	-	-	-	-
35	Sonstige chemische Halbwaren	86 713	85 463	102 080	680	7 072	1 658	81 852
37	Gold fur gewerbliche Zwecke	-	-	-	47	-	-	203
38	Sonstige Halbwaren	-	162	96	153	124	1	121
IIC	Fertigwaren	10 613 335	7 584 745	7 458 851	1 872 527	1 844 943	1 800 712	42 393 977
IICa	Vorverzeugnisse	612 681	518 816	495 026	136 201	113 201	106 191	2 312 483
	Gewebe, Gewirke u. dgl. aus							
1	Seide, Reyon (Kunstseide) und synthetischen Faden	4 426	6 760	5 136	9 284	7 876	10 632	23 417
2	Zellwolle und synthet. Fasern	10 121	8 171	10 816	4 177	4 129	5 903	16 796
3	Wolle und anderen Tierhaaren	425	945	821	38 891	30 252	43 671	8
4	Baumwolle	17 851	18 720	7 545	19 955	10 616	8 834	36 158
5	Flachs, Hanf, Jute, Hartfasern u. dgl.	4 889	4 269	1 436	524	288	281	4 014
6	Leder	690	14 432	27 700	319	289	401	131
7	Felle zu Pelzwerk, bearbeitet	14	-	-	5 250	3 962	2 132	-
8	Papier und Papp	14 909	13 603	16 843	662	1 240	1 042	126 110
9	Furniere, Sperrholz u. dgl	9 378	11 728	5 450	85	749	1 442	124
10	Steinzeug-, Ton- und Porzellanerzeugnisse	-	-	-	17	38	40	25
11	Glas	16 494	14 284	12 753	8 189	2 242	1 919	1 796
12	Kunststoffe	235 751	202 355	159 008	4 768	8 129	6 931	441 299
13	Teerfarbstoffe	17 439	10 343	15 821	-	45	120	291 703
14	Sonstige Farbstoffe, Farben, Lacke und Kitte	4 944	4 537	2 989	21	84	55	66 988

verkehr
und -untergruppen der Ernährungswirtschaft
Wirtschaft
DM

verkehr					Passiver Veredelungsverkehr						Nr der Syste- matik	
Ausfuhr					Ausfuhr			Einfuhr				
Eigenveredelung		nach Lohnveredelung			zur Veredelung			nach Veredelung				
1986	1987	1985	1986	1987	1985	1986	1987	1985	1986	1987		
-	-	-	-	-	-	-	-	-	-	-	15	
13	-	-	-	-	-	-	-	-	-	-	16	
-	-	-	-	-	-	-	-	-	-	-	17	
-	-	-	-	-	-	-	-	-	-	-	18	
-	-	-	-	-	-	-	-	-	-	-	19	
-	-	-	-	-	-	-	-	-	-	-	20	
-	-	-	14	-	-	-	-	-	-	-	21	
-	-	-	-	-	-	-	-	-	-	-	22	
-	-	-	-	-	-	-	-	-	-	-	23	
-	-	-	-	-	-	-	-	-	-	-	24	
-	-	-	-	-	-	-	-	-	-	-	25	
-	-	-	-	-	-	-	-	-	-	-	26	
-	-	-	-	-	-	-	-	-	-	-	27	
-	-	2 097	-	-	157	-	-	17	-	-	28	
-	-	-	-	-	-	-	-	-	-	-	29	
3	-	-	-	-	1	1	1	29	-	-	30	
-	-	-	-	-	-	-	-	-	-	-	31	
56	-	4	1	-	6 230	283	32	-	8	-	32	
-	-	-	-	-	-	-	-	-	-	-	33	
52	22	2	72	-	-	20	50	4	-	-	34	
13	-	-	-	-	-	1	-	-	-	-	36	
-	-	-	-	14	33	89	39	-	-	-	37	
-	-	7	1	-	166	218	197	-	-	-	38	
255 604	314 305	137 542	89 214	50 121	53 881	60 372	58 939	1 818	5 794	876	IIB	
-	-	-	-	-	188	111	113	5	-	-	1	
35 044	30 232	573	1 115	3 513	15 455	18 979	21 092	540	182	140	2	
9 435	10 394	3 400	1 946	2 365	20 777	21 965	19 085	203	1	8	3	
-	-	74	-	2	9 870	9 335	8 597	201	23	-	4	
880	410	224	617	738	5 117	4 239	4 326	18	403	85	5	
-	-	-	-	-	276	571	82	-	-	4	6	
-	-	3	-	49	41	-	27	8	-	252	7	
998	495	-	-	-	-	-	-	-	-	-	8	
3 708	2	248	358	102	1 832	1 781	2 613	-	-	9	9	
130	614	748	180	40	-	-	1	-	-	-	10	
-	-	-	-	-	3	-	-	-	-	-	11	
-	2	115	3	68	5	56	276	-	-	-	12	
-	-	-	-	-	-	-	-	-	-	-	13	
-	-	350	236	44	-	-	-	-	-	4	14	
7 852	10 266	-	114	1 026	-	-	-	-	39	-	15	
24 254	56 764	122 498	61 340	28 206	59	66	-	-	-	-	16	
9 576	42 946	8 527	21 057	12 025	-	1 544	788	330	-	-	17	
1 853	2 432	87	-	-	-	9	82	-	116	93	18	
-	-	-	106	2	-	2	12	144	-	-	19	
-	-	-	-	-	49	11	55	-	-	-	20	
-	-	217	-	-	-	-	-	-	-	-	21	
92	-	-	-	-	-	132	-	-	-	-	22	
17 425	14 713	41	470	85	3	1 196	363	38	174	278	23	
76 422	54 974	-	-	6	116	-	3	279	-	-	24	
7 719	1 842	-	-	-	19	21	21	-	-	-	25	
387	-	-	-	-	-	-	-	-	-	-	26	
-	-	-	-	1	-	-	-	-	-	-	27	
6 024	9 895	131	232	557	29	28	94	-	-	-	28	
860	517	-	-	-	1	-	-	-	-	-	29	
-	-	-	-	-	-	-	-	-	-	-	30	
-	-	-	-	-	-	-	-	-	-	-	31	
-	-	-	-	-	-	-	-	-	-	-	32	
-	1	-	-	-	5	7	-	-	-	-	33	
-	-	-	-	-	-	-	-	-	-	-	34	
49 506	78 890	18	6	1 038	136	4	10	40	4 836	-	35	
364	25	-	388	-	-	257	189	12	17	2	37	
3 067	791	288	1 048	256	-	57	1 170	-	3	1	38	
39 220 990	38 288 425	1 878 536	1 849 298	2 408 524	3 872 672	4 073 582	4 123 411	4 461 630	4 482 813	4 586 891	IIC	
1 982 277	1 993 076	288 481	205 666	196 143	1 564 693	1 550 880	1 488 478	40 352	39 584	46 939	IICa	
22 578	17 289	14 680	13 104	8 187	266 702	300 713	301 942	745	931	2 188	1	
17 336	17 058	2 580	4 158	5 544	300 647	308 869	287 103	736	479	1 177	2	
3	16	7 575	10 058	8 736	228 811	205 274	195 185	10 864	11 537	20 691	3	
25 301	15 228	7 371	7 871	9 868	347 278	333 621	361 508	2 348	2 020	2 346	4	
2 504	2 885	8 729	5 445	11 170	44 731	48 130	90 284	374	145	273	5	
164	308	1 312	1 888	1 090	222 575	196 801	191 149	412	1 769	4 027	6	
-	-	32 094	28 098	24 926	7 395	15 206	13 525	2 472	1 873	1 619	7	
105 126	106 660	1 085	1 139	414	683	235	625	-	121	19	8	
22	-	1 116	2 595	5 124	26	29	481	74	25	88	9	
19	31	46	2	22	21	58	40	3	2	32	10	
964	1 441	7 839	4 135	207	3 705	3 882	3 032	6 528	5 630	5 045	11	
334 980	279 858	26 285	25 577	24 855	24 185	23 283	22 732	5 524	5 031	4 085	12	
348 487	392 312	168	292	187	287	217	185	-	-	-	13	
89 889	68 392	287	247	6	1 348	1 275	2 378	145	103	312	14	

2 Veredelungs
2.3 Mengen und Werte nach Warengruppen
und der Gewerblichen
1 000

Nr der Syste- matik	Warenbenennung	Aktiver Veredelungs						
		Einfuhr						nach
		zur Eigenveredelung			zur Lohnveredelung			
		1985	1988	1987	1985	1986	1987	
15	Dextrine, Gelatine und Leime	322	869	1 527	110	198	374	11 284
16	Sprengstoffe, Schießbedarf, Zundwaren	191	4	90	6	—	81	324
17	Sonst chemische Vorzeugnisse	219 402	149 997	167 320	18 960	24 747	13 610	751 333
18	Gußrohren	10	2	178	4	1	—	80
19	Stahlrohren	942	2 141	2 248	7 103	11 876	3 427	588
20	Stab- und Formeisen	6 482	5 422	5 240	700	144	290	20 829
21	Blech aus Eisen	5 398	13 555	10 234	2 190	3 197	1 377	243 094
22	Draht aus Eisen	2 328	2 350	6 507	2	72	—	4 981
23	Eisenbahnoberbaumaterial	—	—	—	152	12	49	14 009
24	Schmiedbarer Guß, Schmiedestücke	223	236	209	306	30	92	221
	Stangen, Bleche, Draht usw. aus							
25	Kupfer, Kupferlegierungen	14 573	5 887	6 190	2 033	624	1 395	55 019
26	Aluminium, Aluminiumlegierungen	12 247	13 470	13 683	4 089	1 081	1 188	195 021
27	sonstigen unedlen Metallen	12 514	12 323	14 997	8 329	1 275	621	7 128
28	Edelmetallen	7	—	3	1	—	229	15
30	Edelsteine, Schmucksteine und Perlen, bearbeitet	8	2	3	74	59	47	4
31	Sonstige Vorzeugnisse	1 143	2 631	1 081	—	6	—	4
IIc	Enderzeugnisse	10 000 454	7 065 929	6 963 025	1 536 326	1 531 742	1 694 521	40 081 494
	Strick-, Wirkwaren u. dgl. aus							
1	Seide oder Chemiefasern	2	519	1 041	10	168	9	—
2	Wolle und anderen Tierhaaren	—	81	9	—	—	15	—
3	Baumwolle	3	6	87	72	—	4	1
	Sonstige Kleidung u. dgl. aus							
4	Seide oder Chemiefasern	1 501	1 185	1 080	1 054	3 924	5 043	4 165
5	Wolle und anderen Tierhaaren	85	2 299	587	24	321	224	—
6	Baumwolle	939	122	805	21 862	21 972	30 274	14 463
7	Flachs, Hanf, Jute, Hartfasern u. dgl.	2	10	31	1	88	7	119
8	Hute	—	—	—	37	33	34	—
9	Sonstige Spinnstoffwaren	11 715	733	1 253	556	1 312	228	5 059
10	Polzwaren	63	4	9	294	620	702	4
11	Schuhe aus Leder	—	5 733	—	4	10 139	494	595
12	Andere Lederwaren	654	187	158	1 362	1 420	528	332
13	Papierwaren	2 009	1 174	487	505	865	449	38 829
14	Bücher, Karten, Noten, Bilder	842	1 195	340	11 892	11 312	11 358	4 514
15	Holzwaren	48	783	787	538	1 559	1 811	809
16	Kautschukwaren	39 134	28 393	41 472	1 184	974	1 003	154 641
17	Steinwaren	1	1 173	410	317	490	1 266	—
18	Steinzeug-, Ton-, Steingut- und Porzellanwaren	922	513	262	8	47	4	335
19	Glaswaren	7 076	6 811	13 560	1 412	1 653	940	1 154
20	Messerschmiedwaren	1 281	989	700	324	52	89	1 792
21	Werkzeuge und landwirtschaftliche Geräte	1 827	1 416	1 577	6 161	5 637	7 662	273
22	Sonstige Eisenwaren	62 304	46 737	52 150	13 369	14 460	18 039	748 617
23	Waren aus Kupfer und Kupferlegierungen	4 729	1 970	1 017	275	301	48	30 282
24	Edelmetallwaren, vergoldete und versilberte Waren	1 286	39	594	2 393	2 124	1 702	13
25	Sonstige Waren aus unedlen Metallen	13 135	18 416	20 085	7 283	12 847	14 583	155 341
26	Werkzeugmaschinen einschl. Walzwerksanlagen	18 398	11 077	11 133	34 446	48 950	25 642	142 493
27	Maschinen für die Spinnstoff-, Leder- und Lederwarenindustrie	5 707	1 979	1 706	4 706	4 542	4 051	21 541
28	Landwirtschaftl. Maschinen (einschl. Ackerschlepper)	42 085	33 069	23 802	441	1 896	1 949	836 010
29	Dampflokomotiven	—	—	—	—	—	—	—
30	Kraftmaschinen	133 477	77 126	44 757	249 886	249 504	233 584	18 239
31	Pumpen, Druckluftmaschinen u. dgl.	398 712	319 747	314 655	54 366	42 288	45 980	53 205
32	Fördermittel	3 919	2 849	2 387	4 273	3 157	4 388	26 489
33	Papier- und Druckmaschinen	10 588	4 559	3 215	14 573	10 297	11 389	67 425
34	Büromaschinen	603 756	436 177	543 388	86 901	99 741	98 681	1 874 507
35	Maschinen für die Nahrungs- und Genußmittelindustrie	1 193	875	2 534	2 358	3 311	6 300	8 256
36	Sonstige Maschinen	164 842	87 868	89 188	130 211	118 819	117 045	349 484
41	Elektrotechnische Erzeugnisse (auch elektrische Maschinen)	1 195 244	987 378	926 009	267 145	260 102	284 365	1 153 278
42	Uhren	323	427	121	1 882	1 605	2 536	50 673
43	Feinmechanische und optische Erzeugnisse	181 393	76 248	80 762	74 732	75 988	86 938	251 289
44	Waren aus Wachs oder Fetten, Seifen	—	5	2	—	—	—	4 986
45	Waren aus Kunststoffen	29 002	26 131	24 287	5 753	3 888	4 298	88 650
46	Spielfilme und andere belichtete Filme und Platten	—	1	1	10	7	—	72
47	Photochemische Erzeugnisse	52 323	53 708	20 023	1 059	1 739	1 886	121 782
48	Bleistifte und chem. Bürobedarf	1 125	2 146	1 922	—	—	116	343
49	Pharmazeutische Erzeugnisse (auch unzubereitet)	34 358	27 448	42 236	32 081	36 475	31 090	268 649
50	Kosmetische Erzeugnisse	248	1 575	299	834	451	8	3 048
51	Sonstige chemische Erzeugnisse	116 182	143 312	87 390	88 015	60 185	80 754	433 798
52	Musikinstrumente	62	—	5	1 339	1 859	1 632	30
53	Kinderspielzeug, Christbaumschmuck	3	40	—	110	122	44	26
55	Wasserfahrzeuge 1)	659 a)	859 a)	547 a)	2 787 b)	9 852 b)	3 337 b)	432 c)
56	Luftfahrzeuge	6 093 043	3 936 427	3 885 932	258 004	252 367	396 723	8 358 712
57	Kraftfahrzeuge	782 142	723 546	685 599	130 787	120 854	123 854	24 650 630
58	Fahrräder	—	—	—	4	1	—	—
59	Sonstige Fahrzeuge	1 136	7 755	7 979	4 654	1 536	6 190	124 794
69	Sonstige Enderzeugnisse	1 178	5 349	24 905	14 652	29 888	25 447	10 915
III	Außerdem:							
1	Rückwaren	89	39	364	—	—	—	48 799
2	Ersatzlieferungen	—	—	—	—	—	—	306
	Insgesamt	12 867 860	9 656 365	8 979 791	2 241 973	2 105 626	2 245 793	45 017 178

1) Darunter Seeschiffe

a) 1985 256 (000) DM; 1986 714 (000) DM, 1987 350 (000) DM — b) 1985 2 745 (000) DM, 1986 9 757 (000) DM; 1987 2 419 (000) DM — c) 1985 432 (000) DM, 1986 1 342 (000) DM,

verkehr
und -untergruppen der Ernährungswirtschaft
Wirtschaft
DM

verkehr					Passiver Veredelungsverkehr						Nr der Systematik
Ausfuhr					Ausfuhr			Einfuhr			
Eigenveredelung		nach Lohnveredelung			zur Veredelung			nach Veredelung			
1986	1987	1985	1986	1987	1985	1986	1987	1985	1986	1987	
9 127	7 219	4	-	1	1 302	1 017	939	254	253	1	15
-	-	-	-	30	-	-	14	-	1	99	16
593 385	625 604	24 072	38 838	47 916	30 027	34 786	19 089	4 898	4 611	2 123	17
105	3	-	-	-	-	9	23	-	-	-	18
1 678	3 830	7 608	13 163	2 533	1 501	1 328	1 005	302	103	294	19
27 868	25 831	203	251	286	2 992	2 992	1 923	7	-	206	20
144 441	196 112	3 320	2 507	7 936	69 348	63 071	1 447	194	10	26	21
2 338	3 416	-	52	362	409	540	437	-	-	-	22
-	-	-	-	30	-	-	-	26	-	-	23
3 580	4 520	605	-	242	1 989	1 784	800	-	9	-	24
42 014	32 093	4 007	3 064	1 871	4 118	3 654	3 432	2 767	2 530	1 700	25
208 499	191 045	144 274	41 817	33 013	621	540	1 075	597	2 074	308	26
1 885	1 894	3 184	1 329	1 375	1 416	606	629	724	312	104	27
34	16	1	1	-	2 241	2 913	6 782	263	-	-	28
-	-	54	47	110	321	241	1 743	34	15	176	30
30	35	-	-	2	14	6	9	61	-	-	31
37 258 713	38 295 349	1 078 055	1 643 643	2 212 381	2 307 879	2 522 732	2 633 935	4 421 276	4 453 328	4 539 952	HC6
1 078	2 847	19	5	2	28 954	28 421	32 301	140 795	137 054	159 773	1
-	5	-	-	16	5 742	4 299	4 700	23 913	21 084	23 168	2
-	1 239	183	1	9	45 457	57 350	55 343	109 234	137 089	145 672	3
800	1 272	581	3 859	4 536	67 089	69 975	71 719	720 635	829 085	797 728	4
47	3 604	244	458	223	11 189	11 600	8 813	332 177	311 538	319 620	5
5 837	2 086	1 060	1 709	3 823	24 449	16 418	20 791	662 515	612 045	707 356	6
4	33	20	249	6	18 001	18 554	22 003	47 829	49 491	36 901	7
1	11	15	25	128	201	171	260	4 676	4 324	5 374	8
4 923	3 949	403	652	91	64 562	55 994	60 163	20 108	15 178	22 207	9
26	95	761	574	1 053	427	2 121	4 416	6 234	13 180	14 687	10
13 288	3 187	-	10 018	-	11 744	10 286	19 080	355 605	350 308	332 317	11
57	237	1 010	410	267	6 484	7 572	9 813	102 203	86 593	116 118	12
25 108	23 185	62	138	812	7 120	6 308	8 297	808	1 575	1 094	13
7 282	6 982	16 708	19 586	20 739	932	785	2 006	542	894	3 534	14
1 445	130	320	458	1 107	933	431	709	113 894	149 548	210 841	15
175 354	189 201	1 853	1 145	1 235	10 799	10 034	19 740	2 330	4 080	4 897	16
13	-	7	60	65	51	11	25	30	59	1	17
77	18	-	7	31	643	1 337	1 348	1 075	1 650	1 571	18
578	9 161	1 527	272	187	538	1 002	1 038	450	909	1 160	19
2 652	2 536	103	19	28	13	16	28	1	37	13	20
301	228	2 922	3 889	4 921	593	560	1 736	1 607	556	1 247	21
587 597	428 998	9 689	8 339	8 582	12 584	14 849	12 167	7 839	17 202	14 415	22
9 600	9 311	1 177	808	652	784	831	937	41	227	228	23
17	87	4 538	2 913	3 544	1 114	701	1 084	1 152	2 798	10 278	24
128 190	150 314	15 576	37 006	35 595	22 933	24 683	27 925	492	871	1 486	25
169 934	165 162	44 054	60 783	23 284	10 156	14 228	10 833	19 712	22 630	19 541	26
13 571	11 288	4 181	3 515	3 687	1 121	3 244	4 613	560	4 597	8 749	27
691 746	588 801	428	345	4 276	4 234	2 029	9 863	14 470	16 908	16 837	28
-	-	-	-	-	-	-	-	-	-	-	29
67 864	129 177	254 916	262 136	250 320	15 944	19 679	17 907	13 014	10 840	4 494	30
32 181	55 111	60 203	50 101	49 593	5 855	6 785	5 172	1 881	3 713	2 219	31
12 376	8 140	3 379	15 256	1 832	447	1 170	601	2 480	3 328	1 091	32
81 302	65 973	16 816	14 623	12 617	3 192	1 447	3 253	5 817	1 937	3 874	33
1 702 720	1 662 426	74 405	67 461	108 305	228 434	269 955	148 293	203 204	271 983	263 435	34
9 992	11 536	1 446	1 724	2 653	402	197	123	785	147	188	35
497 131	320 720	110 840	74 223	89 775	23 771	30 173	21 852	37 934	42 835	42 452	36
999 082	1 233 255	270 923	184 921	192 093	570 077	631 811	725 944	588 434	569 287	517 102	41
34 788	29 343	2 850	1 788	1 959	2 280	1 361	2 737	8 375	5 997	7 080	42
214 032	188 786	94 710	60 079	57 634	25 289	24 213	23 951	35 751	34 890	37 123	43
4 747	4 823	-	-	-	271	219	38	1 891	1 572	1 163	44
63 438	42 841	5 526	2 531	3 520	73 321	61 118	67 057	24 596	16 770	8 345	45
800	270	8	1	12	17	-	83	4	-	-	46
107 771	62 353	3 936	3 013	3 077	506	13	133	26	4	2	47
1 455	767	2	629	800	359	409	579	-	143	-	48
242 284	217 711	56 080	74 585	27 830	828	63	368	1 527	69	304	49
3 883	20 672	1 708	345	112	-	7	2	4	15	-	50
385 330	286 534	31 051	93 658	12 119	2 427	2 167	938	2 726	750	6 855	51
145	16	493	493	406	391	571	666	257	711	1 219	52
1	372	65	4	43	928	2 083	3 193	2 334	3 749	4 354	53
1 667 ^{c)}	23 117 ^{c)}	4 406 ^{d)}	14 676 ^{d)}	493 761 ^{d)}	1	32	435	506	54	2 990	55
5 037 882	5 359 557	379 865	424 737	604 452	6 149	5 074	4 429	11 872	8 566	4 664	56
25 706 044	24 702 406	170 352	149 619	150 584	963 307	1 074 773	1 153 178	775 218	662 277	621 544	57
6	1	1	-	-	706	1 007	1 513	3 660	2 986	3 267	58
124 328	126 796	7 282	3 559	5 785	144	356	5 116	400	555	2 731	59
107 972	156 737	17 095	18 277	24 420	24 326	24 439	34 845	7 655	18 621	26 843	69
12 832	23 357	5 599	12 123	4 218	-	-	-	40 288	32 271	49 856	III
51	1 660	-	-	-	-	-	-	-	-	-	1
41 670 938	40 264 276	2 420 416	2 273 620	2 788 204	3 967 896	4 160 823	4 218 792	4 565 861	4 572 687	4 697 697	2

1987: 23 00 (000) DM - d) 1985: 2 905 (000) DM, 1986: 14 672 (000) DM, 1987: 493 690 (000) DM

2 Veredelungsverkehr
2.4 Werte nach Erdteilen und Ländern*)
2.4.2 Passiver Veredelungsverkehr

1 000 DM

Verbrauchsland bzw. Herstellungsland	Ausfuhr zur Veredelung			Einfuhr nach Veredelung		
	1985	1986	1987	1985	1986	1987
Europa	3 175 811	3 247 215	3 222 956	3 462 506	3 424 267	3 552 864
Frankreich	2 899	2 034	813	2 884	2 513	188
Belgien u. Luxemb.	14 793	11 502	13 330	10 300	11 993	18 182
Niederlande	883	684	443	493	1 470	247
Italien	215	69	267	89	3 673	3 371
Verein. Königreich	642	1 794	554	4 023	501	567
Irland	103	—	144	1 951	1 105	—
Dänemark	207	48	80	492	68	—
Griechenland	36 784	1 342	86	1 344	858	422
Portugal	32 202	19 560	15 268	26 429	17 091	11 708
Spanien	1 079 809	1 175 450	1 182 395	874 609	740 103	689 034
Kanar. Inseln	67	—	—	32	—	10
Norwegen	3 213	1 931	704	1 277	691	520
Schweden	5 283	6 124	10 603	6 623	4 935	5 182
Finnland	352	206	1 569	600	318	843
Schweiz	36 031	22 683	24 679	49 581	35 853	45 846
Österreich	226 261	228 596	122 325	53 678	41 808	47 688
Vatikanstadt	—	—	2	—	—	—
Malta	53 359	50 540	38 313	55 220	59 232	46 175
Jugoslawien	890 232	916 801	932 015	1 064 962	1 184 821	1 228 951
Türkei	5 768	8 114	11 867	6 121	10 650	13 892
Sowjetunion	25 898	51 207	40 019	8 055	5 864	4 707
Polen	197 590	200 062	235 561	295 072	316 491	376 986
Tschechoslowakei	39 439	38 802	52 274	82 782	77 571	88 357
Ungarn	283 758	307 128	317 996	465 159	481 426	505 495
Rumänien	200 871	178 847	198 678	409 693	391 620	424 815
Bulgarien	29 148	23 679	22 798	41 037	33 612	31 716
Albanien	4	14	173	—	—	—
Afrika	53 314	60 711	56 213	47 662	56 807	71 597
Marokko	6 524	9 989	12 580	5 658	9 236	21 081
Algerien	—	—	31	—	—	—
Tunesien	39 264	41 596	37 171	35 644	38 774	44 217
Libyen	—	—	14	—	—	—
Ägypten	—	113	307	—	—	1
Liberia	—	—	21	—	—	—
Elfenbeinküste	—	—	—	—	—	10
Ghana	—	—	3	—	—	—
Tansania	—	—	51	—	—	—
Mosambik	—	—	—	—	6	—
Mauritius	731	58	10	221	52	49
Simbabwe	—	—	—	8	—	—
Rep. Südafrika	6 795	8 955	5 025	6 030	7 537	6 239
Amerika	166 502	187 680	206 601	170 407	187 096	173 286
Verein. Staaten	148 668	144 654	199 825	145 778	163 437	156 978
Kanada	3 263	2 257	3 350	5 032	4 734	5 836
Groenland	1	—	—	12	—	—
Mexiko	15	83	55	179	—	142
Nicaragua	—	—	4	2	—	33
Costa Rica	1 311	1 646	30	2 114	2 918	1 149
Haiti	3 006	2 911	373	8 503	6 433	391
Bahamas	—	—	—	—	—	1 289
Turks- u. Caicosins.	—	—	—	218	—	—
Brit. Jungfernins.	—	—	—	—	16	—
Jamaika	—	—	—	61	—	—
St. Lucia	—	—	—	7	—	—
Barbados	6 010	34 385	—	—	841	—
Kolumbien	151	—	—	296	1 262	—

*) Siehe Innenseiten des Umschlages. — Es sind nur diejenigen Verbrauchs- bzw. Herstellungsländer aufgeführt, für die in den nachgewiesenen Berichtsjahren Aus- bzw. Einfuhren im passiven Veredelungsverkehr gemeldet worden sind.

2 Veredelungsverkehr
2.4 Werte nach Erdteilen und Ländern*)
2.4.2 Passiver Veredelungsverkehr

1 000 DM

Verbrauchsland bzw. Herstellungsland	Ausfuhr zur Veredelung			Einfuhr nach Veredelung		
	1985	1986	1987	1985	1986	1987
Peru	-	-	-	1	-	-
Brasilien	2 077	1 738	1 883	8 204	7 421	6 584
Chile	-	-	1	-	-	-
Uruguay	-	8	-	-	-	-
Argentinien	-	-	-	-	33	882
Asien	571 869	665 082	734 972	874 283	905 511	899 894
Zypern	480	480	2 733	2 273	1 107	2 134
Irak	16	-	1	-	-	-
Iran	-	-	-	204	-	-
Israel	827	523	726	150	245	367
Jordanien	-	1	-	-	-	-
Saudi-Arabien	11	-	-	3	7	7
Kuwait	13	41	2	-	-	-
Bahrain	-	1	1	-	-	3
Katar	-	1	-	-	1	-
Ver. Arab. Emirate	-	1	-	-	-	-
Afghanistan	2	28	29	57	-	10
Pakistan	2 311	2 729	2 536	4 234	3 484	4 238
Indien	218	95	392	454	884	3 135
Sri Lanka	20 370	19 891	18 648	35 200	38 845	43 837
Nepal	-	-	-	343	101	404
Thailand	878	14 423	25 154	8 608	31 477	37 120
Indonesien	140	203	198	505	500	843
Malaysia	71 430	54 082	72 333	111 643	87 822	92 820
Singapur	176 780	235 640	228 343	218 248	286 438	308 398
Philippinen	66 912	71 510	92 425	92 930	80 424	77 892
Mongolei	-	-	-	-	22	-
China	12 381	17 988	17 275	24 912	23 584	28 612
Nordkorea	127	-	-	101	-	-
Sudkorea	23 434	35 386	33 525	34 547	38 827	87 688
Japan	56 178	82 814	72 016	92 841	82 293	57 704
Taiwan	85 839	71 883	83 033	154 183	154 795	80 042
Hongkong	73 251	77 123	87 382	92 374	98 521	98 187
Macau	308	491	240	475	554	693
Australien und Ozeanien	598	136	150	1 193	207	58
Australien	508	134	142	1 193	41	42
Papua-Neuguinea	20	-	-	-	-	-
Neuseeland	71	1	8	-	166	14
Insgesamt	3 867 695	4 160 823	4 218 782	4 555 951	4 572 887	4 887 697

*) Fußnote siehe S. 116

3 Generalhandel

3 Generalhandel

3.4 Mengen und Werte der Einfuhr nach Grenzabschnitten und Verkehrszweigen*)

Grenzabschnitte	Jahr	Verkehrszweig									
		insgesamt		darunter							
				Eisenbahnverkehr		Straßenverkehr		Binnenschiffsverkehr		Seeverkehr	
		1 000 t	Mill DM	1 000 t	Mill DM	1 000 t	Mill DM	1 000 t	Mill DM	1 000 t	Mill DM
Insgesamt	1977	343 625	240 780	25 806	24 445	42 560	98 919	81 319	20 241	98 589	55 402
	1978	361 627	249 613	25 375	25 206	46 515	108 320	89 288	20 107	100 208	52 002
	1979	394 199	298 427	28 099	27 701	49 967	123 539	89 173	24 250	113 939	65 666
	1980	383 869	350 607	28 751	28 986	51 231	138 237	87 360	26 463	108 712 _r	77 322 _r
	1981	348 316	379 531	27 087	28 051	52 427	146 200	82 971	29 675	89 891 _r	81 726 _r
	1982	331 597	385 613	23 901	26 982	51 985	151 817	80 728	31 024	82 675	79 775
	1983	327 499	398 600	22 507	28 509	55 762	166 336	82 837	32 232	75 183	76 673
	1984	341 045	445 248	24 044	29 648	59 160	187 162	87 825	36 253	78 720	87 471
	1985	348 317	475 225	22 196	30 716	60 080	206 087	90 871	36 399	82 730	91 558
	1986	349 229	424 024	21 535	29 508	62 868	211 440	92 046	25 901	85 632	76 628
	1987	341 486	419 101	22 043	28 335	65 048	218 729	85 940	21 190	78 741	75 393
darunter											
Ostseehafen der Bundesrepublik	1977	5 029	4 741	—	—	—	—	—	—	5 029	4 741
	1978	5 252	4 976	—	—	—	—	—	—	5 252	4 976
	1979	5 835	6 258	—	—	—	—	—	—	5 835	6 258
	1980	5 545	7 233	—	—	—	—	—	—	5 545	7 233
	1981	4 905	7 356	—	—	—	—	—	—	4 905	7 356
	1982	4 974	7 368	—	—	—	—	—	—	4 974	7 368
	1983	5 070	8 176	—	—	—	—	—	—	5 070	8 176
	1984	5 719	9 541	—	—	—	—	—	—	5 719	9 541
	1985	6 087	10 771	—	—	—	—	—	—	6 087	10 771
	1986	6 193	10 461	—	—	—	—	—	—	6 193	10 461
	1987	6 205	10 418	—	—	—	—	—	—	6 205	10 418
Deutsch-danische Landgrenze	1977	2 083	2 710	112	280	1 951	2 430	—	—	—	—
	1978	2 200	2 993	115	283	2 084	2 710	—	—	—	—
	1979	2 496	3 447	113	297	2 383	3 150	—	—	—	—
	1980	2 704	4 325	119	356	2 584	3 989	—	—	—	—
	1981	2 626	4 538	123	370	2 508	4 168	—	—	—	—
	1982	2 628	5 059	228	450	2 400	4 809	—	—	—	—
	1983	2 971	5 340	228	477	2 743	4 863	—	—	—	—
	1984	2 890	5 321	180	384	2 510	4 936	—	—	—	—
	1985	2 594	5 824	202	370	2 392	5 254	—	—	—	—
	1986	2 647	5 910	193	428	2 454	5 481	—	—	—	—
	1987	2 607	6 183	249	404	2 358	5 779	—	—	—	—
Hamburg	1977	32 813	27 742	—	—	—	—	—	—	32 813	27 742
	1978	34 910	28 659	—	—	—	—	—	—	34 910	28 659
	1979	40 435	32 450	—	—	—	—	—	—	40 435	32 450
	1980	38 984 _r	37 083 _r	—	—	—	—	—	—	38 984 _r	37 083 _r
	1981	32 625 _r	39 011 _r	—	—	—	—	—	—	32 625 _r	39 011 _r
	1982	32 841	39 891	—	—	—	—	—	—	32 841	39 891
	1983	24 931	35 406	—	—	—	—	—	—	24 931	35 406
	1984	27 483	40 615	—	—	—	—	—	—	27 483	40 615
	1985	30 897	44 539	—	—	—	—	—	—	30 897	44 539
	1986	30 365	38 555	—	—	—	—	—	—	30 365	38 555
	1987	29 848	39 174	—	—	—	—	—	—	29 848	39 174
Bremen¹⁾	1977	9 281	11 683	—	—	—	—	—	—	9 281	11 683
	1978	10 067	10 420	—	—	—	—	—	—	10 067	10 420
	1979	12 047	12 508	—	—	—	—	—	—	12 047	12 508
	1980	11 677	14 117	—	—	—	—	—	—	11 677	14 117
	1981	9 531	15 588	—	—	—	—	—	—	9 531	15 588
	1982	9 960	15 977	—	—	—	—	—	—	9 960	15 977
	1983	10 387	16 307	—	—	—	—	—	—	10 387	16 307
	1984	10 681	19 083	—	—	—	—	—	—	10 681	19 083
	1985	12 761	19 953	—	—	—	—	—	—	12 761	19 953
	1986	13 648	18 223	—	—	—	—	—	—	13 648	18 223
	1987	14 206	17 669	—	—	—	—	—	—	14 206	17 669

*) Nachgewiesen im Zeitpunkt des Grenzüberganges auf Grund der Eingangszollstellen. Siehe hierzu den Aufsatz „Einfuhr nach Grenzabschnitten und Verkehrszweigen 1987“ in „Wirtschaft und Statistik“, Heft 7/1988.

1) Einschl. Bremerhaven

3 Generalhandel

3.4 Mengen und Werte der Einfuhr nach Grenzabschnitten und Verkehrszweigen*)

Grenzabschnitte	Jahr	Verkehrszweig									
		insgesamt		darunter							
				Eisenbahnverkehr		Straßenverkehr		Binnenschiffsverkehr		Seeverkehr	
		1 000 t	Mill. DM	1 000 t	Mill. DM	1 000 t	Mill. DM	1 000 t	Mill. DM	1 000 t	Mill. DM
Übrige deutsche Nordseehäfen	1977	53 390	11 587	—	—	—	—	—	—	51 466	11 237
	1978	58 091	11 539	—	—	—	—	—	—	49 979	9 947
	1979	65 898	16 422	—	—	—	—	—	—	55 823	14 449
	1980	65 001	22 442	—	—	—	—	—	—	52 506	18 910
	1981	54 364	24 351	—	—	—	—	—	—	42 830	19 773
	1982	46 161	21 696	—	—	—	—	—	—	34 900	16 539
	1983	45 168	21 679	—	—	—	—	—	—	34 776	16 784
	1984	45 004	22 982	—	—	—	—	—	—	34 837	18 232
	1985	41 845	21 111	—	—	—	—	—	—	32 985	16 296
	1986	40 382	11 302	—	—	—	—	—	—	35 428	9 389
	1987	34 238	9 303	—	—	—	—	—	—	28 483	8 131
Nordlicher Teil der deutsch-niederländischen Grenze (bis einschl. Alstätte)	1977	12 139	7 080	161	221	2 938	5 642	379	46	—	—
	1978	12 958	7 791	136	281	3 408	6 147	321	32	—	—
	1979	13 531	8 852	202	314	3 788	6 911	243	24	—	—
	1980	14 633	9 982	393	427	3 746	7 463	288	35	—	—
	1981	13 389	11 210	309	425	3 658	7 974	338	38	—	—
	1982	10 958	11 566	190	411	3 818	8 466	295	49	—	—
	1983	12 055	12 269	220	381	3 836	8 986	305	50	—	—
	1984	11 989	13 503	259	332	3 926	9 979	343	89	—	—
	1985	10 795	14 364	202	349	4 393	11 339	474	144	—	—
	1986	10 832	14 028	199	315	4 764	11 873	371	79	—	—
	1987	10 729	13 393	196	282	4 812	11 991	447	88	—	—
Südlicher Teil der deutsch-niederländischen Grenze	1977	119 786	54 376	5 990	1 818	10 807	26 718	67 675	18 472	—	—
	1978	122 346	53 562	5 959	1 763	11 040	27 414	74 900	18 101	—	—
	1979	126 321	63 838	6 333	1 835	11 617	30 879	75 258	21 963	—	—
	1980	122 225	73 493	6 583	2 079	12 138	34 691	72 781	23 932	—	—
	1981	118 309	82 612	6 447	1 968	12 484	37 367	70 466	26 917	—	—
	1982	117 409	85 821	5 821	1 829	12 368	38 328	69 479	28 370	—	—
	1983	116 748	87 906	4 302	1 518	13 582	41 251	70 255	29 234	—	—
	1984	124 455	99 196	5 371	1 732	13 983	47 295	76 748	33 300	—	—
	1985	129 952	105 186	3 705	1 763	14 367	51 359	80 432	33 195	—	—
	1986	128 367	84 755	2 954	1 500	14 940	50 679	81 908	23 308	—	—
	1987	123 806	79 108	3 332	1 331	15 637	51 491	78 584	18 953	—	—
Deutsch-belgisch-luxemburgische Grenze	1977	11 486	25 147	2 630	2 870	8 080	22 208	776	69	—	—
	1978	12 484	27 798	2 850	3 089	8 762	24 659	868	50	—	—
	1979	13 999	31 533	3 338	3 901	9 898	27 575	763	56	—	—
	1980	13 777	33 603	3 055	3 592	9 938	28 875	784	136	—	—
	1981	13 055	34 615	2 802	3 352	9 652	31 210	599	52	—	—
	1982	12 764	35 690	2 443	3 374	9 775	32 265	544	50	—	—
	1983	14 196	40 157	2 488	3 285	11 065	36 817	643	54	—	—
	1984	15 019	44 436	2 522	3 286	11 822	41 103	674	48	—	—
	1985	15 111	47 643	2 709	3 536	11 876	44 066	526	42	—	—
	1986	15 668	48 392	2 861	3 497	12 459	44 857	548	38	—	—
	1987	16 511	49 983	2 908	3 404	13 017	46 540	586	39	—	—
Deutsch-französische Grenze	1977	41 011	23 823	6 017	3 736	9 436	15 488	10 172	856	—	—
	1978	42 859	24 457	5 429	3 772	10 497	16 296	10 909	972	—	—
	1979	47 578	29 695	6 538	3 964	10 498	19 113	10 849	1 150	—	—
	1980	47 789	35 333	6 316	4 196	10 498	21 218	11 773	1 307	—	—
	1981	40 823	37 095	5 125	4 262	11 372	22 431	9 782	1 443	—	—
	1982	38 116	36 743	4 283	4 070	10 989	22 308	8 433	1 294	—	—
	1983	38 571	38 710	3 924	5 290	10 105	22 920	9 490	1 581	—	—
	1984	40 332	42 645	3 968	4 969	11 718	25 710	7 528	1 417	—	—
	1985	38 514	45 617	3 497	5 264	11 389	28 581	7 456	1 722	—	—
	1986	42 218	40 258	3 447	5 089	12 053	29 080	7 378	1 212	—	—
	1987	40 750	40 772	3 603	5 271	12 579	29 936	6 629	1 080	—	—
Deutsch-schweizerische Grenze und Grenze mit dem österreichischen Land Vorarlberg	1977	10 593	15 596	1 699	6 892	1 457	6 733	463	269	—	—
	1978	11 725	17 521	1 800	7 246	1 676	8 273	518	314	—	—
	1979	12 108	19 780	1 884	7 815	1 857	9 408	328	314	—	—
	1980	10 733	22 279	1 752	8 113	1 878	10 666	330	358	—	—
	1981	10 938	23 705	1 787	7 766	2 121	11 396	360	421	—	—
	1982	11 116	24 535	1 825	7 321	2 096	12 442	272	352	—	—
	1983	12 275	26 677	1 737	7 523	2 286	14 171	374	434	—	—
	1984	12 455	29 175	1 699	7 879	2 506	15 930	329	410	—	—
	1985	12 033	30 905	1 581	7 699	2 700	18 084	228	372	—	—
	1986	11 649	29 896	1 590	7 621	2 598	19 790	218	422	—	—
	1987	12 300	30 133	1 612	7 178	2 496	20 475	214	381	—	—

Fußnote siehe S. 130

3 Generalhandel

3.4 Mengen und Werte der Einfuhr nach Grenzabschnitten und Verkehrszweigen*)

Grenzabschnitte	Jahr	Verkehrszweig									
		insgesamt		darunter							
				Eisenbahnverkehr		Straßenverkehr		Binnenschiffsverkehr		Seeverkehr	
		1 000 t	Mill. DM	1 000 t	Mill. DM	1 000 t	Mill. DM	1 000 t	Mill. DM	1 000 t	Mill. DM
Deutsch-österreichische Grenze außer Vorarlberg	1977	31 251	28 354	2 306	4 910	6 857	17 787	1 162	404	—	—
	1978	31 740	30 549	2 569	5 184	7 769	20 551	1 155	441	—	—
	1979	34 940	36 504	2 622	5 491	8 394	23 883	1 155	532	—	—
	1980	31 496	42 232	2 462	5 445	8 825	27 181	1 059	485	—	—
	1981	28 022	44 674	2 643	5 488	8 874	28 556	1 041	544	—	—
	1982	26 387	44 915	2 548	5 600	8 954	30 198	995	519	—	—
	1983	26 319	47 512	2 775	6 354	10 029	33 426	912	502	—	—
	1984	23 977	50 569	2 921	6 919	10 310	37 001	1 150	628	—	—
	1985	26 405	56 797	3 108	7 161	10 379	41 664	964	579	—	—
	1986	24 115	54 069	3 145	6 949	10 830	44 070	1 140	545	—	—
	1987	26 909	56 848	3 252	6 960	11 309	46 623	1 131	430	—	—
Deutsch-tschechoslowakische Grenze	1977	8 815	2 531	3 849	1 698	631	380	—	—	—	—
	1978	10 910	2 889	3 546	1 504	756	447	—	—	—	—
	1979	12 262	3 325	3 857	1 684	861	579	—	—	—	—
	1980	12 735	4 704	4 473	1 965	1 002	719	—	—	—	—
	1981	14 143	6 612	4 993	2 060	1 136	870	—	—	—	—
	1982	12 882	6 233	4 617	1 833	1 148	940	—	—	—	—
	1983	13 415	6 360	4 822	1 813	1 227	1 232	—	—	—	—
	1984	15 026	7 931	4 849	1 964	1 299	1 717	—	—	—	—
	1985	15 108	8 851	4 783	2 115	1 419	1 999	—	—	—	—
	1986	16 753	8 051	4 724	1 830	1 443	2 246	—	—	—	—
	1987	17 511	8 369	4 503	1 572	1 493	2 441	—	—	—	—
Grenze zur DDR	1977	3 078	3 334	2 519	2 028	315	1 249	243	57	—	—
	1978	3 111	3 571	2 366	1 947	443	1 516	302	108	—	—
	1979	3 632	4 061	2 654	2 220	582	1 719	396	122	—	—
	1980	3 592	4 694	2 781	2 527	509	2 033	301	133	—	—
	1981	2 918	4 229	2 061	2 176	523	1 888	335	165	—	—
	1982	2 710	4 045	1 584	1 867	539	1 927	588	250	—	—
	1983	2 685	4 091	1 449	1 680	674	2 203	562	209	—	—
	1984	3 193	4 825	1 509	1 951	877	2 631	808	243	—	—
	1985	3 121	5 489	1 578	2 196	892	3 040	651	253	—	—
	1986	3 033	5 131	1 499	2 053	1 105	2 850	429	227	—	—
	1987	2 851	4 924	1 417	1 754	1 108	3 008	327	162	—	—
Berlin (West)	1977	1 058	545	523	192	86	284	449	69	—	—
	1978	999	533	604	137	80	306	314	89	—	—
	1979	1 030	592	759	160	90	343	181	89	—	—
	1980	993	784	836	286	114	421	44	77	—	—
	1981	954	621	797	185	104	341	52	96	—	—
	1982	984	699	762	226	101	333	122	140	—	—
	1983	1 060	822	561	188	204	487	296	167	—	—
	1984	1 221	1 231	767	231	208	860	246	141	—	—
	1985	1 243	1 057	831	263	274	701	138	92	—	—
	1986	1 198	807	923	225	221	512	54	70	—	—
	1987	1 254	701	971	199	240	445	42	57	—	—
Luftverkehr	1977	191	14 274	—	—	—	—	—	—	—	—
	1978	261	16 826	—	—	—	—	—	—	—	—
	1979	232	20 430	—	—	—	—	—	—	—	—
	1980	246 r	27 691 r	—	—	—	—	—	—	—	—
	1981	247 r	31 942 r	—	—	—	—	—	—	—	—
	1982	178	32 548	—	—	—	—	—	—	—	—
	1983	172	34 449	—	—	—	—	—	—	—	—
	1984	190	40 631	—	—	—	—	—	—	—	—
	1985	196	42 842	—	—	—	—	—	—	—	—
	1986	240	39 813	—	—	—	—	—	—	—	—
	1987	298	39 460	—	—	—	—	—	—	—	—
Postverkehr	1977	5	1 725	—	—	—	—	—	—	—	—
	1978	4	1 796	—	—	—	—	—	—	—	—
	1979	8	2 265	—	—	—	—	—	—	—	—
	1980	5	2 447	—	—	—	—	—	—	—	—
	1981	4	2 431	—	—	—	—	—	—	—	—
	1982	4	2 147	—	—	—	—	—	—	—	—
	1983	4	2 165	—	—	—	—	—	—	—	—
	1984	5	2 232	—	—	—	—	—	—	—	—
	1985	6	2 223	—	—	—	—	—	—	—	—
	1986	4	2 042	—	—	—	—	—	—	—	—
	1987	4	2 185	—	—	—	—	—	—	—	—

Fußnote siehe S. 130

3 Generalhandel
3.5 Mengen und Werte der Einfuhr 1987
nach wichtigen Waren und Verkehrszweigen*)

Nr der Systematik	Warenbenennung	Verkehrszweig									
		insgesamt		darunter							
				Eisenbahnverkehr		Straßenverkehr		Binnenschiffsverkehr		Seeverkehr	
		t	Mill. DM	t	Mill. DM	t	Mill. DM	t	Mill. DM	t	Mill. DM
I	Ernährungswirtschaft	38 429 337	53 292	1 776 457	2 393	15 529 713	32 674	7 648 220	3 522	13 362 510	14 229
	(Nahrungs-, Genuß-, Futtermittel)										
IA	Lebende Tiere	205 284	655	406	3	204 178	633	4	0	317	4
IB	Nahrungsmittel tierischen Ursprungs ..	3 410 775	12 832	38 955	215	2 407 603	10 711	38 858	45	858 844	1 747
	darunter:										
1 - 3	Molkereiprodukte	755 339	3 512	1 786	10	742 227	3 481	1 030	7	9 934	32
4	Fleisch und Fleischwaren	1 181 654	5 819	14 556	71	1 082 630	5 100	2 184	12	61 284	423
6	Fische und Fischzubereitungen	480 184	2 089	12 245	55	258 537	1 232	1 953	10	184 728	733
IC	Nahrungsmittel pflanzlichen Ursprungs	32 610 015	31 346	1 418 381	1 596	11 921 333	18 512	7 587 123	3 386	11 578 532	7 524
	darunter:										
1 - 7	Getreide	4 395 965	2 157	150 661	104	630 946	452	2 081 205	971	1 530 084	629
14	Kartoffeln	871 544	347	151 193	117	718 021	227	34	0	3 782	3
16	Gemüse u. sonst. Kuchengewächse	2 379 893	3 584	149 485	195	2 167 025	3 264	540	2	55 497	100
17	Obst, außer Südfrüchten	2 098 020	3 407	215 812	274	1 687 958	2 608	345	1	205 841	505
18	Südfrüchte	2 070 186	2 819	284 082	278	1 050 580	1 295	1 935	6	725 965	1 217
20, 21	Kakao und Kakaoerzeugnisse	430 137	2 021	14 408	85	245 053	1 211	1 412	6	169 018	718
24	Ölfrüchte zur Ernährung	5 280 112	2 966	207 555	191	222 854	173	2 092 549	1 227	2 736 978	1 374
27	Ölkuchen	5 177 407	1 605	12 646	5	488 872	181	1 615 672	480	3 081 492	938
31	Sonstige pflanzliche Nahrungsmittel	2 588 178	3 204	57 855	88	1 200 275	2 555	314 908	100	945 488	444
ID	Genußmittel	2 203 283	8 459	316 815	578	936 538	2 818	23 235	91	924 817	4 954
	darunter:										
2	Kaffee	741 926	3 952	311	3	28 417	215	9 175	40	703 953	3 694
4, 5	Rohtabak u. Tabakerzeugnisse	181 282	1 469	9 849	63	65 860	575	589	8	104 884	820
8	Wohn	934 678	1 854	257 580	300	635 231	1 444	12 251	33	28 764	71
II	Gewerbliche Wirtschaft	302 879 328	357 454	20 286 234	25 942	49 518 715	186 055	78 290 621	17 668	65 378 540	61 184
IIA	Rohtstoffe	147 906 666	28 327	7 613 875	934	10 604 891	3 213	44 995 854	3 192	38 806 117	9 182
	darunter:										
1 - 6	Spinnstoffe einschl. Abfälle	852 194	2 696	78 110	181	310 103	1 107	23 101	38	440 059	1 385
7, 8	Felle und Haute	72 451	801	487	6	58 485	363	344	2	14 308	316
10	Holz zu Holzmasse	307 892	28	76 176	6	230 900	22	301	0	-	-
11	Bau- und Nutzholz	1 210 992	489	172 458	61	617 913	151	38 447	29	382 673	248
16, 17	Kohlen einschl. Preßkohlen	10 872 713	881	3 051 658	244	233 853	36	4 522 537	345	3 084 534	256
18	Erdöl	63 840 158	16 017	37	0	101	0	-	-	18 556 688	4 542
19 - 21	Eisenerze	41 425 417	2 133	2 841 534	159	351 667	17	28 701 441	1 509	9 530 438	447
22 - 29	NE-Metallerze	5 672 645	1 885	39 423	30	246 133	357	2 785 027	544	2 621 773	923
32	Sonstige Steine und Erden	18 468 327	1 471	1 184 334	148	6 709 908	537	6 624 608	409	3 356 308	299
33	Roßphosphate	1 429 147	112	15	0	40 061	3	1 291 831	100	97 440	9
IIB	Halbwaren¹⁾	110 381 459	51 484	6 370 406	3 293	11 941 412	13 618	28 323 192	11 184	19 780 333	9 823
	darunter:										
1 - 6	Gespinnste	406 919	3 781	15 263	132	318 850	3 184	631	4	71 667	448
7	Bau- und Nutzholz	2 591 014	1 830	496 835	281	1 007 614	730	187 005	117	897 827	702
8	Holzmasse, Zellstoff	3 370 585	3 453	184 874	195	511 810	547	630 301	850	2 043 399	2 080
11, 12	Zement und sonstige mineralische Baustoffe	3 752 412	1 221	202 671	75	2 748 428	988	823 190	74	173 092	66
13 - 16	Roh Eisen, Schrott, Ferrolegierungen u. Eisenhalzeug	4 358 147	3 344	1 133 158	831	1 151 692	758	1 397 047	1 052	874 007	701
17 - 23	NE-Metalle	2 160 893	5 957	181 438	404	1 248 085	3 490	455 903	1 238	293 407	808
25	Sonstige technische Fette u. Öle	421 530	296	13 732	7	146 888	100	239 803	172	21 064	17
28	Kraftstoffe, Schmieröle, Erdgas	77 620 000	20 197	2 002 223	561	1 059 465	555	19 398 500	5 701	13 093 722	3 784
29	Teer- und Teerdestillations-erzeugnisse	2 237 178	912	141 387	69	335 541	155	1 270 057	484	78 678	32
30 - 33	Düngemittel	5 009 980	1 180	1 074 248	243	1 150 912	279	1 497 839	358	1 282 265	299
35	Sonstige chemische Halbwaren	5 049 612	3 212	842 574	349	1 258 342	1 095	1 981 771	1 058	716 988	481
HC	Fertigwaren	44 391 204	277 643	6 281 953	21 715	26 972 413	169 224	3 971 574	3 292	6 792 090	42 179
HCA	Vorzerzeugnisse	28 813 306	60 755	4 739 450	5 831	16 339 737	41 334	3 325 897	2 050	4 357 094	8 860
	darunter:										
1 - 5	Gewebe, Gewirke u. dgl.	510 847	8 824	21 445	411	386 368	6 591	537	9	92 514	1 127
6	Leder	36 140	1 507	1 179	52	27 088	1 149	222	3	5 572	152
8	Papier und Pappe	5 083 540	7 176	592 675	794	2 113 655	3 363	76 733	82	2 296 073	2 927
12 - 17	Kunststoffe, Teerfarbstoffe, Farben u. and. chem. Vorzerzeugnisse	10 286 267	25 082	1 122 282	1 771	6 457 698	18 771	1 786 773	896	910 425	2 856
18 - 24	Stangen, Bleche, Draht usw. aus Stahl	9 288 743	9 539	2 716 698	2 288	4 411 773	5 282	1 467 636	1 026	682 010	920
HCB	Enderzeugnisse	15 577 898	216 888	1 542 503	15 884	10 632 676	127 890	646 677	1 242	2 434 896	33 319
	darunter:										
1 - 9	Kleidung und sonstige Spinnstoff-waren	724 813	25 129	40 875	1 392	442 901	16 557	774	11	185 350	4 643
13, 14	Papierwaren, Bücher usw.	888 306	3 708	52 213	162	714 655	2 759	1 739	7	107 780	421
26 - 36	Maschinen (außer elektrische Maschinen)	1 444 802	40 516	100 447	2 578	1 061 359	23 502	12 437	283	229 332	6 038
56	Luftfahrzeuge	13 804	9 631	201	80	3 257	1 544	7	2	1 158	120
57	Kraftfahrzeuge	2 500 948	31 576	384 300	4 710	1 663 780	21 059	19 780	260	424 752	5 292
	Insgesamt²⁾	341 486 031	419 101	22 042 691	28 335	65 048 428	218 729	85 839 840	21 190	78 741 050	75 393

*) Nachgewiesen im Zeitpunkt des Grenzüberganges

1) Außerdem elektrischer Strom: 13 185 317 MWh - 2) Einschl. Rückwaren und Ersatzlieferungen

3 Generalhandel
3.6 Mengen und Werte der Einfuhr
nach Kapiteln des Einheitlichen Güterverzeichnisses für die Verkehrsstatistik (NST) *)
der Europäischen Gemeinschaften und Verkehrszweigen

Nr. der Systematik	Warenbenennung	Jahr	Verkehrszweig ¹⁾									
			insgesamt		darunter							
					Eisenbahnverkehr		Straßenverkehr		Binnenschiffsverkehr		Seeverkehr	
			1000 t	Mill. DM	1000 t	Mill. DM	1000 t	Mill. DM	1000 t	Mill. DM	1000 t	Mill. DM
0	Land- u. forstwirtschaftliche Erzeugnisse u. lebende Tiere	1977	22 902	20 201	3 370	2 633	7 229	9 106	4 179	1 855	7 977	6 070
		1978	23 703	19 912	3 424	2 506	7 872	9 408	4 175	1 634	8 076	5 801
		1979	23 739	21 245	3 524	2 634	8 286	10 079	3 780	1 605	7 983	6 257
		1980	24 274	23 437	3 157	2 620	8 936	11 136	3 692	1 731	8 363	7 237
		1981	23 024	24 142	2 923	2 805	8 999	12 018	3 787	1 806	7 179	7 060
		1982	23 435	24 309	2 439	2 274	9 085	12 442	4 055	1 933	7 746	7 111
		1983	22 028	24 621	2 443	2 294	9 520	13 094	3 640	1 873	6 310	6 842
		1984	22 285	27 214	2 249	2 238	10 157	15 010	3 624	1 878	6 153	7 541
		1985	24 516	28 301	2 172	2 134	10 502	15 436	4 060	1 997	7 699	8 211
		1986	22 089	25 485	2 207	2 004	10 841	15 223	3 312	1 558	5 617	6 198
		1987	22 282	26 423	2 004	1 819	11 819	16 510	2 739	1 302	5 610	6 285
1	Andere Nahrungs- und Futtermittel	1977	18 838	28 385	786	1 273	4 833	11 934	5 309	3 457	7 900	11 852
		1978	20 592	27 578	749	1 274	5 124	12 742	5 965	3 086	8 743	10 400
		1979	21 967	28 790	809	1 208	5 428	13 302	6 291	3 398	9 429	10 804
		1980	23 445	31 422	747	1 194	5 770	14 517	6 551	3 574	10 363	12 047
		1981	22 572	34 574	754	1 290	6 150	16 319	5 966	4 077	9 687	12 794
		1982	23 126	35 996	772	1 234	6 512	17 378	6 201	4 007	9 629	13 270
		1983	23 131	36 452	884	1 432	6 860	18 026	6 139	4 210	9 238	12 686
		1984	21 884	39 939	738	1 302	6 916	19 529	5 732	4 913	8 466	14 092
		1985	23 547	42 596	908	1 501	7 291	21 091	5 855	4 355	9 479	15 526
		1986	23 849	39 552	832	1 269	7 654	20 506	5 771	3 058	9 580	14 614
		1987	24 627	34 683	849	1 223	7 817	19 313	5 798	2 725	10 152	11 306
2	Feste mineralische Brennstoffe	1977	8 890	772	2 567	180	238	34	1 317	143	4 767	416
		1978	8 963	728	2 251	149	186	21	1 194	119	5 324	438
		1979	11 916	1 056	2 484	186	335	38	1 960	216	7 136	617
		1980	13 945	1 462	3 360	277	302	39	2 447	333	7 833	811
		1981	15 341	2 089	3 866	382	350	62	3 506	594	7 571	1 024
		1982	14 959	2 131	4 055	460	359	68	4 601	756	5 944	847
		1983	12 889	1 591	3 546	345	309	53	3 439	449	5 592	743
		1984	12 802	1 542	3 881	394	246	52	3 743	491	4 927	603
		1985	13 818	1 903	3 866	430	358	73	4 104	658	5 489	741
		1986	14 091	1 550	3 570	351	457	81	4 762	555	5 297	562
		1987	11 661	1 037	3 194	272	410	78	4 953	421	3 124	267
3	Erdöl, Mineralerzeugnisse, Gas	1977	166 258	38 896	802	239	2 202	668	20 878	5 772	49 614	12 192
		1978	175 164	37 585	870	245	2 179	655	24 425	6 360	49 920	10 808
		1979	185 344	54 438	1 178	425	1 970	780	18 121	8 371	54 212	17 307
		1980	173 007	73 524	1 554	737	1 577	888	16 813	8 741	48 282	22 421
		1981	149 922	85 566	1 221	746	1 563	1 098	16 677	10 842	36 951	22 723
		1982	141 972	83 724	998	667	1 571	1 096	17 075	11 348	32 004	20 025
		1983	140 565	78 515	1 318	820	1 254	913	20 016	12 279	28 937	17 002
		1984	142 289	84 570	1 161	749	972	746	20 245	13 240	30 591	19 254
		1985	143 596	87 515	1 600	1 089	1 163	961	20 308	13 480	30 199	18 990
		1986	146 346	44 632	1 771	579	1 481	782	23 071	7 551	35 240	9 632
		1987	143 243	36 567	2 065	575	1 411	662	20 607	5 881	31 810	8 379
4	Erze und Metallabfälle	1977	50 115	4 554	7 899	544	484	519	26 445	1 970	15 282	1 516
		1978	52 440	4 348	7 311	447	547	575	28 332	1 899	15 238	1 422
		1979	63 685	5 958	8 242	595	740	899	34 426	2 143	20 281	2 318
		1980	60 853	6 965	8 676	640	570	824	32 461	2 466	19 141	3 002
		1981	54 534	6 343	7 549	534	566	781	31 288	2 518	15 126	2 503
		1982	48 344	6 050	6 050	523	604	821	27 535	2 485	14 148	2 405
		1983	42 999	5 726	4 326	443	582	632	26 674	2 392	11 410	2 210
		1984	52 446	6 961	5 469	596	721	862	32 120	2 984	14 132	2 446
		1985	55 334	7 383	3 076	392	980	975	35 425	3 411	15 850	2 565
		1986	51 080	5 484	2 414	254	883	556	33 222	2 805	14 553	1 831
		1987	47 172	4 207	3 136	249	841	490	30 931	2 037	12 262	1 401

*) NST = Nomenclature uniforme de marchandises pour les statistiques de transport

1) Nachgewiesen im Zeitpunkt des Grenzüberganges

3 Generalhandel
3.6 Mengen und Werte der Einfuhr
nach Kapiteln des Einheitlichen Güterverzeichnis für die Verkehrsstatistik (NST)*
der Europäischen Gemeinschaften und Verkehrszweigen

Nr der Systematik	Warenbenennung	Jahr	Verkehrszweig 1)									
			insgesamt		darunter							
					Eisenbahnverkehr		Straßenverkehr		Binnenschiffsverkehr		Seeverkehr	
			1000 t	Mill DM	1000 t	Mill DM	1000 t	Mill DM	1000 t	Mill DM	1000 t	Mill DM
5	Eisen, Stahl und NE-Metalle (einschl. Halbzeug)	1977	13 843	18 194	4 113	3 133	3 886	8 768	4 358	3 705	1 485	2 437
		1978	14 754	18 423	4 283	3 235	4 427	7 154	4 582	3 738	1 444	2 131
		1979	15 589	20 103	4 889	3 879	4 828	9 204	4 367	4 147	1 487	2 066
		1980	14 922	22 439	4 405	3 790	5 028	10 775	4 095	4 570	1 375	3 022
		1981	14 138	20 979	4 094	3 548	5 141	10 437	3 743	4 223	1 140	2 499
		1982	13 408	21 894	3 175	3 295	5 114	10 971	3 918	4 592	1 186	2 631
		1983	14 895	23 109	3 496	3 521	5 851	11 839	4 144	4 859	1 195	2 668
		1984	14 883	28 938	3 375	3 744	5 988	14 174	3 952	5 477	1 357	3 283
		1985	15 186	28 785	3 508	4 039	8 368	15 273	3 778	5 289	1 518	3 867
		1986	15 930	25 651	3 699	3 949	8 870	13 959	3 924	4 490	1 420	2 895
		1987	15 292	22 804	3 770	3 683	8 858	12 762	3 145	3 293	1 503	2 728
6	Steine und Erden und Baustoffe	1977	29 666	3 546	1 522	378	9 771	1 903	12 405	556	5 082	592
		1978	31 425	3 571	1 665	361	10 987	2 093	12 833	505	4 958	507
		1979	32 943	4 111	1 875	398	11 680	2 444	12 763	573	5 851	582
		1980	33 731	4 791	1 805	451	11 697	2 804	14 028	757	5 590	641
		1981	30 622	4 833	1 552	425	12 539	2 791	11 095	710	4 728	558
		1982	27 839	4 503	1 389	368	11 504	2 684	9 899	724	4 380	559
		1983	28 850	4 978	1 486	413	11 943	3 033	10 690	743	4 037	588
		1984	30 254	5 292	1 836	457	13 804	3 185	9 713	862	4 155	576
		1985	26 752	5 274	1 661	427	12 231	3 113	8 708	831	3 491	651
		1986	27 948	5 203	1 648	413	11 982	3 148	8 224	761	4 479	668
		1987	25 940	5 033	1 553	409	11 238	3 204	8 605	617	3 941	612
7	Düngemittel	1977	5 750	974	988	199	599	140	2 818	377	1 365	258
		1978	5 399	906	1 001	225	705	148	2 488	309	1 222	222
		1979	5 797	1 018	1 085	255	780	182	2 622	338	1 327	282
		1980	5 973	1 152	1 232	307	832	177	2 724	392	1 183	275
		1981	5 898	1 347	1 275	362	880	228	2 471	458	1 089	301
		1982	6 263	1 606	1 276	385	1 170	307	2 738	589	1 075	322
		1983	6 858	1 811	1 144	321	1 285	353	3 035	595	1 212	341
		1984	6 430	1 820	1 294	371	1 179	336	2 822	566	1 129	348
		1985	6 035	1 822	1 249	389	1 036	301	2 701	570	1 041	359
		1986	5 737	1 355	1 073	297	945	251	2 663	489	1 049	305
		1987	6 439	1 292	1 074	243	1 191	282	2 789	458	1 380	308
8	Chemische Erzeugnisse	1977	13 275	20 833	1 822	2 181	5 501	11 368	3 239	1 878	2 034	3 290
		1978	14 158	21 237	1 828	2 089	5 838	12 035	3 936	1 862	2 091	3 393
		1979	16 325	27 573	2 064	2 476	6 325	15 106	4 400	2 855	2 544	4 626
		1980	16 182	31 253	1 943	2 878	6 457	18 692	4 108	3 088	2 674	4 852
		1981	16 291	34 650	2 008	3 139	6 469	18 071	4 063	3 706	2 847	5 909
		1982	16 286	36 316	1 990	3 214	6 519	19 558	4 356	3 804	2 818	6 191
		1983	18 001	39 719	1 952	2 925	7 481	22 038	4 692	3 873	3 066	6 492
		1984	19 298	45 883	2 022	3 031	8 025	25 889	5 452	4 847	3 270	7 821
		1985	20 612	50 510	2 230	3 316	8 630	29 442	5 571	4 825	3 480	8 104
		1986	21 732	46 027	2 249	3 125	9 040	28 103	5 750	3 501	3 744	6 848
		1987	23 032	46 575	2 328	2 856	9 848	28 992	6 070	3 344	3 877	7 069
9	Fahrzeuge, Maschinen, sonstige Halb- und Fertigwaren sowie besondere Transportgüter	1977	14 088	106 824	1 957	13 705	7 838	56 480	373	528	3 083	16 978
		1978	15 028	117 326	1 994	14 695	8 652	63 489	379	593	3 192	16 878
		1979	16 906	134 134	2 171	15 647	9 614	71 527	443	603	3 669	20 228
		1980	17 536	154 182	2 073	16 092	10 063	80 404	442	790	3 906 r	23 014 r
		1981	16 179	165 228	1 844	15 020	9 790	84 396	376	740	3 575 r	26 354 r
		1982	15 986	169 283	1 755	14 563	9 568	86 890	350	768	3 748	26 414
		1983	17 684	182 278	1 911	15 994	10 696	98 355	368	958	4 185	27 101
		1984	18 694	205 288	2 020	16 785	11 151	107 379	423	995	4 540	31 508
		1985	18 922	221 338	1 927	16 999	11 520	119 424	361	982	4 504	32 543
		1986	20 425	229 084	2 071	17 285	12 714	128 832	348	1 122	4 655	33 074
		1987	21 778	240 480	2 069	17 007	13 615	136 436	303	1 114	5 081	37 040
Insgesamt		1977	343 825	240 780	25 806	24 445	42 580	98 919	81 319	20 241	98 589	55 402
		1978	361 827	249 613	25 375	25 206	48 515	108 320	89 288	20 107	100 208	52 002
		1979	394 189	298 427	28 099	27 701	49 967	123 539	88 173	24 250	113 938	65 688
		1980	383 889	350 807	28 751	28 986	51 231	139 237	87 360	26 483	108 712 r	77 322 r
		1981	348 316	379 531	27 087	28 051	52 427	146 200	82 971	29 075	89 891 r	81 728 r
		1982	331 597	385 613	23 901	26 982	51 885	151 817	80 728	31 024	82 675	79 775
		1983	327 499	388 900	22 507	28 509	55 782	166 336	82 837	32 232	75 163	76 873
		1984	341 045	445 248	24 044	29 848	59 180	187 162	87 825	38 253	78 720	87 471
		1985	348 317	475 225	22 188	30 716	60 680	206 087	90 871	36 399	82 730	81 558
		1986	349 229	424 024	21 535	29 508	62 888	211 440	82 048	25 901	85 632	76 628
		1987	341 486	419 101	22 043	28 335	65 048	218 729	85 940	21 190	78 741	75 393

Fußnoten siehe S. 134

3 Generalhandel
3.7 Mengen und Werte der Einfuhr 1987
nach Teilen und Abschnitten des Internationalen Warenverzeichnisses
für den Außenhandel (SITC – Rev. II) und Verkehrszweigen*)

Tonnen

Nr der Systematik	Warenbenennung	Verkehrszweig 1)				
		insgesamt	darunter			
			Eisenbahnverkehr	Straßenverkehr	Binnenschiffsverkehr	Seeverkehr
0	Nahrungsmittel u lebende Tiere, vorw z Ernährung	29 768 328	1 213 828	13 326 956	5 205 037	9 986 001
00	Lebende Tiere, vorwiegend zur Ernährung	204 161	378	203 302	2	307
01	Fleisch und Fleischwaren	1 145 033	14 440	1 065 503	2 184	61 908
02	Molkereierzeugnisse und Eier	1 079 181	3 149	1 060 820	1 050	13 011
03	Fische, Krebs- u Weichtiere u Zubereitungen davon	460 164	12 245	258 537	1 953	184 728
04	Getreide und Getreideerzeugnisse	5 154 857	203 917	1 291 721	2 088 202	1 566 634
05	Gemüse, Küchenkräuter und Früchte	11 286 979	908 736	7 253 859	567 633	2 533 609
06	Zucker, Zuckerwaren und Honig	1 018 464	11 169	540 687	133 682	332 622
07	Kaffee, Tee, Kakao, Gewürze und Waren daraus	1 283 544	19 244	329 044	10 876	923 680
08	Futtermittel (ausgenommen Getreide)	7 849 346	31 736	1 066 621	2 397 308	4 351 421
09	Verschiedene Nahrungsmittel u -zubereitungen	286 601	8 813	256 863	2 148	18 082
1	Getranke und Tabak	1 838 981	318 980	1 261 981	14 098	197 272
11	Getranke	1 657 700	309 131	1 196 121	13 508	92 408
12	Tabak und Tabakwaren	181 282	9 849	65 860	589	104 864
2	Rohstoffe (ausg Nahrungsm. u. mineral. Brennstoffe)	87 651 545	5 722 510	13 566 106	44 327 729	23 402 185
21	Haute, Felle und Pelzfelle, roh	88 167	6 652	65 317	344	15 000
22	Olisaaten und olhaltige Früchte	5 681 039	207 736	238 026	2 426 379	2 808 693
23	Rohkautschuk (einschl synth u regen Kautschuk)	587 109	12 532	329 903	14 873	229 268
24	Kork und Holz	5 006 796	878 435	2 447 578	229 270	1 444 872
25	Papierhalbstoffe und Papierabfälle	3 953 579	200 759	1 010 944	632 030	2 108 464
26	Spinnstoffe und Abfälle davon	854 905	78 830	305 054	23 068	447 174
27	Mineral Rohstoffe (ausg Erze, Brennst. Schmuckst.)	21 972 171	1 066 580	7 206 481	9 297 094	3 808 010
28	Metallurgische Erze und Metallabfälle	48 588 527	3 228 305	1 305 033	31 685 159	12 387 626
29	Rohstoffe tier und pflanzl Ursprungs, a n g	919 252	42 681	657 770	39 513	153 078
3	Mineral Brennstoffe, Schmiermittel u verw. Erzeugn.	157 113 057	5 435 866	2 242 020	26 560 187	35 112 968
32	Kohle, Koks und Briketts	11 791 865	3 198 882	512 112	4 953 275	3 126 943
33	Erdöl, Erdölzeugnisse und verwandte Waren	111 696 807	1 867 379	1 669 438	21 284 927	31 725 194
34	Gas	33 624 385	369 604	60 470	321 985	260 832
35	Elektrischer Strom 2)	—	—	—	—	—
4	Tierische und pflanzliche Öle, Fette und Wachse	1 624 398	29 239	553 002	549 458	492 426
41	Tierische Öle und Fette	324 876	12 712	131 819	64 393	115 922
42	Fette pflanzliche Öle	904 296	865	170 275	447 320	285 731
43	Tier u pflanzl Öle u Fette, verarbeitet, Wachse	395 226	15 662	250 908	37 745	80 773
5	Chemische Erzeugnisse	21 508 445	3 052 784	9 799 741	5 191 380	2 954 014
51	Organische Chemikalien	6 579 901	931 185	2 116 330	2 473 542	802 522
52	Anorganische Chemikalien	2 905 048	565 619	1 380 750	508 000	231 108
53	Farbstoffe, Gerbstoffe und Farben	327 465	6 364	294 652	1 838	23 679
54	Medizinische und pharmazeutische Erzeugnisse	73 802	6 695	50 925	201	12 791
55	Ather Öle u Riechst., Körperpflege-, Waschmittel	357 728	11 447	326 945	537	17 252
56	Chemische Düngemittel	5 314 325	1 126 396	1 182 535	1 524 820	1 475 802
57	Pulver u Sprengstoffe, pyrotechnische Artikel	11 617	4 290	1 839	—	5 453
58	Kunststoffe, Zelluloseather und -ester	3 790 129	180 479	3 362 414	41 066	217 999
59	Chemische Erzeugnisse, a n g	2 148 429	240 410	1 083 353	641 376	177 408
6	Bearbeitete Waren vorw nach Beschaffenh. gegliedert	33 056 439	5 296 778	18 943 429	3 962 012	4 789 946
60	Waren f Fabr.-Anl Kap 62, 68 – 70, 73, 76, 82	57 834	2 203	42 727	240	8 598
61	Leder, Lederwaren, a n g, zugerichtete Pelzfelle	575 157	27 315	476 593	10 061	59 053
62	Kautschukwaren, a n g	1 647 913	110 252	1 326 824	13 746	194 981
63	Kork- und Holzwaren (ausgen Möbel)	6 051 010	647 782	2 860 764	85 183	2 450 121
64	Papier u Pappe, Waren daraus u aus Papierhalbst.	1 200 220	50 251	929 130	1 811	206 212
65	Garne, Gewebe, fertigest Spinnstoff u verw Erz	6 706 317	569 966	5 211 687	665 595	248 125
66	Waren aus mineralischen Stoffen, a n g	13 097 954	3 629 838	5 504 515	2 730 636	1 219 918
67	Eisen und Stahl	2 328 579	166 854	1 462 858	440 537	255 358
68	NE-Metalle	1 391 457	92 337	1 128 532	14 205	147 579
69	Metallwaren, a n g	—	—	—	—	—
7	Maschinenbau- u elektrotechn. Erzeugn., Fahrzeuge	5 788 517	657 569	3 568 564	124 252	1 304 891
70	Waren f vst. Fabrikationsanl Kap 84 – 87	358 830	66 842	240 422	1 581	44 456
71	Kraftmaschinen u Kraftmaschinenausrüstungen	470 538	44 978	359 232	4 558	56 112
72	Arbeitsmaschinen für besondere Zwecke	163 872	10 818	121 469	986	28 683
73	Metallbearbeitungsmaschinen	692 263	42 226	528 338	5 316	106 260
74	Maschinen, Apparate, Geräte f versch. Zw., a n g	129 535	5 289	53 949	1 219	44 822
75	Büromaschinen, automat. Datenverarbeitungsmasch.	215 817	8 708	96 150	943	102 132
76	Geräte f Nachrichtentechnik, Bild- u Tonaufnahme- u -wiedergabegeräte	799 101	127 777	485 117	75 300	87 930
77	Elektrische Maschinen, Apparate, Geräte, a n g	2 480 705	340 535	1 659 721	19 765	425 237
78	Straßenfahrzeuge (einschl. Luftkissenfahrzeuge)	477 858	10 398	24 167	14 585	409 259
79	Andere Beförderungsmittel	—	—	—	—	—
8	Sonstige bearbeitete Waren	2 699 965	314 611	1 782 191	5 532	489 544
80	Waren f vst. Fabrikationsanl Kap 90, 94	208 843	13 256	174 581	1 162	19 330
81	Sanitäre Anlagen, Heizungs- u Beleuchtungseinrichtungen u Zubehör, a n g	673 502	163 205	460 095	837	47 589
82	Möbel und Teile davon	54 031	2 885	18 523	128	31 633
83	Reiseartikel, Handtaschen u ähnl. Behältnisse	550 539	27 435	314 719	368	148 737
84	Bekleidung und Bekleidungszubehör	166 227	41 381	88 651	59	30 866
85	Schuhe	52 066	2 744	34 562	122	7 615
87	Meß-, Prüf- u Kontrollinstrumente u -geräte, a n g	94 516	3 187	65 839	198	17 949
88	Fotogr. Apparate u Zubehör, optische Waren, a n g, Uhrmacherwaren	900 242	60 519	627 220	2 859	185 815
89	Sonstige bearbeitete Waren, a n g	—	—	—	—	—
9	Waren, Warenverkehrsvorgänge, anderweitig nicht erfaßt	436 356	528	4 439	157	1 804
	darunter Gold (einschl. Goldmünzen)	237	4	77	0	46
	insgesamt	341 486 031	22 042 691	65 048 428	85 939 840	78 741 050

*) Die Zuordnung der Waren zu den einzelnen Teilen und Abschnitten ist aus Anhang 1 dieses Berichtes ersichtlich

1) Nachgewiesen im Zeitpunkt des Grenzüberganges – 2) Der Außenhandel mit elektrischem Strom umfaßt die finanziellen Abrechnungen (einschl. einiger Sonderfälle)

3 Generalhandel
3.7 Mengen und Werte der Einfuhr 1987
nach Teilen und Abschnitten des Internationalen Warenverzeichnisses
für den Außenhandel (SITC – Rev. II) und Verkehrszweigen*)

1 000 DM

Nr. der Systematik	Warenbenennung	Verkehrszweig ¹⁾				
		insgesamt	darunter			
			Eisenbahnverkehr	Straßenverkehr	Binnenschiffsverkehr	Seeverkehr
0	Nahrungsmittel u. lebende Tiere, vorw. z. Ernährung	41 788 688	1 492 719	26 786 600	2 038 523	11 271 665
00	Lebende Tiere, vorwiegend zur Ernährung	830 917	1 108	624 455	5	2 783
01	Fleisch und Fleischwaren	5 605 490	70 829	5 080 117	11 780	429 634
02	Molkereierzeugnisse und Eier	4 217 081	13 350	4 154 566	6 584	35 412
03	Fische, Krebs- u. Weichtiere u. Zubereitungen davon	2 089 444	55 126	1 231 585	10 225	733 082
04	Getreide und Getreiderzeugnisse	3 322 613	159 826	1 499 449	978 424	681 130
05	Gemüse, Küchenkräuter und Früchte	14 405 504	1 027 037	10 096 437	276 553	2 936 364
06	Zucker, Zuckerwaren und Honig	913 209	19 724	679 083	26 569	186 777
07	Kaffee, Tee, Kakao, Gewürze und Waren daraus	6 674 891	108 641	1 778 949	48 873	4 729 744
08	Futtermittel (ausgenommen Getreide)	2 780 175	13 291	600 779	678 931	1 484 799
09	Verschiedene Nahrungsmittel u. -zubereitungen	1 129 338	25 789	1 040 180	4 839	51 940
1	Getränke und Tabak	4 459 091	530 401	2 708 860	51 130	1 150 899
11	Getränke	2 989 687	467 546	2 133 388	43 533	330 870
12	Tabak und Tabakwaren	1 469 404	62 855	575 472	7 597	820 329
2	Rohstoffe (ausg. Nahrungsm. u. mineral. Brennstoffe)	25 714 938	1 665 386	8 861 013	5 182 924	9 286 387
21	Haute, Felle und Pelzfelle, roh	804 730	7 381	365 113	1 844	315 880
22	Olisaaten und ölhaltige Früchte	3 118 512	191 298	183 852	1 337 344	1 405 785
23	Rohkautschuk (einschl. synth. u. regen Kautschuk)	1 311 844	21 981	809 372	30 533	448 523
24	Kork und Holz	2 611 909	376 351	1 010 433	146 881	1 075 722
25	Papierhalbstoffe und Papierabfälle	3 641 482	200 044	704 627	651 233	2 084 561
26	Spinnstoffe und Abfälle davon	2 545 788	155 835	917 215	37 067	1 430 047
27	Mineral. Rohstoffe (ausg. Erze, Brennst., Schmuckst.)	1 826 329	135 358	590 798	659 205	335 894
28	Metallurgische Erze und Metallabfälle	5 811 344	322 585	1 344 081	2 280 256	1 860 110
29	Rohstoffe tier. und pflanzl. Ursprungs, a n g	4 043 042	254 553	2 935 524	17 981	529 365
3	Mineral. Brennstoffe, Schmiermittel u. verw. Erzeugn.	39 645 953	918 369	822 130	6 612 128	8 723 121
32	Kohle, Koks und Briketts	1 050 960	272 553	90 500	420 600	267 145
33	Erdöl, Erdölzeugnisse und verwandte Waren	30 497 172	536 411	808 361	6 063 826	8 389 895
34	Gas	6 869 203	109 405	23 269	107 702	66 081
35	Elektrischer Strom ²⁾	1 228 818	—	—	—	—
4	Tierische und pflanzliche Öle, Fette und Wachse	1 199 887	18 908	517 644	375 090	288 047
41	Tierische Öle und Fette	178 580	6 091	90 371	32 220	48 830
42	Fette pflanzliche Öle	717 183	2 382	214 314	316 485	183 271
43	Tier. u. pflanzl. Öle u. Fette, verarbeitet, Wachse	304 144	8 433	212 959	26 385	55 946
5	Chemische Erzeugnisse	39 742 350	2 828 626	27 484 877	2 483 388	4 989 713
51	Organische Chemikalien	10 444 394	1 271 227	5 983 625	1 482 533	1 175 261
52	Anorganische Chemikalien	4 480 000	442 340	2 371 287	204 435	1 251 991
53	Farbstoffe, Gerbstoffe und Farben	1 877 850	39 799	1 658 620	15 331	121 492
54	Medizinische und pharmazeutische Erzeugnisse	4 331 304	214 951	2 888 090	8 879	666 627
55	Ather. Öle u. Riechst., Körperpflege-, Waschmittel	2 113 017	59 512	1 878 220	5 525	126 122
56	Chemische Düngemittel	1 241 042	253 472	286 647	365 344	334 752
57	Pulver u. Sprengstoffe; pyrotechnische Artikel	138 114	56 709	46 703	—	31 891
58	Kunststoffe, Zelluloseather und -ester	10 908 174	309 797	9 594 411	109 812	770 406
59	Chemische Erzeugnisse, a n g	4 207 855	181 819	2 789 374	311 729	509 171
6	Bearbeitete Waren vorw. nach Beschaffenh. gegliedert	72 653 900	6 650 580	47 998 548	3 636 744	10 674 826
60	Waren f. Fabr.-Anl. Kap. 62, 68 – 70, 73, 76, 82	2 447 809	79 140	1 832 008	3 788	216 165
61	Leder, Lederwaren, a n g, zugerichtete Pelzfelle	4 158 083	163 075	3 396 855	65 295	436 082
62	Kautschukwaren, a n g	2 478 771	118 203	1 819 802	26 609	501 270
63	Kork- und Holzwaren (ausg. Möbel)	9 725 715	917 206	5 379 877	89 485	3 286 667
64	Papier u. Pappe; Waren daraus u. aus Papierhalbst.	15 179 271	880 595	11 713 561	16 403	1 984 958
65	Garne, Gewebe, fertigest. Spinnstoff u. verw. Erz	6 727 603	516 901	4 769 682	97 566	482 536
66	Waren aus mineralischen Stoffen, a n g	13 595 239	3 132 207	6 832 549	2 081 231	1 701 368
67	Eisen und Stahl	9 842 208	551 006	6 251 707	1 217 188	955 822
68	NE-Metalle	8 499 221	500 227	6 202 508	39 199	1 119 877
69	Metallwaren, a n g	118 114 263	9 382 452	65 167 528	735 920	18 901 450
7	Maschinenbau- u. elektrotechn. Erzeugn., Fahrzeuge	7 580 581	1 273 252	4 072 581	20 011	816 007
70	Waren f. vst. Fabrikationsanl. Kap. 84 – 87	7 964 923	497 817	5 781 151	58 316	1 047 895
71	Kraftmaschinen u. Kraftmaschinenleistungen	3 398 821	220 665	2 406 497	8 565	586 542
72	Arbeitsmaschinen für besondere Zwecke	12 002 898	554 872	8 630 405	69 279	1 814 772
73	Metallbearbeitungsmaschinen	17 750 014	1 309 493	7 095 546	140 430	3 027 199
74	Maschinen, Apparate, Geräte f. versch. Zw., a n g	10 769 055	285 020	5 132 829	29 688	3 913 184
75	Büromaschinen, autom. Datenverarbeitungsmasch.	20 517 546	1 410 915	10 867 334	108 469	2 134 270
76	Geräte f. Nachrichtentechnik; Bild- u. Tonaufnahme- u. -wiedergabegeräte	28 943 557	3 638 623	19 769 707	254 567	5 064 031
77	Elektrische Maschinen, Apparate, Geräte, a n g	9 206 888	171 795	1 411 898	46 595	487 450
78	Straßenfahrzeuge (einschl. Luftkissenfahrzeuge)	62 884 623	4 841 517	37 799 712	94 018	10 080 704
79	Andere Beförderungsmittel	1 256 851	71 628	1 021 198	8 200	136 864
8	Sonstige bearbeitete Waren	4 335 854	555 696	3 451 430	3 784	283 390
80	Waren f. vst. Fabrikationsanl. Kap. 90, 94	1 078 530	88 247	389 959	1 407	458 088
81	Sanitäre Anlagen, Heizungs- u. Beleuchtungseinrichtungen u. Zubehör, a n g	25 574 480	1 288 490	18 417 852	12 121	4 619 207
82	Möbel und Teile davon	5 378 379	1 403 601	3 299 573	1 495	510 789
83	Reisartikel, Handtaschen u. ähnl. Behältnisse	8 853 425	283 674	3 287 747	17 896	553 683
84	Bekleidung und Bekleidungszubehör	5 770 110	323 171	2 595 926	12 226	1 097 873
85	Schuhe	12 737 194	827 010	7 336 229	38 879	2 422 810
86	Meß-, Prüf- u. Kontrollinstrumente u. -geräte, a n g	12 817 429	18 781	472 126	533	26 218
87	Fotogr. Apparate u. Zubehör; optische Waren, a n g, Uhrmacherwaren	1 708 193	3 460	372 604	351	13 883
88	Sonstige bearbeitete Waren, a n g	418 101 100	28 334 717	218 728 539	21 190 388	75 393 129
89	Waren, Warenverkehrsvorgänge, anderweitig nicht erfaßt	12 817 429	18 781	472 126	533	26 218
	darunter Gold (einschl. Goldmünzen)	1 708 193	3 460	372 604	351	13 883
	insgesamt	418 101 100	28 334 717	218 728 539	21 190 388	75 393 129

Fußnoten siehe S. 136

3 Generalhandel

3.10 Werte der Einfuhr nach Zielländern und Warengruppen der Ernährungswirtschaft und der Gewerblichen Wirtschaft*)

Zielland	Jahr	Insgesamt 1)	Ernährungswirtschaft					Gewerbliche Wirtschaft					
			zusammen	Lebende Tiere	Nahrungsmittel		Genußmittel	zusammen	Rohstoffe	Halbwaren	Fertigwaren		
					tierischen	pflanzlichen					zusammen	Vor-	End-
Mill. DM													
Schleswig-Holstein	1986	9 752	1 697	14	519	852	313	8 054	1 167	1 030	5 857	1 185	4 672
	1987	9 741	1 553	10	481	793	269	8 188	1 085	1 024	6 099	1 228	4 873
Hamburg	1986	37 347	10 325	2	1 746	5 924	2 652	27 022	3 185	4 100	19 738	3 078	16 660
	1987	35 453	9 212	4	1 762	5 813	1 633	26 241	1 965	3 501	20 776	3 380	17 397
Niedersachsen	1986	30 064	5 329	92	1 296	3 325	617	24 735	2 085	5 372	17 278	4 219	13 059
	1987	28 873	5 056	132	1 153	3 307	464	23 817	1 980	4 576	17 262	4 195	13 066
Bremen	1986	15 470	5 946	10	836	1 345	3 755	9 524	1 294	2 058	6 172	792	5 380
	1987	15 046	4 516	14	766	1 366	2 369	10 530	1 455	2 146	6 928	860	6 069
Nordrhein-Westfalen	1986	123 208	15 218	276	5 171	8 987	783	107 990	10 489	22 265	75 236	21 620	53 616
	1987	119 476	14 506	301	4 610	8 858	737	104 970	9 124	18 383	77 464	20 507	56 957
Hessen	1986	45 885	3 290	17	987	1 872	415	42 594	963	6 096	35 535	7 566	27 969
	1987	47 228	3 428	26	939	1 961	502	43 799	923	5 201	37 675	7 632	30 043
Rheinland-Pfalz	1986	17 262	2 263	23	427	972	841	15 000	1 536	2 998	10 465	3 868	6 596
	1987	17 565	2 070	33	364	927	747	15 495	1 407	2 839	11 249	3 822	7 426
Baden-Württemberg	1986	57 193	4 981	55	963	3 521	443	52 212	4 831	6 528	40 855	9 304	31 551
	1987	58 223	5 200	61	905	3 805	429	53 023	4 677	5 874	42 472	9 220	33 251
Bayern	1986	61 994	4 522	54	1 145	2 900	423	57 472	4 954	8 577	43 941	8 310	35 631
	1987	61 904	4 639	65	1 148	3 006	420	57 265	5 077	6 643	45 545	8 015	37 530
Saarland	1986	6 832	987	3	490	405	89	5 845	610	596	4 638	924	3 715
	1987	6 517	968	3	463	408	94	5 549	480	455	4 614	842	3 772
Berlin (West)	1986	7 511	2 476	1	200	1 152	1 122	5 036	182	632	4 221	870	3 351
	1987	7 248	2 006	1	211	1 009	785	5 242	155	550	4 537	866	3 671
Insgesamt 2)	1986	424 000	57 133	554	13 786	31 324	11 470	358 730	31 317	60 668	266 845	61 911	204 934
	1987	419 076	53 295	655	12 833	31 348	8 459	357 426	28 326	51 482	277 818	60 750	216 868

Anteil an der Gesamteinfuhr in Prozent

Schleswig-Holstein	1986	2,3	3,0	2,6	3,8	2,7	2,7	2,2	3,7	1,7	2,2	1,9	2,3
	1987	2,3	2,9	1,6	3,8	2,5	3,2	2,3	3,8	2,0	2,2	2,0	2,2
Hamburg	1986	8,8	18,1	0,3	12,7	18,9	23,1	7,5	10,2	6,8	7,4	5,0	8,1
	1987	8,5	17,3	0,6	13,8	18,5	19,3	7,3	6,9	6,8	7,5	5,6	8,0
Niedersachsen	1986	7,1	9,3	16,6	9,4	10,6	5,4	6,9	6,7	8,9	6,5	6,8	6,4
	1987	6,9	9,5	20,1	9,0	10,6	5,5	6,7	7,0	8,9	6,2	6,9	6,0
Bremen	1986	3,6	10,4	1,9	6,1	4,3	32,7	2,7	4,1	3,4	2,3	1,3	2,6
	1987	3,6	8,5	2,2	6,0	4,4	28,0	2,9	5,1	4,2	2,5	1,4	2,8
Nordrhein-Westfalen	1986	29,1	26,6	49,9	37,5	28,7	6,8	30,1	33,5	36,8	28,2	34,9	26,2
	1987	28,5	27,2	46,0	35,9	28,3	8,7	29,4	32,2	35,7	27,9	33,8	26,3
Hessen	1986	10,8	5,8	3,0	7,2	6,0	3,6	11,9	3,1	10,1	13,3	12,2	13,6
	1987	11,3	6,4	4,0	7,3	6,3	5,9	12,3	3,3	10,1	13,6	12,6	13,9
Rheinland-Pfalz	1986	4,1	4,0	4,1	3,1	3,1	7,3	4,2	4,9	5,0	3,9	6,2	3,2
	1987	4,2	3,9	5,0	2,8	3,0	8,8	4,3	5,0	5,5	4,1	6,3	3,4
Baden-Württemberg	1986	13,5	8,7	9,9	7,0	11,2	3,9	14,6	15,4	10,8	15,3	15,0	15,4
	1987	13,9	9,8	9,4	7,1	12,1	5,1	14,8	16,5	11,4	15,3	15,2	15,3
Bayern	1986	14,6	7,9	9,8	8,3	9,3	3,7	16,0	15,8	14,2	16,5	13,4	17,4
	1987	14,8	8,7	9,8	8,9	9,6	5,0	16,0	17,9	12,9	16,4	13,2	17,3
Saarland	1986	1,6	1,7	0,5	3,6	1,3	0,8	1,6	1,9	1,0	1,7	1,5	1,8
	1987	1,6	1,8	0,5	3,6	1,3	1,1	1,6	1,7	0,9	1,7	1,4	1,7
Berlin (West)	1986	1,8	4,3	0,3	1,4	3,7	9,8	1,4	0,6	1,0	1,6	1,4	1,6
	1987	1,7	3,8	0,2	1,6	3,2	9,3	1,5	0,5	1,1	1,6	1,4	1,7
Insgesamt 2)	1986	100	100	100	100	100	100	100	100	100	100	100	100
	1987	100	100	100	100	100	100	100	100	100	100	100	100

*) Ergebnisse der Länder in regionaler Gliederung werden in den „Statistischen Berichten“ der Statistischen Landesämter unter der Kennziffer G III 3 veröffentlicht — Siehe hierzu den Aufsatz „Einfuhr nach Zielländern 1970“ in „Wirtschaft und Statistik“ Heft 4/1971

1) Rückwaren und Ersatzlieferungen sind nicht in den einzelnen Warengruppen, sondern nur in der Gesamteinfuhr enthalten — 2) Einschl. DDR u. Berlin (Ost), Ausland und Nicht ermittelte Länder

4 Lagerverkehr

4 Lagerverkehr

4.2 Mengen und Werte nach Warengruppen und -untergruppen der Ernährungswirtschaft und der Gewerblichen Wirtschaft

1 000 DM

Nr. der Systematik	Warenbenennung	Einfuhr auf Lager			Einfuhr aus Lager			Ausfuhr aus Lager		
		1985	1986	1987	1985	1986	1987	1985	1986	1987
I	Ernährungswirtschaft (Nahrungs-, Genuß-, Futtermittel)	10 889 203	9 811 505	7 453 704	7 880 736	7 428 488	5 986 381	2 387 644	1 643 077	1 305 991
IA	Lebende Tiere	173	115	120	175	115	121	-	-	-
1	Pferde	173	108	120	174	106	121	-	-	-
2	Rindvieh	-	-	-	-	-	-	-	-	-
3	Schweine	-	-	-	-	-	-	-	-	-
4	Sonstige lebende Tiere	-	9	-	1	9	-	-	-	-
IB	Nahrungsmittel tierischen Ursprungs	1 043 822	1 056 865	889 449	852 322	786 986	723 774	281 308	228 889	202 433
1	Milch	4 935	1 488	2 711	892	828	1 142	1 135	321	97
2	Butter	188 199	201 499	69 683	248 503	204 875	129 787	118 281	23 303	14 529
3	Kase	14 937	47 616	30 050	14 524	20 826	23 477	519	2 043	4 829
4	Fleisch und Fleischwaren	255 818	204 659	220 572	225 871	151 111	147 788	20 601	36 284	18 829
5	Darrie	27 084	18 899	18 130	13 288	12 001	17 257	11 216	7 875	10 541
6	Fische und Fischzubereitungen	343 120	380 149	386 356	189 840	242 557	273 504	119 933	135 304	137 785
7	Walel zur Ernährung	-	-	-	-	-	-	-	-	-
8	Schmalz, Talg u.a. tierische Ole und Fette zur Ernährung	574	296	2 457	10	42	189	168	394	23
9	Eier, Eiweiß, Eigelb	2 712	903	1 774	1 161	524	820	972	829	369
10	Honig	184 712	181 771	142 589	155 711	162 353	129 348	11 117	13 395	10 877
11	Fischmehl u. dgl.	11 731	9 585	5 147	4 522	1 879	482	7 386	10 651	4 774
IC	Nahrungsmittel pflanzlichen Ursprungs	2 644 481	1 977 485	2 027 150	1 693 181	1 382 853	1 349 887	1 310 732	831 896	614 141
1	Weizen	112 261	1 992	32 213	75 275	2	14 223	105 781	2 252	3 827
2	Roggen	1 408	2 676	1 426	16 989	-	3 150	-	-	13
3	Gerste	8 870	2 330	12 475	88 294	4	11 370	1 080	-	541
4	Hafer	938	-	-	1 480	-	-	6 199	-	-
5	Mais	561 687	76 942	34 013	48 446	23 193	33 758	533 165	39 506	8 382
6	Hirse und sonstige Getreide	5 982	4 089	4 087	5 534	3 482	3 455	371	147	82
7	Reis	6 603	1 876	2 790	6 514	445	2 079	340	526	705
8	Müllereierzeugnisse	376	57	108	15	13	86	2	2	6
9	Malz	10 064	12 484	17 043	4 809	3 849	3 130	3 981	8 354	18 491
10	Nichtolthaltige Samareien	34 838	11 075	9 832	7 811	8 305	6 046	4 846	7 855	3 792
11	Hulsenfruchte zur Ernährung	5 489	6 785	4 873	4 943	5 904	2 319	3 331	2 625	2 041
12	Hulsenfruchte zur Viehfutterung	1 784	10	243	520	188	57	196	-	125
13	Grün- und Raufutter	-	-	-	4	-	3	-	10	2
14	Kartoffeln	-	-	-	-	-	-	-	-	-
15	Andere Hackfruchte	66	30	-	105	24	30	-	-	-
16	Gemuse und sonstige Kuchengewachse	108 018	85 423	71 444	83 398	75 394	63 430	15 088	15 717	13 330
17	Obst, außer Sudfruchten	228 221	217 840	258 944	172 148	153 886	183 753	40 486	29 702	48 686
18	Sudfruchte	176 911	278 806	284 823	131 679	149 119	158 140	45 255	52 904	67 607
19	Gemuse-, Obstkonserven, Fruchtsäfte u. dgl.	478 224	336 133	370 117	387 207	313 944	265 386	84 425	56 310	43 805
20	Kakao, roh	268 840	380 711	431 832	198 911	212 798	176 289	33 736	17 889	26 227
21	Kakaoerzeugnisse	20 304	21 253	19 788	7 700	8 651	13 149	5 047	3 157	2 288
22	Gewurze	114 994	114 318	99 808	67 925	71 516	62 809	28 523	23 580	21 181
23	Zucker	5 714	1 150	1 197	4 048	5 290	1 483	845	476	259
24	Olfruchte zur Ernährung	52 707	15 755	49 621	4 036	1 216	2 790	28 505	8 549	4 078
25	Pflanzliche Ole und Fette zur Ernährung	90 307	66 644	48 673	80 277	49 780	32 639	11 982	2 712	4 682
26	Margarine und ähnliche Speisefette	14 060	4 861	2 190	11 565	3 878	1 599	995	838	329
27	Ölkuchen	217 696	211 390	157 200	3 887	8 251	19 417	211 043	195 154	128 784
28	Kleie	-	5	-	-	-	5	-	-	-
29	Sonstige Abfallerzeugnisse zur Viehfutterung	483	1 148	1 281	176	143	549	488	705	473
31	Sonstige pflanzliche Nahrungsmittel	117 540	140 871	109 722	279 359	284 171	287 894	144 540	162 534	114 040
32	Lebende Pflanzen und Erzeugnisse der Ziergartenerei	2 126	1 001	1 597	2 128	1 427	881	382	511	395
ID	Genußmittel	7 000 717	6 777 080	4 538 985	5 336 058	5 248 724	3 912 589	785 884	781 083	589 417
1	Hopfen	1 059	275	184	20	67	38	13	420	1 175
2	Kaffee	4 415 247	4 864 147	2 672 748	3 231 551	3 305 333	2 087 230	488 039	517 237	358 088
3	Tea	228 080	117 001	119 103	139 827	97 035	88 759	88 247	58 593	48 842
4	Rehtabak	1 543 159	1 188 258	885 854	1 330 038	1 225 247	1 081 394	137 738	134 156	123 274
5	Tabakerzeugnisse	146 104	141 889	117 454	81 230	75 944	75 297	20 018	23 680	17 050
6	Bier	10 140	13 999	20 035	7 455	11 399	15 082	639	215	231
7	Branntwein	353 911	354 619	438 274	276 411	262 685	311 585	37 127	35 148	38 289
8	Wein	303 037	296 874	305 333	268 528	271 014	278 216	13 763	11 634	6 490
II	Gewerbliche Wirtschaft	25 170 155	25 131 000	26 027 210	16 588 482	17 258 382	18 058 718	8 806 274	8 332 841	7 785 651
IIA	Rohstoffe	1 164 931	759 681	888 601	420 478	315 910	318 849	502 192	339 675	323 607
1	Abfallseide, Seidengehaule	1 976	2 719	4 197	2 099	1 988	2 180	251	237	45
2	Zellwolle, synthetische Fasern und Abfälle von Chemiefasern	41 394	19 391	16 284	36 559	19 480	12 873	3 364	3 885	3 105
3	Wolle und andere Tierhaare, roh und bearb., Reißwolle	84 350	95 282	90 372	53 235	56 881	54 505	34 766	36 139	39 571
4	Baumwolle, roh u. bearb., Reißbaumwolle, Abfälle	268 856	125 335	231 172	105 278	68 517	75 566	87 073	75 321	94 186
5	Flachs, Hanf, Jute, Hartfasern u. sonst. pflanzt. Spinnstoffe	690	244	141	34	85	120	364	448	60
6	Abfälle von Gespinnstwaren, Lumpen	191	145	96	121	53	-	10	52	19
7	Felle zu Pelzwerk, roh	7 825	4 919	3 786	1 830	1 196	2 417	2 822	1 738	849
8	Andere Felle und Häute	6 301	1 521	3 352	583	49	247	4 550	448	1 915
9	Bettfedern	21 158	27 528	20 481	10 961	10 529	10 794	2 887	13 029	2 787
10	Holz zu Holzmasse	-	-	-	-	-	-	-	-	-
11	Bau- und Nutzholz (Rundholz)	12 860	24 073	15 710	10 737	12 315	14 110	398	611	807
12	Pflanzliche Stoffe zum Färben oder Gerben	-	187	282	20	48	145	2	49	27
13	Kautschuk, Gutta-percha, Balata	88 068	82 736	83 388	43 496	32 848	32 871	28 772	22 740	21 066
14	Rohgummen, Rohschellack, Balsame und Kopale	20 477	13 333	11 340	5 356	4 860	3 317	6 493	7 103	11 285

4 Lagerverkehr 4.2 Mengen und Werte nach Warengruppen und -untergruppen der Ernährungswirtschaft und der Gewerblichen Wirtschaft

1 000 DM

Nr der Systematik	Warenbenennung	Einfuhr auf Lager			Einfuhr aus Lager			Ausfuhr aus Lager		
		1985	1986	1987	1985	1986	1987	1985	1986	1987
15	Offruchte fur techn. Ole	20 300	22 448	13 519	729	—	—	17 203	22 198	13 763
16	Steinkohlen einschl. Preßkohlen	70 123	63 851	47 111	4 029	7 334	7 015	61 325	34 604	66 628
17	Braunkohlen einschl. Preßkohlen	—	—	—	—	—	—	—	—	—
18	Erdol, roh	—	—	—	—	—	—	—	—	—
19	Eisenerze	113 530	75 592	30 002	2 391	18	—	87 856	56 082	21 441
20	Eisen-, manganhaltige Abbrände, Schlacken u. dgl.	—	—	—	—	—	—	—	—	—
21	Manganerze	80	—	37	—	—	9	—	122	12
22	Kupfererze und kupferhaltige Kiesabbrände	—	—	—	—	—	—	—	—	—
23	Bleierze	4 373	656	2 097	286	4 923	1 971	—	—	—
24	Zinkerze	16 315	8 859	12 596	9 395	7 431	5 080	—	—	—
25	Chromerze	—	—	—	—	—	—	—	—	—
26	Nickelerze	—	—	—	—	—	—	3	—	—
27	Schwefelkies	—	—	—	—	—	—	—	—	—
28	Sonstige Erze und Metallaschen	213 485	70 395	35 154	2 206	486	1 457	159 098	40 300	22 399
29	Bauxit, Kryolith	87 714	59 723	16 010	92 662	47 036	13 763	1 915	1 396	3 227
30	Speise- und Industrie Salz	35	133	58	9	29	44	1	1	8
31	Kaliohsalze	—	—	—	—	—	—	—	—	—
32	Sonstige Steine und Erden	15 653	19 604	16 740	2 685	2 201	2 156	10 320	11 369	10 532
33	Rohphosphate	—	2 352	230	—	121	422	—	2 258	—
34	Sonstige Rohstoffe fur chemische Erzeugnisse	23 829	18 725	17 882	8 386	9 178	11 911	8 728	5 680	4 086
36	Pflanzliche Flecht- und Polsterstoffe u. dgl.	—	14	—	—	—	—	—	—	—
37	Edelsteine, Schmucksteine und Perlen, roh	8 604	13 134	9 143	7 674	11 031	13 980	1 381	1 566	3 095
38	Sonstige Rohstoffe, auch Abfalle	28 944	26 802	27 441	19 638	16 513	51 696	2 610	2 299	2 734
III	Halbwaren	1 334 537	1 082 845	996 442	733 663	693 946	508 022	561 222	480 048	469 853
1	Rohseide und Seidengespinste	61 543	26 210	43 568	89	159	50	43 152	46 101	46 145
2	Reyon (Kunstseide), synthetische Faden, auch gezwirnt	116 001	107 945	82 182	30 166	27 182	22 203	87 791	75 189	59 292
3	Gespinnste aus:	—	—	—	—	—	—	—	—	—
4	Zellwolle und synthet. Fasern	30 525	23 735	27 206	26 753	26 151	22 313	2 265	729	1 474
5	Wolle und anderen Tierhaaren	2 156	583	1 143	934	1 710	944	38	6	232
6	Baumwolle	73 222	49 088	70 608	70 303	46 071	38 875	29 659	4 821	3 681
7	Flachs, Hanf, Jute, Hartfasern u. dgl.	1 487	530	1 596	1 139	498	233	—	48	59
8	Baum- und Nutzholz (Schnittholz)	2 294	1 598	2 208	811	452	736	1 357	272	266
9	Holzmasse, Zellstoff	132 724	99 785	134 574	87 972	43 051	37 417	35 604	21 146	82 105
10	Kautschuk, bearbeitet	2 839	2 617	7 807	1 995	2 345	5 722	393	470	473
11	Glasmasse, Rohglas	3 836	1 657	1 525	3 374	1 719	1 165	78	10	10
12	Zement	68	—	12	3	7	6	12	2	—
13	Sonstige mineralische Baustoffe	14 425	13 118	9 596	8 610	11 125	6 851	3 659	2 846	5 685
14	Roheisen	31 281	36 036	23 107	29 345	25 184	20 505	2 979	5 554	5 280
15	Alteisen (Schrott)	5 274	942	1 545	209	295	39	9 611	1 922	2 138
16	Ferroliegierungen	147 236	160 551	168 194	142 293	108 853	166 215	18 788	17 231	17 160
18	Eisenhalbzeug	3 460	7 685	934	2 698	4	—	3 318	3 203	715
	NE-Metalle, roh, auch Legierungen und	—	—	—	—	—	—	—	—	—
17	Alumetalle:	—	—	—	—	—	—	—	—	—
18	Aluminium	2 879	6 259	19 349	2 459	3 197	7 261	2 704	1 346	5 601
19	Kupfer	130 464	30 721	50 641	27 615	7 935	10 110	73 940	12 952	35 846
20	Nickel	878	513	335	122	88	120	24	626	223
21	Blei	92	2 453	212	6	4	1	44	—	425
22	Zinn	—	1 400	5 197	373	—	441	155	1 595	3 789
23	Zink	607	2 859	205	—	—	—	—	380	164
24	Sonstige unedle Metalle	57 975	23 033	22 371	48 243	25 041	15 456	12 050	3 611	4 557
25	Fettsauren, Paraffin, Vaseline und Wachse	29 931	15 370	12 775	22 949	14 748	10 754	3 792	1 666	1 173
26	Sonstige techn. Fette und Ole	9 856	7 613	10 642	3 079	1 884	3 508	7 568	7 206	6 147
27	Koks	935	—	—	—	—	—	—	—	7
28	Rückstände der Erdol- u. Steinkohlen- teerdestillation	4 771	12 910	16 731	225	395	12	1 041	5 741	14 217
29	Kraftstoffe, Schmierole, Erdgas	124 417	151 158	118 615	31 454	31 925	39 898	98 950	116 218	84 204
30	Teer und Teerdestillationserzeugnisse	49 137	13 698	9 713	20 850	7 452	6 638	34 413	6 676	3 208
31	Aufbereitete Kalidungemittel	—	—	—	—	—	—	—	—	—
32	Thomasposphatmehl	—	—	101	—	—	—	—	—	—
33	Sonstige Phosphordungemittel	—	—	—	—	—	—	—	—	—
34	Stickstoff- und and. anderweitig nicht genannte Dungemittel	43 762	20 218	20 749	24 158	30 515	12 049	1 047	535	3 046
35	Gerbstoffauszuge	120	77	294	111	29	11	48	19	130
36	Sonstige chemische Halbwaren	119 998	103 357	84 907	27 784	27 761	26 136	85 864	117 550	96 870
37	Gold fur gewerbliche Zwecke	115 602	152 252	44 598	125 042	244 791	50 748	—	23 536	—
38	Sonstige Halbwaren	14 744	4 676	3 202	12 699	3 419	1 505	898	572	3 511
HC	Fertigwaren	22 680 687	23 286 474	24 342 167	15 434 150	16 248 536	17 233 047	7 742 860	7 513 118	6 992 191
HCa	Vorzeugnisse	2 787 466	2 638 177	2 971 229	1 669 557	1 705 979	1 729 872	1 063 805	978 990	922 056
1	Gewebe, Gewirke u. dgl. aus	—	—	—	—	—	—	—	—	—
2	Seide, Reyon (Kunstseide) und synthetischen Faden	74 722	82 993	83 179	38 440	54 649	48 445	39 061	36 309	31 876
3	Zellwolle und synthet. Fasern	86 099	70 736	92 604	51 169	47 826	50 537	34 486	21 840	22 587
4	Wolle und anderen Tierhaaren	380 012	439 863	596 810	315 827	393 986	352 868	188 540	145 152	193 400
5	Baumwolle	157 232	142 160	169 966	133 216	109 027	106 023	26 133	28 483	32 092
6	Flachs, Hanf, Jute, Hartfasern u. dgl.	19 587	19 300	12 717	5 440	5 529	4 846	12 176	9 232	5 313
7	Leder	17 192	17 131	15 507	11 621	11 335	12 600	12 739	6 634	3 246
8	Felle zu Pelzwerk, bearbeitet	7 691	8 936	8 971	3 097	4 008	6 491	3 213	2 596	3 397
9	Papier und Pappe	656 533	654 125	759 116	478 946	471 145	556 875	140 894	144 321	159 167
10	Furniere, Sperrholz u. dgl.	53 624	49 839	39 148	51 905	44 418	36 879	9 550	7 328	7 988
11	Steinzeug-, Ton- und Porzellan- erzeugnisse	15 791	16 339	14 144	16 594	13 214	12 685	4 659	3 488	2 967
12	Glas	10 179	9 560	14 941	7 982	7 463	9 274	839	1 507	2 985
13	Kunststoffe	315 727	258 036	225 789	176 865	154 763	140 834	97 055	71 705	69 759
14	Teerfarbstoffe	16 270	11 669	11 494	10 085	5 813	6 594	7 132	5 928	7 992
15	Sonstige Farbstoffe: Farben, Lacke und Krite	16 782	16 000	26 706	7 876	13 289	16 137	6 502	6 623	11 383

4 Lagerverkehr

4.2 Mengen und Werte nach Warengruppen und -untergruppen der Ernährungswirtschaft und der Gewerblichen Wirtschaft

dt = 100 kg

Nr der Systematik	Warenbenennung	Einfuhr auf Lager			Einfuhr aus Lager			Ausfuhr aus Lager		
		1985	1986	1987	1985	1986	1987	1985	1986	1987
15	Dextrine, Gelatine und Leime	10 675	3 912	7 565	2 323	1 847	3 483	1 773	1 456	1 211
16	Sprengstoffe, Schießbedarf, Zündwaren	23 185	22 973	23 968	21 724	20 764	20 645	3 169	3 676	1 404
17	Sonst. chemische Vorzeugnisse	2 050 990	1 999 266	1 385 592	1 006 932	1 154 529	774 666	731 448	715 228	532 766
18	Gußrohren	31	4	20	8	0	2	0	8	0
19	Stahlrohren	32 378	58 370	75 574	18 601	20 249	20 823	20 845	38 667	57 931
20	Stab- und Formeisen	222 006	278 224	170 539	72 159	45 408	88 645	90 564	101 214	71 132
21	Blech aus Eisen	788 221	815 591	814 016	81 230	53 097	20 537	891 926	648 177	589 862
22	Draht aus Eisen	296 437	342 414	119 160	50 928	85 793	81 484	211 022	100 158	54 035
23	Eisenbahnbahnbaumaterial	—	38	10 275	—	—	1 980	—	41	0
24	Schmiedbarer Guß, Schmiedestücke	597	1 089	479	254	419	11	62	111	86
25	Stangen, Bleche, Draht usw. aus Kupfer, Kupferlegierungen	3 723	1 095	15 976	45	65	5 787	3 467	1 021	1 950
26	Aluminium, Aluminiumlegierungen	11 457	16 489	30 759	7 877	11 838	28 486	762	572	635
27	sonstigen unedlen Metallen	3 346	1 608	3 095	2 582	1 138	1 984	103	69	96
28	Edelmetallen	0	1	3	—	0	0	0	0	0
30	Edelsteine, Schmucksteine und Perlen, bearbeitet	0	0	31	0	0	3	2	0	5
31	Sonstige Vorzeugnisse	1 370	1 205	1 776	979	1 127	629	462	610	328
IIc	Enderzeugnisse	6 308 163	7 744 124	6 422 837	5 267 345	6 420 799	6 899 490	1 221 710	1 165 583	1 417 930
1	Strick-, Wirkwaren u dgl. aus Seide oder Chemiefasern	29 229	30 966	37 291	22 927	23 149	25 640	2 903	3 716	2 661
2	Wolle und anderen Tierhaaren	5 190	5 835	6 517	2 876	3 495	4 836	1 448	1 383	1 163
3	Baumwolle	67 328	66 387	65 243	54 929	59 620	58 631	3 848	4 420	3 494
4	Sonstige Kleidung u dgl. aus Seide oder Chemiefasern	48 734	62 694	72 831	48 014	58 250	56 838	5 715	6 313	4 927
5	Wolle und anderen Tierhaaren	8 005	2 946	1 258	2 830	1 313	759	4 531	2 488	172
6	Baumwolle	127 857	118 148	152 023	121 599	109 008	126 889	12 499	8 746	6 945
7	Flachs, Hanf, Jute, Hartfasern u dgl.	7 772	10 958	10 719	8 571	10 400	10 040	470	571	447
8	Hute	573	642	669	380	387	604	87	79	77
9	Sonstige Spinnstoffwaren	59 132	62 262	71 144	39 124	48 044	58 106	5 512	4 820	6 160
10	Pelzwaren	936	818	2 182	522	233	585	153	238	678
11	Schuhe aus Leder	28 184	46 547	71 920	26 902	37 433	59 831	1 162	4 564	7 087
12	Andere Lederwaren	88 476	82 837	95 729	73 826	71 219	89 624	3 029	2 893	3 872
13	Papierwaren	91 545	91 268	72 191	78 996	76 777	60 489	7 818	10 869	11 190
14	Bücher, Karten, Noten, Bilder	3 692	2 715	3 914	2 788	2 516	3 147	1 119	1 249	1 329
15	Holzwaren	74 627	118 559	58 923	83 968	108 367	62 911	3 522	8 103	4 280
16	Kautschukwaren	147 927	117 067	121 400	61 706	71 871	81 938	57 146	40 585	22 012
17	Steinwaren	6 248	1 875	2 468	10 387	1 552	1 863	217	122	399
18	Steinzeug-, Ton-, Steingut- und Porzellanwaren	33 732	24 023	29 918	28 544	21 937	25 019	3 029	5 616	1 869
19	Glaswaren	174 840	195 879	153 279	76 169	78 257	97 639	96 341	59 815	58 450
20	Messerschmiedwaren	5 900	7 167	8 520	6 328	6 838	6 886	384	599	608
21	Werkzeuge und landwirtschaftliche Geräte	25 985	29 199	42 003	20 519	25 019	37 655	2 229	2 509	2 196
22	Sonstige Eisenwaren	160 432	237 978	239 397	100 969	146 078	204 574	30 716	28 885	30 751
23	Waren aus Kupfer und Kupferlegierungen	867	2 172	1 353	572	1 283	997	176	582	194
24	Edelmetallwaren, vergoldete und versilberte Waren	510	179	278	255	223	191	27	7	44
25	Sonstige Waren aus unedlen Metallen	19 736	24 055	28 787	14 939	16 941	19 932	5 132	7 280	271 792
26	Werkzeugmaschinen	85 811	116 430	104 942	71 232	79 490	87 786	41 654	32 336	31 027
27	Masch. f. d. Spinnstoff-, Leder- und Lederwarenindustrie	39 474	43 849	44 485	19 860	19 960	21 805	21 836	17 655	17 497
28	Landwirtschaftl. Maschinen (einschl. Ackerschlepper)	68 363	82 981	64 827	54 286	59 324	61 760	12 378	10 018	11 767
29	Dampflokomotiven	—	—	—	—	—	—	—	—	—
30	Kraftmaschinen	25 730	39 485	37 189	21 676	26 987	24 340	4 181	6 285	7 102
31	Pumpen, Druckluftmaschinen u dgl.	30 064	33 102	32 060	21 785	26 945	23 343	6 189	8 098	7 810
32	Fördermittel	61 799	43 246	45 049	54 735	49 794	41 334	8 477	4 880	2 807
33	Papier- und Druckmaschinen	4 356	4 628	4 395	4 440	1 187	1 057	2 596	2 627	1 434
34	Buromaschinen	171 231	197 372	228 408	98 576	127 581	156 415	64 374	72 598	78 713
35	Maschinen für die Nahrungs- und Genussmittelindustrie	3 420	3 971	3 973	2 632	1 981	2 210	771	1 199	1 945
36	Sonstige Maschinen	307 086	318 516	289 385	219 950	225 541	229 685	68 999	76 887	79 894
41	Elektrotechnische Erzeugnisse (auch elektrische Maschinen)	876 396	993 961	1 097 655	688 505	738 644	862 406	208 752	202 621	199 150
42	Uhren	5 360	6 507	7 280	3 493	4 103	5 501	1 711	1 601	1 926
43	Feinmechanische und optische Erzeugnisse	220 116	158 056	186 571	146 322	103 472	119 689	73 520	60 806	53 233
44	Waren aus Wachs oder Fetten; Seifen	1 444	5 435	7 801	822	1 239	1 218	263	1 669	2 728
45	Waren aus Kunststoffen	229 638	252 945	326 655	136 713	149 701	194 269	53 925	68 296	74 225
46	Spielfilme und andere belichtete Filme und Platten	54	109	43	35	22	20	7	21	4
47	Photochemische Erzeugnisse	82 441	100 085	109 121	61 749	67 889	103 548	22 483	17 491	17 219
48	Bleistifte und chem. Bürobedarf	5 317	10 729	16 337	4 392	7 151	12 456	1 239	1 797	2 475
49	Pharmazeutische Erzeugnisse (auch unzubereitet)	205 663	225 834	286 720	71 271	75 241	86 872	101 417	105 580	116 448
50	Kosmetische Erzeugnisse	19 168	19 362	21 808	5 169	5 342	5 400	6 553	7 671	9 730
51	Sonstige chemische Erzeugnisse	179 106	170 857	209 452	94 649	68 739	73 593	68 571	65 356	73 360
52	Musikinstrumente	26 808	38 002	38 314	16 108	18 606	20 370	13 141	14 456	10 782
53	Kinderspielzeug, Christbaumschmuck	57 291	55 359	70 166	56 644	49 233	58 718	6 393	9 954	9 783
55	Wasserfahrzeuge 1)	8 304 a)	9 072 a)	17 352 a)	7 452 b)	7 571	12 973 b)	993 c)	975 c)	2 320
56	Luftfahrzeuge	5 739	5 439	6 919	3 382	2 386	3 372	3 656	3 682	3 374
57	Kraftfahrzeuge	2 325 887	3 398 984	3 736 654	2 338 189	3 361 462	3 451 964	53 391	48 758	56 572
58	Fahrräder	3 349	4 781	4 021	4 227	4 982	4 982	617	466	470
59	Sonstige Fahrzeuge	6 808	13 987	12 784	2 624	7 062	12 837	250	1 046	759
69	Sonstige Enderzeugnisse	54 483	50 054	62 433	168 510	149 709	143 985	124 188	114 722	100 579
III	Außerdem:									
1	Rückwaren	—	—	—	—	—	—	—	—	—
2	Ersatzlieferungen	—	—	—	—	—	—	—	—	—
	Insgesamt	86 111 341	78 324 686	89 518 303	43 586 227	38 534 814	39 629 683	46 997 263	26 008 701	25 886 043

1) Darunter Seeschiffe

a) 1985 2 Stück, 1986 1 Stück, 1987 1 Stück — b) 1985 2 Stück, 1987 1 Stück — c) 1985 2 Stück, 1986 1 Stück

Anhang 1

Gegenüberstellung der Positionen des Internationalen Warenverzeichnisses für den Außenhandel (SITC-Rev. II)*) und des Warenverzeichnisses für die Außenhandelsstatistik (WA) 1987

SITC-Position	Numer des 1) Warenverzeichnisses für die Außenhandelsstatistik	SITC-Position	Numer des Warenverzeichnisses für die Außenhandelsstatistik	SITC-Position	Numer des Warenverzeichnisses für die Außenhandelsstatistik	SITC-Position	Numer des Warenverzeichnisses für die Außenhandelsstatistik
001 11	0102 111 112 113 114 115	035 01	0302 700	057 12	0802 280 290 310 340 370	071 12	0901 150 170
001 19	0102 322 324 342 344 362 364 422 424 480 900	035 02	0302 110 120	057 21	0802 500	071 13	0901 900
001 21	0104 110 310	035 03	0302 012 014 130 150 170 180 201 204 208 220 250 270 292 299 600	057 22	0802 700	071 2	2102 110 150 190 402 409 500
001 22	0104 210 390		0302 310 330 370 410 430 470 510 590	057 29	0802 900	072 1	1801
001 3	0103	035 04	0302 310 330 370 410	057 3	0801 310 350	072 2	1805
001 41	0105 200 301 302 304 305 309	036 0	0303	057 4	0806 110 130 150 170	072 31	1803
001 49	0105 910 930 950 970 980	037 1	1604	057 51	0804 110 190 230 250 270	072 32	1804
001 5	0101	037 2	1805	057 52	0804 310 390 910 990	073 0	1806
001 9	0106 100 300 910	041 1	1001 510 590	057 6	0803	074 1	0902
011 11	0201 040 050 080 100 120 130 140 162 164 180 190 220	041 2	1001 010 122 124 190	057 71	0801 710 750	074 2	0903
011 12	0201 150 240 250 270	042 11	1006 010 110 190	057 72	0801 800	075 1	0904
011 2	0201 560 580 590 600 610 620 640 660 670 680 700 710	042 12	1006 250 270	057 73	0801 770	075 21	0905
011 3	0201 310 320 350 360 370 380 420 430 440 460 480 520 530 540	042 21	1006 410 430 450 470	057 74	0805 110 190	075 22	0906
011 4	0202	042 22	1006 500	057 75	0805 910 930	075 23	0907
011 5	0201 010	043 0	1003	057 79	0805 310 350 500 700 800 850 970	075 24	0908
011 6	0201 720 740 750 760 780 820 840 850 880 920 940 990	044 0	1005	057 92	0806 320 330 350 370 380 500	075 25	0909
011 81	0203	045 1	1002	057 93	0807	075 26	0910 500
011 89	0204	045 2	1004	057 94	0808	075 28	0910 120 140 150 200 310 350 600 710 760 782 789
012 1	0206 120 180 210 250 270 290 450 490 530 570 630 670 680 690	045 91	1007 300	057 95	0801 500	081 11	1209
012 9	0206 010 740 760 770 780 790 800 820 840 900 910 930 950 970 990	045 92	1007 510 590	057 96	0801 100	081 12	1210
014 1	1603	045 99	1007 100 940 960 980	057 97	0801 600 990	081 19	2308
014 2	1601	046 01	1101 200	057 98	0809	081 21	2302 010 090
014 9	1602	046 02	1102 010 030 810	057 99	0812	081 22	2302 210 290
022 3	0401	047 01	1101 510 530 550 610 690 920 990	058 2	2004	081 23	2302 300
022 41	0402 110	047 02	1102 050 070 090 120 140 160 180 190 820 870 880 910 920 930	058 3	2005	081 31	2304 400
022 42	0402 210 312 314 610 710	048 11	1102 210 230 250 280 290 320 340 350 390 410 430 450 470 480 490 520 540 550 560 580 590 610 630 650 670 720 740 750 760 790 950 980	058 51	2007 070 100 440 720 730	081 32	2304 102 109
022 43	0402 230 280 290 330 380 390 500 630 690 730 790	048 12	1905	058 54	2007 510 530 840 850 860	081 33	2304 502 509
022 49	0402 420 450 472 474 490 810 920 990	048 2	1107	058 55	2007 550 570 880 890	081 34	2304 152 159
023 0	0403	048 3	1903	058 57	2007 010 020 030 040 060 092 099 150 180 200 210 220 232 234 240 260 270 290 300 320 330 350 370 380 390 602 609 612 614 616 618 910 920 934 938	081 35	2304 700
024 0	0404	048 41	1907	058 58	2007 250 400 420 660 670 680 700 940 950 960 970 980 990	081 36	2304 600
025 1	0405 010 090 140 180	048 42	1908	058 81	0810	081 37	2304 202 209
025 2	0405 310 390 510 530 550 700	048 8	1902	058 82	2003	081 38	2304 302 309
034 1	0301 010 030 050 060 070 090 112 119 132 139 152 159 170 190 340 370 390 410 430 450 470 490 510 530 560 580 600 620 640 660 680 700 720 740 761 762 763 764 780 800 980	054 1	0701 110 130 150 170 192 194 199	058 83	0811	081 39	2304 010 030 060 080 800 992 999
034 2	0301 020 040 080 100 120 142 149 162 169 180 200 210 220 230 240 250 260 270 280 290 300 310 320 360 380 400 420 440 460 480 500 520 550 570 590 610 630 650 670 690 710 730 750 771 772 773 774 790 810 990	054 2	0705	058 86	0813	081 41	2301 100
034 3	0301 820 832 836 839	054 4	0701 750 770	058 89	2006 010 030	081 42	2301 300
034 4	0301 840 850 860 870 880 890 900 910 920 930 940 950 960 971 972 973 974	054 51	0701 620 830 660 670 680	058 91	2006 040 080 070 090 110 130 150 170 200 210 220 230 240 250 260 270 280 292 299 300 310 320 330 340 350 360 370 380 390 410 430 450 470 480 490 500 510 520 531 535 536 539 540 550 570 580 610 630 650 670 680 690 700 710 720 730 740 750 790 801 805 806 807 809 830 840 850 860 870 880 890 900 911 913 918 919 920 930 940 950 960 970 980 994 995 997 999	081 49	2301 1501
		054 59	0701 210 220 232 234 260 272 279 290 310 330 340 362 369 370 410 430 450 470 490 510 530 540 560 590 710 730 780 790 800 810 822 829 830 840 850 860 890 910 930 960 970 992 999	058 99	2006 010 030	081 99	2307
		054 81	0702			091 3	1501
		054 82	0703			091 41	1513 100
		054 83	0706			091 49	1513 900
		054 84	1204			098 01	2105 300
		054 88	1208			098 02	2102 300
		056 1	0704			098 03	2103
		056 43	1105			098 04	2104
		056 45	1904			098 05	2105 102 104 109
		056 49	1104			098 06	2106
		056 51	2001			098 07	2210
		056 59	2002			098 08	0407
		057 11	0802 020 030 050 060 070 090 120 130 150 160 170 190 240 270			098 09	2107
				061 1	1701 710 990	111 01	2201
				061 2	1701 102 104 109	111 02	2202
				061 5	1703	112 11	2204
				061 6	0406	112 12	2205
				061 9	1702	112 13	2206
				062 0	1704	112 2	2207
				071 11	0901 110 130 300	112 3	2203
						112 41	2209 620 640 660 680
						112 42	2209 812 819 912 914 919
						112 49	2209 100 310 390 520 530 560 570 710 720 790 830 852 859 870 880 930 952 959 990
						121 11	2401 020 740
						121 19	2401 120 210 410 510 610 650 710 770
						121 21	2401 090 760
						121 29	2401 190 290 490 590 630 690 730 780
						121 3	2401 800
						122 1	2402 200
						122 2	2402 100
						122 3	2402 300 400 910 990

*) Standard International Trade Classification (SITC-Rev. II)

1) Wenn eine SITC-Position sämtliche siebenstelligen Warennummern einer Tarifnummer umfaßt, ist nur die vierstellige Tarifnummer angegeben

Anhang 1
Gegenüberstellung der Positionen des Internationalen Warenverzeichnisses für den
Außenhandel (SITC-Rev. II) und des Warenverzeichnisses für die Außenhandelsstatistik (WA)
1987

SITC- Position	Numer des Warenverzeichnisses für die Außenhandelsstatistik	SITC- Position	Numer des Warenverzeichnisses für die Außenhandelsstatistik	SITC- Position	Numer des Warenverzeichnisses für die Außenhandelsstatistik	SITC- Position	Numer des Warenverzeichnisses für die Außenhandelsstatistik
211.1	4101 420 430 440 450	265.12	5401 210 250 300	287.11	2601 710	335.41	2714 100 910 990
211.2	4101 310 350	265.13	5401 400 700	287.12	7401 010	335.42	2714 300
211.4	4101 820 630 910	265.14	5402	287.21	2601 950	335.43	2716
211.6	4101 110 150	265.2	5701	287.22	7501 100		
211.7	4101 130 180 710 790	265.4	5704 100	287.31	2601 730	341.31	2711 030 050 110 130
211.91	4109	265.5	5702	287.32	2820 110		190
211.99	4101 660 680 950	265.91	5704 900 (einschl. 265.99)	287.4	2601 500	341.39	2711 990
		(enthalten in 265.91)		287.5	2601 602 609	341.4	2711 910
212.01	4301 150	266.51	5601 110	287.6	2601 750	341.5	2705
212.09	4301 110 210 220 240	266.52	5601 130	287.7	2601 210 292 299		
	270 310 350 500	266.53	5601 150	287.91	2601 770	351.0	2717
	700	266.59	5601 160 170 180	287.92	2601 810	411.11	1504 112 119 190
222.1	1201 310 352 359	266.61	5602 110	287.93	2601 820 840 860 930	411.12	1504 552 554 559
222.2	1201 480	266.62	5602 130		940 960	411.13	1504 512 516 590
222.3	1201 660	266.63	5602 150	287.99	2801 910 970 990	411.31	0205
222.4	1201 642 649	266.69	5602 190	288.1	2603	411.32	1502
222.5	1201 680	266.71	5604 110	288.21	7401 910 980	411.33	1503
222.6	1201 140 540	266.72	5604 130	288.22	7501 310 380	411.34	1505
		266.73	5604 150	288.23	7601 312 319 330 350	411.39	1506
223.1	1201 420	266.79	5604 160 170 180	288.24	7801 300	423.2	1507 260 540 730 860
223.2	1201 440	267.11	5601 210 230 280	288.25	7901 300	423.3	1507 720 850
223.4	1201 120 522 529	267.12	5602 210 230 280	288.26	8001 500	423.4	1507 740 870
223.5	1201 480	267.13	5604 210 230 280			423.5	1507 052 059 090 110
223.8	1201 193 195 198 560	267.21	5603 110 130 150 170	289.01	2601 870		120 132 139
	580 620 700 902	180		289.02	7111 202 204 902 904	423.6	1507 750 880
	909	267.22	5603 210 290	291.11	0508	423.91	1507 270 760 890
223.9	1202	268.1	5301 102 104 109 200	291.15	0512	423.92	(enthalten in 424.9)
		268.2	5301 302 304 309 402	291.16	0509		
232.01	4001 200		404 409	291.91	0501	424.1	1507 280 570
232.02	4001 310 390 400 500	268.3	5302 930 940 962 969	291.92	0502	424.2	1507 190 610 830
232.03	4001 800		972 979	291.93	0504	424.3	1507 290 770 920
233.11	4002 410	268.51	0503	291.94	0505	424.4	1507 310 780 930
233.12	4002 490	268.59	5302 100 200	291.96	0507	424.5	1507 150 170
233.13	4002 630	268.61	5303	291.97	0513	424.9	1507 140 220 390 510
233.14	4002 850	268.62	5304	291.98	0514		580 650 790 822
233.15	4002 810	268.7	5305 102 104 292 294	291.99	0515		826 829 940 986
233.16	4002 700		310 380 390 500				989
233.19	4002 200 300 670 800	269.01	6301	292.2	1302		(einschl. 423.92)
	900	269.02	6302	292.3	1401	431.1	1508
233.21	4003	271.1	3101	292.4	1207	431.2	1512
233.22	4004	271.2	3102 100	292.5	1203	431.31	1510 100 300 512 514
244.01	4501	271.31	2510 100	292.61	0601		519 550
244.02	4502	271.32	2510 900	292.69	0602	431.33	1517
		271.4	3104 110	292.71	0603	431.43	1518
245.01	4401 100			292.72	0604	431.44	1515
245.02	4402	273.11	2514	292.91	1303		
246.01	4403 300 600	273.12	2515	292.92	1402	511.11	2901 220
246.02	4409 100	273.13	2516	292.93	1403	511.12	2901 240
246.03	4401 200 400 902 909	273.22	2521	292.98	1405	511.13	2901 250
247.11	4403 400	273.23	2520 102 104	322.1	2701 110	511.19	2901 110 140 290
247.12	4404 910	273.24	2520 510 592 599	322.2	2701 140 160 180	511.21	2901 380
247.21	4403 210 220 230 240	273.3	2505	322.3	2702 100	511.22	2901 630
	250 280 710 730	273.4	2517	322.4	2703 102 109	511.23	2901 640
247.22	4404 200 980	274.1	2503	323.11	2701 900	511.24	2901 650 660 670 680
247.9	4403 200 510 520 540	274.2	2502	323.12	2702 300	511.25	2901 710
	580 910 990	277.1	7102 030 930	323.13	2703 300	511.26	2901 730
		277.21	7104	323.21	2704 110 190	511.29	2901 310 330 390 510
		277.22	2513	323.22	2704 300 800		590 610 750 770
248.1	4407	278.21	2507	333.0	2709	511.31	2902 310
248.21	4405 100 200 400	278.22	2504	334.11	2710 211 213 214 215	511.32	2902 330
248.22	4413 300	278.23	2518		216	511.33	2902 350
248.31	4405 310 330 390 710	278.24	2519	334.12	2710 250	511.39	2902 100 210 230 242
248.32	4413 100 500	278.3	2501	334.19	2710 110 130 150 170		249 250 260 290
251.1	4702	278.4	2524		290		360 380 400 600
251.2	4701 020	278.51	2506	334.21	2710 340 380		700 810 890 910
251.6	4701 202 209	278.52	2526	334.29	2710 310 330 390	511.4	2903
251.71	4701 810 690	278.53	2528	334.3	2710 510 530 592 594		
251.72	4701 712 714 790	278.54	2531		599	512.11	2904 110
251.81	4701 320 340	278.61	2602	334.4	2710 610 630 692 693	512.12	2904 120
251.82	4701 360 380	278.62	2604	334.51	695 696	512.13	2904 140 160 180
251.91	4701 120	278.91	2508		710 710 730 750 791	512.14	2904 220 240
251.92	4701 910 950 990	278.92	2511		792 793 794 795	512.15	2904 610
		278.93	2527		796 797 798 799	512.16	2208
261.3	5002	278.94	2530	2798 002		512.17	1510 700
261.41	5001	278.95	2512	334.52	3403	512.18	1511
261.42	5003	278.96	2715			512.19	2904 210 250 270 310
263.1	5501	278.99	2532	335.11	2712		350 390 620 640
263.2	5502	281.4	2601 120 140	335.12	2713		650 680 670 710
263.3	5503	281.5	2601 150 180	335.21	2706		730 750 770 790
263.4	5504	281.6	2601 190	335.22	2707 210 310	512.2	2905
		282.01	7303 200	335.23	2707 330	512.34	2906 110
264.0	5703	282.02	7303 410 490	335.24	2707 250 350	512.35	2906 120
		282.09	7303 100 300 510 530	335.25	2707 110 190 290 370	512.36	2906 140 150 170 180
265.11	5401 100		550 590		380 400 530 550		310 330 350 370
					590 600 700 910		380 500
					950 980		
				335.31	2708 100	512.37	2907
				335.32	2708 300	513.71	2914 170 230 250 290

Anhang 1

Gegenüberstellung der Positionen des Internationalen Warenverzeichnisses für den Außenhandel (SITC-Rev. II) und des Warenverzeichnisses für die Außenhandelsstatistik (WA) 1987

SITC-Position	Numer des Warenverzeichnisses für die Außenhandelsstatistik	SITC-Position	Numer des Warenverzeichnisses für die Außenhandelsstatistik	SITC-Position	Numer des Warenverzeichnisses für die Außenhandelsstatistik	SITC-Position	Numer des Warenverzeichnisses für die Außenhandelsstatistik
513 72	2914 310 320 330 350 370 380 390 410 430 452 454 459	522 51	2816	553 0	3306	584.92	3903 430 440 460 470 494 499 550 570 590
513 73	2914 710	522 52	2817 110	554 1	3401	584 93	3903 600
513 79	2914 120 130 140 470 490 530 550 570 590 610 620 640 650 660 670 680 690 730 740 760 770 810 832 839 860 910 930 950 960 980	522 53	2817 310 350 500	554 2	3402		
		522 54	2818	554 3	3405	585.1	3905
		522 55	2820 150	562 11	3102 200	585 21	3904
		522 56	2820 300	562 12	3102 400	585 22	3908 100
		522 57	2828	562 13	3102 500	585 29	3908 500 982 999
		523 11	2829	562 14	3102 600		
		523 12	2830	562 15	3102 700	591 1	3811 502 504 506 509
		523 13	2831	562 16	3102 150 800	591.2	3811 300 802 804
513 81	2915 170	523 14	2832	562 19	3102 300 900	591 3	3811 702 704
513 82	2915 400	523 15	2835	562 21	3103 170	591 41	3811 100 400
513 83	2915 630	523 16	2836	562 22	3103 150	591 49	3811 350 801 803 808 807 809
513 84	2915 590	523 17	2837	562 29	3103 190 300		
513 89	2915 110 120 140 160 210 230 270 300 510 610 650 710 750	523 18	2838 102 109	562 31	3104 140 160 180		
		523 19	2838 250 270 412 419 430 450 470 490 500 610 650 710 750 810 820 830 890 900	562 32	3104 210	592 11	1108
513 9	2916			562 39	3104 290 300	592 12	1109
514 5	2922	523 21	2839	562 91	3105 040 060	592 21	3501
514 6	2923	523 22	2840	562 92	3105 120 140 160 190	592 22	3502
514 7	2925	523 23	2842 312 319	562 93	3105 210 230 250	592 23	3503
514 81	2924	523 24	2842 200 350 400 500 610 650 680 710 720 740 810 890 900	562 99	3105 410 460 480 500	592 24	3504
514 82	2926			572 11	3601	592 25	3505
514 83	2927 100			572 12	3602	592 29	3506
514 84	2927 500 900			572 2	3604		
514 85	2928			572 3	3605	598 11	3805
514 86	2929	523 25	2843	582 11	3901 110 132 139	598 12	3806
514 89	2930	523 26	2844	582 12	3901 162 169	598 13	3807
		523 27	2845	582 19	3901 180	598 14	3808
515 4	2931	523 28	2846	582 21	3901 240 252 254 258 270 292 294 299	598 19	3809
515 51	2933	523 29	2848	582 22	3901 320 350 370	598 2	3814
515 59	2934	523 31	2847	582 29	3901 380	598 31	3404
515 61	2935 720 730	523 32	2849	582 31	3901 500 512 514 519	598 32	3801
515 69	2935 010 150 170 250 270 310 350 410 470 490 510 550 560 570 580 590 620 640 650 660 680 690 740 750 770 780 790 800 810 820 830 840 900 950 982 985 986 989	523 91	2854	582 32	3901 530 550	598 91	3812
		523 92	2855	582 39	3901 450 492 494 496	598 92	3803
		523 93	2856 500	582 41	3901 560	598 93	3816
		523 94	2856 100 300 710 730 900	582 42	3901 570 590	598 94	3817
				582 49	3901 632 634 636	598 95	3407
				582 49	3901 690	598 96	3813
		523 95	2857	582 51	3901 712 719	598 97	3818
		523 99	2858	582 59	3901 750 792 799	598 98	3819 160
		524 1	2850	582 61	3901 850	598 99	3819 010 030 040 060 070 080 120 140 180 220 260 280 320 330 350 370 390 410 430 450 460 480 490 500 530 550 570 590 600 610 620 660 680 720 740 760 780 820 840 860 880 960 981-992 993 995 996 997 999
		524 91	2851	582 69	3901 870	601 08	6289
		524 92	2852	582 7	3901 802 804 809	602 08	6880
				582 8	3901 050		6881 004
				582 9	3901 070 920 940 960 982 984 989 990		6882
515 71	2936	531 1	3205 100			603 08	6980
515 72	2937	531 21	3205 200 300 400 500	583 11	3902 030 040 050		6981 004
516 11	2908	531 22	3206	583 12	3902 062 064 070		6982
516 12	2910			583 13	3902 090 110 122 124		6989
516 13	2909 100	532 21	3201	583 19	3902 130	604 08	7089
516 14	2909 300	532 22	3204	583 21	3902 210 220	605 08	7380
516 19	2909 010 800	532 3	3203	583 22	3902 250 260 272 274		7381
516 21	2911	533 1	3207	583 29	3902 282 289		7382
516 22	2912	533 2	3213 310 390	583 31	3902 322 329 330 342 344 349		7383
516 23	2913 110	533 41	3209 200				7384
516 24	2913 120	533 42	3209 110 150 300 400 500 750	583 32	3902 360		7385
516 29	2913 130 160 180 210 230 250 260 280 310 330 390 420 430 450 500 610 690 710 780	533 43	3209 610 690	583 33	3902 370 384 386		7386
		533 44	3209 810 890 900	583 39	3902 390		7387
516 31	2919	533 51	3208	583 41	3902 412 414 432 434		7388
516 39	2921	533 52	3210	583 42	3902 450 460 470		7389
516 91	3507	533 53	3211	583 43	3902 530 540 570 592		7389
516 92	2943	533 54	3212		599 612 619		7389
516 99	2945			583 49	3902 660		7389
				583 51	3902 740 750		7389
522 11	2804 100 300 400 910	541 1	2938	583 52	(enthalt in 583 59)		7389
522 12	2804 500 600 700 930 950 970	541 31	2944 100	583 53	3902 770		7389
		541 32	2944 350 390	583 59	3902 790		7389
522 13	2801 300	541 33	2944 910		(einschl. 583 52)		7389
522 14	2801 100 500 700	541 39	2944 200 990	583 61	3902 880 892 894 899		7389
522 15	2802	541 4	2942	583 62	3902 910		7389
522 16	2805 710 790	541 51	2939 300	583 69	3902 922 926		7389
522 17	2805 110 130 150 170 302 304 400 500	541 52	2939 510 590	583 7	3902 712 714 716 720 730		7389
		541 53	2939 710 750 780			606 08	7688
522 18	2803	541 59	2939 100 910	583 8	3902 010		7689
522 21	2806	541 61	2941	583 9	3902 020 140 150 180 182 189 292 299 670 692 699 850 872 879 940 962 964 969 982 984 989		7689
522 22	2808	541 62	3001			607 08	8280
522 23	2809	541 64	3002 110 130 170 190	584 1	3903 050 070 080 120 140 150 170		8281
522 24	2810	541 65	3002 400 900	584 21	3903 210 232 239	611 2	4110
522 25	2812	541 71	3003 130 150 170 212 219 320 340 380 412 419	584 22	3903 250 272 278 290	611 3	4102 120 170 210 282 284 288
522 29	2813			584 31	3903 310		
522 31	2814			584 32	3903 330 340 360 370	611.4	4102 050 140 190 310 322 329 352 354 356 359 372 374
522 32	2815	541 72	3003 232 239 432 439				
522 41	2819	541 73	3003 250 450				
522 42	2821	541 79	3003 110 290 310 490				
522 43	2822	541 91	3004				
522 44	2823	541 99	3005				
522 45	2824						
522 46	2825	551 3	3301				
522 47	2827	551.4	3304	584 91	3903 410 510 534 538		

Anhang 1

Gegenüberstellung der Positionen des Internationalen Warenverzeichnisses für den
Außenhandel (SITC-Rev. II) und des Warenverzeichnisses für die Außenhandelsstatistik (WA)
1987

SITC- Position	Numer des Warenverzeichnisses für die Außenhandelsstatistik	SITC- Position	Numer des Warenverzeichnisses für die Außenhandelsstatistik	SITC- Position	Numer des Warenverzeichnisses für die Außenhandelsstatistik	SITC- Position	Numer des Warenverzeichnisses für die Außenhandelsstatistik
	376 379 980	642 1	4816	652 24	5509 030 050 060 070	657 71	5901
611 5	4103	642 2	4814		080 090 100 320	657 72	5914
611 61	4104	642 3	4818		340 350 370 380	657 73	5917
611 69	4105	642 41	4810		390 410 490 510	657 81	5915
611 81	4106	642 42	4813		520 530 540 550	657 92	5916
611 83	4108	642 43	4815 210 290		560 570 580 610	658 1	6203
		642 44	4815 050 500		630 640 650 660	658 21	6204 210 230 250 290
612 1	4204	642 49	4815 100 300 530 550		670	658 29	6204 610 690 730 750
612 2	4201		610 650 950 981	652 25	5509 690 700 714 716		790
612 3	6405		982 983 984 985		730 790 800 810	658 31	6201 810 850
612 9	4205		989		820 830 840 850	658 32	6201 200
613 0	4302	642 81	4820		870 880 890 900	658 33	6201 930
		642 82	4821 600		910 920 930 980	658 39	6201 950 990
621 01	4005	642 83	4821 470		990	658 41	6202 120 130
621 02	4006	642 84	4821 250 270 330 390	653 14	5104 030	658 42	6202 150 194 199
621 03	4007	642 85	4821 050 110 410	653 15	5104 050 060 080 100	658 43	6202 400 420 440 460
621 04	4008	642 89	4821 010 130 450 510		112 119 130 150		510 590
621 05	4009		700 996 999		170 180 210 230	658 44	6202 610 652 659
621 08	4015	651 11	5004		250 270 280 320	658 45	6202 710 720 740
		651 16	5005		340	658 46	6202 750 770
625 1	4011 550	651 17	5007	653 18	5104 360 410 480	658 48	6202 830 850
625 2	4011 572 574	651 21	5305 222 224	653 2	5607 010 040 050 070	658 49	6202 010 090 870 890
625 3	4011 200 620	651 22	5308 210 250 310 350		080	658 91	5803
625 4	4011 450 520 530	651 23	5307 020 080 120 180	653 41	5607 302 306 310 350	658 98	6005 950 960 972 978
625 91	4011 210 230 250 272		300		380		980 990
625 99	4011 100 400 634 636	651 24	5308	653 42	5607 100 120 150 190	658 99	6205
	639 800	651 25	5309		200 220 250 290		
628 1	4012	651 26	5310 112 119	653 43	5607 390 400 410 430	659 11	4812
628 2	4010	651 27	5306 510 550 710 750	653 49	5607 450 460 470 480	659 12	5910
628 88	4014	651 28	5307 400 510 590 810	653 54	5104 520	659 21	5801 010 110 130 170
628 99	4016		890	653 55	5104 540 560 580 620	659 29	5801 300 800
		651 29	5310 152 159 200		640 660 720 740	659 3	5802 900
633 01	4503	651 31	5505 330 350 370 610		763 765 766 812	659 41	5802 060
633 02	4504		650	653 56	5104 550 930 940 970	659 42	5802 610 710
		651 32	5505 412 416 452 459		980	659 49	5802 810
634 1	4414	651 33	5505 130 190 462 466	653 6	5607 510 550 580 590	659 51	5802 040 070
634 2	4415 200		482 488 722 726	653 81	5607 680 690 700 710	659 52	5802 750
634 31	4417		780	653 82	5607 600 610 650 670	659 59	5802 850
634 32	4418	651 34	5505 210 250 270 290	653 83	5607 500 720 730 742	659 61	5802 080
634 41	4415 310 390		510 530 550 570		746 770 780	659 62	5802 020 500 560 650
634 42	4415 800		810 830 850 870	653 89	5607 820 830 840 870		780 880
634 43	4416	651 35	5506	653 97	5804 070 110 150 180	659 63	5902 010 090
634 91	4409 010 500 900	651 41	5101 080 090 100 120	653 98	5804 710 750 770 780	659 7	4602
634 92	4419	651 42	5101 150 170 190			661 1	2522
634 93	4412	651 43	5101 030 040 200 220	654 1	5009	661 2	2523
			240	654 21	5311 010 030 070	661 31	6801
635 1	4421	651 44	5101 290 300	654 22	5311 110 130 172 175	661 32	6802
635 2	4422	651 45	5101 320 340 380		178	661 33	6803
635 3	4423	651 46	5101 020 270 410 420	654 31	5311 300	661 81	6808
635 41	4420	651 47	5101 010 430 440 460	654 32	5311 200 520 540 580	661 82	6809
635 42	4424		480		720 740 750	661 83	6812
635 49	4427	651 48	5605 030 050 070 090	654 33	5311 400 820 840 880		
635 81	4425		210 230 250 280			662 31	6901
635 92	4426		389 390 420 440	654 34	5804 410 430 450	662 32	6902
635 99	4428	651 49	5102 120 130 150 220	654 4	5405	662 33	3819 240
			240 280	654 5	5710	662 41	6904
641 1	4801 010 790	651 51	5103 102 109	654 6	7020 730 770 790 930	662 42	6905
641 21	4801 590 760 780 802	651 52	5606 112 119		970	662 43	6906
	804 806 807 816	651 56	5605 130 340 460	654 91	5202	662 44	6907
641 22	4807 100 470 520 570	651 57	5605 110 320 450	654 92	5312	662 45	6908
	590	651 58	5605 150 190 360 470	654 98	5711		
641 31	4801 200 220 240 300	651 59	5606 150	654 99	5804 050 802 809	663 1	6904
	320 340 360 380	651 71	5101 610 630 650 670			663 2	6906
	390		880	655 1	6001 300 400 510 550	663 31	6910
641 32	4801 070 100	651 72	5101 710 740 750 770		620 640 650 680	663 32	6911
641 39	4801 060 400 420 440		780	655 21	720 740 750 780	663 33	6915
	480 480 500 510	651 73	5101 500 800	655 22	6001 010 100	663 39	6916
641 51	4801 870	651 74	5605 512 516 552 555	655 23	6001 920 940 960 970	663 5	6907
641 52	4801 830 850		610 652 654 710	655 29	6001 810 890	663 7	6903
641 53	4803		750 810 850	655 3	6001 980	663 81	6913
641 59	4801 050 570 600 630	651 75	5605 950		6006 112 114 180	663 82	6914
	670 680 700 710	651 76	5605 910	658 01	5805	663 91	6909
	720 740 890 900	651 77	5605 990	658 02	5806	663 92	6914
	922 924 926 940	651 78	5102 410 490	658 03	5807		
	964 969 980 990	651 81	5103 200	658 04	5808	664 14	7001
641 61	4411 100 200	651 82	5606 200	658 05	5809	664 15	7003
641 62	4411 410 490 910 990	651 91	5201	658 06	5810	664 2	7018
641 71	4805 210 290	651 95	7020 520 600 700 910			664 3	7005
641 72	4805 302 304	651 96	5403	657 1	5902 310 350 410 450	664 4	7006
641 73	4805 500	651 97	5404		470 510 570 590	664 5	7004
641 74	4805 100 802 809	651 98	5706		910 950 970	664 6	7016
641 81	4807 450 770	651 99	5707	657 2	5903	664 7	7008
641 82	4807 550	652 11	5507 100	657 31	5907	664 91	7007
641 89	4807 300 410 560 640	652 12	5508 100	657 32	5908	664 92	7011
	670 710 730 740	652 14	5509 040 110 120 130	657 33	5911	664 93	7015
	852 854 910 970		140 150 160 170	657 39	5912	664 94	7020 300 350 400 450
	991 992 993 994		190 210 290	657 4	5913		500 800 850 990
	998 999	652 15	5509 680 750 760 770	657 51	5904	665 11	7010
			780	657 52	5905	665 12	7012
641 92	4804	652 21	5507 900	657 59	5906	665 2	7013
641 96	4808	652 22	5508 300 500 800	657 61	6501	665 81	7017
641 97	4811	652 23	5804 610 630 670 690	657 62	6502	665 82	7019

Anhang 1

Gegenüberstellung der Positionen des Internationalen Warenverzeichnisses für den Außenhandel (SITC-Rev. II) und des Warenverzeichnisses für die Außenhandelsstatistik (WA)

1987

SITC-Position	Nummer des Warenverzeichnisses für die Außenhandelsstatistik	SITC-Position	Nummer des Warenverzeichnisses für die Außenhandelsstatistik	SITC-Position	Nummer des Warenverzeichnisses für die Außenhandelsstatistik	SITC-Position	Nummer des Warenverzeichnisses für die Außenhandelsstatistik
665 89	7021	674 93	7375 732 739 832 839	687 23	8004		982 983 984 985
666 4	6911		930	687 24	8005		986 989
666 5	6912	674 94	7375 110 190 790 840	688 0	8104 690 720 740 760	699 81	7419
666 6	6913		890 990	689 11	8101 110 180	699 82	7506
667 1	7101	675 01	7312	689 12	8102 110 210 280	699 83	7618
667 21	7102 010	675 02	7364 200 500 720 750	689 13	8103 110 180	699 84	7806
667 22	7102 090		790 900	689 14	7701 310 350	699 85	7906
667 29	7102 970	675 04	7374 232 239 532 539	689 15	7701 110 130	699 86	8006
667 3	7102 150 910 960 980		832 839	689 91	7704 100	699 91	8101 312 314 390 800
667 4	7103	675 05	7374 210 290 510 520	689 99	8104 110 160 200 220	699 92	8102 310 392 394 800
671 2	7301		540 590 720 740		250 270 290 310	699 93	8103 300 800
671 31	7304		890 900		360 400 420 450	699 94	7702
671 32	7305 100	676 01	7316 110 140 160 170		470 500 520 550	699 95	7704 200
671 33	7305 200	676 02	7316 200 400 510 590		570 660 670 800	699 99	8104 130 180 230 300
671 61	7302 010 090 190		910 930 950 990		820 910 940 970		330 380 430 480
671 62	7302 303 306 308	677 01	7314	691 1	7321		530 580 590 610
671 69	7302 200 400 430 452	677 02	7366 400 810 860 890	691 2	7608	700 08	8480
	454 470 490 550	677 04	7376 131 132 139				8481
	570 600 700 810	677 05	7376 140 150 160 192	692 11	7322		8482
	830 910 990		199	692 13	7609		8483
672 41	7306 200	678 1	7317	692 41	7323		8484
672 42	7361 200	678 2	7318 030 050 130 150	692 42	7610		8485
672 43	7371 230		210 230 270 280	692 43	7324		8486
672 44	7371 210 240 290		380 420 440 460	692 44	7611		8487
672 45	7306 100 300		480 560 580 660	693 11	7325		8488
672 51	7307		670 680 720 740	693 12	7410		8489
672 52	7361 100 500 900		020 220 240 260	693 13	7612	703 08	8580
672 54	7371 130 512 519 522	678 3	320 340 360 410	693 2	7326		8581
	529 930		510 520 540 620	693 51	7327		8582
672 55	7371 140 190 540 550		640 760 780 820	693 52	7411		8583
	560 592 599 940		840 860 880 970	694 01	7331		8584
	990		990	694 02	7332		8585
672 71	7308	678 4	7319	694 03	7415		8586
672 72	7362 100	678 5	7320	695 1	8201		8587
672 74	7372 132 139			695 31	8202		8588
672 75	7372 110 190			695 32	8203 930 950	704 08	8589
673 11	7310 110	679 3	7340 862 864 920	695 33	8203 100		8680 002
673 12	7363 210	679 41	7340 120 150 210	695 34	8203 910 970 990	705 08	8682 002
673 14	7373 232 239	679 42	7340 610 820	695 39	8204		8780 002
673 15	7373 240 250 260 292			695 41	8205		8782 002
	299	681 12	7106	695 42	8206	711 1	8401 110 190 200 500
673 22	7363 100 292 294 500	681 13	7105 010 030	695 43	8207	711 2	8402 102 109 300
	720 740 790	681 14	7105 130 190 300 400			711 91	8401 800
	(einschl. 673 37)		500			711 99	8402 900
673 24	7373 132 139 332 336	681 22	7110	696 03	8211		
	339 531 532 534	681 23	7109 010 110	696 04	8212	712 6	8405 110 130 150 190
	535 536 537 538	681 24	7109 220 232 239	696 05	8213		800
	832 834 839	681 25	7109 130 150 170 180	696 06	8214	712 9	8405 900
673 25	7373 140 190 340 350		250	696 07	8215		
	360 392 394 399	682 11	7401 110	696 08	8209	713 11	8406 030 060 090 140
	540 550 592 596	682 12	7401 300 410 450 480	697 31	7336 132 139 312 319	713 19	8406 920 980
	599 720 740 893	682 13	7402		550 570	713 2	8406 160 190 240 270
	897	682 21	7403	697 32	7336 190 350 370 610		320 360 370 630
673 26	7310 120 140 150 170	682 22	7404		690		640 660 670 690
673 27	7310 180 200 302 309	682 23	7405	697 33	7336 900		700 710 720 730
	420 450 490	682 24	7406	697 34	7417	713 31	8406 100 120
673 31	7311 110	682 25	7407	697 35	8417 562 568	713 32	8406 200 390 420 440
673 32	7311 120 140 160 200	682 26	7408	697 41	7338 110 212 219 370		520 530 540 550
673 33	7311 190				472 479 520 540		560 570 580 600
673 34	7311 310 390	683 1	7501 210 280		592 596 599 690		610 620
673 35	7311 410 430 492 494	683 21	7502	697 42	7418 102 104 109	713 8	8406 222 224 460 480
673 36	7311 500	683 22	7503	697 43	7615 110 190		500 770 780 830
673 37	(enthalt. in 673 22)	683 23	7504	697 51	7338 010 050 710 790		842 844 850 860
673 38	7373 430	683 24	7505		820 912 919 980		870 880 890 900
673 39	7373 490			697 52	7418 800		910
674 14	7309	684 1	7601 110 210 290	697 53	7615 500	713 9	8406 980 990
674 15	7362 300	684 21	7602	697 81	8208		
	7372 330 390	684 22	7603	697 82	8306	714 4	8408 020 040 060 080
674 41	7313 170 190	684 23	7604				090 120 182 189
674 42	7365 210	684 24	7605	699 11	8301	714 81	8408 190 200 220 230
674 43	7375 232 239	684 25	7606	699 12	8303		250
674 44	7375 240 292 298	684 26	7607	699 13	8302	714 88	8408 320 422 429 440
674 51	7313 210 230 410			699 2	7329		450 470
674 52	7365 230 530	685 11	7801 010 120	699 31	7333	714 91	8408 600 790
674 53	7375 332 339 532 539	685 12	7801 130	699 32	7334	714 99	8408 840 990
674 54	7375 340 390 540 590	685 13	7801 150 190	699 33	8309		
674 61	7313 110 160 260 320	685 21	7802	699 41	7335	716 1	8501 010 030 100 120
	340 360 430 450	685 22	7803	699 42	7416		210 490 520 540
	470 490	685 23	7804	699 81	8308		550 560 570
674 62	7365 250 550	685 24	7805	699 82	8311	716 21	8501 080 230 240 250
674 63	7375 432 439 632 639			699 83	8313		260 280 310 330
674 64	7375 440 490 640 690	686 1	7901 112 114 116 150	699 84	8314		340 360 380 390
674 7	7313 640 650	686 32	7903 122 125 160 190	699 65	8315	716 22	8501 410 420 440 460
674 91	7313 500 620 670 680	686 33	7903 210 250	699 71	7330		470
	720 740 760 780	686 34	7904	699 79	7340 170 250 310 330	716 23	8501 090 130 142 144
	790 820 840 860				370 410 430 470		150 170 180
	870 880 890 900	687 1	8001 110 150		512 519 530 570	716 3	8501 040 110 580
	920 950 970	687 21	8002		630 710 730 840	716 9	8501 890 900
674 92	7365 700 810 830	687 22	8003		882 884 940 981	718 7	8459 210 250 270 290

Anhang 1

Gegenüberstellung der Positionen des Internationalen Warenverzeichnisses für den Außenhandel (SITC-Rev. II) und des Warenverzeichnisses für die Außenhandelsstatistik (WA) 1987

SITC-Position	Numerus des Warenverzeichnisses für die Außenhandelsstatistik	SITC-Position	Numerus des Warenverzeichnisses für die Außenhandelsstatistik	SITC-Position	Numerus des Warenverzeichnisses für die Außenhandelsstatistik	SITC-Position	Numerus des Warenverzeichnisses für die Außenhandelsstatistik
718 81	8407 102 104	726 71	8435 130 150 550 570		510 590 610 682	751 11	8451 120 140 190
718 82	8407 010 300 502 504 509	726 72	8435 710		689 720 722 728	751 12	8451 132 139 180
718 88	8408 510 592 594 599	726 81	8432 110 200 300 400 500		742 744 746 748	751 18	8451 200 300
718 89	8407 900			741 49	782 788	751 21	8452 110 150 200
721 11	8424 110 190	726 89	8432 800		8415 050 110 920 980	751 22	8452 300 400
721 12	8424 310 390 400 510 590	726 91	8434 140 280 580	741 5	8412	751 23	8452 810 890
721 13	8424 212 214 230 250 290	726 99	8435 140 160 380 580 780	741 6	8417 100 200 250 310	751 28	8452 950
721 18	8424 600	727 11	8429 100 300		350 382 386 388	751 81	8454 310 390
721 19	8424 810 892 899	727 19	8429 500		412 418 490 512	751 82	9010 220 320 410 430
721 21	8425 010 040 050 080 140	727 21	8459 480 520		514 518 540 581	751 88	8454 100 510 550 592 594 599
721 22	8425 270	727 22	8430 010 050 200 300 402 404 409 502 504 509		583 588 590 600	752 1	8453 010 200
721 23	8425 170 220 240 250 300 410 490 500 510 710 752 759 790	727 29	8430 900		620 630 642 644	752 2	8453 090 310 330 350 390
721 24	8425 610 670 690	728 11	8446		662 664 669 670	752 3	8453 600
721 29	8425 900	728 12	8447		680 710 730 750	752 4	8453 700
721 31	8426 100	728 19	8448 932 934 950	742 1	770 791 792 793	752 5	8453 810 850 890
721 38	8426 300	728 31	8456 202 204 206 209		799 840 870 880	752 8	8453 910 980
721 39	8426 902 909	728 32	8456 402 404 406 408 409		914 919 920 940	759 11	8455 700
721 91	8427 100 200	728 33	8456 550 592 594 596 598 599	742 2	972 975 978	759 15	8455 100 980
721 97	8428 100 210 290 400 504 509	728 34	8456 702 704 706 708 709		8410 160 320 340 380	759 19	9010 280 380 470 490
721 98	8427 800	728 39	8456 801 805 806 807 808	742 3	8410 410 430 440 460 480	759 9	8455 500 610 690 930 942 946 970
721 99	8428 900	728 41	8457		8410 130	761 1	8515 450 460 470 480 510 580 590
722 3	8701 953 958	728 42	8459 570 580 620 640 660 680 730 762 769	742 81	8410 200 780 910	761 2	8515 520 530 550 570
722 4	8701 120 130 150 410 440 520 540 550 580 580 610 972 974	728 43	8459 540	742 88	8410 800 800 980	762 1	8515 150 190
723 3	8409	728 44	8459 770 780	742 9	8411 010 030 090 210 292 299 350 360	762 2	8515 200 220 230
723 41	8423 132 134	728 45	8459 810 832 834 839 840	743 1	8411 010 030 090 210 292 299 350 360	762 8	8515 140 250 310 330 350 440
723 42	8423 112 114 119	728 48	8459 100 340 352 359 430 450 460 472 479 560 871 872 873 874 875 876 879	743 2	8411 780	763 11	9211 350
723 43	8423 010 172 174 179			743 3	8411 800	763 18	9211 200 320 330 370
723 44	8423 210	728 49	8459 360 440 910 930 950 970 992 994 998 999	743 4	8411 910 952 954 959 980	763 81	9211 810 850 890 990
723 45	8423 520 540			743 5	8418 100 400 550 610 630 640 652 655 656 658	763 88	9211 100 250 410 480 510 610 630 650 690 730 770 794 799
723 46	8423 320 352 354 356 358 359			743 6	8418 510 700 732 739 750 760 794 796 798 820 882 884 889	764 1	8513 110 310 390 500
723 48	8459 862 864 869	736 11	8445 050 070		8418 580 670 692 699 920 940 962 969	764 2	8514 100 302 304 410 450 490 500 610 690
723 9	8423 180 250 382 389 580	736 12	8445 660 682 689 690 712 719	743 9	8418 580 670 692 699 920 940 962 969	764 3	8515 020 042 044 080 082 094
724 31	8441 120 130 142 143 144 146	736 13	8445 120 142 146 162 169 220 242 244 246 249 262 269	744 11	8707 100 150 212 219 220 240 250 270 350 370	764 81	8515 110 120 130
724 39	8441 150 172 179 302 309	736 14	8445 360 370 380 390 482 489 522 529 542 549		8707 100 150 212 219 220 240 250 270 350 370	764 82	8515 600 610 620
724 41	8436 100	736 15	8445 490 512 519 530 542 549	744 19	8707 500	764 83	8515 630 650 670 690 700 720 730
724 42	8436 313 316 319 330 353 355 357	736 16	8445 440 472 479	744 21	8422 080 110 120 130	764 89	8515 750 770 790 800 820 830 850 860 880 910 992 999
724 43	8436 400 500 930	736 17	8445 410 430	744 22	8422 030 310 320 340 350 360 370 380 390	771 11	8501 650 660 680 690
724 49	8438 322 329 330 360 370 380	736 18	8445 930		8422 410 424 429 432 439	771 18	8501 080 610 620 630 640 712 714 719 750
724 51	8437 110 160 170 180	736 19	8445 550 560 570 580 590 610 620 630	744 23	8422 410 424 429 432 439	771 21	8501 050 840 883 886 888
724 52	8437 212 214 230 250 290 362 364 380 410	736 21	8445 880 890	744 24	8422 640 662 669 680	771 22	8501 070 590 792 799
724 53	8437 502 509 702 704 706 709	736 22	8445 810 832 839 843 848 950	744 25	8422 760	771 29	8501 930 950
724 54	8439	736 23	8445 820 850 862 869 870	744 28	8422 010 020 050 070 210 230 250 270 290 450 460 480 492 494 499 520 560 590 622 629 770 780 810 840 850 872 879	772 1	8519 010 020 040 050 060 080 120 180 210 230 240 250 260 280 322 329 340 360 382 389 410 430 450 470 510 530 570 580 610 620 630 660 670 690 710 720 732 738 910 930 940 950 960 970 990
724 61	8438 120 182 189	736 28	8445 720 750 772 779 780 792 799	744 9	8422 040 060 880 910 940 952 959 962 964 969 981 982 985 987 989	772 2	8519 880 900
724 69	8438 520 530 540 592 594 599	736 7	8445 010 030 450 460 640 650 922 929 940 942 960 970 980	745 11	8449 010 112 119 192 194 199 310 390	772 3	8519 740 760 770 780 790 800 830 860
724 71	8440 701 702 705			745 19	8449 902 904 906 909	773 1	8523
724 72	8440 810	737 11	8443 100 300 510 590 710 790	745 21	8416	773 21	8527
724 73	8440 750	737 19	8443 900	745 22	8419 060 921 922 929 942 948 960	773 22	8525 500
724 74	8440 120 140 450 610 650 710 851 852 853 854 855 856 857 858 859	737 21	8444 100 910	745 23	8419 040 090 980	773 23	8525 210 250 270
724 79	8440 150 480 902 904 905 908	737 29	8444 930 940 960 980 990	745 24	8458	773 24	8525 350 900
725 11	8431 410	737 31	8450	745 25	8420 010 090 200 400 500 600 710 730 750 810 830 850 890	773 25	8526 150
725 12	8431 310 510	737 32	8511 320 340 410 440 460 480 510 552 559 590 602 609 710 790 800	745 26	8420 902 909	773 26	8526 120 140
725 2	8433 100 200 310 392 399 400 500 600 700			745 27	8421	773 27	8526 300 500 900
725 91	8431 390 490 590	741 1	8403	749 1	8462	774 1	9017 010 050 130 160 170
725 99	8433 910 990	741 2	8413	749 2	8461	774 2	9020
726 31	8434 120 220 230 510	741 31	8511 010 050 090 130 152 159 222 229 232 238 280	749 3	8463	775 11	8440 410 420 440 500
726 32	8434 320 360 392 394 396 399 950 960 972 979			749 91	8460	775 12	8440 772 774
726 41	8435 210 230 250 270 290 320 350	741 32	8414	749 92	8464	775 21	8415 140 160 170 180 190 200 210
726 42	8435 510	741 41	8415 010 060 360 480	749 99	8465		

Anhang 1

Gegenüberstellung der Positionen des Internationalen Warenverzeichnisses für den Außenhandel (SITC-Rev. II) und des Warenverzeichnisses für die Außenhandelsstatistik (WA)

1987

SITC-Position	Numer des Warenverzeichnisses für die Außenhandelsstatistik	SITC-Position	Numer des Warenverzeichnisses für die Außenhandelsstatistik	SITC-Position	Numer des Warenverzeichnisses für die Außenhandelsstatistik	SITC-Position	Numer des Warenverzeichnisses für die Außenhandelsstatistik
775 22	8415 320 410	791 99	8609	843 21	6102 420	848 43	6505
775 3	8419 010			843 22	6102 440	848 48	6507
775 4	8507	792 1	8802 150 190 250 290	843 23	6102 430	848 49	6506
775 71	8508 100 300	792 2	8802 330 430	843 29	6102 450		
775 72	8506 600 700	792 3	8802 350 450	843 31	6102 480	851 01	6401
775 73	8506 502 504 509	792 4	8802 390 490	843 32	6102 540	851 02	6402
775 78	8506 852 859	792 81	8802 010 050 090	843 33	6102 520 530	851 03	6403
775 79	8506 400 990	792 82	8801	843 39	6102 470 550	851 04	6404
775 81	8512 020 044 046 050	792 83	8805	843 41	6102 570	851 05	6406
775 82	8512 110 210 230 272	792 9	8803	843 42	6102 620		
	274			843 43	6102 580	871 01	9005
775 83	8512 322 329 340 360	793 1	8901 102 106	843 49	6102 640	871 02	9006
775 84	8512 410	793 21	8901 700 730 780 802	843 51	6102 820	871 03	9011
775 85	6201 100		809 810 870 890	843 52	6102 782 784	871 04	9012
775 86	8512 500 530 540 550		900 920 930 940	843 59	6102 760 830 850	871 09	9013
	610 650 670 690	793 22	8901 300 830	843 91	6102 050 070		
	710 784 787 788	793 23	8901 500 610 650 850	843 92	6102 240 280 660 930	872 01	9017 360 381 383 384 386
775 87	8512 902 909		860	843 93	6102 010 040 120 180	872 02	9017 070 090 110 230 250 270 320 340 400 510 590 992 994 996 998
775 89	8512 080 290 390 480	793 24	8901 402 409 740		230 260 720 970		
	800	793 28	8901 200 630 760 952	843 94	6102 030 140 160 220		
			954		250 680 860 950		
776 1	8521 100 110 120 140	793 3	8904	843 99	6102 740 890 990	872 03	9018
	150 170	793 81	8902				
776 2	8521 010 030 050 070	793 82	8903	844 11	6103 150	873 1	9026
	180 210 230 250	793 83	8905	844 12	6103 110	873 2	9027
	282 289			844 19	6103 160 180		
776 3	8521 310 350 390 470	801 08	9080	844 21	6103 550 850	874 11	9014 010 050 070 090 120 142 148 172 178 212 218 232 238
	510 532 534 540		9081	844 22	6103 510 810		
	570 590 600		9082	844 29	6103 590 890		
776 4	8521 610 630 690 710		9083	844 31	6104 010 130 930	874 12	9014 300 512 518 592 594 596 598 612 614 618 992 998
	730 750 790 810		9084	844 32	6104 110 910		
776 81	8521 450		9085	844 39	6104 090 180 980		
776 89	8521 910 990		9086				
			9087				
778 11	8503		9088	845 11	6005 010 220 290 300	874 21	9016 120 132 139 156 159 160 182 189 210 490 510 550 552 659 710 792 794 799
778 12	8504 020 110 210 230		9089	845 12	6005 030 250 340 430		
	280 320 380 450			845 13	6005 230 320 410		
778 19	8504 510 530 572 574	802 08	9489	845 14	6005 240 330 420	874 29	9016 200 910 990
	579			845 19	6005 210 270 280 350	874 3	9024
778 21	8520 010 110 150 180	812 1	7337		360 380 440 450	874 4	9025
	210 230 250 290	812 2	6910	845 21	6005 460 510 700	874 51	9015
778 22	8520 320 350 390 410	812 41	7014	845 22	6005 490 540 730	874 52	9021
	430 450 490 510	812 42	8307	845 23	6005 470 520 710	874 53	9022
778 24	8520 550 570 590	812 43	8510	845 24	6005 480 720	874 54	9023
778 29	8520 710 790			845 29	6005 500 580 740	874 81	9028 380
778 31	8508	821 11	9401 020 060 200 250	845 91	6005 060 150 190 600	874 82	9028 140
778 32	8509		312 319 390 410		680 750 860 920	874 83	9028 010 030 050 070 080 090 120 160 170 180 310 410 430 450 470 500 510 520 530 540 550 582 589
778 4	8505		450 492 499 600	845 92	6005 080 130 170 780	874 84	9028 842 844
778 81	8502		700		890	874 89	9028 620 660 680 700 740 760 860 880 920 960 970 990
778 82	8516	821 19	9401 080 910 930 990	845 93	6005 070 110 160 630	874 9	9029
778 83	8517	821 21	9402		660 760 800 820	881 11	9007 050 080 090 130 150 170
778 84	8518	821 22	9404		840 870 910 930	881 12	9007 320 330 340 350 380
778 85	8522 550	821 91	9403 110 212 219 230	845 94	6005 090 770 880	881 19	9007 210 292 299 500
778 86	8522 100 300 400 512		250 270 330 350	845 99	6005 040 650 790 810	881 21	9008 150 350
	519 532 534 592		390 492 493 497		830 850 900 940	881 22	9008 112 114 312 314
	584 596 810 890		499			881 29	9008 210 290 370
778 87	8524	821 92	9403 150 510 550 570			881 31	9009
778 89	8528		610 630 650 660	846 11	6004 340	881 39	9010 500 600 800
781 0	8702 211 214 216 231	821 99	9403 190 710 822 829	846 19	6004 100 350 360 370		
	232 234 250 272		910 950 990	846 21	6004 710		
	274			846 29	6004 020 060 110 190		
782 1	8702 600 720 760 812	831 01	4202 160 410 490		230 730 750 790		
	814 816 818 819	831 02	4202 120 140 210 230		810 830 850 860		
	822 824 840 862		250 310 350	846 31	6004 310 330		
	864 866 880 910	831 03	4202 170 510 590	846 32	6004 410		
782 2	8703	831 09	4202 182 189 600 912	846 33	6004 470 480 500		
783 1	8702 030 050 120 140		919 992 999	846 34	6004 030 070 120 200		
	400	842 11	6101 410		240 510 530 540		
783 2	8701 710 790	842 19	6101 420 440 460 470		560 580		
			480	846 41	6004 040 080 140 220		
784 1	8704	842 21	6101 510		260 650 660 670		
784 2	8705	842 22	6101 570		690		
784 9	8706	842 23	6101 540	846 49	6004 090 160 290 900		
785 1	8709	842 29	6101 580	846 51	6109 500		
785 2	8710	842 31	6101 620 720	846 52	6109 200 300 400 800		
785 31	8711	842 32	6101 660 760				
785 39	8712	842 33	6101 640 740				
		842 39	6101 680 780	847 11	6105	883 0	3707
786 11	8714 330	842 41	6101 340	847 12	6106	884 11	9001
786 12	8714 310 390 433 436	842 42	6101 370	847 13	6107	884 12	9002
	438	842 43	6101 360	847 14	6110	884 21	9003
786 13	8608	842 49	6101 380	847 19	6111	884 22	9004
786 81	8714 100 370 492 499	842 91	6101 070 090	847 21	6002		
	510 592 594 599	842 92	6101 260 320 930	847 22	6003	885 11	9101
786 89	8714 702 704 706 708	842 93	6101 030 130 170 230	847 23	6006 910 920 960 980	885 12	9102
	709		250 310 970			885 13	9107
791 1	8602	842 94	6101 150 190 220 240	848 1	4203	885 14	9109
791 2	8603		290 820 940	848 21	3907 450	885 21	9103
791 3	8604	842 99	6101 880 990	848 22	4013	885 22	9104
791 4	8605	843 11	6102 310 350	848 31	4303	885 23	9105
791 51	8606	843 12	6102 330 390 400	848 32	4304	885 24	9106
791 52	8607	843 13	6102 320 360 370	848 41	8503	885 25	9108
791 91	8610	843 19	6102 340 410	848 42	8504	885 26	9110

Anhang 1

Gegenüberstellung der Positionen des Internationalen Warenverzeichnisses für den Außenhandel (SITC-Rev. II) und des Warenverzeichnisses für die Außenhandelsstatistik (WA) 1987

SITC-Position	Nummer des Warenverzeichnisses für die Außenhandelsstatistik	SITC-Position	Nummer des Warenverzeichnisses für die Außenhandelsstatistik	SITC-Position	Nummer des Warenverzeichnisses für die Außenhandelsstatistik	SITC-Position	Nummer des Warenverzeichnisses für die Außenhandelsstatistik
885 29	9111	894 24	9704	898 24	9206	899 97	9815
892 11	4901	894 25	9705	898 25	9207	899 98	8804
	4997 304	894 61	9304	898 29	9208		
892 12	4903	894 62	9305	898 31	9212 111 112 113 114	911 0	nicht nachweisbar
892 13	4905	894 63	9307 410 450 470 490		115 117 118 119		
892 2	4902		510 520 530	898 32	9212 310 330 340 350	931 0	2498 900
	4997 002	894 71	9707		150 180		
892 41	4908	894 72	9706		370 390		
892 42	4909	894 73	9708	898 9	9210		2499
892 81	4819						9980
892 82	4906	895 11	8304	899 11	9505		9981
892 83	4907 100 200 990	895 12	8305	899 19	9508		9982
892 84	4910	895 21	9803	899 31	3406		9983
892 85	4904	895 22	9804	899 32	3606		9984
892 86	4911 300	895 23	9805	899 34	9810		9985
892 89	4911 100 200 400 500	895 91	3213 110 190 500 910	899 35	9811		9986
	902 909		990	899 39	3608		9987
		895 92	9806	899 41	6601		9988
893 1	3907 110 130 510 530	895 93	9807	899 42	6602		9989
	610 630 850 880	895 94	9808	899 49	6603		9996
	670 680 710 730	895 95	9809	899 61	9019 310 350		9998
	740			899 62	9019 110 120 142 144	941 0	0106 990
893 2	3907 350 370 390	896 01	9901		180 210 252 259		
893 3	3907 410	896 02	9902		510 550 912 914	951 01	8708
893 5	3907 490 500	896 03	9903		919 950	951 02	9303
893 91	3902 510 520	896 04	9904	899 71	4603	951 04	9301
893 92	3902 760	896 05	9905	899 72	9601	951 05	9302
893 93	3907 770	896 06	9906	899 81	9606	951 06	9307 100 312 314 316
893 94	3907 430			899 82	9605		318 319 332 339
893 99	3907 020 150 180 210	897 2	7116	899 83	9801		550 990
	222 229 230 240	897 31	7112	899 84	9802	951 09	9306
	250 270 330 820	897 32	7113	899 85	9812		
	840 860 910 992	897 33	7115	899 86	9814	961 0	7201 550 590
	999	897 4	7114	899 87	9816		
				899 91	4206	971 01	7107
894 1	8713 202 209 810	898 11	9201	899 92	6701	971 02	7108
894 21	9701	898 19	9202	899 93	6702	971 03	7111 102 104
894 22	9702	898 21	9203	899 94	6703		
894 23	9703	898 22	9204	899 95	6704	972 0	7201 110
		898 23	9205				

1987

1) Wenn eine Gutergruppe bzw. ein Guterzweig sämtliche siebenstelligen Warennummern einer Tarifnummer umfaßt, ist nur die vierstellige Tarifnummer angegeben

1987

-163-

Anhang 2
Gegenüberstellung der Gütergruppen bzw. -zweige des Güterverzeichnisses
für Produktionsstatistiken (GP) und der Nummern des Warenverzeichnisses
für die Außenhandelsstatistik (WA)
1987

Güter- gruppe bzw -zweig	Warenbenennung und Warennummer	Güter- gruppe bzw -zweig	Warenbenennung und Warennummer	Güter- gruppe bzw -zweig	Warenbenennung und Warennummer	Güter- gruppe bzw -zweig	Warenbenennung und Warennummer	Güter- gruppe bzw -zweig	Warenbenennung und Warennummer
	630 650 670 690 700 720 730 750 790 800 820 830 850 880 880 910 992 999		9016 120 132 139 156 159 182 189 200 410 490 652 710 792 799 990 9017 070 090 110 230 250 270 320 340 381 383 384 386 400 590 994 996 998		7804 7806 7906 8004 8006 8101 800 8102 800 8103 800 8201 8202 8203 8204 102 109 200 409 500 600 700 720 740 780 800 902 904 906 907 909 8205 110 270 380 410 450 490 610 650 860 760 770 780 800 900		482 493 497 499 910 9404 302 9806 9801 100 312 319 330 350 9802 110 150 190 9804 9810 9811 999 9812 900 9814 109 500 9999 021		1517 100 300 500 2107 274 2208 100 2503 900 2510 900 2519 010 2801 120 140 2706 009 2707 2708 2710 798 2716 009 2801 2802 2803 2804 100 300 400 700 910 2805 110 130 150 170 302 304 400 500
8516 8517 8518 8519 8520 8521 8522 8523 8524 8525 900 8526 900 8527 8528 8580 004 8582 009 8583 8586 8588 8589 9007 320 330 340 500 9011 9013 100 9017 010 050 130 160 170 360 510 992 9019 310 350 510 550 9020 9024 410 9026 510 550 590 9027 104 500 9028 010 030 050 070 080 090 120 140 160 170 180 310 380 430 450 510 520 530 540 550 582 589 620 660 680 700 740 760 842 844 860 880 920 960 970 990 9029 020 070 093 099 530 900 9080 002 004 9081 002 9082 9083 9085 9088 9089 9104 202 209 420 460 480 9105 100 200 9106 9211 9212 310 330 340 350 370 390 9213 9404 992 9704 600		9018 9019 110 180 210 252 259 912 914 919 9021 9023 010 189 200 300 400 950 990 9024 100 190 290 490 920 942 949 960 980 9025 9026 104 109 302 304 309 9027 109 200 320 380 9028 470 500 9029 100 200 300 400 590 700 9080 009 9084 9101 9102 9103 9104 310 330 340 350 370 390 510 560 580 712 719 730 762 769 790 9105 300 800 9107 9108 9109 200 310 390 800 9110 100 9111 200 300 350 400 502 509 992 999 9402 9403 230		8208 8207 8208 8209 8211 110 150 190 220 909 8212 8213 8214 8215 8280 8281 8282 8283 004 8284 8285 8286 8287 8289 8301 8302 8303 8304 8305 8306 8307 310 350 380 703 706 8308 8309 8311 009 8313 210 292 294 300 900 8314 8415 920 8417 562 588 581 583 588 590 8420 010 090 200 902 8421 010 130 402 8424 810 892 8425 140 8433 392 8434 392 394 396 950 972 979 8437 212 214 8440 500 8441 302 309 8445 843 862 8454 592 594 8455 100 8502 110 8714 510 594 599 708 8905 9016 160 659 794 9019 950 9087 002 9111 910 9301 9302 9303 9304 9305 9306 9307 9401 020 060 080 200 250 312 319 390 910 990 9403 110 212 219 250 270 330 350 380		39 Musikinstrumente, Spielwaren, Sportgeräte, Schmuck, beleuchtete Filme, Füllhalter u.ä. 3704 3705 3707 4203 250 4206 109 4911 400 7101 230 7102 910 930 960 970 980 7103 910 980 7112 7113 106 7115 7116 7201 110 550 590 9111 100 950 9201 9202 9203 9204 9205 9206 9207 9208 9210 9505 9508 9701 9702 9703 050 110 150 200 300 400 510 550 590 610 690 750 850 900 9704 150 200 500 980 9705 109 510 590 9706 030 070 100 310 330 340 370 430 480 510 530 550 570 600 690 710 790 839 850 890 910 930 992 999 9707 9708 9801 399 9803 010 120 140 160 170 210 230 250 310 510 530 590 610 714 718 750 9807 9816		2806 2808 2809 2810 2812 2813 2814 2815 2816 2817 2818 2819 2820 2821 2822 2823 2824 2825 2827 2828 2829 2830 2831 2832 2835 2836 2837 2838 102 109 270 412 419 430 450 470 490 500 610 650 710 750 810 820 830 890 900 2839 2840 2842 2843 2844 2845 2846 2847 2848 2849 2851 2852 2854 2855 2856 2857 2858 2901 2902 2903 2904 2905 2906 2907 2908 2909 2910 2911 2912 2913 2914 2915 2916 2918 2919 2921 2922 2923 2924	
37	Feinmechanische und optische Erzeugnisse, Uhren 4202 182 912 992 6006 920 8411 292 299 8417 512 514 518 540 8418 630 692 9001 9002 9003 9004 9005 9006 9007 050 130 150 170 210 292 299 350 380 9008 9009 9010 220 280 320 380 430 490 500 600 800 9012 9013 200 802 804 809 9014 9015	38 Eisen-, Blech- und Metallwaren 3907 860 5201 6506 700 6603 202 209 902 7113 102 104 109 200 7114 7318 990 7319 900 7321 302 304 700 992 7323 7324 210 7327 980 7331 910 940 950 980 7333 7334 7336 7337 592 594 599 7338 010 050 110 212 219 472 479 520 540 592 596 599 690 790 820 919 980 7340 310 330 370 410 470 512 519 530 570 710 730 981 982 983 986 7405 110 190 902 904 7406 110 150 7415 200 7417 7418 7419 100 802 809 7506 809 7603 100 7604 7605 100 7609 7610 7611 7615 7616 100 150 310 610 7702 300 900		40 Chemische Erzeugnisse 0508 100 1302 950 1303 110 120 130 140 150 180 190 510 590 1502 109 1504 112 516 1505 1508 1507 140 150 170 280 570 1508 1510 1511 1515 900 1516 900					

Anhang 2
Gegenüberstellung der Gütergruppen bzw. -zweige des Güterverzeichnisses
für Produktionsstatistiken (GP) und der Nummern des Warenverzeichnisses
für die Außenhandelsstatistik (WA)

1987

Güter- gruppe bzw. -zweig	Warenbenennung und Warennummer	Güter- gruppe bzw. -zweig	Warenbenennung und Warennummer	Güter- gruppe bzw. -zweig	Warenbenennung und Warennummer	Güter- gruppe bzw. -zweig	Warenbenennung und Warennummer	Güter- gruppe bzw. -zweig	Warenbenennung und Warennummer
2925			550 570 590 800		6981 004		9110 902		8434 320 360 960
2926			610 620 660 680		6982		9401 410 450 492 499		9704 100
2927			720 740 760 780		6989		800 930		
2928			820 840 960 992		8502 190		9403 150 510 550 570		
2929			993 995 996 997		8525 210 250 270		610 630 650 660	58	Kunststoffzeugnisse
2930			999		8526 120 140		670 690 822 850		3901 162 169 180 320
2931			3901 050 070 110 132		9019 142 144		9404 110 309 510 550		350 370 380 450
2933			138 240 252 254				590		492 494 496 560
2934			258 270 292 294				9489		632 634 636 690
2935			299 500 512 514	52	Glas und Glaswaren		9601		712 750 792 799
2936			519 530 550 570		7001		9605		809 870 990
2937			580 719 802 804		7003		9704 400		3902 062 064 070 090
2938			850 920 940 960		7004		9803 390		110 122 124 130
2939			982 984 989		7005		9811 100 910		160 189 250 260
2941			3902 010 020 030 040		7006		9980		272 274 282 289
2942			050 140 150 182		7007		9981		299 360 370 384
2943 500 980			210 220 292 322		7008		9982		388 390 450 460
2944			329 330 342 344		7009 410 450		9983		470 510 520 530
2945			349 412 414 432		7010		9984		540 570 592 599
3001			434 670 712 714		7011		9985		612 619 660 692
3002			716 720 740 750		7012		9986		699 730 780 770
3003			850 880 892 894		7013		9987		790 872 879 910
3004			899 940 962 964		7014 110 192 196 199		9988		922 926 982 984
3005			969		819 952 954 959		9989		989
3102			3903 050 070 080 120		7015				3903 170 250 278 290
3103			140 150 210 232		7016				340 360 370 396
3105			239 272 310 330		7017		55	Holzschliff, Zellstoff, Papier und Pappe	399 440 460 470
3201			410 430 510 534		7018		4701		494 499
3203			538 550 570 590		7019		4702		3907 020 130 150 180
3204			600		7020		4801		210 229 230 240
3205			3904		7021		4803		250 270 330 350
3206			3905		7089		4804 310 390 900		370 390 410 430
3207			3906		8525 500		4805 100 210 290 302		450 510 530 610
3208			3907 110 222		8526 150		304 500 802 809		630 650 660 670
3209			4002		9023 112 114 182		4807 100 300 410 450		680 710 730 740
3210			4014 950		9801 394		580 570 590 640		770 820 840 910
3211			4402		9814 102		670 710 730 740		992 999
3212			4807 520 970 993		9815 200 300		4808 002		4602 090 990
3213			4813				4815 300		5102 220 240 280 490
3301			4815 982				5502 900		6401 410 490 510 550
3304 900			5101 150 170 190 200	53	Schnittholz, Sperrholz und sonstiges bearbeitetes Holz				590 650 700 800
3306			320 340 360 410		4401 200 400 902 909				910 930 950 990
3401			500 630 650 670		4403 200		58	Papier- und Pappwaren	8405 390 989
3402			740 750 800		4405		0603 900		8502 800
3403			5102 120 130 150 410		4407		3703 012		8506 500
3404			5601		4409 100 900		4804 200		8507 900
3405			5602		4411		4807 470 550 852 854		8603 109 909
3406			5911 110		4413 300 500		910 992 994 999		8702 195
3407			5914 002		4414				8411 090
3501 300 900			6808 110 192 199		4415				8465 709
3502 110 500			7103 100		4416				8504 574
3503			9212 111 112 113 114		4417				8525 350
3504			115 117 118 119		4418				8526 500
3505 600 700 800			150 180						8901 780 809
902 904			9805						9019 120
3506			9808						9109 500
3507 990			9809						9110 909
3601			9999 022	54	Holzwaren				9401 700
3602					0502 090 509				9403 190 710 990
3604					0513 900				9801 374 378
3605					1401 190 700 952 959				9802 510 550 590 990
3606					4409 010				9806
3608			8451		4412				9811 950 992
3701			8452		4413 100				9812 100
3702			8453		4419				9815 700
3703 019 210 290 950			8454 100 310 390 510		4420				
990			550 599		4421				
3708			8455 500 610 690 700		4422				
3801			930 942 946 970		4423 100 210 290 510				
3803			980		550 710 790 800				
3805			9010 410 470		4424				
3806					4425				
3807					4426				
3808			2532 907		4427 010 300 800				
3809			3819 991		4501 400 600				
3811			6903 300		4502				
3812			6905 900		4503				
3813			6907 200 600 700 800		4504				
3814			6908 200 630 750 850		4602 010 102 109 200				
3815			990		914 919 920 950				
3816			6909 120 140 180 812		4603				
3817			819 899 934		6405 982 984				
3818			6910		6502 100				
3819 010 030 040 060			6911		6802				
070 090 120 140			6912		6803 102				
160 180 220 260			6913 100 209 912 919		8441 172				
320 350 370 390			930 950		8504 510				
410 430 450 480			6914		8515 770				
480 490 500 530			6980						

Anhang 2
Gegenüberstellung der Gütergruppen bzw. -zweige des Güterverzeichnisses
für Produktionsstatistiken (GP) und der Nummern des Warenverzeichnisses
für die Außenhandelsstatistik (WA)
1987

Güter- gruppe bzw. -zweig	Warenbenennung und Warennummer	Güter- gruppe bzw. -zweig	Warenbenennung und Warennummer	Güter- gruppe bzw. -zweig	Warenbenennung und Warennummer	Güter- gruppe bzw. -zweig	Warenbenennung und Warennummer	Güter- gruppe bzw. -zweig	Warenbenennung und Warennummer
	8504 572 8526 300 8901 802 9703 800 9706 750 810 832		5505 5506 5507 5508 5509 5603 5604 5605 5606 5607 5701 5703 300 500 5706 5707 5710 5711 5801 5802 5803 5804 5805 5806 5807 5808 5809 5810 5901 5902 5903 5904 5905 5906 5907 5908 5910 5912 5913 5914 004 5915 5918 5917 108 210 290 320 380 490 510 590 710 790 912 914 919 930 950 992 999		64 Bekleidung 0607 390 4203 100 4302 4303 4304 300 5302 972 8005 972 6101 6102 6103 6104 6105 6106 6107 6109 6110 6111 6201 810 850 930 950 990 6202 6204 210 230 610 890 730 6205 300 6289 6503 6504 6505 300 902 909 6506 100 802 909 6601 6701 6702 192 6703 6704 9404 190 610 910 999		0804 310 390 910 990 0810 0811 0812 0813 0901 130 150 170 300 900 0902 100 0904 0905 0906 0907 0908 0909 510 550 570 0910 150 350 760 782 789 1006 250 270 410 430 450 470 500 1101 1102 1104 1105 1107 1108 1109 1202 1204 150 1206 902 909 1210 910 992 1303 160 170 310 390 550 1501 1502 102 602 604 609 904 909 1503 1504 119 190 512 552 554 559 590 1507 052 059 090 110 120 132 139 190 220 260 270 290 310 390 510 540 580 610 630 650 720 730 740 750 760 770 780 790 822 826 829 850 860 870 880 890 920 930 940 986 989 1512 1513 1517 200 400 1601 1602 1603 1604 1605 1701 1702 1703 1704 1802 1803 1804 1805 1806 1902 1903 1904 1905 1907 1908 2001 2002 2003 2004 2005 2006 2007 2102 2103 2104		2105 2106 2107 010 020 030 040 050 060 070 080 090 110 120 130 140 150 160 170 180 190 200 212 214 219 220 230 240 250 260 272 279 280 290 300 320 330 340 360 370 380 390 400 420 430 440 460 470 480 490 510 520 530 540 550 560 570 580 590 600 620 640 660 670 680 700 720 740 760 770 780 790 800 810 820 830 840 850 880 870 880 890 900 910 920 930 940 950 960 970 980 990 2201 100 2202 2203 2205 010 090 152 159 370 392 420 430 496 520 560 620 2206 2207 2208 300 2209 2210 2301 2302 2303 2304 2307 2498 900 2499 2943 910 3304 100 3501 110 150 190 3502 212 214 290 400 3505 110 150 3507 110 190 4101
61 Leder	4102 4103 4104 4105 4106 4108 4109 4110		5809 5910 5912 5913 5914 004 5915 5918 5917 108 210 290 320 380 490 510 590 710 790 912 914 919 930 950 992 999		68 Erzeugnisse des Ernährungsgewerbes 0201 010 040 050 080 100 120 130 140 150 162 164 180 190 220 240 250 270 310 320 350 360 370 380 420 430 440 460 480 520 530 560 580 590 600 610 620 640 660 670 680 700 710 720 740 750 760 780 820 840 850 880 920 940 0202 0203 0204 100 920 0205 0206 0301 020 040 080 100 120 820 832 836 839 0302 0401 110 210 252 254 256 258 310 352 354 0402 0403 0404 0405 310 390 510 530 550 0502 010 0504 0507 310 0508 902 0702 0703 0704 0706 200 0801 350 710 0803 300		1006 250 270 410 430 450 470 500 1101 1102 1104 1105 1107 1108 1109 1202 1204 150 1206 902 909 1210 910 992 1303 160 170 310 390 550 1501 1502 102 602 604 609 904 909 1503 1504 119 190 512 552 554 559 590 1507 052 059 090 110 120 132 139 190 220 260 270 290 310 390 510 540 580 610 630 650 720 730 740 750 760 770 780 790 822 826 829 850 860 870 880 890 920 930 940 986 989 1512 1513 1517 200 400 1601 1602 1603 1604 1605 1701 1702 1703 1704 1802 1803 1804 1805 1806 1902 1903 1904 1905 1907 1908 2001 2002 2003 2004 2005 2006 2007 2102 2103 2104		2105 2106 2107 010 020 030 040 050 060 070 080 090 110 120 130 140 150 160 170 180 190 200 212 214 219 220 230 240 250 260 272 279 280 290 300 320 330 340 360 370 380 390 400 420 430 440 460 470 480 490 510 520 530 540 550 560 570 580 590 600 620 640 660 670 680 700 720 740 760 770 780 790 800 810 820 830 840 850 880 870 880 890 900 910 920 930 940 950 960 970 980 990 2201 100 2202 2203 2205 010 090 152 159 370 392 420 430 496 520 560 620 2206 2207 2208 300 2209 2210 2301 2302 2303 2304 2307 2498 900 2499 2943 910 3304 100 3501 110 150 190 3502 212 214 290 400 3505 110 150 3507 110 190 4101
62 Lederwaren und Schuhe	4201 4202 120 140 160 170 189 210 230 250 310 350 410 490 510 590 600 919 999 4203 210 270 280 510 590 4204 4205 4206 102 900 6507 100 9801 396		5809 5910 5912 5913 5914 004 5915 5918 5917 108 210 290 320 380 490 510 590 710 790 912 914 919 930 950 992 999		68 Erzeugnisse des Ernährungsgewerbes 0201 010 040 050 080 100 120 130 140 150 162 164 180 190 220 240 250 270 310 320 350 360 370 380 420 430 440 460 480 520 530 560 580 590 600 610 620 640 660 670 680 700 710 720 740 750 760 780 820 840 850 880 920 940 0202 0203 0204 100 920 0205 0206 0301 020 040 080 100 120 820 832 836 839 0302 0401 110 210 252 254 256 258 310 352 354 0402 0403 0404 0405 310 390 510 530 550 0502 010 0504 0507 310 0508 902 0702 0703 0704 0706 200 0801 350 710 0803 300		1006 250 270 410 430 450 470 500 1101 1102 1104 1105 1107 1108 1109 1202 1204 150 1206 902 909 1210 910 992 1303 160 170 310 390 550 1501 1502 102 602 604 609 904 909 1503 1504 119 190 512 552 554 559 590 1507 052 059 090 110 120 132 139 190 220 260 270 290 310 390 510 540 580 610 630 650 720 730 740 750 760 770 780 790 822 826 829 850 860 870 880 890 920 930 940 986 989 1512 1513 1517 200 400 1601 1602 1603 1604 1605 1701 1702 1703 1704 1802 1803 1804 1805 1806 1902 1903 1904 1905 1907 1908 2001 2002 2003 2004 2005 2006 2007 2102 2103 2104		2105 2106 2107 010 020 030 040 050 060 070 080 090 110 120 130 140 150 160 170 180 190 200 212 214 219 220 230 240 250 260 272 279 280 290 300 320 330 340 360 370 380 390 400 420 430 440 460 470 480 490 510 520 530 540 550 560 570 580 590 600 620 640 660 670 680 700 720 740 760 770 780 790 800 810 820 830 840 850 880 870 880 890 900 910 920 930 940 950 960 970 980 990 2201 100 2202 2203 2205 010 090 152 159 370 392 420 430 496 520 560 620 2206 2207 2208 300 2209 2210 2301 2302 2303 2304 2307 2498 900 2499 2943 910 3304 100 3501 110 150 190 3502 212 214 290 400 3505 110 150 3507 110 190 4101
62 1 Lederwaren (einschl. Reiseartikeln)	4201 4202 120 140 160 170 189 210 230 250 310 350 410 490 510 590 600 919 999 4203 210 270 280 510 590 4204 4205 4206 102 900 6507 100 9801 396		5809 5910 5912 5913 5914 004 5915 5918 5917 108 210 290 320 380 490 510 590 710 790 912 914 919 930 950 992 999		68 Erzeugnisse des Ernährungsgewerbes 0201 010 040 050 080 100 120 130 140 150 162 164 180 190 220 240 250 270 310 320 350 360 370 380 420 430 440 460 480 520 530 560 580 590 600 610 620 640 660 670 680 700 710 720 740 750 760 780 820 840 850 880 920 940 0202 0203 0204 100 920 0205 0206 0301 020 040 080 100 120 820 832 836 839 0302 0401 110 210 252 254 256 258 310 352 354 0402 0403 0404 0405 310 390 510 530 550 0502 010 0504 0507 310 0508 902 0702 0703 0704 0706 200 0801 350 710 0803 300		1006 250 270 410 430 450 470 500 1101 1102 1104 1105 1107 1108 1109 1202 1204 150 1206 902 909 1210 910 992 1303 160 170 310 390 550 1501 1502 102 602 604 609 904 909 1503 1504 119 190 512 552 554 559 590 1507 052 059 090 110 120 132 139 190 220 260 270 290 310 390 510 540 580 610 630 650 720 730 740 750 760 770 780 790 822 826 829 850 860 870 880 890 920 930 940 986 989 1512 1513 1517 200 400 1601 1602 1603 1604 1605 1701 1702 1703 1704 1802 1803 1804 1805 1806 1902 1903 1904 1905 1907 1908 2001 2002 2003 2004 2005 2006 2007 2102 2103 2104		2105 2106 2107 010 020 030 040 050 060 070 080 090 110 120 130 140 150 160 170 180 190 200 212 214 219 220 230 240 250 260 272 279 280 290 300 320 330 340 360 370 380 390 400 420 430 440 460 470 480 490 510 520 530 540 550 560 570 580 590 600 620 640 660 670 680 700 720 740 760 770 780 790 800 810 820 830 840 850 880 870 880 890 900 910 920 930 940 950 960 970 980 990 2201 100 2202 2203 2205 010 090 152 159 370 392 420 430 496 520 560 620 2206 2207 2208 300 2209 2210 2301 2302 2303 2304 2307 2498 900 2499 2943 910 3304 100 3501 110 150 190 3502 212 214 290 400 3505 110 150 3507 110 190 4101
62 5 Schuhe	6402 6403 6404 6405 100 200 310 940 6406		5809 5910 5912 5913 5914 004 5915 5918 5917 108 210 290 320 380 490 510 590 710 790 912 914 919 930 950 992 999		68 Erzeugnisse des Ernährungsgewerbes 0201 010 040 050 080 100 120 130 140 150 162 164 180 190 220 240 250 270 310 320 350 360 370 380 420 430 440 460 480 520 530 560 580 590 600 610 620 640 660 670 680 700 710 720 740 750 760 780 820 840 850 880 920 940 0202 0203 0204 100 920 0205 0206 0301 020 040 080 100 120 820 832 836 839 0302 0401 110 210 252 254 256 258 310 352 354 0402 0403 0404 0405 310 390 510 530 550 0502 010 0504 0507 310 0508 902 0702 0703 0704 0706 200 0801 350 710 0803 300		1006 250 270 410 430 450 470 500 1101 1102 1104 1105 1107 1108 1109 1202 1204 150 1206 902 909 1210 910 992 1303 160 170 310 390 550 1501 1502 102 602 604 609 904 909 1503 1504 119 190 512 552 554 559 590 1507 052 059 090 110 120 132 139 190 220 260 270 290 310 390 510 540 580 610 630 650 720 730 740 750 760 770 780 790 822 826 829 850 860 870 880 890 920 930 940 986 989 1512 1513 1517 200 400 1601 1602 1603 1604 1605 1701 1702 1703 1704 1802 1803 1804 1805 1806 1902 1903 1904 1905 1907 1908 2001 2002 2003 2004 2005 2006 2007 2102 2103 2104		2105 2106 2107 010 020 030 040 050 060 070 080 090 110 120 130 140 150 160 170 180 190 200 212 214 219 220 230 240 250 260 272 279 280 290 300 320 330 340 360 370 380 390 400 420 430 440 460 470 480 490 510 520 530 540 550 560 570 580 590 600 620 640 660 670 680 700 720 740 760 770 780 790 800 810 820 830 840 850 880 870 880 890 900 910 920 930 940 950 960 970 980 990 2201 100 2202 2203 2205 010 090 152 159 370 392 420 430 496 520 560 620 2206 2207 2208 300 2209 2210 2301 2302 2303 2304 2307 2498 900 2499 2943 910 3304 100 3501 110 150 190 3502 212 214 290 400 3505 110 150 3507 110 190 4101
63 Textilien	0503 109 900 4304 100 4812 5002 5003 5004 5005 5007 5009 5101 010 020 030 040 080 090 100 120 220 240 270 290 300 420 430 440 460 480 610 680 710 770 780 5103 5104 5202 5301 302 304 309 402 404 409 5302 100 5303 5304 5305 5306 5307 5308 5309 5310 5311 5312 5401 210 250 300 400 700 5403 5404 5405 5503 5504		5809 5910 5912 5913 5914 004 5915 5918 5917 108 210 290 320 380 490 510 590 710 790 912 914 919 930 950 992 999		68 Erzeugnisse des Ernährungsgewerbes 0201 010 040 050 080 100 120 130 140 150 162 164 180 190 220 240 250 270 310 320 350 360 370 380 420 430 440 460 480 520 530 560 580 590 600 610 620 640 660 670 680 700 710 720 740 750 760 780 820 840 850 880 920 940 0202 0203 0204 100 920 0205 0206 0301 020 040 080 100 120 820 832 836 839 0302 0401 110 210 252 254 256 258 310 352 354 0402 0403 0404 0405 310 390 510 530 550 0502 010 0504 0507 310 0508 902 0702 0703 0704 0706 200 0801 350 710 0803 300		1006 250 270 410 430 450 470 500 1101 1102 1104 1105 1107 1108 1109 1202 1204 150 1206 902 909 1210 910 992 1303 160 170 310 390 550 1501 1502 102 602 604 609 904 909 1503 1504 119 190 512 552 554 559 590 1507 052 059 090 110 120 132 139 190 220 260 270 290 310 390 510 540 580 610 630 650 720 730 740 750 760 770 780 790 822 826 829 850 860 870 880 890 920 930 940 986 989 1512 1513 1517 200 400 1601 1602 1603 1604 1605 1701 1702 1703 1704 1802 1803 1804 1805 1806 1902 1903 1904 1905 1907 1908 2001 2002 2003 2004 2005 2006 2007 2102 2103 210		

Abgaben-
berechnung

Zeichen und Nummern - Container Nr. - Anzahl und Art		32 Positions Nr		33 Warennummer	
		34 Urspr land Code a b XX		35 Rohmasse (kg)	
		37 VERFAHREN		38 Eigenmasse (kg)	
				39 Kontingent XXXXXX	
		40 Summatische Anmeldung/Vorpapier			
		41 Besondere Maßeinheit		42 Artikelpreis XXXXXXXXXXXX	
				43 B M X Cod	
		Code B V.		45 Benchtigung XXXX XXXXXXXXXXXX	
		46 Statistischer Wert			

[illegible]

Wirtschaftsplaner (Bestimmung - Eingang/Einfuhr -) + - III B 7 - (1988) -167-

2

2 Versender/Ausführer

Nr.

1 ANMELDUNG

3 Vordrucke

4 Ladekisten

5 Positionen

6 Packst. insgesamt

7 Bezugsnummer

8 Empfänger

Nr.

9 Verantwortlicher für den Zahlungsverkehr

Nr.

10 Erstes Best Land

11 Handels land

13 G L P

14 Anmelder/Vertreter

Nr.

15 Versendungs-/Ausfuhrland

15 Vers./Ausf. Code

17 Festm. L. Code

16 Ursprungsland

17 Bestimmungsland

18 Kennzeichen und Staatszugehörigkeit des Beförderungsmittels beim Abgang

19 Ctr

20 Lieferbedingung

21 Kennzeichen und Staatszugehörigkeit des grenzüberschreitenden aktiven Beförderungsmittels

22 Währung u. in Rechn. gestellter Gesamtbetr.

23 Umrechnungskurs

24 Art des Geschäfts

25 Verkehrsweig an der Grenze

26 Inländischer Verkehrsweig

27 Ladeort

28 Finanz- und Bankangaben

29 Ausgangszollstelle

30 Warenort

31 Packstücke und Warenbezeichnung

32 Position Nr.

33 Warennummer

34 Urspr. Land Code

35 Rohmasse (kg)

37 VERFAHREN

38 Eigenmasse (kg)

39 Kontingent

40 Summatische Anmeldung/Vorpapier

41 Besondere Maßeinheit

44 Besondere Vermerke/Vorgelegte Unterlagen/Beschreibungen u. Genehmigungen

Ausgeführt mit Versand-AE Nr.:

Ausfuhrgenehmigung vom

Nr.

Gültig bis

Code B V

46 Statistischer Wert

47 Abgabenberechnung

Art

Bemessungsgrundlage

Satz

Betrag

ZA

48 Zahlungsaufschub

49 Bezeichnung des Lagers

50 Hauptverpflichteter

Nr.

Unterschrift

51 Vorgesehene Grenzübergangsstellen (und Land)

vertreten durch

Ort und Datum

52 Sicherheit nicht gen. für

Code

53 Bestimmungszeitstelle (und Land)

D PRÜFUNG DURCH DIE ABGANGSZOLLSTELLE

Ergebnis

Angebrachte Verschlüsse Anzahl

Zeichen

Erst. letzter Tag)

Stempel

54 Ort und Datum

Unterschrift und Name des Anmelders/Vertreters

Anleitung zur Verwendung und zum Ausfüllen des Vordrucks

I. Verwendung des Vordrucks

Das Exemplar 2 des Einheitspapiers ist „Ausfuhrerklärung“ nach den Vorschriften des Außenwirtschaftsrechts und zugleich als „Ausfuhranmeldung“ statistischer Anmeldeschein für die Außenhandelsstatistik der Bundesrepublik Deutschland

Zur Ausstellung dieses Papiers ist verpflichtet, wer Waren nach dem Ausland verbringt oder verbringen läßt (§ 8 Abs. 1 AWW, § 23 Abs. 1 AHStatDV).

Das Exemplar 2 wird von der Anmeldestelle dem Statistischen Bundesamt übersandt. Das Exemplar 3 ist die nach den Vorschriften des Außenwirtschaftsrechts vorgesehene Durchschrift der Ausfuhrerklärung. Die Eintragungen im Exemplar 2 müssen mit den Eintragungen im Exemplar 3 übereinstimmen.

II. Ausfüllen des Vordrucks

Eine „Ausfuhrerklärung zugleich Ausfuhranmeldung“ darf nur Waren umfassen, die von einem Aussteller nach einem Bestimmungsland – bei Verwendung des Vordrucks EU und EX auch für ein Handelsland (Kauferland) – gleichzeitig mit demselben Beförderungsmittel über eine Anmeldestelle ausgehen.

Die einzelnen Bemerkungen zum Ausfüllen des Vordrucks sind in Titel II des Merkblatts zum Einheitspapier (Vordruck 0781, abgedruckt in der Vorschriftensammlung Bundesfinanzverwaltung – VSF Z 3455) enthalten. Die mit einer durchgehenden x-Linie gekennzeichneten Felder brauchen nicht ausgefüllt zu werden. Bei Sendungen im Wert bis zu 3000 DM brauchen auch die Felder 11, 20, 28 und 29 nicht ausgefüllt zu werden.

Gehören zu einer „Ausfuhrerklärung zugleich Ausfuhranmeldung“ mehrere Warenpositionen, so sind Ergänzungsblätter (Anlage A ErgBl zur AWW/Anlage zu Muster 4e AHStat[88]) zu verwenden. Diese sind im Vordruckkopf mit der Nummer der „Ausfuhrerklärung zugleich Ausfuhranmeldung“ zu versehen.

Die Hinweise nach § 9 Abs. 2 Bundesdatenschutzgesetz und nach dem Gesetz über die Statistik für Bundeszwecke sind dem Titel I Abschnitt D des Merkblatts zum Einheitspapier zu entnehmen.



WILHELM KÖHLER VERLAG

4950 Minden 1, Postfach 1130, Fernruf (05 71) Sammel-Nr. 2 80 32, Telex 97 812
6000 Frankfurt (Main) 1, Telegrafenstr. 13, Fernruf (0 69) 72 32 71, 72 21 78, Telex 412 659
2000 Hamburg 1, Schauenburgerstr. 6, Fernruf (0 40) 32 42 55, 32 74 48, Telex 2 161 542
5300 Bonn 1, Kaiserstr. 15, Fernruf (02 28) 22 40 50, Telex 886 815

**Aufzeichnung / Anschreibung /
Sammelzollanmeldung /
Statistische Anmeldung
für den Eingang / die Einfuhr
von Waren in den freien Verkehr**

1 Anmelder (Name oder Firma, Anschrift), ggf. **Empfänger** (Name oder Firma, Anschrift) ¹⁾

Zutreffendes ankreuzen ☒ oder ausfüllen.

1g AHStat (88)

**Vor dem Ausfüllen Anleitung
(Vordruck 0509) beachten.**

Rotumrandete Felder nicht ausfüllen!

¹⁾ Sind Anmelder und Empfänger nicht personen
gleich, so sind beide Personen anzugeben

2 Zulassungsnummer

3 Abrechnungszeitraum

4 Warengruppe

5 EUST Satz
%

6 Firmennummer

7 Übertrag

8 Position

9 Tag

10 Anmeldung

11 Erfassungspapier

12 EE/EG/EL (Datum, ggf. Nr.)

13 Präferenznachweis (Art, ggf. Nr.)

14 Handelsland

15 Versendungsland

16 Bestimmungsland

17 CTR

18 Lieferbedingung

9 Packstücke (Zeichen und Nummern Container-Nr., Anzahl und Art) und Warenbezeichnung

20 Grenzüberschr. Beförderungsmittel

21 Art des Ge-
schäfts

22 Verkehrszweig
an der
Grenze

23 Eingangszollstelle

24 Wahrung und in Rechnung gestellter Betrag

25 Warennummer

26 Ursprungsland

27 Zollsatz, ggf. Grund der außerordentlichen Zollbegünstigung

28 Verfahren

29 Eigenmasse in vollen kg

30 Besondere Maßeinheit

31 Statistischer Wert in vollen DM

8 Position

9 Tag

10 Anmeldung

11 Erfassungspapier

12 EE/EG/EL (Datum, ggf. Nr.)

13 Präferenznachweis (Art, ggf. Nr.)

14 Handelsland

15 Versendungsland

16 Bestimmungsland

17 CTR

18 Lieferbedingung

9 Packstücke (Zeichen und Nummern Container-Nr., Anzahl und Art) und Warenbezeichnung

20 Grenzüberschr. Beförderungsmittel

21 Art des Ge-
schäfts

22 Verkehrszweig
an der
Grenze

23 Eingangszollstelle

24 Wahrung und in Rechnung gestellter Betrag

25 Warennummer

26 Ursprungsland

27 Zollsatz, ggf. Grund der außerordentlichen Zollbegünstigung

28 Verfahren

29 Eigenmasse in vollen kg

30 Besondere Maßeinheit

31 Statistischer Wert in vollen DM

8 Position

9 Tag

10 Anmeldung

11 Erfassungspapier

12 EE/EG/EL (Datum, ggf. Nr.)

13 Präferenznachweis (Art, ggf. Nr.)

14 Handelsland

15 Versendungsland

16 Bestimmungsland

17 CTR

18 Lieferbedingung

9 Packstücke (Zeichen und Nummern Container-Nr., Anzahl und Art) und Warenbezeichnung

20 Grenzüberschr. Beförderungsmittel

21 Art des Ge-
schäfts

22 Verkehrszweig
an der
Grenze

23 Eingangszollstelle

24 Wahrung und in Rechnung gestellter Betrag

25 Warennummer

26 Ursprungsland

27 Zollsatz, ggf. Grund der außerordentlichen Zollbegünstigung

28 Verfahren

29 Eigenmasse in vollen kg

30 Besondere Maßeinheit

31 Statistischer Wert in vollen DM

8 Position

9 Tag

10 Anmeldung

11 Erfassungspapier

12 EE/EG/EL (Datum, ggf. Nr.)

13 Präferenznachweis (Art, ggf. Nr.)

14 Handelsland

15 Versendungsland

16 Bestimmungsland

17 CTR

18 Lieferbedingung

9 Packstücke (Zeichen und Nummern Container-Nr., Anzahl und Art) und Warenbezeichnung

20 Grenzüberschr. Beförderungsmittel

21 Art des Ge-
schäfts

22 Verkehrszweig
an der
Grenze

23 Eingangszollstelle

24 Wahrung und in Rechnung gestellter Betrag

25 Warennummer

26 Ursprungsland

27 Zollsatz, ggf. Grund der außerordentlichen Zollbegünstigung

28 Verfahren

29 Eigenmasse in vollen kg

30 Besondere Maßeinheit

31 Statistischer Wert in vollen DM

Bei monatlicher
statistischer Sammel-
anmeldung
(verdichtete Angaben)
ankreuzen

Eingangsbestätigung der Abrechnungszollstelle, Datum

Blatt 1 – Für die Statistik
Vom Anmelder / Zoll an das Statistische Bundesamt, Postfach 55 28, 6200 Wiesbaden 1

32 Zwischen-/Gesamtsumme

Ich versichere, daß ich die Angaben wahrheitsgemäß nach bestem Wissen und Gewissen gemacht habe. Ich weiß, daß unrichtige
oder unvollständige Angaben für die Steuererhebung als Steuerstraftat oder Steuerordnungswidrigkeit geahndet werden können

☐ Die angemeldeten Waren sind für Unternehmen zum Vorsteuerabzug Berechtigter eingeführt worden

Ort, Datum, Bearbeiter, Telefon, Unterschrift

9

0512

Aufzeichnung / Anschreibung / Sammelzollanmeldung
für den Eingang / die Einfuhr von Waren
in den freien Verkehr + - III B 4 - (1988)

Alphabetisches Stichwortverzeichnis

Abu Dhabi	647	Chile	512	Innere Mongolei	720	Marschall-In	808	Ras el-Chaima	647	Tahiti-I	822
Aden	656	China	720	Irak	612	Martinique-I	462	Réunion	372	Taiwan	736
Adschman	647	Cook-In	814	Iran	616	Mauke-(Parry-)I	814	Rhodesien (ehem.)	382	Tansania	352
Agypten	220	Costa Rica	436	Irland	007	Mauritanien	228	Rio-Muni-Gebiet	310	Tasmanien	800
Aquatorialguinea	310	Cristobal	442	Island	024	Mauritius	373	Riukiu-In	732	Teneriffa	021
Äthiopien	334	Culebra-I	400	Israel	624	Mayotte	377	Rotuma-I	815	Thailand	680
Afar- u. Issagebiet		Curaçao-I	478	Italien	005	McDonald-In	802	Ruanda	324	Tibet	720
(ehem.)	338					Melilla	022	Rumanien	066	Tikopia-I	806
Afghanistan	660	Dänemark	008	Jamaika	464	Mexiko	412			Timor, Portugiesisch- (ehem.)	700
Ärtutaki-I	814	Dahome (ehem.)	284	Japan	732	Midway-In	808	Sabah	701	Tobago-I	472
Albanien	070	Désirade-I	458	Jemen (Nordjemen)	652	Miquelon-In	408	Saba-I	478	Togo	280
Algerien	208	Desroches-I	355	Jemen, Dem. Volksrep. (Südjemen)	656	Mona-I	400	Salomonen	806	Tokelau-(Union-)In	814
Alofi-I	811	Diego Alvarez	329	Jordanien	628	Monaco	001	Salomon-In (Papua)	801	Tonga	817
Amerik.-Ozeanien	808	Dominica-I	460	Jugoslawien	048	Mongolei	716	Sambia	378	Tongarewa-In	814
Amiranten-In	355	Dominikanische Republik	456	Jungfern-In, Amerik.	457	Montserrat-I	461	Samoa (Am.-Oz.)	808	Trinidad-I	472
Andamanen-In	664	Dschibuti	338	Jungfern-In, Brit.	461	Moorea-I	822	Samoa (Westsamoa)	819	Tristan da Cunha-I	329
Andorra	043	Duff-(Wilson-)In	806	Kaiman-In	463	Mosambik	366	San Marino	005	Tschad	244
Angola	330			Kambodscha (ehem.)	696			Sansibar	352	Tschagos-In	357
Anguilla-I	446	Ecuador	500	Kamerun	302	Namibia (Südwestafrika)	390	Santa-Cruz-In	806	Tschechoslowakei	062
Annohon-I	310	Elfenbeinküste	272	Kamputschea	695	Navassa-I	400	São-Tomé-I	311	Tuamotu-(Paumotu-)In	822
Antigua-I	459	El Salvador	428	Kanada	404	Nepal	672	Sarawak	701	Tubuai-In	822
Antillen, Niederl.	478	Enderbury-I	812	Kanal-In, Brit.	006	Neukaledonien	809	Saudi-Arabien	632	Turkei	052
Arab. Emirate, Ver.	647			Kanarische In	021	Neuseelandisch-Ozeanien	814	Sawari-I	819	Tunesien	212
Argentinien	528	Faroe-In	025	Kap Verde Rep	247	Neuseeland	804	Scharidscha	647	Turks-In	454
Aruba-I	474	Fernando-Poo-I	310	Karolinen-In	808	Nevis-I	449	Schweden	030	Tutula-I	808
Ascension (Himmelfahrts-)I	329	Fidschi	815	Katar	644	Nicaragua	432	Schweiz	036	Tuvalu	807
Australien	800	Finnland	032	Kenia	346	Niederlande	003	Senegal	248		
Australisch-Ozeanien	802	Formosa	736	Kermadec-In	804	Niger	240	Seschellen	355		
Azoren	010	Frankreich	001	Kiribati	812	Nigeria	288	Sierra Leone	264	Uganda	350
		Fudschaira	647	Kokos-(Keeling-)In	802	Nikobaren-In	664	Sikkim	664	Umm al-Kaiwein	647
Bahamas	453	Futuna-I	811	Kolumbien	480	Niue-I	814	Simbabwe	382	Ungarn	064
Bahrain	640	Gabun	314	Komoren	375	Nordborneo (Sabah)	701	Singapur	706	Upolu-I	819
Baker-I	808	Galapagos-(Schildkröten-)In	500	Kuba	448	Nordirland	006	Somalia	342	Uruguay	524
Balboa	442	Gambia	252	Kuwait	636	Nordjemen	652	Sous-le-Vent-In	822		
Bangladesch	666	Gazastreifen	220			Nordkorea	724	Sowjetunion	056		
Barbados-I	469	Gesellschafts-In	822	Laos	684	Norfolk-I	802	Spanien	011	Vanuatu	816
Barbuda	459	Ghana	276	Lesotho	395	Norwegen	028	Span Sahara (ehem.)	204, 228	Vatikanstadt	045
Belgien	002	Gibraltar	044	Libanon	458			Sri Lanka	669	Venezuela	484
Belize	421	Gilbert-In (ehem.)	812	Liberia	604	Obervolta (ehem.)	236	Stewart-I	804	Verein Arab. Emirate	647
Benin	284	Gough-I	329	Libyen	216	Oman	649	St. Barthélemy	458	Verein. Königreich	006
Bermuda	413	Grenada-I	473	Liechtenstein	036	Ozean-(Banaba-)I	812	St. Christoph und Nevis	449	Vereinigte Staaten von Amerika	400
Bhutan	675	Griechenland	009	Lord-Howe-I (austral.)	800	Ozeanien, Amerik.-Ozeanien, Austr.-Ozeanien, Neusl.-	808, 802, 814	St. Croix-I	457	Vieques-I	400
Birma	676	Gronland	406	Lord-Howe-In (Salomonen)	806			St. Eustatius-I	478	Vietnam	690
Bolivien	516	Großbritannien	006	Luxemburg	002	Pakistan	662	St. Helena-I	329		
Bonaire-I	478	Guadeloupe-In	458	Macau	743	Palmerston-I	814	St. John-I	457	Wake-I	808
Borneo, Nord-	701	Guam-I	808	Madagaskar	370	Panama (einschl. Kanalzone)	442	St. Lucia-I	465	Wallis-In	811
Borneo, Süd-	700	Guatemala	416	Madeira	010	Papua-Neuguinea	801	St. Martin-I (franz.)	458	Washington-I	812
Botsuana	391	Guayana, Französisch-	496	Malaiischer Bund	701	Paraguay	520	St. Martin-I (niederl.)	478	Weihnachts-I (Ind. Oz.)	802
Brasilien	508	Guinea-Bissau	257	Malawi	386	Peru	504	St. Pierre-In	408	Weihnachts-I (Paz. Oz.)	812
Brit. Geb. im Ind. Ozean	357	Guinea	260	Malaysia	701	Pescadores-In	736	St. Vincent-I	467	Westsamoa	819
Brunei	703	Guyana	488	Malediven	667	Philippinen	708	Sudan	224		
Busingen	036	Haiti	452	Mali	802	Pitcairn-In	813	Südafrika, Republik	390		
Bulgarien	068	Heard-I	802	Malta	232	Pitcairn-In	813	Südborneo	700		
Burkina Faso	236	Honduras	424	Man-I	046	Polen	060	Südgeorgien	529		
Burundi	328	Hongkong	740	Mandschurei	720	Polynesien, Fr.-	822	Südjemen	656		
		Howland-I	808	Marianen-In	808	Portugal	010	Südkorea	728		
Cabinda-Landana	330	Indien	664	Marie-Galante-I	458	Prinzipal-I	311	Sudwestafrika	390		
Caicos-In	454	Indonesien	700	Marokko	204	Puerto Rico	400	Surinam	492	Zaire	322
Campbell-I	804							Swan-(Schwan-)In	424	Zentralafrikanische Republik	306
Canton-I	812							Swasiland	393	Zypern	600
Ceuta	022							Syrien	608		
Ceylon (ehem.)	669										

Ländergruppen¹⁾

Industrialisierte westliche Länder	Entwicklungsländer	Madagaskar	Venezuela ⁴⁾	Singapur
EG-Länder²⁾	Afrika	Réunion	Guyana	Philippinen
Frankreich	Marokko	Mauritius	Surinam	Südkorea
Belgien und Luxemburg	Algerien ⁴⁾	Komoren	Franz.-Guayana	Taiwan
Niederlande	Tunesien	Mayotte	Ecuador ⁴⁾	Hongkong
Italien	Libyen ⁴⁾	Sambia	Peru	Macau
Verein. Königreich	Ägypten	Simbabwe	Brasilien	Ozeanien
Irland	Sudan	Malawi	Chile	Papua-Neuguinea
Dänemark	Mauretanien	Botsuana	Bolivien	Austr.-Ozeanien
Griechenland	Mali	Swasiland	Paraguay	Nauru
Portugal	Burkina Faso	Lesotho	Uruguay	Salomonen
Spanien	Niger		Argentinien	Tuvalu
Andere europ. Länder	Tschad	Amerika	Falklandinseln	Am.-Ozeanien
Kanar. Inseln	Republik Kap Verde	Gronland		Neukaledonien
Ceuta und Melilla	Senegal	St. Pierre, Miquel	Asien	Wallis u. Futuna
Island ³⁾	Gambia	Mexiko	Zypern	Kiribati
Faröer	Guinea-Bissau	Bermuda	Libanon	Pitcairn-Inseln
Norwegen ³⁾	Guinea	Guatemala	Syrien	Neusl.-Ozeanien
Schweden ³⁾	Sierra Leone	Belize	Irak ⁴⁾	Fidschi
Finnland ³⁾	Liberia	Honduras	Iran ⁴⁾	Vanuatu
Schweiz ³⁾	Elfenbeinküste	El Salvador	Israel	Tonga
Osterreich ³⁾	Ghana	Nicaragua	Jordanien	Westsamoa
Andorra	Togo	Costa Rica	Saudi-Arabien ⁴⁾	Franz.-Polynesien
Gibraltar	Benin	Panama	Kuwait ⁴⁾	
Vatikanstadt	Nigeria ⁴⁾	Kuba	Bahrain	Staatshandelsländer
Malta	Kamerun	St. Christoph u. Nevis	Katar ⁴⁾	Europa
Jugoslawien	Zentralafrik. Rep.	Haiti	Verein. Arab. Emirate ⁴⁾	Sowjetunion
Turkei	Aquatorialguinea	Bahamas	Oman	Polen
	S. Tomé u. Principe	Türks-, Caicosins.	Nordjemen	Tschechoslowakei
	Gabun ⁴⁾	Westindien	Sudjemen	Ungarn
	Kongo	Dominik. Republik	Afghanistan	Rumanien
	Zaire	Am. Jungfernsinseln	Pakistan	Bulgarien
	Ruanda	Guadeloupe	Indien	Albanien
	Burundi	Antigua und Barbuda	Bangladesch	Asien
	St. Helena	Dominica	Malediven	Vietnam
	Angola	Martinique	Sri Lanka	Mongolei
	Äthiopien	Kaimaninseln	Bhutan	China
	Dschibuti	Jamaika	Birma	Nordkorea
	Somalia	St. Lucia	Thailand	Außerdem
	Kenia	St. Vincent	Laos	Polargebiete
	Uganda	Barbados	Kamputschea	Schiffsbedarf usw.
	Tansania	Trinidad u. Tobago	Indonesien ⁴⁾	Nicht ermitt. Ldr.
	Seschellen	Grenada	Malaysia	
	Brit. Geb. Ind. Oz.	Niederl. Antillen		
	Mosambik	Kolumbien		

1) Der vollständige Umfang der einzelnen Länderpositionen ist im vorstehenden Länderverzeichnis für die Außenhandelsstatistik dargestellt — 2) Europäische Gemeinschaften — 3) Innerhalb der Gruppe „Andere europ. Länder“ zu den „EFTA-Ländern“ gezählte Länder — 4) Innerhalb der Gruppe „Entwicklungsländer“ zu den „OPEC-Ländern“ gezählte Länder

Fachserie 7: Außenhandel

Reihe 1: Zusammenfassende Übersichten für den Außenhandel

Die etwa 6 Wochen nach dem Monatsbericht erscheinende Monatsveröffentlichung enthält die wichtigsten Ein- und Ausfuhrzahlen des Spezialhandels nach Warengruppen, nach Ländern und Ländergruppen (EG-Länder, Entwicklungsländer, Staatshandelsländer) sowie Übersichten über Außenhandelsvolumen und -indizes.

Außerdem wird in der Abgrenzung des Generalhandels die monatliche Entwicklung der Ein- und Ausfuhr nach Warengruppen der Ernährungswirtschaft und der Gewerblichen Wirtschaft dargestellt.

Als Anhang erscheint eine Übersicht über den Außenhandel der Mitgliedsländer der OECD.

Der Jahresbericht mit erweitertem Tabellenprogramm enthält u. a. auch Angaben über den Lager- und Veredelungsverkehr.

Reihe 2: Außenhandel nach Waren und Ländern (Spezialhandel)

In dem Monatsbericht werden die Ergebnisse (Menge und Wert) der Ein- und Ausfuhr nach fast allen neunstelligen Warennummern des Warenverzeichnisses für die Außenhandelsstatistik in der Gliederung nach den wichtigsten Ursprungs- und Bestimmungsländern veröffentlicht. Der Dezemberbericht ist gleichzeitig Jahresbericht.

Jährlich werden ergänzende Angaben (Reihe 2.1) über den Lagerverkehr, den Übergang von Waren aus dem Veredelungsverkehr in den freien Verkehr, über die Zollsollerträge und über die Ausfuhr von Waren ausländischen Ursprungs gebracht.

Reihe 3: Außenhandel nach Ländern und Warengruppen (Spezialhandel)

In dieser Reihe werden halbjährlich die Ergebnisse der Ein- und Ausfuhr nach Ursprungs- und Bestimmungsländern in der Unterteilung nach Warengruppen und -untergruppen der Ernährungswirtschaft und der Gewerblichen Wirtschaft ausgewiesen.

Der zweite Halbjahresbericht ist gleichzeitig Jahresbericht.

Außerdem erscheinen bis 1987 jährlich zwei ergänzende Berichte mit Angaben über die Handelswege der Ein- und Ausfuhr der Bundesrepublik Deutschland, und zwar:

3.1: Einfuhr nach Herstellungs- und Einkaufsländern und Warengruppen

3.2: Ausfuhr nach Verbrauchs- und Käuferländern und Warengruppen

Ab 1988 erscheint hierzu nur noch ein Ergänzungsbericht mit Ergebnissen über die Einfuhr und Ausfuhr nach Ursprungs- und Einkaufsländern bzw. nach Bestimmungs- und Käuferländern und Warengruppen.

Reihe 4: Außenhandel mit ausgewählten Waren

4.1: Ein- und Ausfuhr von Mineralöl (Generalhandel)

Der etwa 8 Wochen nach dem Monatsbericht vorliegende Monatsbericht enthält die Ergebnisse der Ein- und Ausfuhr von Mineralöl nach Warennummern, unterteilt nach Ursprungs- und Bestimmungsländern.

Der Dezemberbericht enthält gleichzeitig die Jahresergebnisse.

Reihe 5: Außenhandel mit ausgewählten Ländern

5.1: Außenhandel mit den Entwicklungsländern (Spezialhandel)

In diesem Bericht wird jährlich der Außenhandel der Bundesrepublik Deutschland mit den Entwicklungsländern als Ursprungs- und Bestimmungsländer bzw. als Einkaufs- und Käuferländer dargestellt, wobei eine länderweise Unterteilung nach wichtigen Erzeugnisgruppen bzw. Warengruppen der Ernährungswirtschaft und der Gewerblichen Wirtschaft getroffen wird.

5.2: Handel mit den Staatshandelsländern

Diese zweijährlich erscheinende Veröffentlichung enthält Angaben über den Außenhandel der Bundesrepublik Deutschland mit den Staatshandelsländern in der Gliederung nach Ursprungs- und Bestimmungsländern bzw. nach Einkaufs- und Käuferländern sowie nach wichtigen Warengruppen und -untergruppen der Ernährungswirtschaft und der Gewerblichen Wirtschaft. Außerdem wird der Außenhandel der Deutschen Demokratischen Republik und Berlin (Ost) mit den Staatshandelsländern und den wichtigsten Partnerländern der westlichen Welt nachgewiesen.

Reihe 6: Durchfuhr im Seeverkehr und Seeumschlag

Die jährlich herausgegebene Veröffentlichung umfaßt die im Eingang und Ausgang über die wichtigsten Seehäfen der Bundesrepublik Deutschland durch das Erhebungsgebiet durchgeführten Waren sowie den Seeumschlag. Die Nachweisungen sind nach Seehäfen, Warengruppen der Ernährungswirtschaft und der Gewerblichen Wirtschaft sowie nach Versendungs- und Bestimmungsländern untergliedert.

Reihe 7: Außenhandel nach Ländern und Gütergruppen der Produktionsstatistiken (Spezialhandel)

In dieser jährlich erscheinenden Reihe erfolgt die Darstellung der Ergebnisse der Ein- und Ausfuhr nach Ursprungs- und Bestimmungsländern in der Benennung und Untergliederung nach den Gütergruppen bzw. -zweigen des Güterverzeichnisses für Produktionsstatistiken. Hierdurch ergibt sich eine warenmäßige Gliederung der Außenhandelsstatistik nach dem produktionstechnischen Zusammenhang.

Reihe 8: Außenhandel nach dem Internationalen Warenverzeichnis für den Außenhandel (SITC-Rev. III) und Ländern (Spezialhandel) – bis 1987 SITC-Rev. II –

In diesem Jahresbericht (seit 1978) werden die Ergebnisse der Ein- und Ausfuhr nach den fünfstelligen Positionen des Internationalen Warenverzeichnisses für den Außenhandel (SITC-Rev. III) in der Gliederung nach den wichtigsten Ursprungs- und Bestimmungsländern veröffentlicht.

Im Anhang werden die Positionen des Internationalen Warenverzeichnisses für den Außenhandel (SITC-Rev. III), den Nummern des Warenverzeichnisses für die Außenhandelsstatistik gegenübergestellt.

Reihe 9: Sonderbeiträge

S 3: Neuberechnung des Außenhandelsvolumens und der Außenhandelsindizes auf Basis 1980

Der Bericht enthält für die Berichtszeit 1952 bis 1983 die Ergebnisse der Neuberechnung des Außenhandelsvolumens und der Außenhandelsindizes nach Umstellung auf das Basisjahr 1980.

S 4: Außenhandel nach dem Internationalen Warenverzeichnis für den Außenhandel (SITC-Rev. II) von 1976 bis 1985

Der Bericht enthält die Ergebnisse des Außenhandels (Spezialhandel), die als „Lange Reihen“ vergleichbar für 10 Berichtsjahre nach fünfstelligen Positionen des Internationalen Warenverzeichnisses für den Außenhandel dargestellt werden.

Fremdsprachige Veröffentlichungen

Foreign Trade according to the Standard International Trade Classification (SITC-Rev. III) – Special Trade – bis 1987 SITC-Rev. II –

Diese jährlich erscheinende Veröffentlichung in englischer Sprache enthält die Ergebnisse des Außenhandels nach dem Internationalen Warenverzeichnis für den Außenhandel (SITC-Rev. III) mit Angaben nach Ursprungs- und Bestimmungsländern.

Systematiken

Warenverzeichnis für die Außenhandelsstatistik.

Internationales Warenverzeichnis für den Außenhandel (SITC, Rev. III).

Gegenüberstellung des Güterverzeichnisses für Produktionsstatistiken (GP) mit dem Warenverzeichnis für die Außenhandelsstatistik (WA).

Alphabetisches Länderverzeichnis für die Außenhandelsstatistik.

Gegenüberstellung der Warennummern des Warenverzeichnisses für die Außenhandelsstatistik 1987/1988.

Vergleich der Warennummern des Warenverzeichnisses für die Außenhandelsstatistik 1988/1987



STATISTISCHES BUNDESAMT
GUSTAV-STRESEMANN-RING 11
6200 WIESBADEN 1

Veröffentlichungen und Prospekte sind durch den Verlag
W. Kohlhammer GmbH, Philipp-Reis-Straße 3, Postfach
421120, 6500 Mainz 42, Tel. (061 31) 59094/95, erhältlich.