

AUSSENHANDEL

FACHSERIE

7

Reihe 1

Zusammenfassende Übersichten für den Außenhandel

1977



HERAUSGEBER: STATISTISCHES BUNDESAMT WIESBADEN
VERLAG: W. KOHLHAMMER GMBH STUTTGART UND MAINZ

AUSSENHANDEL

FACHSERIE

7

7-2

Reihe 1

Zusammenfassende Übersichten für den Außenhandel

1977

Statistisches Bundesamt
Bibliothek · Dokumentation · Archiv



HERAUSGEBER: STATISTISCHES BUNDESAMT WIESBADEN
VERLAG: W. KOHLHAMMER GMBH STUTTGART UND MAINZ
Bestellnummer: 2070100 – 77700

Inhalt

	Seite		Seite
1 Spezialhandel		1.14 Ein- und Ausfuhr nach dem Internationalen Warenverzeichnis für den Außenhandel (SITC-Rev. I) und nach Ländergruppen im Jahre 1977:	
Vorbemerkung	3	1.14.1 Nach Teilen und Abschnitten	74
Übersichten:		1.14.2 Nach Gruppen	78
Jahresergebnisse des Außenhandels 1964 bis 1977	5	1.15 Ausfuhr nach Herstellungsländern und Warengruppen der Ernährungswirtschaft und der Gewerblichen Wirtschaft 1976 und 1977	84
Schaubilder 1972 bzw. 1975 bis 1977	6	1.16 Ein- und Ausfuhr von Investitions- und Verbrauchsgütern:	
1.1 Ein- und Ausfuhr nach Warengruppen und -untergruppen der Ernährungswirtschaft und der Gewerblichen Wirtschaft:		Tatsächliche Werte, Volumen und Index der tatsächlichen Werte, des Volumens und der Durchschnittswerte 1970, 1972, 1974 bis 1977	
1.1.1 Tatsächliche Werte und Volumen nach Warengruppen: Jährliche Entwicklung 1960, 1962, 1964, 1966, 1968, 1970, 1972, 1974, 1976 und 1977	7	1.16.1 Insgesamt	85
1.1.2 Entwicklung der tatsächlichen Werte und des Volumens nach Warengruppen 1970, 1972, 1974, 1976 und 1977; 1970, 1972, 1974, 1976 und 1977 MD; Juli 1976 bis Dezember 1977: - Einfuhr nach Ländergruppen (Herstellungsländer)	8	1.16.2 EG-Länder	86
- Ausfuhr nach Ländergruppen (Verbrauchsländer)	10	1.16.3 Übrige Länder	87
1.1.3 Mengen und Werte nach Warengruppen und -untergruppen 1973 bis 1977	12	2 Generalhandel	
1.1.4 Volumen nach Warengruppen und -untergruppen 1973 bis 1977	21	Vorbemerkung	90
1.1.5 Monatliche Entwicklung der Werte nach Warengruppen und -untergruppen Januar bis Dezember 1977	24	Übersichten:	
1.2 Index der tatsächlichen Werte, des Volumens und der Durchschnittswerte (Austauschverhältnis) der Ein- und Ausfuhr nach Warengruppen der Ernährungswirtschaft und der Gewerblichen Wirtschaft 1973 bis 1977 MD und Juli 1976 bis Dezember 1977:		2.1 Ein- und Ausfuhr im Generalhandel und im Spezialhandel nach Warengruppen der Ernährungswirtschaft und der Gewerblichen Wirtschaft 1970 bis 1977	91
1.2.1 Insgesamt	30	2.2 Ein- und Ausfuhr nach Warengruppen und -untergruppen der Ernährungswirtschaft und der Gewerblichen Wirtschaft 1975 bis 1977	92
1.2.2 EG-Länder	32	2.3 Ein- und Ausfuhr nach Erdteilen und Ländern 1975 bis 1977:	
1.2.3 Übrige Länder	34	2.3.1 Herstellungs- und Verbrauchsländer	98
1.3 Ein- und Ausfuhr nach Warengruppen und -zweigen des Warenverzeichnisses für die Industriestatistik 1973 bis 1977	36	2.3.2 Einkaufs- und Käuferländer	100
1.4 Volumen und Index der tatsächlichen Werte, des Volumens und der Durchschnittswerte nach Warengruppen und -zweigen des Warenverzeichnisses für die Industriestatistik 1975 bis 1977	38	2.4 Einfuhr nach Lieferbedingungen und Erdteilen 1970 bis 1977	102
1.5 Ein- und Ausfuhr nach Teilen und Abschnitten des Internationalen Warenverzeichnisses für den Außenhandel (SITC-Rev. I) 1974 bis 1977	40	2.5 Einfuhr nach Grenzausschnitten und Verkehrszweigen 1976 und 1977	103
1.6 Ein- und Ausfuhr nach Erdteilen und Ländern 1973 bis 1977:		2.6 Einfuhr nach Kapiteln des Einheitlichen Güterverzeichnisses für die Verkehrsstatistik (NST) der Europäischen Gemeinschaften und Verkehrszweigen 1975 bis 1977	104
1.6.1 Herstellungs- und Verbrauchsländer	42	2.7 Einfuhr 1977 nach wichtigen Waren und Verkehrszweigen	105
1.6.2 Einkaufs- und Käuferländer	46	2.8 Einfuhr 1977 nach Teilen und Abschnitten des Internationalen Warenverzeichnisses für den Außenhandel (SITC-Rev. I) und Verkehrszweigen	106
1.7 Ein- und Ausfuhr nach Ländergruppen und ausgewählten Ländern 1974 bis 1977:		2.9 Einfuhr 1977 nach Herstellungsländern und Verkehrszweigen	108
1.7.1 Einfuhr nach Herstellungsländern	50	2.10 Einfuhr nach Zielländern und Warengruppen der Ernährungswirtschaft und der Gewerblichen Wirtschaft 1976 und 1977	110
1.7.2 Ausfuhr nach Verbrauchsländern	51	3 Lagerverkehr	
1.8 Ein- und Ausfuhr nach Ländergruppen 1960, 1962, 1964, 1966, 1968, 1970, 1972, 1974, 1976 und 1977; Juli 1976 bis Dezember 1977:		Vorbemerkung	112
1.8.1 Herstellungs- und Verbrauchsländer	52	Übersichten:	
1.8.2 Einkaufs- und Käuferländer	54	3.1 Entwicklung des Lagerverkehrs nach Warengruppen der Ernährungswirtschaft und der Gewerblichen Wirtschaft 1970 bis 1977	113
1.8.3 Anteile in % 1961 bis 1977	56	3.2 Lagerverkehr nach Warengruppen und -untergruppen der Ernährungswirtschaft und der Gewerblichen Wirtschaft 1975 bis 1977	114
1.9 Ein- und Ausfuhr an EGKS-Waren im Verkehr mit den Mitgliedsländern der Europäischen Gemeinschaften 1976 und 1977	57	3.3 Lagerverkehr nach Erdteilen und Ländern 1975 bis 1977	120
1.10 Ein- und Ausfuhr im Verkehr mit den EG-Ländern und den assoziierten Ländern der EG 1974 bis 1977	58	4 Veredelungsverkehr	
1.11 Ein- und Ausfuhr im Verkehr mit dem GATT 1976 und 1977	59	Vorbemerkung	124
1.12 Ein- und Ausfuhr nach Einkaufs- bzw. Käuferländern, unterteilt nach Herstellungs- bzw. Verbrauchsländern, in der Gliederung nach Erdteilen, im Jahre 1977:		Übersichten:	
1.12.1 Einkaufsländer, unterteilt nach Herstellungsländern	60	4.1 Entwicklung des Veredelungsverkehrs 1953 bis 1977	124
1.12.2 Käuferländer, unterteilt nach Verbrauchsländern	64	4.2 Veredelungsverkehr nach Warengruppen der Ernährungswirtschaft und der Gewerblichen Wirtschaft 1965 bis 1977	125
1.13 Ein- und Ausfuhr nach Warenuntergruppen der Ernährungswirtschaft und der Gewerblichen Wirtschaft und wichtigen Ländern im Jahre 1977	68	4.3 Veredelungsverkehr nach Warengruppen und -untergruppen der Ernährungswirtschaft und der Gewerblichen Wirtschaft 1975 bis 1977	126
		4.4 Veredelungsverkehr nach Erdteilen und Ländern 1975 bis 1977:	
		4.4.1 Aktiver Veredelungsverkehr	138
		4.4.2 Passiver Veredelungsverkehr	140

1	Gegenüberstellung der Nummern des Internationalen Warenverzeichnisses für den Außenhandel (SITC-Rev. I) und des Warenverzeichnisses für die Außenhandelsstatistik im Jahre 1977	142
---	---	-----

2	Gegenüberstellung der Warengruppen und -zweige des Warenverzeichnisses für die Industriestatistik und der Nummern des Warenverzeichnisses für die Außenhandelsstatistik im Jahre 1977	147
3	Die wichtigsten Anmeldescheine der Außenhandelsstatistik	152

Die Angaben beziehen sich auf das Bundesgebiet; sie schließen Berlin (West) ein.

Zeichenerklärung

- = es hat keine Einfuhr bzw. Ausfuhr stattgefunden.
- 0 = es wurde weniger als die Hälfte der an der betreffenden Stelle nachgewiesenen Einheit eingeführt bzw. ausgeführt.
- . = es ist kein Nachweis vorhanden.

Erschienen im Juli 1978

Nachdruck — auch auszugsweise — nur mit Quellenangabe gestattet

Preis: DM 12,40

1 Spezialhandel

Vorbemerkung

1 Rechtsgrundlagen

Die Rechtsgrundlagen der Außenhandelsstatistik sind:

- Das Gesetz über die Statistik für Bundeszwecke (StatGes) vom 3. 9. 1953 (Bundesgesetzblatt I S. 1314),
- das Gesetz über die Statistik des grenzüberschreitenden Warenverkehrs (Außenhandelsstatistik — AHStatGes) vom 1. 5. 1957 (Bundesgesetzblatt I S. 413),
- die Verordnung zur Durchführung des Gesetzes über die Statistik des grenzüberschreitenden Warenverkehrs (Außenhandelsstatistik — AHStatDV) in der Fassung vom 14. 7. 1977 (Bundesgesetzblatt I S. 1281).

2 Gegenstand

Gegenstand der Außenhandelsstatistik der Bundesrepublik Deutschland ist der grenzüberschreitende Warenverkehr des Erhebungsgebietes mit dem Ausland.

Ausland im Sinne der Außenhandelsstatistik ist das Gebiet außerhalb des Erhebungsgebietes und außerhalb der Deutschen Demokratischen Republik und Berlin (Ost).

Der Warenverkehr zwischen dem Erhebungsgebiet und der Deutschen Demokratischen Republik und Berlin (Ost) wird in einer gesonderten Statistik nachgewiesen und ist in der Außenhandelsstatistik nicht enthalten.

3 Erhebungsgebiet

Das Erhebungsgebiet der Außenhandelsstatistik umfaßt die Bundesrepublik Deutschland (ohne den Zollausschluß Büsingen und bis 5. Juli 1959 ohne das Saarland) einschl. Berlin (West) und die österreichischen Gemeinden Jungholz und Mittelberg (als Zollanschlüsse).

4 Anmeldung

Den Ergebnissen der Außenhandelsstatistik liegen im allgemeinen die Angaben der Einführer und Ausführer zugrunde. Die Anmeldung zur Außenhandelsstatistik erfolgt in der Regel mit den Vordrucken „Einfuhranmeldung“ und „Ausfuhrerklärung zugleich Ausfuhranmeldung“.

5 Darstellungsformen

Der grenzüberschreitende Warenverkehr wird in der Außenhandelsstatistik als Generalhandel (siehe die Vorbemerkung zu Abschnitt 2 S. 90), als Spezialhandel und als Durchfuhr (nur Seeumschlag und Durchfuhr im Eingang und Ausgang über See; siehe Reihe 6) nachgewiesen. Der Spezialhandel enthält im wesentlichen die Waren, die zum Gebrauch, zum Verbrauch, zur Bearbeitung oder Verarbeitung in das Erhebungsgebiet eingegangen sind bzw. aus der Erzeugung, der Bearbeitung oder Verarbeitung des Erhebungsgebietes stammen und ausgeführt worden sind.

6 Spezialhandel

Der Spezialhandel umfaßt

- 6.1 in der Einfuhr
 - 6.1.1 die unmittelbare Einfuhr von Waren in den freien Verkehr, zur zollamtlich bewilligten aktiven Veredelung (Eigen- und Lohnveredelung), nach zollamtlich bewilligter passiver Veredelung, auch Ausbesserungsverkehr,
 - 6.1.2 die Einfuhr von ausländischen Waren aus Lager in die unter Ziffer 6.1.1 genannten Einfuhrarten; als Lager im Sinne der Außenhandelsstatistik gelten Freihafen- und Zollager (ab 1974 einschl. offene Zollager) sowie einige Sonderfälle,
- 6.2 in der Ausfuhr
 - die Ausfuhr von Waren aus dem freien Verkehr, nach zollamtlich bewilligter aktiver Veredelung (Eigen- und Lohnveredelung), zur zollamtlich bewilligten passiven Veredelung, auch Ausbesserungsverkehr.

7 Schiffs- und Luftfahrzeugbedarf

Als Schiffs- und Luftfahrzeugbedarf wird im Spezialhandel die Lieferung ausländischer Waren aus Lager für den Bedarf ausgehender deutscher Seeschiffe und Luftfahrzeuge (in der Einfuhr) sowie die Lieferung von Waren aus dem freien Verkehr und aus dem aktiven Veredelungsverkehr für den Bedarf ausgehender fremder Seeschiffe und Luftfahrzeuge (in der Ausfuhr) nachgewiesen. Unter Schiffs- und Luftfahrzeugbedarf ist ferner in der Einfuhr die Lieferung ausländischer Waren aus Lager für den Bedarf von in ausländischen Häfen liegenden deutschen Seeschiffen und Luftfahrzeugen zu verstehen. Die betreffenden Angaben sind in den unter Ziffer 6.1.2 bzw. 6.2 genannten Einfuhr- bzw. Ausfuhrarten enthalten. Siehe auch Vorbemerkung zur Reihe 2.

8 Befreiungen und Vereinfachungen

In den Ergebnissen der Außenhandelsstatistik sind nicht enthalten Waren und Verkehrsvorgänge, die gemäß § 31 AHStatDV von der Anmeldung befreit sind, wie z. B. Sendungen mit Waren der gewerblichen Wirtschaft bis zu einem Wert von einschließlich 300 DM und mit Waren der Ernährung und Landwirtschaft bis zu einem Wert von einschließlich 50 DM, wenn das Gewicht der Sendung nicht mehr als 1000 kg beträgt; Geschenke im Wert von einschl. 500 DM je Sendung; Silber und Gold für internationale Zahlungen; Diplomaten- und Konsulargut; bis 1975 elektrischer Strom.

Nicht einbezogen sind ferner Waren, die von ausländischen Streitkräften, die in der Bundesrepublik stationiert sind, selbst eingeführt und ausgeführt werden.

Wegen der Änderungen bei der Anmeldung und der Aufbereitung ab Januar 1974 wird auf den Aufsatz „Methodische Änderungen in der Außenhandelsstatistik ab 1974“ in „Wirtschaft und Statistik“, Jahrgang 1974, Heft 2, S. 76 f., hingewiesen.

9 Berichtsmonat

In der Darstellung des Außenhandels als Spezialhandel werden die unmittelbaren Einfuhren und die Ausfuhren im allgemeinen im Monat des Grenzüberganges, die auf Lager eingeführten Waren dagegen erst im Zeitpunkt ihrer Einfuhr aus Lager nachgewiesen. Durch unvermeidbare Aufenthalte bei der Anmeldung, aber auch durch Rückfragen, können in geringem Umfange Einfuhren und Ausfuhren in einer späteren Berichtszeit nachgewiesen sein. Andererseits können in den Ergebnissen der Ausfuhr auch Sendungen enthalten sein, die im Rahmen des gemeinschaftlichen Versandverfahrens (insbesondere bei der Beförderung mit der Eisenbahn) das Erhebungsgebiet noch nicht verlassen haben.

10 Warensystematiken

Die Benennung und Gruppierung der Waren in den Tabellen 1.1, 1.2, 1.13 und 1.15 erfolgen nach der Gliederung „Warengruppen und -untergruppen der Ernährungswirtschaft und der Gewerblichen Wirtschaft“, in den Tabellen 1.3 und 1.4 in der Gliederung nach Warengruppen und -zweigen des Warenverzeichnisses für die Industriestatistik, in den Tabellen 1.16 nach Investitionsgütern und Verbrauchsgütern und in den Tabellen 1.5 und 1.14 nach Teilen und Abschnitten des Internationalen Warenverzeichnisses für den Außenhandel (SITC-Rev. I).

Ein Vergleich der zu Produktionsbereichen zusammengefaßten Erzeugnisse der Investitions- und Verbrauchsgüterindustrien in den Tabellen 1.3 und 1.4 mit den in der Tabelle 1.16 dargestellten Angaben für ausgewählte Investitionsgüter bzw. Verbrauchsgüter ist nicht möglich, da wichtige Verbrauchsgüter (wie Fernsehapparate und Kühlschränke) z. B. als elektrotechnische Erzeugnisse im Bereich der Investitionsgüterindustrien nachgewiesen werden.

Rückwaren und Ersatzlieferungen werden nicht nach ihrer warenmäßigen Beschaffenheit, sondern jeweils unter einer Sammelposition erfaßt und nachgewiesen.

11 Bezugs- und Absatzgebiete

Das „Länderverzeichnis für die Außenhandelsstatistik“ unterscheidet von Januar 1977 an 189 Länder bzw. Gebiete (siehe Innenseiten des Umschlages).

In der Einfuhr wird als **Herstellungsland** (Ursprungsland) das Land nachgewiesen, in dem die Waren vollständig gewonnen oder hergestellt worden sind oder ihre letzte wesentliche und wirtschaftlich gerechtfertigte Be- oder Verarbeitung erfahren haben. Maßgebend sind die Begriffsbestimmungen der Artikel 4 bis 7 Abs. 1 der Verordnung (EWG) Nr. 802/68 des Rates vom 27. Juni 1968 (ABLEurGem. Nr. L 148 S. 1). **Einkaufsland** ist das Land, in dem die außerhalb des Erhebungsgebietes ansässige Person, von welcher die im Erhebungsgebiet ansässige Person die eingeführten Waren erworben hat, ihren Sitz oder ihren gewöhnlichen Aufenthalt hat. In der Ausfuhr wird als **Verbrauchsland** (Bestimmungsland) das Land nachgewiesen, in dem die Waren gebraucht oder verbraucht, bearbeitet oder verarbeitet werden sollen. **Käuferland** ist das Land, in dem die außerhalb des Erhebungsgebietes ansässige Person, die von der im Erhebungsgebiet ansässigen Person die zur Ausfuhr bestimmten Waren erwirbt, ansässig ist.

Sind das Herstellungsland (Ursprungsland) oder das Einkaufsland nicht bekannt, so tritt an ihre Stelle das Versendungsland. Ist das Verbrauchsland (Bestimmungsland) nicht bekannt, so gilt das letzte bekannte Land, in das die Waren verbracht werden sollen, als Verbrauchsland (Bestimmungsland). Ist das Käuferland nicht bekannt, so wird es durch das Verbrauchsland (Bestimmungsland) ersetzt.

12 Mengen

Die Mengenangaben (Dezitonne = dt = 100 kg) beziehen sich auf das Eigen- bzw. Reingewicht der Waren.

13 Werte

Die Werte sind in 1000 DM und in 1000 \$ nachgewiesen. Sie beziehen sich grundsätzlich auf den Grenzübergangswert, der unabhängig von der fakturierten Währung stets in DM angemeldet und erfaßt wird. Der Grenzübergangswert stellt den Wert frei Grenze des Erhebungsgebietes dar, in der Einfuhr ohne die deutschen Eingangsabgaben. Bei der Ausfuhr oder Einfuhr nach Veredelung ist stets der volle Warenwert einschließlich der Veredelungskosten und der Vertriebskosten eingesetzt.

Die veröffentlichten Werte in 1000 \$ sind für die Ein- und Ausfuhr aus den DM-Werten nachträglich errechnet worden. Hierbei wurden die nachstehenden Umrechnungskurse zugrunde gelegt: Abweichungen von dem jeweiligen Umrechnungsverhältnis können sich durch Rundungen der Teilzahlen, aus denen die hier nachgewiesenen Zahlen zusammengesetzt sind, ergeben.

ab Jahr, Monat	DM für 1 US-\$	ab Jahr, Monat	DM für 1 US-\$	ab Jahr, Monat	DM für 1 US-\$
1961		1974		1976	
März	4.—	Januar	2,81	Januar	2,60
		Februar	2,71	Februar	2,56
1969		März	2,62	April	2,54
Oktober	3,66	April	2,52	Mai	2,56
		Mai	2,46	Juni	2,58
1971		Juni	2,53	Juli	2,57
Mai	3,57	Juli	2,55	August	2,53
Juni	3,51	August	2,62	September	2,49
Juli	3,48	September	2,66	Oktober	2,43
August	3,42	Oktober	2,59	November	2,41
September	3,36	November	2,52	Dezember	2,39
Oktober	3,33	Dezember	2,46		
Dezember	3,25			1977	
				Februar	2,40
1972				März	2,39
Januar	3,22	1975		April	2,37
		Januar	2,36	Mai	2,36
1973		Februar	2,33	Juni	2,35
Februar	3,03	März	2,32	Juli	2,28
März	2,83	April	2,37	August	2,32
April	2,84	Mai	2,35	Oktober	2,28
Mai	2,79	Juni	2,34	November	2,24
Juni	2,58	Juli	2,47	Dezember	2,15
Juli	2,33	August	2,58		
August	2,42	September	2,62		
Oktober	2,41	Oktober	2,58		
November	2,58	November	2,59		
Dezember	2,65	Dezember	2,62		

14 Volumen

Das Volumen stellt im Gegensatz zu den tatsächlichen Werten einen nachträglich berechneten Wert dar. Es wird durch Bewertung der für den Berichtsmonat angemeldeten Menge je Warennummer und Ländergruppe mit dem Durchschnittswert je Warennummer und Ländergruppe (Wert je Mengeneinheit) von 1970 ermittelt. Das Volumen ist mithin der Wert, der sich ergeben hätte, wenn die Durchschnittswerte (Preise) des Jahres 1970 in den nachgewiesenen Berichtszeiten unverändert geblieben wären. Siehe hierzu den Aufsatz: „Außenhandelsvolumen und Außenhandelsindizes auf Basis 1970“ in „Wirtschaft und Statistik“, Jahrgang 1974, Heft 12, S. 823 f.

15 Veröffentlichungen und Auskunftserteilung

Tiefer gegliederte Ergebnisse der Außenhandelsstatistik sind in den Reihen 2 bis 7 und S der Fachserie 7 veröffentlicht. Im Rahmen der „Fremdsprachigen Veröffentlichungen“ erscheint vierteljährlich in englischer Sprache „Foreign Trade according to the Standard International Trade Classification (SITC) – Special Trade –“.

Darüber hinaus können im Wege des Auskunftsdienstes noch stärker aufgegliederte Ergebnisse in Form von Tabellenausschnitten gegen Kostenerstattung beim Statistischen Bundesamt, Postfach 5528, 6200 Wiesbaden 1, bezogen werden. Aus der Vielzahl der möglichen Tabellengliederungen seien folgende genannt:

Einfuhr und Ausfuhr nach Warennummern, Herstellungs- und Verbrauchsländern, Einfuhr- und Ausfuhrarten,

Einfuhr nach Codenummern des Deutschen Gebrauchszolltarifs, Herstellungsländern und Einfuhrarten,

Einfuhr bzw. Ausfuhr nach Teilen, Gruppen, Untergruppen oder Nummern der SITC und Herstellungs- bzw. Verbrauchsländern,

Einfuhr bzw. Ausfuhr nach Einkaufs- bzw. Käuferländern und Herstellungs- bzw. Verbrauchsländern und Warenuntergruppen der Ernährungswirtschaft und der Gewerblichen Wirtschaft,

Einfuhr auf Lager, Einfuhr aus Lager und Ausfuhr aus Lager nach Warennummern und Ländern,

Einfuhr nach Verkehrszweigen, Grenzabschnitten, Herstellungsländern und Warenuntergruppen der Ernährungswirtschaft und der Gewerblichen Wirtschaft.

Eine ausführliche Beschreibung der Methode der Außenhandelsstatistik enthält die Veröffentlichung „Außenhandel und Statistik“ der Reihe „Zahl und Leben“, Heft 7.

16 Hinweise

Die Angaben stellen **endgültige** Ergebnisse dar.

Änderungen bekanntgegebener Zahlen, insbesondere Abweichungen der Jahresergebnisse von den Summen der Zahlen der einzelnen Monate, beruhen auf nachträglichen Berichtigungen.

Für die Ergebnisse früherer Berichtszeiten gilt jeweils die „Vorbemerkung“ des entsprechenden Heftes.

1 Spezialhandel

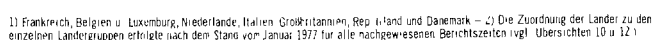
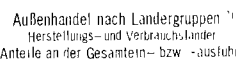
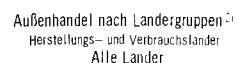
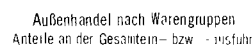
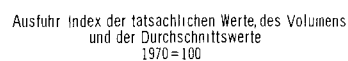
Jahresergebnisse des Außenhandels*)

Gegenstand	Maßeinheit	1964	1965	1966	1967	1968	1969	1970	1971	1972	1973	1974	1975	1976	1977
Tatsächliche Werte															
Einfuhr	Mill. DM Mill. \$	58 839 14 709	70 448 17 611	72 670 18 167	70 183 17 545	81 179 20 294	97 972 25 095	109 606 29 944	120 119 34 483	128 744 39 949	145 417 54 837	179 733 69 659	184 813 74 931	222 173 88 424	235 178 101 457
Ausfuhr	Mill. DM Mill. \$	64 920 16 229	71 651 17 912	80 628 20 156	87 045 21 760	99 551 24 887	113 557 29 105	125 276 34 225	136 011 39 068	149 023 46 241	178 396 67 501	230 578 89 365	221 589 90 176	256 642 102 166	273 614 118 070
Einfuhr + Ausfuhr	Mill. DM Mill. \$	123 760 30 939	142 099 35 523	153 298 38 323	157 228 39 305	180 731 45 181	211 529 54 201	234 882 64 169	256 129 73 550	277 767 86 190	323 814 122 338	410 311 159 024	405 901 165 108	478 815 190 590	508 792 219 527
Ausfuhrüberschuß (+)	Mill. DM Mill. \$	+ 6 081 + 1 520	+ 1 203 + 301	+ 7 958 + 1 990	+ 16 862 + 4 215	+ 18 372 + 4 593	+ 15 584 + 4 010	+ 15 670 + 4 281	+ 15 892 + 4 585	+ 20 278 + 6 293	+ 32 979 + 12 664	+ 50 846 + 19 706	+ 37 276 + 15 245	+ 34 469 + 13 742	+ 38 436 + 16 613
Ausfuhr in % der Einfuhr	%	110	102	111	124	123	116	114	113	116	123	128	120	116	116
Wachstumsrate (Veränderung gegenüber dem Vorjahr)															
Einfuhr	%	+ 12,6	+ 19,7	+ 3,2	+ 3,4	+ 15,7	+ 20,7	+ 11,9	+ 9,6	+ 7,2	+ 13,0	+ 23,6	+ 2,5	+ 20,5	+ 5,9
Ausfuhr	%	+ 11,3	+ 10,4	+ 12,5	+ 8,0	+ 14,4	+ 14,1	+ 10,3	+ 8,6	+ 9,6	+ 19,7	+ 29,3	+ 3,9	+ 15,8	+ 6,6
Je Einwohner¹⁾															
Einfuhr	DM 1970 = 100	1 010 56	1 194 66	1 219 67	1 172 65	1 349 75	1 610 89	1 807 100	1 959 108	2 088 116	2 346 130	2 896 160	2 981 165	3 611 200	3 831 212
Ausfuhr	DM 1970 = 100	1 114 54	1 214 59	1 352 65	1 454 70	1 654 80	1 866 90	2 066 100	2 219 107	2 416 117	2 878 139	3 716 180	3 584 173	4 171 202	4 457 216
Volumen (Mengen bewertet mit Durchschnittswerten von 1970)															
Einfuhr	Mill. DM	62 060	71 936	72 304	70 289	82 749	97 971	109 606	121 278	133 471	141 646	139 636	143 283	166 959	174 378
Ausfuhr	Mill. DM	70 659	76 301	84 308	91 465	104 873	116 634	125 276	132 642	144 343	166 995	187 789	168 273	191 156	200 555
Wachstumsrate (Veränderung gegenüber dem Vorjahr)															
Einfuhr	%	+ 12,1	+ 15,9	+ 0,5	+ 2,8	+ 17,7	+ 18,4	+ 11,9	+ 10,6	+ 10,1	+ 6,1	+ 1,4	+ 2,6	+ 16,5	+ 4,4
Ausfuhr	%	+ 10,5	+ 8,0	+ 10,5	+ 8,5	+ 14,7	+ 11,2	+ 7,4	+ 5,9	+ 8,8	+ 15,7	+ 12,5	+ 10,4	+ 13,6	+ 4,9
Je Einwohner¹⁾															
Einfuhr	DM 1970 = 100	1 065 59	1 219 67	1 212 67	1 174 65	1 375 76	1 610 89	1 807 100	1 978 109	2 164 120	2 285 126	2 250 125	2 317 128	2 713 150	2 841 157
Ausfuhr	DM 1970 = 100	1 213 59	1 293 63	1 414 68	1 528 74	1 743 84	1 917 93	2 066 100	2 164 105	2 341 113	2 695 130	3 026 146	2 722 132	3 107 150	3 267 158
Index															
der tatsächlichen Werte															
Einfuhr	1970 = 100	53,7	64,3	66,3	64,0	74,1	89,4	100,0	109,6	117,5	132,7	164,0	168,2	202,7	214,6
Ausfuhr	1970 = 100	51,8	57,2	64,4	69,5	79,5	90,6	100,0	108,6	119,0	142,4	184,1	176,9	204,9	218,4
Einfuhr + Ausfuhr	1970 = 100	52,7	60,5	65,3	66,9	76,9	90,1	100,0	109,0	118,3	137,9	174,7	172,8	203,9	216,6
des Volumens															
Einfuhr	1970 = 100	56,6	65,6	66,0	64,1	75,5	89,4	100,0	110,6	121,8	129,2	127,4	130,7	152,3	159,1
Ausfuhr	1970 = 100	56,4	60,9	67,3	73,0	83,7	93,1	100,0	105,9	115,2	133,3	149,9	134,3	152,6	160,1
der Durchschnittswerte															
Einfuhr	1970 = 100	94,8	97,9	100,5	99,8	98,1	100,0	100,0	99,0	96,5	102,7	128,7	128,6	133,1	134,9
Ausfuhr	1970 = 100	91,9	93,9	95,6	95,2	94,9	97,4	100,0	102,5	103,2	106,8	122,8	131,7	134,3	136,4
Austauschverhältnis der Durchschnittswerte (Terms of Trade) ²⁾															
	1970 = 100	96,9	95,9	95,1	95,4	96,7	97,4	100,0	103,5	106,9	104,0	95,4	102,4	100,9	101,1

*) Siehe Vorbemerkung Ziffern 3 und 16.

¹⁾ Berechnet auf Grund der Bevölkerungszahlen für die Bundesrepublik Deutschland (für 1964—1975 Jahresdurchschnitte; Bevölkerungszahl für 1976 nach dem Stand vom 31. 12. 1976; für 1977 nach dem Stand vom 30. 9. 1977). — ²⁾ Index der Durchschnittswerte der Ausfuhr in % des Index der Durchschnittswerte der Einfuhr.

Einfuhr Index der tatsächlichen Werte, des Volumens
und der Durchschnittswerte
1970 = 100



1 Spezialhandel

1.1 Ein- und Ausfuhr

nach Warengruppen und -untergruppen der Ernährungswirtschaft und der Gewerblichen Wirtschaft

1.1.1 Tatsächliche Werte und Volumen nach Warengruppen

Jährliche Entwicklung

J a h r	Insgesamt	Ernährungswirtschaft				Gewerbliche Wirtschaft						Außerdem	
		zu- sammen	Lebende Tiere	Nahrungsmittel		Genuß- mittel	zu- sammen	Roh- stoffe	Halb- waren	Fertigwaren			
				tierischen Ursprungs	pflanz- lichen Ursprungs					zu- sammen	Vor- erzeug- nisse	End- erzeug- nisse	Rück- waren

Einfuhr

Tatsächliche Werte in 1000 DM

1960	42 722 639	11 245 811	600 354	2 475 548	6 530 945	1 638 964	31 075 658	9 268 520	8 061 081	13 746 057	5 772 676	7 973 381	392 335	8 835
1962	49 498 202	13 684 196	415 583	2 882 832	8 347 819	2 037 962	35 371 346	8 820 582	7 862 602	18 688 162	6 688 829	11 999 333	435 302	7 358
1964	58 839 326	14 035 459	388 731	2 844 887	8 614 013	2 187 828	44 213 691	10 915 569	9 779 298	23 518 824	8 548 103	14 970 721	580 980	9 196
1966	72 669 848	17 450 566	462 312	3 409 441	10 983 826	2 594 987	54 424 866	11 819 388	10 813 727	31 791 751	10 556 041	21 235 710	777 544	16 872
1968	81 179 199	17 083 138	272 253	3 689 146	10 591 285	2 530 454	63 035 201	13 644 703	13 629 868	35 760 630	12 649 282	23 111 348	1 040 320	20 540
1970	109 605 908	20 923 918	337 644	4 815 368	12 870 363	2 900 543	87 232 866	14 809 375	17 660 368	54 763 123	16 999 201	37 763 922	1 427 741	21 383
1972	128 744 182	24 959 033	517 307	6 341 062	14 739 169	3 361 495	102 161 994	15 857 367	16 439 233	69 865 394	20 726 346	49 139 048	1 599 370	23 785
1974	179 732 599	29 347 921	509 245	6 949 887	18 948 619	2 940 170	148 300 032	34 653 297	30 405 936	83 240 799	25 702 568	57 538 231	2 054 695	29 951
1976	222 173 136	36 037 269	564 647	8 588 227	21 801 737	5 082 658	183 274 388	36 097 351	34 689 478	112 487 559	31 423 229	81 064 330	2 797 951	63 528
1977	235 177 763	39 305 735	606 268	8 606 115	23 084 378	7 008 974	192 775 199	35 153 506	35 453 654	122 168 039	33 255 915	88 912 124	3 026 647	70 182

Tatsächliche Werte in 1000 \$

1960	10 175 307	2 678 068	142 940	589 535	1 555 313	390 280	7 401 694	2 207 391	1 919 704	3 274 599	1 375 090	1 899 509	93 432	2 113
1962	12 391 093	3 424 333	104 008	721 524	2 088 975	509 826	8 856 015	2 207 551	1 967 932	4 680 532	1 675 359	3 005 173	108 902	1 843
1964	14 709 215	3 508 781	97 178	711 188	2 153 475	546 940	11 052 897	2 728 912	2 444 757	5 879 228	2 136 827	3 742 401	145 238	2 299
1966	18 166 623	4 362 550	115 581	852 329	2 745 918	648 722	13 605 475	2 954 817	2 703 370	7 947 288	2 638 762	5 308 526	194 379	4 219
1968	20 293 900	4 270 684	68 063	922 268	2 647 768	632 585	15 758 007	3 411 153	3 407 397	8 939 457	3 162 035	5 777 422	260 073	5 136
1970	29 944 031	5 161 881	92 244	1 315 544	3 516 157	792 436	23 831 749	4 045 881	4 824 789	14 961 079	4 644 090	10 316 989	390 060	5 841
1972	39 948 893	7 744 758	160 517	1 967 626	4 573 547	1 043 068	31 700 472	4 920 550	5 101 073	21 678 849	6 431 245	15 247 604	496 283	7 380
1974	69 658 920	11 381 045	196 561	2 689 487	7 353 018	1 41 979	57 467 501	13 422 881	11 779 230	32 265 590	9 957 673	22 307 717	798 735	11 639
1976	88 424 257	14 354 648	224 280	3 419 786	8 682 466	2 028 116	72 930 021	14 368 543	13 790 961	44 770 517	12 501 093	32 269 422	1 114 305	25 283
1977	101 456 835	16 955 137	262 394	3 721 713	9 947 863	3 023 167	83 162 428	15 145 857	15 305 638	52 710 933	14 329 739	38 381 194	1 308 832	30 438

Anteil der Warengruppen in % 1)

1960	100	26,3	1,4	5,8	15,3	3,8	72,7	21,7	18,9	32,2	13,5	18,7	0,9	0,0
1962	100	27,6	0,8	5,8	16,9	4,1	71,5	17,8	15,9	37,8	13,5	24,2	0,9	0,0
1964	100	23,9	0,7	4,8	14,6	3,7	75,1	18,6	16,6	40,0	14,5	25,4	1,0	0,0
1966	100	24,0	0,6	4,7	15,1	3,6	74,9	16,3	14,9	43,7	14,5	29,2	1,1	0,0
1968	100	21,0	0,3	4,5	13,0	3,1	77,6	16,8	16,8	44,1	15,6	28,5	1,3	0,0
1970	100	19,1	0,3	4,4	11,7	2,6	79,6	13,5	16,1	50,0	15,5	34,5	1,3	0,0
1972	100	19,4	0,4	4,9	11,4	2,6	79,4	12,3	12,8	54,3	16,1	38,2	1,2	0,0
1974	100	16,3	0,3	3,9	10,5	1,6	82,5	19,3	16,9	46,3	14,3	32,0	1,1	0,0
1976	100	16,2	0,3	3,9	9,8	2,3	82,5	16,2	15,6	50,6	14,1	36,5	1,3	0,0
1977	100	16,7	0,3	3,7	9,8	3,0	82,0	14,9	15,1	51,9	14,1	37,8	1,3	0,0

Volumen in 1000 DM 2)

1960	43 154 734	12 152 421	668 716	2 866 283	7 001 046	1 616 376	30 585 050	7 958 333	9 229 422	13 397 295	5 223 564	8 173 731	408 898	8 365
1962	52 157 620	15 009 815	504 577	3 571 456	8 770 350	2 163 432	36 689 458	8 253 686	9 217 936	19 217 836	6 457 172	12 760 664	450 929	7 418
1964	62 060 229	14 869 802	397 251	3 258 537	9 020 795	2 193 219	46 575 364	10 815 247	11 136 091	24 624 026	8 555 260	16 068 766	605 669	9 394
1966	72 304 216	17 256 092	460 441	3 503 674	10 767 399	2 524 578	54 242 012	11 178 528	11 216 580	31 846 904	10 581 274	21 265 630	789 587	16 525
1968	82 748 969	17 713 569	360 780	4 018 640	10 784 039	2 604 110	63 946 812	13 127 694	14 014 846	36 804 272	13 430 586	23 373 686	1 068 121	20 467
1970	109 605 908	20 923 918	337 644	4 815 368	12 870 363	2 900 543	87 232 866	14 809 375	17 660 368	54 763 123	16 999 201	37 763 922	1 427 741	21 383
1972	133 471 259	25 348 682	460 998	5 996 745	15 433 578	3 457 361	106 447 734	15 107 474	19 682 377	71 657 883	22 294 900	49 362 983	1 650 327	24 516
1974	193 636 139	24 777 177	465 571	5 932 201	15 434 111	2 945 294	112 940 304	15 562 300	20 454 875	76 923 129	21 976 518	54 946 611	1 891 068	27 590
1976	166 959 049	28 654 803	427 724	6 611 042	17 609 528	4 006 509	135 825 843	15 523 480	22 383 907	97 918 456	27 182 624	70 735 832	2 423 509	54 894
1977	174 377 880	28 219 912	465 362	6 519 880	17 254 694	3 979 976	143 494 628	15 338 330	23 144 895	105 011 403	29 766 475	75 244 928	2 602 856	60 484

Ausfuhr

Tatsächliche Werte in 1000 DM

1960	47 946 102	1 090 714	52 924	267 536	570 581	199 673	46 695 906	2 182 484	5 007 284	39 506 138	9 672 166	29 833 972	88 391	71 091
1962	52 974 669	1 142 927	49 606	246 169	608 867	238 285	51 616 398	2 361 874	4 981 779	44 272 745	9 876 215	34 396 530	126 313	89 031
1964	64 920 267	1 613 942	136 533	339 963	814 502	322 944	63 039 014	2 517 842	5 733 135	54 788 037	11 847 397	42 940 640	176 493	90 818
1966	80 628 328	1 968 345	115 536	534 796	938 904	379 109	78 300 949	3 834 932	7 151 560	68 314 457	14 727 126	53 587 331	242 234	116 800
1968	95 551 359	2 281 125	246 128	955 830	1 216 742	565 915	96 098 295	3 162 694	8 562 526	84 373 075	18 263 622	66 109 453	303 207	165 242
1970	125 276 249	4 379 590	432 340	1 330 035	1 992 131	625 084	120 194 134	3 187 786	9 576 664	107 429 684	23 034 220	84 395 464	517 289	185 236
1972	149 022 681	5 945 803	706 475	1 920 629	2 525 977	792 722	142 183 972	3 388 078	10 445 123	128 350 771	25 860 962	102 489 809	679 952	212 954
1974	230 578 246	9 953 434	408 194	3 401 617	5 096 972	1 046 651	193 386 786	5 515 511	20 596 287	193 274 988	51 133 267	142 141 721	985 417	252 609
1976	256 641 838	11 411 888	571 044	4 024 135	5 210 434	1 606 275	243 775 210	5 691 583	18 687 850	219 395 777	45 637 810	173 757 967	1 088 992	365 748
1977	273 614 110	13 722 766	456 467	4 950 911	6 347 136	1 968 252	258 242 679	5 656 763	18 280 609	234 305 307	46 578 975	187 726 332	1 207 261	441 404

Tatsächliche Werte in 1000 \$

1960	11 421 655	259 542	12 598	63 675	135 741	47 528	11 124 118	520 011	1 192 542	9 411 565	2 305 288	7 106 277	21 048	16 947
1962	13 273 089	286 085	12 419	61 661	152 352	59 653	12 933 078	591 342	1 247 778	11 093 958	2 476 548	8 617 410	31 625	22 301
1964	16 229 392	403 347	34 131	84 968	203 508	80 740	15 759 224	629 395	1 433 179	13 696 650	2 961 683	10 734 967	44 115	22 706
1966	20 156 143	491 872	28 875	133 671	234 564	94 762	19 574 519	708 695	1 787 783	17 078 041	3 681 481	13 396 560	60 553	29 199
1968	24 887 102	745 917	61 531	238 915	304 005	141 466	24 024 079	790 611	2 140 535	21 092 933	4 565 755	16 527 178	75 796	41 310
1970	34 224 729	1 196 285	118 113	363 324	544 086	170 762	32 836 517	870 822	2 616 290	29 349 405	6 292 810	23 056 595	141 321	50 606
1972	46 241 151	1 844 794	219 225	595 920	783 685	245 964	44 119 290	1 051 253	3 241 077	39 826 960	8 024 532	31 802 428	210 989	66 078
1974	89 364 634	3 852 319	517 143	1 316 580	1 973 720	404 876	85 031 512	2 134 848	7 982 989	74 913 675	19 815 706	55 097 969	382 757	98 046
1976	102 165 797	4 542 012	226 890	1 602 780	2 072 772	639 570	97 043 888	2 264 469	74 229 584	87 349 835	20 177 185	69 192 650	534 138	145 759
1977	118 069 864	5 919 607	196 824	2 134 889	2 740 727	847 167	111 438 264	2 461 744	7 882 165	101 114 885	20 087 600	81 037 255	521 280	190 713

1 Spezialhandel

1.1 Ein- und Ausfuhr

nach Warengruppen und -untergruppen der Ernährungswirtschaft und der Gewerblichen Wirtschaft

1.1.2 Entwicklung der tatsächlichen Werte und des Volumens nach Warengruppen^{*)}

Einfuhr nach Ländergruppen (Herstellungsländer)

Jahr Monat	Ins- gesamt ¹⁾	Ernährungswirtschaft					Gewerbliche Wirtschaft					
		zu- sammen	Lebende Tiere	Nahrungsmittel		Genuß- mittel	zu- sammen	Roh- stoffe	Halb- waren	Fertigwaren		
				tierischen Ur- sprungs	pflanzl. Ur- sprungs					zu- sammen	Vor- erzeug- nisse	End- erzeug- nisse
Tatsächliche Werte in 1000 DM												
Insgesamt												
1970	109605908	20923918	337644	4815368	12870363	2900543	87232866	14809375	17660368	54763123	16999201	37763922
1972	128744182	24959033	517307	6341062	14739169	3361495	102161994	15857367	16439233	69865394	20726346	49139048
1974	179732599	29347921	509245	6949887	18948619	2940170	148300032	34653297	30405936	83240799	25702568	57538231
1976	222173136	36037269	564647	8588227	21801737	5082658	183274388	36097351	34689478	112487559	31423229	81064330
1977	235177763	39305735	606268	8606115	23084378	7008974	192775199	35153506	35453654	122168039	33255915	88912124
1970 MD	9133826	1743660	28137	401281	1072530	241712	7269406	1234115	1471697	4563594	1416600	3146994
1972 MD	10728682	2079919	43109	528422	1228264	280125	8513500	1321447	1369936	5822116	1727196	4094921
1974 MD	14977717	2445660	42437	579157	1579052	245014	12358336	2887775	2533828	6936733	2141881	4794853
1976 MD	18514428	3003106	47054	715686	1816811	423555	15272866	3008113	2890790	9373963	2618602	6755361
1977 MD	19598147	3275478	50522	717176	1923698	584081	16064600	2929459	2954471	10180670	2771326	7409344
1976: Juli	18786382	2887212	43302	717974	1684164	441772	15651788	3168781	2979527	9503480	2723304	6780176
August	18075321	3116519	51471	746734	1933064	385250	14767630	3324132	3045784	8397714	2422993	5974721
September	18421304	2772649	47819	713236	1612031	399563	15434164	3190452	2806081	9437631	2681743	6755888
Oktober	19325460	2975891	47291	735853	1705436	487311	16083869	3175526	2830847	10077496	2834562	7242934
November	19237197	3437235	46810	757873	2105400	527152	15557980	3111977	2798869	9647134	2775428	6871706
Dezember	21043661	3707814	38892	851832	2241113	575977	17040928	3338094	3095427	10607407	2663243	7944164
1977: Januar	17811021	2832895	29291	591942	1667319	544343	14784570	3066566	2744486	8973518	2564289	6409229
Februar	18265240	2997606	40757	629850	1746386	580613	15085667	2912558	2579938	9593171	2788054	6805117
März	21638005	3670935	44935	716680	2287136	622184	17668951	3149843	2963592	11555516	3236591	8318925
April	18982173	3137751	35990	585122	1903343	613296	15626618	2795100	2963204	9868314	2776624	7091690
Mai	19133219	3281256	44826	651766	2082350	502314	15609280	2932287	2888300	9788693	2787625	7001068
Juni	20439170	3750122	46733	689203	2299205	714981	16383377	2987463	3209853	10188061	2860458	7327603
Juli	19425904	2907690	53076	689937	1604514	560163	16266860	2953052	2975494	10338314	2747824	7590490
August	18403601	3236085	62853	766711	1919031	487490	14945118	3021514	2839634	9083970	2470533	6613437
September	19537821	3169013	76365	775625	1787859	529164	16146553	2858651	2858157	10429745	2674725	7755020
Oktober	19927601	3216895	59255	806241	1776197	575202	16357354	2753837	2947197	10656320	2806144	7850176
November	20400377	3585671	54222	837365	2059902	634182	16498073	2787644	3084518	10625911	2785305	7840606
Dezember	21213631	3519816	57965	865673	1951136	645042	17400778	2934991	3399281	11066506	2757743	8308763
EG-Länder ²⁾												
1970	54355396	10042887	278840	3271681	5773355	719011	43634396	1656726	7518692	34458978	10975680	23483298
1972	69139632	13260367	410050	4390625	7399879	1059813	55102741	1752693	8259081	45090967	13868796	31222171
1974	86146517	15077885	429072	5108733	8599003	941077	70153160	2136731	16673376	51343053	17494455	33848598
1976	107079169	18629390	501816	6589516	10233333	1304725	87212931	2317529	19302766	65593126	19808952	45784174
1977	113320488	18420997	534978	6441016	10071522	1373481	93479578	3069014	19390589	71019975	20360457	50659518
1970 MD	4529616	836907	23237	272640	481113	59917	3636200	138060	626558	2871582	914640	1956942
1972 MD	5761636	1105031	34171	365885	616657	88318	4591895	146058	688257	3757581	1155733	2601848
1974 MD	7178876	1256490	35756	425728	716584	78423	5846097	178061	1389448	4278588	1457871	2820717
1976 MD	8923264	1552449	41818	549126	852778	108727	7267744	193127	1608523	5466094	1650746	3815348
1977 MD	9443374	1535083	44582	536751	839294	114457	7789965	255751	1615882	5918331	1696705	4221627
1976: Juli	9036941	1518624	40052	547665	832465	98442	7424179	189145	1619463	5615571	1731924	3883647
August	8269190	1616876	48748	593316	889935	84877	6577935	183478	1655348	4739109	1424702	3314407
September	8910193	1517623	42019	538311	840374	96919	7286903	215148	1605496	5466259	1682597	3783662
Oktober	9284774	1522737	41588	537387	834288	109474	7637477	209287	1513641	5914549	1803211	4111338
November	8996379	1480205	40772	547162	768557	123714	7405207	210505	1551635	5643067	1727609	3915458
Dezember	9571610	1530071	34046	592818	755634	147573	7908198	207605	1855389	5845204	1613792	4231412
1977: Januar	8232332	1239054	27746	431435	664226	115647	6907880	215558	1549005	5143317	1532158	3611159
Februar	8748164	1375202	34426	473270	763662	103844	7286136	211975	1447408	5626753	1723022	3903731
März	10624257	1647931	38002	547241	947584	115104	8849038	315348	1672355	6861335	2010478	4850857
April	9333355	1408084	28226	446957	836064	96837	7824355	294559	1685180	5844616	1706689	4137927
Mai	9436199	1679045	36963	506446	1036240	99396	7650451	219050	1628133	5803268	1774229	4029039
Juni	9793270	1668677	38599	534000	976539	119519	7967347	270610	1760206	5936531	1826774	4109757
Juli	9378226	1376332	49678	505758	728073	92823	7904798	19776	1684747	6000275	1658075	4342900
August	8403445	1565653	59101	585229	828517	92806	7500114	245274	1506992	4997848	1460913	3536935
September	9601422	1653307	66752	579051	899468	108036	7852107	305305	1491651	6055151	1638292	4416859
Oktober	9788171	1584963	52444	583054	821833	127632	8016300	270043	1541530	6204727	1660456	4544271
November	9859024	1588442	48980	610106	787934	141422	8136405	241075	1686804	6208526	1745239	4463287
Dezember	10122623	1634307	54061	638469	781362	160415	8334647	260441	1736378	6337628	1624132	4713496
Übrige Länder ³⁾												
1970	55250512	10881031	58804	1543687	7097008	2181532	43598470	13152649	10141676	20304145	6023521	14280624
1972	59604550	11698666	107257	1950437	7339290	2301682	47059253	14104674	8180152	24774427	6857587	17916877
1974	93586082	14270036	80173	1841154	10349616	1999093	78146872	32516566	17332560	31897746	8208113	23689633
1976	115093967	17407879	62831	1998711	11568404	3777933	96061457	33779822	15387202	46894433	11614277	35280156
1977	121857275	20884738	71290	2163099	13012856	5635493	99295621	32084492	16063065	51148064	12895458	38252606
1970 MD	4604209	906753	4900	128641	591417	181795	3633206	1096055	845139	1692012	501960	1190052
1972 MD	4967046	974889	8938	162536	611608	191807	3921604	1175390	681679	2064536	571463	1493073
1974 MD	7798840	1189170	6681	153430	862468	166591	65121					

1 Spezialhandel
1.1 Ein- und Ausfuhr
nach Warengruppen und -untergruppen der Ernährungswirtschaft und der Gewerblichen Wirtschaft
1.1.2 Entwicklung der tatsächlichen Werte und des Volumens nach Warengruppen *)
Einfuhr nach Ländergruppen (Herstellungsländer)

Jahr Monat	Ins- gesamt ¹⁾	Ernährungswirtschaft					Gewerbliche Wirtschaft					
		zu- sammen	Lebende Tiere	Nahrungsmittel		Genuß- mittel	zu- sammen	Roh- stoffe	Halb- waren	Fertigwaren		
				tierischen Ur- sprungs	pflanzl. Ur- sprungs					zu- sammen	Vor- erzeug- nisse	End- erzeug- nisse
Volumen in 1 000 DM ²⁾												
Insgesamt												
1970	109605908	20923918	337644	4815368	12870363	2900543	87232866	14809375	17660368	54763123	16999201	37763922
1972	133471259	25348682	460998	5996745	15433578	3457361	106447734	15107474	19682377	71657883	22294900	49362983
1974	139636139	24777177	465571	5932201	15434111	2945294	112940304	15562300	20454875	76923129	21976518	54946611
1976	166959049	28654803	427724	6611042	17609528	4006509	135825843	15523480	22383907	97918456	27182624	70735832
1977	174377880	28219912	465362	6519880	17254694	3979976	143494628	15338330	23144895	105011403	29766475	75244928
1970 MD	9133826	1743660	28137	401281	1072530	241712	7269406	1234115	1471697	4563594	1416600	3146994
1972 MD	11122605	2112390	38417	499729	1286132	288113	8870645	1258956	1640198	5971490	1857908	4113582
1974 MD	11636345	2064765	38798	494350	1286176	245441	9411692	1296858	1704573	6410261	1831377	4578884
1976 MD	13913254	2387900	35644	550920	1467461	333876	11318820	1293623	1865326	8159871	2265219	5894653
1977 MD	14531490	2351659	38780	543323	1437891	331665	11957886	1278194	1928741	8750950	2480540	6270411
1976: Juli	13839143	2379759	34642	555599	1446760	342758	11248832	1295693	1819202	8133937	2301982	5831955
August	13152645	2465668	39484	570670	1560903	294611	10522664	1413304	1872804	7236556	2042010	5194546
September	13664482	2195768	37537	550093	1316047	292091	11283900	1330032	1766552	8187316	2278398	5908199
Oktober	14767082	2354669	37593	563340	1399911	353825	12180780	1437781	1902071	8840928	2416071	6424857
November	14552661	2619299	36714	571265	1644407	366913	11722640	1344439	1906353	8471848	2354769	6117079
Dezember	15706568	2785413	30241	642094	1710945	402133	12667279	1418079	2014053	9235147	2276023	6959124
1977: Januar	13167933	2089382	22520	458972	1248992	358898	10908590	1249612	1824276	7834702	2353437	5481265
Februar	13461689	2150522	31901	476280	1292663	349678	11156624	1195595	1786867	8174162	2462248	5711914
März	15956596	2587903	34424	539868	1664617	348994	13114712	1376873	1905428	9832411	2841252	6991159
April	13830963	2156555	27491	450940	1349997	328127	11488201	1221226	1843276	8423699	2479303	5944396
Mai	13974386	2302600	35105	503812	1475843	287840	11462205	1207076	1816431	8438698	2459340	5979358
Juni	14994887	2563763	36218	535842	1634893	356810	12169519	1361801	2020221	8787497	2577305	6210192
Juli	14198827	2098404	41333	534365	1235300	287406	11887440	1283318	1862309	8741813	2437054	6304759
August	13506761	2344602	48777	585045	1438432	272348	10969691	1308978	1831613	7829100	2221899	5607201
September	14671807	2296952	58375	581109	1362866	294602	12183762	1350075	1888931	8944756	2394036	6550720
Oktober	15168373	2360413	45771	599017	1389673	325952	12500551	1190805	1995350	9313896	2564713	6749183
November	15323309	2654399	40561	622722	1626003	365113	12395578	1274859	1939477	9181242	2505093	6676149
Dezember	16122349	2614417	42886	631908	1535415	404208	13258255	1318112	2430716	9509427	2470795	7038632
EG-Länder ³⁾												
1970	54355396	10042887	278840	3271681	5773355	719011	43634396	1656726	7518692	34458978	10975680	23483298
1972	70208535	12883041	375802	4147845	7356708	1002686	56543228	1812345	9286190	45444693	14826433	30618260
1974	73166547	13613594	396610	4550581	7758317	908086	58728578	1773052	10377373	46578153	14901918	31676235
1976	85536825	15027743	383167	5036887	8377017	1230672	69441926	1930110	10783111	56728705	17238093	39490612
1977	88249563	14311432	416500	4892312	7752498	1250122	72752110	2512187	10736976	59502947	17801023	41701924
1970 MD	45296116	836907	23237	272640	481113	59917	3636200	138060	626558	2871582	914640	1956942
1972 MD	5850711	1073587	31317	345654	613059	83557	4711936	151029	773849	3787058	1235536	2551522
1974 MD	6097212	1134466	33051	379215	646526	75674	4894048	147754	864781	3881513	1241827	2639686
1976 MD	7128069	1252312	31931	419741	698085	102556	5786827	160843	898593	4727392	1436508	3290884
1977 MD	7354130	1192619	34708	407693	646042	104177	6062676	209349	894748	4958579	1483419	3475160
1976: Juli	7201463	1290343	32494	416929	744284	96636	5830699	156319	866482	4807898	1466712	3341186
August	6458001	1351243	37802	447413	776467	89561	5043546	155449	851187	4036910	1205831	2831079
September	7091896	1240913	33286	412089	707053	88485	5760559	178658	883854	4698047	1440884	3257163
Oktober	7595671	1243694	33198	411594	695755	103147	6243503	182119	882036	5179348	1538019	3641329
November	7309400	1173844	32205	415569	609776	116294	6038029	170802	905792	4961435	1489002	3472433
Dezember	7573649	1201050	26989	447884	587473	138704	6257346	166353	1015637	5075356	1399203	3676153
1977: Januar	6390862	956735	21660	334078	490855	110142	5362475	166949	872241	4323285	1316813	3006472
Februar	6888656	1045407	27011	357937	564026	96433	5770524	167501	869581	4733442	1488707	3244735
März	8242256	1243269	29644	413799	696025	103801	6893110	251945	918018	5723147	1738485	3984302
April	7074615	1049845	22149	344825	595382	87489	5941343	225845	871059	4844439	1487350	3357089
Mai	7296253	1283624	29467	394971	767906	91280	5922905	163945	871936	4887024	1533389	3353635
Juni	7596397	1312664	30562	416848	757303	107951	6152505	253195	936444	4962866	1596390	3366476
Juli	7249964	1128261	39391	392014	613583	83273	6041165	180039	879922	4981204	1459644	3521560
August	6491268	1243134	46708	447767	657003	91656	5175253	208646	798270	4168337	1278857	2889480
September	7517855	1301595	51334	433569	718010	98682	6136457	257223	830521	5048713	1453483	3595230
Oktober	7744593	1237640	40859	434363	650237	112181	6350453	230022	892461	5227970	1464279	3763691
November	7672110	1244942	37186	457952	629474	120330	6403777	197531	938548	5267698	1544159	3723539
Dezember	7994734	1264316	40529	464189	612694	146904	6602143	209346	1057975	5334822	1439107	3295715
Übrige Länder ⁴⁾												
1970	55250512	10881031	58804	1543687	7097088	2181532	43598470	13152649	10141676	20304145	6023521	14280624
1972	63262724	12465641	85196	1848900	8076870	2454675	49904506	13295129	10396187	26213190	7468467	18744723
1974	66469592	11163583	68961	1381620	7675794	2037208	54211726	13789248	10077502	30344976	7074600	23270376
1976	81422224	13627060	44557	1574155	9232511	2775837	66383917	13593370	11600796	41189751	9944531	31245220
1977	86128317	13908480	48862	1627568	9502196	2729854	70742518	12826143	12407919	45508456	11965452	33543004
1970 MD	4604209	906753	4900	128641	591417	181795	3633206	1096055	845139	1692012	501960	1190052
1972 MD	5271894	1038803	7100	154075	673073	204556	4158709	1107927	866349	2184433	622372	1562060
1974 MD	5539133	930299	5747	115135	639650	169767	4517644	1149104	839792	2528748	589550	1939198
1976 MD	6785185	1135588	3713									

1 Spezialhandel

1.1 Ein- und Ausfuhr

nach Warengruppen und -untergruppen der Ernährungswirtschaft und der Gewerblichen Wirtschaft

1.1.2 Entwicklung der tatsächlichen Werte und des Volumens nach Warengruppen*)

Ausfuhr nach Ländergruppen (Verbrauchsländer)

Jahr Monat	Ins- gesamt ¹⁾	Ernährungswirtschaft					Gewerbliche Wirtschaft					
		zu- sammen	Lebende Tiere	Nahrungsmittel		Genuß- mittel	zu- sammen	Roh- stoffe	Halb- waren	Fertigwaren		
				tierischen Ur- sprungs	pflanzl. Ur- sprungs					zu- sammen	Vor- erzeug- nisse	End- erzeug- nisse
Tatsächliche Werte in 1000 DM												
Insgesamt												
1970	125 276 249	4 379 590	432 340	1 330 035	1 992 131	625 084	120 194 134	3 187 786	9 576 664	107 429 684	23 034 220	84 395 464
1972	149 022 681	5 945 803	706 475	1 920 629	2 525 977	792 722	142 183 972	3 388 078	10 445 123	128 350 771	25 860 962	102 489 809
1974	230 578 246	9 953 434	408 194	3 401 617	5 096 972	1 046 651	219 386 786	5 515 511	20 596 287	193 274 988	51 133 267	142 141 721
1976	256 641 838	11 411 888	571 044	4 024 135	5 210 434	1 606 275	243 775 210	5 691 583	18 687 850	219 395 777	45 637 810	173 757 967
1977	273 614 110	13 722 766	456 467	4 950 911	6 347 136	1 968 252	258 242 679	5 656 763	18 280 609	234 305 307	46 578 973	187 726 332
1970 MD	10 439 687	364 966	36 028	110 837	166 011	52 090	10 016 178	265 649	798 055	8 952 474	1 919 518	7 032 956
1972 MD	12 418 557	495 484	58 873	160 052	210 498	66 060	11 848 664	282 340	870 427	10 695 898	2 155 080	8 540 817
1974 MD	19 214 854	829 453	34 016	283 468	424 748	87 221	18 282 232	459 626	1 716 357	16 106 249	4 261 106	11 845 143
1976 MD	21 386 820	950 991	47 587	335 345	434 203	133 856	20 314 601	474 299	1 557 321	18 282 981	3 803 151	14 479 831
1977 MD	22 801 176	1 143 564	38 039	412 576	528 928	164 021	21 520 223	471 397	1 523 384	19 525 442	3 881 581	15 643 861
1976: Juli	21 365 844	967 272	39 620	304 127	485 929	137 596	20 283 377	469 413	1 610 058	18 203 906	3 877 666	14 326 240
August	19 272 881	834 225	55 534	306 935	349 564	122 192	18 328 853	443 663	1 494 434	16 390 756	3 511 727	12 879 029
September	23 097 271	1 040 506	60 827	366 791	480 384	132 504	21 936 031	524 619	1 711 107	19 700 305	4 053 937	15 646 332
Oktober	22 891 228	1 027 991	43 895	363 570	482 795	137 731	21 731 315	513 412	1 592 141	19 625 762	4 001 564	15 624 198
November	22 209 217	989 837	48 600	373 061	429 672	138 504	21 082 861	466 511	1 517 941	19 098 409	3 958 256	15 140 153
Dezember	24 295 681	1 082 703	43 021	400 548	470 048	169 086	23 056 893	507 200	1 549 431	21 000 262	4 018 831	16 981 431
1977: Januar	19 791 579	987 584	37 096	359 706	449 083	141 699	18 701 621	387 670	1 254 118	17 059 833	3 523 479	13 536 354
Februar	20 993 199	1 083 265	36 435	404 111	465 996	176 723	19 792 039	432 409	1 413 395	17 946 235	3 658 542	14 287 693
März	25 834 273	1 266 243	41 759	496 328	528 412	199 744	24 371 451	516 681	1 708 615	22 146 155	4 467 552	17 678 603
April	21 916 472	1 109 779	38 002	431 924	472 420	167 433	20 688 405	476 219	1 549 950	18 662 236	3 919 705	14 742 531
Mai	22 760 946	1 132 694	38 300	396 722	520 812	176 860	21 493 472	487 450	1 589 516	19 416 506	3 976 777	15 439 729
Juni	23 338 913	1 157 580	42 811	397 526	540 636	176 607	22 043 176	493 188	1 706 155	19 843 833	4 007 447	15 836 386
Juli	21 171 629	1 090 478	24 034	400 659	481 971	183 814	19 954 048	411 967	1 442 269	18 099 812	3 631 281	14 468 531
August	20 936 042	1 186 950	30 125	394 488	606 428	155 909	19 630 371	425 732	1 381 669	17 822 970	3 625 807	14 197 163
September	23 217 407	1 177 603	41 860	416 990	562 061	156 692	21 910 077	492 261	1 531 731	19 886 085	3 927 400	15 958 685
Oktober	24 734 884	1 171 775	40 594	403 368	587 802	140 011	23 416 833	507 061	1 543 232	21 366 540	3 937 769	17 428 771
November	23 483 754	1 094 306	43 686	381 832	537 895	130 893	22 236 747	495 213	1 604 413	20 137 121	3 944 797	16 192 324
Dezember	25 435 012	1 264 509	41 765	467 257	593 620	161 867	24 004 439	530 912	1 555 546	21 917 981	3 958 419	17 959 562
EG-Länder ²⁾												
1970	58 005 841	2 596 545	388 995	971 829	944 139	291 582	54 968 493	2 285 391	5 341 100	47 342 002	10 766 271	36 575 731
1972	69 949 167	3 833 557	658 286	1 508 089	1 320 762	346 420	65 540 268	2 483 085	5 984 570	57 072 613	12 353 032	44 719 581
1974	103 515 774	6 684 270	353 124	2 764 310	3 023 028	543 808	96 042 151	3 884 635	11 476 308	80 681 208	21 904 877	58 776 331
1976	117 311 470	7 800 609	499 699	3 240 946	3 214 121	845 843	108 629 092	4 040 711	10 764 898	93 283 483	21 549 073	72 724 410
1977	122 815 271	9 161 933	390 758	3 962 737	3 761 990	1 046 448	112 676 231	3 905 516	10 367 956	98 402 759	21 138 242	77 264 517
1970 MD	4 833 820	216 379	32 416	80 986	78 678	24 299	4 580 708	190 449	445 092	3 945 167	897 189	3 047 978
1972 MD	5 829 097	319 463	54 857	125 674	110 064	28 868	5 461 689	206 924	498 714	4 756 051	1 029 419	3 726 632
1974 MD	8 626 315	557 023	29 427	230 359	251 919	45 317	8 003 513	323 720	956 359	6 723 434	1 825 406	4 898 028
1976 MD	9 775 956	650 051	41 642	270 079	267 843	70 487	9 052 424	336 726	897 075	7 818 624	1 795 756	6 022 868
1977 MD	10 234 606	763 494	32 563	330 228	313 499	87 204	9 389 686	325 460	863 996	8 200 230	1 761 520	6 438 710
1976: Juli	9 388 783	655 861	34 029	232 354	313 037	76 441	8 667 380	339 347	937 944	7 390 089	1 724 540	5 665 549
August	8 427 545	557 268	44 828	244 994	196 785	70 661	7 803 042	324 046	819 393	6 659 603	1 457 365	5 202 238
September	10 516 084	732 837	54 965	306 929	300 893	70 050	9 709 714	377 899	969 585	8 362 140	1 891 530	6 470 610
Oktober	10 431 182	717 181	38 508	286 216	321 780	70 677	9 633 719	361 698	967 835	8 304 186	1 904 143	6 400 043
November	10 094 452	688 108	39 899	299 329	276 850	72 030	9 322 872	331 217	861 139	8 130 516	1 830 655	6 299 861
Dezember	10 548 391	725 901	34 268	311 809	298 096	81 728	9 729 850	336 132	842 877	8 550 841	1 845 730	6 695 111
1977: Januar	9 222 659	651 799	31 426	283 859	271 907	64 607	8 510 745	270 343	727 289	7 513 113	1 709 097	5 804 016
Februar	9 885 755	728 441	32 714	322 409	289 114	84 204	9 086 201	309 923	7 824 960	7 951 318	1 784 291	6 167 027
März	12 196 566	828 077	38 401	374 244	313 769	101 663	11 235 180	350 713	1 002 111	9 882 356	2 148 387	7 733 969
April	10 009 998	755 899	34 035	341 807	287 860	92 197	9 185 235	325 525	902 089	7 957 621	1 790 105	6 167 516
Mai	10 367 184	752 900	30 409	326 725	300 534	95 232	9 534 876	329 169	937 146	8 268 561	1 823 610	6 444 951
Juni	10 571 074	764 621	35 089	334 785	306 005	88 652	9 729 161	333 063	983 937	8 412 161	1 879 114	6 533 047
Juli	8 904 426	706 444	20 445	325 850	261 313	98 836	8 127 134	284 769	737 878	7 084 487	1 545 884	5 538 603
August	8 677 005	783 182	26 551	327 029	349 449	80 153	7 829 409	292 798	687 797	6 848 814	1 462 654	5 386 160
September	10 797 471	822 114	37 928	347 256	348 206	88 724	9 899 249	344 745	864 754	8 689 750	1 776 265	6 913 485
Oktober	11 006 446	780 585	34 229	323 871	336 911	85 568	10 143 127	356 402	888 526	8 898 199	1 776 002	7 122 197
November	10 461 136	770 089	36 058	315 897	337 380	80 754	9 596 014	347 170	904 233	8 344 611	1 771 440	6 573 171
Dezember	10 715 551	817 782	33 473	338 915	359 536	85 858	9 799 900	360 896	887 236	8 551 768	1 671 393	6 880 375
Übrige Länder ³⁾												
1970	67 270 408	1 783 045	43 345	358 206	1 047 992	333 502	65 225 641	902 395	4 235 564	60 087 682	12 267 949	47 819 733
1972	79 073 514	2 112 246	48 189	412 540	1 205 215	446 302	76 643 704	904 993	4 460 553	71 278 158	13 507 930	57 770 228
1974	127 062 472	3										

1 Spezialhandel
1.1 Ein- und Ausfuhr
nach Warengruppen und -untergruppen der Ernährungswirtschaft und der Gewerblichen Wirtschaft
1.1.2 Entwicklung der tatsächlichen Werte und des Volumens nach Warengruppen*)
Ausfuhr nach Ländergruppen (Verbrauchsländer)

Jahr Monat	Ins- gesamt ¹⁾	Ernährungswirtschaft					Gewerbliche Wirtschaft					
		zu- sammen	Lebende Tiere	Nahrungsmittel		Genuß- mittel	zu- sammen	Roh- stoffe	Halb- waren	Fertigwaren		
				tierischen Ur- sprungs	pflanzl. Ur- sprungs					zu- sammen	Vor- erzeug- nisse	End- erzeug- nisse
Volumen in 1 000 DM ²⁾												
Insgesamt												
1970	125 276 249	4 379 590	432 340	1 330 035	1 992 131	625 084	120 194 134	3 187 786	9 576 664	107 429 684	23 034 220	84 395 464
1972	144 343 061	5 815 420	592 988	1 681 237	2 761 550	779 645	137 667 866	3 276 574	11 306 286	123 085 006	27 761 895	95 323 111
1974	187 789 467	8 217 560	390 546	3 065 763	3 640 561	1 120 690	178 547 364	4 237 011	14 555 055	159 755 298	40 522 787	119 232 511
1976	191 155 706	9 376 188	448 077	3 274 968	4 118 724	1 534 419	180 687 492	4 014 042	14 022 083	162 651 367	37 552 377	125 098 990
1977	200 555 315	10 957 557	378 390	4 078 802	4 766 156	1 734 209	188 387 615	4 075 582	14 228 194	170 083 839	39 144 496	130 939 343
1970 MD	10 439 687	364 966	36 028	110 837	166 011	52 090	10 016 178	265 649	798 055	8 952 474	1 919 518	7 032 956
1972 MD	12 028 588	484 618	49 416	140 103	230 129	64 970	11 472 322	273 048	942 191	10 257 084	2 313 491	7 943 593
1974 MD	15 649 122	684 797	32 546	255 480	303 380	93 391	14 878 947	353 084	1 212 921	13 312 942	3 376 899	9 936 043
1976 MD	15 929 642	781 349	37 340	272 914	343 227	127 868	15 057 291	334 504	1 168 507	13 554 281	3 129 365	10 424 916
1977 MD	16 712 943	913 130	31 533	339 900	397 180	144 517	15 698 968	339 632	1 185 683	14 173 653	3 262 041	10 911 612
1976: Juli	15 781 376	819 262	14 876 100	319 306	1 136 104	13 420 690	3 163 168	10 257 522
August	14 116 672	682 884	13 352 546	301 050	1 095 694	11 955 802	2 835 448	9 120 354
September	16 948 013	838 704	16 019 509	349 215	1 238 923	14 431 371	3 304 310	11 127 061
Oktober	16 923 014	824 680	15 999 725	348 253	1 197 025	14 454 447	3 275 342	11 179 105
November	16 524 680	805 799	15 616 679	326 843	1 175 044	14 114 792	3 231 948	10 882 844
Dezember	17 772 031	896 442	16 760 709	350 705	1 186 301	15 223 703	3 277 939	11 945 764
1977: Januar	14 468 310	802 674	13 590 608	270 099	979 693	12 340 816	2 868 099	9 472 717
Februar	15 318 353	869 660	14 362 359	303 596	1 082 903	12 975 860	3 013 606	9 962 254
März	18 966 408	1 016 268	17 804 805	367 482	1 310 258	16 127 065	3 689 323	12 437 742
April	16 077 994	864 910	15 126 228	327 087	1 189 113	13 610 028	3 252 192	10 357 836
Mai	16 687 902	890 434	15 698 246	354 501	1 199 594	14 144 151	3 314 503	10 829 648
Juni	17 182 889	916 364	16 164 771	353 333	1 331 743	14 479 695	3 389 246	11 090 449
Juli	15 452 217	849 960	14 509 494	299 397	1 094 163	13 115 934	2 986 844	10 129 090
August	15 348 300	956 794	14 304 770	313 053	1 065 642	12 926 075	3 068 387	9 857 688
September	17 109 261	933 911	16 079 730	365 359	1 192 890	14 521 481	3 366 848	11 154 633
Oktober	18 144 398	940 301	17 096 585	368 165	1 219 973	15 508 447	3 390 760	12 117 687
November	17 365 246	898 203	16 354 493	372 561	1 302 891	14 679 041	3 395 512	11 283 529
Dezember	18 434 037	1 018 078	17 295 526	380 949	1 259 331	15 655 246	3 409 176	12 246 070
EG-Länder ³⁾												
1970	58 005 841	2 596 545	388 995	971 829	944 139	291 582	54 968 493	2 285 391	5 341 100	47 342 002	10 766 271	36 575 731
1972	67 845 838	3 586 169	549 636	1 276 099	1 426 229	334 205	63 703 326	2 304 107	6 321 778	55 077 441	13 145 522	41 931 919
1974	84 922 727	5 768 082	350 082	2 566 812	2 258 476	592 712	78 496 131	2 898 832	7 946 232	67 651 067	17 942 489	49 708 578
1976	89 757 263	6 474 607	387 387	2 651 588	2 635 699	799 933	82 605 758	2 640 123	8 185 990	71 779 645	18 206 186	53 573 459
1977	92 348 860	7 340 539	323 649	3 273 773	2 839 758	903 359	84 276 526	2 618 635	8 173 649	73 484 242	17 945 956	55 538 286
1970 MD	4 833 820	216 379	32 416	80 986	78 678	24 299	4 580 708	190 449	445 092	3 945 167	897 189	3 047 978
1972 MD	5 653 820	298 847	45 803	106 342	118 852	27 850	5 308 611	192 009	526 815	4 589 787	1 095 460	3 494 327
1974 MD	7 076 894	480 674	29 174	213 901	188 206	49 393	6 541 344	241 569	662 186	5 637 589	1 495 207	4 142 382
1976 MD	7 479 772	539 551	32 282	220 966	219 642	66 661	6 883 813	220 010	682 166	5 981 637	1 517 182	4 464 455
1977 MD	7 695 738	611 712	26 971	272 814	236 647	75 280	7 023 044	218 220	681 137	6 123 687	1 495 496	4 628 191
1976: Juli	7 131 232	559 144	6 521 812	209 845	666 405	5 645 562	1 450 474	4 195 088
August	6 297 086	469 548	5 776 934	203 648	601 373	4 971 913	1 194 317	3 777 596
September	7 919 501	597 134	7 266 435	232 078	714 947	6 319 410	1 578 690	4 740 720
Oktober	7 944 033	581 118	7 301 395	228 161	727 524	6 345 710	1 599 421	4 746 289
November	7 753 817	562 960	7 126 775	213 589	677 464	6 235 722	1 550 447	4 685 275
Dezember	8 023 464	610 774	7 342 436	216 096	656 624	6 469 716	1 552 323	4 917 393
1977: Januar	6 980 679	544 642	6 390 733	173 675	573 860	5 643 198	1 428 233	4 214 965
Februar	7 438 478	586 446	6 798 638	197 632	649 455	5 951 551	1 500 927	4 450 624
März	9 185 141	671 308	8 413 666	235 406	773 615	7 404 645	1 791 488	5 613 157
April	7 475 768	595 755	6 828 765	217 875	707 584	5 903 306	1 500 509	4 402 797
Mai	7 751 229	582 569	7 109 164	223 605	712 888	6 172 671	1 530 364	4 642 307
Juni	7 915 567	590 300	7 267 264	224 327	755 811	6 287 126	1 598 611	4 688 515
Juli	6 631 612	557 906	6 021 180	188 651	586 428	5 246 101	1 286 470	3 959 631
August	6 499 048	633 629	5 817 466	194 940	540 204	5 082 322	1 256 839	3 825 483
September	8 146 622	642 961	7 446 393	232 468	687 510	6 526 415	1 522 107	5 004 308
Oktober	8 312 329	628 172	7 621 847	244 158	707 086	6 670 603	1 550 246	5 120 357
November	7 948 174	629 825	7 247 079	242 290	757 430	6 247 359	1 537 434	4 709 925
Dezember	8 064 213	677 026	7 314 331	243 608	721 778	6 348 945	1 442 728	4 906 217
Übrige Länder ⁴⁾												
1970	67 270 408	1 783 045	43 345	358 206	1 047 992	333 502	65 225 641	902 395	4 235 564	60 087 682	12 267 949	47 819 733
1972	76 497 223	2 229 251	43 352	405 138	1 335 321	445 440	73 964 540	972 467	4 984 508	68 007 565	14 616 373	53 391 192
1974	102 866 740	2 449 478	40 464	498 951	1 382 085	527 978	100 051 233	1 338 179	6 608 823	92 104 231	22 580 298	69 523 933
1976	101 398 443	2 901 581	60 690	623 380	1 483 025	734 486	98 081 734	1 373 919	5 836 093	90 871 722	19 346 191	71 525 531
1977	108 206 455	3 617 018	54 741	803 029	1 926 398	830 850	104 111 089	1 456 947	6 054 545	96 599 597	21 198 540	75 401 057
1970 MD	5 605 867	148 587	3 612	29 851	87 333	27 791	5 435 470	75 200	352 963	5 007 307	1 022 329	3 984 978
1972 MD	6 374 769	185 771	3 613	33 762	111 277	37 120	6 163 712	81 039	415 376	5 667 297	1 218 031	4 449 266
1974 MD	8 572 228	204 123	3 372	41 579	115 174	43 998	8 337 603	111 515	550 735	7 675 353	1 881 692	5 793 661
1976 MD	8 449 870	241 798	5 058	51 948	123 585	61 207	8 173 478	114 493</				

I Spezialhandel

1.1 Ein- und Ausfuhr

nach Warengruppen und -untergruppen der Ernährungswirtschaft und der Gewerblichen Wirtschaft

1.1.3 Mengen und Werte nach Warengruppen und -untergruppen

Warenbenennung		Einfuhr									
		1973	1974	1975	1976	1977	1973	1974	1975	1976	1977
		dt = 100 kg					1000 DM				
I	ERNÄHRUNGSWIRTSCHAFT	298 814 239	281 430 115	287 394 012	328 168 515	318 234 023	28 029 436	29 347 921	31 127 355	36 037 269	39 305 735
	(Nahrungs-, Genuß-, Futtermittel)										
IA	Lebende Tiere	1 870 924	1 856 009	1 891 795	1 644 099	1 736 666	578 724	509 245	603 867	564 647	606 268
1	Pferde	1) 70 971	1) 48 025	1) 48 669	1) 42 266	1) 48 993	28 380	19 748	21 046	17 885	22 759
2	Rindvieh	2) 465 706	2) 499 384	2) 431 101	2) 383 048	2) 372 437	147 485	148 813	167 266	164 540	180 987
3	Schweine	3) 1 191 174	3) 1 159 014	3) 1 171 100	3) 909 521	3) 1 003 536	360 416	294 878	342 957	283 605	304 746
4	Sonstige lebende Tiere	143 073	149 586	240 925	309 264	311 700	42 443	45 806	72 598	98 617	97 776
IB	Nahrungsmittel tierischen Ursprungs	24 119 149	24 349 371	24 762 664	26 306 635	25 469 567	7 115 041	6 949 887	7 295 427	8 588 227	8 606 115
1	Milch	2 619 131	2 375 032	2 019 255	3 371 431	2 256 054	247 627	226 798	226 361	610 240	280 622
2	Butter	403 467	305 895	267 902	367 463	239 387	225 583	164 317	161 976	246 134	163 362
3	Käse	1 733 386	1 778 212	1 791 577	1 968 273	2 032 249	834 516	936 445	1 047 606	1 189 193	1 283 487
4	Fleisch und Fleischwaren	9 293 693	9 019 215	9 432 821	9 694 547	9 815 763	3 842 888	3 444 728	3 822 326	4 216 909	4 316 594
5	Därme	258 127	254 361	258 378	269 705	268 119	215 224	221 211	229 667	263 820	258 504
6	Fische und Fischzubereitungen	3 354 544	3 068 763	3 117 948	3 368 649	3 386 132	761 114	782 197	853 262	977 673	1 087 069
7	Walöl zur Ernährung	198 235	128 842	96 035	87 598	32 670	11 227	15 651	9 105	8 092	3 527
8	Schmalz, Talg u. a. tierische Öle und Fette zur Ernährung	1 081 870	1 198 088	1 303 802	1 078 496	1 310 846	83 739	165 702	128 063	103 500	148 999
9	Eier, Eiweiß, Eigelb	1 828 695	2 087 451	2 192 996	2 290 929	2 436 172	499 630	528 498	495 131	615 492	650 204
10	Honig	462 103	422 730	507 661	501 283	512 436	110 754	106 318	109 629	104 929	104 458
11	Fischmehl u. dgl.	2 885 898	3 710 782	3 774 289	3 308 261	3 179 739	282 739	358 022	212 301	252 245	309 289
IC	Nahrungsmittel pflanzlichen Ursprungs	258 430 358	242 904 594	246 413 055	284 351 308	275 179 207	16 909 267	18 948 619	19 723 655	21 801 737	23 084 378
1	Weizen	24 216 992	17 015 343	14 281 417	18 563 695	13 233 436	826 342	771 581	689 637	876 700	554 048
2	Roggen	632 559	763 999	341 122	1 371 573	669 415	15 243	28 892	13 606	59 003	28 645
3	Gerste	14 597 872	13 928 431	15 457 952	19 074 688	14 197 033	470 379	527 361	624 800	808 630	608 296
4	Hafer	5 857 515	2 592 012	2 471 084	4 717 302	3 378 264	158 709	90 472	80 249	174 846	113 231
5	Mais	34 885 519	33 801 816	30 018 625	36 611 466	32 500 210	1 023 238	1 271 315	1 184 769	1 380 567	1 113 849
6	Hirse und sonstiges Getreide	830 590	662 105	872 920	830 751	611 651	33 687	33 004	44 491	40 763	34 575
7	Reis	1 647 267	1 552 619	1 466 659	1 809 542	1 672 638	132 851	200 576	157 987	173 491	175 076
8	Müllereierzeugnisse	1 006 731	1 052 693	938 071	1 054 288	1 416 147	58 527	78 037	66 817	77 908	88 041
9	Malz	1 367 472	1 251 447	887 271	1 605 901	2 114 270	83 803	76 754	60 401	111 502	160 817
10	Nichtölhaltige Sämereien	558 570	369 847	530 732	762 091	432 617	105 231	106 448	123 916	152 787	142 970
11	Hülsenfrüchte zur Ernährung	688 201	601 407	451 210	635 535	640 847	68 303	92 417	57 033	69 980	73 288
12	Hülsenfrüchte zur Viehfütterung	276 347	252 326	340 715	236 137	162 822	13 628	14 869	22 362	14 776	12 470
13	Grün- und Rauhfutter	3 599 642	3 305 711	3 781 412	4 455 188	4 464 728	85 320	84 386	96 101	125 001	126 774
14	Kartoffeln	9 064 682	8 531 205	8 823 898	7 902 261	8 041 446	343 427	237 455	330 231	620 773	346 528
15	Andere Hackfrüchte	42 237	21 222	591 044	69 423	108 017	1 190	613	5 886	2 763	2 743
16	Gemüse und sonstige Küchen-gewächse	15 752 624	16 244 200	16 349 025	17 306 644	17 268 183	1 598 119	1 728 463	1 764 741	2 065 441	2 108 932
17	Obst, außer Südfrüchten	16 232 972	16 953 879	16 529 137	17 726 686	17 292 415	1 747 354	1 817 923	1 968 771	1 966 236	2 322 430
18	Südfrüchte	19 374 476	17 361 895	17 054 619	17 429 276	18 097 836	1 415 518	1 399 416	1 422 094	1 464 163	1 630 114
19	Gemüse-, Obstkonserven, Frucht-säfte u. dgl.	14 698 480	13 176 836	14 469 149	15 943 726	13 908 409	1 881 628	1 876 850	2 048 823	2 363 427	2 271 371
20	Kakao, roh	1 516 046	1 519 691	1 606 993	1 496 600	1 505 342	348 789	513 299	616 889	566 148	911 045
21	Kakaoverzeugnisse	843 193	758 151	864 608	979 306	1 061 449	239 619	264 437	348 771	385 986	514 642
22	Gewürze	285 144	270 260	291 039	336 683	346 091	99 715	106 870	108 715	122 992	154 130
23	Zucker	1 909 754	1 574 561	2 652 318	2 462 369	2 125 773	144 959	131 441	335 350	246 914	201 246
24	Ölfrüchte zur Ernährung	37 002 667	42 702 983	42 542 269	45 677 305	44 933 998	2 034 783	2 978 501	2 782 907	2 697 160	3 221 056
25	Pflanzliche Öle und Fette zur Ernährung	4 755 007	4 714 675	4 461 915	4 097 607	4 483 317	574 700	1 105 383	820 761	614 379	846 806
26	Margarine und ähnliche Speise-fette	162 391	369 839	352 237	310 244	358 553	23 108	79 618	72 394	53 503	66 608
27	Ölkuchen	28 561 555	21 134 476	24 732 955	29 860 055	31 065 567	1 298 525	879 411	910 361	1 206 268	1 358 096
28	Kleie	1 734 350	2 468 713	3 188 725	4 895 598	4 574 665	40 411	72 672	90 786	150 842	140 744
29	Sonstige Abfallerzeugnisse zur Viehfütterung	4 458 801	4 658 516	6 291 044	9 547 003	13 460 840	114 642	132 262	157 741	257 608	373 084
31	Sonstige pflanzliche Nahrungs-mittel	9 907 510	11 108 045	11 449 786	14 148 840	18 484 949	872 050	1 051 301	1 251 246	1 500 790	1 747 035
32	Lebende Pflanzen und Erzeugnisse der Ziergärtnererei	1 963 192	2 185 691	2 323 104	2 433 525	2 568 259	1 055 469	1 196 592	1 350 019	1 450 390	1 635 688
ID	Genußmittel	14 393 808	12 320 141	14 326 498	15 866 473	15 848 583	3 426 404	2 940 170	3 504 406	5 082 658	7 008 974
1	Hopfen	46 568	39 322	55 772	63 119	50 095	40 241	27 105	31 526	41 034	27 786
2	Kaffee	3 476 632	3 329 600	3 763 881	3 948 639	3 855 035	1 387 839	1 382 024	1 362 077	2 582 160	4 424 404
3	Tee	108 609	95 787	104 434	115 559	135 394	55 538	51 982	62 309	68 408	82 256
4	Rohtabak	1 454 525	864 650	1 321 147	1 436 708	1 442 312	696 971	423 504	728 753	888 031	910 499
5	Tabakerzeugnisse	109 795	113 374	149 652	166 382	202 423	69 818	78 540	94 353	117 039	160 774
6	Bier	605 783	636 706	704 834	644 230	593 312	36 119	36 459	47 131	47 667	46 584
7	Branntwein	874 755	611 071	902 221	1 297 529	1 093 678	313 916	248 449	362 973	445 201	391 842
8	Wein	7 717 141	6 629 631	7 324 557	8 194 307	8 476 334	825 962	692 107	815 284	893 118	964 829
II	GEWERBLICHE WIRTSCHAFT ..	3 199 878 457	3 163 043 346	2 866 372 341	4) 3 117 015 399	4) 3 054 805 331	115 702 462	148 300 032	150 746 093	183 274 388	192 775 199
IIA	Rohstoffe	2 158 238 919	2 140 253 626	1 842 967 965	1 937 625 355	1 843 271 005	18 753 514	34 653 297	30 144 294	36 097 351	35 153 506
1	Abfallseide, Seidengehäuse	6 057	4 099	8 203	6 909	5 899	6 241	6 125	5 902	5 467	4 677
2	Zellwolle, synthetische Fasern und Abfälle von Chemiefasern	1 681 839	1 357 458	1 302 550	1 556 684	1 493 978	484 039	474 524	394 129	481 880	437 719

1 Spezialhandel

1.1 Ein- und Ausfuhr

nach Warengruppen und -untergruppen der Ernährungswirtschaft und der Gewerblichen Wirtschaft

1.1.3 Mengen und Werte nach Warengruppen und -untergruppen

Warenbenennung		Ausfuhr									
		1973	1974	1975	1976	1977	1973	1974	1975	1976	1977
		dt = 100 kg					1000 DM				
I	ERNÄHRUNGSWIRTSCHAFT	142 745 185	144 827 965	140 024 940	155 413 079	164 169 312	8 016 487	9 953 434	10 396 817	11 411 888	13 722 766
	(Nahrungs-, Genuß-, Futtermittel)										
IA	Lebende Tiere	1 533 334	1 028 546	1 665 114	1 203 231	1 022 143	691 835	408 194	699 540	571 044	456 467
1	Pferde	1) 65 120	1) 45 545	1) 42 291	1) 44 714	1) 44 732	24 986	18 919	17 811	20 408	21 104
2	Rindvieh	2) 1 272 150	2) 754 778	2) 1 408 557	2) 893 259	2) 688 566	594 345	316 975	606 232	445 304	326 467
3	Schweine	3) 105 581	3) 119 666	3) 86 425	3) 109 975	3) 99 048	34 898	30 903	25 069	38 650	29 829
4	Sonstige lebende Tiere	90 483	108 557	127 841	155 283	189 797	37 606	41 397	50 428	66 682	79 067
IB	Nahrungsmittel tierischen Ursprungs	14 498 176	18 026 285	17 483 036	20 168 126	25 205 312	2 456 035	3 401 617	3 821 284	4 024 135	4 950 911
1	Milch	8 121 476	10 015 108	9 680 555	12 008 637	15 455 426	668 012	856 176	877 585	907 328	1 143 700
2	Butter	1 215 672	1 529 278	1 421 735	1 080 934	1 357 402	277 891	567 279	736 352	602 738	718 425
3	Käse	1 818 719	1 014 727	1 053 620	1 285 021	1 499 898	335 189	482 532	542 518	655 563	753 792
4	Fleisch und Fleischwaren	1 367 746	1 774 635	1 957 608	2 251 495	2 990 580	603 727	771 868	1 046 876	1 141 631	1 448 077
5	Därme	132 098	147 834	163 707	183 453	239 111	63 278	67 843	71 950	91 179	104 348
6	Fische und Fischzubereitungen	878 025	875 105	898 729	1 125 063	1 119 837	282 973	283 016	288 748	359 890	417 262
7	Walöl zur Ernährung	27	14	30	25	225	4	2	6	8	23
8	Schmalz, Talg u. a. tierische Öle und Fette zur Ernährung	1 077 040	1 227 181	1 294 667	1 276 532	1 585 004	96 966	175 006	155 035	149 796	214 578
9	Eier, Eiweiß, Eigelb	144 643	169 201	184 143	149 304	172 275	41 273	47 070	42 107	41 407	61 428
10	Honig	24 205	15 358	21 310	21 665	26 407	7 648	6 453	7 943	8 366	9 802
11	Fischmehl u. dgl.	718 525	1 257 844	806 932	785 997	759 147	79 074	144 372	52 164	66 229	79 476
IC	Nahrungsmittel pflanzlichen Ursprungs	123 548 320	122 462 645	116 955 019	129 066 450	132 479 944	3 892 985	5 096 972	4 665 787	5 210 434	6 347 136
1	Weizen	9 343 631	4 474 940	6 791 168	8 703 692	10 829 622	308 208	206 021	293 855	382 026	429 367
2	Roggen	2 752 676	2 106 221	185 274	801 755	381 840	49 211	69 493	7 361	26 894	16 078
3	Gerste	3 523 480	4 250 129	3 305 338	4 216 185	1 751 702	93 052	149 433	105 174	150 231	75 133
4	Hafer	312 053	645 497	302 167	467 405	331 251	10 000	23 385	11 469	19 171	13 928
5	Mais	2 357 435	2 676 235	1 987 294	3 647 749	2 996 716	70 159	98 499	79 133	154 610	133 718
6	Hirse und sonstiges Getreide	11 972	4 335	4 221	34 885	5 543	485	329	278	1 795	656
7	Reis	351 903	295 129	279 858	438 871	516 578	51 167	70 264	55 081	79 574	88 601
8	Müllereierzeugnisse	8 195 876	7 745 279	8 821 580	6 250 809	7 686 930	263 443	399 344	393 428	313 606	314 795
9	Malz	1 114 280	1 717 307	1 807 921	1 994 475	1 127 295	59 510	109 922	129 073	118 476	76 707
10	Nichtöhlhaltige Sämereien	145 680	104 739	195 723	355 519	123 660	72 421	80 229	102 437	124 798	133 818
11	Hülsenfrüchte zur Ernährung	64 551	57 057	29 817	46 031	53 202	8 615	9 279	6 077	8 351	10 297
12	Hülsenfrüchte zur Viehfütterung	21 614	11 262	26 516	34 102	12 563	1 415	885	2 222	2 450	998
13	Grün- und Rohfutter	1 667 746	1 962 692	2 746 440	3 499 484	3 013 016	9 630	17 436	29 700	48 858	35 258
14	Kartoffeln	797 108	1 188 764	1 123 439	1 727 801	1 841 086	25 205	27 157	33 186	111 590	76 006
15	Andere Hackfrüchte	63 455	155 807	469 190	320 764	347 176	604	1 385	6 134	4 564	4 142
16	Gemüse und sonstige Küchen- gewächse	247 171	265 800	336 306	365 465	470 657	41 428	48 278	44 797	59 428	81 052
17	Obst, außer Südfrüchten	485 530	425 779	937 440	725 192	936 463	63 556	55 583	111 458	93 572	146 575
18	Südfrüchte	257 030	184 829	244 683	300 360	346 070	27 160	22 404	27 839	35 618	54 815
19	Gemüse-, Obstkonserven, Frucht- säfte u. dgl.	925 754	823 770	969 001	1 271 601	1 377 107	180 136	168 569	189 601	242 794	298 445
20	Kakao, roh	999	833	1 270	5 820	1 292	172	476	439	1 987	1 033
21	Kakaoerzeugnisse	565 919	657 588	562 869	670 228	747 705	183 040	234 762	238 667	294 393	428 838
22	Gewürze	21 070	22 309	23 940	29 586	30 015	17 050	18 658	20 289	24 661	29 075
23	Zucker	2 760 130	4 414 325	3 069 928	3 674 261	7 424 783	206 430	456 857	370 784	384 719	621 090
24	Ölfrüchte zur Ernährung	1 254 010	1 006 652	300 748	187 572	429 785	81 093	87 296	29 615	21 685	48 517
25	Pflanzliche Öle und Fette zur Ernährung	3 499 353	4 188 936	5 228 226	5 245 061	5 979 572	409 350	864 587	911 706	706 225	1 026 483
26	Margarine und ähnliche Speise- fette	653 113	734 143	547 516	724 391	766 795	90 408	167 253	111 172	120 273	141 305
27	Ölkuchen	11 534 990	11 660 199	6 956 826	7 264 969	6 857 864	736 754	650 903	298 612	355 063	408 287
28	Kleie	1 563 549	1 548 626	1 731 385	2 079 941	1 519 506	47 336	50 963	57 302	66 409	52 944
29	Sonstige Abfallerzeugnisse zur Viehfütterung	3 171 452	3 070 276	3 045 812	4 847 216	6 048 333	25 047	41 907	40 806	86 622	113 346
30	Sonstige pflanzliche Nahrungs- mittel *)	65 745 597	65 918 964	64 760 386	68 918 187	68 272 038	704 668	907 125	892 923	1 088 100	1 388 985
31	Lebende Pflanzen und Erzeugnisse der Ziergärtnerei	139 193	144 223	162 737	217 523	253 779	56 232	58 290	65 169	81 891	96 844
ID	Genußmittel	3 165 355	3 310 489	3 921 771	4 975 272	5 461 913	975 632	1 046 651	1 210 206	1 606 275	1 968 252
1	Hopfen	137 144	186 123	166 224	161 659	158 434	164 977	197 959	183 588	175 548	165 487
2	Kaffee	167 462	168 402	213 111	254 506	256 179	149 526	164 441	178 083	331 108	496 870
3	Tee	5 349	11 071	11 666	13 043	16 683	3 489	5 921	7 212	7 599	12 532
4	Rohtabak	111 528	107 825	100 751	99 641	109 367	28 661	20 071	13 868	14 773	22 871
5	Tabakerzeugnisse	117 221	155 964	185 131	208 255	277 621	171 493	204 840	281 704	343 363	432 098
6	Bier	1 811 766	1 884 878	2 358 063	3 040 085	3 337 066	169 165	180 996	248 428	330 683	373 097
7	Branntwein	133 194	122 535	59 889	89 857	65 740	41 330	51 128	45 642	57 481	45 730
8	Wein	681 691	673 691	826 936	1 108 226	1 240 823	246 991	221 295	251 681	345 720	419 567
II	GEWERBLICHE WIRTSCHAFT ..	1 259 288 627	1 468 570 090	1 220 145 914	1 242 587 545	1 317 869 527	16 392 378	21 938 678	20 783 575	24 377 520	25 824 679
IIA	Rohstoffe	445 152 332	524 517 975	496 371 596	470 370 093	517 105 351	4 070 546	5 515 511	5 304 310	5 691 583	5 656 763
1	Abfallseide, Seidengehäuse	4 667	3 246	6 083	4 221	2 935	4 153	5 435	4 398	3 778	2 278
2	Zellwolle, synthetische Fasern und Abfälle von Chemiefasern	2 945 379	2 488 646	2 077 752	2 556 377	2 451 885	847 193	1 001 438	693 705	851 827	756 650
3	Wolle und andere Tierhaare, roh und bearb., Reißwolle	261 407	176 462	212 854	262 753	233 771	224 917	139 536	146 285	182 472	171 430
4	Baumwolle, roh u. bearb., Reiß- baumwolle, Abfälle	593 686	662 770	587 759	695 289	690 362	86 685	146 415	106 242	141 921	148 148
5	Flachs, Hanf, Jute, Hartfasern u. sonst. pflanzl. Spinnstoffe	38 515	40 487	32 537	30 453	25 337	3 845	4 826	3 448	3 462	3 159
6	Abfälle von Gespinnstwaren, Lumpen	1 379 861	1 274 530	1 379 389	1 484 978	1 522 738	97 894	101 748	103 944	114 907	121 886
7	Felle zu Pelzwerk, roh	22 673	17 935	18 973	25 128	23 334	99 145	83 958	87 921	111 572	102 328
8	Andere Felle und Häute	704 235	768 172	859 621	949 014	951 414	172 159	145 745	129 689	238 274	245 965
9	Bettfedern	14 973	16 295	17 561	24 808	35 962	14 170	13 789	15 816	29 125	60 555
10	Holz zu Holzmasse	2 247 515	10 606 910	16 431 036	12 050 755	8 507 890	23 069	90 067	147 964	118 222	87 169
11	Bau- und Nutzholz (Rundholz) ..	11 463 830	16 710 236	8 854 181	11 559 627	8 925 698	178 781	258 623	160 379	216 305	185 688
12	Pflanzliche Stoffe zum Färben oder Gerben	2 541	1 289	1 005	1 234	1 485	538	346	259	345	398
13	Kautschuk, Guttapercha, Balata	256 252	292 424	218 244	246 403	257 024	8 149	11 990	8 892	12 632	15 080
14	Rohgummen, Rohschellack, Balsame und Kopale	25 433	39 688	22 233	30 391	25 210	13 605	30 873	15 413	17 305	18 420

1) 1973: 11 543 Stück; 1974: 8 215 Stück; 1975: 7 728 Stück; 1976: 8 354 Stück; 1977: 8 556 Stück. — 2) 1973: 724 959 Stück; 1974: 466 163 Stück; 1975: 572 126 Stück; 1976: 531 533 Stück; 1977: 406 476 Stück. — 3) 1973: 218 806 Stück; 1974: 180 744 Stück; 1975: 131 071 Stück; 1976: 216 084 Stück; 1977: 132 500 Stück. — 4) Darunter natürliches Wasser: 1973: 58 097 807 dt, 1 278 (000) DM; 1974: 56 373 406 dt, 1 302 (000) DM; 1975: 57 168 194 dt, 1 853 (000) DM; 1976: 58 960 451 dt, 1 692 (000) DM; 1977: 55 770 998 dt, 1 875 (000) DM. — 5) Außerdem elektrischer Strom in nachstehend genannten kWh.

1 Spezialhandel

1.1 Ein- und Ausfuhr

nach Warengruppen und -untergruppen der Ernährungswirtschaft und der Gewerblichen Wirtschaft

1.1.3 Mengen und Werte nach Warengruppen und -untergruppen

Warenbenennung		Einfuhr									
		1973	1974	1975	1976	1977	1973	1974	1975	1976	1977
		dt = 100 kg					1000 DM				
15	Ölfrüchte für techn. Öle	1 507 830	1 152 540	919 578	856 975	1 379 010	104 205	130 882	78 451	67 173	107 775
16	Steinkohlen einschl. Preßkohlen	71 066 287	58 511 274	62 476 751	59 704 062	63 531 995	391 073	527 191	715 040	579 021	585 524
17	Braunkohlen einschl. Preßkohlen	12 534 480	13 492 929	16 465 447	15 652 256	16 147 593	23 838	27 200	39 354	44 376	50 148
18	Erdöl, roh	1 104 930 965	1 025 426 760	884 139 241	976 692 091	962 896 754	9 082 704	22 955 491	19 718 237	23 824 935	23 537 004
19	Eisenerze	504 891 273	577 701 061	448 276 117	471 571 340	400 486 278	1 906 540	2 480 293	2 142 074	2 428 938	2 098 034
20	Eisen-, manganhaltige Abbrände, Schlacken u. dgl.	19 567 512	14 547 195	18 124 880	17 391 349	15 292 033	30 301	34 721	40 132	30 424	25 069
21	Manganerze	5 520 950	7 781 093	2 275 749	2 286 389	1 534 287	25 912	50 061	28 822	33 392	20 140
22	Kupfererze und kupferhaltige Kiesabbrände	12 626 976	13 576 244	14 084 708	15 051 770	14 016 110	591 587	815 691	496 572	585 537	472 199
23	Bleierze	1 622 654	1 840 365	2 089 781	1 901 043	1 950 195	87 885	141 131	123 481	106 595	128 246
24	Zinkerze	6 225 930	6 400 556	5 508 873	6 013 490	5 624 555	215 454	325 186	286 998	328 014	254 859
25	Chromerze	5 086 924	3 865 446	5 610 351	5 472 930	4 155 934	54 978	50 600	121 090	136 781	78 340
26	Nickelerze	36 075	61 446	65 504	138 219	161 357	24 762	40 826	59 508	136 325	136 581
27	Schwefelkies	8 915 098	7 802 808	4 982 446	1 752 471	1 542 907	47 219	48 492	35 059	11 841	8 820
28	Sonstige Erze und Metallaschen	8 572 199	8 732 450	6 687 613	9 190 343	9 515 641	423 031	552 114	493 717	648 312	709 882
29	Bauxit, Kryolith	27 521 705	43 430 103	42 150 309	40 915 742	40 932 691	125 621	217 919	217 342	248 868	241 830
30	Speise- und Industriesalz	7 488 469	7 774 757	6 419 761	7 769 537	7 958 433	22 329	24 813	24 398	31 938	36 571
31	Kaliohsalze	—	—	1 750	1 250	95	—	—	26	19	2
32	Sonstige Steine und Erden	279 400 435	271 898 197	258 386 321	230 582 451	219 697 072	832 338	1 048 817	1 048 097	1 130 565	1 166 135
33	Rohphosphate	24 777 454	26 754 038	22 703 041	23 616 376	26 841 593	128 397	383 771	402 454	302 570	261 087
34	Sonstige Rohstoffe für chemische Erzeugnisse	9 323 591	10 143 466	6 418 579	8 634 579	8 742 652	230 018	333 943	315 107	339 813	356 007
36	Pflanzliche Flecht- und Polsterstoffe u. dgl.	177 441	177 557	148 674	177 401	188 532	18 357	25 139	23 463	27 285	32 167
37	Edelsteine, Schmucksteine und Perlen, roh	22 055	24 927	23 825	16 102	14 275	87 285	76 181	79 078	78 688	87 377
38	Sonstige Rohstoffe, auch Abfälle	9 386 327	9 778 963	7 294 765	9 222 471	8 316 661	211 699	360 288	218 353	275 640	243 901
IIB	Halbwaren	783 392 484	791 830 471	793 740 532	892 378 951	914 348 139	21 578 456	30 405 936	27 648 468	34 689 478	35 453 654
1	Rohseide und Seidengespinste ..	5 372	6 090	4 345	5 891	7 953	32 306	37 177	21 755	26 488	33 130
2	Reyon (Kunstseide), synthetische Fäden, auch gezwirnt	1 260 297	1 084 047	1 198 903	1 253 337	1 272 155	815 046	786 741	821 893	841 379	829 897
	Gespinnste aus:										
3	Zellwolle u. synthet. Fasern ...	503 796	450 504	479 353	540 083	562 059	412 999	434 826	420 065	493 515	533 523
4	Wolle und anderen Tierhaaren	195 090	133 508	190 804	207 621	209 083	297 249	227 980	294 935	358 486	391 649
5	Baumwolle	801 053	711 589	816 287	1 090 211	1 007 490	415 436	492 519	440 554	655 287	696 046
6	Flachs, Hanf, Jute, Hartfasern u. dgl.	145 117	112 808	107 311	131 117	141 440	42 566	40 028	37 441	44 351	49 853
7	Bau- und Nutzholz (Schnittholz)	27 057 929	17 225 639	16 901 628	20 937 184	23 270 998	1 267 357	1 006 861	896 508	1 302 321	1 500 781
8	Holzmasse, Zellstoff	19 898 754	21 548 577	16 572 444	19 893 729	19 942 863	1 014 522	1 617 270	1 589 082	1 926 714	1 737 650
9	Kautschuk, bearbeitet	482 199	566 796	548 808	611 689	630 735	127 307	168 569	151 752	191 580	204 331
10	Glasmasse, Rohglas	103 405	109 349	73 923	57 277	77 274	21 966	22 463	19 800	17 743	22 684
11	Zement	7 772 720	6 790 524	5 396 108	6 271 532	9 360 982	54 382	52 993	47 990	56 704	76 810
12	Sonstige mineralische Baustoffe	23 837 423	21 733 674	20 126 645	20 287 859	19 648 668	532 784	562 245	553 457	590 252	591 510
13	Roheisen	2 298 618	1 894 823	1 605 967	2 923 915	3 119 696	54 915	62 039	73 440	107 649	108 419
14	Alteisen (Schrott)	14 944 013	18 330 556	17 512 710	15 771 631	14 446 217	251 718	569 991	418 258	408 274	316 867
15	Ferrolegierungen	5 703 295	5 515 242	4 940 122	6 129 904	5 734 072	539 939	822 874	870 847	976 118	795 362
16	Eisenhalbzeug	23 168 707	20 602 591	18 819 898	19 672 531	22 492 320	957 365	1 014 494	956 882	1 093 054	1 277 053
	NE-Metalle, roh, auch Legierungen u. Altmetalle:										
17	Aluminium	4 834 404	4 220 290	3 811 106	5 126 533	5 541 638	731 970	818 091	682 623	1 037 423	1 251 754
18	Kupfer	6 927 291	6 796 385	6 437 780	6 970 855	7 192 848	2 729 685	3 497 057	1 912 305	2 262 296	2 111 918
19	Nickel	428 883	542 873	447 569	526 918	419 400	348 763	494 033	440 097	582 306	444 012
20	Blei	1 675 673	1 646 863	1 331 553	1 343 153	1 656 371	184 759	257 428	177 437	153 396	217 153
21	Zinn	164 114	178 910	144 128	167 011	161 602	193 373	347 682	240 870	294 962	366 450
22	Zink	1 328 335	1 132 422	1 047 862	1 531 306	1 528 659	190 414	256 641	203 292	289 463	238 908
23	Sonstige unedle Metalle	632 123	522 522	364 035	450 890	404 592	235 369	266 205	238 181	303 165	312 945
24	Fettsäuren, Paraffin, Vaseline und Wachse	2 753 819	3 282 862	2 744 751	3 157 263	3 286 584	169 898	289 100	193 027	251 138	295 995
25	Sonstige technische Fette und Öle	3 262 330	2 993 146	2 278 915	2 846 069	2 962 183	289 600	490 907	253 463	292 368	340 683
26	Koks	12 808 988	12 879 388	12 832 280	12 657 854	9 222 297	113 097	157 739	191 603	185 018	136 657
27	Rückstände der Erdöl- u. Steinkohlenteerdestillation	17 427 682	18 667 798	16 927 288	17 595 290	17 143 768	141 307	233 248	290 227	303 150	301 787
28	Kraftstoffe, Schmieröle; Erdgas	540 338 181	555 128 892	582 232 991	649 919 018	662 613 677	6 573 301	10 381 711	11 310 803	14 225 215	14 583 983
29	Teer und Teerdestillationserzeugnisse	11 350 027	13 096 168	11 185 593	16 984 413	18 880 596	273 451	753 501	469 204	813 310	737 595
30	Aufbereitete Kalidüngemittel ...	736 047	833 271	609 999	713 126	825 506	9 602	12 286	11 931	14 075	16 205
31	Thomasphosphatmehl	6 476 626	8 185 362	6 862 989	7 218 963	6 535 172	38 647	64 130	69 821	79 681	64 395
32	Sonstige Phosphordüngemittel	4 216 173	4 535 331	706 014	2 672 514	2 716 537	25 726	41 942	28 142	79 543	71 088
33	Stickstoff- und andere anderweitig nicht genannte Düngemittel ...	8 980 096	9 255 457	11 622 595	15 506 237	20 524 566	181 195	231 919	321 897	422 593	561 272
34	Gerbstoffauszüge	75 307	60 045	56 802	72 576	74 064	6 859	6 333	6 810	9 440	8 893
35	Sonstige chemische Halbwaren	29 893 381	30 360 611	26 114 871	30 446 767	30 023 727	1 035 944	1 885 121	1 594 151	1 851 374	1 722 814
37	Gold für gewerbliche Zwecke ...	2 282	3 169	1 979	1 628	1 918	628 240	1 008 449	751 365	859 013	1 041 117
38	Sonstige Halbwaren *)	902 934	692 389	684 176	685 056	708 429	639 399	993 343	646 560	1 290 634	1 462 465
IIC	Fertigwaren	258 247 054	230 959 249	229 663 844	287 011 093	297 186 187	75 370 492	83 240 799	92 953 331	112 487 559	122 168 039
IICa	Vorerzeugnisse	182 086 479	156 755 287	152 902 130							

1 Spezialhandel

1.1 Ein- und Ausfuhr

nach Warengruppen und -untergruppen der Ernährungswirtschaft und der Gewerblichen Wirtschaft

1.1.3 Mengen und Werte nach Warengruppen und -untergruppen

Warenbenennung		Ausfuhr									
		1973	1974	1975	1976	1977	1973	1974	1975	1976	1977
		dt = 100 kg					1000 DM				
15	Ölfrüchte für techn. Öle	310036	73 484	4 131	4 678	6 756	17 435	5 059	886	919	1 152
16	Steinkohlen einschl. Preßkohlen	140 719 722	176 832 000	147 086 383	130 191 416	145 542 499	1 319 244	2 170 572	2 393 592	2 217 129	2 180 705
17	Braunkohlen einschl. Preßkohlen	6 013 975	6 799 630	4 864 424	4 606 847	4 652 886	49 707	62 151	50 284	50 619	52 469
18	Erdöl, roh	—	389	142 854	310 606	331	—	13	2 949	6 487	18
19	Eisenerze	97 804	50 887	60 692	69 309	77 091	1 104	1 315	1 152	1 330	1 291
20	Eisen-, manganhaltige Abbrände, Schlacken u. dgl.	21 053 018	24 877 398	24 906 603	27 213 560	31 349 752	23 638	29 901	30 155	36 231	39 763
21	Manganerze	3 733	12 934	19 557	18 237	25 664	168	529	1 044	868	1 402
22	Kupfererze und kupferhaltige Kiesabbrände	627 192	529 731	209 502	4 330	33 111	3 186	10 614	2 067	153	370
23	Bleierze	6 448	36 892	34 335	70 937	66 391	197	2 224	1 164	2 898	4 153
24	Zinkerze	821 870	761 164	641 585	791 789	768 228	32 746	41 358	43 941	47 225	39 044
25	Chromerze	33 365	36 778	30 139	135 505	39 306	752	946	1 126	5 889	1 482
26	Nickelerze	—	751	—	—	179	—	160	—	—	185
27	Schwefelkies	4 483	5 939	4 966	38 627	6 362	364	500	459	1 168	794
28	Sonstige Erze und Metallaschen	1 740 196	2 320 791	1 550 113	1 909 933	1 608 627	94 822	153 000	147 395	144 231	167 816
29	Bauxit, Kryolith	63 599	125 494	101 780	46 278	94 240	1 746	4 117	3 590	1 958	3 814
30	Speise- und Industriesalz	16 305 833	22 073 560	15 888 967	18 208 866	20 219 293	42 403	55 250	48 373	63 777	73 928
31	Kaliohosalze	412 583	431 174	429 863	404 918	327 952	1 933	2 326	3 133	2 846	2 238
32	Sonstige Steine und Erden	221 851 985	239 066 561	250 436 946	235 058 073	263 719 051	448 061	576 398	614 748	683 988	702 258
33	Rohphosphate	53 313	7 206	1 000	461	100	373	136	28	15	1
34	Sonstige Rohstoffe für chemische Erzeugnisse	6 747 185	7 727 809	7 948 030	7 465 232	10 082 645	103 284	149 538	155 912	164 917	224 385
36	Pflanzliche Flecht- und Polsterstoffe u. dgl.	12 733	10 654	12 759	17 507	23 368	4 465	4 919	5 823	6 582	8 584
37	Edelsteine, Schmucksteine und Perlen, roh	1 773	1 526	3 047	2 311	2 422	23 037	18 684	16 137	20 932	25 714
38	Sonstige Rohstoffe, auch Abfälle	8 310 519	9 676 133	11 274 662	13 879 222	14 804 052	127 578	191 012	155 997	189 274	206 043
IIB	Halbwaren	405 441 527	456 236 871	332 189 230 ¹⁾	346 695 549 ¹⁾	363 805 266 ¹⁾	13 243 513	20 596 287	16 128 811	18 687 850	18 280 609
1	Rohseide und Seidengespinnste ..	3 738	4 014	3 102	3 508	3 970	14 768	15 857	14 341	13 885	17 154
2	Reyon (Kunstseide), synthetische Fäden, auch gezwirnt	3 790 955	3 369 169	3 180 450	3 660 218	3 326 515	2 321 341	2 572 988	2 083 852	2 407 049	2 059 999
	Gespinnste aus:										
3	Zellwolle u. synthet. Fasern ...	561 776	616 753	440 775	583 540	520 073	546 923	670 315	453 567	614 796	571 687
4	Wolle und anderen Tierhaaren	62 308	49 587	57 197	87 806	89 060	100 973	85 131	82 522	139 359	151 372
5	Baumwolle	100 285	145 804	80 717	153 115	137 256	92 061	163 969	79 316	144 981	148 376
6	Flachs, Hanf, Jute, Hartfasern u. dgl.	17 849	23 364	13 641	16 093	15 580	10 812	17 340	11 603	12 681	14 236
7	Bau- und Nutzholz (Schnittholz)	4 607 368	7 574 290	5 766 686	7 864 598	6 826 557	196 856	353 461	245 924	361 538	330 369
8	Holzmasse, Zellstoff	1 429 397	1 100 484	816 878	1 306 424	1 184 083	83 337	98 234	86 242	127 615	105 147
9	Kautschuk, bearbeitet	1 011 584	1 051 461	847 768	908 443	1 139 577	320 068	421 146	319 648	361 779	419 898
10	Glasmasse, Rohglas	411 299	341 024	315 433	397 785	328 751	79 434	85 975	81 911	96 008	93 010
11	Zement	21 835 524	27 948 981	20 706 871	20 782 336	22 174 307	132 693	186 004	152 255	162 658	191 970
12	Sonstige mineralische Baustoffe ..	13 159 922	13 016 554	14 685 695	15 483 211	16 765 866	451 025	604 351	766 651	805 529	858 434
13	Roheisen	11 695 742	13 691 817	7 700 292	8 604 419	7 322 895	275 848	446 774	353 811	332 266	253 955
14	Alteisen (Schrott)	23 254 503	25 551 690	22 273 638	26 894 663	25 353 312	456 792	861 022	541 208	627 218	462 830
15	Ferrolegerungen	1 136 326	1 630 592	1 007 160	1 516 579	1 535 754	142 906	230 241	231 148	314 754	262 748
16	Eisenhalbzeug	26 606 993	26 294 543	23 510 273	21 784 578	26 044 567	1 184 610	1 697 311	1 433 791	1 354 615	1 520 471
	NE-Metalle, roh, auch Legierungen u. Altmetalle:										
17	Aluminium	1 387 687	2 112 913	1 951 739	3 363 990	2 545 683	237 115	472 704	383 772	735 301	628 224
18	Kupfer	1 931 506	1 882 403	1 279 745	1 468 736	1 588 105	805 006	1 029 302	430 387	519 862	496 659
19	Nickel	43 479	65 948	56 289	75 955	152 985	31 537	48 006	41 507	48 979	117 250
20	Blei	814 106	1 046 521	988 898	940 071	1 240 558	97 666	191 135	122 234	116 516	212 962
21	Zinn	16 451	18 590	19 448	24 335	45 024	18 174	33 688	30 446	41 394	105 625
22	Zink	1 249 741	1 002 004	894 324	1 154 284	1 494 534	179 010	246 652	179 702	221 079	241 803
23	Sonstige unedle Metalle	58 793	74 235	45 850	61 401	60 466	60 909	91 323	73 908	92 951	91 751
24	Fettsäuren, Paraffin, Vaseline und Wachse	2 883 395	3 147 391	2 677 456	3 153 208	3 171 342	344 086	507 377	366 167	455 379	495 737
25	Sonstige technische Fette und Öle	1 192 928	1 307 277	1 474 724	1 451 586	1 477 092	131 873	243 927	223 687	189 704	200 510
26	Koks	102 615 412	130 819 643	73 646 106	70 990 304	62 868 660	1 471 688	2 414 482	1 796 552	1 779 245	1 475 246
27	Rückstände der Erdöl- u. Steinkohlenteerdestillation	10 365 580	11 683 406	9 758 652	10 059 651	9 522 958	160 569	277 899	301 798	322 335	314 638
28	Kraftstoffe, Schmieröle; Erdgas	105 571 745	102 817 618	73 823 477	75 394 836	89 443 934	1 329 328	2 757 322	2 108 387	2 392 799	2 644 214
29	Teer und Teerdestillationserzeugnisse	4 311 898	6 152 818	3 828 653	4 126 016	4 197 424	117 226	382 368	187 699	248 500	226 904
30	Aufbereitete Kalkdüngemittel ...	8 235 952	7 864 036	6 885 747	6 032 704	6 313 272	108 896	121 183	161 050	131 048	126 188
31	Thomasphosphatmehl	346 625	387 554	124 679	93 232	52 886	3 355	4 835	2 241	973	312
32	Sonstige Phosphordüngemittel	56 960	71 689	778 497	282 928	226 554	1 082	22 674	24 414	8 045	6 300
33	Stickstoff- und andere anderweitig nicht genannte Düngemittel ...	21 534 350	22 525 536	14 198 512	13 822 792	17 107 630	353 864	606 668	463 918	298 394	406 172
34	Gerbstoffauszüge	704	1 202	909	1 050	877	135	311	208	185	139
35	Sonstige chemische Halbwaren ..	32 054 020	38 871 823	37 252 243	42 819 090	48 094 661	1 081 529	2 146 585	1 765 163	2 172 103	2 297 481
37	Gold für gewerbliche Zwecke ...	73	79	156	223	183	70 812	119 684	211 327	198 085	198 340
38	Sonstige Halbwaren ²⁾	1 084 553	1 327 048	1 096 550 ³⁾	1 331 661 ³⁾	1 432 315 ³⁾	229 206	368 043	296 454	838 242	532 498
IIC	Fertigwaren	408 694 768	487 815 244	391 585 088	425 521 903	436 958 910	15 207 8319	19 327 4988	18 850 454	21 395 777	23 305 307
IICa	Vorzeugnisse	251 448 624	312 022 219	226 043 676	244 404 232	254 008 059	33 334 414	51 133 267	40 334 000	45 637 810	46 578 975
	Gewebe, Gewirke u. dgl. aus:										
1	Seide, Reyon (Kunstseide) und synthetischen Fäden	805 638	857 344	826 153	935 364	868 645	1 554 214	1 716 383	1 597 268	1 800 552	1 705 852
2	Zellwolle u. synthet. Fasern ...	894 184	976 304	886 477	1 085 399	1 093 061	1 213 793	1 477 079	1 313 975	1 502 783	1 608 816
3	Wolle und anderen Tierhaaren	169 692	153 175	161 376	192 772	197 847	364 961	322 463	344 923	424 122	469 906
4	Baumwolle	508 065	574 358	571 786	851 997	782 025	746 896	985 361	962 722	1 392 573	1 439 855
5	Flachs, Hanf, Jute, Hartfasern u. dgl.	551 395	567 059	436 115	471 989	471 944	462 514	497 074	363 340	391 461	376 228
6	Leder	245 138	232 708	217 258	273 515	286 379	328 221	312 185	272 382	395 631	430 689
7	Felle zu Pelzwerk, bearbeitet ...	10 429	11 425	10 765	13 974	13 186	230 163	282 649	286 527	402 295	419 049
8	Papier und Pappe	10 873 053	13 280 893	7 889 550	12 185 616	13 251 112	1 234 179	2 016 298	1 272 696	1 821 765	1 940 881
9	Furniere, Sperrholz, Faßholz u. dgl.	3 894 720	5 080 198	4 400 535	5 704 515	5 564 492	435 700	487 229	406 829	531 957	534 892
10	Steinzeug-, Ton- und Porzellanerzeugnisse	4 426 305	4 860 592	4 455 930	5 396 585	5 253 835	483 553	565 898	543 596	672 900	693 609
11	Glas	3 089 233	3 019 591	2 785 277	3 456 847	4 125 837	407 647	401 621	381 561	483 260	568 505
12	Kunststoffe	29 613 044	30 005 489	23 797 844	30 561 839	31 792 632	5 269 085	8 086 037	6 046 562	7 876 247	8 082 966
13	Teerfarbstoffe	1 102 867	1 133 164	744 058	1 038 145	966 678	1 729 832	2 056 326	1 475 926	2 057 775	1 933 736
14	Sonstige Farbstoffe; Farben, Lacke und Kitten	4 794 673	4 839 785	3 817 778	4 788 316	5 759 396	1 068 460	1 372 952	1 145 396	1 491 186	1 616 067

1) Außerdem elektrischer Strom in nachstehend genannten kWh. — 2) Einschl. elektrischer Strom. — Der Außenhandel mit elektrischem Strom umfaßt die finanziellen Abrechnungen (einschl. einiger Sonderfälle). — 3) Außerdem elektrischer Strom: 1976: 7 686 173 (000) kWh; 1977: 5 808 287 (000) kWh.

1 Spezialhandel

1.1 Ein- und Ausfuhr

nach Warengruppen und -untergruppen der Ernährungswirtschaft und der Gewerblichen Wirtschaft

1.1.3 Mengen und Werte nach Warengruppen und -untergruppen

Warenbenennung		Einfuhr									
		1973	1974	1975	1976	1977	1973	1974	1975	1976	1977
		dt = 100 kg					1000 DM				
15	Dextrine, Gelatine und Leime ...	1435 295	1 767 643	1 800 726	2 355 264	2 248 878	98 069	146 433	165 283	193 234	188 339
16	Sprengstoffe, Schießbedarf, Zünd- waren	172 147	147 280	156 543	141 135	117 295	69 013	53 581	64 242	64 988	74 239
17	Sonst. chem. Vorerzeugnisse ...	23 687 085	22 414 550	19 626 406	24 705 777	27 334 801	2 568 854	3 774 424	3 582 062	4 466 232	4 973 705
18	Gußrohren	349 660	382 967	397 096	349 148	278 550	29 033	38 697	46 728	38 490	33 189
19	Stahlrohren	2 657 895	2 256 476	2 302 588	2 898 279	2 715 734	349 997	376 122	438 776	469 314	436 594
20	Stab- und Formeisen	30 074 694	24 347 569	25 712 183	35 642 833	32 543 208	1 928 377	1 970 471	1 949 397	2 686 560	2 424 982
21	Blech aus Eisen	37 446 624	29 441 886	31 573 805	37 708 099	38 631 919	2 576 635	2 412 654	2 478 713	2 966 657	2 976 266
22	Draht aus Eisen	9 730 990	7 898 477	7 582 655	10 933 176	10 746 992	653 221	723 489	635 993	921 971	873 851
23	Eisenbahnoberbaumaterial	287 257	182 731	196 923	187 854	290 309	9 317	8 623	11 283	9 175	15 288
24	Schmiedbarer Guß, Schmiede- stücke	223 563	218 204	185 691	236 159	219 342	40 725	44 818	43 581	51 339	47 943
25	Stangen, Bleche, Draht usw. aus: Kupfer, Kupferlegierungen ...	1 103 532	964 783	1 113 188	1 375 198	1 464 847	540 034	610 851	453 224	605 426	621 051
26	Aluminium, Aluminium- legierungen	1 434 024	1 235 315	1 250 573	1 847 748	1 948 861	436 317	426 195	441 747	697 703	854 099
27	sonstigen unedlen Metallen ...	287 285	256 665	251 441	288 350	288 886	183 338	240 607	245 902	288 116	355 782
28	Edelmetallen	2 070	1 668	501	801	751	23 159	29 740	20 929	32 877	29 893
30	Edelsteine, Schmucksteine und Perlen, bearbeitet	260	248	257	231	235	521 481	474 382	508 989	619 901	699 452
31	Sonstige Vorerzeugnisse	1 522 083	1 431 433	1 347 773	1 488 180	1 398 528	139 804	147 210	167 134	198 010	198 949
IICb	Enderzeugnisse	76 160 575	74 203 962	76 761 714	91 257 886	95 276 742	52 497 609	57 538 231	67 751 505	81 064 330	88 912 124
1	Strick-, Wirkwaren u. dgl. aus: Seide oder Chemiefasern	569 783	587 430	620 418	672 246	646 806	1 872 101	2 055 361	2 232 123	2 361 126	2 330 515
2	Wolle und anderen Tierhaaren	60 595	43 461	56 197	75 954	83 840	374 693	299 916	374 326	482 191	586 895
3	Baumwolle	148 240	144 101	219 854	299 730	294 523	320 933	410 858	616 011	914 694	1 005 893
4	Sonstige Kleidung u. dgl. aus: Seide oder Chemiefasern	585 650	609 420	655 739	659 506	648 103	1 881 874	2 232 923	2 356 056	2 460 651	2 517 544
5	Wolle und anderen Tierhaaren	91 008	72 795	91 532	89 970	92 187	437 795	343 164	445 238	457 105	534 998
6	Baumwolle	526 345	605 787	715 947	964 339	978 683	1 060 370	1 467 500	1 694 068	2 496 097	2 687 174
7	Flachs, Hanf, Jute, Hartfasern u. dgl.	81 199	93 940	106 803	93 507	78 925	140 677	182 644	228 130	201 034	174 177
8	Hüte	14 858	17 305	21 366	28 344	31 963	58 303	70 522	82 176	95 574	105 838
9	Sonstige Spinnstoffwaren	899 692	835 777	753 259	876 687	1 052 692	494 790	589 331	593 544	687 861	825 078
10	Pelzwaren	37 941	37 570	46 719	61 296	58 873	333 853	405 542	506 870	644 466	676 780
11	Schuhe aus Leder	570 336	644 906	652 624	765 682	818 856	1 131 350	1 333 209	1 526 411	1 768 665	2 013 163
12	Andere Lederwaren	224 017	233 169	293 900	325 804	355 113	660 144	953 293	1 103 424	1 097 145	1 236 146
13	Papierwaren	2 750 937	3 014 277	2 995 638	3 151 520	3 390 871	568 349	742 543	841 290	848 013	910 369
14	Bücher, Karten, Noten, Bilder ...	700 704	777 023	803 488	910 054	1 049 288	485 204	572 056	626 926	685 868	774 336
15	Holzwaren	4 050 800	3 485 897	3 619 395	4 199 669	4 832 293	1 380 267	1 350 189	1 543 160	1 858 988	2 278 361
16	Kautschukwaren	2 536 123	2 812 376	3 249 001	3 355 548	3 585 237	1 157 748	1 408 869	1 822 158	1 876 436	2 015 565
17	Steinwaren	5 113 046	4 549 375	4 034 437	4 433 716	4 839 879	344 414	320 013	309 674	345 506	377 154
18	Steinzeug-, Ton-, Steingut- und Porzellanwaren	653 798	575 860	606 562	740 832	866 454	202 515	229 326	275 668	309 328	376 296
19	Glaswaren	3 212 408	3 317 147	3 369 011	4 225 673	3 890 605	594 904	609 996	638 159	771 945	817 466
20	Messerschmiedewaren	32 948	35 014	40 140	43 428	46 679	65 922	74 024	90 327	97 381	116 103
21	Werkzeuge und landwirtschaft- liche Geräte	186 479	190 731	210 865	262 636	333 280	238 939	271 145	313 474	372 287	454 049
22	Sonstige Eisenwaren	11 429 036	10 213 447	9 730 618	12 126 355	12 467 635	2 397 942	2 485 969	2 764 844	3 362 891	3 527 599
23	Waren aus Kupfer und Kupfer- legierungen	121 553	101 012	88 515	130 020	183 140	132 592	139 077	111 864	159 752	222 918
24	Edelmetallwaren, vergoldete und versilberte Waren	3 625	4 508	4 439	4 966	5 649	254 161	246 138	276 825	289 318	361 459
25	Sonstige Waren aus unedlen Metallen	1 022 557	1 042 230	1 114 084	1 291 272	1 369 059	798 555	895 439	1 019 118	1 198 770	1 286 601
26	Werkzeugmaschinen einschl. Walzwerksanlagen	877 453	889 483	839 107	918 953	978 515	785 421	849 568	923 350	1 030 546	1 213 820
27	Masch. f. d. Spinnstoff-, Leder- und Lederwarenindustrie	400 661	388 514	384 288	406 478	399 055	578 501	550 551	628 935	721 740	691 419
28	Landwirtschaftliche Maschinen einschl. Ackerschlepper	1 206 208	1 254 781	1 179 083	1 301 874	1 284 306	588 426	630 384	734 067	850 241	893 161
29	Dampflokomotiven	85	202	—	625	290	4	52	—	117	10
30	Kraftmaschinen	363 372	373 330	291 187	345 359	267 209	432 142	457 318	508 300	692 537	582 911
31	Pumpen, Druckluftmaschinen u. dgl.	870 489	914 057	867 789	1 067 844	1 186 526	938 199	1 040 863	1 154 628	1 434 450	1 620 715
32	Fördermittel	1 130 317	733 560	810 963	888 238	927 408	535 421	414 631	540 670	603 227	655 250
33	Papier- und Druckmaschinen ...	178 289	179 740	193 577	208 104	247 042	251 187	243 746	363 537	380 022	469 161
34	Büromaschinen	229 945	228 717	236 298	260 852	282 093	2 364 912	2 635 793	2 845 835	3 325 378	3 544 839
35	Maschinen für die Nahrungs- - und Genußmittelindustrie	109 678	95 623	115 357	120 258	142 971	187 809	187 350	227 093	270 124	319 304
36	Sonstige Maschinen	3 357 932	3 254 636	3 348 588	3 686 067	4 050 409	2 930 473	3 108 540	3 671 839	4 259 829	4 738 279
41	Elektrotechnische Erzeugnisse (auch elektrische Maschinen) ..	5 710 505	5 852 553	6 359 078	7 208 440	7 609 865	8 107 024	9 276 097	10 263 409	12 373 838	13 973 665
42	Uhren	14 874	14 199	17 122	18 881	23 402	299 725	317 996	426 585	485 781	523 384
43	Feinmechanische und optische Erzeugnisse	327 003	340 314	364 480	400 334	438 326	1 641 712	1 915 068	2 213 406	2 673 870	2 860 360
44	Waren aus Wachs oder Fetten; Seifen	135 446	152 852	187 377	225 179	242 551	39 092	51 857	62 799	75 682	85 043
45	Waren aus Kunststoffen	1 736 202	1 708 803	1 687 995	2 146 488	2 389 798	1 145 416	1 355 561	1 395 191	1 670 999	1 873 583
46	Spielfilme und andere belichtete Filme und Platten	2 520	3 019	3 312	4 122	6 069	43 403	41 933	54 354	63 426	78 364
47	Photochemische Erzeugnisse	265 687	285 914	297 943	364 047	423 242	498 511	544 244	626 902	770 866	879 122
48	Bleistifte u. chem. Bürobedarf ..	348 953	361 785	294 308	418 162	431 835	124 765	152 767	139 821	205 407	217 790
49	Pharmazeutische Erzeugnisse (auch unzubereitet)	371 377	427 839	450 163	481 118	516 492	1 152 807	1 488 423	1 700 701	1 910 147	2 166 918
50	Kosmetische Erzeugnisse	160 291	182 681	199 848	242 770	264 424	165 538	174 724	236 688	281 301	318 341
51	Sonstige chemische Erzeugnisse ..	5 334 515	5 858 009	5 848 130	6 304 406	6 701 041	691 983	867 145	941 370	1 109 790	1 187 282
52	Musikinstrumente	46 468	40 276	48 171	58 110	68 167	69 607	69 895	87 931	108 112	128 292
53	Kinderspielzeug, Christbaum- schmuck	447 532	440 784	459 990	519 175	538 407	364 899	400 842	451 779	536 301	631 129
54	Wasserfahrzeuge	1 580 751	834 744	1 154 213	2 412 533	2 388 417	628 557	421 767	544 463	971 443	1 169 628
55	Luftfahrzeuge	10 369 990	8 210 294	74 386	75 045	87 465	790 519	7 245 232	1 844 326	2 646 861	3 160 415
56	Kraftfahrzeuge	217 661	221 484	11 176 482	13 346 158	14 922 601	112 206	125 897	848 927	10 918 553	12 809 947
57	Fahrräder	876 159	732 783	200 887	268 049	305 120	112 206	125 897	120 973	168 062	212 953
58	Sonstige Fahrzeuge	3 866 534	6 178 428	4 886 938	7 058 393	740 652	291 152	259 800	299 202	312 333	354 637
59	Sonstige Enderzeugnisse	—	—	—	—	5 412 411	2 231 803	3 021 140	3 862 190	4 370 255	3 339 925
III	AUSSERDEM:										
1	Rückwaren	1 742 191	2 195 380	2 713 552	2 861 041	2 684 939	1 651 839	2 054 695	2 395 462	2 797 951	3 026 647
2	Ersatzlieferungen	25 776	19 629	450 425	28 756	33 798	33 730	29 951	43 600	63 528	70 182
	Insgesamt	3 500 460 663	3 446 688 470	3 156 930 330	3 448 073 711	3 375 758 091	14 541 746	17 973 259	18 431 210	22 173 136	23 517 763

1) 1973: 385 736 Stück; 1974: 446 895 Stück; 1975: 499 838 Stück; 1976: 506 141 Stück; 1977: 573 083 Stück. — 2) Außerdem elektrischer Strom in vorgenannten kWh.

1 Spezialhandel
1.1 Ein- und Ausfuhr
nach Warengruppen und -untergruppen der Ernährungswirtschaft und der Gewerblichen Wirtschaft
1.1.3 Mengen und Werte nach Warengruppen und -untergruppen

Warenbenennung		Ausfuhr									
		1973	1974	1975	1976	1977	1973	1974	1975	1976	1977
		dt = 100 kg					1000 DM				
15	Dextrine, Gelatine und Leime ...	1 119 644	1 541 852	1 427 932	1 879 084	2 240 054	212 950	314 792	277 627	344 810	361 286
16	Sprengstoffe, Schießbedarf, Zünd- waren	111 804	129 723	110 552	141 445	173 411	71 651	98 212	89 658	111 682	128 712
17	Sonst. chemische Vorerzeugnisse	54 315 685	60 515 002	46 980 459	55 093 391	57 956 017	5 325 472	8 721 653	6 892 156	8 460 407	8 962 994
18	Gußrohren	700 757	714 455	1 430 328	1 317 683	1 612 158	66 163	81 080	208 305	181 057	200 187
19	Stahlrohren	12 470 366	15 705 149	15 332 487	13 565 317	11 930 799	1 490 173	2 586 197	3 518 405	2 443 152	1 929 812
20	Stab- und Formeisen	41 737 942	61 959 974	40 271 625	38 609 230	36 967 573	3 103 560	5 833 022	3 977 542	3 779 296	3 581 634
21	Blech aus Eisen	59 595 028	76 676 454	51 178 625	47 134 713	52 556 380	3 906 959	6 764 146	4 629 476	4 235 027	4 457 153
22	Draht aus Eisen	13 369 801	19 827 429	10 035 094	10 580 054	10 999 797	1 007 786	2 015 709	1 126 139	1 104 890	1 120 420
23	Eisenbahnoberbaumaterial	1 529 322	2 026 974	2 709 556	1 982 783	1 454 568	95 365	149 360	252 777	173 418	121 602
24	Schmiedbarer Guß, Schmiede- stücke	1 123 640	1 270 328	1 197 975	1 156 653	1 218 170	188 986	250 091	337 821	327 822	339 392
25	Stangen, Bleche, Draht usw. aus:										
26	Kupfer, Kupferlegierungen	1 601 696	2 153 900	1 625 029	2 162 808	2 326 511	900 777	1 555 879	912 597	1 131 627	1 174 635
26	Aluminium, Aluminium- legierungen	1 500 687	2 024 305	1 471 983	2 128 408	2 423 717	525 803	748 423	572 066	829 560	1 057 375
27	sonstigen unedlen Metallen	347 882	445 907	327 199	383 473	384 564	314 507	471 951	422 796	467 745	487 693
28	Edelmetallen	4 959	6 221	4 337	5 611	6 048	130 084	427 511	199 319	195 984	215 321
30	Edelsteine, Schmucksteine und Perlen, bearbeitet	326	197	144	186	201	239 804	262 475	262 100	316 354	315 040
31	Sonstige Vorerzeugnisse	940 649	1 432 264	939 446	1 306 520	1 331 022	225 156	273 211	240 513	290 472	304 668
IICb	Enderzeugnisse	157 246 144	175 793 025	165 541 412	181 117 671	182 950 851	118 743 905	142 141 721	148 016 454	173 757 967	187 726 332
	Strick-, Wirkwaren u. dgl. aus:										
1	Seide oder Chemiefasern	142 239	138 993	128 266	141 001	145 708	592 759	629 384	667 548	794 533	891 159
2	Wolle und anderen Tierhaaren	15 416	11 017	9 955	13 230	13 348	131 769	98 125	88 545	114 623	129 450
3	Baumwolle	40 091	46 212	44 490	57 852	62 857	132 155	181 413	204 709	284 046	341 728
	Sonstige Kleidung u. dgl. aus:										
4	Seide oder Chemiefasern	114 673	129 578	138 665	160 713	171 794	614 137	755 114	828 267	969 793	1 091 393
5	Wolle und anderen Tierhaaren	66 117	46 459	55 962	72 266	72 901	536 100	394 589	477 902	647 029	703 625
6	Baumwolle	101 492	123 760	123 172	190 623	175 248	256 755	366 943	411 852	665 727	698 050
7	Flachs, Hanf, Jute, Hartfasern u. dgl.	23 782	26 136	20 477	23 153	29 034	57 497	64 395	65 560	74 731	121 701
8	Hüte	9 727	10 071	7 780	8 831	9 014	29 040	30 708	26 897	30 803	35 417
9	Sonstige Spinnstoffwaren	757 687	815 672	603 212	695 883	745 351	598 751	723 940	615 807	713 755	776 104
10	Pelzwaren	6 868	5 723	5 576	7 412	7 405	76 269	65 797	70 548	104 739	137 122
11	Schuhe aus Leder	93 984	84 485	86 835	111 937	120 387	288 199	269 591	306 221	424 105	465 688
12	Andere Lederwaren	64 021	63 675	66 570	86 787	86 572	235 816	249 980	257 676	314 356	344 922
13	Papierwaren	2 629 463	3 341 470	2 920 044	3 634 221	3 961 617	851 245	1 166 550	1 099 890	1 367 897	1 435 780
14	Bücher, Karten, Noten, Bilder	1 976 001	1 899 228	1 843 169	2 091 332	2 340 422	1 139 473	1 245 110	1 407 672	1 680 161	1 802 751
15	Holzwaren	4 019 564	5 166 059	5 003 945	6 410 358	6 715 576	1 539 712	1 848 120	1 869 577	2 502 237	2 846 453
16	Kautschukwaren	2 744 100	3 534 472	3 175 659	3 464 599	3 844 339	1 479 509	2 114 033	2 040 603	2 261 571	2 497 899
17	Steinwaren	909 695	1 140 467	873 781	881 682	820 919	141 784	196 127	209 282	211 344	210 303
18	Steinzeug-, Ton-, Steingut- und Porzellanwaren	1 147 746	1 286 260	1 195 777	1 371 414	1 355 467	537 311	655 382	600 781	724 422	763 170
19	Glaswaren	2 705 074	5 170 702	3 294 993	4 290 284	4 784 122	636 570	914 233	715 411	873 755	944 361
20	Messerschmiedewaren	81 451	94 197	79 616	86 907	95 766	281 569	354 198	320 521	356 082	385 705
21	Werkzeuge und landwirtschaft- liche Geräte	623 651	715 003	595 845	670 076	749 120	925 049	1 155 675	1 036 908	1 199 317	1 411 059
22	Sonstige Eisenwaren	29 910 564	35 165 498	33 627 711	32 984 462	31 382 462	6 488 181	8 753 311	9 956 054	10 167 297	10 889 663
23	Waren aus Kupfer und Kupfer- legierungen	198 806	238 838	225 576	267 285	296 967	296 323	416 566	347 007	409 505	450 341
24	Edelmetallwaren, vergoldete und versilberte Waren	17 328	16 102	13 885	15 447	15 534	472 015	562 654	529 578	649 603	749 032
25	Sonstige Waren aus unedlen Metallen	2 009 209	2 174 858	1 726 715	2 206 686	2 238 831	1 645 902	1 950 007	1 727 607	2 157 663	2 311 822
26	Werkzeugmaschinen einschl. Walzwerksanlagen	4 028 961	4 723 166	4 515 695	4 174 440	3 757 051	5 652 675	7 046 848	7 297 198	7 596 693	7 227 482
27	Masch. f. d. Spinnstoff-, Leder- und Lederwarenindustrie	2 153 243	2 290 972	1 798 311	1 802 545	1 560 155	4 520 897	4 964 616	4 136 695	4 357 340	4 073 906
28	Landwirtschaftliche Maschinen einschl. Ackerschlepper	3 777 071	4 700 391	4 458 571	4 695 188	4 631 511	2 029 306	2 823 209	3 013 162	3 339 862	3 461 462
29	Dampflokomotiven	1 389	404	3 562	5 360	5 991	45	42	157	118	155
30	Kraftmaschinen	1 008 678	1 177 977	943 317	933 609	857 838	1 580 263	2 090 615	1 866 082	2 213 627	2 373 022
31	Pumpen, Druckluftmaschinen u. dgl.	1 914 594	2 105 047	2 056 653	2 284 304	2 338 848	2 636 553	3 177 590	3 622 754	4 306 364	4 555 790
32	Fördermittel	2 401 125	2 953 346	3 115 335	2 917 751	3 061 392	1 958 213	2 593 947	3 004 544	3 051 211	3 293 691
33	Papier- und Druckmaschinen	1 273 797	1 438 991	1 102 905	1 099 687	1 154 613	2 120 779	2 637 540	2 284 124	2 562 790	2 783 367
34	Büromaschinen	417 838	463 126	392 768	439 116	449 194	3 329 213	3 889 918	3 429 442	4 120 689	4 223 555
35	Maschinen für die Nahrungs- und Genußmittelindustrie	724 210	837 933	787 489	805 227	818 339	1 492 402	1 784 618	1 855 899	1 998 775	2 128 669
36	Sonstige Maschinen	10 238 769	12 193 555	12 445 390	13 146 951	13 226 064	11 009 251	14 185 693	15 932 653	18 144 296	19 149 348
41	Elektrotechnische Erzeugnisse (auch elektrische Maschinen)	9 789 777	11 359 969	10 385 292	11 785 238	12 419 572	17 152 640	21 007 650	20 973 003	25 382 192	27 493 036
42	Uhren	129 121	140 355	101 359	111 966	111 690	579 447	678 741	567 386	667 182	696 765
43	Feinmechanische und optische Erzeugnisse	563 856	632 112	575 183	665 799	699 057	3 443 804	4 161 437	4 185 238	4 822 559	5 288 096
44	Waren aus Wachs oder Fetten; Seifen	266 802	268 976	223 998	331 455	365 916	81 008	91 423	79 048	116 014	135 052
45	Waren aus Kunststoffen	2 541 293	3 025 119	2 582 662	3 198 697	3 443 766	1 905 263	2 462 298	2 237 514	2 693 093	2 977 719
46	Spielfilme und andere belichtete Filme und Platten	2 191	1 839	2 094	2 594	2 854	37 536	38 826	41 463	50 124	58 395
47	Photochemische Erzeugnisse	423 600	468 333	423 715	515 228	545 692	644 477	782 784	808 910	1 023 693	1 059 828
48	Bleistifte u. chem. Bürobedarf	172 681	207 364	208 282	283 568	320 206	159 086	202 286	199 229	266 290	297 893
49	Pharmazeutische Erzeugnisse (auch unzubereitet)	1 013 234	1 166 351	1 025 277	1 148 379	1 206 710	2 786 904	3 409 630	3 264 882	3 779 327	3 995 379
50	Kosmetische Erzeugnisse	283 737	312 197	268 194							

1 Spezialhandel
1.1 Ein- und Ausfuhr
nach Warengruppen und -untergruppen der Ernährungswirtschaft und der Gewerblichen Wirtschaft
1.1.3 Mengen und Werte nach Warengruppen und -untergruppen

Warenbenennung		Einfuhr					Ausfuhr				
		1973	1974	1975	1976	1977	1973	1974	1975	1976	1977
1000 \$											
I	ERNÄHRUNGSWIRTSCHAFT (Nahrungs-, Genuß-, Futtermittel)	10 560 460	11 381 045	12 671 356	14 354 648	16 955 137	3 040 954	3 852 319	4 224 408	4 542 012	5 919 607
IA	Lebende Tiere	218 154	196 561	244 170	224 280	262 394	258 351	157 143	284 339	226 890	196 824
1	Pferde	10 635	7 656	8 588	7 108	9 818	9 249	7 303	7 174	8 163	9 138
2	Rindvieh	55 268	57 570	68 043	65 263	77 929	221 729	121 958	246 682	176 789	140 758
3	Schweine	136 220	113 589	138 284	112 607	132 386	13 018	11 846	10 183	15 302	12 699
4	Sonstige lebende Tiere	16 031	17 746	29 255	39 302	42 261	14 355	16 036	20 300	26 636	34 229
IB	Nahrungsmittel tierischen Ursprungs	2 687 571	2 689 487	2 957 690	3 419 786	3 721 713	934 886	1 316 580	1 552 697	1 602 780	2 134 889
1	Milch	92 936	87 645	92 260	240 748	121 408	252 365	330 735	355 888	360 883	494 660
2	Butter	84 485	63 869	66 210	96 976	70 761	108 889	219 878	299 204	239 632	309 652
3	Käse	314 701	362 755	425 477	473 803	554 446	126 312	186 632	219 965	260 972	325 150
4	Fleisch und Fleischwaren	1 452 113	1 333 430	1 546 349	1 679 902	1 867 676	230 778	299 597	426 534	455 696	622 625
5	Därme	81 181	85 717	93 362	105 024	111 546	23 941	26 270	29 234	36 360	44 959
6	Fische und Fischzubereitungen	286 538	302 472	345 226	390 844	471 110	106 665	109 246	116 638	143 301	180 381
7	Wahl zur Ernährung	4 250	6 040	3 616	3 196	1 496	1	1	2	3	10
8	Schmalz, Talg u. a. tierische Öle und Fette zur Ernährung	32 073	64 082	52 342	41 428	64 279	37 271	68 035	63 595	59 657	92 469
9	Eier, Eiweiß, Eigelb	189 253	204 386	202 346	245 101	280 219	15 885	18 217	17 104	16 518	26 497
10	Honig	41 788	41 147	44 509	41 792	45 223	2 894	2 480	3 160	3 350	4 231
11	Fischmehl u. dgl.	108 253	137 944	85 993	100 972	133 549	29 885	55 489	21 373	26 408	34 255
IC	Nahrungsmittel pflanzlichen Ursprungs	6 370 518	7 353 018	8 047 582	8 682 466	9 947 863	1 479 846	1 973 720	1 896 969	2 072 772	2 740 727
1	Weizen	309 362	302 196	281 523	349 367	240 092	117 108	80 662	117 444	150 019	185 460
2	Roggen	5 548	11 002	5 551	23 532	12 546	16 837	27 276	3 022	10 596	6 941
3	Gerste	177 119	205 505	255 718	324 764	259 800	34 999	57 816	41 899	59 889	32 311
4	Hafer	59 650	35 183	33 300	70 303	48 483	3 819	8 832	4 668	7 696	5 979
5	Mais	386 322	495 147	485 214	550 229	477 651	26 735	37 571	32 122	61 268	57 418
6	Hirse und sonstiges Getreide	13 273	12 782	17 703	16 211	14 892	188	126	110	713	283
7	Reis	49 296	77 529	64 576	69 047	75 426	19 408	27 200	22 250	31 791	38 336
8	Müllereierzeugnisse	22 111	30 179	27 223	31 040	38 083	99 631	153 982	160 779	124 688	135 797
9	Malz	31 697	29 797	24 626	44 755	69 185	22 564	42 610	52 917	46 562	32 313
10	Nichtöhlhaltige Sämereien	38 426	40 926	50 446	61 010	61 715	26 113	30 211	42 029	49 363	57 203
11	Hülsenfrüchte zur Ernährung	25 272	35 389	23 166	27 958	31 641	3 135	3 529	2 537	3 300	4 432
12	Hülsenfrüchte zur Viehfütterung	4 875	5 796	9 124	5 907	5 361	547	331	905	970	419
13	Grün- und Rauhfutter	32 126	32 636	38 958	49 859	54 648	3 640	6 753	11 903	19 517	15 094
14	Kartoffeln	127 778	93 169	136 132	244 780	147 695	9 170	10 604	13 422	45 164	32 444
15	Andere Hackfrüchte	433	229	2 297	1 094	1 193	241	538	2 460	1 845	1 853
16	Gemüse und sonstige Küchen- gewächse	599 841	671 480	725 586	817 879	904 070	15 562	18 628	18 174	23 687	34 893
17	Obst, außer Südfrüchten	678 142	708 233	848 354	779 515	1 001 086	24 690	21 495	44 812	37 176	63 640
18	Südfrüchte	520 589	541 578	578 098	584 796	706 979	10 238	8 593	11 292	14 208	23 744
19	Gemüse-, Obstkonserven, Frucht- säfte u. dgl.	706 263	726 104	835 836	940 427	977 992	68 003	65 183	76 949	96 578	128 765
20	Kakao, roh	129 883	198 713	252 156	226 246	393 989	63	182	175	777	443
21	Kakaoverzeugnisse	89 660	102 388	142 165	153 833	222 495	69 182	90 581	96 206	117 809	185 750
22	Gewürze	37 370	41 395	44 059	49 026	66 700	6 401	7 207	8 255	9 809	12 583
23	Zucker	55 432	51 058	138 443	97 984	87 062	77 027	177 977	150 901	152 948	268 891
24	Ölfrüchte zur Ernährung	774 165	1 155 069	1 131 289	1 077 630	1 390 908	29 510	33 299	12 028	8 556	20 606
25	Pflanzliche Öle und Fette zur Ernährung	217 616	428 621	335 552	245 070	365 343	157 245	336 143	372 884	281 416	442 791
26	Margarine und ähnliche Speise- fetten	8 808	31 040	29 640	21 262	28 714	34 750	64 963	45 232	47 792	60 983
27	Ölkuchen	487 209	339 428	368 549	481 839	585 134	288 180	251 075	121 805	141 386	175 823
28	Kleie	15 369	28 138	36 777	59 777	60 362	17 928	19 785	23 163	26 422	22 913
29	Sonstige Abfallerzeugnisse zur Viehfütterung	44 362	51 023	64 264	102 878	160 694	9 488	16 274	16 491	34 496	49 402
31	Sonstige pflanzliche Nahrungs- mittel	328 930	407 861	509 410	596 929	752 769	266 223	351 736	363 752	433 441	600 480
32	Lebende Pflanzen und Erzeugnisse der Ziergärtnerei	393 591	463 424	551 847	577 519	705 155	21 221	22 558	26 383	32 890	41 837
ID	Genußmittel	1 284 217	1 141 979	1 421 914	2 028 116	3 023 167	367 871	404 876	490 403	639 570	847 167
1	Hopfen	14 687	10 499	12 889	16 517	12 116	58 821	75 726	75 914	69 601	70 892
2	Kaffee	519 892	536 492	551 522	1 032 556	1 905 952	55 989	63 589	71 697	132 412	213 430
3	Tee	20 828	20 221	25 373	27 228	35 475	1 302	2 299	2 909	3 032	5 408
4	Rohtabak	264 101	165 215	296 918	352 835	392 861	10 796	7 705	5 656	5 877	9 905
5	Tabakerzeugnisse	26 287	30 500	38 280	46 601	69 397	66 278	79 592	113 263	136 364	186 609
6	Bier	13 761	14 158	19 050	18 959	20 132	64 418	70 257	100 679	131 466	159 943
7	Branntwein	118 106	96 675	146 022	178 244	170 555	15 826	19 857	18 459	22 944	19 762
8	Wein	306 555	268 219	331 860	355 176	416 679	94 441	85 851	101 826	137 874	181 218
II	GEWERBLICHE WIRTSCHAFT ..	43 639 813	57 467 501	61 270 420	72 930 021	83 162 428	64 087 115	85 031 512	85 379 653	97 043 888	111 438 264
IIA	Rohstoffe	7 072 466	13 422 881	12 245 452	14 368 543	15 145 857	1 539 026	2 134 848	2 160 486	2 264 469	2 441 214
1	Abfallseide, Seidengehäuse	2 293	2 409	2 369	2 181	2 007	1 477	2 109	1 770	1 490	974
2	Zellwolle, synthetische Fasern und Abfälle von Chemiefasern	181 695	183 442	160 286	191 445	188 448	320 017	387 032	280 980	337 962	326 018
3	Wolle und andere Tierhaare, roh und bearb., Reißwolle	296 878	246 852	267 643	400 736	377 922	83 618	53 730	59 266	72 637	73 827
4	Baumwolle, roh u. bearb., Reiß- baumwolle, Abfälle	271 211	336 883	279 334	349 813	336 385	32 767	56 487	43 522	56 591	63 668
5	Flachs, Hanf, Jute, Hartfasern u. sonst. pflanzl. Spinnstoffe ..	36 532	46 305	28 497	26 430	22 533	1 461	1 869	1 389	1 371	1 364
6	Abfälle von Gespinnstwaren, Lumpen	8 702	9 233	5 967	8 021	8 954	36 801	39 400	42 311	45 746	52 483
7	Felle zu Pelzwerk, roh	206 614	226 051	254 590	326 962	334 981	36 676	32 369	35 899	44 319	44 008
8	Andere Felle und Häute	87 192	61 553	55 208	86 503	102 155	64 592	55 980	52 617	95 015	105 806
9	Bettfedern	39 890	37 136	34 420	45 452	77 420	5 315	5 337	6 394	11 670	26 142
10	Holz zu Holzmasse	13 401	14 842	16 434	17 490	20 486	8 871	35 167	60 555	46 971	37 470
11	Bau- und Nutzholz (Rundholz) ..	240 460	190 482	171 455	245 389	276 621	69 485	100 268	65 206	86 094	79 809
12	Pflanzliche Stoffe zum Färben oder Gerben	242	330	382	271	341	202	134	108	137	174
13	Kautschuk, Guttapercha, Balata ..	125 405	171 811	115 988	157 286	184 476	3 101	4 632	3 599	5 039	6 496
14	Rohgummen, Rohschellack, Bal- same und Kopale	11 796	21 274	9 429	9 822	10 065	5 242	11 929	6 315	6 894	7 949

1 Spezialhandel

1.1 Ein- und Ausfuhr

nach Warengruppen und -untergruppen der Ernährungswirtschaft und der Gewerblichen Wirtschaft

1.1.3 Mengen und Werte nach Warengruppen und -untergruppen

Warenbenennung		Einfuhr					Ausfuhr				
		1973	1974	1975	1976	1977	1973	1974	1975	1976	1977
		1000 \$									
15	Ölfrüchte für techn. Öle	40 468	50 680	32 678	26 892	46 234	6 620	1 858	362	369	495
16	Steinkohlen einschl. Preßkohlen	147 308	205 048	292 038	231 071	253 087	499 226	841 015	977 965	881 484	943 768
17	Braunkohlen einschl. Preßkohlen	9 015	10 533	15 967	17 652	21 620	18 884	23 955	20 200	20 251	22 788
18	Erdöl, roh	3 435 452	8 893 053	7 992 570	9 487 067	10 142 186	—	6	1 133	2 540	8
19	Eisenerze	721 729	960 932	873 030	965 248	904 561	400	513	473	529	559
20	Eisen-, manganhaltige Abbrände, Schlacken u. dgl.	11 612	13 543	16 452	12 043	10 824	9 044	11 600	12 271	14 439	17 111
21	Manganerze	9 837	19 426	11 748	13 370	8 693	65	202	433	348	605
22	Kupfererze und kupferhaltige Kiesabbrände	224 834	312 439	203 648	232 246	202 895	1 256	3 922	848	59	164
23	Bleierze	33 342	54 941	50 814	42 452	55 509	74	837	479	1 142	1 762
24	Zinkerze	82 445	126 542	117 062	130 517	110 058	12 413	15 944	17 834	18 926	16 817
25	Chromerze	20 727	19 662	49 066	54 555	33 602	282	364	452	2 375	636
26	Nickelerze	9 118	15 828	23 839	54 541	58 844	—	57	—	—	80
27	Schwefelkies	17 791	18 841	14 592	4 685	3 804	138	195	184	465	340
28	Sonstige Erze und Metallaschen	159 218	214 637	201 682	258 560	305 947	35 806	59 616	59 836	57 760	72 460
29	Bauxit, Kryolith	47 992	84 450	89 225	99 221	103 887	659	1 594	1 487	777	1 663
30	Speise- und Industriessalz	8 477	9 631	9 889	12 731	15 764	16 097	21 255	19 630	25 416	31 819
31	Kaliohosalze	—	—	11	8	1	725	897	1 257	1 150	971
32	Sonstige Steine und Erden	315 885	406 868	425 411	450 748	503 117	170 051	223 432	249 597	272 427	302 702
33	Rohphosphate	48 508	148 895	164 756	120 130	112 444	116	53	11	5	0
34	Sonstige Rohstoffe für chemische Erzeugnisse	86 440	129 373	128 408	135 240	153 340	38 986	57 943	63 749	65 723	96 859
36	Pflanzliche Flecht- und Polsterstoffe u. dgl.	6 935	9 756	9 533	10 847	13 842	1 677	1 903	2 358	2 617	3 703
37	Edelsteine, Schmucksteine und Perlen, roh	32 917	29 532	32 240	31 310	37 749	8 611	7 229	6 540	8 372	11 080
38	Sonstige Rohstoffe, auch Abfälle	80 105	139 668	88 791	109 608	105 055	48 271	74 015	63 456	75 359	88 636
IIB	Halbwaren	8 177 745	11 779 230	11 239 469	13 790 961	15 305 638	5 011 039	7 982 989	6 579 361	7 429 584	7 882 165
1	Rohseide und Seidengespinste ..	12 206	14 363	8 842	10 537	14 318	5 660	6 158	5 859	5 540	7 402
2	Reyon (Kunstseide), synthetische Fäden, auch gezwirnt	306 384	304 442	334 523	334 346	357 616	876 492	993 499	844 311	956 153	887 272
3	Gespinnste aus:										
4	Zellwolle u. synthet. Fasern ..	155 568	168 361	170 792	196 810	230 077	206 976	258 880	184 132	244 873	246 192
5	Wolle und anderen Tierhaaren	110 011	88 490	120 112	142 926	168 867	37 906	32 934	33 371	55 514	65 198
6	Baumwolle	156 807	190 366	179 536	261 155	299 134	35 083	63 545	32 278	57 873	63 612
7	Flachs, Hanf, Jute, Hartfasern u. dgl.	15 857	15 494	15 319	17 622	21 454	4 062	6 722	4 726	5 041	6 121
8	Bau- und Nutzholz (Schnittholz)	483 578	390 594	362 807	518 855	648 282	75 902	136 759	99 932	143 794	142 283
9	Holzmasse, Zellstoff	382 263	626 764	649 757	766 085	747 280	31 274	38 107	35 096	50 554	45 153
10	Kautschuk, bearbeitet	47 962	65 433	61 828	76 332	88 141	121 040	162 978	130 582	144 142	180 985
11	Glasmasse, Rohglas	8 189	8 684	8 147	7 063	9 760	29 958	33 291	33 425	38 217	40 097
12	Zement	20 730	20 571	19 550	22 635	33 168	50 122	72 050	61 720	64 881	82 629
13	Sonstige mineralische Baustoffe ..	202 506	217 903	225 328	235 120	255 367	170 905	234 303	311 929	320 461	370 456
14	Roheisen	20 863	24 186	29 861	42 676	46 671	104 003	173 814	145 154	131 842	108 985
15	Alteisen (Schrott)	95 647	221 842	171 922	162 176	136 139	174 534	334 759	222 863	248 822	198 558
16	Ferrolegierungen	202 190	319 796	357 688	387 451	341 376	53 875	89 349	95 059	125 074	113 111
17	Eisenhalbzeug	359 376	393 743	391 183	434 422	550 944	443 000	659 474	596 731	539 838	657 086
18	NE-Metalle, roh, auch Legierungen und Altmetalle:										
19	Aluminium	276 321	316 280	277 641	413 067	538 155	89 760	183 454	154 278	292 486	269 726
20	Kupfer	1 036 981	1 354 435	781 738	900 019	909 588	304 923	397 951	176 005	206 967	213 447
21	Nickel	130 553	191 314	179 918	231 996	191 649	11 789	18 619	16 708	19 545	50 603
22	Blei	70 122	99 862	73 019	61 118	93 813	36 849	73 772	49 765	46 384	91 993
23	Zinn	73 181	134 783	98 276	117 266	158 050	6 953	13 117	12 562	16 602	46 001
24	Zink	71 379	99 148	82 893	115 208	102 744	67 831	95 321	72 775	88 102	104 090
25	Sonstige unedle Metalle	88 346	102 826	97 312	120 428	135 029	22 898	35 467	30 151	37 085	39 445
26	Fettsäuren, Paraffin, Vaseline und Wachs	64 514	112 138	78 701	99 943	127 579	130 166	196 516	149 053	181 001	213 718
27	Sonstige technische Fette und Öle	110 594	190 050	103 879	115 928	146 412	50 477	94 761	91 696	75 423	86 491
28	Koks	43 136	61 274	78 405	73 519	58 736	558 646	936 624	739 522	707 023	636 163
29	Rückstände der Erdöl- u. Steinkohlenteerdestillation	53 928	90 569	118 295	120 588	130 090	61 131	108 094	122 781	128 386	135 698
30	Kraftstoffe, Schmieröle; Erdgas	2 505 129	4 020 083	4 580 212	5 651 600	6 311 949	505 083	1 069 072	856 506	952 614	1 143 932
31	Teer und Teerdestillationserzeugnisse	104 217	291 958	190 655	322 464	317 518	45 166	148 150	75 359	98 647	97 902
32	Aufbereitete Kalkdüngemittel ..	3 696	4 749	4 821	5 585	6 990	39 499	46 861	65 899	52 280	54 119
33	Thomasphosphatmehl	14 661	24 789	28 599	31 653	27 713	1 284	1 867	938	389	131
34	Sonstige Phosphordüngemittel ..	9 730	16 279	11 272	31 439	30 665	404	8 984	10 342	3 186	2 746
35	Stickstoff- und andere anderweitig nicht genannte Düngemittel ..	68 109	89 568	129 046	168 875	244 669	133 664	236 280	191 725	118 573	174 266
36	Gerbstoffauszüge	2 522	2 442	2 769	3 743	3 839	51	118	84	74	61
37	Sonstige chemische Halbwaren ..	392 499	730 322	648 246	735 747	741 465	409 841	832 640	721 194	862 840	990 570
38	Gold für gewerbliche Zwecke ..	235 913	389 999	302 789	341 569	450 105	27 043	46 704	85 289	77 974	85 847
39	Sonstige Halbwaren	242 077	385 330	263 788	512 995	630 286	86 789	141 995	119 561	331 384	230 076
IIC	Fertigwaren	28 389 602	32 265 390	37 785 499	44 770 517	52 710 933	57 537 050	74 913 675	76 639 806	87 349 835	101 114 885
IICa	Vorzeugnisse	8 616 466	9 957 673	10 262 040	12 501 095	14 329 739	12 615 466	19 815 706	16 457 738	18 157 185	20 077 600
1	Gewebe, Gewirke u. dgl. aus:										
2	Seide, Reyon (Kunstseide) und synthetischen Fäden	338 509	387 044	429 230	414 842	489 023	585 444	664 365	649 144	715 854	736 250
3	Zellwolle u. synthet. Fasern ..	484 870	586 665	596 596	599 829	707 148	458 072	571 715	535 643	598 310	693 996
4	Wolle und anderen Tierhaaren	563 006	442 733	577 014	623 210	742 719	138 189	125 192	140 697	168 540	202 620
5	Baumwolle	257 403	368 050	366 384	490 388	566 935	280 832	381 573	391 635	554 862	620 433
6	Flachs, Hanf, Jute, Hartfasern u. dgl.	88 923	90 947	96 598	106 161	141 175	174 170	192 258	148 106	155 419	162 289
7	Leder	227 573	226 880	254 814	319 839	376 015	122 923	120 883	110 779	157 492	185 592
8	Felle zu Pelzwerk, bearbeitet ..	108 127	102 182	106 202	145 735	181 049	86 867	109 650	116 688	159 898	180 265
9	Papier und Pappe	854 929	1 180 148	1 137 963	1 312 933	1 456 580	467 965	780 096	516 327	724 829	837 112
10	Furniere, Sperrholz, Faßholz u. dgl.	313 258	259 441	258 986	372 770	447 877	165 149	188 260	165 055	211 688	230 465
11	Steinzeug-, Ton- und Porzellanerzeugnisse	167 061	154 804	176 191	218 072	295 134	183 108	218 811	221 029	267 637	298 617
12	Glas	128 110	118 249	121 137	166 769	180 819	152 868	155 361	155 020	192 817	245 268
13	Kunststoffe	1 047 946	1 346 185	1 321 329	1 745 537	2 017 411	1 997 322	3 129 471	2 455 211	3 132 183	3 482 396
14	Teerfarbstoffe	84 623	109 212	91 885	117 672	140 098	653 919	794 072	599 436	817 788	832 542
15	Sonstige Farbstoffe; Farben, Lacke und Kitten	116 610	139 933	142 491	174 351	211 854	404 483	531 319	465 176	593 252	696 611

1 Spezialhandel

1.1 Ein- und Ausfuhr

nach Warengruppen und -untergruppen der Ernährungswirtschaft und der Gewerblichen Wirtschaft

1.1.3 Mengen und Werte nach Warengruppen und -untergruppen

Warenbenennung		Einfuhr					Ausfuhr				
		1973	1974	1975	1976	1977	1973	1974	1975	1976	1977
		1000 \$									
15	Dextrine, Gelatine und Leime ...	37 067	56 767	67 333	76 790	81 118	80 635	121 862	113 286	137 132	155 824
16	Sprengstoffe, Schießbedarf, Zünd- waren	26 652	20 739	26 158	25 994	32 093	27 043	38 243	36 558	44 491	55 699
17	Sonst. chemische Vorerzeugnisse	968 694	1 463 874	1 454 344	1 777 468	2 146 983	2 015 121	3 378 995	2 806 028	3 364 208	3 861 802
18	Gußröhren	11 087	15 069	18 978	15 290	14 323	25 311	31 491	84 886	72 002	86 376
19	Stahlröhren	132 410	145 788	179 732	186 364	187 862	564 476	1 005 089	1 440 242	969 089	831 431
20	Stab- und Formeisen	725 805	762 717	796 007	1 067 483	1 043 355	1 177 349	2 264 575	1 633 458	1 504 628	1 544 918
21	Blech aus Eisen	971 140	932 789	1 012 018	1 180 124	1 279 127	1 480 529	2 625 338	1 906 633	1 688 030	1 923 622
22	Draht aus Eisen	246 069	280 126	259 822	366 341	375 851	382 364	781 621	463 445	440 144	482 830
23	Eisenbahnoberbaumaterial	3 461	3 343	4 598	3 680	6 642	35 906	57 988	102 030	68 575	52 596
24	Schmiedbarer Guß, Schmiede- stücke	15 362	17 309	17 786	20 387	20 749	71 234	96 916	137 587	130 500	146 198
25	Stangen, Bleche, Draht usw. aus:										
26	Kupfer, Kupferlegierungen	205 021	236 284	185 752	241 389	267 189	342 100	603 287	372 480	450 681	505 838
27	Aluminium, Aluminium- legierungen	165 084	164 865	179 700	278 300	366 851	198 485	289 939	232 936	331 296	456 053
28	sonstige unedlen Metallen	69 176	93 170	100 043	114 690	153 640	118 680	183 105	172 484	186 083	210 007
29	Edelmetallen	8 689	11 512	8 526	13 081	12 968	49 374	166 871	81 260	78 048	93 180
30	Edelsteine, Schmucksteine und Perlen, bearbeitet	197 140	183 777	206 638	246 836	301 488	90 655	101 665	106 549	125 863	135 452
31	Sonstige Vorerzeugnisse	52 661	57 071	67 785	78 770	85 663	84 893	105 695	97 930	115 846	131 318
IICb	Enderzeugnisse	19 773 136	22 307 717	27 523 459	32 269 422	38 381 194	44 921 584	55 097 969	60 182 068	69 192 650	81 037 285
	Strick-, Wirkwaren u. dgl. aus:										
1	Seide oder Chemiefasern	704 644	792 986	904 486	939 256	1 005 863	222 584	242 627	271 064	316 372	384 123
2	Wolle und anderen Tierhaaren	142 395	115 217	150 141	192 751	254 721	50 884	37 640	35 755	45 779	55 937
3	Baumwolle	119 673	159 525	252 309	362 137	429 855	49 822	70 110	83 944	112 683	146 458
	Sonstige Kleidung u. dgl. aus:										
4	Seide oder Chemiefasern	708 064	862 776	961 328	977 434	1 083 349	230 902	291 242	338 683	385 207	468 566
5	Wolle und anderen Tierhaaren	167 539	132 496	177 548	182 539	231 864	205 605	150 937	190 502	258 300	303 685
6	Baumwolle	398 291	569 185	692 277	991 078	1 153 574	96 634	142 173	168 217	264 548	299 315
7	Flachs, Hanf, Jute, Hartfasern u. dgl.	52 804	70 703	92 811	79 775	75 118	21 759	24 966	26 722	29 738	52 316
8	Hüte	22 108	27 309	33 240	38 102	45 625	11 043	11 881	10 881	12 271	15 291
9	Sonstige Spinnstoffwaren	185 319	228 319	242 336	273 400	354 737	225 316	280 341	251 043	284 036	334 303
10	Pelzwaren	129 715	157 605	202 835	258 108	293 812	29 484	25 476	28 283	41 894	59 410
11	Schuhe aus Leder	422 493	513 306	622 291	702 258	865 713	108 705	103 653	124 598	168 491	200 338
12	Andere Lederwaren	250 623	369 481	450 020	435 959	532 827	89 682	96 832	104 590	125 265	148 800
13	Papierwaren	215 455	287 913	342 391	336 765	392 836	321 683	451 662	446 286	544 304	619 668
14	Bücher, Karten, Noten, Bilder	183 379	221 435	254 400	273 270	334 630	430 700	481 843	572 406	667 461	778 138
15	Holzwaren	522 309	523 977	626 419	741 434	985 215	582 259	716 124	759 740	997 128	1 228 273
16	Kautschukwaren	436 585	547 016	741 354	746 622	868 746	558 199	819 823	831 580	901 135	1 075 892
17	Steinwaren	130 091	124 135	125 840	137 631	162 835	53 576	76 067	85 492	84 174	90 733
18	Steinzeug-, Ton-, Steingut- und Porzellanwaren	76 314	88 916	111 992	123 248	162 592	203 488	253 643	244 341	288 381	329 090
19	Glaswaren	224 673	236 287	259 502	307 349	352 398	240 964	354 262	291 634	347 916	407 113
20	Messerschmiedwaren	24 852	28 701	36 825	38 759	50 106	106 200	137 440	130 526	141 694	166 644
21	Werkzeuge und landwirtschaft- liche Geräte	90 018	105 092	127 662	148 260	195 876	349 589	448 165	422 425	477 878	609 346
22	Sonstige Eisenwaren	905 749	963 166	1 124 511	1 338 974	1 521 083	2 461 867	3 397 470	4 054 969	4 044 249	4 698 603
23	Waren aus Kupfer und Kupfer- legierungen	50 203	53 756	45 485	63 836	96 264	112 137	161 412	141 482	163 038	194 215
24	Edelmetallwaren, vergoldete und versilberte Waren	97 264	95 732	111 792	115 431	156 436	179 908	218 516	214 806	259 359	323 599
25	Sonstige Waren aus unedlen Metallen	301 727	347 075	413 818	477 236	554 587	621 851	755 482	703 325	859 735	996 658
26	Werkzeugmaschinen einschl. Walzwerksanlagen	296 402	329 520	374 110	410 274	526 716	2 142 808	2 733 117	2 965 261	3 025 298	3 126 610
27	Masch. f. d. Spinnstoff-, Leder- und Lederwarenindustrie	217 368	213 352	255 599	286 950	298 358	1 710 080	1 922 341	1 684 323	1 734 749	1 758 640
28	Landwirtschaftliche Maschinen einschl. Ackerschlepper	222 569	244 739	299 001	337 514	385 088	765 495	1 094 841	1 230 641	1 326 943	1 490 216
29	Dampflokomotiven	1	21	—	46	4	17	64	47	37	68
30	Kraftmaschinen	161 865	177 796	206 200	276 663	250 869	600 542	810 103	756 407	880 335	1 023 925
31	Pumpen, Druckluftmaschinen u. dgl.	354 381	403 776	469 222	571 077	698 936	999 146	1 231 599	1 471 992	1 716 144	1 965 912
32	Fördermittel	200 696	161 103	219 329	240 225	282 823	742 095	1 007 386	1 221 311	1 214 275	1 420 154
33	Papier- und Druckmaschinen	94 204	94 471	146 945	151 196	203 008	833 638	1 021 187	928 837	1 022 619	1 202 309
34	Büromaschinen	886 242	1 023 403	1 151 917	1 324 816	1 531 963	1 255 325	1 507 086	1 392 557	1 642 422	1 823 764
35	Maschinen für die Nahrungs- und Genußmittelindustrie	70 820	72 613	92 168	107 456	137 834	566 532	693 053	755 211	796 203	920 254
36	Sonstige Maschinen	1 102 529	1 205 920	1 492 002	1 693 811	2 045 142	4 173 481	5 501 616	6 473 017	7 225 930	8 387 636
41	Elektrotechnische Erzeugnisse (auch elektrische Maschinen)	3 061 374	3 597 810	4 166 068	4 931 329	6 037 179	6 504 498	8 141 836	8 516 549	10 115 825	11 880 615
42	Uhren	113 499	123 613	172 658	193 702	227 049	220 339	263 279	230 481	266 297	300 961
43	Feinmechanische und optische Erzeugnisse	618 913	742 766	899 242	1 064 635	1 234 977	1 304 926	1 614 480	1 701 569	1 923 476	2 283 955
44	Waren aus Wachs oder Fetten; Seifen	14 895	20 091	25 405	30 253	36 651	30 775	35 422	31 972	46 197	58 159
45	Waren aus Kunststoffen	431 169	524 868	568 048	665 254	808 056	721 846	953 545	910 136	1 072 729	1 284 494
46	Spielfilme und andere belichtete Filme und Platten	16 361	16 217	22 087	23 300	33 880	14 293	15 053	16 812	19 978	25 233
47	Photochemische Erzeugnisse	188 154	211 615	255 511	306 030	378 840	243 010	303 162	329 803	406 625	456 247
48	Bleistifte u. chem. Bürobedarf	47 197	59 132	56 924	81 577	93 711	60 380	78 320	80 817	105 876	128 508
49	Pharmazeutische Erzeugnisse (auch unzubereitet)	436 075	576 872	692 674	760 343	935 583	1 053 078	1 319 375	1 329 621	1 503 527	1 722 416
50	Kosmetische Erzeugnisse	62 736	67 740	96 348	111 865	137 186	77 334	91 435	87 713	108 628	145 336
51	Sonstige chemische Erzeugnisse	260 677	335 266	383 682	441 792	511 517	1 003 280	1 452 518	1 509 655	1 700 368	1 979 943
52	Musikinstrumente	26 515	27 175	35 541	43 112	55 540	65 024	77 174	80 652	86 046	101 449
53	Kinderspielzeug, Christbaum- schmuck	138 935	155 523	182 926	213 961	272 363	138 674	153 028	152 835	218 164	271 235
55	Wasserfahrzeuge	237 833	164 382	223 184	386 743	503 291	1 168 064	1 084 237	1 587 112	1 610 095	1 644 021
56	Luftfahrzeuge	2 960 252	2 816 286	748 294	1 060 377	1 369 459	9 951 344	10 958 088	12 001 616	14 805 623	17 841 891
57	Kraftfahrzeuge	42 126	48 849	49 073	67 042	91 711	88 519	98 435	71 857	86 944	110 498
58	Fahrräder	108 155	100 698	121 959	124 165	152 726	251 429	322 043	429 484	502 877	605 203
59	Sonstige Fahrzeuge	838 926	1 169 991	1 560 716	1 737 223	1 447 356	670 771	864 406	1 224 718	1 342 670	1 945 124
69	Sonstige Enderzeugnisse										
III	AUSSERDEM:										
1	Rückwaren	623 916	798 735	971 900	1 114 305	1 308 832	295 639	382 757	444 310	434 138	521 280
2	Ersatzlieferungen	12 638	11 639	17 776	25 283	30 438	77 093	98 046	128 127	145 759	190 713
	Insgesamt	54 836 827	69 658 920	74 931 452	88 424 257	101 456 835	67 500 801	89 364 634	90 176 498	102 165 797	118 069 864

I Spezialhandel
1.1 Ein- und Ausfuhr
nach Warengruppen und -untergruppen der Ernährungswirtschaft und der Gewerblichen Wirtschaft
1.1.4 Volumen nach Warengruppen und -untergruppen

Warenbenennung		Einfuhr					Ausfuhr				
		1973	1974	1975	1976	1977	1973	1974	1975	1976	1977
		Volumen (Mengen bewertet mit Durchschnittswerten des Jahres 1970) in Millionen DM ¹⁾									
I	ERNÄHRUNGSWIRTSCHAFT	25 736,2	24 777,2	26 177,8	28 654,8	28 219,9	7 265,8	8 217,6	8 417,7	9 376,2	10 957,6
	(Nahrungs-, Genuß-, Futtermittel)										
IA	Lebende Tiere	453,3	465,6	496,3	427,7	465,4	579,8	390,5	566,7	448,1	378,4
1	Pferde	18,2	13,1	15,7	9,8	11,9
2	Rindvieh	106,8	124,1	126,9	114,9	127,9
3	Schweine	287,1	284,7	291,4	225,0	250,4
4	Sonstige lebende Tiere	41,2	43,6	62,2	78,1	75,1
IB	Nahrungsmittel tierischen Ursprungs	5 950,1	5 932,2	6 166,6	6 611,0	6 519,9	2 355,1	3 065,8	3 107,3	3 275,0	4 078,8
1	Milch	192,3	165,1	152,3	351,4	181,4
2	Butter	225,9	159,9	135,6	205,7	132,1
3	Käse	713,3	738,4	743,7	817,4	847,5
4	Fleisch und Fleischwaren	3 192,1	3 205,7	3 354,1	3 390,9	3 481,6
5	Därme	224,0	215,6	229,4	252,1	241,8
6	Fische und Fischzubereitungen ..	683,1	626,7	691,4	754,5	766,0
7	Walöl zur Ernährung	14,0	9,1	6,8	6,2	2,3
8	Schmalz, Talg u. a. tierische Öle und Fette zur Ernährung	92,2	103,9	111,7	94,0	115,2
9	Eier, Eiweiß, Eigelb	382,6	423,0	442,3	469,4	489,7
10	Honig	56,1	51,4	61,1	60,3	61,4
11	Fischmehl u. dgl.	174,5	233,4	238,2	209,2	200,9
IC	Nahrungsmittel pflanzlichen Ursprungs	15 868,8	15 434,1	15 906,9	17 609,5	17 254,7	3 366,8	3 640,6	3 479,1	4 118,7	4 766,2
1	Weizen	753,9	581,4	456,1	644,9	427,4
2	Roggen	15,8	19,7	10,9	41,5	22,8
3	Gerste	414,2	428,4	473,8	559,4	413,4
4	Hafer	147,8	67,6	63,5	118,6	85,2
5	Mais	939,6	917,2	797,0	965,9	838,7
6	Hirse und sonstiges Getreide	27,7	22,3	29,1	28,1	21,7
7	Reis	118,1	121,9	111,2	133,1	120,1
8	Müllereierzeugnisse	57,6	61,8	54,3	61,0	81,3
9	Malz	73,5	67,3	46,6	85,1	116,8
10	Nichtöhlhaltige Sämereien	113,2	97,0	106,3	135,4	95,4
11	Hülsenfrüchte zur Ernährung ...	53,7	48,0	39,2	52,4	52,4
12	Hülsenfrüchte zur Viehfütterung ..	13,4	12,1	17,9	13,7	9,4
13	Grün- und Rauhfutter	75,2	69,4	80,6	95,4	97,3
14	Kartoffeln	277,2	266,1	276,8	263,3	256,3
15	Andere Hackfrüchte	1,4	0,7	4,7	1,9	1,8
16	Gemüse und sonstige Küchen- gewächse	1 437,0	1 479,5	1 480,2	1 562,3	1 604,3
17	Obst, außer Südfrüchten	1 609,1	1 610,1	1 631,2	1 752,4	1 728,2
18	Südfrüchte	1 375,2	1 260,3	1 265,0	1 333,3	1 398,3
19	Gemüse-, Obstkonserven, Frucht- säfte u. dgl.	1 988,2	1 812,6	1 974,5	2 115,4	1 901,7
20	Kakao, roh	450,1	451,2	477,2	444,4	446,9
21	Kakaoverzeugnisse	248,4	229,3	271,0	305,7	328,6
22	Gewürze	89,9	87,2	91,9	107,1	115,2
23	Zucker	143,9	120,1	189,6	186,7	162,5
24	Ölfrüchte zur Ernährung	1 695,7	1 823,4	1 938,1	2 151,6	2 066,2
25	Pflanzliche Öle und Fette zur Ernährung	625,8	618,3	574,9	527,0	591,8
26	Margarine und ähnliche Speise- fette	24,2	52,1	50,0	45,2	53,7
27	Ölkuchen	943,4	680,3	794,9	958,7	982,2
28	Kleie	39,0	55,0	70,6	109,2	101,6
29	Sonstige Abfallerzeugnisse zur Viehfütterung	112,3	119,3	140,9	216,5	318,3
31	Sonstige pflanzliche Nahrungs- mittel	897,2	980,1	1 017,8	1 186,6	1 349,6
32	Lebende Pflanzen und Erzeugnisse der Ziergärtnerei	1 107,2	1 274,6	1 371,3	1 408,0	1 465,4
ID	Genußmittel	3 464,0	2 945,3	3 608,0	4 006,5	3 980,0	964,1	1 120,7	1 264,6	1 534,4	1 734,2
1	Hopfen	39,3	34,2	42,8	53,3	37,1
2	Kaffee	1 505,2	1 444,2	1 641,7	1 722,3	1 674,5
3	Tee	57,9	50,8	55,3	60,7	69,7
4	Rohtabak	743,9	435,2	670,8	782,3	788,1
5	Tabakerzeugnisse	74,2	78,6	94,2	111,1	173,3
6	Bier	32,6	34,4	38,1	34,7	31,7
7	Branntwein	286,2	228,2	328,3	405,0	351,2
8	Wein	724,6	639,7	737,0	837,1	854,3
II	GEWERBLICHE WIRTSCHAFT .	114 172,2	112 940,3	114 963,4	135 825,8	143 494,6	158 805,7	178 547,4	158 775,0	180 687,5	188 387,6
IIA	Rohstoffe	16 097,0	15 562,3	14 081,5	15 523,5	15 338,3	3 843,4	4 237,0	3 810,6	4 014,0	4 075,6
1	Abfallseide, Seidengehäuse	8,0	4,8	9,8	7,9	7,0	5,2	3,5	6,6	4,4	2,9
2	Zellwolle, synthetische Fasern und Abfälle von Chemiefasern ..	542,5	427,6	419,6	507,6	480,8	1 025,1	870,2	729,0	897,8	875,2
3	Wolle und andere Tierhaare, roh und bearb., Reißwolle	475,2	407,5	547,4	654,3	574,6	134,9	88,0	117,3	137,0	123,9
4	Baumwolle, roh u. bearb., Reiß- baumwolle, Abfälle	658,5	509,0	558,9	577,0	461,4	81,2	90,7	77,3	93,7	93,9
5	Flachs, Hanf, Jute, Hartfasern u. sonst. pflanzl. Spinnstoffe ..	87,6	73,4	46,1	54,8	40,1	4,4	5,6	3,5	2,8	2,4
6	Abfälle von Gespinnstwaren, Lumpen	22,9	20,1	16,0	21,3	18,9	88,5	88,6	93,2	95,4	95,1
7	Felle zu Pelzwerk, roh	444,4	456,4	537,9	558,9	487,4	67,4	59,1	74,5	82,0	64,8
8	Andere Felle und Häute	156,4	126,7	140,0	162,6	167,9	109,9	119,4	136,5	149,0	151,1
9	Bettfedern	103,4	94,0	94,6	109,4	101,0	13,1	13,2	14,6	22,6	31,7
10	Holz zu Holzmasse	48,6	47,8	44,5	54,7	55,0	24,5	121,3	187,6	137,2	95,3
11	Bau- und Nutzholz (Rundholz) ..	574,9	390,9	343,8	464,7	461,0	218,2	304,9	147,4	199,3	148,3
12	Pflanzliche Stoffe zum Färben oder Gerben	0,9	1,0	0,8	0,7	0,6	0,5	0,2	0,2	0,2	0,2
13	Kautschuk, Guttapercha, Balata ..	372,9	352,9	319,3	352,9	352,8	6,3	7,3	5,8	8,5	9,3
14	Rohgummen, Rohschellack, Bal- same und Kopale	19,8	21,9	15,5	17,1	18,7	10,4	21,2	8,6	11,8	10,5

1) Siehe Vorbemerkung Ziffer 14.

1 Spezialhandel
1.1 Ein- und Ausfuhr
nach Warengruppen und -untergruppen der Ernährungswirtschaft und der Gewerblichen Wirtschaft
1.1.4 Volumen nach Warengruppen und -untergruppen

Warenbenennung	Einfuhr					Ausfuhr				
	1973	1974	1975	1976	1977	1973	1974	1975	1976	1977
	Volumen (Mengen bewertet mit Durchschnittswerten des Jahres 1970) in Millionen DM ¹⁾									
15 Ölfürchte für techn. Öle	80,0	54,7	45,4	43,2	66,5	37,8	8,8	0,5	0,6	0,8
16 Steinkohlen einschl. Preßkohlen	416,1	352,8	381,6	363,1	387,5	1 099,1	1 387,4	1 153,7	1 022,1	1 147,8
17 Braunkohlen einschl. Preßkohlen	24,0	26,0	31,2	29,7	30,6	39,9	45,1	32,8	30,9	30,4
18 Erdöl, roh	6 640,6	6 162,8	5 313,7	5 973,3	6 293,5	—	0,0	9,5	20,7	0,0
19 Eisenerze	1 993,7	2 288,9	1 793,5	1 880,6	1 617,5	0,9	0,6	0,6	0,8	0,8
20 Eisen-, manganhaltige Abbrände, Schlacken u. dgl.	25,3	20,3	24,8	20,4	17,5	23,8	31,0	27,6	34,1	42,2
21 Manganerze	47,7	66,2	22,3	23,5	17,9	0,2	0,6	0,8	0,8	1,1
22 Kupfererze und kupferhaltige Kiesabbrände	514,9	562,6	567,4	608,5	625,1	5,7	9,1	5,0	0,9	0,3
23 Bleierze	91,6	109,7	125,7	115,8	118,2	0,2	1,3	3,0	10,0	5,0
24 Zinkerze	188,2	200,3	171,4	187,7	174,8	32,9	31,7	26,6	32,4	30,3
25 Chromerze	66,0	50,3	73,1	71,3	54,2	0,7	0,8	0,7	2,7	0,9
26 Nickel-erze	31,7	54,2	57,6	121,4	141,7	—	0,8	—	—	0,1
27 Schwefelkies	60,2	56,4	34,1	12,4	11,0	0,4	0,5	0,4	2,5	0,6
28 Sonstige Erze und Metallaschen	579,7	530,7	489,8	583,8	542,8	102,1	101,1	112,3	125,9	131,9
29 Bauxit, Kryolith	134,0	209,3	202,3	199,1	197,5	1,8	3,8	2,9	1,4	2,8
30 Speise- und Industriesalz	21,6	23,8	19,8	24,1	26,4	39,6	52,4	37,9	43,8	48,1
31 Kaliohsalze	—	—	0,0	0,0	0,0	1,6	1,7	1,7	1,6	1,3
32 Sonstige Steine und Erden	922,1	1 043,7	990,6	998,9	990,6	393,9	466,9	475,4	483,5	484,3
33 Rohphosphate	138,2	149,3	126,3	131,8	149,2	0,4	0,1	0,0	0,0	0,0
34 Sonstige Rohstoffe für chemische Erzeugnisse	235,0	267,1	214,9	257,9	273,2	93,9	113,9	111,7	111,7	168,6
36 Pflanzliche Flecht- und Polsterstoffe u. dgl.	17,0	17,5	15,3	18,8	20,3	4,5	4,2	4,9	5,9	7,7
37 Edelsteine, Schmucksteine und Perlen, roh	96,6	97,8	91,4	75,1	141,5	29,3	24,5	28,6	34,5	48,6
38 Sonstige Rohstoffe, auch Abfälle	256,7	284,0	195,2	238,9	213,7	145,4	157,5	171,6	205,4	217,4
IIB Halbwaren	20 838,0	20 454,9	19 066,5	22 383,9	23 144,9	13 336,9	14 555,1	11 817,7	14 022,1	14 228,2
1 Rohseide und Seidengespinste ..	27,5	29,0	19,4	26,0	33,5	13,5	14,0	11,2	12,2	13,6
2 Reyon (Kunstseide), synthetische Fäden, auch gezwirnt	1 028,0	914,4	1 066,9	1 102,8	1 092,4	2 929,5	2 610,6	2 462,3	2 821,5	2 614,1
Gespinnste aus:										
3 Zellwolle u. synthet. Fasern ..	447,1	412,0	428,2	489,8	529,5	556,8	628,6	438,1	586,0	539,3
4 Wolle und anderen Tierhaaren ..	244,1	176,4	247,0	272,9	278,9	82,4	65,6	73,4	118,0	115,1
5 Baumwolle	368,2	328,6	379,3	505,0	473,3	84,0	115,1	66,1	111,9	101,8
6 Flachs, Hanf, Jute, Hartfasern u. dgl.	39,0	32,3	29,0	36,1	39,4	12,6	15,4	9,7	11,3	11,2
7 Bau- und Nutzholz (Schnittholz) ..	1 027,9	647,0	635,2	793,7	873,5	170,4	293,1	207,9	293,1	244,2
8 Holzmasse, Zellstoff	1 110,3	1 194,0	934,9	1 130,8	1 151,1	94,4	74,9	55,7	86,5	78,5
9 Kautschuk, bearbeitet	151,5	178,1	163,1	206,2	226,4	342,0	371,9	290,7	315,6	366,9
10 Glasteile, Rohglas	34,8	34,3	23,4	19,7	21,7	73,3	72,0	59,8	68,5	61,8
11 Zement	47,7	42,7	35,7	41,9	54,3	112,7	142,9	111,6	122,8	134,2
12 Sonstige mineralische Baustoffe ..	477,2	456,2	421,1	426,3	417,7	390,2	462,4	525,4	540,3	538,5
13 Roheisen	63,5	66,3	40,9	72,7	79,3	310,1	354,3	209,2	221,5	192,8
14 Alteisen (Schrott)	324,8	426,5	416,4	403,4	345,4	427,7	474,8	410,3	486,5	467,2
15 Ferrolegierungen	710,4	727,1	594,3	792,8	694,4	156,6	185,2	140,8	227,1	198,7
16 Eisenhalbzeug	1 032,0	965,7	798,3	893,4	1 134,1	1 128,5	1 188,5	1 061,0	1 017,6	1 370,8
NE-Metalle, roh, auch Legierungen u. Almetalle:										
17 Aluminium	967,3	844,0	753,9	1 026,4	1 095,6	304,7	474,9	430,8	745,7	551,9
18 Kupfer	3 467,5	3 439,0	3 254,9	3 489,8	3 626,9	986,0	964,0	644,3	727,1	778,6
19 Nickel	604,5	761,8	637,9	770,2	614,1	54,6	82,3	73,0	88,4	196,4
20 Blei	206,5	202,1	176,0	171,5	196,3	108,2	140,8	138,2	129,7	172,8
21 Zinn	216,2	229,7	187,4	219,6	211,9	20,4	23,0	24,5	30,2	59,1
22 Zink	152,0	128,5	118,0	173,1	173,3	143,8	114,4	104,0	135,4	173,0
23 Sonstige unedle Metalle	328,9	287,4	243,8	302,8	260,4	77,3	92,4	88,1	106,4	96,3
24 Fettsäuren, Paraffin, Vaseline und Wachse	179,4	207,4	202,7	236,5	246,4	310,5	333,0	274,8	343,6	346,2
25 Sonstige technische Fette und Öle ..	267,2	249,5	185,5	232,5	245,2	112,0	126,8	151,4	137,5	138,6
26 Koks	145,9	147,0	146,1	144,5	106,2	1 184,1	1 531,6	851,3	825,3	741,9
27 Rückstände der Erdöl- u. Steinkohlenteerdestillation	135,5	141,9	127,7	134,4	132,4	142,9	193,7	133,2	138,1	135,7
28 Kraftstoffe, Schmieröle; Erdgas ..	4 266,5	4 232,0	4 418,9	4 909,6	5 223,4	1 088,8	1 050,3	875,5	943,6	1 213,0
29 Teer und Teerdestillationserzeugnisse	254,1	293,8	247,4	354,1	335,4	97,1	123,8	90,7	110,6	106,9
30 Aufbereitete Kalidüngemittel ..	9,3	10,8	8,3	9,7	11,3	104,6	103,1	95,7	81,3	85,3
31 Thomasphosphatmehl	34,0	42,9	36,0	37,9	34,2	2,5	3,1	1,0	0,5	0,1
32 Sonstige Phosphordüngemittel ..	22,3	23,2	14,5	42,5	46,1	0,9	13,9	15,1	4,5	4,3
33 Stickstoff- und andere anderweitig nicht genannte Düngemittel ..	232,5	170,7	343,2	363,3	384,5	330,2	338,1	243,6	222,0	292,2
34 Gerbstoffauszüge	6,1	4,9	4,5	5,8	5,8	0,1	0,2	0,1	0,1	0,1
35 Sonstige chemische Halbwaren ..	1 198,7	1 399,3	916,6	1 151,3	1 209,3	1 112,5	1 496,6	1 150,3	1 508,0	1 577,0
37 Gold für gewerbliche Zwecke	306,5	358,8	245,2	333,6	404,6	36,0	37,8	67,7	76,9	75,0
38 Sonstige Halbwaren	703,4	649,3	564,8	1 061,5	1 136,8	235,0	241,9	231,1	626,9	435,1
IIC Fertigwaren	77 237,3	76 923,1	81 815,4	97 918,5	105 011,4	141 625,4	159 755,3	143 146,7	162 651,4	170 083,8
IICa Vorerzeugnisse	23 564,2	21 976,5	22 206,5	27 182,6	29 766,5	34 292,9	40 522,8	31 871,9	37 552,4	39 144,5
Gewebe, Gewirke u. dgl. aus:										
1 Seide, Reyon (Kunstseide) und synthetischen Fäden	970,3	980,6	1 097,8	1 075,0	1 119,7	1 792,5	1 857,4	1 816,1	2 085,3	1 926,6
2 Zellwolle u. synthet. Fasern ..	1 379,4	1 552,3	1 598,1	1 719,4	1 826,9	1 227,4	1 369,6	1 237,4	1 443,4	1 477,5
3 Wolle und anderen Tierhaaren ..	1 293,3	983,3	1 195,5	1 215,6	1 256,8	348,7	295,0	343,3	393,4	419,0
4 Baumwolle	650,3	734,3	748,6	1 010,9	964,9	716,5	814,1	818,7	1 213,8	1 146,2
5 Flachs, Hanf, Jute, Hartfasern u. dgl.	245,4	215,4	213,7	239,9	285,1	425,6	436,8	332,6	383,0	345,8
6 Leder	462,2	431,8	435,6	506,3	533,1	270,4	255,2	215,3	272,9	276,8
7 Felle zu Pelzwerk, bearbeitet ..	213,6	187,2	230,2	248,3	246,3	189,2	208,5	232,3	272,4	247,5
8 Papier und Pappe	2 271,0	2 179,5	1 797,0	2 253,8	2 385,9	1 237,0	1 489,3	902,5	1 374,0	1 534,2
9 Furniere, Sperrholz, Faßholz u. dgl.	777,5	602,2	622,6	885,8	975,1	428,8	451,3	388,0	506,6	475,6
10 Steinzeug-, Ton- und Porzellanerzeugnisse	395,8	312,9	348,7	457,8	569,7	402,3	445,5	415,4	498,7	493,0
11 Glas	348,2	332,0	292,9	393,1	385,2	374,4	385,0	345,3	436,3	482,8
12 Kunststoffe	3 081,2	2 845,2	2 820,7	3 724,7	4 085,8	5 617,2	6 031,8	4 913,5	6 391,1	6 598,1
13 Teerfarbstoffe	204,8	226,0	172,3	241,3	315,6	1 511,9	1 536,0	1 006,8	1 395,1	1 296,1
14 Sonstige Farbstoffe; Farben, Lacke und Kitten	330,0	334,9	324,7	378,8	424,3	1 019,6	1 071,6	856,4	1 114,0	1 234,1

1) Siehe Vorbemerkung Ziffer 14.

1 Spezialhandel

1.1 Ein- und Ausfuhr

nach Warengruppen und -untergruppen der Ernährungswirtschaft und der Gewerblichen Wirtschaft

1.1.4 Volumen nach Warengruppen und -untergruppen

Warenbenennung		Einfuhr					Ausfuhr				
		1973	1974	1975	1976	1977	1973	1974	1975	1976	1977
		Volumen (Mengen bewertet mit Durchschnittswerten des Jahres 1970) in Millionen DM ¹⁾									
15	Dextrine, Gelatine und Leime ...	99,0	111,3	123,5	164,9	167,1	202,7	257,1	214,0	284,5	316,0
16	Sprengstoffe, Schießbedarf, Zünd- waren	64,2	49,1	55,0	54,7	59,2	77,0	87,7	77,2	95,5	105,6
17	Sonst. chemische Vorerzeugnisse	2985,0	3065,6	3021,0	3669,7	4350,8	5718,5	6337,3	5011,9	6383,4	6840,6
18	Gußrohren	31,6	36,8	37,7	31,2	25,6	65,7	67,0	120,5	112,2	136,1
19	Stahlrohren	388,6	338,4	339,8	407,7	393,6	1579,2	1989,6	1980,5	1754,9	1583,5
20	Stab- und Formeisen	1948,8	1656,0	1753,7	2353,2	2242,2	3080,7	4610,7	3150,9	3058,9	3026,3
21	Blech aus Eisen	2577,0	2098,2	2168,6	2630,0	2627,4	4103,8	5315,9	3617,2	3547,2	4001,7
22	Draht aus Eisen	656,6	583,5	555,7	796,8	812,4	1007,0	1496,6	857,6	877,2	893,5
23	Eisenbahnoberbaumaterial	11,7	8,0	8,0	6,4	10,4	79,6	103,4	154,3	110,8	80,6
24	Schmiedbarer Guß, Schmiede- stücke	38,5	36,7	30,8	36,9	34,7	191,4	219,5	230,5	223,2	225,1
25	Stangen, Bleche, Draht usw. aus:										
26	Kupfer, Kupferlegierungen ...	645,8	571,6	663,6	809,8	861,8	1079,9	1452,2	1118,2	1432,1	1534,5
	Aluminium, Aluminium- legierungen	517,2	444,4	449,4	666,0	705,4	600,2	825,1	614,9	874,6	1022,2
27	sonstigen unedlen Metallen	221,2	277,6	290,2	299,2	361,1	414,1	506,9	435,9	496,3	520,2
28	Edelmetallen	25,7	21,6	14,1	19,8	19,8	130,7	218,5	122,3	151,4	160,3
30	Edelsteine, Schmucksteine und Perlen, bearbeitet	565,6	508,3	652,7	723,5	1562,6	183,6	141,3	147,9	166,7	483,7
31	Sonstige Vorerzeugnisse	164,5	251,9	142,3	160,1	156,4	217,2	247,0	194,3	233,3	261,4
IICb	Enderzeugnisse	53673,0	54946,6	59609,0	70735,8	75244,9	107332,4	119232,5	111274,8	125099,0	130939,3
	Strick-, Wirkwaren u. dgl. aus:										
1	Seide oder Chemiefasern	2058,4	2115,2	2267,6	2446,7	2293,1	710,6	691,2	675,0	772,8	802,5
2	Wolle und anderen Tierhaaren	301,0	220,0	281,1	364,3	394,4	120,6	83,3	73,7	98,3	101,1
3	Baumwolle	299,1	304,2	439,2	578,1	548,9	102,3	118,7	119,4	161,3	180,0
	Sonstige Kleidung u. dgl. aus:										
4	Seide oder Chemiefasern	1814,7	1906,5	2040,5	2031,0	1939,7	600,5	680,5	703,0	809,3	828,3
5	Wolle und anderen Tierhaaren	396,1	301,7	377,7	356,9	364,4	476,6	327,6	389,6	505,1	505,1
6	Baumwolle	937,6	1146,2	1316,7	1847,3	1820,7	246,8	320,8	350,1	563,5	527,7
7	Flachs, Hanf, Jute, Hartfasern u. dgl.	153,6	176,5	202,3	172,0	162,5	71,3	78,2	64,6	73,7	86,8
8	Hüte	60,6	68,9	82,3	105,9	115,2	29,0	28,4	23,4	28,5	30,2
9	Sonstige Spinnstoffwaren	522,7	544,5	523,2	599,6	718,5	610,5	658,4	528,6	619,7	685,1
10	Pelzwaren	299,4	343,7	413,3	526,5	532,2	83,9	69,5	75,9	128,9	146,8
11	Schuhe aus Leder	1092,9	1238,0	1234,6	1437,5	1536,9	263,3	233,3	237,5	308,8	326,8
12	Andere Lederwaren	585,5	746,8	944,7	1007,1	1083,0	218,3	216,9	246,9	275,6	268,4
13	Papierwaren	575,6	623,4	629,8	675,4	728,1	821,6	982,7	951,7	1167,3	1210,6
14	Bücher, Karten, Noten, Bilder	489,2	555,4	580,6	629,6	719,3	1066,7	1055,8	1084,3	1297,7	1344,5
15	Holzwaren	1352,0	1245,1	1375,5	1523,0	1729,7	1460,5	1763,3	1716,3	2177,0	2297,6
16	Kautschukwaren	1119,2	1229,0	1400,3	1450,8	1554,5	1445,5	1845,8	1660,0	1822,5	2024,2
17	Steinwaren	353,3	321,6	290,0	323,6	343,6	136,9	180,6	183,0	167,6	137,3
18	Steinzeug-, Ton-, Steingut- und Porzellanwaren	202,4	192,5	240,6	286,2	310,5	472,6	521,5	456,5	527,2	524,3
19	Glaswaren	575,8	576,5	578,6	683,7	699,9	651,3	910,5	702,2	849,0	884,6
20	Messerschmiedwaren	71,3	74,2	86,2	90,3	100,6	256,7	308,9	264,3	293,4	319,2
21	Werkzeuge und landwirtschaft- liche Geräte	246,3	265,7	338,0	343,6	430,0	844,1	990,3	849,7	983,3	1102,8
22	Sonstige Eisenwaren	2431,2	2304,7	2374,7	2959,6	3075,4	5992,4	7087,9	6556,2	7050,4	7404,8
23	Waren aus Kupfer und Kupfer- legierungen	151,0	126,6	109,5	167,8	233,6	311,4	358,4	327,1	388,3	436,0
24	Edelmetallwaren, vergoldete und versilberte Waren	216,0	181,2	189,6	200,1	225,8	410,6	395,0	327,8	425,9	502,7
25	Sonstige Waren aus unedlen Metallen	876,4	928,1	1025,5	1228,7	1315,9	1677,4	1793,9	1493,3	1864,7	1928,4
26	Werkzeugmaschinen einschl. Walzwerksanlagen	670,0	701,6	667,5	747,6	852,9	4505,7	5459,7	5113,1	4781,3	4471,3
27	Masch. f. d. Spinnstoff-, Leder- und Lederwarenindustrie	581,9	577,4	497,6	566,7	549,3	3851,2	3960,0	3081,4	3126,2	2829,4
28	Landwirtschaftliche Maschinen einschl. Ackerschlepper	512,8	527,7	510,8	580,9	581,7	1743,3	2206,4	2112,8	2207,3	2221,1
29	Dampflokomotiven	0,0	0,0	—	0,1	0,0	0,0	0,0	0,1	0,1	0,1
30	Kraftmaschinen	448,5	450,2	400,0	525,9	452,9	1273,4	1578,2	1222,6	1220,6	1180,1
31	Pumpen, Druckluftmaschinen u. dgl.	972,2	1007,6	963,6	1173,5	1353,6	2332,4	2539,1	2555,1	2846,0	2976,8
32	Fördermittel	516,3	398,5	418,7	458,6	480,6	1713,7	2063,4	2173,7	2007,2	2129,0
33	Papier- und Druckmaschinen	234,0	206,6	253,4	308,5	308,5	1830,4	2058,0	1552,3	1589,1	1641,0
34	Büromaschinen	3043,0	3485,1	3789,1	4154,9	4594,3	2917,9	3542,7	2715,2	3209,2	3401,9
35	Maschinen für die Nahrungs- und Genußmittelindustrie	187,3	168,3	185,6	196,6	237,0	1292,5	1414,4	1334,9	1362,9	1431,8
36	Sonstige Maschinen	2909,1	2905,9	2977,0	3336,0	3596,3	9567,2	11536,7	11859,5	12655,7	13345,1
41	Elektrotechnische Erzeugnisse (auch elektrische Maschinen)	9005,8	9907,7	10060,9	12822,2	14213,7	15791,0	18583,7	16237,6	18978,9	20033,6
42	Uhren	328,1	320,6	462,5	520,2	608,3	549,8	623,6	487,3	567,5	565,2
43	Feinmechanische und optische Erzeugnisse	1651,9	1860,6	1970,1	2246,8	2378,1	3191,3	3583,6	3370,4	3689,9	3727,0
44	Waren aus Wachs oder Fetten; Seifen	36,0	39,5	46,8	57,0	65,7	87,8	89,0	71,7	106,4	118,3
45	Waren aus Kunststoffen	1227,6	1225,7	1216,8	1535,7	1670,3	1996,5	2268,0	1954,3	2369,1	2551,9
46	Spielfilme und andere belichtete Filme und Platten	44,3	39,6	47,3	54,8	65,3	34,0	32,6	31,3	36,4	41,1
47	Photochemische Erzeugnisse	547,6	577,7	628,7	777,2	886,7	680,7	801,6	749,6	904,3	967,1
48	Bleistifte u. chem. Bürobbedarf	139,1	144,4	119,8	169,7	178,9	150,7	175,6	153,9	196,3	223,5
49	Pharmazeutische Erzeugnisse (auch unzubereitet)	1337,6	1633,0	1586,6	1702,5	1717,0	2754,7	3150,1	2957,8	3336,6	3302,8
50	Kosmetische Erzeugnisse	181,9	202,7	241,7	289,8	324,2	207,4	226,1	193,0	271,3	271,3
51	Sonstige chemische Erzeugnisse	798,3	836,1	876,3	961,0	1098,8	2714,8	3039,2	2647,7	3057,6	3241,3
52	Musikinstrumente	68,0	72,0	85,5	97,8	114,6	143,1	151,8	146,1	142,6	142,3
53	Kinderspielzeug, Christbaum- schmuck	361,6	358,9	407,2	461,0	478,4	323,0	313,1	282,6	373,1	402,5
55	Wasserfahrzeuge	656,3	427,7	484,6	862,1	1050,1	2736,6	2297,2	2836,2	2804,8	2580,7
56	Luftfahrzeuge	2340,6	6330,1	1633,5	2304,1	2666,7	23446,9	23049,9	21343,3	25158,8	1743,2
57	Kraftfahrzeuge	7260,6	6330,1	6529,4	7886,8	8798,5	23446,9	23049,9	21343,3	25158,8	26527,2
58	Fahrräder	93,1	95,3	91,7	121,4	143,5	200,2	197,5	128,3	155,4	165,6
59	Sonstige Fahrzeuge	262,2	215,6	244,4	257,4	270,9	594,4	687,2	811,6	901,5	1002,1
69	Sonstige Enderzeugnisse	2416,8	2494,3	2869,7	3578,0	2532,1	1620,4	1902,5	2375,4	2437,8	3099,1
III	AUSSERDEM:										
1	Rückwaren	1702,7	1891,1	2103,6	2423,5	2602,9	734,1	816,5	840,2	821,3	889,9
2	Ersatzlieferungen	34,7	27,6	38,3	54,9	60,5	189,5	208,1	239,7	270,7	320,3
	Insgesamt	141645,8	139636,1	143283,1	166959,0	174377,9	166995,1	187789,5	168272,7	191155,7	200555,3

1) Siehe Vorbemerkung Ziffer 14.

1 Spezialhandel

1.1 Ein- und Ausfuhr

nach Warengruppen und -untergruppen der Ernährungswirtschaft und der Gewerblichen Wirtschaft

1.1.5 Monatliche Entwicklung der Werte nach Warengruppen und -untergruppen

Januar bis Dezember 1977

1 000 DM

Warenbenennung		Einfuhr											
		Januar	Februar	März	April	Mai	Juni	Juli	August	Sept.	Oktober	Nov.	Dez.
I	ERNÄHRUNGSWIRTSCHAFT	2832895	2997606	3670935	3137751	3281256	3750122	2907690	3236085	3169013	3216895	3585671	3519816
	(Nahrungs-, Genuß-, Futtermittel)												
IA	Lebende Tiere	29291	40757	44935	35990	44826	46733	53076	62853	76365	59255	54222	57965
1	Pferde	1272	1776	2058	1921	2042	1981	1965	2061	1693	1982	2300	1708
2	Rindvieh	7663	13289	17147	16985	18090	15905	11322	11739	25958	17010	13539	12340
3	Schweine	13416	18460	17617	10479	17669	21283	32521	39987	39206	30674	28978	34456
4	Sonstige lebende Tiere	6940	7232	8113	6605	7025	7564	7268	9066	9508	9589	9405	9461
IB	Nahrungsmittel tierischen Ursprungs	591942	629850	716680	585122	651766	689203	689937	766711	775625	806241	837365	865673
1	Milch	16769	20923	22277	18170	24190	23197	25032	30573	21426	23536	24318	30211
2	Butter	7852	3369	7933	8914	13827	17487	17440	26925	17763	15889	12755	13208
3	Käse	90529	97494	109204	95685	107726	97173	96888	115323	106058	115551	137045	114811
4	Fleisch und Fleischwaren	289651	282721	337503	296326	327861	349242	359333	398843	405030	409990	430344	429750
5	Därme	18727	17678	24952	18755	23457	25172	22748	21587	20070	17835	24084	23439
6	Fische und Fischzubereitungen	79602	96202	91836	69977	59632	72918	74214	74900	103442	122179	100639	141528
7	Walöl zur Ernährung	593	—	—	—	80	2683	—	171	—	—	—	—
8	Schmalz, Talg u. a. tierische Öle und Fette zur Ernährung	8300	11704	13526	5349	11465	21098	11093	12106	16781	13972	11135	12470
9	Eier, Eiweiß, Eigelb	47843	57645	71116	47918	55916	53588	45803	53557	52995	47266	57753	58804
10	Honig	8350	9175	7488	7156	6272	7695	7545	8113	8289	12108	10658	11609
11	Fischmehl u. dgl.	23726	32939	30845	16872	21340	18950	29841	24613	23771	27915	28634	29843
IC	Nahrungsmittel pflanzlichen Ursprungs	1667319	1746386	2287136	1903343	2082350	2299205	1604514	1919031	1787859	1776197	2059902	1951136
1	Weizen	27032	31512	35798	37991	42491	41319	50293	42284	76504	49440	67234	52150
2	Roggen	695	525	349	319	376	746	197	936	7632	10349	3703	2818
3	Gerste	49730	85649	86475	78029	44030	51991	23940	28815	52122	38394	40719	28402
4	Hafer	3497	12085	21318	13173	9724	9319	2431	12609	8172	5502	8238	7163
5	Mais	85579	97273	147576	109251	92023	108292	48071	148334	58120	88482	61662	69186
6	Hirse und sonstiges Getreide ..	3120	3175	3832	5012	1901	2289	1708	2508	2092	2131	3229	3578
7	Reis	16889	13200	15079	16009	12254	23842	13070	9264	13270	11668	13229	17302
8	Müllereierzeugnisse	5652	6631	8401	6289	8478	9014	6271	5389	6204	6479	7361	11872
9	Malz	13270	14756	17638	10939	15181	13052	16038	14426	12250	8496	12664	12107
10	Nichtöhlhaltige Sämereien	19283	16190	14679	8778	8212	7129	6771	11569	9083	9491	12674	19111
11	Hülsenfrüchte zur Ernährung ..	9200	6817	6888	5316	5973	3769	4316	4147	5012	6256	6907	8687
12	Hülsenfrüchte zur Viehfütterung ..	1455	1153	1839	760	1168	828	405	719	416	834	1967	926
13	Grün- und Rohfutter	10865	11257	13389	10543	5994	11303	9138	11383	8716	14377	8098	11711
14	Kartoffeln	19377	23177	37496	45341	65303	88765	13514	5389	7260	11400	16671	12745
15	Andere Hackfrüchte	122	15	310	180	98	449	21	224	431	69	374	450
16	Gemüse und sonstige Küchen- gewächse	157615	176161	233911	250272	232326	218784	185913	158085	121695	109181	115667	129322
17	Obst, außer Südfrüchten	89061	81541	141278	128912	260160	303525	265654	330588	256274	195327	181525	88585
18	Südfrüchte	159867	127969	150203	136182	89648	93895	82168	91029	101406	144889	224143	228715
19	Gemüse-, Obstkonserven, Frucht- säfte u. dgl.	191134	187113	241607	191552	189471	203596	159388	171490	166253	188753	197237	183777
20	Kakao, roh	85535	63237	88019	69628	57615	61917	34638	74694	91000	87538	87729	109495
21	Kakaoerzeugnisse	30838	36927	48814	31809	34987	48390	22070	43106	57240	55299	54822	50340
22	Gewürze	10985	10169	13636	11804	9976	13281	10784	11301	13470	15006	16982	16236
23	Zucker	12641	14164	17888	13544	15261	18242	15885	15470	17487	18994	20981	20689
24	Ölfrüchte zur Ernährung	233922	222777	333972	195738	282372	395253	181094	272791	177551	212288	404977	308321
25	Pflanzliche Öle und Fette zur Ernährung	35627	67285	59027	65355	79367	79512	67348	88643	88328	81745	74503	60066
26	Margarine und ähnliche Speise- fette	3870	4410	7182	5412	5274	6419	4260	5188	7291	6260	6022	5020
27	Ölkuchen	139279	94905	135166	106571	119675	149405	98508	92950	87406	88332	116540	129359
28	Kleie	7770	12143	18696	13223	10573	15050	12823	14441	11776	9130	8418	6701
29	Sonstige Abfallerzeugnisse zur Viehfütterung	22214	23826	34148	37586	42951	45011	26591	25600	28204	28255	25337	33361
31	Sonstige pflanzliche Nahrungs- mittel	107863	138220	179562	157177	150716	158005	172785	125096	147389	135139	131377	143706
32	Lebende Pflanzen und Erzeugnisse der Ziergärtnerei	113332	162124	172960	140558	168772	116813	68421	100063	147805	136693	128912	179235
ID	Genußmittel	544343	580613	622184	613296	502314	714981	560163	487490	529164	575202	634182	645042
1	Hopfen	6559	2660	992	1006	367	1269	298	373	871	2022	5567	5802
2	Kaffee	308192	381930	413726	424113	303842	503838	374046	306910	326604	335700	379972	365531
3	Tee	5529	5563	7809	7589	7694	7562	8553	5618	5995	6637	6743	6964
4	Rohtabak	82496	81634	72534	65428	73719	75330	73532	67656	70660	83309	78148	86033
5	Tabakerzeugnisse	10444	12324	15163	12842	12293	15170	11124	13494	14336	13393	15346	14845
6	Bier	2943	2834	3456	3541	3328	5039	5173	3962	4112	4081	3962	4153
7	Branntwein	36007	15694	20660	24107	25379	25668	23438	28971	37045	44790	55152	54931
8	Wein	92173	77974	87824	74670	75692	81105	63999	60506	69541	85270	89292	106783
II	GEWERBLICHE WIRTSCHAFT ..	14784570	15085667	17668951	15626618	15609280	16385377	16266860	14945118	16146553	16357354	16498073	17400778
IIA	Rohstoffe	3066566	2912558	3149843	2795100	2932287	2987463	2953052	3021514	2858651	2753837	2787644	2934991
1	Abfallseide, Seidengehäuse	911	383	382	138	934	170	84	94	301	355	532	393
2	Zellwolle, synthetische Fasern und Abfälle von Chemiefasern ..	35867	42930	43660	36538	37498	35420	24544	29992	36332	39976	39059	35903
3	Wolle und andere Tierhaare, roh und bearb., Reißwolle	71785	71948	74105	80443	80366	81711	57502	67275	59527	67437	82170	82185
4	Baumwolle, roh u. bearb., Reiß- baumwolle, Abfälle	69637	83860	89910	71211	75698	76274	45753	49156	35678	54702	55449	75133
5	Flachs, Hanf, Jute, Hartfasern u. sonst. pflanzl. Spinnstoffe ...	5811	5682	7260	5606	5117	4160	3547	2471	2648	1760	3620	4869
6	Abfälle von Gespinnstwaren, Lumpen	1762	1884	2206	1981	1473	1974	2111	1469	1759	1497	1595	1132
7	Felle zu Pelzwerk, roh	75257	114769	106718	68822	61405	47945	49530	40637	66790	49878	42202	58189
8	Andere Felle und Häute	16035	17791	22729	21489	21498	17325	20884	20881	17768	19936	17767	22661
9	Bettfedern	12102	11056	13708	13212	13664	13274	14765	12944	13862	21236	20724	18161
10	Holz zu Holzmasse	2091	3883	3567	2841	3287	5258	4258	3481	4947	3629	4805	5266
11	Bau- und Nutzholz (Rundholz) ..	52020	54410	75937	59090	59190	67263	47217	46051	41475	44890	39142	56662
12	Pflanzliche Stoffe zum Färben oder Gerben	63	73	65	40	36	63	61	133	83	90	39	45
13	Kautschuk, Guttapercha, Balata ..	43212	40864	41420	34581	30415	34178	28801	30333	36630	35003	39245	33893
14	Rohgummen, Rohschellack, Bal- sams und Kopale	2259	2342	2655	2841	1456	3260	1476	1412	1447	927	1379	2009

1 Spezialhandel

1.1 Ein- und Ausfuhr

nach Warengruppen und -untergruppen der Ernährungswirtschaft und der Gewerblichen Wirtschaft

1.1.5 Monatliche Entwicklung der Werte nach Warengruppen und -untergruppen

Januar bis Dezember 1977

1 000 DM

Warenbenennung		Ausfuhr											
		Januar	Februar	März	April	Mai	Juni	Juli	August	Sept.	Oktober	Nov.	Dez.
I	ERNÄHRUNGSWIRTSCHAFT ... (Nahrungs-, Genuß-, Futtermittel)	987 584	1 083 265	1 266 243	1 109 779	1 132 694	1 157 580	1 090 478	1 186 950	1 177 603	1 171 775	1 094 306	1 264 509
IA	Lebende Tiere	37 096	36 435	41 759	38 002	38 300	42 811	24 034	30 125	41 860	40 594	43 686	41 765
1	Pferde	1 550	1 361	1 173	1 690	1 733	1 514	830	1 745	2 176	2 087	3 331	1 914
2	Rindvieh	28 167	26 717	31 076	28 727	27 239	28 590	15 334	20 056	29 121	30 072	29 836	31 532
3	Schweine	3 062	4 039	3 085	3 634	4 503	4 691	2 156	772	673	992	1 018	1 204
4	Sonstige lebende Tiere	4 317	4 318	6 425	3 951	4 825	8 016	5 714	7 552	9 890	7 443	9 501	7 115
IB	Nahrungsmittel tierischen Ursprungs	359 706	404 111	496 328	431 924	396 722	397 526	400 659	394 488	416 990	403 368	381 832	467 257
1	Milch	81 147	86 179	112 588	108 077	85 540	83 253	88 823	72 907	87 747	100 368	93 641	143 430
2	Butter	53 161	55 337	74 833	74 850	72 160	55 811	56 183	44 045	65 907	45 582	40 425	80 131
3	Käse	55 497	62 093	70 646	56 053	51 405	58 058	58 307	69 890	72 111	71 992	65 375	62 365
4	Fleisch und Fleischwaren	106 776	138 047	159 691	124 730	117 547	124 904	131 648	122 626	113 763	102 839	100 718	104 788
5	Därme	7 242	8 616	9 654	9 665	8 062	9 062	9 292	7 499	9 436	9 147	8 778	7 895
6	Fische und Fischzubereitungen	30 006	26 158	35 177	31 780	35 047	34 951	25 430	37 604	33 823	41 668	45 109	40 509
7	Wölö zur Ernährung	—	1	—	—	—	—	—	—	—	22	—	—
8	Schmalz, Talg u. a. tierische Öle und Fette zur Ernährung	14 860	13 960	17 745	17 904	18 019	21 886	18 892	21 825	21 180	15 879	16 299	16 129
9	Eier, Eiweiß, Eigelb	4 384	3 835	5 496	4 687	4 210	4 886	6 580	6 639	6 248	5 154	4 631	4 678
10	Honig	871	805	831	586	620	494	606	944	894	1 189	1 402	560
11	Fischmehl u. dgl.	5 762	9 080	9 667	3 592	4 112	4 221	4 898	10 509	5 881	9 528	5 454	6 772
IC	Nahrungsmittel pflanzlichen Ursprungs	449 083	465 996	528 412	472 420	520 812	540 636	481 971	606 428	562 061	587 802	537 895	593 620
1	Weizen	21 611	24 005	20 203	17 712	35 575	37 039	11 980	91 125	76 034	38 700	18 321	37 062
2	Roggen	703	634	1 691	1 150	2 351	1 102	1 741	712	1 760	1 388	1 676	1 170
3	Gerste	2 413	6 085	12 768	5 185	4 639	3 503	16 685	4 962	7 109	1 576	8 143	2 065
4	Hafer	1 542	1 859	2 364	2 375	904	668	179	446	688	424	107	2 372
5	Mais	10 180	7 903	17 726	16 281	13 239	7 766	8 570	11 650	12 709	11 207	7 807	8 680
6	Hirse und sonstiges Getreide	29	40	30	3	49	121	77	22	65	64	82	74
7	Reis	5 979	7 017	8 750	6 497	6 738	5 055	6 798	7 756	7 686	5 866	10 642	9 817
8	Müllereierzeugnisse	24 621	26 105	27 971	32 447	30 330	24 748	25 819	18 352	18 385	29 554	23 559	32 904
9	Malz	4 693	2 680	6 517	5 719	8 606	6 596	8 563	7 272	7 046	2 984	6 976	9 055
10	Nichtöhlhaltige Sämereien	27 295	37 765	15 144	5 420	3 362	1 741	3 300	3 581	4 889	6 535	9 454	15 332
11	Hülsenfrüchte zur Ernährung	1 344	1 541	1 102	1 812	351	249	121	141	198	702	1 335	1 401
12	Hülsenfrüchte zur Viehfütterung	267	217	114	81	27	8	28	29	29	116	49	33
13	Grün- und Rohfuttermittel	5 467	2 804	4 385	2 671	3 000	2 567	1 574	3 658	2 595	3 072	1 493	1 972
14	Kartoffeln	11 653	13 345	16 977	6 960	3 368	1 977	4 124	1 244	1 688	2 458	5 583	6 629
15	Andere Hackfrüchte	118	44	65	111	65	29	35	22	160	779	1 239	1 475
16	Gemüse und sonstige Küchen- gewächse	6 297	6 083	8 419	7 102	8 500	7 142	4 773	5 629	6 527	7 250	6 750	6 580
17	Obst, außer Südfrüchten	5 808	5 030	7 785	5 827	6 969	15 627	23 262	18 553	14 187	15 720	16 709	11 098
18	Südfrüchte	4 674	2 718	3 602	3 735	3 279	4 348	4 191	5 075	5 756	6 568	4 995	5 874
19	Gemüse-, Obstkonserven, Frucht- säfte u. dgl.	20 580	19 075	27 933	22 653	25 367	29 481	22 970	24 751	25 081	26 703	28 810	25 041
20	Kakao, roh	—	8	37	—	799	—	—	13	24	35	75	42
21	Kakaoerzeugnisse	29 772	32 676	34 299	27 471	26 231	24 534	26 010	27 616	52 377	57 017	45 630	45 205
22	Gewürze	1 833	1 658	2 408	2 149	2 290	2 746	2 772	2 357	2 221	2 622	2 929	3 090
23	Zucker	30 703	29 666	35 363	55 917	62 705	83 916	43 433	58 628	32 816	60 859	59 190	67 894
24	Ölfrüchte zur Ernährung	10 332	19 111	1 413	1 186	1 286	677	724	1 289	3 365	4 925	1 189	3 020
25	Pflanzliche Öle und Fette zur Ernährung	73 877	66 536	87 596	77 450	87 778	76 339	100 716	121 908	91 373	89 556	72 366	80 986
26	Margarine und ähnliche Speise- fetten	8 663	10 827	13 456	10 619	10 699	12 760	8 816	14 641	13 132	12 379	12 535	12 778
27	Ölkuchen	23 698	26 443	34 606	32 979	47 964	46 524	38 164	36 539	34 027	25 874	32 784	28 685
28	Kleie	2 601	4 597	4 413	4 903	4 625	3 715	3 142	3 661	2 729	6 637	6 690	5 231
29	Sonstige Abfallerzeugnisse zur Viehfütterung	27 543	9 768	4 802	6 310	5 132	3 592	5 413	4 366	3 470	6 728	4 327	31 895
31	Sonstige pflanzliche Nahrungs- mittel	79 456	93 398	110 930	100 376	109 331	133 412	105 707	126 664	123 439	143 318	135 513	127 441
32	Lebende Pflanzen und Erzeugnisse der Ziergärtnerei	5 331	6 358	15 543	9 319	5 253	2 654	2 284	3 766	10 494	16 186	10 937	8 719
ID	Genußmittel	141 699	176 723	199 744	167 433	176 860	176 607	183 814	155 909	156 692	140 011	130 893	161 867
1	Hopfen	27 162	29 111	22 558	12 550	15 809	7 912	7 138	4 484	3 891	3 600	11 208	20 064
2	Kaffee	28 923	49 558	46 843	48 848	59 251	51 798	53 347	33 050	34 802	30 485	23 266	36 699
3	Tee	668	554	1 329	1 190	1 274	1 065	1 359	883	923	1 088	1 220	979
4	Rohtabak	1 424	1 233	1 847	1 246	1 496	2 447	1 688	1 870	2 020	2 548	3 061	1 991
5	Tabakerzeugnisse	23 452	34 427	38 915	30 831	32 420	35 341	40 697	36 608	46 127	39 957	34 385	38 938
6	Bier	33 976	37 452	48 121	34 130	24 481	35 524	33 500	33 433	28 941	20 950	20 052	22 536
7	Branntwein	2 548	3 872	3 532	3 781	3 050	3 664	2 895	3 702	4 895	5 097	4 083	4 611
8	Wein	23 546	20 516	36 599	34 857	39 079	38 856	43 190	41 879	35 093	36 286	33 617	36 049
II	GEWERBLICHE WIRTSCHAFT	187 016 21	197 920 39	243 714 51	206 884 05	214 934 72	220 431 76	199 540 48	196 303 71	219 100 77	234 168 33	222 367 47	240 044 39
IIA	Rohstoffe	387 670	432 409	516 681	476 219	487 450	493 188	411 967	425 732	492 261	507 061	495 213	530 912
1	Abfallseide, Seidengehäuse	143	8	498	508	419	145	8	10	16	205	218	100
2	Zellwolle, synthetische Fasern und Abfälle von Chemiefasern	54 765	64 297	75 905	63 119	76 383	66 743	51 337	50 444	61 229	57 727	68 214	66 487
3	Wolle und andere Tierhaare, roh und bearb., Reißwolle	11 208	17 958	18 872	13 459	14 019	14 670	9 886	11 260	13 951	16 513	15 453	14 181
4	Baumwolle, roh u. bearb., Reiß- baumwolle, Abfälle	13 855	12 405	17 249	12 331	13 327	14 715	8 733	7 818	12 369	12 917	11 289	11 140
5	Flachs, Hanf, Jute, Hartfasern u. sonst. pflanzl. Spinnstoffe	239	303	390	319	241	281	213	245	305	231	183	209
6	Abfälle von Gespinnstwaren, Lumpen	7 481	9 067	14 503	11 495	11 429	9 247	7 555	6 434	11 446	13 555	11 138	8 536
7	Felle zu Pelzwerk, roh	6 898	8 520	12 988	8 528	10 766	9 535	4 328	6 381	8 681	9 368	7 945	8 390
8	Andere Felle und Häute	21 220	24 370	26 523	23 873	23 066	16 999	15 617	14 764	18 013	20 304	20 822	20 394
9	Bettfedern	3 281	4 234	4 418	5 427	7 489	4 929	5 802	5 544	5 036	4 648	3 535	6 212
10	Holz zu Holzmesse	5 588	7 361	9 505	6 930	8 622	8 570	6 691	7 942	7 169	7 487	5 617	5 687
11	Bau- und Nutzholz (Rundholz)	12 405	13 281	19 237	20 164	19 303	20 577	14 080	11 032	15 015	15 136	12 840	12 618
12	Pflanzliche Stoffe zum Färben oder Gerben	23	41	31	28	62	32	35	16	31	28	39	32
13	Kautschuk, Guttapercha, Balata	769	1 373	1 175	1 385	1 380	1 231	1 316	1 060	1 887	1 449	954	1 101
14	Rohgummen, Rohschellack, Bal- same und Kopale	1 221	2 017	1 896	1 253	1 368	1 524	1 819	1 456	1 150	1 447	1 234	2 035

1 Spezialhandel

1.1 Ein- und Ausfuhr

nach Warengruppen und -untergruppen der Ernährungswirtschaft und der Gewerblichen Wirtschaft

1.1.5 Monatliche Entwicklung der Werte nach Warengruppen und -untergruppen

Januar bis Dezember 1977

1 000 DM

Warenbenennung		Einfuhr											
		Januar	Februar	März	April	Mai	Juni	Juli	August	Sept.	Oktober	Nov.	Dez.
15	Ölfrüchte für techn. Öle	4 950	4 763	4 264	8 100	2 463	33 380	10 790	10 272	14 700	5 544	7 087	1 462
16	Steinkohlen einschl. Preßkohlen	42 150	42 799	45 355	60 581	53 245	43 552	53 806	36 045	37 868	45 968	60 787	61 368
17	Braunkohlen einschl. Preßkohlen	4 239	4 367	4 137	3 545	3 754	4 223	4 289	4 094	4 361	4 834	4 465	3 840
18	Erdöl, roh	2 151 412	1 948 523	2 030 590	1 818 664	1 974 632	1 924 307	2 002 973	2 110 313	1 868 784	1 899 403	1 828 933	1 978 470
19	Eisenerze	162 867	152 799	211 694	168 441	170 130	200 671	188 478	169 486	157 015	144 545	191 666	180 242
20	Eisen-, manganhaltige Abbrände, Schlacken u. dgl.	1 041	1 674	2 279	1 971	2 150	2 676	2 276	2 551	2 319	1 854	2 131	2 147
21	Manganerze	1 698	770	1 180	1 294	1 872	1 591	2 045	744	4 653	1 139	1 597	1 557
22	Kupfererze und kupferhaltige Kiesabbrände	26 327	29 715	41 402	57 185	45 096	25 574	80 123	66 957	27 437	27 064	33 237	12 082
23	Bleierze	11 113	7 174	9 168	7 510	6 422	12 939	17 489	5 893	14 469	7 685	17 950	10 434
24	Zinkerze	25 031	8 609	17 660	16 588	15 747	26 923	18 879	18 292	43 397	22 126	20 046	21 561
25	Chromerze	7 618	6 934	2 658	5 222	3 274	20 348	6 713	5 043	10 112	4 031	1 069	5 318
26	Nickelerze	13 768	13 179	6 519	6 940	15 593	11 453	9 174	7 427	24 500	2 323	13 712	11 993
27	Schwefelkies	1 026	298	424	380	417	697	931	931	1 503	1 109	837	267
28	Sonstige Erze und Metallaschen	48 596	61 022	58 683	60 131	59 167	66 746	54 217	48 992	74 830	62 900	56 828	57 770
29	Bauxit, Kryolith	24 129	17 336	31 347	16 160	13 257	29 559	10 579	16 366	30 036	20 901	14 018	18 142
30	Speise- und Industriesalz	3 835	3 656	3 296	2 112	2 927	3 394	2 823	3 373	2 307	2 607	2 388	3 853
31	Kaliohsalze	—	—	2	—	—	—	—	—	—	—	—	—
32	Sonstige Steine und Erden	72 518	76 104	96 309	89 474	86 907	106 839	101 821	121 652	137 664	84 304	103 411	89 132
33	Rohphosphate	18 235	20 310	29 038	18 219	24 010	21 098	25 144	24 068	22 385	18 758	19 904	19 918
34	Sonstige Rohstoffe für chemische Erzeugnisse	31 078	33 502	34 535	25 177	29 225	28 830	30 468	30 551	29 296	24 318	27 880	31 147
36	Pflanzliche Flecht- und Polsterstoffe u. dgl.	3 141	2 471	2 394	2 485	2 420	3 139	2 290	3 393	3 364	2 433	2 499	2 138
37	Edelsteine, Schmucksteine und Perlen, roh	5 130	5 462	8 397	5 973	6 290	7 208	7 323	9 648	7 339	8 688	8 986	6 931
38	Sonstige Rohstoffe, auch Abfälle	17 852	19 216	24 190	20 113	21 252	22 041	19 888	19 094	21 065	19 987	20 485	18 718
IIB	Halbwaren	2 744 486	2 579 938	2 963 592	2 963 204	2 888 300	3 209 853	2 975 494	2 839 634	2 858 157	2 947 197	3 084 518	3 399 281
1	Rohseide und Seidengespinnste ..	2 903	2 066	2 481	2 998	2 947	2 792	2 730	2 023	2 097	3 393	3 667	3 033
2	Reyon (Kunstseide), synthetische Fäden, auch gewirnt	62 805	72 336	83 338	67 029	69 597	67 874	51 936	64 996	67 940	74 651	79 622	67 773
	Gespinnste aus:												
3	Zellwolle u. synthet. Fasern ...	45 354	43 861	49 568	38 120	41 286	46 016	34 716	35 536	49 637	52 611	52 465	44 353
4	Wolle und anderen Tierhaaren ..	34 359	34 960	36 687	28 038	30 492	33 518	24 147	25 704	33 321	38 184	38 266	33 973
5	Baumwolle	63 616	58 026	74 166	59 010	62 917	67 813	44 300	47 702	59 619	55 883	54 292	48 702
	Flachs, Hanf, Jute, Hartfasern u. dgl.	3 875	4 042	5 358	4 178	4 834	4 422	3 950	3 311	3 995	4 025	3 940	3 923
7	Bau- und Nutzholz (Schnittholz) ..	92 637	86 345	121 769	104 956	128 209	149 026	136 839	138 727	154 019	131 558	125 912	130 784
8	Holzmasse, Zellstoff	150 330	139 865	165 769	150 762	152 930	167 331	144 148	144 969	154 079	118 054	124 072	125 341
9	Kautschuk, bearbeitet	13 977	15 682	20 361	14 990	16 189	19 208	17 930	12 968	18 498	19 062	18 238	17 228
10	Glassmasse, Rohglas	1 451	2 315	2 561	2 317	1 812	1 898	1 595	1 488	1 697	1 558	2 253	1 739
11	Zement	3 564	2 818	6 265	8 125	6 342	7 219	7 297	7 297	8 909	7 726	5 126	6 122
12	Sonstige mineralische Baustoffe ..	37 042	39 145	50 903	50 576	51 188	54 311	47 876	47 125	52 428	55 491	54 789	50 636
13	Rohseisen	10 116	7 629	7 536	9 677	11 988	9 603	6 473	15 037	4 871	10 402	6 589	8 498
14	Alteisen (Schrott)	23 743	24 148	35 832	29 902	30 147	28 305	28 205	25 563	23 477	27 324	21 553	18 668
15	Ferrolegerungen	71 720	89 168	92 566	60 201	85 256	71 980	63 257	69 258	64 815	53 479	43 903	56 759
16	Eisenhalbzeug	97 830	82 177	101 472	115 021	116 476	134 712	115 559	80 831	97 502	109 639	118 713	107 121
	NE-Metalle, roh, auch Legierungen u. Altmetalle:												
17	Aluminium	102 894	111 894	107 793	135 932	114 947	123 949	107 800	88 294	82 864	91 818	95 072	88 497
18	Kupfer	180 622	195 770	182 922	202 868	150 272	210 211	151 856	195 792	149 897	162 485	121 069	208 154
19	Nickel	25 148	40 483	42 454	37 209	36 711	33 211	43 746	27 903	43 335	37 750	31 358	44 702
20	Blei	16 766	17 358	17 111	24 871	14 451	16 492	24 553	17 929	12 686	12 591	18 779	23 566
21	Zinn	30 494	27 122	36 308	27 186	19 331	38 982	21 137	21 771	38 531	48 223	23 911	33 454
22	Zink	21 442	20 766	26 735	22 517	19 168	19 462	18 157	16 222	19 743	18 190	17 796	18 710
23	Sonstige unedle Metalle	25 214	28 720	29 134	24 454	27 248	25 201	25 958	24 336	24 100	20 847	23 388	34 345
24	Fettsäuren, Paraffin, Vaseline und Wachse	21 031	23 594	28 632	25 229	24 596	24 067	26 619	23 889	25 245	22 993	26 655	23 445
25	Sonstige technische Fette und Öle ..	26 357	28 531	41 254	27 297	28 995	39 129	22 875	29 763	20 961	21 545	30 443	23 533
26	Koks	11 566	11 953	11 899	10 117	12 876	14 106	13 852	10 761	11 446	10 375	9 999	7 707
27	Rückstände der Erdöl- u. Steinkohlenteerdestillation	13 495	20 353	23 544	36 125	21 911	31 149	35 995	28 084	20 935	22 064	30 350	17 782
28	Kraftstoffe, Schmieröle; Erdgas ..	1 149 409	953 275	1 035 628	1 199 181	1 150 396	1 258 074	1 294 788	1 147 626	1 071 580	1 271 352	1 409 618	1 643 056
29	Teer und Teerdestillations-erzeugnisse	53 653	58 847	70 746	67 893	76 535	53 372	72 292	62 985	55 275	56 521	56 112	53 364
30	Aufbereitete Kältdüngemittel ...	1 175	872	1 666	760	1 024	1 310	1 806	2 004	1 764	1 540	1 287	997
31	Thomasphosphatmehl	5 144	4 847	4 655	5 405	5 170	6 106	4 503	5 682	8 047	6 607	4 225	4 004
32	Sonstige Phosphordüngemittel ...	2 996	2 993	6 362	2 174	6 751	12 791	9 736	7 557	7 017	3 589	3 501	5 621
33	Stickstoff- und andere anderweitig nicht genannte Düngemittel ...	42 656	33 099	36 362	27 144	31 890	32 288	46 351	54 848	46 385	47 070	67 149	96 030
34	Gerbstoffauszüge	646	683	661	752	629	881	176	1 138	806	842	784	895
35	Sonstige chemische Halbwaren ...	146 957	138 905	185 189	154 485	144 686	154 445	118 100	131 034	142 616	121 430	143 522	141 445
37	Gold für gewerbliche Zwecke	51 597	62 953	103 113	71 273	70 716	100 075	56 682	100 734	132 384	82 263	107 033	102 294
38	Sonstige Halbwaren	99 902	92 335	114 792	114 432	144 387	148 524	147 554	118 747	145 636	124 062	109 067	103 027
IIC	Fertigwaren	8 973 518	9 593 171	11 555 516	9 868 314	9 788 693	10 188 061	10 338 314	9 083 970	10 429 745	10 656 320 </		

1 Spezialhandel
1.1 Ein- und Ausfuhr
nach Warengruppen und -untergruppen der Ernährungswirtschaft und der Gewerblichen Wirtschaft
1.1.5 Monatliche Entwicklung der Werte nach Warengruppen und -untergruppen
Januar bis Dezember 1977
1 000 DM

Warenbenennung		Ausfuhr											
		Januar	Februar	März	April	Mai	Juni	Juli	August	Sept.	Oktober	Nov.	Dez.
15	Ölfrüchte für techn. Öle	68	102	166	90	89	53	94	114	125	91	90	70
16	Steinkohlen einschl. Preßkohlen	133 088	160 536	162 778	163 852	170 542	185 748	164 542	177 320	211 769	206 050	201 979	242 501
17	Braunkohlen einschl. Preßkohlen	4 734	2 808	2 036	3 462	3 720	3 472	2 976	3 451	6 318	7 096	6 056	6 340
18	Erdöl, roh	—	—	7	1	—	—	—	3	—	6	—	1
19	Eisenerze	104	75	107	71	63	81	44	168	175	25	336	42
20	Eisen-, manganhaltige Abbrände, Schlacken u. dgl.	2 622	2 287	3 522	4 405	3 663	4 193	2 256	3 019	4 399	3 320	3 567	2 510
21	Manganerze	51	42	88	226	142	301	82	30	58	109	177	96
22	Kupfererze und kupferhaltige Kiesabbrände	—	—	44	19	—	—	—	—	2	134	80	91
23	Bleierze	—	118	1 762	132	1 126	130	—	—	130	755	—	—
24	Zinkerze	1 512	3 485	4 212	2 761	3 733	3 455	3 198	3 783	4 561	2 933	2 133	3 278
25	Chromerze	143	157	112	37	47	427	29	33	52	269	123	53
26	Nickelerze	—	—	—	1	—	—	—	5	—	179	—	—
27	Schwefelkies	85	99	126	30	46	55	34	88	67	64	47	53
28	Sonstige Erze und Metallaschen	8 275	11 631	19 330	16 146	13 533	13 433	14 902	17 119	8 340	12 788	16 551	15 768
29	Bauxit, Kryolith	110	201	362	183	335	430	256	246	157	356	357	821
30	Speise- und Industriesalz	10 860	7 771	9 307	3 635	5 572	3 704	3 444	5 348	5 569	5 455	4 668	8 595
31	Kaliohsalze	102	312	91	128	8	162	106	117	278	356	403	175
32	Sonstige Steine und Erden	47 249	44 871	61 612	68 993	57 699	72 468	54 590	56 842	57 781	65 712	61 108	53 333
33	Rohphosphate	1	—	—	—	—	—	—	—	—	—	—	—
34	Sonstige Rohstoffe für chemische Erzeugnisse	21 430	13 242	21 779	21 664	19 071	15 151	20 418	14 824	16 706	19 092	18 058	22 950
36	Pflanzliche Flecht- und Polster- stoffe u. dgl.	572	732	835	500	597	722	613	695	714	1 069	838	697
37	Edelsteine, Schmucksteine und Perlen, roh	2 629	1 422	2 335	1 697	1 645	2 507	1 775	2 158	2 722	2 351	3 009	1 464
38	Sonstige Rohstoffe, auch Abfälle	14 939	17 283	22 880	19 367	17 945	17 498	15 188	15 963	16 040	17 836	16 152	14 952
IIB	Halbwaren	1 254 118	1 413 395	1 708 615	1 549 950	1 589 516	1 706 155	1 442 269	1 381 669	1 531 731	1 543 232	1 604 413	1 555 546
1	Rohseide und Seidengespinste ..	1 328	1 642	1 882	1 827	1 275	1 261	968	774	996	1 805	1 524	1 872
2	Reyon (Kunstseide), synthetische Fäden, auch gezwirnt	177 681	176 523	192 477	178 194	183 933	182 912	135 689	145 325	165 391	154 452	194 582	172 840
	Gespinnste aus:												
3	Zellwolle u. synthet. Fasern ...	51 261	50 048	58 299	46 333	50 800	49 790	32 600	33 234	48 800	51 722	48 561	50 239
4	Wolle und anderen Tierhaaren	12 511	10 739	15 703	14 363	14 539	12 487	10 476	10 381	12 501	12 957	11 397	13 318
5	Baumwolle	14 573	17 140	18 122	12 519	12 948	11 878	10 320	7 960	11 968	12 147	9 678	9 123
6	Flachs, Hanf, Jute, Hartfasern u. dgl.	1 187	1 289	1 366	1 264	1 757	1 414	1 070	786	1 105	1 009	921	1 068
7	Bau- und Nutzholz (Schnittholz)	22 007	24 990	36 218	29 473	29 390	31 334	24 157	24 626	26 629	28 462	26 220	26 863
8	Holzmasse, Zellstoff	8 876	9 661	10 020	9 517	11 338	9 650	6 350	7 801	9 665	7 623	7 932	6 714
9	Kautschuk, bearbeitet	33 274	35 144	37 640	33 638	36 566	33 887	32 930	31 936	37 830	36 679	35 750	34 624
10	Glasmasse, Rohglas	7 384	8 190	9 178	7 547	8 212	8 403	7 798	4 600	6 758	8 750	7 652	8 538
11	Zement	17 658	18 031	20 801	15 735	14 007	15 202	12 224	14 585	14 129	17 971	16 095	15 532
12	Sonstige mineralische Baustoffe ..	63 406	54 792	75 531	67 807	63 324	79 947	75 995	76 278	83 928	68 991	76 640	71 795
13	Roheisen	25 167	24 282	29 211	23 185	21 115	21 440	22 397	14 600	17 939	24 232	15 079	15 308
14	Alteisen (Schrott)	31 131	43 953	51 511	52 741	42 220	46 887	34 513	31 358	36 076	32 890	32 960	26 590
15	Ferrolegierungen	17 556	21 847	22 211	27 408	28 104	24 298	34 731	19 139	13 294	18 048	15 347	20 765
16	Eisenhalbzeug	77 626	94 148	129 675	109 068	120 278	172 726	139 915	120 478	139 367	124 000	163 727	129 463
	NE-Metalle, roh, auch Legierun- gen u. Altmetalle:												
17	Aluminium	60 724	56 727	66 152	57 097	66 829	62 426	43 521	29 946	52 422	40 483	46 574	45 323
18	Kupfer	32 516	37 892	49 472	46 521	46 222	60 657	41 321	41 189	34 641	44 185	31 330	30 713
19	Nickel	5 814	6 034	11 755	12 279	9 943	19 957	4 565	9 598	6 444	5 846	12 798	12 217
20	Blei	7 901	9 715	23 399	15 134	21 367	22 660	13 960	16 717	26 068	19 247	16 002	20 792
21	Zinn	1 536	3 291	9 620	10 494	8 150	4 856	6 867	9 789	8 072	14 719	13 938	14 293
22	Zink	20 397	21 229	21 812	30 278	15 484	26 897	23 927	8 703	11 078	18 391	25 839	17 768
23	Sonstige unedle Metalle	6 217	7 725	10 456	11 349	7 196	10 428	6 734	5 906	6 528	6 099	4 349	8 764
24	Fettsäuren, Paraffin, Vaseline und Wachse	33 388	38 873	46 997	42 740	47 083	44 811	40 114	38 848	39 209	40 484	38 965	44 225
25	Sonstige technische Fette und Öle	14 593	13 709	17 800	14 931	15 976	17 602	17 641	19 943	18 235	16 422	17 874	15 784
26	Koks	84 543	95 438	109 071	129 698	125 717	159 820	126 704	121 431	152 423	134 866	135 945	99 590
27	Rückstände der Erdöl- u. Stein- kohlenteerdestillation	15 961	23 620	25 164	25 640	29 607	34 110	22 953	28 790	32 077	22 530	28 603	25 583
28	Kraftstoffe, Schmieröle; Erdgas	156 871	229 154	233 844	184 816	218 972	207 573	196 358	197 618	213 817	261 312	239 669	304 210
29	Teer und Teerdestillations- erzeugnisse	10 367	14 527	16 206	15 205	27 088	27 500	20 782	16 495	23 697	17 251	20 069	17 717
30	Aufbereitete Kalidüngemittel ...	7 366	10 627	20 548	15 657	14 140	7 241	3 604	7 889	13 908	9 097	5 001	11 110
31	Thomasphosphatmehl	—	86	84	—	—	81	—	52	—	3	6	—
32	Sonstige Phosphordüngemittel ...	188	41	283	96	796	141	1 330	790	891	447	588	709
33	Stickstoff- und andere anderweitig nicht genannte Düngemittel ...	27 861	32 269	59 132	44 639	41 425	21 429	28 261	30 210	34 477	35 790	28 893	21 786
34	Gerbstoffauszüge	—	—	5	2	23	3	10	12	1	15	68	—
35	Sonstige chemische Halbwaren ..	148 521	162 994	218 306	208 355	204 597	208 761	199 353	192 738	174 129	188 194	207 691	183 842
37	Gold für gewerbliche Zwecke ..	7 259	8 006	12 530	12 351	12 259	31 397	22 183	25 900	15 243	16 136	18 336	16 740
38	Sonstige Halbwaren	49 469	49 019	46 134	42 049	36 836	34 289	39 948	35 244	41 995	49 977	47 810	59 728
IIC	Fertigwaren	1 705 983	1 794 623	2 214 615	1 866 223	1 941 650	1 984 383	1 809 982	1 782 290	1 988 608	2 136 540	2 013 712	2 191 798
IICa	Vorzeugnisse	3 523 479	3 658 542	4 467 552	3 919 705	3 976 777	4 007 447	3 631 281	3 625 807	3 927 400	3 937 769	3 944 797	3 958 419
1	Gewebe, Gewirke u. dgl. aus: Seide, Reyon (Kunstseide) und synthetischen Fäden	129 168	132 730	149 781	132 668	143 210	152 225	133 586	120 082	142 307	157 130	155 238	157 727
2	Zellwolle u. synthet. Fasern ...	132 173	138 463	154 551	128 258	132 085	129 638	113 476	100 913	130 350	148 467	149 301	151 141
3	Wolle und anderen Tierhaaren	29 443	29 921	35 738	40 347	46 566	47 733	40 741	43 184	45 847	37 829	35 034	37 523
4	Baumwolle	129 859	133 458	153 159	124 537	117 073	112 027	102 443	77 056	108 759	119 065	122 762	139 657
5	Flachs, Hanf, Jute, Hartfasern u. dgl.	27 012	29 263	35 319	31 054	31 218	34 104	27 706	28 179	33 941	30 619	34 352	33 461
6	Leder	30 919	33 462	46 989	34 603	39 568	38 232	32 587	30 548	34 576	34 884	37 368	36 953
7	Felle zu Pelzwerk, bearbeitet ...	24 461	27 308	41 808	33 275	44 917	39 564	38 618	34 641	41 778	38 814	32 104	21 761
8	Papier und Pappe	145 156	144 251	179 259	154 777	163 111	166 231	146 767	148 429	173 263	176 769	183 068	159 800
9	Furniere, Sperrholz, Faßholz u. dgl.	42 070	42 391	56 508	46 144	43 854	45 881	29 887	38 353	48 263	47 292	47 902	46 347
10	Steinzeug-, Ton- und Porzellan- erzeugnisse	54 304	54 185	67 627	57 956	60 838	62 765	56 483	52 901	61 781	58 906	54 312	51 551
11	Glas	43 745	44 055	44 487	44 648	52 528	50 239	41 697	42 295	51 153	54 554	49 064	50 040
12	Kunststoffe	625 968	651 681	793 814	686 921	683 196	717 362	618 207	607 410	680 304	668 303	681 507	668 293
13	Teerfarbstoffe	165 101	159 222	186 339	171 400	165 536	165 809	166 119	158 766	150 688	145 264	139 702	159 790
14	Sonstige Farbstoffe; Farben, Lacke und Kitten	119 641	126 794	149 699	129 752	139 119	143 801	131 366	130 568	137 125	140 805	134 427	132 970

1 Spezialhandel

1.1 Ein- und Ausfuhr

nach Warengruppen und -untergruppen der Ernährungswirtschaft und der Gewerblichen Wirtschaft

1.1.5 Monatliche Entwicklung der Werte nach Warengruppen und -untergruppen

Januar bis Dezember 1977

1 000 DM

Warenbenennung		Einfuhr											
		Januar	Februar	März	April	Mai	Juni	Juli	August	Sept.	Oktober	Nov.	Dez.
15	Dextrine, Gelatine und Leime ...	14412	15951	21090	16125	15455	15941	13964	12758	15165	14840	16841	15797
16	Sprengstoffe, Schießbedarf, Zünd- waren	5581	4855	5160	6286	4819	6581	5314	5808	9575	6554	5973	7733
17	Sonst. chemische Vorerzeugnisse.	362244	411890	470036	460651	404917	367739	406075	371194	341247	448877	431044	497791
18	Gußrohren	2644	2319	2302	2710	3641	3443	2382	2585	2378	2120	3720	2945
19	Stahlrohren	36305	35679	45320	35339	36008	41556	30560	36191	33784	39701	34897	31254
20	Stab- und Formeisen	180767	218233	261317	216898	218120	221012	207607	156551	176648	186547	197012	184270
21	Blech aus Eisen	260424	273843	315869	254392	266802	264828	256776	209838	236052	220919	202881	213642
22	Draht aus Eisen	69940	64174	101026	85432	72124	78006	75779	58508	72520	69974	61963	64405
23	Eisenbahnoberbaumaterial	1000	1053	1373	767	751	1782	983	328	709	1611	3308	1623
24	Schmiedbarer Guß, Schmiede- stücke	3428	3059	3755	3940	3847	3383	2598	3720	4326	5394	5619	4874
25	Stangen, Bleche, Draht usw. aus:												
26	Kupfer, Kupferlegierungen	45595	50471	65770	52368	57083	57151	54842	41874	53932	49852	49801	42312
27	Aluminium, Aluminium- legierungen	77179	79089	85774	73382	71850	82942	70123	70136	66557	61510	61866	53689
28	sonstigen unedlen Metallen	25249	23814	31249	28677	31874	32168	29440	30965	27304	30183	29827	35032
29	Edelmetallen	1306	1869	2596	2488	2212	2576	2160	2600	1872	3435	3070	3709
30	Edelsteine, Schmucksteine und Perlen, bearbeitet	55759	50263	65207	55410	57876	61522	37549	59015	68923	73818	56443	57667
31	Sonstige Vorerzeugnisse	14914	15718	19481	17188	17696	18579	16976	14392	16358	17017	15505	15125
IIc	Enderzeugnisse	6409229	6805117	8318925	7091690	7001068	7327603	7590490	6613437	7755020	7850176	7840606	8308763
1	Strick-, Wirkwaren u. dgl. aus:												
2	Seide oder Chemiefasern	177962	192581	212019	127774	115956	170869	247021	262419	228293	229025	190547	176049
3	Wolle und anderen Tierhaaren	29715	35003	32069	16747	14383	30899	71902	87712	85390	78630	60372	44073
4	Baumwolle	92994	129021	168864	106461	82561	68209	65666	63839	60174	59468	52117	56519
5	Sonstige Kleidung u. dgl. aus:												
6	Seide oder Chemiefasern	190868	255020	282814	194026	152508	178758	197775	214825	239057	234898	200942	176053
7	Wolle und anderen Tierhaaren	20752	27657	26552	17918	19277	33490	64358	72728	93308	78707	51916	28335
8	Baumwolle	210016	275117	328426	242890	215385	213927	204739	224932	210784	210281	180419	170258
9	Flachs, Hanf, Jute, Hartfasern u. dgl.	13726	14343	17165	12852	10802	13373	15540	14168	17341	17162	13226	14479
10	Hüte	6729	7443	9156	8031	7784	8374	11040	10641	11185	10904	8145	6406
11	Sonstige Spinnstoffwaren	70702	78452	95148	72171	67139	66068	64229	57562	63934	61474	67457	60742
12	Pelzwaren	29615	36222	33485	34407	41371	55720	67145	63243	86462	90564	76043	62503
13	Schuhe aus Leder	170762	216156	216147	137230	113451	154542	210361	214147	162912	150943	128553	137959
14	Andere Lederwaren	105637	102398	115102	83566	81503	91440	109775	120324	113499	116839	105678	90385
15	Papierwaren	63194	69213	83018	71789	73910	75075	76759	72383	81359	82048	84935	76686
16	Bücher, Karten, Noten, Bilder ..	52822	64794	64399	55160	53270	58350	62867	69056	71196	70606	79931	71885
17	Holzwaren	138278	155078	212756	175982	181407	192506	162938	175008	204372	215407	229520	235109
18	Kautschukwaren	152907	157084	201258	161511	169690	165746	161066	149771	175484	178528	181806	160714
19	Steinwaren	18699	25958	34300	29376	32182	37243	34198	26160	35342	38408	34703	30585
20	Steinzeug-, Ton-, Steingut- und Porzellanwaren	22868	26199	33979	31354	27381	31944	30770	29403	32563	37459	39457	32919
21	Glaswaren	62464	66090	79198	62699	68831	67056	66519	65588	69589	70308	71567	67557
22	Messerschmiedewaren	9222	9291	10408	8254	9311	9000	10114	9160	8621	12977	10363	9382
23	Werkzeuge und landwirtschaft- liche Geräte	31756	35381	42258	37347	38659	41823	34607	32442	38748	39142	41317	40569
24	Sonstige Eisenwaren	256345	273003	337331	301587	291015	305077	284999	255514	301250	308106	315243	297929
25	Waren aus Kupfer und Kupfer- legierungen	14862	17686	20009	19203	18239	19109	16466	13742	18101	21139	23966	20396
26	Edelmetallwaren, vergoldete und versilberte Waren	17711	21597	29881	26277	27421	31926	36180	28002	30764	40568	40397	30735
27	Sonstige Waren aus unedlen Metallen	92511	100578	124052	108093	107336	119302	103738	87795	109237	113243	116864	103852
28	Werkzeugmaschinen einschl. Walzwerksanlagen	74543	81332	100514	82999	78926	96600	116246	88062	104283	104212	125035	161068
29	Masch. f. d. Spinnstoff-, Leder- und Lederwarenindustrie	57607	58991	68445	53603	55988	50909	57493	45415	54375	57153	64512	66928
30	Landwirtschaftliche Maschinen einschl. Ackerschlepper	52805	78439	93069	77660	70952	67917	85349	63745	75330	82724	70656	74515
31	Dampflokomotiven	49065	44291	63109	52588	50792	43075	44193	42654	46537	64891	39123	42593
32	Kraftmaschinen	103944	122764	156598	144182	140110	148456	145939	126680	125196	132603	131368	142875
33	Pumpen, Druckluftmaschinen u. dgl.	44377	51781	62417	52726	51389	56478	58339	44685	53055	62516	59395	58092
34	Fördermittel	38908	35936	41138	32940	29613	35653	49006	38240	34289	39899	38461	55078
35	Papier- und Druckmaschinen	251700	253024	281431	285287	262691	319968	282713	253235	338238	334697	335371	346484
36	Büromaschinen	17293	19252	24288	23432	26357	45428	30102	24548	28234	27317	26206	26847
37	Maschinen für die Nahrungs- und Genußmittelindustrie	346544	357495	451585	397304	391808	394142	417208	366393	359186	394010	408184	454420
38	Sonstige Maschinen	1041556	1039952	1251825	1117880	1048005	1148282	1087885	1041966	1187644	1271268	1353845	1383557
39	Elektrotechnische Erzeugnisse (auch elektrische Maschinen) ..	29377	29326	47918	34025	35177	42123	36706	31461	49981	65674	61120	60496
40	Uhren	210236	212635	255305	243451	231180	243459	231134	217956	235028	253017	247290	279669
41	Feinmechanische und optische Erzeugnisse	6427	4845	8609	5953	6552	7086	6157	6580	10043	9826	7816	5149
42	Waren aus Wachs oder Fetten; Seifen	140239	141608	179529	146784	151133	156385	165048	131944	167207	178582	159384	155740
43	Spielfilme und andere belichtete Filme und Platten	5834	5679	6923	6028	5357	6088	6371	6411	6698	6669	8344	7762
44	Photochemische Erzeugnisse	57938	62230	80652	73950	85114	83089	86162	72677	74642	67482	65526	69660
45	Bleistifte u. chem. Bürobedarf ..	17730	18127	21940	19332	15920	19320	14632	19833	21363	15654	17836	16103
46	Pharmazeutische Erzeugnisse (auch unzubereitet)	183815	171526	189578	177646	165509	155257	205578	177799	159900	175165	198282	206863
47	Kosmetische Erzeugnisse	23839	23953	33633	25032	29319	25441	25760	24109	25605	28928	27663	25059
48	Sonstige chemische Erzeugnisse ..	97039	111039	108921	91033	95212	102535	101544	94136	94131	100552	89746	101394
49	Musikinstrumente	11403	7322	12382	9505	9361	9191	9039	8872	10930	11431	13166	15690
50	Kinderspielzeug, Christbaum- schmuck	48579	50389	50097	51086	43989	52040	46806	55455	59713	61684	58441	52850
51	Wasserfahrzeuge	107350	25827	85308	78124	189207	194981	136245	58366	112539	41048	35095	105338
52	Luftfahrzeuge	216824	101572	354064	196565	346717	142520	286257	172778	339325	342425	298584	362784
53	Kraftfahrzeuge	813023	1074669	1077244	1197908	1021984	1147162	1124843	668385	1171250	1105799	1056730	1350950
54	Fahrräder	12116	14063	24363	17852	20426	22006	19327	14332	18562	15402	19624	14880
55	Sonstige Fahrzeuge	21102	27887	44948	36212	32979	28263	27963	26199	25316	24725	26446	32597
56	Sonstige Enderzeugnisse	274699	187798	333098	217898	288529	243923	275673	269957	217445	207989	391673	431243
III	AUSSERDEM:												
1	Rückwaren	189730	176893	293876	214029	238834	298596	247113	217309	213983	342542	306577	287165
2	Ersatzlieferungen	3826	5074	4243	3775	3849	5073	4241	5089	8272	10810	10056	5872
	Insgesamt ...	17811021	18265240	21638005	18982173	19133219	20439170	19425904	18403601	19537821	19927601	20400377	21213631

1 Spezialhandel

1.1 Ein- und Ausfuhr

nach Warengruppen und -untergruppen der Ernährungswirtschaft und der Gewerblichen Wirtschaft

1.1.5 Monatliche Entwicklung der Werke nach Warengruppen und -untergruppen

Januar bis Dezember 1977

1000 DM

Warenbenennung		Ausfuhr											
		Januar	Februar	März	April	Mai	Juni	Juli	August	Sept.	Oktober	Nov.	Dez.
15	Dextrine, Gelatine und Leime ...	29248	26463	32217	26825	29598	30844	25284	31133	33832	32456	32947	30439
16	Sprengstoffe, Schießbedarf, Zünd- waren	7725	9435	12070	9872	9014	11699	9059	8840	11977	11650	12314	15057
17	Sonst. chemische Vorerzeugnisse	712130	715988	847473	748508	773582	773389	707231	746889	731960	741086	718928	745830
18	Gußröhren	8805	10389	20394	28062	12740	17732	25838	18884	10416	15869	14054	17004
19	Stahlröhren	132188	158780	208896	164912	181162	129104	150184	143686	158087	178713	177721	146379
20	Stab- und Formeisen	243694	274344	330946	314548	312099	315659	287887	264229	307422	312874	291803	326129
21	Blech aus Eisen	316501	312105	414535	370946	358287	364155	343010	404048	395902	365045	417870	394749
22	Draht aus Eisen	73490	88687	111549	88439	101097	99089	100517	86244	97180	94066	92565	87497
23	Eisenbahnoberbaumaterial	9673	6505	15266	9536	7842	11076	5667	5942	11022	9578	15409	14086
24	Schmiedbarer Guß, Schmiede- stücke	26380	24386	37497	29948	31510	26839	26239	23590	31290	25896	26640	29177
25	Stangen, Bleche, Draht usw. aus:												
26	Kupfer, Kupferlegierungen ...	90022	95147	111353	105155	101888	112400	92232	87153	104780	87989	87820	98696
27	Aluminium, Aluminium- legierungen	76606	85024	101789	85615	85328	94903	76364	87940	89095	86576	90214	97921
28	sonstigen unedlen Metallen	38922	37414	49094	43910	43665	42992	34755	38877	41696	37936	37945	40487
29	Edelmetallen	12730	14217	17710	16446	18130	16089	19627	20558	17258	17877	22520	22159
30	Edelsteine, Schmucksteine und Perlen, bearbeitet	22817	30365	28261	35006	24941	30520	19756	22336	21119	34242	25474	20203
31	Sonstige Vorerzeugnisse	23528	22109	33424	25637	23075	25346	27948	22133	24229	27215	24432	25592
IIc	Enderzeugnisse	13536354	14287693	17678603	14742531	15439729	15836386	14468531	14197163	15958685	17428771	16192324	17959562
1	Strick-, Wirkwaren u. dgl. aus:												
2	Seide oder Chemiefasern	62934	82733	91204	61569	50734	42019	75164	88894	104079	99504	70441	61884
3	Wolle und anderen Tierhaaren	6756	8363	7992	4570	7273	8284	16756	20128	18408	15472	7963	7485
4	Baumwolle	26469	40451	51153	37129	25324	19294	22846	25907	25594	25166	19545	22850
5	Sonstige Kleidung u. dgl. aus:												
6	Seide oder Chemiefasern	82277	115328	148367	100490	73801	50782	73583	89570	108718	110384	74620	63473
7	Wolle und anderen Tierhaaren	44067	53007	59739	27084	14341	14162	79551	108365	119812	115596	41751	26150
8	Baumwolle	46095	74503	100575	75576	60330	42591	39818	52454	58621	58661	47385	41441
9	Flachs, Hanf, Jute, Hartfasern u. dgl.	9443	11215	15531	13241	9422	8176	6756	7971	9513	11940	9107	9386
10	Hüte	1869	2698	3376	2560	2540	2651	2873	3559	3704	3615	2947	3025
11	Sonstige Spinnstoffwaren	58205	68599	77814	67442	66256	63471	60443	57520	60701	66054	62269	65330
12	Pelzwaren	3795	5498	7009	9280	11803	8384	13480	16044	19486	19269	14534	8538
13	Schuhe aus Leder	39754	45068	50329	36076	24627	22562	45448	53019	46717	40358	33309	28421
14	Andere Lederwaren	19046	26009	34383	27852	27523	28339	28757	27395	31962	34828	33058	25770
15	Papierwaren	103022	106288	129906	115511	125882	112753	112779	111294	120225	137644	127210	128766
16	Bücher, Karten, Noten, Bilder	159568	141296	153763	128847	132754	132567	180420	147114	152319	151557	165072	157474
17	Holzwaren	195163	207989	265624	226021	247047	252463	185808	200477	269927	272164	277205	246565
18	Kautschukwaren	191427	198372	242194	214837	221733	226476	192335	179580	214937	216445	197919	201644
19	Steinwaren	18605	15435	20927	17545	15213	15838	19640	18294	17947	16148	16751	19960
20	Steinzeug-, Ton-, Steingut- und Porzellanwaren	56703	60968	69675	62987	59350	65346	60740	60618	69433	67374	65911	64065
21	Glaswaren	63682	68653	87834	78512	79946	88950	81002	79969	76947	67938	80610	73318
22	Messerschmiedwaren	24523	29295	34698	34311	31904	29031	33766	28053	32146	34500	35242	38236
23	Werkzeuge und landwirtschaft- liche Geräte	99431	103070	133207	117952	122856	119090	122373	96968	108958	123096	123654	140404
24	Sonstige Eisenwaren	780166	780046	1022699	871696	892420	878549	949831	969230	892915	975850	952990	923271
25	Waren aus Kupfer und Kupfer- legierungen	32074	34578	42782	39129	36228	38041	37797	34715	37911	39712	38505	38869
26	Edelmetallwaren, vergoldete und versilberte Waren	37509	50966	67913	71252	59328	61797	55417	54237	67079	84821	74079	64634
27	Sonstige Waren aus unedlen Metallen	171635	178263	224902	191626	204245	197415	186673	162545	200268	197460	199823	196967
28	Werkzeugmaschinen einschl. Walzwerksanlagen	509598	594352	690477	522101	550233	548685	570646	526669	580879	623047	628233	882562
29	Masch. f. d. Spinnstoff-, Leder- und Lederwarenindustrie	326044	359481	393139	314470	309162	317083	322159	294967	321257	347585	343335	425224
30	Landwirtschaftliche Maschinen einschl. Ackerschlepper	243437	305109	390098	322442	299677	293422	241930	280169	242072	266325	282908	293873
31	Dampflokomotiven	11	11	11	15	15	15	26	69	—	—	—	34
32	Kraftmaschinen	195592	188871	176776	169479	235543	199311	171023	164574	193072	308400	153335	217046
33	Pumpen, Druckluftmaschinen u. dgl.	366786	343173	409792	413491	382455	376024	389280	378069	322859	357200	359976	456685
34	Fördermittel	251115	250435	296947	271563	288788	281553	288226	263348	274079	287239	257713	282685
35	Papier- und Druckmaschinen	187035	193894	299288	230116	222364	210437	207713	213987	238550	236406	256299	287278
36	Büromaschinen	346605	320796	384144	324916	337420	361494	313797	310548	342580	377128	375157	428970
37	Maschinen für die Nahrungs- und Genußmittelindustrie	146609	144613	189475	156722	167159	195016	185419	174749	176542	184844	180482	227039
38	Sonstige Maschinen	1401879	1439157	1670961	1563614	1656029	1587344	1658109	1590549	1607485	1669796	1616733	1957692
39	Elektrotechnische Erzeugnisse (auch elektrische Maschinen)	1898258	2005145	2433970	2137548	2188065	2342378	2096316	2179380	2391380	2539949	2462004	2818643
40	Uhren	41878	50301	65196	54670	57798	57592	54666	54004	65622	72709	68942	64017
41	Feinmechanische und optische Erzeugnisse	361589	400745	493736	420486	422232	434725	437737	427036	435689	464221	465972	523928
42	Waren aus Wachs oder Fetten; Seifen	12085	10673	12956	10884	10102	8910	10861	11999	14013	10803	12373	9393
43	Waren aus Kunststoffen	213155	230640	277134	241769	249753	257126	236243	224385	251987	271414	268194	255919
44	Spielfilme und andere belichtete Filme und Platten	4744	3475	5051	4231	4388	4726	4625	4984	5743	4926	5958	5544
45	Photochemische Erzeugnisse	93476	80930	93280	92280	114758	83707	99017	95262	77890	72192	69947	87089
46	Bleistifte u. chem. Bürobedarf	21105	22042	26151	25905	25258	26277	25203	24000	24094	27716	24261	25881
47	Pharmazeutische Erzeugnisse (auch unzubereitet)	326246	315628	382265	303921	330670	333177	340603	329161	331893	325968	335786	340061
48	Kosmetische Erzeugnisse	24347	25266	32901	31146	26735	26844	26423	26714	29695	29150	28075	29721
49	Sonstige chemische Erzeugnisse	371061	445181	485303	411507	376025	359560	327569	317204	343421	359235	384796	416368
50	Musikinstrumente	15810	18172	19668	19719	17929	20940	19126	15601	19529	21850	22204	24165
51	Kinderspielzeug, Christbaum- schmuck	28866	33965	51510	40786	44837	49313	57722	61261	79301	76556	64717	38745
52	Wasserfahrzeuge	226729	286231	684941	222350	212820	563467	78846	57545	127808	935119	196527	148725
53	Luftfahrzeuge	206927	126825	297894	102108	266681	124466	139634	150501	459553	236900	212492	323741
54	Kraftfahrzeuge	3012969	3221608	3762332	3228763	3419513	3702895	2901709	2870176	3543123	3837919	3872177	3955339
55	Fahrräder	20705	20754	26203	23456	23457	22021	19413	16496	24356	21744	19336	18895
56	Sonstige Fahrzeuge	87445	105212	144795	128786	137206	130576	105939	90612	104832	106818	132190	128922
57	Sonstige Enderzeugnisse	260041	238328	338613	320192	459790	381786	464495	349224	371054	333686	320302	627452
III	AUSSERDEM:												
1	Rückwaren	74260	85670	160291	84034	98243	95959	86494	84200	95023	107366	111209	124512
2	Ersatzlieferungen	28114	32225	36288	34254	36537	42198	40609	34521	34704	38910	41492	41552
	Insgesamt	19791579	20993199	25834273	21916472	22760946	23338913	21171629	20936042	23217407	24734884	23483754	25435012

1.2 Index der tatsächlichen Werte, des Volumens
der Ein- und Ausfuhr nach Warengruppen

1970

1.2.1 Ins-

Jahr Monat	Einfuhr											
	insgesamt ¹⁾	Ernährungswirtschaft					Gewerbliche Wirtschaft					
		zu- sammen	Lebende Tiere	Nahrungsmittel tierischen Ursprungs	pflanz- lichen Ursprungs	Genuß- mittel	zu- sammen	Roh- stoffe	Halb- waren	Fertigwaren		
										zu- sammen	Vor- erzeug- nisse	End- erzeug- nisse

Index der

1973 MD	132,7	134,0	171,4	147,8	131,4	118,1	132,6	126,6	122,2	137,6	134,6	139,0
1974 MD	164,0	140,3	150,8	144,3	147,2	101,4	170,0	234,0	172,2	152,0	151,2	152,4
1975 MD	168,2	148,8	178,8	151,5	153,2	120,8	172,8	203,5	156,6	169,7	148,3	179,4
1976 MD	202,7	172,2	167,2	178,4	169,4	175,2	210,1	243,7	196,4	205,4	184,9	214,7
1977 MD	214,6	187,9	179,6	178,7	179,4	241,6	221,0	237,4	200,8	223,1	195,6	235,4
1976: Juli	205,7	165,6	153,9	178,9	157,0	182,8	215,3	256,8	202,5	208,2	192,2	215,4
August	197,9	178,7	182,9	186,1	180,2	159,4	203,1	269,4	207,0	184,0	171,0	189,9
September	201,7	159,0	170,0	177,7	150,3	163,3	212,3	258,5	190,7	206,8	189,3	214,7
Oktober	211,6	170,7	168,1	183,4	159,0	201,6	221,3	257,3	192,4	220,8	200,1	230,2
November	210,6	197,1	166,4	188,9	196,3	218,1	214,0	252,2	190,2	211,4	195,9	218,4
Dezember	230,4	212,6	138,2	212,3	209,0	238,3	234,4	270,5	210,3	232,4	188,0	252,4
1977: Januar	195,0	162,5	104,1	147,5	135,5	225,2	203,4	248,5	186,5	196,6	181,0	203,7
Februar	200,0	171,9	144,9	157,0	162,8	240,2	207,5	236,0	175,3	210,2	196,8	216,2
März	236,9	210,5	159,7	178,6	213,2	257,4	243,1	255,2	201,4	253,2	228,5	264,3
April	207,8	180,0	127,9	145,8	177,5	253,7	215,0	226,5	201,3	216,2	196,0	225,3
Mai	209,5	188,2	159,3	162,4	194,2	207,8	214,7	237,6	196,3	214,5	196,8	222,5
Juni	223,8	215,1	166,1	171,8	214,4	295,8	225,4	242,1	218,1	223,2	201,9	232,8
Juli	212,7	166,8	188,6	171,9	149,6	231,7	223,8	239,3	202,2	226,5	194,0	241,2
August	201,5	185,6	223,4	191,1	178,9	201,7	205,6	244,8	192,9	199,1	174,4	210,2
September	213,9	181,7	271,4	193,3	166,7	218,9	222,1	231,6	194,2	228,5	188,8	246,4
Oktober	218,2	184,5	210,6	200,9	165,6	238,0	225,0	223,1	200,3	233,5	198,1	249,4
November	223,3	205,6	192,7	208,7	192,1	262,4	227,0	225,9	209,6	232,8	196,6	249,1
Dezember	232,3	201,9	206,0	215,7	181,9	266,9	239,4	237,8	231,0	242,5	194,7	264,0

Index des

1973 MD	129,2	123,0	134,3	123,6	123,3	119,4	130,9	108,7	118,0	141,0	138,6	142,1
1974 MD	127,4	118,4	137,9	123,2	119,9	101,5	129,5	105,1	115,8	140,5	129,3	145,5
1975 MD	130,7	125,1	147,0	128,1	123,6	124,4	131,8	95,1	108,0	149,4	130,6	157,8
1976 MD	152,3	136,9	126,7	137,3	136,8	138,1	155,7	104,8	126,7	178,8	159,9	187,3
1977 MD	159,1	134,9	137,8	135,4	134,1	137,2	164,5	103,6	131,1	191,8	175,1	199,3
1976: Juli	151,5	136,5	123,1	138,5	134,9	141,8	154,7	105,0	123,6	178,2	162,5	185,3
August	144,0	141,4	140,3	142,2	145,5	121,9	144,8	114,5	127,3	158,6	144,1	165,1
September	149,6	125,9	133,4	137,1	122,7	120,8	155,2	107,8	120,0	179,4	160,8	187,8
Oktober	161,7	135,0	133,6	140,4	130,5	146,4	167,6	116,5	129,2	193,7	170,6	204,2
November	159,3	150,2	130,5	142,4	153,3	151,8	161,3	108,9	129,5	185,6	166,2	194,4
Dezember	172,0	159,7	107,5	160,0	159,5	166,4	174,3	114,9	136,9	202,4	160,7	221,1
1977: Januar	144,2	119,8	80,0	114,4	116,5	148,5	150,1	101,3	124,0	171,7	166,1	174,2
Februar	147,4	123,3	113,4	118,7	120,5	144,7	153,5	96,9	121,4	179,1	173,8	181,5
März	174,7	148,4	122,3	134,5	155,2	144,4	180,4	111,6	129,5	215,5	200,6	222,2
April	151,4	123,7	97,7	112,4	125,9	135,8	158,0	99,0	125,2	184,6	175,0	188,9
Mai	159,0	132,1	124,8	125,6	137,6	119,1	157,7	97,8	123,4	184,9	173,6	190,0
Juni	164,2	147,0	128,7	133,5	152,4	147,6	167,4	110,3	137,3	192,6	181,9	197,3
Juli	155,5	120,3	146,9	133,2	115,2	118,9	163,5	104,0	126,5	191,6	172,0	200,3
August	147,9	134,5	173,4	145,8	134,1	112,7	150,9	106,1	124,5	171,6	156,8	178,2
September	160,6	131,7	207,5	144,8	127,1	121,9	167,6	109,4	128,4	196,0	169,0	208,2
Oktober	166,1	135,4	162,7	149,3	129,6	134,9	172,0	96,5	135,6	204,1	181,0	214,5
November	167,8	152,2	144,2	155,2	151,6	151,1	170,5	103,3	131,8	201,2	176,8	212,1
Dezember	176,5	149,9	152,4	157,5	143,2	167,2	182,4	106,8	165,2	208,4	174,4	223,7

Index der

1973 MD	102,7	108,9	127,7	119,6	106,6	98,9	101,3	116,5	103,6	97,6	97,1	97,8
1974 MD	128,7	118,4	109,4	117,2	122,8	99,8	131,3	222,7	148,6	108,2	117,0	104,7
1975 MD	128,6	118,9	121,7	118,3	124,0	97,1	131,1	214,1	145,0	113,6	113,5	113,7
1976 MD	133,1	125,8	132,0	129,9	123,8	126,9	134,9	232,5	155,0	114,9	115,6	114,6
1977 MD	134,9	139,3	130,3	132,0	133,8	176,1	134,3	229,2	153,2	116,3	111,7	118,2
1976: Juli	135,7	121,3	125,0	129,2	116,4	128,9	139,1	244,6	163,8	116,8	118,3	116,3
August	137,4	126,4	130,4	130,9	123,8	130,8	140,3	235,2	162,6	116,0	118,7	115,0
September	134,8	126,3	127,4	129,7	122,5	136,8	136,8	239,9	158,8	115,3	117,7	114,3
Oktober	130,9	126,4	125,8	130,6	121,8	137,7	132,0	220,9	148,8	114,0	117,3	112,7
November	132,2	131,2	127,5	132,7	128,0	143,7	132,7	231,5	146,8	113,9	117,9	112,3
Dezember	134,0	133,1	128,6	132,7	131,0	143,2	134,5	235,4	153,7	114,9	117,0	114,2
1977: Januar	135,3	135,6	130,1	129,0	133,5	151,7	135,5	245,4	150,4	114,5	109,0	116,9
Februar	135,7	139,4	127,8	132,2	135,1	166,0	135,2	243,6	144,4	117,4	113,2	119,1
März	135,6	141,8	130,5	132,8	137,4	178,3	134,7	228,8	155,5	117,5	113,9	119,0
April	137,2	145,5	130,9	129,8	141,0	186,9	136,0	228,9	160,8	117,1	112,0	119,3
Mai	136,9	142,5	127,7	129,4	141,1	174,5	136,2	242,9	159,0	116,0	113,3	117,1
Juni	136,3	146,3	129,0	128,6	140,6	200,4	134,6	219,4	158,9	115,9	111,0	118,0
Juli	136,8	138,6	128,4	129,1	129,9	194,9	136,8	230,1	159,8	118,3	112,8	120,4
August	136,3	138,0	128,9	131,1	133,4	179,0	136,2	230,8	155,0	116,0	111,2	117,9
September	133,2	138,0	130,8	133,5	131,2	179,6	132,5	211,7	151,3	116,6	111,7	118,4
Oktober	131,4	136,3	129,5	134,6	127,8	176,5	130,9	231,3	147,7	114,4	109,4	116,3
November	133,1	135,1	133,7	134,5	126,7	173,7	133,1	218,7	159,0	115,7	111,2	117,4
Dezember	131,6	134,6	135,2	137,0	127,1	159,6	131,2	222,7	139,8	116,4	111,6	118,0

¹⁾ Rückwaren und Ersatzlieferungen sind nicht in den einzelnen Warengruppen, sondern nur in der Gesamtein- bzw. -ausfuhr enthalten. — und Außenhandelsindizes auf Basis 1970“ in „Wirtschaft und Statistik“, Jahrgang 1974, Heft 12, S. 823 ff.

handel
und der Durchschnittswerte (Austauschverhältnis)
der Ernährungswirtschaft und der Gewerblichen Wirtschaft
= 100
gesamt

Ausfuhr												Austausch- verhältnis ^{a)}	Jahr Monat
ins- gesamt ¹⁾	Ernährungswirtschaft					Gewerbliche Wirtschaft							
	zu- sammen	Lebende Tiere	Nahrungsmittel		Genuß- mittel	zu- sammen	Roh- stoffe	Halb- waren	Fertigwaren				
			tierischen Ursprungs	pflanz- lichen Ursprungs					zu- sammen	Vor- erzeug- nisse	End- erzeug- nisse		

tatsächlichen Werte

142,4	183,0	160,0	184,7	195,4	156,1	140,9	127,7	138,3	141,6	144,7	140,7	.	1973 MD
184,1	227,3	94,4	255,8	255,9	167,4	182,5	173,0	215,1	179,9	222,0	168,4	.	1974 MD
176,9	237,4	161,8	287,3	234,2	193,6	174,5	166,4	168,4	175,3	175,1	175,4	.	1975 MD
204,9	260,6	132,1	302,6	261,6	257,0	202,8	178,5	195,1	204,2	198,1	205,9	.	1976 MD
218,4	313,3	105,6	372,2	318,6	314,9	214,9	177,5	190,5	218,1	202,2	222,4	.	1977 MD
204,7	265,0	202,5	176,7	201,7	203,3	202,0	203,7	.	1976: Juli
184,6	228,6	183,0	167,0	187,3	183,1	182,9	183,1	.	August
221,2	285,1	219,0	197,5	214,4	220,1	211,2	222,5	.	September
219,3	281,7	217,0	193,3	199,5	219,2	208,5	222,2	.	Oktober
212,7	271,2	210,5	175,6	190,2	213,3	206,2	215,3	.	November
232,7	296,7	230,2	190,9	194,2	234,6	209,4	241,5	.	Dezember
189,6	270,6	186,7	145,9	157,1	190,6	183,6	192,5	.	1977: Januar
201,1	296,8	197,6	162,8	177,1	200,5	190,6	203,2	.	Februar
247,5	346,9	243,3	194,5	214,1	247,4	232,7	251,4	.	März
209,9	304,1	206,5	179,3	194,2	208,5	204,2	209,6	.	April
218,0	310,4	214,6	183,5	199,2	216,9	207,2	219,5	.	Mai
223,6	317,2	220,1	185,7	213,8	221,7	208,8	225,2	.	Juni
202,8	298,8	199,2	155,1	180,7	202,2	189,2	205,7	.	Juli
200,5	325,2	196,0	160,3	173,1	199,1	188,9	201,9	.	August
222,4	322,7	218,7	185,3	191,9	222,1	204,6	226,9	.	September
236,9	321,1	233,8	190,9	193,4	238,7	205,1	247,8	.	Oktober
224,9	299,8	222,0	186,4	201,0	224,9	205,5	230,2	.	November
243,6	346,5	239,7	199,9	194,9	244,8	206,2	255,4	.	Dezember

Volumens ³⁾

133,3	165,9	134,1	177,1	169,0	154,2	132,1	120,6	139,3	131,8	148,9	127,2	103,2	1973 MD
149,9	187,6	90,3	230,5	182,7	179,3	148,5	132,9	152,0	148,7	175,9	141,3	117,7	1974 MD
134,3	192,2	131,1	233,6	174,6	202,3	132,1	119,5	123,4	133,2	138,4	131,8	102,8	1975 MD
152,6	214,1	103,6	246,2	206,7	245,5	150,3	125,9	146,4	151,4	163,0	148,2	100,2	1976 MD
160,1	250,2	87,5	306,7	239,2	277,4	156,7	127,8	148,6	158,3	169,9	155,1	100,6	1977 MD
151,2	224,5	148,5	120,2	142,4	149,9	164,8	145,8	99,8	1976: Juli
135,2	187,1	133,3	113,3	137,3	133,5	147,7	129,7	93,9	August
162,3	229,8	159,9	131,5	155,2	161,2	172,1	158,2	108,5	September
162,1	226,0	159,7	131,1	150,0	161,5	170,6	159,0	100,2	Oktober
158,3	220,8	155,9	123,0	147,2	157,7	168,4	154,7	99,4	November
170,2	245,6	167,3	132,0	148,6	170,1	170,8	169,9	99,0	Dezember
138,6	219,9	135,7	101,7	122,8	137,8	149,4	134,7	96,1	1977: Januar
146,7	238,3	143,4	114,3	135,7	144,9	157,0	141,7	99,5	Februar
181,7	278,5	177,8	138,3	164,2	180,1	192,2	176,8	104,0	März
154,0	237,0	151,0	123,1	149,0	152,0	169,4	147,3	101,7	April
159,9	244,0	156,7	133,4	150,3	158,0	172,7	154,0	104,5	Mai
164,6	251,1	161,4	133,0	166,9	161,7	176,6	157,7	100,2	Juni
148,0	232,9	144,9	112,7	137,1	146,5	155,6	144,0	95,2	Juli
147,0	262,2	142,8	117,8	133,5	144,4	159,9	140,2	99,4	August
163,9	255,9	160,5	137,5	149,5	162,2	175,4	158,6	102,1	September
173,8	257,6	170,7	138,6	152,9	173,2	176,6	172,3	104,6	Oktober
166,3	246,1	163,3	140,2	163,3	164,0	176,9	160,4	99,1	November
176,6	279,0	172,7	143,4	157,8	174,9	177,6	174,1	100,1	Dezember

Durchschnittswerte ⁴⁾

106,8	110,3	119,3	104,3	115,6	101,2	106,7	105,9	99,3	107,4	97,2	110,6	104,0	1973 MD
122,8	121,1	104,5	111,0	140,0	93,4	122,9	130,2	141,5	121,0	126,2	119,2	95,4	1974 MD
131,7	123,5	123,4	123,0	134,1	95,7	132,1	139,2	136,5	131,6	126,6	133,0	102,4	1975 MD
134,3	121,7	127,4	122,9	126,5	104,7	134,9	141,8	133,3	134,9	121,5	138,9	100,9	1976 MD
136,4	125,2	120,6	121,4	133,2	113,5	137,1	138,8	128,5	137,8	119,0	143,4	101,1	1977 MD
135,4	118,1	136,3	147,0	141,7	135,6	122,6	139,7	99,8	1976: Juli
136,5	122,2	137,3	147,4	136,4	137,1	123,9	141,2	99,3	August
136,3	124,1	136,9	150,2	138,1	136,5	122,7	140,6	101,1	September
135,3	124,7	135,8	147,4	133,0	135,8	122,2	139,8	103,4	Oktober
134,4	122,8	135,0	142,7	129,2	135,3	122,5	139,1	101,7	November
136,7	120,8	137,6	144,6	130,6	137,9	122,6	142,2	102,0	Dezember
136,8	123,0	137,6	143,5	128,0	138,2	122,9	142,9	101,1	1977: Januar
137,0	124,6	137,8	142,4	130,5	138,3	121,4	143,4	101,0	Februar
136,2	124,6	136,9	140,6	130,4	137,3	121,1	142,1	100,4	März
136,3	128,3	136,8	145,6	130,3	137,1	120,5	142,3	99,3	April
136,4	127,2	136,9	137,5	132,5	137,3	120,0	142,6	99,6	Mai
135,8	126,3	136,4	139,6	128,1	137,0	118,2	142,8	99,6	Juni
137,0	128,3	137,5	137,6	131,8	138,0	121,6	142,8	100,1	Juli
136,4	124,1	137,2	136,0	129,7	137,9	118,2	144,0	100,1	August
135,7	126,1	136,3	134,7	128,4	136,9	116,6	143,1	101,9	September
136,3	124,6	137,0	137,7	126,5	137,8	116,1	143,8	103,7	Oktober
135,2	121,8	136,0	132,9	123,1	137,2	116,2	143,5	101,6	November
138,0	124,2	138,8	139,4	123,5	140,0	116,1	146,7	104,9	Dezember

Siehe Vorbemerkung Ziffer 10. — ²⁾ Index der Ausfuhr in % des Index der Einfuhr. — ³⁾ Vgl. hierzu den Aufsatz: „Außenhandelsvolumen

1 Spezial

1.2 Index der tatsächlichen Werte, des Volumens
der Ein- und Ausfuhr nach Warengruppen

1970

1.2.2 EG-

Jahr Monat	Einfuhr											
	insgesamt ¹⁾	Ernährungswirtschaft					Gewerbliche Wirtschaft					
		zu- sammen	Lebende Tiere	Nahrungsmittel tierischen Ursprungs	pflanz- lichen Ursprungs	Genuß- mittel	zu- sammen	Roh- stoffe	Halb- waren	Fertigwaren		
										zu- sammen	Vor- erzeug- nisse	End- erzeug- nisse

Index der												
1973 MD	139,0	140,6	166,9	150,1	132,4	153,9	139,1	123,4	151,5	137,2	138,2	136,7
1974 MD	158,5	150,1	153,9	156,2	148,9	130,9	160,8	129,0	221,8	149,0	159,4	144,1
1975 MD	167,9	160,6	194,7	170,1	154,1	156,7	169,5	110,0	211,1	163,3	150,3	169,3
1976 MD	197,0	185,5	180,0	201,4	177,3	181,5	199,9	139,9	256,7	190,4	180,5	195,0
1977 MD	208,5	183,4	191,9	196,9	174,4	191,0	214,2	185,2	257,9	206,1	185,5	215,7
1976: Juli	199,5	181,5	172,4	200,9	173,0	164,3	204,2	137,0	258,5	195,6	189,4	198,5
August	182,6	193,2	209,8	217,6	185,0	141,7	180,9	132,9	264,2	165,0	155,8	169,4
September	196,7	181,3	180,8	197,4	174,7	161,8	200,4	155,8	256,2	190,4	184,0	193,3
Oktober	205,0	181,9	179,0	197,1	173,4	182,7	210,0	151,6	241,6	206,0	197,1	210,1
November	198,6	176,9	175,5	200,7	159,7	206,5	203,7	152,5	247,6	196,5	188,9	200,1
Dezember	211,3	182,8	146,5	217,4	157,1	246,3	217,5	150,4	296,1	203,6	176,4	216,2
1977: Januar	181,7	148,1	119,4	158,2	138,1	193,0	190,0	156,1	247,2	179,1	167,5	184,5
Februar	193,1	164,3	148,2	173,6	158,7	173,3	200,4	153,5	231,0	195,9	188,4	199,5
März	234,6	196,9	163,5	200,7	197,0	192,1	243,4	228,4	266,9	238,9	219,8	247,9
April	206,1	168,2	121,5	163,9	173,8	161,6	215,2	213,4	269,0	203,5	186,6	211,4
Mai	208,3	200,6	159,1	185,8	215,4	165,9	210,4	158,7	259,9	202,1	194,0	205,9
Juni	216,2	199,4	166,1	195,9	203,0	199,5	219,1	196,0	280,9	206,7	199,7	210,0
Juli	207,0	164,5	213,8	185,5	151,3	154,9	217,4	159,2	268,9	209,0	181,3	221,9
August	185,5	187,1	254,3	214,7	172,2	154,9	185,6	177,7	240,5	174,0	159,7	180,7
September	212,0	197,5	287,3	212,4	187,0	215,9	221,9	221,1	238,1	210,9	179,1	225,7
Oktober	216,1	189,4	225,7	213,9	170,8	213,0	220,5	195,6	246,0	216,1	181,5	232,2
November	217,7	189,8	210,8	223,8	163,8	236,0	223,8	174,6	269,2	216,2	190,8	228,1
Dezember	223,5	195,3	232,7	234,2	162,4	267,7	229,2	188,6	277,2	220,7	177,6	240,9

Index des												
1973 MD	135,3	128,4	132,8	129,3	126,2	140,9	137,3	118,7	138,0	138,1	141,5	136,4
1974 MD	134,6	135,6	142,2	139,1	134,4	126,3	134,6	107,0	138,0	135,2	135,8	134,9
1975 MD	138,1	136,9	160,9	143,7	130,8	146,2	138,2	98,7	127,9	142,3	133,1	146,7
1976 MD	157,4	149,6	137,4	154,0	145,1	171,2	159,1	116,5	143,4	164,6	157,1	168,2
1977 MD	162,4	142,5	149,4	149,5	134,3	173,9	166,7	151,6	142,8	172,7	162,2	177,6
1976: Juli	159,0	154,2	139,8	152,9	154,7	161,3	160,4	113,2	138,3	167,4	160,4	170,7
August	142,6	161,5	162,7	164,1	161,4	149,5	138,7	112,6	135,9	140,6	131,8	144,7
September	156,6	148,3	143,2	151,1	147,0	147,7	158,4	129,4	141,1	163,6	157,5	166,4
Oktober	167,7	148,6	142,9	151,0	144,6	172,1	171,7	131,9	140,8	180,4	168,2	186,1
November	161,4	140,3	138,6	152,4	126,7	194,1	166,1	123,7	144,6	172,8	162,8	177,4
Dezember	167,2	143,5	116,1	164,3	122,1	231,5	172,1	120,5	162,1	176,7	153,0	187,9
1977: Januar	141,1	114,3	93,2	122,5	102,0	183,8	147,5	120,9	139,2	150,6	144,0	153,6
Februar	152,1	124,9	116,2	131,3	117,2	160,9	158,7	121,3	138,8	164,8	162,8	165,8
März	182,0	148,6	127,6	151,8	144,7	173,2	189,6	182,5	146,5	199,3	190,1	203,6
April	156,2	125,4	95,3	126,5	123,8	146,0	163,4	163,6	139,0	168,7	162,6	171,5
Mai	161,1	153,4	126,8	144,9	159,6	152,3	162,9	118,7	139,2	170,2	167,6	171,4
Juni	167,7	156,8	131,5	152,9	157,4	180,2	169,2	183,4	149,5	172,8	174,5	172,0
Juli	160,1	134,8	169,5	143,8	127,5	139,0	166,1	130,4	140,4	173,5	159,6	180,0
August	143,3	148,5	201,0	164,2	176,6	153,0	142,3	151,1	127,4	145,2	139,8	147,7
September	166,0	155,5	220,9	159,0	149,2	164,7	168,8	186,3	132,6	175,8	158,9	183,7
Oktober	171,0	147,9	175,8	159,3	135,2	187,2	174,6	166,6	142,4	182,1	160,1	192,3
November	171,4	148,8	160,0	168,0	130,8	200,8	176,1	143,1	149,8	183,4	168,8	190,3
Dezember	176,5	151,1	174,4	170,3	127,3	245,2	181,6	151,6	168,9	185,8	157,3	199,1

Index der												
1973 MD	102,7	109,5	125,7	116,1	104,9	109,2	101,3	104,0	109,7	99,3	97,6	100,2
1974 MD	117,7	110,8	108,2	112,3	110,8	103,6	119,5	120,5	160,7	110,2	117,4	106,9
1975 MD	121,6	117,3	121,0	118,4	117,8	107,2	122,6	111,4	165,0	114,7	112,9	115,5
1976 MD	125,2	124,0	131,0	130,8	122,2	106,0	125,6	120,1	179,0	115,6	114,9	115,9
1977 MD	128,4	128,7	128,4	131,7	129,9	109,9	128,5	122,2	180,6	119,4	114,4	121,5
1976: Juli	125,5	117,7	123,3	131,4	111,8	101,9	127,3	121,0	186,9	116,8	118,1	116,2
August	128,0	119,7	129,0	132,6	114,6	94,8	130,4	118,0	194,5	117,4	118,2	117,1
September	125,6	122,3	126,2	130,6	118,9	109,5	126,5	120,4	181,6	116,4	116,8	116,2
Oktober	122,2	122,4	125,3	130,6	119,9	106,1	122,3	114,9	171,6	114,2	117,2	112,9
November	123,1	126,1	126,6	131,7	126,0	106,4	122,6	123,2	171,3	113,7	116,0	112,8
Dezember	126,4	127,4	126,1	132,4	128,6	106,4	126,4	124,8	182,7	115,2	115,3	115,1
1977: Januar	128,8	129,5	128,1	129,1	135,3	105,0	128,8	129,1	177,6	119,0	116,4	120,1
Februar	127,0	131,5	127,5	132,2	135,4	107,7	126,3	126,6	166,4	118,9	115,7	120,3
März	128,9	132,5	128,2	132,2	136,1	110,9	128,4	125,2	182,2	119,9	115,6	121,7
April	131,9	134,1	127,4	129,6	140,4	110,7	131,7	130,4	193,5	120,6	114,7	123,3
Mai	129,3	130,8	125,4	128,2	134,9	108,9	129,2	133,6	186,7	118,7	115,7	120,1
Juni	128,9	127,1	126,3	128,1	129,0	110,7	129,5	106,9	188,0	119,6	114,4	122,1
Juli	129,4	122,0	126,1	129,0	118,7	111,5	130,8	122,1	191,5	120,5	113,6	123,3
August	129,5	125,9	126,5	130,7	126,1	101,3	130,4	117,6	188,8	119,9	114,2	122,4
September	127,7	127,0	130,0	133,6	125,3	109,5	128,0	118,7	179,6	119,9	112,7	122,9
Oktober	126,4	128,1	128,4	134,2	126,4	113,8	126,2	117,4	172,7	118,7	113,4	120,7
November	127,0	127,6	131,7	133,2	125,2	117,5	127,1	122,0	179,7	117,9	113,0	119,9
Dezember	126,6	129,3	133,4	137,5	127,5	109,2	126,2	124,4	164,1	118,8	112,9	121,0

*) Frankreich, Belgien u. Luxemburg, Niederlande, Italien, Großbritannien, Rep. Irland und Dänemark als Herstellungs- bzw. Verbrauchsländer.
1) Rückwaren und Ersatzlieferungen sind nicht in den einzelnen Warengruppen, sondern nur in der Gesamtein- bzw. -ausfuhr enthalten. —

handel
und der Durchschnittswerte (Austauschverhältnis)
der Ernährungswirtschaft und der Gewerblichen Wirtschaft
= 100
Länder*)

Ausfuhr												Austausch- verhältnis *)	Jahr Monat
ins- gesamt 1)	Ernährungswirtschaft					Gewerbliche Wirtschaft							
	zu- sammen	Lebende Tiere	Nahrungsmittel tierischen Ursprungs	pflanz- lichen Ursprungs	Genuß- mittel	zu- sammen	Ro- stoffe	Halb- waren	Fertigwaren				
									zu- sammen	Vor- erzeug- nisse	End- erzeug- nisse		

tatsächlichen Werte

144,9	194,1	159,6	194,2	216,2	168,8	142,6	125,1	140,7	143,6	145,8	143,0	.	1973 MD
178,5	257,4	90,8	284,4	320,2	186,5	174,7	170,0	214,9	170,4	203,5	160,7	.	1974 MD
166,4	286,7	164,7	338,8	303,7	221,0	160,5	169,7	164,3	159,6	161,8	159,0	.	1975 MD
202,2	300,4	128,5	333,5	340,4	290,1	197,6	176,8	201,5	198,2	200,2	197,6	.	1976 MD
211,7	352,9	100,5	407,8	398,5	358,9	205,0	170,9	194,1	207,9	196,3	211,2	.	1977 MD
194,2	303,1	189,2	178,2	210,7	187,3	192,2	185,9	.	1976: Juli
174,3	257,5	170,3	170,1	184,1	168,8	162,4	170,7	.	August
217,6	338,7	212,0	198,5	217,8	212,0	210,8	212,3	.	September
215,8	331,4	210,3	189,9	217,4	210,5	212,2	210,0	.	Oktober
208,8	318,0	203,5	173,9	193,5	206,1	204,0	206,7	.	November
218,2	335,5	212,4	176,5	189,4	216,7	205,7	220,0	.	Dezember
190,8	301,2	185,8	142,0	163,4	190,4	190,5	190,4	.	1977: Januar
204,5	336,7	198,4	162,7	185,3	201,5	198,9	202,3	.	Februar
252,3	382,7	245,3	184,2	225,1	250,5	239,5	253,7	.	März
207,1	349,3	200,5	170,9	202,7	201,7	199,5	202,3	.	April
214,5	348,0	208,2	172,8	210,6	209,6	203,3	211,5	.	Mai
218,7	353,4	212,4	174,9	221,1	213,2	209,4	214,3	.	Juni
184,2	326,5	177,4	149,5	170,3	179,6	172,3	181,7	.	Juli
179,5	361,9	170,9	153,7	154,5	173,6	163,0	176,7	.	August
223,4	379,9	216,1	181,0	194,3	220,3	198,0	226,8	.	September
227,7	360,7	221,4	187,1	199,6	225,5	198,0	233,7	.	Oktober
216,4	355,9	209,5	182,3	203,2	211,5	197,4	215,7	.	November
221,7	377,9	213,9	189,5	199,3	216,8	186,3	225,7	.	Dezember

Volumens

136,4	180,4	136,5	190,1	192,6	166,9	134,3	114,7	138,9	134,8	149,6	130,4	100,8	1973 MD
146,4	222,1	90,0	264,1	239,2	203,3	142,8	126,8	148,8	142,9	166,7	135,9	108,8	1974 MD
128,6	233,9	132,4	275,3	234,0	230,5	123,4	113,0	124,6	123,8	132,0	121,3	93,1	1975 MD
154,7	249,4	99,6	272,8	279,2	274,3	150,3	115,5	153,3	151,6	169,1	146,5	98,3	1976 MD
159,2	282,7	83,2	336,9	300,8	309,8	153,3	114,6	153,0	155,2	166,7	151,8	98,0	1977 MD
147,5	258,4	142,4	110,2	149,7	143,1	161,7	137,6	92,8	1976: Juli
130,3	217,0	126,1	106,9	135,1	126,0	133,1	123,9	91,4	August
163,8	276,0	158,6	121,9	160,6	160,2	176,0	155,5	104,6	September
164,3	268,6	159,4	119,8	163,5	160,8	178,3	155,7	98,0	Oktober
160,4	260,2	155,6	112,2	152,2	158,1	172,8	153,7	99,4	November
166,0	282,3	160,3	113,5	147,5	164,0	173,0	161,3	99,3	Dezember
144,4	251,7	139,5	91,2	128,9	143,0	159,2	138,3	102,3	1977: Januar
153,9	271,0	148,4	103,8	145,9	150,9	167,3	146,0	101,2	Februar
190,0	310,2	183,7	123,6	173,8	187,7	199,7	184,2	104,4	März
154,7	275,3	149,1	114,4	159,0	149,6	167,2	144,4	99,0	April
160,4	269,2	155,2	117,4	160,2	156,5	170,6	152,3	99,6	Mai
163,8	272,8	158,6	117,8	169,8	159,4	178,2	153,8	97,7	Juni
137,2	257,8	131,4	99,1	131,8	133,0	143,4	129,9	85,7	Juli
134,4	292,8	127,0	102,4	121,4	128,8	140,1	125,5	93,8	August
168,5	297,1	162,6	122,1	154,5	169,7	169,7	164,2	101,5	September
172,0	290,3	166,4	128,2	158,9	169,1	172,8	168,0	100,6	Oktober
164,4	291,1	158,2	127,2	170,2	158,4	171,4	154,5	95,9	November
166,8	312,9	159,7	127,9	162,2	160,9	160,8	161,0	94,5	Dezember

Durchschnittswerte

106,2	107,6	116,9	102,2	112,3	101,2	106,1	109,1	101,3	106,6	97,4	109,7	103,4	1973 MD
121,9	115,9	100,9	107,7	133,9	91,7	122,4	134,0	144,4	119,3	122,1	118,2	103,6	1974 MD
129,5	122,6	124,4	123,1	129,8	95,9	130,1	150,2	131,9	129,0	122,5	131,1	106,5	1975 MD
130,7	120,5	129,0	122,2	121,9	105,7	131,5	153,1	131,5	130,7	118,4	134,9	104,4	1976 MD
133,0	124,8	120,7	121,0	132,5	115,8	133,7	149,1	126,8	133,9	117,8	139,1	103,6	1977 MD
131,7	117,3	132,9	161,7	140,7	130,9	118,9	135,1	104,9	1976: Juli
133,8	118,7	135,1	159,1	136,3	133,9	122,0	137,7	104,5	August
132,8	122,7	133,6	162,9	135,6	132,3	119,8	136,5	105,7	September
131,3	123,4	131,9	158,5	133,0	130,9	119,1	134,8	107,4	Oktober
130,2	122,2	130,8	155,1	127,1	130,4	118,1	134,5	105,8	November
131,5	118,8	132,5	155,5	128,4	132,2	118,9	136,4	104,0	Dezember
132,1	119,7	133,2	155,7	126,7	133,1	119,7	137,7	102,6	1977: Januar
132,9	124,2	133,6	156,8	127,0	133,6	118,9	138,6	104,6	Februar
132,8	123,4	133,5	149,0	129,5	133,5	119,9	137,8	103,0	März
133,9	126,9	134,5	149,4	127,5	134,8	119,3	140,1	101,5	April
133,7	129,2	134,1	147,2	131,5	134,0	119,2	138,8	103,4	Mai
133,5	129,5	133,9	148,5	130,2	133,8	117,5	139,3	103,6	Juni
134,3	126,6	135,0	151,0	129,2	135,0	120,2	139,9	103,8	Juli
133,5	123,6	134,6	150,2	127,3	134,8	116,4	140,8	103,1	August
132,5	127,9	132,9	148,3	125,8	133,1	116,7	138,2	103,8	September
132,4	124,3	133,1	146,0	125,7	133,4	114,6	139,1	104,7	Oktober
131,6	122,3	132,4	143,3	119,4	133,6	115,2	139,6	103,6	November
132,9	120,8	134,0	148,1	122,9	134,7	115,8	140,2	105,0	Dezember

Siehe Vorbemerkung Ziffer 10. — *) Index der Ausfuhr in % des Index der Einfuhr.

1 Spezial

1.2 Index der tatsächlichen Werte, des Volumens
der Ein- und Ausfuhr nach Warengruppen

1970

1.2.3 Übrige

Jahr Monat	Einfuhr										
	insgesamt ¹⁾	Ernährungswirtschaft					Gewerbliche Wirtschaft				
		zu- sammen	Lebende Tiere	tierischen Ursprungs	pflanz- lichen Ursprungs	Genuß- mittel	zu- sammen	Roh- stoffe	Halb- waren	Fertigwaren	
										zu- sammen	End- erzeug- nisse

												Index der
1973 MD	126,5	127,8	192,9	142,7	130,6	106,4	126,2	127,0	100,5	138,4	128,0	142,8
1974 MD	169,4	131,1	136,3	119,3	145,8	91,6	179,2	247,2	135,4	157,1	136,3	165,9
1975 MD	168,4	137,8	103,8	112,0	152,6	109,0	176,1	215,3	116,1	180,7	144,4	196,0
1976 MD	208,3	160,0	106,8	129,5	163,0	173,2	220,3	256,8	151,7	231,0	192,8	247,0
1977 MD	220,6	191,9	121,2	140,3	183,4	258,3	227,8	243,9	158,4	251,9	214,1	267,9
1976: Juli	211,8	150,9	66,3	132,4	144,0	188,9	226,5	271,9	160,9	229,8	197,5	243,4
August	213,0	165,4	55,6	119,3	176,4	165,2	225,4	286,5	164,5	216,2	198,9	223,5
September	206,6	138,4	118,4	136,0	130,5	166,5	224,2	271,5	142,1	234,7	199,0	249,8
Oktober	218,1	160,3	116,4	154,3	147,3	207,8	232,5	270,6	155,9	246,0	205,5	263,1
November	222,4	215,8	123,2	163,8	226,0	221,9	224,4	264,7	147,6	236,6	208,7	248,4
Dezember	249,2	240,2	98,9	201,3	251,2	235,7	251,4	285,6	146,7	281,5	209,1	312,0
1977: Januar	208,0	175,8	31,5	124,8	169,6	235,8	216,8	260,1	141,5	226,4	205,6	235,1
Februar	206,7	178,9	129,2	121,7	166,2	262,3	214,7	246,4	134,0	234,4	212,2	243,8
März	239,2	223,1	141,5	131,7	226,5	278,9	242,8	258,6	152,8	277,4	244,3	291,4
April	209,6	190,8	158,4	107,4	180,5	284,1	214,7	228,1	151,2	237,8	213,2	248,2
Mai	210,6	176,7	160,5	113,0	176,9	221,6	219,1	247,5	149,1	235,5	201,9	249,7
Juni	231,2	229,5	166,0	120,6	223,6	327,5	231,7	247,9	171,5	251,3	205,9	270,4
Juli	218,2	168,9	69,3	143,2	148,2	257,1	230,2	249,4	152,7	256,4	217,1	273,0
August	217,2	184,2	76,6	141,1	184,4	217,1	225,6	253,3	157,7	241,5	201,1	258,5
September	215,8	167,2	196,2	152,8	150,2	231,7	228,3	233,0	161,7	258,5	206,5	280,5
Oktober	220,2	180,0	139,0	173,5	161,4	246,2	229,6	226,6	166,3	263,1	228,2	277,8
November	229,0	220,3	107,0	176,7	215,1	271,1	230,1	232,3	163,4	261,1	207,2	283,8
Dezember	240,9	207,9	79,7	176,6	197,8	266,6	249,5	244,0	196,7	279,5	225,8	302,1

												Index des
1973 MD	123,3	118,0	141,2	111,4	121,0	112,3	124,4	107,4	103,1	146,1	133,3	151,5
1974 MD	120,3	102,6	117,3	89,5	108,2	93,4	124,3	104,8	99,4	149,5	117,4	163,0
1975 MD	123,5	114,2	80,9	95,0	117,7	117,2	125,4	94,6	93,1	161,4	126,1	176,2
1976 MD	147,4	125,2	75,8	102,0	130,1	127,2	152,3	103,4	114,4	202,9	165,1	218,8
1977 MD	155,9	127,8	83,1	103,4	133,9	125,1	162,3	97,5	122,3	224,1	198,6	234,9
1976: Juli	144,2	120,1	43,8	107,8	118,8	135,4	149,1	104,0	112,7	196,6	166,4	209,3
August	145,4	122,9	34,3	95,8	132,6	112,8	150,8	114,8	120,9	189,1	166,6	198,6
September	142,8	105,3	86,8	107,3	103,0	112,0	152,0	104,4	206,2	166,8	222,8	166,8
Oktober	155,8	122,5	89,7	118,0	119,1	137,9	163,4	114,6	120,7	216,4	174,9	233,9
November	157,3	159,4	92,0	121,0	174,9	137,9	156,5	107,1	118,4	207,5	172,5	222,2
Dezember	176,6	174,7	66,4	151,0	190,0	144,9	176,4	114,2	118,1	245,8	174,7	275,9
1977: Januar	147,2	124,9	17,6	97,1	128,2	136,8	152,7	98,8	112,6	207,5	206,5	208,0
Februar	142,8	121,9	99,8	92,0	123,2	139,3	148,2	93,8	108,5	203,4	193,9	207,3
März	167,5	148,3	97,6	98,0	163,8	134,9	171,2	102,6	116,8	242,9	219,6	252,7
April	146,7	122,1	109,0	82,5	127,6	132,4	152,7	90,8	115,0	211,5	197,6	217,4
Mai	145,0	112,4	115,1	84,6	119,7	108,1	152,5	95,2	111,8	209,9	184,5	220,6
Juni	160,7	138,0	115,4	92,5	148,4	136,9	165,6	101,1	128,2	226,0	195,4	239,0
Juli	150,9	107,0	39,6	110,7	105,1	112,3	160,9	100,7	116,2	222,3	194,7	233,9
August	152,4	121,5	42,2	106,7	132,1	99,4	159,5	100,4	122,3	216,4	187,9	228,4
September	155,4	109,8	143,7	114,7	109,0	107,8	166,4	99,7	125,2	230,3	187,4	248,3
Oktober	161,2	123,8	100,2	128,0	125,0	117,6	169,3	87,7	130,5	241,5	219,2	250,9
November	164,2	155,4	68,9	128,1	168,5	134,6	164,9	98,3	118,4	231,3	191,4	248,1
Dezember	176,5	148,9	48,1	130,4	156,0	141,6	183,2	101,2	162,4	246,7	205,5	264,1

												Index der
1973 MD	102,6	108,3	136,6	128,1	108,0	94,7	101,4	118,2	97,4	94,8	96,0	94,3
1974 MD	140,8	127,8	116,3	133,3	134,8	98,1	144,2	235,8	136,3	105,1	116,0	101,8
1975 MD	136,4	120,7	128,2	118,0	129,6	93,0	140,5	227,6	124,7	112,0	114,5	111,2
1976 MD	141,4	127,7	141,0	127,0	125,3	136,1	144,7	248,5	132,6	113,8	116,8	112,9
1977 MD	141,5	150,2	145,9	133,0	136,9	206,4	140,4	250,1	129,5	112,4	107,8	114,0
1976: Juli	146,9	125,6	151,3	122,8	121,2	139,5	151,9	261,5	142,8	116,9	118,7	116,3
August	146,5	134,6	161,9	124,5	133,0	146,5	149,5	249,7	136,1	114,3	119,4	112,6
September	144,7	131,4	136,4	126,8	126,7	148,6	147,5	258,4	136,0	113,8	119,3	112,1
Oktober	140,0	130,8	129,8	130,8	123,7	150,7	142,3	236,2	129,1	113,7	117,5	112,5
November	141,4	135,4	133,9	135,3	129,2	161,0	143,4	247,2	124,7	114,1	121,0	111,8
Dezember	141,1	137,5	149,0	133,4	132,2	162,6	142,5	250,1	124,2	114,5	119,7	113,1
1977: Januar	141,3	140,7	179,7	128,5	132,3	172,3	142,0	263,3	125,6	109,1	99,6	113,1
Februar	144,8	146,8	129,5	132,3	134,9	188,3	144,8	262,7	123,5	115,3	109,4	117,6
März	142,8	150,5	145,0	134,4	138,3	206,8	141,8	252,0	130,8	114,2	111,2	115,3
April	142,8	156,3	145,3	130,2	141,4	214,6	140,7	251,2	131,5	112,4	107,9	114,2
Mai	145,2	157,2	139,5	133,5	147,8	205,0	143,7	260,1	133,4	112,2	109,4	113,2
Juni	143,9	166,4	143,8	130,4	150,7	239,3	139,9	245,1	133,8	111,2	105,4	113,2
Juli	144,6	157,8	175,0	129,4	141,0	228,9	143,0	247,7	131,4	115,4	111,5	116,7
August	142,5	151,7	181,3	132,2	139,6	218,4	141,4	252,3	129,0	111,6	107,1	113,2
September	138,9	152,3	136,5	133,2	137,8	214,9	137,2	233,6	129,1	112,3	110,2	112,9
Oktober	136,6	145,3	138,7	135,5	129,1	209,4	135,6	258,5	127,5	108,9	104,1	110,7
November	139,4	141,7	155,3	137,9	127,6	201,3	139,6	236,4	139,6	112,9	108,2	114,4
Dezember	136,5	139,7	165,6	135,5	126,8	188,3	136,2	241,2	121,1	113,3	109,9	114,4

*) Herstellungs- bzw. Verbrauchsländer. — Einschl. Schiffs- und Luftfahrzeugbedarf, Polargebiete und Nicht ermittelte Länder.
1) Rückwaren und Ersatzlieferungen sind nicht in den einzelnen Warengruppen, sondern nur in der Gesamtein- bzw. -ausfuhr enthalten. —

handel
und der Durchschnittswerte (Austauschverhältnis)
der Ernährungswirtschaft und der Gewerblichen Wirtschaft
= 100
Länder*)

Ausfuhr											Austausch- verhältnis ^{a)}	Jahr Monat	
ins- gesamt ¹⁾	Ernährungswirtschaft					Gewerbliche Wirtschaft							
	zu- sammen	Lebende Tiere	Nahrungsmittel		Genuß- mittel	zu- sammen	Roh- stoffe	Halb- waren	Fertigwaren				
			tierischen Ursprungs	pflanz- lichen Ursprungs					zu- sammen	Vor- erzeug- nisse			End- erzeug- nisse

tatsächlichen Werte

140,2	166,9	164,2	158,9	176,7	144,9	139,5	134,3	135,2	139,9	143,8	138,9	.	1973 MD
188,9	183,3	127,1	177,9	197,9	150,8	189,1	180,7	215,3	187,4	238,3	174,3	.	1974 MD
185,9	165,6	135,8	147,7	171,6	169,6	186,4	158,0	173,6	187,7	186,8	187,9	.	1975 MD
207,1	202,5	164,6	218,6	190,5	228,0	207,2	182,9	187,1	209,0	196,4	212,2	.	1976 MD
224,2	255,8	151,6	275,9	246,7	276,4	223,2	194,1	186,8	226,2	207,4	231,0	.	1977 MD
213,7	209,6	213,7	173,0	190,4	216,0	210,6	217,3	.	1976: Juli
193,5	186,4	193,7	159,1	191,2	194,3	200,9	192,6	.	August
224,4	207,1	224,9	195,0	210,1	226,4	211,5	230,3	.	September
222,3	209,2	222,6	201,7	176,9	226,1	205,2	231,5	.	Oktober
216,1	203,1	216,4	179,9	186,1	219,0	208,1	221,8	.	November
245,2	240,1	245,2	227,5	200,2	248,6	212,6	257,9	.	Dezember
188,5	226,0	187,5	156,0	149,3	190,7	177,5	194,0	.	1977: Januar
198,1	238,8	197,0	162,9	166,7	199,6	183,3	203,8	.	Februar
243,3	294,9	241,7	220,7	200,2	244,9	226,9	249,6	.	März
212,4	238,2	211,6	200,4	183,5	213,8	208,3	215,2	.	April
221,1	255,6	220,0	210,5	184,8	222,6	210,6	225,7	.	Mai
227,8	264,5	226,5	212,9	204,6	228,3	208,2	233,5	.	Juni
218,8	258,5	217,6	169,1	193,9	220,0	204,0	224,1	.	Juli
218,7	271,7	217,1	176,8	196,6	219,2	211,6	221,1	.	August
221,6	239,2	221,0	196,2	189,0	223,6	210,4	227,0	.	September
244,9	263,3	244,2	200,3	185,5	249,0	211,5	258,6	.	Oktober
232,3	218,2	232,6	196,9	198,4	235,5	212,6	241,4	.	November
262,6	300,7	261,3	226,1	189,3	266,9	223,7	278,0	.	Dezember

Volumens

130,6	144,9	112,7	141,8	147,8	143,1	130,3	135,5	139,8	129,5	148,2	124,7	105,9	1973 MD
152,9	137,4	93,4	139,3	131,9	158,3	153,4	148,3	156,0	153,3	184,1	145,4	127,1	1974 MD
139,3	131,5	119,0	120,6	121,1	177,6	139,4	136,1	121,9	140,7	143,9	139,9	112,8	1975 MD
150,7	162,7	140,0	174,0	141,5	220,2	150,4	152,3	137,8	151,2	157,7	149,6	102,2	1976 MD
160,9	202,9	126,3	224,7	183,8	249,1	159,6	161,5	142,9	160,8	172,8	157,7	103,2	1977 MD
154,3	175,1	153,7	145,6	133,1	155,3	167,5	152,1	107,0	1976: Juli
139,5	143,6	139,4	129,5	140,0	139,5	160,5	134,1	95,9	August
161,1	162,6	161,0	155,8	148,5	162,0	168,8	160,3	112,8	September
160,2	163,9	160,0	159,7	133,0	161,9	163,9	161,4	102,8	Oktober
156,5	163,4	156,2	150,6	141,0	157,4	164,5	155,5	99,5	November
173,9	192,3	173,3	179,0	150,1	174,8	168,8	176,4	98,5	Dezember
133,6	173,7	132,5	128,2	115,0	133,8	140,8	131,9	90,8	1977: Januar
140,6	190,6	139,2	140,9	122,8	140,3	148,0	138,3	98,5	Februar
174,5	232,2	172,8	175,6	152,0	174,2	185,6	171,3	104,2	März
153,5	181,1	152,7	145,2	136,4	153,9	171,3	149,4	104,6	April
159,4	207,2	158,0	174,1	137,9	159,2	174,5	155,3	109,9	Mai
165,3	219,4	163,7	171,6	163,2	163,6	175,2	160,7	102,9	Juni
157,3	196,6	156,2	147,3	143,8	157,2	166,3	154,8	104,2	Juli
157,9	217,5	156,1	157,1	148,9	156,6	177,2	151,4	103,6	August
159,9	195,8	158,8	176,7	143,2	159,7	180,4	154,3	102,9	September
175,4	210,1	174,3	164,9	145,3	176,5	180,0	175,6	108,8	Oktober
168,0	180,6	167,6	173,2	154,5	168,4	181,7	165,0	102,3	November
185,0	229,5	183,6	182,6	152,3	185,9	192,3	184,2	104,8	Dezember

Durchschnittswerte

107,4	115,2	145,7	112,0	119,6	101,2	107,1	99,1	96,8	108,0	97,0	111,4	104,7	1973 MD
123,5	133,5	136,1	127,7	150,1	95,2	123,3	121,9	138,0	122,2	129,4	119,9	87,7	1974 MD
133,5	125,9	114,1	122,4	141,7	95,5	133,7	116,1	142,4	133,4	129,8	134,3	97,9	1975 MD
137,4	124,5	117,6	125,6	134,6	103,5	137,8	120,2	135,8	138,2	124,5	141,9	97,2	1976 MD
139,4	126,1	120,0	122,8	134,2	110,9	139,8	120,2	130,7	140,7	120,0	146,5	98,5	1977 MD
138,5	119,7	139,0	118,8	143,1	139,1	125,7	142,9	94,3	1976: Juli
138,7	129,8	138,9	122,8	136,6	139,3	125,2	143,7	94,7	August
139,3	127,4	139,7	125,2	141,5	139,8	125,3	143,7	96,3	September
138,8	127,6	139,1	126,3	133,0	139,6	125,2	143,4	99,1	Oktober
138,1	124,3	138,5	119,5	132,0	139,2	126,5	142,6	97,7	November
141,0	124,9	141,5	127,1	133,4	142,2	125,9	146,2	99,9	Dezember
141,2	130,1	141,5	121,7	129,8	142,5	126,0	147,1	99,9	1977: Januar
141,0	125,3	141,5	115,6	135,8	142,3	123,9	147,3	97,4	Februar
139,4	127,0	139,9	125,7	131,7	140,6	122,2	145,7	97,6	März
138,4	131,5	138,6	138,0	134,5	138,9	121,6	144,0	96,9	April
138,7	123,4	139,2	120,9	134,0	139,8	120,7	145,4	95,5	Mai
137,8	120,5	138,4	124,1	125,4	139,5	118,9	145,3	95,8	Juni
139,1	131,5	139,3	114,9	134,8	140,0	122,6	144,7	96,2	Juli
138,5	124,9	139,0	112,5	132,1	139,9	119,4	146,1	97,2	August
138,6	122,2	139,1	111,0	132,0	140,0	116,6	147,1	99,8	September
139,6	125,3	140,1	121,5	127,7	141,1	117,5	147,3	102,2	Oktober
138,3	120,8	138,8	113,6	128,4	139,9	117,0	146,3	99,2	November
141,9	131,0	142,3	123,8	124,3	143,6	116,3	150,9	104,0	Dezember

Siehe Vorbemerkung Ziffer 10. — ²⁾ Index der Ausfuhr in % des Index der Einfuhr.

1 Spezialhandel
1.3 Ein- und Ausfuhr
nach Warengruppen und -zweigen des Warenverzeichnisses für die Industriestatistik *)

Nr. der Systematik	Warengruppe bzw. -zweig	Einfuhr									
		1973	1974	1975	1976	1977	1973	1974	1975	1976	1977
		1000 DM					%				
	ERZEUGNISSE DER LAND-, FORST-, JAGD- WIRTSCHAFT UND FISCHEREI	18 507 999	19 637 818	20 052 201	23 687 462	25 992 519	12,7	10,9	10,9	10,7	11,1
	ERZEUGNISSE DER ERNÄHRUNGSINDUSTRIE; TABAKWAREN	12 950 911	13 335 138	14 105 920	16 367 859	17 271 187	8,9	7,4	7,7	7,4	7,3
	BERGBAULICHE ERZEUGNISSE	13 893 587	29 942 153	27 227 055	32 410 198	32 424 775	9,6	16,7	14,8	14,6	13,8
21 1	Erzeugnisse des Kohlenbergbaues	531 431	715 522	950 157	814 266	781 501	0,4	0,4	0,5	0,4	0,3
21 3	Eisenerze	1 895 047	2 475 059	2 113 059	2 405 245	2 079 730	1,3	1,4	1,1	1,1	0,9
21 4	NE-Metallerze und Schwefelkies	1 369 974	1 923 185	1 586 400	1 830 581	1 636 545	0,9	1,1	0,9	0,8	0,7
21 5	Erzeugnisse des Kali-, Steinsalzbergbaues und der Salinen	33 162	37 241	36 444	46 698	52 975	0,0	0,0	0,0	0,0	0,0
21 6	Erdöl, Erdgas und bituminöse Gesteine ...	9 878 463	24 327 595	22 058 639	26 925 348	27 528 136	6,8	13,5	12,0	12,1	11,7
21 7	Flußspat, Schwefspat, Graphit, sonstige bergbauliche u. ä. Erzeugnisse	184 168	461 880	480 016	382 638	341 807	0,1	0,3	0,3	0,2	0,1
21 8	Torf	1 342	1 671	2 340	5 422	4 081	0,0	0,0	0,0	0,0	0,0
	ERZEUGNISSE DER GRUNDSTOFF- UND PRODUKTIONSGÜTERINDUSTRIEN	40 911 212	52 984 936	49 183 013	60 455 508	61 531 422	28,1	29,5	26,7	27,2	26,2
25	Steine und Erden	1 958 000	2 169 203	2 168 366	2 362 620	2 443 171	1,3	1,2	1,2	1,1	1,0
27	Eisen- und Stahl ¹⁾	6 909 038	7 411 359	7 371 918	9 079 727	8 613 520	4,8	4,1	4,0	4,1	3,7
29 1	Eisen-, Stahl- und Temperguß	237 409	318 675	329 095	317 126	290 598	0,2	0,2	0,2	0,1	0,1
30 1	Erzeugnisse der Ziehereien und Kaltwalz- werke	781 995	907 439	862 422	1 079 648	1 113 141	0,5	0,5	0,5	0,5	0,5
28	NE-Metalle und -Metallhalbzeug ²⁾	7 206 188	9 496 085	6 648 462	8 458 754	8 952 517	5,0	5,3	3,6	3,8	3,8
29 5	NE-Metallguß	24 146	24 749	21 149	39 690	54 975	0,0	0,0	0,0	0,0	0,0
22	Mineralölerzeugnisse	5 926 685	9 270 342	9 269 797	11 438 702	10 904 952	4,1	5,2	5,0	5,1	4,6
40	Chemische Erzeugnisse	10 978 261	15 091 501	14 347 942	17 831 808	19 004 341	7,5	8,4	7,8	8,0	8,1
53	Schnittholz, Sperrholz und sonstiges be- arbeitetes Holz	2 156 653	1 742 451	1 607 187	2 310 966	2 619 637	1,5	1,0	0,9	1,0	1,1
55	Holzschliff, Zellstoff, Papier und Pappe ...	3 386 992	4 905 625	4 494 569	5 379 186	5 229 357	2,3	2,7	2,4	2,4	2,2
59	Gummi- und Asbestwaren	1 345 845	1 647 507	2 062 106	2 157 281	2 305 213	0,9	0,9	1,1	1,0	1,0
	ERZEUGNISSE DER INVESTITIONSGÜTER- INDUSTRIEN	31 854 966	33 114 284	39 642 622	48 775 347	54 918 660	21,9	18,4	21,5	22,0	23,4
31	Stahlbauerzeugnisse	654 573	598 295	662 896	771 879	662 659	0,5	0,3	0,4	0,3	0,3
32	Maschinenbauerzeugnisse ³⁾	7 235 936	7 456 066	8 734 695	10 234 593	11 234 849	5,0	4,1	4,7	4,6	4,8
33	Straßenfahrzeuge	6 794 322	5 769 320	8 503 211	10 957 352	12 881 828	4,7	3,2	4,6	4,9	5,5
34	Wasserfahrzeuge	611 467	398 843	518 819	943 580	1 136 601	0,4	0,2	0,3	0,4	0,5
35	Luftfahrzeuge ⁴⁾	1 186 591	1 516 404	1 844 326	2 646 861	3 160 415	0,8	0,8	1,0	1,2	1,3
36	Elektrotechnische Erzeugnisse	8 269 099	9 516 862	10 507 127	12 728 782	14 251 460	5,7	5,3	5,7	5,7	6,1
37	Feinmechanische und optische Erzeugnisse; Uhren	1 808 571	2 047 906	2 449 426	2 880 866	3 191 333	1,2	1,1	1,3	1,3	1,4
30 2	Erzeugnisse der Stahlverformung	421 522	470 626	559 477	687 412	759 650	0,3	0,3	0,3	0,3	0,3
38	Eisen-, Blech- und Metallwaren	2 507 973	2 704 169	3 016 810	3 598 644	4 095 026	1,7	1,5	1,6	1,6	1,7
50	Büromaschinen; Datenverarbeitungsgeräte und -einrichtungen	2 364 912	2 635 793	2 845 835	3 325 378	3 544 839	1,6	1,5	1,5	1,5	1,5
	ERZEUGNISSE DER VERBRAUCHSGÜTER- INDUSTRIEN	23 560 906	25 772 512	28 002 316	32 916 294	36 275 052	16,2	14,3	15,2	14,8	15,4
51	Feinkeramische Erzeugnisse	686 334	670 148	751 644	912 378	1 121 593	0,5	0,4	0,4	0,4	0,5
52	Glas und Glaswaren	952 283	933 127	952 202	1 204 373	1 257 304	0,7	0,5	0,5	0,5	0,5
54	Holzwaren ⁵⁾	1 457 091	1 427 604	1 620 494	1 956 275	2 392 823	1,0	0,8	0,9	0,9	1,0
39	Musikinstrumente, Spielwaren, Turn- und Sportgeräte, Schmuckwaren, bearbeitete Edelsteine	1 375 786	1 381 157	1 559 412	1 868 330	2 232 904	0,9	0,8	0,8	0,8	0,9
56	Papier- und Pappwaren	572 713	742 463	846 439	861 530	934 596	0,4	0,4	0,5	0,4	0,4
57	Druckereierzeugnisse, Lichtpau- und ver- wandte Waren	446 135	528 263	585 006	640 994	732 827	0,3	0,3	0,3	0,3	0,3
58	Kunststofferzeugnisse	1 689 367	1 976 798	1 985 421	2 430 158	2 726 473	1,2	1,1	1,1	1,1	1,2
61	Leder	622 623	596 502	630 600	808 738	876 568	0,4	0,3	0,3	0,4	0,4
62 1	Lederwaren (einschl. Reiseartikel)	388 873	433 681	528 278	640 207	763 620	0,3	0,2	0,3	0,3	0,3
62 5	Schuhe	1 251 041	1 518 600	1 709 631	2 001 893	2 282 340	0,9	0,8	0,9	0,9	1,0
63	Textilien	9 527 562	9 946 909	10 544 584	12 302 175	13 247 592	6,6	5,5	5,7	5,5	5,6
64	Bekleidung	4 591 098	5 617 260	6 288 605	7 289 243	7 706 412	3,2	3,1	3,4	3,3	3,3
	SONSTIGE WAREN⁶⁾	3 737 886	4 945 758	6 099 383	7 560 468	6 764 148	2,6	2,8	3,3	3,4	2,9
	Insgesamt ...	145 417 467	179 732 599	184 312 510	222 173 136	235 177 763	100	100	100	100	100

*) Nach dem Stand von 1970 (revidierte Ergebnisse). — Die Zuordnung der Waren zu den einzelnen Warengruppen und -zweigen ist aus dem Anhang 2 dieses Heftes auf den Seiten 147 ff. ersichtlich. — Vgl. auch die Vorbemerkung in Fachserie 7, Reihe 7: „Außenhandel nach Ländern und Warengruppen der Industriestatistik (Spezialhandel)“.

1) Erzeugnisse der eisen-schaffenden und Ferrolegierungs-Industrie. — 2) Einschl. Edelmetalle und deren Halbzeug. — 3) Einschl. Lokomotiven und Ackerschlepper. — 4) Einschl. Flugbetriebs-, Rettungs-, Sicherheits- und Bodengeräte. — 5) Einschl. Erzeugnisse aus natürlichen Schnitz- und Formstoffen. — 6) Waren, die nicht zugeordnet werden konnten. — Ab 1976 einschl. elektrischer Strom.

1 Spezialhandel
1.3 Ein- und Ausfuhr
nach Warengruppen und -zweigen des Warenverzeichnisses für die Industriestatistik *)

Nr. der Syste- matik	Warengruppe bzw. -zweig	Ausfuhr									
		1973	1974	1975	1976	1977	1973	1974	1975	1976	1977
		1000 DM					%				
ERZEUGNISSE DER LAND-, FORST-, JAGD- WIRTSCHAFT UND FISCHEREI		2 491 174	2 290 255	2 402 029	2 956 242	2 973 019	1,4	1,0	1,1	1,2	1,1
ERZEUGNISSE DER ERNÄHRUNGSINDUSTRIE; TABAKWAREN		6 144 867	8 405 734	8 552 796	9 250 386	11 573 460	3,4	3,6	3,9	3,6	4,2
BERGBAULICHE ERZEUGNISSE		3 308 109	5 242 643	4 903 091	4 660 158	4 587 800	1,9	2,3	2,2	1,8	1,7
21 1	Erzeugnisse des Kohlenbergbaues	2 839 317	4 646 545	4 246 617	4 050 129	3 712 258	1,6	2,0	1,9	1,6	1,4
21 3	Eisenerze	872	1 312	984	775	756	0,0	0,0	0,0	0,0	0,0
21 4	NE-Metallerze und Schwefelkies	52 118	79 292	84 430	94 264	108 091	0,0	0,0	0,0	0,0	0,0
21 5	Erzeugnisse des Kali-, Steinsalzbergbaues und der Salinen	305 823	384 388	429 896	363 067	370 173	0,2	0,2	0,2	0,1	0,1
21 6	Erdöl, Erdgas und bituminöse Gesteine ...	12 519	17 768	24 103	31 407	254 692	0,0	0,0	0,0	0,0	0,1
21 7	Flußspat, Schwerspat, Graphit, sonstige bergbauliche u. ä. Erzeugnisse	59 896	69 190	69 666	73 680	88 024	0,0	0,0	0,0	0,0	0,0
21 8	Torf	37 564	44 148	47 395	46 836	53 806	0,0	0,0	0,0	0,0	0,0
ERZEUGNISSE DER GRUNDSTOFF- UND PRODUKTIONSGÜTERINDUSTRIEN		47 339 895	73 902 482	60 894 231	67 094 683	67 931 483	26,5	32,1	27,5	26,1	24,8
25	Steine und Erden	1 316 007	1 750 952	1 942 412	2 153 489	2 321 121	0,7	0,8	0,9	0,8	0,8
27	Eisen und Stahl ¹⁾	11 509 117	19 798 382	16 686 273	14 206 465	12 892 985	6,5	8,6	7,5	5,5	4,7
29 1	Eisen-, Stahl- und Temperguß	439 700	559 346	724 596	725 437	771 646	0,2	0,2	0,3	0,3	0,3
30 1	Erzeugnisse der Ziehereien und Kaltwalz- werke	1 830 371	3 298 663	2 764 951	2 532 396	2 660 796	1,0	1,4	1,2	1,0	1,0
28	NE-Metalle und -Metallhalbzeug ²⁾	3 647 698	5 917 937	3 959 435	5 168 105	5 338 974	2,0	2,6	1,8	2,0	2,0
29 5	NE-Metallguß	33 017	44 599	52 735	60 556	77 920	0,0	0,0	0,0	0,0	0,0
22	Mineralölzeugnisse	1 471 216	2 993 768	2 318 789	2 617 208	2 651 539	0,8	1,3	1,0	1,0	1,0
40	Chemische Erzeugnisse	23 118 096	33 648 599	27 613 533	33 708 487	34 931 384	13,0	14,6	12,5	13,1	12,8
53	Schnittholz, Sperrholz und sonstiges be- arbeitetes Holz	690 809	995 720	894 322	1 104 819	1 051 876	0,4	0,4	0,4	0,4	0,4
55	Holzschliff, Zellstoff, Papier und Pappe ...	1 369 993	2 233 375	1 443 208	2 047 956	2 151 943	0,8	1,0	0,7	0,8	0,8
59	Gummi- und Asbestwaren	1 913 871	2 661 141	2 493 977	2 769 765	3 081 299	1,1	1,2	1,1	1,1	1,1
ERZEUGNISSE DER INVESTITIONSGÜTER- INDUSTRIEN		96 120 832	113 460 052	118 115 438	139 511 060	150 289 797	53,9	49,2	53,3	54,4	54,9
31	Stahlbauerzeugnisse	1 397 748	1 797 468	2 343 017	3 011 612	3 723 201	0,8	0,8	1,1	1,2	1,4
32	Maschinenbauerzeugnisse ³⁾	33 473 099	41 810 894	43 229 840	47 955 776	49 842 535	18,8	18,1	19,5	18,7	18,2
33	Straßenfahrzeuge	25 665 795	27 544 711	29 799 988	37 566 042	41 738 426	14,4	11,9	13,4	14,6	15,3
34	Wasserfahrzeuge	3 076 737	2 688 147	3 850 459	3 947 882	3 755 110	1,7	1,2	1,7	1,5	1,4
35	Luftfahrzeuge ⁴⁾	839 526	869 916	1 177 995	2 166 404	2 647 722	0,5	0,4	0,5	0,8	1,0
36	Elektrotechnische Erzeugnisse	17 422 102	21 445 273	21 387 632	25 808 299	27 831 428	9,8	9,3	9,7	10,1	10,2
37	Feinmechanische und optische Erzeugnisse; Uhren	3 678 122	4 353 821	4 305 594	5 024 541	5 556 846	2,1	1,9	1,9	2,0	2,0
30 2	Erzeugnisse der Stahlverformung	1 435 058	2 077 817	2 181 013	2 245 041	2 414 819	0,8	0,9	1,0	0,9	0,9
38	Eisen-, Blech- und Metallwaren	5 803 432	6 982 087	6 410 458	7 664 774	8 556 155	3,3	3,0	2,9	3,0	3,1
50	Büromaschinen; Datenverarbeitungsgeräte und -einrichtungen	3 329 213	3 889 918	3 429 442	4 120 689	4 223 555	1,9	1,7	1,5	1,6	1,5
ERZEUGNISSE DER VERBRAUCHSGÜTER- INDUSTRIEN		20 705 097	24 349 556	22 774 091	28 634 717	30 607 419	11,6	10,6	10,3	11,2	11,2
51	Feinkeramische Erzeugnisse	1 125 233	1 311 961	1 190 711	1 436 355	1 486 204	0,6	0,6	0,5	0,6	0,5
52	Glas und Glaswaren	1 109 213	1 385 844	1 163 284	1 436 966	1 593 709	0,6	0,6	0,5	0,6	0,6
54	Holzwaren ⁵⁾	1 592 500	1 917 251	1 922 436	2 567 597	2 922 171	0,9	0,8	0,9	1,0	1,1
39	Musikinstrumente, Spielwaren, Turn- und Sportgeräte, Schmuckwaren, bearbeitete Edelsteine	1 327 208	1 519 020	1 489 854	1 904 727	2 125 846	0,7	0,7	0,7	0,7	0,8
56	Papier- und Pappwaren	790 086	1 100 732	1 035 425	1 291 892	1 362 361	0,4	0,5	0,5	0,5	0,5
57	Druckereierzeugnisse, Lichtpau- und ver- wandte Waren	1 225 569	1 336 660	1 493 998	1 782 415	1 909 494	0,7	0,6	0,7	0,7	0,7
58	Kunststofferzeugnisse	3 098 776	4 108 837	3 479 814	4 298 577	4 643 199	1,7	1,8	1,6	1,7	1,7
61	Leder	329 969	314 801	273 354	396 495	431 604	0,2	0,1	0,1	0,2	0,2
62 1	Lederwaren (einschl. Reiseartikel)	226 842	233 070	232 319	294 065	315 151	0,1	0,1	0,1	0,1	0,1
62 5	Schuhe	338 031	327 376	361 861	492 583	549 471	0,2	0,1	0,2	0,2	0,2
63	Textilien	7 628 551	8 691 417	7 805 101	9 619 179	9 797 664	4,3	3,8	3,5	3,7	3,6
64	Bekleidung	1 913 119	2 102 587	2 325 934	3 113 866	3 470 545	1,1	0,9	1,0	1,2	1,3
SONSTIGE WAREN ⁶⁾		2 286 279	2 927 524	3 946 918	4 534 592	5 651 132	1,3	1,3	1,8	1,8	2,1
Insgesamt ...		178 396 253	230 578 246	221 588 594	256 641 838	273 614 110	100	100	100	100	100

Fußnote siehe S. 36.

1 Spezialhandel

1.4 Volumen und Index der tatsächlichen Werte, des Volumens und der Durchschnittswerte nach Warengruppen und -zweigen des Warenverzeichnisses für die Industriestatistik *)

Nr. der Systematik	Warengruppe bzw. -zweig	Einfuhr											
		Volumen ¹⁾			Index								
		der tatsächlichen Werte			des Volumens			der Durchschnittswerte					
		1970 = 100											
		1975	1976	1977	1975	1976	1977	1975	1976	1977	1975	1976	1977
	ERZEUGNISSE DER LAND-, FORST-, JAGD- WIRTSCHAFT UND FISCHEREI	16781,2	18229,1	17595,0	134,1	158,4	173,8	112,2	121,9	117,7	119,5	129,9	147,7
	ERZEUGNISSE DER ERNÄHRUNGSINDUSTRIE; TABAKWAREN	11994,1	13313,6	13282,2	156,1	181,2	191,2	132,8	147,4	147,0	117,6	122,9	130,0
	BERGBAULICHE ERZEUGNISSE	10596,1	11566,3	11848,0	267,8	318,8	319,0	104,2	113,8	116,5	257,0	280,2	273,7
21 1	Erzeugnisse des Kohlenbergbaues	561,4	540,9	529,5	146,1	125,2	120,1	86,3	83,1	81,4	169,3	150,5	147,6
21 3	Eisenerze	1758,6	1854,9	1597,3	115,0	130,9	113,2	95,7	100,9	86,9	120,2	129,7	130,2
21 4	NE-Metallerze und Schwefelkies	1450,2	1515,5	1443,0	135,6	156,5	139,9	124,0	129,6	123,4	109,4	120,8	113,4
21 5	Erzeugnisse des Kali-, Steinsalzbergbaues und der Salinen	28,2	34,5	37,9	281,5	360,7	409,2	217,7	266,4	292,4	129,3	135,4	139,9
21 6	Erdöl, Erdgas und bituminöse Gesteine	6603,9	7417,1	8018,5	350,5	427,9	437,4	104,9	117,9	127,4	334,0	363,0	343,3
21 7	Flußspat, Schwespat, Graphit, sonstige bergbauliche u. ä. Erzeugnisse	192,0	199,0	218,8	240,1	191,4	170,9	96,0	99,5	109,4	250,0	192,3	156,3
21 8	Torf	2,0	4,4	3,0	121,6	281,8	212,1	103,2	229,0	154,5	117,9	123,1	137,3
	ERZEUGNISSE DER GRUNDSTOFF- UND PRODUKTIONSGÜTERINDUSTRIEN	38209,0	45562,4	47742,0	149,8	184,2	187,5	116,4	138,8	145,4	128,7	132,7	128,9
25	Steine und Erden	1890,4	1932,0	1989,5	142,9	155,7	161,0	124,5	127,3	131,1	114,7	122,3	122,8
27	Eisen und Stahl ²⁾	6234,5	7766,3	7748,1	123,4	152,0	144,2	104,4	130,0	129,7	118,2	116,9	111,2
29 1	Eisen-, Stahl- und Temperguß	253,8	251,1	224,1	188,5	181,7	166,5	145,4	143,9	128,4	129,7	126,3	129,7
30 1	Erzeugnisse der Ziehereien und Kaltwalzwerke	815,5	1047,5	1060,4	164,3	205,7	212,1	155,4	199,6	202,1	105,8	103,1	105,0
28	NE-Metalle und -Metallhalbzeug ³⁾	7797,2	9271,1	9569,2	80,3	102,1	108,1	94,1	111,9	115,5	85,3	91,2	93,6
29 5	NE-Metallguß	28,1	77,0	69,6	144,6	271,4	376,0	192,1	526,4	476,0	75,3	51,6	79,0
22	Mineralölerzeugnisse	3273,6	3620,8	3651,6	350,5	432,5	412,4	123,8	136,9	138,1	283,2	315,9	298,6
40	Chemische Erzeugnisse	12143,6	14631,7	16061,2	177,9	221,1	235,6	150,6	181,4	199,1	118,2	121,9	118,3
53	Schnittholz, Sperrholz und sonstiges bearbeitetes Holz	1327,4	1755,7	1927,2	101,8	146,4	166,0	84,1	111,3	122,1	121,1	131,6	135,9
55	Holzschliff, Zellstoff, Papier und Pappe	2827,1	3507,6	3628,8	149,5	178,9	173,9	94,0	116,7	120,7	159,0	153,4	144,1
59	Gummi- und Asbestwaren	1617,8	1701,7	1812,3	198,4	207,5	221,8	155,6	163,7	174,3	127,5	126,8	127,2
	ERZEUGNISSE DER INVESTITIONSGÜTER- INDUSTRIEN	35734,1	43269,5	47808,4	161,4	198,6	223,6	145,5	176,2	194,7	110,9	112,7	114,9
31	Stahlbauerzeugnisse	484,4	562,2	468,5	157,5	183,4	157,4	115,1	133,6	111,3	136,9	137,3	141,4
32	Maschinenbauerzeugnisse ⁴⁾	6827,7	7751,6	8386,2	132,9	155,7	170,9	103,9	117,9	127,6	127,9	132,0	134,0
33	Straßenfahrzeuge	6608,4	7982,7	8914,1	174,8	225,3	264,9	135,9	164,1	183,3	128,7	137,3	144,5
34	Wasserfahrzeuge	462,2	838,1	1022,3	76,0	138,2	166,4	67,7	122,7	149,7	112,3	112,6	111,2
35	Luftfahrzeuge ⁵⁾	1633,5	2304,1	2666,7	151,8	217,8	260,0	134,4	189,6	219,4	112,9	114,9	118,5
36	Elektrotechnische Erzeugnisse	10247,4	13038,4	14389,0	181,3	219,6	245,9	176,8	225,0	248,3	102,5	97,6	99,0
37	Feinmechanische und optische Erzeugnisse; Uhren	2324,7	2602,6	2863,1	220,4	259,3	287,2	209,2	234,2	257,7	105,4	110,7	111,5
30 2	Erzeugnisse der Stahlverformung	521,7	706,2	765,9	164,3	201,9	223,1	153,2	207,4	225,0	107,2	97,3	99,2
38	Eisen-, Blech- und Metallwaren	2835,0	3328,7	3738,3	191,5	228,4	259,9	179,9	211,3	237,3	106,4	108,1	109,5
50	Büromaschinen; Datenverarbeitungsgeräte und -einrichtungen	3789,1	4154,9	4594,3	143,9	168,1	179,2	191,6	210,1	232,3	75,1	80,0	77,2
	ERZEUGNISSE DER VERBRAUCHSGÜTER- INDUSTRIEN	25188,5	28802,3	30717,6	189,9	223,3	246,0	170,8	195,4	208,3	111,2	114,3	118,1
51	Feinkeramische Erzeugnisse	647,5	822,2	973,2	217,4	263,9	324,4	187,2	237,8	281,4	116,1	111,0	115,3
52	Glas und Glaswaren	894,4	1094,4	1106,5	153,9	194,7	203,2	144,6	176,9	178,9	106,5	110,1	113,6
54	Holzwaren ⁶⁾	1456,8	1626,1	1850,2	255,0	307,8	376,5	229,2	255,9	291,1	111,2	120,3	129,3
39	Musikinstrumente, Spielwaren, Turn- und Sportgeräte, Schmuckwaren, bearbeitete Edelsteine	1516,9	1711,1	2664,5	164,2	196,7	235,1	159,7	180,1	280,5	102,8	109,2	83,8
56	Papier- und Pappwaren	636,8	689,3	742,0	237,5	241,8	262,3	178,7	193,5	208,2	132,9	125,0	126,0
57	Druckereierzeugnisse, Lichtpaus- und verwandte Waren	568,4	629,1	710,5	183,6	201,2	230,0	178,4	197,4	223,0	102,9	101,9	103,1
58	Kunststofferzeugnisse	1786,9	2313,4	2472,3	201,2	246,2	276,2	181,0	234,4	250,5	111,1	105,0	110,3
61	Leder	438,9	510,1	537,3	155,7	199,7	216,4	108,4	125,9	132,7	143,7	158,6	163,1
62 1	Lederwaren (einschl. Reiseartikel)	514,6	595,7	647,9	238,8	289,4	345,2	232,6	269,3	292,9	102,7	107,5	117,9
62 5	Schuhe	1379,1	1614,5	1727,8	209,4	245,2	279,6	168,9	197,8	211,6	124,0	124,0	132,1
63	Textilien	10092,8	11365,7	11528,0	158,1	184,5	198,6	151,3	170,4	172,8	104,5	108,2	114,9
64	Bekleidung	5255,4	5830,8	5757,5	259,9	301,2	318,5	217,2	241,0	237,9	119,7	125,0	133,9
	SONSTIGE WAREN⁷⁾	4780,0	6215,9	5384,7	183,2	227,0	203,1	143,5	186,7	161,7	127,6	121,6	125,6
	Insgesamt	143283,1	166959,0	174377,9	168,2	202,7	214,6	130,7	152,3	159,1	128,6	133,1	134,9

*) Nach dem Stand von 1970 (revidierte Ergebnisse). — Tatsächliche Werte siehe auf S. 36. — Die Zuordnung der Waren zu den einzelnen Warengruppen und -zweigen ist aus dem Anhang 2 dieses Heftes auf den Seiten 147 ff. ersichtlich. — Siehe auch die Vorbemerkung in Fachserie 7, Reihe 7: „Außenhandel nach Ländern und Warengruppen der Industriestatistik (Spezialhandel)“.

1) Siehe Vorbemerkung Ziffer 14. — 2) Erzeugnisse der Eisen schaffenden und Ferrolegierungs-Industrie. — 3) Einschl. Edelmetalle und deren Halbzeug. — 4) Einschl. Lokomotiven und Ackerschlepper. — 5) Einschl. Flugbetriebs-, Rettungs-, Sicherheits- und Bodengeräte. — 6) Einschl. Erzeugnisse aus natürlichen Schnitz- und Formstoffen. — 7) Waren, die nicht zugeordnet werden konnten. — Ab 1976 einschl. elektrischer Strom.

1 Spezialhandel

1.4 Volumen und Index der tatsächlichen Werte, des Volumens und der Durchschnittswerte nach Warengruppen und -zweigen des Warenverzeichnisses für die Industriestatistik *)

Nr. der Systematik	Warengruppe bzw. -zweig	Ausfuhr											
		Volumen ¹⁾			Index								
					der tatsächlichen Werte			des Volumens			der Durchschnitts- werte		
		Mill. DM			1970 = 100								
1975	1976	1977	1975	1976	1977	1975	1976	1977	1975	1976	1977		
ERZEUGNISSE DER LAND-, FORST-, JAGD- WIRTSCHAFT UND FISCHEREI		2 051,4	2 332,1	2 396,8	144,4	177,7	178,7	123,3	140,2	144,1	117,1	126,8	124,0
ERZEUGNISSE DER ERNÄHRUNGSINDUSTRIE; TABAKWAREN		6 914,5	7 694,4	9 206,0	278,7	301,4	377,1	225,3	250,7	300,0	123,7	120,2	125,7
BERGBAULICHE ERZEUGNISSE		2 474,0	2 320,3	2 542,8	172,7	164,1	161,6	87,1	81,7	89,6	198,2	200,8	180,4
21 1	Erzeugnisse des Kohlenbergbaues	2 040,4	1 879,6	1 921,8	171,8	163,9	150,2	82,6	76,1	77,8	208,1	215,5	193,2
21 3	Eisenerze	0,5	0,4	0,4	92,7	73,0	71,2	48,5	40,9	36,3	191,1	178,6	195,9
21 4	NE-Metallerze und Schwefelkies	69,9	87,5	82,8	229,4	256,1	293,7	190,0	237,6	225,0	120,7	107,8	130,5
21 5	Erzeugnisse des Kali-, Steinsalzbergbaues und der Salinen	248,4	226,1	249,9	171,3	144,7	147,5	99,0	90,1	99,6	173,1	160,6	148,1
21 6	Erdöl, Erdgas und bituminöse Gesteine ...	24,3	35,0	185,6	232,4	302,8	2455,3	234,7	337,5	1789,2	99,0	89,7	137,2
21 7	Flußspat, Schwefspat, Graphit, sonstige bergbauliche u. ä. Erzeugnisse	48,8	48,5	51,2	165,5	175,0	209,1	116,0	115,3	121,5	142,6	151,8	172,1
21 8	Torf	41,5	43,2	51,1	179,6	177,5	203,9	157,4	163,5	193,7	114,1	108,5	105,3
ERZEUGNISSE DER GRUNDSTOFF- UND PRODUKTIONSGÜTERINDUSTRIEN		45 926,7	52 662,9	54 607,5	180,1	198,4	200,9	135,8	155,7	161,5	132,6	127,4	124,4
25	Steine und Erden	1 399,9	1 484,5	1 544,2	212,3	235,4	253,7	153,0	162,3	168,8	138,8	145,1	150,3
27	Eisen und Stahl ²⁾	11 257,3	10 701,0	10 988,6	207,0	176,3	160,0	139,7	132,8	136,3	148,2	132,8	117,3
29 1	Eisen-, Stahl- und Temperguß	510,6	499,2	536,9	199,9	200,2	212,9	140,9	137,7	148,1	141,9	145,3	143,7
30 1	Erzeugnisse der Ziehereien und Kaltwalz- werke	2 149,5	2 134,6	2 210,8	198,7	182,0	191,2	154,5	153,4	158,9	128,6	118,6	120,4
28	NE-Metalle und -Metallhalbzeug ³⁾	4 189,0	5 458,1	5 647,3	140,9	184,0	190,0	149,1	194,3	201,0	94,5	94,7	94,5
29 5	NE-Metallguß	38,7	48,3	59,3	156,3	179,5	231,0	114,7	143,1	175,8	136,3	125,4	131,4
22	Mineralölserzeugnisse	981,0	1 057,7	1 152,1	217,4	245,3	248,6	92,0	99,1	108,0	236,4	247,5	230,1
40	Chemische Erzeugnisse	21 470,5	26 474,0	27 308,3	164,7	201,1	208,4	128,1	157,9	162,9	128,6	127,3	127,9
53	Schnittholz, Sperrholz und sonstiges be- arbeitetes Holz	864,0	1 020,5	900,1	213,4	263,7	251,0	206,2	243,6	214,8	103,5	108,3	116,9
55	Holzschliff, Zellstoff, Papier und Pappe	1 027,5	1 544,9	1 711,4	177,8	252,3	265,1	126,6	190,3	210,8	140,5	132,6	125,7
59	Gummi- und Asbestwaren	2 038,6	2 240,1	2 548,6	211,1	234,5	260,8	172,6	189,6	215,7	122,3	123,6	120,9
ERZEUGNISSE DER INVESTITIONSGÜTER- INDUSTRIEN		87 359,6	97 668,5	101 896,1	174,0	205,6	221,4	128,7	143,9	150,1	135,2	142,8	147,5
31	Stahlbauerzeugnisse	1 476,7	1 797,1	2 089,5	214,2	275,4	340,5	135,0	164,3	191,1	158,7	167,6	178,2
32	Maschinenbauerzeugnisse ⁴⁾	31 142,9	32 033,3	32 476,9	178,4	197,9	205,7	128,5	132,2	134,0	138,8	149,7	153,5
33	Straßenfahrzeuge	21 589,4	25 496,2	26 913,9	164,3	207,1	230,1	119,0	140,5	148,4	138,0	147,3	155,1
34	Wasserfahrzeuge	2 826,8	2 742,7	2 529,9	350,5	359,4	341,8	257,3	249,7	230,3	136,2	143,9	148,4
35	Luftfahrzeuge ⁵⁾	715,8	1 287,4	1 743,2	184,7	339,7	415,1	112,2	201,8	273,3	164,6	168,3	151,9
36	Elektrotechnische Erzeugnisse	16 533,8	19 227,3	20 177,0	176,2	212,6	229,3	136,2	158,4	166,2	129,4	134,2	137,9
37	Feinmechanische und optische Erzeugnisse; Uhren	3 517,7	3 942,2	4 051,5	158,0	184,4	203,9	129,1	144,7	148,7	122,4	127,5	137,2
30 2	Erzeugnisse der Stahlverformung	1 530,2	1 628,3	1 723,3	194,5	200,2	215,3	136,4	145,2	153,7	142,5	137,9	140,1
38	Eisen-, Blech- und Metallwaren	5 311,2	6 304,9	6 789,1	147,0	175,8	196,3	121,8	144,6	155,7	120,7	121,6	126,0
50	Büromaschinen; Datenverarbeitungsgeräte und -einrichtungen	2 715,2	3 209,2	3 401,9	147,9	177,7	182,2	117,1	138,4	146,7	126,3	128,4	124,2
ERZEUGNISSE DER VERBRAUCHSGÜTER- INDUSTRIEN		20 543,6	25 237,7	26 030,0	162,7	204,6	218,7	146,8	180,4	186,0	110,9	113,5	117,6
51	Feinkeramische Erzeugnisse	943,7	1 090,9	1 057,7	136,9	165,1	170,8	108,5	125,4	121,6	126,2	131,7	140,5
52	Glas und Glaswaren	1 098,4	1 347,0	1 429,7	130,5	161,2	178,8	123,2	151,1	160,4	105,9	106,7	111,5
54	Holzwaren ⁶⁾	1 772,7	2 253,3	2 378,0	193,4	258,4	294,0	178,4	226,7	239,3	108,4	113,9	122,9
39	Musikinstrumente, Spielwaren, Turn- und Sportgeräte, Schmuckwaren, bearbeitete Edelsteine	986,6	1 221,5	1 627,8	149,5	191,2	213,4	99,0	122,6	163,4	151,0	155,9	130,6
56	Papier- und Pappwaren	906,8	1 118,3	1 166,4	186,3	232,4	245,1	163,2	201,2	209,9	114,2	115,5	116,8
57	Druckereierzeugnisse, Lichtpaus- und ver- wandte Waren	1 167,8	1 384,5	1 434,1	166,3	198,4	212,5	130,0	154,1	159,6	127,9	128,7	133,1
58	Kunststofferzeugnisse	3 238,7	3 927,6	4 175,3	187,8	231,9	250,5	174,7	211,9	225,3	107,4	109,4	111,2
61	Leder	216,4	274,1	278,1	109,0	158,1	172,1	86,3	109,3	110,9	126,3	144,7	155,2
62 1	Lederwaren (einschl. Reiseartikel)	231,6	270,9	252,1	117,2	148,4	159,0	116,9	136,7	127,2	100,3	108,6	125,0
62 5	Schuhe	279,0	356,5	383,2	127,9	174,1	194,2	98,6	126,0	135,4	129,7	138,2	143,4
63	Textilien	7 732,2	9 444,4	9 280,6	152,8	188,3	191,8	151,4	184,9	181,7	100,9	101,9	105,6
64	Bekleidung	1 969,6	2 548,8	2 567,0	212,5	284,4	317,0	179,9	232,8	234,5	118,1	122,2	135,2
SONSTIGE WAREN ⁷⁾		3 002,9	3 239,8	3 876,1	194,3	223,3	278,2	147,9	159,5	190,8	131,4	140,0	145,8
Insgesamt ...		168 272,7	191 155,7	200 555,3	176,9	204,9	218,4	134,3	152,6	160,1	131,7	134,3	136,4

*) Nach dem Stand von 1970 (revidierte Ergebnisse). — Tatsächliche Werte siehe auf S. 37. — Die Zuordnung der Waren zu den einzelnen Warengruppen und -zweigen ist aus dem Anhang 2 dieses Heftes auf den Seiten 147 ff. ersichtlich. — Siehe auch die Vorbemerkung in Fachserie 7, Reihe 7: „Außenhandel nach Ländern und Warengruppen der Industriestatistik (Spezialhandel)“.

Fußnoten 1)–7) siehe S. 38.

1 Spezialhandel
1.5 Ein- und Ausfuhr

nach Teilen und Abschnitten des Internationalen Warenverzeichnisses für den Außenhandel (SITC-Rev. I) *)

Nr. der Systematik	Warenbenennung	Einfuhr							
		1974	1975	1976	1977	1974	1975	1976	1977
		1000 DM				1000 \$			
0	LEBENDE TIERE UND NAHRUNGSMITTEL	21 925 093	23 459 708	28 105 265	30 407 786	8 502 131	9 550 463	11 192 673	13 113 928
00	Lebende Tiere	491 615	585 038	542 596	585 208	189 700	236 524	215 504	253 312
01	Fleisch und Fleischwaren	3 418 941	3 796 308	4 178 851	4 292 135	1 323 536	1 535 944	1 664 746	1 857 085
02	Molkereierzeugnisse und Eier	1 848 163	1 923 534	2 651 356	2 364 683	715 603	783 191	1 052 760	1 021 224
03	Fisch und Fischwaren	782 197	853 262	977 673	1 087 069	302 472	345 226	390 844	471 110
04	Getreide und Getreideerzeugnisse	3 346 497	3 240 188	4 040 722	3 308 216	1 303 305	1 324 736	1 613 645	1 422 415
05	Obst und Gemüse	7 364 774	7 951 913	8 877 785	9 131 347	2 858 515	3 247 032	3 526 215	3 932 242
06	Zucker und Zuckerwaren	415 005	684 943	599 468	579 934	160 865	281 258	238 123	250 316
07	Kaffee, Tee, Kakao, Gewürze und Waren daraus	2 442 501	2 635 140	3 853 333	6 317 405	947 023	1 070 716	1 539 993	2 724 788
08	Futtermittel, frisch, getrocknet, zerkleinert oder gemahlen, Abfälle	1 602 676	1 536 010	2 070 119	2 380 651	618 585	622 321	826 324	1 025 706
09	Verschiedene Nahrungsmittelzubereitungen	212 724	253 372	313 362	361 138	82 527	103 515	124 519	155 730
1	GETRANKE UND TABAK	1 573 702	2 141 379	2 461 691	2 588 848	611 687	869 942	979 526	1 118 964
11	Getränke	1 071 658	1 318 273	1 456 621	1 517 575	415 972	534 744	580 090	656 706
12	Tabak und Tabakwaren	502 044	823 106	1 005 070	1 071 273	195 715	335 198	399 436	462 258
2	ROHSTOFFE, AUSGEN. MINERALISCHE BRENNSTOFFE	20 188 488	17 983 287	21 046 028	21 049 456	7 821 359	7 331 732	8 376 310	9 071 092
21	Häute, Felle und Pelzfelle, roh	752 454	761 798	1 043 917	1 019 993	291 252	310 944	414 138	437 620
22	Ölsaaten und Ölfrüchte, auch gemahlen	3 112 088	2 863 273	2 766 381	3 331 539	1 206 782	1 164 747	1 105 337	1 438 304
23	Rohkautschuk, natürlich, synthetisch oder regeneriert ..	824 874	657 801	860 525	905 605	318 496	267 470	342 436	389 982
24	Holz und Kork	1 650 562	1 466 439	2 128 286	2 372 643	639 969	595 186	847 442	1 023 649
25	Zellstoff und Papierabfälle	1 863 865	1 702 117	2 077 505	1 850 668	722 476	695 714	825 978	795 901
26	Spinnstoffe und Abfälle von Spinnstoffwaren	2 174 698	1 849 593	2 495 367	2 216 132	841 449	754 561	991 307	954 073
27	Mineralische Rohstoffe, ausgen. Erze, Brennstoffe und Schmucksteine	1 684 876	1 673 177	1 654 654	1 653 360	653 648	680 978	658 971	713 023
28	Erze und Metallabfälle	6 127 668	4 877 980	5 671 769	5 096 708	2 374 116	1 992 410	2 255 575	2 196 011
29	Tierische und pflanzliche Rohstoffe, a. n. g.	1 997 403	2 131 109	2 347 624	2 602 808	773 171	869 722	934 926	1 122 529
3	MINERALISCHE BRENNSTOFFE, SCHMIERMITTEL UND VERWANDTE ERZEUGNISSE	34 353 788	32 317 360	39 780 819	39 918 928	13 308 245	13 098 776	15 827 541	17 230 022
32	Kohle, Koks und Briketts	713 801	948 337	813 837	776 410	277 500	387 338	324 392	335 193
33	Erdöl und Erdöldestillationserzeugnisse	32 216 080	28 958 640	35 197 305	34 404 060	12 478 785	11 732 990	14 002 581	14 841 973
34	Erdgas und Industriegase	1 423 907	2 410 383	3 214 367	4 086 171	551 960	978 448	1 279 951	1 771 394
35	Elektrischer Strom ¹⁾			555 310	652 287			220 617	281 462
4	TIERISCHE UND PFLANZLICHE FETTE UND ÖLE	1 891 045	1 238 469	1 088 623	1 332 930	732 959	506 408	433 193	573 790
41	Tierische Fette und Öle	350 184	256 499	285 520	333 762	135 344	104 546	113 625	143 909
42	Pflanzliche Öle	1 301 914	823 374	619 283	776 219	504 906	337 139	246 494	338 866
43	Öle und Fette, verarbeitet, und Wachse tierischen oder pflanzlichen Ursprungs	238 947	158 596	183 820	222 949	92 709	64 723	73 074	96 015
5	CHEMISCHE ERZEUGNISSE	13 423 139	12 841 574	16 237 144	17 396 307	5 201 284	5 217 581	6 459 367	7 502 509
51	Chemische Grundstoffe und Verbindungen	5 889 996	5 292 980	6 499 875	6 794 130	2 283 801	2 149 757	2 585 173	2 930 526
52	Mineralteere und rohe chemische Erzeugnisse aus Kohle, Erdöl und Naturgas	301 143	221 920	448 601	494 809	116 794	90 678	178 136	213 134
53	Farb- und Gerbstoffe	639 178	576 434	734 070	810 770	247 569	234 507	291 921	349 539
54	Medizinische und pharmazeutische Erzeugnisse	1 117 306	1 307 547	1 462 257	1 671 530	432 767	532 037	582 111	722 163
55	Riechstoffe, Körperpflege-, Putz-, Wasch- und Reinigungsmittel	581 206	643 743	779 869	837 775	225 190	262 205	310 345	360 633
56	Chemische Düngemittel	334 652	440 695	614 586	734 084	129 343	177 232	245 104	319 248
57	Sprengstoffe	59 686	65 990	67 329	76 732	23 080	26 845	26 927	33 229
58	Kunststoffe, regenerierte Zellulose und Kunstharze	3 283 037	3 087 975	4 191 995	4 488 710	1 272 041	1 253 012	1 667 328	1 932 810
59	Chemische Erzeugnisse, a. n. g.	1 216 935	1 204 890	1 438 562	1 487 767	470 699	491 308	572 322	641 227
6	BEARBEITETE WAREN, NACH BESCHAFFENHEIT GEGLIEDERT	35 780 129	34 663 109	41 545 128	43 583 611	13 861 737	14 129 318	16 530 077	18 778 553
61	Leder, Lederwaren und zugerichtete Pelzfelle	962 290	1 008 125	1 310 482	1 464 990	373 442	410 049	521 680	631 881
62	Kautschukwaren, a. n. g.	1 358 350	1 771 586	1 822 478	1 946 564	527 571	720 645	725 324	839 230
63	Holz- und Korkwaren, ausgenommen Möbel	934 719	933 942	1 259 629	1 445 353	362 249	380 145	501 521	623 066
64	Papier, Pappe und Waren daraus	3 984 837	3 788 615	4 382 303	4 524 628	1 545 229	1 453 410	1 742 630	1 950 613
65	Garne, Gewebe, Textilfertigwaren und verwandte Erzeugnisse	7 584 412	7 845 897	8 918 398	9 674 660	2 937 820	3 196 805	3 548 613	4 171 458
66	Waren aus mineralischen Stoffen, a. n. g.	3 025 221	3 182 853	3 787 605	4 149 647	1 172 423	1 293 227	1 508 436	1 789 380
67	Eisen und Stahl	7 815 133	7 888 307	9 782 498	9 438 371	3 026 724	3 224 289	3 887 830	4 060 345
68	NE-Metalle	7 369 706	5 184 692	6 681 572	7 002 033	2 852 127	2 116 787	2 660 254	3 014 382
69	Metallwaren	2 745 461	3 059 099	3 600 163	3 937 365	1 064 152	1 243 961	1 433 789	1 698 198
7	MASCHINEN UND FAHRZEUGE	26 621 347	32 117 233	39 777 024	45 000 819	10 333 690	13 045 957	15 840 784	19 437 088
71	Maschinen, ausgen. elektrische Maschinen	10 830 270	12 615 944	14 792 742	16 062 563	4 203 538	5 119 755	5 887 772	6 937 583
72	Elektrische Maschinen, Apparate und Geräte	8 410 711	9 172 154	11 107 336	12 511 310	3 261 566	3 725 242	4 425 683	5 403 826
73	Fahrzeuge	7 380 366	10 329 135	13 876 946	16 426 946	2 868 586	4 200 960	5 527 329	7 095 679
8	SONSTIGE BEARBEITETE WAREN	18 244 356	20 958 566	24 563 020	27 099 958	7 063 767	8 516 580	9 773 728	11 686 624
81	Sanitäre und hygienische Artikel, Heizkessel usw. für Zentralheizungen, Beleuchtungskörper	414 285	462 802	615 101	689 861	160 474	187 918	245 151	297 505
82	Möbel	1 137 145	1 381 788	1 591 072	1 953 368	441 522	561 579	634 180	844 357
83	Reiseartikel, Taschnerwaren und dergleichen	288 104	384 729	457 866	541 107	111 609	156 168	182 032	233 160
84	Bekleidung	7 959 784	9 016 052	10 466 156	11 004 438	3 078 197	3 664 257	4 161 165	4 739 746
85	Schuhe	1 797 910	1 960 543	2 192 804	2 500 437	693 333	800 229	871 033	1 074 930
86	Feinmechanische, optische und photochemische Erzeugnisse; Uhren	2 853 207	3 370 149	3 995 046	4 451 080	1 107 462	1 369 476	1 590 224	1 922 743
89	Bearbeitete Waren, a. n. g.	3 793 921	4 382 503	5 244 975	5 959 667	1 471 170	1 776 953	2 089 943	2 574 183
9	WAREN UND VORGÄNGE, NICHT NACH BESCHAFFENHEIT GEGLIEDERT; GOLD²⁾	5 731 512	6 591 825	7 568 394	6 799 120	2 222 061	2 664 695	3 011 058	2 944 265
	darunter Gold	1 765 578	1 791 332	1 617 637	1 738 510	683 645	723 702	641 354	755 970
	Insgesamt	179 732 599	184 312 510	222 173 136	235 177 763	69 658 920	74 931 452	88 424 257	101 456 835

*) Die Zuordnung der Waren zu den einzelnen Teilen und Abschnitten ist aus dem Anhang 1 dieses Berichtes ersichtlich. — Siehe auch die vierteljährliche Veröffentlichung „Foreign Trade according to the Standard International Trade Classification (SITC) — Special Trade —“.

1) Der Außenhandel mit elektrischem Strom umfaßt die finanziellen Abrechnungen (einschl. einiger Sonderfälle). — 2) Abweichend von der SITC wird hierunter auch Gold nachgewiesen.

1 Spezialhandel
1.5 Ein- und Ausfuhr

nach Teilen und Abschnitten des Internationalen Warenverzeichnisses für den Außenhandel (SITC-Rev. I)*)

Nr. der Systematik	Warenbenennung	Ausfuhr							
		1974	1975	1976	1977	1974	1975	1976	1977
		1000 DM				1000 \$			
0	LEBENDE TIERE UND NAHRUNGSMITTEL	7811312	8172351	9079325	10774048	3022162	3319256	3613706	4648730
00	Lebende Tiere	400799	692982	563800	446263	154279	281698	224004	192398
01	Fleisch und Fleischwaren	766748	1041023	1135918	1439634	297597	424132	453415	618970
02	Molkereierzeugnisse und Eier	1946469	2193164	2200081	2668394	752903	889971	875218	1152078
03	Fisch und Fischwaren	283016	288748	359890	417262	109246	116638	143301	180381
04	Getreide und Getreideerzeugnisse	1303381	1287286	1497451	1452289	504625	521603	593271	626759
05	Obst und Gemüse	497803	570203	701640	818196	191789	232053	279778	352598
06	Zucker und Zuckerwaren	539748	465078	505417	749888	210096	189112	201112	324407
07	Kaffee, Tee, Kakao, Gewürze und Waren daraus	482876	528145	749224	1116384	186607	213542	299527	481413
08	Futtermittel, frisch, getrocknet, zerkleinert oder gemahlen, Abfälle	1244285	766048	1006073	1168674	480563	311780	400792	505091
09	Verschiedene Nahrungsmittelzubereitungen	346187	339674	359831	497064	134457	138727	143288	214635
1	GETRÄNKE UND TABAK	695166	871183	1131798	1383034	269705	352079	450272	596276
11	Getränke	470255	575611	773662	928065	182408	233160	308031	399762
12	Tabak und Tabakwaren	224911	295572	358136	454969	87297	118919	142241	196514
2	ROHSTOFFE, AUSGEN. MINERALISCHE BRENNSTOFFE	5689759	4549554	5732985	5442328	2201785	1852560	2278750	2342513
21	Häute, Felle und Pelzfelle, roh	190566	180107	297374	297431	73198	73313	118425	127906
22	Ölsaaten und Ölrüchte, auch gemahlen	95114	33515	25556	53969	36218	13616	10096	22953
23	Rohkautschuk, natürlich, synthetisch oder regeneriert	417252	355988	432666	486664	161621	144831	172096	209693
24	Holz und Kork	734103	599281	756206	671853	284618	243904	300807	289110
25	Zellstoff und Papierabfälle	174438	125810	187710	169960	67640	51215	74492	73003
26	Spinnstoffe und Abfälle von Spinnstoffwaren	1611557	1241661	1507859	1371865	622713	503734	598971	590747
27	Mineralische Rohstoffe, ausgen. Erze, Brennstoffe und Schmucksteine	634366	671110	722589	792663	245787	272878	287728	341686
28	Erze und Metallabfälle	1370495	898020	1255090	952574	532212	367793	497979	409576
29	Tierische und pflanzliche Rohstoffe, a. n. g.	461868	444062	547935	645349	177778	181276	218156	277839
3	MINERALISCHE BRENNSTOFFE, SCHMIERMITTEL UND VERWANDTE ERZEUGNISSE	7943095	6886728	7374785	7218803	3079691	2812855	2932780	3120362
32	Kohle, Koks und Briquets	4688256	4287823	4093829	3762226	1817515	1757029	1627396	1625870
33	Erdöl und Erdöldestillationserzeugnisse	3187709	2527724	2853828	2848111	1236114	1026869	1135995	1227188
34	Erdgas und Industriegase	67130	71181	91222	355446	26062	28957	36378	158005
35	Elektrischer Strom ¹⁾			335906	253020			133011	109299
4	TIERISCHE UND PFLANZLICHE FETTE UND ÖLE	1501068	1360455	1143651	1469408	583240	556310	455105	633883
41	Tierische Fette und Öle	104070	89263	107466	117199	40452	36419	42791	50560
42	Pflanzliche Öle	934341	946002	678284	948878	363354	387204	270187	409440
43	Öle und Fette, verarbeitet, und Wachse tierischen oder pflanzlichen Ursprungs	462657	325190	357901	403331	179434	132687	142127	173883
5	CHEMISCHE ERZEUGNISSE	31338068	25650353	31520302	32997819	12132782	10446833	12532201	14215857
51	Chemische Grundstoffe und Verbindungen	10609170	8489313	10624025	11223247	4110303	3456849	4222868	4836427
52	Mineralteere und rohe chemische Erzeugnisse aus Kohle, Erdöl und Naturgas	164908	70472	74344	88894	63954	28591	29525	38439
53	Farb- und Gerbstoffe	3476980	2681296	3637041	3639627	1343800	1088959	1446033	1567837
54	Medizinische und pharmazeutische Erzeugnisse	2676791	2605050	3002677	3131978	1035953	1060369	1194768	1350545
55	Riechstoffe, Körperpflege-, Putz-, Wasch- und Reinigungsmittel	1243251	1085410	1352649	1434850	481327	441962	537883	617804
56	Chemische Düngemittel	1106511	985850	662064	753287	430768	406445	264015	323340
57	Sprengstoffe	124176	106845	127224	143205	48340	43603	50680	61937
58	Kunststoffe, regenerierte Zellulose und Kunstharze	8274007	6207906	8114960	8330764	3202060	2520892	3227213	3589619
59	Chemische Erzeugnisse, a. n. g.	3662274	3418211	3925318	4251967	1416277	1399217	1559216	1829909
6	BEARBEITETE WAREN, NACH BESCHAFFENHEIT GEGLIEDERT	55987364	48658731	52069226	53177598	21707117	19856225	20723312	22930669
61	Leder, Lederwaren und zugerichtete Pelzfelle	781222	731537	995048	1056067	302744	297739	395841	454910
62	Kautschukwaren, a. n. g.	2217280	2073813	2312601	2564563	839646	845267	921582	1104666
63	Holz- und Korkwaren, ausgenommen Möbel	775598	714654	984029	1066422	300094	290025	392291	459619
64	Papier, Pappe und Waren daraus	3255041	2446493	3300490	3506928	1259682	992394	1313090	1513002
65	Garne, Gewebe, Textilfertigwaren und verwandte Erzeugnisse	9346503	8009191	9675112	9520362	3615929	3255916	3849033	4103780
66	Waren aus mineralischen Stoffen, a. n. g.	4136565	3996193	4728105	5075192	1601925	1625804	1883137	2187750
67	Eisen und Stahl	22547088	19436950	16730970	16006725	8757139	7970807	6654945	6905402
68	NE-Metalle	5493675	3658631	4772834	5175152	2127709	1488090	1901591	2229885
69	Metallwaren	7434392	7591269	8570037	9206187	2882549	3090183	3411802	3971655
7	MASCHINEN UND FAHRZEUGE	97951143	102967284	121840312	130885979	37977410	41855858	48527124	56514135
71	Maschinen, ausgen. elektrische Maschinen	47904850	49877033	55948625	58680763	18571247	20277474	22280429	25339347
72	Elektrische Maschinen, Apparate und Geräte	19476927	19517437	23609856	25573189	7550513	7926141	9410010	11051137
73	Fahrzeuge	30569366	33572814	42281831	46632027	11855650	13652243	16836685	20123651
8	SONSTIGE BEARBEITETE WAREN	18432371	18357027	22462749	24767766	7135819	7460082	8946316	10683770
81	Sanitäre und hygienische Artikel, Heizkessel usw. für Zentralheizungen, Beleuchtungskörper	878057	765369	978164	1063864	339572	310435	389976	458730
82	Möbel	1995013	2097693	2685953	3054566	772896	853166	1069522	1317673
83	Reiseartikel, Täschnerwaren und dergleichen	166048	170298	224652	242128	64405	69057	89520	104415
84	Bekleidung	2530413	2811795	3615533	4064103	975193	1141938	1438620	1748201
85	Schuhe	334060	368607	489147	544851	128499	150045	194372	234333
86	Feinmechanische, optische und photochemische Erzeugnisse; Uhren	5929561	5813522	6851833	7510284	2298770	2364712	2730685	3243287
89	Bearbeitete Waren, a. n. g.	6599219	6329743	7617467	8287970	2556484	2570729	3033621	3577131
9	WAREN UND VORGÄNGE NICHT NACH BESCHAFFENHEIT GEGLIEDERT; GOLD²⁾	3228900	4114928	4286705	5497327	1254923	1664440	1706231	2383669
	darunter Gold	510439	382784	338724	317589	199154	155116	133943	137416
	Insgesamt ...	230578246	221588594	256641838	273614110	89364634	90176498	102165797	118069864

Fußnoten siehe S. 40.

1 Spezialhandel
1.6 Ein- und Ausfuhr nach Erdteilen und Ländern *)

1.6.1 Herstellungs- und Verbrauchsländer

1 000 DM

Herstellungsland bzw. Verbrauchsland	Einfuhr					Ausfuhr				
	1973	1974	1975	1976	1977	1973	1974	1975	1976	1977
Europa	101120578	116220721	122693098	146374706	156145827	133413172	167981297	160430947	187880790	196343318
Frankreich	18964020	20898159	22147257	25830621	27305918	23132429	27344760	25962309	33665572	33643011
Belgien u. Luxemb.	14219341	15917239	15742594	19102114	19556508	14660257	17583646	16866386	20266293	21501722
Niederlande	20706860	25219040	25730639	30584968	30825321	18262445	23470347	22192286	24845370	27529243
Italien	14040479	14975618	17227694	18900190	20728903	14979470	18730784	16190360	18998122	18729633
Großbritannien ..	5155189	6266773	6939342	8539142	10448899	8399935	11010970	10094823	12184098	14608242
Republik Irland ..	328662	414716	672287	800490	910372	585637	736975	600947	704127	779310
Dänemark	2124156	2454972	2786188	3321644	3544567	4045826	4638292	4635174	6647888	6024110
Island	99413	83686	51134	103868	100581	98985	156366	102200	111784	134440
Färöer	2363	543	1605	6741	4304	2473	2331	2828	2576	5370
Norwegen	1523075	1816390	1870267	2358224	2793122	2353333	2979984	3488497	3955063	3903900
Schweden	3602222	4280440	4252670	4705876	4833223	5850751	7873291	8097703	9027080	8766951
Finnland	1080845	1212236	1174865	1557208	1948875	1876369	2539014	2413268	2494325	2247274
Schweiz	4149292	4878801	5471363	6964527	7868990	10076738	11535592	9567650	11576868	12574159
Österreich	2958095	3516167	3788312	5149654	6100761	8440318	10152098	9824310	12543827	14545030
Portugal	415459	482812	547044	574071	605179	1241844	1682217	1012322	1332837	1512142
Spanien	2025547	2142749	2169629	2753181	3008661	3354948	4339787	3764651	4337993	4237563
Andorra	66	366	332	163	212	6362	7580	8482	17160	17268
Gibraltar	124	242	250	346	317	2544	2762	18524	3928	3268
Vatikanstadt	342	484	281	468	754	681	698	2739	1861	877
Malta	25906	32696	76021	138862	212624	50571	62666	89700	104690	125167
Jugoslawien	1631209	1606266	1597459	1970887	1903851	2984710	4526170	4460775	3961532	4904753
Griechenland	1185739	1367964	1691420	1931121	1929631	1892313	2204397	2682529	2695236	2799171
Türkei	704640	807036	1174865	907597	871756	1221341	1827475	2436443	2685414	2330046
Sowjetunion	1993136	3269178	3240170	4357122	4560773	3114050	4773674	6948219	6755022	6450753
Polen	1219313	1425566	1436203	1919219	2089414	2634398	3615406	3212578	3219066	2887593
Tschechoslowakei ..	991325	1035215	1157519	1269708	1302477	1486471	1782003	1677526	2020595	1959297
Ungarn	829646	907882	905699	1132349	1329078	1056247	1765800	1416670	1549718	1927770
Rumänien	861051	963911	1069752	1197728	1069752	1180047	1836327	1606814	1307049	1484650
Bulgarien	278817	234270	231758	284713	280042	416229	766131	1023127	851557	670175
Albanien	4246	9304	10069	11904	10962	5450	33754	31107	14139	40430
Afrika	9306230	16245777	14358284	16967803	17923935	7615630	11283705	12474555	14263865	15876560
Kanar. Inseln	47600	65551	68094	63769	81937	155622	111382	122049	144083	141274
Marokko	292383	394717	323982	422040	410326	229439	424764	454151	543866	486170
Ceuta und Melilla ..	1405	5661	5842	2438	391	16855	19324	19188	20855	16425
Algerien	1409021	2827016	2527202	2881492	2728607	826025	1241905	1503269	1858055	2501555
Tunesien	45905	241783	282425	195549	384600	149158	240438	258101	393333	528066
Libyen	2222262	4247919	3446678	5272339	5026925	559920	1035172	1321014	1314949	1507829
Ägypten	148164	165435	127603	145203	193349	328796	540520	1044376	1470697	1363664
Sudan	120108	112988	92934	104825	122470	76475	128927	222991	290579	299468
Mauretanien	48540	76600	31345	52449	55064	15930	24235	32894	29924	48167
Mali	5759	6803	4725	26725	25871	12283	22797	27321	21779	28974
Obervolta	2079	6527	2735	13299	10122	10633	16916	17987	17276	21718
Niger	11245	19376	29877	82	1737	24830	25086	17245	26063	24824
Tschad	7877	23522	18986	35609	29489	4117	6482	6184	4820	9467
Rep. Kap Verde	1	—	—	—	74	1943	1456	2196	3250	4496
Senegal	9421	20909	38305	42030	40603	46047	77358	72001	81328	81506
Gambia	1695	15823	4410	4831	269	2472	5120	4105	8384	13353
Guinea-Bissau	92	195	1285	1867	492	2590	1864	2513	2605	6599
Republik Guinea	10341	39723	42593	75277	98623	4133	7246	7693	7266	13814
Sierra Leone	48773	51057	54723	30853	26715	28740	33244	26411	25381	21957
Liberia	366539	465748	337570	411565	438772	606133	386077	459432	643775	749198
Elfenbeinküste	426733	440873	478207	482329	632178	138028	158936	130498	182501	227237
Ghana	160146	132685	176544	210665	258977	123373	289173	196891	304277	381962
Togo	37274	56178	54020	53668	66591	22413	37001	42115	42563	46518
Benin	23266	15617	14777	14264	10079	18780	27815	32477	39287	54743
Nigeria	1074531	2835870	2375939	2453819	2553076	549013	890067	1619422	2174550	2990104
Kamerun	132082	200911	201695	190859	287359	63416	93551	95161	85952	118846
Zentralafrik. Rep. ..	4144	1245	2367	5662	6904	9505	16613	9227	9399	15438
Äquatorialguinea ..	1439	1581	7226	13911	12249	1740	3195	1643	1459	921
S. Tomé u. Príncipe ..	3584	9686	2385	2078	8933	447	362	445	834	1903
Gabun	111560	248462	265697	174976	139961	42153	73097	58851	68179	77435
VR Kongo (Brazza) ..	64829	59842	47719	55069	55195	21468	33389	33675	33799	38065
Zaire (Kinshasa) ..	202237	278858	183350	200212	274657	254044	373270	343507	213162	204360
Ruanda	3255	4968	9291	19371	29721	5915	8484	12862	13563	14822
Burundi	9022	10566	28374	33320	44982	8306	10729	15059	12684	14536
St. Helena	—	—	—	—	5	19	8	59	20	104
Angola	142585	241140	102597	43714	26705	160785	200478	86363	62189	169400
Äthiopien	49265	57828	37783	44248	56697	60128	82259	71391	99639	80727
Afar- u. Issageb.	20	79	323	4	12	2672	75067	2863	3271	4624
Somalia	377	1790	2725	2775	211	14158	12549	19716	19176	31036
Kenia	121002	161627	171731	258967	514435	131280	227121	152671	204575	279516
Uganda	63488	55918	50685	58881	52720	23275	29254	26682	35600	99410
Tansania	94908	64332	83614	154758	202609	83293	141457	107907	129299	175211
Seychellen	33	2008	261	222	135	838	681	524	1673	1475
Brit. Geb. Ind. Oz. ..	—	1	42	—	—	6	15	58	123	40
Mosambik	69397	107186	108923	44909	32910	193234	195247	90869	117678	104857
Madagaskar	26140	40289	43175	58847	87902	36332	56365	55192	55841	53929
Réunion	892	2476	4547	1115	964	15715	16076	22924	30493	32264
Mauritius	2675	8620	14814	20073	22814	19748	35991	33372	40820	35384
Komoren	767	948	1264	10195	1017	352	1314	343	406	2604
Mayotte	—	—	—	—	—	—	—	—	—	6
Samblea	237326	450974	252085	299493	284527	123811	183041	179644	191128	137901
Rhodesien	1389	1232	1806	1250	1057	6169	6987	6195	3409	2657
Malawi	7449	4922	7858	12678	16405	9161	14395	13024	15210	13408
Rep. Südafrika	1433621	1944474	2178733	2234417	2555263	2371965	3640816	3389559	3149027	2598221
Botsuana	105	108	60	496	776	977	1277	761	1196	3847
Swasiland	1478	15124	3925	5692	6907	409	964	964	419	998
Lesotho	1	6	2428	2624	2566	621	1306	520	12196	2527
Amerika	19837756	22937399	22679753	28128758	29163705	23014165	29437046	23995112	25204293	29897051
Verein. Staaten	12222608	13971516	14226431	1755577	17019964	15089364	17342674	13146435	14412557	18198676
Kanada	1606018	1998389	1754205	2321611	2342351	1555080	1893250	1915334	2017987	2195332
Grönland	3133	21139	14973	19929	23242	1030	370	324	345	1199
St. Pierre, Miquel. ..	1	—	149	6	13	347	1082	655	282	390
Mexiko	208802	313461	291325	367576	413072	934121	1354875	1117330	1093239	763718
Bermuda	22320	10420	11724	16039	24088	7107	5876	5258	21084	57264
Guatemala	106350	184208	152317	283231	370611	89562	133508	114972	144154	179049
Belize	1360	1767	508	570	1161	2070	2092	1941	1151	1786
Republik Honduras ..	112701	93704	110348	149545	203839	23893	37094	30181	31186	40784
El Salvador	162588	197489								

1 Spezialhandel

1.6 Ein- und Ausfuhr nach Erdteilen und Ländern

1.6.1 Herstellungs- und Verbrauchsländer

1 000 DM

Herstellungsland bzw. Verbrauchsländ	Einfuhr					Ausfuhr				
	1973	1974	1975	1976	1977	1973	1974	1975	1976	1977
Nicaragua	80 302	120 083	97 300	121 219	267 794	64 394	94 053	51 649	69 807	103 770
Costa Rica	157 294	194 039	145 002	143 897	245 813	74 430	104 825	72 349	86 597	114 937
Panama o. Kanalz.	79 395	73 875	108 758	134 172	149 079	143 773	326 267	306 116	260 242	174 000
Panamakanal-Zone	246	137	81	26	124	5 029	5 200	7 044	11 285	15 956
Kuba	11 437	16 901	20 941	46 064	36 817	87 203	292 329	311 022	231 110	174 318
Republik Haiti ..	2 248	5 977	3 178	2 914	2 918	16 296	17 174	11 040	18 646	15 221
Bahamas	8 105	22 997	53 256	119 112	328 102	52 572	12 058	13 416	70 241	92 780
Turks-, Caicosins.	—	4	—	—	16	39	59	271	31	151
Dominik.Republik	33 386	29 961	45 647	29 538	28 490	68 704	78 923	58 696	60 604	64 840
Am. Jungferninseln	123	137	69	69	1 025	15 216	12 297	7 938	13 929	13 752
Guadeloupe	4 168	3 375	4 571	4 686	3 695	13 288	14 505	18 543	22 418	25 230
Martinique	4 659	7 301	8 183	8 716	6 790	17 548	14 457	16 756	26 955	25 310
Kaimaninseln	38	265	77	158	749	965	1 325	315	6 143	20 029
Jamaika	8 386	18 766	7 964	18 552	13 033	54 465	55 355	64 213	50 758	32 290
Barbados	580	302	1 953	997	1 600	9 738	8 437	8 845	9 424	10 874
Westindien	8 598	5 368	5 498	1 139	1 432	6 497	7 780	6 895	4 756	5 101
Trinidad u. Tobago	17 901	50 567	31 143	48 136	46 824	23 741	24 669	37 933	28 371	37 465
Grenada	—	—	6 786	6 449	—	—	—	—	702	777
Niederl. Antillen	29 273	42 748	121 106	185 294	107 584	37 692	56 831	47 284	39 677	47 408
Kolumbien	408 250	455 638	575 055	842 251	1 179 647	258 156	374 323	449 079	296 556	413 790
Venezuela	303 184	630 396	572 066	525 151	275 070	772 259	851 760	917 676	1 356 642	2 277 987
Rep. Guyana	10 022	29 965	20 844	26 172	22 211	8 816	14 420	16 586	12 854	22 554
Surinam	126 883	86 629	76 389	48 616	57 026	18 134	23 445	22 246	27 557	34 979
Franz.-Guayana ..	629	591	157	319	452	5 092	2 506	3 686	5 227	4 016
Ecuador	143 329	170 245	150 952	167 981	180 852	122 082	212 003	187 771	234 068	399 900
Peru	246 786	411 000	269 793	166 079	178 095	332 145	477 472	683 079	339 142	264 115
Brasilien	1 946 547	2 016 124	2 211 401	2 414 552	2 674 248	2 043 978	3 862 274	2 946 548	2 736 881	2 240 449
Chile	488 988	808 768	530 509	760 263	693 322	255 785	362 611	281 237	230 333	376 734
Bolivien	41 492	52 183	53 499	69 912	66 624	44 363	86 795	115 058	116 816	152 174
Paraguay	85 097	92 222	76 584	106 978	128 833	30 453	44 391	35 869	39 240	74 557
Uruguay	112 746	76 362	114 416	177 013	173 667	61 486	82 510	93 580	103 417	112 081
Argentinien	1 031 783	721 095	633 216	892 104	1 304 452	591 267	1 044 655	795 514	873 417	993 920
Falklandinseln ..	—	1 285	498	66	—	93	51	75	54	46
Asien	13 728 874	22 599 339	22 521 075	28 296 593	29 615 334	12 541 522	18 758 292	22 223 803	26 397 028	28 235 627
Zypern	48 946	39 521	19 525	12 954	16 157	114 994	102 248	107 078	105 557	118 245
Libanon	46 122	58 644	50 103	26 987	21 372	345 254	537 425	394 322	87 324	265 899
Syrien	62 580	228 112	159 511	253 145	289 947	203 705	454 865	609 904	917 895	635 670
Irak	144 865	787 972	294 535	389 438	294 636	112 860	949 814	2 565 321	2 257 006	1 811 252
Iran	1 686 498	3 198 207	3 634 888	4 982 512	4 335 241	1 885 779	2 933 497	5 192 017	5 758 145	6 350 664
Israel	406 700	435 796	437 663	561 997	699 140	928 526	1 252 483	999 773	944 436	919 021
Jordanien	949	1 304	4 019	9 324	7 884	74 859	125 789	212 379	511 983	397 473
Saudi-Arabien	1 923 336	5 255 899	3 897 475	4 516 000	4 463 277	333 598	735 212	1 396 425	2 995 411	3 957 111
Kuwait	321 239	912 587	548 694	459 893	369 536	186 060	410 556	499 676	762 185	858 299
Bahrain	3 044	24 526	4 160	29 775	7 756	27 984	50 074	71 774	156 021	116 799
Katar	61 713	240 519	305 768	310 292	238 742	27 068	53 884	116 903	170 224	210 212
Ver. Arab. Emirate	651 719	1 939 943	1 824 800	1 737 777	2 111 460	74 337	231 978	357 742	584 149	811 220
Oman	480	19 241	4 716	141 300	85 113	20 496	100 592	195 667	124 836	122 912
Nordjemen	1 782	1 886	863	1 584	482	25 448	35 148	43 204	99 878	123 132
Südjemen	4 667	3 873	359	5 821	7 087	12 877	20 492	5 564	19 067	40 129
Afghanistan	64 807	51 557	65 980	106 186	107 328	27 747	29 346	33 016	49 105	109 398
Pakistan	125 850	165 210	171 220	202 358	205 256	210 045	376 257	318 959	388 851	507 397
Indien	339 653	418 412	482 900	750 099	786 326	689 393	894 751	862 644	922 100	1 140 733
Bangladesh	48 131	30 085	15 123	36 455	33 536	168 481	179 137	110 972	100 423	131 530
Malediven	—	—	—	—	—	97	1 057	1 686	1 177	2 534
Sri Lanka	48 903	71 987	53 906	58 462	65 251	40 081	80 076	80 520	63 193	51 848
Nepal	3 019	2 408	3 935	6 210	8 136	10 978	8 533	11 563	9 270	8 451
Bhutan	—	—	—	—	14	90	24	227	356	476
Birma	17 666	22 140	14 300	15 325	30 139	39 415	37 924	39 930	43 074	73 206
Thailand	223 523	314 291	333 460	502 645	642 589	355 587	495 622	310 155	350 208	484 182
Laos	73	41	41	24	30	2 905	6 693	2 792	1 552	7 681
Vietnam	3 485	7 034	6 576	4 997	8 166	29 069	43 132	27 612	28 904	65 034
Kambodscha	1 327	944	51	977	—	1 386	1 653	1 434	110	3 372
Indonesien	371 839	488 556	378 719	536 047	759 142	515 493	836 593	966 798	1 197 730	1 132 243
Malaysia	440 194	565 523	552 702	776 098	878 377	276 642	518 953	320 450	456 525	487 421
Brunei	5	3	31	322	63	6 403	6 463	7 375	13 999	17 942
Singapur	226 734	285 359	406 835	479 407	533 282	467 417	645 943	531 420	645 779	723 579
Philippinen	323 037	308 218	463 639	609 395	729 098	219 590	356 733	330 312	318 385	296 679
Mongol. Volksrep.	2 062	2 081	1 035	1 643	2 212	2 262	1 698	1 382	2 368	2 731
Volksrep. China ..	396 853	496 735	553 398	681 253	665 495	815 217	1 082 312	1 292 505	1 578 032	1 158 737
Nordkorea	38 798	57 841	124 156	116 055	51 881	96 968	202 652	187 251	105 655	56 621
Südkorea	297 784	518 931	743 090	1 017 533	1 207 055	252 948	355 843	492 797	515 596	739 233
Japan	3 596 369	3 477 863	4 294 875	5 437 371	6 493 131	2 749 015	3 243 648	2 350 548	2 796 177	3 013 702
Taiwan	608 046	763 657	914 669	1 093 767	1 235 536	586 891	789 869	668 056	675 686	534 530
Hongkong	1 134 559	1 340 158	1 688 688	2 285 766	2 092 914	603 001	569 031	505 478	634 341	685 658
Macau	51 517	62 275	64 667	139 399	132 547	556	292	172	4315	22 671
Australien und Ozeanien	1 306 284	1 559 130	1 824 458	2 143 470	2 089 717	1 455 055	2 392 160	1 772 710	2 119 853	2 435 958
Australien	761 132	1 055 143	1 279 971	1 537 898	1 409 302	1 192 956	1 965 347	1 482 418	1 781 881	2 126 756
Papua-Neuguinea	303 496	287 734	348 646	349 926	409 445	7 096	10 991	12 072	10 279	14 103
Austral.-Ozeanien	—	—	55	12	21	—	—	157	1731	632
Nauru	—	—	10	1	3	75	35	156	42	409
Neuseeland	181 030	143 063	129 448	181 977	189 763	215 520	367 972	230 587	277 718	252 525
Am.-Ozeanien	666	3 543	2 718	1 252	1 687	2 957	3 250	1 198	1 048	1 157
Neukaledonien	52 208	58 447	44 443	54 371	47 647	14 783	18 557	24 190	18 151	13 691
Wallis und Futuna	—	—	—	—	—	2	11	4	1	6
Br.-Ozeanien	2 240	3 659	7 756	3 344	5 815	814	1 574	752	551	616
Neuseel.-Ozeanien	—	13	—	4	68	25	410	20	114	132
Fidschi	2 336	1 577	1 685	1 905	3 592	3 441	5 457	4 682	5 640	5 694
Neue Hebriden ..	17	—	3	507	6 019	1 494	2 095	946	2 458	1 504
Tonga	704	534	4 266	6 082	6 006	86	80	68	83	54
Westsamoa	1 494	4 970	4 694	5 417	10 022	1 467	605	654	454	1 004
Franz.-Polynesien	958	447	763	774	327	14 229	15 754	14 667	19 617	17 641
Polargebiete	3	—	—	—	—	110	22	139	85	34
Verschiedenes	117 745	170 233	235 842	261 806	239 245	356 709	725 746	691 467	776 009	825 596
Schiffsbed. usw. ..	117 725	169 964	235 708	261 663	239 141	356 592	725 379	690 878	775 802	825 221
Nicht ermittelt. Ld.	20	269	134	143	104	117	367	589	207	375
Insgesamt	145 417 467	179 732 599	184 312 510	222 173 136	235 177 763	178 396 253	230 578 246	221 588 594	256 641 838	273

1 Spezialhandel
1.6 Ein- und Ausfuhr nach Erdteilen und Ländern *)

1.6.1 Herstellungs- und Verbrauchsländer

1 000 \$

Herstellungsland bzw. Verbrauchsland	Einfuhr					Ausfuhr				
	1973	1974	1975	1976	1977	1973	1974	1975	1976	1977
Europa	38 135 309	45 054 123	49 890 342	58 240 915	67 394 407	50 469 013	65 084 870	65 315 793	74 797 022	84 686 788
Frankreich	7 126 305	8 106 260	9 017 623	10 275 353	11 777 895	8 729 631	10 586 426	10 566 730	13 392 648	14 502 184
Belgien u. Luxemb.	5 357 879	6 169 280	6 410 225	7 596 693	8 431 341	5 536 364	6 808 222	6 869 003	8 063 427	9 263 712
Niederlande	7 812 711	9 768 156	10 459 599	12 162 350	13 293 549	6 907 699	9 084 328	9 030 832	9 893 959	11 871 762
Italien	5 305 073	5 804 444	7 005 746	7 516 131	8 941 549	5 662 746	7 249 070	6 578 696	7 558 168	8 068 094
Großbritannien ..	1 939 839	2 431 071	2 817 122	3 399 796	4 515 038	3 182 091	4 272 626	4 112 862	4 850 025	6 308 292
Republik Irland ..	125 389	161 477	272 022	318 454	393 853	221 102	285 687	244 289	280 388	335 810
Dänemark	800 608	951 116	1 133 301	1 324 496	1 533 084	1 535 184	1 794 666	1 881 981	2 646 147	2 598 508
Island	37 672	32 170	21 012	41 410	43 609	37 003	60 444	41 179	44 202	57 762
Färöer	896	219	627	2 702	1 828	922	884	1 141	1 004	2 268
Norwegen	571 302	703 162	761 047	937 738	1 211 014	890 910	1 153 935	1 428 482	1 577 551	1 681 742
Schweden	1 359 117	1 660 560	1 732 540	1 874 260	2 083 721	2 211 442	3 055 404	3 301 427	3 600 555	3 775 786
Finnland	408 662	469 740	478 744	620 804	840 672	710 350	985 320	984 765	993 517	969 420
Schweiz	1 565 638	1 891 756	2 221 139	2 772 308	3 403 138	3 813 988	4 466 381	3 897 162	4 609 767	5 426 780
Österreich	1 118 962	1 362 875	1 538 941	2 050 964	2 635 591	3 199 223	3 933 320	3 995 277	5 000 376	6 285 126
Portugal	156 947	187 107	223 560	228 228	260 913	471 579	651 626	415 330	530 653	651 634
Spanien	756 111	830 174	882 292	1 098 499	1 301 667	1 267 402	1 681 658	1 536 316	1 726 062	1 824 215
Andorra	28	144	128	64	93	2 432	2 930	3 383	6 803	7 439
Gibraltar	47	90	102	140	133	894	1 031	7 709	1 502	1 360
Vatikanstadt	131	188	113	185	318	254	262	1 061	717	388
Malta	9 820	12 649	30 717	55 360	91 777	18 872	24 176	36 540	41 463	53 809
Jugoslawien	615 478	621 452	650 264	784 247	819 715	1 133 680	1 759 132	1 818 696	1 582 532	2 120 670
Griechenland	451 080	530 697	686 893	768 626	831 991	715 774	855 543	1 094 916	1 071 691	1 209 837
Türkei	263 502	312 955	315 608	361 209	375 729	463 506	709 839	988 913	1 069 577	1 003 436
Sowjetunion	760 667	1 269 067	1 311 873	1 731 312	1 978 853	1 182 668	1 856 084	2 824 387	2 684 731	2 788 781
Polen	463 287	554 188	581 800	766 988	902 798	1 004 880	1 403 704	1 302 757	1 280 712	1 246 539
Tschechoslowakei ..	377 201	401 990	469 757	505 823	562 731	567 263	691 277	680 094	807 059	848 155
Ungarn	317 390	352 623	365 735	451 915	574 983	397 576	685 761	580 454	617 508	833 817
Rumänien	326 239	374 345	403 657	476 831	461 383	444 181	713 538	662 436	520 475	640 732
Bulgarien	105 689	90 545	94 072	113 337	120 688	157 383	298 375	416 015	338 222	291 314
Albanien	1 639	3 623	4 083	4 692	4 753	2 014	13 221	12 960	5 581	17 416
Afrika	3 506 598	6 282 757	5 827 887	6 750 521	7 728 232	2 888 879	4 377 830	5 072 475	5 672 531	6 856 297
Kanar. Inseln	16 524	24 828	28 243	25 407	35 027	58 686	42 821	49 554	57 130	60 801
Marokko	108 113	152 810	133 348	168 284	177 668	86 446	165 202	184 238	215 863	209 029
Ceuta und Melilla ..	554	2 202	2 465	951	170	6 373	5 402	7 758	8 263	7 071
Algerien	532 304	1 090 828	1 025 420	1 145 686	1 175 605	312 009	482 891	610 341	740 120	1 078 807
Tunesien	17 832	93 894	114 625	77 818	166 107	55 764	93 335	105 351	156 704	227 713
Libyen	837 410	1 633 130	1 391 085	2 099 382	2 162 095	210 254	402 398	536 024	523 563	650 381
Ägypten	55 120	64 775	52 391	57 867	83 292	123 974	209 541	423 065	583 692	589 216
Sudan	44 193	43 118	37 661	41 691	52 642	29 187	50 271	90 173	115 323	128 492
Mauretanien	18 122	29 709	12 629	20 830	23 674	5 757	9 528	13 397	11 905	20 839
Mali	2 219	2 634	1 889	10 753	11 212	4 710	8 891	11 116	8 620	12 493
Obervolta	852	2 575	1 131	5 311	4 288	4 050	6 461	7 405	6 831	9 406
Niger	4 266	7 495	12 085	31	768	9 591	9 739	6 957	10 390	10 658
Tschad	2 981	9 208	7 868	14 287	12 482	1 504	2 463	2 508	1 913	4 141
Rep. Kap Verde ..	0	—	—	—	33	756	554	891	1 301	1 950
Senegal	3 413	8 111	15 675	16 842	17 327	17 151	29 918	29 195	32 419	35 023
Gambia	634	6 100	1 812	1 891	1 115	895	1 971	1 635	3 333	5 772
Guinea-Bissau	38	76	496	743	226	938	710	981	1 029	2 910
Republik Guinea ..	3 841	15 476	17 541	29 997	42 395	1 525	2 846	3 104	2 871	6 030
Sierra Leone	18 070	19 750	22 341	12 320	11 509	10 678	12 811	10 649	10 039	9 425
Liberia	137 321	180 577	137 691	163 133	188 840	229 581	151 375	192 049	257 091	321 767
Elfenbeinküste	159 784	171 215	196 265	192 595	272 553	51 959	61 229	53 151	72 616	97 953
Ghana	60 282	51 082	71 281	83 795	111 533	46 667	112 264	78 870	121 564	166 637
Togo	13 662	21 684	22 335	21 346	28 660	8 500	14 295	16 989	16 868	20 129
Benin	8 745	6 040	6 132	5 658	4 281	7 107	10 688	12 973	15 646	23 723
Nigeria	407 009	1 101 448	962 405	975 088	1 103 717	208 398	345 956	653 400	868 066	1 293 978
Kamerun	49 858	77 657	82 051	76 190	124 197	24 135	36 113	38 695	34 152	51 461
Zentralafrik. Rep.	1 545	479	931	2 273	3 113	3 496	6 344	3 698	3 688	6 697
Äquatorialguinea ..	549	610	2 920	5 451	5 304	688	1 176	653	563	392
S. Tomé u. Príncipe ..	1 362	3 773	995	814	3 885	152	131	174	329	819
Gabun	43 458	97 703	107 360	69 364	60 401	15 974	28 267	23 926	27 088	33 077
VR Kongo (Brazza) ..	24 354	23 166	19 593	21 992	23 811	8 082	12 823	13 540	13 427	16 359
Zaire (Kinshasa) ..	76 112	107 660	74 857	79 779	118 167	96 226	144 696	141 674	84 884	88 033
Ruanda	1 200	1 943	3 771	7 740	12 849	2 171	3 234	5 191	5 390	6 469
Burundi	3 331	4 096	11 532	13 302	19 267	3 080	4 116	6 009	5 040	6 292
St. Helena	—	—	—	—	2	7	3	23	7	45
Angola	54 310	93 393	42 555	17 267	11 367	60 949	77 306	36 002	25 000	73 258
Äthiopien	18 605	22 399	15 480	17 659	24 472	22 541	31 758	28 952	39 786	34 586
Afar- u. Issageb. ..	137	31	137	1	2	1 005	28 908	1 124	1 280	1 993
Somalia	7	691	1 147	1 073	89	5 384	4 813	7 962	7 630	13 415
Kenia	45 608	62 902	69 629	104 032	223 346	50 289	87 846	62 222	81 085	120 902
Uganda	23 863	21 738	20 439	23 449	22 567	8 780	11 236	10 965	14 259	43 554
Tansania	35 859	25 010	34 073	61 388	86 963	31 961	54 733	43 764	51 342	75 826
Seychellen	10	759	102	88	58	300	259	203	659	623
Brit. Geb. Ind. Oz.	—	0	17	—	—	0	5	24	50	18
Mosambik	25 928	41 409	44 648	17 711	14 144	73 621	75 596	36 656	46 503	45 668
Madagaskar	9 855	15 614	17 483	23 450	37 713	13 708	21 757	22 301	22 173	23 205
Réunion	348	962	1 857	456	423	5 855	6 135	9 179	12 078	9 974
Mauritius	948	3 338	6 011	7 995	9 858	7 361	13 939	13 522	16 130	15 200
Komoren	273	369	524	3 997	430	133	517	132	158	1 105
Mayotte	—	—	—	—	—	—	—	—	—	3
Sambia	90 067	174 239	103 676	119 356	121 715	47 267	70 959	73 795	76 610	59 616
Rhodesien	521	479	738	499	458	2 229	2 630	2 484	1 282	1 112
Malawi	2 790	1 903	3 149	5 045	7 132	3 416	5 527	5 242	5 955	5 765
Rep. Südafrika	541 798	756 045	884 810	894 954	1 105 827	906 858	1 411 925	1 381 712	1 247 387	1 123 301
Botswana	38	40	26	201	338	376	491	298	474	1 655
Swasiland	575	5 582	1 584	2 247	3 007	139	527	375	428	428
Lesotho	0	2	978	1 042	1 108	236	500	204	4 803	1 102
Amerika	7 475 295	8 886 681	9 219 728	11 206 863	12 573 462	8 681 936	11 415 543	9 757 849	10 030 797	12 928 130
Verein. Staaten ..	4 588 120	5 414 177	5 784 657	6 995 248	7 336 107	5 688 334	6 724 197	5 334 675	5 736 530	7 868 350
Kanada	613 971	772 466	713 688	926 138	1 011 130	586 336	734 389	777 304	802 958	947 317
Grönland	1 223	8 176	6 034	7 987	10 208	369	136	121	130	483
St. Pierre, Miquel.	0	—	57	3	5	112	405	253	101	163
Mexiko	79 391	121 608	119 085	146 685	178 636	356 906	525 615	457 556	434 114	329 998
Bermuda	7 936	3 899	4 584	6 425	10 386	2 574	2 253	2 109	8 611	24 499
Guatemala	39 454	71 513	62 676	112 309	159 007					

1 Spezialhandel

1.6 Ein- und Ausfuhr nach Erdteilen und Ländern

1.6.1 Herstellungs- und Verbrauchsländer

1 000 \$

Herstellungsland bzw. Verbrauchsland	Einfuhr					Ausfuhr				
	1973	1974	1975	1976	1977	1973	1974	1975	1976	1977
Nicaragua	29941	46845	39891	48029	114805	24453	36205	20976	27686	44437
Costa Rica	59513	75133	59305	57060	106525	27709	40502	29146	34380	49421
Panama o. Kanalz.	29963	28881	44203	53345	64192	52733	128428	123675	104600	75077
Panamakanal-Zone	90	53	35	10	52	1879	1985	2835	4506	6862
Kuba	4175	6403	8604	18430	15788	32839	113459	127616	91349	74877
Republik Haiti ..	848	2292	1313	1153	1248	5800	6651	4482	7375	6495
Bahamas	3259	9046	21276	47329	144144	19852	4586	5459	27728	42714
Turks-, Caicosins.	—	2	—	—	7	14	23	105	12	63
Dominik.Republik	12399	11632	19202	11846	12355	25552	30459	23822	24062	27941
Am. Jungferninseln	47	50	27	25	433	5623	4761	3219	5533	5937
Guadaloupe	1539	1291	1804	1928	1593	4913	5528	7407	8794	10834
Martinique	1754	2861	3336	3484	2951	6537	5501	6678	10665	10871
Kaimaninseln	14	102	31	62	320	347	497	124	2459	8457
Jamaika	3171	7275	3191	7420	5601	20543	21345	26278	20092	13949
Barbados	220	116	794	388	70	3571	3233	3509	3684	4660
Westindien	3386	2058	2207	450	606	2311	2970	2750	1906	2215
Trinidadu.Tobago	6492	19413	12872	19054	20426	8845	9523	15306	11237	16104
Grenada	—	—	2720	2769	—	—	—	—	276	334
Niederl. Antillen ..	11005	16540	47872	73956	46698	14037	21598	19325	15618	20499
Kolumbien	152280	176810	233077	335263	508030	97333	145300	183358	117837	178795
Venezuela	114691	243916	232080	207941	118808	288851	330591	371144	540540	985618
Rep. Guyana	3820	11606	8479	10488	9576	3258	5541	6632	5102	9661
Surinam	48218	33415	30904	19179	24655	6706	9029	9061	10920	14968
Franz.-Guayana ..	243	228	66	131	191	1886	942	1468	2105	1731
Ecuador	53940	66075	62214	67328	77868	46159	82275	76489	93131	175499
Peru	94192	159256	109093	66175	76761	127958	185630	281019	134876	114418
Brasilien	747114	781435	898966	962027	1152135	775638	1497473	1204710	1089220	967728
Chile	183275	312318	215630	302193	298220	97164	140740	115241	91744	163455
Bolivien	15438	20266	21606	27842	28617	16804	33620	46560	46374	65866
Paraguay	33190	35850	30722	43026	55556	11341	17199	14603	15537	32250
Uruguay	41893	29659	46274	70659	74943	23362	31970	37906	41191	48464
Argentinien	386132	279777	256667	355065	562383	221257	405456	325121	348845	430873
Falklandinseln ..	—	522	202	26	—	32	18	28	21	23
Asien	5186664	8766365	9151083	11268572	12757089	4770877	7277284	9029197	10511754	12195669
Zypern	18499	15637	8171	5129	6954	42991	39226	43610	41955	51028
Libanon	17393	22672	20467	10651	9177	130007	208177	161682	34719	115232
Syrien	24448	88135	63573	100993	124973	77122	175361	246743	365636	272650
Irak	54100	305273	121042	154634	125783	42798	373368	1051262	897917	779552
Iran	638523	1240264	1467462	1987543	1865542	719557	1139123	2103517	2294306	2739758
Israel	150100	168877	180373	222633	300564	350480	485513	407017	375357	397279
Jordanien	331	505	1590	3712	3366	28281	48872	85555	205096	170541
Saudi-Arabien	730587	2044109	1592958	1798049	1923701	126025	286012	564947	1196075	1713376
Kuwait	121113	354986	224674	182024	159069	70299	159937	203238	304849	371245
Bahrain	1228	9336	1681	11705	3344	10513	19606	28811	61885	50236
Katar	22929	92895	123967	124488	102644	10142	20927	46955	67660	90313
Ver. Arab. Emirate	246256	752102	738229	691102	912788	27959	90236	145384	233380	366442
Oman	177	7286	1880	57178	37199	7806	39341	80460	49656	52668
Nordjemen	684	727	336	625	203	9676	13655	17522	40211	52826
Südjemen	1754	1498	142	2313	2997	4914	7830	2269	7655	17121
Afghanistan	24374	19869	26355	42502	46201	10115	11318	13379	19613	47349
Pakistan	47316	63868	69673	80332	88278	77791	146629	130366	155133	218893
Indien	127576	162461	196752	297860	337721	264001	345849	352834	366524	493498
Bangladesh	17658	11656	6169	14477	14444	66687	70234	44312	39619	57461
Malediven	—	—	—	—	—	35	408	717	468	1108
Sri Lanka	18473	27849	21871	23289	28198	14843	31223	32724	25315	22473
Nepal	1087	933	1593	2465	3494	4013	3233	4743	3665	3660
Bhutan	—	—	—	—	6	35	10	92	142	201
Birma	6772	8543	5874	6082	12874	14757	14785	16344	16919	31785
Thailand	84192	121976	136135	199969	275834	134875	191968	126169	139349	209278
Laos	26	16	18	10	13	1105	2539	1118	628	3365
Vietnam	1310	2710	2752	1984	3543	11002	16283	11305	11373	28459
Kambodscha	506	359	21	380	—	494	628	603	43	1402
Indonesien	141842	188759	154067	214227	326981	196867	324403	393176	478118	491776
Malaysia	166671	218705	224692	308860	377586	105528	201080	130227	181508	210450
Brunei	0	1	11	131	26	2372	2515	3035	5591	7722
Singapur	86190	110624	164587	191066	229756	177480	250732	214744	257017	312733
Philippinen	121595	120514	188093	242544	313357	83417	138804	134709	126512	128028
Mongol. Volksrep.	738	807	431	647	934	861	651	565	947	1162
Volksrep. China ..	150007	192791	224341	270848	287540	309920	420728	522861	622563	501687
Nordkorea	15170	22824	51250	46240	22252	36440	78819	75667	41826	24035
Südkorea	113403	200069	301076	404635	518904	96653	138369	200623	205000	319625
Japan	1356626	1349269	1744039	2169041	2802049	1047969	1253764	955754	1115863	1302606
Taiwan	229115	295328	371846	435270	531887	226343	305259	269808	267587	230240
Hongkong	428104	518134	686782	907295	899939	228490	219846	204279	252387	296412
Macau	19791	23998	26110	55639	56968	214	113	71	1687	9994
Australien und Ozeanien	488043	602936	746884	853205	900399	554767	927301	720059	844407	1047423
Australien	283895	409192	523738	612404	606617	455403	762282	602062	710256	914441
Papua-Neuguinea ..	113657	109752	142697	139419	177217	2607	4246	4933	4046	6073
Austral.-Ozeanien	—	—	24	5	10	—	—	64	683	256
Nauru	—	—	3	0	2	31	14	65	15	172
Neuseeland	68310	55678	52994	72147	81764	82250	142433	93739	110375	108692
Am.-Ozeanien	236	1291	1105	502	733	1058	1232	485	407	484
Neukaledonien	19065	22732	18340	21540	20419	5402	7129	9877	7168	5870
Wallis und Futuna	—	—	—	—	—	1	6	1	1	3
Br.-Ozeanien	872	1363	3240	1313	2466	283	589	293	212	249
Neuseel.-Ozeanien	—	5	—	1	30	6	154	7	43	58
Fidschi	857	615	692	774	1557	1299	2098	1896	2235	2434
Neue Hebriden ..	5	—	0	197	2569	550	790	381	963	632
Tonga	232	212	1784	2422	2560	25	28	29	33	26
Westsamoa	568	1926	1960	2180	4314	513	227	265	182	429
Franz.-Polynesien	345	170	307	301	141	5305	6066	5905	7755	7589
Polargebiete	1	—	—	—	—	34	7	57	33	15
Verschiedenes	44918	66058	95528	104181	103246	135329	281806	281125	309286	355557
Schiffsbed. usw. ..	44912	65951	95473	104123	103203	135283	281667	280894	309200	355397
Nicht ermittelt. Ld.	6	107	55	58	43	46	139	231	86	160
Insgesamt ...	54836827	69658920	74931452	88424257	101456835	67500801	89364634	90176498	102165797	118069864

1 Spezialhandel

1.6 Ein- und Ausfuhr nach Erdteilen und Ländern *)

1.6.2 Einkaufs- und Käuferländer

1 000 DM

Einkaufsland bzw. Käuferland	Einfuhr					Ausfuhr				
	1973	1974	1975	1976	1977	1973	1974	1975	1976	1977
Europa	110935494	133184179	137703552	163522341	174092851	134672558	170001817	161889705	189982241	199150140
Frankreich	19439138	21835830	23181450	26762900	28183469	23101047	27457246	25912842	33558973	33610774
Belgien u. Luxemb.	14842409	17010947	16784259	20193332	20464644	14620259	17480139	16879733	20188541	21547831
Niederlande	21727556	26647922	27086510	32692645	33425348	18190265	23374580	22215993	24937707	27798065
Italien	13613200	14511547	16940112	18749118	20442406	14817585	18330158	15919184	18583388	18382357
Großbritannien ..	10724688	17363186	16020516	18477138	19991397	9055279	12137587	11117624	13004428	15546960
Republik Irland ..	324059	407850	609625	721927	883129	562637	693322	568010	663652	743178
Dänemark	2243893	2525425	2807873	3393719	3641397	4067050	4688282	4611116	6642324	6034577
Island	78155	58409	45122	87477	65463	98381	153274	99105	109113	131676
Färöer	726	402	682	5213	3743	2295	2206	2777	2676	5419
Norwegen	1248266	1494276	1497670	1826556	2112507	2339922	2942318	3403609	3895268	3850722
Schweden	3557268	4283776	4290301	4779666	4992077	5813563	7914469	8315295	9260311	9089215
Finnland	1039359	1177520	1159165	1619371	1907893	1857214	2491189	2372809	2474953	2203329
Schweiz	8304632	9832962	10301061	12847769	14742489	11887461	14420374	12109088	14512553	15459569
Österreich	2925754	3467642	3785857	5216328	6213877	8480176	10251507	10177680	12813043	14829106
Portugal	452941	498409	534735	554647	575808	1234189	1679991	996389	1306730	1474498
Spanien	1804247	1864250	1963175	2529236	2831500	3298323	4255224	3693159	4211241	4103202
Andorra	65	368	320	199	219	6357	7818	8999	17955	17907
Gibraltar	56	24	307	149	414	1965	18363	18363	4365	3087
Vatikanstadt	342	484	281	609	754	496	582	2656	2633	1415
Malta	26453	34366	74743	131420	175421	48347	57167	82713	96254	118876
Jugoslawien	1493011	1494930	1539040	1882047	1822908	2897779	4382926	4284369	3850446	4808632
Griechenland	1034565	1236803	1558258	1884056	1849947	5813563	7914469	8315295	9260311	9089215
Türkei	579492	647298	663598	764184	733715	1178771	1774918	2319204	2578974	2227528
Sowjetunion	1443734	2506083	2372188	3048102	3414278	2839853	4408233	6471428	6634817	6168898
Polen	1193209	1333330	1374479	1803803	1933352	2521976	3356139	2809451	2887832	2631708
Tschechoslowakei ..	967698	1008979	1137575	1239078	1264784	1360051	1600047	1521862	1576385	1704170
Ungarn	809486	888044	871516	1090001	1270537	1030111	1500783	1338055	1483621	1860896
Rumänien	812033	839134	878422	953632	890379	1129709	1775438	1493590	1167319	1352260
Bulgarien	246375	208434	214900	257083	249349	388643	730107	977587	813191	639423
Albanien	2864	5549	9812	10936	9647	5281	33395	27711	13124	35872
Afrika	3920007	6235327	6180313	7423953	7966120	6978284	10546293	11828316	13429813	14390148
Kanar. Inseln	13091	9460	11731	10522	14340	138530	101988	120854	138717	132364
Marokko	250095	355794	288429	382706	352212	211492	368090	416764	492347	451954
Ceuta und Melilla ..	872	4317	1249	2417	391	16273	13007	15681	19462	16482
Algerien	747651	1671786	1742997	2142246	2013137	784206	1183658	1468189	1788283	2178748
Tunesien	31134	81496	106525	151313	210185	142163	227805	250644	383997	456954
Libyen	551942	911769	642481	983522	909997	543502	1007134	1291324	1282748	1289194
Ägypten	79144	95516	56690	82739	104011	281498	507588	989605	1416856	1308470
Sudan	65413	41135	42698	51342	64679	72438	123628	214013	266157	281190
Mauretanien	46444	70275	28665	51859	50263	14428	22926	31923	25393	44065
Mali	712	2326	4336	21207	22637	11419	22199	25620	20109	25004
Obervolta	8	1668	1570	139	1349	9393	16202	17254	16129	20059
Niger	8813	9396	16306	75	978	23875	23034	16152	25258	22972
Tschad	7274	21310	17407	31989	28170	3427	6231	5725	4058	7602
Rep. Kap Verde	1	—	—	—	64	1857	1456	1566	2699	3681
Senegal	4038	5014	18829	13030	17926	41292	67263	60777	77029	76694
Gambia	81	149	454	41	118	1876	4549	2903	5840	10159
Guinea-Bissau	226	34	245	1781	16	2310	1489	1698	1829	5983
Republik Guinea	3179	13137	22298	30643	32017	2333	2422	3917	3047	6736
Sierra Leone	16188	17103	17389	2437	3076	23508	29655	24015	22654	18230
Liberia	345981	445060	324733	396378	413113	395790	410676	450956	593028	731750
Elfenbeinküste	224055	223660	263700	268859	299673	128409	147419	122830	169005	207904
Ghana	68894	49653	73716	108655	125132	112897	269700	188337	293463	372705
Togo	14157	27930	27462	22450	23409	20266	33183	36663	37272	36549
Benin	3005	4518	7196	6236	5508	16873	25703	30501	38086	52207
Nigeria	71701	255174	358374	291896	442120	479586	757613	1402399	1888771	2522735
Kamerun	48925	102784	99081	102300	146209	55649	77585	81621	71107	102513
Zentralafrik. Rep. ..	1408	1221	909	2682	693	9245	16454	8482	8023	13858
Äquatorialguinea ..	255	1581	1677	9009	5599	1332	2070	1476	1445	885
S. Tomé u. Príncipe ..	70	1000	60	35	1255	419	211	437	722	1714
Gabun	33694	31139	32434	32007	33692	38564	67519	60045	64308	71385
VR Kongo (Brazza) ..	48010	38029	19681	35278	30604	20186	27106	29025	35825	51679
Zaire (Kinshasa)	48389	69104	89369	106323	113054	235968	344378	329227	202703	185763
Ruanda	800	3543	4968	4892	4305	5353	7352	11613	11958	13635
Burundi	3922	6724	20277	22226	25725	7074	9257	14087	11346	12524
St. Helena	—	—	—	—	5	19	8	56	20	104
Angola	48154	72688	42607	32095	13594	152761	185837	79379	46411	133612
Äthiopien	26043	35182	18422	32433	33116	58641	77797	67704	97062	78547
Afar- u. Issageb.	6	56	332	2	12	2697	2521	2966	3219	4312
Somalia	228	485	1054	2591	78	12575	12674	18147	18520	30375
Kenia	117532	112531	118121	156191	262299	119264	207692	138394	194027	263165
Uganda	41315	28683	23403	30937	19526	21409	24908	22969	34516	97643
Tansania	43500	42275	43850	88902	123389	75922	127571	95249	116920	160899
Seychellen	30	53	180	56	78	723	551	417	1333	1109
Brit. Geb. Ind. Oz.	—	1	21	—	—	6	15	58	123	390
Mosambik	24962	47041	47291	26221	16870	167211	145671	67176	93061	81378
Madagaskar	16805	19958	27479	32171	38495	35200	53899	52974	52003	51679
Réunion	63	443	171	135	266	15030	15211	22422	27986	22395
Mauritius	1159	6520	11876	18493	21583	17914	31833	31433	39951	34340
Komoren	580	674	415	1086	832	351	1266	232	424	2610
Mayotte	—	—	—	—	—	—	—	—	—	6
Sambia	2950	28967	42147	32044	102747	109915	161872	167231	184955	130300
Rhodesien	1388	1231	1806	1250	1057	5744	6837	5119	3078	2376
Malawi	5557	3660	4245	9492	9179	8405	12460	11264	14167	12009
Rep. Südafrika	848819	1250700	1446729	1493689	1759444	2319205	3545555	3318783	3076370	2559710
Botsuana	105	100	288	89362	59291	889	1497	698	1061	2925
Swasiland	1238	11268	3513	4946	6041	354	1369	759	407	971
Lesotho	1	6	2427	2623	2561	618	1287	482	11325	800
Amerika	21135873	29136901	26950854	33368599	33750713	22760107	29007432	24105071	25186310	29768772
Verein. Staaten	15213477	22506054	20988674	25609989	24909142	15099758	17381088	13348717	14776837	18406756
Kanada	1404667	1688447	1485627	1994974	2047138	1512332	1800142	1810366	1954078	2082840
Grönland	157	4	74	7021	15237	958	306	237	304	980
St. Pierre, Miquel.	1	—	163	6	11	280	1116	598	339	314
Mexiko	157085	230914	214012	279175	284841	910642	1315292	1075027	1065980	727647
Bermuda	153744	281576	132624	93667	233627	9319	15615	8056	24357	44760
Guatemala	72850	100137	90342	150378	225699	86796	127919	109029	138221	172989
Belize	1027	1377	359	566	4429	1613	1903	1686	987	1037
Republik Honduras	56476	47481	60184	86494	116390	21335	32291	27734	26299	36299
El Salvador	143428	150423	135183	229991	371738	72133	94275	69651	92086	115059

1 Spezialhandel

1.6 Ein- und Ausfuhr nach Erdteilen und Ländern

1.6.2 Einkaufs- und Käuferländer

1000 \$

Einkaufsland bzw. Käuferland	Einfuhr					Ausfuhr				
	1973	1974	1975	1976	1977	1973	1974	1975	1976	1977
Nicaragua	57 471	54 213	47 846	80 097	168 684	59 938	86 713	45 963	64 773	97 918
Costa Rica	68 597	92 085	78 044	83 812	103 862	71 414	100 735	70 679	83 242	111 372
Panama o. Kanalz.	311 458	367 182	275 474	387 994	475 138	154 602	324 720	671 981	280 668	207 241
Panamakanal-Zone	657	946	748	1 735	1 532	4 531	3 937	5 807	6 264	6 593
Kuba	6 294	4 154	10 355	22 525	7 511	82 914	276 740	283 425	205 993	135 259
Republik Haiti	1 403	5 177	2 747	1 683	1 920	13 668	15 432	10 416	17 757	13 577
Bahamas	12 965	45 650	32 511	41 848	92 191	34 630	41 251	65 784	65 290	189 519
Turks- und Caicosins.	—	—	—	—	16	37	45	26	31	148
Dominik. Republik	3 357	5 067	5 727	4 036	3 382	64 239	75 409	51 549	59 052	62 233
Am. Jungferninseln	67	37	69	69	131	14 590	12 155	7 900	13 182	12 114
Guadeloupe	129	20	2 329	2 033	1 686	12 997	14 182	17 218	21 946	24 796
Martinique	142	1 594	6 066	7 492	625	16 726	13 754	15 984	26 330	24 581
Kaimaninseln	33	186	43	2 925	9 385	884	926	299	6 291	21 657
Jamaika	3 252	11 069	3 492	5 399	4 662	51 106	50 191	58 615	45 140	29 791
Barbados	136	23	1 796	438	94	9 014	8 231	8 659	9 095	10 567
Westindien	1 630	2 675	2 167	914	2 761	5 928	7 518	6 695	4 656	7 808
Trinidad u. Tobago	7 208	26 286	12 136	19 841	12 630	19 119	18 592	29 893	25 153	34 885
Grenada	—	—	—	2 678	2 618	—	—	—	678	705
Niederl. Antillen	36 782	40 193	59 994	101 190	28 259	29 504	49 696	30 690	36 272	53 647
Kolumbien	264 876	254 157	314 287	495 371	706 656	250 398	357 716	421 465	284 989	391 753
Venezuela	149 047	223 433	181 067	244 961	162 891	748 884	799 371	882 990	1 276 972	2 211 638
Rep. Guyana	7 446	19 708	15 254	24 564	20 450	7 047	11 014	10 822	12 110	21 140
Surinam	5 999	7 406	21 622	15 364	10 988	15 072	17 917	15 394	21 188	28 497
Franz.-Guayana	501	597	108	87	19	4 764	2 149	3 217	3 188	3 232
Ecuador	80 503	89 455	76 115	79 831	83 982	119 276	204 345	181 223	228 687	391 576
Peru	116 915	256 734	176 676	126 058	114 018	323 494	462 826	652 134	628 211	255 783
Brasilien	1 382 705	1 309 846	1 502 036	1 715 514	1 904 783	1 985 049	3 721 638	2 832 188	2 636 114	2 163 041
Chile	419 794	705 885	447 984	650 328	597 659	254 941	353 448	265 876	232 520	366 901
Bolivien	28 398	39 547	36 125	41 187	20 328	43 400	84 139	113 922	113 617	149 382
Paraguay	43 589	51 156	42 595	48 843	60 046	30 139	44 144	35 180	38 725	78 231
Uruguay	92 815	72 818	102 425	141 841	164 903	62 732	81 120	91 424	103 007	108 567
Argentinien	828 792	441 904	385 646	565 025	778 651	553 611	997 383	766 277	854 099	965 896
Falklandinseln	—	1 285	128	—	—	93	48	75	54	43
Asien	8 335 136	9 813 493	11 839 678	16 016 349	17 669 881	12 217 511	17 956 753	21 337 905	25 193 774	27 097 661
Zypern	13 189	10 637	12 111	6 114	10 462	106 074	97 367	106 101	102 710	114 013
Libanon	52 555	72 575	55 884	31 321	25 283	352 847	553 274	405 311	119 876	265 970
Syrien	38 664	203 574	119 729	165 044	192 563	198 026	435 618	558 867	884 502	591 505
Irak	48 398	153 434	203 519	203 519	190 274	102 115	931 367	2 473 171	1 988 524	1 712 052
Iran	664 325	605 051	614 885	764 506	768 138	1 856 273	2 855 062	5 013 941	5 538 404	6 127 858
Israel	361 712	364 745	391 424	518 668	659 411	1 044 808	1 218 210	980 910	920 496	890 881
Jordanien	522	1 014	3 969	11 618	9 172	74 436	123 453	210 561	508 946	392 024
Saudi-Arabien	104 059	175 192	383 333	627 500	433 756	307 260	676 184	1 328 943	2 818 306	3 627 659
Kuwait	2 302	42 215	37 785	159 532	161 666	179 194	392 730	522 374	897 281	1 161 360
Bahrain	2 753	5 788	4 599	19 322	8 558	24 464	42 957	70 406	144 209	113 348
Katar	56	99 872	161 028	116 522	151 691	23 642	49 561	112 772	150 335	183 945
Ver. Arab. Emirate	152 794	459 476	514 081	859 502	1 000 636	64 328	183 019	288 819	501 595	759 857
Oman	481	4 007	5 348	38 354	34 383	17 973	92 771	186 103	119 358	114 929
Nordjemen	665	499	629	392	333	24 833	29 657	41 698	97 551	120 940
Südjemen	373	150	429	1 547	1 449	12 788	19 717	4 972	18 458	38 583
Afghanistan	26 477	15 611	27 370	39 037	50 685	27 165	28 850	31 204	48 050	106 869
Pakistan	97 147	134 416	136 449	162 668	164 359	200 790	363 617	308 448	345 998	474 843
Indien	264 049	322 865	371 987	564 723	658 180	631 109	859 583	833 668	883 348	995 974
Bangladesh	12 840	11 091	6 168	16 724	13 586	159 409	167 420	91 467	97 078	125 426
Malediven	—	—	9	—	—	97	994	1 676	687	2 098
Sri Lanka	32 333	38 165	35 148	43 612	48 344	38 430	70 636	77 106	61 725	46 656
Nepal	890	1 325	2 809	4 858	6 557	10 520	8 161	11 080	9 075	6 244
Bhutan	—	—	—	—	14	71	11	224	116	476
Birma	10 239	12 119	7 353	9 659	18 118	28 456	35 027	33 534	30 832	61 908
Thailand	138 314	179 499	231 760	371 291	472 313	340 186	470 993	282 099	327 227	463 930
Laos	18	41	28	23	30	2 712	5 252	1 385	779	7 380
Vietnam	1 509	2 197	2 277	3 391	6 358	25 559	39 110	16 359	17 630	52 517
Kambodscha	72	58	4	828	—	1 263	1 420	1 386	34	3 372
Indonesien	204 925	198 137	195 366	275 613	423 436	555 774	768 350	902 772	1 104 138	1 071 489
Malaysia	241 765	317 735	317 616	459 291	512 264	260 887	488 419	308 363	441 805	471 434
Brunei	5	3	30	408	69	1 105	3 080	4 259	5 146	3 578
Singapur	249 179	282 604	381 452	502 062	523 601	446 798	599 516	512 200	631 762	701 838
Philippinen	125 171	115 840	132 826	244 287	266 084	210 620	337 326	299 785	298 125	288 735
Mongol. Volksrep.	1 808	1 445	548	1 228	1 410	2 236	1 601	1 323	2 321	2 630
Volksrep. China	284 904	360 021	406 186	534 187	531 831	741 277	990 196	1 195 487	1 471 311	1 073 307
Nordkorea	28 945	34 540	90 720	98 105	30 883	89 125	190 999	163 114	101 151	55 728
Südkorea	223 162	413 590	628 775	844 627	1 016 228	225 953	322 965	469 020	477 316	689 582
Japan	3 207 864	3 038 980	3 792 297	4 875 567	5 853 704	2 653 918	3 157 367	2 319 561	2 733 141	2 949 169
Taiwan	523 839	682 574	832 382	972 857	1 064 750	558 559	754 260	646 829	649 083	512 532
Hongkong	1 202 825	1 425 952	1 756 642	2 393 658	2 281 085	615 912	590 420	520 540	641 145	692 462
Macau	14 008	26 456	31 669	74 184	78 217	519	233	67	4 200	22 560
Australien und Ozeanien	973 212	1 192 566	1 402 272	1 580 146	1 459 030	1 411 163	2 340 383	1 736 419	2 073 843	2 382 095
Australien	562 833	860 769	1 001 796	1 145 692	984 968	1 164 699	1 936 768	1 462 008	1 759 255	2 094 579
Papua-Neuguinea	284 375	232 595	307 004	301 886	331 541	6 236	9 418	10 281	8 247	13 121
Austral.-Ozeanien	—	—	55	12	21	—	—	154	1 658	619
Nauru	—	—	10	36	3	67	109	152	49	409
Neuseeland	124 254	93 513	86 900	119 143	123 481	202 871	349 981	218 938	262 539	236 723
Am.-Ozeanien	150	398	992	1 008	1 104	2 899	3 158	1 080	1 009	1 103
Neukaledonien	248	2 902	2 837	5 162	150	14 081	16 730	23 455	15 123	11 519
Wallis und Futuna	—	—	—	—	—	2	6	4	1	6
Br.-Ozeanien	91	90	496	1 149	2 228	605	1 339	692	482	497
Neuseel.-Ozeanien	—	—	—	4	52	23	406	22	103	118
Fidschi	846	636	518	1 201	1 338	3 384	4 609	3 613	4 154	4 671
Neue Hebriden	2	—	18	—	3 809	1 464	2 032	867	2 214	1 427
Tonga	—	3	1	787	797	67	41	47	83	44
Westsamoa	287	1 306	1 340	3 896	9 211	1 268	497	618	450	930
Franz.-Polynesien	126	353	305	170	327	13 387	15 267	14 349	18 435	16 295
Polargebiete	—	—	—	—	—	110	22	139	41	34
Verschiedenes	117 745	170 133	235 841	261 748	239 168	356 630	725 568	691 178	775 857	825 294
Schiffsbed. usw.	117 725	169 964	235 708	261 663	239 141	356 592	725 382	690 865	775 681	825 172
Nicht ermitt. Ld.	20	169	133	85	27	38	186	313	176	122
Insgesamt	145 417 467	179 732 599	184 312 510	222 173 136	235 177 763	178 396 253	230 578 246	221 588 594	256 641 838	273 614 110

1 Spezialhandel

1.6 Ein- und Ausfuhr nach Erdteilen und Ländern *)

1.6.2 Einkaufs- und Käuferländer

1 000 DM

Einkaufsland bzw. Käuferland	Einfuhr					Ausfuhr				
	1973	1974	1975	1976	1977	1973	1974	1975	1976	1977
Europa	41 833 721	51 629 259	55 988 915	65 064 643	75 131 481	50 947 178	65 868 440	65 905 337	75 634 159	85 900 364
Frankreich	7 309 743	8 469 469	9 435 424	10 646 287	12 156 438	8 720 516	10 629 303	10 547 418	13 350 213	14 488 850
Belgien u. Luxemb.	5 588 881	6 594 086	6 834 376	8 031 966	8 824 476	5 520 511	6 768 049	6 874 239	8 032 827	9 283 642
Niederlande	8 191 725	10 326 122	11 017 309	13 000 258	14 419 286	6 880 564	9 047 770	9 042 487	9 931 646	11 989 525
Italien	5 139 094	5 624 029	6 888 663	7 457 061	8 818 143	5 600 994	7 093 621	6 469 160	7 393 067	7 919 252
Großbritannien ..	4 046 158	6 730 757	6 502 529	7 353 699	8 626 521	3 432 070	4 709 309	4 524 480	5 176 310	6 713 367
Republik Irland ..	123 833	158 770	246 634	287 610	382 151	212 430	268 820	230 951	264 207	320 360
Dänemark	844 737	978 280	1 142 396	1 352 959	1 574 698	1 543 288	1 814 012	1 872 602	2 643 714	2 603 265
Island	29 545	22 631	18 482	34 887	28 436	36 781	59 220	39 951	43 157	56 580
Färöer	265	162	275	2 075	1 591	855	834	1 121	1 043	2 291
Norwegen	467 762	578 642	609 439	725 672	917 142	885 984	1 139 113	1 393 677	1 553 781	1 659 065
Schweden	1 341 681	1 661 682	1 747 325	1 903 210	2 152 954	2 197 444	3 071 686	3 390 929	3 693 808	3 914 948
Finnland	394 096	456 391	471 986	645 816	822 754	703 148	966 733	968 032	985 792	950 404
Schweiz	9 136 064	3 808 968	4 182 868	5 112 377	6 368 009	4 498 447	5 587 266	4 931 998	5 778 493	6 670 447
Österreich	1 106 522	1 343 866	1 537 847	2 077 531	2 683 840	3 214 596	3 972 477	4 138 161	5 107 714	6 408 196
Portugal	171 244	193 250	220 507	228 222	248 222	468 717	650 487	408 406	519 885	635 117
Spanien	673 058	721 904	798 109	1 009 113	1 225 116	1 245 854	1 649 802	1 507 510	1 675 169	1 766 425
Andorra	27	145	123	78	97	2 433	3 025	3 589	7 120	7 714
Gibraltar	19	8	127	61	175	667	1 112	7 643	1 672	1 287
Vatikanstadt	131	188	113	244	318	187	217	1 025	1 041	615
Malta	10 032	13 308	30 210	52 373	75 649	18 082	22 053	33 788	38 151	51 105
Jugoslawien	564 162	578 449	626 556	748 980	784 831	1 101 189	1 703 971	1 746 535	1 538 489	2 078 636
Griechenland	393 943	479 731	632 487	749 319	797 898	695 154	813 459	870 027	1 069 519	1 196 625
Türkei	216 880	250 822	268 537	304 081	316 174	447 942	689 525	941 072	1 027 034	959 432
Sowjetunion	550 725	973 531	960 264	1 212 410	1 479 731	1 077 252	1 713 747	2 630 025	2 637 739	2 666 475
Polen	453 404	518 327	556 769	720 937	835 418	961 252	1 302 692	1 139 995	1 148 994	1 136 228
Tschechoslowakei ..	368 104	391 778	461 830	493 675	546 325	518 879	620 895	616 520	629 341	738 989
Ungarn	309 548	344 963	352 076	435 048	549 608	387 604	581 945	548 068	591 329	804 641
Rumänien	307 788	326 290	356 452	379 810	383 816	425 404	689 863	616 733	464 914	583 420
Bulgarien	93 441	80 563	87 336	102 293	107 480	146 983	284 353	397 738	322 818	278 039
Albanien	1 109	2 147	3 981	4 306	4 184	1 951	13 081	11 517	5 182	15 424
Afrika	1 478 452	2 412 759	2 513 108	2 952 342	3 434 485	2 651 583	4 091 384	4 809 868	5 339 784	6 217 920
Kanar. Inseln	4 574	3 605	4 890	4 145	6 113	32 179	39 193	48 993	54 997	56 971
Marokko	92 645	137 708	118 701	152 590	152 278	79 725	143 001	169 140	195 357	194 410
Ceuta und Melilla ..	336	1 695	527	943	170	6 148	5 047	6 316	7 699	7 094
Algerien	283 835	646 191	707 467	851 826	867 086	295 687	460 280	595 753	711 889	942 175
Tunesien	11 874	31 208	43 489	60 260	90 989	53 189	88 388	102 346	152 983	196 902
Libyen	207 944	348 876	259 095	390 508	391 506	203 863	391 470	523 638	510 774	557 073
Ägypten	29 299	37 231	23 410	33 046	44 617	106 764	196 751	401 044	562 134	565 430
Sudan	24 288	15 801	17 257	20 403	27 691	27 657	48 197	86 584	105 696	120 547
Mauretanien	17 331	27 239	11 537	20 596	21 666	5 188	9 021	13 024	10 090	19 081
Mali	286	883	1 725	8 565	9 840	4 381	8 666	10 413	7 937	10 808
Obervolta	2	637	665	56	566	3 576	6 187	7 112	6 380	8 694
Niger	3 323	3 600	6 631	28	444	9 227	8 950	6 511	10 069	9 858
Tschad	2 741	8 346	7 198	12 812	11 921	1 255	2 371	2 322	1 604	3 298
Rep. Kap Verde	0	—	—	—	28	720	554	630	1 083	1 591
Senegal	1 453	1 935	7 763	5 213	7 669	15 376	26 004	24 571	30 701	32 941
Gambia	34	62	189	16	52	672	1 753	1 160	2 318	4 400
Guinea-Bissau	88	13	96	709	8	835	567	671	724	2 647
Republik Guinea ..	1 212	5 014	9 019	12 091	13 775	857	931	1 567	1 195	2 955
Sierra Leone	5 993	6 644	7 003	975	1 328	8 677	11 437	9 684	8 955	7 819
Liberia	129 683	172 607	132 428	157 007	177 972	154 013	160 825	188 736	237 215	314 096
Elfenbeinküste	84 483	86 981	108 236	107 239	129 220	48 332	56 774	50 050	67 246	89 644
Ghana	26 136	19 184	29 910	43 257	53 811	42 745	104 696	75 384	117 185	162 618
Togo	5 200	10 862	11 328	8 869	10 030	7 671	12 813	14 755	14 756	15 927
Benin	1 143	1 766	2 968	2 489	2 336	6 384	9 870	12 165	15 174	22 623
Nigeria	27 571	100 288	146 431	116 903	190 085	182 352	294 393	565 749	753 727	1 091 888
Kamerun	18 854	39 862	40 462	40 752	63 092	21 199	29 111	33 134	28 242	44 407
Zentralafrik. Rep. ..	531	470	368	1 071	295	3 391	6 279	3 406	3 149	6 001
Äquatorialguinea ..	96	610	640	3 514	2 350	542	752	581	557	377
S. Tomé u. Príncipe ..	24	394	23	14	536	140	76	171	284	738
Gabun	12 885	12 116	13 123	12 775	14 673	14 597	26 091	24 582	25 511	30 467
VR Kongo (Brazza) ..	18 019	14 709	7 994	14 138	13 182	7 593	10 929	10 876	11 509	15 387
Zaire (Kinshasa) ..	18 377	26 624	36 187	42 549	48 365	89 322	133 457	135 735	80 694	80 042
Ruanda	292	1 391	2 018	1 948	1 899	1 960	2 800	4 683	4 755	5 949
Burundi	1 466	2 593	8 245	8 858	11 007	2 619	3 549	5 602	4 504	5 430
St. Helena	—	—	—	—	2	7	3	23	7	45
Angola	18 367	28 034	17 581	12 688	5 827	57 897	71 647	33 129	18 642	57 795
Äthiopien	9 670	13 555	7 548	12 971	14 250	21 979	29 999	27 436	38 755	33 634
Afar- u. Issageb.	1	21	141	0	2	1 014	942	1 166	1 246	1 862
Somalia	78	188	439	1 000	31	4 762	4 879	7 326	7 370	13 128
Kenia	44 136	43 714	47 976	62 602	113 568	45 659	80 297	56 319	76 886	113 832
Uganda	15 406	11 113	9 394	12 315	8 305	8 055	9 558	9 476	13 836	42 792
Tansania	16 285	16 463	17 856	35 488	53 217	29 166	49 339	38 525	46 373	69 602
Seychellen	9	21	70	23	33	259	209	159	528	465
Brit. Geb. Ind. Oz.	—	0	8	—	—	0	5	24	50	171
Mosambik	9 434	18 265	19 321	10 305	7 248	63 749	56 523	27 354	36 910	35 414
Madagaskar	6 274	7 702	11 142	12 799	16 617	13 271	20 801	21 410	20 644	22 237
Réunion	21	173	69	53	115	5 595	5 793	8 975	11 063	9 601
Mauritius	434	2 523	4 826	7 341	9 338	6 684	12 323	12 741	15 794	14 764
Komoren	204	263	170	430	352	132	499	89	165	1 108
Mayotte	—	—	—	—	—	—	—	—	—	3
Sambia	1 152	11 204	17 285	12 713	44 369	42 025	62 748	68 656	74 111	56 341
Rhodesien	521	479	738	499	458	2 079	2 573	2 039	1 151	991
Malawi	2 080	1 414	1 708	3 754	3 949	3 136	4 769	4 532	5 537	5 158
Rep. Südafrika	321 832	486 314	587 299	592 617	761 179	886 580	1 374 907	1 352 646	1 218 602	1 106 683
Botsuana	38	37	113	35 585	25 281	344	580	272	419	1 243
Swasiland	492	4 129	1 423	1 952	2 638	119	514	293	154	416
Lesotho	0	2	978	1 042	1 106	235	493	190	4 448	347
Amerika	7 970 049	11 285 816	10 945 480	13 296 756	14 544 976	8 584 831	11 249 729	9 803 088	10 024 066	12 872 410
Verein. Staaten	5 726 627	8 718 191	8 524 075	10 205 033	10 732 427	5 692 572	6 740 270	5 415 938	5 881 667	7 957 530
Kanada	536 366	651 975	604 245	796 089	883 107	569 616	698 084	734 291	777 760	898 649
Grönland	65	1	28	2 782	6 661	340	110	88	115	388
St. Pierre, Miquel.	0	—	63	3	5	88	419	229	123	131
Mexiko	59 595	89 501	87 346	111 317	122 839	347 924	510 198	440 206	423 263	314 291
Bermuda	59 118	109 336	53 858	37 232	101 611	3 387	6 037	3 303	9 965	19 155
Guatemala										

1 Spezialhandel

1.6 Ein- und Ausfuhr nach Erdteilen und Ländern

1.6.2 Einkaufs- und Käuferländer

1 000 \$

Einkaufsland bzw. Käuferland	Einfuhr					Ausfuhr				
	1973	1974	1975	1976	1977	1973	1974	1975	1976	1977
Nicaragua	21 408	21 104	19 395	31 792	72 506	22 737	33 390	18 652	25 699	41 960
Costa Rica	25 892	35 770	31 902	33 300	45 102	26 514	38 973	28 490	33 059	47 901
Panama o. Kanalz.	118 054	143 078	112 240	154 905	204 959	56 824	127 145	275 093	112 583	89 460
Panamakanal-Zone	255	359	307	696	650	1 678	1 518	2 334	2 490	2 827
Kuba	2 337	1 610	4 209	9 011	3 215	31 181	107 378	116 281	81 372	58 092
Republik Haiti ..	532	1 981	1 138	663	823	4 898	5 973	4 228	7 024	5 797
Bahamas	5 133	17 932	12 937	16 493	40 760	12 950	16 081	26 742	25 870	84 878
Turks-, Caicosins.	—	—	—	—	7	13	17	10	12	62
Dominik. Republik	1 249	1 991	2 367	1 618	1 447	23 855	29 091	20 916	23 459	26 841
Am. Jungferninseln	24	13	27	25	56	5 414	4 706	3 204	5 233	5 235
Guadeloupe	45	8	895	850	725	4 802	5 406	6 872	8 607	10 645
Martinique	52	637	2 484	3 001	260	6 226	5 231	6 359	10 414	10 556
Kaimaninseln	12	72	16	1 213	4 052	314	355	117	2 518	9 160
Jamaika	1 251	4 361	1 402	2 150	2 010	19 293	19 350	23 984	17 880	12 891
Barbados	51	8	731	169	41	3 293	3 151	3 434	3 557	4 527
Westindien	603	1 011	867	354	1 195	2 111	2 869	2 648	1 852	3 408
Trinidad u. Tobago	2 646	10 043	5 038	7 825	5 452	7 093	7 156	12 036	9 950	14 987
Grenada	—	—	1 155	—	1 126	—	—	—	266	302
Niederl. Antillen .	13 784	15 382	24 313	40 431	11 967	10 816	18 802	12 418	14 248	22 926
Kolumbien	99 150	98 573	127 198	197 167	304 625	94 465	138 805	172 056	113 273	169 263
Venezuela	56 207	86 632	73 651	97 416	70 005	279 870	310 268	357 134	508 520	957 033
Rep. Guyana	2 791	7 618	6 144	9 844	8 831	2 600	4 215	4 353	4 803	9 058
Surinam	2 354	2 862	8 639	6 100	4 752	5 551	6 900	6 259	8 413	12 198
Franz.-Guayana ..	191	230	45	34	9	1 763	806	1 271	1 258	1 388
Ecuador	30 493	34 592	31 317	32 065	36 238	45 101	79 268	73 762	91 004	171 961
Peru	46 004	99 567	70 881	50 144	48 780	124 637	179 895	268 491	130 531	110 813
Brasilien	527 381	507 983	609 773	682 778	819 729	753 661	1 443 459	1 157 866	1 049 376	933 972
Chile	156 803	272 119	181 806	258 418	257 213	96 536	137 167	108 983	92 546	159 202
Bolivien	10 372	15 303	14 588	16 373	8 739	16 413	32 594	46 086	45 108	64 662
Paraguay	17 015	19 856	17 159	19 559	25 848	11 227	17 104	14 326	15 335	33 819
Uruguay	34 677	28 280	41 453	56 583	71 282	23 788	31 436	37 062	41 009	46 974
Argentinien	309 209	171 219	156 394	225 135	336 060	206 846	387 072	313 088	341 172	418 896
Falklandinseln ..	—	522	52	—	—	32	17	28	21	22
Asien	3 145 319	3 804 208	4 813 524	6 377 211	7 613 969	4 643 642	6 966 186	8 671 862	10 032 356	11 699 479
Zypern	4 849	4 219	5 035	2 418	4 509	39 797	37 363	43 244	40 810	49 165
Libanon	19 714	28 027	22 854	12 358	10 853	132 949	214 336	166 002	47 747	115 236
Syrien	15 011	78 495	47 572	65 935	83 156	74 980	167 904	226 076	352 473	253 634
Irak	18 782	60 367	61 664	80 235	81 242	38 818	366 240	1 014 159	790 641	736 763
Iran	251 339	235 057	250 960	303 847	332 048	708 625	1 108 730	2 031 871	2 206 357	2 644 008
Israel	133 032	141 131	161 068	205 582	283 441	393 953	472 039	399 245	365 825	385 089
Jordanien	188	391	1 572	4 623	3 921	28 124	47 960	84 793	203 856	168 155
Saudi-Arabien	39 565	67 617	157 920	250 619	188 907	115 954	263 023	537 706	1 124 813	1 569 687
Kuwait	865	16 529	14 971	63 277	69 980	67 600	153 075	212 432	359 178	497 693
Bahrain	1 097	2 261	1 857	7 620	3 666	9 224	16 781	28 388	57 196	48 715
Katar	20	39 020	65 195	46 610	65 569	8 859	19 226	45 258	59 702	78 955
Ver. Arab. Emirate	57 325	178 905	207 091	342 602	431 302	24 125	71 037	117 499	200 687	327 138
Oman	177	1 563	2 137	15 769	14 616	6 864	36 299	76 586	47 475	49 209
Nordjemen	255	196	243	156	9453	140	11 484	16 899	39 289	51 869
Südjemen	128	58	173	614	623	4 882	7 519	2 021	7 415	16 463
Afghanistan	10 188	6 009	10 973	15 545	21 798	9 889	11 126	12 622	19 186	46 257
Pakistan	36 644	51 986	55 590	64 634	70 695	74 354	141 716	126 074	138 062	205 056
Indien	99 344	125 292	151 513	224 515	282 692	241 993	332 310	341 021	350 893	430 678
Bangladesh	4 754	4 290	2 491	6 621	5 856	63 227	65 663	36 697	38 282	54 802
Malediven	—	—	4	—	—	35	384	713	270	914
Sri Lanka	12 180	14 770	14 170	17 336	20 913	14 225	27 490	31 317	24 743	20 199
Nepal	331	512	1 140	1 930	2 804	3 846	3 088	4 543	3 586	2 683
Bhutan	—	—	—	—	6	27	4	91	45	201
Birma	3 914	4 654	3 009	3 843	7 753	10 601	13 644	13 769	12 160	26 871
Thailand	52 001	69 678	94 293	147 905	202 706	129 048	182 454	114 718	130 220	200 540
Laos	6	16	12	10	13	1 034	1 987	565	308	3 231
Vietnam	565	843	941	1 350	2 763	9 602	14 718	6 673	6 912	22 912
Kambodscha	25	22	1	322	—	448	540	584	14	1 402
Indonesien	77 658	76 755	79 656	110 471	182 329	208 805	298 267	367 259	440 832	465 808
Malaysia	92 116	123 021	128 917	182 830	220 499	99 474	189 253	125 287	175 624	203 496
Brunei	0	1	11	166	28	390	1 198	1 761	2 073	1 522
Singapur	94 565	109 262	154 427	200 047	225 380	169 714	232 694	207 117	251 427	303 394
Philippinen	46 818	45 060	53 905	97 457	114 403	80 046	131 255	122 270	118 498	124 834
Mongol. Volksrep.	641	556	233	482	591	852	541	541	928	1 119
Volksrep. China .	107 754	139 957	164 216	212 268	229 896	281 778	384 751	484 552	580 508	464 997
Nordkorea	11 459	13 647	37 160	39 076	13 296	33 316	74 332	65 810	40 023	23 655
Südkorea	84 531	159 557	254 992	335 810	436 747	86 373	125 602	191 091	189 802	298 324
Japan	1 210 388	1 179 060	1 539 419	1 945 039	2 525 960	1 011 449	1 220 655	943 020	1 090 842	1 274 879
Taiwan	197 409	264 070	338 553	387 024	458 084	215 568	291 427	261 240	256 961	220 692
Hongkong	454 377	551 138	714 760	950 588	981 118	233 140	227 911	210 321	255 052	299 288
Macau	5 304	10 216	12 826	29 677	33 666	201	90	27	1 641	9 946
Australien und										
Ozeanien	364 368	460 859	574 897	629 147	628 711	538 269	907 155	705 334	826 211	1 024 263
Australien	210 257	333 906	410 736	456 384	424 358	444 774	751 153	593 756	701 373	900 579
Papua-Neuguinea	106 483	88 398	125 901	120 171	142 985	2 270	3 629	4 203	3 234	5 648
Austral.-Ozeanien	—	—	24	5	10	—	—	63	654	251
Nauru	—	—	3	14	2	26	44	63	17	172
Neuseeland	46 994	36 363	35 531	47 248	53 205	77 525	135 445	89 040	104 326	101 925
Am.-Ozeanien	57	150	384	405	478	1 040	1 198	436	392	459
Neukaledonien ...	96	1 119	1 211	2 023	66	5 143	6 418	9 581	5 962	4 937
Wallis und Futuna	—	—	—	—	—	1	3	1	1	3
Br.-Ozeanien	37	35	205	452	943	199	498	269	186	199
Neuseel.-Ozeanien	—	0	—	1	23	5	152	8	39	52
Fidschi	300	243	217	489	585	1 266	1 767	1 461	1 643	2 000
Neue Hebriden ..	0	—	6	—	1 617	537	764	348	863	600
Tonga	—	1	0	308	332	18	13	19	33	21
Westsamoa	99	508	553	1 578	3 966	448	186	249	180	396
Franz.-Polynesien	45	136	126	69	141	4 983	5 878	5 780	7 292	7 006
Polargebiete	—	—	—	—	—	34	7	57	16	15
Verschiedenes	44 918	66 019	95 528	104 158	103 213	135 298	281 740	281 009	309 221	355 428
Schiffsbed. usw. .	44 912	65 951	95 473	104 123	103 203	135 283	281 668	280 889	309 149	355 377
Nicht ermitt. Ld.	6	68	55	35	10	15	72	120	72	51
Insgesamt ...	54 836 827	69 658 920	74 931 452	88 424 257	101 456 835	67 500 801	89 364 634	90 176 498	102 165 797	118 069 864

1 Spezialhandel
1.7 Ein- und Ausfuhr nach Ländergruppen und ausgewählten Ländern
1.7.1 Einfuhr nach Herstellungsländern

Ländergruppe 1) Land	1974	1975	1976	1977	1974	1975	1976	1977
	1000 DM				%			
Industr. westl. Länder	130 965 843	138 581 289	165 490 814	175 513 103	72,9	75,2	74,5	74,6
EG-Länder	86 146 517	91 246 001	107 079 169	113 320 488	47,9	49,5	48,2	48,2
Frankreich	20 898 159	22 147 257	25 830 621	27 305 918	11,6	12,0	11,6	11,6
Belgien u. Luxemburg ..	15 917 239	15 742 594	19 102 114	19 556 508	8,9	8,5	8,6	8,3
Niederlande	25 219 040	25 730 639	30 584 968	30 825 321	14,0	14,0	13,8	13,1
Italien	14 975 618	17 227 694	18 900 190	20 728 903	8,3	9,3	8,5	8,8
Großbritannien	6 266 773	6 939 342	8 539 142	10 448 899	3,5	3,8	3,8	4,4
Republik Irland	414 716	672 287	800 490	910 372	0,2	0,4	0,4	0,4
Dänemark	2 454 972	2 786 188	3 321 644	3 544 567	1,4	1,5	1,5	1,5
Andere europ. Länder	22 228 878	23 471 625	29 122 794	32 182 841	12,4	12,7	13,1	13,7
dar.: Island	83 686	51 134	103 868	100 581	0,0	0,0	0,0	0,0
Norwegen	1 816 390	1 870 267	2 358 224	2 793 122	1,0	1,0	1,1	1,2
Schweden	4 280 440	4 252 670	4 705 876	4 833 223	2,4	2,3	2,1	2,1
Finnland	1 212 236	1 174 865	1 557 208	1 948 875	0,7	0,6	0,7	0,8
Schweiz	4 878 801	5 471 363	6 964 527	7 868 990	2,7	3,0	3,1	3,3
Österreich	3 516 167	3 788 312	5 149 654	6 100 761	2,0	2,1	2,3	2,6
Portugal	482 812	547 044	574 071	605 179	0,3	0,3	0,3	0,3
Vereinigte Staaten	13 971 516	14 226 431	17 555 577	17 019 964	7,8	7,7	7,9	7,2
Kanada	1 998 389	1 754 205	2 321 611	2 342 351	1,1	1,0	1,0	1,0
Übrige Länder	6 620 543	7 883 027	9 411 663	10 647 459	3,7	4,3	4,2	4,5
dar.: Japan	3 477 863	4 294 875	5 437 371	6 493 131	1,9	2,3	2,4	2,8
Entwicklungsländer	40 187 506	36 834 742	45 443 825	48 055 163	22,4	20,0	20,5	20,4
Afrika	14 301 303	12 179 551	14 713 386	15 368 672	8,0	6,6	6,6	6,5
Amerika	6 967 494	6 699 117	8 251 570	9 801 390	3,9	3,6	3,7	4,2
Asien	18 557 785	17 541 035	22 055 274	22 394 449	10,3	9,5	9,9	9,5
Ozeanien	360 924	415 039	423 595	490 652	0,2	0,2	0,2	0,2
davon: Erdölländer 1)	23 879 592	20 247 151	24 367 172	23 330 652	13,3	11,0	11,0	9,9
übrige Entw.-Ldr. ..	16 307 914	16 587 591	21 076 653	24 724 511	9,1	9,0	9,5	10,5
Ostblockländer	8 409 017	8 660 637	10 976 691	11 370 252	4,7	4,7	4,9	4,8
Europa	7 845 326	7 975 472	10 172 743	10 642 498	4,4	4,3	4,6	4,5
dar.: Sowjetunion	3 269 178	3 240 170	4 357 122	4 560 773	1,8	1,8	2,0	1,9
Polen	1 425 566	1 436 203	1 919 219	2 089 414	0,8	0,8	0,9	0,9
Tschechoslowakei ...	1 035 215	1 157 519	1 269 708	1 302 477	0,6	0,6	0,6	0,6
Ungarn	907 882	905 699	1 132 349	1 329 078	0,5	0,5	0,5	0,6
Rumänien	963 911	994 054	1 197 728	1 069 752	0,5	0,5	0,5	0,5
Bulgarien	234 270	231 758	284 713	280 042	0,1	0,1	0,1	0,1
Asien	563 691	685 165	803 948	727 754	0,3	0,4	0,4	0,3
dar.: Volksrep. China	496 735	553 398	681 253	665 495	0,3	0,3	0,3	0,3
Insgesamt 2) ...	179 732 599	184 312 510	222 173 136	235 177 763	100	100	100	100

Ländergruppe 1) Land	Veränderung gegenüber dem Vorjahr							
	1974	1975	1976	1977	1974	1975	1976	1977
	1000 DM				%			
Industr. westl. Länder	+ 16 222 021	+ 7 615 446	+ 26 909 525	+ 10 022 289	+ 14,1	+ 5,8	+ 19,4	+ 6,1
EG-Länder	+ 10 607 810	+ 5 099 484	+ 15 833 168	+ 6 241 319	+ 14,0	+ 5,9	+ 17,4	+ 5,8
Frankreich	+ 1 934 139	+ 1 249 098	+ 3 683 364	+ 1 475 297	+ 10,2	+ 6,0	+ 16,6	+ 5,7
Belgien u. Luxemburg ..	+ 1 697 898	— 174 645	+ 3 359 520	+ 454 394	+ 11,9	— 1,1	+ 21,3	+ 2,4
Niederlande	+ 4 512 180	+ 511 599	+ 4 854 329	+ 240 353	+ 21,8	+ 2,0	+ 18,9	+ 0,8
Italien	+ 935 139	+ 2 252 076	+ 1 672 496	+ 1 828 713	+ 6,7	+ 15,0	+ 9,7	+ 9,7
Großbritannien	+ 1 111 584	+ 672 569	+ 1 599 800	+ 1 909 757	+ 21,6	+ 10,7	+ 23,1	+ 22,4
Republik Irland	+ 86 054	+ 257 571	+ 128 203	+ 109 882	+ 26,2	+ 62,1	+ 19,1	+ 13,7
Dänemark	+ 330 816	+ 331 216	+ 535 456	+ 222 923	+ 15,6	+ 13,5	+ 19,2	+ 6,7
Andere europ. Länder	+ 2 824 541	+ 1 242 747	+ 5 651 169	+ 3 060 047	+ 14,6	+ 5,6	+ 24,1	+ 10,5
dar.: Island	— 15 727	— 32 552	+ 52 734	— 3 287	— 15,8	— 38,9	+ 103,1	— 3,2
Norwegen	+ 293 315	+ 53 877	+ 487 957	+ 434 898	+ 19,3	+ 3,0	+ 26,1	+ 18,4
Schweden	+ 672 818	— 27 770	+ 453 206	+ 127 347	+ 18,8	— 0,6	+ 10,7	+ 2,7
Finnland	+ 131 391	— 37 371	+ 382 343	+ 391 667	+ 12,2	— 3,1	+ 32,5	+ 25,2
Schweiz	+ 729 509	+ 592 562	+ 1 493 164	+ 904 463	+ 17,6	+ 12,1	+ 27,3	+ 13,0
Österreich	+ 558 072	+ 272 145	+ 1 361 342	+ 951 107	+ 18,9	+ 7,7	+ 35,9	+ 18,5
Portugal	+ 67 353	+ 64 232	+ 27 027	+ 31 108	+ 16,2	+ 13,3	+ 4,9	+ 5,4
Vereinigte Staaten	+ 1 748 908	+ 254 915	+ 3 329 146	— 535 613	+ 14,3	+ 1,8	+ 23,4	— 3,1
Kanada	+ 392 371	— 244 184	+ 567 406	+ 20 740	+ 24,4	— 12,2	+ 32,3	+ 0,9
Übrige Länder	+ 648 391	+ 1 262 484	+ 1 528 636	+ 1 235 796	+ 10,9	+ 19,1	+ 19,4	+ 13,1
dar.: Japan	— 118 506	+ 817 012	+ 1 142 496	+ 1 055 760	— 3,3	+ 23,5	+ 26,6	+ 19,4
Entwicklungsländer	+ 16 250 341	— 3 352 764	+ 8 609 083	+ 2 611 338	+ 67,9	— 8,3	+ 23,4	+ 5,7
Afrika	+ 6 428 694	— 2 121 752	+ 2 533 835	+ 655 286	+ 81,7	— 14,8	+ 20,8	+ 4,5
Amerika	+ 958 364	— 268 377	+ 1 552 453	+ 1 549 820	+ 15,9	— 3,9	+ 23,2	+ 18,8
Asien	+ 8 866 478	+ 1 016 750	+ 4 514 239	+ 339 175	+ 91,5	— 5,5	+ 25,7	+ 1,5
Ozeanien	— 3195	+ 54 115	+ 8 556	+ 67 057	— 9,0	+ 15,0	+ 2,1	+ 15,8
davon: Erdölländer 1)	+ 13 715 070	— 3 632 441	+ 4 120 021	— 1 036 520	+ 134,9	— 15,2	+ 20,3	— 4,3
übrige Entw.-Ldr. ..	+ 2 535 271	+ 279 677	+ 4 489 062	+ 3 645 722	+ 18,4	+ 1,7	+ 27,1	+ 17,3
Ostblockländer	+ 1 790 285	+ 251 620	+ 2 316 054	+ 393 561	+ 27,0	+ 3,0	+ 26,7	+ 3,6
Europa	+ 1 667 792	+ 130 146	+ 2 197 271	+ 469 755	+ 27,0	+ 1,7	+ 27,6	+ 4,6
dar.: Sowjetunion	+ 1 276 042	— 29 008	+ 1 116 952	+ 203 651	+ 64,0	— 0,9	+ 34,5	+ 4,7
Polen	+ 206 253	+ 10 637	+ 483 016	+ 170 195	+ 16,9	+ 0,7	+ 33,6	+ 8,9
Tschechoslowakei ...	+ 43 890	+ 122 304	+ 112 189	+ 32 769	+ 4,4	+ 11,8	+ 9,7	+ 2,6
Ungarn	+ 78 236	— 2 183	+ 226 650	+ 196 729	+ 9,4	— 0,2	+ 25,0	+ 17,4
Rumänien	+ 102 860	+ 30 143	+ 203 674	+ 127 976	+ 11,9	+ 3,1	+ 20,5	+ 10,7
Bulgarien	— 44 547	— 2 512	+ 52 955	— 4 671	— 16,0	— 1,1	+ 22,8	— 1,6
Asien	+ 122 493	+ 121 474	+ 118 783	— 76 194	+ 27,8	+ 21,5	+ 17,3	— 9,5
dar.: Volksrep. China	+ 99 882	+ 56 663	+ 127 855	— 15 758	+ 25,2	+ 11,4	+ 23,1	— 2,3
Insgesamt 2) ...	+ 34 315 132	+ 4 579 911	+ 37 860 626	+ 13 004 627	+ 23,6	+ 2,5	+ 20,5	+ 5,9

1) Siehe Erläuterungen auf der 3. Seite des Umschlages, aus denen zu ersehen ist, welche Länder zu den einzelnen Ländergruppen gezählt werden. — 2) Einschl. Schiffs- und Luftfahrzeugbedarf, Polargebiete und Nicht ermittelte Länder.

1 Spezialhandel

1.7 Ein- und Ausfuhr nach Ländergruppen und ausgewählten Ländern

1.7.2 Ausfuhr nach Verbrauchsländern

Ländergruppe ¹⁾ Land	1974	1975	1976	1977	1974	1975	1976	1977
	1000 DM				%			
Industr. westl. Länder	181861909	167029787	196598991	209307862	78,9	75,4	76,6	76,5
EG-Länder	103515774	96542285	117311470	122815271	44,9	43,6	45,7	44,9
Frankreich	27344760	25962309	33665572	33643011	11,9	11,7	13,1	12,3
Belgien u. Luxemburg ..	17583646	16866386	20266293	21501722	7,6	7,6	7,9	7,9
Niederlande	23470347	22192268	24845370	27529243	10,2	10,0	9,7	10,1
Italien	18730784	16190360	18998122	18729633	8,1	7,3	7,4	6,8
Großbritannien	11010970	10094823	12184098	14608242	4,8	4,6	4,7	5,3
Republik Irland	736975	600947	704127	779310	0,3	0,3	0,3	0,3
Dänemark	4638292	4635174	6647888	6024110	2,0	2,1	2,6	2,2
Andere europ. Länder	49892428	47972621	54852174	58107379	21,6	21,6	21,4	21,2
dar.: Island	156366	102200	111784	134440	0,1	0,0	0,0	0,0
Norwegen	2979984	3488497	3955063	3903900	1,3	1,6	1,5	1,4
Schweden	7873291	8097703	9027080	8766951	3,4	3,7	3,5	3,2
Finnland	2539014	2413268	2494325	2247274	1,1	1,1	1,0	0,8
Schweiz	11535592	9567650	11576868	12574159	5,0	4,3	4,5	4,6
Österreich	10152098	9824310	12543827	14545030	4,4	4,4	4,9	5,3
Portugal	1682217	1012322	1332837	1512142	0,7	0,5	0,5	0,6
Vereinigte Staaten	17342674	13146435	14412557	18198676	7,5	5,9	5,6	6,7
Kanada	1893250	1915334	2017987	2195332	0,8	0,9	0,8	0,8
Übrige Länder	9217783	7453112	8004803	7991204	4,0	3,4	3,1	2,9
dar.: Japan	3243648	2350548	2796177	3013702	1,4	1,1	1,1	1,1
Entwicklungsländer	32087680	36442410	41834648	46776827	13,9	16,4	16,3	17,1
Afrika	7642889	9084996	11114838	13278339	3,3	4,1	4,3	4,9
Amerika	10201122	8933343	8773749	9503043	4,4	4,0	3,4	3,5
Asien	14184850	18364505	21885892	23938802	6,2	8,3	8,5	8,7
Ozeanien	58819	59566	60169	56643	0,0	0,0	0,0	0,0
davon: Erdölländer ¹⁾	10453389	16770125	20953769	24966515	4,5	7,6	8,2	9,1
übrige Entw.-Ldr. ..	21634291	19672285	20880879	21810312	9,4	8,9	8,1	8,0
Ostblockländer	15902889	17424791	17432105	16703791	6,9	7,9	6,8	6,1
Europa	14573095	15916041	15717146	15420668	6,3	7,2	6,1	5,6
dar.: Sowjetunion	4773674	6948219	6755022	6450753	2,1	3,1	2,6	2,4
Polen	3615406	3212578	3219066	2887593	1,6	1,4	1,3	1,1
Tschechoslowakei ...	1782003	1677526	2020595	1959297	0,8	0,8	0,8	0,7
Ungarn	1765800	1416670	1549718	1927770	0,8	0,6	0,6	0,7
Rumänien	1836327	1606814	1307049	1484650	0,8	0,7	0,5	0,5
Bulgarien	766131	1023127	851557	670175	0,3	0,5	0,3	0,2
Asien	1329794	1508750	1714959	1283123	0,6	0,7	0,7	0,5
dar.: Volksrep. China	1082312	1292505	1578032	1158737	0,5	0,6	0,6	0,4
Insgesamt²⁾ ...	230578246	221588594	256641838	273614110	100	100	100	100

Ländergruppe ¹⁾ Land	Veränderung gegenüber dem Vorjahr							
	1974	1975	1976	1977	1974	1975	1976	1977
	1000 DM				%			
Industr. westl. Länder	+ 35167729	- 14832122	+ 29569204	+ 12708871	+ 24,0	- 8,2	+ 17,7	+ 6,5
EG-Länder	+ 19449775	- 6973489	+ 20769185	+ 5503801	+ 23,1	- 6,7	+ 21,5	+ 4,7
Frankreich	+ 4212331	- 1382451	+ 7703263	- 22561	+ 18,2	- 5,1	+ 29,7	- 0,1
Belgien u. Luxemburg ..	+ 2923389	- 717260	+ 3399907	+ 1235429	+ 19,9	- 4,1	+ 20,2	+ 6,1
Niederlande	+ 5207902	- 1278061	+ 2653084	+ 2683873	+ 28,5	- 5,4	+ 12,0	+ 10,8
Italien	+ 3751314	- 2540424	+ 2807762	- 268489	+ 25,0	- 13,6	+ 17,3	- 1,4
Großbritannien	+ 2611035	- 916147	+ 2089275	+ 2424144	+ 31,1	- 8,3	+ 20,7	+ 19,9
Republik Irland	+ 151338	- 136028	+ 103180	+ 75183	+ 25,8	- 18,5	+ 17,2	+ 10,7
Dänemark	+ 592466	- 3118	+ 2012714	- 623778	+ 14,6	- 0,1	+ 43,4	- 9,4
Andere europ. Länder	+ 10438147	- 1919807	+ 6879553	+ 3255205	+ 26,5	- 3,8	+ 14,3	+ 5,9
dar.: Island	+ 57381	- 54166	+ 9584	+ 22656	+ 58,0	- 34,6	+ 9,4	+ 20,3
Norwegen	+ 626651	+ 508513	+ 466566	- 51163	+ 26,6	+ 17,1	+ 13,4	- 1,3
Schweden	+ 2022540	+ 224412	+ 929377	- 260129	+ 34,6	+ 2,9	+ 11,5	- 2,9
Finnland	+ 662645	- 125746	+ 81057	- 247051	+ 35,3	- 5,0	+ 3,4	- 9,9
Schweiz	+ 1458854	- 1967942	+ 2009218	+ 997291	+ 14,5	- 17,1	+ 21,0	+ 8,6
Österreich	+ 1711780	- 327788	+ 2719517	+ 2001203	+ 20,3	- 3,2	+ 27,7	+ 16,0
Portugal	+ 440373	- 669895	+ 320515	+ 179305	+ 35,5	- 39,8	+ 31,7	+ 13,5
Vereinigte Staaten	+ 2253310	- 4196239	+ 1266122	+ 3786119	+ 14,9	- 24,2	+ 9,6	+ 26,3
Kanada	+ 338170	+ 22084	+ 102653	+ 177345	+ 21,7	+ 1,2	+ 5,4	+ 8,8
Übrige Länder	+ 2688327	- 1764671	+ 551691	- 13599	+ 41,2	- 19,1	+ 7,4	- 0,2
dar.: Japan	+ 494633	- 893100	+ 445629	+ 217525	+ 18,0	- 27,5	+ 19,0	+ 7,8
Entwicklungsländer	+ 11578834	+ 4354730	+ 5392238	+ 4942179	+ 56,5	+ 13,6	+ 14,8	+ 11,8
Afrika	+ 2399224	+ 1442107	+ 2029842	+ 2163501	+ 45,8	+ 18,9	+ 22,3	+ 19,5
Amerika	+ 3831401	- 1267779	- 159594	+ 729294	+ 60,2	- 12,4	- 1,8	+ 8,3
Asien	+ 5335859	+ 4179655	+ 3521387	+ 2052910	+ 60,3	+ 29,5	+ 19,2	+ 9,4
Ozeanien	+ 12350	+ 747	+ 603	- 3526	+ 26,6	+ 1,3	+ 1,0	- 5,9
davon: Erdölländer ¹⁾	+ 4522189	+ 6316736	+ 4183644	+ 4012746	+ 76,2	+ 60,4	+ 24,9	+ 19,2
übrige Entw.-Ldr. ..	+ 7056645	- 1962006	+ 1208594	+ 921220	+ 48,4	- 9,1	+ 6,1	+ 4,5
Ostblockländer	+ 5066481	+ 1521902	+ 7314	- 728314	+ 46,8	+ 9,6	+ 0,4	- 4,2
Europa	+ 4680203	+ 1342946	- 198895	- 296478	+ 47,3	+ 9,2	- 1,2	- 1,9
dar.: Sowjetunion	+ 1659624	+ 2174545	- 193197	- 304269	+ 53,3	+ 45,6	- 2,8	- 4,5
Polen	+ 981008	+ 402828	+ 6488	- 331473	+ 37,2	+ 11,1	+ 0,2	- 10,3
Tschechoslowakei ...	+ 295532	- 104477	+ 343069	+ 61298	+ 19,9	- 5,9	+ 20,5	- 3,0
Ungarn	+ 709553	- 349130	+ 133048	+ 378052	+ 67,2	- 19,8	+ 9,4	+ 24,4
Rumänien	+ 656280	- 229513	- 299765	+ 177601	+ 55,6	- 12,5	- 18,7	+ 13,6
Bulgarien	+ 349902	+ 256996	- 171570	+ 181382	+ 84,1	+ 33,5	- 16,8	- 21,3
Asien	+ 386278	+ 178956	+ 206209	- 431836	+ 40,9	+ 13,5	+ 13,7	- 25,2
dar.: Volksrep. China	+ 267095	+ 210193	+ 285527	- 419295	+ 32,8	+ 19,4	+ 22,1	- 26,6
Insgesamt²⁾ ...	+ 52181993	- 8989652	+ 35053244	+ 16972272	+ 29,3	- 3,9	+ 15,8	+ 6,6

Fußnoten siehe S. 50.

1 Spezialhandel
1.8 Ein- und Ausfuhr nach Ländergruppen *)

1.8.1 Herstellungs- und Verbrauchsländer

1000 DM

Jahr Monat	Ins- gesamt ¹⁾	Industrialisierte westliche Länder					Entwicklungsländer			Ostblockländer		
		zu- sammen	EG- Länder	Andere europ. Länder	Vereinigte Staaten und Kanada	Übrige Länder	zu- sammen ²⁾	darunter			zu- sammen ³⁾	darunter Europa
								Afrika	Amerika	Asien		
Einfuhr												
1960	42 722 639	31 114 126	15 864 991	7 224 319	6 853 206	1 171 610	9 469 689	2 113 159	3 723 754	3 606 332	2 037 193	1 697 390
1962	49 498 202	37 017 619	19 584 596	8 053 986	7 904 343	1 474 694	10 202 945	2 274 084	4 290 620	3 627 170	2 190 990	2 000 137
1964	58 839 326	44 299 907	24 548 183	9 142 332	8 845 693	1 763 699	12 012 477	3 917 165	4 184 771	3 887 120	2 441 872	2 201 661
1966	72 669 848	55 297 929	32 417 769	10 304 141	10 068 853	2 507 166	14 110 450	4 939 529	4 696 020	4 441 243	3 163 264	2 773 369
1968	81 179 199	62 095 409	38 202 509	11 102 910	9 974 035	2 815 955	15 578 690	5 899 671	4 469 872	5 163 480	3 413 728	3 057 164
1970	109 605 908	87 426 638	54 355 396	15 137 551	13 916 810	4 016 881	17 681 359	6 687 827	5 342 900	5 607 757	4 396 854	4 035 994
1972	128 744 182	103 673 310	69 139 632	16 964 477	12 183 418	5 385 783	19 633 288	6 637 700	5 501 853	7 290 338	5 325 449	4 948 513
1974	179 732 599	130 965 843	86 146 517	22 228 878	15 969 905	6 620 543	40 187 506	14 301 303	6 967 494	18 557 785	8 409 017	7 845 326
1976	222 173 136	165 490 814	107 079 169	29 122 794	19 877 188	9 411 663	45 443 825	14 713 386	8 251 570	22 055 274	10 976 691	10 172 743
1977	235 177 763	175 513 103	113 320 488	32 182 841	19 362 315	10 647 459	48 055 163	15 368 672	9 801 390	22 394 449	11 370 252	10 642 498
1976: Juli	18 786 382	13 887 663	9 036 941	2 457 257	1 592 432	801 033	3 938 355	1 200 562	756 735	1 949 090	936 047	866 454
August	18 075 321	12 870 076	8 269 190	2 239 262	1 508 864	852 760	4 205 399	1 318 200	873 883	1 967 298	960 973	899 358
September	18 421 304	13 658 111	8 910 193	2 482 321	1 433 328	832 269	3 789 988	1 203 297	674 223	1 905 077	947 777	886 591
Oktober	19 325 460	14 365 967	9 284 774	2 702 008	1 490 408	888 777	3 988 779	1 249 683	745 940	1 966 917	949 402	881 779
November	19 237 197	14 189 571	8 996 379	2 704 578	1 633 337	855 277	4 112 167	1 282 612	752 765	2 010 101	916 457	840 875
Dezember	21 043 661	15 748 207	9 571 610	2 688 635	2 629 065	858 897	4 175 865	1 392 382	742 958	2 007 514	1 098 477	1 027 323
1977: Januar	17 811 021	12 811 510	8 232 332	2 298 509	1 554 748	725 921	4 193 561	1 448 468	698 363	2 014 099	791 158	725 247
Februar	18 265 240	13 459 214	8 748 164	2 555 704	1 407 638	747 708	4 048 849	1 208 417	733 703	2 058 087	744 455	696 536
März	21 638 005	16 306 112	10 624 257	2 900 334	1 825 500	956 021	4 343 563	1 506 995	832 564	1 978 469	972 210	907 638
April	18 982 173	14 203 786	9 333 355	2 433 938	1 562 590	873 903	3 889 259	1 182 312	878 517	1 787 368	866 655	815 993
Mai	19 133 219	14 409 948	9 436 199	2 381 832	1 672 373	919 544	3 845 019	1 308 552	680 215	1 831 013	862 578	808 104
Juni	20 439 170	15 301 291	9 793 270	2 611 703	1 931 732	964 586	4 183 977	1 312 449	1 024 953	1 829 859	932 081	869 779
Juli	19 425 904	14 543 434	9 378 226	2 772 931	1 518 504	873 773	3 878 564	1 268 635	850 160	1 707 190	978 857	921 815
August	18 403 601	13 273 656	8 403 445	2 455 425	1 547 377	867 409	4 211 147	1 285 089	868 458	1 998 121	895 790	832 144
September	19 537 821	14 800 756	9 601 422	2 724 151	1 494 122	981 061	3 771 899	1 086 210	796 996	1 836 817	938 891	876 059
Oktober	19 927 601	15 005 813	9 788 171	2 901 573	1 504 989	811 080	3 868 393	1 142 668	790 298	1 884 437	1 027 459	959 626
November	20 400 377	15 394 448	9 859 024	3 047 734	1 601 492	886 198	3 856 512	1 245 562	846 916	1 711 104	1 128 242	1 066 415
Dezember	21 213 631	16 003 135	10 122 623	3 099 007	1 741 250	1 040 255	3 964 420	1 373 315	800 247	1 757 885	1 231 876	1 163 142
Ausfuhr												
1960	47 946 102	36 564 011	18 070 416	12 386 556	4 303 458	1 803 581	8 933 876	1 885 429	3 308 330	3 723 115	2 304 262	1 851 301
1962	52 974 669	42 426 259	21 985 772	14 106 055	4 405 866	1 928 566	8 206 449	1 553 741	3 299 440	3 338 848	2 177 398	2 014 581
1964	64 920 267	53 187 205	28 693 219	16 621 313	5 396 999	2 475 674	9 159 822	2 093 915	3 110 006	3 939 866	2 350 355	2 206 377
1966	80 628 328	65 821 658	34 968 452	20 109 688	8 096 606	2 646 912	11 172 605	2 282 760	3 859 145	5 008 030	3 380 614	2 785 611
1968	99 551 359	81 867 146	44 171 659	21 936 456	11 941 728	3 817 303	12 855 551	2 644 800	4 477 041	5 687 777	4 556 382	3 783 131
1970	125 276 249	104 714 601	58 005 841	28 961 761	12 617 539	5 129 460	14 856 874	3 493 578	5 114 181	6 176 930	5 447 574	4 759 743
1972	149 022 681	124 039 837	69 949 167	33 869 010	15 350 764	4 870 896	16 977 306	3 968 363	6 029 075	6 918 754	7 686 497	7 102 078
1974	230 578 246	181 861 909	103 515 774	49 892 428	19 235 924	9 217 783	32 087 680	7 642 889	10 201 122	14 184 850	15 902 889	14 573 095
1976	256 641 838	196 598 991	117 311 470	54 832 174	16 430 544	8 004 803	41 834 648	11 114 838	8 773 749	21 885 892	17 432 105	15 717 146
1977	273 614 110	209 307 862	122 815 271	58 107 379	20 394 008	7 991 204	46 776 827	13 278 339	9 503 043	23 938 802	16 703 791	15 420 668
1976: Juli	21 365 844	15 945 295	9 388 783	4 388 578	1 391 917	776 017	3 792 392	1 037 475	797 577	1 952 582	1 564 510	1 452 152
August	19 272 881	14 433 593	8 427 545	4 284 957	1 133 082	588 009	3 346 758	865 780	760 215	1 715 674	1 414 666	1 264 322
September	23 097 271	17 703 169	10 516 084	4 978 019	1 496 461	712 605	3 914 609	947 059	774 987	2 186 859	1 389 310	1 276 448
Oktober	22 891 228	17 645 498	10 431 182	5 042 502	1 517 044	654 770	3 918 874	1 162 252	859 573	1 892 544	1 254 063	1 141 474
November	22 209 217	17 198 416	10 094 452	4 940 652	1 506 171	657 141	3 515 069	900 626	714 256	1 894 433	1 423 615	1 327 820
Dezember	24 295 681	18 231 303	10 548 391	5 484 418	1 428 076	770 418	4 252 025	1 094 844	805 042	2 347 351	1 745 250	1 692 386
1977: Januar	19 791 579	15 367 353	9 222 659	4 136 835	1 346 451	661 408	3 164 091	942 936	629 054	1 587 007	1 193 821	1 122 630
Februar	20 993 199	16 265 445	9 885 755	4 529 236	1 294 446	556 008	3 327 945	1 024 429	569 732	1 730 447	1 338 943	1 267 380
März	25 834 273	20 076 543	12 196 566	5 509 615	1 581 456	788 906	4 139 455	1 297 624	740 880	2 096 185	1 537 564	1 413 552
April	21 916 472	16 997 317	10 009 998	4 739 130	1 660 747	587 442	3 607 287	1 011 779	686 363	1 905 081	1 242 295	1 135 373
Mai	22 760 946	17 596 768	10 367 184	4 840 134	1 692 123	697 327	3 730 443	1 021 924	796 549	1 906 356	1 370 019	1 248 691
Juni	23 338 913	17 797 427	10 571 074	4 789 420	1 803 405	633 528	4 259 805	1 150 140	879 366	2 226 424	1 211 721	1 127 567
Juli	21 171 629	15 778 042	8 904 426	4 629 543	1 602 603	641 470	3 911 583	1 013 927	757 918	2 135 302	1 403 315	1 326 851
August	20 936 042	15 514 337	8 677 005	4 466 063	1 720 786	650 483	3 976 708	1 034 701	791 502	2 145 702	1 371 739	1 252 266
September	23 217 407	18 249 512	10 797 471	4 902 888	1 940 761	608 392	3 586 600	942 330	751 035	1 888 714	1 311 785	1 203 758
Oktober	24 734 884	18 863 441	11 006 446	5 296 082	1 831 929	728 984	4 185 515	1 388 192	943 775	2 081 010	1 386 129	1 232 098
November	23 483 754	18 129 846	10 461 136	5 058 766	1 949 555	660 389	3 879 239	1 121 257	908 408	1 845 081	1 406	

1 Spezialhandel
1.8 Ein- und Ausfuhr nach Ländergruppen *)

1.8.1 Herstellungs- und Verbrauchsländer

1 000 \$

Jahr Monat	Ins- gesamt ¹⁾	Industrialisierte westliche Länder					Entwicklungsländer				Ostblockländer	
		zu- sammen	EG- Länder	Andere europ. Länder	Vereinigte Staaten und Kanada	Übrige Länder	zu- sammen ²⁾	darunter			zu- sammen ²⁾	darunter Europa
Einfuhr												
1960	10 175 307	7 410 711	3 779 223	1 720 547	1 631 882	279 059	2 255 183	503 270	886 769	858 838	485 212	404 284
1962	12 391 093	9 267 706	4 903 822	2 016 606	1 977 883	369 395	2 553 017	569 159	1 073 438	907 649	548 709	500 821
1964	14 709 215	11 074 492	6 137 343	2 284 836	2 211 399	440 914	3 002 858	979 235	1 046 083	971 689	610 601	550 533
1966	18 166 623	13 824 110	8 105 439	2 575 039	2 516 849	626 783	3 527 224	1 234 805	1 173 890	1 110 112	790 741	693 275
1968	20 293 900	15 523 286	9 551 795	2 774 438	2 493 016	704 037	3 894 254	1 474 810	1 117 348	1 290 678	853 514	764 380
1970	29 944 031	23 885 024	14 851 655	4 134 489	3 801 573	1 097 307	4 829 992	1 826 905	1 459 572	1 531 806	1 201 404	1 102 794
1972	39 948 893	32 170 058	21 455 987	5 262 871	3 779 971	1 671 229	6 091 392	2 059 492	1 706 980	2 261 797	1 652 646	1 535 723
1974	69 658 920	50 764 569	33 391 804	8 615 938	6 186 643	2 570 184	15 562 780	5 526 712	2 700 038	7 197 964	3 265 513	3 046 381
1976	88 424 257	65 859 949	42 593 273	11 596 744	7 921 386	3 748 546	18 089 510	5 855 567	3 285 477	8 779 812	4 370 617	4 050 898
1977	101 456 835	75 731 712	48 886 309	13 901 909	8 347 237	4 596 257	20 701 419	6 622 405	4 226 225	9 640 771	4 920 458	4 606 189
1976: Juli	7 298 546	5 395 439	3 511 035	954 579	618 640	311 185	1 530 011	466 410	293 988	757 191	363 648	336 604
August	7 150 577	5 091 360	3 271 346	885 796	596 889	337 329	1 663 668	521 477	345 712	778 278	380 171	355 788
September	7 392 495	5 481 039	3 575 768	996 099	575 189	333 983	1 520 888	482 882	270 545	764 495	380 365	355 810
Oktober	7 954 398	5 913 091	3 821 763	1 112 187	613 354	365 787	1 641 745	514 348	307 026	809 569	390 790	362 966
November	7 979 571	5 885 856	3 731 816	1 121 826	677 472	354 742	1 705 687	532 019	312 230	833 775	380 144	348 803
Dezember	8 823 606	6 603 195	4 013 375	1 127 388	1 102 354	360 078	1 750 916	583 817	311 515	841 744	460 642	430 808
1977: Januar	7 450 327	5 359 064	3 443 686	961 383	650 359	303 636	1 754 136	605 879	292 118	842 489	330 940	303 370
Februar	7 596 528	5 597 739	3 638 476	1 062 901	585 392	310 970	1 683 869	502 586	305 129	855 923	309 628	289 687
März	9 049 004	6 819 265	4 443 164	1 212 956	763 360	399 785	1 816 450	630 195	348 177	827 398	406 548	379 534
April	7 999 084	5 985 531	3 933 176	1 025 651	658 413	368 291	1 638 862	498 196	370 198	753 164	365 222	343 868
Mai	8 112 408	6 109 714	4 000 946	1 009 846	709 040	389 882	1 630 247	554 818	288 435	776 292	365 802	342 704
Juni	8 682 581	6 499 996	4 160 295	1 109 358	820 632	409 711	1 777 376	557 523	435 406	777 349	395 938	369 471
Juli	8 504 689	6 367 141	4 105 907	1 213 970	664 789	382 475	1 697 979	555 407	372 156	747 397	428 604	403 622
August	7 948 506	5 732 889	3 629 558	1 060 473	668 238	374 620	1 818 768	555 007	375 088	862 985	386 914	359 515
September	8 409 035	6 370 227	4 132 617	1 172 414	642 954	422 242	1 623 380	467 500	343 005	790 548	404 119	377 081
Oktober	8 748 223	6 587 567	4 297 182	1 273 684	660 677	356 024	1 698 199	501 626	346 921	827 267	451 071	421 290
November	9 100 598	6 867 475	4 398 207	1 359 508	714 428	395 332	1 720 334	553 637	377 795	763 288	503 342	475 748
Dezember	9 855 852	7 435 104	4 703 095	1 439 765	808 955	483 289	1 841 819	638 031	371 797	816 671	572 330	540 399
Ausfuhr												
1960	11 421 655	8 712 329	4 305 128	2 952 271	1 025 016	429 914	2 126 428	447 643	787 641	887 252	548 624	440 755
1962	13 273 089	10 636 326	5 511 180	3 538 077	1 103 529	483 540	2 050 287	386 354	824 777	835 666	545 321	504 551
1964	16 229 392	13 310 199	7 181 090	4 159 446	1 350 436	619 129	2 276 196	517 836	772 927	981 649	587 281	551 309
1966	20 156 143	16 469 764	8 750 660	5 032 108	2 025 235	661 761	2 778 133	564 032	959 980	1 248 648	844 884	696 083
1968	24 887 102	20 481 675	11 051 700	5 488 610	2 986 776	954 589	3 198 575	654 222	1 114 487	1 418 682	1 138 793	945 472
1970	34 224 729	28 621 731	15 855 450	7 916 138	3 448 180	1 401 963	4 045 007	948 111	1 392 740	1 684 798	1 487 725	1 299 849
1972	46 241 151	38 502 327	21 713 127	10 513 284	4 764 386	1 511 530	5 255 334	1 226 091	1 867 048	2 143 693	2 384 493	2 203 241
1974	89 364 634	70 451 810	40 081 025	19 341 885	7 458 586	3 570 314	12 452 570	2 965 905	3 956 957	5 507 129	6 178 441	5 661 960
1976	102 165 797	78 266 103	46 684 762	21 857 972	6 539 488	3 183 881	16 659 378	4 425 144	3 491 309	8 719 182	6 930 997	6 254 288
1977	118 069 864	90 284 741	52 948 362	25 071 672	8 815 667	3 449 040	20 207 454	5 732 996	4 112 463	10 337 720	7 222 097	6 666 754
1976: Juli	8 300 597	6 195 343	3 647 875	1 705 116	540 819	301 533	1 472 740	402 768	309 766	758 366	607 788	564 138
August	7 624 317	5 710 523	3 334 313	1 695 274	448 284	232 652	1 323 463	342 253	300 531	678 670	559 528	500 063
September	9 268 911	7 104 811	4 220 494	1 997 842	600 534	285 941	1 570 427	379 900	310 806	877 461	557 481	512 193
Oktober	9 422 025	7 263 359	4 293 832	2 075 631	624 424	269 472	1 612 523	478 178	353 682	778 825	516 180	469 837
November	9 212 344	7 134 525	4 187 468	2 049 655	624 839	272 563	1 457 421	373 294	296 128	785 631	590 483	550 758
Dezember	10 187 110	7 644 879	4 423 166	2 299 869	598 812	323 032	1 782 314	458 183	337 420	984 100	731 780	709 626
1977: Januar	8 278 785	6 428 678	3 858 321	1 730 500	563 204	276 653	1 323 079	394 257	262 997	663 714	499 289	469 515
Februar	8 731 027	6 765 198	4 111 719	1 883 833	538 373	231 273	1 383 705	425 969	236 794	719 562	556 808	527 056
März	10 803 883	8 396 446	5 100 917	2 304 252	661 351	329 926	1 730 650	542 473	309 646	876 550	643 032	591 168
April	9 235 574	7 163 088	4 218 608	1 997 119	699 859	247 502	1 519 680	426 225	289 117	802 638	523 490	478 435
Mai	9 650 602	7 461 451	4 396 006	2 052 349	717 451	295 645	1 581 331	433 144	337 645	808 187	580 805	529 370
Juni	9 914 339	7 560 781	4 490 860	2 034 722	766 122	269 077	1 809 142	488 405	373 406	945 705	514 696	478 958
Juli	9 268 927	6 908 056	3 988 697	2 026 921	701 663	280 775	1 712 078	443 745	331 690	934 722	614 344	580 861
August	9 042 223	6 700 954	3 747 832	1 929 016	743 235	280 871	1 717 213	446 743	341 759	926 659	592 417	540 830
September	9 992 765	7 855 018	4 647 464	2 110 351	835 344	261 859	1 543 185	405 444	323 087	812 730	564 644	518 150
Oktober	10 858 584	8 281 693	4 832 240	2 325 206	804 211	320 036	1 939 067	609 200	414 103	913 350	608 500	540 877
November	10 476 074	8 088 206	4 667 039	2 256 874	869 714	294 579	1 730 039	499 969	405 126	822 948	627 238	585 436
Dezember	11 817 081	8 675 172	4 978 659	2 420 529	915 140	360 844	2 218 285	617 422	487 093	1 110 955	896 834	826 098
Einfuhrüberschuß (—), Ausfuhrüberschuß (+)												
1960	+ 1 246 348	+ 1 301 618	+ 525 905	+ 1 231 724	— 606 866	+ 150 855	— 128 755	— 55 627	— 99 128	+ 28 414	+ 63 412	+ 36 471
1962	+ 881 996	+ 1 368 620	+ 607 358	+ 1 521 471	— 874 354	+ 114 145	— 502 730	— 182 805	— 248 661	— 71 983	— 3 388	+ 3 730
1964	+ 1 520 177	+ 2 235 707	+ 1 043 747									

1 Spezialhandel
1.8 Ein- und Ausfuhr nach Ländergruppen *)

1.8.2 Einkaufs- und Käuferländer

1 000 DM

Jahr Monat	ins- gesamt ¹⁾	Industrialisierte westliche Länder					Entwicklungsländer				Ostblockländer	
		zu- sammen	EG- Länder	Andere europ. Länder	Vereinigte Staaten und Kanada	Übrige Länder	zu- sammen ²⁾	Afrika	Amerika	Asien	zu- sammen ³⁾	darunter Europa
Einfuhr												
1960	42 722 639	36 762 168	20 244 079	8 227 195	7 581 722	709 172	4 222 187	753 867	2 504 540	960 466	1 636 653	1 508 760
1962	49 498 202	43 206 325	24 069 009	9 479 559	8 833 744	824 013	4 533 994	767 087	2 463 140	1 122 365	1 851 235	1 769 299
1964	58 839 326	51 365 058	29 431 664	10 944 502	9 891 576	1 097 316	5 447 052	1 277 739	2 872 406	1 295 863	1 942 146	1 820 750
1966	72 669 848	63 494 924	37 855 497	12 660 938	11 259 840	1 718 649	6 461 128	1 516 453	3 054 094	1 890 271	2 615 591	2 400 840
1968	81 179 199	71 500 941	44 422 893	13 412 412	11 670 929	1 994 707	6 591 398	1 700 167	2 895 872	1 994 804	2 995 488	2 786 640
1970	109 605 908	97 232 155	60 798 363	17 852 523	15 682 033	2 899 236	8 289 098	2 063 833	3 578 363	2 644 826	3 983 598	3 743 859
1972	128 744 182	113 665 310	75 409 564	19 851 688	14 204 711	4 199 347	10 136 330	2 333 729	4 081 339	3 597 804	4 830 411	4 575 675
1974	179 732 599	155 833 089	100 302 707	26 091 919	24 194 501	5 243 962	16 541 621	4 984 627	4 942 400	6 376 310	7 187 756	6 789 553
1976	222 173 136	190 358 760	120 990 779	34 128 927	27 604 963	7 634 091	22 513 082	5 930 264	5 763 636	10 503 871	9 039 546	8 402 635
1977	235 177 763	200 738 402	127 031 790	38 028 735	26 956 280	8 721 597	24 597 385	6 206 676	6 794 433	11 245 695	9 602 808	9 032 326
1976: Juli	18 786 382	16 113 664	10 208 079	2 936 622	2 334 691	634 272	1 895 570	482 743	525 623	858 650	752 831	699 382
August	18 075 321	15 185 348	9 475 574	2 668 491	2 311 753	729 530	2 075 854	529 199	605 397	905 041	775 246	727 448
September	18 421 304	15 822 671	10 017 409	2 883 803	2 252 906	668 553	1 816 255	532 565	471 280	810 422	756 950	709 620
Oktober	19 325 460	16 628 324	10 562 873	3 122 931	2 209 410	733 110	1 857 730	471 752	472 469	892 434	818 094	765 817
November	19 237 197	16 335 767	10 158 303	3 123 960	2 340 436	713 068	2 093 119	519 132	544 533	978 381	789 309	727 421
Dezember	21 043 661	18 010 834	10 870 581	3 117 817	3 335 641	686 795	2 066 225	541 052	567 616	933 043	945 490	892 387
1977: Januar	17 811 021	15 067 176	9 413 914	2 724 482	2 332 737	596 043	2 043 376	497 338	468 620	1 051 794	685 677	635 726
Februar	18 265 240	15 407 927	9 821 961	2 935 202	2 053 015	597 749	2 197 312	508 557	538 703	1 111 347	647 279	609 996
März	21 638 005	18 545 499	11 780 958	3 452 845	2 570 582	741 114	2 207 613	586 018	571 855	1 035 652	868 773	819 994
April	18 982 173	16 200 689	10 360 283	2 964 286	2 149 755	726 365	2 024 018	516 171	602 564	871 709	734 993	696 546
Mai	19 133 219	16 305 789	10 459 951	2 756 466	2 318 772	770 600	2 083 693	608 952	537 312	914 068	728 063	684 213
Juni	20 439 170	17 636 188	11 102 478	3 252 808	2 488 649	792 253	2 024 463	492 388	696 662	828 094	756 705	707 995
Juli	19 425 904	16 598 023	10 439 670	3 230 527	2 210 165	717 661	1 962 579	525 411	588 888	798 378	840 307	797 380
August	18 403 601	15 484 238	9 608 240	2 912 109	2 229 525	734 364	2 141 653	498 929	576 347	1 020 588	754 709	704 178
September	19 537 821	16 810 394	10 743 469	3 209 657	2 035 275	821 993	1 920 209	458 238	548 492	885 376	780 952	731 185
Oktober	19 927 601	17 062 063	10 914 536	3 432 934	2 059 687	654 906	1 977 676	522 685	513 424	910 849	861 926	808 470
November	20 400 377	17 451 979	10 945 876	3 563 222	2 194 220	748 661	1 977 931	494 067	574 492	869 818	949 292	900 003
Dezember	21 213 631	18 168 437	11 440 454	3 594 197	2 313 898	819 888	2 036 862	497 922	577 074	948 022	994 132	936 640
Ausfuhr												
1960	47 946 102	37 516 751	18 905 285	12 586 948	4 362 834	1 661 684	8 209 116	1 549 998	3 213 571	3 432 141	2 078 788	1 691 709
1962	52 974 669	43 364 379	22 759 272	14 358 198	4 468 162	1 778 747	7 611 660	1 267 935	3 197 243	3 134 192	1 834 067	1 769 355
1964	64 920 267	54 314 111	29 394 162	17 028 580	5 370 472	2 340 897	8 540 047	1 767 639	3 023 313	3 737 638	2 023 224	1 904 940
1966	80 628 328	66 924 375	35 846 756	20 550 721	7 985 939	2 540 959	10 522 723	2 040 428	3 757 142	4 703 720	2 927 815	2 439 814
1968	99 551 359	83 216 005	45 128 065	22 649 051	11 778 415	3 660 474	12 159 924	2 349 306	4 371 480	5 402 636	3 903 150	3 242 424
1970	125 276 249	106 154 071	58 748 088	29 888 422	12 572 241	4 945 320	14 099 132	3 172 045	4 995 886	5 865 524	4 765 846	4 189 769
1972	149 022 681	125 267 125	70 253 200	34 997 484	15 259 350	4 757 091	16 293 742	3 593 493	6 013 384	6 629 890	7 142 858	6 585 918
1974	230 578 246	184 768 576	104 161 314	52 436 361	19 181 230	8 989 671	30 458 032	7 000 738	9 826 202	13 577 480	14 626 048	13 404 142
1976	256 641 838	199 968 172	117 579 013	57 826 939	16 730 915	7 831 305	39 729 066	10 353 443	8 455 395	20 868 220	16 168 702	14 576 289
1977	273 614 110	213 086 690	123 663 742	61 093 171	20 489 596	7 840 181	44 124 683	11 830 438	9 279 176	22 964 310	15 577 409	14 393 227
1976: Juli	21 365 844	16 231 449	9 413 410	4 666 365	1 400 074	751 600	3 603 139	973 868	772 391	1 852 915	1 467 485	1 366 300
August	19 272 881	14 686 605	8 432 729	4 520 126	1 162 343	571 407	3 202 497	819 413	737 681	1 641 209	1 305 921	1 161 860
September	23 097 271	17 959 660	10 551 117	5 183 301	1 526 690	698 552	3 742 127	878 405	754 929	2 103 812	1 305 319	1 203 350
Oktober	22 891 228	17 941 335	10 451 968	5 294 468	1 552 059	642 840	3 722 600	1 085 491	833 670	1 799 490	1 545 521	1 052 121
November	22 209 217	17 474 603	10 150 287	5 171 302	1 509 227	643 787	3 340 097	831 730	699 154	1 804 531	1 322 496	1 231 982
Dezember	24 295 681	18 619 571	10 575 909	5 811 275	1 474 232	758 155	3 984 849	1 001 445	763 907	2 215 265	1 624 158	1 574 132
1977: Januar	19 791 579	15 599 796	9 252 827	4 357 836	1 352 264	636 869	3 005 110	879 714	610 245	1 510 817	1 120 411	1 052 099
Februar	20 993 199	16 591 018	9 951 829	4 801 846	1 294 882	542 461	3 125 108	747 322	551 951	1 822 663	1 216 245	1 152 240
März	25 834 273	20 410 405	12 327 458	5 791 608	1 608 716	772 623	3 913 702	1 214 846	720 468	1 737 911	1 429 487	1 315 072
April	21 916 472	17 318 330	10 059 317	5 008 086	1 673 912	576 295	3 372 180	916 658	675 150	1 776 797	1 156 866	1 061 809
Mai	22 760 946	17 899 377	10 415 494	5 084 064	1 710 242	689 577	3 520 276	938 812	777 271	1 804 586	1 277 577	1 165 575
Juni	23 338 913	18 079 808	10 639 054	5 013 740	1 799 026	627 988	4 051 309	886 097	838 447	2 323 516	1 137 855	1 059 635
Juli	21 171 629	16 091 201	8 978 221	4 875 305	1 610 414	627 261	3 679 803	934 186	735 823	2 005 724	1 321 940	1 250 167
August	20 936 042	15 863 278	8 796 407	4 711 377	1 175 329	640 165	3 710 917	935 050	775 281	1 995 673	1 288 647	1 176 597
September	23 217 407	18 516 541	10 840 968	5 125 505	1 952 329	597 739	3 402 227	859 718	744 815	1 793 779	1 229 132	1 128 159
Oktober	24 734 884	19 938 938	11 091 067	5 554 456	1 831 878	716 537	4 206 428	1 285 344	942 737	1 973 531	1 267 723	1 132 939
November	23 483 754	18 446 483	10 538 287	5 285 110	1 972 046	651 040	3 646 183	1 028 902	880 394	1 732 860	1 322 610	1 234 579
Dezember	25 435 012	19 076 515	10 862 813	5 483 518	1 968 558	761 626	4 491 440	1 208 789				

1 Spezialhandel
1.8 Ein- und Ausfuhr nach Ländergruppen *)

1.8.2 Einkaufs- und Käuferländer

1 000 \$

J a h r Monat	Ins- gesamt ¹⁾	Industrialisierte westliche Länder					Entwicklungsländer				Ostblockländer	
		zu- sammen	EG- Länder	Andere europ. Länder	Vereinigte Staaten und Kanada	Öbrige Länder	zu- sammen ²⁾	darunter			zu- sammen ³⁾	darunter Europa
								Afrika	Amerika	Asien		
Einfuhr												
1960	10 175 307	8 755 769	4 822 196	1 959 361	1 805 311	168 901	1 005 530	179 558	596 401	228 780	389 807	359 357
1962	12 391 093	10 816 146	6 026 193	2 373 494	2 210 046	206 413	1 089 695	192 035	616 210	281 099	463 591	443 033
1964	14 709 215	12 840 828	7 358 081	2 735 336	2 473 093	274 318	1 361 473	319 353	718 023	323 837	485 650	455 295
1966	18 166 623	15 873 411	9 464 463	3 164 107	2 815 123	429 718	1 614 829	379 024	763 343	472 389	653 835	600 137
1968	20 293 900	17 874 718	11 106 573	3 351 523	2 917 817	498 805	1 647 392	424 918	723 824	498 515	748 944	696 741
1970	29 944 031	26 563 819	16 611 369	4 876 013	4 284 375	792 062	2 264 072	563 663	977 474	722 374	1 088 529	1 022 995
1972	39 948 893	35 270 620	23 401 099	6 158 493	4 407 875	1 303 153	3 144 445	723 950	1 266 184	1 116 004	1 499 032	1 420 015
1974	69 658 920	60 397 469	38 881 513	10 110 147	9 370 166	2 035 643	6 402 830	1 926 445	1 915 650	2 470 145	2 792 602	2 637 599
1976	88 424 257	75 758 574	48 129 840	13 586 324	11 001 122	3 041 288	8 959 870	2 359 725	2 295 634	4 178 996	3 601 655	3 348 479
1977	101 456 835	86 605 155	54 801 713	16 423 206	11 615 534	3 764 702	10 595 359	2 673 306	2 929 442	4 841 463	4 153 108	3 906 562
1976: Juli	7 298 546	6 260 238	3 965 988	1 140 816	907 015	246 419	736 396	187 542	204 198	333 561	292 464	271 696
August	7 150 577	6 007 284	3 748 598	1 055 573	914 520	288 593	821 223	209 349	239 489	358 059	306 692	287 773
September	7 392 495	6 349 658	4 020 082	1 157 190	904 109	268 277	728 846	213 715	189 115	325 218	303 788	284 794
Oktober	7 954 398	6 844 268	4 347 776	1 285 421	909 349	301 722	764 630	194 161	194 463	367 329	336 728	315 222
November	7 979 571	6 776 091	4 213 721	1 295 763	970 837	295 770	868 188	215 325	225 861	405 815	327 408	301 741
Dezember	8 823 606	7 551 910	4 558 041	1 307 298	1 398 647	287 924	866 354	226 863	237 991	391 222	396 489	374 222
1977: Januar	7 450 327	6 302 581	3 937 871	1 139 559	975 833	249 318	854 726	208 028	196 016	439 962	286 833	265 936
Februar	7 596 528	6 408 215	4 085 054	1 220 698	853 859	248 604	913 816	211 518	224 036	462 165	269 205	253 691
März	9 049 004	7 755 782	4 926 883	1 443 971	1 075 003	309 925	923 194	245 046	239 152	433 106	363 287	342 880
April	7 999 084	6 827 100	4 365 899	1 249 113	905 880	306 118	852 859	217 501	253 908	367 302	309 746	293 533
Mai	8 112 408	6 913 562	4 435 005	1 168 659	983 148	326 570	883 446	258 190	227 841	387 509	308 755	290 160
Juni	8 682 581	7 491 892	4 716 447	1 381 712	1 057 224	336 509	859 996	209 148	295 939	351 802	321 425	300 737
Juli	8 504 689	7 266 621	4 570 558	1 414 271	967 649	314 143	859 181	230 027	257 782	349 525	367 945	349 142
August	7 948 506	6 687 626	4 149 890	1 257 669	962 908	317 159	924 965	215 469	248 932	440 788	325 983	304 149
September	8 409 035	7 235 190	4 624 114	1 381 342	875 943	353 791	826 394	197 211	236 049	381 040	336 146	314 727
Oktober	8 748 223	7 490 246	4 791 575	1 506 954	904 236	287 481	868 189	229 452	225 391	399 862	378 402	354 933
November	9 100 598	7 783 331	4 883 055	1 589 464	978 827	333 985	882 310	220 392	256 280	387 992	423 510	401 510
Dezember	9 853 852	8 441 099	5 315 362	1 669 794	1 075 024	380 919	946 283	231 324	268 116	440 410	461 871	435 164
Ausfuhr												
1960	11 421 655	8 938 501	4 503 549	2 999 972	1 038 904	396 076	1 954 557	368 160	765 297	818 036	494 920	402 766
1962	13 273 089	10 870 701	5 704 335	3 601 363	1 118 937	446 066	1 901 933	315 142	799 298	784 524	459 300	443 075
1964	16 229 392	13 546 942	7 356 339	4 261 481	1 343 696	585 426	2 121 301	436 325	751 334	931 009	505 427	475 886
1966	20 156 143	16 745 425	8 970 102	5 142 520	1 997 512	635 291	2 615 812	503 551	934 498	1 172 595	731 553	609 506
1968	24 887 102	20 818 945	11 290 790	5 666 861	2 945 906	915 388	3 024 722	580 419	1 088 127	1 347 356	975 366	810 192
1970	34 224 729	29 015 151	16 058 384	8 169 454	3 435 737	1 351 576	3 837 895	860 228	1 360 361	1 599 709	1 301 471	1 144 074
1972	46 241 151	38 883 469	21 807 817	10 863 603	4 735 853	1 476 196	5 042 997	1 109 669	1 862 155	2 053 950	2 215 714	2 042 987
1974	89 364 634	71 582 378	40 330 884	20 330 980	7 438 354	3 482 160	11 819 521	2 716 477	3 811 375	5 271 119	5 680 988	5 206 576
1976	102 165 797	79 608 422	46 791 984	23 041 868	6 659 427	3 115 143	15 819 460	4 121 182	3 364 639	8 313 143	6 428 678	5 800 307
1977	118 069 864	91 917 593	53 318 261	26 358 887	8 856 379	3 384 066	19 060 929	5 111 237	4 016 031	9 911 917	6 735 899	6 223 216
1976: Juli	8 300 597	6 306 497	3 657 457	1 813 015	543 980	292 045	1 399 249	378 048	300 022	719 639	570 085	530 775
August	7 624 317	5 810 594	3 336 327	1 788 349	459 839	226 079	1 266 403	323 911	291 637	649 199	516 519	459 538
September	9 268 911	7 207 747	4 234 547	2 080 258	612 644	280 298	1 501 203	352 332	302 768	844 133	523 777	482 861
Oktober	9 422 025	7 385 134	4 302 406	2 179 337	638 814	264 577	1 531 747	446 576	343 037	740 517	475 200	433 052
November	9 212 344	7 249 070	4 210 607	2 145 349	626 092	267 022	1 384 876	344 725	289 888	748 337	548 523	510 991
Dezember	10 187 110	7 807 670	4 434 728	2 436 886	618 156	317 900	1 670 309	419 656	320 183	928 724	680 994	660 028
1977: Januar	8 278 785	6 525 900	3 870 921	1 822 963	565 619	266 397	1 256 579	367 810	255 148	631 828	468 588	440 019
Februar	8 731 027	6 900 624	4 139 221	1 997 224	538 547	225 632	1 299 321	310 708	229 411	757 891	505 782	479 170
März	10 803 883	8 536 085	5 118 008	2 422 226	672 736	323 115	1 636 221	507 843	301 117	825 399	597 835	549 984
April	9 235 574	7 298 353	4 239 378	2 110 758	705 388	242 829	1 420 626	386 142	284 402	748 587	487 277	447 423
Mai	9 650 602	7 589 747	4 416 497	2 155 771	725 120	292 359	1 492 212	395 761	329 490	765 031	541 628	494 147
Juni	9 914 339	7 680 760	4 519 734	2 130 046	764 252	266 728	1 720 555	376 225	356 028	986 942	483 313	450 093
Juli	9 268 927	7 045 134	3 930 980	2 134 526	705 069	274 559	1 610 606	408 825	322 028	877 992	578 740	547 306
August	9 042 223	6 851 672	3 799 409	2 034 990	740 867	276 406	1 602 407	403 696	334 768	861 844	556 529	508 143
September	9 992 765	7 969 943	4 666 210	2 206 148	840 303	257 282	1 463 827	369 874	320 417	771 867	529 078	485 620
Oktober	10 858 584	8 426 768	4 869 395	2 438 623	804 178	314 572	1 845 983	564 050	413 644	866 193	556 511	497 348
November	10 476 074	8 229 420	4 701 414	2 357 861	879 732	290 413	1 626 128	458 792	392 641	772 909	589 976	550 706
Dezember	11 817 081	8 863 187	5 047 094	2 547 751	914 568	353 774	2 086 464	561 511	476 937	1 045 434	840 642	773 257
Einfuhrüberschuß (—), Ausfuhrüberschuß (+)												
1960	+ 1 246 348	+ 182 732	— 318 647	+ 1 040 611	— 766 407	+ 227 175	+ 949 027	+ 188 602	+ 168 896	+ 589 256	+ 105 113	+ 43 409
1962	+ 881 996	+ 54 555	— 321 858	+ 1 227 869	— 1 091 109	+ 239 653	+ 812 238	+ 123 107	+ 183 088	+ 503 425	— 4 291	+ 42
1964	+ 1 520 177	+ 706 114	— 1 742	+ 1 5								

1 Spezialhandel

1.8 Ein- und Ausfuhr nach Ländergruppen *)

1.8.3 Anteile in %

J a h r M o n a t	Ins- gesamt ¹⁾	Industrialisierte westliche Länder					Entwicklungsländer				Ostblockländer	
		zu- sammen	EG- Länder	Andere europ. Länder	Vereinigte Staaten und Kanada	Obrige Länder	zu- sammen ²⁾	darunter			zu- sammen ³⁾	darunter Europa
								Afrika	Amerika	Asien		

Herstellungs- und Verbrauchsländer

Einfuhr

1961	100	74,1	38,3	17,2	15,9	2,7	20,9	4,7	8,3	8,0	4,7	4,2
1962	100	74,8	39,6	16,3	16,0	3,0	20,6	4,6	8,7	7,3	4,4	4,0
1963	100	75,5	40,3	15,7	16,6	2,9	20,2	5,3	7,6	7,2	4,2	3,8
1964	100	75,3	41,7	15,5	15,0	3,0	20,4	6,7	7,1	6,6	4,2	3,7
1965	100	76,6	44,6	14,6	14,3	3,1	19,1	6,5	6,7	5,8	4,2	3,7
1966	100	76,1	44,6	14,2	13,9	3,5	19,4	6,8	6,5	6,1	4,4	3,8
1967	100	76,1	45,4	13,5	13,5	3,6	19,5	6,7	6,3	6,4	4,3	3,9
1968	100	76,5	47,1	13,7	12,3	3,5	19,2	7,3	5,5	6,4	4,2	3,8
1969	100	78,5	48,9	14,1	11,7	3,7	17,3	6,6	5,3	5,4	4,1	3,7
1970	100	79,8	49,6	13,8	12,7	3,7	16,1	6,1	4,9	5,1	4,0	3,7
1971	100	80,0	51,7	13,0	11,6	3,7	15,9	5,8	4,2	5,9	4,0	3,7
1972	100	80,5	53,7	13,2	9,5	4,2	15,2	5,2	4,3	5,7	4,1	3,8
1973	100	78,9	51,9	13,3	9,5	4,1	16,5	5,4	4,1	6,7	4,6	4,2
1974	100	72,9	47,9	12,4	8,9	3,7	22,4	8,0	3,9	10,3	4,7	4,4
1975	100	75,2	49,5	12,7	8,7	4,3	20,0	6,6	3,6	9,5	4,7	4,3
1976	100	74,5	48,2	13,1	8,9	4,2	20,5	6,6	3,7	9,9	4,9	4,6
1977	100	74,6	48,2	13,7	8,2	4,5	20,4	6,5	4,2	9,5	4,8	4,5

Ausfuhr

1961	100	77,8	39,5	26,8	7,9	3,6	17,8	3,3	7,1	7,3	4,2	3,8
1962	100	80,1	41,5	26,6	8,3	3,6	15,5	2,9	6,2	6,3	4,1	3,8
1963	100	82,2	44,5	25,9	8,1	3,7	14,3	3,2	4,9	6,1	3,2	3,0
1964	100	81,9	44,2	25,6	8,3	3,8	14,1	3,2	4,8	6,1	3,6	3,4
1965	100	81,5	42,7	26,1	9,1	3,6	14,3	3,1	4,7	6,5	3,8	3,3
1966	100	81,6	43,4	24,9	10,0	3,3	13,9	2,8	4,8	6,2	4,2	3,5
1967	100	81,3	43,8	23,5	10,1	3,9	13,4	2,8	4,7	5,8	5,1	4,1
1968	100	82,2	44,4	22,0	12,0	3,8	12,9	2,7	4,5	5,7	4,6	3,8
1969	100	82,9	46,6	22,1	10,5	3,8	12,3	2,7	4,2	5,4	4,5	3,8
1970	100	83,6	46,3	23,1	10,1	4,1	11,9	2,8	4,1	4,9	4,3	3,8
1971	100	83,5	46,6	22,5	10,7	3,7	12,0	3,0	4,1	4,8	4,3	3,9
1972	100	83,2	46,9	22,7	10,3	3,3	11,4	2,7	4,0	4,6	5,2	4,8
1973	100	82,2	47,1	22,1	9,3	3,7	11,5	2,9	3,6	5,0	6,1	5,5
1974	100	78,9	44,9	21,6	8,3	4,0	13,9	3,3	4,4	6,2	6,9	6,3
1975	100	75,4	43,6	21,6	6,8	3,4	16,4	4,1	4,0	8,3	7,9	7,2
1976	100	76,6	45,7	21,4	6,4	3,1	16,3	4,3	3,4	8,5	6,8	6,1
1977	100	76,5	44,9	21,2	7,5	2,9	17,1	4,9	3,5	8,7	6,1	5,6

Einkaufs- und Käuferländer

Einfuhr

1961	100	87,5	48,4	20,2	17,3	1,6	8,6	1,7	4,8	2,1	3,7	3,5
1962	100	87,3	48,6	19,2	17,8	1,7	8,8	1,5	5,0	2,3	3,7	3,6
1963	100	87,7	49,0	18,5	18,5	1,7	8,8	1,8	4,7	2,3	3,4	3,2
1964	100	87,3	50,0	18,6	16,8	1,9	9,3	2,2	4,9	2,2	3,3	3,1
1965	100	87,4	51,8	17,9	15,6	2,1	9,1	2,0	4,7	2,3	3,3	3,1
1966	100	87,4	52,1	17,4	15,5	2,4	8,9	2,1	4,2	2,6	3,6	3,3
1967	100	87,5	52,8	16,7	15,7	2,3	8,6	2,2	3,9	2,5	3,7	3,5
1968	100	88,1	54,7	16,5	14,4	2,5	8,1	2,1	3,6	2,5	3,7	3,4
1969	100	88,5	55,0	16,9	14,1	2,6	7,8	2,0	3,4	2,5	3,6	3,3
1970	100	88,7	55,5	16,3	14,3	2,6	7,6	1,9	3,3	2,4	3,6	3,4
1971	100	88,6	57,2	15,1	13,4	2,9	7,7	1,9	3,2	2,6	3,6	3,5
1972	100	88,3	58,6	15,4	11,0	3,3	7,9	1,8	3,2	2,8	3,8	3,6
1973	100	87,2	57,0	15,5	11,4	3,3	8,7	2,1	3,1	3,3	4,0	3,8
1974	100	86,7	55,8	14,5	13,5	2,9	9,2	2,8	2,7	3,5	4,0	3,8
1975	100	86,6	56,1	14,9	12,2	3,4	9,3	2,6	2,4	4,1	4,0	3,7
1976	100	85,7	54,5	15,4	12,4	3,4	10,1	2,7	2,6	4,7	4,1	3,8
1977	100	85,4	54,0	16,2	11,5	3,7	10,5	2,6	2,9	4,8	4,1	3,8

Ausfuhr

1961	100	79,7	41,3	27,1	8,0	3,3	16,3	2,8	6,8	6,7	3,7	3,4
1962	100	81,9	43,0	27,1	8,4	3,4	14,4	2,4	6,0	5,9	3,5	3,3
1963	100	83,6	45,6	26,4	8,1	3,5	13,3	2,7	4,8	5,8	2,7	2,7
1964	100	83,4	45,3	26,2	8,3	3,6	13,2	2,7	4,7	5,8	3,1	2,9
1965	100	82,8	43,7	26,6	9,0	3,4	13,4	2,7	4,5	6,1	3,5	3,1
1966	100	83,0	44,5	25,5	9,9	3,2	13,1	2,5	4,6	5,8	3,6	3,0
1967	100	82,7	44,9	24,2	10,0	3,7	12,4	2,4	4,5	5,5	4,6	3,6
1968	100	83,6	45,3	22,8	11,8	3,7	12,2	2,4	4,4	5,4	3,9	3,3
1969	100	84,4	47,3	23,0	10,4	3,7	11,6	2,4	4,1	5,1	3,8	3,2
1970	100	84,7	46,9	23,9	10,0	3,9	11,3	2,5	4,0	4,7	3,8	3,3
1971	100	84,4	46,9	23,2	10,7	3,5	11,4	2,7	4,1	4,6	4,0	3,6
1972	100	84,1	47,1	23,5	10,2	3,2	10,9	2,4	4,0	4,4	4,8	4,4
1973	100	83,2	47,3	23,0	9,3	3,6	11,0	2,6	3,4	4,9	5,7	5,2
1974	100	80,1	54,2	22,7	8,3	3,9	13,2	3,0	4,3	5,9	6,3	5,8
1975	100	76,6	43,9	22,6	6,8	3,3	15,9	3,8	4,0	8,0	7,2	6,6
1976	100	77,9	45,8	22,5	6,5	3,1	15,5	4,0	3,3	8,1	6,3	5,7
1977	100	77,9	45,2	22,3	7,5	2,9	16,1	4,3	3,4	8,4	5,7	5,3

*) Siehe Erläuterungen auf der 3. Seite des Umschlages, aus denen zu ersehen ist, welche Länder zu den einzelnen Ländergruppen gezählt werden. — Die Anteile wurden errechnet aus Werten in 1 000 DM (siehe Übersichten auf den Seiten 52 und 54).
1) Einschl. Schiffs- und Luftfahrzeugbedarf, Polargebiete und Nicht ermittelte Länder. — 2) Einschl. Ozeanien. — 3) Einschl. asiatische Ostblockländer.

1 Spezialhandel
1.9 Ein- und Ausfuhr an EGKS-Waren
im Verkehr mit den Mitgliedsländern der Europäischen Gemeinschaften

Ländergruppe und Land	Insgesamt		darunter EGKS-Waren ¹⁾								
			zusammen		Kohle u. Koks		Erz		Schrott		Eisen u. Stahl
	1976	1977	1976	1977	1976	1977	1976	1977	1976	1977	1976

Einfuhr												
1000 t												
Insgesamt	344807	337576	67928	60749	8795	8888	47386	40202	1540	1419	10206	10239
EG-Mitgliedsländer	121358	120067	12429	10486	1777	1714	2825	1627	1339	1161	6489	5984
urspr. EG-Länder	110996	107360	11416	9290	1284	1105	2819	1624	1163	961	6150	5600
Frankreich	29803	27161	4861	3463	532	494	2807	1604	201	168	1321	1198
Belgien und Luxemb.	16340	16398	3746	3090	336	245	3	3	206	235	3201	2607
Niederlande	56526	55095	1992	1808	417	365	9	18	745	553	822	872
Italien	8327	8706	817	929	0	0	—	0	11	7	806	923
Beitrittsländer	10362	12707	1013	1196	493	609	6	3	176	199	339	384
Großbritannien	5644	8604	855	1048	474	596	1	2	119	166	261	284
Rep. Irland	393	403	22	12	16	11	—	—	4	1	2	1
Dänemark	4325	3700	136	135	3	3	5	1	53	32	76	99
Übrige Länder	223449	217508	55498	50262	7019	7174	44561	38575	201	259	3717	4255

Mill. DM												
Insgesamt	222173	235178	10628	9957	807	772	2462	2118	392	299	6966	6768
EG-Mitgliedsländer	107079	113320	5240	4678	233	213	64	35	318	242	4625	4187
urspr. EG-Länder	94418	98417	4879	4288	177	153	63	34	259	185	4380	3916
Frankreich	25831	27306	1288	1167	84	75	58	29	53	43	1093	1020
Belgien und Luxemb.	19102	19557	2289	1850	48	36	2	2	45	42	2194	1770
Niederlande	30585	30825	697	652	46	42	3	3	148	91	502	515
Italien	18900	20729	605	619	0	0	—	0	13	8	592	611
Beitrittsländer	12661	14904	361	389	56	60	1	1	59	57	244	271
Großbritannien	8539	10449	292	318	51	57	1	1	45	48	196	212
Rep. Irland	800	910	7	5	5	3	—	—	2	1	1	1
Dänemark	3322	3545	61	67	0	0	0	0	13	9	47	58
Übrige Länder	115094	121857	5388	5279	574	558	2398	2083	74	57	2342	2581

% 2)												
Insgesamt	100	100	100	100	100	100	100	100	100	100	100	100
EG-Mitgliedsländer	48,2	48,2	49,3	47,0	28,9	27,6	2,6	1,7	81,2	80,9	66,4	61,9
urspr. EG-Länder	42,5	41,8	45,9	43,1	21,9	19,9	2,6	1,6	66,0	61,7	62,9	57,9
Frankreich	11,6	11,6	12,1	11,7	10,4	9,7	2,4	1,4	13,6	14,2	15,7	15,1
Belgien und Luxemb.	8,6	8,3	21,5	18,6	5,9	4,7	0,1	0,1	11,5	14,2	31,5	26,2
Niederlande	13,8	13,1	6,6	6,5	5,7	5,5	0,1	0,1	37,6	30,5	7,2	7,6
Italien	8,5	8,8	5,7	6,2	0,0	0,0	—	0,0	3,3	2,8	8,5	9,0
Beitrittsländer	5,7	6,3	3,4	3,9	7,0	7,8	0,0	0,1	15,2	19,2	3,5	4,0
Großbritannien	3,8	4,4	2,8	3,2	6,4	7,4	0,0	0,0	11,4	16,0	2,8	3,1
Rep. Irland	0,4	0,4	0,1	0,0	0,6	0,4	—	—	0,4	0,3	0,0	0,0
Dänemark	1,5	1,5	0,6	0,7	0,0	0,0	0,0	0,0	3,3	2,8	0,7	0,9
Übrige Länder	51,8	51,8	50,7	53,0	71,1	72,4	97,4	98,3	18,8	19,1	33,6	38,1

Ausfuhr												
1000 t												
Insgesamt	139986	148417	34695	35998	20579	21305	9	12	2569	2460	11539	12221
EG-Mitgliedsländer	94892	99415	25491	24609	16994	17005	7	9	2443	2305	6047	5290
urspr. EG-Länder	87249	90357	24246	22628	16771	15837	6	8	2380	2269	5089	4514
Frankreich	18861	18417	9595	9360	6994	7063	3	1	78	61	2520	2235
Belgien und Luxemb.	17048	17037	7102	5991	6148	5141	1	2	165	126	788	722
Niederlande	40513	44102	2299	2242	1175	1286	1	5	67	29	1056	922
Italien	10828	10801	5251	5035	2453	2347	1	0	2071	2052	726	635
Beitrittsländer	7643	9058	1245	1981	223	1168	1	1	63	36	958	776
Großbritannien	4006	4522	828	771	183	235	1	1	61	33	583	501
Rep. Irland	269	229	33	23	13	7	—	—	0	0	20	15
Dänemark	3368	4307	385	1187	27	926	0	0	2	2	355	259
Übrige Länder	45095	49002	9204	11389	3585	4300	2	3	125	156	5492	6931

Mill. DM												
Insgesamt	256642	273614	13558	13032	4047	3708	2	3	608	449	8901	8872
EG-Mitgliedsländer	117311	122815	8411	7211	3240	2902	2	2	575	419	4595	3888
urspr. EG-Länder	97775	101404	7592	6485	3195	2803	1	2	560	410	3836	3270
Frankreich	33666	33643	3301	2867	1368	1294	1	0	21	19	1911	1553
Belgien und Luxemb.	20266	21502	1833	1547	1209	958	0	0	63	42	561	547
Niederlande	24845	27529	1061	932	201	191	0	1	17	8	843	732
Italien	18998	18730	1397	1139	417	361	0	0	460	342	521	437
Beitrittsländer	19536	21412	818	727	45	99	0	0	15	9	758	619
Großbritannien	12184	14608	486	440	35	42	0	0	15	9	437	389
Rep. Irland	704	779	18	14	3	1	—	—	0	0	15	13
Dänemark	6648	6024	314	272	7	55	0	0	0	0	306	217
Übrige Länder	139330	150799	5148	5821	807	806	1	1	33	30	4307	4983

% 2)												
Insgesamt	100	100	100	100	100	100	100	100	100	100	100	100
EG-Mitgliedsländer	45,7	44,9	62,0	55,3	80,1	78,3	67,7	63,6	94,6	93,4	51,6	43,8
urspr. EG-Länder	38,1	37,1	56,0	49,8	79,0	75,6	58,3	54,6	92,1	91,4	43,1	36,9
Frankreich	13,1	12,3	24,3	22,0	33,8	34,9	26,8	15,4	3,5	4,3	21,5	17,5
Belgien und Luxemb.	7,9	7,9	13,5	11,9	29,9	25,8	9,3	8,5	10,3	9,3	6,3	6,2
Niederlande	9,7	10,1	7,8	7,2	5,0	5,2	13,1	28,7	2,7	1,7	9,5	8,3
Italien	7,4	6,8	10,3	8,7	10,3	9,7	9,1	2,1	75,6	76,1	5,8	4,9
Beitrittsländer	7,6	7,8	6,0	5,6	1,1	2,7	9,5	9,0	2,5	2,0	8,5	7,0
Großbritannien	4,7	5,3	3,6	3,4	0,9	1,1	6,2	5,9	2,4	1,9	4,9	4,4
Rep. Irland	0,3	0,3	0,1	0,1	0,1	0,0	—	—	0,0	0,0	0,2	0,1
Dänemark	2,6	2,2	2,3	2,1	0,2	1,5	3,3	3,1	0,1	0,1	3,4	2,4
Übrige Länder	54,3	55,1	38,0	44,7	19,9	21,7	32,3	36,4	5,4	6,6	48,4	56,2

¹⁾ Waren, die unter die Bestimmungen des Vertrages über die Gründung der Europäischen Gemeinschaft für Kohle u. Stahl fallen und für die der Gemeinsame Markt besteht. — ²⁾ Errechnet aus Werten in 1 000 DM.

1 Spezialhandel
1.10 Ein- und Ausfuhr
im Verkehr mit den EG-Ländern und den assoziierten Ländern der EG *)
1 000 DM

Ländergruppe Herstellungs- bzw. Verbrauchsland	Einfuhr				Ausfuhr			
	1974	1975	1976	1977	1974	1975	1976	1977
I. Mitgliedsländer der EG	86 146 517	91 246 001	107 079 169	113 320 488	103 515 774	96 542 285	117 311 470	122 815 271
Frankreich	20 898 159	22 147 257	25 830 621	27 305 918	27 344 760	25 962 309	33 665 572	33 643 011
Belgien u. Luxemb.	15 917 239	15 742 594	19 102 114	19 556 508	17 583 646	16 866 386	20 266 293	21 501 722
Niederlande	25 219 040	25 730 639	30 584 968	30 825 321	23 470 347	22 192 286	24 845 370	27 529 243
Italien	14 975 618	17 227 694	18 900 190	20 728 903	18 730 784	16 190 360	18 998 122	18 729 633
Großbritannien	6 266 773	6 939 342	8 539 142	10 448 899	11 010 970	10 094 823	12 184 098	14 608 242
Republik Irland	414 716	672 287	800 490	910 372	736 975	600 947	704 127	779 310
Dänemark	2 454 972	2 786 188	3 321 644	3 544 567	4 638 292	4 635 174	6 647 888	6 024 110
II. Assoziierte europäische Länder	2 247 217	2 565 939	2 990 534	3 030 168	4 196 786	5 315 750	5 590 897	5 372 629
Malta	32 696	76 021	138 862	212 624	62 666	89 700	104 690	125 167
Griechenland	1 367 964	1 691 420	1 931 121	1 929 631	2 204 397	2 682 529	2 695 236	2 799 171
Türkei	807 036	778 973	907 597	871 756	1 827 475	2 436 443	2 685 414	2 330 046
Zypern	39 521	19 525	12 954	16 157	102 248	107 078	105 557	118 245
III. Überseeische Departements; Grönland	34 882	32 431	34 765	35 143	47 914	62 233	85 438	79 025
Réunion	2 476	4 547	1 115	964	16 076	22 924	30 493	23 264
Mayotte	—	—	—	—	—	—	—	6
Guadeloupe	3 375	4 571	4 686	3 695	14 505	18 543	22 418	25 230
Martinique	7 301	8 183	8 716	6 790	14 457	16 756	26 955	25 310
Franz.-Guayana	591	157	319	452	2 506	3 686	5 227	4 016
Grönland	21 139	14 973	19 929	23 242	370	324	345	1 199
IV. Assoziierte überseeische Gebiete der Mitgliedstaaten	124 493	192 921	262 594	194 931	194 640	113 608	131 369	188 343
St. Helena	—	—	—	5	8	59	20	104
Afar- u. Issageb.	79	323	4	12	75 067	2 863	3 271	4 624
Brit. Geb. Ind. Oz.	1	42	—	—	15	58	123	40
St. Pierre, Miquel.	—	149	6	13	1 082	655	282	390
Bermuda	10 420	11 724	16 039	24 088	5 876	5 258	21 084	57 264
Belize	1 767	508	570	1 161	2 092	1 941	1 151	1 786
Turks-, Caicosins.	4	—	—	16	59	271	31	151
Kaimaninseln	265	77	158	749	1 325	315	6 143	20 029
Westindien	5 368	5 498	1 139	1 432	7 780	6 895	4 756	5 101
Niederl. Antillen	42 748	121 106	185 294	107 584	56 831	47 284	39 677	47 408
Falklandinseln	1 285	498	66	—	51	75	54	46
Brunei	3	31	322	63	6 463	7 375	13 999	17 942
Neukaledonien	58 447	44 443	54 371	47 647	18 557	24 190	18 151	13 691
Wallis und Futuna	—	—	—	—	11	4	1	6
Br.-Ozeanien	3 659	7 756	3 344	5 815	1 574	752	551	616
Neue Hebriden	—	3	507	6 019	2 095	946	2 458	1 504
Franz.-Polynesien	447	763	774	327	15 754	14 667	19 617	17 641
V. AKP-Staaten 1)	6 505 148	5 730 327	6 271 265	7 383 754	3 696 423	4 334 233	5 368 180	6 680 978
Sudan	112 988	92 934	104 825	122 470	128 927	222 991	290 579	299 468
Mauretanien	76 600	31 345	52 449	55 064	24 235	32 894	29 924	48 167
Mali	6 803	4 725	26 725	25 871	22 797	27 321	21 779	28 974
Obervolta	6 527	2 735	13 299	10 122	16 916	17 987	17 276	21 718
Niger	19 376	29 877	82	1 737	25 086	17 245	26 063	24 824
Tschad	23 522	18 986	35 609	29 489	6 482	6 184	4 820	9 467
Rep. Kap Verde	—	—	—	74	1 456	2 196	3 250	4 496
Senegal	20 909	38 305	42 030	40 603	77 358	72 001	81 328	81 506
Gambia	15 823	4 410	4 831	269	5 120	4 105	8 384	13 353
Guinea-Bissau	195	1 285	1 867	492	1 864	2 513	2 605	6 599
Republik Guinea	39 723	42 593	75 277	98 623	7 246	7 693	7 266	13 814
Sierra Leone	51 057	54 723	30 853	26 715	33 244	26 411	25 381	21 957
Liberia	465 748	337 570	411 565	438 772	386 077	459 432	643 775	749 198
Elfenbeinküste	440 873	478 207	482 329	632 178	158 936	130 498	182 501	227 237
Ghana	132 685	176 544	210 665	258 977	289 173	196 891	304 277	381 962
Togo	56 178	54 020	53 668	66 591	37 001	42 115	42 563	46 518
Benin	15 617	14 777	14 264	10 079	27 815	32 477	39 287	54 743
Nigeria	2 835 870	2 375 939	2 453 819	2 553 076	890 067	1 619 422	2 174 550	2 990 104
Kamerun	200 911	201 695	190 859	287 359	93 551	95 161	85 952	118 846
Zentralafrik. Rep.	1 245	2 367	5 662	6 904	16 613	9 227	9 399	15 438
Äquatorialguinea	1 581	7 226	13 911	12 249	3 195	1 643	1 459	921
S. Tomé u. Príncipe	9 686	2 385	2 078	8 933	362	445	834	1 903
Gabun	248 462	265 697	174 976	139 961	73 097	58 851	68 179	77 435
VR Kongo (Brazza)	59 842	47 719	55 069	55 195	33 389	33 795	33 799	38 065
Zaire (Kinshasa)	278 858	183 350	200 212	274 657	373 270	343 507	213 162	204 360
Ruanda	4 968	9 291	19 371	29 721	8 484	12 862	13 563	14 822
Burundi	10 566	28 374	33 320	44 982	10 729	15 059	12 684	14 536
Äthiopien	57 828	37 783	44 248	56 697	82 259	71 391	99 639	80 727
Somalia	1 790	2 775	2 775	211	12 549	19 716	19 176	31 036
Kenia	161 627	171 731	258 967	514 435	227 121	152 671	204 575	279 516
Uganda	55 918	50 685	58 881	52 720	29 254	26 682	35 600	99 410
Tansania	64 332	83 614	154 758	202 609	141 457	107 907	129 299	175 211
Seychellen	2 008	261	222	135	681	524	1 673	1 475
Madagaskar	40 289	43 175	58 847	87 902	56 365	55 192	55 841	53 929
Mauritius	8 620	14 814	20 073	22 814	35 991	33 373	40 820	35 384
Komoren	948	1 264	10 195	1 017	1 314	343	406	2 604
Sambia	450 974	252 085	299 493	284 527	183 041	179 644	191 128	137 901
Malawi	4 922	7 858	12 678	16 405	14 395	13 024	15 210	13 408
Botsuana	108	60	496	776	1 277	761	1 196	3 847
Swasiland	15 124	3 925	5 692	6 907	1 406	964	419	998
Lesotho	6	2 428	2 624	2 566	1 306	520	12 196	2 527
Bahamas	22 997	53 256	119 112	328 102	12 058	13 416	70 241	92 780
Jamaika	18 766	7 964	18 552	13 033	55 355	64 213	50 758	32 290
Barbados	302	1 953	997	160	8 437	8 845	9 424	10 874
Trinidad u. Tobago	50 567	31 143	48 136	46 824	24 669	37 933	28 371	37 465
Grenada	—	6 786	6 786	6 449	—	—	702	777
Rep. Guyana	29 965	20 844	26 172	22 211	14 420	16 586	12 854	22 554
Surinam	86 629	76 389	48 616	57 026	23 445	22 246	27 557	34 979
Papua-Neuguinea	287 734	348 646	349 926	409 445	10 991	12 072	10 279	14 103
Fidschi	1 577	1 685	1 905	3 592	5 457	4 682	5 640	5 694
Tonga	534	4 266	6 082	6 006	80	68	83	54
Westsamoa	4 970	4 694	5 417	10 022	605	654	454	1 004
VI. Andere assoziierte Länder	3 917 011	3 474 845	3 933 740	4 036 085	3 565 706	4 476 502	5 783 153	6 178 497
Marokko	394 717	323 982	422 040	410 326	424 764	454 151	543 866	486 170
Algerien	2 827 016	2 527 202	2 881 492	2 728 607	1 241 905	1 503 269	1 858 055	2 501 555
Tunesien	241 783	282 425	195 549	384 600	240 438	258 101	393 333	528 066
Ägypten	165 435	127 603	145 203	193 349	540 520	1 044 376	1 470 697	1 363 664
Libanon	58 644	50 103	26 987	21 372	537 425	394 322	87 324	265 899
Syrien	228 112	159 511	253 145	289 947	454 865	609 904	917 895	635 670
Jordanien	1 304	4 019	9 324	7 884	125 789	212 379	511 983	397 473
Zusammen (I–VI)	98 975 268	103 242 464	120 572 067	127 965 426	115 217 243	110 844 611	134 270 507	141 314 743
% der Gesamttein- bzw. -ausfuhr	55,1	56,0	54,3	54,4	50,0	50,0	52,3	51,6

*) Stand 1977 für alle Berichtszeiten.

1) Staaten des Lomé-Abkommens im afrikanischen, karibischen und pazifischen Raum.

1 Spezialhandel
1.11 Ein- und Ausfuhr
im Verkehr mit den GATT-Mitgliedsländern *)
1 000 DM

Herstellungsland bzw. Verbrauchsland	Einfuhr		Ausfuhr		Herstellungsland bzw. Verbrauchsland	Einfuhr		Ausfuhr	
	1976	1977	1976	1977		1976	1977	1976	1977
Frankreich	25 830 621	27 305 918	33 665 572	33 643 011	Vereinigte Staaten ...	17 555 577	17 019 964	14 412 557	18 198 676
Belgien u. Luxemb. ..	19 102 114	19 556 508	20 266 293	21 501 722	Kanada	2 321 611	2 342 351	2 017 987	2 195 332
Niederlande	30 584 968	30 825 321	24 845 370	27 529 243	Grönland	19 929	23 242	345	1 199
Italien	18 900 190	20 728 903	18 998 122	18 729 633	St. Pierre, Miquel. ..	6	13	282	390
Großbritannien	8 539 142	10 448 899	12 184 098	14 608 242	Bermuda	16 039	24 088	21 084	57 264
Republik Irland	800 490	910 372	704 127	779 310	Belize	570	1 161	1 151	1 786
Dänemark	3 321 644	3 544 567	6 647 888	6 024 110	Nicaragua	121 219	267 794	69 807	103 770
Island	103 868	100 581	111 784	134 440	Panamakanal-Zone ..	26	124	11 285	15 956
Färöer	6 741	4 304	2 576	5 370	Kuba	46 064	36 817	231 110	174 318
Norwegen	2 358 224	2 793 122	3 955 063	3 903 900	Republik Haiti	2 914	2 918	18 646	15 221
Schweden	4 705 876	4 833 223	9 027 080	8 766 951	Bahamas	119 112	328 102	70 241	92 780
Finnland	1 557 208	1 948 875	2 494 325	2 247 274	Turks-, Caicosins. ...	—	16	31	151
Schweiz	6 964 527	7 868 990	11 576 868	12 574 159	Dominik. Republik ..	29 538	28 490	60 604	64 840
Österreich	5 149 654	6 100 761	12 543 827	14 545 030	Am. Jungferninseln ..	69	1 025	13 929	13 752
Portugal	574 071	605 179	1 332 837	1 512 142	Guadeloupe	4 686	3 695	22 418	25 230
Spanien	2 753 181	3 008 661	4 337 993	4 237 563	Martinique	8 716	6 790	26 955	25 310
Gibraltar	346	317	3 928	3 268	Kaimaninseln	158	749	6 143	20 029
Malta	138 862	212 624	104 690	125 167	Jamaika	18 552	13 033	50 758	32 290
Jugoslawien	1 970 887	1 903 851	3 961 532	4 904 753	Barbados	997	160	9 424	10 874
Griechenland	1 931 121	1 929 631	2 695 236	2 799 171	Westindien	1 139	1 432	4 756	5 101
Türkei	907 597	871 756	2 685 414	2 330 046	Trinidad u. Tobago ..	48 136	46 824	28 371	37 465
Polen	1 919 219	2 089 414	3 219 066	2 887 593	Grenada	6 786	6 449	702	777
Tschechoslowakei	1 269 708	1 302 477	2 020 595	1 959 297	Niederl. Antillen	185 294	107 584	39 677	47 408
Ungarn	1 132 349	1 329 078	1 549 718	1 927 770	Kolumbien	842 251	1 179 647	296 556	413 790
Rumänien	1 197 728	1 069 752	1 307 049	1 484 650	Rep. Guyana	26 172	22 211	12 854	22 554
Kanar. Inseln	63 769	81 937	144 083	141 274	Surinam	48 616	57 026	27 557	34 979
Ceuta und Melilla ...	—	391	16 425	16 425	Franz.-Guayana	319	452	5 227	4 016
Algerien	2 881 492	2 728 607	1 858 055	2 501 555	Peru	166 079	178 095	339 142	264 115
Tunesien	195 549	384 600	393 333	528 066	Brasilien	2 414 552	2 674 248	2 736 881	2 240 449
Ägypten	145 203	193 349	1 470 697	1 363 664	Chile	760 263	693 322	230 333	376 734
Mauretanien	52 449	55 064	29 924	48 167	Uruguay	177 013	173 667	103 417	112 081
Mali	26 725	25 871	21 779	28 974	Argentinien	892 104	1 304 452	873 417	993 920
Obervolta	13 299	10 122	17 276	21 718	Falklandinseln	66	—	54	46
Niger	82	1 737	26 063	24 824	Zypern	12 954	16 157	105 557	118 245
Tschad	35 609	29 489	4 820	9 467	Israel	561 997	699 140	944 436	919 021
Rep. Kap Verde	—	74	3 250	4 496	Kuwait	459 893	369 536	762 185	858 299
Senegal	42 030	40 603	81 328	81 506	Bahrain	29 775	7 756	156 021	116 799
Gambia	4 831	269	8 384	13 353	Katar	310 292	238 742	170 224	210 212
Guinea-Bissau	1 867	492	2 605	6 599	Ver. Arab. Emirate ..	1 737 777	2 111 460	584 149	851 220
Sierra Leone	30 853	26 715	25 381	21 957	Südjemen	5 821	7 087	19 067	40 129
Elfenbeinküste	482 329	632 178	182 501	227 237	Pakistan	202 358	205 256	388 851	507 397
Ghana	210 665	258 977	304 277	381 962	Indien	750 099	786 326	922 100	1 140 733
Togo	53 668	66 591	42 563	46 518	Bangladesh	36 455	33 536	100 423	131 530
Benin	14 264	10 079	39 287	54 743	Malediven	—	—	1 177	2 534
Nigeria	2 453 819	2 553 076	2 174 550	2 990 104	Sri Lanka	58 462	65 251	63 193	51 848
Kamerun	190 859	287 359	85 952	118 846	Birma	15 325	30 139	43 074	73 206
Zentralafrik. Rep. ...	5 662	6 904	9 399	15 438	Kambodscha	977	—	110	3 372
Äquatorialguinea ...	13 911	12 249	1 459	921	Indonesien	535 772	759 142	1 197 367	1 132 243
S. Tomé u. Principe ..	2 078	8 933	834	1 903	Malaysia	776 098	878 377	456 525	487 421
Gabun	174 976	139 961	68 179	77 435	Brunei	322	63	13 999	17 942
VR Kongo (Brazza) ..	55 069	55 195	33 799	38 065	Singapur	479 407	533 282	645 779	723 579
Zaire (Kinshasa)	200 212	274 657	213 162	204 360	Philippinen	609 395	729 098	318 385	296 679
Ruanda	19 371	29 721	13 563	14 822	Südkorea	1 017 533	1 207 055	515 596	739 233
Burundi	33 320	44 982	12 684	14 536	Japan	5 437 371	6 493 131	2 796 177	3 013 702
St. Helena	—	5	20	104	Hongkong	2 285 766	2 092 914	634 341	685 658
Angola	43 714	26 705	62 189	169 400	Macau	139 399	132 547	4 315	22 671
Afar- u. Issageb.	4	12	3 271	4 624	Australien	1 537 898	1 409 302	1 781 881	2 126 756
Kenia	258 967	514 435	204 575	279 516	Papua Neuguinea	349 926	409 445	10 279	14 103
Uganda	58 881	52 720	35 600	99 410	Austral. Ozeanien ...	12	21	1 731	632
Tansania	154 758	202 609	129 299	175 211	Neuseeland	181 977	189 763	277 718	252 525
Seychellen	222	135	1 673	1 475	Am.-Ozeanien	1 252	1 687	1 048	1 157
Brit. Geb. Ind. Oz. ..	—	—	123	40	Neukaledonien	54 371	47 647	18 151	13 691
Mosambik	44 909	32 910	117 678	104 857	Wallis und Futuna ..	—	—	1	6
Madagaskar	58 847	87 902	55 841	53 929	Br.-Ozeanien	3 344	5 815	551	616
Réunion	1 115	964	30 493	23 264	Neuseel.-Ozeanien ...	4	68	114	132
Mauritius	20 073	22 814	40 820	35 384	Fidschi	1 905	3 592	5 640	5 694
Mayotte	—	—	6	6	Neue Hebriden	507	6 019	2 458	1 504
Sambia	299 493	284 527	191 128	137 901	Tonga	6 082	6 006	83	54
Rhodesien	1 250	1 057	3 409	2 657	Franz.-Polynesien ...	774	327	19 617	17 641
Malawi	12 678	16 405	15 210	13 408	Zusammen ...	195 778 310	209 083 606	226 270 429	242 050 316
Rep. Südafrika	2 254 417	2 555 263	3 149 027	2 598 221	Anteil an Gesamteinfuhr				
Botsuana	496	776	1 196	3 847	bzw. -ausfuhr %	88,1	88,9	88,2	88,5
Swasiland	5 692	6 907	419	998					
Lesotho	2 624	2 566	12 196	2 527					

*) General Agreement on Tariffs and Trade (Allgemeines Zoll- und Handelsabkommen). — Die Zuordnung der Länder erfolgt nach dem Stand vom Dezember 1977.

1 Spezial
1.12 Ein- und Ausfuhr nach
unterteilt nach Herstellungs- und Verbrauchsländern,
1.12.1 Einkaufsländer, unterteilt
Werte in

Lfd. Nr.	Erdteil und Einkaufsland	Ins- gesamt 1)	Europa											dar- Fin- land
			zu- sammen	Frank- reich	Belgien u. Luxem- burg	Nieder- lande	Italien	Groß- bri- tannien	Rep. Irland	Däne- mark	Nor- wegen	Schwe- den		
Erdteil und Herstellungsland														
1	Insgesamt:	235 177 763	174 092 851	28 183 469	20 464 644	33 425 348	20 442 406	19 991 397	883 129	3 641 397	2 112 507	4 992 077	1 907 893	
2	Davon hergestellt in:	156 145 827	154 065 971	26 881 192	18 686 437	30 161 657	20 072 630	11 231 074	859 512	3 537 280	2 097 725	4 883 295	1 902 413	
3	Europa	156 145 827	154 065 971	26 881 192	18 686 437	30 161 657	20 072 630	11 231 074	859 512	3 537 280	2 097 725	4 883 295	1 902 413	
4	Frankreich	27 305 918	27 263 386	26 248 779	78 123	154 734	11 370	388 361	142	2 270	215	6 065	222	
5	Belgien u. Luxemburg	19 556 508	19 265 239	374 456	18 039 209	520 394	5 199	75 705	19	1 430	5 318	7 311	133	
6	Niederlande	30 825 321	29 993 006	73 571	87 571	28 749 686	13 113	616 624	1 882	2 699	1 353	1 728	58	
7	Italien	20 728 903	20 605 949	23 519	31 032	104 982	19 962 374	91 338	90	1 788	47	4 462	50	
8	Großbritannien	10 448 899	10 076 717	23 374	56 467	192 225	4 021	9 556 442	3 333	8 060	457	6 358	334	
9	Republik Irland	910 372	906 039	2 403	3 343	16 043	1	25 658	853 702	206	264	17	—	
10	Dänemark	3 544 567	3 527 827	1 520	2 974	19 683	649	14 403	104	3 443 223	629	6 927	528	
11	Island	100 581	100 581	—	—	6 213	—	2 722	—	810	130	11	—	
12	Färöer	4 304	4 304	—	—	—	—	26	—	440	—	—	—	
13	Norwegen	2 793 122	2 484 332	12 779	75 080	22 721	30	145 800	—	15 835	2 086 541	14 962	199	
14	Schweden	4 833 223	4 821 710	7 729	10 363	8 477	1 096	16 809	111	10 421	1 813	47 160 53	493	
15	Finnland	1 948 875	1 945 334	527	1 787	2 658	253	11 874	—	33 352	320	24 968	1 832 734	
16	Schweiz	7 868 990	7 866 765	2 340	8 200	11 347	1 963	1 921	54	1 208	73	2 600	78	
17	Österreich	6 100 761	6 100 176	749	541	14 199	463	644	3	3 472	15	17 666	45	
18	Portugal	605 179	602 255	750	13 763	2 031	16	1 738	—	773	7	3 930	4	
19	Spanien	3 008 661	3 001 842	51 504	11 219	21 772	9 131	17 258	—	3 446	244	4 678	54	
20	Andorra	212	212	8	—	—	—	—	—	—	—	—	—	
21	Gibraltar	317	317	—	—	—	—	—	—	—	—	—	—	
22	Vatikanstadt	754	754	—	—	—	—	—	—	—	—	—	—	
23	Malta	212 624	212 624	43	32 998	12	367	2 659	—	2	107	292	—	
24	Jugoslawien	1 903 851	1 902 830	10 362	954	6 180	470	4 892	—	768	60	517	52	
25	Griechenland	1 929 631	1 924 520	11 096	23 460	10 108	3 405	6 517	—	836	4	211	—	
26	Türkei	871 756	868 809	353	9 313	3 376	2 836	13 518	—	349	90	126	89	
27	Sowjetunion	4 560 773	4 518 296	19 570	183 626	206 926	48 929	127 573	—	2 453	4	30 914	67 171	
28	Polen	2 089 414	2 085 613	4 470	7 558	12 967	78	86 454	72	1 176	2	24 938	—	
29	Tschechoslowakei	1 302 477	1 301 633	4 883	559	4 061	4	1 436	—	127	32	1 239	168	
30	Ungarn	1 329 078	1 327 832	2 935	2 401	5 495	1 262	2 410	—	1 005	—	1 570	—	
31	Rumänien	1 069 752	1 066 646	1 147	3 353	63 685	5 533	17 318	—	1 106	—	2 340	1	
32	Bulgarien	280 042	279 474	324	2 543	1 554	67	954	—	25	—	408	—	
33	Albanien	10 962	10 929	1	—	128	—	20	—	—	—	4	—	
34	Afrika	17 923 935	6 545 556	788 265	334 463	619 790	215 116	3 565 323	3 826	9 276	5	10 015	100	
35	Kanar. Inseln	81 937	67 605	6	26	67 198	—	37	—	—	—	—	—	
36	Marokko	410 326	57 938	16 112	5 246	19 176	126	1 771	—	—	—	—	—	
37	Ceuta und Melilla	391	—	—	—	—	—	—	—	—	—	—	—	
38	Algerien	2 728 607	461 283	79 751	8	14 262	12 484	353 478	—	—	—	—	—	
39	Tunesien	384 600	174 439	167 594	5 214	776	162	145	—	—	—	4	—	
40	Libyen	5 026 925	1 681 022	165 691	36 923	6 795	176 492	1 285 160	—	—	—	—	—	
41	Ägypten	193 349	89 518	1 256	2 785	4 195	1 286	8 851	—	61	2	105	54	
42	Sudan	122 470	55 019	8	2 784	3 690	685	11 624	—	—	—	2	—	
43	Mauritanien	55 064	4 828	8	—	—	—	43	—	—	—	—	—	
44	Mali	25 871	3 234	1 461	1 375	398	—	—	—	—	—	—	—	
45	Obervolta	10 122	8 773	8 734	—	39	—	—	—	—	—	—	—	
46	Niger	1 737	798	440	353	5	—	—	—	—	—	—	—	
47	Tschad	29 489	3 768	227	837	—	—	—	—	—	—	—	—	
48	Rep. Kap Verde	74	10	—	—	10	—	—	—	—	—	—	—	
49	Senegal	40 603	20 238	13 258	1 219	4 435	—	719	—	—	—	—	—	
50	Gambia	269	151	—	—	—	—	151	—	—	—	—	—	
51	Guinea-Bissau	492	476	—	—	476	—	—	—	—	—	—	—	
52	Republik Guinea	98 623	18 178	6	166	854	—	4 742	—	—	—	—	—	
53	Sierra Leone	26 715	23 639	—	488	33	—	1 044	—	—	—	—	—	
54	Liberia	438 772	47 502	335	4 150	26 671	2	1 395	—	4 107	—	6 854	—	
55	Elfenbeinküste	632 178	331 750	40 996	20 253	142 142	576	71 605	—	1 106	—	14	—	
56	Ghana	258 977	123 907	847	6 916	47 297	50	57 846	—	116	3	105	—	
57	Togo	66 591	42 945	831	34	30 882	6	6 176	—	—	—	—	—	
58	Benin	10 079	4 571	1 630	727	1 101	—	961	—	—	—	—	—	
59	Nigeria	2 553 076	1 409 667	76 949	123 208	74 606	8 459	1 115 085	—	640	—	—	—	
60	Kamerun	287 359	139 059	14 826	3 652	45 723	138	42 995	—	1 583	—	—	46	
61	Zentralafrik. Rep.	6 904	6 241	5 902	15	2	—	—	—	—	—	—	—	
62	Äquatorialguinea	12 249	4 794	—	—	2 095	—	2 699	—	—	—	—	—	
63	S. Tomé u. Príncipe	8 933	7 678	—	290	4 784	—	2 345	—	—	—	—	—	
64	Gabun	139 961	106 255	89 493	83	7 678	5 915	—	—	28	—	—	—	
65	VR Kongo (Brazza)	55 195	24 627	2 008	9 988	2 297	8 001	1 147	—	153	—	52	—	
66	Zaire (Kinshasa)	274 657	160 924	483	70 433	6 128	92	7 181	—	108	—	269	—	
67	Ruanda	29 721	24 739	938	584	242	—	21 849	—	—	—	—	—	
68	Burundi	44 982	17 417	—	2 378	2 494	—	2 350	—	—	—	—	—	
69	St. Helena	5	—	—	—	—	—	—	—	—	—	—	—	
70	Angola	26 705	627	9	—	246	—	65	—	—	—	2	—	
71	Äthiopien	56 697	23 134	26	—	278	64	3 054	—	—	—	31	—	
72	Afar- u. Issageb.	12	—	—	—	—	—	—	—	—	—	—	—	
73	Somalia	211	—	—	—	—	—	—	—	—	—	—	—	
74	Kenia	514 435	263 828	38	2 528	9 738	43	15 674	—	—	—	124	—	
75	Uganda	52 720	28 618	92	3 249	2 418	—	15 513	—	34	—	—	—	
76	Tansania	202 609	70 386	265	6	5 560	245	3 662	—	—	—	155	—	
77	Seychellen	135	57	—	—	20	—	—	—	—	—	—	—	
78	Brit. Geb. Ind. Oz.	—	—	—	—	—	—	—	—	—	—	—	—	
79	Mosambik</													

handel
Einkaufs- bzw. Käuferländern,
in der Gliederung nach Erdteilen *), im Jahre 1977
nach Herstellungsländern
1 000 DM

unter				Afrika	Amerika					Asien					Austra- lien und Ozeanien	Lfd. Nr.
Schweiz	Öster- reich	Griechen- land	Polen		zu- sammen	darunter				zu- sammen	darunter					
						Ver- einigte Staaten	Kanada	Bermu- da	Panama ohne Kanalz.		Iran	Singa- pur	Japan	Hong- kong		
14712 489	6213 877	1849 947	1933 352	7966 120	33 750 713	24 909 142	2047 138	233 627	475 138	17 669 881	768 138	523 601	5853 704	2281 085	1459 030	1
10 575 675	6 136 541	1837 115	1932 368	26 651	201 635	1 580 117	195 689	191 403	35 536	36 409	11 854	417	3 157	2 500	161	2
363 948	4 390	11	5	20	42 121	29 351	326	4 336	3 721	363	89	48	86	3	28	3
230 515	4 913	30	—	2 853	288 144	263 675	2 290	8 414	13 306	272	27	—	35	—	—	4
436 324	4 425	7	—	1 175	829 664	685 918	2 851	137 588	197	1 476	—	87	1 256	64	—	5
369 445	14 943	25	34	18 870	89 100	65 423	63	11 267	10 941	14 984	3 952	—	11	659	—	6
213 950	9 621	56	351	2 879	367 803	344 206	13 947	8 421	439	1 372	49	10	34	14	128	7
3 400	972	15	—	7	4 289	25	14	—	4 250	37	—	—	51	—	—	8
32 324	661	1 143	—	—	16 540	16 525	—	—	—	200	—	—	2	136	—	9
32 456	59	—	—	—	—	—	—	—	—	—	—	—	674	—	—	10
93	—	—	—	—	—	—	—	—	—	—	—	—	6	—	—	11
107 229	555	2 312	—	83	308 421	130 701	171 003	6 717	—	281	—	252	10	—	5	12
43 024	3 261	1 659	354	539	10 962	10 544	69	—	154	12	10	—	—	—	—	13
32 148	663	3 169	—	10	2 852	634	777	—	1 440	659	—	—	—	659	—	14
7 830 661	5 840	1	—	96	1 257	1 235	1	—	6	872	2	20	—	—	—	15
79 057	5 982 410	3	429	66	493	279	214	—	—	26	—	—	—	20	—	16
8 250	338	—	—	2	2 773	2 280	—	448	36	149	—	—	—	—	—	17
67 327	1 522	—	—	49	6 681	3 446	2 697	167	1	89	—	—	—	9	—	18
—	—	—	—	—	—	—	—	—	—	—	—	—	—	—	—	19
—	—	—	—	—	—	—	—	—	—	—	—	—	—	—	—	20
978	2	—	—	—	—	—	—	—	—	—	—	—	—	—	—	21
47 367	13 743	—	1	—	934	934	—	—	—	87	—	—	—	—	—	22
39 069	2 027	1827 702	—	—	213	152	61	—	—	4 898	—	—	—	—	—	23
99 851	6 193	—	—	1	950	833	41	—	76	1 996	1 302	—	—	358	—	24
375 008	16 816	625	23 156	1	36 269	18 465	4	14 045	969	6 207	5 821	—	—	244	—	25
26 340	11 586	357	1907 943	—	3 509	2 792	617	—	—	292	—	—	—	—	—	26
16 792	11 254	—	1	—	320	320	—	—	—	524	—	—	—	334	—	27
29 312	22 546	—	81	—	1 246	421	714	—	—	—	—	—	—	—	—	28
69 609	11 153	—	13	—	1 910	1 774	—	—	—	1 196	188	—	989	—	—	29
20 076	6 638	—	—	—	151	151	—	—	—	417	414	—	3	—	—	30
1 122	10	—	—	—	33	33	—	—	—	—	—	—	—	—	—	31
976 578	8 726	5 653	—	7878 698	3 493 475	3 481 345	432	469	11 226	5 151	189	28	—	304	1 055	33
—	—	—	—	14 332	—	—	—	—	—	—	—	—	—	—	—	34
15 299	—	—	—	352 141	202	—	—	—	202	45	—	—	—	—	—	35
—	—	—	—	391	—	—	—	—	—	—	—	—	—	—	—	36
1 300	—	—	—	2013 002	254 322	254 322	—	—	—	—	—	—	—	—	—	37
544	—	—	—	210 161	—	—	—	—	—	—	—	—	—	—	—	38
9 961	—	—	—	909 768	2 436 135	2 436 135	—	—	—	—	—	—	—	—	—	39
70 461	80	348	—	102 646	254	254	—	—	—	931	189	—	—	—	—	40
35 599	299	328	—	64 675	2 740	2 484	—	—	256	36	—	—	—	—	—	41
—	—	—	—	50 236	—	—	—	—	—	—	—	—	—	—	—	42
—	—	—	—	22 637	—	—	—	—	—	—	—	—	—	—	—	43
—	—	—	—	1 349	—	—	—	—	—	—	—	—	—	—	—	44
—	—	—	—	939	—	—	—	—	—	—	—	—	—	—	—	45
2 704	—	—	—	25 721	—	—	—	—	—	—	—	—	—	—	—	46
607	—	—	—	64	—	—	—	—	—	—	—	—	—	—	—	47
—	—	—	—	20 365	—	—	—	—	—	—	—	—	—	—	—	48
—	—	—	—	118	—	—	—	—	—	—	—	—	—	—	—	49
—	—	—	—	16	—	—	—	—	—	—	—	—	—	—	—	50
11 916	—	—	—	32 015	46 708	46 708	—	—	—	1 722	—	—	—	—	—	51
22 074	—	—	—	3 076	—	—	—	—	—	—	—	—	—	—	—	52
3 988	—	—	—	391 270	—	—	—	—	—	—	—	—	—	—	—	53
54 930	128	—	—	299 830	598	598	—	—	—	—	—	—	—	—	—	54
10 727	—	—	—	125 076	9 994	9 994	—	—	—	—	—	—	—	—	—	55
4 993	23	—	—	23 646	—	—	—	—	—	—	—	—	—	—	—	56
152	—	—	—	5 508	—	—	—	—	—	—	—	—	—	—	—	57
10 720	—	—	—	442 135	701 274	701 274	—	—	—	—	—	—	—	—	—	58
29 779	317	—	—	146 103	2 197	1 323	—	—	871	—	—	—	—	—	—	59
322	—	—	—	663	—	—	—	—	—	—	—	—	—	—	—	60
—	—	—	—	5 599	1 856	—	—	—	1 856	—	—	—	—	—	—	61
259	—	—	—	1 255	—	—	—	—	—	—	—	—	—	—	—	62
3 058	—	—	—	33 682	24	—	—	—	24	—	—	—	—	—	—	63
977	4	—	—	30 542	26	—	—	—	26	—	—	—	—	—	—	64
76 230	—	—	—	110 819	1 796	1 796	—	—	—	1 118	—	—	—	—	—	65
1 059	67	—	—	4 307	675	675	—	—	—	—	—	—	—	1	—	66
8 522	1 673	—	—	25 725	1 840	1 840	—	—	—	—	—	—	—	—	—	67
—	—	—	—	5	—	—	—	—	—	—	—	—	—	—	—	68
53	—	—	—	13 594	12 484	12 484	—	—	—	—	—	—	—	—	—	69
19 450	231	—	—	33 187	293	293	—	—	—	83	—	—	—	—	—	70
—	—	—	—	12	—	—	—	—	—	—	—	—	—	—	—	71
—	—	—	—	102	—	—	—	—	—	109	—	—	—	—	—	72
233 508	2 175	—	—	250 196	244	107	137	—	—	167	—	—	—	162	—	73
6 921	391	—	—	22 195	852	852	—	—	—	—	—	—	—	—	1 055	74
60 217	270	6	—	131 980	217	—	—	—	217	26	—	24	—	—	—	75
37	—	—	—	78	—	—	—	—	—	—	—	—	—	—	—	76
—	—	—	—	—	—	—	—	—	—	—	—	—	—	—	—	77
972	6	—	—	17 563												

1 Spezial
1.12 Ein- und Ausfuhr nach
unterteilt nach Herstellungs- und Verbrauchsländern.
1.12.1 Einkaufsländer, unterteilt
Werte in

Lfd. Nr.	Erdteil und Einkaufsland	Ins- gesamt 1)	Europa										dar-
			zu- sammen	Frank- reich	Belgien u. Luxem- burg	Nieder- lande	Italien	Groß- bri- tannien	Rep. Irland	Däne- mark	Nor- wegen	Schwe- den	Finn- land
101	El Salvador	583 971	205 200	—	454	3 996	—	23 934	—	—	—	—	—
102	Nicaragua	267 794	81 323	86	2 534	8 694	—	16 583	—	16	1	—	—
103	Costa Rica	245 813	82 664	—	17 176	13 660	—	3 059	—	—	—	—	—
104	Panama o. Kanalz.	149 079	99 882	—	406	97 481	1 252	34	10	—	—	—	—
105	Panamakanal-Zone	124	41	—	41	—	—	—	—	—	—	7 719	—
106	Kuba	36 817	27 680	5 258	1 760	7 865	—	2 235	—	—	—	—	—
107	Republik Haiti	2 918	937	8	—	1	334	166	—	—	—	9 285	—
108	Bahamas	328 102	179 608	12	973	90 065	238	60 671	—	—	—	—	—
109	Turks-, Caicosins.	16	—	—	—	—	—	—	—	—	—	—	—
110	Dominik. Republik	28 490	12 221	—	46	725	—	10 923	—	12	—	—	—
111	Am. Jungferninseln	1 025	894	—	—	894	—	—	—	—	—	—	—
112	Guadeloupe	3 695	2 009	1 729	13	242	—	25	—	—	—	—	—
113	Martinique	6 790	842	235	—	499	—	107	—	1	—	—	—
114	Kaimaninseln	749	—	—	—	—	—	—	—	—	—	—	—
115	Jamaika	13 033	8 332	—	154	4 096	—	3 527	—	—	—	—	—
116	Barbados	160	66	—	—	—	—	66	—	—	—	—	—
117	Westindien	1 432	557	—	—	249	—	291	—	—	—	—	—
118	Trinidad u. Tobago	46 824	14 678	—	—	7 229	—	2 757	—	—	—	—	—
119	Grenada	6 449	3 831	—	—	1 500	—	2 326	—	5	—	—	—
120	Niederl. Antillen	107 584	67 231	14 850	—	25 887	—	15 507	—	—	—	—	—
121	Kolumbien	1 179 647	443 169	193	19 804	31 612	242	11 339	—	93	—	290	530
122	Venezuela	275 070	88 479	23 932	—	2 862	61	50 807	—	—	—	—	—
123	Rep. Guyana	22 211	1 875	—	161	61	617	75	—	—	—	—	—
124	Surinam	57 026	40 318	—	495	4 000	67	6 585	—	—	—	—	—
125	Franz.-Guayana	452	373	—	—	22	—	351	—	—	—	—	—
126	Ecuador	180 852	89 182	154	40 853	15 455	79	12 562	—	—	—	—	—
127	Peru	178 095	50 693	64	1 408	5 356	294	26 867	—	—	—	—	—
128	Brasilien	2 674 248	555 785	3 059	120 216	157 324	4 453	56 434	1 765	2 390	194	1 829	25
129	Chile	693 322	69 425	1 730	2 663	37 541	—	9 225	—	148	—	93	—
130	Bolivien	66 624	39 641	149	4 298	5 204	34	4 995	—	—	—	—	—
131	Paraguay	128 833	43 721	778	386	16 830	—	2 320	—	90	—	—	—
132	Uruguay	173 667	22 971	39	398	7 050	—	1 026	—	752	—	3	—
133	Argentinien	1 304 452	459 914	8 831	45 092	212 524	1 396	28 495	—	328	—	2 868	99
134	Falklandinseln	—	—	—	—	—	—	—	—	—	—	—	—
135	Asien	29 615 334	6 561 857	187 187	638 163	601 053	115 155	4 236 813	15 111	29 474	1 023	33 621	564
136	Zypern	16 157	5 754	29	379	5 074	18	233	—	—	—	—	—
137	Libanon	21 372	1 286	—	—	385	—	523	—	4	—	137	—
138	Syrien	289 947	68 717	—	60 847	519	—	62	—	16	—	76	—
139	Irak	294 636	19 769	15 253	5	435	73	1 248	—	2	—	—	—
140	Iran	4 335 241	2 689 490	12 022	197 206	3 821	65 631	2 388 859	1	82	4	96	—
141	Israel	699 140	46 170	1 861	15 381	14 979	374	1 211	—	425	19	10	108
142	Jordanien	7 884	123	—	—	123	—	—	—	—	—	—	—
143	Saudi-Arabien	4 463 277	355 671	53 478	12 814	9	43 629	245 741	—	—	—	—	—
144	Kuwait	369 536	213 454	—	—	16 425	—	196 942	—	—	—	—	—
145	Bahrain	7 756	350	—	—	13	—	66	—	—	—	—	—
146	Katar	238 742	9 289	—	—	—	—	9 289	—	—	—	—	—
147	Ver. Arab. Emirate	2 111 460	765 251	46 847	9	—	—	718 395	—	—	—	—	—
148	Oman	85 113	—	—	—	—	—	—	—	—	—	—	—
149	Nordjemen	482	47	22	—	—	—	25	—	—	—	—	—
150	Südjemen	7 087	5 741	—	—	16	118	5 607	—	—	—	—	—
151	Afghanistan	107 328	47 419	78	702	2 695	99	33 019	—	3	—	630	36
152	Pakistan	205 256	26 065	128	748	2 010	665	12 726	—	135	—	88	—
153	Indien	786 326	110 174	2 921	4 051	25 685	349	36 669	49	1 193	178	647	—
154	Bangladesh	33 536	19 957	24	1 087	2 432	—	11 649	—	—	—	—	—
155	Malediven	—	—	—	—	—	—	—	—	—	—	—	—
156	Sri Lanka	65 251	16 473	71	239	3 755	3	10 009	—	26	2	—	—
157	Nepal	8 136	1 578	—	—	—	6	865	—	16	—	—	—
158	Bhutan	14	—	—	—	—	—	—	—	—	—	—	—
159	Birma	30 139	11 891	47	1 882	288	—	1 932	—	2 017	—	—	—
160	Thailand	642 589	155 616	2 311	1 851	30 592	50	5 302	—	5 272	—	37	—
161	Laos	30	—	—	—	—	—	—	—	—	—	—	—
162	Vietnam	8 166	1 539	102	2	164	—	585	—	95	—	1	—
163	Kambodscha	—	—	—	—	—	—	—	—	—	—	—	—
164	Indonesien	759 142	304 908	2 920	135 051	70 676	301	45 144	—	1 991	—	35	—
165	Malaysia	878 377	322 490	23 266	19 937	118 027	28	142 637	—	2 062	129	1 530	20
166	Brunei	63	—	—	—	—	—	—	—	—	—	—	—
167	Singapur	533 282	26 248	829	7 385	8 177	—	4 609	—	—	—	—	—
168	Philippinen	729 098	348 742	2 565	22 667	47 049	103	262 058	—	3 216	80	284	—
169	Mongol. Volksrep.	2 212	779	31	—	2	—	211	—	—	—	—	—
170	Volksrep. China	665 495	101 923	3 612	2 175	18 279	405	37 609	—	2 776	19	3 976	4
171	Nordkorea	51 881	20 483	15	500	202	—	4 534	—	53	—	529	—
172	Südkorea	1 207 055	93 849	2 547	20 167	18 484	945	2 485	974	2 523	72	612	—
173	Japan	6 493 131	658 745	14 540	98 510	188 985	1 275	47 513	14 086	3 199	429	22 300	350
174	Taiwan	1 235 536	49 469	1 346	14 283	13 215	6	2 901	—	216	70	1 832	18
175	Hongkong	2 092 914	56 949	267	15 193	8 524	1 027	6 121	1	3 467	21	738	8
176	Macau	132 547	5 448	55	5 092	13	50	34	—	16	—	—	—
177	Australien und Ozeanien ...	2 089 717	609 056	107 191	44 629	69 465	100	143 967	—	14 971	95	8 809	—
178	Australien	1 409 302	408 439	56 322	27 222	34 236	100	85 863	—	13 200	4	8 225	—
179	Papua-Neuguinea	409 445	74 797	—	—	11 605	—	29 218	—	113	—	—	—
180	Austral.-Ozeanien	21	—	—	—	—	—	—	—	—	—	—	—
181	Nauru	3	—	—	—	—	—	—	—	—	—	—	—
182	Neuseeland	189 763	65 215	2 373	17 246	20 904	—	19 728	—	1 658	91	584	—
183	Am.-Ozeanien	1 687	—	—	—	—	—	—	—	—	—	—	—
184	Neukaledonien	47 647	47 497	47 485	—	—	12	—	—	—	—	—	—
185	Wallis und Futuna	—	—	—	—	—	—	—	—	—	—	—	—
186	Br.-Ozeanien	5 815	3 522	—	38	942	—	2 542	—	—	—	—	—
187	Neuseel.-Ozeanien	68	16	—	—	16	—	—	—	—	—	—	—
188	Fidschi	3 592	2 170	—	123	1 611	—	436	—	—	—	—	—
189	Neue Hebriden	6 019	1 310	1 011	—	—	—	299	—	—	—	—	—
190	Tonga	6 006	5 209	—	—	—	—	5 209	—	—	—	—	—
191	Westsamoa	10 022	811	—	—	139	—	672	—	—	—	—	—
192	Franz.-Polynesien	327	—	—	—	—	—	—	—	—	—	—	—
193	Polargebiete	—	—	—	—	—	—	—	—	—	—	—	—
194	Verschiedenes:	239 245	77	—	—	—	—	—	—	—	—	54	—
195	Schiffsbed. usw.	239 141	—	—	—	—	—	—	—	—	—	—	—
196	Nicht ermitt. Ld.	104	77	—	—	—	—	—	—	—	—	—	—

1) Einschl. Schiffs- und Luftfahrzeugbedarf, Polargebiete und Nicht ermittelte Länder.

handel
Einkaufs- bzw. Käuferländern,
in der Gliederung nach Erdteilen, im Jahre 1977
nach Herstellungsländern
1 000 DM

unter				Afrika	Amerika					Asien					Austra lien und Ozeanien	Lfd. Nr.
Schweiz	Uster- reich	Griechen- land	Polen		zu- sammen	darunter				zu- sammen	darunter					
						Ver- einigte Staaten	Kanada	Bermuda	Panama ohne Kanalz.		Iran	Singapur	Japan	Hong- kong		
172 971	3 845	—	—	—	378 771	8 357	—	—	482	—	—	—	—	—	101	
49 375	4 034	—	—	—	186 471	16 310	—	—	546	—	—	—	—	—	102	
46 644	101	—	—	—	163 149	57 192	—	—	10	—	—	—	—	—	103	
690	8	—	—	—	49 197	285	—	—	47 486	—	—	—	—	—	104	
—	—	—	—	—	83	—	—	—	—	—	—	—	—	—	105	
2 829	—	—	—	—	9 137	—	—	—	1 626	—	—	—	—	—	106	
426	2	—	—	—	1 981	61	—	16 688	—	—	—	—	—	—	107	
18 364	—	—	—	—	148 494	56 385	—	—	—	—	—	—	—	—	108	
—	—	—	—	—	16	—	—	750	—	—	—	—	—	—	109	
515	—	—	—	—	16 269	1 484	10 653	—	—	—	—	—	—	—	110	
—	—	—	—	—	131	—	—	—	—	—	—	—	—	—	111	
—	—	—	—	—	1 686	—	—	5 323	—	—	—	—	—	—	112	
—	—	—	—	—	5 948	—	—	—	—	—	—	—	—	—	113	
554	1	—	—	—	749	—	—	—	—	—	—	—	—	—	114	
—	—	—	—	—	4 701	—	—	—	—	—	—	—	—	—	115	
17	—	—	—	—	94	—	—	—	—	—	—	—	—	—	116	
4 692	—	—	—	—	875	116	—	5 218	—	—	—	—	—	—	117	
—	—	—	—	—	32 146	8 136	—	—	—	—	—	—	—	—	118	
10 987	—	—	—	—	2 618	—	—	—	—	—	—	—	—	—	119	
377 107	703	—	—	—	40 353	5 517	—	8 067	—	—	—	—	—	—	120	
10 774	43	—	—	—	736 418	25 165	—	—	3 687	60	—	—	—	—	121	
961	—	—	—	—	186 591	30 033	—	—	—	—	—	—	—	—	122	
29 171	—	—	—	—	20 336	—	—	—	—	—	—	—	—	—	123	
—	—	—	—	—	16 708	5 729	—	—	—	—	—	—	—	—	124	
19 818	261	—	—	—	79	60	—	—	—	—	—	—	—	—	125	
14 566	—	—	—	—	91 670	2 962	—	—	4 878	—	—	—	—	—	126	
200 531	7 125	107	—	30	127 402	11 387	—	—	70	—	—	—	—	—	127	
17 134	684	—	—	—	2 113 222	83 424	8	—	117 650	5 211	—	4 873	13	—	128	
24 765	—	196	—	—	623 467	25 750	378	—	—	430	—	430	—	—	129	
22 891	—	426	—	—	26 983	6 657	—	—	—	—	—	—	—	—	130	
13 328	375	—	—	178	85 112	18 859	—	—	3 219	—	—	—	—	—	131	
158 574	588	937	—	40	150 391	160	—	67	1 939	127	—	—	—	—	132	
—	—	—	—	—	844 349	27 986	—	2 515	31 402	98	—	88	—	51	133	
—	—	—	—	—	—	—	—	—	—	—	—	—	—	—	134	
674 278	16 364	1 181	143	821	5 448 916	5 424 828	2 590	948	19 359	17 603 486	755 838	521 259	5838 311	2274 999	254	135
21	—	—	—	—	—	—	—	—	—	10 403	—	—	—	—	—	136
237	—	—	—	—	—	—	—	—	—	20 086	—	—	—	—	—	137
7 180	—	—	—	—	28 633	28 633	—	—	—	192 597	—	—	—	—	—	138
2 753	—	—	—	—	84 599	84 599	—	—	—	190 268	—	—	—	—	—	139
18 356	1 369	—	—	22	930 247	930 233	14	—	—	715 482	714 939	1	—	—	—	140
11 091	570	—	—	—	167	101	—	—	—	652 803	—	—	—	—	—	141
—	—	—	—	—	3676 627	3676 627	—	—	—	7 761	—	—	—	—	—	142
—	—	—	—	—	10 305	10 305	—	—	—	430 979	—	—	—	—	—	143
87	—	—	—	—	—	—	—	—	—	145 777	—	—	—	—	—	144
271	—	—	—	—	—	—	—	—	—	7 406	—	—	—	—	—	145
—	—	—	—	—	77 764	77 764	—	—	—	151 689	—	—	—	—	—	146
—	—	—	—	—	345 701	345 701	—	—	—	1 000 508	—	—	—	—	—	147
—	—	—	—	—	50 775	50 775	—	—	—	34 338	—	—	—	—	—	148
—	—	—	—	—	—	—	—	—	—	435	—	—	—	—	—	149
7 020	317	522	54	1	1 370	1 370	—	—	—	1 346	—	—	—	—	—	150
9 540	23	—	—	—	212	212	—	—	—	58 538	8 070	—	—	—	—	151
37 241	451	—	—	—	3 008	2 020	689	—	—	178 979	14 640	7	—	39	—	152
4 765	—	—	—	—	—	—	—	—	299	673 140	14 989	17	1	489	4	153
—	—	—	—	—	—	—	—	—	—	13 579	—	—	—	—	—	154
2 090	278	—	—	—	—	—	—	—	—	—	—	—	—	—	—	155
685	6	—	—	—	5	—	—	—	5	48 773	—	—	302	135	—	156
—	—	—	—	—	—	—	—	—	—	6 558	2	—	—	—	—	157
5 725	—	—	—	—	36	36	—	—	—	14	—	—	—	—	—	158
109 372	829	—	—	—	10 343	1 289	271	—	8 609	18 212	—	—	—	43	—	159
—	—	—	—	—	—	—	—	—	—	476 607	—	35	1 310	3 067	23	160
487	—	—	63	—	—	—	—	—	—	30	—	—	—	—	—	161
—	—	—	—	—	—	—	—	—	—	6 627	1	—	—	306	—	162
48 390	400	—	—	—	16 284	15 133	—	67	980	—	—	—	—	—	—	163
13 606	1 230	—	—	36	3 384	2 846	—	—	538	437 950	—	10 386	—	3 501	—	164
—	—	—	—	—	—	—	—	—	—	552 467	—	35 661	1 385	4 956	—	165
4 144	351	1	—	—	20 294	20 294	—	—	—	63	—	—	—	—	—	166
9 285	1 435	—	—	599	80 637	74 017	113	579	5 712	486 740	—	474 048	2 795	9 533	—	167
104	—	62	24	—	23	23	—	—	—	299 111	—	21	278	32 872	9	168
31 482	963	—	—	98	6 977	6 821	156	—	—	1 410	—	—	—	—	—	169
12 545	278	5	—	—	205	205	28	—	177	556 497	3 160	53	—	21 950	—	170
44 275	765	—	2	32	16 908	16 621	205	—	—	31 193	—	—	310	—	—	171
258 728	5 143	7	—	28	41 614	37 463	1 022	31	3 039	1 096 249	1	33	34 548	45 332	17	172
14 459	1 113	—	—	—	13 724	13 518	206	—	—	5 792 548	36	196	5 750 047	36 895	196	173
20 151	843	—	—	3	20 056	29 409	157	—	—	1 172 342	—	85	44 837	64 556	1	174
188	—	—	—	2	18	18	—	—	—	2 006 902	—	286	2 498	2 002 569	4	175
—	—	—	—	—	—	—	—	—	—	127 079	—	430	—	48 756	—	176
217 273	940	301	—	165	20 966	17 313	224	—	2 984	2 154	19	—	432	762	1 457 376	177
182 089	777	301	—	160	19 972	16 678	1	—	2 984	635	19	12	367	226	980 096	178
33 816	45	—	—	—	—	—	—	—	—	18	—	—	—	—	334 630	179
—	—	—	—	—	—	—	—	—	—	—	—	12	—	—	21	180
1 298	118	—	—	5	994	635	223	—	—	—	—	—	—	—	3	181
70	—	—	—	—	—	—	—	—	—	23	—	—	—	—	123 526	182
—	—	—	—	—	—	—	—	—	—	513	—	—	—	513	1 104	183
—	—	—	—	—	—	—	—	—	—	—	—	—	—	—	150	184
—	—	—	—	—	—	—	—	—	—	65	—	—	—	—	—	185
—	—	—	—	—	—	—	—	—	—	—	—	—	65	—	2 228	186
—	—	—	—	—	—	—	—	—	—	—	—	—	—	—	52	187
—	—	—	—	—	—	—	—	—	—	900	—	—	—	—	1 422	188
—	—	—	—	—	—	—	—	—	—	—	—	—	—	—	3 809	189
—	—	—	—	—	—	—	—	—	—	—	—	—	—	—	797	190
—	—	—	—	—	—	—	—	—	—	—	—	—	—	—	9 211	191
—	—	—	—	—	—	—	—	—	—	—	—	—	—	—	327	192
—	—	—	—	—	—	—	—	—	—	—	—	—	—	—	—	193
23	—	—	—	—	—	—	—	—	—	—	—	—	—	—	—	194
—	—	—	—	—	—	—	—	—	—	—	—	—	—	—	—	195
23	—	—	—	—	—	—	—	—	—	—	—	—	—	—	—	196

1 Spezial
1.12 Ein- und Ausfuhr nach
unterteilt nach Herstellungs- und Verbrauchsländern,
1.12.2 Käuferländer, unterteilt
Werte in

Lfd. Nr.	Erdteil und Verbrauchsland	Erdteil und Käuferland	Ins- gesamt ¹⁾	Europa											dar- Oster- reich
				zu- sammen	Frank- reich	Belgien u. Luxem- burg	Nieder- lande	Italien	Groß- bri- tannien	Däne- mark	Nor- wegen	Schwe- den	Schweiz		
1	Insgesamt:		273614110	199150140	33610774	21547831	27798065	18382357	15546960	6034577	3850722	9089215	15459569	14829106	
2	Davon gemeldet für den Verbrauch in:														
3	Europa		196343318	195896880	33334220	21357544	27298023	18313581	14809191	5900159	3832929	8982347	14524643	14740533	
4	Frankreich		33643011	33598617	33077459	34553	43631	2248	22255	2092	5064	50135	357081	1657	
5	Belgien u. Luxemburg		21501722	21482323	78846	21033016	91196	3694	45007	1769	549	41229	183263	1455	
6	Niederlande		27529243	27424885	18398	98942	26898164	2889	94541	2179	6464	11426	285131	3153	
7	Italien		18729633	18713542	31894	22558	19631	18270250	33154	1567	571	67048	254624	8753	
8	Großbritannien		14608242	14559651	6412	12586	35399	1116	14341185	4828	1641	46156	99315	2947	
9	Republik Irland		779310	775741	592	2679	6096	19	40383	81	157	102	1890	—	
10	Dänemark		6024110	5978522	2496	10596	8011	106	26694	5830554	2639	54926	34392	7009	
11	Island		134440	134104	18	583	45	192	104	956	454	460	329	—	
12	Färöer		5370	5370	—	—	—	—	—	7	86	—	3	—	
13	Norwegen		3903900	3889668	6161	4599	6876	223	8551	4001	3805421	22809	29472	804	
14	Schweden		8766951	8760588	2006	20520	6393	191	10814	24038	30688	628763	59251	2475	
15	Finnland		2247274	2243579	28	1034	1123	45	9806	3564	1329	27769	16032	511	
16	Schweiz		12574159	12564440	12845	11621	7477	2211	28371	1686	52	4342	12490523	3971	
17	Österreich		14545030	14541208	1947	11915	3319	1799	12803	3146	1369	3973	114898	14369633	
18	Portugal		1512142	1510159	16912	6348	5669	26	14598	711	554	2346	11409	370	
19	Spanien		4237563	4185499	1928	3303	7948	281	4731	176	147	711	84335	256	
20	Andorra		17268	17238	195	—	—	—	—	—	—	—	—	—	
21	Gibraltar		3268	3244	—	—	—	13	—	—	—	—	—	—	
22	Vatikanstadt		877	877	—	—	—	—	—	175	—	—	—	—	
23	Malta		125167	122373	28	633	142	6	1822	99	33	22	414	444	
24	Jugoslawien		4904753	4894494	4951	6235	7434	2082	16718	329	296	3132	46824	67241	
25	Griechenland		2799171	2792019	5404	3872	6593	909	4579	327	27	1191	32618	2912	
26	Türkei		2330046	2327545	4446	8896	4045	2984	12812	178	76	165	46841	21450	
27	Sowjetunion		6450753	6441269	32262	33920	27630	13995	26267	6764	1372	6196	121353	43742	
28	Polen		2887593	2875010	10308	13194	31337	297	23800	8222	884	3984	82645	70542	
29	Tschechoslowakei		1959297	1953873	4143	5620	49500	708	8321	708	69	1095	76090	48126	
30	Ungarn		1927770	1926116	758	2944	7418	2828	3673	1270	395	1553	26442	33287	
31	Rumänien		1484650	1470167	13151	3513	17193	4092	16449	769	210	2140	49100	37234	
32	Bulgarien		670175	664332	632	3864	5740	390	1578	138	2	436	16066	12407	
33	Albanien		40430	40430	—	—	—	—	—	—	—	236	4212	154	
34	Afrika		15876560	1114742	135283	54733	170427	38627	306118	93358	1021	24080	193398	13943	
35	Kanar. Inseln		141274	9132	3	749	8	17	3215	44	109	12	1551	—	
36	Marokko		486170	35229	9483	1555	11825	1491	5966	53	3	—	3675	411	
37	Ceuta und Melilla		16425	69	—	—	7	—	2	—	—	—	—	—	
38	Algerien		2501555	136814	36189	13190	11746	8121	5561	199	38	3775	40282	2849	
39	Tunesien		528066	68614	2707	941	1959	69	418	59276	4	282	2712	45	
40	Libyen		1507829	44943	4076	1428	9389	5467	1611	31	—	1508	9166	1868	
41	Ägypten		1363664	45653	4464	1313	1868	302	8734	5790	18	2036	16950	1282	
42	Sudan		299468	17712	78	335	2501	782	2529	3593	9	—	976	24	
43	Mauretanien		48167	3635	2120	55	20	—	4	—	—	—	236	1200	
44	Mali		28974	3990	3752	—	29	139	—	—	—	—	70	—	
45	Obervolta		21718	1464	844	22	80	—	135	—	—	145	238	—	
46	Niger		24824	1920	1599	234	—	—	38	3	—	—	46	—	
47	Tschad		9467	1195	932	—	62	17	2	—	—	—	123	59	
48	Rep. Kap Verde		4496	775	—	—	436	115	—	—	—	—	3	8	
49	Senegal		81506	4918	3156	196	153	19	575	22	10	—	465	—	
50	Gambia		13353	3174	34	—	66	—	1433	—	—	—	1641	—	
51	Guinea-Bissau		6599	601	72	327	52	7	13	—	—	76	36	6	
52	Republik Guinea		13814	4776	1016	478	65	3	10	—	—	—	2635	43	
53	Sierra Leone		21957	3900	4	13	37	—	2246	—	—	—	1600	—	
54	Liberia		749198	12606	31	213	780	5	1443	27	—	8203	1899	—	
55	Elfenbeinküste		227237	22271	10831	1404	1052	177	4730	94	139	218	3593	—	
56	Ghana		381962	7358	420	119	1610	145	1684	10	32	3	3071	24	
57	Togo		46518	7864	6327	172	466	—	383	41	—	—	59	337	
58	Benin		54743	2097	484	86	720	9	51	—	—	—	164	539	
59	Nigeria		2990104	451835	21065	6939	75397	19085	216832	21745	280	2447	65926	3119	
60	Kamerun		118846	15458	12372	473	257	86	1203	395	50	3	104	25	
61	Zentralafrik. Rep.		15438	994	289	255	—	9	—	—	—	—	450	—	
62	Aquatorialguinea		921	47	—	—	—	—	—	—	—	—	18	9	
63	S. Tomé u. Principe		1903	189	—	—	167	—	—	—	—	—	13	—	
64	Gabun		77435	9816	6494	67	404	1563	174	—	7	26	421	432	
65	VR Kongo (Brazza)		38065	2118	948	25	74	48	6	19	—	25	224	717	
66	Zaire (Kinshasa)		204360	19520	113	17288	27	269	109	—	—	39	1070	35	
67	Ruanda		14822	1254	45	631	394	41	17	—	—	—	126	—	
68	Burundi		14536	2592	1029	1338	90	—	26	—	—	—	109	—	
69	St. Helena		104	—	—	—	—	—	—	—	—	—	—	—	
70	Angola		169400	35655	291	577	32661	230	89	93	—	—	911	25	
71	Äthiopien		80727	2501	48	25	596	7	441	—	—	963	298	3	
72	Afar- u. Issageb.		4624	991	3	19	97	30	825	3	—	—	11	—	
73	Somalia		31036	588	—	—	110	239	22	3	17	—	197	—	
74	Kenia		279516	15454	518	573	1822	24	8113	531	24	567	2927	226	
75	Uganda		99410	2040	134	6	16	3	1246	189	—	105	316	8	
76	Tansania		175211	11182	72	245	3988	—	2570	510	60	273	3109	168	
77	Seychellen		1475	360	44	—	130	—	168	—	—	3	15	—	
78	Brit. Geb. Ind. Oz.		40	—	—	—	—	—	—	—	—	—	—	—	
79	Mosambik		104857	2											

*) Siehe auch Übersicht 1.6 auf den Seiten 42 bis 49 und den Aufsatz: „Handelsware im Außenhandel 1977“ in „Wirtschaft und Statistik“ Heft 6/ Erdteile sind jedoch die Ergebnisse aller Käuferländer enthalten. — 1) Einschl. Schiffs- und Luftfahrzeugbedarf, Polargebiete und Nicht-er-

handel
Einkaufs- bzw. Käuferländern,
in der Gliederung nach Erdteilen *), im Jahre 1977
nach Verbrauchsländern
1000 DM

unter					Afrika	Amerika					Asien				Austra- lien und Ozeanien	Lfd. Nr.
Jugo- slavien	Griechen- land	Sowjet- union	Ungarn	Ru- mänien		zu- sammen	darunter				zu- sammen	darunter				
							Ver- einigte Staaten	Kanada	Panama ohne Kanalz.	Bahamas		Kuwait	Japan	Hong- kong		
4808632	2768990	6168898	1860896	1352260	14390148	29768772	18406756	2082840	207241	189519	27097661	1161360	2949169	692462	2382095	1
4777207	2739490	6157002	1850095	1327877	54364	315811	197390	40632	38414	9221	69428	675	18915	849	6835	2
247	659	—	108	80	26412	10666	8213	41	102	—	5099	162	11	74	2217	3
122	797	38	747	24	4281	14171	11893	70	648	403	860	8	24	—	87	4
307	1034	38	259	195	1711	96788	46034	991	33867	—	5672	19	2273	15	187	5
975	901	59	105	157	1326	11603	8177	22	350	1650	2979	3	73	13	183	6
50	338	19	14	99	15262	24111	21194	312	10	1400	5759	22	630	15	3459	7
—	5	—	—	—	20	3539	381	9	1713	—	—	—	—	—	10	8
22	310	81	—	—	30	44691	44256	315	—	—	826	—	10	709	41	9
—	—	—	—	—	—	336	27	—	—	309	—	—	—	—	—	10
—	—	—	—	—	—	—	—	—	—	—	—	—	—	—	—	11
—	6	—	—	—	29	13772	13638	96	—	—	394	—	—	—	—	12
19	304	171	234	—	357	5753	2413	486	72	—	186	—	30	—	37	13
—	114	27	662	—	—	3661	3258	94	—	11	5	—	—	—	67	14
272	4	185	60	144	711	6093	4052	1241	—	35	2869	—	67	—	29	15
13181	273	791	183	125	211	2870	2544	163	50	—	708	—	—	2	46	16
33	456	—	—	—	92	1767	1253	29	202	—	124	—	35	—	33	17
98	140	14	—	—	110	39766	793	35768	26	—	11866	34	207	—	322	18
—	—	—	—	—	—	30	4	—	—	—	—	—	—	—	—	19
—	—	—	—	—	—	24	24	—	—	—	—	—	—	—	—	20
—	—	—	—	—	—	—	—	—	—	—	—	—	—	—	—	21
—	30	—	7	—	—	2728	46	—	—	2682	66	—	6	—	—	22
4734234	581	—	3635	531	24	8035	7905	42	27	—	2175	15	1941	—	25	23
51	2733145	—	83	53	1799	4651	3004	258	1324	—	633	4	8	19	69	24
77	25	11	29	25	563	1201	471	590	23	3	737	35	21	—	—	25
22029	—	6094489	1895	—	613	7860	6398	27	—	1386	1011	—	689	—	—	26
1	275	—	17	34	59	5288	5276	1	—	—	7236	—	7217	—	—	27
2283	28	60386	6016	8	90	5198	5065	52	—	63	118	—	46	—	18	28
3197	—	693	1836041	164	160	483	437	3	—	—	1006	—	—	—	5	29
4	62	—	—	1326173	435	597	513	22	—	—	13451	373	—	—	—	30
5	3	—	—	65	66	129	121	—	—	—	5648	—	5627	—	—	31
—	—	—	—	—	—	—	—	—	—	—	—	—	—	—	—	32
9526	17825	115	1822	7311	14329100	34104	9583	464	964	21984	395198	364070	1906	11877	3416	33
—	173	—	—	2	131788	327	273	3	—	—	27	—	—	—	—	34
8	6	—	24	12	450539	135	128	—	7	—	267	95	—	—	—	35
—	—	—	—	—	16354	—	—	—	—	—	2	—	—	—	—	36
—	88	—	1771	6553	2172543	3260	2431	—	—	96	188938	187692	1158	—	—	37
144	—	—	—	—	456066	162	30	—	—	—	—	—	59	—	—	38
1311	380	21	19	22	1285820	1023	930	—	—	—	176043	175437	—	—	3224	39
1052	573	54	8	—	1308526	5930	3233	—	—	2629	3531	694	—	—	24	40
6789	—	—	—	—	281552	33	33	—	—	—	171	117	—	—	—	41
—	—	—	—	—	44470	62	62	—	—	—	—	—	—	—	—	42
—	—	—	—	—	24902	82	82	—	—	—	—	—	—	—	—	43
—	—	—	—	—	20189	65	62	3	—	—	—	—	—	—	—	44
—	—	—	—	—	22897	7	7	—	—	—	—	—	—	—	—	45
—	—	—	—	—	8204	68	6	62	—	—	—	—	—	—	—	46
—	—	—	—	—	3686	35	35	—	—	—	—	—	—	—	—	47
—	241	—	—	—	76370	47	—	—	—	47	171	—	—	148	—	48
—	—	—	—	—	10168	—	—	—	—	—	11	—	—	11	—	49
—	—	—	—	—	5981	4	4	—	—	—	13	—	—	13	—	50
—	—	—	—	—	7547	27	27	—	—	—	1464	—	—	12	—	51
—	—	—	—	—	18052	5	5	—	—	—	—	—	—	—	—	52
—	—	—	—	—	730137	40	11	29	—	—	6415	—	—	3	—	53
—	—	—	—	—	203896	1070	23	—	—	1047	—	—	—	—	—	54
—	—	—	—	211	373345	428	374	54	—	—	770	—	—	—	61	55
—	58	—	—	—	38654	—	—	—	—	—	—	—	—	—	—	56
—	44	—	—	—	52641	5	5	—	—	—	—	—	—	—	—	57
7	15925	—	—	424	2505237	17757	622	43	650	16442	15275	—	4	11269	—	58
—	—	—	—	35	103271	111	43	3	—	65	6	—	—	—	—	59
—	—	—	—	—	14444	—	—	—	—	—	—	—	—	—	—	60
—	—	—	—	—	874	—	—	—	—	—	—	—	—	—	—	61
—	—	—	—	—	1714	—	—	—	—	—	—	—	—	—	—	62
—	—	—	—	—	67334	252	—	—	—	252	33	—	—	—	—	63
—	—	—	—	29	35947	—	—	—	—	—	—	—	—	—	—	64
—	—	—	—	—	184685	153	102	22	—	—	2	—	—	—	—	65
—	—	—	—	—	13551	17	17	—	—	—	—	—	—	—	—	66
—	—	—	—	—	11854	3	3	—	—	—	87	—	—	87	—	67
—	—	—	—	—	104	—	—	—	—	—	—	—	—	—	—	68
—	254	—	—	—	133745	—	—	—	—	—	200	—	—	—	—	69
—	9	—	—	—	78026	—	—	—	—	—	2	—	—	—	—	70
—	3	—	—	—	3621	10	10	—	—	—	65	—	—	—	—	71
—	—	40	—	—	30366	17	—	17	—	—	87	—	—	—	—	72
—	—	—	—	—	262983	954	63	137	291	463	—	—	42	—	38	73
—	—	—	—	—	97296	74	74	—	—	—	—	—	—	—	—	74
—	—	—	—	20	162576	973	27	3	—	943	453	—	51	—	27	75
—	—	—	—	—	1115	—	—	—	—	—	—	—	—	—	—	76
—	—	—	—	—	40	—	—	—	—	—	—	—	—	—	—	77
—	—	—	—	—	82310	27	27	—	—	—	2	—	—	2	—	78
—	—	—	—	—	51644	—	—	—								

1 Spezial
1.12 Ein- und Ausfuhr nach
unterteilt nach Herstellungs- und Verbrauchsländern,
1.12.2 Käuferländer, unterteilt
Werte in

Lfd. Nr.	Erdteil und Käuferland	Ins- gesamt ¹⁾	Europa											dar- Oster- reich
			zu- sammen	Frank- reich	Belgien u. Luxem- burg	Nieder- lande	Italien	Groß- bri- tannien	Däne- mark	Nor- wegen	Schwe- den	Schweiz		
	Erdteil und Verbrauchsland													
101	El Salvador	117 342	1 013	22	56	115	—	223	—	—	91	506	—	
102	Nicaragua	103 770	1 159	97	29	198	—	131	—	—	—	443	—	
103	Costa Rica	114 937	1 634	27	115	353	—	259	390	—	38	424	28	
104	Panama o. Kanalz.	174 000	4 043	46	5	130	7	57	734	—	432	2 604	28	
105	Panamakanal-Zone	15 956	9 089	—	20	18	4	1 371	32	66	7 554	10	—	
106	Kuba	174 318	39 104	256	15 203	2 988	28	5 315	565	—	4 786	771	6 065	
107	Republik Haiti	15 221	815	239	166	57	—	—	—	—	—	353	—	
108	Bahamas	92 780	224	—	—	—	12	212	—	—	—	—	—	
109	Turks-, Caicosins.	151	9	—	—	—	—	—	—	—	—	9	—	
110	Dominik. Republik	64 840	1 410	—	34	121	4	21	—	—	2	1 074	3	
111	Am. Jungferninseln	13 752	—	—	—	—	—	—	—	—	—	—	—	
112	Guadeloupe	25 230	370	161	169	12	—	11	—	—	—	17	—	
113	Martinique	25 310	661	306	193	48	—	15	—	—	4	95	—	
114	Kaimaninseln	20 029	—	—	—	—	—	—	—	—	—	—	—	
115	Jamaika	32 290	2 371	—	31	1 672	—	540	18	—	14	90	—	
116	Barbados	10 874	303	—	17	6	—	249	—	3	—	28	—	
117	Westindien	5 101	152	10	—	67	—	64	5	—	—	6	3	
118	Trinidad u. Tobago	37 465	2 271	19	—	396	—	1 655	27	37	—	106	—	
119	Grenada	777	72	—	—	—	—	72	—	—	—	—	—	
120	Niederl. Antillen	47 408	7 633	—	48	7 139	12	325	14	33	—	35	—	
121	Kolumbien	413 790	9 877	18	1 613	2 260	138	147	—	20	268	5 332	—	
122	Venezuela	2 277 987	50 109	1 218	3 983	5 770	609	749	1 862	2 019	1 899	21 088	9 335	
123	Rep. Guyana	22 554	728	—	80	16	—	613	—	4	—	15	—	
124	Surinam	34 979	6 078	—	780	5 130	—	41	—	—	3	124	—	
125	Franz.-Guayana	4 016	660	598	25	6	—	31	—	—	—	—	—	
126	Ecuador	399 900	6 558	2	460	1 047	803	102	5	31	393	3 381	—	
127	Peru	264 115	7 220	41	226	30	30	4 042	16	7	197	2 321	48	
128	Brasilien	2 240 449	71 523	1 388	13 973	15 028	7 072	4 648	4	90	2 334	25 408	607	
129	Chile	376 734	9 327	43	105	244	11	1 686	3	3	23	6 558	194	
130	Bolivien	152 174	2 256	7	62	21	—	700	845	—	7	535	79	
131	Paraguay	74 557	1 469	3	121	104	—	41	—	—	5	1 073	9	
132	Uruguay	112 081	2 888	46	24	121	18	171	—	—	105	1 593	752	
133	Argentinien	993 920	24 486	1 429	456	1 934	2 340	5 780	2	—	159	11 954	342	
134	Falklandinseln	46	3	—	—	—	—	3	—	—	—	—	—	
135	Asien	28 235 627	1 441 977	92 617	68 291	252 219	17 614	283 919	30 871	8 550	53 056	482 090	53 798	
136	Zypern	118 245	6 398	184	881	287	8	2 596	—	—	5	526	10	
137	Libanon	265 899	14 576	1 112	3 934	1 065	6	2 836	71	82	1 079	2 011	78	
138	Syrien	635 670	46 016	3 175	975	239	2 415	2 916	—	—	55	4 055	5 356	
139	Irak	1 811 252	87 919	1 637	11 400	2 225	446	1 914	2 965	—	1 616	28 800	9 927	
140	Iran	6 350 664	232 359	16 811	3 338	24 092	5 602	58 188	2 902	113	16 511	87 878	4 961	
141	Israel	919 021	29 404	2 430	953	5 357	105	9 851	8	27	224	9 702	241	
142	Jordanien	397 473	6 695	176	311	242	1 235	562	134	—	—	2 060	457	
143	Saudi-Arabien	3 957 111	255 561	6 819	9 070	119 059	3 864	55 402	2 858	164	10 485	39 180	4 754	
144	Kuwait	858 299	56 034	1 633	1 678	1 644	225	14 214	815	91	14	32 160	466	
145	Bahrain	116 799	7 910	394	62	325	13	4 635	441	12	198	1 610	95	
146	Katar	210 212	28 513	7 954	3 786	922	1 262	10 039	9	—	84	3 882	573	
147	Ver. Arab. Emirate	851 220	73 392	5 338	804	7 200	64	30 595	279	512	1 736	19 590	5 766	
148	Oman	122 912	7 397	32	189	675	413	4 542	70	—	16	814	630	
149	Nordjemen	123 132	2 093	44	356	281	80	904	4	—	258	144	3	
150	Südjemen	40 129	650	—	168	219	—	48	20	—	70	50	—	
151	Afghanistan	109 398	1 791	412	3	60	42	100	—	—	—	913	107	
152	Pakistan	507 397	31 732	560	1 776	1 387	234	11 713	251	—	1 019	7 337	220	
153	Indien	1 140 733	149 385	29 343	16 731	19 403	163	23 458	1 888	160	321	43 763	10 107	
154	Bangladesh	131 530	5 980	460	8	1 793	189	575	1 001	—	32	1 696	70	
155	Malediven	2 534	3	—	—	—	—	—	—	—	—	—	—	
156	Sri Lanka	51 848	5 167	24	60	1 304	17	582	237	—	223	2 074	177	
157	Nepal	8 451	980	—	—	—	24	312	—	—	528	116	—	
158	Bhutan	476	—	—	—	—	—	—	—	—	—	—	—	
159	Birma	73 206	7 242	12	51	444	32	850	—	—	119	5 386	5	
160	Thailand	484 182	11 854	667	823	3 432	41	2 843	186	—	18	2 819	841	
161	Laos	7 681	304	—	—	—	17	13	—	—	—	169	105	
162	Vietnam	65 034	12 348	8	179	208	113	2 428	101	12	1 107	8 154	—	
163	Kambodscha	3 372	—	—	—	—	—	—	—	—	—	—	—	
164	Indonesien	1 132 243	37 946	996	1 736	17 967	30	8 318	2 867	552	469	4 665	210	
165	Malaysia usw.	487 421	10 639	71	270	4 376	21	2 025	87	131	2 361	1 233	22	
166	Brunel	17 942	11 025	—	—	10 699	—	326	—	—	—	—	—	
167	Singapur	723 579	28 015	162	238	6 159	477	3 032	373	2 025	8 292	3 851	66	
168	Philippinen	296 679	10 544	295	362	1 266	52	1 311	6	—	1 292	5 722	110	
169	Mongol. Volksrep.	2 731	101	—	—	—	—	—	—	—	—	92	9	
170	Volksrep. China	1 158 737	72 058	9 842	2 266	4 603	162	502	1 403	—	497	51 944	—	
171	Nordkorea	56 621	894	72	—	7	106	24	—	—	—	289	387	
172	Südkorea	739 233	36 545	1 486	1 148	1 368	7	11 317	35	2 476	35	10 847	7 826	
173	Japan	3 013 702	89 731	303	2 835	2 175	22	5 718	11 348	2 097	2 126	61 920	136	
174	Taiwan	534 530	11 332	105	1 683	2 098	114	1 912	5	—	6	5 409	—	
175	Hongkong	685 658	51 394	60	217	9 619	13	7 315	501	96	2 235	31 229	83	
176	Macau	22 671	50	—	—	19	—	—	6	—	25	—	—	
177	Australien und Ozeanien ..	2 435 958	63 926	2 896	1 185	5 388	127	28 348	1 450	49	3 096	20 624	575	
178	Australien	2 126 756	46 817	840	769	3 169	125	19 937	1 336	40	3 066	16 995	366	
179	Papua Neuguinea	14 103	1 645	5	—	508	—	277	—	—	—	855	—	
180	Austral.-Ozeanien	632	13	—	—	—	—	10	—	—	—	3	—	
181	Nauru	409	—	—	—	—	—	—	—	—	—	—	—	
182	Neuseeland	252 525	10 700	6	11	1 032	2	7 480	110	9	30	1 811	209	
183	Am.-Ozeanien	1 157	13	—										

1) Einschl. Schiffs- und Luftfahrzeugbedarf, Polargebiete und Nicht ermittelte Länder.

1 Spezialhandel
1.13 Ein- und Ausfuhr
nach Warenuntergruppen der Ernährungswirtschaft und der Gewerblichen Wirtschaft
und wichtigen Ländern im Jahre 1977 *)

Herstellungs- bzw. Verbrauchsland	t	Mill. DM	Herstellungs- bzw. Verbrauchsland	t	Mill. DM	Herstellungs- bzw. Verbrauchsland	t	Mill. DM	Herstellungs- bzw. Verbrauchsland	t	Mill. DM
Ernährungswirtschaft			Honig			Obst, außer Südfrüchten			Verein. Staaten		
Lebende Tiere			Fischmehl u. dgl.			Südfrüchte			Kleie		
Pferde			Nahrungsmittel pflanzlichen Ursprungs			Gemüse-, Obstkonserven, Fruchtsäfte u. dgl.			Sonstige Abfallerzeugnisse zur Viehfütterung		
Einfuhr	4 899	22,8	Einfuhr	317 974	309,3	Einfuhr	1 729 242	2 322,4	Einfuhr	457 467	140,7
Ausfuhr	4 473	21,1	Norwegen	89 937	93,3	Frankreich	156 590	168,5	Argentinien	267 284	83,8
Rindvieh			Ausfuhr	75 915	79,5	Niederlande	45 973	73,0	Ausfuhr	151 951	52,9
Einfuhr	37 244	181,0	Weizen			Philippinen	884 963	1 084,8	Niederlande	87 365	31,0
Frankreich	10 068	62,8	Einfuhr	1 323 344	554,0	Italien	153 001	176,1	Sonstige pflanzliche Nahrungsmittel		
Ausfuhr	68 857	326,5	Frankreich	586 111	287,9	Turkei	61 338	234,9	Einfuhr	1 848 495	1 747,0
Italien	47 015	238,2	Verein. Staaten	289 176	93,2	Sudafrika	49 468	84,3	Frankreich	147 449	188,4
Schweine			Ausfuhr	1 082 962	429,4	Argentinien	44 027	63,4	Belg.-Luxemb.	53 068	121,3
Einfuhr	100 354	304,7	Niederlande	140 645	68,3	Ausfuhr	93 646	146,6	Niederlande	384 336	497,4
Belg.-Luxemb.	17 971	62,7	Italien	325 751	149,2	Kakao, roh			Italien	84 053	147,3
Niederlande	69 744	208,3	Großbritannien	224 796	88,7	Einfuhr	1 390 841	2 271,4	Großbritannien	31 699	83,3
Ausfuhr	9 905	29,8	Roggen			Ellenbeinküste	169 425	332,9	Thailand	940 411	248,1
Sonstige lebende Tiere			Einfuhr	66 942	28,6	Ghana	164 623	200,5	Schiffsbedarf	73 588	177,5
Einfuhr	31 170	97,8	Ausfuhr	38 184	16,1	Nigeria	253 542	457,6	Ausfuhr	6 827 204	1 389,0
Ausfuhr	18 980	79,1	Gerste			Kamerun	269 513	352,8	Frankreich	63 094	130,6
Nahrungsmittel tierischen Ursprungs			Einfuhr	1419 703	608,3	Brasilien	40 478	77,4	Belg.-Luxemb.	73 354	119,4
Milch			Frankreich	453 717	205,3	Griechenland	76 221	97,9	Niederlande	5 904 363	257,8
Einfuhr	225 605	280,6	Danemark	215 831	96,7	Taiwan	46 634	74,6	Italien	38 556	86,6
Frankreich	81 218	74,6	Australien	331 061	146,1	Ausfuhr	28 589	68,8	Schweiz	23 429	67,8
Niederlande	67 455	124,5	Ausfuhr	175 170	75,1	Frankreich	55 500	186,3	Österreich	49 181	115,0
Ausfuhr	1 545 543	1 143,7	Hafer			Niederlande	137 711	298,4	Libyen	225 506	115,4
Niederlande	319 659	228,5	Einfuhr	337 826	113,2	Kakaoerzeugnisse			Lebende Pflanzen und Erzeugnisse der Ziergärtnerei		
Italien	1 000 882	541,4	Ausfuhr	33 125	13,9	Einfuhr	150 534	911,0	Einfuhr	256 826	1 635,7
Butter			Mais			Ellenbeinküste	39 589	224,4	Niederlande	167 464	1 159,4
Einfuhr	23 939	163,4	Einfuhr	3 250 021	1 113,8	Ghana	17 365	114,6	Italien	19 968	153,4
Niederlande	14 929	103,4	Frankreich	149 090	101,5	Nigeria	22 836	157,5	Danemark	25 926	61,6
Ausfuhr	135 740	718,4	Verein. Staaten	2 890 487	927,8	Brasilien	17 953	87,9	Ausfuhr	25 378	96,8
Belg.-Luxemb.	37 617	229,5	Ausfuhr	299 672	133,7	Ausfuhr	16 632	88,0	Genußmittel		
Niederlande	23 112	134,9	Danemark	232 979	109,0	Ausfuhr	129	1,0	Hopfen		
Italien	22 355	137,1	Hirse und sonstiges Getreide			Gewürze			Kaffee		
Großbritannien	27 957	131,5	Einfuhr	61 165	34,6	Einfuhr	106 145	514,6	Einfuhr	385 504	4 424,4
Käse			Ausfuhr	554	0,7	Niederlande	70 064	322,1	Ellenbeinküste	11 777	130,0
Einfuhr	203 225	1 283,5	Reis			Italien	11 797	69,2	Kamerun	13 289	139,8
Frankreich	48 893	397,1	Einfuhr	167 264	175,1	Ausfuhr	74 771	428,8	Zaire	9 908	102,7
Niederlande	101 304	554,4	Verein. Staaten	79 899	84,3	Frankreich	15 568	76,9	Kenia	33 394	443,4
Danemark	32 485	188,3	Ausfuhr	51 658	88,6	Niederlande	14 598	82,3	Tansania	14 218	177,3
Schweiz	8 979	78,2	Mullereierzeugnisse			Zucker			Mexiko	9 970	110,5
Ausfuhr	149 990	753,8	Einfuhr	141 615	88,0	Einfuhr	212 577	201,2	Guatemala	28 287	298,2
Frankreich	11 709	71,3	Frankreich	69 864	53,3	Frankreich	111 558	109,0	Honduras	9 661	111,7
Belg.-Luxemb.	9 749	64,4	Ausfuhr	768 693	314,8	Belg.-Luxemb.	66 885	61,1	El Salvador	50 583	561,1
Italien	89 623	457,4	Malz			Ausfuhr	742 478	621,1	Nicaragua	20 305	234,2
Fleisch und Fleischwaren			Einfuhr	211 427	160,8	Italien	187 935	168,6	Costa Rica	12 560	145,8
Einfuhr	981 576	4 316,6	Belg.-Luxemb.	78 223	62,1	Großbritannien	60 399	60,9	Kolumbien	79 838	966,0
Frankreich	110 074	504,9	Ausfuhr	112 730	76,7	Schweiz	121 850	81,0	Brasilien	37 541	418,5
Belg.-Luxemb.	97 658	478,0	Nichtöhlhaltige Samereien			Ölfrüchte zur Ernährung			Papua-Neuguinea	15 672	164,5
Niederlande	400 110	1 672,2	Einfuhr	43 262	143,0	Einfuhr	4 493 400	3 221,1	Ausfuhr	25 618	496,9
Italien	24 106	66,4	Ausfuhr	12 366	133,8	Verein. Staaten	2 876 868	1 921,0	Frankreich	9 778	177,9
Großbritannien	38 174	180,3	Hülsenfrüchte zur Ernährung			Kanada	123 808	94,2	Tee		
Rep. Irland	27 868	166,3	Einfuhr	64 085	73,3	Brasilien	503 429	343,9	Einfuhr	13 539	82,3
Danemark	79 008	365,2	Ausfuhr	5 320	10,3	Argentinien	217 075	156,1	Ausfuhr	1 668	12,5
Polen	38 487	171,6	Hülsenfrüchte zur Viehfütterung			Philippinen	328 920	285,7	Rohtabak		
Ungarn	23 388	120,9	Einfuhr	16 282	12,5	Ausfuhr	42 979	48,5	Einfuhr	144 231	910,5
Argentinien	68 860	283,6	Ausfuhr	1 256	1,0	Großbritannien	27 349	28,6	Italien	20 430	77,8
Ausfuhr	299 058	1 448,1	Grün- und Rohfutter			Pflanzliche Öle und Fette zur Ernährung			Griechenland	10 309	76,9
Frankreich	83 475	548,5	Einfuhr	446 473	126,8	Einfuhr	448 332	846,8	Verein. Staaten	40 131	336,7
Niederlande	19 566	62,4	Ausfuhr	301 302	35,3	Niederlande	93 243	256,1	Brasilien	14 584	75,6
Italien	84 163	515,3	Niederlande	222 792	25,0	Argentinien	49 736	79,2	Ausfuhr	10 937	22,9
Großbritannien	34 035	94,7	Kartoffeln			Malaysia	76 490	94,1	Tabakerzeugnisse		
Saudi-Arabien	22 808	73,6	Einfuhr	804 145	346,5	Ausfuhr	597 957	1 026,5	Einfuhr	20 242	160,8
Darmer			Niederlande	436 914	149,7	Frankreich	74 699	118,1	Niederlande	4 251	75,5
Einfuhr	26 812	258,5	Italien	169 578	119,0	Niederlande	194 380	313,3	Ausfuhr	27 762	432,1
Volksrep. China	6 003	62,0	Ausfuhr	184 109	76,0	Italien	48 088	73,4	Niederlande	5 870	81,3
Ausfuhr	23 911	104,3	Andere Hackfrüchte			Indien	79 169	120,4	Italien	10 722	176,7
Fische und Fischzubereitungen			Einfuhr	10 802	2,7	Margarine und ähnliche Speisefette			Bier		
Einfuhr	338 613	1 087,1	Ausfuhr	34 718	4,1	Einfuhr	35 855	66,6	Einfuhr	59 331	46,6
Frankreich	24 448	65,6	Gemüse und sonstige Küchengewächse			Niederlande	20 569	36,8	Ausfuhr	333 707	373,1
Niederlande	49 065	150,9	Einfuhr	1 726 818	2 108,9	Ausfuhr	76 680	141,3	Nigeria	74 569	116,7
Danemark	95 766	298,6	Frankreich	90 296	117,8	Ölkuchen			Branntwein		
Kanada	43 052	112,6	Belg.-Luxemb.	75 015	112,2	Einfuhr	3 106 557	1 358,1	Einfuhr	109 368	391,8
Ausfuhr	111 984	417,3	Niederlande	799 337	1 013,3	Niederlande	238 104	127,8	Frankreich	26 534	162,5
Frankreich	21 772	90,4	Spanien	289 153	304,1	Sudafrika	419 278	148,9	Großbritannien	19 023	74,9
Niederlande	19 548	71,7	Italien	103 614	65,0	Margarine und ähnliche Speisefette			Ausfuhr	6 574	45,7
Italien	13 257	60,1	Ausfuhr	39 502	76,9	Ölkuchen					
Walöl zur Ernährung			Ausfuhr	47 066	81,1	Margarine und ähnliche Speisefette					
Einfuhr	3 267	3,5	Andere Hackfrüchte			Margarine und ähnliche Speisefette					
Ausfuhr	23	0,0	Einfuhr	10 802	2,7	Margarine und ähnliche Speisefette					
Schmalz, Talg und andere tierische Öle und Fette zur Ernährung			Ausfuhr	34 718	4,1	Margarine und ähnliche Speisefette					
Einfuhr	131 085	149,0	Gemüse und sonstige Küchengewächse			Margarine und ähnliche Speisefette					
Ausfuhr	158 500	214,6	Einfuhr	1 726 818	2 108,9	Margarine und ähnliche Speisefette					
Großbritannien	57 191	80,9	Frankreich	90 296	117,8	Margarine und ähnliche Speisefette					
Eier, Eiweiß, Eigelb			Belg.-Luxemb.	75 015	112,2	Margarine und ähnliche Speisefette					
Einfuhr	243 617	650,2	Niederlande	799 337	1 013,3	Margarine und ähnliche Speisefette					
Belg.-Luxemb.	65 636	168,2	Spanien	289 153	304,1	Margarine und ähnliche Speisefette					
Niederlande	156 894	423,7	Italien	103 614	65,0	Margarine und ähnliche Speisefette					
Ausfuhr	17 228	61,4	Ausfuhr	39 502	76,9	Margarine und ähnliche Speisefette					
			Ausfuhr	47 066	81,1	Margarine und ähnliche Speisefette					

1 Spezialhandel
1.13 Ein- und Ausfuhr
nach Warenuntergruppen der Ernährungswirtschaft und der Gewerblichen Wirtschaft
und wichtigen Ländern im Jahre 1977 *)

Herstellungs- bzw. Verbrauchsland	t	Mill. DM	Herstellungs- bzw. Verbrauchsland	t	Mill. DM	Herstellungs- bzw. Verbrauchsland	t	Mill. DM	Herstellungs- bzw. Verbrauchsland	t	Mill. DM
Wein			Ölfrüchte für technische Öle			Bauxit, Kryolith			Gespinnste aus Baumwolle		
Einfuhr	847 633	964,8	Einfuhr	137 901	107,8	Einfuhr	4 093 269	241,8	Einfuhr	100 749	696,0
Frankreich	304 609	409,4	Ausfuhr	676	1,2	Rep. Guinea	1 309 729	86,6	Griechenland	21 460	171,0
Italien	388 812	331,1				Australien	2 174 513	96,2	Türkei	17 478	102,1
Spanien	38 732	61,6				Ausfuhr	9 424	3,8	Brasilien	13 618	81,3
Ausfuhr	124 082	419,6							Ausfuhr	13 726	148,4
Großbritannien ..	24 877	82,4									
Verein. Staaten ..	43 982	160,5									
Gewerbliche Wirtschaft			Steinkohlen einschl. Preßkohlen			Speise- und Industriesalz			Gespinnste aus Flachs, Hanf, Jute, Hartfasern u. dgl.		
			Einfuhr	6 353 200	585,5	Einfuhr	795 845	36,6	Einfuhr	14 144	49,9
			Polen	1 948 257	156,4	Niederlande	610 452	25,9	Ausfuhr	1 558	14,2
			Verein. Staaten ..	1 004 723	126,1	Ausfuhr	2 021 929	73,9			
			Ausfuhr	14 554 250	2 180,7						
			Frankreich	5 185 073	837,8						
			Belg.-Luxemb.	3 380 679	531,0						
			Niederlande	1 075 611	142,9						
			Italien	2 244 420	337,0						
Rohstoffe			Braunkohlen einschl. Preßkohlen			Kalirosalze			Bau- und Nutzholz (Schnittholz)		
Abfallseide, Seidengehäuse			Einfuhr	1 614 759	50,1	Einfuhr	10	0,0	Einfuhr	2 327 100	1 500,8
Einfuhr	590	4,7	Tschechoslow.	1 606 510	49,6	Ausfuhr	32 795	2,2	Frankreich	148 842	91,9
Ausfuhr	294	2,3	Ausfuhr	465 289	52,5				Schweden	283 669	189,4
Zellwolle, synthetische Fasern und Abfälle von Chemiefasern						Sonstige Steine und Erden			Finnland	243 690	168,5
Einfuhr	149 398	437,7				Einfuhr	21 969 707	1 166,1	Österreich	317 830	161,9
Frankreich	23 678	79,8				Frankreich	10 609 635	132,7	Sowjetunion	331 374	208,7
Niederlande	24 688	74,0				Italien	269 307	62,7	Verein. Staaten ..	126 698	127,7
Italien	22 410	67,6				Großbritannien ..	1 084 521	87,4	Kanada	82 550	71,1
Ausfuhr	245 189	756,7				Österreich	1 602 557	61,8	Malaysia	205 030	151,6
Frankreich	31 818	110,0				Südafrika	113 590	61,2	Ausfuhr	682 656	330,4
Belg.-Luxemb.	27 462	100,9				Verein. Staaten ..	269 270	111,9	Niederlande	211 813	96,9
						Kanada	314 199	196,1			
Wolle und andere Tierhaare, roh und bearbeitet, Reißwolle						Ausfuhr	26 371 905	702,3			
Einfuhr	109 284	876,5				Frankreich	671 879	88,0	Holzmasse, Zellstoff		
Frankreich	21 181	214,1				Niederlande	20 500 159	241,1	Einfuhr	1 994 286	1 737,7
Belg.-Luxemb.	7 831	75,8							Norwegen	107 976	76,5
Südafrika	18 281	129,4							Schweden	616 179	546,4
Australien	24 093	165,8							Finnland	253 193	221,5
Neuseeland	11 168	80,1							Verein. Staaten ..	268 875	272,2
Ausfuhr	23 377	171,4							Kanada	485 021	412,6
									Ausfuhr	118 408	105,1
Baumwolle, roh und bearbeitet, Reißbaumwolle, Abfälle						Rohphosphate					
Einfuhr	272 464	782,5				Einfuhr	2 684 159	261,1	Kautschuk, bearbeitet		
Sowjetunion	43 070	160,6				Sowjetunion	454 461	64,5	Einfuhr	63 074	204,3
Ausfuhr	69 036	148,1				Verein. Staaten ..	1 552 185	125,4	Ausfuhr	113 958	419,9
						Ausfuhr	10	0,0	Frankreich	24 867	83,9
Flachs, Hanf, Jute, Hartfasern und sonstige pflanzliche Spinnstoffe						Sonstige Rohstoffe für chemische Erzeugnisse			Glasmasse, Rohglas		
Einfuhr	51 640	52,6				Einfuhr	874 265	356,0	Einfuhr	7 727	22,7
Ausfuhr	2 534	3,2				Ausfuhr	1 008 265	224,4	Ausfuhr	32 875	93,0
Abfälle von Gespinnstwaren, Lumpen						Pflanzliche Flecht- und Polsterstoffe u. dgl.					
Einfuhr	33 843	20,8				Einfuhr	18 853	32,2	Zement		
Ausfuhr	152 274	121,9				Ausfuhr	2 337	8,6	Einfuhr	936 098	76,8
									Ausfuhr	2 217 431	192,0
Felle zu Pelzwerk, roh						Edelsteine, Schmucksteine und Perlen, roh			Niederlande	1 335 609	95,4
Einfuhr	4 060	782,1				Einfuhr	1 428	87,4	Sonstige mineral. Baustoffe		
Dänemark	190	81,8				Ausfuhr	242	25,7	Einfuhr	1 964 867	591,5
Finnland	164	79,0							Frankreich	310 815	90,4
Südafrika	660	142,3							Niederlande	766 794	153,9
Verein. Staaten ..	773	155,5							Italien	211 950	81,6
Ausfuhr	2 333	102,3							Österreich	138 028	76,4
									Ausfuhr	1 676 587	858,4
Andere Felle und Häute									Frankreich	239 869	140,8
Einfuhr	71 911	236,8							Belg.-Luxemb.	347 108	107,4
Ausfuhr	95 141	246,0							Niederlande	426 259	107,1
Italien	31 409	82,8									
Bettfedern						Halbwaren			Roheisen		
Einfuhr	10 426	178,7				Rohseide und Seidengespinste			Einfuhr	311 970	108,4
Ausfuhr	3 596	60,6				Einfuhr	795	33,1	Ausfuhr	732 290	254,0
						Ausfuhr	397	17,2	Frankreich	362 014	128,2
Holz zu Holzmasse											
Einfuhr	775 460	47,3							Alteisen (Schrott)		
Tschechoslow.	559 407	33,6							Einfuhr	1 444 622	316,9
Ausfuhr	850 789	87,2							Niederlande	554 625	94,5
									Ausfuhr	2 535 331	462,8
Bau- und Nutzholz (Rundholz)									Italien	2 052 648	341,7
Einfuhr	1 522 671	643,3							Ferrolegierungen		
Frankreich	221 520	65,8							Einfuhr	573 407	795,4
Elfenbeinküste ..	241 741	113,3							Frankreich	92 157	116,3
Ghana	119 628	66,4							Belg.-Luxemb.	17 199	71,2
Verein. Staaten ..	127 797	109,1							Norwegen	166 554	155,0
Ausfuhr	892 570	185,7							Südafrika	126 173	148,4
									Ausfuhr	153 575	262,7
Pflanzliche Stoffe zum Färben oder Gerben									Eisenhalbzeug		
Einfuhr	899	0,8							Einfuhr	2 249 232	1 277,1
Ausfuhr	149	0,4							Frankreich	92 559	75,9
									Belg.-Luxemb.	481 739	290,4
Kautschuk, Guttapercha, Balata									Niederlande	522 697	271,1
Einfuhr	224 837	428,6							Schweden	82 861	91,6
Malaysia	121 369	246,1							Österreich	176 710	104,4
Ausfuhr	25 702	15,1							Japan	211 970	115,3
									Australien	200 706	69,7
Rohgummen, Rohschellack, Balsame und Kopale									Ausfuhr	2 604 457	1 520,5
Einfuhr	6 951	23,5							Frankreich	600 670	358,8
Ausfuhr	2 521	18,4							Belg.-Luxemb.	308 888	198,2
									Italien	248 317	130,7
									Großbritannien ..	210 382	122,8
									Frankreich	37 340	75,3
									Spanien	131 494	88,9
									Verein. Staaten ..	447 872	218,9
									Aluminium, roh, auch Legierungen und Altaluminium		
									Einfuhr	554 164	1 251,8
									Frankreich	43 437	100,6
									Niederlande	89 001	197,4

Fußnote siehe S. 68.

1 Spezialhandel
1.13 Ein- und Ausfuhr
nach Warenuntergruppen der Ernährungswirtschaft und der Gewerblichen Wirtschaft
und wichtigen Ländern im Jahre 1977 *)

Herstellungs- bzw. Verbrauchsland	t	Mill. DM	Herstellungs- bzw. Verbrauchsland	t	Mill. DM	Herstellungs- bzw. Verbrauchsland	t	Mill. DM	Herstellungs- bzw. Verbrauchsland	t	Mill. DM
Großbritannien . . .	59 627	145,3	Ausfuhr	8 944 393	2 644,2	Belg.-Luxemb.	11 713	143,2	Furniere, Sperrholz, Faßholz u. dgl.		
Norwegen	171 925	406,5	Frankreich	1 181 124	330,8	Niederlande	16 535	261,5	Einfuhr	991 266	1 039,2
Ausfuhr	254 568	628,2	Belg.-Luxemb.	771 606	219,6	Italien	3 991	82,6	Frankreich	168 963	168,4
Frankreich	69 077	169,1	Niederlande	1 150 138	292,1	Großbritannien	3 833	76,5	Belg.-Luxemb.	147 481	76,4
Niederlande	48 946	114,8	Großbritannien	503 854	142,1	Schweiz	3 406	89,1	Italien	35 118	79,6
Italien	75 395	182,3	Danemark	430 103	109,0	Österreich	5 326	127,5	Schweden	109 647	84,4
Kupfer, roh, auch Legierungen und Altkupfer			Schweden	287 849	77,0	Jugoslawien	3 706	90,8	Finnland	53 702	90,5
Einfuhr	719 285	2 111,9	Schweiz	843 625	237,7	Griechenland	3 241	66,2	Verein. Staaten	34 356	95,9
Frankreich	36 795	103,3	Österreich	682 629	209,0	Ungarn	3 181	61,1	Ausfuhr	556 449	534,9
Belg.-Luxemb.	72 849	229,5	Schiffsbedarf	2 618 753	755,4	Gewebe, Gewirke u. dgl. aus Zellwolle und synth. Fasern			Frankreich	111 128	81,3
Großbritannien	27 292	78,4	Teer und Teerdestillationserzeugnisse			Einfuhr	190 221	1 637,8	Niederlande	143 082	108,0
Polen	71 742	215,1	Einfuhr	1 888 060	737,6	Frankreich	7 868	131,1	Steinzeug-, Ton- und Porzellanerzeugnisse		
Sambia	86 403	267,3	Frankreich	191 714	74,5	Belg.-Luxemb.	92 827	586,2	Einfuhr	803 675	685,5
Sudafrika	87 983	259,4	Niederlande	935 496	370,7	Niederlande	30 792	282,9	Italien	498 825	390,1
Kanada	25 032	75,2	Verein. Staaten	179 991	80,2	Italien	13 998	244,6	Ausfuhr	525 384	693,6
Chile	128 039	368,7	Ausfuhr	149 742	226,9	Großbritannien	13 818	82,2	Frankreich	181 866	220,4
Ausfuhr	158 811	496,7	Niederlande	155 415	69,8	Österreich	6 724	75,0	Belg.-Luxemb.	78 128	79,8
Belg.-Luxemb.	30 346	98,7	Aufbereitete Kalidungemittel			Ausfuhr	109 306	1 608,8	Niederlande	84 348	98,3
Italien	37 288	103,9	Einfuhr	82 551	16,2	Frankreich	18 733	234,8	Glas		
Großbritannien	27 367	94,4	Ausfuhr	631 327	126,2	Belg.-Luxemb.	8 045	113,9	Einfuhr	373 826	419,7
Nickel, roh, auch Legierungen und Altnickel			Thomasphosphatmehl			Niederlande	20 195	256,9	Belg.-Luxemb.	152 772	116,8
Einfuhr	41 940	444,0	Einfuhr	653 517	64,4	Italien	8 412	118,4	Italien	50 352	63,7
Großbritannien	6 592	76,1	Belg.-Luxemb.	626 097	61,0	Großbritannien	4 084	76,2	Ausfuhr	412 584	568,5
Verein. Staaten	9 599	108,9	Ausfuhr	5 289	0,3	Schweden	4 640	60,4	Niederlande	74 795	83,0
Ausfuhr	15 299	117,3	Sonstige Phosphordüngemittel			Schweiz	7 797	98,3	Italien	55 606	77,3
Blei, roh, auch Legierungen und Altblei			Einfuhr	271 654	71,1	Gewebe, Gewirke u. dgl. aus Wolle und anderen Tierhaaren			Einfuhr	2 174 590	4 684,9
Einfuhr	165 637	217,2	Ausfuhr	22 655	6,3	Einfuhr	59 065	1 722,4	Frankreich	405 905	828,6
Ausfuhr	124 056	213,0	Stickstoff- und andere anderweitig nicht genannte Düngemittel			Frankreich	2 986	75,2	Belg.-Luxemb.	341 936	741,7
Italien	51 936	72,5	Einfuhr	2 052 457	561,3	Belg.-Luxemb.	8 595	93,4	Niederlande	694 118	1 438,4
Zinn, roh, auch Legierungen und Altzinn			Belg.-Luxemb.	731 581	195,9	Niederlande	5 189	83,7	Italien	283 593	477,1
Einfuhr	16 160	366,5	Niederlande	306 524	88,0	Italien	14 534	352,6	Großbritannien	81 367	228,8
Thailand	4 651	106,7	Ausfuhr	1 710 763	406,2	Großbritannien	3 149	103,1	Schweden	35 862	76,1
Indonesien	6 329	150,4	Belg.-Luxemb.	533 371	93,8	Marokko	5 535	97,7	Schweiz	40 334	136,0
Ausfuhr	4 502	105,6	Gerbstoffauszuge			Iran	3 204	423,4	Österreich	53 578	86,6
Niederlande	2 760	65,6	Einfuhr	7 406	8,9	Pakistan	1 553	104,4	Verein. Staaten	80 068	373,5
Zink, roh, auch Legierungen und Altzink			Ausfuhr	88	0,1	Indien	4 517	107,2	Japan	27 546	89,0
Einfuhr	152 866	238,9	Sonstige chemische Halbwaren			Ausfuhr	19 785	469,9	Ausfuhr	3 179 263	8 083,0
Belg.-Luxemb.	69 113	112,1	Einfuhr	3 002 373	1 722,8	Gewebe, Gewirke u. dgl. aus Baumwolle			Frankreich	415 800	1 053,7
Ausfuhr	149 453	241,8	Frankreich	410 336	180,8	Einfuhr	89 297	1 316,2	Belg.-Luxemb.	241 639	509,2
Verein. Staaten	50 879	76,6	Belg.-Luxemb.	616 599	359,1	Frankreich	17 474	271,1	Niederlande	288 633	736,4
Sonstige unedle Metalle, roh, auch Legierungen und Altmetalle			Niederlande	812 373	529,9	Niederlande	4 456	73,6	Italien	338 601	802,2
Einfuhr	40 459	312,9	Italien	194 656	104,3	Italien	5 600	135,7	Großbritannien	142 294	443,0
Norwegen	15 274	66,8	Verein. Staaten	99 973	104,3	Schweiz	4 465	147,0	Dänemark	94 370	238,0
Ausfuhr	6 047	91,8	Australien	323 736	121,7	Österreich	2 449	84,8	Norwegen	46 819	101,5
Fettsäuren, Paraffin, Vaselin und Wachs			Ausfuhr	4 809 466	2 297,5	Ausfuhr	78 203	1 439,9	Schweden	111 390	286,6
Einfuhr	328 658	296,0	Frankreich	492 787	274,4	Frankreich	22 095	341,4	Finnland	46 192	110,2
Niederlande	77 424	60,1	Belg.-Luxemb.	713 751	411,3	Belg.-Luxemb.	3 560	68,0	Schweiz	158 659	399,9
Ausfuhr	317 134	495,7	Niederlande	1 033 233	369,2	Niederlande	12 398	181,3	Österreich	161 935	444,2
Frankreich	34 129	63,0	Italien	149 953	101,4	Italien	5 786	91,7	Portugal	47 781	104,2
Sonstige technische Fette und Öle			Großbritannien	120 495	73,2	Schweiz	5 304	94,0	Spanien	82 282	216,5
Einfuhr	296 218	340,7	Dänemark	253 098	106,1	Österreich	3 876	80,8	Jugoslawien	64 092	206,8
Verein. Staaten	86 135	83,8	Schweden	86 300	79,6	Gewebe, Gewirke u. dgl. aus Flachs, Hanf, Jute, Hartfasern u. dgl.			Griechenland	36 255	83,1
Ausfuhr	147 709	200,5	Österreich	248 562	117,9	Einfuhr	44 614	327,4	Sowjetunion	43 405	120,5
Niederlande	56 620	60,6	Spanien	245 129	72,4	Belg.-Luxemb.	6 791	81,4	Polen	37 554	123,9
Koks			Tschechoslow.	86 904	65,1	Ausfuhr	47 194	376,2	Tschechoslow.	39 159	108,1
Einfuhr	922 230	136,7	Verein. Staaten	202 179	75,7	Leder			Ungarn	33 599	105,8
Ausfuhr	628 866	147,2	Gold für gewerbliche Zwecke			Einfuhr	31 884	872,3	Nigeria	30 186	66,2
Frankreich	1 706 340	439,0	Einfuhr	192	1 041,1	Frankreich	3 414	138,8	Südafrika	26 466	78,6
Belg.-Luxemb.	1 701 015	420,9	Schweiz	67	385,3	Italien	6 854	268,2	Verein. Staaten	59 101	274,8
Schweden	384 489	90,2	Sowjetunion	14	156,7	Ausfuhr	28 638	430,7	Iran	31 701	65,2
Österreich	268 074	68,8	Südafrika	32	338,6	Frankreich	5 745	74,7	Brasilien	34 984	79,4
Verein. Staaten	1 252 844	241,9	Ausfuhr	18	198,3	Niederlande	3 252	76,6	Japan	52 749	140,9
Rückstände der Erdöl- und Steinkohlenteerdestillation			Sonstige Halbwaren			Felle zu Pelzwerk, bearbeitet			Teerfarbstoffe		
Einfuhr	1 714 377	301,8	Einfuhr	70 843	1 462,5	Einfuhr	3 997	419,5	Einfuhr	28 608	324,6
Verein. Staaten	1 137 895	169,1	Belg.-Luxemb.	7 027	104,7	Spanien	916	79,0	Schweiz	5 986	132,1
Ausfuhr	952 296	314,6	Niederlande	32 297	85,0	Griechenland	242	72,4	Ausfuhr	96 668	1 933,7
Niederlande	214 436	66,5	Großbritannien	614	179,1	Ausfuhr	1 319	419,0	Frankreich	9 015	121,6
Kraftstoffe, Schmieröle; Erdgas			Schwiz	198	309,2	Frankreich	5 745	74,7	Niederlande	4 738	62,5
Einfuhr	66 261 368	14 584,0	Österreich	221	314,1	Niederlande	3 252	76,6	Italien	8 442	143,4
Frankreich	2 999 387	873,5	Sowjetunion	19	66,5	Papier und Pappe			Großbritannien	6 388	116,4
Belg.-Luxemb.	3 767 015	1 127,5	Verein. Staaten	1 184	127,3	Einfuhr	3 159 341	3 378,9	Schweiz	4 174	93,5
Niederlande	40 313 579	8 152,2	Ausfuhr	143 232	532,5	Frankreich	254 823	347,2	Verein. Staaten	6 501	132,1
Italien	1 405 657	428,9	Belg.-Luxemb.	7 768	102,1	Belg.-Luxemb.	122 201	178,6	Japan	4 110	100,7
Großbritannien	1 169 309	362,8	Niederlande	32 534	80,2	Niederlande	295 929	323,5	Sonstige Farbstoffe, Farben, Lacke und Kitte		
Norwegen	2 469 512	457,9	Schwiz	17 424	105,7	Italien	182 316	259,5	Einfuhr	161 189	491,7
Sowjetunion	9 223 771	1 736,6	Fertigwaren			Großbritannien	21 959	80,5	Frankreich	40 868	91,0
Polen	371 820	93,6	a) Vorerzeugnisse			Norwegen	162 463	169,7	Belg.-Luxemb.	28 416	84,2
Tschechoslow.	242 730	67,2	Gewebe, Gewirke u. dgl. aus Seide, Reyon (Kunstseide) und synthetischen Fasern			Schweden	692 716	689,6	Niederlande	35 990	122,0
Rumänien	449 452	13									

1 Spezialhandel

1.13 Ein- und Ausfuhr

nach Warenuntergruppen der Ernährungswirtschaft und der Gewerblichen Wirtschaft und wichtigen Ländern im Jahre 1977 *)

Herstellungs- bzw. Verbrauchsland	t	Mill. DM	Herstellungs- bzw. Verbrauchsland	t	Mill. DM	Herstellungs- bzw. Verbrauchsland	t	Mill. DM	Herstellungs- bzw. Verbrauchsland	t	Mill. DM
Sonstige chemische Vorerzeugnisse			Österreich	322 221	265,0	Niederlande	1 313	63,8	Belg.-Luxemb.	11 911	62,5
Einfuhr	2 733 480	4 973,7	Rumänien	119 444	65,1	Italien	27 606	1 107,2	Niederlande	17 524	126,9
Frankreich	455 248	777,8	Japan	508 923	397,8	Jugoslawien	5 851	165,4	Italien	6 960	130,9
Belg.-Luxemb.	541 094	798,7	Ausfuhr	5 255 638	4 457,2	Griechenland	4 378	147,8	Taiwan	10 959	103,3
Niederlande	652 103	810,9	Frankreich	505 175	458,0	Sudkorea	5 440	117,1	Ausfuhr	74 535	776,1
Italien	123 576	190,0	Belg.-Luxemb.	188 997	190,7	Taiwan	3 177	77,4	Frankreich	11 857	102,1
Großbritannien	277 274	312,5	Niederlande	354 020	353,9	Hongkong	3 470	136,7	Belg.-Luxemb.	8 110	72,2
Schweiz	76 497	236,6	Italien	152 332	172,4	Ausfuhr	14 571	891,2	Niederlande	13 117	119,1
Österreich	57 222	68,9	Großbritannien	232 267	214,2	Frankreich	1 160	64,8	Pelzwaren		
Sowjetunion	77 364	503,8	Danemark	126 795	123,7	Belg.-Luxemb.	1 333	100,7	Einfuhr	5 887	676,8
Südafrika	9 732	82,5	Norwegen	83 647	70,0	Niederlande	3 975	297,9	Griechenland	732	241,6
Verein. Staaten	117 667	736,2	Schweden	139 706	132,6	Schweiz	1 105	101,7	Uruguay	1 118	64,1
Japan	14 731	87,6	Schweiz	115 226	119,7	Österreich	1 534	113,2	Ausfuhr	741	137,1
Ausfuhr	5 795 602	8 963,0	Österreich	84 078	98,5	Jugoslawien	3 054	81,3	Schuhe aus Leder		
Frankreich	525 775	931,3	Spanien	140 919	143,8	Strick-, Wirkwaren u. dgl. aus Wolle und anderen Tierhaaren			Einfuhr	81 886	2 013,2
Belg.-Luxemb.	642 973	579,6	Jugoslawien	61 107	74,1	Einfuhr	8 384	586,9	Frankreich	3 437	102,7
Niederlande	763 031	943,5	Sowjetunion	864 046	584,8	Frankreich	779	81,1	Italien	47 679	1 232,8
Italien	373 103	780,0	Polen	178 993	165,5	Italien	3 053	254,1	Österreich	2 687	113,1
Großbritannien	339 592	530,2	Verein. Staaten	1 148 896	758,7	Hongkong	1 598	80,1	Spanien	8 472	144,0
Dänemark	117 275	149,1	Iran	102 560	74,5	Ausfuhr	1 335	129,5	Jugoslawien	3 159	79,8
Norwegen	91 226	69,2	Draht aus Eisen			Strick-, Wirkwaren u. dgl. aus Baumwolle			Ausfuhr	12 039	465,7
Schweden	203 594	347,0	Einfuhr	1 074 699	873,9	Einfuhr	29 452	1 005,9	Niederlande	3 028	108,6
Schweiz	266 814	580,6	Frankreich	200 310	193,3	Frankreich	1 062	68,1	Österreich	1 757	69,8
Österreich	214 997	274,1	Belg.-Luxemb.	298 196	271,1	Italien	3 520	195,2	Andere Lederwaren		
Spanien	106 436	236,2	Tschechoslow.	142 963	60,4	Griechenland	4 835	150,1	Einfuhr	35 511	1 236,1
Jugoslawien	91 790	161,9	Ausfuhr	1 099 980	1 120,4	Hongkong	3 130	103,6	Frankreich	980	77,2
Türkei	40 052	90,2	Frankreich	207 674	197,1	Ausfuhr	6 286	341,7	Italien	7 024	410,5
Sowjetunion	127 151	206,2	Belg.-Luxemb.	111 885	108,5	Niederlande	2 113	120,5	Sudkorea	2 868	108,9
Polen	52 851	108,6	Niederlande	172 393	152,8	Sonstige Kleidung u. dgl. aus Seide oder Chemiefasern			Hongkong	6 230	105,4
Tschechoslow.	51 499	119,3	Verein. Staaten	114 414	90,6	Einfuhr	64 810	2 517,5	Ausfuhr	8 657	344,9
Ungarn	47 906	115,7	Eisenbahnoberbaumaterial			Frankreich	2 165	200,0	Niederlande	1 917	64,5
Südafrika	71 949	68,9	Einfuhr	29 031	15,3	Belg.-Luxemb.	1 553	75,5	Schweiz	1 463	62,0
Verein. Staaten	219 131	669,1	Ausfuhr	145 457	121,6	Niederlande	3 047	138,0	Papierwaren		
Mexiko	17 088	61,5	Schmiedbarer Guß, Schmiedestücke			Italien	4 438	312,8	Einfuhr	339 087	910,4
Brasilien	172 895	178,8	Einfuhr	21 934	47,9	Österreich	1 293	69,0	Frankreich	48 419	131,2
Argentinien	33 279	76,2	Ausfuhr	121 817	339,4	Jugoslawien	5 477	230,6	Belg.-Luxemb.	49 832	138,1
Iran	45 490	68,4	Stangen, Bleche, Draht usw. aus Kupfer, Kupferlegierungen			Griechenland	2 576	103,2	Niederlande	106 399	249,8
Israel	22 786	62,8	Einfuhr	146 485	621,1	Polen	2 011	80,5	Großbritannien	15 627	65,4
Indien	260 290	94,2	Frankreich	37 928	159,8	Ungarn	2 081	86,5	Österreich	35 996	64,5
Volksrep. China	105 819	144,5	Belg.-Luxemb.	57 057	221,9	Sudkorea	13 518	296,3	Ausfuhr	396 162	1 435,8
Japan	85 611	199,3	Ausfuhr	232 651	1 174,6	Taiwan	4 659	112,5	Frankreich	66 646	250,4
Taiwan	79 715	90,2	Frankreich	29 483	146,7	Hongkong	10 767	392,2	Belg.-Luxemb.	64 742	202,0
Gußröhren			Belg.-Luxemb.	20 598	87,0	Ausfuhr	17 179	1 091,4	Niederlande	121 649	326,2
Einfuhr	27 855	33,2	Niederlande	32 339	150,2	Frankreich	1 636	102,5	Schweiz	14 911	73,1
Frankreich	21 775	20,3	Italien	17 869	106,0	Belg.-Luxemb.	2 184	130,1	Österreich	22 585	102,5
Ausfuhr	161 216	200,2	Schweiz	14 703	72,7	Niederlande	6 062	414,9	Bücher, Karten, Noten, Bilder		
Stahlröhren			Österreich	15 342	65,6	Schweiz	1 325	111,3	Einfuhr	104 929	774,3
Einfuhr	271 573	436,6	Verein. Staaten	25 831	127,0	Österreich	1 625	108,8	Frankreich	11 865	77,6
Frankreich	40 836	60,0	Stangen, Bleche, Draht usw. aus Aluminium, Aluminiumlegierungen			Sonstige Kleidung u. dgl. aus Wolle und anderen Tierhaaren			Niederlande	13 482	76,7
Niederlande	54 223	62,8	Einfuhr	194 886	854,1	Einfuhr	9 219	535,0	Italien	24 078	103,2
Italien	61 716	75,0	Frankreich	37 928	159,8	Italien	1 441	127,2	Großbritannien	5 842	64,7
Schweden	24 250	74,2	Belg.-Luxemb.	57 057	221,9	Jugoslawien	2 180	99,9	Schweiz	11 487	140,3
Ausfuhr	1 193 080	1 929,8	Ausfuhr	232 651	1 174,6	Ausfuhr	7 290	703,6	Österreich	15 329	113,9
Frankreich	80 740	134,7	Frankreich	29 483	146,7	Frankreich	699	69,9	Ausfuhr	234 042	1 802,8
Belg.-Luxemb.	27 257	66,7	Belg.-Luxemb.	20 598	87,0	Belg.-Luxemb.	1 066	105,8	Frankreich	54 301	264,3
Niederlande	165 851	247,8	Niederlande	32 339	150,2	Niederlande	2 662	254,8	Belg.-Luxemb.	11 274	106,5
Schweden	31 950	64,1	Italien	17 869	106,0	Schweiz	761	83,2	Niederlande	26 375	181,9
Österreich	44 625	79,8	Schweiz	14 703	72,7	Österreich	962	88,6	Italien	8 728	65,3
Sowjetunion	96 651	147,7	Österreich	15 342	65,6	Sonstige Kleidung u. dgl. aus Baumwolle			Großbritannien	13 464	86,3
Polen	43 374	81,9	Verein. Staaten	25 831	127,0	Einfuhr	97 868	2 687,2	Schweiz	35 566	308,7
Rumänien	28 510	111,6	Stangen, Bleche, Draht usw. aus sonstigen unedlen Metallen			Frankreich	4 725	229,7	Österreich	45 423	321,2
Volksrep. China	317 963	359,1	Einfuhr	28 889	355,8	Belg.-Luxemb.	5 285	175,5	Verein. Staaten	4 374	112,0
Stab- und Formeisen			Ausfuhr	38 456	487,7	Niederlande	2 420	89,5	Holzwaren		
Einfuhr	3 254 321	2 425,0	Frankreich	6 702	78,8	Italien	5 139	232,7	Einfuhr	483 229	2 278,4
Frankreich	362 538	361,3	Stangen, Bleche, Draht usw. aus Edelmetallen			Malta	3 662	106,7	Frankreich	31 319	138,6
Belg.-Luxemb.	936 022	643,5	Einfuhr	75	29,9	Jugoslawien	2 636	94,6	Belg.-Luxemb.	29 708	266,5
Niederlande	137 822	99,5	Ausfuhr	605	215,3	Griechenland	2 938	88,6	Niederlande	32 303	175,7
Italien	730 786	456,7	Edelsteine, Schmucksteine und Perlen, bearbeitet			Ungarn	4 204	93,6	Italien	63 125	512,2
Großbritannien	110 523	95,5	Einfuhr	24	699,5	Tunesien	2 036	63,4	Großbritannien	9 042	99,5
Schweden	138 702	143,4	Belg.-Luxemb.	1	232,8	Brasilien	4 208	62,3	Dänemark	29 764	143,8
Schweiz	106 050	63,9	Israel	0	136,6	Indien	5 953	153,5	Schweden	31 662	119,3
Österreich	90 434	123,2	Japan	11	61,9	Hongkong	18 316	463,6	Österreich	35 984	153,1
Spanien	232 212	154,1	Ausfuhr	20	315,0	Ausfuhr	17 525	698,1	Portugal	7 770	77,3
Japan	78 795	77,9	Sonstige Vorerzeugnisse			Belg.-Luxemb.	1 747	73,1	Jugoslawien	15 684	66,4
Ausfuhr	3 696 757	3 581,6	Einfuhr	139 853	198,9	Niederlande	7 169	267,5	Polen	20 119	61,3
Frankreich	739 965	709,6	Ausfuhr	133 102	304,7	Schweiz	1 299	70,6	Rumänien	43 094	112,8
Belg.-Luxemb.	155 671	172,0	b) Enderzeugnisse			Österreich	1 959	86,4	Ausfuhr	671 558	2 846,5
Niederlande	503 862	465,0	Strick-, Wirkwaren u. dgl. aus Seide oder Chemiefasern			Sonstige Kleidung u. dgl. aus Flachs, Hanf, Jute, Hartfasern u. dgl.			Frankreich	87 518	363,0
Italien	90 540	119,1	Einfuhr	64 681	2 330,5	Einfuhr	7 893	174,2	Belg.-Luxemb.	104 272	417,7
Großbritannien	58 474	101,4	Frankreich	1 882	119,4	Ausfuhr	2 903	121,7	Niederlande	205 527	834,9
Dänemark	114 589	104,8	Sonstige Vorerzeugnisse			Sonstige Spinnstoffwaren			Großbritannien	25 294	86,5
Norwegen	83 112	70,3	Einfuhr	139 853	198,9	Einfuhr	105 269	825,1	Schweiz	50 127	221,7
Schweden	61 650	69,8	Ausfuhr	133 102	304,7	Frankreich	11 346	98,8	Österreich	70 782	322,0
Schweiz	190 867	196,9									

1 Spezialhandel 1.13 Ein- und Ausfuhr nach Warenuntergruppen der Ernährungswirtschaft und der Gewerblichen Wirtschaft und wichtigen Ländern im Jahre 1977 *)

Herstellungs- bzw. Verbrauchsland	t	Mill. DM	Herstellungs- bzw. Verbrauchsland	t	Mill. DM	Herstellungs- bzw. Verbrauchsland	t	Mill. DM	Herstellungs- bzw. Verbrauchsland	t	Mill. DM			
Waren aus Kupfer und Kupferlegierungen						Nigeria	2 955	69,6	Schweiz	6 924	78,9			
Spanien	13 613	79,6				Verein. Staaten ..	15 680	404,0	Österreich ..	18 616	182,4			
Verein. Staaten ..	3 843	65,4				Brasilien	2 497	87,5	Jugoslawien ..	5 116	73,0			
Ausfuhr	384 434	2 497,9	Einfuhr	18 314	222,9	Iran	2 198	70,1	Sowjetunion ..	7 579	111,6			
Frankreich	95 517	511,7	Ausfuhr	29 697	450,3	Sudkorea	6 229	150,9	Nigeria	6 767	70,1			
Belg.-Luxemb.	47 647	298,8	Edelmetallwaren, vergoldete und versilberte Waren						Verein. Staaten ..	11 495	92,1			
Niederlande	36 644	226,4	Einfuhr	565	361,5	Landwirtschaftliche Maschinen einschl. Ackerschlepper								
Italien	33 012	166,7	Italien	228	224,2	Einfuhr	128 431	893,2	Venezuela	8 442	90,0			
Großbritannien ..	17 629	118,4	Ausfuhr	1 553	749,0	Frankreich	47 966	324,8	Brasilien	4 928	82,6			
Danemark	8 889	72,0	Niederlande	197	99,5	Niederlande	10 978	81,8	Iran	12 526	125,1			
Schweden	16 175	114,6	Großbritannien ..	88	71,7	Italien	12 148	84,6	Saudi-Arabien ..	9 393	98,8			
Schweiz	17 138	125,9	Schweiz	140	161,8	Österreich	9 203	60,2	Sudkorea	5 369	69,5			
Österreich	18 248	120,8	Österreich	148	78,4	Verein. Staaten ..	7 180	86,8	Papier- und Druckmaschinen					
Verein. Staaten ..	24 050	160,4	Sonstige Waren aus unedlen Metallen						Einfuhr	24 704	469,2			
Steinwaren						Einfuhr	463 151	3 461,5	Schweiz	4 317	100,8			
Einfuhr	483 988	377,2	Einfuhr	136 906	1 286,6	Frankreich	82 098	610,3	Verein. Staaten ..	1 382	75,2			
Italien	425 513	283,9	Frankreich	16 633	167,6	Belg.-Luxemb.	49 946	168,8	Ausfuhr	115 461	2 783,4			
Ausfuhr	82 092	210,3	Belg.-Luxemb.	11 674	94,2	Niederlande	34 143	269,0	Frankreich	9 369	225,6			
Steinzeug-, Ton-, Steingut- und Porzellanwaren						Niederlande	18 690	148,2	Belg.-Luxemb.	3 645	78,2			
Einfuhr	86 645	376,3	Italien	30 080	236,1	Großbritannien ..	29 798	225,9	Niederlande	8 362	191,1			
Italien	26 263	103,1	Großbritannien ..	9 342	77,4	Danemark	11 171	94,4	Italien	5 378	118,8			
Ausfuhr	135 547	763,2	Schweiz	8 365	92,9	Norwegen	7 914	70,4	Großbritannien ..	8 106	202,1			
Frankreich	28 213	123,6	Österreich	13 250	115,8	Schweden	15 070	113,8	Schweden	5 853	142,4			
Niederlande	30 352	94,0	Verein. Staaten ..	7 630	83,0	Schweiz	10 959	96,5	Österreich	4 140	94,4			
Italien	14 056	99,4	Japan	2 998	87,8	Österreich	20 424	171,1	Spanien	2 653	72,6			
Verein. Staaten ..	5 712	92,4	Ausfuhr	223 883	2 311,8	Spanien	14 502	101,2	Jugoslawien ..	2 773	69,7			
Glaswaren						Frankreich	8 113	62,9	Verein. Staaten ..	14 638	335,7			
Einfuhr	389 061	817,5	Frankreich	35 680	343,3	Jugoslawien	8 113	62,9	Irak	4 517	104,0			
Frankreich	55 634	160,7	Belg.-Luxemb.	24 171	238,9	Turkei	14 588	108,5	Japan	4 811	124,1			
Belg.-Luxemb.	76 112	131,0	Niederlande	32 257	314,7	Algerien	9 195	75,7	Büromaschinen					
Niederlande	79 627	106,3	Niederlande	13 289	125,9	Sudafrika	7 923	62,2	Einfuhr	28 209	3 544,8			
Italien	37 580	107,2	Großbritannien ..	10 597	115,4	Verein. Staaten ..	39 789	287,8	Frankreich	3 130	692,7			
Ausfuhr	478 412	944,4	Danemark	6 510	66,1	Kanada	12 993	93,8	Belg.-Luxemb.	753	94,6			
Frankreich	112 686	139,4	Schweden	9 684	94,7	Australien	9 892	83,0	Niederlande	2 871	253,4			
Belg.-Luxemb.	57 624	73,0	Schweiz	10 254	135,2	Dampflokomotiven			Italien	2 404	283,5			
Niederlande	136 209	146,7	Österreich	16 943	175,5	Einfuhr	29	0,0	Großbritannien ..	3 361	461,1			
Großbritannien ..	51 993	60,2	Verein. Staaten ..	7 011	83,0	Ausfuhr	599	0,2	Rep. Irland ..	315	72,8			
Schweiz	21 745	62,7	Werkzeugmaschinen einschl. Walzwerksanlagen						Schweden	1 049	147,3			
Verein. Staaten ..	9 178	84,5	Einfuhr	97 852	1 213,8	Kraftmaschinen						Verein. Staaten ..	6 270	1 022,6
Messerschmiedewaren						Frankreich	13 608	136,5	Einfuhr	26 721	582,9	Japan	4 636	230,8
Einfuhr	4 668	116,1	Frankreich	9 402	69,7	Frankreich	3 374	65,9	Ausfuhr	44 919	4 223,6			
Ausfuhr	9 577	385,7	Belg.-Luxemb.	12 982	161,7	Verein. Staaten ..	4 306	159,5	Frankreich	7 597	1 011,8			
Werkzeuge und landwirtschaftliche Geräte						Italien	85 784	2 373,0	Belg.-Luxemb.	1 770	187,4			
Einfuhr	33 328	454,0	Großbritannien ..	7 732	85,0	Ausfuhr	9 760	197,1	Niederlande	4 377	279,2			
Schweiz	1 529	78,2	Schweden	4 758	68,7	Frankreich	9 760	197,1	Italien	3 472	412,3			
Ausfuhr	74 912	1 411,1	Schweiz	9 492	281,2	Belg.-Luxemb.	6 688	114,1	Großbritannien ..	4 945	544,3			
Frankreich	5 940	124,8	Österreich	7 356	70,4	Niederlande	6 830	169,4	Dänemark	762	83,3			
Belg.-Luxemb.	5 139	86,0	Verein. Staaten ..	2 708	81,9	Italien	3 961	96,3	Schweden	1 480	126,0			
Niederlande	8 748	153,4	Ausfuhr	375 705	7 227,5	Norwegen	2 299	61,1	Schweiz	1 129	137,7			
Italien	4 998	101,9	Frankreich	32 655	593,9	Österreich	3 762	99,2	Österreich	1 418	172,1			
Großbritannien ..	2 851	60,6	Belg.-Luxemb.	18 522	222,4	Sowjetunion	1 837	97,4	Spanien	1 299	142,3			
Schweiz	4 885	125,4	Niederlande	18 482	250,6	Algerien	4 415	142,7	Jugoslawien ..	851	75,0			
Österreich	4 393	75,4	Italien	26 267	339,8	Verein. Staaten ..	8 116	158,7	Verein. Staaten ..	6 171	355,4			
Sonstige Eisenwaren						Großbritannien ..	2 970	104,2	Japan	408	101,4			
Einfuhr	1 246 764	3 527,6	Großbritannien ..	16 467	317,7	Saudi-Arabien ..	2 830	94,9	Maschinen für die Nahrungs- und Genusmittelindustrie					
Frankreich	182 342	546,4	Danemark	4 779	81,9	Pumpen, Druckluftmaschinen u. dgl.								
Belg.-Luxemb.	187 606	421,0	Norwegen	3 793	74,0	Einfuhr	118 653	1 620,7	Einfuhr	14 297	319,3			
Niederlande	181 525	458,2	Schweden	10 847	210,7	Frankreich	19 266	251,1	Niederlande	3 056	66,3			
Italien	250 247	584,0	Schweiz	9 905	195,6	Belg.-Luxemb.	6 561	94,0	Italien	2 544	66,6			
Großbritannien ..	28 287	152,3	Österreich	13 706	239,4	Niederlande	9 261	130,8	Ausfuhr	81 834	2 128,7			
Danemark	27 288	94,6	Spanien	8 322	178,1	Italien	27 486	254,1	Frankreich	4 399	118,8			
Schweden	32 408	126,0	Spanien	8 322	178,1	Großbritannien ..	8 785	133,5	Belg.-Luxemb.	2 928	73,3			
Schweiz	58 443	251,7	Jugoslawien ..	10 238	224,2	Danemark	9 501	88,1	Niederlande	6 488	144,5			
Österreich	66 552	197,8	Turkei	11 701	95,8	Schweden	4 754	80,4	Großbritannien ..	2 670	93,0			
Verein. Staaten ..	9 729	133,0	Sowjetunion ..	34 355	965,9	Schweiz	6 184	153,0	Schweiz	3 466	71,5			
Japan	15 921	123,9	Polen	5 854	179,9	Verein. Staaten ..	12 893	253,1	Österreich	3 913	94,3			
Ausfuhr	3 138 246	10 889,7	Tschechoslow.	6 967	172,1	Ausfuhr	233 885	4 555,8	Jugoslawien ..	2 665	82,0			
Frankreich	267 615	1 030,4	Ungarn	4 368	110,9	Frankreich	25 340	450,5	Sowjetunion ..	2 607	80,0			
Belg.-Luxemb.	206 851	828,7	Rumänien	7 537	165,3	Belg.-Luxemb.	14 419	241,2	Polen	3 726	66,0			
Niederlande	462 326	1 339,3	Algerien	3 651	70,9	Niederlande	20 590	380,8	Verein. Staaten ..	3 615	117,4			
Italien	60 088	392,0	Nigeria	2 466	60,5	Italien	10 909	248,6	Iran	3 249	76,0			
Großbritannien ..	262 515	537,9	Sudafrika	5 551	110,0	Großbritannien ..	9 860	162,4	Sonstige Maschinen					
Dänemark	62 569	239,5	Verein. Staaten ..	19 477	420,5	Danemark	11 570	128,3	Einfuhr	405 041	4 738,3			
Norwegen	36 544	179,4	Kanada	3 451	64,0	Norwegen	4 418	87,9	Frankreich	75 099	761,6			
Schweden	78 248	372,3	Venezuela	15 174	226,6	Schweden	14 016	227,1	Belg.-Luxemb.	30 956	305,8			
Finnland	18 800	96,0	Brasilien	10 521	251,7	Schweiz	9 620	197,6	Niederlande	40 882	472,4			
Schweiz	81 520	414,9	Iran	13 350	244,4	Österreich	15 533	259,0	Italien	58 082	498,6			
Österreich	140 935	574,8	Indien	4 245	95,0	Spanien	7 797	79,7	Großbritannien ..	41 487	444,2			
Spanien	21 077	167,1	Sudkorea	3 969	64,1	Jugoslawien	7 326	136,3	Dänemark	11 568	178,0			
Jugoslawien	39 146	151,5	Japan	4 336	115,7	Sowjetunion	11 308	213,5	Schweden	16 412	245,6			
Türkei	31 464	212,8	Maschinen für die Spinnstoff-, Leder- und Lederwarenindustrie						Schweiz	17 711	442,3			
Sowjetunion	532 467	881,6	Einfuhr	39 906	691,4	Verein. Staaten ..	7 828	187,4	Österreich	20 363	237,2			
Polen	80 134	174,0	Frankreich	4 602	71,7	Brasilien	2 883	71,9	Verein. Staaten ..	29 781	639,9			
Tschechoslow.	85 357	135,2	Italien	4 747	78,3	Irak	3 211	70,6	Japan	23 874	223,4			
Rumänien	9 548	66,1	Großbritannien ..	2 952	61,4	Iran	8 013	141,8	Ausfuhr	1 322 606	19 419,3			
Algerien	15 589	73,4	Schweiz	9 508	176,9	Indien	2 110	65,6	Frankreich	133 602	1 766,6			
Nigeria	74 649	224,9	Japan	4 059	90,1	Fördermittel						Belg.-Luxemb.	92 888	808,1
Sudafrika	8 901	77,2	Ausfuhr	156 016	4 073,9	Einfuhr	92 741	655,3	Niederlande	102 574	1 396,0			
Verein. Staaten ..	53 603	274,2	Frankreich	10 234	281,9	Frankreich	24 636	125,2	Italien	64 423	980,0			
Venezuela	68 858	210,3	Belg.-Luxemb.	4 912	112,7	Niederlande	9 751	83,0	Großbritannien ..	51 633	825,8			
Brasilien	6 685	60,4	Niederlande	6 635	124,5	Großbritannien ..	9 053	70,8	Danemark	23 310	341,6			
Irak	31 248	168,6	Italien	10 726	288,8	Ausfuhr	306 139	3 293,7	Norwegen	17 614	283,6			
Iran	98 520	587,1	Italien	6 127	172,8	Frankreich	34 452	353,3	Schweden	42 935	642,1			
Saudi-Arabien	71 982	306,6	Großbritannien ..	6 127	172,8	Belg.-Luxemb.	21 636	194,8	Finnland	8 321	167,3			
Arab. Emirate ..	16 104	82,7	Schwiz	7 706	112,5	Niederlande	30 281	286,8	Schweden	42 935	642,1			
						Spanien	4 784	124,9	Österreich	53 621	761,5			
						Jugoslawien	3 964	127,1	Portugal	6 301	108,0			
						Griechenland	3 720	88,2	Spanien	17 986	346,0			
						Turkei	5 053	95,3	Jugoslawien ..	32 255	578,2			
						Sowjetunion	2 824	96,6						
						Tschechoslow.	3 121	99,7						

1 Spezialhandel
1.13 Ein- und Ausfuhr
nach Warenuntergruppen der Ernährungswirtschaft und der Gewerblichen Wirtschaft
und wichtigen Ländern im Jahre 1977 *)

Herstellungs- bzw. Verbrauchsland	t	Mill. DM	Herstellungs- bzw. Verbrauchsland	t	Mill. DM	Herstellungs- bzw. Verbrauchsland	Mill. DM	Herstellungs- bzw. Verbrauchsland	t	Mill. DM	
			Uhren			Pharmazeutische Erzeugnisse (auch unzubereitet)		Luftfahrzeuge			
Griechenland	17 667	179,6	Einfuhr	2 340	523,4	Einfuhr	51 649	2 166,9	Einfuhr	8 747	3 160,4
Turkei	24 601	281,9	Frankreich	265	86,2	Frankreich	13 672	292,4	Frankreich	4 155	1 567,8
Sowjetunion	61 049	1 143,6	Schweiz	568	241,4	Belg.-Luxemb.	3 224	169,5	Niederlande	418	126,1
Polen	29 374	451,5	Japan	270	84,6	Niederlande	5 111	182,3	Großbritannien	1 150	384,3
Tschechoslow.	12 054	276,9	Ausfuhr	11 169	696,8	Italien	4 636	144,6	Verein. Staaten	2 455	944,8
Ungarn	8 179	199,5	Frankreich	1 269	84,5	Großbritannien	3 554	196,3	Ausfuhr	6 966	2 647,7
Rumänien	10 819	189,6	Niederlande	1 148	81,5	Schweden	906	62,2	Frankreich	3 863	1 640,2
Bulgarien	4 661	75,1	Schweiz	469	69,7	Österreich	5 328	462,2	Niederlande	299	144,1
Algerien	26 521	340,1	Verein. Staaten	2 367	102,5	Verein. Staaten	3 535	208,4	Italien	151	73,7
Tunesien	7 325	63,8	Feinmechanische und optische Erzeugnisse			Japan	1 969	63,5	Großbritannien	655	301,1
Libyen	12 110	123,4	Einfuhr	43 833	2 860,4	Ausfuhr	120 671	3 995,4	Verein. Staaten	797	161,1
Ägypten	12 569	193,6	Frankreich	4 907	311,7	Frankreich	8 540	257,4	Kraftfahrzeuge		
Nigeria	18 408	241,4	Belg.-Luxemb.	1 741	68,1	Belg.-Luxemb.	5 784	205,0	Einfuhr	1 492 260	12 809,9
Südafrika	10 690	219,2	Niederlande	3 959	285,0	Niederlande	6 232	173,1	Frankreich	401 632	3 648,8
Verein. Staaten	76 845	931,0	Italien	4 937	170,6	Italien	10 584	346,5	Belg.-Luxemb.	436 918	4 051,4
Kanada	11 491	186,3	Großbritannien	3 587	219,8	Großbritannien	4 574	177,0	Niederlande	70 662	534,6
Mexiko	3 313	65,4	Schweden	809	60,5	Dänemark	2 129	68,4	Italien	182 476	1 503,1
Venezuela	28 720	418,2	Schweiz	2 196	228,6	Schweden	3 934	96,7	Großbritannien	121 514	869,0
Brasilien	8 219	217,7	Österreich	1 652	110,9	Schweiz	7 413	229,5	Schweden	12 175	120,9
Argentinien	3 495	84,4	Verein. Staaten	4 441	478,6	Österreich	5 961	225,2	Schweiz	12 052	79,1
Irak	18 703	308,9	Japan	9 569	612,3	Spanien	2 019	87,8	Österreich	19 958	162,1
Iran	61 180	1 042,8	Ausfuhr	69 906	5 288,1	Jugoslawien	1 396	60,8	Spanien	49 149	423,4
Israel	2 241	62,3	Frankreich	9 745	690,2	Griechenland	1 390	60,9	Verein. Staaten	33 960	313,9
Saudi-Arabien	54 856	539,4	Belg.-Luxemb.	4 072	248,6	Verein. Staaten	9 318	229,7	Brasilien	14 297	132,8
Kuwait	5 863	78,1	Niederlande	9 088	503,2	Brasilien	2 385	68,9	Japan	76 048	609,8
Arab. Emirate	7 820	103,1	Italien	4 106	313,3	Iran	3 611	117,4	Ausfuhr	3 949 102	41 328,5
Pakistan	4 978	79,3	Großbritannien	4 183	281,4	Japan	5 031	305,6	Frankreich	389 904	3 934,0
Indien	8 814	147,5	Dänemark	1 817	129,4	Kosmetische Erzeugnisse			Belg.-Luxemb.	625 694	5 350,5
Volksrep. China	9 072	83,5	Norwegen	1 642	102,8	Einfuhr	26 442	318,3	Niederlande	238 540	2 269,7
Japan	4 717	149,4	Schweden	3 179	227,3	Frankreich	12 484	171,9	Italien	196 745	1 129,4
Taiwan	3 505	74,5	Schweiz	3 609	257,6	Ausfuhr	35 703	337,0	Großbritannien	344 842	2 811,7
Australien	6 367	123,2	Österreich	4 141	263,1	Sonstige chem. Erzeugnisse			Rep. Irland	8 771	79,8
Elektrotechnische Erzeugnisse (auch elektrische Maschinen)			Spanien	1 634	123,2	Einfuhr	670 104	1 187,3	Dänemark	66 389	631,0
Einfuhr	760 987	13 973,7	Jugoslawien	1 185	91,7	Frankreich	173 891	256,4	Norwegen	71 899	712,3
Frankreich	86 309	1 727,8	Sowjetunion	506	74,6	Belg.-Luxemb.	149 307	194,5	Schweden	159 989	1 607,5
Belg.-Luxemb.	45 440	856,4	Verein. Staaten	4 402	505,6	Niederlande	168 489	208,5	Finnland	24 157	236,6
Niederlande	162 531	1 630,0	Kanada	814	79,7	Großbritannien	42 048	99,2	Schweiz	123 688	1 439,3
Italien	141 212	1 409,3	Iran	847	79,6	Schweiz	25 660	92,2	Österreich	226 485	2 361,4
Großbritannien	32 350	799,9	Saudi-Arabien	1 246	63,5	Verein. Staaten	35 398	175,3	Portugal	10 348	138,5
Rep. Irland	4 348	106,7	Japan	740	146,7	Ausfuhr	1 861 668	4 597,2	Spanien	24 662	249,4
Dänemark	10 625	192,5	Australien	933	71,9	Frankreich	285 708	626,7	Jugoslawien	38 086	486,4
Schweden	8 870	232,8	Waren aus Wachs oder Fetten; Seifen			Belg.-Luxemb.	182 411	269,5	Griechenland	70 299	452,2
Schweiz	22 348	986,8	Einfuhr	24 255	85,0	Niederlande	187 227	382,9	Turkei	11 297	176,2
Österreich	43 271	768,0	Ausfuhr	36 592	135,1	Italien	158 859	364,0	Sowjetunion	6 259	110,5
Portugal	5 255	163,1	Waren aus Kunststoffen			Großbritannien	84 713	179,5	Polen	4 704	78,3
Spanien	7 972	138,1	Einfuhr	238 980	1 873,6	Danemark	42 150	94,0	Ungarn	5 789	82,4
Jugoslawien	29 586	176,4	Frankreich	52 904	362,3	Schweden	67 768	126,5	Marokko	5 551	81,7
Polen	12 541	71,4	Belg.-Luxemb.	17 096	124,3	Schweiz	122 071	194,2	Algerien	24 163	354,2
Ungarn	12 061	80,6	Niederlande	39 976	234,0	Österreich	107 875	189,0	Libyen	16 574	254,7
Verein. Staaten	27 335	1 736,9	Italien	58 251	411,9	Spanien	27 543	88,7	Ägypten	27 093	286,8
Malaysia	331	62,9	Großbritannien	10 924	101,5	Jugoslawien	35 680	122,3	Sudan	8 250	117,4
Singapur	2 626	182,4	Schweiz	11 044	113,9	Sowjetunion	50 947	169,6	Elfenbeinküste	5 305	67,1
Sudkorea	5 933	112,8	Österreich	8 895	86,9	Polen	28 352	111,7	Ghana	5 705	97,1
Japan	60 574	1 703,6	Verein. Staaten	10 053	138,5	Tschechoslow.	14 095	60,1	Nigeria	66 796	771,4
Taiwan	6 407	170,4	Hongkong	5 965	60,2	Ungarn	20 857	70,5	Südafrika	46 894	640,8
Hongkong	9 891	297,0	Ausfuhr	344 377	2 977,7	Verein. Staaten	23 345	94,9	Verein. Staaten	546 733	6 881,4
Ausfuhr	1 241 957	27 493,0	Frankreich	55 697	444,2	Brasilien	30 270	92,7	Kanada	48 222	509,0
Frankreich	143 972	3 000,6	Belg.-Luxemb.	45 166	320,2	Iran	22 153	77,8	Mexiko	24 336	152,9
Belg.-Luxemb.	100 237	1 830,1	Niederlande	86 753	567,1	Musikinstrumente			Venezuela	4 425	79,3
Niederlande	148 504	2 683,7	Italien	12 593	134,8	Einfuhr	6 817	128,3	Brasilien	7 965	138,7
Italien	80 637	2 132,1	Großbritannien	17 518	176,6	Ausfuhr	6 254	234,7	Argentinien	3 675	89,0
Großbritannien	38 399	1 047,2	Danemark	8 656	79,9	Kinderspielzeug, Christbaumschmuck			Syrien	23 568	125,0
Rep. Irland	4 814	84,7	Schweden	11 594	109,4	Einfuhr	53 841	631,1	Irak	14 624	211,7
Dänemark	30 340	612,6	Schweiz	24 083	231,2	Italien	9 070	81,5	Israel	72 181	842,3
Norwegen	27 686	527,0	Österreich	27 691	242,2	Großbritannien	6 762	62,0	Jordanien	6 219	83,2
Schweden	53 865	1 134,2	Verein. Staaten	5 648	82,6	Hongkong	9 274	126,3	Saudi-Arabien	21 340	172,3
Finnland	11 004	340,1	Spielfilme und andere belichtete Filme und Platten			Ausfuhr	42 276	627,6	Kuwait	91 824	1 014,2
Schweiz	51 814	1 421,0	Einfuhr	607	78,4	Frankreich	8 354	134,6	Katar	23 835	252,0
Österreich	85 617	1 786,1	Ausfuhr	285	58,4	Niederlande	10 303	129,4	Arab. Emirate	4 744	61,2
Portugal	7 595	196,6	Photochemische Erzeugnisse			Schweiz	3 826	68,4	Indien	10 835	139,7
Spanien	23 741	531,2	Einfuhr	42 324	879,1	Wasserfahrzeuge			Thailand	3 591	63,4
Jugoslawien	17 165	508,4	Frankreich	7 930	156,9	Einfuhr	238 842	1 169,6	Indonesien	6 814	84,9
Griechenland	14 435	254,3	Belg.-Luxemb.	11 260	182,0	Niederlande	33 029	171,8	Malaysia	11 519	129,3
Türkei	9 371	268,4	Niederlande	5 473	96,7	Polen	16 615	63,3	Singapur	7 363	110,5
Sowjetunion	25 793	406,9	Großbritannien	2 291	62,1	Verein. Staaten	9 890	101,7	Sudkorea	4 623	61,4
Polen	5 873	166,8	Verein. Staaten	9 227	234,0	Japan	113 291	475,9	Japan	22 979	378,1
Tschechoslow.	6 563	127,8	Japan	3 031	80,4						

1 Spezial
1.14 Einfuhr
nach dem Internationalen Warenver
und nach Länder
1.14.1 Nach Teilen
Werte in

SITC- Teil u. Ab- schnitt	Warenbenennung	Einfuhr nach Herstellungsländern										
		ins- gesamt *)	Industrialisierte westliche Länder					Entwicklungsländer				
			zu- sammen	EG- Länder	And. europ. Länder	Verein. Staaten und Kanada	Übrige Länder	zu- sammen	Afrika	Amerika	Asien	Ozean- ien
0	LEBENDE TIERE UND NAHRUNGSMITTEL	30 407 786	20 313 156	14 954 318	2 197 971	2 489 005	671 862	9 059 843	2 418 306	4 966 061	1 458 700	216 776
00	Lebende Tiere	585 208	566 515	526 961	37 511	2 043	—	84	43	40	1	—
01	Fleisch und Fleischwaren	4 292 135	3 576 610	3 406 666	79 886	52 575	37 483	353 410	3 152	331 416	18 842	—
02	Molkereierzeugnisse und Eier ..	2 364 683	2 346 336	2 250 195	87 914	4 127	4 100	97	57	21	19	—
03	Fisch und Fischwaren	1 087 069	912 634	592 256	157 249	146 591	16 538	124 302	11 531	34 227	77 806	738
04	Getreide und Getreideerzeugnisse	3 308 216	3 159 750	1 559 038	108 426	131 1035	181 251	112 421	10 318	98 673	3 430	—
05	Obst und Gemüse	9 131 347	6 829 286	4 806 958	1 456 089	301 629	264 610	1 857 964	371 458	687 669	798 722	115
06	Zucker und Zuckerwaren	579 934	453 307	406 725	32 030	10 268	4 284	103 637	4 794	87 990	9 242	1 611
07	Kaffee, Tee, Kakao, Gewürze und Waren daraus	6 317 405	752 332	695 213	43 651	2 586	10 882	5 529 044	1 948 390	3 123 873	247 246	209 535
08	Futtermittel, frisch, getrocknet, zerkleinert oder gemahlen, Abfälle	2 380 651	1 365 808	419 725	153 303	642 576	150 204	971 168	68 559	601 223	296 609	4 777
09	Verschiedene Nahrungsmittel- zubereitungen	361 138	350 578	290 581	41 912	15 575	2 510	7 716	4	929	6 783	—
1	GETRÄNKE UND TABAK	2 588 848	2 138 100	1 424 969	340 622	366 814	5 695	313 401	32 791	166 476	114 134	—
11	Getränke	1 517 575	1 414 606	1 192 186	202 623	18 239	1 558	36 368	8 920	26 265	1 183	—
12	Tabak und Tabakwaren	1 071 273	723 494	232 783	137 999	348 575	4 137	277 033	23 871	140 211	112 951	—
2	ROHSTOFFE, AUSGEN. MINE- RALISCHE BRENNSTOFFE	21 049 456	14 510 559	5 018 897	3 080 458	4 714 977	1 696 227	5 121 235	1 442 951	1 971 220	1 492 397	214 667
21	Häute, Felle und Pelzfelle, roh	1 019 993	800 861	195 581	179 452	205 150	220 678	124 112	1 556	55 402	67 154	—
22	Ölsaaten und Ölrüchte, auch gemahlen	3 331 539	2 247 802	126 904	25 088	208 1666	14 144	1 014 531	104 015	571 319	324 523	14 674
23	Rohkautschuk, natürlich, syn- thetisch oder regeneriert	905 605	470 795	359 169	5 134	77 458	29 034	406 365	25 015	113	381 237	—
24	Holz und Kork	2 372 643	1 272 613	268 297	672 590	317 550	14 176	681 106	386 059	57 221	236 156	1 670
25	Zellstoff und Papierabfälle	1 850 668	1 762 674	145 621	926 621	686 107	4 325	35 540	4 663	30 242	635	—
26	Spinnstoffe und Abfälle von Spinnstoffwaren	2 216 132	1 389 161	705 204	197 226	76 811	409 920	615 367	181 438	308 567	125 362	—
27	Mineralische Rohstoffe, ausgen. Erze, Brennstoffe u. Schmuck- steine	1 653 360	1 344 826	508 017	268 479	483 091	85 239	112 401	81 798	10 524	20 079	—
28	Erze und Metallabfälle	5 096 708	3 229 372	993 667	642 864	729 357	863 484	1 754 640	584 640	867 863	104 072	198 065
29	Tierische und pflanzliche Roh- stoffe, a. n. g.	2 602 808	1 992 455	1 716 437	163 004	57 787	55 227	377 173	73 767	69 969	233 179	258
3	MINERALISCHE BRENN- STOFFE, SCHMIERMITTEL UND VERWANDTE ERZEUG- NISSE	39 918 928	14 348 567	12 262 501	1 524 127	435 319	126 620	22 575 466	10 333 855	662 962	11 578 649	—
32	Kohle, Koks und Briketts	776 410	528 120	214 268	15 945	179 824	118 083	2 311	42	655	1 614	—
33	Erdöl und Erdöldestillations- erzeugnisse	34 404 060	9 566 148	8 768 627	533 534	255 451	8 536	22 573 152	10 333 813	662 304	11 577 035	—
34	Erdgas und Industriegase	4 086 171	3 605 708	3 198 297	407 366	44	1	3	—	3	—	—
35	Elektrischer Strom *)	652 287	648 591	81 309	567 282	—	—	—	—	—	—	—
4	TIERISCHE UND PFLANZ- LICHE FETTE UND ÖLE	1 332 930	758 080	473 695	113 040	140 196	31 149	489 292	68 471	190 942	219 090	10 789
41	Tierische Fette und Öle	333 762	297 068	114 548	57 070	97 326	28 124	27 654	1 097	26 552	5	—
42	Pflanzliche Öle	776 219	275 758	221 900	20 519	32 241	1 098	439 698	65 483	151 528	211 898	10 789
43	Öle und Fette, verarbeitet, und Wachse tierischen oder pflanz- lichen Ursprungs	222 949	185 254	137 247	35 451	10 629	1 927	21 940	1 891	12 862	7 187	—

*) Siehe auch Übersicht 1.5 auf den Seiten 40 und 41. — Siehe Erläuterungen auf der 3. Seite des Umschlags, aus denen zu ersehen ist, welche
1) Einschl. Schiffs- und Luftfahrzeugbedarf, Polargebiete und Nicht ermittelte Länder. — 2) Einschl. asiatische Ostblockländer. — 3) Der

handel
und Ausfuhr
zeichnis für den Außenhandel (SITC-Rev. I *)
gruppen im Jahre 1977
und Abschnitten
1 000 DM

		Ausfuhr nach Verbrauchsländern														SITC- Teil u. Ab- schnitt
Ostblockländer		ins- gesamt ¹⁾	Industrialisierte westliche Länder					Entwicklungsländer					Ostblockländer			
zu- sammen ²⁾	darunter Europa		zu- sammen	EG- Länder	And. europ. Länder	Verein. Staaten und Kanada	Übrige Länder	zu- sammen	Afrika	Amerika	Asien	Ozea- nien	zu- sam- men ²⁾	darunter Europa		
1034785	912835	10774048	9185428	7592653	1176860	229536	186379	1232787	565104	79172	585375	3136	355826	318161	0	
18609	18609	446263	416331	388263	25302	2474	292	22587	13807	1358	7422	—	7345	6944	00	
362115	362104	1439634	1275366	1248295	24970	1529	572	93197	7392	2518	83276	11	71064	71064	01	
18250	18041	2668394	2249402	2156361	71233	16286	5522	384885	191673	19997	173204	11	34107	12089	02	
50133	43162	417262	370274	302240	48699	12806	6529	13895	7638	3561	2627	69	33093	33093	03	
36045	34485	1452289	1065389	891784	134984	15413	23208	346209	132370	24232	189521	86	40691	25512	04	
444095	355106	818196	762632	565772	140500	26373	29987	38729	11838	12075	14784	32	16835	16829	05	
22990	14203	749888	567546	374539	157913	18666	16428	131573	55371	7679	65670	2853	50769	50768	06	
36029	21691	1116384	1075879	694949	190199	95385	95346	24397	3946	1532	18905	14	16108	16105	07	
43675	42967	1168674	954588	633686	302012	13501	5389	138494	123407	4355	10713	19	75592	75543	08	
2844	2467	497064	448021	336764	81048	27103	3106	38821	17662	1865	19253	41	10222	10214	09	
137347	122644	1383034	1135428	686470	142182	281970	24806	236636	169906	17275	48948	507	10957	10948	1	
66601	66371	928065	719341	315952	99746	279418	24225	206088	162244	16337	27001	506	2623	2614	11	
70746	56273	454969	416087	370518	42436	2552	581	30548	7662	938	21947	1	8334	8334	12	
1417645	1187580	5442328	4819481	3270156	1356901	131002	61422	374064	86403	103555	182921	1185	248783	202160	2	
95020	71650	297431	270845	198450	66592	4329	1474	302	9	120	173	—	26284	26284	21	
69206	60516	53969	52298	45728	6189	326	55	923	46	284	593	—	748	748	22	
28445	27578	486664	346807	203826	116215	9756	17010	100633	19044	50000	31584	5	39224	39098	23	
418924	418896	671853	627599	389083	235199	1733	1584	34361	8916	774	24669	2	9893	9893	24	
52454	52454	169960	161398	109468	51255	89	586	2315	859	622	833	1	6247	6246	25	
211604	188543	1371865	1165390	759412	369329	18127	18522	108461	21305	23446	63707	3	98014	51771	26	
196133	168013	792663	695470	502755	181811	5813	5091	77044	23634	12150	40478	782	20149	20132	27	
112695	92698	952574	921894	759118	118210	41058	3508	9965	245	1370	8140	210	20715	20715	28	
233164	107232	645349	577780	302316	212101	49771	13592	40060	12345	14789	12744	182	27509	27273	29	
2988128	2987722	7218803	6072668	4454103	1214223	327778	76564	272718	109859	83813	79029	17	117975	117674	3	
245979	245979	3762226	3615325	2934924	338452	301596	40353	120711	49793	47485	23433	—	26190	26190	32	
2257993	2257587	2848111	1850290	1066371	722857	24866	36196	150599	58836	36326	55420	17	91780	91479	33	
480460	480460	355446	354033	300184	52518	1316	15	1408	1230	2	176	—	5	5	34	
3696	3696	253020	253020	152624	100396	—	—	—	—	—	—	—	—	—	35	
85558	83109	1469408	1095910	872083	209482	3129	11216	295914	112049	9041	172535	2289	77584	60487	4	
9040	9040	117199	110327	101790	7440	921	176	5278	2715	2230	333	—	1594	1594	41	
60763	59135	948878	678096	530316	138933	1525	7322	230428	76999	1965	149178	2286	40354	25005	42	
15755	14934	403331	307487	239977	63109	683	3718	60208	32335	4846	23024	3	35636	33888	43	

Länder zu den einzelnen Ländergruppen gezählt werden.
Außenhandel mit elektrischem Strom umfaßt die finanziellen Abrechnungen (einschl. einiger Sonderfälle).

1 Spezial
1.14 Einfuhr
nach dem Internationalen Warenver
und nach Länder
1.14.1 Nach Teilen
Werte in

SITC- Teil u. Ab- schnitt	Warenbenennung	Einfuhr nach Herstellungsländern										
		ins- gesamt ¹⁾	Industrialisierte westliche Länder					Entwicklungsländer				
			zu- sammen	EG- Länder	And. europ. Länder	Verein. Staaten und Kanada	Öbrige Länder	zu- sammen	Afrika	Amerika	Asien	Ozea- nien
5	CHEMISCHE ERZEUGNISSE	17 396 307	16 108 482	11 746 515	2 134 748	1 758 814	468 405	288 888	96 323	106 684	85 477	404
51	Chemische Grundstoffe und Verbindungen	6 794 130	5 993 968	4 150 492	636 631	869 971	336 874	119 978	33 673	44 665	41 236	404
52	Mineralteere und rohe chemische Erzeugnisse aus Kohle, Erdöl und Naturgas	494 809	425 766	370 846	13 646	40 082	1 192	3 312	—	2 772	540	—
53	Farb- und Gerbstoffe	810 770	792 416	523 509	202 001	54 636	12 270	9 243	205	6 270	2 768	—
54	Medizinische und pharmazeutische Erzeugnisse	1 671 530	1 560 274	901 376	453 819	179 855	25 224	78 723	37 120	27 821	13 782	—
55	Riechstoffe, Körperpf., Putz-, Wasch- und Reinigungsmittel	837 775	809 355	625 381	132 365	49 963	1 646	16 197	2 753	6 907	6 537	—
56	Chemische Düngemittel	734 084	628 012	511 049	101 962	14 928	73	31 344	22 250	1 204	7 890	—
57	Sprengstoffe	76 732	64 881	44 460	15 131	4 764	526	965	—	56	909	—
58	Kunststoffe, regenerierte Zellulose und Kunstharze	4 488 710	4 410 023	3 616 092	395 096	337 858	60 977	9 217	104	3 652	5 461	—
59	Chemische Erzeugnisse, a. n. g.	1 487 767	1 423 787	1 003 310	184 097	206 757	29 623	19 909	218	13 337	6 354	—
6	BEARBEITETE WAREN, NACH BESCHAFFENHEIT GEGLIEDERT	43 583 611	37 482 016	24 373 162	9 082 224	1 867 283	2 159 347	4 075 069	664 132	1 154 084	2 209 629	47 224
61	Leder, Lederwaren und zugerichtete Pelzfelle	1 464 990	1 144 681	764 448	313 898	28 667	37 668	274 533	10 854	179 706	83 973	—
62	Kautschukwaren, a. n. g.	1 946 564	1 890 853	1 467 978	305 040	61 212	56 623	33 194	90	1 870	31 234	—
63	Holz- und Korkwaren, ausgen. Möbel	1 445 353	1 183 040	643 813	388 256	138 934	12 037	197 783	35 025	50 533	112 221	4
64	Papier, Pappe u. Waren daraus	4 524 628	4 394 479	1 985 262	1 975 210	358 621	75 386	23 676	15	6 717	16 944	4
65	Garne, Gewebe, Textilfertigwaren und verwandte Erzeugnisse ..	9 674 660	7 707 103	5 942 338	1 420 684	189 203	154 878	1 618 913	197 740	274 239	1 146 930	6
66	Waren aus mineral. Stoffen, a. n. g.	4 149 647	3 679 359	2 804 223	508 178	182 909	184 049	295 236	6 533	34 197	254 500	47 209
67	Eisen und Stahl	9 438 371	8 625 805	5 573 403	1 980 675	105 376	966 351	217 873	1 948	109 832	58 884	—
68	NE-Metalle	7 002 033	5 222 566	2 867 536	1 303 175	573 875	477 980	1 234 792	408 315	491 509	334 968	—
69	Metallwaren	3 937 365	3 634 130	2 324 161	887 108	228 486	194 375	179 069	3 612	5 481	169 975	1
7	MASCHINEN UND FAHRZEUGE	45 000 819	42 985 055	27 711 415	6 621 896	5 482 878	3 168 866	1 385 760	52 425	278 534	1 054 771	30
71	Maschinen, ausgen. elektrische Maschinen	16 062 563	15 453 021	8 851 447	3 235 978	2 626 203	739 393	383 205	10 762	138 936	233 487	20
72	Elektrische Maschinen, Apparate und Geräte	12 511 310	11 468 773	6 072 942	2 400 938	1 645 311	1 349 582	846 429	14 749	29 891	801 780	9
73	Fahrzeuge	16 426 946	16 063 261	12 787 026	984 980	1 211 364	1 079 891	156 126	26 914	109 707	19 504	1
8	SONSTIGE BEARBEITETE WAREN	27 099 958	21 169 816	12 912 660	5 287 412	1 404 769	1 564 975	4 468 195	201 831	266 679	3 999 081	604
81	Sanitäre u. hygienische Artikel, Heizkessel usw. für Zentralheizung, Beleuchtungskörper .	689 861	659 327	484 147	166 620	6 798	1 762	13 466	26	153	13 287	—
82	Möbel	1 953 368	1 706 324	1 309 434	376 225	17 780	2 885	29 177	956	1 334	26 886	1
83	Reiseartikel, Täschnerwaren und dergleichen	541 107	331 859	286 127	31 602	3 541	10 589	187 159	7 047	20 068	160 044	—
84	Bekleidung	11 004 438	6 881 298	4 289 089	2 376 406	125 273	90 530	3 222 451	179 147	194 768	2 848 014	522
85	Schuhe	2 500 437	2 193 945	1 683 263	494 195	3 938	12 549	201 045	4 567	24 023	172 455	—
86	Feinmech., optische und photochemische Erzeugnisse; Uhren	4 451 080	4 211 746	1 879 245	750 221	777 200	805 080	206 674	1 902	4 247	200 520	5
89	Bearbeitete Waren, a. n. g.	5 959 667	5 185 317	2 981 355	1 092 143	470 239	641 580	608 223	8 186	22 086	577 875	76
9	WAREN UND VORGÄNGE, NICHT NACH BESCHAFFENHEIT GEGLIEDERT; GOLD ²⁾ darunter Gold	6 799 120 1 738 510	5 699 272 1 444 490	2 442 356 125 200	1 800 343 587 510	702 260 59 387	754 313 672 393	278 014 2 978	57 587 27	37 748 1 824	182 521 1 127	158 —
		235 177 763	175 513 103	113 320 488	32 182 841	19 362 315	10 647 459	48 055 163	15 368 672	9 801 390	22 394 449	490 652

1) Einschließlich Schiffs- und Luftfahrzeugbedarf, Polargebiete und Nicht ermittelte Länder. — 2) Einschließlich asiatische Ostblockländer. —

1 Spezial
1.14 Einfuhr
nach dem Internationalen Warenver
und nach Länder
1.14.2 Nach
Werte in

SITC-Gruppe	Warenbenennung	Einfuhr nach Herstellungsländern										
		ins-gesamt ¹⁾	Industrialisierte westliche Länder					Entwicklungsländer				
			zu-sammen	EG-Länder	And. europ. Länder	Verein. Staaten und Kanada	Übrige Länder	zu-sammen	Afrika	Amerika	Asien	Ozeanien
001	Lebende Tiere, vorwiegend zur Ernährung	585 208	566 515	526 961	37 511	2 043	—	84	43	40	1	—
011	Fleisch, frisch, gekühlt und gefroren	3552 267	3053 976	2927 097	62 261	28 772	35 846	278 262	241	265 100	12 921	—
012	Fleisch und Schlachtabfälle, getr., gesalzen oder geräuchert	58 757	54 821	54 186	626	7	2	3 148	32	3 065	51	—
013	Fleischzubereit., Fleischkons. u. Fischextrakte	681 111	467 813	425 383	16 999	23 796	1 635	72 000	2 879	63 251	5 870	—
022	Milch und Rahm	280 622	280 564	278 885	1 676	3	—	58	57	—	1	—
023	Butter	163 362	161 943	161 421	522	—	—	—	—	—	—	—
024	Käse und Quark	1 283 487	1 270 086	1 181 719	84 418	3	3 946	21	—	21	—	—
025	Vogeleier	637 212	633 743	628 170	1 298	4 121	154	18	—	—	18	—
031	Fisch, frisch oder einfach haltbar gemacht	808 653	719 943	484 941	100 160	127 745	7 097	52 130	2 436	22 172	27 522	—
032	Fischzubereitungen und -konserven	278 416	192 691	107 315	57 089	18 846	9 441	72 172	9 095	12 055	50 284	738
041	Weizen, Spelz und Mengkorn ..	554 048	546 062	358 296	6 818	180 948	—	7 978	—	7 978	—	—
042	Reis	175 076	132 435	47 869	228	84 309	29	42 528	7 587	33 659	1 282	—
043	Gerste	608 296	597 840	360 877	27 878	62 837	146 248	1 038	—	1 038	—	—
044	Mais	1 113 849	1 064 422	106 157	17 980	929 619	10 666	36 621	14	36 456	151	—
045	Anderes Getreide als Weizen, Reis, Gerste und Mais	176 451	151 473	59 228	24 493	44 435	23 317	22 419	2 682	19 530	207	—
046	Grieß und Mehl aus Weizen, Spelz und Mengkorn	68 222	68 222	68 043	120	59	—	—	—	—	—	—
047	Grieß und Mehl aus anderem Getreide als Weizen	4 084	4 059	3 812	82	163	2	11	—	3	8	—
048	Zubereitungen auf der Grundlage von Getreide, Mehl oder Stärke	608 190	595 237	554 756	30 827	8 665	989	1 826	35	9	1 782	—
051	Obst und Süßfrüchte, frisch, Nüsse, ausgen. Ölfrüchte	3 618 161	2 683 542	1 465 181	899 776	155 051	163 534	870 588	137 115	536 330	197 060	83
052	Trockenfrüchte	170 961	127 292	11 629	80 216	16 612	18 835	39 621	52	10 934	28 635	—
053	Zubereitungen und Konserven von Obst und Süßfrüchten	1 169 442	836 943	536 761	187 233	50 944	62 005	215 967	58 675	92 238	65 054	—
054	Gemüse, Pflanzen und Knollen für Ernährungszwecke	2 757 138	2 114 583	1 870 626	202 366	27 780	13 811	492 332	159 877	41 527	290 896	32
055	Zubereitungen und Konserven aus Gemüse und Mehl von Früchten	1 415 645	1 066 926	922 761	86 498	51 242	6 425	239 456	15 739	6 640	217 077	—
061	Zucker und Honig	374 207	250 601	226 361	10 792	9 745	3 703	102 250	4 794	86 802	9 043	1 611
062	Zuckerwaren	205 727	202 706	180 364	21 238	523	581	1 387	—	1 188	199	—
071	Kaffee	4 424 404	49 991	47 836	1 993	93	69	4 370 459	1 206 329	292 713	71 884	164 533
072	Kakao	121 9819	230 240	211 717	7 951	1	10 571	988 902	709 396	177 885	57 090	44 531
073	Schokolade u. a. kakaohaltige Lebensmittelzubereitungen ..	438 217	430 559	416 665	12 038	1 855	1	1 070	—	990	80	—
074	Tee und Mate	80 747	3 202	2 135	987	3	77	70 236	4 465	2 054	63 632	85
075	Gewürze	154 218	38 340	16 860	20 682	634	164	98 377	28 200	15 231	54 560	386
081	Futtermittel, frisch, getrocknet, zerkleinert oder gemahlen, Abfälle	2 380 651	1 365 808	419 725	153 303	642 576	150 204	971 168	68 559	601 223	296 609	4 777
091	Margarine u. andere Speisefette	53 978	52 181	50 906	1 177	98	—	—	—	—	—	—
099	Nahrungsmittelzubereitungen, a. n. g.	307 160	298 397	239 675	40 735	15 477	2 510	7 716	4	929	6 783	—
111	Alkoholfreie Getränke, ausgen. Fruchtsäfte	138 025	136 071	130 878	4 989	192	12	25	—	1	24	—
112	Alkoholische Getränke	1 379 550	1 278 535	1 061 308	197 634	18 047	1 546	36 343	8 920	26 264	1 159	—
121	Rohtabak und Tabakabfälle	910 499	566 425	82 341	136 944	343 004	4 136	273 352	23 854	136 827	112 671	—
122	Tabakwaren	160 774	157 069	150 442	1 055	5 571	1	3 681	17	3 384	280	—
211	Häute und Felle, roh	241 016	206 571	95 808	36 931	25 347	48 485	27 710	1 495	9 323	16 892	—
212	Pelzfelle, roh	778 977	594 290	99 773	142 521	179 803	172 193	96 402	61	46 079	50 262	—
221	Ölsaaten und Ölfrüchte	3 331 539	2 247 802	126 904	25 088	2 081 666	14 144	1 014 531	104 015	571 319	324 523	14 674
231	Rohkautschuk, natürlich, synthetisch oder regeneriert	905 605	470 795	359 169	5 134	77 458	29 034	406 365	25 015	113	381 237	—
241	Brennholz und Holzkohle	31 716	23 806	13 960	8 808	555	483	792	294	283	215	—
242	Rohholz, rund oder einfach behauen	690 660	249 267	115 731	15 455	110 821	7 260	359 402	314 952	1 625	41 177	1 648
243	Holz, zugeschnitten oder einfach bearbeitet	1 642 830	993 321	138 069	642 964	206 111	6 177	319 694	70 747	55 313	193 612	22
244	Rohkork und Korkabfälle	7 437	6 219	537	5 363	63	256	1 218	66	—	1 152	—
251	Zellstoff und Papierabfälle	1 850 668	1 762 674	145 621	926 621	686 107	4 325	35 540	4 663	30 242	635	—
261	Seide	16 521	4 044	1 118	1 534	—	1 392	2 576	—	2 533	43	—
262	Wolle und Tierhaare	875 886	744 586	340 393	26 121	1 916	376 156	112 397	2 664	108 333	1 400	—
263	Baumwolle	782 461	155 550	13 240	60 178	52 933	29 199	464 033	174 049	193 370	96 614	—
264	Jute u. and. textile Bastfasern ..	16 773	2 255	2 243	12	—	—	14 166	—	—	14 166	—
265	Pflanzliche Spinnstoffe, ausgen. Baumwolle und Jute	35 778	14 946	14 614	331	1	—	19 127	4 707	4 216	10 204	—
266	Synthetische und künstliche Spinnfasern	467 870	450 946	321 667	107 022	19 736	2 521	351	—	46	305	—
267	Abfälle von Spinnstoffwaren und Lumpen	20 843	16 834	11 929	2 028	2 225	652	2 717	18	69	2 630	—
271	Natürliche Düngemittel	269 803	130 740	3 116	50	125 794	1 780	74 526	66 915	3 066	4 545	—
273	Werksteine, Sand und Kies	269 314	261 644	157 785	93 075	1 729	9 055	2 424	562	1 054	808	—
274	Schwefel und nicht gerösteter Schwefelkies	62 465	31 444	6 661	5 897	18 886	—	5	—	5	—	—
275	Natürliche Schleifmittel, einschl. Industriediamanten	102 116	101 008	51 917	4 307	33 841	10 943	877	456	299	122	—
276	Ander mineralische Rohstoffe ..	949 662	819 990	288 538	165 150	302 841	63 461	34 569	13 865	6 100	14 604	—
281	Eisenerze und Konzentrate	2 111 925	1 047 962	36 756	343 223	242 597	425 386	1 058 623	420 395	625 291	12 937	—
282	Schrott und Abfälle von Eisen oder Stahl	313 380	282 944	254 895	18 609	8 795	645	2 138	428	4	1 694	12
283	Uredie NE-Metalle, ausgen. Uranium und Thorium	1 792 584	1 081 667	170 278	153 254	361 951	396 184	660 167	157 200	222 685	82 692	197 590

1) Einschl. Schiffs- und Luftfahrzeugbedarf, Polargebiete und Nicht ermittelte Länder. — 2) Einschl. asiatische Ostblockländer.

handel
und Ausfuhr
zeichnis für den Außenhandel (SITC-Rev. I)
gruppen im Jahre 1977
und Abschnitten
1000 DM

		Ausfuhr nach Verbrauchsländern														SITC- Teil u. Ab- schnitt
Ostblockländer		ins- gesamt ¹⁾	Industrialisierte westliche Länder					Entwicklungsländer					Ostblockländer			
zusam- men ²⁾	darunter Europa		zu- sammen	EG- Länder	And. europ. Länder	Verein. Staaten und Kanada	Obrige Länder	zu- sammen	Afrika	Amerika	Asien	Ozea- nien	zu- sammen ³⁾	darunter Europa		
998 937	949 597	32 997 819	25 005 508	14 384 905	7 353 192	1 838 260	1 429 151	5 542 577	1 270 189	1 861 310	2 405 462	5 616	2 449 648	2 172 191	5	
680 184	666 977	11 223 247	8 811 525	5 255 566	2 321 108	828 167	406 684	1 482 323	237 601	605 355	638 875	492	929 396	771 187	51	
65 731	65 731	88 894	56 632	45 191	10 303	697	441	6 461	1 177	2 451	2 833	—	25 801	7 459	52	
9 111	8 806	3 639 627	2 556 677	1 272 943	814 607	263 566	205 561	782 494	213 957	212 496	355 855	186	300 446	268 715	53	
32 533	29 947	3 131 978	2 183 970	952 713	729 827	154 789	346 641	874 869	211 548	252 512	410 460	349	73 067	64 635	54	
12 223	4 242	1 434 850	1 045 753	624 553	330 690	35 060	55 450	241 361	56 102	56 148	128 834	277	147 736	146 556	55	
74 728	74 728	753 287	530 220	354 017	116 732	27 026	32 445	193 356	36 348	84 331	70 459	2 218	29 711	15 161	56	
10 886	4 179	143 205	106 051	50 059	44 589	8 237	3 166	33 753	9 332	2 828	21 447	146	3 401	3 401	57	
69 470	69 464	8 330 764	6 618 384	3 955 306	2 111 762	333 349	217 967	1 168 510	327 696	346 007	494 400	407	543 870	520 283	58	
44 071	25 523	4 251 967	3 096 296	1 874 557	873 574	187 369	160 796	759 450	176 428	299 182	282 299	1 541	396 220	374 794	59	
2 026 518	1 881 821	53 177 598	41 586 244	25 999 868	11 528 253	3 244 540	813 583	6 477 312	1 881 208	1 153 587	3 433 618	8 899	5 113 749	4 569 901	6	
45 776	31 249	1 056 067	956 607	342 483	566 255	25 733	22 136	50 177	16 871	6 715	26 561	30	49 283	49 281	61	
22 517	22 323	2 564 563	2 226 128	1 438 832	551 006	190 822	45 468	250 610	107 437	37 878	103 851	1 444	87 825	87 504	62	
64 530	62 443	1 066 422	851 642	607 909	220 285	16 692	6 756	205 478	40 693	6 910	157 758	117	9 302	9 301	63	
106 473	105 573	3 506 928	3 073 037	2 288 659	613 732	90 379	80 267	273 381	63 239	67 405	142 434	303	160 510	160 368	64	
348 644	270 062	9 520 362	7 882 859	4 939 976	2 492 355	250 215	200 313	944 960	394 556	75 090	474 501	813	692 414	673 499	65	
175 052	170 323	5 075 192	4 252 613	2 706 051	1 052 199	370 633	123 730	648 953	149 251	101 961	395 578	2 163	173 600	171 788	66	
594 686	594 271	16 006 725	10 829 161	6 479 042	2 792 041	1 472 752	85 326	1 829 931	579 777	373 290	876 250	614	3 347 590	2 840 385	67	
544 675	507 496	5 175 152	4 495 238	2 954 746	1 086 770	406 689	47 033	450 214	88 676	113 449	247 702	387	229 700	223 841	68	
124 165	118 081	9 206 187	7 018 959	4 242 170	2 153 610	420 625	202 554	1 823 608	440 708	370 889	1 008 983	3 028	363 525	353 934	69	
629 932	627 742	130 885 979	94 538 419	50 310 235	27 180 387	12 572 678	4 475 119	28 767 857	8 369 787	5 295 459	15 076 256	26 355	7 579 667	7 252 070	7	
226 335	224 688	58 680 763	38 655 224	20 146 390	12 164 342	4 234 292	2 110 200	14 143 349	3 279 912	3 261 186	7 593 387	8 864	5 882 167	5 712 939	71	
196 038	195 500	25 573 189	18 612 003	10 398 032	6 468 821	1 003 455	741 695	5 915 512	1 183 395	1 120 453	3 609 189	2 475	1 045 661	992 581	72	
207 559	207 554	46 632 027	37 271 192	19 765 813	8 547 224	7 334 931	1 623 224	8 708 996	3 906 480	913 820	3 873 680	15 016	651 839	546 550	73	
1 461 947	1 301 860	24 767 766	21 906 444	12 758 099	6 856 577	1 577 165	714 603	2 300 369	535 919	462 641	1 293 451	8 358	560 943	531 679	8	
17 068	16 626	1 063 864	865 328	584 293	252 539	14 666	13 830	188 158	36 693	10 330	140 308	827	10 378	10 217	81	
217 867	211 424	3 054 566	2 797 847	2 015 462	696 189	56 897	29 299	241 529	51 962	5 969	183 156	442	15 190	14 243	82	
22 089	19 151	242 128	219 151	101 742	94 859	10 805	11 745	22 447	2 781	4 330	14 862	474	530	521	83	
900 689	812 825	4 064 103	3 833 849	2 459 260	1 265 016	81 940	27 633	172 164	89 709	11 742	70 194	519	58 086	57 953	84	
105 447	102 976	544 851	504 225	276 799	168 696	50 510	8 220	33 488	7 257	3 861	21 335	1 035	7 138	7 134	85	
32 660	31 526	7 510 284	6 159 324	3 207 067	1 745 135	825 968	381 154	1 060 635	201 486	293 154	563 512	2 483	290 321	267 611	86	
166 127	107 332	8 287 970	7 526 720	4 113 476	2 634 143	536 379	242 722	581 948	146 031	133 255	300 084	2 578	179 300	174 000	89	
589 455	587 588	5 497 327	3 962 332	2 486 699	1 089 322	187 950	198 361	1 276 593	177 915	437 190	661 207	281	188 659	185 397	9	
291 042	291 042	317 589	229 354	120 379	98 477	2 237	8 261	84 816	413	6 792	77 611	—	3 419	3 388		
11 370 252	10 642 498	273 614 110	209 307 862	122 815 271	58 107 379	20 394 008	7 991 204	46 776 827	13 278 339	9 503 043	23 938 802	56 643	16 703 791	15 420 668		

3) Abweichend von der SITC wird hierunter auch Gold nachgewiesen.

handel
und Ausfuhr
zeichnis für den Außenhandel (SITC-Rev. I)
gruppen im Jahre 1977
Gruppen
1 000 DM

		Ausfuhr nach Verbrauchsländern														SITC-Gruppe
Ostblockländer		ins-gesamt ¹⁾	Industrialisierte westliche Länder						Entwicklungsländer					Ostblockländer		
zu-sammen ²⁾	darunter Europa		zu-sammen	EG-Länder	And. europ. Länder	Verein. Staaten und Kanada	Übrige Länder	zu-sammen	Afrika	Amerika	Asien	Ozea-nien	zu-sammen ²⁾	darunter Europa		
18 609	18 609	446 263	416 331	388 263	25 302	2 474	292	22 587	13 807	1 358	7 422	—	7 345	6 944	001	
220 029	220 018	1 275 077	1 155 511	1 134 794	20 695	—	22	49 257	4 002	—	45 255	—	70 309	70 309	011	
788	788	19 624	18 921	18 091	252	571	7	702	250	52	400	—	1	1	012	
141 298	141 298	144 933	100 934	95 410	4 023	958	543	43 238	3 140	2 466	37 621	11	754	754	013	
—	—	1 143 700	844 053	829 994	13 970	56	33	274 376	170 202	18 640	85 530	4	25 271	3 253	022	
1 419	1 419	718 425	658 599	649 620	8 977	2	—	51 951	12 377	737	38 837	—	7 875	7 875	023	
13 380	13 380	753 792	703 677	650 859	31 357	16 226	5 235	49 303	9 044	578	39 674	7	812	812	024	
3 451	3 242	52 477	43 073	25 888	16 929	2	254	9 255	50	42	9 163	—	149	149	025	
36 580	29 910	252 285	222 552	182 177	27 425	9 916	3 034	9 471	6 428	1 638	1 398	7	20 262	20 262	031	
13 553	13 252	164 977	147 722	120 063	21 274	2 890	3 495	4 424	1 210	1 923	1 229	62	12 831	12 831	032	
8	8	429 367	313 776	313 153	623	—	—	114 531	10 667	2 146	101 718	—	1 060	1 060	041	
113	—	88 601	81 790	76 653	5 137	—	—	6 798	6 750	—	48	—	13	13	042	
9 418	9 418	75 133	74 793	73 710	1 083	—	—	16	—	9	7	—	324	324	043	
12 806	12 806	133 718	131 197	130 701	496	—	—	78	77	1	—	—	2 443	1 250	044	
2 559	1 742	30 662	29 921	29 490	430	—	1	104	100	2	2	—	637	637	045	
—	—	204 594	18 461	16 625	1 827	9	—	170 448	93 832	12 512	64 059	45	15 685	1 711	046	
14	10	69 177	65 148	50 379	14 634	—	135	3 267	1 840	—	1 427	—	762	762	047	
11 127	10 501	421 037	350 303	201 073	110 754	15 404	23 072	50 967	19 104	9 562	22 260	41	19 767	19 755	048	
64 029	54 531	159 874	158 988	125 486	33 377	1	124	454	21	3	428	2	432	432	051	
4 048	2 840	11 205	11 060	6 470	3 640	765	185	131	24	23	83	1	14	14	052	
116 532	103 961	265 392	258 843	221 582	33 964	1 997	1 300	5 202	1 090	144	3 946	22	1 347	1 345	053	
150 223	146 159	271 762	227 561	132 197	47 947	20 681	26 736	29 309	9 948	11 441	7 919	1	14 892	14 892	054	
109 263	47 615	109 963	106 180	80 037	21 572	2 929	1 642	3 633	755	464	2 408	6	150	146	055	
21 356	12 569	648 142	476 304	318 629	130 841	11 725	15 109	121 587	52 051	6 884	59 928	2 724	50 251	50 250	061	
1 634	1 634	101 746	91 242	55 910	27 072	6 941	1 319	9 986	3 320	795	5 742	129	518	518	062	
3 954	—	496 870	480 104	335 801	61 371	31 285	51 647	6 450	1 734	54	4 659	3	10 316	10 313	071	
677	677	275 866	265 284	118 457	60 588	48 211	38 028	9 311	53	118	9 140	—	1 271	1 271	072	
6 588	6 588	304 141	293 603	218 835	55 562	15 533	3 673	6 683	1 744	493	4 436	10	3 855	3 855	073	
7 309	1 862	10 399	9 839	3 302	6 477	44	16	550	191	111	248	—	10	10	074	
17 501	12 564	29 108	27 049	18 554	6 201	312	1 982	1 403	224	756	422	1	656	656	075	
43 675	42 967	1 168 674	954 588	633 686	302 012	13 501	5 389	138 494	123 407	4 355	10 713	19	75 592	75 543	081	
1 797	1 797	171 021	168 861	166 032	2 829	—	—	2 160	2 136	—	12	12	—	—	091	
1 047	670	326 043	279 160	170 732	78 219	27 103	3 106	36 661	15 526	1 865	19 241	29	10 222	10 214	099	
1 929	1 929	92 924	51 328	21 804	28 326	1 100	98	41 350	34 539	285	6 463	63	246	246	111	
64 672	64 442	835 141	668 013	294 148	71 420	278 318	24 127	164 738	127 705	16 052	20 538	443	2 377	2 368	112	
70 722	56 249	22 871	21 669	7 197	13 570	900	2	789	590	199	—	—	413	413	121	
24	24	432 098	394 418	363 321	28 866	1 652	579	29 759	7 072	739	21 947	1	7 921	7 921	122	
6 735	2 382	246 880	220 578	160 582	58 041	686	1 269	95	—	—	95	—	26 207	26 207	211	
88 285	69 268	50 551	50 267	37 868	8 551	3 643	205	207	9	120	78	—	77	77	212	
69 206	60 516	53 969	52 298	45 728	6 189	326	55	923	46	284	593	—	748	748	221	
28 445	27 578	486 664	346 807	203 826	116 215	9 756	17 010	100 633	19 044	50 000	31 584	5	39 224	39 098	231	
7 118	7 118	44 236	43 830	19 753	23 806	35	236	325	24	245	56	—	81	81	241	
81 991	81 991	272 857	257 887	142 082	115 657	65	83	10 142	2 312	64	7 766	—	4 828	4 828	242	
329 815	329 787	354 290	325 459	226 932	95 630	1 633	1 264	23 856	6 565	460	16 829	2	4 975	4 975	243	
—	—	470	423	316	106	—	1	38	15	5	18	—	9	9	244	
52 454	52 454	169 960	161 398	109 468	51 255	89	586	2 315	859	622	833	1	6 247	6 246	251	
9 901	2 619	3 050	3 049	687	297	—	2 065	—	—	—	—	—	1	1	261	
18 903	4 418	171 089	163 954	90 503	71 197	2 048	206	2 878	1 618	293	967	—	4 257	4 257	262	
162 878	162 470	148 148	131 923	95 172	34 977	1	1 773	9 024	5 323	99	3 602	—	7 201	7 201	263	
352	203	291	289	227	60	2	—	2	2	—	—	—	—	—	264	
1 705	1 055	2 868	2 835	1 931	900	4	—	22	17	—	5	—	11	11	265	
16 573	16 573	934 176	766 727	484 556	252 925	14 943	14 303	82 624	11 615	23 032	47 977	—	84 825	38 582	266	
1 292	1 205	112 243	96 613	86 336	8 973	1 129	175	13 911	2 730	22	11 156	3	1 719	1 719	267	
64 537	64 532	4 881	4 824	3 682	1 135	—	7	57	33	1	23	—	—	—	271	
5 246	5 216	224 782	216 745	178 738	36 834	22	1 151	5 859	936	651	4 270	2	2 178	2 162	273	
31 016	31 016	53 347	49 360	34 882	14 472	—	6	3 432	1 344	757	1 331	—	555	555	274	
231	231	25 104	21 802	11 583	8 991	287	941	3 108	336	2 187	585	—	194	193	275	
95 103	67 018	484 549	402 739	273 870	120 379	5 504	2 986	64 588	20 985	8 554	34 269	780	17 222	17 222	276	
5 340	5 340	9 683	4 605	3 043	1 562	—	—	5 078	—	422	4 656	—	—	—	281	
28 297	28 297	454 855	448 433	420 336	28 081	16	—	2 003	5	171	1 827	—	4 419	4 419	282	
50 750	30 978	108 936	97 373	63 006	10 186	23 656	525	755	69	640	46	—	10 808	10 808	283	

1 Spezial
1.14 Einfuhr
nach dem Internationalen Warenver
und nach Länder
1.14.2 Nach
Werte in

SITC-Gruppe	Warenbenennung	Einfuhr nach Herstellungsländern										
		Industrialisierte westliche Länder						Entwicklungsländer				
		ins-gesamt ¹⁾	zu-sammen	EG-Länder	And.europ. Länder	Verein. Staaten und Kanada	Übrige Länder	zu-sammen	Afrika	Amerika	Asien	Ozea-nien
284	Abfälle von NE-Metallen	792 372	738 751	510 361	105 567	83 641	39 182	27 636	5 168	16 229	5 776	463
285	Silber-, Platin- und Platin-beimetalzerze, Abfälle	86 429	78 030	21 359	22 211	32 373	2 087	6 076	1 449	3 654	973	—
286	Thorium- und Uranerze und Konzentrate	18	18	18	—	—	—	—	—	—	—	—
291	Rohstoffe tier. Ursprungs, a. n. g.	553 144	268 714	133 350	87 669	21 788	25 907	108 483	6 976	20 334	81 081	92
292	Rohstoffe pflanzl. Ursprungs, a. n. g.	2 049 664	1 723 741	1 583 087	75 335	35 999	29 320	268 690	66 791	49 635	152 098	166
321	Kohle, Koks und Briketts	776 410	528 120	214 268	15 945	179 824	118 083	2 311	42	655	1 614	—
331	Erdöl, roh u. teilweise raffiniert	23 537 004	12 76 793	876 992	399 801	—	—	21 632 998	10 099 090	177 831	11 356 077	—
332	Erdöldestillationserzeugnisse ..	10 867 056	8 289 355	7 891 635	133 733	255 451	8 536	940 154	234 723	484 473	220 958	—
341	Erdgas und Industriegase	4 086 171	3 605 708	3 198 297	407 366	44	1	3	—	3	—	—
351	Elektrischer Strom ²⁾	652 287	648 591	81 309	567 282	—	—	—	—	—	—	—
411	Tierische Öle und Fette	333 762	297 068	114 548	57 070	97 326	28 124	27 654	1 097	26 552	5	—
421	Ausgewählte fette pflanzl. Öle ..	317 616	154 743	107 094	19 775	26 942	932	102 980	14 838	88 130	12	—
422	Andere fette pflanzliche Öle	458 603	121 015	114 806	744	5 299	166	336 718	50 645	63 398	211 886	10 789
431	Öle und Fette, verarbeitet, und Wachse tierischen und pflanzlichen Ursprungs	222 949	185 254	137 247	35 451	10 629	1 927	21 940	1 891	12 862	7 187	—
512	Organische chem. Erzeugnisse ..	4 288 338	4 080 540	3 176 132	436 263	357 120	111 025	60 311	6 801	29 566	23 944	—
513	Anorganische chem. Grundstoffe, Säuren, Oxyde u. Halogensalze	963 142	881 150	557 392	116 739	54 229	152 790	46 874	26 619	11 766	8 085	404
514	Andere anorganische chemische Erzeugnisse	573 532	516 008	370 752	74 204	65 167	5 885	11 364	253	2 616	8 495	—
515	Radioaktive Stoffe u. dgl.	969 118	516 270	46 216	9 425	393 455	67 174	1 429	—	717	712	—
521	Mineralerze und rohe chemische Erzeugnisse aus Kohle, Erdöl und Naturgas	494 809	425 766	370 846	13 646	40 082	1 192	3 312	—	2 772	540	—
531	Synthetische organ. Farbstoffe, natürliches Indigo u. Farblacke	326 184	316 166	162 462	134 241	10 052	9 411	2 807	—	273	2 534	—
532	Farb- und Gerbstoffauszüge und synthetische Gerbstoffe	17 013	10 782	8 123	1 224	161	1 274	6 202	72	5 987	143	—
533	Pigmente, Farben, Lacke und verwandte Erzeugnisse	467 573	465 468	352 924	66 536	44 423	1 585	234	133	10	91	—
541	Medizin. u. pharm. Erzeugnisse	1 671 530	1 560 274	901 376	453 819	179 855	25 224	78 723	37 120	27 821	13 782	—
551	Ätherische Öle und Riechstoffe ..	240 258	214 894	134 826	61 178	18 134	756	14 763	2 745	6 904	5 114	—
553	Riech- und Schönheitsmittel ...	324 780	323 220	288 245	30 082	4 727	166	1 358	7	—	1 351	—
554	Seifen und Putz-, Wasch- und Reinigungsmittel	272 737	271 241	202 310	41 105	27 102	724	76	1	3	72	—
561	Chemische Düngemittel	734 084	628 012	511 049	101 962	14 928	73	31 344	22 250	1 204	7 890	—
571	Sprengstoffe	76 732	64 881	44 460	15 131	4 764	526	965	—	56	909	—
581	Kunststoffe, regenerierte Zellulose und Kunstharze	4 488 710	4 410 023	3 616 092	395 096	337 858	60 977	9 217	104	3 652	5 461	—
599	Chemische Erzeugnisse, a. n. g.	1 487 767	1 423 787	1 003 310	184 097	206 757	29 623	19 909	218	13 337	6 354	—
611	Leder	872 316	682 036	547 202	86 984	14 047	33 803	182 337	5 538	108 333	68 466	—
612	Waren aus Leder und Kunstleder, a. n. g.	169 982	141 881	92 128	47 042	1 839	872	25 885	5 187	13 629	7 069	—
613	Gegerbte oder zugericht. Pelzfelle, auch gefärbt	422 692	320 764	125 118	179 872	12 781	2 993	66 311	129	57 744	8 438	—
621	Halberzeugnisse aus Kautschuk	291 630	285 842	226 619	39 599	12 250	7 374	947	2	2	943	—
629	Bearb. Waren aus Kautschuk, a. n. g.	1 654 934	1 605 011	1 241 359	265 441	48 962	49 249	32 247	88	1 868	30 291	—
631	Furniere, Kunstholz und anderes bearbeitetes Holz, a. n. g.	844 026	691 482	375 953	179 784	130 877	4 868	126 897	30 284	40 156	56 457	—
632	Andere Waren aus Holz, a. n. g.	506 646	402 417	258 751	129 118	7 738	6810	65 373	1 653	10 377	53 339	4
633	Andere Waren aus Kork	94 681	89 141	9 109	79 354	319	359	5 513	3 088	—	2 425	—
641	Papier und Pappe	3 902 572	3 791 032	1 554 638	1 863 083	310 969	62 342	7 508	—	6 688	820	—
642	Waren aus Papierhalbstoff, Papier oder Pappe	622 056	603 447	430 624	112 127	47 652	13 044	16 168	15	29	16 124	—
651	Garne aus Spinnstoffen	2 555 293	2 270 436	1 649 794	532 820	57 400	30 422	263 519	29 680	146 350	87 489	—
652	Baumwollgewebe, ausgenommen Spezialgewebe	1 122 968	845 924	598 402	191 543	34 137	21 842	212 547	20 910	59 837	131 796	4
653	Andere Gewebe, ausgenommen Spezialgewebe	2 647 913	2 485 460	2 064 783	328 344	32 481	59 852	85 067	751	6 675	77 641	—
654	Tülle, Spitzen, Stickereien, Bänder u. Posamentierwaren	184 156	175 510	87 585	75 092	8 649	4 184	2 479	5	253	2 221	—
655	Spezialgewebe und verwandte Erzeugnisse	744 010	706 681	526 076	115 323	38 080	27 202	29 611	10 884	10 656	8 071	—
656	Spinnstoffwaren, a. n. g.	497 009	254 783	165 498	67 953	12 892	8 440	164 492	11 610	47 949	104 933	—
657	Fußbodenbeläge, Teppiche und Tapiserien	1 923 311	968 309	850 200	109 609	5 564	2 936	861 198	123 900	2 519	734 779	—
661	Kalk, Zement und Baustoffe, ausgen. aus Glas od. Keramik	560 821	542 423	462 853	62 754	16 630	186	2 634	6	1 187	1 441	—
662	Baumaterial aus keram. Stoffen	855 789	811 702	645 551	103 685	6 098	56 368	31 976	—	560	31 416	—
663	Waren aus mineralischen Stoffen, ausgen. Glas, a. n. g.	637 525	616 201	445 807	125 361	40 206	4 827	12 765	473	4 586	7 706	—
664	Glas	591 089	560 396	415 556	60 126	78 172	6 542	3 649	11	235	3 403	—
665	Glaswaren	492 697	438 827	325 102	88 203	21 509	4 013	9 402	48	2 835	6 519	—
666	Geschirr, Haushalts- und Ziergegenstände aus keram. Stoffen	279 523	259 634	209 321	16 892	266	33 155	11 053	42	2 775	8 236	—
667	Edelsteine, Schmucksteine und echte Perlen, roh od. bearbeitet	732 203	450 176	300 033	51 157	20 028	78 958	223 757	5 953	22 019	195 779	6
671	Roheisen, Spiegeleisen, Ferroleg., Eisen- u. Stahlschwamm u. -pulver	941 186	745 746	269 330	273 135	42 247	161 034	160 070	511	99 802	12 548	47 209
672	Stahlrohblöcke u. Stahlhalbzeug, einschl. Knüppel für Rohre ..	1 257 946	1 170 429	688 372	268 561	7 061	206 435	18 650	—	22	18 628	—
673	Stabstahl und Profile aus Stahl, einschl. Spundwandstahl	2 357 109	2 138 405	1 544 451	478 537	5 435	109 982	6 403	—	6 041	362	—
674	Breitflachstahl und Bleche	2 990 337	2 785 800	1 805 407	542 491	14 992	422 910	23 222	868	206	22 148	—
675	Bandstahl	573 960	559 046	431 404	89 661	6 074	31 907	643	—	14	629	—
676	Schienen und anderes Eisenbahnoberbaumaterial	15 821	15 027	12 599	2 416	12	—	553	553	—	—	—

1) Einschl. Schiffs- und Luftfahrzeugbedarf, Polargebiete und Nicht ermittelte Länder. — 2) Einschl. asiatische Ostblockländer. — 3) Der

handel
und Ausfuhr
zeichnis für den Außenhandel (SITC-Rev. I)
gruppen im Jahre 1977
Gruppen
1000 DM

Ostblockländer		Ausfuhr nach Verbrauchsländern														SITC-Gruppe
zu-sammen ²⁾	darunter Europa	ins-gesamt ¹⁾	Industrialisierte westliche Länder					Entwicklungsländer					Ostblockländer			
			zu-sammen	EG-Länder	And. europ. Länder	Verein. Staaten und Kanada	Übrige Länder	zu-sammen	Afrika	Amerika	Asien	Ozean-nien	zu-sammen ²⁾	darunter Europa		
25 985	25 760	374 944	367 327	268 944	78 195	17 205	2 983	2 129	171	137	1 611	210	5 488	5 488	284	
2 323	2 323	4 156	4 156	3 789	186	181	—	—	—	—	—	—	—	—	285	
175 931	57 113	236 992	227 054	102 591	81 801	35 502	7 160	7 319	350	2 607	4 360	2	2 619	2 586	286	
57 233	50 119	408 357	350 726	199 725	130 300	14 269	6 432	32 741	11 995	12 182	8 384	180	24 890	24 687	291	
245 979	245 979	3 762 226	3 615 325	2 934 924	338 452	301 596	40 353	120 711	49 793	47 485	23 433	—	26 190	26 190	321	
627 213	627 213	18	17	14	3	—	—	—	—	—	—	—	1	1	331	
1 630 780	1 630 374	2 848 093	1 850 273	1 066 357	722 854	24 866	36 196	150 599	58 836	36 326	55 420	17	91 779	91 478	332	
480 460	480 460	355 446	354 033	300 184	52 518	1 316	15	1 408	1 230	2	176	—	5	5	341	
3 696	3 696	253 020	253 020	152 624	100 396	—	—	—	—	—	—	—	—	—	351	
9 040	9 040	117 199	110 327	101 790	7 440	921	176	5 278	2 715	2 230	333	—	1 594	1 594	411	
59 893	59 072	669 771	442 306	334 181	100 396	566	7 163	204 962	59 893	349	142 434	2 286	22 503	7 154	421	
870	63	279 107	235 790	196 135	38 537	959	159	25 466	17 106	1 616	6 744	—	17 851	17 851	422	
15 755	14 934	403 331	307 487	239 977	63 109	683	3 718	60 208	32 335	4 846	23 024	3	35 636	33 888	431	
147 487	137 667	8 132 801	6 305 320	3 887 725	1 536 226	580 658	300 711	1 131 400	153 513	483 730	494 006	151	696 078	562 403	512	
35 118	34 680	1 650 982	1 317 260	736 994	364 949	145 933	69 384	180 522	44 327	64 650	71 429	116	153 200	137 048	513	
46 160	43 211	1 143 275	896 351	502 900	266 346	91 611	35 494	168 077	39 580	56 106	72 166	225	78 847	70 497	514	
451 419	451 419	296 189	292 594	127 947	153 587	9 965	1 095	2 324	181	869	1 274	—	1 271	1 239	515	
65 731	65 731	88 894	56 632	45 191	10 303	697	441	6 461	1 177	2 451	2 833	—	25 801	7 459	521	
7 211	7 127	1 937 363	1 251 704	518 853	405 395	167 463	159 993	517 360	153 697	142 328	221 309	26	168 296	138 890	531	
29	12	133 461	77 548	43 773	18 684	2 492	12 599	51 435	13 642	14 537	23 256	—	4 478	4 401	532	
1 871	1 667	1 568 803	1 227 425	710 317	390 528	93 611	32 969	213 699	46 618	55 631	111 290	160	127 672	125 424	533	
32 533	29 947	3 131 978	2 183 970	952 713	729 827	154 789	346 641	874 869	211 548	252 512	410 460	349	73 067	64 635	541	
10 601	2 805	153 492	99 318	46 915	39 590	4 182	8 631	48 157	12 813	8 981	26 288	75	6 017	5 995	551	
202	150	347 142	292 019	163 955	101 380	12 489	14 195	50 515	10 062	5 827	34 452	174	4 608	4 546	553	
1 420	1 287	934 216	654 416	413 683	189 720	18 389	32 624	142 689	33 227	41 340	68 094	28	137 111	136 015	554	
74 728	74 728	753 287	530 220	354 017	116 732	27 026	32 445	193 356	36 348	84 331	70 459	2 218	29 711	15 161	561	
10 886	4 179	143 205	106 051	50 059	44 589	8 237	3 166	33 753	9 332	2 828	21 447	146	3 401	3 401	571	
69 470	69 464	8 330 764	6 618 384	3 955 306	2 111 762	333 349	217 967	1 168 510	327 696	346 007	494 400	407	543 870	520 283	581	
44 071	25 523	4 251 967	3 096 296	1 874 557	873 574	187 369	160 796	759 450	176 428	299 182	282 299	1 541	396 220	374 794	599	
7 943	7 820	430 689	375 504	208 158	144 182	11 096	12 068	22 904	8 790	3 174	10 932	8	32 281	32 279	611	
2 216	2 215	154 552	138 820	61 397	67 821	4 911	4 691	11 895	4 533	2 107	5 233	22	3 837	3 837	612	
35 617	21 214	470 826	442 283	72 928	354 252	9 726	5 377	15 378	3 548	1 434	10 396	—	13 165	13 165	613	
4 841	4 841	488 229	428 854	273 824	117 925	27 502	9 603	44 280	10 861	8 897	24 481	41	15 095	15 047	621	
17 676	17 482	2 076 334	1 797 274	1 165 008	433 081	163 320	35 865	206 330	96 576	28 981	79 370	1 403	72 730	72 457	629	
25 647	25 427	502 579	475 981	352 587	113 105	6 478	3 811	20 506	2 800	3 251	14 405	50	6 092	6 092	631	
38 856	37 015	552 483	365 982	250 643	103 802	9 525	2 012	183 512	37 780	3 617	142 048	67	2 989	2 988	632	
27	1	11 360	9 679	4 679	3 378	689	933	1 460	113	42	1 305	—	221	221	633	
104 032	104 030	2 383 450	2 091 106	1 557 286	397 872	70 892	65 056	170 793	34 856	47 599	88 263	75	121 551	121 419	641	
2 441	1 543	1 123 478	981 931	731 373	215 860	19 487	15 211	102 588	28 383	19 806	54 171	228	38 959	38 949	642	
21 338	17 755	2 807 082	2 238 104	1 525 568	573 391	89 280	49 865	321 750	147 078	29 541	144 942	189	247 102	229 540	651	
64 497	54 498	1 290 688	1 053 563	719 168	290 232	16 073	28 090	159 854	102 094	2 097	55 632	31	77 271	77 238	652	
77 386	63 998	3 194 308	2 636 006	1 543 949	955 399	59 376	77 282	262 944	92 883	16 800	153 069	192	295 358	294 453	653	
6 167	5 945	147 889	122 824	58 918	54 005	7 086	2 833	16 493	4 109	930	11 453	1	8 572	8 517	654	
7 718	5 865	1 196 764	1 014 219	608 276	325 070	52 223	28 650	122 947	34 595	19 357	68 758	237	59 598	59 526	655	
77 734	60 162	350 459	323 517	198 162	96 901	19 043	9 411	23 047	6 943	3 372	12 710	22	3 892	3 612	656	
93 804	61 839	533 172	494 626	285 935	197 357	7 152	4 182	37 925	6 854	2 993	27 937	141	621	613	657	
15 764	15 469	398 833	277 129	224 381	39 651	11 640	1 457	115 050	50 467	3 237	60 581	765	6 654	6 654	661	
12 111	12 111	1 154 441	901 536	648 497	205 252	24 048	23 739	199 889	44 290	31 350	123 735	514	53 016	52 608	662	
8 559	8 008	1 187 503	967 706	635 721	261 245	52 527	18 213	137 017	29 928	26 292	80 627	170	82 774	82 278	663	
27 044	27 020	743 681	648 759	343 022	205 628	67 328	32 781	72 150	9 999	12 058	49 950	143	22 772	22 770	664	
44 468	44 061	732 026	665 721	448 298	129 306	69 097	19 020	60 829	9 574	16 942	33 850	463	5 464	5 437	665	
8 836	5 775	530 102	505 811	282 575	117 306	96 832	9 098	23 532	3 784	9 902	9 740	106	751	710	666	
58 270	57 879	328 606	285 951	123 557	93 811	49 161	19 422	40 486	1 209	2 180	37 095	2	2 169	1 331	667	
35 370	35 370	538 921	455 048	336 243	75 753	37 968	5 084	24 184	6 029	12 712	5 443	—	59 689	55 811	671	
68 867	68 867	1 515 259	1 340 006	841 188	267 409	231 238	171	148 323	69 886	29 749	48 688	—	26 930	18 292	672	
212 301	211 887	2 678 395	2 055 770	1 369 355	504 360	172 243	9 812	415 831	114 777	71 096	229 857	101	206 754	178 766	673	
181 315	181 315	4 558 735	3 223 112	1 575 224	847 789	785 545	14 554	424 972	104 705	124 476	195 727	64	910 651	864 190	674	
14 264	14 264	1 365 932	942 587	562 922	287 525	86 126	6 014	103 877	27 408	29 611	46 858	—	319 468	269 331	675	
241	241	136 053	87 478	49 574	31 663	5 547	694	45 819	4 907	7 559	33 353	—	2 756	2 737	676	

Außenhandel mit elektrischem Strom umfaßt die finanziellen Abrechnungen (einschl. einiger Sonderfälle).

1 Spezial
1.14 Einfuhr
nach dem Internationalen Warenver
und nach Länder
1.14.2 Nach
Werte in

SITC-Gruppe	Warenbenennung	Einfuhr nach Herstellungsländern										
		Industrialisierte westliche Länder						Entwicklungsländer				
		insgesamt ¹⁾	zu- sammen	EG- Länder	And. europ. Länder	Verein. Staaten und Kanada	Übrige Länder	zu- sammen	Afrika	Amerika	Asien	Ozeanien
677	Stahldraht, ausgen. Walzdraht .	334 330	311 596	249 128	51 779	3 211	7 478	549	—	1	548	—
678	Rohre, Rohrform-, Rohrver- schluß- und Rohrverbindungs- stücke aus Eisen oder Stahl ..	918 095	860 547	543 039	264 685	26 301	26 522	7 776	15	3 741	4 020	—
679	Waren aus Eisen oder Stahl, gegossen oder geschmiedet ..	49 587	39 209	29 673	9 410	43	83	7	1	5	1	—
681	Silber, Platin u. Platinbeimetalte	682 385	527 224	284 918	112 369	101 237	28 700	33 188	1 332	20 830	11 026	—
682	Kupfer	2 555 865	1 547 317	865 149	246 022	140 710	295 436	695 061	289 070	405 772	219	—
683	Nickel	487 715	458 542	139 429	64 291	152 176	102 646	2 054	47	1	2 006	—
684	Aluminium	2 025 835	1 863 057	1 102 988	679 075	74 789	6 205	127 632	71 684	40 700	15 248	—
685	Blei	188 626	172 509	115 709	38 132	3 939	14 729	338	—	338	—	—
686	Zinn	251 999	222 211	172 781	44 546	4 884	—	21 426	12 814	8 612	—	—
687	Uran und Thorium	396 795	70 517	67 898	1 983	136	500	323 304	8 794	13 719	300 791	—
688	Andere unedle NE-Metalle für die Metallindustrie	104	104	97	2	5	—	—	—	—	—	—
689	Metallkonstrukt. u. Teile davon	412 709	361 085	118 567	116 755	95 999	29 764	31 789	24 574	1 537	5 678	—
691	Sammelbehälter, Fässer und Druckbehälter aus Metall, für Transport und Lagerung	528 317	514 280	382 074	114 507	17 020	679	450	217	70	163	—
692	Kabel, Stahldraht, Gitter und Geflechte aus Metall	236 814	230 900	189 303	37 357	2 888	1 352	210	37	3	170	—
693	Nägel und Schrauben	235 817	229 292	218 055	7 582	3 075	580	1 202	—	128	1 074	—
694	Werkzeuge aus unedlen Metallen	406 683	370 337	234 683	75 924	36 997	22 733	18 359	3	912	17 443	—
695	Schneidwaren und Bestecke ..	817 563	752 814	324 323	302 421	62 924	63 146	33 651	1 147	662	31 842	—
696	Metallwaren, vorwiegend für den Hausgebrauch	203 866	170 752	64 864	30 519	4 046	71 323	32 733	—	944	31 789	—
697	Andere bearbeitete Waren aus unedlen Metallen, a. n. g.	420 273	340 473	250 998	71 873	5 263	12 339	61 627	2 000	383	59 244	—
698	Dampfkessel u. nichtelektrische Motoren	1 088 030	1 025 282	659 861	246 925	96 273	22 223	30 837	208	2 379	28 250	—
711	Schlepper, Maschinen u. Appa- rate für die Landwirtschaft ..	1 940 496	1 763 117	1 027 452	289 754	394 352	51 559	156 029	4 584	110 596	40 849	—
712	Büromaschinen	727 892	701 650	561 595	84 943	46 872	8 240	622	22	149	451	—
714	Metallbearbeitungsmaschinen ..	3 541 915	3 422 728	1 872 765	281 357	1 035 598	233 008	112 242	147	14 253	97 839	—
715	Maschinen für die Textil- und Lederindustrie; Nähmaschinen	856 393	797 763	352 028	351 145	44 667	49 923	7 112	82	1 184	5 846	—
717	Maschinen für besonders ge- nannte Industrien	731 023	694 149	327 257	222 921	52 518	91 453	32 720	428	2 000	30 292	—
718	Maschinen u. Apparate, a. n. g.	1 667 069	1 634 261	1 012 941	357 038	214 178	50 104	3 112	368	1 496	1 241	7
719	Elektr. Maschinen u. Schaltgeräte	6 597 775	6 439 353	3 697 409	1 648 820	838 018	255 106	71 368	5 131	9 258	56 969	10
722	Drähte, Kabel, Isolatoren usw. für die Elektrizitätsverteilung	2 444 671	2 309 500	1 067 934	750 865	371 738	118 963	80 758	3 938	4 483	72 333	4
723	Apparate für Telegraphie, Tele- phonie, Fernsehen, Radar usw.	372 200	364 527	234 190	87 381	35 545	7 411	3 732	1 168	86	2 478	—
724	Elektrische Haushaltsgeräte	2 997 081	2 539 905	1 165 102	396 203	155 605	822 995	413 294	767	5 403	407 124	—
725	Apparate für Elektromedizin und Bestrahlungen	1 237 218	1 191 014	904 990	242 392	26 604	17 028	7 677	—	—	7 677	—
726	Elektr. Maschinen u. Apparate, a. n. g.	352 579	342 264	176 813	86 600	70 044	8 807	9 043	320	51	8 672	—
729	Schienenfahrzeuge	5 107 561	4 721 563	2 523 913	837 497	985 775	374 378	331 925	8 556	19 868	303 496	5
731	Kraftfahrzeuge	123 033	120 324	61 870	36 012	22 234	208	115	—	63	52	—
732	Straßenfahrzeuge o. Kraftantrieb	11 830 668	11 604 600	10 049 362	693 118	274 279	587 841	96 087	11 721	80 476	3 889	1
733	Luftfahrzeuge	485 647	473 232	372 904	84 392	1 480	14 456	3 702	15	727	2 960	—
734	Wasserfahrzeuge	2 809 956	2 802 723	1 962 975	28 090	810 272	1 386	6 240	807	72	5 361	—
735	Sanitäre und hygien. Artikel, Heizkessel usw. für Zentral- heiz., Beleuchtungskörper ..	1 177 642	1 062 382	339 915	143 368	103 099	476 000	49 982	14 371	28 369	7 242	—
812	Möbel	689 861	659 327	484 147	166 620	6 798	1 762	13 466	26	153	13 287	—
821	Reiseartikel, Taschnerwaren u. dergl.	1 953 368	1 706 324	1 309 434	376 225	17 780	2 885	29 177	956	1 334	26 886	1
831	Bekleidung	541 107	331 859	286 127	31 602	3 541	10 589	187 159	7 047	20 068	160 044	—
841	Pelzwaren, ausgen. Kopfbedeck.	10 341 155	6 446 964	4 205 606	2 051 779	101 147	88 432	3 052 517	175 287	94 195	2 782 513	522
842	Schuhe	663 283	434 334	83 483	324 627	24 126	2 098	169 934	3 860	100 573	65 501	—
851	Feinmech. u. opt. Erzeugnisse ..	2 500 437	2 193 945	1 683 263	494 195	3 938	12 549	201 045	4 567	24 023	172 455	—
861	Photochemische Erzeugnisse ...	2 876 089	2 712 327	1 137 305	437 450	504 259	633 313	137 885	1 548	2 516	133 816	5
862	Kinofilme, belichtet u. entwickelt	913 038	912 313	552 362	37 728	241 186	81 037	154	7	41	106	—
863	Uhren	44 448	43 397	34 042	2 804	6 023	528	332	1	2	329	—
864	Musikinstrumente, Plattensple- ler und Schallplatten	617 505	543 709	155 536	272 239	25 732	90 202	68 303	346	1 688	66 269	—
891	Druckereizerzeugnisse	1 278 137	1 175 908	494 057	159 808	127 167	394 876	83 327	79	1 846	81 402	—
892	Kunststoffwaren	708 174	685 330	369 280	270 227	38 430	7 393	9 539	461	1 100	7 978	—
893	Kinderwagen, Sportartikel, Spielzeug und Spiele	1 106 619	1 057 484	806 897	169 441	66 320	14 826	45 634	7	552	45 075	—
894	Bürobedarf	1 156 719	844 552	453 389	197 696	112 111	81 356	274 605	1 687	1 638	271 280	—
895	Kunstgegenstände, Sammlungs- stücke und Antiquitäten	140 902	137 022	67 803	25 939	13 566	29 714	2 805	—	41	2 764	—
896	Schmuckwaren, Gold- und Silberschmiedewaren	325 089	293 733	152 503	100 045	39 568	1 617	16 423	791	6 374	9 182	76
897	Bearbeitete Waren, a. n. g.	402 722	348 107	280 834	44 387	16 100	6 786	45 932	265	7 421	38 246	—
899	Postpakete, anderweitig nicht zugeordnet ²⁾	841 305	643 181	356 592	124 600	56 977	105 012	129 958	4 896	3 114	121 948	—
911	Rückwaren und besondere Ein- und Ausfuhrn	5 015 094	11 655	8 017	1 496	1 524	618	8 154	2 452	2 495	3 205	2
931	Zootiere, Hunde, Katzen u. dgl.	21 060	21 472	6 908	4 534	9 947	83	668	9	150	509	—
941	Kriegswaffen und Munition	22 702	—	—	—	—	—	—	—	—	—	—
951	Nicht in Umlauf befindliche Münzen, ausgen. Goldmünzen	1 754	1 689	5	1 076	607	1	65	—	4	61	—
961	Münzen, ausgen. Goldmünzen	1 738 510	1 444 490	125 200	587 510	59 387	672 393	2 978	27	1 824	1 127	—
(X 00)	In Umlauf befindliche Münzen, ausgen. Goldmünzen ³⁾	—	—	—	—	—	—	—	—	—	—	—
981	—	—	—	—	—	—	—	—	—	—	—	—
(X 10)	—	—	—	—	—	—	—	—	—	—	—	—
	Insgesamt ...	235 177 763	175 513 103	113 320 488	32 182 841	19 362 315	10 647 459	48 055 163	15 368 672	9 801 390	22 394 449	490 652

1) Einschl. Schiffs- und Luftfahrzeugbedarf, Polargebiete und Nicht ermittelte Länder. — 2) Einschl. asiatische Ostblockländer. — 3) Postpakete befindliche Münzen (ausgen. Goldmünzen) sind als Zahlungsmittel in der Außenhandelsstatistik nicht enthalten.

handel
und Ausfuhr
zeichnis für den Außenhandel (SITC-Rev. I)
gruppen im Jahre 1977
Gruppen
1 000 DM

Ausfuhr nach Verbrauchsländern															
Ostblockländer															
zu- sammen ¹⁾	darunter Europa	ins- gesamt ¹⁾	Industrialisierte westliche Länder					Entwicklungsländer					Ostblockländer		SITC- Grup- pe
			zu- sammen	EG- Länder	And. europ. Länder	Verein. Staaten und Kanada	Übrige Länder	zu- sammen	Afrika	Amerika	Asien	Ozea- nien	zu- sammen ²⁾	darunter Europa	
22 185	22 184	471 524	355 220	225 369	91 482	34 839	3 530	67 195	30 001	12 755	24 433	6	49 106	44 043	677
49 772	49 772	4 473 778	2 127 860	1 363 648	624 374	95 482	44 356	576 522	210 498	83 463	282 118	443	1 769 396	1 404 376	678
10 371	10 371	268 128	242 080	155 519	61 686	23 764	1 111	23 208	11 566	1 869	9 773	—	2 840	2 839	679
121 973	110 417	372 402	312 604	154 523	141 706	4 634	11 741	50 403	3 225	7 978	39 200	—	9 395	6 267	681
313 487	312 541	1 712 686	1 427 120	919 567	348 538	147 851	11 164	167 221	36 780	29 021	101 386	34	118 345	118 341	682
27 119	27 119	338 727	297 821	157 283	77 724	58 412	4 402	26 045	2 631	12 308	11 106	—	14 861	14 760	683
35 146	35 146	2 001 802	1 773 833	1 301 653	398 986	61 472	11 722	170 607	34 451	57 552	78 307	297	57 362	55 026	684
15 779	—	226 340	198 020	140 887	18 536	38 439	158	18 410	8 367	2 087	7 907	49	9 910	9 910	685
8 362	5 066	249 800	235 134	116 530	44 382	74 047	175	6 888	2 311	395	4 182	—	7 778	7 772	686
2 974	3	121 697	113 772	95 828	14 852	3 003	89	2 734	683	365	1 679	7	5 191	5 191	687
—	—	495	339	130	148	—	61	138	18	72	48	—	18	18	688
19 835	17 204	151 203	136 595	68 345	41 898	18 831	7 521	7 768	210	3 671	3 887	—	6 840	6 556	689
13 586	13 586	1 599 138	756 383	502 195	227 952	20 294	5 942	744 947	164 002	158 702	422 206	37	97 808	97 045	691
5 704	5 692	531 093	402 903	285 863	110 218	4 821	2 001	88 318	28 230	15 871	44 026	191	39 872	39 840	692
5 323	5 323	483 707	346 427	209 162	77 699	54 897	4 669	95 900	24 640	14 066	56 919	275	41 377	34 125	693
17 989	16 876	786 135	703 679	430 379	217 767	43 509	12 024	63 330	16 337	13 366	33 542	85	19 125	19 117	694
31 098	27 889	1 976 148	1 512 179	854 459	487 953	95 046	74 721	391 286	97 794	79 315	212 571	1 606	72 636	71 986	695
381	194	440 139	379 917	211 767	84 360	63 042	20 748	58 354	14 175	14 101	29 767	311	1 868	1 857	696
18 173	17 106	481 013	433 378	240 079	171 296	13 031	8 972	44 953	17 654	5 547	21 670	82	2 682	2 682	697
31 911	31 415	2 908 814	2 484 093	1 508 266	776 365	125 985	73 477	336 520	77 876	69 921	188 282	441	88 157	87 282	698
21 348	20 722	7 194 174	4 744 966	2 526 948	1 313 541	623 264	281 213	2 188 722	472 341	342 245	1 373 324	812	260 480	253 786	711
25 620	25 620	2 990 895	2 546 045	1 281 506	771 824	318 584	174 131	379 005	163 119	76 626	138 635	625	65 845	65 708	712
6 945	6 943	4 223 305	3 852 179	2 536 298	758 790	388 232	168 859	294 184	64 642	92 493	135 895	1 154	76 935	76 556	714
51 518	50 775	5 312 207	2 522 921	1 208 997	828 593	308 152	177 179	1 382 982	149 199	663 179	570 144	460	1 406 304	1 364 236	715
4 154	4 154	4 202 888	2 606 692	1 109 190	869 352	461 006	167 144	1 243 866	284 056	354 904	604 401	505	352 330	350 168	717
29 696	29 688	7 676 170	4 763 493	2 104 977	1 603 598	739 817	315 101	2 307 742	718 101	483 517	1 104 505	1 619	604 935	587 314	718
87 054	86 786	27 081 124	17 618 928	9 378 474	6 018 644	1 395 237	826 573	6 346 848	1 428 454	1 248 222	3 666 483	3 689	3 115 338	3 015 171	719
54 397	54 349	6 810 120	4 703 361	2 496 430	1 783 526	219 749	203 656	1 874 992	392 599	281 901	1 200 245	247	231 757	228 391	722
3 941	3 895	1 165 235	637 537	414 397	197 091	10 905	15 144	477 364	104 217	26 804	346 333	10	50 334	49 614	723
43 828	43 622	5 444 679	4 115 040	2 475 491	1 365 840	96 777	176 932	1 261 364	343 039	291 218	626 673	434	68 275	64 236	724
38 527	38 527	2 447 056	2 288 417	1 401 451	783 412	52 130	51 421	142 572	19 566	14 106	108 597	303	16 065	16 007	725
1 272	1 256	864 133	657 216	272 966	180 642	167 634	35 974	144 779	29 327	62 238	53 206	8	62 138	54 183	726
54 073	53 851	8 841 966	6 210 432	3 337 294	2 158 310	456 260	258 568	2 014 441	294 647	444 186	1 274 135	1 473	617 092	580 150	729
2 594	2 594	763 551	486 832	245 471	177 926	35 753	27 682	231 826	125 855	43 711	62 260	—	44 893	44 793	731
129 981	129 981	38 376 037	31 583 374	15 892 087	7 324 303	7 093 923	1 273 061	6 477 837	2 457 303	588 457	3 417 475	14 602	314 826	299 344	732
8 713	8 708	1 525 647	1 167 481	769 195	365 303	20 896	12 087	328 061	118 964	13 268	195 421	408	30 105	28 680	733
993	993	2 111 989	2 020 028	1 878 938	49 658	84 347	7 085	91 405	32 747	5 480	53 176	2	556	520	734
65 278	65 278	3 854 803	2 013 477	980 122	630 034	100 012	303 309	1 579 867	1 171 611	262 904	145 348	4	261 459	173 213	735
17 068	16 626	1 063 864	865 328	584 293	252 539	14 666	13 830	188 158	36 693	10 330	140 308	827	10 378	10 217	812
217 867	211 424	3 054 566	2 797 847	2 015 462	696 189	56 897	29 299	241 529	51 962	5 969	183 156	442	15 190	14 243	821
22 089	19 151	242 128	219 151	101 742	94 859	10 805	11 745	22 447	2 781	4 330	14 862	474	530	521	831
841 674	778 831	3 933 207	3 705 508	2 407 086	1 193 334	79 502	25 586	170 960	89 415	11 522	69 504	519	56 735	56 606	841
59 015	33 994	130 896	128 341	52 174	71 682	2 438	2 047	1 204	294	220	690	—	1 351	1 347	842
105 447	102 976	544 851	504 225	276 799	168 696	50 510	8 220	33 488	7 257	3 861	21 335	1 035	7 138	7 134	851
25 877	25 420	5 530 692	4 458 639	2 271 201	1 289 768	601 886	295 784	807 573	149 895	224 425	431 610	1 643	264 480	242 241	861
571	569	1 094 119	918 416	545 825	214 012	100 949	57 630	154 592	39 438	40 655	73 832	667	21 111	20 702	862
719	715	24 104	22 119	10 898	9 824	949	448	1 622	217	540	858	7	363	363	863
5 493	4 822	861 369	760 150	379 143	231 531	122 184	27 292	96 848	11 936	27 534	57 212	166	4 367	4 305	864
18 902	17 701	1 324 361	1 199 942	638 472	382 159	130 854	48 457	87 931	19 635	22 914	44 808	574	36 488	35 767	891
13 305	12 882	1 847 441	1 696 331	775 495	761 182	115 985	43 669	96 713	29 382	30 668	36 538	125	54 397	50 459	892
3 501	3 371	1 938 285	1 779 031	1 220 511	476 972	51 496	30 052	120 851	36 686	14 927	68 839	399	38 402	38 225	893
37 562	30 918	1 025 402	973 408	555 761	302 698	94 635	20 314	41 942	9 968	9 820	21 600	554	10 051	9 977	894
1 075	731	469 213	378 589	198 887	110 269	31 895	37 538	82 998	17 290	24 845	40 529	334	7 626	7 614	895
14 933	13 362	168 131	165 354	75 837	60 333	22 129	7 055	2 313	373	647	1 292	1	464	463	896
8 683	4 296	760 631	679 164	281 269	321 472	41 029	35 394	73 903	15 912	18 008	39 505	478	7 564	7 521	897
68 166	24 071	754 506	654 901	367 244	219 058	48 356	20 243	75 297	16 785	11 426	46 973	113	24 308	23 974	899
.	911
1 251	1 242	10 204	8 835	2 495	2 714	3 190	436	641	176	239	224	2	728	718	931
562	562	52 045	42 297	16 390	10 672	14 333	902	9 685	1 130	4 232	4 252	71	63	63	941
—	—	9 361	207	72	58	24	53	9 154	901	8 253	—	—	—	—	961
291 042	291 042	317 589	229 354	120 379	98 477	2 237	8 261	84 816	413	6 792	77 611	—	3 419	3 388	971
.	(X 00)
.	(X 10)
11 370 252	10 642 498	273 614 110	209 307 862	122 815 271	58 107 379	20 394 008	7 991 204	46 776 827	13 278 339	9 503 043	23 938 802	56 643	16 703 791	15 420 668	

werden ihrem Inhalt entsprechend nachgewiesen. — 4) Abweichend von der SITC wird unter Teil 9 auch Gold nachgewiesen. — 5) Im Umlauf

1 Spezialhandel
**1.15 Ausfuhr^{*)} nach Herstellungsländern und Warengruppen
der Ernährungswirtschaft und der Gewerblichen Wirtschaft**

Herstellungsland ¹⁾	Jahr	Ins- gesamt ²⁾	Ernährungswirtschaft					Gewerbliche Wirtschaft					
			zu- sammen	Lebende Tiere	Nahrungsmittel		Genuß- mittel	zu- sammen	Roh- stoffe	Halb- waren	Fertigwaren		
					tierischen Ursprungs	pflanz- lichen Ursprungs					zu- sammen	Vor- erzeug- nisse	End- erzeug- nisse
Mill. DM													
Schleswig-Holstein	1976	5 394	675	5	279	293	98	4 719	115	379	4 226	345	3 881
	1977	6 092	906	5	391	367	143	5 186	113	333	4 740	341	4 399
Hamburg	1976	6 893	842	2	87	668	85	6 051	71	1 134	4 846	625	4 221
	1977	7 138	1 190	1	160	894	135	5 948	56	1 127	4 766	618	4 148
Niedersachsen	1976	24 469	1 607	49	745	782	30	22 862	529	1 230	21 102	3 197	17 905
	1977	26 398	1 980	57	931	962	30	24 418	504	1 330	22 584	3 278	19 306
Bremen	1976	3 978	663	0	208	132	323	3 314	120	204	2 991	288	2 702
	1977	4 760	901	1	229	235	436	3 859	112	317	3 431	378	3 052
Nordrhein-Westfalen .	1976	80 339	1 631	33	439	1 091	68	78 708	3 074	7 418	68 216	21 528	46 688
	1977	83 310	2 066	44	622	1 331	69	81 244	2 944	7 241	71 059	22 005	49 054
Hessen	1976	20 650	295	4	61	195	34	20 355	262	1 120	18 973	4 060	14 913
	1977	21 505	384	3	103	233	44	21 121	277	916	19 928	4 232	15 696
Rheinland-Pfalz	1976	16 004	645	6	41	204	394	15 359	159	926	14 274	4 782	9 493
	1977	16 729	845	7	69	285	485	15 884	176	917	14 791	4 727	10 064
Baden-Württemberg ..	1976	41 942	1 009	40	438	488	42	40 934	229	1 865	38 839	3 788	35 051
	1977	45 575	1 146	34	524	540	47	44 430	250	1 612	42 568	3 923	38 645
Bayern	1976	32 445	2 684	402	1 518	392	372	29 761	478	2 177	27 106	3 561	23 545
	1977	35 419	2 881	273	1 690	542	376	32 538	500	2 093	29 945	3 716	26 229
Saarland	1976	5 875	67	0	24	26	17	5 808	138	803	4 867	1 862	3 004
	1977	5 908	79	0	25	32	22	5 829	204	672	4 953	1 599	3 354
Berlin (West)	1976	4 484	269	0	36	133	99	4 215	53	96	4 066	187	3 879
	1977	4 842	343	0	24	207	112	4 499	53	94	4 352	175	4 177
Waren ausländ. Ursprungs ³⁾	1976	7 966	824	1	128	667	29	6 053	293	466	5 293	840	4 454
	1977	9 634	813	1	165	590	56	7 614	296	710	6 608	993	5 615
Nicht ermittelte Her- stellungsländer ⁴⁾	1976	6 201	200	28	19	138	15	5 635	170	869	4 596	574	4 022
	1977	6 303	189	29	17	128	14	5 673	172	920	4 580	592	3 988
Insgesamt ...	1976	256 642	11 412	571	4 024	5 210	1 606	243 775	5 692	18 688	219 396	45 638	173 758
	1977	273 614	13 723	456	4 951	6 347	1 968	258 243	5 657	18 281	234 305	46 579	187 726

Anteil an der Gesamtausfuhr in %

Schleswig-Holstein	1976	2,1	5,9	0,9	6,9	5,6	6,1	1,9	2,0	2,0	1,9	0,8	2,2
	1977	2,2	6,6	1,1	7,9	5,8	7,3	2,0	2,0	1,8	2,0	0,7	2,3
Hamburg	1976	2,7	7,4	0,4	2,2	12,8	5,3	2,5	1,2	6,1	2,2	1,4	2,4
	1977	2,6	8,7	0,2	3,2	14,1	6,9	2,3	1,0	6,2	2,0	1,3	2,2
Niedersachsen	1976	9,5	14,1	8,7	18,5	15,0	1,9	9,4	9,3	6,6	9,6	7,0	10,3
	1977	9,6	14,4	12,5	18,8	15,2	1,5	9,5	8,9	7,3	9,6	7,0	10,3
Bremen	1976	1,5	5,8	0,1	5,2	2,5	20,1	1,4	2,1	1,1	1,4	0,6	1,6
	1977	1,7	6,6	0,2	4,6	3,7	22,2	1,5	2,0	1,7	1,5	0,8	1,6
Nordrhein-Westfalen .	1976	31,3	14,3	5,7	10,9	20,9	4,2	32,3	54,0	39,7	31,1	47,2	26,9
	1977	30,4	15,1	9,6	12,6	21,0	3,5	31,5	52,0	39,6	30,3	47,2	26,1
Hessen	1976	8,0	2,6	0,7	1,5	3,8	2,1	8,3	4,6	6,0	8,6	8,9	8,6
	1977	7,9	2,8	0,7	2,1	3,7	2,2	8,2	4,9	5,0	8,5	9,1	8,4
Rheinland-Pfalz	1976	6,2	5,7	1,1	1,0	3,9	24,5	6,3	2,8	5,0	6,5	10,5	5,5
	1977	6,1	6,2	1,5	1,4	4,5	24,6	6,2	3,1	5,0	6,3	10,1	5,4
Baden-Württemberg ..	1976	16,3	8,8	7,1	10,9	9,4	2,6	16,8	4,0	10,0	17,7	8,3	20,2
	1977	16,7	8,4	7,5	10,6	8,5	2,4	17,2	4,4	8,8	18,2	8,4	20,6
Bayern	1976	12,6	23,5	70,4	37,7	7,5	23,1	12,2	8,4	11,6	12,4	7,8	13,6
	1977	12,9	21,0	59,9	34,1	8,5	19,1	12,6	8,8	11,4	12,8	8,0	14,0
Saarland	1976	2,3	0,6	0,0	0,6	0,5	1,0	2,4	2,4	4,3	2,2	4,1	1,7
	1977	2,2	0,6	0,0	0,5	0,5	1,1	2,3	3,6	3,7	2,1	3,4	1,8
Berlin (West)	1976	1,7	2,4	0,0	0,9	2,6	6,2	1,7	0,9	0,5	1,9	0,4	2,2
	1977	1,8	2,5	0,0	0,5	3,3	5,7	1,7	0,9	0,5	1,9	0,4	2,2
Waren ausländ. Ursprungs ³⁾	1976	3,1	7,2	0,2	3,2	12,8	1,8	2,5	5,2	2,5	2,4	1,8	2,6
	1977	3,5	5,9	0,2	3,3	9,3	2,8	2,9	5,2	3,9	2,8	2,1	3,0
Nicht ermittelte Her- stellungsländer ⁴⁾	1976	2,4	1,8	4,9	0,5	2,7	0,9	2,3	3,0	4,7	2,1	1,3	2,3
	1977	2,3	1,4	6,4	0,3	2,0	0,7	2,2	3,0	5,0	2,0	1,3	2,1
Insgesamt ...	1976	100	100	100	100	100	100	100	100	100	100	100	100
	1977	100	100	100	100	100	100	100	100	100	100	100	100

^{*)} Ergebnisse der Länder in tieferer regionaler Gliederung werden in den „Statistischen Berichten“ der Statistischen Landesämter mit der Kennziffer G III 1 veröffentlicht.

¹⁾ Als **Herstellungsland** (Ursprungsland) wird bei der Ausfuhr das Land nachgewiesen, in dem die Waren gewonnen oder hergestellt oder zuletzt wirtschaftlich sinnvoll so bearbeitet worden sind, daß sich ihre Beschaffenheit wesentlich verändert hat. — ²⁾ Rückwaren und Ersatzlieferungen sind nicht in den einzelnen Warengruppen, sondern nur in der Gesamtausfuhr enthalten. — ³⁾ Einschl. Rückwaren. — ⁴⁾ Die Zahlen enthalten auch Angaben über Ersatzlieferungen und in geringem Umfange Angaben über Waren, die aus der DDR und Berlin (Ost) stammen. — Ferner Sendungen mit Werten bis 2000 DM, für die eine Aufgliederung nach Herstellungsländern nicht vorgenommen wird.

1 Spezialhandel

1.16 Ein- und Ausfuhr von Investitions- und Verbrauchsgütern *)

Tatsächliche Werte, Volumen und Index der tatsächlichen Werte, des Volumens und der Durchschnittswerte

1.16.1 Insgesamt

Jahr Monat	Ins- gesamt ¹⁾	Investitionsgüter ²⁾						Verbrauchsgüter ³⁾					
		zu- sammen	darunter					zu- sammen	darunter				
			Stahlbau- erzeug- nisse	Maschinen- bau- erzeugnisse	Straßen- fahr- zeuge ⁴⁾	Elektro- techn. Inve- stitionsgüter	Büro- maschi- nen ⁵⁾		Straßen- fahr- zeuge ⁴⁾	Elektro- techn. Ver- brauchsgüter	Chemische Ver- brauchsgüter	Möbel	Schuhe, Textilien u. Bekleid.

Einfuhr

Tatsächliche Werte in Mill. DM

1970	109606	9873	391	4142	471	1525	1389	14576	3141	1355	265	292	5806
1972	128744	11655	598	4429	613	1731	1732	21349	4255	1880	419	579	9144
1974	179733	11413	518	4066	496	2325	1891	27772	3592	2497	512	733	11212
1975	184313	13789	599	4926	941	2611	2058	32521	5104	3093	612	877	12647
1976	222173	16891	694	5782	1300	3007	2376	37906	6308	3378	727	1026	14664
1977	235178	19029	603	6315	1584	3560	2453	40919	7240	3668	803	1250	15698

Volumen in Mill. DM ⁷⁾

1972	133471	11852	532	4382	544	1931	1906	20578	3800	1846	436	597	8994
1974	139636	11257	438	3798	430	2206	2227	21743	2886	2367	555	689	10012
1975	143283	12233	426	3903	780	2349	2399	25037	3796	2803	596	808	11041
1976	166959	14830	497	4490	1036	2802	2739	28225	4331	3172	731	861	12466
1977	174378	16185	415	4795	1172	3189	2751	29553	4715	3389	812	959	12544

Index der tatsächl. Werte (1970 = 100)

1972	117,5	118,0	152,9	106,9	130,2	113,5	124,8	146,5	135,5	138,7	158,2	198,2	157,5
1974	164,0	115,6	132,5	98,2	105,2	152,4	136,2	190,5	114,3	184,3	193,3	251,0	193,1
1975	168,2	139,7	153,2	118,9	199,8	171,2	148,2	223,1	162,5	228,3	230,8	300,4	217,8
1976	202,7	171,1	177,4	139,6	276,0	197,1	171,1	260,1	200,8	249,3	274,4	351,5	252,6
1977	214,6	192,7	154,3	152,5	336,2	233,4	176,7	280,7	230,5	270,7	302,9	428,1	270,4

Index des Volumens (1970 = 100)

1972	121,8	120,0	136,1	105,8	115,5	126,6	137,2	141,2	121,0	136,3	164,6	204,6	154,9
1974	127,4	114,0	112,1	91,7	91,4	144,6	160,4	149,2	91,9	174,6	209,3	235,9	172,5
1975	130,7	123,9	108,9	94,2	165,6	154,0	172,8	171,8	120,9	206,8	224,8	277,0	190,2
1976	152,3	150,2	127,0	108,4	219,9	183,7	197,3	193,6	137,9	234,1	276,0	295,0	214,7
1977	159,1	163,9	106,0	115,8	248,8	209,1	198,1	202,8	150,1	250,1	306,4	328,6	216,1

Index der Durchschnittswerte (1970 = 100)

1972	96,5	98,3	112,4	101,1	112,7	89,6	90,9	103,7	112,0	101,8	96,1	96,9	101,7
1974	128,7	101,4	118,2	107,1	115,2	105,4	84,9	127,7	124,4	105,5	92,3	106,4	112,0
1975	128,6	112,7	140,7	126,2	120,7	111,2	85,8	129,9	134,4	110,4	102,7	108,5	114,5
1976	133,1	113,9	139,7	128,8	125,5	107,3	86,7	134,3	145,6	106,5	99,4	119,1	117,6
1977	134,9	117,6	145,5	131,7	135,1	111,6	89,2	138,5	153,6	108,2	98,9	130,3	125,1

Ausfuhr

Tatsächliche Werte in Mill. DM

1970	125276	31746	966	17076	4756	4372	1810	17282	7336	2426	558	560	2205
1972	149023	40165	1050	20759	6449	5204	2399	20898	8941	3057	645	794	2891
1974	230578	53706	1589	29317	7808	7225	2527	26120	9903	4476	870	1157	3535
1975	221589	58526	2093	30649	9322	7530	2237	25198	9235	4287	799	1199	3817
1976	256642	67940	2779	34272	11062	9055	2726	32754	12723	5461	1000	1611	4956
1977	273614	72254	3474	34943	12045	10071	2914	36585	15200	5560	1105	1813	5490

Volumen in Mill. DM ⁷⁾

1972	144343	36279	903	17889	6373	4651	2380	19831	8080	2911	671	768	2982
1974	187789	43438	1282	23027	6586	5740	2318	21282	7338	3883	856	1011	3268
1975	168273	42936	1337	22008	7292	5410	1925	19197	5990	3518	743	1036	3367
1976	191156	46334	1666	22664	7877	6071	2362	23824	7712	4367	880	1341	4253
1977	200555	47953	1966	22664	8110	6633	2546	25271	8655	4438	961	1362	4364

Index der tatsächl. Werte (1970 = 100)

1972	119,0	126,5	108,7	121,6	135,6	119,0	132,6	120,9	121,9	126,0	115,6	141,8	131,1
1974	184,1	169,2	164,5	171,7	164,2	165,3	139,6	151,1	135,0	184,5	156,1	206,8	160,3
1975	176,9	184,4	216,6	179,5	196,0	172,2	123,6	145,8	125,9	176,7	143,4	214,2	173,1
1976	204,9	214,0	287,6	200,7	232,6	207,1	150,6	189,5	173,4	225,1	179,3	287,9	224,7
1977	218,4	227,6	359,6	204,6	253,3	230,4	161,0	211,7	207,2	229,2	198,2	323,9	248,9

Index des Volumens (1970 = 100)

1972	115,2	114,3	93,5	104,8	134,0	106,4	131,5	114,7	110,1	120,0	120,3	137,2	135,2
1974	149,9	136,8	132,7	134,9	138,5	131,3	128,1	123,1	100,0	160,1	153,5	180,7	148,2
1975	134,3	135,2	138,4	128,9	153,3	123,8	106,4	111,1	81,7	145,0	133,2	185,0	152,7
1976	152,6	146,0	172,5	132,7	165,6	138,9	130,5	137,8	105,1	180,0	157,8	239,5	192,8
1977	160,1	151,1	203,5	132,7	170,5	151,7	140,7	146,2	118,0	182,9	172,3	243,3	197,9

Index der Durchschnittswerte (1970 = 100)

1972	103,2	110,7	116,3	116,0	101,2	111,9	100,8	105,4	110,7	105,0	96,1	103,3	97,0
1974	122,8	123,6	124,0	127,3	118,6	125,9	109,0	122,7	135,0	115,3	101,7	114,4	108,2
1975	131,7	136,3	156,5	139,3	127,8	139,2	116,2	131,3	154,2	121,9	107,6	115,8	113,4
1976	134,3	146,6	166,8	151,2	140,4	149,2	115,4	137,5	165,0	125,1	113,7	120,2	116,5
1977	136,4	150,7	176,7	154,2	148,5	151,8	114,5	144,8	175,6	125,3	115,0	133,1	125,8

*) Nach dem Stand von 1970 (revidierte Ergebnisse). — Siehe hierzu den Aufsatz „Außenhandelsvolumen und Außenhandelsindizes auf Basis 1970“ in „Wirtschaft und Statistik“, Jahrgang 1974, Heft 12, S. 823 ff.

1) Alle Waren (einschl. Investitions- und Verbrauchsgüter). — 2) Ohne Bauinvestitionsgüter. — 3) Ohne Nahrungs- und Genußmittel. — 4) Personenkraftwagen über 2 l, Kombinationskraftwagen über 1,5 l, Liefer- und Lastkraftwagen, Zugmaschinen und Anhänger. — 5) Einschl. Datenverarbeitungsgeräte und -einrichtungen. — 6) Personenkraftwagen bis 2 l, Kombinationskraftwagen bis 1,5 l, Krafträder und Fahrräder. — 7) Mengen bewertet mit Durchschnittswerten des Jahres 1970. — Siehe Vorbemerkung Ziffer 14.

1 Spezialhandel

1.16 Ein- und Ausfuhr von Investitions- und Verbrauchsgütern *)

Tatsächliche Werte, Volumen und Index der tatsächlichen Werte, des Volumens und der Durchschnittswerte

1.16.2 EG-Länder

Jahr Monat	Ins- gesamt ¹⁾	Investitionsgüter ²⁾					Verbrauchsgüter ²⁾				
		zu- sammen	darunter				zu- sammen	darunter			
			Stahlbau- erzeug- nisse	Maschinen- bau- erzeugnisse	Straßen- fahr- zeuge ⁴⁾	Elektro- techn. Inve- stitionsgüter		Büro- maschi- nen ⁵⁾	Straßen- fahr- zeuge ⁴⁾	Elektro- techn. Ver- brauchsgüter	Chemische Ver- brauchs- güter

Einfuhr

Tatsächliche Werte in Mill. DM

1970	54 355	5 234	286	2 447	389	710	692	10 687	3 069	941	199	220	3 726
1972	69 140	6 746	439	2 663	535	814	924	14 758	4 067	1 149	302	441	5 489
1974	86 147	5 935	382	2 331	432	1 104	925	17 727	3 398	1 437	368	556	5 833
1975	91 246	7 224	421	2 729	802	1 195	959	20 365	4 676	1 716	449	652	6 231
1976	107 079	9 392	483	3 209	1 131	1 293	1 130	22 448	5 759	1 568	532	723	6 504
1977	113 320	10 513	431	3 512	1 296	1 477	1 246	23 873	6 215	1 693	591	849	6 989

Volumen in Mill. DM *)

1972	70 209	6 673	396	2 595	472	866	1 027	14 031	3 632	1 074	318	461	5 426
1974	73 167	5 677	314	2 138	378	968	1 127	13 860	2 724	1 316	387	532	5 694
1975	75 062	6 139	299	2 098	676	1 002	1 098	15 309	3 444	1 457	420	619	5 844
1976	85 537	7 939	349	2 494	908	1 153	1 183	16 419	3 910	1 403	502	633	6 271
1977	88 250	8 427	289	2 620	951	1 178	1 280	16 893	4 038	1 459	565	672	6 262

Index der tatsächl. Werte (1970 = 100)

1972	127,2	128,9	153,5	108,8	137,7	114,6	133,5	138,1	132,5	122,1	151,6	200,6	147,3
1974	158,5	113,4	133,4	95,2	111,2	155,5	133,6	165,9	110,7	152,7	184,5	252,7	157,1
1975	167,9	138,0	147,2	111,5	206,4	168,4	138,5	190,6	152,4	182,4	225,5	296,1	167,2
1976	197,0	179,4	168,8	131,1	291,0	182,2	163,2	210,1	187,6	166,7	266,7	328,4	174,5
1977	208,5	200,9	150,6	143,5	333,4	208,1	180,1	223,4	202,5	180,0	296,7	385,9	187,5

Index des Volumens (1970 = 100)

1972	129,2	127,5	138,4	106,0	121,4	121,9	148,3	131,3	118,3	114,2	159,7	209,3	145,6
1974	134,6	108,5	109,7	87,4	97,2	136,4	162,8	129,7	88,8	139,9	194,2	241,8	152,8
1975	138,1	117,3	104,4	85,7	174,0	141,1	158,6	143,3	112,2	154,9	210,9	281,4	156,8
1976	157,4	151,7	122,0	101,9	233,7	162,4	171,0	153,6	127,4	149,2	251,9	287,7	168,3
1977	162,4	161,0	101,1	107,1	244,7	165,9	184,9	158,1	131,6	155,1	283,3	305,4	168,0

Index der Durchschnittswerte (1970 = 100)

1972	98,5	101,1	111,0	102,6	113,5	94,0	90,0	105,2	112,0	106,9	94,9	95,9	101,1
1974	117,7	104,5	121,6	109,0	114,4	114,0	82,1	127,9	124,7	109,2	95,0	104,5	102,8
1975	121,6	117,7	140,9	130,1	118,6	119,3	87,3	133,0	135,8	117,7	106,9	105,2	106,6
1976	125,2	118,3	138,3	128,7	124,5	112,2	95,5	136,7	147,3	111,7	105,9	114,1	103,7
1977	128,4	124,8	148,9	134,0	136,3	125,4	97,4	141,3	153,9	116,0	104,7	126,4	111,6

Ausfuhr

Tatsächliche Werte in Mill. DM

1970	58 006	12 282	480	6 643	1 474	1 707	893	7 936	2 812	1 358	273	419	1 346
1972	69 949	15 399	537	7 333	2 281	1 923	1 293	9 958	3 502	1 733	349	567	1 828
1974	103 516	18 657	688	9 703	2 178	2 696	1 364	12 041	3 259	2 665	484	819	2 166
1975	96 542	17 751	795	8 979	1 975	2 547	1 175	13 093	4 348	2 463	448	870	2 377
1976	117 311	21 704	801	10 023	2 973	2 820	1 488	17 878	6 583	3 322	554	1 184	3 091
1977	122 815	22 889	737	9 969	3 690	2 859	1 634	19 248	7 538	3 235	593	1 282	3 268

Volumen in Mill. DM *)

1972	67 846	13 985	489	6 532	2 100	1 669	1 261	9 527	3 170	1 619	367	559	1 867
1974	84 923	15 386	563	7 850	1 830	2 136	1 251	10 099	2 499	2 283	482	708	1 940
1975	74 577	13 026	552	6 507	1 495	1 824	972	10 225	2 944	1 977	414	739	2 029
1976	89 757	15 216	523	6 880	2 085	1 874	1 264	13 269	4 157	2 622	486	957	2 552
1977	92 349	15 635	460	6 596	2 483	1 896	1 399	13 529	4 424	2 582	523	923	2 489

Index der tatsächl. Werte (1970 = 100)

1972	120,6	125,4	111,9	110,4	154,7	112,7	144,9	125,5	124,5	127,6	127,7	135,4	135,8
1974	178,5	151,9	143,5	146,0	147,7	158,0	152,8	151,7	115,9	196,2	177,3	195,6	160,9
1975	166,4	144,5	165,7	135,2	134,0	149,2	131,6	165,0	154,6	181,3	164,1	207,7	176,6
1976	202,2	176,7	167,1	150,9	201,6	165,2	166,7	225,3	234,1	244,6	203,0	282,7	229,6
1977	211,7	186,4	153,7	150,1	250,3	167,5	183,0	242,5	268,1	238,2	217,2	306,0	242,7

Index des Volumens (1970 = 100)

1972	117,0	113,9	102,0	98,3	142,4	97,8	141,3	120,1	112,7	119,2	134,5	133,3	138,7
1974	146,4	125,3	117,3	118,2	124,1	125,2	140,1	127,3	88,9	168,1	176,6	169,0	144,1
1975	128,6	106,1	115,1	97,9	101,4	106,9	108,9	128,8	104,7	145,5	151,6	176,5	150,7
1976	154,7	123,9	109,0	103,6	141,4	109,8	141,6	167,2	147,8	193,0	178,2	228,4	189,5
1977	159,2	127,3	96,0	99,3	168,4	111,1	156,8	170,5	157,4	190,1	191,5	220,3	184,9

Index der Durchschnittswerte (1970 = 100)

1972	103,1	110,1	109,7	112,3	108,6	115,2	102,6	104,5	110,5	107,1	95,0	101,6	97,9
1974	121,9	121,3	122,3	123,6	119,0	126,2	109,1	119,2	130,4	116,7	100,4	115,7	111,6
1975	129,5	136,3	144,0	138,0	132,1	139,6	120,9	128,1	147,7	124,6	108,2	117,7	117,2
1976	130,7	142,6	153,3	145,7	142,6	150,5	117,7	134,7	158,4	126,7	113,9	123,8	121,1
1977	133,0	146,4	160,1	151,1	148,6	150,8	116,7	142,3	170,4	125,3	113,5	138,9	131,3

Fußnoten siehe S. 85.

1 Spezialhandel

1.16 Ein- und Ausfuhr von Investitions- und Verbrauchsgütern *)

Tatsächliche Werte, Volumen und Index der tatsächlichen Werte, des Volumens und der Durchschnittswerte

1.16.3 Übrige Länder

Jahr Monat	Ins- gesamt ¹⁾	Investitionsgüter ²⁾						Verbrauchsgüter ³⁾					
		zu- sammen	darunter					zu- sammen	darunter				
			Stahlbau- erzeug- nisse	Maschinen- bau- erzeugnisse	Straßen- fahr- zeuge ⁴⁾	Elektro- techn. Inve- stitionsgüter	Büro- maschi- nen ⁵⁾		Straßen- fahr- zeuge ⁶⁾	Elektro- techn. Ver- brauchsgüter	Chemische Ver- brauchsgüter	Möbel	Schuhe, Textilien u. Bekleid.

Einfuhr

Tatsächliche Werte in Mill. DM

1970	55 251	4 639	105	1 694	82	816	697	3 889	72	414	66	72	2 079
1972	59 605	4 910	159	1 766	78	917	808	6 590	188	731	117	137	3 656
1974	93 586	5 479	136	1 735	63	1 221	966	10 045	194	1 060	145	177	5 359
1975	93 067	6 565	178	2 197	139	1 416	1 099	12 156	428	1 378	162	225	6 417
1976	115 094	7 499	211	2 573	169	1 714	1 247	15 458	549	1 810	196	303	8 160
1977	121 857	8 516	173	2 803	288	2 082	1 207	17 046	1 025	1 975	211	401	8 709

Volumen in Mill. DM ⁷⁾

1972	63 263	5 179	136	1 787	72	1 066	879	6 547	168	772	118	137	3 567
1974	66 470	5 580	125	1 659	53	1 238	1 100	7 883	162	1 051	168	157	4 318
1975	68 221	6 094	127	1 805	103	1 347	1 301	9 728	352	1 345	176	189	5 197
1976	81 422	6 891	148	1 997	127	1 649	1 556	11 806	421	1 769	229	228	6 195
1977	86 128	7 758	126	2 175	221	2 012	1 471	12 660	676	1 930	247	287	6 282

Index der tatsächl. Werte (1970 = 100)

1972	107,9	105,8	151,1	104,2	94,4	112,5	116,0	169,5	260,4	176,5	178,3	190,7	175,8
1974	169,4	118,1	129,8	102,4	77,1	149,8	138,7	258,3	268,5	255,9	219,9	246,0	257,7
1975	168,4	141,5	169,7	129,7	168,5	173,6	157,8	312,6	593,6	332,5	247,0	313,5	308,6
1976	208,3	161,6	201,1	151,9	205,2	210,2	179,0	397,5	761,5	436,9	297,8	422,3	392,5
1977	220,6	183,6	164,2	165,4	349,7	255,3	173,2	438,3	1 421,7	476,8	321,5	557,4	418,9

Index des Volumens (1970 = 100)

1972	114,5	111,6	129,7	105,4	87,7	130,7	126,2	168,3	232,4	186,4	179,6	190,0	171,6
1974	120,3	120,3	118,5	97,9	63,9	151,8	157,9	202,7	224,2	253,6	255,2	218,0	207,7
1975	123,5	131,4	120,9	106,5	125,6	165,2	186,8	250,1	488,6	324,7	267,1	263,4	250,0
1976	147,4	148,5	140,7	117,9	154,4	202,2	223,4	303,6	584,1	427,0	349,0	317,5	298,0
1977	155,9	167,2	119,4	128,3	268,5	246,7	211,2	325,5	937,9	465,8	376,4	399,6	302,1

Index der Durchschnittswerte (1970 = 100)

1972	94,2	94,8	116,4	98,8	107,7	86,1	91,9	100,7	112,1	94,7	99,3	100,4	102,5
1974	140,8	98,2	109,5	104,6	120,6	98,6	87,9	127,4	119,8	100,9	86,2	112,9	124,3
1975	136,4	107,7	140,4	121,7	134,1	105,1	84,5	125,0	121,5	102,4	92,5	119,0	123,1
1976	141,4	108,8	142,9	128,9	132,8	103,9	80,1	130,9	130,4	102,3	85,3	133,0	131,7
1977	141,5	109,8	137,6	128,9	130,2	103,5	82,0	134,6	151,6	102,4	85,4	139,5	138,6

Ausfuhr

Tatsächliche Werte in Mill. DM

1970	67 270	19 464	487	10 432	3 281	2 665	917	9 347	4 524	1 068	285	141	859
1972	79 074	24 766	514	13 426	4 169	3 281	1 106	10 940	5 439	1 324	296	226	1 063
1974	127 062	35 050	901	19 614	5 630	4 529	1 163	14 079	6 644	1 811	386	338	1 369
1975	125 046	40 775	1 298	21 670	7 346	4 983	1 062	12 104	4 887	1 824	352	329	1 439
1976	139 330	46 236	1 978	24 250	8 089	6 234	1 237	14 876	6 140	2 139	446	427	1 864
1977	150 799	49 365	2 737	24 974	8 355	7 212	1 280	17 338	7 662	2 325	512	531	2 222

Volumen in Mill. DM ⁷⁾

1972	76 497	22 294	414	11 357	4 273	2 981	1 119	10 304	4 910	1 292	304	210	1 115
1974	102 867	28 051	719	15 177	4 756	3 604	1 067	11 183	4 839	1 600	374	303	1 328
1975	93 695	29 910	785	15 500	5 797	3 586	953	8 973	3 045	1 541	329	296	1 338
1976	101 398	31 118	1 143	15 784	5 793	4 196	1 098	10 555	3 555	1 745	393	384	1 701
1977	108 206	32 318	1 506	16 069	5 627	4 737	1 147	11 743	4 231	1 855	438	439	1 875

Index der tatsächl. Werte (1970 = 100)

1972	117,5	127,2	105,6	128,7	127,0	123,1	120,6	117,0	120,2	124,0	104,0	160,8	123,7
1974	188,9	180,1	185,2	188,0	171,6	169,9	126,8	150,6	146,9	169,7	135,7	239,9	159,4
1975	185,9	209,5	266,8	207,7	223,9	187,0	115,8	129,5	108,0	170,9	123,5	233,3	167,5
1976	207,1	237,5	406,4	232,5	246,5	233,9	134,9	159,2	135,7	200,4	156,6	303,0	217,0
1977	224,2	253,6	562,5	239,4	254,6	270,6	139,6	185,5	169,3	217,8	179,9	377,0	258,6

Index des Volumens (1970 = 100)

1972	113,7	114,5	85,1	108,9	130,2	111,9	122,0	110,2	108,5	121,0	106,6	148,8	129,8
1974	152,9	144,1	147,8	145,5	144,9	135,2	116,4	119,6	107,0	149,8	131,4	215,3	154,5
1975	139,3	153,7	161,4	148,6	176,7	134,6	103,9	96,0	67,3	144,3	115,6	210,4	155,8
1976	150,7	159,9	235,0	151,3	176,5	157,5	119,7	112,9	78,6	163,4	138,1	272,6	198,0
1977	160,9	166,0	309,4	154,0	171,5	177,8	125,0	125,6	93,5	173,8	153,9	311,7	218,2

Index der Durchschnittswerte (1970 = 100)

1972	103,4	111,1	124,1	118,2	97,6	110,1	98,8	106,2	110,8	102,5	97,5	108,0	95,4
1974	123,5	124,9	125,3	129,2	118,4	125,7	108,9	125,9	137,3	113,2	103,3	111,4	107,1
1975	133,5	136,3	165,3	139,8	126,7	139,0	111,4	134,9	160,5	118,4	106,8	110,9	103,5
1976	137,4	148,6	172,9	153,6	139,6	148,6	112,7	140,9	172,7	122,6	113,4	111,2	109,6
1977	139,4	152,7	181,8	155,4	148,5	152,2	111,7	147,6	181,1	125,3	116,9	120,9	118,5

Fußnoten siehe S. 85.

2 Generalhandel

Vorbemerkung

- 1 Der **Generalhandel** enthält alle in das Erhebungsgebiet eingehenden und alle aus ihm ausgehenden Waren mit Ausnahme der Waren der Durchfuhr (siehe Vorbemerkung zur Reihe 6) und des Zwischenauslandsverkehrs.

Generalhandel und Spezialhandel enthalten übereinstimmend die unmittelbare Einfuhr und die Ausfuhr gemäß Ziffern 6.1.1 und 6.2 der Vorbemerkung zu Abschnitt 1 auf S. 3. Der Unterschied zwischen beiden Darstellungsformen beruht demnach nur auf der verschiedenen Nachweisung der **auf** Lager (Freihafen- und Zollager – ab 1974 einschließlich offene Zollager –) eingeführten ausländischen Waren einschließlich einiger Sonderfälle.

Vom Lagerverkehr werden nachgewiesen:

Im **Generalhandel**

alle Einfuhren **auf** Lager, und zwar im *Zeitpunkt ihrer Einlagerung*, alle Wiederausfuhren ausländischer Waren **aus** Lager (auch Schiffs- und Luftfahrzeugbedarf für fremde Seeschiffe und Luftfahrzeuge) im *Zeitpunkt ihrer Ausfuhr*,

im **Spezialhandel**

nur diejenigen Einfuhren **auf** Lager, die nicht zur Wiederausfuhr gelangen, im *Zeitpunkt ihrer Einfuhr* **aus** Lager (s. hierzu Ziffer 6.1.2 der Vorbemerkung zu Abschnitt 1 auf S. 3).

Siehe auch die ausführliche methodische Darstellung „Lagerverkehr und Generalhandel im Außenhandel der Bundesrepublik Deutschland“ in „Wirtschaft und Statistik“, Jg. 1952, Heft 9. Ferner wird auf die Aufsätze „Methodische Änderungen der Außenhandelsstatistik ab 1962“, „Lagerverkehr in der Außenhandelsstatistik 1962“ in der Zeitschrift „Wirtschaft und Statistik“, Jg. 1961, Heft 12, bzw. Jg. 1963, Heft 4, den Sonderbeitrag „Abgrenzung des Lagerverkehrs in der Außenhandelsstatistik“ der Reihe 7, Fachserie G: Außenhandel, sowie den Aufsatz „Methodische Änderungen der Außenhandelsstatistik ab 1974“ („Wirtschaft und Statistik“, Jg. 1974, Heft 2) hingewiesen.

- 2 **Abweichungen** zwischen den Ergebnissen der Übersichten 2.4, 2.5, 2.6, 2.7, 2.8, 2.9, 2.10 und den übrigen Einfuhrergebnissen des Generalhandels sind auf die verschiedenartige Rundung bei der Erstellung der Tabellen zurückzuführen.
- 3 Die Ziffern 1–5, 8–13 und 15–16 der Vorbemerkung zu Abschnitt 1 auf den Seiten 3 und 4 gelten sinngemäß auch für die Darstellung des Generalhandels.

2.1 Ein- und Ausfuhr im Generalhandel und im Spezialhandel nach Warengruppen der Ernährungswirtschaft und der Gewerblichen Wirtschaft

J a h r	G=General- handel ¹⁾ S=Spezial- handel ²⁾	Insgesamt	Ernährungswirtschaft					Gewerbliche Wirtschaft						Außerdem:		
			zu- sammen	Lebende Tiere	Nahrungsmittel		Genuß- mittel	zu- sammen	Roh- stoffe	Halb- waren	Fertigwaren			Rück- waren	Ersatz- liefe- rungen	
					tierischen Ursprungs	pflanz- lichen Ursprungs					zu- sammen	Vor- erzeug- nisse	End- erzeug- nisse			
Einfuhr																
1 000 DM																
1970	G	111023488	21438775	337645	4892781	12978082	3230267	88135589	14932006	17758959	55444624	17124692	38319932	1427741	21383	
	S	109605908	20923918	337644	4815368	12870363	2900543	87232866	14809375	17660368	54763123	16999201	37763922	1427741	21383	
1971	G	121200035	23071492	318791	5316425	14149779	3286497	96475007	16000471	16402557	64071979	18742963	45329016	1630621	22915	
	S	120118584	22829078	318739	5261664	14063610	3185065	95635907	15867597	16326812	63441561	18686316	44755245	1630621	22915	
1972	G	129993537	25311079	517323	6408720	14796358	3588678	103059303	15992686	16519401	70547216	20789056	49758160	1599370	23785	
	S	128744182	24959033	517307	6341062	14739169	3361495	102161994	15857367	16439233	69865394	20726346	49139048	1599370	23785	
1973	G	146916293	28417371	578770	7208796	16950669	3679136	116813353	18885179	21670719	76257455	23001613	53255842	1651839	33730	
	S	145417467	28029436	578724	7115041	16909267	3426404	115702462	18753514	21578456	75370492	22872883	52497609	1651839	33730	
1974	G	186632462	32006949	509505	7151751	20444236	3901457	152540867	34905681	30976756	86658430	26338908	60319522	2054695	29951	
	S	179732599	29347921	509245	6949887	18948619	2940170	148300032	34653297	30405936	83240799	25702568	57538231	2054695	29951	
1975	G	190334215	33234912	604186	7431926	21143901	4054899	154660241	30749696	28512999	95397546	25641914	69755632	2395462	43600	
	S	184312510	31127355	603867	7295427	19723655	3504406	150746093	30144294	27648468	92953331	25201826	67751505	2395462	43600	
1976	G	229059523	38771258	564670	8801029	23627561	5777998	187426786	36726243	35318832	115381711	31945875	83435836	2797951	63528	
	S	222173136	36037269	564647	8588227	21801737	5082658	183274388	36097351	34689478	112487559	31423229	81064330	2797951	63528	
1977	G	240773842	41414412	606265	8775076	24154337	7878734	196262601	35659199	35974779	124628623	33736815	90891808	3026647	70182	
	S	235177763	39305735	606268	8606115	23084378	7008974	192775199	35153506	35453654	122168039	33255915	88912124	3026647	70182	
1 000 \$																
1970	G	30329919	5856831	92245	1336599	3545550	882437	24077187	4079350	4851710	15146127	4678268	10467859	390060	5841	
	S	29944031	5716381	92244	1315544	3516157	792436	23831749	4045881	4824789	14961079	4644090	10316989	390060	5841	
1971	G	34789542	6626379	91788	1530324	4060936	943331	27686872	4591975	4702158	18392739	5386060	13006679	469695	6596	
	S	34482716	6559569	91773	1514641	4037328	915827	27446856	4553469	4680748	18212639	5370055	12842584	469695	6596	
1972	G	40335388	7853838	160522	1988536	4591223	1113557	31977887	4962499	5125967	21889421	6450569	15438852	496283	7380	
	S	39948893	7744758	160517	1967626	4573547	1043068	31700472	4920550	5101073	21678849	6431245	15247604	496283	7380	
1973	G	55398398	10700616	218171	2722910	6382970	1376565	44061228	7122347	8213042	28725839	8665866	20059973	623916	12638	
	S	54836827	10560460	218154	2687571	6370518	1284217	43639813	7072466	8177745	28389602	8616466	19773136	623916	12638	
1974	G	72319959	12409637	196661	2766985	7932141	1513850	59099948	13520079	11999051	33580818	10203724	23377094	798735	11639	
	S	69658920	11381045	196561	2689487	7353018	1141979	57467501	13422881	11779230	32265390	9957673	22307717	798735	11639	
1975	G	77377144	13528452	244300	3012898	8623674	1647580	62859016	12486792	11590058	38782166	10441836	28340330	971900	17776	
	S	74931452	12671356	244170	2957690	8047582	1421914	61270420	12245452	11239469	37785499	10262040	27523459	971900	17776	
1976	G	91158834	15439500	224288	3503960	9411043	2300209	74579746	14617441	14042096	45920209	12708949	33211260	1114305	25283	
	S	88424257	14354648	224280	3419786	8682466	2028116	72930021	14368543	13790961	44770517	12501095	32269422	1114305	25283	
1977	G	103847851	17848352	262392	3794253	10409075	3382632	84660229	15365216	15531337	53763676	14535735	39227941	1308832	30438	
	S	101456835	16955137	262394	3721713	9947863	3023167	83162428	15145857	15305638	52710933	14329739	38381194	1308832	30438	
Ausfuhr																
1 000 DM																
1970	G	126292108	4746139	432341	1373901	2111034	828863	120843444	3252937	9705345	107885162	23124019	84761143	517289	185236	
	S	125276249	4379590	432340	1330035	1992131	625084	120194134	3187786	9576664	107429684	23034220	84395464	517289	185236	
1971	G	137068951	5420861	456804	1933349	2126428	904280	130880192	3324667	10615853	116939672	23968181	92971491	587841	180057	
	S	136010558	5097199	456754	1893779	2038118	708548	130145461	3258474	10479735	116407252	23873846	92533406	587841	180057	
1972	G	150118267	6297995	706492	1963445	2623137	1004921	142927366	3464195	10549336	128913835	25949189	102964646	679952	212954	
	S	149022681	5945803	706475	1920629	2525977	792722	142183972	3388078	10445123	128350771	25860962	102489809	679952	212954	
1973	G	179674528	8383275	691886	2486406	3987247	1217736	170303865	4166124	13398671	152739070	33456044	119283026	784134	203254	
	S	178396253	8016487	691835	2456035	3892985	975632	169392378	4070546	13243513	152078319	33334414	118743905	784134	203254	
1974	G	233997771	11318067	408488	3474822	6127315	1307442	221441678	5695796	20942889	194802993	51397231	143405762	985417	252609	
	S	230578246	9953434	408194	3401617	5096972	1046651	219386786	5515511	20596287	193274988	51133267	142141721	985417	252609	
1975	G	226125035	12277219	699850	3887521	6209034	1480814	212439614	5458500	16784230	190196884	40618537	149578347	1093037	315165	
	S	221588594	10396817	699540	3821284	4665787	1210206	209783575	5304310	16128811	188350454	40334000	148016454	1093037	315165	
1976	G	261752724	13636102	571045	4103984	6981663	1979410	246661882	5933136	19129329	221599417	45981934	175617483	1088992	365748	
	S	256641838	11411888	571044	4024135	6210434	1606275	243775210	5691583	18687850	219395777	45637810	173757967	1088992	365748	
1977	G	278504165	15480882	456467	5042876	7467172	2514367	261374618	5931507	18737802	236705309	46981225	189724084	1207261	441404	
	S	273614110	13722766	456467	4950911	6347136	1968252	258242679	5656763	18280609	234305307	46578975	187726332	1207261	441404	
1 000 \$																
1970	G	34500479	1295924	118113	375214	576396	226201	33012628	888577	2651408	29472643	6317184	23155459	141321	50606	
	S	34224729	1196285	118113	363324	544086	170762	32836517	870822	2616290	29349405	6292810	23056595	141321	50606	
1971	G	39369822	1555805	131378	553897	611445	259085	37593288	954202	3045152	33593934	6878957	26714977	169121	51608	
	S	39067578	1463329	131364	542657	586374	202934	37383520	935267	3006346	33441907	6851931	26589976	169121	51608	
1972	G	46579685	1953749	219230	609173	813659	311687	44348869	1074827	3273375	40000667	8051748	31948919	210989	66078	
	S	46241151	18441794	219225	595920	783685	245964	44118290	1051253	3241077	39826360	8024532	31802428	210989	66078	
1973	G	67983953	3179966	258371	946300	1515469	459826	64431255	1571							

2 Generalhandel

2.2 Ein- und Ausfuhr nach Warengruppen und -untergruppen der Ernährungswirtschaft und der Gewerblichen Wirtschaft

Warenbenennung		Einfuhr								
		1975	1976	1977	1975	1976	1977	1975	1976	1977
		dt = 100 kg			1000 DM			1000 \$		
I	ERNAHRUNGSWIRTSCHAFT	324 132 281	377 899 462	344 822 927	33 234 912	38 771 258	41 414 412	13 528 452	15 439 500	17 848 352
	(Nahrungs-, Genuß-, Futtermittel)									
IA	Lebende Tiere	1 892 003	1 644 110	1 736 668	604 186	564 670	606 265	244 300	224 288	262 392
1	Pferde	¹⁾ 48 856	¹⁾ 42 267	¹⁾ 48 995	21 345	17 905	22 738	8 711	7 115	9 817
2	Rindvieh	²⁾ 431 101	²⁾ 383 048	²⁾ 372 437	167 267	164 540	180 987	68 043	65 263	77 929
3	Schweine	³⁾ 1 171 100	³⁾ 909 521	³⁾ 1 003 536	342 957	283 605	304 746	138 284	112 607	132 386
4	Sonstige lebende Tiere	240 946	309 274	311 700	72 617	98 620	97 774	29 262	39 303	42 260
IB	Nahrungsmittel tierischen Ursprungs	26 051 291	26 946 763	25 898 082	7 431 926	8 801 029	8 775 076	3 012 898	3 503 960	3 794 253
1	Milch	2 019 818	3 371 807	2 256 563	226 526	610 383	280 743	92 329	240 803	121 453
2	Butter	349 754	475 850	327 294	188 845	278 148	188 609	77 072	109 698	81 628
3	Käse	1 805 744	2 004 005	2 084 121	1 052 900	1 200 213	1 302 848	427 495	478 256	562 953
4	Fleisch und Fleischwaren	10 228 370	9 888 982	9 896 100	3 861 216	4 286 494	5 358 919	1 561 873	1 707 302	1 885 668
5	Darmer	261 117	272 829	272 408	228 581	270 469	264 606	92 889	107 716	114 188
6	Fische und Fischzubereitungen	3 184 754	3 465 488	3 493 281	885 380	1 026 532	1 144 924	358 200	410 347	496 101
7	Walöl zur Ernährung	96 035	87 598	32 670	9 105	8 092	3 527	3 616	3 196	1 496
8	Schmalz, Talg u. a. tierische Öle und Fette zur Ernährung	1 323 059	1 088 833	1 326 929	129 965	104 592	150 813	53 120	41 857	65 058
9	Eier, Eiweiß, Eigelb	2 200 879	2 300 994	2 445 162	498 307	619 183	652 373	203 627	246 568	281 125
10	Honig	601 792	694 515	535 576	126 687	144 232	51 826	57 106	48 059	48 059
11	Fischmehl u. dgl.	3 979 969	3 295 862	3 227 978	224 414	252 689	316 201	90 851	101 111	136 524
IC	Nahrungsmittel pflanzlichen Ursprungs	280 683 675	332 312 400	300 559 650	21 143 901	23 627 561	24 154 337	8 623 674	9 411 043	10 409 075
1	Weizen	19 388 038	27 455 416	14 715 294	891 722	1 248 215	606 404	363 177	496 702	262 637
2	Roggen	332 654	1 524 527	809 746	13 287	63 417	32 755	5 411	25 228	14 454
3	Gerste	16 504 585	20 864 300	15 695 952	663 858	876 714	661 464	270 879	352 322	283 467
4	Hafer	2 644 619	4 650 327	3 593 336	86 614	171 585	118 752	35 611	69 082	50 935
5	Mais	44 440 308	60 184 607	43 312 634	1 701 527	2 104 461	1 402 971	691 883	840 796	600 630
6	Hirse und sonstiges Getreide	1 211 925	1 595 965	645 102	58 328	68 500	36 513	23 306	27 084	15 693
7	Reis	1 467 896	1 828 822	1 671 705	157 903	174 408	175 024	64 501	69 412	75 398
8	Müllereierzeugnisse	939 563	1 056 115	1 471 422	67 143	78 217	89 285	27 357	31 163	38 611
9	Malz	910 157	1 664 030	2 132 755	61 691	114 750	161 512	25 134	46 070	69 489
10	Nichtöhlhaltige Samereien	706 866	783 316	448 145	134 377	158 460	148 680	54 841	63 314	64 205
11	Hülsenfrüchte zur Ernährung	474 436	679 893	661 533	60 194	75 614	75 337	24 440	30 176	32 539
12	Hülsenfrüchte zur Viehfütterung	341 441	242 046	163 473	22 434	15 283	12 547	9 158	6 102	5 398
13	Grün- und Kauhfutter	3 781 412	4 554 263	4 428 630	96 101	128 182	125 567	38 958	51 168	54 145
14	Kartoffeln	8 824 098	7 902 777	8 041 771	330 234	620 829	346 562	136 133	244 802	147 709
15	Andere Hackfrüchte	591 644	70 175	109 798	5 945	2 836	2 936	2 319	1 122	1 284
16	Gemüse und sonstige Küchen- gewächse	16 392 403	17 314 674	17 325 613	1 777 182	2 076 647	2 125 690	730 582	822 504	911 280
17	Obst, außer Südfrüchten	16 623 081	17 927 536	17 450 503	2 101 403	2 010 767	2 368 663	855 618	797 229	1 020 999
18	Südfrüchte	17 094 642	17 470 886	18 178 762	1 433 720	1 476 291	1 670 391	582 837	589 602	724 177
19	Gemüse-, Obstkonserven, Frucht- säfte u. dgl.	14 860 487	16 335 251	14 238 468	2 116 471	2 448 258	2 343 311	863 452	974 417	1 009 174
20	Kakao, roh	1 727 243	1 591 708	1 573 802	665 254	596 606	950 097	273 366	238 000	410 680
21	Kakaoverzeugnisse	879 720	996 492	1 087 940	359 218	397 298	531 360	146 366	158 374	229 789
22	Gewürze	317 077	385 362	385 393	124 795	144 740	178 912	50 580	57 762	77 435
23	Zucker	2 659 040	2 467 101	2 127 467	336 323	247 602	201 321	138 859	98 198	87 092
24	Ölfrüchte zur Ernährung	43 951 999	46 824 549	46 002 914	2 869 162	2 782 159	3 285 571	1 166 203	1 111 398	1 419 100
25	Pflanzliche Öle und Fette zur Ernährung	4 568 966	4 180 622	4 561 312	844 094	625 795	866 457	345 250	249 588	373 732
26	Margarine und ähnliche Speise- fette	358 283	315 365	363 990	73 484	54 304	67 554	30 081	21 571	29 126
27	Ölkuchen	35 839 855	41 038 188	40 769 744	1 357 035	1 667 280	1 820 492	551 153	665 254	785 081
28	Kleie	3 240 145	4 930 824	4 689 660	92 281	151 993	143 632	37 389	60 232	61 607
29	Sonstige Abfallerzeugnisse zur Viehfütterung	6 292 145	9 571 543	13 460 776	157 786	258 451	373 037	64 282	103 214	160 666
31	Sonstige pflanzliche Nahrungs- mittel	10 996 465	13 472 155	17 872 994	1 134 575	1 337 547	1 595 200	462 794	531 734	687 159
32	Lebende Pflanzen und Erzeugnisse der Ziergärtnerei	2 322 482	2 433 565	2 568 998	1 349 760	1 450 352	1 636 120	551 754	577 513	705 344
ID	Genußmittel	15 505 312	16 996 189	16 628 527	4 054 899	5 777 998	7 878 734	1 647 580	2 300 209	3 382 632
1	Hopfen	56 861	62 922	50 219	31 916	40 974	27 833	13 037	16 496	12 137
2	Kaffee	4 264 809	4 689 904	4 159 853	1 522 817	3 098 987	5 018 010	617 341	1 233 931	2 146 098
3	Tee	181 721	168 662	258 558	85 313	76 450	161 759	34 653	30 579	70 117
4	Rohtabak	1 655 244	1 547 414	1 586 996	1 013 324	977 336	997 176	414 465	387 724	429 710
5	Tabakerzeugnisse	173 851	181 694	232 825	120 373	151 834	201 841	48 779	60 467	87 104
6	Bier	736 249	679 517	634 995	50 575	51 788	51 379	20 433	20 610	22 198
7	Branntwein	970 673	1 368 724	1 215 160	392 081	476 389	439 546	157 829	190 674	191 208
8	Wein	7 465 904	8 297 352	8 489 921	838 500	904 240	981 190	341 043	359 726	424 060
II	GEWERBLICHE WIRTSCHAFT ..	2 902 525 715	¹⁾ 31 527 462 25	²⁾ 30 890 019 82	154 660 241	187 426 786	196 262 601	62 859 016	74 579 746	84 660 229
IIA	Rohstoffe	1 870 403 388	1 963 894 915	1 865 428 100	30 749 696	36 726 243	35 659 199	12 486 792	14 617 441	15 365 216
1	Abfallseide, Seidengehäuse	8 283	7 165	6 120	5 984	5 594	5 154	2 403	2 231	2 211
2	Zellwolle, synthetische Fasern und Abfälle von Chemiefasern	1 314 477	1 567 229	1 503 623	396 729	484 106	441 527	161 324	192 304	190 113
3	Wolle und andere Tierhaare, roh und bearb., Reißwolle	1 105 405	1 361 053	1 141 240	707 693	1 048 702	918 330	288 236	416 762	395 710
4	Baumwolle, roh u. bearb., Reiß- baumwolle, Abfälle	3 264 526	3 444 071	2 785 174	739 648	950 481	800 929	302 590	377 717	344 813
5	Flachs, Hanf, Jute, Hartfasern u. sonst. pflanzl. Spinnstoffe ..	598 674	668 723	524 827	69 837	66 342	53 420	28 777	26 426	22 903
6	Abfälle von Gespinnstwaren, Lumpen	331 640	389 094	340 286	15 051	20 329	21 175	6 135	8 103	9 103
7	Felle zu Pelzwerk, roh	38 863	43 430	40 748	630 704	827 161	783 278	257 438	327 802	335 477
8	Andere Felle und Häute	575 876	680 939	731 127	138 233	222 098	240 628	56 272	88 495	103 843
9	Bettfedern	96 938	118 375	107 408	85 659	120 143	184 245	34 730	47 882	79 823
10	Holz zu Holzmasse	6 480 004	7 783 055	7 754 604	40 462	44 224	47 313	16 434	17 649	20 486
11	Bau- und Nutzholz (Rundholz) ..	12 271 792	15 171 289	15 445 064	425 890	622 608	653 796	173 899	247 799	281 090
12	Pflanzliche Stoffe zum Färben oder Gerben	12 428	9 400	9 016	964	821	828	394	325	335
13	Kautschuk, Guttapercha, Balata ..	2 146 956	2 342 321	2 366 165	301 946	416 069	445 726	122 962	165 626	191 869
14	Rohgummen, Rohschellack, Bal- same und Kopale	70 230	74 874	70 192	23 773	24 875	24 530	9 762	9 887	10 527

1) 1975: 10 547 Stück, 1976: 8 872 Stück, 1977: 10 226 Stück. — 2) 1975: 207 197 Stück, 1976: 186 158 Stück, 1977: 208 351 Stück. — 3) 1975: 1 050 339 Stück; 1976: 804 689 Stück; 1977: 901 306 Stück. — 4) Außerdem elektrischer Strom in nachstehend genannten kWh.

2 Generalhandel
2.2 Ein- und Ausfuhr
nach Warengruppen und -untergruppen der Ernährungswirtschaft und der Gewerblichen Wirtschaft

Warenbenennung		Ausfuhr								
		1975	1976	1977	1975	1976	1977	1975	1976	1977
		dt = 100 kg			1000 DM			1000 \$		
I	ERNAHRUNGSWIRTSCHAFT (Nahrungs-, Genuß-, Futtermittel)	176 001 170	200 811 749	189 374 735	12 277 219	13 636 102	15 480 882	4 986 913	5 430 581	6 676 685
IA	Lebende Tiere	1 665 315	1 203 232	1 022 143	699 850	571 045	456 467	284 467	226 890	196 824
1	Pferde	1) 42 471	1) 44 714	1) 44 732	18 100	20 408	21 104	7 294	8 163	9 138
2	Rindvieh	2) 1 408 557	2) 893 259	2) 688 566	606 232	445 304	326 467	246 682	176 789	140 758
3	Schweine	3) 86 425	3) 109 975	3) 99 048	25 069	38 650	29 829	10 183	15 302	12 699
4	Sonstige lebende Tiere	127 862	155 284	189 797	50 449	66 683	79 067	20 308	26 636	34 229
IB	Nahrungsmittel tierischen Ursprungs	17 769 774	20 410 078	25 465 148	3 887 521	4 103 984	5 042 876	1 579 506	1 634 432	2 174 534
1	Milch	9 680 557	12 008 637	15 455 696	877 586	907 328	1 143 739	355 888	360 883	494 678
2	Butter	1 428 175	1 081 371	1 363 908	739 029	602 898	720 297	300 334	239 696	310 453
3	Käse	1 053 719	1 286 521	1 503 088	542 556	656 141	755 104	219 977	261 200	325 705
4	Fleisch und Fleischwaren	1 975 868	2 292 677	3 016 346	1 055 061	1 158 115	1 459 960	429 826	462 174	627 743
5	Därme	164 693	185 365	243 130	73 522	96 748	114 973	29 864	38 597	49 532
6	Fische und Fischzubereitungen	972 532	1 192 969	1 193 238	320 925	395 670	458 923	129 734	157 485	198 401
7	Walöl zur Ernährung	30	25	225	6	8	23	2	3	10
8	Schmalz, Talg u. a. tierische Öle und Fette zur Ernährung	1 311 402	1 284 477	1 598 090	157 018	150 823	216 312	64 382	60 058	93 221
9	Eier, Eiweiß, Eigelb	186 031	154 843	177 471	44 059	43 658	63 416	17 859	17 418	27 335
10	Honig	46 906	82 276	81 197	13 975	21 372	21 299	5 544	8 539	9 158
11	Fischmehl u. dgl.	949 861	840 917	832 759	63 784	71 223	88 830	26 096	28 379	38 298
IC	Nahrungsmittel pflanzlichen Ursprungs	152 086 805	173 659 134	156 827 069	6 209 034	6 981 663	7 467 172	2 523 244	2 780 912	3 222 035
1	Weizen	13 327 666	17 456 003	11 809 031	571 312	748 488	466 481	230 905	295 676	201 205
2	Roggen	191 713	947 952	402 860	7 631	31 248	16 623	3 125	12 294	7 194
3	Gerste	4 094 906	5 918 043	2 247 637	134 586	212 448	93 910	53 629	84 917	40 231
4	Hafer	339 084	589 174	399 824	12 786	23 739	16 092	5 216	9 555	6 890
5	Mais	15 841 860	24 975 453	13 494 987	579 502	814 530	416 359	232 459	326 686	177 880
6	Hirse und sonstiges Getreide	505 183	711 376	37 060	20 988	25 852	2 926	8 516	10 120	1 256
7	Reis	286 428	439 888	519 626	55 809	79 685	88 973	22 542	31 835	38 500
8	Müllereierzeugnisse	8 821 826	6 250 817	7 739 987	393 495	313 607	316 006	160 805	124 688	136 310
9	Malz	1 807 921	2 006 856	1 132 420	129 073	119 241	77 105	52 917	46 883	33 383
10	Nichtöhlhaltige Sämereien	347 495	387 361	133 932	111 287	129 086	138 300	45 537	51 051	59 113
11	Hülsenfrüchte zur Ernährung	43 613	64 727	71 553	8 871	11 555	12 704	3 691	4 568	5 456
12	Hülsenfrüchte zur Viehfütterung	26 516	34 117	12 752	2 222	2 452	1 026	905	971	431
13	Grün- und Rohfutter	2 746 440	3 527 822	3 013 400	29 700	49 746	35 354	11 903	19 881	15 136
14	Kartoffeln	1 123 439	1 727 801	1 841 100	33 186	111 590	76 023	13 422	45 164	32 451
15	Andere Hackfrüchte	469 190	320 764	347 186	6 134	4 564	4 145	2 460	1 845	1 854
16	Gemüse und sonstige Küchen- gewächse	358 212	380 644	487 607	53 329	68 465	91 457	21 650	27 253	39 351
17	Obst, außer Südfrüchten	979 433	799 247	1 017 025	121 077	108 612	167 582	48 733	43 128	72 723
18	Südfrüchte	258 979	322 176	376 615	32 671	43 077	67 858	13 204	17 214	29 385
19	Gemüse-, Obstkonserven, Frucht- säfte u. dgl.	1 147 868	1 442 235	1 555 073	224 545	279 778	337 721	91 147	111 358	145 865
20	Kakao, roh	46 326	70 859	40 415	16 974	29 287	27 093	6 895	11 522	10 472
21	Kakaoverzeugnisse	566 270	671 767	750 473	241 052	295 888	431 708	97 165	118 396	186 984
22	Gewürze	43 412	49 349	51 879	33 681	38 127	43 220	13 735	15 191	18 658
23	Zucker	3 074 822	3 680 336	7 425 938	371 580	385 396	621 205	151 234	153 216	268 940
24	Ölfrüchte zur Ernährung	1 483 318	850 273	1 376 021	108 982	59 358	102 952	44 958	23 730	44 185
25	Pflanzliche Öle und Fette zur Ernährung	5 293 686	5 291 199	6 049 704	923 739	712 378	1 037 141	377 820	283 887	447 402
26	Margarine und ähnliche Speise- fette	547 516	724 420	766 817	111 172	120 281	141 310	45 232	47 795	60 985
27	Ölkuchen	18 348 624	17 714 170	17 287 997	760 981	782 167	907 034	310 693	311 731	391 141
28	Kleie	1 778 221	2 106 623	1 597 200	58 629	67 316	55 326	23 712	26 790	23 940
29	Sonstige Abfallerzeugnisse zur Viehfütterung	3 045 814	4 847 416	6 048 333	40 808	86 627	113 346	16 492	34 498	49 402
31	Sonstige pflanzliche Nahrungs- mittel	64 978 098	69 132 400	68 538 263	947 852	1 144 792	1 462 716	386 076	456 021	632 203
32	Lebende Pflanzen und Erzeugnisse der Ziergärtnerei	162 926	217 846	254 354	65 380	82 283	97 476	26 466	33 048	42 109
ID	Genußmittel	4 479 276	5 539 305	6 060 375	1 480 814	1 979 410	2 514 367	599 696	788 347	1 083 292
1	Hopfen	166 234	161 937	158 475	183 592	175 921	165 549	75 916	69 750	70 921
2	Kaffee	475 897	546 089	563 327	286 403	533 396	856 089	115 257	213 317	368 584
3	Tee	71 327	67 883	74 624	31 680	30 506	48 634	12 914	12 137	20 931
4	Rohtabak	303 431	288 333	300 400	134 782	140 916	145 380	54 621	56 045	63 215
5	Tabakerzeugnisse	187 417	212 002	282 997	285 980	351 204	442 662	114 993	139 483	191 167
6	Bier	2 358 350	3 040 329	3 337 859	248 487	330 724	373 232	100 701	131 482	159 999
7	Branntwein	83 420	109 035	95 457	55 640	67 788	60 545	22 448	26 985	26 124
8	Wein	833 200	1 113 697	1 247 236	254 250	348 955	422 276	102 846	139 148	182 351
II	GEWERBLICHE WIRTSCHAFT	1 234 278 948	1 256 224 123	1 329 388 593	212 439 614	246 661 882	261 374 618	86 450 773	98 189 790	112 785 401
IIA	Rohstoffe	497 562 337	471 866 575	518 184 866	5 458 500	5 933 136	5 931 507	2 223 007	2 360 879	2 559 033
1	Abfallseide, Seidengehäuse	6 178	4 299	3 073	4 471	3 826	2 409	1 798	1 509	1 031
2	Zellwolle, synthetische Fasern und Abfälle von Chemiefasern	2 084 992	2 564 062	2 461 388	695 679	853 928	758 943	281 778	338 802	327 003
3	Wolle und andere Tierhaare, roh und bearb., Reißwolle	239 985	299 846	273 943	165 653	208 759	205 237	67 113	83 123	88 372
4	Baumwolle, roh u. bearb., Reiß- baumwolle, Abfälle	697 990	808 627	827 696	130 703	183 461	201 858	53 322	73 299	86 601
5	Flachs, Hanf, Jute, Hartfasern u. sonst. pflanzl. Spinnstoffe	42 855	33 923	30 491	4 173	3 657	3 682	1 674	1 445	1 594
6	Abfälle von Gespinnstwaren, Lumpen	1 379 569	1 485 387	1 522 880	103 965	114 973	121 894	42 319	45 772	52 487
7	Felle zu Pelzwerk, roh	19 007	25 129	23 356	88 985	111 626	102 602	36 317	44 340	44 134
8	Andere Felle und Häute	862 037	961 152	953 238	131 502	245 098	248 465	53 363	97 733	106 865
9	Bettfedern	19 689	26 278	38 057	17 177	30 957	64 563	6 948	12 400	27 854
10	Holz zu Holzmasse	16 431 056	12 050 755	8 507 890	147 974	118 222	87 169	60 559	46 971	37 470
11	Bau- und Nutzholz (Rundholz)	9 086 302	11 788 679	9 117 377	170 130	227 779	195 026	69 199	90 674	83 814
12	Pflanzliche Stoffe zum Färben oder Gerben	1 119	1 402	1 572	286	382	420	119	151	183
13	Kautschuk, Guttapercha, Balata	316 790	349 254	358 941	22 365	28 836	31 560	9 091	11 489	13 597
14	Rohgummen, Rohschellack, Bal- same und Kopale	22 939	32 327	26 723	15 855	18 648	20 102	6 496	7 428	8 673

1) 1975: 7 772 Stück; 1976: 8 354 Stück; 1977: 8 556 Stück. — 2) 1975: 572 126 Stück; 1976: 531 533 Stück; 1977: 406 476 Stück. — 3) 1975: 131 071 Stück; 1976: 216 084 Stück; 1977: 132 500 Stück. — 4) Darunter natürliches Wasser: 1975: 57 168 194 dt, 1 853 (000) DM; 1976: 58 960 451 dt, 1 692 (000) DM; 1977: 55 770 998 dt, 1 875 (000) DM. — 5) Außerdem elektrischer Strom in nachstehend genannten kWh.

2 Generalhandel

2.2 Ein- und Ausfuhr

nach Warengruppen und -untergruppen der Ernährungswirtschaft und der Gewerblichen Wirtschaft

Warenbenennung		Einfuhr								
		1975	1976	1977	1975	1976	1977	1975	1976	1977
		dt = 100 kg			1000 DM			1000 \$		
15	Ölfrüchte für techn. Öle	1 489 260	1 287 579	1 688 877	113 171	92 828	125 811	46 693	37 214	54 091
16	Steinkohlen einschl. Preßkohlen	62 423 308	59 714 579	63 531 995	714 251	579 065	585 524	291 703	231 089	253 087
17	Braunkohlen einschl. Preßkohlen	16 465 447	15 652 256	16 147 593	39 354	44 376	50 148	15 967	17 632	21 620
18	Erdöl, roh	900 248 034	992 015 001	975 703 464	20 071 996	24 168 410	23 802 173	8 130 121	9 622 153	10 257 155
19	Eisenerze	457 789 843	479 882 751	408 619 872	2 127 044	2 417 054	2 116 926	868 160	960 360	913 068
20	Eisen-, manganhaltige Abbrände, Schlacken u. dgl.	18 124 880	17 391 349	15 292 033	40 132	30 424	25 069	16 452	12 043	10 824
21	Manganerze	2 275 749	2 286 389	1 534 507	28 822	33 392	20 147	11 748	13 370	8 696
22	Kupfererze und kupferhaltige Kiesabbrände	14 084 708	15 051 770	14 016 110	496 572	585 537	472 199	203 648	232 246	202 895
23	Bleierze	2 089 781	1 901 043	1 950 195	123 481	106 595	128 246	50 814	42 452	55 509
24	Zinkerze	5 508 873	6 013 490	5 624 555	286 998	328 014	254 859	117 062	130 517	110 058
25	Chromerze	5 610 351	5 472 930	4 135 934	121 090	136 781	78 340	49 066	54 553	33 602
26	Nickelerze	65 504	138 219	161 357	59 508	136 325	136 581	23 839	54 541	58 844
27	Schwefelkies	4 982 446	1 752 471	1 542 907	35 059	11 841	8 820	14 592	4 685	3 804
28	Sonstige Erze und Metallaschen	6 746 233	9 266 899	9 596 305	551 980	729 592	782 459	225 058	290 974	337 126
29	Bauxit, Kryolith	42 495 589	42 113 829	41 007 526	218 726	254 080	241 361	90 040	101 254	103 855
30	Speise- und Industriesalz	6 421 537	7 777 671	7 969 335	24 436	32 039	36 700	9 905	12 773	15 819
31	Kaliumsalze	1 750	1 250	95	26	19	2	11	8	1
32	Sonstige Steine und Erden	258 574 060	230 716 432	219 850 507	1 053 641	1 135 565	1 169 820	427 661	452 749	504 729
33	Rohphosphate	22 703 041	23 616 376	26 841 593	402 454	302 570	261 087	164 756	120 130	112 444
34	Sonstige Rohstoffe für chemische Erzeugnisse	6 512 867	8 720 943	8 819 244	329 058	354 893	366 807	134 140	141 227	157 984
36	Pflanzliche Flecht- und Polsterstoffe u. dgl.	149 492	178 185	188 786	24 016	27 612	32 244	9 757	10 975	13 873
37	Edelsteine, Schmucksteine und Perlen, roh	25 734	21 145	17 733	83 697	86 451	94 649	34 141	34 397	40 879
38	Sonstige Rohstoffe, auch Abfälle	7 298 789	9 259 340	8 341 983	221 611	279 227	248 348	90 102	111 069	106 930
IIB	Halbwaren	799 960 183	898 993 167	923 401 923	28 512 999	35 318 832	35 974 779	11 590 058	14 042 096	15 531 337
1	Rohseide und Seidengespinnste ..	4 639	7 369	11 043	24 083	38 827	49 071	9 784	15 638	21 348
2	Reyon (Kunstseide), synthetische Fäden, auch gezwirnt	1 289 013	1 323 544	1 362 648	854 861	870 373	863 614	347 991	345 961	372 916
	Gespinnste aus:									
3	Zellwolle u. synthet. Fasern ..	487 253	551 356	565 377	424 752	499 574	535 371	172 694	199 207	230 941
4	Wolle und anderen Tierhaaren ..	190 875	206 868	214 093	294 682	357 608	398 904	119 998	142 581	172 033
5	Baumwolle	832 392	1 141 734	1 021 010	448 317	685 745	707 903	182 752	273 396	304 216
6	Flachs, Hanf, Jute, Hartfasern u. dgl.	106 999	133 488	140 499	37 330	44 806	49 676	15 270	17 802	21 377
7	Bau- und Nutzholz (Schnittholz) ..	16 906 303	20 941 933	23 265 314	897 669	1 303 430	1 500 737	363 281	519 301	648 274
8	Holzmasse, Zellstoff	17 205 665	20 382 674	20 740 818	1 655 146	1 980 003	1 813 839	676 009	786 984	780 617
9	Kautschuk, bearbeitet	552 186	612 644	631 622	152 673	192 161	204 613	62 196	76 562	88 265
10	Glasmasse, Rohglas	73 899	57 277	77 408	19 732	17 743	23 205	8 118	7 063	9 998
11	Zement	5 396 152	6 271 532	9 360 952	47 992	56 704	76 809	19 551	22 635	33 167
12	Sonstige mineralische Baustoffe ..	20 128 113	20 296 347	19 654 807	553 749	591 346	591 160	225 453	235 540	255 225
13	Rohseisen	1 698 161	3 132 029	3 133 288	79 232	112 546	107 378	32 419	44 688	46 137
14	Alteisen (Schrott)	17 512 846	15 773 490	14 483 872	418 280	409 009	322 933	171 932	162 464	138 803
15	Ferrolegierungen	5 442 292	6 832 069	5 758 340	949 024	1 076 249	783 835	389 820	427 975	336 619
16	Eisenhalbzeug	18 121 611	19 759 675	22 662 192	940 603	1 096 421	1 280 881	383 927	435 862	552 528
	NE-Metalle, roh, auch Legierungen u. Altmetalle:									
17	Aluminium	4 239 693	5 281 966	5 503 303	764 249	1 078 691	1 249 114	310 478	429 671	537 997
18	Kupfer	7 010 402	7 351 978	7 495 299	2 110 158	2 408 155	2 207 938	860 428	957 628	950 819
19	Nickel	447 827	527 193	421 618	440 434	582 555	446 360	180 057	232 093	192 666
20	Blei	1 336 545	1 353 913	1 683 808	178 437	156 048	222 285	73 401	62 221	96 066
21	Zinn	144 529	168 771	175 158	241 614	297 146	394 322	98 585	118 152	169 859
22	Zink	1 049 666	1 553 704	1 328 680	203 625	292 764	238 934	83 020	116 494	102 757
23	Sonstige unedle Metalle	369 330	455 395	408 141	237 069	311 076	329 203	96 777	123 609	141 907
24	Fettsäuren, Paraffin, Vaseline und Wachs	2 782 168	3 218 142	3 311 634	195 406	255 214	298 609	79 734	101 534	128 688
25	Sonstige technische Fette und Öle ..	2 317 790	2 893 606	3 012 584	258 216	297 508	346 254	105 855	117 992	148 936
26	Koks	12 881 782	12 459 231	9 222 297	192 858	182 473	136 657	78 944	72 521	58 736
27	Rückstände der Erdöl- u. Steinkohlenteerdestillation	19 343 816	17 755 918	17 131 763	321 617	304 732	299 226	131 331	121 147	129 027
28	Kraftstoffe, Schmieröle, Erdgas ..	583 810 496	633 895 274	669 747 308	11 367 575	14 371 904	14 794 196	4 601 570	5 709 885	6 402 641
29	Teer und Teerdestillationserzeugnisse	11 453 425	17 100 913	18 972 036	482 245	820 653	740 743	196 133	325 435	318 895
30	Aufbereitete Kalidüngemittel	609 999	713 126	825 506	11 931	14 075	16 205	4 821	5 585	6 990
31	Thomasphosphatmehl	6 862 989	7 218 963	6 535 172	69 821	79 681	64 395	28 599	31 653	27 713
32	Sonstige Phosphordüngemittel	706 263	2 679 253	2 787 623	28 175	79 749	73 220	11 285	31 513	31 568
33	Stickstoff- und andere anderweitig nicht genannte Düngemittel	11 606 787	15 518 669	20 513 888	320 751	424 763	559 474	128 609	169 761	243 904
34	Gerbstoffauszüge	55 453	73 017	74 064	6 670	9 484	8 893	2 715	3 760	3 839
35	Sonstige chemische Halbwaren	26 306 134	30 663 056	30 258 099	1 607 998	1 869 689	1 732 513	653 817	743 106	745 667
37	Gold für gewerbliche Zwecke	2 202	1 628	1 918	1 030 060	839 013	1 041 465	419 152	341 569	449 842
38	Sonstige Halbwaren ²⁾	674 488	685 242	708 741	645 965	1 290 914	1 462 642	263 552	513 108	630 356
IIC	Fertigwaren	232 162 144	289 858 143	300 171 959	95 397 546	115 381 711	124 628 623	38 782 166	45 920 209	53 763 676
IICa	Vorzeugnisse	154 496 112	197 581 819	204 206 918	25 641 914	31 945 875	33 736 815	10 441 836	12 708 949	14 535 735
	Gewebe, Gewirke u. dgl. aus:									
1	Seide, Reyon (Kunstseide) u. synthetischen Fäden	548 999	570 712	581 986	1 061 198	1 057 531	1 146 525	433 074	420 439	495 150
2	Zellwolle u. synthet. Fasern	1 538 527	1 739 528	1 906 319	1 474 577	1 523 516	1 644 932	601 412	606 332	710 256
3	Wolle und anderen Tierhaaren	622 770	605 869	614 188	1 474 608	1 672 215	1 808 478	599 971	664 282	780 359
4	Baumwolle	700 993	991 087	929 803	916 601	1 271 310	1 347 455	373 993	506 584	580 737
5	Flachs, Hanf, Jute, Hartfasern u. dgl.	344 605	378 886	473 863	240 702	269 422	312 299	98 383	107 318	143 291
6	Leder	247 606	300 295	321 662	631 425	807 242	878 595	257 109	321 188	378 698
7	Felle zu Pelzwerk, bearbeitet ..	31 688	77 630	40 333	270 758	380 541	429 684	109 971	151 656	185 304
8	Papier und Pappe	24 705 981	30 156 365	32 614 093	2 834 426	3 313 560	3 432 413	1 155 249	1 317 803	1 478 485
9	Furniere, Sperrholz, Faßholz u. dgl.	6 473 183	9 327 229	9 892 805	647 962	948 384	1 036 519	263 587	377 389	446 957
10	Steinzeug-, Ton- und Porzellanerzeugnisse	5 240 021	6 680 441	8 078 044	430 937	550 802	694 625	175 041	219 366	299 282
11	Glas	2 510 515	4 129 805	3 737 632	298 934	418 987	419 457	121 024	166 877	180 722
12	Kunststoffe	15 638 955	19 783 279	21 983 075	3 282 804	4 438 736	4 749 880	1 332 442	1 765 520	2 045 101
13	Teerfarbstoffe	152 130	216 705	285 488	234 690	307 082	325 516	95 518	122 235	140 401
14	Sonstige Farbstoffe; Farben, Lacke und Kitten	1 266 761	1 498 692	1 630 761	356 300	446 836	498 362	145 041	177 637	214 723

1) Außerdem elektrischer Strom in nachstehend genannten kWh. — 2) Einschl. elektrischer Strom. — Der Außenhandel mit elektrischem Strom umfaßt die finanziellen Abrechnungen (einschl. einiger Sonderfälle). — 3) Außerdem elektrischer Strom: 1976: 8 335 951 (000) kWh, 1977: 11 846 399 (000) kWh.

2 Generalhandel

2.2 Ein- und Ausfuhr

nach Warengruppen und -untergruppen der Ernährungswirtschaft und der Gewerblichen Wirtschaft

Warenbenennung		Ausfuhr								
		1975	1976	1977	1975	1976	1977	1975	1976	1977
		dt = 100 kg			1000 DM			1000 \$		
15	Ölfrüchte für techn. Öle	429 735	369 531	294 876	27 109	21 323	14 494	11 114	8 380	6 185
16	Steinkohlen einschl. Preßkohlen	147 086 383	130 191 416	145 542 499	2 393 592	2 217 129	2 180 705	977 965	881 484	943 768
17	Braunkohlen einschl. Preßkohlen	4 864 424	4 606 847	4 652 886	50 284	50 619	52 469	20 200	20 251	22 788
18	Erdöl, roh	142 854	310 606	331	2 949	6 487	18	1 133	2 540	8
19	Eisenerze	60 692	416 418	77 091	1 152	3 378	1 291	473	1 337	559
20	Eisen-, manganhaltige Abbrände, Schlacken u. dgl.	24 906 603	27 214 060	31 349 752	30 155	36 232	39 763	12 271	14 439	17 111
21	Manganerze	19 557	18 237	26 314	1 044	868	1 423	433	348	614
22	Kupfererze und kupferhaltige Kiesabbrände	209 502	4 330	33 111	2 067	153	370	848	59	164
23	Bleierze	34 335	70 937	66 391	1 164	2 898	4 153	479	1 142	1 762
24	Zinkerze	641 585	791 789	768 228	43 941	47 225	39 044	17 834	18 926	16 817
25	Chromerze	30 139	135 505	39 306	1 126	5 889	1 482	452	2 375	636
26	Nickelerze	—	—	179	—	—	185	—	—	80
27	Schwefelkies	4 996	38 627	6 362	459	1 168	794	184	465	340
28	Sonstige Erze und Metallaschen	1 580 219	1 967 911	1 672 961	182 379	237 010	285 862	73 974	94 890	123 127
29	Bauxit, Kryolith	101 780	46 278	94 240	3 590	1 958	3 814	1 487	777	1 663
30	Speise- und Industriesalz	15 889 535	18 209 446	20 219 672	48 449	63 864	73 957	19 659	25 450	31 831
31	Kaliohsalze	429 863	404 918	327 952	3 133	2 846	2 238	1 257	1 150	971
32	Sonstige Steine und Erden	250 608 036	235 188 429	263 851 568	619 850	688 554	705 443	251 654	274 235	304 062
33	Rohphosphate	1 000	461	100	28	15	1	11	5	0
34	Sonstige Rohstoffe für chemische Erzeugnisse	8 017 086	7 548 256	10 165 270	164 859	175 405	235 350	67 404	69 888	101 541
36	Pflanzliche Flecht- und Polsterstoffe u. dgl.	12 906	17 702	24 123	5 902	6 624	8 713	2 392	2 634	3 758
37	Edelsteine, Schmucksteine und Perlen, roh	4 403	2 975	4 038	19 244	22 651	27 469	7 783	9 050	11 857
38	Sonstige Rohstoffe, auch Abfälle	11 276 196	13 880 776	14 818 991	157 106	190 688	208 539	63 904	75 918	89 713
IIB	Halbwaren	343 850 984 ¹⁾	357 242 950 ¹⁾	372 106 350	16 784 230	19 129 329	18 737 802	6 842 626	7 604 267	8 079 084
1	Rohseide und Seidengespinnste	3 288	3 636	4 007	15 482	14 547	17 292	6 302	5 803	7 460
2	Reyon (Kunstseide), synthetische Fäden, auch gezwirnt	3 245 216	3 726 613	3 410 044	2 108 953	2 434 890	2 093 651	854 530	967 284	901 849
3	Gespinnste aus:									
4	Zellwolle u. synthet. Fasern ...	443 318	585 187	523 668	455 023	615 803	574 141	184 712	245 264	247 297
5	Wolle und anderen Tierhaaren	57 236	88 265	89 063	82 581	139 833	151 378	33 395	55 704	65 200
6	Baumwolle	83 199	166 206	144 380	80 734	153 054	153 449	32 840	61 119	65 773
	Flachs, Hanf, Jute, Hartfasern u. dgl.	13 664	16 096	15 655	11 609	12 685	14 246	4 729	5 042	6 125
7	Bau- und Nutzholz (Schnittholz)	5 768 857	7 865 866	6 827 497	246 779	362 267	330 797	100 280	144 082	142 466
8	Holzmasse, Zellstoff	868 763	1 447 746	1 585 419	92 076	142 525	141 286	37 377	56 506	60 880
9	Kautschuk, bearbeitet	847 934	908 695	1 139 812	320 156	362 310	420 516	130 783	144 353	181 243
10	Glasmasse, Rohglas	315 433	397 786	328 751	81 936	96 061	93 061	33 433	38 237	40 117
11	Zement	20 706 871	20 782 336	22 174 307	152 255	162 658	191 970	61 720	64 881	82 629
12	Sonstige mineralische Baustoffe	14 694 441	15 483 443	16 766 578	766 955	805 627	858 641	312 055	320 498	370 543
13	Roheisen	7 702 289	8 604 872	7 324 922	353 929	332 284	254 030	145 200	131 850	109 016
14	Alteisen (Schrott)	22 273 638	26 895 765	25 384 632	541 208	627 653	468 416	222 863	248 999	201 023
15	Ferrolegierungen	1 145 071	1 743 996	1 799 623	260 345	353 071	301 344	106 868	140 278	129 703
16	Eisenhalbzeug	23 510 273	21 784 760	26 085 430	1 453 791	1 354 618	1 522 338	596 731	539 839	657 876
	NE-Metalle, roh, auch Legierungen u. Altmetalle:									
17	Aluminium	1 963 602	3 431 416	2 708 737	385 911	747 170	667 566	155 142	297 171	286 518
18	Kupfer	1 335 261	1 508 670	1 667 182	447 617	533 458	521 376	183 075	212 327	223 920
19	Nickel	56 379	75 968	152 995	41 666	49 004	117 263	16 773	19 553	50 608
20	Blei	988 898	940 071	1 247 086	122 234	116 516	214 118	49 765	46 384	92 507
21	Zinn	20 003	25 383	55 984	31 164	42 961	130 290	12 859	17 219	56 658
22	Zink	894 324	1 174 289	1 495 277	179 702	225 080	241 933	72 775	89 655	104 146
23	Sonstige unedle Metalle	49 534	62 153	62 177	76 787	94 244	99 822	31 324	37 598	42 941
24	Fettsäuren, Paraffin, Vaseline und Wachse	2 687 709	3 166 038	3 185 204	367 640	457 198	498 029	149 662	181 718	214 707
25	Sonstige technische Fette und Öle	1 490 029	1 472 331	1 485 762	225 904	191 190	202 149	92 621	76 017	87 196
26	Koks	73 727 559	70 996 430	62 868 660	1 797 798	1 779 393	1 475 246	740 027	707 081	636 163
27	Rückstände der Erdöl- u. Steinkohlenteerdestillation	10 274 632	10 177 646	9 522 967	305 050	324 072	314 639	124 152	129 078	135 698
28	Kraftstoffe, Schmieröle; Erdgas	84 268 882	84 990 566	96 395 890	2 370 690	2 683 971	2 859 316	963 050	1 067 634	1 236 598
29	Teer und Teerdestillationserzeugnisse	3 997 354	4 180 145	4 259 261	195 117	251 759	230 530	78 273	99 915	99 468
30	Aufbereitete Kalidüngemittel ...	6 885 747	6 032 704	6 313 273	161 050	131 048	126 194	65 899	52 280	54 121
31	Thomaspophosphatmehl	124 679	93 232	52 886	2 241	973	312	938	389	131
32	Sonstige Phosphordüngemittel	778 497	282 978	284 720	24 414	8 052	7 858	10 342	3 189	3 414
33	Stickstoff- und andere anderweitig nicht genannte Düngemittel ...	14 201 505	13 825 021	17 109 901	464 314	298 926	406 814	191 887	118 780	174 533
34	Gerbstoffauszüge	909	1 050	877	208	185	139	84	74	61
35	Sonstige chemische Halbwaren	37 329 041	42 973 704	48 200 483	1 774 315	2 187 865	2 306 603	724 869	869 085	994 484
37	Gold für gewerbliche Zwecke	379	223	183	490 142	198 090	198 340	195 730	77 976	85 847
38	Sonstige Halbwaren ²⁾	1 096 550 ²⁾	1 331 662 ²⁾	1 433 057 ²⁾	296 454	838 288	532 709	119 561	331 403	230 165
IIC	Fertigwaren	392 865 627	427 114 598	439 097 377	190 196 884	221 599 417	236 705 309	77 385 140	88 224 644	102 147 284
IICa	Vorzeugnisse	226 695 943	245 304 292	255 349 695	40 618 537	45 981 934	46 981 225	16 572 687	18 293 697	20 250 494
	Gewebe, Gewirke u. dgl. aus:									
1	Seide, Reyon (Kunstseide) und synthetischen Fäden	836 050	944 841	878 228	1 607 220	1 811 811	1 717 103	653 120	720 280	741 031
2	Zellwolle u. synthet. Fasern ...	893 912	1 091 955	1 099 251	1 323 334	1 510 292	1 615 958	539 378	601 236	697 070
3	Wolle und anderen Tierhaaren	169 289	202 052	210 799	394 656	490 544	562 253	160 333	195 018	242 444
4	Baumwolle	588 715	867 898	792 124	977 671	1 409 501	1 451 902	397 660	561 572	625 612
5	Flachs, Hanf, Jute, Hartfasern u. dgl.	442 905	477 415	478 670	365 272	392 918	377 965	148 870	155 979	163 017
6	Leder	218 927	274 890	287 878	275 503	396 365	432 973	112 068	157 781	186 584
7	Felle zu Pelzwerk, bearbeitet	11 048	14 222	13 556	294 205	410 048	431 675	119 874	162 969	185 642
8	Papier und Pappe	7 911 245	12 259 059	13 460 058	1 275 296	1 829 672	1 958 519	517 346	727 984	844 728
9	Furniere, Sperrholz, Faßholz u. dgl.	4 411 046	5 716 091	5 574 407	415 846	539 771	539 950	168 732	214 779	232 642
10	Steinzeug-, Ton- und Porzellanerzeugnisse	4 465 683	5 409 947	5 264 548	545 263	674 733	695 490	221 706	268 357	299 440
11	Glas	2 785 279	3 456 876	4 125 855	381 565	483 288	568 526	155 020	192 827	245 276
12	Kunststoffe	23 881 328	30 671 833	31 977 941	6 071 183	7 912 072	8 133 428	2 465 160	3 146 443	3 504 267
13	Teerfarbstoffe	748 606	1 043 352	970 184	1 488 184	2 072 704	1 945 382	604 409	823 737	837 460
14	Sonstige Farbstoffe; Farben, Lacke und Kitten	3 819 985	4 793 018	5 764 201	1 146 469	1 493 308	1 618 155	465 600	594 075	697 488

1) Außerdem elektrischer Strom in nachstehend genannten kWh. — 2) Einschl. elektrischer Strom. — Der Außenhandel mit elektrischem Strom umfaßt die finanziellen Abrechnungen (einschl. einiger Sonderfälle). — 3) Außerdem elektrischer Strom 1976: 7 686 173 (000) kWh, 1977: 5 808 287 (000) kWh.

2 Generalhandel

2.2 Ein- und Ausfuhr

nach Warengruppen und -untergruppen der Ernährungswirtschaft und der Gewerblichen Wirtschaft

Warenbenennung		Einfuhr								
		1975	1976	1977	1975	1976	1977	1975	1976	1977
		dt = 100 kg			1000 DM			1000 \$		
15	Dextrine, Gelatine und Leime ...	1803025	2355630	2249617	166714	193670	188737	67917	76957	81206
16	Sprengstoffe, Schießbedarf, Zünd- waren	163307	149969	124130	70548	73138	82177	28761	29247	35475
17	Sonst. chemische Vorerzeugnisse	20238402	25445813	27869525	3678739	4604205	5079558	1494251	1832360	2192100
18	Gußrohren	397107	349295	279124	46750	38658	33280	18988	15351	14360
19	Stahlrohren	2331456	2956369	2729076	451957	486045	440818	185012	192952	189609
20	Stab- und Formeisen	25796855	35596432	32543163	1939668	1686064	2425487	800204	1067257	1043515
21	Blech aus Eisen	31781222	37931889	38938097	2497497	2984113	3003007	1019863	1187146	1290748
22	Draht aus Eisen	7609453	10952575	10768176	638388	924742	874657	260811	367438	376175
23	Eisenbahnoberbaumaterial	197087	187854	290496	11301	9175	15304	4604	3680	6649
24	Schmiedbarer Guß, Schmiede- stücke	186324	236360	219653	43720	51423	48053	17841	20418	20796
25	Stangen, Bleche, Draht usw. aus: Kupfer, Kupferlegierungen	1114899	1374882	1465280	454737	605594	621478	186382	241464	267377
26	Aluminium, Aluminium- legierungen	1248768	1847246	1950200	441820	698549	854926	179772	278639	367178
27	sonstigen unedlen Metallen	254721	288130	290254	247263	289683	360403	100568	115311	155604
28	Edelmetallen	597	808	748	24925	32890	29877	10054	13088	12960
30	Edelsteine, Schmucksteine und Perlen, bearbeitet	262	239	244	583282	662250	735830	236579	263646	316979
31	Sonstige Vorerzeugnisse	1349893	1491805	1399083	168683	199512	198681	68414	79369	85538
IIcB	Enderzeugnisse	77666032	92276324	95965041	69755632	83435836	90891808	28340330	33211260	39227941
1	Strick-, Wirkwaren u. dgl. aus: Seide oder Chemiefasern	624177	678750	651720	2238117	2373055	2341953	906992	943998	1010818
2	Wolle und anderen Tierhaaren	56159	76113	84168	374305	483455	588648	150130	193235	255437
3	Baumwolle	217950	306314	297619	617290	926553	1017615	252974	366863	474997
4	Sonstige Kleidung u. dgl. aus: Seide oder Chemiefasern	659893	669147	658238	2362623	2481614	2535347	963724	985843	1090936
5	Wolle und anderen Tierhaaren	91619	90944	92884	445882	460266	537386	177842	183755	232854
6	Baumwolle	721057	993970	997879	1698539	2559409	2719713	694077	1016631	1167423
7	Flachs, Hanf, Jute, Hartfasern u. dgl.	108640	94866	78351	229762	202648	173120	93569	80431	74652
8	Hüte	21367	28355	32017	82222	95732	105953	33260	38169	45674
9	Sonstige Spinnstoffwaren	762485	593240	1069154	601469	694290	837934	245524	275953	360309
10	Pelzwaren	47051	62534	61687	522828	669386	716208	209428	268027	310716
11	Schuhe aus Leder	657187	770502	822005	1536910	1778693	2021616	626512	760216	869282
12	Andere Lederwaren	299325	338425	356365	1113856	1114263	1247172	454115	442952	537756
13	Papierwaren	3030279	3127474	3396757	854558	843102	915063	348018	334882	394796
14	Bücher, Karten, Noten, Bilder	804749	911576	1050663	631571	687872	775810	256236	274057	335262
15	Holzwaren	3624595	4212157	4828476	1551401	1872031	2270405	629873	746529	981559
16	Kautschukwaren	3220516	3360278	3606826	1821116	1888188	2029866	741242	751177	874923
17	Steinwaren	4034653	4433876	4840397	309678	345569	377345	125837	137662	162924
18	Steinzeug-, Ton-, Steingut- und Porzellanwaren	606204	746721	866337	276193	311736	378386	112196	124221	163487
19	Glaswaren	3375493	4283469	3878041	643563	774375	818500	261778	308326	352833
20	Messerschmiedewaren	41222	46930	49413	94936	106285	121170	38668	42316	52338
21	Werkzeuge und landwirtschaft- liche Geräte	215165	267568	341771	320625	379251	462627	130576	151008	199551
22	Sonstige Eisenwaren	9846679	12163521	12538949	2804576	3382755	3557372	1140488	1346833	1533945
23	Waren aus Kupfer und Kupfer- legierungen	91328	133872	185674	114869	161998	225331	46713	65481	97273
24	Edelmetallwaren, vergoldete und versilberte Waren	4448	5141	5708	284542	296278	370756	114865	118230	160419
25	Sonstige Waren aus unedlen Metallen	1118517	1297190	1374801	1023534	1212061	1300075	415590	482506	560303
26	Werkzeugmaschinen einschl. Walzwerksanlagen	869549	944672	1028800	967090	1074927	1258601	391892	428027	545997
27	Masch. f. d. Spinnstoff-, Leder- und Lederwarenindustrie	397863	417840	416933	657589	748847	739450	267398	297744	318914
28	Landwirtschaftliche Maschinen einschl. Ackerschlepper	1188733	1329493	1317290	745380	864487	905583	303694	343186	390440
29	Dampflokomotiven	625	290	290	171	10	10	46	46	4
30	Kraftmaschinen	312638	359226	271435	559506	731795	592039	227223	292348	255033
31	Pumpen, Druckluftmaschinen u. dgl.	888080	1078436	1219294	1187056	1460207	1661017	482477	581224	716190
32	Fördermittel	842990	918689	944636	567306	616210	671623	230118	245219	289842
33	Papier- und Druckmaschinen	203522	212807	248618	374768	392528	476115	151466	156147	205911
34	Büromaschinen	253975	283298	301400	3073047	3524789	3703223	1245098	1403709	1599857
35	Maschinen für die Nahrungs- und Genußmittelindustrie	119306	122610	144835	236971	275796	323529	96155	109720	139608
36	Sonstige Maschinen	5335377	3848606	4131357	3921512	4475105	4854065	1593592	1779637	2094113
41	Elektrotechnische Erzeugnisse (auch elektrische Maschinen)	6500859	7405963	7798167	10756134	13048399	14609010	4366140	5198814	6309082
42	Uhren	17561	19925	25363	510216	537321	576429	207296	214424	249757
43	Feinmechanische und optische Erzeugnisse	387399	426312	470062	2397543	2937855	3169600	974539	1169266	1368308
44	Waren aus Wachs oder Fetten; Seifen	189180	226571	243328	63687	76821	85765	25777	30703	36959
45	Waren aus Kunststoffen	1703731	2166101	2396822	1410844	1697356	1897659	574481	675669	818329
46	Spielfilme und andere belichtete Filme und Platten	3328	4114	6094	56148	64131	79735	22802	25575	34464
47	Photochemische Erzeugnisse	300951	375710	436227	641779	809262	936647	261360	321358	403438
48	Bleistifte u. chem. Bürobedarf	293899	417723	431385	140444	206456	218463	57201	81988	94001
49	Pharmazeutische Erzeugnisse (auch unzubereitet)	502848	595188	610771	1849285	2116536	2323372	752906	842230	1002791
50	Kosmetische Erzeugnisse	204671	249047	272154	247721	293391	336624	100808	117528	145067
51	Sonstige chemische Erzeugnisse	5889675	6336050	6737540	961306	1125360	1201351	391696	447959	518370
52	Musikinstrumente	54854	60694	75235	98285	107957	138849	40009	43022	60145
53	Kinderspielzeug, Christbaum- schmuck	440087	513395	529991	455211	748195	640693	184437	218811	276676
55	Wasserfahrzeuge	1176496	2418453	2392450	556298	978891	1171830	228014	389796	504177
56	Luftfahrzeuge	77992	78613	91265	187045	2685076	3179841	758787	1075540	1377700
57	Kraftfahrzeuge	11358626	13562255	14936165	8602226	11083814	12796232	3496817	4408446	5525142
58	Fahrräder	200942	268517	306684	121054	168734	214815	49112	67317	92507
59	Sonstige Fahrzeuge	702748	717033	743098	308660	314173	356175	125968	124919	153384
69	Sonstige Enderzeugnisse	4767394	6925365	7271252	3862544	4365923	3326152	1561040	1735597	1441308
III	AUSSERDEM:									
1	Rückwaren	2713552	2861041	2684939	2395462	2797951	3026647	971900	1114305	1308832
2	Ersatzlieferungen	450425	28756	33798	43600	63528	70182	17776	25283	30438
	Insgesamt	3229821973	3533535481	3436543646	190334215	229059523	240773842	77377144	91158834	103847851

1) 1975: 509 205 Stück; 1976: 497 924 Stück; 1977: 599 134 Stück — 2) Außerdem elektrischer Strom in vorgenannten kWh.

2 Generalhandel

2.2 Ein- und Ausfuhr

nach Warengruppen und -untergruppen der Ernährungswirtschaft und der Gewerblichen Wirtschaft

Warenbenennung			Ausfuhr								
			1975	1976	1977	1975	1976	1977	1975	1976	1977
			dt = 100 kg			1000 DM			1000 \$		
15	Dextrine, Gelatine und Leime ...		1 428 418	1 879 326	2 240 796	277 871	344 948	361 541	113 387	137 188	155 932
16	Sprengstoffe, Schießbedarf, Zünd- waren	114 716	146 244	178 313	94 650	118 081	135 116	38 575	47 033	58 449	
17	Sonst. chemische Vorerzeugnisse	47 207 886	55 326 487	58 491 568	6 952 638	8 561 700	9 068 114	2 830 385	3 404 328	3 906 797	
18	Gußröhren	1 430 328	1 317 683	1 612 400	208 305	181 057	200 219	84 886	72 002	86 390	
19	Stahlröhren	15 343 835	13 575 626	11 992 286	3 524 614	2 448 754	1 946 654	1 442 744	971 305	838 601	
20	Stab- und Formeisen	40 279 921	38 614 923	36 976 643	3 979 732	3 783 113	3 582 837	1 634 353	1 506 156	1 545 444	
21	Blech aus Eisen	51 392 887	47 310 661	52 811 669	4 650 520	4 250 352	4 478 887	1 915 234	1 694 125	1 935 041	
22	Draht aus Eisen	10 037 032	10 580 076	11 000 516	1 126 349	1 104 902	1 120 743	463 527	440 149	482 969	
23	Eisenbahnoberbaumaterial	2 709 833	1 982 940	1 454 568	252 804	173 443	121 602	102 040	68 584	52 596	
24	Schmiedbarer Guß, Schmiede- stücke	1 198 141	1 156 882	1 218 216	337 839	327 844	339 407	137 594	130 509	146 204	
25	Stangen, Bleche, Draht usw. aus:										
26	Kupfer, Kupferlegierungen ...	1 625 306	2 162 968	2 326 825	913 277	1 132 037	1 175 060	372 749	450 847	506 018	
27	Aluminium, Aluminium- legierungen	1 472 319	2 130 866	2 426 196	572 211	830 548	1 058 375	232 993	331 683	456 506	
28	sonstigen unedlen Metallen	327 226	383 492	384 586	422 895	467 855	488 119	172 522	186 122	210 187	
29	Edelmetallen	4 337	5 611	6 048	199 320	195 985	215 321	81 260	78 048	93 180	
30	Edelsteine, Schmucksteine und Perlen, bearbeitet	146	189	206	303 183	343 366	334 982	123 180	136 577	144 037	
31	Sonstige Vorerzeugnisse	939 594	1 306 869	1 331 157	240 662	290 900	304 969	97 982	116 004	131 442	
IIc b	Enderzeugnisse	166 169 684	181 810 306	183 747 682	149 578 347	175 617 483	189 724 084	60 812 453	69 930 947	81 896 790	
1	Strick-, Wirkwaren u. dgl. aus:										
2	Seide oder Chemiefasern	129 427	142 302	146 526	676 469	799 095	894 977	274 548	318 163	385 764	
3	Wolle und anderen Tierhaaren	9 987	13 462	13 498	88 821	115 476	130 780	35 860	46 117	56 512	
4	Baumwolle	44 678	58 919	64 015	205 661	287 035	346 004	84 321	113 874	148 303	
5	Sonstige Kleidung u. dgl. aus:										
6	Seide oder Chemiefasern	141 582	162 235	174 565	838 829	977 227	1 100 468	342 887	388 161	472 457	
7	Wolle und anderen Tierhaaren	56 134	72 492	73 227	479 411	648 300	705 360	191 092	258 805	304 437	
8	Baumwolle	125 819	193 554	179 322	418 783	674 387	710 771	171 016	267 971	304 771	
9	Flachs, Hanf, Jute, Hartfasern u. dgl.	20 986	24 014	29 282	66 365	76 154	122 144	27 042	30 301	52 504	
10	Hüte	7 794	8 866	9 025	26 982	31 009	35 498	10 915	12 352	15 322	
11	Sonstige Spinnstoffwaren	605 677	696 984	747 772	618 242	715 723	780 043	251 991	284 803	335 998	
12	Pelzwaren	5 838	7 867	7 940	82 998	123 258	164 056	33 378	49 290	71 052	
13	Schuhe aus Leder	89 941	115 109	122 660	317 293	435 313	473 886	128 980	172 884	203 864	
14	Andere Lederwaren	67 807	87 870	87 732	263 214	317 632	350 134	106 816	126 544	151 003	
15	Papierwaren	2 934 297	3 646 050	3 973 479	1 111 098	1 378 781	1 447 139	450 810	548 577	624 478	
16	Bücher, Karten, Noten, Bilder	1 844 224	2 092 346	2 342 097	1 408 894	1 681 886	1 804 446	572 878	668 114	778 828	
17	Holzwaren	5 013 708	6 417 420	6 720 931	1 875 636	2 507 780	2 849 815	762 161	999 277	1 229 681	
18	Kautschukwaren	3 181 087	3 470 843	3 849 561	2 045 684	2 267 027	2 502 944	833 601	903 250	1 077 995	
19	Steinwaren	873 785	881 968	820 928	209 290	211 384	210 309	85 495	84 190	90 754	
20	Steinzeug-, Ton-, Steingut- und Porzellanwaren	1 196 475	1 372 181	1 356 756	601 540	725 375	764 586	244 637	288 740	329 685	
21	Glaswaren	3 296 227	4 293 814	4 784 955	716 388	874 605	944 946	292 015	438 233	407 348	
22	Messerschmiedwaren	80 767	88 318	96 999	325 636	362 825	390 154	132 537	144 371	168 543	
23	Werkzeuge und landwirtschaft- liche Geräte	597 203	671 654	750 446	1 041 039	1 207 427	1 414 464	424 052	481 081	610 788	
24	Sonstige Eisenwaren	33 644 051	32 999 607	31 406 390	9 967 463	10 176 874	10 900 239	4 059 388	4 047 911	4 703 018	
25	Waren aus Kupfer und Kupfer- legierungen	226 950	270 206	300 094	349 148	414 064	455 630	142 350	164 832	196 477	
26	Edelmetallwaren, vergoldete und versilberte Waren	13 911	15 447	15 539	533 099	651 496	752 835	216 262	260 099	325 213	
27	Sonstige Waren aus unedlen Metallen	1 729 300	2 212 941	2 242 027	1 731 677	2 165 205	2 321 737	704 955	862 735	1 000 926	
28	Werkzeugmaschinen einschl. Walzwerksanlagen	4 524 183	4 182 382	3 765 350	7 311 791	7 614 187	7 244 995	2 971 103	3 032 254	3 134 119	
29	Masch. f. d. Spinnstoff-, Leder- und Lederwarenindustrie	1 806 147	1 812 694	1 569 841	4 161 861	4 386 623	4 106 245	1 694 508	1 746 419	1 772 564	
30	Landwirtschaftliche Maschinen einschl. Ackerschlepper	4 465 094	4 703 789	4 639 802	3 018 487	3 347 584	3 467 133	1 232 770	1 329 979	1 492 633	
31	Dampflokomotiven	3 562	5 360	5 991	157	118	155	64	47	68	
32	Kraftmaschinen	952 683	945 270	862 847	1 895 578	2 250 632	2 403 727	768 334	894 960	1 037 289	
33	Pumpen, Druckluftmaschinen u. dgl.	2 063 078	2 295 359	2 351 365	3 640 797	4 330 764	4 578 494	1 479 224	1 725 780	1 973 665	
34	Fördermittel	3 142 076	2 939 241	3 073 326	3 018 304	3 063 338	3 308 177	1 226 872	1 219 082	1 426 432	
35	Papier- und Druckmaschinen	1 104 591	1 102 736	1 156 501	2 291 349	2 570 987	2 790 003	931 759	1 025 879	1 205 171	
36	Büromaschinen	406 891	458 486	472 069	3 602 408	4 326 865	4 448 967	1 462 480	1 724 706	1 921 251	
37	Maschinen für die Nahrungs- und Genußmittelindustrie	788 904	806 937	819 108	1 859 090	2 002 576	2 131 434	756 501	797 704	921 433	
38	Sonstige Maschinen	12 526 851	13 237 130	13 330 197	16 054 683	18 300 916	19 571 796	6 522 457	7 287 948	8 452 824	
39	Elektrotechnische Erzeugnisse (auch elektrische Maschinen)	10 459 779	11 894 870	12 542 296	21 415 142	25 882 533	28 024 589	8 695 138	10 314 950	12 109 802	
40	Uhren	102 114	113 013	112 752	600 044	719 085	744 435	243 613	287 060	321 580	
41	Feinmechanische und optische Erzeugnisse	593 315	688 383	728 115	4 381 325	5 084 084	5 593 396	1 780 976	2 027 444	2 415 516	
42	Waren aus Wachs oder Fetten:										
43	Seifen	224 474	331 648	366 129	79 442	116 186	135 218	32 132	46 260	58 215	
44	Waren aus Kunststoffen	2 591 258	3 215 148	3 438 330	2 257 232	2 720 562	3 003 824	918 079	1 083 606	1 295 642	
45	Spielfilme und andere belichtete Filme und Platten	2 117	2 596	2 858	42 164	50 502	58 674	17 089	20 116	25 347	
46	Photochemische Erzeugnisse	431 236	522 372	555 001	839 497	1 050 582	1 096 685	342 281	417 317	472 079	
47	Bleistifte u. chem. Bürobedarf	209 566	284 281	320 654	201 174	268 059	299 533	81 588	106 565	129 190	
48	Pharmazeutische Erzeugnisse (auch unzubereitet)	1 083 516	1 233 366	1 282 262	3 404 618	3 949 542	4 164 393	1 386 236	1 570 944	1 794 957	
49	Kosmetische Erzeugnisse	268 728	312 634	357 939	216 841	274 923	339 823	88 448	109 498	146 514	
50	Sonstige chemische Erzeugnisse	15 096 218	17 696 446	18 633 331	3 698 275	4 293 721	4 615 159	1 512 387	1 705 943	1 987 628	
51	Musikinstrumente	69 075	67 240	67 827	209 058	225 216	245 284	84 819	89 790	106 011	
52	Kinderspielzeug, Christbaum- schmuck	292 156	396 594	424 525	381 264	549 778	631 901	153 813	219 431	273 081	
53	Wasserfahrzeuge	9 642 938	8 669 453	9 665 490	3 873 240	4 041 823	3 837 296	1 590 911	1 611 081	1 646 640	
54	Luftfahrzeuge	44 804	57 663	73 468	1 208 962	2 213 249	2 704 710	488 100	883 709	1 170 488	
55	Kraftfahrzeuge	32 351 369	38 203 233	39 602 802	29 596 964	37 242 808	41 393 383	12 020 519	14 825 483	17 869 623	
56	Fahrräder	255 154	311 000	331 650	176 114	218 974	257 409	71 918	87 116	110 737	
57	Sonstige Fahrzeuge	2 134 811	2 226 488	2 446 486	1 057 130	1 263 681	1 403 925	432 259	503 076	605 454	
58	Sonstige Enderzeugnisse	2 595 341	3 077 625	3 113 604	3 085 676	3 432 247	4 549 954	1 246 088	1 366 125	1 973 114	
III	AUSSERDEM:										
1	Rückwaren	1 710 962	1 607 981	1 724 120	1 093 037	1 088 992	1 207 261	444 310	434 138	521 280	
2	Ersatzlieferungen	216 310	255 272	407 970	315 165	365 748	441 404	128 127	145 759	190 713	
	Insgesamt	1 412 207 390	1 458 899 125	1 520 895 418	226 125 035	261 752 724	278 504 165	92 010 123	104 200 268	120 174 079	

1) 1975: 22 352 Stück; 1976: 38 788 Stück; 1977: 46 671 Stück. — 2) Außerdem elektrischer Strom in vorgenannten kWh.

2.3 Ein- und Ausfuhr nach Erdteilen und Ländern^{*)}

2.3.1 Herstellungs- und Verbrauchsländer

Land	Einfuhr						Ausfuhr					
	Herstellungsland						Verbrauchsland					
	1975	1976	1977	1975	1976	1977	1975	1976	1977	1975	1976	1977
	1000 DM			1000 \$			1000 DM			1000 \$		
Europa	124515419	148050706	157512266	50630138	58906639	67980490	163219261	191049426	199796228	66445037	76057870	86173178
Frankreich	22286682	25970852	27432524	9074192	10331264	11832490	26133564	33876295	33894184	10636174	13476474	14610636
Belgien u. Luxemb.	15777470	19150260	19653177	6424544	7616046	8473111	16970382	20404037	21635605	6911008	8118110	9329923
Niederlande	25804759	30665839	30880349	10489439	12194671	13317409	22365919	25093449	27820209	9100853	9992484	11997399
Italien	17285791	18911932	20810958	7028625	7520998	8976897	16291908	19118653	18878638	6619938	7606109	8132204
Großbritannien	7195344	8726331	10529221	2921185	3474321	4548304	10370769	12391662	14802187	4222765	4932345	6391385
Republik Irland	682002	810315	921514	276001	322431	398753	606245	710099	787496	246457	282764	339325
Dänemark	2837796	3373610	3573616	1154032	1345210	1545497	4772541	6803358	6183174	1937407	2707796	2666809
Island	51930	110299	100060	21333	43978	43348	106283	116317	142251	42804	45987	61111
Färöer	1629	6771	4303	636	2712	1827	2874	2634	5471	1160	1027	2309
Norwegen	1970767	2442950	2853006	802010	971208	1237987	3537549	4015254	3992163	1448176	1601398	1719775
Schweden	4455671	4839275	4938740	1816413	1927138	2128277	8249163	9203207	8947407	3362754	3670820	3853374
Finnland	1176286	1559220	1984965	478916	621114	855415	2512828	2583006	2321672	1025229	1029026	1001421
Schweiz	5738969	7165061	7940511	2329564	2851915	3432827	10164741	12068762	13152905	4139104	4805096	5675992
Österreich	3863932	5223397	6145084	1570044	2080180	2654069	10055132	12838128	14961961	4088628	5125385	6464338
Portugal	575406	595083	620219	235131	236546	267354	1026186	1354152	1532150	420967	539106	660162
Spanien	2229334	2826351	3077005	906391	1127573	1331158	3853792	4441431	4342413	1572595	1767043	1869200
Andorra	332	163	212	128	64	93	8628	18322	17926	3437	7275	7722
Gibraltar	250	346	323	102	140	135	18973	4740	4185	7890	1821	1753
Vatikanstadt	281	468	754	113	185	318	2744	1871	884	1061	719	391
Malta	76561	139322	215218	30926	55625	92918	91297	106383	127863	37178	42136	54950
Jugoslawien	1631864	2021452	1928772	664150	804131	830336	4516138	4023830	5010657	1841140	1607331	2166495
Griechenland	1733594	1929510	1926496	704518	768060	830324	2699773	2716713	2822324	1101826	1080192	1219874
Türkei	777360	959208	892679	315002	381181	384806	2456184	2707454	2351589	996804	1078338	1012690
Sowjetunion	3364432	4481670	4690156	1362311	1780957	2034655	7000003	6833711	6549584	2845153	2716397	2831336
Polen	1530502	2015023	2196279	619828	804837	949095	3261994	3299292	2951076	1323157	1312564	1273885
Tschechoslowakei	1198580	1348464	1403676	486337	537176	606856	1976084	2489373	2297907	802380	994751	994156
Ungarn	938215	1174230	1388381	378463	468795	600646	1468794	1585265	2000686	602141	631645	865271
Rumänien	1055755	1267792	1091989	428607	504775	470901	1631600	1341339	1511668	672590	533985	652356
Bulgarien	264436	321280	299616	107331	127946	129286	1035407	866484	686557	421024	344197	298321
Albanien	9496	13832	12463	3866	5462	5398	31766	14205	43236	13237	5607	18615
Afrika	14551374	17256150	18260794	5907888	6863583	7867598	12657425	14402156	16035153	5147834	5727444	6924452
Kanar. Inseln	68132	63783	82025	28257	25413	35065	131191	155621	153841	53214	61727	66211
Marokko	325889	415820	414064	134145	165847	179294	478604	551970	497656	194419	219054	213990
Ceuta und Melilla	5842	2438	391	2465	951	170	21666	24520	21709	8763	9722	9348
Algerien	2528454	2881222	2728667	1025911	1145544	1175627	1523788	1873514	2509571	618911	746272	1082281
Tunesien	287813	192202	380697	116801	76477	164444	263264	397610	532680	107516	158385	229709
Libyen	3446699	5272352	5026942	1391093	2099387	2162102	1328352	1325242	1525865	538940	527702	658032
Ägypten	128736	165011	183319	52850	65942	79076	1066480	1482631	1376206	432271	588413	594611
Sudan	96123	110102	124442	39012	43654	53586	224172	292420	302019	90658	116058	129614
Mauretanien	31345	52449	55064	12629	20830	23674	32996	30404	48432	13439	12097	20934
Mali	4880	26725	25871	1952	10753	11212	27533	22074	30317	11202	8736	13082
Obervolta	2735	13336	10122	1131	5325	4288	18048	17329	21819	7430	6852	9447
Niger	29877	82	1802	12085	31	795	17522	26305	25052	7067	10484	10758
Tschad	18986	35381	29489	7868	14275	12482	6253	4847	9577	2534	1924	4190
Rep. Kap Verde	1	—	74	0	—	33	2230	3400	4558	906	1361	1974
Senegal	38310	42224	40627	15677	16893	17338	74681	82973	82297	30286	33066	35373
Gambia	3069	4733	119	1242	1851	53	4503	8992	13589	1790	3570	5874
Guinea-Bissau	1285	1867	495	496	743	227	2520	2615	6620	983	1033	2919
Republik Guinea	43368	76938	92911	17902	30576	39797	8109	9623	15572	3274	3814	6776
Sierra Leone	54863	30888	27141	22401	12328	11693	26935	25935	22451	10859	10260	9639
Liberia	340116	418264	449198	138748	165766	193492	459896	644450	751948	192238	257351	322957
Elfenbeinküste	490697	508577	683755	201300	203032	294285	131750	184032	229208	53656	73217	98784
Ghana	197825	226389	278917	81200	89902	120052	197917	309686	387254	79271	123757	168894
Togo	55405	57993	72061	22866	23070	31085	42380	43061	47006	17097	17065	20338
Benin	15023	14046	10132	6228	5366	4304	33206	40162	55417	13266	15996	24012
Nigeria	2388028	2463270	2565559	967408	978829	1108899	1629181	2188215	3012094	657313	873501	1303515
Kamerun	202954	201346	340977	82537	80234	146590	95653	87118	119482	38893	34615	51732
Zentralafrik. Rep.	2369	5686	6904	933	2282	3113	9296	9414	15621	3727	3692	6773
Aquatorialguinea	7488	14121	12326	3022	5532	5336	1643	1459	921	653	363	392
S. Tomé u. Príncipe	2588	2384	10299	1084	1013	4458	448	909	1911	175	360	822
Gabun	267105	174543	141301	107944	69186	60969	59350	68794	78180	24128	27329	33397
VR Kongo (Brazza)	47693	55094	56743	19501	22006	24461	33810	33944	38732	13593	13483	16649
Zaire (Kinshasa)	196281	209367	292183	80235	83374	125621	345039	214118	208535	142303	85258	89839
Ruanda	10139	27122	33402	4128	10837	14416	12887	13662	14931	5203	5428	6517
Burundi	35645	49135	54103	14449	19931	23718	15095	12735	14660	6024	5061	6349
St. Helena	15	—	5	7	—	2	59	20	104	23	7	45
Angola	110950	43755	33546	45958	17240	14359	93597	62758	170873	39116	25222	73892
Äthiopien	41090	51227	58374	17107	20373	24823	75981	101162	81859	30805	40382	35057
Afar- u. Issage												

2 Generalhandel

2.3 Ein- und Ausfuhr nach Erdteilen und Ländern

2.3.1 Herstellungs- und Verbrauchsländer

Land	Einfuhr						Ausfuhr					
	Herstellungsland						Verbrauchsland					
	1975	1976	1977	1975	1976	1977	1975	1976	1977	1975	1976	1977
	1000 DM			1000 \$			1000 DM			1000 \$		
Nicaragua	106 799	144 006	298 797	44 101	56 676	126 802	52 054	70 307	104 224	21 140	27 881	44 629
Costa Rica	147 497	166 760	271 236	60 546	65 938	116 563	72 625	87 186	115 525	29 250	34 606	49 664
Panama o. Kanalz.	111 436	135 392	151 345	45 214	53 809	65 140	306 503	261 551	175 195	123 828	105 109	75 598
Panamakanal-Zone	110	26	124	46	10	52	7 087	11 671	16 028	2 853	4 656	6 894
Kuba	24 968	54 557	40 950	10 208	21 749	17 596	312 359	232 398	176 588	128 149	91 852	75 852
Republik Haiti	3 490	3 035	4 063	1 439	1 200	1 734	11 136	18 743	15 431	4 518	7 410	6 584
Bahamas	54 165	121 132	330 158	21 671	47 998	145 034	13 452	70 256	92 859	5 473	27 735	42 747
Turks-, Caicosins.	34	—	16	15	—	7	271	31	151	105	12	63
Dominik. Rep.	43 596	31 282	27 382	18 375	12 577	11 884	58 974	60 952	65 296	23 921	24 200	28 134
Am. Jungfernsins.	74	69	1 025	29	25	433	8 151	17 523	16 431	3 304	6 954	7 067
Guadeloupe	5 112	5 087	3 695	2 022	2 085	1 593	18 768	22 641	25 357	7 493	8 881	10 888
Martinique	8 675	8 713	9 180	3 568	3 461	3 977	16 796	27 089	25 430	6 690	10 718	10 918
Kaimaninseln	66	167	816	26	66	347	316	6 143	20 029	124	2 459	8 457
Jamaika	8 976	17 792	14 985	3 600	7 104	6 456	64 648	51 104	32 517	26 453	20 225	14 050
Barbados	1 964	991	165	799	387	70	8 881	9 592	10 923	3 522	3 751	4 678
Westindien	5 558	1 158	1 890	2 230	460	805	7 027	4 803	5 175	2 802	1 919	2 246
Trinidad u. Tobago	31 454	48 839	47 124	13 007	19 331	20 556	38 067	28 537	38 043	15 355	11 301	16 354
Grenada	—	8 367	6 755	—	3 325	2 894	—	718	802	—	283	343
Niederl. Antillen	126 309	182 670	107 899	50 226	72 786	46 801	47 853	39 954	47 715	19 557	15 726	20 623
Kolumbien	598 510	849 827	1 171 976	242 772	337 175	503 458	452 243	303 916	420 529	184 635	120 719	181 749
Venezuela	577 001	528 733	287 637	234 245	209 302	124 302	928 557	1 365 906	2 287 795	375 509	544 188	989 805
Rep. Guyana	20 847	26 131	22 214	8 480	10 470	9 577	16 654	12 916	22 599	6 660	5 126	9 680
Surinam	76 291	48 357	56 927	30 870	19 155	24 614	22 521	27 696	35 145	9 172	10 974	15 035
Franz.-Guayana	157	386	452	66	157	191	3 700	5 285	4 049	1 472	2 127	1 742
Ecuador	153 135	188 420	199 334	62 994	75 441	85 798	188 838	235 108	401 796	76 919	93 532	176 300
Peru	293 416	208 248	189 877	118 269	82 980	81 846	688 143	343 936	267 302	283 065	136 766	115 777
Brasilien	2 509 976	2 831 524	2 967 549	1 020 079	1 130 080	1 278 884	2 974 335	2 770 455	2 273 009	1 215 818	1 102 615	981 709
Chile	616 715	828 771	741 555	249 998	329 224	318 909	283 264	234 595	382 233	116 072	93 425	165 830
Bolivien	65 195	90 742	80 106	26 258	36 208	34 506	115 668	117 839	152 903	46 803	46 778	66 173
Paraguay	79 582	116 357	129 300	31 918	46 756	55 798	36 399	39 578	75 359	14 819	15 667	32 596
Uruguay	122 407	186 461	183 562	49 481	74 300	79 144	94 096	104 335	113 101	38 116	41 551	48 886
Argentinien	672 864	985 097	1 360 249	273 088	391 923	586 013	802 393	887 786	1 009 718	327 916	354 602	437 681
Falklandinseln	498	66	—	202	26	—	75	54	46	28	21	23
Asien	24 087 037	30 296 778	31 606 421	9 785 709	12 063 052	13 616 845	22 545 000	26 618 204	28 507 473	9 160 171	10 599 643	12 312 895
Zypern	19 625	12 866	16 239	8 213	5 096	6 987	107 855	107 291	121 022	43 909	42 631	52 233
Libanon	49 927	28 875	22 787	20 393	11 401	9 772	398 650	88 413	270 639	163 449	35 156	117 296
Syrien	159 875	260 010	295 383	63 732	103 779	127 298	615 005	926 315	642 576	248 774	368 932	275 593
Irak	310 704	445 844	294 906	127 948	176 302	125 892	2 582 426	2 270 689	1 824 292	1 058 297	903 342	785 113
Iran	3 750 631	5 266 746	4 421 313	1 512 786	2 100 446	1 903 482	5 248 104	5 791 222	6 391 302	2 126 722	2 307 447	2 757 224
Israel	449 797	574 253	701 922	185 384	227 490	301 614	1 018 714	965 169	943 266	414 689	383 578	407 671
Jordanien	4 019	9 707	8 266	1 590	3 869	3 529	214 743	514 591	403 344	86 522	206 142	173 116
Saudi-Arabien	4 098 018	4 567 262	4 686 353	1 670 668	1 817 738	2 019 848	1 402 197	3 010 056	3 979 212	567 281	1 201 891	1 723 077
Kuwait	598 533	460 293	370 630	243 975	182 190	159 543	503 320	767 504	865 769	204 701	306 970	374 459
Bahrain	4 160	29 783	7 755	1 681	11 708	3 343	73 110	157 232	117 506	29 365	62 367	50 532
Katar	303 768	310 297	238 819	123 967	124 490	102 677	117 169	170 850	211 082	47 055	67 904	90 682
Ver. Arab. Emirate	1 824 800	1 737 777	2 111 475	738 229	691 102	912 794	360 087	386 057	855 254	146 342	234 134	368 150
Oman	4 716	141 300	85 552	1 880	57 178	37 391	198 813	125 517	124 808	81 719	49 922	53 476
Nordjemen	863	2 869	652	336	1 132	277	43 384	100 317	123 363	17 592	40 382	52 921
Südjemen	671	5 943	5 664	262	2 364	2 394	5 637	19 196	40 785	2 299	7 705	17 399
Afghanistan	76 304	118 053	115 751	30 581	47 155	49 960	33 158	49 640	110 091	13 438	19 826	47 644
Pakistan	177 084	216 984	214 884	72 142	86 110	92 513	324 729	393 036	511 767	132 753	156 791	220 809
Indien	528 470	805 743	884 489	215 156	320 397	380 920	903 110	937 562	1 150 449	369 998	372 829	497 726
Bangladesh	15 866	37 892	38 487	6 258	15 039	16 579	139 839	104 125	133 997	56 128	41 070	58 507
Malediven	—	12	—	—	5	—	1 686	1 177	2 534	717	468	1 108
Sri Lanka	57 843	60 650	77 861	23 414	24 199	33 651	84 386	63 908	53 193	34 367	25 603	23 051
Nepal	4 256	6 320	8 545	1 717	2 512	3 675	11 596	9 293	8 473	4 755	3 673	3 669
Bhutan	—	—	14	—	—	6	227	356	476	92	142	201
Birma	17 945	18 499	32 662	7 367	7 328	13 958	40 044	43 551	74 028	16 390	17 113	32 134
Thailand	357 006	522 240	663 138	145 756	207 849	285 044	319 228	358 324	498 846	129 843	142 590	215 595
Laos	41	29	30	18	12	13	2 831	1 552	7 681	1 134	628	3 365
Vietnam	7 119	5 579	11 459	2 983	2 213	4 956	28 124	29 679	68 438	11 517	11 677	29 892
Kambodscha	51	977	—	21	380	—	1 442	110	3 372	606	43	1 402
Indonesien	457 609	627 414	888 792	186 270	250 262	382 575	977 885	1 207 659	1 141 507	397 685	482 082	495 751
Malaysia	572 698	792 980	926 521	232 899	315 557	398 074	323 137	459 047	491 378	131 287	182 518	212 188
Brunei	30	456	63	11	184	26	7 428	14 007	17 964	3 058	5 594	7 730
Singapur	505 546	547 375	584 986	205 049	217 958	251 828	538 478	654 044	731 494	217 608	260 292	316 127
Philippinen	476 434	622 216	760 663	192 941	247 678	327 188	331 021	321 065	300 512	136 200	127 561	129 707
Mongol. Volksrep.	1 094	1 643										

2 Generalhandel
2.3 Ein- und Ausfuhr nach Erdteilen und Ländern*)

2.3.2 Einkaufs- und Käuferländer

Land	Einfuhr						Ausfuhr					
	Einkaufsland						Käuferland					
	1975	1976	1977	1975	1976	1977	1975	1976	1977	1975	1976	1977
	1000 DM			1000 \$			1000 DM			1000 \$		
Europa	140328623	166368020	176952751	57057659	66194923	76353501	164712563	193157136	202609029	67048841	76897394	87388978
Frankreich	23302701	26881729	28346500	9484343	10693781	12226722	26078217	31763945	33848981	10614418	13431744	14591701
Belgien u. Luxemb.	16836622	20275199	20607347	6855854	8064833	8885932	16991315	20326927	21706795	6919254	8087762	9351955
Niederlande	27228847	32841851	33641015	11075537	13059328	14511922	22395513	25187543	28081682	9114992	10030871	12111953
Italien	16977339	18768007	20353128	6903580	7464978	8853086	16019193	18701811	18527271	6509804	7440182	7981614
Großbritannien	16504328	18930524	20355832	6700961	7534275	8781387	11414000	13234387	15782490	4642834	5267436	6814301
Republik Irland	621585	731035	895459	251547	292457	387543	573042	668572	751115	233014	266159	323768
Dänemark	2862927	3463186	3686219	1164460	1380648	1593836	4747275	6790997	6191377	1927545	2702633	2670619
Island	45786	88794	64980	18784	35418	28190	103116	113595	139341	41547	44923	59865
Färöer	706	5243	3688	284	2085	1567	2823	2734	5320	1140	1066	2332
Norwegen	1551155	1887468	2144776	631353	749888	931267	3452642	3957075	3939635	1413363	1578286	1697383
Schweden	4484399	4905725	5091009	1827557	1951234	2194875	8468507	9435496	9267100	3452977	3763693	3991430
Finnland	1158634	1618614	1936535	471379	644962	834361	2471213	2562828	2275893	1008034	1020972	981616
Schweiz	11229129	13939472	15889880	4559407	5545350	6855771	12765315	15047066	16128996	5198107	5990771	6958513
Österreich	3892595	5352874	6301692	1581200	2131711	2720782	10404792	13128039	15205264	4229933	5232957	6569949
Portugal	559665	572088	587236	228505	227392	253133	1010159	1327413	1493192	414001	528087	643072
Spanien	2022005	2590338	2890103	821903	1033272	1250402	3777635	4310905	4206300	1541887	1714667	1810667
Andorra	320	199	219	123	78	97	9181	18850	18552	3658	7485	7992
Gibraltar	307	149	429	127	61	181	18833	5177	4001	7832	1991	1679
Vatikanstadt	281	609	754	113	244	318	2661	3015	1422	1025	1187	618
Malta	74808	131962	176829	30235	52586	76263	84310	97804	120434	34426	38791	51767
Jugoslawien	1579043	1932707	1846971	642883	768956	795113	4333317	3905889	4894892	1766370	1560585	2115931
Griechenland	1599442	1886725	1856945	649614	750516	800622	2156629	2714091	2795366	876965	1078859	1207927
Türkei	665768	813384	746049	269667	323211	321478	2337705	2601410	2248311	948462	1035968	968355
Sowjetunion	2422171	3090676	3481997	980701	1229419	1509283	6510405	6709199	6261213	2647123	2667665	2706213
Polen	1449934	1895746	2010869	587233	757207	969050	2853759	2957543	2687522	1158352	1176610	1160290
Tschechoslowakei	1174283	1310252	1362544	476659	522007	588951	1814216	2038563	2030177	736335	814392	879488
Ungarn	898533	1130773	1316248	362665	451395	569457	1386676	1516298	1930283	568316	604333	834571
Rumänien	934097	1020098	908834	378990	406348	391620	1508374	1190684	1372624	622640	474147	592249
Bulgarien	241890	287263	267340	98235	114461	115385	989730	826030	654602	402693	327961	284537
Albanien	9233	12220	11324	3760	4820	4907	28370	15190	38678	11794	5203	16623
Afrika	6200907	7495536	7936737	2521564	2979449	3420118	12005694	13561869	14538313	4882957	5392254	6281595
Kanar. Inseln	11725	10536	14416	4885	4151	6146	129910	150216	144674	52619	59579	62273
Marokko	290184	375909	355806	119432	149934	153846	439664	498706	462971	178669	197861	199174
Ceuta und Melilla	1249	2417	391	527	943	170	18159	21127	21800	7321	9158	9386
Algerien	1743663	2142189	2013197	707716	851773	867108	1488225	1803227	2183996	604121	717834	945299
Tunesien	111914	147968	206298	45665	58920	89332	255154	388033	461400	104234	154569	198832
Libyen	642564	983537	910031	259130	390514	391521	1298460	1292029	1304384	526471	514515	563506
Ägypten	37472	94245	90459	23714	37824	38943	1011140	1428433	1320844	410028	566715	570754
Sudan	43913	52773	63732	17738	20849	27300	215194	267996	283898	87069	106431	121738
Mauretanien	28665	51859	50263	11537	20596	21666	32025	25817	44330	13066	10259	19196
Mali	4491	21207	22637	1788	8565	9840	25839	20194	26073	10502	7970	11280
Obervolta	1570	1761	1349	665	70	566	17315	16182	20160	7137	6401	8735
Niger	16306	75	1013	6631	28	459	16429	25500	23200	6621	10163	9958
Tschad	17407	31887	28170	7198	12771	11921	5794	4085	7712	2348	1615	3347
Rep. Kap Verde	1	—	64	0	—	28	1600	2723	3716	645	1094	1604
Senegal	18834	13280	17958	7765	5310	7683	62882	78653	77369	25422	31340	33237
Gambia	419	12	118	174	5	52	3301	6458	10395	1315	2559	4502
Guinea-Bissau	245	1781	19	96	709	9	1705	1839	6004	673	728	2656
Republik Guinea	32191	32481	29693	13248	12778	12762	4244	5038	7178	1702	1989	3225
Sierra Leone	17389	2476	3094	7003	987	1336	24539	23204	18720	9894	9175	8031
Liberia	327335	400376	416879	133515	158595	179714	451770	593727	734541	189061	237486	315301
Elfenbeinküste	266400	275572	306711	109200	109842	132070	123965	170506	209782	50508	67835	90439
Ghana	62793	121449	138762	25498	48260	59628	189322	298879	377705	75769	119380	164751
Togo	24583	22322	26681	10135	8846	11478	36859	57749	37037	14834	14945	16136
Benin	7175	6260	5561	2960	2497	2359	31230	38956	52881	12458	15322	22912
Nigeria	356498	297235	448346	145670	119017	192677	1411516	1902021	2542890	569398	758999	1100634
Kamerun	89269	102184	132060	36444	40613	56722	82087	71919	102943	33321	28564	44588
Zentralafrik. Rep.	915	2682	693	371	1071	295	8551	8038	14041	3435	3153	6077
Äquatorialguinea	1691	8976	5428	646	3501	2274	1476	1445	885	581	557	377
S. Tomé u. Principe	65	506	2055	25	199	873	440	797	1722	172	315	741
Gabun	33108	31457	33964	13392	12545	14795	60544	64915	72108	24784	25749	30777
VR Kongo (Brazza)	22692	36557	31862	9141	14645	13713	27241	29170	36406	10929	11565	15640
Zaire (Kinshasa)	85643	99507	116186	34697	39677	49807	330509	203638	189889	136261	81060	81828
Ruanda	2017	5667	3033	805	1419	1340	11698	12057	13744	4695	4793	5997
Burundi	12113	23494	21394	4906	9495	9386	14120	11897	12628	5616	4525	5478
St. Helena	15	—	5	7	—	2	56	20	104	23	7	45
Angola	42798	25797	10942	17632	9411	4661	86611	46562	135054	36242	18702	58416
Äthiopien	16911	32350	29336	7021	12879	12514	72272	98558	79644	29280	39340	34090
Afar- u. Issageb.	332	2	12	141	0	2	3064	1258	4374	1205	1262	1888
Somalia	1423	3145	61	588	1							

2 Generalhandel

2.3 Ein- und Ausfuhr nach Erdteilen und Ländern

2.3.2 Einkaufs- und Käuferländer

Land	Einfuhr						Ausfuhr					
	Einkaufsland						Käuferland					
	1975	1976	1977	1975	1976	1977	1975	1976	1977	1975	1976	1977
	1000 DM			1000 \$			1000 DM			1000 \$		
Nicaragua	47 026	82 613	143 975	19 286	32 468	61 077	46 353	65 239	98 295	18 813	25 882	42 120
Costa Rica	75 320	97 115	90 918	30 949	38 407	38 976	70 955	83 833	111 950	28 594	33 286	48 139
Panama o. Kanalz.	280 650	406 543	493 621	114 399	162 422	212 897	672 408	281 986	208 449	275 264	113 097	89 987
Panamakanal-Zone	339	1 498	1 711	140	596	727	5 850	6 692	6 656	2 352	2 656	2 855
Kuba	15 194	22 132	7 584	6 290	8 833	3 252	284 666	207 044	137 554	116 774	81 781	59 078
Republik Haiti ..	2 982	1 755	1 768	1 230	690	763	10 511	17 852	13 781	4 264	7 058	5 885
Bahamas	31 737	44 010	92 944	12 640	17 322	41 082	65 874	65 512	190 660	26 778	25 958	85 359
Turks-, Caicosins.	—	—	16	—	—	7	26	31	148	10	12	62
Dominik. Rep.	4 664	4 717	2 580	1 942	1 906	1 109	51 809	59 384	62 675	21 008	23 591	27 028
Am. Jungfernins.	74	69	147	29	25	63	8 113	16 770	14 784	3 289	6 651	6 361
Guadeloupe	1 002	1 959	1 686	391	821	725	17 262	22 095	24 923	6 888	8 666	10 699
Martinique	5 649	7 491	468	2 327	2 977	197	16 016	26 452	24 701	6 369	10 462	10 603
Kaimaninseln	45	2 934	9 452	17	1 217	4 079	300	6 291	21 657	117	2 518	9 160
Jamaika	3 882	4 597	5 612	1 562	1 829	2 430	59 016	43 479	30 020	24 145	18 010	12 993
Barbados	1 808	441	99	736	171	41	8 695	9 263	10 616	3 447	3 624	4 545
Westindien	2 195	932	2 786	873	363	1 209	6 865	4 703	7 844	2 716	1 871	3 423
Trinidad u. Tobago	12 210	20 157	12 877	5 076	7 950	5 556	30 026	25 315	35 028	12 085	10 012	15 046
Grenada	—	3 529	3 124	—	1 405	1 342	—	694	730	—	273	311
Niederl. Antillen	61 400	100 341	30 359	25 143	40 082	12 821	31 251	36 553	53 954	12 646	14 356	23 050
Kolumbien	292 786	494 162	620 565	118 711	196 193	266 991	424 604	292 297	398 455	173 324	116 133	172 200
Venezuela	185 393	247 577	170 097	75 544	98 442	73 179	892 546	1 285 795	2 221 191	360 989	511 997	961 110
Rep. Guyana	15 254	24 523	20 450	6 144	9 327	8 831	10 870	12 168	21 171	4 373	4 825	9 071
Surinam	21 372	15 302	10 886	8 550	6 077	4 709	15 668	21 290	28 661	6 370	8 454	12 265
Franz.-Guayana ..	108	154	19	45	60	9	3 231	3 233	3 265	1 275	1 275	1 399
Ecuador	73 501	83 949	76 560	30 133	33 626	32 949	182 288	229 694	393 465	74 191	91 393	172 760
Peru	189 899	147 289	111 548	76 000	58 536	47 769	657 170	332 906	259 050	270 527	132 379	112 207
Brasilien	1 748 291	2 085 250	2 113 831	708 982	831 413	910 824	2 851 352	2 669 349	2 195 832	1 165 631	1 062 709	948 052
Chile	480 749	679 273	627 356	194 630	269 827	269 957	267 781	236 749	372 409	109 764	94 214	161 580
Bolivien	36 962	43 150	21 498	14 907	17 119	9 270	114 532	114 644	150 111	46 329	45 514	64 969
Paraguay	44 330	54 537	64 053	17 894	21 808	27 551	35 700	39 060	79 032	14 538	15 464	34 165
Uruguay	111 482	150 851	173 638	45 090	60 062	75 001	91 937	103 935	109 578	37 270	41 373	47 393
Argentinien	412 480	626 463	819 701	167 446	249 621	353 358	772 705	868 100	981 244	315 692	346 783	425 512
Falklandinseln ..	128	—	—	52	—	—	75	54	43	28	21	22
Asien	13 116 980	17 615 086	19 177 562	5 330 806	7 011 727	8 264 843	21 636 769	25 411 408	27 361 491	8 793 435	10 118 856	11 813 303
Zypern	12 133	6 321	10 543	5 046	2 497	4 541	106 887	104 429	116 025	43 547	41 481	50 030
Libanon	56 750	34 018	26 140	23 223	13 423	11 205	409 473	120 946	270 985	167 700	48 176	117 433
Syrien	119 814	166 763	193 197	47 611	66 625	83 438	563 672	892 869	598 410	227 981	355 750	256 578
Irak	162 731	259 797	190 425	68 565	101 851	81 303	2 489 507	2 001 545	1 724 995	1 020 872	795 808	742 285
Iran	714 323	1 031 267	840 356	289 766	409 854	364 043	5 056 639	5 570 297	6 167 037	2 049 425	2 219 018	2 660 855
Israel	404 002	529 804	661 742	166 243	209 989	284 303	999 596	940 938	914 510	406 811	373 929	395 215
Jordanien	4 035	14 229	17 116	1 597	5 661	7 332	21 026	511 538	397 729	85 804	204 895	170 663
Saudi-Arabien	583 876	678 809	656 262	235 620	270 327	284 807	1 334 009	2 832 037	3 648 648	539 742	1 130 273	1 578 919
Kuwait	87 632	161 013	163 461	34 276	61 502	70 747	525 729	902 380	1 168 521	213 778	361 215	500 783
Bahrain	4 599	19 460	8 616	1 857	7 677	3 691	71 071	145 266	114 003	28 656	57 620	48 993
Katar	161 028	116 745	151 768	65 195	46 619	65 602	113 016	150 944	184 767	45 350	59 940	79 305
Ver. Arab. Emirate	514 081	859 504	1 000 715	207 091	342 603	431 336	291 031	503 280	763 083	118 407	201 359	328 599
Oman	5 400	33 354	34 835	2 159	15 769	14 812	189 249	120 033	116 753	77 845	47 739	49 985
Nordjemen	629	1 696	333	243	670	140	41 854	97 990	121 169	16 959	39 460	51 963
Südjemen	441	1 534	1 302	178	609	561	5 034	18 583	39 237	2 046	7 464	16 741
Afghanistan	36 991	48 580	57 931	14 899	19 340	25 002	32 086	48 583	107 525	12 996	19 399	46 536
Pakistan	141 647	174 807	171 490	57 753	69 436	73 851	314 124	350 311	479 071	128 425	139 773	206 910
Indien	391 504	603 496	688 072	159 195	240 306	296 118	874 136	898 035	1 005 446	358 186	356 879	434 801
Bangladesh	6 169	16 947	14 734	2 512	6 698	6 331	120 328	100 780	127 879	48 510	39 733	55 842
Malediven	9	12	—	4	5	—	1 676	687	2 098	713	270	914
Sri Lanka	37 223	44 228	56 611	14 952	17 626	24 484	80 972	62 425	47 979	32 960	25 025	20 771
Nepal	2 912	5 023	6 664	1 179	1 997	2 851	11 113	9 098	6 266	4 555	3 594	2 692
Bhutan	—	—	14	—	—	6	228	116	476	93	45	201
Birma	7 307	11 512	18 337	2 989	4 571	7 852	33 641	31 309	62 482	13 812	12 354	27 116
Thailand	250 177	384 096	483 677	101 682	153 031	207 901	290 873	335 331	477 505	118 265	133 456	206 387
Laos	28	23	30	12	10	13	1 424	779	7 380	581	308	3 231
Vietnam	2 548	3 245	6 401	1 062	1 286	2 782	16 868	18 203	55 921	6 884	7 136	24 345
Kambodscha	4	828	—	1	322	—	1 394	44	3 372	587	14	1 402
Indonesien	261 148	353 775	520 673	106 446	141 281	223 889	913 764	1 113 986	1 079 910	371 728	444 767	469 423
Malaysia	341 694	481 671	537 622	138 712	191 742	231 493	311 032	444 182	475 369	126 340	176 577	205 225
Brunei	30	542	69	11	219	28	4 312	5 150	3 600	1 784	2 074	1 530
Singapur	421 555	508 074	517 730	171 567	202 245	222 591	518 926	640 096	709 764	209 848	254 727	306 793
Philippinen	135 574	245 659	280 721	54 790	98 013	120 830	83 429	300 499	292 013	123 739	119 431	126 266
Mongol. Volksrep.	594	1 230	1 417	253	483	594	1 324	2 359	2 667	541	942	1 135
Volksrep. China ..	470 532	602										

2 Generalhandel

2.4 Einfuhr nach Lieferbedingungen und Erdteilen

Lieferbedingung	Insgesamt ¹⁾	Herstellungsländer in				
		Europa	Afrika	Amerika	Asien	Australien u. Ozeanien

1 000 t

fob, ab Werk und verwandte Lieferbedingungen						
1970	121 160	65 051	29 892	14 393	11 744	78
1971	111 456	65 159	21 904	10 129	14 192	72
1972	114 338	68 162	20 521	11 021	14 553	81
1973	126 715	73 321	21 861	10 825	20 154	555
1974	118 039	65 912	16 428	12 956	22 055	688
1975	109 132	56 746	17 096	13 772	20 550	968
1976	110 550	60 996	14 412	14 725	19 189	1 229
1977	105 464	61 015	13 778	12 887	16 433	1 350
1977	30,7	31,7	24,0	29,2	29,0	13,8
cif, frei Grenze, frei Bestimmungsort und verwandte Lieferbedingungen						
1970	175 055	73 408	46 914	25 495	26 416	2 823
1971	187 274	81 377	46 843	24 018	30 714	4 321
1972	199 003	90 282	46 384	25 267	32 873	4 196
1973	218 164	97 717	46 823	29 564	38 821	5 238
1974	224 004	100 645	44 430	30 915	40 289	7 725
1975	213 014	104 076	35 848	30 698	32 532	9 859
1976	241 586	113 540	43 371	35 776	39 191	9 708
1977	237 446	114 017	43 634	31 238	40 137	8 420
1977	69,1	61,9	76,0	70,7	70,9	86,2
sonstige Einfuhren ²⁾						
1970	4 890	3 841	61	859	117	13
1971	7 381	5 047	70	1 872	92	299
1972	7 499	4 441	93	2 273	109	582
1973	6 487	3 402	74	2 839	77	96
1974	7 554	4 933	80	2 461	74	5
1975	834	657	6	159	10	1
1976	959	671	6	272	9	1
1977	759	685	8	57	8	1
1977	0,2	0,4	0,0	0,1	0,0	0,0
Insgesamt						
1970	301 106	142 299	76 867	40 749	38 277	2 913
1971	306 111	151 584	68 817	36 019	44 997	4 693
1972	320 840	162 885	66 999	38 562	47 535	4 859
1973	351 366	174 440	68 758	43 228	59 052	5 889
1974	349 597	171 489	60 938	46 333	62 419	8 418
1975	322 979	161 480	52 950	44 630	53 092	10 828
1976	353 095	175 207	57 788	50 773	58 389	10 938
1977	343 668	175 717	57 421	44 181	56 578	9 772
1977	100	100	100	100	100	100

Mill. DM

fob, ab Werk und verwandte Lieferbedingungen						
1970	39 237	26 876	2 295	7 884	2 143	40
1971	42 489	30 199	2 136	7 410	2 701	44
1972	45 704	33 021	2 107	7 483	3 033	60
1973	50 379	35 807	2 574	7 691	4 223	84
1974	63 508	41 444	4 338	9 631	7 989	107
1975	67 051	43 351	4 249	10 415	8 840	196
1976	78 418	50 653	4 240	12 714	10 547	234
1977	82 995	54 437	4 341	13 456	10 438	322
1977	31,4	34,6	23,7	42,8	33,1	14,9
cif, frei Grenze, frei Bestimmungsort und verwandte Lieferbedingungen						
1970	67 012	44 453	5 608	10 235	5 965	751
1971	72 099	49 280	5 782	8 986	7 226	825
1972	78 321	54 998	5 638	8 784	7 837	1 063
1973	90 683	62 617	6 662	10 576	9 633	1 196
1974	115 946	72 787	11 996	13 788	15 876	1 499
1975	118 534	77 619	10 259	13 834	15 130	1 692
1976	144 248	93 410	12 962	16 333	19 566	1 976
1977	153 057	99 156	13 905	17 203	20 973	1 820
1977	63,5	63,0	75,9	51,8	66,4	84,4
sonstige Einfuhren ²⁾						
1970	4 890	2 862	127	1 617	262	22
1971	6 710	3 234	143	2 885	347	101
1972	6 082	3 605	163	1 806	355	153
1973	5 976	3 334	134	2 001	454	52
1974	7 145	4 236	160	2 218	482	49
1975	4 883	3 654	56	1 031	125	16
1976	5 948	3 328	63	2 159	183	15
1977	4 891	3 887	77	748	164	15
1977	2,0	2,5	0,4	2,4	0,5	0,7
Insgesamt						
1970	111 139	74 191	8 030	19 736	8 370	813
1971	121 298	82 713	8 062	19 280	10 274	969
1972	130 106	91 624	7 908	18 073	11 225	1 276
1973	147 038	101 758	9 370	20 268	14 310	1 332
1974	186 599	118 467	16 493	25 636	24 346	1 655
1975	190 468	124 623	14 565	25 281	24 095	1 904
1976	228 614	147 591	17 265	31 236	30 296	2 225
1977	240 942	157 481	18 323	31 406	31 575	2 157
1977	100	100	100	100	100	100

1) Einschl. Schiffs- und Luftfahrzeugbedarf, Polargebiete und Nicht ermittelte Länder. — 2) Nicht zu ermittelnde Lieferbedingungen, Rückwaren, Ersatzlieferungen, Lagergut für ausländische Rechnung usw.

2 Generalhandel

2.5 Einfuhr nach Grenzabschnitten und Verkehrszweigen*)

Grenzabschnitte	Jahr	Verkehrszweig				
		insgesamt 1)	darunter			
			Eisenbahn- verkehr	Straßen- verkehr	Binnen- schiffs- verkehr	Seeverkehr
1 000 t						
Insgesamt	1976	353 320	28 892	40 789	83 195	103 911
darunter:	1977	343 625	25 806	42 560	81 319	98 589
Ostseehäfen der Bundesrepublik	1976	5 105	—	—	—	5 105
	1977	5 029	—	—	—	5 029
Deutsch-dänische Landgrenze	1976	2 171	145	2 026	—	—
	1977	2 063	112	1 951	—	—
Hamburg	1976	31 453	—	—	—	31 453
	1977	32 813	—	—	—	32 813
Bremen 2)	1976	10 703	—	—	—	10 703
	1977	9 281	—	—	—	9 281
Übrige deutsche Nordseehäfen	1976	56 650	—	—	—	56 650
	1977	53 390	—	—	—	51 466
Nördlicher Teil der deutsch-niederländischen Grenze (bis einschl. Alstätte)	1976	12 882	164	3 011	451	—
	1977	12 139	161	2 938	379	—
Südlicher Teil der deutsch-niederländischen Grenze	1976	121 121	6 026	10 475	68 705	—
	1977	119 786	5 990	10 807	67 675	—
Deutsch-belgisch-luxemburgische Grenze	1976	11 396	3 036	7 825	535	—
	1977	11 486	2 630	8 080	776	—
Deutsch-französische Grenze	1976	46 141	8 394	9 040	11 100	—
	1977	41 011	6 017	9 436	10 172	—
Deutsch-schweizerische Grenze und Grenze mit dem österreichischen Land Vorarlberg	1976	11 764	1 745	1 364	453	—
	1977	10 593	1 699	1 457	463	—
Deutsch-österreichische Grenze außer Vorarlberg	1976	29 460	2 291	6 180	992	—
	1977	31 251	2 306	6 857	1 162	—
Deutsch-tschechoslowakische Grenze	1976	7 725	3 816	511	—	—
	1977	8 815	3 849	631	—	—
Grenze zur DDR	1976	3 228	2 681	279	268	—
	1977	3 078	2 519	315	243	—
Berlin (West)	1976	1 362	594	78	690	—
	1977	1 058	523	86	449	—
Luftverkehr	1976	178	—	—	—	—
	1977	191	—	—	—	—
Postverkehr	1976	7	—	—	—	—
	1977	5	—	—	—	—

Mill. DM

Insgesamt	1976	229 066	25 276	89 631	20 306	51 851
darunter:	1977	240 780	24 445	98 919	20 241	55 402
Ostseehäfen der Bundesrepublik	1976	4 465	—	—	—	4 465
.....	1977	4 741	—	—	—	4 741
Deutsch-dänische Landgrenze	1976	2 511	298	2 212	—	—
.....	1977	2 710	280	2 430	—	—
Hamburg	1976	25 171	—	—	—	25 171
.....	1977	27 742	—	—	—	27 742
Bremen ²⁾	1976	10 728	—	—	—	10 728
.....	1977	11 683	—	—	—	11 683
Übrige deutsche Nordseehäfen	1976	11 487	—	—	—	11 487
.....	1977	11 587	—	—	—	11 237
Nördlicher Teil der deutsch-niederländischen Grenze (bis einschl. Alstätte)	1976	6 936	244	5 590	57	—
.....	1977	7 060	221	5 642	46	—
Südlicher Teil der deutsch-niederländischen Grenze	1976	53 232	1 705	25 460	18 426	—
.....	1977	54 376	1 618	26 718	18 472	—
Deutsch-belgisch-luxemburgische Grenze	1976	23 246	3 235	19 953	59	—
.....	1977	25 147	2 870	22 208	69	—
Deutsch-französische Grenze	1976	23 418	4 222	13 819	1 040	—
.....	1977	23 823	3 736	15 488	856	—
Deutsch-schweizerische Grenze und Grenze mit dem österreichischen Land Vorarlberg	1976	14 645	6 807	5 618	202	—
.....	1977	15 596	6 892	6 733	269	—
Deutsch-österreichische Grenze außer Vorarlberg	1976	25 581	4 793	15 487	361	—
.....	1977	28 354	4 910	17 787	404	—
Deutsch-tschechoslowakische Grenze	1976	2 259	1 689	270	—	—
.....	1977	2 531	1 698	380	—	—
Grenze zur DDR	1976	3 125	2 085	991	50	—
.....	1977	3 334	2 028	1 249	57	—
Berlin (West)	1976	540	197	232	111	—
.....	1977	545	192	284	69	—
Luftverkehr	1976	13 652	—	—	—	—
.....	1977	14 274	—	—	—	—
Postverkehr	1976	1 563	—	—	—	—
.....	1977	1 725	—	—	—	—

*) Nachgewiesen im Zeitpunkt des Grenzüberganges auf Grund der Eingangszollstellen. Vgl. hierzu den Aufsatz: „Einfuhr nach Grenzabschnitten und Verkehrszweigen 1977“ in „Wirtschaft und Statistik“ Heft 7, Juli 1978.

1) Einschl. Luftverkehr, Rohrleitungs- und Postverkehr sowie Warenverkehrsvorgänge, die nicht zugeordnet werden. — 2) Einschl. Bremerhaven.

2 Generalhandel

2.6 Einfuhr

nach Kapiteln des Einheitlichen Güterverzeichnisses für die Verkehrsstatistik (NST)*
der Europäischen Gemeinschaften und Verkehrszweigen

Kapitel der NST	Warenbenennung	Jahr	Verkehrszweig ¹⁾				
			insgesamt ²⁾	darunter			Seeverkehr
				Eisenbahn- verkehr	Straßen- verkehr	Binnen- schiffs- verkehr	
1 000 t							
0	Land- und forstwirtschaftliche Erzeugnisse und lebende Tiere	1975	21 430	3 320	6 292	3 183	8 276
		1976	26 137	3 804	6 891	4 985	10 379
		1977	22 902	3 370	7 229	4 179	7 977
1	Nahrungs- und Futtermittel	1975	16 902	762	4 473	4 512	7 148
		1976	18 789	800	5 033	5 225	7 725
		1977	18 838	786	4 833	5 309	7 900
2	Feste Brennstoffe	1975	9 177	2 781	134	2 003	4 259
		1976	8 783	2 778	69	1 881	4 054
		1977	8 890	2 567	238	1 317	4 767
3	Mineralölerzeugnisse	1975	150 340	651	1 694	18 552	46 307
		1976	166 367	1 004	2 108	18 940	50 434
		1977	166 258	802	2 202	20 878	49 614
4	Erze und Metallabfälle	1975	55 418	9 094	409	28 366	17 495
		1976	57 790	9 611	442	28 988	18 744
		1977	50 115	7 899	184	26 445	15 282
5	Metallerzeugnisse	1975	11 087	3 965	2 987	2 994	1 132
		1976	13 827	4 556	3 796	4 078	1 385
		1977	13 843	4 113	3 866	4 358	1 485
6	Mineralische Rohstoffe oder Erzeugnisse und Baumaterialien	1975	33 058	1 698	10 024	14 668	5 736
		1976	30 525	1 691	9 663	12 932	5 219
		1977	29 666	1 522	9 771	12 405	5 082
7	Düngemittel	1975	4 249	933	301	2 087	927
		1976	4 975	869	72	2 354	1 171
		1977	5 750	968	599	2 816	1 365
8	Chemische Erzeugnisse	1975	10 173	1 510	3 856	2 783	1 733
		1976	12 575	1 741	4 995	3 436	1 928
		1977	13 275	1 822	5 501	3 239	2 034
9	Maschinen, Fahrzeuge, bearbeitete Güter und besondere Transportgüter	1975	11 114	1 820	5 838	329	2 290
		1976	13 542	2 039	7 219	376	2 872
		1977	14 088	1 957	7 836	373	3 083
	Insgesamt ...	1975	322 948	26 535	36 008	79 778	95 301
		1976	353 320	28 892	40 789	83 195	103 911
		1977	343 625	25 806	42 560	81 319	98 589

Mill. DM

0	Land- und forstwirtschaftliche Erzeugnisse und lebende Tiere	1975	17 399	2 487	7 288	1 565	5 626
		1976	21 140	2 874	8 423	2 298	7 028
		1977	20 201	2 633	9 106	1 855	6 070
1	Nahrungs- und Futtermittel	1975	21 128	1 253	9 716	2 818	7 286
		1976	24 740	1 181	11 527	2 911	9 060
		1977	28 385	1 273	11 934	3 357	11 652
2	Feste Brennstoffe	1975	916	199	18	237	492
		1976	806	219	9	209	369
		1977	772	180	34	143	416
3	Mineralölerzeugnisse	1975	31 761	173	461	4 617	10 450
		1976	38 845	286	639	5 279	12 512
		1977	38 896	239	668	5 772	12 192
4	Erze und Metallabfälle	1975	4 433	541	321	1 963	1 598
		1976	5 136	625	432	2 237	1 835
		1977	4 554	544	519	1 970	1 516
5	Metallerzeugnisse	1975	13 078	3 107	5 021	2 834	2 035
		1976	16 383	3 534	6 612	3 733	2 388
		1977	16 194	3 133	6 768	3 705	2 437
6	Mineralische Rohstoffe oder Erzeugnisse und Baumaterialien	1975	2 994	395	1 127	596	500
		1976	3 309	402	1 672	575	561
		1977	3 546	378	1 903	556	592
7	Düngemittel	1975	833	176	76	374	206
		1976	901	167	142	350	239
		1977	974	199	140	377	258
8	Chemische Erzeugnisse	1975	15 311	2 023	7 921	1 689	2 695
		1976	19 650	2 184	10 547	2 165	3 015
		1977	20 633	2 161	11 368	1 878	3 290
9	Maschinen, Fahrzeuge, bearbeitete Güter und besondere Transportgüter	1975	82 456	12 891	41 231	478	10 893
		1976	98 156	13 805	49 628	549	14 844
		1977	106 624	13 705	56 480	528	16 978
	Insgesamt ...	1975	190 339	23 245	73 482	17 201	41 782
		1976	229 066	25 276	89 631	20 306	51 851
		1977	240 780	24 445	98 919	20 241	55 402

*) NST = Nomenclature uniforme de marchandises pour les Statistiques de Transport.

1) Nachgewiesen im Zeitpunkt des Grenzüberganges. — 2) Einschl. Luftverkehr, Rohrleitungs- und Postverkehr sowie Warenverkehrsvorgänge, die nicht zugeordnet werden.

2 Generalhandel
2.7 Einfuhr 1977 nach wichtigen Waren und Verkehrszweigen *)

Warenbenennung		Verkehrszweig									
		insgesamt 1)		darunter							
				Eisenbahnverkehr		Straßenverkehr		Binnenschiffsverkehr		Seeverkehr	
		t	1000 DM	t	1000 DM	t	1000 DM	t	1000 DM	t	1000 DM
I	Ernährungswirtschaft (Nahrungs-, Genuß-, Futtermittel)	34 478 914	41 412 929	2 651 272	3 205 668	9 543 213	18 665 544	8 541 853	4 634 576	13 594 918	14 550 566
IA	Lebende Tiere	173 661	606 246	12 256	37 056	155 923	533 546	170	688	4 880	18 266
IB	Nahrungsmittel tierischen Ursprungs darunter:	2 589 406	8 774 475	65 691	271 888	1 818 935	6 993 710	50 106	64 124	651 133	1 354 758
1-3	Molkereiprodukte	466 746	1 772 085	2 447	11 826	453 699	1 729 245	799	4 457	9 610	25 817
4	Fleisch und Fleischwaren	989 460	4 358 694	44 562	199 478	874 473	3 852 566	413	2 741	69 067	297 419
6	Fische und Fischzubereitungen ..	349 137	1 144 615	4 663	31 897	205 439	638 986	97	657	137 679	437 015
IC	Nahrungsmittel pflanzlichen Ursprungs darunter:	30 053 142	24 153 717	2 216 497	2 311 125	6 881 140	9 697 125	8 470 717	4 417 042	12 342 681	7 487 642
1-7	Getreide	8 044 314	3 033 893	168 506	135 144	341 881	192 480	3 232 967	1 373 228	4 300 741	1 332 767
14	Kartoffeln	804 083	346 598	245 197	154 719	554 015	188 134	14	14	4 011	3 127
16	Gemüse u. sonst. Küchengewächse	1 731 617	2 125 342	368 373	379 933	1 294 938	1 614 159	244	837	58 532	116 484
17	Obst, außer Südfrüchten	1 744 932	2 368 630	486 746	564 783	1 086 160	1 371 843	1 402	1 805	164 050	412 005
18	Südfrüchte	1 817 681	1 670 355	589 051	450 214	576 006	495 626	193	361	644 358	711 438
20,21	Kakao und Kakaoerzeugnisse	266 165	1 481 663	21 604	119 974	160 304	845 245	5 205	24 380	78 868	491 130
24	Ölfrüchte zur Ernährung	4 600 282	3 285 576	38 613	41 185	43 291	71 116	2 408 211	1 706 935	2 109 871	1 466 092
27	Ölkuchen	4 076 972	1 820 505	13 250	5 872	120 669	60 566	1 448 416	665 933	2 493 017	1 087 289
ID	Genußmittel darunter:	1 662 705	7 878 491	356 827	585 599	687 215	1 441 163	20 861	152 722	596 224	5 689 900
2	Kaffee	415 985	5 017 991	464	8 261	12 061	157 869	12 286	136 187	391 142	4 715 243
4,5	Rohtabak u. Tabakerzeugnisse ..	181 970	1 199 031	47 670	266 123	33 103	250 186	1 248	9 105	99 582	670 089
8	Wein	848 902	981 014	280 799	223 499	518 099	690 507	6 612	5 248	42 668	59 601
II	Gewerbliche Wirtschaft 2)	308 874 024	196 270 032	23 155 158	21 239 314	33 016 335	80 253 268	72 776 697	15 606 732	84 994 220	40 851 257
II A	Rohstoffe darunter:	186 526 371	35 659 713	11 901 808	1 186 333	8 183 192	2 485 455	41 673 940	3 013 273	66 767 237	14 466 558
1-6	Spinnstoffe einschl. Abfälle	629 930	2 240 625	51 178	120 865	223 489	847 713	36 198	66 936	318 332	1 202 028
7,8	Felle und Häute	77 179	1 023 935	8 177	45 606	46 155	461 523	32	129	21 596	288 917
10	Holz zu Holzmasse	775 418	47 331	451 431	24 773	265 230	17 515	57 589	4 928	723	84
11	Bau- und Nutzholz	1 544 458	653 855	245 373	58 248	433 545	107 514	318 151	154 255	544 602	332 500
16,17	Kohlen einschl. Preßkohlen	7 967 958	635 680	2 284 414	122 332	211 502	29 151	764 472	75 459	4 706 705	408 667
18	Erdöl	97 570 348	23 802 160	1	6	32	10	351 919	65 561	40 112 869	9 629 273
19-21	Eisenerze	42 544 058	2 162 156	7 462 695	332 969	394 409	11 400	23 391 360	1 282 734	11 292 396	534 734
22-29	NE-Metallerze	7 805 267	2 102 960	76 735	103 430	223 977	426 439	3 551 963	606 072	3 951 973	960 329
II B	Halbwaren 2) darunter:	92 338 931	35 975 414	5 312 248	2 733 962	8 865 519	8 237 471	27 657 032	10 170 037	14 164 162	6 961 366
1-6	Gespinnste	331 427	2 606 683	28 876	216 740	250 822	2 062 703	235	2 049	50 768	315 240
7	Bau- und Nutzholz	2 326 506	1 500 741	513 658	248 410	706 564	445 196	204 049	156 468	899 915	649 422
8	Holzmasse, Zellstoff	2 074 076	1 813 830	149 921	137 875	440 440	373 836	383 142	333 413	1 099 468	967 749
13-16	Roheisen, Schrott, Ferro- legierungen u. Eisenhalbzeug ..	4 603 630	2 495 093	1 510 819	744 443	547 716	485 884	1 972 151	978 850	569 915	283 484
17-23	NE-Metalle	1 721 610	5 088 473	132 680	347 787	648 624	1 993 627	449 982	1 319 000	482 888	1 385 132
25	Sonstige technische Fette u. Öle ..	301 252	346 275	12 911	11 867	70 385	91 669	182 621	203 159	35 127	39 301
28	Kraftstoffe, Schmieröle; Erdgas ..	66 974 618	14 794 236	768 570	232 792	1 746 123	577 336	19 676 666	5 566 076	9 126 907	2 502 052
II C	Fertigwaren	30 008 722	124 634 905	5 941 102	17 319 019	15 967 624	69 530 342	3 445 725	2 423 422	4 062 820	19 423 333
II Ca	Vorerzeugnisse darunter:	20 419 051	33 738 746	4 409 737	4 867 614	9 835 518	19 884 400	3 274 863	2 044 155	2 856 002	5 094 712
1-5	Gewebe, Gewirke u. dgl.	450 043	6 279 857	44 410	813 218	323 272	4 185 079	353	9 508	73 643	745 387
6	Leder	32 138	878 701	2 053	78 362	21 212	588 903	4	256	7 137	128 625
8	Papier und Pappe	3 261 313	3 432 611	325 157	307 731	1 190 115	1 513 564	194 008	154 993	1 544 947	1 449 160
12-17	Kunststoffe, Teerfarbstoffe, Farben u. and. chem. Vor- erzeugnisse	5 413 592	10 924 846	946 209	1 324 138	3 713 757	7 540 711	435 014	321 756	289 865	1 464 910
18-24	Stangen, Bleche, Draht usw. aus Stahl	8 576 716	6 840 870	2 888 277	2 018 706	2 533 998	2 712 268	2 571 301	1 504 329	553 680	591 091
II Cb	Enderzeugnisse darunter:	9 589 671	90 896 159	1 531 365	12 451 405	6 132 106	49 645 942	170 862	379 267	1 206 818	14 328 621
1-9	Kleidung und sonstige Spinn- stoffwaren	395 282	10 857 939	47 601	1 658 001	204 228	6 060 542	518	10 860	124 299	2 260 371
13,14	Papierwaren, Bücher usw.	444 331	1 690 713	20 487	100 848	381 944	1 257 700	681	4 989	34 532	160 734
26-36	Maschinen (außer elektrische Maschinen)	1 001 449	15 186 324	180 301	1 781 515	640 858	8 533 551	7 092	64 239	147 885	2 295 439
36	Luftfahrzeuge	9 110	3 179 884	84	21 294	1 825	186 092	9	6 158	3 887	1 423 848
37	Kraftfahrzeuge	1 493 341	12 796 695	308 912	2 492 229	1 067 975	9 298 644	3 826	27 521	106 333	876 134
	Insgesamt 2) 3) ...	343 624 809	240 779 830	25 806 429	24 444 982	42 559 548	98 918 812	81 318 550	20 241 308	98 589 138	55 401 823

*) Nachgewiesen im Zeitpunkt des Grenzüberganges.

1) Einschl. Luftverkehr, Rohrleitungs- und Postverkehr sowie Warenverkehrsvorgänge, die nicht zugeordnet werden. — 2) Außerdem elektrischer Strom: 11 846 399 (000) kWh. — 3) Einschl. Rückwaren und Ersatzlieferungen.

2 Generalhandel
2.8 Einfuhr 1977
nach Teilen und Abschnitten des Internationalen Warenverzeichnisses
für den Außenhandel (SITC-Rev. I *) und Verkehrszweigen

Tonnen

SITC Teil und Ab- schnitt	Warenbenennung	Verkehrszweig ¹⁾				
		Insgesamt ²⁾	Eisen- bahn- verkehr	Straßen- verkehr	Binnen- schiffs- verkehr	See- verkehr
0	LEBENDE TIERE UND NAHRUNGSMITTEL	27 418 823	2 201 990	8 285 155	5 907 847	10 991 152
00	Lebende Tiere	172 856	12 213	153 394	170	4 854
01	Fleisch und Fleischwaren	974 771	44 513	859 054	413	69 846
02	Molkereierzeugnisse und Eier	708 965	4 111	692 698	799	10 769
03	Fisch und Fischwaren	349 137	4 663	205 439	97	137 679
04	Getreide und Getreideerzeugnisse	8 591 334	214 241	756 631	1 245 379	4 374 323
05	Obst und Gemüse	8 622 352	1 793 413	4 580 812	312 868	1 909 266
06	Zucker und Zuckerwaren	795 747	35 078	343 812	111 136	305 315
07	Kaffee, Tee, Kakao, Gewürze und Waren daraus	766 649	27 643	200 125	17 717	520 595
08	Futtermittel, frisch, getrocknet, zerkleinert oder gemahlen, Abfälle	6 286 532	619 36	355 086	2 219 011	3 648 749
09	Verschiedene Nahrungsmittelzubereitungen	150 479	4 178	136 104	209	9 758
1	GETRÄNKE UND TABAK	1 515 389	367 759	854 604	9 621	185 086
11	Getränke	1 333 419	320 088	821 501	8 374	85 504
12	Tabak und Tabakwaren	181 970	47 670	33 103	1 248	99 582
2	ROHSTOFFE, AUSGEN. MINERALISCHE BRENNSTOFFE	92 241 704	10 739 952	100 543 378	44 175 841	26 357 253
21	Häute, Felle und Pelzfelle, roh	106 996	30 052	52 418	1 609	21 683
22	Ölsaaten und Ölfrüchte, auch gemahlen	4 771 670	40 261	54 549	2 477 256	2 199 299
23	Rohkautschuk, natürlich, synthetisch oder regeneriert	477 816	27 230	229 762	9 747	210 860
24	Holz und Kork	5 064 605	1 291 064	1 646 963	594 204	1 526 699
25	Zellstoff und Papierabfälle	2 417 818	203 699	701 441	385 557	1 125 562
26	Spinnstoffe und Abfälle von Spinnstoffwaren	648 999	51 443	2 13 600	36 235	326 919
27	Mineralische Rohstoffe, ausgen. Erze, Brennstoffe und Schmucksteine	27 793 970	1 062 155	6 106 996	14 208 345	5 533 616
28	Erze und Metallabfälle	50 404 247	79 382 339	698 813	26 452 711	15 309 191
29	Tierische und pflanzliche Rohstoffe, a. n. g.	555 582	95 810	329 837	10 128	103 425
3	MINERALISCHE BRENNSTOFFE, SCHMIERMITTEL UND VERWANDTE ERZEUGNISSE	175 322 493	3 445 809	2 470 392	22 197 489	54 445 808
32	Kohle, Koks und Briketts	892 0516	2 590 192	244 474	1 317 445	4 767 538
33	Erdöl und Erdöldestillationserzeugnisse	137 071 259	639 152	2 207 033	20 832 796	49 678 265
34	Erdgas und Industriegase	29 330 718	216 465	18 885	47 248	4
35	Elektrischer Strom ³⁾					
4	TIERISCHE UND PFLANZLICHE FETTE UND ÖLE	1 061 164	33 372	279 568	415 229	332 622
41	Tierische Fette und Öle	313 230	11 266	77 193	134 707	90 062
42	Pflanzliche Öle	553 976	5 851	80 265	254 134	213 407
43	Öle und Fette, verarbeitet, und Wachse tierischen oder pflanzlichen Ursprungs	193 957	16 256	122 110	26 388	29 153
5	CHEMISCHE ERZEUGNISSE	14 025 752	2 606 620	5 470 799	3 609 916	1 659 624
51	Chemische Grundstoffe und Verbindungen	5 879 620	1 198 023	1 853 312	2 204 611	430 320
52	Mineralteere und rohe chemische Erzeugnisse aus Kohle, Erdöl und Naturgas	1 482 804	101 355	99 460	568 111	239 335
53	Farb- und Gerbstoffe	191 737	11 304	156 714	5 701	17 533
54	Medizinische und pharmazeutische Erzeugnisse	34 538	2 627	24 788	406	5 597
55	Riechstoffe, Körperpflege-, Putz-, Wasch- und Reinigungsmittel	174 675	4 987	156 988	271	11 827
56	Chemische Düngemittel	3 135 297	1 000 826	624 351	763 307	745 005
57	Sprengstoffe	12 245	6 134	2 122		3 855
58	Kunststoffe, regenerierte Zellulose und Kunstharze	2 190 382	155 617	1 928 501	1 248	101 957
59	Chemische Erzeugnisse, a. n. g.	924 405	125 747	624 564	66 202	103 996
6	BEARBEITETE WAREN, NACH BESCHAFFENHEIT GEGLIEDERT	26 187 857	5 448 591	12 045 378	4 901 477	3 730 034
61	Leder, Lederwaren und zugerichtete Pelzfelle	490 37	4 777	32 446	12	8 746
62	Kautschukwaren, a. n. g.	378 806	32 242	318 371	1 814	24 048
63	Holz- und Korkwaren, ausgenommen Möbel	952 658	112 093	651 386	29 020	159 159
64	Papier, Pappe und Waren daraus	3 798 943	366 982	1 591 455	198 156	1 629 698
65	Garne, Gewebe, Textilfertigwaren und verwandte Erzeugnisse	912 099	90 905	656 133	869	153 937
66	Waren aus mineralischen Stoffen, a. n. g.	7 367 175	560 188	4 293 606	283 991	220 686
67	Eisen und Stahl	12 121 811	4 047 613	3 126 483	3 938 992	996 283
68	NE-Metalle	1 810 316	109 751	790 571	443 901	457 653
69	Metallwaren	797 011	124 040	581 927	4 721	79 824
7	MASCHINEN UND FAHRZEUGE	3 624 800	695 045	2 188 145	94 293	591 703
71	Maschinen, ausgen. elektrische Maschinen	1 118 309	203 498	711 126	8 790	169 269
72	Elektrische Maschinen, Apparate und Geräte	727 690	169 601	381 776	76 960	80 883
73	Fahrzeuge	1 778 802	321 946	1 095 242	8 544	341 552
8	SONSTIGE BEARBEITETE WAREN	1 504 995	266 803	905 982	4 710	282 729
81	Sanitäre und hygienische Artikel, Heizkessel usw. für Zentralheizungen, Beleuchtungskörper	186 668	17 350	152 147	3 285	13 478
82	Möbel	301 919	38 127	175 601	319	37 040
83	Reiseartikel, Täschnerwaren und dergleichen	22 374	4 689	6 723	15	9 413
84	Bekleidung	284 635	34 065	146 117	266	82 605
85	Schuhe	128 274	63 236	44 942	168	18 701
86	Feinmechanische, optische und photochemische Erzeugnisse; Uhren	95 406	5 925	58 847	66	24 378
89	Bearbeitete Waren, a. n. g.	485 720	53 411	321 606	591	97 024
9	WAREN UND VORGÄNGE, NICHT NACH BESCHAFFENHEIT GEGLIEDERT; GOLD⁴⁾	721 832	489	5 147	2 126	13 127
	darunter Gold	257	35	64	0	24
	Insgesamt ...	343 624 809	25 806 429	42 559 548	81 318 550	98 589 138

¹⁾ Die Zuordnung der Waren zu den einzelnen Teilen und Abschnitten ist aus dem Anhang 1 dieses Heftes auf den Seiten 142—146 ersichtlich.
²⁾ Nachgewiesen im Zeitpunkt des Grenzüberganges. — ³⁾ Einschl. Luftverkehr, Rohrleitungs- und Postverkehr sowie Warenverkehrsvorgänge, die nicht zugeordnet werden. — ⁴⁾ Der Außenhandel mit elektrischem Strom umfaßt die finanziellen Abrechnungen (einschl. einiger Sonderfälle). — ⁵⁾ Abweichend von der SITC wird hierunter auch Gold nachgewiesen.

2 Generalhandel
2.8 Einfuhr 1977
nach Teilen und Abschnitten des Internationalen Warenverzeichnisses
für den Außenhandel (SITC-Rev. I *) und Verkehrszweigen

1000 DM

SITC Teil und Ab- schnitt	Warenbenennung	Verkehrszweig ¹⁾				
		ins- gesamt ²⁾	darunter			
			Eisen- bahn- verkehr	Straßen- verkehr	Binnen- schiffs- verkehr	See- verkehr
0	LEBENDE TIERE UND NAHRUNGSMITTEL	32 410 348	2 385 318	15 589 128	2 611 146	11 713 235
00	Lebende Tiere	585 193	35 386	528 067	686	17 755
01	Fleisch und Fleischwaren	4 333 501	199 436	3 825 622	2 741	299 212
02	Molkereierzeugnisse und Eier	2 411 258	13 825	2 357 921	4 457	29 207
03	Fisch und Fischwaren	1 144 615	31 897	638 986	657	437 015
04	Getreide und Getreideerzeugnisse	3 718 672	177 981	775 102	1 382 826	1 381 208
05	Obst und Gemüse	9 312 046	1 702 778	5 287 246	116 756	2 157 945
06	Zucker und Zuckerwaren	596 587	25 432	408 862	19 157	141 794
07	Kaffee, Tee, Kakao, Gewürze und Waren daraus	7 079 893	153 798	1 224 738	162 413	5 531 973
08	Futtermittel, frisch, getrocknet, zerkleinert oder ge- mahlen, Abfälle	2 863 687	34 990	217 593	920 932	1 689 075
09	Verschiedene Nahrungsmittelzubereitungen	364 896	9 795	324 991	521	28 051
1	GETRÄNKE UND TABAK	2 786 113	562 928	1 359 403	16 623	838 662
11	Getränke	1 587 082	296 805	1 109 217	7 518	168 573
12	Tabak und Tabakwaren	1 199 031	266 123	250 186	9 105	670 089
	ROHSTOFFE, AUSGEN. MINERALISCHE BRENN- STOFFE	21 510 564	1 908 130	5 762 898	5 214 370	8 008 479
21	Häute, Felle und Pelzfelle, roh	1 025 021	48 272	460 637	296	288 493
22	Ölsaaten und Ölf Früchte, auch gemahlen	3 414 092	42 811	81 947	1 762 283	1 526 786
23	Rohkautschuk, natürlich, synthetisch oder regeneriert ...	939 581	44 314	435 157	21 613	438 094
24	Holz und Kork	2 383 225	374 500	617 035	317 402	1 071 480
25	Zellstoff und Papierabfälle	1 926 963	153 799	458 964	334 784	978 354
26	Spinnstoffe und Abfälle von Spinnstoffwaren	2 327 355	120 752	879 231	67 093	1 257 052
27	Mineralische Rohstoffe, ausgen. Erze, Brennstoffe und Schmucksteine	1 661 922	158 149	297 343	701 781	417 372
28	Erze und Metallabfälle	5 194 398	613 460	953 043	1 983 160	1 608 466
29	Tierische und pflanzliche Rohstoffe, a. n. g.	2 638 007	352 073	1 579 541	25 958	422 382
3	MINERALISCHE BRENNSTOFFE, SCHMIERMITTEL UND VERWANDTE ERZEUGNISSE	40 393 113	440 241	724 909	5 917 500	12 634 452
32	Kohle, Koks und Briketts	776 414	182 910	34 305	143 172	415 955
33	Erdöl und Erdöldestillationserzeugnisse	34 878 240	186 160	684 266	5 756 452	12 218 480
34	Erdgas und Industriegase	4 086 167	71 171	6 338	17 876	17
35	Elektrischer Strom ³⁾	652 292				
4	TIERISCHE UND PFLANZLICHE FETTE UND ÖLE	1 353 584	34 719	379 933	510 553	427 726
41	Tierische Fette und Öle	338 345	9 756	93 105	139 694	95 770
42	Pflanzliche Öle	791 315	9 954	144 158	344 420	292 234
43	Öle und Fette, verarbeitet, und Wachse tierischen oder pflanzlichen Ursprungs	223 924	15 009	142 670	26 439	39 722
5	CHEMISCHE ERZEUGNISSE	17 767 824	2 161 187	10 578 558	1 710 839	2 319 455
51	Chemische Grundstoffe und Verbindungen	6 975 894	1 273 420	2 984 475	1 238 432	1 256 887
52	Mineralteere und rohe chemische Erzeugnisse aus Kohle, Erdöl und Naturgas	496 240	37 581	35 087	190 069	61 948
53	Farb- und Gerbstoffe	817 938	41 049	688 326	11 346	61 520
54	Medizinische und pharmazeutische Erzeugnisse	1 755 948	151 404	957 695	41 813	165 176
55	Riechstoffe, Körperpflege-, Putz-, Wasch- und Reinigungs- mittel	857 871	40 174	725 449	910	69 095
56	Chemische Düngemittel	734 815	208 325	149 084	181 377	195 498
57	Sprengstoffe	83 720	37 648	19 769	—	21 372
58	Kunststoffe, regenerierte Zellulose und Kunstharze	4 535 151	244 025	3 961 694	4 828	277 830
59	Chemische Erzeugnisse, a. n. g.	1 510 247	127 561	1 056 979	42 064	210 129
6	BEARBEITETE WAREN, NACH BESCHAFFENHEIT GEGLIEDERT	44 129 067	6 064 636	24 778 127	4 002 600	6 981 429
61	Leder, Lederwaren und zugerichtete Pelzfelle	1 481 647	140 449	941 671	521	178 626
62	Kautschukwaren, a. n. g.	1 958 579	157 431	1 580 701	7 314	150 475
63	Holz- und Korkwaren, ausgenommen Möbel	1 433 323	120 858	885 700	33 479	385 976
64	Papier, Pappe und Waren daraus	4 582 490	365 356	2 402 070	160 036	1 625 304
65	Garne, Gewebe, Textilfertigwaren und verwandte Er- zeugnisse	9 864 023	1 153 799	6 881 246	14 445	1 237 578
66	Waren aus mineralischen Stoffen, a. n. g.	4 199 892	473 062	2 533 515	46 925	326 186
67	Eisen und Stahl	9 467 063	2 735 973	3 403 851	2 405 444	893 016
68	NE-Metalle	7 154 743	418 906	3 533 592	1 314 944	1 579 106
69	Metallwaren	3 987 307	498 802	2 615 781	19 492	605 162
7	MASCHINEN UND FAHRZEUGE	45 998 685	6 254 902	24 879 349	215 464	7 431 838
71	Maschinen, ausgen. elektrische Maschinen	16 520 512	1 979 007	9 248 993	83 016	2 447 457
72	Elektrische Maschinen, Apparate und Geräte	13 053 011	1 775 744	6 279 923	91 940	1 821 606
73	Fahrzeuge	16 425 162	2 500 151	9 350 433	40 508	3 162 775
8	SONSTIGE BEARBEITETE WAREN	27 856 683	4 609 715	14 448 627	41 583	4 936 242
81	Sanitäre und hygienische Artikel, Heizkessel usw. für Zentralheizungen, Beleuchtungskörper	689 367	61 693	542 025	12 427	65 951
82	Möbel	1 957 728	351 996	1 377 288	2 065	205 885
83	Reiseartikel, Taschnerwaren und dergleichen	545 739	157 865	179 404	666	143 217
84	Bekleidung	11 116 770	1 623 386	6 154 629	9 918	2 109 065
85	Schuhe	2 522 212	1 321 766	959 935	5 603	193 194
86	Feinmechanische, optische und photochemische Erzeug- nisse; Uhren	4 874 115	433 040	2 076 954	4 008	974 395
89	Bearbeitete Waren, a. n. g.	6 150 752	659 969	3 158 392	6 896	1 244 535
9	WAREN UND VORGÄNGE, NICHT NACH BESCHAF- FENHEIT GEGLIEDERT; GOLD⁴⁾	6 573 849	23 206	417 880	630	110 305
	darunter Gold	1 739 322	12 187	261 035	45	4 857
	Insgesamt ...	240 779 830	24 444 982	98 918 812	20 241 308	55 401 823

Fußnoten siehe S. 106.

2 Generalhandel
2.9 Einfuhr 1977 nach Herstellungsländern und Verkehrszweigen *)

Herstellungsland	Verkehrszweig									
	darunter									
	insgesamt 1)		Eisenbahnverkehr		Straßenverkehr		Binnenschiffs- verkehr		Seeverkehr	
	t	1000 DM	t	1000 DM	t	1000 DM	t	1000 DM	t	1000 DM
Europa	175696326	157517161	20125271	22665955	39884232	90075656	44078119	11364662	32602774	16174514
Frankreich	27259011	27432983	4694150	3425132	10761050	19646923	10940274	1144389	378120	1332077
Belgien u. Luxemb.	16619513	19654122	2436312	1891328	6670397	14647564	6688061	2009443	667409	223999
Niederlande	55122347	30881741	1010567	1006053	9157630	19342098	14196526	+136980	2639565	851546
Italien	8767117	20811771	2196491	7509282	4624141	11695527	861444	360663	754501	308782
Großbritannien	8771058	10529153	95841	375856	1123397	5662088	1321775	529109	5513813	2131772
Republik Irland	403547	921582	982	12123	75010	592072	28222	16310	296662	97665
Dänemark	3713854	3373333	60812	186459	1821854	2133259	136810	69361	1594083	945724
Island	51281	100074	4598	12162	3393	13450	10174	19991	32511	52002
Färöer	2155	4303	0	17	124	501	—	—	2030	3721
Norwegen	8010718	2853187	287456	96981	130392	269783	1445922	668063	3494750	1220597
Schweden	8735269	4938811	688314	502078	188495	285294	1414255	365255	6431511	3513690
Finnland	1768281	1985028	31751	39292	66814	95435	312184	212514	1354261	1579731
Schweiz	1087129	7939963	268876	1314133	700433	4578088	77287	94860	1086	4058
Österreich	4240464	6145345	877610	1419518	2204505	3871961	244619	143348	19274	25449
Portugal	415222	620316	12882	91480	54929	261053	218261	47588	126983	130647
Spanien	3075888	3077267	452098	643819	607282	1611736	1576940	289517	413424	316935
Andorra	6	212	—	—	4	28	—	—	1	6
Gibraltar	30	321	—	—	29	89	—	—	0	1
Vatikanstadt	16	752	2	6	9	34	—	—	1	20
Malta	7614	215231	728	19438	5938	175053	5	118	649	4286
Jugoslawien	589293	1928962	160863	471781	211058	1287408	206551	50411	5611	16168
Griechenland	894646	1926647	248571	292492	180129	1262305	297091	89306	163124	168908
Türkei	334365	892762	13546	47569	73634	335982	128227	37362	113689	333815
Sowjetunion	14486455	4690232	514381	247100	127480	321500	1889156	548605	6653440	2410999
Polen	4180906	2196536	1288130	818493	170450	697382	888665	143948	1825054	427713
Tschechoslowakei	4484948	1403882	3539435	916027	672989	341650	259900	56803	6210	8474
Ungarn	1208895	1388518	633293	621986	128398	568335	440356	140522	4198	6469
Rumänien	1264371	1092041	563791	628457	56717	211186	411310	151149	102984	46529
Bulgarien	198367	299624	42904	70835	64839	162407	84105	39047	5695	12284
Albanien	3562	12462	890	6058	2515	5467	—	—	138	447
Afrika	57412856	18260881	1174126	309082	382388	1363120	10106783	1508261	16083011	6549191
Kanar. Inseln	40164	82034	257	88	38189	74841	1	1	1511	3840
Marokko	760414	414083	38229	34156	64060	152087	411002	61429	246512	149246
Ceuta und Melilla	9	392	—	—	—	—	—	—	9	376
Algerien	9961285	2728663	764	6491	2406	12353	59499	17486	2937973	792174
Tunesien	872308	380701	6364	13352	6473	130471	51529	9591	54564	18436
Libyen	19735051	5026942	—	—	61	546	46161	12372	3060682	792597
Ägypten	136660	183352	4319	10982	13050	29296	15860	34584	45419	65702
Sudan	85335	124455	2383	11669	5776	13688	25509	20402	51629	77868
Mauretanien	917057	55065	—	—	20	8	906337	49600	10690	5309
Mali	9156	25867	0	2	221	696	774	1545	8153	23484
Obervolta	3722	10120	—	—	16	40	—	—	3700	9826
Niger	429	1802	1	1	39	89	—	—	380	1659
Tschad	7667	29491	467	1909	429	1733	20	96	6750	25696
Rep. Kap Verde	6	73	—	—	3	9	—	—	—	—
Senegal	170755	40628	90	373	2465	7711	6934	1645	161151	28624
Gambia	33	119	—	—	21	40	—	—	9	17
Guinea-Bissau	134	495	—	—	128	484	4	3	1	3
Republik Guinea	1261028	92911	50	561	34	359	178157	17683	1082786	74297
Sierra Leone	409193	27137	—	—	607	333	397864	21664	10719	5014
Liberia	7000275	449196	823536	45432	8982	11344	4862820	288993	1304508	99772
Elfenbeinküste	421700	683732	7922	17595	62063	230609	141615	91688	207501	338379
Ghana	186331	278945	6729	25882	11260	46682	57892	30743	109761	171139
Togo	110270	72068	337	3258	3138	24866	77634	16592	29159	27289
Benin	17383	10136	0	3	556	1892	4819	1946	11997	6053
Nigeria	9099749	2565565	2941	17471	8693	61186	48188	39506	4342457	1230256
Kamerun	130980	340960	707	5684	18613	68409	26307	30598	85294	235656
Zentralafrik. Rep.	3494	6903	—	—	24	161	791	285	2679	6416
Aquatorialguinea	4415	12326	—	—	743	5130	3091	2716	581	4480
S. Tomé u. Principe	2210	10302	65	549	577	3312	—	—	1567	6413
Gabun	488814	141303	236	128	4233	9605	17165	6895	42202	22581
VR Kongo (Brazza)	137386	56738	157	112	810	2424	6017	3501	50812	32637
Zaire (Kinshasa)	103867	292185	1046	9941	4574	33034	32971	103305	64871	142341
Ruanda	3161	33395	0	9	266	3081	2138	22680	756	7592
Burundi	4784	54101	—	—	92	608	203	1660	4488	51728
St. Helena	0	5	—	—	—	—	—	—	—	—
Angola	116034	33544	—	—	242	173	61610	3980	2909	16363
Äthiopien	12221	58378	0	8	2629	3594	3839	3632	5658	49370
Afar- u. Issageb.	7	211	0	1	—	—	—	—	6	199
Somalia	50	215	—	—	—	—	—	—	48	175
Kenia	79380	560447	53	532	11579	11134	12734	20075	51188	498375
Uganda	7474	54367	157	621	529	4460	734	2068	6026	46609
Tansania	34015	234816	40	459	1123	3423	1107	1115	31724	228557
Seychellen	33	137	—	—	5	10	—	—	26	62
Brit. Geb. Ind. Oz.	—	—	—	—	—	—	—	—	—	—
Mosambik	45761	33141	143	1679	1789	4501	12843	6792	30971	19634
Madagaskar	23788	100936	28	98	2741	20389	8565	2667	12401	76945
Réunion	993	1529	324	502	136	370	—	—	532	610
Mauritius	2192	26818	503	3780	27	229	—	—	1414	6033
Komoren	39	942	—	—	10	423	—	—	27	433
Mayotte	—	—	—	—	—	—	—	—	—	—
Sambia	100754	300454	704	1924	8880	17801	27028	82642	64123	197571
Rhodesien	2927	1073	179	59	3	21	—	—	2746	928
Malawi	7005	26547	33	274	1037	2420	—	—	5933	23471
Rep. Südafrika	4888603	2584815	273364	93497	91532	367784	2596900	496042	1921284	918632
Botswana	522	778	—	—	73	73	—	—	433	363
Swasiland	5719	6910	—	—	1432	1160	102	39	4183	5564
Lesotho	117	2635	—	—	0	28	—	—	113	2377
Amerika	44162024	31247671	3494074	734374	1565003	3811737	20134160	5364103	18795309	14910893
Vereinigte Staaten	16499957	18199820	107850	367366	748751	2548537	6950782	2829850	8592839	6643159
Kanada	7625053	2475774	726897	98437	302634	370678	3979069	788858	2612834	1064621
Grönland	45662	23277	0	6	2061	1529	1005	624	42596	20811
St. Pierre, Miquel.	1	13	—	—	1	3	—	—	—	—
Mexiko	159105	439980	2139	12888	13656	35672	48404	33230	93548	328922
Bermuda	21419	24693	52	28	34	379	4330	1691	17004	18341
Guatemala	61980	410581	377	1989	1357	5529	7533	10989	32627	390319
Belize	437	1637	0	1	159	165	—	—	277	1347
Republik Honduras	132447	231663	508	787	26623	24708	8644	5652	96616	199984
El Salvador	70013	731609	4	47	493	3415	3435	2843	65980	715066

*) Nachgewiesen im Zeitpunkt des Grenzüberganges.

1) Einschl. Luftverkehr, Rohrleitungs- und Postverkehr sowie Warenverkehrsvorgänge, die nicht zugeordnet werden.

2 Generalhandel
2.9 Einfuhr 1977 nach Herstellungsländern und Verkehrszweigen*)

Herstellungsland	Verkehrszweig									
	darunter									
	insgesamt 1)		Eisenbahnverkehr		Straßenverkehr		Binnenschiffsverkehr		Seeverkehr	
	t	1000 DM	t	1000 DM	t	1000 DM	t	1000 DM	t	1000 DM
Nicaragua	39 316	298 797	10	23	952	5 522	2 862	2 141	35 482	290 579
Costa Rica	144 973	271 251	1 127	837	65 963	49 668	303	3 329	77 482	216 139
Panama o. Kanalz.	162 251	151 354	374	339	27 231	23 754	727	352	133 898	124 698
Panamakanal-Zone	3	124	0	41	2	48	—	—	—	—
Kuba	86 793	40 950	1 010	3 535	3 908	10 000	26 120	8 869	55 596	18 039
Republik Haiti	816	4 066	0	3	39	330	—	—	772	3 467
Bahamas	1 156 964	330 161	8	56	132	1 043	511 294	145 883	645 529	182 229
Turks-, Caicosins.	0	16	—	—	—	—	—	—	—	—
Dominik. Republik	16 578	27 383	86	251	2 884	10 028	496	2 066	13 100	14 834
Am. Jungferninseln	2 124	1 026	—	—	1 848	788	27	115	—	—
Guadeloupe	2 236	3 696	3	5	163	413	—	—	2 047	3 148
Martinique	2 389	9 184	13	35	254	687	—	—	2 122	8 439
Kaimaninseln	373	815	—	—	12	125	—	—	355	647
Jamaika	3 588	14 988	82	261	939	3 653	50	180	2 443	9 601
Barbados	45	165	—	—	1	16	—	—	44	94
Westindien	463	1 890	16	202	108	218	5	28	332	1 364
Trinidad u. Tobago	135 813	47 124	—	—	3 097	2 307	75 517	26 066	57 196	18 219
Grenada	1 192	6 751	—	—	115	721	—	—	1 077	6 030
Niederl. Antillen	313 038	107 905	1 661	3 294	8 611	3 642	96 228	32 423	151 154	52 915
Kolumbien	205 427	1 171 991	1 212	2 936	54 624	55 913	2 497	8 542	145 108	1 064 606
Venezuela	2 328 937	287 638	40 070	6 638	525	3 628	1 331 008	125 520	957 047	147 874
Rep. Guyana	73 810	22 215	—	—	724	242	72 080	21 394	1 004	534
Surinam	60 347	56 929	5 770	6 582	14 476	17 570	34 400	25 746	5 698	6 960
Franz.-Guayana	316	453	—	—	—	—	—	—	316	449
Ecuador	138 920	199 347	3 799	2 657	69 708	63 251	3 720	4 978	61 643	127 225
Peru	198 999	189 879	75	1 304	6 055	22 575	27 948	23 603	164 821	134 754
Brasilien	12 222 125	2 967 698	2 585 774	174 896	66 192	206 587	5 945 838	604 812	3 617 839	1 850 459
Chile	522 878	741 566	11 478	16 451	31 996	62 635	151 647	166 004	327 406	490 746
Bolivien	13 935	80 100	5	1 839	5 233	25 498	2 846	16 350	5 763	31 519
Paraguay	119 890	129 324	130	5 072	1 497	6 048	45 134	34 696	73 025	67 629
Uruguay	45 958	183 566	141	4 473	2 713	12 764	12 300	7 997	29 216	73 866
Argentinien	1 545 454	1 360 272	3 404	21 095	99 236	228 448	787 623	429 272	653 479	581 260
Falklandinseln	—	—	—	—	—	—	—	—	—	—
Asien	56 579 779	31 607 181	366 176	690 413	659 510	3 503 241	2 290 627	1 339 667	26 759 978	16 557 635
Zypern	12 389	16 244	95	230	7 158	8 702	516	225	4 478	2 997
Libanon	1 508	22 798	43	850	409	2 483	—	—	820	4 467
Syrien	1 289 621	295 393	659	2 806	324	3 411	507	1 985	622 664	147 938
Irak	1 130 816	294 916	134	491	2 182	5 003	13 517	4 109	1 004 611	247 803
Iran	15 813 661	4 421 365	547	21 990	18 209	285 681	3 468	2 010	8 022 168	1 994 785
Israel	407 369	701 993	73 306	58 730	78 519	136 737	90 816	21 515	139 813	140 895
Jordanien	148	8 263	0	163	93	385	—	—	7	188
Saudi-Arabien	20 097 568	4 686 356	—	—	22 889	7 229	20 246	5 883	8 675 493	2 022 927
Kuwait	145 4730	370 633	6	14	5	86	135 856	37 871	973 503	243 504
Bahrain	1 621	7 756	2	31	370	985	1 001	2 766	46	88
Katar	928 782	238 821	—	—	2	40	—	—	379 374	97 225
Ver. Arab. Emirate	857 3201	2 111 478	8	87	103	252	—	—	3 693 987	895 316
Oman	325 420	85 548	—	—	—	—	—	—	119 973	30 897
Nordjemen	615	653	—	—	1	25	—	—	612	460
Südjemen	879	5 662	204	1 066	252	1 647	—	—	423	2 919
Afghanistan	11 938	115 759	352	5 173	1 294	44 420	100	133	9 913	52 023
Pakistan	105 127	214 904	44	1 944	972	19 535	21 426	8 300	80 698	67 771
Indien	541 147	884 599	224 765	17 855	16 935	74 342	98 811	49 740	194 056	444 791
Bangladesh	26 817	38 498	734	664	6 167	10 052	845	907	19 056	26 288
Malediven	—	—	—	—	—	—	—	—	—	—
Sri Lanka	36 474	77 858	2	44	1 352	6 845	519	492	34 563	65 625
Nepal	2 108	8 558	46	1 277	1 593	3 468	0	2	408	1 083
Bhutan	1	14	—	—	—	—	—	—	—	—
Birma	22 601	32 665	139	2 329	237	685	1 812	1 908	20 414	27 424
Thailand	1 068 513	663 151	320	2 337	62 608	105 477	302 101	138 608	702 140	355 303
Laos	2	30	—	—	—	—	—	—	0	7
Vietnam	1 565	11 467	26	565	133	985	—	—	1 404	9 856
Kambodscha	—	—	—	—	—	—	—	—	—	—
Indonesien	1 099 424	888 793	1 973	8 938	17 187	158 085	112 673	73 713	431 419	485 031
Malaysia	601 305	926 500	6 964	13 430	123 759	158 549	137 564	103 060	332 110	562 849
Brunel	1	63	—	—	—	—	—	—	—	—
Singapur	66 386	585 036	736	4 764	14 243	44 905	3 644	4 027	45 219	253 419
Philippinen	760 491	760 685	972	2 896	11 134	53 106	422 156	332 134	325 448	319 104
Mongol. Volksrep.	103	2 234	55	332	33	1 690	—	—	15	210
Volkrep. China	244 371	784 684	4 646	18 580	12 839	94 549	91 698	26 017	134 024	601 441
Nordkorea	58 464	51 510	280	2 519	1 811	12 375	48 277	19 040	8 063	14 957
Südkorea	188 851	1 289 023	4 571	43 966	27 632	195 033	55 974	33 937	98 547	912 037
Japan	1 432 577	7 421 384	40 136	419 828	193 674	1 544 976	725 909	469 215	461 141	3 991 254
Taiwan	174 587	1 277 862	2 926	24 334	19 781	155 771	1 052	1 502	148 073	1 003 653
Hongkong	93 495	2 171 919	1 388	29 810	14 459	334 993	141	568	71 628	1 439 305
Macau	5 106	132 106	98	2 570	1 152	30 734	—	—	3 670	91 795
Australien und Ozeanien	9 773 806	2 146 831	646 782	45 158	68 413	165 051	4 708 860	664 615	4 348 049	1 209 514
Australien	9 421 399	1 449 403	646 363	44 049	42 982	104 777	4 681 614	612 992	4 049 225	632 005
Papua-Neuguinea	244 006	406 386	0	3	394	3 842	2 247	3 706	241 365	398 780
Austral.-Ozeanien	8	22	—	—	—	—	—	—	—	—
Nauru	1	3	—	—	—	—	—	—	—	—
Neuseeland	49 799	210 848	250	735	21 397	46 539	1 455	1 054	26 234	155 932
Am.-Ozeanien	32	705	—	—	5	70	—	—	26	625
Neukaledonien	18 185	47 672	169	350	3 332	9 135	14 620	38 013	64	160
Wallis und Futuna	—	—	—	—	—	—	—	—	—	—
Br.-Ozeanien	9 701	5 951	—	—	244	364	2 597	2 597	6 860	2 986
Neuseel.-Ozeanien	53	74	0	5	42	37	—	—	—	—
Fidschi	17 451	3 705	—	—	2	240	—	—	17 448	3 378
Neue Hebriden	5 888	6 019	—	—	1	7	3 622	3 442	2 266	2 570
Tonga	6 315	6 007	—	—	—	—	2 706	2 811	3 609	3 196
Westsamoa	961	9 649	—	—	14	13	—	—	947	9 636
Franz.-Polynesien	7	387	0	16	1	27	—	—	5	246
Polargebiete	—	—	—	—	—	—	—	—	—	—
Verschiedenes	18	105	—	—	1	7	—	—	17	76
Schiffsbed. usw.	1	2	—	—	—	—	—	—	1	2
Nicht ermitt. Ld.	18	103	—	—	1	7	—	—	16	74
Insgesamt ...	343 624 809	240 779 830	25 806 429	24 444 982	42 559 548	98 918 812	81 318 550	20 241 308	98 589 138	55 401 823

Fußnoten siehe S. 108.

2 Generalhandel
2.10 Einfuhr *) nach Zielländern und Warengruppen
der Ernährungswirtschaft und der Gewerblichen Wirtschaft

Zielland	J a h r	Ins- gesamt ¹⁾	Ernährungswirtschaft					Gewerbliche Wirtschaft					
			zu- sammen	Lebende Tiere	Nahrungsmittel		Genuß- mittel	zu- sammen	Roh- stoffe	Halb- waren	Fertigwaren		
					tie- rischen Ursprungs	pflanz- lichen Ursprungs					zu- sammen	Vor- erzeug- nisse	End- erzeug- nisse
Mill. DM													
Schleswig-Holstein ..	1976	5 367	1 126	76	377	549	124	4 241	1 170	741	2 330	457	1 873
	1977	5 492	1 148	53	362	576	156	4 344	1 205	722	2 418	490	1 928
Hamburg	1976	24 481	8 950	8	1 119	5 878	1 945	15 531	3 804	2 626	9 101	2 152	6 948
	1977	26 109	9 686	10	1 145	5 744	2 787	16 423	3 666	2 724	10 033	2 286	7 748
Niedersachsen	1976	16 370	3 134	94	924	1 952	164	13 236	3 097	3 049	7 090	1 920	5 170
	1977	17 582	2 959	115	850	1 840	154	14 623	3 511	3 194	7 918	2 037	5 881
Bremen	1976	7 201	3 079	2	433	956	1 689	4 122	1 398	814	1 910	510	1 400
	1977	8 426	4 296	1	514	991	2 790	4 131	1 095	883	2 153	586	1 567
Nordrhein-Westfalen	1976	71 982	10 168	202	3 064	6 627	274	61 815	11 891	15 298	34 626	11 226	23 400
	1977	74 548	10 431	234	3 042	6 825	331	64 116	11 382	15 340	37 394	11 855	25 539
Hessen ..	1976	22 390	1 815	9	488	1 115	203	20 575	1 865	3 260	15 450	3 704	11 746
	1977	23 854	1 935	18	496	1 204	217	21 918	1 762	3 176	16 980	3 967	13 014
Rheinland-Pfalz	1976	9 778	1 651	28	181	910	532	8 127	1 808	2 053	4 266	1 870	2 395
	1977	10 011	1 707	27	163	938	579	8 303	1 717	2 052	4 535	1 938	2 597
Baden-Württemberg	1976	30 173	3 611	68	774	2 509	260	26 562	4 372	3 902	18 287	5 398	12 890
	1977	32 223	3 863	79	738	2 783	243	28 360	4 228	4 177	19 955	5 565	14 390
Bayern	1976	27 951	3 328	54	737	2 214	322	24 623	6 274	2 658	15 691	3 733	11 958
	1977	29 956	3 362	57	779	2 190	337	26 594	6 150	2 815	17 629	4 040	13 590
Saarland	1976	4 366	913	11	546	292	64	3 453	930	486	2 037	507	1 530
	1977	4 567	852	5	507	284	57	3 715	856	441	2 418	527	1 892
Berlin (West)	1976	3 035	985	12	156	618	199	2 050	113	412	1 525	436	1 089
	1977	3 258	1 168	7	159	775	227	2 089	88	431	1 570	432	1 138
Insgesamt ²⁾ ...	1976	229 060	38 771	565	8 801	23 628	5 778	187 427	36 726	35 319	115 382	31 946	83 436
	1977	240 774	41 414	606	8 775	24 154	7 879	196 263	35 659	35 975	124 629	33 737	90 892

Anteil an der Gesamteinfuhr in %

Schleswig-Holstein	1976	2,3	2,9	13,5	4,3	2,3	2,1	2,3	3,2	2,1	2,0	1,4	2,2
	1977	2,3	2,8	8,7	4,1	2,4	2,0	2,2	3,4	2,0	1,9	1,5	2,1
Hamburg	1976	10,7	23,1	1,4	12,7	24,9	33,7	8,3	10,4	7,4	7,9	6,7	8,3
	1977	10,8	23,4	1,7	13,0	23,8	35,4	8,4	10,3	7,6	8,1	6,8	8,5
Niedersachsen	1976	7,1	8,1	16,6	10,5	8,3	2,8	7,1	8,4	8,6	6,1	6,0	6,2
	1977	7,3	7,1	19,0	9,7	7,6	2,0	7,5	9,8	8,9	6,4	6,0	6,5
Bremen	1976	3,1	7,9	0,4	4,9	4,0	29,2	2,2	3,8	2,3	1,7	1,6	1,7
	1977	3,5	10,4	0,2	5,9	4,1	35,4	2,1	3,1	2,5	1,7	1,7	1,7
Nordrhein-Westfalen	1976	31,4	26,2	35,8	34,8	28,0	4,7	33,0	32,4	43,3	30,0	35,1	28,0
	1977	31,0	25,2	38,6	31,7	28,3	4,2	32,7	31,9	42,6	30,0	35,1	28,1
Hessen	1976	9,8	4,7	1,6	5,5	4,7	3,5	11,0	5,1	9,2	13,4	11,6	14,1
	1977	9,9	4,7	3,0	5,7	5,0	2,8	11,2	4,9	8,8	13,6	11,8	14,3
Rheinland-Pfalz	1976	4,3	4,3	4,9	2,1	3,9	9,2	4,3	4,9	5,8	3,7	5,9	2,9
	1977	4,2	4,1	4,5	1,9	3,9	7,3	4,2	4,8	5,7	3,6	5,7	2,9
Baden-Württemberg	1976	13,2	9,3	12,1	8,8	10,6	4,5	14,2	11,9	11,0	15,8	16,9	15,4
	1977	13,4	9,3	13,0	8,6	11,5	3,1	14,4	11,9	11,6	16,0	16,5	15,8
Bayern	1976	12,2	8,6	9,7	8,4	9,4	5,6	13,1	17,1	7,5	13,6	11,7	14,3
	1977	12,4	8,1	9,4	8,9	9,1	4,3	13,6	17,2	7,8	14,1	12,0	15,0
Saarland	1976	1,9	2,4	2,0	6,2	1,2	1,1	1,8	2,5	1,4	1,8	1,6	1,8
	1977	1,9	2,1	0,8	5,8	1,2	0,7	1,9	2,4	1,2	1,9	1,6	2,1
Berlin (West)	1976	1,3	2,5	2,2	1,8	2,6	3,4	1,1	0,3	1,2	1,3	1,4	1,3
	1977	1,4	2,8	1,2	1,8	3,2	2,9	1,1	0,2	1,2	1,3	1,3	1,3
Insgesamt 2)	1976	100	100	100	100	100	100	100	100	100	100	100	100
	1977	100	100	100	100	100	100	100	100	100	100	100	100

*) Ergebnisse der Länder in tieferer regionaler Gliederung werden in den „Statistischen Berichten“ der Statistischen Landesämter mit der Kennziffer G III 3 veröffentlicht. — Siehe hierzu den Aufsatz „Einfuhr nach Zielländern 1970“ in „Wirtschaft und Statistik“ Jg. 1971, Heft 4. — 1) Rückwaren und Ersatzlieferungen sind nicht in den einzelnen Warengruppen, sondern nur in der Gesamteinfuhr enthalten. — 2) Einschl. DDR u. Berlin (Ost), Ausland und Nicht ermittelte Zielländer.

3 Lagerverkehr

3 Lagerverkehr

Vorbemerkung

- 1 Gegenstand des **Lagerverkehrs** sind die auf Lager (Freihafen- und Zollager – ab 1974 einschließlich offene Zollager –) eingeführten ausländischen Waren einschließlich einiger Sonderfälle.
- 2 Der Lagerverkehr gliedert sich in
 - 2.1 die Einfuhr auf Lager (nachgewiesen im Generalhandel),
 - 2.2 die Einfuhr aus Lager (nachgewiesen im Spezialhandel),
 - 2.3 die Ausfuhr aus Lager (nachgewiesen im Generalhandel).

Die **Einfuhr auf Lager** umfaßt nur die Waren, die bei unmittelbarer Einfuhr aus dem Ausland (siehe Ziffer 2 der Vorbemerkung zu Abschnitt 1 auf S. 3) als Einfuhr auf Lager angemeldet worden sind.

Die Einfuhr aus Lager umfaßt

- die Einfuhr von ausländischen Waren aus Lager in den freien Verkehr,
- die Einfuhr von ausländischen Waren aus Lager zur aktiven Veredelung, auch Ausbesserung (Eigenveredelung und Lohnveredelung),
- die Einfuhr von ausländischen Waren aus Lager nach passiver Veredelung, auch Ausbesserung.

Die **Ausfuhr aus Lager** umfaßt die Wiederausfuhr ausländischer Waren aus Lager (auch Schiffs- und Luftfahrzeugbedarf für fremde Seeschiffe und Luftfahrzeuge).

- 3 Der Unterschied zwischen dem **Zugang** (Einfuhr auf Lager) und dem **Abgang** (Einfuhr aus Lager und Ausfuhr aus Lager) gibt nur ein ungefähres Bild der in der betreffenden Berichtszeit eingetretenen Erhöhungen bzw. Verminderungen der Lagerhaltung. Gegenüberstellungen dieser Art sind deshalb nur mit Vorbehalt auszuwerten. Fehlmengen, Abfälle und Proben sind bei der statistischen Nachweisung nicht berücksichtigt.

Bei der Gegenüberstellung von Zugängen und Abgängen der Gesamtergebnisse und der Ergebnisse einzelner Warengruppen bzw. -untergruppen ist ferner zu beachten, daß

- 3.1 die Zugänge und Abgänge häufig verschiedenen Berichtszeiträumen angehören und
- 3.2 die Waren beim Abgang manchmal anders benannt werden als beim Zugang.

- 4 Die Vorbemerkungen zu den **Abschnitten 1 und 2** auf den Seiten 3 und 90 gelten sinngemäß auch für die Darstellung des Lagerverkehrs. Siehe auch die Aufsätze „Methodische Änderungen der Außenhandelsstatistik ab 1962“ und „Lagerverkehr in der Außenhandelsstatistik 1962“ in der Zeitschrift „Wirtschaft und Statistik“, Jg. 1961, Heft 12, bzw. Jg. 1963, Heft 4, den Sonderbeitrag „Abgrenzung des Lagerverkehrs in der Außenhandelsstatistik“ der Reihe 7, Fachserie G: Außenhandel sowie den Aufsatz „Methodische Änderungen der Außenhandelsstatistik ab 1974“ („Wirtschaft und Statistik“, Jg. 1974, Heft 2).
- 5 Die Ergebnisse des Lagerverkehrs sind außerdem in der Gliederung nach Nummern des Warenverzeichnisses für die Außenhandelsstatistik im **Ergänzungsheft zur Reihe 2 der Fachserie 7: Außenhandel** veröffentlicht.

3 Lagerverkehr

3.2 Lagerverkehr nach Warengruppen und -untergruppen
der Ernährungswirtschaft und der Gewerblichen Wirtschaft

dt = 100 kg

Warenbenennung		Einfuhr auf Lager			Einfuhr aus Lager			Ausfuhr aus Lager		
		1975	1976	1977	1975	1976	1977	1975	1976	1977
I	ERNAHRUNGSWIRTSCHAFT	51 702 960	71 125 941	44 594 692	14 964 691	21 394 994	18 005 788	35 976 230	45 398 670	25 205 423
	(Nahrungs-, Genuß-, Futtermittel)									
IA	Lebende Tiere	411	237	307	203	226	305	201	1	—
1	Pferde	1) 379	1) 207	1) 289	2) 192	2) 206	2) 287	2) 180	—	—
2	Rindvieh	4) 3	4) 20	4) 18	3) 3	3) 20	3) 18	—	—	—
3	Schweine	—	—	—	—	—	—	—	—	—
4	Sonstige lebende Tiere	29	10	—	8	0	0	21	1	—
IB	Nahrungsmittel tierischen Ursprungs	2 111 474	1 709 488	1 620 052	822 847	1 069 360	1 191 537	286 738	241 952	259 836
1	Milch	573	376	545	10	—	36	2	—	270
2	Butter	85 605	108 724	95 578	3 753	337	7 671	6 440	437	6 506
3	Käse	26 857	44 982	69 348	12 690	9 250	17 476	99	1 500	3 190
4	Fleisch und Fleischwaren	1 095 348	664 936	571 547	299 799	470 501	491 210	18 260	41 182	25 766
5	Därme	5 770	8 109	10 987	3 031	4 985	6 698	986	1 912	4 019
6	Fische und Fischzubereitungen	157 640	241 983	295 476	90 834	145 144	188 327	73 803	67 906	73 401
7	Walöl zur Ernährung	—	—	—	—	—	—	—	—	—
8	Schmalz, Talg u. a. tierische Öle und Fette zur Ernährung	19 289	10 391	18 235	32	54	2 152	16 735	7 945	13 086
9	Eier, Eiweiß, Eigelb	14 508	12 033	11 411	6 625	1 968	2 421	1 888	5 539	5 196
10	Honig	415 634	507 243	408 447	321 503	314 011	385 307	25 596	60 611	54 790
11	Fischmehl u. dgl.	290 250	110 711	138 478	84 570	123 110	90 239	142 929	54 920	73 612
IC	Nahrungsmittel pflanzlichen Ursprungs	42 584 826	62 170 634	36 146 665	8 314 206	14 209 542	10 766 222	35 131 786	44 592 684	24 347 125
1	Weizen	5 236 245	9 033 884	1 713 021	129 624	142 163	231 163	6 536 498	8 752 311	979 409
2	Roggen	2 492	152 954	140 331	10 960	—	—	6 439	146 197	21 020
3	Gerste	1 667 388	3 733 074	2 429 244	620 755	1 943 462	930 325	789 568	1 701 858	495 935
4	Hafer	511 327	744 183	826 609	337 792	811 158	611 537	36 917	121 769	68 573
5	Mais	17 677 449	27 868 234	13 761 370	3 255 766	4 295 093	2 948 946	13 854 566	21 327 704	10 498 271
6	Hirse und sonstiges Getreide	418 892	941 896	176 703	79 887	176 682	143 252	500 962	676 491	31 517
7	Reis	22 919	27 254	65 771	21 682	7 974	66 704	6 570	1 017	3 048
8	Müllereierzeugnisse	1 508	1 827	55 275	16	—	—	246	8	53 057
9	Malz	36 726	68 394	34 704	13 840	10 265	16 221	—	12 381	5 125
10	Nichtöhlhaltige Sämereien	200 309	54 175	37 198	24 175	32 950	21 670	151 772	31 842	10 272
11	Hülsenfrüchte zur Ernährung	42 464	74 885	45 873	19 238	30 527	25 167	13 796	18 696	18 351
12	Hülsenfrüchte zur Viehfütterung	1 961	6 936	1 259	1 235	1 027	608	—	15	189
13	Grün- und Rohfutter	2 591	116 023	20 219	2 591	16 948	56 317	—	28 338	384
14	Kartoffeln	200	516	325	—	—	—	—	—	14
15	Andere Hackfrüchte	600	752	2 879	—	—	1 098	—	—	10
16	Gemüse und sonstige Küchen- gewächse	133 345	123 967	179 104	89 967	115 937	121 674	21 906	15 179	16 950
17	Obst, außer Südfrüchten	377 023	578 569	555 103	283 079	377 719	397 015	41 993	74 055	80 562
18	Südfrüchte	142 725	210 646	229 992	102 702	169 036	149 086	14 296	21 816	30 545
19	Gemüse-, Obstkonserven, Frucht- säfte u. dgl.	1 434 291	1 767 702	1 716 191	1 042 953	1 376 177	1 386 132	178 867	170 654	177 966
20	Kakao, roh	425 884	320 675	232 109	305 634	225 567	163 649	45 056	65 039	39 123
21	Kakaoverzeugnisse	20 312	21 108	35 209	5 200	3 922	8 718	3 401	1 539	2 768
22	Gewürze	84 157	112 081	117 961	58 119	63 402	78 659	19 472	19 763	21 864
23	Zucker	17 795	29 302	2 049	11 073	24 570	355	4 894	6 075	1 155
24	Ölfrüchte zur Ernährung	1 451 543	2 014 800	1 162 215	41 813	867 556	93 299	1 182 570	662 701	946 236
25	Pflanzliche Öle und Fette zur Ernährung	151 668	124 028	165 452	44 617	41 013	87 457	65 460	46 138	70 132
26	Margarine und ähnl. Speisefette	6 059	5 429	5 450	13	308	13	—	29	22
27	Ölkuchen	12 037 783	13 015 749	11 240 507	930 883	1 837 616	1 536 330	11 391 798	10 449 201	10 430 133
28	Kleie	280 137	565 513	848 888	228 717	530 287	733 893	46 836	27 132	77 694
29	Sonstige Abfallerzeugnisse zur Viehfütterung	3 233	82 537	60 230	2 132	57 997	60 294	2	200	—
31	Sonstige pflanzl. Nahrungsmittel	190 252	372 092	283 025	643 573	1 048 777	894 980	217 712	214 213	266 225
32	Lebende Pflanzen und Erzeug- nisse der Ziergärtnerei	5 548	1 449	2 399	6 170	1 409	1 660	189	323	575
ID	Genußmittel	7 006 249	7 245 582	6 827 668	5 827 435	6 115 866	6 047 724	557 505	564 033	598 462
1	Hopfen	3 525	318	196	2 436	515	72	10	278	41
2	Kaffee	3 623 568	4 069 133	3 676 185	3 122 640	3 327 868	3 371 367	262 786	291 583	307 148
3	Tee	168 587	152 270	239 292	91 300	99 167	116 128	59 661	54 840	57 941
4	Rohtabak	1 526 016	1 306 112	1 295 036	1 191 919	1 195 406	1 150 352	202 680	188 692	191 033
5	Tabakerzeugnisse	94 128	90 429	99 383	69 929	75 117	68 981	2 286	3 747	5 376
6	Bier	32 475	37 711	65 703	1 060	2 424	24 020	287	244	793
7	Branntwein	542 729	534 000	479 201	474 277	462 805	357 719	23 531	19 178	29 717
8	Wein	1 015 221	1 055 609	972 672	873 874	952 564	959 085	6 264	5 471	6 413
II	GEWERBLICHE WIRTSCHAFT ..	105 658 886	119 498 839	101 461 863	69 505 512	83 768 013	67 265 212	14 133 034	13 636 578	11 519 066
IIA	Rohstoffe	74 162 279	84 606 522	63 864 782	46 726 856	58 336 962	41 707 687	1 190 741	1 496 482	1 079 515
1	Abfallseide, Seidengehäuse	124	301	319	44	45	98	95	78	138
2	Zellwolle, synthetische Fasern und Abfälle von Chemiefasern	43 177	59 031	49 541	31 250	48 486	39 896	7 240	7 685	9 503
3	Wolle und andere Tierhaare, roh und bearbeitet, Reißwolle	110 151	103 501	88 444	23 241	43 634	40 046	27 131	37 093	40 172
4	Baumwolle, roh und bearbeitet, Reißbaumwolle, Abfälle	279 717	388 493	181 708	75 879	200 849	121 174	110 231	113 338	137 334
5	Flachs, Hanf, Jute, Hartfasern u. sonst. pflanzl. Spinnstoffe	22 560	2 765	12 671	17 531	4 143	4 243	10 318	3 470	5 154
6	Abfälle von Gespinnstwaren, Lumpen	2 806	1 715	2 121	710	1 182	261	180	409	142
7	Felle zu Pelzwerk, roh	293	329	263	119	116	110	34	1	22
8	Andere Felle und Häute	11 709	25 164	14 409	5 983	11 118	2 388	2 416	12 138	3 824
9	Bettfedern	8 762	12 605	8 162	7 145	5 549	5 012	2 128	1 470	2 095
10	Holz zu Holzmasse	—	89 378	—	—	—	—	20	—	—
11	Bau- und Nutzholz (Rundholz) ..	543 737	591 743	745 542	398 763	454 504	527 187	232 121	229 052	191 679
12	Pflanzliche Stoffe zum Färben oder Gerben	235	618	220	62	69	198	114	168	87
13	Kautschuk, Guttapercha, Balata	411 546	400 655	395 857	274 293	261 210	278 065	98 546	102 851	101 917
14	Rohgummen, Rohschellack, Bal- same und Kopale	4 530	2 861	2 717	2 136	1 954	2 034	706	1 936	1 513

1) 1975: 81 Stück; 1976: 52 Stück; 1977: 59 Stück. — 2) 1975: 35 Stück; 1976: 52 Stück; 1977: 59 Stück. — 3) 1975: 44 Stück. — 4) 1975: 2 Stück; 1976: 5 Stück; 1977: 4 Stück. — 5) 1975: 2 Stück; 1976: 5 Stück; 1977: 4 Stück.

3 Lagerverkehr
3.1 Entwicklung des Lagerverkehrs nach Warengruppen der Ernährungswirtschaft
und der Gewerblichen Wirtschaft

J a h r	Insgesamt 1)	Ernährungswirtschaft					Gewerbliche Wirtschaft					
		zusammen	Lebende Tiere	Nahrungsmittel		Genußmittel	zusammen	Rohstoffe	Halbwaren	Fertigwaren		
				tierischen Ursprungs	pflanzlichen Ursprungs					zusammen	Vor-erzeugnisse	End-erzeugnisse
Einfuhr auf Lager												
1 000 DM												
1970	4689 371	2408 450	298	210 879	663 767	1 533 506	2 280 921	351 981	315 160	1 613 780	614 722	999 058
1971	4518 606	2 137 077	174	178 472	611 260	1 347 171	2 381 529	385 835	277 696	1 717 998	633 735	1 084 263
1972	4742 065	2 253 382	117	184 018	549 337	1 519 910	2 488 683	501 675	198 427	1 788 581	616 603	1 171 978
1973	5 034 079	2 284 254	275	224 341	479 866	1 579 772	2 749 825	497 211	197 496	2 055 118	715 874	1 339 244
1974	13 098 705	5 242 741	646	414 023	2 122 355	2 705 717	7 855 964	708 439	913 587	6 233 938	1 387 739	4 846 199
1975	14 483 915	5 316 243	500	378 214	2 252 865	2 684 664	9 167 672	972 409	1 547 470	6 647 793	1 391 086	5 256 707
1976	18 157 312	7 493 588	359	529 967	2 968 098	3 995 164	10 663 724	1 136 707	1 483 449	8 043 568	1 674 434	6 369 134
1977	19 470 926	8 554 669	471	533 623	2 168 582	5 851 993	10 916 257	919 384	1 477 735	8 519 138	1 917 926	6 601 212
1 000 \$												
1970	1 279 597	657 719	83	57 520	181 251	418 865	621 878	96 100	86 073	439 705	167 838	271 867
1971	1 293 222	609 873	47	51 005	173 587	385 234	683 349	112 041	78 825	492 483	181 951	310 532
1972	1 470 192	699 009	36	57 013	170 364	471 596	771 183	155 648	61 567	553 968	191 207	362 761
1973	1 887 800	850 460	102	84 364	175 478	590 516	1 037 340	186 774	74 782	775 784	269 937	505 847
1974	5 077 318	2 034 212	252	159 993	823 672	1 050 295	3 043 106	274 192	353 626	2 415 288	538 504	1 876 784
1975	5 879 839	2 159 241	204	153 150	914 204	1 091 683	3 720 598	390 357	629 782	2 700 459	566 601	2 133 858
1976	7 227 925	2 983 536	143	210 760	1 183 183	1 589 450	4 244 389	451 201	591 037	3 202 151	666 871	2 535 280
1977	8 377 112	3 672 870	196	230 068	934 941	2 507 665	4 704 242	396 615	637 459	3 670 168	826 333	2 843 835
Anteil der Warengruppen in % der Einfuhr im Generalhandel 2)												
1970	4,2	11,2	0,1	4,3	5,1	47,5	2,6	2,4	1,8	2,9	3,6	2,6
1971	3,7	9,3	0,1	3,4	4,3	41,0	2,5	2,4	1,7	2,7	3,4	2,4
1972	3,6	8,9	0,0	2,9	3,7	42,4	2,4	3,1	1,2	2,5	3,0	2,4
1973	3,4	8,0	0,0	3,1	2,8	42,9	2,4	2,6	0,9	2,7	3,1	2,5
1974	7,0	16,4	0,1	5,8	10,4	69,4	5,2	2,0	2,9	7,2	5,3	8,0
1975	7,6	16,0	0,1	5,1	10,7	66,2	5,9	3,2	5,4	7,0	5,4	7,5
1976	7,9	19,3	0,1	6,0	12,6	69,1	5,7	3,1	4,2	7,0	5,2	7,6
1977	8,1	20,7	0,1	6,1	9,0	74,3	5,6	2,6	4,1	6,8	5,7	7,3
Einfuhr aus Lager												
1 000 DM												
1970	3 271 791	1 893 593	297	133 466	556 048	1 203 782	1 378 198	229 350	216 569	932 279	489 231	443 048
1971	3 437 155	1 894 663	122	123 711	525 091	1 245 739	1 542 492	252 961	201 951	1 087 580	577 088	510 492
1972	3 492 710	1 901 336	101	116 360	492 148	1 292 727	1 591 374	366 356	118 259	1 106 759	553 893	552 866
1973	3 535 253	1 896 319	229	130 586	438 464	1 327 040	1 638 934	365 546	105 233	1 168 155	587 144	581 011
1974	6 198 842	2 583 713	386	212 159	626 738	1 744 430	3 615 129	456 055	342 767	2 816 307	751 399	2 064 908
1975	8 462 210	3 208 686	181	241 715	832 619	2 134 171	5 253 524	367 007	682 939	4 203 578	950 998	3 252 580
1976	11 270 925	4 759 599	336	317 165	1 142 274	3 299 824	6 511 326	507 815	854 095	5 149 416	1 151 788	3 997 628
1977	13 874 847	6 445 992	474	364 662	1 098 623	4 982 233	7 428 855	413 691	956 610	6 058 554	1 437 026	4 621 528
1 000 \$												
1970	893 709	517 269	82	36 465	151 858	328 864	376 440	62 631	59 152	254 657	133 660	120 997
1971	986 396	543 063	32	35 322	149 979	357 730	443 333	73 535	57 415	312 383	165 946	146 437
1972	1 083 697	589 929	31	36 103	152 688	401 107	493 768	113 699	36 673	343 396	171 883	171 513
1973	1 326 229	710 304	85	49 025	163 026	498 168	615 925	136 893	39 485	439 547	220 537	219 010
1974	2 416 279	1 005 620	152	82 495	244 549	678 424	1 410 659	176 994	133 805	1 099 860	292 453	807 407
1975	3 434 147	1 302 145	74	97 942	338 112	866 017	2 132 002	149 017	279 193	1 703 792	386 805	1 316 987
1976	4 493 348	1 898 684	135	126 586	454 606	1 317 357	2 594 664	202 303	339 902	2 052 459	459 017	1 593 442
1977	5 986 096	2 779 655	198	157 528	473 729	2 148 200	3 206 441	177 256	411 760	2 617 425	620 337	1 997 088
Anteil der Warengruppen in % der Einfuhr im Spezialhandel 2)												
1970	3,0	9,0	0,1	2,8	4,3	41,5	1,6	1,5	1,2	1,7	2,9	1,2
1971	2,9	8,3	0,0	2,4	3,7	39,1	1,6	1,6	1,2	1,7	3,1	1,1
1972	2,7	7,6	0,0	1,8	3,3	38,5	1,6	2,3	0,7	1,6	2,7	1,1
1973	2,4	6,8	0,0	1,8	2,6	38,7	1,4	1,9	0,5	1,5	2,6	1,1
1974	3,4	8,8	0,1	3,1	3,3	59,3	2,4	1,3	1,1	3,4	2,9	3,6
1975	4,6	10,3	0,0	3,3	4,2	60,9	3,5	1,2	2,5	4,5	3,8	4,8
1976	5,1	13,2	0,1	3,7	5,2	64,9	3,6	1,4	2,5	4,6	3,7	4,9
1977	5,9	16,4	0,1	4,2	4,8	71,1	3,9	1,2	2,7	5,0	4,3	5,2
Ausfuhr aus Lager												
1 000 DM												
1970	1 015 859	366 549	1	43 866	118 903	203 779	649 310	65 151	128 681	455 478	89 799	365 679
1971	1 058 393	323 662	50	39 570	88 310	195 732	734 731	66 193	136 118	532 420	94 335	438 085
1972	1 095 586	352 192	17	42 816	97 160	212 199	743 394	76 117	104 213	563 064	88 227	474 837
1973	1 278 275	366 788	51	30 371	94 262	242 104	911 487	95 578	155 158	660 751	121 630	539 121
1974	3 419 525	1 364 633	294	73 205	1 030 343	260 791	2 054 892	180 285	346 602	1 528 005	263 964	1 264 041
1975	4 536 441	1 880 402	310	66 237	1 543 247	270 608	2 656 039	154 190	655 419	1 846 430	284 537	1 561 893
1976	5 110 886	2 224 214	1	79 849	1 771 229	373 135	2 886 672	241 553	441 479	2 203 640	344 124	1 859 516
1977	4 890 055	1 758 116	—	91 965	1 120 036	546 115	3 131 939	274 744	457 193	2 400 002	402 250	1 997 752
1 000 \$												
1970	275 750	99 639	0	11 890	32 310	55 439	176 111	17 755	35 118	123 238	24 374	98 864
1971	302 244	92 476	14	11 240	25 071	56 151	209 768	18 935	38 806	152 027	27 026	125 001
1972	338 534	108 955	5	13 253	29 974	65 723	229 579	23 574	32 298	173 707	27 216	146 491
1973	483 152	139 012	20	11 414	35 623	91 955	344 140	36 388	58 713	249 039	46 044	202 995
1974	1 329 189	530 480	113	28 280	401 643	100 444	798 709	69 852	135 682	593 175	102 469	490 706
1975	1 833 625	762 505	128	26 809	626 275	109 293	1 071 120	62 521	263 265	745 334	114 949	630 385
1976	2 034 471	888 569	0	31 652	708 140	148 777	1 145 902	96 410	174 683	874 809	136 512	738 297
1977	2 104 215	757 078	—	39 645	481 308	236 125	1 347 137	117 819	196 919	1 032 399	172 894	859 505
Anteil der Warengruppen in % der Ausfuhr im Generalhandel 2)												
1970	0,8	7,7	0,0	3,2	5,6	24,6	0,5	2,0	1,3	0,4	0,4	0,4
1971	0,8	6,0	0,0	2,0	4,2	21,6	0,6	2,0	1,3	0,5	0,4	0,5
1972	0,7	5,6	0,0	2,2	3,7	21,1	0,5	2,2	1,0	0,4	0,3	0,5
1973	0,7	4,4	0,0	1,2	2,4	19,9	0,5	2,3	1,2	0,4	0,4	0,5
1974	1,5	12,1	0,1	2,1	16,8	19,9	0,9	3,2	1,7	0,8	0,5	0,9
1975	2,0	15,3	0,0	1,7	24,9	18,3	1,3	2,8	3,9	1,0	0,7	1,0
1976	2,0	16,3	0,0	1,9	25,4	18,9	1,2	4,1	2,3	1,0	0,7	1,1
1977	1,8	11,4	—	1,8	15,0	21,7	1,2	4,6	2,4	1,0	0,9	1,1

3 Lagerverkehr

3.2 Lagerverkehr nach Warengruppen und -untergruppen der Ernährungswirtschaft und der Gewerblichen Wirtschaft

1 000 DM

Warenbenennung		Einfuhr auf Lager			Einfuhr aus Lager			Ausfuhr aus Lager		
		1975	1976	1977	1975	1976	1977	1975	1976	1977
I	ERNAHRUNGSWIRTSCHAFT	5 316 243	7 493 588	8 554 669	3 208 686	4 759 599	6 445 992	1 880 402	2 224 214	1 758 116
	(Nahrungs-, Genuß-, Futtermittel)									
IA	Lebende Tiere	500	359	471	181	336	474	310	1	—
1	Pferde	466	339	459	167	319	460	289	—	—
2	Rindvieh	5	15	12	4	15	12	—	—	—
3	Schweine	—	—	—	—	—	—	—	—	—
4	Sonstige lebende Tiere	29	5	—	10	2	2	21	1	—
IB	Nahrungsmittel tierischen									
	Ursprungs	378 214	529 967	533 623	241 715	317 165	364 662	66 237	79 849	91 965
1	Milch	166	143	178	1	—	57	1	—	39
2	Butter	28 609	32 106	27 243	1 740	92	1 996	2 677	160	1 872
3	Käse	11 201	16 181	28 378	5 907	5 161	9 017	38	578	1 312
4	Fleisch und Fleischwaren	147 497	243 814	221 952	108 607	174 229	179 627	8 185	16 484	11 883
5	Därme	8 231	12 314	18 499	9 317	5 665	12 397	1 572	5 569	10 625
6	Fische und Fischzubereitungen	73 283	108 011	134 292	41 165	59 152	76 437	32 177	35 780	41 661
7	Wäpfl zur Ernährung	—	—	—	—	—	—	—	—	—
8	Schmalz, Talg u. a. tierische Öle und Fette zur Ernährung	1 907	1 112	2 024	5	20	210	1 983	1 027	1 734
9	Eier, Eiweiß, Eigelb	6 742	5 896	5 422	3 566	2 203	3 253	1 952	2 251	1 988
10	Honig	84 582	101 534	81 759	67 524	62 231	74 704	6 032	13 006	11 497
11	Fischmehl u. dgl.	15 996	8 856	13 876	3 883	8 412	6 964	11 620	4 994	9 354
IC	Nahrungsmittel pflanzlichen									
	Ursprungs	2 252 865	2 968 098	2 168 582	832 619	1 142 274	1 098 623	1 543 247	1 771 229	1 120 036
1	Weizen	208 633	378 123	60 197	6 548	6 608	7 841	277 457	366 462	37 114
2	Roggen	103	4 414	4 110	422	—	—	270	4 354	545
3	Gerste	62 515	141 855	88 696	23 457	73 771	35 528	29 412	62 217	18 777
4	Hafer	17 132	23 756	21 777	10 767	27 017	16 256	1 317	4 568	2 164
5	Mais	634 234	861 416	366 268	117 476	137 522	77 146	500 369	659 920	282 641
6	Hirse und sonstiges Getreide	17 238	33 953	8 299	3 401	6 216	6 361	20 710	24 057	2 270
7	Reis	2 325	1 339	5 257	2 409	422	5 309	728	111	372
8	Müllereierzeugnisse	328	309	1 244	2	—	—	67	1	1 211
9	Malz	2 161	3 855	1 752	871	607	1 057	—	765	398
10	Nichtöhlhaltige Sämereien	16 133	12 159	12 778	5 672	6 486	7 068	8 850	4 288	4 482
11	Hülsenfrüchte zur Ernährung	5 766	9 257	5 080	2 605	3 623	3 031	2 794	3 204	2 407
12	Hülsenfrüchte zur Viehfütterung	225	634	132	153	127	55	—	2	28
13	Grün- und Rohfutter	64	3 695	663	64	514	1 870	—	888	96
14	Kartoffeln	3	56	34	—	—	—	—	—	17
15	Andere Hackfrüchte	59	73	317	—	—	104	—	—	3
16	Gemüse und sonstige Küchen- gewächse	44 172	52 216	65 572	31 731	41 010	48 814	8 532	9 037	10 405
17	Obst, außer Südfrüchten	71 592	108 122	128 013	53 960	63 591	81 780	9 619	15 040	21 007
18	Südfrüchte	51 039	61 336	102 740	39 413	49 208	62 463	4 832	7 459	13 043
19	Gemüse-, Obstkonserven, Frucht- säfte u. dgl.	236 993	317 149	343 643	169 345	232 318	271 703	34 944	36 984	39 276
20	Kakao, roh	164 827	115 685	135 503	116 462	85 227	96 451	16 535	27 300	26 060
21	Kakaoerzeugnisse	13 265	13 531	22 118	2 818	2 219	5 200	2 385	1 495	2 870
22	Gewürze	40 921	46 218	59 766	24 841	24 470	34 984	13 392	13 466	14 145
23	Zucker	3 138	2 920	140	2 165	2 232	65	796	677	115
24	Ölfrüchte zur Ernährung	91 164	141 269	73 883	4 909	56 270	9 368	79 367	37 673	54 435
25	Pflanzliche Öle und Fette zur Ernährung	31 282	21 423	45 681	7 949	10 007	26 030	12 033	6 153	10 658
26	Margarine und ähnl. Speisefette	1 094	857	949	4	56	3	—	8	5
27	Ölkuchen	478 765	533 937	522 223	32 091	72 925	59 827	462 369	427 104	498 747
28	Kleie	7 989	17 105	23 895	6 494	15 954	21 007	1 327	907	2 382
29	Sonstige Abfallerzeugnisse zur Viehfrütterung	110	2 907	2 137	65	2 064	2 184	2	5	—
31	Sonstige pflanzl. Nahrungsmittel	46 800	57 341	63 910	163 471	220 584	215 745	54 929	56 692	73 731
32	Lebende Pflanzen und Erzeug- nisse der Ziergärtnerei	2 795	1 188	1 805	3 054	1 226	1 373	211	392	632
ID	Genußmittel	2 684 664	3 995 164	5 851 993	2 134 171	3 299 824	4 982 233	270 608	373 135	546 115
1	Hopfen	1 438	271	99	1 048	331	52	4	373	62
2	Kaffee	1 270 617	2 666 424	4 438 093	1 109 877	2 149 597	3 844 487	108 320	202 288	359 219
3	Tee	75 487	65 297	147 770	52 483	57 255	68 267	24 468	22 907	36 102
4	Rohtabak	930 519	816 857	812 267	645 948	727 552	725 590	120 914	126 143	122 509
5	Tabakerzeugnisse	47 700	60 815	66 034	21 680	26 020	24 967	4 276	7 841	10 564
6	Bier	3 569	4 423	6 693	125	302	1 898	59	41	135
7	Branntwein	195 619	211 253	200 829	166 511	180 065	153 125	9 998	10 307	14 815
8	Wein	159 715	169 824	180 208	136 499	158 702	163 847	2 569	3 235	2 709
II	GEWERBLICHE WIRTSCHAFT ..	9 167 672	10 663 724	10 916 257	5 253 524	6 511 326	7 428 855	2 656 039	2 886 672	3 131 939
IIA	Rohstoffe	972 409	1 136 707	919 384	367 007	507 815	413 691	154 190	241 553	274 744
1	Abfallseide, Seidengehäuse	120	158	548	38	31	71	73	48	131
2	Zellwolle, synthetische Fasern und Abfälle von Chemiefasern	9 882	13 593	13 211	7 282	11 367	9 403	1 974	2 101	2 293
3	Wolle und andere Tierhaare, roh und bearbeitet, Reißwolle	65 703	65 735	71 729	15 659	26 467	29 853	19 368	26 287	33 807
4	Baumwolle, roh und bearbeitet, Reißbaumwolle, Abfälle	79 320	140 408	68 237	22 153	69 720	49 769	24 461	41 540	53 710
5	Flachs, Hanf, Jute, Hartfasern u. sonst. pflanzl. Spinnstoffe	1 714	287	1 306	1 087	306	437	725	195	523
6	Abfälle von Gespinnstwaren, Lumpen	514	340	355	86	125	23	21	66	8
7	Felle zu Pelzwerk, roh	9 547	4 487	2 429	2 253	2 398	1 293	1 064	54	274
8	Andere Felle und Häute	6 124	9 913	5 185	3 460	4 963	1 321	1 813	6 824	2 500
9	Bettfedern	8 358	13 859	14 705	7 640	7 718	9 168	1 361	1 832	4 008
10	Holz zu Holzmasse	—	405	—	—	—	—	10	—	—
11	Bau- und Nutzholz (Rundholz)	22 608	29 030	39 774	16 712	23 125	29 325	9 751	11 474	9 338
12	Pflanzliche Stoffe zum Färben oder Gerben	49	149	112	—	—	—	—	—	—
13	Kautschuk, Guttapercha, Balata	49 571	52 717	58 315	32 802	31 744	41 164	13 473	16 204	16 480
14	Rohgummen, Rohschellack, Bal- same und Kopale	3 169	2 902	3 631	2 355	2 750	2 564	442	1 343	1 682

3 Lagerverkehr

3.2 Lagerverkehr nach Warengruppen und -untergruppen der Ernährungswirtschaft und der Gewerblichen Wirtschaft

dt = 100 kg

Warenbenennung		Einfuhr auf Lager			Einfuhr aus Lager			Ausfuhr aus Lager		
		1975	1976	1977	1975	1976	1977	1975	1976	1977
15	Ölfrüchte für techn. Öle	569 682	430 604	309 867	—	—	—	425 604	364 853	288 120
16	Steinkohlen einschl. Preßkohlen	—	142 400	—	53 443	131 883	—	—	—	—
17	Braunkohlen einschl. Preßkohlen	—	—	—	—	—	—	—	—	—
18	Erdöl, roh	16 109 009	15 322 910	12 806 800	216	—	90	—	—	—
19	Eisenerze	43 938 398	50 334 182	33 181 641	34 424 672	42 022 771	25 048 047	—	347 109	—
20	Eisen-, manganhaltige Abbrände, Schlacken u. dgl.	—	—	—	—	—	—	—	500	650
21	Manganerze	—	—	220	—	—	—	—	—	—
22	Kupfererze und kupferhaltige Kiesabbrände	—	—	—	—	—	—	—	—	—
23	Bleierze	—	—	—	—	—	—	—	—	—
24	Zinkerze	—	—	—	—	—	—	—	—	—
25	Chromerze	—	—	—	—	—	—	—	—	—
26	Nickelerze	—	—	—	—	—	—	—	—	—
27	Schwefelkies	60 447	79 539	85 379	1 827	2 983	4 715	30 106	57 958	64 334
28	Sonstige Erze und Metallaschen	11 613 422	16 174 559	15 532 794	11 268 142	14 974 472	15 457 959	—	—	—
29	Bauxit, Kryolith	2 179	8 670	18 737	403	536	7 855	568	580	379
30	Speise- und Industriessalz	—	—	—	—	—	—	—	—	—
31	Kaliohsalze	280 372	227 969	232 345	92 633	93 988	78 910	171 090	130 356	132 517
32	Sonstige Steine und Erden	—	—	—	—	—	—	—	—	—
33	Rohphosphate	—	—	—	—	—	—	—	—	—
34	Sonstige Rohstoffe für chemische Erzeugnisse	109 189	99 728	95 041	14 901	13 364	18 449	69 056	83 024	82 625
36	Pflanzliche Flecht- und Polster- stoffe u. dgl.	1 263	1 366	958	445	582	704	147	195	755
37	Edelsteine, Schmucksteine und Perlen, roh	2 309	5 394	3 917	380	351	459	1 356	664	1 616
38	Sonstige Rohstoffe, auch Abfälle	36 662	100 042	95 109	32 638	63 173	69 787	1 534	1 554	14 939
IIB	Halbwaren	22 297 802	23 917 914	24 601 550	16 078 151	17 303 698	15 547 766	11 661 754	10 547 401	8 301 084
1	Rohseide und Seidengespinste ..	296	1 494	3 108	2	16	18	186	128	37
2	Reyon (Kunstseide), synthetische Fäden, auch gezwirnt	108 162	82 806	104 025	18 052	12 599	13 532	64 766	66 395	83 529
	Gespinnste aus:									
3	Zellwolle und synthet. Fasern ..	17 805	33 036	21 041	9 905	21 763	17 723	2 543	1 647	3 595
4	Wolle und anderen Tierhaaren ..	1 276	628	8 074	1 205	1 381	3 064	39	459	3
5	Baumwolle	35 915	104 054	111 458	19 810	52 531	97 938	2 482	13 091	7 124
6	Flachs, Hanf, Jute, Hartfasern u. dgl.	518	2 684	1 459	830	313	2 400	23	3	75
7	Bau- und Nutzholz (Schnittholz) ..	17 844	21 154	8 454	13 169	16 405	14 138	2 171	1 268	940
8	Holzmasse, Zellstoff	1 075 091	1 471 082	2 215 431	441 870	982 157	1 417 476	51 885	141 322	401 336
9	Kautschuk, bearbeitet	5 362	3 617	3 627	1 984	2 662	2 740	166	252	235
10	Glasmasse, Rohglas	—	—	148	24	—	—	0	1	0
11	Zement	44	—	—	—	—	30	—	—	712
12	Sonstige mineralische Baustoffe ..	4 923	10 951	16 373	3 455	2 263	10 234	8 746	232	2 027
13	Roheisen	361 544	559 632	477 750	269 350	351 518	464 158	1 997	453	31 320
14	Alteisen (Schrott)	209	3 785	38 555	73	1 926	900	—	1 102	263 869
15	Ferrolegierungen	1 410 958	2 084 028	1 898 770	908 788	1 381 863	1 874 502	137 911	227 417	40 863
16	Eisenhalbzeug	1 630 656	1 925 521	2 008 513	2 328 943	1 838 377	1 838 641	—	2	—
	NE-Metalle, roh, auch Legierun- gen und Altmetalle:									
17	Aluminium	467 587	349 069	232 945	39 000	193 636	271 280	11 863	67 426	163 054
18	Kupfer	623 046	436 508	351 948	50 424	55 385	49 497	55 516	39 934	79 077
19	Nickel	721	496	4 719	463	221	2 501	90	13	10
20	Blei	4 992	10 760	27 437	—	—	—	—	—	6 528
21	Zinn	453	1 861	15 159	52	101	1 603	555	1 050	10 960
22	Zink	2 080	24 416	2 519	276	2 018	2 498	—	20 005	743
23	Sonstige unedle Metalle	27 474	16 215	18 812	22 179	11 710	15 263	3 684	752	1 711
24	Fettsäuren, Paraffin, Vaseline und Wachse	119 564	137 288	55 663	82 147	76 409	30 613	10 253	12 830	13 862
25	Sonstige techn. Fette und Öle ..	75 175	113 635	196 307	36 300	66 098	145 906	15 305	20 745	8 670
26	Koks	346 145	—	—	296 643	198 623	—	81 453	6 126	—
27	Rückstände der Erdöl- u. Stein- kohlenteerdestillation	5 335 731	1 502 828	336 017	2 919 203	1 342 200	348 022	516 000	117 995	9
28	Kraftstoffe, Schmieröle; Erdgas ..	9 897 953	14 081 707	15 620 427	8 320 448	10 105 451	8 486 796	10 445 405	9 595 730	6 951 956
29	Teer und Teerdestillations- erzeugnisse	273 471	343 839	125 788	5 639	227 339	34 348	168 701	54 129	61 837
30	Aufbereitete Kalldüngemittel ..	—	—	—	—	—	—	—	—	1
31	Thomasphosphatmehl	—	—	—	—	35 583	—	—	50	58 166
32	Sonstige Phosphordüngemittel ..	249	42 322	71 086	—	—	—	—	—	—
33	Stickstoff- und and. anderweitig nicht genannte Düngemittel ..	21 170	46 350	28 736	36 978	33 918	39 414	2 993	2 229	2 271
34	Gerbstoffauszüge	—	565	—	1 349	124	—	—	—	—
35	Sonstige chemische Halbwaren ..	424 496	504 181	591 618	233 233	287 892	357 246	76 798	154 614	105 822
37	Gold für gewerbliche Zwecke ..	223	—	29	—	—	29	223	0	—
38	Sonstige Halbwaren	6 669	1 402	5 554	16 357	1 216	5 242	—	1	742
IIC	Fertigwaren	9 198 805	10 974 403	12 995 531	6 700 505	8 127 353	10 009 759	1 280 539	1 592 695	2 138 467
IICa	Vor er ze u g n i s s e	5 773 860	7 141 197	9 284 923	4 179 878	5 312 585	6 987 450	652 267	900 060	1 341 636
	Gewebe, Gewirke u. dgl. aus:									
1	Seide, Reyon (Kunstseide) und synthetischen Fäden	22 843	32 931	32 136	7 639	15 408	14 736	9 897	9 477	9 583
2	Zellwolle und synthet. Fasern ..	49 455	52 199	39 911	36 581	37 900	35 805	7 435	6 556	6 190
3	Wolle und anderen Tierhaaren ..	68 193	85 809	84 611	46 675	51 929	61 072	7 913	9 280	12 952
4	Baumwolle	95 672	121 276	111 090	70 370	75 372	74 255	16 929	15 901	10 099
5	Flachs, Hanf, Jute, Hartfasern u. dgl.	42 324	54 324	97 995	26 539	52 773	70 267	6 790	5 426	6 726
6	Leder	5 468	5 213	7 955	1 791	2 636	5 136	1 669	1 375	1 499
7	Felle zu Pelzwerk, bearbeitet ..	964	1 073	1 005	694	252	637	283	248	370
8	Papier und Pappe	3 152 839	3 832 791	5 818 342	2 723 614	3 449 766	4 797 657	21 695	73 443	208 946
9	Furniere, Sperrholz, Faßholz u. dgl.	200 486	332 904	246 828	198 097	282 883	266 685	10 511	11 576	9 915
10	Steinzeug-, Ton- und Porzellan- erzeugnisse	213 416	281 851	392 057	214 161	258 781	350 764	9 753	13 362	10 713
11	Glas	1 682	2 388	2 017	1 118	2 019	2 644	2	29	18
12	Kunststoffe	201 968	459 306	623 872	126 862	234 183	386 693	83 484	109 994	185 309
13	Teerfarbstoffe	8 858	10 998	6 639	4 970	5 502	7 235	4 548	5 207	3 506
14	Sonstige Farbstoffe; Farben, Lacke und Kitten	25 643	32 948	39 035	11 747	14 249	20 164	2 207	4 702	4 805

3 Lagerverkehr

3.2 Lagerverkehr nach Warengruppen und -untergruppen der Ernährungswirtschaft und der Gewerblichen Wirtschaft

1 000 DM

Warenbenennung		Einfuhr auf Lager			Einfuhr aus Lager			Ausfuhr aus Lager		
		1975	1976	1977	1975	1976	1977	1975	1976	1977
15	Ölfrüchte für techn. Öle	34 720	25 655	18 036	—	—	—	26 223	20 404	13 342
16	Steinkohlen einschl. Preßkohlen	—	528	—	789	484	—	—	—	—
17	Braunkohlen einschl. Preßkohlen	—	—	—	—	—	—	—	—	—
18	Erdöl, roh	353 764	343 475	265 171	5	—	2	—	—	—
19	Eisenerze	175 138	216 359	148 075	190 168	228 243	129 183	—	2 048	—
20	Eisen-, manganhaltige Abbrände, Schlacken u. dgl.	—	—	—	—	—	—	—	1	—
21	Manganerze	—	—	7	—	—	—	—	—	21
22	Kupfererze und kupferhaltige Kiesabbrände	—	—	—	—	—	—	—	—	—
23	Bleierze	—	—	—	—	—	—	—	—	—
24	Zinkerze	—	—	—	—	—	—	—	—	—
25	Chromerze	—	—	—	—	—	—	—	—	—
26	Nickelerze	—	—	—	—	—	—	—	—	—
27	Schwefelkies	—	—	—	—	—	—	—	—	—
28	Sonstige Erze und Metallaschen	60 418	83 929	78 480	2 155	2 649	5 903	34 984	92 779	118 046
29	Bauxit, Kryolith	46 475	79 586	77 393	45 091	74 374	77 862	—	—	—
30	Speise- und Industriesalz	40	110	221	2	9	92	76	87	29
31	Kaliohsalze	—	—	—	—	—	—	—	—	—
32	Sonstige Steine und Erden	10 548	11 198	8 543	5 004	6 198	4 858	5 102	4 566	3 185
33	Rohphosphate	—	—	—	—	—	—	—	—	—
34	Sonstige Rohstoffe für chemische Erzeugnisse	20 890	22 006	20 271	6 939	6 926	9 471	8 947	10 488	10 965
36	Pflanzliche Flecht- und Polster- stoffe u. dgl.	730	633	430	177	306	353	79	42	129
37	Edelsteine, Schmucksteine und Perlen, roh	5 891	9 051	10 884	1 272	1 288	3 612	3 107	1 719	1 755
38	Sonstige Rohstoffe, auch Abfälle	7 116	10 194	12 336	3 858	6 607	7 889	1 109	1 414	2 496
IIB	Halbwaren	1 547 470	1 483 449	1 477 735	682 939	854 095	956 610	655 419	441 479	457 193
1	Rohseide und Seidengespinste ..	2 338	12 399	16 039	10	60	98	1 141	662	138
2	Reyon (Kunstseide), synthetische Fäden, auch gezwirnt	42 272	35 636	42 168	9 304	6 642	6 451	25 101	27 841	33 652
	Gespinnste aus:									
3	Zellwolle und synthet. Fasern	10 499	19 827	12 481	5 812	13 768	10 633	1 456	1 007	2 454
4	Wolle und anderen Tierhaaren	1 545	756	11 799	1 798	1 634	4 544	59	474	6
5	Baumwolle	16 765	59 911	70 927	9 002	29 453	59 070	1 418	8 073	5 073
6	Flachs, Hanf, Jute, Hartfasern u. dgl.	95	510	455	206	55	632	6	4	10
7	Bau- und Nutzholz (Schnittholz)	2 392	2 716	1 406	1 231	1 607	1 450	855	729	428
8	Holzmasse, Zellstoff	112 529	152 327	201 488	46 465	99 038	125 299	5 834	14 910	36 139
9	Kautschuk, bearbeitet	3 336	3 887	3 086	2 415	3 306	2 804	508	531	618
10	Glasmasse, Rohglas	—	—	606	68	—	85	25	53	51
11	Zement	2	—	—	—	—	1	—	—	—
12	Sonstige mineralische Baustoffe	953	1 891	1 380	661	797	1 730	304	98	207
13	Roheisen	20 011	23 169	19 794	14 219	18 272	20 835	118	18	75
14	Alteisen (Schrott)	62	1 039	6 284	40	304	216	—	435	5 586
15	Ferrolegierungen	228 027	281 291	212 740	149 850	181 160	224 267	29 197	38 317	38 596
16	Eisenhalbzeug	69 404	68 380	63 997	85 683	65 013	60 169	—	3	1 867
	NE-Metalle, roh, auch Legierun- gen und Altmetalle:									
17	Aluminium	88 880	80 667	58 049	7 254	39 399	60 689	2 139	11 869	39 342
18	Kupfer	215 314	164 069	111 468	17 461	18 210	15 448	17 230	13 596	24 717
19	Nickel	702	507	2 978	365	258	630	159	25	13
20	Blei	1 000	2 652	5 132	—	—	—	—	—	1 156
21	Zinn	803	2 404	31 798	59	220	3 726	718	1 567	24 665
22	Zink	392	3 676	437	59	375	411	—	4 001	130
23	Sonstige unedle Metalle	26 005	26 303	50 558	27 117	18 392	34 300	2 879	1 293	8 071
24	Fettsäuren, Paraffin, Vaseline und Wachse	9 122	9 560	5 938	6 743	5 484	3 324	1 473	1 819	2 292
25	Sonstige techn. Fette und Öle ..	10 192	13 181	21 944	5 439	8 041	16 373	2 217	1 486	1 639
26	Koks	5 443	—	—	4 188	2 545	—	1 246	148	—
27	Rückstände der Erdöl- u. Stein- kohleerdestillation	64 089	19 834	1 910	32 699	18 252	4 471	3 252	1 737	1
28	Kraftstoffe, Schmieröle; Erdgas ..	271 307	418 903	441 526	214 535	272 214	231 313	262 303	291 172	215 102
29	Teer und Teerdestillations- erzeugnisse	13 444	13 084	5 527	403	5 741	2 379	7 418	3 259	3 626
30	Aufbereitete Kalidüngemittel ...	—	—	—	—	—	—	—	—	6
31	Thomasphosphatmehl	—	—	—	—	—	—	—	—	—
32	Sonstige Phosphordüngemittel ..	33	1 293	2 132	—	1 087	—	—	7	1 558
33	Stickstoff- und and. anderweitig nicht genannte Düngemittel ..	3 226	7 431	3 896	4 372	5 261	5 694	396	532	642
34	Gerbstoffauszüge	—	54	—	140	10	—	—	—	—
35	Sonstige chemische Halbwaren ..	48 139	55 679	38 524	34 292	37 364	28 825	9 152	15 762	9 122
37	Gold für gewerbliche Zwecke ..	278 695	—	30 243	—	29 895	278 815	—	5	—
38	Sonstige Halbwaren	454	413	1 025	1 049	133	848	—	46	211
IIC	Fertigwaren	6 647 793	8 043 568	8 519 138	4 203 578	5 149 416	6 058 554	1 846 430	2 203 640	2 400 002
IICa	Vor er zeug nisse	1 391 086	1 674 434	1 917 926	950 998	1 151 788	1 437 026	284 537	344 124	402 250
	Gewebe, Gewirke u. dgl. aus:									
1	Seide, Reyon (Kunstseide) und synthetischen Fäden	31 154	41 900	44 251	21 881	27 773	29 793	9 952	11 259	11 251
2	Zellwolle und synthet. Fasern	42 537	46 603	37 547	30 610	30 306	30 432	9 359	7 509	7 142
3	Wolle und anderen Tierhaaren	328 568	426 341	468 616	272 472	323 213	382 542	48 733	66 422	92 347
4	Baumwolle	72 794	103 096	96 364	54 002	62 764	65 141	14 949	16 928	12 047
5	Flachs, Hanf, Jute, Hartfasern u. dgl.	11 640	13 486	18 080	7 294	10 503	13 139	1 932	1 457	1 737
6	Leder	8 782	7 698	14 930	3 132	4 321	8 651	3 121	734	2 284
7	Felle zu Pelzwerk, bearbeitet ..	15 286	20 169	23 862	6 290	5 340	13 705	7 678	7 753	12 626
8	Papier und Pappe	304 870	356 460	539 143	262 862	343 192	485 635	2 600	7 907	17 638
9	Furniere, Sperrholz, Faßholz u. dgl.	50 482	67 983	52 407	38 794	56 532	55 086	9 017	7 814	5 058
10	Steinzeug-, Ton- und Porzellan- erzeugnisse	19 337	27 571	43 957	22 013	24 535	34 833	1 667	1 833	1 881
11	Glas	1 436	1 708	1 339	1 680	1 432	1 572	4	28	21
12	Kunststoffe	61 764	104 577	142 864	34 486	54 309	77 893	24 621	35 825	50 462
13	Teerfarbstoffe	17 198	20 971	15 351	8 546	9 707	14 456	12 258	14 929	11 646
14	Sonstige Farbstoffe; Farben, Lacke und Kitten	12 463	13 841	13 337	6 170	5 549	6 723	1 073	2 122	2 088

3 Lagerverkehr
3.2 Lagerverkehr nach Warengruppen und -untergruppen
der Ernährungswirtschaft und der Gewerblichen Wirtschaft
dt = 100 kg

Warenbenennung		Einfuhr auf Lager			Einfuhr aus Lager			Ausfuhr aus Lager		
		1975	1976	1977	1975	1976	1977	1975	1976	1977
15	Dextrine, Gelatine und Leime ..	2 860	447	923	561	81	184	486	242	742
16	Sprengstoffe, Schießbedarf, Zünd- waren	15 747	17 598	14 696	8 983	8 764	7 861	4 164	4 799	4 902
17	Sonst. chemische Vorerzeugnisse	927 947	1 239 911	1 088 146	315 951	499 875	553 422	227 427	433 096	535 551
18	Gußrohren	11	147	580	—	0	6	—	—	242
19	Stahlrohren	39 999	74 136	28 937	11 131	16 046	15 595	11 348	10 309	61 487
20	Stab- und Formeisen	202 498	105 950	106 799	117 826	152 351	106 844	8 296	5 693	9 072
21	Blech aus Eisen	413 485	335 288	388 976	206 068	112 308	82 798	214 259	175 948	255 289
22	Draht aus Eisen	29 018	19 994	104 062	2 220	595	82 878	1 938	22	719
23	Eisenbahnoberbaumaterial	164	—	187	—	—	—	277	157	—
24	Schmiedbarer Guß, Schmiede- stücke	633	230	311	—	29	0	166	229	46
25	Stangen, Bleche, Draht usw. aus:	2 565	1 351	1 101	854	1 667	668	277	160	314
26	Kupfer, Kupferlegierungen ...	—	—	—	—	—	—	—	—	—
27	Aluminium, Aluminium- legierungen	40 369	29 010	34 820	42 174	29 512	33 481	336	2 458	2 479
28	sonstigen unedlen Metallen ..	3 393	449	1 438	113	669	70	27	19	22
29	Edelmetallen	96	8	0	0	1	3	0	0	—
30	Edelsteine, Schmucksteine und Perlen, bearbeitet	7	12	12	2	4	3	2	3	5
31	Sonstige Vorerzeugnisse	5 257	10 655	10 442	3 137	7 030	9 887	148	349	135
II Cb	Enderzeugnisse	3 424 945	3 833 206	3 710 608	2 520 627	2 814 768	3 022 309	628 272	692 635	796 831
1	Strick-, Wirkwaren u. dgl. aus:	—	—	—	—	—	—	—	—	—
2	Selbe oder Chemiefasern	14 116	19 445	23 109	10 357	12 941	18 195	1 161	1 301	818
3	Wolle und anderen Tierhaaren	584	1 323	2 280	622	1 164	1 952	32	232	150
4	Baumwolle	16 109	21 663	19 922	18 013	15 079	16 826	188	1 067	1 158
5	Sonstige Kleidung u. dgl. aus:	—	—	—	—	—	—	—	—	—
6	Selbe oder Chemiefasern	25 779	36 862	54 331	21 625	27 221	44 196	2 917	1 522	2 771
7	Wolle und anderen Tierhaaren	1 520	2 030	2 644	1 433	1 056	1 947	172	226	326
8	Baumwolle	40 522	77 515	95 610	35 412	47 884	76 414	2 647	2 931	4 074
9	Flachs, Hanf, Jute, Hartfasern u. dgl.	14 906	14 059	10 891	13 069	12 700	11 265	509	861	248
10	Hüte	309	253	329	308	242	275	14	35	11
11	Sonstige Spinnstoffwaren	42 376	43 990	65 007	33 150	27 437	48 545	2 465	1 101	2 421
12	Pelzwaren	2 065	4 456	5 609	1 733	3 218	2 795	262	455	535
13	Schuhe aus Leder	11 575	13 175	15 627	7 012	8 355	12 478	3 106	3 172	2 273
14	Andere Lederwaren	32 291	39 804	36 290	26 866	27 183	35 038	1 237	1 083	1 160
15	Papierwaren	265 402	120 773	40 575	230 761	144 819	34 689	14 253	11 829	11 862
16	Bücher, Karten, Noten, Bilder ..	3 502	4 291	5 289	2 241	2 769	3 914	1 055	1 214	1 675
17	Holzwaren	65 290	54 843	48 059	60 090	42 355	51 876	9 763	7 062	5 355
18	Kautschukwaren	79 914	113 134	126 786	108 399	108 404	105 197	5 428	6 244	5 222
19	Steinwaren	306	229	744	90	69	226	4	286	9
20	Steinzeug-, Ton-, Steingut- und Porzellanwaren	10 378	15 576	15 613	10 736	9 687	15 730	698	767	1 289
21	Glaswaren	81 196	170 426	83 402	74 714	112 630	95 966	1 234	3 530	833
22	Messerschmiedwaren	3 288	6 400	6 624	2 206	2 898	3 890	1 151	1 611	1 233
23	Werkzeuge und landwirtschaft- liche Geräte	7 327	9 474	16 839	3 027	4 542	8 348	1 358	1 578	1 326
24	Sonstige Eisenwaren	179 740	100 711	134 621	63 679	63 545	63 307	16 340	15 145	23 928
25	Waren aus Kupfer und Kupfer- legierungen	4 408	7 519	7 715	1 595	3 667	5 181	1 374	2 921	3 127
26	Edelmetallwaren, vergoldete und versilberte Waren	29	183	78	20	8	19	26	0	5
27	Sonstige Waren aus unedlen Metallen	12 234	16 706	18 259	7 801	10 788	12 517	2 585	6 255	3 196
28	Werkzeugmaschinen einschl. Walzwerksanlagen	56 200	64 412	94 826	25 758	38 693	44 541	8 488	7 942	8 299
29	Masch. f. d. Spinnstoff-, Leder- und Lederwarenindustrie	27 490	25 158	31 686	13 915	13 796	13 808	7 836	10 149	9 686
30	Landwirtschaftliche Maschinen einschl. Ackerschlepper	42 533	67 126	75 721	32 883	39 507	42 737	6 523	8 601	8 291
31	Dampflokomotiven	43 153	42 604	33 650	21 702	28 737	29 424	9 366	11 661	5 009
32	Kraftmaschinen	48 744	52 913	69 146	28 453	42 321	36 378	6 425	11 055	12 517
33	Pumpen, Druckluftmaschinen u. dgl.	65 870	70 107	59 732	33 843	39 656	42 504	26 741	21 490	11 934
34	Fördermittel	11 562	6 491	4 747	1 617	1 788	3 171	1 686	3 049	1 888
35	Büromaschinen	39 626	48 429	45 884	21 949	25 983	26 577	14 123	19 370	22 875
36	Maschinen für die Nahrungs- und Genussmittelindustrie	5 184	4 158	3 253	1 235	1 806	1 389	1 415	1 710	769
37	Sonstige Maschinen	396 371	403 700	345 687	209 582	241 101	264 739	81 461	90 179	104 133
38	Elektrotechnische Erzeugnisse (auch elektrische Maschinen) ..	473 548	620 342	650 993	331 767	422 819	462 691	74 487	109 632	122 724
39	Uhren	2 300	2 739	3 510	1 861	1 695	1 549	755	1 047	1 062
40	Feinmechanische und optische Erzeugnisse	57 720	73 700	88 210	34 801	47 722	56 474	18 132	22 584	29 058
41	Waren aus Wachs oder Fetten; Seifen	9 247	3 839	1 806	7 444	2 447	1 029	476	193	213
42	Waren aus Kunststoffen	44 115	56 277	43 566	28 379	36 664	36 542	8 596	16 451	14 564
43	Spielfilme und andere belichtete Filme und Platten	26	19	30	10	27	5	23	2	4
44	Photochemische Erzeugnisse	25 172	35 580	49 017	22 164	23 917	36 032	7 521	7 144	9 309
45	Bleistifte und chem. Bürobedarf ..	8 382	6 306	4 395	8 791	6 745	4 845	1 284	713	448
46	Pharmazeutische Erzeugnisse (auch unzubereitet)	130 959	183 147	150 511	78 274	69 077	56 232	58 239	84 987	75 552
47	Kosmetische Erzeugnisse	6 050	8 090	9 794	1 227	1 813	2 064	534	481	912
48	Sonstige chemische Erzeugnisse ..	101 027	129 064	101 427	59 482	97 420	64 928	11 331	16 034	16 653
49	Musikinstrumente	21 866	23 399	28 108	15 183	20 815	21 040	6 073	5 290	5 288
50	Kinderspielzeug, Christbaum- schmuck	43 575	50 815	48 667	63 478	56 595	57 083	1 334	1 395	1 763
51	Wasserfahrzeuge	1) 29 583	1) 13 863	1) 16 527	2) 7 300	2) 7 943	2) 12 494	2) 16 119	2) 1 565	2) 4 531
52	Luftfahrzeuge	4 144	3 900	4 348	538	332	548	2 021	3 434	3 813
53	Kraftfahrzeuge	754 660	885 378	805 833	572 516	669 281	792 269	93 962	73 844	111 779
54	Fahrräder	1 044	1 934	3 691	989	1 466	2 127	105	292	304
55	Sonstige Fahrzeuge	28 154	11 168	8 912	9 509	7 205	6 466	16 703	2 926	3 879
56	Sonstige Enderzeugnisse	31 474	43 708	90 678	151 018	176 736	231 837	76 534	86 987	134 569
III	AUSSERDEM:	—	—	—	—	—	—	—	—	—
1	Rückwaren	—	—	—	—	—	—	—	—	—
2	Ersatzlieferungen	—	—	—	—	—	—	—	—	—
Insgesamt ...		157 361 846	190 624 780	146 056 555	84 470 203	105 163 007	85 271 000	50 109 264	59 035 248	36 724 489

1) 1975: 84 717 Stück; 1976: 70 821 Stück; 1977: 131 524 Stück. — 2) 1975: 75 350 Stück; 1976: 79 038 Stück; 1977: 105 473 Stück. — 3) 1975: 102 Stück; 1976: 3 635 Stück; 1977: 90 Stück.

3 Lagerverkehr

3.2 Lagerverkehr nach Warengruppen und -untergruppen der Ernährungswirtschaft und der Gewerblichen Wirtschaft

1 000 DM

Warenbenennung		Einfuhr auf Lager			Einfuhr aus Lager			Ausfuhr aus Lager		
		1975	1976	1977	1975	1976	1977	1975	1976	1977
15	Dextrine, Gelatine und Leime ..	1 707	669	495	276	233	297	244	138	255
16	Sprengstoffe, Schießbedarf, Zünd- waren	11 625	13 661	13 590	5 319	5 511	5 652	4 992	6 399	6 404
17	Sonst. chemische Vorerzeugnisse	198 003	253 699	239 373	101 326	115 726	133 520	60 482	101 293	105 120
18	Gußrohren	22	169	104	—	1	13	—	—	32
19	Stahlrohren	20 054	25 786	14 584	6 873	9 055	10 360	6 209	5 602	16 842
20	Stab- und Formeisen	22 172	20 101	14 097	11 901	20 597	13 592	2 190	3 819	1 203
21	Blech aus Eisen	39 578	29 031	38 186	20 794	11 575	11 445	21 044	15 325	21 734
22	Draht aus Eisen	2 790	3 159	5 969	395	388	5 163	210	12	323
23	Eisenbahnoberbaumaterial	18	—	16	—	—	—	27	25	—
24	Schmiedbarer Guß, Schmiede- stücke	139	100	114	—	16	2	18	22	15
25	Stangen, Bleche, Draht usw. aus:									
26	Kupfer, Kupferlegierungen ...	3 651	2 097	1 938	2 138	1 929	1 511	680	430	425
27	Aluminium, Aluminium- legierungen	14 407	11 874	14 045	14 334	11 028	13 218	145	988	1 000
28	sonstigen unedlen Metallen ..	1 955	2 100	5 043	594	533	422	99	110	426
29	Edelmetallen	3 998	27	4	2	14	20	1	1	—
30	Edelsteine, Schmucksteine und Perlen, bearbeitet	90 125	56 118	55 835	15 832	13 769	19 457	41 083	27 012	19 942
31	Sonstige Vorerzeugnisse	2 531	3 439	2 485	982	1 937	2 753	149	428	301
IIcB	Enderzeugnisse	5 256 707	6 369 134	6 601 212	3 252 580	3 997 628	4 621 528	1 561 893	1 859 516	1 997 752
1	Strick-, Wirkwaren u. dgl. aus:									
2	Seide oder Chemiefasern	26 598	39 763	51 009	20 604	27 834	39 571	8 921	4 562	3 818
3	Wolle und anderen Tierhaaren	3 448	7 102	10 273	3 469	5 840	8 520	276	853	1 330
4	Baumwolle	25 118	35 780	41 284	23 839	23 921	29 562	952	2 989	4 276
5	Sonstige Kleidung u. dgl. aus:									
6	Seide oder Chemiefasern	57 681	91 615	125 580	51 114	70 652	107 777	10 562	7 434	9 075
7	Wolle und anderen Tierhaaren	8 633	8 754	11 561	7 989	5 593	9 173	1 509	1 271	1 735
8	Baumwolle	66 778	156 493	194 343	62 307	93 187	161 804	6 931	8 660	12 721
9	Flachs, Hanf, Jute, Hartfasern u. dgl.	14 719	14 962	9 758	13 087	13 348	10 815	805	1 423	443
10	Hüte	930	1 019	1 076	884	861	961	85	206	81
11	Sonstige Spinnstoffwaren	28 160	27 879	49 715	20 235	21 450	36 859	2 435	1 968	3 939
12	Pelzwaren	36 228	62 571	78 497	20 270	37 651	39 069	12 450	18 519	26 934
13	Schuhe aus Leder	19 921	22 000	28 838	9 422	11 972	20 385	11 072	11 208	8 198
14	Andere Lederwaren	50 583	62 708	71 241	40 151	45 590	60 215	5 538	3 276	5 212
15	Papierwaren	89 988	51 249	26 343	76 720	56 160	21 649	11 208	10 884	11 359
16	Bücher, Karten, Noten, Bilder ..	6 390	4 222	4 332	1 745	2 218	2 858	1 222	1 725	1 695
17	Holzwaren	48 001	56 118	48 017	39 760	43 075	55 973	6 079	5 543	3 362
18	Kautschukwaren	49 267	65 769	73 626	50 309	54 017	59 325	5 081	5 456	5 045
19	Steinwaren	67	105	269	63	42	78	8	40	6
20	Steinzeug-, Ton-, Steingut- und Porzellanwaren	6 260	8 585	10 161	5 735	6 157	8 071	759	953	1 416
21	Glaswaren	12 801	11 817	8 202	7 397	9 387	7 168	977	850	585
22	Messerschmiedwaren	7 017	12 091	10 108	2 408	3 187	5 041	5 115	6 743	4 449
23	Werkzeuge und landwirtschaft- liche Geräte	12 381	14 419	17 647	5 230	7 455	9 069	4 131	8 110	3 405
24	Sonstige Eisenwaren	74 235	57 184	73 145	34 503	37 320	43 372	11 409	9 577	10 576
25	Waren aus Kupfer und Kupfer- legierungen	5 228	8 899	8 778	2 223	4 653	6 365	2 141	4 559	5 289
26	Edelmetallwaren, vergoldete und versilberte Waren	9 350	8 967	10 955	1 633	2 007	1 658	3 521	1 893	3 803
27	Sonstige Waren aus unedlen Metallen	24 010	35 758	45 310	19 594	22 467	31 836	4 070	7 542	9 915
28	Werkzeugmaschinen einschl. Walzwerksanlagen	66 804	73 496	80 720	23 064	29 115	35 939	14 593	17 494	17 513
29	Masch. f. d. Spinnstoff-, Leder- und Lederwarenindustrie	50 318	50 054	72 864	21 664	22 947	24 833	25 166	29 283	32 339
30	Landwirtschaftliche Maschinen einschl. Ackerschlepper	28 523	38 316	39 089	17 210	24 070	26 667	5 325	7 722	5 671
31	Dampflokomotiven	—	—	—	—	—	—	—	—	—
32	Kraftmaschinen	76 482	74 285	76 476	25 276	35 027	67 348	29 496	37 005	30 705
33	Pumpen, Druckluftmaschinen u. dgl.	83 821	100 166	103 912	51 393	74 409	63 610	18 043	24 400	22 704
34	Fördermittel	44 742	44 361	46 132	18 106	31 378	29 759	13 760	12 127	14 486
35	Papier- und Druckmaschinen ...	13 969	17 131	11 408	2 738	4 625	4 454	7 225	8 197	6 636
36	Büromaschinen	470 809	478 859	430 236	243 597	279 448	271 852	172 966	206 176	225 412
37	Maschinen für die Nahrungs- und Genußmittelindustrie	12 194	9 163	8 280	2 316	3 491	4 055	3 191	3 801	2 765
38	Sonstige Maschinen	448 125	470 667	409 763	198 452	255 391	294 037	122 030	156 620	152 448
39	Elektrotechnische Erzeugnisse (auch elektrische Maschinen) ..	1 486 853	1 869 294	2 063 772	994 128	1 194 733	1 428 427	442 139	500 341	531 553
40	Uhren	119 318	92 256	115 994	35 687	40 216	62 949	32 658	51 903	47 670
41	Feinmechanische und optische Erzeugnisse	410 695	561 949	676 863	226 558	297 964	367 623	196 087	261 525	305 300
42	Waren aus Wachs oder Fetten; Seifen	3 142	2 067	1 260	2 254	928	538	394	172	166
43	Waren aus Kunststoffen	51 652	72 888	71 056	35 999	46 531	46 980	19 718	27 469	26 105
44	Spielfilme und andere belichtete Filme und Platten	2 191	1 617	1 670	397	912	299	701	378	279
45	Photochemische Erzeugnisse ...	65 850	97 904	138 010	50 973	59 508	80 485	30 587	26 889	36 857
46	Bleistifte und chem. Bürobedarf ..	4 783	4 731	4 185	4 160	3 682	3 512	1 945	1 769	1 642
47	Pharmazeutische Erzeugnisse (auch unzubereitet)	405 772	489 128	355 340	257 188	282 739	198 886	139 736	170 215	169 014
48	Kosmetische Erzeugnisse	19 787	24 413	28 534	8 754	10 323	10 251	1 877	2 244	2 806
49	Sonstige chemische Erzeugnisse ..	42 973	56 414	47 313	23 037	40 844	31 244	6 794	14 142	17 929
50	Musikinstrumente	27 009	27 181	35 143	16 055	27 336	24 586	10 374	9 449	10 571
51	Kinderspielzeug, Christbaum- schmuck	51 330	60 794	65 640	47 898	48 900	56 076	2 436	3 263	4 322
52	Wasserfahrzeuge	20 843	16 688	17 713	9 008	9 240	15 511	9 771	2 506	6 188
53	Luftfahrzeuge	34 604	45 646	45 176	8 473	7 431	25 750	30 967	46 845	56 988
54	Kraftfahrzeuge	451 765	635 991	555 057	338 836	470 730	568 772	46 741	51 277	64 860
55	Fahrräder	1 052	2 471	4 926	971	1 799	3 064	159	431	573
56	Sonstige Fahrzeuge	14 915	6 221	3 153	5 457	4 381	1 615	6 498	517	592
57	Sonstige Enderzeugnisse	62 594	79 154	81 459	62 240	83 486	95 232	53 259	59 112	64 991
III	AUSSERDEM:									
1	Rückwaren	—	—	—	—	—	—	—	—	—
2	Ersatzlieferungen	—	—	—	—	—	—	—	—	—
	Insgesamt ...	14 483 915	18 157 312	19 470 926	8 462 210	11 270 925	13 874 847	4 536 441	5 110 886	4 890 055

3 Lagerverkehr
3.3 Lagerverkehr nach Erdteilen und Ländern*
1000 DM

Herstellungsland bzw. Verbrauchsland	Einfuhr auf Lager			Einfuhr aus Lager			Ausfuhr aus Lager		
	1975	1976	1977	1975	1976	1977	1975	1976	1977
Europa	4324314	4775739	4615534	2501993	3099739	3249095	2788314	3168636	3452910
Frankreich	267737	286479	260218	128312	146248	133612	171255	210723	251173
Belgien u. Luxemb.	58317	76184	138731	23441	28038	42062	103996	137744	153883
Niederlande	131727	162218	133039	57607	81347	78011	173633	248079	290966
Italien	188728	146750	214476	130631	135008	132421	101548	120531	149005
Großbritannien ..	614944	701514	514308	358942	514325	433986	275946	207564	193945
Republik Irland ..	30376	32060	33567	20661	22235	22425	5298	5972	8186
Dänemark	99634	103446	81007	48026	51480	51958	137367	155470	159064
Island	2231	8780	3200	1435	2349	3721	4083	4533	7811
Färöer	35	240	54	11	210	55	46	58	101
Norwegen	210983	225414	238341	110483	140688	178457	49052	60191	88263
Schweden	474501	454199	413264	271500	320800	307747	151460	176127	180456
Finnland	221673	296702	436062	220252	294690	399972	99560	88681	74398
Schweiz	477804	426309	265559	210198	225775	194038	597091	491894	578746
Österreich	172015	165294	150066	96402	91551	105743	230822	314301	416931
Portugal	80234	75612	74295	51872	54600	59255	13864	21315	20008
Spanien	147903	189130	184236	88198	115760	115892	89141	103438	104850
Andorra	—	—	—	—	—	—	146	1162	658
Gibraltar	—	—	6	—	—	—	449	812	917
Vatikanstadt	—	—	—	—	—	—	5	10	7
Malta	695	878	3329	155	218	735	1597	1693	2696
Jugoslawien	117463	153380	123169	83058	102815	98248	55363	62298	105904
Griechenland	112909	66740	59082	70735	68351	62217	17244	21477	23353
Türkei	73304	136902	126489	74917	85291	105566	19741	22040	21543
Sowjetunion	247032	292277	385828	122770	167729	256445	51784	78689	98831
Polen	160815	190627	202491	66516	94823	95626	49416	80226	63483
Tschechoslowakei ..	123804	197661	213119	82743	118905	111920	298558	468778	338610
Ungarn	99759	127705	164389	67243	85824	105086	52124	35547	72916
Rumänien	136501	169627	124281	74800	99563	102044	24786	34290	27018
Bulgarien	71834	85276	68193	39156	48709	48619	12280	14927	16382
Albanien	1356	4335	4735	1929	2407	3234	659	66	2806
Afrika	808557	1337316	1857881	615467	1048969	1521022	182870	138291	158593
Kanar. Inseln	462	14	93	424	—	5	9142	11538	12567
Marokko	10013	11382	15230	8106	17602	11492	24453	8104	11486
Ceuta und Melilla ..	—	—	—	—	—	—	2478	3665	5284
Algerien	2102	3633	845	850	3903	785	20519	15459	8016
Tunesien	8005	219	291	2617	3566	4194	5163	4277	4614
Libyen	21	13	17	—	—	—	7338	10293	18036
Ägypten	4680	27743	17220	3547	7935	27250	22104	11934	12542
Sudan	5170	14817	9904	1981	9540	7932	1181	1841	2551
Mauretanien	—	—	—	—	—	—	102	480	265
Mali	155	—	—	—	—	—	212	295	1343
Obervolta	—	37	—	—	—	—	61	53	101
Niger	—	—	70	—	—	5	277	242	228
Tschad	—	74	—	—	102	—	69	27	110
Rep. Kap Verde ..	1	—	—	—	—	—	34	150	62
Senegal	5	1538	24	—	1344	—	2680	1645	791
Gambia	648	352	—	1989	450	150	398	608	236
Guinea-Bissau	—	—	3	—	—	—	7	10	21
Republik Guinea ..	18128	44124	44383	17353	42463	50095	416	2357	1758
Sierra Leone	140	441	706	—	406	280	524	554	494
Liberia	10681	45755	38763	8135	39056	28337	464	675	2750
Elfenbeinküste ..	50416	88364	171515	37926	62116	119938	1252	1531	1971
Ghana	72479	39929	42966	51198	24205	23026	1026	5409	5292
Togo	11306	22015	20686	9921	17690	15216	265	498	488
Benin	301	277	53	55	495	—	729	875	674
Nigeria	23221	24732	41561	11132	15281	29078	9759	13665	21990
Kamerun	42960	94567	180406	41701	84080	126788	492	1166	636
Zentralafrik. Rep.	3	24	—	1	—	—	69	15	183
Äquatorialguinea ..	262	490	380	—	280	303	—	—	—
S. Tomé u. Príncipe ..	428	507	3006	225	1	1640	3	75	8
Gabun	4650	2538	3920	3242	2971	2580	499	615	745
VR Kongo (Brazza) ..	4882	3217	1411	4908	3192	2593	135	145	667
Zaire (Kinshasa) ..	26286	64112	106385	13355	54957	88857	1532	956	4175
Ruanda	4953	22144	28956	4105	14393	25275	25	99	109
Burundi	30631	43731	49342	23360	27916	40221	36	51	124
St. Helena	15	—	—	—	—	—	—	—	—
Angola	26880	16757	13727	18527	16716	6886	7234	569	1473
Äthiopien	19503	28740	43057	16196	21761	41380	4590	1523	1132
Afar- u. Issageb. ..	—	—	199	—	—	—	98	40	62
Somalia	1047	560	33	687	12	33	8602	83	40
Kenia	97106	231712	477743	98906	187916	431717	1519	1539	5568
Uganda	30079	35619	25541	22018	32538	23892	165	229	365
Tansania	51500	140490	202768	49541	130970	170563	2032	1099	823
Seychellen	10	36	5	3	15	3	1	12	29
Brit. Geb. Ind. Oz.	—	—	—	—	—	—	—	—	—
Mosambik	7478	5887	3727	16151	8494	3497	26452	576	264
Madagaskar	16114	20193	47604	11493	16192	34581	378	424	429
Réunion	2389	1244	779	3832	1030	213	111	65	80
Mauritius	503	1453	4260	13	250	253	163	164	353
Komoren	291	1530	283	216	794	359	1	—	—
Mayotte	—	—	—	—	—	—	—	—	—
Sambia	23622	12575	17205	5475	4686	1283	1573	810	2603
Rhodesien	11	—	21	—	—	—	346	158	3
Malawi	6044	14857	19502	4578	8685	9358	293	234	312
Rep. Südafrika	191727	268776	220482	120108	184860	190955	15864	31455	24734
Botsuana	—	42	—	6	42	—	—	4	6
Swasiland	1249	56	12	1586	64	9	—	—	—
Lesotho	—	—	67	—	—	—	4	—	—
Amerika	5293287	6937828	7075380	2697107	3835814	4991656	180781	242371	269694
Vereinigte Staaten ..	3306321	3604875	2894554	1420654	1666230	1714513	88722	120614	144707
Kanada	186392	337745	271177	87057	130024	137864	15325	22215	24216
Grönland	—	400	58	—	—	23	—	5	1
St. Pierre, Miquel.	—	—	—	—	—	—	6	9	7
Mexiko	106053	215017	198816	67363	136514	171916	9148	10400	10751
Bermuda	98	75	624	21	—	22	19	35	17
Guatemala	109777	259927	328642	104304	218377	288676	2768	1199	653
Belize	24	—	829	102	6	354	14	—	15
Republik Honduras ..	45416	68104	123445	35978	64496	95639	330	311	337
El Salvador	173326	364581	619860	144519	283494	472224	924	879	1198

* Siehe Innenseiten des Umschlages.

3 Lagerverkehr

3.3 Lagerverkehr nach Erdteilen und Ländern

1000 DM

Herstellungsland bzw. Verbrauchsland	Einfuhr auf Lager			Einfuhr aus Lager			Ausfuhr aus Lager		
	1975	1976	1977	1975	1976	1977	1975	1976	1977
Nicaragua	48 658	105 626	236 843	39 159	82 839	205 840	405	500	454
Costa Rica	45 721	88 241	156 929	43 226	65 378	131 506	276	589	588
Panama o. Kanalz.	3 704	6 577	5 931	1 026	5 357	3 665	387	1 309	1 195
Panamakanal-Zone	29	—	—	—	—	—	43	386	72
Kuba	10 919	15 922	9 130	6 892	7 429	4 997	1 337	1 288	2 270
Republik Haiti ...	441	366	1 784	129	245	639	96	97	210
Bahamas	10 736	14 378	6 162	9 827	12 358	4 106	36	15	79
Turks-, Caicosins.	34	—	—	—	—	—	—	—	—
Dominik. Republik	1 811	4 694	2 367	3 862	2 950	3 475	278	348	456
Am. Jungferninseln	5	—	—	—	—	—	213	3 594	2 679
Guadeloupe	1 964	958	—	1 423	557	—	225	223	127
Martinique	5 774	7 016	8 229	5 282	7 019	5 839	40	134	120
Kaimaninseln	10	47	190	21	38	123	1	—	—
Jamaika	5 247	5 733	5 245	4 235	6 493	3 293	435	346	227
Barbados	25	8	25	14	14	20	36	168	49
Westindien	1 865	233	658	1 805	214	200	132	47	74
Trinidad u. Tobago	1 049	1 117	616	738	414	316	134	166	578
Grenada	—	3 147	2 382	—	1 566	2 076	—	16	25
Niederl. Antillen	20 542	9 540	9 846	15 339	12 164	9 531	569	277	307
Kolumbien	331 092	514 271	841 328	307 637	506 695	848 999	3 164	7 360	6 739
Venezuela	16 443	33 246	29 309	11 508	29 664	16 742	10 881	9 264	9 808
Rep. Guyana	3	151	77	—	192	74	68	62	45
Surinam	1 368	175	386	1 466	234	485	275	139	166
Franz.-Guayana	—	67	—	—	—	—	14	58	33
Ecuador	25 978	62 639	81 203	23 795	42 200	62 721	1 067	1 040	1 896
Peru	31 236	58 302	27 642	7 613	16 133	15 860	5 064	4 794	3 187
Brasilien	558 086	786 004	859 853	259 511	369 032	566 552	27 787	33 574	32 560
Chile	96 289	81 072	68 161	10 083	12 564	19 928	2 027	4 262	5 499
Bolivien	12 436	23 237	18 611	740	2 407	5 129	610	1 023	729
Paraguay	7 540	13 123	10 190	4 542	3 744	9 723	530	338	802
Uruguay	18 373	30 855	26 591	10 382	21 407	16 696	516	918	1 020
Argentinien	106 502	220 359	227 687	66 854	127 366	171 890	6 879	14 369	15 798
Falklandinseln ..	—	—	—	—	—	—	—	—	—
Asien	3 832 731	4 844 690	5 584 791	2 266 769	2 844 505	3 593 704	321 197	221 176	271 846
Zypern	172	381	333	72	469	251	777	1 734	2 777
Libanon	1 857	2 914	3 355	2 033	1 026	1 940	4 328	1 089	4 740
Syrien	622	8 111	11 154	258	5 718	5 101	5 101	8 420	6 906
Irak	16 185	56 436	419	16	30	149	17 105	13 683	13 040
Iran	317 451	504 694	332 017	201 708	220 460	245 945	56 087	33 077	40 638
Israel	27 747	34 320	33 941	15 613	22 062	31 159	18 941	20 733	24 245
Jordanien	—	383	382	—	—	—	2 364	2 608	5 871
Saudi-Arabien	200 543	51 272	223 119	—	10	43	5 772	14 645	22 101
Kuwait	49 844	400	3 664	5	—	2 570	3 644	5 319	7 470
Bahrain	—	8	—	—	—	1	1 336	1 211	707
Katar	—	5	77	—	—	—	266	626	870
Ver. Arab. Emirate	—	—	59	—	—	—	2345	1 908	4 034
Oman	—	—	439	—	—	—	3 146	681	1 896
Nordjemen	—	1 285	192	—	—	22	180	439	231
Südjemen	318	870	—	6	—	1 423	73	129	656
Afghanistan	19 371	28 794	28 273	9 047	16 927	19 850	142	535	693
Pakistan	47 874	59 909	60 408	42 010	45 283	50 780	5 770	4 185	4 370
Indien	108 854	153 173	263 474	63 284	97 529	165 311	40 466	15 462	9 716
Bangladesh	4 830	7 383	17 315	4 667	5 946	12 364	28 867	3 702	2 467
Malediven	—	12	—	—	—	—	—	—	—
Sri Lanka	15 862	15 751	28 179	11 925	13 563	15 569	3 866	715	1 345
Nepal	627	509	869	306	399	460	33	23	22
Bhutan	—	—	—	—	—	—	—	—	—
Birma	3 880	3 527	2 862	235	353	339	114	477	822
Thailand	49 590	62 189	71 309	26 044	42 594	50 760	9 073	8 116	14 664
Laos	—	5	—	—	—	—	39	—	—
Vietnam	1 166	2 117	4 868	623	1 535	1 575	512	775	3 404
Kambodscha	—	—	—	—	—	—	8	—	—
Indonesien	132 874	153 935	232 008	53 984	62 568	102 358	11 087	9 929	9 264
Malaysia	53 707	72 930	125 125	33 711	56 048	76 981	2 687	2 522	3 957
Brunei	—	134	—	1	—	—	53	8	22
Singapur	181 574	123 554	117 057	82 863	55 586	65 353	7 058	8 265	7 915
Philippinen	32 452	50 467	68 572	19 657	37 646	37 007	3 709	2 680	3 833
Mongol. Volksrep.	59	15	27	—	15	—	1	38	37
Volksrep. China	183 220	250 195	265 477	94 463	110 553	146 398	6 295	5 638	8 458
Nordkorea	5 002	2 581	576	626	370	950	751	491	920
Südkorea	126 108	245 512	293 701	74 442	130 277	211 846	7 677	6 359	5 464
Japan	187 180	2 364 905	2 724 922	1 220 709	1 526 676	1 796 664	19 255	20 860	37 104
Taiwan	185 791	271 045	293 580	152 344	196 677	251 249	42 661	5 153	7 532
Hongkong	187 338	303 398	364 004	149 773	191 778	285 153	9 607	18 941	13 651
Macau	5 973	11 571	15 034	6 344	6 131	13 472	1	—	4
Australien und Ozeanien	224 998	261 739	337 340	145 081	180 208	280 230	8 985	10 804	12 289
Australien	165 721	163 583	141 303	104 573	123 414	101 209	5 914	7 954	9 883
Papua-Neuguinea	36 604	65 581	159 673	28 882	44 647	162 734	95	614	55
Austral.-Ozeanien	—	10	—	—	—	—	—	5	6
Nauru	—	—	—	—	—	—	—	—	—
Neuseeland	20 637	25 974	33 676	10 264	9 144	12 586	2 630	1 805	2 006
Am.-Ozeanien	702	40	—	208	111	982	2	19	2
Neukaledonien	—	—	26	—	—	—	66	81	28
Wallis u. Futuna	—	—	—	—	—	—	—	—	—
Br.-Ozeanien	63	68	227	11	—	91	13	13	11
Neuseel.-Ozeanien	—	—	5	—	—	—	1	8	3
Fidschi	81	166	209	31	196	97	143	173	207
Neue Hebriden	—	—	—	—	—	—	17	—	2
Tonga	—	—	—	—	—	—	—	—	—
Westsamoa	1 184	6 310	2 105	1 112	2 696	2 475	3	11	1
Franz.-Polynesien	6	7	116	—	—	56	101	121	85
Polargebiete	—	—	—	—	—	—	—	—	—
Verschiedenes	28	—	—	235 793	261 690	239 140	1 054 294	1 329 608	724 723
Schiffsbed. usw.	28	—	—	235 700	261 657	239 139	195 713	167 308	109 819
Nicht ermitt. Ld.	—	—	—	93	33	1	1) 858 581	1) 1 162 300	1) 614 904
Insgesamt ...	14 483 915	18 157 312	19 470 926	8 462 210	11 270 925	13 874 847	4 536 441	5 110 886	4 890 055

1) Auch Lieferungen von Zollgut in die DDR: 1975: 858 581 (000) DM; 1976: 1 162 298 (000) DM; 1977: 614 904 (000) DM.

4 Veredelungsverkehr

4 Veredelungsverkehr

Vorbemerkung

- 1 Gegenstand der Statistik des Veredelungsverkehrs ist die aktive und die passive Veredelung von Waren.
- 2 **Aktive Veredelung** ist die zollamtlich bewilligte Veredelung (Bearbeiten, Verarbeiten und Ausbessern) von ausländischen Waren im Zollgebiet sowie die besonders zugelassene Bearbeitung oder Verarbeitung von ausländischen Waren in den Zollfrei gebieten (ausgenommen im Schiffbau), soweit die Waren einem Zoll oder einer anderen Verbrauchssteuer als der Einfuhrumsatzsteuer unterliegen. Dabei ist **Eigenveredelung** die Veredelung von ausländischen Waren für Rechnung des im Erhebungsgebiet ansässigen Eigentümers. Eigenveredelung ist jedoch auch die Veredelung von ausländischen Waren für Rechnung einer anderen in den Europäischen Gemeinschaften ansässigen Person, sofern für den Auftraggeber eine Eigenveredelung vorliegt. **Lohnveredelung** ist die Veredelung von ausländischen Waren im Erhebungsgebiet für Rechnung einer außerhalb der Mitgliedstaaten der Europäischen Gemeinschaften ansässigen Person. Lohnveredelung ist jedoch auch die Veredelung von ausländischen Waren für Rechnung einer anderen in den Europäischen Gemeinschaften ansässigen Person, sofern für den Auftraggeber eine Lohnveredelung vorliegt.
- Passive Veredelung** ist die zollamtlich bewilligte Veredelung (Bearbeiten, Verarbeiten und Ausbessern) von Waren des freien Verkehrs im Ausland.
- 3 Veredelungsgeschäfte, die nicht im Rahmen eines in Ziffer 2 genannten Verkehrs abgewickelt werden (sogenannte wirtschaftliche Veredelung), werden in der Außenhandelsstatistik nicht unter den Angaben über den Veredelungsverkehr, sondern als Einfuhr in den freien Verkehr bzw. als Ausfuhr aus dem freien Verkehr nachgewiesen.
- 4 Weder in den Gesamtergebnissen der Einfuhr und Ausfuhr im Veredelungsverkehr noch bei den einzelnen Warengruppen und -untergruppen bzw. Ländern darf Übereinstimmung der Mengen bzw. Wertangaben erwartet werden. Schon die zeitliche Verschiebung bei der Einfuhr und Wiederausfuhr (Aktive Veredelung) bzw. bei der Ausfuhr und Wiedereinfuhr (Passive Veredelung) schließt aus, daß sich die Angaben decken. Hinzu kommt, daß die vor der Veredelung unter einer bestimmten Position nachgewiesenen Waren nach der Veredelung in vielen Fällen unter einer oder mehreren anderen Warenuntergruppen erscheinen, weil die Waren durch die Veredelung Erzeugnisse anderer Art geworden sind. Ferner ist zu berücksichtigen, daß ein Teil der zur Veredelung eingeführten Waren unveredelt oder nach Veredelung in den freien Verkehr des Erhebungsgebietes überführt und somit nicht wieder ausgeführt wird. Entsprechendes gilt auch für die passive Veredelung. Angaben über die aus dem aktiven Veredelungsverkehr nachträglich in den freien Verkehr überführten Waren werden im Ergänzungsheft zur Reihe 2 der Fachserie 7: Außenhandel veröffentlicht.
- Obwohl die Waren durch die Veredelung in der Regel eine Werterhöhung erfahren, kann aus den vorgenannten Gründen der Gesamtwert der Wiederausfuhr bzw. Wiedereinfuhr nach Veredelung hinter dem Gesamtwert der Einfuhr bzw. Ausfuhr zur Veredelung zurückbleiben.
- 5 Die Vorbemerkung zu Abschnitt 1 auf S. 3 gilt sinngemäß auch für die Darstellung des Veredelungsverkehrs.
- 6 Die Ergebnisse des Veredelungsverkehrs werden außerdem in der Gliederung nach Nummern des Warenverzeichnisses für die Außenhandelsstatistik in der Reihe 2 der Fachserie 7: Außenhandel veröffentlicht.

4.1 Entwicklung des Veredelungsverkehrs

J a h r	Aktiver Veredelungsverkehr								Passiver Veredelungsverkehr			
	Einfuhr				Ausfuhr				Ausfuhr		Einfuhr	
	zur Eigenveredelung		zur Lohnveredelung		nach Eigenveredelung		nach Lohnveredelung		zur Veredelung		nach Veredelung	
	1000 DM	% 1)	1000 DM	% 1)	1000 DM	% 1)	1000 DM	% 1)	1000 DM	% 1)	1000 DM	% 1)
1953	260 165	1,6	278 363	1,7	289 749	1,6	312 316	1,7	70 230	0,4	83 750	0,5
1954	399 597	2,1	234 150	1,2	470 305	2,1	242 288	1,1	83 969	0,4	128 336	0,7
1955	554 168	2,3	275 442	1,1	632 917	2,5	338 131	1,3	72 790	0,3	104 364	0,4
1956	729 652	2,6	214 221	0,8	1 012 936	3,3	318 601	1,0	49 003	0,2	73 721	0,3
1957	960 587	3,0	227 348	0,7	1 709 524	4,8	366 163	1,0	117 282	0,3	139 824	0,4
1958	969 987	3,1	241 028	0,8	2 923 989	7,9	407 136	1,1	164 251	0,4	176 242	0,6
1959	1 174 182	3,3	363 234	1,0	3 474 040	8,4	533 574	1,3	246 649	0,6	274 658	0,8
1960	1 594 423	3,7	399 728	0,9	4 415 683	9,2	577 300	1,2	334 244	0,7	368 437	0,9
1961	1 648 991	3,7	407 769	0,9	5 616 858	11,0	580 660	1,1	405 605	0,8	470 754	1,1
1962	1 594 384	3,2	546 204	1,1	5 528 046	10,4	833 160	1,6	510 011	1,0	635 146	1,3
1963	1 545 920	3,0	485 715	0,9	6 401 028	11,0	692 869	1,2	581 851	1,0	757 749	1,4
1964	2 082 660	3,5	606 049	1,0	8 173 013	12,6	841 932	1,3	896 811	1,4	1 122 718	1,9
1965	2 613 638	3,7	626 793	0,9	10 231 842	14,3	879 752	1,2	1 407 509	2,0	1 641 427	2,3
1966	2 785 826	3,8	730 654	1,0	12 295 232	15,2	1 011 625	1,3	1 657 263	2,1	2 079 918	2,9
1967	3 095 635	4,4	827 924	1,2	13 307 149	15,3	1 189 032	1,4	1 596 997	1,8	1 833 645	2,6
1968	2 114 092	2,6	811 251	1,0	13 213 669	13,3	1 176 927	1,2	1 035 197	1,0	1 183 850	1,5
1969	1 801 067	1,8	789 759	0,8	10 877 243	9,6	1 033 040	0,9	545 296	0,5	699 658	0,7
1970	2 197 204	2,0	637 356	0,6	11 840 828	9,5	944 748	0,8	649 661	0,5	909 706	0,8
1971	2 085 415	1,7	642 358	0,5	13 985 507	10,3	910 589	0,7	901 346	0,7	1 176 898	1,0
1972	1 918 299	1,5	761 368	0,6	15 467 827	10,4	1 039 613	0,7	1 065 892	0,7	1 464 667	1,1
1973	2 265 309	1,6	866 881	0,6	16 621 145	9,3	1 293 735	0,7	1 310 474	0,7	1 762 044	1,2
1974	3 077 368	1,7	1 042 339	0,6	19 765 895	8,6	1 422 648	0,6	1 614 541	0,7	2 150 255	1,2
1975	3 024 919	1,6	1 159 166	0,6	18 533 341	8,4	1 639 948	0,7	1 618 928	0,7	2 389 965	1,3
1976	4 425 969	2,0	1 244 590	0,6	22 047 683	8,6	1 675 402	0,7	1 775 540	0,7	2 594 043	1,2
1977	4 862 042	2,1	1 207 181	0,5	21 977 428	8,0	1 734 850	0,6	1 547 888	0,6	2 352 382	1,0

1) in % der Ein- bzw. Ausfuhr im Spezialhandel (siehe Abschnitt 1 dieses Berichtes).

4 Veredelungsverkehr

4.2 Veredelungsverkehr nach Warengruppen

der Ernährungswirtschaft und der Gewerblichen Wirtschaft

1000 DM

J a h r	Insgesamt ¹⁾	Ernährungswirtschaft					Gewerbliche Wirtschaft					
		zusammen	Nahrungsmittel				zusammen	Rohstoffe	Halbwaren	Fertigwaren		
			Lebende Tiere	tierischen Ursprungs	pflanzlichen Ursprungs	Genußmittel				zusammen	Vor-erzeugnisse	End-erzeugnisse

4.2.1 Aktiver Veredelungsverkehr

Einfuhr zur Eigenveredelung

1965	2613 638	212 801	29 868	11 884	145 856	25 193	2 400 216	171 328	568 819	1 660 069	584 856	1 075 213
1966	2 785 826	190 592	9 980	11 019	136 862	32 731	2 594 892	185 509	586 064	1 823 319	577 189	1 246 130
1967	3 095 635	194 620	8 842	13 765	145 463	26 550	2 900 759	237 743	745 144	1 917 872	626 471	1 291 401
1968	2 114 092	139 089	819	14 349	88 580	35 341	1 974 806	40 886	424 905	1 509 015	504 635	1 004 380
1969	1 801 067	114 377	272	14 506	65 211	34 388	1 686 131	7 685	457 429	1 221 017	373 536	847 481
1970	2 197 204	120 180	—	19 685	50 806	49 689	2 076 714	10 680	560 011	1 506 023	500 071	1 005 952
1971	2 085 415	160 058	—	29 620	63 971	66 467	1 925 150	13 584	483 004	1 428 562	388 379	1 040 183
1972	1 918 299	137 658	—	20 379	49 429	67 850	1 780 428	12 080	327 558	1 440 790	303 688	1 137 102
1973	2 265 309	195 878	—	42 563	74 860	78 455	2 068 152	15 339	389 548	1 663 265	348 925	1 314 340
1974	3 077 368	361 900	—	66 940	195 327	99 633	2 710 604	27 033	649 151	2 034 420	499 798	1 534 622
1975	3 024 919	327 392	—	27 275	193 010	107 107	2 695 101	17 097	450 477	2 227 527	415 949	1 811 578
1976	4 425 969	408 387	—	34 909	181 462	192 016	4 017 312	13 677	534 129	3 469 506	566 199	2 903 307
1977	4 862 042	830 302	—	69 552	370 946	389 804	4 031 395	14 679	442 809	3 573 907	471 918	3 101 989

Einfuhr zur Lohnveredelung

1965	626 793	13 353	—	2 291	5 935	5 127	613 440	5 942	71 331	536 167	164 058	372 109
1966	730 654	22 406	1	2 118	8 017	12 270	708 248	13 576	122 099	572 573	162 657	409 916
1967	827 924	20 857	—	2 345	4 759	13 753	807 067	12 226	144 789	650 052	173 716	476 336
1968	811 251	27 425	—	4 010	5 082	18 333	783 826	4 960	168 878	609 988	190 580	419 408
1969	789 759	36 811	—	3 263	3 297	30 251	752 948	2 858	166 545	583 545	199 772	383 773
1970	637 356	42 712	1084	1 477	7 115	33 036	594 644	2 951	98 591	493 102	133 202	359 900
1971	642 358	40 790	—	742	6 155	33 893	601 568	6 366	74 892	520 310	93 877	426 433
1972	761 368	38 517	—	694	6 609	31 214	722 851	9 090	76 213	637 548	139 897	497 651
1973	866 881	34 715	—	1 999	7 378	25 338	832 166	19 639	116 981	695 546	145 077	550 469
1974	1 042 339	46 696	—	2 583	11 814	32 299	995 643	15 447	179 016	801 180	191 067	610 113
1975	1 159 166	49 075	—	352	9 181	39 542	1 110 086	5 669	111 038	993 379	197 479	795 900
1976	1 244 590	76 363	—	3 488	5 372	67 503	1 168 227	7 507	161 944	998 776	171 198	827 578
1977	1 207 181	52 232	—	1 597	4 487	46 148	1 154 949	6 616	241 858	906 475	148 849	757 626

Ausfuhr nach Eigenveredelung

1965	10 231 842	239 541	—	19 963	110 487	109 091	9 984 749	257 873	415 778	9 311 098	2 062 603	7 248 495
1966	12 295 232	258 666	—	7 585	122 944	128 137	12 022 354	242 527	493 792	11 286 035	2 103 866	9 182 169
1967	13 307 149	301 548	—	10 641	140 059	150 848	12 989 418	190 029	496 630	12 302 759	2 329 970	9 972 789
1968	13 213 669	308 042	—	16 257	127 451	164 334	12 896 141	109 977	436 391	12 349 773	1 659 740	10 690 033
1969	10 877 243	267 073	1	14 993	111 355	140 724	10 601 109	99 309	224 307	10 277 493	1 176 178	9 101 315
1970	11 840 828	272 841	—	17 922	94 325	160 594	11 561 489	69 437	259 256	11 232 796	1 550 249	9 682 547
1971	13 985 507	300 350	2	31 851	96 367	172 130	13 679 739	125 118	410 994	13 143 627	1 789 435	11 354 192
1972	15 467 827	303 808	3	24 935	82 780	196 090	15 156 707	87 546	321 383	14 747 778	1 590 794	13 156 984
1973	16 621 145	355 116	—	47 154	107 327	200 635	16 258 917	103 784	325 777	15 829 356	1 632 712	14 196 644
1974	19 765 895	489 553	—	62 202	177 259	250 092	19 268 449	112 820	499 915	18 655 714	2 496 223	16 159 491
1975	18 533 341	569 837	—	31 170	209 067	329 600	17 955 769	69 923	478 398	17 407 448	1 725 688	15 681 760
1976	22 047 683	721 287	2 026	43 558	187 620	488 083	21 314 278	54 639	554 975	20 704 664	1 396 004	19 308 660
1977	21 977 428	1 181 050	1 735	86 112	413 641	679 562	20 777 621	33 344	328 982	20 415 295	1 201 923	19 213 372

Ausfuhr nach Lohnveredelung

1965	879 752	14 220	—	447	7 102	6 671	861 159	4 042	29 824	827 293	196 626	630 667
1966	1 011 625	24 205	—	1 044	10 167	12 994	983 194	4 327	47 968	930 899	216 668	714 231
1967	1 189 032	28 387	—	643	8 884	18 860	1 156 434	4 064	63 656	1 088 074	296 002	792 072
1968	1 176 927	34 710	—	1 767	7 646	25 297	1 138 244	3 049	65 830	1 069 365	310 920	758 445
1969	1 033 040	44 402	—	1 113	6 900	36 389	986 142	1 668	32 462	952 012	251 809	700 203
1970	944 748	51 789	—	1 431	8 027	42 331	890 196	2 070	60 262	827 864	216 273	611 591
1971	910 589	52 235	—	563	7 869	43 803	855 962	2 515	36 740	816 707	171 853	644 854
1972	1 039 613	52 989	—	291	11 411	41 287	953 530	8 521	21 511	953 498	229 462	724 036
1973	1 293 735	64 471	—	961	10 142	35 368	1 245 065	12 545	24 628	1 207 892	303 962	903 930
1974	1 422 648	66 416	1	1 600	17 831	46 984	1 353 048	14 164	31 907	1 306 977	350 986	955 991
1975	1 639 948	75 828	1	413	15 760	59 654	1 530 713	5 778	52 773	1 472 162	299 221	1 172 941
1976	1 675 402	94 868	—	473	11 971	82 424	1 566 545	12 836	37 294	1 516 415	297 587	1 218 828
1977	1 734 850	71 672	—	908	12 800	57 964	1 651 224	14 010	133 836	1 503 378	332 549	1 170 829

4.2.2 Passiver Veredelungsverkehr

Ausfuhr zur Veredelung

1965	1 407 509	2 834	—	432	910	1 492	1 404 675	41 692	247 673	1 115 310	370 687	744 623
1966	1 657 263	3 678	—	531	1 395	1 752	1 653 585	55 501	278 157	1 319 927	456 156	863 771
1967	1 596 997	5 066	—	1 346	844	2 876	1 591 931	32 388	251 547	1 307 996	371 069	936 927
1968	1 035 197	8 971	—	2 516	2 098	4 357	1 026 226	30 736	109 169	886 321	266 487	619 834
1969	545 296	7 853	—	687	364	6 802	537 443	30 947	46 929	459 567	202 562	257 005
1970	649 661	7 670	—	120	475	7 075	641 991	34 481	37 247	570 263	245 497	324 766
1971	901 346	3 188	—	73	922	2 193	898 158	29 505	23 454	845 199	391 778	453 421
1972	1 065 892	4 543	—	54	1 179	3 310	1 061 349	2 474	24 612	1 034 263	472 483	561 780
1973	1 310 474	6 086	—	1 555	1 956	2 575	1 304 388	4 267	31 909	1 268 212	553 365	714 847
1974	1 614 541	7 269	1	1 097	1 915	4 256	1 607 272	5 870	35 859	1 565 543	740 140	825 403
1975	1 618 928	7 279	1	2 964	3 075	1 239	1 611 649	1 798	36 105	1 573 746	740 631	833 115
1976	1 775 540	8 228	—	1 596	2 969	3 663	1 767 312	4 269	40 461	1 722 582	797 487	925 095
1977	1 547 888	11 063	1	7 613	1 529	1 920	1 536 825	995	30 358	1 505 472	774 386	731 086

Einfuhr nach Veredelung

1965	1641 427	4 117	—	455	2 310	1 352	1 635 841	3 985	91 587	1 540 269	360 329	1 179 940
1966	2 079 918	4 721	—	633	2 792	1 296	2 071 178	8 033	99 078	1 964 067	382 488	1 581 579
1967	1 833 645	14 911	—	1 660	7 712	5 539	1 816 041	3 614	69 970	1 742 457	345 532	1 396 925
1968	1 183 850	16 559	—	3 632	6 217	6 710	1 165 455	3 500	66 696	1 095 259	169 655	925 604
1969	699 658	11 268	—	1 397	2 342	7 529	687 762	163	45 821	641 778	103 587	538 191
1970	909 706	9 832	—	87	1 130	8 615	898 974	537	34 342	864 095	119 554	744 541
1971	1 176 898	3 991	—	44	1 390	2 557	1 172 497	480	11 435	1 160 582	107 972	1 052 610
1972	1 464 667	4 694	—	99	1 052	3 543	1 458 847	1 661	11 492	1 445 694	56 479	1 389 215
1973	1 762 044	5 655	—	1 470	2 391	1 794	1 752 698	306	20 100	1 732 292	66 019	1 666 273
1974	2 150 255	9 647	—	1 081	4 032	4 534	2 135 434	320	15 943	2 119 171	93 389	2 025 782
1975	2 389 965	12 650	—	7 168	3 894	1 588	2 369 389	180	10 611	2 358 598	77 351	2 281 247
1976	2 594 043	17 877	—	9 552	3 730	4 595	2 569 721	1 539	12 029	2 556 153	118 448	2 437 705
1977	2 352 382	21 165	—	10 566	7 771	2 828	2 326 063	38	5 254	2 320 771	78 789	2 241 982

4 Veredelungs

4.3 Veredelungsverkehr nach Warengruppen
und der Gewerblichen

Mengen

Nr. der Waren- gruppe bzw. -unter- gruppe	Warenbenennung	Aktiver Veredelungs						
		Einfuhr						nach
		zur Eigenveredelung			zur Lohnveredelung			
		1975	1976	1977	1975	1976	1977	
I	ERNÄHRUNGSWIRTSCHAFT (Nahrungs-, Genuß-, Futtermittel)	1 727 753	2 003 963	3 651 558	353 098	191 353	109 107	2 295 159
IA	Lebende Tiere	—	—	—	—	—	—	—
1	Pferde	—	—	—	—	—	—	—
2	Rindvieh	—	—	—	—	—	—	—
3	Schweine	—	—	—	—	—	—	—
4	Sonstige lebende Tiere	—	—	—	—	—	—	—
IB	Nahrungsmittel tierischen							
	Ursprungs	300 830	346 115	520 809	2 943	29 839	11 093	232 667
1	Milch	27 920	40 748	48 937	605	780	5 624	740
2	Butter	3 628	337	7 486	—	—	—	3 771
3	Käse	6 699	12 048	29 033	—	34	790	9 471
4	Fleisch und Fleischwaren	4 335	7 857	24 413	—	—	—	71
5	Därme	—	—	—	—	—	—	—
6	Fische und Fischzubereitungen	18 412	5 148	17 354	371	1 214	1 268	9 017
7	Walöl zur Ernährung	—	—	—	—	—	—	—
8	Schmalz, Talg u. a. tierische Öle und Fette zur Ernährung	216	—	—	—	—	—	102
9	Eier, Eiweiß, Eigelb	40 482	19 802	27 568	1 967	—	389	15 103
10	Honig	7 890	10 754	7 864	—	144	3 022	8 966
11	Fischmehl u. dgl.	191 248	249 421	358 154	—	27 667	—	185 426
IC	Nahrungsmittel pflanzlichen							
	Ursprungs	1 148 402	1 340 324	2 751 336	255 830	51 361	48 197	828 751
1	Weizen	—	—	699 667	—	—	—	—
2	Roggen	—	—	—	—	—	—	—
3	Gerste	271 298	27 647	263 102	20 703	—	384	—
4	Hafer	—	—	—	—	—	—	—
5	Mais	20 984	264 459	319 128	—	—	—	—
6	Hirse und sonstiges Getreide	—	—	12 429	—	—	15 002	—
7	Reis	4 778	25 844	96 307	1 638	4 353	—	11 187
8	Müllereierzeugnisse	16 016	27 120	21 539	—	26	440	108
9	Malz	162 252	231 778	162 585	1 070	200	1 000	241 016
10	Nichtöhlhaltige Sämereien	9 430	4 792	5 771	9 536	6 384	2 555	7 483
11	Hülsenfrüchte zur Ernährung	19	—	182	3	—	—	100
12	Hülsenfrüchte zur Viehfütterung	—	—	—	—	—	—	—
13	Grün- und Rauhfutter	—	—	30	527	—	—	—
14	Kartoffeln	—	—	—	168 168	4 767	1 546	—
15	Andere Hackfrüchte	—	—	—	—	—	—	—
16	Gemüse und sonstige Küchen- gewächse	10 148	12 056	14 523	239	—	28	5 342
17	Obst, außer Süßfrüchten	5 158	8 380	6 981	377	394	1 072	3 166
18	Süßfrüchte	4 418	7 215	560	43 567	33 596	18 632	3 803
19	Gemüse-, Obstkonserven, Frucht- säfte u. dgl.	7 318	15 820	16 353	2 550	67	—	22 849
20	Kakao, roh	266 395	181 538	251 918	297	10	498	—
21	Kakaoerzeugnisse	10	14	2 284	16	39	—	122 906
22	Gewürze	1 484	1 333	1 329	237	145	34	1 099
23	Zucker	16 057	55 929	68 599	713	372	56	4 404
24	Ölfrüchte zur Ernährung	—	382	—	—	—	—	—
25	Pflanzliche Öle und Fette zur Ernährung	349 562	443 593	766 198	194	25	6 007	293 539
26	Margarine und ähnl. Speisefette	10	30	50	—	—	—	56 431
27	Ölkuchen	2 161	22 403	—	—	—	—	2 164
28	Kleie	—	1 639	35 523	—	132	—	—
29	Sonstige Abfallerzeugnisse zur Viehfütterung	—	6 462	906	5 829	—	—	—
31	Sonstige pflanzl. Nahrungsmittel	904	1 890	5 372	166	851	838	53 153
32	Lebende Pflanzen und Erzeug- nisse der Ziergärtnerei	—	—	—	—	—	105	1
ID	Genußmittel	278 521	317 524	379 413	94 325	110 153	49 817	1 233 741
1	Hopfen	13 963	17 074	12 475	18 908	24 259	17 951	9 739
2	Kaffee	206 320	243 030	281 550	75 058	84 800	29 698	149 254
3	Tee	2 700	2 346	8 278	217	160	1 700	6 152
4	Rohtabak	50 865	48 023	48 187	141	245	17	9 783
5	Tabakerzeugnisse	2 335	3 556	24 979	1	325	1	33 985
6	Bier	—	—	—	—	—	—	1 023 874
7	Branntwein	—	—	4	—	364	450	4
8	Wein	2 338	3 495	3 940	—	—	—	950
II	GEWERBLICHE WIRTSCHAFT ..	9 332 397	10 393 899	8 192 484	3 038 332	2 201 504	2 796 582	22 220 014
IIA	Rohstoffe	576 429	351 616	512 287	17 081	27 200	19 005	202 295
1	Abfallseide, Seidengehäuse	—	—	75	294	1	—	—
2	Zellwolle, synthetische Fasern und Abfälle von Chemiefasern	6 797	5 242	2 915	13 131	24 414	18 231	202 099
3	Wolle und andere Tierhaare, roh und bearbeitet, Reißwolle	4 435	4 534	3 237	912	652	686	115
4	Baumwolle, roh und bearbeitet, Reißbaumwolle, Abfälle	—	—	—	—	—	—	—
5	Flachs, Hanf, Jute, Hartfasern u. sonst. pflanzl. Spinnstoffe	—	—	—	—	—	—	—
6	Abfälle von Gespinnstwaren, Lumpen	—	—	—	—	—	—	—
7	Felle zu Pelzwerk, roh	—	—	—	158	10	67	—
8	Andere Felle und Häute	—	—	—	—	41	11	—
9	Bettfedern	—	—	—	—	—	—	—
10	Holz zu Holzmasse	—	—	—	—	—	—	—
11	Bau- und Nutzholz (Rundholz) ..	120	—	—	—	—	—	—
12	Pflanzliche Stoffe zum Färben oder Gerben	—	—	—	—	—	—	—
13	Kautschuk, Guttapercha, Balata	—	—	—	—	—	—	—
14	Rohgummen, Rohschellack, Bal- samen und Kopale	—	—	—	—	—	—	—

verkehr
und -untergruppen der Ernährungswirtschaft
Wirtschaft
in dt = 100 kg

verkehr					Passiver Veredelungsverkehr						Nr. der Waren- gruppe bzw. -unter- gruppe
Ausfuhr					Ausfuhr			Einfuhr			
Eigenveredelung		nach Lohnveredelung			zur Veredelung			nach Veredelung			
1976	1977	1975	1976	1977	1975	1976	1977	1975	1976	1977	
2647309	4007750	158757	169278	134819	89055	47950	23351	29365	39521	71764	I
1515	1254	0	—	—	0	—	0	—	—	—	IA
—	—	—	—	—	—	—	—	—	—	—	1
—	—	—	—	—	—	—	—	—	—	—	2
1515	1254	0	—	—	0	—	0	—	—	—	3
—	—	—	—	—	—	—	—	—	—	—	4
292414	421817	1128	1086	1824	61628	28642	17931	20890	24326	24253	IB
2665	6977	237	122	339	61178	28395	501	7703	4077	341	1
352	—	444	—	—	—	—	—	—	—	—	2
13730	28311	—	48	714	3	—	—	—	—	37	3
9107	52994	—	—	27	44	4	—	20	9	—	4
—	13	—	—	—	403	124	50	—	—	—	5
7171	12180	222	814	594	—	110	17380	13167	20240	23875	6
—	—	—	—	—	—	—	—	—	—	—	7
158	12415	—	—	—	—	—	—	—	—	—	8
6182	6645	133	—	—	—	9	—	—	—	—	9
7538	7042	92	102	150	—	—	—	—	—	—	10
245511	295240	—	—	—	—	—	—	—	—	—	11
862478	2350965	88049	91737	90260	25326	15676	3578	7020	12313	45334	IC
—	1535	—	—	—	—	—	—	—	—	—	1
—	—	—	—	—	—	—	—	—	—	—	2
—	—	—	—	—	—	—	—	—	—	—	3
—	57787	—	—	—	—	—	—	—	—	—	4
—	—	—	—	—	—	—	—	—	—	—	5
33581	77046	970	3958	—	—	—	—	—	—	—	6
2736	598673	—	13141	—	—	—	—	—	—	—	7
9250	434891	—	—	31741	—	—	—	—	—	—	8
3719	4227	7975	5794	3408	119	212	19	101	130	—	9
197	—	—	—	—	—	—	—	—	—	—	10
—	134	—	—	—	—	—	—	—	—	—	11
—	—	—	—	—	—	—	—	—	—	—	12
—	—	—	—	—	—	—	—	—	—	—	13
—	—	—	—	—	—	—	—	—	—	—	14
6356	8146	1	331	230	9794	4909	110	—	2203	—	16
4521	2475	1271	1250	998	4439	2207	562	1121	1627	1717	17
5758	96	43471	34456	19058	—	—	—	—	—	—	18
52056	54093	45	—	190	7556	5703	1051	1237	2292	741	19
128496	152917	15	39	31	3	10	—	—	—	29	20
1119	623	218	234	7	203	577	665	7	3216	1175	21
4110	8911	7449	42	127	4	217	61	—	—	—	22
180	—	—	—	—	625	621	77	—	—	0	23
348534	630228	240	15928	19342	5	261	23	—	—	—	24
76492	91437	—	3519	10299	—	41	41	—	—	—	25
—	—	—	9621	—	—	—	86	—	—	169	26
132	2874	—	—	—	—	—	—	—	—	—	27
—	4322	—	230	—	—	—	—	—	—	—	28
185241	220550	25188	1863	3837	2562	910	883	4554	2831	41459	29
—	—	1206	1331	963	16	8	—	—	—	—	31
1490902	1233714	69580	76455	42735	2101	3632	1842	1455	2882	2177	32
5280	8712	11019	13639	10513	44	—	—	—	14	44	ID
172871	206903	57210	61640	30903	43	1632	596	—	—	—	1
7469	12375	335	179	33	47	—	—	64	1692	738	2
8672	10027	185	80	11	969	394	557	43	2	4	3
30546	62037	638	517	483	998	1275	669	75	19	82	4
1264369	931671	—	—	—	—	—	—	1273	1169	1338	5
10	13	193	400	733	—	—	0	—	—	—	6
1685	1976	—	—	59	—	4	—	—	—	15	7
23759716	20487627	3183251	2261661	3116147	992924	1175103	867538	1375196	1516336	1202826	8
143221	115152	14521	29237	31212	3735	6705	2158	448	6012	74	II
—	—	—	—	—	—	0	0	—	—	—	IIA
143096	113796	13196	27898	30155	1132	1196	220	403	4707	50	1
—	5	668	1095	852	708	1811	254	3	8	4	2
—	—	—	—	—	7	7	649	—	3	—	3
—	—	—	—	—	151	—	—	—	—	—	4
—	—	—	—	—	—	—	—	—	—	—	5
1	—	189	101	57	0	22	3	—	—	—	6
—	—	160	—	0	178	4	11	—	—	—	7
—	—	—	—	—	270	1	—	—	—	—	8
—	—	6	58	—	—	5	—	—	—	20	9
—	—	—	—	—	—	—	—	—	—	—	10
—	—	—	—	45	916	1266	420	—	1234	—	11
—	—	—	—	—	—	—	—	—	—	—	12
—	—	—	—	—	16	1356	31	—	50	—	13
—	—	—	—	—	—	—	—	—	—	—	14

4 Veredelungs
4.3 Veredelungsverkehr nach Warengruppen
und der Gewerblichen
Mengen

		Aktiver Veredelungs						
Nr. der Waren- gruppe bzw. -unter- gruppe	Warenbenennung	Einfuhr						nach
		zur Eigenveredelung			zur Lohnveredelung			
		1975	1976	1977	1975	1976	1977	
15	Ölfrüchte für techn. Öle	—	—	—	—	—	—	—
16	Steinkohlen einschl. Preßkohlen	—	—	—	—	—	—	—
17	Braunkohlen einschl. Preßkohlen	—	—	—	—	—	—	—
18	Erdöl, roh	—	—	—	—	—	—	—
19	Eisenerze	—	—	—	—	—	—	—
20	Eisen-, manganhaltige Abbrände, Schlacken u. dgl.	—	—	—	—	—	—	—
21	Manganerze	—	—	—	—	—	—	—
22	Kupfererze und kupferhaltige Kiesabbrände	—	—	—	—	—	—	—
23	Bläuerze	—	—	—	—	—	—	—
24	Zinkerze	—	—	—	—	—	—	—
25	Chromerze	—	—	—	—	—	—	—
26	Nickelerze	—	—	—	—	—	—	—
27	Schwefelkies	—	252	—	—	—	—	—
28	Sonstige Erze und Metallaschen	—	—	—	—	—	—	—
29	Bauxit, Kryolith	—	682	323	—	—	10	—
30	Speise- und Industriesalz	—	—	—	—	—	—	—
31	Kalirohsalze	565 061	340 906	505 683	10	1 980	—	8
32	Sonstige Steine und Erden	—	—	—	—	—	—	—
33	Rohphosphate	—	—	—	—	—	—	—
34	Sonstige Rohstoffe für chemische Erzeugnisse	16	—	54	2	102	—	68
36	Pflanzliche Flecht- und Polsterstoffe u. dgl.	—	—	—	—	—	—	—
37	Edelsteine, Schmucksteine und Perlen, roh	—	—	—	0	0	0	—
38	Sonstige Rohstoffe, auch Abfälle	—	—	—	2 574	—	—	—
IIB	Halbwaren	4 980 418	4 817 431	3 552 443	1 157 282	1 235 160	1 768 952	2 303 416
1	Rohseide und Seldengespinnte ..	—	—	—	87	11	—	—
2	Reyon (Kunstseide), synthetische Fäden, auch gezwirnt	21 113	21 614	23 342	11 471	10 672	10 875	404 106
3	Gespinnste aus:	—	—	—	—	—	—	—
3	Zellwolle und synthet. Fasern	694	2 641	2 248	1 675	1 499	648	9 231
4	Wolle und anderen Tierhaaren	164	—	—	59	48	46	1 972
5	Baumwolle	7 309	6 909	4 690	305	635	132	1 319
6	Flachs, Hanf, Jute, Hartfasern u. dgl.	19	110	112	3	3	—	—
7	Bau- und Nutzholz (Schnittholz) ..	—	183	—	—	—	—	265
8	Holzmasse, Zellstoff	125 625	—	—	—	—	—	—
9	Kautschuk, bearbeitet	1 222	117	78	27	6 369	28	6 285
10	Glasmasse, Rohglas	—	—	—	—	—	8	—
11	Zement	—	—	—	—	—	—	113 442
12	Sonstige mineralische Baustoffe ..	3 982	4 177	1 990	12	328	6 292	100
13	Roh Eisen	—	—	—	—	132	—	—
14	Alteisen (Schrott)	—	—	—	173	223	201	—
15	Ferrolegierungen	32 763	46 936	46 682	1 300	—	14	52 225
16	Eisenhalbzeug	2 606 543	2 211 157	1 179 775	750 412	719 866	1 008 096	7 046
	NE-Metalle, roh, auch Legierungen und Altmetalle:	—	—	—	—	—	—	—
17	Aluminium	565 981	937 898	638 805	197 392	446 865	524 060	149 591
18	Kupfer	304	71	158	110	577	160	1 018
19	Nickel	—	—	—	0	—	—	—
20	Blei	4 997	6 739	55 017	5 559	—	—	—
21	Zinn	—	—	—	52	—	—	—
22	Zink	3 028	55 639	43 232	2 121	5 693	8 509	—
23	Sonstige unedle Metalle	32 452	50 269	66 407	1 602	293	20	3 999
24	Fettsäuren, Paraffin, Vaseline ..	—	—	—	—	—	—	—
25	und Wachse	741 676	670 474	605 161	1 532	109	64	364 844
26	Sonstige techn. Fette und Öle ..	299 296	440 456	488 574	34	—	—	161 546
27	Koks	—	—	—	—	—	—	—
28	Rückstände der Erdöl- u. Steinkohlenteerdestillation	—	—	—	—	—	—	0
29	Kraftstoffe, Schmieröle; Erdgas ..	8 922	43 670	115 230	9	5	484	29 575
30	Teer und Teerdestillations-erzeugnisse	85 184	34 426	22 319	28 712	—	—	41 335
31	Aufbereitete Kalidüngemittel ...	—	—	—	—	—	—	—
32	Thomasphosphatmehl	—	—	—	—	—	—	59 455
33	Sonstige Phosphordüngemittel ..	—	—	—	—	—	—	—
34	Stickstoff- und and. anderweitig nicht genannte Düngemittel ..	—	—	—	—	—	—	540 771
35	Gerbstoffauszüge	—	—	—	—	—	—	—
36	Sonstige chemische Halbwaren ..	439 144	283 945	258 622	154 005	41 831	209 312	355 291
37	Gold für gewerbliche Zwecke ..	—	—	—	0	—	2	—
38	Sonstige Halbwaren	—	—	1	630	1	1	—
IIC	Fertigwaren	3 775 550	5 224 852	4 127 754	1 863 969	939 144	1 008 625	19 714 303
IICa	Vorzeugnisse	2 205 501	3 279 714	2 606 695	1 281 628	490 458	665 668	4 965 186
1	Gewebe, Gewirke u. dgl. aus:	—	—	—	—	—	—	—
1	Seide, Reyon (Kunstseide) und synthetischen Fäden	6 473	5 295	5 955	13 563	14 364	5 862	12 727
2	Zellwolle und synthet. Fasern ..	20 231	21 316	16 966	7 549	12 855	8 504	9 450
3	Wolle und anderen Tierhaaren ..	256	82	20	2 017	4 070	4 548	8
4	Baumwolle	29 876	43 044	17 384	10 542	10 162	15 169	15 337
5	Flachs, Hanf, Jute, Hartfasern u. dgl.	30 381	41 000	48 033	792	986	1 396	12 144
6	Leder	577	1 859	2 032	297	12	5	686
7	Felle zu Pelzwerk, bearbeitet ..	—	—	16	154	106	67	—
8	Papier und Pappe	583 666	777 876	671 799	46 579	38 988	8 996	224 563
9	Furniere, Sperrholz, Faßholz u. dgl.	13 262	11 396	2 081	208	20 638	2 092	174
10	Steinzeug-, Ton- und Porzellan-erzeugnisse	9	3	194	10	8	7	5
11	Glas	25 578	80 060	98 058	489	910	417	2 048
12	Kunststoffe	145 812	313 773	275 104	23 656	18 719	18 481	1 889 824
13	Teerfarbstoffe	8 296	9 423	8 504	4 089	3 864	545	154 025
14	Sonstige Farbstoffe; Farben, Lacke und Kitte	1 904	2 099	3 480	406	829	692	52 302

verkehr
und -untergruppen der Ernährungswirtschaft
Wirtschaft
in dt = 100 kg

verkehr					Passiver Veredelungsverkehr							Nr. der Waren- gruppe bzw. -unter- gruppe
Ausfuhr					Ausfuhr			Einfuhr				
Eigenveredelung		nach Lohnveredelung			zur Veredelung			nach Veredelung				
1976	1977	1975	1976	1977	1975	1976	1977	1975	1976	1977		
—	—	2	2	—	—	—	—	—	—	—	15	
—	—	—	—	—	—	—	—	—	—	—	16	
—	—	—	—	—	—	—	—	—	—	—	17	
—	—	—	—	—	—	—	—	—	—	—	18	
—	—	—	—	—	—	—	—	—	—	—	19	
—	—	—	—	—	—	—	—	—	—	—	20	
—	—	—	—	—	—	—	—	—	—	—	21	
—	—	—	—	—	—	—	—	—	—	—	22	
—	—	—	—	—	—	—	—	—	—	—	23	
—	—	—	—	—	—	—	—	—	—	—	24	
—	—	—	—	—	—	—	—	—	—	—	25	
—	—	—	—	—	—	—	—	—	—	—	26	
—	—	—	—	—	—	423	—	3	—	—	27	
—	—	—	—	—	—	—	—	—	—	—	28	
—	—	—	—	—	—	—	—	—	—	—	29	
—	—	—	—	—	—	—	—	—	—	—	30	
106	171	270	—	50	281	541	332	—	—	—	31	
—	—	—	—	—	—	—	—	—	—	—	32	
—	—	—	—	—	—	—	—	—	—	—	33	
18	1 180	4	10	11	6	71	39	39	10	—	34	
0	—	—	—	—	—	—	—	—	—	—	36	
—	—	0	0	—	0	0	—	0	—	—	37	
—	—	26	73	42	70	2	199	0	—	0	38	
2 092 726	1 495 920	195 364	191 206	618 689	48 423	87 562	21 059	107 174	112 146	55 578	II B	
—	—	26	59	6	158	39	64	76	—	12	1	
488 876	229 123	10 435	13 458	9 485	6 269	5 308	2 393	1 942	2 109	272	2	
7 930	4 550	1 800	206	2 224	5 722	8 572	4 293	2 004	2 027	611	3	
838	1 144	40	5	96	887	1 914	2 086	416	1 446	302	4	
4 841	4 796	239	431	12	1 220	1 601	1 175	16	22	583	5	
—	—	1	13	—	13	51	0	—	1	—	6	
—	—	304	233	—	1 384	1 296	328	206	155	395	7	
305	785	122	8 253	201	786	1 002	1 149	39	154	—	8	
—	—	0	—	120	81	48	59	2	—	—	9	
117 160	183 607	—	549	—	—	—	—	—	—	—	10	
62	532	266	376	3 429	1 405	275	269	86 847	91 158	43 726	11	
—	—	—	—	—	1	—	—	—	—	—	12	
—	—	312	11 190	14 541	223	40	—	922	1 278	599	13	
31 945	43 215	23	—	14	7 200	2 020	2 168	8 890	3 282	2 146	14	
3 797	2 150	593	67 297	417 299	10 953	54 977	3 018	128	3 686	1 694	15	
—	—	—	—	—	—	—	—	—	—	—	16	
286 075	77 563	18 909	39 650	17 376	2 883	2 890	1 142	1 594	2 224	1 113	17	
292	885	292	243	506	5 061	1 653	21	—	—	4	18	
—	0	8	—	—	—	119	—	12	25	8	19	
—	—	33	—	427	1 248	3 020	1 250	—	—	—	20	
—	—	—	—	—	121	2	—	—	—	—	21	
2 172	1 586	121	158	225	703	176	—	—	—	—	22	
—	—	—	—	—	51	341	694	9	204	193	23	
465 057	446 280	—	—	63	18	24	106	—	—	—	24	
188 933	163 520	1	1 511	860	89	26	0	—	—	1	25	
—	—	—	—	—	—	176	326	—	—	—	26	
—	—	—	—	—	—	62	1	—	—	—	27	
30 936	36 035	5	43	16	108	272	74	—	—	3 919	28	
16 398	9 271	27 242	—	—	435	446	—	—	86	—	29	
—	—	—	—	—	—	—	—	—	—	—	30	
—	—	—	—	—	—	—	—	—	—	—	31	
—	—	—	—	—	—	—	—	—	—	—	32	
336 291	139 066	93 668	—	—	30	—	—	—	—	—	33	
—	—	—	—	—	1	17	—	—	—	—	34	
110 818	139 018	40 648	47 531	136 985	1 362	1 170	443	4 071	4 289	—	35	
—	—	11	—	0	2	—	0	0	0	0	36	
—	12 794	265	0	3	9	25	—	0	—	0	37	
21 523 769	18 876 555	2 973 366	2 041 218	2 466 246	940 766	1 080 836	844 321	1 267 574	1 398 178	1 147 174	III C	
4 309 628	3 154 380	1 544 717	1 309 577	1 549 593	480 889	621 570	471 398	95 552	187 615	98 954	III C _A	
10 292	8 947	13 210	12 158	6 203	94 742	95 376	86 321	5 523	5 919	2 550	1	
6 287	7 140	7 399	11 244	11 130	89 058	79 313	78 069	8 604	9 069	3 474	2	
—	0	1 017	1 742	1 496	43 825	47 066	47 266	145	482	1 031	3	
14 411	5 581	7 510	6 172	5 785	62 038	89 014	71 333	4 982	9 696	7 802	4	
39 105	29 908	2 851	2 509	3 943	12 673	8 914	10 940	2 504	2 823	2 185	5	
796	2 080	107	17	19	10 436	13 249	10 283	25	126	80	6	
—	—	52	345	179	1 177	1 163	1 188	232	112	138	7	
123 850	91 840	3 147	5 536	4 795	20 648	41 799	30 711	208	1 949	1 406	8	
13 846	1 678	482	8 601	4 328	2 539	1 402	343	3 459	181	182	9	
14	8	114	90	54	10	28	30	23	14	0	10	
3 189	3 335	563	908	470	7 812	12 409	8 226	4 242	10 249	5 395	11	
764 410	718 476	6 473	32 559	24 670	23 193	34 307	22 003	16 008	24 959	22 949	12	
85 604	74 257	4 117	1 531	1 189	133	580	101	3	197	20	13	
35 474	30 570	5 073	1 258	450	2 644	1 720	1 311	2 095	393	1 078	14	

4 Veredelungs
4.3 Veredelungsverkehr nach Warengruppen
und der Gewerblichen
Mengen

		Aktiver Veredelungs						
Nr. der Warengruppe bzw. -untergruppe	Warenbenennung	Einfuhr						nach
		zur Eigenveredelung			zur Lohnveredelung			
		1975	1976	1977	1975	1976	1977	
15	Dextrine, Gelatine und Leime ..	191	1 047	1 142	180	283	80	45 990
16	Sprengstoffe, Schießbedarf, Zündwaren ..	—	0	—	—	—	—	—
17	Sonst. chemische Vorerzeugnisse	1 014 019	1 266 239	1 045 397	261 430	268 101	161 170	1 304 739
18	Gußrohren ..	23	28	10	—	39	24	—
19	Stahlrohren ..	59 870	50 141	26 522	17 840	11 096	2 726	27 144
20	Stab- und Formeisen ..	110 391	128 733	89 027	18 663	8 516	4 469	166 777
21	Blech aus Eisen ..	47 649	101 888	104 872	845 620	51 268	390 614	765 531
22	Draht aus Eisen ..	82 870	379 508	138 865	4 319	2 723	23 564	67 005
23	Eisenbahnoberbaumaterial ..	2 425	1 715	1 274	3 772	971	7	—
24	Schmiedbarer Guß, Schmiedestücke ..	6 854	25 071	14 792	4 101	6 605	3 812	11 744
	Stangen, Bleche, Draht usw. aus:							
25	Kupfer, Kupferlegierungen ...	866	3 264	7 701	2 379	2 984	1 801	158
26	Aluminium, Aluminiumlegierungen ..	8 977	11 182	22 145	8 732	8 799	8 512	195 970
27	sonstigen unedlen Metallen ..	3 536	2 754	4 288	3 714	2 372	2 083	1 141
28	Edelmetallen ..	0	0	0	2	15	4	—
30	Edelsteine, Schmucksteine und Perlen, bearbeitet ..	0	0	0	1	0	0	0
31	Sonstige Vorerzeugnisse ..	1 509	918	1 034	524	175	21	5 694
II Cb	Enderzeugnisse ..	1 570 049	1 945 138	1 521 059	582 341	448 686	342 957	14 749 117
	Strick-, Wirkwaren u. dgl. aus:							
1	Seide oder Chemiefasern ..	—	96	29	34	21	61	10
2	Wolle und anderen Tierhaaren	—	46	6	7	0	9	—
3	Baumwolle ..	31	34	46	4	22	12	1 149
	Sonstige Kleidung u. dgl. aus:							
4	Seide oder Chemiefasern ..	27	104	142	262	125	301	1 412
5	Wolle und anderen Tierhaaren	—	—	428	67	57	0	193
6	Baumwolle ..	—	86	99	205	167	241	653
7	Flachs, Hanf, Jute, Hartfasern u. dgl.	225	26	9	3	4	19	—
8	Hüte ..	20	—	—	0	3	2	21
9	Sonstige Spinnstoffwaren ..	591	475	744	1 804	3 280	1 897	3 035
10	Pelzwaren ..	—	—	—	4	3	1	—
11	Schuhe aus Leder ..	—	—	—	125	148	129	—
12	Andere Lederwaren ..	115	47	1	3	337	22	180
13	Papierwaren ..	1 012	2 828	8 272	2 404	1 194	623	192 888
14	Bücher, Karten, Noten, Bilder ..	552	942	1 053	3 220	1 718	4 799	33 268
15	Holzwaren ..	2 008	2 523	1 774	629	1 013	2 195	2 675
16	Kautschukwaren ..	144 634	154 734	133 591	12 089	13 735	14 030	49 022
17	Steinwaren ..	1 059	1 749	815	86	122	109	8 676
18	Steinzeug-, Ton-, Steingut- und Porzellanwaren ..	477	797	577	4	2	11	4 377
19	Glaswaren ..	641	302	394	169	292	593	507
20	Messerschmiedewaren ..	25	13	11	1	2	6	7 579
21	Werkzeuge und landwirtschaftliche Geräte ..	217	325	188	2 674	2 701	1 982	2 807
22	Sonstige Eisenwaren ..	28 010	47 771	41 688	98 102	69 792	35 152	45 667
23	Waren aus Kupfer und Kupferlegierungen ..	493	829	1 347	697	470	393	3 277
24	Edelmetallwaren, vergoldete und versilberte Waren ..	1	0	4	1	4	0	7
25	Sonstige Waren aus unedlen Metallen ..	23 723	23 512	9 602	4 962	7 185	2 872	153 294
26	Werkzeugmaschinen einschl. Walzwerksanlagen ..	5 729	7 145	4 863	18 146	28 312	27 495	40 356
27	Masch. f. d. Spinnstoff-, Leder- und Lederwarenindustrie ..	1 138	1 891	1 782	32 355	25 100	15 398	43 148
28	Landwirtschaftliche Maschinen einschl. Ackerschlepper ..	22 429	38 376	50 348	707	1 179	5 551	1 344 849
29	Dampflokomotiven ..	—	—	—	—	—	—	—
30	Kraftmaschinen ..	49 042	70 072	55 931	8 722	16 975	8 960	131 146
31	Pumpen, Druckluftmaschinen u. dgl.	35 203	46 813	58 673	12 948	12 003	10 318	43 662
32	Fördermittel ..	14 285	14 329	15 897	6 400	5 727	4 610	82 393
33	Papier- und Druckmaschinen ..	6 638	5 180	3 696	21 959	22 511	13 620	34 894
34	Büromaschinen ..	2 542	2 147	2 140	4 964	8 154	5 205	31 554
35	Maschinen für die Nahrungs- und Genußmittelindustrie ..	872	426	340	4 089	4 452	3 088	1 593
36	Sonstige Maschinen ..	163 990	156 564	166 157	91 656	86 737	67 578	251 745
41	Elektrotechnische Erzeugnisse (auch elektrische Maschinen) ..	118 742	151 058	109 477	29 699	33 928	29 187	227 854
42	Uhren ..	281	96	28	38	91	85	4 506
43	Feinmechanische und optische Erzeugnisse ..	7 505	25 030	8 190	4 084	2 106	1 415	21 634
44	Waren aus Wachs oder Fetten; Seifen ..	3 672	4 380	2 590	1 199	1 220	1 198	57 116
45	Waren aus Kunststoffen ..	—	—	—	—	—	—	2
46	Spielfilme und andere belichtete Filme und Platten ..	0	0	0	5	5	1	96
47	Photochemische Erzeugnisse ..	1 161	2 284	1 643	99	48	88	49 863
48	Bleistifte und chem. Bürobedarf ..	17 159	28 359	6 675	4	151	71	6 214
49	Pharmazeutische Erzeugnisse (auch unzubereitet) ..	18 612	6 166	7 737	1 545	2 703	1 376	69 296
50	Kosmetische Erzeugnisse ..	—	—	—	41	32	225	41
51	Sonstige chemische Erzeugnisse ..	40 986	59 890	39 063	3 589	3 966	1 705	815 306
52	Musikinstrumente ..	82	81	36	264	106	66	83
53	Kinderspielzeug, Christbaumschmuck ..	12	17	1	0	16	15	77
55	Wasserfahrzeuge ..	1) 258	1) 146	1) 296	2) 108 915	2) 65	2) 3	2) 3 254
56	Luftfahrzeuge ..	16 473	29 952	33 652	5 519	2 428	1 392	9 261
57	Kraftfahrzeuge ..	835 531	1 052 412	744 936	86 404	81 510	68 539	10 794 258
58	Fahrräder ..	80	—	—	—	0	1	540
59	Sonstige Fahrzeuge ..	3 067	4 646	5 585	6 375	3 691	3 129	172 992
69	Sonstige Enderzeugnisse ..	699	439	503	5 059	3 073	7 179	687
III	AUSSERDEM:							
1	Rückwaren ..	37	—	0	0	—	—	5 432
2	Ersatzlieferungen ..	89	125	138	—	—	—	833
	Insgesamt ..	11 060 276	12 397 987	11 844 180	3 391 430	2 392 857	2 905 689	24 521 438

1) 1975: 9 Stück; 1976: 64 Stück; 1977: 27 Stück. — 2) 1975: 56 Stück; 1976: 8 Stück; 1977: 15 Stück. — 3) 1975: 11 Stück; 1976: 3 Stück; 1977:

verkehr
und -untergruppen der Ernährungswirtschaft
Wirtschaft
in dt = 100 kg

verkehr					Passiver Veredelungsverkehr						Nr. der Waren- gruppe bzw. -unter- gruppe
Ausfuhr					Ausfuhr			Einfuhr			
Eigenveredelung		nach Lohnveredelung			zur Veredelung			nach Veredelung			
1976	1977	1975*	1976	1977	1975	1976	1977	1975	1976	1977	
10556	13438	82	—	160	213	315	75	—	58	80	15
—	—	19	1	—	—	—	2	4966	34	—	16
969518	859815	300670	319780	242712	24394	43003	17470	13631	12626	10741	17
—	38	8	40	24	318	488	285	533	—	—	18
73062	10694	14769	16851	4243	13423	26515	7306	5733	13104	4710	19
287463	150333	7159	14245	2360	32003	48300	28484	4090	1995	1935	20
1447050	721010	900586	484700	641000	18688	38280	19575	5636	4524	3578	21
145317	102568	9189	4093	1701	3086	1517	10561	28	67488	18245	22
—	1	667	690	—	2	—	—	—	—	—	23
13618	6898	8598	5215	3730	2078	4340	2762	153	351	657	24
32471	52142	2523	4136	3194	4662	6734	4698	4246	782	447	25
225318	244672	232433	328635	557034	9599	22801	11032	7136	18840	9024	26
3885	18892	7380	6847	3165	1331	2933	997	1140	1501	1237	27
0	0	791	197	241	13	3	9	0	0	10	28
0	0	0	0	0	0	0	0	0	0	0	30
4092	59	7728	39477	25318	151	1	17	207	143	—	31
17214141	15722175	1428649	731641	916653	459877	459266	372923	1172022	1210563	1048220	ИГб
0	53	190	46	81	37089	30933	31248	83402	79624	82495	1
—	—	0	2	0	562	383	341	4353	4392	4680	2
171	44	121	137	100	779	1123	862	16280	18816	12845	3
487	321	244	243	402	16706	15507	12879	152029	139596	117403	4
78	13	83	44	120	1108	1178	729	46099	47770	42909	5
39	89	253	168	99	9174	10437	6420	53946	70347	66075	6
11	92	25	33	64	4238	3584	3303	7037	2103	4258	7
10	1	27	13	13	56	70	72	605	569	767	8
10272	3177	5885	7458	5638	9467	9413	9283	4666	3413	1464	9
—	—	2	3	0	340	83	158	1201	723	636	10
60	4	146	219	101	924	1144	714	32120	45261	44075	11
73	1	22	152	19	556	449	733	6773	5930	7899	12
206937	188543	9662	19499	12633	18394	22985	19590	8976	8581	8368	13
22988	34146	11611	11449	15240	2211	1384	1174	7569	17365	16637	14
2465	1624	8892	2692	2861	2500	1737	2757	148604	179328	156851	15
8630	8743	16052	15918	17673	5285	6969	5636	2535	2220	1321	16
7492	7293	173	228	54	149	24	6	157	35	4	17
3374	542	84	17	18	340	125	121	148	132	29	18
520	121	229	238	354	4451	4170	7002	4658	5789	4697	19
6563	5134	150	21	43	300	442	55	186	216	0	20
4612	6559	1962	4826	3461	2741	2714	1357	6455	2840	2401	21
261423	337437	785453	175599	395064	23468	57914	41165	58385	83150	86578	22
3031	4265	415	208	241	536	392	373	141	197	145	23
1	1	85	70	27	12	5	9	53	24	18	24
230658	227390	51661	52025	53869	14998	18829	12357	11034	14688	10436	25
37751	48559	26575	28175	27651	14023	11820	12103	22282	25957	19647	26
50050	23362	37658	26109	18122	1978	2293	1198	4543	3005	2603	27
1468218	1405314	2064	1877	2616	8686	9199	3739	16176	17263	16509	28
—	—	202	—	—	—	—	—	—	—	—	29
140550	113973	6960	12637	9272	6152	3834	1829	15567	20460	7145	30
32289	20770	12581	11842	9100	6885	6209	5921	18063	19143	14379	31
85635	84986	3787	4284	2071	2449	2357	1235	14131	6091	1791	32
11959	18462	23948	24911	15026	4733	6398	6316	4447	5542	6542	33
32201	30880	1740	4509	4116	8714	17542	10323	7753	11689	10174	34
1519	1193	2692	4980	1879	1898	1021	356	1895	893	866	35
251460	238178	122048	123251	147898	42288	43091	29266	61916	66382	36172	36
253301	189259	32737	29532	30410	62542	51678	40474	152822	134655	111811	41
2851	900	157	234	105	142	127	132	76	81	21	42
40247	23785	2238	2483	1910	7141	4876	5363	11815	7737	3832	43
24	22	—	10	—	—	—	3	3243	3194	1512	44
37675	31808	2250	9551	2685	22114	24445	22119	18861	15437	9559	45
117	146	38	60	42	46	22	14	34	12	12	46
53071	63019	457	324	406	94	823	181	65	659	172	47
2005	2471	3	—	—	356	1426	493	682	1166	1540	48
55768	69618	7911	21779	12802	2272	518	735	3423	1768	992	49
161	1	84	93	391	347	9	6	1660	210	828	50
645752	709099	8630	13876	12015	11026	8038	1698	13975	30831	27261	51
157	3	401	58	86	20	106	91	15	82	17	52
40	8	29	26	11	626	598	426	3508	4250	5664	53
*) 640	*) 575	*) 111124	*) 8	*) 317	*) 36821	—	*) 68	*) 40966	—	*) 130	55
24297	34318	2293	2507	2041	246	372	188	252	337	196	56
12944560	11586865	105500	102181	93381	50633	57802	60876	64247	82930	77428	57
245	—	88	8	2	652	454	887	2397	2923	7869	58
270966	197818	15785	8510	5238	3956	2016	765	18345	6269	2876	59
737	1190	5242	6518	8885	6653	10198	7774	11451	8488	7681	69
17512	7169	6229	2665	4216	—	—	—	4280	4434	1931	III
4021	3270	—	—	—	—	—	—	—	—	—	1
26428558	24505816	3348237	2433604	3255182	1081979	1223053	890889	1408841	1560291	1276521	2

126 Stück. — *) 1975: 62 Stück; 1976: 22 Stück; 1977: 5 Stück. — *) 1975: 37 Stück; 1977: 2 Stück. — *) 1975: 24 Stück; 1977: 21 Stück.

4 Veredelungs
4.3 Veredelungsverkehr nach Warengruppen
und der Gewerblichen
Werte

Nr. der Waren- gruppe bzw. -unter- gruppe	Warenbenennung	Aktiver Veredelungs						
		Einfuhr						nach
		zur Eigenveredelung			zur Lohnveredelung			
		1975	1976	1977	1975	1976	1977	
I	ERNAHRUNGSWIRTSCHAFT (Nahrungs-, Genuß-, Futtermittel)	327 392	408 387	830 302	49 075	76 363	52 232	569 837
IA	Lebende Tiere	—	—	—	—	—	—	—
1	Pferde	—	—	—	—	—	—	—
2	Rindvieh	—	—	—	—	—	—	—
3	Schweine	—	—	—	—	—	—	—
4	Sonstige lebende Tiere	—	—	—	—	—	—	—
IB	Nahrungsmittel tierischen							
	Ursprungs	27 275	34 909	69 552	352	3 488	1 597	31 170
1	Milch	344	356	448	51	19	123	32
2	Butter	718	92	1 863	—	—	—	1 270
3	Käse	1 542	2 765	6 383	—	19	354	3 015
4	Fleisch und Fleischwaren	1 362	3 496	12 491	—	—	—	34
5	Därme	—	—	—	—	—	—	—
6	Fische und Fischzubereitungen	5 823	1 729	4 832	104	343	406	4 348
7	Walöl zur Ernährung	—	—	—	—	—	—	—
8	Schmalz, Talg u. a. tierische Öle und Fette zur Ernährung	19	—	—	—	—	—	18
9	Eier, Eiweiß, Eigelb	3 968	2 940	4 294	197	—	104	5 912
10	Honig	1 880	2 411	1 599	—	42	610	3 311
11	Fischmehl u. dgl.	11 619	21 120	37 642	—	3 065	—	13 230
IC	Nahrungsmittel pflanzlichen							
	Ursprungs	193 010	181 462	370 946	9 181	5 372	4 487	209 067
1	Weizen	—	—	20 512	—	—	—	—
2	Roggen	—	—	—	—	—	—	—
3	Gerste	10 178	1 323	8 460	812	—	22	—
4	Hafer	—	—	—	—	—	—	—
5	Mais	675	8 430	8 519	—	—	333	—
6	Hirse und sonstiges Getreide	—	—	289	—	—	—	—
7	Reis	500	1 961	7 240	211	346	—	1 657
8	Müllereierzeugnisse	1 028	1 752	1 624	—	16	34	6
9	Malz	11 411	15 573	11 159	74	12	59	18 643
10	Nichtölbaltige Sämereien	2 223	1 433	2 456	1 856	1 660	743	4 411
11	Hülsenfrüchte zur Ernährung	2	—	27	1	—	—	56
12	Hülsenfrüchte zur Viehfütterung	—	—	—	—	—	—	—
13	Grün- und Rohfutter	—	—	1	2 102	91	30	—
14	Kartoffeln	—	—	—	—	—	—	—
15	Andere Hackfrüchte	—	—	—	—	—	—	—
16	Gemüse und sonstige Küchen- gewächse	6 197	7 590	14 576	131	—	19	5 239
17	Obst, außer Südfrüchten	1 302	2 088	2 238	144	163	420	1 306
18	Südfrüchte	544	666	270	3 042	2 348	1 569	347
19	Gemüse-, Obstkonserven, Frucht- säfte u. dgl.	794	2 106	2 605	174	20	—	4 214
20	Kakao, roh	98 413	65 948	125 663	111	6	347	—
21	Kakaoerzeugnisse	5	6	2 191	8	47	—	42 101
22	Gewürze	697	584	606	114	46	24	707
23	Zucker	1 774	5 604	4 993	69	58	6	558
24	Ölfrüchte zur Ernährung	—	35	—	—	—	—	—
25	Pflanzliche Öle und Fette zur Ernährung	56 835	65 358	155 045	36	6	594	99 643
26	Margarine und ähnl. Speisefette	4	10	17	—	—	—	12 003
27	Ölkuchen	86	526	—	—	—	—	100
28	Kleie	—	49	1 364	—	8	—	—
29	Sonstige Abfallerzeugnisse zur Viehfütterung	—	258	24	154	—	—	—
31	Sonstige pflanzl. Nahrungsmittel	342	162	1 067	120	545	229	18 075
32	Lebende Pflanzen und Erzeug- nisse der Ziergärtnerei	—	—	—	—	—	58	1
ID	Genußmittel	107 107	192 016	389 804	39 542	67 503	46 148	329 600
1	Hopfen	7 303	10 230	7 121	13 289	17 566	11 634	14 967
2	Kaffee	71 522	151 198	333 026	26 072	49 208	33 480	128 971
3	Tee	1 581	1 351	4 801	91	67	926	3 757
4	Rohtabak	25 712	27 194	29 598	87	282	67	5 596
5	Tabakerzeugnisse	827	1 848	14 953	3	347	1	48 038
6	Bier	—	—	—	—	—	—	128 062
7	Branntwein	—	—	2	—	33	40	7
8	Wein	162	195	303	—	—	—	202
II	GEWERBLICHE WIRTSCHAFT ..	2 695 101	4 017 312	4 031 395	1 110 086	1 168 227	1 154 949	17 955 769
IIA	Rohstoffe	17 097	13 677	14 679	5 669	7 507	6 616	69 923
1	Abfallseide, Seidengehäuse	—	—	70	136	1	—	—
2	Zellwolle, synthetische Fasern und Abfälle von Chemiefasern	1 910	1 501	1 220	3 592	5 269	3 706	69 724
3	Wolle und andere Tierhaare, roh und bearbeitet, Reißwolle	4 171	5 188	3 487	1 071	1 943	1 866	156
4	Baumwolle, roh und bearbeitet, Reißbaumwolle, Abfälle	—	—	—	—	—	—	—
5	Flachs, Hanf, Jute, Hartfasern u. sonst. pflanzl. Spinnstoffe	—	—	—	—	—	—	—
6	Abfälle von Gespinnstwaren, Lumpen	—	—	—	810	175	946	—
7	Felle zu Pelzwerk, roh	—	—	—	—	4	1	—
8	Andere Felle und Häute	—	—	—	—	—	—	—
9	Bettfedern	—	—	—	—	—	—	—
10	Holz zu Holzmasse	—	—	—	—	—	—	—
11	Bau- und Nutzholz (Rundholz)	2	—	—	—	—	—	—
12	Pflanzliche Stoffe zum Färben oder Gerben	—	—	—	—	—	—	—
13	Kautschuk, Guttapercha, Balata	—	—	—	—	—	—	—
14	Rohgummen, Rohschellack, Bal- sams und Kopal	—	—	—	—	—	—	6

verkehr
und -untergruppen der Ernährungswirtschaft
Wirtschaft
in 1000 DM

verkehr					Passiver Veredelungsverkehr						Nr. der Waren- gruppe bzw. -unter- gruppe
Ausfuhr					Ausfuhr			Einfuhr			
Eigenveredelung		nach Lohnveredelung			zur Veredelung			nach Veredelung			
1976	1977	1975	1976	1977	1975	1976	1977	1975	1976	1977	
721 287	1 181 050	75 828	94 868	71 672	7 279	8 228	11 063	12 650	17 877	21 165	I
2026	1 735	1	—	—	1	—	1	—	—	—	IA
—	—	—	—	—	—	—	—	—	—	—	1
—	—	—	—	—	—	—	—	—	—	—	2
2 026	1 735	1	—	—	1	—	1	—	—	—	3
—	—	—	—	—	—	—	—	—	—	—	4
43 558	86 112	413	473	908	2 964	1 596	7 613	7 168	9 552	10 566	IB
100	228	95	60	95	1 970	1 171	105	2 158	1 364	108	1
120	—	73	—	—	—	—	—	—	—	—	2
5 674	11 987	—	27	564	1	—	—	—	—	—	3
3 782	25 970	—	—	13	33	3	—	21	11	25	4
—	29	—	—	—	960	387	209	—	—	—	5
3 260	5 081	65	354	188	—	30	7 299	4 989	8 177	10 433	6
—	—	—	—	—	—	—	—	—	—	—	7
33	1 422	—	—	—	—	—	—	—	—	—	8
3 397	4 803	133	—	—	—	5	—	—	—	—	9
2 961	2 854	47	32	48	—	—	—	—	—	—	10
24 231	33 738	—	—	—	—	—	—	—	—	—	11
187 620	413 641	15 760	11 971	12 800	3 075	2 969	1 529	3 894	3 730	7 771	IC
—	68	—	—	—	—	—	—	—	—	—	1
—	—	—	—	—	—	—	—	—	—	—	2
—	—	—	—	—	—	—	—	—	—	—	3
—	1 193	—	—	—	—	—	—	—	—	—	4
—	—	—	—	—	—	—	—	—	—	—	5
3 929	8 941	152	364	—	—	—	—	—	—	—	6
79	22 608	—	639	—	—	—	—	—	—	—	7
568	28 829	—	—	1 992	—	—	—	—	—	—	8
1 435	2 367	4 948	3 378	2 615	102	37	21	111	59	—	9
91	—	—	—	—	—	—	—	—	—	—	10
—	2	—	—	—	—	—	—	—	—	—	11
—	—	—	—	—	—	—	—	—	—	—	12
—	—	—	—	—	—	—	—	—	—	—	13
—	—	—	—	—	—	—	—	—	—	—	14
—	—	—	—	—	—	—	—	—	—	—	15
7 101	8 796	2	71	77	202	151	51	—	112	—	16
1 852	1 018	536	468	429	398	542	173	252	607	520	17
470	61	3 332	2 849	1 732	—	—	—	—	—	—	18
6 725	7 139	10	—	14	1 292	1 430	575	931	690	990	19
—	—	—	—	37	—	5	—	—	—	7	20
47 039	88 566	8	22	48	1	238	336	6	942	790	21
633	363	91	135	8	72	70	22	—	—	—	22
467	955	686	4	8	2	106	40	—	—	1	23
24	—	—	—	—	120	44	4	—	—	—	24
82 193	175 108	47	2 322	2 856	2	14	13	—	—	—	25
11 715	15 322	—	506	1 409	—	—	20	—	—	66	26
—	—	—	314	—	—	—	—	—	—	—	27
7	99	—	—	—	—	—	—	—	—	—	28
—	296	—	20	—	—	—	—	—	—	—	29
23 292	51 910	5 784	718	1 347	864	327	274	2 594	1 310	5 339	31
—	—	164	161	228	20	5	—	—	10	58	32
488 083	679 562	59 654	82 424	57 964	1 239	3 663	1 920	1 588	4 595	2 828	ID
7 132	12 136	15 763	18 333	13 821	32	—	—	—	—	—	1
241 948	423 644	42 958	63 227	43 799	46	2 158	1 008	72	3 286	1 500	2
4 688	9 982	313	138	49	25	—	—	46	2	8	3
5 769	7 276	72	36	16	350	416	375	31	7	41	4
51 362	93 382	489	615	150	786	990	533	1 439	1 300	1 274	5
176 831	132 686	—	—	—	—	—	—	—	—	—	6
8	35	59	75	95	—	50	1	—	—	5	7
345	421	—	—	34	—	49	3	—	—	—	8
21 314 278	20 777 621	15 307 713	15 665 545	16 512 224	1 611 649	1 767 312	1 536 825	2 369 389	2 569 721	2 326 063	II
54 639	33 344	5 778	12 836	14 010	1 798	4 269	995	180	1 539	38	IIA
—	—	—	—	—	—	1	1	—	—	—	1
54 591	32 904	4 225	9 733	10 828	590	814	144	167	1 466	28	2
—	4	1 213	2 824	3 059	827	2 658	358	6	4	2	3
—	—	—	—	—	4	5	233	—	2	—	4
—	—	—	—	—	42	—	—	—	—	—	5
3	—	289	161	83	5	19	7	—	—	—	6
—	—	23	—	1	159	40	91	—	—	—	7
—	—	—	—	—	26	8	—	—	—	—	8
—	—	7	58	—	—	36	—	—	—	1	9
—	—	—	—	—	—	—	—	—	—	—	10
—	—	—	—	1	25	67	18	—	65	—	11
—	—	—	—	—	—	—	—	—	—	—	12
—	—	—	—	—	4	449	14	—	1	—	13
—	—	—	—	—	—	—	—	—	—	—	14

4 Veredelungs
4.3 Veredelungsverkehr nach Warengruppen
und der Gewerblichen
Werte

		Aktiver Veredelungs						
Nr. der Waren- gruppe bzw. -unter- gruppe	Warenbenennung	Einfuhr						nach
		zur Eigenveredelung			zur Lohnveredelung			
		1975	1976	1977	1975	1976	1977	
15	Ölfrüchte für techn. Öle	—	—	—	—	—	—	—
16	Steinkohlen einschl. Preßkohlen	—	—	—	—	—	—	—
17	Braunkohlen einschl. Preßkohlen	—	—	—	—	—	—	—
18	Erdöl, roh	—	—	—	—	—	—	—
19	Eisenerze	—	—	—	—	—	—	—
20	Eisen-, manganhaltige Abbrände, Schlacken u. dgl.	—	—	—	—	—	—	—
21	Manganerze	—	—	—	—	—	—	—
22	Kupfererze und kupferhaltige Kiesabbrände	—	—	—	—	—	—	—
23	Bleierze	—	—	—	—	—	—	—
24	Zinkerze	—	—	—	—	—	—	—
25	Chromerze	—	—	—	—	—	—	—
26	Nickelerze	—	—	—	—	—	—	—
27	Schwefelkies	—	—	—	—	—	—	—
28	Sonstige Erze und Metallaschen	—	213	—	—	—	—	—
29	Bauxit, Kryolith	—	—	—	—	—	—	—
30	Speise- und Industriesalz	—	24	11	—	—	1	—
31	Kalirohsalze	—	—	—	—	—	—	—
32	Sonstige Steine und Erden	10900	6751	9573	1	1	—	1
33	Rohphosphate	—	—	—	—	—	—	—
34	Sonstige Rohstoffe für chemische Erzeugnisse	114	—	318	17	6	—	36
36	Pflanzliche Flecht- und Polster- stoffe u. dgl.	—	—	—	—	—	—	—
37	Edelsteine, Schmucksteine und Perlen, roh	—	—	—	26	108	90	—
38	Sonstige Rohstoffe, auch Abfälle	—	—	—	16	—	6	—
IIB	Halbwaren	450 477	534 129	442 809	111 038	161 944	241 858	478 398
1	Rohseide und Seidengespinste ..	—	—	—	382	47	—	—
2	Reyon (Kunstseide), synthetische Fäden, auch gezwirnt	11 294	12 629	12 253	6 790	6 123	4 733	230 525
	Gespinnste aus:							
3	Zellwolle und synthet. Fasern ..	341	1 832	1 427	992	972	407	10 836
4	Wolle und anderen Tierhaaren ..	332	—	—	101	83	84	3 497
5	Baumwolle	3 683	4 440	3 764	438	535	138	1 961
6	Flachs, Hanf, Jute, Hartfasern u. dgl.	7	34	38	3	6	—	—
7	Bau- und Nutzholz (Schnittholz) ..	—	10	—	—	—	—	15
8	Holzmasse, Zellstoff	16 011	—	—	—	—	—	—
9	Kautschuk, bearbeitet	249	184	125	17	1 110	15	1 126
10	Glasmasse, Rohglas	—	—	—	—	—	15	—
11	Zement	—	—	—	—	—	—	1 640
12	Sonstige mineralische Baustoffe ..	796	1 861	660	26	87	132	17
13	Roh Eisen	—	—	—	—	5	—	—
14	Alteisen (Schrott)	—	—	—	7	10	37	—
15	Ferrolegierungen	6 082	7 103	10 120	218	—	24	20 379
16	Eisenhalbzeug	134 431	128 314	59 539	31 095	63 107	115 777	1 027
	NE-Metalle, roh, auch Legierun- gen und Altmetalle:							
17	Aluminium	110 043	202 954	161 583	38 697	82 759	105 627	31 279
18	Kupfer	272	43	107	67	152	82	1 118
19	Nickel	—	—	—	1	—	—	—
20	Blei	366	821	8 169	819	—	—	—
21	Zinn	—	—	—	59	—	—	—
22	Zink	559	10 079	6 693	523	1 354	1 740	—
23	Sonstige unedle Metalle	32 904	36 638	52 654	2 642	658	233	9 904
24	Fettsäuren, Paraffin, Vaseline und Wachse	29 504	27 032	25 641	223	18	6	56 906
25	Sonstige techn. Fette und Öle ..	46 005	53 790	58 914	3	—	—	39 284
26	Koks	—	—	—	—	—	—	—
27	Rückstände der Erdöl- u. Stein- kohlenteerdestillation	—	—	—	—	—	—	4
28	Kraftstoffe, Schmieröle; Erdgas ..	677	1 274	3 227	2	2	44	3 358
29	Teer und Teerdestillations- erzeugnisse	4 664	4 108	2 518	1 103	—	—	5 349
30	Aufbereitete Kalidüngemittel ...	—	—	—	—	—	—	—
31	Thomasphosphatmehl	—	—	—	—	—	—	—
32	Sonstige Phosphordüngemittel ..	—	—	—	—	—	—	3 042
33	Stickstoff- und and. anderweitig nicht genannte Düngemittel ..	—	—	—	—	—	—	17 750
34	Gerbstoffauszüge	—	—	—	—	—	—	—
35	Sonstige chemische Halbwaren ..	52 257	40 983	33 975	4 273	2 730	12 732	39 381
37	Gold für gewerbliche Zwecke ..	—	—	—	1	—	16	—
38	Sonstige Halbwaren	—	—	1 402	22 556	2 186	16	—
IIC	Fertigwaren	2 227 527	3 469 506	3 573 907	993 379	998 776	906 475	17 407 448
IICa	Vorerzeugnisse	415 949	566 199	471 918	197 479	171 198	148 849	1 725 688
	Gewebe, Gewirke u. dgl. aus:							
1	Seide, Reyon (Kunstseide) und synthetischen Fäden	4 768	3 367	2 963	17 536	23 596	8 939	12 068
2	Zellwolle und synthet. Fasern ..	16 615	17 203	13 957	12 868	18 545	12 751	24 367
3	Wolle und anderen Tierhaaren ..	978	282	61	11 287	28 962	32 187	22
4	Baumwolle	19 579	29 475	14 898	9 141	9 490	14 843	31 690
5	Flachs, Hanf, Jute, Hartfasern u. dgl.	7 381	8 361	8 180	433	531	286	13 822
6	Leder	775	3 291	5 280	144	56	14	1 835
7	Felle zu Pelzwerk, bearbeitet ..	—	—	186	2 220	2 393	1 665	—
8	Papier und Pappe	78 097	109 557	85 434	5 926	5 290	2 368	82 973
9	Furniere, Sperrholz, Faßholz u. dgl.	1 909	1 612	204	19	627	64	32
10	Steinzeug-, Ton- und Porzellan- erzeugnisse	299	128	145	223	185	230	338
11	Glas	14 375	33 319	44 909	325	494	805	1 386
12	Kunststoffe	35 239	86 653	71 914	4 387	4 696	3 070	452 170
13	Teerfarbstoffe	6 800	9 069	7 486	10 205	9 633	2 152	388 814
14	Sonstige Farbstoffe; Farben, Lacke und Kitt	950	1 383	2 078	269	516	597	24 920

verkehr
und -untergruppen der Ernährungswirtschaft
Wirtschaft
in 1000 DM

verkehr					Passiver Veredelungsverkehr						Nr. der Waren- gruppe bzw. -unter- gruppe
Ausfuhr					Ausfuhr			Einfuhr			
Eigenveredelung		nach Lohnveredelung			zur Veredelung			nach Veredelung			
1976	1977	1975	1976	1977	1975	1976	1977	1975	1976	1977	
—	—	1	1	—	—	—	—	—	—	—	15
—	—	—	—	—	—	—	—	—	—	—	16
—	—	—	—	—	—	—	—	—	—	—	17
—	—	—	—	—	—	—	—	—	—	—	18
—	—	—	—	—	—	—	—	—	—	—	19
—	—	—	—	—	—	—	—	—	—	—	20
—	—	—	—	—	—	—	—	—	—	—	21
—	—	—	—	—	—	—	—	—	—	—	22
—	—	—	—	—	—	—	—	—	—	—	23
—	—	—	—	—	—	—	—	—	—	—	24
—	—	—	—	—	—	—	—	—	—	—	25
—	—	—	—	—	—	—	—	—	—	—	26
—	—	—	—	—	—	26	—	1	—	—	27
—	—	—	—	—	—	—	—	—	—	—	28
—	—	—	—	—	—	—	—	—	—	—	29
—	—	—	—	—	—	—	—	—	—	—	30
—	—	—	—	—	—	—	—	—	—	—	31
25	4	1	—	4	10	55	42	—	—	—	32
—	—	—	—	—	—	—	—	—	—	—	33
19	432	5	1	2	13	34	50	1	1	—	34
1	—	—	—	—	—	—	—	—	—	—	36
—	—	1	19	—	6	2	—	4	—	—	37
—	—	13	39	32	87	55	37	1	—	7	38
554975	328982	52773	37294	133836	36105	40461	30358	10611	12029	5254	IIB
—	—	160	353	35	1470	539	569	1010	—	20	1
305599	133357	9378	8709	6202	7575	8296	5895	1627	2091	319	2
10078	5724	1278	185	2098	12843	16549	13395	2622	2731	891	3
1500	2108	49	11	129	1410	3416	3775	594	2465	558	4
7449	8168	440	282	14	3373	3776	3313	21	24	371	5
—	—	1	8	—	16	19	3	—	3	—	6
—	—	10	22	—	87	84	28	16	13	27	7
—	—	—	—	—	—	—	—	—	—	—	8
412	751	92	771	16	475	580	637	20	43	—	9
1750	2773	2	—	45	259	247	301	10	—	—	10
22	146	34	157	43	138	50	14	1696	1900	893	11
—	—	—	—	—	2	—	—	—	—	—	12
—	—	17	1415	1853	40	1	—	36	38	26	13
14817	20226	4	—	24	1490	356	383	1951	759	495	14
506	264	121	10502	99593	3519	3271	634	62	245	294	15
—	—	—	—	—	—	—	—	—	—	—	16
63032	21263	5441	8348	4832	517	424	228	334	595	324	17
367	564	295	106	136	1547	386	4	—	—	1	18
—	2	2	—	—	—	167	—	4	5	15	19
—	—	11	—	52	134	398	190	—	—	—	20
—	—	—	—	—	213	3	—	—	—	—	21
—	—	—	—	2440	146	40	—	—	—	—	22
9882	11534	499	476	509	211	1280	869	1	480	894	23
74151	58218	—	—	10	3	3	32	—	—	—	24
32485	24715	1	170	136	67	14	1	—	—	1	25
—	—	—	—	—	—	4	7	—	—	—	26
—	—	—	—	—	—	4	1	—	—	—	27
3804	5560	1	7	4	25	98	32	—	—	114	28
3425	2107	1283	—	—	48	49	—	—	20	—	29
—	—	—	—	—	—	—	—	—	—	—	30
—	—	—	—	—	—	—	—	—	—	—	31
—	—	—	—	—	—	—	—	—	—	—	32
9474	3732	2399	—	—	1	—	—	—	—	—	33
16222	27239	5055	5749	14485	414	11	—	—	—	—	34
—	—	15066	—	57	67	382	43	472	601	—	35
—	531	11134	14	1123	14	—	4	112	16	5	36
—	—	—	—	—	—	—	—	23	—	6	37
20704664	20415295	1472162	1516415	1503378	1573746	1722582	1505472	2358598	2556153	2320771	IIC
1396004	1201923	299221	297587	332549	740631	797487	774386	77351	118448	78789	IICa
9566	6764	21853	21397	10810	201975	206100	197825	18153	24180	12252	1
12441	14809	15315	19583	12577	199354	169959	175336	4663	10516	4725	2
—	3	5360	13689	10480	92466	97940	105733	458	1330	3899	3
30066	12339	11742	10067	10183	120071	167874	161008	13946	23557	14331	4
30489	22838	4227	4064	6329	23988	16368	19099	2250	3758	3375	5
3997	11475	122	52	89	35826	44424	40210	132	224	244	6
—	—	1811	6537	4234	12103	13326	14704	3028	3336	4575	7
48430	25640	761	1387	1051	2693	5774	4136	85	822	334	8
1742	129	77	511	275	564	293	108	545	37	51	9
497	75	159	190	132	108	133	59	203	174	82	10
1892	2094	311	421	392	3922	7317	6769	2828	6193	3542	11
271199	255230	4338	13713	6840	8159	11027	8533	6299	9229	6837	12
238100	197102	9444	6213	4834	78	1031	68	4	484	222	13
31424	35530	1352	447	262	446	946	786	197	165	333	14

4 Veredelungs
4.3 Veredelungsverkehr nach Warengruppen
und der Gewerblichen
Werte

		Aktiver Veredelungs						
Nr. der Waren- gruppe bzw. -unter- gruppe	Warenbenennung	Einfuhr						nach
		zur Eigenveredelung			zur Lohnveredelung			
		1975	1976	1977	1975	1976	1977	
15	Dextrine, Gelatine und Leime ..	172	336	339	27	47	14	4 962
16	Sprengstoffe, Schießbedarf, Zünd- waren	—	1	—	—	—	—	—
17	Sonst. chemische Vorerzeugnisse	174 110	182 555	145 561	20 858	41 175	25 827	492 739
18	Gußröhren	32	34	14	—	17	44	—
19	Stahlröhren	13 618	11 906	6 874	3 500	2 765	1 528	11 330
20	Stab- und Formeisen	7 865	9 988	8 006	2 544	1 654	834	21 386
21	Blech aus Eisen	8 898	14 500	13 452	78 422	4 606	25 737	57 961
22	Draht aus Eisen	5 039	21 002	7 315	845	783	2 038	9 286
23	Eisenbahnoberbaumaterial	272	297	96	419	111	1	—
24	Schmiedbarer Guß, Schmiede- stücke	1 458	4 057	2 759	1 265	2 393	1 276	3 571
25	Stangen, Bleche, Draht usw. aus:	809	1 522	3 020	2 382	2 006	1 366	226
26	Kupfer, Kupferlegierungen ...	—	—	—	—	—	—	—
27	Aluminium, Aluminium- legierungen	6 344	8 594	15 503	3 881	3 843	3 666	83 070
28	sonstigen unedlen Metallen ..	6 942	5 847	9 140	7 251	5 841	6 262	5 644
29	Edelmetallen	50	19	12	298	811	169	—
30	Edelsteine, Schmucksteine und Perlen, bearbeitet	1 305	788	384	713	80	88	22
31	Sonstige Vorerzeugnisse	1 270	1 053	1 748	91	52	28	1 054
IIc b	E n d e r z e u g n i s s e	1 811 578	2 903 307	3 101 989	795 900	827 578	757 626	15 681 760
1	Strick-, Wirkwaren u. dgl. aus:	—	—	—	—	—	—	—
2	Seide oder Chemiefasern	—	530	187	98	57	159	48
3	Wolle und anderen Tierhaaren	—	226	35	29	13	34	—
4	Baumwolle	99	191	324	8	78	36	4 213
5	Sonstige Kleidung u. dgl. aus:	—	—	—	—	—	—	—
6	Seide oder Chemiefasern	68	334	454	874	470	1 007	4 455
7	Wolle und anderen Tierhaaren	—	—	538	243	202	5	1 598
8	Baumwolle	—	269	301	485	338	989	1 589
9	Flachs, Hanf, Jute, Hartfasern u. dgl.	69	19	18	8	4	88	—
10	Hüte	124	—	—	16	24	43	129
11	Sonstige Spinnstoffwaren	4 115	4 300	3 928	1 645	2 018	800	3 048
12	Pelzwaren	—	—	—	156	162	157	—
13	Schuhe aus Leder	—	—	—	537	615	526	—
14	Andere Lederwaren	407	59	1	48	2 539	121	739
15	Papierwaren	524	1 388	2 857	610	474	380	45 832
16	Bücher, Karten, Noten, Bilder ..	519	820	760	1 227	798	2 544	10 766
17	Holzwaren	1 550	1 781	1 802	643	677	774	1 869
18	Kautschukwaren	86 011	92 810	79 245	1 330	1 519	2 993	28 175
19	Steinwaren	2 177	2 873	1 90	304	588	175	4 200
20	Steinzeug-, Ton-, Steingut- und Porzellanwaren	284	601	675	7	10	15	2 278
21	Glaswaren	672	581	710	168	189	150	297
22	Messerschmiedwaren	160	74	57	8	14	29	27 667
23	Werkzeuge und landwirtschaft- liche Geräte	455	624	306	12 096	13 007	12 185	5 635
24	Sonstige Eisenwaren	36 509	43 200	38 647	25 982	27 688	17 210	14 523
25	Waren aus Kupfer und Kupfer- legierungen	1 058	1 236	2 040	1 036	973	939	3 787
26	Edelmetallwaren, vergoldete und versilberte Waren	33	10	93	1 204	1 340	1 357	285
27	Sonstige Waren aus unedlen Metallen	18 869	18 558	9 881	4 173	5 033	3 332	104 346
28	Werkzeugmaschinen einschl. Walzwerksanlagen	7 149	7 737	5 982	15 313	20 690	15 752	134 743
29	Masch. f. d. Spinnstoff-, Leder- und Lederwarenindustrie	5 249	7 459	8 584	11 325	10 920	7 474	127 820
30	Landwirtschaftliche Maschinen einschl. Ackerschlepper	24 879	49 224	59 392	511	700	1 282	883 679
31	Dampflokomotiven	—	—	—	—	—	—	—
32	Kraftmaschinen	104 769	139 022	134 026	57 354	85 745	78 890	272 729
33	Pumpen, Druckluftmaschinen u. dgl.	73 421	98 143	104 446	31 308	34 788	38 452	57 289
34	Fördermittel	13 622	10 964	12 911	5 399	5 815	3 707	61 328
35	Papier- und Druckmaschinen ...	7 640	6 675	5 417	13 289	15 096	9 693	74 386
36	Büromaschinen	75 203	103 964	87 498	38 686	59 339	53 669	586 231
37	Maschinen für die Nahrungs- und Genußmittelindustrie	1 503	1 054	1 314	2 182	4 007	2 761	5 203
38	Sonstige Maschinen	156 831	167 530	162 274	81 566	85 118	103 783	276 650
39	Elektrotechnische Erzeugnisse (auch elektrische Maschinen) ..	243 384	315 456	279 931	113 467	109 858	100 727	433 356
40	Uhren	16 033	9 244	5 324	4 011	3 363	2 324	67 741
41	Feinmechanische und optische Erzeugnisse	72 260	130 822	117 516	114 740	132 202	76 746	164 233
42	Waren aus Wachs oder Fetten; Seifen	—	—	—	—	—	—	1
43	Waren aus Kunststoffen	6 892	8 297	6 278	5 113	4 241	4 661	98 589
44	Spielfilme und andere belichtete Filme und Platten	108	93	65	216	65	100	633
45	Photochemische Erzeugnisse ..	3 555	6 846	5 372	1 099	613	1 097	133 761
46	Bleistifte und chem. Bürobedarf ..	6 963	12 390	2 827	2	81	27	3 061
47	Pharmazeutische Erzeugnisse (auch unzubereitet)	42 092	38 845	25 099	19 824	31 957	22 590	347 070
48	Kosmetische Erzeugnisse	—	—	—	30	34	136	76
49	Sonstige chemische Erzeugnisse ..	24 831	41 486	20 534	1 605	3 073	1 006	424 341
50	Musikinstrumente	362	371	180	697	318	150	1 017
51	Kinderspielzeug, Christbaum- schmuck	32	83	9	6	22	115	341
52	Wasserfahrzeuge	432	370	572	26 999	61	9	9 429
53	Luftfahrzeuge	323 713	906 165	1 307 188	131 104	100 851	60 421	624 170
54	Kraftfahrzeuge	439 490	665 272	602 405	54 381	48 933	53 467	10 523 352
55	Fahrräder	73	—	—	—	1	3	433
56	Sonstige Fahrzeuge	2 441	3 310	1 300	3 615	4 490	1 831	98 344
57	Sonstige Enderzeugnisse	4 948	2 001	2 496	9 123	6 367	70 705	6 275
III	AUßERDEM:	—	—	—	—	—	—	—
1	Rückwaren	28	—	6	5	—	—	6 853
2	Ersatzlieferungen	2 398	270	339	—	—	—	882
	Insgesamt	3 024 919	4 425 969	4 862 042	1 159 166	1 244 590	1 207 181	18 533 341

verkehr
und -untergruppen der Ernährungswirtschaft
Wirtschaft
in 1000 DM

verkehr					Passiver Veredelungsverkehr						Nr. der Waren- gruppe bzw. -unter- gruppe
Ausfuhr					Ausfuhr			Einfuhr			
Eigenveredelung		nach Lohnveredelung			zur Veredelung			nach Veredelung			
1976	1977	1975	1976	1977	1975	1976	1977	1975	1976	1977	
2 729	3 337	14	—	24	127	133	54	—	6	23	15
—	—	60	1	—	—	—	4	509	80	—	16
394 533	362 956	46 343	55 141	48 302	10 588	11 769	15 311	7 189	8 330	8 736	17
—	29	35	16	39	173	207	121	47	—	—	18
28 019	2 049	5 822	6 811	2 139	3 926	6 218	2 005	2 276	4 172	1 751	19
31 993	29 776	992	1 953	647	5 642	6 975	4 225	3 525	1 513	1 040	20
134 387	65 933	54 527	32 502	43 265	2 364	5 379	2 955	1 402	1 274	1 021	21
10 811	5 740	1 798	1 099	2 033	606	425	1 051	26	4 572	1 708	22
—	9	60	120	—	3	—	—	—	—	—	23
5 124	4 180	2 306	2 163	975	1 110	1 307	1 095	118	245	452	24
15 786	22 936	3 974	3 230	2 431	2 809	3 822	2 699	1 630	365	295	25
90 503	115 931	53 906	80 933	148 822	4 274	9 530	5 090	3 859	9 363	4 878	26
2 011	4 815	10 384	7 605	7 564	4 272	5 618	3 089	2 373	3 625	3 442	27
12	5	41 186	5 428	6 261	1 220	2 328	1 425	68	8	124	28
1	57	649	509	423	1 747	1 263	867	1 437	872	517	30
252	142	293	1 805	1 136	17	1	21	101	18	—	31
19 308 660	19 213 372	1 172 941	1 218 828	1 170 829	833 115	925 095	731 086	2 281 247	2 437 705	2 241 982	ITCb
2	712	300	116	339	89 805	76 193	83 492	263 662	262 059	273 215	1
—	—	6	13	4	1 908	1 395	1 245	16 478	18 466	16 173	2
686	767	481	419	326	1 991	3 494	2 624	37 102	44 252	44 766	3
1 304	1 219	1 325	1 239	1 724	46 904	46 425	44 964	561 570	527 484	483 971	4
1 059	64	471	341	652	3 228	4 091	2 651	166 996	187 223	190 809	5
145	545	296	376	291	22 293	27 495	16 388	156 260	232 131	239 344	6
28	186	35	98	125	11 121	10 104	9 391	26 445	8 134	10 800	7
63	15	162	66	57	130	150	217	2 107	1 917	2 331	8
7 514	2 101	5 293	6 335	3 796	15 681	16 107	17 403	8 194	5 872	3 780	9
—	—	203	255	103	1 460	595	532	15 099	12 308	11 113	10
135	42	655	799	508	1 344	2 064	1 154	54 911	88 288	80 596	11
471	12	114	1 519	144	3 735	3 579	6 143	40 091	35 818	50 554	12
44 858	40 811	3 272	4 772	2 743	4 386	6 033	4 539	3 661	3 313	3 594	13
7 675	10 183	5 445	4 671	6 559	1 099	692	697	2 961	6 976	6 191	14
2 003	911	3 340	2 150	2 032	1 785	924	1 025	21 412	27 922	33 643	15
6 614	7 014	5 086	5 449	6 639	4 276	5 320	4 666	1 859	2 105	1 535	16
3 657	4 447	648	1 034	683	1 120	78	11	133	43	15	17
2 151	375	112	15	86	385	707	379	205	161	37	18
424	172	191	338	574	1 017	1 016	1 102	1 516	2 366	2 182	19
24 663	19 040	541	75	99	790	844	110	1 072	1 007	1	20
11 706	14 083	5 693	24 461	20 088	3 635	2 917	1 217	8 763	4 227	3 290	21
50 972	50 596	158 059	37 832	46 703	13 448	22 798	19 009	22 066	31 958	31 571	22
3 580	5 398	702	360	245	1 438	1 212	1 035	282	265	188	23
120	88	2 361	2 838	2 561	819	748	644	1 918	1 465	1 269	24
138 840	140 290	27 057	28 998	28 418	19 189	24 079	17 031	12 034	16 310	10 310	25
135 554	169 232	33 101	36 129	27 819	17 983	16 931	16 398	18 895	24 704	26 608	26
156 922	69 283	61 568	41 283	29 433	7 386	8 053	4 878	15 943	12 802	11 168	27
1 043 182	1 017 209	1 606	3 494	2 894	2 492	4 373	2 022	6 546	7 231	7 368	28
—	—	70	—	—	—	—	—	—	—	—	29
362 545	401 109	85 266	106 224	102 479	9 191	8 770	5 523	18 455	27 688	11 854	30
62 731	44 858	33 572	41 013	40 678	11 560	12 523	11 682	27 155	29 891	23 697	31
77 699	77 260	2 956	3 603	1 876	2 435	3 026	2 427	8 854	6 968	1 336	32
39 482	43 691	23 317	26 610	17 797	4 777	4 964	5 154	4 300	5 541	6 210	33
769 694	627 042	32 733	55 456	52 996	51 747	100 141	54 700	54 525	69 953	61 552	34
3 981	4 034	3 304	4 398	3 158	3 748	3 107	1 053	4 196	2 758	3 612	35
311 137	354 491	148 843	148 252	166 758	38 462	44 965	34 300	59 399	68 231	40 186	36
490 716	499 314	104 628	158 975	126 253	228 767	260 562	201 605	378 307	427 140	346 882	41
55 140	34 941	11 695	10 625	6 957	9 407	10 944	9 660	4 277	6 918	4 770	42
150 375	148 032	105 531	132 555	78 517	57 871	43 535	40 524	80 887	58 773	37 734	43
7	8	—	8	—	—	—	2	979	872	376	44
36 397	24 835	5 686	7 912	3 344	34 815	42 439	36 351	16 827	14 594	15 322	45
787	926	471	660	593	532	309	368	918	793	875	46
143 733	175 078	2 036	823	1 349	229	2 068	465	156	2 025	551	47
1 233	1 534	5	—	—	194	664	233	488	805	1 069	48
308 391	304 373	40 635	67 631	53 256	9 220	9 318	4 206	12 241	16 194	12 025	49
141	1	229	128	479	135	7	2	824	133	445	50
285 144	297 630	5 667	9 201	5 822	2 532	4 296	1 319	10 293	8 132	11 108	51
1 218	25	1 026	445	362	92	1 015	458	54	485	190	52
361	169	51	103	42	1 942	1 963	1 117	5 524	5 925	4 503	53
1 334	867	26 105	25	198	27 265	—	91	28 323	—	183	55
1 325 644	1 550 414	94 511	94 646	101 877	3 829	19 019	11 691	6 246	15 800	11 031	56
13 041 706	12 939 993	98 570	114 916	116 364	43 957	41 598	36 868	55 713	83 890	66 442	57
204	—	102	26	22	416	268	829	1 274	1 436	3 665	58
183 634	113 650	8 616	7 060	2 372	2 817	569	193	23 616	3 902	902	59
10 898	14 302	19 193	22 058	101 635	6 327	20 608	9 298	9 235	12 051	29 040	69
10 153	13 207	33 407	13 989	11 954	—	—	—	7 926	6 445	5 154	III
1 965	5 550	—	—	—	—	—	—	—	—	—	1
22 047 683	21 977 428	1 639 948	1 675 402	1 734 850	1 618 928	1 775 540	1 547 888	2 389 965	2 594 043	2 352 382	2

4 Veredelungsverkehr

4.4 Veredelungsverkehr nach Erdteilen und Ländern *)

4.4.1 Aktiver Veredelungsverkehr

1 000 DM

Herstellungsland bzw. Verbrauchsland	Einfuhr						Ausfuhr					
	zur Eigenveredelung			zur Lohnveredelung			nach Eigenveredelung			nach Lohnveredelung		
	1975	1976	1977	1975	1976	1977	1975	1976	1977	1975	1976	1977
Europa	1629 569	2 794 535	2 780 288	861 767	915 713	779 934	6880 794	9 448 191	8 140 505	1 303 247	1 294 178	1 221 924
Frankreich	206 700	761 209	1 287 494	19 263	17 575	5 635	427 358	1 252 227	1 651 164	57 164	52 634	19 966
Belgien u. Luxemb.	2 563	1 472	6 681	14 580	12 287	7 644	39 989	60 277	71 891	16 983	15 611	23 654
Niederlande	2 077	67 632	41 975	29 126	22 831	14 159	94 761	145 071	124 196	42 046	84 431	67 813
Italien	16 026	14 929	5 647	4 589	5 401	3 843	46 729	23 750	15 112	10 085	7 930	3 409
Großbritannien	649 600	834 255	504 799	167 619	130 450	100 709	1 256 638	1 672 317	1 206 001	154 658	123 207	105 555
Republik Irland	3 208	11 170	8 705	1 754	7 049	2 545	41 326	38 346	30 759	4 289	11 835	13 813
Dänemark	23 163	27 543	25 330	29 525	41 181	22 920	305 204	483 139	261 222	50 536	70 501	58 217
Island	7 996	45 240	13 015	1 112	1 139	4 804	6 286	6 597	5 952	1 059	367	440
Färöer	—	379	385	1	2	1	8	2	—	—	—	3
Norwegen	107 080	185 817	162 078	37 119	69 187	63 624	323 339	461 112	407 827	67 065	60 217	77 268
Schweden	132 507	134 903	101 994	47 139	79 671	97 155	1 000 404	1 264 956	854 784	99 494	106 696	143 735
Finnland	25 716	25 857	23 508	11 795	15 163	10 973	197 388	177 720	132 075	19 699	37 003	27 266
Schweiz	138 682	160 700	83 440	197 675	195 441	129 017	777 347	968 519	830 072	283 156	308 525	228 052
Österreich	105 788	158 172	98 625	154 623	120 663	103 707	850 624	1 259 697	1 011 572	198 064	189 012	162 087
Portugal	8 522	8 524	1 219	3 797	15 208	4 907	62 628	104 325	67 487	5 309	14 732	16 800
Spanien	39 756	164 937	176 752	36 649	48 581	68 658	312 572	351 483	330 906	39 883	39 632	67 763
Andorra	—	—	—	1	1	—	110	308	1 822	4	5	—
Gibraltar	—	—	—	—	4	—	290	591	857	26	1	—
Vatikanstadt	—	—	—	—	—	20	126	127	74	—	1	—
Malta	1	466	—	91	122	334	5 310	5 236	5 144	308	864	156
Jugoslawien	22 182	31 967	40 365	23 259	26 361	30 145	264 694	220 247	287 020	32 052	39 671	43 223
Griechenland	1 254	1 391	835	4 225	4 882	3 058	103 857	143 097	94 682	5 768	12 373	7 980
Türkei	2 878	2 347	2 702	2 984	6 790	6 670	151 977	193 170	125 196	3 026	14 381	10 414
Sowjetunion	45 911	55 013	50 371	28 609	47 837	49 782	182 127	248 016	241 166	96 489	16 440	33 885
Polen	23 179	32 823	45 218	6 643	6 690	6 607	135 187	108 207	111 562	40 205	35 471	41 489
Tschechoslowakei	29 470	33 731	33 249	23 948	18 174	23 098	83 030	69 783	68 488	34 897	24 049	35 895
Ungarn	13 702	15 633	26 365	5 378	11 039	8 703	91 071	82 631	78 811	21 978	9 461	14 116
Rumänien	12 847	13 434	32 295	6 334	10 250	9 339	79 965	63 293	71 932	9 897	11 385	9 122
Bulgarien	8 761	4 991	7 091	3 929	1 734	1 479	39 304	42 155	47 070	9 007	7 743	9 778
Albanien	—	—	150	—	—	398	1 145	1 792	5 661	100	—	25
Afrika	67 528	81 010	180 871	23 220	40 784	44 714	1 341 547	1 738 293	1 776 398	39 652	44 440	56 326
Kanar. Inseln	—	—	—	17	20	22	15 076	20 920	27 394	57	86	446
Marokko	23	509	2 557	765	278	563	34 684	52 158	46 712	947	1 045	1 123
Ceuta und Melilla	—	—	—	12	—	—	2 663	5 550	6 278	14	10	3
Algerien	700	—	11	548	1 608	12 505	87 619	245 148	147 720	4 704	3 340	11 708
Tunesien	1	2	1	74	174	247	11 924	19 424	16 496	1 528	597	609
Libyen	12	69	5	337	465	590	130 293	125 801	129 981	544	1 182	5 511
Ägypten	701	4 732	11 072	583	3 806	5 962	64 894	96 406	143 979	2 581	2 070	6 425
Sudan	86	159	—	66	481	398	48 545	12 408	21 578	19	3 749	737
Mauretanien	—	—	—	—	2	1	5 710	5 933	8 099	3	47	—
Mali	2	—	10	8	8	6	790	1 065	1 869	1	140	1
Obervolta	—	—	—	1	—	1	1 052	1 298	1 815	1	1	3
Niger	1	—	811	11	1	2	693	933	2 104	22	12	8
Tschad	2	—	—	16	7	31	358	463	531	14	13	40
Rep. Kap Verde	—	—	—	—	—	—	512	18	982	—	—	—
Senegal	9	—	—	720	774	854	8 651	6 821	5 838	1 753	2 419	1 799
Gambia	—	—	—	—	5	15	562	637	620	7	19	6
Guinea-Bissau	—	86	—	—	12	12	127	130	151	3	—	—
Republik Guinea	353	167	1 785	1	—	8	2 106	923	714	1	53	8
Sierra Leone	2	—	21	269	33	54	3 173	2 233	4 098	97	101	45
Liberia	9	9	345	380	548	855	2 354	2 863	3 976	757	1 004	1 326
Elfenbeinküste	4 054	11 129	36 445	2 863	6 662	3 283	21 401	41 123	36 029	1 091	769	1 634
Ghana	5 170	322	414	513	86	243	25 995	27 276	27 234	868	883	450
Togo	1 529	628	977	14	75	28	1 709	3 765	4 187	21	48	81
Benin	1	1	—	9	21	6	1 070	2 012	2 988	64	9	80
Nigeria	9 121	2 251	896	430	735	563	281 923	443 628	486 507	4 869	3 156	7 599
Kamerun	5 349	5 833	27 945	1 611	2 323	855	9 241	10 486	18 695	196	344	353
Zentralafrik. Rep.	2	—	—	—	33	19	659	2 905	3 881	3	13	2
Aquatorialguinea	2 156	—	1 169	—	—	—	14	—	—	—	1	—
S. Tomé u. Príncipe	1 303	1 635	1 800	—	—	—	34	48	5	—	—	—
Gabun	24	15	4	1 299	1 108	756	5 213	11 679	16 976	1 143	1 460	726
VR Kongo (Brazza)	—	—	—	12	23	246	3 561	3 009	4 407	482	97	13
Zaire (Kinshasa)	634	7 102	16 822	393	1 115	2 488	16 548	9 599	11 612	67	584	189
Ruanda	34	112	153	36	1 105	929	512	864	606	10	5	1
Burundi	2 542	2 619	2 822	—	231	538	1 251	2 037	3 009	2	40	122
St. Helena	—	—	—	—	—	—	—	—	—	—	—	—
Angola	2 829	5 016	2 601	3 939	3 766	134	6 359	5 371	34 872	318	8	307
Äthiopien	2	7	2 778	162	722	1 531	4 904	15 886	7 881	69	620	1 599
Afar- u. Issageb.	—	—	—	—	1	6	207	584	967	10	1	27
Somalia	—	—	—	6	20	4	1 800	1 739	2 408	142	68	38
Kenia	2 727	3 100	11 108	2 052	2 021	2 561	21 237	21 796	55 829	2 215	2 926	685
Uganda	1 466	1 276	645	2 616	4 234	3 877	1 311	1 522	15 103	261	1 295	37
Tansania	1 469	2 374	7 686	99	653	532	6 049	8 466	11 037	21	319	81
Seychellen	—	—	—	2	—	4	56	123	73	—	—	—
Brit. Geb. Ind. Oz.	—	—	—	—	—	—	—	—	—	—	—	—
Mosambik	2 076	582	653	10	65	50	4 995	30 108	26 709	400	152	707
Madagaskar	1 454	3 749	20 954	232	11	42	3 834	2 616	3 959	77	12	66
Réunion	—	—	—	1	—	123	1 293	707	999	18	14	213
Mauritius	—	—	—	1	4	2	5 346	6 354	4 341	9	14	7
Komoren	—	—	—	—	—	—	25	108	229	—	—	—
Mayotte	—	—	—	—								

4 Veredelungsverkehr

4.4 Veredelungsverkehr nach Erdteilen und Ländern

4.4.1 Aktiver Veredelungsverkehr

1 000 DM

Herstellungsland bzw. Verbrauchsland	Einfuhr						Ausfuhr					
	zur Eigenveredelung			zur Lohnveredelung			nach Eigenveredelung			nach Lohnveredelung		
	1975	1976	1977	1975	1976	1977	1975	1976	1977	1975	1976	1977
Nicaragua	1 628	4 667	8 014	56	426	1 363	14 560	12 233	17 446	12	12	90
Costa Rica	550	2 082	3 404	1 179	1 100	771	12 473	11 328	7 554	346	31	106
Panama o. Kanalz.	394	698	2	2 261	841	448	6 556	8 433	7 082	384	107	128
Panamakanal-Zone	—	—	—	6	—	41	496	1 005	1 668	13	55	543
Kuba	683	555	20	252	42	14	21 773	27 629	11 516	85	1 156	88
Republik Haiti ..	252	11	—	33	669	866	902	511	1 140	64	5	8
Bahamas	—	—	—	2	3	110	4 129	4 810	1 634	2	65	2
Turks-, Caicosins.	—	—	—	—	—	—	7	20	36	—	—	1
Dominik. Rep. ...	153	4	1 422	7	105	3	9 432	10 778	9 628	27	315	2
Am. Jungfernins.	1	—	—	9	8	35	1 400	2 859	3 584	30	23	87
Guadeloupe	—	—	—	5	—	4	1 711	515	2 543	2	1	6
Martinique	—	—	—	1	1	8	258	496	1 247	4	3	28
Kaimaninseln	—	—	—	1	1	—	14	151	167	—	5 017	17 673
Jamaika	10	—	3	53	7	15	5 371	3 566	2 745	110	175	11
Barbados	—	—	—	—	1	2	2 246	1 963	1 684	2	—	3
Westindien	—	—	—	8	6	32	551	253	303	184	—	6
Trinidad u. Tobago	198	7	—	83	8	2	3 144	2 365	3 822	542	170	118
Grenada	—	159	—	—	—	—	—	7	104	—	—	—
Niederl. Antillen .	—	7	936	49	95	153	2 553	1 583	1 950	46	72	304
Kolumbien	16 934	28 793	49 283	2 517	4 285	3 885	44 327	39 274	41 737	406	204	195
Venezuela	776	254	3 582	455	1 817	546	123 749	116 212	136 218	3 089	3 351	3 235
Rep. Guyana	—	—	—	—	18	1	1 113	690	390	1	4	21
Surinam	246	26	595	5	10	10	3 574	2 279	1 269	21	55	73
Franz.-Guayana ..	—	—	—	—	—	3	106	95	571	—	—	18
Ecuador	5 693	9 640	17 442	340	661	388	28 722	25 051	28 528	89	264	356
Peru	1 725	1 296	3 633	60	1 370	428	41 453	25 502	13 872	266	972	815
Brasilien	72 755	73 751	168 208	9 325	11 883	8 257	185 575	167 422	125 143	2 244	8 037	4 650
Chile	182	366	2 307	154	244	80	24 744	16 784	26 186	241	394	244
Bolivien	1	—	4	49	34	21	13 765	5 253	6 698	58	5	50
Paraguay	334	102	—	—	10	3	6 197	5 174	13 111	35	—	13
Uruguay	1 123	3 941	1 908	26	233	354	11 308	9 980	7 866	2	120	342
Argentinien	22 516	29 612	51 434	1 784	2 244	3 033	73 583	50 612	76 121	1 707	3 103	2 412
Falklandinseln ..	—	—	—	—	—	—	—	—	—	—	—	—
Asien	310 937	330 003	331 728	115 309	122 702	184 260	3 688 691	3 794 432	3 378 566	146 804	158 523	259 731
Zypern	2	—	—	10	22	27	4 369	11 535	13 991	279	274	158
Libanon	7	179	379	3 026	6 354	7 577	36 757	8 662	22 064	4 057	10 590	10 348
Syrien	—	1 362	141	472	481	1 043	88 558	197 561	68 693	640	2 068	4 805
Irak	—	3	2	1 282	3 063	1 914	900 991	250 628	74 834	23 465	1 936	3 193
Iran	3 355	822	364	30 386	23 902	25 086	726 474	691 432	440 850	30 255	35 387	33 626
Israel	3 464	5 869	3 206	3 512	1 256	1 873	112 671	80 816	73 292	3 483	4 492	4 536
Jordanien	—	11	—	2 313	7 624	7 066	54 197	180 706	140 372	3 025	7 911	6 886
Saudi-Arabien	18	342	174	9 593	18 614	89 042	460 344	914 128	912 966	14 366	29 269	115 500
Kuwait	6	2	10	363	1 110	1 912	122 330	136 804	172 397	1 134	3 046	5 626
Bahrain	780	1 016	912	2 099	3 856	2 498	11 429	25 018	21 073	3 809	4 228	2 931
Katar	—	—	—	627	117	269	45 406	47 555	62 561	206	1 854	1 830
Ver. Arab. Emirate	—	104	80	401	4 407	304	73 362	89 721	94 739	1 157	2 724	3 625
Oman	—	2	—	4 386	5 147	4 282	14 013	16 268	10 961	4 552	4 671	6 681
Nordjemen	—	—	35	25	14	21	4 532	30 935	21 128	300	17	35
Südjemen	—	—	—	2	13	55	149	828	8 584	1	—	1
Afghanistan	162	297	385	1 660	2 792	2 913	1 561	1 673	2 424	428	528	1 118
Pakistan	1 709	4 667	2 462	3 694	3 437	1 000	41 115	28 011	36 003	3 389	4 937	3 885
Indien	7 953	12 682	6 537	582	1 166	1 835	27 794	21 902	54 432	885	1 443	1 961
Bangladesh	2 034	1 922	2 617	—	67	117	15 239	7 314	4 777	—	11	358
Malediven	—	—	—	—	—	—	—	337	—	—	—	—
Sri Lanka	1 418	265	2 544	4	49	397	2 953	3 926	2 656	85	129	43
Nepal	74	—	—	433	448	235	251	593	706	983	526	12
Bhutan	—	—	—	—	—	—	18	20	14	—	—	—
Birma	—	69	—	—	1	1	2 601	1 529	6 755	—	9	—
Thailand	1 712	5 161	6 516	128	75	75	32 123	36 140	35 914	119	185	307
Laos	—	—	—	3	—	—	226	68	14	—	—	4
Vietnam	6	2	4	—	—	2	3 797	2 850	2 419	924	—	—
Kambodscha	—	—	—	—	—	—	35	47	2 008	1	—	—
Indonesien	13 527	13 641	13 645	2 163	8 221	8 291	105 467	100 512	79 613	2 657	2 314	4 700
Malaysia	31 699	28 357	65 236	708	418	499	24 743	62 170	88 632	767	655	1 320
Brunei	—	—	—	2	11	24	692	1 841	1 944	1	83	9
Singapur	1 916	1 118	3 836	1 155	651	1 213	38 731	36 752	57 016	6 200	8 375	5 052
Philippinen	11 426	21 926	38 583	13	102	333	46 579	36 886	20 120	274	348	289
Mongol. Volksrep.	—	—	—	—	—	—	—	—	—	—	—	—
Volksrep. China .	29 835	18 958	10 101	5 071	7 632	7 312	51 471	60 373	42 397	983	335	807
Nordkorea	275	3 623	1 646	—	1	181	4 572	7 008	2 593	2 623	102	—
Südkorea	4 980	4 531	5 528	1 282	2 924	852	31 093	30 603	44 904	414	273	3 118
Japan	181 915	185 866	154 285	35 057	10 466	11 925	485 501	547 257	614 966	30 022	23 167	30 798
Taiwan	10 178	13 890	8 076	2 212	2 752	1 468	34 260	35 157	48 449	609	577	606
Hongkong	2 486	3 088	4 217	2 645	5 509	2 618	82 285	89 197	90 966	4 711	6 059	5 563
Macau	—	228	207	—	—	—	2	6	2	—	—	—
Australien und Ozeanien	58 447	33 201	36 905	1 658	2 068	3 120	286 105	386 911	383 636	3 601	6 757	8 478
Australien	36 400	16 737	25 809	1 580	1 828	2 896	242 441	334 105	333 559	3 456	6 309	7 931
Papua-Neuguinea	20 823	14 886	7 331	27	42	1	1 198	807	1 806	1	32	4
Austral.-Ozeanien	—	—	—	—	—	—	7	8	3	—	—	1
Nauru	—	—	—	—	—	—	—	—	—	—	—	1
Neuseeland	689	1 561	3 713	43	196	219	34 873	43 877	41 966	115	401	526
Am.-Ozeanien	—	—	4	1	—	—	37	73	21	—	—	—
Neukaledonien ...	—	—	—	—	2	2	4 838	2 251	2 035	12	3	6
Wallis u. Futuna .	—	—	—	—	—	—	—	—	—	—	—	—
Br.-Ozeanien	147	—	—	—	—	1	—	11	2	—	3	—
Neuseel.-Ozeanien	—	—	—	—	—	—	—	—	—	—	—	—
Fidschi	322	—	—	1	—	—	149	108	514	2	—	—
Neue Hebriden ..	—	—	—	—	—	—	23	1 486	740	—	—	—
Tonga	—	—	—	—	—	—	—	—	—	—	—	—
Westsamoa	66	17	48	—	—	—	38	12	93	—	—	—
Franz.-Polynesien	—	—	—	6	—	1	2 501	4 173	2 897	15	9	9
Polargebiete	—	—	—	—	—	—	—	—	—	—	—	—
Verschiedenes	—	—	—	100	20	2	4 195	3 928	6 119	2	2	—
Schiffsbed. usw. .	—	—	—	8	6	2	4 005	3 793	6 112	2	2	—
Nicht ermitt. Ld.	—	—	—	92	14	—	190	135	7	—	—	—
Insgesamt ...	3024 919	4 425 969	4 862 042	1 159 166	1 244 590	1 207 181	18 533 341	22 047 683	21 977 428	1 639 948	1 675 402	1 734 850

4 Veredelungsverkehr
4.4 Veredelungsverkehr nach Erdteilen und Ländern*)

4.4.2 Passiver Veredelungsverkehr

1 000 DM

Verbrauchsland bzw. Herstellungsland	Ausfuhr zur Veredelung			Einfuhr nach Veredelung		
	1975	1976	1977	1975	1976	1977
Europa	1 468 345	1 572 411	1 316 014	2 188 752	2 355 937	2 062 226
Frankreich	11	3 264	5 588	17	465	1 107
Belgien u. Luxemb.	121	206	10	687	1 848	92
Niederlande	26 835	2 537	951	27 731	3 507	1 219
Italien	17	88	137	6	46	102
Großbritannien ...	72 663	125 898	60 656	104 942	128 276	90 497
Republik Irland ..	15 247	17 188	9 942	35 828	26 670	13 034
Dänemark	11 271	13 362	8 368	19 738	22 375	8 183
Island	3	72	—	—	—	—
Norwegen	2 897	2 783	935	2 790	3 834	1 126
Schweden	25 657	34 791	22 364	21 836	27 589	28 200
Finnland	1 616	1 030	834	2 719	2 594	806
Schweiz	150 600	184 038	119 177	208 161	253 103	189 917
Österreich	159 714	208 463	113 251	259 372	347 699	213 135
Portugal	89 054	49 697	11 354	133 681	81 091	10 916
Spanien	17 604	19 415	33 789	42 765	53 915	57 164
Gibraltar	—	—	—	—	1	—
Vatikanstadt	—	7	—	—	—	—
Malta	19 070	16 608	14 850	21 536	19 897	15 245
Jugoslawien	455 223	440 494	430 726	677 975	663 613	666 352
Griechenland	3 356	6 606	2 342	4 297	8 257	3 335
Türkei	1 200	1 143	2 046	1 092	1 110	2 784
Sowjetunion	833	3 210	2 153	749	3 984	3 680
Polen	114 997	122 459	139 723	172 490	189 868	209 962
Tschechoslowakei .	34 844	31 545	36 317	67 244	54 276	53 197
Ungarn	164 205	185 862	210 168	229 420	274 952	318 198
Rumänien	63 784	61 202	54 495	105 602	131 222	118 067
Bulgarien	37 523	40 443	35 838	48 008	55 745	55 906
Albanien	—	—	—	66	—	2
Afrika	4 066	3 103	4 662	2 101	2 916	4 966
Kanar. Inseln	48	—	—	2	—	—
Marokko	403	127	298	171	31	284
Ceuta und Melilla .	—	—	4	—	—	—
Algerien	143	2	1	—	—	—
Tunesien	2 994	2 586	3 933	1 770	2 881	4 262
Libyen	—	49	2	—	—	—
Ägypten	—	2	8	—	—	—
Mali	—	—	10	—	—	—
Liberia	—	—	27	—	—	—
Elfenbeinküste ...	32	—	—	—	—	—
Ghana	7	3	3	146	3	12
Nigeria	—	7	—	1	—	—
Ruanda	—	—	1	—	—	—
Angola	—	—	2	—	—	—
Athiopien	1	—	—	—	—	—
Somalia	2	—	—	—	—	—
Kenia	2	—	25	—	—	—
Uganda	—	—	1	—	—	—
Tansania	—	1	—	—	—	—
Mosambik	13	—	2	—	—	—
Réunion	4	—	—	—	—	—
Mauritius	371	248	136	—	—	408
Rep. Südafrika ...	46	78	209	11	1	—
Amerika	48 250	59 756	74 756	44 898	56 593	73 175
Verein. Staaten ...	43 298	53 740	59 834	36 922	45 733	51 446
Kanada	2 674	3 158	10 813	920	3 846	14 295
St. Pierre, Miquel.	—	—	—	—	—	2
Mexiko	24	—	10	14	25	—

*) Siehe Innenseiten des Umschlages. Es sind nur diejenigen Verbrauchs- bzw. Herstellungsländer aufgeführt, für die in den nachgewiesenen Berichtsjahren Aus- bzw. Einfuhren im passiven Veredelungsverkehr gemeldet worden sind.

4 Veredelungsverkehr
4.4 Veredelungsverkehr nach Erdteilen und Ländern

4.4.2 Passiver Veredelungsverkehr

1 000 DM

Verbrauchsland bzw. Herstellungsland	Ausfuhr nach Veredelung			Einfuhr nach Veredelung		
	1975	1976	1977	1975	1976	1977
El Salvador	—	10	—	—	—	—
Panama o. Kanalz.	—	21	—	—	—	—
Kuba	1	—	—	—	—	—
Republik Haiti ...	—	—	—	280	—	—
Dominik. Republik	194	12	—	252	41	—
Am. Jungferninseln	1	5	—	—	—	—
Guadeloupe	1	—	—	—	—	—
Jamaika	—	1	—	—	—	—
Barbados	105	—	—	—	—	—
Niederl. Antillen ..	2	—	—	—	—	—
Kolumbien	12	—	22	—	—	—
Venezuela	45	20	15	16	25	—
Ecuador	—	1	—	—	—	—
Brasilien	1 851	2 742	4 061	6 460	6 866	7 432
Chile	—	—	1	—	—	—
Bolivien	—	20	—	—	—	—
Uruguay	42	18	—	34	57	—
Argentinien	—	8	—	—	—	—
Asien	98 224	140 091	152 340	153 810	178 580	212 010
Zypern	103	180	4 364	88	61	3 491
Libanon	178	—	1	85	—	—
Syrien	2	82	—	—	—	—
Irak	40	167	5	—	—	—
Iran	226	328	199	31	17	62
Israel	1 848	761	435	2 044	968	708
Saudi-Arabien	9	3	11	—	—	—
Kuwait	—	4	—	—	—	—
Bahrain	—	1	4	—	—	—
Katar	—	—	2	—	—	—
Ver. Arab. Emirate	2	—	—	—	—	—
Oman	—	—	1	—	—	—
Afghanistan	—	—	12	9	64	—
Pakistan	1 033	753	967	1 729	1 988	1 253
Indien	60	342	88	67	202	163
Birma	—	—	40	—	—	—
Thailand	15	79	4	—	2	9
Vietnam	—	—	17	—	—	—
Indonesien	—	31	—	—	—	—
Malaysia	15 502	33 602	30 597	26 982	39 391	47 518
Brunei	16	—	—	—	—	—
Singapur	37 656	55 994	50 094	63 130	55 384	45 985
Philippinen	8 202	21 340	23 349	9 812	19 655	25 922
Volksrep. China ..	334	532	589	848	826	1 162
Nordkorea	2	—	211	—	—	—
Südkorea	1 206	3 834	11 073	621	2 679	7 882
Japan	5 794	5 437	3 578	9 388	10 739	9 071
Taiwan	15 134	7 735	10 633	27 006	28 694	40 543
Hongkong	10 862	8 686	16 066	11 864	17 739	28 241
Macau	—	—	—	106	171	—
Australien und Ozeanien	43	179	116	404	17	5
Australien	43	179	116	400	17	5
Neuseeland	—	—	—	4	—	—
Verschiedenes	—	—	—	—	—	—
Insgesamt ...	1 618 928	1 775 540	1 547 888	2 389 965	2 594 043	2 352 382

**Anhang 1: Gegenüberstellung der Nummern
des Internationalen Warenverzeichnisses für den Außenhandel (SITC-Rev. I) *)
und des Warenverzeichnisses für die Außenhandelsstatistik
im Jahre 1977**

SITC- Nummer	Nummer des ¹⁾ Warenverzeichnisses für die Außenhandelsstatistik	SITC- Nummer	Nummer des Warenverzeichnisses für die Außenhandelsstatistik	SITC- Nummer	Nummer des Warenverzeichnisses für die Außenhandelsstatistik	SITC- Nummer	Nummer des Warenverzeichnisses für die Außenhandelsstatistik
001.1	0102	048.3	1903	075.2-3	0907	251.2	4701 020
001.2	0104	048.4-1	1907	075.2-4	0908	251.5	4701 910 950 990
001.3	0103	048.4-2	1908	075.2-5	0909	251.6	4701 202 209
001.4	0105	048.8-1	1901	075.2-9	0910	251.7-1	4701 610 690
001.5	0101	048.8-2	1902			251.7-2	4701 712 714 792 794
001.9	0106 100 300 910	048.8-3	1906	081.1-1	1209	251.8-1	4701 320 340
011.1	0201 080 040 050 070	051.1-1	0802 020 030 050 060	081.1-2	1210	251.8-2	4701 360 380
	090 110 130 150		070 090 120 130	081.1-9	2306	251.9	4701 120
	162 164 180 190		150 160 170 190	081.2	2302	261.1	5001
	220 240 250 270		240 270	081.3	2304	261.2	5003
	280	051.1-2	0802 290 310 320 340	081.4	2301	261.3	5002
			370	081.9-1	0901 300		
011.2	0201 552 554	051.2-1	0802 500	081.9-2	1802	262.1	5301 102 104 109 202
011.3	0201 310 320 350 360	051.2-2	0802 700 900	081.9-3	2303		204
	370 380 420 430	051.3	0801 310	081.9-4	2305	262.2	5301 302 304 309 402
	440 460 490 520	051.4	0806 110 130 150 170	081.9-9	2307		404 409
	530 540	051.5	0804 210 230 250 270			262.3	5302 930 952 954 959
011.4	0202	051.7-1	0801 710 750 770 800	091.3	1501		972 979
011.5	0201 010	051.7-2	0805	091.4	1513	262.5-1	0503
011.6	0201 570 630 730 750	051.9-1	0803 100	099.0-1	2101	262.5-9	5302 100 510 590
	780 820 840 850	051.9-2	0806 320 330 350 370	099.0-2	2102 300	262.6	5304
	880 920 940 970		380 500	099.0-3	2103	262.7	5305 102 104 292 294
011.8-1	0203	051.9-3	0807	099.0-4	2104		320 390 500
011.8-9	0204	051.9-4	0808	099.0-5	2105	262.8	5305 222 224
		051.9-5	0801 100 500 600 990	099.0-6	2106	262.9	5303
012.1	0206 110 130 160 180	051.9-9	0809	099.0-7	2210		5501
	310 330 350 370	052.0-1	0801 350	099.0-8	2210	263.1	5502
	390 410 430 460	052.0-2	0803 300	099.0-9	2107	263.2	5503
	480 510 530 550	052.0-3	0804 302 309			263.3	5504
	570 610 630 650	052.0-9	0812	111.0-1	2201	263.4	5504
	670 712 719 732			111.0-2	2202		5703
	739	053.2	2004	112.1-1	2204		
012.9	0206 010 810 830 850	053.3-1	2005 210 310 412 419	112.1-2	2205	265.1-1	5401 100
	860 870 880 890	053.3-2	2005 290 390 492 494	112.1-3	2206	265.1-2	5401 210 250 300
	920 940 960 982		499	112.2	2207	265.1-3	5401 400 700
	984	053.5	2007	112.3	2203	265.2	5701
013.3	1603	053.6-1	0810	112.4	2209	265.3	5402
013.4	1601	053.6-2	2003	121.0	2401	265.4	5704 100
013.8	1602	053.6-3	0811	122.1	2402 200	265.5	5702
		053.6-4	0813	122.2	2402 100	265.8	5704 302 309 500
022.1	0402 410 430 482 484	053.9	2006	122.3	2402 300 400 910 990	266.2-1	5601 110 130 150 160
	490 800 910 990	054.1	0701 110 130 150 170			266.2-2	170 180
022.2-1	0402 230 280 290 330		192 194 199	211.1	4101 420 430 440 452	266.2-3	5602 110 130 150 190
	380 390 500 630	054.2	0705		454 510 550 804		5604 110 130 150 160
	690 730 790	054.4	0701 750 770		952		170 180
022.2-2	0402 110 210 312 314	054.5	0701 210 220 232 234	211.2	4101 310 350 802	266.3-1	5601 210 230 250 290
	610 710		260 272 279 290	211.4	4101 620 630 912 914	266.3-2	5602 210 230 250 290
			310 330 340 362	211.6	4101 110 150	266.3-3	5604 210 230 250 290
022.3	0401		369 370 410 430	211.7	4101 130 180 710 790	266.4	5603
023.0	0403		450 470 490 510	211.8	4109		
024.0	0404		530 540 560 590	211.9	4101 660 680 959	267.0-1	6301
			620 630 660 670			267.0-2	6302
025.0-1	0405 120 140 160 180		680 710 730 780	212.0	4301		
			790 810 822 829			271.1	3101
025.0-2	0405 310 390 510 530		832 839 840 850	221.1	1201 312 319 352 359	271.2	3102 100
	550 700		860 890 910 930	221.2	1201 420	271.3	2510
			950 972 979	221.3	1201 440	271.4	3104 110
031.1	0301	054.6-1	0702	221.4	1201 460		
031.2	0302	054.6-2	0703	221.5	1201 120 522 524 529	273.1-1	2514
031.3	0303	054.8-1	0706	221.6	1201 680	273.1-2	2515
		054.8-2	1204	221.7	1201 480	273.1-3	2516
032.0-1	1604	054.8-3	1205	221.8	1201 140 191 192 193	273.2-1	2520
032.0-2	1605	054.8-4	1206		194 195 199 540	273.2-2	2521
		054.8-9	1208		560 582 589 620	273.3	2505
041.0	1001				642 649 680 982	273.4	2517
042.1	1006 210 230 250 270	055.1	0704		989		
042.2	1006 410 430 450 470	055.4-1	1103	221.9	1202	274.1	2503
	500	055.4-2	1104			274.2	2502
		055.4-3	1105	231.1	4001		
043.0	1003	055.4-4	1106	231.2	4002	275.1	7102 010 030 930
		055.4-5	1904	231.3	4003	275.2-1	7104
044.0	1005	055.5-1	2001	231.4	4004	275.2-2	2512
		055.5-2	2002			275.2-3	2513
045.1	1002	061.1	1701 710 990	241.1	4401		2715
045.2	1004	061.2	1701 204 209	241.2	4402	276.1	2707
045.9	1007	061.5	1703			276.2-1	2507
		061.6	0406	242.1	4403 300 600	276.2-2	2504
046.0-1	1101 200	061.9	1702	242.2-1	4403 400	276.2-3	2518
046.0-2	1102 010 030			242.2-2	4404 910	276.2-4	2519
047.0-1	1101 510 530 550 610	062.0-1	1704	242.3-1	4403 210 220 230 240	276.3	2501
	690 920 990	062.0-2	1705		250 280 710 730	276.4	2524
047.0-2	1102 050 070 090 120				740 750 790	276.5-1	2506
	140 160 180 190	071.1	0901 110 130 150 170	242.3-2	4404 200 980	276.5-2	2526
			900	242.4	4403 510 910	276.5-3	2528
048.1-1	1102 210 230 250 280	071.3	2102 102 104 106	242.9	4403 200 520 540 580	276.5-4	2531
	290 320 340 350				990	276.6-2	2604
	390 410 430 450	072.1	1801			276.6-8	2602 100
	470 480 490 520	072.2	1805	243.1	4407	276.6-9	2602 910 930 950
	540 550 560 580	072.3-1	1803	243.2-1	4405 100 200 400	276.9-1	2508
	590 610 630 650	072.3-2	1804	243.2-2	4413 300	276.9-2	2509
	670 720 740 750			243.3-1	4405 310 330 390 710	276.9-3	2511
	760 790 810 820	073.0	1806		730 740 750 790	276.9-4	2525
	870 880 910 920	074.1	0902	243.3-2	4413 100 500	276.9-5	2527
	930 950 980	074.2	0903			276.9-6	2529
048.1-2	1905	075.1	0904	244.0-1	4501	276.9-7	2530
048.2	1107	075.2-1	0905	244.0-2	4502	276.9-9	2532
		075.2-2	0906	251.1	4702	281.3	2601 150 180 190

*) Standard International Trade Classification (SITC) in der Fassung der CST.

1) Wenn eine SITC-Nummer sämtliche siebenstelligen Warennummern einer Tarif-Nummer umfaßt, ist nur die vierstellige Tarif-Nummer angegeben.

**Anhang 1: Gegenüberstellung der Nummern des Internationalen Warenverzeichnisses für den Außenhandel (SITC-Rev. I)
und des Warenverzeichnisses für die Außenhandelsstatistik im Jahre 1977**

SITC- Nummer	Nummer des Warenverzeichnisses für die Außenhandelsstatistik	SITC- Nummer	Nummer des Warenverzeichnisses für die Außenhandelsstatistik	SITC- Nummer	Nummer des Warenverzeichnisses für die Außenhandelsstatistik	SITC- Nummer	Nummer des Warenverzeichnisses für die Außenhandelsstatistik
281.4	2601 120 140	351.0	2717	513.2-6	2805 110 130 150 170	561.2-1	3103 170
282.0-1	7303 100				302 304 400 500	561.2-9	3103 150 190 300
282.0-2	7303 200					561.3-1	3104 130 140 160 180
282.0-3	7303 300	411.1	1504	513.2-7	2803		210 230
282.0-4	7303 410 490 510 530	411.3-1	0205	513.2-8	2705		
	550 592 598	411.3-2	1502	513.3-1	2806	561.3-2	3104 300
	7371 210	411.3-3	1503	513.3-2	2807	561.9	3105
		411.3-4	1505	513.3-3	2808		
		411.3-5	1509	513.3-4	2809	571.1-1	3601
		411.3-9	1506	513.3-5	2810	571.1-2	3602
283.1-1	2601 710			513.3-6	2811	571.2-1	3603
283.1-2	7401 010			513.3-7	2812	571.2-2	3604
283.2-1	2601 950	421.2	1507 260 540 730 860	513.3-9	2813	571.3	3605
283.2-2	7501 100	421.3	1507 720 850	513.4-1	2814	571.4	9307 352 354 356 510
283.3	2601 730	421.4	1507 740 870	513.4-2	2815		550 592 599
283.4	2601 500	421.5	1507 010 022 029 030	513.5-1	2819	581.1	3901
283.5	2601 602 609		042 049 062 069	513.5-2	2822	581.2	3902
283.6	2601 750		070 082 089	513.5-3	2823	581.3-1	3903 602 606
283.7	2601 210 292 299	421.6	1507 750 880	513.5-4	2824	581.3-2	3903 050 070 080 120
283.9-1	2601 770	421.7	1507 270 760 890	513.5-5	2825		140 152 159 170
283.9-2	2601 810			513.5-6	2826		210 232 239 250
283.9-3	2601 820 840 850 930			513.6-1	2827		272 274 276 279
	940	422.1	1507 280 570 822 982	513.6-2	2817 110 150		290 310 330 340
283.9-9	2601 910 980	422.2	1507 190 610 630	513.6-3	2817 310 350 500		360 370 392 394
		422.3	1507 290 770 920	513.6-4	2818		396 410 430 440
		422.4	1507 310 780 930	513.6-5	2820 110 150		460 470 492 494
284.0-1	2603	422.5	1507 150 170	513.6-6	2820 300		496 510 532 534
284.0-2	7401 910 950	422.9	1507 102 104 106 220	513.6-7	2821		539 550 570 590
284.0-3	7501 310 350		390 510 580 650	513.6-8	2826	581.9-1	3904
284.0-4	7601 312 319 330 350		790 826 829 940	513.6-9	2828	581.9-2	3905
284.0-5	7701 310 350		986 989			581.9-9	3906
284.0-6	7801 300			514.1-1	2829	599.2	3811
284.0-7	7901 300	431.1	1508	514.1-2	2830	599.5-1	1108
284.0-8	7903 210	431.2	1512	514.1-3	2831	599.5-2	1109
284.0-9	8001 500	431.3-1	1510 100 300 512 514	514.1-4	2832	599.5-3	3501
			519 550	514.1-5	2833	599.5-4	3502
285.0-1	2601 870	431.3-2	1517	514.1-6	2834	599.5-5	3503
	(einschl. 971.1)	431.4-1	1514	514.2-1	2835	599.5-6	3504
285.0-2	7111 502 504 506 508	431.4-2	1515	514.2-2	2836	599.5-7	3505
		431.4-3	1516	514.2-3	2837	599.5-9	3506
286.0	2601 310 390 410 490	512.1-1	2901 710	514.2-4	2838	599.6-1	3805
		512.1-2	2901 110 140 220 240	514.2-5	2839	599.6-2	3806
			250 290 310 330	514.2-6	2840	599.6-3	3807
291.1-1	0508		360 390 510 590	514.2-7	2841	599.6-4	3808
291.1-2	0509		610 630 640 650	514.2-8	2842 310	599.6-5	3809
291.1-3	0510		660 670 680 730	514.2-9	2842 200 350 400 510	599.6-6	3810
291.1-4	0511		750 770 790 810		550 610 650 680	599.7-1	3404
291.1-5	0512		990		710 720 740 792	599.7-2	3801
291.9-1	0501				799 900	599.7-3	3802
291.9-2	0502					599.7-4	3812
291.9-3	0504	512.1-3	2902	514.3-1	2843	599.7-5	3814
291.9-4	0505	512.1-4	2903	514.3-2	2844	599.7-6	3815
291.9-5	0506	512.2-1	2904 110	514.3-3	2845	599.7-7	3816
291.9-6	0507	512.2-2	2904 120 140 160 180	514.3-4	2846	599.7-8	3817
291.9-7	0513		210 220 240 250	514.3-5	2847	599.9-1	3407
291.9-8	0514		270 310 350 390	514.3-6	2848	599.9-2	3803
291.9-9	0407		610 620 640 650	514.3-7	2849	599.9-3	3607
	0515		660 670 710 730	514.9-1	2853	599.9-4	3813
292.1	1301		750 770 790 800	514.9-2	2854	599.9-5	3818
292.2	1302		900	514.9-3	2855	599.9-7	3819 160
292.3	1401	512.2-3	2905	514.9-4	2856 500	599.9-8	3819 010 030 040 062
292.4	1207	512.2-4	2208	514.9-5	2856 100 300 700 900		069 070 090 120
292.5	1203	512.2-5	1510 700	514.9-6	2857		140 180 220 260
292.6-1	0601	512.2-6	1511	514.9-9	2858		280 320 330 350
292.6-9	0602	512.2-7	2906	515.1	2850		370 390 410 430
292.7-1	0603	512.2-8	2907	515.2	2851		450 460 480 510
292.7-2	0604	512.3-1	2908	515.3	2852		520 540 560 580
292.9-1	1303	512.3-2	2909				620 640 660 680
292.9-2	1402	512.3-3	2910	521.1	2706		720 740 760 780
292.9-3	1403	512.4-1	2911	521.3	3804		820 840 860 880
292.9-4	1404	512.4-2	2912	521.4	2707		960 991 992 993
292.9-9	1405	512.4-3	2913				994 995 996 999
321.4	2701 110 190	512.5-1	2914	531.0-1	3205	611.2	4110
321.5	2701 900	512.5-2	2915	531.0-2	3206	611.3	4102 110 210 292 294
321.6-1	2702 100	512.5-3	2916	532.1	3204		296 299
321.6-2	2702 300	512.6-1	2917	532.3	3203	611.4	4102 050 162 169 310
321.7	2703	512.6-2	2918	532.4	3201		332 334 339 352
321.8-1	2704 110	512.6-3	2919	532.5	3202		354 356 359 372
321.8-2	2704 190	512.6-4	2920	533.1	3207		374 376 379 500
321.8-3	2704 300	512.7-1	2921	533.2	3213 310 390		
321.8-4	2704 900	512.7-2	2922	533.3-1	3208	611.9-1	4103
331.0-1	2709	512.7-3	2923	533.3-2	3209	611.9-2	4104
331.0-2	nicht nachweisbar (enth. in 332.9-1)	512.7-4	2924	533.3-3	3210	611.9-3	4106
		512.7-5	2925	533.3-4	3211	611.9-4	4107
332.1	2710 212 214 216	512.7-6	2926	533.3-5	3212	611.9-5	4108
332.2	2710 150 250 340 380	512.7-7	2927			611.9-9	4105
332.3	2710 510 530 592 594	512.7-8	2928	541.1	2938	612.1	4204
	598	512.7-9	2929	541.3	2944	612.2	4201
332.4	2710 610 630 692 694	512.8-1	2930	541.4	2942	612.3	6405
	696	512.8-2	2931	541.5	2939	612.9	4205
332.5-1	2710 596 710 730 750	512.8-3	2932	541.6-1	2941	613.0	4302
	781 792 793 794	512.8-4	2933	541.6-2	3001	621.0-1	4005
	797	512.8-5	2934	541.6-3	3002	621.0-2	4006
	2798 002	512.8-6	2935	541.7	3003	621.0-3	4007
332.5-2	3403	512.8-7	2936	541.9-1	3004	621.0-4	4008
332.6-1	2712	512.9-1	2937	541.9-9	3005	621.0-5	4009
332.6-2	2713	512.9-2	2940	551.1	3301	621.0-6	4015
332.9-1	2710 110 130 170 290	512.9-3	2943	551.2-1	3302	629.1	4011
	310 330 390 795	512.9-9	2945	551.2-2	3303	629.3	4012
	796 798 799			551.2-3	3304	629.4	4010
	(einschl. 331.0-2)	513.1-1	2804 400	551.2-4	3305	629.9-8	4014
332.9-2	2708 100	513.1-2	2804 910			629.9-9	4016
332.9-3	2708 300	513.1-3	2804 100 300	553.0	3306		
332.9-4	2714 300	513.2-1	2801 300	554.1	3401	631.1	4414
332.9-5	2714 100 910 990	513.2-2	2801 100 500 700	554.2	3402	631.2-1	4415
332.9-6	2716	513.2-3	2802	554.3	3405	631.2-2	4416
		513.2-4	2804 500 600 700 930	561.1	3102 150 200 300 400	631.4-1	4417
			952 954 970		500 600 700 800	631.4-2	4418
341.1	2711				902 909	631.8-1	4406
341.2	2718	513.2-5	2805 710 790				

Anhang 1: Gegenüberstellung der Nummern des Internationalen Warenverzeichnisses für den Außenhandel (SITC-Rev. I)
und des Warenverzeichnisses für die Außenhandelsstatistik im Jahre 1977

SITC- Nummer	Nummer des Warenverzeichnisses für die Außenhandelsstatistik	SITC- Nummer	Nummer des Warenverzeichnisses für die Außenhandelsstatistik	SITC- Nummer	Nummer des Warenverzeichnisses für die Außenhandelsstatistik	SITC- Nummer	Nummer des Warenverzeichnisses für die Außenhandelsstatistik
631.8-2	4408	651.8	7020 610 690 700 910	657.5-2	5801 200 900		834 839 892 894
631.8-3	4409	651.9-1	5201	657.6	5802		896 899
631.8-4	4410	651.9-2	5706	657.7	5803		(einschl. 673.4-3)
631.8-5	4411	651.9-3	5707	657.8	4602	673.4-1	7311 120 140 160 200
631.8-6	4412	651.9-4	5708				500
631.8-7	4419	652.1-1	5507 100	661.1	2522	673.4-2	nicht nachweisbar
632.1	4421	652.1-2	5508 100	661.2	2523		(enth. in 673.2-2)
632.2	4422	652.1-3	5509 010 110 120 130	661.3-1	6801	673.4-3	nicht nachweisbar
632.4	4423		140 150 160 170	661.3-2	6802		(enth. in 673.2-3)
632.7-1	4420		190 210 290 690	661.3-3	6803	673.5-1	7311 110 190 310 390
632.7-2	4424		720 730 740	661.8-1	6808		410 430 492 494
632.7-3	4427	652.2-1	5507 900	661.8-2	6809	673.5-2	7363 294
632.8-1	4425	652.2-2	5508 300 500 800	661.8-3	6812	673.5-3	7373 332 392 430 490
632.8-2	4426	652.2-3	5804 610 630 670 690	662.3-1	6901		532 534 592
632.8-9	4428	652.2-9	5509 020 030 040 050	662.3-2	6902	674.1-1	7313 170 190
633.0-1	4503		310 330 350 370	662.3-3	3819 240	674.1-2	7362 300
633.0-2	4504		380 390 410 490	662.4-1	6904	674.1-3	7365 210
641.1	4801 030		510 520 530 540	662.4-2	6905		7372 330 390
641.2-1	4801 580 610 620 640		550 560 570 590	662.4-3	6906		7375 232 239 240 292
	650 662 664 666		610 630 640 650	662.4-4	6907		299
	668 669 692 694		660 670 690 712	662.4-5	6908	674.1-4	7309
	699		716 760 770 780			674.2-1	7313 210 230 410 780
641.2-2	4807 570 580 590 995		810 820 830 840	663.1-1	6804	674.2-2	7365 230 530
641.3	4801 060 080 090 110		860 870 920 930	663.1-2	6805	674.2-3	7375 332 339 340 392
	120 130 150 160	653.1-1	5009	663.2	6806		399 532 539 540
	170 190 210 230	653.1-2	5010	663.4	6815	674.3-1	590
	250 260 270 280	653.1-3	5804 050	663.6-1	6810		7313 110 160 260 320
	290 310 330	653.2-1	5311	663.6-2	6811		340 360 430 450
641.4	4801 050	653.2-2	5804 410 430 450	663.6-3	6816		470 490 500 980
641.5	4801 350 410 430 450	653.3-1	5405	663.7	6903	674.3-2	990
	470 490 520 530	653.3-2	5709	663.8-1	6813	674.3-3	7365 250 550 810 830
	540 550 560 710	653.4	5710	663.8-2	6814		7375 110 190 432 439
	730 750 770 820	653.5-1	5104 030 050 070 112	663.9-1	6909		440 490 632 639
	842 844 846 860		119 130 150 170	663.9-2	6914		640 690 832 839
	880 910 932 934		180 210 230 250			674.7	840 890 930 990
	939 950 970		260 270 280 320	664.1-1	7001	674.8-1	7313 640 650 760
641.6	4809		340 360 420 440	664.1-2	7002		7313 620 670 680 720
641.7	4802		460 480	664.1-3	7003		740 790 820 840
641.9-1	4803	653.5-2	5607 010 040 050 070	664.2	7018		860 910 930 940
641.9-2	4804		080 110 130 140	664.3	7005	674.8-2	960
641.9-3	4805		160 172 176 180	664.4	7006	674.8-3	7365 700
641.9-4	4806		210 230 240 260	664.5	7004	675.0-1	7375 732 739 790
641.9-5	4807 300 550 560 640		270 280 320 330	664.6	7016	675.0-2	7312
	650 660 680 700		340 360	664.7	7008	675.0-3	7364
	810 852 854 910	653.5-3	5804 070 110 150 180	664.8	7009	676.1	7374
	970 991 992 993	653.6-1	5104 520 540 560 580	664.9-1	7007	676.2	7316 110 140 160 170
	994 998 999		620 640 661 669	664.9-2	7011		7316 200 400 510 590
641.9-6	4808		720 740 761 762	664.9-3	7015		910 930 950 990
641.9-7	4811		763 764 765 766	664.9-4	7020 300 350 400 450	677.0-1	7314
642.1-1	4816		820 840 860 881		500 800 850 990	677.0-2	7366
642.1-2	4817		883 884 885 886	665.1-1	7010	677.0-3	7376
642.2	4814		910 921 922 923	665.1-2	7012	678.1	7317
642.3	4818		930 942 949 950	665.2	7013	678.2	7318 010 050 130 150
642.9-1	4810		960 972 979 980	665.8-1	7017		210 230 270 280
642.9-2	4813	653.6-2	5607 370 420 440 480	665.8-2	7019		380 420 440 460
642.9-3	4815		520 530 540 570	665.8-9	7021		480 560 580 660
642.9-4	4820		580 620 630 640				670 680 720 740
642.9-9	4821		660 720 730 742	666.4	6911	678.3	7319 902 (einschl. 672.9)
			746 770 782 786	666.5	6912		7318 220 240 260 320
651.1-1	5004		820 830 840 870	666.6	6913		340 360 410 510
651.1-2	5005	653.6-3	5804 710 750 770 780	667.1	7101		520 540 620 640
651.1-3	5006	653.7	6001	667.2	7102 090 970		760 780 820 840
651.1-4	5007	653.8	7020 750 950	667.3	7102 150 910 960 980		860 880 970 990
651.1-5	5008	653.9-1	5202	667.4	7103		7319 904 906
651.2-1	5306	653.9-2	5312	671.1	7301 100	678.4	7319 100 300 500 901
651.2-2	5307	653.9-3	5313	671.2	7301 210 230 250 270	678.5	7320
651.2-3	5308	653.9-4	5711		310 350 410 490	679.1	7340 120 150 210
651.2-4	5309	653.9-5	5712	671.3-1	7304	679.2	7340 610 820
651.2-5	5310		5804 802 809	671.3-2	7305 100	679.3	7340 862 864 920
651.3	5505 130 210 270 330	654.0-1	5805	671.3-3	7305 200		
	412 416 462 466	654.0-2	5806	671.4	7302 110 190	681.1-1	7105
	520 610 672 676	654.0-3	5807	671.5	7302 200 302 304 306	681.1-2	7106
	722 726 920	654.0-4	5808		308 400 512 514	681.2-1	7109
651.4-1	5505 190 250 290 350	654.0-5	5809		516 550 570 600	681.2-2	7110
	370 452 459 482	654.0-6	5810		700 810 830 982	682.1-1	7401 110
	489 580 652 659			672.1	7306 100 300	682.1-2	7401 300 410 450 490
	692 699 782 789	655.1	5902	672.3-1	7306 200	682.1-3	7402
	980	655.4-1	5903	672.3-2	7361 200	682.2-1	7403
651.4-2	5506	655.4-2	5907	672.3-3	7371 230 240 290	682.2-2	7404
651.5-1	5403	655.4-3	5908	672.5-1	7307	682.2-3	7405
651.5-2	5404	655.4-4	5909	672.5-2	7361 100 500 900	682.2-4	7406
651.5-3	5705	655.4-5	5911	672.5-3	7371 130 140 190 532	682.2-5	7407
651.6-1	5101 050 070 080 090	655.4-6	5912		539 540 550 560	682.2-6	7408
	110 130 140 160	655.5	5913		592 599 930 940		
	180 210 230 250	655.6-1	5904	672.7-1	7308	683.1	7501 210 250
	260 280 320 340	655.6-2	5905	672.7-2	7362 100	683.2-1	7502
651.6-2	5102 120 130 150 220	655.6-3	5906	672.7-3	7372 110 132 139 190	683.2-2	7503
	240 280	655.7-1	6501	672.9	nicht nachweisbar	683.2-3	7504
651.6-3	5103 102 109	655.7-2	6502		(enth. in 678.2)	683.2-4	7505
651.6-4	5605 120 140 220 240	655.8-1	5901	673.1-1	7310 110	684.1	7601 110 152 156
	310 330 350 370	655.8-2	5914	673.1-2	7363 210	684.2-1	7602
	410 430 490	655.8-3	5917	673.1-3	7373 232 239 240 250	684.2-2	7603
651.6-5	5606 112 119 150	655.9-1	5915		260 292 299	684.2-3	7604
651.7-1	5101 500 610 620 640	655.9-2	5916	673.2-1	7310 130 160 180 200	684.2-4	7605
	660 710 730 760	656.1	6203		300 420 450 490	684.2-5	7606
	800	656.2	6204	673.2-2	7363 100 292 500 720	684.2-6	7607
651.7-2	5102 410 490	656.6-1	6201 810 850		740 790	685.1	7801 010 120 132 139
651.7-3	5103 200	656.6-2	6201 200		(einschl. 673.4-2)	685.2-1	150 190
651.7-4	5605 512 516 552 554	656.6-9	6201 100 930 950 990	673.2-3	7373 132 139 140 190	685.2-2	7802
	556 612 616 652	656.9-1	6202		336 339 340 350	685.2-3	7803
	654 656 710 750	656.9-2	6205		360 394 399 535	685.2-4	7804
	810 850 910 950	657.4-1	4812		536 537 538 540		7805
	990	657.4-2	5910		550 594 596 598	686.1	7901 112 114 116 150
651.7-5	5606 200	657.6-1	5801 110 150		599 720 740 832	686.2-1	7902

Anhang 1: Gegenüberstellung der Nummern des Internationalen Warenverzeichnisses für den Außenhandel (SITC-Rev. I) und des Warenverzeichnisses für die Außenhandelsstatistik im Jahre 1977

SITC- Nummer	Nummer des Warenverzeichnisses für die Außenhandelsstatistik	SITC- Nummer	Nummer des Warenverzeichnisses für die Außenhandelsstatistik	SITC- Nummer	Nummer des Warenverzeichnisses für die Außenhandelsstatistik	SITC- Nummer	Nummer des Warenverzeichnisses für die Außenhandelsstatistik
686.2-2	7903 122 124 126 160	711.3-2	8405		610 630 651 652		866 880 910
686.2-3	7904	711.4-1	8406 010 020 970		653 654 655 659	732.4	8703
687.1	8001 110 150	711.4-2	8408 110 130 190 310		692 699 710 732	732.5	8701 702 704
687.2-1	8002		330 710		739 750 760 792	732.6	8704 110 910
687.2-2	8003	711.5	8406 040 050 070 080		794 799 810 892	732.7	8704 192 194 199 992
687.2-3	8004		112 114 132 134		884 899 920 940		999
687.2-4	8005		150 172 174 179	719.3-1	8422	732.8-1	8705
688.0	8104 690 720 740 760		210 232 234 250	719.3-2	8707	732.8-9	8706
689.3-1	7701 110 130		270 322 328 350	719.4-1	8208	732.9-1	8709
689.3-2	7702		380 392 398 420	719.4-2	8415 210	732.9-2	8712 110 150 190
689.3-3	7704		440 460 480 520	719.4-3	8417 562 568	733.1-1	8710
689.4-1	8101		530 540 550 560	719.5-1	8446	733.1-2	8712 200 320 340 380
689.4-2	8102		570 580 610 620	719.5-2	8447		400 500 552 558
689.4-3	8103		630 640 660 670	719.6-1	8448		600 700 800 910
689.5	8104		690 720 742 744	719.6-2	8466 700		950 990
	110 130 160 180		750 760 790 812	719.6-3	8449	733.3-1	8714 330
	210 230 260 280		814 820 830 842	719.6-4	8448	733.3-2	8714 310 350 410 432
	310 330 360 380		844 850 860 870	719.6-5	8416		434 436 438 450
	410 430 460 480		880 930 940 950	719.6-6	8419	733.3-3	8714 100 610 592 594
	510 530 560 580	711.6	8408 410 430 450 470	719.6-7	8420		599 702 704 706
	610 630 810 830		810	719.6-8	8421		708 709
	910 930 940 950	711.7	8459 310 320 330	719.6-9	8458	733.4	8711
	970 980	711.8-1	8407	719.7	8610	734.1	8802
		711.8-9	8408 502 509 892 899	719.8	8462	734.9-1	8801
691.1	7321				8459 100 340 352 359	734.9-2	8803
691.2	7608	712.1	8424		360 430 460 472	735.1	8901 100
691.3	7905	712.2	8425		479 480 522 529	735.3	8901 200 300 402 409
692.1-1	7322	712.3-1	8418 640 670		540 560 570 580		500 610 690 710
692.1-2	7409	712.3-9	8426		620 640 660 680		720 740 760 772
692.1-3	7609	712.5	8701 120 132 134 150		730 762 769 770		779 792 799 830
692.2-1	7323		512 514 530 552		780 810 832 834		850 882 889 912
692.2-2	7610		554 570 952 954		839 852 854 859		914 919 952 954
692.3-1	7324		956 972 974		871 872 873 874		959
692.3-2	7611	712.9-1	8427		875 879 910 930	735.8	8904
693.1-1	7325	712.9-9	8428		950 970 992 994	735.9-1	8902
693.1-2	7410				996 998 999	735.9-2	8903
693.1-3	7612	714.1	8451		8466 300 400 900	735.9-3	8905
693.2	7326	714.2-1	8452 110 150	719.9-1	8460	812.1	7337
693.3-1	7327	714.2-2	8452 310 350 370 410	719.9-2	8461	812.2	6910
693.3-2	7411		430 450 470 480	719.9-3	8463	812.3	7338 100 710 790 810
693.3-3	7613		610 630 650 710	719.9-4	8464		912 919 990
693.4-1	7328		790 810 890 950	719.9-9	8465		
693.4-2	7412	714.3	8453	722.1	8501	812.4-1	7014
693.4-3	7614	714.9-6	8454 310 390	722.2	8519	812.4-2	8307
694.1-1	7331	714.9-7	8454 100 510 550 592	723.1	8523	812.4-3	8510
694.1-2	7414		594 599	723.2-1	8525	821.0-1	9401
694.2-1	7332	714.9-8	8455 960	723.2-2	8526	821.0-2	9402
694.2-2	7415	714.9-9	8455 100 500 920 930	723.2-3	8527	821.0-3	9404
695.1	8201		942 949 980	724.1	8515 250 270 282 289	821.0-9	9403
695.2-1	8202	715.1	8445	724.2	8515 222 224 230 242	831.0	4202
695.2-2	8203	715.2-1	8443		249	841.1-1	6101
695.2-3	8204	715.2-2	8444	724.9-1	8513	841.1-2	6102
695.2-4	8205		8466 200	724.9-2	8514	841.1-3	6103
695.2-5	8206	715.2-3	8450	724.9-9	8515 112 114 132 134	841.1-4	6104
695.2-6	8207				210 290 310 350	841.2-1	6105
696.0-1	8209	717.1-1	8436		380 510 550 730	841.2-2	6106
696.0-2	8210	717.1-2	8437		820 840 860 880	841.2-3	6107
696.0-3	8211	717.1-3	8438		910 982 989	841.2-4	6108
696.0-4	8212	717.1-4	8439	725.0-1	8415 070 080 090 120	841.2-5	6109
696.0-5	8213	717.1-5	8440 120 142 149 150		130 150 320 420	841.2-6	6110
696.0-6	8214		610 650 702 704	725.0-2	8440 410 420 440 450	841.2-9	6111
696.0-7	8215		710 750 772 774		480 502 508	841.3	4203
697.1-1	7336		810 851 852 853	725.0-3	8506	841.4-1	6002
697.1-2	7417		854 855 856 859	725.0-4	8507	841.4-2	6003
697.2-1	7338		902 904 906 909	725.0-5	8512	841.4-3	6004
		717.2	8442	726.1	9017 010 050 130 160	841.4-4	6005
		717.3	8441		170 212 219	841.4-5	6006
		718.1-1	8431	726.2	9020	841.5-1	6503
697.2-2	7418		8466 500	729.1-1	8503	841.5-2	6504
697.2-3	7615			729.1-2	8504	841.5-3	6505
697.9-1	8306	718.1-2	8433	729.2	8520	841.5-4	6507
697.9-2	8306	718.2-1	8432	729.3	8521		
697.9-3	8312	718.2-2	8434	729.4-1	8508	841.5-9	6506
698.1-1	8301	718.2-9	8435	729.4-2	8509	841.6	4013
698.1-2	8302	718.3-1	8429	729.5-1	9026 510 550 590	842.0-1	4303
698.2	8303		8466 650	729.5-2	9028	842.0-2	4304
698.3	7329	718.3-9	8430	729.6	8505	851.0-1	6401
698.4	7330		8466 610 690	729.7	8522 950	851.0-2	6402
698.5-1	7333	718.4-1	8409	729.9-1	8502	851.0-3	6403
698.5-2	7334	718.4-2	8423	729.9-2	8511	851.0-4	6404
698.5-3	8309	718.5-1	8456	729.9-3	8516	851.0-5	6406
698.6-1	7335		8466 100	729.9-4	8517		
698.6-2	7416	718.5-2	8457	729.9-5	8518	861.1-1	9001
698.8-1	7413	719.1-1	8403	729.9-6	8524	861.1-2	9002
698.8-2	8308	719.1-2	8412	729.9-7	8523	861.2-1	9003
698.8-3	8310	719.1-3	8413	729.9-8	8522 100 300 912 919	861.2-2	9004
698.8-4	8311	719.1-4	8414	729.9-9	932 934 992 994	861.3-1	9005
698.8-5	8313	719.1-5	8415 050 360 460 510		996 997 998	861.3-2	9006
698.8-6	8314		590 610 692 699			861.3-3	9011
698.8-7	8315		710 730 780 810			861.3-4	9012
698.9-1	7340		990	731.1	8601	861.3-9	9013
		719.1-9	8417 100 200 310 350	731.2	8602	861.4	9007
			392 396 398 412	731.3	8603	861.5-1	9008 112 114 312 314
			418 492 498 512	731.4	8604	861.5-2	9008 150 210 290 350
			514 518 542 548	731.5	8605		370
			582 588 590 600	731.6-1	8606	861.6-1	9009
			620 630 642 644	731.6-2	8607	861.6-9	9010
			662 664 669 670	731.6-3	8608	861.7-1	9017 310 392 394 396
			680 710 730 750	731.7	8609		398 400 502 504
			770 791 792 793	732.1	8702 211 212 214 216		506 507 508 702
			794 799 810 840		231 232 234 250		704 709 901 902
			870 892 894 899		272 274 590		903 904 905 906
			920 940 972 974	732.2	8702 030 050 120 140		907 908
			979		510		
698.9-2	7419	719.2-1	8410	732.3	8702 600 720 760 812	861.7-2	9018
698.9-3	7506	719.2-2	8411		814 816 818 819	861.8-1	9026 102 104 109 302
698.9-4	7616	719.2-3	8418 100 400 550 580		852 854 862 864		304 309

Anhang 1: Gegenüberstellung der Nummern des Internationalen Warenverzeichnisses für den Außenhandel (SITC-Rev. I) und des Warenverzeichnisses für die Außenhandelsstatistik im Jahre 1977

SITC- Nummer	Nummer des Warenverzeichnisses für die Außenhandelsstatistik	SITC- Nummer	Nummer des Warenverzeichnisses für die Außenhandelsstatistik	SITC Nummer	Nummer des Warenverzeichnisses für die Außenhandelsstatistik	SITC Nummer	Nummer des Warenverzeichnisses für die Außenhandelsstatistik
861.8-2	9027	891.8-5	9207	896.0-1	9901	899.6-1	9019 310 350
861.9-1	9014	891.8-9	9208	896.0-2	9902	899.6-2	9019 110 120 142 144
861.9-2	9015	891.9	9210	896.0-3	9903		180 210 252 259
861.9-3	9016	892.1-1	4901	896.0-4	9904		510 550 912 914
861.9-4	9021		4997 004	896.0-5	9905		919 950
861.9-5	9022	892.1-2	4903	896.0-6	9906	899.9-1	4206
861.9-6	9023	892.1-3	4905	897.1-1	7112	899.9-2	6701
861.9-7	9024	892.2	4902	897.1-2	7113	899.9-3	6702
861.9-8	9025		4997 002	897.1-3	7114	899.9-4	6703
861.9-9	9029	892.3	4904	897.1-4	7115	899.9-5	6704
862.3	3708	892.4-1	4908	897.2	7116	899.9-6	6705
862.4-1	3701	892.4-2	4909	899.1-1	9501	899.9-7	9815
862.4-2	3702	892.9-1	4819	899.1-2	9502	899.9-8	8804
862.4-3	3703	892.9-2	4906	899.1-3	9503	899.9-9	8805
862.4-4	3704	892.9-3	4907 100 200 990	899.1-4	9504	911.0	nicht nachweisbar
862.4-5	3705	892.9-4	4910	899.1-5	9505	931.0-1	9999 010
863.0-1	3706	892.9-9	4911	899.1-6	9506	931.0-2	2499 000
863.0-9	3707	893.0	3907	899.1-7	9507		9890
		894.1	8713	899.1-8	9508		9999 022 024 026 029
864.1-1	9101	894.2-1	9701	899.2-1	4601	931.0-3	2498 900
864.1-2	9102	894.2-2	9702	899.2-2	4603		9998 000
864.1-3	9107	894.2-3	9703	899.2-3	9601	941.0	0106 990
864.1-4	9109	894.2-4	9704	899.2-4	9602	951.0-1	8708
864.2-1	9103	894.2-5	9705	899.2-5	9603	951.0-2	9303
864.2-2	9104	894.3-1	9304	899.2-6	9604	951.0-3	9306 100 350
864.2-3	9105	894.3-2	9305	899.2-7	9606	951.0-4	9301
864.2-4	9106	894.3-3	9306 310 392 399	899.3-1	3406	951.0-5	9302
864.2-5	9108	894.4-1	9707	899.3-2	3606	951.0-6	9307 100 310 330
864.2-6	9110	894.4-2	9706	899.3-3	3608	961.0	7201 550 590
864.2-9	9111	894.5	9708	899.3-4	9810	971.1	nicht nachweisbar
891.1-1	9211	895.1-1	8304	899.3-5	9811		(enth. in 285.0-1)
891.1-2	9213	895.1-2	8305	899.4-1	6601	971.2-1	7107 100 (Gold,
891.2	9212	895.2-1	9803	899.4-2	6602		unbearbeitet)
891.4-1	9201	895.2-2	9804	899.4-3	6603	971.2-2	7107 200 300 400 500
891.4-2	9202	895.2-3	9805	899.5-1	9605		(Goldhalbzeug)
891.4-3	9209	895.9-1	3213 110 190 500 910	899.5-2	9801	971.3	7108
891.8-1	9203		990	899.5-3	9802	971.4	7201 110
891.8-2	9204	895.9-2	9806	899.5-4	9812	971.5	7111 102 104
891.8-3	9205	895.9-3	9807	899.5-5	9813	981.1	als Zahlungsmittel
891.8-4	9206	895.9-4	9808	899.5-6	9814		nicht nachweisbar
		895.9-5	9809	899.5-7	9816		

**Anhang 2: Gegenüberstellung der Warengruppen und -zweige
des Warenverzeichnisses für die Industriestatistik und der Nummern
des Warenverzeichnisses für die Außenhandelsstatistik *)
im Jahre 1977**

Waren- gruppe und -zweig	Warenbenennung ¹⁾ und Warennummer	Waren- gruppe und -zweig	Warenbenennung und Warennummer	Waren- gruppe und -zweig	Warenbenennung und Warennummer	Waren- gruppe und -zweig	Warenbenennung und Warennummer	Waren- gruppe und -zweig	Warenbenennung und Warennummer
21	Bergbauliche Erzeugnisse		2531 912 919 990 2532 300 992 994 999 2601 292 2602 930 950 2604 2715 3819 240 860 880 6801 6802 6803	28	NE-Metalle und -Metallhalbzeug (einschl. Edelmetalle und deren Halbzeug) 2603 2804 500 600 930 952 954 970 2805 150 170 302 400 500 710 790		7312 210 250 290 900 7314 7318 440 460 480 510 520 540 7325 7326 7327 140 180 200 310 390 410 490 910 950 990 7331 920 969 7335 300 7363 500 7364 500 900 7366 7373 430 490 532 534 535 536 537 538 540 550 592 594 596 598 599 7374 510 520 532 539 540 592 599 900 7376 7411 300 500 7506 902 7613 8313 500 8315 200 300		8405 8406 040 050 112 114 132 134 250 270 322 328 350 380 392 398 420 440 460 480 520 530 540 550 560 570 580 610 620 630 640 660 670 690 742 744 750 760 790 820 830 842 844 850 860 870 880 930 940 950
21 1	Erzeugnisse des Kohlenbergbaues 2701 2702 2704 110 190 300 2705 2706 002		6804 150 910 990 6805 900 6807 6808 900 6809 6810 6811 6812 6815 6816 6901 6902 6903 100 200 510 550 800		7105 7106 7107 7108 7109 7110 7111 7401 7402 7403 7404 7406 200 7407 7408 100 7410 7419 192 199 7501 7502 7503 7504 7505 7601 7602 7603 210 250 310 350 510 550 7605 200 7606 7612 7616 590 7701 7702 150 7704 7801 7802 7803 7805 7901 7902 7903 7904 8001 8002 8003 8005 8101 100 212 214 250 8102 110 190 212 214 252 254 8103 100 200 8104 8315 500 8434 380		8407 8408 410 430 450 470 502 509 810 892 899 8409 8410 130 160 180 210 252 259 260 270 280 412 414 419 611 612 613 614 615 616 619 632 634 636 639 640 660 681 682 683 684 685 686 687 688 690 702 709 910 980 8411 210 220 230 280 290 310 322 324 326 330 342 344 349 380 400 512 514 519 552 559		
21 3	Eisenerze 2601 150 180 190		6904 6905 102 109 6906 6907 300 400 500 6908 300 400 500 6909 892 932 7102 010 030 090 150		7602 7603 210 250 310 350 510 550 7605 200 7606 7612 7616 590 7701 7702 150 7704 7801 7802 7803 7805 7901 7902 7903 7904 8001 8002 8003 8005 8101 100 212 214 250 8102 110 190 212 214 252 254 8103 100 200 8104 8315 500 8434 380		8407 8408 410 430 450 470 502 509 810 892 899 8409 8410 130 160 180 210 252 259 260 270 280 412 414 419 611 612 613 614 615 616 619 632 634 636 639 640 660 681 682 683 684 685 686 687 688 690 702 709 910 980 8411 210 220 230 280 290 310 322 324 326 330 342 344 349 380 400 512 514 519 552 559		
21 4	NE-Metallerze und Schwefelkies 2502 2601 210 299 310 390 410 490 500 602 609 710 730 750 770 810 820 840 850 870 910 930 940 950 980		6903 100 200 510 550 800 6904 6905 102 109 6906 6907 300 400 500 6908 300 400 500 6909 892 932 7102 010 030 090 150		7602 7603 210 250 310 350 510 550 7605 200 7606 7612 7616 590 7701 7702 150 7704 7801 7802 7803 7805 7901 7902 7903 7904 8001 8002 8003 8005 8101 100 212 214 250 8102 110 190 212 214 252 254 8103 100 200 8104 8315 500 8434 380		8407 8408 410 430 450 470 502 509 810 892 899 8409 8410 130 160 180 210 252 259 260 270 280 412 414 419 611 612 613 614 615 616 619 632 634 636 639 640 660 681 682 683 684 685 686 687 688 690 702 709 910 980 8411 210 220 230 280 290 310 322 324 326 330 342 344 349 380 400 512 514 519 552 559		
21 5	Erzeugnisse des Kali-, Steinsalzbergbaues und der Salinen 2501 2838 250 3104 110 140 160 180 210 230 300		6904 6905 102 109 6906 6907 300 400 500 6908 300 400 500 6909 892 932 7102 010 030 090 150		7602 7603 210 250 310 350 510 550 7605 200 7606 7612 7616 590 7701 7702 150 7704 7801 7802 7803 7805 7901 7902 7903 7904 8001 8002 8003 8005 8101 100 212 214 250 8102 110 190 212 214 252 254 8103 100 200 8104 8315 500 8434 380		8407 8408 410 430 450 470 502 509 810 892 899 8409 8410 130 160 180 210 252 259 260 270 280 412 414 419 611 612 613 614 615 616 619 632 634 636 639 640 660 681 682 683 684 685 686 687 688 690 702 709 910 980 8411 210 220 230 280 290 310 322 324 326 330 342 344 349 380 400 512 514 519 552 559		
21 6	Erdöl, Erdgas und bituminöse Gesteine 2709 2711 910 2713 110	27	Eisen und Stahl (Erzeugnisse der Eisen schaffenden u. Ferrolegierungs- Industrie) 2602 100 7301 7302 7303 100 300 410 490 510 530 550 592 598 7305 200 7306 7307 7308 7309 7310 110 130 160 180 200 420 450 490 7311 110 120 140 160 190 200 410 430 492 494 500 7312 110 190 300 400 510 590 610 630 650 710 750 770 810 850 870 880 890 7313 7316 110 140 160 170 200 400 510 7318 010 050 130 150 210 230 240 260 270 280 320 340 360 380 410 420 560 580 620 640 660 670 680 720 740 760 780 820 840 860 880 970 7319 100 300 500 7324 100 7340 864 884 7361 7362 7363 100 210 292 294 720 740 790 7364 200 720 750 790 7365 7371 7372 7373 132 139 140 190 232 239 240 250 260 292 299 332 336 339 340 350 360 392 394 399 720 740 832 834 839 892 894 896 899 7374 210 232 239 292 299 720 740 832 839 890 7375 8465 534 536 8609 502 504 506 508		8001 8002 8003 8005 8101 100 212 214 250 8102 110 190 212 214 252 254 8103 100 200 8104 8315 500 8434 380		8407 8408 410 430 450 470 502 509 810 892 899 8409 8410 130 160 180 210 252 259 260 270 280 412 414 419 611 612 613 614 615 616 619 632 634 636 639 640 660 681 682 683 684 685 686 687 688 690 702 709 910 980 8411 210 220 230 280 290 310 322 324 326 330 342 344 349 380 400 512 514 519 552 559		
21 7	Flußspat, Schwerspat, Graphit, sonstige bergbauliche u. ä. Erzeugnisse 2504 2510 100 2511 2525 2531 110 150 2532 100 500		6904 6905 102 109 6906 6907 300 400 500 6908 300 400 500 6909 892 932 7102 010 030 090 150		7602 7603 210 250 310 350 510 550 7605 200 7606 7612 7616 590 7701 7702 150 7704 7801 7802 7803 7805 7901 7902 7903 7904 8001 8002 8003 8005 8101 100 212 214 250 8102 110 190 212 214 252 254 8103 100 200 8104 8315 500 8434 380		8407 8408 410 430 450 470 502 509 810 892 899 8409 8410 130 160 180 210 252 259 260 270 280 412 414 419 611 612 613 614 615 616 619 632 634 636 639 640 660 681 682 683 684 685 686 687 688 690 702 709 910 980 8411 210 220 230 280 290 310 322 324 326 330 342 344 349 380 400 512 514 519 552 559		
21 8	Torf 2703 2704 900		6904 6905 102 109 6906 6907 300 400 500 6908 300 400 500 6909 892 932 7102 010 030 090 150		7602 7603 210 250 310 350 510 550 7605 200 7606 7612 7616 590 7701 7702 150 7704 7801 7802 7803 7805 7901 7902 7903 7904 8001 8002 8003 8005 8101 100 212 214 250 8102 110 190 212 214 252 254 8103 100 200 8104 8315 500 8434 380		8407 8408 410 430 450 470 502 509 810 892 899 8409 8410 130 160 180 210 252 259 260 270 280 412 414 419 611 612 613 614 615 616 619 632 634 636 639 640 660 681 682 683 684 685 686 687 688 690 702 709 910 980 8411 210 220 230 280 290 310 322 324 326 330 342 344 349 380 400 512 514 519 552 559		
22	Mineralölerzeugnisse 2710 110 130 150 170 212 214 216 250 290 310 330 340 380 390 510 530 592 594 596 598 610 630 692 694 696 710 730 750 791 792 793 794 795 796 797 799 2711 030 050 110 130 190 990 2712 2713 190 810 830 890 902 909 2714 2716 002 2798 002		6904 6905 102 109 6906 6907 300 400 500 6908 300 400 500 6909 892 932 7102 010 030 090 150		7602 7603 210 250 310 350 510 550 7605 200 7606 7612 7616 590 7701 7702 150 7704 7801 7802 7803 7805 7901 7902 7903 7904 8001 8002 8003 8005 8101 100 212 214 250 8102 110 190 212 214 252 254 8103 100 200 8104 8315 500 8434 380		8407 8408 410 430 450 470 502 509 810 892 899 8409 8410 130 160 180 210 252 259 260 270 280 412 414 419 611 612 613 614 615 616 619 632 634 636 639 640 660 681 682 683 684 685 686 687 688 690 702 709 910 980 8411 210 220 230 280 290 310 322 324 326 330 342 344 349 380 400 512 514 519 552 559		
25	Steine und Erden 2503 100 2505 2506 2507 2508 2509 120 300 2512 2513 2514 2515 2516 2517 2518 2519 2520 2521 2522 2523 2524 2526 2527 2528 2529 2530		6904 6905 102 109 6906 6907 300 400 500 6908 300 400 500 6909 892 932 7102 010 030 090 150		7602 7603 210 250 310 350 510 550 7605 200 7606 7612 7616 590 7701 7702 150 7704 7801 7802 7803 7805 7901 7902 7903 7904 8001 8002 8003 8005 8101 100 212 214 250 8102 110 190 212 214 252 254 8103 100 200 8104 8315 500 8434 380		8407 8408 410 430 450 470 502 509 810 892 899 8409 8410 130 160 180 210 252 259 260 270 280 412 414 419 611 612 613 614 615 616 619 632 634 636 639 640 660 681 682 683 684 685 686 687 688 690 702 709 910 980 8411 210 220 230 280 290 310 322 324 326 330 342 344 349 380 400 512 514 519 552 559		
28	NE-Metalle und -Metallhalbzeug (einschl. Edelmetalle und deren Halbzeug) 2603 2804 500 600 930 952 954 970 2805 150 170 302 400 500 710 790		6904 6905 102 109 6906 6907 300 400 500 6908 300 400 500 6909 892 932 7102 010 030 090 150		7602 7603 210 250 310 350 510 550 7605 200 7606 7612 7616 590 7701 7702 150 7704 7801 7802 7803 7805 7901 7902 7903 7904 8001 8002 8003 8005 8101 100 212 214 250 8102 110 190 212 214 252 254 8103 100 200 8104 8315 500 8434 380		8407 8408 410 430 450 470 502 509 810 892 899 8409 8410 130 160 180 210 252 259 260 270 280 412 414 419 611 612 613 614 615 616 619 632 634 636 639 640 660 681 682 683 684 685 686 687 688 690 702 709 910 980 8411 210 220 230 280 290 310 322 324 326 330 342 344 349 380 400 512 514 519 552 559		
30 2	Erzeugnisse der Stahl- verformung 7305 100 7316 590 950 990 7320 410 430 450 499 7321 506 508 7329 7331 962 972 979 7332 7335 100 200 902 904 906 908 909 7340 430 610 630 862 882 920 940 993 994 995 998 7413 7415 7416 7506 110 190 7616 210 290 8201 102 104 109 202 204 400 502 700 902 909 8204 993 8424 902 904 8445 842 862 8465 532 552 554 8609 950 8706 450 8714 704		6904 6905 102 109 6906 6907 300 400 500 6908 300 400 500 6909 892 932 7102 010 030 090 150		7602 7603 210 250 310 350 510 550 7605 200 7606 7612 7616 590 7701 7702 150 7704 7801 7802 7803 7805 7901 7902 7903 7904 8001 8002 8003 8005 8101 100 212 214 250 8102 110 190 212 214 252 254 8103 100 200 8104 8315 500 8434 380		8407 8408 410 430 450 470 502 509 810 892 899 8409 8410 130 160 180 210 252 259 260 270 280 412 414 419 611 612 613 614 615 616 619 632 634 636 639 640 660 681 682 683 684 685 686 687 688 690 702 709 910 980 8411 210 220 230 280 290 310 322 324 326 330 342 344 349 380 400 512 514 519 552 559		
31	Stahlbauerzeugnisse 7316 910 930 7319 901 902 904 906 7321 100 200 400 502 509 600 802 809 7322 050 200 310 399 500 7324 250 7337 110 190 7608 8401 8402 8413 300 500 8604 8605 8606 8607 8608 8609 110 190 702 709 800 930 990 8610 002		6904 6905 102 109 6906 6907 300 400 500 6908 300 400 500 6909 892 932 7102 010 030 090 150		7602 7603 210 250 310 350 510 550 7605 200 7606 7612 7616 590 7701 7702 150 7704 7801 7802 7803 7805 7901 7902 7903 7904 8001 8002 8003 8005 8101 100 212 214 250 8102 110 190 212 214 252 254 8103 100 200 8104 8315 500 8434 380		8407 8408 410 430 450 470 502 509 810 892 899 8409 8410 130 160 180 210 252 259 260 270 280 412 414 419 611 612 613 614 615 616 619 632 634 636 639 640 660 681 682 683 684 685 686 687 688 690 702 709 910 980 8411 210 220 230 280 290 310 322 324 326 330 342 344 349 380 400 512 514 519 552 559		
32	Maschinenbau- erzeugnisse (einschl. Lokomotiven und Ackerschlepper) 7321 504 7331 100 7337 900 8204 402 8205 210 230 252 254 312 314 332 334 336 339 352 712 714 792 8303 100 500 8403 8404		6904 6905 102 109 6906 6907 300 400 500 6908 300 400 500 6909 892 932 7102 010 030 090 150		7602 7603 210 250 310 350 510 550 7605 200 7606 7612 7616 590 7701 7702 150 7704 7801 7802 7803 7805 7901 7902 7903 7904 8001 8002 8003 8005 8101 100 212 214 250 8102 110 190 212 214 252 254 8103 100 200 8104 8315 500 8434 380		8407 8		

*) Nach dem revidierten Stand von 1970.

1) Wenn eine Warengruppe bzw. ein Warenzweig des Warenverzeichnisses für die Industriestatistik sämtliche siebenstelligen Warennummern einer Tarif-Nummer umfaßt, ist nur die vierstellige Tarif-Nummer angegeben.

Anhang 2: Gegenüberstellung der Warengruppen und -zweige des Warenverzeichnisses
für die Industriestatistik und der Nummern des Warenverzeichnisses für die Außenhandelsstatistik
im Jahre 1977

Waren- gruppe und -zweig	Warenbenennung und Warennummer	Waren- gruppe und -zweig	Warenbenennung und Warennummer	Waren- gruppe und -zweig	Warenbenennung und Warennummer	Waren- gruppe und -zweig	Warenbenennung und Warennummer	Waren- gruppe und -zweig	Warenbenennung und Warennummer
8434	120 140 160 210 260 510 580		9026 102 9028 410 9704 910		8515 112 114 132 134 210 222 224 230 242 249 250 270 282 289 290 310 350 380 550 730 820 840 860 880 910 982 989		259 912 914 919 9021 9023 199 300 920 950 970 990 9024 119 190 390 910 932 939 950 990 9025 9026 104 109 302 304 309 9027 109 310 390 9028 510 584 9029 200 310 410 590 610 9101 9102 9103 9104 320 360 380 510 560 580 712 719 730 762 769 790 9105 300 800 9107 210 290 310 390 990 9108 110 190 510 590 9109 200 310 390 800 9110 100 9111 200 300 350 400 502 509 992 999 9402 9403 230		409 500 600 700 720 740 760 780 800 992 994 996 997 999 8205 110 270 357 390 410 450 492 499 610 630 660 716 717 719 794 800 900 8206 8207 8208 8209 8210 8211 110 160 220 909 8212 8213 8214 8215 8301 8302 8303 900 8304 8305 8306 8307 310 350 380 802 804 806 8308 8309 8310 8311 8312 8313 210 292 294 300 900 8314 8411 122 8415 910 8417 562 568 582 588 590 8420 100 630 702 800 8421 130 912 8425 140 8433 392 8434 362 364 366 368 369 950 992 999 8437 312 314 8440 502 508 8441 302 309 8454 592 594 8455 100 8502 110 8509 010 050 092 099 8706 292 8712 110 150 190 320 340 380 400 500 552 558 600 700 800 910 950 990 8714 510 594 599 708 709 8905 9016 160 659 754 9019 950 9111 910 9301 9302 9304 9305 9306 310 350 392 399 9307 100 352 354 356 510 550 592 599 9401 010 080 200 312 319 350 910 990 9403 212 219 310 330 350 390 411 412 413 414 415 419 450 9404 302 9606 9801 100 312 319 332 334 350 9802 102 108 9803 120 140 170 210 230 250 320 340 510 550 610 712 714 716 9804 9807 9810 9812 900 9813 9814 109 500 9890 110 39 Musikinstrumente, Spielwaren, Turn- und Sportgeräte, Schmuckwaren, bearbeitete Edelsteine 4203 250
8435		33	Straßenfahrzeuge (ohne Ackerschlepper) 8406 070 080 150 172 174 179 210 232 234 720 812 814 980 990 8410 230 430 8418 710 810 8463 100 8701 702 704 972 974 8702 8703 300 904 906 909 8704 8705 8706 110 210 260 299 310 350 410 510 550 610 710 995 996 998 8709 8710 8711 8712 200 8713 8714 100 310 330 350 434 436 438 450 702 706		8516 8517 8518 8519 8520 8521 8522 8523 8524 8525 900 8526 900 8527 8528 8530 8602 100 9007 312 319 500 9011 9013 100 9017 010 050 130 160 170 212 219 310 9019 310 350 510 550 9020 9024 310 9026 510 550 590 9027 014 500 9028 010 110 210 310 350 430 460 480 520 530 540 550 582 586 589 610 650 700 720 760 812 814 850 890 910 930 950 982 989 9029 112 114 119 530 710 9104 202 209 420 460 480 9105 100 200 9106 9107 110 910 9108 210 290 9207 9210 600 9211 102 104 320 340 350 372 374 392 394 502 504 506 509 700 9212 310 330 340 350 370 390 9213 110 190 300 500 702 704 709 9404 902 904		38 Eisen-, Blech- und Metallwaren 5201 6506 700 6603 202 209 902 6804 110 7009 200 7113 102 104 109 200 7114 7318 990 7321 302 304 804 806 808 7322 392 394 7323 7324 210 7327 110 7328 7331 910 940 950 980 7333 7334 7336 7337 592 594 596 599 7338 100 212 219 472 479 520 540 592 594 596 599 690 790 810 919 990 7339 7340 310 330 370 410 470 510 530 570 710 730 991 992 996 997 999 7405 7406 110 150 7409 7411 100 7412 7414 7417 7418 7419 310 390 502 504 900 7506 904 909 7603 100 7604 7605 100 7609 7610 7611 7614 7615 7616 100 150 910 982 989 7702 300 7703 7804 7806 7905 7906 8004 8006 8101 900 8102 900 8103 900 8201 509 800 8202 8203 8204 102 109 200 300		8519 8520 8521 8522 8523 8524 8525 900 8526 900 8527 8528 8530 8602 100 9007 312 319 500 9011 9013 100 9017 010 050 130 160 170 212 219 310 9019 310 350 510 550 9020 9024 310 9026 510 550 590 9027 014 500 9028 010 110 210 310 350 430 460 480 520 530 540 550 582 586 589 610 650 700 720 760 812 814 850 890 910 930 950 982 989 9029 112 114 119

**Anhang 2: Gegenüberstellung der Warengruppen und -zweige des Warenverzeichnisses
für die Industriestatistik und der Nummern des Warenverzeichnisses für die Außenhandelsstatistik
im Jahre 1977**

Waren- gruppe und -zweig	Warenbenennung und Warennummer	Waren- gruppe und -zweig	Warenbenennung und Warennummer	Waren- gruppe und -zweig	Warenbenennung und Warennummer	Waren- gruppe und -zweig	Warenbenennung und Warennummer	Waren- gruppe und -zweig	Warenbenennung und Warennummer
	4206 109		2829		3211		4807 580 970 994		4405
	7101		2830		3212		4812		4407
	7102 910 930 960 970		2831		3213		4813		4409
			2832		3301		5101 140 160 250 260		4413 300 500
	7103 910 990		2833		3302		500 620 640 730		4414
	7112		2834		3303		800		4415
	7113 106		2835		3304 900		5102 120 130 150 410		4416
	7115		2836		3305		5601		4417
	7116		2837		3306		5602		4418
	8901 792		2838	212 214 216 230	3401		5603		4809
	9111 100 950			270 412 419 430	3402		5910 100		
	9201			450 470 490 500	3403		5911 110		
	9202			610 650 710 750	3404		5912 300	54	Holzwaren
	9203			810 820 830 890	3405		5914 002		(einschl. Erzeugnisse
	9204			900	3406		6808 110 192 199		aus natürlichen
	9205		2839		3407		7103 100		Schnitz- und
	9206		2840		3501 800 900		8459 320		Formstoffen)
	9208		2841		3502 110 500		9212 112 114 116 119		0502 090 509
	9209		2842		3503		190		0513 900
	9210 100 202 204 209		2843		3504		9805		1401 190 700 952 959
	302 309 400 500		2844		3505 600 700 800 902		9808		4406
	702 704 709		2845		904		9809		4408
	9211 896		2846		3506		9890 120		4411
	9505 110 192 199		2847		3601	50	Büromaschinen;		4412
	9701		2848		3602		Datenverarbeitungs-		4413 100
	9702		2849		3603		geräte und -einrich-		4419
	9703 050 100 200 300		2850		3604		tungen		4420
	400 510 550 590		2851		3605		8451		4421
	610 690 750 850		2852		3606		8452		4422
	900		2853		3607		8453		4423
	9704 980		2854		3608		8454 100 310 390 510		4424
	9705 109 510 590		2855		3701		550 599		4425
	9706 030 070 100 202		2856		3702		8455 500 920 930 942		4426
	209 350 410 430		2857		3703 190 910 950 990		949 960 980		4427 300 900
	490 502 504 508		2858		3708		9010 422 482		4428
	802 804 806 809		2901		3801				4501 400 600
	9707		2902		3802	51	Feinkeramische		4502
	9708		2903		3803		Erzeugnisse		4503
	9816		2904		3804		2532 912 914 919 996		4504
40	Chemische Erzeug-		2905		3805		3819 991		4601 100
	nisse		2906		3806		6804 162 164 169 182		4602 102 109 200 914
	1302 930 950		2907		3807		189		919 920 950
	1303 110 120 130 140		2908		3808		6805 102 109		4603
	150 180 190 510		2909		3809		6806		4821 800
	590		2910		3810		6903 300		6405 982 984
	1502 102		2911		3811		6905 900		6502 100
	1504 112 516 519		2912		3812		6907 200 600 700 800		6602
	1505		2913		3813		6908 200 630 750 850		6803 102
	1506		2914		3814		990		8441 172
	1507 102 106 150 170		2915		3815		6909 120 140 190 812		8504 510
	280 570		2916		3816		819 899 934		8515 510
	1508		2917		3817		6910		9110 902
	1509		2918		3818		6911		9213 706
	1510		2919		3819 010 030 040 062		6912		9401 410 450 502 509
	1511		2920		069 070 090 120		6913 100 209 912 919		600 930
	1515 900		2921		140 160 180 220		930 950		9403 510 550 570 610
	1516 900		2922		260 320 350 370		6914		620 640 650 700
	1517 300 500		2923		390 410 430 450		7104		852
	2107 804		2924		460 480 510 520		8502 190		9404 309
	2503 900		2925		540 560 580 620		8525 210 250 270		9501
	2509 190		2926		640 660 680 720		8526 120 140		9502
	2510 900		2927		740 760 780 820		9019 142 144		9503
	2601 120 140		2928		840 860 892 993				9504
	2706 009		2929		994 995 996 999		52	Glas und Glaswaren	9505 300 910 992 999
	2707		2930		3901 050 070 110 132		7001		9506
	2708		2931		139 240 252 254		7002		9507
	2710 798		2932		256 259 320 352		7003		9508
	2716 009		2933		354 359 410 420		7004		9601
	2801		2934		442 449 510 590		7005		9602
	2802		2935		696 719 802 804		7006		9603
	2803		2936		850 912 914 916		7007		9604
	2804 100 300 400 700		2937		919		7008		9605
	910		2938		3902 010 020 030 040		7009 410 450		9704 950
	2805 110 130 304		2939		050 130 140 150		7010		9801 392 399
	2806		2940 902 909		182 210 220 282		7011		9803 390
	2807		2941		292 322 329 352		7012		9811 100 910
	2808		2942		354 359 390 412		7013		
	2809		2943 500 990		414 432 434 660		7014 110 192 196 199	55	Holzschliff, Zellstoff,
	2810		2944		670 712 714 716		919 952 954 959		Papier und Pappe
	2811		2945		720 740 750 840		7015		4701
	2812		3001		850 880 892 894		7016		4702
	2813		3002		899 926 940 962		7017		4801
	2814		3003		964 969		7018		4802
	2815		3004		3903 050 070 080 120		7019		4803
	2816		3005		140 152 159 170		7020		4804 100 500 600 700
	2817		3102		210 232 239 272		7021		800
	2818		3103		290 310 330 370		8525 500		4805 210 290 302 304
	2819		3105		392 410 430 470		8526 150		500 802 809
	2820		3201		492 510 532 534		9017 702		4806
	2821		3202		539 550 570 590		9023 112 114 192 910		4807 300 560 570 590
	2822		3203		602 606		9801 394		640 650 660 680
	2823		3204				9814 102		700 810 991 998
	2824		3205		3904		9815 200 300		4808 002
	2825		3206		3905		53	Schnittholz, Sperrholz	4815 300
	2826		3207		3906		und sonstiges be-		5502 900
	2827		3208		3907 110 262		arbeitetes Holz		
	2828		3209		4002		4401	56	Papier- und Pappe-
			3210		4014 950		4408 200 300 510 520		waren
			3211		4402		540 580 600 910		3703 110

**Anhang 2: Gegenüberstellung der Warengruppen und -zweige des Warenverzeichnisses
für die Industriestatistik und der Nummern des Warenverzeichnisses für die Außenhandelsstatistik
im Jahre 1977**

Waren- gruppe und -zweig	Warenbenennung und Warennummer	Waren- gruppe und -zweig	Warenbenennung und Warennummer	Waren- gruppe und -zweig	Warenbenennung und Warennummer	Waren- gruppe und -zweig	Warenbenennung und Warennummer	Waren- gruppe und -zweig	Warenbenennung und Warennummer		
	4804 210 250 400 4805 100 4807 550 852 854 910 992 993 995 999 4810 4811 4814 4815 050 100 210 290 400 500 610 650 950 991 992 993 995 999 4816 4817 4818 4820 4821 010 110 150 210 250 310 330 370 400 500 700 912 914 916 918 919 6205 998 6702 110 194 199 200 9403 859 9705 102		9110 909 9401 700 9403 810 9801 339 372 374 376 379 9802 902 908 9803 750 9806 9811 950 992 9812 100 9815 700		5008 5009 5010 5101 050 070 080 090 110 130 180 210 230 280 320 340 380 420 440 480 610 660 710 760	64	Bekleidung 0507 390 4203 100 4302 4303 4304 300 6101 6102 6103 6104 6105 6106 6107 6108 6109 6110 6111 6201 810 850 930 950 990 6202 110 172 174 179 412 419 432 439 472 479 610 652 659 710 732 739 750 770 810 850 6205 910 6503 6504 6505 300 902 909 6506 100 902 909 6507 902 6601 6701 6702 192 6703 6704 6705 9404 110 190 510 550 590 906 908 909		1106 1107 1108 1109 1202 1204 150 1206 902 909 1210 910 992 1303 160 170 310 390 550 1501 1502 109 602 604 609 704 709 804 809 1503 1504 119 190 512 514 552 554 559 590 1507 010 022 029 030 042 049 062 069 070 082 089 104 190 220 260 270 290 310 390 510 540 580 610 630 650 720 730 740 750 760 770 780 790 822 826 829 850 860 870 880 890 920 930 940 982 986 989		
57	Druckererzeugnisse, Lichtpaus- und ver- wandte Waren 4815 994 4819 4821 600 4901 4902 4903 4904 4905 4906 4907 100 200 990 4908 4909 4910 4911 4997 8434 312 319 9704 100		4003 4004 4005 4006 4007 4008 4009 4010 4011 4012 4013 4014 100 930 982 989 4015 4016 4808 004 5911 140 150 170 200 5917 104 6006 114 6204 250 290 750 790 6401 212 219 250 290 6405 960 6506 300 6813 100 330 350 362 369 370 410 430 474 476 479 510 550 6814 8504 572 8526 300 8901 772 9703 800 9706 204 9811 999		5403 5404 5405 5503 5504 5505 5506 5507 5508 5509 5604 5605 5606 5607 5701 5703 300 500 5704 309 5705 5706 5707 5708 5709 5710 5711 5712 5801 5802 5803 5804 5805 5806 5807 5808 5809 5810 5901 5902 5903 5904 5905 5906 5907 5908 100 530 5909 200 5912 102 109 900 5913 5914 004 5915 5916 5917 102 109 210 290 410 490 510 590 710 790 912 914 919 930 950 992 999	68	Erzeugnisse der Ernährungsindustrie 0201 0202 0203 0204 0205 0206 0301 020 040 080 130 160 219 232 239 249 252 259 270 290 314 334 360 380 420 440 470 490 520 550 570 590 630 650 670 690 730 762 764 769 810 852 854 855 856 858 859 910 920 930 940 950 960 971 974 978 990 0302 0401 0402 0403 0404 0405 310 390 510 530 550 700 0504 0508 002 0515 100 0702 0703 0704 0801 350 710 0803 300 0804 302 309 0810 0811 0812 0813 0901 130 150 170 300 900 0902 100 0904 0905 0906 0907 0908 0909 0910 1006 250 270 410 430 450 470 500 1101 1102 1103 1104 1105		1512 1513 1517 200 400 1601 1602 1603 1604 1605 1701 1702 1703 1704 1705 1802 1803 1804 1805 1806 1901 1902 1903 1904 1905 1906 1907 1908 2001 2002 2003 2004 2005 2006 2007 2101 2102 2103 2104 2105 2106 2107 100 200 310 350 410 452 454 459 700 802 809 2201 100 2202 2203 2205 010 090 150 370 392 420 430 496 520 560 620 2206 2207 2208 2209 2210 2301 2302 2303 2304 2306 200 502 2307 2340 110 190 2343 910 930 3104 130 3304 100 3501 110 150 190 3502 212 214 290 400 3505 110 150		
58	Kunststoffserzeugnisse 3901 162 169 180 362 364 369 380 450 460 482 484 486 490 632 634 636 692 712 750 792 799 809 870 990 3902 062 064 070 082 084 086 160 189 230 242 244 246 289 299 360 372 374 376 450 460 470 510 520 530 540 570 592 599 612 619 692 699 732 739 780 810 830 872 879 910 922 982 984 989 3903 250 274 276 279 340 360 394 396 440 460 494 496 3907 130 150 180 210 264 269 280 310 330 350 370 390 410 420 440 452 459 460 510 530 610 630 650 660 670 680 710 730 740 770 820 840 860 910 992 999 4601 800 4602 990 5102 220 240 280 490 5908 510 570 5909 100 5910 310 390 6401 612 619 630 650 690 6405 390 989 6502 800 6506 500 6507 909 6803 109 909 6813 472 8411 129 8465 709 8504 574 8525 350 8526 500 8901 779 9019 120 9109 500	61	Leder 4102 4103 4104 4105 4106 4107 4108 4109 4110	62	Lederwaren und Schuhe 4201 4202 120 140 160 170 189 210 230 250 310 350 410 490 510 590 819 894 896 898 4203 210 270 280 510 590 4204 4205 4206 102 900 6507 100 9801 396	62 1	Lederwaren (einschl. Reiseartikel) 4201 4202 120 140 160 170 189 210 230 250 310 350 410 490 510 590 819 894 896 898 4203 210 270 280 510 590 4204 4205 4206 102 900 6507 100 9801 396	62 5	Schuhe 6402 6403 6404 6405 100 200 310 940 6406	63	Textilien 0503 109 900 4304 100 5002 5003 5004 5005 5006 5007
								69	Tabakwaren 2402		

**Anhang 2: Gegenüberstellung der Warengruppen und -zweige des Warenverzeichnisses
für die Industriestatistik und der Nummern des Warenverzeichnisses für die Außenhandelsstatistik
im Jahre 1977**

Waren- gruppe und -zweig	Warenbenennung und Warennummer	Waren- gruppe und -zweig	Warenbenennung und Warennummer	Waren- gruppe und -zweig	Warenbenennung und Warennummer	Waren- gruppe und -zweig	Warenbenennung und Warennummer	Waren- gruppe und -zweig	Warenbenennung und Warennummer
außerdem:		0505		1001		256 258 259 312		99	Sonstige Waren
		0506		1002		319 352 354 356			(Waren, die nicht zu-
		0507 310 800		1003		358 359 399 492			geordnet werden
		0508 009		1004		494 499 540 682			konnten)
01	Erzeugnisse der	0509		1005		684 689 910 980			2201 900
	Land-, Forst-, Jagd-	0510		1006 210 230		2305			2498 900
	wirtschaft und	0511		1007		2306 509 900			2499 000
	Fischerei	0512		1201		2401			2717
0101		0513 100		1203		3101			2718
0102		0514		1204 110 300		4001			3704
0103		0515 302 309 900		1205		4101			3705
0104		0601		1206 100		4301			3706
0105		0602		1207		4403 210 220 230 240			3707
0106		0603		1208		250 280 400 710			6301
0301 010 030 050 060		0604		1209		730 740 750 790			7201 110 550 590
070 090 152 159		0701		1210 100 994 999		990			8708
212 242 260 280		0705		1301		4404			8901 100
312 332 340 370		0706		1302 300 910 991 992		4410			8904
410 430 450 480		0801 100 310 500 600		993 994 999		4501 200			9303
510 530 560 580		750 770 800 990		1401 110 910 930 992		5001			9306 100
610 640 660 680		0802		999		5301 102 104 109 202			9307 310 330
710 752 754 759		0803 100		1402		204			9890 130 140 190
980		0804 210 230 250 270		1403		5302 510 590 930 952			9901
0303		0805		1404		954 959 979			9902
0406 120 140 160 180		0806		1405		5401 100			9903
0406		0807		1514		5402			9904
0407		0808		1515 100		5501			9905
0501		0809		1516 102 109		5502 100			9906
0502 010 502		0901 110		1801		5702			9998 000
0503 102		0902 900		2204		5703 100			9999 010 022 024 026
		0903		2205 212 219 252 254		5704 100 302 500			029

Anhang 3: Die wichtigsten Anmeldescheine der Außenhandelsstatistik

I Einfuhrverfahren nach der AWW

a) Einfuhrerklärung

vom _____

b) Einfuhrgenehmigung

vom _____ Nr _____

c) Einfuhrlizenz

vom _____ Nr _____

- 1) Zollamtlich bewilligte oder in Zollfrei gebieten
zugelassene Veredelung
2) Zutreffende Einfuhrart ankreuzen
3) Nicht ausfüllen, wenn mit Nr. 7 übereinstimmend

Den Vordruck nicht in roter Schrift ausfüllen!

Einfuhranmeldung

Statistischer Anmeldeschein für die unmittelbare Einfuhr 2)

auf Lager (nur Freihafenlager und Zollverschlußlager)
zur vorübergehenden Zollgutverwendung
jedoch Umschließungen und Verpackungsmittel
in den freien Verkehr (siehe Nr. 3b der Anleitung)
zum Umwandlungsverkehr
zur Eigenveredelung 1)
jedoch Beistellungen
zur Lohnveredelung 1)
nach passiver Veredelung

Einfuhrart	
	00
	00
	11
	11
	11
	24
	23
	31
	41

Muster 1a der AHStat (77)

Rotumrandete Felder nicht ausfüllen!

II Rechnungspreis der angegebenen
Waren in der geschuldeten Währung

(bei unentgeltlicher Einfuhr „unentgeltlich“
eintragen)

Von Anmeldestelle an Statistisches Bundesamt, Postfach 5528, 6200 Wiesbaden 1

1 Einführer, Name und Anschrift

2 a) Nur bei Eingang von See
in einen deutschen Hafen

Schiffsname

Ankunftstag

ausländischer Einladehafen

deutscher Ausladehafen

b) Nur bei Einfuhr in einen Freihafen, auf Lager, zur aktiven Veredelung
oder zum zollfreien Gebrauch oder Verbrauch

Bezeichnung des Lagers oder Betriebes

3 Anlaß der Einfuhr (z. B. Kauf, Kommission, Ersatzlieferung, zu oder nach zoll-
amtlich bewilligter aktiver oder passiver Veredelung, Lagerung für ausländische
Rechnung, Anlaß der Rucksendung, Grund für die Unentgeltlichkeit)

4 Lieferbedingung (Wertstellung, z. B. ab Werk Lyon, fob Bombay, frei Grenze, cif
Bremen, frei München)

5 Verpackung (Anzahl, Verpackungsart und Merkzeichen der Packstücke, bei un-
verpackten Waren: Waggon-/LKW-Nr., Schiffsname)

6 Rohgewicht der Sendung in vollen kg

7 Herstellungs-/Ursprungsland (Land, in dem die Waren gewonnen oder her-
gestellt worden sind, im übrigen siehe Nr. 4 der Anleitung)

Länder-Nr.

8 Versendungsland (Land, aus dem die Waren in das Erhebungsgebiet/Wirt-
schaftsgebiet verbracht worden sind, im übrigen siehe Nr. 5 der Anleitung) 3)

Länder-Nr.

9 Einkaufsland (Land außerhalb des Erhebungsgebietes / Wirtschaftsgebietes, in
dem der ausländische Vertragspartner des Einführers ansässig ist, im übrigen siehe
Nr. 6 der Anleitung)

Länder-Nr.

10

11

12

13

14

15

Warenbezeichnung
mit genauen Angaben über
die Warenart

Codenummer
(siehe Nr. 8 der Anleitung)

Menge
in bes. Maßeinheit
(Stück, Liter, Gramm usw.)
soweit nach dem Waren-
verzeichnis für die Außen-
handelsstatistik erforderlich

Eigengewicht
in
vollen kg

Grenzübergangswert
in
vollen DM

Vom Zoll
auszufüllen
Zollsatz,
ggf. Grund der
außertariflichen
Zollvergünstigung

(1)

Für jede Warenart besondere Zeile und besondere Angaben

(2)

(3)

(4)

Einfuhrbestätigung der Anmeldestelle

Die Einfuhrart – Vordruckkopf – ist richtig angekreuzt worden

Abgegeben am

Vorbuch-Belegsammlung

Stat.AnmSt-Nr

Ort der
Einfuhr

(Nr. der Eingangs-anmeldestelle)

16 Ziel-(Bundes-)land

Länder-Nr

Ich versichere, daß ich die Angaben nach bestem Wissen und
Gewissen richtig und vollständig gemacht habe

Ort und Datum

Dienststempel

Firmenstempel und Unterschrift

0825 Einfuhranmeldung (1977)

Rechtsgrundlage: Gesetz über die Statistik des grenzüberschreitenden Warenverkehrs (AHStatGes) vom 1. Mai 1957 (Bundesgesetzbl. I S. 413)

Rückseite der Einfuhranmeldung

Anleitung zur Ausfüllung des Vordrucks

1. Der Vordruck darf nur für die im Kopf angegebenen Einfuhrarten verwendet werden, bei der Zollabfertigung zum freien Verkehr, zur Eigenveredelung oder Lohnveredelung jedoch nur dann, wenn der Vordruck Muster 1k bzw. Muster 1n nicht zu verwenden ist (z. B. wenn Zollantrag und Zollanmeldung mündlich abgegeben werden).

Reicht der im Vordruck vorgesehene Raum zur Eintragung der Warenarten nicht aus, so sind **Ergänzungsblätter** nach amtlichem Muster zu verwenden.

Mit dem Vordruck ist nur die **unmittelbare Einfuhr** von Waren anzumelden. Unmittelbare Einfuhr ist die erstmalige Anmeldung zu einer Einfuhrart.

2. Eine Einfuhranmeldung darf nur Waren für **einen** Ausstellungspflichtigen aus **einem** Herstellungs-/Ursprungsland, **einem** Einkaufsland und **einem** Versendungsland umfassen, die gleichzeitig bei **einer** Anmeldestelle zu **einer** Einfuhrart anzumelden sind, bei der Einfuhr von See in einen deutschen Hafen, sofern die Waren dort anzumelden sind, außerdem nur Waren, die mit **einem** Schiff eingegangen sind. Darüber hinaus darf ein Anmeldechein nur Waren umfassen, die über **eine** Anmeldestelle eingegangen und für **ein** Ziel-(Bundes-)land bestimmt sind sowie nur Waren, die auf **eine** Einfuhrgenehmigung oder auf **eine** Einfuhrlizenz eingeführt werden. Waren, für die eine Einfuhrkontrollmeldung erforderlich ist, dürfen nicht zusammen mit anderen Waren in einer Einfuhranmeldung angemeldet werden.

3. Zu den Einfuhrarten

- a) Als **Einfuhr auf Lager** ist mit diesem Vordruck anzumelden
- das Verbringen von ausländischen Waren auf ein Freihafenlager und
 - die Zollabfertigung von ausländischen Waren zu einem Zollverschußlager.
- Werden ausländische Waren zu einem offenen Zollager abgefertigt, so ist die Einfuhranmeldung Muster 1l zu verwenden.
- b) Als **Einfuhr in den freien Verkehr** ist anzumelden
- die Zollabfertigung von ausländischen Waren zum freien Verkehr (siehe aber Nr. 1),
 - das Verbringen von ausländischen Waren in ein Zollfreigebiet
- zum Gebrauch oder Verbrauch sowie zum Schiffbau,
 - zur Bearbeitung oder Verarbeitung – auch Ausbesserung –, soweit die Waren abgabefrei sind oder nur der EUST unterliegen,
- die Verwendung von ausländischen Umschließungen, Verpackungsmitteln und Etiketten in den Zollfreigebieten bei dem Verpacken von zur Ausfuhr bestimmten Waren,
- die Lieferung von ausländischen Waren unmittelbar aus dem Ausland als Schiffs- und Luftfahrzeugbedarf
- auf deutsche oder fremde Binnenschiffe,
 - auf deutsche Seeschiffe oder deutsche Luftfahrzeuge
- c) Als **Einfuhr zur Eigenveredelung** ist anzumelden (siehe aber Nr. 1)
- die Zollabfertigung von ausländischen Waren zur Zollgutveredelung,
 - die Zollabfertigung von ausländischen Waren zum freien Verkehr im Rahmen einer Freigutveredelung – auch Nachholgut –,
 - die besonders zugelassene, über die übliche Lagerbehandlung hinausgehende Bearbeitung oder Verarbeitung von ausländischen Waren, die einem Zoll, einer Abschöpfung oder einer anderen Verbrauchsteuer als der EUST unterliegen in einem Zollfreigebiet, ausgenommen im Schiffbau,
- wenn die Veredelung im Erhebungsgebiet für Rechnung eines im Erhebungsgebiet ansässigen Eigentümers oder für Rechnung einer anderen in den Europäischen Gemeinschaften ansässigen Person vorgenommen wird, sofern für den Auftraggeber eine Eigenveredelung vorliegt.
- d) Als **Einfuhr zur Lohnveredelung** ist anzumelden (siehe aber Nr. 1)
- die Zollabfertigung und die Bearbeitung oder Verarbeitung von Waren nach c, wenn die Veredelung im Erhebungsgebiet für Rechnung einer außerhalb der Europäischen Gemeinschaften ansässigen Person oder für Rechnung einer anderen in den Europäischen Gemeinschaften ansässigen Person vorgenommen wird, sofern für den Auftraggeber eine Lohnveredelung vorliegt.
- e) Als **Einfuhr nach passiver Veredelung** ist anzumelden
- die Einfuhr von Waren, die bei der vorangegangenen Ausfuhr als Ausfuhr zur passiven Veredelung angemeldet oder im Ausland ganz oder zum Teil aus solchen Waren hergestellt worden sind (siehe aber Nr. 1). Dies gilt auch für Waren, die aus einem anderen Mitgliedstaat der Europäischen Gemeinschaften zur passiven Veredelung ausgeführt wurden.

Zu Spalte 7

4. Bei Präferenzwaren, für die ein Präferenznachweis vorgelegt wird, ist als **Herstellungs-/Ursprungsland** das Land oder Gebiet anzugeben, in dem die Waren aufgrund einer Präferenzregelung die Eigenschaft von Ursprungswaren erworben haben.

Bei anderen Waren ist Herstellungs-/Ursprungsland das Land, in dem die Waren vollständig gewonnen oder hergestellt worden sind. Sind an der Herstellung einer Ware zwei oder mehr Länder beteiligt, so ist Herstellungs-/Ursprungsland das Land, in dem die letzte wesentliche und wirtschaftlich gerechtfertigte Be- oder Verarbeitung stattgefunden hat, sofern diese in einem dazu eingerichteten Unternehmen vorgenommen worden ist und zur Herstellung eines neuen Erzeugnisses geführt hat oder eine bedeutende Herstellungsstufe darstellt (vgl. Verordnung EWG Nr. 802/68 des Rates vom 27. 6. 1968 – ABI der EG Nr. L 148 S. 1).

Anstelle des Herstellungs-/Ursprungslandes ist anzugeben

- bei Kunstgegenständen, Sammlungsstücken, Briefmarken für Sammlierzwecke und Antiquitäten das Versendungsland, bei Briefmarken der DDR, die über ein drittes Land für Sammlierzwecke eingeführt werden, jedoch „DDR“;
- bei Waren, die in ein Land eingeführt, dort in den freien Verkehr getreten und anschließend so verwendet worden sind, daß sie der Wirtschaft dieses Landes zuzurechnen sind, dieses Land;
- bei im Ausland hergestellten Gemischen oder Gemengen von Waren aus verschiedenen Herstellungs-/Ursprungsländern, bei denen der Anteil dieser Länder an dem Gemisch oder Gemenge nicht feststellbar ist, das Land, in dem das Gemisch oder Gemenge hergestellt worden ist;
- bei dem Erwerb von Seeschiffen das Land, in dessen Schiffsregister das Schiff zuletzt eingetragen war, sonst – mit Ausnahme von Neubauten – das Land, dessen Flagge das Schiff vor dem Erwerb zuletzt geführt hat;
- bei Waren, deren Herstellungs-/Ursprungsland nicht bekannt ist, das Versendungsland.

Es sind die Landernamen und die Schlüsselnummern nach dem Landerverzeichnis für die Außenhandelsstatistik einzutragen.

Zu Spalte 8

5. **Versendungsland** ist das Land, aus dem die Waren in das Erhebungsgebiet verbracht worden sind, ohne daß sie in Durchfuhrländern anderen als den mit der Beförderung zusammenhängenden Aufenthalten oder Rechtsgeschäften unterworfen wurden. Ist dieses Land nicht bekannt, so gilt als Versendungsland das Herstellungs-/Ursprungsland. Es sind die Landernamen und Schlüsselnummern nach dem Landerverzeichnis für die Außenhandelsstatistik einzutragen.

Zu Spalte 9

6. **Einkaufsland** ist das Land, in dem die außerhalb des Erhebungsgebietes ansässige Person, von welcher die im Erhebungsgebiet ansässige Person die eingeführte Ware erworben hat, ihren Sitz oder ihren gewöhnlichen Aufenthalt hat. Liegt der Einfuhr kein Einfuhrvertrag zugrunde, so ist Einkaufsland das Land, in dem die verfuhrsberechtigte Person, die die Waren in das Erhebungsgebiet verbringt oder verbringen läßt, ansässig ist, ist diese Person im Erhebungsgebiet ansässig, so gilt als Einkaufsland das Versendungsland. Bei Waren, die im Zusammenhang mit einem vorausgegangenen Ausfuhrgeschäft in das Erhebungsgebiet zurückgesandt werden oder bei denen das Einkaufsland nicht bekannt ist, gilt als Einkaufsland das Versendungsland.

Bei Waren, die vor ihrer Einfuhr auf Rechnung des Einfuhrers bearbeitet oder verarbeitet worden sind, ist das Einkaufsland der unbearbeiteten Waren und außerdem in Klammern das Land anzugeben, in dem die Waren vor der Einfuhr bearbeitet worden sind.

Es sind die Landernamen und die Schlüsselnummern nach dem Landerverzeichnis für die Außenhandelsstatistik einzutragen.

Zu Spalte 10

7. Zur **Warenbezeichnung** ist die handelsübliche oder die sprachgebrauchliche Bezeichnung anzugeben. Soweit diese Bezeichnung nicht eindeutig erkennen läßt, von welcher Art die Ware ist und zu welcher Codennummer bzw. Warennummer sie gehört, ist sie noch durch Angaben über die Art des Materials, die Art der Bearbeitung, den Verwendungszweck oder andere, die Warenart kennzeichnende Merkmale zu ergänzen. Werden zerlegte Maschinen und Apparate in Teilsendungen eingeführt, so ist jede Teilsendung als 1, 2 usw. bis letzte Teilsendung zu kennzeichnen. Bei solchen Teilsendungen ist bei der Warenbezeichnung zusätzlich die zusammengesetzte Ware anzugeben. Außerdem ist bei der ersten Teilsendung auch der Gesamtrechnungspreis und, soweit bekannt, das voraussichtliche Gesamtgewicht zuzusetzen.

Bei Einfuhren zur Eigenveredelung, zur Lohnveredelung oder nach passiver Veredelung ist ferner die Art der Veredelungsarbeit anzugeben.

Zu Spalte 11

8. Als **Codenummer** ist die neunstellige Nummer aus Spalte 2 des Deutschen Gebrauchs-Zolltarifs anzugeben.

Bei Waren aus dem freien Verkehr eines – bis 31. 12. 1977 – ursprünglichen – Mitgliedstaates der Europäischen Gemeinschaften, die dort ihren Ursprung haben und nur der Einfuhrumsatzsteuer unterliegen, genügt die Angabe der ersten sieben Stellen der Codennummer (= Nummer des Warenverzeichnisses für die Außenhandelsstatistik).

Bei der Einfuhr auf Freihafenlager genügt die Angabe der siebenstelligen Warennummer.

Zu Spalte 13

9. **Eigengewicht** ist das Gewicht der Ware ohne alle Umschließungen. Anstelle des Eigengewichtes ist, soweit handelsüblich, das **Reingewicht** anzugeben. (Reingewicht ist das Gewicht der Ware mit jenen Umschließungen, die beim Kleinverkauf oder Einzelverkauf üblicherweise in die Hand des Käufers übergehen.)

Das Eigengewicht – bzw. das Reingewicht – ist für jede Einzelposition, und zwar in der Regel in vollen kg anzugeben. Wenn das Gewicht von 1 kg nicht erreicht wird, sind die Gramm als Bruchteile des kg (z. B. 0,135) anzugeben.

Kann das Gewicht im Zeitpunkt der Anmeldung nicht genau festgestellt werden, so ist es zu schätzen und mit dem Zusatz „gesch.“ zu kennzeichnen. Dies gilt auch für die Mengenangaben in Spalte 6 und Spalte 11.

Zu Spalte 14

10. **Grenzübergangswert** ist bei der Einfuhr der Preis der Waren „frei deutsche Grenze“, im Seeverkehr „cif deutscher Seehafen“, im Postverkehr „frei Bestimmungspostanstalt“, der unter den Bedingungen des freien Wettbewerbs zwischen voneinander unabhängigen Partnern im Einfuhrgeschäft erzielt werden kann und alle Kosten für den Verkauf und für die Lieferung der Waren enthält, ohne Rücksicht darauf, ob diese Kosten tatsächlich entstehen und wer sie trägt. Bei der Einfuhr gehören zum Grenzübergangswert auch die Kosten, die für die Lagerung und für die Erhaltung der Waren außerhalb des Erhebungsgebietes entstanden sind, und zwar auch dann, wenn der Einfuhrer diese Kosten zu tragen hat. Zum Grenzübergangswert gehören nicht die in einem anderen Mitgliedstaat der Europäischen Gemeinschaften errichteten Zölle oder Abschöpfungen.

Bei der Bildung des Grenzübergangswertes sind die zollrechtlichen Vorschriften über den Zollwert und seine Feststellung entsprechend anzuwenden, abweichend von diesen Vorschriften sind jedoch die Kosten für die Lieferung der Waren durch das Gebiet der Europäischen Gemeinschaften sowie durch ein Drittland (bis zur deutschen Grenze) stets in den Grenzübergangswert einzubeziehen und gemeinsame Kosten stets auf die einzelnen Warenarten aufzuteilen. Bei entgeltlich eingeführten Waren muß der Grenzübergangswert auch dann von dem auf den Ausstellungspflichtigen (Einfuhrer) bezogenen Rechnungspreis her gebildet werden, wenn der Zollwert nach dem Normalpreis bemessen wird.

Als Grenzübergangswert gilt

- bei der Einfuhr nach zollamtlich bewilligter passiver Veredelung im Ausland in ein Zollfreigebiet der bei der Ausfuhr angemeldete Grenzübergangswert der unveredelten Waren zuzüglich aller im Ausland für die Veredelung und für die Beförderung der Waren entstandenen Kosten einschließlich des Wertes der Zutaten;
- bei der Einfuhr von Waren, die im Zusammenhang mit dem vorangegangenen Ausfuhrgeschäft zurückgesandt werden (zurückgesandte Waren), der bei der Ausfuhr angemeldete Grenzübergangswert.

Fehlt im Zeitpunkt der Anmeldung eine Grundlage für die Bildung des Grenzübergangswertes, so ist er zu schätzen und mit dem Zusatz „gesch.“ zu kennzeichnen.

Zu Spalte 16

11. Als **Zielland** ist das Land der Bundesrepublik Deutschland anzugeben, in dem die betreffende Sendung verbleiben soll (anzugeben nach dem Landerverzeichnis für die Außenhandelsstatistik).

Hinweis:

Sofern der Name des Auskunftspflichtigen nicht bekanntgegeben wird, dürfen die Ergebnisse der Außenhandelsstatistik nach Warenarten, nach fremden Ländern und nach Bundesländern gegliedert veröffentlicht und Einzelangaben für den Dienstgebrauch an die fachlich zuständigen obersten Bundes- und Landesbehörden weitergeleitet werden.

Zollantrag und Zollanmeldung/ Einfuhranmeldung für die Abfertigung von Waren zum freien Verkehr (ausgenommen bei Zweckbindung)

1 Einfuhrarten (für jede Einfuhrart besonderen Vordruck verwenden)

Unmittelbare Einfuhr

in den freien Verkehr

zur wirtschaftlichen Lohnveredelung

nach wirtschaftlicher Lohnveredelung

nach zollamtl. bewilligt pass. Veredelung

11

16

18

41

Zutreffendes ankreuzen ☒ oder ausfüllen

Muster 1k AHStat (77)

Übergang in den freien Verkehr

aus Lager

nach Eigenveredelung

nach Lohnveredelung

12

82

83

Rotumrandete Felder nicht ausfüllen!

Blatt 1 – Statistischer Anmeldeschein – Vom Zoll an Statistisches Bundesamt

Dieses Blatt 1 darf weder abgegeben noch weitergeleitet werden, wenn es sich statistisch um Waren des freien Verkehrs handelt

☐ Statist. Ware des freien Verkehrs

2 Ich beantrage, die nachstehend angemeldeten Waren zum freien Verkehr abzufertigen.

3 ☐ Ich bin hinsichtlich dieser Waren zum vollen Vorsteuerabzug (§ 15 UStG) berechtigt.
Die Waren sind bestimmt für (Name und Anschrift des Unternehmens) ☐ Der Unternehmer ist hinsichtlich dieser Waren zum vollen Vorsteuerabzug berechtigt.

1) Nicht ausfüllen, wenn gesonderte Angaben über den Zollwert (Vordruck 0465) zu machen sind

2) Nur ausfüllen bei Eingang von See in einen deutschen Hafen

3) Nicht ausfüllen, wenn mit Feld 16 übereinstimmend.

4) Menge in Stück, Liter, Gramm usw., soweit nach dem Warenverzeichnis für die AHStat erforderlich.

5) Nicht erforderlich bei den Einfuhrarten 12, 82, 83

4 Zollbeteiligter (Name und Anschrift)

5 ggf. Bevollmächtigter (Name und Anschrift)

6. Verkäufer/Versender (Name und Anschrift) ¹⁾

7 Einführer (Name und Anschrift)

8. Lieferbedingung

9 Rechnungspreis (in der geschuldeten Währung, ggf. unentgeltlich)

10 Umrechnungskurs 1)

11 Preisnachlasse 1)

12 Rohgewicht

13. Anlaß der Einfuhr (z. B. Kauf, Kommission, Ersatzlieferung, Lagerung für ausl. Rechnung, Anlaß der Rucksendung, Grund für die Unentgeltlichkeit)

Nachholgut

EV

LV

14 Waggon-, LKW-Nr., Schiffsname

15 Erster inland. Bestimmungsort

16 Herstellungs-/Ursprungsland

Länder-Nr.

17. Ankunftstag, Ausladehafen ²⁾

18. Versendungsland ³⁾

Länder-Nr.

19. Einkaufsland

Länder-Nr.

20. Zahl, Art, Zeichen und Nr. der Packstücke/Behaltnisse

21. Warenbezeichnung, Warenmenge (Maßstab)

22. a) Zollwert/Entgelt
b) Beförderungskosten bis zum ersten inlandischen Bestimmungsort
c) Grenzübergangswert in vollen DM
a)
b)

23. Für Zollstelle
a) Abgabensätze, ggf. Grund der außertarifl. Zollvergünstigung
b) Mitgliedstaat
a)
b)

24. Präferenznachweis (Art u. ggf. Nr.)

25. Codenummer

26. Menge in bes. Maßeinheit ⁴⁾

27. Eigengewicht in vollen kg

c)

b)

28. EE/EG/EL (Dat. u. ggf. Nr.)

20. Zahl, Art, Zeichen und Nr. der Packstücke/Behaltnisse

21. Warenbezeichnung, Warenmenge (Maßstab)

22. a) Zollwert/Entgelt
b) Beförderungskosten bis zum ersten inlandischen Bestimmungsort
c) Grenzübergangswert in vollen DM
a)
b)

23. Für Zollstelle
a) Abgabensätze, ggf. Grund der außertarifl. Zollvergünstigung
b) Mitgliedstaat
a)
b)

24. Präferenznachweis (Art u. ggf. Nr.)

25. Codenummer

26. Menge in bes. Maßeinheit ⁴⁾

27. Eigengewicht in vollen kg

c)

b)

28. EE/EG/EL (Dat. u. ggf. Nr.)

29. Ziel-(Bundes-)land ⁵⁾

Länder-Nummer

30. Zusätze

31. Anlagen
Ergänzungsblätter
Zusatzblätter Zollwertangaben
Ort der Einfuhr ⁵⁾

32. Einfuhrbestätigung der Zollstelle
Die Einfuhrart ist richtig angekreuzt.
(Zollstelle, Datum, Beleg- u. Stat. AnmSt.-Nr.)

33. Ich versichere, daß ich die Angaben wahrheitsgemäß nach bestem Wissen und Gewissen gemacht habe. Ich weiß, daß unrichtige oder unvollständige Angaben für die Steuererhebung als Steuerstraftat oder Steuerordnungswidrigkeit geahndet werden können.
Bearbeiter/Telefon
Ort, Datum, Unterschrift

k

0459

Zollantrag und Zollanmeldung für die Abfertigung zum freien Verkehr + - III B 1 - (1977)

Rückseite des Zollantrages und Zollanmeldung / Einfuhranmeldung

Anleitung zur Verwendung und Ausfüllung des Vordrucks

I. Dieser Vordrucksatz dient

- 1 mit dem Blatt 1 der Anmeldung zur Außenhandelsstatistik (**Einfuhranmeldung**),
- 2 mit den Blättern 2 und 3 dem **Antrag** auf Abfertigung zum freien Verkehr — ausgenommen bei Zweckbindung (Vordruck 0461) — und der **Anmeldung** für den Zoll, die Einfuhrumsatzsteuer und ggf. eine andere Verbrauchssteuer,
- 3 mit dem Blatt 4 als **Einfuhrkontrollmeldung**.

Für die Anmeldung von mehr als 2 Warenpositionen sind Ergänzungsblätter nach Vordruck 0464 zu verwenden.

Der Vordruck ist vollständig und gut leserlich auszufüllen. Die Anmeldungen in den jeweils zusammengehörenden Blättern müssen deckungsgleich sein.

II. Anmeldung zur Außenhandelsstatistik

Der Vordruck darf nur für die in Feld 1 angegebenen Einfuhrarten verwendet werden.

Eine Einfuhranmeldung darf nur Waren für **einen** Ausstellungspflichtigen, aus **einem** Herstellungs-/ Ursprungsland, **einem** Einkaufsland und **einem** Versendungsland umfassen, die gleichzeitig bei **einer** Anmeldestelle zu **einer** Einfuhrart anzumelden sind. Darüber hinaus darf bei unmittelbarer Einfuhr **eine** Einfuhranmeldung nur Waren umfassen, die über **eine** Anmeldestelle eingegangen und für **ein** Ziel-/Bundesland bestimmt sind.

III. Antrag und Anmeldung für die Zollbehandlung

- 1 Die Anmeldung ist eine Steuererklärung i. S. der Abgabenordnung. Erkennt der Anmelder nachträglich (vor Ablauf der Festsetzungsfrist), daß eine von ihm abgegebene Erklärung unrichtig oder unvollständig ist und daß es dadurch zu einer Verkürzung von Eingangsabgaben kommen kann oder bereits gekommen ist, so ist er verpflichtet, dies unverzüglich anzuzeigen und die erforderliche Richtigstellung vorzunehmen.

- 2 Bei dem Wertzoll unterliegenden Waren ist das Zusatzblatt „Angaben über den Zollwert“ (Vordruck 0465) in zwei Stücken abzugeben, auf das Merkblatt „Zollwert“ (Vordruck 0466) wird hingewiesen.

Das Zusatzblatt entfällt bei Sendungen mit einem Wert bis 3000 DM, wenn:

- a) die Zahlung des Rechnungspreises die einzige Leistung für den Erwerb der Waren darstellt und keine Beziehungen i. S. von Art 2 Abs. 1 b ZWVO bestehen oder
- b) wenn zwar die unter a bezeichneten Voraussetzungen nicht erfüllt, aber wegen der dort bezeichneten Tatbestände die Einfuhrgeschäfte bereits zollamtlich geprüft sind und das Ergebnis der Prüfung in der Anmeldung (Feld 30) angegeben wird.

Auf Verlangen der Zollstelle ist das Zusatzblatt auch bei Sendungen mit einem Wert bis 3000 DM abzugeben. Die Angaben über den Zollwert auf dem Zusatzblatt sind Bestandteil der Steuererklärung.

- 3 Unterliegen die Waren neben der Einfuhrumsatzsteuer einer anderen Verbrauchssteuer, so ist außerdem das Zusatzblatt „Angaben über Verbrauchssteuern“ (Vordruck 0467) in zwei Stücken auszufüllen. Das Nähere ergibt sich aus den Erläuterungen in diesem Vordruck.

IV. Einfuhrkontrollmeldung

Das Blatt 4 ist nur erforderlich, soweit nach den Vorschriften des Außenwirtschaftsrechts eine Einfuhrkontrollmeldung vorzulegen ist. Waren, für die eine Einfuhrkontrollmeldung erforderlich ist, dürfen nicht zusammen mit anderen Waren in einer Einfuhranmeldung angemeldet werden.

V. Zu den einzelnen Feldern des Vordrucks

- 16 Bei Präferenzwaren, für die ein Präferenznachweis vorgelegt wird (siehe Feld 24), ist als **Herstellungs-/Ursprungsland** das Land oder Gebiet anzugeben, in dem die Waren aufgrund einer Präferenzregelung die Eigenschaft von Ursprungswaren erworben haben.

Bei anderen Waren ist Herstellungs-/Ursprungsland das Land, in dem die Waren vollständig gewonnen oder hergestellt worden sind. Sind an der Herstellung einer Ware zwei oder mehr Länder beteiligt, so ist Herstellungs-/Ursprungsland das Land, in dem die letzte wesentliche und wirtschaftlich gerechtfertigte Be- oder Verarbeitung stattgefunden hat, sofern diese in einem dazu eingerichteten Unternehmen vorgenommen worden ist und zur Herstellung eines neuen Erzeugnisses geführt hat oder eine bedeutende Herstellungsstufe darstellt (vgl. Verordnung EWG Nr. 802/68 des Rates vom 27. 6. 1968 — ABl. der EG Nr. L 148 S. 1). Anstelle des Herstellungs-/Ursprungslandes ist anzugeben:

- a) bei Kunstgegenständen, Sammlungsstücken, Briefmarken für Sammlerzwecke und Antiquitäten das Versendungsland, bei Briefmarken der DDR, die über ein drittes Land für Sammlerzwecke eingeführt werden, jedoch „DDR“;
- b) bei Waren, die in ein Land eingeführt, dort in den freien Verkehr getreten und anschließend so verwendet worden sind, daß sie der Wirtschaft dieses Landes zuzurechnen sind, dieses Land;
- c) bei im Ausland hergestellten Gemischen oder Gemengen von Waren aus verschiedenen Herstellungs-/Ursprungsändern, bei denen der Anteil dieser Länder an dem Gemisch oder Gemenge nicht feststellbar ist, das Land, in dem das Gemisch oder Gemenge hergestellt worden ist;
- d) bei dem Erwerb von Seeschiffen das Land, in dessen Schiffsregister das Schiff zuletzt eingetragen war, sonst — mit Ausnahme von Neubauten — das Land, dessen Flagge das Schiff vor dem Erwerb zuletzt geführt hat;
- e) bei Waren, deren Herstellungs-/Ursprungsland nicht bekannt ist, das Versendungsland.

Es sind die Ländernamen und die Schlüsselnummern nach dem Landerverzeichnis für die Außenhandelsstatistik einzutragen.

18 **Versendungsland** ist das Land, aus dem die Waren in das Erhebungsgebiet verbracht worden sind, ohne daß sie in Durchfuhrändern anderen als den mit der Beförderung zusammenhängenden Aufenthalten oder Rechtsgeschäften unterworfen wurden. Ist dieses Land nicht bekannt, so gilt als Versendungsland das Herstellungs-/Ursprungsland.

Es sind die Ländernamen und Schlüsselnummern nach dem Landerverzeichnis für die Außenhandelsstatistik einzutragen.

- 19 Als **Einkaufsland** ist das Land anzugeben, in dem die außerhalb des Erhebungsgebietes ansässige Person, von welcher die im Erhebungsgebiet ansässige Person die eingeführte Ware erworben hat, ihren Sitz oder ihren gewöhnlichen Aufenthalt hat. Liegt der Einfuhr kein Einfuhrvertrag zugrunde, so ist Einkaufsland das Land, in dem die verfügungsberechtigte Person, die die Waren in das Erhebungsgebiet verbringt oder verbringen läßt, ansässig ist, ist diese Person im Erhebungsgebiet ansässig, so gilt als Einkaufsland das Versendungsland. Bei Waren, die im Zusammenhang mit einem vorausgegangenen Ausfuhrgeschäft in das Erhebungsgebiet zurückgesandt werden oder bei denen das Einkaufsland nicht bekannt ist, gilt als Einkaufsland das Versendungsland. Bei Waren, die vor ihrer Einfuhr auf Rechnung des Einführers be-

arbeitet oder verarbeitet worden sind, ist das Einkaufsland der unbearbeiteten Waren und außerdem in Klammern das Land anzugeben, in dem die Waren vor der Einfuhr bearbeitet worden sind.

Es sind die Ländernamen und die Schlüsselnummern nach dem Landerverzeichnis für die Außenhandelsstatistik einzutragen.

- 21 Zur **Warenbezeichnung** sind anzugeben Art und Beschaffenheit, den Wert erhöhende oder mindernde Eigenschaften und sonstige für die Abgabenerhebung erforderliche Merkmale. Im allgemeinen ist die Ware entsprechend der Handelsübung oder dem Sprachgebrauch zu bezeichnen. Soweit diese Bezeichnung nicht eindeutig erkennen läßt, von welcher Art die Ware ist und zu welcher Codennummer bzw. Warennummer sie gehört, ist sie noch durch Angaben über die Art des Materials, die Art der Bearbeitung, den Verwendungszweck oder andere, die Warenart kennzeichnende Merkmale zu ergänzen.

Werden zerlegte Maschinen und Apparate in Teilsendungen eingeführt, so ist jede Teilsendung als 1, 2 usw. bis letzte Teilsendung zu kennzeichnen. Bei solchen Teilsendungen ist bei der Warenbezeichnung zusätzlich die zusammengesetzte Ware anzugeben. Außerdem ist bei der ersten Teilsendung auch der Gesamtrechnungspreis und — soweit bekannt — das voraussichtliche Gesamtgewicht zuzusetzen.

Die **Warenmenge** ist in dem für die Abgabenerhebung erforderlichen Maßstab (z. B. Rohgewicht) anzugeben. Sie braucht hier nur angegeben zu werden, soweit der Maßstab nicht mit einem der Maßstäbe der Felder 26 und 27 übereinstimmt.

- 22c **Grenzübergangswert** ist bei der Einfuhr der Preis der Waren „frei deutsche Grenze“, im Seeverkehr „frei deutscher Seehafen“, im Postverkehr „frei Bestimmungspostanstalt“, der unter den Bedingungen des freien Wettbewerbs zwischen voneinander unabhängigen Partnern im Einfuhrgeschäft erzielt werden kann und alle Kosten für den Verkauf und für die Lieferung der Waren enthält, ohne Rücksicht darauf, ob diese Kosten tatsächlich entstehen und wer sie trägt. Bei der Einfuhr gehören zum Grenzübergangswert auch die Kosten, die für die Lagerung und für die Erhaltung der Waren außerhalb des Erhebungsgebietes entstanden sind, und zwar auch dann, wenn der Einführer diese Kosten zu tragen hat. Zum Grenzübergangswert gehören nicht die in einem anderen Mitgliedstaat der Europäischen Gemeinschaften entrichteten Zölle oder Abschöpfungen.

Als Grenzübergangswert gilt:

- a) bei der Einfuhr nach wirtschaftlicher Lohnveredelung und nach zollamtlich bewilligter passiver Veredelung im Ausland der bei der Ausfuhr angemeldete Grenzübergangswert der unveredelten Waren zuzüglich aller im Ausland für die Veredelung und für die Beförderung der Waren entstandenen Kosten einschließlich des Wertes der Zutaten;
- b) bei der Einfuhr von Waren, die im Zusammenhang mit dem vorangegangenen Ausfuhrgeschäft zurückgesandt werden (zurückgesandte Waren), der bei der Ausfuhr angemeldete Grenzübergangswert.

Fehlt im Zeitpunkt der Anmeldung eine Grundlage für die Bildung des Grenzübergangswertes, so ist er zu schätzen und mit dem Zusatz „gesch.“ zu kennzeichnen.

- 23 (**Gilt nur für die Zollstelle**)

Unter a können die in Betracht kommenden **Abgabensätze** eingetragen werden, wenn ein Abgabenerrechnungsautomat verwendet wird.

Für die Abgabensätze sind folgende Abkürzungen zu verwenden: Zoll = Z, Abschöpfung = Ab, Ausgleichsbetrag Beitritt = ABB, Ausgleichsbetrag Wahrung = ABW, Einfuhrumsatzsteuer = E, andere Verbrauchssteuer = V und die Art (z. B. V Bier).

Wegen der Angabe des Zollsatzes, des Grundes für eine außerordentliche Zollvergünstigung und des **Mitgliedstaates** siehe Nr. 11 AHStatDA (VStF A 6402).

- 24 Wird die Ware als präferenzberechtigt angemeldet, ohne daß der **Präferenznachweis** vorliegt, ist zu vermerken, welche Präferenz in Betracht kommt (z. B. EG, Norwegen, Spanien).

- 25 Als **Codennummer** ist die neunstellige Nummer aus Spalte 2 des Deutschen Gebrauchs-Zolltarifs anzugeben.

Bei Waren aus dem freien Verkehr eines — bis 31. 12. 1977 ursprünglichen — Mitgliedstaates der EG, die dort ihren Ursprung haben und nur der Einfuhrumsatzsteuer unterliegen, genügt die Angabe der ersten sieben Stellen der Codennummer (= Nummer des Warenverzeichnisses für die Außenhandelsstatistik).

- 27 **Eigengewicht** ist das Gewicht der Ware ohne alle Umschließungen. Anstelle des Eigengewichtes ist, soweit handelsüblich, das **Reingewicht** anzugeben (Reingewicht ist das Gewicht der Ware mit jenen Umschließungen, die beim Kleinverkauf oder Einzelverkauf üblicherweise in die Hand des Käufers übergehen).

Das Eigengewicht — bzw. das Reingewicht — ist für jede Einzelposition, und zwar in der Regel in vollen kg anzugeben. Wenn das Gewicht von 1 kg nicht erreicht wird, sind die Gramm als Bruchteile des kg (z. B. 0,135) anzugeben.

Kann das Gewicht im Zeitpunkt der Anmeldung nicht genau festgestellt werden, so ist es zu schätzen und mit dem Zusatz „gesch.“ zu kennzeichnen.

- 29 Als **Ziel-(Bundes-)land** ist das Land der Bundesrepublik Deutschland anzugeben, in dem die betreffende Sendung verbleiben soll (anzugeben nach dem Landerverzeichnis für die Außenhandelsstatistik).

Hierfür sind folgende Schlüsselnummern zu verwenden:

01 Schleswig-Holstein	07 Rheinland-Pfalz
02 Hamburg	08 Baden-Württemberg
03 Niedersachsen	09 Bayern
04 Bremen	10 Saarland
05 Nordrhein-Westfalen	11 Berlin (West)
06 Hessen	

- 30 Im Feld **Zusätze** können weitere Anträge gestellt werden, die sich auf die Zollbehandlung beziehen (z. B. Anwendung eines Saisonzolls nach vorausgegangenem Zollgüterversand). Auch können Angaben über die Form der Entrichtung der Abgaben (Zahlungsaufschub, Anrechnungsanträge) gemacht werden.

Im Falle von III Nr. 2b ist hier folgendes anzugeben:

„Lt. Mitteilung des (Haupt-)Zollamts vom Az ist bei der Zollwertfeststellung ein Berechnungssatz von % auf den -preis anzuwenden.“

Hinweis:

Sofern der Name des Auskunftspflichtigen nicht bekanntgegeben wird, dürfen die Ergebnisse der Außenhandelsstatistik nach Warenarten, nach fremden Ländern und nach Bundesländern gegliedert veröffentlicht und Einzelangaben für den Dienstgebrauch an die fachlich zuständigen obersten Bundes- und Landesbehörden weitergeleitet werden.

Anlage A 2 zur Anlage A
Muster 4 a d. HSt

		25 Verbrauchs-/Bestimmungsland		Länder-Nr			
0 Anzahl, Art, Zeichen und Nummern der Packstücke (bei unverpackten Waren Waggon-/LKW-Nr., Schiffsname)		31 Warenbezeichnung (die handelsübliche oder die sprachgebräuchliche Bezeichnung und ggf. andere, die Warenart kennzeichnende Merkmale – bei Veredelung auch Veredelungsarbeit – angeben)					
2		35 Versendungsland		36 Rohgewicht in vollen kg		37 Preis	
8 Warennummer		39 Ursprungsland		41 Eigengewicht in vollen kg		42 Grenzübergangswert in vollen DM	
0 Anzahl, Art, Zeichen und Nummern der Packstücke (bei unverpackten Waren Waggon-/LKW-Nr., Schiffsname)		31 Warenbezeichnung (die handelsübliche oder die sprachgebräuchliche Bezeichnung und ggf. andere, die Warenart kennzeichnende Merkmale – bei Veredelung auch Veredelungsarbeit – angeben)					
2		35 Versendungsland		36 Rohgewicht in vollen kg		37 Preis	
8 Warennummer		39 Ursprungsland		41 Eigengewicht in vollen kg		42 Grenzübergangswert in vollen DM	
5 Vorgesehene Grenzübergangellen (u. Land)							
6 Benutzte Grenzübergangellen (u. Land)							
50		Ort		Verkehrszweig		GV	
ngang in die emeinschaft							
eladung/ mladung							
mladung							
mladung/ tmladung							
Jsgang aus der emeinschaft							
						51 Letztes Versendungsland	
						52 Erstes Bestimmungsland	

Rückseite der Durchschrift der Klein-Ausfuhrerklärung

Anleitung zum Ausfüllen der „Klein-Ausfuhrerklärung zugleich Klein-Ausfuhranmeldung“

Mit diesem Vordruck sind nur Waren anzumelden, die in Sendungen im Werte bis einschl. 2000 DM aus dem Wirtschafts-/Erhebungsgebiet nach dem Ausland verbracht werden. Für Sendungen im Werte von mehr als 2000 DM ist der Vordruck „Ausfuhrerklärung zugleich Ausfuhranmeldung“ zu verwenden.

Reicht der vorgesehene Raum zur Eintragung der Warenarten nicht aus, so verwenden Sie bitte Ergänzungsblätter nach amtlichem Muster und verbinden Sie diese fest mit dem Hauptblatt. Vermerken Sie die Anzahl der Ergänzungsblätter im Feld 4.

Die Ausfuhranmeldungen werden mit einer elektronischen Datenverarbeitungsanlage ausgewertet. Füllen Sie daher den Vordruck bitte vollständig, deutlich (möglichst mit Schreibmaschine) und spaltengerecht aus. Sofern Schlüsselnummern anzugeben sind, entnehmen Sie diese bitte den genannten Schlüsselverzeichnissen und tragen Sie die zutreffende Nummer in die vorgesehenen schwarzen Kästchen ein. Die rot gerandeten Kästchen bleiben in jedem Falle frei.

Hinweise zum Eintragen der Schlüsselnummern

(6) Ausfuhrart

Werden in einer Sendung Waren aus einer Ausfuhrart ausgeführt, so setzen Sie bitte die 2stellige Schlüsselnummer gemäß nebenstehendem Schlüsselverzeichnis im schwarzen Kästchen des Feldes 6 ein.
Das schwarze Kästchen bleibt frei, wenn in einer Sendung Waren aus verschiedenen Ausfuhrarten ausgeführt werden. Tragen Sie bitte in diesem Fall im Feld 31 vor der Warenbezeichnung jeweils die zutreffende Schlüsselnummer ein.

Beispiel:

Bei Ausfuhr aus dem freien Verkehr

Ausfuhrart	Schlüsselnummer
Ausfuhr unmittelbar aus dem freien Verkehr	10
Ausfuhr aus dem freien Verkehr nach wirtschaftlicher (nicht zollamtlich bewilligter) Lohnveredelung	15
Ausfuhr aus dem freien Verkehr zur wirtschaftlichen (nicht zollamtlich bewilligten) Lohnveredelung	17
Ausfuhr nach zollamtlich bewilligter Eigenveredelung	
mit unentgeltlichen Beistellungen von anderen Waren	21
	22
Ausfuhr nach zollamtlich bewilligter Lohnveredelung	30
Ausfuhr zur zollamtlich bewilligten passiven Veredelung	40
Ausfuhr aus Lager (Zollager, Freihafenlager)	00

6 Ausfuhrart 10

(13) Anlaß der Ausfuhr

Weitere Anlässe der Ausfuhr sind z. B. Kommission, Konsignation, nach zollamtlich bewilligter Eigenveredelung, zur zollamtlich bewilligten passiven Veredelung, Rückwaren wegen Beanstandung, andere Anlässe der Rücksendung, kostenlose Ersatzlieferung, Leihgut bzw. Montagegut zur vorübergehenden Verwendung im Ausland, andere Anlässe der unentgeltlichen Ausfuhr

(25) Verbrauchs-/Bestimmungsland

Tragen Sie bitte in den freien Raum des Feldes 25 das betreffende Verbrauchs-/Bestimmungsland ein (ggf. in der Abkürzung nach dem Länderverzeichnis für die Außenhandelsstatistik). In das schwarze Kästchen des Feldes 25 setzen Sie bitte die 3stellige Länder-Nummer ein.

Beispiel:

Bei Ausfuhr nach Frankreich als Verbrauchs-/Bestimmungsland

25 Verbrauchs-/Bestimmungsland	Länder-Nr.
Frank	0 0 1

Verbrauchs-/Bestimmungsland ist das Land, in dem die Waren gebraucht oder verbraucht, bearbeitet oder verarbeitet werden sollen, ist dieses nicht bekannt, so geben Sie bitte das letzte bekannte Land an, in das die Waren verbracht werden sollen.

(38) Warennummer

Tragen Sie bitte die Nummer des Warenverzeichnisses für die Außenhandelsstatistik (ab 1975 siebenstellig) in das Feld 38 ein. Das rot gerandete Kästchen (8. Stelle) lassen Sie bitte frei.

Beispiel: 38 Warennummer
8 4 4 5 2 4 2

(39) Ursprungsland

- a) Geben Sie bitte für Waren deutschen Ursprungs die betreffende Länder-Nummer im 2stelligen schwarzen Kästchen des Feldes 39 an.
b) Bei Waren ausländischen Ursprungs tragen Sie bitte die Länder-Kurzbezeichnung des Länderverzeichnisses für die Außenhandelsstatistik im freien Raum des Feldes 39 ein.

Beispiel:

Fall a) Ausfuhr einer Ware mit Ursprung in Bayern

39 Ursprungsland
0 9

Fall b) Ausfuhr einer Ware französischen Ursprungs

39 Ursprungsland
Frank - -

Ursprungsland	Länder-Nummer
Schleswig-Holstein	01
Hamburg	02
Niedersachsen	03
Bremen	04
Nordrhein-Westfalen	05
Hessen	06
Rheinland-Pfalz	07
Baden-Württemberg	08
Bayern	09
Saarland	10
Berlin (West)	11
DDR und Berlin (Ost)	13

(41) Eigengewicht in vollen kg

Geben Sie bitte das Eigengewicht (wenn handelsüblich das Reingewicht) für jede Warenart in vollen kg an. Gramm-Angaben runden Sie auf bzw. ab.

Beispiel:

Ausfuhr von 442,250 kg

41 Eigengewicht in vollen kg
4 4 2

Kann das Gewicht im Zeitpunkt der Anmeldung nicht genau festgestellt werden, so ist es zu schätzen. Dies gilt auch für die Mengenangabe im Feld 36.

(42) Grenzübergangswert in vollen DM

Grenzübergangswert ist bei der Ausfuhr der Preis der Ware, der unter den Bedingungen des freien Wettbewerbs zwischen voneinander unabhängigen Vertragspartnern im Ausfuhrgeschäft erzielt werden kann und alle Kosten für den Verkauf und für die Lieferung der Ware bis zum Grenzzort enthält, und zwar

- im Land-, Luft- und Binnenschiffsverkehr: frei Grenze des Erhebungsgebietes,
- im Seeverkehr: fob deutscher Einladehafen,
- im Postverkehr: frei Einlieferungspostanstalt,

ohne Rücksicht darauf, ob diese Kosten tatsächlich entstehen und wer sie trägt. Zum Grenzübergangswert gehören nicht bei der Ausfuhr gewährte Erstattungen sowie die in den Währungsgebieten der Mark der DDR anfallenden Kosten.

Beispiele:

Grenzübergangswert bei Lieferbedingung

frei Grenze des Erhebungsgebietes oder fob Bremen

= Rechnungspreis

ab Werk

= Rechnungspreis zuzüglich der Fracht-, Versicherungs- und sonstigen Kosten bis zum Grenzzort des Erhebungsgebietes

cif Bombay

= Rechnungspreis abzügl. der Fracht-, Versicherungs- und sonst. Kosten vom Grenzzort d. Erhebungsgebietes bis Bombay.

Geben Sie bitte den Grenzübergangswert in vollen DM an. Pfennigbeträge runden Sie auf bzw. ab.

Beispiel:

Der Grenzübergangswert beläuft sich auf 1825,30 DM

42 Grenzübergangswert in vollen DM
1 8 2 5

Fehlt im Zeitpunkt der Anmeldung eine Grundlage für die Bildung des Grenzübergangswertes, so ist er zu schätzen.

Haben Sie Fragen zum Ausfüllen der „Klein-Ausfuhrerklärung zugleich Klein-Ausfuhranmeldung“, so wenden Sie sich bitte an das Statistische Bundesamt, Abt. V, 62 Wiesbaden, Postfach 828, in dringenden Fällen telefonisch (Fernruf 0 61 21/70 51 – Vermittlung; 705 2464 Durchwahl) bzw. über Fernschreiber (04-186 511 stb d.). – In Zweifelsfällen gibt Ihnen auch Ihre Zollstelle Auskunft.

<div>Vor dem Ausfüllen sorgfältig die Anleitung auf der Rückseite der „Durchschrift der Ausfuhrerklärung“ lesen. Bitte die betreffenden Schlüsselnummern einsetzen!</div>		1 Sicherheit		Rotumrandete Felder nicht ausfüllen!	
		AE M 999122			
2 Anlagen		5 Ausgeführt mit Versand-AE Nr.		Abgangszollstelle	
3 Vorangegangenes Zollverfahren		4 Anzahl der beigefügten Ergänzungsbätter		Versandschein ausgestellt am unter Nr.	
		5a Ausfuhrgenehmigung vom Nr. gültig bis Stempel		Stempel Unterschrift	
		6 Ausfuhrart		Stat. AnmSt. Nr.:	
7 Ausfuhrer (Name, Postleitzahl, Wohnort, Postfach/Straße und Hausnummer)				8 a) Bei Ausgang über Hamburg, Bremen und Bremerhaven Sitz des Ausfuhrers und Verkehrsweg	
Ich versichere die Richtigkeit meiner Angaben Ort und Datum				b) Bei seewärtigem Ausgang oder rheinabwärts (Schiffsname, Verladetag und Ausladehafen)	
Unterschrift und Firmenstempel				- ggf. vom Warenfuhrer zu ergänzen - Firmenstempel	

10 VERSANDANMELDUNG:

vertreten durch

verpflichtet sich, die unten bezeichneten Waren innerhalb der vorgeschriebenen Frist unverändert der Bestimmungs-

zollstelle zu stellen.

(Ort), den

Unterschrift

11 Empfänger

13 Anlaß der Ausfuhr (z B Verkauf, zu oder nach wirtschaftlicher Lohnveredelung, nach zollamt! bewilligter Lohnveredelung)

14 Raum für zusätzliche Eintragungen, insbesondere zu Feld 47 (z B unentgeltlich, Hinweise zu Zahlungsbedingungen)

18 Lieferbedingung (z B ab Werk, fob Hamburg, cif Sydney)		25 Verbrauchs-/Bestimmungsland		Länder-Nr.		26 Käuferland		Länder-Nr.					
30 Anzahl, Art, Zeichen und Nummern der Packstücke (bei unverpackten Waren Waggon-/LKW-Nr., Schiffsname)		31 Warenbezeichnung (die handelsübliche oder die sprachgebräuchliche Bezeichnung und ggf. andere, die Warenart kennzeichnende Merkmale – bei Veredelung auch Veredelungsarbeit – angeben)											
12		35 Versendungsland		36 Rohgewicht in vollen kg		37 Preis							
38 Warennummer		39 Ursprungsland		40 Bes. Maßeinheit (Anzahl in Stück, Liter usw.)		41 Eigengewicht in vollen kg		42 Grenzübergangswert in vollen DM					
30 Anzahl, Art, Zeichen und Nummern der Packstücke (bei unverpackten Waren Waggon-/LKW-Nr., Schiffsname)		31 Warenbezeichnung (die handelsübliche oder die sprachgebräuchliche Bezeichnung und ggf. andere, die Warenart kennzeichnende Merkmale – bei Veredelung auch Veredelungsarbeit – angeben)											
12		35 Versendungsland		36 Rohgewicht in vollen kg		37 Preis							
38 Warennummer		39 Ursprungsland		40 Bes. Maßeinheit (Anzahl in Stück, Liter usw.)		41 Eigengewicht in vollen kg		42 Grenzübergangswert in vollen DM					
15 Vorgesehene Grenzübergangsstellen (u. Land)								47 Währung Fälligkeit					
16 Benutzte Grenzübergangsstellen (u. Land)													
50		Ort		Verkehrszweig		GV		Kennz. des Beförd.mittels C		Nationalität/Flagge		51 Letztes Versendungsland	
Eingang in die Gemeinschaft													
Beladung/ Umladung													
Umladung													
Umladung/ Entladung												52 Erstes Bestimmungsland	
Ausgang aus der Gemeinschaft													

Anleitung zum Ausfüllen der „Ausfuhrerklärung zugleich Ausfuhranmeldung“

Mit diesem Vordruck sind nur Waren anzumelden, die in Sendungen im Werte von mehr als 2000 DM aus dem Wirtschafts-/Erhebungsgebiet nach dem Ausland verbracht werden. Für Sendungen im Werte bis einschl. 2000 DM ist der vereinfachte Vordruck „Klein-Ausfuhrerklärung zugleich Klein-Ausfuhranmeldung“ zu verwenden.

Reicht der vorgesehene Raum zur Eintragung der Warenarten nicht aus, so verwenden Sie bitte Ergänzungsblätter nach amtlichem Muster und verbinden Sie diese fest mit dem Hauptblatt. Vermerken Sie die Anzahl der Ergänzungsblätter im Feld 4.

Die Ausfuhranmeldungen werden mit einer elektronischen Datenverarbeitungsanlage ausgewertet. Füllen Sie daher den Vordruck bitte vollständig, deutlich (möglichst mit Schreibmaschine) und spaltengerecht aus. Sofern Schlüsselnummern anzugeben sind, entnehmen Sie diese bitte den genannten Schlüsselverzeichnissen und tragen Sie die zutreffende Nummer in die vorgesehenen schwarzen Kästchen ein. Die rot gerandeten Kästchen bleiben in jedem Falle frei.

Hinweise zum Eintragen der Schlüsselnummern

(6) Ausfuhrart

Werden in einer Sendung Waren aus einer Ausfuhrart ausgeführt, so setzen Sie bitte die 2stellige Schlüsselnummer gemäß nebenstehendem Schlüsselverzeichnis im schwarzen Kästchen des Feldes 6 ein.

Das schwarze Kästchen bleibt frei, wenn in einer Sendung Waren aus verschiedenen Ausfuhrarten ausgeführt werden. Tragen Sie bitte in diesem Fall im Feld 31 vor der Warenbezeichnung jeweils die zutreffende Schlüsselnummer ein.

Beispiel:

Bei Ausfuhr aus dem freien Verkehr

Ausfuhrart	Schlüsselnummer
Ausfuhr unmittelbar aus dem freien Verkehr	10
Ausfuhr aus dem freien Verkehr nach wirtschaftlicher (nicht zollamtlich bewilligter) Lohnveredelung	15
Ausfuhr aus dem freien Verkehr zur wirtschaftlichen (nicht zollamtlich bewilligten) Lohnveredelung	17
Ausfuhr nach zollamtlich bewilligter Eigenveredelung	
mit unentgeltlichen Beistellungen von anderen Waren	21
	22
Ausfuhr nach zollamtlich bewilligter Lohnveredelung	30
Ausfuhr zur zollamtlich bewilligten passiven Veredelung	40
Ausfuhr aus Lager (Zollager, Freihafenlager)	00

6 Ausfuhrart 10

(8a) Verkehrsweg und Sitz des Ausfuhrers

Bei allen Sendungen, die über die Häfen Hamburg, Bremen und Bremerhaven ausgehen, tragen Sie bitte die zutreffende Schlüsselnummer ein.

Ausfuhrer mit Sitz in Hamburg, Bremen/Bremerhaven und Lübeck tragen bitte auch dann die betreffende Schlüsselnummer ein, wenn die Sendungen über andere Grenzen bzw. Häfen ausgehen.

Beispiele:

Ausfuhr eines Kölner Ausfuhrers über Hamburg
Ausfuhr eines Hamburger Ausfuhrers über Bremerhaven

Ausfuhr über	Sitz des Ausfuhrers in			
	Hamburg	Bremen und Bremerhaven	Lübeck	anderen Orten
Hamburg	11	51	71	91
Bremen und Bremerhaven	15	55	75	95
andere Grenzen und Häfen	10	50	70	-

8a Verkehrsweg und Sitz des Ausfuhrers

9 1

1 5

(13) Anlaß der Ausfuhr

Weitere Anlässe der Ausfuhr sind z. B. Kommission, Konsignation, nach zollamtlich bewilligter Eigenveredelung, zur zollamtlich bewilligten passiven Veredelung, Rückwaren wegen Beanstandung, andere Anlässe der Rücksendung, kostenlose Ersatzlieferung, Leihgut bzw. Montagegut zur vorübergehenden Verwendung im Ausland, andere Anlässe der unentgeltlichen Ausfuhr.

(14) Zusätzliche Eintragungen

Unentgeltliche Ausfuhrer bezeichnen Sie bitte in diesem Feld als „unentgeltlich“. Hat eine Ausfuhrforderung mehrere Fälligkeitszeitpunkte, so geben Sie bitte sowohl den Anteil des fällig werdenden Betrages als auch den für diesen Anteil maßgebenden Fälligkeitszeitpunkt wie im folgenden Beispiel an:

30 % - 3/76, 30 % - 6/76, 30 % - 1/77, 10 % - 1/78.

Ggf. können Sie in diesem Feld auch sonstige Besonderheiten der Zahlungssseite des Ausfuhrgeschäftes vermerken (z. B. Vorauszahlungen, Akkreditiv, Akzept, Kasse gegen Dokumente). Reicht der vorgesehene Raum zur Eintragung aller Fälligkeiten nicht aus, so fügen Sie bitte eine Anlage bei.

Kommt für die gesamte Ausfuhrforderung lediglich eine Fälligkeit in Betracht, so füllen Sie nur Feld 47 aus.

(25) und (26) Verbrauchs-/Bestimmungsland bzw. Käuferland

Tragen Sie bitte in die freien Räume der Felder 25 und 26 das betreffende Verbrauchs-/Bestimmungsland bzw. das Käuferland ein (ggf. in der Abkürzung nach dem Länderverzeichnis für die Außenhandelsstatistik). In den schwarzen Kästchen der Felder 25 und 26 setzen Sie bitte die 3stellige Länder-Nummer ein.

Beispiel: Bei Ausfuhr nach Spanien als Verbrauchs-/Bestimmungsland und Frankreich als Käuferland

25 Verbrauchs-/Bestimmungsland	Länder-Nr.	26 Käuferland	Länder-Nr.
Span	0 4 2	Frank	0 0 1

Verbrauchs-/Bestimmungsland ist das Land, in dem die Waren gebraucht oder verbraucht, bearbeitet oder verarbeitet werden sollen; ist dieses nicht bekannt, so geben Sie bitte das letzte bekannte Land an, in das die Waren verbracht werden sollen.

Käuferland ist das Land, in dem die außerhalb des Erhebungsgebietes ansässige Person, die von der im Erhebungsgebiet ansässigen Person die zur Ausfuhr bestimmten Waren erwirbt, ansässig ist. In den übrigen Fällen gilt als Käuferland das Verbrauchs-/Bestimmungsland.

(37) Preis

In diesem Feld der Feldergruppe A kann der Rechnungspreis in der vereinbarten Währung für alle mit diesem Vordruck angemeldeten Warenarten in einer Summe eingetragen werden; der Gesamtrechnungspreis braucht nicht auf die Versandanmeldungen T 1, T 2 bzw. T 3 durchgeschrieben zu werden.

(38) Warennummer

Tragen Sie bitte die Nummer des Warenverzeichnisses für die Außenhandelsstatistik (ab 1975 siebenstellig) in das Feld 38 ein. Das rot gerandete Kästchen (8. Stelle) lassen Sie bitte frei.

Beispiel: 38 Warennummer 8 4 4 4 5 2 4 2

(39) Ursprungsland

- a) Geben Sie bitte für Waren deutschen Ursprungs die betreffende Länder-Nummer im 2stelligen schwarzen Kästchen des Feldes 39 an.
- b) Bei Waren ausländischen Ursprungs tragen Sie bitte die Länder-Kurzbezeichnung des Länderverzeichnisses für die Außenhandelsstatistik im freien Raum des Feldes 39 ein.

Beispiel:

Fall a) Ausfuhr einer Ware mit Ursprung in Bayern

39 Ursprungsland 0 9

Fall b) Ausfuhr einer Ware französischen Ursprungs

39 Ursprungsland Frank - -

Ursprungsland	Länder-Nummer
Schleswig-Holstein	01
Hamburg	02
Niedersachsen	03
Bremen	04
Nordrhein-Westfalen	05
Hessen	06
Rheinland-Pfalz	07
Baden-Württemberg	08
Bayern	09
Saarland	10
Berlin (West)	11
DDR und Berlin (Ost)	13

(40) Besondere Maßeinheit; Anzahl in Stück, Liter, Gramm usw.

Füllen Sie bitte dieses Feld aus, wenn im Warenverzeichnis für die Außenhandelsstatistik noch eine andere Maßeinheit als kg gefordert wird (z. B. Stück). Den zutreffenden Kennbuchstaben für diese besondere Maßeinheit setzen Sie bitte in die erste Stelle des Feldes 40 und die betreffende Menge in die folgenden Stellen des Feldes 40 spaltengerecht (ohne Nachkommastellen) ein.

Beispiel:

Ausfuhr von 1031 Stück

40 Bes. Maßeinheit (Anzahl in Stück, Liter usw.) 1 0 3 1

Kenn-Buchstabe

Bei einigen Warennummern des Kap. 89 des Warenverzeichnisses für die Außenhandelsstatistik ist zusätzlich zu kg und BRT bzw. Ladet auch Stück anzugeben. Tragen Sie bitte diese Maßeinheit im Feld 31 bei der Warenbezeichnung ein.

Maßeinheit	Kenn-Buchstabe	Maßeinheit	Kenn-Buchstabe
Gramm	g	kg tr 90%	
Hektoliter	h	kg Base	
Kubikmeter (auch Festmeter, Raummeter)	k	kg CH ₃ COOH	
Liter	l	kg HCl	
Meter (auch laufende Meter)	m	kg SO ₂	
		kg K ₂ O	
		kg N	
1000 N m ³	n	kg NaOH	
Paar	p	kg P ₂ O ₅	
Quadratmeter	q		
Stück (auch Ballen, Register, Rollen, Satz, Spiele)	s	BRT bzw. Ladet	b
		Curie	c
1000 Stück	t	Millicurie	i

(41) Eigengewicht in vollen kg

Geben Sie bitte das Eigengewicht (wenn handelsüblich das Reingewicht) für jede Warenart in vollen kg an. Gramm-Angaben runden Sie auf bzw. ab. Ist im Warenverzeichnis für die Außenhandelsstatistik die Anmeldung des Gewichtes nur in Gramm vorgesehen, so braucht Feld 41 nicht ausgefüllt zu werden. In diesen Fällen genügen die Gramm-Angaben im Feld 40.

Beispiel:

Ausfuhr von 2 442,250 kg

Kann das Gewicht im Zeitpunkt der Anmeldung nicht genau festgestellt werden, so ist es zu schätzen. Dies gilt auch für die Mengenangaben in den Feldern 36 und 40.

(42) Grenzübergangswert in vollen DM

Grenzübergangswert ist bei der Ausfuhr der Preis der Ware, der unter den Bedingungen des freien Wettbewerbs zwischen voneinander unabhängigen Vertragspartnern im Ausfuhrgeschäft erzielt werden kann und alle Kosten für den Verkauf und für die Lieferung der Ware bis zum Grenzübergang enthält, und zwar

im Land-, Luft- und Binnenschiffsverkehr: frei Grenze des Erhebungsgebietes, im Seeverkehr: fob deutscher Einladehafen, im Postverkehr: frei Einlieferungspostanstalt,

ohne Rücksicht darauf, ob diese Kosten tatsächlich entstehen und wer sie trägt. Zum Grenzübergangswert gehören nicht bei der Ausfuhr gewährte Erstattungen sowie die in den Währungsgebieten der Mark der DDR anfallenden Kosten.

Beispiele:

Grenzübergangswert bei Lieferbedingung

frei Grenze des Erhebungsgebietes oder fob Bremen ab Werk

= Rechnungspreis
+ Rechnungspreis zuzüglich der Fracht-, Versicherungs- und sonstigen Kosten bis zum Grenzübergang des Erhebungsgebietes
= Rechnungspreis abzügl. der Fracht-, Versicherungs- und sonst. Kosten vom Grenzübergang des Erhebungsgebietes bis Bombay.

Geben Sie bitte den Grenzübergangswert in vollen DM an. Pfennigbeträge runden Sie auf bzw. ab.

Beispiel: Der Grenzübergangswert beläuft sich auf 36 000,49 DM

42 Grenzübergangswert in vollen DM 3 6 0 0 0 4 9

Fehlt im Zeitpunkt der Anmeldung eine Grundlage für die Bildung des Grenzübergangswertes, so ist er zu schätzen.

(47) Währung und Fälligkeit der Ausfuhrforderung

a) Währung

Die vereinbarte Währung der Ausfuhrforderung tragen Sie bitte in der ersten Stelle des 4stelligen schwarzen Kästchens im Feld 47 mit der nebenstehenden Schlüsselnummer ein.

b) Fälligkeit der Ausfuhrforderung

Den Fälligkeitsmonat verschlüsseln Sie bitte 2stellig (z. B. Februar = 02), das Fälligkeitsjahr 1stellig (z. B. 1976 = 6).

Beispiel:

47 Währung Fälligkeit 0 0 2 6

Währung DM Fälligkeit Febr. 1976

Bei Fälligkeiten über 10 Jahre hinaus und bei mehreren Fälligkeiten lassen Sie bitte Feld 47 frei. Feld 47 bleibt ferner frei bei unentgeltlichen Ausfuhr, bei Vorauszahlungen u. a. Tragen Sie diese Besonderheiten bitte im Feld 14 ein.

Währung	Schlüsselnummer
Deutsche Mark (DM)	0
Französischer Franc (FF)	1
Belg. Franc (bfr) u. luxemb. Franc (lfr)	2
Holländ. Gulden (hfl)	3
Pfund Sterling (£)	4
Ital. Lira (Lit)	5
Schweizer Franken (sfr)	6
US-Dollar (\$)	7
Sonstige Währungen	8

Haben Sie Fragen zum Ausfüllen der „Ausfuhrerklärung zugleich Ausfuhranmeldung“, so wenden Sie sich bitte an das Statistische Bundesamt, Abt. V, 6200 Wiesbaden 1, Postfach 5528, in dringenden Fällen telefonisch (Fernruf 06121/7051 - Vermittlung; 7052464 Durchwahl) bzw. über Fernschreiber (04-186511 abtd.). - In Zweifelsfällen gibt Ihnen auch Ihre Zollstelle Auskunft.

Alphabetisches Stichwortverzeichnis

Abu Dhabi	647	Costa Rica	436	Irland, Republik	007	Martinique	462	Polynesien, Fr.-	822	Südwestafrika	390
Aden	656	Cristobal	444	Island	024	Mauke-(Parry-)I	814	Portugal	814	Surinam	492
Adschman	647	Culebra-I	400	Israel	624	Mauretanien	228	Principe-I	311	Swan-(Schwan-)In	424
Ägypten	220	Curacao-I	476	Italien	005	Mauritius	373	Puerto Rico	400	Swasiland	393
Äquatorialguinea	310					Mayotte	377			Syrien	608
Äthiopien	334	Dänemark	008	Jamaika	464	Mc Donald-In	802	Ras el-Chaima	647	Tahiti-I	822
Afar- u. Issagebiet	338	Dahome (ehem.)	284	Japan	732	Melilla	205	Réunion	372	Taiwan	736
Afghanistan	660	Désirade-I	458	Jemen (Nordjemen)	652	Mexiko	412	Rhodesien	382	Tansania	352
Aitutaki-I	814	Desroches-I	357	Jemen, Dem. Volks-		Midway-In	808	Rio-Muni-Gebiet	310	Tasmanien	800
Albanien	070	Diego Alvarez	329	rep. (Südjemen)	656	Miquelon-In	408	Riukiu-In	732	Teneriffa	202
Algerien	208	Dominika-I	471	Jordanien	628	Mona-I	400	Rotuma-I	815	Thailand	680
Alofi-I	811	Dominikanische		Jugoslawien	048	Monaco	001	Ruanda	324	Tibet (ehem.)	720
Amiranten-In	355	Republik	456	Jungfern-In, Amerik.	457	Mongolische		Rumänien	066	Tikopia-I	812
Andamanen-In	664	Dubai	647	Jungfern-In, Brit.	471	Volksrepublik	716			Timor, Portugie-	
Andorra	043	Duff-(Wilson-)In	812			Montserrat-I	471	Sabah	701	sisch- (ehem.)	700
Angola	330			Kaiman-In	463	Moorea-I	822	Saba-I	476	Tobago-I	472
Anguilla-I	471	Ecuador	500	Kambodscha	696	Mosambik	366	Salomon-In (Papua)	801	Togo	280
Annobon-I	310	Elfenbeinküste	272	Kamerun	302			Salomon-In (brit.)	812	Tokelau-(Union-)In	814
Antigua-I	471	El Salvador	428	Kanada	404			Sambia	378	Tonga	817
Antillen, Niederl.	476			Kanal-In, Brit.	006	Namibia (Südwest-		Samoa (Am.-Oz.)	808	Tongarewa-In	814
Arab. Emirate, Ver.	647	Färöer-In	025	Kanarische In	202	afrika)	390	Samoa (Westsamoa)	819	Trinidad-I	472
Argentinien	528	Falkland-In	529	Kap Verde Rep.	247	Nauru-I	803		819	Tristan da Cunha-I	329
Aruba-I	476	Fernando-Poo-I	310	Karolinen-In	808	Navassa-I	400	San Marino	005	Tschad	244
Ascension (Himmel-		Fidschi	815	Katar	644	Nepal	672	Sansibar	352	Tschagos-In	357
fahrts-I)	329	Finnland	032	Kenia	346	Neue Hebriden	816	Santa-Cruz-In	812	Tschechoslowakei	062
Australien	800	Formosa	736	Kermadec-In	804	Neuseeländisch-	809	São-Tomé-I	311		
Australisch-		Frankreich	001	Khmer, Rep. (ehem.)	696	Ozeanien	814	Sarawak	701		
Ozeanien	802	Fudschaira	647	Kokos-(Keeling-)In	802	Neuseeland	804	Saudi-Arabien	632	(Paumotu-)In	822
Azoren	040	Futuna-I	811	Kolumbien	480	Nevis-I	471	Sawail-I	819	Tubuai-In	822
				Komoren-In	375	Nicaragua	432	Schardscha	647	Türkei	052
				Kongo (Brazzaville)	318	Niederlande	003	Schweden	030	Tunesien	212
				Kongo (Kinshasa)		Niger	240	Schweiz	036	Turks-In	454
				(ehem.)	322	Nigeria	288	Senegal	248	Tutuila-I	808
				Kuba	448	Nikobaren-In	664	Seychellen-In	355	Uganda	350
				Kuwait	636	Niue-I	814	Sierra Leone	264	Umm al-Kaiwein	647
						Nordborneo (Sabah)	701	Sikkim (ehem.)	664	Ungarn	064
						Nordirland	006	Singapur	706	Upolu-I	819
						Nordjemen	652	Somalia	342	Uruguay	524
						Nordkorea	724	Sous-le-Vent-In	822		
						Norfolk-I	802	Sowjetunion	056	Vatikanstadt	045
						Norwegen	028	Spanien	042	Venezuela	484
								Span. Sahara		Verein. Arab.	
								(ehem.)	204, 228	Emirate	647
						Obervolta	236	Sri Lanka	669	Vereinigte Staaten	400
						Österreich	038	Stewart-I	804	Vieques-I	400
						Oman	649	St. Barthélemy	458	Vietnam	690
						Ozean-(Banaba-)I	812	St. Christopher-		Volksrep. Kongo	318
						Ozeanien, Amerik.-	808	(St. Kitts-)I	471		
						Ozeanien, Austr.-	802	St. Croix-I	457	Wake-I	808
						Ozeanien, Brit -	812	St. Eustatius-I	476	Wallis-In	811
						Ozeanien, Neusl -	814	St. Helena-I	329	Washington-I	812
								St. John-I	457	Weihnachts-I	
								(Ind. Oz.)		(Ind. Oz.)	802
								St. Lucia-I	471	Weihnachts-I	
								St. Martin-I(franz.)	458	(Paz. Oz.)	812
								St. Martin-I		Westindien	471
								(niederl.)	476	Westind. Assoz.	
								St. Pierre-In	408	Staaten	471
								St. Thomas-I	457	Westsamoa	819
								St. Vincent-I	471		
								Sudan	224	Yukon	404
								Südafrika, Republik	390		
								Südborneo	700	Zaire	322
								Südgeorgien	529	Zentralafrikanische	
								Südjemen	656	Republik	306
								Südkorea	728	Zypern	600

Erläuterungen zu den Übersichten 1.7, 1.8 und 1.14

Zu den einzelnen Ländergruppen werden nach dem Stand vom Januar 1977 folgende Länder¹⁾ gezählt:

Industrialisierte westliche Länder EG-Länder²⁾ Frankreich Belgien und Luxemburg Niederlande Italien Großbritannien Republik Irland Dänemark Andere europ. Länder Island Färöer Norwegen Schweden Finnland Schweiz Österreich Portugal Spanien Andorra Gibraltar Vatikanstadt Malta Jugoslawien Griechenland Türkei Vereinigte Staaten und Kanada Vereinigte Staaten Kanada Übrige Länder Republik Südafrika und Südwestafrika Japan Australien Neuseeland	Entwicklungsländer Afrika Kanar. Inseln Marokko Ceuta und Melilla Algerien ³⁾ Tunesien ³⁾ Libyen ³⁾ Ägypten Sudan Mauretanien Mali Obervolta Niger Tschad Republik Kap Verde Senegal Gambia Guinea-Bissau Republik Guinea Sierra Leone Liberia Elfenbeinküste Ghana Togo Benin (ehem. Dahome) Nigeria ³⁾ Kamerun Zentralaf. Rep. Äquatorialguinea S. Tomé u. Principe Gabun ³⁾ VR Kongo (Brazzav.) Zaire (Kinshasa) Ruanda Burundi St. Helena Angola ³⁾ Äthiopien Afar- u. Issageb. Somalia Kenia Uganda	 Tansania Seychellen Brit. Geb. Ind. Oz. Mosambik Madagaskar Réunion Mauritius Komoren Mayotte Sambia Rhodesien Malawi Botsuana Swasiland Lesotho Amerika Gronland St. Pierre, Miquel. Mexiko Bermuda Guatemala Belize Rep. Honduras El Salvador Nicaragua Costa Rica Panama o. Kanalz. Panamakanal-Zone Kuba Republik Haiti Bahamas Turks-, Caicosins. Dominik. Republik Am. Jungfernsinseln Guadeloupe Martinique Kaimaninseln Jamaika Barbados Westindien Trinidad u. Tobago Grenada Niederl. Antillen	 Kolumbien Venezuela ³⁾ Rep. Guyana Surinam Franz.-Guayana Ecuador Peru Brasilien Chile Bolivien Paraguay Uruguay Argentinien Falklandinseln Asien Zypern Libanon Syrien ³⁾ Irak ³⁾ Iran ³⁾ Israel Jordanien Saudi-Arabien ³⁾ Kuwait ³⁾ Bahrain ³⁾ Katar ³⁾ Verein. Arab. Emirate ³⁾ Oman ³⁾ Nordjemen Sudjemen Afghanistan Pakistan Indien Bangladesh Malediven Sri Lanka Bhutan Birma Thailand Laos Kambodscha Indonesien	 Malaysia Brunei Singapur Philippinen Südkorea Taiwan Hongkong Macau Ozeanien Papua-Neuguinea Austr.-Ozeanien Nauru Am.-Ozeanien Neukaledonien Wallis u. Futuna Br.-Ozeanien Neusl.-Ozeanien Fidschi Neue Hebriden Tonga Westsamoa Franz.-Polynesien Ostblock-Länder Europa Sowjetunion Polen Tschechoslowakei Ungarn Rumanien Bulgarien Albanien Asien Vietnam Mongol. Volksrep. Volksrep. China Nordkorea Außerdem: Schiffsbedarf usw. Polargebiete Nicht ermitt. Ldr.
--	--	---	--	---

¹⁾ Der vollständige Umfang der einzelnen Länderpositionen ist im vorstehenden Länderverzeichnis für die Außenhandelsstatistik dargestellt. — ²⁾ Europäische Gemeinschaften. — ³⁾ In der Übersicht 1.7 innerhalb der Gruppe „Entwicklungsländer“ zu den „Erdolländern“ gezählte Länder.

Fachserie 7: Außenhandel

Reihe 1: Zusammenfassende Übersichten für den Außenhandel

Diretwa 6 Wochen nach dem Berichtsmonat erscheinende Monatsveröffentlichung enthält die wichtigsten Ein- und Ausfuhrzahlen des Spezialhandels nach Warengruppen, nach Ländern und Landergruppen (EG-Länder, Entwicklungslander, Ostblocklander) sowie Übersichten über Außenhandelsvolumen und -indizes.

Außerdem wird in der Abgrenzung des Generalhandels die monatliche Entwicklung der Ein- und Ausfuhr nach Warengruppen der Ernährungswirtschaft und der Gewerblichen Wirtschaft dargestellt.

Als Anhang erscheint eine Übersicht über den Außenhandel der Mitgliedslander der OECD

Der Jahresbericht mit erweitertem Tabellenprogramm enthält u. a. auch Angaben über den Lager- und Veredelungsverkehr

Reihe 2: Außenhandel nach Waren und Ländern (Spezialhandel)

In dem Monatsbericht werden die Ergebnisse der Ein- und Ausfuhr nach fast allen siebenstelligen Warennummern des Warenverzeichnisses für die Außenhandelsstatistik in der Gliederung nach den wichtigsten Herstellungs- und Verbrauchsändern veröffentlicht. Der Dezemberbericht ist gleichzeitig Jahresbericht.

In einem jährlich erscheinenden Ergänzungsheft werden Angaben über den Lagerverkehr, den Übergang von Waren aus dem Veredelungsverkehr in den freien Verkehr, über die Zollsollerträge und über die Ausfuhr von Waren ausländischen Ursprungs gebracht.

Reihe 3: Außenhandel nach Ländern und Warengruppen (Spezialhandel)

In dieser Reihe werden vierteljährlich die Ergebnisse der Ein- und Ausfuhr nach Herstellungs- und Verbrauchsändern in der Unterteilung nach Warengruppen und -untergruppen der Ernährungswirtschaft und der Gewerblichen Wirtschaft ausgewiesen. Der vierte Vierteljahresbericht ist gleichzeitig Jahresbericht.

Außerdem erscheinen jährlich zwei Ergänzungshefte mit Angaben über die Handelswege der Einfuhr (Ergänzungsheft 1) und der Ausfuhr (Ergänzungsheft 2) der Bundesrepublik Deutschland.

Reihe 4: Außenhandel mit ausgewählten Waren

4.1: Ein- und Ausfuhr von Mineralöl (Generalhandel)

Der etwa 8 Wochen nach dem Berichtsmonat vorliegende Monatsbericht enthält die Ergebnisse der Ein- und Ausfuhr von Mineralöl nach Warennummern, unterteilt nach Herstellungs- bzw. Verbrauchsändern.

Reihe 5: Außenhandel mit ausgewählten Ländern

5.1: Außenhandel mit den Entwicklungsländern (Spezialhandel)

In diesem Bericht wird jährlich der Außenhandel mit den Entwicklungsländern als Herstellungs- und Verbrauchslander bzw. als Einkaufs- und Käuferländer dargestellt, wobei eine landerweise Unterteilung nach wichtigen Erzeugnisgruppen bzw. Warengruppen der Ernährungswirtschaft und der Gewerblichen Wirtschaft getroffen wird.

5.2: Handel mit den Ostblockländern

Diese zweijährlich erscheinende Veröffentlichung enthält Angaben über den Außenhandel der Bundesrepublik Deutschland mit den Ostblockländern in der Gliederung nach Herstellungs- und Verbrauchsändern bzw. nach Einkaufs- und Käuferländern sowie nach

wichtigen Warengruppen und -untergruppen der Ernährungswirtschaft und der Gewerblichen Wirtschaft. Außerdem wird der Außenhandel der Deutschen Demokratischen Republik und Berlin (Ost) mit den Ostblockländern nachgewiesen.

Reihe 6: Durchfuhr im Seeverkehr und Seeschlag

Die jährlich herausgegebene Veröffentlichung umfaßt die im Eingang und Ausgang über die wichtigsten Seehäfen der Bundesrepublik Deutschland durch das Erhebungsgebiet durchgeführten Waren sowie den Seeschlag. Die Nachweisungen sind nach Seehafen, Warengruppen sowie nach Versendungs- und Bestimmungsändern untergliedert.

Reihe 7: Außenhandel nach Ländern und Warengruppen der Industriestatistik (Spezialhandel)

In dieser jährlich erscheinenden Veröffentlichung erfolgt die Benennung und Gruppierung der Waren nach den Warengruppen und -zweigen des Warenverzeichnisses für die Industriestatistik. Hierdurch ergibt sich eine warenmäßige Gliederung der Außenhandelsstatistik nach dem produktionstechnischen Zusammenhang.

Reihe S: Sonderbeiträge

S 1: Außenhandelsvolumen und Außenhandelsindizes auf Basis 1970

Der Bericht enthält für die Berichtszeit 1952 bis 1974 die Ergebnisse der Neuberechnung des Außenhandelsvolumens und der Außenhandelsindizes nach Umstellung auf das Basisjahr 1970.

Systematiken

Warenverzeichnis für die Außenhandelsstatistik, Ausgabe 1978

Internationales Warenverzeichnis für den Außenhandel (SITC II), Stand 1976

Gegenüberstellung Standard International Trade Classification (SITC) mit dem Warenverzeichnis für die Industriestatistik (WI), Stand 1975

Gegenüberstellung des Warenverzeichnisses für die Industriestatistik (WI) mit dem Warenverzeichnis für die Außenhandelsstatistik (WA), Stand 1976

Alphabetisches Länderverzeichnis für die Außenhandelsstatistik, Stand 1. Januar 1976

Im Rahmen der **fremdsprachigen Veröffentlichungen** wird unter dem Titel „Foreign Trade according to the Standard International Classification (SITC) – Special Trade“ vierteljährlich eine Veröffentlichung in englischer Sprache herausgegeben. Sie enthält die Ergebnisse des Außenhandels nach dem Internationalen Warenverzeichnis für den Außenhandel (SITC) mit Angaben nach Herstellungs- und Verbrauchsändern.



STATISTISCHES BUNDESAMT
GUSTAV-STRESEMANN-RING 11
6200 WIESBADEN 1

Prospekte mit ausführlichen Angaben sind bei dem Verlag W. Kohlhammer GmbH, Philipp-Reis-Straße 3, Postfach 42 11 20, 6500 Mainz 42, Tel. (061 31) 593 44, erhältlich.