

AUSSENHANDEL

FACHSERIE

7

Reihe 1

**Zusammenfassende Übersichten
für den Aussenhandel**

1976



**HERAUSGEBER: STATISTISCHES BUNDESAMT WIESBADEN
VERLAG: W. KOHLHAMMER GMBH STUTTGART UND MAINZ**

Länderverzeichnis für die Außenhandelsstatistik der Bundesrepublik Deutschland

Europa

Gemeinschaft

001	Frankreich (einschl. Monaco)	Frankr
002	Belgien und Luxemburg	Bellux
003	Niederlande	Niedl
005	Italien (einschl. San Marino)	Ital
006	Großbritannien und Nordirland (Vereinigtes Königreich einschl. Brit. Kanalinseln und Insel Man)	GBrit
007	Republik Irland	Irland
008	Dänemark	Daenm

Übrige Länder Europas

024	Island	Island
025	Färöer	Faroer
028	Norwegen (einschl. Svalbard [Spitzbergen])	Norweg
030	Schweden	Schwed
032	Finnland	Finni
036	Schweiz (einschl. Büsingen, Liechtenstein)	Schwz
038	Österreich (ohne Jungholz und Mittelberg)	Oester
040	Portugal (einschl. Azoren und Madeira)	Portug
042	Spanien	Span
043	Andorra	Andorr
044	Gibraltar	Gibral
045	Vatikanstadt	Vatik
046	Malta	Malta
048	Jugoslawien	Jugosl
050	Griechenland	Griech
052	Türkei	Tuerk
056	Sowjetunion	UdSSR
060	Polen	Polen
062	Tschechoslowakei	CSSR
064	Ungarn	Ungarn
066	Rumänien	Rumaen
068	Bulgarien	Bulgari
070	Albanien	Alban

Afrika

Nordafrika

201	Spanische Sahara, Ceuta, Melilla	Sp Sah
202	Kanarische Inseln	Kanari
204	Marokko	Marokk
208	Algerien	Alger
212	Tunesien	Tunes
216	Libyen	Libyen
220	Ägypten	Aegypt
224	Sudan	Sudan

Westafrika

228	Mauretanien	Mauret
232	Mali	Mali
236	Obervolta	Ovolta
240	Niger	Niger
244	Tschad	Tschad
247	Kapverdische Inseln	Kapv I
248	Senegal	Seneg
252	Gambia	Gambia
257	Guinea-Bissau (ehem. Port.-Guinea)	Bissau
260	Republik Guinea	R Guin
264	Sierra Leone	Sier L
268	Liberia	Liberi
272	Elfenbeinküste	Elfbk
276	Ghana	Ghana
280	Togo	Togo
284	Dahome	Dahome
288	Nigeria	Nigeri

Zentral-, Ost- und Südafrika

302	Kamerun	Kameru
306	Zentralafrikanische Republik	Zentaf
310	Äquatorialguinea	Ae Gui
311	São Tomé und Príncipe	S Tomé
314	Gabun	Gabun
318	Volksrepublik Kongo (Brazzaville)	Kongo
322	Zaire (ehem. Kongo Kinshasa)	Zaire
324	Ruanda	Ruanda

328	Burundi	Burund
329	St. Helena und zugehörige Gebiete	St Hel
330	Angola	Angola
334	Äthiopien	Aethio
338	Französisches Afar- und Issagebiet	Afar
342	Somalia	Somali
346	Kenia	Kenia
350	Uganda	Uganda
352	Tansania	Tansan
355	Seychellen und zugehörige Gebiete	Seych
357	Brit. Gebiet im Indischen Ozean (Tschagosinseln usw.)	Ind Oz
366	Mosambik	Mosamb
370	Madagaskar	Madag
372	Réunion	Reun
373	Mauritius	Maurit
376	Komoren	Komor
378	Sambia	Sambia
382	Rhodesien	Rhodes
386	Malawi	Malawi
390	Republik Südafrika (einschl. Südwestafrika)	S Afr
391	Botsuana	Botsu
393	Swasiland	Swasi
395	Lesotho	Lesoth

Amerika

Nordamerika

400	Vereinigte Staaten von Amerika (einschl. Puerto Rico)	USA
404	Kanada	Kanada
406	Grönland	Groenl
408	St. Pierre und Miquelon	Pierre

Mittel- und Südamerika

412	Mexiko	Mexiko
413	Bermuda	Bermud
416	Guatemala	Guatem
421	Belize (ehem. Brit.-Honduras)	Belize
424	Republik Honduras	R Hond
428	El Salvador	El Sal
432	Nicaragua	Nicara
436	Costa Rica	Costa
440	Panama (ohne Kanalzone)	Panama
444	Panamakanal-Zone	KanalZ
448	Kuba	Kuba
452	Republik Haiti	Haiti
453	Bahamas	Bahama
454	Turks- und Caicosinseln	Turk I
456	Dominikanische Republik	Dom Rp
457	Amerikan. Jungferninseln	Am Jgf
458	Guadeloupe	Guadel
462	Martinique	Martin
463	Kaimaninseln	Kaiman
464	Jamaika	Jamaik
469	Barbados	Barbad
471	Westindien	W Ind
472	Trinidad und Tobago	Trinid
473	Grenada	Grenad
476	Niederländische Antillen (Curaçao, Aruba usw.)	Ni Ant
480	Kolumbien	Kolumb
484	Venezuela	Venezu
488	Republik Guyana	Guyana
492	Surinam	Surin
496	Französisch-Guayana	F Guay
500	Ecuador	Ecuad
504	Peru	Peru
508	Brasilien	Brasil
512	Chile	Chile
516	Bolivien	Boliv
520	Paraguay	Paragu
524	Uruguay	Urugu
528	Argentinien	Argent
529	Falklandinseln und zugehörige Gebiete	Falkl

Asien

Naher und Mittlerer Osten

600	Zypern	Zypern
-----	---------------	--------

604	Libanon	Liban
608	Syrien	Syrien
612	Irak	Irak
616	Iran	Iran
624	Israel	Israel
628	Jordanien	Jordan
632	Saudi-Arabien	Saudla
636	Kuwait	Kuwait
640	Bahrain	Bahral
644	Katar	Katar
647	Vereinigte Arabische Emirate	A Emir
649	Oman	Oman
652	Nordjemen	Njemen
656	Südjemen	Sjemen

Übrige Länder Asiens

660	Afghanistan	Afghan
662	Pakistan	Pakist
664	Indien (einschl. Sikkim)	Indien
666	Bangladesh	Bangla
667	Malediven	Maldiv
669	Sri Lanka (Ceylon)	Srlan
672	Nepal	Nepal
675	Bhutan	Bhutan
676	Birma	Birma
680	Thailand (Siam)	Thall
684	Laos	Laos
688	Nordvietnam	Nvietn
692	Südvietnam	Svietn
696	Kambodscha	Kambod
700	Indonesien	Indone
701	Malaysia (Malaiischer Bund, Sabah, Sarawak)	Malays
703	Brunei	Brunei
704	Portugiesisch-Timor	PTimor
706	Singapur	Singap
708	Philippinen	Philipp
716	Mongolische Volksrepublik	Mongol
720	Volksrepublik China	China
724	Nordkorea	Nkorea
728	Südkorea	Skorea
732	Japan	Japan
736	Taiwan	Taiwan
740	Hongkong	Hongk
743	Macau	Macau

Australien, Ozeanien und übrige Gebiete

800	Australien	Austral
801	Papua Neuguinea	Papua
802	Australisch-Ozeanien (Heard- und McDonaldinseln, Kokos- inseln, Weihnachts- und Norfolkinseln)	Aus Oz
803	Nauru	Nauru
804	Neuseeland	Neusee
808	Amerikanisch-Ozeanien	Am Oz
809	Neukaledonien und zugehörige Gebiete	Neukal
811	Wallis und Futuna	Wallis
812	Britisch-Ozeanien	Br Oz
814	Neuseeländisch-Ozeanien (Niue-, Tokelau- und Cookinseln)	Neu Oz
815	Fidschi	Fidsch
816	Neue Hebriden	Hebrid
817	Tonga	Tonga
819	Westsamoa	Wsamoa
822	Französisch-Polynesien	F Poly
890	Polargebiete	Polar

Verschiedenes:

950	Schiffs- und Luftfahrzeugbedarf (Einfuhr auf deutsche und Ausfuhr bzw. Durchfuhr auf fremde Seeschiffe und Luft- fahrzeuge)	Schiff
958	Nicht ermittelte Länder	N erm

AUSSENHANDEL

FACHSERIE

7

Reihe 1

Zusammenfassende Übersichten für den Aussenhandel

1976

Statistisches Bundesamt

Hinweis: Dieser Bericht erschien bisher in Fachserie G: Aussenhandel, Reihe 1
(Kennziffer: 260100)



**HERAUSGEBER: STATISTISCHES BUNDESAMT WIESBADEN
VERLAG: W. KOHLHAMMER GMBH STUTTGART UND MAINZ**

Bestellnummer: 2070100 – 76700

1	Spezialhandel	
	Vorbemerkung	3
	Übersichten:	
	Jahresergebnisse des Außenhandels 1963 bis 1976	5
	Schaubilder 1971 bzw. 1974 bis 1976	6
1.1	Ein- und Ausfuhr nach Warengruppen und -untergruppen der Ernährungswirtschaft und der Gewerblichen Wirtschaft:	
1.1.1	Tatsächliche Werte und Volumen nach Warengruppen:	
	Jährliche Entwicklung 1960, 1962, 1964, 1966, 1968, 1970, 1972, 1974 bis 1976	7
1.1.2	Entwicklung der tatsächlichen Werte und des Volumens nach Warengruppen 1970, 1972, 1974 bis 1976 MD; Juli 1975 bis Dezember 1976	
	Einfuhr nach Ländergruppen (Herstellungsländer)	8
	Ausfuhr nach Ländergruppen (Verbrauchsländer)	10
1.1.3	Mengen und Werte nach Warengruppen und -untergruppen 1972 bis 1976	12
1.1.4	Volumen nach Warengruppen und -untergruppen 1972 bis 1976	21
1.1.5	Monatliche Entwicklung der Werte nach Warengruppen und -untergruppen Januar bis Dezember 1976	24
1.2	Index der tatsächlichen Werte, des Volumens und der Durchschnittswerte (Austauschverhältnis) der Ein- und Ausfuhr nach Warengruppen der Ernährungswirtschaft und der Gewerblichen Wirtschaft 1972 bis 1976 MD und Juli 1975 bis Dezember 1976:	
1.2.1	Insgesamt	30
1.2.2	EG-Länder	32
1.2.3	Übrige Länder	34
1.3	Tatsächliche Werte, Volumen und Index der tatsächlichen Werte, des Volumens und der Durchschnittswerte (Austauschverhältnis) der Ein- und Ausfuhr nach Warengruppen der Ernährungswirtschaft und der Gewerblichen Wirtschaft 1970 bzw. 1972 bis 1976, Januar 1976 bis Dezember 1976: Ursprüngliche EG-Länder	36
1.4	Ein- und Ausfuhr nach Warengruppen und -zweigen des Warenverzeichnisses für die Industriestatistik 1972 bis 1976	38
1.5	Volumen und Index der tatsächlichen Werte, des Volumens und der Durchschnittswerte nach Warengruppen und -zweigen des Warenverzeichnisses für die Industriestatistik 1974 bis 1976	40
1.6	Ein- und Ausfuhr nach Teilen und Abschnitten des Internationalen Warenverzeichnisses für den Außenhandel (CST) 1973 bis 1976	42
1.7	Ein- und Ausfuhr nach Erdteilen und Ländern 1972 bis 1976:	
1.7.1	Herstellungs- und Verbrauchsländer	44
1.7.2	Einkaufs- und Käuferländer	48
1.8	Ein- und Ausfuhr nach Ländergruppen und ausgewählten Ländern 1973 bis 1976:	
1.8.1	Einfuhr nach Herstellungsländern	52
1.8.2	Ausfuhr nach Verbrauchsländern	53
1.9	Ein- und Ausfuhr nach Ländergruppen 1960, 1962, 1964, 1966, 1968, 1970, 1972, 1974 bis 1976, Juli 1975 bis Dezember 1976:	
1.9.1	Herstellungs- und Verbrauchsländer	54
1.9.2	Einkaufs- und Käuferländer	56
1.9.3	Anteile in % 1961 bis 1976	58
1.10	Ein- und Ausfuhr an EGKS-Waren im Verkehr mit den Mitgliedsländern der Europäischen Gemeinschaften 1975 und 1976	59
1.11	Ein- und Ausfuhr im Verkehr mit den EG-Ländern, den assoziierten Ländern der EG und Algerien 1974 bis 1976	60
1.12	Ein- und Ausfuhr im Verkehr mit dem GATT 1975 und 1976	61
1.13	Ein- und Ausfuhr nach Einkaufs- bzw. Käuferländern, unterteilt nach Herstellungs- bzw. Verbrauchsländern, in der Gliederung nach Erdteilen, im Jahre 1976:	
1.13.1	Einkaufsländer, unterteilt nach Herstellungsländern	62
1.13.2	Käuferländer, unterteilt nach Verbrauchsländern	66
1.14	Ein- und Ausfuhr nach Warenuntergruppen der Ernährungswirtschaft und der Gewerblichen Wirtschaft und wichtigen Ländern im Jahre 1976	70
1.15	Ein- und Ausfuhr nach dem Internationalen Warenverzeichnis für den Außenhandel (CST) und nach Ländergruppen im Jahre 1976:	
1.15.1	Nach Teilen und Abschnitten	74
1.15.2	Nach Gruppen	78
1.16	Ausfuhr nach Herstellungsländern und Warengruppen der Ernährungswirtschaft und der Gewerblichen Wirtschaft 1975 und 1976	84
1.17	Ein- und Ausfuhr von Investitions- und Verbrauchsgütern; Tatsächliche Werte, Volumen und Index der tatsächlichen Werte, des Volumens und der Durchschnittswerte 1970 bzw. 1972 bis 1976:	
1.17.1	Insgesamt	85
1.17.2	EG-Länder	86
1.17.3	Übrige Länder	87
2	Generalhandel	
	Vorbemerkung	90
	Übersichten:	
2.1	Ein- und Ausfuhr im Generalhandel und im Spezialhandel nach Warengruppen der Ernährungswirtschaft und der Gewerblichen Wirtschaft 1969 bis 1976	91
2.2	Ein- und Ausfuhr nach Warengruppen und -untergruppen der Ernährungswirtschaft und der Gewerblichen Wirtschaft 1974 bis 1976	92
2.3	Ein- und Ausfuhr nach Erdteilen und Ländern 1974 bis 1976:	
2.3.1	Herstellungs- und Verbrauchsländer	98
2.3.2	Einkaufs- und Käuferländer	100
2.4	Einfuhr nach Lieferbedingungen und Erdteilen 1970 bis 1976	102
2.5	Einfuhr nach Grenzübschnitten und Verkehrszweigen 1975 und 1976	103
2.6	Einfuhr nach Kapiteln des Einheitlichen Güterverzeichnisses für die Verkehrsstistik (NST) der Europäischen Gemeinschaften und Verkehrszweigen 1974 bis 1976	104
2.7	Einfuhr 1976 nach wichtigen Waren und Verkehrszweigen	105
2.8	Einfuhr 1976 nach Teilen und Abschnitten des Internationalen Warenverzeichnisses für den Außenhandel (CST) und Verkehrszweigen	106
2.9	Einfuhr 1976 nach Herstellungsländern und Verkehrszweigen	108
2.10	Einfuhr nach Zielländern und Warengruppen der Ernährungswirtschaft und der Gewerblichen Wirtschaft 1975 und 1976	110
3	Lagerverkehr	
	Vorbemerkung	112
	Übersichten:	
3.1	Entwicklung des Lagerverkehrs nach Warengruppen der Ernährungswirtschaft und der Gewerblichen Wirtschaft 1969 bis 1976	113
3.2	Lagerverkehr nach Warengruppen und -untergruppen der Ernährungswirtschaft und der Gewerblichen Wirtschaft 1974 bis 1976	114
3.3	Lagerverkehr nach Erdteilen und Ländern 1974 bis 1976	120
4	Veredelungsverkehr	
	Vorbemerkung	124
	Übersichten:	
4.1	Entwicklung des Veredelungsverkehrs 1953 bis 1976	124
4.2	Veredelungsverkehr nach Warengruppen der Ernährungswirtschaft und der Gewerblichen Wirtschaft 1965 bis 1976	125
4.3	Veredelungsverkehr nach Warengruppen und -untergruppen der Ernährungswirtschaft und der Gewerblichen Wirtschaft 1974 bis 1976	126
4.4	Veredelungsverkehr nach Erdteilen und Ländern 1974 bis 1976:	
4.4.1	Aktiver Veredelungsverkehr	138
4.4.2	Passiver Veredelungsverkehr	140

Anhang

1	Gegenüberstellung der Nummern des Internationalen Warenverzeichnisses für den Außenhandel (CST) und des Warenverzeichnisses für die Außenhandelsstatistik im Jahre 1976	141
2	Gegenüberstellung der Warengruppen und -zweigen des Warenverzeichnisses für die Industriestatistik und der Nummern des Warenverzeichnisses für die Außenhandelsstatistik im Jahre 1976	146
3	Die wichtigsten Anmeldescheine der Außenhandelsstatistik	151

Die Angaben beziehen sich auf das Bundesgebiet; sie schließen Berlin (West) ein.

Zeichenerklärung

- = es hat keine Einfuhr bzw. Ausfuhr stattgefunden.
 0 = es wurde weniger als die Hälfte der an der betreffenden Stelle nachgewiesenen Einheit eingeführt bzw. ausgeführt.
 . = kein Nachweis vorhanden.

Erschienen im Juni 1977

Nachdruck — auch auszugsweise — nur mit Quellenangabe gestattet

Preis: DM 11,80

1 Spezialhandel

Vorbemerkung

1 Rechtsgrundlagen

Die Rechtsgrundlagen der Außenhandelsstatistik sind:

- Das Gesetz über die Statistik für Bundeszwecke (StatGes) vom 3. 9. 1953 (Bundesgesetzblatt I S. 1314),
- das Gesetz über die Statistik des grenzüberschreitenden Warenverkehrs (Außenhandelsstatistik — AHStatGes) vom 1. 5. 1957 (Bundesgesetzblatt I S. 413),
- die Verordnung zur Durchführung des Gesetzes über die Statistik des grenzüberschreitenden Warenverkehrs (Außenhandelsstatistik — AHStatDV) in der Fassung vom 4. 4. 1974 (Bundesgesetzblatt I S. 843).

2 Gegenstand

Gegenstand der Außenhandelsstatistik der Bundesrepublik Deutschland ist der grenzüberschreitende Warenverkehr des Erhebungsgebietes mit dem Ausland.

Ausland im Sinne der Außenhandelsstatistik ist das Gebiet außerhalb des Erhebungsgebietes und außerhalb der Deutschen Demokratischen Republik und Berlin (Ost).

Der Warenverkehr zwischen dem Erhebungsgebiet und der Deutschen Demokratischen Republik und Berlin (Ost) wird in einer gesonderten Statistik nachgewiesen und ist in der Außenhandelsstatistik nicht enthalten.

3 Erhebungsgebiet

Das Erhebungsgebiet der Außenhandelsstatistik umfaßt die Bundesrepublik Deutschland (ohne den Zollausschluß Büsingen und bis 5. Juli 1959 ohne das Saarland) einschl. Berlin (West) und die österreichischen Gemeinden Jungholz und Mittelberg (als Zollanschlüsse).

4 Anmeldung

Den Ergebnissen der Außenhandelsstatistik liegen im allgemeinen die Angaben der Einführer und Ausführer zugrunde. Die Anmeldung zur Außenhandelsstatistik erfolgt in der Regel mit den Vordrucken „Einfuhranmeldung“ und „Ausfuhrerklärung zugleich Ausfuhranmeldung“.

5 Darstellungsformen

Der grenzüberschreitende Warenverkehr wird in der Außenhandelsstatistik als Generalhandel (siehe die Vorbemerkung zu Abschnitt 2 S. 90), als Spezialhandel und als Durchfuhr (nur Seeumschlag und Durchfuhr im Eingang und Ausgang über See; siehe Reihe 6) nachgewiesen. Der Spezialhandel enthält im wesentlichen die Waren, die zum Gebrauch, zum Verbrauch, zur Bearbeitung oder Verarbeitung in das Erhebungsgebiet eingegangen sind bzw. aus der Erzeugung, der Bearbeitung oder Verarbeitung des Erhebungsgebietes stammen und ausgeführt worden sind.

6 Spezialhandel

Der Spezialhandel umfaßt

6.1 in der Einfuhr

6.1.1 die unmittelbare Einfuhr von Waren in den freien Verkehr, zur zollamtlich bewilligten aktiven Veredelung (Eigen- und Lohnveredelung), nach zollamtlich bewilligter passiver Veredelung, auch Ausbesserungsverkehr,

6.1.2 die Einfuhr von ausländischen Waren aus Lager in die unter Ziffer 6.1.1 genannten Einfuhrarten; als Lager im Sinne der Außenhandelsstatistik gelten Freihafen- und Zollager (ab 1974 einschl. offene Zollager) sowie einige Sonderfälle,

6.2 in der Ausfuhr

die Ausfuhr von Waren aus dem freien Verkehr, nach zollamtlich bewilligter aktiver Veredelung (Eigen- und Lohnveredelung), zur zollamtlich bewilligten passiven Veredelung, auch Ausbesserungsverkehr.

7 Schiffs- und Luftfahrzeugbedarf

Als Schiffs- und Luftfahrzeugbedarf wird im Spezialhandel die Lieferung ausländischer Waren aus Lager für den Bedarf ausgehender deutscher Seeschiffe und Luftfahrzeuge (in der Einfuhr) sowie die Lieferung von Waren aus dem freien Verkehr und aus dem aktiven Veredelungsverkehr für den Bedarf ausgehender fremder Seeschiffe und Luftfahrzeuge (in der Ausfuhr) nachgewiesen. Unter Schiffs- und Luftfahrzeugbedarf ist ferner in der Einfuhr die Lieferung ausländischer Waren aus Lager für den Bedarf von in ausländischen Häfen liegenden deutschen Seeschiffen und Luftfahrzeugen zu verstehen. Die betreffenden Angaben sind in den unter Ziffer 6.1.2 bzw. 6.2 genannten Einfuhr- bzw. Ausfuhrarten enthalten. Siehe auch Vorbemerkung zur Reihe 2.

8 Befreiungen und Vereinfachungen

In den Ergebnissen der Außenhandelsstatistik sind nicht enthalten Waren und Verkehrsvorgänge, die gemäß § 31 AHStatDV von der Anmeldung befreit sind, wie z. B. Sendungen mit Waren der gewerblichen Wirtschaft bis zu einem Wert von einschließlich 300 DM und mit Waren der Ernährung und Landwirtschaft bis zu einem Wert von einschließlich 50 DM; Geschenke im Wert von einschl. 500 DM je Sendung; Silber und Gold für internationale Zahlungen; Diplomaten- und Konsulargut; bis 1975 elektrischer Strom.

Nicht einbezogen sind ferner Waren, die von ausländischen Streitkräften, die in der Bundesrepublik stationiert sind, selbst eingeführt und ausgeführt werden.

Wegen der Änderungen bei der Anmeldung und der Aufbereitung ab Januar 1974 wird auf den Aufsatz „Methodische Änderungen in der Außenhandelsstatistik ab 1974“ in „Wirtschaft und Statistik“, Jahrgang 1974, Heft 2, S. 76 f., hingewiesen.

9 Berichtsmonat

In der Darstellung des Außenhandels als Spezialhandel werden die unmittelbaren Einfuhren und die Ausfuhren im allgemeinen im Monat des Grenzüberganges, die auf Lager eingeführten Waren dagegen erst im Monat ihrer Einfuhr aus Lager nachgewiesen. Durch unvermeidbare Aufenthalte bei der Anmeldung, aber auch durch Rückfragen, können in geringem Umfange Einfuhren und Ausfuhren in einer späteren Berichtszeit nachgewiesen sein. Andererseits können in den Ergebnissen der Ausfuhr auch Sendungen enthalten sein, die im Rahmen des gemeinschaftlichen Versandverfahrens (insbesondere bei der Beförderung mit der Eisenbahn) das Erhebungsgebiet noch nicht verlassen haben.

10 Warensystematiken

Die Benennung und Gruppierung der Waren in den Übersichten 1.1, 1.2, 1.3, 1.14 und 1.16 erfolgen nach der Gliederung „Warengruppen und -untergruppen der Ernährungswirtschaft und der Gewerblichen Wirtschaft“, in den Übersichten 1.4 und 1.5 in der Gliederung nach Warengruppen und -zweigen des Warenverzeichnisses für die Industriestatistik, in den Übersichten 1.17 nach Investitionsgütern und Verbrauchsgütern und in den Übersichten 1.6 und 1.15 nach Teilen und Abschnitten des Internationalen Warenverzeichnisses für den Außenhandel (SITC/CST). Ein Vergleich der zu Produktionsbereichen zusammengefaßten Erzeugnisse der Investitions- und Verbrauchsgüterindustrien in den Übersichten 1.4 und 1.5 mit den in der Übersicht 1.17 dargestellten Angaben für ausgewählte Investitionsgüter bzw. Verbrauchsgüter ist nicht möglich, da wichtige Verbrauchsgüter (wie Fernsehapparate und Kühlschränke) z. B. als elektrotechnische Erzeugnisse im Bereich der Investitionsgüterindustrien nachgewiesen werden. Rückwaren und Ersatzlieferungen werden nicht nach ihrer warenmäßigen Beschaffenheit, sondern jeweils unter einer Sammelposition erfaßt und nachgewiesen.

11 Bezugs- und Absatzgebiete

Das „Länderverzeichnis für die Außenhandelsstatistik“ unterscheidet von Januar 1976 an 190 Länder bzw. Gebiete (siehe Innenseiten des Umschlages).

In der Einfuhr wird als **Herstellungsland** (Ursprungsland) das Land nachgewiesen, in dem die Waren vollständig gewonnen oder hergestellt worden sind oder ihre letzte wesentliche und wirtschaftlich gerechtfertigte Be- oder Verarbeitung erfahren haben. Maßgebend sind die Begriffsbestimmungen der Artikel 4 bis 7 Abs. 1 der Verordnung (EWG) Nr. 802/68 des Rates vom 27. Juni 1968 (ABIEurGem. Nr. L 148 S. 1). **Einkaufsland** ist das Land, in dem die außerhalb des Erhebungsgebietes ansässige Person, von welcher die im Erhebungsgebiet ansässige Person die eingeführten Waren erworben hat, ihren Sitz oder ihren gewöhnlichen Aufenthalt hat. In der Ausfuhr wird als **Verbrauchsland** (Bestimmungsland) das Land nachgewiesen, in dem die Waren gebraucht oder verbraucht, bearbeitet oder verarbeitet werden sollen. **Käuferland** ist das Land, in dem die außerhalb des Erhebungsgebietes ansässige Person, die von der im Erhebungsgebiet ansässigen Person die zur Ausfuhr bestimmten Waren erwirbt, ansässig ist.

Sind das Herstellungsland (Ursprungsland) oder das Einkaufsland nicht bekannt, so tritt an ihre Stelle das Versendungsland. Ist das Verbrauchsland (Bestimmungsland) nicht bekannt, so gilt das letzte bekannte Land, in das die Waren verbracht werden sollen, als Verbrauchsland (Bestimmungsland). Ist das Käuferland nicht bekannt, so wird es durch das Verbrauchsland (Bestimmungsland) ersetzt.

12 Mengen

Die Mengenangaben (Dezitonne = dt = 100 kg) beziehen sich auf das Eigen- bzw. Reingewicht der Waren.

13 Werte

Die Werte sind in 1000 DM und in 1000 \$ nachgewiesen. Sie beziehen sich grundsätzlich auf den Grenzübergangswert, der unabhängig von der fakturierten Währung stets in DM angemeldet und erfaßt wird. Der Grenzübergangswert stellt den Wert frei Grenze des Erhebungsgebietes dar, in der Einfuhr ohne die deutschen Eingangsabgaben. Bei der Ausfuhr oder Einfuhr nach Veredelung ist stets der volle Warenwert einschließlich der Veredelungskosten und der Vertriebskosten eingesetzt. Die veröffentlichten Werte in 1000 \$ sind für die Ein- und Ausfuhr aus den DM-Werten nachträglich errechnet worden. Hierbei wurden die nachstehenden Umrechnungskurse zugrunde gelegt:

ab Jahr, Monat	DM für 1 US-\$	ab Jahr, Monat	DM für 1 US-\$	ab Jahr, Monat	DM für 1 US-\$
1961		Juni	2,58	März	2,32
März	4.—	Juli	2,33	April	2,37
		August	2,42	Mai	2,35
1969		Oktober	2,41	Juni	2,34
Oktober	3,66	November	2,58	Juli	2,47
		Dezember	2,65	August	2,58
1971				September	2,62
Mai	3,57	1974		Oktober	2,58
Juni	3,51	Januar	2,81	November	2,59
Juli	3,48	Februar	2,71	Dezember	2,62
August	3,42	März	2,62		
September	3,36	April	2,52		
Oktober	3,33	Mai	2,46	1976	
Dezember	3,25	Juni	2,53	Januar	2,60
		Juli	2,55	Februar	2,56
1972		August	2,62	April	2,54
Januar	3,22	September	2,66	Mai	2,56
		Oktober	2,59	Juni	2,58
1973		November	2,52	Juli	2,57
Februar	3,03	Dezember	2,46	August	2,53
März	2,83			September	2,49
April	2,84	1975		Oktober	2,43
Mai	2,79	Januar	2,36	November	2,41
		Februar	2,33	Dezember	2,39

Abweichungen von dem jeweiligen Umrechnungsverhältnis können sich durch Rundungen der Teilzahlen, aus denen die hier nachgewiesenen Zahlen zusammengesetzt sind, ergeben.

14 Volumen

Das Volumen stellt im Gegensatz zu den tatsächlichen Werten einen nachträglich berechneten Wert dar. Es wird durch Bewertung der für den Berichtsmonat angemeldeten Menge je Warennummer und Ländergruppe mit dem Durchschnittswert je Warennummer und Ländergruppe (Wert je Mengeneinheit) von 1970 ermittelt. Das Volumen ist mithin der Wert, der sich ergeben hätte, wenn die Durchschnittswerte (Preise) des Jahres 1970 in den nachgewiesenen Berichtszeiten unverändert geblieben wären. Siehe hierzu den Aufsatz: „Außenhandelsvolumen und Außenhandelsindizes auf Basis 1970“ in „Wirtschaft und Statistik“, Jahrgang 1974, Heft 12, S. 823 f.

15 Veröffentlichungen und Auskunftserteilung

Tiefer gegliederte Ergebnisse der Außenhandelsstatistik sind in den Reihen 2 bis 7 der Fachserie G veröffentlicht.

Darüber hinaus können im Wege des Auskunftsdienstes noch stärker aufgegliederte Ergebnisse in Form von Tabellenausschnitten gegen Kostenerstattung beim Statistischen Bundesamt, Postfach 5528, 6200 Wiesbaden, bezogen werden. Aus der Vielzahl der möglichen Tabellengliederungen seien folgende genannt:

Einfuhr und Ausfuhr nach Warennummern, Herstellungs- und Verbrauchsländern, Einfuhr- und Ausfuhrarten,

Einfuhr nach Codenummern des Deutschen Gebrauchszolltarifs, Herstellungsländern und Einfuhrarten,

Einfuhr bzw. Ausfuhr nach Teilen, Gruppen, Untergruppen oder Nummern der SITC/CST und Herstellungs- bzw. Verbrauchsländern,

Einfuhr bzw. Ausfuhr nach Einkaufs- bzw. Käuferländern und Herstellungs- bzw. Verbrauchsländern und Warenuntergruppen der Ernährungswirtschaft und der Gewerblichen Wirtschaft,

Einfuhr auf Lager, Einfuhr aus Lager und Ausfuhr aus Lager nach Warennummern und Ländern,

Einfuhr nach Verkehrszweigen, Grenzabschnitten, Herstellungsländern und Warenuntergruppen der Ernährungswirtschaft und der Gewerblichen Wirtschaft.

Eine ausführliche Beschreibung der Methode der Außenhandelsstatistik enthält die Veröffentlichung „Außenhandel und Statistik“ der Reihe „Zahl und Leben“, Heft 7.

16 Hinweise

Die Angaben stellen **endgültige** Ergebnisse dar.

Änderungen bekanntgegebener Zahlen, insbesondere Abweichungen der Jahresergebnisse von den Summen der Zahlen der einzelnen Monate, beruhen auf nachträglichen Berichtigungen.

Für die Ergebnisse früherer Berichtszeiten gilt jeweils die „Vorbemerkung“ des entsprechenden Heftes.

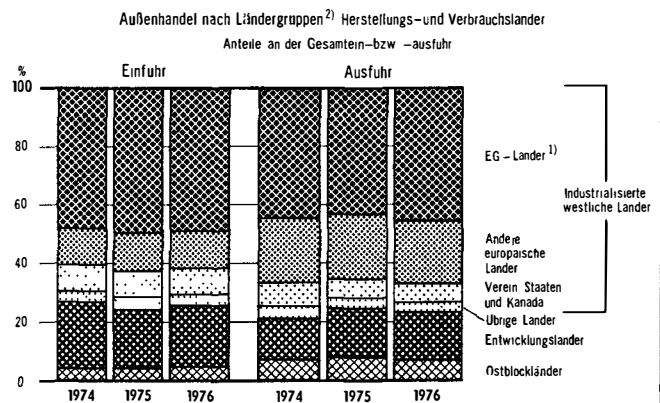
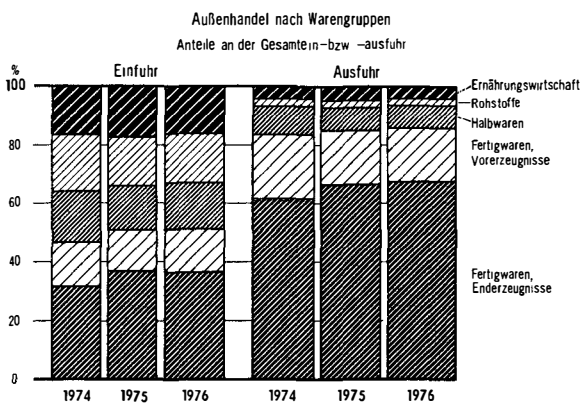
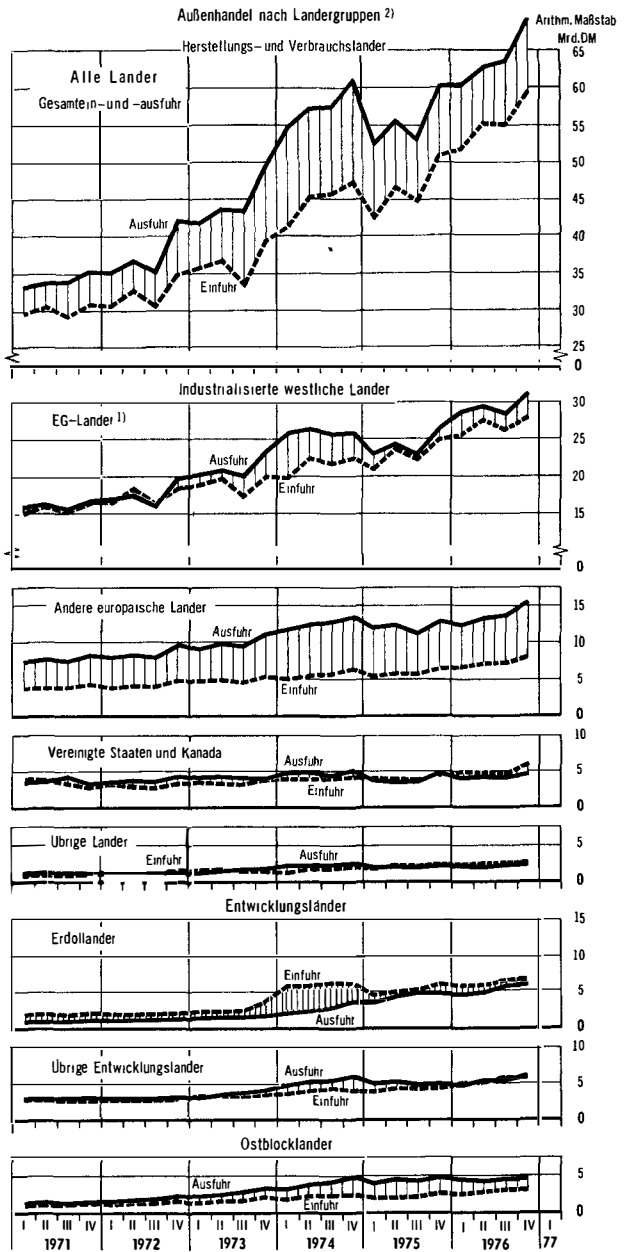
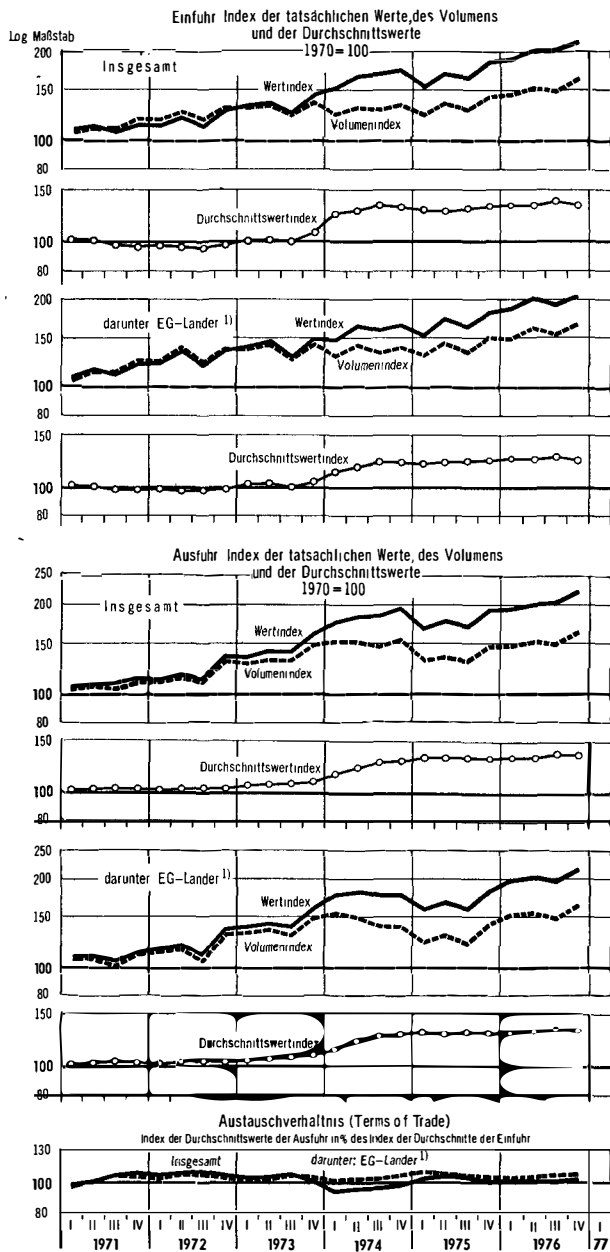
1 Spezialhandel
Jahresergebnisse des Außenhandels*)
(Spezialhandel)

Gegenstand	Maß- einheit	1963	1964	1965	1966	1967	1968	1969	1970	1971	1972	1973	1974	1975	1976
Tatsächliche Werte															
Einfuhr	Mill. DM Mill. \$	52 277 13 094	58 839 14 709	70 448 17 611	72 670 18 167	70 183 17 545	81 179 20 294	97 972 25 095	109 606 29 944	120 119 34 483	128 744 39 949	145 417 54 837	179 733 69 659	184 313 74 931	222 173 88 424
Ausfuhr	Mill. DM Mill. \$	58 310 14 628	64 920 16 229	71 651 17 912	80 628 20 156	87 045 21 760	99 551 24 887	113 557 29 105	125 276 34 225	136 011 39 068	149 023 46 241	178 396 67 501	230 578 89 365	221 589 90 176	256 642 102 166
Einfuhr + Ausfuhr	Mill. DM Mill. \$	110 587 27 722	123 760 30 939	142 099 35 523	153 298 38 323	157 228 39 305	180 731 45 181	211 529 54 201	234 882 64 169	256 129 73 550	277 767 86 190	323 814 122 338	410 311 159 024	405 901 165 108	478 815 190 590
Ausfuhrüberschuß (+)	Mill. DM Mill. \$	+ 6032 + 1 534	+ 6081 + 1 520	+ 1 203 + 301	+ 7 958 + 1 990	+ 16 862 + 4 215	+ 18 372 + 4 593	+ 15 584 + 4 010	+ 15 670 + 4 281	+ 15 892 + 4 585	+ 20 278 + 6 293	+ 32 979 + 12 664	+ 50 846 + 19 706	+ 37 276 + 15 245	+ 34 469 + 13 742
Ausfuhr in % der Einfuhr	%	112	110	102	111	124	123	116	114	113	116	123	128	120	116
Wachstumsrate (Veränderung gegenüber dem Vorjahr)															
Einfuhr	%	+ 5,6	+ 12,6	+ 19,7	+ 3,2	— 3,4	+ 15,7	+ 20,7	+ 11,9	+ 9,6	+ 7,2	+ 13,0	+ 23,6	+ 2,5	+ 20,5
Ausfuhr	%	+ 10,1	+ 11,3	+ 10,4	+ 12,5	+ 8,0	+ 14,4	+ 14,1	+ 10,3	+ 8,6	+ 9,6	+ 19,7	+ 29,3	+ 3,9	+ 15,8
Je Einwohner ¹⁾															
Einfuhr	DM 1970 = 100	908 50	1 010 56	1 194 66	1 219 67	1 172 65	1 349 75	1 610 89	1 807 100	1 959 108	2 088 116	2 346 130	2 896 160	2 981 165	3 613 200
Ausfuhr	DM 1970 = 100	1 013 49	1 114 54	1 214 59	1 352 65	1 454 70	1 654 80	1 866 90	2 066 100	2 219 107	2 416 117	2 878 139	3 716 180	3 584 173	4 174 202
Volumen (Mengen bewertet mit Durchschnittswerten von 1970)															
Einfuhr	Mill. DM	55 381	62 060	71 936	72 304	70 289	82 749	97 971	109 606	121 278	133 471	141 646	139 636	143 283	166 959
Ausfuhr	Mill. DM	63 972	70 659	76 301	84 308	91 465	104 873	116 634	125 276	132 642	144 343	166 995	187 789	168 273	191 156
Wachstumsrate (Veränderung gegenüber dem Vorjahr)															
Einfuhr	%	+ 6,2	+ 12,1	+ 15,9	+ 0,5	— 2,8	+ 17,7	+ 18,4	+ 11,9	+ 10,6	+ 10,1	+ 6,1	— 1,4	+ 2,6	+ 16,5
Ausfuhr	%	+ 8,7	+ 10,5	+ 8,0	+ 10,5	+ 8,5	+ 14,7	+ 11,2	+ 7,4	+ 5,9	+ 8,8	+ 15,7	+ 12,5	— 10,4	+ 13,6
Je Einwohner ¹⁾															
Einfuhr	DM 1970 = 100	962 53	1 065 59	1 219 67	1 212 67	1 174 65	1 375 76	1 610 89	1 807 100	1 978 109	2 164 120	2 285 126	2 250 125	2 317 128	2 715 150
Ausfuhr	DM 1970 = 100	1 111 54	1 213 59	1 293 63	1 414 68	1 528 74	1 743 84	1 917 93	2 066 100	2 164 105	2 341 113	2 695 130	3 026 146	2 722 132	3 109 150
Index															
der tatsächlichen Werte															
Einfuhr	1970 = 100	47,7	53,7	64,3	66,3	64,0	74,1	89,4	100,0	109,6	117,5	132,7	164,0	168,2	202,7
Ausfuhr	1970 = 100	46,5	51,8	57,2	64,4	69,5	79,5	90,6	100,0	108,6	119,0	142,4	184,1	176,9	204,9
Einfuhr + Ausfuhr	1970 = 100	47,1	52,7	60,5	65,3	66,9	76,9	90,1	100,0	109,0	118,3	137,9	174,7	172,8	203,9
des Volumens															
Einfuhr	1970 = 100	50,5	56,6	65,6	66,0	64,1	75,5	89,4	100,0	110,6	121,8	129,2	127,4	130,7	152,3
Ausfuhr	1970 = 100	51,1	56,4	60,9	67,3	73,0	83,7	93,1	100,0	105,9	115,2	133,3	149,9	134,3	152,6
der Durchschnittswerte															
Einfuhr	1970 = 100	94,4	94,8	97,9	100,5	99,8	98,1	100,0	100,0	99,0	96,5	102,7	128,7	128,6	133,1
Ausfuhr	1970 = 100	91,1	91,9	93,9	95,6	95,2	94,9	97,4	100,0	102,5	103,2	106,8	122,8	131,7	134,3
Austauschverhältnis der Durchschnittswerte (Terms of Trade ²⁾)															
	1970 = 100	96,5	96,9	95,9	95,1	95,4	96,7	97,4	100,0	103,5	106,9	104,0	95,4	102,4	100,9

*) Siehe Vorbemerkung Ziffern 3 und 16.

¹⁾ Berechnet auf Grund der Bevölkerungszahlen für die Bundesrepublik Deutschland (für 1963—1975 Jahresdurchschnitte; Bevölkerungszahl für 1976 nach dem Stand vom 30. 9. 1976). — ²⁾ Index der Durchschnittswerte der Ausfuhr in % des Index der Durchschnittswerte der Einfuhr.

Außenhandel (Spezialhandel) der Bundesrepublik Deutschland



1) Frankreich, Belgien-Luxemburg, Niederlande, Italien, Großbritannien, Rep. Irland und Danemark - 2) Die Zuordnung der Länder zu den einzelnen Ländergruppen erfolgte nach dem Stand von Januar 1976 für alle nachgewiesenen Berichtszeiten (vgl. Übersichten I u. II)

1 Spezialhandel

1.1 Ein- und Ausfuhr

nach Warengruppen und -untergruppen der Ernährungswirtschaft und der Gewerblichen Wirtschaft

1.1.2 Entwicklung der tatsächlichen Werte und des Volumens nach Warengruppen*)

Ausfuhr nach Ländergruppen (Verbrauchsländer)

Jahr Monat	Ins- gesamt ¹⁾	Ernährungswirtschaft					Gewerbliche Wirtschaft					
		zu- sammen	Lebende Tiere	Nahrungsmittel		Genuß- mittel	zu- sammen	Roh- stoffe	Halb- waren	Fertigwaren		
				tierischen Ur- sprungs	pflanzl. Ur- sprungs					zu- sammen	Vor- erzeug- nisse	End- erzeug- nisse
Volumen in 1000 DM ²⁾												
Insgesamt												
1970	125276249	4379590	432340	1330035	1992131	625084	120194134	3187786	9576664	107429684	23034220	84395464
1972	144343061	5815420	592988	1681237	2761550	779645	137667866	3276574	11306286	123085006	27761895	95323111
1974	187789467	8217560	390546	3065763	3640561	1120690	178547364	4237011	14555055	159753298	40522787	119232511
1975	168272679	8417694	566713	3107274	3479135	1264572	158775041	3810604	11817721	143146716	31871891	111274825
1976	191155706	9376188	448077	3274968	4118724	1534419	180687492	4014042	14022083	162651367	37552377	125098990
1970 MD	10439687	364966	36028	110837	166011	52090	10016178	265649	798055	8952474	1919518	7032956
1972 MD	12028588	484618	49416	140103	230129	64970	11472322	273048	942191	10257084	2313491	7943593
1974 MD	15649122	684797	32546	255480	303380	93391	14878947	353084	1212921	13312942	3376899	9936043
1975 MD	14022723	701475	47226	258940	289928	105381	13231253	317550	1984810	11928893	2655991	9272902
1976 MD	15929642	781349	37340	272914	343227	127868	15057291	334504	1168507	13554281	3129365	10424916
1975: Juli	14340505	675590	13573009	310084	919438	12343487	2561619	9781868
August	11655059	690445	10891190	255382	797141	9838667	2115656	7723011
September	14151279	719797	13346323	319106	1009949	12017268	2656424	9360844
Oktober	15726651	818073	14803764	362745	1160018	13281001	2977671	10303330
November	14362262	716476	13552868	322038	991683	12239147	2617954	9621193
Dezember	15654870	795488	14747021	358676	1087012	13301333	2876340	10424993
1976: Januar	13875590	782223	13018068	300040	1037576	11680452	2784503	8895949
Februar	14588550	767277	13739318	303663	1074431	12361224	2858476	9502748
März	17330919	820992	16404488	366885	1226626	14810977	3350066	11460911
April	15785770	712258	14985335	357288	1194713	13433334	3133782	10299552
Mai	15984325	714366	15184839	338327	1283294	13563218	3251956	10311262
Juni	15524766	711301	14730176	352467	1176352	13201357	3085439	10115918
Juli	15781376	819262	14876100	319306	1136104	13420690	3163168	10257522
August	14116672	682884	13352466	301050	1095694	11955802	2835448	9120354
September	16948013	838704	16019509	349215	1238923	14431371	3304310	11127061
Oktober	16923014	824680	15999725	348253	1197025	14454447	3275342	11179105
November	16524680	805799	15616679	326843	1175044	14114792	3231948	10882844
Dezember	17772031	896442	16760709	350705	1186301	15223703	3277939	11945764
EG-Länder ³⁾												
1970	58005841	2596545	388995	971829	944139	291582	54968493	2285391	5341100	47342002	10766271	36575731
1972	67845838	3586169	549636	1276099	1426229	334205	63703326	2304107	6321778	55077441	13145522	41931919
1974	84922727	5768082	350082	2566812	2258476	592712	78496131	2898832	7946232	67651067	17942489	49708578
1975	74577345	6072130	515120	2675162	2209727	672121	67830808	2582697	6653761	58594350	14215954	44378396
1976	89757263	6474607	387387	2651588	2635699	799933	82605758	2640123	8185990	71779645	18206186	53573459
1970 MD	4833820	216379	32416	80986	78678	24299	4580708	190449	445092	3945167	897189	3047978
1972 MD	5653820	298847	45803	106342	118852	27850	5308611	192009	526815	4589787	1085460	3494327
1974 MD	7076894	480674	29174	213901	188206	49393	6541344	241569	662186	5637589	1495207	442382
1975 MD	6214779	506011	42927	222930	184144	56010	5652567	215225	554480	4882863	1184663	3698200
1976 MD	7479772	539551	32282	220966	219642	66661	6883813	220010	682166	5981637	1517182	4464455
1975: Juli	6078115	506784	5515533	214340	513186	4788007	1140654	3647353
August	4872089	486591	4338986	168926	425295	3744765	865932	2878833
September	6640400	512530	6072075	217377	392497	5262201	1274161	3988040
Oktober	7178845	603011	6511935	242954	628823	5640158	1411950	4228208
November	6562109	507952	5995302	223002	566776	5205524	1250158	3955366
Dezember	6836159	548265	6219013	230331	622152	5366530	1326734	4039796
1976: Januar	6524006	565247	5909779	203663	601641	5104475	1352759	3731716
Februar	7215799	549600	6613068	200203	634966	5777899	1462426	4315473
März	8464490	556345	7841505	244219	735993	6861293	1793773	5067520
April	7505616	460534	6992155	234579	729598	6027978	1555650	4472328
Mai	7571007	476834	7042401	223368	709366	6109667	1586673	4522994
Juni	7407212	485369	6871063	230674	730089	5910300	1529233	4381067
Juli	7131232	559144	6521812	209845	666405	5645562	1450474	4195088
August	6297086	469548	5776934	203648	601373	4971913	1194317	3777596
September	7919501	597134	7266435	232078	714947	6319410	1578690	4740720
Oktober	7944033	581118	7301395	228161	727524	6345710	1599421	4746289
November	7753817	562960	7126775	213589	677464	6235722	1550447	4685275
Dezember	8023464	610774	7342436	216096	656624	6469716	1552323	4917393
Übrige Länder ⁴⁾												
1970	67270408	1783045	43345	358206	1047992	333502	65225641	902395	4235564	60087682	12267949	47819733
1972	76497223	2229251	43352	405138	1335321	445440	73964340	972467	4984508	68007565	14616373	53391192
1974	102866740	2449478	40464	498951	1382085	527978	100051233	1338179	6608823	92104231	22580298	69523933
1975	93695334	2345564	51593	432112	1269408	592451	90944233	1227907	5163960	84552366	17655937	66896499
1976	101398443	2901581	60690	623380	1483025	734486	98081734	1373919	5836093	90871722	19346191	71525531
1970 MD	5605867	148587	3612	29851	87333	27791	5435470	75200	352963	5007307	1022329	3984978
1972 MD	6374769	185771	3613	33762	111277	37120	6163712	81039	415376	5667297	1218031	4449266
1974 MD	8572228	204123	3372	41579	115174	43998	8337603	111515	550735	7675353	1881692	5793661
1975 MD	7807945	195464	4299	36009	105784	49371	7578686	102326	430330	7046031	1471328	5574702
1976 MD	8449870	241798	5058	51948	123585	61207	8173478	114493	486341	7572644	1612183	5960461
1975: Juli	8262390	168806	8057476	95744	406252	7555480	1420965	6134515
August	6782970	203854	6552204	86456	371846	6093902	1249724	4844178
September	7510879	207267	7274248	101729	417452	6755067	1382263	5372804
Oktober	8547806	215062	8291829	119791	531195	7640843	1565721	6075122
November	7800153	208524	7557566	99036	424907	7033623	1367796	5665827
Dezember	8818711	247223	8528008	128345	464860	7934803	1549606	6385197
1976: Januar	7351584	216976	7108289	96377	435935	6575977		

1 Spezialhandel
1.1 Ein- und Ausfuhr
nach Warengruppen und -untergruppen der Ernährungswirtschaft und der Gewerblichen Wirtschaft
1.1.3 Mengen und Werte nach Warengruppen und -untergruppen

Warenbenennung		Einfuhr									
		1972	1973	1974	1975	1976	1972	1973	1974	1975	1976
		dt = 100 kg					1000 DM				
I	ERNÄHRUNGSWIRTSCHAFT	300576617	298814239	281 430 115	287394012	328168515	24959 033	28 029 436	29 347 921	31 127 355	36 037 269
	(Nahrungs-, Genuß-, Futtermittel)										
IA	Lebende Tiere	1 905 811	1 870 924	1 856 009	1 891 795	1 644 099	517 307	578 724	509 245	603 867	564 647
1	Pferde	1) 88 338	1) 70 971	1) 48 025	1) 48 669	1) 42 266	31 837	28 380	19 748	21 046	17 885
2	Rindvieh	2) 631 017	2) 465 706	2) 499 384	2) 431 101	2) 383 048	185 579	147 485	148 813	167 266	164 540
3	Schweine	3) 1 080 446	3) 1 191 174	3) 1 159 014	3) 1 171 100	3) 909 521	266 158	360 416	294 878	342 957	283 605
4	Sonstige lebende Tiere	106 010	143 073	149 586	240 925	309 264	33 733	42 443	45 806	72 598	98 617
IB	Nahrungsmittel tierischen Ursprungs	25 498 387	24 119 149	24 349 371	24 762 664	26 306 635	6 341 062	7 115 041	6 949 887	7 295 427	8 588 227
1	Milch	2 159 163	2 619 131	2 375 032	2 019 255	3 371 431	252 817	247 627	226 798	226 361	610 240
2	Butter	507 204	403 467	305 895	267 902	367 463	316 197	225 583	164 317	161 976	246 134
3	Käse	1 615 017	1 733 386	1 778 212	1 791 577	1 968 273	752 065	834 516	936 445	1 047 606	1 189 193
4	Fleisch und Fleischwaren	9 248 856	9 293 693	9 019 215	9 432 821	9 694 547	3 398 472	3 842 888	3 444 728	3 822 326	4 216 909
5	Därme	269 223	258 127	254 361	258 378	269 705	201 585	215 224	221 211	229 667	263 802
6	Fische und Fischzubereitungen	2 870 543	3 354 544	3 068 763	3 117 948	3 368 649	614 981	761 114	782 197	853 262	977 673
7	Walöl zur Ernährung	142 963	198 235	128 842	96 035	87 598	8 605	11 227	15 651	9 105	8 092
8	Schmalz, Talg u. a. tierische Öle und Fette zur Ernährung	1 377 396	1 081 870	1 198 088	1 303 802	1 078 496	79 480	83 739	165 702	128 063	103 500
9	Eier, Eiweiß, Eigelb	1 554 226	1 828 695	2 087 451	2 192 996	2 290 929	363 711	499 630	528 498	495 131	615 492
10	Honig	448 186	462 103	422 730	507 661	501 283	78 260	110 754	106 318	109 629	104 929
11	Fischmehl u. dgl.	5 305 610	2 885 898	3 710 782	3 774 289	3 308 261	274 889	282 739	358 022	212 301	252 245
IC	Nahrungsmittel pflanzlichen Ursprungs	25 886 054	25 843 035	24 290 594	24 641 055	28 351 308	14 739 169	16 909 267	18 948 619	19 723 655	21 801 737
1	Weizen	29 085 700	24 216 992	17 015 343	14 281 417	18 563 695	867 861	826 342	771 581	689 637	876 700
2	Roggen	618 115	632 559	763 999	341 122	1 371 573	17 085	15 243	28 892	13 606	59 003
3	Gerste	15 796 679	14 597 872	13 928 431	15 457 952	19 074 688	405 297	470 379	527 361	624 800	808 630
4	Hafer	4 690 375	5 857 515	2 592 012	2 471 084	4 717 302	97 207	158 709	90 472	80 249	174 846
5	Mais	32 804 436	34 885 519	33 801 816	30 018 625	36 611 466	86 872	1 023 238	1 271 315	1 184 769	1 380 567
6	Hirse und sonstiges Getreide	360 776	830 590	662 105	872 920	830 751	15 546	33 687	33 004	44 491	40 763
7	Reis	1 566 271	1 647 267	1 552 619	1 466 659	1 809 542	100 994	132 851	200 576	157 987	173 491
8	Müllereierzeugnisse	878 343	1 006 731	1 052 693	938 071	1 054 288	49 056	58 527	78 037	66 817	77 908
9	Mäzler	1 591 240	1 367 472	1 251 447	887 271	1 605 901	98 625	83 803	76 754	60 401	111 502
10	Nichtöhlhaltige Sämereien	527 113	558 570	369 847	530 732	762 091	105 752	105 231	106 448	123 916	152 787
11	Hülsenfrüchte zur Ernährung	691 928	688 201	601 407	451 210	635 535	55 097	68 303	92 417	57 033	69 980
12	Hülsenfrüchte zur Viehfütterung	413 702	276 347	252 326	340 715	236 137	15 639	13 628	14 869	22 362	14 776
13	Grün- und Rauhfutter	3 041 633	3 599 642	3 305 711	3 781 412	4 455 188	60 235	85 320	84 386	96 101	125 001
14	Kartoffeln	10 259 267	9 064 682	8 531 205	8 823 898	7 902 261	248 700	343 427	237 455	330 231	620 773
15	Andere Hackfrüchte	48 725	42 237	21 222	591 044	69 423	1 603	1 190	613	5 886	2 763
16	Gemüse und sonstige Küchen- gewächse	15 661 624	15 752 624	16 244 200	16 349 025	17 306 644	1 487 815	1 598 119	1 728 463	1 764 741	2 065 441
17	Obst, außer Südfrüchten	18 158 813	16 232 972	16 533 879	16 529 137	17 726 686	1 735 968	1 747 354	1 817 923	2 083 771	1 966 236
18	Südfrüchte	18 865 422	19 374 476	17 361 895	17 054 619	17 429 276	1 326 034	1 415 518	1 399 416	1 422 094	1 464 163
19	Gemüse-, Obstkonserven, Frucht- säfte u. dgl.	13 390 871	14 698 480	13 176 836	14 469 149	15 943 726	1 652 211	1 881 628	1 876 850	2 048 823	2 363 427
20	Kakao, roh	1 422 863	1 516 046	1 519 691	1 606 993	1 496 600	285 259	348 789	513 299	616 889	566 148
21	Kakaoerzeugnisse	902 861	843 193	758 151	864 608	979 306	252 577	239 619	264 437	348 771	385 986
22	Gewürze	255 929	285 144	270 260	291 039	336 683	84 054	99 715	106 870	108 715	122 992
23	Zucker	1 723 499	1 909 754	1 574 561	2 652 318	2 462 369	133 359	144 959	131 441	335 350	246 914
24	Ölfrüchte zur Ernährung	30 282 720	37 002 667	42 702 983	42 542 269	45 677 305	1 343 740	2 034 783	2 978 501	2 782 907	2 697 160
25	Pflanzliche Öle und Fette zur Ernährung	4 711 819	4 755 007	4 714 675	4 461 915	4 097 607	530 671	574 700	1 105 383	820 761	614 379
26	Margarine und ähnliche Speise- fetten	1 394 61	1 623 391	3 698 839	352 237	310 244	17 112	23 108	79 618	72 394	53 503
27	Ölkuchen	306 286 67	285 561 555	21 134 476	24 732 955	29 860 055	987 900	1 298 255	879 411	910 361	1 206 236
28	Kleie	2 261 397	1 734 350	2 468 713	3 188 725	4 895 598	43 203	40 411	72 672	90 786	150 842
29	Sonstige Abfallerzeugnisse zur Viehfütterung	4 538 202	4 458 801	4 658 516	6 291 044	9 547 003	84 687	114 642	132 262	157 741	257 608
31	Sonstige pflanzliche Nahrungs- mittel	11 777 041	9 907 510	11 108 045	11 449 786	14 148 840	791 033	872 050	1 051 301	1 251 246	1 500 790
32	Lebende Pflanzen und Erzeugnisse der Ziergärtnerei	1 765 051	1 963 192	2 185 691	2 323 104	2 433 525	976 127	1 055 469	1 196 592	1 350 019	1 450 390
ID	Genußmittel	14 311 876	14 393 808	12 320 141	14 326 498	15 866 473	3 361 495	3 426 404	2 940 170	3 504 406	5 082 658
1	Hopfen	62 406	46 568	39 322	55 772	63 119	51 886	40 241	27 105	31 526	41 034
2	Kaffee	3 460 606	3 476 632	3 329 600	3 763 881	3 948 639	1 305 405	1 387 839	1 382 024	1 362 077	2 582 160
3	Tee	101 155	108 609	95 787	104 434	115 559	51 680	55 538	51 982	62 309	68 408
4	Rohtabak	1 458 931	1 454 525	864 650	1 321 147	1 436 708	75 9073	696 971	423 504	728 573	888 031
5	Tabakerzeugnisse	108 683	109 795	113 374	149 652	166 382	79 623	68 118	78 540	94 353	117 039
6	Bier	499 806	605 783	636 706	704 834	644 230	28 013	36 119	36 459	47 131	47 667
7	Branntwein	791 972	874 755	611 071	902 221	1 297 529	315 529	313 916	248 449	362 973	445 201
8	Wein	7 828 859	7 717 141	6 629 631	7 324 557	8 194 307	770 646	825 962	962 107	1 185 284	893 118
II	GEWERBLICHE WIRTSCHAFT ..	2 891 944 938	3 199 878 457	3 163 043 346	2 866 372 341	3 171 053 399	10 216 199	11 570 246	14 830 032	15 074 609	18 327 438
IIA	Rohstoffe	1 951 582 125	2 158 238 919	2 140 253 626	1 842 967 965	1 937 625 355	15 857 367	18 753 514	34 653 297	30 144 294	36 097 351
1	Abfallseide, Seidengehäuse	8 149	6 057	4 099	8 203	6 909	9 141	6 241	6 125	5 902	5 467
2	Zellwolle, synthetische Fasern und Abfälle von Chemiefasern	1 455 673	1 681 839	1 357 458	1 302 550	1 556 684	406 326	484 039	474 524	394 129	481 880
3	Wolle und andere Tierhaare, roh und bearb., Reißwolle	1 474 686	892 650	744 900	1 018 495	1 301 186	746 148	806 218	636 988	657 649	1 009 434
4	Baumwolle, roh u. bearb., Reiß- baumwolle, Abfälle	3 001 128	3 613 289	3 065 209	3 060 688	3 256 427	608 670	726 819	871 445	682 481	879 793
5	Flachs, Hanf, Jute, Hartfasern u. sonst. pflanzl. Spinnstoffe ..	1 229 388	1 173 838	958 611	593 645	670 101	98 756	98 575	119 688	69 210	66 361
6	Abfälle von Gespinnstwaren, Lumpen	435 051	516 297	470 284	329 544	388 561	19 531	22 946	23 813	14 623	20 114
7	Felle zu Pelzwerk, roh	33 777	34 342	34 936	38 689	43 217	603 314	564 569	584 387	623 410	825 072
8	Andere Felle und Häute	851 723	586 144	472 903	570 150	666 893	260 338	237 161	158 632	135 569	217 148
9	Bettfedern	98 136	105 863	96 845	95 321	111 319	92 901	105 405	96 085	84 941	114 002
10	Holz zu Holzmasse	5 067 191	6 583 596	6 402 735	6 480 004	7 693 677	32 646	34 806	38 268	40 462	43 819
11	Bau- und Nutzholz (Rundholz) ..	19 894 887	19 370 788	13 447 692	12 126 818	15 034 050	525 100	637 094	491 654	419 994	616 703
12	Pflanzliche Stoffe zum Färben oder Gerben	13 327	11 737	14 822	12 255	8 851	772	648	867	935	689
13	Kautschuk, Guttapercha, Balata ..	2 166 963	2 364 926	2 208 082	2 009 703	2 202 876	228 178	332 188	445 170	285 177	395 096
14	Rohgummen, Rohschellack, Bal- same und Kopale	108 245	94 923	100 875	67 836	73 967	24 707	31 272	54 901	22 959	24 723

1 Spezialhandel

1.1 Ein- und Ausfuhr

nach Warengruppen und -untergruppen der Ernährungswirtschaft und der Gewerblichen Wirtschaft

1.1.3 Mengen und Werte nach Warengruppen und -untergruppen

Warenbenennung		Ausfuhr									
		1972	1973	1974	1975	1976	1972	1973	1974	1975	1976
		dt = 100 kg					1000 DM				
I	ERNÄHRUNGSWIRTSCHAFT	123 325 590	142 745 185	144 827 965	140 024 940	155 413 079	5 945 803	8 016 487	9 953 434	10 396 817	11 411 888
	(Nahrungs-, Genuß-, Futtermittel)										
IA	Lebende Tiere	1 629 207	1 533 334	1 028 546	1 665 114	1 203 231	70 647	69 183	40 819	69 954	57 104
1	Pferde	1) 93 743	1) 65 120	1) 45 545	42 291	44 714	2 981	2 496	1 891	1 781	2 040
2	Rindvieh	1) 1 420 258	1) 1 272 150	1) 754 778	1 408 557	893 259	62 964	59 345	31 697	60 623	44 504
3	Schweine	1) 47 791	1) 105 581	1) 119 666	86 425	109 975	14 772	34 898	30 903	25 069	38 650
4	Sonstige lebende Tiere	67 415	90 483	108 557	127 841	155 283	32 248	37 606	41 397	50 428	66 682
IB	Nahrungsmittel tierischen Ursprungs	10 682 656	14 498 176	18 026 285	17 483 036	20 168 126	1 920 629	2 456 035	3 401 617	3 821 284	4 024 135
1	Milch	5 752 814	8 121 476	10 015 108	9 680 555	12 008 637	549 230	668 012	856 176	877 585	907 328
2	Butter	273 665	121 572	152 927	1 421 735	1 080 934	187 835	277 891	567 279	736 352	602 738
3	Käse	642 102	818 719	1 014 727	1 053 620	1 285 021	295 422	335 189	482 532	542 518	655 563
4	Fleisch und Fleischwaren	910 329	1 367 746	1 774 635	1 957 608	2 251 495	411 503	603 727	771 868	1 046 876	1 141 631
5	Därme	123 587	132 098	147 834	163 707	183 453	50 880	63 278	67 843	71 950	91 179
6	Fische und Fischzubereitungen	946 286	878 025	875 105	898 729	1 125 063	270 349	282 973	283 016	288 748	359 890
7	Walöl zur Ernährung	15	27	14	30	25	2	4	2	6	8
8	Schmalz, Talg u. a. tierische Öle und Fette zur Ernährung	1 193 870	1 077 400	1 227 181	1 294 667	1 276 532	80 797	96 966	175 006	155 035	149 796
9	Eier, Eiweiß, Eigelb	126 256	144 643	169 201	184 143	149 304	29 179	41 273	47 070	42 107	41 407
10	Honig	14 161	24 205	15 358	21 310	21 665	3 665	7 648	6 453	7 943	8 366
11	Fischmehl u. dgl.	699 571	718 525	1 257 844	806 932	785 997	41 767	79 074	144 372	52 164	66 229
IC	Nahrungsmittel pflanzlichen Ursprungs	10 840 756	12 354 832	12 246 264	11 695 501	12 906 645	2 525 977	3 892 985	5 096 972	4 665 787	5 210 434
1	Weizen	4 411 217	9 343 631	4 474 940	6 791 168	8 703 692	123 611	308 208	206 021	293 855	320 026
2	Roggen	2 224 108	2 752 676	2 106 221	185 274	801 755	38 398	49 211	69 493	7 361	26 894
3	Gerste	5 453 212	3 523 480	4 250 129	3 305 338	4 216 185	87 373	93 052	149 433	105 174	150 231
4	Hafer	63 234	312 053	645 497	302 167	467 405	2 152	10 000	23 385	11 469	19 171
5	Mais	161 087	2 357 435	2 676 235	1 987 294	3 647 749	33 186	70 159	98 499	79 133	154 610
6	Hirse und sonstiges Getreide	4 761	11 972	4 335	4 221	34 885	259	485	329	278	1 795
7	Reis	342 954	351 903	295 129	279 858	438 871	37 110	51 167	70 264	55 081	79 574
8	Müllereierzeugnisse	7 696 201	8 195 876	7 745 527	8 821 580	6 250 809	170 984	263 443	399 344	393 428	313 606
9	Malz	849 395	1 114 280	1 717 307	1 807 921	1 994 475	42 626	59 510	109 922	129 073	118 476
10	Nichtöhlhaltige Sämereien	77 186	145 680	104 739	195 723	355 519	52 871	72 421	80 229	102 437	124 798
11	Hülsenfrüchte zur Ernährung	47 586	64 551	57 057	29 817	46 031	6 131	8 615	9 279	6 077	8 351
12	Hülsenfrüchte zur Viehfütterung	2 943	21 614	11 262	26 516	34 102	209	1 415	885	2 222	2 450
13	Grün- und Rohfutter	2 271 341	1 667 746	1 962 692	2 746 440	3 499 484	12 572	9 630	17 436	29 700	48 858
14	Kartoffeln	836 173	797 108	1 188 764	1 123 439	1 727 801	19 179	25 205	27 157	33 186	111 590
15	Andere Hackfrüchte	38 754	63 455	155 807	469 190	320 764	357	604	1 385	6 134	4 564
16	Gemüse und sonstige Küchen- gewächse	261 186	247 171	265 800	336 306	365 465	33 304	41 428	48 278	44 797	59 428
17	Obst, außer Südfrüchten	418 436	485 530	425 779	937 440	725 192	49 263	63 556	55 583	111 458	93 572
18	Südfrüchte	225 248	257 030	184 823	274 483	300 360	23 933	27 160	22 404	27 839	35 618
19	Gemüse-, Obstkonserven, Frucht- säfte u. dgl.	753 364	925 754	823 770	969 001	1 271 601	143 592	180 136	168 569	189 601	242 794
20	Kakao, roh	145	999	833	1 270	5 820	17	172	476	439	1 987
21	Kakaoerzeugnisse	482 571	565 919	657 588	562 869	670 228	156 339	183 040	234 762	238 667	294 393
22	Gewürze	17 786	21 070	22 309	23 940	29 586	12 782	17 050	18 658	20 289	24 661
23	Zucker	3 243 306	2 760 130	4 414 325	3 069 928	3 674 261	210 759	206 430	456 857	370 784	384 719
24	Ölfrüchte zur Ernährung	1 047 141	1 254 010	1 006 652	300 748	187 572	61 762	81 093	87 296	29 615	21 685
25	Pflanzliche Öle und Fette zur Ernährung	2 604 363	3 499 353	4 188 936	5 228 226	5 245 061	256 448	409 350	864 587	911 706	706 225
26	Margarine und ähnliche Speise- fetten	472 205	653 113	734 143	547 516	724 391	62 797	90 408	167 253	111 172	120 273
27	Ölkuchen	5 432 666	11 534 990	11 660 199	6 956 826	7 264 969	193 720	736 754	650 903	298 612	355 063
28	Kleie	1 140 531	1 563 549	1 548 626	1 731 385	2 079 491	26 654	47 336	50 963	57 302	66 409
29	Sonstige Abfallerzeugnisse zur Viehfütterung	3 230 992	3 171 452	3 070 276	3 045 812	4 847 216	22 507	25 047	41 907	40 806	86 622
31	Sonstige pflanzliche Nahrungs- mittel *)	63 022 968	65 745 597	65 918 964	64 760 386	68 918 187	596 604	704 668	907 125	892 923	1 088 100
32	Lebende Pflanzen und Erzeugnisse der Ziergärtnerei	124 715	139 193	144 223	162 737	217 523	48 478	56 232	58 290	65 169	81 891
ID	Genußmittel	2 606 164	3 163 355	3 310 489	3 921 771	4 975 272	792 722	975 632	1 046 651	1 210 206	1 606 275
1	Hopfen	129 121	137 144	186 123	166 224	161 659	161 572	164 977	197 959	183 588	175 548
2	Kaffee	135 614	167 462	168 402	213 111	254 506	138 622	149 526	164 441	178 083	331 108
3	Tee	3 859	5 349	11 071	11 666	13 043	2 923	3 489	5 921	7 212	7 599
4	Rohtabak	113 197	111 528	107 825	100 751	99 641	32 437	28 661	20 071	13 868	14 773
5	Tabakerzeugnisse	67 024	117 221	155 964	185 131	208 255	101 510	171 493	204 840	281 704	343 363
6	Bier	1 584 505	1 811 766	1 884 878	2 358 063	3 040 085	150 638	169 165	180 996	248 478	330 683
7	Branntwein	44 600	133 194	122 535	59 889	89 857	28 890	41 330	51 128	45 642	57 481
8	Wein	528 244	681 691	673 691	826 936	1 108 226	176 130	246 991	221 295	251 681	345 720
II	GEWERBLICHE WIRTSCHAFT ..	1 106 515 297	1 259 288 627	1 468 570 090	1 220 145 914	1 424 587 545	142 183 972	169 932 378	219 386 786	209 783 575	243 775 210
IIA	Rohstoffe	412 366 539	445 152 332	524 517 975	496 371 596	470 370 093	33 880 78	40 705 46	55 155 11	53 043 10	56 915 83
1	Abfallseide, Seidengehäuse	4 626	4 667	3 246	6 083	4 221	4 238	4 153	5 435	4 398	3 778
2	Zellwolle, synthetische Fasern und Abfälle von Chemiefasern	2 329 102	2 945 379	2 488 646	2 077 752	2 556 377	647 304	847 193	1 001 438	693 705	851 827
3	Wolle und andere Tierhaare, roh und bearb., Reißwolle	269 158	261 407	176 462	212 854	262 753	129 010	224 917	139 536	146 285	182 472
4	Baumwolle, roh u. bearb., Reiß- baumwolle, Abfälle	499 067	593 686	662 770	587 759	695 289	70 526	86 685	146 415	106 242	141 921
5	Flachs, Hanf, Jute, Hartfasern u. sonst. pflanzl. Spinnstoffe ..	486 41	38 515	40 487	32 537	30 453	4 336	3 845	4 826	3 448	3 462
6	Abfälle von Gespinnstwaren, Lumpen	1 379 709	1 379 861	1 274 530	1 379 389	1 484 978	89 477	97 984	101 748	103 944	114 907
7	Felle zu Pelzwerk, roh	21 059	22 673	17 935	18 973	19 973	89 591	99 145	83 958	87 921	111 572
8	Andere Felle und Häute	674 183	704 235	768 172	859 621	949 014	164 510	172 159	145 745	129 689	238 274
9	Bettfedern	9 051	14 973	16 295	17 561	24 808	10 051	14 170	13 789	15 816	29 125
10	Holz zu Holzmasse	1 206 164	2 247 515	10 606 910	16 431 036	12 050 755	13 640	23 069	90 067	147 964	118 222
11	Bau- und Nutzholz (Rundholz) ..	4 010 188	11 463 830	16 710 236	8 854 181	11 559 627	69 332	178 781	258 623	160 379	216 305
12	Pflanzliche Stoffe zum Färben oder Gerben	2 083	2 541	1 289	1 005	1 234	434	538	346	259	345
13	Kautschuk, Guttapercha, Balata ..	315 738	256 622	252 424	218 244	246 403	8 142	8 149	11 990	8 892	12 632
14	Rohgummen, Rohschellack, Bal- same und Kopale	23 254	25 433	39 688	22 233	30 391	8 434	13 605	30 873	15 413	17 305

1) 1972: 16 222 Stück; 1973: 11 543 Stück; 1974: 8 215 Stück; 1975: 7 728 Stück; 1976: 8 354 Stück. — 2) 1972: 697 794 Stück; 1973: 724 959 Stück; 1974: 466 163 Stück; 1975: 572 126 Stück; 1976: 531 533 Stück. — 3) 1972: 105 482 Stück; 1973: 218 806 Stück; 1974: 180 744 Stück; 1975: 131 071 Stück; 1976: 216 084 Stück. — 4) Darunter natürliches Wasser: 1972: 54 773 383 dt, 1174 (000) DM; 1973: 58 097 807 dt, 1 278 (000) DM; 1974: 56 373 406 dt, 1 302 (000) DM; 1975: 57 168 194 dt, 1 853 (000) DM; 1976: 58 960 451 dt, 1 692 (000) DM. — 5) Außerdem elektrischer Strom in nachstehend genannten kWh.

1 Spezialhandel

1.1 Ein- und Ausfuhr

nach Warengruppen und -untergruppen der Ernährungswirtschaft und der Gewerblichen Wirtschaft

1.1.3 Mengen und Werte nach Warengruppen und -untergruppen

Warenbenennung		Einfuhr									
		1972	1973	1974	1975	1976	1972	1973	1974	1975	1976
		dt = 100 kg					1000 DM				
15	Ölfrüchte für techn. Öle	2 626 692	1 507 830	1 152 540	919 578	856 975	107 384	104 205	130 882	78 451	67 173
16	Steinkohlen einschl. Preßkohlen	70235 503	71 066 287	58 511 274	62 476 751	59 704 062	427 227	391 073	527 191	715 040	579 021
17	Braunkohlen einschl. Preßkohlen	12 093 395	12 534 480	13 492 929	16 465 447	15 652 256	22 278	23 838	27 200	39 354	44 376
18	Erdöl, roh	1 026 000 605	1 104 930 965	1 025 426 760	884 139 241	976 692 091	7 410 951	9 082 704	22 955 491	19 718 237	23 824 935
19	Eisenerze	408 447 305	504 891 273	577 701 061	448 276 117	471 571 340	1 585 053	1 906 540	2 480 293	2 142 074	2 428 938
20	Eisen-, manganhaltige Abbrände, Schlacken u. dgl.	22 612 086	19 567 512	14 547 195	18 124 880	17 391 349	34 080	30 301	34 721	40 132	30 424
21	Manganerze	3 008 055	5 520 950	7 781 093	2 275 749	2 286 389	17 183	25 912	50 061	28 822	33 392
22	Kupfererze und kupferhaltige Kiesabbrände	15 436 500	12 626 976	13 576 244	14 084 708	15 051 770	330 481	591 587	815 691	496 572	585 537
23	Bleierze	2 008 585	1 622 654	1 840 365	2 089 781	1 901 043	102 272	87 885	141 131	123 481	106 595
24	Zinkerze	5 014 150	6 225 930	6 400 556	5 508 873	6 013 490	168 672	215 454	325 186	286 998	328 014
25	Chromerze	3 720 446	5 086 924	3 865 446	5 610 351	5 472 930	44 025	54 978	50 600	121 090	136 781
26	Nickelerze	23 131	36 075	61 446	65 504	13 8219	18 078	24 762	40 826	59 508	136 325
27	Schwefelkies	11 056 861	8 915 098	7 802 808	4 982 446	1 752 471	53 374	47 219	48 492	35 059	11 841
28	Sonstige Erze und Metallaschen	6 982 513	8 572 199	8 732 450	6 687 613	9 190 343	351 747	423 031	552 114	493 717	648 312
29	Bauxit, Kryolith	23 318 638	27 521 705	43 430 103	42 150 309	40 915 742	119 725	125 621	217 919	217 342	248 868
30	Seiße- und Industriesalz	4 934 282	7 488 469	7 774 757	6 419 761	7 769 537	14 450	22 329	24 813	24 398	31 938
31	Kaliohsalze	—	—	1 750	1 250	—	—	—	—	26	19
32	Sonstige Steine und Erden	256 260 468	279 400 435	271 898 197	258 386 321	230 582 451	778 577	832 338	1 048 817	1 048 097	1 130 565
33	Rohphosphate	24 889 766	24 777 454	26 754 038	22 703 041	23 616 376	123 448	128 397	383 771	402 454	302 570
34	Sonstige Rohstoffe für chemische Erzeugnisse	8 127 248	9 323 591	10 143 466	6 418 579	8 634 579	208 745	230 018	333 943	315 107	339 813
36	Pflanzliche Flecht- und Polsterstoffe u. dgl.	191 382	177 441	177 557	148 674	177 401	20 187	18 357	25 139	23 463	27 285
37	Edelsteine, Schmucksteine und Perlen, roh	15 307	22 055	24 927	23 825	16 102	84 272	87 285	76 181	79 078	78 688
38	Sonstige Rohstoffe, auch Abfälle	8 740 883	9 386 327	9 778 963	7 294 765	9 224 717	178 630	211 699	360 288	218 353	275 640
IIB	Halbwaren	687 100 049	783 392 484	791 830 471	793 740 532	892 378 951	16 439 233	21 578 455	30 405 936	27 648 468	34 689 478
1	Rohseide und Seidengespinste ..	3 921	5 372	6 090	4 345	5 891	22 486	32 306	37 177	21 755	26 488
2	Reyon (Kunstseide), synthetische Fäden, auch gezwirnt	1 073 715	1 260 297	1 084 047	1 198 903	1 253 337	734 707	815 046	786 741	821 893	841 379
	Gespinnste aus:										
3	Zellwolle u. synthet. Fasern ...	446 746	503 796	450 504	479 353	540 083	345 998	412 999	434 826	420 065	493 515
4	Wolle und anderen Tierhaaren	305 019	195 090	133 508	190 804	207 621	388 639	297 249	227 980	294 935	358 486
5	Baumwolle	745 721	801 053	711 589	816 287	1 090 211	355 536	415 436	492 519	440 554	655 287
6	Flachs, Hanf, Jute, Hartfasern u. dgl.	147 011	145 117	112 808	107 311	131 117	41 478	42 566	40 028	37 441	44 351
7	Bau- und Nutzholz (Schnittholz)	27 843 727	27 057 929	17 225 639	16 901 628	20 937 184	1 056 971	1 267 357	1 006 861	896 508	1 302 321
8	Holzmasse, Zellstoff	18 064 661	19 988 754	21 548 577	16 572 444	19 893 729	938 931	1 014 522	1 617 270	1 589 082	1 926 714
9	Kautschuk, bearbeitet	495 535	482 199	566 796	548 808	611 689	122 192	127 307	168 569	151 752	191 580
10	Glasmasse, Rohglas	123 202	103 405	109 349	73 923	57 277	23 189	21 966	22 463	19 800	17 743
11	Zement	8 922 137	7 772 720	6 790 524	5 396 108	6 271 532	57 190	54 382	52 993	47 990	56 704
12	Sonstige mineralische Baustoffe ..	22 843 208	23 837 423	21 733 674	20 126 645	20 287 859	488 008	532 784	562 245	553 457	590 252
13	Roheisen	1 966 396	2 298 618	1 894 823	1 605 967	2 923 915	46 788	54 915	62 039	73 440	107 649
14	Alteisen (Schrott)	12 274 887	14 944 013	18 330 556	17 512 710	15 771 631	173 873	251 718	569 991	418 258	408 274
15	Ferrolegierungen	4 742 565	5 703 295	5 515 242	4 940 122	6 129 904	41 798	53 939	82 2874	870 847	976 118
16	Eisenhalbzeug	20 255 067	23 168 707	20 602 591	18 819 898	19 672 531	801 408	957 365	1 014 494	956 882	1 093 054
	NE-Metalle, roh, auch Legierungen u. Altmetalle:										
17	Aluminium	4 357 548	4 834 404	4 220 290	3 811 106	5 126 533	661 322	731 970	818 091	682 623	1 037 423
18	Kupfer	6 406 377	6 927 291	6 796 385	6 437 780	6 970 855	2 081 250	2 729 685	3 497 057	1 912 305	2 262 296
19	Nickel	428 519	428 883	542 873	447 569	526 918	370 466	348 763	494 033	440 097	582 306
20	Blei	1 395 323	1 675 673	1 646 863	1 331 553	1 343 153	136 148	184 759	257 428	177 437	153 396
21	Zinn	160 066	164 114	178 910	144 128	167 011	187 381	193 373	347 682	240 870	294 962
22	Zink	1 579 396	1 328 335	1 132 422	1 047 862	1 531 306	195 117	190 414	256 641	203 292	289 463
23	Sonstige unedle Metalle	506 829	632 123	522 522	364 035	450 890	188 766	235 369	266 205	238 181	303 165
24	Fettsäuren, Paraffin, Vaseline und Wachse	2 216 615	2 753 819	3 282 862	2 744 751	3 157 263	132 011	169 898	289 100	193 027	251 138
25	Sonstige technische Fette und Öle	2 733 040	3 262 330	2 993 146	2 278 915	2 846 069	181 443	289 600	490 907	253 463	292 368
26	Koks	8 461 802	12 808 988	12 879 388	12 832 280	12 657 854	78 433	113 097	157 739	191 603	185 018
27	Rückstände der Erdöl- u. Steinkohlenteerdestillation	14 642 548	17 427 682	18 667 798	16 927 288	17 595 290	124 534	141 307	233 248	290 227	303 150
28	Kraftstoff, Schmieröl; Erdgas	465 985 018	540 338 181	555 128 892	582 232 991	649 919 018	3 729 728	6 573 301	10 381 711	11 310 803	14 225 215
29	Teer und Teerdestillationserzeugnisse	10 412 385	11 350 027	13 096 168	11 185 593	16 984 413	172 630	273 451	753 501	469 204	813 310
30	Aufbereitete Kalidüngemittel ...	635 129	736 047	833 271	609 999	713 126	8 108	9 602	12 286	11 931	14 075
31	Thomasphosphatmehl	4 932 650	6 476 626	8 185 362	6 862 989	7 218 963	27 037	38 647	64 130	69 821	79 681
32	Sonstige Phosphordüngemittel ..	4 080 105	4 216 173	4 535 331	706 014	2 672 514	21 606	25 726	41 942	28 142	79 543
33	Stickstoff- und andere anderweitig nicht genannte Düngemittel ...	9 986 394	8 980 096	9 255 457	11 622 595	15 506 237	191 058	181 195	231 919	321 897	422 593
34	Gerbstoffauszüge	87 443	75 307	60 045	56 802	72 576	8 098	6 859	6 333	6 810	9 440
35	Sonstige chemische Halbwaren ..	268 34 719	298 93 381	30 360 611	26 114 871	30 446 767	865 812	1 035 944	1 885 121	1 594 151	1 851 374
37	Gold für gewerbliche Zwecke ..	3 127	2 282	3 169	1 979	1 628	46 992	62 240	1 008 449	751 365	859 013
38	Sonstige Halbwaren 2)	1 001 498	902 934	692 389	684 176	685 056	592 981	639 399	993 343	646 560	1 290 634
IIC	Fertigwaren	253 262 764	258 247 054	230 959 249	229 663 844	287 011 093	6 985 394	75 370 492	83 240 799	92 953 331	112 487 559
IICa	Vorerzeugnisse	181 592 012	182 086 479	156 755 287	152 902 130	195 753 207	20 726 346	22 872 883	25 702 568	25 201 826	31 423 229
1	Gewebe, Gewirke u. dgl. aus: Seide, Reyon (Kunstseide) und synthetischen Fäden	489 684	522 134	509 855	533 795	553 189	882 848				

1 Spezialhandel

1.1 Ein- und Ausfuhr

nach Warengruppen und -untergruppen der Ernährungswirtschaft und der Gewerblichen Wirtschaft

1.1.3 Mengen und Werte nach Warengruppen und -untergruppen

Warenbenennung		Ausfuhr									
		1972	1973	1974	1975	1976	1972	1973	1974	1975	1976
		dt = 100 kg					1000 DM				
15	Ölfrüchte für techn. Öle	237 122	310 036	73 484	4 131	4 678	9 728	17 435	5 059	886	919
16	Steinkohlen einschl. Preßkohlen	132 490 506	140 719 722	176 832 000	147 086 383	130 191 416	1 243 788	1 319 244	2 170 572	2 393 592	2 217 129
17	Braunkohlen einschl. Preßkohlen	6 389 285	6 013 975	6 799 630	4 864 424	4 606 847	48 495	49 707	62 151	50 284	50 619
18	Erdöl, roh	—	—	389	142 854	310 606	—	—	13	2 949	6 487
19	Eisenerze	247 883	97 804	50 887	60 692	69 309	1 961	1 104	1 315	1 152	1 330
20	Eisen-, manganhaltige Abbrände, Schlacken u. dgl.	16 223 012	21 053 018	24 877 398	24 906 603	27 213 560	17 681	23 638	29 901	30 155	36 231
21	Manganerze	5 382	3 733	12 934	19 557	18 237	129	168	529	1 044	868
22	Kupfererze und kupferhaltige Kiesabbrände	6 008 7	6 271 192	5 291 731	20 950 2	4 330	3 049	3 186	10 614	2 067	153
23	Bleierze	15 481	6 448	36 892	34 335	70 937	793	197	2 224	1 164	2 898
24	Zinkerze	4 397 38	8 21 870	761 164	641 585	791 789	18 643	32 746	41 358	43 941	47 225
25	Chromerze	77 218	33 365	36 778	30 139	135 505	1 509	752	946	1 126	5 889
26	Nickelerze	1 351	—	751	—	—	350	—	160	—	—
27	Schwefelkies	4 883	4 483	5 939	4 996	38 627	414	364	500	459	1 168
28	Sonstige Erze und Metallaschen	1 544 535	1 740 196	2 320 791	1 550 113	1 909 953	83 502	94 822	153 000	147 395	144 231
29	Bauxit, Kryolith	59 596	63 599	125 494	101 780	46 278	1 878	1 746	4 117	3 590	1 958
30	Speise- und Industriesalz	12 400 417	16 305 833	22 073 560	15 888 967	18 208 866	35 231	42 403	55 250	48 373	63 777
31	Kaliohsalze	389 385	412 583	431 174	429 863	404 918	1 789	1 933	2 326	3 133	2 846
32	Sonstige Steine und Erden	217 747 479	221 851 985	239 066 561	250 436 946	235 058 073	396 259	448 061	576 398	614 748	683 988
33	Rohphosphate	43 267	53 313	7 206	1 000	461	277	373	136	28	15
34	Sonstige Rohstoffe für chemische Erzeugnisse	5 994 088	6 747 185	7 727 809	7 948 030	7 465 232	90 317	103 284	149 538	155 912	164 917
36	Pflanzliche Flecht- und Polsterstoffe u. dgl.	13 030	12 733	10 654	12 759	17 507	4 529	4 465	4 919	5 823	6 582
37	Edelsteine, Schmucksteine und Perlen, roh	1 543	1 773	1 526	3 047	2 311	18 326	23 037	18 684	16 137	20 932
38	Sonstige Rohstoffe, auch Abfälle	7 189 228	8 310 519	9 676 133	11 274 662	13 879 222	100 405	127 578	191 012	155 997	189 274
IIB	Halbwaren	364 444 984	405 441 527	456 236 871	332 189 230	346 695 549	10 445 123	13 243 513	20 596 287	16 128 811	18 687 850
1	Rohseide und Seidengespinste ..	3 255	3 738	4 014	3 102	3 508	12 481	14 768	15 857	14 341	13 885
2	Reyon (Kunstseide), synthetische Fäden, auch gezwirnt	2 822 963	3 790 955	3 369 169	3 180 450	3 660 218	1 776 615	2 321 341	2 572 988	2 083 852	2 407 049
	Gespinnste aus:										
3	Zellwolle u. synthet. Fasern ...	368 439	561 776	616 753	440 775	583 540	324 685	546 923	670 315	453 567	614 796
4	Wolle und anderen Tierhaaren	68 283	62 308	49 587	57 197	87 806	88 127	100 973	85 131	82 522	139 359
5	Baumwolle	68 321	100 285	145 804	80 717	153 115	66 133	92 061	163 969	79 316	144 981
6	Flachs, Hanf, Jute, Hartfasern u. dgl.	13 298	17 849	23 364	13 641	16 093	8 050	10 812	17 340	11 603	12 681
7	Bau- und Nutzholz (Schnittholz)	2 375 566	4 607 368	7 574 290	5 766 686	7 864 598	92 231	196 856	353 461	245 924	361 538
8	Holzmasse, Zellstoff	1 086 746	1 429 397	1 100 484	816 878	1 306 424	64 547	83 337	98 234	86 242	127 615
9	Kautschuk, bearbeitet	743 619	1 011 584	1 051 461	847 768	908 443	240 033	320 068	421 146	319 648	361 779
10	Glasmasse, Rohglas	317 292	411 299	341 024	313 433	397 785	64 711	79 434	85 975	81 911	96 008
11	Zement	14 413 449	21 835 524	27 948 981	20 706 871	20 782 336	91 228	132 693	186 004	152 255	162 658
12	Sonstige mineralische Baustoffe ..	10 913 968	13 159 922	13 016 554	14 685 695	15 483 211	368 947	451 025	604 351	766 651	805 529
13	Roheisen	8 292 337	11 695 742	13 691 817	7 700 292	8 604 419	195 605	275 848	446 774	353 811	332 266
14	Alteisen (Schrott)	21 448 316	23 254 503	25 551 690	22 273 638	26 894 663	289 330	456 792	861 022	541 208	627 218
15	Ferrolegerungen	934 988	1 136 326	1 630 592	1 007 160	1 516 579	123 693	142 906	230 221	231 148	314 754
16	Eisenhalbzeug	25 100 181	26 606 993	26 294 543	23 510 273	21 784 758	992 763	1 184 610	1 697 311	1 453 791	1 354 615
	NE-Metalle, roh, auch Legierungen u. Altmetalle:										
17	Aluminium	1 071 692	1 387 687	2 112 913	1 951 739	3 363 990	188 181	237 115	472 704	383 772	735 301
18	Kupfer	1 475 889	1 931 506	1 882 403	1 279 745	1 468 736	494 362	805 006	1 029 302	430 387	519 862
19	Nickel	48 221	43 479	65 948	56 289	75 955	34 249	31 537	48 006	41 507	48 979
20	Blei	817 495	814 106	1 046 521	988 898	940 071	860 202	97 666	191 135	122 234	116 516
21	Zinn	14 858	16 451	18 590	19 448	24 335	15 274	18 174	33 688	30 446	41 394
22	Zink	1 449 596	1 249 741	1 002 004	894 324	1 154 284	140 115	179 010	246 652	179 702	221 079
23	Sonstige unedle Metalle	56 698	58 793	74 235	45 850	61 401	47 626	60 909	91 323	73 908	92 951
24	Fettsäuren, Paraffin, Vaseline und Wachse	2 458 828	2 883 395	3 147 391	2 677 456	3 153 208	280 022	344 086	507 377	366 167	455 379
25	Sonstige technische Fette und Öle	1 158 856	1 192 928	1 307 277	1 474 724	1 451 586	101 579	131 873	243 927	223 687	189 704
26	Koks	905 483 10	1 026 154 12	1 308 196 43	73 646 106	70 990 304	1 261 468	1 471 688	2 414 482	1 796 552	1 779 245
27	Rückstände der Erdöl- u. Steinkohlenteerdestillation	9 909 153	10 365 580	11 683 406	9 758 652	10 093 561	15 9975	160 569	277 899	301 798	322 335
28	Kraftstoffe, Schmieröle; Erdgas	97 582 140	105 571 745	102 817 618	73 823 477	75 394 836	1 030 299	1 329 328	2 757 322	2 108 387	2 392 799
29	Teer und Teerdestillationserzeugnisse	3 762 573	4 311 898	6 152 818	3 828 653	4 126 016	79 769	117 226	382 368	187 699	248 500
30	Aufbereitete Kalidüngemittel ...	18 865 750	8 235 952	7 864 036	6 885 747	6 032 704	235 168	108 896	121 183	161 050	131 048
31	Thomasphosphatmehl	548 981	346 625	387 554	124 679	93 232	4 770	3 355	4 835	2 241	973
32	Sonstige Phosphordüngemittel	184 847	56 960	718 699	778 497	282 928	2 897	1 082	22 674	24 414	80 45
33	Stickstoff- und andere anderweitig nicht genannte Düngemittel ...	16 120 886	21 534 350	22 525 536	14 198 512	13 822 792	233 388	353 864	606 668	463 918	298 394
34	Gerbstoffauszüge	1 858	704	1 202	909	1 050	182	135	311	208	185
35	Sonstige chemische Halbwaren ..	28 446 979	32 054 020	38 871 823	37 252 243	42 819 090	95 9762	108 1529	2 146 585	1 765 163	2 172 103
37	Gold für gewerbliche Zwecke ...	65	73	79	156	223	47 581	70 812	119 684	211 327	198 085
38	Sonstige Halbwaren 2)	1 254 928	1 084 553	1 327 048	1 096 550	1 331 661	243 257	229 206	368 043	296 454	838 242
IIC	Fertigwaren	329 703 774	408 694 768	487 815 244	391 585 088	425 521 903	128 350 771	152 078 319	193 274 988	188 350 454	219 395 777
IICa	Vorerzeugnisse	187 506 728	251 448 624	312 022 219	226 043 676	244 404 232	25 860 962	33 334 414	51 133 267	40 334 000	45 637 810
	Gewebe, Gewirke u. dgl. aus:										
1	Seide, Reyon (Kunstseide) und synthetischen Fäden	691 960	805 638	857 344	826 155	935 364	1 409 245	1 554 214	1 716 383	1 597 268	1 800 552
2	Zellwolle u. synthet. Fasern ...	679 292	894 184	976 304	886 477	1 085 399	860 768	1 213 793	1 477 079	1 313 975	1 502 783
3	Wolle und anderen Tierhaaren	176 583	169 692	153 175	161 376	192 772	34 408	36 491	32 463	34 592	42 122
4	Baumwolle	481 290	508 065	574 358	571 786	851 997	672 728	746 896	985 361	962 722	1 392 573
5	Flachs, Hanf, Jute, Hartfasern u. dgl.	495 582	551 395	567 059	436 115	471 989	351 670	462 514	497 074	363 340	391 461
6	Leder	252 002	245 138	232 708	217 258	273 515	318 917	328 221	312 185	272 382	395 631
7	Felle zu Pelzwerk, bearbeitet ...	9 406	10 429	11 425	10 765	13 974	190 088	230 163	282 649	286 527	402 295
8	Papier und Pappe	8 204 188	10 873 053	13 280 893	7 889 950	12 185 616	932 831	1 234 179	2 016 298	1 272 696	1 821 765
9	Furniere, Sperrholz, Faßholz u. dgl.	2 567 315	3 894 720	5 080 198	4 400 535	5 704 515	302 035	435 700	487 229	406 829	531 957
10	Steinzeug-, Ton- und Porzellanerzeugnisse	3 922 579	4 426 305	4 860 592	4 455 930	5 396 585	407 260	483 553	565 898	543 596	672 900
11	Glas	2 929 683	3 089 233	3 019 591	2 785 277	3 456 847	366 483	407 647	401 621	381 561	483 260
12	Kunststoffe	24 854 459	29 613 044	30 005 489	23 797 844	30 561 839	4 230 062	5 269 085	8 086 037	6 046 562	7 876 247
13	Teerfarbstoffe	1 002 157	1 102 867	1 133 164	744 058	1 038 145	1 514 150	1 729 832	2 056 326	1 475 926	2 057 775
14	Sonstige Farbstoffe; Farben, Lacke und Kitten	4 265 964	4 794 673	4 839 785	3 817 778	4 788 316	907 997	1 068 460	1 372 952	1 145 396	1 491 186

1) Außerdem elektrischer Strom in nachstehend genannten kWh. — 2) Einschl. elektrischer Strom. — Der Außenhandel mit elektrischem Strom umfaßt die finanziellen Abrechnungen (einschl. einiger Sonderfälle). — 3) Außerdem elektrischer Strom: 1976: 7 686 173 (000) kWh.

1 Spezialhandel
1.1 Ein- und Ausfuhr
nach Warengruppen und -untergruppen der Ernährungswirtschaft und der Gewerblichen Wirtschaft
1.1.3 Mengen und Werte nach Warengruppen und -untergruppen

Warenbenennung		Einfuhr									
		1972	1973	1974	1975	1976	1972	1973	1974	1975	1976
		dt = 100 kg					1000 DM				
15	Dextrine, Gelatine und Leime ...	1 127 055	1 435 295	1 767 643	1 800 726	2 355 264	79 849	98 069	146 433	165 283	193 234
16	Sprengstoffe, Schießbedarf, Zünd- waren	172 983	172 147	147 280	156 543	141 135	63 402	69 013	53 581	64 242	64 988
17	Sonst. chem. Vorerzeugnisse	21 719 395	23 687 085	22 414 550	19 626 406	24 705 777	2 364 134	2 568 854	3 774 424	3 582 062	4 466 232
18	Gußröhren	171 630	349 660	382 967	397 096	349 148	17 286	29 033	38 697	46 728	38 490
19	Stahlröhren	2 851 398	2 657 895	2 256 476	2 302 588	2 898 279	334 160	349 997	376 122	438 776	469 314
20	Stab- und Formeisen	33 469 112	30 074 694	24 347 569	25 712 183	35 642 833	1 817 072	1 928 377	1 970 471	1 949 397	2 686 560
21	Blech aus Eisen	40 190 232	37 446 624	29 441 886	31 573 805	37 708 909	2 436 412	2 576 635	2 412 654	2 478 713	2 966 657
22	Draht aus Eisen	11 923 656	9 730 990	7 898 477	7 582 655	10 933 176	664 704	653 221	723 489	635 993	921 971
23	Eisenbahnoberbaumaterial	280 437	287 257	182 731	196 923	187 854	9 072	9 317	8 623	11 283	9 175
24	Schmiedbarer Guß, Schmiede- stücke	219 711	223 563	218 204	185 691	236 159	40 222	40 725	44 818	43 581	51 339
25	Stangen, Bleche, Draht usw. aus:										
26	Kupfer, Kupferlegierungen ...	951 030	1 103 532	964 783	1 113 188	1 375 198	391 910	540 034	610 851	453 224	605 426
27	Aluminium, Aluminium- legierungen	1 293 946	1 434 024	1 235 315	1 250 573	1 847 748	380 750	436 317	426 195	441 747	697 703
28	Sonstigen unedlen Metallen	247 031	287 285	256 665	251 441	288 350	157 392	183 338	240 607	245 902	288 116
29	Edelmetalle	1 580	2 070	1 668	501	801	10 289	23 159	29 740	29 929	32 877
30	Edelsteine, Schmucksteine und Perlen, bearbeitet	256	260	248	257	231	415 122	521 481	474 382	508 989	619 901
31	Sonstige Vorerzeugnisse	1 796 520	1 522 083	1 431 433	1 347 773	1 488 180	145 929	139 804	147 210	167 134	198 010
ICb	Enderzeugnisse	71 670 752	76 160 575	74 203 962	76 761 714	91 257 886	491 390 48	52 497 609	57 538 231	67 751 505	81 064 330
1	Strick-, Wirkwaren u. dgl. aus:										
2	Seide oder Chemiefasern	522 901	569 783	587 430	620 418	672 246	1 887 071	1 872 101	2 055 361	2 232 123	2 361 126
3	Wolle und anderen Tierhaaren	76 192	60 595	43 461	56 197	75 954	424 957	374 693	299 916	374 326	482 191
4	Baumwolle	122 699	148 240	144 101	219 854	299 730	270 621	320 933	410 588	616 011	914 694
5	Sonstige Kleidung u. dgl. aus:										
6	Seide oder Chemiefasern	458 387	585 650	609 420	655 739	659 506	1 447 302	1 881 874	2 232 923	2 356 056	2 460 651
7	Wolle und anderen Tierhaaren	98 615	91 008	72 795	91 532	89 970	472 974	437 795	343 164	445 238	457 105
8	Baumwolle	531 344	526 345	605 787	715 947	964 339	1 043 543	1 060 370	1 467 500	1 694 068	2 496 097
9	Flachs, Hanf, Jute, Hartfasern u. dgl.	64 596	81 199	93 940	106 803	93 507	121 140	140 677	182 644	228 130	201 034
10	Hüte	13 671	14 858	17 305	21 366	28 344	55 704	58 303	70 522	82 176	95 574
11	Sonstige Spinnstoffwaren	785 447	899 692	835 777	753 259	876 687	438 915	494 790	589 331	593 544	687 861
12	Pelzwaren	33 083	37 941	37 570	46 719	61 296	288 036	333 853	405 542	506 870	644 466
13	Schuhe aus Leder	564 599	570 336	644 906	652 624	765 682	1 134 438	1 131 350	1 333 209	1 526 411	1 768 665
14	Andere Lederwaren	171 007	224 017	233 169	293 900	325 404	555 955	660 144	953 293	1 103 424	1 097 145
15	Papierwaren	2 317 569	2 750 937	3 014 277	2 995 638	3 151 520	47 888	568 349	742 543	841 290	848 013
16	Bücher, Karten, Noten, Bilder	630 615	700 704	777 023	803 488	910 054	44 722	485 204	572 056	626 926	685 868
17	Holzwaren	3 344 987	4 050 800	3 485 897	3 619 395	4 199 669	1 140 915	1 380 267	1 350 189	1 543 160	1 858 988
18	Kautschukwaren	2 324 175	2 536 123	2 812 376	3 249 001	3 355 548	1 045 472	1 157 748	1 408 869	1 822 158	1 876 436
19	Steinwaren	4 454 964	5 113 046	4 549 375	4 034 437	4 433 716	307 401	344 414	320 013	309 674	345 506
20	Steinzeug-, Ton-, Steingut- und Porzellanwaren	616 532	653 798	575 860	606 562	740 832	187 978	202 515	229 326	275 668	309 328
21	Glaswaren	2 876 718	3 212 408	3 317 147	3 369 011	4 225 673	518 303	594 904	609 996	638 159	771 945
22	Messerschmiedwaren	31 014	32 948	35 014	40 140	43 428	625 69	659 22	740 24	903 27	973 81
23	Werkzeuge und landwirtschaft- liche Geräte	154 882	186 479	190 731	210 865	262 636	204 150	238 939	271 145	313 474	372 287
24	Sonstige Eisenwaren	11 692 174	11 429 036	10 213 447	9 730 618	12 126 355	223 029	239 942	248 596	276 844	336 891
25	Waren aus Kupfer und Kupfer- legierungen	89 864	121 553	101 012	88 515	130 020	100 270	132 592	139 077	111 864	159 752
26	Edelmetallwaren, vergoldete und versilberte Waren	8 143	3 625	4 508	4 439	4 966	344 970	254 161	246 138	276 825	289 318
27	Sonstige Waren aus unedlen Metallen	828 063	1 022 557	1 042 230	1 114 084	1 291 272	662 793	798 555	895 439	1 019 118	1 198 770
28	Werkzeugmaschinen einschl. Walzwerksanlagen	1 109 762	877 453	889 483	839 107	918 953	906 767	785 421	849 568	923 350	1 030 546
29	Masch. f. d. Spinnstoff-, Leder- und Lederwarenindustrie	385 182	400 661	388 514	384 288	406 478	589 397	578 501	550 551	628 935	721 740
30	Landwirtschaftliche Maschinen einschl. Ackerschlepper	1 003 794	1 206 208	1 254 781	1 179 083	1 301 874	484 937	588 426	630 384	734 067	850 241
31	Dampflokomotiven	175	85	202	—	625	3	4	52	—	117
32	Kraftmaschinen	330 683	363 372	373 330	291 187	345 359	441 648	432 142	457 318	508 300	692 537
33	Pumpen, Druckluftmaschinen u. dgl.	905 940	870 489	914 057	867 789	1 067 844	925 294	938 199	1 040 863	1 154 628	1 434 450
34	Fördermittel	1 192 217	1 130 317	733 560	810 963	888 238	539 183	535 421	414 631	540 670	603 227
35	Papier- und Druckmaschinen	202 982	178 289	179 740	193 577	208 104	286 512	251 187	243 746	363 537	380 022
36	Büromaschinen	205 511	229 945	228 717	236 298	260 852	2 394 712	2 364 912	2 635 793	2 845 835	3 325 378
37	Maschinen für die Nahrungs- und Genußmittelindustrie	103 993	109 678	95 623	115 357	120 258	186 082	187 809	187 350	227 093	270 124
38	Sonstige Maschinen	3 332 885	3 357 932	3 254 636	3 348 588	3 686 067	2 821 608	2 930 473	3 108 540	3 671 839	4 259 829
39	Elektrotechnische Erzeugnisse (auch elektrische Maschinen)	4 847 677	5 710 505	5 852 553	6 359 078	7 208 440	6 763 896	8 107 024	9 276 097	10 263 409	12 373 838
40	Uhren	12 630	14 874	14 199	17 122	18 881	28 4029	299 725	317 996	426 585	485 781
41	Feinmechanische und optische Erzeugnisse	274 234	327 003	340 314	364 480	400 334	1 395 971	1 641 712	1 915 068	2 213 406	2 673 870
42	Waren aus Wachs oder Fetten; Seifen	114 122	135 446	152 852	187 377	225 179	34 460	39 092	51 857	62 799	75 682
43	Waren aus Kunststoffen	1 405 439	1 736 202	1 708 803	1 687 995	2 146 488	979 278	1 145 416	1 355 561	1 395 191	1 670 999
44	Spielfilme und andere belichtete Filme und Platten	2 149	2 520	3 019	3 312	4 122	52 180	43 403	41 933	54 354	63 426
45	Photochemische Erzeugnisse	244 852	265 687	285 914	297 943	364 047	484 743	498 511	544 244	626 902	770 866
46	Bleistifte u. chem. Bürobedarf	183 670	348 953	361 785	294 308	418 162	78 715	124 765	152 767	139 821	205 407
47	Pharmazeutische Erzeugnisse (auch unzubereitet)	315 235	371 377	427 839	450 163	481 118	1 022 486	1 152 807	1 488 423	1 700 701	1 910 147
48	Kosmetische Erzeugnisse	128 493	160 291	182 681	199 948	242 770	141 318	165 538	174 724	236 688	281 301
49	Sonstige chemische Erzeugnisse	4 043 663	5 334 515	5 858 009	5 848 130	6 304 406	579 877	691 983	867 145	941 370	1 109 790
50	Musikinstrumente	425 68	46 468	40 276	48 171	58 110	58 799	69 607	69 895	87 931	108 112
51	Kinderspielzeug, Christbaum- schmuck	411 835	447 532	440 784	459 990	519 175	334 858	364 899	400 842	451 779	536 301
52	Wasserfahrzeuge	2 776 598	1 580 751	834 744	1 154 213	2 412 533	1 099 203	628 557	421 767	544 463	971 443
53	Luftfahrzeuge	9 784 287	10 369 990	8 210 294	74 386	75 045	7 557 102	7 908 519	7 245 232	1 844 326	2 646 861
54	Kraftfahrzeuge	2 222 77	217 661	221 484	200 887	117 642	13 346 158	113 498	112 206	125 897	120 973
55	Fahrräder	828 936	876 159	732 783	684 103	713 070	272 600	291 152	259 800	299 202	312 333
56	Sonstige Fahrzeuge	4 446 722	3 866 534	6 178 428	4 886 938	7 058 393	2 438 012	2 231 803	3 021 140	3 862 190	4 370 255
57	Sonstige Enderzeugnisse										
III	AUSSERDEM:										
1	Rückwaren	1 715 785	1 742 191	2 195 380	2 713 552	2 861 041	1 599 370	1 651 839	2 054 695	2 395 462	2 797 951
2	Ersatzlieferungen	20 268	25 776	19 629	45 0425	28 756	23 785	33 730	29 951	43 600	63 528
	Insgesamt	3 194 257 608	3 500 460 663	3 446 688 470	3 156 930 330	3 448 073 711	1 287 418 2	1 454 174 67	1 797 325 99	1 843 125 10	2 221 173 136

1) 1972: 366 954 Stück; 1973: 385 736 Stück; 1974: 446 895 Stück; 1975: 499 838 Stück; 1976: 506 141 Stück. — 2) Außerdem elektrischer Strom in vorgenannten kWh.

1 Spezialhandel

1.1 Ein- und Ausfuhr

nach Warengruppen und -untergruppen der Ernährungswirtschaft und der Gewerblichen Wirtschaft

1.1.3 Mengen und Werte nach Warengruppen und -untergruppen

Warenbenennung		Ausfuhr									
		1972	1973	1974	1975	1976	1972	1973	1974	1975	1976
		dt = 100 kg					1000 DM				
15	Dextrine, Gelatine und Leime ...	855 481	1 119 644	1 541 852	1 427 932	1 879 084	170 933	212 950	314 792	277 627	344 810
16	Sprengstoffe, Schießbedarf, Zünd- waren	117 191	111 804	129 723	110 552	141 445	77 663	71 651	98 212	89 658	111 682
17	Sonst. chemische Vorerzeugnisse	32 075 285	54 315 685	60 515 002	46 980 459	55 093 391	4 087 219	5 325 472	8 721 653	6 892 156	8 460 407
18	Gußrohren	485 259	700 757	714 455	1 430 328	1 317 683	46 311	66 163	81 080	208 305	181 057
19	Stahlrohren	8 856 170	12 470 366	15 705 149	15 332 487	13 565 317	1 107 195	1 490 173	2 586 197	3 518 405	2 443 152
20	Stab- und Formeisen	32 373 935	41 737 942	61 959 974	40 271 625	38 609 230	2 121 554	3 103 560	5 833 022	3 977 542	3 779 296
21	Blech aus Eisen	46 693 980	59 595 028	76 676 454	51 178 628	47 134 713	2 791 646	3 906 959	6 764 146	4 629 476	4 235 027
22	Draht aus Eisen	9 757 392	13 369 801	19 827 429	10 035 094	10 580 054	687 343	1 007 786	2 015 709	1 126 139	1 104 890
23	Eisenbahnoberbaumaterial	1 362 933	1 529 322	2 026 974	2 709 556	1 982 783	71 662	95 365	149 360	252 777	173 418
24	Schmiedbarer Guß, Schmiede- stücke	972 514	1 123 640	1 270 328	1 197 975	1 156 653	173 793	188 986	250 091	337 821	327 822
25	Stangen, Bleche, Draht usw. aus: Kupfer, Kupferlegierungen	1 149 610	1 601 696	2 153 900	1 625 029	2 162 808	599 947	900 777	1 555 879	912 597	1 131 627
26	Aluminium, Aluminium- legierungen	1 138 747	1 500 687	2 024 305	1 471 983	2 128 408	404 680	525 803	748 423	572 066	829 560
27	sonstigen unedlen Metallen	283 403	347 882	445 907	327 199	383 473	251 337	314 507	471 951	422 796	467 745
28	Edelmetallen	4 033	4 959	6 221	4 337	5 611	88 016	130 084	427 511	199 319	195 984
30	Edelsteine, Schmucksteine und Perlen, bearbeitet	344	326	197	144	186	165 995	239 804	262 475	262 100	316 354
31	Sonstige Vorerzeugnisse	847 991	940 649	1 432 264	939 446	1 306 520	207 336	225 156	273 211	240 513	290 472
IICb	Enderzeugnisse	142 197 046	157 246 144	175 793 025	165 541 412	181 117 671	102 489 809	118 743 905	142 417 121	148 016 454	173 757 967
1	Strick-, Wirkwaren u. dgl. aus:										
2	Seide oder Chemiefasern	119 685	142 239	138 993	128 266	141 001	538 438	592 759	629 384	667 548	794 533
3	Wolle und anderen Tierhaaren	18 794	15 416	11 017	9 955	13 230	14 741 9	131 769	98 125	88 545	114 623
4	Baumwolle	36 094	40 091	46 212	44 490	57 852	110 150	132 155	181 413	204 709	284 046
5	Sonstige Kleidung u. dgl. aus:										
6	Seide oder Chemiefasern	95 889	114 673	129 578	138 665	160 713	472 996	614 137	755 114	828 267	969 793
7	Wolle und anderen Tierhaaren	64 151	66 117	46 459	55 962	72 266	49 282 9	536 100	394 589	477 902	647 029
8	Baumwolle	89 100	101 492	123 760	123 172	190 623	213 208	256 755	366 943	411 852	665 727
9	Flachs, Hanf, Jute, Hartfasern u. dgl.	23 127	23 782	26 136	20 477	23 153	53 530	57 497	64 395	65 560	74 731
10	Hüte	10 167	9 727	10 071	7 780	8 831	27 599	29 040	30 708	26 897	30 803
11	Sonstige Spinnstoffwaren	721 485	757 687	815 672	603 212	695 883	544 471	598 751	723 940	615 807	713 755
12	Pelzwaren	6 242	6 868	5 723	5 576	7 412	6 882 5	76 269	65 797	70 548	104 739
13	Schuhe aus Leder	91 272	93 984	84 485	86 835	111 937	267 049	288 199	269 591	306 221	424 105
14	Andere Lederwaren	62 146	64 021	63 675	66 570	86 787	205 494	235 816	249 980	257 676	314 356
15	Papierwaren	2 317 392	2 629 463	3 341 470	2 920 044	3 634 221	745 241	851 245	1 166 550	1 099 890	1 367 897
16	Bücher, Karten, Noten, Bilder	1 781 151	1 976 001	1 899 228	1 843 169	2 091 332	1 026 355	1 139 473	1 245 110	1 407 672	1 680 161
17	Holzwaren	3 370 112	4 019 564	5 166 059	5 003 945	6 410 358	1 271 607	1 539 712	1 848 120	1 869 577	2 502 327
18	Kautschukwaren	2 110 418	2 744 100	3 534 472	3 175 659	3 464 599	1 185 251	1 479 509	2 114 033	2 040 603	2 261 571
19	Steinwaren	844 575	909 695	1 140 467	873 781	881 682	122 202	141 784	196 127	209 282	211 344
20	Steinzeug-, Ton-, Steingut- und Porzellanwaren	1 059 517	1 147 746	1 286 260	1 195 777	1 371 414	475 368	537 311	655 382	600 781	724 422
21	Glaswaren	1 907 424	2 705 074	5 170 702	3 294 993	4 290 284	536 124	636 570	914 233	715 411	873 755
22	Messerschmiedwaren	70 428	81 451	94 197	79 616	86 907	240 745	281 569	354 198	320 521	356 082
23	Werkzeuge und landwirtschaft- liche Geräte	538 907	623 651	715 003	595 845	670 076	767 460	925 049	1 155 675	1 036 908	1 199 317
24	Sonstige Eisenwaren	25 453 687	29 910 564	35 165 498	33 627 711	32 984 462	5 478 693	6 488 181	8 753 311	9 956 054	10 167 297
25	Waren aus Kupfer und Kupfer- legierungen	165 187	198 806	238 838	225 576	267 285	251 655	296 323	416 566	347 007	409 505
26	Edelmetallwaren, vergoldete und versilberte Waren	15 464	17 328	16 102	13 885	15 447	367 992	472 015	562 654	529 578	649 603
27	Sonstige Waren aus unedlen Metallen	1 733 920	2 009 209	2 174 858	1 726 715	2 206 686	1 416 486	1 645 902	1 950 007	1 727 607	2 157 663
28	Werkzeugmaschinen einschl. Walzwerksanlagen	3 579 169	4 028 961	4 723 166	4 515 695	4 174 440	4 869 544	5 652 675	7 046 848	7 297 198	7 596 693
29	Masch. f. d. Spinnstoff-, Leder- und Lederwarenindustrie	1 976 039	2 153 243	2 290 972	1 798 311	1 802 545	4 130 861	4 520 897	4 964 616	4 136 695	4 357 340
30	Landwirtschaftliche Maschinen einschl. Ackerschlepper	3 227 074	3 777 071	4 700 391	4 458 571	4 695 188	1 606 873	2 029 306	2 823 209	3 013 162	3 339 862
31	Dampflokomotiven	1 934	1 389	404	3 562	5 360	399	45	42	157	118
32	Kraftmaschinen	886 485	1 008 678	1 177 977	943 317	933 609	1 321 380	1 580 263	2 090 615	1 866 082	2 213 627
33	Pumpen, Druckluftmaschinen u. dgl.	1 837 826	1 914 594	2 105 407	2 056 653	2 284 304	2 339 497	2 636 553	3 177 590	3 622 754	4 306 364
34	Fördermittel	2 126 338	2 401 125	2 953 346	3 115 335	2 917 751	1 744 170	1 958 213	2 593 947	3 004 544	3 051 211
35	Papier- und Druckmaschinen	1 137 380	1 273 797	1 438 991	1 102 905	1 099 687	1 862 032	2 210 779	2 637 540	2 284 124	2 562 790
36	Büromaschinen	413 810	417 838	463 126	392 768	439 116	3 237 515	3 329 213	3 889 918	3 429 442	4 120 689
37	Maschinen für die Nahrungs- und Genußmittelindustrie	647 860	724 210	837 933	787 489	805 227	1 250 665	1 492 402	1 784 618	1 855 899	1 998 775
38	Sonstige Maschinen	9 393 242	10 238 769	12 193 555	12 445 390	13 146 951	9 821 072	11 009 251	14 185 693	15 932 653	18 144 296
39	Elektrotechnische Erzeugnisse (auch elektrische Maschinen)	8 299 555	9 789 777	11 359 969	10 385 292	11 785 238	14 358 718	17 152 640	21 007 650	20 973 003	25 382 192
40	Uhren	116 569	129 121	140 355	101 359	111 966	494 827	579 447	678 741	567 386	667 182
41	Feinmechanische und optische Erzeugnisse	508 896	563 856	632 112	575 183	665 799	2 916 040	3 443 804	4 161 437	4 185 238	4 822 559
42	Waren aus Wachs oder Fetten; Seifen	239 376	266 802	268 976	223 998	331 455	69 347	81 008	91 423	79 048	116 014
43	Waren aus Kunststoffen	2 023 329	2 541 293	3 025 119	2 582 662	3 198 697	1 542 402	1 905 263	2 462 298	2 375 514	2 693 093
44	Spielfilme und andere belichtete Filme und Platten	1 778	2 191	1 839	2 094	2 594	362 65	37 536	38 826	41 463	50 124
45	Photochemische Erzeugnisse	385 165	423 600	468 333	423 715	515 228	605 173	644 477	782 784	808 910	1 023 693
46	Bleistifte u. chem. Bürobbedarf	140 871	172 681	207 364	208 282	283 568	132 959	159 086	202 286	199 229	266 290
47	Pharmazeutische Erzeugnisse (auch unzubereitet)	890 394	1 013 234	1 166 351	1 025 277	1 148 379	2 466 203	2 786 904	3 409 630	3 264 882	3 779 327
48	Kosmetische Erzeugnisse	24 990 3	283 737	312 197	268 194	312 153	17 804 2	204 139	235 981	214 964	272 679
49	Sonstige chemische Erzeugnisse	14 454 091	15 888 388	17 591 513	15 084 887	17 680 412	2 314 556	2 674 055	3 756 164	3 691 481	4 275 979
50	Musikinstrumente	67 350	67 703	66 787	63 002	61 950	159 032	171 522	198 867	198 867	215 767
51	Kinderspielzeug, Christbaum- schmuck	322 918	349 023	334 700	290 822	395 199	317 030	358 326	394 603	378 828	546 515
52	Wasserfahrzeuge	11 686 581	8 978 787	8 028 933	9 626 819	8 667 888	2 460 258	3 086 522	2 777 901	3 863 469	4 039 317
53	Luftfahrzeuge	31 755 283	34 977 842	33 917 053	32 257 407	38 129 389	22 703 825	26 381 712	28 274 629	1 177 995	2 166 404
54	Kraftfahrzeuge	377 242	392 510	388 635	325 049	310 708	232 235	238 008	254 249	295 502 223	37 191 531
55	Fahrräder	1 151 661	1 483 608	1 801 004	2 118 108	2 223 562	502 128	666 676	830 037	1 050 632	1 263 164
56	Sonstige Fahrzeuge	1 592 593	1 573 567	1 751 942	2 518 807	2 990 638	1 789 574	1 769 923	2 227 634	3 032 417	3 373 135
57	Sonstige Enderzeugnisse										
III	AUßERDEM:										
1	Rückwaren	1 215 958	1 387 479	1 579 293	1 710 962	1 607 981	679 952	784 134	985 417	1 093 037	1 088 992
2	Ersatzlieferungen	202 157	191 105	226 769	216 310	255 272	212 954	203 254	252 609	315 165	365 748
Insgesamt		1 231 259 002	1 403 612 396	1 615 204 117	1 362 098 126	1 399 863 877	1 490 226 811	1 783 962 523	2 305 782 246	2 215 588 594	2 566 418 38

1) 1972: 17 248 Stück; 1973: 17 279 Stück; 1974: 29 605 Stück; 1975: 22 250 Stück; 1976: 35 153 Stück. — 2) Außerdem elektrischer Strom in vor-
genannten kWh.

1 Spezialhandel
1.1 Ein- und Ausfuhr
nach Warengruppen und -untergruppen der Ernährungswirtschaft und der Gewerblichen Wirtschaft
1.1.3 Mengen und Werte nach Warengruppen und -untergruppen

Warenbenennung		Einfuhr					Ausfuhr				
		1972	1973	1974	1975	1976	1972	1973	1974	1975	1976
		1000 \$									
I	ERNÄHRUNGSWIRTSCHAFT (Nahrungs-, Genuß-, Futtermittel)	7 744 758	10 560 460	11 381 045	12 671 356	14 354 648	18 447 94	30 409 54	3 852 319	4 224 408	4 542 012
IA	Lebende Tiere	160 517	218 154	196 561	244 170	224 280	219 225	258 351	157 143	284 339	226 890
1	Pferde	9 879	10 635	7 656	8 588	7 108	9 249	9 249	7 303	7 174	8 163
2	Rindvieh	57 586	55 268	57 570	68 043	65 263	195 386	221 729	121 958	246 682	176 789
3	Schweine	82 590	136 220	113 589	138 284	112 607	4 587	13 018	11 846	10 183	15 302
4	Sonstige lebende Tiere	10 462	16 031	17 746	29 255	39 302	10 003	14 355	16 036	20 300	26 636
IB	Nahrungsmittel tierischen Ursprungs	1 967 626	2 687 571	2 689 487	2 957 690	3 419 786	595 920	934 886	1 316 580	1 552 697	1 602 780
1	Milch	78 452	92 936	87 645	92 260	240 748	170 421	252 365	330 735	355 888	360 883
2	Butter	98 118	84 485	63 869	66 210	96 976	58 285	108 889	219 878	299 204	239 632
3	Käse	233 365	314 701	362 755	425 477	473 803	91 671	126 312	186 632	219 965	260 972
4	Fleisch und Fleischwaren	1 054 552	1 452 113	1 333 430	1 546 349	1 679 902	127 656	230 778	299 597	426 534	455 696
5	Därme	62 551	81 181	85 717	93 362	105 024	15 787	23 941	26 270	29 234	36 360
6	Fische und Fischzubereitungen ..	190 817	286 538	302 472	345 226	390 844	83 881	106 665	109 246	116 638	143 301
7	Walöl zur Ernährung	2 668	4 250	6 040	3 616	3 196	1	1	1	2	3
8	Schmalz, Talg u. a. tierische Öle und Fette zur Ernährung	24 658	32 073	64 082	52 342	41 428	25 074	37 271	68 035	63 595	59 657
9	Eier, Eiweiß, Eigelb	112 862	189 253	204 386	202 346	245 101	9 049	15 885	18 217	17 104	16 518
10	Honig	24 283	41 788	41 147	44 509	41 792	1 138	2 894	2 480	3 160	3 350
11	Fischmehl u. dgl.	85 300	108 253	137 944	85 993	100 972	12 957	29 885	55 489	21 373	26 408
IC	Nahrungsmittel pflanzlichen Ursprungs	4 573 547	6 370 518	7 353 018	8 047 582	8 682 466	783 685	1 479 846	1 973 720	1 896 969	2 072 772
1	Weizen	269 298	309 362	302 196	281 523	349 367	38 355	117 108	80 662	117 444	150 019
2	Roggen	5 301	5 548	11 002	5 551	23 532	11 914	16 837	27 276	3 022	10 596
3	Gerste	125 764	177 119	205 505	255 718	324 764	27 113	34 999	57 816	41 899	59 889
4	Hafer	30 164	59 650	35 183	33 300	70 303	665	3 819	8 832	4 668	7 696
5	Mais	269 564	386 322	495 147	485 214	550 229	10 296	26 735	37 571	32 122	61 268
6	Hirse und sonstiges Getreide	4 822	13 273	12 782	17 703	16 211	79	188	126	110	713
7	Reis	31 338	49 296	77 529	64 576	69 047	11 514	19 408	27 200	22 250	31 791
8	Müllereierzeugnisse	15 219	22 111	30 179	27 223	31 040	53 055	99 631	153 982	160 779	124 688
9	Malz	30 604	31 697	29 797	24 626	44 755	13 223	22 564	42 610	52 917	46 562
10	Nichtöhlhaltige Samenreien	32 817	38 426	40 926	50 446	61 010	16 401	26 113	30 211	42 029	49 363
11	Hülsenfrüchte zur Ernährung ...	17 093	25 272	35 389	23 166	27 958	1 906	3 135	3 529	2 537	3 300
12	Hülsenfrüchte zur Viehfütterung ..	4 849	4 875	5 796	9 124	5 907	63	547	331	905	970
13	Grün- und Rauhfutter	18 691	32 126	32 636	38 958	49 859	3 900	3 640	6 753	11 903	19 517
14	Kartoffeln	77 173	127 778	93 169	136 132	244 780	5 952	9 170	10 604	13 422	45 164
15	Andere Hackfrüchte	498	433	229	2 297	1 094	110	241	538	2 460	1 845
16	Gemüse und sonstige Küchen- gewächse	461 659	599 841	671 480	725 586	817 879	10 322	15 562	18 628	18 174	23 687
17	Obst, außer Süßfrüchten	538 660	678 142	708 233	848 354	779 515	15 276	24 690	21 495	44 812	37 176
18	Süßfrüchte	411 471	520 589	541 578	578 098	484 796	7 422	10 238	8 593	11 292	14 208
19	Gemüse-, Obstkonserven, Frucht- säfte u. dgl.	512 702	706 263	726 104	835 836	940 427	44 525	68 003	65 183	76 949	96 578
20	Kakao, roh	88 517	129 883	198 713	252 156	226 246	5	63	182	175	777
21	Kakaoerzeugnisse	78 377	89 660	102 388	142 165	153 833	48 513	69 182	90 581	96 206	117 809
22	Gewürze	26 078	37 370	41 395	44 059	49 026	3 941	6 401	7 207	8 255	9 809
23	Zucker	41 380	55 432	51 058	138 443	97 984	65 398	77 027	177 977	150 901	152 948
24	Ölfrüchte zur Ernährung	416 959	774 165	1 155 069	1 131 289	1 077 630	19 161	29 510	33 299	12 028	8 556
25	Pflanzliche Öle und Fette zur Ernährung	164 667	217 616	428 621	335 552	245 070	79 569	157 245	336 143	372 884	281 416
26	Margarine und ähnliche Speise- fette	5 311	8 808	31 040	29 640	21 262	19 486	34 750	64 963	45 232	47 792
27	Ölkuchen	306 542	487 209	339 428	368 549	481 839	60 114	288 180	251 075	121 805	141 386
28	Kleie	13 407	15 369	28 138	36 777	59 777	8 271	17 928	19 785	23 163	26 422
29	Sonstige Abfallerzeugnisse zur Viehfütterung	26 276	44 362	51 023	64 264	102 878	6 985	9 488	16 274	15 491	34 496
31	Sonstige pflanzliche Nahrungs- mittel	245 454	328 930	407 861	509 410	596 929	185 116	266 223	351 736	363 752	433 441
32	Lebende Pflanzen und Erzeugnisse der Ziergärtnerei	302 892	393 591	463 424	551 847	577 519	15 035	21 221	22 558	26 383	32 890
ID	Genußmittel	1 043 068	1 284 217	1 141 979	1 421 914	2 028 116	245 964	367 871	404 876	490 403	639 570
1	Hopfen	16 099	14 687	10 499	12 889	16 517	50 133	58 821	75 726	75 914	69 601
2	Kaffee	404 957	519 892	536 492	551 522	1 032 556	43 017	55 989	63 589	71 697	132 412
3	Tee	16 038	20 828	20 221	25 373	27 228	903	1 302	2 299	2 909	3 032
4	Rohtabak	235 537	264 101	165 215	296 918	352 835	10 064	10 796	7 705	5 656	5 877
5	Tabakerzeugnisse	24 710	26 287	30 500	38 280	46 601	31 490	66 278	70 527	113 263	136 364
6	Bier	8 694	13 761	14 158	19 050	18 959	46 744	64 418	70 257	100 679	131 466
7	Branntwein	97 909	118 106	96 675	146 022	178 244	8 962	15 826	19 857	18 459	22 944
8	Wein	239 124	306 555	268 219	331 860	355 176	54 651	94 441	85 851	101 826	137 874
II	GEWERBLICHE WIRTSCHAFT ..	31 700 472	43 639 813	57 467 501	61 270 420	72 930 021	44 119 290	64 087 115	85 031 512	85 379 653	97 043 888
IIA	Rohstoffe	4 920 550	7 072 466	13 422 881	12 245 452	14 368 543	1 051 253	1 539 026	2 134 848	2 160 486	2 264 469
1	Abfallseide, Seidengehäuse	2 834	2 293	2 409	2 369	2 181	1 316	1 477	2 109	1 770	1 490
2	Zellwolle, synthetische Fasern und Abfälle von Chemiefasern ..	126 088	181 695	183 442	160 286	191 445	200 855	320 017	387 032	280 980	337 962
3	Wolle und andere Tierhaare, roh und bearb., Reißwolle	231 535	296 878	246 852	267 643	400 736	400 30	83 618	53 730	59 266	72 637
4	Baumwolle, roh u. bearb., Reiß- baumwolle, Abfälle	188 872	271 211	336 883	279 334	349 813	21 883	32 767	56 487	43 522	56 591
5	Flachs, Hanf, Jute, Hartfasern u. sonst. pflanzl. Spinnstoffe ..	30 641	36 532	46 305	28 497	26 430	1 340	1 461	1 869	1 389	1 371
6	Abfälle von Gespinnstwaren, Lumpen	6 060	8 702	9 233	5 967	8 021	27 766	36 801	39 400	42 311	45 746
7	Felle zu Pelzwerk, roh	187 210	206 614	226 051	254 590	326 962	27 798	36 676	32 369	35 899	44 319
8	Andere Felle und Häute	80 785	87 192	61 553	55 208	86 503	51 047	64 592	55 980	52 617	95 015
9	Bettfedern	28 827	39 890	37 136	34 420	45 452	3 118	5 315	5 337	6 394	11 670
10	Holz zu Holzmasse	10 131	13 401	14 842	16 434	17 490	4 231	8 871	35 167	60 555	46 971
11	Bau- und Nutzholz (Rundholz) ..	162 942	240 460	190 482	171 455	245 389	21 518	69 485	100 268	65 206	86 094
12	Pflanzliche Stoffe zum Färben oder Gerben	241	242	330	382	271	136	202	134	108	137
13	Kautschuk, Guttapercha, Balata Rohgummen, Rohschellack, Bal- samen und Kopale	70 803	125 405	171 811	115 988	157 286	2 529	3 101	4 632	3 599	5 039
14		7 670	11 796	21 274	9 429	9 822	2 609	5 242	11 929	6 315	6 894

1 Spezialhandel
1.1 Ein- und Ausfuhr
nach Warengruppen und -untergruppen der Ernährungswirtschaft und der Gewerblichen Wirtschaft
1.1.3 Mengen und Werte nach Warengruppen und -untergruppen

Warenbenennung		Einfuhr					Ausfuhr				
		1972	1973	1974	1975	1976	1972	1973	1974	1975	1976
		1000 \$									
15	Ölfrüchte für techn. Öle	33 320	40 468	50 680	32 678	26 892	3 017	6 620	1 858	362	369
16	Steinkohlen einschl. Preßkohlen	132 567	147 308	205 048	292 038	231 071	385 947	499 226	841 015	977 965	881 484
17	Braunkohlen einschl. Preßkohlen	6 911	9 015	10 533	15 967	17 652	15 047	18 884	23 955	20 200	20 251
18	Erdöl, roh	2 299 617	3 435 452	8 893 053	7 992 570	9 487 067	—	—	6	1 133	2 540
19	Eisenerze	491 843	721 729	960 932	873 030	965 248	608	400	513	473	529
20	Eisen-, manganhaltige Abbrände, Schlacken u. dgl.	10 577	11 612	13 543	16 452	12 043	5 487	9 044	11 600	12 271	14 439
21	Manganerze	5 334	9 837	19 426	11 748	13 370	40	65	202	433	348
22	Kupfererze und kupferhaltige Kiesabbrände	102 550	224 834	312 439	203 648	232 246	947	1 256	3 922	848	59
23	Bleierze	31 735	33 342	54 941	50 814	42 452	245	74	837	479	1 142
24	Zinkerze	52 339	82 445	126 542	117 062	130 517	5 787	12 413	15 944	17 834	18 926
25	Chromerze	13 661	20 727	19 662	49 066	54 555	469	282	364	452	2 375
26	Nickelerze	5 610	9 118	15 828	23 839	54 541	108	—	57	—	—
27	Schwefelkies	16 562	17 791	18 841	14 592	4 685	129	138	195	184	465
28	Sonstige Erze und Metallaschen	109 146	159 218	214 637	201 682	258 560	25 910	35 806	59 616	59 836	57 760
29	Bauxit, Kryolith	37 149	47 992	84 450	89 225	99 221	583	659	1 594	1 487	777
30	Speise- und Industriesalz	4 482	8 477	9 631	9 889	12 731	10 929	16 097	21 255	19 630	25 416
31	Kaliohsalze	—	—	—	11	8	555	725	897	1 257	1 150
32	Sonstige Steine und Erden	241 602	315 885	406 868	425 411	450 748	122 947	170 051	223 432	249 597	272 427
33	Rohphosphate	38 306	48 508	148 895	164 756	120 130	86	116	53	11	5
34	Sonstige Rohstoffe für chemische Erzeugnisse	64 765	86 440	129 373	128 408	135 240	28 010	38 986	57 943	63 749	65 723
36	Pflanzliche Flecht- und Polster- stoffe u. dgl.	6 264	6 935	9 756	9 533	10 847	1 401	1 677	1 903	2 358	2 617
37	Edelsteine, Schmucksteine und Perlen, roh	26 154	32 917	29 532	32 240	31 310	5 683	8 611	7 229	6 540	8 372
38	Sonstige Rohstoffe, auch Abfälle	55 417	80 105	139 668	88 791	109 608	31 142	48 271	74 015	63 456	75 359
IIB	Halbwaren	51 010 73	81 777 45	11 779 230	11 239 469	13 790 961	32 410 77	50 110 39	7 982 989	65 793 61	7 429 584
1	Rohseide und Seidengespinste ..	6 973	12 206	14 363	8 842	10 537	3 871	5 660	6 158	5 859	5 540
2	Reyon (Kunstseide), synthetische Fäden, auch gezwirnt	227 980	306 384	304 442	334 523	334 346	551 275	876 492	993 499	844 311	956 153
3	Gespinnste aus:										
4	Zellwolle u. synthet. Fasern ..	107 374	155 568	168 361	170 792	196 810	100 750	206 976	258 880	184 132	244 873
5	Wolle und anderen Tierhaaren ..	120 603	110 011	88 490	120 112	142 926	27 345	37 906	32 934	33 371	55 514
6	Baumwolle	110 316	156 807	190 366	179 536	261 155	20 519	35 083	63 545	32 278	57 873
7	Flachs, Hanf, Jute, Hartfasern u. dgl.	12 865	15 857	15 494	15 319	17 622	2 496	4 062	6 722	4 726	5 041
8	Bau- und Nutzholz (Schnittholz) ..	327 980	483 578	390 594	362 807	518 855	28 623	75 902	136 759	99 932	143 794
9	Holzmasse, Zellstoff	291 353	382 263	626 764	649 757	766 085	20 024	31 274	38 107	35 096	50 554
10	Kautschuk, bearbeitet	37 917	47 962	65 433	61 828	76 332	74 485	121 040	162 978	130 582	144 142
11	Glasmasse, Rohglas	7 199	8 189	8 684	8 147	7 063	20 081	29 958	33 291	33 425	38 217
12	Zement	17 746	20 730	20 571	19 550	22 635	28 311	50 122	72 050	61 720	64 881
13	Sonstige mineralische Baustoffe ..	151 433	202 506	217 903	225 328	235 120	114 494	170 905	234 303	311 929	320 461
14	Roheisen	14 517	20 863	24 186	29 861	42 676	60 698	104 003	173 814	145 154	131 842
15	Alteisen (Schrott)	53 954	95 647	221 842	171 922	162 176	89 779	174 534	334 759	222 863	248 822
16	Ferrolegierungen	129 698	202 190	319 796	357 688	387 451	38 371	53 875	89 349	95 059	125 074
17	Eisenhalbzeug	248 684	359 376	393 743	391 183	434 422	308 054	443 000	659 474	596 731	539 838
18	NE-Metalle, roh, auch Legierun- gen und Altmetalle:										
19	Aluminium	205 203	276 321	316 280	277 641	413 067	58 391	89 760	183 454	154 278	292 486
20	Kupfer	645 815	1 036 981	1 354 435	781 738	900 019	153 394	304 923	397 951	176 005	206 967
21	Nickel	114 957	130 553	191 314	179 918	231 996	10 626	11 789	18 619	16 708	19 545
22	Blei	42 245	70 122	99 862	73 019	61 118	26 695	36 849	73 772	49 765	46 384
23	Zinn	58 144	73 181	134 783	98 276	117 266	4 742	6 953	13 117	12 562	16 602
24	Zink	60 547	71 379	99 148	82 893	115 208	43 478	67 831	95 321	72 775	88 102
25	Sonstige unedle Metalle	58 577	88 346	102 826	97 312	120 428	14 775	22 898	35 467	30 151	37 085
26	Fettsäuren, Paraffin, Vaseline und Wachse	40 964	64 514	112 138	78 701	99 943	86 887	130 166	196 516	149 053	181 001
27	Sonstige technische Fette und Öle ..	56 290	110 594	190 050	103 879	115 928	31 511	50 477	94 761	91 696	75 423
28	Koks	24 339	43 136	61 274	78 405	73 519	391 434	558 646	936 624	739 522	707 023
29	Rückstände der Erdöl- u. Stein- kohlentherdestillation	38 642	53 928	90 569	118 295	120 588	49 641	61 131	108 094	122 781	128 386
30	Kraftstoffe, Schmieröle; Erdgas Teer und Teerdestillations- erzeugnisse	1 157 340	2 505 129	4 020 083	4 580 212	5 651 600	319 700	505 083	1 069 072	856 506	952 614
31	Aufbereitete Kalidüngemittel ...	53 561	104 217	291 958	190 655	322 464	24 747	45 166	148 150	75 359	98 647
32	Thomasphosphatmehl	2 517	3 696	4 749	4 821	5 585	72 972	39 499	46 861	65 899	52 280
33	Sonstige Phosphordüngemittel	8 391	14 661	24 789	28 599	31 653	1 481	1 284	1 867	938	389
34	Stickstoff- und andere anderweitig nicht genannte Düngemittel ...	6 702	9 730	16 279	11 272	31 439	897	404	8 984	10 342	3 186
35	Gerbstoffauszüge	59 290	68 109	89 568	129 046	168 875	72 414	133 664	236 280	191 725	118 573
36	Sonstige chemische Halbwaren ..	2 515	2 522	2 442	2 769	3 743	56	51	118	84	74
37	Gold für gewerbliche Zwecke	268 628	392 499	730 322	648 246	735 747	297 824	409 841	832 640	721 194	862 840
38	Sonstige Halbwaren	145 819	235 913	389 999	302 789	341 569	14 764	27 043	46 704	85 289	77 974
IIC	Fertigwaren	183 995	242 077	385 330	263 788	512 995	75 472	86 789	141 995	119 561	331 384
IICa	Vorzeugnisse	21 678 849	28 389 602	32 265 390	37 785 499	44 770 517	39 826 960	57 537 050	74 913 675	76 639 806	87 349 835
1	Gewebe, Gewirke u. dgl. aus:										
2	Seide, Reyon (Kunstseide) und synthetischen Fäden	643 1245	861 6466	995 7673	1026 2040	12 501 095	802 4532	12 615 466	19 815 706	16 457 738	18 157 185
3	Zellwolle u. synthet. Fasern ..	273 919	338 509	387 044	429 230	414 842	437 279	585 444	664 365	649 144	715 854
4	Wolle und anderen Tierhaaren ..	308 238	484 870	586 665	596 596	599 829	267 101	458 072	571 715	535 643	598 310
5	Baumwolle	491 434	563 006	442 733	577 014	623 210	106 769	138 189	125 192	140 697	168 540
6	Flachs, Hanf, Jute, Hartfasern u. dgl.	208 986	257 403	368 050	366 384	490 388	208 741	280 832	381 573	391 635	554 862
7	Leder	72 658	88 923	90 947	96 598	106 161	109 088	174 170	192 258	148 106	155 419
8	Felle zu Pelzwerk, bearbeitet ...	200 806	227 573	226 880	254 814	319 839	98 963	122 923	120 883	110 779	157 492
9	Papier und Pappe	87 665	108 127	102 182	106 202	145 735	58 984	86 867	109 650	116 688	159 898
10	Furniere, Sperrholz, Faßholz u. dgl.	634 412	854 929	1 180 148	1 137 963	1 312 933	289 458	467 965	780 096	516 327	724 829
11	Steinzeug-, Ton- und Porzellan- erzeugnisse	210 155	313 258	259 441	258 986	372 770	93 724	165 149	188 260	165 055	211 688
12	Glas	109 798	167 061	154 804	176 191	218 072	126 368	183 108	218 811	221 029	267 637
13	Kunststoffe	101 028	128 110	118 249	121 137	166 769	113 718	152 868	155 361	155 020	192 817
14	Teerfarbstoffe	693 861	1 047 946	1 346 185	1 321 329	1 745 537	1 312 611	1 997 322	3 129 471	2 455 211	3 132 183
15	Sonstige Farbstoffe; Farben, Lacke und Kitten	56 751	84 623	109 212	91 885	117 672	469 839	653 919	794 072	599 436	817 788
16	Sonstige Farbstoffe; Farben, Lacke und Kitten	87 271	116 610	139 933	142 491	174 351	281 746	404 483	531 319	465 176	593 252

1 Spezialhandel

1.1 Ein- und Ausfuhr

nach Warengruppen und -untergruppen der Ernährungswirtschaft und der Gewerblichen Wirtschaft

1.1.3 Mengen und Werte nach Warengruppen und -untergruppen

Warenbenennung		Einfuhr					Ausfuhr				
		1972	1973	1974	1975	1976	1972	1973	1974	1975	1976
		1000 \$									
15	Dextrine, Gelatine und Leime ...	24775	37067	56767	67333	76790	53036	80635	121862	113286	137132
16	Sprengstoffe, Schießbedarf, Zünd- waren	19679	26652	20739	26158	25994	24100	27043	38243	36558	44491
17	Sonst. chemische Vorerzeugnisse	738522	968694	1463874	1454344	1777468	1268198	2015121	3378995	2806028	3364208
18	Gußröhren	5365	11087	15069	18978	15290	14367	25311	31491	84886	72002
19	Stahlröhren	103686	132410	145788	179732	186364	343569	564476	1005089	1440242	969089
20	Stab- und Formeisen	563816	725805	762717	796007	1067483	658322	1177349	2264575	1633458	1504628
21	Blech aus Eisen	756007	971140	932789	1012018	1180124	866244	1480529	2625338	1906633	1688030
22	Draht aus Eisen	206259	246069	280126	259822	366341	213284	382364	781621	463445	440144
23	Eisenbahnoberbaumaterial	2817	3461	3343	4598	3680	22240	35906	57988	102030	68575
24	Schmiedbarer Guß, Schmiede- stücke	12480	15362	17309	17786	20387	53922	71234	96916	137587	130500
25	Stangen, Bleche, Draht usw. aus:										
26	Kupfer, Kupferlegierungen ...	121611	205021	236284	185752	241389	186159	342100	603287	372480	450681
27	Aluminium, Aluminium- legierungen	118142	165084	164865	179700	278300	125580	198485	289939	232936	331296
28	sonstigen unedlen Metallen ...	48831	69176	93170	100043	114690	77983	118680	183105	172484	186083
29	Edelmetallen	3185	8689	11512	8526	13081	27305	49374	166871	81260	78048
30	Edelsteine, Schmucksteine und Perlen, bearbeitet	128812	197140	183777	206638	246836	51505	90655	101665	106549	125863
31	Sonstige Vorerzeugnisse	45276	52661	57071	67785	78770	64329	84893	105695	97930	115846
IICb	Enderzeugnisse	15247604	19773136	22307717	27523459	32269422	31802428	44921584	55097969	60182068	69192650
1	Strick-, Wirkwaren u. dgl. aus:										
2	Seide oder Chemiefasern	585555	704644	792986	904486	939256	167058	222584	242627	271064	316372
3	Wolle und anderen Tierhaaren	131862	142395	115217	150141	192751	45737	50884	37640	35755	45779
4	Baumwolle	83969	119673	159525	252309	362137	34174	49822	70110	83944	112683
5	Sonstige Kleidung u. dgl. aus:										
6	Seide oder Chemiefasern	449082	708064	862776	961328	977434	146756	230902	291242	338683	385207
7	Wolle und anderen Tierhaaren	146764	167539	132496	177548	182539	152931	205605	150937	190502	258300
8	Baumwolle	323816	398291	569185	692277	991078	66157	96634	142173	168217	264548
9	Flachs, Hanf, Jute, Hartfasern u. dgl.	37582	52804	70703	92811	79775	16601	21759	24966	26722	29738
10	Hüte	17286	22108	27309	33240	38102	8566	11043	11881	10881	12271
11	Sonstige Spinnstoffwaren	136189	185319	228319	242336	273400	168951	225316	280341	251043	284036
12	Pelzwaren	89375	129715	157605	202835	258108	21359	29484	25476	28283	41894
13	Schuhe aus Leder	352012	422493	513306	622291	702258	82863	108705	103653	124598	168491
14	Andere Lederwaren	172516	250623	369481	450020	435959	63769	89682	96832	104590	125265
15	Papierwaren	148602	215455	287913	342391	336765	231247	321683	451662	446286	544304
16	Bücher, Karten, Noten, Bilder ..	138774	183379	221435	254400	273270	318484	430700	481843	572406	667461
17	Holzwaren	354003	522309	523977	626419	741434	394574	582259	716124	759740	997128
18	Kautschukwaren	324390	436585	547016	741354	746622	367791	558199	819823	831580	901135
19	Steinwaren	95389	130091	124135	125840	137631	37922	53767	76067	85492	84174
20	Steinzeug-, Ton-, Steingut- und Porzellanwaren	58321	76314	88916	111992	123248	147515	203488	253643	244341	288381
21	Glaswaren	160819	224673	236287	259502	307349	166361	240964	354262	291634	347916
22	Messerschmiedewaren	19415	24852	28701	36825	38759	74703	106200	137440	130526	141694
23	Werkzeuge und landwirtschaft- liche Geräte	63334	90018	105092	127662	148260	238150	349589	448165	422425	477878
24	Sonstige Eisenwaren	692056	905749	963166	1124511	1338974	1700036	2461867	3397470	4054969	4044249
25	Waren aus Kupfer und Kupfer- legierungen	31109	50203	53756	45485	63836	78071	112137	161412	141482	163038
26	Edelmetallwaren, vergoldete und versilberte Waren	107043	97264	95732	111792	115431	114180	179908	218516	214806	259359
27	Sonstige Waren aus unedlen Metallen	205678	301727	347075	413818	477236	439516	621851	755482	703325	859735
28	Werkzeugmaschinen einschl. Walzwerksanlagen	281368	296402	329520	374110	410274	1511028	2142808	2733117	2965261	3025298
29	Masch. f. d. Spinnstoff-, Leder- und Lederwarenindustrie	182888	217368	213352	255599	286950	1281790	1710080	1922341	1684323	1734749
30	Landwirtschaftliche Maschinen einschl. Ackerschlepper	150461	222569	244739	299001	337514	498609	765495	1094841	1230641	1326943
31	Dampflokomotiven	1	1	21	—	46	124	17	17	64	47
32	Kraftmaschinen	137039	161865	177796	206200	276663	410029	600542	810103	756407	880335
33	Pumpen, Druckluftmaschinen u. dgl.	287112	354381	403776	469222	571077	725938	999146	1231599	1471992	1716144
34	Fördermittel	167316	200696	161103	219329	240225	541222	742095	1007386	1221311	1214275
35	Papier- und Druckmaschinen ...	88908	94204	94471	146945	151196	577778	833638	1021187	928837	1022619
36	Büromaschinen	743076	886242	1023403	1151917	1324816	1004597	1255325	1507086	1392557	1642422
37	Maschinen für die Nahrungs- und Genußmittelindustrie	57728	70820	72613	92168	107456	388092	566532	693053	755211	796203
38	Sonstige Maschinen	875543	1102529	1205920	1492002	1693811	3047470	4173481	5501616	6473017	7225930
39	Elektrotechnische Erzeugnisse (auch elektrische Maschinen) ..	2098835	3061374	3597810	4166068	4931329	4455519	6504498	8141836	8516549	10115825
40	Uhren	88128	113499	123613	172658	193702	153537	220339	263279	230481	266277
41	Feinmechanische und optische Erzeugnisse	433167	618913	742766	899242	1064635	904834	1304926	1614480	1701569	1923476
42	Waren aus Wachs oder Fetten; Seifen	10691	14895	20091	25405	30253	21516	30775	35422	31972	46197
43	Waren aus Kunststoffen	303871	431169	524868	568048	665254	478604	721846	953545	910136	1072729
44	Spielfilme und andere belichtete Filme und Platten	16181	16361	16217	22087	25300	11251	14293	15033	16812	19978
45	Photochemische Erzeugnisse	150420	188134	211615	255511	306630	187778	243010	303162	329803	406625
46	Bleistifte u. chem. Bürobedarf ..	24427	47197	59132	56924	81577	41259	60380	78320	80817	105876
47	Pharmazeutische Erzeugnisse (auch unzubereitet)	317264	436075	576872	692674	760343	765256	1053078	1319375	1329621	1503527
48	Kosmetische Erzeugnisse	43856	62736	67740	96348	111865	55248	77334	91435	87713	108628
49	Sonstige chemische Erzeugnisse	179918	260677	335266	383682	441792	718196	1003280	1452518	1509655	1700368
50	Musikinstrumente	18244	26515	27175	35541	43112	49338	65024	77174	80652	86046
51	Kinderspielzeug, Christbaum- schmuck	103902	138935	155523	182926	213961	98368	138674	153028	152835	218164
52	Wasserfahrzeuge	341072	237833	264382	223184	386743	763419	1168064	1084237	1587112	1610095
53	Luftfahrzeuge	2344959	2960252	2816286	748294	1060377	7045003	9951344	10958088	475751	865054
54	Kraftfahrzeuge	35217	42126	48849	49073	67042	72060	88519	98435	71857	86944
55	Fahrräder	84579	108155	100698	121959	124165	155811	251429	322043	429484	502877
56	Sonstige Fahrzeuge	756492	838926	1169991	1560716	1737223	555282	670771	864406	1224718	1342670
III	AUSSERDEM:										
1	Rückwaren	496283	623916	798735	971900	1114305	210989	295639	382757	444310	434138
2	Ersatzlieferungen	7380	12638	11639	17776	25283	66078	77093	98046	128127	145759
	Insgesamt ...	39948893	54836827	69658920	74931452	88424257	46241151	67500801	89364634	90176498	102165797

I Spezialhandel
1.1 Ein- und Ausfuhr
nach Warengruppen und -untergruppen der Ernährungswirtschaft und der Gewerblichen Wirtschaft
1.1.4 Volumen nach Warengruppen und -untergruppen

Warenbenennung		Einfuhr					Ausfuhr				
		1972	1973	1974	1975	1976	1972	1973	1974	1975	1976
Volumen (Mengen bewertet mit Durchschnittswerten des Jahres 1970) in Millionen DM 1)											
I	ERNÄHRUNGSWIRTSCHAFT	25348,7	25736,2	24777,2	26177,8	28654,8	5815,4	7265,8	8217,6	8417,7	9376,2
	(Nahrungs-, Genuß-, Futtermittel)										
IA	Lebende Tiere	461,0	453,3	465,6	496,3	427,7	593,0	579,8	390,5	566,7	448,1
1	Pferde	25,2	18,2	13,1	15,7	9,8
2	Rindvieh	144,0	106,8	124,1	126,9	114,9
3	Schweine	258,7	287,1	284,7	291,4	225,0
4	Sonstige lebende Tiere	33,1	41,2	43,6	62,2	78,1
IB	Nahrungsmittel tierischen										
	Ursprungs	5996,7	5950,1	5932,2	6166,6	6611,0	1681,2	2355,1	3065,8	3107,3	3275,0
1	Milch	209,4	192,3	165,1	152,3	351,4
2	Butter	297,2	225,9	159,9	135,6	205,7
3	Käse	661,9	713,3	738,4	743,7	817,4
4	Fleisch und Fleischwaren	3185,4	3192,1	3205,7	3354,1	3390,9
5	Därme	219,4	224,0	215,6	229,4	252,1
6	Fische und Fischzubereitungen ..	584,1	683,1	626,7	691,4	754,5
7	Waldöl zur Ernährung	10,4	14,0	9,1	6,8	6,2
8	Schmalz, Talg u. a. tierische Öle und Fette zur Ernährung	113,8	92,2	103,9	111,7	94,0
9	Eier, Eiweiß, Eigelb	325,6	382,6	423,0	442,3	469,4
10	Honig	56,0	56,1	51,4	61,1	60,3
11	Fischmehl u. dgl.	333,5	174,5	233,4	238,2	209,2
IC	Nahrungsmittel pflanzlichen										
	Ursprungs	15433,6	15868,8	15434,1	15906,9	17609,5	2761,6	3366,8	3640,6	3479,1	4118,7
1	Weizen	908,2	753,9	581,4	456,1	644,9
2	Roggen	17,9	15,8	19,7	10,9	41,5
3	Gerste	426,8	414,2	428,4	473,8	559,4
4	Hafer	121,6	147,8	67,6	63,5	118,6
5	Mais	960,7	939,6	917,2	797,0	965,9
6	Hirse und sonstiges Getreide	15,1	27,7	22,3	29,1	28,1
7	Reis	107,2	118,1	121,9	111,2	133,1
8	Müllereierzeugnisse	51,9	57,6	61,8	54,3	61,0
9	Malz	86,6	73,5	67,3	46,6	85,1
10	Nichtölhaltige Samereien	112,2	113,2	97,0	106,3	135,4
11	Hülsenfrüchte zur Ernährung ...	55,8	53,7	48,0	39,2	52,4
12	Hülsenfrüchte zur Viehfütterung ..	15,5	13,4	12,1	17,9	13,7
13	Grün- und Rohfutter	62,0	75,2	69,4	80,6	95,4
14	Kartoffeln	318,7	277,2	266,1	276,8	263,3
15	Andere Hackfrüchte	1,9	1,4	0,7	4,7	1,9
16	Gemüse und sonstige Küchen- gewächse	1434,4	1437,0	1479,5	1480,2	1562,3
17	Obst, außer Südfrüchten	1655,2	1609,1	1610,1	1631,2	1752,4
18	Südfrüchte	1371,0	1375,2	1260,3	1265,0	1333,3
19	Gemüse-, Obstkonserven, Frucht- säfte u. dgl.	1768,6	1988,2	1812,6	1974,5	2115,4
20	Kakao, roh	422,5	450,1	451,2	477,2	444,4
21	Kakaoverzeugnisse	265,9	248,4	229,3	271,0	305,7
22	Gewürze	82,1	89,9	87,2	91,9	107,1
23	Zucker	131,0	143,9	120,1	189,6	186,7
24	Ölfrüchte zur Ernährung	1467,4	1695,7	1823,4	1938,1	2151,6
25	Pflanzliche Öle und Fette zur Ernährung	615,3	625,8	618,3	574,9	527,0
26	Margarine und ähnliche Speise- fette	21,3	24,2	52,1	50,0	45,2
27	Ölkuchen	1023,2	943,4	680,3	794,9	958,7
28	Kleie	50,3	39,0	55,0	70,6	109,2
29	Sonstige Abfallerzeugnisse zur Viehfütterung	97,2	112,3	119,3	140,9	216,5
31	Sonstige pflanzliche Nahrungs- mittel	794,8	897,2	980,1	1017,8	1186,6
32	Lebende Pflanzen und Erzeugnisse der Ziergärtnerei	971,4	1107,2	1274,6	1371,3	1408,0
ID	Genußmittel	3457,4	3464,0	2945,3	3608,0	4006,5	779,6	964,1	1120,7	1264,6	1534,4
1	Hopfen	52,1	39,3	34,2	42,8	53,3
2	Kaffee	1492,6	1505,2	1444,2	1641,7	1722,3
3	Tee	52,8	57,9	50,8	55,3	60,7
4	Rohtabak	748,4	743,9	435,2	670,8	782,3
5	Tabakerzeugnisse	79,4	74,2	78,6	94,2	111,1
6	Bier	26,8	32,6	34,4	38,1	34,7
7	Branntwein	281,2	286,2	228,2	328,3	405,0
8	Wein	724,1	724,6	639,7	737,0	837,1
II	GEWERBLICHE WIRTSCHAFT .	106447,7	114172,2	112940,3	114963,4	135825,8	137667,9	158805,7	178547,4	158775,0	180687,5
IIA	Rohstoffe	15107,5	16097,0	15562,3	14081,5	15523,5	3276,6	3843,4	4237,0	3810,6	4014,0
1	Abfallseide, Seidengehäuse	12,3	8,0	4,8	9,8	7,9	5,1	5,2	3,5	6,6	4,4
2	Zellwolle, synthetische Fasern und Abfälle von Chemiefasern	458,2	542,5	427,6	419,6	507,6	788,6	1025,1	870,2	729,0	897,8
3	Wolle und andere Tierhaare, roh und bearb., Reißwolle	724,4	475,2	407,5	547,4	654,3	126,2	134,9	88,0	117,3	137,0
4	Baumwolle, roh u. bearb., Reiß- baumwolle, Abfälle	541,3	658,5	509,0	558,9	577,0	65,6	81,2	90,7	77,3	93,7
5	Flachs, Hanf, Jute, Hartfasern u. sonst. pflanzl. Spinnstoffe ..	90,7	87,6	73,4	46,1	54,8	4,4	4,4	5,6	3,5	2,8
6	Abfälle von Gespinnstwaren, Lumpen	21,0	22,9	20,1	16,0	21,3	93,3	88,5	88,6	93,2	95,4
7	Felle zu Pelzwerk, roh	484,2	444,4	456,4	537,9	558,9	68,3	67,4	59,1	74,5	82,0
8	Andere Felle und Häute	222,6	156,4	126,7	140,0	162,6	107,1	109,9	119,4	136,5	149,0
9	Bettfedern	95,8	103,4	94,0	94,6	109,4	8,1	13,1	13,2	14,6	22,6
10	Holz zu Holzmasse	38,0	48,6	47,8	44,5	54,7	13,4	24,5	121,3	187,6	137,2
11	Bau- und Nutzholz (Rundholz) ..	552,6	574,9	390,9	343,8	464,7	73,6	218,2	304,9	147,4	199,3
12	Pflanzliche Stoffe zum Färben oder Gerben	1,0	0,9	1,0	0,8	0,7	0,4	0,5	0,2	0,2	0,2
13	Kautschuk, Guttapercha, Balata Rohgummen, Rohschellack, Bal- same und Kopale	341,7	372,9	352,9	319,3	352,9	6,9	6,3	7,3	5,8	8,5
14		21,3	19,8	21,9	15,5	17,1	9,2	10,4	21,2	8,6	11,8

1) Siehe Vorbemerkung Ziffer 14.

1 Spezialhandel
1.1 Ein- und Ausfuhr
nach Warengruppen und -untergruppen der Ernährungswirtschaft und der Gewerblichen Wirtschaft
1.1.4 Volumen nach Warengruppen und -untergruppen

Warenbenennung		Einfuhr					Ausfuhr				
		1972	1973	1974	1975	1976	1972	1973	1974	1975	1976
Volumen (Mengen bewertet mit Durchschnittswerten des Jahres 1970) in Millionen DM 1)											
15	Ölfrüchte für techn. Öle	133,9	80,0	54,7	45,4	43,2	28,6	37,8	8,8	0,5	0,6
16	Steinkohlen einschl. Preßkohlen	417,5	416,1	352,8	381,6	363,1	1 035,5	1 099,1	1 387,4	1 153,7	1 022,1
17	Braunkohlen einschl. Preßkohlen	23,1	24,0	26,0	31,2	29,7	42,5	39,9	45,1	32,8	30,9
18	Erdöl, roh	6 166,3	6 640,6	6 162,8	5 313,7	5 973,3	—	—	0,0	9,5	20,7
19	Eisenerze	1 583,1	1 993,7	2 288,9	1 793,5	1 880,6	13,4	0,9	0,6	0,6	0,8
20	Eisen-, manganhaltige Abbrände, Schlacken u. dgl.	29,3	25,3	20,3	24,8	20,4	17,0	23,8	31,0	27,6	34,1
21	Manganerze	26,2	47,7	66,2	22,3	23,5	0,3	0,2	0,6	0,8	0,8
22	Kupfererze und kupferhaltige Kiesabbrände	437,4	514,9	562,6	567,4	608,5	8,4	5,7	9,1	5,0	0,9
23	Bleierte	112,5	91,6	109,7	125,7	115,8	2,5	0,2	1,3	3,0	10,0
24	Zinkerze	156,8	188,2	200,3	171,4	187,7	17,8	32,9	31,7	26,6	32,4
25	Chromerze	48,3	66,0	50,3	73,1	71,3	1,5	0,7	0,8	0,7	2,7
26	Nickelerze	20,4	31,7	54,2	57,6	121,4	1,5	—	0,8	—	—
27	Schwefelkies	78,1	60,2	56,4	34,1	12,4	0,4	0,4	0,5	0,4	2,5
28	Sonstige Erze und Metallaschen	591,7	579,7	530,7	489,8	583,8	114,2	102,1	101,1	112,3	125,9
29	Bauxit, Kryolith	112,6	134,0	209,3	202,3	199,1	1,8	1,8	3,8	2,9	1,4
30	Speise- und Industriesalz	14,7	21,6	23,8	19,8	24,1	34,2	39,6	52,4	37,9	43,8
31	Kaliohsalze	—	—	—	0,0	0,0	1,5	1,6	1,7	1,7	1,6
32	Sonstige Steine und Erden	814,2	922,1	1 043,7	990,6	998,9	354,4	393,9	466,9	475,4	483,5
33	Rohphosphate	138,4	138,2	149,3	126,3	131,8	0,3	0,4	0,1	0,0	0,0
34	Sonstige Rohstoffe für chemische Erzeugnisse	215,3	235,0	267,1	214,9	257,9	85,0	93,9	113,9	111,7	111,7
36	Pflanzliche Flecht- und Polster- stoffe u. dgl.	18,9	17,0	17,5	15,3	18,8	4,5	4,5	4,2	4,9	5,9
37	Edelsteine, Schmucksteine und Perlen, roh	82,6	96,6	97,8	91,4	75,1	20,3	29,3	24,5	28,6	34,5
38	Sonstige Rohstoffe, auch Abfälle	281,3	256,7	284,0	195,2	238,9	120,8	145,4	157,5	171,6	205,4
IIB	Halbwaren	19 682,4	20 838,0	20 454,9	19 066,5	22 383,9	11 306,3	13 336,9	14 555,1	11 817,7	14 022,1
1	Rohseide und Seidengespinste ..	22,4	27,5	29,0	19,4	26,0	12,4	13,5	14,0	11,2	12,2
2	Reyon (Kunstseide), synthetische Fäden, auch gewirnt	891,7	1 028,0	914,4	1 066,9	1 102,8	2 214,9	2 929,5	2 610,6	2 462,3	2 821,5
	Gespinnste aus:										
3	Zellwolle u. synthet. Fasern ..	383,2	447,1	412,0	428,2	489,8	347,2	556,8	628,6	438,1	586,0
4	Wolle und anderen Tierhaaren	390,8	244,1	176,4	247,0	272,9	93,5	82,4	65,6	73,4	118,0
5	Baumwolle	340,9	368,2	328,6	379,3	505,0	63,1	84,0	115,1	66,1	111,9
6	Flachs, Hanf, Jute, Hartfasern u. dgl.	39,1	39,0	32,3	29,0	36,1	8,1	12,6	15,4	9,7	11,3
7	Bau- und Nutzholz (Schnittholz)	1 056,8	1 027,9	647,0	635,2	793,7	88,0	170,4	293,1	207,9	293,1
8	Holzmasse, Zellstoff	1 011,6	1 110,3	1 194,0	934,9	1 130,8	71,5	94,4	74,9	55,7	86,5
9	Kautschuk, bearbeitet	134,8	151,5	178,1	163,1	206,2	250,4	342,0	371,9	290,7	315,6
10	Glasmasse, Rohglas	29,9	34,8	34,3	23,4	19,7	123,0	73,3	72,0	59,8	68,5
11	Zement	51,3	47,7	42,7	35,7	41,9	76,3	112,7	142,9	111,6	122,8
12	Sonstige mineralische Baustoffe	451,4	477,2	456,2	421,1	426,3	339,9	390,2	462,4	525,4	540,3
13	Roh Eisen	50,6	63,5	66,3	40,9	72,7	217,5	310,1	354,3	209,2	221,5
14	Alteisen (Schrott)	274,0	324,8	426,5	416,4	403,4	393,7	427,7	474,8	410,3	486,5
15	Ferrolegierungen	530,8	710,4	727,1	594,3	792,8	136,5	156,6	185,2	140,8	227,1
16	Eisenhalbzeug	911,5	1 032,0	965,7	798,3	893,4	1 042,6	1 128,5	1 188,5	1 061,0	1 017,6
	NE-Metalle, roh, auch Legierun- gen u. Altmetalle:										
17	Aluminium	865,0	967,3	844,0	753,9	1 026,4	239,4	304,7	474,9	430,8	745,7
18	Kupfer	3 239,6	3 467,5	3 439,0	3 254,9	3 489,8	742,0	986,0	964,0	727,1	727,1
19	Nickel	593,6	604,5	761,8	637,9	770,2	65,8	54,6	82,3	73,0	88,4
20	Blei	180,7	206,5	202,1	176,0	171,5	111,3	108,2	140,8	138,2	129,7
21	Zinn	211,8	216,2	229,7	187,4	219,6	17,7	20,4	23,0	24,5	30,2
22	Zink	179,5	152,0	128,5	118,0	173,1	132,2	143,8	114,4	104,0	135,4
23	Sonstige unedle Metalle	266,7	328,9	287,4	243,8	302,8	66,3	77,3	92,4	88,1	106,4
24	Fettsäuren, Paraffin, Vaseline und Wachse	143,2	179,4	207,4	202,7	236,5	264,8	310,5	333,0	274,8	343,6
25	Sonstige technische Fette und Öle	222,8	267,2	249,5	185,5	232,5	110,8	112,0	126,8	151,4	137,5
26	Koks	97,3	145,9	147,0	146,1	144,5	1 021,6	1 184,1	1 531,6	851,3	825,3
27	Rückstände der Erdöl- u. Stein- kohlenteerdestillation	111,9	135,5	141,9	127,7	134,4	137,4	142,9	193,7	133,2	138,1
28	Kraftstoffe, Schmieröle; Erdgas	4 042,6	4 266,5	4 232,0	4 418,9	4 909,6	986,6	1 088,8	1 050,3	875,5	943,6
29	Teer und Teerdestillations- erzeugnisse	213,5	254,1	293,8	247,4	354,1	89,0	97,1	123,8	90,7	110,6
30	Aufbereitete Kalkdüngemittel ...	7,6	9,3	10,8	8,3	9,7	214,5	104,6	103,1	95,7	81,3
31	Thomasphosphatmehl	25,9	34,0	42,9	36,0	37,9	4,1	2,5	3,1	1,0	0,5
32	Sonstige Phosphordüngemittel	18,8	22,3	23,2	14,5	42,5	3,7	0,9	13,9	15,1	4,5
33	Stickstoff- und andere anderweitig nicht genannte Düngemittel ...	334,4	232,5	170,7	343,2	363,3	238,9	330,2	338,1	243,6	222,0
34	Gerbstoffauszüge	7,4	6,1	4,9	4,5	5,8	0,2	0,1	0,2	0,1	0,1
35	Sonstige chemische Halbwaren	994,5	1 198,7	1 399,3	916,6	1 151,3	1 060,3	1 112,5	1 496,6	1 150,3	1 508,0
37	Gold für gewerbliche Zwecke	320,8	306,5	358,8	245,2	333,6	33,4	36,0	37,8	67,7	76,9
38	Sonstige Halbwaren	1 034,0	703,4	649,3	564,8	1 061,5	288,0	235,0	241,9	231,1	626,9
IIC	Fertigwaren	71 657,9	77 237,3	76 923,1	81 815,4	97 918,5	123 085,0	141 625,4	159 755,3	143 146,7	162 651,4
IICa	Vorzeugnisse	22 294,9	23 564,2	21 976,5	22 206,5	27 182,6	27 761,9	34 292,9	40 522,8	31 871,9	37 552,4
1	Gewebe, Gewirke u. dgl. aus: Seide, Reyon (Kunstseide) und synthetischen Fäden	951,9	970,3	980,6	1 097,8	1 075,0	1 581,2	1 792,5	1 857,4	1 816,1	2 085,3
2	Zellwolle u. synthet. Fasern ...	1 068,0	1 379,4	1 552,3	1 598,1	1 719,4	911,7	1 227,4	1 369,6	1 237,4	1 443,4
3	Wolle und anderen Tierhaaren	1 569,6	1 293,3	983,3	1 195,5	1 215,6	379,5	348,7	295,0	343,3	393,4
4	Baumwolle	655,3	650,3	734,3	748,6	1 010,9	678,6	716,5	814,1	818,7	1 213,8
5	Flachs, Hanf, Jute, Hartfasern u. dgl.	238,9	245,4	215,4	213,7	239,9	342,1	425,6	436,8	332,6	383,0
6	Leder	562,9	462,2	431,8	435,6	506,3	297,6	270,4	255,2	215,3	272,9
7	Felle zu Pelzwerk, bearbeitet ..	246,4	213,6	187,2	230,2	248,3	170,3	189,2	208,5	232,3	272,4
8	Papier und Pappe	2 136,3	2 271,0	2 179,5	1 797,0	2 253,8	958,7	1 237,0	1 489,3	902,5	1 374,0
9	Furniere, Sperrholz, Faßholz u. dgl.	673,9	777,5	602,2	622,6	885,8	305,5	428,8	451,3	388,0	506,6
10	Steinzeug-, Ton- und Porzellan- erzeugnisse	341,3	395,8	312,9	348,7	457,8	358,1	402,3	445,5	415,4	498,7
11	Glas	320,2	348,2	332,0	292,9	393,1	357,1	374,4	385,0	345,5	436,3
12	Kunststoffe	2 445,7	3 081,2	2 845,2	2 820,7	3 724,7	4 631,4	5 617,2	6 031,8	4 913,5	6 391,1
13	Teerfarbstoffe	172,0	204,8	226,0	172,3	241,3	1 384,3	1 511,9	1 536,0	1 006,8	1 395,1
14	Sonstige Farbstoffe; Farben, Lacke und Kitten	285,0	330,0	334,9	324,7	378,8	913,2	1 019,6	1 071,6	856,4	1 114,0

1) Siehe Vorbemerkung Ziffer 14.

1 Spezialhandel
1.1 Ein- und Ausfuhr
nach Warengruppen und -untergruppen der Ernährungswirtschaft und der Gewerblichen Wirtschaft
1.1.4 Volumen nach Warengruppen und -untergruppen

Warenbenennung		Einfuhr					Ausfuhr				
		1972	1973	1974	1975	1976	1972	1973	1974	1975	1976
		Volumen (Mengen bewertet mit Durchschnittswerten des Jahres 1970) in Millionen DM1)									
15	Dextrine, Gelatine und Leime ...	77,6	99,0	111,3	123,5	164,9	160,5	202,7	257,1	214,0	284,5
16	Sprengstoffe, Schießbedarf, Zünd- waren	68,8	64,2	49,1	55,0	54,7	80,7	77,0	87,7	77,2	95,5
17	Sonst. chemische Vorerzeugnisse	2 748,1	2 985,0	3 065,6	3 021,0	3 669,7	4 444,4	5 718,5	6 337,3	5 011,9	6 383,4
18	Gußrohren	17,1	31,6	36,8	37,7	31,2	45,0	65,7	67,0	120,5	112,2
19	Stahlrohren	370,2	388,6	338,4	339,8	407,7	1 142,4	1 579,2	1 989,6	1 980,5	1 754,9
20	Stab- und Formeisen	2 076,8	1 948,8	1 656,0	1 755,7	2 355,2	2 344,3	3 080,7	4 610,7	3 150,9	3 058,9
21	Blech aus Eisen	2 655,9	2 577,0	2 098,2	2 168,6	2 630,0	3 240,5	4 103,8	5 315,9	3 617,2	3 547,2
22	Draht aus Eisen	746,2	656,6	583,5	555,7	796,8	747,5	1 007,0	1 496,6	857,6	847,2
23	Eisenbahnoberbaumaterial	10,3	11,7	8,0	8,0	6,4	68,8	79,6	103,4	154,3	110,8
24	Schmiedbarer Guß, Schmiede- stücke	36,2	38,5	36,7	30,8	36,9	170,9	191,4	219,5	230,5	223,2
	Stangen, Bleche, Draht usw. aus:										
25	Kupfer, Kupferlegierungen	546,6	645,8	571,6	663,6	809,8	782,6	1 079,9	1 452,2	1 118,2	1 432,1
26	Aluminium, Aluminium- legierungen	462,3	517,2	444,4	449,4	666,0	443,9	600,2	825,1	614,9	874,6
27	sonstigen unedlen Metallen	183,5	221,2	277,6	290,2	299,2	332,0	414,1	506,9	435,9	496,3
28	Edelmetallen	15,8	25,7	21,6	14,1	19,8	110,9	130,7	218,5	122,3	151,4
30	Edelsteine, Schmucksteine und Perlen, bearbeitet	453,6	565,6	508,3	652,7	723,5	178,3	183,6	141,3	147,9	166,7
31	Sonstige Vorerzeugnisse	158,7	164,5	251,9	142,3	160,1	200,1	217,2	247,0	194,3	233,3
IICb	Enderzeugnisse	49 363,0	53 673,0	54 946,6	59 609,0	70 735,8	95 323,1	107 332,4	119 232,5	111 274,8	125 099,0
	Strick-, Wirkwaren u. dgl. aus:										
1	Seide oder Chemiefasern	1 967,8	2 058,4	2 115,2	2 267,6	2 446,7	622,1	710,6	691,2	675,0	772,8
2	Wolle und anderen Tierhaaren	374,8	301,0	220,0	281,1	364,3	149,9	120,6	83,3	73,7	98,3
3	Baumwolle	255,7	299,1	304,2	439,2	578,1	92,7	102,3	118,7	119,4	161,3
	Sonstige Kleidung u. dgl. aus:										
4	Seide oder Chemiefasern	1 451,3	1 814,7	1 906,5	2 040,5	2 031,0	490,1	600,5	680,5	703,0	809,3
5	Wolle und anderen Tierhaaren	460,6	396,1	301,7	377,7	356,9	468,7	476,6	327,6	389,6	505,1
6	Baumwolle	958,0	937,6	1 146,2	1 316,7	1 847,3	214,5	246,8	320,8	350,1	563,5
7	Flachs, Hanf, Jute, Hartfasern u. dgl.	125,1	153,6	176,5	202,3	172,0	69,1	71,3	78,2	64,6	73,7
8	Hüte	56,5	60,6	68,9	82,3	105,9	29,7	29,0	28,4	23,4	28,5
9	Sonstige Spinnstoffwaren	459,5	522,7	544,5	523,2	599,6	551,8	610,5	658,4	528,6	619,7
10	Pelzwaren	272,3	299,4	343,7	413,3	526,5	80,5	83,9	69,5	75,9	128,9
11	Schuhe aus Leder	1 078,8	1 092,9	1 238,0	1 234,6	1 437,5	252,0	263,3	233,3	237,5	308,8
12	Andere Lederwaren	547,6	585,5	746,8	944,7	1 007,1	210,6	218,3	216,9	246,9	275,6
13	Papierwaren	484,2	575,6	623,4	629,8	675,4	717,4	821,6	982,7	951,7	1 167,3
14	Bücher, Karten, Noten, Bilder	433,9	489,2	555,4	580,6	629,6	975,9	1 066,7	1 055,8	1 084,3	1 297,7
15	Holzwaren	1 144,4	1 352,0	1 245,1	1 375,5	1 523,0	1 245,6	1 460,5	1 763,3	1 716,3	2 177,0
16	Kautschukwaren	1 026,9	1 119,2	1 229,0	1 400,3	1 450,8	1 124,9	1 445,5	1 845,8	1 660,0	1 822,5
17	Steinwaren	307,5	353,3	321,6	290,0	323,6	121,9	136,9	180,6	183,0	167,6
18	Steinzeug-, Ton-, Steingut- und Porzellanwaren	185,9	202,4	192,5	240,6	286,2	445,4	472,6	521,5	456,5	527,2
19	Glaswaren	531,9	575,8	76,5	578,6	683,7	551,6	651,3	910,5	702,2	849,0
20	Messerschmiedewaren	64,4	71,3	74,2	86,2	90,3	227,2	256,7	308,9	264,3	293,4
21	Werkzeuge und landwirtschaft- liche Geräte	203,3	246,3	265,7	338,0	343,6	706,8	844,1	990,3	849,7	983,3
22	Sonstige Eisenwaren	2 265,4	2 431,2	2 304,7	2 374,7	2 959,6	5 116,2	5 992,4	7 087,9	6 556,2	7 050,4
23	Waren aus Kupfer und Kupfer- legierungen	113,5	151,0	126,6	109,5	167,8	266,2	311,4	358,4	327,1	388,3
24	Edelmetallwaren, vergoldete und versilberte Waren	317,8	216,0	181,2	189,6	200,1	381,8	410,6	395,0	327,8	425,9
25	Sonstige Waren aus unedlen Metallen	715,8	876,4	928,1	1 025,5	1 228,7	1 429,3	1 677,4	1 793,9	1 493,3	1 864,7
26	Werkzeugmaschinen einschl. Walzwerksanlagen	833,6	670,0	701,6	667,5	747,6	3 938,0	4 505,7	5 459,7	5 113,1	4 781,3
27	Masch. f. d. Spinnstoff-, Leder- und Lederwarenindustrie	537,7	581,9	577,4	497,6	566,7	3 584,5	3 851,2	3 960,0	3 081,4	3 126,2
28	Landwirtschaftliche Maschinen einschl. Ackerschlepper	435,2	512,8	527,7	510,8	580,9	1 483,2	1 743,3	2 206,4	2 112,8	2 207,3
29	Dampflokomotiven	0,0	0,0	0,0	—	0,1	0,4	0,0	0,0	0,1	0,1
30	Kraftmaschinen	518,2	448,5	450,2	400,0	525,9	1 130,2	1 273,4	1 578,2	1 222,6	1 220,6
31	Pumpen, Druckluftmaschinen u. dgl.	923,0	972,2	1 007,6	963,6	1 173,5	2 108,9	2 332,4	2 539,1	2 555,1	2 846,0
32	Fördermittel	505,9	516,3	398,5	418,7	458,6	1 491,8	1 713,7	2 063,4	2 173,7	2 007,2
33	Papier- und Druckmaschinen	250,2	234,0	206,6	253,4	254,4	1 626,6	1 830,4	2 058,0	1 552,3	1 589,1
34	Büromaschinen	2 803,7	3 043,0	3 485,1	3 789,1	4 154,9	3 038,3	2 917,9	3 542,7	2 715,2	3 209,2
35	Maschinen für die Nahrungs- und Genußmittelindustrie	183,3	187,3	168,3	185,6	196,6	1 090,5	1 292,5	1 414,4	1 334,9	1 362,9
36	Sonstige Maschinen	2 781,8	2 909,1	2 905,9	2 977,0	3 336,0	8 766,5	9 567,2	11 536,7	11 859,5	12 655,7
41	Elektrotechnische Erzeugnisse (auch elektrische Maschinen)	7 262,1	9 005,8	9 907,7	10 060,9	12 822,2	13 451,2	15 791,0	18 583,7	16 237,6	18 978,9
42	Uhren	307,1	328,1	320,6	462,5	520,2	485,9	549,8	623,6	487,3	567,5
43	Feinmechanische und optische Erzeugnisse	1 414,5	1 651,9	1 860,6	1 970,1	2 246,8	2 720,7	3 191,3	3 583,6	3 370,4	3 689,9
44	Waren aus Wachs oder Fetten; Seifen	33,0	36,0	39,5	46,8	57,0	82,7	87,8	89,0	71,7	106,4
45	Waren aus Kunststoffen	1 004,7	1 227,6	1 225,7	1 216,8	1 535,7	1 604,9	1 996,5	2 268,0	1 954,3	2 369,1
46	Spielfilme und andere belichtete Filme und Platten	52,3	44,3	39,6	47,3	54,8	33,7	34,0	32,6	31,3	36,4
47	Photochemische Erzeugnisse	511,3	547,6	577,7	628,7	777,2	615,1	680,7	801,6	749,6	904,3
48	Bleistifte u. chem. Bürobedarf	80,4	139,1	144,4	119,8	169,7	129,5	150,7	175,6	153,9	196,3
49	Pharmazeutische Erzeugnisse (auch unzubereitet)	1 146,3	1 337,6	1 633,0	1 586,6	1 702,5	2 413,6	2 754,7	3 150,1	2 957,8	3 336,6
50	Kosmetische Erzeugnisse	145,7	181,9	202,7	241,7	289,8	179,1	207,4	226,1	193,0	229,6
51	Sonstige chemische Erzeugnisse	611,2	798,3	836,1	876,3	961,0	2 400,0	2 714,8	3 039,2	2 647,7	3 057,6
52	Musikinstrumente	61,1	68,0	72,0	85,5	97,8	144,3	143,1	151,8	146,1	142,6
53	Kinderspielzeug, Christbaum- schmuck	328,9	361,6	358,9	407,2	461,0	294,8	323,0	313,1	282,6	373,1
55	Wasserfahrzeuge	1 096,5	656,3	427,7	484,6	862,1	2 253,4	2 736,6	2 297,2	2 836,2	2 804,8
56	Luftfahrzeuge	6 947,4	7 260,6	6 330,1	1 633,5	2 304,1	21 348,4	23 446,9	23 049,9	715,8	1 287,4
57	Kraftfahrzeuge				6 529,4	7 886,8				21 343,3	25 158,8
58	Fahrräder	94,7	93,1	95,3	91,7	121,4	195,5	200,2	197,5	128,3	155,4
59	Sonstige Fahrzeuge	234,1	262,2	215,6	244,4	257,4	461,2	594,4	687,2	811,6	901,5
69	Sonstige Enderzeugnisse	2 456,4	2 416,8	2 494,3	2 869,7	3 578,0	1 708,0	1 620,4	1 902,5	2 375,4	2 437,8
II	AUSSERDEM:										
1	Rückwaren	1 650,3	1 702,7	1 891,1	2 103,6	2 423,5	655,3	734,1	816,5	840,2	821,3
2	Ersatzlieferungen	24,5	34,7	27,6	38,3	54,9	204,5	189,5	208,1	239,7	270,7
	Insgesamt	133 471,3	141 645,8	139 636,1	143 283,1	166 959,0	144 343,1	166 995,1	187 789,5	168 272,7	191 155,7

1) Siehe Vorbemerkung Ziffer 14.

I Spezialhandel
1.1 Ein- und Ausfuhr
nach Warengruppen und -untergruppen der Ernährungswirtschaft und der Gewerblichen Wirtschaft
1.1.5 Monatliche Entwicklung der Werte nach Warengruppen und -untergruppen
Januar bis Dezember 1976
1 000 DM

Warenbenennung		Einfuhr											
		Januar	Februar	März	April	Mai	Juni	Juli	August	Sept.	Oktober	Nov.	Dez.
I	ERNÄHRUNGSWIRTSCHAFT	2561575	2521231	3091843	3019783	2912917	3032600	2887212	3116519	2772649	2975891	3437235	3707814
	(Nahrungs-, Genuß-, Futtermittel)												
IA	Lebende Tiere	40412	41991	60270	50760	47001	48628	43302	51471	47819	47291	46810	38892
1	Pferde	1377	1707	1489	1430	1516	1711	1328	1390	1411	1572	1464	1490
2	Rindvieh	9691	11974	19687	22047	17283	16042	11018	9548	12098	11958	14755	8439
3	Schweine	22609	21967	30166	19888	20434	22213	23729	33308	24247	23762	21523	19759
4	Sonstige lebende Tiere	6735	6343	8928	7395	7768	8662	7227	7225	10063	9999	9068	9204
IB	Nahrungsmittel tierischen Ursprungs	603906	597825	708663	748271	691410	714650	717974	746734	713236	735853	757873	851832
1	Milch	15784	16108	25238	67862	80593	104194	106408	71835	44138	30955	25872	21253
2	Butter	8215	12030	23890	32364	30865	33886	35535	31147	13927	5993	6479	11803
3	Käse	101449	94289	97655	100527	90314	85853	81874	100401	95274	105008	122716	113833
4	Fleisch und Fleischwaren	303975	301289	353270	363051	328280	340370	308838	386400	357462	368046	384270	421658
5	Därme	20096	17652	23786	21740	17042	24691	25211	18414	22595	23944	20877	27772
6	Fische und Fischzubereitungen	78608	85388	75620	71022	66258	52245	70153	58371	92047	103498	92918	131545
7	Walöl zur Ernährung	—	—	2542	—	2286	—	945	1213	40	—	—	1066
8	Schmalz, Talg u. a. tierische Öle und Fette zur Ernährung	9500	5572	11298	5948	2809	9043	7301	3620	10360	10839	13290	13920
9	Eier, Eiweiß, Eigelb	40817	46535	60153	64767	48958	41576	46358	50050	49767	51020	55757	59734
10	Honig	10220	8766	11479	8876	5910	6496	7497	5897	9294	10890	10852	8752
11	Fischmehl u. dgl.	15242	10196	23732	12114	18095	16296	27854	19386	18332	25660	24842	40496
IC	Nahrungsmittel pflanzlichen Ursprungs	1571428	1480295	1957686	1846012	1869725	1795383	1684164	1933064	1612031	1705436	2105400	2241113
1	Weizen	15386	34542	114478	118639	127995	46146	40112	82170	72184	76471	57129	91448
2	Roggen	398	1558	4159	3668	3728	2152	735	15764	16900	6502	2566	873
3	Gerste	37975	35942	66284	42141	57907	66271	17727	94610	73747	95398	87635	132993
4	Hafer	9114	13474	14841	5111	4995	7098	3958	21038	28605	17850	24909	23853
5	Mais	136709	77212	108866	89534	115578	89279	76156	191109	91483	128760	142189	133672
6	Hirse und sonstiges Getreide	3869	6051	5294	4683	2155	2636	779	2630	2100	3783	1898	4885
7	Reis	17520	14805	16845	13458	17119	12114	9339	13419	9473	17171	13057	19171
8	Müllereierzeugnisse	5002	5634	7034	6435	6336	5179	6170	6283	7631	7407	7851	6946
9	Malz	5962	7978	6677	7385	6154	7262	7556	9132	9659	11852	15377	16508
10	Nichtöhlhaltige Samenöle	16761	15053	16040	7822	7823	7633	6412	13291	15050	8916	14251	23735
11	Hülsenfrüchte zur Ernährung	8675	6353	5659	6581	3224	3149	4128	3382	4205	7561	8844	8219
12	Hülsenfrüchte zur Viehfütterung	881	798	1335	589	1475	1320	1222	1191	559	1839	1731	1836
13	Grün- und Rohfutter	8711	10803	14436	6757	4942	11162	10432	10529	9145	7518	15916	14650
14	Kartoffeln	29592	30445	39979	56322	137891	142784	36484	25155	24589	41092	33254	23186
15	Andere Hackfrüchte	46	136	652	555	485	297	—	13	21	109	213	236
16	Gemüse und sonstige Küchen- gewächse	148513	157804	194889	259521	229606	200109	198836	151097	128391	117352	128431	150892
17	Obst, außer Südfrüchten	71555	64137	103960	139544	209598	242232	310244	242750	182775	162189	151283	85969
18	Südfrüchte	185984	130943	150559	112012	72811	92003	67836	69199	67988	124108	186226	204494
19	Gemüse-, Obstkonserven, Frucht- säfte u. dgl.	178736	182229	209725	207237	177929	170003	205544	214891	193534	122251	199269	212079
20	Kakao, roh	55974	49352	54397	40931	37075	30323	22324	38774	42374	65763	63868	64993
21	Kakaoverzeugnisse	28740	28069	29933	44035	30878	26865	23220	28547	37046	36424	38058	34171
22	Gewürze	9412	7965	9638	11209	8863	8885	9476	10633	11449	11456	11683	12343
23	Zucker	17527	17493	28862	21092	21418	29291	20282	14912	17241	20798	20406	17592
24	Ölfrüchte zur Ernährung	204924	198141	230769	220546	128404	124665	229443	240831	140351	141231	337040	410815
25	Pflanzliche Öle und Fette zur Ernährung	48650	33237	51752	53135	44578	44641	41710	58010	56051	62416	55413	64786
26	Margarine und ähnliche Speise- fette	5470	5206	4585	5154	3620	4062	2952	3995	5143	4993	4474	3849
27	Ölkuchen	96697	86053	135351	72770	85490	93447	75475	88893	79209	43374	180816	168693
28	Kleie	10019	9934	17626	8023	12201	18833	13486	19292	11542	7010	11985	10891
29	Sonstige Abfallerzeugnisse zur Viehfütterung	14456	16683	19452	18745	23109	17430	23053	24157	19287	17136	35104	28996
31	Sonstige pflanzliche Nahrungs- mittel	88208	100311	138424	121217	142173	124777	137874	141437	129511	120181	127321	129356
32	Lebende Pflanzen und Erzeugnisse der Ziergärtnerei	109962	131954	155165	141161	144165	73335	81199	95930	124788	126545	127203	138983
ID	Genußmittel	345829	401120	365224	374740	304781	473939	441772	385250	399563	487311	527152	575977
1	Hopfen	7162	3920	1857	1663	1880	2287	142	387	776	5363	7901	7696
2	Kaffee	115201	174830	162349	168924	127458	269428	255521	212125	214242	271620	293318	317144
3	Tee	6140	5073	5459	5138	7476	5082	5139	4274	5764	5799	6797	6267
4	Rohtabak	83886	92362	68646	71613	49711	77921	74131	72727	76654	75178	77240	67962
5	Tabakerzeugnisse	8525	8721	10067	9438	9344	10577	9500	8212	10464	10125	10882	11094
6	Bier	3475	2631	3056	4053	4485	4486	5509	4353	3634	2899	2995	6091
7	Branntwein	33587	28304	37598	39424	25851	29745	28358	25004	35203	49004	50374	62749
8	Wein	87853	85279	76192	74487	78576	74413	63472	58168	52826	67233	77645	96974
II	GEWERBLICHE WIRTSCHAFT	13262140	14267759	15640594	15341457	14898042	15328037	15651788	14767630	15434164	16083869	15557980	17040928
IIA	Rohstoffe	2563681	2728994	2815920	2887651	2893404	2898739	3168781	3324132	3190452	3175526	3111977	3338094
1	Abfallseide, Seidengehäuse	537	1159	268	290	477	31	57	603	616	100	219	1110
2	Zellwolle, synthetische Fasern und Abfälle von Chemiefasern	41240	40860	48143	45473	44113	42728	29384	30534	40956	40334	43070	35045
3	Wolle und andere Tierhaare, roh und bearb., Reißwolle	91075	87785	83825	102230	90912	79334	78408	82357	78238	88540	66781	79949
4	Baumwolle, roh u. bearb., Reiß- baumwolle, Abfälle	67249	64466	83318	83688	70287	78902	74460	59988	76991	66632	65760	88052
5	Flachs, Hanf, Jute, Hartfasern u. sonst. pflanzl. Spinnstoffe	4469	5502	5372	4683	7586	4492	6868	4084	3340	6953	6727	6285
6	Abfälle von Gespinnstwaren, Lumpen	1309	1542	1681	1861	1369	1506	1662	1445	1924	2008	1711	2096
7	Felle zu Pelzwerk, roh	74678	81746	114406	72585	78075	63996	53959	44159	76552	58558	33313	73227
8	Andere Felle und Häute	16405	13938	17566	15503	20133	19322	17466	14292	20312	22662	17676	21873
9	Bettfedern	8721	9966	8261	10190	7350	9404	8970	7228	9370	11997	11721	10824
10	Holz zu Holzmasse	1363	2213	3649	4222	3114	2820	6086	3442	3218	5097	3681	4914
11	Bau- und Nutzholz (Rundholz)	47285	36163	61478	48678	56209	51013	51384	54278	46210	50832	47622	65551
12	Pflanzliche Stoffe zum Färben oder Gerben	76	33	45	42	37	94	105	49	38	19	83	68
13	Kautschuk, Guttapercha, Balata	31081	31512	33012	30581	28138	29810	39026	29534	32602	33558	40732	35510
14	Rohgummen, Rohschellack, Bal- same und Kopale	1282	2203	3293	1389	2835	1702	2161	1891	2011	1589	2692	1675

1 Spezialhandel
1.1 Ein- und Ausfuhr
nach Warengruppen und -untergruppen der Ernährungswirtschaft und der Gewerblichen Wirtschaft
1.1.5 Monatliche Entwicklung der Werte nach Warengruppen und -untergruppen
Januar bis Dezember 1976
1 000 DM

Warenbenennung		Ausfuhr											
		Januar	Februar	März	April	Mai	Juni	Juli	August	Sept.	Oktober	Nov.	Dez.
I	ERNÄHRUNGSWIRTSCHAFT	987 658	942 139	1 001 940	861 311	847 566	828 740	967 272	834 225	1 040 506	1 027 991	989 837	1 082 703
	(Nahrungs-, Genuß-, Futtermittel)												
IA	Lebende Tiere	66 398	46 769	52 493	46 677	35 519	31 691	39 620	55 534	60 827	43 895	48 600	43 021
1	Pferde	1 815	1 350	1 450	1 433	1 471	1 292	1 038	1 338	2 151	2 048	3 120	1 902
2	Rindvieh	55 872	38 329	42 189	36 905	26 534	22 081	31 001	45 302	46 813	32 175	35 753	32 350
3	Schweine	5 170	3 376	4 502	4 075	3 472	2 754	2 836	1 758	2 490	2 507	3 166	2 544
4	Sonstige lebende Tiere	3 541	3 714	4 352	4 264	4 042	5 564	4 745	7 136	9 373	7 165	6 561	6 225
IB	Nahrungsmittel tierischen Ursprungs	377 554	342 512	356 534	291 099	276 611	264 793	304 127	306 935	366 791	363 570	373 061	400 548
1	Milch	108 913	89 250	89 989	64 297	59 849	57 238	59 600	55 565	73 703	78 652	87 863	82 409
2	Butter	69 601	79 026	72 354	33 038	28 918	26 953	42 531	50 796	37 054	49 912	54 647	57 908
3	Käse	51 022	58 917	54 749	52 341	48 113	46 453	49 446	53 290	67 098	61 048	56 655	56 431
4	Fleisch und Fleischwaren	93 004	61 177	79 592	85 350	84 312	84 285	95 305	89 827	114 067	112 194	110 957	131 561
5	Därme	6 221	7 048	7 079	7 152	6 248	7 231	8 551	6 062	8 615	7 250	9 887	9 835
6	Fische und Fischzubereitungen	28 050	28 050	32 263	31 843	29 534	21 676	24 969	30 075	38 475	31 190	30 088	33 757
7	Wald zur Ernährung	—	—	—	—	—	—	—	—	7	—	—	1
8	Schmalz, Talg u. a. tierische Öle und Fette zur Ernährung	13 119	11 510	12 332	9 378	12 503	11 494	12 712	10 276	14 536	12 495	14 766	14 675
9	Eier, Eiweiß, Eigelb	3 482	3 757	2 677	2 584	2 207	3 006	4 148	3 254	3 905	4 231	2 814	5 342
10	Honig	534	705	906	327	392	460	648	533	850	1 351	619	1 041
11	Fischmehl u. dgl.	3 608	3 072	4 593	4 789	4 535	5 997	6 217	7 257	8 481	5 247	4 845	7 588
IC	Nahrungsmittel pflanzlichen Ursprungs	421 403	428 150	452 210	401 739	413 342	395 198	485 929	349 564	480 384	482 795	429 672	470 048
1	Weizen	54 209	30 117	28 530	30 871	63 218	27 678	68 424	17 759	26 420	10 002	8 973	15 825
2	Roggen	471	61 78	6 654	3 142	2 634	939	1 439	915	1 818	1 225	761	718
3	Gerste	3 587	7 400	16 639	17 351	17 076	12 475	12 857	16 286	3 308	8 260	15 355	19 637
4	Hafer	1 318	2 581	3 377	2 182	720	175	49	815	459	1 398	799	5 298
5	Mais	18 865	15 835	15 229	9 848	5 941	12 708	17 110	5 253	22 495	12 658	8 252	10 416
6	Hirse und sonstiges Getreide	4	21	31	146	918	5	43	68	52	167	224	116
7	Reis	2 923	4 354	9 992	7 531	6 139	5 921	4 198	5 725	8 703	6 440	7 588	10 060
8	Müllereierzeugnisse	25 226	25 612	24 600	26 963	26 381	26 559	27 961	21 253	32 257	15 331	30 894	30 569
9	Malz	10 314	8 075	8 703	12 587	12 137	17 677	20 372	10 442	8 867	2 930	3 357	3 415
10	Nichtölhaltige Sämereien	25 749	25 275	17 789	5 037	1 859	2 663	6 634	4 693	9 344	5 337	7 198	13 220
11	Hülsenfrüchte zur Ernährung	1 120	1 328	1 411	512	366	619	387	326	604	518	323	837
12	Hülsenfrüchte zur Viehfütterung	307	189	93	55	416	398	105	31	199	403	89	165
13	Grün- und Rauhfutter	3 201	4 025	2 398	1 909	1 146	2 919	10 486	8 086	4 736	3 368	4 678	4 678
14	Kartoffeln	5 894	10 734	8 729	6 249	3 405	3 787	1 131	4 019	7 653	14 825	23 724	21 440
15	Andere Hackfrüchte	818	453	52	48	29	81	165	344	628	905	970	970
16	Gemüse und sonstige Küchen- gewächse	5 494	4 939	5 536	4 870	4 556	3 141	3 611	3 143	6 175	6 933	4 762	6 268
17	Obst, außer Südfrüchten	3 804	4 579	5 851	5 140	4 156	9 932	18 503	10 995	8 706	6 726	6 960	8 220
18	Südfrüchte	2 046	1 821	2 460	1 684	4 474	3 076	3 669	1 640	3 886	3 638	3 545	3 679
19	Gemüse-, Obstkonserven, Frucht- säfte u. dgl.	15 389	16 226	21 406	17 584	21 182	20 231	22 929	22 595	22 226	20 347	22 019	20 660
20	Kakao, roh	461	950	258	86	—	—	37	8	71	4	98	14
21	Kakaoverzeugnisse	22 187	24 416	24 787	20 053	19 411	15 866	12 401	16 379	36 574	39 311	32 604	30 404
22	Gewürze	1 869	1 918	2 043	1 801	1 974	1 819	2 378	1 489	2 189	2 634	1 825	2 722
23	Zucker	18 673	21 978	26 198	23 798	26 592	37 503	63 682	27 003	35 782	60 470	20 334	22 706
24	Ölfrüchte zur Ernährung	1 430	3 613	4 971	2 682	2 029	580	1 429	1 174	655	793	1 263	1 066
25	Pflanzliche Öle und Fette zur Ernährung	63 464	62 054	65 584	41 514	47 091	53 403	51 767	44 682	70 082	72 922	60 983	72 679
26	Margarine und ähnliche Speise- fette	9 225	10 798	11 609	10 207	11 155	10 389	7 161	8 642	12 472	10 162	9 883	8 570
27	Ölkuchen	22 602	22 653	24 076	31 671	28 269	26 918	32 260	30 397	40 989	45 807	25 036	24 385
28	Kleie	5 128	5 818	5 140	5 900	5 633	3 705	5 375	3 995	9 907	5 970	5 003	4 835
29	Sonstige Abfallerzeugnisse zur Viehfütterung	13 305	16 738	4 833	11 923	4 948	2 292	2 262	1 153	2 484	6 837	7 513	12 334
31	Sonstige pflanzliche Nahrungs- mittel	77 264	83 563	94 825	86 768	84 937	91 476	92 625	74 911	89 539	100 608	106 288	105 296
32	Lebende Pflanzen und Erzeugnisse der Ziergärtnerei	5 056	3 909	8 406	11 627	3 790	2 036	2 140	3 522	8 038	14 775	9 746	8 846
ID	Genußmittel	122 303	124 708	140 703	121 796	122 094	137 058	137 596	122 192	132 504	137 731	138 504	169 086
1	Hopfen	31 974	22 308	27 150	14 856	10 329	10 117	8 738	2 862	2 351	5 693	13 489	25 681
2	Kaffee	14 189	18 304	22 163	24 806	23 122	28 414	28 666	27 929	35 659	33 985	33 145	40 726
3	Tee	344	664	589	854	714	421	506	491	969	581	690	776
4	Rohtabak	1 076	1 490	1 431	916	547	771	1 710	1 577	1 311	1 416	1 425	1 103
5	Tabakerzeugnisse	306 20	338 13	31 840	21 330	28 116	29 985	27 804	31 716	24 515	29 369	22 682	31 573
6	Bier	22 896	20 872	27 408	29 549	27 011	33 293	35 755	26 565	23 512	25 035	21 928	36 859
7	Branntwein	4 891	7 146	3 664	3 460	3 961	3 277	4 343	2 565	5 434	4 003	10 261	4 476
8	Wein	16 313	20 111	26 458	26 025	28 294	30 780	30 074	28 487	38 753	37 649	34 884	27 892
II	GEWERBLICHE WIRTSCHAFT	173 887 19	181 111 14	218 116 21	199 639 02	203 938 50	196 866 74	202 833 77	183 288 53	219 360 31	217 313 15	210 826 61	230 568 93
IIA	Rohstoffe	420 341	408 545	501 807	477 077	472 965	486 030	469 413	443 663	524 619	513 412	466 511	507 200
1	Abfallseide, Seidengehäuse	288	410	196	474	136	344	548	545	297	479	27	34
2	Zellwolle, synthetische Fasern und Abfälle von Chemiefasern	67 187	77 364	92 591	80 914	73 665	80 633	63 724	59 114	66 025	64 633	59 680	66 297
3	Wolle und andere Tierhaare, roh und bearb., Reißwolle	15 396	14 018	14 429	16 253	17 816	14 696	11 388	12 753	15 685	18 058	14 099	17 879
4	Baumwolle, roh u. bearb., Reiß- baumwolle, Abfälle	8 807	11 029	13 279	11 842	11 477	12 590	10 478	8 117	10 744	14 225	15 182	14 151
5	Flachs, Hanf, Jute, Hartfasern u. sonst. pflanzl. Spinnstoffe	241	261	390	242	422	350	158	183	284	328	258	345
6	Abfälle von Gespinnstwaren, Lumpen	7 593	8 920	11 814	10 517	9 921	9 588	7 505	5 421	12 638	12 548	10 715	7 727
7	Felle zu Pelzwerk, roh	8 133	9 727	11 405	15 768	9 830	7 975	7 407	6 624	8 984	8 884	7 413	9 422
8	Andere Felle und Häute	15 916	14 000	18 643	19 579	20 810	19 384	18 188	16 510	24 367	26 836	24 101	19 940
9	Bettfedern	1 343	1 860	1 614	2 002	2 099	2 899	1 677	2 430	2 594	3 295	3 706	3 606
10	Holz zu Holzmasse	8 591	8 047	12 669	10 685	9 372	10 121	9 781	10 050	10 861	8 000	11 162	8 883
11	Bau- und Nutzholz (Rundholz)	11 419	13 639	17 301	19 025	20 769	19 995	18 067	17 922	22 841	18 446	19 319	17 562
12	Pflanzliche Stoffe zum Färben oder Gerben	32	20	30	39	19	12	25	42	21	14	17	74
13	Kautschuk, Guttapercha, Balata	583	701	1 086	814	971	853	1 294	896	1 586	1 561	1 107	1 180
14	Rohgummen, Rohschellack, Bal- same und Kopale	1 086	936	1 712	1 281	1 249	1 359	1 707	1 519	1 395	1 856	1 180	2 025

1 Spezialhandel
1.1 Ein- und Ausfuhr
nach Warengruppen und -untergruppen der Ernährungswirtschaft und der Gewerblichen Wirtschaft
1.1.5 Monatliche Entwicklung der Werte nach Warengruppen und -untergruppen
Januar bis Dezember 1976
1 000 DM

Warenbenennung		Einfuhr											
		Januar	Februar	März	April	Mai	Juni	Juli	August	Sept.	Oktober	Nov.	Dez.
15	Ölfrüchte für techn. Öle	6074	594	4947	2581	4677	1923	4161	7013	14362	7172	7041	6628
16	Steinkohlen einschl. Preßkohlen	42522	47577	39994	40880	44485	47618	39874	47608	46346	56266	66378	59473
17	Braunkohlen einschl. Preßkohlen	3602	3509	4474	3506	3619	3530	3537	3484	3120	4028	4254	3713
18	Erdöl, roh	1631124	1830176	1831286	1840271	1878044	1845676	2148174	2200233	2172315	2078987	2110678	2257971
19	Eisenerze	184762	165714	179647	203132	220111	215671	188266	288614	204843	199146	182613	196419
20	Eisen-, manganhaltige Abbrände, Schlacken u. dgl.	3419	3055	2218	2589	2982	2485	2537	3082	2007	2190	2076	1784
21	Manganerze	1058	901	2513	470	2783	1325	889	10505	1649	5195	4211	1893
22	Kupfererze und kupferhaltige Kiesabbrände	49651	66882	11280	70229	16104	71429	60606	88509	17694	27138	77637	28358
23	Bleierze	10708	4784	9239	5655	8096	6687	15057	6763	7543	10384	9977	11702
24	Zinkerze	22257	16519	25170	21974	32755	34034	32200	26858	27947	28321	31479	28500
25	Chromerze	9630	4906	1531	5162	10986	12410	19741	12238	21009	16711	8229	14228
26	Nickelerze	245	7454	9450	18340	13036	9327	12336	12414	8704	18397	6489	20133
27	Schwefelkies	1557	1139	565	1180	214	1161	1465	1453	799	1380	141	787
28	Sonstige Erze und Metallaschen	40800	41120	38161	61636	47561	56119	57055	56915	55411	70976	59377	63181
29	Bauxit, Kryolith	18737	13909	14743	16913	18485	19463	18557	36945	19135	25643	21895	24443
30	Speise- und Industriesalz	2069	2959	2731	2390	3001	2078	2471	2670	2410	2420	2613	4126
31	Kaliohosalze	4	8	8	8	8	3	3	4	4	4	4	4
32	Sonstige Steine und Erden	67960	61819	82791	89446	87499	94943	103170	104215	108349	131633	95892	102848
33	Rohphosphate	29430	23809	25932	23105	28357	20750	29008	25417	23507	27602	23077	22576
34	Sonstige Rohstoffe für chemische Erzeugnisse	25785	22277	29817	23620	23845	34432	29633	29406	27437	36133	25181	32247
36	Pflanzliche Flecht- und Polsterstoffe u. dgl.	2303	1523	2893	2700	2065	2165	2247	2235	2310	2015	2286	2543
37	Edelsteine, Schmucksteine und Perlen, roh	5631	5301	7379	7130	6959	7032	7335	3062	7112	8450	6634	6663
38	Sonstige Rohstoffe, auch Abfälle	17583	23979	24834	23327	27105	23324	20466	20605	24065	26460	22193	21699
IIB	Halbwaren	2653930	2807133	2940787	2855260	2928540	2947293	2979527	3045784	2806081	2830847	2798869	3095427
1	Rohseide und Seidengespinnste ..	2114	2018	2524	2213	1551	2902	2314	917	2837	1937	2449	2712
2	Reyon (Kunstseide), synthetische Fäden, auch gezwirnt	78649	77618	82754	75665	71828	71041	54753	45420	70920	71385	72650	68696
	Gespinnste aus:												
3	Zellwolle u. synthet. Fasern ...	35739	35244	44480	40535	38994	41440	31683	32930	43830	49846	50871	47923
4	Wolle und anderen Tierhaaren ..	26811	27639	29879	27674	30624	29014	24297	21165	34696	34922	38290	33475
5	Baumwolle	43523	43637	56416	47411	51288	56344	51008	57318	59445	66365	63179	59153
6	Flachs, Hanf, Jute, Hartfasern u. dgl.	2690	3931	4218	4490	3744	4099	3251	2849	3863	4152	3689	3375
7	Bau- und Nutzholz (Schnittholz) ..	74131	69015	92058	79451	117936	121356	127910	137137	120264	118887	123122	121054
8	Holzmasse, Zellstoff	153186	131270	155002	163771	151141	154105	191618	170939	153819	197463	155832	148568
9	Kautschuk, bearbeitet	13821	13535	17470	15358	16488	16081	16364	10021	16315	18179	19863	18085
10	Glasmasse, Rohglas	1472	1026	1709	1713	1623	1358	1352	995	1344	1816	1852	1483
11	Zement	2388	2854	4237	4232	4541	4002	5671	5538	6487	5303	6813	4638
12	Sonstige mineralische Baustoffe ..	35419	35913	42076	51908	51213	55363	52217	47376	55276	53779	59892	49820
13	Roh Eisen	7954	9903	11684	7472	12129	8142	8824	8310	10717	10540	7162	4812
14	Alt Eisen (Schrott)	31091	43521	41122	30268	27606	41257	27813	33745	33296	35118	30774	32663
15	Ferrolegierungen	70616	73756	85416	84779	96142	69384	92963	113061	69194	79476	76399	64932
16	Eisenhalbzeug	72737	90620	101176	96109	96459	76757	90414	107987	102470	87966	93256	77103
	NE-Metalle, roh, auch Legierungen u. Altmetalle:												
17	Aluminium	45290	61354	86359	91595	87425	92700	96552	110193	96745	89366	86730	93114
18	Kupfer	155828	162930	196370	182444	198086	207444	173188	225813	162545	194975	211480	191193
19	Nickel	31625	25497	41930	47689	68348	69035	50592	37446	39765	56290	47168	66921
20	Blei	8868	18942	12029	7596	12217	9789	15629	12182	10631	15846	15606	14061
21	Zinn	15995	22637	21259	24507	22286	27445	27625	20655	45813	22955	31090	12695
22	Zink	20352	20092	27368	21316	26733	24887	27086	20895	20660	25163	25375	29536
23	Sonstige unedle Metalle	27946	21572	21120	20801	24266	30852	31375	28770	21654	22857	20333	31619
24	Fettsäuren, Paraffin, Vaseline und Wachse	18305	19059	21961	22894	18633	20156	21321	21635	20830	20359	20339	22946
25	Sonstige technische Fette und Öle ..	25210	17939	33633	27894	22268	28404	29514	23712	20247	19603	20536	23408
26	Koks	12675	14826	15840	14233	14804	18823	18024	16796	13306	15625	12233	17833
27	Rückstände der Erdöl- u. Steinkohlenteerdestillation	26018	19024	22213	24762	24642	29850	24814	28813	21763	30926	20546	29779
28	Kraftstoffe, Schmieröle; Erdgas ..	1146884	1307644	1200212	1189539	1194918	1160552	1184335	1315899	1132966	1025058	1024935	1342273
29	Teer und Teerdestillationserzeugnisse	63242	56709	90924	57737	75668	80402	91163	65302	54769	50848	54550	71996
30	Aufbereitete Kalidüngemittel ...	1041	1006	501	741	1475	1182	1677	1933	1450	1182	1158	729
31	Thomasphosphatmehl	7162	6699	7554	7370	5309	6213	6707	7499	7468	5256	6271	6291
32	Sonstige Phosphordüngemittel ..	3297	3073	8391	4052	4270	8536	19001	8736	6383	8183	1694	3947
33	Stickstoff- und andere anderweitig nicht genannte Düngemittel	33592	18206	21544	22227	20347	26954	54173	47473	39269	41567	42764	54477
34	Gerbstoffauszüge	1353	876	578	498	693	901	589	949	824	436	865	878
35	Sonstige chemische Halbwaren ..	165511	145597	158594	162010	150571	167234	154885	127324	149507	165212	145333	159596
37	Gold für gewerbliche Zwecke	96005	99473	64817	72755	65715	65419	56813	42171	58795	73736	90797	72517
38	Sonstige Halbwaren	95390	102478	115369	119571	116559	117670	112546	86672	95887	106058	111288	111146
IIC	Fertigwaren	8044529	8731632	9883887	9598546	9076098	9482005	9503480	8397714	9437631	10077496	9647134	10607407
IICa	Vorerzeugnisse	2190067	2329140	2717769	2701771	2606981	2776228	2723304	2422993	2681743	2834562	2775428	2663243
	Gewebe, Gewirke u. dgl. aus:												
1	Seide, Reyon (Kunstseide) und synthetischen Fäden	87926	90899	91846	88173	86752	94196	84005	64561	81274	91802	91898	90072
2	Zellwolle u. synthet. Fasern ...	130253	125227	141178	132554	124108	117056	107561	94326	121744	135083	137293	140836
3	Wolle und anderen Tierhaaren ..	138673	121593	132852	124747	135865	133342	145332	117534	135574	135496	132715	115164
4	Baumwolle	98858	93582	105369	102808	100352	99023	100372	76953	95459	114744	117884	125574
5	Flachs, Hanf, Jute, Hartfasern u. dgl.	17488	19654	22213	23361	21536	23303	21531	17657	22450	24682	28184	24380
6	Leder	53431	57317	68377	67722	67335	73963	76900	59789	61749	75493	69656	72133
7	Felle zu Pelzwerk, bearbeitet ...	18138	24900	32502	26877	29863	34540	27908	29573	39037	37423	36846	28105
8	Papier und Pappe	231493	232438	293634	281806	254664	290608	291125	284352	277202	287188	297543	278239
9	Furniere, Sperrholz, Faßholz u. dgl.	62746	67206	87577	79269	81340	86571	78307	68526	74758	86675	83291	80667
10	Steinzeug-, Ton- und Porzellanerzeugnisse	35998	36768	45522	44911	47003	46981	52839	40066	43899	57823	50430	45526
11	Glas	32034	27315	31295	37081	35205	35478	33496	33622	36243	35270	42394	39278
12	Kunststoffe	319134	318559	385481	387602	379641	372338	364051	335770	385683	393291	391366	355552
13	Teerfarbstoffe	13997	29916	22418	34468	18092	25404	29461	25375	24134	19381	24705	28467
14	Sonstige Farbstoffe; Farben, Lacke und Kitten	26101	29556	38680	41083	37947	39925	43928	33962	39130	35994	38154	34084

1 Spezialhandel
1.1 Ein- und Ausfuhr
nach Warengruppen und -untergruppen der Ernährungswirtschaft und der Gewerblichen Wirtschaft
1.1.5 Monatliche Entwicklung der Werte nach Warengruppen und -untergruppen
Januar bis Dezember 1976
1 000 DM

Warenbenennung		Ausfuhr											
		Januar	Februar	März	April	Mai	Juni	Juli	August	Sept.	Oktober	Nov.	Dez.
15	Ölfrüchte für techn. Öle	45	101	53	53	109	48	68	74	74	72	109	113
16	Steinkohlen einschl. Preßkohlen	171 727	149 612	181 778	171 307	183 835	187 421	211 283	193 211	218 951	182 587	172 231	193 186
17	Braunkohlen einschl. Preßkohlen	3 830	3 376	2 700	4 479	3 395	3 225	2 620	3 861	5 792	7 041	5 481	4 819
18	Erdöl, roh	764	558	—	3 614	603	933	7	—	—	6	—	—
19	Eisenerze	58	63	99	606	64	70	33	56	92	32	86	71
20	Eisen-, manganhaltige Abbrände, Schlacken u. dgl.	2 312	1 602	3 008	3 780	3 260	3 284	1 970	3 347	3 038	4 204	3 747	2 679
21	Manganerze	34	29	87	43	69	241	49	28	74	89	31	94
22	Kupfererze und kupferhaltige Kiesabbrände	—	4	38	—	56	53	—	1	1	—	—	—
23	Bleierze	133	134	696	—	1 160	51	205	—	152	132	39	196
24	Zinkerze	2 921	2 617	3 626	2 558	2 426	3 097	4 744	3 103	5 619	3 404	4 249	8 861
25	Chromerze	279	97	366	148	107	80	55	382	1 883	2 380	49	63
26	Nickelerze	—	—	—	—	—	—	—	—	—	—	—	—
27	Schwefelkies	28	139	177	162	33	65	38	129	121	95	102	79
28	Sonstige Erze und Metallaschen	6 860	8 575	11 760	6 969	11 220	11 351	8 894	15 433	12 951	12 744	16 724	20 750
29	Bauxit, Kryolith	107	126	260	175	104	191	173	198	192	135	170	127
30	Speise- und Industriesalz	6 094	5 790	4 271	5 288	3 424	5 963	5 553	4 005	3 475	6 760	6 351	6 803
31	Kaliohosalze	285	168	217	5	460	30	6	4	17	866	54	734
32	Sonstige Steine und Erden	48 147	46 361	60 845	54 522	53 891	61 800	52 036	51 850	60 142	75 258	60 016	59 120
33	Rohphosphate	—	—	—	—	—	—	14	—	—	—	1	—
34	Sonstige Rohstoffe für chemische Erzeugnisse	15 878	12 415	14 268	12 353	14 418	11 059	12 793	9 134	13 688	17 698	9 279	21 934
36	Pflanzliche Flecht- und Polsterstoffe u. dgl.	362	640	616	543	528	557	646	501	594	456	656	483
37	Edelsteine, Schmucksteine und Perlen, roh	1 724	1 103	1 443	1 865	1 343	2 391	1 236	809	1 714	2 032	2 112	3 160
38	Sonstige Rohstoffe, auch Abfälle	12 136	14 103	18 340	19 172	13 902	13 321	15 043	15 411	17 727	18 258	17 058	14 803
IIB	Halbwaren	1 357 309	1 394 056	1 605 558	1 549 016	1 732 828	1 573 971	1 610 058	1 494 434	1 711 107	1 592 141	1 517 941	1 549 431
1	Rohseide und Seidengespinste ..	1 424	1 149	996	986	1 145	1 046	1 111	664	779	1 330	1 421	1 834
2	Reyon (Kunstseide), synthetische Fäden, auch gezwirnt	202 324	211 141	227 384	209 116	203 450	210 750	180 245	171 500	206 235	205 107	195 346	184 451
	Gespinnste aus:												
3	Zellwolle u. synthet. Fasern ...	44 625	47 827	61 318	52 864	51 524	50 712	39 685	37 418	54 635	62 021	55 548	56 619
4	Wolle und anderen Tierhaaren	7 781	9 341	10 754	12 942	10 860	12 769	14 673	8 420	12 880	13 065	13 586	12 288
5	Baumwolle	7 724	9 831	11 699	10 467	11 221	13 112	11 129	10 457	14 532	16 462	13 962	14 385
6	Flachs, Hanf, Jute, Hartfasern u. dgl.	908	977	1 134	1 086	905	1 143	1 079	829	861	1 237	1 152	1 370
7	Bau- und Nutzholz (Schnittholz)	20 263	23 695	30 464	32 005	33 772	35 347	31 731	28 399	34 700	32 810	29 612	28 740
8	Holzmasse, Zellstoff	11 659	17 962	15 365	10 940	11 168	10 038	8 390	5 783	9 822	8 708	9 366	8 414
9	Kautschuk, bearbeitet	22 666	26 235	29 758	31 895	31 881	31 931	28 775	23 672	32 029	32 863	35 759	34 315
10	Glasmasse, Rohglas	6 603	7 852	8 232	7 757	8 023	6 929	9 522	5 030	10 336	8 946	8 229	8 549
11	Zement	10 451	10 698	12 616	13 653	12 019	11 834	14 255	14 292	13 286	15 968	20 565	13 021
12	Sonstige mineralische Baustoffe ..	60 365	64 588	67 804	67 812	64 703	66 207	69 294	67 765	66 981	65 226	67 154	77 630
13	Rohseisen	29 291	25 380	34 686	32 571	28 059	31 121	29 123	19 788	24 068	26 298	28 990	22 891
14	Alteisen (Schrott)	34 072	46 652	53 518	67 587	74 093	53 839	56 880	56 737	48 288	58 376	41 022	36 154
15	Ferrolegierungen	22 851	27 515	23 764	28 845	28 682	27 240	25 235	26 837	25 760	31 900	24 373	21 752
16	Eisenhalbzeug	92 279	80 278	96 771	94 100	114 724	107 445	111 882	133 732	148 217	135 776	111 999	127 412
	NE-Metalle, roh, auch Legierungen u. Altmetalle:												
17	Aluminium	57 827	43 787	59 545	67 655	68 682	74 038	62 890	39 732	67 511	58 440	68 657	66 537
18	Kupfer	29 333	38 081	34 141	49 402	51 082	38 902	51 323	42 902	46 149	42 555	52 119	43 873
19	Nickel	4 151	3 017	5 188	3 763	2 989	3 636	3 126	3 518	4 456	4 292	4 794	6 049
20	Blei	7 303	7 437	11 323	11 013	8 050	11 633	10 109	7 554	9 070	14 836	8 364	9 824
21	Zinn	1 905	2 251	1 617	3 161	3 925	2 051	3 006	3 322	4 240	6 612	4 694	4 610
22	Zink	9 644	13 205	9 609	22 570	24 506	12 933	28 255	22 513	13 146	20 384	30 471	13 843
23	Sonstige unedle Metalle	5 466	4 322	8 736	9 296	7 713	6 750	7 983	7 386	7 526	7 530	9 336	10 907
24	Fettsäuren, Paraffin, Vaseline und Wachse	30 319	37 002	43 047	36 249	40 719	40 511	40 835	34 861	39 807	37 302	34 687	40 040
25	Sonstige technische Fette und Öle	13 924	15 199	20 042	13 486	15 547	14 247	17 541	13 256	19 378	15 491	15 283	16 310
26	Koks	108 089	109 318	146 484	146 098	159 263	183 104	155 912	159 862	194 415	154 622	147 707	114 371
27	Rückstände der Erdöl- u. Steinkohlenteerdestillation	23 785	20 708	24 120	23 551	27 721	24 906	28 504	30 460	28 556	29 354	32 358	28 312
28	Kraftstoff, Schmieröle; Erdgas	177 079	179 017	192 468	176 134	185 709	153 610	252 398	197 153	250 959	181 050	204 221	243 001
29	Teer und Teerdestillationserzeugnisse	23 497	20 952	23 017	19 941	13 970	25 996	20 533	20 980	21 372	22 237	16 690	19 315
30	Aufbereitete Kalldüngemittel ...	8 679	7 366	20 497	8 123	22 013	8 943	4 700	2 567	4 107	21 459	552	22 042
31	Thomasphosphatmehl	40	—	127	48	3	226	41	76	64	42	191	115
32	Sonstige Phosphordüngemittel ...	213	1 081	2 706	766	640	141	439	14	390	548	601	506
33	Stickstoff- und andere anderweitig nicht genannte Düngemittel ...	21 967	26 929	34 356	30 041	23 436	21 385	22 659	26 066	18 692	23 382	18 801	30 680
34	Gerbstoffauszüge	25	5	29	13	14	4	8	27	14	28	18	—
35	Sonstige chemische Halbwaren ..	166 909	162 432	189 490	172 872	178 200	207 707	194 340	183 010	205 244	172 087	162 043	177 769
37	Gold für gewerbliche Zwecke	35 980	28 528	35 938	15 211	13 597	15 308	7 993	8 202	8 879	9 753	10 287	8 409
38	Sonstige Halbwaren	55 888	62 298	56 815	64 997	198 820	56 477	64 454	79 650	63 723	54 044	37 983	43 093
IIC	Fertigwaren	1 561 106 9	1 630 851 3	1 970 425 6	1 793 780 9	1 818 805 7	1 762 667 3	1 820 390 6	1 639 075 6	1 970 030 5	1 962 576 2	1 909 840 9	2 100 026 2
IICa	Vorerzeugnisse	3 353 485	3 422 159	3 983 537	3 786 353	3 922 198	3 748 061	3 877 666	3 511 727	4 053 973	4 001 564	3 958 256	4 018 831
	Gewebe, Gewirke u. dgl. aus:												
1	Seide, Reyon (Kunstseide) und synthetischen Fäden	130 895	146 289	162 486	146 281	153 992	163 996	162 638	119 164	151 896	157 732	149 900	155 283
2	Zellwolle u. synthet. Fasern ...	113 437	133 641	144 557	121 709	129 163	122 748	107 323	91 370	119 445	130 847	140 049	148 494
3	Wolle und anderen Tierhaaren	22 770	23 636	30 015	31 475	44 072	48 396	44 224	39 866	37 623	34 090	33 405	34 550
4	Baumwolle	94 320	114 388	129 439	111 159	114 571	117 661	112 641	78 730	117 762	125 353	129 655	146 894
5	Flachs, Hanf, Jute, Hartfasern u. dgl.	29 064	32 706	34 291	33 444	34 582	31 503	46 648	25 268	30 768	29 649	29 613	33 925
6	Leder	24 933	27 163	32 512	31 055	36 797	35 338	33 897	34 683	31 033	38 300	34 845	35 075
7	Felle zu Pelzwerk, bearbeitet ...	22 597	30 815	36 449	40 535	35 435	29 867	33 736	34 279	43 228	42 527	30 102	22 725
8	Papier und Pappe	127 608	138 325	169 335	154 562	155 584	157 368	143 048	131 543	169 545	156 667	158 294	159 886
9	Furniere, Sperrholz, Faßholz u. dgl.	39 310	44 575	49 356	42 955	44 607	47 270	36 338	37 503	47 765	49 036	44 566	48 676
10	Steinzeug-, Ton- und Porzellanerzeugnisse	45 891	51 853	61 221	56 398	57 791	59 086	56 563	51 775	59 991	58 391	54 946	58 994
11	Glas	31 406	33 472	39 563	35 758	37 625	38 313	39 160	35 232	45 338	49 938	45 174	52 281
12	Kunststoffe	561 171	604 612	704 910	646 856	700 241	686 454	667 213	603 264	687 251	667 222	666 776	680 277
13	Teerfarbstoffe	137 451	154 027	176 275	178 827	188 651	171 259	209 714	164 548	167 979	179 003	164 799	165 242
14	Sonstige Farbstoffe; Farben, Lacke und Kitten	100 576	110 733	126 323	120 683	132 035	123 648	134 366	120 065	134 868	131 779	126 813	129 297

1 Spezialhandel
1.1 Ein- und Ausfuhr
nach Warengruppen und -untergruppen der Ernährungswirtschaft und der Gewerblichen Wirtschaft
1.1.5 Monatliche Entwicklung der Werte nach Warengruppen und -untergruppen
Januar bis Dezember 1976
1 000 DM

Warenbenennung		Einfuhr											
		Januar	Februar	März	April	Mai	Juni	Juli	August	Sept.	Oktober	Nov.	Dez.
15	Dextrine, Gelatine und Leime ...	15 609	11 924	17 366	18 585	17 097	17 374	16 546	15 525	14 696	17 434	15 083	15 995
16	Sprengstoffe, Schießbedarf, Zünd- waren	3 672	3 052	4 165	5 985	5 291	4 844	4 822	5 082	5 549	7 286	8 225	7 015
17	Sonst. chemische Vorerzeugnisse, Gußröhren	288 551	345 393	365 030	392 770	364 195	380 479	380 028	393 379	374 920	392 821	385 584	403 082
18	Stahlröhren	2 616	3 904	2 872	3 038	3 774	3 383	3 821	2 338	2 998	4 520	2 898	2 328
19	Stab- und Formeisen	286 888	343 003	41 978	38 262	44 728	43 775	47 998	41 279	37 285	41 423	35 612	33 981
20	Blech aus Eisen	180 857	206 755	242 710	239 950	232 551	251 216	246 479	190 024	237 821	246 882	215 697	195 618
21	Draht aus Eisen	192 638	209 392	246 477	259 295	236 590	289 223	274 679	227 384	253 170	269 458	261 392	246 959
22	Eisenbahnoberbaumaterial	54 650	58 098	81 787	73 529	81 442	110 746	84 925	65 124	86 813	80 603	75 047	69 207
23	Schmiedbarer Guß, Schmiede- stücke	89	796	272	679	428	654	682	1 433	731	1 051	1 157	1 203
24	Stangen, Bleche, Draht usw. aus: Kupfer, Kupferlegierungen	4 396	4 041	4 814	5 012	4 398	4 584	3 916	4 018	4 373	3 556	3 843	4 388
25	Aluminium, Aluminium- legierungen	35 877	40 112	51 176	49 854	49 959	46 308	53 800	43 923	54 487	66 463	59 755	53 712
26	sonstigen unedlen Metallen	40 772	43 911	33 387	51 822	58 164	58 767	62 591	57 343	61 572	67 117	68 536	73 721
27	Edelmetallen	16 300	19 560	17 881	24 438	21 995	27 167	27 983	31 534	23 918	28 966	25 980	22 394
28	Edelsteine, Schmucksteine und Perlen, bearbeitet	920	2 399	3 218	1 929	3 642	2 864	3 280	2 461	3 730	2 479	3 632	2 323
30	Sonstige Vorerzeugnisse	43 868	56 218	68 108	46 066	47 351	44 651	37 702	45 530	64 216	56 958	53 981	55 252
31	Sonstige Vorerzeugnisse	14 294	14 350	17 584	18 095	15 673	17 465	17 036	14 550	17 128	17 200	16 647	17 988
IICb	Enderzeugnisse	5 854 462	6 402 492	7 166 118	6 896 775	6 469 117	6 705 777	6 780 176	5 974 721	6 755 888	7 242 934	6 871 706	7 944 164
1	Strick-, Wirkwaren u. dgl. aus: Seide oder Chemiefasern	195 445	197 807	240 755	169 210	132 092	138 044	221 698	209 615	740 840	256 068	191 269	168 283
2	Wolle und anderen Tierhaaren	31 056	34 640	27 566	17 732	11 214	26 118	50 443	62 516	66 282	69 765	48 436	36 423
3	Baumwolle	73 376	90 720	114 004	103 547	89 657	74 054	76 504	58 482	57 443	58 701	54 745	63 461
4	Sonstige Kleidung u. dgl. aus: Seide oder Chemiefasern	206 051	234 215	282 671	222 709	167 393	162 059	188 734	184 572	226 545	222 730	185 401	177 571
5	Wolle und anderen Tierhaaren	20 834	23 344	24 072	15 892	16 737	32 756	47 356	59 261	86 155	70 448	39 760	20 490
6	Baumwolle	151 819	204 829	233 010	247 022	231 842	221 737	225 771	189 140	223 095	210 617	181 518	175 697
7	Flachs, Hanf, Jute, Hartfasern u. dgl.	19 681	21 237	23 426	16 517	11 417	11 700	16 477	17 378	17 972	19 308	12 541	13 380
8	Hüte	6 206	6 744	7 527	6 651	6 176	6 134	8 880	9 028	10 172	12 469	9 064	6 523
9	Sonstige Spinnstoffwaren	57 973	57 812	64 123	56 486	39 737	59 528	56 452	44 758	52 195	61 562	58 999	57 238
10	Pelzwaren	25 788	23 642	34 473	28 842	42 461	50 393	68 508	56 802	84 828	89 191	81 167	58 371
11	Schuhe aus Leder	169 578	173 645	177 618	117 884	100 752	113 723	172 405	172 833	155 778	150 027	123 553	140 869
12	Andere Lederwaren	102 857	98 990	98 459	81 122	75 911	73 651	97 626	98 217	95 915	105 001	93 940	75 586
13	Papierwaren	67 068	70 786	83 599	75 643	78 008	73 650	71 781	57 353	66 288	68 558	69 603	65 676
14	Bücher, Karten, Noten, Bilder	45 867	57 413	55 064	57 157	50 893	45 972	56 563	62 190	63 419	65 669	63 438	62 223
15	Holzwaren	120 566	132 828	166 411	158 093	156 086	150 524	130 689	127 696	154 195	186 305	182 897	191 888
16	Kautschukwaren	149 282	144 103	172 842	169 477	149 957	147 807	158 360	122 801	155 644	170 396	172 020	163 747
17	Steinwaren	19 822	23 493	28 650	27 142	29 817	28 410	33 047	25 389	33 761	34 407	30 348	31 220
18	Steinzeug-, Ton-, Steingut- und Porzellanwaren	20 082	23 320	28 391	26 064	26 900	24 561	23 755	22 708	23 683	30 312	31 302	28 250
19	Glaswaren	52 019	57 423	69 688	64 365	68 191	64 616	65 538	56 867	59 168	66 887	74 507	72 676
20	Messerschmiedwaren	8 286	6 854	8 945	8 788	7 369	7 616	7 939	7 461	7 449	8 222	10 001	8 451
21	Werkzeuge und landwirtschaft- liche Geräte	29 002	25 115	32 561	32 113	31 799	27 567	31 404	29 887	27 841	34 179	34 860	35 959
22	Sonstige Eisenwaren	233 154	241 555	296 055	280 110	285 522	290 940	287 122	232 678	282 885	306 090	311 240	315 540
23	Waren aus Kupfer und Kupfer- legierungen	9 931	9 527	13 168	12 446	12 645	11 545	12 754	10 839	14 777	16 954	18 210	16 956
24	Edelmetallwaren, vergoldete und versilberte Waren	16 166	21 628	25 405	24 798	20 663	21 091	26 293	22 080	21 631	30 363	29 265	29 935
25	Sonstige Waren aus unedlen Metallen	800 550	95 499	107 383	108 016	103 137	93 508	102 507	83 796	93 617	116 414	103 663	111 180
26	Werkzeugmaschinen einschl. Walzwerksanlagen	74 763	75 248	79 531	86 610	83 579	102 576	89 928	82 042	66 444	89 445	85 663	114 717
27	Masch. f. d. Spinnstoff-, Leder- und Lederwarenindustrie	48 514	53 409	70 254	62 419	59 122	75 653	61 468	50 810	53 780	63 524	59 820	62 967
28	Landwirtschaftliche Maschinen einschl. Ackerschlepper	59 967	75 484	80 889	91 705	81 390	69 875	75 438	60 001	58 184	70 182	58 730	68 376
29	Dampflokomotiven	—	100	—	—	—	—	—	17	—	—	—	—
30	Kraftmaschinen	40 008	48 536	64 696	50 173	54 143	59 128	57 410	48 239	46 351	55 903	50 868	117 082
31	Pumpen, Druckluftmaschinen u. dgl.	89 144	101 175	123 274	123 434	117 349	122 694	145 991	102 290	112 858	132 595	123 402	140 244
32	Fördermittel	39 279	40 112	57 095	46 968	49 525	53 547	56 680	36 032	54 403	57 884	55 896	55 806
33	Papier- und Druckmaschinen	28 194	28 012	32 557	36 334	34 892	36 815	29 463	23 445	29 581	31 272	27 737	41 720
34	Büromaschinen	244 117	252 994	276 400	279 366	268 642	305 955	244 083	222 842	281 146	312 958	278 002	358 873
35	Maschinen für die Nahrungs- und Genussmittelindustrie	15 981	23 478	29 319	20 771	21 306	25 071	28 532	15 895	15 546	23 344	24 247	26 634
36	Sonstige Maschinen	304 719	318 744	360 760	356 619	366 682	407 866	410 615	29 017	337 037	358 009	359 266	388 495
41	Elektrotechnische Erzeugnisse (auch elektrische Maschinen)	870 882	863 716	1 112 568	1 043 663	993 933	1 030 349	982 973	833 612	1 029 983	1 174 715	1 190 455	1 246 989
42	Uhren	31 036	39 328	51 653	38 854	41 141	37 126	30 878	25 526	44 348	54 110	46 421	45 360
43	Feinmechanische und optische Erzeugnisse	191 587	190 932	220 971	218 536	225 014	243 460	228 264	191 385	221 670	238 558	239 749	263 744
44	Waren aus Wachs oder Fetten; Seifen	4 281	5 553	5 938	5 267	6 105	5 668	4 892	5 151	7 309	9 648	8 533	7 337
45	Waren aus Kunststoffen	119 800	130 391	143 759	139 161	135 999	136 121	144 798	114 341	144 940	158 974	152 774	149 941
46	Spielfilme und andere belichtete Filme und Platten	4 479	4 234	5 262	5 151	5 241	4 884	4 625	4 584	5 759	6 665	5 212	7 330
47	Photochemische Erzeugnisse	60 227	63 122	61 237	85 461	60 377	75 429	64 974	64 312	59 224	57 808	55 568	63 127
48	Bleistifte u. chem. Bürobedarf	12 968	12 268	18 772	20 629	21 028	19 812	16 690	18 988	17 002	17 812	14 034	15 404
49	Pharmazeutische Erzeugnisse (auch unzubereitet)	166 160	151 244	136 450	168 132	130 259	156 565	165 612	149 191	158 334	173 931	182 637	171 632
50	Kosmetische Erzeugnisse	20 694	20 364	28 365	25 499	21 495	22 286	23 898	23 241	23 756	24 601	23 376	23 726
51	Sonstige chemische Erzeugnisse	78 207	86 914	97 539	96 062	93 285	92 629	89 832	80 642	90 032	103 498	98 841	102 309
52	Musikinstrumente	8 916	7 413	9 043	7 851	8 513	8 231	6 372	8 917	10 683	11 894	10 871	9 408
53	Kinderspielzeug, Christbaum- schmuck	40 101	33 172	32 394	40 275	40 018	37 068	46 575	46 618	56 490	65 194	54 078	44 318
55	Wasserfahrzeuge	120 289	40 339	57 079	32 534	47 387	77 409	151 629	84 421	71 829	50 705	137 680	100 142
56	Luftfahrzeuge	112 395	161 501	176 625	204 186	177 469	191 182	230 720	305 488	152 847	181 486	254 525	498 347
57	Kraftfahrzeuge	724 541	795 389	1 051 634	1 095 889	949 815	982 102	798 433	775 179	947 211	1 007 368	793 543	997 447
58	Fahrräder	9 465	9 643	13 518	13 846	13 310	16 379	15 746	11 384	12 091	18 338	17 419	16 923
59	Sonstige Fahrzeuge	22 109	23 477	35 958	32 186	26 619	24 485	29 991	15 070	20 796	26 960	26 425	28 257
69	Sonstige Enderzeugnisse	399 680	669 131	315 614	340 558	369 103	327 708	305 038	259 694	304 676	204 910	224 187	649 956
II	AUSSERDEM:												
1	Rückwaren	174 064	183 336	248 229	267 522	262 929	240 856	241 343	185 398	206 511	262 090	237 146	288 527
2	Ersatzlieferungen	1 892	3 845	5 849	4 506	7 892	4 913	6 039	5 774	7 980	3 610	4 836	6 392
	Insgesamt	15 999 671	16 976 171	18 986 515	18 633 268	18 081 780	18 606 406	18					

1 Spezialhandel
1.1 Ein- und Ausfuhr

nach Warengruppen und -untergruppen der Ernährungswirtschaft und der Gewerblichen Wirtschaft

1.1.5 Monatliche Entwicklung der Werte nach Warengruppen und -untergruppen

Januar bis Dezember 1976

1 000 DM

Warenbenennung		Ausfuhr											
		Januar	Februar	März	April	Mai	Juni	Juli	August	Sept.	Oktober	Nov.	Dez.
15	Dextrine, Gelatine und Leime ...	23 355	28 229	32 482	28 163	30 739	26 982	27 897	29 828	30 350	30 797	25 519	30 469
16	Sprengstoffe, Schießbedarf, Zünd- waren	5 263	8 123	10 836	9 665	10 196	6 759	10 974	9 782	9 260	10 461	10 932	9 431
17	Sonst. chemische Vorerzeugnisse	660 731	661 049	765 866	701 027	719 785	721 938	689 106	664 170	712 210	690 226	728 004	746 295
18	Gußrohren	9 661	11 263	18 600	14 823	17 024	18 867	14 764	12 282	17 022	20 945	13 339	12 467
19	Stahlrohren	237 360	191 056	188 938	235 401	241 740	205 275	216 462	185 531	192 794	201 360	167 936	179 299
20	Stab- und Formeisen	267 755	263 250	307 212	310 037	313 688	283 160	339 990	310 216	365 857	348 533	348 562	321 216
21	Blech aus Eisen	337 472	277 922	334 017	344 781	318 124	275 964	338 988	375 482	423 774	400 054	419 788	388 661
22	Draht aus Eisen	77 205	75 510	89 603	87 324	93 654	81 178	93 187	88 092	116 315	104 566	94 897	103 359
23	Eisenbahnoberbaumaterial	21 416	13 097	19 056	13 745	15 195	13 701	15 852	15 698	14 985	8 309	13 277	9 087
24	Schmiedbarer Guß, Schmiede- stücke	24 202	26 910	30 972	27 399	28 421	23 273	28 749	21 644	24 817	30 641	31 969	28 825
25	Stangen, Bleche, Draht usw. aus:												
26	Kupfer, Kupferlegierungen	81 997	80 888	94 072	91 343	98 968	87 402	97 955	82 614	101 163	108 575	93 791	112 859
27	Aluminium, Aluminium- legierungen	39 106	50 623	71 322	62 941	70 216	64 783	66 166	63 679	80 933	88 344	82 013	89 432
28	sonstige unedlen Metallen	33 401	35 541	43 356	36 470	37 817	37 000	45 253	37 848	38 839	37 160	40 730	44 330
29	Edelmetallen	15 814	12 765	23 758	15 783	13 190	17 008	13 491	11 222	17 212	16 986	21 416	17 339
30	Edelsteine, Schmucksteine und Perlen, bearbeitet	19 154	18 753	30 708	33 732	24 651	28 283	27 965	17 424	33 588	30 873	31 392	19 831
31	Sonstige Vorerzeugnisse	18 164	20 945	26 007	22 022	23 644	23 579	23 358	18 925	30 362	23 380	25 754	34 332
IICb	Enderzeugnisse	12257584	12886354	15720719	14151456	14265859	13878612	14326240	12879029	15646332	15624198	15140153	16981431
1	Strick-, Wirkwaren u. dgl. aus:												
2	Seide oder Chemiefasern	57 975	75 806	78 420	59 925	47 026	42 566	60 224	72 065	88 400	88 530	67 886	55 710
3	Wolle und anderen Tierhaaren	5 897	7 229	6 622	4 340	4 142	6 615	9 904	19 467	17 650	17 156	8 281	7 320
4	Baumwolle	18 401	30 508	35 097	31 027	23 080	17 636	21 328	22 004	26 611	22 092	17 417	18 845
5	Sonstige Kleidung u. dgl. aus:												
6	Seide oder Chemiefasern	76 304	103 441	116 858	100 816	69 740	48 522	63 031	73 898	91 139	92 536	73 340	60 168
7	Wolle und anderen Tierhaaren	35 791	44 435	42 341	29 482	14 646	17 656	62 610	101 965	119 345	110 438	44 895	23 425
8	Baumwolle	36 003	59 479	73 323	69 896	61 124	47 358	48 523	47 393	68 121	58 836	50 747	44 924
9	Flachs, Hanf, Jute, Hartfasern u. dgl.	4 558	7 240	8 163	6 764	5 403	4 725	5 983	5 263	6 690	7 258	6 527	6 157
10	Hüte	1 875	2 188	2 707	2 429	1 878	2 092	2 991	2 656	3 443	3 458	2 623	2 443
11	Sonstige Spinnstoffwaren	51 233	57 112	66 979	57 550	60 362	58 821	61 497	48 117	59 807	61 136	65 396	65 745
12	Pelzwaren	3 977	4 617	4 491	5 581	6 140	8 391	8 753	12 552	13 014	14 685	12 068	7 470
13	Schuhe aus Leder	33 501	40 730	42 294	28 939	24 181	22 784	42 481	45 834	45 412	40 970	29 751	27 228
14	Andere Lederwaren	16 824	24 516	28 564	26 713	22 303	21 665	26 482	27 368	32 947	33 196	29 670	24 108
15	Papierwaren	100 772	107 733	123 851	111 256	115 870	111 229	111 688	99 963	122 506	125 282	116 801	120 946
16	Bücher, Karten, Noten, Bilder	127 796	121 755	125 265	133 652	116 448	110 813	265 582	130 534	132 516	134 182	136 734	144 884
17	Holzwaren	152 119	186 848	225 075	205 371	214 801	209 373	188 092	169 283	240 465	242 728	241 440	226 642
18	Kautschukwaren	152 175	172 726	200 768	185 614	182 571	187 199	172 512	162 670	201 330	206 541	216 978	220 487
19	Steinwaren	14 098	13 432	21 416	15 996	16 476	18 162	17 075	15 863	18 959	20 513	21 810	17 544
20	Steinzeug-, Ton-, Steingut- und Porzellanwaren	49 388	57 644	63 895	57 419	55 901	61 722	64 797	56 598	58 055	65 604	65 315	68 086
21	Glaswaren	53 498	62 465	71 387	71 536	69 345	75 033	82 272	70 467	81 825	75 581	79 027	81 319
22	Messerschmiedwaren	26 965	29 995	29 687	27 848	30 614	30 412	32 343	22 845	27 444	32 733	32 743	32 453
23	Werkzeuge und landwirtschaft- liche Geräte	80 298	88 020	113 235	91 936	102 932	92 698	107 753	80 654	95 273	107 758	109 949	128 811
24	Sonstige Eisenwaren	797 933	721 517	1 079 309	798 660	849 277	799 319	805 956	751 726	911 770	889 598	886 290	875 942
25	Waren aus Kupfer und Kupfer- legierungen	25 497	31 266	35 092	32 042	36 383	32 914	36 205	31 655	36 965	37 468	37 637	36 381
26	Edelmetallwaren, vergoldete und versilberte Waren	30 503	42 447	57 621	68 673	43 343	47 251	51 664	47 025	59 258	67 388	77 502	56 928
27	Sonstige Waren aus unedlen Metallen	138 079	159 643	193 864	168 306	176 577	169 097	180 790	133 182	211 444	201 421	194 793	210 467
28	Werkzeugmaschinen einschl. Walzwerksanlagen	604 221	512 807	722 544	595 079	687 716	616 324	614 402	524 612	598 729	561 858	667 803	890 598
29	Masch. f. d. Spinnstoff-, Leder- und Lederwarenindustrie	291 082	328 112	377 988	385 770	371 538	332 967	399 806	318 378	375 755	376 736	349 666	449 542
30	Landwirtschaftliche Maschinen einschl. Ackerschlepper	249 744	288 675	371 647	320 018	292 536	259 656	260 457	219 581	272 368	248 866	262 208	294 106
31	Dampflokomotiven	23	38	38	38	38	38	38	38	38	38	38	38
32	Kraftmaschinen	161 175	159 351	191 383	200 182	206 527	159 783	208 133	175 192	196 241	164 344	181 188	210 128
33	Pumpen, Druckluftmaschinen u. dgl.	283 814	323 734	386 548	357 510	345 593	322 867	396 624	286 728	360 442	388 723	392 054	461 727
34	Fördermittel	213 208	221 211	285 489	241 170	258 693	247 010	258 715	223 729	303 973	257 459	262 061	278 493
35	Papier- und Druckmaschinen	213 022	198 035	214 092	188 018	180 183	180 967	203 220	158 247	238 991	237 351	222 156	328 508
36	Büromaschinen	293 793	278 737	364 165	309 860	382 933	315 287	334 572	293 238	349 272	344 469	408 411	445 952
37	Maschinen für die Nahrungs- und Genußmittelindustrie	150 601	134 046	169 251	165 217	164 237	141 893	205 361	143 792	158 491	164 262	172 298	229 326
38	Sonstige Maschinen	1 320 531	1 241 623	1 543 534	1 472 731	1 442 917	1 510 446	1 633 092	1 326 322	1 646 613	1 538 225	1 587 055	1 881 207
39	Elektrotechnische Erzeugnisse (auch elektrische Maschinen)	1 781 840	1 843 612	2 179 586	1 945 344	2 071 649	2 007 384	2 081 185	1 793 637	2 365 991	2 448 199	2 257 320	2 606 451
40	Uhren	33 833	47 697	58 238	52 018	55 050	56 231	51 542	41 604	66 782	70 613	69 226	64 348
41	Feinmechanische und optische Erzeugnisse	315 255	364 379	415 062	387 447	379 180	362 019	400 617	338 587	407 434	464 501	455 366	532 712
42	Waren aus Wachs oder Fetten; Seifen	6 942	9 221	10 734	9 733	9 422	9 802	8 281	9 159	11 091	10 625	11 702	9 302
43	Waren aus Kunststoffen	172 975	204 106	235 912	213 163	221 974	220 417	227 042	201 490	246 179	248 612	246 591	254 632
44	Spielfilme und andere belichtete Filme und Platten	3 214	3 761	4 027	4 080	3 496	3 903	4 299	4 239	4 514	4 928	4 336	5 327
45	Photochemische Erzeugnisse	78 475	97 591	79 732	79 368	85 457	89 549	93 772	89 631	85 064	82 953	78 077	84 024
46	Bleistifte u. chem. Bürobedarf	18 142	21 817	24 895	18 399	23 314	22 937	24 872	20 543	23 328	22 514	23 845	21 684
47	Pharmazeutische Erzeugnisse (auch unzubereitet)	284 812	298 475	334 333	299 585	307 838	294 560	347 929	284 442	335 757	330 357	312 867	348 372
48	Kosmetische Erzeugnisse	16 361	21 377	22 868	23 419	22 650	21 212	23 275	22 244	24 209	23 605	24 132	27 327
49	Sonstige chemische Erzeugnisse	349 862	371 249	436 036	390 869	378 973	341 933	321 120	299 853	337 339	330 301	373 574	348 470
50	Musikinstrumente	13 318	15 636	21 583	15 829	18 492	17 287	16 319	13 698	19 331	19 532	21 991	22 731
51	Kinderspielzeug, Christbaum- schmuck	22 348	26 683	39 272	38 672	38 439	42 493	53 124	54 274	67 311	67 690	57 485	38 724
52	Wasserfahrzeuge	332 388	117 777	45 8025	494 281	269 913	272 225	170 831	419 704	411 942	468 987	120 419	502 825
53	Luftfahrzeuge	73 470	162 372	128 891	153 166	119 321	192 468	203 568	325 233	176 423	146 554	190 484	294 454
54	Kraftfahrzeuge	2 579 317	2 972 809	3 383 508	3 004 115	3 173 244	3 221 068	2 835 160	2 523 386	3 415 041	3 418 932	3 312 255	3 362 896
55	Fahrräder	15 749	18 856	19 909	18 535	19 534	17 492	17 812	13 785	19 184	19 654	19 082	18 951
56	Sonstige Fahrzeuge	82 387	95 474	108 264	106 727	133 159	112 826	102 605	79 598	86 099	116 532	117 219	122 274
57	Sonstige Enderzeugnisse	204 245	254 316	286 849	266 380	251 318	251 753	297 969	403 046				

1.2 Index der tatsächlichen Werte, des Volumens der Ein- und Ausfuhr nach Warengruppen

1970

1.2.1 Ins-

Jahr Monat	Einfuhr											
	insgesamt ¹⁾	Ernährungswirtschaft					Gewerbliche Wirtschaft					
		zu- sammen	Lebende Tiere	Nahrungsmittel tierischen Ursprungs	pflanz- lichen Ursprungs	Genuß- mittel	zu- sammen	Roh- stoffe	Halb- waren	Fertigwaren		
										zu- sammen	Vor- erzeug- nisse	End- erzeug- nisse
Index der												
1972 MD	117,5	119,3	153,2	131,7	114,5	115,9	117,1	107,1	93,1	127,6	121,9	130,1
1973 MD	132,7	134,0	171,4	147,8	131,4	118,1	132,6	126,6	122,2	137,6	134,6	139,0
1974 MD	164,0	140,3	150,8	144,3	147,2	101,4	170,0	234,0	172,2	152,0	151,2	152,4
1975 MD	168,2	148,8	178,8	151,5	153,2	120,8	172,8	203,5	156,6	169,7	148,3	179,4
1976 MD	202,7	172,2	167,2	178,4	169,4	175,2	210,1	243,7	196,4	205,4	184,9	214,7
1975: Juli	167,9	133,3	153,7	143,2	136,6	99,7	175,5	196,6	157,4	175,6	153,5	185,5
August	150,3	129,4	192,5	136,3	130,8	103,9	155,8	198,0	143,8	148,2	119,3	161,3
September	171,7	156,0	261,7	174,1	153,4	125,5	175,3	198,3	163,7	172,8	145,3	185,1
Oktober	193,1	161,4	242,2	186,3	156,6	131,9	200,1	233,1	175,4	199,2	169,2	212,7
November	174,4	156,3	190,5	167,1	152,6	150,6	178,5	222,7	157,1	173,5	152,4	183,0
Dezember	189,9	159,1	181,4	183,1	150,5	155,2	197,6	234,7	178,8	193,6	159,4	209,0
1976: Januar	175,2	146,9	143,6	150,5	146,5	143,1	182,4	207,7	180,3	176,3	154,6	186,0
Februar	185,9	144,6	149,2	149,0	138,0	165,9	196,3	221,1	190,7	191,3	164,4	203,4
März	207,9	177,3	214,2	176,6	182,5	151,1	215,2	228,2	199,8	216,6	191,9	227,7
April	204,0	173,2	180,4	186,5	172,1	155,0	211,0	234,0	194,0	210,3	190,7	219,2
Mai	198,0	167,1	167,0	172,3	174,3	126,1	204,9	234,5	199,0	198,9	184,0	205,6
Juni	203,7	173,9	172,8	178,1	167,4	196,1	210,9	234,9	200,3	207,8	196,0	213,1
Juli	205,7	165,6	153,9	178,9	157,0	182,8	215,3	256,8	202,5	208,2	192,2	215,4
August	197,9	178,7	182,9	186,1	180,2	159,4	203,1	269,4	207,0	184,0	171,0	189,9
September	201,7	159,0	170,0	177,7	150,3	165,3	212,3	258,5	190,7	206,8	189,3	214,7
Oktober	211,6	170,7	168,1	183,4	159,0	201,6	221,3	257,3	192,4	220,8	200,1	230,2
November	210,6	197,1	166,4	188,9	196,3	218,1	214,0	252,2	190,2	211,4	195,9	218,4
Dezember	230,4	212,6	138,2	212,3	209,0	238,3	234,4	270,5	210,3	232,4	188,0	252,4
Index des												
1972 MD	121,8	121,1	136,5	124,5	119,9	119,2	122,0	102,0	111,4	130,9	131,2	130,7
1973 MD	129,2	123,0	134,3	123,6	123,3	119,4	130,9	108,7	118,0	141,0	138,6	142,1
1974 MD	127,4	118,4	137,9	123,2	119,9	101,5	129,5	105,1	115,8	140,5	129,3	145,5
1975 MD	130,7	125,1	147,0	128,1	123,6	124,4	131,8	95,1	108,0	149,4	130,6	157,8
1976 MD	152,3	136,9	126,7	137,3	136,8	138,1	155,7	104,8	126,7	178,8	159,9	187,3
1975: Juli	134,4	119,1	124,7	124,3	118,6	111,9	137,1	96,8	110,9	156,5	138,6	164,6
August	114,5	112,2	153,9	116,7	110,5	107,6	115,2	85,8	94,3	129,9	106,1	140,5
September	132,7	134,7	205,6	145,1	130,8	126,4	131,8	92,9	104,0	151,2	130,7	160,4
Oktober	149,2	137,3	190,1	150,7	134,0	123,4	151,3	104,2	117,4	174,9	154,0	184,4
November	132,3	131,7	144,6	134,7	126,5	148,7	132,0	94,8	102,3	151,6	137,2	158,1
Dezember	142,9	131,7	134,3	144,1	123,8	145,9	145,4	97,5	113,2	168,7	143,2	180,2
1976: Januar	132,7	119,9	102,7	118,0	118,6	130,7	135,9	91,5	115,8	154,3	138,4	161,5
Februar	139,3	119,6	108,2	117,4	114,4	147,8	144,2	94,2	121,7	165,0	147,1	173,0
März	159,2	144,6	153,0	139,9	148,5	134,2	162,3	96,9	135,1	188,8	169,7	197,4
April	155,9	138,0	130,5	142,1	137,5	134,4	159,5	104,2	127,9	184,6	168,0	192,1
Mai	149,6	132,7	126,6	132,2	139,0	106,1	152,9	101,4	126,6	175,3	161,3	181,6
Juni	153,1	139,8	130,8	137,4	137,4	155,2	155,9	102,1	127,3	179,7	169,5	184,3
Juli	151,5	136,5	123,1	138,5	134,9	141,8	154,7	105,0	123,6	178,2	162,5	185,3
August	144,0	141,4	140,3	142,2	145,5	121,9	144,8	114,5	127,3	158,6	144,1	165,1
September	149,6	125,9	133,4	137,1	122,7	120,8	155,2	107,8	120,0	179,4	160,8	187,8
Oktober	161,7	135,0	133,6	140,4	130,5	146,4	167,6	116,5	129,2	193,7	170,6	204,2
November	159,3	150,2	130,5	142,4	153,3	151,8	161,3	108,9	129,5	185,6	166,2	194,4
Dezember	172,0	159,7	107,5	160,0	159,5	166,4	174,3	114,9	136,9	202,4	160,7	221,1
Index der												
1972 MD	96,5	98,5	112,2	105,7	95,5	97,2	96,0	105,0	83,5	97,5	93,0	99,5
1973 MD	102,7	108,9	127,7	119,6	106,6	98,9	101,3	116,5	103,6	97,6	97,1	97,8
1974 MD	128,7	118,4	109,4	117,2	122,8	99,8	131,3	222,7	148,6	108,2	117,0	104,7
1975 MD	128,6	118,9	121,7	118,3	124,0	97,1	131,1	214,1	145,0	113,6	113,5	113,7
1976 MD	133,1	125,8	132,0	129,9	123,8	126,9	134,9	232,5	155,0	114,9	115,6	114,6
1975: Juli	125,0	111,9	123,3	115,3	115,1	89,0	128,0	203,1	142,0	112,2	110,8	112,7
August	131,2	115,2	125,1	116,9	118,4	96,5	135,2	230,7	152,5	114,1	112,4	114,7
September	129,4	115,8	127,3	120,0	117,3	99,3	133,0	213,4	157,4	114,3	111,2	115,4
Oktober	129,4	117,6	127,4	123,6	116,9	106,9	132,3	223,7	149,5	113,9	109,9	115,4
November	131,8	118,6	131,7	124,1	120,7	101,3	135,3	234,8	153,6	114,5	111,1	115,8
Dezember	132,9	120,8	135,1	127,0	121,5	106,3	135,9	240,7	157,9	114,7	111,3	116,0
1976: Januar	132,0	122,5	139,9	127,6	123,5	109,4	134,3	227,1	155,7	114,2	111,7	115,2
Februar	133,4	120,9	137,9	127,0	120,7	112,3	136,1	234,8	156,8	116,0	111,8	117,6
März	130,6	122,6	140,0	126,2	122,9	112,6	132,5	235,5	147,9	114,7	113,1	115,4
April	130,9	125,5	138,3	131,2	125,2	115,3	132,3	224,5	151,7	113,9	113,5	114,1
Mai	132,3	125,9	131,9	130,3	125,4	118,9	134,0	231,3	157,2	113,5	114,1	113,2
Juni	133,1	124,4	132,1	129,6	121,8	126,3	135,3	230,1	157,4	115,6	115,6	115,6
Juli	135,7	121,3	125,0	129,2	116,4	128,9	139,1	244,6	163,8	116,8	118,3	116,3
August	137,4	126,4	130,4	130,9	123,8	130,8	140,3	235,2	162,6	116,0	118,7	115,0
September	134,8	126,3	127,4	129,7	122,5	136,8	136,8	239,9	158,8	115,3	117,7	114,3
Oktober	130,9	126,4	125,8	130,6	121,8	137,7	132,0	220,9	148,8	114,0	117,3	112,7
November	132,2	131,2	127,5	132,7	128,0	143,7	132,7	231,5	146,8	113,9	117,9	112,3
Dezember	134,0	133,1	128,6	132,7	131,0	143,2	134,5	235,4	153,7	114,9	117,0	114,2

1) Rückwaren und Ersatzlieferungen sind nicht in den einzelnen Warengruppen, sondern nur in der Gesamtein- bzw. -ausfuhr enthalten. — und Außenhandelsindizes auf Basis 1970“ in „Wirtschaft und Statistik“, Jahrgang 1974, Heft 12, S. 823 ff.

handel
und der Durchschnittswerte (Austauschverhältnis)
der Ernährungswirtschaft und der Gewerblichen Wirtschaft
= 100
gesamt

Ausfuhr												Austauschverhältnis ¹⁾	Jahr Monat
insgesamt ¹⁾	Ernährungswirtschaft					Gewerbliche Wirtschaft							
	zusammen	Lebende Tiere	Nahrungsmittel tierischen Ursprungs	pflanzlichen Ursprungs	Genußmittel	zusammen	Rohstoffe	Halbwaren	Fertigwaren				
									zusammen	Vor- erzeugnisse	End- erzeugnisse		
tatsächlichen Werte													
119,0	135,8	163,4	144,4	126,8	126,8	118,3	106,3	109,1	119,5	112,3	121,4	.	1972 MD
142,4	183,0	160,0	184,7	195,4	156,1	140,9	127,7	138,3	141,6	144,7	140,7	.	1973 MD
184,1	227,3	94,4	255,8	255,9	167,4	182,5	173,0	215,1	179,9	222,0	168,4	.	1974 MD
176,9	237,4	161,8	287,3	234,2	193,6	174,5	166,4	168,4	175,3	175,1	175,4	.	1975 MD
204,9	260,6	132,1	302,6	261,6	257,0	202,8	178,5	195,1	204,2	198,1	205,9	.	1976 MD
182,5	226,5	180,8	161,5	154,1	183,8	167,7	188,1	.	1975: Juli
148,1	229,9	145,1	131,4	134,2	146,4	138,2	148,7	.	August
177,2	239,9	174,8	174,3	160,5	179,1	170,0	177,8	.	September
196,3	274,1	193,3	185,4	186,6	194,1	187,4	196,0	.	Oktober
182,8	242,6	180,4	164,8	164,4	182,3	165,6	186,9	.	November
197,1	272,0	194,1	178,8	174,7	196,2	182,0	200,1	.	Dezember
177,0	270,6	173,6	158,2	170,1	174,4	174,7	174,3	.	1976: Januar
183,5	258,1	180,8	153,8	174,7	182,2	178,3	183,2	.	Februar
219,9	274,5	217,8	188,9	201,2	220,1	207,5	223,5	.	März
200,6	236,0	199,3	179,6	194,1	200,4	197,3	201,2	.	April
204,6	232,2	203,6	178,0	217,1	203,2	204,3	202,8	.	Mai
197,6	227,1	196,5	183,0	197,2	196,9	195,3	197,3	.	Juni
204,7	265,0	202,5	176,7	201,7	203,3	202,0	203,7	.	Juli
184,6	228,6	183,0	167,0	187,3	183,1	182,9	183,1	.	August
221,2	285,1	219,0	197,5	214,4	220,1	211,2	222,5	.	September
219,3	281,7	217,0	193,3	199,5	219,2	208,5	222,2	.	Oktober
212,7	271,2	210,5	175,6	190,2	213,3	206,2	215,3	.	November
232,7	296,7	230,2	190,9	194,2	234,6	209,4	241,5	.	Dezember
Volumens ²⁾													
115,2	132,8	137,2	126,4	138,6	124,7	114,5	102,8	118,1	114,6	120,5	112,9	94,6	1972 MD
133,3	165,9	134,1	177,1	169,0	154,2	132,1	120,6	139,3	131,8	148,9	127,2	103,2	1973 MD
149,9	187,6	90,3	230,5	182,7	179,3	148,5	132,9	152,0	148,7	175,9	141,3	117,7	1974 MD
134,3	192,2	131,1	233,6	174,6	202,3	132,1	119,5	123,4	133,2	138,4	131,8	102,8	1975 MD
152,6	214,1	103,6	246,2	206,7	245,5	150,3	125,9	146,4	151,4	163,0	148,2	100,2	1976 MD
137,4	185,1	135,5	116,7	115,2	137,9	133,5	139,1	102,2	1975: Juli
111,6	189,2	108,7	96,1	99,9	109,9	110,2	109,8	97,5	August
135,6	197,2	133,2	120,1	126,6	134,2	138,4	133,1	102,2	September
150,6	224,2	147,8	136,6	145,4	148,4	155,1	146,5	100,9	Oktober
137,6	196,3	135,3	121,2	124,3	136,7	136,4	136,8	104,0	November
150,0	218,0	147,2	135,0	136,2	148,6	149,8	148,2	105,0	Dezember
132,9	214,3	130,0	112,9	130,0	130,5	145,1	126,5	100,2	1976: Januar
139,7	210,2	137,2	114,3	134,6	138,1	148,9	135,1	100,3	Februar
166,0	225,0	163,8	138,1	153,7	165,4	174,5	163,0	104,3	März
151,2	195,2	149,6	134,5	149,7	150,1	163,3	146,4	97,0	April
153,1	195,7	151,6	127,4	160,8	151,5	169,4	146,6	102,3	Mai
148,7	194,9	147,1	132,7	147,4	147,5	160,7	143,8	97,1	Juni
151,2	224,5	148,5	120,2	142,4	149,9	164,8	145,8	99,8	Juli
135,2	187,1	133,3	113,3	137,3	133,5	147,7	129,7	93,9	August
162,3	229,8	159,9	131,5	155,2	161,2	172,1	158,2	108,5	September
162,1	226,0	159,7	131,1	150,0	161,5	170,6	159,0	100,2	Oktober
158,3	220,8	155,9	123,0	147,2	157,7	168,4	154,7	99,4	November
170,2	245,6	167,3	132,0	148,6	170,1	170,8	169,9	99,0	Dezember
Durchschnittswerte ³⁾													
103,2	102,2	119,1	114,2	91,5	101,7	103,3	103,4	92,4	104,3	93,2	107,5	106,9	1972 MD
106,8	110,3	119,3	104,3	115,6	101,2	106,7	105,9	99,3	107,4	97,2	110,6	104,0	1973 MD
122,8	121,1	104,5	111,0	140,0	93,4	122,9	130,2	141,5	121,0	126,2	119,2	95,4	1974 MD
131,7	123,5	123,4	123,0	134,1	95,7	132,1	139,2	136,5	131,6	126,6	133,0	102,4	1975 MD
134,3	121,7	127,4	122,9	126,5	104,7	134,9	141,8	133,3	134,9	121,5	138,9	100,9	1976 MD
132,9	122,2	133,4	138,4	133,7	133,3	125,7	135,3	106,3	1975: Juli
132,7	121,5	133,4	136,7	134,4	133,2	125,4	135,4	101,1	August
130,7	121,6	131,2	145,1	126,8	131,2	122,8	133,6	101,0	September
130,3	122,3	130,8	135,7	128,4	130,9	120,8	133,8	100,7	Oktober
132,8	123,6	133,3	135,9	132,3	133,4	121,4	136,6	100,8	November
131,4	124,8	131,8	132,4	128,3	132,1	121,5	135,0	98,9	Dezember
133,2	126,3	133,6	140,1	130,8	133,7	120,4	137,8	100,9	1976: Januar
131,3	122,8	131,8	134,5	129,7	131,9	119,7	135,6	98,4	Februar
132,4	122,0	133,0	136,8	130,9	133,0	118,9	137,2	101,4	März
132,7	120,9	133,2	133,5	129,7	133,5	120,8	137,4	101,4	April
133,6	118,6	134,3	139,8	135,0	134,1	120,6	138,4	101,0	Mai
132,9	116,5	133,6	137,9	133,8	133,5	121,5	137,2	99,8	Juni
135,4	118,1	136,3	147,0	141,7	135,6	122,6	139,7	99,8	Juli
136,5	122,2	137,3	147,4	136,4	137,1	123,9	141,2	99,3	August
136,3	124,1	136,9	150,2	138,1	136,5	122,7	140,6	101,1	September
135,3	124,7	135,8	147,4	133,0	135,8	122,2	139,8	103,4	Oktober
134,4	122,8	135,0	142,7	129,2	135,3	122,5	139,1	101,7	November
136,7	120,8	137,6	144,6	130,6	137,9	122,6	142,2	102,0	Dezember

Siehe Vorbemerkung Ziffer 10. — ²⁾ Index der Ausfuhr in % des Index der Einfuhr. — ³⁾ Vgl. hierzu den Aufsatz: „Außenhandelsvolumen

1 Spezial
1.2 Index der tatsächlichen Werte, des Volumens
der Ein- und Ausfuhr nach Warengruppen
1970
1.2.2 EG-

Jahr Monat	Einfuhr											
	insgesamt ¹⁾	Ernährungswirtschaft					Gewerbliche Wirtschaft					
		zu- sammen	Lebende Tiere	Nahrungsmittel tierischen Ursprungs	pflanz- lichen Ursprungs	Genuß- mittel	zu- sammen	Roh- stoffe	Halb- waren	Fertigwaren		
										zu- sammen	Vor- erzeug- nisse	End- erzeug- nisse
Index der												
1972 MD	127,2	132,0	147,1	134,2	128,2	147,4	126,3	105,8	109,8	130,9	126,4	133,0
1973 MD	139,0	140,6	166,9	150,1	132,4	153,9	139,1	123,4	151,5	137,2	138,2	136,7
1974 MD	158,5	150,1	153,9	156,2	148,9	130,9	160,8	129,0	221,8	149,0	159,4	144,1
1975 MD	167,9	160,6	194,7	170,1	154,1	156,7	169,5	110,0	211,1	163,3	150,3	169,3
1976 MD	197,0	185,5	180,0	201,4	177,3	181,5	199,9	139,9	256,7	190,4	180,5	195,0
1975: Juli	171,2	145,7	171,7	154,9	142,0	123,9	175,5	106,8	212,6	170,6	155,3	177,8
August	143,9	146,0	212,9	154,6	139,1	136,1	143,7	80,8	193,5	135,8	116,6	144,8
September	172,2	173,0	289,0	195,4	157,4	150,7	172,2	104,5	231,1	162,6	143,9	171,3
Oktober	195,4	180,0	260,0	207,1	157,7	203,6	198,2	124,1	240,1	192,7	170,9	202,8
November	169,8	146,3	207,2	181,6	119,6	177,0	174,6	104,0	222,0	167,6	157,5	172,3
Dezember	186,4	161,0	201,9	197,6	132,8	205,1	192,5	116,8	250,6	183,5	156,9	195,9
1976: Januar	171,9	150,0	161,3	171,2	132,3	190,4	177,4	107,4	238,6	167,4	154,5	173,4
Februar	181,3	155,7	160,6	174,2	142,2	177,1	187,6	115,3	264,2	174,4	162,1	180,2
März	208,5	200,1	232,4	198,7	201,5	183,2	210,7	140,2	261,8	202,9	190,3	208,8
April	206,4	211,6	187,9	223,5	209,7	181,0	205,6	139,0	244,1	200,4	190,4	205,0
Mai	199,9	213,7	169,0	205,3	226,4	166,7	196,9	159,7	251,8	186,7	183,4	188,2
Juni	202,3	197,4	184,3	212,8	191,9	176,0	203,6	136,8	256,0	195,4	193,6	196,3
Juli	199,5	181,5	172,4	200,9	173,0	164,3	204,2	137,0	258,5	195,6	189,4	198,5
August	182,6	193,2	209,8	217,6	185,0	141,7	180,9	132,9	264,2	165,0	155,8	169,4
September	196,7	181,3	180,8	197,4	174,7	161,8	200,4	155,8	256,2	190,4	184,0	193,3
Oktober	205,0	181,9	179,0	197,1	173,4	182,7	210,0	151,6	241,6	206,0	197,1	210,1
November	198,6	176,9	175,5	200,7	159,7	206,5	203,7	152,5	247,6	196,5	188,9	200,1
Dezember	211,3	182,8	146,5	217,4	157,1	246,3	217,5	150,4	296,1	203,6	176,4	216,2
Index des												
1972 MD	129,2	128,3	134,8	126,8	127,4	139,5	129,6	109,4	123,5	131,9	135,1	130,4
1973 MD	135,3	128,4	132,8	129,3	126,2	140,9	137,2	118,7	138,0	138,1	141,5	136,4
1974 MD	134,6	135,6	142,2	139,1	134,4	126,3	134,6	107,0	138,0	135,2	135,8	134,9
1975 MD	138,1	136,9	160,9	143,7	130,8	146,2	138,2	98,7	127,9	142,3	133,1	146,7
1976 MD	157,4	149,6	137,4	154,0	145,1	171,2	159,1	116,5	143,4	164,6	157,1	168,2
1975: Juli	142,9	130,8	141,1	134,5	128,7	127,8	144,1	105,4	125,8	150,0	139,0	155,1
August	116,4	126,0	171,4	130,8	122,1	118,4	114,2	72,4	108,3	117,5	104,2	123,7
September	139,8	151,9	227,8	160,5	145,8	132,4	137,0	99,2	128,8	140,6	131,4	144,9
Oktober	160,9	154,7	203,3	167,9	141,8	179,5	161,6	116,5	142,6	167,9	157,9	172,6
November	138,4	122,5	157,8	145,2	103,4	159,3	141,4	94,9	128,7	146,4	143,7	147,6
Dezember	150,4	130,7	150,5	153,0	110,3	184,7	155,0	97,4	144,0	160,1	142,2	168,5
1976: Januar	136,4	121,6	115,9	133,6	107,9	179,9	140,0	91,1	134,0	143,6	138,4	146,0
Februar	142,1	124,8	116,5	136,8	114,3	157,4	146,3	93,6	143,7	148,9	146,0	150,3
März	168,2	159,4	166,5	154,7	160,6	169,1	170,2	115,0	153,8	176,4	170,4	179,3
April	166,5	163,4	136,4	167,4	161,7	169,8	167,3	120,8	144,2	174,6	168,7	177,4
Mai	160,1	170,4	129,1	156,8	182,1	154,1	157,7	130,3	140,9	162,7	160,4	163,8
Juni	160,8	159,7	141,2	162,3	158,2	167,4	161,0	115,9	139,7	167,8	167,2	168,1
Juli	159,0	154,2	139,8	152,9	154,7	161,3	160,4	113,2	138,3	167,4	160,4	170,7
August	142,6	161,5	162,7	164,1	161,4	149,5	138,7	112,6	135,9	140,6	131,8	144,7
September	156,6	148,3	143,2	151,1	147,0	147,7	158,4	129,4	141,1	163,6	157,5	166,4
Oktober	167,7	148,6	142,9	151,0	144,6	172,1	171,7	131,9	140,8	180,4	168,2	186,1
November	161,4	140,3	138,6	152,4	126,7	194,1	166,1	123,7	144,6	172,8	162,8	177,4
Dezember	167,2	143,5	116,1	164,3	122,1	231,5	172,1	120,5	162,1	176,7	153,0	187,9
Index der												
1972 MD	98,5	102,9	109,1	105,9	100,6	105,7	97,5	96,7	88,9	99,2	93,5	102,0
1973 MD	102,7	109,5	125,7	116,1	104,9	109,2	101,3	104,0	109,7	99,3	97,6	100,2
1974 MD	117,7	110,8	108,2	112,3	110,8	103,6	119,5	120,5	160,7	110,2	117,4	106,9
1975 MD	121,6	117,3	121,0	118,4	117,8	107,2	122,6	111,4	165,0	114,7	112,9	115,5
1976 MD	125,2	124,0	131,0	130,8	122,2	106,0	125,6	120,1	179,0	115,6	114,9	115,9
1975: Juli	119,8	111,4	121,6	115,2	110,3	96,9	121,8	101,3	169,1	113,8	111,7	114,7
August	123,7	115,8	124,2	118,2	113,9	114,9	125,8	111,6	178,6	115,6	111,8	117,1
September	123,2	113,9	126,9	121,8	108,0	113,8	125,7	105,3	179,4	115,6	109,5	118,2
Oktober	121,4	116,3	127,9	123,4	111,3	113,5	122,6	106,5	168,3	114,7	108,2	117,5
November	122,7	119,5	131,3	125,1	115,7	111,1	123,5	109,7	172,5	114,5	109,5	116,8
Dezember	123,9	123,2	134,2	129,1	120,3	111,1	124,2	119,8	174,0	114,6	110,3	116,2
1976: Januar	126,0	123,3	139,1	128,2	122,6	105,8	126,7	117,8	178,0	116,6	111,6	118,7
Februar	127,6	124,8	137,9	127,3	124,5	112,5	128,3	123,3	181,3	117,1	111,0	119,9
März	124,0	125,5	139,6	128,4	125,5	108,3	123,8	122,0	170,2	115,0	111,7	116,5
April	124,0	129,5	137,8	133,5	129,7	106,6	122,9	115,1	169,3	114,8	112,9	115,6
Mai	124,8	125,4	130,9	130,9	124,4	108,2	124,9	122,6	178,8	114,8	114,3	114,9
Juni	125,8	123,6	130,5	131,1	121,3	105,1	126,5	118,0	183,2	116,5	115,8	116,8
Juli	125,5	117,7	123,3	131,4	111,8	101,9	127,3	121,0	186,9	116,8	118,1	116,2
August	128,0	119,7	129,0	132,6	114,6	94,8	130,4	118,0	194,5	117,4	118,2	117,1
September	125,6	122,3	126,2	130,6	118,9	109,5	126,5	120,4	181,6	116,4	116,8	116,2
Oktober	122,2	122,4	125,3	130,6	119,9	106,1	122,3	114,9	171,6	114,2	117,2	112,9
November	123,1	126,1	126,6	131,7	126,0	106,4	122,6	123,2	171,3	113,7	116,0	112,8
Dezember	126,4	127,4	126,1	132,4	128,6	106,4	126,4	124,8	182,7	115,2	115,3	115,1

^{*)} Frankreich, Belgien u. Luxemburg, Niederlande, Italien, Großbritannien, Rep. Irland und Dänemark als Herstellungs- bzw. Verbrauchsländer.
¹⁾ Rückwaren und Ersatzlieferungen sind nicht in den einzelnen Warengruppen, sondern nur in der Gesamt- bzw. -ausfuhr enthalten. —

handel
und der Durchschnittswerte (Austauschverhältnis)
der Ernährungswirtschaft und der Gewerblichen Wirtschaft
= 100
Länder*)

Ausfuhr												Austausch- verhältnis ²⁾	Jahr Monat
ins- gesamt ¹⁾	Ernährungswirtschaft					Gewerbliche Wirtschaft							
	zu- sammen	Lebende Tiere	Nahrungsmittel tierischen Ursprungs	pflanz- lichen Ursprungs	Genuß- mittel	zu- sammen	Roh- stoffe	Halb- waren	Fertigwaren				
									zu- sammen	Vor- erzeug- nisse	End- erzeug- nisse		
tatsächlichen Werte													
120,6	147,6	169,2	155,2	139,9	118,8	119,2	108,7	112,0	120,6	114,7	122,3	.	1972 MD
144,9	194,1	159,6	194,2	216,2	168,8	142,6	125,1	140,7	143,6	145,8	143,0	.	1973 MD
178,5	257,4	90,8	284,4	320,2	186,5	174,7	170,0	214,9	170,4	203,5	160,7	.	1974 MD
166,4	286,7	164,7	338,8	303,7	221,0	160,5	169,7	164,3	159,6	161,8	159,0	.	1975 MD
202,2	300,4	128,5	333,5	340,4	290,1	197,6	176,8	201,5	198,2	200,2	197,6	.	1976 MD
164,4	290,4	158,2	170,7	151,0	158,4	155,1	159,4	.	1975: Juli
131,8	275,9	124,7	132,0	123,3	124,5	117,4	126,6	.	August
176,2	290,0	170,7	171,7	164,6	171,3	168,6	172,1	.	September
189,9	338,7	182,6	184,3	175,5	183,3	184,2	183,0	.	Oktober
174,6	287,1	169,0	170,3	163,8	169,6	164,8	171,0	.	November
182,7	313,7	176,0	171,1	172,7	176,6	173,3	177,6	.	Dezember
174,8	326,0	167,7	158,7	174,0	167,4	177,5	164,4	.	1976: Januar
192,0	313,2	186,3	152,9	182,3	188,4	190,3	187,8	.	Februar
225,7	314,1	221,5	190,3	219,4	223,2	231,7	220,7	.	März
201,7	256,6	199,2	172,2	206,6	199,6	204,8	198,1	.	April
204,5	255,8	202,3	180,4	209,1	202,5	208,0	200,9	.	Mai
199,2	255,1	196,8	180,0	214,3	195,6	202,0	193,7	.	Juni
194,2	303,1	189,2	178,2	210,7	187,3	192,2	185,9	.	Juli
174,3	257,5	170,3	170,1	184,1	168,8	162,4	170,7	.	August
217,6	338,7	212,0	198,5	217,8	212,0	210,8	212,3	.	September
215,8	331,4	210,3	189,9	217,4	210,5	212,2	210,0	.	Oktober
208,8	318,0	203,5	173,9	193,5	206,1	204,0	206,7	.	November
218,2	335,5	212,4	176,5	189,4	216,7	205,7	220,0	.	Dezember
Volumens													
117,0	138,1	141,3	131,3	151,1	114,6	115,9	100,8	118,4	116,3	122,1	114,6	90,6	1972 MD
136,4	180,4	136,5	190,1	192,6	166,9	134,3	114,7	138,9	134,8	149,6	130,4	100,8	1973 MD
146,4	222,1	90,0	264,1	239,2	203,3	142,8	126,8	148,8	142,9	166,7	135,9	108,8	1974 MD
128,6	233,9	132,4	275,3	234,0	230,5	123,4	113,0	124,6	123,8	132,0	121,3	93,1	1975 MD
154,7	249,4	99,6	272,8	279,2	274,3	150,3	115,5	153,3	151,6	169,1	146,5	98,3	1976 MD
125,7	234,2	120,4	112,5	115,3	121,4	127,1	119,7	88,0	1975: Juli
100,8	224,9	94,7	88,7	95,6	94,9	96,5	94,5	86,6	August
137,4	236,9	132,6	114,1	133,1	133,4	142,0	130,8	98,3	September
148,5	278,7	142,2	127,6	141,3	143,0	157,4	138,7	92,3	Oktober
135,8	234,8	130,9	117,1	127,3	131,9	139,3	129,8	98,1	November
141,4	253,4	135,8	120,9	139,8	136,0	147,9	132,5	94,0	Dezember
135,0	261,2	129,0	106,9	135,2	129,4	150,8	123,1	99,0	1976: Januar
149,3	254,0	144,4	105,1	142,7	146,5	163,0	141,6	105,1	Februar
175,1	257,1	171,2	128,2	165,4	173,9	199,9	166,3	104,1	März
155,3	212,8	152,6	123,2	163,9	152,8	173,4	146,7	93,3	April
156,6	220,4	153,7	117,3	159,4	154,9	176,8	148,4	97,8	Mai
153,2	224,3	150,0	121,1	164,0	149,8	170,4	143,7	95,3	Juni
147,5	258,4	142,4	110,2	149,7	143,1	161,7	137,6	92,8	Juli
130,3	217,0	126,1	106,9	135,1	126,0	133,1	123,9	91,4	August
163,8	276,0	158,6	121,9	160,6	160,2	176,0	155,5	104,6	September
164,3	268,6	159,4	119,8	163,5	160,8	178,3	155,7	98,0	Oktober
160,4	260,2	155,6	112,2	152,2	158,1	172,8	153,7	99,4	November
166,0	282,3	160,3	113,5	147,5	164,0	173,0	161,3	99,3	Dezember
Durchschnittswerte													
103,1	106,9	119,8	118,2	92,6	103,7	102,9	107,8	94,7	103,6	94,0	106,6	104,7	1972 MD
106,2	107,6	116,9	102,2	112,3	101,2	106,1	109,1	101,3	106,6	97,4	109,7	103,4	1973 MD
121,9	115,9	100,9	107,7	133,9	91,7	122,4	134,0	144,4	119,3	122,1	118,2	103,6	1974 MD
129,5	122,6	124,4	123,1	129,8	95,9	130,1	150,2	131,9	129,0	122,5	131,1	106,5	1975 MD
130,7	120,5	129,0	122,2	121,9	105,7	131,5	153,1	131,5	130,7	118,4	134,9	104,4	1976 MD
130,8	124,0	131,4	151,7	130,9	130,6	122,0	133,2	109,2	1975: Juli
130,7	122,7	131,7	148,8	129,1	131,2	121,7	134,0	105,7	August
128,3	122,4	128,8	150,4	123,6	128,5	118,7	131,6	104,1	September
127,8	121,5	128,4	144,5	124,2	128,2	117,1	131,9	105,3	Oktober
128,6	122,3	129,1	145,4	128,6	128,5	118,2	131,8	104,8	November
129,2	123,8	129,6	141,5	123,6	129,8	117,2	134,0	104,3	Dezember
129,5	124,8	130,0	148,4	128,7	129,4	117,7	133,6	102,8	1976: Januar
128,6	123,3	129,0	145,4	127,8	128,6	116,7	132,6	100,8	Februar
128,9	122,2	129,4	148,4	132,7	128,4	115,9	132,8	104,0	März
129,9	120,5	130,5	139,8	126,0	130,7	118,1	135,0	104,8	April
130,6	116,1	131,6	153,8	131,2	130,8	117,6	135,4	104,6	Mai
130,0	113,7	131,2	148,6	130,6	130,6	118,5	134,8	103,3	Juni
131,7	117,3	132,9	161,7	140,7	130,9	118,9	135,1	104,9	Juli
133,8	118,7	135,1	159,1	136,3	133,9	122,0	137,7	104,5	August
132,8	122,7	133,6	162,9	135,6	132,3	119,8	136,5	105,7	September
131,3	123,4	131,9	158,5	133,0	130,9	119,1	134,8	107,4	Oktober
130,2	122,2	130,8	155,1	127,1	130,4	118,1	134,5	105,8	November
131,5	118,8	132,5	155,5	128,4	132,2	118,9	136,4	104,0	Dezember

Siehe Vorbemerkung Ziffer 10. — 2) Index der Ausfuhr in % des Index der Einfuhr.

1.2 Index der tatsächlichen Werte, des Volumens
der Ein- und Ausfuhr nach Warengruppen

1970

1.2.3 Übrige

Jahr Monat	Einfuhr											
	insgesamt ¹⁾	Ernährungswirtschaft					Gewerbliche Wirtschaft					
		zu- sammen	Lebende Tiere	tierischen Ursprungs	pflanz- lichen Ursprungs	Genuß- mittel	zu- sammen	Roh- stoffe	Halb- waren	Fertigwaren		
										zu- sammen	Vor- erzeug- nisse	End- erzeug- nisse
Index der												
1972 MD	107,9	107,5	182,4	126,3	103,4	105,5	107,9	107,2	80,7	122,0	113,8	125,5
1973 MD	126,5	127,8	192,9	142,7	130,6	106,4	126,2	127,0	100,5	138,4	128,0	142,8
1974 MD	169,4	131,1	136,3	119,3	145,8	91,6	179,2	247,2	135,4	157,1	136,3	165,9
1975 MD	168,4	137,8	103,8	112,0	152,6	109,0	176,1	215,3	116,1	180,7	144,4	196,0
1976 MD	208,3	160,0	106,8	129,5	163,0	173,2	220,3	256,8	151,7	231,0	192,8	247,0
1975: Juli	164,7	121,8	68,7	118,6	132,2	91,7	175,5	207,9	116,5	183,9	150,4	198,0
August	156,6	114,0	95,5	97,6	124,2	93,2	167,9	212,7	106,9	169,2	124,2	188,2
September	171,2	140,4	132,6	128,8	150,1	117,2	178,4	210,1	113,8	190,2	147,9	208,0
Oktober	190,9	144,3	157,9	142,2	155,7	108,3	202,1	246,8	127,5	210,3	166,1	228,9
November	178,8	165,4	111,3	136,6	179,4	141,9	182,5	237,6	109,0	183,6	143,3	200,5
Dezember	193,4	157,4	84,0	152,4	164,9	138,7	202,6	249,5	125,6	210,8	163,9	230,5
1976: Januar	178,4	144,1	59,7	106,5	158,1	127,5	187,5	220,4	137,2	191,4	154,8	206,8
Februar	190,3	134,4	95,1	95,5	134,6	162,3	204,9	234,5	136,3	220,0	168,7	241,7
März	207,3	156,3	127,8	129,7	167,1	140,5	219,6	239,3	153,9	239,7	194,6	258,8
April	201,6	137,8	144,6	107,9	141,5	146,5	216,5	245,9	156,9	229,2	191,3	242,4
Mai	196,1	124,0	157,6	102,4	131,9	112,7	213,0	243,9	159,8	219,6	185,3	234,1
Juni	205,1	152,3	118,6	104,5	147,4	202,7	218,1	247,2	159,0	228,7	200,3	240,7
Juli	211,8	150,9	66,3	132,4	144,0	188,9	226,5	271,9	160,9	229,8	197,5	243,4
August	213,0	165,4	55,6	119,3	176,4	165,2	225,4	286,5	164,5	216,2	198,9	223,5
September	206,6	138,4	118,4	136,0	130,5	166,5	224,2	271,5	142,1	234,7	199,0	249,8
Oktober	218,1	160,3	116,4	154,3	147,3	207,8	232,5	270,6	155,9	246,0	205,5	263,1
November	222,4	215,8	123,2	163,8	226,0	221,9	224,4	264,7	147,6	236,6	208,7	248,4
Dezember	249,2	240,2	98,9	201,3	251,2	235,7	251,4	285,6	146,7	281,5	209,1	312,0
Index des												
1972 MD	114,5	114,6	144,9	119,8	113,8	112,5	114,5	101,1	102,5	129,1	124,0	131,3
1973 MD	123,3	118,0	141,2	111,4	121,0	112,3	124,4	107,4	103,1	146,1	133,3	151,5
1974 MD	120,3	102,6	117,3	89,5	108,2	93,4	124,3	104,8	99,4	149,5	117,4	163,0
1975 MD	123,5	114,2	80,9	95,0	117,7	117,2	125,4	94,6	93,1	161,4	126,1	176,2
1976 MD	147,4	125,2	75,8	102,0	130,1	127,2	152,3	103,4	114,4	202,9	165,1	218,8
1975: Juli	126,0	108,3	46,8	102,7	110,5	106,7	130,1	95,7	99,8	167,6	137,7	180,1
August	112,7	99,5	70,7	86,8	101,1	104,1	116,1	87,5	83,8	150,8	109,5	168,2
September	125,6	118,8	100,6	112,3	118,6	124,4	126,5	92,1	85,6	169,2	129,5	186,0
Oktober	137,7	121,2	127,8	114,4	127,7	104,9	140,9	102,7	98,6	186,8	146,8	203,7
November	126,3	140,2	81,9	112,3	145,3	122,6	145,2	94,8	82,8	160,4	125,3	175,3
Dezember	135,5	132,7	57,3	125,3	134,8	133,2	135,8	97,5	90,4	183,3	144,9	199,5
1976: Januar	129,1	118,3	39,8	84,8	127,4	114,6	131,7	91,5	102,4	172,5	138,4	186,8
Februar	136,6	114,8	69,0	76,1	114,4	144,6	142,1	94,3	103,9	192,3	149,0	210,5
März	150,4	130,9	88,7	108,5	138,6	122,7	154,4	94,6	121,3	209,8	168,4	227,2
April	145,5	114,6	102,6	88,5	117,8	122,7	151,7	102,1	115,8	201,7	166,8	216,4
Mai	139,3	97,9	114,7	80,2	104,0	90,3	148,1	97,7	116,1	196,7	162,9	210,9
Juni	145,5	121,4	81,6	84,7	120,6	151,2	150,8	100,4	118,0	199,9	173,6	210,9
Juli	144,2	120,1	43,8	107,8	118,8	135,4	149,1	104,0	112,7	196,6	166,4	209,3
August	145,4	122,9	34,3	95,8	132,6	112,8	150,8	114,8	120,9	189,1	166,6	198,6
September	142,8	105,3	86,8	107,3	103,0	112,0	152,0	105,0	104,4	206,2	166,8	222,8
Oktober	155,8	122,5	89,7	118,0	119,1	137,9	163,4	114,6	120,7	216,4	174,9	233,9
November	157,3	159,4	92,0	121,0	174,9	137,9	156,5	107,1	118,4	207,5	172,5	222,2
Dezember	176,6	174,7	66,4	151,0	190,0	144,9	176,4	114,2	118,1	245,8	174,7	275,9
Index der												
1972 MD	94,2	93,8	125,9	105,5	90,9	93,8	94,3	106,1	78,7	94,5	91,8	95,6
1973 MD	102,6	108,3	128,1	108,0	108,0	94,7	101,4	118,2	97,4	94,8	96,0	94,3
1974 MD	140,8	127,8	116,3	133,3	134,8	98,1	144,2	235,8	136,3	105,1	116,0	101,8
1975 MD	136,4	120,7	128,2	118,0	129,6	93,0	140,5	227,6	124,7	112,0	114,5	111,2
1976 MD	141,4	127,7	141,0	127,0	125,3	136,1	144,7	248,5	132,6	113,8	116,8	112,9
1975: Juli	130,7	112,5	146,6	115,4	119,7	85,9	134,8	217,2	116,7	109,7	109,2	109,9
August	138,9	114,6	135,0	112,5	122,8	89,6	144,5	243,1	127,5	112,2	113,3	111,9
September	136,2	118,2	131,8	114,7	126,5	94,2	141,0	228,1	132,9	112,4	114,2	111,8
Oktober	138,6	119,0	123,6	124,4	121,9	103,2	143,4	240,4	129,3	112,6	113,2	112,4
November	141,6	118,0	135,9	121,6	123,5	97,7	148,9	250,5	131,7	114,4	114,4	114,4
Dezember	142,8	118,6	146,5	121,6	122,3	104,2	149,2	255,9	138,9	115,0	113,1	115,6
1976: Januar	138,2	121,8	150,1	125,6	124,1	111,3	142,3	240,8	134,0	111,0	111,8	110,7
Februar	139,3	117,1	137,8	125,5	117,6	112,2	144,2	248,7	131,2	114,4	113,2	114,8
März	137,8	119,4	144,0	119,6	120,6	114,5	142,2	252,8	126,9	114,3	115,6	113,9
April	138,6	120,3	141,0	121,9	120,1	119,3	142,7	240,8	135,5	112,7	114,7	112,0
Mai	140,8	126,7	137,5	127,7	126,9	124,9	143,9	249,6	137,7	111,6	113,7	111,0
Juni	140,9	125,4	145,4	123,4	122,3	134,0	144,6	246,4	134,7	114,4	115,4	114,1
Juli	146,9	125,6	151,3	122,8	121,2	139,5	151,9	261,5	142,8	116,9	118,7	116,3
August	146,5	134,6	161,9	124,5	133,0	146,5	149,5	249,7	136,1	114,3	119,4	112,6
September	144,7	131,4	136,4	126,8	126,7	148,6	147,5	258,4	136,0	113,8	119,3	112,1
Oktober	140,0	130,8	129,8	130,8	123,7	150,7	142,3	236,2	129,1	113,7	117,5	112,5
November	141,4	135,4	133,9	135,3	129,2	161,0	143,4	247,2	124,7	114,1	121,0	111,8
Dezember	141,1	137,5	149,0	133,4	132,2	162,6	142,5	250,1	124,2	114,5	119,7	113,1

*) Herstellungs- bzw. Verbrauchsländer. — Einschl. Schiffs- und Luftfahrzeugbedarf, Polargebiete und Nicht ermittelte Länder.

1) Rückwaren und Ersatzlieferungen sind nicht in den einzelnen Warengruppen, sondern nur in der Gesamtein- bzw. -ausfuhr enthalten. —

handel
und der Durchschnittswerte (Austauschverhältnis)
der Ernährungswirtschaft und der Gewerblichen Wirtschaft
= 100
Länder*)

Ausfuhr												Austausch- verhältnis *)	Jahr Monat
ins- gesamt 1)	Ernährungswirtschaft					Gewerbliche Wirtschaft							
	zu- sammen	Lebende Tiere	Nahrungsmittel tierischen Ursprungs	pflanz- lichen Ursprungs	Genuß- mittel	zu- sammen	Roh- stoffe	Halb- waren	Fertigwaren				
									zu- sammen	Vor- erzeug- nisse	End- erzeug- nisse		
tatsächlichen Werte													
117,5	118,5	111,2	115,2	115,0	133,8	117,5	100,3	105,3	118,6	110,1	120,8	.	1972 MD
140,2	166,9	164,2	158,9	176,7	144,9	139,5	134,3	135,2	139,9	143,8	138,9	.	1973 MD
188,9	183,3	127,1	177,9	197,9	150,8	189,1	180,7	215,3	187,4	238,3	174,3	.	1974 MD
185,9	165,6	135,8	147,7	171,6	169,6	186,4	158,0	173,6	187,7	186,8	187,9	.	1975 MD
207,1	202,5	164,6	218,6	190,5	228,0	207,2	182,9	187,1	209,0	196,4	212,2	.	1976 MD
198,1	132,6	199,8	138,4	158,0	203,7	178,8	210,1	.	1975: Juli
162,2	162,8	162,2	130,0	147,9	163,7	156,4	165,6	.	August
178,0	166,9	178,3	181,0	155,4	179,9	171,2	182,1	.	September
210,9	180,2	202,3	188,0	200,7	202,7	190,1	205,9	.	Oktober
189,8	177,8	190,0	150,9	165,2	192,4	166,3	199,1	.	November
209,6	211,1	209,3	198,4	177,2	211,7	189,7	217,4	.	Dezember
178,8	189,9	178,6	157,1	165,2	179,9	172,2	181,8	.	1976: Januar
176,3	177,9	176,2	156,1	165,0	177,3	167,8	179,7	.	Februar
214,8	216,9	214,6	185,3	178,3	217,6	186,3	225,7	.	März
199,7	206,1	199,4	198,3	178,3	200,9	190,6	203,6	.	April
204,6	197,9	204,7	172,0	227,3	203,7	201,1	204,3	.	Mai
196,1	186,2	196,4	190,4	175,7	197,9	189,3	200,1	.	Juni
213,7	209,6	213,7	173,0	190,4	216,0	210,6	217,3	.	Juli
193,5	186,4	193,7	159,1	191,2	194,3	200,9	192,6	.	August
224,4	207,1	224,9	195,0	210,1	226,4	211,5	230,3	.	September
222,3	209,2	222,6	201,7	176,9	226,1	205,2	231,5	.	Oktober
216,1	203,1	216,4	179,9	186,1	219,0	208,1	221,8	.	November
245,2	240,1	245,2	227,5	200,2	248,6	212,6	257,9	.	Dezember
Volumens													
113,7	125,0	100,0	113,1	127,4	133,6	113,4	107,8	117,7	113,2	119,1	111,7	99,3	1972 MD
130,6	144,9	112,7	141,8	147,8	143,1	130,3	135,5	139,8	129,5	148,2	124,7	105,9	1973 MD
152,9	137,4	93,4	139,3	131,9	158,3	153,4	148,3	156,0	153,3	184,1	145,4	127,1	1974 MD
139,3	131,5	119,0	120,6	121,1	177,6	139,4	136,1	121,9	140,7	143,9	139,9	112,8	1975 MD
150,7	162,7	140,0	174,0	141,5	220,2	150,4	152,3	137,8	151,2	157,7	149,6	102,2	1976 MD
147,4	113,6	148,2	127,3	115,1	150,9	139,0	153,9	117,0	1975: Juli
121,0	137,2	120,5	115,0	105,3	121,7	122,2	121,6	107,4	August
134,0	139,5	133,8	135,3	118,3	134,9	135,2	134,8	106,7	September
152,5	144,7	152,6	159,3	150,5	152,6	153,2	152,5	110,7	Oktober
139,1	140,3	139,0	131,7	120,4	140,5	133,8	142,2	110,1	November
157,3	166,4	156,9	170,7	131,7	158,5	151,6	160,2	116,1	Dezember
131,1	146,0	130,8	128,2	123,5	131,3	140,0	129,1	101,5	1976: Januar
131,5	146,5	131,1	137,6	124,5	131,5	136,6	130,2	96,3	Februar
158,2	178,1	157,5	163,1	139,0	158,8	152,2	160,4	105,2	März
147,7	169,4	147,1	163,2	131,8	147,9	154,4	146,2	101,5	April
150,1	159,9	149,8	152,9	162,6	148,9	162,9	145,3	107,8	Mai
144,8	152,1	144,6	162,0	126,4	145,6	152,2	143,9	99,5	Juni
154,3	175,1	153,7	145,6	133,1	155,3	167,5	152,1	107,0	Juli
139,5	143,6	139,4	129,5	140,0	139,5	160,5	134,1	95,9	August
161,1	162,6	161,0	155,8	148,5	162,0	168,8	160,3	112,8	September
160,2	163,9	160,0	159,7	133,0	161,9	163,9	161,4	102,8	Oktober
156,5	163,4	156,2	150,6	141,0	157,4	164,5	155,5	99,5	November
173,9	192,3	173,3	179,0	150,1	174,8	168,8	176,4	98,5	Dezember
Durchschnittswerte													
103,4	94,8	111,2	101,8	90,3	100,2	103,6	93,1	89,5	104,8	92,4	108,2	109,8	1972 MD
107,4	115,2	145,7	112,0	119,6	101,2	107,1	99,1	96,8	108,0	97,0	111,4	104,7	1973 MD
123,5	133,5	136,1	127,7	150,1	95,2	123,3	121,9	138,0	122,2	129,4	119,9	87,7	1974 MD
133,5	125,9	114,1	122,4	141,7	95,5	133,7	116,1	142,4	133,4	129,8	134,3	97,9	1975 MD
137,4	124,5	117,6	125,6	134,6	103,5	137,8	120,2	135,8	138,2	124,5	141,9	97,2	1976 MD
134,4	116,7	134,8	108,7	137,3	135,0	128,7	136,5	102,8	1975: Juli
134,1	118,7	134,6	113,1	140,4	134,5	127,9	136,2	96,5	August
132,9	119,6	133,2	133,8	131,4	133,4	126,6	135,1	97,6	September
132,4	124,5	132,6	118,0	133,3	132,8	124,1	135,1	95,5	Oktober
136,4	126,7	136,7	114,6	137,2	137,0	124,3	140,0	96,3	November
133,2	126,9	133,4	116,2	134,5	133,6	125,1	135,7	93,3	Dezember
136,4	130,0	136,6	122,5	133,7	137,0	123,0	140,8	98,7	1976: Januar
134,0	121,5	134,4	113,4	132,6	134,8	122,9	138,1	96,2	Februar
135,8	121,8	136,2	113,6	128,2	137,1	122,4	140,7	98,5	März
135,2	121,6	135,6	121,5	135,3	135,9	123,5	139,2	97,5	April
136,3	123,8	136,7	112,5	139,8	136,8	123,5	140,7	96,8	Mai
135,4	122,5	135,8	117,5	139,0	135,9	124,4	139,1	96,1	Juni
138,5	119,7	139,0	118,8	143,1	139,1	125,7	142,9	94,3	Juli
138,7	129,8	138,9	122,8	136,6	139,3	125,2	143,7	94,7	August
139,3	127,4	139,7	125,2	141,5	139,8	125,3	143,7	96,3	September
138,8	127,6	139,1	126,3	133,0	139,6	125,2	143,4	99,1	Oktober
138,1	124,3	138,5	119,5	132,0	139,2	126,5	142,6	97,7	November
141,0	124,9	141,5	127,1	133,4	142,2	125,9	146,2	99,9	Dezember

Siehe Vorbemerkung Ziffer 10. — 2) Index der Ausfuhr in % des Index der Einfuhr.

1 Spezialhandel
1.4 Ein- und Ausfuhr
nach Warengruppen und -zweigen des Warenverzeichnisses für die Industriestatistik*)

Nr. der Syst.	Warengruppe bzw. -zweig	Einfuhr									
		1972	1973	1974	1975	1976	1972	1973	1974	1975	1976
		1000 DM					%				
	ERZEUGNISSE DER LAND-, FORST-, JAGD- WIRTSCHAFT UND FISCHEREI	16636563	18 507 999	19 637 818	20 052 201	23 687 462	12,9	12,7	10,9	10,9	10,7
	ERZEUGNISSE DER ERNÄHRUNGSINDUSTRIE; TABAKWAREN	11 481 110	12 950 911	13 335 138	14 105 920	16 367 859	8,9	8,9	7,4	7,7	7,4
	BERGBAULICHE ERZEUGNISSE	11 396 184	13 893 587	29 942 153	27 227 055	32 410 198	8,9	9,6	16,7	14,8	14,6
21 1	Erzeugnisse des Kohlenbergbaues	532 057	531 431	715 522	950 157	814 266	0,4	0,4	0,4	0,5	0,4
21 3	Eisenerze	1 574 753	1 895 047	2 475 059	2 113 059	2 405 245	1,2	1,3	1,4	1,1	1,1
21 4	NE-Metallerze und Schwefelkies	1 031 948	1 369 974	1 923 185	1 586 400	1 830 581	0,8	0,9	1,1	0,9	0,8
21 5	Erzeugnisse des Kali-, Steinsalzbergbaues und der Salinen	22 558	33 162	37 241	36 444	46 698	0,0	0,0	0,0	0,0	0,0
21 6	Erdöl, Erdgas und bituminöse Gesteine ...	8 061 458	9 878 463	24 327 595	22 058 639	26 925 348	6,3	6,8	13,5	12,0	12,1
21 7	Flußspat, Schwespat, Graphit, sonstige bergbauliche u. ä. Erzeugnisse	171 673	184 168	461 880	480 016	382 638	0,1	0,1	0,3	0,3	0,2
21 8	Torf	1 737	1 342	1 671	2 340	5 422	0,0	0,0	0,0	0,0	0,0
	ERZEUGNISSE DER GRUNDSTOFF- UND PRODUKTIONSGÜTERINDUSTRIEN	33 756 399	40 911 212	52 984 936	49 183 013	60 455 508	26,2	28,1	29,5	26,7	27,2
25	Steine und Erden	1 841 091	1 958 000	2 169 203	2 168 366	2 362 620	1,4	1,3	1,2	1,2	1,1
27	Eisen und Stahl ¹⁾	6 420 593	6 909 038	7 411 359	7 371 918	9 079 727	5,0	4,8	4,1	4,0	4,1
29 1	Eisen-, Stahl- und Temperguß	221 421	237 409	318 675	329 095	317 126	0,2	0,2	0,2	0,2	0,1
30 1	Erzeugnisse der Ziehereien und Kaltwalz- werke	651 193	781 995	907 439	862 422	1 079 648	0,5	0,5	0,5	0,5	0,5
28	NE-Metalle und -Metallhalbzeug ²⁾	5 894 320	7 206 188	9 496 085	6 648 462	8 458 754	4,6	5,0	5,3	3,6	3,8
29 5	NE-Metallguß	19 960	24 146	24 749	21 149	39 690	0,0	0,0	0,0	0,0	0,0
22	Mineralölzeugnisse	3 210 294	5 926 685	9 270 342	9 269 797	11 438 702	2,5	4,1	5,2	5,0	5,1
40	Chemische Erzeugnisse	9 423 975	10 978 261	15 091 501	14 347 942	17 831 808	7,3	7,5	8,4	7,8	8,0
53	Schnittholz, Sperrholz und sonstiges be- arbeitetes Holz	1 792 183	2 156 653	1 742 451	1 607 187	2 310 966	1,4	1,5	1,0	0,9	1,0
55	Holzschliff, Zellstoff, Papier und Pappe ...	3 066 362	3 386 992	4 905 625	4 494 569	5 379 186	2,4	2,3	2,7	2,4	2,4
59	Gummi- und Asbestwaren	1 215 007	1 345 845	1 647 507	2 062 106	2 157 281	0,9	0,9	0,9	1,1	1,0
	ERZEUGNISSE DER INVESTITIONSGÜTER- INDUSTRIEN	30 012 747	31 854 966	33 114 284	39 642 622	48 775 347	23,3	21,9	18,4	21,5	22,0
31	Stahlbauerzeugnisse	672 269	654 573	598 295	662 896	771 879	0,5	0,5	0,3	0,4	0,3
32	Maschinenbauerzeugnisse ³⁾	7 192 083	7 235 936	7 456 066	8 734 695	10 234 593	5,6	5,0	4,1	4,7	4,6
33	Straßenfahrzeuge	6 434 910	6 794 322	5 769 320	8 503 211	10 957 352	5,0	4,7	3,2	4,6	4,9
34	Wasserfahrzeuge	1 073 524	611 467	398 843	518 819	943 580	0,8	0,4	0,2	0,3	0,4
35	Luftfahrzeuge ⁴⁾	1 205 124	1 186 591	1 516 404	1 844 326	2 646 861	0,9	0,8	0,8	1,0	1,2
36	Elektrotechnische Erzeugnisse	6 879 007	8 269 099	9 516 862	10 507 127	12 728 782	5,3	5,7	5,3	5,7	5,7
37	Feinmechanische und optische Erzeugnisse; Uhren	1 581 112	1 808 571	2 047 906	2 449 426	2 880 866	1,2	1,2	1,1	1,3	1,3
30 2	Erzeugnisse der Stahlverformung	354 354	421 522	470 626	559 477	687 412	0,3	0,3	0,3	0,3	0,3
38	Eisen-, Blech- und Metallwaren	2 225 652	2 507 973	2 704 169	3 016 810	3 598 644	1,7	1,7	1,5	1,6	1,6
50	Büromaschinen; Datenverarbeitungsgeräte und -einrichtungen	2 394 712	2 364 912	2 635 793	2 845 835	3 325 378	1,9	1,6	1,5	1,5	1,5
	ERZEUGNISSE DER VERBRAUCHSGÜTER- INDUSTRIEN	21 555 525	23 560 906	25 772 512	28 002 316	32 916 294	16,7	16,2	14,3	15,2	14,8
51	Feinkeramische Erzeugnisse	577 964	686 334	670 148	751 644	912 378	0,4	0,5	0,4	0,4	0,4
52	Glas und Glaswaren	858 785	952 283	933 127	952 202	1 204 373	0,7	0,7	0,5	0,5	0,5
54	Holzwaren ⁵⁾	1 206 964	1 457 091	1 427 604	1 620 494	1 956 275	0,9	1,0	0,8	0,9	0,9
39	Musikinstrumente, Spielwaren, Turn- und Sportgeräte, Schmuckwaren, bearbeitete Edelsteine	1 260 202	1 375 786	1 381 157	1 559 412	1 868 330	1,0	0,9	0,8	0,8	0,8
56	Papier- und Pappwaren	488 173	572 713	742 463	846 439	861 530	0,4	0,4	0,4	0,5	0,4
57	Druckereierzeugnisse, Lichtpaus- und ver- wandte Waren	406 967	446 135	528 263	585 006	640 994	0,3	0,3	0,3	0,3	0,3
58	Kunststoffzeugnisse	1 430 928	1 689 367	1 976 798	1 985 421	2 430 158	1,1	1,2	1,1	1,1	1,1
61	Leder	651 584	622 623	596 502	630 600	808 738	0,5	0,4	0,3	0,3	0,4
62 1	Lederwaren (einschl. Reiseartikel)	323 823	388 873	433 681	528 278	640 207	0,3	0,3	0,2	0,3	0,3
62 5	Schuhe	1 247 279	1 251 041	1 518 600	1 709 631	2 001 893	1,0	0,9	0,8	0,9	0,9
63	Textilien	9 048 519	9 527 562	9 946 909	10 544 584	12 302 175	7,0	6,6	5,5	5,7	5,5
64	Bekleidung	4 054 337	4 591 098	5 617 260	6 288 605	7 289 243	3,1	3,2	3,1	3,4	3,3
	SONSTIGE WAREN⁶⁾	3 905 654	3 737 886	4 945 758	6 099 383	7 560 468	3,0	2,6	2,8	3,3	3,4
	Insgesamt ...	128 744 182	145 417 467	179 732 599	184 312 510	222 173 136	100	100	100	100	100

*) Nach dem Stand von 1970 (revidierte Ergebnisse). — Die Zuordnung der Waren zu den einzelnen Warengruppen und -zweigen ist aus dem Anhang 2 dieses Heftes auf den Seiten 143 ff. ersichtlich. — Vgl. auch die Vorbemerkung in Fachserie G, Reihe 7: „Außenhandel nach Ländern und Warengruppen und -zweigen des Warenverzeichnisses für die Industriestatistik“.

1) Erzeugnisse der eisenhaltigen und Ferrolegierungs-Industrie. — 2) Einschl. Edelmetalle und deren Halbzeug. — 3) Einschl. Lokomotiven und Ackerschlepper. — 4) Einschl. Flugbetriebs-, Rettungs-, Sicherheits- und Bodengeräte. — 5) Einschl. Erzeugnisse aus natürlichen Schnitz- und Formstoffen. — 6) Waren, die nicht zugeordnet werden konnten. — Ab 1976 einschl. elektrischer Strom.

1 Spezialhandel
1.4 Ein- und Ausfuhr
nach Warengruppen und -zweigen des Warenverzeichnisses für die Industriestatistik *)

Nr. der Syst.	Warengruppe bzw. -zweig	Ausfuhr									
		1972	1973	1974	1975	1976	1972	1973	1974	1975	1976
		1000DM					%				
ERZEUGNISSE DER LAND-, FORST-, JAGD- WIRTSCHAFT UND FISCHEREI		1959 225	2 491 174	2 290 255	2 402 029	2 956 242	1,3	1,4	1,0	1,1	1,2
ERZEUGNISSE DER ERNÄHRUNGSINDUSTRIE; TABAKWAREN		4 448 801	6 144 867	8 405 734	8 552 796	9 250 386	3,0	3,4	3,6	3,9	3,6
BERGBAULICHE ERZEUGNISSE		296 433 8	3 308 109	5 242 643	4 903 091	4 660 158	2,0	1,9	2,3	2,2	1,8
21 1	Erzeugnisse des Kohlenbergbaues	2 552 517	2 839 317	4 646 545	4 246 617	4 050 129	1,7	1,6	2,0	1,9	1,6
21 3	Eisenerze	639	872	1 312	984	775	0,0	0,0	0,0	0,0	0,0
21 4	NE-Metallerze und Schwefelkies	431 116	52 118	79 292	84 430	94 264	0,0	0,0	0,0	0,0	0,0
21 5	Erzeugnisse des Kali-, Steinsalzbergbaues und der Salinen	273 315	305 823	384 388	429 896	363 067	0,2	0,2	0,2	0,2	0,1
21 6	Erdöl, Erdgas und bituminöse Gesteine ...	11 094	12 519	17 768	24 103	31 407	0,0	0,0	0,0	0,0	0,0
21 7	Flußspat, Schwerspat, Graphit, sonstige bergbauliche u. ä. Erzeugnisse	50 868	59 896	69 190	69 666	73 680	0,0	0,0	0,0	0,0	0,0
21 8	Torf	32 789	37 564	44 148	47 395	46 836	0,0	0,0	0,0	0,0	0,0
ERZEUGNISSE DER GRUNDSTOFF- UND PRODUKTIONSGÜTERINDUSTRIEN		37 301 784	47 339 895	73 902 482	60 894 231	67 094 683	25,0	26,5	32,1	27,5	26,1
25	Steine und Erden	1 085 343	1 316 007	1 750 952	1 942 412	2 153 489	0,7	0,7	0,8	0,9	0,8
27	Eisen und Stahl ¹⁾	8 449 863	11 509 117	19 798 382	16 686 273	14 206 465	5,7	6,5	8,6	7,5	5,5
29 1	Eisen-, Stahl- und Temperguß	365 859	439 700	559 346	724 596	725 437	0,2	0,2	0,2	0,3	0,3
30 1	Erzeugnisse der Ziehereien und Kaltwalz- werke	1 345 552	1 830 371	3 298 663	2 764 951	2 532 396	0,9	1,0	1,4	1,2	1,0
28	NE-Metalle und -Metallhalbzeug ²⁾	2 660 915	3 647 698	5 917 937	3 959 435	5 168 105	1,8	2,0	2,6	1,8	2,0
29 5	NE-Metallguß	27 482	33 017	44 599	52 735	60 556	0,0	0,0	0,0	0,0	0,0
22	Mineralerzeugnisse	1 168 454	1 471 216	2 993 768	2 318 789	2 617 208	0,8	0,8	1,3	1,0	1,0
40	Chemische Erzeugnisse	19 205 213	23 118 096	33 648 599	27 613 533	33 708 487	12,9	13,0	14,6	12,5	13,1
53	Schnittholz, Sperrholz und sonstiges be- arbeitetes Holz	437 263	690 809	995 720	894 322	1 104 819	0,3	0,4	0,4	0,4	0,4
55	Holzschliff, Zellstoff, Papier und Pappe ...	1 034 321	1 369 993	2 233 375	1 443 208	2 047 956	0,7	0,8	1,0	0,7	0,8
59	Gummi- und Asbestwaren	1 521 519	1 913 871	2 661 141	2 493 977	2 769 765	1,0	1,1	1,2	1,1	1,1
ERZEUGNISSE DER INVESTITIONSGÜTER- INDUSTRIEN		8 277 548	9 612 083	11 346 005	11 811 548	13 951 106	55,5	53,9	49,2	53,3	54,4
31	Stahlbauerzeugnisse	1 212 897	1 397 748	1 797 468	2 343 017	3 011 612	0,8	0,8	0,8	1,1	1,2
32	Maschinenbauerzeugnisse ³⁾	292 23 013	33 473 099	41 810 894	43 229 840	47 955 776	19,6	18,8	18,1	19,5	18,7
33	Straßenfahrzeuge	2 229 372	25 665 795	27 544 711	29 799 988	37 566 042	15,0	14,4	11,9	13,4	14,6
34	Wasserfahrzeuge	2 445 419	3 076 737	2 688 147	3 850 459	3 947 882	1,6	1,7	1,2	1,7	1,5
35	Luftfahrzeuge ⁴⁾	523 110	839 526	869 916	1 177 995	2 166 404	0,4	0,5	0,4	0,5	0,8
36	Elektrotechnische Erzeugnisse	14 558 322	17 422 102	21 445 273	21 387 632	25 808 299	9,8	9,8	9,3	9,7	10,1
37	Feinmechanische und optische Erzeugnisse; Uhren	3 136 286	3 678 122	4 353 821	4 305 594	5 024 541	2,1	2,1	1,9	1,9	2,0
30 2	Erzeugnisse der Stahlverformung	1 169 092	1 435 058	2 077 817	2 181 013	2 245 041	0,8	0,8	0,9	1,0	0,9
38	Eisen-, Blech- und Metallwaren	4 976 054	5 803 432	6 982 087	6 410 458	7 664 774	3,3	3,3	3,0	2,9	3,0
50	Büromaschinen; Datenverarbeitungsgeräte und -einrichtungen	3 237 515	3 329 213	3 889 918	3 429 442	4 120 689	2,2	1,9	1,7	1,5	1,6
ERZEUGNISSE DER VERBRAUCHSGÜTER- INDUSTRIEN		17 260 867	20 705 097	24 349 556	22 774 091	28 634 717	11,6	11,6	10,6	10,3	11,2
51	Feinkeramische Erzeugnisse	964 122	1 125 233	1 311 961	1 190 711	1 436 355	0,6	0,6	0,6	0,5	0,6
52	Glas und Glaswaren	953 327	1 109 213	1 385 844	1 163 284	1 436 966	0,6	0,6	0,6	0,5	0,6
54	Holzwaren ⁵⁾	1 317 389	1 592 500	1 917 251	1 922 436	2 567 597	0,9	0,9	0,8	0,9	1,0
39	Musikinstrumente, Spielwaren, Turn- und Sportgeräte, Schmuckwaren, bearbeitete Edelsteine	1 081 837	1 327 208	1 519 020	1 489 854	1 904 727	0,7	0,7	0,7	0,7	0,7
56	Papier- und Pappwaren	704 000	790 086	1 100 732	1 035 425	1 291 892	0,5	0,4	0,5	0,5	0,5
57	Druckereierzeugnisse, Lichtpaus- und ver- wandte Waren	1 091 614	1 225 569	1 336 660	1 493 998	1 782 415	0,7	0,7	0,6	0,7	0,7
58	Kunststofferzeugnisse	2 433 391	3 098 776	4 108 837	3 479 814	4 298 577	1,6	1,7	1,8	1,6	1,7
61	Leder	320 656	329 969	314 801	273 354	396 495	0,2	0,2	0,1	0,1	0,2
62 1	Lederwaren (einschl. Reiseartikel)	197 859	226 842	233 070	232 319	294 065	0,1	0,1	0,1	0,1	0,1
62 5	Schuhe	311 294	338 031	327 376	361 861	492 583	0,2	0,2	0,1	0,2	0,2
63	Textilien	6 275 392	7 628 551	8 691 417	7 805 101	9 619 179	4,2	4,3	3,8	3,5	3,7
64	Bekleidung	1 609 986	1 913 119	2 102 587	2 325 934	3 113 866	1,1	1,1	0,9	1,0	1,2
SONSTIGE WAREN ⁶⁾		2 312 238	2 286 279	2 927 524	3 946 918	4 534 592	1,6	1,3	1,3	1,8	1,8
Insgesamt ...		149 022 681	178 396 253	230 578 246	221 588 594	256 641 838	100	100	100	100	100

*) , 1) — 6) Siehe Fußnoten auf S. 38.

1 Spezialhandel

**1.5 Volumen und Index der tatsächlichen Werte, des Volumens und der Durchschnittswerte
nach Warengruppen und -zweigen des Warenverzeichnisses für die Industriestatistik*)**

Nr. der Syst.	Warengruppe bzw. -zweig	Einfuhr											
		Volumen ¹⁾			Index								
					der tatsächlichen Werte			des Volumens			der Durchschnitts- werte		
		Mill. DM			1970 = 100								
1974	1975	1976	1974	1975	1976	1974	1975	1976	1974	1975	1976		
ERZEUGNISSE DER LAND-, FORST-, JAGD- WIRTSCHAFT UND FISCHEREI		16 076,5	16 781,2	18 229,1	131,3	134,1	158,4	107,5	112,2	121,9	122,2	119,5	129,9
ERZEUGNISSE DER ERNAHRUNGSINDUSTRIE; TABAKWAREN		11 241,3	11 994,1	13 313,6	147,6	156,1	181,2	124,4	132,8	147,4	118,6	117,6	122,9
BERGBAULICHE ERZEUGNISSE		12 059,0	10 596,1	11 566,3	294,5	267,8	318,8	118,6	104,2	113,8	248,3	257,0	280,2
21 1	Erzeugnisse des Kohlenbergbaues	528,2	561,4	540,9	110,0	146,1	125,2	81,2	86,3	83,1	135,5	169,3	150,5
21 3	Eisenerze	2 285,4	1 758,6	1 854,9	134,7	115,0	130,9	124,4	95,7	100,9	108,3	120,2	129,7
21 4	NE-Metallerze und Schwefelkies	1 544,1	1 450,2	1 515,5	164,4	135,6	156,5	132,0	124,0	129,6	124,5	109,4	120,8
21 5	Erzeugnisse des Kali-, Steinsalzbergbaues und der Salinen	34,8	28,2	34,5	287,6	281,5	360,7	268,7	217,7	266,4	107,0	129,3	135,4
21 6	Erdöl, Erdgas und bituminöse Gesteine ...	7 444,1	6 603,9	7 417,1	386,6	350,5	427,9	118,3	104,9	117,9	326,8	334,0	363,0
21 7	Flußspat, Schwespat, Graphit, sonstige bergbauliche u. ä. Erzeugnisse	220,7	192,0	199,0	231,0	240,1	191,4	110,4	96,0	99,5	209,3	250,0	192,3
21 8	Torf	1,6	2,0	4,4	86,9	121,6	281,8	84,8	103,2	229,0	102,4	117,9	123,1
ERZEUGNISSE DER GRUNDSTOFF- UND PRODUKTIONSGÜTERINDUSTRIEN		40 111,0	38 209,0	45 562,4	161,4	149,8	184,2	122,2	116,4	138,8	132,1	128,7	132,7
25	Steine und Erden	2 043,0	1 890,4	1 932,0	142,9	142,9	155,7	134,6	124,5	127,3	106,2	114,7	122,3
27	Eisen und Stahl ²⁾	6 365,5	6 234,5	7 766,3	124,1	123,4	152,0	106,5	104,4	130,0	116,4	118,2	116,9
29 1	Eisen-, Stahl- und Temperguß	262,5	253,8	251,1	182,6	188,5	181,7	150,4	145,4	143,9	121,4	129,7	126,3
30 1	Erzeugnisse der Ziehereien und Kaltwalz- werke	839,3	815,5	1 047,5	172,9	164,3	205,7	159,9	155,4	199,6	108,1	105,8	103,1
28	NE-Metalle und -Metallhalbzeug ³⁾	8 402,0	7 797,2	9 271,1	114,6	80,3	102,1	101,4	94,1	111,9	113,0	85,3	91,2
29 5	NE-Metallguß	28,6	28,1	77,0	169,3	144,6	271,4	195,8	192,1	526,4	86,4	75,3	51,6
22	Mineralölzeugnisse	3 125,1	3 273,6	3 620,8	350,5	350,5	432,5	118,2	123,8	136,9	296,6	283,2	315,9
40	Chemische Erzeugnisse	12 606,0	12 143,6	14 631,7	187,1	177,9	221,1	156,3	150,6	181,4	119,7	118,2	121,9
53	Schnittholz, Sperrholz und sonstiges be- arbeitetes Holz	1 321,9	1 327,4	1 755,7	110,4	101,8	146,4	83,8	84,1	111,3	131,8	121,1	131,6
55	Holzschliff, Zellstoff, Papier und Pappe	3 521,8	2 827,1	3 507,6	163,2	149,5	178,9	117,1	94,0	116,7	139,3	159,0	153,4
59	Gummi- und Asbestwaren	1 595,3	1 617,8	1 701,7	158,5	198,4	207,5	153,5	155,6	163,7	103,3	127,5	126,8
ERZEUGNISSE DER INVESTITIONSGÜTER- INDUSTRIEN		32 941,5	35 734,1	43 269,5	134,8	161,4	198,6	134,1	145,5	176,2	100,5	110,9	112,7
31	Stahlbauerzeugnisse	516,0	484,4	562,2	142,1	157,5	183,4	122,6	115,1	133,6	116,0	136,9	137,3
32	Maschinenbauerzeugnisse ⁴⁾	6 902,0	6 827,7	7 751,6	113,4	132,9	155,7	105,0	103,9	117,9	108,0	127,9	132,0
33	Straßenfahrzeuge	4 828,7	6 608,4	7 982,7	118,6	174,8	225,3	99,3	135,9	164,1	119,5	128,7	137,3
34	Wasserfahrzeuge	405,4	462,2	838,1	58,4	76,0	138,2	59,4	67,7	122,7	98,4	112,3	112,6
35	Luftfahrzeuge ⁵⁾	1 540,4	1 633,5	2 304,1	124,8	151,8	217,8	126,8	134,4	189,6	98,4	112,9	114,9
36	Elektrotechnische Erzeugnisse	10 131,6	10 247,4	13 038,4	164,2	181,3	219,6	174,8	176,8	225,0	93,9	102,5	97,6
37	Feinmechanische und optische Erzeugnisse; Uhren	2 025,2	2 324,7	2 602,6	184,3	220,4	259,3	182,3	209,2	234,2	101,1	105,4	110,7
30 2	Erzeugnisse der Stahlverformung	485,4	521,7	706,2	138,2	164,3	201,9	142,6	153,2	207,4	97,0	107,2	97,3
38	Eisen-, Blech- und Metallwaren	2 621,7	2 835,0	3 328,7	171,6	191,5	228,4	166,4	179,9	211,3	103,1	106,4	108,1
50	Büromaschinen; Datenverarbeitungsgeräte und -einrichtungen	3 485,1	3 789,1	4 154,9	133,3	143,9	168,1	176,2	191,6	210,1	75,6	75,1	80,0
ERZEUGNISSE DER VERBRAUCHSGÜTER- INDUSTRIEN		23 012,2	25 188,5	28 802,3	174,8	189,9	223,3	156,1	170,8	195,4	112,0	111,2	114,3
51	Feinkeramische Erzeugnisse	576,9	647,5	822,2	193,8	217,4	263,9	166,8	187,2	237,8	116,2	116,1	111,0
52	Glas und Glaswaren	939,0	894,4	1 094,4	150,8	153,9	194,7	151,8	144,6	176,9	99,4	106,5	110,1
54	Holzwaren ⁶⁾	1 319,2	1 456,8	1 626,1	224,6	255,0	307,8	207,6	229,2	255,9	108,2	111,2	120,3
39	Musikinstrumente, Spielwaren, Turn- und Sportgeräte, Schmuckwaren, bearbeitete Edelsteine	1 279,9	1 516,9	1 711,1	145,4	164,2	196,7	134,8	159,7	180,1	107,9	102,8	109,2
56	Papier- und Pappwaren	620,3	636,8	689,3	208,4	237,5	241,8	174,1	178,7	193,5	119,7	132,9	125,0
57	Druckereierzeugnisse, Lichtpau- und ver- wandte Waren	535,0	568,4	629,1	165,8	183,6	201,2	167,9	178,4	197,4	98,7	102,9	101,9
58	Kunststofferzeugnisse	1 795,3	1 786,9	2 313,4	200,3	201,2	246,2	181,9	181,0	234,4	110,1	111,1	105,0
61	Leder	438,9	438,9	510,1	147,3	155,7	199,7	108,4	108,4	125,9	135,9	143,7	158,6
62 1	Lederwaren (einschl. Reiseartikel)	393,1	514,6	595,7	196,0	238,8	289,4	177,7	232,6	269,3	110,3	102,7	107,5
62 5	Schuhe	1 387,5	1 379,1	1 614,5	186,0	209,4	245,2	170,0	168,9	197,8	109,4	124,0	124,0
63	Textilien	9 103,2	10 092,8	11 365,7	149,1	158,1	184,5	136,5	151,3	170,4	109,3	104,5	108,2
64	Bekleidung	4 624,0	5 255,4	5 830,8	232,1	259,9	301,2	191,1	217,2	241,0	121,5	119,7	125,0
SONSTIGE WAREN ⁷⁾		4 194,7	4 780,0	6 215,9	148,5	183,2	227,0	126,0	143,5	186,7	117,9	127,6	121,6
Insgesamt ...		139 636,1	143 283,1	166 959,0	164,0	168,2	202,7	127,4	130,7	152,3	128,7	128,6	133,1

*) Nach dem Stand von 1970 (revidierte Ergebnisse). — Tatsächliche Werte siehe auf S. 38. — Die Zuordnung der Waren zu den einzelnen Warengruppen und -zweigen ist aus dem Anhang 2 dieses Heftes auf den Seiten 146ff. ersichtlich. — Siehe auch die Vorbemerkung in Fachserie 7, Reihe 7: Außenhandel nach Ländern und Warengruppen der Industriestatistik (Spezialhandel)“.

1) Siehe Vorbemerkung Ziffer 14. — 2) Erzeugnisse der Eisen schaffenden und Ferrolegierungs-Industrie. — 3) Einschl. Edelmetalle und deren Halbzeug. — 4) Einschl. Lokomotiven und Ackerschlepper. — 5) Einschl. Flugbetriebs-, Rettungs-, Sicherheits- und Bodengeräte. — 6) Einschl. Erzeugnisse aus natürlichen Schnitz- und Formstoffen. — 7) Waren, die nicht zugeordnet werden konnten. — Ab 1976 einschl. elektrischer Strom.

1 Spezialhandel
1.5 Volumen und Index der tatsächlichen Werte, des Volumens und der Durchschnittswerte
nach Warengruppen und -zweigen des Warenverzeichnisses für die Industriestatistik *)

Nr. der Syst.	Warengruppe bzw. -zweig	Ausfuhr											
		Volumen ¹⁾			Index								
					der tatsächlichen Werte			des Volumens			der Durchschnitts- werte		
		Mill. DM			1970 = 100								
1974	1975	1976	1974	1975	1976	1974	1975	1976	1974	1975	1976		
ERZEUGNISSE DER LAND-, FORST-, JAGD- WIRTSCHAFT UND FISCHEREI		2020,3	2051,4	2332,1	137,6	144,4	177,7	121,4	123,3	140,2	113,4	117,1	126,8
ERZEUGNISSE DER ERNÄHRUNGSINDUSTRIE; TABAKWAREN		6897,6	6914,5	7694,4	273,9	278,7	301,4	224,8	225,3	250,7	121,9	123,7	120,2
BERGBAULICHE ERZEUGNISSE		3445,3	2474,0	2320,3	184,7	172,7	164,1	121,4	87,1	81,7	152,2	198,2	200,8
21 1	Erzeugnisse des Kohlenbergbaues	2962,9	2040,4	1879,6	188,0	171,8	163,9	119,9	82,6	76,1	156,8	208,1	215,5
21 3	Eisenerze	0,6	0,5	0,4	123,5	92,7	73,0	53,0	48,5	40,9	233,0	191,1	178,6
21 4	NE-Metallerze und Schwefelkies	69,9	69,9	87,5	215,4	229,4	256,1	189,9	190,0	237,6	113,4	120,7	107,8
21 5	Erzeugnisse des Kali-, Steinsalzbergbaues und der Salinen	304,3	248,4	226,1	153,2	171,3	144,7	121,2	99,0	90,1	126,3	173,1	160,6
21 6	Erdöl, Erdgas und bituminöse Gesteine ...	17,4	24,3	35,0	171,3	232,4	302,8	167,6	234,7	337,5	102,2	99,0	89,7
21 7	Flußspat, Schwerspat, Graphit, sonstige bergbauliche u. ä. Erzeugnisse	52,9	48,8	48,5	164,3	165,5	175,0	125,5	116,0	115,3	130,9	142,6	151,8
21 8	Torf	37,4	41,5	43,2	167,3	179,6	177,5	141,7	157,4	163,5	118,1	114,1	108,5
ERZEUGNISSE DER GRUNDSTOFF- UND PRODUKTIONSGÜTERINDUSTRIEN		56776,9	45926,7	52662,9	218,6	180,1	198,4	167,9	135,8	155,7	130,2	132,6	127,4
25	Steine und Erden	1394,6	1399,9	1484,5	191,4	212,3	235,4	152,4	153,0	162,3	125,6	138,8	145,1
27	Eisen und Stahl ²⁾	14831,8	11257,3	10701,0	245,6	207,0	176,3	184,0	139,7	132,8	133,5	148,2	132,8
29 1	Eisen-, Stahl- und Temperguß	473,2	510,6	499,2	154,3	199,9	200,2	130,6	140,9	137,7	118,2	141,9	145,3
30 1	Erzeugnisse der Ziehereien und Kaltwalz- werke	2780,7	2149,5	2134,6	237,0	198,7	182,0	199,8	154,5	153,4	118,6	128,6	118,6
28	NE-Metalle und -Metallhalbzeug ³⁾	5250,3	4189,0	5458,1	210,7	140,9	184,0	186,9	149,1	194,3	112,7	94,5	94,7
29 5	NE-Metallguß	33,3	38,7	48,3	132,2	156,3	179,5	98,7	114,7	143,1	134,0	136,3	125,4
22	Mineralerzeugnisse	1176,2	981,0	1057,7	280,6	217,4	245,3	110,3	92,0	99,1	254,5	236,4	247,5
40	Chemische Erzeugnisse	25949,4	21470,5	26474,0	200,7	164,7	201,1	154,8	128,1	157,9	129,7	128,6	127,3
53	Schnittholz, Sperrholz und sonstiges be- arbeitetes Holz	925,2	864,0	1020,5	237,6	213,4	263,7	220,8	206,2	243,6	107,6	103,5	108,3
55	Holzschliff, Zellstoff, Papier und Pappe	1637,8	1027,5	1544,9	275,1	177,8	252,3	201,8	126,6	190,3	136,4	140,5	132,6
59	Gummi- und Asbestwaren	2324,4	2038,6	2240,1	225,3	211,1	234,5	196,8	172,6	189,6	114,5	122,3	123,6
ERZEUGNISSE DER INVESTITIONSGÜTER- INDUSTRIEN		94157,9	87359,6	97668,5	167,2	174,0	205,6	138,7	128,7	143,9	120,5	135,2	142,8
31	Stahlbauerzeugnisse	1443,6	1476,7	1797,1	164,4	214,2	275,4	132,0	135,0	164,3	124,5	158,7	167,6
32	Maschinenbauerzeugnisse ⁴⁾	33135,1	31142,9	32033,3	172,6	178,4	197,9	136,8	128,5	132,2	126,2	138,8	149,7
33	Straßenfahrzeuge	22528,3	21589,4	25496,2	151,8	164,3	207,1	124,2	119,0	140,5	122,3	138,0	147,3
34	Wasserfahrzeuge	2222,0	2826,8	2742,7	244,7	350,5	359,4	202,3	257,3	249,7	121,0	136,2	143,9
35	Luftfahrzeuge ⁵⁾	684,6	715,8	1287,4	136,4	184,7	339,7	107,3	112,2	201,8	127,1	164,6	168,3
36	Elektrotechnische Erzeugnisse	18906,2	16533,8	19227,3	176,6	176,2	212,6	155,7	136,2	158,4	113,4	129,4	134,2
37	Feinmechanische und optische Erzeugnisse; Uhren	3841,9	3517,7	3942,2	159,8	158,0	184,4	141,0	129,1	144,7	113,3	122,4	127,5
30 2	Erzeugnisse der Stahlverformung	1666,5	1530,2	1628,3	185,3	194,5	200,2	148,6	136,4	145,2	124,7	142,5	137,9
38	Eisen-, Blech- und Metallwaren	6187,2	5311,2	6304,9	160,2	147,0	175,8	141,9	121,8	144,6	112,8	120,7	121,6
50	Büromaschinen; Datenverarbeitungsgeräte und -einrichtungen	3542,7	2715,2	3209,2	167,8	147,9	177,7	152,8	117,1	138,4	109,8	126,3	128,4
ERZEUGNISSE DER VERBRAUCHSGÜTER- INDUSTRIEN		22100,7	20543,6	25237,7	174,0	162,7	204,6	157,9	146,8	180,4	110,2	110,9	113,5
51	Feinkeramische Erzeugnisse	1074,4	943,7	1090,9	150,8	136,9	165,1	123,5	108,5	125,4	122,1	126,2	131,7
52	Glas und Glaswaren	1349,6	1098,4	1347,0	155,4	130,5	161,2	151,4	123,2	151,1	102,7	105,9	106,7
54	Holzwaren ⁶⁾	1834,2	1772,7	2253,3	192,9	193,4	258,4	184,6	178,4	226,7	104,5	108,4	113,9
39	Musikinstrumente, Spielwaren, Turn- und Sportgeräte, Schmuckwaren, bearbeitete Edelsteine	1085,3	986,6	1221,5	152,5	149,5	191,2	108,9	99,0	122,6	140,0	151,0	155,9
56	Papier- und Pappwaren	926,6	906,8	1118,3	198,1	186,3	232,4	166,7	163,2	201,2	118,8	114,2	115,5
57	Druckereierzeugnisse, Lichtpaus- und ver- wandte Waren	1166,0	1167,8	1384,5	148,8	166,3	198,4	129,8	130,0	154,1	114,6	127,9	128,7
58	Kunststofferzeugnisse	3819,3	3238,7	3927,6	221,7	187,8	231,9	206,1	174,7	211,9	107,6	107,4	109,4
61	Leder	257,3	216,4	274,1	125,5	109,0	158,1	102,6	86,3	109,3	122,4	126,3	144,7
62 1	Lederwaren (einschl. Reiseartikel)	208,6	231,6	270,9	117,6	117,2	148,4	105,2	116,9	136,7	111,8	100,3	108,6
62 5	Schuhe	282,7	279,0	356,5	115,7	127,9	174,1	99,9	98,6	126,0	115,8	129,7	138,2
63	Textilien	8276,4	7732,2	9444,4	170,2	152,8	188,3	162,0	151,4	184,9	105,0	100,9	101,9
64	Bekleidung	1820,4	1969,6	2548,8	192,1	212,5	284,4	166,3	179,9	232,8	115,5	118,1	122,2
SONSTIGE WAREN ⁷⁾		2390,7	3002,9	3239,8	144,1	194,3	223,3	117,7	147,9	159,5	122,5	131,4	140,0
Insgesamt ...		187789,5	168272,7	191155,7	184,1	176,9	204,9	149,9	134,3	152,6	122,8	131,7	134,3

*) Nach dem Stand von 1970 (revidierte Ergebnisse). — Tatsächliche Werte siehe auf S. 39. — Die Zuordnung der Waren zu den einzelnen Warengruppen und -zweigen ist aus dem Anhang 2 dieses Heftes auf den Seiten 146 ff. ersichtlich. — Siehe auch die Vorbemerkung in Fachserie 7, Reihe 7: „Außenhandel nach Ländern und Warengruppen der Industriestatistik (Spezialhandel)“.

1)–7) Fußnoten siehe S. 40.

1 Spezialhandel
1.6 Ein- und Ausfuhr

nach Teilen und Abschnitten des Internationalen Warenverzeichnisses für den Außenhandel (CST) *)

CST-Teil u. Abschnitt	Warenbenennung	Einfuhr							
		1973	1974	1975	1976	1973	1974	1975	1976
		1000DM				1000 \$			
0	LEBENDE TIERE UND NAHRUNGSMITTEL	21886 745	21925 093	23459 708	28105 265	8244612	8502 131	9550 463	11192 673
00	Lebende Tiere	563 317	491 615	585 038	542 596	212 305	189 700	236 524	215 504
01	Fleisch und Fleischwaren	3817 462	3418 941	3796 308	4178 851	1442 423	1323 536	1535 944	1664 746
02	Molkereierzeugnisse und Eier	1799 531	1848 163	1923 534	2651 356	678 391	715 603	783 191	1052 760
03	Fisch und Fischwaren	761 114	782 197	853 262	977 673	2865 38	3024 72	345 226	390 844
04	Getreide und Getreideerzeugnisse	3021 077	3346 497	3240 188	4040 722	1136 874	1303 305	1324 736	1613 645
05	Obst und Gemüse	7238 215	7364 774	7951 913	8877 785	2726 040	2858 515	3247 032	3526 215
06	Zucker und Zuckerwaren	408 609	415 005	684 943	599 468	154 700	160 865	281 258	238 123
07	Kaffee, Tee, Kakao, Gewürze und Waren daraus	2224 963	2442 501	2635 140	3853 333	833 183	947 023	1070 716	1539 993
08	Futtermittel, frisch, getrocknet, zerkleinert oder gemahlen, Abfälle	1883 426	1602 676	1536 010	2070 119	710 421	618 585	622 321	826 324
09	Verschiedene Nahrungsmittelzubereitungen	1690 31	212 724	253 372	313 362	63 737	82 527	103 515	124 519
1	GETRÄNKE UND TABAK	2019 606	1573 702	2141 379	2461 691	758 294	611 687	869 942	979 526
11	Getränke	1252 817	1071 658	1318 273	1456 621	467 906	415 972	534 744	580 090
12	Tabak und Tabakwaren	766 789	502 044	4023 106	1005 070	290 388	195 715	335 198	399 436
2	ROHSTOFFE, AUSGEN. MINERALISCHE BRENNSTOFFE	16225 775	20188 488	17983 287	21046 028	6116 493	7821 359	7331 732	8376 310
21	Häute, Felle und Pelzfelle, roh	8065 527	7524 54	761 798	1043 917	295 660	291 252	310 944	414 138
22	Ölsaaten und Ölrüchte, auch gemahlen	2141 759	3112 088	2863 273	2766 381	815 681	1206 782	1164 747	1105 337
23	Rohkautschuk, natürlich, synthetisch oder regeneriert	6624 40	824 874	657 801	860 525	248 941	318 496	267 470	342 436
24	Holz und Kork	2074 419	1650 562	1466 439	2128 286	788 936	639 969	595 186	847 442
25	Zellstoff und Papierabfälle	1118 824	1863 865	1702 117	2077 505	422 028	722 476	695 714	825 978
26	Spinnstoffe und Abfälle von Spinnstoffwaren	2189 475	2174 698	1849 593	2495 367	814 080	841 449	754 561	991 507
27	Mineralische Rohstoffe, ausgen. Erze, Brennstoffe und Schmucksteine	1172 591	1684 876	1673 177	1654 654	444 432	653 648	680 978	658 971
28	Erze und Metallabfälle	4297 668	6127 668	4877 980	5671 769	1628 304	2374 116	1992 410	2255 575
29	Tierische und pflanzliche Rohstoffe, a. n. g.	1762 072	1997 403	2131 109	2347 624	658 431	773 171	869 722	934 926
3	MINERALISCHE BRENNSTOFFE, SCHMIERMITTEL UND VERWANDTE ERZEUGNISSE	16370 169	34353 788	32317 360	39780 819	6210 939	13308 245	13098 776	15827 541
32	Kohle, Koks und Briketts	529 278	713 801	948 337	813 837	199 943	277 500	387 338	324 392
33	Erdöl und Erdöldestillationserzeugnisse	15017 950	32216 080	28958 640	35197 305	5702 459	12478 785	11732 990	14002 581
34	Erdgas und Industriegase	822 941	1423 907	2410 383	3214 367	308 537	551 960	978 448	1279 951
35	Elektrischer Strom 1)				555 310				220 617
4	TIERISCHE UND PFLANZLICHE FETTE UND ÖLE	985 179	1891 045	1238 469	1088 623	374 436	732 959	506 408	433 193
41	Tierische Fette und Öle	231 697	350 184	256 499	2855 20	885 61	135 344	104 546	113 625
42	Pflanzliche Öle	629 949	1301 914	823 374	619 283	238 909	504 906	337 139	246 494
43	Öle und Fette, verarbeitet, und Wachse tierischen oder pflanzlichen Ursprungs	123 533	238 947	158 596	183 820	46 966	92 709	64 723	73 074
5	CHEMISCHE ERZEUGNISSE	9457 964	13423 139	12841 574	16237 144	3571 890	5201 284	5217 581	6459 367
51	Chemische Grundstoffe und Verbindungen	3515 412	5889 996	5292 980	6499 875	1329 331	2283 801	2149 757	2585 173
52	Mineralteere und rohe chemische Erzeugnisse aus Kohle, Erdöl und Naturgas	111 750	301 143	221 920	448 601	42 812	116 794	90 678	178 136
53	Farb- und Gerbstoffe	535 050	639 178	576 434	734 070	201 241	247 569	234 507	291 921
54	Medizinische und pharmazeutische Erzeugnisse	889 072	1117 306	1307 547	1462 257	335 516	432 767	532 037	582 111
55	Riechstoffe, Körperpflege-, Putz-, Wasch- und Reinigungsmittel	477 759	581 206	643 743	779 869	180 456	225 190	262 205	310 345
56	Chemische Düngemittel	264 210	334 652	440 695	614 586	99 355	129 343	177 232	245 104
57	Sprengstoffe	72 780	59 686	65 990	67 329	28 079	23 080	26 845	26 927
58	Kunststoffe, regenerierte Zellulose und Kunstharze	2582 911	3283 037	3087 375	4191 995	974 982	1272 041	1253 012	1667 328
59	Chemische Erzeugnisse, a. n. g.	1009 020	1216 935	1204 890	1438 562	380 118	470 699	491 308	572 322
6	BEARBEITETE WAREN, NACH BESCHAFFENHEIT GEGLIEDERT	32526 239	35780 129	34663 109	41545 128	12261 546	13861 737	14129 318	16530 077
61	Leder, Lederwaren und zugerichtete Pelzfelle	1008 622	962 290	1008 125	1310 482	375 521	373 442	410 049	521 680
62	Kautschukwaren, a. n. g.	1088 561	1358 350	1771 586	1822 478	411 077	527 571	720 645	725 324
63	Holz- und Korkwaren, ausgenommen Möbel	1172 747	934 719	933 942	1259 629	443 072	362 249	380 145	501 521
64	Papier, Pappe und Waren daraus	3007 171	3984 837	3788 615	4382 303	1134 417	1545 229	1543 410	1742 630
65	Garne, Gewebe, Textilfertigwaren und verwandte Erzeugnisse	7306 730	7584 412	7845 897	8918 398	2744 853	2937 820	3196 805	3548 613
66	Waren aus mineralischen Stoffen, a. n. g.	3082 312	3025 221	3182 853	3787 605	1165 755	1172 423	1293 227	1508 436
67	Eisen und Stahl	7448 380	7815 133	7888 307	9782 498	2804 392	3026 724	3224 289	3887 830
68	NE-Metalle	5989 727	7369 706	5184 692	6681 572	2222 594	2852 127	2116 787	2660 254
69	Metallwaren	2541 989	2745 461	3059 092	3600 163	959 865	1064 152	1243 961	1433 789
7	MASCHINEN UND FAHRZEUGE	25817 159	26621 347	32117 235	39777 024	9704 430	10333 690	13045 957	15840 784
71	Maschinen, ausgen. elektrische Maschinen	10245 271	10830 270	12615 944	14792 742	3851 552	4203 538	5119 755	5887 772
72	Elektrische Maschinen, Apparate und Geräte	7268 359	8410 711	9172 154	11107 336	2743 190	3261 566	3725 242	4425 683
73	Fahrzeuge	8303 529	7380 366	10329 135	13876 946	3109 688	2868 586	4200 960	5527 329
8	SONSTIGE BEARBEITETE WAREN	15988 348	18244 356	20958 566	24563 020	6034 661	7063 767	8516 580	9773 728
81	Sanitäre und hygienische Artikel, Heizkessel usw. für Zentralheizungen, Beleuchtungskörper	473 290	414 285	462 802	615 101	178 908	160 474	187 918	245 151
82	Möbel	1062 689	1137 145	1381 788	1591 072	400 958	441 522	561 579	634 180
83	Reiseartikel, Taschnerwaren und dergleichen	244 493	288 104	384 729	457 866	92 436	111 609	156 168	182 032
84	Bekleidung	6736 764	7959 784	9016 052	10466 156	2544 025	3078 197	3664 257	4161 165
85	Schuhe	1439 741	1797 910	1960 543	2192 804	538 062	693 333	800 229	871 033
86	Feinmechanische, optische und photochemische Erzeugnisse; Uhren	2559 693	2853 207	3370 149	3995 046	966 166	1107 462	1369 476	1590 224
89	Bearbeitete Waren, a. n. g.	3471 678	3793 921	4382 503	5244 975	1314 106	1471 170	1776 953	2089 943
9	WAREN UND VORGANGE, NICHT NACH BESCHAFFENHEIT GEGLIEDERT; GOLD²⁾	4140 283	5731 512	6591 825	7568 394	1559 526	2222 061	2664 695	3011 058
	darunter Gold	908 059	1765 578	1791 332	1617 637	341 190	683 645	723 702	641 354
	Insgesamt ...	145417 467	179732 599	184312 510	222173 136	54836 827	69658 920	74931 452	88424 257

*) Die Zuordnung der Waren zu den einzelnen Teilen und Abschnitten ist aus dem Anhang 1 dieses Heftes auf den Seiten 141—145 ersichtlich. — Siehe auch die in englischer Sprache erscheinende Veröffentlichung „Außenhandel, Reihe 5 — Spezialhandel nach dem Internationalen Warenverzeichnis für den Außenhandel (CST) — Special Trade according to the Classification for Statistics and Tariffs (CST)“.

1) Der Außenhandel mit elektrischem Strom umfaßt die finanziellen Abrechnungen (einschl. einiger Sonderfälle). — 2) Abweichend von der CST wird hierunter auch Gold nachgewiesen.

1 Spezialhandel
1.6 Ein- und Ausfuhr
nach Teilen und Abschnitten des Internationalen Warenverzeichnisses für den Außenhandel (CST) *)

CST-Teil u. Abschnitt	Warenbenennung	Ausfuhr							
		1973	1974	1975	1976	1973	1974	1975	1976
		1000 DM				1000 \$			
0	LEBENDE TIERE UND NAHRUNGSMITTEL	6 477 206	7 811 312	8 172 351	9 079 325	2 455 358	3 022 162	3 319 256	3 613 706
00	Lebende Tiere	685 333	400 799	692 982	563 800	255 903	1 542 79	281 698	224 004
01	Fleisch und Fleischwaren	602 126	766 748	1 041 023	1 135 918	230 170	297 597	424 132	453 415
02	Molkereierzeugnisse und Eier	1 314 425	1 946 469	2 193 164	2 200 081	500 476	732 903	889 971	875 218
03	Fisch und Fischwaren	282 973	283 016	288 748	359 890	106 665	109 246	116 638	143 301
04	Getreide und Getreideerzeugnisse	1 049 133	1 303 381	1 287 286	1 497 451	396 035	504 625	521 603	593 271
05	Obst und Gemüse	472 623	497 803	570 203	701 640	175 653	191 789	232 053	279 778
06	Zucker und Zuckerwaren	272 891	539 748	465 078	505 417	102 184	210 096	189 112	201 112
07	Kaffee, Tee, Kakao, Gewürze und Waren daraus	394 424	482 876	528 145	749 224	148 554	186 607	213 542	299 527
08	Futtermittel, frisch, getrocknet, zerkleinert oder gemahlen, Abfälle	1 158 633	1 244 285	766 048	1 006 073	446 882	480 563	311 780	400 792
09	Verschiedene Nahrungsmittelzubereitungen	244 625	346 187	339 674	359 831	92 836	134 457	138 727	143 288
1	GETRÄNKE UND TABAK	67 1339	695 166	871 183	1 131 798	258 076	269 705	352 079	450 272
11	Getränke	474 185	470 235	575 611	773 662	181 002	182 408	233 160	308 031
12	Tabak und Tabakwaren	200 154	224 911	295 572	358 136	77 074	87 297	118 919	142 241
2	ROHSTOFFE, AUSGEN. MINERALISCHE BRENNSTOFFE	4 271 157	5 689 759	4 549 554	5 732 985	1 614 664	2 201 785	1 852 560	2 278 750
21	Häute, Felle und Pelzfelle, roh	230 894	190 566	180 107	297 374	86 014	73 198	73 313	118 425
22	Ölsaaten und Ölrüchte, auch gemahlen	10 067 4	95 114	33 515	25 556	36 949	36 218	13 616	10 096
23	Rohkautschuk, natürlich, synthetisch oder regeneriert	284 193	417 252	355 988	432 666	107 622	161 621	144 831	172 096
24	Holz und Kork	417 859	734 103	599 281	756 206	161 558	284 618	243 904	300 807
25	Zellstoff und Papierabfälle	117 209	174 438	125 810	187 710	44 037	67 640	51 215	74 492
26	Spinnstoffe und Abfälle von Spinnstoffwaren	1 453 697	1 611 557	1 241 661	1 507 859	546 957	622 713	503 734	598 971
27	Mineralische Rohstoffe, ausgen. Erze, Bremsstoffe und Schmucksteine	490 061	634 366	671 110	722 589	185 984	245 787	272 878	287 728
28	Erze und Metallabfälle	784 485	1 370 495	898 020	1 235 090	299 053	532 212	367 793	497 979
29	Tierische und pflanzliche Rohstoffe, a. n. g.	392 085	461 868	444 062	547 935	146 490	177 778	181 276	218 156
3	MINERALISCHE BRENNSTOFFE, SCHMIERMITTEL UND VERWANDTE ERZEUGNISSE	4 527 636	7 943 095	6 886 728	7 374 785	1 717 377	3 079 691	2 812 855	2 932 780
32	Kohle, Koks und Briquettes	2 875 750	4 688 256	4 287 823	4 093 829	1 090 043	1 817 515	1 757 029	1 627 396
33	Erdöl und Erdöldestillationserzeugnisse	1 618 256	3 187 709	2 527 724	2 853 828	614 785	1 236 114	1 026 869	1 135 995
34	Erdgas und Industriegase	33 630	67 130	71 181	91 222	12 549	26 062	28 957	36 378
35	Elektrischer Strom ¹⁾				335 906				133 011
4	TIERISCHE UND PFLANZLICHE FETTE UND ÖLE	753 676	1 501 068	1 360 455	1 143 651	289 161	583 240	556 310	455 105
41	Tierische Fette und Öle	60 630	104 070	89 263	107 466	23 245	40 452	36 419	42 791
42	Pflanzliche Öle	425 925	934 341	946 002	678 284	163 816	363 354	387 204	270 187
43	Öle und Fette, verarbeitet, und Wachse tierischen oder pflanzlichen Ursprungs	267 121	462 657	325 190	357 901	102 100	179 434	132 687	142 127
5	CHEMISCHE ERZEUGNISSE	21 011 068	31 338 068	25 650 353	31 520 302	7 944 146	12 132 782	10 446 833	12 532 201
51	Chemische Grundstoffe und Verbindungen	6 169 977	10 609 170	8 489 313	10 624 025	2 336 387	4 110 303	3 456 849	4 222 868
52	Mineralteere und rohe chemische Erzeugnisse aus Kohle, Erdöl und Naturgas	53 758	164 908	70 472	74 344	20 681	63 954	28 501	29 525
53	Farb- und Gerbstoffe	2 842 207	3 476 980	2 681 296	3 637 041	1 074 663	1 343 800	1 088 995	1 446 033
54	Medizinische und pharmazeutische Erzeugnisse	2 263 793	2 676 791	2 605 050	3 002 677	855 415	1 035 953	1 060 369	1 194 768
55	Riechstoffe, Körperpflege-, Putz-, Wasch- und Reinigungsmittel	890 867	1 243 251	1 085 410	1 352 649	336 223	481 327	441 962	537 883
56	Chemische Düngemittel	668 380	1 106 511	985 850	662 064	250 732	430 768	406 445	264 015
57	Sprengstoffe	95 944	124 176	106 845	127 224	36 273	48 340	43 603	50 680
58	Kunststoffe, regenerierte Zellulose und Kunstharze	5 397 319	8 274 007	6 207 906	8 114 960	2 045 854	3 202 060	2 520 892	3 227 213
59	Chemische Erzeugnisse, a. n. g.	2 628 823	3 662 274	3 418 211	3 925 318	987 918	1 416 277	1 399 217	1 559 216
6	BEARBEITETE WAREN, NACH BESCHAFFENHEIT GEGLIEDERT	38 975 824	55 987 364	48 658 731	52 069 226	14 742 824	21 707 117	19 856 225	20 723 312
61	Leder, Lederwaren und zugerichtete Pelzfelle	727 339	781 222	731 537	995 048	273 416	302 744	297 739	395 841
62	Kautschukwaren, a. n. g.	1 592 786	2 217 280	2 073 813	2 312 601	600 958	859 646	845 267	921 582
63	Holz- und Korkwaren, ausgenommen Möbel	660 812	775 598	714 654	984 029	250 514	300 094	290 025	392 291
64	Papier, Pappe und Waren daraus	2 122 814	3 255 041	2 446 493	3 300 490	803 885	1 259 682	992 394	1 313 090
65	Garne, Gewebe, Textilfertigwaren und verwandte Erzeugnisse	8 049 712	9 346 503	8 009 191	9 675 112	3 037 413	3 615 629	3 255 916	3 849 033
66	Waren aus mineralischen Stoffen, a. n. g.	3 359 876	4 136 565	3 996 193	4 728 105	1 270 256	1 601 925	1 625 804	1 883 137
67	Eisen und Stahl	13 111 971	22 547 088	19 436 950	16 730 970	4 967 445	8 757 139	7 970 807	6 654 945
68	NE-Metalle	3 540 288	5 493 675	3 658 631	4 772 834	1 340 010	2 127 709	1 488 090	1 901 591
69	Metallwaren	5 810 226	7 434 392	7 591 269	8 570 037	2 198 927	2 882 549	3 090 183	3 411 802
7	MASCHINEN UND FAHRZEUGE	83 350 946	97 951 143	102 967 284	121 840 312	31 525 756	37 977 410	41 855 858	48 527 124
71	Maschinen, ausgen. elektrische Maschinen	38 680 069	47 904 850	49 877 033	55 948 625	14 645 097	18 571 247	20 277 474	22 280 429
72	Elektrische Maschinen, Apparate und Geräte	15 647 451	19 476 927	19 517 437	23 609 856	5 933 810	7 550 513	7 926 141	9 410 010
73	Fahrzeuge	29 023 426	30 569 366	33 572 814	42 281 831	10 946 849	11 855 650	13 652 243	16 836 685
8	SONSTIGE BEARBEITETE WAREN	16 070 543	18 432 371	18 357 027	22 462 749	6 089 078	7 135 819	7 460 082	8 946 316
81	Sanitäre und hygienische Artikel, Heizkessel usw. für Zentralheizungen, Beleuchtungskörper	812 982	878 057	765 369	978 164	308 343	339 572	310 435	389 976
82	Möbel	1 633 085	1 995 013	2 097 693	2 685 993	615 880	772 896	853 166	1 069 522
83	Reiseartikel, Täschnerwaren und dergleichen	1 598 919	1 660 048	1 702 298	2 246 52	606 41	644 05	690 57	89 520
84	Bekleidung	2 400 692	2 530 113	2 811 795	3 615 533	908 819	975 193	1 141 938	1 438 620
85	Schuhe	355 316	334 060	368 607	489 147	134 341	128 499	150 045	194 372
86	Feinmechanische, optische und photochemische Erzeugnisse; Uhren	5 037 837	5 929 561	5 813 522	6 851 833	1 908 693	2 298 770	2 364 712	2 730 685
89	Bearbeitete Waren, a. n. g.	5 670 812	6 599 219	6 329 743	7 617 467	2 152 361	2 556 484	2 570 729	3 033 621
9	WAREN UND VORGÄNGE NICHT NACH BESCHAFFENHEIT GEGLIEDERT; GOLD²⁾	2 283 858	3 228 900	4 114 928	4 286 705	864 361	1 254 923	1 664 440	1 706 231
	darunter Gold	167 979	510 439	382 784	338 724	63 916	199 154	155 116	133 943
	Insgesamt	178 396 253	230 578 246	221 588 594	256 641 838	67 500 801	89 364 634	90 176 498	102 165 797

*) 1) bis 2) Siehe Fußnoten auf S. 42.

1 Spezialhandel

1.7 Ein- und Ausfuhr nach Erdteilen und Ländern

1.7.1 Herstellungs- und Verbrauchsländer

1 000 DM

Herstellungsland bzw. Verbrauchsland	Einfuhr					Ausfuhr				
	1972	1973	1974	1975	1976	1972	1973	1974	1975	1976
noch: Amerika										
Panamakanal-Zone	581	246	137	81	26	20571	5029	5200	7044	11285
Kuba	13698	11437	16901	20941	46064	63902	87203	292329	311022	231110
Republik Haiti	1578	2248	5977	3178	2914	11782	16296	17174	11040	18646
Bahamas	2459	8105	22997	53256	119112	9351	52572	12058	13416	70241
Turks-, Caicosins.	—	—	4	—	—	46	39	59	271	31
Dominik.Republik	20644	33386	29961	45647	29538	52748	68704	78923	58696	60604
Am. Jungfernins.	6	123	137	69	69	9575	15216	12297	7938	13929
Guadeloupe	3577	4168	3375	4571	4686	12487	13288	14505	18543	22418
Martinique	3093	4659	7301	8183	8716	18954	17548	14457	16756	26955
Kaimaninseln	25	38	265	77	158	4221	965	1325	315	6143
Jamaika	7082	8386	18766	7964	18552	54888	54465	55355	64213	50758
Barbados	895	580	302	1953	997	9987	9738	8437	8845	9424
Westindien	3973	8598	5368	5498	1139	9021	6497	7780	6895	4756
Trinidadu.Tobago	23165	17901	50567	31143	48136	23699	23741	24669	37933	28371
Grenada	—	—	—	—	6786	—	—	—	—	702
Niederl. Antillen	35519	29273	42748	121106	185294	48716	37692	56831	47284	39677
Kolumbien	408266	408250	455638	575055	842251	260283	258156	374323	449079	296556
Venezuela	388299	303184	630396	572066	525151	715473	772259	851760	917676	1356642
Rep. Guyana	11655	10022	29965	20844	26172	8121	8121	14420	16586	12854
Surinam	82618	126883	86629	76389	48616	23154	18134	23445	22246	27557
Franz.-Guayana	2737	629	591	157	319	3192	5092	2506	3686	5227
Ecuador	137845	143329	170245	150952	167981	100797	122082	212003	187771	234068
Peru	405860	246786	411000	269793	166079	271632	332145	477472	683079	339142
Brasilien	1438577	1946547	2016124	2211401	2414552	1848809	2043978	3862274	2946548	2736881
Chile	547559	488988	808768	530509	760263	263461	255785	362611	281237	230333
Bolivien	45878	41492	52183	53499	69912	44671	44363	86795	115058	116816
Paraguay	64607	85097	92222	76584	106978	33757	30453	44391	35869	39240
Uruguay	80578	112746	76362	114416	177013	52479	61486	82510	93580	103417
Argentinien	860417	1031783	721095	633216	892104	790806	591267	1044655	795514	873417
Falklandinseln	3	—	1285	498	66	28	93	51	75	54
Asien	10844753	13728874	22599339	22521075	28296593	9471681	12541522	18758292	22223803	26397028
Zypern	30481	48946	39521	19525	12954	122324	114994	102248	107078	105557
Libanon	31776	46122	58644	50103	26987	304245	345254	537425	394322	87324
Syrien	51669	62580	228112	159511	253145	130828	203705	454865	609904	917895
Irak	146337	144865	787972	294535	389438	104416	112860	949814	2565321	2257006
Iran	1193524	1686498	3198207	3634888	4982512	1329474	1885779	2933497	5192017	5758145
Israel	369208	406700	435796	437663	561997	750952	928526	1252483	999773	944436
Jordanien	780	949	1304	4019	9324	66695	74859	125789	212379	511983
Saudi-Arabien	1346910	1923336	5255899	3897475	4516000	263381	333598	735212	1396425	2995411
Kuwait	288732	321239	912587	548694	459893	174479	186060	410556	499676	762185
Bahrain	4791	3044	24526	4160	29775	23151	27984	50074	71774	156021
Katar	81314	61713	240519	305768	310292	24390	27068	53884	116903	170224
Ver. Arab. Emirate	466320	651719	1939943	1824800	1737777	43953	74337	231978	357742	584149
Oman	5855	480	19241	4716	141300	16068	20496	100592	195667	124836
Nordjemen	704	1782	1886	863	1584	23907	25448	35148	43204	99878
Südjemen	2338	4667	3873	359	5821	11628	12877	20492	5564	19067
Afghanistan	66229	64807	51557	65980	106186	37290	27747	29346	33016	49105
Pakistan	89136	125850	165210	171220	202358	210295	210045	376257	318959	388851
Indien	285444	339653	418412	482900	750099	738992	689393	894751	862644	922100
Bangladesh	38168	48131	30085	15123	36455	56275	168481	179137	110972	100423
Malediven	—	—	—	—	—	224	97	1057	1686	1177
Sri Lanka (Ceylon)	39762	48903	71987	53906	58462	34835	40081	80076	80520	63193
Nepal	7021	3019	2408	3935	6210	10625	10978	8533	11563	9270
Bhutan	3	—	—	—	—	1	90	24	227	356
Birma	20608	17666	22140	14300	15325	61909	39415	37924	39930	43074
Thailand	168345	223523	314291	333460	502645	300819	355587	495622	310155	350208
Laos	50	73	41	41	24	1493	2905	6693	2792	1552
Nordvietnam	818	1448	1056	1528	2861	735	6332	17878	13471	20691
Südvietnam	2207	2037	5978	5048	2136	26409	22737	25254	14141	8213
Kambodscha	72	1327	944	51	977	4862	1386	1653	1434	110
Indonesien	276184	370940	488338	377121	535772	355184	514957	836268	966697	1197367
Malaysia usw.	276866	440194	565523	552702	776098	173074	276642	518953	320450	456525
Brunei	36	5	3	31	322	3178	6403	6463	7375	13999
Port-Timor	1341	899	218	1598	275	288	536	325	101	363
Singapur	95373	226734	285359	406835	479407	423371	467417	645943	531420	645779
Philippinen	327105	323037	308218	463639	609395	181190	219590	356733	330312	318385
Mongol. Volksrep.	1234	2062	2081	1035	1643	574	2262	1698	1382	2368
Volksrep. China	342220	396853	496735	553398	681253	532445	815217	1082312	1292505	1578032
Nordkorea	30457	38798	57841	124156	116055	24256	96968	202652	187251	105655
Südkorea	149027	297784	518931	743090	1017533	176820	252948	355843	492797	515596
Japan	3177479	3596369	3477863	4294875	5437371	1968508	2749015	3243648	2350548	2796177
Taiwan	412899	608046	763657	914669	1093767	724471	586891	789869	668056	675686
Hongkong	972561	1134559	1340158	1688688	2285766	483408	603001	569031	505478	634341
Macau	43369	51517	62275	64667	139399	259	556	292	172	4315
Australien u.										
Ozeanien	1252555	1306284	1559130	1824458	2143470	1207171	1455055	2392160	1772710	2119853
Australien	901656	761132	1055143	1279971	1537898	983668	1192956	1965347	1482418	1781881
Papua Neuguinea	147352	303496	287734	348646	349926	7745	7096	10991	12072	10279
Austral.-Ozeanien	—	—	—	55	12	—	—	—	157	1731
Nauru	—	—	—	10	1	9	75	35	156	42
Neuseeland	147502	181030	143063	129448	181977	162389	215520	367972	230587	277718
Am.-Ozeanien	644	666	3543	2718	1252	6667	2957	3250	1198	1048
Neukaledonien	40958	52208	58447	44443	54371	27735	14783	18557	24190	18151
Wallis u. Futuna	—	—	—	—	—	4	2	11	4	1
Br.-Ozeanien	6753	2240	3659	7756	3344	2667	814	1574	752	551
Neuseel.-Ozeanien	10	—	13	—	4	7	25	410	20	114
Fidschi	1393	2336	1577	1685	1905	3400	3441	5457	4682	5640
Neue Hebriden	—	17	—	3	507	—	1494	2095	946	2458
Tonga	1657	704	534	4266	6082	44	86	80	68	83
Westsamoa	3708	1494	4970	4694	5417	453	1467	605	654	454
Franz.-Polynesien	922	958	447	763	774	12383	14229	15754	14667	19617
Polargebiete	—	3	—	—	—	—	110	22	139	85
Verschiedenes	112135	117745	170233	235842	261806	319041	356709	725746	691467	776009
Schiffsbed. usw.	112130	117725	169964	235708	261663	318950	356592	725379	690878	775802
Nicht ermitt. Ld.	5	20	269	134	143	91	117	367	589	207
Insgesamt	128744182	145417467	179732599	184312510	222173136	149022681	178396253	230578246	221588594	256641838

1 Spezialhandel

1.7 Ein- und Ausfuhr nach Erdteilen und Ländern

1.7.1 Herstellungs- und Verbrauchsländer

1 000 \$

Herstellungsland bzw. Verbrauchsland	Einfuhr					Ausfuhr				
	1972	1973	1974	1975	1976	1972	1973	1974	1975	1976
noch: Amerika										
Panamakanal-Zone	179	90	53	35	10	6 368	1 879	1 985	2 835	4 506
Kuba.....	4 251	4 175	6 403	8 604	18 430	19 814	32 839	113 459	127 616	91 349
Republik Haiti ..	494	848	2 292	1 313	1 153	3 542	5 800	6 651	4 482	7 375
Bahamas	762	3 259	9 046	21 276	47 329	2 857	19 852	4 586	5 459	27 728
Turks-, Caicosins.	—	—	2	—	—	13	14	23	105	12
Dominik.Republik	6 404	12 399	11 632	19 202	11 846	16 191	25 552	30 459	23 822	24 062
Am. Jungfernins.	1	47	50	27	25	2 949	5 623	4 761	3 219	5 533
Guadaloupe	1 110	1 539	1 291	1 804	1 928	3 760	4 913	5 528	7 407	8 794
Martinique	959	1 754	2 861	3 336	3 484	5 805	6 537	5 501	6 678	10 665
Kaimaninseln	7	14	102	31	62	1 304	347	497	124	2 459
Jamaika	2 196	3 171	7 275	3 191	7 420	16 897	20 543	21 345	26 278	20 092
Barbados	275	220	116	794	388	2 984	3 571	3 233	3 509	3 684
Westindien	1 228	3 386	2 058	2 207	450	2 675	2 311	2 970	2 750	1 900
Trinidad u. Tobago	7 188	6 492	19 413	12 872	19 054	7 181	8 845	9 523	15 306	11 237
Grenada	—	—	—	—	2 720	—	—	—	—	276
Niederl. Antillen ..	11 020	11 005	16 540	47 872	73 956	14 799	14 037	21 598	19 325	15 618
Kolumbien	126 675	152 280	176 810	233 077	335 263	80 733	97 333	145 300	183 358	117 837
Venezuela	120 467	114 691	243 916	232 080	207 941	222 029	288 851	330 591	371 144	540 540
Rep. Guyana	3 614	3 820	11 606	8 479	10 488	2 434	3 258	5 541	6 632	5 102
Surinam	25 634	48 218	33 415	30 904	19 179	6 974	6 706	9 029	9 061	10 920
Franz.-Guayana	849	243	228	66	131	941	1 886	942	1 468	2 105
Ecuador	42 763	53 940	66 075	62 214	67 328	31 105	46 159	82 275	76 489	93 131
Peru	125 916	94 192	159 256	109 093	66 175	84 184	127 958	185 630	281 019	134 876
Brasilien	446 359	747 114	781 435	898 966	962 027	573 976	775 638	1 497 473	1 204 710	1 089 220
Chile	16 991 2	183 275	312 318	215 630	302 193	81 760	97 164	140 740	115 241	91 744
Bolivien	14 229	15 438	20 666	21 606	27 842	13 708	16 804	33 620	46 560	46 374
Paraguay	20 037	33 190	35 850	30 722	43 026	10 329	11 341	17 199	14 603	15 537
Uruguay	25 001	41 893	29 659	46 274	70 659	16 197	23 362	31 970	37 906	41 191
Argentinien	266 962	386 132	279 777	256 667	355 065	245 405	221 257	405 456	325 121	348 845
Falklandinseln ..	0	—	522	202	26	4	32	18	28	21
Asien	3 364 843	5 186 664	8 766 365	9 151 083	11 268 572	2 935 841	4 770 877	7 277 284	9 029 197	10 511 754
Zypern	9 456	18 499	15 637	8 171	5 129	37 598	42 991	39 226	43 610	41 955
Libanon	9 832	17 393	22 672	20 467	10 651	94 287	130 007	208 177	161 682	34 719
Syrien	16 025	24 448	88 135	63 573	100 993	40 517	77 122	175 361	246 743	365 636
Irak	45 406	54 100	305 273	121 042	154 634	32 372	42 798	373 368	1 051 262	897 917
Iran	370 264	638 523	1 240 264	1 467 462	1 987 543	412 539	719 557	1 139 123	2 103 517	2 294 306
Israel	114 499	150 100	168 877	180 373	222 633	232 842	350 480	485 513	407 017	375 357
Jordanien	242	331	505	1 590	3 712	20 526	28 281	48 872	85 555	205 096
Saudi-Arabien	417 943	730 587	2 044 109	1 592 958	1 798 049	81 647	126 025	286 012	564 947	1 196 075
Kuwait	89 592	121 113	354 986	224 674	182 024	53 973	70 299	159 937	203 238	304 849
Bahrain	1 485	1 228	9 336	1 681	11 705	7 018	10 513	19 606	28 811	61 885
Katar	25 231	22 929	92 895	123 967	124 488	7 452	10 142	20 927	46 955	67 660
Ver. Arab. Emirate	144 699	246 256	752 102	738 229	691 102	13 451	27 959	90 236	145 384	233 380
Oman	1 812	177	7 286	1 880	57 178	4 854	7 806	39 341	80 460	49 656
Nordjemen	217	684	727	336	625	7 331	9 676	13 655	17 522	40 211
Südjemen	723	1 754	1 498	142	2 313	3 575	4 914	7 830	2 269	7 655
Afghanistan	20 527	24 374	19 869	26 355	42 502	11 360	10 115	11 318	13 379	19 613
Pakistan	27 629	47 316	63 868	69 673	80 332	65 105	77 791	146 629	130 366	155 133
Indien	88 506	127 576	162 461	196 752	297 860	229 253	264 001	345 894	352 834	366 524
Bangladesh	11 846	17 658	11 656	6 169	14 477	17 413	66 687	70 234	44 312	39 619
Malediven	—	—	—	—	—	64	35	408	717	468
Sri Lanka (Ceylon)	12 345	18 473	27 849	21 871	23 289	10 692	14 843	31 223	32 724	25 315
Nepal	2 172	1 087	933	1 593	2 465	3 241	4 013	3 233	4 743	3 665
Bhutan	1	—	—	—	—	0	35	10	92	142
Birma	6 394	6 772	8 543	5 874	6 082	19 158	14 757	14 785	16 344	16 919
Thailand	52 209	84 192	121 976	136 135	199 969	93 233	134 875	191 968	126 169	139 349
Laos	15	26	16	18	10	456	1 105	2 539	1 118	628
Nordvietnam	254	551	402	622	1 131	229	2 505	6 501	5 454	8 130
Südvietnam	686	759	2 308	2 130	853	8 132	8 497	9 782	5 851	3 243
Kambodscha	22	506	359	21	380	1 503	494	628	603	43
Indonesien	85 717	141 543	188 673	153 387	214 120	110 183	196 663	324 282	393 137	477 978
Malaysia usw.	85 882	166 671	218 705	224 692	308 860	53 450	105 528	201 080	130 227	181 508
Brunei	11	0	1	11	131	974	2 372	2 515	3 035	5 591
Port.-Timor	417	299	86	680	107	83	204	121	39	140
Singapur	295 69	86 190	110 624	164 587	191 066	131 325	177 480	250 732	214 744	257 017
Filippinen	101 505	121 595	120 514	188 093	242 544	56 196	83 417	138 804	134 709	126 512
Mongol. Volksrep.	378	738	807	431	647	175	861	651	565	947
Volksrep. China ..	106 157	150 007	192 791	224 341	270 848	165 202	309 920	420 728	522 861	622 563
Nordkorea	9 448	15 170	22 824	51 250	46 240	7 514	36 440	78 819	75 667	41 826
Südkorea	46 211	113 403	200 069	301 076	404 635	54 794	96 653	138 369	200 623	205 000
Japan	986 123	1 356 626	1 349 269	1 744 039	2 169 041	610 896	1 047 969	1 253 674	955 754	1 115 863
Taiwan	128 100	229 115	295 328	371 846	435 270	85 191	226 343	305 259	269 808	267 587
Hongkong	301 830	428 104	518 134	686 782	907 295	149 958	228 490	219 846	204 279	252 387
Macau	13 463	19 791	23 998	26 110	55 639	79	214	113	71	1 687
Australien u.										
Ozeanien	388 617	488 043	602 936	746 884	853 205	374 005	554 767	927 301	720 059	844 407
Australien	279 737	283 895	409 192	523 738	612 404	305 334	455 403	762 282	602 062	710 256
Papua Neuguinea ..	45 731	113 657	109 752	142 697	139 419	2 295	2 607	4 246	4 933	4 046
Austral.-Ozeanien	—	—	—	24	5	—	—	—	64	683
Nauru	—	—	—	3	0	2	31	14	65	15
Neuseeland	45 757	68 310	55 678	52 994	72 147	50 169	82 250	142 433	93 739	110 375
Am.-Ozeanien	201	236	1 291	1 105	502	2 049	1 058	1 232	485	407
Neukaledonien	12 710	19 065	22 732	18 340	21 540	8 468	5 402	7 129	9 877	7 168
Wallis u. Futuna ..	—	—	—	—	—	0	1	6	1	—
Br.-Ozeanien	2 095	872	1 363	3 240	1 313	778	283	589	293	212
Neuseel.-Ozeanien	3	—	5	—	1	1	6	154	7	43
Fidschi	431	857	615	692	774	1 028	1 299	2 098	1 896	2 235
Neue Hebriden	—	5	—	0	197	—	550	790	381	963
Tonga	513	232	212	1 784	2 422	7	25	29	29	33
Westsamoa	1 153	568	1 926	1 960	2 180	116	513	227	265	182
Franz.-Polynesien	286	345	170	307	301	3 758	5 305	6 066	5 903	7 755
Polargebiete	—	1	—	—	—	—	34	7	57	33
Verschiedenes	34 797	44 918	66 058	95 528	104 181	98 997	135 329	281 806	281 125	309 286
Schiffsbed. usw. ..	34 796	44 912	65 951	95 473	104 123	98 969	135 283	281 667	280 894	309 200
Nicht ermitt. Ld.	1	6	107	55	58	28	46	139	231	86
Insgesamt ...	39 948 893	54 836 827	69 658 920	74 931 452	88 424 257	46 241 151	67 500 801	89 364 634	90 176 498	102 165 797

1 Spezialhandel
1.7 Ein- und Ausfuhr nach Erdteilen und Ländern
1.7.2 Einkaufs- und Käuferländer

1 000 DM

Einkaufsland bzw. Käuferland	Einfuhr					Ausfuhr				
	1972	1973	1974	1975	1976	1972	1973	1974	1975	1976
noch: Amerika										
Panamakanal-Zone	693	657	946	748	1 735	20 376	4 531	3 937	5 807	6 264
Kuba	6 615	6 294	4 154	10 355	22 525	59 230	82 914	276 740	283 425	205 993
Republik Haiti ..	749	1 403	5 177	2 747	1 683	11 128	13 668	15 432	10 416	17 757
Bahamas	7 714	12 965	45 650	32 511	41 848	38 973	34 630	41 251	65 784	65 290
Turks-, Caicosins.	—	—	—	—	—	33	37	45	26	31
Dominik.Republik	2 705	3 357	5 067	5 727	4 036	49 789	64 239	75 409	51 549	59 052
Am. Jungfernins.	10	67	37	69	69	8 326	14 590	12 155	7 900	13 182
Guadeloupe	532	129	20	2 329	2 033	11 784	12 997	14 182	17 218	21 946
Martinique	166	142	1 594	6 066	7 492	18 172	16 726	13 754	15 984	26 330
Kaimaninseln	25	33	186	43	2 925	4 207	884	926	299	6 291
Jamaika	2 466	3 252	11 069	3 492	5 399	48 895	51 106	50 191	58 615	45 140
Barbados	57	136	23	1 796	438	9 125	9 014	8 231	8 659	9 095
Westindien	1 395	1 630	2 675	2 167	914	7 292	5 928	7 518	6 695	4 656
Trinidad u. Tobago	5 392	7 208	26 286	12 136	19 841	19 070	19 119	18 592	29 893	25 153
Grenada	—	—	—	—	2 878	—	—	—	—	678
Niederl. Antillen ..	25 708	36 782	40 193	59 994	101 190	42 250	29 504	49 696	30 690	36 272
Kolumbien	253 133	264 876	254 157	314 287	495 371	245 726	250 398	357 716	421 465	284 989
Venezuela	139 750	149 047	223 433	181 067	244 961	696 234	748 884	799 371	882 990	1 276 972
Rep. Guyana	2 864	7 446	19 708	15 254	24 564	6 121	7 047	11 014	10 822	12 110
Surinam	6 648	5 999	7 406	21 622	15 364	18 916	15 072	17 917	15 394	21 188
Franz.-Guayana ..	2 647	501	597	108	87	2 820	4 764	2 149	3 217	3 188
Ecuador	71 896	80 503	89 455	76 115	79 831	98 748	119 276	204 345	181 223	228 687
Peru	229 026	116 915	256 734	176 676	126 058	263 446	323 494	462 826	652 134	328 211
Brasilien	1 040 079	1 382 705	1 309 846	1 502 036	1 715 514	1 802 432	1 985 049	3 721 638	2 832 188	2 636 114
Chile	485 616	419 794	705 885	447 984	650 328	275 595	254 941	353 448	265 876	232 520
Bolivien	23 901	28 398	39 547	36 125	41 187	43 135	43 400	84 139	113 922	113 617
Paraguay	37 539	43 589	51 156	42 595	48 843	33 374	30 139	44 144	35 180	38 725
Uruguay	75 058	92 815	72 818	102 425	141 841	52 448	81 120	81 120	91 424	103 007
Argentinien	714 588	828 792	441 904	385 646	565 025	757 165	553 611	997 383	766 277	854 099
Falklandinseln ..	3	—	1 285	128	—	23	93	48	75	54
Asien	6 658 940	8 335 136	9 813 493	11 839 678	16 016 349	9 111 014	12 217 511	17 956 753	21 337 905	25 193 774
Zypern	5 492	13 189	10 637	12 111	6 114	121 607	106 074	97 367	106 101	102 710
Libanon	37 881	52 555	72 575	55 884	31 321	305 326	352 847	553 274	405 311	119 876
Syrien	23 822	38 664	203 574	119 729	165 044	128 472	198 026	435 618	558 867	884 502
Irak	8 319	48 398	153 434	146 573	203 519	93 156	102 115	931 367	2 473 171	1 988 524
Iran	529 642	664 325	605 051	614 885	764 506	1 310 927	1 856 273	2 855 062	5 013 941	5 338 404
Israel	324 889	361 712	364 745	391 424	518 668	730 811	1 044 808	1 218 210	980 910	920 496
Jordanien	706	522	1 014	3 969	11 618	66 303	74 436	123 453	210 561	508 946
Saudi-Arabien	53 746	104 059	175 192	383 333	627 500	251 497	307 260	676 184	1 328 943	2 818 306
Kuwait	13 234	2 302	42 215	37 785	159 532	171 126	179 194	392 730	522 374	897 281
Bahrain	2 508	2 753	5 788	4 599	19 322	20 377	24 464	42 957	70 406	144 209
Katar	43	56	99 872	161 028	116 522	21 357	23 642	49 561	112 772	150 335
Ver. Arab. Emirate	88 481	152 794	459 476	514 081	859 502	386 666	643 288	1 833 019	288 819	501 595
Oman	268	481	4 007	5 348	38 354	13 534	17 973	92 771	186 103	119 358
Nordjemen	462	665	499	629	392	23 194	24 833	29 657	41 698	97 551
Südjemen	624	373	150	429	1 547	11 586	12 788	19 717	4 972	18 458
Afghanistan	18 120	26 477	15 611	27 370	39 037	36 864	27 165	28 850	31 204	48 050
Pakistan	66 958	97 147	134 416	136 449	162 668	195 903	200 790	363 617	308 448	345 998
Indien	206 650	264 049	322 865	371 987	564 723	686 111	631 109	859 583	833 668	883 348
Bangladesh	9 279	12 840	11 091	6 168	16 724	50 111	159 409	167 420	91 467	97 078
Malediven	—	—	—	9	—	199	97	994	1 676	687
Sri Lanka (Ceylon)	25 770	32 333	38 165	35 148	43 612	33 144	38 430	70 636	77 106	61 725
Nepal	2 055	890	1 325	2 809	4 858	10 360	10 520	8 161	11 080	9 075
Bhutan	3	—	—	—	—	1	71	—	224	116
Birma	11 421	10 239	12 119	7 353	9 659	57 206	28 456	35 027	33 534	30 832
Thailand	105 413	138 314	179 499	231 760	371 291	284 312	340 186	470 993	282 099	327 227
Laos	23	18	41	28	23	1 344	2 712	5 252	1 385	779
Nordvietnam	557	1 105	929	1 342	1 772	578	5 062	15 545	5 758	12 700
Süd vietnam	832	404	1 268	935	1 619	25 658	20 497	23 565	10 601	4 930
Kambodscha	3	72	58	4	828	4 765	1 263	1 420	1 386	34
Indonesien	182 981	204 147	198 028	193 770	275 585	324 048	555 269	768 029	902 674	1 103 980
Malaysia usw.	117 324	241 765	317 735	317 616	459 291	160 995	260 887	488 419	308 363	441 805
Brunei	36	5	3	30	408	549	1 105	3 080	4 259	5 146
Port.-Timor	1 262	778	109	1 596	28	269	505	321	98	158
Singapur	111 319	249 179	282 604	381 452	502 062	393 472	446 798	599 516	512 200	631 762
Philippinen	130 200	125 171	115 840	132 826	244 287	170 471	210 620	337 326	299 785	298 125
Mongol. Volksrep.	701	1 808	1 445	548	1 228	562	2 236	1 601	1 323	2 321
Volksrep. China ..	237 669	284 904	360 021	406 186	534 187	507 036	741 277	990 196	1 195 487	1 471 311
Nordkorea	14 977	28 945	34 540	90 720	98 105	23 106	190 999	163 114	101 151	101 151
Südkorea	12 4331	223 162	413 590	628 775	844 627	162 389	225 953	322 965	469 020	477 316
Japan	2 806 400	3 207 864	3 038 980	3 792 297	4 875 567	1 924 184	2 653 918	3 157 367	2 319 561	2 733 141
Taiwan	364 675	523 839	682 574	832 382	972 857	249 640	558 559	754 260	646 829	649 083
Hongkong	1 017 778	1 202 825	1 425 952	1 756 642	2 393 658	499 560	615 912	590 420	520 540	641 145
Macau	12 086	14 008	26 456	31 669	74 184	238	519	233	67	4 200
Australien u. Ozeanien	883 752	973 212	1 192 566	1 402 272	1 580 146	1 165 426	1 411 163	2 340 383	1 736 419	2 073 843
Australien	661 827	562 833	860 769	1 001 796	1 145 692	955 867	1 164 699	1 936 768	1 462 008	1 759 255
Papua Neuguinea ..	118 191	284 375	232 595	307 004	301 886	6 820	6 236	9 418	10 281	8 247
Austral.-Ozeanien	—	—	—	55	12	—	—	—	154	1 658
Nauru	—	—	—	10	36	21	67	109	152	49
Neuseeland	98 467	124 254	93 513	86 900	119 143	152 584	202 871	349 981	218 938	262 539
Am.-Ozeanien	410	150	398	992	1 008	6 577	2 899	3 158	1 080	1 009
Neukaledonien	3 425	248	2 902	2 837	5 162	26 747	14 081	16 730	23 455	15 123
Wallis u. Futuna ..	—	—	—	—	—	3	2	6	4	1
Br.-Ozeanien	22	91	90	496	1 149	2 287	605	1 339	692	482
Neuseel.-Ozeanien	10	—	1	—	4	7	23	406	22	103
Fidschi	281	846	636	518	1 201	2 876	3 384	4 609	3 613	4 154
Neue Hebriden ..	—	2	—	18	—	—	1 464	2 032	867	2 214
Tonga	9	—	3	1	787	44	67	41	47	83
Westsamoa	886	287	1 306	1 340	3 896	382	1 268	497	618	450
Franz.-Polynesien	224	126	353	305	170	11 211	13 387	15 267	14 349	18 435
Polargebiete	—	—	—	—	—	—	110	22	139	41
Verschiedenes	112 131	117 745	170 133	235 841	261 748	318 956	356 630	725 568	691 178	775 857
Schiffsbed. usw. ..	112 130	117 725	169 964	235 708	261 663	318 950	356 592	725 382	690 865	775 681
Nicht ermitt. Ld. .	1	20	169	133	85	6	38	186	313	176
Insgesamt ...	12 874 418	14 541 767	17 973 259	18 431 250	22 217 313	14 902 268	17 839 623	23 057 826	22 158 594	25 664 183

1 Spezialhandel

1.7 Ein- und Ausfuhr nach Erdteilen und Ländern*)

1.7.2 Einkaufs- und Käuferländer

1 000 \$

Einkaufsland bzw. Käuferland	Einfuhr					Ausfuhr				
	1972	1973	1974	1975	1976	1972	1973	1974	1975	1976
Europa	30979 607	41 833 721	51 629 259	55 988 915	65 064 643	34 714 407	50 947 178	65 868 440	65 905 337	75 634 159
Frankreich	5 756 712	7 309 743	8 469 469	9 435 424	10 646 287	5 999 579	8 720 516	10 629 303	10 547 418	13 350 213
Belgien u. Luxemb.	4 124 172	5 588 881	6 594 086	6 834 376	8 031 966	3 823 171	5 520 511	6 768 049	6 874 239	8 032 827
Niederlande	5 780 236	8 191 725	10 326 122	11 017 309	13 000 258	4 714 392	6 880 564	9 047 770	9 042 487	9 931 646
Italien	4 234 704	5 139 094	5 624 029	6 888 663	7 457 061	3 858 998	5 600 994	7 093 621	6 469 160	7 393 067
Großbritannien ..	2 867 238	4 046 158	6 730 757	6 502 529	7 353 699	2 341 399	3 432 070	4 709 309	4 524 480	5 176 310
Republik Irland ..	82 317	123 833	158 770	246 634	287 610	14 282	212 430	268 820	230 951	264 207
Dänemark	555 720	844 737	978 280	1 142 396	1 352 959	9 274 508	1 543 288	1 814 012	1 872 602	2 643 714
Island	12 394	29 545	226 31	18 482	34 887	30 070	36 781	59 220	39 951	43 157
Färöer		265	162	275	2075		855	834	1 121	1 043
Norwegen	361 562	467 762	578 642	609 439	725 672	584 025	885 984	1 139 113	1 393 677	1 553 781
Schweden	993 001	1 341 681	1 661 682	1 747 325	1 903 210	1 552 422	2 197 444	3 071 686	3 390 929	3 693 808
Finnland	297 223	394 096	456 391	471 986	645 816	509 001	703 148	966 733	968 032	985 792
Schweiz	2 278 107	3 136 064	3 808 968	4 182 868	5 112 377	3 172 677	4 498 447	5 587 266	4 931 998	5 778 493
Österreich	816 680	1 106 522	1 343 866	1 537 847	2 077 531	2 324 577	3 214 596	3 972 477	4 138 161	5 107 714
Portugal	112 428	171 244	193 250	218 392	220 507	322 613	468 717	650 487	408 406	519 885
Spanien	475 992	673 058	721 904	798 109	1 009 113	788 424	1 245 854	1 649 802	1 507 510	1 675 169
Andorra	21	27	145	123	78	1 522	2 433	3 025	3 589	7 120
Gibraltar	13	19	8	127	61	915	1 112	667	1 112	1 672
Vatikanstadt	163	131	188	113	244	138	187	217	1 025	1 041
Malta	8 230	10 032	13 308	30 210	52 373	8 773	18 082	22 053	33 788	38 151
Jugoslawien	41 3616	564 162	578 449	626 556	748 980	732 935	1 101 189	1 703 971	1 746 535	1 538 489
Griechenland	246 173	393 943	479 731	632 487	749 319	526 695	695 154	813 459	870 027	1 069 519
Türkei	142 890	216 880	250 822	268 537	304 081	309 036	447 942	689 525	941 072	1 027 034
Sowjetunion	349 273	550 725	973 531	960 264	1 212 410	647 427	1 077 252	1 713 747	2 630 025	2 637 739
Polen	301 618	453 404	518 327	556 769	720 937	436 974	961 252	1 302 692	1 139 995	1 148 984
Tschechoslowakei	262 546	368 104	391 778	461 830	493 675	338 509	518 879	620 895	616 520	629 341
Ungarn	202 540	309 548	344 963	352 076	435 048	254 406	387 604	581 945	548 068	591 329
Rumänien	235 206	307 788	326 290	356 452	379 810	271 703	425 404	689 863	616 673	464 914
Bulgarien	68 341	93 441	80 563	87 336	102 293	90 328	146 983	284 353	397 738	322 818
Albanien	491	1 109	2 147	3 981	4 306	3 640	1 951	13 081	11 517	5 182
Afrika	920 194	1 478 452	2 412 759	2 513 108	2 952 342	1 644 920	2 651 583	4 091 384	4 809 868	5 339 784
Span. Sahara usw.		336	1 695	527	943		6 148	507	6 316	7 699
Kanar. Inseln	5 587	4 574	3 605	4 890	4 145	43 036	52 179	39 193	48 993	54 997
Marokko	59 336	92 645	137 708	118 701	152 590	47 469	79 725	131 001	169 140	195 357
Algerien	129 762	283 835	646 191	707 467	851 826	211 873	295 687	460 280	595 753	711 889
Tunesien	9 298	11 874	31 208	43 489	60 260	36 323	53 189	88 388	102 346	152 983
Libyen	157 604	207 944	348 876	259 095	390 508	108 091	203 863	391 470	523 638	510 774
Ägypten	21 575	29 299	37 231	23 410	33 046	77 739	106 764	196 751	401 044	562 134
Sudan	18 708	24 288	15 801	17 257	20 403	21 035	27 657	48 197	86 584	105 696
Mauretanien	9 493	17 331	27 239	11 537	20 596	3 538	5 188	9 021	13 024	10 090
Mali	618	286	883	1 725	8 565	3 719	4 381	8 666	10 413	7 937
Obervolta	146	2	637	665	56	1 457	3 576	6 187	7 112	6 380
Niger	2 408	3 323	3 600	6 631	28	3 091	9 227	8 950	6 511	10 069
Tschad	4 509	2 741	8 346	7 198	12 812	1 082	1 255	2 371	2 322	1 604
Kapverd. Inseln ..	0	0	—	—	—	163	720	554	630	1 083
Senegal	1 224	1 453	1 935	7 763	5 213	12 805	15 376	26 004	24 571	30 701
Gambia	2	34	62	189	16	519	672	1 753	1 160	2 318
Guinea-Bissau	123	88	13	96	709	793	835	567	671	724
Republik Guinea ..	77	1 212	5 014	9 019	12 095	1 185	857	931	1 567	1 195
Sierra Leone	946	5 993	6 644	7 003	971	6 897	8 677	11 437	9 684	8 955
Liberia	91 009	129 683	172 607	132 428	157 007	48 145	154 013	160 825	188 736	237 215
Elfenbeinküste	55 436	84 483	86 981	108 236	107 239	28 427	48 332	56 774	50 050	67 246
Ghana	17 606	26 136	19 184	29 910	43 257	29 093	42 745	104 696	75 384	117 185
Togo	3 467	5 200	10 862	11 328	8 869	6 618	7 671	12 813	14 755	14 756
Dahome	1 563	1 143	1 766	2 968	2 489	4 722	6 394	9 870	12 165	15 174
Nigeria	9 204	27 571	100 288	146 431	116 903	133 031	182 352	294 393	565 749	753 727
Kamerun	12 262	18 854	39 862	40 462	40 752	14 257	21 199	29 911	33 134	28 242
Zentralafrik. Rep.	335	531	470	368	1 071	2 121	3 391	6 279	3 406	3 149
Äquatorialguinea ..	—	96	610	640	3 514	131	542	752	581	557
S. Tomé u. Príncipe	—	24	394	23	14	74	140	76	171	284
Gabun	6 769	12 885	12 116	13 123	12 775	9 851	14 597	26 091	24 582	25 511
VR Kongo (Brazza)	13 898	18 019	14 709	7 994	14 138	5 950	10 929	10 929	10 876	11 509
Zaire (Kinshasa) ..	9 706	18 377	26 624	36 187	42 549	48 692	89 322	133 457	135 735	80 694
Ruanda	394	292	1 391	2 018	1 948	1 830	1 960	2 800	4 683	4 755
Burundi	1 005	1 466	2 593	8 245	8 858	1 755	2 619	3 549	5 602	4 504
St. Helena	—	—	—	—	—	2	7	3	23	7
Angola	7 109	18 367	28 034	17 581	12 688	39 050	57 897	71 647	33 129	18 642
Äthiopien	8 813	9 670	13 555	7 548	12 971	16 778	21 979	29 999	27 436	38 755
Afar- u. Issageb. ..	158	1	21	141	0	730	1 014	4 879	1 166	1 246
Somalia	54	78	188	439	1 000	3 029	4 762	4 726	7 326	7 370
Kenia	28 755	44 136	43 714	47 976	62 602	32 876	45 659	80 297	56 319	76 886
Uganda	10 218	15 406	11 113	9 394	12 315	5 082	8 055	9 558	9 476	13 836
Tansania	8 029	16 285	16 463	17 856	35 488	20 714	29 166	49 339	38 525	46 373
Seychellen	0	9	21	70	23	681	259	209	159	520
Brit. Geb. Ind. Oz.	—	—	0	8	—	2	0	5	24	58
Mosambik	6 903	9 434	18 265	19 321	10 305	31 769	63 749	56 523	27 354	36 910
Madagaskar	5 051	6 274	7 702	11 142	12 799	12 479	13 271	20 801	21 410	20 644
Réunion	17	21	173	69	53	3411	5 595	5 793	8 975	11 063
Mauritius	259	434	2 523	4 826	7 341	4 096	6 684	12 323	12 741	15 794
Komoren	134	204	263	170	430	92	132	499	89	165
Sambia	1 082	1 152	11 204	17 285	12 713	18 548	42 025	62 748	68 656	74 111
Rhodesien	363	521	479	738	499	1 699	2 079	2 573	2 039	1 151
Malawi	2 569	2 080	1 414	1 708	3 754	2 185	3 136	4 769	4 532	5 537
Rep. Südafrika	196 244	321 832	486 314	587 299	592 617	535 251	886 580	1 374 907	1 352 646	1 218 602
Botsuana	16	38	37	113	35 585	260	344	580	272	419
Swasiland	350	492	4 129	1 423	1 952	507	119	514	293	154
Lesotho	0	0	2	978	1 042	167	235	493	190	4 448
Amerika	5 674 059	7 970 049	11 285 816	10 945 480	13 296 756	6 598 008	8 584 831	11 249 729	9 803 088	10 024 066
Verein. Staaten	4 059 587	5 726 627	8 718 191	8 524 075	10 205 033	4 275 300	5 692 572	6 740 270	5 415 938	5 881 667
Kanada	348 288	536 366	651 975	604 245	796 089	460 553	569 616	698 084	734 291	777 760
Grönland	—	65	1	28	2 782	—	340	110	88	115
St. Pierre, Miquel.	0	0	—	63	3	94	88	419	229	123
Mexiko	38 905	59 595	89 501	87 346	111 317	245 152	347 924	510 198	440 206	423 263
Bermuda	37 274	59 118	109 336	53 858	37 232	3 028	3 387	6 037	3 303	9 965
Guatemala	28 101	27 155	38 865	37 056	60 021	24 858	32 476	49 511	44 083	54 909
Belize	932	388	532	144	225	1 439	656	733	664	381
Republik Honduras	12 685	21 449	18 449	24 370	34 650					

1 Spezialhandel
1.7 Ein- und Ausfuhr nach Erdteilen und Ländern
1.7.2 Einkaufs- und Käuferländer

1 000 \$

Einkaufsland bzw. Käuferland	Einfuhr					Ausfuhr				
	1972	1973	1974	1975	1976	1972	1973	1974	1975	1976
noch: Amerika										
Panamakanal-Zone	215	255	359	307	696	6 298	1 678	1 518	2 334	2 490
Kuba	2 052	2 337	1 610	4 209	9 011	18 360	31 181	107 378	116 281	81 372
Republik Haiti ..	237	532	1 981	1 138	663	3 337	4 898	5 973	4 228	7 024
Bahamas	2 392	5 133	17 932	12 937	16 493	12 060	12 950	16 081	26 742	25 870
Turks-, Caicosins.	—	—	—	—	—	9	13	17	10	12
Dominik.Republik	834	1 249	1 991	2 367	1 618	15 275	23 855	29 091	20 916	23 459
Am. Jungfernins.	2	24	13	27	25	2 565	5 414	4 706	3 204	5 233
Guadeloupe	164	45	8	895	850	3 545	4 802	5 406	6 872	8 607
Martinique	50	52	637	2 484	3 001	5 562	6 226	5 231	6 359	10 414
Kaimaninseln	7	12	72	16	1 213	1 300	314	355	117	2 518
Jamaika	758	1 251	4 361	1 402	2 150	15 023	19 293	19 350	23 984	17 880
Barbados	17	51	8	731	169	2 718	3 293	3 151	3 434	3 557
Westindien	428	603	1 011	867	354	2 140	2 111	2 869	2 648	1 852
Trinidad u. Tobago	1 670	2 646	10 043	5 038	7 825	5 735	7 093	7 156	12 036	9 950
Grenada	—	—	—	—	1 155	—	—	—	—	266
Niederl. Antillen .	7 978	13 784	15 382	24 313	40 431	12 778	10 816	18 802	12 418	14 248
Kolumbien	78 537	99 150	98 573	127 198	197 167	76 222	94 465	138 805	172 056	113 273
Venezuela	43 352	56 207	86 632	73 651	97 416	216 060	279 870	310 268	357 134	508 520
Rep. Guyana	887	2 791	7 618	6 144	9 844	1 813	2 600	4 215	4 353	4 803
Surinam	2 060	2 354	2 862	8 639	6 100	5 667	5 551	6 900	6 259	8 413
Franz.-Guayana ..	821	191	230	45	34	825	1 763	806	1 271	1 258
Ecuador	22 300	30 493	34 592	31 317	32 065	30 470	45 101	79 268	73 762	91 004
Peru	71 041	46 004	99 567	70 881	50 144	81 640	124 637	179 895	268 491	130 531
Brasilien	322 696	527 381	507 983	609 773	682 778	559 573	753 661	1 443 459	1 157 866	1 049 376
Chile	150 689	156 803	272 119	181 806	258 418	85 532	96 536	137 167	108 983	92 546
Bolivien	7 407	10 372	15 303	14 588	16 373	13 223	16 413	32 594	46 086	45 108
Paraguay	11 629	17 015	19 856	17 159	19 559	10 216	11 227	17 104	14 326	15 335
Uruguay	23 287	34 677	28 280	41 453	56 583	16 192	23 788	31 436	37 062	41 009
Argentinien	221 693	309 209	171 219	156 394	225 135	234 947	206 846	387 072	313 088	341 172
Falklandinseln ..	0	—	522	52	—	3	32	17	28	21
Asien	2 066 079	3 145 319	3 804 208	4 813 524	6 377 211	2 823 778	4 643 642	6 966 186	8 671 862	10 032 356
Zypern	1 699	4 849	4 219	5 035	2 418	37 378	39 797	37 363	43 244	40 810
Libanon	11 721	19 714	28 027	22 854	12 358	94 625	132 949	214 336	166 002	47 747
Syrien	7 382	15 011	78 495	47 572	65 935	39 787	74 980	167 904	226 076	352 473
Irak	2 578	18 782	60 367	61 664	80 235	28 872	38 818	366 240	101 415	79 064
Iran	164 254	251 339	235 057	250 960	303 847	406 781	708 625	1 108 730	2 031 871	2 206 357
Israel	100 743	133 032	141 131	161 068	205 582	226 603	393 953	472 039	399 245	365 825
Jordanien	220	188	391	1 572	4 623	20 403	28 124	47 960	84 793	203 856
Saudi-Arabien	16 674	39 565	67 617	157 920	250 619	77 950	115 954	263 023	537 706	1 124 813
Kuwait	4 104	865	16 529	14 971	63 277	52 931	67 600	153 075	212 432	359 178
Bahrain	777	1 097	2 261	1 857	7 620	6 155	9 224	16 781	28 388	57 196
Katar	11	20	39 020	65 195	46 610	6 510	8 859	19 226	45 258	59 702
Ver. Arab. Emirate	27 457	57 325	178 905	207 091	342 602	11 798	24 125	71 037	117 499	200 687
Oman	79	177	1 563	2 137	15 769	4 063	6 864	36 299	76 586	47 475
Nordjemen	142	255	196	243	156	7 108	9 453	11 484	16 899	39 289
Südjemen	194	128	58	173	614	3 561	4 882	7 519	2 021	7 415
Afghanistan	5 601	10 188	6 009	10 973	15 545	11 232	9 889	11 126	12 622	19 186
Pakistan	20 746	36 644	51 986	55 590	64 634	60 640	74 354	141 716	126 074	138 062
Indien	64 061	99 344	125 292	151 513	224 515	212 810	241 993	332 310	341 021	350 893
Bangladesh	2 879	4 754	4 290	2 491	6 621	15 496	63 227	65 663	36 697	38 282
Malediven	—	—	—	4	—	57	35	384	713	270
Sri Lanka (Ceylon)	7 988	12 180	14 770	14 170	17 336	10 164	14 225	27 490	31 317	24 743
Nepal	629	331	512	1 140	1 930	3 161	3 846	3 088	4 543	3 586
Bhutan	1	—	—	—	—	0	27	4	91	45
Birma	3 541	3 914	4 654	3 009	3 843	17 702	10 601	13 644	13 769	12 160
Thailand	32 684	52 001	69 678	94 293	147 905	88 121	129 048	182 454	114 718	130 220
Laos	6	6	16	12	10	412	1 034	1 987	565	308
Nordvietnam	173	422	355	549	703	180	1 998	5 600	2 277	4 979
Südvietnam	257	143	488	392	647	7 898	7 604	9 118	4 396	1 933
Kambodscha	0	25	22	1	322	1 472	448	540	584	14
Indonesien	56 775	77 405	76 712	78 976	110 460	100 481	208 615	298 148	367 222	440 774
Malaysia usw.	36 378	92 116	123 021	128 917	182 830	49 705	99 474	189 253	125 287	175 624
Brunei	11	0	1	11	166	159	390	1 198	1 761	2 073
Port.-Timor	392	253	43	680	11	77	190	119	37	58
Singapur	34 520	94 565	109 262	154 427	200 047	122 035	169 714	232 694	207 117	251 427
Philippinen	40 405	46 818	45 060	53 905	97 457	52 865	80 046	131 255	122 270	118 498
Mongol. Volksrep.	216	641	556	233	482	171	852	611	541	928
Volksrep. China ..	73 725	107 754	139 957	164 216	212 268	157 321	281 778	384 751	484 552	580 508
Nordkorea	4 646	11 459	13 647	37 160	39 076	7 157	33 316	74 332	65 810	40 023
Südkorea	38 556	84 531	159 557	254 992	335 810	50 303	86 373	125 602	191 091	189 802
Japan	871 058	1 210 388	1 179 060	1 539 419	1 945 039	597 101	1 011 449	1 220 655	943 020	1 090 842
Taiwan	113 149	197 409	264 070	338 553	387 024	77 480	215 568	291 427	261 240	256 961
Hongkong	315 901	454 377	551 138	714 760	950 588	154 981	233 140	227 911	210 321	255 052
Macao	3 746	5 304	10 216	12 826	29 677	72	201	90	27	164
Australien u.										
Ozeanien	274 158	364 368	460 859	574 897	629 147	361 067	538 269	907 155	705 334	826 211
Australien	205 319	210 257	333 906	410 736	456 384	296 701	444 774	751 153	593 756	701 373
Papua Neuguinea	36 677	106 483	88 398	125 901	120 171	2 009	2 270	3 629	4 203	3 234
Austral.-Ozeanien	—	—	—	24	5	—	—	—	63	654
Nauru	—	—	—	3	14	6	26	44	63	17
Neuseeland	30 532	46 994	36 363	35 531	47 248	47 143	77 525	135 445	89 040	104 326
Am.-Ozeanien	128	57	150	384	405	2 022	1 040	1 198	436	392
Neukaledonien	1 062	96	1 119	1 211	2 023	8 161	5 143	6 418	9 581	5 962
Wallis u. Futuna .	—	—	—	—	—	0	1	3	1	1
Br.-Ozeanien	6	37	35	205	452	666	199	498	269	186
Neuseel.-Ozeanien	3	—	0	—	1	1	5	152	8	39
Fidschi	86	300	243	217	489	867	1 266	1 767	1 461	1 643
Neue Hebriden ..	—	0	—	6	—	—	537	764	348	863
Tonga	2	—	1	0	308	7	18	13	19	33
Westsamoa	275	99	508	553	1 578	91	448	186	249	180
Franz.-Polynesien	68	45	136	126	69	3 393	4 983	5 878	5 780	7 292
Polargebiete	—	—	—	—	—	—	34	7	57	16
Verschiedenes	34 796	44 918	66 019	95 528	104 158	98 971	135 298	281 740	281 009	309 221
Schiffsbed. usw. .	34 796	44 912	65 951	95 473	104 123	98 969	135 283	281 668	280 889	309 149
Nicht ermitt. Ld. .	0	6	68	55	35	2	15	72	120	72
Insgesamt ...	39 948 893	54 836 827	69 658 920	74 931 452	88 424 257	46 241 151	67 500 801	89 364 634	90 176 498	102 165 797

1 Spezialhandel

1.8 Ein- und Ausfuhr nach Ländergruppen und ausgewählten Ländern

1.8.1 Einfuhr nach Herstellungsländern

Ländergruppe 1) Land	1973	1974	1975	1976	1973	1974	1975	1976
	1000 DM				%			
Industr. westl. Länder	114743822	130965843	138581289	165490814	78,9	72,9	75,2	74,5
EG-Länder	75538707	86146517	91246001	107079169	51,9	47,9	49,5	48,2
Frankreich	18964020	20898159	22147257	25830621	13,0	11,6	12,0	11,6
Belgien u. Luxemburg ..	14219341	15917239	15742594	19102114	9,8	8,9	8,5	8,6
Niederlande	20706860	25219040	25730639	30584968	14,2	14,0	14,0	13,8
Italien	14040479	14975618	17227694	18900190	9,7	8,3	9,3	8,5
Großbritannien	5155189	6266773	6939342	8539142	3,5	3,5	3,8	3,8
Republik Irland	328662	414716	672287	800490	0,2	0,2	0,4	0,4
Dänemark	2124156	2454972	2786188	3321644	1,5	1,4	1,5	1,5
Andere europ. Länder	19404337	22228878	23471625	29122794	13,3	12,4	12,7	13,1
dar.: Island	99413	83686	51134	103868	0,1	0,0	0,0	0,0
Norwegen	1523075	1816390	1870267	2358224	1,0	1,0	1,0	1,1
Schweden	3602222	4280440	4252670	4705876	2,5	2,4	2,3	2,1
Finnland	1080845	1212236	1174865	1557208	0,7	0,7	0,6	0,7
Schweiz	4149292	4878801	5471363	6964527	2,9	2,7	3,0	3,1
Österreich	2958095	3516167	3788312	5149654	2,0	2,0	2,1	2,3
Portugal	415459	482812	547044	574071	0,3	0,3	0,3	0,3
Vereinigte Staaten	12222608	13971516	14226431	17555577	8,4	7,8	7,7	7,9
Kanada	1606018	1998389	1754205	2136111	1,1	1,1	1,0	1,0
Übrige Länder	5972152	6620543	7883027	9411663	4,1	3,7	4,3	4,2
dar.: Japan	3596369	3477863	4294875	5437371	2,5	1,9	2,3	2,4
Entwicklungsländer	23939202	40193484	36839790	45445961	16,5	22,4	20,0	20,5
Afrika	7872609	14301303	12179551	14713386	5,4	8,0	6,6	6,6
Amerika	6009130	6967494	6699117	8251570	4,1	3,9	3,6	3,7
Asien	9693344	18563763	17546083	22057410	6,7	10,3	9,5	9,9
Ozeanien	364119	360924	415039	423595	0,3	0,2	0,2	0,2
davon: Erdölländer 1)	10164522	23879592	20247151	24367172	7,0	13,3	11,0	11,0
übrige Entw.-Ldr. ..	13774680	16313892	21078789	21078789	9,5	9,1	9,0	9,5
Ostblockländer	6616695	8403039	8655589	10974555	4,6	4,7	4,7	4,9
Europa	6177534	7845326	7975472	10172743	4,2	4,4	4,3	4,6
dar.: Sowjetunion	1993136	3269178	3240170	4357122	1,4	1,8	1,8	2,0
Polen	1219313	1425566	1436203	1919219	0,8	0,8	0,8	0,9
Tschechoslowakei	991325	1035215	1157519	1269708	0,7	0,6	0,6	0,6
Ungarn	829646	907882	905699	1132349	0,6	0,5	0,5	0,5
Rumänien	861051	963911	994054	1197728	0,6	0,5	0,5	0,5
Bulgarien	278817	234270	231758	284713	0,2	0,1	0,1	0,1
Asien	439161	557713	680117	801812	0,3	0,3	0,4	0,4
dar.: Volksrep. China	396853	496735	553398	681253	0,3	0,3	0,3	0,3
Insgesamt 2) ...	145417467	179732599	184312510	222173136	100	100	100	100

Ländergruppe 1) Land	Veränderung gegenüber dem Vorjahr							
	1973	1974	1975	1976	1973	1974	1975	1976
	1000 DM				%			
Industr. westl. Länder	+ 11070512	+ 16222021	+ 7615446	+ 26909525	+ 10,7	+ 14,1	+ 5,8	+ 19,4
EG-Länder	+ 12940780	+ 10607810	+ 5099484	+ 15833168	+ 20,7	+ 14,0	+ 5,9	+ 17,4
Frankreich	+ 807118	+ 1934139	+ 1249098	+ 3683364	+ 4,4	+ 10,2	+ 6,0	+ 16,6
Belgien u. Luxemburg ..	+ 1255636	+ 1697898	+ 174645	+ 3359520	+ 9,7	+ 11,9	+ 1,1	+ 21,3
Niederlande	+ 3128495	+ 4512180	+ 511599	+ 4854329	+ 17,8	+ 21,8	+ 2,0	+ 18,9
Italien	+ 141524	+ 935139	+ 2252076	+ 1672496	+ 1,0	+ 6,7	+ 15,0	+ 9,7
Großbritannien	+ 572753	+ 1111584	+ 672569	+ 1599800	+ 12,5	+ 21,6	+ 10,7	+ 23,1
Republik Irland	+ 274659	+ 86054	+ 257571	+ 128203	+ 19,6	+ 26,2	+ 62,1	+ 19,1
Dänemark	+ 439650	+ 330816	+ 331216	+ 535456	+ 26,1	+ 15,6	+ 13,5	+ 19,2
Andere europ. Länder	+ 2439860	+ 2824541	+ 1242747	+ 5651169	+ 14,4	+ 14,6	+ 5,6	+ 24,1
dar.: Island	+ 45410	+ 15727	+ 32552	+ 52734	+ 84,1	+ 15,8	+ 38,9	+ 103,1
Norwegen	+ 58830	+ 293315	+ 53877	+ 487957	+ 4,0	+ 19,3	+ 3,0	+ 26,1
Schweden	+ 407314	+ 678218	+ 27770	+ 453206	+ 12,7	+ 18,8	+ 0,6	+ 10,7
Finnland	+ 78240	+ 131391	+ 37371	+ 382343	+ 7,8	+ 12,2	+ 3,1	+ 32,5
Schweiz	+ 430794	+ 729509	+ 592562	+ 1493164	+ 11,6	+ 17,6	+ 12,1	+ 27,3
Österreich	+ 301521	+ 558072	+ 272145	+ 1361342	+ 11,3	+ 18,9	+ 7,7	+ 35,9
Portugal	+ 101686	+ 67353	+ 64232	+ 27027	+ 32,4	+ 16,2	+ 13,3	+ 4,9
Vereinigte Staaten	+ 1458040	+ 1748908	+ 254915	+ 3329146	+ 13,5	+ 14,3	+ 1,8	+ 23,4
Kanada	+ 187168	+ 392371	+ 244184	+ 567406	+ 13,2	+ 24,4	+ 12,2	+ 32,3
Übrige Länder	+ 586369	+ 648391	+ 1262484	+ 1528636	+ 10,9	+ 10,9	+ 19,1	+ 19,4
dar.: Japan	+ 418890	+ 118506	+ 817012	+ 1142496	+ 13,2	+ 3,3	+ 23,5	+ 26,6
Entwicklungsländer	+ 4303707	+ 16254282	+ 3353694	+ 8606171	+ 21,9	+ 67,9	+ 8,3	+ 23,4
Afrika	+ 1234909	+ 6428694	+ 2121752	+ 2533835	+ 18,6	+ 81,7	+ 14,8	+ 20,8
Amerika	+ 507277	+ 958364	+ 268377	+ 1552453	+ 9,2	+ 15,9	+ 3,9	+ 23,2
Asien	+ 2400799	+ 8870419	+ 1017680	+ 4511327	+ 32,9	+ 91,5	+ 5,5	+ 25,7
Ozeanien	+ 160722	+ 3195	+ 54115	+ 8556	+ 79,0	+ 9,0	+ 15,0	+ 2,1
davon: Erdölländer 1)	+ 1944878	+ 13715070	+ 3632441	+ 4120021	+ 23,7	+ 134,9	+ 15,2	+ 20,3
übrige Entw.-Ldr. ..	+ 2358829	+ 2539212	+ 278747	+ 4486150	+ 20,7	+ 18,4	+ 1,7	+ 27,0
Ostblockländer	+ 1293453	+ 1786344	+ 252550	+ 2318966	+ 24,3	+ 27,0	+ 3,0	+ 26,8
Europa	+ 1229021	+ 1667792	+ 130146	+ 2197271	+ 24,8	+ 27,0	+ 1,7	+ 27,6
dar.: Sowjetunion	+ 606811	+ 1276042	+ 29008	+ 1116952	+ 43,8	+ 64,0	+ 0,9	+ 34,5
Polen	+ 231807	+ 206253	+ 10637	+ 483016	+ 23,5	+ 16,9	+ 0,7	+ 33,6
Tschechoslowakei	+ 124464	+ 43890	+ 122304	+ 112189	+ 14,4	+ 4,4	+ 11,8	+ 9,7
Ungarn	+ 169456	+ 78236	+ 2183	+ 226650	+ 25,7	+ 9,4	+ 0,2	+ 25,0
Rumänien	+ 57094	+ 102860	+ 30143	+ 203674	+ 7,1	+ 11,9	+ 3,1	+ 20,5
Bulgarien	+ 37573	+ 44547	+ 2512	+ 52955	+ 15,6	+ 16,0	+ 1,1	+ 22,8
Asien	+ 64432	+ 118552	+ 122404	+ 121695	+ 17,2	+ 27,0	+ 21,9	+ 17,9
dar.: Volksrep. China	+ 54633	+ 99882	+ 56663	+ 127855	+ 16,0	+ 25,2	+ 11,4	+ 23,1
Insgesamt 2) ...	+ 16673285	+ 34315132	+ 4579911	+ 37860626	+ 13,0	+ 23,6	+ 2,5	+ 20,5

1) Siehe Erläuterungen auf der 3. Seite des Umschlages, aus denen zu ersehen ist, welche Länder zu den einzelnen Ländergruppen gezählt werden. — 2) Einschl. Schiffs- und Luftfahrzeugbedarf, Polargebiete und Nicht ermittelte Länder.

1 Spezialhandel
1.8 Ein- und Ausfuhr nach Ländergruppen und ausgewählten Ländern
1.8.2 Ausfuhr nach Verbrauchsländern

Ländergruppe ¹⁾ Land	1973	1974	1975	1976	1973	1974	1975	1976
	1000 DM				%			
Industr. westl. Länder	146694180	181861909	167029787	196598991	82,2	78,9	75,4	76,6
EG-Länder	84065999	103515774	96542285	117311470	47,1	44,9	43,6	45,7
Frankreich	23132429	27344760	25962309	33665572	13,0	11,9	13,1	13,1
Belgien u. Luxemburg ..	14660257	17583646	16866386	20266293	8,2	7,6	7,6	7,9
Niederlande	18262445	23470347	22192286	24845370	10,2	10,2	10,0	9,7
Italien	14979470	18730784	16190360	18998122	8,4	8,1	7,3	7,4
Großbritannien	8399935	11010970	10094823	12184098	4,7	4,8	4,6	4,7
Republik Irland	585637	736975	600947	704127	0,3	0,3	0,3	0,3
Dänemark	4045826	4638292	4635174	6647888	2,3	2,0	2,1	2,6
Andere europ. Länder	39454281	49892428	47972621	54852174	22,1	21,6	21,6	21,4
dar.: Island	98985	156366	102200	111784	0,1	0,1	0,0	0,0
Norwegen	2353333	2979984	3488497	3955063	1,3	1,3	1,6	1,5
Schweden	5850751	7873291	8097703	9027080	3,3	3,4	3,7	3,5
Finnland	1876369	2539014	2413268	2494325	1,1	1,1	1,1	1,0
Schweiz	10076738	11535592	9567650	11576868	5,6	5,0	4,3	4,5
Österreich	8440318	10152098	9824310	12543827	4,7	4,4	4,4	4,9
Portugal	1241844	1682217	1012322	1332837	0,7	0,7	0,5	0,5
Vereinigte Staaten	15089364	17342674	13146435	14412557	8,5	7,5	5,9	5,6
Kanada	1555080	1893250	1915334	2017987	0,9	0,8	0,9	0,8
Übrige Länder	6529456	9217783	7453112	8004803	3,7	4,0	3,4	3,1
dar.: Japan	2749015	3243648	2350548	2796177	1,5	1,4	1,1	1,1
Entwicklungsländer	20531583	32112934	36456551	41842861	11,5	13,9	16,5	16,3
Afrika	5243665	7642889	9084996	11114838	2,9	3,3	4,1	4,3
Amerika	6369721	10201122	8933343	8773749	3,6	4,4	4,0	3,4
Asien	8871728	14210104	18378646	21894105	5,0	6,2	8,3	8,5
Ozeanien	46469	58819	59566	60169	0,0	0,0	0,0	0,0
davon: Erdölländer ¹⁾	5931200	10453389	16770125	20953769	3,3	4,5	7,6	8,2
übrige Entw.-Ldr. ..	14600383	21659545	19686426	20889092	8,2	9,4	8,9	8,1
Ostblockländer	10813671	15877635	17410650	17423892	6,1	6,9	7,9	6,8
Europa	9892892	14573095	15916041	15717146	5,5	6,3	7,2	6,1
dar.: Sowjetunion	3114050	4773674	6948219	6755022	1,7	2,1	3,1	2,6
Polen	2484398	3615406	3212578	3219066	1,5	1,6	1,4	1,3
Tschechoslowakei ...	1486471	1782003	1677526	2020595	0,8	0,8	0,8	0,8
Ungarn	1056247	1765800	1416670	1549718	0,6	0,6	0,6	0,6
Rumänien	1180047	1836327	1606814	1307049	0,7	0,8	0,7	0,5
Bulgarien	416229	766131	1023127	851557	0,2	0,3	0,5	0,3
Asien	920779	1304540	1494609	1706746	0,5	0,6	0,7	0,7
dar.: Volksrep. China	815217	1082312	1292505	1578032	0,5	0,5	0,6	0,6
Insgesamt ²⁾ ...	178396253	230578246	221588594	256641838	100	100	100	100

Ländergruppe ¹⁾ Land	Veränderung gegenüber dem Vorjahr							
	1973	1974	1975	1976	1973	1974	1975	1976
	1000 DM				%			
Industr. westl. Länder	+ 22654343	+ 35167729	— 14832122	+ 29569204	+ 18,3	+ 24,0	— 8,2	+ 17,7
EG-Länder	+ 14116832	+ 19449775	— 6973489	+ 20769185	+ 20,2	+ 23,1	— 6,7	+ 21,5
Frankreich	+ 3726532	+ 4212331	— 1382451	+ 7703263	+ 19,2	+ 18,2	— 5,1	+ 29,7
Belgien u. Luxemburg ..	+ 2358946	+ 2923389	— 717260	+ 3399907	+ 19,2	+ 19,9	— 4,1	+ 20,2
Niederlande	+ 3084878	+ 5207902	— 1278061	+ 2653084	+ 20,3	+ 28,5	— 5,4	+ 12,0
Italien	+ 2423598	+ 3751314	— 2540424	+ 2807762	+ 19,3	+ 25,0	— 13,6	+ 17,3
Großbritannien	+ 1353713	+ 2611035	— 916147	+ 2089275	+ 19,2	+ 31,1	— 8,3	+ 20,7
Republik Irland	+ 103825	+ 151338	— 136028	+ 103180	+ 21,5	+ 25,8	— 18,5	+ 17,2
Dänemark	+ 1065340	+ 592466	— 3118	+ 2012714	+ 35,7	+ 14,6	— 0,1	+ 43,4
Andere europ. Länder	+ 5585271	+ 10438147	— 1919807	+ 6879553	+ 16,5	+ 26,5	— 3,8	+ 14,3
dar.: Island	— 5314	+ 57381	— 54166	+ 9584	— 5,1	+ 58,0	— 34,6	+ 9,4
Norwegen	+ 465531	+ 626651	+ 508513	+ 466566	+ 24,7	+ 26,6	+ 17,1	+ 13,4
Schweden	+ 822975	+ 2022540	+ 224412	+ 929377	+ 16,4	+ 34,6	+ 2,9	+ 11,5
Finnland	+ 216703	+ 662645	+ 125746	+ 81057	+ 13,1	+ 35,3	— 5,0	+ 3,4
Schweiz	+ 1312917	+ 1458854	— 1967942	+ 2009218	+ 15,0	+ 14,5	— 17,1	+ 21,0
Österreich	+ 966398	+ 1711780	— 327788	+ 2719517	+ 12,9	+ 20,3	— 3,2	+ 27,7
Portugal	+ 193377	+ 440373	— 669895	+ 320515	+ 18,4	+ 35,5	— 39,8	+ 31,7
Vereinigte Staaten	+ 1291714	+ 2253310	— 4196239	+ 1266122	+ 9,4	+ 14,9	— 24,2	+ 9,6
Kanada	+ 1966	+ 338170	+ 22084	+ 102653	+ 0,1	+ 21,7	+ 1,2	+ 5,4
Übrige Länder	+ 1658560	+ 2688327	— 1764671	+ 551691	+ 34,1	+ 41,2	— 19,1	+ 7,4
dar.: Japan	+ 780507	+ 494633	— 893100	+ 445629	+ 39,6	+ 18,0	— 27,5	+ 19,0
Entwicklungsländer	+ 3527868	+ 11581351	+ 4343617	+ 5386310	+ 20,7	+ 56,4	+ 13,5	+ 14,8
Afrika	+ 1275302	+ 2399224	+ 1442107	+ 2029842	+ 32,1	+ 45,8	+ 18,9	+ 22,3
Amerika	+ 340646	+ 3831401	— 1267779	— 159594	+ 5,7	+ 60,2	— 12,4	— 1,8
Asien	+ 1926565	+ 5338376	+ 4168542	+ 3515459	+ 27,7	+ 60,2	+ 29,3	+ 19,1
Ozeanien	— 14645	+ 12350	+ 747	+ 603	— 24,0	+ 26,6	+ 1,3	+ 1,0
davon: Erdölländer ¹⁾	+ 1249669	+ 4522189	+ 6316736	+ 4183644	+ 26,7	+ 76,2	+ 60,4	+ 24,9
übrige Entw.-Ldr. ..	+ 2278199	+ 7059162	— 1973119	+ 1202666	+ 18,5	+ 48,3	— 9,1	+ 6,1
Ostblockländer	+ 3153583	+ 5063964	+ 1533015	+ 13242	+ 41,2	+ 46,8	+ 9,7	+ 0,1
Europa	+ 2790814	+ 4680203	+ 1342946	— 198895	+ 39,3	+ 47,3	+ 9,2	— 1,2
dar.: Sowjetunion	+ 818658	+ 1659624	+ 2174545	— 193197	+ 35,7	+ 53,3	+ 45,6	— 2,8
Polen	+ 1182143	+ 981008	— 402828	+ 6488	+ 81,4	+ 37,2	— 11,1	+ 0,2
Tschechoslowakei ...	+ 260107	+ 295532	— 104477	+ 343069	+ 21,2	+ 19,9	— 5,9	+ 20,5
Ungarn	+ 211141	+ 709553	— 349130	+ 133048	+ 25,0	+ 67,2	— 19,8	+ 9,4
Rumänien	+ 223517	+ 656280	— 229513	— 299765	+ 23,4	+ 55,6	— 12,5	— 18,7
Bulgarien	+ 102573	+ 349902	+ 256996	— 171570	+ 32,7	+ 84,1	+ 33,5	— 16,8
Asien	+ 362769	+ 383761	+ 190069	+ 212137	+ 65,0	+ 41,7	+ 14,6	+ 14,2
dar.: Volksrep. China	+ 282772	+ 267095	+ 210193	+ 285527	+ 53,1	+ 32,8	+ 19,4	+ 22,1
Insgesamt ²⁾ ...	+ 29373572	+ 52181993	— 8989652	+ 35053244	+ 19,7	+ 29,3	— 3,9	+ 15,8

1), 2) Fußnoten siehe S. 52.

1 Spezialhandel

1.9 Ein- und Ausfuhr nach Ländergruppen*)

1.9.3 Anteile in %

J a h r M o n a t	Ins- gesamt ¹⁾	Industrialisierte westliche Länder					Entwicklungsländer				Ostblockländer	
		zu- sammen	EG- Länder	Andere europ. Länder	Vereinigte Staaten und Kanada	Obrige Länder	zu- sammen ²⁾	Afrika	darunter Amerika	Asien	zu- sammen ³⁾	darunter Europa

Herstellungs- und Verbrauchsländer

Einfuhr

1961	100	74,1	38,3	17,2	15,9	2,7	21,1	4,7	8,3	8,1	4,6	4,2
1962	100	74,8	39,6	16,3	16,0	3,0	20,7	4,6	8,7	7,4	4,4	4,0
1963	100	75,5	40,3	15,7	16,6	2,9	20,2	5,3	7,6	7,2	4,1	3,8
1964	100	75,3	41,7	15,5	15,0	3,0	20,5	6,7	7,1	6,7	4,1	3,7
1965	100	76,6	44,6	14,6	14,3	3,1	19,1	6,5	6,7	5,8	4,1	3,7
1966	100	76,1	44,6	14,2	13,9	3,5	19,4	6,8	6,5	6,1	4,3	3,8
1967	100	76,1	45,4	13,5	13,5	3,6	19,5	6,7	6,3	6,4	4,3	3,9
1968	100	76,5	47,1	13,7	12,3	3,5	19,2	7,3	5,5	6,4	4,2	3,8
1969	100	78,5	48,9	14,1	11,7	3,7	17,3	6,6	5,3	5,4	4,1	3,7
1970	100	79,8	49,6	13,8	12,7	3,7	16,1	6,1	4,9	5,1	4,0	3,7
1971	100	80,0	51,7	13,0	11,6	3,7	15,9	5,8	4,2	5,9	4,0	3,7
1972	100	80,5	53,7	13,2	9,5	4,2	15,3	5,2	4,3	5,7	4,1	3,8
1973	100	78,9	51,9	13,3	9,5	4,1	16,5	5,4	4,1	6,7	4,6	4,2
1974	100	72,9	47,9	12,4	8,9	3,7	22,4	8,0	3,9	10,3	4,7	4,4
1975	100	75,2	49,5	12,7	8,7	4,3	20,0	6,6	3,6	9,5	4,7	4,3
1976	100	74,5	48,2	13,1	8,9	4,2	20,5	6,6	3,7	9,9	4,9	4,6

Ausfuhr

1961	100	77,8	39,5	26,8	7,9	3,6	17,9	3,3	7,1	7,4	4,1	3,8
1962	100	80,1	41,5	26,6	8,3	3,6	15,6	2,9	6,2	6,4	4,0	3,8
1963	100	82,2	44,5	25,9	8,1	3,7	14,4	3,2	4,9	6,2	3,1	3,0
1964	100	81,9	44,2	25,6	8,3	3,8	14,2	3,2	4,8	6,1	3,6	3,4
1965	100	81,5	42,7	26,1	9,1	3,6	14,4	3,1	4,7	6,6	3,7	3,3
1966	100	81,6	43,4	24,9	10,0	3,3	13,9	2,8	4,8	6,3	4,1	3,5
1967	100	81,3	43,8	23,5	10,1	3,9	13,4	2,8	4,7	5,9	5,0	4,1
1968	100	82,2	44,4	22,0	12,0	3,8	13,0	2,7	4,5	5,8	4,5	3,8
1969	100	82,9	46,6	22,1	10,5	3,8	12,4	2,7	4,2	5,4	4,5	3,8
1970	100	83,6	46,3	23,1	10,1	4,1	11,9	2,8	4,1	5,0	4,3	3,8
1971	100	83,5	46,6	22,5	10,7	3,7	12,0	3,0	4,1	4,9	4,3	3,9
1972	100	83,2	46,9	22,7	10,3	3,3	11,4	2,7	4,0	4,7	5,1	4,8
1973	100	82,2	47,1	22,1	9,3	3,7	11,5	2,9	3,6	5,0	6,1	5,5
1974	100	78,9	44,9	21,6	8,3	4,0	13,9	3,3	4,4	6,2	6,9	6,3
1975	100	75,4	43,6	21,6	6,8	3,4	16,5	4,1	4,0	8,3	7,9	7,2
1976	100	76,6	45,7	21,4	6,4	3,1	16,3	4,3	3,4	8,5	6,8	6,1

Einkaufs- und Käuferländer

Einfuhr

1961	100	87,5	48,4	20,2	17,3	1,6	8,6	1,7	4,8	2,1	3,7	3,5
1962	100	87,3	48,6	19,2	17,8	1,7	8,8	1,5	5,0	2,3	3,7	3,6
1963	100	87,7	49,0	18,5	18,5	1,7	8,8	1,8	4,7	2,3	3,3	3,2
1964	100	87,3	50,0	18,6	16,8	1,9	9,3	2,2	4,9	2,2	3,3	3,1
1965	100	87,4	51,8	17,9	15,6	2,1	9,1	2,0	4,7	2,3	3,3	3,1
1966	100	87,4	52,1	17,4	15,5	2,4	8,9	2,1	4,2	2,6	3,6	3,3
1967	100	87,5	52,8	16,7	15,7	2,3	8,6	2,2	3,9	2,5	3,7	3,5
1968	100	88,1	54,7	16,5	14,4	2,5	8,1	2,1	3,6	2,5	3,7	3,4
1969	100	88,5	55,0	16,9	14,1	2,6	7,8	2,0	3,4	2,5	3,6	3,3
1970	100	88,7	55,5	16,3	14,3	2,6	7,6	1,9	3,3	2,4	3,6	3,4
1971	100	88,6	57,2	15,1	13,4	2,9	7,7	1,9	3,2	2,6	3,6	3,5
1972	100	88,3	58,6	15,4	11,0	3,3	7,9	1,8	3,2	2,8	3,8	3,6
1973	100	87,2	57,0	15,5	11,4	3,3	8,7	2,1	3,1	3,3	4,0	3,8
1974	100	86,7	55,8	14,5	13,5	2,9	9,2	2,8	2,7	3,5	4,0	3,8
1975	100	86,6	56,1	14,9	12,2	3,4	9,3	2,6	2,4	4,1	4,0	3,7
1976	100	85,7	54,5	15,4	12,4	3,4	10,1	2,7	2,6	4,7	4,1	3,8

Ausfuhr

1961	100	79,7	41,3	27,1	8,0	3,3	16,4	2,8	6,8	6,8	3,6	3,4
1962	100	81,9	43,0	27,1	8,4	3,4	14,4	2,4	6,0	6,0	3,4	3,3
1963	100	83,6	45,6	26,4	8,1	3,5	13,3	2,7	4,8	5,8	2,7	2,7
1964	100	83,4	45,3	26,2	8,3	3,6	13,2	2,7	4,7	5,8	3,1	2,9
1965	100	82,8	43,7	26,6	9,0	3,4	13,5	2,7	4,5	6,2	3,4	3,1
1966	100	83,0	44,5	25,5	9,9	3,2	13,1	2,5	4,6	5,9	3,5	3,0
1967	100	82,7	44,9	24,2	10,0	3,7	12,5	2,4	4,5	5,5	4,5	3,6
1968	100	83,6	45,3	22,8	11,8	3,7	12,3	2,4	4,4	5,5	3,9	3,3
1969	100	84,4	47,3	23,0	10,4	3,7	11,7	2,4	4,1	5,1	3,7	3,2
1970	100	84,7	46,9	23,9	10,0	3,9	11,3	2,5	4,0	4,7	3,8	3,3
1971	100	84,4	46,9	23,2	10,7	3,5	11,5	2,7	4,1	4,6	4,0	3,6
1972	100	84,1	47,1	23,5	10,2	3,2	11,0	2,4	4,0	4,5	4,8	4,4
1973	100	83,2	47,3	23,0	9,3	3,6	11,0	2,6	3,4	4,9	5,7	5,2
1974	100	80,1	54,2	22,7	8,3	3,9	13,2	3,0	4,3	5,9	6,3	5,8
1975	100	76,6	43,9	22,6	6,3	3,3	15,9	3,8	4,0	8,0	7,2	6,6
1976	100	77,9	45,8	22,5	6,5	3,1	15,5	4,0	3,3	8,1	6,3	5,7

*) Siehe Erläuterungen auf der 3. Seite des Umschlages, aus denen zu ersehen ist, welche Länder zu den einzelnen Ländergruppen gezählt werden. — Die Anteile wurden errechnet aus Werten in 1000 DM (siehe Übersichten auf den Seiten 54 und 56).

1) Einschl. Schiffs- und Luftfahrzeugbedarf, Polargebiete und Nicht ermittelte Länder. — 2) Einschl. Ozeanien. — 3) Einschl. asiatische Ostblockländer.

1 Spezialhandel
1.10 Ein- und Ausfuhr an EGKS-Waren
im Verkehr mit den Mitgliedsländern der Europäischen Gemeinschaften

Ländergruppe und Land	Insgesamt		darunter EGKS-Waren ¹⁾									
			zusammen		Kohle u. Koks		Erz		Schrott		Eisen u. Stahl	
	1975	1976	1975	1976	1975	1976	1975	1976	1975	1976	1975	1976

Einfuhr												
1 000 t												
Insgesamt	315693	344807	64142	67928	9174	8795	45057	47386	1716	1540	8195	10206
EG-Mitgliedsländer	113354	121358	11532	12429	1677	1777	2648	2825	1609	1339	5598	6489
urspr. EG-Länder	103551	110996	10391	11416	1078	1284	2639	2819	1287	1163	5386	6150
Frankreich	29189	29803	4613	4861	446	532	2807	204	201	1340	1321	
Belgien und Luxemburg	14084	16340	3303	3746	318	336	5	3	263	206	2717	3201
Niederlande	51834	56526	1890	1992	290	417	7	9	818	745	775	822
Italien	8444	8327	585	817	25	0	3	—	3	11	554	806
Beitrittsländer	9803	10362	1142	1013	599	493	9	6	322	176	212	339
Großbritannien	4504	5644	1045	855	580	474	1	1	308	119	156	261
Rep. Irland	450	393	16	22	14	16	—	—	2	4	0	2
Dänemark	4850	4325	81	136	6	3	8	5	12	53	56	76
Übrige Länder	202339	223449	52610	55498	7497	7019	42409	44561	107	201	2597	3717

Mill. DM												
Insgesamt	184313	222173	9019	10628	945	807	2171	2462	402	392	5500	6966
EG-Mitgliedsländer	91246	107079	4421	5240	217	233	61	64	353	318	3790	4625
urspr. EG-Länder	80848	94418	4109	4879	142	177	60	63	275	259	3632	4380
Frankreich	22147	25831	1209	1288	64	84	56	58	49	53	1040	1093
Belgien und Luxemburg	15743	19102	1879	2289	44	48	1	2	61	45	1772	2194
Niederlande	25731	30585	623	697	30	46	2	3	161	148	430	502
Italien	17228	18900	398	605	3	0	0	—	4	13	390	592
Beitrittsländer	10398	12661	312	361	75	56	1	1	78	59	158	244
Großbritannien	6939	8539	266	292	69	51	0	1	74	45	123	196
Rep. Irland	672	800	6	7	5	5	—	—	1	2	0	1
Dänemark	2786	3322	41	61	2	0	0	0	3	13	35	47
Übrige Länder	93067	115094	4598	5388	728	574	2110	2398	49	74	1711	2342

% 2)												
Insgesamt	100	100	100	100	100	100	100	100	100	100	100	100
EG-Mitgliedsländer	49,5	48,2	49,0	49,3	23,0	28,9	2,8	2,6	87,8	81,2	68,9	66,4
urspr. EG-Länder	43,9	42,5	45,6	45,9	15,0	21,9	2,8	2,6	68,4	66,0	66,0	62,9
Frankreich	12,0	11,6	13,4	12,1	6,8	10,4	2,6	2,4	12,2	13,6	18,9	15,7
Belgien und Luxemburg	8,5	8,6	20,8	21,5	4,7	5,9	0,1	0,1	15,1	11,5	32,2	31,5
Niederlande	14,0	13,8	6,9	6,6	3,2	5,7	0,1	0,1	40,0	37,6	7,8	7,2
Italien	9,3	8,5	4,4	5,7	0,3	0,0	0,0	—	1,0	3,3	7,1	8,5
Beitrittsländer	5,6	5,7	3,5	3,4	8,0	7,0	0,0	0,0	19,4	15,2	2,9	3,5
Großbritannien	3,8	3,8	2,9	2,8	7,3	6,4	0,0	0,0	18,3	11,4	2,2	2,8
Rep. Irland	0,4	0,4	0,1	0,1	0,5	0,6	—	—	0,2	0,4	0,0	0,0
Dänemark	1,5	1,5	0,4	0,6	0,2	0,0	0,0	0,0	0,8	3,3	0,6	0,7
Übrige Länder	50,5	51,8	51,0	50,7	77,0	71,1	97,2	97,4	12,2	18,8	31,1	33,6

Ausfuhr												
1 000 t												
Insgesamt	136210	139986	37040	34695	22558	20579	8	9	2187	2569	12287	11539
EG-Mitgliedsländer	91612	94892	26620	25491	19064	16994	5	7	2045	2443	5505	6047
urspr. EG-Länder	84910	87249	25633	24246	18975	16771	4	6	2043	2380	4611	5089
Frankreich	18377	18861	10089	9595	7939	6994	1	3	53	78	2096	2520
Belgien und Luxemburg	15946	17048	7297	7102	6370	6148	1	1	132	165	794	788
Niederlande	40717	40513	2720	2299	1541	1175	2	1	95	67	1082	1056
Italien	9870	10828	5527	5251	3124	2453	1	1	1762	2071	640	726
Beitrittsländer	6703	7643	986	1245	89	223	1	1	2	63	895	958
Großbritannien	3567	4006	634	828	57	183	1	1	1	61	575	583
Rep. Irland	185	269	32	33	6	13	—	—	—	0	26	20
Dänemark	2951	3368	320	385	26	27	0	0	1	2	294	355
Übrige Länder	44598	45095	10420	9204	3494	3585	3	2	142	125	6781	5492

Mill. DM												
Insgesamt	221589	256642	14460	13558	4240	4047	2	2	532	608	9686	8901
EG-Mitgliedsländer	96542	117311	8085	8411	3436	3240	1	2	496	575	4152	4595
urspr. EG-Länder	81211	97775	7378	7592	3416	3195	1	1	495	560	3466	3836
Frankreich	25962	33666	3030	3301	1409	1368	0	1	16	21	1606	1911
Belgien und Luxemburg	16866	20266	1828	1833	1216	1209	0	0	42	63	570	561
Niederlande	22192	24845	1158	1061	279	201	0	0	27	17	852	843
Italien	16190	18998	1362	1397	512	417	0	0	411	460	438	521
Beitrittsländer	15331	19536	707	818	20	45	0	0	1	15	686	758
Großbritannien	10095	12184	448	486	12	35	0	0	1	15	436	437
Rep. Irland	601	704	21	18	1	3	—	—	—	0	20	15
Dänemark	4635	6648	238	314	7	7	0	0	0	0	231	306
Übrige Länder	125046	139330	6375	5148	804	807	1	1	36	33	5534	4307

% 2)												
Insgesamt	100	100	100	100	100	100	100	100	100	100	100	100
EG-Mitgliedsländer	43,6	45,7	55,9	62,0	81,0	80,1	55,3	67,7	93,3	94,6	42,9	51,6
urspr. EG-Länder	36,6	38,1	51,0	56,0	80,6	79,0	41,7	58,3	93,1	92,1	35,8	43,1
Frankreich	11,7	13,1	21,0	24,3	33,2	33,8	8,9	26,8	2,9	3,5	16,6	21,5
Belgien und Luxemburg	7,6	7,9	12,6	13,5	28,7	29,9	9,9	9,3	7,8	10,3	5,9	6,3
Niederlande	10,0	9,7	8,0	7,8	6,6	5,0	16,1	13,1	5,0	2,7	8,8	9,5
Italien	7,3	7,4	9,4	10,3	12,1	10,3	6,8	9,1	77,3	75,6	4,5	5,8
Beitrittsländer	6,9	7,6	4,9	6,0	0,5	1,1	13,6	9,5	0,1	2,5	7,1	8,5
Großbritannien	4,6	4,7	3,1	3,6	0,3	0,9	7,7	6,2	0,1	2,4	4,5	4,9
Rep. Irland	0,3	0,3	0,1	0,1	0,0	0,1	—	—	—	0,0	0,2	0,2
Dänemark	2,1	2,6	1,6	2,3	0,2	0,2	5,9	3,3	0,0	0,1	2,4	3,4
Übrige Länder	56,4	54,3	44,1	38,0	19,0	19,9	44,7	32,3	6,7	5,4	57,1	48,4

1) Waren, die unter die Bestimmungen des Vertrages über die Gründung der Europäischen Gemeinschaft für Kohle u. Stahl fallen und für die der Gemeinsame Markt besteht. — 2) Errechnet aus Werten in 1 000 DM.

1 Spezialhandel
1.11 Ein- und Ausfuhr
im Verkehr mit den EG-Ländern, den assoziierten Ländern der EG und Algerien

Ländergruppe und Land	Einfuhr						Ausfuhr					
	1974	1975	1976	1974	1975	1976	1974	1975	1976	1974	1975	1976
	1000DM			1000 \$			1000 DM			1000 \$		
Herstellungs- und Verbrauchsländer												
I. Mitgliedsländer der EG 1)	86 146 517	91 246 001	107 079 169	33 391 804	37 115 638	42 593 273	10 351 5774	96 542 285	117 311 470	40 081 025	39 284 393	46 684 762
Frankreich	20 898 159	22 147 257	25 830 621	8 106 260	9 017 623	10 275 353	2 734 4760	25 962 309	33 665 572	10 586 426	10 566 730	13 392 648
Belgien u. Luxemburg	15 917 239	15 742 594	19 102 114	6 169 280	6 410 225	7 596 693	17 583 646	16 866 386	20 266 293	6 808 222	6 869 003	8 063 427
Niederlande	25 219 040	25 730 639	30 584 968	9 768 156	10 459 599	12 162 350	23 470 347	22 192 286	24 845 370	9 084 328	9 030 832	9 893 959
Italien	14 975 618	17 227 694	18 900 190	5 804 444	7 005 746	7 516 131	18 730 784	16 190 360	18 998 122	7 249 070	6 578 696	7 558 168
Großbritannien	6 266 773	6 939 342	8 539 142	2 431 071	2 617 122	3 399 796	11 010 970	10 094 823	12 184 098	4 272 626	4 112 862	4 850 025
Rep. Irland	414 716	672 287	800 490	161 477	272 022	318 454	736 975	600 947	704 127	285 687	244 289	280 388
Dänemark	2 454 972	2 786 188	3 321 644	931 116	1 133 301	1 324 496	4 638 292	4 635 174	6 647 888	1 794 666	1 881 981	2 646 147
II. Assoziierte europäische Länder	2 207 696	2 546 414	2 977 580	856 301	1 033 218	1 185 195	4 094 538	5 208 672	5 485 340	1 589 558	2 120 369	2 182 731
Malta	32 696	76 021	138 862	12 649	30 717	55 360	62 666	89 700	104 690	24 176	36 540	41 463
Griechenland	1 367 964	1 691 420	1 931 121	530 697	686 893	768 626	2 204 397	2 682 529	2 695 236	855 543	1 094 916	1 071 691
Türkei	807 036	778 973	907 597	312 553	315 608	361 209	1 827 475	2 436 443	2 685 414	709 839	988 913	1 069 577
III. Französische Departements ...	13 743	17 458	14 836	5 342	7 063	5 999	47 544	61 909	85 093	18 106	24 732	33 642
Réunion	2 476	4 547	1 115	962	1 857	456	16 076	22 924	30 493	6 135	9 179	12 078
Guadeloupe	3 375	4 571	4 686	1 291	1 804	1 928	14 505	18 543	22 418	5 528	7 407	8 794
Martinique	7 301	8 183	8 716	2 861	3 336	3 484	14 505	16 756	26 955	5 501	6 678	10 665
Franz.-Guayana	591	157	319	228	66	131	2 506	3 686	5 227	942	1 468	2 105
IV. Assoziierte überseeische Gebiete der Mitgliedstaaten	189 298	244 437	299 260	73 257	98 141	118 977	192 061	112 252	108 962	73 658	45 678	43 001
Afar- u. Issageb.	79	323	4	31	137	1	75 067	2 863	3 271	28 908	1 124	1 280
Komoren	948	1 264	10 195	369	524	3 997	1 314	343	406	517	132	158
St. Pierre und Miquelon	—	149	6	—	57	3	1 082	655	282	405	253	101
Niederländische Antillen	42 748	121 106	185 294	16 540	47 872	73 956	56 831	47 284	39 677	21 598	19 325	15 618
Surinam	86 629	76 389	48 616	33 415	30 904	19 179	23 445	22 246	27 557	9 029	9 061	10 920
Neukaledonien	58 447	44 443	54 371	22 732	18 340	21 540	18 557	24 190	18 151	7 129	9 877	7 168
Wallis und Futuna	—	—	—	—	—	—	11	4	1	6	1	1
Franz.-Polynesien	447	763	774	170	307	301	15 754	14 667	19 617	6 066	5 905	7 755
V. Assoziierte afrikanische Staa- ten und Madagaskar	1 521 956	1 472 184	1 481 619	591 018	600 745	590 811	1 110 664	1 055 344	998 116	429 314	430 209	396 810
Mauretanien	76 600	31 345	52 449	29 709	12 629	20 830	24 235	32 894	29 924	9 528	13 397	11 905
Mali	6 803	4 725	26 725	2 654	1 889	10 753	22 797	27 321	21 779	8 891	11 116	8 620
Obervolta	6 527	2 735	13 299	2 575	1 131	5 311	16 916	17 987	17 276	6 461	7 405	6 831
Niger	19 376	29 877	82	7 495	12 085	31	25 086	17 245	26 063	9 739	6 957	10 390
Tschad	23 522	18 986	35 609	9 208	7 868	14 287	6 482	6 184	4 820	2 463	2 508	1 913
Senegal	20 909	38 305	42 030	8 111	15 675	16 842	77 358	72 001	81 328	29 918	29 195	32 419
Elfenbeinküste	440 873	478 207	482 329	171 215	196 265	192 595	158 936	130 498	182 501	61 229	53 151	72 616
Togo	56 178	54 020	53 668	21 684	22 335	21 346	37 001	42 115	42 563	14 295	16 989	16 868
Dahome	15 617	14 777	14 264	6 040	6 132	5 658	27 815	32 477	39 287	10 688	12 973	15 646
Kamerun	200 911	201 695	190 859	77 657	82 051	76 190	93 551	95 161	85 952	36 113	38 695	34 152
Zentralafrikanische Rep.	1 245	2 367	5 662	479	931	2 273	16 613	9 227	9 399	6 344	3 698	3 688
Gabun	248 462	265 697	174 976	97 703	107 360	69 364	73 097	58 851	68 179	28 267	23 926	27 088
Volksrep. Kongo	59 842	47 719	55 069	23 166	19 593	21 992	33 389	33 675	33 799	12 823	13 540	13 427
Zaire (Kinshasa)	278 858	183 350	200 212	107 660	74 857	79 779	373 270	343 507	213 162	144 696	141 674	84 884
Ruanda	4 968	9 291	19 371	1 943	3 771	7 740	8 484	12 862	13 563	3 234	5 191	5 390
Burundi	10 566	28 374	33 320	4 096	11 532	13 302	10 729	15 059	12 684	4 116	6 009	5 040
Somalia	1 790	2 725	2 775	691	1 147	1 073	12 549	19 716	19 176	4 813	7 962	7 630
Madagaskar	40 289	43 175	58 847	15 614	17 483	23 450	56 365	55 192	55 841	21 757	22 301	22 173
Mauritius	8 620	14 814	20 073	3 338	6 011	7 995	35 991	33 372	40 820	13 939	13 522	16 130
VI. Algerien	2 827 016	2 527 202	2 881 492	1 090 828	1 025 420	1 145 686	1 241 905	1 503 269	1 858 055	482 891	610 341	740 120
VII. Andere assoziierte Länder ..	918 377	912 437	1 090 195	356 354	372 114	434 971	1 063 034	999 512	1 306 673	412 352	406 540	519 253
Marokko	394 717	323 982	422 040	152 810	133 348	168 284	424 764	454 151	543 866	165 202	184 238	215 863
Tunesien	241 783	282 425	195 549	93 894	114 625	77 818	240 438	258 101	393 333	93 335	103 351	156 704
Kenia	161 627	171 731	258 967	62 902	69 629	104 032	227 121	152 671	204 575	87 846	62 222	81 085
Uganda	55 918	50 685	58 881	21 738	20 439	23 449	29 254	26 682	35 600	11 236	10 965	14 259
Tansania	64 332	83 614	154 758	25 010	34 073	61 388	141 457	107 907	129 299	54 733	43 764	51 342
Zusammen (I-VII)	93 824 603	98 966 133	115 824 151	36 364 904	40 252 339	46 074 912	11 126 5520	10 548 3243	12 715 3709	43 086 904	42 922 262	50 600 318
% der Gesamtein- bzw. -ausfuhr	52,2	53,7	52,1	52,2	53,7	52,1	48,3	47,6	49,5	48,2	47,6	49,5

1) Stand Januar 1976 für alle Berichtszeiten.

1 Spezialhandel
1.12 Ein- und Ausfuhr
im Verkehr mit den GATT-Mitgliedsländern *)

Herstellungsland bzw. Verbrauchsland	Einfuhr		Ausfuhr		Herstellungsland bzw. Verbrauchsland	Einfuhr		Ausfuhr	
	1975	1976	1975	1976		1975	1976	1975	1976
	1000 DM					1000 DM			
Frankreich	22 147 257	25 830 621	25 962 309	33 665 572	Vereinigte Staaten ...	14 226 431	17 555 577	13 146 435	14 412 557
Belgien u. Luxemb. ..	15 742 594	19 102 114	16 866 386	20 266 293	Kanada	1 754 205	2 321 611	1 915 334	2 017 987
Niederlande	25 730 639	30 584 968	22 192 286	24 845 370	St. Pierre, Miquel. ..	149	6	655	282
Italien	17 227 694	18 900 190	16 190 360	18 998 122	Bermuda	11 724	16 039	5 258	21 084
Großbritannien	6 939 342	8 539 142	10 094 823	12 184 098	Belize	508	570	1 941	1 151
Republik Irland	672 287	800 490	600 947	704 127	Nicaragua	97 300	121 219	51 649	69 807
Dänemark	2 786 188	3 321 644	4 635 174	6 647 888	Panamakanal-Zone ..	81	26	7 044	11 285
Island	51 134	103 868	102 200	111 784	Kuba	20 941	46 064	311 022	231 110
Norwegen	1 870 267	2 358 224	3 488 497	3 955 063	Republik Haiti	3 178	2 914	11 040	18 646
Schweden	4 252 670	4 705 876	8 097 703	9 027 080	Bahamas	53 256	119 112	13 416	70 241
Finnland	1 174 865	1 557 208	2 413 268	2 494 325	Turks-, Caicosins. ..	—	—	271	31
Schweiz	5 471 363	6 964 527	9 567 650	11 576 868	Dominik. Republik ..	45 647	29 538	58 696	60 604
Österreich	3 788 312	5 149 654	9 824 310	12 543 827	Am. Jungferninseln ..	69	69	7 938	13 929
Portugal	547 044	574 071	1 012 322	1 332 837	Guadeloupe	4 571	4 686	18 543	22 418
Spanien	2 169 629	2 753 181	3 764 651	4 337 993	Martinique	8 183	8 716	16 756	26 955
Gibraltar	250	346	18 524	3 928	Kaimaninseln	77	158	315	6 143
Malta	76 021	138 862	89 700	104 690	Jamaika	7 964	18 552	64 213	50 758
Jugoslawien	1 597 459	1 970 887	4 460 775	3 961 532	Barbados	1 953	997	8 845	9 424
Griechenland	1 691 420	1 931 121	2 682 529	2 695 236	Westindien	5 498	1 139	6 895	4 756
Türkei	77 8973	907 597	2 436 443	2 685 414	Trinidad u. Tobago ..	31 143	48 136	37 933	283 71
Polen	1 436 203	1 919 219	3 212 578	3 219 066	Grenada	—	6 786	—	702
Tschechoslowakei	1 157 519	1 269 708	1 677 526	2 020 595	Niederl. Antillen	121 106	185 294	47 284	39 677
Ungarn	905 699	1 132 349	1 416 670	1 549 718	Kolumbien	575 055	842 251	449 079	296 556
Rumänien	994 054	1 197 728	1 606 814	1 307 049	Rep. Guyana	20 844	26 172	16 586	12 855
Span.-Sahara	5 842	2 438	19 188	20 855	Surinam	76 389	48 616	22 246	27 557
Kanar. Inseln	68 094	63 769	122 049	144 083	Franz.-Guayana	157	319	3 686	5 227
Algerien	2 527 202	2 881 492	1 503 269	1 858 055	Peru	269 793	166 079	683 079	339 142
Tunesien	282 425	195 549	258 101	393 333	Brasilien	2 211 401	2 414 552	2 946 548	2 736 881
Ägypten	127 603	145 203	1 044 376	1 470 697	Chile	530 509	760 263	281 237	230 333
Mauretanien	31 345	52 449	32 894	29 924	Uruguay	114 416	177 013	93 580	103 417
Mali	4 725	26 725	27 321	21 779	Argentinien	633 216	892 104	795 514	873 417
Obervolta	2 735	13 299	17 987	17 276	Falklandinseln	498	66	75	54
Niger	298 77	82	17 245	26 063	Zypern	19 525	12 954	107 078	105 557
Tschad	18 986	35 609	6 184	4 820	Israel	437 663	561 997	999 773	944 436
Kapverd. Inseln	—	—	2 196	3 250	Kuwait	548 694	459 893	499 676	762 185
Senegal	38 305	42 030	72 001	81 328	Bahrain	4 160	29 775	71 774	156 021
Gambia	4 410	4 831	4 105	8 384	Katar	305 768	310 292	116 903	170 224
Guinea-Bissau	1 285	1 867	2 513	2 605	Ver. Arab. Emirate ..	1 824 800	1 737 777	357 742	584 149
Sierra Leone	54 723	30 853	26 411	25 381	Südjemen	359	5 821	5 564	19 067
Elfenbeinküste	478 207	482 329	130 498	182 501	Pakistan	171 220	202 358	318 959	388 851
Ghana	176 544	210 665	196 891	304 277	Indien	482 895	750 099	862 619	922 100
Togo	54 020	53 668	42 115	42 563	Bangladesh	15 123	36 455	110 972	100 423
Dahome	14 777	14 264	32 477	39 287	Malediven	—	—	1 686	1 177
Nigeria	2 375 939	2 453 819	1 619 422	2 174 550	Sri Lanka (Ceylon) ..	53 906	58 462	80 520	63 193
Kamerun	201 695	190 859	95 161	85 952	Birma	14 300	15 325	399 30	43 074
Zentralafrik. Rep.	2 367	5 662	9 227	9 399	Kambodscha	51	977	1 434	110
Äquatorialguinea	7 226	13 911	1 643	1 459	Indonesien	377 121	535 772	966 697	1 197 367
S. Tomé u. Príncipe ..	2 385	2 078	445	834	Malaysia	552 702	776 098	320 450	456 525
Gabun	265 697	174 976	58 851	68 179	Brunei	31	322	7 375	13 999
VR Kongo (Brazza) ..	47 719	55 069	33 675	33 799	Port.-Timor	1 598	275	101	363
Zaire (Kinshasa)	183 350	200 212	343 507	213 162	Singapur	406 835	479 407	531 420	645 779
Ruanda	9 291	19 371	12 862	13 563	Philippinen	463 639	609 395	330 312	318 385
Burundi	28 374	33 320	15 059	12 684	Südkorea	743 090	1 017 533	492 797	515 596
St. Helena	—	—	59	20	Japan	4 294 875	5 437 371	2 350 548	2 796 177
Angola	102 597	43 714	86 363	62 189	Hongkong	1 688 688	2 285 766	505 478	634 341
Afar- u. Issageb.	323	4	2 863	3 271	Macau	64 667	139 399	172	4 315
Kenia	171 731	258 967	152 671	204 575	Australien	1 279 971	1 537 898	1 482 418	1 781 881
Uganda	50 685	58 881	26 682	35 600	Papua Neuguinea	348 646	349 926	12 072	10 279
Tansania	83 614	154 758	107 907	129 299	Nauru	10	1	156	42
Seychellen	261	222	524	1 673	Neuseeland	129 448	181 977	230 587	277 718
Brit. Geb. Ind. Oz. ...	42	—	58	123	Am.-Ozeanien	2 718	1 252	1 198	1 048
Mosambik	108 923	44 909	90 869	117 678	Neukaledonien	444 43	54 371	24 190	18 151
Madagaskar	43 175	58 847	55 192	55 841	Wallis und Futuna ..	—	—	4	1
Réunion	4 547	1 115	22 924	30 493	Br.-Ozeanien	7 756	3 344	752	551
Mauritius	14 814	20 073	33 372	40 820	Neuseel.-Ozeanien ...	—	4	20	114
Komoren	1 264	10 195	343	406	Fidschi	1 685	1 905	4 682	5 640
Sambia	252 085	299 493	179 644	191 128	Neue Hebriden	3	507	946	2 458
Rhodesien	1 806	1 250	6 195	3 409	Tonga	4 266	6 082	68	83
Malawi	7 858	12 678	13 024	15 210	Franz.-Polynesien ...	763	774	14 667	19 617
Rep. Südafrika	2 178 733	2 254 417	3 389 559	3 149 027	Zusammen ...	164 400 583	195 764 537	194 207 465	226 287 443
Botsuana	60	496	761	1 196	Anteil an				
Swasiland	3 925	5 692	964	419	Gesamteinfuhr				
Lesotho	2 428	2 624	520	12 196	bzw. -ausfuhr %	89,2	88,1	87,6	88,2

*) General Agreement on Tariffs and Trade (Allgemeines Zoll- und Handelsabkommen). — Die Zuordnung der Länder erfolgt nach dem Stand vom Dezember 1976.

handel
Einkaufs- bzw. Käuferländern
in der Gliederung nach Erdteilen*), im Jahre 1976
nach Verbrauchsländern
1 000 DM

unter					Afrika	Amerika					Asien				Austr. und Ozeanien	Lfd Nr.
Portu- gal	Spanien	Juge- slawien	Sowjet- union	Tsche- choslo- wakei		zu- sammen	darunter				zu- sammen	darunter				
							Ver- einigte Staaten	Kanada	Panama ohne Kanalz.	Bahamas		Kuwait	Japan	Hong- kong		
—	1	—	—	—	80	69 118	4 265	—	11	—	345	—	345	—	101	
—	32	—	—	—	25	85 029	1 818	35	—	—	—	—	—	—	102	
—	35	—	—	—	—	254 384	2 763	—	250 850	—	8	—	—	—	103	
—	13	—	—	—	—	6 375	—	—	25	—	17	—	—	—	104	
—	521	—	—	—	31	204 723	—	124	—	—	646	—	615	31	105	
—	—	—	—	—	—	18 035	155	—	—	146	—	—	—	—	106	
—	—	—	—	—	—	69 974	60 920	—	—	9 054	—	—	—	—	107	
—	61	—	—	—	—	31	—	—	—	—	—	—	—	—	108	
—	—	—	—	—	—	59 883	731	49	49	71	—	—	—	—	109	
—	—	—	—	—	—	13 929	747	—	—	—	—	—	—	—	110	
—	—	—	—	—	—	21 957	—	—	16	—	—	—	—	—	111	
—	—	—	—	—	—	26 220	6	—	—	—	—	—	—	—	112	
—	—	—	—	—	—	6 136	—	—	—	—	—	—	—	—	113	
—	—	—	—	—	—	45 352	161	78	—	—	84	—	—	—	114	
—	—	—	—	—	—	9 105	7	3	—	—	—	—	—	—	115	
—	—	—	—	—	—	4 423	11	—	—	—	—	—	—	—	116	
—	—	—	—	—	—	25 344	101	28	19	78	—	—	—	—	117	
—	—	—	—	—	—	678	—	—	—	—	—	—	—	97	118	
—	—	—	—	—	—	26 088	119	—	50	—	84	—	—	—	119	
—	3 963	10	—	—	4	288 548	4 008	23	10	—	55	—	—	48	120	
—	—	—	—	—	—	129 452	17 036	22	12	1 331	5	—	—	—	121	
—	9	—	—	—	—	12 292	734	—	—	—	—	—	—	—	122	
—	—	—	—	—	—	21 317	233	—	—	—	—	—	—	—	123	
—	—	—	—	—	—	3 282	94	—	—	—	—	—	—	—	124	
—	—	—	—	—	—	230 664	2 035	66	29	—	294	—	267	—	125	
—	4	—	—	22	—	328 790	419	51	—	—	—	—	—	—	126	
64	27	—	—	1 273	96	2 642 584	10 058	14	—	—	13 891	—	13 722	—	127	
—	132	—	—	—	—	224 400	1 672	—	130	—	38	—	19	—	128	
—	—	—	—	25	—	113 895	230	—	—	—	357	—	—	—	129	
—	138	—	—	—	26	38 553	53	—	—	—	—	—	—	—	130	
—	99	—	—	20	73	100 935	156	—	—	—	34	—	—	—	131	
—	65	—	—	49	—	854 016	663	—	279	1 405	23	—	20	—	132	
—	—	—	—	—	—	54	—	—	—	—	—	—	—	—	133	
199	507	11 245	1 851	4 566	2 751	141 098	110 022	2 351	89	25 405	25 069 944	893 448	2 701 198	629 037	2 151	134
—	—	—	—	—	56	5	5	—	—	—	101 339	—	—	—	—	135
—	448	86	443	37	3	74	74	—	—	—	79 966	—	—	—	—	136
—	7	5 506	514	120	57	8 450	14	—	—	8 436	878 246	—	30	—	—	137
—	—	2 088	140	4 118	24	2 146	559	26	—	1 561	2 165 904	177 273	519	—	—	138
—	22	—	—	—	—	29 436	25 476	740	4	3 212	5 526 982	222	1 174	27	—	139
—	—	—	—	—	33	1 261	1 120	13	—	—	912 631	—	3	—	15	140
—	30	29	—	—	—	28	28	—	—	—	508 121	—	—	—	—	141
199	—	2 353	—	21	130	10 765	10 756	—	9	—	2 833 115	2 575	—	6	7	142
—	—	—	—	—	250	3 665	57	—	—	3 608	716 886	712 444	2	—	—	143
—	—	—	—	—	—	5 801	5 801	—	—	—	143 771	16	—	13	31	144
—	—	—	—	—	—	133	—	—	—	—	149 822	—	—	—	—	145
—	—	—	—	—	640	1 516	1 470	14	32	—	504 382	580	—	45	—	146
—	—	—	—	186	97	—	—	—	—	—	120 192	7	—	—	—	147
—	—	—	—	—	113	490	32	458	—	—	97 639	281	—	—	—	148
—	—	—	—	—	15	—	—	—	—	—	18 475	—	—	—	6	149
—	—	—	—	—	—	22	—	—	—	—	47 452	21	—	—	49	150
—	145	—	—	—	45	1 551	190	24	—	1 279	345 614	—	3	—	16	151
—	258	—	—	46	43	1 426	192	—	—	1 221	880 647	—	—	110	33	152
—	75	—	—	19	—	244	148	96	—	—	97 126	—	74	—	—	153
—	—	—	—	—	—	—	—	—	—	—	1 157	—	—	—	—	154
—	153	—	—	—	—	279	243	15	—	—	61 176	—	—	—	4	155
—	—	—	—	—	—	67	67	—	—	—	9 125	—	—	—	—	156
—	—	—	—	—	—	—	—	—	—	—	127	—	—	—	—	157
—	—	—	—	—	—	9	9	—	—	—	30 953	—	32	—	—	158
—	—	—	—	—	—	3 466	3 466	—	—	—	32 805 1	—	—	662	149	159
—	—	—	—	—	—	10	10	—	—	—	827	—	—	—	28	160
—	—	—	—	—	—	—	—	—	—	—	12 390	—	—	115	—	161
—	—	—	—	—	—	—	—	—	—	—	5 102	—	—	85	—	162
—	—	—	—	—	—	—	—	—	—	—	70	—	—	—	—	163
—	—	—	—	—	29	25 009	24 984	25	—	—	1 118 831	16	7 146	7 675	371	164
—	—	—	—	—	—	980	686	58	—	236	445 655	—	—	1 359	365	165
—	—	—	—	—	—	—	—	—	—	—	62 83	—	—	—	—	166
—	—	—	—	—	—	185	—	185	—	—	158	—	—	—	—	167
—	—	—	—	—	68	3 719	3 577	82	—	54	611 688	13	135	6 360	523	168
—	—	—	—	—	—	8 969	3 147	—	24	5 798	298 174	—	101	1 435	—	169
—	—	—	—	—	—	—	—	—	—	—	2 335	—	—	14	—	170
—	361	—	—	—	505	52	—	52	—	—	1 476 896	—	14	6 098	—	171
—	—	—	—	—	—	—	—	—	—	—	101 151	—	—	—	—	172
—	—	—	—	19	—	4 072	4 040	—	16	—	491 947	—	1921	15 541	16	173
—	—	—	—	—	451	22 036	19 062	140	4	—	2 691 716	—	2 688 309	731	279	174
—	—	—	—	—	—	4 201	3 827	374	—	—	655 732	—	1 186	6 186	91	175
—	—	—	—	—	192	1 031	982	49	—	—	587 780	—	549	582 394	231	176
—	—	—	—	—	—	—	—	—	—	—	4 310	—	—	110	—	177
—	—	7	—	—	14	3 116	2 559	128	10	354	2 496	—	—	2 252	205 785 9	178
—	—	7	—	—	14	2 853	2 380	66	10	354	2 355	—	—	2 239	1 737 608	179
—	—	—	—	—	—	—	—	—	—	—	7	—	—	7	8 385	180
—	—	—	—	—	—	50	—	50	—	—	—	—	—	—	1 658	181
—	—	—	—	—	—	—	—	—	—	—	—	—	—	—	42	182
—	—	—	—	—	—	180	146	12	—	—	132	—	—	6	267 428	183
—	—	—	—	—	—	15	15	—	—	—	—	—	—	—	1 009	184
—	—	—	—	—	—	—	—	—	—	—	—	—	—	—	14 978	185
—	—	—	—	—	—	—	—	—	—	—	—	—	—	—	1	186
—	—	—	—	—	—	—	—	—	—	—	—	—	—	—	482	187
—	—	—	—	—	—	—	—	—	—	—	—	—	—	—	103	188
—	—	—	—	—	—	5	5	—	—	—	—	—	—	—	4 385	189
—	—	—	—	—	—	—	—	—	—	—	—	—	—	—	2 354	190
—	—	—	—	—	—	—	—	—	—	—	—	—	—	—	83	191
—	—	—	—	—	—	—	—	—	—	—	2	—	—	—	450	192
—	—	—	—	—	—	13	13	—	—	—	—	—	—	—	18 852	193
—	—	—	—	—	—	—	—	—	—	—	—	—	—	—	41	194
—	—	—	—	—	—	—	—	—	—	—	7	—	—	—	—	195
—	—	—	—	—	—	—	—	—	—	—	7	—	—	—	2	196
—	—	—	—	—	—	—	—	—	—	—	—	—	—	—	—	197

I Spezialhandel
1.14 Ein- und Ausfuhr
nach Warenuntergruppen der Ernährungswirtschaft und der Gewerblichen Wirtschaft
und wichtigen Ländern im Jahre 1976*)

Herstellungs- bzw. Verbrauchsland	t	Mill. DM	Herstellungs- bzw. Verbrauchsland	t	Mill. DM	Herstellungs- bzw. Verbrauchsland	t	Mill. DM	Herstellungs- bzw. Verbrauchsland	t	Mill. DM	Herstellungs- bzw. Verbrauchsland	t	Mill. DM
Mexiko	3 405	93,9	Osterreich	3 622	73,4	Schweiz	18 146	765,1	Niederlande	36 024	204,6	Wasserfahrzeuge		
Brasilien	3 390	101,4	Spanien	3 070	78,7	Osterreich	35 073	568,8	Italien	50 490	362,4	Einfuhr	241 253	971,4
Iran	8 659	184,9	Sowjetunion	4 294	122,5	Portugal	4 257	153,7	Großbritannien	8 079	78,2	Niederlande	35 761	241,2
Japan	2 516	88,4	Verein. Staaten	8 470	211,7	Spanien	8 441	128,8	Schweiz	8 967	89,9	Großbritannien	21 469	76,3
Taiwan	2 527	77,3	Japan	6 331	134,6	Jugoslawien	30 080	183,6	Osterreich	8 338	73,0	Sowjetunion	22 697	76,4
Landwirtschaftliche Maschinen			Büromaschinen			Verein. Staaten	31 570	1624,0	Verein. Staaten	10 837	138,7	Japan	99 204	235,1
einschl. Ackerschlepper			Einfuhr			Singapur	1 736	144,5	Ausfuhr	319 870	2693,1	Ausfuhr	866 789	4039,3
Einfuhr	130 187	850,2	Frankreich	26 085	3325,4	Sudkorea	4 419	116,5	Frankreich	53 735	416,7	Frankreich	34 199	159,3
Frankreich	45 184	280,4	Niederlande	2 597	234,7	Japan	56 140	1494,8	Belg.-Luxemb. ...	40 544	288,1	Niederlande	22 557	71,6
Belg.-Luxemb. ...	11 844	79,7	Italien	2 481	325,9	Taiwan	6 142	154,9	Niederlande ...	79 070	516,5	Großbritannien	50 133	277,1
Niederlande	11 037	80,7	Großbritannien	3 415	445,1	Hongkong	8 924	249,0	Italien	13 824	132,2	Danemark	10 485	687,0
Italien	13 219	91,0	Schweden	994	104,0	Ausfuhr	1 178 524	25 382,2	Großbritannien	14 570	144,8	Norwegen	142 570	652,3
Verein. Staaten	6 556	74,8	Schweden	994	104,0	Frankreich	156 698	2943,9	Danemark	7 494	70,5	Schweden	20 909	104,9
Ausfuhr	469 519	3339,9	Verein. Staaten	5 524	982,1	Belg.-Luxemb. ...	108 174	1873,3	Schweden	10 864	99,0	Finnland	22 673	156,4
Frankreich	88 592	629,6	Japan	3 966	245,1	Niederlande	134 624	2500,9	Schweiz	21 556	202,6	Liberia	209 231	511,3
Belg.-Luxemb. ...	50 990	155,6	Ausfuhr	43 912	4120,7	Italien	77 122	2131,9	Osterreich	22 548	201,2	Verein. Staaten	5 880	99,1
Niederlande	30 533	224,3	Frankreich	7 327	960,8	Großbritannien	28 880	854,9	Verein. Staaten	6 191	85,6	Panama o. K. ...	51 156	199,0
Italien	22 472	168,3	Belg.-Luxemb. ...	1 587	165,7	Rep. Irland	4 748	80,6	Spielfilme und andere belichtete			Brasilien	12 527	77,1
Großbritannien	27 495	192,1	Niederlande	3 846	232,9	Danemark	32 548	613,2	Filme und Platten			Argentinien	14 700	125,1
Danemark	13 535	103,7	Italien	3 547	441,5	Norwegen	23 572	481,6	Einfuhr	412	63,4	Irak	54 425	205,2
Schweden	18 499	129,3	Großbritannien	4 969	635,9	Schweden	58 177	1164,4	Ausfuhr	259	50,1	Indien	6 972	79,3
Schweiz	10 040	84,6	Schweden	1 202	106,6	Finnland	12 661	353,3	Photochemische Erzeugnisse			Luftfahrzeuge		
Osterreich	18 468	152,5	Schweiz	1 029	127,4	Schweiz	47 027	1203,7	Einfuhr	36 405	770,9	Einfuhr	7 505	2646,9
Spanien	17 784	120,2	Osterreich	1 454	149,2	Osterreich	73 280	1483,9	Frankreich	5 806	139,8	Frankreich	2 721	1091,5
Griechenland	12 602	82,6	Spanien	1 307	149,2	Portugal	8 055	184,3	Belg.-Luxemb. ...	10 136	147,9	Niederlande	641	113,5
Turkei	23 661	185,1	Verein. Staaten	6 639	346,1	Spanien	21 435	513,0	Niederlande ...	4 741	78,7	Großbritannien	1 275	392,9
Sudafrika	10 499	80,9	Japan	387	109,6	Jugoslawien	12 480	397,7	Verein. Staaten	8 628	236,6	Verein. Staaten	2 421	902,9
Verein. Staaten	31 008	240,2	Maschinen für die Nahrungs- und Genußmittelindustrie			Griechenland	12 791	222,9	Ausfuhr	51 523	1023,7	Ausfuhr	5 423	2166,4
Kanada	13 473	99,2	Einfuhr	12 026	270,1	Turkei	13 758	345,7	Frankreich	8 447	172,0	Frankreich	2 763	1271,4
Dampflokomotiven			Ausfuhr	80 523	1998,8	Sowjetunion	30 484	288,5	Niederlande ...	4 031	81,6	Niederlande ...	288	114,3
Einfuhr	63	0,1	Frankreich	5 649	153,8	Polen	10 538	198,3	Italien	4 713	101,4	Großbritannien	594	293,7
Ausfuhr	536	0,1	Niederlande	5 497	128,9	Tschechoslow. ...	6 814	112,3	Großbritannien	3 908	72,0	Verein. Staaten	690	145,8
Kraftmaschinen			Großbritannien	2 256	76,1	Ungarn	4 217	125,5	Beleuchtungs- und chemischer			Kraftfahrzeuge		
Einfuhr	34 536	692,5	Osterreich	4 255	93,8	Rumanien	3 920	89,9	Burobedarf			Einfuhr	1 334 616	10 918,6
Frankreich	4 508	125,8	Spanien	2 576	76,7	Algerien	9 795	198,0	Einfuhr	41 816	205,4	Frankreich	361 784	3220,3
Verein. Staaten	4 566	138,2	Verein. Staaten	3 479	106,8	Libyen	12 032	235,6	Ausfuhr	28 357	266,3	Belg.-Luxemb. ...	415 387	3619,2
Ausfuhr	93 361	2213,6	Iran	6 688	93,3	Sonstige Maschinen			Pharmazeutische Erzeugnisse			Niederlande ...	68 202	480,2
Frankreich	11 301	208,1	Einfuhr	368 607	4259,8	Einfuhr	4 720	143,2	(auch unzubereitet)			Italien	186 091	1486,8
Belg.-Luxemb. ...	6 408	116,9	Frankreich	71 123	711,0	Mexiko	2 420	100,1	Einfuhr	48 112	1910,1	Großbritannien	111 466	653,5
Niederlande	7 361	156,6	Belg.-Luxemb. ...	29 564	293,8	Venezuela	6 557	150,6	Frankreich	13 062	253,7	Schweden	9 894	94,5
Italien	4 884	116,1	Niederlande	39 621	425,6	Brasilien	6 412	378,9	Belg.-Luxemb. ...	3 472	171,3	Osterreich	16 239	135,7
Algerien	2 866	77,8	Italien	49 401	403,8	Argentinien	2 570	77,4	Niederlande ...	5 300	173,4	Spanien	23 096	199,9
Verein. Staaten	5 620	104,9	Großbritannien	29 596	327,6	Syrien	6 148	140,4	Italien	2 997	110,6	Verein. Staaten	16 562	161,3
Irak	2 025	78,6	Danemark	9 555	160,3	Irak	9 740	206,5	Großbritannien	3 956	167,8	Brasilien	11 399	108,5
Iran	3 784	104,6	Schweden	15 702	258,5	Iran	45 283	897,0	Schweiz	4 186	426,5	Ausfuhr	54 849	416,1
Pumpen,			Schweiz	15 702	386,1	Israel	6 196	137,2	Verein. Staaten	3 454	175,4	Frankreich	3 812 939	37 191,5
Druckluftmaschinen u. dgl.			Osterreich	18 814	212,9	Saudi-Arabien	30 266	345,5	Ausfuhr	114 838	3779,3	Belg.-Luxemb. ...	577 789	4519,9
Einfuhr	106 784	1434,5	Verein. Staaten	29 597	589,2	Kuwait	5 712	103,2	Frankreich	7 604	232,8	Niederlande ...	215 437	1893,8
Frankreich	16 082	222,7	Japan	24 292	229,4	Arab. Emirate	7 845	98,3	Belg.-Luxemb. ...	5 954	209,9	Italien	205 264	2077,3
Belg.-Luxemb. ...	5 391	73,9	Ausfuhr	131 695	16 144,3	Indien	2 288	78,9	Niederlande ...	6 638	197,0	Großbritannien	246 044	1870,3
Niederlande	9 121	123,4	Frankreich	140 516	1796,7	Indonesien	13 576	343,6	Italien	10 930	365,7	Danemark	82 168	721,2
Italien	28 244	232,5	Belg.-Luxemb. ...	117 135	864,8	Malaysia	3 203	118,4	Großbritannien	4 275	159,6	Norwegen	61 415	565,6
Großbritannien	7 412	118,6	Niederlande	90 676	1148,1	Singapur	3 478	123,9	Schweden	4 275	159,6	Schweden	187 489	1822,6
Danemark	8 537	85,2	Italien	66 609	936,9	Volksrep. China	3 027	110,1	Italien	3 946	96,4	Finnland	25 916	233,2
Schweden	3 927	73,1	Großbritannien	49 572	721,2	Sudkorea	2 541	117,4	Schweden	6 823	206,3	Schweiz	109 030	1181,0
Schweiz	5 133	140,5	Danemark	24 178	330,9	Japan	3 581	177,3	Osterreich	5 685	211,5	Osterreich	17 920	1715,6
Verein. Staaten	11 052	218,1	Norwegen	15 637	245,4	Hongkong	2 580	77,3	Spanien	2 275	98,7	Portugal	8 418	117,2
Ausfuhr	228 430	4306,4	Schweden	53 035	709,1	Australien	6 657	215,4	Verein. Staaten	9 033	197,0	Spanien	14 933	183,0
Frankreich	26 640	460,3	Finnland	10 600	195,5	Uhren			Brasilien	4 238	96,9	Jugoslawien	26 992	315,0
Belg.-Luxemb. ...	13 622	217,7	Schweiz	34 098	568,9	Einfuhr	1 888	485,8	Iran	2 603	94,0	Griechenland	72 825	433,3
Niederlande	18 686	327,5	Osterreich	49 966	703,9	Schweiz	344	199,2	Japan	4 697	276,2	Turkei	21 766	292,9
Italien	12 726	254,1	Polen	23 269	400,1	Ausfuhr	11 197	667,2	Kosmetische Erzeugnisse			Sowjetunion	60 617	622,6
Großbritannien	8 207	140,5	Tschechoslow. ...	10 194	235,1	Frankreich	1 388	80,0	Einfuhr	24 277	281,3	Marokko	6 681	94,5
Danemark	11 421	172,2	Ungarn	7 312	165,5	Niederlande ...	1 024	73,4	Frankreich	11 902	158,3	Algerien	24 447	381,3
Norwegen	7 521	127,1	Rumanien	6 157	131,5	Verein. Staaten	2 576	107,9	Ausfuhr	31 215	272,7	Libyen	11 623	162,8
Schweden	14 271	233,8	Bulgarien	6 621	160,9	Feinmechanische und optische Erzeugnisse			Einfuhr	630 441	11 099,8	Agypten	28 217	267,4
Schweiz	8 457	159,9	Algerien	29 625	328,6	Einfuhr	40 033	2673,9	Sudan	10 499	140,0	Sudan	10 499	140,0
Osterreich ..														

1 Spezial
1.15 Einfuhr
nach dem Internationalen Warenver
und nach Länder
1.15.1 Nach Teilen
Werte in

CST- Teil u. Ab- schnitt	Warenbenennung	Einfuhr nach Herstellungsländern										
		ins- gesamt ¹⁾	Industrialisierte westliche Länder					Entwicklungsländer				
			zu- sammen	EG- Länder	And. europ. Länder	Verein. Staaten und Kanada	Übrige Länder	zu- sammen	Afrika	Amerika	Asien	Ozea- nien
0	LEBENDE TIERE UND NAIHRUNGSMITTEL	28 105 265	20672 988	15 422 500	2040278	2547 258	662952	6 394 813	1670271	3 440 323	1 215 569	68650
00	Lebende Tiere	542 596	521 601	492 755	27180	1 666	—	73	3	70	—	—
01	Fleisch und Fleischwaren	4 178 851	3 480 933	3 322 142	68267	40 718	49 806	336 787	8 274	312 824	15 689	—
02	Molkereierzeugnisse und Eier ..	2 651 356	2 626 869	2 548 273	73 589	3 829	1 178	350	—	108	242	—
03	Fisch und Fischwaren	977 673	822 327	551 019	152 262	89 430	29 616	111 553	27 161	27 361	56 342	689
04	Getreide und Getreideerzeugnisse	4 040 722	3 940 663	2 061 005	141 836	1 574 834	162 988	66 308	5 687	56 590	40 31	—
05	Obst und Gemüse	8 877 785	6 824 489	4 849 590	1 355 332	320 543	299 024	1 618 801	339 582	591 088	688 115	16
06	Zucker und Zuckerwaren	599 468	472 018	430 741	30 579	7 730	2 968	94 567	9 002	78 466	7 099	—
07	Kaffee, Tee, Kakao, Gewürze und Waren daraus	3 853 333	553 707	523 025	29 544	927	211	3 265 783	1 193 447	1 859 475	149 416	63 445
08	Futtermittel, frisch, getrocknet, zerkleinert oder gemahlen, Abfälle	2 070 119	1 127 313	398 727	128 165	48 5686	114 735	892 714	87 090	513 160	287 964	4 500
09	Verschiedene Nahrungsmittel- zubereitungen	313 362	303 068	245 223	33 524	21 895	2 426	7 877	25	1 181	6 671	—
1	GETRÄNKE UND TABAK	2 461 691	2 039 976	1 315 119	326 787	389 076	8 994	285 657	34 144	154 026	97 487	—
11	Getränke	1 456 621	1 344 318	1 129 306	188 203	25 607	1 202	49 310	6 086	41 872	1 352	—
12	Tabak und Tabakwaren	1 005 070	695 658	185 813	138 584	363 469	7 792	236 347	28 058	112 154	96 135	—
2	ROHSTOFFE, AUSGEN. MINE- RALISCHE BRENNSTOFFE	21 046 028	14 255 599	4 847 528	3 229 195	42 480 92	1 930 784	5 324 369	1 442 485	2 081 689	1 500 948	299 247
21	Häute, Felle und Pelzfelle, roh	1 043 917	777 180	176 836	168 252	169 871	262 221	143 406	3 522	65 844	74 040	—
22	Ölsaaten und Ölfrüchte, auch gemahlen	2 766 381	1 756 202	137 074	19 802	1 574 277	25 049	930 567	60 120	540 213	318 838	11 396
23	Rohkautschuk, natürlich, syn- thetisch oder regeneriert	860 525	464 029	346 974	5 196	73 078	38 781	368 861	27 124	59	341 678	—
24	Holz und Kork	2 128 286	1 055 830	204 449	54 3867	297 681	9 833	706 922	411 698	48 710	245 661	853
25	Zellstoff und Papierabfälle	2 077 505	1 998 508	185 967	1 072 276	736 704	3 561	26 065	5 580	20 295	190	—
26	Spinnstoffe und Abfälle von Spinnstoffwaren	2 495 367	1 582 382	702 626	250 938	65 431	563 387	691 348	217 774	304 344	169 223	7
27	Mineralische Rohstoffe, ausgen. Erze, Brennstoffe u. Schmuck- steine	1 654 654	1 294 176	495 006	275 244	443 981	79 945	136 062	105 872	10 375	19 815	—
28	Erze und Metallabfälle	5 671 769	3 524 857	1 048 522	757 471	830 480	888 384	1 982 600	541 205	1 030 968	123 706	286 721
29	Tierische und pflanzliche Roh- stoffe, a. n. g.	2 347 624	1 802 435	1 550 074	136 149	56 589	59 623	338 538	69 590	60 881	207 797	270
3	MINERALISCHE BRENN- STOFFE, SCHMIERMITTEL UND VERWANDTE ERZEUG- NISSE	397 80819	12 947 102	11 418 621	977 585	470 572	80 324	23 453 681	10 602 935	72 9639	12 121 107	—
32	Kohle, Koks und Briketts	813 837	528 992	234 840	10 494	211 278	72 380	1 373	496	877	—	—
33	Erdöl und Erdöldestillations- erzeugnisse	35 197 305	8 973 070	8 198 561	507 325	259 240	7 944	23 452 308	10 602 439	728 762	12 121 107	—
34	Erdgas und Industriegase	3 214 367	2 890 886	2 887 808	3 024	54	—	—	—	—	—	—
35	Elektrischer Strom ²⁾	555 310	554 154	97 412	456 742	—	—	—	—	—	—	—
4	TIERISCHE UND PFLANZ- LICHE FETTE UND ÖLE	1 088 623	652 366	425 993	86 083	115 532	24 758	339 998	48 114	111 808	179 150	926
41	Tierische Fette und Öle	285 520	265 621	114 379	47 333	81 985	21 924	8 858	2 283	6 568	7	—
42	Pflanzliche Öle	619 283	231 576	197 493	11 834	21 915	334	318 542	44 501	95 328	177 787	926
43	Öle und Fette, verarbeitet, und Wachse tierischen oder pflanz- lichen Ursprungs	183 820	155 169	114 121	26 916	11 632	2 500	12 598	1 330	9912	1 356	—

*) Siehe auch Übersicht 1.6 auf den Seiten 42 und 43. — Siehe Erläuterungen auf der 3. Seite des Umschlags, aus denen zu ersehen ist, welche
1) Einschl. Schiffs- und Luftfahrzeugbedarf, Polargebiete und Nicht ermittelte Länder. — 2) Einschl. asiatische Ostblockländer. — 3) Der

handel
und Ausfuhr
zeichnis für den Außenhandel (CST)*
gruppen im Jahre 1976
und Abschnitten
1 000 DM

Ostblockländer		Ausfuhr nach Verbrauchsländern													CST- Teil u. Ab- schnitt
zu- sammen 2)	darunter Europa	ins- gesamt 1)	Industrialisierte westliche Länder					Entwicklungsländer					Ostblockländer		
			zu- sammen	EG- Länder	And. europ. Länder	Verein. Staaten und Kanada	Übrige Länder	zu- sammen	Afrika	Amerika	Asien	Ozea- nien	zu- sam- men 2)	darunter Europa	
1037 464	897727	9079325	7868240	6463388	1075370	190128	139354	874800	419153	84821	367956	2 870	336 285	335809	0
20922	20922	563 800	530 398	498422	30131	1 308	537	24 845	15 434	1 199	8 212	—	8 557	8 102	00
361 131	361 082	1 135 918	1 045 359	1 005 803	36 681	1 820	1 055	61 795	8 438	386	52 965	6	28 764	28 762	01
24 137	23 961	2 200 081	1 908 565	1 814 451	67 654	21 867	4 593	290 038	111 738	21 288	157 008	4	1 478	1 477	02
43 793	36 907	359 890	320 116	242 140	44 869	29 481	3 626	11 437	6 708	2 001	2 680	48	28 337	28 337	03
33 751	32 266	1 497 451	1 019 893	762 480	223 147	12 057	22 209	300 315	169 282	40 322	90 464	247	177 243	177 241	04
434 495	338 264	701 640	647 605	465 048	117 720	38 561	26 276	40 206	21 107	10 524	8 503	70	13 829	13 819	05
32 883	19 564	505 417	433 415	322 482	93 261	5 298	12 374	60 042	32 845	1 590	23 199	2 408	11 960	11 960	06
33 843	20 376	749 224	718 628	452 544	147 318	57 615	61 151	14 988	1 856	2 069	11 018	45	15 608	15 606	07
50092	42 268	1 006 073	916 894	647 782	246 514	18 526	4 072	45 933	36 211	3 556	6 151	15	43 246	43 246	08
2 417	2 117	359 831	327 367	252 236	68 075	3 595	3 461	25 201	15 534	1 886	7 754	27	7 263	7 259	09
136 058	120 029	1 131 798	1 003 295	630 790	117 385	233 866	21 254	119 202	92 299	14 127	12 181	595	9 301	9 280	1
62 993	62 758	773 662	659 498	323 432	82 663	232 829	20 574	111 749	87 484	12 774	10 897	594	2 415	2 404	11
73 065	57 271	358 136	343 797	307 358	34 722	1 037	680	7 453	4 815	1 353	1 284	1	6 886	6 876	12
1466 005	1 241 463	5 732 985	5 210 962	3 488 154	1 575 483	898 71	57 454	3 289 35	82 120	80 909	164 677	1 229	193 088	168 875	2
123 331	103 506	297 374	284 368	218 335	61 426	3 938	669	262	—	53	209	—	12 744	12 744	21
79 612	71 982	25 556	23 718	17 792	5 718	123	85	493	73	186	234	—	1 345	1 345	22
27 635	27 635	432 666	327 287	202 258	107 349	3 617	14 063	67 204	10 913	32 336	23 954	1	38 175	38 151	23
365 534	365 534	756 206	691 493	408 191	280 068	2 149	1 085	45 327	12 635	684	32 004	4	19 386	19 386	24
52 932	52 932	187 710	180 452	125 326	54 430	82	614	2 688	229	1 772	687	—	4 570	4 570	25
221 637	202 180	1 507 859	1 339 352	869 462	428 483	24 196	17 211	95 580	16 223	20 953	58 404	—	72 927	49 286	26
224 416	198 306	722 589	631 921	459 870	160 315	4 163	7 573	74 760	29 593	10 366	34 089	712	15 908	15 894	27
164 312	135 375	1 255 090	1 237 635	908 748	298 590	24 644	5 653	5 711	878	392	4 021	420	11 744	11 744	28
206 596	84 013	547 935	494 736	278 172	179 104	26 959	10 501	36 910	11 576	14 167	11 075	92	16 289	15 755	29
3346 179	3 345 360	7 374 785	6 348 788	4 527 745	1 484 085	228 080	108 878	205 042	81 835	53 790	69 399	18	125 335	125 128	3
283 472	283 472	4 093 829	3 960 538	3 268 055	392 805	219 543	80 135	83 588	33 948	30 438	19 202	—	49 703	49 703	32
2 738 070	2 737 251	2 853 828	1 961 191	1 091 425	832 502	8 526	28 738	121 402	47 884	23 350	50 150	18	75 615	75 408	33
323 481	323 481	91 222	91 153	58 996	32 141	11	5	52	3	2	47	—	17	17	34
1 156	1 156	335 906	335 906	109 269	226 637	—	—	—	—	—	—	—	—	—	35
96 259	86 233	1 143 651	916 883	704 869	194 664	3 241	14 109	163 813	91 991	13 259	57 036	1 527	62 955	60 565	4
11 041	11 041	107 466	97 981	86 691	9 045	1 631	614	8 673	6 310	2 043	320	—	812	812	41
69 165	59 852	678 284	550 470	412 246	129 266	1 019	7 939	98 441	53 651	4 726	38 537	1 527	29 373	29 373	42
16 053	15 340	357 901	268 432	205 932	56 353	591	5 556	56 699	32 030	6 490	18 179	—	32 770	30 380	43

Länder zu den einzelnen Ländergruppen gezählt werden.
Außenhandel mit elektrischem Strom umfaßt die finanziellen Abrechnungen (einschl. einiger Sonderfälle).

I Spezial
1.15 Einfuhr
nach dem Internationalen Warenver
und nach Länder
1.15.1 Nach Teilen
Werte in

CST- Teil u. Ab- schnitt	Warenbenennung	Einfuhr nach Herstellungsländern										
		ins- gesamt ¹⁾	Industrialisierte westliche Länder					Entwicklungsländer				
			zu- sammen	EG- Länder	And. europ. Länder	Verein. Staaten und Kanada	Obrige Länder	zu- sammen	Afrika	Amerika	Asien	Ozea- nien
5	CHEMISCHE ERZEUGNISSE	16237 144	15 332 786	11 300 841	1 888 220	1 794 607	349 118	289 033	87 179	115 840	86 014	—
51	Chemische Grundstoffe und Verbindungen	6 499 875	5 996 080	4 265 619	562 650	948 499	219 312	126 093	12 172	65 854	48 067	—
52	Mineralteere und rohe chemische Erzeugnisse aus Kohle, Erdöl und Naturgas	448 601	427 013	365 031	27 502	31 586	2 894	44	—	44	—	—
53	Farb- und Gerbstoffe	734 070	719 976	474 088	180 208	55 525	10 155	7 249	42	5 591	1 616	—
54	Medizinische und pharmazeu- tische Erzeugnisse	1 462 257	1 359 074	789 031	402 056	142 833	25 154	75 936	3 991	18 055	17 970	—
55	Riechstoffe, Körperpf.-, Putz-, Wasch- und Reinigungsmittel	779 869	758 041	588 824	114 756	52 278	2 183	13 072	1 992	7 085	3 995	—
56	Chemische Düngemittel	614 586	506 578	448 214	40 284	18 030	50	39 124	32 665	9	6 450	—
57	Sprengstoffe	67 329	52 670	31 900	15 303	5 018	449	582	2	57	522	—
58	Kunststoffe, regenerierte Zellu- lose und Kunsthharze	4 191 995	4 134 426	3 369 135	366 899	348 324	50 068	8 606	14	4 849	3 743	—
59	Chemische Erzeugnisse, a. n. g.	1 438 562	1 378 928	968 999	178 562	192 514	388 53	18 327	380	14 296	3 651	—
6	BEARBEITETE WAREN, NACH BESCHAFFENHEIT GEGLIEDERT	41 545 128	35 915 088	23 582 891	8 421 534	1 970 941	19 397 22	3 685 554	603 172	1 121 568	1 906 583	54 231
61	Leder, Lederwaren und zu- gerichtete Pelzfelle	1 310 482	1 055 318	744 412	260 912	21 711	28 283	206 764	9 888	126 210	70 666	—
62	Kautschukwaren, a. n. g.	1 822 478	1 774 316	1 376 827	292 345	55 849	49 295	30 960	457	1 637	28 866	—
63	Holz- und Korkwaren, ausgen. Möbel	1 259 629	1 042 155	581 398	315 690	134 870	10 197	167 553	35 558	43 105	88 880	10
64	Papier, Pappe u. Waren daraus	4 382 303	4 230 865	1 819 926	1 920 169	411 086	79 684	24 671	198	8 607	15 866	—
65	Garne, Gewebe, Textilfertigwaren und verwandte Erzeugnisse ..	8 918 398	7 156 020	5 584 036	1 290 426	189 198	92 360	1 444 400	167 689	233 268	1 043 443	—
66	Waren aus mineral. Stoffen, a. n. g.	3 787 605	3 378 617	2 529 095	509 894	178 424	161 204	250 437	5 476	35 779	209 171	11
67	Eisen und Stahl	9 782 498	9 022 033	6 077 716	1 839 860	200 638	903 819	203 759	6 091	102 091	41 367	54 210
68	NE-Metalle	6 681 572	4 894 555	2 709 921	1 159 652	581 759	443 223	1 220 761	37 398	565 167	281 656	—
69	Metallwaren	3 600 163	3 361 209	2 159 560	832 586	197 406	171 657	136 249	3 877	5 704	126 668	—
7	MASCHINEN UND FAHR- ZEUGE	39 777 024	37 904 254	24 816 486	5 646 093	4 911 961	25 297 14	12 605 23	44 603	220 590	995 330	—
71	Maschinen, ausgen. elektrische Maschinen	14 792 742	14 185 741	8 019 929	3 022 741	2 449 017	694 054	403 598	7 874	114 177	281 547	—
72	Elektrische Maschinen, Apparate und Geräte	11 107 336	10 205 434	5 506 251	1 995 508	1 516 815	1 186 860	729 131	14 458	25 020	689 653	—
73	Fahrzeuge	13 876 946	13 513 079	11 290 306	627 844	946 129	648 800	127 794	22 271	81 393	24 130	—
8	SONSTIGE BEARBEITETE WAREN	24 563 020	19 069 993	11 747 047	4 690 067	1 344 771	12 888 108	4 195 388	140 686	222 889	3 831 477	336
81	Sanitäre u. hygienische Artikel, Heizkessel usw. für Zentral- heizung, Beleuchtungskörper .	615 101	588 065	431 822	149 329	58 29	1 085	10 943	15	314	10 614	—
82	Möbel	1 591 072	1 401 959	1 113 052	275 479	11 672	1 756	22 299	2 797	1 411	18 090	1
83	Reiseartikel, Täschnerwaren und dergleichen	457 866	284 665	240 854	33 055	3 061	7 695	155 182	7 096	22 036	126 050	—
84	Bekleidung	10 466 156	6 503 232	4 109 227	2 223 489	110 085	60 431	3 115 404	120 711	162 684	2 831 738	271
85	Schuhe	2 192 804	1 949 221	1 478 168	454 233	3 577	13 243	164 256	2 985	13 748	147 523	—
86	Feinmech., optische und photo- chemische Erzeugnisse; Uhren	3 995 046	3 735 737	1 683 232	628 993	796 393	627 119	226 748	1 123	1 659	223 964	2
89	Bearbeitete Waren, a. n. g.	5 244 975	4 607 114	2 690 692	925 489	414 154	576 779	500 556	5 959	21 037	473 498	62
9	WAREN UND VORGÄNGE, NICHT NACH BESCHAFFEN- HEIT GEGLIEDERT; GOLD³⁾ darunter Gold	7 568 394 1 617 637	6 700 662 1 495 139	2 202 143 165 736	1 816 952 718 550	208 4378 85 479	597 189 525 374	216 945 9 986	39 797 —	53 198 8 977	123 745 1 009	205 —
		22 217 3136	16 549 0814	10 707 9169	29 122 794	19 877 188	9 411 663	45 445 961	14 713 386	8 251 570	22 057 410	423 595

1) Einschließlich Schiffs- und Luftfahrzeugbedarf, Polargebiete und Nicht ermittelte Länder. — 2) Einschließlich asiatische Ostblockländer. —

handel
und Ausfuhr
zeichnis für den Außenhandel (CST)
gruppen im Jahre 1976
und Abschnitten
1000 DM

		Ausfuhr nach Verbrauchsländern														CST- Teil u. Ab- schnitt
Ostblockländer		ins- gesamt ¹⁾	Industrialisierte westliche Länder						Entwicklungsländer					Ostblockländer		
zusam- men ²⁾	darunter Europa		zu- sammen	EG- Länder	And. europ. Länder	Verein. Staaten und Kanada	Übrige Länder	zu- sammen	Afrika	Amerika	Asien	Ozea- nien	zu- sammen ²⁾	darunter Europa		
615320	561350	31520302	24102947	13971259	7010772	1644234	1476682	5136234	1149372	1894449	2086100	6313	2281065	2051279	5	
377699	358669	10624025	8326185	4880258	2211999	788897	445031	1413414	229712	653401	528968	1333	884416	728531	51	
21544	21544	74344	56318	41040	10964	4039	275	5182	756	3318	1108	—	12844	4631	52	
6844	6534	3637041	2595600	1311549	830955	217115	235981	776021	182024	226938	366875	184	265420	247905	53	
27247	24087	3002677	2146779	983800	695678	141025	326276	791362	173601	275062	342391	308	64534	61830	54	
8756	3637	1352649	1000584	625033	294803	25599	55149	220758	50563	56857	113093	245	131307	130364	55	
68884	68884	662064	465209	307839	94527	25525	37318	163444	30268	69629	61379	2168	33411	25490	56	
14077	6241	127224	92742	44536	38525	6962	2719	33848	12890	3559	17253	146	590	547	57	
48962	48955	8114960	6579337	4018540	2063799	271873	225125	1011298	269527	347839	393546	386	524325	500637	58	
41307	22799	3925318	2840193	1758664	769522	163199	148808	720907	200031	257846	261487	1543	364218	351344	59	
1944486	1769731	52069226	40566718	26528606	10774920	2321985	941207	5691622	1566921	1055998	3059023	9680	5810826	5095308	6	
48400	35353	995048	920770	336738	535112	27625	21295	35768	11785	4085	19883	15	38510	38494	61	
17202	16991	2312601	2017362	1335617	474144	164970	42631	205632	82029	35597	86570	1436	89607	88851	62	
49921	48432	984029	811992	590174	192602	19548	9668	154217	17556	5553	130963	145	17820	17784	63	
126767	126283	3300490	2929930	2198350	582588	53173	95819	240210	62318	74599	102990	303	130350	130163	64	
317978	247962	9675112	8064413	5188645	2370468	247294	258006	864096	368405	87642	407155	894	746601	735228	65	
158551	154148	4728105	4040271	2593135	1003719	320757	122660	531659	112790	92530	323458	2881	156158	153395	66	
556706	555642	16730970	11045739	7356616	2775841	774009	139273	1666396	473258	329030	863049	1059	4018819	3369252	67	
566256	485752	4772834	4116485	2822307	896195	341163	56820	390900	62452	116046	212243	159	265449	223742	68	
102705	99168	8570037	6619756	4107024	1944251	373446	195035	1602744	376328	310916	912712	2788	347512	338399	69	
612222	611038	121840312	87396894	47278405	25547213	10099270	4472006	26675213	7124570	4947997	14572664	29982	7767966	7064724	7	
203381	202711	55948625	37405144	19827272	11732220	3642344	2203308	12726660	3113771	2853236	6748999	10634	5816645	5261711	71	
172768	172259	23609856	17715639	10029341	5909206	872593	904499	4911002	1007144	866737	3033963	3158	983153	849015	72	
236073	236068	42281831	32276111	17421792	7905787	5584333	1364199	9037551	3003655	1228024	4789702	16170	968168	953998	73	
1297637	1184047	22462749	19924976	11722300	6067315	1441280	694081	1880665	384759	434050	1054084	7772	657067	631235	8	
16093	15545	978164	819593	577472	209542	16072	16507	150566	30227	8288	111424	627	8005	7589	81	
166814	161117	2685953	2520278	1854682	593839	48118	23639	154735	26515	9195	118799	226	10939	10796	82	
18019	15900	224652	203102	98854	83145	10552	10551	20877	6569	3600	10530	178	673	668	83	
847520	792192	3615533	3439019	2287279	1059625	66427	25688	114303	46547	8504	58930	322	62211	62122	84	
79327	76996	489147	459903	246501	152891	51588	8923	22588	4428	3145	14512	503	6656	6656	85	
32561	31749	6851833	5637785	2927556	1590056	750732	369441	926223	156744	291702	474810	2967	287785	271887	86	
137303	90548	7617467	6845296	3729956	2378217	497791	239332	491373	113729	109616	265079	2949	280798	271517	89	
422925 112512	355765 75689	4286705 338724	3259288 249789	1995954 90765	1004967 150922	178589 3301	79778 4801	767335 84599	121818 1106	194349 2661	450985 80832	183 —	180004 4336	174934 4320	9	
10974555	10172743	256641838	196598991	117311470	54852174	16430544	8004803	41842861	11114838	8773749	21894105	60169	17423892	15717146		

3) Abweichend von der CST wird hierunter auch Gold nachgewiesen.

1 Spezial
1.15 Ein- und
nach dem Internationalen Warenver
und nach Länder
1.15.2 Nach
Werte in

CST-Gruppe	Warenbenennung	Einfuhr nach Herstellungsländern										
		ins-gesamt ¹⁾	Industrialisierte westliche Länder					Entwicklungsländer				
			zu-sammen	EG-Länder	And. europ. Länder	Verein. Staaten und Kanada	Übrige Länder	zu-sammen	Afrika	Amerika	Asien	Ozeanien
001	Lebende Tiere, vorwiegend zur Ernährung	542596	521 601	492755	27 180	1 666	—	73	3	70	—	—
011	Fleisch, frisch, gekühlt und gefroren	3 417 960	2 946 379	2 817 991	496 26	32 181	46 581	251 867	13	239 707	12 147	—
012	Fleisch und Schlachtabfälle, getr., gesalzen oder geräuchert	55 198	54 850	53 866	984	—	—	110	26	73	11	—
013	Fleischzubereit., Fleischkons. u. Fischextrakte	705 693	479 704	450 285	17 657	8 537	3 225	84 810	8 235	73 044	3 531	—
022	Milch und Rahm	610 240	610 218	608 219	1 992	7	—	22	—	4	18	—
023	Butter	246 134	246 042	245 912	116	14	—	92	—	92	—	—
024	Käse und Quark	1 189 193	1 167 973	1 096 810	70 170	13	980	13	—	12	1	—
025	Vogeleier	605 789	602 636	597 332	1 311	3 795	198	223	—	—	223	—
031	Fisch, frisch oder einfach haltbar gemacht	702 182	627 777	446 708	93 911	77 438	9 720	41 791	2 245	16 454	23 092	—
032	Fischzubereitungen und -konserven	275 491	194 550	104 311	58 351	11 992	19 896	69 762	24 916	10 907	33 250	689
041	Weizen, Spelz und Mengkorn ..	876 700	876 418	681 168	2 711	192 539	—	282	—	282	—	—
042	Reis	173 491	142 773	61 380	189	80 776	428	30 718	206	28 009	2 503	—
043	Gerste	808 630	798 909	520 897	37 339	131 183	109 490	117	—	117	—	—
044	Mais	1 380 567	1 365 598	233 343	31 746	1 072 354	28 155	11 662	12	11 592	58	—
045	Anderes Getreide als Weizen, Reis, Gerste und Mais	274 612	249 596	87 410	43 701	94 525	23 960	22 085	5 370	16 578	137	—
046	Grieß und Mehl aus Weizen, Spelz und Mengkorn	68 248	68 246	68 074	121	50	1	2	1	1	—	—
047	Grieß und Mehl aus anderem Getreide als Weizen	2 761	2 750	2 519	42	188	1	10	—	5	5	—
048	Zubereitungen auf der Grundlage von Getreide, Mehl oder Stärke	455 713	436 373	406 214	25 987	3 219	953	1 432	98	6	1 328	—
051	Obst und Süßfrüchte, frisch, Nüsse, ausgen. Ölfrüchte	3 141 263	2 327 619	1 239 477	764 181	150 670	173 291	758 440	114 917	459 590	183 926	7
052	Trockenfrüchte	127 728	89 613	8 537	53 620	14 477	12 979	31 443	25	11 933	19 485	—
053	Zubereitungen und Konserven von Obst und Süßfrüchten	1 247 762	926 302	548 249	210 269	64 086	103 698	205 903	57 224	86 196	62 474	9
054	Gemüse, Pflanzen und Knollen für Ernährungszwecke	2 959 528	2 395 843	2 105 098	239 318	44 628	6 799	407 587	155 463	27 610	224 514	—
055	Zubereitungen und Konserven aus Gemüse und Mehl von Früchten	1 401 504	1 085 112	948 229	87 944	46 682	2 257	215 428	11 953	5 759	197 716	—
061	Zucker und Honig	403 299	280 454	257 982	13 084	6 937	2 451	93 532	9 001	77 779	6 752	—
062	Zuckerwaren	196 169	191 564	172 759	17 495	793	517	1 035	1	687	347	—
071	Kaffee	2 582 160	467 94	44 881	1 857	39	17	2 531 840	685 203	1 774 341	34 606	37 690
072	Kakao	724 915	122 741	122 425	316	—	—	601 486	483 739	69 906	22 682	25 159
073	Schokolade u. a. kakaohaltige Lebensmittelzubereitungen ..	356 825	349 324	339 557	9 334	433	—	278	—	110	168	—
074	Tee und Mate	66 416	38 70	3 217	579	—	74	57 716	3 750	1 365	52 534	67
075	Gewürze	123 017	30 978	12 943	17 458	455	120	74 463	20 755	13 753	39 426	529
081	Futtermittel, frisch, getrocknet, zerkleinert oder gemahlen, Abfälle	2 070 119	1 127 313	398 727	128 165	485 686	114 735	892 714	87 090	513 160	287 964	4 500
091	Margarine u. andere Speisefette	44 057	42 290	41 317	892	81	—	—	—	—	—	—
099	Nahrungsmittelzubereitungen, a. n. g.	269 305	260 778	203 906	32 632	21 814	2 426	7 877	25	1 181	6 671	—
111	Alkoholfreie Getränke, ausgen. Fruchtsäfte	100 982	100 734	97 107	3 497	122	8	180	—	3	177	—
112	Alkoholische Getränke	1 355 639	1 243 584	1 032 199	184 706	25 485	1 194	49 130	6 086	41 869	1 175	—
121	Rohtabak und Tabakabfälle	888 031	581 785	77 484	137 526	358 987	7 788	233 196	28 029	109 258	95 909	—
122	Tabakwaren	117 039	113 873	108 329	1 058	4 482	4	3 151	29	2 896	226	—
211	Häute und Felle, roh	222 021	194 892	84 159	28 294	28 109	54 330	18 905	2 195	9 394	7 316	—
212	Felzfelle, roh	821 896	582 288	92 677	139 958	141 762	207 891	124 501	1 327	56 450	66 724	—
221	Ölsaaten und Ölfrüchte	2 766 381	1 756 202	137 074	19 802	1 574 277	25 049	930 567	60 120	540 213	318 838	11 396
231	Rohkautschuk, natürlich, synthetisch oder regeneriert	860 525	464 029	346 974	5 196	73 078	38 781	368 861	27 124	59	341 678	—
241	Brennholz und Holzkohle	36 840	24 571	14 723	9 371	130	347	3 109	6	284	2 819	—
242	Rohholz, rund oder einfach behauen	660 522	195 941	85 360	14 236	91 823	4 522	397 349	348 784	5 200	42 517	848
243	Holz, zugeschnitten oder einfach bearbeitet	1 424 563	829 815	104 107	515 313	205 711	4 684	305 606	62 861	43 226	199 514	5
244	Rohkork und Korkabfälle	6 361	5 503	259	4947	17	280	858	47	—	811	—
251	Zellstoff und Papierabfälle	2 077 505	1 998 508	185 967	1 072 276	736 704	3 561	26 065	5 580	20 295	190	—
261	Seide	15 483	3 243	1 114	905	307	917	1 911	—	1 725	186	—
262	Wolle und Tierhaare	1 009 082	871 959	317 743	18 533	5 449	530 234	117 881	2 577	114 295	1 009	—
263	Baumwolle	879 793	195 123	13 293	129 916	28 105	23 809	527 962	205 305	183 556	139 101	—
264	Jute u. and. textile Bastfasern ..	18 572	1 886	1 874	12	—	—	16 431	—	1	16 430	—
265	Pflanzliche Spinnstoffe, ausgen. Baumwolle und Jute	47 789	20 972	19 490	1 423	4	55	24 738	9 825	4 720	10 193	—
266	Synthetische und künstliche Spinnfasern	504 534	472 496	337 029	99 349	28 608	7 510	724	13	10	701	—
267	Abfälle von Spinnstoffwaren und Lumpen	20 114	16 703	12 083	800	2 958	862	1 701	54	37	1 603	7
271	Natürliche Düngemittel	309 686	132 753	3 260	4 089	123 241	2 163	95 525	91 679	3 189	657	—
273	Werksteine, Sand und Kies	260 395	253 107	156 816	86 552	1 185	8 554	1 871	961	314	596	—
274	Schwefel und nicht gerösteter Schwefelkies	834 73	40 747	7 618	8 080	25 049	—	—	—	—	—	—
275	Natürliche Schleifmittel, einschl. Industriediamanten	91 171	89 858	48 950	3 840	306 09	6 459	1 142	691	392	59	—
276	Ander mineralische Rohstoffe ..	909 929	777 711	278 362	172 683	263 897	62 769	37 524	12 541	6 480	18 503	—
281	Eisenerze und Konzentrate	2 442 092	1 241 442	664 42	414 982	361 232	398 786	1 192 984	401 226	762 697	29 061	—
282	Schrott und Abfälle von Eisen und Stahl	402 929	376 749	327 084	21 976	24 565	3 124	2 239	451	6	1 782	—
283	Uedle NE-Metallerze, ausgen. Uranium und Thorium	197 4689	1 123 429	139 688	211 221	327 976	444 544	754 253	128 470	255 195	83 920	286 668

1) Einschl. Schiffs- und Luftfahrzeugbedarf, Polargebiete und Nicht ermittelte Länder. — 2) Einschl. asiatische Ostblockländer.

handel
Ausfuhr
zeichnis für den Außenhandel (CST)
gruppen im Jahre 1976
Gruppen
1000 DM

		Ausfuhr nach Verbrauchsländern														
Ostblockländer		ins-gesamt ¹⁾	Industrialisierte westliche Länder					Entwicklungsländer					Ostblockländer		CST-Gruppe	
zu-sammen ²⁾	darunter Europa		zu-sammen	EG-Länder	And. europ. Länder	Verein. Staaten und Kanada	Übrige Länder	zu-sammen	Afrika	Amerika	Asien	Ozea-nien	zu-sammen ²⁾	darunter Europa		
20922	20922	563800	530398	498422	30131	1308	537	24845	15434	1199	8212	—	8557	8102	001	
219714	219672	1003689	929673	896617	32781	—	275	48886	4940	1	43945	—	25130	25130	011	
238	232	15047	14676	14136	199	296	45	369	211	59	99	—	2	1	012	
141179	141178	117182	101010	95050	3701	1524	735	12540	3287	326	8921	6	3632	3631	013	
—	—	907328	753720	738980	14716	16	8	153442	70108	11333	72001	—	166	166	022	
—	—	602738	507873	502521	5352	—	—	94865	32946	9607	52312	—	—	—	023	
21207	21207	655563	617226	559870	30960	21851	4545	37343	8602	343	28394	4	994	993	024	
2930	2754	34452	29746	13080	16626	—	40	4388	82	5	4301	—	318	318	025	
32614	25880	205371	181924	131067	23988	26597	272	6901	3582	1000	2308	11	16546	16546	031	
11179	11027	154519	138192	111073	20881	2884	3354	4536	3126	1001	372	37	11791	11791	032	
—	—	382026	235986	190379	45607	—	—	68367	56695	1456	10216	—	77673	77673	041	
—	—	79574	78861	73640	5220	—	1	703	606	—	97	—	10	10	042	
9604	9604	150231	88492	54018	34472	2	—	185	—	185	—	—	61554	61554	043	
3307	3307	154610	153559	153345	211	1	2	25	15	3	7	—	1026	1026	044	
2931	2060	47860	32528	27694	4834	—	—	1	1	—	—	—	15331	15331	045	
—	—	205688	18413	16719	1628	24	42	187275	97672	23264	66107	232	—	—	046	
1	1	79040	72746	59832	12914	—	—	4421	2846	—	1575	—	1873	1873	047	
17908	17294	398422	339308	186853	118261	12030	22164	39338	11447	15414	12462	15	19776	19774	048	
55204	48770	100771	99061	73471	25423	7	160	893	92	7	794	—	817	817	051	
6672	4846	8314	8251	3437	3916	720	178	58	12	4	42	—	5	5	052	
115557	97662	208468	204943	171938	30120	2055	830	2436	868	164	1366	38	1089	1086	053	
156098	141662	286759	240432	145072	39389	32707	23264	34559	19239	10056	5247	17	11768	11768	054	
100964	45324	97328	94918	71130	18872	3072	1844	2260	896	293	1056	15	150	143	055	
29313	15995	410704	348168	266002	69805	1213	11148	51379	28712	1281	19106	2280	11157	11157	061	
3570	3569	94713	85247	56480	23456	4085	1226	8663	4133	309	4093	128	803	803	062	
3526	—	331108	316774	187486	68275	21928	39085	4389	558	1408	2423	—	9945	9944	071	
688	—	152352	144091	76876	30922	22196	14097	5617	325	50	5242	—	2644	2644	072	
7223	7223	235905	229927	169886	40205	12938	6898	3481	510	112	2824	35	2497	2497	073	
4830	828	5198	4715	1814	2848	45	8	481	292	42	146	1	2	2	074	
17576	12325	24661	23121	16482	5068	508	1063	1020	171	457	383	9	520	519	075	
50092	42268	1006073	916894	647782	246514	18526	4072	45933	36211	3556	6151	13	43246	43246	081	
1767	1767	123418	119432	116141	3026	2	263	3466	3403	42	21	—	520	520	091	
650	350	236413	207935	136095	65049	3593	3198	21735	12131	1844	7733	27	6743	6739	099	
68	68	45488	43736	23728	19130	697	181	1694	690	211	723	70	58	56	111	
62925	62690	728174	615762	299704	63533	232132	20393	110055	86794	12563	10174	524	2357	2348	112	
73050	57256	14773	14101	7370	6664	67	—	391	79	312	—	—	281	281	121	
15	15	343363	329696	299988	28058	970	680	7062	4736	1041	1284	1	6605	6595	122	
8224	3150	239138	226587	176102	49601	277	607	50	—	5	45	—	12501	12501	211	
115107	100356	58236	57781	42233	11825	3661	62	212	—	48	164	—	243	243	212	
79612	71982	25556	23718	17792	5718	123	85	493	73	186	234	—	1345	1345	221	
27635	27635	432666	327287	202258	107349	3617	14063	67204	10913	32336	23954	1	38175	38151	231	
9160	9160	43367	42909	17604	25058	33	214	420	25	182	213	—	38	38	241	
67232	67232	334527	313694	145210	168051	243	190	5614	1562	—	4052	—	15219	15219	242	
289142	289142	377959	334630	245208	86869	1873	680	39207	11029	489	27683	4	4122	4122	243	
—	—	353	260	169	90	—	1	86	19	13	54	—	7	7	244	
52932	52932	187710	180452	125326	54430	82	614	2688	229	1772	687	—	4570	4570	251	
10329	3582	3826	3821	266	376	—	3179	—	—	—	—	—	5	3	261	
19242	7430	182144	168506	98577	66933	1933	1063	8430	719	2011	5700	—	5208	5208	262	
156708	156519	141921	132051	96576	34449	2	1024	3340	898	1057	1385	—	6530	6530	263	
255	205	333	323	222	101	—	—	10	—	—	10	—	—	—	264	
2079	1447	3129	3114	2222	891	—	1	15	15	—	—	—	—	—	265	
31314	31314	1070764	939193	589998	315695	21789	11711	71912	11163	17864	42885	—	59659	36020	266	
1710	1683	105742	92344	81601	10038	472	233	11873	3428	21	8424	—	1525	1525	267	
81408	81408	5911	5607	4658	949	—	—	302	288	5	9	—	2	2	271	
5417	5410	198688	191553	159367	30904	30	1252	5671	1873	670	3125	3	1464	1451	273	
42726	42726	29386	25698	14331	11358	—	9	3457	1569	966	922	—	231	231	274	
171	171	21548	18307	10537	6146	146	1478	2953	265	2464	223	1	288	287	275	
94694	68591	467056	390756	270977	110958	3987	4834	62377	25598	6261	29810	708	13923	13923	276	
7666	7666	4104	2656	1593	1052	10	1	1448	1	—	1447	—	—	—	281	
23941	23941	616337	610322	575904	34149	181	88	1926	149	1	1776	—	4089	4089	282	
97007	69286	93720	90959	68642	9388	11701	1228	682	220	175	287	—	2079	2079	283	

1 Spezial
1.15 Ein- und
nach dem Internationalen Warenver
und nach Länder
1.15.2 Nach
Werte in

CST-Gruppe	Warenbenennung	Einfuhr nach Herstellungsländern										
		ins- gesamt ¹⁾	Industrialisierte westliche Länder					Entwicklungslander				
			zu- sammen	EG- Länder	And. europ. Länder	Verein. Staaten und Kanada	Übrige Länder	zu- sammen	Afrika	Amerika	Asien	Ozea- nien
284	Abfälle von NE-Metallen	778 588	715 688	492 336	90 366	92 404	40 582	29 700	10 608	10 697	8 342	53
285	Silber-, Platin- und Platin- beimetallerte, Abfälle	734 71	67 549	22 972	18 926	24 303	1 348	3 424	450	2 373	601	—
286	Thorium- und Uranerze und Konzentrate	—	—	—	—	—	—	—	—	—	—	—
291	Rohstoffe tier. Ursprungs, a. n. g.	485 376	223 569	102 490	74 399	20 978	25 702	106 326	6 973	19 140	80 089	124
292	Rohstoffe pflanzl. Ursprungs, a. n. g.	1 862 248	1 578 866	1 447 584	61 750	35 611	33 921	232 212	62 617	41 741	127 708	146
321	Kohle, Koks und Briketts	813 837	528 992	234 840	10 494	211 278	72 380	1 373	496	877	—	—
331	Erdöl, roh u. teilweise raffiniert	238 249 35	453 557	177 111	276 446	—	—	22 622 395	10 462 207	267 984	11 892 204	—
332	Erdöldestillationserzeugnisse ..	11 372 370	8 519 513	8 021 450	230 879	259 240	7 944	829 913	140 232	460 778	228 903	—
341	Erdgas und Industriegase	3 214 367	2 890 886	2 887 808	3 024	54	—	—	—	—	—	—
351	Elektrischer Strom ²⁾	555 310	554 154	97 412	456 742	—	—	—	—	—	—	—
411	Tierische Öle und Fette	285 520	265 621	114 379	47 333	81 985	21 924	8 858	2 283	6 568	7	—
421	Ausgewählte fette pflanzl. Öle ..	240 869	115 624	92 087	10 538	12 999	—	57 642	14 676	42 957	9	—
422	Andere fette pflanzliche Öle	378 414	115 952	105 406	1 296	8 916	334	260 900	29 825	52 371	177 778	926
431	Öle und Fette, verarbeitet, und Wachse tierischen und pflanz- lichen Ursprungs	183 820	155 169	114 121	26 916	11 632	2 500	12 598	1 330	9 912	1 356	—
512	Organische chem. Erzeugnisse .	4 444 751	4 235 125	3 295 008	389 511	453 455	97 151	64 304	3 234	36 802	24 268	—
513	Anorganische chem. Grundstoffe, Säuren, Oxyde u. Halogensalze	877 756	812 872	539 155	109 940	48 960	114 817	41 406	7 133	26 450	7 823	—
514	Andere anorganische chemische Erzeugnisse	566 512	493 778	370 960	56 274	60 179	6 365	19 717	1 805	2 599	15 313	—
515	Radioaktive Stoffe u. dgl.	610 856	454 305	60 496	6 925	385 905	979	666	—	3	663	—
521	Mineralteere und rohe chemische Erzeugnisse aus Kohle, Erdöl und Naturgas	448 601	427 013	365 031	27 502	31 586	2 894	44	—	44	—	—
531	Synthetische organ. Farbstoffe, natürliches Indigo u. Farblacke	297 470	291 338	144 723	127 631	11 497	7 487	1 437	7	—	1 430	—
532	Farb- und Gerbstoffauszüge und synthetische Gerbstoffe	16 846	11 086	9 154	394	411	1 127	5 757	13	5 563	181	—
533	Pigmente, Farben, Lacke und verwandte Erzeugnisse	419 754	417 552	320 211	52 183	43 617	1 541	55	22	28	5	—
541	Medizin. u. pharm. Erzeugnisse	1 462 257	1 359 074	789 031	402 056	142 833	25 154	75 936	39 911	18 055	17 970	—
551	Ätherische Öle und Riechstoffe .	238 605	219 384	139 741	59 376	19 284	983	11 932	1 968	7 070	2 894	—
553	Riech- und Schönheitsmittel ...	285 541	284 380	260 142	19 109	4 691	438	1 093	24	—	1 069	—
554	Seifen und Putz-, Wasch- und Reinigungsmittel	255 723	254 277	188 941	36 271	28 303	762	47	—	15	32	—
561	Chemische Düngemittel	614 586	506 678	448 214	40 284	18 030	50	39 124	32 665	9	6 450	—
571	Sprengstoffe	67 329	52 670	31 900	15 303	5 018	449	582	3	57	522	—
581	Kunststoffe, regenerierte Zello- lose und Kunstharze	4 191 995	4 134 426	3 369 135	366 899	348 324	50 068	8 606	14	4 849	3 743	—
599	Chemische Erzeugnisse, a. n. g.	1 438 562	1 378 928	968 999	178 562	192 514	388 53	18 327	380	14 296	3 651	—
611	Leder	803 865	654 106	535 762	85 117	8 736	24 491	141 720	6 855	75 989	58 876	—
612	Waren aus Leder und Kunst- leder, a. n. g.	137 729	120 863	83 511	34 945	1 694	713	15 051	2 754	7 466	4 831	—
613	Gegerbte oder zugericht. Pelz- felle, auch gefärbt	368 888	280 349	125 139	140 850	11 281	3 079	49 993	279	42 755	6 959	—
621	Halberzeugnisse aus Kautschuk	254 797	250 125	198 654	35 456	10 417	5 598	858	—	9	849	—
629	Bearb. Waren aus Kautschuk, a. n. g.	1 567 681	1 524 191	1 178 173	256 889	45 432	43 697	30 102	457	1 628	28 017	—
631	Furniere, Kunstholz und anderes bearbeitetes Holz, a. n. g.	746 214	622 613	342 520	151 451	125 475	3 167	100 688	30 467	34 997	35 224	—
632	Andere Waren aus Holz, a. n. g.	449 295	359 416	231 589	112 278	8 905	6 644	62 997	2 007	8 108	52 872	10
633	Andere Waren aus Kork	64 120	60 126	7 289	51 961	490	386	3 868	3 084	—	784	—
641	Papier und Pappe	3 774 559	3 638 226	1 434 359	1 812 614	324 474	66 779	11 701	180	8 561	2 960	—
642	Waren aus Papierhalbstoff, Papier oder Pappe	607 744	592 639	385 567	107 555	86 612	12 905	12 970	18	46	12 906	—
651	Garne aus Spinnstoffen	2 451 727	2 201 029	1 633 527	510 284	41 816	15 402	218 589	24 580	102 323	91 686	—
652	Baumwollgewebe, ausgenommen Spezialgewebe	1 063 597	799 705	573 188	169 072	41 636	15 809	196 018	18 464	58 260	119 294	—
653	Andere Gewebe, ausgenommen Spezialgewebe	2 439 900	2 293 006	1 935 649	284 105	39 947	33 305	84 604	763	2 574	81 267	—
654	Tütle, Spitzen, Stickereien, Bänder u. Posamentierwaren	154 434	146 924	74 498	60 728	8 358	3 340	1 468	15	20	1 433	—
655	Spezialgewebe und verwandte Erzeugnisse	625 007	600 680	456 817	97 020	33 926	12 917	16 121	7 800	4 454	3 867	—
656	Spinnstoffwaren, a. n. g.	468 801	248 861	161 580	62 941	14 901	9 439	165 082	8 624	63 790	92 668	—
657	Fußbodenbeläge, Teppiche und Tapisserien	1 714 932	865 815	748 777	106 276	8 614	2 148	762 518	107 443	1 847	653 228	—
661	Kalk, Zement und Baustoffe, ausgen. aus Glas od. Keramik	496 236	480 553	393 674	66 366	20 358	155	2 390	7	931	1 452	—
662	Baumaterial aus keram. Stoffen	741 929	709 858	532 990	119 246	6 352	51 270	21 109	—	281	20 828	—
663	Waren aus mineralischen Stoffen, ausgen. Glas, a. n. g.	623 053	603 314	438 418	117 640	41 261	5 995	12 226	296	5 099	6 831	—
664	Glas	554 165	532 124	404 281	66 416	56 909	4 518	2 516	5	20	2 491	—
665	Glaswaren	448 454	436 440	327 444	78 590	27 669	2 737	8 548	27	2 608	5 913	—
666	Geschirr, Haushalts- und Zier- gegenstände aus keram. Stoffen	234 964	216 737	180 777	13 999	161	21 800	106 31	26	2 139	8 466	—
667	Edelsteine, Schmucksteine und echte Perlen, roh od. bearbeitet	652 404	399 591	—	47 637	25 714	74 729	193 017	5 115	24 701	163 190	11
671	Roheisen, Spiegeleisen, Ferro- leg., Eisen- u. Stahlschwamm u. -pulver	1 121 200	928 329	336 102	323 699	44 757	223 771	147 961	1 138	90 950	1 663	54 210
672	Stahlrohblöcke u. Stahlhalbzeug, einschl. Knüppel für Rohre ..	1 072 728	991 528	569 051	231 928	40 180	150 369	11 540	916	10	10 614	—
673	Stabstahl und Profile aus Stahl, einschl. Spundwandstahl	2 693 748	2 505 817	1 907 890	415 660	27 691	154 576	15 122	—	8 200	6 922	—
674	Breitflachstahl und Bleche	2 988 940	2 787 557	1 958 856	461 399	53 070	314 232	22 976	3 229	1	19 746	—
675	Bandstahl	552 601	537 770	431 132	74 990	7 670	23 978	5	—	4	1	—
676	Schienen und anderes Eisenbahn- oberbaumaterial	9 408	8 537	6 473	2 059	5	—	804	804	—	—	—

1) Einschl. Schiffs- und Luftfahrzeugbedarf, Polargebiete und Nicht ermittelte Länder. — 2) Einschl. asiatische Ostblockländer. — 3) Der

handel
Ausfuhr
zeichnis für den Außenhandel (CST)
gruppen im Jahre 1976
Gruppen
1 000 DM

		Ausfuhr nach Verbrauchsländern														CST-Gruppe
Ostblockländer		ins-gesamt ¹⁾	Industrialisierte westliche Länder					Entwicklungsländer					Ostblockländer			
zu-sammen ²⁾	darunter Europa		zu-sammen	EG-Länder	And.europ. Länder	Verein. Staaten und Kanada	Übrige Länder	zu-sammen	Afrika	Amerika	Asien	Ozeanien	zu-sammen ²⁾	darunter Europa		
33 200	31 984	344 518	337 287	259 772	60 428	12 751	4 336	1 655	508	216	511	420	5 576	5 576	284	
2 498	2 498	196 411	196 411	2 837	193 573	1	—	—	—	—	—	—	—	—	285	
—	—	—	—	—	—	—	—	—	—	—	—	—	—	—	286	
155 426	40 752	178 038	172 652	87 185	60 254	18 988	6 225	4 559	620	1 629	2 309	1	827	827	291	
51 170	43 261	369 897	322 084	190 987	118 850	7 971	4 276	32 351	10 956	12 538	8 766	91	15 462	14 928	292	
283 472	283 472	4 093 829	3 960 538	3 268 055	392 805	219 543	80 135	83 588	33 948	30 438	19 202	—	49 703	49 703	321	
748 983	748 983	6 487	6 487	6 485	2	—	—	—	—	—	—	—	—	—	331	
1 989 087	1 988 268	2 847 341	1 954 704	1 084 940	832 500	8 526	28 738	121 402	47 884	23 350	50 150	18	75 615	75 408	332	
323 481	323 481	91 222	91 153	32 141	32 141	11	5	52	3	2	47	—	17	17	341	
1 156	1 156	335 906	335 906	109 269	226 637	—	—	—	—	—	—	—	—	—	351	
11 041	11 041	107 466	97 981	86 691	9 045	1 631	614	8 673	6 310	2 043	320	—	812	812	411	
67 603	59 391	422 347	325 883	227 295	903 98	421	7 769	86 402	47 592	2 617	34 666	1 527	10 062	10 062	421	
1 562	461	255 937	224 587	184 951	388 68	598	170	12 039	6 059	2 109	3 871	—	19 311	19 311	422	
16 053	15 340	357 901	268 432	205 932	56 353	591	5 556	56 699	32 030	6 490	18 179	—	32 770	30 380	431	
145 319	134 670	7 819 723	6 077 024	3 615 924	1 590 279	573 688	297 133	1 065 752	148 149	521 594	395 933	76	676 947	529 131	512	
23 478	22 482	1 581 841	1 252 488	712 909	328 453	136 356	74 770	187 410	48 312	69 781	69 170	147	141 937	136 273	513	
53 017	45 632	1 029 256	806 584	452 129	259 500	67 339	27 616	157 814	33 064	60 576	63 064	1 110	64 858	62 467	514	
155 885	155 885	193 205	190 089	99 296	33 767	11 514	45 512	2 438	187	1 450	801	—	674	660	515	
21 544	21 544	74 344	56 318	41 040	10 964	4 039	275	5 182	756	3 318	1 108	—	12 844	4 631	521	
4 695	4 655	2 060 047	1 375 531	578 255	445 476	163 640	188 160	534 631	131 026	154 296	249 295	14	149 885	133 086	531	
3	3	131 817	82 651	44 631	20 151	2 829	15 040	45 429	8 810	14 133	22 486	—	3 737	3 694	532	
2 146	1 876	1 445 177	1 137 418	688 663	365 328	50 646	32 781	195 961	42 188	58 509	95 094	170	111 798	111 125	533	
27 247	24 087	3 002 677	2 146 779	983 800	695 678	141 025	326 276	791 362	173 601	275 062	342 391	308	64 534	61 830	541	
7 289	2 338	143 725	96 658	47 799	37 692	4 236	6 931	42 026	11 201	9 211	21 506	108	5 041	5 041	551	
68	44	279 437	238 990	153 014	72 381	6 724	6 871	38 270	7 400	5 634	25 129	107	2 177	2 169	553	
1 399	1 255	929 487	664 936	424 220	184 730	14 639	41 347	140 462	31 962	42 012	66 458	30	124 089	123 154	554	
68 884	68 884	662 064	465 209	307 839	94 527	25 525	37 318	163 444	30 268	69 629	61 379	2 168	33 411	25 490	561	
14 077	6 241	127 224	92 742	44 536	38 525	6 962	2 719	33 848	12 890	3 559	17 253	146	590	547	571	
48 962	48 955	8 114 960	6 579 337	4 018 540	2 063 799	271 873	225 125	1 011 298	269 527	347 839	393 546	386	524 325	500 637	581	
41 307	22 799	3 925 318	2 840 193	1 758 664	769 522	163 199	148 808	720 907	200 031	257 846	261 487	1 543	364 218	351 344	599	
8 039	6 985	395 631	355 937	203 395	128 567	12 999	10 976	16 807	5 046	3 067	8 690	4	22 887	22 884	611	
1 815	1 815	143 786	132 878	58 336	63 703	5 549	5 290	7 103	2 925	901	3 266	11	3 805	3 805	612	
38 546	26 553	455 631	431 955	75 007	342 842	9 077	5 029	11 858	3 814	117	7 927	—	11 818	11 805	613	
3 814	3 814	425 401	366 697	234 513	100 059	23 670	8 733	37 980	10 829	8 772	18 350	29	20 446	20 207	621	
13 388	13 177	1 887 200	1 650 387	1 101 104	374 085	141 300	33 898	167 652	71 200	26 825	68 220	1 407	69 161	68 644	629	
22 913	22 743	508 673	476 679	355 840	107 353	7 665	5 821	17 139	3 323	2 602	11 145	69	14 855	14 821	631	
26 882	25 686	465 186	326 207	229 808	82 421	10 881	3 097	136 167	14 194	2 897	119 000	76	2 812	2 810	632	
126	3	10 170	9 106	4 526	2 828	1 002	750	911	39	54	818	—	153	153	633	
124 632	124 626	2 277 462	2 024 008	1 535 054	374 468	32 895	81 591	148 925	35 165	52 112	61 552	96	104 529	104 360	641	
2 135	1 657	1 023 028	905 922	663 296	208 120	20 278	14 228	91 285	27 153	22 487	41 438	207	25 821	25 803	642	
32 109	25 274	3 135 391	2 503 144	1 736 925	601 864	91 650	72 705	358 770	151 646	53 596	153 393	135	273 477	262 920	651	
67 874	55 994	1 259 817	1 073 763	761 723	268 718	16 339	26 983	103 325	61 691	1 450	40 148	36	82 729	82 636	652	
62 290	50 888	3 143 515	2 591 382	1 540 513	889 386	5 5514	105 969	233 832	93 177	12 613	127 911	131	318 299	318 046	653	
6 042	5 984	141 884	120 317	58 232	50 508	8 414	3 163	13 230	4 287	599	8 342	2	8 337	8 255	654	
8 206	6 288	1 147 684	972 510	588 049	291 972	59 608	32 881	114 939	44 558	15 759	54 354	268	60 235	59 960	655	
54 858	45 249	312 255	292 956	197 661	77 823	8 204	9 268	17 361	7 487	1 486	8 308	80	1 938	1 829	656	
86 599	58 285	534 566	510 341	305 542	190 197	7 565	7 037	22 639	5 559	2 139	14 699	242	1 586	1 582	657	
13 293	13 122	358 061	267 805	234 544	300 98	1 279	1 884	83 267	31 422	3 466	47 723	656	6 981	6 931	661	
10 962	10 962	1 140 661	919 313	638 278	234 335	22 191	24 509	175 235	38 587	20 514	114 743	1 391	46 113	45 681	662	
7 513	7 203	1 077 785	884 722	576 547	246 082	39 134	22 959	113 158	21 451	25 675	65 727	305	79 900	78 273	663	
19 525	19 514	665 113	601 200	326 587	182 229	59 584	32 800	47 446	6 608	11 684	28 988	166	16 467	16 398	664	
398 66	39 418	656 738	590 418	398 199	111 751	62 725	17 743	62 062	11 055	20 585	30 197	225	4 258	4 224	665	
7 596	4 956	505 261	485 974	282 601	103 642	89 280	10 451	18 642	2 555	6 538	9 414	135	641	626	666	
59 796	58 973	324 486	290 839	—	95 582	46 564	12 314	31 849	1 112	4 068	26 666	3	1 798	1 262	667	
44 910	43 925	670 834	585 622	436 876	110 410	22 345	15 991	22 303	3 965	11 427	6 911	—	62 909	57 689	671	
69 660	69 660	1 347 200	1 210 399	987 980	188 176	34 100	143	7 5917	19 728	10 349	45 840	—	60 884	60 299	672	
172 809	172 730	2 960 808	2 282 530	1 569 265	540 371	164 699	8 195	353 699	99 002	48 059	206 509	129	324 563	316 094	673	
178 407	178 407	4 342 650	2 958 036	1 858 892	738 343	338 726	22 075	4 11 512	95 276	122 099	193 331	806	973 102	900 335	674	
14 826	14 826	1 283 559	833 821	540 228	234 508	51 932	7 153	94 299	21 374	28 908	44 017	—	355 439	326 442	675	
67	67	191 660	141 591	67 248	38 217	258	35 868	34 278	7 733	13 321	13 214	10	15 791	15 597	676	

Außenhandel mit elektrischem Strom umfaßt die finanziellen Abrechnungen (einschl. einiger Sonderfälle).

1 Spezial
1.15 Ein- und
nach dem Internationalen Warenver
und nach Länder
1.15.2 Nach
Werte in

CST-Gruppe	Warenbenennung	Einfuhr nach Herstellungsländern										
		Industrialisierte westliche Länder						Entwicklungsländer				
		ins-gesamt ¹⁾	zu-sammen	EG-Länder	And. europ. Länder	Verein. Staaten und Kanada	Übrige Länder	zu-sammen	Afrika	Amerika	Asien	Ozeanien
677	Stahldraht, ausgen. Walzdraht .	318606	300988	245 123	48626	2 484	4 755	105	—	5	100	—
678	Rohre, Rohrform-, Rohrver-schluß- und Rohrverbindungs-stücke aus Eisen oder Stahl ..	976 876	922 588	592 628	273 308	24 550	32 102	5 233	2	2 919	2 312	—
679	Waren aus Eisen oder Stahl, gegossen oder geschmiedet ..	48 391	38 919	30 461	8 191	231	36	13	2	2	9	—
681	Silber, Platin u. Platinbeimetallo	623 867	442 021	268 437	92 651	72 723	8 210	68 849	8	13 541	55 300	—
682	Kupfer	2 615 861	1 517 813	856 064	206 724	194 953	260 072	813 642	313 586	49 9875	181	—
683	Nickel	598 740	561 975	159 946	108 749	161 431	131 849	13 105	—	1 136	11 969	—
684	Aluminium	1 699 060	1 613 033	943 728	591 829	—	12 464	45 449	14 217	23 044	8 188	—
685	Blei	143 685	114 284	73 193	29 559	2 980	8 552	898	—	666	232	—
686	Zink	303 683	268 148	227 781	35 613	4 602	152	21 644	11 655	9 989	—	—
687	Zinn	315 698	73 592	72 836	488	236	32	228 040	11 796	15 094	201 150	—
688	Uran und Thorium	407	407	187	—	220	—	—	—	—	—	—
689	Andere unedle NE-Metalle für die Metallindustrie	380 571	303 282	107 749	94 039	79 602	21 892	29 134	22 010	2 256	4 868	—
691	Metallkonstrukt. u. Teile davon	582 573	565 127	393 337	154 596	16 529	665	1 227	160	4	1 063	—
692	Sammelbehälter, Fässer und Druckbehälter aus Metall, für Transport und Lagerung	223 839	219 976	176 615	38 545	3 356	1 460	104	—	32	72	—
693	Kabel, Stahldraht, Gitter und Geflechte aus Metall	232 960	226 672	213 577	9 262	2 704	1 129	164	—	27	137	—
694	Nägel und Schrauben	358 069	327 213	207 613	71 588	32 139	15 873	11 720	—	1 117	10 603	—
695	Werkzeuge aus unedlen Metallen	670 908	626 379	277 273	241 072	58 657	49 377	26 873	1 265	1 391	24 217	—
696	Schneidwaren und Bestecke	185 081	156 844	51 834	29 272	4 905	70 833	27 726	8	1 005	26 713	—
697	Metallwaren, vorwiegend für den Hausgebrauch	379 296	319 017	231 937	68 561	5 219	13 300	44 779	1 958	281	42 540	—
698	Andere bearbeitete Waren aus unedlen Metallen, a. n. g.	967 437	919 981	607 374	219 690	73 897	19 020	23 656	486	1 847	21 323	—
711	Dampfkessel u. nichtelektrische Motoren	1 953 190	1 789 936	1 041 958	370 897	332 588	44 493	134 919	3 530	92 342	39 047	—
712	Schlepper, Maschinen u. Appa-rate für die Landwirtschaft ..	692 788	670 571	536 243	85 389	44 456	4 483	53	7	25	21	—
714	Büromaschinen	3 324 576	3 143 671	1 658 131	236 158	1 001 275	248 107	174 512	104	7 428	166 980	—
715	Metallbearbeitungsmaschinen ..	712 058	662 569	310 076	274 929	50 222	27 342	4 606	91	992	3 523	—
717	Maschinen für die Textil- und Lederindustrie; Nähmaschinen	751 896	722 734	322 569	267 449	51 549	81 167	22 399	260	1 954	20 185	—
718	Maschinen für besonders ge-nannte Industrien	1 428 103	1 397 602	857 182	320 710	179 328	40 382	3 247	426	2 037	784	—
719	Maschinen u. Apparate, a. n. g.	5 930 131	5 798 658	3 293 770	1 467 209	789 599	248 080	63 862	3 456	9 399	51 007	—
722	Elektr. Maschinen u. Schaltgeräte	2 193 237	2 085 887	1 032 068	636 899	320 547	96 373	55 690	1 267	3 072	51 351	—
723	Drähte, Kabel, Isolatoren usw. für die Elektrizitätsverteilung	335 282	327 676	210 050	76 052	34 000	7 574	1 966	378	14	1 574	—
724	Apparate für Telephonie, Telephonie, Fernsehen, Radar usw.	2 619 633	2 232 934	1 061 356	250 530	163 128	757 920	346 898	921	2 219	343 758	—
725	Elektrische Haushaltsgeräte ..	1 098 666	1 059 426	789 624	232 590	18 506	18 706	5 649	3	1	5 645	—
726	Apparate für Elektromedizin und Bestrahlungen	251 754	244 854	115 091	71 910	47 246	10 607	5 664	25	38	5 601	—
729	Elektr. Maschinen u. Apparate, a. n. g.	4 608 764	4 254 657	2 298 062	727 527	933 388	295 680	313 264	11 864	19 676	281 724	—
731	Schienenfahrzeuge	145 698	140 179	76 162	38 338	25 567	112	133	—	—	—	—
732	Kraftfahrzeuge	10 105 622	9 925 692	8 993 585	380 485	149 894	401 728	84 973	3 225	78 955	5 693	—
733	Straßenfahrzeuge o. Kraftantrieb	392 834	384 088	301 559	70 239	11 135	11 155	1 534	—	170	1 364	—
734	Luftfahrzeuge	2 249 701	2 236 286	1 473 346	9 264	752 957	719	13 115	592	18	12 505	—
735	Wasserfahrzeuge	983 091	826 834	445 654	129 518	16 576	235 086	28 039	21 221	2 250	4 568	—
812	Sanitäre und hygien. Artikel, Heizkessel usw. für Zentral-heiz., Beleuchtungskörper ..	615 101	588 065	431 822	149 329	5 829	1 085	10 943	15	314	10 614	—
821	Möbel	1 591 072	1 401 959	1 113 052	275 479	11 672	1 756	22 299	2 797	14 111	18 090	—
831	Reiseartikel, Taschnerwaren u. dergl.	457 866	284 665	240 854	33 055	3 061	7 695	155 182	7 096	22 036	126 050	—
841	Bekleidung	9 837 071	6 051 651	4 022 377	1 887 043	84 465	57 766	2 980 396	117 071	91 928	2 771 126	—
842	Pelzwaren, ausgen. Kopfbedeck.	629 085	451 581	86 850	336 446	25 620	2 665	13 508	3 640	70 756	60 612	—
851	Schuhe	2 192 804	1 949 221	1 478 168	454 233	3 577	13 243	164 256	2 985	13 748	147 523	—
861	Feinmech. u. opt. Erzeugnisse ..	2 578 237	2 411 259	1 063 359	369 646	467 606	510 648	143 128	1 020	1 086	141 020	—
862	Photochemische Erzeugnisse ..	793 387	792 700	459 684	33 398	243 003	56 613	291	—	13	277	—
863	Kinofilme, belichtet u. entwickelt	40 905	40 020	31 624	2 070	6 096	230	361	—	58	302	—
864	Uhren	582 517	491 758	128 565	223 879	79 688	596 26	82 968	101	502	82 365	—
891	Musikinstrumente, Plattensple-ler und Schallplatten	1 241 571	1 133 635	508 980	145 184	130 397	349 074	90 377	200	3 812	86 360	—
892	Druckereierzeugnisse	616 202	598 466	327 028	232 860	32 046	6 532	6 260	484	452	5 324	—
893	Kunststoffwaren	968 141	926 672	713 174	140 325	60 889	12 284	37 974	6	252	3 7716	—
894	Kinderwagen, Sportartikel, Spielzeug und Spiele	930 671	704 250	408 187	147 743	84 927	63 393	195 958	1 282	1 991	192 685	—
895	Bürobedarf	127 511	124 151	64 516	22 022	12 025	25 588	2 183	—	151	2 032	—
896	Kunstgegenstände, Sammlungs-stücke und Antiquitäten	279 232	249 799	129 180	78 048	41 449	1 122	16 280	856	6 903	8 464	—
897	Schmuckwaren, Gold- und Silberschmiedewaren	337 310	294 073	234 092	39 963	9 007	11 011	36 393	163	4 986	31 244	—
899	Bearbeitete Waren, a. n. g.	744 337	576 068	305 535	119 344	43 414	107 775	115 131	2 968	2 490	109 673	—
911	Postpakete, anderweitig nicht zugeordnet ²⁾	—	—	—	—	—	—	—	—	—	—	—
931	Rückwaren und besondere Ein- und Ausfuhren	5 899 574	—	—	—	—	—	—	—	—	—	—
941	Zootiere, Hunde, Katzen u. dgl.	22 051	12 630	9 061	1 006	1 909	654	8 284	2 485	2 641	3 157	—
951	Kriegswaffen und Munition	23 893	22 396	10 774	3 843	7 731	48	887	295	288	304	—
961	Nicht in Umlauf befindliche Münzen, ausgen. Goldmünzen	5 239	4 222	328	3 848	35	11	986	—	1	985	—
971	Gold ³⁾	1 617 637	1 495 139	165 736	718 550	85 479	525 374	9 986	—	8 977	1 009	—
(X 00)	In Umlauf befindliche Münzen, ausgen. Goldmünzen ³⁾	—	—	—	—	—	—	—	—	—	—	—
(X 10)	—	—	—	—	—	—	—	—	—	—	—	—
	Insgesamt ...	222 173 136	165 490 814	107 079 169	29 122 794	19 877 188	9 411 663	45 445 961	14 713 386	8 251 570	22 057 410	423 595

1) Einschl. Schiffs- und Luftfahrzeugbedarf, Polargebiete und Nicht ermittelte Länder. — 2) Einschl. asiatische Ostblockländer. — 3) Postpakete befindliche Münzen (ausgen. Goldmünzen) sind als Zahlungsmittel in der Außenhandelsstatistik nicht enthalten.

1.16 Ausfuhr*) nach Herstellungsländern und Warengruppen der Ernährungswirtschaft und der Gewerblichen Wirtschaft

Herstellungsland ¹⁾	Jahr	Ins- gesamt ²⁾	Ernährungswirtschaft					Gewerbliche Wirtschaft					
			zu- sammen	Lebende Tiere	Nahrungsmittel		Genuß- mittel	zu- sammen	Roh- stoffe	Halb- waren	Fertigwaren		
					tierischen Ursprungs	pflanz- lichen Ursprungs					zu- sammen	Vor- erzeug- nisse	End- erzeug- nisse
Mill. DM													
Schleswig-Holstein	1975	4941	629	11	276	281	61	4312	102	406	3803	276	3528
	1976	5394	675	5	279	293	98	4719	115	379	4226	345	3881
Hamburg	1975	5990	880	1	102	707	70	5110	45	1084	3981	509	3473
	1976	6893	842	2	87	668	85	6051	71	1134	4846	625	4221
Niedersachsen	1975	19994	1392	53	668	646	25	18603	455	1124	17024	2746	14279
	1976	24469	1607	49	745	782	30	22862	529	1230	21102	3197	17905
Bremen	1975	3631	442	0	161	83	198	3188	101	247	2840	322	2518
	1976	3978	663	0	208	132	323	3314	120	204	2991	288	2702
Nordrhein-Westfalen .	1975	71630	1526	21	375	1069	61	70104	3053	6603	60447	20092	40355
	1976	80339	1631	33	439	1091	68	78708	3074	7418	68216	21528	46688
Hessen	1975	17190	260	4	77	152	27	16929	252	962	15715	3284	12431
	1976	20650	295	4	61	195	34	20355	262	1120	18973	4060	14913
Rheinland-Pfalz	1975	13603	559	6	40	228	286	13045	133	761	12151	3785	8366
	1976	16004	645	6	41	204	394	15359	159	926	14274	4782	9493
Baden-Württemberg ..	1975	35917	964	35	432	465	32	34953	196	1449	33307	3067	30240
	1976	41942	1009	40	438	488	42	40934	229	1865	38839	3788	35051
Bayern	1975	28226	2686	541	1455	338	352	25540	353	1748	23438	2852	20587
	1976	32445	2684	402	1518	392	372	29761	478	2177	27106	3561	23545
Saarland	1975	5106	58	1	25	22	11	5047	198	571	4278	1984	2294
	1976	5875	67	0	24	26	17	5808	138	803	4867	1862	3004
Berlin (West)	1975	3930	282	0	107	121	55	3647	38	92	3517	163	3355
	1976	4484	269	0	36	133	99	4215	53	96	4066	187	3879
Waren ausländ. Ursprungs ³⁾	1975	5797	550	0	87	442	20	4154	215	307	3632	707	2925
	1976	7966	824	1	128	667	29	6053	293	466	5293	840	4454
Nicht ermittelte Her- stellungsländer ⁴⁾	1975	5634	168	26	18	111	14	5151	162	773	4216	549	3667
	1976	6201	200	28	19	138	15	5635	170	869	4596	574	4022
Insgesamt ...	1975	221589	10397	700	3821	4666	1210	209784	5304	16129	188350	40334	148016
	1976	256642	11412	571	4024	5210	1606	243775	5692	18688	219396	45638	173758

Anteil an der Gesamtausfuhr in %

Schleswig-Holstein	1975	2,2	6,0	1,6	7,2	6,0	5,0	2,1	1,9	2,5	2,0	0,7	2,4
	1976	2,1	5,9	0,9	6,9	5,6	6,1	1,9	2,0	2,0	1,9	0,8	2,2
Hamburg	1975	2,7	8,5	0,2	2,7	15,2	5,8	2,4	0,8	6,7	2,1	1,3	2,3
	1976	2,7	7,4	0,4	2,2	12,8	5,3	2,5	1,2	6,1	2,2	1,4	2,4
Niedersachsen	1975	9,0	13,4	7,5	17,5	13,9	2,0	8,9	8,6	7,0	9,0	6,8	9,6
	1976	9,5	14,1	8,7	18,5	15,0	1,9	9,4	9,3	6,6	9,6	7,0	10,3
Bremen	1975	1,6	4,3	0,1	4,2	1,8	16,3	1,5	1,9	1,5	1,5	0,8	1,7
	1976	1,5	5,8	0,1	5,2	2,5	20,1	1,4	2,1	1,1	1,4	0,6	1,6
Nordrhein-Westfalen .	1975	32,3	14,7	3,1	9,8	22,9	5,1	33,4	57,6	40,9	32,1	49,8	27,3
	1976	31,3	14,3	5,7	10,9	20,9	4,2	32,3	54,0	39,7	31,1	47,2	26,9
Hessen	1975	7,8	2,5	0,6	2,0	3,3	2,2	8,1	4,8	6,0	8,3	8,1	8,4
	1976	8,0	2,6	0,7	1,5	3,8	2,1	8,3	4,6	6,0	8,6	8,9	8,6
Rheinland-Pfalz	1975	6,1	5,4	0,8	1,0	4,9	23,6	6,2	2,5	4,7	6,5	9,4	5,7
	1976	6,2	5,7	1,1	1,0	3,9	24,5	6,3	2,8	5,0	6,5	10,5	5,5
Baden-Württemberg ..	1975	16,2	9,3	5,0	11,3	10,0	2,6	16,7	3,7	9,0	17,7	7,6	20,4
	1976	16,3	8,8	7,1	10,9	9,4	2,6	16,8	4,0	10,0	17,7	8,3	20,2
Bayern	1975	12,7	25,8	77,4	38,1	7,3	29,1	12,2	6,7	10,8	12,4	7,1	13,9
	1976	12,6	23,5	70,4	37,7	7,5	23,1	12,2	8,4	11,6	12,4	7,8	13,6
Saarland	1975	2,3	0,6	0,1	0,6	0,5	0,9	2,4	3,7	3,5	2,3	4,9	1,5
	1976	2,3	0,6	0,0	0,6	0,5	1,0	2,4	2,4	4,3	2,2	4,1	1,7
Berlin (West)	1975	1,8	2,7	0,0	2,8	2,6	4,5	1,7	0,7	0,6	1,9	0,4	2,3
	1976	1,7	2,4	0,0	0,9	2,6	6,2	1,7	0,9	0,5	1,9	0,4	2,2
Waren ausländ. Ursprungs ³⁾	1975	2,6	5,3	0,0	2,3	9,5	1,7	2,0	4,1	1,9	1,9	1,8	2,0
	1976	3,1	7,2	0,2	3,2	12,8	1,8	2,5	5,2	2,5	2,4	1,8	2,6
Nicht ermittelte Her- stellungsländer ⁴⁾	1975	2,5	1,6	3,7	0,5	2,4	1,1	2,5	3,1	4,8	2,2	1,4	2,5
	1976	2,4	1,8	4,9	0,5	2,7	0,9	2,3	3,0	4,7	2,1	1,3	2,3
Insgesamt ...	1975	100	100	100	100	100	100	100	100	100	100	100	100
	1976	100	100	100	100	100	100	100	100	100	100	100	100

*) Ergebnisse der Länder in tieferer regionaler Gliederung werden in den „Statistischen Berichten“ der Statistischen Landesämter mit der Kennziffer G III 1 veröffentlicht.

1) Als Herstellungsland (Ursprungsland) wird bei der Ausfuhr das Land nachgewiesen, in dem die Waren gewonnen oder hergestellt oder zuletzt wirtschaftlich sinnvoll so bearbeitet worden sind, daß sich ihre Beschaffenheit wesentlich verändert hat. — 2) Rückwaren und Ersatzlieferungen sind nicht in den einzelnen Warengruppen, sondern nur in der Gesamtausfuhr enthalten. — 3) Einschl. Rückwaren. — 4) Die Zahlen enthalten auch Angaben über Ersatzlieferungen und in geringem Umfange Angaben über Waren, die aus der DDR und Berlin (Ost) stammen. — Ferner Sendungen mit Werten bis 2000 DM, für die eine Aufgliederung nach Herstellungsländern nicht vorgenommen wird.

1.17 Ein- und Ausfuhr von Investitions- und Verbrauchsgütern*)**Tatsächliche Werte, Volumen und Index der tatsächlichen Werte, des Volumens und der Durchschnittswerte****1.17.1 Insgesamt**

J a h r M o n a t	Ins- gesamt ¹⁾	Investitionsgüter ²⁾						Verbrauchsgüter ³⁾					
		zu- sammen	darunter					zu- sammen	darunter				
			Stahlbau- erzeug- nisse	Maschinen- bau- erzeugnisse	Straßen- fahr- zeuge ⁴⁾	Elektro- techn. Inve- stitionsgüter	Büro- maschi- nen ⁵⁾		Straßen- fahr- zeuge ⁶⁾	Elektro- techn. Ver- brauchsgüter	Chemische Ver- brauchs- güter	Möbel	Schuhe, Textilien u. Bekleid.

Einfuhr**Tatsächliche Werte in Mill. DM**

1970	109606	9 873	391	4 142	471	1 525	1 389	14 576	3 141	1 355	265	292	5 806
1972	128744	11 655	598	4 429	613	1 731	1 732	21 349	4 255	1 880	419	579	9 144
1973	145417	11 236	571	4 217	691	2 001	1 745	24 940	4 371	2 131	474	693	9 751
1974	179733	11 413	518	4 066	496	2 325	1 891	27 772	3 592	2 497	512	733	11 212
1975	184313	13 789	599	4 926	941	2 611	2 058	32 521	5 104	3 093	612	877	12 647
1976	222 173	16 891	694	5 782	1 300	3 007	2 376	37 906	6 308	3 378	727	1 026	14 664

Volumen in Mill. DM⁷⁾

1972	133471	11 852	532	4 382	544	1 931	1 906	20 578	3 800	1 846	436	597	8 994
1973	141646	11 369	498	4 051	638	2 009	2 080	21 975	3 758	2 167	519	708	9 431
1974	139636	11 257	438	3 798	430	2 206	2 227	21 743	2 886	2 367	555	689	10 012
1975	143 283	12 233	426	3 903	780	2 349	2 399	25 037	3 796	2 803	596	808	11 041
1976	166959	14 830	497	4 490	1 036	2 802	2 739	28 225	4 331	3 172	731	861	12 466

Index der tatsächl. Werte (1970 = 100)

1972	117,5	118,0	152,9	106,9	130,2	113,5	124,8	146,5	135,5	138,7	158,2	198,2	157,5
1973	132,7	113,8	145,9	101,8	146,6	131,2	125,7	171,1	139,2	157,3	178,8	237,4	168,0
1974	164,0	115,6	132,5	98,2	105,2	152,4	136,2	190,5	114,3	184,3	193,3	251,0	193,1
1975	168,2	139,7	153,2	118,9	199,8	171,2	148,2	223,1	162,5	249,3	230,8	300,4	217,8
1976	202,7	171,1	177,4	139,6	276,0	197,1	171,1	260,1	200,8	249,3	274,4	351,5	252,6

Index des Volumens (1970 = 100)

1972	121,8	120,0	136,1	105,8	115,5	126,6	137,2	141,2	121,0	136,3	164,6	204,6	154,9
1973	129,2	115,2	127,2	97,8	135,4	131,7	149,8	150,8	119,6	159,9	195,7	242,7	162,4
1974	127,4	114,0	112,1	91,7	91,4	144,6	160,4	149,2	91,9	174,6	209,3	235,9	172,5
1975	130,7	123,9	108,9	94,2	165,6	154,0	172,8	171,8	120,9	206,8	224,8	277,0	190,2
1976	152,3	150,2	127,0	108,4	219,9	183,7	197,3	193,6	137,9	234,1	276,0	295,0	214,7

Index der Durchschnittswerte (1970 = 100)

1972	96,5	98,3	112,4	101,1	112,7	89,6	90,9	103,7	112,0	101,8	96,1	96,9	101,7
1973	102,7	98,8	114,7	104,1	108,3	99,6	83,9	113,5	116,3	98,3	91,4	97,8	103,4
1974	128,7	101,4	118,2	107,1	115,2	105,4	84,9	127,7	124,4	105,5	92,3	106,4	112,0
1975	128,6	112,7	140,7	126,2	120,7	111,2	85,8	129,9	134,4	110,4	102,7	108,5	114,5
1976	133,1	113,9	139,7	128,8	125,5	107,3	86,7	134,3	145,6	106,5	99,4	119,1	117,6

Ausfuhr**Tatsächliche Werte in Mill. DM**

1970	125 276	31 746	966	17 076	4 756	4 372	1 810	17 282	7 336	2 426	558	560	2 205
1972	149 023	40 165	1 050	20 759	6 449	5 204	2 399	20 898	8 941	3 057	645	794	2 891
1973	178 396	45 527	1 236	23 709	7 050	5 947	2 262	24 428	10 181	3 900	721	958	3 320
1974	230 578	53 706	1 589	29 317	7 808	7 225	2 527	26 120	9 903	4 476	870	1 157	3 535
1975	221 589	58 526	2 093	30 649	9 322	7 530	2 237	25 198	9 235	4 287	799	1 199	3 817
1976	256 642	67 940	2 779	34 272	11 062	9 055	2 726	32 754	12 723	5 461	1 000	1 611	4 956

Volumen in Mill. DM⁷⁾

1972	144343	36279	903	17 889	6 373	4 651	2 380	19 831	8 080	2 911	671	768	2 982
1973	166995	39607	1 060	19 900	6 558	5 101	2 110	22 118	8 643	3 648	757	893	3 307
1974	187 789	43 438	1 282	23 027	6 586	5 740	2 318	21 282	7 338	3 883	856	1 011	3 268
1975	168 273	42 936	1 337	22 008	7 292	5 410	1 925	19 197	5 990	3 518	743	1 036	3 367
1976	191 156	46 334	1 666	22 664	7 877	6 071	2 362	23 824	7 712	4 367	880	1 341	4 253

Index der tatsächl. Werte (1970 = 100)

1972	119,0	126,5	108,7	121,6	135,6	119,0	132,6	120,9	121,9	126,0	115,6	141,8	131,1
1973	142,4	143,4	127,9	138,8	148,2	136,0	125,0	141,3	138,8	160,8	129,4	171,2	150,5
1974	184,1	169,2	164,5	171,7	164,2	165,3	139,6	151,1	135,0	184,5	156,1	206,8	160,3
1975	176,9	184,4	216,6	179,5	196,0	172,2	123,6	145,8	125,9	176,7	143,4	214,2	173,1
1976	204,9	214,0	287,6	200,7	232,6	207,1	150,6	189,5	173,4	225,1	179,3	287,9	224,7

Index des Volumens (1970 = 100)

1972	115,2	114,3	93,5	104,8	134,0	106,4	131,5	114,7	110,1	120,0	120,3	137,2	135,2
1973	133,3	124,8	109,7	116,5	137,9	116,7	116,6	128,0	117,8	150,4	135,8	159,5	150,0
1974	149,9	136,8	132,7	134,9	138,5	131,3	128,1	123,1	100,0	160,1	153,5	180,7	148,2
1975	134,3	135,2	138,4	128,9	153,3	123,8	106,4	111,1	81,7	145,0	133,2	185,0	152,7
1976	152,6	146,0	172,5	132,7	165,6	138,9	130,5	137,8	105,1	180,0	157,8	239,5	192,8

Index der Durchschnittswerte (1970 = 100)

1972	103,2	110,7	116,3	116,0	101,2	111,9	100,8	105,4	110,7	105,0	96,1	103,3	97,0
1973	106,8	114,9	116,5	119,1	107,5	116,6	107,2	110,4	117,8	106,9	95,3	107,3	100,4
1974	122,8	123,6	124,0	127,3	118,6	125,9	109,0	122,7	135,0	115,3	101,7	114,4	108,2
1975	131,7	136,3	156,5	139,3	127,8	139,2	116,2	131,3	154,2	121,9	107,6	115,8	113,4
1976	134,3	146,6	166,8	151,2	140,4	149,2	115,4	137,5	165,0	125,1	113,7	120,2	116,5

*) Nach dem Stand von 1970 (revidierte Ergebnisse). — Siehe hierzu den Aufsatz „Außenhandelsvolumen und Außenhandelsindizes auf Basis 1970“ in „Wirtschaft und Statistik“, Jahrgang 1974, Heft 12, S. 823 ff.

1) Alle Waren (einschl. Investitions- und Verbrauchsgüter). — 2) Ohne Bauinvestitionsgüter. — 3) Ohne Nahrungs- und Genußmittel. — 4) Personenkraftwagen über 2 l, Kombinationskraftwagen über 1,5 l, Liefer- und Lastkraftwagen, Zugmaschinen und Anhänger. — 5) Einschl. Datenverarbeitungsgeräte und -einrichtungen. — 6) Personenkraftwagen bis 2 l, Kombinationskraftwagen bis 1,5 l, Krafträder und Fahrräder. — 7) Mengen bewertet mit Durchschnittswerten des Jahres 1970. — Siehe Vorbemerkung Ziffer 14.

1 Spezialhandel

1.17 Ein- und Ausfuhr von Investitions- und Verbrauchsgütern *)

Tatsächliche Werte, Volumen und Index der tatsächlichen Werte, des Volumens und der Durchschnittswerte

1.17.2 EG-Länder

Jahr Monat	Ins- gesamt ¹⁾	Investitionsgüter ²⁾						Verbrauchsgüter ³⁾					
		zu- sammen	darunter					zu- sammen	darunter				
			Stahlbau- erzeug- nisse	Maschinen- bau- erzeugnisse	Straßen- fahr- zeuge ⁴⁾	Elektro- techn. Inve- stitionsgüter	Büro- maschi- nen ⁵⁾		Straßen- fahr- zeuge ⁶⁾	Elektro- techn. Ver- brauchsgüter	Chemische Ver- brauchs- güter	Möbel	Schuhe, Textilien u. Bekleid.

Einfuhr

Tatsächliche Werte in Mill. DM

1970	54355	5 234	286	2 447	389	710	692	10687	3 069	941	199	220	3 726
1972	69 140	6 746	439	2 663	535	814	924	14 758	4 067	1 149	302	441	5 489
1973	75 539	6 135	418	2 486	585	962	860	16 514	4 063	1 193	333	532	5 379
1974	86 147	5 935	382	2 331	432	1 104	925	17 727	3 398	1 437	368	556	5 853
1975	91 246	7 224	421	2 729	802	1 195	959	20 365	4 676	1 716	449	652	6 231
1976	107 079	9 392	483	3 209	1 131	1 293	1 130	22 448	5 759	1 568	532	723	6 504

Volumen in Mill. DM ⁷⁾

1972	70209	6 673	396	2 595	472	866	1 027	14 031	3 632	1 074	318	461	5 426
1973	73 538	6 031	362	2 350	535	912	1 048	14 410	3 484	1 177	363	552	5 393
1974	73 167	5 677	314	2 138	378	968	1 127	13 860	2 724	1 316	387	532	5 694
1975	75 062	6 139	299	2 098	676	1 002	1 098	15 309	3 444	1 457	420	619	5 844
1976	85 537	7 939	349	2 494	908	1 153	1 183	16 419	3 910	1 403	502	633	6 271

Index der tatsächl. Werte (1970 = 100)

1972	127,2	128,9	153,5	108,8	137,7	114,6	133,5	138,1	132,5	122,1	151,6	200,6	147,3
1973	139,0	117,2	146,0	101,6	150,5	135,5	124,2	154,5	132,4	126,8	167,0	241,8	144,4
1974	158,5	113,4	133,4	95,2	111,2	155,5	133,6	165,9	110,7	152,7	184,5	252,7	157,1
1975	167,9	138,0	147,2	111,5	206,4	168,4	138,5	190,6	152,4	182,4	225,5	296,1	167,2
1976	197,0	179,4	168,8	131,1	291,0	182,2	163,2	210,1	187,6	166,7	266,7	328,4	174,5

Index des Volumens (1970 = 100)

1972	129,2	127,5	138,4	106,0	121,4	121,9	148,3	131,3	118,3	114,2	159,7	209,3	145,6
1973	135,3	115,2	126,5	96,0	137,7	128,5	151,4	134,8	113,5	125,1	181,9	250,8	144,7
1974	134,6	108,5	109,7	87,4	97,2	136,4	162,8	129,7	88,8	139,9	194,2	241,8	152,8
1975	138,1	117,3	104,4	85,7	174,0	141,1	158,6	143,3	112,2	154,9	210,9	281,4	156,8
1976	157,4	151,7	122,0	101,9	233,7	162,4	171,0	153,6	127,4	149,2	251,9	287,7	168,3

Index der Durchschnittswerte (1970 = 100)

1972	98,5	101,1	111,0	102,6	113,5	94,0	90,0	105,2	112,0	106,9	94,9	95,9	101,1
1973	102,7	101,7	115,4	105,8	109,3	105,4	82,0	114,6	116,6	101,4	91,8	96,4	99,7
1974	117,7	104,5	121,6	109,0	114,4	114,0	82,1	127,9	124,7	109,2	95,0	104,5	102,8
1975	121,6	117,7	140,9	130,1	118,6	119,3	87,3	133,0	135,8	117,7	106,9	105,2	106,6
1976	125,2	118,3	138,3	128,7	124,5	112,2	95,5	136,7	147,3	111,7	105,9	114,1	103,7

Ausfuhr

Tatsächliche Werte in Mill. DM

1970	58 006	12 282	480	6 643	1 474	1 707	893	7 936	2 812	1 358	273	419	1 346
1972	69 949	15 399	537	7 333	2 281	1 923	1 293	9 958	3 502	1 733	349	567	1 828
1973	84 066	17 271	675	8 685	2 469	2 274	1 245	11 928	4 201	2 342	400	680	2 027
1974	103 516	18 657	688	9 703	2 178	2 696	1 364	12 041	3 259	2 665	484	819	2 166
1975	96 542	17 751	795	8 979	1 975	2 547	1 175	13 093	4 348	2 463	448	870	2 377
1976	117 311	21 704	801	10 023	2 973	2 820	1 488	17 878	6 583	3 322	554	1 184	3 091

Volumen in Mill. DM ⁷⁾

1972	67 846	13 985	489	6 532	2 100	1 669	1 261	9 527	3 170	1 619	367	559	1 867
1973	79 131	15 116	586	7 516	2 148	1 922	1 147	10 900	3 559	2 139	423	639	1 995
1974	84 923	15 386	563	7 850	1 830	2 136	1 251	10 099	2 499	2 283	482	708	1 940
1975	74 577	13 026	552	6 507	1 495	1 824	972	10 225	2 944	1 977	414	739	2 029
1976	89 757	15 216	523	6 880	2 085	1 874	1 264	13 269	4 157	2 622	486	957	2 552

Index der tatsächl. Werte (1970 = 100)

1972	120,6	125,4	111,9	110,4	154,7	112,7	144,9	125,5	124,5	127,6	127,7	135,4	135,8
1973	144,9	140,6	140,9	130,7	167,5	133,2	139,4	150,3	149,4	172,4	146,7	162,2	150,5
1974	178,5	151,9	143,5	146,0	147,7	158,0	152,8	151,7	115,9	196,2	177,3	195,6	160,9
1975	166,4	144,5	165,7	135,2	134,0	149,2	131,6	165,0	154,6	181,3	164,1	207,7	176,6
1976	202,2	176,7	167,1	150,9	201,6	165,2	166,7	225,3	234,1	244,6	203,0	282,7	229,6

Index des Volumens (1970 = 100)

1972	117,0	113,9	102,0	98,3	142,4	97,8	141,3	120,1	112,7	119,2	134,5	133,3	138,7
1973	136,4	123,1	122,2	113,1	145,7	112,6	128,5	137,3	126,6	157,5	154,8	152,6	148,2
1974	146,4	125,3	117,3	118,2	124,1	125,2	140,1	127,3	88,9	168,1	176,6	169,0	144,1
1975	128,6	106,1	115,1	97,9	101,4	106,9	108,9	128,8	104,7	145,5	151,6	176,5	150,7
1976	154,7	123,9	109,0	103,6	141,4	109,8	141,6	167,2	147,8	193,0	178,2	228,4	189,5

Index der Durchschnittswerte (1970 = 100)

1972	103,1	110,1	109,7	112,3	108,6	115,2	102,6	104,5	110,5	107,1	95,0	101,6	97,9
1973	106,2	114,3	115,3	115,6	118,3	118,3	108,5	109,4	118,0	109,5	94,7	106,3	101,6
1974	121,9	121,3	122,3	123,6	119,0	126,2	109,1	119,2	130,4	116,7	100,4	115,7	111,6
1975	129,5	136,3	144,0	138,0	132,1	139,6	120,9	128,1	147,7	124,6	108,2	117,7	117,2
1976	130,7	142,6	153,3	145,7	142,6	150,5	117,7	134,7	158,4	126,7	113,9	123,8	121,1

*) 1-7) Fußnoten siehe S. 85.

1 Spezialhandel

1.17 Ein- und Ausfuhr von Investitions- und Verbrauchsgütern*)

Tatsächliche Werte, Volumen und Index der tatsächlichen Werte, des Volumens und der Durchschnittswerte

1.17.3 Übrige Länder

J a h r M o n a t	Ins- gesamt ¹⁾	Investitionsgüter ²⁾						Verbrauchsgüter ³⁾					
		zu- sammen	Stahlbau- erzeug- nisse	Maschinen- bau- erzeugnisse	Straßen- fahr- zeuge ⁴⁾	Elektro- techn. Inve- stitionsgüter	Büro- maschi- nen ⁵⁾	zu- sammen	Straßen- fahr- zeuge ⁶⁾	Elektro- techn. Ver- brauchsgüter	Chemische Ver- brauchs- güter	Möbel	Schuhe, Textilien u. Bekleid.

Einfuhr

Tatsächliche Werte in Mill. DM

1970	55251	4 639	105	1 694	82	816	697	3 889	72	414	66	72	2 079
1972	59605	4910	159	1 766	78	917	808	6 590	188	731	117	137	3 656
1973	69879	5 102	153	1 730	105	1 039	886	8 426	308	938	141	161	4 372
1974	93586	5 479	136	1 735	63	1 221	966	10 045	194	1 060	145	177	5 359
1975	93067	6 565	178	2 197	139	1 416	1 099	12 156	428	1 378	162	225	6 417
1976	115 094	7 499	211	2 573	169	1 714	1 247	15 458	549	1 810	196	303	8 160

Volumen in Mill. DM⁷⁾

1972	63263	5 179	136	1 787	72	1 066	879	6 547	168	772	118	137	3 567
1973	68 108	5 338	136	1 701	103	1 097	1 032	7 565	274	990	156	157	4 037
1974	66470	5 580	125	1 659	53	1 238	1 100	7 883	162	1 051	168	157	4 318
1975	68221	6 094	127	1 805	103	1 347	1 301	9 728	352	1 345	176	189	5 197
1976	81 422	6 891	148	1 997	127	1 649	1 556	11 806	421	1 769	229	228	6 195

Index der tatsächl. Werte (1970 = 100)

1972	107,9	105,8	151,1	104,2	94,4	112,5	116,0	169,5	260,4	176,5	178,3	190,7	175,8
1973	126,5	110,0	145,6	102,1	128,0	127,4	127,1	216,7	427,3	226,5	214,6	223,9	210,3
1974	169,4	118,1	129,8	102,4	77,1	149,8	138,7	258,3	268,5	255,9	219,9	246,0	257,7
1975	168,4	141,5	169,7	129,7	168,5	173,6	157,8	312,6	593,6	332,5	247,0	313,5	308,6
1976	208,3	161,6	201,1	151,9	205,2	210,2	179,0	397,5	761,5	436,9	297,8	422,3	392,5

Index des Volumens (1970 = 100)

1972	114,5	111,6	129,7	105,4	87,7	130,7	126,2	168,3	232,4	186,4	179,6	190,0	171,6
1973	123,3	115,1	129,2	100,4	124,5	134,5	148,2	194,5	379,6	239,0	237,3	218,1	194,2
1974	120,3	120,3	118,5	97,9	63,9	151,8	157,9	202,7	224,2	253,6	255,2	218,0	207,7
1975	123,5	131,4	120,9	106,5	125,6	165,2	186,8	250,1	488,6	324,7	267,1	263,4	250,0
1976	147,4	148,5	140,7	117,9	154,4	202,2	223,4	303,6	584,1	427,0	349,0	317,5	298,0

Index der Durchschnittswerte (1970 = 100)

1972	94,2	94,8	116,4	98,8	107,7	86,1	91,9	100,7	112,1	94,7	99,3	100,4	102,5
1973	102,6	95,6	112,7	101,7	102,8	94,8	85,8	111,4	112,6	94,7	90,5	102,7	108,7
1974	140,8	98,2	109,5	104,6	120,6	98,6	87,9	127,4	119,8	100,9	86,2	112,9	124,3
1975	136,4	107,7	140,4	121,7	134,1	105,1	84,5	125,0	121,5	102,4	92,5	119,0	123,1
1976	141,4	108,8	142,9	128,9	132,8	103,9	80,1	130,9	130,4	102,3	85,3	133,0	131,5

Ausfuhr

Tatsächliche Werte in Mill. DM

1970	67 270	19 464	487	10 432	3 281	2 665	917	9 347	4 524	1 068	285	141	859
1972	79 074	24 766	514	13 426	4 169	3 281	1 106	10 940	5 439	1 324	296	226	1 063
1973	94 330	28 256	560	15 024	4 581	3 673	1 017	12 500	5 979	1 558	321	278	1 294
1974	127 062	35 050	901	19 614	5 630	4 529	1 163	14 079	6 644	1 811	386	338	1 369
1975	125 046	40 775	1 298	21 670	7 346	4 983	1 062	12 104	4 887	1 824	352	329	1 439
1976	139 330	46 236	1 978	24 250	8 089	6 234	1 237	14 876	6 140	2 139	446	427	1 864

Volumen in Mill. DM⁷⁾

1972	76 497	22 294	414	11 357	4 273	2 981	1 119	10 304	4 910	1 292	304	210	1 115
1973	87 864	24 491	474	12 384	4 409	3 179	963	11 219	5 084	1 509	334	254	1 312
1974	102 867	28 051	719	15 177	4 756	3 604	1 067	11 183	4 839	1 600	374	303	1 328
1975	93 695	29 910	785	15 500	5 797	3 586	953	8 973	3 045	1 541	329	296	1 358
1976	101 398	31 118	1 143	15 784	5 793	4 196	1 098	10 555	3 555	1 745	393	384	1 701

Index der tatsächl. Werte (1970 = 100)

1972	117,5	127,2	105,6	128,7	127,0	123,1	120,6	117,0	120,2	124,0	104,0	160,8	123,7
1973	140,2	145,2	115,1	144,0	139,6	137,8	110,9	133,7	132,2	145,9	112,7	197,7	150,6
1974	188,9	180,1	185,2	188,0	171,6	169,9	126,8	150,6	146,9	169,7	135,7	239,9	159,4
1975	185,9	209,5	266,8	207,7	223,9	187,0	115,8	129,5	108,0	170,9	123,5	233,3	167,5
1976	207,1	237,5	406,4	232,5	246,5	233,9	134,9	159,2	135,7	200,4	156,6	303,0	217,0

Index des Volumens (1970 = 100)

1972	113,7	114,5	85,1	108,9	130,2	111,9	122,0	110,2	108,5	121,0	106,6	148,8	129,8
1973	130,6	125,8	97,5	118,7	134,4	119,3	105,0	120,0	112,4	141,4	117,5	180,1	152,8
1974	152,9	144,1	147,8	145,5	144,9	135,2	116,4	119,6	107,0	149,8	131,4	215,3	154,5
1975	139,3	153,7	161,4	148,6	176,7	134,6	103,9	96,0	67,3	144,3	115,6	210,4	155,8
1976	150,7	159,9	235,0	151,3	176,5	157,5	119,7	112,9	78,6	163,4	138,1	272,6	198,0

Index der Durchschnittswerte (1970 = 100)

1972	103,4	111,1	124,1	118,2	97,6	110,1	98,8	106,2	110,8	102,5	97,5	108,0	95,4
1973	107,4	115,4	118,1	121,3	103,9	115,5	105,7	111,4	117,6	103,2	96,0	109,8	98,6
1974	123,5	124,9	125,3	129,2	118,4	125,7	108,9	125,9	137,3	113,2	103,3	111,4	103,1
1975	133,5	136,3	165,3	139,8	126,7	139,0	111,4	134,9	160,5	118,4	106,8	110,9	107,5
1976	137,4	148,6	172,9	153,6	139,6	148,6	112,7	140,9	172,7	122,6	113,4	111,2	109,6

*) , 1-7) Fußnoten siehe S. 85.

2 Generalhandel

Vorbemerkung

- 1 Der **Generalhandel** enthält alle in das Erhebungsgebiet eingehenden und alle aus ihm ausgehenden Waren mit Ausnahme der Waren der Durchfuhr (siehe Vorbemerkung zur Reihe 6) und des Zwischen- auslandsverkehrs.

Generalhandel und Spezialhandel enthalten übereinstimmend die unmittelbare Einfuhr und die Ausfuhr gemäß Ziffern 6.1.1 und 6.2 der Vorbemerkung zu Abschnitt 1 auf S. 3. Der Unterschied zwischen beiden Darstellungsformen beruht demnach nur auf der verschiedenen Nachweisung der auf Lager (Freihafen- und Zollager – ab 1974 einschließlich offene Zollager –) eingeführten ausländischen Waren einschließlich einiger Sonderfälle.

Vom Lagerverkehr werden nachgewiesen:

Im Generalhandel

alle Einfuhren auf Lager, und zwar im *Zeitpunkt ihrer Einlagerung*, alle Wiederausfuhren ausländischer Waren aus Lager (auch Schiffs- und Luftfahrzeugbedarf für fremde Seeschiffe und Luftfahrzeuge) im *Zeitpunkt ihrer Ausfuhr*,

im Spezialhandel

nur diejenigen Einfuhren auf Lager, die nicht zur Wiederausfuhr gelangen, im *Zeitpunkt ihrer Einfuhr* aus Lager (s. hierzu Ziffer 6.1.2 der Vorbemerkung zu Abschnitt 1 auf S. 3).

Siehe auch die ausführliche methodische Darstellung „Lagerverkehr und Generalhandel im Außenhandel der Bundesrepublik Deutschland“ in „Wirtschaft und Statistik“, Jg. 1952, Heft 9. Ferner wird auf die Aufsätze „Methodische Änderungen der Außenhandelsstatistik ab 1962“, „Lagerverkehr in der Außenhandelsstatistik 1962“ in der Zeitschrift „Wirtschaft und Statistik“, Jg. 1961, Heft 12, bzw. Jg. 1963, Heft 4, den Sonderbeitrag „Abgrenzung des Lagerverkehrs in der Außenhandelsstatistik“ der Reihe 7, Fachserie G: Außenhandel, sowie den Aufsatz „Methodische Änderungen der Außenhandelsstatistik ab 1974“ („Wirtschaft und Statistik“, Jg. 1974, Heft 2) hingewiesen.

- 2 A b w e i c h u n g e n zwischen den Ergebnissen der Übersichten 2.4, 2.5, 2.6, 2.7, 2.8, 2.9, 2.10 und den übrigen Einfuhrergebnissen des Generalhandels sind auf die verschiedenartige Rundung bei der Erstellung der Tabellen zurückzuführen.
- 3 Die Ziffern 1–5, 8–13 und 15–16 der Vorbemerkung zu Abschnitt 1 auf den Seiten 3 und 4 gelten sinngemäß auch für die Darstellung des Generalhandels.

2 Generalhandel

2.1 Ein- und Ausfuhr im Generalhandel und im Spezialhandel
nach Warengruppen der Ernährungswirtschaft und der Gewerblichen Wirtschaft

J a h r	G=General- handel ¹⁾ S=Spezial- handel ²⁾	Insgesamt	Ernährungswirtschaft					Gewerbliche Wirtschaft						Außerdem:	
			zu- sammen	Lebende Tiere	Nahrungsmittel		Genuß- mittel	zu- sammen	Roh- stoffe	Halb- waren	Fertigwaren			Rück- waren	Ersatz- liefer- ungen
					tierischen Ursprungs	pflanz- lichen Ursprungs					zu- sammen	Vor- erzeug- nisse	End- erzeug- nisse		
Einfuhr															
1 000 DM															
1969	G	98 762 454	19 430 410	359 639	4 193 322	12 094 414	2 783 035	780 946 13	14 604 295	16 781 333	46 708 985	15 859 380	30 849 605	12 111 526	25 905
	S	97 972 434	19 331 189	359 635	4 128 354	12 043 975	2 799 225	774 038 14	14 487 448	16 719 955	46 196 411	15 767 285	30 429 126	12 111 526	25 905
1970	G	111 023 488	21 438 775	337 645	4 892 781	12 978 082	3 230 267	88 135 589	14 932 006	17 758 959	55 444 624	17 124 692	38 319 932	14 277 741	21 383
	S	109 605 908	20 923 918	337 644	4 815 368	12 870 363	2 900 543	87 232 866	14 809 375	17 660 368	54 763 123	16 999 201	37 763 922	14 277 741	21 383
1971	G	121 200 035	23 071 492	318 791	5 316 425	14 149 779	3 286 497	96 475 007	16 000 471	16 402 557	64 071 979	18 742 963	45 329 016	16 306 621	22 915
	S	120 118 584	22 829 078	318 739	5 261 664	14 063 610	3 185 065	95 635 970	15 867 597	16 326 812	63 441 561	18 686 316	44 755 245	16 306 621	22 915
1972	G	129 993 537	25 311 079	517 323	6 408 720	14 796 358	3 588 678	103 059 303	15 992 686	16 519 401	70 547 261	20 789 056	49 758 160	15 993 370	23 785
	S	128 744 182	24 955 033	517 307	6 341 062	14 739 169	3 361 495	102 126 194	15 857 367	16 239 233	68 865 394	20 726 346	49 139 048	15 993 370	23 785
1973	G	146 916 293	28 417 371	578 770	7 208 796	16 950 669	3 679 136	116 813 353	18 885 179	21 670 719	76 257 455	23 001 613	53 255 842	16 518 39	33 730
	S	145 417 467	28 029 436	578 724	7 115 041	16 909 267	3 426 404	115 702 462	18 753 514	21 578 456	75 370 492	22 872 883	52 497 609	16 518 39	33 730
1974	G	186 632 462	32 006 949	509 505	7 151 751	20 444 236	3 901 457	152 540 087	34 905 681	30 976 756	86 658 430	26 338 908	60 319 522	20 546 95	29 951
	S	179 732 599	29 347 921	509 545	6 949 887	18 948 619	2 940 170	148 300 332	34 653 297	30 405 936	83 240 799	25 702 968	57 538 231	20 546 95	29 951
1975	G	190 334 215	33 234 912	604 186	7 431 926	21 143 901	4 054 899	154 660 241	30 749 696	28 512 999	95 397 546	25 641 914	69 755 632	23 954 62	43 600
	S	184 312 510	31 127 355	603 867	7 295 427	19 723 655	3 504 406	150 746 093	30 144 294	27 648 468	92 953 331	25 201 826	67 751 505	23 954 62	43 600
1976	G	229 059 523	38 771 258	564 670	8 801 029	23 627 561	5 777 998	187 426 786	36 726 243	35 318 832	115 381 711	31 945 875	83 435 836	27 979 951	63 528
	S	222 173 136	36 037 269	564 647	8 588 227	21 801 737	5 082 658	183 274 388	36 097 351	34 689 478	112 487 559	31 423 229	81 064 330	27 979 951	63 528
1 000 \$															
1969	G	25 296 753	4 970 805	91 691	1 074 954	3 093 027	711 133	20 008 220	3 735 217	4 298 745	11 974 258	4 066 810	7 907 448	311 136	6 592
	S	25 095 548	4 946 734	91 687	1 058 287	3 080 352	716 408	19 830 996	3 705 469	4 282 997	11 842 530	4 043 526	7 799 004	311 136	6 592
1970	G	30 329 919	5 856 831	92 245	1 336 599	3 545 550	882 437	24 077 187	4 079 350	4 851 710	15 146 127	4 678 268	10 467 859	390 060	5 841
	S	29 944 031	5 716 381	92 244	1 315 544	3 545 557	792 436	23 831 749	4 045 881	4 824 789	15 961 079	4 644 090	10 316 989	390 060	5 841
1971	G	34 789 542	6 626 379	91 788	1 530 324	4 060 936	943 331	27 686 872	4 591 975	4 702 158	18 392 739	5 386 060	13 006 679	469 695	6 596
	S	34 482 276	6 559 569	91 773	1 514 641	4 037 328	915 827	27 446 856	4 553 469	4 680 748	18 212 639	5 370 055	12 842 584	469 695	6 596
1972	G	40 335 388	7 853 838	160 522	1 988 536	4 591 223	1 113 557	31 977 887	4 962 499	5 125 967	21 889 421	6 450 569	15 438 852	496 283	7 380
	S	39 948 893	7 744 758	160 517	1 967 626	4 573 547	1 043 068	31 700 472	4 920 550	5 101 073	21 678 849	6 431 245	15 247 604	496 283	7 380
1973	G	55 398 398	10 700 616	218 171	2 722 910	6 382 970	1 376 565	44 061 228	7 122 347	8 213 042	28 725 839	8 665 866	20 059 973	623 916	12 638
	S	54 836 827	10 560 460	218 154	2 687 571	6 370 518	1 284 217	43 639 813	7 072 466	8 177 745	28 389 602	8 616 466	19 773 136	623 916	12 638
1974	G	72 319 959	12 409 637	196 661	2 766 985	7 932 141	1 513 850	59 099 948	13 520 079	11 999 051	33 580 818	10 203 724	23 377 094	798 735	11 639
	S	69 589 920	11 381 045	196 561	2 689 487	7 353 018	1 141 979	57 467 501	13 422 881	11 779 230	32 265 390	9 957 673	22 307 717	798 735	11 639
1975	G	77 377 144	13 528 452	244 300	3 012 898	8 623 674	1 647 580	62 859 016	12 486 792	11 590 058	38 782 166	10 441 836	28 340 330	971 900	17 776
	S	74 931 452	12 671 356	244 170	2 957 590	8 047 582	1 421 914	61 270 420	12 245 452	11 239 469	37 785 499	10 262 040	27 523 459	971 900	17 776
1976	G	91 158 834	15 439 500	224 288	3 503 960	9 411 043	2 300 209	74 579 746	14 617 441	14 042 096	45 920 209	12 708 949	33 211 260	1 114 305	25 283
	S	88 424 257	14 354 648	224 280	3 419 786	8 682 466	2 028 116	72 930 021	14 368 543	13 790 961	44 770 517	12 501 095	32 269 422	1 114 305	25 283
Ausfuhr															
1 000 DM															
1969	G	114 574 454	4 038 685	376 385	1 241 083	1 639 364	781 853	10 994 391	3 156 799	9 042 347	97 744 765	21 229 205	76 515 560	403 460	188 398
	S	113 566 657	3 656 630	376 380	1 197 974	1 508 389	573 887	10 930 816	3 079 584	8 900 375	97 328 210	21 140 753	76 187 457	403 460	188 398
1970	G	126 292 108	4 746 139	432 341	1 373 901	2 111 034	828 863	12 084 344	3 252 937	9 705 345	107 885 162	23 124 019	84 761 143	517 289	185 236
	S	125 276 249	4 379 590	432 340	1 330 035	1 992 131	625 084	12 019 143	3 187 786	9 576 664	107 429 684	23 034 220	84 195 464	517 289	185 236
1971	G	137 068 951	5 420 861	456 804	1 933 349	2 126 428	904 280	13 088 019	3 324 667	10 615 853	116 939 672	23 968 181	92 971 491	587 841	180 057
	S	136 010 558	5 097 199	456 754	1 893 779	2 038 118	708 548	13 014 561	3 258 474	10 479 735	116 407 252	23 873 846	92 533 406	587 841	180 057
1972	G	150 118 267	6 297 995	706 492	1 963 445	2 623 137	1 004 921	14 292 736	3 464 195	10 549 336	128 913 835	25 949 189	102 964 646	679 952	212 954
	S	149 022 681	5 945 803	706 475	1 920 629	2 525 977	792 722	14 218 397	3 380 878	10 445 123	128 350 771	25 860 962	102 489 809	679 952	212 954
1973	G	179 674 528	8 386 327	691 886	2 486 406	3 987 247	1 217 736	17 030 385	4 166 124	13 398 671	152 739 070	33 456 044	119 823 026	784 134	203 254
	S	178 396 253	8 016 487	691 835	2 456 035	3 892 985	975 362	16 939 378	4 070 546	13 243 513	152 739 819	33 334 414	118 743 905	784 134	203 254
1974	G	233 997 771	11 318 067	408 488	3 474 822	6 127 315	1 307 442	22 144 167	5 695 796	20 942 889	194 802 993	51 397 231	140 050 762	985 417	252 609
	S	230 578 246	9 953 434	408 194	3 401 617	5 096 972	1 046 651	21 938 678	5 515 511	20 596 287	193 274 988	51 133 267	142 141 721	985 417	252 609
1975	G	226 125 033	12 277 219	699 850	3 887 521	6 209 034	1 480 814	21 243 961	5 458 500	16 784 230	190 196 884	40 618 537	149 578 347	1 093 037	315 165
	S	221 588 594	10 396 817	699 540	3 821 284	4 665 787	1 210 206	20 933 757	5 304 310	16 128 811	188 350 454	40 334 000	148 016 454	1 093 037	315 165
1976	G	261 752 724	13 636 102	571 045	4 103 984	6 981 663	1 979 410	24 666 188	5 933 136	19 129 329	221 599 417	45 981 934	175 617 483	1 088 992	365 748
	S	256 641 838	11 411 888	571 044	4 024 135	5 210 434	1 606 273	24 377 520	5 691 583	18 687 850	219 395 777	45 637 810	173 757 967	1 088 992	365 748
1 000 \$															
1969	G	29 366 648	1 036 306	96 725	3 180 50	4 211 01	20 043 0	28 178 742	8 072 28	2 315 347	25 056 167	5 437 467	19 618 700	103 385	48 215
	S	29 105 223	938 296	96 723	3 069 53	3 875 74	17 046 0	28 015 327	7 873 384	2 278 930	24 949 013	5 414 692	19 534 321	103 385	48 215
1970	G	34 500 479	1 295 924	118 113	3 752 14	5 763 96	22 620 1	33 012 628	8 885 77	2 651 408	29 472 643	6 317 184	23 155 459	141 321	50 606
	S	34 224 729	1 196 285	118 113	3 632 324	5 444 086	17 076 7	32 836 517	8 702 822	2 616 290	29 349 405	6 292 810	23 056 595	141 321	50 606
1971	G	39 369 822	1 555 805	131 378	5 538 97	6 111 445	25 908 3	37 593 288	9 542 02	3 005 152	33 593 934	6 878 957	26 714 977	169 121	51 608
	S	39 067 578	1 463 329	131 364	5 426 57	5 863 374	20 293 4	37 383 520	9 352 67	3 006 346	33 441 907	6 851 931	26 589 976	169 121	51 608
1972	G	46 579 685	1 953 749	219 230	6 091 173	8 136 59	31 168 7	44 348 869	10 748 27	3 273 375	40 000 667	8 051 748	31 948 919	210 989	66 078
	S	46 241 151	1 844 794	219 225	5 959 20	7 836 85	24 596 44	44 119 290	10 521 253	3 241 077	39 826 960	8 024 532	31 802 428	210 989	66 078
1973	G	67 983 953	3 179 966	258 371											

1) Siehe Vorbemerkung zu Abschnitt 2 auf S. 90, Ziffer 1. — 2) Siehe Vorbemerkung zu Abschnitt 1 auf S. 3, Ziffer 6.

2 Generalhandel
**2.2 Ein- und Ausfuhr nach Warengruppen
und -untergruppen der Ernährungswirtschaft und der Gewerblichen Wirtschaft**

Warenbenennung		Einfuhr								
		1974	1975	1976	1974	1975	1976	1974	1975	1976
		dt = 100 kg			1000DM			1000 \$		
I	ERNÄHRUNGSWIRTSCHAFT	313 255 654	324 132 281	377 899 462	32 006 949	33 234 912	38 771 258	12 409 637	13 528 452	15 439 500
	(Nahrungs-, Genuß-, Futtermittel)									
IA	Lebende Tiere	1 856 319	1 892 003	1 644 110	509 505	604 186	564 670	196 661	244 300	224 288
1	Pferde	1) 48 335	1) 48 856	1) 42 267	20 008	21 345	17 905	7 756	8 711	7 115
2	Rindvieh	2) 499 384	2) 431 101	2) 383 048	148 813	167 267	164 540	57 570	68 043	65 263
3	Schweine	3) 1 159 014	3) 1 171 100	3) 909 521	294 878	342 957	283 605	113 589	138 284	112 607
4	Sonstige lebende Tiere	149 586	240 946	309 274	45 806	72 617	98 620	17 746	29 262	39 303
IB	Nahrungsmittel tierischen Ursprungs	250 091 73	260 512 91	269 467 63	7 151 751	7 431 926	8 801 029	2 766 985	3 012 898	3 503 960
1	Milch	2 379 325	2 019 818	3 371 807	227 555	226 526	610 383	87 930	92 329	240 803
2	Butter	355 845	349 754	475 850	178 787	188 845	278 148	69 495	77 072	109 698
3	Käse	1 795 040	1 805 744	2 004 005	942 316	1 052 900	1 200 213	365 034	427 495	478 256
4	Fleisch und Fleischwaren	9 210 676	10 228 370	9 888 982	3 520 977	3 861 216	4 286 494	1 362 481	1 561 873	1 707 302
5	Därme	262 577	261 117	272 829	227 425	228 581	270 469	88 150	92 889	107 716
6	Fische und Fischzubereitungen	3 232 873	3 184 754	3 465 488	849 790	885 380	1 026 532	328 619	358 200	410 347
7	Walöl zur Ernährung	128 842	96 035	87 598	15 651	9 105	8 092	6 040	3 616	3 196
8	Schmalz, Talg u. a. tierische Öle und Fette zur Ernährung	1 211 650	1 323 059	1 088 833	167 552	129 965	104 592	64 804	53 120	41 857
9	Eier, Eiweiß, Eigelb	2 093 717	2 200 879	2 300 994	530 472	498 307	619 185	205 096	203 627	246 568
10	Honig	474 036	601 792	694 515	120 292	126 687	144 232	46 485	51 826	57 106
11	Fischmehl u. dgl.	3 864 592	3 979 969	3 295 862	370 934	224 414	252 689	142 851	90 851	101 111
IC	Nahrungsmittel pflanzlichen Ursprungs	271 627 548	280 683 675	332 312 400	20 444 236	21 143 901	23 627 561	7 932 141	8 623 674	9 411 043
1	Weizen	21 134 590	19 388 038	27 455 416	965 162	891 722	1 248 215	376 345	363 177	496 702
2	Roggen	795 649	332 654	1 524 527	30 091	13 287	63 417	11 464	5 411	25 228
3	Gerste	14 527 651	16 504 585	20 864 300	550 275	663 858	876 714	214 482	270 879	352 232
4	Hafer	3 038 090	2 644 619	4 650 327	104 626	86 614	171 585	40 833	35 611	69 082
5	Mais	440 482 18	444 403 08	60 184 607	1 623 481	1 701 527	2 104 461	631 396	691 883	840 796
6	Hirse und sonstiges Getreide	1 704 560	1 211 925	1 595 965	72 692	58 328	68 500	28 076	23 306	27 084
7	Reis	1 613 150	1 467 896	1 828 822	206 558	157 903	174 408	79 789	64 501	69 412
8	Müllereierzeugnisse	1 053 439	939 563	1 056 115	78 247	67 143	78 217	30 255	27 357	31 163
9	Malz	1 246 103	910 157	1 664 030	76 216	61 691	114 750	29 575	25 134	46 070
10	Nichtöhlhaltige Sämereien	399 036	706 866	783 316	114 846	134 377	158 460	44 109	54 841	63 314
11	Hülsenfrüchte zur Ernährung	627 645	474 436	679 983	96 182	60 194	76 514	36 874	24 440	30 176
12	Hülsenfrüchte zur Viehfütterung	254 730	341 441	242 046	15 019	22 434	15 283	5 852	9 158	6 102
13	Grün- und Rohfutter	3 305 711	3 781 412	4 554 263	84 386	96 101	128 182	32 636	38 958	51 168
14	Kartoffeln	8 531 205	8 824 098	7 902 777	237 455	330 234	620 829	93 169	136 133	244 802
15	Andere Hackfrüchte	21 222	591 644	70 175	613	5 945	2 836	229	2 319	1 122
16	Gewürze und sonstige Küchen- gewürze	16 327 683	16 392 403	17 314 674	1 756 915	1 777 182	2 076 647	682 393	730 582	822 504
17	Obst, außer Südfrüchten	17 195 090	16 623 081	17 927 536	1 873 104	2 101 403	2 010 767	729 588	855 618	797 229
18	Südfrüchte	17 395 421	17 094 642	17 470 886	1 416 363	1 433 720	1 476 291	547 766	582 837	589 602
19	Gemüse-, Obstkonserven, Frucht- säfte u. dgl.	13 963 368	14 860 487	16 335 251	2 014 090	2 116 471	2 448 258	778 939	863 452	974 417
20	Kakao, roh	1 637 455	1 727 243	1 591 708	570 728	596 606	665 254	220 947	273 366	238 000
21	Kakaoverzeugnisse	777 913	879 720	996 492	274 632	359 218	397 298	106 383	146 366	158 374
22	Gewürze	322 303	317 077	385 362	133 704	124 795	144 740	51 702	50 580	57 762
23	Zucker	1 595 485	2 659 040	2 467 101	134 075	336 323	247 602	52 086	138 859	98 198
24	Ölfrüchte zur Ernährung	4 474 987	4 395 199	4 682 449	3 122 327	2 869 162	2 782 159	1 211 452	1 166 203	1 111 398
25	Pflanzliche Öle und Fette zur Ernährung	4 774 425	4 568 966	4 180 622	1 119 627	844 094	625 795	434 128	345 250	249 588
26	Margarine und ähnliche Speise- fette	374 251	358 283	315 365	80 681	73 484	54 304	31 454	30 081	21 571
27	Ölkuchen	29 922 505	35 839 855	41 038 188	1 303 741	1 357 035	1 667 280	504 856	551 153	665 254
28	Kleie	2 547 422	3 240 145	4 930 824	75 075	92 281	151 993	29 042	37 389	60 232
29	Sonstige Abfallerzeugnisse zur Viehfütterung	4 661 921	6 292 145	9 571 543	132 313	157 786	258 451	51 042	64 282	103 214
31	Sonstige pflanzliche Nahrungs- mittel	10 893 218	10 996 465	13 472 155	983 108	1 134 575	1 337 547	381 344	462 794	531 734
32	Lebende Pflanzen und Erzeugnisse der Ziergärtnerel	2 188 217	2 322 482	2 433 565	1 197 904	1 349 760	1 430 352	463 935	551 754	577 513
ID	Genußmittel	14 762 614	15 505 312	16 996 189	3 901 457	4 054 899	5 777 998	1 513 850	1 647 580	2 300 209
1	Hopfen	39 317	56 861	62 922	27 008	31 916	40 974	10 459	13 037	16 496
2	Kaffee	3 997 794	4 264 809	4 689 904	1 627 855	1 522 817	3 098 987	631 054	617 341	1 233 933
3	Tee	181 035	181 721	168 662	82 411	85 313	79 650	31 886	34 653	30 579
4	Tabak	1 891 109	1 655 244	1 547 414	965 538	1 013 324	977 336	376 066	414 465	387 724
5	Tabakerzeugnisse	155 773	173 851	181 694	96 174	120 373	151 834	37 323	48 779	60 467
6	Bier	672 604	736 249	679 517	40 392	50 575	51 788	15 682	20 433	20 610
7	Branntwein	817 214	970 673	1 368 724	314 663	392 081	476 389	122 080	157 829	190 674
8	Wein	7 007 768	7 465 904	8 297 352	747 416	838 500	904 240	289 300	341 043	359 726
II	GEWERBLICHE WIRTSCHAFT ..	3 180 959 259	2 902 525 715	3 152 746 225	152 540 867	154 660 241	187 426 786	59 099 948	62 859 016	74 579 746
IIA	Rohstoffe	2 142 637 963	1 870 403 388	1 963 894 915	34 905 681	30 749 696	36 726 243	13 520 079	12 486 792	14 617 441
1	Abfallseide, Seidengehäuse	4 099	8 283	7 165	6 125	5 984	5 594	2 409	2 403	2 231
2	Zellwolle, synthetische Fasern und Abfälle von Chemiefasern	1 414 750	1 314 477	1 567 229	495 553	396 729	484 106	191 524	161 324	192 304
3	Wolle und andere Tierhaare, roh und bearb., Reißwolle	781 533	1 105 405	1 361 053	672 548	707 693	1 048 702	260 441	288 236	416 762
4	Baumwolle, roh u. bearb., Reiß- baumwolle, Abfälle	3 238 015	3 264 526	3 444 071	930 114	739 648	950 481	358 861	302 590	377 717
5	Flachs, Hanf, Jute, Hartfasern u. sonst. pflanzl. Spinnstoffe ..	970 522	598 674	668 723	120 025	698 37	66 342	46 449	28 777	26 426
6	Abfälle von Gespinnstwaren, Lumpen	472 731	331 640	389 094	24 174	15 051	20 329	9 372	6 135	8 103
7	Felle zu Pelzwerk, roh	35 291	38 863	43 430	590 561	630 704	827 161	228 456	257 438	327 802
8	Andere Felle und Häute	482 572	575 876	680 939	163 556	138 233	222 098	63 455	56 272	88 495
9	Bettfedern	100 634	96 938	118 375	97 948	85 659	120 143	37 841	34 730	47 882
10	Holz zu Holzmasse	6 402 735	6 480 004	7 783 055	382 68	40 462	44 224	14 842	16 434	17 649
11	Bau- und Nutzholz (Rundholz) ..	13 941 236	12 271 792	15 171 289	511 490	425 890	622 608	198 181	173 899	247 799
12	Pflanzliche Stoffe zum Färben oder Gerben	14 971	12 428	9 400	898	964	821	340	394	325
13	Kautschuk, Guttapercha, Balata ..	2 350 382	2 146 956	2 342 321	466 529	301 946	416 069	180 041	122 962	165 626
14	Rohgummen, Rohschellack, Balsame und Kopale	106 909	70 230	74 874	58 022	23 773	24 875	22 487	9 762	9 887

1) 1974: 10 381 Stück; 1975: 10 547 Stück; 1976: 8 872 Stück. — 2) 1974: 166 469 Stück; 1975: 207 197 Stück; 1976: 186 158 Stück. — 3) 1974: 1 039 338 Stück; 1975: 1 050 339 Stück; 1976: 804 689 Stück. — 4) Außerdem elektrischer Strom in nachstehend genannten kWh.

2 Generalhandel

2.2 Ein- und Ausfuhr

nach Warengruppen und -untergruppen der Ernährungswirtschaft und der Gewerblichen Wirtschaft

Warenbenennung		Ausfuhr								
		1974	1975	1976	1974	1975	1976	1974	1975	1976
		dt = 100 kg			1000DM			1000 \$		
I	ERNÄHRUNGSWIRTSCHAFT (Nahrungs-, Genuß-, Futtermittel)	166465188	176001170	200811749	11318067	12277219	13636102	4382799	4986913	5430581
IA	Lebende Tiere	1028875	1665315	1203232	408488	699850	571045	157256	284467	226890
1	Pferde	1) 45874	1) 42471	1) 44714	19212	18100	20408	7415	7294	8163
2	Rindvieh	2) 754778	2) 1408557	2) 893259	316975	606232	445304	121958	246682	176789
3	Schweine	3) 119666	3) 86425	3) 109975	30903	25069	38650	11846	10183	15302
4	Sonstige lebende Tiere	108557	127862	155284	41398	50449	66683	16037	20308	26636
IB	Nahrungsmittel tierischen Ursprungs	18255357	17769774	20410078	3474822	3887521	4103984	1344860	1579506	1634432
1	Milch	10018808	9680557	12008637	856628	877586	907328	330917	355888	360883
2	Butter	1537440	1428175	1081371	571335	739029	602898	221377	300334	239696
3	Käse	1015023	1053719	1286521	482618	542556	656141	186662	219977	261200
4	Fleisch und Fleischwaren	1795478	1975868	2292677	780539	1055061	1158115	302979	429826	462174
5	Därme	156346	164693	185365	79394	73522	96748	30731	29864	38597
6	Fische und Fischzubereitungen	933933	972532	1192969	311510	320925	395670	120372	129734	157485
7	Wahl zur Ernährung	14	30	25	2	6	8	1	2	3
8	Schmalz, Talg u. a. tierische Öle und Fette zur Ernährung	1235250	1311402	1284477	176136	157018	150823	68463	64382	60058
9	Eier, Eiweiß, Eigelb	170018	186031	154843	47826	44059	43658	18497	17859	17418
10	Honig	41264	46906	82276	13680	13975	21372	5242	5544	8539
11	Fischmehl u. dgl.	1351783	949861	840917	155154	63784	71223	59619	26096	28379
IC	Nahrungsmittel pflanzlichen Ursprungs	143349767	152086805	173659134	6127315	6209034	6981663	2375363	2523244	2780912
1	Weizen	6522162	13327666	17456003	305079	571312	748488	119943	230905	295676
2	Roggen	2114821	191713	947952	69876	7631	31248	27431	3125	12294
3	Gerste	4388099	4094906	5918043	154492	134586	212448	59793	53629	84917
4	Hafer	800539	339084	589174	28673	12786	23739	10884	5216	9555
5	Mais	10686272	15841860	24975453	375048	579502	814530	144523	232459	326686
6	Hirse und sonstiges Getreide	849299	505183	711376	30916	20988	25852	11810	8516	10120
7	Reis	341038	286428	439888	74838	55809	28996	28996	22542	31835
8	Müllereierzeugnisse	7745316	8821826	6250817	399353	393495	313607	153985	160805	124688
9	Malz	1720667	1807921	2006856	110155	129073	119241	42705	52917	46883
10	Nichtölhaltige Sämereien	121322	347495	387361	85456	111287	129086	32206	45537	51051
11	Hülsenfrüchte zur Ernährung	62218	43613	64727	10212	8871	11555	3894	3691	4568
12	Hülsenfrüchte zur Viehfütterung	11265	26516	34117	886	2222	2452	331	905	971
13	Grün- und Rauhfutter	1962692	2746440	3527822	17436	29700	49746	6753	11903	19881
14	Kartoffeln	1188767	1123439	1727801	27158	33186	111590	10605	13422	45164
15	Andere Hackfrüchte	155807	469190	320764	1385	6134	4564	538	2460	1845
16	Gemüse und sonstige Küchen- gewächse	278838	358212	380644	54434	53329	68465	21014	21650	27253
17	Obst, außer Südfrüchten	467785	979433	799247	64100	121077	108612	24825	48733	43128
18	Südfrüchte	196644	258979	322176	26451	32671	43077	10155	13204	17214
19	Gemüse-, Obstkonserven, Frucht- säfte u. dgl.	987328	1147868	1442255	201421	224545	279778	78095	91147	111358
20	Kakao, roh	41886	46326	70859	18252	16974	29287	6995	6895	11522
21	Kakaoverzeugnisse	659799	566270	671767	236218	241052	295888	91132	97165	118396
22	Gewürze	46133	43412	49349	35444	33681	38127	13691	13735	15191
23	Zucker	4423940	3074822	3680336	457885	371580	385396	178374	151234	153216
24	Ölfrüchte zur Ernährung	1971610	1483318	850273	153537	108982	59358	59232	44958	23730
25	Pflanzliche Öle und Fette zur Ernährung	4203298	5293686	5291199	868043	923739	712378	337501	377820	283887
26	Margarine und ähnliche Speise- fette	734143	547516	724420	167253	111172	120281	64963	45232	47795
27	Ölkuchen	19780927	18348624	17714170	1051210	760981	782167	407621	310693	311731
28	Kleie	1585879	1778221	2106623	52132	58629	67316	20247	23712	26790
29	Sonstige Abfallerzeugnisse zur Viehfütterung	3070510	3045814	4847416	41910	40808	86627	16275	16492	34498
31	Sonstige pflanzliche Nahrungs- mittel 4)	66086532	64978098	69132400	949766	947852	1144792	368287	386076	456021
32	Lebende Pflanzen und Erzeugnisse der Ziergärtnerei	144231	162926	217846	58296	65380	82283	22559	26466	33048
ID	Genußmittel	3831189	4479276	5539305	1307442	1480814	1979410	505320	599696	788347
1	Hopfen	186136	166234	161937	197967	183592	175921	75729	75916	69750
2	Kaffee	437971	475897	546089	276784	286403	533396	106899	115257	213317
3	Tee	653377	71327	67883	26400	31680	30506	10209	12914	12137
4	Rohtabak	279931	303431	288333	134912	134782	140916	51919	54621	56045
5	Tabakerzeugnisse	157813	187417	212002	207816	285980	351204	80744	114993	139483
6	Bier	1885386	2358350	3040329	181054	248487	330724	70278	100701	131482
7	Branntwein	136339	83420	109035	58566	55640	67788	22679	22448	26985
8	Wein	682236	833200	1113697	223943	254250	348955	86863	102846	139148
II	GEWERBLICHE WIRTSCHAFT	1481060560	1234278948	1256224123	221441678	212439614	246661882	85830221	86450773	98189790
IIA	Rohstoffe	525616890	497562337	471866575	5695796	5458500	5933136	2204700	2223007	2360879
1	Abfallseide, Seidengehäuse	3246	6178	4299	5435	4471	3826	2109	1798	1509
2	Zellwolle, synthetische Fasern und Abfälle von Chemiefasern	2511281	2084992	2564062	1012319	695679	853928	391272	281778	338802
3	Wolle und andere Tierhaare, roh und bearb., Reißwolle	203479	239985	299846	165910	165653	208759	63895	67113	83123
4	Baumwolle, roh u. bearb., Reiß- baumwolle, Abfälle	747433	697990	808627	179039	130703	183461	69269	53322	73299
5	Flachs, Hanf, Jute, Hartfasern u. sonst. pflanzl. Spinnstoffe	43910	42855	33923	5086	4173	3657	1967	1674	1445
6	Abfälle von Gespinnstwaren, Lumpen	1274828	1379569	1485387	101780	103965	114973	39412	42319	45772
7	Felle zu Pelzwerk, roh	17973	19007	25129	85605	88985	111626	33021	36317	44340
8	Andere Felle und Häute	773711	862037	961152	148872	131502	245098	57183	53363	97733
9	Bettfedern	18891	19689	26278	16424	17177	30957	6350	6948	12400
10	Holz zu Holzmasse	10606910	16431056	12050755	90067	147974	118222	35167	60559	46971
11	Bau- und Nutzholz (Rundholz)	16958669	9086302	11788679	269125	170130	227779	104301	69199	90674
12	Pflanzliche Stoffe zum Färben oder Gerben	1466	1119	1402	390	286	382	149	119	151
13	Kautschuk, Guttapercha, Balata	364900	316790	349254	28246	22365	28836	10915	9091	11489
14	Rohgummen, Rohschellack, Bal- same und Kopale	41152	22939	32327	32355	15855	18648	12500	6496	7428

¹⁾ 1974: 8 287 Stück; 1975: 7 772 Stück; 1976: 8 354 Stück. — ²⁾ 1974: 466163 Stück; 1975: 572126 Stück; 1976: 531 533 Stück. — ³⁾ 1974: 180744 Stück; 1975: 131 071 Stück; 1976: 216 084 Stück. — ⁴⁾ Darunter natürlicher Wasser: 1974: 56 373 406 dt, 1 302 (000) DM; 1975: 57 168 194 dt, 1 853 (000) DM; 1976: 58 960 451 dt, 1 692 (000) DM. — ⁵⁾ Außerdem elektrischer Strom in nachstehend genannten kWh.

2 Generalhandel

2.2 Ein- und Ausfuhr

nach Warengruppen und -untergruppen der Ernährungswirtschaft und der Gewerblichen Wirtschaft

Warenbenennung		Einfuhr								
		1974	1975	1976	1974	1975	1976	1974	1975	1976
		dt = 100 kg			1000 DM			1000 \$		
15	Ölfrüchte für techn. Öle	1 634 188	1 489 260	1 287 579	159 399	113 171	92 828	61 444	46 693	37 214
16	Steinkohlen einschl. Preßkohlen	58 550 200	62 423 308	59 714 579	528 086	714 251	579 065	205 409	291 703	231 089
17	Braunkohlen einschl. Preßkohlen	13 492 929	16 465 447	15 652 256	27 200	39 354	44 376	10 533	15 967	17 652
18	Erdöl, roh	1 025 426 760	900 248 034	992 015 001	22 955 491	20 071 996	24 168 410	8 893 053	8 130 121	9 622 153
19	Eisenerze	579 743 712	457 789 843	479 882 751	2 481 441	2 127 044	2 417 054	962 019	868 160	960 360
20	Eisen-, manganhaltige Abbrände, Schlacken u. dgl.	14 547 195	18 124 880	17 391 349	34 721	40 132	30 424	13 543	16 452	12 043
21	Manganerze	7 781 093	2 275 749	2 286 389	5 006 1	28 822	33 392	19 426	11 748	13 370
22	Kupfererze und kupferhaltige Kiesabbrände	13 576 244	14 084 708	15 051 770	815 691	496 572	585 537	312 439	203 648	232 246
23	Bleierze	1 840 365	2 089 781	1 901 043	141 131	123 481	106 595	54 941	50 814	42 452
24	Zinkerze	6 400 556	5 508 873	6 013 490	325 186	286 998	328 014	126 542	117 062	130 517
25	Chromerze	3 865 446	5 610 351	5 472 930	50 600	121 090	136 781	19 662	49 066	54 555
26	Nickelerze	61 446	65 504	138 219	40 826	59 508	136 325	15 828	23 839	54 541
27	Schwefelkies	7 802 808	4 982 446	1 732 471	48 492	35 059	11 841	18 841	14 592	4 685
28	Sonstige Erze und Metallaschen	8 763 168	6 746 233	9 266 899	583 506	551 980	729 592	226 744	225 058	290 974
29	Bauxit, Kryolith	42 052 810	42 495 589	42 115 829	213 408	218 726	254 080	82 835	90 040	101 254
30	Speise- und Industriesalz	7 776 210	6 421 537	7 777 671	24 850	24 436	32 039	9 644	9 905	12 773
31	Kaliohsalze	—	1 750	1 250	—	26	19	—	11	8
32	Sonstige Steine und Erden	272 098 264	258 574 060	230 716 432	1 055 273	1 053 641	1 135 565	409 336	427 661	452 749
33	Rohphosphate	26 754 038	22 703 041	23 616 376	383 771	402 454	302 570	148 895	164 756	120 130
34	Sonstige Rohstoffe für chemische Erzeugnisse	10 160 640	6 512 867	8 720 943	34 308	32 905	35 489	132 940	134 140	141 227
36	Pflanzliche Flecht- und Polsterstoffe u. dgl.	177 718	149 492	178 185	25 191	24 016	27 612	9 777	9 757	10 975
37	Edelsteine, Schmucksteine und Perlen, roh	28 171	25 754	21 145	80 615	83 697	86 451	31 245	34 141	34 397
38	Sonstige Rohstoffe, auch Abfälle	9 787 622	7 298 789	9 259 340	361 923	221 611	279 227	140 284	90 102	111 069
IIB	Halbwaren	803 499 889	799 960 183	898 993 167	30 976 756	28 512 999	35 318 832	11 999 051	11 590 058	14 042 096
1	Rohseide und Seidengespinnste ..	6 152	4 639	7 369	37 524	24 083	38 827	14 504	9 784	15 638
2	Reyon (Kunstseide), synthetische Fäden, auch gezwirnt	1 168 486	1 289 013	1 323 544	832 440	854 861	870 373	322 164	347 991	345 961
	Gespinnste aus:									
3	Zellwolle u. synthet. Fasern ..	461 127	487 253	551 356	442 580	424 752	499 574	171 346	172 694	199 207
4	Wolle und anderen Tierhaaren	136 257	190 875	206 868	231 668	294 682	357 608	89 916	119 998	142 581
5	Baumwolle	719 289	832 392	1 141 734	498 465	448 317	685 745	192 666	182 752	273 396
6	Flachs, Hanf, Jute, Hartfasern u. dgl.	113 297	106 999	133 488	40 184	37 330	44 806	15 552	15 270	17 802
7	Bau- und Nutzholz (Schnittholz)	17 234 440	16 906 303	20 941 933	1 009 466	897 669	1 303 430	391 603	363 281	519 301
8	Holzmasse, Zellstoff	21 571 228	17 205 665	20 382 654	1 619 362	1 655 146	1 980 003	627 542	676 009	786 984
9	Kautschuk, bearbeitet	567 931	552 186	612 644	169 904	152 673	192 161	65 949	62 196	76 562
10	Glasmasse, Rohglas	109 377	73 899	57 277	22 535	19 732	17 743	8 711	8 118	7 063
11	Zement	6 790 524	5 396 152	6 271 532	52 993	47 992	56 704	20 571	19 551	22 635
12	Sonstige mineralische Baustoffe	21 735 781	20 128 113	20 296 547	562 652	553 749	591 346	218 052	225 453	235 540
13	Rohseisen	19 196 75	16 981 161	3 132 029	63 239	79 232	112 546	24 587	32 419	44 688
14	Altseisen (Schrott)	18 330 849	17 512 846	15 773 490	57 0091	418 280	490 009	221 882	171 932	162 464
15	Ferrolegierungen	5 944 625	5 442 292	6 832 069	89 0459	949 024	1 076 249	346 075	388 820	427 975
16	Eisenhalbzeug	22 263 483	18 121 611	19 759 675	1 074 792	940 603	1 096 421	416 382	383 927	435 862
	NE-Metalle, roh, auch Legierungen u. Altmetalle:									
17	Aluminium	4 223 247	4 239 693	5 281 966	819 464	764 249	1 078 691	316 864	310 478	429 671
18	Kupfer	6 998 015	7 010 402	7 351 978	3 608 286	2 110 158	2 408 155	1 397 201	860 428	957 628
19	Nickel	544 153	447 827	527 193	496 095	440 434	582 555	192 070	180 057	232 093
20	Blei	1 646 863	1 336 545	1 353 913	257 428	178 437	156 048	99 862	73 401	62 221
21	Zinn	180 227	144 529	168 771	349 316	241 614	297 146	135 422	98 585	118 152
22	Zink	1 133 691	1 049 666	1 553 704	256 896	203 625	292 764	99 247	83 020	116 494
23	Sonstige unedle Metalle	536 272	369 330	455 395	281 057	237 069	311 076	108 654	96 777	123 609
24	Fettsäuren, Paraffin, Vaseline und Wachs	3 301 888	2 782 168	3 218 142	295 906	195 406	255 214	114 777	79 734	101 534
25	Sonstige technische Fette und Öle	3 029 863	2 317 790	2 893 606	494 807	258 216	297 508	191 514	105 855	117 992
26	Koks	13 237 627	12 881 782	12 459 231	160 716	192 858	182 473	62 385	78 944	72 521
27	Rückstände der Erdöl- u. Steinkohlenteerdestillation	22 335 261	19 343 816	17 755 918	254 996	321 617	304 732	98 963	131 331	121 147
28	Kraftstoffe, Schmieröle; Erdgas	559 762 736	583 810 496	653 895 274	10 541 458	11 367 575	14 371 904	4 081 827	4 601 570	5 709 885
29	Teer und Teerdestillationserzeugnisse	132 066 29	11 453 425	17 100 913	756 825	482 245	820 653	293 216	196 133	325 435
30	Aufbereitete Kalidüngemittel ..	833 271	609 999	713 126	12 886	11 931	14 075	4 749	4 821	5 585
31	Thomasphosphatmehl	8 185 362	6 862 989	7 218 963	64 130	69 821	79 681	24 789	28 599	31 653
32	Sonstige Phosphordüngemittel ..	4 535 331	706 263	2 679 253	41 942	28 175	79 749	16 279	11 285	31 513
33	Stickstoff- und andere anderweitig nicht genannte Düngemittel ..	9 296 665	11 606 787	15 518 669	236 020	320 751	424 763	91 117	128 609	169 761
34	Gerbstoffauszüge	62 126	55 453	73 017	6 564	6 670	9 484	2 531	2 715	3 760
35	Sonstige chemische Halbwaren ..	30 661 878	26 306 134	30 663 056	1 921 070	1 607 998	1 869 689	744 228	653 817	743 106
37	Gold für gewerbliche Zwecke ..	3 169	2 202	1 628	1 008 449	1 030 060	859 013	389 999	419 152	341 569
38	Sonstige Halbwaren ¹⁾	713 094	674 488	685 242	99 4691	64 5965	1 290 914	385 855	263 552	513 108
IIC	Fertigwaren	234 821 407	232 162 144	289 858 143	86 658 430	95 397 546	115 381 711	33 580 818	38 782 166	45 920 209
IICa	Vorzeugnisse	159 175 916	154 496 112	197 581 819	26 338 908	25 641 914	31 945 875	10 203 724	10 441 836	12 708 949
	Gewebe, Gewirke u. dgl. aus:									
1	Seide, Reyon (Kunstseide) u. synthetischen Fäden	523 575	548 999	570 712	1 012 349	1 061 198	1 057 531	392 328	433 074	420 439
2	Zellwolle u. synthet. Fasern ..	1 491 559	1 538 527	1 739 528	1 534 540	1 474 577	1 523 516	594 077	601 412	606 332
3	Wolle und anderen Tierhaaren	507 512	622 770	605 869	1 236 335	1 474 608	1 672 215	480 358	599 971	664 282
4	Baumwolle	696 414	700 993	991 087	984 327	916 601	1 271 310	381 273	373 993	506 584
5	Flachs, Hanf, Jute, Hartfasern u. dgl.	379 432	344 605	378 886	241 775	240 702	269 422	93 702	98 383	107 318
6	Leder	231 079	247 606	300 295	587 003	631 425	807 242	227 906	257 109	321 188
7	Felle zu Pelzwerk, bearbeitet ..	302 47	31 688	37 630	275 070	270 758	380 541	106 748	109 971	151 656
8	Papier und Pappe	300 480 11	24 705 981	30 156 365	3 114 907	2 834 426	3 313 560	1 207 820	1 155 249	1 317 803
9	Furniere, Sperrholz, Faßholz u. dgl.	6 923 626	6 473 183	9 327 229	692 752	647 962	948 384	267 976	263 587	377 389
10	Steinzeug-, Ton- und Porzellanerzeugnisse	4 769 539	5 240 021	6 680 441	417 497	430 937	550 802	161 672	175 041	219 366
11	Glas	2 903 142	2 510 515	4 129 805	307 685	298 934	418 987	118 912	121 024	166 877
12	Kunststoffe	15 190 565	15 638 955	19 783 279	3 525 552	3 282 804	44 387 36	1 365 265	1 332 442	1 765 520
13	Teerfarbstoffe	205 635	152 130	216 705	292 671	234 690	307 082	113 498	95 518	122 235
14	Sonstige Farbstoffe; Farben, Lacke und Kitten	1 266 020	1 266 761	1 498 692	370 257	356 300	446 836	143 225	145 041	177 637

1) Außerdem elektrischer Strom in nachstehend genannten kWh. — 2) Einschl. elektrischer Strom. — Der Außenhandel mit elektrischem Strom umfaßt die finanziellen Abrechnungen (einschl. einiger Sonderfälle). — 3) Außerdem elektrischer Strom: 1976: 8 335 951 (000) kWh.

2 Generalhandel
2.2 Ein- und Ausfuhr
nach Warengruppen und -untergruppen der Ernährungswirtschaft und der Gewerblichen Wirtschaft

Warenbenennung		Ausfuhr								
		1974	1975	1976	1974	1975	1976	1974	1975	1976
		dt = 100 kg			1000 DM			1000 \$		
15	Ölfrüchte für techn. Öle	493041	429 735	369 531	30065	27 109	21 323	11 441	11 114	8 380
16	Steinkohlen einschl. Preßkohlen	176 832 000	147 086 383	130 191 416	2 170 572	2 393 592	2 217 129	841 015	977 965	881 484
17	Braunkohlen einschl. Preßkohlen	6 799 630	4 864 424	4 606 847	62 151	50 284	50 619	23 955	20 200	20 251
18	Erdöl, roh	389	142 854	310 606	13	2 949	6 487	6	1 133	2 540
19	Eisenerze	51 407	60 692	41 641 8	1 326	1 152	3 378	517	473	1 337
20	Eisen-, manganhaltige Abbrände, Schlacken u. dgl.	24 877 398	24 906 603	27 214 060	29 901	30 155	36 232	11 600	12 271	14 439
21	Manganerze	12 934	19 557	18 237	529	1 044	868	202	433	348
22	Kupfererze und kupferhaltige Kiesabbrände	529 731	209 502	4 330	10 614	2 067	153	3 922	848	59
23	Bleierze	36 892	34 335	70 937	2 224	1 164	2 898	837	479	1 142
24	Zinkerze	761 164	641 585	791 789	41 358	43 941	47 225	15 944	17 834	18 926
25	Chromerze	36 778	30 139	135 505	946	1 126	5 889	364	452	2 375
26	Nickelerze	751	—	—	160	—	—	57	—	—
27	Schwefelkies	5 939	4 996	38 627	500	459	1 168	195	184	465
28	Sonstige Erze und Metallaschen	2 356 756	1 580 219	1 967 911	191 038	182 379	237 010	74 352	73 974	94 890
29	Bauxit, Kryolith	125 494	101 780	46 278	4 117	3 590	1 958	1 594	1 487	777
30	Speise- und Industriesalz	22 073 852	15 889 535	18 209 446	55 285	48 449	63 864	21 270	19 659	25 450
31	Kaliohsalze	431 174	429 863	404 918	2 326	3 133	2 846	897	1 257	1 150
32	Sonstige Steine und Erden	239 189 552	250 608 036	235 188 429	579 578	619 850	688 554	224 674	251 654	274 235
33	Rohphosphate	7 206	1 000	461	136	28	15	53	11	5
34	Sonstige Rohstoffe für chemische Erzeugnisse	7 734 311	8 017 086	7 548 256	152 782	164 859	175 405	59 217	67 404	69 888
36	Pflanzliche Flecht- und Polsterstoffe u. dgl.	10 774	12 906	17 702	4 947	5 902	6 624	1 914	2 392	2 634
37	Edelsteine, Schmucksteine und Perlen, roh	3 968	4 403	2 975	22 648	19 244	22 651	8 799	7 783	9 050
38	Sonstige Rohstoffe, auch Abfälle	9 677 900	11 276 196	13 880 776	191 927	157 106	190 688	74 365	63 904	75 918
IIB	Halbwaren	466 591 387	343 850 984	357 242 950	20 942 889	16 784 230	19 129 329	8 118 671	6 842 266	7 604 267
1	Rohseide und Seidengespinnste ..	4016	3 288	3 636	15 864	15 482	14 547	6 161	6 302	5 803
2	Reyon (Kunstseide), synthetische Fäden, auch gezwirnt	3 428 718	3 245 216	3 726 613	2 606 788	2 108 953	2 434 890	1 006 695	854 530	967 284
	Gespinnste aus:									
3	Zellwolle u. synthet. Fasern ...	617 250	443 318	585 187	670 718	455 023	615 803	259 038	184 712	245 264
4	Wolle und anderen Tierhaaren	5 001 8	57 236	88 265	85 507	82 581	139 833	33 078	33 395	55 704
5	Baumwolle	147 471	83 199	166 206	165 684	80 734	153 054	64 206	32 840	61 119
6	Flachs, Hanf, Jute, Hartfasern u. dgl.	23 369	13 664	16 096	17 341	11 609	12 685	6 722	4 729	5 042
7	Bau- und Nutzholz (Schnittholz)	7 582 624	5 768 857	7 865 866	354 958	246 779	362 267	137 338	100 280	144 082
8	Holzmasse, Zellstoff	1 100 484	868 763	1 447 746	98 234	92 076	142 525	38 107	37 377	56 506
9	Kautschuk, bearbeitet	1 051 576	847 934	908 695	421 394	320 156	362 310	163 072	130 783	144 353
10	Glasmasse, Rohglas	341 024	315 433	397 786	85 977	81 936	96 061	33 292	33 433	38 237
11	Zement	27 948 981	20 706 871	20 782 336	186 004	152 255	162 658	72 050	61 720	64 881
12	Sonstige mineralische Baustoffe ..	13 016 956	14 694 441	15 483 443	604 436	766 955	805 627	234 335	312 055	320 498
13	Roh Eisen	13 691 817	7 702 289	8 604 872	446 774	353 929	332 284	173 814	145 200	131 850
14	Alteisen (Schrott)	25 552 075	22 273 638	26 895 765	861 132	541 208	627 653	334 803	222 863	248 999
15	Ferrolegierungen	174 6864	1 145 071	1 743 996	253 501	260 345	353 071	98 549	106 868	140 278
16	Eisenhalbzeug	26 317 825	23 510 273	21 784 760	1 697 963	1 453 791	1 354 618	659 736	596 731	539 839
	NE-Metalle, roh, auch Legierungen u. Altmetalle:									
17	Aluminium	2 119 980	1 963 602	3 431 416	474 601	385 911	747 170	184 193	155 142	297 171
18	Kupfer	1 970 606	1 335 261	1 508 670	1 073 181	447 617	533 458	415 250	183 075	212 327
19	Nickel	66 004	56 379	75 968	48 074	41 666	49 004	18 644	16 773	19 555
20	Blei	1 046 521	988 898	940 071	191 135	122 234	116 516	73 772	49 765	46 384
21	Zinn	19 348	20 003	25 385	34 441	31 164	42 961	13 419	12 859	17 219
22	Zink	1 002 004	894 324	1 174 289	246 652	179 702	225 080	95 321	72 775	89 655
23	Sonstige unedle Metalle	78 924	49 534	62 153	94 235	76 787	94 244	36 604	31 324	37 598
24	Fettsäuren, Paraffin, Vaseline und Wachs	3 165 756	2 687 709	3 166 038	510 049	367 640	457 198	197 553	149 662	181 718
25	Sonstige technische Fette und Öle	1 348 033	1 490 029	1 472 331	251 103	225 904	191 190	97 513	92 621	76 017
26	Koks	130 819 643	73 727 559	70 996 430	2 414 482	1 797 798	1 779 393	936 624	740 027	707 081
27	Rückstände der Erdöl- u. Steinkohlenteerdestillation	12 417 129	10 274 652	10 177 646	282 283	305 050	324 072	109 777	124 152	129 078
28	Kraftstoff, Schmieröle; Erdgas ..	111 941 546	84 268 882	84 990 566	2 965 854	2 370 690	2 683 971	1 150 654	963 050	1 067 634
29	Teer und Teerdestillationserzeugnisse	6 155 950	3 997 354	4 180 145	382 683	195 117	251 759	148 270	78 273	99 915
30	Aufbereitete Kalkdüngemittel ...	7 864 036	6 885 747	6 032 704	121 183	161 050	131 048	46 861	65 899	52 280
31	Thomasphosphatmehl	387 554	124 679	93 232	4 835	2 241	973	1 867	938	389
32	Sonstige Phosphordüngemittel	718 699	778 497	282 978	22 674	24 414	8 052	8 984	10 342	3 189
33	Stickstoff- und andere anderweitig nicht genannte Düngemittel ...	22 527 834	14 201 505	13 825 021	606 915	464 314	298 926	236 378	191 887	118 780
34	Gerbstoffauszüge	1 390	909	1 050	341	208	185	128	84	74
35	Sonstige chemische Halbwaren ..	38 992 171	37 329 041	42 973 704	2 158 160	1 774 315	2 187 865	837 163	724 869	869 085
37	Gold für gewerbliche Zwecke	79	379	223	119 684	490 142	198 090	46 704	195 730	77 976
38	Sonstige Halbwaren 2)	1 327 112	1 096 550	1 331 662	368 049	296 454	838 288	141 996	119 561	331 403
IIC	Fertigwaren	48 885 2283	39 286 5627	42 711 598	19 480 2993	19 019 6884	22 159 9417	75 506 850	77 385 140	88 224 644
IICa	Vorzeugnisse	312 554 202	226 695 943	245 304 292	51 397 231	40 618 537	45 981 934	19 918 175	16 572 687	18 293 697
	Gewebe, Gewirke u. dgl. aus:									
1	Seide, Reyon (Kunstseide) und synthetischen Fäden	862 915	836 050	944 841	1 723 742	1 607 220	1 811 811	667 200	653 120	720 280
2	Zellwolle u. synthet. Fasern ...	982 346	893 912	1 091 955	1 482 838	1 323 334	1 510 292	573 938	539 378	601 236
3	Wolle und anderen Tierhaaren	163 569	169 289	202 052	383 425	394 656	490 544	160 333	160 333	195 018
4	Baumwolle	590 673	588 715	867 898	998 524	977 671	1 409 501	386 713	397 660	561 572
5	Flachs, Hanf, Jute, Hartfasern u. dgl.	575 541	442 905	477 415	499 828	365 272	392 918	193 309	148 870	155 979
6	Leder	234 278	218 927	274 890	313 784	275 503	396 365	121 473	112 068	157 781
7	Felle zu Pelzwerk, bearbeitet ...	11 603	11 048	14 222	288 985	294 205	410 048	112 156	119 874	162 969
8	Papier und Pappe	13 300 255	7 911 245	12 259 059	201 826	1 275 296	1 829 672	780 844	517 346	727 984
9	Furniere, Sperrholz, Faßholz u. dgl.	509 2364	4 411 046	5 716 091	498 359	415 846	539 771	192 641	168 732	214 779
10	Steinzeug-, Ton- und Porzellanerzeugnisse	4 874 690	4 465 683	5 409 947	568 161	545 263	674 733	219 697	221 706	268 357
11	Glas	3 019 621	2 785 279	3 456 876	401 704	381 565	483 288	155 393	155 020	192 827
12	Kunststoffe	300 734 427	23 881 328	30 671 833	8 107 609	6 071 183	7 912 072	3 137 860	2 465 160	3 146 443
13	Teerfarbstoffe	1 134 900	748 606	1 043 352	2 061 236	1 488 184	2 072 704	795 996	604 409	823 737
14	Sonstige Farbstoffe; Farben, Lacke und Kitten	4 848 502	3 819 985	4 793 018	1 374 601	1 146 469	1 493 308	531 952	465 600	594 075

1) Außerdem elektrischer Strom in nachstehend genannten kWh. — 2) Einschl. elektrischer Strom. — Der Außenhandel mit elektrischem Strom umfaßt die finanziellen Abrechnungen (einschl. einiger Sonderfälle). — 3) Außerdem elektrischer Strom: 1976: 7 686 173 (000) kWh.

2 Generalhandel
2.2 Ein- und Ausfuhr
nach Warengruppen und -untergruppen der Ernährungswirtschaft und der Gewerblichen Wirtschaft

Warenbenennung		Einfuhr								
		1974	1975	1976	1974	1975	1976	1974	1975	1976
		dt = 100 kg			1000 DM			1000 \$		
15	Dextrine, Gelatine und Leime ...	1 770 853	1 803 025	2 355 630	147 592	166 714	193 670	57 226	67 917	76 957
16	Sprengstoffe, Schießbedarf, Zünd- waren	158 921	163 307	149 969	61 836	70 548	73 138	23 956	28 761	29 247
17	Sonst. chemische Vorerzeugnisse	23 082 929	20 238 402	25 445 813	3 923 555	3 678 739	4 604 205	1 521 704	1 494 251	1 832 360
18	Gußrohre	383 161	397 107	349 295	38 753	46 750	38 658	15 090	18 988	15 351
19	Stahlrohre	2 269 627	2 331 456	2 956 369	384 686	451 957	486 045	149 124	185 012	192 952
20	Stab- und Formeisen	24 427 015	25 796 855	35 596 432	1 977 181	1 959 668	1 686 064	765 290	800 204	1 067 257
21	Blech aus Eisen	296 709 16	31 781 222	37 931 889	2 432 422	2 497 497	2 984 113	940 311	1 019 863	1 187 146
22	Draht aus Eisen	7 928 453	7 609 453	10 952 575	726 120	638 388	924 742	281 190	260 811	367 438
23	Eisenbahnoberbaumaterial	183 164	197 087	187 854	8 652	11 301	9 175	3 356	4 604	3 680
24	Schmiedbarer Guß, Schmiede- stücke	218 937	186 324	236 360	45 096	43 720	51 423	17 419	17 841	20 418
25	Stangen, Bleche, Draht usw. aus:									
26	Kupfer, Kupferlegierungen	968 156	1 114 899	1 374 882	614 033	454 737	605 594	237 489	186 382	241 464
27	Aluminium, Aluminium- legierungen	1 253 767	1 248 768	1 847 246	432 597	441 820	698 549	167 338	179 772	278 639
28	sonstigen unedlen Metallen	259 168	254 721	288 130	24 442 5	24 726 3	28 968 3	94 651	100 568	115 311
29	Edelmetallen	1 668	597	808	29 743	24 925	32 890	11 518	10 054	13 088
30	Edelsteine, Schmucksteine und Perlen, bearbeitet	252	262	239	531 177	583 282	662 250	205 802	236 579	263 646
31	Sonstige Vorerzeugnisse	1 432 573	1 349 893	1 491 805	148 320	168 683	199 512	57 505	68 414	79 369
IICb	Enderzeugnisse	75 645 491	77 666 032	92 276 324	60 319 522	69 755 632	83 435 836	23 377 094	28 340 330	33 211 260
1	Strick-, Wirkwaren u. dgl. aus:									
2	Seide oder Chemiefasern	593 867	624 177	678 750	2 079 708	2 238 117	2 373 055	802 407	906 992	943 998
3	Wolle und anderen Tierhaaren	436 01	56 159	76 113	301 775	374 305	483 453	115 952	150 130	193 235
4	Baumwolle	153 482	217 950	306 314	424 532	617 290	926 353	164 772	252 974	366 863
5	Sonstige Kleidung u. dgl. aus:									
6	Seide oder Chemiefasern	615 929	659 893	669 147	2 254 603	2 362 623	2 481 614	871 039	963 724	985 843
7	Wolle und anderen Tierhaaren	72 754	91 619	90 944	342 176	445 882	460 266	132 053	177 842	183 755
8	Baumwolle	621 080	721 057	993 970	1 492 742	1 698 539	2 559 403	578 858	694 077	1 016 631
9	Flachs, Hanf, Jute, Hartfasern u. dgl.	98 397	108 640	94 866	188 692	229 762	202 648	73 096	93 569	80 431
10	Hüte	17 502	21 367	28 355	71 133	82 222	95 732	27 550	33 260	38 169
11	Sonstige Spinnstoffwaren	853 941	762 485	893 240	602 544	601 469	694 290	233 311	245 524	275 953
12	Pelzwaren	37 019	47 051	62 534	419 515	522 828	669 386	163 068	209 428	268 027
13	Schuhe aus Leder	648 360	657 187	770 502	1 338 691	1 536 910	1 778 693	515 438	626 512	706 216
14	Andere Lederwaren	240 532	299 325	338 425	960 309	1 113 856	1 114 263	372 068	454 115	442 952
15	Papierwaren	3 039 635	3 030 279	3 127 474	753 023	854 558	843 102	291 952	348 018	334 882
16	Bücher, Karten, Noten, Bilder	779 766	804 749	911 576	574 907	687 872	687 872	222 526	256 236	274 057
17	Holzwaren	3 535 644	3 624 595	4 212 157	1 381 123	1 551 401	1 872 031	535 876	629 873	746 529
18	Kautschukwaren	2 832 813	3 220 516	3 360 278	1 426 120	1 821 116	1 888 188	553 581	741 242	751 177
19	Steinwaren	4 549 483	4 034 653	4 433 876	320 161	309 678	345 569	124 193	125 837	137 662
20	Steinzeug-, Ton-, Steingut- und Porzellanwaren	579 539	606 204	746 721	231 855	276 193	311 756	89 879	112 196	124 221
21	Glaswaren	3 348 979	3 375 493	4 283 469	613 513	643 563	774 375	237 618	261 778	308 326
22	Messerschmiedwaren	36 728	41 222	46 930	76 985	94 936	106 285	29 843	38 668	42 316
23	Werkzeuge und landwirtschaft- liche Geräte	196 052	215 165	267 568	278 113	320 625	379 251	107 762	130 576	151 008
24	Sonstige Eisenwaren	10 270 380	9 846 679	12 163 521	2 527 163	2 804 576	3 382 755	978 950	1 140 488	1 346 833
25	Waren aus Kupfer und Kupfer- legierungen	102 603	91 328	133 872	141 502	114 869	163 998	54 681	46 713	65 481
26	Edelmetallwaren, vergoldete und versilberte Waren	4 768	4 448	5 141	253 694	284 542	296 278	98 680	114 865	118 230
27	Sonstige Waren aus unedlen Metallen	1 049 812	1 118 517	1 297 190	910 244	1 023 534	1 212 061	352 763	415 590	482 506
28	Werkzeugmaschinen einschl. Walzwerksanlagen	928 345	869 549	944 672	884 722	967 090	1 074 927	343 141	391 892	428 027
29	Masch. f. d. Spinnstoff-, Leder- und Lederwarenindustrie	407 000	397 863	417 840	592 678	657 589	748 847	229 578	267 398	297 734
30	Landwirtschaftliche Maschinen einschl. Ackerschlepper	1 282 714	1 188 733	1 329 493	644 824	745 380	864 487	250 295	303 694	343 186
31	Dampflokomotiven	202	—	625	52	—	117	21	—	46
32	Kraftmaschinen	398 972	312 638	359 226	486 374	559 506	731 795	189 093	227 223	292 348
33	Pumpen, Druckluftmaschinen u. dgl.	941 439	888 080	1 078 436	1 076 392	1 187 056	1 460 207	417 403	482 477	581 224
34	Fördermittel	816 690	842 990	918 689	460 328	567 306	616 210	178 759	230 118	245 219
35	Papier- und Druckmaschinen	184 961	203 522	212 807	253 523	374 768	392 528	98 236	151 466	156 147
36	Büromaschinen	255 731	253 975	283 298	2 919 139	3 073 047	3 524 789	1 131 603	1 245 098	1 403 709
37	Maschinen für die Nahrungs- und Genußmittelindustrie	98 498	119 306	122 610	193 035	236 971	275 796	74 821	96 155	109 720
38	Sonstige Maschinen	3 470 132	3 535 377	3 848 666	3 334 461	3 921 512	4 475 105	1 293 185	1 593 592	1 779 637
39	Elektrotechnische Erzeugnisse (auch elektrische Maschinen)	6 053 329	6 500 859	7 405 963	10 074 077	10 756 134	13 048 399	3 903 824	4 366 140	5 198 814
40	Uhren	15 461	17 561	19 925	344 897	510 216	537 821	134 074	207 296	214 424
41	Feinmechanische und optische Erzeugnisse	368 768	387 399	426 312	2 165 383	2 397 543	2 937 855	839 667	974 539	1 169 266
42	Waren aus Wachs oder Fetten; Seifen	155 731	189 180	226 571	53 007	63 687	76 821	20 531	25 777	30 703
43	Waren aus Kunststoffen	1 733 192	1 703 731	2 166 101	1 392 891	1 410 844	1 697 356	539 209	574 481	675 669
44	Spielfilme und andere belichtete Filme und Platten	3 147	3 328	4 114	44 076	56 148	64 131	17 031	22 802	25 575
45	Photochemische Erzeugnisse	295 997	300 951	375 710	576 624	641 779	809 262	224 193	261 360	321 358
46	Bleistifte u. chem. Bürobedarf	384 690	293 899	417 723	162 752	140 444	206 456	63 038	57 201	81 988
47	Pharmazeutische Erzeugnisse (auch unzubereitet)	528 744	502 848	595 188	1 750 298	1 849 285	2 116 536	677 862	752 906	842 230
48	Kosmetische Erzeugnisse	186 362	204 671	249 047	179 176	295 391	295 391	69 451	100 808	117 528
49	Sonstige chemische Erzeugnisse	5 905 457	5 889 675	6 336 050	918 038	961 306	1 125 360	354 725	391 696	447 959
50	Musikinstrumente	5 1993	54 854	60 694	850 27	98 885	107 957	33 008	40 009	43 022
51	Kinderspielzeug, Christbaum- schmuck	433 207	440 087	513 395	418 094	455 211	548 195	162 152	184 437	218 811
52	Wasserfahrzeuge	840 450	1 176 496	24 184 53	427 461	556 298	978 891	166 568	228 014	389 796
53	Luftfahrzeuge	58 572	77 992	78 613	1 562 175	1 870 457	2 685 076	602 842	758 787	1 075 540
54	Kraftfahrzeuge	843 732	11 358 626	13 562 255	591 1549	8 602 226	11 083 814	2 301 162	3 498 617	4 408 446
55	Fahrräder	222 339	200 942	268 517	126 625	121 054	168 734	49 131	49 112	67 317
56	Sonstige Fahrzeuge	739 488	702 748	717 033	262 971	308 660	314 173	101 923	125 968	124 919
57	Sonstige Enderzeugnisse	6 123 891	4 767 394	6 925 365	3 054 051	3 862 544	4 365 923	1 182 652	1 561 040	1 735 597
III	AUSSERDEM:									
1	Rückwaren	2 195 380	2 713 552	2 861 041	2 054 695	2 395 462	2 797 951	798 735	971 900	1 114 305
2	Ersatzlieferungen	19 629	450 425	28 756	29 951	43 600	63 528	11 639	17 776	25 283
	Insgesamt	3 496 429 922	3 229 821 973	3 533 535 484	186 632 462	190 334 215	229 059 523	72 319 959	77 377 144	91 158 834

i) 1974: 487 877 Stück; 1975: 509 205 Stück; 1976: 497 924 Stück. — 2) Außerdem elektrischer Strom in vorgenannten kWh.

2 Generalhandel
2.2 Ein- und Ausfuhr
nach Warengruppen und -untergruppen der Ernährungswirtschaft und der Gewerblichen Wirtschaft

Warenbenennung		Ausfuhr								
		1974	1975	1976	1974	1975	1976	1974	1975	1976
		dt = 100 kg			1000 DM			1000 \$		
15	Dextrine, Gelatine und Leime ...	1 542 315	1 428 418	1 879 326	314 959	277 871	344 948	121 921	113 387	137 188
16	Sprengstoffe, Schießbedarf, Zünd- waren	131 666	114 716	146 244	100 473	94 650	118 081	39 125	38 575	47 033
17	Sonst. chemische Vorerzeugnisse	60 741 074	47 207 886	55 526 487	8 797 234	6 952 638	8 561 700	3 408 277	2 830 385	3 404 328
18	Gußrohren	714 457	1 430 328	1 317 683	81 081	208 305	181 057	31 491	84 886	72 002
19	Stahlrohren	15 711 592	15 343 835	13 575 626	2 591 630	3 524 614	2 448 754	1 007 223	1 442 744	971 305
20	Stab- und Formeisen	61 968 210	40 279 921	38 614 923	5 834 064	3 979 732	3 783 115	2 264 986	1 634 353	1 506 156
21	Blech aus Eisen	76 781 149	51 392 887	47 310 661	6 772 800	4 650 520	4 250 352	2 628 707	1 915 234	1 694 125
22	Draht aus Eisen	19 835 583	10 037 032	10 580 076	2 016 373	1 126 349	1 104 902	781 884	463 527	440 149
23	Eisenbahnoberbaumaterial	2 027 686	2 709 833	1 982 940	149 385	252 804	173 443	57 998	102 040	68 584
24	Schmiedbarer Guß, Schmiede- stücke	1 271 106	1 198 141	1 156 882	250 273	337 839	327 844	96 987	137 594	130 509
25	Stangen, Bleche, Draht usw. aus: Kupfer, Kupferlegierungen	2 155 405	1 625 306	2 162 968	1 557 181	913 277	1 132 057	603 785	372 749	450 847
26	Aluminium, Aluminium- legierungen	2 024 568	1 472 319	2 130 866	748 629	572 211	830 548	290 019	232 993	331 683
27	sonstigen unedlen Metallen	445 951	327 226	383 492	472 047	422 895	467 855	183 138	172 522	186 122
28	Edelmetallen	6 221	4 337	5 611	427 511	199 320	195 985	166 871	81 260	78 048
30	Edelsteine, Schmucksteine und Perlen, bearbeitet	197	146	189	289 239	303 183	343 366	112 098	123 180	136 577
31	Sonstige Vorerzeugnisse	1 432 338	939 594	1 306 869	273 300	240 662	290 900	105 724	97 982	116 004
IICb	Enderzeugnisse	176 298 081	166 169 684	181 810 306	143 405 762	149 578 347	175 617 483	55 588 675	60 812 453	69 930 947
1	Strick-, Wirkwaren u. dgl. aus: Seide oder Chemiefasern	140 186	129 427	142 302	632 669	676 469	799 095	243 897	274 548	318 163
2	Wolle und anderen Tierhaaren	11 046	9 987	13 462	98 259	88 821	115 476	37 692	35 860	46 117
3	Baumwolle	47 168	44 678	58 919	182 816	205 661	287 035	70 644	84 321	113 874
4	Sonstige Kleidung u. dgl. aus: Seide oder Chemiefasern	133 154	141 582	162 235	764 564	838 829	977 227	294 862	342 887	388 161
5	Wolle und anderen Tierhaaren	46 653	56 134	72 492	395 494	479 411	648 300	151 294	191 092	258 805
6	Baumwolle	125 359	125 819	193 554	371 895	418 783	674 387	144 115	171 016	267 971
7	Flachs, Hanf, Jute, Hartfasern u. dgl.	26 242	20 986	24 014	64 648	66 365	76 154	25 059	27 042	30 301
8	Hüte	10 100	7 794	8 866	30 825	26 982	31 009	11 927	10 915	12 352
9	Sonstige Spinnstoffwaren	817 945	605 677	696 984	726 124	618 242	715 723	281 185	251 991	284 803
10	Pelzwaren	5 908	5 838	7 867	75 570	82 998	123 258	29 296	33 378	49 290
11	Schuhe aus Leder	85 139	89 941	115 109	271 617	317 293	435 313	104 446	128 980	172 884
12	Andere Lederwaren	64 812	67 807	87 870	254 803	263 214	317 632	98 679	106 816	126 544
13	Papierwaren	3 356 019	2 934 297	3 646 050	1 176 637	1 111 098	1 378 781	455 595	450 810	548 577
14	Bücher, Karten, Noten, Bilder	1 899 967	1 844 224	2 092 546	1 246 058	1 408 894	1 681 886	482 197	572 878	668 114
15	Holzwaren	5 172 790	5 013 708	6 417 420	1 854 054	1 875 656	2 507 780	718 406	762 161	999 277
16	Kautschukwaren	3 536 757	3 181 087	3 470 843	2 115 915	2 045 684	2 267 027	820 519	833 601	903 250
17	Steinwaren	1 140 493	873 785	881 968	196 204	209 290	211 384	76 097	85 495	84 190
18	Steinzeug-, Ton-, Steingut- und Porzellanwaren	1 286 757	1 196 475	1 372 181	656 068	601 540	725 375	253 899	244 637	288 740
19	Glaswaren	5 171 095	3 296 227	4 293 814	914 739	716 388	874 605	354 442	292 015	348 233
20	Messerschmiedewaren	94 289	80 767	88 518	354 536	325 636	362 825	137 566	132 537	144 371
21	Werkzeuge und landwirtschaft- liche Geräte	715 869	597 203	671 654	1 157 646	1 041 039	1 207 427	448 912	424 052	481 081
22	Sonstige Eisenwaren	35 176 764	33 644 051	32 999 607	8 760 682	9 967 463	10 176 874	3 400 271	4 059 388	4 047 911
23	Waren aus Kupfer und Kupfer- legierungen	239 221	226 950	270 206	417 254	349 148	414 064	161 664	142 350	164 832
24	Edelmetallwaren, vergoldete und versilberte Waren	161 30	13 911	15 447	56 7805	533 099	651 496	220 528	216 262	260 099
25	Sonstige Waren aus unedlen Metallen	2 176 614	1 729 300	2 212 941	1 954 616	1 731 677	2 165 205	757 272	704 955	862 735
26	Werkzeugmaschinen einschl. Walzwerksanlagen	4 730 623	4 524 183	4 182 382	7 057 924	7 311 791	7 614 187	2 737 425	2 971 103	3 032 254
27	Masch. f. d. Spinnstoff-, Leder- und Lederwarenindustrie	2 299 046	1 806 147	1 812 694	4 988 696	4 161 861	4 386 623	1 931 669	1 694 508	1 746 419
28	Landwirtschaftliche Maschinen einschl. Ackerschlepper	4 703 829	4 465 094	4 703 789	2 826 100	3 018 487	3 347 584	1 095 928	1 232 770	1 329 979
29	Dampflokomotiven	404	3 562	5 360	42	157	118	17	64	47
30	Kraftmaschinen	1 179 606	952 683	945 270	2 094 583	1 895 578	2 250 632	811 654	768 334	894 960
31	Pumpen, Druckluftmaschinen u. dgl.	2 110 729	2 063 078	2 295 359	3 190 130	3 640 797	4 330 764	1 236 429	1 479 224	1 725 780
32	Fördermittel	2 972 376	3 142 076	2 939 241	2 602 965	3 018 304	3 063 338	1 010 884	1 226 872	1 219 082
33	Papier- und Druckmaschinen	1 439 640	1 104 591	1 102 736	2 641 089	2 291 349	2 570 987	1 022 552	931 759	1 025 879
34	Büromaschinen	481 054	406 891	458 486	4 062 204	3 602 408	4 326 865	1 574 211	1 462 480	1 724 706
35	Maschinen für die Nahrungs- und Genußmittelindustrie	838 593	788 904	806 937	1 786 270	1 859 090	2 002 576	693 685	756 501	797 704
36	Sonstige Maschinen	12 266 314	12 526 851	13 237 130	14 272 573	16 054 683	18 300 916	5 535 259	6 522 457	7 287 948
41	Elektrotechnische Erzeugnisse (auch elektrische Maschinen)	11 420 107	10 459 779	11 894 870	21 373 211	21 415 142	25 882 533	8 284 039	8 695 138	10 314 950
42	Uhren	141 311	102 114	113 013	701 852	600 044	719 085	272 273	243 613	287 060
43	Feinmechanische und optische Erzeugnisse	642 753	593 315	688 383	4 296 675	4 381 325	5 084 084	1 667 107	1 780 976	2 027 444
44	Waren aus Wachs oder Fetten; Seifen	269 503	224 474	331 648	91 862	79 442	116 186	35 585	32 132	46 260
45	Waren aus Kunststoffen	3 030 471	2 591 258	3 215 148	2 477 057	2 257 232	2 720 562	959 242	918 079	1 083 606
46	Spiele und andere belichtete Filme und Platten	1 842	2 117	2 596	38 957	42 164	50 502	15 098	17 089	20 116
47	Photochemische Erzeugnisse	473 499	431 236	522 372	803 998	839 497	1 050 582	311 437	342 281	417 317
48	Bleistifte u. chem. Bürobedarf	211 028	209 566	284 281	204 667	201 174	268 059	79 259	81 588	106 565
49	Pharmazeutische Erzeugnisse (auch unzubereitet)	1 224 236	1 083 516	1 233 366	3 575 953	3 404 618	3 949 542	1 383 766	1 386 236	1 570 944
50	Kosmetische Erzeugnisse	312 648	268 728	312 634	237 448	216 841	274 923	91 987	88 448	109 498
51	Sonstige chemische Erzeugnisse	17 601 438	15 096 218	17 696 446	3 761 310	3 698 275	4 293 721	1 454 509	1 512 387	1 705 943
52	Musikinstrumente	71 035	69 075	67 240	206 654	209 058	225 216	80 220	84 819	89 790
53	Kinderspielzeug, Christbaum- schmuck	335 595	292 156	396 594	396 064	381 264	549 778	153 574	153 813	219 431
55	Wasserfahrzeuge	8 029 198	9 642 938	8 669 453	2 778 417	3 873 240	4 041 823	1 084 441	1 590 911	1 611 081
56	Luftfahrzeuge	42 234	44 804	57 663	882 943	1 208 962	2 213 249	343 393	488 100	883 709
57	Kraftfahrzeuge	33 972 880	32 351 369	38 205 233	27 464 455	29 596 964	37 242 808	10 642 876	12 020 519	14 825 483
58	Fahrräder	388 791	255 154	311 000	254 449	176 114	218 974	98 508	71 918	87 116
59	Sonstige Fahrzeuge	1 802 397	2 134 811	2 226 488	830 608	1 057 130	1 263 681	322 262	432 259	503 076
69	Sonstige Enderzeugnisse	1 808 424	2 595 341	3 077 623	2 265 108	3 085 676	3 432 247	878 922	1 246 088	1 366 125
III	AUSSERDEM:									
1	Rückwaren	1 579 293	1 710 962	1 607 981	985 417	1 093 037	1 088 992	382 757	444 310	434 138
2	Ersatzlieferungen	226 769	216 310	255 272	252 609	315 165	365 748	980 46	128 127	145 759
	Insgesamt	1 649 331 810	1 412 207 390	1 458 899 125	233 997 771	226 125 035	261 752 724	90 693 823	92 010 123	104 200 268

1) 1974: 29 695 Stück; 1975: 22 352 Stück; 1976: 38 788 Stück. — 2) Außerdem elektrischer Strom in vorgenannten kWh.

2.3 Ein- und Ausfuhr nach Erdteilen und Ländern *)

2.3.1 Herstellungs- und Verbrauchsländer

Land	Einfuhr						Ausfuhr					
	Herstellungsland						Verbrauchsland					
	1974	1975	1976	1974	1975	1976	1974	1975	1976	1974	1975	1976
	1000DM			1000 \$			1000 DM			1000 \$		
Europa	118507236	124515419	148050706	45 935 945	50 630 138	58 906 639	170190082	163219261	191049426	65943391	66445037	76057870
Frankreich	21 027 841	22 286 682	25 970 852	8 156 291	9 074 192	10 331 264	27 483 952	26 133 564	33 876 295	10 640 535	10 636 174	13 476 474
Belgien u. Luxemb.	15 971 046	15 777 470	19 150 260	6 189 917	6 424 544	7 616 046	17 687 244	16 970 382	20 404 037	6 848 452	6 911 008	8 118 110
Niederlande	25 353 553	25 804 759	30 665 839	9 819 742	10 489 439	12 194 671	23 656 046	22 365 919	25 093 419	9 155 984	9 100 853	9 992 484
Italien	15 109 306	17 285 791	18 911 932	5 856 235	7 028 625	7 520 998	18 800 837	16 291 908	19 118 653	7 276 275	6 619 938	7 606 109
Großbritannien ..	6 523 837	7 195 344	8 726 331	2 529 730	2 921 185	3 474 321	11 181 103	10 370 769	12 391 662	4 338 713	4 222 765	4 932 345
Republik Irland ..	4 267 79	6 82 002	8 103 15	1 661 102	2 760 01	3 22 43	7 429 52	6 062 45	7 10 09	2 880 00	2 464 57	2 82 764
Dänemark	2 544 790	2 837 796	3 373 610	985 587	1 154 032	1 345 210	4 743 293	4 772 541	6 803 358	1 835 523	1 937 407	2 707 796
Island	85 374	51 930	110 299	32 822	21 333	4 397 8	160 008	106 283	116 317	61 840	42 804	45 987
Färöer	543	1 629	6 771	219	636	2 712	2 347	2 874	2 634	890	1 160	1 027
Norwegen	1 890 236	1 970 767	2 442 950	731 501	802 010	971 208	3 018 017	3 537 549	4 015 254	1 168 542	1 448 176	1 601 398
Schweden	4 526 748	4 455 671	4 839 275	1 756 123	1 816 413	1 927 138	7 999 579	8 249 163	9 203 207	3 104 626	3 362 754	3 670 820
Finnland	1 308 498	1 176 286	1 559 220	506 281	478 916	621 114	2 630 364	2 512 828	2 583 006	1 020 655	1 025 229	1 029 026
Schweiz	5 098 463	5 738 969	7 165 061	1 976 364	2 329 564	2 851 195	11 946 072	10 164 741	12 068 762	4 626 217	4 139 104	4 805 096
Österreich	3 593 467	3 863 925	5 223 397	1 392 504	1 570 044	2 080 180	10 346 532	10 055 132	12 858 128	4 008 458	4 088 628	5 125 385
Portugal	528 969	575 406	595 083	204 810	235 131	236 546	1 700 680	1 026 186	1 354 152	658 776	420 967	539 106
Spanien	2 233 649	2 229 334	2 826 551	865 112	906 391	1 127 573	4 401 597	3 853 792	4 441 431	1 705 606	1 572 595	1 767 043
Andorra	364	332	163	143	128	64	7 822	8 628	18 322	3 022	3 437	7 275
Gibraltar	242	250	346	90	102	140	3 515	18 973	4 740	1 319	7 890	1 821
Vatikanstadt	484	281	468	188	113	185	698	2 744	1 871	262	1 061	719
Malta	32 721	76 561	139 522	12 658	30 926	55 625	63 320	91 297	106 383	24 417	37 178	42 136
Jugoslawien	1 665 475	1 631 864	2 021 452	644 069	664 150	804 131	4 574 175	4 516 138	4 023 830	1 777 814	1 841 140	1 607 331
Griechenland	1 406 842	1 733 594	1 929 510	546 628	704 518	768 060	2 218 341	2 699 773	2 716 713	860 964	1 101 826	1 080 192
Türkei	876 649	777 360	959 208	340 277	315 002	381 181	1 834 777	2 456 184	2 707 454	712 673	996 804	1 078 338
Sowjetunion	3 411 384	3 364 432	4 481 670	1 324 476	1 362 311	1 780 957	4 798 017	7 000 003	6 833 711	1 865 516	2 845 153	2 716 339
Polen	1 516 741	1 530 502	2 015 023	589 411	619 828	804 837	3 687 093	3 261 994	3 299 292	1 431 540	1 323 157	1 312 564
Tschechoslowakei	1 099 297	1 198 580	1 348 464	426 615	486 337	537 176	1 971 561	1 976 084	2 489 373	765 383	802 380	994 751
Ungarn	968 454	938 215	1 174 230	375 834	378 463	468 795	1 843 805	1 468 794	1 585 265	716 404	602 141	631 645
Rumänien	1 024 322	1 055 755	1 267 792	397 601	428 607	504 775	1 874 556	1 631 600	1 341 339	728 740	672 590	533 985
Bulgarien	270 568	264 436	321 280	104 502	107 331	127 946	776 680	1 035 407	866 484	302 565	421 024	344 197
Albanien	10 594	9 496	13 832	4 113	3 866	5 462	34 919	31 766	14 205	13 680	13 237	5 607
Afrika	16 501 922	14 551 374	17 256 150	6 380 979	5 907 888	6 863 583	11 399 088	12 657 425	14 402 156	4 422 960	5 147 834	5 727 444
Span. Sahara usw.	5 661	5 842	2 438	2 202	2 465	951	15 814	21 666	24 520	6 128	8 763	9 722
Kanar. Inseln	65 987	68 132	63 783	24 997	28 257	25 413	120 139	131 191	155 621	46 221	53 214	61 727
Marokko	402 140	325 889	415 820	155 689	134 145	165 847	430 083	478 604	551 970	167 255	194 419	219 054
Algerien	2 832 922	2 528 454	2 881 222	1 093 004	1 025 911	1 145 544	1 255 709	1 523 788	1 873 514	488 299	618 911	746 272
Tunesien	245 975	287 813	192 202	95 456	116 801	76 477	242 260	263 264	397 610	94 024	107 516	158 385
Libyen	4 247 954	3 446 699	5 272 352	1 633 144	1 391 093	2 099 937	10 402 181	13 288 352	13 252 242	40 4354	538 940	527 702
Ägypten	169 349	128 736	165 011	66 261	52 850	65 942	559 195	1 066 480	1 482 631	216 960	432 271	588 413
Sudan	118 706	96 123	110 102	45 313	39 012	43 654	129 928	224 172	292 420	50 665	90 658	116 058
Mauretanien	75 676	31 345	52 449	29 380	12 629	20 830	24 746	32 996	30 404	9 728	13 439	12 097
Mail	6 803	4 880	26 725	2 634	1 952	10 753	22 846	27 533	22 074	8 908	11 202	8 736
Obervolta	6 527	2 735	13 336	2 575	1 131	5 325	16 936	18 048	17 329	6 468	7 430	6 852
Niger	19 370	29 877	82	7 493	12 085	31	25 279	17 522	26 305	9 816	7 067	10 484
Tschad	23 522	18 986	35 581	9 208	7 868	14 275	6 546	6 253	4 847	2 488	2 534	1 924
Kapverd. Inseln ..	—	1	—	—	0	—	1 459	2 230	3 400	555	906	1 361
Senegal	20 990	38 310	42 224	8 143	15 677	16 893	79 417	74 681	82 973	30 733	30 286	33 066
Gambia	17 991	3 069	4 733	6 927	1 242	1 851	5 286	4 503	8 992	2 034	1 790	3 570
Guinea-Bissau	150	1 285	1 867	59	496	743	1 903	2 520	2 615	723	983	1 033
Republik Guinea ..	346 79	43 368	76 938	13 428	17 902	30 576	7 266	8 109	9 623	2 853	3 274	3 814
Sierra Leone	51 549	54 863	30 888	19 957	22 401	12 328	33 961	26 935	25 935	13 079	10 859	10 260
Liberia	463 508	340 116	418 264	179 772	138 748	165 766	387 368	459 896	644 450	151 869	192 238	257 351
Elfenbeinküste	460 513	490 697	508 577	178 608	201 300	203 032	160 659	131 750	184 032	61 903	53 656	73 217
Ghana	155 461	197 825	226 389	60 114	81 200	89 902	291 513	197 917	309 686	113 158	79 271	123 577
Togo	58 699	55 405	57 993	22 649	22 866	23 070	37 214	42 380	43 061	14 379	17 097	17 065
Dahome	15 629	15 023	14 046	6 046	6 228	5 566	28 259	33 206	40 162	10 861	13 266	15 996
Nigeria	2 854 190	2 388 028	2 463 270	1 108 575	967 408	978 829	894 764	1 629 181	2 188 215	347 792	657 313	873 501
Kamerun	209 501	202 954	201 346	80 839	82 537	80 234	94 457	95 653	87 118	36 466	38 893	34 615
Zentralafrik. Rep.	1 267	2 369	5 686	487	933	2 282	16 812	9 296	9 414	6 419	3 727	3 692
Äquatorialguinea ..	2 661	7 488	14 121	1 038	3 022	5 532	3 197	1 643	1 459	1 177	653	563
S. Tomé u. Príncipe	10 594	2 588	2 584	4 093	1 084	1 013	362	448	909	131	175	360
Gabun	253 311	267 105	174 543	99 552	107 944	69 186	74 001	59 350	68 794	28 617	24 128	27 329
VR Kongo (Brazza) ..	65 445	47 693	55 094	25 356	19 501	22 006	33 672	33 810	33 944	12 932	13 593	13 483
Zaire (Kinshasa) ..	285 699	196 281	209 367	110 269	80 235	83 374	380 147	345 039	214 118	147 436	142 303	85 258
Ruanda	6 725	10 139	27 122	2 643	4 128	10 837	8 538	12 887	13 662	3 253	5 203	5 428
Burundi	17 044	35 645	49 135	6 580	14 449	19 931	10 830	15 095	12 735	4 156	6 024	5 061
St. Helena	—	15	—	—	7	—	8	59	20	3	23	7
Angola	243 717	110 950	43 755	94 418	45 958	17 240	201 765	93 597	62 758	77 807	39 116	25 222
Äthiopien	66 518	41 090	51 227	25 522	17 107	20 373	82 521	75 981	101 162	31 857	30 805	40 382
Afar- u. Issageb. ..	79	323	4	31	137	1	75 086	2 961	3 311	2 8915	1 163	1 296
Somalia	2 871	3 085	3 323	1 122	1 297	1 291	12 978	28 318	19 259	4 979	11 454	7 663
Kenia	183 238	169 931	302 763	71 141	68 863	120 172	230 382	154 190	206 114	89 124	62 848	81 682
Uganda	63 603	58 746	61 962	24 697	23 702	24 634	298 78	26 847	35 829	11 481	11 035	14 351
Tansania	69 034	85 573	164 278	26 615	34 997	64 507	142 257	109 939	130 398	55 046	44 589	51 768
Seychellen	1 999	268	243	755	105	96	697	525	1 685	264	203	663
Brit. Geb. Ind. Oz.	1	42	—	0	17	—	20	58	123	7	24	50

2 Generalhandel

2.3 Ein- und Ausfuhr nach Erdteilen und Ländern

2.3.1 Herstellungs- und Verbrauchsländer

Land	Einfuhr						Ausfuhr					
	Herstellungsland						Verbrauchsland					
	1974	1975	1976	1974	1975	1976	1974	1975	1976	1974	1975	1976
	1000 DM			1000 \$			1000 DM			1000 \$		
noch: Amerika												
Panamakanal-Zone	138	110	26	53	46	10	5286	7087	11 671	2 019	2 853	4 656
Kuba	23 109	24 968	34 557	8 803	10 208	21 749	29 383	31 235	232 398	114 040	128 149	91 852
Republik Haiti	6 108	3 490	3 035	2 346	1 439	1 200	17 302	11 136	18 743	6 697	4 518	7 410
Bahamas	26 640	54 165	121 132	10 421	21 671	47 998	12 164	13 452	70 256	4 627	5 473	27 735
Turks-, Caicosins.	4	34	—	2	15	—	59	271	31	23	105	12
Dominik. Rep.	38 316	43 596	31 282	14 862	18 375	12 577	79 347	58 974	60 952	30 621	23 921	24 200
Am. Jungfernins.	137	74	69	50	29	25	12 554	8 151	17 523	4 861	3 304	6 954
Guadeloupe	4 161	5 112	5 087	1 605	2 022	2 083	14 632	18 768	22 641	5 576	7 493	8 888
Martinique	9 487	8 675	8 713	3 685	3 568	3 461	14 517	16 796	27 089	5 525	6 690	10 718
Kaimaninseln	265	66	167	102	26	66	1 325	316	6 143	497	124	2 459
Jamaika	21 123	8 976	17 792	8 214	3 600	7 104	55 664	64 648	51 104	21 462	26 453	20 225
Barbados	311	1 964	991	120	799	387	8 458	8 881	9 592	3 242	3 522	3 751
Westindien	5 797	5 558	1 158	2 226	2 230	460	7 803	7 027	4 803	2 978	2 802	1 919
Trinidad u. Tobago	5 091	3 145	4 883	19 558	13 007	19 331	24 791	38 067	28 537	9 568	15 355	11 301
Grenada	—	—	8 367	—	—	3 325	—	—	718	—	—	283
Niederl. Antillen	44 320	126 309	182 670	17 168	30 226	72 786	56 982	47 853	39 954	21 655	19 557	15 726
Kolumbien	48 825	598 510	84 982	189 842	242 772	337 175	377 413	452 243	303 916	146 501	184 635	120 719
Venezuela	634 551	577 001	528 733	245 531	234 245	209 302	857 910	928 557	1 365 906	332 962	375 509	544 188
Rep. Guyana	29 965	20 847	26 131	11 606	8 480	10 470	14 476	16 654	12 916	5 561	6 660	5 126
Surinam	88 689	76 291	48 557	34 188	30 870	19 155	23 617	22 521	27 696	9 092	9 172	10 974
Franz.-Guayana	592	157	386	229	66	157	2 511	3 700	5 285	943	1 472	2 127
Ecuador	185 893	153 135	188 420	72 007	62 994	75 441	213 887	188 838	235 108	82 985	76 919	93 332
Peru	423 343	293 416	208 248	164 045	118 269	82 980	481 987	688 143	343 936	187 369	283 065	136 766
Brasilien	2 220 172	2 509 976	2 831 524	859 831	1 020 079	1 130 080	3 892 466	2 974 335	2 770 455	1 509 233	1 215 818	1 102 615
Chile	846 832	616 715	828 771	327 119	249 998	329 224	366 054	283 264	234 595	142 078	116 072	93 425
Bolivien	54 147	65 195	90 742	21 021	26 258	36 208	87 375	115 668	117 839	33 843	46 803	46 778
Paraguay	99 501	79 582	116 357	38 631	31 918	46 756	44 718	36 399	39 578	17 327	14 819	15 667
Uruguay	86 931	122 407	186 461	33 707	49 481	74 300	82 920	94 096	104 335	32 127	38 116	41 551
Argentinien	786 963	672 864	985 097	305 097	273 088	391 923	1 059 386	802 393	887 786	411 202	327 916	354 602
Falklandinseln	1 285	498	66	522	202	26	51	75	54	18	28	21
Asien	24 336 744	24 087 037	30 296 778	9 436 447	9 785 709	12 063 052	18 920 942	22 545 000	26 618 204	7 340 571	9 160 171	10 599 643
Zypern	39 560	19 625	12 866	15 651	8 213	5 096	102 910	107 855	107 291	39 479	43 909	42 631
Libanon	58 451	49 927	28 875	22 595	20 393	11 401	541 802	398 650	88 413	209 879	163 449	35 156
Syrien	230 826	159 875	260 010	89 198	63 732	103 779	459 732	615 005	926 315	177 319	248 774	368 932
Irak	788 072	310 704	445 844	305 313	127 948	176 302	950 938	2 582 426	2 270 689	373 804	1 058 297	903 342
Iran	3 280 027	3 750 631	5 266 746	1 272 303	1 512 786	2 100 446	2 951 728	5 248 104	5 791 222	1 146 253	2 126 722	2 307 447
Israel	447 235	449 797	574 255	173 310	185 384	227 490	1 271 660	1 018 714	965 169	492 957	414 689	383 578
Jordanien	1 308	4 019	9 707	507	1 590	3 869	12 680	21 473	51 459	49 276	86 522	206 142
Saudi-Arabien	5 255 901	4 098 018	4 567 262	2 044 110	1 670 668	1 817 738	740 357	1 402 197	3 010 056	288 014	567 281	1 201 891
Kuwait	912 587	598 533	460 293	354 986	243 975	182 190	413 397	503 320	767 504	161 040	204 701	306 970
Bahrain	24 526	4 160	29 783	9 336	1 681	11 708	50 906	73 110	157 232	19 928	29 365	62 367
Katar	240 518	305 768	310 297	92 894	123 967	124 490	54 010	117 169	170 850	20 975	47 055	67 904
Ver. Arab. Emirate	1 939 943	1 824 800	1 737 777	752 102	738 229	691 102	233 563	360 087	586 057	90 853	146 342	234 134
Oman	19 241	4 716	141 300	7 286	1 880	57 178	101 582	198 813	125 517	39 723	81 719	49 922
Nordjemen	1 883	863	2 869	726	336	1 132	35 589	43 384	100 317	13 828	17 592	40 382
Südjemen	3 994	671	5 943	1 544	262	2 364	20 523	5 637	19 196	7 842	2 299	7 705
Afghanistan	55 692	76 304	118 053	21 566	30 581	47 155	29 508	33 158	49 640	11 379	13 438	19 826
Pakistan	176 454	177 084	216 984	68 372	72 142	86 110	379 766	324 729	393 036	147 989	132 753	156 791
Indien	453 401	528 470	805 743	176 069	215 156	320 397	900 697	903 110	937 562	348 168	369 998	372 829
Bangladesh	32 876	15 286	37 892	12 740	6 258	15 039	190 315	139 839	104 125	74 663	56 128	41 070
Malediven	—	—	12	—	—	5	1 057	1 686	1 177	408	717	468
Sri Lanka (Ceylon)	79 516	57 843	60 650	30 757	23 414	24 199	80 353	84 386	63 908	31 330	34 367	25 603
Nepal	2 598	4 256	6 320	1 004	1 717	2 512	85 456	11 596	9 293	3 237	4 755	3 673
Bhutan	—	—	—	—	—	—	24	227	356	10	92	142
Birma	23 846	17 945	18 499	9 201	7 367	7 328	38 722	40 044	43 551	15 098	16 390	17 113
Thailand	352 632	357 006	522 240	136 859	145 756	207 849	504 853	319 228	358 324	195 551	129 843	142 590
Laos	41	41	29	16	18	12	6 698	2 831	1 552	2 541	1 134	628
Nordvietnam	1 364	1 762	3 231	517	721	1 280	18 834	13 526	20 759	6 881	5 476	8 157
Südvietnam	6 410	5 357	2 348	2 477	2 262	933	26 293	14 598	8 920	10 195	6 041	3 520
Kambodscha	1 000	51	977	380	21	380	1 683	1 442	110	639	606	43
Indonesien	597 183	457 146	627 142	230 961	186 079	250 156	843 952	977 784	1 207 296	327 245	397 646	481 942
Malaysia usw.	588 320	572 698	792 980	227 491	232 899	315 557	521 477	323 137	459 047	202 064	131 287	182 518
Brunei	3	30	456	1	11	184	64 68	7 428	14 007	2 517	3 058	5 594
Port.-Timor	476	463	272	190	191	106	325	101	363	121	39	140
Singapur	381 777	505 546	547 375	147 585	205 049	217 958	650 609	538 478	654 044	252 559	217 608	260 292
Philippinen	328 739	476 434	622 216	128 531	192 941	247 678	360 152	334 021	321 065	140 140	136 200	127 561
Mongol. Volksrep.	2 081	1 094	1 643	807	457	648	1 709	1 383	2 406	655	565	961
Volksrep. China	616 602	642 155	820 895	239 143	260 888	326 404	1 088 359	1 298 800	1 583 670	423 107	525 406	624 783
Nordkorea	58 611	128										

2 Generalhandel
2.3 Ein- und Ausfuhr nach Erdteilen und Ländern *)

2.3.2 Einkaufs- und Käuferländer

Land	Einfuhr						Ausfuhr					
	Einkaufsland						Käuferland					
	1974	1975	1976	1974	1975	1976	1974	1975	1976	1974	1975	1976
	1000DM			1000 \$			1000DM			1000 \$		
Europa	136541409	140328623	166368020	52925747	57057659	66194923	172223756	164712563	193157136	66732113	67048841	76897394
Frankreich	21970858	23302701	26881729	8521549	9484343	10693781	27594113	26078217	33763945	10682524	10614418	13431744
Belgien u. Luxemb.	17120187	16836622	20275199	6636202	6855854	8064833	17581198	16991315	20326927	6807283	6919254	8087762
Niederlande	26926173	27228847	32841851	10433484	11075537	13059328	23559843	22395513	25187543	9119248	9114992	10030871
Italien	14655692	16977339	18768007	5679956	6903580	7464978	18398307	16019193	18701811	7120070	6509804	7440182
Großbritannien	17834359	16504328	18930524	6912234	6700961	7534275	12332987	11414000	13234387	4785368	4642834	5267436
Republik Irland	420123	621585	734033	163476	251547	292457	698896	573042	668572	270979	233014	266159
Dänemark	2610197	2862927	3463186	1010705	1164460	1380648	4792273	4747275	6790997	1854491	1927545	2702633
Island	59742	45876	88794	23149	18784	35418	156791	103116	113595	60568	41547	44923
Färöer	402	706	5243	162	284	2085	2222	2823	2734	840	1140	1066
Norwegen	1559453	1551155	1887468	603601	631353	749888	2980121	3452642	3957075	1153632	1413363	1578286
Schweden	4528868	4484399	4905725	1756854	1827557	1953234	8040440	8468507	9435496	3120782	3452977	3763698
Finnland	1273443	1158634	1618614	492771	471379	644962	2582125	2471213	2562828	1001912	1008034	1020972
Schweiz	10809641	11229129	19393472	4186936	4559407	5545350	14865175	12765315	15047066	5760433	5198107	5990771
Österreich	3562448	3892595	5352874	1380268	1581200	2131713	10436568	10404792	13128039	4043986	4229933	5232957
Portugal	539161	559665	572088	208888	228505	227392	1698472	1010159	1327413	657645	414001	528087
Spanien	1941472	2022005	2590338	751573	821903	1033272	4316176	3777635	4310905	1672541	1541887	1714667
Andorra	366	320	199	144	123	78	7899	9181	18850	3054	3658	7485
Gibraltar	24	307	149	8	127	61	3732	18833	5177	1405	7832	1991
Vatikanstadt	484	281	609	188	113	244	582	2661	3015	217	1025	1187
Malta	34902	74808	131962	13513	30235	52586	57811	84310	97864	22290	34426	38791
Jugoslawien	1548706	1579043	1932707	598969	642883	768596	4426847	4333317	3905889	1721077	1766370	1560585
Griechenland	1274178	1599442	1886935	495058	649614	750516	2110957	2156629	2714091	818840	876965	1078859
Türkei	696609	665768	813384	270383	269667	323211	1781731	2337705	2601410	692170	948462	1035968
Sowjetunion	2589392	2422171	3090676	1005861	980701	1229419	4432200	6514045	6709199	1723030	2647123	2667663
Polen	1427802	1449934	1895746	554862	587233	757207	3427095	2853759	2957543	1320238	1158352	1176610
Tschechoslowakei	1065662	1174283	1310252	413508	476569	522007	1787581	1814216	2038563	694236	736335	814392
Ungarn	949469	898533	1130773	368490	362665	451395	1574518	1386676	1516298	610888	568316	604333
Rumänien	894698	934097	1020098	347662	378990	406348	1801774	1508374	1190684	700312	622640	474147
Bulgarien	240077	241890	287263	92664	98235	114461	740762	989730	826030	288514	402693	327961
Albanien	6821	9233	12220	2629	3760	4820	34560	28370	13190	13540	11794	5208
Afrika	6284988	6200907	7495536	2431321	2521564	2979499	10658908	12005694	13561869	4135425	4882957	5392254
Span. Sahara usw.	4317	1249	2417	1695	527	943	14884	18159	23127	5768	7321	9158
Kanar. Inseln	9957	11725	10536	3798	4885	4151	110730	129910	150216	42587	52619	59579
Marokko	361584	290184	375909	139944	119432	149934	373408	439664	498706	145054	178669	197861
Algerien	1672172	1743663	2142189	646336	707716	851773	1197301	1488225	1803227	465624	604121	717834
Tunesien	85234	111914	147968	32603	45665	58920	229456	255134	388033	89009	104234	154569
Libyen	911804	642564	983537	348891	259130	390514	1012183	1298460	1292029	393401	526471	514515
Ägypten	97022	57472	94245	37798	23714	37824	525974	1011140	1428438	204060	410028	566715
Sudan	40221	43913	52773	15455	17738	20849	124545	215194	267996	48558	87069	106431
Mauretanien	69356	28665	51859	26912	11537	20596	23437	32025	25817	9221	13066	10259
Mali	2326	4491	21207	883	1788	8565	22248	25839	20194	8683	10502	7970
Obervolta	1668	1570	176	637	665	70	16220	17315	16182	6193	7137	6401
Niger	9396	16306	75	3600	6631	28	23227	16429	25500	9027	6621	10163
Tschad	21310	17407	31887	8346	7198	12771	6295	5794	4085	2396	2348	1615
Kapverd. Inseln	—	1	—	—	0	—	1459	1600	2723	555	645	1094
Senegal	5024	18834	13280	1939	7765	5310	69277	62882	78653	26801	25422	31340
Gambia	41	419	12	17	174	5	4715	3301	6458	1816	1315	2559
Guinea-Bissau	34	245	1781	13	96	709	1528	1705	1839	580	673	728
Republik Guinea	12304	32191	32481	4689	13248	12778	2441	4244	5038	938	1702	1989
Sierra Leone	17466	17389	2476	6804	7003	987	30346	24539	23204	11695	9894	9175
Liberia	438279	327335	400376	170043	133515	158595	412042	451770	593727	161343	189061	237486
Elfenbeinküste	227792	266400	275572	88484	109200	109842	149109	123965	170506	57435	50508	67835
Ghana	45678	62793	121449	17662	25498	48260	272038	189322	298879	105589	75769	119380
Togo	23463	24583	22322	9118	10135	8836	33345	36859	37749	12877	14834	14945
Dahome	4535	7175	6260	1773	2960	2497	26134	31230	38956	10039	12458	15522
Nigeria	254489	356498	297235	100000	145670	119017	762033	1411516	1902021	296118	569398	758999
Kamerun	103558	89269	102184	40170	36444	40633	78441	82087	71919	30245	33321	28564
Zentralafrik. Rep.	1251	915	2682	481	371	1071	16653	8551	8038	6354	3435	3153
Aquatorialguinea	2661	1691	8976	1038	646	3501	2072	1476	1445	753	581	557
S.Tomé u. Príncipe	1533	65	506	595	25	199	211	440	797	76	172	315
Gabun	34723	33108	31457	13490	13392	12545	68415	60544	64915	26438	24784	25749
VR Kongo (Brazza)	42453	22692	36557	16422	9141	14645	28801	27241	29170	11038	10929	11565
Zaire (Kinshasa)	64412	85643	99507	24763	34697	39677	351244	330509	203638	136194	136261	81060
Ruanda	924	2017	3567	361	805	1419	7395	11638	12057	2815	4695	4793
Burundi	7699	12113	23494	2999	4906	9495	9348	14120	11397	3585	5616	4525
St. Helena	—	15	—	—	7	—	8	56	20	3	23	7
Angola	65593	42798	23797	25308	17632	9411	186839	86611	46562	72035	36242	18702
Äthiopien	37927	16911	32350	14587	7021	12879	78059	72272	98358	30098	29280	39340
Afar- u. Issageb.	56	332	2	21	141	0	2540	3064	3258	949	1205	1262
Somalia	1554	1423	3145	607	588	1220	13103	26719	18603	5045	10805	7403
Kenia	134730	112791	191345	52013								

2 Generalhandel

2.3 Ein- und Ausfuhr nach Erdteilen und Ländern

2.3.2 Einkaufs- und Käuferländer

Land	Einfuhr						Ausfuhr					
	Einkaufsland						Käuferland					
	1974	1975	1976	1974	1975	1976	1974	1975	1976	1974	1975	1976
	1000 DM			1000 \$			1000 DM			1000 \$		
noch: Amerika												
Panamakanal-Zone	1 348	339	1 498	513	140	596	4 017	5 850	6 692	1 549	2 352	2 656
Kuba	4647	15 194	22 132	1 754	6 290	8 833	278 207	284 666	207 044	107 943	116 774	81 781
Republik Haiti	5 244	2 982	1 755	2 011	1 230	690	15 560	10 511	17 852	6 019	4 264	7 058
Bahamas	48 888	31 737	44 010	19 142	12 640	17 322	41 370	65 874	65 512	16 127	26 778	25 958
Turks-, Caicosins.	—	—	—	—	—	—	45	26	31	17	10	12
Dominik. Rep.	7 947	4 664	4 717	3 121	1 942	1 906	75 818	51 809	59 384	29 247	21 008	23 391
Am. Jungfernsins.	37	74	69	13	29	25	12 412	8 113	16 770	4 806	3 289	6 651
Guadeloupe	20	1 002	1 959	8	391	821	14 309	17 262	22 095	5 454	6 888	8 666
Martinique	2 314	5 649	7 491	912	2 327	2 977	13 810	16 016	26 452	5 253	6 369	10 462
Kaimaninseln	186	45	2 934	72	17	1 217	926	300	6 291	355	117	2 518
Jamaika	10 964	3 882	4 397	4 365	1 562	1 829	50 395	59 016	45 479	19 427	24 145	18 010
Barbados	22	1 808	441	8	736	171	8 252	8 695	9 263	3 160	3 447	3 624
Westindien	3 009	2 195	932	1 147	873	363	7 551	6 865	4 703	2 881	2 716	1 871
Trinidad u. Tobago	26 600	12 210	20 157	10 165	5 076	7 950	18 654	30 026	25 315	7 178	12 085	10 012
Grenada	—	—	3 529	—	—	1 405	—	—	694	—	—	273
Niederl. Antillen	42 206	61 400	100 341	16 189	25 143	40 082	49 847	31 251	36 553	18 859	12 646	14 356
Kolumbien	242 130	292 786	494 162	93 652	118 711	196 193	360 792	424 604	292 297	140 002	173 324	116 135
Venezuela	224 985	185 393	247 577	87 237	75 544	98 442	805 335	892 546	1 285 795	312 569	360 989	511 997
Rep. Guyana	19 710	15 254	24 523	7 619	6 144	9 827	11 070	10 870	12 168	4 235	4 373	4 825
Surinam	7 771	21 372	15 302	3 011	8 550	6 077	18 089	15 668	21 290	6 963	6 370	8 454
Franz.-Guayana	598	108	154	231	45	60	2 154	3 231	3 233	807	1 275	1 275
Ecuador	99 389	73 501	83 949	38 359	30 133	33 626	206 228	182 288	229 694	79 978	74 191	91 393
Peru	258 005	189 899	147 289	100 057	76 000	58 336	467 251	657 170	332 906	181 597	270 527	132 379
Brasilien	1 464 710	1 748 291	2 085 250	567 490	708 982	831 413	3 750 986	2 851 352	2 669 939	1 454 884	1 165 631	1 062 709
Chile	730 075	480 749	679 273	281 519	194 630	269 827	356 893	267 781	236 749	138 506	109 764	94 214
Bolivien	405 448	36 962	43 150	15 693	14 907	17 119	84 717	114 532	114 644	32 816	46 329	45 514
Paraguay	52 640	44 330	54 537	20 423	17 894	21 808	44 471	35 700	39 060	17 232	14 538	15 464
Uruguay	90 974	111 482	150 851	35 307	45 090	60 062	81 530	91 937	103 935	31 593	37 270	41 373
Argentinien	493 386	412 480	626 463	190 863	167 446	249 621	1 011 754	772 705	868 100	392 682	315 692	346 783
Falklandinseln	1 285	128	—	522	52	—	48	75	54	17	28	21
Asien	11 192 793	13 116 980	17 615 086	4 335 842	5 330 806	7 011 727	18 110 430	21 636 769	25 411 408	7 025 977	8 793 435	10 118 856
Zypern	10 683	12 133	6 321	4 235	5 046	2 497	98 003	106 887	104 429	37 606	43 547	41 481
Libanon	72 620	56 750	34 018	28 072	23 223	13 423	557 661	409 473	120 946	216 041	167 700	48 176
Syrien	203 801	119 814	166 763	78 584	47 611	66 623	440 406	563 672	892 869	169 830	227 981	355 750
Irak	153 687	162 731	259 797	60 467	68 565	101 851	932 287	2 489 507	2 001 545	366 595	1 020 872	795 808
Iran	667 042	714 325	1 031 267	259 466	289 766	409 854	2 873 061	5 056 639	5 570 297	1 115 769	2 049 425	2 219 018
Israel	375 471	404 002	529 804	143 310	166 243	209 989	1 237 115	999 596	940 938	479 381	406 811	373 929
Jordanien	1 018	4 035	14 229	393	1 597	5 661	124 520	213 026	511 538	48 384	85 804	204 895
Saudi-Arabien	175 193	583 876	678 809	67 617	235 630	270 327	681 045	1 334 009	2 832 037	264 913	539 742	1 130 273
Kuwait	42 215	87 632	161 013	16 529	34 276	63 502	395 467	525 729	902 380	154 138	213 778	361 215
Bahrain	5 796	4 599	19 460	2 264	1 857	7 677	43 636	71 071	145 266	17 042	28 656	57 620
Katar	99 871	161 028	116 545	39 019	65 195	46 619	49 687	113 016	150 944	19 274	45 350	59 940
Ver. Arab. Emirate	459 479	514 081	859 304	178 906	207 091	342 603	184 393	291 031	503 280	71 572	118 407	201 359
Oman	4 007	5 400	38 354	1 563	2 159	15 769	93 653	189 249	120 033	36 640	77 845	47 739
Nordjemen	499	629	1 696	196	243	670	300 995	41 854	97 990	11 656	16 959	39 460
Südjemen	140	441	1 534	54	178	609	19 728	5 034	18 583	7 523	2 046	7 464
Afghanistan	19 527	36 991	48 580	7 602	14 899	19 340	29 012	32 086	48 583	11 187	12 996	19 399
Pakistan	143 027	141 647	174 807	55 437	57 753	69 436	367 097	314 124	350 311	143 065	128 425	139 773
Indien	336 873	391 504	603 496	130 737	159 195	240 306	865 475	874 136	898 035	334 608	358 186	356 879
Bangladesh	11 354	6 169	16 947	4 388	2 512	6 698	178 355	120 328	100 780	69 997	48 510	39 733
Malediven	—	9	12	—	4	5	994	1 676	687	384	713	270
Sri Lanka (Ceylon)	42 892	37 223	44 228	16 590	14 952	17 626	70 913	80 972	62 425	27 597	32 960	25 025
Nepal	1 455	2 912	5 023	559	1 179	1 997	8 174	11 113	9 098	3 092	4 555	3 594
Bhutan	—	—	—	—	—	—	11	228	116	4	93	45
Birma	13 163	7 307	11 512	5 061	2 989	4 571	35 760	33 641	31 309	13 931	13 812	12 354
Thailand	199 801	250 177	384 096	77 477	101 682	153 031	479 596	290 873	335 331	185 785	118 265	133 456
Laos	41	28	23	16	12	10	5 257	1 424	779	1 989	581	308
Nordvietnam	1 184	1 400	1 581	450	580	626	15 989	5 813	12 722	5 773	2 299	4 987
Südvietnam	1 482	1 148	1 664	572	482	660	24 499	11 055	5 481	9 488	4 585	2 149
Kambodscha	58	4	828	22	1	322	1 450	1 394	34	551	587	14
Indonesien	283 056	260 775	353 750	109 832	106 290	141 271	775 693	913 666	1 113 828	301 103	371 691	444 709
Malaysia usw.	325 223	341 694	481 671	125 900	138 712	191 742	490 853	311 032	444 182	190 201	126 340	176 577
Brunei	3	30	542	1	11	219	3 085	4 312	5 150	1 200	1 784	2 074
Port.-Timor	240	373	25	96	156	10	321	98	158	119	37	58
Singapur	372 524	421 555	508 074	143 727	171 567	202 245	604 010	518 926	640 096	234 453	209 848	254 727
Philippinen	120 738	135 574	245 659	46 916	54 790	98 013	340 573	303 429	300 499	132 527	123 739	119 431
Mongol. Volksrep.	1 445	594	1 230	556	253	483	1 612	1 324	2 359	615	541	942
Volksp. China	433 815	470 532	602 232	168 476	190 828	239 229	996 222	1 200 756	1 476 768	387 122	486 703	582 653
Nordkorea	33 064	91 984	99 354	13 852	37 672	39 560	191 072	163 867	101 642	74 359	66 125	40 221
Südkorea	443 380	651 040	916 818	171 951	263 822	365 011	325 323	476 848	485 303	12		

2 Generalhandel

2.4 Einfuhr nach Lieferbedingungen und Erdteilen

Lieferbedingung	Insgesamt ¹⁾	Herstellungsländer in				
		Europa	Afrika	Amerika	Asien	Australien u. Ozeanien

1000 t

fob, ab Werk und verwandte Lieferbedingungen						
1970	121160	65051	29892	14395	11744	78
1971	111456	65159	21904	10129	14192	72
1972	114338	68162	20521	11021	14553	81
1973	126715	73321	21861	10825	20154	555
1974	118039	65912	16428	12956	22055	688
1975	109132	56746	17096	13772	20550	968
1976	110550	60996	14412	14725	19189	1229
1976	31,3	34,8	24,9	29,0	32,9	11,2
cif, frei Grenze, frei Bestimmungsort und verwandte Lieferbedingungen						
1970	175055	73408	46914	25495	26416	2823
1971	187274	81377	46843	24018	30714	4321
1972	199003	90282	46384	25267	32873	4196
1973	218164	97717	46823	29564	38821	5238
1974	224004	100645	44430	30915	40289	7725
1975	213014	104076	35848	30698	32532	9859
1976	241586	113540	43371	35776	39191	9708
1976	68,4	64,8	75,1	70,5	67,1	88,8
sonstige Einfuhren²⁾						
1970	4890	3841	61	859	117	13
1971	7381	5047	70	1872	92	299
1972	7499	4441	93	2273	109	582
1973	6487	3402	74	2839	77	96
1974	7554	4933	80	2461	74	5
1975	834	657	6	159	10	1
1976	959	671	6	272	9	1
1976	0,3	0,4	0,0	0,5	0,0	0,0
Insgesamt						
1970	301106	142299	76867	40749	38277	2913
1971	306111	151584	68817	36019	44997	4693
1972	320840	162885	66999	38562	47535	4859
1973	351366	174440	68758	43228	59052	5889
1974	349597	171489	60938	46333	62419	8418
1975	322979	161480	52950	44630	53092	10828
1976	353095	175207	57788	50773	58389	10938
1976	100	100	100	100	100	100

Mill. DM

fob, ab Werk und verwandte Lieferbedingungen						
1970	39237	26876	2295	7884	2143	40
1971	42489	30199	2136	7410	2701	44
1972	45704	33021	2107	7483	3033	60
1973	50379	35807	2574	7691	4223	84
1974	63508	41444	4338	9631	7989	107
1975	67051	43351	4249	10415	8840	196
1976	78418	50653	4240	12744	10547	234
1976	34,3	34,3	24,6	40,8	34,8	10,5
cif, frei Grenze, frei Bestimmungsort und verwandte Lieferbedingungen						
1970	67012	44453	5608	10235	5965	751
1971	72099	49280	5782	8986	7226	825
1972	78321	54998	5638	8784	7837	1063
1973	90683	62617	6662	10576	9633	1196
1974	115946	72787	11996	13788	15876	1499
1975	118534	77619	10259	13834	15130	1692
1976	144248	93410	12962	16333	19566	1976
1976	63,1	63,3	75,1	52,3	64,6	88,8
sonstige Einfuhren²⁾						
1970	4890	2862	127	1617	262	22
1971	6710	3234	143	2885	347	101
1972	6082	3605	163	1806	355	153
1973	5976	3334	134	2001	454	52
1974	7145	4236	160	2218	482	49
1975	4883	3654	56	1031	125	16
1976	5948	3528	63	2159	183	15
1976	2,6	2,4	0,4	6,9	0,6	0,7
Insgesamt						
1970	111139	74191	8030	19736	8370	813
1971	121298	82713	8062	19280	10274	969
1972	130106	91624	7908	18073	11225	1276
1973	147038	101758	9370	20268	14310	1332
1974	186599	118467	16493	25636	24346	1655
1975	190468	124623	14565	25281	24095	1904
1976	228614	147591	17265	31236	30296	2225
1976	100	100	100	100	100	100

¹⁾ Einschl. Schiffs- und Luftfahrzeugbedarf, Polargebiete und Nicht ermittelte Länder. — ²⁾ Nicht zu ermittelnde Lieferbedingungen, Rückwaren, Ersatzlieferungen, Lagergut für ausländische Rechnung usw.

2 Generalhandel

2.5 Einfuhr nach Grenzabschnitten und Verkehrszweigen*)

Grenzabschnitte	Jahr	Verkehrszweig				
		insgesamt 1)	darunter			
			Eisenbahn- verkehr	Straßen- verkehr	Binnen- schiffs- verkehr	Seeverkehr

1 000 t						
Insgesamt	1975	322 948	26 535	36 008	79 778	95 301
darunter:	1976	353 320	28 892	40 789	83 195	103 911
Ostseehäfen der Bundesrepublik	1975	5 007	—	—	—	5 007
	1976	5 105	—	—	—	5 105
Deutsch-dänische Landgrenze	1975	2 314	136	2 178	—	—
	1976	2 171	145	2 026	—	—
Hamburg	1975	28 737	—	—	—	28 737
	1976	31 453	—	—	—	31 453
Bremen 1)	1975	11 175	—	—	—	11 175
	1976	10 703	—	—	—	10 703
Übrige deutsche Nordseehäfen	1975	50 476	—	—	—	50 382
	1976	56 650	—	—	—	56 650
Nördlicher Teil der deutsch-niederländischen Grenze (bis einschl. Alstätte)	1975	12 309	235	2 922	322	—
	1976	12 882	164	3 011	451	—
Südlicher Teil der deutsch-niederländischen Grenze	1975	111 400	6 351	9 105	64 779	—
	1976	121 121	6 026	10 475	68 705	—
Deutsch-belgisch-luxemburgische Grenze	1975	10 063	2 700	7 009	353	—
	1976	11 396	3 036	7 825	535	—
Deutsch-französische Grenze	1975	43 488	7 577	7 948	12 359	—
	1976	46 141	8 394	9 040	11 100	—
Deutsch-schweizerische Grenze und Grenze mit dem österreichischen Land Vorarlberg	1975	10 669	1 564	1 263	339	—
	1976	11 764	1 745	1 364	453	—
Deutsch-österreichische Grenze außer Vorarlberg	1975	25 533	2 182	4 909	818	—
	1976	29 460	2 291	6 180	992	—
Deutsch-tschechische Grenze	1975	6 449	3 403	426	—	—
	1976	7 725	3 816	511	—	—
Grenze zur DDR	1975	2 486	1 990	200	297	—
	1976	3 228	2 681	279	268	—
Berlin (West)	1975	955	396	48	511	—
	1976	1 362	594	78	690	—
Luftverkehr	1975	149	—	—	—	—
	1976	178	—	—	—	—
Postverkehr	1975	8	—	—	—	—
	1976	7	—	—	—	—

Mill. DM

Insgesamt	1975	190 339	23 245	73 482	17 201	41 782
darunter:	1976	229 066	25 276	89 631	20 306	51 851
Ostseehäfen der Bundesrepublik	1975	3 701	—	—	—	3 701
.....	1976	4 465	—	—	—	4 465
Deutsch-dänische Landgrenze	1975	2 062	260	1 803	—	—
.....	1976	2 511	298	2 212	—	—
Hamburg	1975	19 863	—	—	—	19 863
.....	1976	25 171	—	—	—	25 171
Bremen 2)	1975	8 746	—	—	—	8 746
.....	1976	10 728	—	—	—	10 728
Übrige deutsche Nordseehäfen	1975	9 488	—	—	—	9 472
.....	1976	11 487	—	—	—	11 487
Nördlicher Teil der deutsch-niederländischen Grenze (bis einschl. Alstätte)	1975	6 116	338	4 905	49	—
.....	1976	6 936	244	5 590	57	—
Südlicher Teil der deutsch-niederländischen Grenze	1975	43 786	1 620	20 537	15 752	—
.....	1976	53 232	1 705	25 460	18 426	—
Deutsch-belgisch-luxemburgische Grenze	1975	19 619	2 722	16 852	46	—
.....	1976	23 246	3 235	19 953	59	—
Deutsch-französische Grenze	1975	19 936	4 033	11 625	808	—
.....	1976	23 418	4 222	13 819	1 040	—
Deutsch-schweizerische Grenze und Grenze mit dem österreichischen Land Vorarlberg	1975	12 682	6 546	4 304	146	—
.....	1976	14 645	6 807	5 618	202	—
Deutsch-österreichische Grenze außer Vorarlberg	1975	20 909	4 338	12 266	292	—
.....	1976	25 581	4 793	15 487	361	—
Deutsch-tschechische Grenze	1975	1 799	1 365	243	—	—
.....	1976	2 259	1 689	270	—	—
Grenze zur DDR	1975	2 704	1 880	763	61	—
.....	1976	3 125	2 085	991	50	—
Berlin (West)	1975	377	144	184	49	—
.....	1976	540	197	232	111	—
Luftverkehr	1975	12 302	—	—	—	—
.....	1976	13 652	—	—	—	—
Postverkehr	1975	1 488	—	—	—	—
.....	1976	1 563	—	—	—	—

*) Nachgewiesen im Zeitpunkt des Grenzüberganges auf Grund der Eingangszollstellen. Vgl. hierzu den Aufsatz: „Einfuhr nach Grenzabschnitten und Verkehrszweigen 1976“ in „Wirtschaft und Statistik“ Heft 7, Juli 1977.

1) Einschl. Luftverkehr, Rohrleitungs- und Postverkehr sowie Warenverkehrsvorgänge, die nicht zugeordnet werden. — 2) Einschl. Bremerhaven.

2 Generalhandel

2.6 Einfuhr

nach Kapiteln des Einheitlichen Güterverzeichnisses für die Verkehrsstatistik (NST)*
der Europäischen Gemeinschaften und Verkehrszweigen

Kapitel der NST	Warenbenennung	Jahr	Verkehrszweig ¹⁾				
			insgesamt ²⁾	darunter			
				Eisenbahn- verkehr	Straßen- verkehr	Binnen- schiffs- verkehr	Seeverkehr
1000 t							
0	Land- und forstwirtschaftliche Erzeugnisse und lebende Tiere	1974	21 938	3 807	6 437	3 958	7 682
		1975	21 430	3 320	6 292	3 483	8 276
		1976	26 137	3 804	6 891	4 985	10 379
1	Nahrungs- und Futtermittel	1974	15 928	862	4 109	4 311	6 642
		1975	16 902	762	4 473	4 512	7 148
		1976	18 789	800	5 033	5 225	7 725
2	Feste Brennstoffe	1974	8 528	2 707	47	1 747	4 026
		1975	9 177	2 781	134	2 003	4 259
		1976	8 783	2 778	69	1 881	4 054
3	Mineralölerzeugnisse	1974	160 752	737	1 419	16 463	56 309
		1975	150 340	651	1 694	18 552	46 307
		1976	166 367	1 004	2 108	18 940	50 434
4	Erze und Metallabfälle	1974	68 241	11 415	410	34 937	21 469
		1975	55 418	9 094	409	28 366	17 495
		1976	57 790	9 611	442	28 988	18 744
5	Metallerzeugnisse	1974	11 306	4 425	2 894	2 755	1 223
		1975	11 087	3 965	2 987	2 994	1 132
		1976	13 827	4 556	3 796	4 078	1 385
6	Mineralische Rohstoffe oder Erzeugnisse und Baumaterialien	1974	35 155	2 478	10 823	14 919	5 862
		1975	33 058	1 698	10 024	14 668	5 736
		1976	30 535	1 691	9 663	12 932	5 219
7	Düngemittel	1974	4 960	956	248	2 864	891
		1975	4 249	933	301	2 087	927
		1976	4 975	869	572	2 354	1 171
8	Chemische Erzeugnisse	1974	11 465	1 945	3 876	3 266	2 057
		1975	10 173	1 510	3 856	2 783	1 733
		1976	12 575	1 741	4 995	3 436	1 928
9	Maschinen, Fahrzeuge, bearbeitete Güter und besondere Transportgüter	1974	11 341	1 965	5 565	402	2 566
		1975	11 114	1 820	5 838	329	2 290
		1976	13 542	2 039	7 219	376	2 872
	Insgesamt ...	1974	349 616	31 298	35 829	85 622	108 727
		1975	322 948	26 535	36 008	79 778	95 301
		1976	353 320	28 892	40 789	83 195	103 911

Mill. DM

0	Land- und forstwirtschaftliche Erzeugnisse und lebende Tiere	1974	17 442	2 776	6 699	1 790	5 791
		1975	17 399	2 487	7 288	1 565	5 626
		1976	21 140	2 874	8 423	2 298	7 028
1	Nahrungs- und Futtermittel	1974	21 087	1 282	8 801	3 302	7 653
		1975	21 128	1 253	9 716	2 818	7 286
		1976	24 740	1 181	11 527	2 911	9 060
2	Feste Brennstoffe	1974	716	177	4	168	367
		1975	946	199	18	237	492
		1976	806	219	9	209	369
3	Mineralölzeugnisse	1974	33 752	175	371	4 267	12 614
		1975	31 761	173	461	4 647	10 450
		1976	38 845	286	639	5 279	12 512
4	Erze und Metallabfälle	1974	5 272	771	335	2 133	2 028
		1975	4 433	541	321	1 963	1 598
		1976	5 136	625	432	2 237	1 835
5	Metallerzeugnisse	1974	15 173	3 602	5 769	2 939	2 765
		1975	13 078	3 107	5 021	2 834	2 035
		1976	16 383	3 534	6 612	3 733	2 388
6	Mineralische Rohstoffe oder Erzeugnisse und Baumaterialien	1974	3 008	464	1 352	630	483
		1975	2 994	395	1 427	596	500
		1976	3 309	402	1 672	575	561
7	Düngemittel	1974	738	158	56	369	156
		1975	833	176	76	374	206
		1976	901	167	142	350	239
8	Chemische Erzeugnisse	1974	16 522	2 342	8 326	2 068	2 599
		1975	15 311	2 023	7 921	1 689	2 695
		1976	19 650	2 184	10 547	2 165	3 015
9	Maschinen, Fahrzeuge, bearbeitete Güter und besondere Transportgüter	1974	72 922	11 920	35 356	500	9 784
		1975	82 456	12 891	41 231	478	10 893
		1976	98 156	13 805	49 628	549	14 844
	Insgesamt ...	1974	186 631	23 665	67 069	18 164	44 240
		1975	190 339	23 245	73 482	17 201	41 782
		1976	229 066	25 276	89 631	20 306	51 851

*) NST = Nomenclature uniforme de marchandises pour les Statistiques de Transport.

1) Nachgewiesen im Zeitpunkt des Grenzüberganges. — 2) Einschl. Luftverkehr, Rohrleitungs- und Postverkehr sowie Warenverkehrsvorgänge, die nicht zugeordnet werden.

2 Generalhandel
2.7 Einfuhr 1976 nach wichtigen Waren und Verkehrszweigen ¹⁾

Warenbenennung		Verkehrszweig									
		insgesamt ¹⁾		darunter							
				Eisenbahnverkehr		Straßenverkehr		Binnenschiffsverkehr		Seeverkehr	
		t	1000 DM	t	1000 DM	t	1000 DM	t	1000 DM	t	1000 DM
I	Ernährungswirtschaft (Nahrungs-, Genuß-, Futtermittel)	37 785 255	38 770 440	3 018 842	3 324 954	9 590 867	17 705 835	9 255 055	4 585 145	15 851 094	12 840 843
IA	Lebende Tiere	16 440 3	5 647 36	1 557 6	4 593 3	1 424 63	4 822 88	18	54	5 983	19 475
IB	Nahrungsmittel tierischen Ursprungs darunter:	2 694 263	8 800 634	607 93	2 627 12	1 923 835	7 112 325	35 735	4 694 0	6 707 34	1 288 955
1-3	Molkereiprodukte	585 121	2 088 631	6 204	25 891	573 668	2 043 043	1 062	3 927	4 081	13 057
4	Fleisch und Fleischwaren	988 749	4 286 313	41 457	184 565	862 327	3 730 356	1 090	7 577	83 147	357 114
6	Fische und Fischzubereitungen ..	346 339	1 026 359	5 119	26 450	223 166	602 167	98	373	116 728	365 562
IC	Nahrungsmittel pflanzlichen Ursprungs darunter:	33 227 093	23 627 226	2 612 925	2 496 254	6 823 743	8 816 388	9 193 190	44 269 77	14 532 996	7 689 671
1-7	Getreide	11 810 342	4 707 328	359 662	202 397	5 114 47	2 618 76	4 056 022	1 825 696	6 882 757	2 417 104
14	Kartoffeln	790 279	6 208 76	281 557	282 265	486 464	320 426	112	83	21 932	17 907
16	Gemüse u. sonst. Küchengewächse	1 730 579	2 076 278	425 985	4 004 39	1 257 811	1 580 116	901	772	4 067 5	85 702
17	Obst, außer Südfrüchten	1 792 601	2 010 720	561 454	550 352	1 057 223	1 089 993	1 587	1 861	1 688 680	356 169
18	Südfrüchte	1 746 909	1 476 204	586 204	4 530 77	531 175	422 220	378	304	627 359	596 832
20,21	Kakao und Kakaoerzeugnisse	258 811	993 915	22 239	87 928	138 883	541 226	7 871	27 748	89 619	335 654
24	Ölfrüchte zur Ernährung	4 682 445	2 782 166	30 281	32 786	50 179	70 390	2 588 394	1 467 372	20 135 69	12 115 89
27	Ölkuchen	4 103 809	1 667 285	16 158	6 403	14 791 4	66 692	1 385 374	572 164	2 554 363	1 022 024
ID	Genußmittel	1 699 497	5 777 844	329 548	520 055	700 827	1 294 834	26 112	111 174	641 382	3 842 742
	darunter:										
2	Kaffee	468 992	3 098 985	1 942	17 252	8 508	78 060	16 161	93 256	442 230	2 909 331
4,5	Rohtabak u. Tabakerzeugnisse ..	172 910	1 129 192	34 144	171 299	29 982	229 762	1 572	8 628	106 819	716 510
8	Wein	829 650	904 106	261 984	229 472	523 014	620 560	7 402	5 702	369 58	46 804
II	Gewerbliche Wirtschaft	31 524 574	18 743 421	2 587 316	21 951 036	31 197 809	71 925 443	73 939 536	15 720 733	88 059 487	39 009 943
II A	Rohtstoffe	19 636 981	3 672 675	1 391 737	1 276 566	8 201 229	2 330 818	4 481 139	3 320 218	6 903 871	14 831 060
	darunter:										
1-6	Spinnstoffe einschl. Abfälle	743 535	2 575 695	667 38	169 138	237 883	846 344	39 555	82 341	398 526	1 476 148
7,8	Felle und Häute	724 34	1 049 343	5 614	38 996	39 789	467 959	359	4 752	25 449	291 549
10	Holz zu Holzmasse	778 289	4 422 5	455 849	2 391 6	243 837	1 527 1	78 296	5 024	—	—
11	Bau- und Nutzholz	1 517 061	6 226 35	191 408	44 150	367 950	79 383	350 325	164 052	595 784	333 438
16,17	Kohlen einschl. Preßkohlen	7 536 671	6 234 44	2 472 935	152 305	60 192	7 122	1 059 649	108 970	3 943 895	355 047
18	Erdöl	992 014 99	24 168 413	—	—	—	—	367 236	65 968	394 873 16	9 535 415
19-21	Eisenerze	499 555 589	2 480 883	9 097 076	401 195	304 388	8 850	25 690 583	1 373 204	14 857 766	697 291
22-29	NE-Metallerze	8 171 169	2 288 804	125 845	95 433	211 032	335 349	3 819 678	732 316	4 014 552	1 118 473
IIB	Halbwaren ²⁾	89 898 272	35 319 490	5 567 024	2 997 202	8 165 905	7 716 822	26 003 791	10 041 029	15 146 407	7 158 965
	darunter:										
1-6	Gespinnste	336 408	2 497 070	36 442	254 877	258 108	1 985 484	191	2 539	41 160	246 850
7	Bau- und Nutzholz	2 094 140	1 303 480	583 581	276 573	569 083	349 089	194 787	142 139	745 000	534 630
8	Holzmasse, Zellstoff	2 038 264	1 979 976	224 669	226 164	339 733	315 696	417 685	394 017	1 055 975	1 043 894
13-16	Roheisen, Schrott, Ferrolegierungen u. Eisenhalbzeug ..	4 549 686	2 694 294	1 464 236	726 643	506 060	505 658	2 164 609	1 257 443	412 834	202 919
17-23	NE-Metalle	1 669 286	5 126 548	151 738	388 674	638 112	2 084 904	4 006 20	1 175 576	476 015	1 454 905
25	Sonstige technische Fette u. Öle ..	289 346	297 507	13 724	11 520	77 689	84 810	171 664	174 253	26 228	26 845
28	Kraftstoffe, Schmieröle; Erdgas ..	65 389 478	14 371 932	905 174	268 801	1 789 418	571 089	17 539 633	5 048 862	10 620 979	2 921 834
II C	Fertigwaren	28 977 660	11 538 797	6 388 764	17 677 268	14 830 675	61 877 803	3 116 607	2 359 486	3 874 365	17 019 918
II Ca	Vorzeugnisse	19 756 537	31 947 606	4 844 866	5 215 052	9 164 271	18 525 014	2 950 791	1 985 395	2 759 108	4 575 399
	darunter:										
1-5	Gewebe, Gewirke u. dgl.	428 013	5 794 052	48 909	860 789	301 929	3 764 966	424	5 653	68 712	685 293
6	Leder	30 012	807 290	2 201	84 969	20 099	552 946	20	590	6 268	95 642
8	Papier und Pappe	301 555	3 313 664	315 455	344 393	1 079 131	1 393 908	189 100	170 742	1 424 119	1 395 720
12-17	Kunststoffe, Teerfarbstoffe, Farben u. and. chem. Vorzeugnisse	4 944 352	10 064 522	857 370	1 178 235	3 401 292	7 200 350	397 923	291 301	280 332	1 158 167
18-24	Stangen, Bleche, Draht usw. aus Stahl	8 821 003	7 180 617	3 389 573	2 439 474	2 537 584	2 661 983	2 300 778	1 458 889	586 649	609 270
II Cb	Enderzeugnisse	9 221 123	83 440 361	1 543 897	12 462 216	5 666 404	43 352 789	16 581 6	37 409 1	1 115 257	12 444 519
	darunter:										
1-9	Kleidung und sonstige Spinnstoffwaren	382 276	10 277 185	54 224	1 732 462	191 128	5 442 255	225	4 136	116 334	2 203 718
13,14	Papierwaren, Bücher usw.	403 530	1 530 814	28 279	119 666	331 966	1 097 517	558	3 518	3 655 2	153 932
26-36	Maschinen (außer elektrische Maschinen)	950 663	14 165 992	186 176	1 876 751	594 624	7 736 734	8 350	90 149	139 584	2 048 624
56	Luftfahrzeuge	7 846	2 685 144	163	29 510	1 561	277 523	5	559	2 845	901 526
57	Kraftfahrzeuge	1 356 009	11 084 174	318 069	2 570 488	937 525	7 682 269	1 465	9 922	89 645	714 332
	Insgesamt ^{2) 3)} ...	35 331 9954	22 906 6163	2 889 2008	25 275 990	40 788 676	89 631 278	83 194 592	20 305 878	10 391 0581	51 850 786

^{*)} Nachgewiesen im Zeitpunkt des Grenzüberganges.

¹⁾ Einschl. Luftverkehr, Rohrleitungs- und Postverkehr sowie Warenverkehrsvorgänge, die nicht zugeordnet werden. — ²⁾ Außerdem elektrischer Strom: 8 335 951 (000) kWh. — ³⁾ Einschl. Rückwaren und Ersatzlieferungen.

2 Generalhandel
2.8 Einfuhr 1976
nach Teilen und Abschnitten des Internationalen Warenverzeichnisses
für den Außenhandel (CST)*) und Verkehrszweigen

Tonnen

CST Teil und Ab- schnitt	Warenbenennung	Verkehrszweig ¹⁾				
		ins- gesamt ²⁾	darunter			
			Eisen- bahn- verkehr	Straßen- verkehr	Binnen- schiffs- verkehr	See- verkehr
0	LEBENDE TIERE UND NAHRUNGSMITTEL	30779902	2605672	8352148	6464792	13337753
00	Lebende Tiere	163513	15529	141873	18	5959
01	Fleisch und Fleischwaren	969378	41299	842581	1085	83868
02	Molkereierzeugnisse und Eier	813056	7182	798915	1062	5517
03	Fisch und Fischwaren	346339	5119	223166	98	116728
04	Getreide und Getreideerzeugnisse	12231020	421132	811711	4074355	6922507
05	Obst und Gemüse	8516263	1970059	4497492	245231	1790879
06	Zucker und Zuckerwaren	716944	19289	346980	73996	274569
07	Kaffee, Tee, Kakao, Gewürze und Waren daraus	798982	30373	173124	24089	370636
08	Futtermittel, frisch, getrocknet, zerkleinert oder ge- mahlen, Abfälle	6091366	89762	402290	2044760	3554493
09	Verschiedene Nahrungsmittelzubereitungen	132841	5930	114017	99	12598
1	GETRANKE UND TABAK	1402117	335956	836490	10002	185848
11	Getränke	1229207	301813	806509	8430	79029
12	Tabak und Tabakwaren	172910	34144	29982	1572	106819
2	ROHSTOFFE, AUSGEN. MINERALISCHE BRENN- STOFFE	100743206	12727488	9921818	47351921	29676822
21	Häute, Felle und Pelzfelle, roh	99301	25009	45776	1185	25787
22	Ölsaaten und Ölrüchte, auch gemahlen	4813319	31443	60946	2624482	2096426
23	Rohkautschuk, natürlich, synthetisch oder regeneriert	464656	30698	221877	3328	208550
24	Holz und Kork	4775075	1322943	1380684	639572	1418191
25	Zellstoff und Papierabfälle	2497896	307823	672715	421625	1095129
26	Spinnstoffe und Abfälle von Spinnstoffwaren	756349	67156	245563	39550	403438
27	Mineralische Rohstoffe, ausgen. Erze, Brennstoffe und Schmucksteine	28718848	1197756	6336067	14613607	5543921
28	Erze und Metallabfälle	58040924	9648962	633828	28996115	18756644
29	Tierische und pflanzliche Rohstoffe, a. n. g.	576638	95698	324362	12457	128736
3	MINERALISCHE BRENNSTOFFE, SCHMIERMITTEL UND VERWANDTE ERZEUGNISSE	175333137	3870512	2208255	20824802	54548317
32	Kohle, Koks und Briketts	8828102	2807497	80164	1881718	4058722
33	Erdöl und Erdöldestillationserzeugnisse	139811503	847278	2105906	18862080	50487953
34	Erdgas und Industriegase	26693533	215737	22185	81004	1641
35	Elektrischer Strom ³⁾					
4	TIERISCHE UND PFLANZLICHE FETTE UND ÖLE	989135	38119	271369	371439	308093
41	Tierische Fette und Öle	289097	12627	81540	112585	82319
42	Pflanzliche Öle	514379	6555	79923	237336	190536
43	Öle und Fette, verarbeitet, und Wachse tierischen oder pflanzlichen Ursprungs	185658	18937	109905	21518	35239
5	CHEMISCHE ERZEUGNISSE	12929344	2339879	5022570	3562462	1521451
51	Chemische Grundstoffe und Verbindungen	5784639	1126236	1667174	2358382	436531
52	Mineralteere und rohe chemische Erzeugnisse aus Kohle, Erdöl und Naturgas	1189809	82344	104296	571115	163190
53	Farb- und Gerbstoffe	173634	8933	140924	5785	17242
54	Medizinische und pharmazeutische Erzeugnisse	31812	2431	21782	270	6389
55	Riechstoffe, Körperpflege-, Putz-, Wasch- und Reinigungs- mittel	161977	5535	144572	637	10579
56	Chemische Düngemittel	2673748	895488	550899	539178	679219
57	Sprengstoffe	14911	6742	3082	—	4961
58	Kunststoffe, regenerierte Zellulose und Kunstharze	1981238	112277	1759434	6723	98939
59	Chemische Erzeugnisse, a. n. g.	917577	99894	630408	80372	104401
6	BEARBEITETE WAREN, NACH BESCHAFFENHEIT GEGLIEDERT	25431146	5983670	11377787	4507943	3513643
61	Leder, Lederwaren und zugerichtete Pelzfelle	45596	5135	29808	43	7778
62	Kautschukwaren, a. n. g.	354256	32743	292997	1781	24416
63	Holz- und Korkwaren, ausgenommen Möbel	854766	112755	551306	38391	150975
64	Papier, Pappe und Waren daraus	3545726	371896	1439465	194541	1529536
65	Garne, Gewebe, Textilfertigwaren und verwandte Er- zeugnisse	887263	103118	638345	921	135244
66	Waren aus mineralischen Stoffen, a. n. g.	5041193	626081	4017391	169776	222948
67	Eisen und Stahl	12168453	4472887	3077051	3705718	905013
68	NE-Metalle	1772522	134070	783334	391616	458925
69	Metallwaren	761371	124985	548091	5156	78810
7	MASCHINEN UND FAHRZEUGE	3409244	718352	1967211	97660	571260
71	Maschinen, ausgen. elektrische Maschinen	1054440	209455	651916	9192	161161
72	Elektrische Maschinen, Apparate und Geräte	693038	174081	346334	69000	84762
73	Fahrzeuge	1661766	334816	968961	19468	325338
8	SONSTIGE BEARBEITETE WAREN	1388514	271871	825014	2450	244308
81	Sanitäre und hygienische Artikel, Heizkessel usw. für Zentralheizungen, Beleuchtungskörper	184487	20023	150498	1422	12250
82	Möbel	260936	83392	154016	290	22603
83	Reiseartikel, Täschnerwaren und dergleichen	20339	5174	6077	16	7665
84	Bekleidung	289618	40877	140376	99	84612
85	Schuhe	118343	62077	38707	149	16015
86	Feinmechanische, optische und photochemische Erzeug- nisse; Uhren	83819	6890	51060	48	19396
89	Bearbeitete Waren, a. n. g.	430972	53438	284280	426	81768
9	WAREN UND VORGÄNGE, NICHT NACH BESCHAF- FENHEIT GEGLIEDERT; GOLD⁴⁾	914210	490	6014	1121	3087
	darunter Gold	234	26	37	0	24
	Insgesamt ...	353319954	28892008	40788676	83194592	103910581

*) Die Zuordnung der Waren zu den einzelnen Teilen und Abschnitten ist aus dem Anhang 1 dieses Heftes auf den Seiten 141—145 ersichtlich.
1) Nachgewiesen im Zeitpunkt des Grenzüberganges. — 2) Einschl. Luftverkehr, Rohrleitungs- und Postverkehr sowie Warenverkehrsvor-
gänge, die nicht zugeordnet werden. — 3) Der Außenhandel mit elektrischem Strom umfaßt die finanziellen Abrechnungen (einschl. einiger
Sonderfälle). — 4) Abweichend von der CST wird hierunter auch Gold nachgewiesen.

2 Generalhandel
2.8 Einfuhr 1976
nach Teilen und Abschnitten des Internationalen Warenverzeichnisses
für den Außenhandel (CST *) und Verkehrszweigen

1000 DM

CST Teil und Ab- schnitt	Warenbenennung	Verkehrszweig ¹⁾				
		ins- gesamt ²⁾	darunter			
			Eisen- bahn- verkehr	Straßen- verkehr	Binnen- schiffs- verkehr	See- verkehr
0	LEBENDE TIERE UND NAHRUNGSMITTEL	30 749 078	2 598 517	148 747 770	28 766 624	10 307 568
00	Lebende Tiere	542 666	44 663	47 627 6	54	18 963
01	Fleisch und Fleischwaren	4 249 206	184 243	3 692 087	7 566	358 592
02	Molkereierzeugnisse und Eier	2 697 826	280 10	2 641 516	5 927	17 182
03	Fisch und Fischwaren	1 026 359	26 450	602 167	373	365 562
04	Getreide und Getreideerzeugnisse	5 239 066	252 720	691 154	18 394 441	2 453 416
05	Obst und Gemüse	9 038 369	1 848 754	5 069 241	106 830	1 985 302
06	Zucker und Zuckerwaren	645 525	24 148	442 820	15 563	156 362
07	Kaffee, Tee, Kakao, Gewürze und Waren daraus	4 443 825	127 714	772 069	121 198	3 416 011
08	Futtermittel, frisch, getrocknet, zerkleinert oder ge- mahlen, Abfälle	2 550 136	495 37	222 613	779 299	149 8473
09	Verschiedene Nahrungsmittelzubereitungen	316 100	12 278	264 827	373	37 705
1	GETRÄNKE UND TABAK	2 633 054	483 597	125 651 7	17 852	867 677
11	Getränke	1 503 862	312 298	1 026 755	9 224	151 167
12	Tabak und Tabakwaren	1 129 192	171 299	229 762	8 628	716 510
	ROHSTOFFE, AUSGEN. MINERALISCHE BRENN- STOFFE	21 515 978	2 096 077	5 300 305	5 328 002	8 199 261
21	Häute, Felle und Pelzfelle, roh	1 051 000	41 468	467 860	4 997	291 195
22	Ölsaaten und Ölfrüchte, auch gemahlen	2 877 317	340 35	80 860	1 492 933	1 269 458
23	Rohkautschuk, natürlich, synthetisch oder regeneriert	884 755	50 385	420 351	7 203	406 438
24	Holz und Kork	2 136 091	394 209	483 345	313 154	942 561
25	Zellstoff und Papierabfälle	2 132 028	252 177	425 529	396 121	1 057 908
26	Spinnstoffe und Abfälle von Spinnstoffwaren	2 640 070	169 434	874 299	82 323	1 512 195
27	Mineralische Rohstoffe, ausgen. Erze, Brennstoffe und Schmucksteine	1 661 724	160 734	257 477	764 807	401 856
28	Erze und Metallabfälle	5 747 935	693 564	861 148	2 253 307	1 904 080
29	Tierische und pflanzliche Rohstoffe, a. n. g.	2 385 058	300 071	1 429 436	13 157	413 570
3	MINERALISCHE BRENNSTOFFE, SCHMIERMITTEL UND VERWANDTE ERZEUGNISSE	40 270 412	5 252 56	666 800	5 491 038	12 903 546
32	Kohle, Koks und Bricketts	811 447	222 642	10 101	209 372	369 332
33	Erdöl und Erdöldestillationserzeugnisse	35 689 264	233 921	648 844	5 244 600	12 533 500
34	Erdgas und Industriegase	3 214 394	68 693	7 855	37 066	714
35	Elektrischer Strom ³⁾	555 307
4	TIERISCHE UND PFLANZLICHE FETTE UND ÖLE	1 107 219	37 331	342 780	406 224	320 698
41	Tierische Fette und Öle	289 103	9 922	97 265	106 832	75 049
42	Pflanzliche Öle	630 461	11 910	125 763	280 828	211 896
43	Öle und Fette, verarbeitet, und Wachse tierischen oder pflanzlichen Ursprungs	187 655	15 499	119 752	18 564	33 753
5	CHEMISCHE ERZEUGNISSE	16 721 918	2 067 342	9 888 724	1 892 800	2 015 311
51	Chemische Grundstoffe und Verbindungen	6 763 930	1 242 206	2 914 203	1 433 589	979 584
52	Mineralteere und rohe chemische Erzeugnisse aus Kohle, Erdöl und Naturgas	454 844	30 433	38 739	217 439	60 193
53	Farb- und Gerbstoffe	753 351	31 867	633 779	7 944	60 654
54	Medizinische und pharmazeutische Erzeugnisse	1 550 599	174 447	759 609	28 959	200 621
55	Riechstoffe, Körperpflege-, Putz-, Wasch- und Reinigungs- mittel	800 238	52 234	653 548	4 384	64 901
56	Chemische Düngemittel	617 009	175 149	145 889	119 481	174 586
57	Sprengstoffe	75 376	32 298	17 545	—	22 687
58	Kunststoffe, regenerierte Zellulose und Kunstharze	4 243 709	176 956	3 736 196	13 727	267 080
59	Chemische Erzeugnisse, a. n. g.	1 462 862	151 752	989 216	67 277	185 005
6	BEARBEITETE WAREN, NACH BESCHAFFENHEIT GEGLIEDERT	42 302 866	6 645 995	22 900 308	40 384 97	6 590 115
61	Leder, Lederwaren und zugerichtete Pelzfelle	1 328 937	151 692	843 184	1 532	140 921
62	Kautschukwaren, a. n. g.	1 833 493	156 623	1 470 338	7 639	140 568
63	Holz- und Korkwaren, ausgenommen Möbel	1 279 860	110 886	766 308	40 230	355 696
64	Papier, Pappe und Waren daraus	4 390 021	426 916	2 176 447	174 833	1 581 404
65	Garne, Gewebe, Textilfertigwaren und verwandte Er- zeugnisse	9 151 914	1 234 985	6 289 732	10 366	1 101 692
66	Waren aus mineralischen Stoffen, a. n. g.	3 846 287	489 497	2 281 605	42 559	307 718
67	Eisen und Stahl	9 928 001	3 122 603	3 373 828	2 581 836	825 297
68	NE-Metalle	6 891 047	439 796	3 381 709	1 159 045	1 554 776
69	Metallwaren	3 653 311	512 997	2 317 157	20 457	582 043
7	MASCHINEN UND FAHRZEUGE	41 145 329	6 295 574	21 633 160	22 864 4	6 200 431
71	Maschinen, ausgen. elektrische Maschinen	15 402 482	2 111 292	8 295 872	99 721	2 200 831
72	Elektrische Maschinen, Apparate und Geräte	11 682 338	1 639 355	5 452 029	69 219	1 707 048
73	Fahrzeuge	14 060 509	2 544 927	7 885 259	59 704	2 292 552
8	SONSTIGE BEARBEITETE WAREN	25 280 245	4 500 360	12 651 485	25 684	4 426 880
81	Sanitäre und hygienische Artikel, Heizkessel usw. für Zentralheizungen, Beleuchtungskörper	616 840	64 174	483 469	5 377	58 111
82	Möbel	1 596 865	307 814	1 132 957	1 294	133 953
83	Reiseartikel, Täschnerwaren und dergleichen	466 678	145 959	146 837	435	113 559
84	Bekleidung	10 608 005	1 704 134	5 576 935	5 296	2 091 394
85	Schuhe	2 204 286	1 210 850	795 557	4 048	152 560
86	Feinmechanische, optische und photochemische Erzeug- nisse; Uhren	4 357 863	415 057	1 747 733	3 267	817 365
89	Bearbeitete Waren, a. n. g.	5 429 708	652 372	2 767 997	5 967	1 059 938
9	WAREN UND VORGÄNGE, NICHT NACH BESCHAF- FENHEIT GEGLIEDERT; GOLD⁴⁾	7 340 064	25 941	116 429	513	19 299
	darunter Gold	1 614 841	11 764	67 783	11	7319
	Insgesamt ...	229 066 163	25 275 990	89 631 278	20 305 878	51 850 786

*) 1) — 4) Siehe Fußnoten auf S. 106.

2 Generalhandel 2.9 Einfuhr 1976 nach Herstellungsländern und Verkehrszweigen *)

Herstellungsland	Verkehrszweig									
	insgesamt 1)		darunter							
			Eisenbahnverkehr		Straßenverkehr		Binnenschiffsverkehr		Seeverkehr	
	t	1000 DM	t	1000 DM	t	1000 DM	t	1000 DM	t	1000 DM
Europa	175471635	148055897	22619666	23550443	38428452	81990206	45085269	11721575	31649600	14780354
Frankreich	29959164	25971508	6240184	3954592	10508185	17792054	12210557	1498823	493440	914552
Belgien u. Luxemb.	16419117	19151128	3011601	224868	6532735	13912129	5794917	1908290	968414	312215
Niederlande	56675749	30667105	1046416	1031841	9240197	19066360	13899629	4059962	3228447	1061679
Italien	8331330	18912692	2303979	7567144	4113031	9843479	860130	348277	557522	222866
Großbritannien	5647824	8726395	115738	379658	968497	4746327	1460460	581436	2860150	1479732
Republik Irland	395490	810360	961	9099	76435	483525	39670	18019	276443	139347
Dänemark	4334880	3373298	83030	186853	1911120	1911362	170554	78721	2058057	934643
Inland	64732	110301	1612	3869	384	4630	22687	48251	39924	51703
Färöer	4131	6773	—	—	300	1059	86	68	3742	5479
Norwegen	4911256	2443118	231711	108749	137385	282473	1257507	648676	2899992	1189575
Schweden	9611136	4839355	786746	573527	142701	267704	2049402	444647	6620517	3307906
Finnland	1393367	1559327	21189	25419	64861	89862	164721	112060	1111208	1271507
Schweiz	1045611	7164643	321362	1341435	620380	3883287	50514	52277	999	4134
Österreich	4062032	5223621	808182	1309239	1977362	3183992	236192	148613	1352	3201
Portugal	383284	595188	14679	97415	48346	236378	214750	58993	103765	121031
Spanien	3650735	2826906	491202	664787	548109	1284429	1887720	306884	560388	318807
Andorra	1	164	0	5	1	5	—	—	—	—
Gibraltar	154	344	1	2	153	285	—	—	0	2
Vatikanstadt	0	469	0	1	—	—	—	—	—	—
Malta	6114	139531	540	6082	4933	115931	196	122	132	1137
Jugoslawien	665708	2021701	238455	526253	205582	1279088	171447	57588	5476	22424
Griechenland	969800	1929627	198661	247479	184089	1209235	361208	157266	196293	185521
Türkei	450506	959253	14712	47080	93315	370991	169688	53965	150143	344999
Sowjetunion	14610314	4481756	532970	231305	113961	269960	1849607	629966	7353650	2377576
Polen	4644060	2015268	1365052	787780	147441	595600	1177897	175525	1941979	395260
Tschechoslowakei	4411115	1348650	3624019	950866	560214	273382	213987	37484	7390	6467
Ungarn	908077	1174383	540340	540541	112239	500906	250743	81720	2826	7208
Rumänien	1692811	1267889	590700	653355	51000	222232	455164	161468	202011	80542
Bulgarien	206961	321319	35117	77607	63175	158998	102751	48687	5101	20217
Albanien	16177	13825	509	3592	2321	4543	13085	3787	240	624
Afrika	57750366	17256279	551967	197987	331182	1045622	8505701	1351364	16874578	5989822
Span. Sahara usw.	14831	2438	39	56	20	21	14772	2322	—	—
Kanar. Inseln	28813	63758	86	96	28366	59614	—	—	191	1655
Marokko	931918	415845	27578	49109	45054	113950	451760	70165	406550	165252
Algerien	10739016	2881244	1068	6386	2041	4765	48798	15034	4268792	1131587
Tunesien	345226	192198	3823	13409	5186	76909	75406	7925	77787	26198
Libyen	21313910	5272350	23	62	46	218	—	—	2782629	696720
Ägypten	135877	165036	8945	18529	13359	25195	26494	23372	69091	78771
Sudan	108453	110099	2839	12852	3651	5884	51826	24089	50069	66404
Mauretanien	960773	52449	0	1	—	—	955207	50772	5565	1634
Mali	8130	26726	0	2	317	867	—	—	7806	25769
Obervolta	5441	13336	—	—	840	693	—	—	4599	12588
Niger	13	82	—	—	6	22	4	4	0	1
Tschad	11519	35583	—	—	186	702	93	456	11240	34391
Kapverd. Inseln	—	—	—	—	—	—	—	—	—	—
Senegal	38485	42219	2693	854	3699	9825	7438	6374	24594	23345
Gambia	4451	4731	—	—	80	129	2629	2569	1743	2028
Guinea-Bissau	3597	1867	—	—	25	86	—	—	3572	1773
Republik Guinea	1201026	76935	—	—	126	432	59188	5804	1141709	70663
Sierra Leone	413314	30888	12661	645	359	383259	21255	17029	7844	—
Liberia	6831547	418279	434792	20557	6290	9453	4502190	257867	1888241	129795
Elfenbeinküste	456252	508566	8430	18938	50670	126242	160668	91430	235078	268075
Ghana	248174	226409	2713	10052	9161	27503	99886	37136	136092	147698
Togo	49662	57988	804	3288	3125	13794	34083	21248	11561	19179
Dahome	29756	14044	—	—	1549	1122	6069	2349	22136	10451
Nigeria	9176081	2463295	2961	12675	11031	50177	22791	14758	3441566	941621
Kamerun	121097	201349	596	1580	13798	38815	30621	28066	76008	131502
Zentralafrik. Rep.	3835	5686	7	72	37	135	463	257	3318	4676
Äquatorialguinea	11237	14118	—	—	253	1220	2441	1267	8544	11631
S. Tomé u. Príncipe	965	2583	19	89	572	1816	—	—	374	678
Gabun	661894	174556	638	532	3738	6341	30802	8932	51129	25417
VR Kongo (Brazza)	95445	55094	1942	1413	931	999	11108	8456	51556	37683
Zaire (Kinshasa)	93394	209372	909	3647	2337	23914	28809	64952	61197	105188
Ruanda	4331	27120	2	8	209	1991	2456	14425	1662	10598
Burundi	7503	49136	1	69	412	1796	470	2480	6610	44519
St. Helena	—	—	—	—	—	—	—	—	—	—
Angola	118514	43758	17	132	523	876	58445	4655	38771	31870
Äthiopien	25467	51233	517	617	4676	8656	9857	6029	10317	34701
Afar- u. Issageb.	0	4	—	—	—	—	—	—	0	2
Somalia	7151	3324	—	—	—	—	7087	2396	57	135
Kenia	67688	302720	60	496	1391	5367	11531	10139	50438	250885
Uganda	13849	61965	335	1340	672	2962	581	3089	12233	53369
Tansania	37694	164291	16	640	1024	2315	1229	2608	35372	157286
Seychellen	101	246	—	—	—	—	—	—	101	234
Brit. Geb. Ind. Oz.	—	—	—	—	—	—	—	—	—	—
Mosambik	77964	42306	187	794	4256	4243	50487	16100	22997	20768
Madagaskar	14979	62864	65	636	1729	6718	704	542	12458	53726
Réunion	892	1329	151	241	116	181	—	—	625	892
Mauritius	10377	21278	199	1333	70	443	—	—	9958	6544
Komoren	2800	10932	—	—	14	319	9	27	2774	10493
Sambia	93276	307377	20	148	7886	20355	23080	75840	62163	210239
Rhodesien	3686	1254	—	—	—	—	—	—	3682	1011
Malawi	5732	18856	—	—	520	907	105	62	5094	17519
Rep. Südafrika	3208861	2338355	36786	16637	99407	386082	1332858	446110	1735616	899435
Botsuana	356	498	46	46	227	223	0	3	82	130
Swasiland	4974	5683	—	—	1198	994	—	—	3775	4619
Lesotho	43	2627	—	—	—	—	—	—	26	630
Amerika	50770743	31230886	4201310	733333	1394128	3514171	21570212	5327555	23175165	14191876
Vereinigte Staaten	18465780	19494129	171599	340049	696866	2452423	6874966	2846320	10413303	7015308
Kanada	9500084	2529382	1234427	143008	236817	343493	4424698	775270	3599026	1096557
Grönland	32131	20330	1	104	1300	989	7820	4908	23011	14280
St. Pierre, Miquel.	0	7	—	—	—	—	—	—	0	6
Mexiko	168217	446104	983	5975	12318	29547	74060	48168	79688	339104
Bermuda	9522	16115	—	—	322	6368	783	266	8414	7985
Guatemala	76892	324784	452	416	1746	8506	5640	5624	68992	309255
Belize	276	565	112	83	20	28	—	—	143	352
Republik Honduras	99966	153144	214	198	35851	26765	10193	8368	53642	116573
El Salvador	67382	426842	34	225	931	7405	1697	2519	64630	404185
Nicaragua	36719	144017	19	15	1332	3710	3974	3722	31385	134961
Costa Rica	119586	166766	248	260	24968	18697	216	1026	93837	145407
Panama o. Kanalz.	183489	135401	458	417	30586	23187	1160	931	151273	107295

*) Nachgewiesen im Zeitpunkt des Grenzüberganges.

1) Einschl. Luftverkehr, Rohrleitungs- und Postverkehr sowie Warenverkehrsvorgänge, die nicht zugeordnet werden.

2 Generalhandel

2.9 Einfuhr 1976 nach Herstellungsländern und Verkehrszweigen*)

Herstellungsland	Verkehrszweig									
	insgesamt 1)		darunter							
			Eisenbahnverkehr		Straßenverkehr		Binnenschiffsverkehr		Seeverkehr	
	t	1000 DM	t	1000 DM	t	1000 DM	t	1000 DM	t	1000 DM
noch: Amerika										
Panamakanal-Zone	0	25	—	—	—	—	—	—	—	—
Kuba	99280	54561	447	1359	4802	16669	20758	7089	73158	29130
Republik Haiti	802	3040	10	56	52	416	—	—	736	2256
Bahamas	387719	121125	0	4	397	2508	185506	53124	201720	64844
Turks- u. Caicosins.	—	—	—	—	—	—	—	—	—	—
Dominik. Republik	14551	31280	44	203	2588	5191	4365	19135	7528	6237
Am. Jungferninseln	6	70	—	—	—	—	—	—	5	7
Guadeloupe	3270	5086	12	39	87	251	—	—	3160	4691
Martinique	3273	8711	56	122	304	805	—	—	2893	7666
Kaimaninseln	14	166	—	—	—	—	—	—	12	133
Jamaika	24509	17792	224	1060	774	2432	21693	6645	1767	6781
Barbados	349	993	—	—	—	—	—	—	343	561
Westindien	211	1157	—	—	26	226	—	—	184	840
Trinidad u. Tobago	137345	48839	—	—	537	480	75093	29044	61686	18641
Grenada	1746	8373	—	—	175	1107	—	—	1570	7266
Niederl. Antillen	513293	182668	3457	6482	8945	4393	257242	85351	222642	76783
Kolumbien	213290	849841	898	919	44072	38474	5800	18242	161011	750066
Venezuela	4037271	528738	66770	6419	1075	2637	2038799	176426	1847693	315564
Rep. Guyana	82770	26131	—	—	19	54	82173	25363	577	479
Surinam	87367	48559	5774	8844	4783	9739	69361	22109	7442	7679
Franz.-Guayana	249	386	—	—	—	—	—	—	246	329
Ecuador	168519	188419	492	309	81962	59304	9695	7937	76283	119460
Peru	197887	208250	36	387	4706	10901	72013	33149	121035	159144
Brasilien	14218960	2831599	2704062	177127	67373	171064	6556516	676062	4886354	1659131
Chile	519390	828771	7027	13272	30573	70029	186582	142595	294885	584921
Bolivien	27057	90749	20	85	6931	22077	10094	27898	9936	36280
Paraguay	139887	116351	45	993	2538	3733	83520	50558	53716	51250
Uruguay	75631	186467	714	5527	6912	16491	31575	19955	35012	82814
Argentinien	1056046	985087	2676	19376	81443	154072	454223	229390	516221	507589
Falklandinseln	7	66	—	—	—	—	—	—	7	66
Asien	58388819	30297930	497795	729497	580750	2933132	2353189	1239720	28029818	15596126
Zypern	12966	12871	379	288	8082	7247	2470	564	1980	3016
Libanon	5658	28888	200	1920	66	1321	2844	865	462	3378
Syrien	1177803	260011	994	2882	402	3261	—	—	605715	136657
Irak	1753917	445852	248	936	1649	4561	13515	5291	1027882	254700
Iran	19208260	5266762	1749	28087	18002	273265	30673	13571	10388696	2600648
Israel	347845	574320	70610	67435	80462	139268	29684	12954	157494	140907
Jordanien	203	9712	—	—	80	428	—	—	4	174
Saudi-Arabien	19021566	4567263	—	—	58	340	3565	1446	7740413	1823350
Kuwait	1851174	460302	—	—	260	478	82483	24843	1241186	304072
Bahrain	54567	29782	2	3	1374	3470	7374	3122	15449	5950
Katar	1222080	310298	—	—	—	—	—	—	589066	148630
Vor. Arab. Emirate	6910775	1737779	—	—	41	250	—	—	3205966	809266
Oman	567223	141297	—	—	0	1	—	—	102029	25178
Nordjemen	977	2871	157	723	65	506	—	—	747	1438
Südjemen	1276	5941	215	1081	381	1786	—	—	678	3019
Afghanistan	13174	118090	536	4800	1240	45924	4	699	11196	51116
Pakistan	66770	217010	146	2857	1403	22182	6155	2782	56967	71479
Indien	877933	805815	351636	22573	27235	75704	222459	61855	270473	332484
Bangladesh	41132	37891	522	668	4816	8971	16087	5709	19698	22149
Malediven	3	12	—	—	—	—	—	—	3	12
Sri Lanka (Ceylon)	50584	60647	33	86	2009	3724	14303	5447	34205	46829
Nepal	1759	6320	16	567	777	1665	0	11	919	1877
Bhutan	—	—	—	—	—	—	—	—	—	—
Birma	10503	18507	75	151	215	510	1305	862	8903	16611
Thailand	773176	522265	470	3219	23627	67893	233822	102498	514156	285288
Laos	1	29	—	—	0	1	—	—	0	5
Nordvietnam	614	3233	8	14	153	619	—	—	454	2594
Südvietnam	273	2348	—	—	14	54	—	—	252	2145
Kambodscha	90	977	—	—	76	149	—	—	—	—
Indonesien	681870	627156	1680	2326	19732	108098	156341	69964	322730	384263
Malaysia usw.	575418	793029	9678	19837	113792	157055	128403	79718	322849	450257
Brunei	8	457	—	—	—	—	—	—	6	196
Port.-Timor	30	272	—	—	—	—	—	—	30	264
Singapur	71808	547443	536	7785	20627	46502	5559	5139	42315	188370
Philippinen	932691	622246	1706	2397	11136	32090	574612	308290	364781	234765
Mongol. Volksrep.	87	1644	33	249	45	1274	—	—	1	60
Volksrep. China	334598	820961	3494	17868	19688	105564	106059	33495	203352	599058
Nordkorea	61880	118269	12	207	5463	34342	41735	19492	14607	22559
Südkorea	158334	1132855	2755	19380	18134	115227	49055	29659	86623	841037
Japan	1301820	6275870	44983	446441	169941	1170341	624510	450482	445064	3198746
Taiwan	167132	1168197	1988	17681	12928	115863	55	225	149769	936382
Hongkong	104469	2397594	2854	55137	15920	362978	120	735	77679	1537261
Macau	6375	144844	82	1899	860	20220	0	2	5020	109936
Australien u. Ozeanien	10938157	2225055	1021271	64730	54159	148141	5680221	665664	4181192	1292498
Australien	10538261	1578075	1020821	63207	38532	109396	5656729	609237	3821107	746468
Papua Neuguinea	308635	370865	6	8	1167	1753	1223	790	306239	368282
Austral.-Ozeanien	3	23	—	—	—	—	—	—	3	10
Nauru	0	1	—	—	—	—	—	—	—	—
Neuseeland	44327	198839	304	1286	13818	34764	1614	1712	28358	157124
Am.-Ozeanien	184	1181	—	—	—	—	—	—	184	1181
Neukaledonien	18856	54375	140	215	507	1355	18202	52656	—	—
Wallis und Futuna	—	—	—	—	—	—	—	—	—	—
Br.-Ozeanien	8578	3411	—	—	5	16	—	—	8572	3392
Neuseel.-Ozeanien	0	4	—	—	—	—	—	—	—	—
Fidschi	3350	1878	—	—	0	1	28	12	3320	1786
Neue Hebriden	960	507	—	—	—	—	—	—	960	507
Tonga	10181	6083	—	—	—	—	2425	1257	7756	4826
Westsamoa	3146	9032	—	—	129	854	—	—	3017	8174
Franz.-Polynesien	1678	781	0	14	1	2	—	—	1676	748
Polargebiete	—	—	—	—	—	—	—	—	—	—
Verschiedenes	234	116	—	—	6	6	—	—	228	110
Schiffsbed. usw.	6	6	—	—	6	6	—	—	—	—
Nicht ermitt. Ld.	228	110	—	—	—	—	—	—	228	110
Insgesamt ...	353319954	229066163	28892008	25275990	40788676	89631278	83194592	20305878	103910581	51850786

*) 1) Siehe Fußnoten auf S. 108.

2 Generalhandel
2.10 Einfuhr *) nach Zielländern und Warengruppen
der Ernährungswirtschaft und der Gewerblichen Wirtschaft

Zielland	J a h r	Ins- gesamt ¹⁾	Ernährungswirtschaft					Gewerbliche Wirtschaft					
			zu- sammen	Lebende Tiere	Nahrungsmittel		Genuß- mittel	zu- sammen	Roh- stoffe	Halb- waren	Fertigwaren		
					tie- rischen Ursprungs	pflanz- lichen Ursprungs					zu- sammen	Vor- erzeug- nisse	End- erzeug- nisse
Mill. DM													
Schleswig-Holstein ..	1975	4 861	948	73	317	479	78	3 913	1 239	810	1 864	374	1 490
	1976	5 367	1 126	76	377	549	124	4 241	1 170	741	2 330	457	1 873
Hamburg	1975	20 501	7 412	5	961	5 245	1 200	13 090	3 544	2 187	7 359	1 779	5 580
	1976	24 481	8 950	8	1 119	5 878	1 945	15 531	3 804	2 626	9 101	2 152	6 948
Niedersachsen	1975	12 845	2 647	96	651	1 737	164	10 198	2 288	2 183	5 728	1 567	4 161
	1976	16 370	3 134	94	924	1 952	164	13 236	3 097	3 049	7 090	1 920	5 170
Bremen	1975	5 922	2 331	2	367	870	1 092	3 591	1 134	768	1 689	426	1 263
	1976	7 201	3 079	2	433	956	1 689	4 122	1 398	814	1 910	510	1 400
Nordrhein-Westfalen	1975	59 688	9 028	201	2 520	6 073	234	50 660	9 883	12 069	28 708	9 267	19 441
	1976	71 982	10 168	202	3 064	6 627	274	61 815	11 891	15 298	34 626	11 226	23 400
Hessen	1975	19 273	1 653	16	439	1 038	160	17 620	1 563	2 797	13 260	2 766	10 494
	1976	22 390	1 815	9	488	1 115	203	20 575	1 865	3 260	15 450	3 704	11 746
Rheinland-Pfalz	1975	8 256	1 369	26	141	734	468	6 887	1 676	1 662	3 549	1 495	2 054
	1976	9 778	1 651	28	181	910	532	8 127	1 808	2 053	4 266	1 870	2 395
Baden-Württemberg	1975	24 900	3 299	72	684	2 304	240	21 601	3 479	3 160	14 962	4 219	10 744
	1976	30 173	3 611	68	774	2 509	260	26 562	4 372	3 902	18 287	5 398	12 890
Bayern	1975	22 844	2 843	59	688	1 835	261	20 001	5 065	2 101	12 835	2 859	9 976
	1976	27 951	3 328	54	737	2 214	322	24 623	6 274	2 658	15 691	3 733	11 958
Saarland	1975	3 823	855	13	514	268	59	2 968	779	412	1 777	448	1 329
	1976	4 366	913	11	546	292	64	3 453	930	486	2 037	507	1 530
Berlin (West)	1975	2 628	833	39	144	551	98	1 795	97	359	1 340	421	918
	1976	3 035	985	12	156	618	199	2 050	113	412	1 525	436	1 089
Insgesamt ²⁾ ...	1975	190 334	33 235	604	7 432	21 144	4 055	154 660	30 750	28 513	95 398	25 642	69 756
	1976	229 060	38 771	565	8 801	23 628	5 778	187 427	36 726	35 319	115 382	31 946	83 436

Anteil an der Gesamteinfuhr in %

Schleswig-Holstein ..	1975	2,6	2,9	12,1	4,3	2,3	1,9	2,5	4,0	2,8	2,0	1,5	2,1
	1976	2,3	2,9	13,5	4,3	2,3	2,1	2,3	3,2	2,1	2,0	1,4	2,2
Hamburg	1975	10,8	22,3	0,9	12,9	24,8	29,6	8,5	11,5	7,7	7,7	6,9	8,0
	1976	10,7	23,1	1,4	12,7	24,9	33,7	8,3	10,4	7,4	7,9	6,7	8,3
Niedersachsen	1975	6,7	8,0	15,9	8,8	8,2	4,0	6,6	7,4	7,7	6,0	6,1	6,0
	1976	7,1	8,1	16,6	10,5	8,3	2,8	7,1	8,4	8,6	6,1	6,0	6,2
Bremen	1975	3,1	7,0	0,3	4,9	4,1	26,9	2,3	3,7	2,7	1,8	1,7	1,8
	1976	3,1	7,9	0,4	4,9	4,0	29,2	2,2	3,8	2,3	1,7	1,6	1,7
Nordrhein-Westfalen	1975	31,4	27,2	33,3	33,9	28,7	5,8	32,8	32,1	42,3	30,1	36,1	27,9
	1976	31,4	26,2	35,8	34,8	28,0	4,7	33,0	32,4	43,3	30,0	35,1	28,0
Hessen	1975	10,1	5,0	2,6	5,9	4,9	4,0	11,4	5,1	9,8	13,9	10,8	15,0
	1976	9,8	4,7	1,6	5,5	4,7	3,5	11,0	5,1	9,2	13,4	11,6	14,1
Rheinland-Pfalz	1975	4,3	4,1	4,3	1,9	3,5	11,5	4,5	5,4	5,8	3,7	5,8	2,9
	1976	4,3	4,3	4,9	2,1	3,9	9,2	4,3	4,9	5,8	3,7	5,9	2,9
Baden-Württemberg	1975	13,1	9,9	11,9	9,2	10,9	5,9	14,0	11,3	11,1	15,7	16,5	15,4
	1976	13,2	9,3	12,1	8,8	10,6	4,5	14,2	11,9	11,0	15,8	16,9	15,4
Bayern	1975	12,0	8,6	9,7	9,3	8,7	6,4	12,9	16,5	7,4	13,5	11,2	14,3
	1976	12,2	8,6	9,7	8,4	9,4	5,6	13,1	17,1	7,5	13,6	11,7	14,3
Saarland	1975	2,0	2,6	2,2	6,9	1,3	1,5	1,9	2,5	1,4	1,9	1,7	1,9
	1976	1,9	2,4	2,0	6,2	1,2	1,1	1,8	2,5	1,4	1,8	1,6	1,8
Berlin (West)	1975	1,4	2,5	6,5	1,9	2,6	2,4	1,2	0,3	1,3	1,4	1,6	1,3
	1976	1,3	2,5	2,2	1,8	2,6	3,4	1,1	0,3	1,2	1,3	1,4	1,3
Insgesamt ²⁾ ...	1975	100	100	100	100	100	100	100	100	100	100	100	100
	1976	100	100	100	100	100	100	100	100	100	100	100	100

*) Ergebnisse der Länder in tieferer regionaler Gliederung werden in den „Statistischen Berichten“ der Statistischen Landesämter mit der Kennziffer G III 3 veröffentlicht. — Siehe hierzu den Aufsatz „Einfuhr nach Zielländern 1970“ in „Wirtschaft und Statistik“ Jg. 1971, Heft 4. —
¹⁾ Rückwaren und Ersatzlieferungen sind nicht in den einzelnen Warengruppen, sondern nur in der Gesamteinfuhr enthalten. — ²⁾ Einschl. DDR u. Berlin (Ost), Ausland und Nicht ermittelte Zielländer.

3 Lagerverkehr

Vorbemerkung

- 1 Gegenstand des **Lagerverkehrs** sind die **auf** Lager (Freihafen- und Zollager – ab 1974 einschließlich offene Zollager –) eingeführten ausländischen Waren einschließlich einiger Sonderfälle.
- 2 Der Lagerverkehr gliedert sich in
 - 2.1 die Einfuhr auf Lager (nachgewiesen im Generalhandel),
 - 2.2 die Einfuhr aus Lager (nachgewiesen im Spezialhandel),
 - 2.3 die Ausfuhr aus Lager (nachgewiesen im Generalhandel).

Die **Einfuhr auf Lager** umfaßt nur die Waren, die bei unmittelbarer Einfuhr aus dem Ausland (siehe Ziffer 2 der Vorbemerkung zu Abschnitt 1 auf S. 3) als Einfuhr auf Lager angemeldet worden sind.

Die **Einfuhr aus Lager** umfaßt

- die Einfuhr von ausländischen Waren aus Lager in den freien Verkehr,
- die Einfuhr von ausländischen Waren aus Lager zur aktiven Veredelung, auch Ausbesserung (Eigenveredelung und Lohnveredelung),
- die Einfuhr von ausländischen Waren aus Lager nach passiver Veredelung, auch Ausbesserung.

Die **Ausfuhr aus Lager** umfaßt die Wiederausfuhr ausländischer Waren aus Lager (auch Schiffs- und Luftfahrzeugbedarf für fremde Seeschiffe und Luftfahrzeuge).

- 3 Der Unterschied zwischen dem **Zugang** (Einfuhr auf Lager) und dem **Abgang** (Einfuhr aus Lager und Ausfuhr aus Lager) gibt nur ein ungefähres Bild der in der betreffenden Berichtszeit eingetretenen Erhöhungen bzw. Verminderungen der Lagerhaltung. Gegenüberstellungen dieser Art sind deshalb nur mit Vorbehalt auszuwerten. Fehlmengen, Abfälle und Proben sind bei der statistischen Nachweisung nicht berücksichtigt.

Bei der Gegenüberstellung von Zugängen und Abgängen der Gesamtergebnisse und der Ergebnisse einzelner Warengruppen bzw. -untergruppen ist ferner zu beachten, daß

- 3.1 die Zugänge und Abgänge häufig verschiedenen Berichtszeiträumen angehören und
- 3.2 die Waren beim Abgang manchmal anders benannt werden als beim Zugang.

- 4 Die Vorbemerkungen zu den Abschnitten 1 und 2 auf den Seiten 3 und 90 gelten sinngemäß auch für die Darstellung des Lagerverkehrs. Siehe auch die Aufsätze „Methodische Änderungen der Außenhandelsstatistik ab 1962“ und „Lagerverkehr in der Außenhandelsstatistik 1962“ in der Zeitschrift „Wirtschaft und Statistik“, Jg. 1961, Heft 12, bzw. Jg. 1963, Heft 4, den Sonderbeitrag „Abgrenzung des Lagerverkehrs in der Außenhandelsstatistik“ der Reihe 7, Fachserie G: Außenhandel sowie den Aufsatz „Methodische Änderungen der Außenhandelsstatistik ab 1974“ („Wirtschaft und Statistik“, Jg. 1974, Heft 2).
- 5 Die Ergebnisse des Lagerverkehrs sind außerdem in der Gliederung nach Nummern des Warenverzeichnisses für die Außenhandelsstatistik im **Ergänzungsheft** zur Reihe 2 der Fachserie G: Außenhandel veröffentlicht.

3.1 Entwicklung des Lagerverkehrs nach Warengruppen der Ernährungswirtschaft und der Gewerblichen Wirtschaft

J a h r	Insgesamt ¹⁾	Ernährungswirtschaft					Gewerbliche Wirtschaft					
		zusammen	Lebende Tiere	Nahrungsmittel		Genußmittel	zusammen	Rohstoffe	Halbwaren	Fertigwaren		
				tierischen Ursprungs	pflanzlichen Ursprungs					zusammen	Vor- erzeugnisse	End- erzeugnisse
Einfuhr auf Lager												
1 000 DM												
1969	4 123 415	2011 093	71	172 014	648 664	1 190 344	2 112 322	373 129	337 954	1 401 239	582 033	819 206
1970	4 689 371	2 408 450	298	210 879	663 767	1 533 506	2 280 921	351 981	315 160	1 613 780	614 722	999 058
1971	4 518 606	2 137 077	174	178 472	611 260	1 347 171	2 381 529	385 835	277 696	1 717 998	633 735	1 084 263
1972	4 742 065	2 253 382	117	184 018	549 337	1 519 910	2 488 683	501 675	198 427	1 788 581	616 603	1 171 978
1973	5 034 079	2 284 254	275	224 341	479 866	1 579 772	2 749 825	497 211	197 496	2 055 118	715 874	1 339 244
1974	13 098 705	5 242 741	646	414 023	2 122 355	2 705 717	7 855 964	708 439	913 587	6 233 938	1 387 739	4 846 199
1975	14 483 915	5 316 243	500	378 214	2 252 865	2 684 664	9 167 672	972 409	1 547 470	6 647 793	1 391 086	5 256 707
1976	18 157 312	7 493 588	359	529 967	2 968 098	3 995 164	10 663 724	1 136 707	1 483 449	8 043 568	1 674 434	6 369 134
1 000 \$												
1969	1 054 442	513 314	20	44 133	165 335	303 826	541 128	95 488	86 096	359 544	148 954	210 590
1970	1 279 597	657 719	83	57 520	181 251	418 865	621 878	96 100	86 073	439 705	167 838	271 867
1971	1 293 222	609 873	47	51 005	173 587	385 234	683 349	112 041	78 825	492 483	181 951	310 532
1972	1 470 192	699 009	36	57 013	170 364	471 596	771 183	155 648	61 567	553 968	191 207	362 761
1973	1 887 800	850 460	102	84 364	175 478	590 516	1 037 340	186 774	74 782	775 784	269 937	505 847
1974	5 077 318	2 034 212	252	159 993	823 672	1 050 295	3 043 106	274 192	353 626	2 415 288	538 504	1 876 784
1975	5 879 839	2 159 241	204	153 150	914 204	1 091 683	3 720 598	390 357	629 782	2 700 459	566 601	2 133 858
1976	7 227 925	2 983 536	143	210 760	1 183 183	1 589 450	4 244 389	451 201	591 037	3 202 151	666 871	2 535 280
Anteil der Warengruppen in % der Einfuhr im Generalhandel ²⁾												
1969	4,2	10,4	0,0	4,1	5,4	42,8	2,7	2,6	2,0	3,0	3,7	2,7
1970	4,2	11,2	0,1	4,3	5,1	47,5	2,6	2,4	1,8	2,9	3,6	2,6
1971	3,7	9,3	0,1	3,4	4,3	41,0	2,5	2,4	1,7	2,7	3,4	2,4
1972	3,6	8,9	0,0	2,9	3,7	42,4	2,4	2,1	1,2	2,5	3,0	2,4
1973	3,4	8,0	0,0	3,1	2,8	42,9	2,4	2,6	0,9	2,7	3,1	2,5
1974	7,0	16,4	0,1	5,8	10,4	69,4	5,2	2,0	2,9	7,2	5,3	8,0
1975	7,6	16,0	0,1	5,1	10,7	66,2	5,9	3,2	5,4	7,0	5,4	7,5
1976	7,9	19,3	0,1	6,0	12,6	69,1	5,7	3,1	4,2	7,0	5,2	7,6
Einfuhr aus Lager												
1 000 DM												
1969	3 333 395	1 911 872	67	107 046	598 225	1 206 534	1 421 523	256 282	276 576	888 665	489 938	398 727
1970	3 271 791	1 893 593	297	133 466	556 048	1 203 782	1 378 198	229 350	216 569	932 279	489 231	443 048
1971	3 437 155	1 894 663	122	123 711	525 091	1 245 739	1 542 492	252 961	201 951	1 087 580	577 088	510 492
1972	3 492 710	1 901 336	101	116 360	492 148	1 292 727	1 591 374	366 356	118 259	1 106 759	553 893	552 866
1973	3 535 253	1 896 319	229	130 586	438 464	1 327 040	1 638 934	365 546	105 233	1 168 155	587 144	581 011
1974	6 198 842	2 583 713	386	212 159	626 738	1 744 430	3 615 129	456 055	342 767	2 816 307	751 399	2 064 908
1975	8 462 210	3 208 686	181	241 715	832 619	2 134 171	5 253 524	367 007	682 939	4 203 578	950 998	3 252 580
1976	11 270 925	4 759 599	336	317 165	1 142 274	3 299 824	6 511 326	507 815	854 095	5 149 416	1 151 788	3 997 628
1 000 \$												
1969	853 147	489 243	16	27 466	152 660	309 101	363 904	65 740	70 348	227 816	125 670	102 146
1970	893 709	517 269	82	36 465	151 858	328 864	376 440	62 631	59 152	254 657	133 660	120 997
1971	986 396	543 063	32	35 322	149 979	357 730	443 333	73 535	57 415	312 383	165 946	146 437
1972	1 083 697	589 929	31	36 103	152 688	401 107	493 768	113 699	36 673	343 396	171 883	171 513
1973	1 326 229	710 304	85	49 025	163 026	498 168	615 925	136 893	39 485	439 547	220 537	219 010
1974	2 416 279	1 005 620	152	82 495	244 549	678 424	1 410 659	176 994	133 805	1 099 860	292 453	807 407
1975	3 434 147	1 302 145	74	97 942	338 112	866 017	2 132 002	149 017	279 193	1 703 792	386 805	1 316 987
1976	4 493 348	1 898 684	135	126 586	454 606	1 317 357	2 594 664	202 303	339 902	2 052 459	459 017	1 593 442
Anteil der Warengruppen in % der Einfuhr im Spezialhandel ²⁾												
1969	3,4	9,9	0,0	2,6	5,0	43,1	1,8	1,8	1,7	1,9	3,1	1,3
1970	3,0	9,0	0,1	2,8	4,3	41,5	1,6	1,5	1,2	1,7	2,9	1,2
1971	2,9	8,3	0,0	2,4	3,7	39,1	1,6	1,6	1,2	1,7	3,1	1,1
1972	2,7	7,6	0,0	1,8	3,3	38,5	1,6	2,3	0,7	1,6	2,7	1,1
1973	2,4	6,8	0,0	1,8	2,6	38,7	1,4	1,9	0,5	1,5	2,6	1,1
1974	3,4	8,8	0,1	3,1	3,3	59,3	2,4	1,3	1,1	3,4	2,9	3,6
1975	4,6	10,3	0,0	3,3	4,2	60,9	3,5	1,2	2,5	4,5	3,8	4,8
1976	5,1	13,2	0,1	3,7	5,2	64,9	3,6	1,4	2,5	4,6	3,7	4,9
Ausfuhr aus Lager												
1 000 DM												
1969	1 017 797	382 055	5	43 109	130 975	207 966	635 742	77 215	141 972	416 555	88 452	328 103
1970	1 015 859	366 549	1	43 866	118 903	203 779	649 310	65 151	128 681	455 478	89 799	365 679
1971	1 058 393	323 662	50	39 570	88 310	195 732	734 731	66 193	136 118	532 420	94 335	438 085
1972	1 095 586	352 192	17	42 816	97 160	212 199	743 394	76 117	104 213	563 064	88 227	474 837
1973	1 278 275	366 788	51	30 371	94 262	242 104	911 487	95 578	155 158	660 751	121 630	539 121
1974	3 419 525	1 364 633	294	73 205	1 030 343	2 607 791	2 054 892	180 285	346 602	1 528 005	263 964	1 264 041
1975	4 536 441	1 880 402	310	66 237	1 543 247	2 706 608	2 656 039	154 190	655 419	1 846 430	284 537	1 561 893
1976	5 110 886	2 224 214	1	79 849	1 771 229	373 135	2 886 672	241 553	441 479	2 203 640	344 124	1 859 516
1 000 \$												
1969	261 425	98 010	2	11 097	33 527	53 384	163 415	19 844	36 417	107 154	22 775	84 379
1970	275 570	99 639	0	11 890	32 310	55 439	176 111	17 755	35 118	123 238	24 374	98 864
1971	302 244	92 476	14	11 240	25 071	56 151	209 768	18 935	38 806	152 027	27 026	125 001
1972	338 534	108 955	5	13 253	29 974	65 723	229 579	23 574	32 298	173 707	27 216	146 491
1973	483 152	139 012	20	11 414	35 623	91 955	344 140	36 388	58 713	249 939	46 044	202 995
1974	1 329 189	530 480	113	28 280	401 643	1 004 444	798 709	69 852	135 682	593 175	102 469	490 706
1975	1 833 625	762 505	128	26 809	626 275	1 092 293	1 071 120	62 521	263 265	745 334	114 949	630 385
1976	2 034 471	888 569	0	31 652	708 140	148 777	1 145 902	96 410	174 683	874 809	136 512	738 297
Anteil der Warengruppen in % der Ausfuhr im Generalhandel ²⁾												
1969	0,9	9,5	0,0	3,5	8,0	26,6	0,6	2,4	1,6	0,4	0,4	0,4
1970	0,8	7,7	0,0	3,2	5,6	24,6	0,5	2,0	1,3	0,4	0,4	0,4
1971	0,8	6,0	0,0	2,0	4,2	21,6	0,5	2,0	1,3	0,5	0,4	0,5
1972	0,7	5,6	0,0	2,2	3,7	21,1	0,5	2,2	1,0	0,4	0,3	0,5
1973	0,7	4,4	0,0	1,2	2,4	19,9	0,5	2,3	1,2	0,4	0,4	0,5
1974	1,5	12,1	0,1	2,1	16,8	19,9	0,9	3,2	1,7	0,8	0,5	0,9
1975	2,0	15,3	0,0	1,7	24,9	18,3	1,3	2,8	3,9	1,0	0,7	1,0
1976	2,0	16,3	0,0	1,9	25,4	18,9	1,2	4,1	2,3	1,0	0,7	1,1

1) Rückwaren

3.2 Lagerverkehr nach Warengruppen und -untergruppen der Ernährungswirtschaft und der Gewerblichen Wirtschaft

dt = 100 kg

Warenbenennung		Einfuhr auf Lager			Einfuhr aus Lager			Ausfuhr aus Lager		
		1974	1975	1976	1974	1975	1976	1974	1975	1976
I	ERNAHRUNGSWIRTSCHAFT	42299102	51702960	71125941	10473563	14964691	21394994	21637223	35976230	45398670
	(Nahrungs-, Genuß-, Futtermittel)									
IA	Lebende Tiere	469	411	237	159	203	226	329	201	1
1	Pferde	¹⁾ 469	¹⁾ 379	¹⁾ 207	²⁾ 159	²⁾ 192	²⁾ 206	²⁾ 329	²⁾ 180	—
2	Rindvieh	—	⁴⁾ 3	⁴⁾ 20	—	⁵⁾ 3	⁵⁾ 20	—	—	—
3	Schweine	—	—	—	—	—	—	—	—	—
4	Sonstige lebende Tiere	0	29	10	0	8	0	0	21	1
IB	Nahrungsmittel tierischen Ursprungs	1382855	2111474	1709488	723053	822847	1069360	229072	286738	241952
1	Milch	4304	573	376	11	10	—	3700	2	—
2	Butter	53350	85605	108724	3400	3753	337	8162	6440	437
3	Käse	20893	26857	44982	4065	12690	9250	296	99	1500
4	Fleisch und Fleischwaren	399203	1095348	664936	207742	299799	470501	20843	18260	41182
5	Därme	17282	5770	8109	9066	3031	4985	8512	986	1912
6	Fische und Fischzubereitungen	257664	157640	241983	93554	90834	145144	58828	73803	67906
7	Walöl zur Ernährung	—	—	—	—	—	—	—	—	—
8	Schmalz, Talg u. a. tierische Öle und Fette zur Ernährung	13716	19289	10391	154	32	54	8069	16735	7945
9	Eier, Eiweiß, Eigelb	12044	14508	12033	5778	6625	1968	817	1888	5539
10	Honig	322411	415634	507243	271105	321503	314011	25906	25596	60611
11	Fischmehl u. dgl.	281988	290250	110711	128178	84570	123110	93939	142929	54920
IC	Nahrungsmittel pflanzlichen Ursprungs	33914466	42584826	62170634	5191512	8314206	14209542	20887122	35131786	44592684
1	Weizen	4181382	5236245	9033884	62135	129624	142163	2047222	6536498	8752311
2	Roggen	41992	2492	152954	10342	10960	—	8600	6439	146197
3	Gerste	844896	1667388	3733074	245676	620755	1943462	137970	789568	1701858
4	Hafer	645919	511327	744183	199841	337792	811158	155042	36917	121769
5	Mais	11975305	17677449	27868234	1728903	3255766	4295093	8010037	13854566	21327704
6	Hirse und sonstiges Getreide	1099059	418892	941896	56604	79887	176682	844964	500962	676491
7	Reis	86228	22919	27254	25697	21682	7974	45909	6570	1017
8	Müllereierzeugnisse	861	1508	1827	115	16	—	37	246	8
9	Malz	38589	36726	68394	43933	13840	10265	3360	—	12381
10	Nichtöhlhaltige Sämereien	40773	200309	54175	11584	24175	32950	16583	151772	31842
11	Hülsenfrüchte zur Ernährung	42847	42464	74885	16609	19238	30527	5161	13796	18696
12	Hülsenfrüchte zur Viehfütterung	3230	1961	6936	826	1235	1027	3	—	15
13	Grün- und Rohfutter	2455	2591	116023	2455	2591	16948	—	—	28338
14	Kartoffeln	—	200	516	—	—	—	3	—	—
15	Andere Hackfrüchte	—	600	752	—	—	—	—	—	—
16	Gemüse und sonstige Küchen- gewächse	140930	133345	123967	57447	89967	115937	13038	21906	15179
17	Obst, außer Südfrüchten	409468	377023	578569	168257	283079	377719	42006	41993	74055
18	Südfrüchte	132964	142725	210646	99438	102702	169036	11815	14296	21816
19	Gemüse-, Obstkonserven, Frucht- säfte u. dgl.	1515119	1434291	1767702	728587	1042953	1376177	163558	178867	170654
20	Kakao, roh	462544	425884	320675	344780	305634	225567	41053	45056	65039
21	Kakaoerzeugnisse	23321	20312	21108	3559	5200	3922	2211	3401	1539
22	Gewürze	116128	84157	112081	64085	58119	63402	23824	19472	19763
23	Zucker	22182	17795	29302	1258	11073	24570	9615	4894	6075
24	Ölfrüchte zur Ernährung	2091802	1451543	2014800	44913	41813	867556	964958	1182570	662701
25	Pflanzliche Öle und Fette zur Ernährung	90909	151668	124028	31159	44617	41013	14362	65460	46138
26	Margarine und ähnl. Speisefette	13068	6059	5429	8656	13	308	—	—	29
27	Ölkuchen	9503879	12037783	13015749	715850	930883	1837616	8120728	11391798	10449201
28	Kleie	147931	280137	565513	69222	228717	530287	37253	46836	27132
29	Sonstige Abfallerzeugnisse zur Viehfütterung	4400	3233	82537	995	2132	57997	234	2	200
31	Sonstige pflanzl. Nahrungsmittel	232457	190252	372092	447284	643573	1048777	167568	217712	214213
32	Lebende Pflanzen und Erzeug- nisse der Ziergärtnerei	3828	5548	1449	1302	6170	1409	8	189	323
ID	Genußmittel	7001312	7006249	7245582	4558839	5827435	6115866	520700	557505	564033
1	Hopfen	945	3525	318	950	2436	515	13	10	278
2	Kaffee	3535793	3623568	4069133	2867599	3122640	3327868	269569	262786	291583
3	Tee	165752	168587	152270	80504	91300	99167	54306	59661	54840
4	Rohtabak	1692703	1526016	1306112	666244	1191919	1195406	172106	202680	188692
5	Tabakerzeugnisse	100393	94128	90429	57994	69929	75117	1849	2286	3747
6	Bier	36908	32475	37711	1010	1060	2424	508	287	244
7	Branntwein	460142	542729	534000	253999	474277	462805	13804	23531	19178
8	Wein	1008676	1015221	1055609	630539	873874	952564	8545	6264	5471
II	GEWERBLICHE WIRTSCHAFT ..	112634881	105658886	119498839	94718968	69505512	83768013	12490470	14133034	13636578
IIA	Rohstoffe	80284584	74162279	84606522	77900247	46726856	58336962	1098915	1190741	1496482
1	Abfallseide, Seidengehäuse	—	124	301	—	44	45	—	95	78
2	Zellwolle, synthetische Fasern und Abfälle von Chemiefasern	66390	43177	59031	9098	31250	48486	22635	7240	7685
3	Wolle und andere Tierhaare, roh und bearbeitet, Reißwolle	52691	110151	103501	16058	23241	43634	27017	27131	37093
4	Baumwolle, roh und bearbeitet, Reißbaumwolle, Abfälle	256930	279717	388493	84124	75879	200849	84663	110231	113338
5	Flachs, Hanf, Jute, Hartfasern u. sonst. pflanzl. Spinnstoffe	22764	22560	2765	10853	17531	4143	3423	10318	3470
6	Abfälle von Gespinnstwaren, Lumpen	2791	2806	1715	344	710	1182	298	180	409
7	Felle zu Pelzwerk, roh	468	293	329	113	119	116	38	34	1
8	Andere Felle und Häute	20479	11709	25164	10810	5983	11118	5539	2416	12138
9	Bettfedern	13739	8762	12605	9950	7145	5549	2596	2128	1470
10	Holz zu Holzmasse	—	—	89378	—	—	—	—	20	—
11	Bau- und Nutzholz (Rundholz) ..	1038263	543737	591743	544719	398763	454504	248433	232121	229052
12	Pflanzliche Stoffe zum Färben oder Gerben	191	235	618	42	62	69	177	114	168
13	Kautschuk, Guttapercha, Balata	374804	411546	400655	232504	274293	261210	112476	98546	102851
14	Rohgummen, Rohschellack, Bal- same und Kopale	8362	4530	2861	2328	2136	1954	1464	706	1936

1) 1974: 103 Stück; 1975: 81 Stück; 1976: 52 Stück. — 2) 1974: 35 Stück; 1975: 35 Stück; 1976: 52 Stück. — 3) 1974: 72 Stück; 1975: 44 Stück. — 4) 1975: 2 Stück; 1976: 5 Stück. — 5) 1975: 2 Stück; 1976: 5 Stück.

3. Lagerverkehr
3.2 Lagerverkehr nach Warengruppen und -untergruppen
der Ernährungswirtschaft und der Gewerblichen Wirtschaft

1 000 DM

Warenbenennung		Einfuhr auf Lager			Einfuhr aus Lager			Ausfuhr aus Lager		
		1974	1975	1976	1974	1975	1976	1974	1975	1976
I	ERNÄHRUNGSWIRTSCHAFT	5 242 741	5 316 243	7 493 588	2 583 713	3 208 686	4 759 599	1 364 633	1 880 402	2 224 214
	(Nahrungs-, Genuß-, Futtermittel)									
IA	Lebende Tiere	646	500	359	386	181	336	294	310	1
1	Pferde	644	466	339	384	167	319	293	289	—
2	Rindvieh	—	5	15	—	4	15	—	—	—
3	Schweine	—	—	—	—	—	—	—	—	—
4	Sonstige lebende Tiere	2	29	5	2	10	2	1	21	1
IB	Nahrungsmittel tierischen									
	Ursprungs	414 023	378 214	529 967	212 159	241 715	317 165	73 205	66 237	79 849
1	Milch	772	166	143	15	1	—	452	1	—
2	Butter	16 425	28 609	32 106	1 955	1 740	92	4 056	2 677	160
3	Käse	7 556	11 201	16 181	1 685	5 907	5 161	86	38	578
4	Fleisch und Fleischwaren	152 570	147 497	243 814	76 321	108 607	174 229	8 671	8 185	16 484
5	Därme	25 035	8 231	12 314	18 821	9 317	5 665	11 551	1 572	5 569
6	Fische und Fischzubereitungen	102 025	73 283	108 011	34 432	41 165	59 152	28 494	32 177	35 780
7	Walöl zur Ernährung	—	—	—	—	—	—	—	—	—
8	Schmalz, Talg u. a. tierische Öle und Fette zur Ernährung	1 872	1 907	1 112	22	5	20	1 130	1 983	1 027
9	Eier, Eiweiß, Eigelb	7 248	6 742	5 896	5 274	3 566	2 203	756	1 952	2 251
10	Honig	79 443	84 582	101 534	65 469	67 524	62 231	7 227	6 032	13 006
11	Fischmehl u. dgl.	21 077	15 996	8 856	8 165	3 883	8 412	10 782	11 620	4 994
IC	Nahrungsmittel pflanzlichen									
	Ursprungs	2 122 355	2 252 865	2 968 098	626 738	832 619	1 142 274	1 030 343	1 543 247	1 771 229
1	Weizen	196 132	208 633	378 123	2 551	6 548	6 608	99 058	277 457	366 462
2	Roggen	1 598	103	4 414	399	422	—	383	270	4 354
3	Gerste	31 922	62 515	141 855	9 008	23 457	73 771	5 059	29 412	62 217
4	Hafer	20 815	17 132	23 756	6 661	10 767	27 017	5 288	1 317	4 568
5	Mais	416 360	634 234	861 416	64 194	117 476	137 522	276 549	500 369	659 920
6	Hirse und sonstiges Getreide	42 245	17 238	33 953	2 557	3 401	6 216	30 587	20 710	24 057
7	Reis	9 911	2 325	1 339	3 929	2 409	422	4 574	728	111
8	Müllereierzeugnisse	237	328	309	27	2	—	9	67	1
9	Malz	1 956	2 161	3 855	2 494	871	607	233	—	765
10	Nichtölbaltige Sämereien	11 411	16 133	12 159	3 013	5 672	6 486	5 227	8 850	4 288
11	Hülsenfrüchte zur Ernährung	6 028	5 766	9 257	2 263	2 605	3 623	933	2 794	3 204
12	Hülsenfrüchte zur Viehfütterung	246	225	634	96	153	127	1	—	2
13	Grün- und Rohfutter	69	64	3 695	69	64	514	—	—	888
14	Kartoffeln	—	3	56	—	—	—	1	—	—
15	Andere Hackfrüchte	—	59	73	—	—	—	—	—	—
16	Gemüse und sonstige Küchen- gewächse	49 474	44 172	52 216	21 022	31 731	41 010	6 156	8 532	9 037
17	Obst, außer Südfrüchten	91 160	71 592	108 122	35 979	53 960	63 591	8 517	9 619	15 040
18	Südfrüchte	63 526	51 039	61 336	46 579	39 413	49 208	4 047	4 832	7 459
19	Gemüse-, Obstkonserven, Frucht- säfte u. dgl.	251 464	236 993	317 149	114 224	169 345	232 318	32 852	34 944	36 984
20	Kakao, roh	171 113	164 827	115 685	113 684	116 462	85 227	17 776	16 535	27 300
21	Kakaoerzeugnisse	11 902	13 265	13 531	1 707	2 818	2 219	1 456	2 385	1 495
22	Gewürze	56 452	40 921	46 218	29 618	24 841	24 470	16 786	13 392	13 466
23	Zucker	3 052	3 138	2 920	418	2 165	2 232	1 028	796	677
24	Ölfrüchte zur Ernährung	149 080	91 164	141 269	5 254	4 909	56 270	66 241	79 367	37 673
25	Pflanzliche Öle und Fette zur Ernährung	23 184	31 282	21 423	8 940	7 949	10 007	3 456	12 033	6 153
26	Margarine und ähnl. Speisefette	1 964	1 094	857	901	4	56	—	—	8
27	Ölkuchen	450 425	478 765	533 937	26 095	32 091	72 925	400 307	462 369	427 104
28	Kleie	4 420	7 989	17 105	2 017	6 494	15 954	1 169	1 327	907
29	Sonstige Abfallerzeugnisse zur Viehfütterung	66	110	2 907	15	65	2 064	3	2	5
31	Sonstige pflanzl. Nahrungsmittel	54 154	46 800	57 341	122 347	163 471	220 584	4 2641	54 929	56 692
32	Lebende Pflanzen und Erzeug- nisse der Ziergärtnerel	1 989	2 795	1 188	677	3 054	1 226	6	211	392
ID	Genußmittel	2 705 717	2 684 664	3 995 164	1 744 430	2 134 171	3 299 824	2 607 791	2 706 608	3 731 335
1	Hopfen	859	1 438	271	956	1 048	331	8	4	373
2	Kaffee	141 8082	127 0617	2 666 424	117 251	110 9877	214 9597	112 343	108 320	202 288
3	Tee	72 371	75 487	65 297	41 942	52 483	57 255	20 479	24 468	22 907
4	Rohtabak	871 608	930 519	816 857	329 574	645 948	727 552	114 841	120 914	126 143
5	Tabakerzeugnisse	37 614	47 700	60 815	19 980	21 680	26 020	2 976	4 276	7 841
6	Bier	4 070	3 569	4 423	137	125	302	58	59	41
7	Branntwein	162 096	195 619	211 253	95 882	166 511	180 065	7 438	9 998	10 307
8	Wein	139 017	159 715	169 824	83 708	136 499	158 702	2 648	2 569	3 235
II	GEWERBLICHE WIRTSCHAFT ..	7 855 964	9 167 672	10 663 724	3 615 129	5 253 524	6 511 326	2 054 892	2 656 039	2 886 672
IIA	Rohstoffe	7 084 439	9 724 09	11 367 07	4 560 55	3 670 07	5 078 15	1 802 85	1 541 90	2 415 53
1	Abfallseide, Seidengehäuse	—	120	158	—	38	31	—	73	48
2	Zellwolle, synthetische Fasern und Abfälle von Chemiefasern	24 365	9 882	13 593	3 336	7 282	11 367	10 881	1 974	2 101
3	Wolle und andere Tierhaare, roh und bearbeitet, Reißwolle	51 392	65 703	65 735	15 832	15 659	26 467	26 374	19 368	26 287
4	Baumwolle, roh und bearbeitet, Reißbaumwolle, Abfälle	92 054	79 320	140 408	33 385	22 153	69 720	32 624	24 461	41 540
5	Flachs, Hanf, Jute, Hartfasern u. sonst. pflanzl. Spinnstoffe	1 364	1 714	287	1 027	1 087	306	260	725	195
6	Abfälle von Gespinnstwaren, Lumpen	433	514	340	72	86	125	32	21	66
7	Felle zu Pelzwerk, roh	7 801	9 547	4 487	1 627	2 253	2 398	1 647	1 064	54
8	Andere Felle und Häute	10 964	6 124	9 913	6 040	3 460	4 963	3 127	1 813	6 824
9	Bettfedern	13 838	8 358	13 859	11 975	7 640	7 718	2 635	1 361	1 832
10	Holz zu Holzmasse	—	—	405	—	—	—	—	10	—
11	Bau- und Nutzholz (Rundholz)	42 789	22 608	29 030	22 953	16 712	23 125	10 502	9 751	11 474
12	Pflanzliche Stoffe zum Färben oder Gerben	39	49	149	8	20	17	44	27	37
13	Kautschuk, Guttapercha, Balata	50 035	49 571	52 717	28 676	32 802	31 744	16 256	13 473	16 204
14	Rohgummen, Rohschellack, Balsame und Kopale	5 920	3 169	2 902	2 799	2 355	2 750	1 482	442	1 343

3 Lagerverkehr

3.2 Lagerverkehr nach Warengruppen und -untergruppen der Ernährungswirtschaft und der Gewerblichen Wirtschaft

dt = 100 kg

Warenbenennung		Einfuhr auf Lager			Einfuhr aus Lager			Ausfuhr aus Lager		
		1974	1975	1976	1974	1975	1976	1974	1975	1976
15	Ölfrüchte für techn. Öle	482 247	569 682	430 604	599	—	—	419 557	425 604	364 853
16	Steinkohlen einschl. Preßkohlen	424 023	—	142 400	385 097	53 443	131 883	—	—	—
17	Braunkohlen einschl. Preßkohlen	—	—	—	—	—	—	—	—	—
18	Erdöl, roh	—	161 09 009	15 322 910	—	216	—	—	—	—
19	Eisenerze	65 481 188	439 38 398	503 34 182	63 438 537	34 424 672	42 022 771	520	—	347 109
20	Eisen-, manganhaltige Abbrände, Schlacken u. dgl.	—	—	—	—	—	—	—	—	500
21	Manganerze	—	—	—	—	—	—	—	—	—
22	Kupfererze und kupferhaltige Kiesabbrände	—	—	—	—	—	—	—	—	—
23	Eleiserze	—	—	—	—	—	—	—	—	—
24	Zinkerze	—	—	—	—	—	—	—	—	—
25	Chromerze	—	—	—	—	—	—	—	—	—
26	Nickelerze	—	—	—	—	—	—	—	—	—
27	Schwefelkies	—	—	—	—	—	—	—	—	—
28	Sonstige Erze und Metallaschen	36 180	60 447	79 539	5 462	1 827	2 983	35 965	30 106	57 958
29	Bauxit, Kryolith	11 596 079	11 613 422	16 174 559	12 973 372	11 268 142	14 974 472	—	—	—
30	Speise- und Industriesalz	1 453	2 179	8 670	—	403	536	292	568	580
31	Kaliohosalze	—	—	—	—	—	—	—	—	—
32	Sonstige Steine und Erden	326 279	280 372	227 969	12 621 2	92 633	93 988	122 991	171 090	130 356
33	Rohphosphate	—	—	—	—	—	—	—	—	—
34	Sonstige Rohstoffe für chemische Erzeugnisse	32 173	109 189	99 728	14 999	14 901	13 364	6 502	69 056	83 024
36	Pflanzliche Flecht- und Polster- stoffe u. dgl.	327	1 263	1 366	166	445	582	120	147	195
37	Edelsteine, Schmucksteine und Perlen, roh	3 667	2 309	5 394	423	380	351	2 442	1 356	664
38	Sonstige Rohstoffe, auch Abfälle	43 096	36 662	100 042	34 437	32 638	63 173	1 767	1 534	1 554
IIB	Halbwaren	23 048 728	22 297 802	23 917 914	11 379 310	16 078 151	17 303 698	10 354 516	11 661 754	10 547 401
1	Rohseide und Seidengespinste ..	62	296	1 494	0	2	16	2	186	128
2	Reyon (Kunstseide), synthetische Fäden, auch gezwirnt	95 937	108 162	82 806	11 498	18 052	12 599	59 549	64 766	66 395
	Gespinnste aus:									
3	Zellwolle und synthet. Fasern	14 511	17 805	33 036	3 888	9 905	21 763	497	2 543	1 647
4	Wolle und anderen Tierhaaren	4 240	1 276	628	1 491	1 205	1 381	431	39	459
5	Baumwolle	10 013	35 915	104 054	2 313	19 810	52 531	1 667	2 482	13 091
6	Flachs, Hanf, Jute, Hartfasern u. dgl.	858	518	2 684	369	830	313	5	23	3
7	Bau- und Nutzholz (Schnittholz)	21 708	17 844	21 154	12 907	13 169	16 405	8 334	2 171	1 268
8	Holzmasse, Zellstoff	95 812	107 509 1	147 108 2	73 161	441 870	982 157	—	51 885	141 322
9	Kautschuk, bearbeitet	2 585	5 362	3 617	1 450	1 984	2 662	115	166	252
10	Glasmasse, Rohglas	28	—	—	—	24	—	0	0	1
11	Zement	10	44	—	10	—	—	—	—	—
12	Sonstige mineralische Baustoffe	8 950	4 923	10 951	6 843	3 455	2 263	402	8 746	232
13	Rohelsen	236 368	361 544	559 632	211 516	269 350	351 518	—	1 997	453
14	Altseln (Schrott)	428	209	3 785	135	73	1 926	385	—	1 102
15	Ferrolegierungen	878 410	1 410 958	2 084 028	449 027	908 788	1 381 863	116 272	137 911	227 417
16	Eisenhalbzeug	2 587 264	1 630 656	1 925 521	926 372	2 328 943	1 838 377	23 282	—	2
	NE-Metalle, roh, auch Legierun- gen und Altmetalle:									
17	Aluminium	20 731	467 587	349 069	17 774	39 000	193 636	7 067	11 863	67 426
18	Kupfer	239 804	623 046	436 508	38 174	50 424	55 385	88 203	5 551 6	39 934
19	Nickel	1 427	721	496	147	463	221	56	90	13
20	Blei	—	4 992	10 760	—	—	—	—	—	—
21	Zinn	1 317	453	1 861	—	52	101	758	555	1 050
22	Zink	1 299	2 080	24 416	30	276	2018	—	—	20 005
23	Sonstige unedle Metalle	22 484	27 474	16 215	8 734	22 179	11 710	4 689	3 684	752
24	Fettsäuren, Paraffin, Vaseline und Wachse	82 536	119 564	137 288	63 510	82 147	76 409	18 365	10 253	12 830
25	Sonstige techn. Fette und Öle ..	746 43	75 175	113 635	37 926	36 300	66 098	40 756	15 305	20 745
26	Koks	699 849	346 145	—	341 610	296 643	198 623	—	81 453	6 126
27	Rückstände der Erdöl- u. Stein- kohlenteerdestillation	6 610 744	5 335 731	1 502 828	2 943 281	2 919 203	13 422 00	733 723	516 000	117 995
28	Kraftstoffe, Schmieröle; Erdgas ..	10 618 742	9 897 953	14 081 707	5 984 898	8 320 448	10 105 451	9 123 928	10 445 405	9 595 730
29	Teer und Teerdestillations- erzeugnisse	144 167	273 471	343 839	33 706	5 639	227 339	3 132	168 701	54 129
30	Aufbereitete Kalidüngemittel ...	—	—	—	—	—	—	—	—	—
31	Thomasphosphatmehl	—	—	—	—	—	—	—	—	—
32	Sonstige Phosphordüngemittel ...	—	249	42 322	—	—	35 583	—	—	50
33	Stickstoff- und and. anderweitig nicht genannte Düngemittel ..	53 235	211 70	46 350	12 027	36 978	33 918	2 298	2 993	2 229
34	Gerbstoffauszüge	2 126	—	565	45	1 349	124	188	—	—
35	Sonstige chemische Halbwaren ..	483 936	424 496	504 181	182 669	233 233	287 892	120 348	76 798	154 614
37	Gold für gewerbliche Zwecke ..	—	223	—	—	—	—	—	223	0
38	Sonstige Halbwaren	34 504	6 669	1 402	13 799	16 357	1 216	64	—	1
IIC	Fertigwaren	9 301 569	9 198 805	10 974 403	5 439 411	6 700 505	8 127 353	10 370 39	12 805 39	15 92 695
IICa	Vorzeugnisse	6 487 292	5 773 860	7 141 197	4 066 663	4 179 878	5 312 585	531 983	652 267	900 060
	Gewebe, Gewirke u. dgl. aus:									
1	Seide, Reyon (Kunstseide) und synthetischen Fäden	20 426	22 843	32 931	6 706	7 639	15 408	5 571	9 897	9 477
2	Zellwolle und synthet. Fasern	46 263	49 455	52 199	26 912	36 581	37 900	6 042	7 435	6 556
3	Wolle und anderen Tierhaaren	62 397	68 193	85 809	42 341	46 675	51 929	10 394	7 913	9 280
4	Baumwolle	89 306	95 672	121 276	53 394	70 370	75 372	16 315	16 929	15 901
5	Flachs, Hanf, Jute, Hartfasern u. dgl.	58 573	42 324	54 324	31 326	265 39	52 773	8 482	6 790	5 426
6	Leder	4 648	5 468	5 213	5 053	1 791	2 636	1 570	1 669	1 375
7	Felle zu Pelzwerk, bearbeitet ..	1 242	964	1 073	663	694	252	178	283	248
8	Papier und Pappe	3 874 283	3 152 839	3 832 791	3 094 663	2 723 614	3 449 766	19 362	21 695	73 443
9	Furniere, Sperrholz, Faßholz u. dgl.	273 172	200 486	332 904	140 922	198 097	282 883	12 166	10 511	11 576
10	Steinzeug-, Ton- und Porzellan- erzeugnisse	272 818	213 416	281 851	119 989	214 161	258 781	14 098	9 753	13 362
11	Glas	8 336	1 682	2 388	1 148	1 118	2 019	30	2	29
12	Kunststoffe	217 912	201 968	459 306	79 991	126 862	234 183	67 938	83 484	109 994
13	Teerfarbstoffe	11 574	8 858	10 998	3 666	4 970	5 502	1 736	4 548	5 207
14	Sonstige Farbstoffe; Farben, Lacke und Kitte	31 590	25 643	32 948	6 802	11 747	14 249	8 717	2 207	4 702

3 Lagerverkehr
3.2 Lagerverkehr nach Warengruppen und -untergruppen
der Ernährungswirtschaft und der Gewerblichen Wirtschaft

1 000 DM

Warenbenennung		Einfuhr auf Lager			Einfuhr aus Lager			Ausfuhr aus Lager		
		1974	1975	1976	1974	1975	1976	1974	1975	1976
15	Ölfrüchte für techn. Öle	28 590	34 720	25 655	73	—	—	25 006	26 223	20 404
16	Steinkohlen einschl. Preßkohlen	6 278	—	528	5 383	789	484	—	—	—
17	Braunkohlen einschl. Preßkohlen	—	—	—	—	—	—	—	—	—
18	Erdöl, roh	—	353 764	343 475	—	5	—	—	—	—
19	Eisenerze	246 309	175 138	216 359	245 161	190 168	228 243	11	—	2 048
20	Eisen-, manganhaltige Abbrände, Schlacken u. dgl.	—	—	—	—	—	—	—	—	1
21	Manganerze	—	—	—	—	—	—	—	—	—
22	Kupfererze und kupferhaltige Kiesabbrände	—	—	—	—	—	—	—	—	—
23	Bleierze	—	—	—	—	—	—	—	—	—
24	Zinkerze	—	—	—	—	—	—	—	—	—
25	Chromerze	—	—	—	—	—	—	—	—	—
26	Nickelerze	—	—	—	—	—	—	—	—	—
27	Schwefelkies	—	—	—	—	—	—	—	—	—
28	Sonstige Erze und Metallaschen	36 622	60 418	83 929	5 230	2 155	2 649	380 38	34 984	92 779
29	Bauxit, Kryolith	48 789	46 475	79 586	53 300	45 091	74 374	—	—	—
30	Speise- und Industriessalz	37	40	110	—	2	9	35	76	87
31	Kaliohosalze	—	—	—	—	—	—	—	—	—
32	Sonstige Steine und Erden	12 561	10 548	11 198	6 105	5 004	6 198	3 180	5 102	4 566
33	Rohphosphate	—	—	—	—	—	—	—	—	—
34	Sonstige Rohstoffe für chemische Erzeugnisse	16 001	20 890	22 006	6 936	6 939	6 926	3 244	8 947	10 488
36	Pflanzliche Flecht- und Polsterstoffe u. dgl.	99	730	633	47	177	306	28	79	42
37	Edelsteine, Schmucksteine und Perlen, roh	6 287	5 891	9 051	1 853	1 272	1 288	3 964	3 107	1 719
38	Sonstige Rohstoffe, auch Abfälle	5 872	7 116	10 194	4 237	3 858	6 607	915	1 109	1 414
IIB	Halbwaren	913 587	1 547 470	1 483 449	342 767	682 939	854 095	346 602	655 419	441 479
1	Rohseide und Seidengespinste ..	348	2 338	12 399	1	10	60	7	1 141	662
2	Reyon (Kunstseide), synthetische Fäden, auch gezwirnt	53 539	42 272	35 636	7 840	9 304	6 642	33 800	25 101	27 841
	Gespinnste aus:									
3	Zellwolle und synthet. Fasern ..	11 178	10 499	19 827	3 424	5 812	13 768	403	1 456	1 007
4	Wolle und anderen Tierhaaren ..	5 904	1 545	756	2 216	1 798	1 634	376	59	474
5	Baumwolle	7 865	16 765	59 911	1 919	9 002	29 453	1 715	1 418	8 073
6	Flachs, Hanf, Jute, Hartfasern u. dgl.	249	95	510	93	206	55	1	6	4
7	Bau- und Nutzholz (Schnittholz) ..	3 780	2 392	2 716	1 175	1 231	1 607	1 497	855	729
8	Holzmasse, Zellstoff	8 796	112 529	152 327	6 704	46 465	99 038	—	5 834	14 910
9	Kautschuk, bearbeitet	2 892	3 336	3 887	1 557	2 415	3 306	248	508	531
10	Glasmasse, Rohglas	72	—	—	—	68	—	2	25	53
11	Zement	1	2	—	1	—	—	—	—	—
12	Sonstige mineralische Baustoffe ..	796	953	1 891	389	661	797	85	304	98
13	Roheisen	8 009	20 011	23 169	6 809	14 219	18 272	—	118	18
14	Alteisen (Schrott)	101	62	1 039	1	40	304	110	—	435
15	Ferrolegierungen	125 458	228 027	281 291	57 873	149 850	181 160	23 260	29 197	38 317
16	Eisenhalbzeug	100 971	69 404	68 380	40 673	85 683	65 013	652	—	3
	NE-Metalle, roh, auch Legierungen und Altmetalle:									
17	Aluminium	4 459	88 880	80 667	3 086	7 254	39 399	1 897	2 139	11 869
18	Kupfer	132 857	215 314	164 069	21 628	17 461	18 210	43 879	17 230	13 596
19	Nickel	2 371	702	507	309	365	258	68	159	25
20	Blei	—	1 000	2 652	—	—	—	—	—	—
21	Zinn	1 634	803	2 404	—	59	220	753	718	1 567
22	Zink	270	392	3 676	15	59	375	—	—	4 001
23	Sonstige unedle Metalle	24 195	26 005	26 303	9 343	27 117	18 392	2 912	2 879	1 293
24	Fettsäuren, Paraffin, Vaseline und Wachse	11 919	9 122	9 560	5 113	6 743	5 484	2 672	1 473	1 819
25	Sonstige techn. Fette und Öle ..	9 434	10 192	13 181	5 534	5 439	8 041	7 176	2 217	1 486
26	Koks	6 030	5 443	—	3 053	4 188	2 545	—	1 246	148
27	Rückstände der Erdöl- u. Steinkohlenteerdestillation	40 683	64 089	19 834	18 935	32 699	18 252	4 384	3 252	1 737
28	Kraftstoffe, Schmieröle; Erdgas ..	272 388	271 307	418 903	112 641	214 535	272 214	208 532	262 303	291 172
29	Teer und Teerdestillationserzeugnisse	5 425	13 444	13 084	2 101	403	5 741	315	7 418	3 259
30	Aufbereitete Kalidüngemittel ..	—	—	—	—	—	—	—	—	—
31	Thomasphosphatmehl	—	—	—	—	—	—	—	—	—
32	Sonstige Phosphordüngemittel ..	—	33	1 293	—	—	1 087	—	—	7
33	Stickstoff- und and. anderweitig nicht genannte Düngemittel ..	5 683	3 226	7 431	1 582	4 372	5 261	247	396	532
34	Gerbstoffauszüge	263	—	54	32	140	10	30	—	—
35	Sonstige chemische Halbwaren ..	63 816	48 139	55 679	27 867	34 292	37 364	11 575	9 152	15 762
37	Gold für gewerbliche Zwecke ..	—	278 695	—	—	—	—	—	278 815	5
38	Sonstige Halbwaren	2 201	454	413	853	1 049	133	6	—	46
IIC	Fertigwaren	6 233 938	6 647 793	8 043 568	2 816 307	4 203 578	5 149 416	1 528 005	1 846 430	2 203 640
IICa	Vorzeugnisse	1 387 739	1 391 086	1 674 434	751 399	950 998	1 151 788	263 964	284 537	344 124
	Gewebe, Gewirke u. dgl. aus:									
1	Seide, Reyon (Kunstseide) und synthetischen Fäden	28 800	31 154	41 900	15 024	21 881	27 773	7 359	9 952	11 259
2	Zellwolle und synthet. Fasern ..	49 510	42 537	46 603	30 156	30 610	30 306	5 759	9 359	7 509
3	Wolle und anderen Tierhaaren ..	311 999	328 568	426 341	216 534	272 472	323 213	60 962	48 733	66 422
4	Baumwolle	81 670	72 794	103 096	47 532	54 002	62 764	13 163	14 949	16 928
5	Flachs, Hanf, Jute, Hartfasern u. dgl.	14 726	11 640	13 486	7 488	7 294	10 503	2 754	1 932	1 457
6	Leder	6 431	8 782	7 698	3 813	3 132	4 321	1 599	3 121	734
7	Felle zu Pelzwerk, bearbeitet ..	15 738	15 286	20 169	4 066	6 290	5 340	6 336	7 678	7 753
8	Papier und Pappe	300 549	304 870	356 460	228 439	262 862	343 192	1 958	2 600	7 907
9	Furniere, Sperrholz, Faßholz u. dgl.	47 353	50 482	67 983	24 568	38 794	56 532	11 130	9 017	7 814
10	Steinzeug-, Ton- und Porzellanerzeugnisse	33 373	19 337	27 571	15 243	22 013	24 535	2 263	1 667	1 833
11	Glas	3 594	1 436	1 708	1 892	1 680	1 432	83	4	28
12	Kunststoffe	71 259	61 764	104 577	21 536	34 486	54 309	21 572	24 621	35 825
13	Teerfarbstoffe	16 985	17 198	20 971	5 835	8 546	9 707	4 910	12 258	14 929
14	Sonstige Farbstoffe; Farben, Lacke und Kitten	13 650	12 463	13 841	5 062	6 170	5 549	1 649	1 073	2 122

3 Lagerverkehr
3.2 Lagerverkehr nach Warengruppen und -untergruppen
der Ernährungswirtschaft und der Gewerblichen Wirtschaft
dt = 100 kg

Warenbenennung		Einfuhr auf Lager			Einfuhr aus Lager			Ausfuhr aus Lager		
		1974	1975	1976	1974	1975	1976	1974	1975	1976
15	Dextrine, Gelatine und Leime ..	4 045	2 860	447	835	561	81	463	486	242
16	Sprengstoffe, Schießbedarf, Zünd- waren	16 635	15 747	17 598	4 994	8 983	8 764	1 943	4 164	4 799
17	Sonst. chemische Vorerzeugnisse	870 334	927 947	1 239 911	201 955	315 951	499 875	226 072	227 427	433 096
18	Gußröhren	201	11	147	7	—	0	2	—	—
19	Stahlröhren	15 138	39 999	74 136	1 987	11 131	16 046	6 443	11 348	10 309
20	Stab- und Formeisen	118 746	202 498	105 950	39 300	117 826	152 351	8 236	8 296	5 693
21	Blech aus Eisen	409 106	413 485	335 288	180 076	206 068	112 308	104 695	214 259	175 948
22	Draht aus Eisen	30 191	29 018	19 994	215	2 220	595	8 154	1 938	22
23	Eisenbahnoberbaumaterial	445	164	—	12	—	—	712	277	157
24	Schmiedbarer Guß, Schmiede- stücke	2 217	633	230	1 484	—	29	778	166	229
25	Stangen, Bleche, Draht usw. aus:									
26	Kupfer, Kupferlegierungen ...	4 137	2 565	1 351	764	854	1 667	1 505	277	160
27	Aluminium, Aluminium- legierungen	38 581	40 369	29 010	20 129	42 174	29 512	263	336	2 458
28	sonstigen unedlen Metallen ..	2 527	3 393	449	24	113	669	44	27	19
29	Edelmetallen	0	96	8	0	0	1	—	0	0
30	Edelsteine, Schmucksteine und Perlen, bearbeitet	6	7	12	2	2	4	0	2	3
31	Sonstige Vorerzeugnisse	2 443	5 257	10 655	1 303	3 137	7 030	74	148	349
IICb	Enderzeugnisse	2814 277	3 424 945	3 833 206	1 372 748	2 520 627	2 814 768	505 056	628 272	692 635
1	Strick-, Wirkwaren u. dgl. aus:									
2	Seide oder Chemiefasern	12 860	14 116	19 445	6 423	10 357	12 941	1 193	1 161	1 301
3	Wolle und anderen Tierhaaren	777	584	1 323	637	622	1 164	29	32	232
4	Baumwolle	18 614	16 109	21 663	9 233	18 013	15 079	956	188	1 067
5	Sonstige Kleidung u. dgl. aus:									
6	Seide oder Chemiefasern	33 282	25 779	36 862	26 773	21 625	27 221	3 576	2 917	1 522
7	Wolle und anderen Tierhaaren	710	1 520	2 030	751	1 433	1 056	194	172	226
8	Baumwolle	37 344	40 522	77 515	22 051	35 412	47 884	1 599	2 647	2 931
9	Flachs, Hanf, Jute, Hartfasern u. dgl.	18 955	14 906	14 059	14 498	13 069	12 700	106	509	861
10	Hüte	372	309	253	175	308	242	29	14	35
11	Sonstige Spinnstoffwaren	47 733	42 376	43 990	29 569	33 150	27 437	2 273	2 465	1 101
12	Pelzwaren	1 780	2 065	4 456	2 331	1 733	3 218	185	262	455
13	Schuhe aus Leder	7 470	11 575	13 175	4 016	7 012	8 355	654	3 106	3 172
14	Andere Lederwaren	27 441	32 291	39 804	20 078	26 866	27 183	1 137	1 237	1 083
15	Papierwaren	46 024	265 402	120 773	20 666	230 761	144 819	14 549	14 253	11 829
16	Bücher, Karten, Noten, Bilder ..	4 245	3 502	4 291	1 502	2 241	2 769	739	1 055	1 214
17	Holzwaren	87 264	65 290	54 843	37 517	60 090	42 355	6 731	9 763	7 062
18	Kautschukwaren	81 421	79 914	113 134	60 984	108 399	108 044	2 285	5 428	6 244
19	Steinwaren	158	306	229	50	90	69	26	4	286
20	Steinzeug-, Ton-, Steingut- und Porzellanwaren	8 634	10 378	15 576	4 955	10 736	9 687	497	698	767
21	Glaswaren	74 724	81 196	170 426	42 892	74 714	112 630	393	1 234	3 530
22	Messerschmiedwaren	2 703	3 288	6 400	989	2 206	2 898	92	1 151	1 611
23	Werkzeuge und landwirtschaft- liche Geräte	6 816	7 327	9 474	1 495	3 027	4 542	866	1 358	1 578
24	Sonstige Eisenwaren	90 517	179 740	100 711	33 584	63 679	63 545	11 266	16 340	15 145
25	Waren aus Kupfer und Kupfer- legierungen	2 352	4 408	7 519	761	1 595	3 667	383	1 374	2 921
26	Edelmetallwaren, vergoldete und versilberte Waren	318	29	183	58	20	8	28	26	0
27	Sonstige Waren aus unedlen Metallen	14 934	12 234	16 706	7 352	7 801	10 788	1 756	2 585	6 255
28	Werkzeugmaschinen einschl. Walzwerksanlagen	55 216	56 200	64 412	16 354	25 758	38 693	7 457	8 488	7 942
29	Masch. f. d. Spinnstoff-, Leder- und Lederwarenindustrie	30 345	27 490	25 158	11 859	13 915	13 796	8 074	7 836	10 149
30	Landwirtschaftliche Maschinen einschl. Ackerschlepper	40 764	42 533	67 126	12 831	32 883	39 507	3 438	6 523	8 601
31	Dampflokomotiven	46 757	43 153	42 604	21 115	21 702	28 737	1 629	9 366	11 661
32	Kraftmaschinen	49 193	48 744	52 913	21 811	28 453	42 321	5 682	6 425	11 055
33	Pumpen, Druckluftmaschinen u. dgl.	109 591	65 870	70 107	26 461	33 843	39 556	19 030	26 741	21 490
34	Fördermittel	6 962	11 562	6 491	1 741	1 617	1 788	649	1 686	3 049
35	Büromaschinen	42 658	39 626	48 429	15 644	21 949	25 983	17 928	14 123	19 370
36	Maschinen für die Nahrungs- und Genußmittelindustrie	3 442	5 184	4 158	567	1 235	1 806	660	1 415	1 710
37	Sonstige Maschinen	338 736	396 371	403 700	123 240	209 582	241 101	72 759	81 461	90 179
38	Elektrotechnische Erzeugnisse (auch elektrische Maschinen) ..	460 819	473 548	620 342	260 043	331 767	422 819	60 138	74 487	109 632
39	Uhren	2 607	2 300	2 739	1 345	1 861	1 695	956	755	1 047
40	Feinmechanische und optische Erzeugnisse	47 568	57 720	73 700	19 114	34 801	47 722	10 641	18 132	22 584
41	Waren aus Wachs oder Fetten; Seifen	4 180	9 247	3 839	1 301	7 444	2 447	527	476	193
42	Waren aus Kunststoffen	39 417	44 115	56 277	15 028	28 379	36 664	5 352	8 596	16 451
43	Spielfilme und andere belichtete Filme und Platten	131	26	19	3	10	27	3	23	2
44	Photochemische Erzeugnisse ..	25 774	25 172	35 580	15 691	22 164	23 917	5 166	7 521	7 144
45	Bleistifte und chem. Bürobedarf ..	46 125	8 382	6 306	23 220	8 791	6 745	3 664	1 284	713
46	Pharmazeutische Erzeugnisse (auch unzubereitet)	143 424	130 959	183 147	42 519	78 274	69 077	57 885	58 239	84 987
47	Kosmetische Erzeugnisse	4 599	6 050	8 090	918	1 227	1 813	451	534	481
48	Sonstige chemische Erzeugnisse ..	93 271	101 027	129 064	45 823	59 482	97 420	9 925	11 331	16 034
49	Musikinstrumente	21 796	21 866	23 399	10 079	15 183	20 815	4 248	6 073	5 290
50	Kinderspielzeug, Christbaum- schmuck	45 437	43 575	50 815	53 014	63 478	56 595	895	1 334	1 395
51	Wasserfahrzeuge	1) 9 184	1) 29 583	1) 13 863	2) 3 478	2) 7 300	2) 7 943	2) 265	2) 16 119	2) 1 565
52	Luftfahrzeuge	3 243	4 144	3 900	439	538	332	714	2 021	3 434
53	Kraftfahrzeuge	463 478	754 660	885 378	180 681	572 516	669 281	97 347	93 962	73 844
54	Fahrräder	1 131	1 044	1 934	276	989	1 466	156	105	292
55	Sonstige Fahrzeuge	13 866	28 154	11 168	7 161	9 509	7 205	1 393	16 703	2 926
56	Sonstige Enderzeugnisse	37 115	31 474	43 708	91 652	151 018	176 736	56 482	76 534	86 987
III	AUSSERDEM:									
1	Rückwaren	—	—	—	—	—	—	—	—	—
2	Ersatzlieferungen	—	—	—	—	—	—	—	—	—
	Insgesamt ...	154 933 983	157 361 846	190 624 780	105 192 531	84 470 203	105 163 007	34 127 693	50 109 264	59 035 248

1) 1974: 68 785 Stück; 1975: 84 717 Stück; 1976: 70 821 Stück. — 2) 1974: 27 803 Stück; 1975: 75 350 Stück; 1976: 79 038 Stück. — 3) 1974: 90 Stück; 1975: 102 Stück; 1976: 3 635 Stück.

3 Lagerverkehr
3.2 Lagerverkehr nach Warengruppen und -untergruppen
der Ernährungswirtschaft und der Gewerblichen Wirtschaft
1 000 DM

Warenbenennung		Einfuhr auf Lager			Einfuhr aus Lager			Ausfuhr aus Lager		
		1974	1975	1976	1974	1975	1976	1974	1975	1976
15	Dextrine, Gelatine und Leime ..	1 425	1 707	669	266	276	233	167	244	138
16	Sprengstoffe, Schießbedarf, Zünd- waren	11 217	11 625	13 661	2 962	5 319	5 511	2 261	4 992	6 399
17	Sonst. chemische Vorerzeugnisse	223 404	198 003	253 699	74 273	101 326	115 726	75 581	60 482	101 293
18	Gußröhren	71	22	169	15	—	1	1	—	—
19	Stahlröhren	9 821	20 054	25 786	1 257	6 873	9 055	5 433	6 209	5 602
20	Stab- und Formeisen	10 818	22 172	20 101	4 108	11 901	20 597	1 042	2 190	3 819
21	Blech aus Eisen	37 254	39 578	29 031	17 486	20 794	11 575	8 654	21 044	15 325
22	Draht aus Eisen	2 717	2 790	3 159	86	395	388	664	210	12
23	Eisenbahnoberbaumaterial	31	18	—	2	—	—	25	27	25
24	Schmiedbarer Guß, Schmiede- stücke	569	139	100	291	—	16	182	18	22
25	Stangen, Bleche, Draht usw. aus:									
26	Kupfer, Kupferlegierungen ...	4 866	3 651	2 097	1 684	2 138	1 929	1 302	680	430
27	Aluminium, Aluminium- legierungen	12 732	14 407	11 874	6 330	14 334	11 028	206	145	988
28	sonstigen unedlen Metallen ..	4 089	1 955	2 100	271	594	533	96	99	110
29	Edelmetallen	5	3 998	27	2	2	14	—	1	1
30	Edelsteine, Schmucksteine und Perlen, bearbeitet	71 458	90 125	56 118	14 663	15 832	13 769	26 764	41 083	27 012
31	Sonstige Vorerzeugnisse	1 625	2 531	3 439	515	982	1 937	89	149	428
II Cb		4 846 199	5 256 707	6 369 134	2 064 908	3 252 580	3 997 628	1 264 041	1 561 893	1 859 516
	Strick-, Wirkwaren u. dgl. aus:									
1	Seide oder Chemiefasern	36 807	26 598	39 763	12 460	20 604	27 834	3 285	8 921	4 562
2	Wolle und anderen Tierhaaren	3 765	3 448	7 102	1 906	3 469	5 840	134	276	853
3	Baumwolle	26 960	25 118	35 780	13 286	23 839	23 921	1 403	952	2 989
	Sonstige Kleidung u. dgl. aus:									
4	Seide oder Chemiefasern	85 704	57 681	91 615	64 024	51 114	70 652	9 450	10 562	7 434
5	Wolle und anderen Tierhaaren	2 673	8 633	8 754	3 661	7 989	5 593	905	1 509	1 271
6	Baumwolle	68 950	66 778	156 493	43 708	62 307	93 187	4 952	6 931	8 660
7	Flachs, Hanf, Jute, Hartfasern u. dgl.	20 086	14 719	14 962	14 038	13 087	13 348	253	805	1 423
8	Hüte	1 144	930	1 019	533	884	861	117	85	206
9	Sonstige Spinnstoffwaren	29 457	28 160	27 879	16 245	20 235	21 450	2 184	2 435	1 968
10	Pelzwaren	30 045	36 228	62 571	16 072	20 270	37 651	9 773	12 450	18 519
11	Schuhe aus Leder	10 153	19 921	22 000	4 671	9 422	11 972	2 026	11 072	11 208
12	Andere Lederwaren	42 695	50 583	62 708	35 679	40 151	45 590	4 823	5 538	3 276
13	Papierwaren	20 829	89 988	51 249	10 349	76 720	56 160	10 087	11 208	10 884
14	Bücher, Karten, Noten, Bilder ..	4 015	6 390	4 222	1 164	1 745	2 218	948	1 222	1 725
15	Holzwaren	53 821	48 001	56 118	22 887	39 760	43 075	5 934	6 079	5 543
16	Kautschukwaren	41 633	49 267	65 769	24 382	50 309	54 017	1 882	5 081	5 456
17	Steinwaren	186	67	105	38	63	42	77	8	40
18	Steinzeug-, Ton-, Steingut- und Porzellanwaren	5 778	6 260	8 585	3 249	5 735	6 157	686	759	953
19	Glaswaren	7 160	12 801	11 817	3 643	7 397	9 387	506	977	850
20	Messerschmiedewaren	4 356	7 017	12 091	1 395	2 408	3 187	338	5 115	6 743
21	Werkzeuge und landwirtschaft- liche Geräte	9 768	12 381	14 419	2 800	5 230	7 455	1 971	4 131	8 110
22	Sonstige Eisenwaren	57 443	74 235	57 184	16 249	34 503	37 320	7 371	11 409	9 577
23	Waren aus Kupfer und Kupfer- legierungen	3 688	5 228	8 899	1 263	2 223	4 653	688	2 141	4 559
24	Edelmetallwaren, vergoldete und versilberte Waren	11 088	9 350	8 967	3 532	1 633	2 007	5 151	3 521	1 893
25	Sonstige Waren aus unedlen Metallen	25 597	24 010	35 758	10 792	19 594	22 467	4 609	4 070	7 542
26	Werkzeugmaschinen einschl. Walzwerksanlagen	50 569	66 804	73 496	15 415	23 064	29 115	11 076	14 593	17 494
27	Masch. f. d. Spinnstoff-, Leder- und Lederwarenindustrie	60 293	50 318	50 054	18 166	21 664	22 947	24 080	25 166	29 283
28	Landwirtschaftliche Maschinen einschl. Ackerschlepper	22 772	28 523	38 316	8 332	17 210	24 070	2 891	5 325	7 722
29	Dampflokomotiven	—	—	—	—	—	—	—	—	—
30	Kraftmaschinen	48 118	76 482	74 285	19 062	25 276	35 027	3 968	29 496	37 005
31	Pumpen, Druckluftmaschinen u. dgl.	74 941	83 821	100 166	39 412	51 393	74 409	12 540	18 043	24 400
32	Fördermittel	58 727	44 742	44 361	13 030	18 106	31 378	9 018	13 760	12 127
33	Papier- und Druckmaschinen ...	12 706	13 969	17 131	2 929	2 738	4 625	3 549	7 225	8 197
34	Büromaschinen	463 254	470 809	478 859	179 908	243 597	279 448	172 286	172 966	206 176
35	Maschinen für die Nahrungs- und Genußmittelindustrie	6 640	12 194	9 163	955	2 316	3 491	1 652	3 191	3 801
36	Sonstige Maschinen	346 328	448 125	470 667	120 407	198 452	255 391	86 880	122 030	156 620
41	Elektrotechnische Erzeugnisse (auch elektrische Maschinen) ..	1 495 031	1 486 853	1 869 294	697 051	994 128	1 194 733	365 561	442 139	500 341
42	Uhren	46 903	119 318	92 256	20 002	35 687	40 216	23 111	32 658	51 903
43	Feinmechanische und optische Erzeugnisse	372 174	410 695	561 949	121 859	226 558	297 964	135 238	196 087	261 525
44	Waren aus Wachs oder Fetten; Seifen	1 758	3 142	2 067	608	2 254	928	439	394	172
45	Waren aus Kunststoffen	63 060	51 652	72 888	25 730	35 999	46 531	14 759	19 718	27 469
46	Spielefilme und andere belichtete Filme und Platten	2 250	2 191	1 617	107	397	912	131	701	378
47	Photochemische Erzeugnisse ...	65 262	65 850	97 904	32 882	50 973	59 508	21 214	30 587	26 889
48	Bleistifte und chem. Bürobedarf ..	18 325	4 783	4 731	8 340	4 160	3 682	2 381	1 945	1 769
49	Pharmazeutische Erzeugnisse (auch unzubereitet)	445 191	405 772	489 128	183 316	257 188	282 739	166 323	139 736	170 215
50	Kosmetische Erzeugnisse	14 126	19 787	24 413	9 674	8 754	10 323	1 467	1 877	2 244
51	Sonstige chemische Erzeugnisse ..	65 039	42 973	56 414	14 146	23 037	40 844	5 146	6 794	14 142
52	Musikinstrumente	25 015	27 009	27 181	9 883	16 055	27 336	7 787	10 374	9 449
53	Kinderspielzeug, Christbaum- schmuck	50 163	51 330	60 794	32 911	47 898	48 900	1 461	2 436	3 263
55	Wasserfahrzeuge	9 845	20 843	16 688	4 151	9 008	9 240	516	9 771	2 506
56	Luftfahrzeuge	52 022	34 604	45 646	6 251	8 473	7 431	13 027	30 967	46 845
57	Kraftfahrzeuge	291 374	451 765	635 991	108 653	338 836	470 730	59 742	46 741	51 277
58	Fahrräder	1 040	1 052	2 471	312	971	1 799	200	159	431
59	Sonstige Fahrzeuge	6 955	14 915	6 221	3 784	5 457	4 381	571	6 498	517
69	Sonstige Enderzeugnisse	72 517	62 594	79 154	39 606	62 240	83 486	37 474	53 259	59 112
III AUSSERDEM:										
1	Rückwaren	—	—	—	—	—	—	—	—	—
2	Ersatzlieferungen	—	—	—	—	—	—	—	—	—
Insgesamt ...		13 098 705	14 483 915	18 157 312	6 198 842	8 462 210	11 270 925	3 419 525	4 536 441	5 110 886

3 Lagerverkehr
3.3 Lagerverkehr nach Erdteilen und Ländern *)
1000 DM

Herstellungsland bzw. Verbrauchsland	Einfuhr auf Lager			Einfuhr aus Lager			Ausfuhr aus Lager		
	1974	1975	1976	1974	1975	1976	1974	1975	1976
Europa	3982959	4324314	4775739	1696444	2501993	3099739	2208785	2788314	3168636
Frankreich	216000	267737	286479	86318	128312	146248	139192	171255	210723
Belgien u. Luxemb.	67186	58317	76184	13379	23441	28038	103598	103996	137744
Niederlande	196444	131727	162218	61931	57607	81347	185699	173633	248079
Italien	209333	188728	146750	75645	130631	135008	70053	101548	120531
Großbritannien ..	470531	614944	701514	213467	358942	514325	170133	275946	207564
Republik Irland ..	24311	30376	32060	12248	20661	22235	5977	5298	5972
Dänemark	127052	99634	103446	37234	48026	51480	105001	137367	155470
Island	2292	2231	8780	604	1435	2349	3642	4083	4533
Färöer	—	35	240	—	11	210	16	46	58
Norwegen	180944	210983	225414	107098	110483	140688	38033	49052	60191
Schweden	436866	474501	454199	190558	271500	320800	126288	151460	176127
Finnland	254468	221673	296702	158206	220252	294690	91350	99560	88681
Schweiz	374359	477804	426309	154697	210198	225775	410480	597091	491894
Österreich	147814	172015	165294	70514	96402	91551	194434	230822	314301
Portugal	84311	80234	75612	38154	51872	54600	18463	13864	21315
Spanien	153980	147903	189130	63080	88198	115760	61810	89141	103438
Andorra	—	—	—	2	—	—	242	146	1162
Gibraltar	—	—	—	—	—	—	753	449	812
Vatikanstadt	—	—	—	—	—	—	—	5	10
Malta	30	695	878	5	155	218	654	1597	1693
Jugoslawien	119418	117463	153380	60209	83058	102815	48005	55363	62298
Griechenland	93091	112909	66740	54213	70735	68351	13944	17244	21477
Türkei	136431	73304	136902	66818	74917	85291	7302	19741	22040
Sowjetunion	188808	247032	292277	46602	122770	167729	24343	51784	78689
Polen	136809	160815	190627	45634	94823	66516	71687	49416	80226
Tschechoslowakei ..	107431	123804	197661	43349	82743	118905	189558	298558	468778
Ungarn	94362	99759	127705	33790	67243	85824	78005	52124	35547
Rumänien	96825	136501	169627	36414	74800	99563	38229	24786	34290
Bulgarien	61924	71834	85276	25626	39156	48709	10729	12280	14927
Albanien	1939	1356	4335	649	1929	2407	1165	659	66
Afrika	844019	808557	1337316	587874	615467	1048969	115383	182870	138291
Span. Sahara usw.	—	—	—	—	—	—	1890	2478	3665
Kanar. Inseln	513	462	14	77	424	—	8757	9142	11538
Marokko	15676	10013	11382	8253	8106	17602	5319	24453	8104
Algerien	7617	2102	3633	1711	850	3903	13804	20519	15459
Tunesien	5827	8005	219	1635	2617	3566	1822	5163	4277
Libyen	117	21	13	82	—	—	5109	7338	10293
Ägypten	7462	4680	27743	3548	3547	7935	18675	22104	11934
Sudan	11438	5170	14817	5720	1981	9540	1001	1181	1841
Mauritanien	—	—	—	924	—	—	511	102	480
Mali	—	155	—	—	—	—	49	212	295
Obervolta	—	—	37	—	—	—	20	61	53
Niger	—	—	—	6	—	—	193	277	242
Tschad	—	—	74	—	—	—	64	69	27
Kapverd. Inseln ..	—	1	—	—	—	102	3	34	150
Senegal	101	5	1538	20	—	1344	2059	2680	1645
Gambia	3759	648	352	1591	1989	450	166	398	608
Guinea-Bissau	—	—	—	45	—	—	39	7	10
Republik Guinea ..	20652	18128	44124	25696	17353	42463	20	416	2357
Sierra Leone	3508	140	441	3016	—	406	717	524	554
Liberia	16603	10681	45755	18843	8135	39056	1291	464	675
Elfenbeinküste	65866	50416	88364	46226	37926	62116	1723	1252	1531
Ghana	60847	72479	39929	38071	51198	24205	2340	1026	5409
Togo	11949	11306	22015	9428	9921	17690	213	265	498
Dahome	30	301	277	18	55	495	444	729	875
Nigeria	40792	23221	24732	22472	11132	15281	4697	9759	13665
Kamerun	75073	42960	94567	66483	41701	84080	906	492	1166
Zentralafrik. Rep.	30	3	24	8	1	—	199	69	15
Äquatorialguinea ..	1080	262	490	—	—	280	2	—	—
S. Tomé u. Príncipe	3298	428	507	2390	225	1	—	3	75
Gabun	11619	4650	2538	6770	3242	2971	904	499	615
VR Kongo (Brazza)	11592	4882	3217	5989	4908	3192	283	135	145
Zaire (Kinshasa) ..	26285	26286	64112	19444	13355	54957	6877	1532	956
Ruanda	5026	4953	22144	3269	4105	14393	54	25	99
Burundi	15100	30631	43731	8622	23360	27916	101	36	51
St. Helena	—	15	—	—	—	—	—	—	—
Angola	39965	26880	16757	37388	18527	16716	1287	7234	569
Äthiopien	23680	19503	28740	14990	16196	21761	262	4590	1523
Afar- u. Issageb. ..	—	—	—	—	—	—	19	98	40
Somalia	1664	1047	560	583	687	12	429	8602	83
Kenia	112695	97106	231712	91084	98906	187916	3261	1519	1539
Uganda	38128	30079	35619	30443	22018	32538	624	165	229
Tansania	40908	51500	140490	36206	49541	130970	800	2032	1099
Seychellen	—	10	36	9	3	15	16	1	12
Brit. Geb. Ind. Oz.	—	—	—	—	—	—	5	—	—
Mosambik	17345	7478	5887	8790	16151	8494	1480	26452	576
Madagaskar	15286	16114	20193	7093	11493	16192	566	378	424
Réunion	43	2389	1244	—	3832	1030	35	111	65
Mauritius	437	503	1453	10	13	250	500	163	164
Komoren	103	291	1530	102	216	794	70	1	—
Sambia	6200	23622	12575	1392	5475	4686	798	1573	810
Rhodesien	51	11	—	—	—	—	2	346	158
Malawi	3624	6044	14857	2143	4578	8685	200	293	234
Rep. Südafrika	121175	191727	268776	57223	120108	184860	24761	15864	31455
Botsuana	371	—	42	27	6	42	15	—	4
Swasiland	484	1249	56	34	1586	64	1	—	—
Lesotho	—	—	—	—	—	—	—	4	—
Amerika	4822220	5293287	6937828	2125079	2697107	3835814	186031	180781	242371
Vereinigte Staaten	2898395	3306321	3604875	890441	1420654	1666230	89130	88722	120614
Kanada	169313	186392	337745	64570	87057	130024	13822	15325	22215
Grönland	—	—	400	—	—	—	—	—	5
St. Pierre, Miquel.	—	—	—	—	—	—	6	6	9
Mexiko	114621	106053	215017	75272	67363	136514	10189	9148	10400
Bermuda	63	98	75	15	21	—	29	19	35
Guatemala	162451	109777	259927	109624	104304	218377	923	2768	1199
Belize	451	24	—	317	102	6	15	14	—
Republik Honduras	49681	45416	68104	31840	35978	64496	414	330	311
El Salvador	182559	175326	364581	154415	144519	283494	878	924	879
Nicaragua	63322	48658	105626	46817	39159	82839	699	405	500
Costa Rica	65354	45721	88241	57972	43226	65378	444	276	589
Panama o. Kanalz.	5450	3704	6577	4445	1026	5357	605	387	1309

*) Siehe Innenseiten des Umschlages.

3 Lagerverkehr
3.3 Lagerverkehr nach Erdteilen und Ländern
1000 DM

Herstellungsland bzw. Verbrauchsland	Einfuhr auf Lager			Einfuhr aus Lager			Ausfuhr aus Lager		
	1974	1975	1976	1974	1975	1976	1974	1975	1976
noch: Amerika									
Panamakanal-Zone	1	29	—	—	—	—	86	43	386
Kuba	10 700	10 919	15 922	4 492	6 892	7 429	1 508	1 337	1 288
Republik Haiti	230	441	366	99	129	245	128	96	97
Bahamas	6 281	10 736	14 378	2 638	9 827	12 358	106	36	15
Turks-, Caicosins., Dominik. Republik	13 727	1 811	4 694	5 372	3 862	2 950	—	—	—
Am. Jungferninseln	—	5	—	—	—	—	424	278	348
Guadeloupe	842	1 964	958	56	1 423	537	257	213	3 594
Martinique	7 272	5 774	7 016	5 086	5 282	7 019	127	225	223
Kaimaninseln	—	10	47	—	21	38	60	40	134
Jamaika	10 069	5 247	5 733	7 712	4 235	6 493	309	435	346
Barbados	10	25	8	1	14	14	21	36	168
Westindien	2 290	1 865	233	1 861	1 805	214	23	132	47
Trinidad u. Tobago	1 332	1 049	1 117	986	738	414	122	134	166
Grenada	—	—	3 147	—	—	1 566	—	—	16
Niederl. Antillen	1 572	20 542	9 540	—	15 339	12 164	151	569	277
Kolumbien	324 140	331 092	514 271	290 953	307 637	506 695	3 090	3 164	7 360
Venezuela	10 161	16 443	33 246	6 006	11 508	29 664	6 150	10 881	9 264
Rep. Guyana	—	3	151	—	—	192	56	68	62
Surinam	2 253	1 368	175	193	1 466	234	172	275	139
Franz.-Guayana	61	—	67	60	—	—	5	14	58
Ecuador	55 294	25 978	62 639	38 646	23 795	42 200	1 884	1 067	1 040
Peru	25 443	31 236	58 302	13 100	7 613	16 133	4 515	5 064	4 794
Brasilien	414 833	558 086	786 004	210 785	259 511	369 032	30 192	27 787	33 574
Chile	47 996	96 289	81 072	9 932	10 083	12 564	3 443	2 027	4 262
Bolivien	3 322	12 436	23 237	1 358	740	2 407	580	610	1 023
Paraguay	13 332	7 540	13 123	6 053	4 542	3 744	327	530	338
Uruguay	19 765	18 373	30 853	9 196	10 382	21 407	410	516	918
Argentinien	139 634	106 502	220 359	73 766	66 854	127 366	14 731	6 879	14 369
Falklandinseln	—	—	—	—	—	—	—	—	—
Asien	3 256 452	3 832 731	4 844 690	1 519 047	2 266 769	2 844 505	1 626 50	3 211 97	2 211 76
Zypern	116	172	381	77	72	469	662	777	1 734
Libanon	4 151	1 857	2 914	4 344	2 033	1 026	4 377	4 328	1 089
Syrien	3 436	622	8 111	722	258	1 246	4 867	5 101	8 420
Irak	214	16 185	56 436	114	16	30	1 124	17 105	13 683
Iran	250 163	317 451	504 694	168 343	201 708	220 460	18 231	56 087	33 077
Israel	20 335	27 747	34 320	8 896	15 613	22 062	19 177	18 941	20 733
Jordanien	4	—	383	—	—	—	1 020	2 364	2 608
Saudi-Arabien	2	200 543	51 272	—	—	10	5 145	5 772	14 645
Kuwait	—	49 844	400	—	5	—	2 841	3 644	5 319
Bahrain	—	—	8	—	—	—	832	1 336	1 211
Katar	—	—	5	1	—	—	126	266	626
Ver. Arab. Emirate	—	—	—	—	—	—	1 585	2 345	1 908
Oman	—	—	—	—	—	—	990	3 146	681
Nordjemen	—	—	1 285	3	—	—	441	180	439
Südjemen	131	318	870	10	6	748	31	73	129
Afghanistan	12 619	19 371	28 794	8 484	9 047	16 927	162	142	535
Pakistan	44 870	47 874	59 909	33 626	42 010	45 283	3 509	5 770	4 185
Indien	94 862	108 854	153 173	59 873	63 284	97 529	5 946	40 466	15 462
Bangladesh	7 614	4 830	7 383	4 823	4 667	5 946	11 178	28 867	3 702
Malediven	—	—	12	—	—	—	—	—	—
Sri Lanka (Ceylon)	17 936	15 862	15 751	10 407	11 925	13 563	277	3 866	715
Nepal	298	627	509	108	306	399	13	33	23
Bhutan	—	—	—	—	—	—	—	—	—
Birna	2 000	3 880	3 527	294	235	353	798	114	477
Thailand	5 0072	4 9590	62 189	11 731	26 044	42 594	9 231	9 073	8 116
Laos	—	—	5	—	—	—	5	39	—
Nordvietnam	471	522	1 493	163	288	1 123	956	55	68
Süd vietnam	509	644	624	77	335	412	1 039	457	707
Kambodscha	56	—	—	—	—	—	30	8	—
Indonesien	150 702	132 514	153 935	41 857	52 489	62 565	7 684	11 087	9 929
Malaysia usw.	48 735	53 707	72 930	25 938	33 711	56 048	2 524	2 687	2 522
Brunei	—	—	134	—	1	—	5	53	8
Port.-Timor	278	360	—	20	1 495	3	—	—	—
Singapur	128 572	181 574	123 554	32 154	82 863	55 586	4 666	7 058	8 265
Philippinen	29 127	32 452	50 467	8 606	19 657	37 646	3 419	3 709	2 680
Mongol. Volksrep.	—	59	15	—	—	15	11	1	38
Volksrep. China	198 657	183 220	250 195	78 790	94 463	110 553	6 047	6 295	5 638
Nordkorea	896	5 002	2 581	126	626	370	437	751	491
Süd Korea	116 283	126 108	245 512	55 526	74 442	130 277	2 555	7 677	6 359
Japan	1 697 955	1 871 840	2 364 905	735 355	1 220 709	1 526 676	28 761	19 255	20 860
Taiwan	199 943	185 791	271 045	123 419	152 344	196 677	4 687	42 661	5 153
Hongkong	168 903	187 338	303 398	99 288	149 773	191 778	7 260	9 607	18 941
Macau	6 542	5 973	11 571	5 872	6 344	6 131	1	1	—
Australien u. Ozeanien	193 055	224 998	261 739	100 433	145 081	180 208	12 690	8 985	10 804
Australien	130 386	165 721	163 583	65 969	104 573	123 414	9 757	5 914	7 954
Papua Neuguinea	31 882	36 604	65 581	19 045	28 882	44 647	208	95	614
Austral.-Ozeanien	—	—	10	—	—	—	—	—	5
Nauru	—	—	—	—	—	—	—	—	—
Neuseeland	28 916	20 637	25 974	13 706	10 264	9 144	2 230	2 630	1 805
Am.-Ozeanien	683	702	40	31	208	111	9	2	19
Neukaledonien	—	—	—	—	—	—	59	66	81
Wallis u. Futuna	—	—	—	—	—	—	15	—	—
Br.-Ozeanien	99	63	68	49	11	—	5	13	13
Neuseel.-Ozeanien	—	—	—	—	—	—	—	1	8
Fidschi	38	81	166	43	31	196	317	143	173
Neue Hebriden	—	—	—	—	—	—	11	17	—
Tonga	—	—	—	—	—	—	—	—	—
Westsamoa	1 030	1 184	6 310	1 576	1 112	2 696	1	3	11
Franz.-Polynesien	19	6	7	14	—	—	78	101	121
Polargebiete	—	—	—	—	—	—	—	—	—
Verschiedenes	—	28	—	169 965	235 793	261 690	733 986	1 054 294	1 329 608
Schiffsbed. usw.	—	28	—	169 964	235 700	261 657	185 629	195 713	167 308
Nicht ermitt. Ld.	—	—	—	1	93	33	1) 548 357	1) 858 581	1) 1 162 300
Insgesamt	13 098 705	14 483 915	18 157 312	6 198 842	8 462 210	11 270 925	3 419 525	4 536 441	5 110 886

1) Auch Lieferungen von Zollgut in die DDR: 1974: 548 282 (000) DM; 1975: 858 581 (000) DM; 1976: 1 162 298 (000) DM.

4 Veredelungsverkehr

Vorbemerkung

- 1 Gegenstand der Statistik des Veredelungsverkehrs ist die aktive und die passive Veredelung von Waren.
- 2 **Aktive Veredelung** ist die zollamtlich bewilligte Veredelung (Bearbeiten, Verarbeiten und Ausbessern) von ausländischen Waren im Zollgebiet sowie die besonders zugelassene Bearbeitung oder Verarbeitung von ausländischen Waren in den Zollfreigebieten (ausgenommen im Schiffbau), soweit die Waren einem Zoll oder einer anderen Verbrauchssteuer als der Einfuhrumsatzsteuer unterliegen. Dabei ist **Eigenveredelung** die Veredelung von ausländischen Waren für Rechnung des im Erhebungsgebiet ansässigen Eigentümers. Eigenveredelung ist jedoch auch die Veredelung von ausländischen Waren für Rechnung einer anderen in den Europäischen Gemeinschaften ansässigen Person, sofern für den Auftraggeber eine Eigenveredelung vorliegt. **Lohnveredelung** ist die Veredelung von ausländischen Waren im Erhebungsgebiet für Rechnung einer außerhalb der Europäischen Gemeinschaften ansässigen Person. Lohnveredelung ist jedoch auch die Veredelung von ausländischen Waren für Rechnung einer anderen in den Europäischen Gemeinschaften ansässigen Person, sofern für den Auftraggeber eine Lohnveredelung vorliegt.
- Passive Veredelung** ist die zollamtlich bewilligte Veredelung (Bearbeiten, Verarbeiten und Ausbessern) von Waren des freien Verkehrs im Ausland.
- 3 Veredelungsgeschäfte, die nicht im Rahmen eines in Ziffer 2 genannten Verkehrs abgewickelt werden (sogenannte wirtschaftliche Veredelung), werden in der Außenhandelsstatistik nicht unter den Angaben über den Veredelungsverkehr, sondern als Einfuhr in den freien Verkehr bzw. als Ausfuhr aus dem freien Verkehr nachgewiesen.
- 4 Weder in den Gesamtergebnissen der Einfuhr und Ausfuhr im Veredelungsverkehr noch bei den einzelnen Warengruppen und -untergruppen bzw. Ländern darf Übereinstimmung der Mengen bzw. Wertangaben erwartet werden. Schon die zeitliche Verschiebung bei der Einfuhr und Wiederausfuhr (Aktive Veredelung) bzw. bei der Ausfuhr und Wiedereinfuhr (Passive Veredelung) schließt aus, daß sich die Angaben decken. Hinzu kommt, daß die vor der Veredelung unter einer bestimmten Position nachgewiesenen Waren nach der Veredelung in vielen Fällen unter einer oder mehreren anderen Warenuntergruppen erscheinen, weil die Waren durch die Veredelung Erzeugnisse anderer Art geworden sind. Ferner ist zu berücksichtigen, daß ein Teil der zur Veredelung eingeführten Waren unveredelt oder nach Veredelung in den freien Verkehr des Erhebungsgebietes überführt und somit nicht wieder ausgeführt wird. Entsprechendes gilt auch für die passive Veredelung. Angaben über die aus dem aktiven Veredelungsverkehr nachträglich in den freien Verkehr überführten Waren werden im Ergänzungsheft zur Reihe 2 der Fachserie G: Außenhandel veröffentlicht. Obwohl die Waren durch die Veredelung in der Regel eine Werterhöhung erfahren, kann aus den vorgenannten Gründen der Gesamtwert der Wiederausfuhr bzw. Wiedereinfuhr nach Veredelung hinter dem Gesamtwert der Einfuhr bzw. Ausfuhr zur Veredelung zurückbleiben.
- 5 Die Vorbemerkung zu Abschnitt 1 auf S. 3 gilt sinngemäß auch für die Darstellung des Veredelungsverkehrs.
- 6 Die Ergebnisse des Veredelungsverkehrs werden außerdem in der Gliederung nach Nummern des Warenverzeichnisses für die Außenhandelsstatistik in der Reihe 2 der Fachserie G: Außenhandel veröffentlicht.

4.1 Entwicklung des Veredelungsverkehrs

J a h r	Aktiver Veredelungsverkehr								Passiver Veredelungsverkehr			
	Einfuhr				Ausfuhr				Ausfuhr		Einfuhr	
	zur Eigenveredelung		zur Lohnveredelung		nach Eigenveredelung		nach Lohnveredelung		zur Veredelung		nach Veredelung	
	1000 DM	% ¹⁾	1000 DM	% ¹⁾	1000 DM	% ¹⁾	1000 DM	% ¹⁾	1000DM	% ¹⁾	1000 DM	% ¹⁾
1953	260 165	1,6	278 363	1,7	289 749	1,6	312 316	1,7	70230	0,4	83 750	0,5
1954	399 597	2,1	234 150	1,2	470305	2,1	242288	1,1	83 969	0,4	128 336	0,7
1955	554 168	2,3	275 442	1,1	632917	2,5	338 131	1,3	72 790	0,3	104 364	0,4
1956	729652	2,6	214 221	0,8	1012936	3,3	318 601	1,0	49003	0,2	73 721	0,3
1957	960587	3,0	227 348	0,7	1709524	4,8	366 163	1,0	117 282	0,3	139 824	0,4
1958	969 987	3,1	241 028	0,8	2923989	7,9	407 136	1,1	164 251	0,4	176 242	0,6
1959	1 174 182	3,3	363 234	1,0	3 474 040	8,4	533 574	1,3	246 649	0,6	274 658	0,8
1960	1 594 423	3,7	399 728	0,9	4 415 683	9,2	577 300	1,2	334 244	0,7	368 437	0,9
1961	1 648 991	3,7	407 769	0,9	5 616 858	11,0	580 660	1,1	405 605	0,8	470 754	1,1
1962	1 594 384	3,2	546 204	1,1	5 528 046	10,4	833 160	1,6	510 011	1,0	635 146	1,3
1963	1 545 920	3,0	485 715	0,9	6 401 028	11,0	692 869	1,2	581 851	1,0	757 749	1,4
1964	2 082 660	3,5	606 049	1,0	8 173 013	12,6	841 932	1,3	896 811	1,4	1 122 718	1,9
1965	2 613 638	3,7	626 793	0,9	10 231 842	14,3	879 752	1,2	1 407 509	2,0	1 641 427	2,3
1966	2 785 826	3,8	730 654	1,0	12 295 232	15,2	1 011 625	1,3	1 657 263	2,1	2 079 918	2,9
1967	3 095 635	4,4	827 924	1,2	13 307 149	15,3	1 189 032	1,4	1 596 997	1,8	1 833 645	2,6
1968	2 114 092	2,6	811 251	1,0	13 213 669	13,3	1 176 927	1,2	1 035 197	1,0	1 183 850	1,5
1969	1 801 067	1,8	789 759	0,8	10 877 243	9,6	1 033 040	0,9	545 296	0,5	699 658	0,7
1970	2 197 204	2,0	637 356	0,6	11 840 828	9,5	944 748	0,8	649 661	0,5	909 706	0,8
1971	2 085 415	1,7	642 358	0,5	13 985 507	10,3	910 589	0,7	901 346	0,7	1 176 898	1,0
1972	1 918 299	1,5	761 368	0,6	15 467 827	10,4	1 039 613	0,7	1 065 892	0,7	1 464 667	1,1
1973	2 265 309	1,6	866 881	0,6	16 621 145	9,3	1 293 735	0,7	1 310 474	0,7	1 762 044	1,2
1974	3 077 368	1,7	1 042 339	0,6	19 765 895	8,6	1 422 648	0,6	1 614 541	0,7	2 150 255	1,2
1975	3 024 919	1,6	1 159 166	0,6	18 533 341	8,4	1 639 948	0,7	1 618 928	0,7	2 389 965	1,3
1976	4 425 969	2,0	1 244 590	0,6	22 047 683	8,6	1 675 402	0,7	1 775 540	0,7	2 594 043	1,2

1) in % der Ein- bzw. Ausfuhr im Spezialhandel (siehe Abschnitt 1 dieses Heftes).

4 Veredelungsverkehr
4.2 Veredelungsverkehr nach Warengruppen
der Ernährungswirtschaft und der Gewerblichen Wirtschaft
1000 DM

J a h r	Insgesamt ¹⁾	Ernährungswirtschaft					Gewerbliche Wirtschaft						
		zusammen	Lebende Tiere	Nahrungsmittel		Genuß- mittel	zusammen	Roh- stoffe	Halb- waren	Fertigwaren			
				tierischen Ursprungs	pflanz- lichen Ursprungs					zusammen	Vor- erzeug- nisse	End- erzeug- nisse	

4.2.1 Aktiver Veredelungsverkehr

Einfuhr zur Eigenveredelung

1965	2613638	212801	29868	11884	145856	25193	2400216	171328	568819	1660069	584856	1075213
1966	2785826	190592	9980	11019	136862	32731	2594892	185509	586064	1823319	577189	1246130
1967	3095635	194620	8842	13765	145463	26550	2900759	237743	745144	1917872	626471	1291401
1968	2114092	139089	819	14349	88580	35341	1974806	40886	424905	1509015	504635	1004380
1969	1801067	114377	272	14506	65211	34388	1686131	7685	457429	1221017	373536	847481
1970	2197204	120180	—	19685	50806	49689	2076714	10680	560011	1506023	500071	1005952
1971	2085415	160058	—	29620	63971	66467	1925150	13584	483004	1428562	388379	1040183
1972	1918299	137658	—	20379	49429	67850	1780428	12080	327558	1440790	303688	1137102
1973	2265309	195878	—	42563	74860	78455	2068152	15339	389548	1663265	348925	1314340
1974	3077368	361900	—	66940	195327	99633	2710604	27033	649151	2034420	499798	1534622
1975	3024919	327392	—	27275	193010	107107	2695101	17097	450477	2227527	415949	1811578
1976	4425969	408387	—	34909	181462	192016	4017312	13677	534129	3469506	566199	2903307

Einfuhr zur Lohnveredelung

1965	626793	13353	—	2291	5935	5127	613440	5942	71331	536167	164058	372109
1966	730654	22406	1	2118	8017	12270	708248	13576	122099	572573	162657	409916
1967	827924	20857	—	2345	4759	13753	807067	12226	144789	650052	173716	476336
1968	811251	27425	—	4010	5082	18333	783826	4960	168678	609988	190580	419408
1969	789759	36811	—	3263	3297	30251	752948	2858	166545	583545	199772	383773
1970	637356	42712	1084	1477	7115	33036	594644	2951	98591	493102	133202	359900
1971	642358	40790	—	742	6155	33893	601568	6366	74892	520310	93877	426433
1972	761368	38517	—	694	6609	31214	722851	9090	76213	637548	139897	497651
1973	866881	34715	—	1999	7378	25338	832166	19639	116981	695546	145077	550469
1974	1042339	46696	—	2583	11814	32299	995643	15447	179016	801180	191067	610113
1975	1159166	49075	—	352	9181	39542	1110086	5669	111038	993379	197479	795900
1976	1244590	76363	—	3488	5372	67503	1168227	7507	161944	998776	171198	827578

Ausfuhr nach Eigenveredelung

1965	10231842	239541	—	19963	110487	109091	9984749	257873	415778	9311098	2062603	7248495
1966	12295232	258666	—	7585	122944	128137	12022354	242527	493792	11286035	2103866	9182169
1967	13307149	301548	—	10641	140059	150848	12989418	190029	496630	12302759	2329970	9972789
1968	13213669	308042	—	16257	127451	164334	12896141	109977	436391	12349773	1659740	10690033
1969	10877243	267073	1	14993	111355	140724	10601109	99309	224307	10277493	1176178	9101315
1970	11840828	272841	—	17922	94325	160594	11561489	69437	259256	11232796	1550249	9682547
1971	13985507	300350	2	31851	96367	172130	13679739	125118	410994	13134627	1789435	11354192
1972	15467827	303808	3	24935	82780	196090	15156707	87546	321383	14747778	1590794	13156984
1973	16621145	355116	—	47154	107327	200635	16258917	103784	325777	15829356	1632712	14196644
1974	19765895	489553	—	62202	177259	250092	19268449	112820	499915	18655714	2496223	16159491
1975	18533341	569837	—	31170	209067	329600	17955769	69923	478398	17407448	1725688	15681760
1976	22047683	721287	2026	43558	187620	488083	21314278	54639	554975	20704664	1396004	19308660

Ausfuhr nach Lohnveredelung

1965	879752	14220	—	447	7102	6671	861159	4042	29824	827293	196626	630667
1966	1011625	24205	—	1044	10167	12994	983194	4327	47968	930899	216668	714231
1967	1189032	28387	—	643	8884	18860	1156434	4064	63656	1088714	296002	792712
1968	1176927	34710	—	1767	7646	25297	1138244	3049	65830	1069365	310920	758445
1969	1033040	44402	—	1113	6900	36389	986142	1668	32462	952012	251809	700203
1970	944748	51789	—	1431	8027	42331	890196	2070	60262	827864	216273	611591
1971	910589	52235	—	563	7869	43803	855962	2515	36740	816707	171853	644854
1972	1039613	52989	—	291	11411	41287	983330	8521	21511	953498	229462	724036
1973	1293735	46471	—	961	10142	35368	1245065	12545	24628	1207892	303962	903930
1974	1422948	66416	1	1600	17831	46894	1353048	14164	31907	1306977	350986	955991
1975	1639948	75828	1	413	15760	59654	1530713	5778	52773	1472162	299221	1172941
1976	1675402	94868	—	473	11971	82424	1566545	12836	37294	1516415	297587	1218828

4.2.2 Passiver Veredelungsverkehr

Ausfuhr zur Veredelung

1965	1407509	2834	—	432	910	1492	1404675	41692	247673	1115310	370687	744623
1966	1657263	3678	—	531	1395	1752	1653585	55501	278157	1319927	456156	863771
1967	1596997	5066	—	1346	844	2876	1591931	32388	251547	1307996	371069	936927
1968	1035197	8971	—	2516	2098	4357	1026226	30736	109169	886321	266487	619834
1969	545296	7853	—	687	364	6802	537443	30947	46929	459567	202562	257005
1970	649661	7670	—	120	475	7075	641991	34481	37247	570263	245497	324766
1971	901346	3188	—	73	922	2193	898158	29505	23454	845199	391778	453421
1972	1065892	4543	—	54	1179	3310	1061349	2474	24612	1034263	472483	561780
1973	1310474	6086	—	1555	1956	2575	1304388	4267	31909	1268212	553365	714847
1974	1614541	7269	1	1097	1915	4256	1607272	5870	35859	1565543	740140	825403
1975	1618928	7279	1	2964	3075	1239	1611649	1798	36105	1573746	740631	833115
1976	1775540	8228	—	1596	2969	3663	1767312	4269	40461	1722582	797487	925095

Einfuhr nach Veredelung

1965	1641427	4117	—	455	2310	1352	1635841	3985	91587	1540269	360329	1179940
1966	2079918	4721	—	633	2792	1296	2071178	8033	99078	1964067	382488	1581579
1967	1833645	14911	—	1660	7712	5539	1816041	3614	69970	1742457	345532	1396925
1968	1183850	16559	—	3632	6217	6710	1165455	3500	66696	1095259	169655	925604
1969	699658	11268	—	1397	2342	7529	687762	163	45821	641778	103587	538191
1970	909706	9832	—	87	1130	8615	989874	537	34342	864095	119554	744541
1971	1176898	3991	—	44	1390	2557	1172497	480	11435	1160582	107972	1052610
1972	1464667	4694	—	99	1052	3543	1458847	1661	11492	1445694	56479	1389215
1973	1762044	5655	—	1470	2391	1794	1752698	306	20100	1732292	66019	1666273
1974	2150255	9647	—	1081	4032	4534	2135434	320	15943	2119171	93389	2025782
1975	2389965	12650	—	7168	3894	1588	2369389	180	10611	2358598	77351	2281247
1976	2594043	17877	—	9552	3730	4593	2569721	1539	12029	2556153	118448	2437705

¹⁾ Rückwaren und Ersatzlieferungen sind nicht in den einzelnen Warengruppen, sondern nur in der Gesamtein- bzw. -ausfuhr enthalten.

4 Veredelungs

4.3 Veredelungsverkehr nach Warengruppen und der Gewerblichen

Mengen

Nr. der Waren- gruppebzw. -unter- gruppe	Warenbenennung	Aktiver Veredelungs						
		Einfuhr						nach
		zur Eigenveredelung			zur Lohnveredelung			
		1974	1975	1976	1974	1975	1976	
I	ERNÄHRUNGSWIRTSCHAFT (Nahrungs-, Genuß-, Futtermittel)	1 687 994	1 727 753	2 003 963	440 375	353 098	191 353	1 992 246
IA	Lebende Tiere	—	—	—	—	—	—	—
1	Pferde	—	—	—	—	—	—	—
2	Rindvieh	—	—	—	—	—	—	—
3	Schweine	—	—	—	—	—	—	—
4	Sonstige lebende Tiere	—	—	—	—	—	—	—
IB	Nahrungsmittel tierischen							
	Ursprungs	496 074	300 830	346 115	11 765	2 943	298 39	384 837
1	Milch	17 352	27 920	40 748	244	605	780	1 000
2	Butter	70	3 628	337	10 683	—	—	250
3	Käse	8 169	6 699	12 048	—	—	34	6 824
4	Fleisch und Fleischwaren	6 539	4 335	7 857	4	—	—	268
5	Därme	—	—	—	—	—	—	—
6	Fische und Fischzubereitungen	28 510	18 412	5 148	826	371	1 214	19 007
7	Walöl zur Ernährung	—	—	—	—	—	—	—
8	Schmalz, Talg u. a. tierische Öle und Fette zur Ernährung	—	216	—	8	—	—	383
9	Eier, Eiweiß, Eigelb	25 245	40 482	19 802	—	1 967	—	6 870
10	Honig	5 772	7 890	10 754	—	—	144	4 171
11	Fischmehl u. dgl.	404 417	191 248	249 421	—	—	27 667	346 064
IC	Nahrungsmittel pflanzlichen							
	Ursprungs	954 483	1 148 402	1 340 324	359 370	255 830	51 361	581 290
1	Weizen	—	—	—	—	—	—	—
2	Roggen	—	—	—	—	—	—	—
3	Gerste	91 575	271 298	27 647	—	20 703	—	—
4	Hafer	—	—	—	—	—	—	—
5	Mais	51 437	20 984	26 445	300	—	—	—
6	Hirse und sonstiges Getreide	—	—	—	—	—	—	—
7	Reis	35 520	4 778	25 844	22 082	1 638	4 353	33 423
8	Müllereierzeugnisse	15 631	16 016	27 120	7 442	—	26	—
9	Malz	171 623	162 252	231 778	1 570	1 070	200	6 000
10	Nichtöhlhaltige Sämereien	15 062	9 430	4 792	9 214	9 536	6 384	15 694
11	Hülsenfrüchte zur Ernährung	—	19	—	—	3	—	48
12	Hülsenfrüchte zur Viehfütterung	—	—	—	—	—	—	—
13	Grün- und Rohfutter	—	—	—	—	527	—	—
14	Kartoffeln	—	—	—	261 222	168 168	4 767	—
15	Andere Hackfrüchte	—	—	—	—	—	—	—
16	Gemüse und sonstige Küchen- gewächse	9 237	10 148	12 056	37	239	—	8 115
17	Obst, außer Südfrüchten	9 894	5 158	8 380	630	377	394	1 014
18	Südfrüchte	2 952	4 418	7 215	33 565	43 567	33 596	3 418
19	Gemüse-, Obstkonserven, Frucht- säfte u. dgl.	5 794	7 318	15 820	3 418	2 550	67	21 547
20	Kakao, roh	239 385	266 395	181 538	103	297	10	—
21	Kakaoverzeugnisse	—	10	14	9	16	39	127 648
22	Gewürze	1 254	1 484	1 333	32	237	145	1 014
23	Zucker	4 175	16 057	55 929	1 646	713	372	1 355
24	Ölfrüchte zur Ernährung	—	—	382	4 092	—	—	—
25	Pflanzliche Öle und Fette zur Ernährung	300 082	349 562	443 593	9	194	25	202 553
26	Margarine und ähnl. Speisefette	—	10	30	—	—	—	640 59
27	Ölkuchen	—	2 161	22 403	10 729	—	—	15
28	Kleie	—	—	1 639	199	—	132	—
29	Sonstige Abfallerzeugnisse zur Viehfütterung	—	—	6 462	2 865	5 829	—	—
31	Sonstige pflanzl. Nahrungsmittel	862	904	1 890	206	166	851	95 387
32	Lebende Pflanzen und Erzeug- nisse der Ziergärtnerei	—	—	—	—	—	—	—
ID	Genußmittel	237 437	278 521	317 524	69 240	94 325	110 153	102 619
1	Hopfen	5 535	13 963	17 074	12 262	18 908	24 259	4 958
2	Kaffee	175 917	206 320	243 030	56 268	75 058	84 800	112 654
3	Tee	1 625	2 700	2 346	324	217	160	5 156
4	Rohtabak	467 37	50 865	48 023	364	141	245	731
5	Tabakerzeugnisse	4 172	2 335	3 556	13	1	325	17 919
6	Bier	250	—	—	—	—	—	882 783
7	Branntwein	6	—	—	9	—	364	77
8	Wein	3 195	2 338	3 495	—	—	—	1 841
II	GEWERBLICHE WIRTSCHAFT ..	11 138 596	9 332 397	10 393 899	3 087 570	3 038 332	2 201 504	29 499 948
IIA	Rohestoffe	786 047	576 429	351 616	34 270	17 081	27 200	25 9560
1	Abfallselde, Seidengehäuse	—	—	—	—	294	1	—
2	Zellwolle, synthetische Fasern und Abfälle von Chemiefasern	9 172	6 797	5 242	26 872	13 131	24 414	259 462
3	Wolle und andere Tierhaare, roh und bearbeitet, Reißwolle	8 306	4 435	4 534	7 232	912	652	—
4	Baumwolle, roh und bearbeitet, Reißbaumwolle, Abfälle	6	—	—	—	—	—	3
5	Flachs, Hanf, Jute, Hartfasern u. sonst. pflanzl. Spinnstoffe	—	—	—	—	—	—	—
6	Abfälle von Gespinnstwaren, Lumpen	93	—	—	107	—	—	33
7	Felle zu Pelzwerk, roh	—	—	—	—	158	10	—
8	Andere Felle und Häute	11	—	—	9	—	41	—
9	Bettfedern	—	—	—	—	—	—	—
10	Holz zu Holzmasse	—	—	—	—	—	—	—
11	Bau- und Nutzholz (Rundholz) ..	—	120	—	—	—	—	—
12	Pflanzliche Stoffe zum Färben oder Gerben	—	—	—	—	—	—	—
13	Kautschuk, Guttapercha, Balata ..	—	—	—	—	—	—	—
14	Rohgummen, Rohschellack, Bal- same und Kopale	—	—	—	—	—	—	—

verkehr
und -untergruppen der Ernährungswirtschaft
Wirtschaft

in dt = 100 kg

verkehr					Passiver Veredelungsverkehr						Nr. der Waren- gruppebzw. -unter- gruppe
Ausfuhr					Ausfuhr			Einfuhr			
Eigenveredelung		nach Lohnveredelung			zur Veredelung			nach Veredelung			
1975	1976	1974	1975	1976	1974	1975	1976	1974	1975	1976	
2 295 159	2 647 309	147 322	158 757	169 278	353 56	890 55	479 50	13 462	29 365	39 521	I
—	1 515	0	0	—	5	0	—	—	—	—	IA
—	—	—	—	—	—	—	—	—	—	—	1
—	—	—	—	—	—	—	—	—	—	—	2
—	1 515	0	0	—	5	0	—	—	—	—	3
—	—	—	—	—	—	—	—	—	—	—	4
232 667	292 414	4 277	1 128	1 086	19 998	61 628	28 642	3 099	20 890	24 326	IB
740	2 665	402	237	122	15 850	61 178	28 395	1 376	7 703	4 077	1
3 771	352	2 451	444	—	—	—	—	—	—	—	2
9 471	13 730	—	—	48	—	3	—	—	—	—	3
71	9 107	87	—	—	77	44	4	22	20	9	4
—	—	—	—	—	42	403	124	—	—	—	5
9 017	7 171	1 175	222	814	3 827	—	110	1 701	13 167	20 240	6
—	—	—	—	—	—	—	—	—	—	—	7
102	158	8	—	—	—	—	—	—	—	—	8
15 103	6 182	—	133	—	202	—	9	—	—	—	9
8 966	7 538	154	92	102	—	—	—	—	—	—	10
185 426	245 511	—	—	—	—	—	—	—	—	—	11
828 751	862 478	93 429	88 049	91 737	10 058	25 326	15 676	7 582	7 020	12 313	IC
—	—	—	—	—	—	—	—	—	—	—	1
—	—	—	—	—	—	—	—	—	—	—	2
—	—	—	—	—	—	—	—	—	—	—	3
—	—	410	—	—	—	—	—	—	—	—	4
—	—	—	—	—	—	—	—	—	—	—	5
11 187	33 581	1 318	970	3 958	—	—	—	—	—	—	6
108	2 736	4 045	—	13 141	—	—	—	—	—	—	7
241 016	9 250	—	—	—	—	—	—	—	—	—	8
7 483	3 719	8 524	7 975	5 794	52	119	212	23	101	130	9
100	197	—	—	—	—	—	—	—	—	—	10
—	—	—	—	—	—	—	—	—	—	—	11
—	—	—	—	—	—	—	—	—	—	—	12
—	—	—	—	—	—	—	—	—	—	—	13
—	—	—	—	—	—	—	—	—	—	—	14
—	—	—	—	—	—	—	—	—	—	—	15
5 342	6 356	4	1	331	342	9 794	4 909	—	—	2 203	16
3 166	4 521	669	1 271	1 250	19 13	4 439	2 207	2 909	1 121	1 627	17
3 803	5 758	33 166	43 471	34 456	14	—	—	—	—	—	18
22 849	52 056	3 258	45	—	5 777	7 556	5 703	772	1 237	2 292	19
—	—	7	—	—	—	—	10	—	—	—	20
122 906	128 496	200	15	39	43	3	577	23	7	3 216	21
1 099	1 119	5	218	234	4	203	217	—	—	—	22
4 404	4 110	1 081	7 449	42	—	4	621	—	—	—	23
—	180	—	—	—	257	625	261	—	—	—	24
293 539	348 534	20	240	15 928	37	5	41	—	—	—	25
56 431	76 492	—	—	3 519	15	—	—	—	—	—	26
2 164	—	—	—	9 621	—	—	—	—	—	—	27
—	132	212	—	—	—	—	—	—	—	—	28
—	—	—	—	230	—	—	—	—	—	—	29
53 153	185 241	39 281	25 188	1 863	1 604	2 562	910	3 855	4 554	2 831	31
—	—	—	—	—	—	—	—	—	—	—	32
1	—	1 229	1 206	1 331	—	16	8	—	—	14	ID
1 233 741	1 490 902	49 616	69 580	76 455	5 295	2 101	3 632	2 781	1 455	2 882	1
9 739	5 280	8 556	11 019	13 639	—	44	—	—	—	—	2
149 254	172 871	40 511	57 210	61 640	4 628	43	1 632	2 643	64	1 692	3
6 152	7 469	157	335	179	—	36	—	4	43	2	4
9 783	8 672	254	185	80	426	969	394	—	75	19	5
33 985	30 546	126	638	517	205	998	1 275	134	1 273	1 169	6
1 023 874	1 264 369	—	—	—	—	—	—	—	—	—	7
4	10	7	193	400	—	—	4	—	—	—	8
950	1 685	5	—	—	—	—	327	—	—	—	9
22 220 014	23 759 716	27 526 10	31 183 251	22 61 661	10 401 21	99 292 4	11 75 103	15 414 13	13 751 96	15 163 36	II
20 229 5	14 322 1	30 963	14 521	29 237	9 998	3 735	6 705	1 070	448	6 012	IIA
—	—	—	—	—	—	—	0	—	—	—	1
20 209 9	143 096	28 484	13 196	27 898	4 135	1 132	1 196	1 061	403	4 707	2
115	—	1 689	668	1 095	2 088	708	1 811	8	3	8	3
—	—	—	—	—	4	7	7	—	—	3	4
—	—	—	—	—	302	151	—	—	—	—	5
—	1	140	189	101	—	0	22	—	—	—	6
—	—	2	160	—	70	178	4	1	—	—	7
—	—	—	—	—	1 800	270	1	—	—	—	8
—	—	—	6	58	—	—	5	—	—	—	9
—	—	—	—	—	—	—	—	—	—	—	10
—	—	—	—	—	482	916	1 266	—	—	1 234	11
—	—	—	—	—	—	—	—	—	—	—	12
—	—	4	—	—	207	16	1 356	—	—	50	13
5	—	—	—	—	—	—	—	—	—	—	14

4 Veredelungs
4.3 Veredelungsverkehr nach Warengruppen
und der Gewerblichen
Mengen

Nr. der Waren- gruppe bzw. -unter- gruppe	Warenbenennung	Aktiver Veredelungs						
		Einfuhr						nach
		zur Eigenveredelung			zur Lohnveredelung			
		1974	1975	1976	1974	1975	1976	
15	Ölfrüchte für techn. Öle	—	—	—	—	—	—	—
16	Steinkohlen einschl. Preßkohlen ..	—	—	—	—	—	—	—
17	Braunkohlen einschl. Preßkohlen ..	—	—	—	—	—	—	—
18	Erdöl, roh	—	—	—	—	—	—	—
19	Eisenerze	—	—	—	—	—	—	—
20	Eisen-, manganhaltige Abbrände, Schlacken u. dgl.	—	—	—	—	—	—	—
21	Manganerze	—	—	—	—	—	—	—
22	Kupfererze und kupferhaltige Kiesabbrände	—	—	—	—	—	—	—
23	Bleierze	—	—	—	—	—	—	—
24	Zinkerze	—	—	—	—	—	—	—
25	Chromerze	—	—	—	—	—	—	—
26	Nickelerze	—	—	—	—	—	—	—
27	Schwefelkies	—	—	—	—	—	—	—
28	Sonstige Erze und Metallaschen ..	—	—	252	18	—	—	—
29	Bauxit, Kryolith	—	—	—	—	—	—	—
30	Speise- und Industriesalz	—	—	682	—	—	—	—
31	Kalirohsalze	—	—	—	—	—	—	—
32	Sonstige Steine und Erden	767211	565061	340906	—	10	1980	—
33	Rohphosphate	—	—	—	—	—	—	—
34	Sonstige Rohstoffe für chemische Erzeugnisse	—	16	—	30	2	102	56
36	Pflanzliche Flecht- und Polster- stoffe u. dgl.	—	—	—	—	—	—	—
37	Edelsteine, Schmucksteine und Perlen, roh	—	—	—	0	0	0	—
38	Sonstige Rohstoffe, auch Abfälle ..	1248	—	—	2	2574	—	6
IIB	Halbwaren	5984374	4980418	4817431	2130661	1157282	1235160	2651940
1	Rohseide und Seidengespinste ..	—	—	—	0	87	11	—
2	Reyon (Kunstseide), synthetische Fäden, auch gewirnt	27773	21113	21614	7302	11471	10672	279848
	Gespinnste aus:							
3	Zellwolle und synthet. Fasern ..	1936	694	2641	2447	1675	1499	16870
4	Wolle und anderen Tierhaaren ..	—	164	—	416	59	48	1926
5	Baumwolle	16177	7309	6909	477	305	635	4295
6	Flachs, Hanf, Jute, Hartfasern u. dgl.	47	19	110	2	3	3	12
7	Bau- und Nutzholz (Schnittholz) ..	593	—	183	—	—	—	—
8	Holzmasse, Zellstoff	188465	125625	—	—	—	—	—
9	Kautschuk, bearbeitet	243	1222	117	681	27	6369	28002
10	Glasmasse, Rohglas	—	—	—	—	—	—	0
11	Zement	—	—	—	—	—	—	231907
12	Sonstige mineralische Baustoffe ..	261	3982	4177	1209	12	328	11
13	Rohelsen	—	—	—	—	—	132	—
14	Alteisen (Schrott)	—	—	—	135	173	223	—
15	Ferrolegierungen	82443	32763	46936	499	1300	—	55210
16	Eisenhalbzeug	2361354	2606543	2211157	1544947	750412	719866	3634
	NE-Metalle, roh, auch Legierun- gen und Altmetalle:							
17	Aluminium	711289	565981	937898	322415	197392	446865	107867
18	Kupfer	2996	304	71	606	110	577	1350
19	Nickel	—	—	—	—	0	—	—
20	Blei	9730	4997	6739	3391	5559	—	150
21	Zinn	—	—	—	—	52	—	—
22	Zink	17991	3028	55639	2292	2121	5693	—
23	Sonstige unedle Metalle	68787	32452	50269	77	1602	293	3736
24	Fettsäuren, Paraffin, Vaseline und Wachse	1117225	741676	670474	1049	1532	109	490550
25	Sonstige techn. Fette und Öle ..	549695	299296	440456	798	34	—	214590
26	Koks	—	—	—	—	—	—	3256
27	Rückstände der Erdöl- u. Stein- kohlenteerdestillation	—	—	—	—	—	—	—
28	Kraftstoffe, Schmieröle; Erdgas ..	24838	8922	43670	130	9	5	23314
29	Teer und Teerdestillations- erzeugnisse	107393	85184	34426	21981	28712	—	36710
30	Aufbereitete Kalidüngemittel ...	—	—	—	—	—	—	—
31	Thomasphosphatmehl	—	—	—	—	—	—	—
32	Sonstige Phosphordüngemittel ..	—	—	—	—	—	—	195422
33	Stickstoff- und and. anderweitig nicht genannte Düngemittel ..	—	—	—	1	—	—	589829
34	Gerbstoffauszüge	—	—	—	—	—	—	—
35	Sonstige chemische Halbwaren ..	694650	439144	283945	216155	154005	41831	363451
37	Gold für gewerbliche Zwecke ..	—	—	—	17	0	—	—
38	Sonstige Halbwaren	488	—	—	3634	630	1	0
IIC	Fertigwaren	4368175	3775550	5224852	922639	1863969	939144	26588448
IICa	Vor er ze u g n i s s e	3154070	2205501	3279714	381346	1281628	490458	8702395
	Gewebe, Gewirke u. dgl. aus:							
1	Seide, Reyon (Kunstseide) und synthetischen Fäden	8772	6473	5295	14680	13563	14364	15736
2	Zellwolle und synthet. Fasern ..	21199	20231	21316	9289	7549	12855	12252
3	Wolle und anderen Tierhaaren ..	153	256	82	1553	2017	4070	51
4	Baumwolle	30415	29876	43044	6034	10542	10162	13060
5	Flachs, Hanf, Jute, Hartfasern u. dgl.	37805	30381	41000	476	792	986	11916
6	Leder	2423	577	1859	21	297	12	2973
7	Felle zu Pelzwerk, bearbeitet ..	3	—	—	32	154	106	12
8	Papier und Pappe	917257	583666	777876	20558	46579	38988	380626
9	Furniere, Sperrholz, Faßholz u. dgl.	125920	13262	11396	1274	208	20638	396
10	Steinzeug-, Ton- und Porzellan- erzeugnisse	0	9	3	27	10	8	7
11	Glas	23268	25578	80060	310	489	910	3057
12	Kunststoffe	136753	145812	313773	19140	23656	18719	2937255
13	Teerfarbstoffe	11903	8296	9423	13180	4089	3864	243574
14	Sonstige Farbstoffe; Farben, Lacke und Kittre	3503	1904	2099	1084	406	829	60730

verkehr
und -untergruppen der Ernährungswirtschaft
Wirtschaft

in dt = 100 kg

verkehr					Passiver Veredelungsverkehr							Nr. der Waren- gruppe bzw. -unter- gruppe
Ausfuhr					Ausfuhr			Einfuhr				
Eigenveredelung		nach Lohnveredelung			zur Veredelung			nach Veredelung				
1975	1976	1974	1975	1976	1974	1975	1976	1974	1975	1976		
—	—	—	2	2	—	—	—	—	—	—	15	
—	—	—	—	—	—	—	—	—	—	—	16	
—	—	—	—	—	—	—	—	—	—	—	17	
—	—	—	—	—	—	—	—	—	—	—	18	
—	—	—	—	—	—	—	—	—	—	—	19	
—	—	—	—	—	—	—	—	—	—	—	20	
—	—	—	—	—	—	—	—	—	—	—	21	
—	—	—	—	—	—	—	—	—	—	—	22	
—	—	—	—	—	—	—	—	—	—	—	23	
—	—	—	—	—	—	—	—	—	—	—	24	
—	—	—	—	—	—	—	—	—	—	—	25	
—	—	—	—	—	—	—	—	—	—	—	26	
—	—	—	—	—	—	—	423	—	3	—	27	
—	—	—	—	—	—	—	—	—	—	—	28	
—	—	—	—	—	—	—	—	—	—	—	29	
—	—	—	—	—	—	—	—	—	—	—	30	
—	—	—	—	—	—	—	—	—	—	—	31	
8	106	644	270	—	891	281	541	—	—	—	32	
—	—	—	—	—	—	—	—	—	—	—	33	
68	18	—	4	10	9	6	71	—	39	10	34	
—	0	—	—	—	—	—	—	—	—	—	36	
—	—	0	0	0	0	0	0	0	0	—	37	
—	—	0	26	73	10	70	2	—	0	—	38	
2303416	2092726	164165	195364	191206	46970	48423	87562	225953	107174	112146	IIB	
—	—	1	26	59	120	158	39	38	76	—	1	
404106	488876	5970	10435	13458	7922	6269	5308	2304	1942	2109	2	
9231	7930	4641	1800	206	6872	5722	8572	4781	2004	2027	3	
1972	838	257	40	5	119	887	1914	132	416	1446	4	
1319	4841	194	239	431	1724	1220	1601	21	16	22	5	
—	—	—	1	13	38	13	51	1	—	1	6	
265	—	—	304	233	1592	1384	1296	—	206	155	7	
6285	305	629	122	8253	1327	786	1002	43	39	154	8	
—	—	2	0	—	127	81	48	—	2	—	9	
113442	117160	—	—	549	—	—	—	—	—	—	10	
100	62	2876	266	376	3448	1405	275	200055	86847	91158	11	
—	—	4	—	—	—	1	—	—	—	—	12	
—	—	—	312	11190	159	223	40	396	922	1278	13	
52225	31945	1189	23	7074	7074	7200	2020	7254	8890	3282	14	
7046	3797	18829	593	67297	4823	10953	54977	296	128	3686	15	
—	—	—	—	—	—	—	—	—	—	—	16	
149591	286075	11194	18909	39650	3920	2883	2890	5765	1594	2224	17	
1018	292	518	292	243	1081	5061	1653	154	—	—	18	
—	—	105	8	—	—	—	119	—	12	25	19	
—	—	25	33	—	1535	1248	3020	—	—	—	20	
—	—	—	—	—	5	121	2	—	—	—	21	
—	—	1256	—	—	297	703	176	—	—	—	22	
3999	2172	32	121	158	135	51	341	4	9	204	23	
364844	465057	2	—	—	494	18	24	450	—	—	24	
161546	188933	70	1	1511	14	89	26	2	—	—	25	
—	—	—	—	—	—	—	176	—	—	—	26	
0	—	—	—	—	1	—	62	—	—	—	27	
29575	30936	71	5	43	22	108	272	32	—	—	28	
41335	16398	38678	27242	—	731	435	446	—	—	86	29	
—	—	—	—	—	—	—	—	—	—	—	30	
59455	—	—	—	—	—	—	—	—	—	—	31	
—	—	—	—	—	—	—	—	—	—	—	32	
540771	336291	9229	93668	—	0	30	—	—	—	—	33	
—	—	—	—	—	63	1	17	—	—	—	34	
355291	110818	63347	40648	47531	967	1362	1170	4225	4071	4289	35	
—	—	11	—	—	0	2	—	0	0	0	36	
—	—	5046	265	0	2360	9	25	0	0	—	37	
19714303	21523769	2557482	2973366	2041218	983153	940766	1080836	1314390	1267574	1398178	IIC	
4965186	4309628	1917537	1544717	1309577	554824	480889	621570	121346	95552	187615	IICa	
12727	10292	12651	13210	12158	91586	94742	95376	6773	5523	5919	1	
9450	6287	10872	7399	11244	83640	89058	79313	14244	8604	9069	2	
8	—	1537	1017	1742	37348	43825	47066	44	145	482	3	
15337	14411	4119	7510	6172	65163	62038	89014	5531	4982	9696	4	
12144	39105	2958	2851	2509	17484	12673	8914	4588	2504	2823	5	
686	796	96	107	17	11044	10436	13249	398	25	126	6	
—	—	63	52	345	1529	1177	1163	77	232	112	7	
224563	123850	9741	3147	5536	29969	20648	41799	3579	208	1949	8	
174	13846	338	482	8601	7981	2539	1402	5850	3459	181	9	
5	14	134	114	90	56	10	28	1	23	14	10	
2048	3189	143	563	908	6568	7812	12409	3527	4242	10249	11	
1889824	764410	32661	6473	32559	33476	23193	34307	27076	16008	24959	12	
154025	85604	17555	4117	1531	16578	133	580	7754	3	197	13	
52302	35474	5781	5073	1258	810	2644	1720	109	2095	393	14	

4 Veredelungs
4.3 Veredelungsverkehr nach Warengruppen
und der Gewerblichen
Mengen

Nr. der Waren- gruppe bzw. -unter- gruppe	Warenbenennung	Aktiver Veredelungs						
		Einfuhr						nach
		zur Eigenveredelung			zur Lohnveredelung			
		1974	1975	1976	1974	1975	1976	
15	Dextrine, Gelatine und Leime ..	1 474	191	1 047	358	180	283	69824
16	Sprengstoffe, Schießbedarf, Zünd- waren	—	—	0	1	—	—	2
17	Sonst. chemische Vorerzeugnisse	1 427 645	1 014 019	1 266 239	108 414	261 430	268 101	2 314 041
18	Gußröhren	18	23	28	246	—	39	—
19	Stahlröhren	4 786	59 870	50 141	28 195	17 840	11 096	1 554
20	Stab- und Formeisen	168 769	110 391	128 733	10 909	18 663	8 516	234 541
21	Blech aus Eisen	91 326	47 649	101 888	121 514	84 5620	51 268	1 284 963
22	Draht aus Eisen	112 630	82 870	379 508	3 973	4 319	2 723	796 260
23	Eisenbahnoberbaumaterial	228	2 425	1 715	1 253	3 772	971	—
24	Schmiedbarer Guß, Schmiede- stücke	46	6 854	25 071	5 445	4 101	6 605	20 342
25	Stangen, Bleche, Draht usw. aus:	—	—	—	—	—	—	—
26	Kupfer, Kupferlegierungen ...	4 381	866	3 264	1 449	2 379	2 984	6 606
27	Aluminium, Aluminium- legierungen	14 366	8 977	11 182	10 603	8 732	8 799	282 117
28	sonstigen unedlen Metallen ..	5 656	3 536	2 754	1 323	3 714	2 372	3 934
30	Edelmetallen	0	0	0	3	2	15	0
31	Edelsteine, Schmucksteine und Perlen, bearbeitet	0	0	0	0	1	0	0
IICb	Sonstige Vorerzeugnisse	3 371	1 509	918	2	524	175	6 566
	Enderzeugnisse	1214105	1570049	1945138	541293	582341	448686	17886053
1	Strick-, Wirkwaren u. dgl. aus:	—	—	—	—	—	—	—
2	Seide oder Chemiefasern	30	—	96	124	34	21	109
3	Wolle und anderen Tierhaaren	—	—	46	3	7	0	0
4	Baumwolle	—	31	34	15	4	22	1 231
5	Sonstige Kleidung u. dgl. aus:	—	—	—	—	—	—	—
6	Seide oder Chemiefasern	115	27	104	96	262	125	667
7	Wolle und anderen Tierhaaren	1	—	—	135	67	57	85
8	Baumwolle	—	—	86	107	205	167	54
9	Flachs, Hanf, Jute, Hartfasern u. dgl.	30	225	26	0	3	4	0
10	Hüte	—	20	—	0	0	3	0
11	Sonstige Spinnstoffwaren	661	591	475	1 045	1 804	3 280	2 165
12	Pelzwaren	—	—	—	0	4	3	—
13	Schuhe aus Leder	673	115	47	208	125	148	4
14	Andere Lederwaren	3 449	1 012	2 828	63	3	337	795
15	Papierwaren	1 012	552	942	1 277	2 404	1 194	218 677
16	Bücher, Karten, Noten, Bilder ..	1 152	2 008	2 523	3 129	3 220	1 718	46 132
17	Holzwaren	95 621	144 634	154 734	569	629	1 013	2 455
18	Kautschukwaren	705	1 059	1 749	10 488	12 089	13 735	55 948
19	Steinzeug-, Ton-, Steingut- und Porzellanwaren	501	477	797	84	86	122	8 715
20	Glaswaren	7 394	641	302	20	4	2	2 695
21	Messerschmiedewaren	57	25	13	1 530	169	292	712
22	Werkzeuge und landwirtschaft- liche Geräte	140	217	325	2	1	2	8 308
23	Sonstige Eisenwaren	22 448	28 010	47 771	3 582	2 674	2 701	932
24	Waren aus Kupfer und Kupfer- legierungen	106	493	829	113 963	98 102	69 792	43 096
25	Edelmetallwaren, vergoldete und versilberte Waren	1	1	0	839	697	470	1 362
26	Sonstige Waren aus unedlen Metallen	7 786	23 723	23 512	33	1	4	47
27	Werkzeugmaschinen einschl. Walzwerksanlagen	3 500	5 729	7 145	5 838	4 962	7 185	270 563
28	Masch. f. d. Spinnstoff-, Leder- und Lederwarenindustrie	2 049	1 138	1 891	18 146	18 146	28 312	52 156
29	Landwirtschaftliche Maschinen einschl. Ackerschlepper	31 965	22 429	38 376	39 383	32 355	25 100	63 659
30	Dampflokomotiven	38 869	49 042	70 072	6 227	707	1 179	1 439 578
31	Kraftmaschinen	—	—	—	202	—	—	—
32	Pumpen, Druckluftmaschinen u. dgl.	35 907	35 203	46 813	12 332	8 722	16 975	153 554
33	Fördermittel	17 146	14 285	14 329	9 253	12 948	12 003	144 991
34	Papier- und Druckmaschinen ...	6 158	6 638	5 180	3 516	6 400	5 727	55 739
35	Büromaschinen	3 261	2 542	2 147	2 6815	21 959	22 511	77 004
36	Maschinen für die Nahrungs- und Genußmittelindustrie	454	872	426	1 246	4 964	8 154	62 615
41	Sonstige Maschinen	118 529	163 990	156 564	3 101	4 089	4 452	1 463
42	Elektrotechnische Erzeugnisse (auch elektrische Maschinen) ..	111 725	118 742	151 058	90625	91 656	86 737	227 773
43	Uhren	208	281	96	38 905	29 699	33 928	192 701
44	Feinmechanische und optische Erzeugnisse	2 447	7 505	25 030	38	38	91	7 012
45	Waren aus Wachs oder Fetten; Seifen	—	—	—	2 245	4 084	2 106	23 093
46	Waren aus Kunststoffen	2 190	3 672	4 380	—	—	—	1 272
47	Spielfilme und andere belichtete Filme und Platten	0	0	0	1 817	1 199	1 220	63 186
48	Photochemische Erzeugnisse ..	1 777	1 161	2 284	1	5	5	138
49	Bleistifte und chem. Bürobedarf Pharmazeutische Erzeugnisse (auch unzubereitet)	10	17 159	28 359	73	99	48	38 260
50	Kosmetische Erzeugnisse	22 729	18 612	6 166	417	4	151	416
51	Sonstige chemische Erzeugnisse ..	6	—	—	2 417	1 545	2 703	56 173
52	Musikinstrumente	139	82	81	36	41	32	10
53	Kinderspielzeug, Christbaum- schmuck	2	12	17	4 662	3 589	3 966	778 814
55	Wasserfahrzeuge	15 708	16 473	29 952	609	264	106	64
56	Luftfahrzeuge	617 491	835 531	1 052 412	2	0	16	211
57	Kraftfahrzeuge	—	80	—	2) 21 834	2) 108 915	2) 65	425
58	Fahrräder	5 287	3 067	4 646	7 304	5 519	2 428	4 865
59	Sonstige Fahrzeuge	1 189	699	439	90 995	86 404	81 510	13 630 964
69	Sonstige Enderzeugnisse	—	—	—	—	—	—	2 691
III	AUSSERDEM:	—	—	—	—	—	—	—
1	Rückwaren	—	37	—	—	0	—	9 562
2	Ersatzlieferungen	189	89	125	—	—	—	—
	Insgesamt ...	12826779	11060276	12397987	3527945	3391430	2392857	31501756

1) 1974: 7 Stück; 1975: 9 Stück; 1976: 64 Stück. — 2) 1974: 36 Stück; 1975: 56 Stück; 1976: 8 Stück. — 3) 1974: 8 Stück; 1975: 11 Stück; 1976:

verkehr
und -untergruppen der Ernährungswirtschaft
Wirtschaft
in dt = 100 kg

verkehr					Passiver Veredelungsverkehr						Nr. der Waren- gruppe bzw. -unter- gruppe
Ausfuhr					Ausfuhr			Einfuhr			
Eigenveredelung		nach Lohnveredelung			zur Veredelung			nach Veredelung			
1975	1976	1974	1975	1976	1974	1975	1976	1974	1975	1976	
45 990	10 556	1	82	—	653	213	315	0	—	58	15
—	—	—	19	1	—	—	—	169	4 966	34	16
1 304 739	969 518	146 239	300 670	319 780	59 320	24 394	43 003	21 831	13 631	12 626	17
—	—	71	8	40	359	318	488	587	533	—	18
27 144	73 062	15 107	14 769	16 851	9 903	13 423	26 515	3 055	5 733	13 104	19
166 777	287 463	2 461	7 159	14 245	30 241	32 003	48 300	3 473	4 090	1 995	20
765 531	1 447 050	1 376 290	900 586	484 700	20 382	18 688	38 280	5 886	5 636	4 524	21
67 005	145 317	2 492	9 189	4 093	5 060	3 086	1 517	169	28	67 488	22
—	—	0	667	690	69	2	—	—	—	—	23
11 744	13 618	4 493	8 598	5 215	2 352	2 078	4 340	83	153	351	24
158	32 471	1 990	2 523	4 136	11 554	4 662	6 734	897	4 246	782	25
195 970	225 318	265 688	232 433	328 635	9 635	9 599	22 801	5 153	7 136	18 840	26
1 141	3 885	4 047	7 380	6 847	1 259	1 331	2 933	93	1 140	1 501	27
—	0	9	791	197	16	13	3	—	0	0	28
0	0	0	0	0	1	0	0	0	0	0	30
5 694	4 092	0	7 728	39 477	788	151	1	397	207	143	31
14 749 117	17 214 141	639 945	1 428 649	731 641	428 329	459 877	459 266	1 193 044	1 172 022	1 210 563	II Cb
10	0	225	190	46	39 078	37 089	30 933	102 710	83 402	79 624	1
—	—	11	0	2	303	562	383	4 316	4 353	4 392	2
1 149	171	35	121	137	999	779	1 123	9 896	16 280	18 816	3
1 412	487	417	244	243	15 453	16 706	15 507	150 173	152 029	139 596	4
193	78	150	83	44	964	1 108	1 178	34 112	46 099	47 770	5
653	39	56	253	168	9 001	9 174	10 437	63 970	53 946	70 347	6
—	11	51	25	33	5 159	4 238	3 584	7 829	7 037	2 103	7
21	10	6	27	13	42	56	70	553	605	569	8
3 035	10 272	3 609	5 885	7 458	10 406	9 467	9 413	7 703	4 666	3 413	9
—	—	9	2	3	336	340	83	1 330	1 201	723	10
180	60	301	146	219	671	924	1 144	23 524	32 120	45 261	11
192 888	73	14	22	152	715	556	449	6 577	6 773	5 930	12
33 268	206 937	6 162	9 662	19 499	8 997	18 394	22 985	5 982	8 976	8 581	13
2675	22 988	14 009	11 611	11 449	1 184	2 211	1 384	3 040	7 569	17 365	14
490 22	2 465	3 781	8 892	2 692	1 918	2 500	1 737	120 611	148 604	179 328	15
8 676	8 630	11 159	16 052	15 918	3 626	5 285	6 969	951	2 535	2 220	16
—	7 492	144	173	228	480	149	24	460	157	35	17
4 377	3 374	351	84	17	356	340	125	13	148	132	18
507	520	4 973	229	238	4 189	4 451	4 170	3 532	4 658	5 789	19
7 579	6 563	96	150	21	470	300	442	246	186	216	20
2 807	4 612	5 371	1 962	4 826	2 041	2 741	2 714	2 868	6 455	2 840	21
45 667	261 423	113 968	785 453	175 599	34 059	23 468	57 914	95 536	58 385	83 150	22
3 277	3 031	936	415	208	1 041	536	392	257	141	197	23
7	1	125	85	70	11	12	5	21	53	24	24
153 294	230 638	27 758	51 661	52 025	16 289	14 998	18 829	15 992	11 034	14 688	25
40 356	37 751	25 166	26 575	28 175	9 753	14 023	11 820	31 875	22 282	25 957	26
43 148	50 050	33 964	37 658	26 109	2 653	1 978	2 293	1 914	4 543	3 005	27
134 4849	1 468 218	10 231	2 064	1 877	3 351	8 686	9 199	9 190	16 176	17 263	28
—	—	404	202	—	—	—	—	—	—	—	29
131 146	140 550	13 228	6 960	12 637	18 555	6 152	3 834	22 870	15 567	20 460	30
43 662	32 289	11 278	12 581	11 842	6 481	6 885	6 209	22 291	18 063	19 143	31
82 393	85 635	2 910	3 787	4 284	2 846	2 449	2 357	20 196	14 131	6 091	32
34 894	11 959	25 684	23 948	24 911	8 839	4 733	6 398	7 764	4 447	5 542	33
31 554	32 201	1 740	1 740	4 509	7 116	8 714	17 542	2 122	7 753	11 689	34
1 593	1 519	3 118	2 692	4 980	842	1 898	1 021	922	1 895	893	35
251 745	251 460	77 520	122 048	123 251	32 039	42 288	43 091	77 802	61 916	66 382	36
227 854	253 301	39 177	32 737	29 532	61 412	62 542	51 678	139 354	152 822	134 655	41
4 506	2 851	104	157	234	72	142	127	119	76	81	42
21 634	40 247	2 091	2 238	2 483	4 300	7 141	4 876	9 248	11 815	7 737	43
2	24	—	—	10	11	—	—	184	3 243	3 194	44
57 116	37 675	3 311	2 250	9 551	15 933	22 114	24 445	13 085	18 861	15 437	45
96	117	2	38	60	1	46	22	1	34	12	46
49 863	53 071	386	457	324	704	94	823	507	65	659	47
6 214	2 005	215	3	—	2 177	356	1 426	2 499	682	1 166	48
69 296	55 768	10 873	7 911	21 779	997	2 272	518	1 121	3 423	1 768	49
41	161	255	84	93	418	347	9	464	1 660	210	50
815 306	645 752	4 154	8 630	13 876	11 558	11 026	8 038	17 005	13 975	30 831	51
83	157	279	401	58	51	20	106	62	15	82	52
77	40	13	29	26	475	626	598	1 407	3 508	4 250	53
*) 3 254	*) 640	*) 20 448	*) 111 124	*) 8	*) 1 202	*) 36 821	—	*) 46 613	*) 40 966	—	55
9 261	24 297	3 462	2 293	2 507	260	246	372	742	252	337	56
10 794 258	12 944 560	144 197	105 500	102 181	64 280	50 633	57 802	83 607	64 247	82 930	57
540	245	957	88	8	679	652	454	2 953	2 397	2 923	58
172 992	270 966	7 679	15 785	8 510	4 337	3 956	2 016	3 880	18 345	6 269	59
687	737	3 382	5 242	6 518	9 199	6 653	10 198	11 045	11 451	8 488	69
5 432	17 512	2 654	6 229	2 665	—	—	—	5 283	4 280	4 434	III
833	4 021	—	—	—	—	—	—	—	—	—	1
24 521 438	26 428 558	290 2586	3 348 237	2 433 604	107 5477	108 1979	1 223 053	1 560 158	1 408 841	1 560 291	2

3 Stück. — 4) 1974: 38 Stück; 1975: 62 Stück; 1976: 22 Stück. — 5) 1974: 14 Stück; 1975: 37 Stück. — 6) 1974: 81 Stück; 1975: 24 Stück.

4 Veredelungs
4.3 Veredelungsverkehr nach Warengruppen
und der Gewerblichen

Werte

		Aktiver Veredelungs						
Nr. der Waren- gruppe bzw. -unter- gruppe	Warenbenennung	Einfuhr						nach
		zur Eigenveredelung			zur Lohnveredelung			
		1974	1975	1976	1974	1975	1976	
I	ERNAHRUNGSWIRTSCHAFT (Nahrungs-, Genuß-, Futtermittel)	361 900	327 392	408 387	46 696	49 075	76 363	489 553
IA	Lebende Tiere	—	—	—	—	—	—	—
1	Pferde	—	—	—	—	—	—	—
2	Rindvieh	—	—	—	—	—	—	—
3	Schweine	—	—	—	—	—	—	—
4	Sonstige lebende Tiere	—	—	—	—	—	—	—
IB	Nahrungsmittel tierischen							
	Ursprungs	66 940	27 275	34 909	2 583	352	3 488	62 202
1	Milch	741	344	356	8	51	19	69
2	Butter	18	718	92	2 366	—	—	111
3	Käse	1 919	1 542	2 765	—	—	19	2 509
4	Fleisch und Fleischwaren	2 479	1 362	3 496	10	—	—	113
5	Därme	—	—	—	—	—	—	—
6	Fische und Fischzubereitungen ..	7 690	5 823	1 729	198	104	343	7 561
7	Walöl zur Ernährung	—	—	—	—	—	—	—
8	Schmalz, Talg u. a. tierische Öle und Fette zur Ernährung	—	19	—	1	—	—	56
9	Eier, Eiweiß, Eigelb	3 503	3 968	2 940	—	197	—	3 516
10	Honig	1 578	1 880	2 411	—	—	42	2 278
11	Fischmehl u. dgl.	49 012	11 619	21 120	—	—	3 065	45 989
IC	Nahrungsmittel pflanzlichen							
	Ursprungs	195 327	193 010	181 462	11 814	9 181	5 372	177 259
1	Weizen	—	—	—	—	—	—	—
2	Roggen	—	—	—	—	—	—	—
3	Gerste	3 739	10 178	1 323	—	812	—	—
4	Hafer	—	—	—	—	—	—	—
5	Mais	1 657	675	8 430	86	—	—	—
6	Hirse und sonstiges Getreide ...	—	—	—	—	—	—	—
7	Reis	2 994	500	1 961	2 017	211	346	5 313
8	Müllereierzeugnisse	1 201	1 028	1 752	395	—	16	—
9	Malz	9 795	11 411	15 573	87	74	12	312
10	Nichtöhlhaltige Sämereien	4 228	2 223	1 433	1 988	1 856	1 660	7 456
11	Hülsenfrüchte zur Ernährung ...	—	2	—	—	1	—	33
12	Hülsenfrüchte zur Viehfütterung ..	—	—	—	—	—	—	—
13	Grün- und Rohfutter	—	—	—	—	22	—	—
14	Kartoffeln	—	—	—	3 214	2 102	91	—
15	Andere Hackfrüchte	—	—	—	—	—	—	—
16	Gemüse und sonstige Küchen- gewächse	6 305	6 197	7 590	31	131	—	8 773
17	Obst, außer Südfrüchten	2 189	1 302	2 088	265	144	163	398
18	Südfrüchte	376	544	666	2 342	3 042	2 348	332
19	Gemüse-, Obstkonserven, Frucht- säfte u. dgl.	649	794	2 106	342	174	20	4 449
20	Kakao, roh	93 029	98 413	65 948	33	111	6	—
21	Kakaoverzeugnisse	—	5	6	2	8	47	36 047
22	Gewürze	679	697	584	18	114	46	699
23	Zucker	366	1 774	5 604	149	69	58	144
24	Ölfrüchte zur Ernährung	—	—	35	205	—	—	—
25	Pflanzliche Öle und Fette zur Ernährung	67 703	56 835	65 358	9	36	6	620 57
26	Margarine und ähnl. Speisefette ..	—	4	10	—	—	—	14 524
27	Ölkuchen	—	86	526	360	—	—	2
28	Kleie	—	—	49	9	—	8	—
29	Sonstige Abfallerzeugnisse zur Viehfütterung	—	—	258	76	154	—	—
31	Sonstige pflanzl. Nahrungsmittel	417	342	162	186	120	545	36 720
32	Lebende Pflanzen und Erzeug- nisse der Ziergärtnerei	—	—	—	—	—	—	—
ID	Genußmittel	99 633	107 107	192 016	32 299	39 542	67 503	250 092
1	Hopfen	4 352	7 303	10 230	9 220	13 289	17 566	5 967
2	Kaffee	69 867	71 522	151 198	22 785	26 072	49 208	116 754
3	Tee	870	1 581	1 351	153	91	67	2 559
4	Rohtabak	23 639	25 712	27 194	129	87	282	551
5	Tabakerzeugnisse	695	827	1 848	11	3	347	24 250
6	Bier	13	—	—	—	—	—	99 621
7	Branntwein	2	—	—	1	—	33	33
8	Wein	195	162	195	—	—	—	357
II	GEWERBLICHE WIRTSCHAFT ..	2 710 604	2 695 101	4 017 312	995 643	1 110 086	1 168 227	19 268 449
IIA	Rohstoffe	27 033	17 097	13 677	15 447	5 669	7 507	112 820
1	Abfallseide, Seidengehäuse	—	—	—	—	136	1	—
2	Zellwolle, synthetische Fasern und Abfälle von Chemiefasern ..	3 313	1 910	1 501	7 572	3 592	5 269	112 741
3	Wolle und andere Tierhaare, roh und bearbeitet, Reißwolle	10 378	4 171	5 188	7 556	1 071	1 943	—
4	Baumwolle, roh und bearbeitet, Reißbaumwolle, Abfälle	9	—	—	—	—	—	2
5	Flachs, Hanf, Jute, Hartfasern u. sonst. pflanzl. Spinnstoffe	—	—	—	—	—	—	—
6	Abfälle von Gespinnstwaren, Lumpen	47	—	—	75	—	—	8
7	Felle zu Pelzwerk, roh	—	—	—	—	810	175	—
8	Andere Felle und Häute	32	—	—	7	—	4	—
9	Bettfedern	—	—	—	—	—	—	—
10	Holz zu Holzmasse	—	—	—	—	—	—	—
11	Bau- und Nutzholz (Rundholz) ..	—	2	—	—	—	—	—
12	Pflanzliche Stoffe zum Färben oder Gerben	—	—	—	—	—	—	—
13	Kautschuk, Guttapercha, Balata ..	—	—	—	—	—	—	—
14	Rohgummen, Rohschellack, Bal- same und Kopale	—	—	—	—	—	—	—

verkehr
und -untergruppen der Ernährungswirtschaft
Wirtschaft
in 1000 DM

verkehr					Passiver Veredelungsverkehr						Nr. der Waren- gruppe bzw. -unter- gruppe
Ausfuhr					Ausfuhr			Einfuhr			
Eigenveredelung		nach Lohnveredelung			zur Veredelung			nach Veredelung			
1975	1976	1974	1975	1976	1974	1975	1976	1974	1975	1976	
569 837	721 287	66416	75828	94868	7 269	7 279	8 228	9 647	12 650	17 877	I
—	2026	1	1	—	1	1	—	—	—	—	IA
—	—	—	—	—	—	—	—	—	—	—	1
—	—	—	—	—	—	—	—	—	—	—	2
—	2026	1	1	—	1	1	—	—	—	—	3
—	—	—	—	—	—	—	—	—	—	—	4
31 170	43 558	1 600	413	473	1 097	2 964	1 596	1 081	7 168	9 552	IB
32	100	70	95	60	337	1 970	1 171	369	2 158	1 364	1
1 270	120	787	73	—	—	—	—	—	—	—	2
3 015	5 674	—	—	27	—	1	—	—	—	—	3
34	3 782	240	—	—	47	33	3	37	21	11	4
—	—	—	—	—	144	960	387	—	—	—	5
4 348	3 260	391	65	354	549	—	30	675	4 989	8 177	6
—	—	—	—	—	—	—	—	—	—	—	7
18	33	2	—	—	—	—	—	—	—	—	8
5 912	3 397	—	133	—	20	—	5	—	—	—	9
3 311	2 961	110	47	32	—	—	—	—	—	—	10
13 230	24 231	—	—	—	—	—	—	—	—	—	11
209 067	187 620	17 831	15 760	11 971	1 915	3 075	2 969	4 032	3 894	3 730	IC
—	—	—	—	—	—	—	—	—	—	—	1
—	—	—	—	—	—	—	—	—	—	—	2
—	—	—	—	—	—	—	—	—	—	—	3
—	—	125	—	—	—	—	—	—	—	—	4
—	—	—	—	—	—	—	—	—	—	—	5
1 657	3 929	242	152	364	—	—	—	—	—	—	6
6	79	205	—	639	—	—	—	—	—	—	7
18 643	568	—	—	—	—	—	—	—	—	—	8
4 411	1 435	4 556	4 948	3 378	16	102	37	7	111	59	9
56	91	—	—	—	—	—	—	—	—	—	10
—	—	—	—	—	—	—	—	—	—	—	11
—	—	—	—	—	—	—	—	—	—	—	12
—	—	—	—	—	—	—	—	—	—	—	13
—	—	—	—	—	—	—	—	—	—	—	14
—	—	—	—	—	—	—	—	—	—	—	15
5 239	7 101	3	2	71	9	202	151	—	—	112	16
1 306	1 852	295	536	468	317	398	542	599	252	607	17
347	470	2 306	3 332	2 849	6	—	—	—	—	—	18
4 214	6 725	453	10	—	938	1 292	1 430	1 105	931	690	19
—	—	4	—	—	—	—	5	—	—	—	20
42 101	47 039	99	8	22	14	1	238	—	6	942	21
707	633	9	91	135	2	72	70	8	—	—	22
558	467	279	686	4	—	2	106	—	—	—	23
—	24	—	—	—	65	120	44	—	—	—	24
996 43	82 193	166	47	2 322	7	2	14	—	—	—	25
12 003	11 715	—	—	506	5	—	—	—	—	—	26
100	—	—	—	314	—	—	—	—	—	—	27
—	7	17	—	—	—	—	—	—	—	—	28
—	—	—	—	20	—	—	—	—	—	—	29
18 075	23 292	8 864	5 784	718	536	864	327	2 313	2 594	1 310	31
—	—	—	—	—	—	—	—	—	—	—	32
1	—	208	164	161	—	20	5	—	—	10	ID
329 600	488 083	46 984	59 654	82 424	4 256	1 239	3 663	4 534	1 588	4 595	1
14 967	7 132	10 766	15 763	18 333	—	32	—	—	—	—	2
128 971	241 948	35 824	42 958	63 227	3 859	46	2 158	4 301	72	3 286	3
3 757	4 688	133	313	138	18	25	—	4	46	2	4
5 596	5 769	130	72	36	218	350	416	—	31	7	5
48 038	51 362	129	489	615	161	786	990	229	1 439	1 300	6
128 062	176 831	—	—	—	—	—	—	—	—	—	7
7	8	1	59	75	—	—	50	—	—	—	8
202	345	1	—	—	—	—	49	—	—	—	—
179 557 69	21 314 278	1 353 048	1 530 713	1 566 545	1 607 272	1 611 649	1 767 312	2 135 434	2 369 389	2 569 721	II
69 923	54 639	14 164	5 778	12 836	5 870	1 798	4 269	320	180	1 539	IIA
—	—	—	—	—	—	—	1	—	—	—	1
69 724	54 591	9 598	4 225	9 733	1 947	590	814	167	167	1 466	2
156	—	4 300	1 213	2 824	3 166	827	2 658	20	6	4	3
—	—	—	—	—	2	4	5	—	—	2	4
—	—	—	—	—	57	42	—	—	—	—	5
—	3	203	289	161	—	5	19	—	—	—	6
—	—	14	23	—	127	159	40	97	—	—	7
—	—	—	—	—	331	26	8	—	—	—	8
—	—	—	7	58	—	—	36	—	—	—	9
—	—	—	—	—	32	25	67	—	—	65	10
—	—	—	—	—	—	—	—	—	—	—	11
—	—	1	—	—	65	4	449	—	—	1	12
—	—	—	—	—	—	—	—	—	—	—	13
6	—	—	—	—	—	—	—	—	—	—	14

4 Veredelungs
4.3 Veredelungsverkehr nach Warengruppen
und der Gewerblichen
Werte

Nr. der Waren- gruppe bzw. -unter- gruppe	Warenbenennung	Aktiver Veredelungs						
		Einfuhr						nach
		zur Eigenveredelung			zur Lohnveredelung			
		1974	1975	1976	1974	1975	1976	
15	Ölfrüchte für techn. Öle	—	—	—	—	—	—	—
16	Steinkohlen einschl. Preßkohlen	—	—	—	—	—	—	—
17	Braunkohlen einschl. Preßkohlen	—	—	—	—	—	—	—
18	Erdöl, roh	—	—	—	—	—	—	—
19	Eisenerze	—	—	—	—	—	—	—
20	Eisen-, manganhaltige Abbrände, Schlacken u. dgl.	—	—	—	—	—	—	—
21	Manganerze	—	—	—	—	—	—	—
22	Kupfererze und kupferhaltige Kiesabbrände	—	—	—	—	—	—	—
23	Bleierze	—	—	—	—	—	—	—
24	Zinkerze	—	—	—	—	—	—	—
25	Chromerze	—	—	—	—	—	—	—
26	Nickelerze	—	—	—	—	—	—	—
27	Schwefelkies	—	—	—	—	—	—	—
28	Sonstige Erze und Metallaschen	—	—	213	12	—	—	—
29	Bauxit, Kryolith	—	—	—	—	—	—	—
30	Speise- und Industriesalz	—	—	24	—	—	—	—
31	Kaliohsalze	—	—	—	—	—	—	—
32	Sonstige Steine und Erden	13 177	10 900	6 751	—	1	1	—
33	Rohphosphate	—	—	—	—	—	—	—
34	Sonstige Rohstoffe für chemische Erzeugnisse	—	114	—	19	17	6	63
36	Pflanzliche Flecht- und Polster- stoffe u. dgl.	—	—	—	—	—	—	—
37	Edelsteine, Schmucksteine und Perlen, roh	—	—	—	174	26	108	—
38	Sonstige Rohstoffe, auch Abfälle	77	—	—	32	16	—	6
IIB	Halbwaren	649 151	450 477	534 129	179 016	111 038	161 944	499 915
1	Rohseide und Seidengespinste ..	—	—	—	7	382	47	—
2	Reyon (Kunstseide), synthetische Fäden, auch gewirnt	15 911	11 294	12 629	4 474	6 790	6 123	191 432
	Gespinnste aus:							
3	Zellwolle und synthet. Fasern ..	1 133	341	1 832	1 943	992	972	24 201
4	Wolle und anderen Tierhaaren ..	—	332	—	629	101	83	3 813
5	Baumwolle	11 411	3 683	4 440	596	438	535	6 546
6	Flachs, Hanf, Jute, Hartfasern u. dgl.	32	7	34	3	3	6	28
7	Bau- und Nutzholz (Schnittholz) ..	92	—	10	—	—	—	—
8	Holzmasse, Zellstoff	17 822	16 011	—	—	—	—	—
9	Kautschuk, bearbeitet	127	249	184	103	17	1 110	4 339
10	Glasmasse, Rohglas	—	—	—	—	—	—	32
11	Zement	—	—	—	—	—	—	3 393
12	Sonstige mineralische Baustoffe ..	529	796	1 861	96	26	87	131
13	Rohelsen	—	—	—	—	—	5	—
14	Alteisen (Schrott)	—	—	—	1	7	10	—
15	Ferrolegierungen	12 262	6 082	7 103	182	218	—	11 920
16	Eisenhalbzeug	119 794	134 431	128 314	73 518	31 095	63 107	495
	NE-Metalle, roh, auch Legierun- gen und Altmetalle:							
17	Aluminium	147 994	110 043	202 954	60 050	38 697	82 759	27 762
18	Kupfer	2 417	272	43	427	67	152	1 697
19	Nickel	—	—	—	—	1	—	—
20	Blei	1 436	366	821	666	819	—	39
21	Zinn	—	—	—	—	59	—	—
22	Zink	4 705	559	10 079	286	523	1 354	—
23	Sonstige unedle Metalle	26 898	32 904	36 638	106	2 642	658	6 473
24	Fettsäuren, Paraffin, Vaseline und Wachse	50 063	29 504	27 032	123	223	18	79 546
25	Sonstige techn. Fette und Öle ..	127 790	46 005	53 790	231	3	—	61 681
26	Koks	—	—	—	—	—	—	59
27	Rückstände der Erdöl- u. Stein- kohlenteerdestillation	—	—	—	—	—	—	—
28	Kraftstoffe, Schmieröle; Erdgas ..	1 000	677	1 274	18	2	2	2 693
29	Teer und Teerdestillations- erzeugnisse	9 789	4 664	4 108	2 001	1 103	—	5 148
30	Aufbereitete Kalidüngemittel ...	—	—	—	—	—	—	—
31	Thomasphosphatmehl	—	—	—	—	—	—	—
32	Sonstige Phosphordüngemittel ..	—	—	—	—	—	—	6 801
33	Stickstoff- und and. anderweitig nicht genannte Düngemittel ..	—	—	—	1	—	—	15 568
34	Gerbstoffauszüge	—	—	—	—	—	—	—
35	Sonstige chemische Halbwaren ..	97 917	52 257	40 983	10 338	4 273	2 730	46 098
37	Gold für gewerbliche Zwecke ..	—	—	—	23 116	1	—	—
38	Sonstige Halbwaren	29	—	—	101	22 556	2 186	20
IIC	Fertigwaren	2 034 420	2 227 527	3 469 506	801 180	993 379	998 776	18 655 714
IICa	Vor er zeu g n i s s e	499 798	415 949	566 199	191 067	197 479	171 198	2 496 223
	Gewebe, Gewirke u. dgl. aus:							
1	Seide, Reyon (Kunstseide) und synthetischen Fäden	6 093	4 768	3 367	19 161	17 536	23 596	15 254
2	Zellwolle und synthet. Fasern ..	20 341	16 615	17 203	19 378	12 868	18 545	30 541
3	Wolle und anderen Tierhaaren ..	775	978	282	7 768	11 287	28 962	80
4	Baumwolle	28 113	19 579	29 475	6 432	9 141	9 490	27 666
5	Flachs, Hanf, Jute, Hartfasern u. dgl.	8 873	7 381	8 361	167	433	531	18 500
6	Leder	3 408	775	3 291	83	144	56	8 216
7	Felle zu Pelzwerk, bearbeitet ..	30	—	—	1 099	2 220	2 393	121
8	Papier und Pappe	100 907	78 097	109 557	3 331	5 926	5 290	120 955
9	Furniere, Sperrholz, Faßholz u. dgl.	13 198	1 909	1 612	89	19	627	119
10	Steinzeug-, Ton- und Porzellan- erzeugnisse	19	299	128	299	223	185	274
11	Glas	6 718	14 375	33 319	151	325	494	2 055
12	Kunststoffe	44 063	35 239	86 653	4 165	4 387	4 696	78 823
13	Teerfarbstoffe	8 623	6 800	9 069	18 344	10 205	9 633	51 726
14	Sonstige Farbstoffe; Farben, Lacke und Kittre	1 689	950	1 383	685	269	516	31 887

verkehr
und -untergruppen der Ernährungswirtschaft
Wirtschaft
in 1000 DM

verkehr					Passiver Veredelungsverkehr							Nr. der Waren- gruppe bzw. -unter- gruppe
Ausfuhr					Ausfuhr			Einfuhr				
Eigenveredelung		nach Lohnveredelung			zur Veredelung			nach Veredelung				
1975	1976	1974	1975	1976	1974	1975	1976	1974	1975	1976		
—	—	—	1	1	—	—	—	—	—	—	15	
—	—	—	—	—	—	—	—	—	—	—	16	
—	—	—	—	—	—	—	—	—	—	—	17	
—	—	—	—	—	—	—	—	—	—	—	18	
—	—	—	—	—	—	—	—	—	—	—	19	
—	—	—	—	—	—	—	—	—	—	—	20	
—	—	—	—	—	—	—	—	—	—	—	21	
—	—	—	—	—	—	—	—	—	—	—	22	
—	—	—	—	—	—	—	—	—	—	—	23	
—	—	—	—	—	—	—	—	—	—	—	24	
—	—	—	—	—	—	—	—	—	—	—	25	
—	—	—	—	—	—	—	26	—	1	—	26	
—	—	—	—	—	—	—	—	—	—	—	27	
—	—	—	—	—	—	—	—	—	—	—	28	
—	—	—	—	—	—	—	—	—	—	—	29	
—	—	—	—	—	—	—	—	—	—	—	30	
—	—	—	—	—	—	—	—	—	—	—	31	
1	25	36	1	—	51	10	55	—	—	—	32	
—	—	—	—	—	—	—	—	—	—	—	33	
36	19	—	5	1	13	13	34	—	1	1	34	
—	1	—	—	—	—	—	—	—	—	—	36	
—	—	10	1	19	11	6	2	36	4	—	37	
—	—	2	13	39	68	87	55	—	1	—	38	
478398	554975	31907	52773	37294	35859	36105	40461	15943	10611	12029	IIB	
—	—	1	160	353	1171	1470	539	476	1010	—	1	
230525	305599	4197	9378	8709	8851	7575	8296	2335	1627	2091	2	
10836	10078	4796	1278	185	14291	12843	16549	5823	2622	2731	3	
3497	1500	686	49	11	261	1410	3416	227	594	2465	4	
1961	7449	224	440	282	4236	3373	3776	46	21	24	5	
—	—	—	1	8	21	16	19	1	—	3	6	
15	—	—	10	22	94	87	84	—	16	13	7	
1126	412	121	92	771	658	475	580	39	20	43	8	
1640	1750	2	2	—	318	259	247	—	10	—	9	
17	22	274	34	157	297	138	50	3746	1696	1900	10	
—	—	2	—	9	—	2	—	—	—	—	11	
—	—	—	17	1415	5	40	1	15	36	38	12	
20379	14817	108	4	—	718	1490	356	1072	1951	759	13	
1027	506	4970	121	10502	1867	3519	3271	59	62	245	14	
—	—	—	—	—	—	—	—	—	—	—	15	
—	—	—	—	—	—	—	—	—	—	—	16	
31279	63032	3024	5441	8348	853	517	424	1194	334	595	17	
1118	367	507	295	106	461	1547	386	56	—	—	18	
—	—	10	2	—	—	—	167	—	4	5	19	
—	—	52	11	—	241	134	398	—	—	—	20	
—	—	—	—	—	8	213	3	—	—	—	21	
—	—	269	—	—	95	146	40	—	—	—	22	
9904	9882	146	499	476	432	211	1280	60	1	480	23	
56906	74151	3	—	—	111	3	3	194	—	—	24	
39284	32485	21	1	170	7	67	14	1	—	—	25	
—	—	—	—	—	—	—	4	—	—	—	26	
4	—	—	—	—	1	—	4	—	—	—	27	
3358	3804	15	1	7	5	25	98	5	—	—	28	
5349	3425	3874	1283	—	101	48	49	—	—	20	29	
—	—	—	—	—	—	—	—	—	—	—	30	
—	—	—	—	—	—	—	—	—	—	—	31	
3042	—	—	—	—	—	—	—	—	—	—	32	
17750	9474	255	2399	—	2	1	—	—	—	—	33	
39381	16222	7548	5055	5749	52	1	11	—	—	—	34	
—	—	—	15066	—	165	414	382	433	472	601	35	
—	—	802	11134	14	23	67	—	143	112	16	36	
—	—	—	—	—	514	14	14	18	23	—	37	
17407448	20704664	1306977	1472162	1516415	1565543	1573746	1722582	2119171	2358598	2556153	IIC	
1725688	1396004	350986	299221	297587	740140	740631	797487	93389	77351	118448	IICa	
12068	9566	21705	21853	21397	190182	201975	206100	17891	18153	24180	1	
24367	12441	20224	15315	19583	194010	199354	169959	15565	4663	10516	2	
22	—	5299	5360	13689	74444	92466	97940	188	458	1330	3	
31690	30066	7134	11742	10067	120469	120071	167874	13399	13946	23557	4	
13822	30489	3110	4227	4064	31947	23988	16368	3400	2250	3758	5	
1835	3997	227	122	52	40142	35826	44424	1108	132	224	6	
—	—	1249	1811	6537	14865	12103	13326	2386	3028	3336	7	
82973	48430	2052	761	1387	3132	2693	5774	1444	85	822	8	
32	1742	60	77	511	751	564	293	635	545	37	9	
338	497	106	159	190	135	108	133	154	203	174	10	
1386	1892	129	311	421	4297	3922	7317	1338	2828	6193	11	
452170	271199	9280	4338	13713	11915	8159	11027	9860	6299	9229	12	
388814	238100	21328	9444	6213	6352	78	1031	6822	4	484	13	
24920	31424	1160	1352	447	346	446	946	22	197	165	14	

4 Veredelungs
4.3 Veredelungsverkehr nach Warengruppen
und der Gewerblichen
Werte

Nr. der Waren- gruppe bzw. -unter- gruppe	Warenbenennung	Aktiver Veredelungs						
		Einfuhr						nach
		zur Eigenveredelung			zur Lohnveredelung			
		1974	1975	1976	1974	1975	1976	
15	Dextrine, Gelatine und Leime ..	425	172	336	24	27	47	7 178
16	Sprengstoffe, Schießbedarf, Zünd- waren	---	---	1	7	---	---	7
17	Sonst. chemische Vorerzeugnisse	204746	174 110	182 555	74 011	20858	41 175	611 933
18	Gußröhren	20	32	34	140	---	17	---
19	Stahlröhren	2078	13 618	11 906	4 064	3 500	2 765	1 753
20	Stab- und Formeisen	10 764	7 865	9 988	1 712	2 544	1 654	26 374
21	Blech aus Eisen	7 481	8 898	14 500	12 037	78 422	4 606	111 783
22	Draht aus Eisen	7 537	5 039	21 002	1 544	845	783	65 436
23	Eisenbahnoberbaumaterial	23	272	297	169	419	111	---
24	Schmiedbarer Guß, Schmiede- stücke	32	1 458	4 057	1 759	1 265	2 393	4 293
25	Stangen, Bleche, Draht usw. aus:	---	---	---	---	---	---	---
26	Kupfer, Kupferlegierungen ...	1 423	809	1 522	984	2 382	2 006	4 507
27	Aluminium, Aluminium- legierungen	8 911	6 344	8 594	4 715	3 881	3 843	98 756
28	sonstigen unedlen Metallen ..	11 480	6 942	5 847	4 009	7 251	5 841	1 667
29	Edelmetallen	30	50	19	4 249	298	811	30
30	Edelsteine, Schmucksteine und Perlen, bearbeitet	574	1 305	788	486	713	80	46
31	Sonstige Vorerzeugnisse	1 424	1 270	1 053	5	91	52	1 333
IIcB	Enderzeugnisse	1 534 622	1 811 578	2 903 307	610 113	795 900	827 578	16 159 491
1	Strick-, Wirkwaren u. dgl. aus:	---	---	---	---	---	---	---
2	Seide oder Chemiefasern	57	---	530	425	98	57	469
3	Wolle und anderen Tierhaaren Baumwolle	---	99	226	12	29	13	2
4	Sonstige Kleidung u. dgl. aus:	---	---	191	78	8	78	4 650
5	Seide oder Chemiefasern	393	68	334	382	874	470	1 687
6	Wolle und anderen Tierhaaren Baumwolle	11	---	---	471	243	202	979
7	Flachs, Hanf, Jute, Hartfasern u. dgl.	---	---	269	321	485	338	284
8	Hüte	9	69	19	2	8	4	1
9	Sonstige Spinnstoffwaren	---	124	---	18	16	24	6
10	Pelzwaren	2 937	4 115	4 300	911	1 645	2 018	1 545
11	Schuhe aus Leder	---	---	---	29	156	162	---
12	Andere Lederwaren	---	---	---	772	537	615	10
13	Papierwaren	451	407	59	206	48	2 539	1 043
14	Bücher, Karten, Noten, Bilder ..	1 571	524	1 388	560	610	474	49 045
15	Bücher, Karten, Noten, Bilder ..	412	519	820	1 015	1 227	798	12 053
16	Holzwaren	1 741	1 550	1 781	543	643	677	2 345
17	Kautschukwaren	49 078	86 011	92 810	1 546	1 330	1 519	33 560
18	Steinwaren	1 892	2 177	2 873	414	304	588	3 598
19	Steinzeug-, Ton-, Steingut- und Porzellanwaren	421	284	601	20	7	10	1 208
20	Glaswaren	2 985	672	581	492	168	189	497
21	Messerschmiedewaren	188	160	74	12	8	14	29 772
22	Werkzeuge und landwirtschaft- liche Geräte	294	455	624	16 008	12 096	13 007	467
23	Sonstige Eisenwaren	25 537	36 509	43 200	17 972	25 982	27 688	16 990
24	Waren aus Kupfer und Kupfer- legierungen	445	1 058	1 236	1 170	1 036	973	2 501
25	Edelmetallwaren, vergoldete und versilberte Waren	115	33	10	2 498	1 204	1 340	1 351
26	Sonstige Waren aus unedlen Metallen	7 660	18 869	18 558	4 767	4 173	5 033	16 1812
27	Werkzeugmaschinen einschl. Walzwerksanlagen	3 515	7 149	7 737	17 268	15 313	20 690	157 103
28	Masch. f. d. Spinnstoff-, Leder- und Lederwarenindustrie	6 935	5 249	7 459	12 635	11 325	10 920	197 418
29	Landwirtschaftliche Maschinen einschl. Ackerschlepper	24 564	24 879	49 224	2 867	511	700	846 620
30	Dampflokomotiven	---	---	---	52	---	---	---
31	Kraftmaschinen	69 021	104 769	139 022	13 972	57 354	85 745	298 630
32	Pumpen, Druckluftmaschinen u. dgl.	54 587	73 421	98 143	19 762	31 308	34 788	105 320
33	Fördermittel	13 807	13 622	10 964	1 958	5 399	5 815	40 615
34	Papier- und Druckmaschinen ...	5 961	7 640	6 675	13 697	13 289	15 096	135 732
35	Blümmaschinen	125 899	75 203	103 964	18 633	38 686	59 339	739 371
36	Maschinen für die Nahrungs- und Genußmittelindustrie	618	1 503	1 054	2 240	2 182	4 007	4 425
41	Sonstige Maschinen	100 796	156 831	167 530	65 050	81 566	85 118	247 128
42	Elektrotechnische Erzeugnisse (auch elektrische Maschinen) ..	257 130	243 384	315 456	80 317	113 467	109 858	400 599
43	Uhren	10 659	16 033	9 244	2 524	4 011	3 363	78 045
44	Feinmechanische und optische Erzeugnisse	44 876	72 260	130 822	84 320	114 740	132 202	184 468
45	Waren aus Wachs oder Fetten; Seifen	---	---	---	---	---	---	233
46	Waren aus Kunststoffen	9 040	6 892	8 297	4 234	5 113	4 241	92 333
47	Spielfilme und andere belichtete Filme und Platten	8	108	93	68	216	65	864
48	Photochemische Erzeugnisse ...	4 674	3 555	6 846	731	1 099	613	95 872
49	Bleistifte und chem. Bürobedarf ..	113	6 963	12 390	99	2	81	237
50	Pharmazeutische Erzeugnisse (auch unzubereitet)	51 328	42 092	38 845	33 330	19 824	31 957	322 323
51	Kosmetische Erzeugnisse	12	---	---	18	30	34	10
52	Sonstige chemische Erzeugnisse ..	18 983	24 831	41 486	5 141	1 605	3 073	294 851
53	Musikinstrumente	494	362	371	926	697	318	713
55	Kinderspielzeug, Christbaum- schmuck	3	32	83	7	6	22	383
56	Wasserfahrzeuge	442	432	370	4 073	26 999	61	934
57	Luftfahrzeuge	244 407	323 713	906 165	119 338	131 104	100 851	324 275
58	Kraftfahrzeuge	376 891	439 490	665 272	42 466	54 381	48 933	11 171 236
59	Fahrräder	---	73	---	---	---	1	2 188
69	Sonstige Fahrzeuge	4 818	2 441	3 310	3 768	3 615	4 490	73 377
III	Sonstige Enderzeugnisse	8 844	4 948	2 001	9 975	9 123	6 367	18 313
	AUSSERDEM:	---	---	---	---	---	---	---
1	Rückwaren	---	28	---	---	5	---	7 893
2	Ersatzlieferungen	4 864	2 398	270	---	---	---	---
	Insgesamt ...	3077368	3024919	4425969	1042339	1159166	1244590	19765895

verkehr
und -untergruppen der Ernährungswirtschaft
Wirtschaft
in 1000 DM

verkehr					Passiver Veredelungsverkehr						Nr. der Waren- gruppe bzw. -unter- gruppe
Ausfuhr					Ausfuhr			Einfuhr			
Eigenveredelung		nach Lohnveredelung			zur Veredelung			nach Veredelung			
1975	1976	1974	1975	1976	1974	1975	1976	1974	1975	1976	
4 962	2 729	1	14	—	342	127	133	1	—	6	15
—	—	—	60	1	—	—	—	68	509	80	16
492 739	394533	88684	46 343	55 141	16858	10588	11 769	8 140	7 189	8 330	17
—	—	26	35	16	180	173	207	54	47	—	18
11 330	28019	3018	5 822	6 811	2 369	3 926	6 218	851	2 276	4 172	19
21 386	31 993	661	992	1 953	5 261	5 642	6 975	2 332	3 525	1 513	20
57961	134 387	81 888	54 527	32 502	2 389	2 364	5 379	2 431	1 402	1 274	21
9 286	10 811	1 338	1 798	1 099	846	606	425	35	26	4 572	22
—	—	3	60	120	15	3	—	—	—	—	23
3 571	5 124	1 476	2 306	2 163	1 324	1 110	1 307	18	118	245	24
226	15 786	2 857	3 974	3 230	7 532	2 809	3 822	505	1 630	365	25
83 070	90503	61 682	53 906	80933	4 686	4 274	9 530	3040	3 859	9 363	26
5 644	2011	2 370	10 384	7 605	1 842	4 272	5 618	384	2 373	3 625	27
—	12	12 971	41 186	5 428	2 081	1 220	2 328	—	68	8	28
22	1	947	649	509	1 225	1 747	1 263	1 238	1 437	872	30
1054	252	1	293	1 805	203	17	1	80	101	18	31
15 681 760	19 308 660	955991	1 172 941	1 218 828	825 403	833 115	925 095	2025 782	2 281 247	2 437 705	II Cb
48	2	859	300	116	103 745	89 805	76 193	261 437	263 662	262 059	1
—	—	73	6	13	1 028	1 908	1 395	16 444	16 478	18 466	2
4 213	686	137	481	419	2 075	1 991	3 494	21 954	37 102	44 252	3
4 455	1 304	1 548	1 325	1 239	4 3924	46 904	46 425	508 487	561 570	527 484	4
1 598	1 059	776	471	341	2 555	3 228	4 091	117 012	166 996	187 223	5
1 589	145	272	296	376	17 362	22 293	27 495	156 537	156 260	232 131	6
—	28	66	35	98	13 204	11 121	10 104	24 454	26 445	8 134	7
129	63	31	162	66	96	130	150	1 852	2 107	1 917	8
3 048	7 514	3 048	5 293	6 335	14 678	15 681	16 107	9 403	8 194	5 872	9
—	—	237	203	255	1 868	1 460	595	15 868	15 099	12 308	10
739	135	1 251	655	799	1 168	1 344	2 064	40 898	54 911	88 288	11
45 832	471	112	114	1 519	4 105	3 735	3 579	37 505	40 091	35 818	12
10 766	44 858	1 660	3 272	4 772	1 925	4 386	6 033	1 966	3 661	3 313	13
1 869	7 675	4 671	5 445	4 671	546	1 099	692	1 247	2 961	6 976	14
28 175	2 003	1 798	3 340	2 150	876	1 785	924	12 860	21 412	27 922	15
4 200	6 614	3 408	5 086	5 449	3 198	4 276	5 320	903	1 859	2 105	16
—	3 657	827	648	1 034	2 080	1 120	78	60	133	43	17
2 278	2 151	347	112	15	493	385	707	24	205	161	18
297	424	1 611	191	338	1 017	1 017	1 016	1 312	1 516	2 366	19
27 667	24 663	342	541	75	1 057	790	844	1 449	1 072	1 007	20
5 635	11 706	31 193	5 693	24 461	2 394	3 635	2 917	4 478	8 763	4 227	21
14 523	50 972	29 273	158 059	37 832	18 784	13 448	22 798	27 266	22 066	31 958	22
3 787	3 580	1 355	702	360	2 884	1 438	1 212	514	282	265	23
285	120	3 080	2 361	2 838	1 275	819	748	1 456	1 918	1 465	24
104 346	138 840	16 824	27 057	28 998	19 752	19 189	24 079	14 824	12 034	16 310	25
134 743	135 554	27 880	33 101	36 129	9 282	17 983	16 931	25 542	18 895	24 704	26
127 820	156 922	49 568	61 568	41 283	10 621	7 386	8 053	12 635	15 943	12 802	27
88 3679	1 043 182	6 592	1 606	3 494	1 513	2 492	4 373	4 768	6 546	7 231	28
272 729	36 2545	42	70	—	—	—	—	—	—	—	29
—	—	32 330	85 266	106 224	19 025	9 191	8 770	20 382	18 455	27 688	30
57 289	62 731	29 265	33 572	41 013	8 708	11 560	12 523	27 834	27 155	29 891	31
61 328	77 699	1 653	2 956	3 603	2 332	2 435	3 026	9 112	8 854	6 968	32
74 386	39 482	22 926	23 317	26 610	4 726	4 777	4 964	5 922	4 300	5 541	33
586 231	769 694	24 873	32 733	55 456	87 344	51 747	100 141	46 166	54 525	69 953	34
5 203	3 981	3 399	3 304	4 398	1 583	3 748	3 107	1 700	4 196	2 758	35
276 650	311 137	76 693	148 843	148 252	32 844	38 462	44 965	50 725	59 399	68 231	36
433 356	490 716	96 916	104 628	158 975	222 996	228 767	260 562	342 858	378 307	427 140	41
6 7741	55 140	4 944	11 695	10 625	5 538	9 407	10 944	4 646	4 277	6 918	42
164 233	150 375	97 128	105 531	132 555	49 063	57 871	43 535	64 451	80 887	58 773	43
1	7	—	—	8	6	—	—	97	979	872	44
98 589	36 397	9 047	5 686	7 912	30 834	34 815	42 439	15 362	16 827	14 594	45
633	787	63	471	660	99	532	309	419	918	793	46
133 761	143 733	1 583	2 036	823	1 809	2 229	2 068	1 488	1 56	2 025	47
3 061	1 233	127	5	—	1 045	194	664	1 708	488	805	48
34 7070	308 391	54 539	40 635	67 631	6 796	9 220	9 318	6 455	12 241	16 194	49
76	141	227	229	128	167	135	7	359	824	133	50
424 341	285 144	3 957	5 667	9 201	8 689	2 532	4 296	7 979	10 293	8 132	51
1 017	1 218	876	1 026	445	123	92	1 015	215	54	485	52
341	361	46	51	103	1 155	1 942	1 963	3 171	5 524	5 925	53
9 429	1 334	3 165	26 105	25	495	27 265	—	4 330	28 323	—	55
624 170	1 325 644	166 140	94 511	94 646	6 950	3 829	19 019	15 008	6 246	15 800	56
10 523 352	13 041 706	121 284	98 570	114 916	38 829	43 957	41 598	59 492	55 713	83 890	57
433	204	680	102	26	352	416	268	1 431	1 274	1 436	58
98 344	183 634	4916	8 616	7 060	1 904	2 817	569	1 596	23 616	3 902	59
6 275	10 898	10 333	19 193	22 058	8 486	6 327	20 608	9 721	9 235	12 051	69
6 853	10 153	3 184	33 407	13 989	—	—	—	5 174	7 926	6 445	III
882	1 965	—	—	—	—	—	—	—	—	—	1
18 533 341	22 047 683	1 422 648	1 639 948	1 675 402	16 145 41	16 189 28	17 755 40	21 502 55	23 899 65	25 940 43	2

4 Veredelungsverkehr
4.4 Veredelungsverkehr nach Erdteilen und Ländern *)

4.4.1 Aktiver Veredelungsverkehr

1 000 DM

Herstellungsland bzw. Verbrauchsland	Einfuhr						Ausfuhr					
	zur Eigenveredelung			zur Lohnveredelung			nach Eigenveredelung			nach Lohnveredelung		
	1974	1975	1976	1974	1975	1976	1974	1975	1976	1974	1975	1976
Europa	1456231	1629569	2794535	784455	861767	915713	6932294	6880794	9448191	1105164	1303247	1294178
Frankreich	72104	206700	761209	11766	19263	17575	262482	427358	1252227	33074	57164	52634
Belgien u. Luxemb.	1796	2563	1472	7958	14580	12287	46701	39989	60277	16270	16983	15611
Niederlande	2116	2077	67632	17658	29126	22831	84461	94761	145071	24927	42046	84431
Italien	2770	16026	14929	6146	4589	5401	53139	46729	23750	10962	10085	7930
Großbritannien ..	512713	649600	834255	144649	167619	130450	1392564	1256638	1672317	110182	154658	123207
Republik Irland ..	3899	3208	11170	3668	1754	7049	42589	41326	38346	4849	4289	11835
Dänemark	26676	23163	27543	31343	29525	41181	311220	305204	483139	48363	50536	70501
Island	31346	7996	45240	475	1112	1139	12484	6286	6597	511	1059	367
Färöer	—	—	379	5	1	2	19	8	2	1	—	—
Norwegen	136360	107080	185817	42566	37119	69187	307606	323339	461112	37789	67065	60217
Schweden	119063	132507	134903	44008	47139	79671	782460	1000404	1264956	128172	99494	106696
Finnland	27920	25716	25857	13902	11795	15163	233622	197388	177720	23826	19699	37003
Schweiz	110993	138682	160700	186458	197675	195441	868458	777347	968519	298254	283156	308525
Österreich	148177	105788	158172	100888	154623	120663	854498	850624	1259697	158181	198064	189012
Portugal	9453	8522	8524	2214	3797	15208	104738	62628	104325	3573	5309	14732
Spanien	59429	39756	161937	63602	36649	48581	330672	312572	351483	62548	39883	39632
Andorra	—	—	—	—	1	1	314	110	308	9	4	5
Gibraltar	—	—	—	—	—	—	246	290	591	8	26	1
Vatikanstadt	—	—	—	—	—	—	118	126	127	—	—	—
Malta	5	1	466	28	91	122	2856	5310	5236	155	308	864
Jugoslawien	28620	22182	31967	17983	23259	26361	351192	264694	220247	27004	32052	39671
Griechenland	2958	1254	1391	4216	4225	4882	90237	103857	143097	8927	5768	12373
Türkei	3378	2878	2347	3019	2984	6790	110406	151977	193170	4845	3026	14381
Sowjetunion	53300	45911	55013	30265	28609	47837	140248	182127	248016	10959	96489	16440
Polen	28597	23179	32823	10636	6643	6690	151724	135187	108207	29874	40205	35471
Tschechoslowakei ..	33693	29470	33731	23713	23948	18174	77554	83030	69783	30888	34897	24049
Ungarn	12975	13702	15633	10103	5378	11039	132237	91071	82631	14124	21978	9461
Rumänien	13459	12847	13434	5822	6334	10250	134512	79965	63293	11845	9897	11385
Bulgarien	14431	8761	4991	1323	3929	1734	52430	39304	42155	5035	9007	7743
Albanien	—	—	—	41	—	—	507	1145	1792	9	100	—
Afrika	88499	67528	81010	23782	23220	40784	1233854	1341547	1738293	27370	39652	44440
Span. Sahara usw.	—	—	—	1	12	—	3446	2663	5550	7	14	10
Kanar. Inseln	1	—	—	15	17	20	11297	15076	20920	78	57	86
Marokko	83	23	509	69	765	278	34309	34684	52158	410	947	1045
Algerien	19	700	—	1765	548	1608	71804	87619	245148	1393	4704	3340
Tunesien	—	1	2	48	74	174	13875	11924	19424	621	1528	597
Libyen	1	12	69	148	337	465	105075	130293	125801	1634	544	1182
Ägypten	1645	701	4732	131	583	3806	37434	64894	96406	777	2581	2070
Sudan	851	86	159	42	66	481	12028	48545	12408	33	19	3749
Mauretanien	333	—	—	—	—	2	1132	5710	5933	4	3	47
Mali	—	2	—	—	8	8	326	790	1065	1	1	140
Obervolta	—	—	—	8	1	—	936	1052	1298	9	1	1
Niger	—	1	—	101	11	1	1086	693	933	5	22	12
Tschad	—	2	—	18	16	7	353	358	463	39	14	13
Kapverd. Inseln ..	—	—	—	—	—	—	20	512	18	—	—	—
Senegal	1	9	—	890	720	774	5545	8651	6821	875	1753	2419
Gambia	279	—	—	3	—	5	657	562	637	22	7	19
Guinea-Bissau	45	—	86	17	—	—	105	127	130	66	3	—
Republik Guinea ..	303	353	167	—	1	—	1155	2106	923	—	1	53
Sierra Leone	13	2	—	26	269	33	3439	3173	2233	668	97	101
Liberia	326	9	9	606	380	548	3702	2354	2863	906	757	1004
Elfenbeinküste ..	6017	4054	11129	1924	2863	6662	25365	21401	41273	758	1091	769
Ghana	12093	5170	322	681	513	86	25406	25995	27276	839	868	883
Togo	131	1529	628	412	14	75	2066	1709	3765	9	21	48
Dahome	—	1	1	7	9	21	1379	1070	2012	19	64	9
Nigeria	22045	9121	2251	4718	430	735	113338	281923	443628	2422	4869	3156
Kamerun	2530	5349	5833	557	1611	2323	10298	9241	10486	291	196	344
Zentralafrik. Rep.	—	2	—	53	—	33	730	659	2905	6	3	13
Äquatorialguinea ..	—	2156	—	16	—	—	361	14	—	1	—	1
S. Tomé u. Príncipe	5364	1303	1635	—	—	—	7	34	—	—	—	—
Gabun	14	24	15	277	1299	1108	7732	5213	11679	462	1143	1460
VR Kongo (Brazza)	—	—	—	1	12	23	6097	3561	3009	771	482	97
Zaire (Kinshasa) ..	1186	634	7102	497	393	1115	22836	16548	9599	1090	67	584
Ruanda	191	34	112	—	36	1105	477	512	864	—	10	5
Burundi	1089	2542	2619	—	—	231	2485	1251	2037	51	2	40
St. Helena	—	—	—	—	—	—	—	—	—	—	—	—
Angola	4169	2829	5016	985	3939	3766	15869	6359	5371	323	318	8
Äthiopien	13	2	7	302	162	722	14270	4904	15886	81	69	620
Afar- u. Issageb. ..	—	—	—	—	—	1	219	207	584	4	10	1
Somalia	—	—	—	1	6	20	913	1800	1739	9	142	68
Kenia	2264	2727	3100	585	2052	2021	18739	21237	21796	630	2215	2926
Uganda	1901	1466	1276	2071	2616	4234	1192	1311	1522	292	261	1295
Tansania	581	1469	2374	30	99	653	14429	6049	8466	228	21	319
Seychellen	—	—	—	—	2	—	35	56	123	—	—	—
Brit. Geb. Ind. Oz.	—	—	—	—	—	—	—	—	—	—	—	—
Mosambik	1049	2076	582	26	10	65	34411	4995	30108	971	400	152
Madagaskar	75	1454	3749	63	232	11	3456	3834	2616	50	77	12
Réunion	8	—	—	3	1	—	572	1293	707	23	18	14
Mauritius	3	—	—	9	1	4	2051	5346	6354	19	9	14
Komoren	—	—	—	—	—	—	90	25	108	—	—	—
Sambia	143	102	9	50	214	108	10028	9135	4905	94	399	770
Rhodesien	—	—	—	4	3	4	536	158	231	2	5	1
Malawi	10	56	88	4	9	10	873	1172	3709	5	68	10
Rep. Südafrika	23723	19611	27299	6618	2886	7438	589816	482709	474318	10372	13771	14933
Botswana	—	—	—	—	—	—	13	25	80	—	—	—
Swasiland	—	—	—	—	—	—	27	1				

4 Veredelungsverkehr
4.4 Veredelungsverkehr nach Erdteilen und Ländern
4.4.1 Aktiver Veredelungsverkehr

1 000 DM

Herstellungsland bzw. Verbrauchsland	Einfuhr						Ausfuhr					
	zur Eigenveredelung			zur Lohnveredelung			nach Eigenveredelung			nach Lohnveredelung		
	1974	1975	1976	1974	1975	1976	1974	1975	1976	1974	1975	1976
noch: Amerika												
Panamakanal-Zone	—	—	—	—	6	—	202	496	1005	37	13	55
Kuba	39	683	555	19	252	42	20973	21773	27629	81	85	1156
Republik Haiti	232	252	11	—	33	669	1205	902	511	20	64	5
Bahamas	2	—	—	1	2	3	3633	4129	4810	3	2	65
Turks-, Caicosins.	—	—	—	—	—	—	13	7	20	—	—	—
Dominik. Rep.	35	153	4	2	7	105	13146	9432	10778	98	27	315
Am. Jungfernins.	65	1	—	23	9	8	2912	1400	2859	24	30	23
Guadeloupe	—	—	—	—	5	—	580	1711	515	1	2	1
Martinique	—	—	—	—	1	1	361	258	496	3	4	3
Kaimaninseln	—	—	—	—	1	1	459	14	151	—	—	5017
Jamaika	16	10	—	17	53	7	6763	5371	3566	1631	110	175
Barbados	—	—	—	15	—	1	1146	2246	1963	16	2	—
Westindien	12	—	—	—	8	6	385	551	253	11	184	—
Trinidad u. Tobago	167	198	7	11	83	8	2267	3144	2365	278	542	170
Grenada	—	—	159	—	—	—	—	—	7	—	—	—
Niederl. Antillen	212	—	7	311	49	95	2323	2553	1583	402	46	72
Kolumbien	14001	16934	28793	2072	2517	4285	52315	44327	39274	394	406	204
Venezuela	715	776	254	534	455	1817	105690	123749	116212	2990	3089	3351
Rep. Guyana	—	—	—	—	—	18	735	1113	690	208	1	4
Surinam	59	246	26	357	5	10	4731	3574	2279	82	21	55
Franz.-Guayana	—	—	—	—	—	—	90	106	95	2	—	—
Ecuador	12664	5693	9640	159	340	661	26972	28722	25051	72	89	264
Peru	3002	1725	1296	299	60	1370	47665	41453	25502	286	266	972
Brasilien	78120	72755	73751	9280	9325	11883	318168	185575	167422	1090	2244	8037
Chile	590	182	366	136	154	244	39373	24744	16784	460	241	394
Bolivien	—	1	—	9	49	34	6125	13765	5253	31	58	5
Paraguay	521	334	102	8	—	10	6470	6197	5174	2	35	—
Uruguay	811	1123	3941	147	26	233	12803	11308	9980	—	2	120
Argentinien	67322	22516	29612	1110	1784	2244	121724	73583	50612	1031	1707	3103
Falklandinseln	—	—	—	—	—	—	—	—	—	—	—	—
Asien	297918	310937	330003	73566	115309	122702	2501502	3688691	3794432	90943	146804	158523
Zypern	4	2	—	14	10	22	6671	4369	11535	21	279	274
Libanon	120	7	179	941	3026	6354	55663	36757	8662	2492	4057	10590
Syrien	298	—	1362	390	472	481	81768	88558	197561	878	640	2068
Irak	—	—	312	312	1282	3063	201228	900991	250628	321	23465	1936
Iran	6394	3355	822	13953	30386	23902	432853	726474	691432	15035	30255	35387
Israel	6757	3464	5869	4858	3512	1256	181628	112671	80816	3954	3483	4492
Jordanien	5	—	11	603	2313	7624	13067	54197	180706	542	3025	7911
Saudi-Arabien	4	18	342	10226	9593	18614	219076	460344	914128	12537	14366	29269
Kuwait	3	6	2	392	363	1110	86094	122330	136804	508	1134	3046
Bahrain	496	780	1016	1691	2099	3856	5857	11429	25018	2226	3809	4228
Katar	—	—	—	14	627	117	10081	45406	47555	316	206	1854
Ver. Arab. Emirate	—	—	104	259	401	4407	40364	73362	89721	294	1157	2724
Oman	—	—	2	3995	4386	5147	6646	14013	16268	3083	4552	4671
Nordjemen	—	—	—	17	25	14	2400	4532	30935	89	300	17
Südjemen	—	—	—	3	2	13	359	149	828	20	1	—
Afghanistan	27	162	297	1448	1660	2792	1507	1561	1673	230	428	528
Pakistan	1570	1709	4667	5086	3694	3437	53249	41115	28011	6120	3389	4937
Indien	5085	7953	12682	1591	582	1166	34112	27794	21902	1445	885	1443
Bangladesh	4491	2034	1922	21	—	67	8758	15239	7314	33	—	11
Malediven	—	—	—	—	—	—	—	—	—	—	—	—
Sri Lanka (Ceylon)	9489	1418	265	5	4	49	2494	2953	9426	117	85	129
Nepal	—	74	—	262	433	448	291	251	593	—	983	526
Bhutan	—	—	—	—	—	—	6	18	20	—	—	—
Birma	—	—	69	—	—	1	3892	2601	1529	38	—	9
Thailand	2908	1712	5161	318	128	75	39327	32123	36140	498	119	185
Laos	—	—	—	2	3	—	454	226	68	3	—	—
Nordvietnam	—	—	—	—	—	—	1500	1530	2670	—	924	—
Süd vietnam	3	6	2	2	—	—	1802	2267	180	—	—	—
Kambodscha	—	—	—	—	—	—	140	35	47	—	1	—
Indonesien	9258	13527	13641	2328	2163	7957	110987	105467	100512	378	2657	2314
Malaysia usw.	14028	31699	28357	256	708	418	36124	24743	62170	1575	767	655
Brunei	—	—	—	3	2	11	1217	692	1841	—	1	83
Port.-Timor	—	—	—	—	—	264	6	—	—	—	—	—
Singapur	4450	1916	1118	1967	1155	651	46987	38731	36752	2964	6200	8375
Philippinen	52062	11426	21926	243	13	102	64827	46579	36886	62	274	348
Mongol. Volksrep.	—	—	—	—	—	—	43	—	—	—	—	—
Volsrep. China	23497	29835	18958	2814	5071	7632	39309	51471	60373	593	993	335
Nordkorea	718	275	3623	—	—	1	7882	4572	7008	332	2623	102
Südkorea	8067	4980	4531	1112	1282	2924	21270	31093	30603	595	414	273
Japan	134085	181915	185866	16375	35057	10466	569605	485501	547257	30847	30022	23167
Taiwan	13079	10178	13890	1309	2212	2752	42204	34260	35157	933	609	577
Hongkong	1020	2486	3088	756	2645	5509	69742	82285	89197	1864	4711	6059
Macau	—	—	228	—	—	—	12	2	6	—	—	—
Australien u.												
Ozeanien	24432	58447	33201	3237	1658	2068	476880	286105	386911	3181	3601	6757
Australien	10477	36400	16737	2577	1580	1828	410601	242441	334105	2985	3456	6309
Papua Neuguinea	12561	20823	14886	11	27	42	1258	1198	807	9	1	32
Austral.-Ozeanien	—	—	—	—	—	—	—	7	8	—	—	—
Nauru	—	—	—	—	—	—	—	—	—	—	—	—
Neuseeland	489	689	1561	648	43	196	58011	34873	43877	164	115	401
Am.-Ozeanien	—	—	—	—	1	—	1371	37	73	—	—	—
Neukaledonien	—	—	—	—	—	2	2597	4838	2251	17	12	3
Wallis u. Futuna	—	—	—	—	—	—	—	—	—	—	—	—
Br.-Ozeanien	96	147	—	—	—	—	19	—	11	—	—	3
Neuseel.-Ozeanien	—	—	—	—	—	—	2	—	—	—	—	—
Fidschi	89	322	—	—	1	—	157	149	108	—	2	—
Neue Hebriden	—	—	—	—	—	—	442	23	1486	2	—	—
Tonga	—	—	—	—	—	—	—	—	—	—	—	—
Westsamoa	720	66	17	—	—	—	18	38	12	—	—	—
Franz.-Polynesien	—	—	—	1	6	—	2404	2501	4173	4	15	9
Polargebiete	—	—	—	—	—	—	—	—	—	—	—	—
Verschiedenes	1	—	—	—	100	20	2514	4195	3928	2	2	2
Schiffsbed. usw.	—	—	—	—	8	6	2488	4005	3793	2	2	2
Nicht ermitt. Ld.	1	—	—	—	92	14	26	190	135	—	—	—
Insgesamt	3077368	3024919	4425969	1042339	1159166	1244590	19765895	18533341	22047683	1422648	1639948	1675402

4 Veredelungsverkehr
4.4 Veredelungsverkehr nach Erdteilen und Ländern*)

4.4.2 Passiver Veredelungsverkehr

1 000 DM

Verbrauchsland bzw. Herstellungsland	Ausfuhr zur Veredelung			Einfuhr nach Veredelung		
	1974	1975	1976	1974	1975	1976
Europa	1439 572	1468 345	1572 411	1951 935	2188 752	2355 937
Frankreich	3 726	11	3 264	4 164	17	465
Belgien u. Luxemb.	134	121	206	66	687	1 848
Niederlande	350	26 835	2 537	159	27 731	3 507
Italien	162	17	88	608	6	46
Großbritannien ..	87 827	72 663	125 898	70 187	104 942	128 276
Republik Irland ..	23 110	15 247	17 188	48 788	35 828	26 670
Dänemark	12 794	11 271	13 362	19 231	19 738	22 375
Island	7	3	72	—	—	—
Norwegen	1 561	2 897	2 783	3 180	2 790	3 834
Schweden	13 841	25 657	34 791	14 665	21 836	27 589
Finnland	2 578	1 616	1 030	4 309	2 719	2 594
Schweiz	157 838	150 600	184 038	190 864	208 161	253 103
Österreich	177 227	159 714	208 463	282 415	259 372	347 699
Portugal	73 933	89 054	49 697	93 429	133 681	81 091
Spanien	22 108	17 604	19 415	47 904	42 765	53 915
Gibraltar	—	—	—	—	—	1
Vatikanstadt	—	—	7	—	—	—
Malta	12 448	19 070	16 608	14 122	21 536	19 897
Jugoslawien	455 571	455 223	440 494	622 658	677 975	663 613
Griechenland	611	3 356	6 606	256	4 297	8 257
Türkei	3	1 200	1 143	1	1 092	1 110
Sowjetunion	735	833	3 210	133	749	3 984
Polen	111 216	114 997	122 459	135 625	172 490	189 868
Tschechoslowakei ..	37 959	34 844	31 545	60 416	67 244	54 276
Ungarn	145 653	164 205	185 862	205 391	229 420	274 952
Rumänien	59 294	63 784	61 202	79 230	105 602	131 222
Bulgarien	38 823	37 523	40 443	54 130	48 008	55 745
Albanien	63	—	—	4	66	—
Afrika	631	4066	3 103	918	2 101	2 916
Kanar. Inseln	197	48	—	1	2	—
Marokko	—	403	127	123	171	31
Algerien	—	143	2	—	—	—
Tunesien	247	2 994	2 586	775	1 770	2 881
Libyen	—	—	49	—	—	—
Ägypten	—	—	2	—	—	—
Elfenbeinküste	—	32	—	—	—	—
Ghana	—	7	3	—	146	3
Nigeria	—	—	7	—	1	—
Äthiopien	—	1	—	—	—	—
Somalia	—	2	—	—	—	—
Kenia	—	2	—	—	—	—
Tansania	—	—	1	—	—	—
Mosambik	—	13	—	—	—	—
Réunion	—	4	—	—	—	—
Mauritius	118	371	248	—	—	—
Rep. Südafrika ..	69	46	78	19	11	1
Amerika	47 613	48 250	59 756	50 505	44 898	56 593
Vereinigte Staaten ..	42 579	43 298	53 740	41 681	36 922	45 733
Kanada	1 095	2 674	3 158	400	920	3 846
Mexiko	51	24	—	—	14	25
El Salvador	—	—	10	—	—	—
Panama o. Kanal ..	—	—	21	—	—	—
Kuba	—	1	—	—	—	—
Republik Haiti	747	—	—	376	280	—
Dominik. Republik ..	49	194	12	12	252	41
Am. Jungfernins. ..	—	1	5	—	—	—
Guadeloupe	—	1	—	—	—	—
Jamaika	—	—	1	—	—	—
Barbados	275	105	—	—	—	—
Niederl. Antillen ..	—	2	—	—	—	—
Kolumbien	—	12	—	—	—	—
Venezuela	—	45	20	—	16	25
Ecuador	—	—	1	—	—	—
Brasilien	2 814	1 851	2 742	8 036	6 460	6 866
Bolivien	—	—	20	—	—	—
Uruguay	—	42	18	—	34	57
Argentinien	3	—	8	—	—	—
Asien	126 463	98 224	140 091	146 472	153 810	178 580
Zypern	—	103	180	—	88	61
Libanon	217	178	—	305	85	—
Syrien	—	2	82	—	—	—
Irak	—	40	167	—	—	—
Iran	130	226	528	46	31	17
Israel	834	1 848	761	2 098	2 044	968
Jordanien	6	—	—	—	—	—
Saudi-Arabien	—	9	3	—	—	—
Kuwait	—	—	4	—	—	—
Bahrain	—	—	1	—	—	—
Ver. Arab. Emirate ..	—	2	—	—	—	—
Afghanistan	17	—	—	—	9	64
Pakistan	670	1 033	753	1 660	1 729	1 988
Indien	29	60	342	54	67	202
Thailand	31	15	79	19	—	2
Indonesien	—	—	11	—	—	—
Malaysia usw.	19 844	15 502	33 602	24 264	26 982	39 391
Brunei	—	16	—	—	—	—
Port-Timor	—	—	20	—	—	—
Singapur	66 147	37 656	55 994	53 467	63 130	55 384
Philippinen	8 611	8 202	21 340	9 391	9 812	19 655
Volksrep. China ..	582	334	532	740	848	826
Nordkorea	—	2	—	—	—	—
Südkorea	739	1 206	3 834	3 027	621	2 679
Japan	2 923	5 794	5 437	14 062	9 388	10 739
Taiwan	18 983	15 134	7 735	28 357	27 006	28 694
Hongkong	6 700	10 862	8 686	8 982	11 864	17 739
Macau	—	—	—	—	106	171
Australien u.	262	43	179	425	404	17
Ozeanien	262	43	179	425	400	17
Australien	—	—	—	—	4	—
Neuseeland	—	—	—	—	—	—
Verschiedenes	—	—	—	—	—	—
Insgesamt	161 4541	161 8928	177 5540	215 0255	238 9965	259 4043

*) Siehe Innenseiten des Umschlages. Es sind nur diejenigen Verbrauchs- bzw. Herstellungsländer aufgeführt, für die in den nachgewiesenen Berichtsjahren Aus- bzw. Einfuhren im passiven Veredelungsverkehr gemeldet worden sind.

**Anhang 1: Gegenüberstellung der Nummern
des Internationalen Warenverzeichnisses für den Außenhandel (CST)*
und des Warenverzeichnisses für die Außenhandelsstatistik
im Jahre 1976**

CST- Nummer	Nummer des ¹⁾ Warenverzeichnisses für die Außenhandelsstatistik	CST- Nummer	Nummer des Warenverzeichnisses für die Außenhandelsstatistik	CST- Nummer	Nummer des Warenverzeichnisses für die Außenhandelsstatistik	CST- Nummer	Nummer des Warenverzeichnisses für die Außenhandelsstatistik
001.1	0102	048.8-1	1901	075.2-3	0907	251.2	4701 020
001.2	0104	048.8-2	1902	075.2-4	0908	251.5	4701 910 950 990
001.3	0103	048.8-3	1906	075.2-5	0909	251.6	4701 202 209
001.4	0105			075.2-9	0910	251.7-1	4701 610 690
001.5	0101	051.1-1	0802 020 030 050 060			251.7-2	4701 712 714 792 794
001.9	0106 100 300 910		070 090 120 130	081.1-1	1209	251.8-1	4701 320 340
011.1	0201 030 040 050 070		150 160 170 190	081.1-2	1210	251.8-2	4701 360 380
	090 110 130 150	051.1-2	0802 290 310 320 340	081.1-9	2306	251.9	4701 120
	162 164 180 190		240 270	081.2	2302		
	220 240 250 270	051.2-1	0802 500	081.3	2304	261.1	5001
	280	051.2-2	0802 700 900	081.4	2301	261.2	5003
011.2	0201 552 554	051.3	0801 310	081.9-1	0901 300	261.3	5002
011.3	0201 310 320 350 360	051.4	0806 110 130 150 170	081.9-2	1802	262.1	5301 102 104 109 202
	370 380 420 430	051.5	0804 210 230 250 270	081.9-3	2303		204
	440 460 490 520	051.7-1	0801 710 750 770 800	081.9-4	2305	262.2	5301 302 304 309 402
	530 540	051.7-2	0805	081.9-9	2307		404 409
011.4	0202	051.9-1	0803 100			262.3	5302 930 952 954 959
011.5	0201 010	051.9-2	0806 320 330 350 370	091.3	1501		972 979
011.6	0201 570 630 730 750		380 500	091.4	1513	262.5-1	0503
	780 820 840 850	051.9-3	0807			262.5-9	5302 100 510 590
	880 920 940 970	051.9-4	0808	099.0-1	2101	262.6	5304
		051.9-5	0801 100 500 600 990	099.0-2	2102 300	262.7	5305 102 104 292 294
011.8-1	0203	051.9-9	0809	099.0-3	2103		300 500
011.8-9	0204	052.0-1	0801 350	099.0-4	2104	262.8	5305 222 224
012.1	0206 110 130 160 180	052.0-2	0803 300	099.0-5	2105	262.9	5303
	310 330 350 370	052.0-3	0804 302 309	099.0-6	2106		
	390 410 430 460	052.0-9	0812	099.0-7	2210	263.1	5501
	480 510 530 550	053.2	2004	099.0-9	2107	263.2	5502
	570 610 630 650	053.3-1	2005 210 310 412 419			263.3	5503
	670 712 719 732	053.3-2	2005 290 390 492 494	111.0-1	2201	263.4	5504
	739		499	111.0-2	2202		
012.9	0206 010 810 830 850	053.5	2007	112.1-1	2204	264.0	5703
	860 870 880 890	053.6-1	0810	112.1-2	2205		
	920 940 960 982	053.6-2	2003	112.1-3	2206	265.1-1	5401 100
	984	053.6-3	0811	112.2	2207	265.1-2	5401 210 250 300
013.3	1603	053.6-4	0813	112.3	2203	265.1-3	5401 400 700
013.4	1601	053.9	2006	112.4	2209	265.2	5701
013.8	1602			121.0	2401	265.3	5402
022.1	0402 410 430 482 484	054.1	0701 110 130 150 170	122.1	2402 200	265.4	5704 100
	490 800 910 990	054.2	192 194 199	122.2	2402 100	265.5	5702
022.2-1	0402 230 280 290 330	054.4	0701 750 770	122.3	2402 300 400 910 990	265.8	5704 302 309 500
	380 390 500 630	054.5	0701 210 220 232 234			266.2-1	5601 110 130 150 160
	690 730 790		260 272 279 290	211.1	4101 420 430 440 452		170 180
022.2-2	0402 110 210 312 314		310 330 340 362		454 510 550 804	266.2-2	5602 110 130 150 190
	610 710		369 370 410 430	211.2	4101 310 350 802	266.2-3	5604 110 130 150 160
022.3	0401		450 470 490 510	211.4	4101 620 630 912 914	266.3-1	5601 210 230 250 290
023.0	0403		530 540 560 590	211.6	4101 110 150	266.3-2	5602 210 230 250 290
024.0	0404		620 630 660 670	211.7	4101 130 180 710 790	266.3-3	5604 210 230 250 290
025.0-1	0405 120 140 160 180		680 710 730 780	211.8	4109	266.4	5603
025.0-2	0405 310 390 510 530		790 810 822 829	211.9	4101 660 680 959		
	550 700		832 839 840 850	212.0	4301	267.0-1	6301
031.1	0301	054.6-1	0702			267.0-2	6302
031.2	0302	054.6-2	0703	221.1	1201 312 319 352 359		
031.3	0303	054.8-1	0706	221.2	1201 420	271.1	3101
032.0-1	1604	054.8-2	1204	221.3	1201 440	271.2	3102 100
032.0-2	1605	054.8-3	1205	221.4	1201 460	271.3	2510
041.0	1001	054.8-4	1206	221.5	1201 120 522 524 529	271.4	3104 110
042.1	1006 210 230 250 270	054.8-9	1208	221.6	1201 660		
042.2	1006 410 430 450 470	055.1	0704	221.7	1201 480	273.1-1	2514
	500	055.4-1	1103	221.8	1201 140 191 192 193	273.1-2	2515
043.0	1003	055.4-2	1104		194 195 199 540	273.1-3	2516
044.0	1005	055.4-3	1105		560 582 589 620	273.2-1	2520
045.1	1002	055.4-4	1106		642 649 680 982	273.2-2	2521
045.2	1004	055.4-5	1904	221.9	1202	273.3	2505
045.9	1007	055.5-1	2001			273.4	2517
046.0-1	1101 200	055.5-2	2002	231.1	4001		
046.0-2	1102 010 030			231.2	4002	274.1	2503
047.0-1	1101 510 530 550 910	061.1	1701 300 710 790	231.3	4003	274.2	2502
047.0-2	1102 050 070 090 110	061.2	1701 100 502 504 509	231.4	4004		
	130 190	061.5	1703			275.1	7102 110 930
048.1-1	1102 210 230 250 270	061.6	0406	241.1	4401	275.2-1	7104
	310 330 370 400	061.9	1702	241.2	4402	275.2-2	2512
	510 530 570 620			242.1	4403 300 600	275.2-3	2513
	640 660 680 710	062.0-1	1704	242.2-1	4403 400	276.1	2715
	730 770 830 840	062.0-2	1705	242.2-2	4404 910	276.2-1	2507
	850 860 890 930			242.3-1	4403 210 220 230 240	276.2-2	2504
048.1-2	1905	071.1	0901 110 130 150 170		250 280 710 730	276.2-3	2518
048.2	1107	071.3	2102 102 104 106	242.3-2	4404 200 980	276.2-4	2519
048.3	1903			242.4	4403 510 910	276.3	2501
048.4-1	1907	072.1	1801	242.9	4403 200 520 540 580	276.4	2524
048.4-2	1908	072.2	1805			276.5-1	2506
		072.3-1	1803	243.1	4407	276.5-2	2526
		072.3-2	1804	243.2-1	4405 100 200 400	276.5-3	2528
				243.2-2	4413 300	276.5-4	2531
		073.0	1806	243.3-1	4405 310 330 390 710	276.6-1	2604
					730 740 750 790	276.6-2	2602 100
		074.1	0902	243.3-2	4413 100 500	276.6-3	2602 910 930 950
		074.2	0903			276.6-9	2508
		075.1	0904	244.0-1	4501	276.9-1	2509
		075.2-1	0905	244.0-2	4502	276.9-2	2511
		075.2-2	0906			276.9-3	2525
				251.1	4702	276.9-4	2527
						276.9-5	2529
						276.9-6	2530
						276.9-7	2532
						276.9-9	
						281.3	2601 150 180 190

*) Classification for Statistics and Tariffs (CST).

1) Wenn eine CST-Nummer sämtliche siebenstelligen Warennummern einer Tarif-Nummer umfaßt, ist nur die vierstellige Tarif-Nummer angegeben.

Anhang 1: Gegenüberstellung der Nummern des Internationalen Warenverzeichnisses für den Außenhandel (CST) und des Warenverzeichnisses für die Außenhandelsstatistik im Jahre 1976

CST- Nummer	Nummer des Warenverzeichnisses für die Außenhandelsstatistik	CST- Nummer	Nummer des Warenverzeichnisses für die Außenhandelsstatistik	CST- Nummer	Nummer des Warenverzeichnisses für die Außenhandelsstatistik	CST- Nummer	Nummer des Warenverzeichnisses für die Außenhandelsstatistik
281.4	2601 120 140	351.0	2717	513.2-6	2805 110 130 150 170 302 304 400 500	561.2-1	3103 170
282.0-1	7303 100					561.2-9	3103 150 190 300
282.0-2	7303 200	411.1	1504	513.2-7	2803	561.3-1	3104 130 140 160 180
282.0-3	7303 300	411.3-1	0205	513.2-8	2705		210 230
282.0-4	7303 410 490 510 530	411.3-2	1502	513.3-1	2806	561.3-2	3104 300
	550 592 598	411.3-3	1503	513.3-2	2807	561.9	3105
	7371 210	411.3-4	1505	513.3-3	2808		
		411.3-5	1509	513.3-4	2809	571.1-1	3601
		411.3-9	1506	513.3-5	2810	571.1-2	3602
283.1-1	2601 710			513.3-6	2811	571.2-1	3603
283.1-2	7401 100			513.3-7	2812	571.2-2	3604
283.2-1	2601 950	421.2	1507 260 540 730 860	513.3-9	2813	571.3	3605
283.2-2	7501 100	421.3	1507 720 850	513.4-1	2814	571.4	9307 352 354 356 510
283.3	2601 730	421.4	1507 740 870	513.4-2	2815		550 592 599
283.4	2601 500	421.5	1507 010 022 029 030	513.5-1	2819	581.1	3901
283.5	2601 602 609		042 049 062 069	513.5-2	2822	581.2	3902
283.6	2601 750		070 082 089	513.5-3	2823	581.3-1	3903 602 606
283.7	2601 210 292 299	421.6	1507 750 880	513.5-4	2824	581.3-2	3903 050 070 080 120
283.9-1	2601 770	421.7	1507 270 760 890	513.5-5	2825		140 152 159 170
283.9-2	2601 810			513.5-6	2827		210 232 239 250
283.9-3	2601 820 840 850 930	422.1	1507 280 570 812 992	513.6-1	2816		272 274 276 279
	940	422.2	1507 190 610 630	513.6-2	2817 110 150		290 310 330 340
283.9-9	2601 910 980	422.3	1507 290 770 920	513.6-3	2817 310 350 500		360 370 392 394
		422.4	1507 310 780 930	513.6-4	2818		396 410 430 440
284.0-1	2603	422.5	1507 150 170	513.6-5	2820 110 150		460 470 492 494
284.0-2	7401 910 950	422.9	1507 102 104 106 220	513.6-6	2820 300		496 510 532 534
284.0-3	7501 310 350		390 510 580 650	513.6-7	2821		539 550 570 590
284.0-4	7601 312 319 330 350		814 816 819 994	513.6-8	2826	581.9-1	3904
284.0-5	7701 310 350		996 999	513.6-9	2828	581.9-2	3905
284.0-6	7801 300					581.9-9	3906
284.0-7	7901 300	431.1	1508	514.1-1	2829	599.2	3811
284.0-8	7903 210	431.2	1512	514.1-2	2830	599.5-1	1108
284.0-9	8001 500	431.3-1	1510 100 300 512 514 519 550	514.1-3	2831	599.5-2	1109
285.0-1	2601 870 (einschl. 971.1)	431.3-2	1517	514.1-4	2832	599.5-3	3501
285.0-2	7111 502 504 506 508	431.4-1	1514	514.1-5	2833	599.5-4	3502
286.0	2601 310 390 410 490	431.4-2	1515	514.1-6	2834	599.5-5	3503
		431.4-3	1516	514.2-1	2835	599.5-6	3504
				514.2-2	2836	599.5-7	3505
291.1-1	0508	512.1-1	2901 710	514.2-3	2837	599.5-9	3506
291.1-2	0509	512.1-2	2901 110 140 220 240	514.2-4	2838	599.6-1	3805
291.1-3	0510		250 290 310 330	514.2-5	2839	599.6-2	3806
291.1-4	0511		360 390 510 590	514.2-6	2840	599.6-3	3807
291.1-5	0512		610 630 640 650	514.2-7	2841	599.6-4	3808
291.9-1	0501		660 670 680 730	514.2-8	2842 310	599.6-5	3809
291.9-2	0502		750 770 790 810	514.2-9	2842 200 350 400 510 550 610 650 680 710 720 740 792 799 900	599.6-6	3810
291.9-3	0504		990			599.7-1	3404
291.9-4	0505	512.1-3	2902	514.3-1	2843	599.7-2	3801
291.9-5	0506	512.1-4	2903	514.3-2	2844	599.7-3	3802
291.9-6	0507	512.2-1	2904 110	514.3-3	2845	599.7-4	3812
291.9-7	0513	512.2-2	2904 120 140 160 180	514.3-4	2846	599.7-5	3814
291.9-8	0514		210 220 240 250	514.3-5	2847	599.7-6	3815
291.9-9	0407		270 310 350 390	514.3-6	2848	599.7-7	3816
	0515		610 620 640 650	514.3-7	2849	599.7-8	3817
292.1	1301		660 670 710 730	514.3-8	2848	599.9-1	3407
292.2	1302		750 770 790 800	514.9-1	2853	599.9-2	3803
292.3	1401		900	514.9-2	2854	599.9-3	3607
292.4	1207	512.2-3	2905	514.9-3	2855	599.9-4	3813
292.5	1203	512.2-4	2208	514.9-4	2856 500	599.9-5	3818
292.6-1	0601	512.2-5	1510 700	514.9-5	2856 100 300 700 900	599.9-6	3819 160
292.6-9	0602	512.2-6	1511	514.9-6	2857	599.9-7	3819 010 030 040 062
292.7-1	0603	512.2-7	2906	514.9-9	2858	599.9-8	069 070 090 120
292.7-2	0604	512.2-8	2907	515.1	2850		140 180 220 260
292.9-1	1303	512.3-1	2908	515.2	2851		280 340 360 380
292.9-2	1402	512.3-2	2909	515.3	2852		420 440 470 490
292.9-3	1403	512.3-3	2910	521.1	2706		520 540 560 580
292.9-4	1404	512.4-1	2911	521.3	3804		620 640 660 680
292.9-9	1405	512.4-2	2912	521.4	2707		720 740 760 780
321.4	2701 110 190	512.4-3	2913				820 840 860 880
321.5	2701 900	512.5-1	2914	531.0-1	3205		960 991 992 993
321.6-1	2702 100	512.5-2	2915	531.0-2	3206	611.2	994 995 996 999
321.6-2	2702 300	512.5-3	2916			611.3	4110
321.7	2703	512.6-1	2917	532.1	3204		4102 110 210 292 294
321.8-1	2704 110	512.6-2	2918	532.3	3208		296 299
321.8-2	2704 190	512.6-3	2919	532.4	3201	611.4	4102 050 162 169 310
321.8-3	2704 300	512.6-4	2920	532.5	3202		332 334 339 352
321.8-4	2704 900	512.7-1	2921	533.1	3207		354 356 359 372
331.0-1	2709	512.7-2	2922	533.2	3213 310 390		374 376 379 500
331.0-2	nicht nachweisbar (enth. in 332.9-1)	512.7-3	2923	533.3-1	3208	611.9-1	4103
332.1	2710 212 214 216	512.7-4	2924	533.3-2	3209	611.9-2	4104
332.2	2710 150 250 340 380	512.7-5	2925	533.3-3	3210	611.9-3	4106
332.3	2710 510 530 592 594	512.7-6	2926	533.3-4	3211	611.9-4	4107
	598	512.7-7	2927	533.3-5	3212	611.9-5	4108
332.4	2710 610 630 692 694	512.7-8	2928	541.1	2938	611.9-9	4105
	696	512.7-9	2929	541.3	2944	612.1	4204
332.5-1	2710 596 710 730 750	512.8-1	2930	541.4	2942	612.2	4201
	791 792 793 794	512.8-2	2931	541.5	2943	612.3	6405
	797	512.8-3	2932	541.6-1	2939	612.9	4205
	2798 002	512.8-4	2933	541.6-2	2941	613.0	4302
332.5-2	3403	512.8-5	2934	541.6-3	3001	621.0-1	4005
332.6-1	2712	512.8-6	2935	541.7	3002	621.0-2	4006
332.6-2	2713	512.8-7	2936	541.9-1	3003	621.0-3	4007
332.9-1	2710 110 130 170 290	512.9-1	2937	541.9-9	3004	621.0-4	4008
	310 330 390 795	512.9-2	2940	551.1	3005	621.0-5	4009
	796 798 799	512.9-3	2943	551.2-1	3301	621.0-6	4015
	(einschl. 331.0-2)	512.9-9	2945	551.2-2	3302	629.1	4011
332.9-2	2708 100	513.1-1	2804 400	551.2-3	3303	629.3	4012
332.9-3	2708 300	513.1-2	2804 910	551.2-4	3304	629.4	4010
332.9-4	2714 800	513.1-3	2804 100 300	551.2-5	3305	629.9-8	4014
332.9-5	2714 100 910 990	513.2-1	2801 300	553.0	3306	629.9-9	4016
332.9-6	2716	513.2-2	2801 100 500 710 790	554.1	3401	631.1	4414
		513.2-3	2802	554.2	3402	631.2-1	4415
		513.2-4	2804 500 600 700 930	554.3	3405	631.2-2	4416
			952 954 970	561.1	3102 150 200 300 400 500 600 700 800 902 909	631.4-1	4417
341.1	2711		2805 710 790			631.4-2	4418
341.2	2718	513.2-5				631.8-1	4406

Anhang 1: Gegenüberstellung der Nummern des Internationalen Warenverzeichnisses für den Außenhandel (CST) und des Warenverzeichnisses für die Außenhandelsstatistik im Jahre 1976

CST- Nummer	Nummer des Warenverzeichnisses für die Außenhandelsstatistik	CST- Nummer	Nummer des Warenverzeichnisses für die Außenhandelsstatistik	CST- Nummer	Nummer des Warenverzeichnisses für die Außenhandelsstatistik	CST- Nummer	Nummer des Warenverzeichnisses für die Außenhandelsstatistik
631.8-2	4408	651.8	7020 610 690 700 910	657.5-2	5801 200 900		834 839 892 894
631.8-3	4409	651.9-1	5201	657.6	5802		896 899
631.8-4	4410	651.9-2	5706	657.7	5803		(einschl. 673.4-3)
631.8-5	4411	651.9-3	5707	657.8	4602	673.4-1	7311 120 140 160 200
631.8-6	4412	651.9-4	5708				500
631.8-7	4419	652.1-1	5507 100	661.1	2522	673.4-2	nicht nachweisbar
632.1	4421	652.1-2	5508 100	661.2	2523		(enth. in 673.2-2)
632.2	4422	652.1-3	5509 010 110 120 130	661.3-1	6801	673.4-3	nicht nachweisbar
632.4	4423		140 150 160 170	661.3-2	6802		(enth. in 673.2-3)
632.7-1	4420		190 210 290 680	661.3-3	6803	673.5-1	7311 110 190 310 390
632.7-2	4424		720 730 740	661.8-1	6808		410 430 492 494
632.7-3	4427	652.2-1	5507 900	661.8-2	6809	673.5-2	7363 294
632.8-1	4425	652.2-2	5508 300 500 800	661.8-3	6812	673.5-3	7373 332 392 430 490
632.8-2	4426	652.2-3	5804 610 630 670 690	662.3-1	6901		532 534 592
632.8-9	4428	652.2-9	5509 020 030 040 050	662.3-2	6902	674.1-1	7313 220
633.0-1	4503		310 330 350 370	662.3-3	3819 240	674.1-2	7362 300
633.0-2	4504		380 390 410 490	662.4-1	6904		7365 210
641.1	4801 030 650		510 520 530 540	662.4-2	6905	674.1-3	7372 330 390
641.2-1	4801 580 610 620 640		550 560 570 590	662.4-3	6906		7375 232 239 240 292
	662 664 666 668		610 630 640 650	662.4-4	6907		299
	669 692 694 699		660 670 690 712	662.4-5	6908	674.1-4	7309
641.2-2	4807 570 580 590 995		716 760 770 780	663.1-1	6804	674.2-1	7313 240 410 740
641.3	4801 060 080 090 110		810 820 830 840	663.1-2	6805	674.2-2	7365 230 530
	120 130 150 160		860 870 920 930	663.2	6806	674.2-3	7375 332 339 340 392
	170 190 210 230	653.1-1	5009	663.3	6807		399 532 539 540
	250 260 270 280	653.1-2	5010	663.4	6807	674.3-1	7313 110 130 150 260
	290 310 330	653.1-3	5804 050	663.5	6810		320 340 360 430
641.4	4801 050	653.2-1	5311	663.6-1	6811		450 470 490 500
641.5	4801 350 410 430 450	653.2-2	5804 410 430 450	663.6-2	6816		950 970
	470 490 520 530	653.3-1	5405	663.7	6903	674.3-2	7365 250 560 810 830
	540 550 560 710	653.3-2	5709	663.8-1	6813	674.3-3	7375 110 190 432 439
	730 750 770 820	653.4	5710	663.8-2	6814		440 490 632 639
	842 844 846 860	653.5-1	5104 030 050 070 112	663.9-1	6909		640 690 832 839
	880 910 932 934		119 130 150 170	663.9-2	6914		840 890 930 990
	939 950 970		180 210 230 250	664.1-1	7001	674.7	7313 640 650 720
641.6	4809		260 270 280 320	664.1-2	7002	674.8-1	7313 620 660 670 680
641.7	4802		340 360 420 440	664.1-3	7003		690 760 780 820
641.9-1	4803	653.5-2	5607 010 030 040 050	664.2	7018		840 860 880 890
641.9-2	4804		070 080 110 130	664.3	7005		920
641.9-3	4805		140 160 172 176	664.4	7006	674.8-2	7365 700
641.9-4	4806		180 210 230 240	664.5	7004	674.8-3	7375 732 739 790
641.9-5	4807 300 550 560 640		260 270 280 320	664.6	7016	675.0-1	7312
	650 660 680 700		330 340 360	664.7	7008	675.0-2	7364
	810 852 854 910	653.5-3	5804 070 110 150 180	664.8	7009	675.0-3	7374
	970 991 992 993	653.6-1	5104 520 540 560 580	664.9-1	7007	676.1	7316 110 140 160 170
	994 998 999		620 640 661 669	664.9-2	7011	676.2	7316 200 400 510 590
641.9-6	4808		720 740 761 762	664.9-3	7015		910 930 950 990
641.9-7	4811		763 764 765 766	664.9-4	7016		
			820 840 860 881			677.0-1	7314
642.1-1	4816		883 884 885 886	665.1-1	7010	677.0-2	7366
642.1-2	4817		910 921 922 923	665.1-2	7012	677.0-3	7376
642.2	4814		930 942 949 950	665.2	7013	678.1	7317
642.3	4818		960 972 979 980	665.8-1	7017	678.2	7318 010 050 130 150
642.9-1	4810	653.6-2	5607 370 380 420 440	665.8-2	7019		210 230 270 280
642.9-2	4813		480 520 530 540	665.8-9	7021		380 420 440 460
642.9-3	4815		570 580 620 630				480 560 580 660
642.9-4	4820		640 670 680 720	666.4	6911		670 680 720 740
642.9-9	4821		730 742 746 770	666.5	6912	7319 902 (einschl.	
			782 786 820 830	666.6	6913	672.9)	
651.1-1	5004	653.6-3	5804 710 750 770 780	667.1	7101	678.3	7318 220 240 260 320
651.1-2	5005	653.7	6001	667.2	7102 130 970		340 360 410 510
651.1-3	5006	653.8	7020 750 950	667.3	7102 150 910 960 980		520 540 620 640
651.1-4	5007	653.9-1	5202	667.4	7103		760 780 820 840
651.1-5	5008	653.9-2	5312	671.1	7301 100	678.4	860 880 970 990
651.2-1	5306	653.9-3	5313	671.2	7301 210 230 250 270		7319 904 906
651.2-2	5307	653.9-4	5711		310 350 410 490	678.5	7319 100 300 500 901
651.2-3	5308	653.9-5	5712	671.3-1	7304	679.1	7320
651.2-4	5309	653.9-6	5804 802 809	671.3-2	7305 100	679.2	7340 120 150 210
651.2-5	5310	654.0-1	5805	671.3-3	7305 200	679.3	7340 610 820
651.3	5505 130 210 270 330	654.0-2	5806	671.4	7302 110 190	681.1-1	7340 862 864 920
	412 416 462 466	654.0-3	5807	671.5	7302 200 302 304 306	681.1-2	7105
	520 610 672 676	654.0-4	5808		308 400 510 550	681.2-1	7106
	722 726 920	654.0-5	5809		570 600 700 810	681.2-2	7109
651.4-1	5505 190 250 290 350	654.0-6	5810	672.1	830 982 989	682.1-1	7110
	370 452 459 482	655.1	5902	672.3-1	7306 100 300	682.1-2	7401 200
	489 580 652 659	655.4-1	5903	672.3-2	7306 200	682.1-3	7401 300 410 450 490
	692 699 782 789	655.4-2	5907	672.3-3	7361 200	682.2-1	7402
	980	655.4-3	5908	672.5-1	7371 230 240 290	682.2-2	7403
651.4-2	5506	655.4-4	5909	672.5-2	7307	682.2-3	7404
651.5-1	5403	655.4-5	5911	672.5-3	7361 100 500 900	682.2-4	7405
651.5-2	5404	655.4-6	5912		130 140 190 532	682.2-5	7406
651.5-3	5705	655.5	5913		539 540 550 560	682.2-6	7407
651.6-1	5101 050 070 122 126	655.6-1	5914		592 599 930 940		7408
	140 160 180 210	655.6-2	5905	672.7-1		683.1	7501 210 250
	230 250 260 280	655.6-3	5906	672.7-2	7308	683.2-1	7502
	320 340 380 420	655.7-1	6501	672.7-3	7362 100	683.2-2	7503
651.6-2	5102 120 130 150 220	655.7-2	6502	672.9	7372 110 132 139 190	683.2-3	7504
	240 280	655.8-1	5901		nicht nachweisbar	683.2-4	7505
651.6-3	5103 102 109	655.8-2	5914	673.1-1	(enth. in 678.2)	684.1	7601 110 152 156
651.6-4	5605 120 140 220 240	655.8-3	5917	673.1-2	7310 110	684.2-1	7602
	310 330 350 370	655.9-1	5915	673.1-3	7363 210	684.2-2	7603
	410 430 490	655.9-2	5916		7373 232 239 240 250	684.2-3	7604
651.6-5	5606 112 119 150	656.1	6203	673.2-1	260 292 299	684.2-4	7605
651.7-1	5101 500 610 620 640	656.2	6204		7310 130 160 180 200	684.2-5	7606
	660 710 730 760	656.6-1	6201 810 850	673.2-2	300 420 450 490	684.2-6	7607
	800	656.6-2	6201 200		7363 100 292 500 720	685.1	7801 010 120 132 139
651.7-2	5102 410 490	656.6-9	6201 100 930 950 990	673.2-3	740 790		150 190
651.7-3	5103 200	656.9-1	6202		(einschl. 673.4-2)	685.2-1	7802
651.7-4	5605 512 516 552 554	656.9-2	6205		7373 132 139 140 190	685.2-2	7803
	556 612 616 652	657.4-1	4812		336 339 340 350	685.2-3	7804
	654 656 710 750	657.4-2	4910		360 394 399 535	685.2-4	7805
	810 850 910 950	657.5-1	5801 110 150		536 537 538 540	686.1	7901 112 114 116 150
651.7-5	5606 200				550 594 596 598	686.2-1	7902
					599 720 740 832		

Anhang 1: Gegenüberstellung der Nummern des Internationalen Warenverzeichnisses für den Außenhandel (CST) und des Warenverzeichnisses für die Außenhandelsstatistik im Jahre 1976

CST- Nummer	Nummer des Warenverzeichnisses für die Außenhandelsstatistik	CST- Nummer	Nummer des Warenverzeichnisses für die Außenhandelsstatistik	CST- Nummer	Nummer des Warenverzeichnisses für die Außenhandelsstatistik	CST- Nummer	Nummer des Warenverzeichnisses für die Außenhandelsstatistik
686.2-2	7903 122 124 126 160 190 250	711.3-1	8404		610 630 651 652		866 880 910
686.2-3	7904	711.3-2	8405		653 654 655 659	732.4	8703
687.1	8001 110 150	711.4-1	8406 010 020 970		692 699 710 732	732.5	8701 702 704
687.2-1	8002	711.4-2	8408 110 130 190 310		739 750 760 792	732.6	8704 110 910
687.2-2	8003		330 710		794 799 810 892	732.7	8704 192 194 199 992
687.2-3	8004	711.5	8406 040 050 070 080		894 899 920 940		999
687.2-4	8005		112 114 132 134	719.3-1	8422	732.8-1	8705
688.0	8104 690 720 740 760		150 172 174 179	719.3-2	8707	732.8-9	8706
689.3-1	7701 110 130		210 232 234 250	719.4-1	8208	732.9-1	8709
689.3-2	7702		270 322 328 350	719.4-2	8415 210	732.9-2	8712 110 150 190
689.3-3	7704		380 392 398 420	719.4-3	8417 562 568	733.1-1	8710
689.4-1	8101		440 460 480 520	719.5-1	8446	733.1-2	8712 200 320 340 380
689.4-2	8102		530 540 550 560	719.5-2	8447		400 500 552 558
689.4-3	8103		570 580 610 620		8466 700		600 700 800 910
689.5	8104 110 130 160 180		630 640 660 670	719.5-3	8449	733.3-1	950 990
	210 230 260 280		690 720 742 744	719.5-4	8448	733.3-2	8714 330
	310 330 360 380		750 760 790 812	719.6-1	8416		8714 310 350 410 432
	410 430 460 480		814 820 830 842	719.6-2	8419	733.3-3	434 436 438 450
	510 530 560 580		844 850 860 870	719.6-3	8420		8714 100 510 592 594
	610 630 810 830		880 930 940 950	719.6-4	8421		599 702 704 706
	910 930 940 950	711.6	8408 410 430 450 470	719.6-5	8458	733.4	8711
	970 980		810	719.6-6	8610	734.1	8802
691.1	7321	711.7	8459 310 370 380	719.7	8462	734.9-1	8801
691.2	7608	711.8-1	8407	719.8	8459 100 410 422 429	734.9-2	8803
691.3	7905	711.8-9	8408 502 509 892 899		440 452 458 472	735.1	8901 100
692.1-1	7322	712.1	8424		479 480 522 529	735.3	8901 200 300 402 409
692.1-2	7409	712.2	8425		540 560 570 580		500 610 690 710
692.1-3	7609	712.3-1	8418 640 670		620 640 660 680		720 780 812 814
692.2-1	7323	712.3-9	8426		730 762 769 770		816 819 830 850
692.2-2	7610	712.5	8701 120 132 134 150		780 810 832 834		870 892 899 912
692.3-1	7324		512 514 530 552		839 852 854 859		914 919 952 954
692.3-2	7611		554 570 952 954		871 872 873 874		959
693.1-1	7325	712.9-1	8427		875 879 910 930	735.8	8904
693.1-2	7410	712.9-9	8428		950 970 992 994	735.9-1	8902
693.1-3	7612	714.1	8451	719.9-1	996 998 999	735.9-2	8903
693.2	7326	714.2-1	8452 110 150	719.9-2	8466 300 400 900	735.9-3	8905
693.3-1	7327	714.2-2	8452 310 350 370 410		8460	812.1	7337
693.3-2	7411		430 450 470 480	719.9-3	8461	812.2	6910
693.3-3	7613		610 630 650 710	719.9-4	8464	812.3	7338 100 310 350 410
693.4-1	7328		790 810 890 950	719.9-9	8465		510 550 610
693.4-2	7412	714.3	8453	722.1	8501	812.4-1	7014
693.4-3	7614	714.9-6	8454 310 390	722.2	8519	812.4-2	8307
694.1-1	7331	714.9-7	8454 100 510 550 592	723.1	8523	812.4-3	8510
694.1-2	7414		594 599	723.2-1	8525	821.0-1	9401
694.2-1	7332	714.9-8	8455 960	723.2-2	8526	821.0-2	9402
694.2-2	7415	714.9-9	8455 100 500 920 930	723.2-3	8527	821.0-3	9404
695.1	8201		942 949 980	724.1	8515 250 270 282 289	821.0-9	9403
695.2-1	8202	715.1	8445	724.2	8515 222 224 230 242	831.0	4202
695.2-2	8203	715.2-1	8443	724.9-1	8513	841.1-1	6101
695.2-3	8204	715.2-2	8444	724.9-2	8514	841.1-2	6102
695.2-4	8205		8466 200	724.9-9	8515 112 114 132 134	841.1-3	6103
695.2-5	8206	715.2-3	8450		210 290 310 350	841.1-4	6104
695.2-6	8207	717.1-1	8436		380 510 550 730	841.2-1	6105
696.0-1	8209	717.1-2	8437		820 840 860 880	841.2-2	6106
696.0-2	8210	717.1-3	8438		910 982 989	841.2-3	6107
696.0-3	8211	717.1-4	8439	725.0-1	8415 070 080 090 120	841.2-4	6108
696.0-4	8212	717.1-5	8440 120 142 149 150		130 150 320 420	841.2-5	6109
696.0-5	8213		610 650 702 704	725.0-2	8440 410 420 440 450	841.2-6	6110
696.0-6	8214		710 750 772 774		480 502 508	841.2-9	6111
696.0-7	8215		810 851 852 853	725.0-3	8506	841.3	4203
697.1-1	7336		854 855 856 859	725.0-4	8507	841.4-1	6002
697.1-2	7417		902 904 906 909	725.0-5	8512	841.4-2	6003
697.2-1	7338 370 452 454 459	717.2	8442	726.1	9017 010 050 130 160	841.4-3	6004
	570 651 652 653	717.3	8441		170 212 219	841.4-4	6005
	654 655 659 802	718.1-1	8431	726.2	9020	841.4-5	6006
	809		8466 500	729.1-1	8503	841.5-1	6503
697.2-2	7418	718.1-2	8433	729.1-2	8504	841.5-2	6504
697.2-3	7615	718.2-1	8432	729.2	8520	841.5-3	6505
697.9-1	7339	718.2-2	8434	729.3	8521	841.5-4	6507
697.9-2	8306	718.2-9	8435	729.4-1	8508	841.5-9	6506
697.9-3	8312	718.3-1	8429	729.4-2	8509	841.6	4013
698.1-1	8301		8466 650	729.5-1	9026 510 550 590	842.0-1	4303
698.1-2	8302	718.3-5	8430	729.5-2	9028	842.0-2	4304
698.2	8303		8466 610 690	729.6	8505	851.0-1	6401
698.3	7329	718.4-1	8409	729.7	8522 950	851.0-2	6402
698.4	7330	718.4-2	8423	729.9-1	8502	851.0-3	6403
698.5-1	7333	718.5-1	8456	729.9-2	8511	851.0-4	6404
698.5-2	7334		8466 100	729.9-3	8516	851.0-5	6406
698.5-3	8309	718.5-2	8457	729.9-4	8517	861.1-1	9001
698.6-1	7335	719.1-1	8403	729.9-5	8518	861.1-2	9002
698.6-2	7416	719.1-2	8412	729.9-6	8524	861.2-1	9003
698.8-1	7413	719.1-3	8413	729.9-8	8528	861.2-2	9004
698.8-2	8308	719.1-4	8414	729.9-9	8522 100 300 912 919	861.3-1	9005
698.8-3	8310	719.1-5	8415 050 360 460 510		932 934 992 994	861.3-2	9006
698.8-4	8311		590 610 692 699		996 997 998	861.3-3	9011
698.8-5	8313		710 730 780 910	731.1	8601	861.3-4	9012
698.8-6	8314		990	731.2	8602	861.3-9	9013
698.8-7	8315	719.1-9	8417 100 200 302 304	731.3	8603	861.4	9007
698.9-1	7340 170 250 310 330		306 308 309 412	731.4	8604	861.5-1	9008 112 114 312 314
	370 410 430 470		418 492 498 512	731.5	8605	861.5-2	9008 150 210 290 350
	510 530 570 630		514 518 542 548	731.6-1	8606		370
	710 730 840 882		582 588 600 620	731.6-2	8607	861.6-1	9009
	884 940 991 992		630 642 644 662	731.6-3	8608	861.6-9	9010
	993 994 995 996		664 669 670 680	731.7	8609	861.7-1	9017 310 392 394 396
	997 998 999		710 730 750 770	732.1	8702 211 212 214 216		398 400 502 504
698.9-2	7419		791 792 793 794		231 232 234 250		506 507 508 702
698.9-3	7506		795 799 810 840		272 274 590		704 709 901 902
698.9-4	7616		870 892 894 899	732.2	8702 030 050 120 140		903 904 905 906
698.9-5	7703		920 940 972 974		510		907 908
698.9-6	7806	719.2-1	8410	732.3	8702 600 720 760 812	861.7-2	9018
698.9-7	7906	719.2-2	8411		814 816 818 819	861.8-1	9026 102 104 109 302
698.9-8	8006	719.2-3	8418 100 400 550 580		852 854 862 864		304 309
711.1	8401						
711.2	8402						

Anhang 1: Gegenüberstellung der Nummern des Internationalen Warenverzeichnisses für den Außenhandel (CST) und des Warenverzeichnisses für die Außenhandelsstatistik im Jahre 1976

CST- Nummer	Nummer des Warenverzeichnisses für die Außenhandelsstatistik	CST- Nummer	Nummer des Warenverzeichnisses für die Außenhandelsstatistik	CST- Nummer	Nummer des Warenverzeichnisses für die Außenhandelsstatistik	CST- Nummer	Nummer des Warenverzeichnisses für die Außenhandelsstatistik
861.8-2	9027	891.8-5	9207	896.0-1	9901	899.6-1	9019 310 350
861.9-1	9014	891.8-9	9208	896.0-2	9902	899.6-2	9019 110 120 142 144
861.9-2	9015	891.9	9210	896.0-3	9903		180 210 252 259
861.9-3	9016	892.1-1	4901	896.0-4	9904		510 550 912 914
861.9-4	9021		4997 004	896.0-5	9905		919 950
861.9-5	9022	892.1-2	4903	896.0-6	9906	899.9-1	4206
861.9-6	9023	892.1-3	4905	897.1-1	7112	899.9-2	6701
861.9-7	9024	892.2	4902	897.1-2	7113	899.9-3	6702
861.9-8	9025		4997 002	897.1-3	7114	899.9-4	6703
861.9-9	9029	892.3	4904	897.1-4	7115	899.9-5	6704
862.3	3708	892.4-1	4908	897.2	7116	899.9-6	6705
862.4-1	3701	892.4-2	4909	899.1-1	9501	899.9-7	9815
862.4-2	3702	892.9-1	4819	899.1-2	9502	899.9-8	8804
862.4-3	3703	892.9-2	4906	899.1-3	9503	899.9-9	8805
862.4-4	3704	892.9-3	4907	899.1-4	9504	911.0	nicht nachweisbar
862.4-5	3705	892.9-4	4910	899.1-5	9505	931.0-1	9999 010
863.0-1	3706	892.9-9	4911	899.1-6	9506	931.0-2	2499 000
863.0-9	3707	893.0	3907	899.1-7	9507		9890
		894.1	8713	899.1-8	9508		9999 022 024 026 029
864.1-1	9101	894.2-1	9701	899.2-1	4601	931.0-3	2498 900
864.1-2	9102	894.2-2	9702	899.2-2	4603		9998 000
864.1-3	9107	894.2-3	9703	899.2-3	9601		0106 990
864.1-4	9109	894.2-4	9704	899.2-4	9602	941.0	8708
864.2-1	9103	894.2-5	9705	899.2-5	9603	951.0-1	9303
864.2-2	9104	894.3-1	9304	899.2-6	9604	951.0-3	9306 100 350
864.2-3	9105	894.3-2	9305	899.2-7	9606	951.0-4	9301
864.2-4	9106	894.3-3	9306 310 392 399	899.3-1	3406	951.0-5	9302
864.2-5	9108	894.4-1	9707	899.3-2	3606	951.0-6	9307 100 310 330
864.2-6	9110	894.4-2	9706	899.3-3	3608	961.0	7201 550 590
864.2-9	9111	894.5	9708	899.3-4	9810	971.1	nicht nachweisbar
891.1-1	9211	895.1-1	8304	899.3-5	9811		(enth. in 285.0-1)
891.1-2	9213	895.1-2	8305	899.4-1	6601	971.2-1	7107 100 (Gold,
891.2	9212	895.2-1	9803	899.4-2	6602		unbearbeitet)
891.4-1	9201	895.2-2	9804	899.4-3	6603	971.2-2	7107 200 300 400 500
891.4-2	9202	895.2-3	9805	899.5-1	9605		(Goldhalbzeug)
891.4-3	9209	895.9-1	3213 110 190 500 910	899.5-2	9801	971.3	7108
891.8-1	9203		990	899.5-3	9802	971.4	7201 110
891.8-2	9204	895.9-2	9806	899.5-4	9812	971.5	7111 102 104
891.8-3	9205	895.9-3	9807	899.5-5	9813	981.1	als Zahlungsmittel
891.8-4	9206	895.9-4	9808	899.5-6	9814		nicht nachweisbar
		895.9-5	9809	899.5-7	9816		

**Anhang 2: Gegenüberstellung der Warengruppen und -zweige
des Warenverzeichnisses für die Industriestatistik und der Nummern
des Warenverzeichnisses für die Außenhandelsstatistik*)
im Jahre 1976**

Waren- gruppe und -zweig	Warenbenennung ¹⁾ und Warennummer	Waren- gruppe und -zweig	Warenbenennung und Warennummer	Waren- gruppe und -zweig	Warenbenennung und Warennummer	Waren- gruppe und -zweig	Warenbenennung und Warennummer	Waren- gruppe und -zweig	Warenbenennung und Warennummer				
21	Bergbauliche Erzeugnisse		2531 912 919 990 2532 300 992 994 999 2601 292 2602 930 950 2604 2701 2702 2704 110 190 300 2705 2706 002		2531 912 919 990 2532 300 992 994 999 2601 292 2602 930 950 2604 2701 2702 2704 110 190 300 2705 2706 002		2531 912 919 990 2532 300 992 994 999 2601 292 2602 930 950 2604 2701 2702 2704 110 190 300 2705 2706 002		2531 912 919 990 2532 300 992 994 999 2601 292 2602 930 950 2604 2701 2702 2704 110 190 300 2705 2706 002				
21 1	Erzeugnisse des Kohlenbergbaues		2604 2701 2702 2704 110 190 300 2705 2706 002		2604 2701 2702 2704 110 190 300 2705 2706 002		2604 2701 2702 2704 110 190 300 2705 2706 002		2604 2701 2702 2704 110 190 300 2705 2706 002				
21 3	Eisenerze		2601 150 180 190		2601 150 180 190		2601 150 180 190		2601 150 180 190				
21 4	NE-Metallerze und Schwefelkies		2502 2601 210 299 310 390 410 490 500 602 609 710 730 750 770 810 820 840 850 870 910 930 940 950 980		2502 2601 210 299 310 390 410 490 500 602 609 710 730 750 770 810 820 840 850 870 910 930 940 950 980		2502 2601 210 299 310 390 410 490 500 602 609 710 730 750 770 810 820 840 850 870 910 930 940 950 980		2502 2601 210 299 310 390 410 490 500 602 609 710 730 750 770 810 820 840 850 870 910 930 940 950 980				
21 5	Erzeugnisse des Kali-, Steinsalzbergbaues und der Salinen		2501 2838 250 3104 110 140 160 180 210 230 300		2501 2838 250 3104 110 140 160 180 210 230 300		2501 2838 250 3104 110 140 160 180 210 230 300		2501 2838 250 3104 110 140 160 180 210 230 300				
21 6	Erdöl, Erdgas und bituminöse Gesteine		2709 2711 910 2713 110		2709 2711 910 2713 110		2709 2711 910 2713 110		2709 2711 910 2713 110				
21 7	Flußspat, Schwerspat, Graphit, sonstige bergbauliche u. ä. Erzeugnisse		2504 2510 100 2511 2525 2531 110 150 2532 100 500		2504 2510 100 2511 2525 2531 110 150 2532 100 500		2504 2510 100 2511 2525 2531 110 150 2532 100 500		2504 2510 100 2511 2525 2531 110 150 2532 100 500				
21 8	Torf		2703 2704 900		2703 2704 900		2703 2704 900		2703 2704 900				
22	Mineralölerzeugnisse		2710 110 130 150 170 212 214 216 250 290 310 330 340 380 390 510 530 592 594 596 598 610 630 692 694 696 710 730 750 791 792 793 794 795 796 797 799 2711 030 050 110 130 190 990 2712 2713 190 810 830 890 902 909 2714 2716 902 2798 002		2710 110 130 150 170 212 214 216 250 290 310 330 340 380 390 510 530 592 594 596 598 610 630 692 694 696 710 730 750 791 792 793 794 795 796 797 799 2711 030 050 110 130 190 990 2712 2713 190 810 830 890 902 909 2714 2716 902 2798 002		2710 110 130 150 170 212 214 216 250 290 310 330 340 380 390 510 530 592 594 596 598 610 630 692 694 696 710 730 750 791 792 793 794 795 796 797 799 2711 030 050 110 130 190 990 2712 2713 190 810 830 890 902 909 2714 2716 902 2798 002		2710 110 130 150 170 212 214 216 250 290 310 330 340 380 390 510 530 592 594 596 598 610 630 692 694 696 710 730 750 791 792 793 794 795 796 797 799 2711 030 050 110 130 190 990 2712 2713 190 810 830 890 902 909 2714 2716 902 2798 002				
25	Steine und Erden		2503 100 2505 2506 2507 2508 2509 120 300 2512 2513 2514 2515 2516 2517 2518 2519 2520 2521 2522 2523 2524 2526 2527 2528 2529 2530		2503 100 2505 2506 2507 2508 2509 120 300 2512 2513 2514 2515 2516 2517 2518 2519 2520 2521 2522 2523 2524 2526 2527 2528 2529 2530		2503 100 2505 2506 2507 2508 2509 120 300 2512 2513 2514 2515 2516 2517 2518 2519 2520 2521 2522 2523 2524 2526 2527 2528 2529 2530		2503 100 2505 2506 2507 2508 2509 120 300 2512 2513 2514 2515 2516 2517 2518 2519 2520 2521 2522 2523 2524 2526 2527 2528 2529 2530				
28	NE-Metalle und Metallhalbzeug (einschl. Edelmetalle und deren Halbzeug)		7105 7106 7107 7108 7109 7110 7111 7401 7402 7403 7404 7406 200 7407 7408 100 7410 7419 192 199 7501 7502 7503 7504 7505 7601 7602 7603 210 250 310 350 510 550 7605 200 7606 7612 7616 590 7701 7702 150 7704 7801 7802 7803 7805 7901 7902 7903 7904 8001 8002 8003 8005 8101 100 212 214 250 8102 110 190 212 214 252 254 8103 100 200 8104 8315 500 8434 380		7105 7106 7107 7108 7109 7110 7111 7401 7402 7403 7404 7406 200 7407 7408 100 7410 7419 192 199 7501 7502 7503 7504 7505 7601 7602 7603 210 250 310 350 510 550 7605 200 7606 7612 7616 590 7701 7702 150 7704 7801 7802 7803 7805 7901 7902 7903 7904 8001 8002 8003 8005 8101 100 212 214 250 8102 110 190 212 214 252 254 8103 100 200 8104 8315 500 8434 380		7105 7106 7107 7108 7109 7110 7111 7401 7402 7403 7404 7406 200 7407 7408 100 7410 7419 192 199 7501 7502 7503 7504 7505 7601 7602 7603 210 250 310 350 510 550 7605 200 7606 7612 7616 590 7701 7702 150 7704 7801 7802 7803 7805 7901 7902 7903 7904 8001 8002 8003 8005 8101 100 212 214 250 8102 110 190 212 214 252 254 8103 100 200 8104 8315 500 8434 380		7105 7106 7107 7108 7109 7110 7111 7401 7402 7403 7404 7406 200 7407 7408 100 7410 7419 192 199 7501 7502 7503 7504 7505 7601 7602 7603 210 250 310 350 510 550 7605 200 7606 7612 7616 590 7701 7702 150 7704 7801 7802 7803 7805 7901 7902 7903 7904 8001 8002 8003 8005 8101 100 212 214 250 8102 110 190 212 214 252 254 8103 100 200 8104 8315 500 8434 380		7105 7106 7107 7108 7109 7110 7111 7401 7402 7403 7404 7406 200 7407 7408 100 7410 7419 192 199 7501 7502 7503 7504 7505 7601 7602 7603 210 250 310 350 510 550 7605 200 7606 7612 7616 590 7701 7702 150 7704 7801 7802 7803 7805 7901 7902 7903 7904 8001 8002 8003 8005 8101 100 212 214 250 8102 110 190 212 214 252 254 8103 100 200 8104 8315 500 8434 380		7105 7106 7107 7108 7109 7110 7111 7401 7402 7403 7404 7406 200 7407 7408 100 7410 7419 192 199 7501 7502 7503 7504 7505 7601 7602 7603 210 250 310 350 510 550 7605 200 7606 7612 7616 590 7701 7702 150 7704 7801 7802 7803 7805 7901 7902 7903 7904 8001 8002 8003 8005 8101 100 212 214 250 8102 110 190 212 214 252 254 8103 100 200 8104 8315 500 8434 380
29	Gießereierzeugnisse		7312 210 250 290 900 7314 7318 440 460 480 510 520 540 7325 7326 7327 140 180 200 310 390 410 490 910 950 990 7331 920 969 7335 300 7363 500 7364 500 900 7366 7373 430 490 532 534 535 536 537 538 540 550 592 594 596 598 599 7374 510 520 532 539 540 592 599 900 7376 7411 300 500 7506 902 7613 8313 500 8315 200 300		7312 210 250 290 900 7314 7318 440 460 480 510 520 540 7325 7326 7327 140 180 200 310 390 410 490 910 950 990 7331 920 969 7335 300 7363 500 7364 500 900 7366 7373 430 490 532 534 535 536 537 538 540 550 592 594 596 598 599 7374 510 520 532 539 540 592 599 900 7376 7411 300 500 7506 902 7613 8313 500 8315 200 300		7312 210 250 290 900 7314 7318 440 460 480 510 520 540 7325 7326 7327 140 180 200 310 390 410 490 910 950 990 7331 920 969 7335 300 7363 500 7364 500 900 7366 7373 430 490 532 534 535 536 537 538 540 550 592 594 596 598 599 7374 510 520 532 539 540 592 599 900 7376 7411 300 500 7506 902 7613 8313 500 8315 200 300		7312 210 250 290 900 7314 7318 440 460 480 510 520 540 7325 7326 7327 140 180 200 310 390 410 490 910 950 990 7331 920 969 7335 300 7363 500 7364 500 900 7366 7373 430 490 532 534 535 536 537 538 540 550 592 594 596 598 599 7374 510 520 532 539 540 592 599 900 7376 7411 300 500 7506 902 7613 8313 500 8315 200 300		7312 210 250 290 900 7314 7318 440 460 480 510 520 540 7325 7326 7327 140 180 200 310 390 410 490 910 950 990 7331 920 969 7335 300 7363 500 7364 500 900 7366 7373 430 490 532 534 535 536 537 538 540 550 592 594 596 598 599 7374 510 520 532 539 540 592 599 900 7376 7411 300 500 7506 902 7613 8313 500 8315 200 300		
30 2	Erzeugnisse der Stahlverformung		7305 100 7316 590 950 990 7320 410 430 450 499 7321 506 508 7329 7331 962 972 979 7332 7335 100 200 902 904 906 908 909 7340 430 610 630 862 882 920 940 993 994 995 998 7413 7415 7416 7506 110 190 7616 210 290 8201 102 104 109 202 204 400 502 700 902 909 8204 993 8424 902 904 8445 842 862 8465 532 552 554 8609 950 8706 450 8714 704		7305 100 7316 590 950 990 7320 410 430 450 499 7321 506 508 7329 7331 962 972 979 7332 7335 100 200 902 904 906 908 909 7340 430 610 630 862 882 920 940 993 994 995 998 7413 7415 7416 7506 110 190 7616 210 290 8201 102 104 109 202 204 400 502 700 902 909 8204 993 8424 902 904 8445 842 862 8465 532 552 554 8609 950 8706 450 8714 704		7305 100 7316 590 950 990 7320 410 430 450 499 7321 506 508 7329 7331 962 972 979 7332 7335 100 200 902 904 906 908 909 7340 430 610 630 862 882 920 940 993 994 995 998 7413 7415 7416 7506 110 190 7616 210 290 8201 102 104 109 202 204 400 502 700 902 909 8204 993 8424 902 904 8445 842 862 8465 532 552 554 8609 950 8706 450 8714 704		7305 100 7316 590 950 990 7320 410 430 450 499 7321 506 508 7329 7331 962 972 979 7332 7335 100 200 902 904 906 908 909 7340 430 610 630 862 882 920 940 993 994 995 998 7413 7415 7416 7506 110 190 7616 210 290 8201 102 104 109 202 204 400 502 700 902 909 8204 993 8424 902 904 8445 842 862 8465 532 552 554 8609 950 8706 450 8714 704		7305 100 7316 590 950 990 7320 410 430 450 499 7321 506 508 7329 7331 962 972 979 7332 7335 100 200 902 904 906 908 909 7340 430 610 630 862 882 920 940 993 994 995 998 7413 7415 7416 7506 110 190 7616 210 290 8201 102 104 109 202 204 400 502 700 902 909 8204 993 8424 902 904 8445 842 862 8465 532 552 554 8609 950 8706 450 8714 704		
31	Stahlbauerzeugnisse		7316 910 930 7319 901 902 904 906 7321 100 200 400 502 509 600 802 809 7322 050 200 310 399 500 7324 250 7337 110 190 7608 8401 8402 8413 300 500 8604 8605 8606 8607 8608 8609 110 190 702 709 810 850 930 960 989 8610 002		7316 910 930 7319 901 902 904 906 7321 100 200 400 502 509 600 802 809 7322 050 200 310 399 500 7324 250 7337 110 190 7608 8401 8402 8413 300 500 8604 8605 8606 8607 8608 8609 110 190 702 709 810 850 930 960 989 8610 002		7316 910 930 7319 901 902 904 906 7321 100 200 400 502 509 600 802 809 7322 050 200 310 399 500 7324 250 7337 110 190 7608 8401 8402 8413 300 500 8604 8605 8606 8607 8608 8609 110 190 702 709 810 850 930 960 989 8610 002		7316 910 930 7319 901 902 904 906 7321 100 200 400 502 509 600 802 809 7322 050 200 310 399 500 7324 250 7337 110 190 7608 8401 8402 8413 300 500 8604 8605 8606 8607 8608 8609 110 190 702 709 810 850 930 960 989 8610 002		7316 910 930 7319 901 902 904 906 7321 100 200 400 502 509 600 802 809 7322 050 200 310 399 500 7324 250 7337 110 190 7608 8401 8402 8413 300 500 8604 8605 8606 8607 8608 8609 110 190 702 709 810 850 930 960 989 8610 002		
32	Maschinenbauerzeugnisse (einschl. Lokomotiven und Ackerschlepper)		7321 504 7331 100 7337 900 8204 402 8205 210 290 252 254 312 314 332 334 336 339 352 712 714 792 8303 100 500 8403 8404		7321 504 7331 100 7337 900 8204 402 8205 210 290 252 254 312 314 332 334 336 339 352 712 714 792 8303 100 500 8403 8404		7321 504 7331 100 7337 900 8204 402 8205 210 290 252 254 312 314 332 334 336 339 352 712 714 792 8303 100 500 8403 8404		7321 504 7331 100 7337 900 8204 402 8205 210 290 252 254 312 314 332 334 336 339 352 712 714 792 83				

im Jahre 1976

**39 Musikinstrumente,
Spielwaren, Turn-
und Sportgeräte,
Schmuckwaren,
bearbeitete Edelsteine**
4203 250

im Jahre 1976

Waren- gruppe und -zweig	Warenbenennung und Warennummer	Waren- gruppe und -zweig	Warenbenennung und Warennummer	Waren- gruppe und -zweig	Warenbenennung und Warennummer	Waren- gruppe und -zweig	Warenbenennung und Warennummer	Waren- gruppe und -zweig	Warenbenennung und Warennummer
	4206 109		2829		3211		4812		4405
	7101		2830		3212		4813		4407
	7102 910 930 960 970		2831		3213		5101 140 160 250 260		4409
	980		2832		3301		500 620 640 730		4413 300 500
	7103 910 990		2833		3302		800		4414
	7112		2834		3303		5102 120 130 150 410		4415
	7113 106		2835		3304 900		5601		4416
	7115		2836		3305		5602		4417
	7116		2837		3306		5603		4418
	8901 816		2838	212 214 216 230	3401		5910 100		4809
	9111 100 950			270 412 419 430	3402		5911 110		
	9201			450 470 490 500	3403		5912 300		
	9202			610 650 710 750	3404		5914 002		
	9203			810 820 830 890	3405		6808 110 192 199		
	9204			900	3406		7103 100		
	9205		2839		3407		8459 370		
	9206		2840		3501 300 900		9212 112 114 116 119		
	9208		2841		3502 110 500		190		
	9209		2842		3503		9805		
	9210 100 202 204 209		2843		3504		9808		
	302 309 400 500		2844		3505 600 700 800 902		9809		
	702 704 709		2845		904		9890 120		
	9211 396		2846		3506				
	9505 110 192 199		2847		3601				
	9701		2848		3602				
	9702		2849		3603				
	9703 050 100 200 300		2850		3604				
	400 510 550 590		2851		3605				
	610 690 750 850		2852		3606				
	900		2853		3607				
	9704 980		2854		3608		8454 100 310 390 510		
	9705 109 510 590		2855		3701		550 599		
	9706 030 070 100 202		2856		3702		8455 500 920 930 942		
	209 350 410 452		2857		3703 190 910 950 990		949 960 980		
	459 502 504 508		2858		3708		9010 422 482		
	802 804 806 809		2901		3801				
			2902		3802				
			2903		3803				
			2904		3804				
			2905		3805				
			2906		3806				
			2907		3807				
			2908		3808				
			2909		3809				
			2910		3810				
			2911		3811				
			2912		3812				
			2913		3813				
			2914		3814				
			2915		3815				
			2916		3816				
			2917		3817				
			2918		3818				
			2919		3819 010 030 040 062				
			2920		069 070 090 120				
			2921		140 160 180 220				
			2922		260 340 380 420				
			2923		440 470 490 520				
			2924		540 560 580 620				
			2925		640 660 680 720				
			2926		740 760 780 820				
			2927		840 960 992 993				
			2928		994 995 996 999				
			2929		3901 050 070 110 132				
			2930		139 240 252 254				
			2931		256 259 320 352				
			2932		354 359 410 420				
			2933		442 449 510 590				
			2934		696 719 802 804				
			2935		850 912 914 916				
			2936		919				
			2937		3902 010 020 030 040				
			2938		050 130 140 150				
			2939		7011				
					182 210 220 282				
			2941		292 322 329 352				
			2942		354 359 390 412				
			2943 500 990		414 432 434 660				
			2944		670 712 714 716				
			2945		720 740 750 840				
			3001		850 880 892 894				
			3002		899 926 940 962				
			3003		964 969				
			3004		3903 050 070 080 120				
			3005		140 152 159 170				
			3102		210 232 239 272				
			3103		290 310 330 370				
			3105		392 410 430 470				
			3201		492 510 532 534				
			3202		539 550 570 590				
			3203		602 606				
			3204		3904				
			3205		3905				
			3206		3906				
			3207		3907 110 262				
			3208		4002				
			3209		4014 950				
			3210		4402				
					4807 580 970 994				

**Anhang 2: Gegenüberstellung der Warengruppen und -zweige des Warenverzeichnisses
für die Industriestatistik und der Nummern des Warenverzeichnisses für die Außenhandelsstatistik
im Jahre 1976**

Waren- gruppe und -zweig	Warenbenennung und Warennummer	Waren- gruppe und -zweig	Warenbenennung und Warennummer	Waren- gruppe und -zweig	Warenbenennung und Warennummer	Waren- gruppe und -zweig	Warenbenennung und Warennummer	Waren- gruppe und -zweig	Warenbenennung und Warennummer
	4804 210 250 400		9110 909		5008	64	Bekleidung		1106
	4805 100		9401 700		5009		0507 390		1107
	4807 550 852 854 910		9403 812 819		5010		4203 100		1108
	992 993 995 999		9801 339 372 374 376		5101 050 070 122 126		4302		1109
	4810		379		180 210 230 280		4303		1202
	4811		9802 902 908		320 340 380 420		4304 300		1204 150
	4814		9803 750		440 480 610 660		6101		1206 902 909
	4815 050 100 210 290		9806		710 760		6102		1210 910 992
	400 500 610 650		9811 950 992		5103		6103		1303 160 170 310 390
	950 991 992 993		9812 100		5104		6104		550
	995 999		9815 700		5202		6105		1501
	4816				5301 302 304 309 402		6106		1502 109 602 604 609
	4817	59	Gummi- und Asbest- waren		404 409		6107		704 709 804 809
	4818		4003		5302 100 972		6108		1503
	4820		4004		5303		6109		1504 119 190 512 514
	4821 010 110 150 210		4005		5304		6110		552 554 559 590
	250 310 330 370		4006		5305		6111		010 022 029 030
	400 500 700 912		4007		5306		6201 810 850 930 950		042 049 062 069
	914 916 918 919		4008		5307		990		070 082 089 104
	6205 998		4009		5308		6202 110 172 174 179		190 220 260 270
	6702 110 194 199 200		4010		5309		412 419 432 439		290 310 390 510
	9403 859		4011		5310		472 479 610 652		540 580 610 630
	9705 102		4012		5311		659 710 732 739		650 720 730 740
57	Druckereierzeugnisse, Lichtpaus- und ver- wandte Waren		4013		5312		750 770 810 850		750 760 770 780
	4815 994		4014 100 930 982 989		5313		6205 910		812 814 816 819
	4819		4015		5401 210 250 300 400		6503		850 860 870 880
	4821 600		4016		700		6504		890 920 930 992
	4901		4808 004		5403		6505 300 902 909		994 996 999
	4902		5911 140 150 170 200		5404		6506 100 902 909		1512
	4903		5917 104		5405		6507 902		1513
	4904		6006 124		5503		6601		1517 200 400
	4905		6204 250 290 750 790		5504		6701		1601
	4906		6401 212 219 250 290		5505		6702 192		1602
	4907		6405 960		5506		6703		1603
	4908		6506 300		5507		6704		1604
	4909		6813 100 330 350 362		5508		6705		1605
	4910		369 370 410 430		5509		9404 110 190 510 550		1701
	4911		474 476 479 510		5604		590 906 908 909		1702
	4997		550		5605				1703
	8434 312 319		6814		5606	68	Erzeugnisse der Ernährungsindustrie		1704
	9704 100		8504 572		5607		0201		1705
58	Kunststofferzeugnisse		8526 300		5701		0202		1802
	3901 162 169 180 362		8901 812		5703 300 500		0203		1803
	364 369 380 450		9703 800		5704 309		0204		1804
	460 482 484 486		9706 204		5705		0205		1805
	490 632 634 636		9811 999		5706		0206		1806
	692 712 750 792	61	Leder		5707		0301 020 040 080 130		1901
	799 809 870 990		4102		5708		160 219 232 239		1902
	3902 062 064 070 082		4103		5709		249 252 259 270		1903
	084 086 160 189		4104		5710		290 314 334 360		1904
	230 242 244 246		4105		5711		380 420 440 470		1905
	289 299 360 372		4106		5712		490 520 550 570		1906
	374 376 450 460		4107		5801		590 630 650 670		1907
	470 510 520 530		4108		5802		690 730 762 764		1908
	540 570 592 599		4109		5803		769 810 852 854		2001
	612 619 692 699		4110		5804		855 856 858 859		2002
	732 739 780 810				5805		910 920 930 940		2003
	830 872 879 910	62	Lederwaren und Schuhe		5806		950 960 971 974		2004
	922 982 984 989				5807		978 990		2005
	3903 250 274 276 279	62 1	Lederwaren (einschl. Reiseartikel)		5808				2006
	340 360 394 396		4201		5809		0302		2007
	440 460 494 496		4202 120 140 160 170		5810		0401		2101
	3907 130 190 210 264		189 210 230 250		5901		0402		2102
	269 280 310 330		310 350 410 490		5902		0403		2103
	350 370 390 410		510 590 819 894		5903		0404		2104
	430 452 459 460		896 898		5904		0405 310 390 510 530		2105
	510 530 610 630		4203 210 270 280 510		5905		550 700		2106
	650 660 670 680		590		5906		0504		2107 100 200 310 350
	710 730 740 770		4204		5907		0508 002		410 452 454 459
	820 840 860 910		4205		5908 100 530		0515 100		700 802 809
	992 999		4206 102 900		5909 200		0702		2201 100
	4601 800		6507 100		5912 102 109 900		0703		2202
	4602 990		9801 396		5913		0704		2203
	5102 220 240 280 490				5914 004		0801 350 710		2205 010 090 150 370
	5908 510 570				5915		0803 300		392 420 430 496
	5909 100				5916		0804 302 309		520 560 620
	5910 310 390	62 5	Schuhe		5917 102 109 210 290		0810		2206
	6401 612 619 630 650		6402		410 490 510 590		0811		2207
	690		6403		710 790 912 914		0812		2208
	6405 390 989		6404		919 930 950 992		0813		2209
	6502 800		6405 100 200 310 940				0901 130 150 170 300		2210
	6506 500		6406		6001		900		2301
	6507 909				6002		0902 100		2302
	6503 109 909				6003		0904		2303
	6813 472	63	Textilien		6004		0905		2304
	8411 129		0503 109 900		6005		0906		2306 200 502
	8465 709		4304 100		6006 122 140 150 190		0907		2307
	8504 574		5002		910 950 979		0908		2940 110 190
	8525 350		5003		6201 200		0909		2943 910 930
	8526 500		5004		6202 050		0910		3104 130
	8901 814		5005		6203		1006 250 270 410 430		3304 100
	9019 120		5006		6204 210 230 610 690		450 470 500		3501 110 150 190
	9109 500		5007		730		1101		3502 212 214 290 400
					6205 100 200 930 992		1102		3505 110 150
					6302		1103		
					6501		1104		
					6505 110 190 500		1105		
								69	Tabakwaren
									2402

**Anhang 2: Gegenüberstellung der Warengruppen und -zweige des Warenverzeichnisses
für die Industriestatistik und der Nummern des Warenverzeichnisses für die Außenhandelsstatistik
im Jahre 1976**

Waren- gruppe und -zweig	Warenbenennung und Warennummer	Waren- gruppe und -zweig	Warenbenennung und Warennummer	Waren- gruppe und -zweig	Warenbenennung und Warennummer	Waren- gruppe und -zweig	Warenbenennung und Warennummer	Waren- gruppe und -zweig	Warenbenennung und Warennummer
außerdem:		0505		1001		256 258 259 312		99	Sonstige Waren
		0506		1002		319 352 354 356			(Waren, die nicht zu-
		0507 310 800		1003		358 359 399 492			geordnet werden
		0508 009		1004		494 499 540 682			konnten)
01	Erzeugnisse der	0509		1005		684 689 910 980			2201 900
	Land-, Forst-, Jagd-	0510		1006 210 230					2498 900
	wirtschaft und	0511		1007		2305			2499 000
	Fischerei	0512		1201		2306 509 900			2717
0101		0513 100		1203		3101			2718
0102		0514		1204 110 300		4001			3704
0103		0515 302 309 900		1205		4101			3705
0104		0601		1206 100		4301			3706
0105		0602		1207		4403 210 220 230 240			3707
0106		0603		1208		250 280 400 710			6301
0301 010 030 050 060		0604		1209		730 740 750 790			7201
070 090 152 159		0701		1210 100 994 999		990			8708
212 242 260 280		0705		1301		4404			8901 100
312 332 340 370		0706		1302 300 910 991 992		4410			8904
410 430 450 480		0801 100 310 500 600		993 994 999		4501 200			9303
510 530 560 580		750 770 800 990		1401 110 910 930 992		5001			9306 100
610 640 660 680		0802		999		5301 102 104 109 202			9307 310 330
710 752 754 759		0803 100		1402		204			9890 130 140 190
980		0804 210 230 250 270		1403		5302 510 590 930 952			9901
0303		0805		1404		954 959 979			9902
0405 120 140 160 180		0806		1405		5401 100			9903
0406		0807		1514		5402			9904
0407		0808		1515 100		5501			9905
0501		0809		1516 102 109		5502 100			9906
0502 010 502		0901 110		1801		5702			9998 000
0503 102		0902 900		2204		5703 100			9999 010 022 024 026
		0903		2205 212 219 252 254		5704 100 302 500			029

Anhang 3: Die wichtigsten Anmeldescheine der Außenhandelsstatistik

I Einfuhrverfahren nach der AWW

a) Einfuhrerklärung ☐ 1)

b) Einfuhrgenehmigung

vom _____ Nr. _____

c) Einfuhrlizenz

vom _____ Nr. _____

- 1) Nur ankreuzen, wenn eine EE erforderlich ist.
2) Zollamtlich bewilligte oder in Zollfrei Gebieten zugelassene Veredelung.
3) Zutreffende Einfuhrart ankreuzen.

Den Vordruck nicht in roter Schrift ausfüllen!

Einfuhranmeldung

Statistischer Anmeldeschein für die unmittelbare Einfuhr 3)

auf Lager (nur Freihafenlager und Zollverschlußlager)
zur vorübergehenden Zollgutverwendung
jedoch Umschließungen und Verpackungsmittel
in den freien Verkehr (siehe Nr. 3b der Anleitung)
zum Umwandlungsverkehr
zur Eigenveredelung 2)
jedoch Beistellungen
zur Lohnveredelung 2)
nach passiver Veredelung

Einfuhrart

<input type="checkbox"/>	00
<input type="checkbox"/>	00
<input type="checkbox"/>	11
<input type="checkbox"/>	11
<input type="checkbox"/>	11
<input type="checkbox"/>	24
<input type="checkbox"/>	23
<input type="checkbox"/>	31
<input type="checkbox"/>	41

Muster 1a der AHStat (76)

Rotumrandete Felder nicht ausfüllen!

II Rechnungspreis der angegebenen Waren in der geschuldeten Währung

(bei unentgeltlicher Einfuhr „unentgeltlich“ eintragen)

Von Anmeldestelle an Statistisches Bundesamt, Postfach 5528, 6200 Wiesbaden 1

1 Einführer, Name und Postanschrift

2 a) Nur bei Eingang von See in einen deutschen Hafen

Schiffname

Ankunftstag

ausländischer Einladehafen

deutscher Ausladehafen

b) Nur bei Einfuhr in einen Freihafen, auf Lager, zur aktiven Veredelung oder zum zollfreien Gebrauch oder Verbrauch

Bezeichnung des Lagers oder Betriebes

3 Anlaß der Einfuhr (z. B. Kauf, Kommission, Ersatzlieferung, zu oder nach zollamtlich bewilligter aktiver oder passiver Veredelung, Lagerung für ausländische Rechnung, Anlaß der Rücksendung, Grund für die Unentgeltlichkeit)

4 Lieferbedingung (Wertstellung, z. B. ab Werk Lyon, fob Bombay, frei Grenze, cif Bremen, frei München)

5 Verpackung (Anzahl, Verpackungsart und Merkzeichen der Packstücke; bei unverpackten Waren: Waggon-/LKW-Nr., Schiffsname)

6 Rohgewicht der Sendung in vollen kg

7 Herstellungs-/Ursprungsland (Land, in dem die Waren gewonnen oder hergestellt worden sind; im übrigen siehe Nr. 4 der Anleitung)

Länder-Nr.

8 Einkaufsland (Land außerhalb des Erhebungsgebietes / Wirtschaftsgebietes, in dem der ausländische Vertragspartner des Einführers ansässig ist; im übrigen siehe Nr. 5 der Anleitung)

Länder-Nr.

9	10	11	12	13	14
Benennung der Ware mit genauen Angaben über die Warenart (bei Einfuhr zur Eigenveredelung, zur Lohnveredelung oder nach passiver Veredelung auch Veredelungsarbeiten angeben)	Codenummer (siehe Nr. 7 der Anleitung)	Menge In bes. Maßeinheit (Stück, Liter, Gramm usw.) soweit nach dem Warenverzeichnis für die Außenhandelsstatistik erforderlich	Eigengewicht in vollen kg	Grenzübergangswert in vollen DM	Vom Zoll auszufüllen Zollsatz, ggf. Grund der außertariflichen Zollvergünstigung
Für jede Warenart besondere Zeile und besondere Angaben					
(1)					
(2)					
(3)					
(4)					

Einfuhrbestätigung der Anmeldestelle

Die Einfuhrart – Vordruckkopf – ist richtig angekreuzt worden.

Abgegeben am

Vorbuch-Belegsammlung

Stat.AnmSt.-Nr.

Ort der Einfuhr
(Nr. der Eingangs-anmeldestelle)

15 Ziel-(Bundes-)land

Länder-Nr.

Ich versichere, daß ich die Angaben nach bestem Wissen und Gewissen richtig und vollständig gemacht habe.

Ort und Datum

Dienststempel

Firmenstempel und Unterschrift

0825 Einfuhranmeldung

Rechtsgrundlage: Gesetz über die Statistik des grenzüberschreitenden Warenverkehrs (AHStatGes) vom 1. Mai 1957 (Bundesgesetzbl. I S. 413)

Rückseite der Einfuhranmeldung

Anleitung zur Ausfüllung des Vordrucks

1. Der Vordruck darf nur für die im Kopf angegebenen Einfuhrarten verwendet werden, bei der Zollabfertigung zum freien Verkehr jedoch nur dann, wenn der Vordruck nach Muster 1k nicht zu verwenden ist (z. B. wenn Zollantrag und Zollanmeldung mündlich abgegeben werden).

Reicht der im Vordruck vorgesehene Raum zur Eintragung der Warenarten nicht aus, so sind **Ergänzungsblätter** nach amtlichem Muster zu verwenden.

Mit dem Vordruck ist nur die **unmittelbare Einfuhr** von Waren anzumelden. Unmittelbare Einfuhr ist die erstmalige Anmeldung zu einer Einfuhrart.

2. Eine Einfuhranmeldung darf nur Waren für **einen** Ausstellungspflichtigen, aus **einem** Herstellungs-/Ursprungsland und **einem** Einkaufsland umfassen, die gleichzeitig bei **einer** Anmeldestelle zu **einer** Einfuhrart anzumelden sind, bei der Einfuhr von See in einen deutschen Hafen, sofern die Waren dort anzumelden sind, außerdem nur Waren, die mit **einem** Schiff eingegangen sind. Darüber hinaus darf **ein** Anmelde-schein nur Waren umfassen, die über **eine** Anmeldestelle eingegangen sind und für **ein** Ziel-(Bundes-)land bestimmt sind sowie nur Waren, die auf **eine** Einfuhrgenehmigung oder auf **eine** Einfuhrlizenz eingeführt werden. Waren, für die eine Einfuhrkontroll-meldung erforderlich ist, dürfen nicht zusammen mit anderen Waren in einer Einfuhr-anmeldung angemeldet werden.

3. Zu den Einfuhrarten

- Als Einfuhr auf Lager** ist mit diesem Vordruck anzumelden das Verbringen von ausländischen Waren auf ein Freihafenlager und die Zollabfertigung von ausländischen Waren zu einem Zollverschulager. Werden ausländische Waren zu einem offenen Zolllager abgefertigt, so ist die Einfuhranmeldung Muster 11 zu verwenden.
- Als Einfuhr in den freien Verkehr** ist anzumelden die Zollabfertigung von ausländischen Waren zum freien Verkehr (siehe aber Nr. 1); das Verbringen von ausländischen Waren in ein Zollfrei-gebiet
 - zum Gebrauch oder Verbrauch sowie zum Schiffbau,
 - zur Bearbeitung oder Verarbeitung – auch Ausbesserung –, soweit die Waren abgabenfrei sind oder nur der EUST unterliegen;die Verwendung von ausländischen Umschließungen, Verpackungsmitteln und Etiketten in den Zollfrei-gebieten bei dem Verpacken von zur Ausfuhr bestimmten Waren; die Lieferung von ausländischen Waren unmittelbar aus dem Ausland als Schiffs- und Luftfahrzeugbedarf
 - auf deutsche oder fremde Binnenschiffe,
 - auf deutsche Seeschiffe oder deutsche Luftfahrzeuge.
- Als Einfuhr zur Eigenveredelung** ist anzumelden
 - die Zollabfertigung von ausländischen Waren zur Zollgutveredelung,
 - die Zollabfertigung von ausländischen Waren zum freien Verkehr im Rahmen einer Freigutveredelung – auch Nachholgut –,
 - die besonders zugelassene, über die übliche Lagerbehandlung hinausgehende Bearbeitung oder Verarbeitung von ausländischen Waren, die einem Zoll, einer Abschöpfung oder einer anderen Verbrauchssteuer als der EUST unterliegen in einem Zollfrei-gebiet, ausgenommen im Schiffbau,wenn die Veredelung im Erhebungsgebiet für Rechnung eines im Erhebungsgebiet ansässigen Eigentümers oder für Rechnung einer anderen in den Europäischen Gemeinschaften ansässigen Person vorgenommen wird, sofern für den Auftrag-geber eine Eigenveredelung vorliegt.
- Als Einfuhr zur Lohnveredelung** ist anzumelden die Zollabfertigung und die Bearbeitung oder Verarbeitung von Waren nach c, wenn die Veredelung im Erhebungsgebiet für Rechnung einer außerhalb der Euro-päischen Gemeinschaften ansässigen Person oder für Rechnung einer anderen in den Europäischen Gemeinschaften ansässigen Person vorgenommen wird, sofern für den Auftraggeber eine Lohnveredelung vorliegt.
- Als Einfuhr nach passiver Veredelung** ist anzumelden die Einfuhr von Waren, die bei der vorangegangenen Ausfuhr als Ausfuhr zur passiven Veredelung angemeldet oder im Ausland ganz oder zum Teil aus solchen Waren hergestellt worden sind (siehe aber Nr. 1).

Zu Spalte 7

4. Bei Präferenzwaren, für die ein Präferenznachweis vorgelegt wird, ist als **Herstellungs-/Ursprungsland** das Land oder Gebiet anzugeben, in dem die Waren aufgrund einer Präferenzregelung die Eigenschaft von Ursprungswaren erworben haben. Bei anderen Waren ist Herstellungs-/Ursprungsland das Land, in dem die Waren vollständig gewonnen oder hergestellt worden sind. Sind an der Herstellung einer Ware zwei oder mehr Länder beteiligt, so ist Herstellungs-/Ursprungsland das Land, in dem die letzte wesentliche und wirtschaftlich gerechtfertigte Be- oder Verarbeitung stattgefunden hat, sofern diese in einem dazu eingerichteten Unternehmen vorgenommen worden ist und zur Herstellung eines neuen Erzeugnisses geführt hat oder eine be-deutende Herstellungsstufe darstellt (vgl. Verordnung EWG Nr. 802/68 des Rates vom 27. 6. 1968 – ABI der EG Nr. L 148 S. 1).
- Anstelle des Herstellungs-/Ursprungslandes ist anzugeben
- auf Kunstgegenständen, Sammlungsstücken, Briefmarken für Sammlerzwecke und Antiquitäten das Versendungsland, bei Briefmarken der DDR, die über ein drittes Land für Sammlerzwecke eingeführt werden, jedoch „DDR“,
 - bei Waren, die in ein Land eingeführt, dort in den freien Verkehr getreten und anschließend so verwendet worden sind, daß sie der Wirtschaft dieses Landes zuzurechnen sind, dieses Land,
 - bei im Ausland hergestellten Gemischen oder Gemengen von Waren aus verschie-denen Herstellungs-/Ursprungs-ländern, bei denen der Anteil dieser Länder an dem Gemisch oder Gemenge nicht feststellbar ist, das Land, in dem das Gemisch oder Gemenge hergestellt worden ist,
 - bei dem Erwerb von Seeschiffen das Land, in dessen Schiffsregister das Schiff zuletzt eingetragen war, sonst – mit Ausnahme von Neubauten – das Land, dessen Flagge das Schiff vor dem Erwerb zuletzt geführt hat,
 - bei Waren, deren Herstellungs-/Ursprungsland nicht bekannt ist, das Versendungs-land.

Es sind die Ländernamen und die Schlüsselnummern nach dem Länderverzeichnis für die Außenhandelsstatistik einzutragen.

Zu Spalte 8

5. **Einkaufsland** ist das Land, in dem die außerhalb des Erhebungsgebietes ansässige Person, von welcher die im Erhebungsgebiet ansässige Person die eingeführte Ware erworben hat, ihren Sitz oder ihren gewöhnlichen Aufenthalt hat. Liegt der Einfuhr kein Einfuhrvertrag zugrunde, so ist Einkaufsland das Land, in dem die verfügungs-berechtigte Person, die die Waren in das Erhebungsgebiet verbringt oder verbringen läßt, ansässig ist; ist diese Person im Erhebungsgebiet ansässig, so gilt als Einkaufs-land das Versendungsland. Bei Waren, die im Zusammenhang mit einem vorausgegan-genen Ausfuhrgeschäft in das Erhebungsgebiet zurückgesandt werden oder bei denen das Einkaufsland nicht bekannt ist, gilt als Einkaufsland das Versendungsland.

Bei Waren, die vor ihrer Einfuhr auf Rechnung des Einführers bearbeitet oder ver-arbeitet worden sind, ist das Einkaufsland der unbearbeiteten Waren und außerdem in Klammern das Land anzugeben, in dem die Waren vor der Einfuhr bearbeitet wor-den sind.

Es sind die Ländernamen und die Schlüsselnummern nach dem Länderverzeichnis für die Außenhandelsstatistik einzutragen.

Zu Spalte 9

8. Zur **Benennung der Ware** ist die handelsübliche oder die sprachgebräuchliche Be-zeichnung anzugeben. Soweit diese Bezeichnung nicht eindeutig erkennen läßt, von welcher Art die Ware ist und zu welcher Codenummer bzw. Warennummer sie gehört, ist sie noch durch Angaben über die Art des Materials, die Art der Bearbeitung, den Verwendungszweck oder andere, die Warenart kennzeichnende Merkmale zu ergänzen.

Werden zerlegte Maschinen und Apparate in Teilsendungen eingeführt, so ist jede Teilsendung als 1., 2. usw. bis letzte Teilsendung zu kennzeichnen. In Spalte 9 ist der Benennung der eingeführten Ware die Benennung der zusammengesetzten Ware, bei der ersten Teilsendung auch der Gesamtrechnungspreis und, soweit bekannt, das voraussichtliche Gesamtgewicht zuzusetzen.

Zu Spalte 10

7. Als **Codenummer** ist die neunstellige Nummer aus Spalte 2 des Deutschen Ge-brauchs-Zolltarifs anzugeben.

Bei Waren aus dem freien Verkehr eines ursprünglichen Mitgliedstaates der Euro-päischen Gemeinschaften, die dort ihren Ursprung haben und nur der Einfuhrumsatz-steuer unterliegen, genügt die Angabe der ersten sieben Stellen der Codenummer (= Nummer des Warenverzeichnisses für die Außenhandelsstatistik).

Bei der Einfuhr auf Freihafenlager genügt die Angabe der siebenstelligen Waren-nummer.

Zu Spalte 12

8. **Eigengewicht** ist das Gewicht der Ware ohne alle Umschließungen. Anstelle des Eigengewichtes ist, soweit handelsüblich oder im Warenverzeichnis für die Außen-handelsstatistik vermerkt, das **Reingewicht** anzugeben (Reingewicht ist das Roh-gewicht der Ware ohne das Gewicht ihrer Versandumschließungen, jedoch mit dem Gewicht derjenigen Umschließungen, die beim Kleinverkauf oder Einzelverkauf üblicher-weise in die Hand des Käufers übergehen).

Das Eigengewicht – bzw. das Reingewicht – ist für jede Einzelposition, und zwar in der Regel in vollen kg anzugeben. Wenn das Gewicht von 1 kg nicht erreicht wird, sind die Gramm als Bruchteile des kg (z. B. 0,135) anzugeben.

Kann das Gewicht im Zeitpunkt der Anmeldung nicht genau festgestellt werden, so ist es zu schätzen und mit dem Zusatz „gesch“ zu kennzeichnen. Dies gilt auch für die Mengenangaben in Spalte 6 und Spalte 11.

Zu Spalte 13

9. **Grenzübergangswert** ist bei der Einfuhr der Preis der Waren „frei deutsche Grenze“, im Seeverkehr „frei deutscher Seehafen“, im Postverkehr „frei Bestim-mungspostanstalt“, der unter den Bedingungen des freien Wettbewerbs zwischen voneinander unabhängigen Partnern im Einfuhrgeschäft erzielt werden kann und alle Kosten für den Verkauf und für die Lieferung der Waren enthält, ohne Rücksicht darauf, ob diese Kosten tatsächlich entstehen und wer sie trägt. Bei der Einfuhr ge-hören zum Grenzübergangswert auch die Kosten, die für die Lagerung und für die Erhaltung der Waren außerhalb des Erhebungsgebietes entstanden sind, und zwar auch dann, wenn der Einführer diese Kosten zu tragen hat. Zum Grenzübergangswert gehören nicht die in einem anderen Mitgliedstaat der Europäischen Gemeinschaften entrichteten Zölle oder Abschöpfungen.

Bei der Bildung des Grenzübergangswertes sind die zollrechtlichen Vorschriften über den Zollwert und seine Feststellung entsprechend anzuwenden; abweichend von diesen Vorschriften sind jedoch die Kosten für die Lieferung der Waren durch das Gebiet der Europäischen Gemeinschaften sowie durch ein Drittland (bis zur deutschen Grenze) stets in den Grenzübergangswert einzubeziehen und gemeinsame Kosten stets auf die einzelnen Warenarten aufzuteilen. Bei entgeltlich eingeführten Waren muß der Grenzübergangswert auch dann von dem auf den Ausstellungspflichtigen (Einführer) bezogenen Rechnungspreis her gebildet werden, wenn der Zollwert nach dem Normalpreis bemessen wird.

Als Grenzübergangswert gilt

- a) bei der Einfuhr nach zollamtlich bewilligter passiver Veredelung im Ausland in ein Zollfrei-gebiet der bei der Ausfuhr angemeldete Grenzübergangswert der unver-edelten Waren zuzüglich aller im Ausland für die Veredelung und für die Beför-derung der Waren entstandenen Kosten einschließlich des Wertes der Zutaten;
- b) bei der Einfuhr von Waren, die im Zusammenhang mit dem vorangegangenen Ausfuhrgeschäft zurückgesandt werden (zurückgesandte Waren), der bei der Aus-fuhr angemeldete Grenzübergangswert.

Fehlt im Zeitpunkt der Anmeldung eine Grundlage für die Bildung des Grenzüber-gangswertes, so ist er zu schätzen und mit dem Zusatz „gesch“ zu kennzeichnen.

Zu Spalte 15

10. Als **Zielland** ist das Land der Bundesrepublik Deutschland anzugeben, in dem die betreffende Sendung verbleiben soll (anzugeben nach dem Länderverzeichnis für die Außenhandelsstatistik).

Hinweis:

Sofern der Name des Auskunftspflichtigen nicht bekanntgegeben wird, dürfen die Ergebnisse der Außenhandelsstatistik nach Warenarten, nach fremden Ländern und nach Bundesländern gegliedert veröffentlicht und Einzelangaben für den Dienstge-brauch an die fachlich zuständigen obersten Bundes- und Landesbehörden weiter-geleitet werden.

Zollantrag und Zollanmeldung/ Einfuhranmeldung für die Abfertigung von Waren zum freien Verkehr

Blatt 1 – Statistischer Anmeldeschein – Vom Zoll an Statistisches Bundesamt

1. Einfuhrarten (für jede Einfuhrart besonderen Vordruck verwenden)

Unmittelbare Einfuhr	in den freien Verkehr	11
	zur wirtschaftlichen Lohnveredelung	16
	nach wirtschaftlicher Lohnveredelung	18
	nach zollamtl. bewilligt. pass. Veredelung	41

Zutreffendes ankreuzen ☒

Übergang in den freien Verkehr

aus Lager	12
nach Eigenveredelung	82
nach Lohnveredelung	83

Muster 1k AHStat (76)

Rotumrandete Felder nicht ausfüllen!

2. Ich beantrage, die nachstehend angemeldeten Waren zum freien Verkehr abzufertigen.

3. a) Ich bin hinsichtlich dieser Waren zum vollen Vorsteuerabzug (§ 15 UStG) berechtigt

☐ ja ☐ nein

b) Die Waren sind bestimmt für (Name und Anschrift des Unternehmens)

Statist. Ware des freien Verkehrs

- 1) Nicht ausfüllen, wenn gesonderte Angaben über den Zollwert (Muster 0465) zu machen sind.
2) Menge in Stück, Liter, Gramm usw., soweit nach dem Warenverzeichnis für die AHStat erforderlich.
3) Nur ankreuzen, wenn eine EE vorzulegen ist.
4) Nicht erforderlich bei beiden Einfuhrarten 12, 82, 83.

Der Unternehmer ist hinsichtlich dieser Waren zum vollen Vorsteuerabzug berechtigt ☐ ja ☐ nein

4. Zollbeteiligter (Name und Anschrift)

5. ggf. Bevollmächtigter (Name und Anschrift)

6. Verkäufer/Versender (Name und Anschrift)¹⁾

7. Einführer (Name und Anschrift)

8. Lieferbedingung

9. Rechnungspreis (in der geschuldeten Währung, ggf. unentgeltlich)

10. Umrechnungskurs 1)

11. Preisnachlässe 1)

12. Rohgewicht

13. Anlaß der Einfuhr (z. B. Kauf, Kommission, Ersatzlieferung, Lagerung für ausl. Rechnung, Anlaß der Rücksendung, Grund für die Unentgeltlichkeit)

Nachholgut ☐ EV ☐ LV

14. Waggon-, LKW-Nr., Schiffsname

15. Erster inländ. Bestimmungsort

16. Herstellungs-/Ursprungsland

Länder-Nr.

17. Nur bei Eingang von See in einen deutschen Hafen

Ankunftstag

Ausladehafen

18. Einkaufsland

Länder-Nr.

19. Zahl, Art, Zeichen und Nr. der Packstücke/Behältnisse

20. Benennung der Ware, Warenmenge (Maßstab)

21. a) Zollwert/Entgelt
b) Beförderungskosten bis zum ersten inländischen Bestimmungsort
c) Grenzübergangswert in vollen DM

22. Für Zollstelle
a) Abgabensätze, ggf. Grund der außerartf. Zollvergünstigung
b) Mitgliedstaat

23. Präferenznachweis (Art u. ggf. Nr.)

24. Codenummer

25. Menge in bes. Maßeinheit 2)

26. Eigengewicht in vollen kg

c)

b)

27. EE 3); EG/Einfuhrlizenz (Dat., Nr.)

19. Zahl, Art, Zeichen und Nr. der Packstücke/Behältnisse

20. Benennung der Ware, Warenmenge (Maßstab)

21. a) Zollwert/Entgelt
b) Beförderungskosten bis zum ersten inländischen Bestimmungsort
c) Grenzübergangswert in vollen DM

22. Für Zollstelle
a) Abgabensätze, ggf. Grund der außerartf. Zollvergünstigung
b) Mitgliedstaat

23. Präferenznachweis (Art u. ggf. Nr.)

24. Codenummer

25. Menge in bes. Maßeinheit 2)

26. Eigengewicht in vollen kg

c)

b)

27. EE 3); EG/Einfuhrlizenz (Dat., Nr.)

28. Ziel-(Bundes-)land 4)

Länder-Nummer

29. Zusätze

30. Anlagen

..... Ergänzungsblätter
..... Zusatzblätter Zollwertangaben

31. Einfuhrbestätigung der Zollstelle

Die Einfuhrart – Feld 1 – ist richtig angekreuzt worden.
(Zollstelle, Datum, Beleg- u. Stat. AnmSt.-Nr.)

32. Ich versichere, daß ich die Angaben nach bestem Wissen und Gewissen richtig und vollständig gemacht habe. Ich weiß, daß unrichtige Angaben für die Steuererhebung als Steuerstraftat oder Steuerordnungswidrigkeit geahndet werden können.

Bearbeiter/Telefon

Ort, Datum, Unterschrift

Anleitung zur Verwendung und Ausfüllung des Vordrucks

I. Dieser Vordrucksatz dient

1. mit dem Blatt 1 der Anmeldung zur Außenhandelsstatistik (**Einfuhranmeldung**),
 2. mit den Blättern 2 und 3 dem **Antrag** auf Abfertigung zum freien Verkehr und der **Anmeldung** für den Zoll, die Einfuhrumsatzsteuer und ggf. eine andere Verbrauchssteuer,
 3. mit dem Blatt 4 als **Einfuhrkontrollmeldung**.
- Für die Anmeldung von mehr als 2 Warenpositionen sind Ergänzungsblätter nach Muster 0464 zu verwenden.
Der Vordruck ist vollständig und gut leserlich auszufüllen. Die Anmeldungen in den jeweils zusammengehörenden Blättern müssen deckungsgleich sein.

II. Anmeldung zur Außenhandelsstatistik

Der Vordruck darf nur für die in Feld 1 angegebenen Einfuhrarten verwendet werden.

Eine Einfuhranmeldung darf nur Waren für **einen** Ausstellungspflichtigen, aus **einem** Herstellungs-/Ursprungsland und **einem** Einkaufsland umfassen, die gleichzeitig bei **einer** Anmeldestelle zu **einer** Einfuhrart anzumelden sind. Darüber hinaus darf **eine** Einfuhranmeldung nur Waren umfassen, die über **eine** Anmeldestelle eingegangen und für **ein** Ziel-/Bundesland bestimmt sind.

III. Antrag und Anmeldung für die Zollbehandlung

1. Die Anmeldung ist eine Steuererklärung i.S. der Reichsabgabenordnung. Erkennt der Anmelder nachträglich (vor dem Ablauf der Verjährungsfrist), daß die Anmeldung unrichtig oder unvollständig war und dies zu einer Verkürzung von Steuereinnahmen führen kann, so ist es der Zollstelle anzuzeigen.
2. Bei dem Wertzoll unterliegenden Waren ist das Zusatzblatt „Angaben über den Zollwert“ (Muster 0465) in zwei Stücken abzugeben, auf das Merkblatt dazu (Muster 0466) wird hingewiesen.
Das Zusatzblatt entfällt bei Sendungen mit einem Wert bis 3000 DM, wenn
a) die Zahlung des Rechnungsbetrags die einzige Leistung für den Erwerb der Waren darstellt und keine Beziehungen i.S. von Art. 2 Abs. 1 b ZWVO bestehen oder
b) wenn zwar die unter a bezeichneten Voraussetzungen nicht erfüllt, aber wegen der dort bezeichneten Tatbestände die Einfuhrgeschäfte bereits zollamtlich geprüft sind und das Ergebnis der Prüfung in der Zollanmeldung (Feld 29) angegeben wird.
Auf Verlangen der Zollstelle ist das Zusatzblatt auch bei Sendungen mit einem Wert bis 3000 DM abzugeben. Die Angaben über den Zollwert auf dem Zusatzblatt sind Bestandteil der Steuererklärung.
3. Unterliegen die Waren neben der Einfuhrumsatzsteuer einer anderen Verbrauchssteuer, so ist außerdem das Zusatzblatt „Verbrauchssteuern“ (Muster 0467) in zwei Stücken auszufüllen. Das Nähere ergibt sich aus den Erläuterungen zu diesem Muster.

IV. Einfuhrkontrollmeldung

Das Blatt 4 ist nur erforderlich, soweit nach den Vorschriften des Außenwirtschaftsrechts eine Einfuhrkontrollmeldung vorzulegen ist. Waren, für die eine Einfuhrkontrollmeldung erforderlich ist, dürfen nicht zusammen mit anderen Waren in einer Einfuhranmeldung angemeldet werden.

V. Zu den einzelnen Feldern des Vordrucks

16. Bei Präferenzwaren, für die ein Präferenznachweis vorgelegt wird (siehe Feld 23), ist als **Herstellungs-/Ursprungsland** das Land oder Gebiet anzugeben, in dem die Waren aufgrund einer Präferenzregelung die Eigenschaft von Ursprungswaren erworben haben.
Bei anderen Waren ist Herstellungs-/Ursprungsland das Land, in dem die Waren vollständig gewonnen oder hergestellt worden sind. Sind an der Herstellung einer Ware zwei oder mehr Länder beteiligt, so ist Herstellungs-/Ursprungsland das Land, in dem die letzte wesentliche und wirtschaftlich gerechtfertigte Be- oder Verarbeitung stattgefunden hat, sofern diese in einem dazu eingerichteten Unternehmen vorgenommen worden ist und zur Herstellung eines neuen Erzeugnisses geführt hat oder eine bedeutende Herstellungsstufe darstellt (vgl. Verordnung EWG Nr. 802/68 des Rates vom 27. 6. 1968 – ABl der EG Nr. L 148 S. 1). Anstelle des Herstellungs-/Ursprungslandes ist anzugeben:
a) bei Kunstgegenständen, Sammlungsstücken, Briefmarken für Sammlerzwecke und Antiquitäten das Versendungsland, bei Briefmarken der DDR, die über ein drittes Land für Sammlerzwecke eingeführt werden, jedoch „DDR“,
b) bei Waren, die in ein Land eingeführt, dort in den freien Verkehr getreten und anschließend so verwendet worden sind, daß sie der Wirtschaft dieses Landes zuzurechnen sind, dieses Land,
c) bei im Ausland hergestellten Gemischen oder Gemengen von Waren aus verschiedenen Herstellungs-/Ursprungslandern, bei denen der Anteil dieser Länder an dem Gemisch oder Gemenge nicht feststellbar ist, das Land, in dem das Gemisch oder Gemenge hergestellt worden ist,
d) bei dem Erwerb von Seeschiffen das Land, in dessen Schiffsregister das Schiff zuletzt eingetragen war, sonst – mit Ausnahme von Neubauten – das Land, dessen Flagge das Schiff vor dem Erwerb zuletzt geführt hat,
e) bei Waren, deren Herstellungs-/Ursprungsland nicht bekannt ist, das Versendungsland.
Es sind die Ländernamen und die Schlüsselnummern nach dem Länderverzeichnis für die Außenhandelsstatistik einzutragen.
18. Als **Einkaufsland** ist das Land anzugeben, in dem die außerhalb des Erhebungsgebietes ansässige Person, von welcher die im Erhebungsgebiet ansässige Person die eingeführte Ware erworben hat, ihren Sitz oder ihren gewöhnlichen Aufenthalt hat. Liegt der Einfuhr kein Einfuhrvertrag zugrunde, so ist Einkaufsland das Land, in dem die verfügungsberechtigte Person, die die Waren in das Erhebungsgebiet verbringt oder verbringen läßt, ansässig ist; ist diese Person im Erhebungsgebiet ansässig, so gilt als Einkaufsland das Versendungsland. Bei Waren, die im Zusammenhang mit einem vorausgegangenen Ausfuhrgeschäft in das Erhebungsgebiet zurückgesandt werden oder bei denen das Einkaufsland nicht bekannt ist, gilt als Einkaufsland das Versendungsland. Bei Waren, die vor ihrer Einfuhr auf Rechnung des Einführers bearbeitet oder verarbeitet worden sind, ist das Einkaufsland der unbearbeiteten Waren und außerdem in Klammern das Land anzugeben, in dem die Waren vor der Einfuhr bearbeitet worden sind. Es sind die Ländernamen und die Schlüsselnummern nach dem Länderverzeichnis für die Außenhandelsstatistik einzutragen.

20. Zur **Benennung der Ware** sind anzugeben Art und Beschaffenheit, den Wert erhöhende oder mindernde Eigenschaften und sonstige für die Abgabenerhebung erforderliche Merkmale. Im allgemeinen ist die Ware entsprechend der Handelsübung oder dem Sprachgebrauch zu bezeichnen. Soweit diese Bezeichnung nicht eindeutig erkennen läßt, von welcher Art die Ware ist und zu welcher Codenummer bzw. Warennummer sie gehört, ist sie noch durch Angaben über die Art des Materials, die Art der Bearbeitung, den Verwendungszweck oder andere, die Warenart kennzeichnende Merkmale zu ergänzen.
Werden zerlegte Maschinen und Apparate in Teilsendungen eingeführt, so ist jede Teilsendung als 1, 2 usw. bis letzte Teilsendung zu kennzeichnen. Der Benennung der eingefuhrten Ware ist die Benennung der zusammengesetzten Ware, bei der ersten Teilsendung auch der Gesamterrechnungspreis und – soweit bekannt – das voraussichtliche Gesamtgewicht zuzusetzen.
Die **Warenmenge** ist in dem für die Abgabenerhebung erforderlichen Maßstab (z. B. Rohgewicht) anzugeben. Sie braucht hier nur angegeben zu werden, soweit der Maßstab nicht mit einem der Maßstäbe der Felder 25 und 26 übereinstimmt.

- 21c. **Grenzübergangswert** ist bei der Einfuhr der Preis der Waren „frei deutsche Grenze“, im Seeverkehr „cif deutscher Seehafen“, im Postverkehr „frei Bestimmungspostanstalt“, der unter den Bedingungen des freien Wettbewerbs zwischen voneinander unabhängigen Partnern im Einfuhrgeschäft erzielt werden kann und alle Kosten für den Verkauf und für die Lieferung der Waren enthält, ohne Rücksicht darauf, ob diese Kosten tatsächlich entstehen und wer sie trägt. Bei der Einfuhr gehören zum Grenzübergangswert auch die Kosten, die für die Lagerung und für die Erhaltung der Waren außerhalb des Erhebungsgebietes entstanden sind, und zwar auch dann, wenn der Einführer diese Kosten zu tragen hat. Zum Grenzübergangswert gehören nicht die in einem anderen Mitgliedstaat der Europäischen Gemeinschaften entrichteten Zölle oder Abschöpfungen.
Als Grenzübergangswert gilt
a) bei der Einfuhr nach wirtschaftlicher Lohnveredelung und nach zollamtlich bewilligter passiver Veredelung im Ausland der bei der Ausfuhr angemeldete Grenzübergangswert der unveredelten Waren zuzüglich aller im Ausland für die Veredelung und für die Beförderung der Waren entstandenen Kosten einschließlich des Wertes der Zutaten;
b) bei der Einfuhr von Waren, die im Zusammenhang mit dem vorangegangenen Ausfuhrgeschäft zurückgesandt werden (zurückgesandte Waren), der bei der Ausfuhr angemeldete Grenzübergangswert.
Fehlt im Zeitpunkt der Anmeldung eine Grundlage für die Bildung des Grenzübergangswertes, so ist er zu schätzen und mit dem Zusatz „gesch“ zu kennzeichnen.

22. (Gilt nur für die Zollstelle)

Unter a können die in Betracht kommenden **Abgabensätze** eingetragen werden, wenn ein Abgabenerrechnungsautomat verwendet wird.
Für die Abgabensätze sind folgende Abkürzungen zu verwenden: Zoll = Z, Abschöpfung = Ab, Ausgleichsbetrag Beitritt = ABB, Ausgleichsbetrag Währung = ABW, Einfuhrumsatzsteuer = E, andere Verbrauchssteuer = V und die Art (z. B. V Bier).
Wegen der Angabe des Zollsatzes, des Grundes für eine außertarifliche Zollvergünstigung und des **Mitgliedstaates** siehe Nr. 11 AHStatDA (VSF A 6402).

23. Wird die Ware als präferenzberechtigt angemeldet, ohne daß der **Präferenznachweis** vorliegt, ist zu vermerken, welche Präferenz in Betracht kommt (z. B. EG, Norwegen, Spanien)

24. Als **Codenummer** ist die neunstellige Nummer aus Spalte 2 des Deutschen Gebrauchs-Zolltarifs anzugeben.
Bei Waren aus dem freien Verkehr eines ursprünglichen Mitgliedstaates der EG, die dort ihren Ursprung haben und nur der Einfuhrumsatzsteuer unterliegen, genügt die Angabe der ersten sieben Stellen der Codenummer (= Nummer des Warenverzeichnisses für die Außenhandelsstatistik).

26. **Eigengewicht** ist das Gewicht der Ware ohne alle Umschließungen. Anstelle des Eigengewichtes ist, soweit handelsüblich oder im Warenverzeichnis für die Außenhandelsstatistik vermerkt, das **Reingewicht** anzugeben (Reingewicht ist das Rohgewicht der Ware ohne das Gewicht ihrer Versandumschließungen, jedoch mit dem Gewicht derjenigen Umschließungen, die beim Kleinverkauf oder Einzelverkauf üblicherweise in die Hand des Käufers übergehen).
Das Eigengewicht – bzw. das Reingewicht – ist für jede Einzelposition, und zwar in der Regel in vollen kg anzugeben. Wenn das Gewicht von 1 kg nicht erreicht wird, sind die Gramm als Bruchteile des kg (z.B. 0,135) anzugeben.
Kann das Gewicht im Zeitpunkt der Anmeldung nicht genau festgestellt werden, so ist es zu schätzen und mit dem Zusatz „gesch“ zu kennzeichnen.

28. Als **Ziel-(Bundes-)land** ist das Land der Bundesrepublik Deutschland anzugeben, in dem die betreffende Sendung verbleiben soll (anzugeben nach dem Länderverzeichnis für die Außenhandelsstatistik).
Hierfür sind folgende Schlüsselnummern zu verwenden:

01 Schleswig-Holstein	07 Rheinland-Pfalz
02 Hamburg	08 Baden-Württemberg
03 Niedersachsen	09 Bayern
04 Bremen	10 Saarland
05 Nordrhein-Westfalen	11 Berlin (West)
06 Hessen	

29. Im Feld **Zusätze** können weitere Anträge gestellt werden, die sich auf die Zollbehandlung beziehen (z. B. Anwendung eines Saisonzolls nach vorausgegangenem Zollgutversand). Auch können Angaben über die Form der Entrichtung der Abgaben (Zahlungsaufschub, Anrechnungsanträge) gemacht werden.
Im Falle von III Nr. 2 b ist hier folgendes anzugeben:
„Lt. Mitteilung des (Haupt-)Zollamts vom Az. ist bei der Zollwertfeststellung ein Berichtigungssatz von ... % auf den ... -preis anzuwenden.“

Hinweis:

Sofern der Name des Auskunftspflichtigen nicht bekanntgegeben wird, dürfen die Ergebnisse der Außenhandelsstatistik nach Warenarten, nach fremden Ländern und nach Bundesländern gegliedert veröffentlicht und Einzelangaben für den Dienstgebrauch an die fachlich zuständigen obersten Bundes- und Landesbehörden weitergeleitet werden.

Anlage A 2 zu A.
Muster 4 a der US.

50	Ort	Verkehrszweig	GV	Kennz. des Beförd.mittels	C	Nationalität/Flagge	51 Letztes Versendungsland
Eingang in die Gemeinschaft							
Beladung/ Umladung							
Umladung							
Umladung/ Entladung							52 Erstes Bestimmungsland
Ausgang aus der Gemeinschaft							

Rückseite der Durchschrift der Klein-Ausfuhrerklärung

Anleitung zum Ausfüllen der „Klein-Ausfuhrerklärung zugleich Klein-Ausfuhranmeldung“

Mit diesem Vordruck sind nur Waren anzumelden, die in Sendungen im Werte bis einschl. 2000 DM aus dem Wirtschafts-/Erhebungsgebiet nach dem Ausland verbracht werden. Für Sendungen im Werte von mehr als 2000 DM ist der Vordruck „Ausfuhrerklärung zugleich Ausfuhranmeldung“ zu verwenden.

Reicht der vorgesehene Raum zur Eintragung der Warenarten nicht aus, so verwenden Sie bitte Ergänzungsblätter nach amtlichem Muster und verbinden Sie diese fest mit dem Hauptblatt. Vermerken Sie die Anzahl der Ergänzungsblätter im Feld 4.

Die Ausfuhranmeldungen werden mit einer elektronischen Datenverarbeitungsanlage ausgewertet. Füllen Sie daher den Vordruck bitte vollständig, deutlich (möglichst mit Schreibmaschine) und spaltengerecht aus. Sofern Schlüsselnummern anzugeben sind, entnehmen Sie diese bitte den genannten Schlüsselverzeichnissen und tragen Sie die zutreffende Nummer in die vorgesehenen schwarzen Kästchen ein. Die rot gerandeten Kästchen bleiben in jedem Falle frei.

Hinweise zum Eintragen der Schlüsselnummern

(6) Ausfuhrart

Werden in einer Sendung Waren aus einer Ausfuhrart ausgeführt, so setzen Sie bitte die 2stellige Schlüsselnummer gemäß nebenstehendem Schlüsselverzeichnis im schwarzen Kästchen des Feldes 6 ein. Das schwarze Kästchen bleibt frei, wenn in einer Sendung Waren aus verschiedenen Ausfuhrarten ausgeführt werden. Tragen Sie bitte in diesem Fall im Feld 31 vor der Warenbezeichnung jeweils die zutreffende Schlüsselnummer ein.

Beispiel:

Bei Ausfuhr aus dem freien Verkehr

Ausfuhrart	Schlüsselnummer
Ausfuhr unmittelbar aus dem freien Verkehr	10
Ausfuhr aus dem freien Verkehr nach wirtschaftlicher (nicht zollamtlich bewilligter) Lohnveredelung	15
Ausfuhr aus dem freien Verkehr zur wirtschaftlichen (nicht zollamtlich bewilligten) Lohnveredelung	17
Ausfuhr nach zollamtlich bewilligter Eigenveredelung	21
mit unentgeltlichen Beistellungen von anderen Waren	22
Ausfuhr nach zollamtlich bewilligter Lohnveredelung	30
Ausfuhr zur zollamtlich bewilligten passiven Veredelung	40
Ausfuhr aus Lager (Zollager, Freihafenlager)	00

6 Ausfuhrart 10

(13) Anlaß der Ausfuhr

Weitere Anlässe der Ausfuhr sind z. B. Kommission, Konsignation, nach zollamtlich bewilligter Eigenveredelung, zur zollamtlich bewilligten passiven Veredelung, Rückwaren wegen Beanstandung, andere Anlässe der Rücksendung, kostenlose Ersatzlieferung, Leihgut bzw. Montagegut zur vorübergehenden Verwendung im Ausland, andere Anlässe der unentgeltlichen Ausfuhr.

(25) Verbrauchs-/Bestimmungsland

Tragen Sie bitte in den freien Raum des Feldes 25 das betreffende Verbrauchs-/Bestimmungsland ein (ggf. in der Abkürzung nach dem Länderverzeichnis für die Außenhandelsstatistik). In das schwarze Kästchen des Feldes 25 setzen Sie bitte die 3stellige Länder-Nummer ein.

Beispiel:

Bei Ausfuhr nach Frankreich als Verbrauchs-/Bestimmungsland

25 Verbrauchs-/Bestimmungsland	Länder-Nr.
Frank	0101

Verbrauchs-/Bestimmungsland ist das Land, in dem die Waren gebraucht oder verbraucht, bearbeitet oder verarbeitet werden sollen; ist dieses nicht bekannt, so geben Sie bitte das letzte bekannte Land an, in das die Waren verbracht werden sollen.

(38) Warennummer

Tragen Sie bitte die Nummer des Warenverzeichnisses für die Außenhandelsstatistik (ab 1975 siebenstellig) in das Feld 38 ein. Das rot gerandete Kästchen (8. Stelle) lassen Sie bitte frei.

Beispiel:

38 Warennummer
8445242

(39) Ursprungsland

- a) Geben Sie bitte für Waren deutschen Ursprungs die betreffende Länder-Nummer im 2stelligen schwarzen Kästchen des Feldes 39 an.
- b) Bei Waren ausländischen Ursprungs tragen Sie bitte die Länder-Kurzbezeichnung des Länderverzeichnisses für die Außenhandelsstatistik im freien Raum des Feldes 39 ein.

Beispiel:

Fall a) Ausfuhr einer Ware mit Ursprung in Bayern

39 Ursprungsland
09

Fall b) Ausfuhr einer Ware französischen Ursprungs

39 Ursprungsland
Frank

Ursprungsland	Länder-Nummer
Schleswig-Holstein	01
Hamburg	02
Niedersachsen	03
Bremen	04
Nordrhein-Westfalen	05
Hessen	06
Rheinland-Pfalz	07
Baden-Württemberg	08
Bayern	09
Saarland	10
Berlin (West)	11
DDR und Berlin (Ost)	13

(41) Eigengewicht in vollen kg

Geben Sie bitte das Eigengewicht (wenn handelsüblich das Reingewicht) für jede Warenart in vollen kg an. Gramm-Angaben runden Sie auf bzw. ab.

Beispiel:

Ausfuhr von 442,250 kg

41 Eigengewicht in vollen kg
442

Kann das Gewicht im Zeitpunkt der Anmeldung nicht genau festgestellt werden, so ist es zu schätzen. Dies gilt auch für die Mengenangabe im Feld 36.

(42) Grenzübergangswert in vollen DM

Grenzübergangswert ist bei der Ausfuhr der Preis der Ware, der unter den Bedingungen des freien Wettbewerbs zwischen voneinander unabhängigen Vertragspartnern im Ausfuhrgeschäft erzielt werden kann und alle Kosten für den Verkauf und für die Lieferung der Ware bis zum Grenzzort enthält, und zwar

- im Land-, Luft- und Binnenschiffsverkehr: frei Grenze des Erhebungsgebietes,
- im Seeverkehr: fob deutscher Einladehafen,
- im Postverkehr: frei Einlieferungspostanstalt,

ohne Rücksicht darauf, ob diese Kosten tatsächlich entstehen und wer sie trägt. Zum Grenzübergangswert gehören nicht bei der Ausfuhr gewährte Erstattungen sowie die in den Währungsgebieten der Mark der DDR anfallenden Kosten.

Beispiele:

Grenzübergangswert bei Lieferbedingung

- frei Grenze des Erhebungsgebietes oder fob Bremen = Rechnungspreis
- ab Werk = Rechnungspreis zuzüglich der Fracht-, Versicherungs- und sonstigen Kosten bis zum Grenzzort des Erhebungsgebietes
- cif Bombay = Rechnungspreis abzügl. der Fracht-, Versicherungs- und sonst. Kosten vom Grenzzort Erhebungsgebietes bis Bombay.

Geben Sie bitte den Grenzübergangswert in vollen DM an. Pfennigbeträge runden Sie auf bzw. ab.

Beispiel:

Der Grenzübergangswert beläuft sich auf 1825,30 DM

42 Grenzübergangswert in vollen DM
1825

Fehlt im Zeitpunkt der Anmeldung eine Grundlage für die Bildung des Grenzübergangswertes, so ist er zu schätzen.

Haben Sie Fragen zum Ausfüllen der „Klein-Ausfuhrerklärung zugleich Klein-Ausfuhranmeldung“, so wenden Sie sich bitte an das Statistische Bundesamt, Abt. V, 62 Wiesbaden, Postfach 828, in dringenden Fällen telefonisch (Fernruf 0 6121/70 51 – Vermittlung; 705 2464 Durchwahl) bzw. über Fernschreiber (04-186 511 stbd). – In Zweifelsfällen gibt Ihnen auch Ihre Zollstelle Auskunft.

Vor dem Ausfüllen sorgfältig
die Anleitung
auf der Rückseite der „Durchschrift
der Ausfuhrerklärung“ lesen. Bitte die
betreffenden Schlüsselnummern
einsetzen!

Anlagen

Vorangegangenes Zollverfahren

4 Anzahl der bei-
gefügten Er-
gänzungsblätter

1 Sicherheit

AEM 279740

5 Ausgeführt mit Versand-AE Nr.

5a Ausfuhrgenehmigung vom
Nr
gültig bis
6 Ausfuhrart

Abgangszollstelle

Versandschein ausgestellt am
unter Nr.

Stempel

Unterschrift

Ausführer (Name, Postleitzahl, Wohnort, Postfach/Straße und Hausnummer)

Ich versichere die Richtigkeit meiner Angaben
Ort und Datum

Unterschrift und Firmenstempel

Stat. AnmSt. Nr.:

8 a) Bei Ausgang über Hamburg, Bremen und Bremerhaven
Sitz des Ausführers und Verkehrsweg
b) Bei seewärtigem Ausgang oder rheinabwärts
(Schiffsname, Verladetag und Ausladehafen)
- ggf. vom Warenführer zu ergänzen -

Firmenstempel

VERSANDANMELDUNG:

vertreten durch

verpflichtet sich, die unten bezeichneten Waren innerhalb der vorgeschriebenen Frist unverändert der Bestimmungs-
zollstelle zu stellen.
(Ort) den
Unterschrift

11 Empfänger

Anlaß der Ausfuhr (z. B. Verkauf, zu oder nach wirtschaftlicher Lohnveredelung, nach zollamt! bewilligter Lohnveredelung)

Raum für zusätzliche Eintragungen, insbesondere zu Feld 47 (z. B. unentgeltlich, Hinweis zu Zahlungsbedingungen)

Lieferbedingung (z. B. ab Werk, fab Hamburg, cif Sydney)		25 Verbrauchs-/Bestimmungsland		Länder-Nr.		26 Käuferland		Länder-Nr.	
Anzahl, Art, Zeichen und Nummern der Packstücke (bei unverpackten Waren: Waggon-/LKW-Nr., Schiffsname)		31 Warenbezeichnung (die handelsübliche oder die sprachgebräuchliche Bezeichnung und ggf. andere, die Warenart kennzeichnende Merkmale – bei Veredelung auch Veredelungsarbeit – angeben)							
		35 Versandungsland		36 Rohgewicht in vollen kg		37 Preis			
Warennummer		39 Ursprungsland		40 Bes. Maßeinheit (Anzahl in Stück, Liter usw.)		41 Eigengewicht in vollen kg		42 Grenzübergangswert in vollen DM	
Anzahl, Art, Zeichen und Nummern der Packstücke (bei unverpackten Waren: Waggon-/LKW-Nr., Schiffsname)		31 Warenbezeichnung (die handelsübliche oder die sprachgebräuchliche Bezeichnung und ggf. andere, die Warenart kennzeichnende Merkmale – bei Veredelung auch Veredelungsarbeit – angeben)							
		35 Versandungsland		36 Rohgewicht in vollen kg		37 Preis			
Warennummer		39 Ursprungsland		40 Bes. Maßeinheit (Anzahl in Stück, Liter usw.)		41 Eigengewicht in vollen kg		42 Grenzübergangswert in vollen DM	
Vorgesehene enzübergang- llen (u. Land)								47 Währung Fälligkeit	
Benutzte enzübergang- llen (u. Land)									
50 Ort		Verkehrszweig		GV		Kennz. des Beförd.mittels		C	
Weg in die meinschaft									
Ladung/ inladung									
Ladung									
Ladung/ dung									
								51 Letztes Bestimmungsland	
								52 Erstes Bestimmungsland	

Anleitung zum Ausfüllen der „Ausfuhrerklärung zugleich Ausfuhranmeldung“

Mit diesem Vordruck sind nur Waren anzumelden, die in Sendungen im Werte von mehr als 2000 DM aus dem Wirtschafts-/Erhebungsgebiet nach dem Ausland verbracht werden. Für Sendungen im Werte bis einschl. 2000 DM ist der vereinfachte Vordruck „Klein-Ausfuhrerklärung zugleich Klein-Ausfuhranmeldung“ zu verwenden.

Reicht der vorgesehene Raum zur Eintragung der Warenarten nicht aus, so verwenden Sie bitte Ergänzungsblätter nach amtlichem Muster und verbinden Sie diese fest mit dem Hauptblatt. Vermerken Sie die Anzahl der Ergänzungsblätter im Feld 4.

Die Ausfuhranmeldungen werden mit einer elektronischen Datenverarbeitungsanlage ausgewertet. Füllen Sie daher den Vordruck bitte vollständig, deutlich (möglichst mit Schreibmaschine) und spaltengerecht aus. Sofern Schlüsselnummern anzugeben sind, entnehmen Sie diese bitte den genannten Schlüsselverzeichnissen und tragen Sie die zutreffende Nummer in die vorgesehenen schwarzen Kästchen ein. Die rot gerandeten Kästchen bleiben in jedem Falle frei.

Hinweise zum Eintragen der Schlüsselnummern

(6) Ausfuhrart

Werden in einer Sendung Waren aus ein er Ausfuhrart ausgeführt, so setzen Sie bitte die 2stellige Schlüsselnummer gemäß nebenstehendem Schlüsselverzeichnis im schwarzen Kästchen des Feldes 6 ein.

Das schwarze Kästchen bleibt frei, wenn in einer Sendung Waren aus verschiedenen Ausfuhrarten ausgeführt werden. Tragen Sie bitte in diesem Fall im Feld 31 vor der Warenbezeichnung jeweils die zutreffende Schlüsselnummer ein.

Beispiel:

Bei Ausfuhr aus dem freien Verkehr

Ausfuhrart	Schlüsselnummer
Ausfuhr unmittelbar aus dem freien Verkehr	10
Ausfuhr aus dem freien Verkehr nach wirtschaftlicher (nicht zollamtlich bewilligter) Lohnveredelung	15
Ausfuhr aus dem freien Verkehr zur wirtschaftlichen (nicht zollamtlich bewilligten) Lohnveredelung	17
Ausfuhr nach zollamtlich bewilligter Eigenveredelung	21
mit unentgeltlichen Beistellungen von anderen Waren	22
Ausfuhr nach zollamtlich bewilligter Lohnveredelung	30
Ausfuhr zur zollamtlich bewilligten passiven Veredelung	40
Ausfuhr aus Lager (Zollager, Freihafenlager)	00

6 Ausfuhrart 10

(8a) Verkehrsweg und Sitz des Ausfuhrers

Bei allen Sendungen, die über die Häfen Hamburg, Bremen und Bremerhaven ausgehen, tragen Sie bitte die zutreffende Schlüsselnummer ein.

Ausfuhrer mit Sitz in Hamburg, Bremen/Bremerhaven und Lübeck tragen bitte auch dann die betreffende Schlüsselnummer ein, wenn die Sendungen über andere Grenzen bzw. Häfen ausgehen.

Beispiele:

Ausfuhr eines Kölner Ausfuhrers über Hamburg
Ausfuhr eines Hamburger Ausfuhrers über Bremerhaven

Ausfuhr über	Sitz des Ausfuhrers in			
	Hamburg	Bremen und Bremerhaven	Lübeck	anderen Orten
Hamburg	11	51	71	91
Bremen und Bremerhaven	15	55	75	95
andere Grenzen und Häfen	10	50	70	-

8a Verkehrsweg und Sitz des Ausfuhrers

9 1

1 5

(13) Anlaß der Ausfuhr

Weitere Anlässe der Ausfuhr sind z. B. Kommission, Konsignation, nach zollamtlich bewilligter Eigenveredelung, zur zollamtlich bewilligten passiven Veredelung, Rückwaren wegen Beanstandung, andere Anlässe der Rücksendung, kostenlose Ersatzlieferung, Leihgut bzw. Montagegut zur vorübergehenden Verwendung im Ausland, andere Anlässe der unentgeltlichen Ausfuhr.

(14) Zusätzliche Eintragungen

Unentgeltliche Ausfuhrer bezeichnen Sie bitte in diesem Feld als „unentgeltlich“. Hat eine Ausfuhrforderung mehrere Fälligkeitszeitpunkte, so geben Sie bitte sowohl den Anteil des fällig werdenden Betrages als auch den für diesen Anteil maßgebenden Fälligkeitszeitpunkt wie im folgenden Beispiel an:

30 % - 3/76, 30 % - 6/76, 30 % - 1/77, 10 % - 1/78.

Ggf. können Sie in diesem Feld auch sonstige Besonderheiten der Zahlungsseite des Ausfuhrgeschäftes vermerken (z. B. Vorauszahlungen, Akkreditiv, Akzept, Kasse gegen Dokumente). Reicht der vorgesehene Raum zur Eintragung aller Fälligkeiten nicht aus, so fügen Sie bitte eine Anlage bei.

Kommt für die gesamte Ausfuhrforderung lediglich eine Fälligkeit in Betracht, so füllen Sie nur Feld 47 aus.

(25) und (26) Verbrauchs-/Bestimmungsland bzw. Käuferland

Tragen Sie bitte in die freien Räume der Felder 25 und 26 das betreffende Verbrauchs-/Bestimmungsland bzw. das Käuferland ein (ggf. in der Abkürzung nach dem Länderverzeichnis für die Außenhandelsstatistik). In den schwarzen Kästchen der Felder 25 und 26 setzen Sie bitte die 3stellige Länder-Nummer ein.

Beispiel: Bei Ausfuhr nach Spanien als Verbrauchs-/Bestimmungsland und Frankreich als Käuferland

25 Verbrauchs-/Bestimmungsland	Länder-Nr.	26 Käuferland	Länder-Nr.
Span	0 1 4 2	Frank	0 1 0 1

Verbrauchs-/Bestimmungsland ist das Land, in dem die Waren gebraucht oder verbraucht, bearbeitet oder verarbeitet werden sollen; ist dieses nicht bekannt, so geben Sie bitte das letzte bekannte Land an, in das die Waren verbracht werden sollen.

Käuferland ist das Land, in dem die außerhalb des Erhebungsgebietes ansässige Person, die von der im Erhebungsgebiet ansässigen Person die zur Ausfuhr bestimmten Waren erwirbt, ansässig ist. In den übrigen Fällen gilt als Käuferland das Verbrauchs-/Bestimmungsland.

(37) Preis

In diesem Feld der Feldergruppe A kann der Rechnungspreis in der vereinbarten Währung für alle mit diesem Vordruck angemeldeten Warenarten in einer Summe eingetragen werden; der Gesamtrechnungspreis braucht nicht auf die Versandanmeldungen T 1, T 2 bzw. T 3 durchgeschrieben zu werden.

(38) Warennummer

Tragen Sie bitte die Nummer des Warenverzeichnisses für die Außenhandelsstatistik (ab 1975 siebenstellig) in das Feld 38 ein. Das rot gerandete Kästchen (8. Stelle) lassen Sie bitte frei.

Beispiel 38 Warennummer
8 1 4 5 2 4 2

(39) Ursprungsland

- a) Geben Sie bitte für Waren deutschen Ursprungs die betreffende Länder-Nummer im 2stelligen schwarzen Kästchen des Feldes 39 an.
b) Bei Waren ausländischen Ursprungs tragen Sie bitte die Länder-Kurzbezeichnung des Länderverzeichnisses für die Außenhandelsstatistik im freien Raum des Feldes 39 ein.

Beispiel:

Fall a) Ausfuhr einer Ware mit Ursprung in Bayern

39 Ursprungsland
10 19

Fall b) Ausfuhr einer Ware französischen Ursprungs

39 Ursprungsland
Frank - -

Ursprungsland	Länder-Nummer
Schleswig-Holstein	01
Hamburg	02
Niedersachsen	03
Bremen	04
Nordrhein-Westfalen	05
Hessen	06
Rheinland-Pfalz	07
Baden-Württemberg	08
Bayern	09
Saarland	10
Berlin (West)	11
DDR und Berlin (Ost)	13

(40) Besondere Maßeinheit; Anzahl in Stück, Liter, Gramm usw.

Füllen Sie bitte dieses Feld aus, wenn im Warenverzeichnis für die Außenhandelsstatistik noch eine andere Maßeinheit als kg gefordert wird (z. B. Stück). Den zutreffenden Kennbuchstaben für diese besondere Maßeinheit setzen Sie bitte in die erste Stelle des Feldes 40 und die betreffende Menge in die folgenden Stellen des Feldes 40 spaltengerecht (ohne Nachkommastellen) ein.

Beispiel:

Ausfuhr von 1031 Stück

40 Bes. Maßeinheit (Anzahl in Stück, Liter usw.)
s 1 0 3 1

Kenn-Buchstabe

Bei einigen Warennummern des Kap. 89 des Warenverzeichnisses für die Außenhandelsstatistik ist zusätzlich zu kg und BRT bzw. Ladet auch Stück anzugeben. Tragen Sie bitte diese Maßeinheit im Feld 31 bei der Warenbezeichnung ein.

Maßeinheit	Kenn-Buchstabe	Maßeinheit	Kenn-Buchstabe
Gramm	g	kg tr 90%	
Hektoliter	h	kg Base	
Kubikmeter (auch Festmeter, Raummeter)	k	kg CH ₃ COOH	
Liter	l	kg HCl	
Meter (auch laufende Meter)	m	kg SO ₂	x
1000 N m ³	n	kg K ₂ O	
Paar	p	kg N	
Quadratmeter	q	kg NaOH	
Stück (auch Ballen, Register, Rollen, Satz, Spiele)	s	kg P ₂ O ₅	
1000 Stück	t	BRT bzw. Ladet	b
		Curie	c
		Millicurie	i

(41) Eigengewicht in vollen kg

Geben Sie bitte das Eigengewicht (wenn handelsüblich das Reingewicht) für jede Warenart in vollen kg an. Gramm-Angaben runden Sie auf bzw. ab. Ist im Warenverzeichnis für die Außenhandelsstatistik die Anmeldung des Gewichtes nur in Gramm vorgesehen, so braucht Feld 41 nicht ausgefüllt zu werden. In diesen Fällen genügen die Gramm-Angaben im Feld 40.

Beispiel:

Ausfuhr von 2 442,250 kg

Kann das Gewicht im Zeitpunkt der Anmeldung nicht genau festgestellt werden, so ist es zu schätzen. Dies gilt auch für die Mengenangaben in den Feldern 36 und 40.

(42) Grenzübergangswert in vollen DM

Grenzübergangswert ist bei der Ausfuhr der Preis der Ware, der unter den Bedingungen des freien Wettbewerbs zwischen voneinander unabhängigen Vertragspartnern im Ausfuhrgeschäft erzielt werden kann und alle Kosten für den Verkauf und für die Lieferung der Ware bis zum Grenzzort enthält, und zwar

im Land-, Luft- und Binnenschiffsverkehr: frei Grenze des Erhebungsgebietes, im Seeverkehr: fob deutscher Einladehafen, im Postverkehr: frei Einlieferungspostanstalt,

ohne Rücksicht darauf, ob diese Kosten tatsächlich entstehen und wer sie trägt. Zum Grenzübergangswert gehören nicht bei der Ausfuhr gewährte Erstattungen sowie die in den Währungsgebieten der Mark der DDR anfallenden Kosten.

Beispiele:

Grenzübergangswert bei Lieferbedingung

frei Grenze des Erhebungsgebietes oder fob Bremen = Rechnungspreis

ab Werk = Rechnungspreis zuzüglich der Fracht-, Versicherungs- und sonstigen Kosten bis zum Grenzzort des Erhebungsgebietes

cif Bombay = Rechnungspreis abzgl. der Fracht-, Versicherungs- und sonst. Kostenvom Grenzzort d. Erhebungsgebietes bis Bombay.

Geben Sie bitte den Grenzübergangswert in vollen DM an. Pfennigbeträge runden Sie auf bzw. ab

Beispiel: Der Grenzübergangswert beläuft sich auf 36 000,49 DM

42 Grenzübergangswert in vollen DM
1 3 6 0 0 0

Fehlt im Zeitpunkt der Anmeldung eine Grundlage für die Bildung des Grenzübergangswertes, so ist er zu schätzen.

(47) Währung und Fälligkeit der Ausfuhrforderung

a) Währung

Die vereinbarte Währung der Ausfuhrforderung tragen Sie bitte in der ersten Stelle des 4stelligen schwarzen Kästchens im Feld 47 mit der nebenstehenden Schlüsselnummer ein.

b) Fälligkeit der Ausfuhrforderung
Den Fälligkeitsmonat verschlüsseln Sie bitte 2stellig (z. B. Februar = 02), das Fälligkeitsjahr 1stellig (z. B. 1976 = 6)

Beispiel 47 Währung Fälligkeit
0 0 2 6

Währung DM Fälligkeit Febr. 1976

Bei Fälligkeiten über 10 Jahre hinaus und bei mehreren Fälligkeiten lassen Sie bitte Feld 47 frei. Feld 47 bleibt ferner frei bei unentgeltlichen Ausfuhrer, bei Vorauszahlungen u. a. Tragen Sie diese Besonderheiten bitte im Feld 14 ein.

Währung	Schlüsselnummer
Deutsche Mark (DM)	0
Franken (FF)	1
französischer Franc (FF)	1
Belgischer Franc (fr.) u. luxemb.	2
Polnischer Zloty (zł)	3
Holländischer Gulden (fl.)	4
Pfund Sterling (£)	5
Ital. Lira (Lit)	6
Schweizer Franken (sfr)	7
US-Dollar (\$)	8
Sonstige Währungen	8

Abu Dhabi	647	Culebra-I	400	Island	024	Mauke-(Parry-)I	814	Polynesien, Fr.-	822	Südwestafrika	390
Aden	656	Curaçao-I	476	Israel	624	Mauretanien	228	Portugal	040	Surinam	492
Adschman	647			Italien	005	Mauritius	373	Principe-I	311	Swan-(Schwan-)In	424
Ägypten	220	Dänemark	008			Mc Donald-In	802	Puerto Rico	400	Swasiland	393
Äquatorialguinea	310	Dahome	284	Jamaila	464	Melilla	201			Syrien	608
Äthiopien	334	Désirade-I	458	Japan	732	Mexiko	412	Ras el-Chalma	647		
Afar- u. Issageblet	338	Desroches-I	357	Jemen (Nordjemen)	652	Midway-In	808	Réunion	372	Tahiti-I	822
Afghanistan	660	Diego Alvarez	329	Jemen, Dem. Volks-		Miquelon-In	408	Rhodesien	382	Taiwan	736
Altutaki-I	814	Dominika-I	471	rep. (Südjemen)	656	Mona-I	400	Rio-Muni-Geblet	310	Tansania	352
Albanien	070	Dominikanische		Jordanien	628	Monaco	001	Riukiu-In	732	Tasmanien	800
Algerien	208	Republik	456	Jugoslawien	048	Mongolische		Rotuma-I	815	Teneriffa	202
Alofi-I	811	Dubai	647	Jugosfern-In, Amerik.	457	Volkrepublik	716	Ruanda	324	Thailand	680
Amiranten-In	355	Duff-(Wilson-) In	812	Jungfern-In, Brit.	471	Montserrat-I	471	Rumänien	066	Tibet (ehem.)	720
Andamanen-In	664					Moorea-I	822			Tikopia-I	812
Andorra	043	Ecuador	500	Kalman-In	463	Mosambik	366	Sabah	701	Timor, Portuge-	
Angola	330	Elfenbeinküste	272	Kambodscha	696			Sabai-I	476	slsch-	704
Anguilla-I	471	El Salvador	428	Kamerun	302			Salomon-In (Papua)	801	Tobago-I	472
Annobon-I	310			Kanada	404	Namibia (Südwest-		Salomon-In (brit.)	812	Togo	280
Antigua-I	471	Färöer-In	025	Kanai-In, Brit.	006	afrika)	390	Sambila	378	Tokelau-(Unlon-)In	814
Antillen, Niederl.	476	Falkland-In	529	Kanarische In	202	Nauru-I	803	Samoa (Am.-Oz.)	808	Tonga	817
Arab. Emirate, Ver.	647	Fernando-Poo-I	310	Kapverdische In	247	Navassa-I	400	Samoa (Westsamoa)		Tongarewa-In	814
Argentinien	528	Fidschi	815	Karolinen-In	808	Nepal	672			Trinidad-I	472
Aruba-I	476	Finnland	032	Katar	644	Neue Hebriden	816	San Marino	005	Tristan da Cunha-I	329
Ascension (Himmel-		Formosa	736	Kenia	346	Neukaledonien	809	Sansibar	352	Tschad	244
fahrts-I)	329	Frankreich	001	Kermadec-In	804	Neuseeländisch-		Santa-Cruz-In	812	Tschagos-In	357
Australien	800	Futtschaira	647	Khmer, Rep. (ehem.)	696	Ozeanien	814	São-Tomé-I	311	Tschechoslowakei	062
Australisch-		Futuna-I	811	Kokos-(Keeling-)In	802	Neuseeland	804	Sarawak	701	Tuamotu-	
Ozeanien	802			Kolumbien	480	Nevis-I	471	Saudi-Arabien	632	(Paumotu-)In	822
Azoren	040	Gabun	314	Komoren-In	376	Ngwana (ehem.)	393		819	Tubual-In	822
		Galapagos-(Schild-		Kongo (Brazzaville)	318	Ngwaragua	432			Türkel	052
		kröten-)In	500	Kongo (Kinshasa)		Niederlande	003	Schardtscha	647	Tunesien	212
Bahamas	453	Gambia	252	(ehem.)	322	Niger	240	Schweden	030	Turks-In	454
Bahrain	640	Gazastreifen	220	Kuba	448	Nigeria	288	Schweiz	036	Tullula-I	808
Baker-I	808	Gesellschafts-In	822	Kuwait	636	Nikobaren-In	664	Senegal	248		
Balboa	444	Ghana	276			Niue-I	814	Seychellen-In	355	Uganda	350
Bangladesh	666	Gibraltar	044	Lagunen-(Ellice-)In	812	Nordborneo (Sabah)	701	Sierra Leone	264	Umm al-Kalwel	647
Barbados-I	469	Gilbert-In	812	Laos	684	Nordirland	006	Sikkim	664	Ungarn	064
Belgien	002	Gough-I	329	Lesotho	395	Nordjemen	652	Singapur	706	Upolu-I	819
Belize (ehem. Brit.-		Grenada-I	473	Les Saintes-In	458	Nordkorea	724	Somalia	342	Uruguay	524
Honduras)	421	Griechenland	050	Libanon	604	Nordvietnam	688	Sous-le-Vent-In	822		
Bermuda-In	413	Grönland	006	Liberia	268	Nordfolk-I	802	Sowjetunion	056	Vatikanstadt	045
Bhutan	675	Großbritannien	406	Libyen	216	Norwegen	028	Spanien	042	Venezuela	484
Birma	676	Guadeloupe-In									

Zu den einzelnen Ländergruppen¹⁾ werden nach dem Stand vom Januar 1976 folgende Länder²⁾ gezählt:

Industriellisierte westliche Länder EG-Länder*) Frankreich Belgien und Luxemburg Niederlande Italien Großbritannien Republik Irland Dänemark Andere europ. Länder Island Färöer Norwegen Schweden Finnland Schweiz Österreich Portugal Spanien Andorra Gibraltar Vatikanstadt Malta Jugoslawien Griechenland Türkei	Entwicklungsländer Afrika Spanische Sahara Kanar. Inseln Marokko Algerien*) Tunesien*) Libyen*) Ägypten Sudan Mauretanien Mali Obervolta Niger Tschad Kapverd. Inseln Senegal Gambia Guinea-Bissau Republik Guinea Sierra Leone Liberia Elfenbeinküste Ghana Togo Dahome Nigeria*) Kamerun Zentralafr. Rep. Äquatorialguinea S. Tomé u. Príncipe Gabun*) VR Kongo (Brazzav.) Zaire (Kinshasa) Ruanda Burundi St. Helena Angola*) Äthiopien Afar- u. Issageb. Somalia Kenia Uganda	Tansania Seychellen Brit. Geb. Ind. Oz. Mosambik Madagaskar Réunion Mauritius Komoren Sambia Rhodesien Malawi Botsuana Swasiland Lesotho Amerika Grönland St. Pierre, Miquel. Mexiko Bermuda Guatemala Belize Rep. Honduras El Salvador Nicaragua Costa Rica Panama o. Kanalz. Panamakanal-Zone Kuba Republik Haiti Bahamas Turks-, Caicosins. Dominik. Republik Am. Jungfernsinseln Guadeloupe Martinique Kaimaninseln Jamaika Barbados Westindien Trinidad u. Tobago Grenada Niederl. Antillen Kolumbien	Venezuela*) Rep. Guyana Surinam Franz.-Guayana Ecuador Peru Brasilien Chile Bolivien Paraguay Uruguay Argentinien Falklandinseln Asien Zypern Libanon Syrien*) Irak*) Iran*) Israel Jordanien Saudi-Arabien*) Kuwait*) Bahrain*) Katar*) Verein. Arab. Emirate*) Oman*) Nordjemen Südjemen Afghanistan Pakistan Indien Bangladesh Malediven Sri Lanka Nepal Bhutan Birma Thailand Laos Südvietnam Kambodscha Indonesien	Malaysia Brunei Port.-Timor Singapur Philippinen Südkorea Taiwan Hongkong Macau Ozeanien Papua Neuguinea Austr.-Ozeanien Nauru Am.-Ozeanien Neukaledonien Wallis u. Futuna Br.-Ozeanien Neusl.-Ozeanien Fidschi Neue Hebriden Tonga Westsamoa Franz.-Polynesien Ostblock-Länder Europa Sowjetunion Polen Tschechoslowakei Ungarn Rumänien Bulgarien Albanien Asien Nordvietnam Mongol. Volksrep. Volksrep. China Nordkorea Außerdem: Schiffsbedarf usw. Polargebiete Nicht ermitt. Ldr.
---	---	---	--	--

¹⁾ Die Ländergruppen entsprechen den in den Außenhandelsstatistiken der UN und EG angewandten Länderklassifizierungen. — ²⁾ Der vollständige Umfang der einzelnen Länderpositionen ist im vorstehenden Länderverzeichnis für die Außenhandelsstatistik dargestellt. — ³⁾ Europäische Gemeinschaften. — ⁴⁾ In den Übersichten 1.8 innerhalb der Gruppe „Entwicklungsländer“ zu den „Erdölländern“ gezählte Länder.