

Statistisches Bundesamt

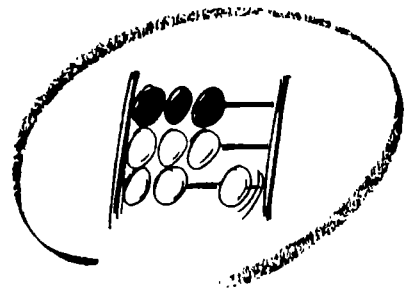
Verkehr

Fachserie 8

Reihe 6


Luftverkehr

2000



Statistisches Bundesamt

Verkehr



Fachserie 8

Reihe 6

Luftverkehr

2000

Herausgeber: Statistisches Bundesamt, Wiesbaden



Fachliche Informationen zu dieser Veröffentlichung können Sie direkt beim Statistischen Bundesamt erfragen:
Gruppe V C, Telefon: 06 11 / 75-27 36, 21 15 Fax: 06 11 / 72 40 00 oder E-Mail: Luftverkehr@statistik-bund.de

Verlag: Metzler-Poeschel, Stuttgart

Verlagsauslieferung: SFG – Servicecenter Fachverlage GmbH
Postfach 43 43
72774 Reutlingen
Telefon: 0 70 71 / 93 53 50
Telefax: 0 70 71 / 93 53 35
Internet: <http://www.s-f-g.com>
E-Mail: staba@s-f-g.com

Erscheinungsfolge: jährlich

Erschienen im August 2001

Preis: DM 36,30 / EUR 18,56

Bestellnummer: 2080600 – 00700

Recyclingpapier aus 100 % Altpapier.



Daten aus dieser Veröffentlichung sind auch in unserer Datenbank STATS-BUND als Zeitreihen gespeichert und können gegen Entgelt via Internet (www.statistik-bund.de/zeitreih/home.htm), auf Diskette, Magnetbandkassette oder CD-ROM bezogen werden.

Nähere Informationen dazu erhalten Sie telefonisch unter:
06 11 / 75 - 27 16 oder - 22 56 oder per Fax unter 06 11 / 72 40 00.



Informationen über das Statistische Bundesamt und sein Datenangebot erhalten Sie:

- im Internet: <http://www.statistik-bund.de>

oder bei unserem Informationsservice

65180 Wiesbaden

- Telefon: 06 11 / 75 24 05
- Telefax: 06 11 / 75 33 30
- E-Mail: info@statistik-bund.de

© Statistisches Bundesamt, Wiesbaden 2001

Für nichtgewerbliche Zwecke sind Vervielfältigung und unentgeltliche Verbreitung, auch auszugsweise, mit Quellenangabe gestattet. Die Verbreitung, auch auszugsweise, über elektronische Systeme/Datenträger bedarf der vorherigen Zustimmung. Alle übrigen Rechte bleiben vorbehalten.

Textteil

Erläuterungen	6
Gewerblicher Luftverkehr 2000	10

Tabellenteil

1	Gesamtübersicht über den gewerblichen und nichtgewerblichen Luftverkehr	17
2	Überblick über den gewerblichen Luftverkehr nach Flugarten	17
3	Gewerblicher Flugplatzverkehr	
3.1	Verkehr auf ausgewählten Flugplätzen	
3.1.1	Luftfahrzeugbewegungen nach Flugarten	18
3.1.2	Luftfahrzeugbewegungen nach Startgewichtsklassen	18
3.1.3	Personenverkehr	19
3.1.4	Frachtverkehr	20
3.1.5	Postverkehr	21
3.1.6	Durchgang	22
3.1.7	Anteil der ausgewählten Flugplätze am Verkehr innerhalb Deutschlands und am Verkehr mit Gebieten außerhalb Deutschlands	22
3.1.8	Luftfahrzeugbewegungen, Personen-, Fracht- und Postverkehr nach Startgewichtsklassen der Luftfahrzeuge	23
3.2	Verkehr auf sonstigen Flugplätzen	
3.2.1	Starts und Einsteiger nach Flugarten	26
3.2.2	Starts nach Startgewichtsklassen	38
4	Gewerbliche Verkehrsleistungen	
4.1	Verkehrsleistungen über Deutschland	
4.1.1	Flüge und Flugleistungen	44
4.1.2	Betriebsleistungen und Auslastung	44
4.2	Teilstreckenleistungen nach Strecken	
4.2.1	Verkehr innerhalb Deutschlands	45
4.2.2	Verkehr nach dem Ausland (Abgang)	47
4.2.3	Verkehr aus dem Ausland (Ankunft)	49
5	Gewerblicher Personenverkehr	
5.1	Verflechtung im Verkehr innerhalb Deutschlands	
5.1.1	Ein- bzw. Aussteiger (von Streckenherkunftsflugplätzen nach Streckenzielflugplätzen)	50
5.1.2	Reisende (von Herkunftsflugplätzen nach Endzielflugplätzen) (kann zur Zeit nicht publiziert werden)	
5.1.3	Einsteiger nach sonstigen deutschen Flugplätzen	54
5.1.4	Aussteiger von sonstigen deutschen Flugplätzen	62
5.2	Verflechtung im Verkehr mit Gebieten außerhalb Deutschlands	
5.2.1	Einsteiger (von Streckenherkunftsflugplätzen nach Streckenzielländern bzw. -flugplätzen)	70
5.2.2	Aussteiger (von Streckenherkunftsändern bzw. -flugplätzen nach Streckenzielflugplätzen)	100
5.2.3	Reisende (von Herkunftsflugplätzen nach Endzielländern bzw. -flugplätzen)	130

6	Gewerblicher Güterverkehr	
6.2	Verflechtung im Verkehr mit Gebieten außerhalb Deutschlands	
6.2.1	Einladung (von Streckenherkunftsflugplätzen nach Streckenzielländern bzw. -flugplätzen)	172
6.2.2	Ausladung (von Streckenherkunftsändern bzw. -flugplätzen nach Streckenzielflugplätzen)	182
7	Gewerblicher Luftpostverkehr	
7.1	Verflechtung im Verkehr innerhalb Deutschlands	
7.1.1	Post- Ein-/Ausladung (von Streckenherkunfts- nach Streckenzielflugplätzen)	192
7.2	Verflechtung im Verkehr mit Gebieten außerhalb Deutschlands	
7.2.1	Post-Einladung (von Streckenherkunftsflugplätzen nach Streckenzielländern bzw. -flugplätzen)	194
7.2.2	Post-Ausladung (von Streckenherkunftsändern bzw. -flugplätzen nach Streckenzielflugplätzen)	200
8	Gewerbliche Flugbewegungen	
8.1	Verflechtung im Verkehr innerhalb Deutschlands	
8.1.1	Starts bzw. Landungen (von Streckenherkunftsflugplätzen nach Streckenzielflugplätzen)	206
8.1.2	Starts nach sonstigen deutschen Flugplätzen	210
8.2	Verflechtung im Verkehr mit Gebieten außerhalb Deutschlands	
8.2.1	Starts (von Streckenherkunftsflugplätzen nach Streckenzielländern bzw. -flugplätzen)	222
9	Nichtgewerblicher Flugbetrieb	
	Flugbetrieb mit Motorflugzeugen, Hubschraubern und sonstigen Luftfahrzeugen auf allen Flugplätzen, Hubschrauberlandeplätzen und Segelfluggeländen	
	Starts nach Flugarten	252
10	Luftfahrtunternehmensstatistik	
10.1	Unternehmen, Personalbestand, Luftfahrzeugbestand und Umsatz nach dem Schwerpunkt der Unternehmen	304
10.2	Unternehmen, Personalbestand und Umsatz nach Umsatzgrößenklassen nach dem Schwerpunkt der Unternehmen	305

Anhang

Flugbericht zur statistischen Erfassung des gewerblichen Luftverkehrs auf ausgewählten Flugplätzen	307
Flughafenverzeichnis	311

Angaben für die **Bundesrepublik Deutschland** nach dem Gebietsstand seit dem 3.10.1990.

Abweichungen der Summen durch Runden der Zahlen

Zeichenerklärung

- = nichts vorhanden
- . = Zahlenwert unbekannt
oder geheimzuhalten
- 0 = weniger als die Hälfte von 1
in der letzten besetzten Stelle,
jedoch mehr als nichts
- x = Tabellenfach gesperrt, weil
Aussage nicht sinnvoll

Abkürzungen

Mill.	=	Million
KM (km)	=	Kilometer
T (t)	=	Tonne
PKM (Pkm)	=	Personenkilometer
TKM (tkm)	=	Tonnenkilometer
UEB	=	Sonstige Flugplätze
MTOW	=	Maximal zulässiges Startgewicht

Abkürzungen für ausgewählte Flugplätze in Deutschland

IATA-CODE	KURZTEXT	Volle Bezeichnung
HAM	HAMBURG	Hamburg-Fuhlsbüttel
HAI	HANNOVER	Hannover-Langenhagen
BRE	BREMEN	Bremen-Neuenland
DUS	DUESSELDORF	Düsseldorf-Lohausen
CGN	KOELN/BONN	Köln/Bonn-Wahn
FRA	FRANKFURT	Frankfurt-Rhein-Main
STR	STUTTGART	Stuttgart-Echterdingen
NUE	NUERNBERG	Nürnberg
MUC	MUENCHEN	München
TXL	BERLIN (TXL)	Berlin-Tegel
THF	BERLIN (THF)	Berlin-Tempelhof
SXF	BERLIN (SXF)	Berlin-Schönefeld
SCN	SAARBRUECKEN	Saarbrücken-Ensheim
FMO	MUENSTER/OSNABRUECK	Münster/Osnabrück
LEJ	LEIPZIG	Leipzig-Halle
DRS	DRESDEN	Dresden-Klotzsche
ERF	ERFURT	Erfurt

Erläuterungen

Rechtsgrundlage

Gesetz über die Luftfahrtstatistik vom 30. Oktober 1967 (BGBl. I S. 1053), zuletzt geändert durch Artikel 1 a des Gesetzes vom 25. August 1998 (BGBl. I S. 2432) in Verbindung mit dem Gesetz über die Statistik für Bundeszwecke (Bundesstatistikgesetz – BStatG) vom 22. Januar 1987 (BGBl. I S. 462, 565), zuletzt geändert durch Artikel 2 des Gesetzes vom 16. Juni 1998 (BGBl. I S. 1300).

- die Unternehmensstatistik und
- die Luftverkehrsstatistik.

Erhebungsumfang

Unternehmensstatistik

Die Unternehmensstatistik ist eine den Statistiken anderer Wirtschaftsbereiche vergleichbare jährliche Berichterstattung über die wichtigsten Eckdaten der Unternehmen und Betriebe. Durch diesen Teil der Luftfahrtstatistik werden Angaben über die wirtschaftliche Tätigkeit der Unternehmen, ihre Ausrüstung mit Luftfahrzeugen, ihren Personalbestand und ihre Umsätze gesammelt. Dabei werden von Unternehmen, deren wirtschaftlicher Schwerpunkt in der Luftfahrt liegt, Angaben über die Beschäftigten und Umsätze nicht nur für den Unternehmensteil "Luftfahrt", sondern auch für das gesamte Unternehmen, d.h. bei "kombinierten" Unternehmen einschl. der übrigen Unternehmensteile, erfragt. Von den Unternehmen mit wirtschaftlichem Schwerpunkt außerhalb der Luftfahrt werden dagegen nur Angaben erhoben, die sich auf den Unternehmensteil "Luftfahrt" beziehen.

Auskunftspflichtig zur Unternehmensstatistik sind die Unternehmen, denen eine Genehmigung für die Beförderung von Personen und Sachen durch Luftfahrzeuge gemäß § 20 des Luftverkehrsgesetzes erteilt wurde, sowie die Unternehmen, die Reklame-, Bildflüge oder Flüge zum Abwerfen oder Ablassen von Gegenständen oder Stoffen, wenn sie land- oder forstwirtschaftlichen Zwecken dienen, gewerbsmäßig gegen Entgelt durchführen.

Im vorliegenden Jahresbericht werden die Ergebnisse der Unternehmensstatistik 1999 publiziert.

Luftverkehrsstatistik

Auf Grund der Vorschriften im o.a. Gesetz hat der Bundesminister für Verkehr durch Verordnungen - unter Berücksichtigung des öffentlichen Interesses - die Flugplätze bestimmt, für die eine detaillierte Befragung über die gewerblichen Verkehrsleistungen vorzusehen ist. Es sind dies die siebzehn internationalen Verkehrsflughäfen in Deutschland (vgl. S. 5 dieser Veröffentlichung), die über gewerbliche Starts und Landungen täglich für jeden einzelnen Flug, bei dem Personen oder Güter befördert werden, einen ausführlichen statistischen Bericht (Flugbericht) abzugeben haben. Auf einem getrennten Erhebungsvordruck („Sammel-meldung“) werden dabei monatlich „sonstige gewerbliche Flüge“ (z.B. Rundflüge, gewerbliche Schulflüge) gemeldet.

Der weiterhin auf dem nicht zum Bereich der 17 Verkehrsflughäfen abgewinkelte Flugbetrieb der Regionalflughäfen wird jährlich erfasst; ebenfalls im Jahresrhythmus werden die Daten des nichtgewerblichen Luftverkehrs erhoben.

Auskunftspflichtig zur Luftverkehrsstatistik sind bei gewerblicher Flugtätigkeit auf ausgewählten Flugplätzen (Flughäfen) die Vertretungen der Luftfahrtunternehmen bzw. die Führer der Luftfahrzeuge. Alle übrigen Auskünfte werden von den Flugplatzunternehmen erteilt.

Erhebungspapiere

Die Angaben für die Unternehmens- und Luftfahrtstatistik werden folgenden Erhebungsvordrucken entnommen:

Erhebungsvordruck zur jährlichen Erfassung der Luftfahrtunternehmen

Flugbericht zur statistischen Erfassung des gewerblichen Luftverkehrs auf ausgewählten Flugplätzen

Monatsbericht zur vereinfachten Anmeldung des sonstigen gewerblichen Luftverkehrs auf ausgewählten Flugplätzen

Jahresbericht zur statistischen Erfassung des gewerblichen Verkehrs auf sonstigen Flugplätzen

Jahresbericht zur statistischen Erfassung des nichtgewerblichen Luftverkehrs und zum gewerblichen und nichtgewerblichen Luftverkehr der Motorsegler, Segelflugzeuge und bemannten Ballone auf allen Flugplätzen, Hubschrauberlandeplätzen und Segelfluggeländen.

Da zwischenzeitlich das Datenaufkommen aus mehr als 150 000 Flugbewegungen monatlich zu verarbeiten ist, wurde u.a. für die Erstellung des genannten Flugberichts ein automatisiertes EDV-Verfahren entwickelt; danach erfolgt die Datenübermittlung an das Statistische Bundesamt von allen ausgewählten Flughäfen auf elektronischem Weg. Diese Art der Datenbereitstellung wird anhand des PC-gestützten und weitgehend automatisierten Systems FLIRT*FRA (Flight Information Report and Transfer System) durchgeführt; dem Statistischen Bundesamt gehen dabei die Daten in Form von Dateien zu.

Der FLIRT*FRA-Datensatz, in den die Daten bereits auf den Flughäfen umgesetzt werden, entspricht inhaltlich dem o.g. Flugbericht; der Anhang dieser Publikation beinhaltet ein Muster dieses Flugberichts.

Erhebungsinhalte

Personenverkehr

Auf den ausgewählten Flugplätzen werden die Strecken- und Endziele der abfliegenden Passagiere statistisch erfasst. Dagegen werden bei der Personenankunft im Verkehr mit Gebieten außerhalb Deutschlands nur die Streckenherkünfte erhoben. Aufgrund dieser Erfassungsmethode ist es mög-

lich, die von den Flughäfen Deutschlands abfliegenden Fluggäste einerseits nach **Flugstrecken**, das ist die Beförderung vom Einsteige- bis zum Aussteigeflughafen, der jeweiligen Fluglinie und andererseits nach **Gesamtflugreisen**, das ist die Beförderung vom Herkunfts- bis zum Endzielflughafen, nachzuweisen. Von Seiten der im Luftverkehr operierenden Marktteilnehmer (hier: Luftverkehrsgesellschaften und Flughäfen) wird ein erweitertes Datenangebot gewünscht: Bisher konnte das Originäraufkommen des deutschen Quellmarktes nicht exakt quantifiziert werden, weil die Auslands-Auslands-Umsteiger sowie die Auslands-Inlands-Umsteiger nicht exakt ermittelt und somit aus dem Datenbestand nicht herausgefiltert werden konnten. Diese Informationslücke wird durch ein teilweise neu konzipiertes Datenerfassungs- und -auswertungssystem geschlossen. Weitere Einzelheiten beinhaltet die zu dieser Produktverbesserung auf Seite 9 dargestellte Beschreibung.

Ab dem Erhebungsjahr 1995 waren erstmals die Daten für den auf dem Gebiet der Europäischen Union abgewickelten Pauschalflugreiseverkehr dem Linienverkehr zuzuordnen (vgl. Aufsatz aus Wirtschaft und Statistik, Heft 05/1996, "Gewerblicher Luftverkehr 1995"). Diese Zuordnungs-Änderung ergab sich durch eine Liberalisierung des Luftverkehrs innerhalb der Europäischen Union, nach der die traditionelle Abgrenzung von Linien- und Pauschalflugreiseverkehr nicht mehr möglich war.

Die aufgeführten Ergebnisse zum Pauschalflugreiseverkehr beinhalten somit grundsätzlich nur Werte für Herkunfts- und Zielflughäfen, die nicht auf dem Gebiet der EU liegen. Sofern im Pauschalflugreiseverkehr dennoch vereinzelt Werte für EU-Mitgliedsländer aufgeführt sind, handelt es sich dabei um Pauschalflüge mit mehreren Herkunfts- bzw. Zielflughäfen, die teilweise außerhalb der EU liegen (Mehrsektorenflüge).

Auf den sonstigen Flugplätzen (Tab. 3.2) werden nur die zusteigenden Fluggäste ohne Angabe von Strecken- und Endzielen gezählt.

Frachtverkehr

Wie in der Verkehrsstatistik im Allgemeinen üblich, wird auch in der Luftfahrtstatistik der Ein- bzw. Ausladeort angeschrieben.

Postverkehr

Die Ergebnisse des Postumschlags auf den ausgewählten Flugplätzen enthalten Mehrfachzählungen, die durch Umladungen innerhalb Deutschlands entstehen.

Verkehrsleistungen

Bei der Berechnung der Verkehrsleistungen (Personenkilometer: Pkm, Tonnenkilometer: tkm) werden alle Flüge einbezogen, die einen ausgewählten Flugplatz berühren. Die Ermittlung der für die Berechnung der Verkehrsleistungen benötigten Flugkilometer erfolgt auf der Grundlage von Großkreisentfernungen. Es werden neben den über Deutschland geflogenen Kilometern bei Auslandsflügen außerdem die von der deutschen Grenze bis zum nächsten ausländischen

Flughafen anfallenden Entfernungen berücksichtigt. Bei der Ermittlung der Gesamtbeförderungsleistungen werden 10 Pkm = 1 Personen tkm gesetzt.

Tabellenteil

Hinweise:

Ab Aufbereitungsjahr 1998 wurde für den Nachweis der Flugarten eine Änderung durchgeführt: Die bis 1997 überwiegend den gewerblichen Flügen zugeordneten Überführungsflüge werden, international geltenden Definitionen entsprechend, ab 1998 ausschließlich im Rahmen des nicht-gewerblichen Luftverkehrs – und damit jährlich und nicht mehr monatlich – nachgewiesen. Die Ergebnisse werden in die Tabelle 9 („Nichtgewerblicher Flugbetrieb 2000“) integriert.

Soweit bei den Tabellen dieser Publikation (Ausnahme: Tabelle 3.2) die sonstigen Flugplätze angesprochen sind, handelt es sich hierbei ausschließlich um die Verkehrsverflechtung dieser Flugplätze mit den genannten 17 internationalen Flugplätzen; zur Datenerhebung wird der genannte Flugbericht zur statistischen Erfassung des gewerblichen Luftverkehrs auf ausgewählten Flugplätzen verwendet. Bei der Tabelle 3.2 hingegen beziehen sich die Nachweisungen für die sonstigen Flugplätze auf die Verkehrsverflechtung mit allen Flugplätzen; die Ergebnisse werden auf der Grundlage des Jahresberichts zur statistischen Erfassung des gewerblichen Verkehrs auf sonstigen Flugplätzen ermittelt.

Ab 1999 (erstmalig: Aufbereitungsmonat Januar 1999) wurde der u.a. im Rahmen der Tabellen 5.2, 6.2 und 8.2 benutzte Flughafenkatalog erweitert: Neu aufgenommene Flughäfen ermöglichen daher eine detailliertere Darstellung von Flugrelationen; außerdem erfolgt bei Städten mit mehreren Großflughäfen eine entsprechende Aufgliederung, während bis zum Jahr 1998 die Daten derartiger Großflughäfen pro Stadt zusammengefasst wurden. Aus diesem Grund ist der Inhalt der pro Land nachgewiesenen Sammelpositionen (*) in vielen Fällen nicht deckungsgleich mit dem entsprechenden Nachweis von 1998.

Tabelle 1

Gesamtübersicht über die gewerbliche Luftfahrt (Flüge, Beförderung von Personen, Fracht und Post) einschl. gewerbliche Schulflüge. Unter Flügen sind Flugbewegungen auf Flugteilstrecken zu verstehen; es werden alle Starts und bei Flügen aus Gebieten außerhalb Deutschlands die ersten Landungen im Erhebungsgebiet als Flüge gezählt.

Tabelle 2

Gewerblicher Luftverkehr (einschl. gewerbliche Schulflüge) nach Flugarten und Hauptverkehrsverbindungen. Die Ergebnisse des Personenverkehrs werden sowohl mit als auch ohne die Doppelzählungen dargestellt, die sich durch den Umsteigeverkehr ergeben.

Tabelle 3

Abschnitt 3.1 enthält das Verkehrsaufkommen (Umschlag) im gewerblichen Verkehr (Luftfahrzeugbewegungen, Personen-, Fracht-, Post- und Durchgangsverkehr) der ausgewählten Flugplätze (einschl. gewerbliche Schulflüge).

Im Abschnitt 3.2 wird wie bereits erwähnt der gewerbliche Verkehr der sonstigen Flugplätze (nur Starts und zugestiegene Personen) mit allen anderen Flugplätzen (nicht nur den genannten 17 ausgewählten Flugplätzen) in der Aufgliederung nach Flugarten dargestellt. Die Startzahlen beziehen sich auf alle gewerblichen Flüge (Passagier- und sonstige gewerbliche Flüge, einschl. gewerbliche Schulflüge).

Erhebungstechnisch wurden diese Daten bis zum Jahr 1998 monatsweise aufbereitet; für die Ergebnisbereitstellung im Rahmen der Jahrespublikation erfolgte dabei eine Zusammenfassung dieser Monatsergebnisse. Unter anderem, um die Auskunftspflichtigen zu entlasten, werden ab 1999 die Werte dieser Tabelle auf der Grundlage einer jeweils jährlich durchgeführten Befragung ermittelt.

Tabelle 4

Die Verkehrsleistung ergibt sich aus dem Produkt von Personen-, Fracht- und Postbeförderung mal den geflogenen Kilometern.

In den Verkehrsleistungstabellen werden die effektiven Leistungen, die angebotenen Leistungen sowie der daraus abgeleitete Ausnutzungsgrad dargestellt; bei dem Ausnutzungsgrad werden dabei ein ausschließlich auf die Passagierzahlen abstellender Koeffizient sowie eine Gesamtauslastungsrate, die darüber hinaus Daten für Fracht und Post beinhaltet, berechnet.

In Tabelle 4.1 werden ausschließlich in deutschem Luftraum erbrachte Verkehrsleistungen nachgewiesen. Soweit in Tabelle 4.2 ausländische Flughäfen erwähnt sind, wird hier die Leistung für die gesamte Strecke zwischen deutschem und erstem ausländischen Flughafen dargestellt.

Tabelle 5

Gewerblicher **Personenverkehr** der 17 ausgewählten Verkehrsflughäfen in Deutschland. Im Verkehr innerhalb Deutschlands wird ihr Verkehr untereinander sowie ihr Verkehr mit den sonstigen Flugplätzen beschrieben. Im grenzüberschreitenden Verkehr werden alle Länder sowie die Flugplätze, die ein Mindestaufkommen von 1 000 Passagieren jährlich aufweisen, nachgewiesen.

In den Tabellen 5.2.1 "**Einsteiger**" und 5.2.2 "**Aussteiger**" werden die Passagiere nach ihren Ein- und Aussteigeflughäfen auf einem Flug (ohne Umsteigevorgang) nachgewiesen, während sie in der Tabelle 5.2.3 "**Reisende**" von ihrem ersten Einsteigeflughafen in Deutschland bis zu ihrem Endziel verfolgt werden, unabhängig davon, ob sie direkt geflogen oder unterwegs umgestiegen sind. Im Berichtsjahr 2000 wurde damit begonnen, ein verbessertes Berichtssystem einzuführen (vgl. S. 9), mit dem Ziel, das Originäraufkommen des deutschen Marktes zu ermitteln. Aus diesem Grund sind die Daten der Tabelle 5.2.3 nicht mit den Ergebnissen früherer Perioden vergleichbar. In Tabelle 5.2.3 werden wie in den Tabellen 5.2.1 und 5.2.2 ergänzend zum Gesamtergebnis die Passagiere in der Unterteilung nach

Linien- bzw. Pauschalflugreiseverkehr nachgewiesen. Die Inclusive-Tours-Reisenden, die im Linienverkehr befördert werden, sind nicht in der den Pauschalflugreiseverkehr darstellenden Tabelle enthalten. Der erwähnte für den Pauschalflugreiseverkehr ab 1995 eingeführte Zuordnungsmodus gilt hier entsprechend.

Tabelle 6

Gewerblicher **Güterverkehr** der 17 ausgewählten Verkehrsflughäfen Deutschlands mit Gebieten außerhalb Deutschlands. Der Nachweis in der Verflechtung innerhalb Deutschlands wird derzeit nicht durchgeführt.

In den Tabellen 6.2.1 "**Einladung**" und 6.2.2 "**Ausladung**" werden alle Ein- und Ausladevorgänge (einschl. Umladungen Inland-Ausland, Ausland-Inland und Ausland-Ausland) nach Streckenherkunft und Streckenziel der Güter dargestellt. Es wird die Verkehrsverflechtung mit allen Ländern und mit den Flugplätzen, die ein Mindestaufkommen von 10 t jährlich aufweisen, dargestellt.

Tabelle 7

Die Luftposteinladung und -ausladung werden in derselben Gliederung wie die Fracht nach Streckenherkunft und Streckenziel dargestellt, wobei indessen - im Gegensatz zur Fracht - hier auch die Darstellung innerdeutscher Verflechtungen erfolgt.

Tabelle 8

In dieser Tabelle werden die Starts von den 17 ausgewählten Verkehrsflughäfen in Deutschland in der Verflechtung nach Streckenzielflugplätzen innerhalb Deutschlands und im grenzüberschreitenden Verkehr nach dem ersten Streckenzielland bzw. dem Streckenzielflugplatz, das bzw. der ein Mindestaufkommen von 10 Starts aus Deutschland jährlich aufweist, nachgewiesen.

Sofern Daten zur Verkehrsverflechtung von sonstigen Flugplätzen zu sonstigen Flugplätzen nachgewiesen werden, handelt es sich um Mehrsektorenflüge, in deren Verlauf sowohl sonstige als auch ausgewählte Flugplätze angeflogen werden.

Tabelle 9

In diesem Tabellenabschnitt "Nichtgewerblicher Flugbetrieb" wird für den Flugbetrieb mit Motorflugzeugen, Hubschraubern und sonstigen Luftfahrzeugen auf allen Flugplätzen, Hubschrauberlandeplätzen und Segelfluggeländen die folgende Übersicht ausgewiesen:

Es werden die Starts nach Flugarten einschl. des nichtgewerblichen Schulfluges dargestellt, wobei die Starts für den größten Teil der Motorflüge in Strecken- und Platzrundenflüge unterteilt sind. Streckenflüge sind Flugbewegungen zwischen zwei Flugplätzen. Platzrundenflüge beinhalten ausschließlich Flugbewegungen mit Start und Landung auf dem gleichen Flugplatz.

Tabelle 10

Diese Tabelle enthält Ergebnisse der in Deutschland zugelassenen gewerblichen Luftfahrtunternehmen.

Veränderte Darstellung der Reisenden (Tab. 5.2.3) ab Berichtsjahr 2000

Die bisherige Datenbereinigung um Doppelzählungen des Umsteigerverkehrs, die sich bis 1999 nur auf die Inlands-Inlands-Umsteiger (2000: rd. 0,3 Mill.) und die Inlands-Auslands-Umsteiger (2000: rd. 3,0 Mill.) bezog, konnte von Januar 2000 an durch die kontinuierlich verbesserte Erfassung der Auslands-Auslands-Umsteiger (2000: rd. 7,0 Mill.) und der Auslands-Inlands-Umsteiger (2000: rd. 3,0 Mill.) erweitert werden. Aus erhebungsorganisatorischen Gründen war die Umstellung der Erfassung aller Umsteigevorgänge auf den Flughäfen zu einem bestimmten Stichtag nicht möglich, sodass ein wenn auch nur geringer Teil der Umsteigerverkehre im Jahr 2000 noch nicht erfasst werden konnte und erst im Berichtsjahr 2001 eine vollständige Abdeckung möglich sein wird. Aus diesem Grunde können die neuen Ergebnisse nur als vorläufig angesehen werden und lassen eine Darstellung für einzelne Flughäfen noch nicht zu.

Die verbesserte Erhebungstechnik erlaubt es nunmehr, neben den Ein- und Aussteigern auf deutschen Flughäfen auch die Umsteigerverkehre zu bestimmen und damit erstmals das originär dem deutschen Luftfahrtmarkt zuzurechnende Passagieraufkommen zu erkennen.

Gewerblicher Luftverkehr 2000

Vorbemerkung

Im Vordergrund der Luftfahrtstatistik¹⁾ steht der gewerbliche Luftverkehr, auf den sich der folgende Bericht bezieht. Grundlage ist die kontinuierliche Verkehrsleistungserhebung, die sämtliche sowohl von in- als auch von ausländischen Fluggesellschaften in Deutschland durchgeführten Flüge und die damit erbrachten Verkehrsleistungen erfasst.

Im Auftrag des Bundesministeriums für Verkehr, Bau- und Wohnungswesen wurde die Luftfahrtstatistik in Abstimmung mit der Arbeitsgemeinschaft Deutscher Verkehrsflughäfen zum Jahr 2000 methodisch verbessert, ohne die Auskunftslast zu vergrößern. Vom Aufbereitungsmonat Januar 2000 an wurde durch eine Optimierung der weitgehend automatisierten Erhebungssysteme auf den Flughäfen die Möglichkeit geschaffen, im Passagierverkehr die aus dem Umsteigerverkehr resultierenden Doppelzählungen zu erkennen.

Die bisherige Datenbereinigung um Doppelzählungen des Umsteigerverkehrs, die sich bis 1999 nur auf die Inlands-Inlands-Umsteiger (2000: rd. 0,3 Mill.) und die Inlands-Auslands-Umsteiger (2000: rd. 3,0 Mill.) bezog, konnte von Januar 2000 an durch die kontinuierlich verbesserte Erfassung der Auslands-Auslands-Umsteiger (2000: rd. 7,0 Mill.) und der Auslands-Inlands-Umsteiger (2000: rd. 3,0 Mill.) erweitert werden. Aus erhebungsorganisatorischen Gründen war die Umstellung der Erfassung aller Umsteigevorgänge auf den Flughäfen zu einem bestimmten Stichtag nicht möglich, sodass ein wenn auch nur geringer Anteil der Umsteigerverkehre im Jahr 2000 noch nicht erfasst werden konnte und erst im Berichtsjahr 2001 eine vollständige Abdeckung möglich sein wird. Aus diesem Grunde können die neuen Ergebnisse nur als vorläufig angesehen werden und lassen eine Darstellung für einzelne Flughäfen noch nicht zu.

Die verbesserte Erhebungstechnik erlaubt es nunmehr, neben den Ein- und Aussteigern auf deutschen Flughäfen auch die Umsteigerverkehre zu bestimmen und damit erstmals das originär dem deutschen Luftfahrtmarkt zuzurechnende Passagieraufkommen zu erkennen.

Beim Personenverkehr, dem dominanten Tätigkeitsfeld der Luftfahrt, setzte sich 2000 der seit Jahren zu beobachtende Aufwärtstrend weiter fort. So erreichte der Auslandsverkehr auf den 17 ausgewählten Flugplätzen im Berichtsjahr mit 98,6 Mill. an- bzw. abfliegenden Fluggästen ein Plus von 7,2% und damit einen neuen Rekord. Von diesen Fluggästen begannen oder beendeten ihre Reise 84,6 Mill. auf einem deutschen Flughafen und rund 7,0 Mill. Passagiere benutzten deutsche Luftfahrt Drehkreuze („Hubs“), insbesondere Frankfurt und München, um das Flugzeug zu wechseln.

Auch im Verkehr zwischen den deutschen Flugplätzen wurde im Berichtsjahr wieder ein Plus von 5,9% auf 21,5 Mill. Passagiere (43,0 Mill. ein- und aussteigende Passagiere) registriert; hierbei handelt es sich ausschließlich um die auf den 17 „ausgewählten“ Flughäfen abgefertigten Passagiere.

Die in oder aus Flugzeugen insgesamt ein- und ausgeladene Gütermenge lag im gleichen Zeitraum mit 2,2 Mill. t Fracht um 9,7% über dem Ergebnis von 1999.

Der Personenverkehr in der Luftfahrt konzentrierte sich zu über 99% auf 17 größere deutsche Flughäfen (siehe Tabelle 1); auf diesen „ausgewählten Flugplätzen“²⁾ werden in Zusammenarbeit mit den Flughafenunternehmen detaillierte Befragungen der Luftfahrtgesellschaften zu ihren dort abgewickelten Flügen durchgeführt. Beim Frachtaufkommen ist dieser hohe Anteilswert bedingt durch die auf dem Flughafen Hahn umgeschlagene Tonnage inzwischen auf 97% gesunken.

Der Flughafen Frankfurt am Main – eines der bedeutenden internationalen Drehkreuze in der europäischen Luftfahrt – konnte seine herausragende Stellung in der deutschen Luftfahrt mit 49,0 Mill. abgefertigten Ein- und Aussteigern behaupten, gefolgt von München mit 22,9 Mill., Düsseldorf mit 15,9 Mill., Berlin (Tegel) mit 10,2 Mill. und Hamburg mit 9,8 Mill. Fluggästen. In der Luftfracht erreichte Frankfurt mit 1,57 Mill. t einen noch höheren Verkehrsanteil als in der Passagierluftfahrt; mehr als zwei Drittel (69%) aller in Deutschland an Bord von Flug-

Tabelle 1: Gewerblicher Luftverkehr auf ausgewählten Flugplätzen

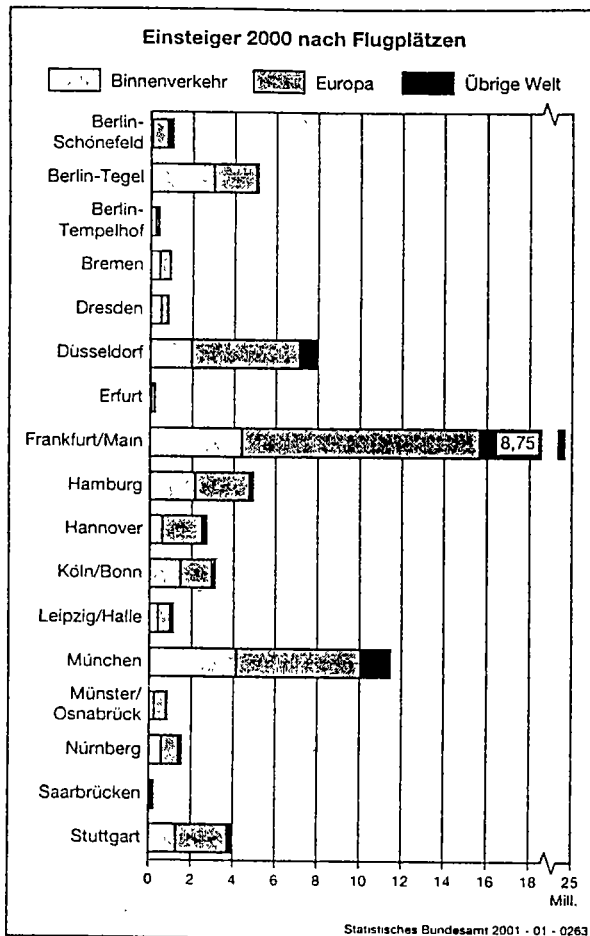
Flughafen	Starts und Landungen		Ein- und Aussteiger ¹⁾		Fracht Ein- und Ausladung ²⁾	
	2000	2000 gegenüber 1999	2000	2000 gegenüber 1999	2000	2000 gegenüber 1999
	1 000	%	1 000	%	1 000	%
Berlin (Schönefeld)	33,6	+ 16,8	2 090,6	+ 15,0	10,0	- 3,1
Berlin (Tegel)	127,3	+ 8,0	10 238,0	+ 7,6	17,1	+ 12,1
Berlin (Tempelhof)	34,4	- 1,2	786,1	- 6,0	0,5	+ 237,1
Bremen	39,1	+ 3,4	1 887,3	+ 3,5	2,4	- 8,1
Dresden	30,4	- 11,4	1 688,6	+ 0,9	1,3	+ 13,8
Düsseldorf	179,7	+ 0,4	15 911,4	+ 0,6	59,3	- 2,6
Erfurt	10,3	- 3,8	441,7	+ 33,0	0,4	+ 438,2
Frankfurt/Main	446,8	+ 4,9	48 964,6	+ 8,0	1 566,7	+ 12,0
Hamburg	138,1	+ 5,8	9 825,0	+ 5,2	31,2	- 12,1
Hannover	87,4	+ 12,0	5 389,2	+ 8,3	7,7	+ 30,4
Köln/Bonn	134,6	+ 3,3	6 192,4	+ 5,3	419,7	+ 8,4
Leipzig/Halle	35,7	- 9,6	2 158,2	+ 6,0	7,9	+ 26,3
München	300,7	+ 8,7	22 869,4	+ 9,0	125,3	+ 9,0
Münster/Osnabrück ...	39,2	+ 9,6	1 667,2	+ 13,7	0,5	- 29,0
Numberg	67,4	+ 9,7	3 052,7	+ 13,9	18,5	+ 4,9
Saarbrücken	15,7	+ 10,7	438,7	+ 8,4	0,2	- 34,5
Stuttgart	124,4	+ 5,7	7 977,7	+ 5,4	19,5	- 3,9
Insgesamt ...	1 844,6	+ 5,2	141 578,9	+ 6,9	2 288,2	+ 10,1

1) Passagiere auf jedem Ein- und Aussteigerflughafen gezählt – 2) Einschl. Umladungen

1) Rechtsgrundlage ist das Gesetz über die Luftfahrtstatistik vom 30. Oktober 1967 (BGBl. I S. 1053), zuletzt geändert durch Artikel 1a des Gesetzes vom 25. August 1998 (BGBl. I S. 2432) in Verbindung mit dem Gesetz über die Statistik für Bundeszwecke (Bundesstatistikgesetz – BStatG) vom 22. Januar 1987 (BGBl. I S. 462, 565), zuletzt geändert durch Artikel 2 des Gesetzes vom 16. Juni 1998 (BGBl. I S. 1300).

2) Verordnung zum Gesetz über die Luftverkehrsstatistik vom 30. Oktober 1967 (BGBl. I S. 1056), zuletzt geändert durch Verordnung vom 4. Dezember 1991 (BGBl. I S. 2177)

Schaubild 1



zeugen verladenen Güter wurden dort umgeschlagen, gefolgt von Köln mit 419 700 t (Anteil: 18%). Der erwähnte nicht zu den „ausgewählten“ Flughäfen gehörende Flugplatz Hahn nähme inzwischen Rang 4 mit rund 70 000 t geflogener Fracht ein.

Ungebrochener Anstieg im Passagierverkehr mit dem Ausland

Wie in den Vorjahren benutzten mehr als vier Fünftel (86%) aller Fluggäste das Flugzeug für Auslandsreisen. Der grenzüberschreitende Luftverkehr insgesamt nahm 2000 im Vergleich zum Vorjahr um 7,2% auf 98,6 Mill. Passagiere zu, wobei jeweils rund die Hälfte der Fluggäste ein- oder ausreiste.

Zur vereinfachten Darstellung der Verkehrsströme beziehen sich die folgenden Vergleiche nur auf die 49,3 Mill. Auslandseinsteiger (+7,3%); dies sind Fluggäste, die auf einem deutschen Flughafen mit Zielen im Ausland abfliegen. Von diesen internationalen Passagieren waren rund 7,0 Mill. nicht dem deutschen Markt zuzurechnen, sondern waren Umsteiger, die auf einem deutschen Flughafen aus dem Ausland kommend in das Ausland umstiegen. Die bei den Einsteigern zu beobachtende Entwicklung kann analog auf die Auslandsaussteiger – also aus dem Ausland anfliegende Fluggäste – übertra-

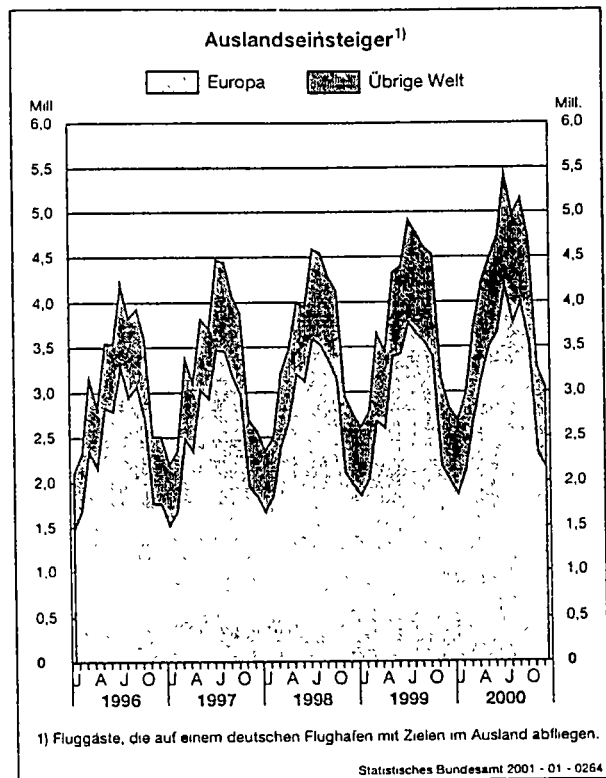
Tabelle 2: Einsteiger nach wichtigen ausländischen Streckenzielländern

Streckenziel	1990	1995	1999	2000	2000 gegenüber 1999
	1 000				%
Europa	17 849	27 320	34 469	36 831	+ 6,9
darunter:					
Europäische Union	13 805	20 285	26 568	27 665	+ 4,1
Belgien	328	532	870	920	+ 5,7
Dänemark	394	566	722	777	+ 7,6
Finnland	231	273	384	415	+ 8,2
Frankreich	1 257	1 666	2 435	2 540	+ 4,3
Griechenland	1 440	2 184	2 561	2 534	- 1,0
Irland	118	215	227	240	+ 5,7
Italien	1 205	1 798	2 516	2 798	+ 11,2
Luxemburg	59	81	108	123	+ 13,9
Niederlande	551	868	1 192	1 312	+ 10,0
Österreich	650	906	1 208	1 332	+ 10,3
Portugal	387	826	986	1 008	+ 2,3
Schweden	252	334	487	535	+ 9,7
Spanien	4 174	6 759	8 938	9 010	+ 0,8
Vereinigtes Königreich	2 758	3 278	3 934	4 121	+ 4,8
Norwegen	114	153	249	253	+ 1,6
Schweiz	1 013	1 063	1 544	1 664	+ 7,8
Malta	137	203	247	246	- 0,5
Polen	113	255	364	372	+ 2,4
Russische Föderation	216	508	512	603	+ 17,9
Türkei	1 518	3 231	3 029	3 720	+ 22,8
Ungarn	158	267	384	415	+ 8,0
Zypern	89	244	216	233	+ 8,1
Afrika	1 251	1 850	2 447	2 682	+ 9,6
darunter:					
Ägypten	213	304	623	869	+ 39,6
Marokko	126	195	226	206	- 8,9
Tunesien	498	850	1 048	1 031	- 1,7
Kenia	145	127	64	45	- 15,8
Südafrika	82	162	211	232	+ 9,9
Amerika	3 348	4 418	5 504	5 920	+ 7,6
darunter:					
Kanada	284	438	542	624	+ 15,0
Vereinigte Staaten	2 607	3 064	3 637	3 880	+ 6,7
Dominikanische Republik	76	342	461	475	+ 3,2
Argentinien	25	40	59	66	+ 10,9
Brasilien	107	136	216	233	+ 8,0
Asien	1 717	2 736	3 509	3 849	+ 9,7
darunter:					
Israel	182	285	319	329	+ 3,3
Indien	236	263	299	279	- 6,8
China	45	118	236	284	+ 20,3
Hongkong (China)	146	191	230	252	+ 9,4
Japan	228	307	452	513	+ 13,3
Singapur	105	203	300	308	+ 2,8
Thailand	193	319	388	433	+ 11,5
Australien	66	60	48	56	+ 17,0
Welt	24 231	36 384	45 976	49 340	+ 7,3

gen werden, da es sich bei Flugreisen fast ausschließlich um Hin- und Rückreisen handelt.

Die bis Anfang der neunziger Jahre vorgenommene Unterteilung des Flugverkehrs nach den Flugarten Linienverkehr und Pauschalflugreiseverkehr ist durch die im Folgenden beschriebenen Entwicklungen überholt: Im Linienverkehr werden immer mehr Urlaubsreisende zu Spezialtarifen befördert, die in ihrer Höhe mit denen des Charterverkehrs konkurrieren, sodass Charterfluggäste seit einigen Jahren vermehrt zum Linienverkehr wechseln. Inzwischen werden außerdem – als Folge von Liberalisierungsmaßnahmen des Luftverkehrs innerhalb der Europäischen Union (EU) – im innereuropäischen Luftverkehr traditionell im Gelegenheitsverkehr nunmehr im Linienverkehr bedient. Weitere Kriterien des Linienverkehrs wie Einzelplatzbuchung oder veröffentlichte Flugpläne sind immer mehr von den „Charter-Carriern“ übernommen worden, sodass auch dies eine Unterscheidung

Schaubild 2




nach den traditionellen Flugarten wenig sinnvoll erscheinen lässt. Aus diesen Gründen wird in der amtlichen Luftfahrtstatistik ab 1994 innerhalb der EU nicht mehr nach den Flugarten Linien- und Pauschalflugreiseverkehr unterschieden. Der Pauschalflugreiseverkehr innerhalb der EU wird seitdem dem Linienverkehr zugeordnet.

Wichtigstes Ziel im Auslandsflugverkehr blieb – vor allem tourismusbedingt – Spanien mit 9,0 Mill. Passagieren aus Deutschland (+0,8%), wobei nach über Jahren anhaltendem starken Wachstum des Aufkommens erstmals eine Stagnation der Passagierzahlen festgestellt werden musste. Eines der wichtigsten Ziele waren wieder die Balearen mit 3,8 Mill. Flugpassagieren (–1,7%), wobei allein 3,2 Mill. Urlauber aus Deutschland den Flughafen Palma de Mallorca anfliegen (–3,4%). Auf den Kanarischen Inseln landeten 2,8 Mill. (–4,1%) einfliegende Gäste aus Deutschland, darunter 0,8 Mill. (–6,3%) in Las Palmas Gran Canaria.

Die Türkei hat als gemischte Route, die sowohl von Geschäftsleuten als auch von Touristen sowie von in Deutschland lebenden und arbeitenden türkischen Staatsangehörigen befliegen wird, mit insgesamt 3,7 Mill. Fluggästen ein Plus von 22,8% verbuchen können, womit der Einbruch des Vorjahres (–19,2%), der u. a. auf Grund der Auswirkungen der Erdbebenkatastrophe entstanden war, sogar mehr als ausgeglichen werden konnte. Italien konnte sein Fluggastaufkommen aus Deutschland um 11,2% auf 2,8 Mill. Passagiere steigern, während Griechenland mit 2,5 Mill. Fluggästen einen Rückgang (–1,0%) seines Fluggastaufkommens aus Deutschland hinnehmen musste.

Von den afrikanischen Ländern, bei denen im Luftverkehr der Flugtourismus dominiert, musste Tunesien, mit 1,0

Schaubild 3



Mill. Fluggästen weiterhin Hauptzielland dieses Kontinentes im deutschen Flugreiseturismus, nach dem hohen Zuwachs des Vorjahres (+11,7%) im Jahr 2000 ein Minus von –1,7% hinnehmen. Ägypten konnte dagegen mit 869 000 Passagieren ein Plus von rund 40% verbuchen, während bei Marokko mit 206 000 Touristen (–8,9%) ein Rückgang festzustellen war. Kenia verlor mit nur noch 45 000 Flugpassagieren (–15,8% gegenüber 1999) innerhalb der letzten fünf Jahre rund zwei Drittel seines Aufkommens. Südafrika erreichte dagegen mit einer Zunahme des Luftverkehrs um 9,9% auf 232 000 Passagiere ein positives Ergebnis.

Auf der Transatlantikroute dominierten als Zielland die Vereinigten Staaten von Amerika mit 3,9 Mill. Passagieren (+6,7%); die am häufigsten angefliegenen Städte waren New York mit 859 000 (+2,0%), Chicago mit 498 000 (+4,6%), Washington mit 388 000 (+17,7%), Atlanta mit 338 000 (–7,4%), San Francisco mit 264 000 (+24,5%) und Los Angeles mit 262 000 (+12,1%) Fluggästen. Weitere wichtige Ziele auf dem amerikanischen Kontinent waren noch Kanada mit 624 000 Passagieren (+15,0%) und die Dominikanische Republik, die mit 475 000 Feriengästen (+3,2%) ebenfalls einen Zuwachs erzielen konnte.

In Nahost blieb Israel mit 329 000 Passagieren (+3,3%) das Hauptziel der auf deutschen Flugplätzen einsteigenden Passagiere; in Fernost waren es die Zielländer Japan mit 513 000 (+13,3%), gefolgt von Thailand mit 433 000 Fluggästen (+11,5%), Indien mit 279 000 (–6,8%) sowie den Metropolen Singapur mit 308 000 (+2,8%) und Hongkong mit 252 000 (+9,4%) Einsteigern.

Innerdeutscher Fluggastverkehr

Die Zahl der Inlandspassagiere stieg auf den 17 ausgewählten deutschen Großflugplätzen im Berichtsjahr 2000 um 5,9% auf insgesamt 21,5 Mill. an; dies waren, wie im Vorjahr, 18% aller Passagiere, die auf den deutschen Flugplätzen abgefertigt wurden. Von diesen Fluggästen hatten rund 15,4 Mill. ein innerdeutsches Endziel; nach Ergebnissen von Fluggastbefragungen von Luftfahrtgesellschaften waren dies meist Geschäftsreisende, die das Flugzeug zu Tagesrandreisen³⁾ nutzten. Zusätzlich flogen 6,1 Mill. Passagiere (-4,4%) auf innerdeutschen Strecken, um auf einem inländischen Flughafen in ein anderes Flugzeug umzusteigen und ihre Reise entweder in das Ausland fortzusetzen oder aus dem Ausland kommend ihr deutsches Endziel anzufliegen. Weitere 0,2 Mill. Fluggäste stiegen zu einem deutschen Endziel um (+8,0%); diese Inlands-umsteiger⁴⁾ gehen entsprechend ihrer Benutzung der Flughäfen viermal – jeweils zweimal als ein- und aussteigende Fluggäste – in die Statistik ein, werden als Passagier allerdings nur einmal gezählt.

Das größte Passagieraufkommen hatte auch im Inlandsverkehr, unter anderem wegen seiner Drehkreuzfunktion, der Flughafen Frankfurt mit 4,4 Mill. Einsteigern (+5,9%), wobei es sich bei rund 2,2 Mill. dieser Inlandseinsteiger um Fluggäste von einem anderen deutschen oder einem ausländischen Flughafen handelte (so genannte Umsteiger).

In München wurden 4,1 Mill. (+9,3%) und in Düsseldorf 2,0 Mill. (+3,9%) Inlandseinsteiger abgefertigt. Auf den drei Berliner Flughäfen wurden insgesamt 3,3 Mill. Inlandseinsteiger gezählt (+4,0%), wobei es zwischen den drei Flugplätzen zu Verkehrsverlagerungen kam; Berlin (Tegel) wuchs mit 3,0 Mill. Inlandseinsteigern um 5,1%, während gleichzeitig das Inlandspassagieraufkommen auf Berlin (Tempelhof) um 14% auf 233 000 Fluggäste mit Inlandszielen sank. Der Flughafen Berlin (Schönefeld) erzielte unabhängig von den derzeit hier durchgeführten Ausbauarbeiten bei einer Zahl von 64 000 Inlandseinsteigern einen Zuwachs von 46%.

Die wichtigste innerdeutsche Strecke blieb – wie bereits seit Jahrzehnten – die Flugverbindung Frankfurt – Berlin (Tegel) mit insgesamt 872 000 Passagieren (+7,4%). Weitere wichtige Inlandsverbindungen waren die Strecken Frankfurt – Hamburg mit 743 000 (+5,6%), Frankfurt – München mit 748 000 (+6,8%), München – Berlin (Tegel) mit 703 000 (+11,6%) und München – Düsseldorf mit 690 000 Passagieren (+8,9%).

Auch im Jahr 2000 wuchs der innerdeutsche Passagierluftverkehr einschließlich der Umsteiger mit 5,9% geringer als der Auslandsverkehr mit 7,3%. Zu berücksichtigen ist dabei, dass die Steigerung des innerdeutschen Luftverkehrs trotz zunehmender Konkurrenzangebote der Deutschen Bahn AG in Form von Intercity-Express-Verbindungen realisiert werden konnte.

3) Hin- und Rückflug am selben Tag
4) Einsteiger mit Flugzielen im Inland

Tabelle 3: Personenbeförderung im Luftverkehr auf ausgewählten Flugplätzen

Verkehrsart	1980 ¹⁾	1990 ¹⁾	1999 ²⁾	2000 ²⁾	2000 gegenüber 1999
	1 000				%
Verkehr innerhalb Deutschlands	10 069	14 780	20 277	21 479	+ 5,9
Reisende ³⁾	6 739	10 814	13 927	15 408	+ 10,6
Umsteiger ⁴⁾	3 330	3 966	6 350	6 071	- 4,4
Verkehr mit dem Ausland	26 499	48 626	91 933	98 598	+ 7,2
Reisende ³⁾	78 933	84 598	X
Umsteiger ⁴⁾	6 500	7 000	X
Einsteiger	13 136	24 231	45 976	49 340	+ 7,3
Reisende ³⁾	39 476	42 340	X
Umsteiger ⁴⁾	6 500	7 000	X
Aussteiger	13 363	24 395	45 957	49 258	+ 7,2
Reisende ³⁾	39 457	42 258	X
Umsteiger ⁴⁾	6 500	7 000	X
Durchgangsverkehr	722	660	485	333	- 31,3
Insgesamt	37 290	64 066	112 695	120 410 ⁵⁾	+ 6,8
Reisende ³⁾	92 860	100 006	X
Umsteiger ⁴⁾	12 063	12 862	X

1) Früheres Bundesgebiet. – 2) Deutschland. – 3) Passagiere, die ihre Flugreise auf einem deutschen Flughafen beginnen und/oder beenden (vorläufiger Wert). – 4) Passagiere, die im Zuge ihrer Flugreise auf einem deutschen Flughafen umsteigen (vorläufiger Wert). – 5) Bereinigt um Doppelzahlungen des innerdeutschen Verkehrs errechnet sich ein Verkehrsvolumen von 114,4 Mill. Passagieren.

Luftfracht

Der mit Ausnahme des Jahres 1998 kontinuierlich seit dem Jahr 1980 verzeichnete Anstieg des Luftfrachtaufkommens setzte sich im Jahr 2000 fort. Mit insgesamt 2,2 Mill. t wurde im Vergleich zum Vorjahr eine Zunahme von 9,7% festgestellt. Die Einladungen von Gütern in das Ausland stiegen um 11,8% auf insgesamt 1 114 200 t; die Ausladungen aus dem Ausland nahmen im gleichen Zeitraum um 9,0% auf 990 700 t zu.

Die wichtigste Route der Luftfracht blieb weiterhin der Nordatlantik; so wurden im Jahr 2000 insgesamt 285 500 t in die Vereinigten Staaten (+10,4%) eingeladen und 224 500 t Luftfracht aus den Vereinigten Staaten (+4,2%) in Deutschland ausgeladen. In Fernost dominierten Hongkong mit 46 600 t Einladung und 53 500 t Ausladung (+17,1 bzw. +5,0%) und Japan mit 49 800 t Einladung und 56 000 t Ausladung (+9,8 bzw. +6,8%).

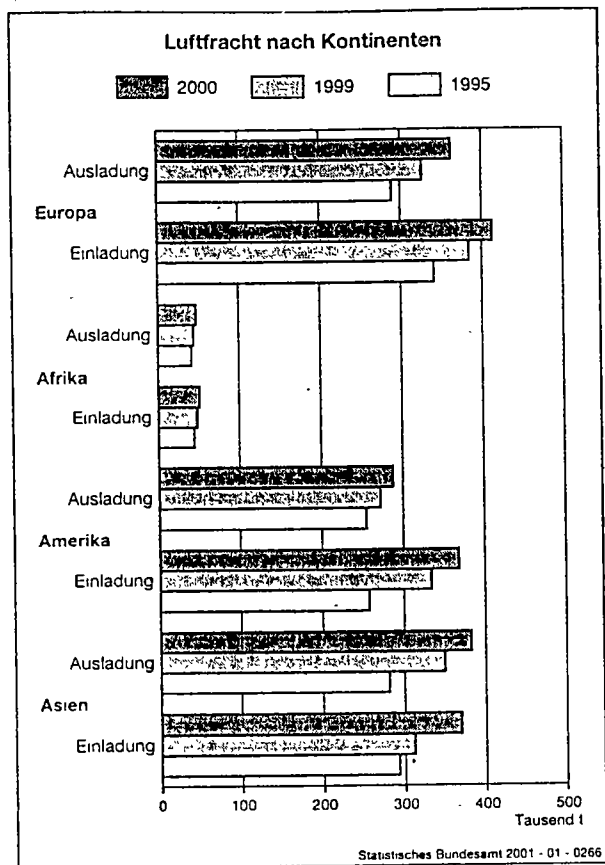
Der in den Vorjahren zu beobachtende starke Aufwärtstrend im Luftfrachtverkehr mit den Vereinigten Arabischen

Tabelle 4: Frachtbeförderung im Luftverkehr

Verkehrsart	1980 ¹⁾	1990 ¹⁾	1999 ²⁾	2000 ²⁾	2000 gegenüber 1999
	1 000 t				%
Verkehr innerhalb Deutschlands	73,3	88,9	86,1	91,7	+ 6,4
Verkehr mit dem Ausland	642,6	1 270,1	1 906,2	2 104,9	+ 10,4
Einladung	315,7	629,5	996,9	1 114,2	+ 11,8
Ausladung	326,9	640,5	909,3	990,7	+ 9,0
Durchgangsverkehr	38,3	48,7	30,7	23,5	- 23,4
Insgesamt	754,2	1 407,7	2 023,0	2 220,1	+ 9,7

1) Früheres Bundesgebiet. – 2) Deutschland

Schaubild 4



Emiraten, die über einen Flughafen mit Luftfrachtdrehkreuzfunktion im Europa – Asienverkehr verfügen, setzte sich im Jahr 2000 mit 60 200 t (+14,6%) nur bei den Einladungen fort; bei den Ausladungen nahm die Frachtmenge dagegen um 18% auf 50 900 t ab. Die in den Vereinigten Arabischen Emiraten umgeschlagenen Gütermengen von und nach Deutschland sind größtenteils dem Frachtmarkt von Fernost zuzurechnen.

Das Frachtaufkommen innerhalb des Bundesgebietes erreichte wegen der luftfahrttechnisch häufig unrentablen kurzen Entfernungen im gleichen Zeitraum nur rund 91 700 t (+6,4%), wobei es sich hier erfahrungsgemäß zum überwiegenden Teil um Sammel- und Verteildienste zu internationalen Luftverkehren handelt. Der größte Teil der Zubringer- und Verteildienste von internationaler Luftfracht über deutsche Flughäfen wird mit Lastkraftwagen abgewickelt (Trucking) und direkt zur deutschen Luftfrachtdrehkreuz Frankfurt am Main gebracht. Diese Gütertransporte werden von der hier besprochenen Luftfahrtstatistik nicht erfasst.

In den zuvor genannten Gütermengen sind die auf deutschen Flughäfen von Flugzeug zu Flugzeug umgeladenen Güter sowohl als Ausladungen als auch als Einladungen enthalten. Die in der amtlichen deutschen Luftfahrtstatistik erfassten Mengen an Luftfracht entsprechen damit nicht dem Luftfrachtaufkommen mit Bestimmungs- bzw. Ursprungsland Deutschland, sondern den von und zu den deutschen Verkehrsflughäfen mit Flugzeugen beförderten Gütermengen. Während einerseits der internationale Durchgangsverkehr mit Umladung und die innerdeut-

Tabelle 5: Luftfracht nach bzw. von wichtigen ausländischen Streckenziel- und -herkunftsländern

Land	Einladungen		Ausladungen	
	2000	2000 gegenüber 1999	2000	2000 gegenüber 1999
	t	%	t	%
Europa	321 118	+ 7,8	271 114	+ 12,6
Europäische Union	245 791	+ 7,2	215 294	+ 12,3
darunter:				
Belgien	24 050	- 1,9	17 399	+ 2,0
Dänemark	10 639	- 12,6	9 807	- 0,4
Frankreich	28 715	+ 6,3	31 801	+ 19,7
Griechenland	8 663	- 24,6	4 862	+ 7,9
Italien	22 723	- 3,8	23 496	+ 12,9
Österreich	13 554	+ 10,7	7 724	- 4,1
Schweden	15 174	+ 48,4	16 605	+ 25,1
Spanien	34 081	+ 14,8	18 360	+ 10,0
Vereinigtes Königreich	62 481	+ 9,5	57 237	+ 3,1
Schweiz	12 980	+ 19,9	11 783	+ 14,1
Türkei	22 555	+ 8,2	20 650	+ 11,1
Übriges Europa	39 792	+ 7,2	23 387	+ 15,1
Afrika	50 976	+ 5,7	47 430	+ 7,7
Ägypten	9 010	- 17,6	5 933	+ 23,5
Südafrika	25 363	+ 44,5	16 936	+ 34,6
Übriges Afrika	16 603	- 15,9	24 561	- 7,8
Amerika	368 243	+ 10,2	288 087	+ 5,7
Kanada	32 453	+ 17,2	25 418	+ 10,6
Vereinigte Staaten	285 527	+ 10,4	224 479	+ 4,2
Mexico	8 327	- 26,8	5 684	- 15,3
Brasilien	29 389	+ 17,6	22 908	+ 36,1
Übriges Amerika	12 547	+ 8,5	9 598	- 8,2
Asien	369 643	+ 18,4	382 251	+ 9,3
Israel	13 631	- 6,5	10 089	- 5,5
Saudi-Arabien	9 471	- 11,9	2 127	+ 5,5
Vereinigte Arabische Emirate	60 249	+ 14,6	50 931	- 18,0
Pakistan	2 598	+ 185,2	14 531	X
Indien	38 629	+ 94,8	29 897	+ 6,5
Hongkong (China)	46 594	+ 17,1	53 549	+ 5,0
China	31 225	+ 36,0	29 145	+ 5,9
Japan	49 801	+ 9,8	56 040	+ 6,8
Republik Korea	33 318	+ 2,5	30 180	- 3,6
Singapur	20 661	+ 6,1	19 171	+ 4,8
Thailand	12 071	- 19,3	26 303	+ 4,8
Übriges Asien	51 395	+ 33,5	60 288	+ 51,0
Australien	4 192	- 1,6	1 864	- 18,0
Welt	1 114 171	+ 11,8	990 745	+ 9,0

schen Umladungen (nach Schätzungen der Flughäfen waren vom o.a. Güteraufkommen, das auf deutschen Flughäfen umgeschlagen wurde, rund ein Drittel Umladungen) die Umschlagsmengen erhöhen, bleibt andererseits – wie bereits zuvor ausgeführt – der Zu- und Ablauf von transkontinentaler Luftfracht mit Lastkraftwagen von und zu den im benachbarten Ausland gelegenen Flughäfen wie zum Beispiel Amsterdam, Brüssel oder Zürich in der deutschen Luftfahrtstatistik unberücksichtigt.

Luftpost

Das Luftpostaufkommen auf den deutschen Flughäfen erreichte insgesamt 168 800 t und lag damit um 0,9% über dem Vorjahresergebnis. Die Inlandsluftpost, die mit 97 200 t einen Anteil von 58% des Gesamtvolumens stellte, konnte an diesem Verkehrsgewinn nicht partizipieren, sie musste einen Rückgang um 3,1% hinnehmen.

Deutliche Steigerungen konnten dagegen im grenzüberschreitenden Verkehr registriert werden; die Einladungen in das Ausland nahmen um 9,6% auf 35 900 t und die Auslandsausladungen mit 35 100 t um 4,8% zu. In diesen Luftpostzahlen sind nur die durch die nationalen

Tabelle 6: Luftpostbeförderung

Verkehrsart	1980 ¹⁾	1990 ¹⁾	1999 ²⁾	2000 ²⁾	2000 gegenüber 1999
	1 000 t				%
Verkehr innerhalb Deutschlands	47,8	83,5	100,3	97,2	- 3,1
Verkehr mit dem Ausland	56,7	85,6	66,3	71,1	+ 7,1
Einladung	29,6	43,9	32,8	35,9	+ 9,6
Ausladung	27,1	41,6	33,5	35,1	+ 4,8
Durchgangsverkehr	2,4	1,7	0,6	0,6	- 8,6
Insgesamt ...	106,8	170,8	167,2	168,8	+ 0,9

1) Früheres Bundesgebiet. – 2) Deutschland.

Postdienste aufgegebenen Mengen enthalten. Diejenigen „Postmengen“, die für Express- und Kurierdienste mit Flugzeugen befördert wurden, werden bei den Fluggesellschaften als Fracht erfasst und sind in den bereits genannten Luftfrachtzahlen enthalten.

Flugtätigkeit

Die Anzahl der gewerblichen Flüge in Verbindung mit Starts und Landungen auf den 17 „ausgewählten deutschen Flugplätzen“ nahm im Jahr 2000 um 5,5% auf insgesamt 1,54 Mill. Flüge zu; in dieser Zahl nicht enthalten sind die zahlreichen, das Bundesgebiet nur überfliegenden Flugzeuge (nach Aussage der deutschen Flugsicherung rd. 0,9 Mill. Flüge) und die gewerblichen Starts auf den rund 250 deutschen „Sonstigen Flugplätzen“ (rd. 0,6 Mill.).

Tabelle 7: Flugtätigkeit

Verkehrsart	1980 ¹⁾	1990 ¹⁾	1999 ²⁾	2000 ²⁾	2000 gegenüber 1999
	1 000 Flüge				%
Gewerblicher Verkehr					
innerhalb Deutschlands	209	320	382	390	+ 2,1
mit dem Ausland	324	604	1 074	1 147	+ 6,8
Abgang	162	302	537	574	+ 6,8
Ankunft	162	302	537	573	+ 6,7
Insgesamt ...	533	924	1 456	1 537	+ 5,5

1) Früheres Bundesgebiet. – 2) Deutschland

Das Ergebnis zur Flugtätigkeit repräsentiert etwa drei Viertel aller gewerblichen Flüge in Deutschland; es deckt – wie bereits erwähnt – gleichzeitig den Transport von mehr als 99% aller Passagiere ab. Im Inlandsverkehr blieb die Zahl der Flüge mit 390 000 im Vergleich zum Vorjahr annähernd unverändert (+2,1%), im grenzüberschreitenden Verkehr nahm ihre Zahl um 6,8% auf insgesamt 1,15 Mill. Starts und Landungen zu.

Beförderungsleistungen und Ladekapazitäten

Im gewerblichen Luftverkehr haben die in- und ausländischen Luftfahrtgesellschaften, die die 17 ausgewählten deutschen Verkehrsflughäfen anfliegen, in Deutschland eine Beförderungskapazität von insgesamt 8,2 Mrd. Tonnenkilometern (tkm) angeboten; das Kapazitätsangebot lag damit um 7,0% höher als im Vorjahr. In dieser Zahl enthalten sind 62,7 Mrd. Sitzplatzkilometer (ein Sitzplatzkilo-

meter = 0,1 tkm). Die tatsächliche Beförderungsleistung erreichte in der Passagierluftfahrt 42,7 Mrd. Personenkilometer (+7,1%), im Frachttransport 706 Mill. tkm (+10,5%) und bei der Postbeförderung 57,8 Mill. tkm (+0,6%). Der durchschnittliche Auslastungsgrad aller Flugzeuge stieg um 0,3 Prozentpunkte auf 61,5% und bei der Passagierbeförderung um 0,6 Prozentpunkte auf 68,2%.

Die Beförderungsleistungen in Verbindung mit den 17 „ausgewählten Flugplätzen“ werden ab dem Berichtsjahr 1999 nach einem veränderten Verfahren errechnet; zur Berechnung der Teilstreckenleistungen bis zum nächsten Landehafen bzw. vom vorherigen Starthafen im

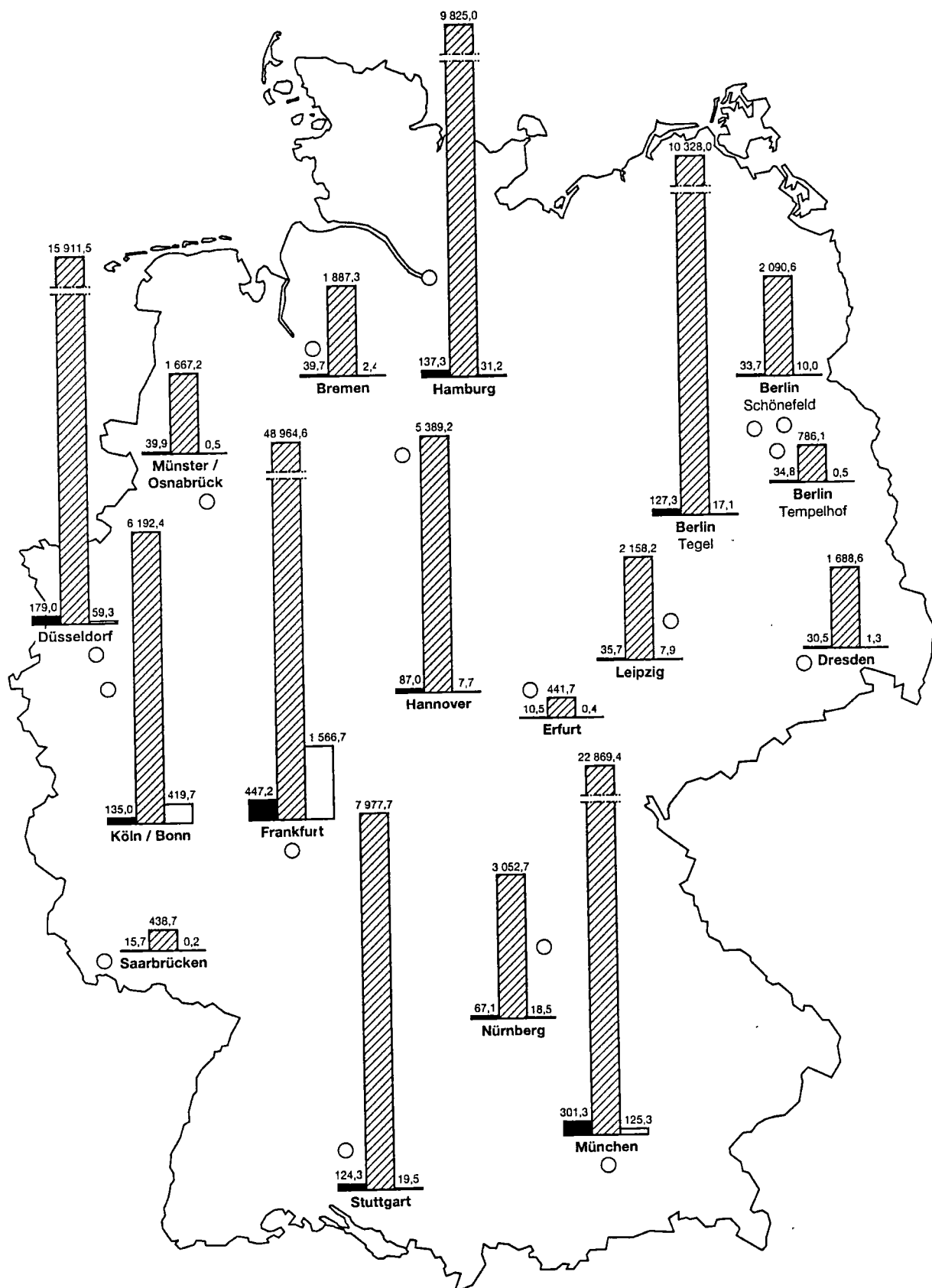
Tabelle 8: Personenkilometrische Leistungen im Luftverkehr in Verbindung mit deutschen Flughäfen
Mrd. Pkm

Jahr	Binnenverkehr	Grenzüberschreitender Verkehr		Zusammen	
	Inland – Inland	Inland – Ausland	Ausland – Inland	über gesamte Teilstrecke	dar : über Deutschland
1991	5,83	64,87	65,00	135,70	22,55
1992	6,21	76,38	76,62	159,21	25,64
1993	6,56	83,79	84,12	174,47	27,72
1994	6,71	91,63	92,34	190,68	29,97
1995	7,30	99,22	99,71	206,23	32,51
1996	7,20	103,53	104,19	214,92	33,63
1997	7,77	109,43	110,46	227,66	35,84
1998	8,50	114,45	115,08	238,03	37,50
1999	8,91	123,42	124,40	256,73	39,89
2000	9,50	132,19	132,98	274,67	42,73

In- oder Ausland werden nun die Entfernungen nach einem auf den geographischen Koordinaten der Flughäfen basierenden Rechenverfahren durchgeführt. Die entsprechenden Verkehrsleistungen über Deutschland werden anhand einer den deutschen „Luftstraßen“ angepassten Kilometrierungsdatei berechnet; bei der Verkehrsleistung über dem Bundesgebiet ergeben sich größere Differenzen zum bisherigen System. Es wurde eine Rückrechnung bis 1991 durchgeführt, deren Ergebnisse in Tabelle 8 wiedergegeben werden.

Deutschland
Flugplatzverkehr auf ausgewählten Flugplätzen 2000
in Tausend

■ Gestartete und gelandete Flugzeuge insgesamt¹⁾ ▨ Ein- und Aussteiger im Personenverkehr²⁾ □ Ein- und Ausladungen im Frachtverkehr²⁾



1) Passagier- und Nichtpassagierflüge (z.B. Arbeitsflüge, gewerbliche Schulflüge). - 2) Nur gewerblicher Verkehr, einschl. Mehrfachzählungen des Umsteige- bzw. Umladeverkehrs.

Statistisches Bundesamt 2001 - 06 - 0588

Tabellenteil
1 Gesamtübersicht über den gewerblichen und nichtgewerblichen Luftverkehr
Jahr 2000

Verkehrsart	Flüge ¹⁾	Personen	Fracht	Post
		ohne ²⁾	einschl.	
		Doppelzählungen des		
		Umsteigeverkehrs	Umladeverkehrs	
	Anzahl	Tonnen		
Gewerblicher Verkehr	2 151 902	116 860 250	2 220 104	168 780
auf ausgewählten Flugplätzen	1 536 936	115 283 053	2 220 104	168 780
auf sonstigen Flugplätzen	614 966	1 577 197	x	x
Nichtgewerbliche Motorflüge	1 408 737	x	x	x
auf Flugplätzen	1 257 788	x	x	x
auf Hubschrauberlandeplätzen	49 289	x	x	x
auf Segelfluggeländen	100 659	x	x	x
auf Ultraleichtfluggeländen	1 001	x	x	x
Segelflüge	735 482	x	x	x
Motorsegelflüge	371 069	x	x	x
Flüge mit Ultraleichtflugzeugen	349 964	x	x	x
Bemannte Ballone	4 225	x	x	x

1) Passagier- und Nichtpassagierflüge (z.B. Arbeitsflüge, gewerbliche Schulflüge).

2) Siehe Erläuterungen.

2 Überblick über den gewerblichen Luftverkehr nach Flugarten

Verkehrsart	Flüge ¹⁾	Personen		Fracht	Post
		einschl.	ohne ²⁾	einschl.	
		Doppelzählungen des			
		Umsteigeverkehrs		Umladeverkehrs	
		Anzahl		Tonnen	
Verkehr innerhalb Deutschlands					
Linienverkehr	377 620	22 673 036	16 811 787	66 543	97 154
Gelegenheitsverkehr	627 354	1 119 627	1 118 206	25 118	-
Zusammen ...	1 004 974	23 792 663	17 929 993	91 661	97 154
dagegen 1999	977 724	22 171 291	18 995 771	86 131	100 301
Verkehr mit Gebieten außerhalb Deutschlands					
Nach dem Ausland					
Linienverkehr	512 525	43 876 214	43 876 214	940 912	35 914
Gelegenheitsverkehr	61 096	5 463 485	5 463 485	173 259	32
Zusammen ...	573 621	49 339 699	49 339 699	1 114 171	35 946
dagegen 1999	536 988	45 976 394	45 976 394	996 874	32 805
Aus dem Ausland					
Linienverkehr	511 735	43 806 112	43 806 112	829 037	35 099
Gelegenheitsverkehr	61 572	5 451 650	5 451 650	161 708	9
Zusammen ...	573 307	49 257 762	49 257 762	990 745	35 108
dagegen 1999	537 295	45 956 728	45 956 728	909 274	33 495
Durchgangsverkehr					
Ohne Umsteigen und Umladen					
Zusammen ³⁾ ...	x	332 796	332 796	23 527	572
dagegen 1999	x	484 664	484 664	30 722	626
Gesamtverkehr					
Linienverkehr	1 401 880	110 688 158	104 826 909	1 860 019	168 739
Gelegenheitsverkehr	750 022	12 034 762	12 033 341	360 085	41
Insgesamt ...	2 151 902	122 722 920	116 860 250	2 220 104	168 780
dagegen 1999	2 052 007	114 589 077	111 413 557	2 023 001	167 227

1) Passagier- und Nichtpassagierflüge (z.B. Arbeitsflüge, gewerbliche Schulflüge).

2) Siehe Erläuterungen.

3) Nur Linienverkehr.

3.1 Verkehr auf ausgewählten Flugplätzen

3.1.1 Luftfahrzeugbewegungen nach Flugarten *)

Flugplatz	Gestartete und gelandete Luftfahrzeuge								insgesamt	Vorjahr
	Linien- verkehr	Gelegenheitsverkehr					Über- führungs- flüge			
		Pauschal- Reiseverk.	Tramp.-u. Anf.-Verk.	Taxi- Verkehr	sonstige	zusammen				
Hamburg	131 059	4 201	1 079	651	282	6 213	-	137 272	129 869	
Hannover	66 844	5 408	2 227	2 067	10 472	20 174	-	87 018	77 521	
Bremen	29 543	789	790	736	7 861	10 176	-	39 719	38 430	
Düsseldorf	167 786	9 080	1 667	92	411	11 250	-	179 036	178 490	
Köln/Bonn	96 128	3 858	29 700	2 409	2 929	38 896	-	135 024	130 436	
Frankfurt	428 802	10 514	1 921	5 235	715	18 385	-	447 187	426 248	
Stuttgart	105 806	6 925	4 392	1 696	5 462	18 475	-	124 281	117 627	
Nürnberg	50 697	2 722	4 553	472	8 666	16 413	-	67 110	61 559	
München	281 056	8 187	1 484	6 955	3 624	20 250	-	301 306	276 567	
Berlin (Tegel)	123 391	3 460	132	318	6	3 916	-	127 307	117 913	
Berlin (Tempelhof)	28 980	101	2 078	1 995	1 623	5 797	-	34 777	35 217	
Berlin (Schönefeld)	16 380	4 925	4 603	102	7 721	17 351	-	33 731	29 066	
Saarbrücken	10 282	466	441	463	4 077	5 447	-	15 729	14 253	
Münster/Osnabrück ..	27 973	1 460	1 149	1 027	8 268	11 904	-	39 877	36 578	
Leipzig	30 215	4 302	581	503	57	5 443	-	35 658	39 452	
Dresden	27 087	1 556	608	345	860	3 369	-	30 456	34 386	
Erfurt	7 436	876	402	271	1 500	3 049	-	10 485	10 680	
Zusammen	1 629 465	68 830	57 807	25 337	64 534	216 508	-	1 845 973	1 754 292	
Sonst. Flugpl.	61 532	5	2 517	6 084	12 173	20 779	-	82 311	84 907	
Insgesamt	1 690 997	68 835	60 324	31 421	76 707	237 287	-	1 928 284	1 839 199	
Vorjahr	1 619 416	60 321	55 762	36 009	67 691	219 783	-	1 839 199	-	

*) Passagier- und Nichtpassagierflüge (z.B. Arbeitsflüge, gewerbl. Schulflüge).

3.1.2 Luftfahrzeugbewegungen nach Startgewichtsklassen *)

Flugplatz	Gestartete und gelandete Luftfahrzeuge								insgesamt	
	Startgewichtsklassen über ... bis einschl. ... T							Hub- schrauber und sonst. Luftfahr- zeuge 1)		
	bis 2 T	2-5,7 T	5,7-14 T	14-20 T	20-25 T	25-75 T	75-175 T			über 175 T
Hamburg	277	1 924	3 930	12 713	7 153	92 604	18 110	344	217	137 272
Hannover	8	6 646	9 168	5 549	9 229	44 839	11 265	314	-	87 018
Bremen	711	7 066	4 029	4 944	7 901	12 461	2 572	7	28	39 719
Dusseldorf	231	1 003	5 113	4 199	7 216	125 008	24 234	12 017	15	179 036
Köln/Bonn	3 023	2 072	7 645	8 460	28 153	59 345	23 290	2 734	302	135 024
Frankfurt	527	1 867	5 425	22 000	7 664	233 547	98 436	77 563	158	447 187
Stuttgart	845	7 002	6 639	6 345	9 974	79 023	13 064	1 058	331	124 281
Nürnberg	5 310	1 001	4 468	17 136	7 169	25 136	3 649	151	3 090	67 110
München	1 021	2 091	10 223	24 877	23 362	187 968	40 305	11 346	113	301 306
Berlin (Tegel)	5	110	1 482	10 451	5 677	93 243	16 249	75	15	127 307
Berlin (Tempelhof)	190	2 018	8 347	10 260	7 831	4 893	-	18	1 220	34 777
Berlin (Schönefeld)	6 540	1 619	1 529	457	2 297	16 194	3 884	1 074	137	33 731
Saarbrücken	4 045	1 734	341	3 127	3 743	2 538	188	1	12	15 729
Münster/Osnabrück	6 623	2 728	2 041	10 625	2 622	14 464	729	44	1	39 877
Leipzig	59	414	2 310	6 921	3 311	19 692	2 698	177	76	35 658
Dresden	616	526	2 488	6 538	3 695	15 410	1 009	60	114	30 456
Erfurt	929	4 377	1 276	27	28	3 117	586	33	112	10 485
Zusammen	30 960	44 198	76 454	154 629	137 025	1 029 482	260 268	107 016	5 941	1 845 973
Sonst. Flugpl.	7 217	6 091	10 828	42 392	6 094	5 538	128	24	3 999	82 311
Insgesamt	38 177	50 289	87 282	197 021	143 119	1 035 020	260 396	107 040	9 940	1 928 284
Vorjahr	33 715	52 689	85 198	190 805	131 899	984 845	237 782	104 280	17 986	1 839 199

*) Passagier- und Nichtpassagierflugzeuge (z.B. Arbeitsflüge, gewerbl. Schulflüge).

1) Sonstige Luftfahrzeuge = Motorsegler, Luftschiffe.

3.1 Verkehr auf ausgewählten Flugplätzen

3.1.3 Personenverkehr

Flugplatz	Einsteiger						
	mit Streckenziel				insgesamt	darunter im Linienverkehr	Vorjahr
	im Inland		im Ausland				
	zusammen		zusammen				
Hamburg	2 128 007		2 794 799		4 922 806	4 576 123	4 681 578
Hannover	598 824		2 091 957		2 690 781	2 267 231	2 471 915
Bremen	434 649		510 314		944 963	887 180	912 699
Düsseldorf	1 960 270		6 003 921		7 964 191	7 175 459	7 908 283
Köln/Bonn	1 457 971		1 630 748		3 088 719	2 771 486	2 933 032
Frankfurt	4 377 525		20 016 969		24 394 494	23 418 380	22 599 349
Stuttgart	1 297 588		2 686 326		3 983 914	3 448 107	3 781 138
Nürnberg	582 526		953 345		1 535 871	1 338 129	1 352 134
München	4 125 618		7 340 524		11 466 142	10 722 735	10 507 491
Berlin (Tegel)	2 978 039		2 141 211		5 119 250	4 904 446	4 761 478
Berlin (Tempelhof) ..	232 539		161 279		393 818	384 860	417 158
Berlin (Schönefeld) ..	64 444		991 113		1 055 557	686 780	919 354
Saarbrücken	63 710		159 746		223 456	194 063	205 082
Münster/Osnabrück ..	233 586		614 023		847 609	739 495	742 556
Leipzig	395 626		700 907		1 096 533	802 415	1 035 647
Dresden	506 807		347 875		854 682	764 510	851 926
Erfurt	41 352		189 946		231 298	177 968	168 219
Zusammen	21 479 081		49 335 003		70 814 084	65 259 373	66 249 039
Sonst. Flugpl.	736 385		4 696		741 081	727 580	662 292
Insgesamt	22 215 466		49 339 699		71 555 165	65 986 953	66 911 331
Vorjahr	20 934 937		45 976 394		66 911 331	62 154 193	-

V 004

Flugplatz	Aussteiger					
	mit Streckenherkunft			insgesamt	darunter im Linienverkehr	Vorjahr
	im Inland		im Ausland			
	zusammen	dar. Umsteiger in das Ausland				
Hamburg	2 143 037	36 782	2 759 136	4 902 173	4 544 785	4 658 412
Hannover	615 477	9 493	2 082 974	2 698 451	2 271 354	2 504 625
Bremen	438 552	1 632	503 803	942 355	883 194	909 924
Düsseldorf	1 957 420	96 103	5 989 853	7 947 273	7 206 048	7 906 486
Köln/Bonn	1 470 636	13 342	1 633 044	3 103 680	2 753 488	2 948 536
Frankfurt	4 305 275	2 158 685	20 264 838	24 570 113	23 596 896	22 749 774
Stuttgart	1 301 744	25 751	2 691 993	3 993 737	3 449 995	3 787 101
Nürnberg	574 898	51 166	941 948	1 516 846	1 316 362	1 327 149
München	4 143 471	713 686	7 259 834	11 403 305	10 682 036	10 475 727
Berlin (Tegel)	2 994 528	20 408	2 124 222	5 118 750	4 894 636	4 753 654
Berlin (Tempelhof) ..	231 273	27	161 003	392 276	382 550	419 517
Berlin (Schönefeld) ..	69 925	409	965 162	1 035 087	673 666	899 231
Saarbrücken	64 886	78	150 350	215 236	186 243	199 483
Münster/Osnabrück ..	241 932	818	577 657	819 589	713 757	723 678
Leipzig	407 206	2 846	654 422	1 061 628	773 765	1 001 165
Dresden	514 068	3 604	319 834	833 902	741 181	820 842
Erfurt	35 438	38	174 985	210 423	153 058	163 908
Zusammen	21 509 766	3 134 868	49 255 058	70 764 824	65 223 014	66 249 212
Sonst. Flugpl.	705 700	6 243	2 704	708 404	693 837	642 453
Insgesamt	22 215 466	3 141 111	49 257 762	71 473 228	65 916 851	66 891 665
Vorjahr	20 934 937	2 945 206	45 956 728	66 891 665	62 066 004	-

3 Gewerblicher Flugplatzverkehr 2000
3.1 Verkehr auf ausgewählten Flugplätzen
3.1.4 Frachtverkehr

V 005

Flugplatz	Einladung in Tonnen					Vorjahr
	mit Streckenziel im		insgesamt	darunter		
	Inland	Ausland		im Linienverkehr	befördert in Frachtern 1)	
Hamburg	6 478	7 727	14 206	13 797	2 315	16 797
Hannover	191	4 009	4 200	1 573	2 489	3 277
Bremen	498	176	673	655	18	755
Düsseldorf	1 901	32 381	34 282	33 071	626	34 723
Köln/Bonn	23 136	189 213	212 349	44 988	209 176	195 219
Frankfurt	31 366	802 441	833 806	823 744	381 955	736 495
Stuttgart	1 027	8 350	9 377	8 969	3 801	9 267
Nürnberg	2 910	5 944	8 854	885	8 003	8 681
München	15 656	54 151	69 807	65 654	12 040	62 392
Berlin (Tegel)	4 646	2 650	7 296	7 285	213	6 693
Berlin (Tempelhof)	1 205	78	284	282	83	77
Berlin (Schönefeld)	1 835	3 536	5 371	2 310	4 462	4 870
Saarbrücken	4	68	72	13	55	90
Münster/Osnabrück	58	28	87	84	0	142
Leipzig	1 369	2 964	4 332	3 719	4 196	2 981
Dresden	335	278	613	401	212	506
Erfurt	2	179	181	0	177	7
Zusammen	91 619	1 114 171	1 205 790	1 007 431	629 821	1 082 971
Sonst. Flugpl.	42	-	42	24	-	34
Insgesamt	91 661	1 114 171	1 205 832	1 007 455	629 821	1 083 005
Vorjahr	86 131	996 874	1 083 005	921 630	545 592	-

V 006

Flugplatz	Ausladung in Tonnen					Vorjahr
	mit Streckenherkunft im		insgesamt	darunter		
	Inland	Ausland		im Linienverkehr	befördert in Frachtern 1)	
Hamburg	11 694	5 264	16 957	14 611	2 172	18 659
Hannover	922	2 565	3 487	1 677	1 769	2 617
Bremen	1 513	172	1 685	1 645	11	1 810
Düsseldorf	3 085	21 886	24 971	24 463	781	26 138
Köln/Bonn	15 905	191 488	207 393	58 187	204 443	191 889
Frankfurt	18 461	714 423	732 884	724 231	382 532	662 908
Stuttgart	4 510	5 600	10 110	7 079	2 945	11 012
Nürnberg	5 981	3 706	9 687	1 583	8 096	8 995
München	16 208	39 245	55 453	47 053	9 019	52 496
Berlin (Tegel)	7 488	2 304	9 793	9 785	2	8 554
Berlin (Tempelhof)	176	23	198	198	171	66
Berlin (Schönefeld)	2 401	2 230	4 631	2 015	4 024	5 449
Saarbrücken	17	99	116	16	99	197
Münster/Osnabrück	277	85	363	330	3	492
Leipzig	2 288	1 329	3 617	1 967	2 914	3 313
Dresden	574	140	714	600	116	660
Erfurt	0	185	185	2	173	61
Zusammen	91 501	990 745	1 082 246	895 442	619 271	995 317
Sonst. Flugpl.	160	-	160	138	22	88
Insgesamt	91 661	990 745	1 082 406	895 580	619 293	995 405
Vorjahr	86 131	909 274	995 405	842 213	549 659	-

1) Einschl. Beförderungen in Fracht/Postflugzeugen.

3 Gewerblicher Flugplatzverkehr 2000
3.1 Verkehr auf ausgewählten Flugplätzen
3.1.5 Postverkehr

V 007

Flugplatz	Einladung in Tonnen					Vorjahr
	mit Streckenziel im		insgesamt	darunter		
	Inland	Ausland		im Linienverkehr	befördert in 1) Postflugzeugen	
Hamburg	8 943	55	8 999	8 999	8 879	8 630
Hannover	4 334	3	4 337	4 337	4 334	4 034
Bremen	2 081	-	2 081	2 081	2 081	1 815
Dusseldorf	1	51	52	52	-	105
Köln/Bonn	10 527	1	10 528	10 528	10 526	11 297
Frankfurt	34 884	35 497	70 381	70 350	33 890	68 754
Stuttgart	7 810	180	7 990	7 990	7 808	8 652
Nürnberg	3 209	0	3 209	3 209	3 206	3 747
München	12 014	125	12 139	12 139	11 980	11 951
Berlin (Tegel)	6 318	14	6 333	6 333	6 318	6 211
Berlin (Tempelhof)	-	-	-	-	-	-
Berlin (Schönefeld)	238	17	256	256	238	244
Saarbrücken	-	-	-	-	-	-
Münster/Osnabrück	1 566	0	1 566	1 566	1 564	1 442
Leipzig	1 787	0	1 787	1 787	1 781	1 985
Dresden	1 405	0	1 405	1 405	1 405	1 815
Erfurt	-	0	0	0	-	-
Zusammen	95 117	35 946	131 062	131 031	94 009	130 683
Sonst. Flugpl.	2 038	-	2 038	2 038	1 298	2 423
Insgesamt	97 154	35 946	133 100	133 069	95 306	133 106
Vorjahr	100 301	32 805	133 106	133 067	96 466	-

V 008

Flugplatz	Ausladung in Tonnen					Vorjahr
	mit Streckenherkunft im		insgesamt	darunter		
	Inland	Ausland		im Linienverkehr	befördert in 1) Postflugzeugen	
Hamburg	8 513	6	8 520	8 520	8 468	8 418
Hannover	4 246	0	4 246	4 246	4 245	4 371
Bremen	2 821	-	2 821	2 821	2 800	2 746
Düsseldorf	14	103	117	116	-	168
Köln/Bonn	7 953	52	8 004	8 004	7 919	8 376
Frankfurt	32 228	34 122	66 350	66 342	32 109	65 497
Stuttgart	7 228	12	7 240	7 240	7 041	7 399
Nürnberg	3 148	1	3 148	3 148	3 147	3 519
München	10 225	807	11 032	11 032	10 072	11 332
Berlin (Tegel)	9 666	2	9 668	9 668	8 900	9 753
Berlin (Tempelhof)	0	-	0	0	-	0
Berlin (Schönefeld)	247	3	250	250	246	303
Saarbrücken	-	-	-	-	-	0
Münster/Osnabrück	2 031	0	2 031	2 031	2 028	1 907
Leipzig	3 929	-	3 929	3 929	3 878	3 715
Dresden	2 235	0	2 235	2 235	2 234	3 425
Erfurt	-	-	-	-	-	-
Zusammen	94 484	35 108	129 592	129 583	93 085	130 929
Sonst. Flugpl.	2 670	-	2 670	2 670	2 667	2 867
Insgesamt	97 154	35 108	132 263	132 253	95 752	133 796
Vorjahr	100 301	33 495	133 796	133 774	97 505	-

1) Einschl. Beförderungen in Post/Frachtflugzeugen.

3.1.6 Durchgang

Flugplatz	Personen		Fracht		Post	
	2000	Vorjahr	2000	Vorjahr	2000	Vorjahr
	Anzahl		Tonnen			
Hamburg	79 336	79 386	35	191	-	11
Hannover	87 845	78 394	1 372	1 602	-	0
Bremen	24 579	20 503	2	0	-	-
Düsseldorf	66 496	68 029	440	886	0	1
Köln/Bonn	71 899	77 813	5 194	5 249	29	102
Frankfurt	313 757	422 749	15 855	23 241	4 632	4 577
Stuttgart	92 431	94 958	291	198	2 650	2 552
Nürnberg	81 523	82 320	5 312	3 011	3	1
München	187 943	230 592	8 415	9 082	164	105
Berlin (Tegel)	75 747	62 078	600	528	11	15
Berlin (Tempelhof)	2 999	2 607	1	-	-	-
Berlin (Schönefeld)	76 265	71 889	3 043	2 634	3	11
Saarbrücken	42 673	36 159	0	1	-	-
Münster/Osnabrück	62 711	69 809	8	6	0	0
Leipzig	81 651	83 423	1 421	1 331	752	757
Dresden	46 796	40 467	2	4	0	-
Erfurt	8 171	21 422	3	1	-	-
Zusammen	1 402 822	1 542 598	41 994	47 965	8 304	8 133
Sonst. Flugpl.	90 481	95 553	350	114	436	100
Insgesamt	1 493 303	1 638 151	42 343	48 079	8 740	8 233
Vorjahr	1 638 151	-	48 079	-	8 233	-

3.1.7 Anteil der ausgewählten Flugplätze am Verkehr innerhalb Deutschlands
und am Verkehr mit Gebieten außerhalb Deutschlands *)
Prozent

Flughafen	Fluggäste				Fracht				Post			
	Inland		Ausland		Inland		Ausland		Inland		Ausland	
	1999	2000	1999	2000	1999	2000	1999	2000	1999	2000	1999	2000
Hamburg	9,5	9,6	5,8	5,6	10,2	9,9	0,9	0,6	8,5	9,0	0,1	0,1
Hannover ...	2,5	2,7	4,3	4,2	0,7	0,6	0,2	0,3	4,2	4,4	0,0	0,0
Bremen	2,1	2,0	1,0	1,0	1,3	1,1	0,0	0,0	2,3	2,5	0,0	0,0
Düsseldorf ..	9,0	8,8	13,1	12,2	3,1	2,7	2,9	2,6	0,0	0,0	0,4	0,2
Köln/Bonn ..	6,9	6,6	3,3	3,3	20,4	21,3	18,5	18,1	9,8	9,5	0,1	0,1
Frankfurt	19,7	19,5	40,4	40,9	28,5	27,2	70,8	72,1	34,8	34,5	97,2	98,0
Stuttgart	5,8	5,9	5,6	5,5	2,6	3,0	0,8	0,7	7,9	7,7	0,3	0,3
Nürnberg ...	2,5	2,6	1,8	1,9	4,4	4,9	0,5	0,5	3,6	3,3	0,0	0,0
München	18,1	18,6	14,6	14,8	16,3	17,4	4,6	4,4	11,0	11,4	1,9	1,3
Berlin (TXL) .	13,6	13,4	4,2	4,3	6,3	6,6	0,2	0,2	7,9	8,2	0,0	0,0
Berlin (THF) .	1,3	1,0	0,3	0,3	0,0	0,2	0,0	0,0	0,0	0,0	-	-
Berlin (ISX) .	0,2	0,3	1,9	2,0	3,2	2,3	0,3	0,3	0,3	0,2	0,0	0,0
Saarbrücken	0,3	0,3	0,3	0,3	0,0	0,0	0,0	0,0	-	-	-	-
Münster/Osna- brück	1,1	1,1	1,1	1,2	0,3	0,2	0,0	0,0	1,7	1,9	0,0	0,0
Leipzig	2,0	1,8	1,3	1,4	1,9	2,0	0,2	0,2	2,8	2,9	0,0	0,0
Dresden	2,4	2,3	0,7	0,7	0,6	0,5	0,0	0,0	2,6	1,9	0,0	0,0
Erfurt	0,1	0,2	0,3	0,4	0,0	0,0	0,0	0,0	-	-	-	-
Sonstige Flugplätze	3,1	3,2	0,0	0,0	0,1	0,1	-	-	2,6	2,4	-	-

*) Enthält die Aus- und Einsteiger sowie die Aus- und Einladungen des Linien- und des gewerblichen Gelegenheitsverkehrs.

3.1 Verkehr auf ausgewählten Flugplätzen

3.1.8 Luftfahrzeugbewegungen, Personen-, Fracht- und Postverkehr

nach Startgewichtsklassen der Luftfahrzeuge

Flugplatz Flugzeugtypen- klasse	Luftfahrzeug- bewegungen 1)	Personen an Bord bei		Fracht an Bord bei		Post an Bord bei		
		Start und Landung	Start	Landung	Start	Landung	Start	Landung
		Anzahl		Tonnen				
Hamburg								
bis 2,0 T ...	299		293	317	-	-	-	-
2,0 - 5,7 T ...	2 845		5 102	9 230	3	0	-	-
5,7 - 14 T ...	3 773		18 194	14 589	87	55	-	-
14 - 20 T ...	12 718		158 188	160 597	171	62	1	-
20 - 25 T ...	7 153		98 280	96 557	402	154	2	6
25 - 75 T ...	92 647	3 263	365	3 253	4 977	4 814	3	0
75 - 175 T ...	18 106	1 419	743	1 450	8 344	11 873	2 388	2 942
über 175 T ...	345	38	552	39 681	257	191	6 604	5 569
Hub.& sonst. ...	222		315	329	-	-	0	-
zusammen	138 108	5 002	032	5 025 674	14 241	17 151	8 999	8 517
Hannover								
bis 2,0 T ...	38		6	17	-	-	-	-
2,0 - 5,7 T ...	6 885		1 470	1 361	2	7	-	-
5,7 - 14 T ...	9 244		22 928	21 028	16	21	0	-
14 - 20 T ...	5 547		81 174	81 690	32	20	0	-
20 - 25 T ...	9 227		153 101	153 874	122	203	0	0
25 - 75 T ...	44 829	1 625	703	1 642 633	2 850	2 765	0	3
75 - 175 T ...	11 268	863	001	893 985	1 132	975	2 169	2 284
über 175 T ...	314	29	837	32 108	1 337	815	2 168	1 961
Hub.& sonst. ...	4		-	3	-	-	-	-
zusammen	87 356	2 777	220	2 826 699	5 491	4 807	4 337	4 247
Bremen								
bis 2,0 T ...	675		195	223	-	0	-	-
2,0 - 5,7 T ...	6 621		691	691	2	6	-	-
5,7 - 14 T ...	3 870		14 482	15 361	3	6	-	-
14 - 20 T ...	4 940		60 063	62 606	34	48	-	-
20 - 25 T ...	7 900		136 538	137 526	83	60	-	-
25 - 75 T ...	12 463		597 981	593 342	374	613	-	-
75 - 175 T ...	2 572		158 543	158 238	179	955	2 081	18
über 175 T ...	7		1 030	808	-	-	-	2 803
Hub.& sonst. ...	22		16	2	0	0	-	-
zusammen	39 070	969	539	968 797	675	1 690	2 081	2 821
Düsseldorf								
bis 2,0 T ...	224		5	14	0	-	-	-
2,0 - 5,7 T ...	1 696		1 479	5 746	2	0	-	-
5,7 - 14 T ...	5 009		26 161	22 923	439	696	-	-
14 - 20 T ...	4 197		61 164	59 796	61	116	0	1
20 - 25 T ...	7 213		120 801	120 715	70	54	-	0
25 - 75 T ...	125 066	4 494	683	4 492 204	5 884	5 092	37	0
75 - 175 T ...	24 226	1 885	053	1 894 482	4 423	4 371	11	92
über 175 T ...	12 036	1 441	204	1 453 032	23 828	15 173	4	15
Hub.& sonst. ...	20		1	11	-	-	-	13
zusammen	179 687	8 030	551	8 048 923	34 707	25 502	52	121
Köln / Bonn								
bis 2,0 T ...	3 034		95	135	-	0	-	-
2,0 - 5,7 T ...	2 431		2 344	5 873	40	26	-	-
5,7 - 14 T ...	7 098		26 135	23 440	516	444	-	-
14 - 20 T ...	8 456		100 639	102 304	90	68	29	0
20 - 25 T ...	28 204		302 981	320 469	13 741	10 416	768	592
25 - 75 T ...	58 863	2 007	651	2 039 945	17 235	18 653	6 556	985
75 - 175 T ...	23 444		586 319	566 283	135 246	131 461	3 193	6 429
über 175 T ...	2 731		133 461	132 936	49 514	52 277	0	6
Hub.& sonst. ...	305		505	313	-	-	-	-
zusammen	134 566	3 160	130	3 191 698	216 382	213 344	10 547	8 012
Frankfurt								
bis 2,0 T ...	408		146	211	-	-	-	-
2,0 - 5,7 T ...	1 809		2 139	1 464	446	263	-	-
5,7 - 14 T ...	5 304		12 530	11 857	628	472	3	-
14 - 20 T ...	21 977		285 497	290 719	197	57	9	4
20 - 25 T ...	7 680		98 452	99 465	1 301	898	975	51
25 - 75 T ...	233 490	9 273	743	9 352 927	52 318	33 275	19 240	1 200
75 - 175 T ...	98 433	6 892	422	7 017 318	105 775	79 513	34 182	15 665
über 175 T ...	77 563	8 142	864	8 164 923	688 994	637 141	20 308	30 488
Hub.& sonst. ...	143		131	126	3	-	-	23 287
zusammen	446 807	24 707	924	24 939 010	849 661	751 620	74 716	70 695
Stuttgart								
bis 2,0 T ...	934		512	563	-	-	-	-
2,0 - 5,7 T ...	7 006		3 694	3 975	0	4	-	-
5,7 - 14 T ...	6 725		33 466	33 878	8	24	0	0
14 - 20 T ...	6 373		77 453	80 621	57	25	0	0
20 - 25 T ...	9 968		139 777	148 476	132	52	594	0
25 - 75 T ...	79 015	2 779	874	2 790 571	2 543	2 633	7 060	690
75 - 175 T ...	12 978		942 154	964 546	5 092	5 068	2 864	6 830
über 175 T ...	1 054		99 112	96 353	1 824	2 577	8	2 239
Hub.& sonst. ...	309		116	134	-	-	-	7
zusammen	124 362	4 076	158	4 119 117	9 667	10 384	10 526	9 765

1) Passagier- und Nichtpassagierflüge (z.B. Arbeitsflüge, Gewerbliche Schulfüge).

3.1 Verkehr auf ausgewählten Flugplätzen

3.1.8 Luftfahrzeugbewegungen, Personen-, Fracht- und Postverkehr

nach Startgewichtsklassen der Luftfahrzeuge

Flugplatz Flugzeugtypen- klasse	Luftfahrzeug- bewegungen 1)	Personen an Bord bei		Fracht an Bord bei		Post an Bord bei	
		Start	Landung	Start	Landung	Start	Landung
		Anzahl		Tonnen			
Nürnberg							
bis 2,0 T ...	5 327	32	55	1	0	-	-
2,0 - 5,7 T ...	1 041	1 037	1 029	52	4	-	-
5,7 - 14 T ...	4 619	26 326	27 353	61	88	-	-
14 - 20 T ...	17 147	210 631	208 021	69	84	0	10
20 - 25 T ...	7 183	111 197	109 281	98	183	0	40
25 - 75 T ...	25 187	1 088 917	1 079 950	8 064	6 986	809	900
75 - 175 T ...	3 664	159 995	164 180	5 428	5 306	2 401	2 199
über 175 T ...	148	17 082	19 471	33	12	3	3
Hub.& sonst. ...	3 092	25	36	9	0	-	-
zusammen	67 408	1 615 242	1 609 376	13 814	12 664	3 212	3 151
München							
bis 2,0 T ...	883	221	254	-	-	-	-
2,0 - 5,7 T ...	2 039	2 895	2 978	1	0	-	-
5,7 - 14 T ...	9 825	35 648	34 403	201	75	-	-
14 - 20 T ...	24 886	334 532	327 816	80	66	0	0
20 - 25 T ...	23 361	358 375	360 469	310	105	217	181
25 - 75 T ...	187 920	6 963 548	6 954 936	14 415	9 876	2 883	2 374
75 - 175 T ...	40 322	2 895 278	2 886 923	28 044	24 895	9 027	8 366
über 175 T ...	11 326	1 063 144	1 072 440	35 128	29 395	176	275
Hub.& sonst. ...	118	146	98	-	-	-	-
zusammen	300 680	11 653 787	11 640 317	78 179	64 414	12 303	11 196
Berlin (Tegel)							
bis 2,0 T ...	5	4	3	-	-	-	-
2,0 - 5,7 T ...	1 113	148	184	-	-	-	-
5,7 - 14 T ...	1 472	8 374	8 100	4	4	-	-
14 - 20 T ...	10 449	146 459	147 482	7	3	-	-
20 - 25 T ...	5 679	100 071	95 391	102	27	0	4
25 - 75 T ...	93 273	3 714 671	3 689 999	2 978	2 587	78	2 476
75 - 175 T ...	16 250	1 219 087	1 273 212	4 785	7 756	6 265	7 216
über 175 T ...	78	5 830	5 569	20	22	-	-
Hub.& sonst. ...	14	12	11	-	-	-	-
zusammen	127 333	5 194 656	5 219 951	7 896	10 399	6 343	9 696
Berlin (Tempelhof)							
bis 2,0 T ...	201	157	160	-	-	-	-
2,0 - 5,7 T ...	2 406	3 282	5 545	-	-	-	-
5,7 - 14 T ...	7 745	46 252	44 175	84	183	-	-
14 - 20 T ...	10 218	125 512	124 193	97	3	-	0
20 - 25 T ...	7 768	106 951	105 016	67	6	-	-
25 - 75 T ...	4 941	113 703	113 070	37	19	-	0
75 - 175 T ...	1	-	-	-	-	-	-
über 175 T ...	16	62	62	-	-	-	-
Hub.& sonst. ...	1 087	865	818	-	-	-	-
zusammen	34 383	396 784	393 039	284	211	-	0
Berlin (Schönefeld)							
bis 2,0 T ...	6 583	68	65	-	-	-	-
2,0 - 5,7 T ...	1 459	2 281	1 663	41	211	-	-
5,7 - 14 T ...	1 489	1 591	1 388	79	136	-	-
14 - 20 T ...	485	5 935	4 557	3	31	-	-
20 - 25 T ...	2 301	1 159	1 049	1 674	1 892	238	186
25 - 75 T ...	16 187	791 937	804 593	604	489	20	63
75 - 175 T ...	3 880	208 218	212 834	4 289	4 223	0	3
über 175 T ...	1 076	119 671	123 033	1 703	261	-	0
Hub.& sonst. ...	146	98	102	-	-	-	-
zusammen	33 606	1 130 958	1 149 284	8 393	7 243	258	253
Saarbrücken							
bis 2,0 T ...	4 075	217	113	0	-	-	-
2,0 - 5,7 T ...	1 716	2 700	2 270	9	12	-	-
5,7 - 14 T ...	333	413	358	6	19	-	-
14 - 20 T ...	3 125	40 208	40 133	6	14	-	-
20 - 25 T ...	3 746	45 726	46 279	2	18	-	0
25 - 75 T ...	2 511	159 024	154 516	34	55	-	-
75 - 175 T ...	188	17 580	17 491	14	0	-	-
über 175 T ...	1	209	-	-	-	-	-
Hub.& sonst. ...	11	5	5	0	0	-	-
zusammen	15 706	266 082	261 165	72	118	-	0
Münster/Osnabrück							
bis 2,0 T ...	6 627	5	13	-	-	-	-
2,0 - 5,7 T ...	2 574	1 233	981	-	-	0	1
5,7 - 14 T ...	2 025	9 279	10 151	7	24	0	-
14 - 20 T ...	10 220	112 455	93 479	4	56	2	0
20 - 25 T ...	2 530	32 478	28 000	3	16	0	-
25 - 75 T ...	14 489	683 822	673 285	67	247	1 564	2 031
75 - 175 T ...	729	67 583	66 094	11	14	0	-
über 175 T ...	44	3 371	7 030	2	13	-	-
Hub.& sonst. ...	1	4	-	-	-	-	-
zusammen	39 239	910 230	879 033	94	370	1 566	2 031

1) Passagier- und Nichtpassagierflüge (z.B. Arbeitsflüge, Gewerbliche Schulflüge).

3.1 Verkehr auf ausgewählten Flugplätzen

3.1.8 Luftfahrzeugbewegungen, Personen-, Fracht- und Postverkehr

nach Startgewichtsklassen der Luftfahrzeuge

Flugplatz Flugzeugtypen- klasse	Luftfahrzeug- bewegungen 1)	Personen an Bord bei		Fracht an Bord bei		Post an Bord bei			
		Start und Landung	Start	Landung	Start	Landung	Start	Landung	
		Anzahl		Tonnen					
Leipzig									
bis 2,0 T ...	108		53	63	-	0	-	-	-
2,0 - 5,7 T ...	436		674	693	0	3	-	-	-
5,7 - 14 T ...	2 291		12 894	13 001	11	19	-	-	-
14 - 20 T ...	6 911		82 560	79 635	12	0	-	-	-
20 - 25 T ...	3 284		36 199	38 515	1 465	1 757	-	-	-
25 - 75 T ...	19 665		821 005	816 514	3 426	3 087	2 438	4 023	5
75 - 175 T ...	2 700		204 160	206 461	107	90	100	5	0
über 175 T ...	177		18 844	18 451	675	27	-	-	-
Hub.& sonst. ...	79		97	107	-	-	-	-	-
zusammen	35 651		1 176 886	1 173 440	5 697	4 983	2 539	4 028	
Dresden									
bis 2,0 T ...	601		570	576	-	-	-	-	-
2,0 - 5,7 T ...	531		529	578	5	36	-	-	-
5,7 - 14 T ...	2 442		13 564	12 779	37	9	0	0	0
14 - 20 T ...	6 541		79 655	81 781	2	1	-	-	-
20 - 25 T ...	3 694		60 567	59 433	44	19	-	-	36
25 - 75 T ...	15 397		669 161	668 866	404	559	1 399	2 846	9
75 - 175 T ...	1 006		69 857	70 720	35	56	6	-	-
über 175 T ...	60		7 248	6 573	88	46	-	-	-
Hub.& sonst. ...	115		326	324	-	-	-	-	-
zusammen	30 387		901 477	901 630	615	726	1 405	2 890	
Erfurt									
bis 2,0 T ...	858		15	20	-	-	-	-	-
2,0 - 5,7 T ...	2 438		13 095	409	13	7	-	-	-
5,7 - 14 T ...	3 120		6 099	18 664	17	22	-	-	-
14 - 20 T ...	19		85	-	0	2	-	-	-
20 - 25 T ...	28		118	108	11	26	-	-	-
25 - 75 T ...	3 125		172 471	170 059	141	127	-	0	-
75 - 175 T ...	584		43 540	44 127	0	0	0	-	-
über 175 T ...	32		3 845	3 895	-	2	-	-	-
Hub.& sonst. ...	80		130	25	0	-	-	-	-
zusammen	10 284		239 398	237 307	183	187	0	0	
Zusammen									
bis 2,0 T ...	30 880		2 594	2 802	2	0	-	-	-
2,0 - 5,7 T ...	44 046		44 793	44 670	618	583	0	0	0
5,7 - 14 T ...	76 384		314 336	313 448	2 204	2 296	4	5	6
14 - 20 T ...	154 209		1 962 610	1 945 430	928	658	42	66	23
20 - 25 T ...	136 919		1 902 771	1 920 623	19 630	15 886	2 797	2 932	89
25 - 75 T ...	1 029 068		39 221 259	39 290 877	116 351	91 878	46 640	43 529	511
75 - 175 T ...	260 351		17 632 533	17 887 801	302 904	276 558	68 902	67 302	612
über 175 T ...	107 008		11 125 366	11 176 365	803 402	737 952	20 500	23 590	109
Hub.& sonst. ...	5 768		2 792	2 444	13	2	-	-	-
zusammen	1 844 633		72 209 054	72 584 460	1 246 052	1 125 813	138 885	137 425	
Sonstige Flugplätze									
bis 2,0 T ...	7 217		926	851	0	-	-	-	-
2,0 - 5,7 T ...	6 091		5 003	5 231	5	7	-	-	-
5,7 - 14 T ...	10 828		57 787	60 659	3	2	-	-	-
14 - 20 T ...	42 392		508 598	519 175	21	90	5	23	5
20 - 25 T ...	6 094		73 477	78 116	10	55	735	579	89
25 - 75 T ...	5 557		112 972	126 245	3	7	1 308	2 083	511
75 - 175 T ...	146		9 569	8 256	0	2	-	0	612
über 175 T ...	24		2 196	-	-	348	-	-	302
Hub.& sonst. ...	3 999		766	1 116	1	0	-	-	590
zusammen	82 348		771 294	799 649	43	511	2 048	2 684	
Insgesamt									
bis 2,0 T ...	38 097		3 520	3 653	2	0	-	-	-
2,0 - 5,7 T ...	50 137		49 796	49 901	623	590	0	0	0
5,7 - 14 T ...	87 212		372 123	374 107	2 207	2 298	4	5	6
14 - 20 T ...	196 601		2 471 208	2 464 605	949	748	47	89	23
20 - 25 T ...	143 013		1 976 248	1 998 739	19 640	15 941	3 532	3 511	89
25 - 75 T ...	1 034 625		39 334 231	39 417 122	116 353	91 885	47 948	45 612	511
75 - 175 T ...	260 497		17 642 102	17 896 057	302 905	276 561	68 902	67 302	612
über 175 T ...	107 032		11 127 562	11 176 365	803 402	738 300	20 500	23 590	109
Hub.& sonst. ...	9 767		3 558	3 560	14	2	-	-	-
zusammen	1 926 981		72 980 348	73 384 109	1 246 095	1 126 324	140 933	140 109	

1) Passagier- und Nichtpassagierflüge (z.B. Arbeitsflüge, Gewerbliche Schulfüge).

3 Gewerblicher Flugplatz
3.2 Verkehr auf sonstigen
3.2.1 Starts und Einsteiger

Land Flugplatz	Linienverkehr		Pauschalflugreise-, Tramp- u. Anforderungs- verkehr		Taxiverkehr		Rundflüge	
	Starts	Einsteiger	Starts	Einsteiger	Starts	Einsteiger	Starts	Einsteiger
Baden-Württemberg	6 079	152 469	2 926	172 469	5 531	17 325	1 908	4 775
Aalen-Heidenheim	-	-	6	18	198	666	-	-
Biberach a. d. Riß	-	-	-	-	15	24	-	-
Bremgarten	-	-	7	36	-	-	-	-
Donaueschingen-Villingen	-	-	-	-	488	3 512	-	-
Freiburg i. Br.	-	-	-	-	1 031	1 838	371	939
Friedrichshafen	3 237	97 302	1 358	95 297	460	1 248	-	-
Heubach	-	-	-	-	11	27	-	-
Karlsruhe/Baden-Baden	761	12 154	1 169	73 731	861	3 919	165	649
Karlsruhe-Forchheim	-	-	8	7	110	228	262	580
Konstanz	-	-	-	-	-	-	759	1 442
Lahr	457	9 836	101	3 014	165	627	3	108
Mannheim-Neustheim	1 624	33 177	-	-	1 669	5 100	12	33
Mengen	-	-	277	366	-	-	-	-
Mosbach-Lohrbach	-	-	-	-	7	-	202	606
Neuhausen ob Eck	-	-	-	-	4	7	5	31
Niederstetten	-	-	-	-	-	-	-	-
Ödheim	-	-	-	-	356	-	128	384
Reutlingen-Betzingen	-	-	-	-	-	-	-	-
Rottweil-Zepfenhan	-	-	-	-	-	-	-	-
Saulgau	-	-	-	-	-	-	-	-
Sindelfingen	-	-	-	-	141	-	-	-
Schwenningen a. N.	-	-	-	-	7	125	1	3
Schwieberdingen	-	-	-	-	8	4	-	-
Tannheim	-	-	-	-	-	-	-	-
Untertürkheim	-	-	-	-	-	-	-	-
Walldürn	-	-	-	-	-	-	-	-
Winzeln-Schramberg	-	-	-	-	-	-	-	-
Bayern	5 945	123 745	489	23 093	5 188	13 356	1 762	5 112
Aschaffenburg	-	-	-	-	-	-	-	-
Augsburg-Mühlhausen	4 053	108 638	163	4 411	277	1 570	51	128
Bad Neustadt - Grasberg	-	-	-	-	-	-	-	-
Bayreuth	1 102	4 331	5	11	36	167	12	15
Burg Feuerstein	-	-	-	-	-	-	-	-
Coburg-Brandensteinebene	-	-	-	-	20	19	-	-
Dippenricht	-	-	-	-	117	7	27	113
Donauwörth - Genderkingen	-	-	-	-	-	-	-	-
Eggenfelden	-	-	-	-	2 551	4 032	-	-
Haßfurt	-	-	-	-	96	105	-	-
Herzogenaurach	-	-	-	-	11	23	-	-
Hof	787	10 773	320	18 670	143	314	65	395
Illertissen	-	-	-	-	-	-	-	-

verkehr Jahr 2000
Flugplätzen
nach Flugarten

Gewerbliche Schulflüge		Sonstige gewerbliche Flüge		Insgesamt		Land Flugplatz
Strecke	Platzrunde	Strecke	Platzrunde			
Starts				Starts	Einsteiger	
14 498	52 227	5 130	5 461	93 760	347 038	Baden-Württemberg
337	593	-	-	1 134	684	Aalen-Heidenheim
58	54	210	60	397	24	Biberach a. d. Riß
97	371	89	-	564	36	Bremgarten
793	5 584	125	123	7 113	3 512	Donaueschingen-Villingen
542	2 242	28	90	4 304	2 777	Freiburg i. Br.
187	375	-	-	5 617	193 847	Friedrichshafen
335	1 761	34	-	2 141	27	Heubach
1 853	9 586	1 224	143	15 762	90 453	Karlsruhe/Baden-Baden
273	1 022	263	345	2 283	815	Karlsruhe-Forchheim
291	2 474	-	-	3 524	1 442	Konstanz
1 022	1 724	67	-	3 539	13 585	Lahr
5 084	9 974	1 098	2 696	22 157	38 310	Mannheim-Neuostheim
866	9 313	247	519	11 222	366	Mengen
2 254	3 147	1 291	16	6 917	606	Mosbach-Lohrbach
16	18	8	-	51	38	Neuhausen ob Eck
-	-	5	-	5	-	Niederstetten
-	615	298	1 009	2 406	384	Ödheim
-	-	29	-	29	-	Reutlingen-Betzingen
58	178	-	-	236	-	Rottweil-Zepfenhan
-	-	-	451	451	-	Saulgau
-	-	-	-	141	-	Sindelfingen
1	-	80	-	89	128	Schwenningen a. N.
-	-	-	-	8	4	Schwieberdingen
328	2 827	-	-	3 155	-	Tannheim
-	-	21	-	21	-	Untertürkheim
103	369	7	9	488	-	Walldürn
-	-	6	-	6	-	Winzeln-Schramberg
8 960	51 902	3 272	1 294	78 812	165 306	Bayern
493	1 481	808	677	3 459	-	Aschaffenburg
1 019	4 296	31	8	9 898	114 747	Augsburg-Mühlhausen
65	1 346	-	-	1 411	-	Bad Neustadt - Grasberg
645	827	240	50	2 917	4 524	Bayreuth
211	8 882	-	-	9 093	-	Burg Feuerstein
22	13	15	-	70	19	Coburg-Brandensteinebene
34	2	9	-	189	120	Dippenricht
151	1 580	-	-	1 731	-	Donauwörth - Genderkingen
26	48	2	-	2 627	4 032	Eggenfelden
378	1 006	58	-	1 538	105	Haßfurt
1 173	12 276	33	-	13 493	23	Herzogenaurach
524	321	201	44	2 405	30 152	Hof
-	-	27	-	27	-	Illertissen

3 Gewerblicher Flugplatz
3.2 Verkehr auf sonstigen
3.2.1 Starts und Einsteiger

Land Flugplatz	Linienverkehr		Pauschalflugreise-, Tramp- u. Anforderungs- verkehr		Taxiverkehr		Rundflüge	
	Starts	Einsteiger	Starts	Einsteiger	Starts	Einsteiger	Starts	Einsteiger
Bayern.....								
Jesenwang	-	-	-	-	431	1 004	210	316
Kempten-Durach	-	-	-	-	-	-	-	-
Landshut	-	-	-	-	425	2 155	146	440
Mainbullau	-	-	-	-	-	-	-	-
Mühlendorf	-	-	-	-	-	-	-	-
Nördlingen	-	-	-	-	-	-	27	65
Oberhinkofen	-	-	-	-	56	85	12	48
Ottobrunn	-	-	-	-	-	-	-	-
Rosenthal Field-Plössen	-	-	-	-	-	-	-	-
Rothenburg ob der Tauber	-	-	-	-	-	-	-	-
Straubing-Wallmühle	3	3	1	1	716	2 337	3	6
Untererthal	-	-	-	-	-	-	44	62
Vilshofen	-	-	-	-	309	1 538	534	1 892
Wildberg b. Lindau	-	-	-	-	-	-	435	1 044
Wülzburg b. Weißenburg	-	-	-	-	-	-	196	588
Würzburg-Schenkenturm	-	-	-	-	-	-	-	-
Brandenburg	2	4	55	516	3 729	1 753	6 213	31 254
Bienenfarm	-	-	-	-	-	-	-	-
Dedelow	-	-	-	-	-	-	403	1 006
Drewitz b. Cottbus	-	-	36	493	88	201	5	8
Eggersdorf/Müncheberg	-	-	-	-	-	-	282	860
Eisenhüttenstadt	-	-	9	-	11	26	-	-
Fehrbellin	-	-	-	-	937	-	52	93
Finow	-	-	3	7	138	138	457	1 179
Fürstenwalde	-	-	-	-	325	641	273	614
Gransee	-	-	-	-	-	-	1 297	16 177
Groß-Kreutz	-	-	-	-	-	-	-	-
Kyritz	-	-	-	-	-	-	302	1 260
Nauen	-	-	-	-	-	-	8	32
Neuhausen	-	-	-	-	33	72	584	1 534
Öhna	-	-	-	-	-	-	1 087	3 261
Reinsdorf	2	4	-	-	-	-	-	-
Saarmund	-	-	-	-	-	-	354	900
Segeletz	-	-	-	-	-	-	31	69
Senftenberg, Ackerstr.	-	-	-	-	1 994	-	-	-
Spremberg	-	-	-	-	7	9	-	-
Schönhagen	-	-	-	-	-	-	290	2 569
Schwarzheide	-	-	-	-	-	-	-	-
Stöln/Rhinow	-	-	-	-	-	-	51	132
Strausberg	-	-	5	7	74	185	510	1 034
Welzow	-	-	2	9	18	58	227	526
Werneuchen	-	-	-	-	97	409	-	-
Wriezen	-	-	-	-	7	14	-	-
Bremen	1 891	5 833	18	278	336	509	167	277
Bremerhaven-Am Luneort	1 891	5 833	18	278	336	509	167	277

verkehr Jahr 2000
Flugplätzen
nach Flugarten

Gewerbliche Schulflüge		Sonstige gewerbliche Flüge		Insgesamt		Land Flugplatz
Strecke	Platzrunde	Strecke	Platzrunde			
Starts				Starts	Einsteiger	
						Bayern
312	5 148	317	184	6 602	1 320	Jesenwang
84	2 400	-	-	2 484	-	Kempten-Durach
2 760	7 069	277	-	10 677	2 595	Landshut
1	1	3	2	7	-	Mainbullau
161	440	-	-	601	-	Mühdorf
8	23	3	-	34	-	Nördlingen
-	-	-	-	27	65	Oberhinkofen
-	-	-	-	68	133	Ottobrunn
54	2 631	-	-	2 685	-	Rosenthal Field-Plössen
133	724	61	44	962	-	Rothenburg ob der Tauber
416	906	93	47	2 185	2 347	Straubing-Wallmühle
-	417	-	111	572	62	Untererthal
290	65	1 009	43	2 250	3 430	Vilshofen
-	-	-	-	435	1 044	Wildberg b. Lindau
-	-	-	-	196	588	Würzburg b. Weißenburg
-	-	85	84	169	-	Würzburg-Schenkenturm
9 874	36 003	6 737	6 924	69 537	33 527	Brandenburg
91	1 140	-	-	1 231	-	Bienenfarm
203	990	93	257	1 946	1 006	Dedelow
173	1 639	22	8	1 971	702	Drewitz b. Cottbus
752	3 064	400	80	4 578	860	Eggersdorf/Müncheberg
4	24	-	-	48	26	Eisenhüttenstadt
206	502	9	-	1 706	93	Fehrbellin
203	1 104	9	15	1 929	1 324	Finow
227	979	113	35	1 952	1 255	Fürstenwalde
-	-	-	-	1 297	16 177	Gransee
-	-	127	-	127	-	Groß-Kreutz
1 475	2 212	885	691	5 565	1 260	Kyritz
-	-	6	-	14	32	Nauen
217	1 333	476	408	3 051	1 606	Neuhausen
650	5 755	674	932	9 098	3 261	Öhna
2 392	4 317	-	-	6 711	4	Reinsdorf
751	1 420	793	234	3 552	900	Saarmund
466	482	-	-	979	69	Segeletz
-	-	-	-	1 994	-	Senftenberg, Ackerstr.
-	-	-	-	7	9	Spremberg
1 269	7 327	2 314	2 585	13 785	2 569	Schönhagen
-	-	45	358	403	-	Schwarzheide
-	-	6	-	57	132	Stölln/Rhinow
656	3 279	700	1 321	6 545	1 226	Strausberg
11	46	65	-	369	593	Welzow
-	-	-	-	97	409	Werneuchen
128	390	-	-	525	14	Wriezen
50	119	236	322	3 139	6 897	Bremen
50	119	236	322	3 139	6 897	Bremerhaven-Am Luneort

3 Gewerblicher Flugplatz
3.2 Verkehr auf sonstigen
3.2.1 Starts und Einsteiger

Land Flugplatz	Linienverkehr		Pauschalflugreise-, Tramp- u. Anforderungs- verkehr		Taxiverkehr		Rundflüge	
	Starts	Einsteiger	Starts	Einsteiger	Starts	Einsteiger	Starts	Einsteiger
Hessen	-	-	331	19 519	1 025	1 312	1 299	3 299
Allendorf/Eder	-	-	-	-	-	-	-	-
Breitscheid	-	-	-	-	-	-	58	201
Calden	-	-	-	-	36	5	142	236
Egelsbach	-	-	6	7	974	1 299	807	1 986
Gelnhausen	-	-	-	-	15	8	-	-
Kassel-Calden	-	-	325	19 512	-	-	-	-
Marburg - Schönstadt	-	-	-	-	-	-	-	-
Reichelsheim	-	-	-	-	-	-	292	876
Mecklenburg-Vorpommern	1 360	27 520	379	25 885	1 812	4 273	3 614	10 452
Anklam	-	-	-	-	158	343	178	437
Barth	-	-	7	43	103	267	177	491
Güttin/Rügen	-	-	-	-	183	462	1 307	4 234
Heringsdorf	35	902	22	353	101	260	293	862
Neubrandenburg	97	369	118	9 329	548	1 142	475	1 439
Neustadt-Glewe	-	-	-	-	-	-	13	34
Parchim	1	-	38	3 364	26	60	13	39
Pasewalk/Franzfelde	-	-	-	-	-	-	-	-
Peenemünde	-	-	-	-	2	3	1 050	2 568
Rechlin-Lärz	-	-	9	32	310	1 063	108	348
Rostock	1 227	26 249	185	12 764	373	651	-	-
Wismar-Müggenburg	-	-	-	-	8	22	-	-
Niedersachsen	31 011	129 717	2 527	22 410	4 936	23 795	9 446	29 629
Bad Pyrmont	-	-	-	-	-	-	63	189
Baltrum	-	-	-	-	460	257	67	254
Borkum	2 075	6 557	-	-	49	120	249	1 120
Braunschweig	-	-	2 440	21 969	-	-	2	32
Cuxhaven/Nordholz	-	-	5	10	47	79	-	-
Damme	-	-	-	-	15	15	-	-
Emden	1 379	5 638	5	-	1 172	18 073	180	963
Ganderkesee	-	-	-	-	65	49	83	200
Hannover-Messe	-	-	-	-	740	1 922	161	333
Harle	7 238	31 577	-	-	63	141	236	639
Harste	-	-	-	-	244	80	11	66
Hildesheim	-	-	6	-	129	-	-	-
Juist	5 719	23 415	-	-	-	-	124	415
Langeoog	852	3 915	-	-	-	-	-	-
Leer-Papenburg	-	-	-	-	349	726	93	1 675
Lüneburg	-	-	-	-	31	38	27	225
Melle-Grönegau	-	-	-	-	25	30	-	-
Nordenham-Einswarden	-	-	-	-	3	16	-	-
Norden-Norddeich	5 172	24 389	-	-	2	-	353	1 230
Norderney	1 032	928	-	-	153	336	276	703
Nordholz-Spieka	-	-	-	-	-	-	-	-
Nordhorn-Lingen	-	-	-	-	103	95	3	3
Oldenburg-Hatten	-	-	-	-	4	8	-	-
Osnabrück-Atterheide	-	-	-	-	172	508	7 340	20 917

verkehr Jahr 2000
Flugplätzen
nach Flugarten

Gewerbliche Schulflüge		Sonstige gewerbliche Flüge		Insgesamt		Land Flugplatz
Strecke	Platzrunde	Strecke	Platzrunde			
Starts				Starts	Einsteiger	
2 763	22 272	7 873	7 297	42 860	24 130	Hessen
4	-	138	-	142	-	Allendorf/Eder
17	281	298	1 854	2 508	201	Breitscheid
331	139	165	-	813	241	Calden
827	8 388	1 557	4 002	16 561	3 292	Egelsbach
22	46	7	1	91	8	Gelnhausen
776	9 694	2 158	856	13 809	19 512	Kassel-Calden
-	-	106	-	106	-	Marburg - Schönstadt
790	3 724	3 582	584	8 972	876	Reichelsheim
2 124	6 474	623	309	16 695	68 130	Mecklenburg-Vorpommern
172	1 303	-	9	1 820	780	Anklam
653	172	143	-	1 255	801	Barth
16	11	-	5	1 522	4 696	Güttin/Rügen
145	425	17	8	1 046	2 377	Heringsdorf
229	2 084	30	48	3 629	12 279	Neubrandenburg
-	-	39	27	79	34	Neustadt-Glewe
383	2 010	186	204	2 861	3 463	Parchim
-	-	65	-	65	-	Pasewalk/Franzfelde
-	-	8	8	1 068	2 571	Peenemünde
153	72	24	-	676	1 443	Rechlin-Lärz
292	39	107	-	2 223	39 664	Rostock
81	358	4	-	451	22	Wismar-Müggenburg
2 334	12 373	3 587	1 555	67 769	205 551	Niedersachsen
-	-	-	-	63	189	Bad Pyrmont
-	-	-	-	527	511	Baltrum
167	709	-	-	3 249	7 797	Borkum
598	2 379	686	47	6 152	22 001	Braunschweig
-	-	-	-	52	89	Cuxhaven/Nordholz
175	579	239	64	1 072	15	Damme
54	42	166	39	3 037	24 674	Emden
420	2 392	330	15	3 305	249	Ganderkesee
-	-	-	-	901	2 255	Hannover-Messe
-	-	10	51	7 598	32 357	Harle
-	-	-	-	255	146	Harste
405	3 692	861	974	6 067	-	Hildesheim
-	-	-	-	5 843	23 830	Juist
-	-	-	-	852	3 915	Langeoog
21	113	16	41	633	2 401	Leer-Papenburg
9	-	-	-	67	263	Lüneburg
-	-	-	-	25	30	Melle-Grönegau
-	-	-	-	3	16	Nordenham-Einswarden
-	-	22	113	5 662	25 619	Norden-Norddeich
11	21	-	-	1 493	1 967	Norderney
-	-	545	-	545	-	Nordholz-Spieka
-	-	50	38	194	98	Nordhorn-Lingen
30	678	-	-	712	8	Oldenburg-Hatten
204	52	331	52	8 151	21 425	Osnabrück-Atterheide

3 Gewerblicher Flugplatz
3.2 Verkehr auf sonstigen
3.2.1 Starts und Einsteiger

Land Flugplatz	Linienverkehr		Pauschalflugreise-, Tramp- u. Anforderungs- verkehr		Taxiverkehr		Rundflüge	
	Starts	Einsteiger	Starts	Einsteiger	Starts	Einsteiger	Starts	Einsteiger
Niedersachsen								
Peine-Edesse	-	-	-	-	-	-	-	-
Rinteln	-	-	-	-	-	-	-	-
Wangerooge	7 119	32 798	-	-	3	8	93	304
Wilhelmshaven-Mariensiel	425	500	71	431	1 107	1 294	85	361
Nordrhein-Westfalen	22 166	578 053	4 169	495 361	8 627	15 194	4 210	14 003
Aachen-Merzbrück	-	-	-	-	1 366	4 018	363	812
Ahlen-Nord	-	-	-	-	-	-	-	-
Arnsberg	-	-	-	-	-	-	-	-
Beverungen	-	-	-	-	9	22	-	-
Bielefeld-Windelsbleiche	-	-	-	-	244	337	25	250
Bonn-Hangelar	-	-	-	-	489	-	145	435
Borkenberge	-	-	-	-	-	-	24	192
Dahlemer Binz	-	-	-	-	139	154	271	310
Dinslaken, Schwarze Heide	-	-	-	-	-	-	536	1 608
Dortmund-Wickede	11 619	340 321	335	2 086	1 424	1 575	227	702
Essen-Mülheim	-	-	17	207	1 993	3 051	736	2 978
Greifath-Niershorst	-	-	-	-	-	-	355	1 066
Gütersloh	-	-	-	-	33	123	-	-
Halver, Im Heede	-	-	-	-	4	1	41	11
Höxter-Holzminden	-	-	-	-	-	-	-	-
Kamp-Lintfort	-	-	-	-	-	-	-	-
Köln-Deutz	-	-	-	-	3	4	20	17
Marl-Loemühle	-	-	-	-	362	1 201	789	1 556
Meschede-Schüren	-	-	-	-	-	-	1	19
Mönchengladbach	3 799	66 576	18	553	1 120	2 111	117	1 910
Münster-Telgte	-	-	-	-	-	-	-	-
Paderborn-Haxterberg	-	-	-	-	-	-	-	-
Paderborn-Lippstadt	6 748	171 156	3 633	492 206	-	-	-	-
Porta Westfalica	-	-	-	-	189	301	17	27
Siegerland	-	-	76	240	846	1 937	215	882
Stadtlohn-Wenningfeld	-	-	90	69	406	359	319	1 178
Wesel-Römerwardt	-	-	-	-	-	-	9	50
Rheinland-Pfalz	1 479	159 604	2 549	26 198	956	3 215	1 350	5 906
Bad Dürkheim	-	-	-	-	-	-	-	-
Hahn	1 479	159 604	2 002	21 817	64	63	14	16
Idar-Oberstein	-	-	-	-	-	-	32	55
Koblenz-Winningen	-	-	6	33	112	353	578	1 929
Mainz-Finthen	-	-	461	1 191	90	-	74	1 165
Mainz-Lerchenberg	-	-	-	-	-	-	-	-
Nannhausen	-	-	-	-	-	-	-	-
Nastätten	-	-	-	-	-	-	40	153
Ochtendung	-	-	-	-	24	73	64	192
Pirmasens	-	-	9	180	-	-	13	130
Saffig	-	-	-	-	-	-	-	-
Speyer	-	-	-	-	237	1 081	59	354
Trier-Föhren	-	-	2	5	34	89	23	41
Worms	-	-	-	-	365	1 448	453	1 871
Zweibrücken	-	-	69	2 972	30	108	-	-

verkehr Jahr 2000
Flugplätzen
nach Flugarten

Gewerbliche Schulflüge		Sonstige gewerbliche Flüge		Insgesamt		Land Flugplatz
Strecke	Platzrunde	Strecke	Platzrunde			
Starts				Starts	Einsteiger	
						Niedersachsen
142	399	125	13	679	-	Peine-Eddesse
-	-	73	-	73	-	Rinteln
11	-	72	-	7 298	33 110	Wangerooge
87	1 317	61	108	3 261	2 586	Wilhelmshaven-Mariensiel
15 854	74 603	7 427	7 345	144 401	1 102 611	Nordrhein-Westfalen
632	9 533	-	-	11 894	4 830	Aachen-Merzbrück
-	-	253	-	253	-	Ahlen-Nord
53	-	165	-	218	-	Arnsberg
-	-	-	-	9	22	Beverungen
120	205	39	-	633	587	Bielefeld-Windelsbleiche
1 577	2 195	2 271	-	6 677	435	Bonn-Hangelar
212	585	58	169	1 048	192	Borkenberge
515	926	2	-	1 853	464	Dahlemer Binz
192	4 579	118	146	5 571	1 608	Dinslaken, Schwarze Heide
2 933	-	702	-	17 240	344 684	Dortmund-Wickede
1 492	8 950	1 176	1 433	15 797	6 236	Essen-Mülheim
-	3 650	-	-	4 005	1 066	Grefrath-Niershorst
-	-	-	-	33	123	Gütersloh
-	-	-	-	45	12	Halver, Im Heede
-	-	145	1 290	1 435	-	Höxter-Holzminde
141	261	117	-	519	-	Kamp-Lintfort
-	13	-	-	36	21	Köln-Deutz
535	3 579	339	594	6 198	2 757	Marl-Loemühle
50	101	57	87	296	19	Meschede-Schüren
2 938	20 078	87	28	28 185	71 150	Mönchengladbach
169	371	351	161	1 052	-	Münster-Telgte
50	312	-	-	362	-	Paderborn-Haxterberg
2 022	6 062	628	2 312	21 405	663 362	Paderborn-Lippstadt
9	-	188	194	597	328	Porta Westfalica
729	8 115	570	931	11 482	3 059	Siegerland
1 485	5 088	159	-	7 547	1 606	Stadtho-Wenningfeld
-	-	2	-	11	50	Wesel-Römerwardt
7 162	20 563	3 910	3 637	41 606	194 923	Rheinland-Pfalz
50	75	11	6	142	-	Bad Dürkheim
1 023	2 610	120	49	7 361	181 500	Hahn
4	12	-	-	48	55	Idar-Oberstein
488	2 164	97	72	3 517	2 315	Koblenz-Winningen
-	-	1	-	626	2 356	Mainz-Finthen
-	-	42	-	42	-	Mainz-Lerchenberg
-	-	18	-	18	-	Nannhausen
-	-	-	-	40	153	Nastätten
71	298	110	133	700	265	Ochtendung
881	1 055	396	159	2 513	310	Pirmasens
4	2	325	173	504	-	Saffig
1 092	2 946	427	223	4 984	1 435	Speyer
103	796	300	1 059	2 317	135	Trier-Föhren
2 028	7 402	985	1 155	12 388	3 319	Worms
1 418	3 203	1 078	608	6 406	3 080	Zweibrücken

3 Gewerblicher Flugplatz
3.2 Verkehr auf sonstigen
3.2.1 Starts und Einsteiger

Land Flugplatz	Linienverkehr		Pauschalflugreise-, Tramp- u. Anforderungs- verkehr		Taxiverkehr		Rundflüge	
	Starts	Einsteiger	Starts	Einsteiger	Starts	Einsteiger	Starts	Einsteiger
Saarland	-	-	-	-	7	21	7	16
Saarlouis-Düren	-	-	-	-	7	21	7	16
Sachsen	-	-	17	48	434	706	877	2 051
Auerbach	-	-	11	24	15	23	6	18
Bautzen	-	-	-	-	-	-	244	553
Böhlen	-	-	-	-	25	40	1	3
Brandis	-	-	-	-	-	-	379	762
Chemnitz-Jahnsdorf	-	-	-	-	277	534	24	47
Görlitz	-	-	-	-	84	55	-	-
Großenhain	-	-	-	-	-	-	-	-
Kamenz	-	-	5	22	17	24	222	664
Langhennersdorf	-	-	-	-	-	-	-	-
Mohorn	-	-	-	-	-	-	-	-
Nardt	-	-	1	2	1	4	1	4
Riesa-Göhlis	-	-	-	-	-	-	-	-
Roitzschjora	-	-	-	-	-	-	-	-
Rothenburg/OL	-	-	-	-	15	26	-	-
Sachsen-Anhalt	-	-	45	126	1 545	2 529	902	3 130
Abbenrode	-	-	-	-	-	-	-	-
Allstedt	-	-	-	-	-	-	3	48
Ballenstedt/Quedlinburg	-	-	-	-	-	-	-	-
Cochstedt	-	-	-	-	107	390	-	-
Dessau	-	-	-	-	83	357	-	-
Gardelegen	-	-	-	-	-	-	11	31
Halle/Oppin	-	-	3	21	658	1 371	230	864
Klein-Gartz	-	-	-	-	-	-	-	-
Klietz/Scharlibbe	-	-	-	-	-	-	109	300
Köthen	-	-	35	34	54	126	22	53
Magdeburg	-	-	4	49	626	212	527	1 834
Merseburg	-	-	-	-	-	-	-	-
Stendal-Borstel	-	-	3	22	17	73	-	-
Schleswig-Holstein	4 589	104 883	616	25 934	3 076	5 867	1 999	5 243
Flensburg-Schäferhaus	-	-	1	3	-	-	-	-
Grube	-	-	-	-	-	-	-	-
Hartenholm	-	-	-	-	48	43	533	609
Heide-Büsum	662	2 882	-	-	142	-	-	-
Helgoland-Düne	-	-	-	-	-	-	-	-
Kiel-Holtenau	2 271	54 554	137	833	650	1 116	337	881
Lübeck	378	33 343	384	24 714	768	1 539	26	320
Rendsburg-Schachtholm	-	-	-	-	1	1	-	-
St. Michaelisdonn	-	-	-	-	-	-	-	-
St. Peter-Ording	-	-	-	-	-	-	-	-
Uetersen	-	-	-	-	21	61	143	499
Westerland/Sylt	1 278	14 104	94	384	837	1 725	325	620
Wyk a. Föhr	-	-	-	-	609	1 382	635	2 314

verkehr Jahr 2000
Flugplätzen
nach Flugarten

Gewerbliche Schulflüge		Sonstige gewerbliche Flüge		Insgesamt		Land Flugplatz
Strecke	Platzrunde	Strecke	Platzrunde			
Starts				Starts	Einsteiger	
84	622	12	2	734	37	Saarland
84	622	12	2	734	37	Saarlouis-Düren
5 241	15 353	2 421	1 523	25 866	2 805	Sachsen
8	5	8	3	56	65	Auerbach
321	1 890	708	225	3 388	553	Bautzen
36	600	-	-	662	43	Böhlen
369	2 916	22	172	3 858	762	Brandis
67	27	98	32	525	581	Chemnitz/Jahnsdorf
35	319	27	35	500	55	Görlitz
234	2 533	73	144	2 984	-	Großenhain
467	1 031	21	224	1 987	710	Kamenz
-	-	20	147	167	-	Langhennersdorf
1 928	1 763	-	-	3 691	-	Mohorn
1	-	4	-	8	10	Nardt
1 553	3 242	1 331	541	6 667	-	Riesa-Göhlis
51	298	105	-	454	-	Roitzschjora
171	729	4	-	919	26	Rothenburg/OL
2 157	9 055	1 781	620	16 105	5 785	Sachsen-Anhalt
-	-	17	-	17	-	Abbenrode
52	138	-	-	193	48	Allstedt
172	1 247	23	-	1 442	-	Ballenstedt/Quedlinburg
253	1 816	-	-	2 176	390	Cochstedt
162	253	62	7	567	357	Dessau
4	14	-	10	39	31	Gardelegen
554	4 642	1 410	411	7 908	2 256	Halle/Oppin
-	-	93	-	93	-	Klein-Gartz
25	112	-	-	246	300	Klietz/Scharlibbe
8	-	1	-	120	213	Köthen
749	441	128	96	2 571	2 095	Magdeburg
2	19	35	-	56	-	Merseburg
176	373	12	96	677	95	Stendal-Borstel
2 781	12 933	4 162	1 618	31 774	141 927	Schleswig-Holstein
145	855	1 318	651	2 970	3	Flensburg-Schäferhaus
-	-	9	-	9	-	Grube
68	332	46	139	1 166	652	Hartenholm
26	38	-	-	868	2 882	Heide-Büsum
-	-	2 075	-	2 075	-	Helgoland-Düne
221	1 564	162	766	6 108	57 384	Kiel-Holtenau
602	319	268	5	2 750	59 916	Lübeck
186	1 390	55	54	1 686	1	Rendsburg-Schachtholm
38	103	64	2	207	-	St. Michaelisdonn
78	277	164	1	520	-	St. Peter-Ording
1 341	7 864	-	-	9 369	560	Uetersen
76	191	1	-	2 802	16 833	Westerland/Sylt
-	-	-	-	1 244	3 696	Wyk a. Föhr

3 Gewerblicher Flugplatz

3.2 Verkehr auf sonstigen

3.2.1 Starts und Einsteiger

Land Flugplatz	Linienverkehr		Pauschalflugreise-, Tramp- u. Anforderungs- verkehr		Taxiverkehr		Rundflüge	
	Starts	Einsteiger	Starts	Einsteiger	Starts	Einsteiger	Starts	Einsteiger
Thüringen	311	3 581	752	948	2 269	4 190	2 352	6 196
Aikersleben	-	-	-	-	91	352	40	156
Altenburg-Nobitz	311	3 581	5	126	-	-	346	1 113
Bad Frankenhausen	-	-	-	-	12	46	22	38
Eisenach-Kindel	-	-	19	129	136	292	200	578
Gera	-	-	143	256	64	164	447	1 282
Gotha-Ost	-	-	-	-	-	-	57	171
Jena-Schöngleina	-	-	-	-	1 929	3 265	1 171	2 666
Nordhausen	-	-	-	-	37	71	53	148
Obermehler	-	-	585	437	-	-	8	20
Rudolstadt-Groschwitz	-	-	-	-	-	-	-	-
Sömmerda-Dermsdorf	-	-	-	-	-	-	8	24
Weimar-Umpferstedt	-	-	-	-	-	-	-	-
Deutschland 1) ...	74 833	1 285 409	14 873	812 785	39 471	94 045	36 106	121 343

1) Einschl. 40 709 Starts und 736 385 Einsteiger, die auf ausgewählten Flughäfen nochmals enthalten sind.

verkehr Jahr 2000
 Flugplätzen
 nach Flugarten

Gewerbliche Schulflüge		Sonstige gewerbliche Flüge		Insgesamt		Land Flugplatz
Strecke	Platzrunde	Strecke	Platzrunde			
Starts				Starts	Einsteiger	
2 608	10 453	2 065	1 807	22 617	14 915	Thüringen
199	531	239	48	1 148	508	Alkersleben
634	4 896	708	347	7 247	4 820	Altenburg-Nobitz
88	46	18	-	186	84	Bad Frankenhausen
494	1 104	250	314	2 517	999	Eisenach-Kindel
182	901	537	888	3 162	1 702	Gera
-	-	9	-	66	171	Gotha-Ost
266	1 826	93	1	5 286	5 931	Jena-Schöngleina
-	-	-	-	90	219	Nordhausen
116	399	94	21	1 223	457	Obermehler
9	21	54	-	84	-	Rudolstadt-Groschwitz
569	638	40	-	1 255	24	Sömmerda-Dermsdorf
51	91	23	188	353	-	Weimar-Umpferstedt
76 490	324 952	49 236	39 714	655 675	2 313 582	Deutschland 1)

3 Gewerblicher Flugplatzverkehr Jahr 2000

3.2 Verkehr auf sonstigen Flugplätzen

3.2.2 Starts nach Startgewichtsklassen

Land Flugplatz	Motorflugzeuge über ... bis ... t						Hub- schrauber	Luft- schiffe	Insgesamt
	bis 2	2 - 5,7	5,7 - 14	14 - 20	20 - 30	über 30			
Baden-Württemberg	61 708	7 736	3 597	2 090	694	2 763	15 170	2	93 760
Aalen-Heidenheim	930	198	6	-	-	-	-	-	1 134
Biberach a. d. Riß	382	-	-	-	-	-	15	-	397
Bremgarten	530	-	5	-	-	2	27	-	564
Donaueschingen-Villingen ...	4 295	259	-	12	-	-	2 547	-	7 113
Freiburg i. Br.	3 200	253	11	-	-	-	840	-	4 304
Friedrichshafen	623	845	966	1 095	212	1 822	52	2	5 617
Heubach	2 099	12	-	-	-	-	30	-	2 141
Karlsruhe/Baden-Baden	6 097	931	837	903	62	939	5 993	-	15 762
Karlsruhe-Forchheim	1 268	115	21	-	-	-	879	-	2 283
Konstanz	3 524	-	-	-	-	-	-	-	3 524
Lahr	2 704	177	79	80	420	-	79	-	3 539
Mannheim-Neustadt	17 823	924	1 666	-	-	-	1 744	-	22 157
Mengen	7 572	3 602	6	-	-	-	42	-	11 222
Mosbach-Lohrbach	6 709	-	-	-	-	-	208	-	6 917
Neuhausen ob Eck	44	7	-	-	-	-	-	-	51
Niederstetten	-	5	-	-	-	-	-	-	5
Ödheim	-	-	-	-	-	-	2 406	-	2 406
Reutlingen-Betzingen	-	-	-	-	-	-	29	-	29
Rottweil-Zepfenhan	236	-	-	-	-	-	-	-	236
Saulgau	35	408	-	-	-	-	8	-	451
Sindelfingen	-	-	-	-	-	-	141	-	141
Schwenningen a. N.	-	-	-	-	-	-	89	-	89
Schwieberdingen	-	-	-	-	-	-	8	-	8
Tannheim	3 155	-	-	-	-	-	-	-	3 155
Untertürkheim	-	-	-	-	-	-	21	-	21
Walldürn	476	-	-	-	-	-	12	-	488
Winzeln-Schramberg	6	-	-	-	-	-	-	-	6
Bayern	67 867	1 040	412	6 134	103	249	3 005	2	78 812
Aschaffenburg	2 910	102	2	-	-	-	445	-	3 459
Augsburg-Mühlhausen	5 405	-	277	4 216	-	-	-	-	9 898
Bad Neustadt - Grasberg	1 411	-	-	-	-	-	-	-	1 411
Bayreuth	1 438	95	12	1 125	-	-	245	2	2 917
Burg Feuerstein	9 093	-	-	-	-	-	-	-	9 093
Coburg-Brandensteinebene	38	7	-	-	-	-	25	-	70
Dippenricht	-	-	-	-	-	-	189	-	189
Donauwörth - Genderkingen	1 731	-	-	-	-	-	-	-	1 731
Eggenfelden	2 475	93	13	-	-	-	46	-	2 627
Haßfurt	1 384	43	5	-	-	-	106	-	1 538
Herzogenaurach	13 434	-	-	-	-	-	59	-	13 493
Hof	869	113	95	793	103	249	183	-	2 405
Illertissen	12	-	-	-	-	-	15	-	27

3 Gewerblicher Flugplatzverkehr Jahr 2000

3.2 Verkehr auf sonstigen Flugplätzen

3.2.2 Starts nach Startgewichtsklassen

Land Flugplatz	Motorflugzeuge über ... bis ... t						Hub- schrauber	Luft- schiffe	Insgesamt
	bis 2	2 - 5,7	5,7 - 14	14 - 20	20 - 30	über 30			
Bayern.....									
Jesenwang	6 602	-	-	-	-	-	-	-	6 602
Kempten-Durach	2 484	-	-	-	-	-	-	-	2 484
Landshut	10 010	171	3	-	-	-	493	-	10 677
Mainbullau	5	2	-	-	-	-	-	-	7
Mühldorf	581	-	-	-	-	-	20	-	601
Nördlingen	32	-	-	-	-	-	2	-	34
Oberhinkofen	27	-	-	-	-	-	-	-	27
Ottobrunn	-	68	-	-	-	-	-	-	68
Rosenthal Field-Plössen	2 685	-	-	-	-	-	-	-	2 685
Rothenburg ob der Tauber ...	920	-	-	-	-	-	42	-	962
Straubing-Wallmühle	1 760	43	-	-	-	-	382	-	2 185
Untererthal	-	-	-	-	-	-	572	-	572
Vilshofen	1 826	298	5	-	-	-	121	-	2 250
Wildberg b. Lindau	435	-	-	-	-	-	-	-	435
Wülzburg b. Weißenburg	196	-	-	-	-	-	-	-	196
Würzburg-Schenkenturm	104	5	-	-	-	-	60	-	169
Brandenburg	60 306	2 755	63	6	24	-	6 383	-	69 537
Bienenfarm	1 231	-	-	-	-	-	-	-	1 231
Dedelow	1 859	-	-	-	-	-	87	-	1 946
Drewitz b. Cottbus	1 835	32	33	6	24	-	41	-	1 971
Eggersdorf/Müncheberg	4 463	15	-	-	-	-	100	-	4 578
Eisenhüttenstadt	39	9	-	-	-	-	-	-	48
Fehrbellin	769	937	-	-	-	-	-	-	1 706
Finow	1 656	160	23	-	-	-	90	-	1 929
Fürstenwalde	1 725	47	-	-	-	-	180	-	1 952
Gransee	-	1 297	-	-	-	-	-	-	1 297
Groß-Kreutz	-	-	-	-	-	-	127	-	127
Kyritz	5 379	48	-	-	-	-	138	-	5 565
Nauen	-	8	-	-	-	-	6	-	14
Neuhausen	2 362	1	-	-	-	-	688	-	3 051
Öhna	9 089	9	-	-	-	-	-	-	9 098
Reinsdorf	6 709	2	-	-	-	-	-	-	6 711
Saarmund	3 552	-	-	-	-	-	-	-	3 552
Segeletz	979	-	-	-	-	-	-	-	979
Senftenberg, Ackerstr.	-	-	-	-	-	-	1 994	-	1 994
Spremberg	-	-	-	-	-	-	7	-	7
Schönhagen	11 467	16	-	-	-	-	2 302	-	13 785
Schwarzheide	-	-	-	-	-	-	403	-	403
Stölln/Rhinow	41	-	-	-	-	-	16	-	57
Strausberg	6 377	60	5	-	-	-	103	-	6 545
Welzow	255	11	2	-	-	-	101	-	369
Werneuchen	-	97	-	-	-	-	-	-	97
Wriezen	519	6	-	-	-	-	-	-	525
Bremen	1 734	1 249	17	-	-	-	139	-	3 139
Bremerhaven-Am Luneort ...	1 734	1 249	17	-	-	-	139	-	3 139

3 Gewerblicher Flugplatzverkehr Jahr 2000

3.2 Verkehr auf sonstigen Flugplätzen

3.2.2 Starts nach Startgewichtsklassen

Land Flugplatz	Motorflugzeuge über ... bis ... t						Hub- schrauber	Luft- schiffe	Insgesamt
	bis 2	2 - 5,7	5,7 - 14	14 - 20	20 - 30	über 30			
Hessen	22 958	2 343	6	-	-	325	17 204	24	42 860
Allendorf/Eder	10	90	4	-	-	-	38	-	142
Breitscheid	2 508	-	-	-	-	-	-	-	2 508
Calden	-	-	-	-	-	-	813	-	813
Egelsbach	13 537	371	6	-	-	-	2 647	-	16 561
Gelnhausen	70	-	-	-	-	-	21	-	91
Kassel-Calden	761	1 397	-	-	-	325	11 326	-	13 809
Marburg - Schönstadt	14	12	-	-	-	-	80	-	106
Reichelsheim	6 068	563	-	-	-	-	2 317	24	8 972
Mecklenburg-Vorpommern	10 207	1 627	224	323	142	2 798	1 374	-	16 695
Anklam	1 064	41	-	-	-	-	715	-	1 820
Barth	1 134	48	11	-	-	-	62	-	1 255
Güttin/Rügen	1 451	50	5	-	-	-	16	-	1 522
Heringsdorf	855	94	37	37	5	1	17	-	1 046
Neubrandenburg	2 409	252	22	-	97	432	417	-	3 629
Neustadt-Glewe	79	-	-	-	-	-	-	-	79
Parchim	862	252	59	142	40	1 481	25	-	2 861
Pasewalk/Franzfelde	9	-	-	-	-	-	56	-	65
Peenemünde	1 068	-	-	-	-	-	-	-	1 068
Rechlin-Lärz	533	11	72	-	-	-	60	-	676
Rostock	298	879	18	144	-	884	-	-	2 223
Wismar-Müggenburg	445	-	-	-	-	-	6	-	451
Niedersachsen	39 296	22 315	1 966	352	9	6	3 757	68	67 769
Bad Pyrmont	63	-	-	-	-	-	-	-	63
Baltrum	463	-	-	-	-	-	64	-	527
Borkum	1 690	1 559	-	-	-	-	-	-	3 249
Braunschweig	3 017	781	1 857	348	8	6	135	-	6 152
Cuxhaven/Nordholz	1	46	2	3	-	-	-	-	52
Damme	768	44	-	-	-	-	260	-	1 072
Emden	871	2 071	31	-	-	-	64	-	3 037
Ganderkesee	2 979	52	-	-	-	-	274	-	3 305
Hannover-Messe	-	-	-	-	-	-	901	-	901
Harle	2 137	5 461	-	-	-	-	-	-	7 598
Harste	-	-	-	-	-	-	255	-	255
Hildesheim	5 702	98	1	-	-	-	200	66	6 067
Juist	1 511	4 332	-	-	-	-	-	-	5 843
Langeoog	709	143	-	-	-	-	-	-	852
Leer-Papenburg	32	520	-	-	-	-	81	-	633
Lüneburg	24	22	-	-	-	-	21	-	67
Melle-Grönegau	-	25	-	-	-	-	-	-	25
Nordenham-Einswarden	-	-	-	-	-	-	3	-	3
Norden-Norddeich	5 662	-	-	-	-	-	-	-	5 662
Norderney	1 309	181	3	-	-	-	-	-	1 493
Nordholz-Spieka	87	458	-	-	-	-	-	-	545
Nordhorn-Lingen	55	106	-	-	-	-	33	-	194
Oldenburg-Hatten	712	-	-	-	-	-	-	-	712
Osnabrück-Atterheide	7 768	329	12	-	-	-	40	2	8 151

3 Gewerblicher Flugplatzverkehr Jahr 2000

3.2 Verkehr auf sonstigen Flugplätzen

3.2.2 Starts nach Startgewichtsklassen

Land Flugplatz	Motorflugzeuge über ... bis ... t						Hub- schrauber	Luft- schiffe	Insgesamt
	bis 2	2 - 5,7	5,7 - 14	14 - 20	20 -30	über 30			
Niedersachsen									
Peine-Eddesse	510	-	-	-	-	-	169	-	679
Rinteln	65	8	-	-	-	-	-	-	73
Wangerooge	1 651	5 573	4	-	-	-	70	-	7 298
Wilhelmshaven-Mariensiel ...	1 510	506	56	1	1	-	1 187	-	3 261
Nordrhein-Westfalen	88 837	7 079	5 350	16 810	195	8 583	17 470	77	144 401
Aachen-Merzbrück	10 321	-	-	-	-	-	1 573	-	11 894
Ahlen-Nord	-	-	-	-	-	-	253	-	253
Arnsberg	111	2	-	-	-	-	105	-	218
Beverungen	-	-	-	-	-	-	9	-	9
Bielefeld-Windelsbleiche	461	39	-	-	-	-	133	-	633
Bonn-Handlar	4 609	-	-	-	-	-	2 068	-	6 677
Borkenberge	1 022	26	-	-	-	-	-	-	1 048
Dahlemer Binz	1 708	142	-	-	-	-	3	-	1 853
Dinslaken, Schwarze Heide ..	5 326	244	-	-	-	-	1	-	5 571
Dortmund-Wickede	3 766	980	287	8 621	169	3 171	246	-	17 240
Essen-Mülheim	11 180	920	1 997	3	-	-	1 620	77	15 797
Gefrath-Niershorst	347	8	-	-	-	-	3 650	-	4 005
Gütersloh	-	-	-	-	-	-	33	-	33
Halver, Im Heede	-	-	-	-	-	17	28	-	45
Höxter-Holzminen	74	1 278	-	-	-	-	83	-	1 435
Kamp-Lintfort	402	-	-	-	-	-	117	-	519
Köln-Deutz	36	-	-	-	-	-	-	-	36
Marl-Loemühle	5 708	242	78	-	-	-	170	-	6 198
Meschede-Schüren	240	5	-	-	-	-	51	-	296
Mönchengladbach	23 776	190	1 083	1 188	-	1 676	272	-	28 185
Münster-Telgte	711	120	-	-	-	-	221	-	1 052
Paderborn-Haxterberg	362	-	-	-	-	-	-	-	362
Paderborn-Lippstadt	6 315	2 163	1 687	6 998	25	3 712	505	-	21 405
Porta Westfalica	218	56	1	-	-	-	322	-	597
Siegerland	5 618	156	127	-	1	7	5 573	-	11 482
Stadtlohn-Wenningfeld	6 526	497	90	-	-	-	434	-	7 547
Wesel-Römerwardt	-	11	-	-	-	-	-	-	11
Rheinland-Pfalz	28 728	2 089	880	343	14	3 922	5 629	1	41 606
Bad Dürkheim	56	-	-	-	-	-	86	-	142
Hahn	2 233	233	392	117	14	3 825	547	-	7 361
Idar-Oberstein	48	-	-	-	-	-	-	-	48
Koblenz-Winningen	3 235	107	6	-	-	-	169	-	3 517
Mainz-Finthen	36	337	19	-	-	-	233	1	626
Mainz-Lerchenberg	-	-	-	-	-	-	42	-	42
Nannhausen	-	-	-	-	-	-	18	-	18
Nastätten	40	-	-	-	-	-	-	-	40
Ochtendung	-	-	-	-	-	-	700	-	700
Pirmasens	1 919	91	9	-	-	-	494	-	2 513
Saffig	-	-	-	-	-	-	504	-	504
Speyer	3 404	415	358	-	-	-	807	-	4 984
Trier-Föhren	2 131	57	3	-	-	-	126	-	2 317
Worms	10 662	172	-	-	-	-	1 554	-	12 388
Zweibrücken	4 964	677	93	226	-	97	349	-	6 406

3 Gewerblicher Flugplatzverkehr Jahr 2000

3.2 Verkehr auf sonstigen Flugplätzen

3.2.2 Starts nach Startgewichtsklassen

Land Flugplatz	Motorflugzeuge über ... bis ... t						Hub- schrauber	Luft- schiffe	Insgesamt
	bis 2	2 - 5,7	5,7 - 14	14 - 20	20 - 30	über 30			
Saarland	718	2	-	-	-	-	14	-	734
Saarlouis-Düren	718	2	-	-	-	-	14	-	734
Sachsen	22 722	380	75	-	-	-	2 689	-	25 866
Auerbach	56	-	-	-	-	-	-	-	56
Bautzen	2 576	96	58	-	-	-	658	-	3 388
Böhlen	662	-	-	-	-	-	-	-	662
Brandis	3 858	-	-	-	-	-	-	-	3 858
Chemnitz-Jahnsdorf	230	3	-	-	-	-	292	-	525
Görlitz	354	-	-	-	-	-	146	-	500
Großenhain	2 937	-	-	-	-	-	47	-	2 984
Kamenitz	1 912	33	5	-	-	-	37	-	1 987
Langenhennersdorf	167	-	-	-	-	-	-	-	167
Mohorn	3 691	-	-	-	-	-	-	-	3 691
Nardt	4	2	-	-	-	-	2	-	8
Riesa-Göhlis	4 933	222	12	-	-	-	1 500	-	6 667
Roitzschjora	452	2	-	-	-	-	-	-	454
Rothenburg/OL	890	22	-	-	-	-	7	-	919
Sachsen-Anhalt	12 280	264	160	8	939	-	2 448	6	16 105
Abbenrode	-	-	-	-	-	-	17	-	17
Allstedt	190	-	-	3	-	-	-	-	193
Ballenstedt/Quedlinburg	1 349	4	-	-	-	-	89	-	1 442
Cochstedt	1 075	53	106	4	938	-	-	-	2 176
Dessau	459	62	22	-	-	-	24	-	567
Gardelegen	39	-	-	-	-	-	-	-	39
Halle/Oppin	5 747	24	3	-	-	-	2 134	-	7 908
Klein-Gartz	93	-	-	-	-	-	-	-	93
Klietz/Scharlibbe	246	-	-	-	-	-	-	-	246
Köthen	115	4	-	-	-	-	1	-	120
Magdeburg	2 356	86	28	1	-	-	94	6	2 571
Merseburg	56	-	-	-	-	-	-	-	56
Stendal-Borstel	555	31	1	-	1	-	89	-	677
Schleswig-Holstein	19 338	6 284	944	2 757	23	809	1 619	-	31 774
Flensburg-Schäferhaus	1 702	619	25	486	-	-	138	-	2 970
Grube	9	-	-	-	-	-	-	-	9
Hartenholm	766	-	-	-	-	-	400	-	1 166
Heide-Büsum	206	662	-	-	-	-	-	-	868
Helgoland-Düne	-	2 075	-	-	-	-	-	-	2 075
Kiel-Holtenau	2 065	1 628	120	2 069	22	-	204	-	6 108
Lübeck	1 112	685	34	-	-	793	126	-	2 750
Rendsburg-Schachtholm	1 400	51	-	-	-	-	235	-	1 686
St. Michaelisdonn	134	14	-	-	-	-	59	-	207
St. Peter-Ording	519	1	-	-	-	-	-	-	520
Uetersen	8 967	38	-	-	-	-	364	-	9 369
Westerland/Sylt	1 214	511	765	202	1	16	93	-	2 802
Wyk a. Föhr	1 244	-	-	-	-	-	-	-	1 244

3 Gewerblicher Flugplatzverkehr Jahr 2000

3.2 Verkehr auf sonstigen Flugplätzen

3.2.2 Starts nach Startgewichtsklassen

Land Flugplatz	Motorflugzeuge über . . . bis . . . t						Hub- schrauber	Luft- schiffe	Insgesamt
	bis 2	2 - 5,7	5,7 - 14	14 - 20	20 -30	über 30			
Thüringen	16 141	2 148	1 886	30	20	124	2 267	1	22 617
Alkersleben	928	-	-	-	-	-	219	1	1 148
Altenburg-Nobitz	6 133	617	148	30	20	124	175	-	7 247
Bad Frankenhausen	156	12	-	-	-	-	18	-	186
Eisenach-Kindel	1 752	463	25	-	-	-	277	-	2 517
Gera	2 000	900	148	-	-	-	114	-	3 162
Gotha-Ost	66	-	-	-	-	-	-	-	66
Jena-Schöngleina	2 462	49	1 392	-	-	-	1 383	-	5 286
Nordhausen	28	9	-	-	-	-	53	-	90
Obermehler	990	41	173	-	-	-	19	-	1 223
Rudolstadt-Groschwitz	72	3	-	-	-	-	9	-	84
Sömmerda-Dermsdorf	1 201	54	-	-	-	-	-	-	1 255
Weimar-Umpferstedt	353	-	-	-	-	-	-	-	353
Deutschland 1) ..	452 840	57 311	15 580	28 853	2 163	19 579	79 168	181	655 675

1) Einschl. 40 709 Starts, die auf ausgewählten Flughäfen nochmals enthalten sind.

4.1 Verkehrsleistungen über Deutschland

4.1.1 Flüge und Flugleistungen

Verkehrsart Flugart	Flüge 1)	Flug- kilometer	Personen- kilometer	Fracht- tonnenkilometer	Post- tonnenkilometer
	Anzahl	1 000 km	1 000 Pkm	1 000 tkm	
Verkehr innerhalb Deutschlands					
Linienverkehr	332 879	131 460	9 461 856	26 584	36 956
Pauschalflugreiseverkehr .	-	-	-	-	-
sonst. Gelegenheitsverkehr	57 129	7 576	39 089	10 437	0
überführungsflüge	-	-	-	-	-
zusammen	390 008	139 036	9 500 944	37 001	36 956
Verkehr nach dem Ausland					
Linienverkehr	512 525	169 386	14 253 063	305 565	10 858
Pauschalflugreiseverkehr .	34 485	14 078	2 123 536	1 354	11
sonst. Gelegenheitsverkehr	26 611	8 593	157 146	46 296	0
überführungsflüge	-	-	-	-	-
zusammen	573 621	192 058	16 533 745	353 215	10 869
Verkehr aus dem Ausland					
Linienverkehr	511 759	163 374	14 408 250	275 246	9 945
Pauschalflugreiseverkehr .	34 352	14 132	2 139 173	1 279	4
sonst. Gelegenheitsverkehr	27 233	8 597	147 835	38 786	0
überführungsflüge	-	-	-	-	-
zusammen	573 344	192 103	16 695 259	315 311	9 949
Gesamtverkehr					
Linienverkehr	1 357 163	470 221	38 123 169	607 375	57 758
Pauschalflugreiseverkehr .	68 837	28 211	4 262 709	2 633	15
sonst. Gelegenheitsverkehr	110 973	24 766	344 070	95 518	0
überführungsflüge	-	-	-	-	-
zusammen	1 536 973	523 197	42 729 948	705 527	57 773
Vorjahr					
Linienverkehr	1 293 157	446 455	35 956 753	567 044	57 390
Pauschalflugreiseverkehr .	60 321	24 422	3 560 240	2 770	13
sonst. Gelegenheitsverkehr	102 708	21 517	369 690	68 776	5
überführungsflüge	-	-	-	-	-
zusammen	1 456 186	492 395	39 886 683	638 590	57 409

1) Passagier- und Nichtpassagierflüge (z.B. Arbeitsflüge, Gewerbliche Schulf Flüge).

4.1.2 Betriebsleistungen und Auslastung

Verkehrsart Flugart	Verkehrsleistung		Angebotene Leistung		Ausnutzungsgrad	
	insgesamt 1)	darunter Personen- kilometer	insgesamt	darunter Sitzplatz- kilometer	insgesamt	darunter im Personen- verkehr
	1 000 tkm	1 000 Pkm	1 000 tkm	1 000 km	%	
Verkehr innerhalb Deutschlands						
Linienverkehr	1 009 706	9 461 856	1 749 880	14 501 533	58	65
Gelegenheitsverkehr	14 345	39 089	31 596	84 710	45	46
zusammen	1 024 051	9 500 944	1 781 476	14 586 243	57	65
Verkehr nach dem Ausland						
Linienverkehr	1 741 729	14 253 063	2 822 816	21 166 685	62	67
Gelegenheitsverkehr	275 729	2 280 682	390 972	2 848 394	71	80
zusammen	2 017 458	16 533 745	3 213 788	24 015 079	63	69
Verkehr aus dem Ausland						
Linienverkehr	1 726 015	14 408 250	2 812 582	21 211 388	61	68
Gelegenheitsverkehr	268 771	2 287 009	384 412	2 842 815	70	80
zusammen	1 994 786	16 695 259	3 196 994	24 054 203	62	69
Gesamtverkehr						
Linienverkehr	4 477 450	38 123 169	7 385 278	56 879 606	61	67
Gelegenheitsverkehr	558 845	4 606 779	806 980	5 775 919	69	80
zusammen	5 036 295	42 729 948	8 192 258	62 655 525	61	68
Vorjahr						
Linienverkehr	4 220 110	35 956 753	6 973 426	53 970 471	61	67
Gelegenheitsverkehr	464 558	3 929 930	682 883	5 051 033	68	78
zusammen	4 684 668	39 886 683	7 656 309	59 021 504	61	68

1) Pkm plus Fracht-tkm plus Post-tkm - (1 Pkm = 0,1 tkm).

Statistisches Bundesamt, Fachserie 8, R 6, Luftverkehr 2000

4.2 Teilstreckenleistungen nach Strecken

4.2.1 Verkehr innerhalb Deutschlands

Strecke von - nach	Flüge		Geleistete						Ausnutzungs- grad	
			Personen- kilometer		Fracht- tonnenkilometer		Post- tonnenkilometer			
	insgesamt	darunter Linien- verkehr	insgesamt	darunter Linien- verkehr	insgesamt	darunter Linien- verkehr	insgesamt	darunter Linien- verkehr	insgesamt	darunter Personen- verkehr
	Anzahl		Mill.						%	
Hamburg - Düsseldorf	2 628	2 618	65,1	65,0	0,0	0,0	0,0	0,0	54,3	63,6
Hamburg - Köln/Bonn	2 530	2 518	59,3	59,3	0,5	0,5	0,0	0,0	56,3	67,2
Hamburg - Frankfurt	4 943	4 939	303,8	303,8	2,0	2,0	2,8	2,8	61,5	73,3
Hamburg - Stuttgart	3 216	3 209	128,2	128,1	0,0	0,0	1,2	1,2	55,5	63,3
Hamburg - Nürnberg	1 119	1 115	29,3	29,2	0,0	0,0	-	-	57,0	63,9
Hamburg - München	6 135	6 128	395,9	395,8	0,2	0,2	0,0	0,0	65,0	71,8
Hamburg - Berlin-THF	7	2	0,0	0,0	-	-	-	-	19,6	27,6
Hamburg - Leipzig	1 060	1 058	8,0	8,0	0,0	0,0	-	-	49,7	50,4
Hamburg - Dresden	1 102	1 101	11,9	11,9	-	-	-	-	57,7	58,3
Hannover - Frankfurt	3 059	3 025	78,4	78,4	0,0	0,0	0,6	0,6	56,5	65,7
Hannover - Stuttgart	1 446	1 348	34,7	33,9	0,0	0,0	0,9	0,9	55,6	65,6
Hannover - München	2 619	2 558	114,0	113,1	0,0	0,0	0,0	0,0	58,1	66,9
Bremen - Frankfurt	2 211	2 184	71,5	71,4	0,1	0,1	0,7	0,7	64,2	75,0
Bremen - München	1 733	1 718	74,1	74,0	0,0	0,0	-	-	62,0	72,1
Bremen - Berlin-THF	28	-	0,0	-	-	-	-	-	35,0	42,0
Düsseldorf - Hamburg	2 998	2 973	67,9	67,8	0,0	0,0	-	-	49,2	57,7
Düsseldorf - Frankfurt	2 947	2 935	60,5	60,5	0,2	0,2	0,0	0,0	60,2	67,5
Düsseldorf - Stuttgart	1 921	1 906	44,5	44,5	0,0	0,0	-	-	55,7	64,9
Düsseldorf - Nürnberg	1 108	1 093	29,4	29,3	0,0	0,0	-	-	55,6	65,5
Düsseldorf - München	7 218	7 177	354,4	354,3	0,5	0,5	0,0	0,0	59,2	67,6
Düsseldorf - Berlin-TXL	5 377	5 377	186,7	186,7	0,1	0,1	-	-	50,6	57,3
Düsseldorf - Leipzig	1 041	1 031	23,4	23,3	0,0	0,0	-	-	49,0	58,0
Düsseldorf - Dresden	976	974	32,4	32,4	0,0	0,0	-	-	57,9	66,9
Köln/Bonn - Hamburg	2 692	2 350	57,4	57,3	1,0	0,2	-	-	54,6	63,4
Köln/Bonn - Frankfurt	2 527	2 436	22,0	22,0	0,2	0,2	0,1	0,1	49,0	58,4
Köln/Bonn - Stuttgart	1 464	1 047	7,9	7,8	0,7	0,0	0,2	0,2	49,7	44,6
Köln/Bonn - Nürnberg	1 774	1 221	13,2	13,1	1,8	0,0	0,3	0,3	54,2	47,5
Köln/Bonn - München	5 700	5 077	197,7	197,5	3,7	0,3	1,4	1,4	57,1	62,8
Köln/Bonn - Berlin-TXL	6 393	6 385	222,5	222,4	0,2	0,2	1,1	1,1	57,6	61,4
Köln/Bonn - Leipzig	1 614	1 132	13,8	13,8	0,6	0,0	0,8	0,8	59,3	38,5
Frankfurt - Hamburg	4 962	4 891	310,4	310,2	3,5	3,5	2,4	2,4	65,1	75,2
Frankfurt - Hannover	3 122	3 051	82,8	82,8	0,2	0,2	0,6	0,6	59,6	68,6
Frankfurt - Bremen	2 212	2 181	71,2	71,1	0,5	0,5	0,9	0,9	68,5	74,8
Frankfurt - Düsseldorf	3 055	2 964	62,1	62,1	0,4	0,4	0,0	0,0	63,7	68,5
Frankfurt - Köln/Bonn	2 569	2 471	22,5	22,5	0,1	0,1	0,4	0,4	52,0	63,3
Frankfurt - Stuttgart	2 591	2 506	35,5	35,5	0,2	0,2	0,3	0,3	59,6	65,7
Frankfurt - Nürnberg	2 573	2 525	39,1	39,0	0,2	0,2	0,5	0,5	56,1	63,9
Frankfurt - München	5 508	5 280	238,3	238,0	2,3	2,3	1,5	1,5	65,6	77,3
Frankfurt - Berlin-TXL	5 391	5 377	378,3	378,1	2,9	2,9	3,1	3,1	60,1	71,8
Frankfurt - Berlin-THF	1 280	192	0,0	-	0,0	0,0	-	-	19,4	22,0
Frankfurt - Münster/Osn.	1 723	1 692	19,8	19,8	0,0	0,0	0,5	0,5	52,7	57,9
Frankfurt - Leipzig	2 278	2 262	52,3	52,2	0,2	0,2	0,5	0,5	56,7	65,1
Frankfurt - Dresden	2 234	2 222	71,6	71,6	0,2	0,2	0,8	0,8	61,5	70,3
Stuttgart - Hamburg	3 034	3 002	126,5	126,5	0,0	0,0	1,5	1,5	61,3	67,8
Stuttgart - Hannover	1 401	1 336	32,8	32,6	0,0	0,0	1,0	1,0	57,1	64,5
Stuttgart - Düsseldorf	2 012	1 936	43,5	43,4	0,0	0,0	-	-	56,6	64,8
Stuttgart - Köln/Bonn	1 206	1 106	7,6	7,5	0,1	0,1	0,2	0,2	50,7	44,5
Stuttgart - Frankfurt	2 548	2 485	34,5	34,5	0,0	0,0	0,4	0,4	57,4	64,3
Stuttgart - München	1 445	1 334	16,3	16,2	0,0	0,0	0,6	0,6	57,9	67,0
Stuttgart - Berlin-TXL	5 159	5 147	227,1	227,0	0,0	0,0	-	-	55,3	62,1
Nürnberg - Hamburg	1 092	1 078	27,5	27,5	0,0	0,0	-	-	54,8	61,1
Nürnberg - Düsseldorf	1 137	1 101	29,1	29,0	0,0	0,0	-	-	54,3	64,1
Nürnberg - Köln/Bonn	1 785	1 232	13,3	13,1	1,6	0,0	0,3	0,3	49,0	45,1
Nürnberg - Frankfurt	2 579	2 535	39,9	39,9	0,0	0,0	0,5	0,5	55,7	64,8
Nürnberg - Berlin-TXL	1 879	1 876	27,0	27,0	0,0	0,0	-	-	60,8	63,8
Nürnberg - Berlin-THF	1 608	1 578	20,7	20,6	0,0	0,0	0,0	0,0	45,4	47,5

4.2 Teilstreckenleistungen nach Strecken

4.2.1 Verkehr innerhalb Deutschlands

Strecke von - nach	Flüge		Geleistete						Ausnutzungs- grad	
			Personen- kilometer		Fracht- tonnenkilometer		Post- tonnenkilometer			
	insgesamt	darunter Linien- verkehr	insgesamt	darunter Linien- verkehr	insgesamt	darunter Linien- verkehr	insgesamt	darunter Linien- verkehr	insgesamt	darunter Personen- verkehr
	Anzahl		Mill.						%	
München - Hamburg	6 258	6 152	394,1	393,6	0,3	0,3	0,0	0,0	64,7	71,4
München - Hannover	2 678	2 536	115,4	114,5	0,0	0,0	0,0	0,0	60,1	69,1
München - Bremen	1 745	1 721	74,1	73,9	0,0	0,0	0,0	0,0	62,3	72,1
München - Düsseldorf	7 377	7 188	348,9	348,4	0,4	0,4	0,0	0,0	59,6	67,1
München - Köln/Bonn	5 642	5 604	195,5	195,4	3,1	3,1	1,5	1,5	55,5	62,6
München - Frankfurt	5 426	5 378	241,9	241,8	2,8	2,8	1,8	1,8	66,7	77,5
München - Stuttgart	1 299	1 275	15,7	15,6	0,0	0,0	0,7	0,7	60,2	64,3
München - Berlin-TXL	7 502	7 491	357,7	357,0	0,1	0,1	0,0	0,0	60,6	67,6
München - Münster/Osn.	1 695	1 693	46,9	46,9	0,0	0,0	0,0	0,0	61,0	70,8
München - Leipzig	1 438	1 406	27,6	27,5	0,0	0,0	-	-	50,2	57,1
München - Dresden	1 593	1 573	39,7	39,6	0,0	0,0	0,0	0,0	55,1	64,1
Berlin-TXL - Hamburg	1 307	1 304	14,0	14,0	0,0	0,0	-	-	56,6	61,7
Berlin-TXL - Bremen	894	894	7,4	7,4	0,0	0,0	-	-	59,0	63,0
Berlin-TXL - Düsseldorf	5 466	5 461	185,0	184,9	0,0	0,0	-	-	48,9	56,0
Berlin-TXL - Köln/Bonn	6 242	6 237	223,2	223,2	0,3	0,3	0,0	0,0	57,0	63,3
Berlin-TXL - Frankfurt	5 385	5 381	368,6	368,5	1,6	1,6	2,7	2,7	56,2	69,7
Berlin-TXL - Stuttgart	4 954	4 944	225,0	225,0	0,0	0,0	-	-	57,3	65,1
Berlin-TXL - Nürnberg	1 910	1 907	28,0	28,0	0,0	0,0	-	-	59,6	62,5
Berlin-TXL - München	7 613	7 605	364,6	364,4	0,1	0,1	0,0	0,0	60,7	67,9
Berlin-THF - Frankfurt	199	133	0,0	-	0,0	0,0	-	-	12,6	7,8
Berlin-THF - Nürnberg	1 633	1 581	20,6	20,6	0,0	0,0	-	-	43,4	47,0
Berlin-THF - Münster/Osn.	966	942	8,7	8,7	0,0	0,0	-	-	47,1	49,1
Münster-Osn. - Frankfurt	1 719	1 687	20,1	20,1	0,0	0,0	0,4	0,4	50,7	59,2
Münster/Osn. - München	1 726	1 699	48,4	48,4	0,0	0,0	-	-	61,2	71,0
Münster-Osn. - Berlin-THF	997	961	8,8	8,8	0,0	0,0	0,0	0,0	47,0	49,0
Leipzig - Düsseldorf	1 038	1 015	22,6	22,5	0,0	0,0	0,0	0,0	48,0	56,8
Leipzig - Köln/Bonn	1 420	1 394	14,0	13,9	0,5	0,5	-	-	56,5	59,7
Leipzig - Frankfurt	2 232	2 223	50,4	50,3	0,0	0,0	0,5	0,5	54,6	64,3
Leipzig - München	1 431	1 416	28,0	28,0	0,0	0,0	-	-	50,5	57,3
Leipzig - Dresden	990	980	2,1	2,1	0,0	0,0	0,0	0,0	31,6	27,3
Dresden - Hamburg	1 050	1 034	11,2	11,1	-	-	-	-	57,6	58,2
Dresden - Düsseldorf	988	968	31,1	31,1	0,0	0,0	-	-	53,4	61,6
Dresden - Frankfurt	2 241	2 228	70,7	70,7	0,1	0,1	0,5	0,5	57,8	69,0
Dresden - München	1 588	1 575	39,5	39,5	0,0	0,0	-	-	55,2	64,1
Dresden - Leipzig	1 060	1 040	2,7	2,7	0,0	0,0	-	-	38,4	42,3
Insgesamt 1)	390 008	332 879	9 500,9	9 461,9	37,0	26,6	37,0	37,0	57,0	64,4

1) Einschl. Flüge in übrige Richtungen.

4.2 Teilstreckenleistungen nach Strecken

4.2.2 Verkehr nach dem Ausland (Abgang)

Strecke von - nach		Flüge		Geleistete						Ausnutzungs- grad	
				Personen- kilometer		Fracht- tonnenkilometer		Post- tonnenkilometer			
		insgesamt	darunter Linien- verkehr	insgesamt	darunter Linien- verkehr	insgesamt	darunter Linien- verkehr	insgesamt	darunter Linien- verkehr	insgesamt	darunter Personen- verkehr
		Anzahl		Mill.						%	
Hamburg	- Brüssel	2 528	2 525	46,1	46,1	0,6	0,6	-	-	42,2	50,0
Hamburg	- Kopenhagen	1 505	1 505	20,0	20,0	0,0	0,0	0,0	0,0	51,7	62,6
Hamburg	- Helsinki	1 350	1 349	70,4	70,3	0,5	0,5	0,0	0,0	41,6	49,3
Hamburg	- Paris CDG	3 008	3 008	132,6	132,6	0,2	0,2	0,0	0,0	45,5	54,9
Hamburg	- London LHR	2 462	2 462	162,8	162,8	0,3	0,3	0,0	0,0	49,6	58,9
Hamburg	- Amsterdam	1 749	1 744	46,0	46,0	0,1	0,1	0,0	0,0	60,2	70,7
Hamburg	- Wien	1 708	1 705	57,0	56,8	0,0	0,0	0,0	0,0	51,5	60,1
Hamburg	- Palma de Mall	1 619	1 618	446,7	446,5	0,3	0,3	0,0	0,0	75,4	85,9
Hamburg	- Zürich	2 641	2 638	86,4	86,3	0,5	0,5	0,0	0,0	39,3	52,3
Hannover	- Brüssel	1 692	1 655	32,2	31,3	0,0	0,0	0,0	0,0	48,8	53,8
Hannover	- Kopenhagen	1 385	1 352	21,6	21,4	0,0	0,0	0,0	0,0	59,2	67,0
Hannover	- Paris CDG	2 473	2 448	63,6	61,9	0,0	0,0	0,0	0,0	45,2	50,8
Hannover	- London LHR	1 084	1 083	56,4	56,4	0,0	0,0	0,0	0,0	48,4	59,1
Hannover	- Amsterdam	1 835	1 816	24,2	23,7	0,0	0,0	-	-	60,1	65,2
Hannover	- Palma de Mall	1 368	1 367	346,5	346,4	0,1	0,1	0,0	0,0	74,8	82,7
Hannover	- Zürich	2 109	2 071	39,1	38,7	0,0	0,0	0,0	0,0	57,8	60,7
Bremen	- London LGW	-	-	-	-	-	-	-	-	-	-
Bremen	- Amsterdam	1 451	1 440	17,4	17,4	0,0	0,0	-	-	62,4	64,3
Düsseldorf	- Brüssel	1 725	1 722	12,3	12,3	0,0	0,0	0,0	0,0	37,4	45,3
Düsseldorf	- Kopenhagen	1 393	1 391	61,7	61,6	0,2	0,2	0,0	0,0	50,1	57,2
Düsseldorf	- Helsinki	1 204	1 199	97,7	97,1	0,4	0,4	-	-	51,9	54,7
Düsseldorf	- Paris CDG	3 372	3 304	75,3	74,1	0,1	0,1	-	-	39,7	48,9
Düsseldorf	- London LHR	2 926	2 925	146,2	146,2	1,2	1,2	0,0	0,0	51,2	60,7
Düsseldorf	- London LGW	1 385	1 385	24,3	24,3	0,0	0,0	-	-	46,9	56,0
Düsseldorf	- London STN	1 259	1 181	26,1	26,1	0,2	0,1	-	-	44,4	50,1
Düsseldorf	- Birmingham	2 064	2 063	72,5	72,5	0,0	0,0	-	-	41,7	48,3
Düsseldorf	- Manchester	1 809	1 809	50,8	50,8	0,0	0,0	-	-	38,2	43,9
Düsseldorf	- Mailand LIN	13	-	0,0	-	0,0	-	-	-	28,1	28,4
Düsseldorf	- Amsterdam	1 848	1 843	16,3	16,3	0,0	0,0	-	-	46,9	53,4
Düsseldorf	- Wien	1 806	1 796	97,5	97,4	0,5	0,5	0,0	0,0	52,4	58,1
Düsseldorf	- Palma de Mall	3 258	3 253	835,7	835,6	1,9	1,9	0,0	0,0	72,8	82,1
Düsseldorf	- Zürich	3 266	3 240	72,1	71,4	0,1	0,1	0,0	0,0	39,5	46,3
Düsseldorf	- Antalya	1 529	322	911,7	272,7	0,7	0,6	0,0	-	75,0	87,4
Düsseldorf	- Istanbul	1 314	853	399,1	238,4	2,0	1,8	-	-	68,0	78,2
Köln/Bonn	- Kopenhagen	1 557	912	16,8	16,7	4,2	0,0	0,0	0,0	54,3	58,3
Köln/Bonn	- Paris CDG	3 735	3 028	33,6	33,3	4,4	0,0	0,0	0,0	59,4	54,6
Köln/Bonn	- London LHR	1 592	1 582	60,9	60,9	0,7	0,7	0,0	0,0	47,3	61,2
Köln/Bonn	- London LGW	132	128	1,4	1,4	0,0	0,0	-	-	40,2	41,8
Köln/Bonn	- Amsterdam	1 459	1 440	10,5	10,4	0,0	0,0	-	-	49,9	57,5
Köln/Bonn	- Wien	1 938	1 379	33,1	32,7	4,5	0,0	-	-	53,6	62,8
Köln/Bonn	- Palma de Mall	1 674	1 640	348,4	348,2	0,3	0,3	0,0	0,0	76,6	81,0
Köln/Bonn	- Zürich	3 224	2 952	28,4	28,3	0,4	0,0	0,0	0,0	45,9	47,0
Köln/Bonn	- Basel	1 130	803	4,9	4,3	0,4	0,0	-	-	50,2	43,2
Köln/Bonn	- Istanbul	967	775	164,1	114,6	23,5	23,0	-	-	67,5	74,6
Frankfurt/M.	- Brüssel	4 045	4 016	80,2	80,2	1,9	1,9	0,0	0,0	51,7	54,5
Frankfurt/M.	- Kopenhagen	2 650	2 631	165,6	165,5	1,1	1,1	0,3	0,3	60,7	67,3
Frankfurt/M.	- Billund	874	872	23,9	23,9	0,0	0,0	0,0	0,0	41,9	45,2
Frankfurt/M.	- Helsinki	2 236	2 229	277,3	277,3	3,6	3,6	0,9	0,9	60,2	63,7
Frankfurt/M.	- Paris CDG	5 760	5 749	228,7	228,3	3,5	3,5	0,2	0,2	51,5	58,0
Frankfurt/M.	- Lyon	2 204	2 202	66,3	66,2	0,3	0,3	-	-	53,0	60,0
Frankfurt/M.	- Nizza	1 520	1 487	104,6	103,8	0,4	0,4	0,0	0,0	61,4	68,6
Frankfurt/M.	- Athen	1 869	1 814	395,0	394,5	7,3	5,7	1,2	1,2	70,2	68,6
Frankfurt/M.	- London LHR	5 992	5 981	504,6	504,6	15,2	15,2	1,2	1,2	64,1	63,9
Frankfurt/M.	- London LGW	1 188	1 182	60,8	60,7	0,4	0,4	0,1	0,1	51,6	53,2
Frankfurt/M.	- London STN	2 300	2 277	96,0	95,9	3,0	3,0	0,0	0,0	50,5	62,8
Frankfurt/M.	- Birmingham	2 358	2 357	112,4	112,3	0,6	0,6	-	-	43,6	45,4
Frankfurt/M.	- Manchester	2 604	2 602	126,6	126,6	1,3	1,3	0,0	0,0	48,6	49,9
Frankfurt/M.	- Dublin	1 230	1 221	138,0	137,9	1,3	1,3	0,2	0,2	69,5	73,4
Frankfurt/M.	- Rom FCO	3 259	3 259	285,9	285,9	2,5	2,5	0,6	0,6	56,5	60,4
Frankfurt/M.	- Mailand LIN	1 426	1 338	57,0	56,8	0,4	0,4	0,0	0,0	52,0	56,4
Frankfurt/M.	- Venedig VCE	1 714	1 701	102,9	102,5	0,7	0,7	0,0	0,0	64,6	67,0
Frankfurt/M.	- Bologna	1 417	1 416	77,9	77,8	0,4	0,4	-	-	62,1	68,9
Frankfurt/M.	- Turin	1 541	1 518	53,3	53,3	0,4	0,4	0,0	0,0	57,4	62,6
Frankfurt/M.	- Luxemburg	1 477	1 456	14,5	14,5	0,0	0,0	0,0	0,0	42,5	49,3
Frankfurt/M.	- Amsterdam	3 604	3 547	122,2	122,1	0,7	0,7	0,3	0,3	62,5	70,3
Frankfurt/M.	- Wien	3 335	3 287	199,9	199,8	2,3	2,3	0,6	0,6	62,8	63,8

4.2 Teilstreckenleistungen nach Strecken

4.2.2 Verkehr nach dem Ausland (Abgang)

Strecke von - nach	Flüge		Geleistete						Ausnutzungs- grad	
			Personen- kilometer		Fracht- tonnenkilometer		Post- tonnenkilometer			
	insgesamt	darunter Linien- verkehr	insgesamt	darunter Linien- verkehr	insgesamt	darunter Linien- verkehr	insgesamt	darunter Linien- verkehr	insgesamt	darunter Personen- verkehr
	Anzahl		Mill.						%	
Frankfurt/M. - Graz	1 395	1 383	55,1	55,1	0,4	0,4	-	-	56,3	61,2
Frankfurt/M. - Innsbruck	1 104	1 088	12,3	12,3	0,0	0,0	0,0	0,0	54,9	62,4
Frankfurt/M. - Linz	1 447	1 443	77,2	77,1	0,2	0,2	0,0	0,0	47,0	52,9
Frankfurt/M. - Salzburg	1 468	1 447	31,3	31,2	0,0	0,0	0,0	0,0	53,9	65,8
Frankfurt/M. - Lissabon	1 805	1 798	407,2	406,6	4,8	4,8	1,3	1,3	74,1	73,2
Frankfurt/M. - Stockholm ARN	2 471	2 465	259,6	259,6	4,8	4,8	0,6	0,6	59,5	65,4
Frankfurt/M. - Göteborg	1 583	1 580	75,2	75,2	8,2	8,2	0,0	0,0	50,0	61,3
Frankfurt/M. - Madrid	3 581	3 545	479,7	479,5	11,3	11,2	1,5	1,5	57,8	59,2
Frankfurt/M. - Barcelona	2	-	0,0	-	-	-	-	-	52,6	52,6
Frankfurt/M. - Palma de Mallorca	2 281	2 255	488,7	488,5	0,8	0,8	0,0	0,0	78,7	83,7
Frankfurt/M. - Oslo	1 728	1 724	152,6	152,4	1,1	1,1	0,3	0,3	60,0	63,4
Frankfurt/M. - Zürich	3 699	3 602	80,4	80,3	1,6	1,6	0,1	0,1	56,9	60,0
Frankfurt/M. - Basel	1 501	1 476	14,3	14,1	0,0	0,0	-	-	52,5	65,4
Frankfurt/M. - Genf	2 272	2 230	78,3	78,0	0,6	0,6	0,0	0,0	49,9	58,4
Frankfurt/M. - Zagreb	1 392	1 391	65,4	65,4	0,6	0,6	0,2	0,2	48,6	50,0
Frankfurt/M. - Warschau	2 422	2 406	139,6	139,4	1,8	1,8	0,4	0,4	56,7	57,5
Frankfurt/M. - Moskau SVO	2 189	2 174	403,3	403,3	13,7	13,0	1,1	1,1	61,3	65,0
Frankfurt/M. - Prag	2 360	2 348	67,3	67,2	1,5	1,5	0,0	0,0	56,0	60,7
Frankfurt/M. - Ankara	883	773	231,0	192,1	9,6	9,6	0,0	0,0	66,6	70,0
Frankfurt/M. - Antalya	1 164	222	568,0	116,4	0,5	0,2	0,0	0,0	84,0	89,8
Frankfurt/M. - Istanbul	2 578	2 358	571,9	524,7	9,1	8,9	1,0	1,0	67,1	72,7
Frankfurt/M. - Budapest	2 004	1 990	154,4	154,3	1,3	1,3	0,3	0,3	64,7	66,6
Frankfurt/M. - New York JFK	2 394	2 355	3 000,6	3 001,1	301,1	281,5	30,2	30,2	72,1	79,3
Frankfurt/M. - Washington IAD	1 369	1 368	2 227,1	2 224,6	71,3	71,3	10,2	10,2	69,3	82,3
Frankfurt/M. - Atlanta	1 134	1 134	1 608,1	1 608,1	136,9	136,9	0,0	0,0	78,4	84,7
Frankfurt/M. - Chicago	2 098	2 037	2 877,7	2 877,7	344,7	344,1	9,7	9,7	74,4	80,2
Frankfurt/M. - Buenos Aires	317	317	1 170,8	1 170,8	6,6	6,6	4,3	4,3	83,1	86,0
Frankfurt/M. - Tel Aviv	1 425	1 353	543,5	510,3	48,0	47,9	1,2	1,2	68,1	76,6
Frankfurt/M. - Dubai	1 297	1 279	865,6	853,0	157,7	156,4	1,7	1,7	73,4	75,6
Frankfurt/M. - Singapur	1 324	1 324	4 176,9	4 176,9	140,1	140,1	9,0	9,0	62,5	83,5
Frankfurt/M. - Bangkok	1 269	1 199	3 611,3	3 465,7	117,0	115,3	5,8	5,8	65,9	84,4
Stuttgart - Brüssel	1 749	1 725	28,8	28,7	1,1	1,1	0,0	0,0	43,3	46,4
Stuttgart - Paris CDG	3 066	3 060	65,9	65,9	0,0	0,0	0,0	0,0	46,8	46,6
Stuttgart - London LHR	2 513	2 510	129,5	129,5	0,3	0,3	0,0	0,0	47,5	53,3
Stuttgart - Mailand LIN	17	-	0,0	-	-	-	-	-	32,3	52,2
Stuttgart - Amsterdam	1 759	1 746	44,5	44,4	0,0	0,0	-	-	54,1	56,7
Stuttgart - Wien	1 554	1 501	35,9	35,7	0,0	0,0	0,0	0,0	57,0	66,3
Stuttgart - Palma de Mallorca	1 419	1 409	252,1	251,9	0,0	0,0	-	-	80,9	81,7
Stuttgart - Zürich	1 840	1 793	9,8	9,7	0,0	0,0	-	-	43,5	48,2
Stuttgart - Istanbul	1 070	689	248,9	142,4	1,5	1,4	0,0	0,0	74,7	73,5
Nürnberg - Brüssel	1 031	1 023	12,5	12,5	0,0	0,0	-	-	49,1	51,5
Nürnberg - Paris CDG	1 390	1 386	33,6	33,6	0,0	0,0	-	-	46,8	49,9
Nürnberg - Amsterdam	1 730	1 726	38,0	38,0	0,0	0,0	-	-	51,6	54,8
Nürnberg - Zürich	1 711	1 699	8,3	8,3	0,0	0,0	-	-	42,9	45,7
München - Brüssel	3 138	3 102	93,0	92,6	0,2	0,2	0,0	0,0	47,5	54,5
München - Paris CDG	4 203	4 187	221,2	220,6	2,3	2,3	0,0	0,0	54,0	60,0
München - Athen	1 426	1 414	231,6	231,3	1,4	1,3	0,0	0,0	66,4	71,3
München - Lyon	1 972	1 970	30,5	30,5	0,0	0,0	-	-	51,3	54,6
München - Nizza	2 489	2 407	50,2	49,4	0,0	0,0	-	-	47,8	55,1
München - London LHR	3 676	3 653	386,5	386,5	2,3	2,3	0,0	0,0	58,3	67,5
München - Birmingham	2 053	1 745	104,6	86,2	0,0	0,0	-	-	51,0	64,0
München - Manchester	1 054	1 047	65,5	65,3	0,3	0,3	0,0	0,0	44,7	64,0
München - Rom FCO	1 628	1 620	91,4	91,3	0,4	0,3	0,0	0,0	57,7	68,1
München - Mailand LIN	69	1	0,0	0,0	-	-	-	-	71,9	88,0
München - Venedig VCE	1 102	1 089	13,3	13,2	0,0	0,0	0,0	0,0	60,4	65,6
München - Bologna	1 050	1 047	23,7	23,7	0,0	0,0	-	-	56,6	67,9
München - Florenz	1 188	1 156	34,2	34,1	0,0	0,0	-	-	61,9	76,7
München - Verona	1 026	1 024	10,0	10,0	0,0	0,0	0,0	0,0	55,6	59,3
München - Amsterdam	3 380	3 323	150,2	150,0	0,3	0,3	0,0	0,0	59,5	69,5
München - Wien	2 982	2 869	63,1	67,9	0,7	0,7	0,0	0,0	47,0	54,0
München - Madrid	1 949	1 934	222,5	220,9	1,6	1,6	0,0	0,0	56,1	59,4
München - Barcelona	2 226	2 214	155,2	155,2	0,6	0,6	0,0	0,0	58,1	64,9
München - Palma de Mallorca	1 245	1 189	239,6	237,8	2,2	2,2	0,0	0,0	77,0	81,9
München - Zürich	3 498	3 351	39,3	38,8	0,3	0,3	0,0	0,0	41,6	46,4
München - Basel	1 432	1 425	9,0	8,9	0,0	0,0	-	-	32,7	41,7
München - Genf	1 356	1 297	22,5	22,2	0,0	0,0	0,0	0,0	49,7	57,6
München - Warschau	1 566	1 556	48,9	48,9	0,1	0,1	0,0	0,0	57,3	63,8
München - Istanbul	1 582	1 345	280,7	231,9	1,9	1,9	-	-	67,7	72,3
München - Budapest	1 828	1 812	59,5	59,5	0,2	0,2	0,0	0,0	52,5	59,2
Berlin TXL - Kopenhagen	1 648	1 648	19,8	19,8	-	-	-	-	63,4	63,6
Berlin TXL - Paris CDG	2 677	2 677	160,4	160,4	0,1	0,1	-	-	53,8	68,7
Berlin TXL - London LHR	1 821	1 821	207,1	207,1	0,1	0,1	0,0	0,0	58,4	69,6
Berlin TXL - Amsterdam	1 806	1 806	66,6	66,6	0,1	0,1	0,0	0,0	70,3	80,2
Berlin TXL - Wien	1 758	1 756	49,3	49,3	0,0	0,0	0,0	0,0	54,2	60,4
Berlin TXL - Zürich	2 415	2 407	99,3	99,0	0,5	0,5	0,0	0,0	53,3	56,5
Berlin THF - Brüssel	1 667	1 656	56,4	56,4	0,0	0,0	-	-	51,6	60,7
Münster/Osn. - Palma de Mallorca	1 450	1 449	307,1	307,1	0,0	0,0	0,0	0,0	78,9	79,5
Insgesamt 1)	573 621	512 525	132 194,5	114 495,7	5 421,9	5 034,3	163,6	163,5	62,9	68,7

1) Einschl. Flüge in übrige Richtungen.

4.2 Teilstreckenleistungen nach Strecken

4.2.3 Verkehr aus dem Ausland (Ankunft)

Strecke von - nach	Flüge		Geleistete						Ausnutzungs- grad	
			Personen- kilometer		Fracht- tonnenkilometer		Post- tonnenkilometer			
	insgesamt	darunter Linien- verkehr	insgesamt	darunter Linien- verkehr	insgesamt	darunter Linien- verkehr	insgesamt	darunter Linien- verkehr	insgesamt	darunter Personen- verkehr
	Anzahl				Mill.				%	
Kopenhagen - Hamburg	1 505	1 503	19,1	19,1	0,0	0,0	0,0	0,0	50,0	59,9
Helsinki - Hamburg	1 353	1 353	74,2	74,2	0,5	0,5	0,0	0,0	43,6	51,9
Paris - Hamburg	6	-	0,1	-	-	-	-	-	66,9	83,7
Amsterdam - Hamburg	1 750	1 746	46,5	46,4	0,2	0,2	0,0	0,0	61,3	71,1
Zürich - Hamburg	2 661	2 643	91,9	88,7	0,4	0,4	0,0	0,0	40,5	54,1
Amsterdam - Bremen	1 449	1 441	17,2	17,2	0,0	0,0	-	-	61,7	63,6
Brüssel - Düsseldorf	1 735	1 732	12,4	12,4	0,0	0,0	-	-	37,7	45,3
Kopenhagen - Düsseldorf	1 349	1 347	61,0	60,9	0,2	0,2	0,0	0,0	51,0	58,2
Paris - Düsseldorf	1	1	0,0	0,0	0,0	0,0	-	-	5,3	0,4
Amsterdam - Düsseldorf	1 831	1 830	15,9	15,9	0,0	0,0	-	-	47,3	53,1
Mailand - Düsseldorf	1	1	0,0	0,0	-	-	-	-	76,7	79,3
Zürich - Düsseldorf	3 272	3 239	72,5	71,7	0,4	0,4	0,0	0,0	40,9	46,5
Zürich - Köln/Bonn	3 053	2 952	29,0	28,8	0,1	0,0	0,0	0,0	46,7	47,9
Paris - Köln/Bonn	3	-	0,0	-	-	-	-	-	31,3	31,8
New York - Köln/Bonn	245	224	0,0	-	82,3	76,9	0,0	0,0	64,9	2,5
Brüssel - Frankfurt	4 091	4 056	80,7	80,7	2,2	2,2	0,0	0,0	49,5	55,1
Kopenhagen - Frankfurt	2 648	2 631	167,0	166,9	0,9	0,9	0,4	0,4	60,7	67,3
Helsinki - Frankfurt	2 182	2 174	277,8	277,8	1,8	1,8	0,9	0,9	53,7	63,9
Paris - Frankfurt	661	655	22,8	22,7	0,0	0,0	0,0	0,0	46,2	51,6
Athen - Frankfurt	1 820	1 814	409,8	409,3	3,6	3,6	0,8	0,8	72,0	72,7
Mailand - Frankfurt	198	198	0,0	0,0	0,4	0,4	-	-	51,4	4,9
Rom - Frankfurt	3 244	3 241	307,0	306,8	1,9	1,9	0,5	0,5	59,6	65,5
Luxemburg - Frankfurt	1 476	1 459	15,4	15,4	0,0	0,0	0,0	0,0	44,3	52,4
Amsterdam - Frankfurt	3 541	3 479	121,3	121,2	0,3	0,3	0,0	0,0	62,2	71,7
Wien - Frankfurt	3 352	3 298	211,8	211,7	1,6	1,6	0,3	0,3	63,1	67,2
Lissabon - Frankfurt	612	606	372,7	372,7	1,1	1,1	0,0	0,0	85,6	88,8
Genf - Frankfurt	2 273	2 224	80,5	80,2	0,7	0,7	0,1	0,1	52,2	60,3
Zürich - Frankfurt	3 690	3 606	81,7	81,6	1,1	1,1	0,0	0,0	54,2	60,9
Barcelona - Frankfurt	2 399	2 386	274,1	273,7	1,4	1,4	0,0	0,0	60,2	66,9
Madrid - Frankfurt	3 578	3 539	487,5	487,3	3,2	3,2	0,7	0,7	50,2	60,3
Montreal - Frankfurt	19	-	35,3	-	0,0	-	-	-	84,0	92,1
New York - Frankfurt	2 445	2 403	2 952,6	2 952,6	261,4	244,8	29,7	29,7	84,2	77,8
Chicago - Frankfurt	1 987	1 987	2 794,1	2 794,1	235,5	235,5	10,2	10,2	85,3	77,9
Istanbul - Frankfurt	2 619	2 353	589,3	541,3	9,5	7,5	0,5	0,5	66,6	75,2
Moskau - Frankfurt	11	9	2,0	1,9	0,0	0,0	-	-	60,5	89,8
Teheran - Frankfurt	428	428	294,2	294,2	6,8	6,8	1,1	1,1	69,4	77,6
Paris - Stuttgart	1	1	0,0	0,0	-	-	-	-	100,0	90,2
Mailand - Stuttgart	588	579	2,3	2,3	0,0	0,0	-	-	28,5	35,3
Zürich - Stuttgart	1 829	1 783	9,2	9,1	0,0	0,0	0,0	0,0	41,9	46,6
Paris - München	9	1	0,6	-	0,0	0,0	-	-	65,6	67,1
Amsterdam - München	3 370	3 327	147,9	147,7	0,4	0,4	0,0	0,0	59,1	68,3
Athen - München	1 437	1 425	236,5	236,2	0,7	0,7	0,0	0,0	65,7	72,3
Mailand - München	995	984	5,1	5,1	0,0	0,0	-	-	34,5	37,9
Rom - München	1 624	1 624	92,8	92,8	0,2	0,2	0,0	0,0	57,5	69,0
Istanbul - München	1 544	1 351	268,6	228,0	1,4	1,3	0,0	0,0	65,7	71,3
Wien - München	2 976	2 860	69,6	69,4	0,8	0,8	0,0	0,0	48,2	55,0
Zürich - München	3 577	3 421	41,9	41,4	0,5	0,5	0,0	0,0	44,1	47,3
Insgesamt 1)	573 344	511 759	132 978,6	115 564,9	4 910,7	4 577,5	167,3	167,2	62,3	69,3

1) Einschl. Flüge in übrige Richtungen.

5. 1 Verflechtung im Verkehr

5. 1. 1 Ein-/

Nach Streckenziel- flughafen	Von Strecken									
	Hamburg (HAM)	Hannover (HAJ)	Bremen (BRE)	Düsseldorf (DUS)	Köln/Bonn (CGN)	Frankfurt (FRA)	Stuttgart (STR)	Nürnberg (NUE)	München (MUC)	Berlin (TXL)
Ein-/Aussteiger										
Insgesamt										
Hamburg	394	6 676	2 440	184 701	154 285	743 294	219 934	52 278	632 575	46 630
Hannover	5 100	2 396	268	13 607	2 893	281 318	68 734	3 064	225 761	306
Bremen	1 975	621	34	629	512	211 407	59 057	5 559	126 524	23 786
Düsseldorf	179 756	13 538	404	931	2 034	318 180	133 990	73 114	689 894	388 639
Köln/Bonn	159 028	1 993	603	388	24	162 466	24 513	36 564	430 488	481 729
Frankfurt	724 749	268 644	211 498	305 392	154 471	1 416	220 134	188 866	750 039	848 474
Stuttgart	222 156	70 539	59 636	137 053	23 542	225 445	2 209	124	48 021	398 531
Nürnberg	55 473	3 415	5 184	73 775	34 966	186 870	658	647	37 075	56 598
München	635 415	221 747	126 063	691 935	434 557	747 833	50 843	40 471	503	711 422
Berlin (Tegel)	42 765	439	22 946	391 450	477 965	872 209	400 111	58 394	703 266	183
Berlin (Schönefeld) ..	850	3 403	50	1 545	39 697	1 550	1 444	5 119	10 778	2
Berlin (Tempelhof) ...	16	259	76	108	315	236	181	49 268	458	10
Saarbrücken	14 357	315	46	1 286	97	12	415	242	15 140	1
Münster/Osnabrück	447	290	90	114	235	79 219	23 187	14 584	88 260	32
Leipzig	25 413	316	695	57 557	31 443	167 508	23 579	9 381	72 880	98
Dresden	30 651	2 053	2 679	64 236	46 493	184 747	45 958	11 512	106 370	8
Erfurt	3 719	4	1 148	3 782	3 617	252	193	12 092	8 018	26
Sonstige Flugplätze ..	25 743	2 176	789	31 781	50 765	193 563	22 508	21 247	180 568	21 564
Deutschland	2 128 007	598 824	434 649	1 960 270	1 457 971	4 377 525	1 297 588	582 526	4 125 618	2 978 039

Ein-/Aussteiger im										
Linienverkehr										
Hamburg	-	6 354	2 281	184 684	154 068	743 086	219 873	52 179	632 050	46 614
Hannover	5 032	-	234	13 564	2 642	281 166	68 315	3 030	225 116	303
Bremen	1 959	508	-	628	447	211 009	59 010	5 507	126 249	23 786
Düsseldorf	179 631	13 349	378	45	1 988	317 922	133 854	73 013	689 214	388 630
Köln/Bonn	158 967	1 774	556	386	-	162 320	24 353	36 232	430 402	481 710
Frankfurt	724 743	268 553	211 131	305 375	154 364	112	220 022	188 786	749 794	848 305
Stuttgart	222 086	68 869	59 473	136 984	23 192	225 248	-	85	47 886	398 509
Nürnberg	55 401	3 330	5 098	73 751	34 625	186 741	637	-	36 991	56 587
München	635 397	219 921	125 897	691 855	434 127	746 912	50 590	40 394	702 215	711 091
Berlin (Tegel)	42 744	251	22 945	391 450	477 871	871 889	400 062	58 392	9 772	-
Berlin (Schönefeld) ..	850	3 392	46	1 541	36 077	734	1 417	4 945	9 772	-
Berlin (Tempelhof) ...	11	94	-	43	17	-	-	49 112	76	-
Saarbrücken	14 353	172	32	1 279	56	-	377	239	15 120	1
Münster/Osnabrück	441	219	89	113	283	79 149	23 042	14 541	88 256	11
Leipzig	25 403	308	687	57 460	31 210	167 420	23 502	9 306	72 791	89
Dresden	30 625	2 036	2 666	64 234	46 159	184 713	45 920	11 505	106 350	1
Erfurt	3 562	-	1 116	3 782	3 603	213	96	12 092	5 996	26
Sonstige Flugplätze ..	24 987	1 512	63	31 710	48 879	192 531	21 246	20 857	176 598	21 508
Deutschland	2 126 202	590 642	432 692	1 958 884	1 449 608	4 371 165	1 292 316	580 215	4 114 976	2 977 171

innerhalb Deutschlands

Aussteiger

herkunftsflugplatz									Nach Streckenziel- flugplatz
B e r l i n (SXF)	(THF)	Saarbrücken (SCN)	Münster / Osn.(FMO)	Leipzig (LEJ)	Dresden (DRS)	Erfurt (ERF)	Sonstige	Insgesamt	
									Ein-/Aussteiger
									Insgesamt
1 550	142	13 758	154	26 034	29 465	3 708	25 019	2 143 037	Hamburg
3 767	88	277	542	94	2 984	2	3 276	615 477	Hannover
127	94	36	4	514	2 702	41	4 930	438 552	Bremen
1 692	178	1 309	23	56 241	61 673	3 807	32 017	1 957 420	Düsseldorf
38 020	270	22	331	32 089	47 659	3 806	50 643	1 470 636	Köln/Bonn
1 112	100	10	80 472	165 242	181 646	20	202 990	4 305 275	Frankfurt
606	258	368	23 145	21 199	45 636	421	22 855	1 301 744	Stuttgart
4 898	49 070	3	13 763	8 780	11 719	10 502	21 502	574 898	Nürnberg
10 476	281	15 414	87 722	72 968	107 042	6 234	182 545	4 143 471	München
-	-	74	468	50	483	296	23 429	2 994 528	Berlin (Tegel)
651	33	-	60	516	26	2 478	1 723	69 925	Berlin (Schönefeld)
15	2 434	28 720	23 288	52	80	2 249	123 508	231 273	Berlin (Tempelhof)
198	28 502	3	101	1 840	1 227	590	514	64 886	Saarbrücken
11	23 717	84	-	64	30	642	10 866	241 932	Münster/Osnabrück
698	41	1 929	63	332	2 873	873	11 527	407 206	Leipzig
11	72	1 270	69	1 331	1 047	4 659	10 902	514 068	Dresden
159	2 166	5	430	392	456	98	941	35 438	Erfurt
453	125 093	428	2 951	7 888	10 059	926	7 198	705 700	Sonstige Flugplätze
64 444	232 539	63 710	233 586	395 626	506 807	41 352	736 385	22 215 466	Deutschland

									Ein-/Aussteiger im
									Linienverkehr
1 105	8	13 728	81	26 005	29 302	3 675	24 230	2 139 323	Hamburg
3 550	-	241	532	47	2 880	-	2 545	609 197	Hannover
127	48	27	1	427	2 698	1	4 192	436 634	Bremen
1 406	44	1 241	-	56 062	61 606	3 791	31 926	1 954 100	Düsseldorf
9 657	62	3	230	31 752	46 960	3 790	48 935	1 438 089	Köln/Bonn
567	-	-	80 411	165 204	181 526	5	201 923	4 300 821	Frankfurt
352	50	311	23 034	21 096	45 588	389	21 406	1 294 658	Stuttgart
4 684	48 948	-	13 740	8 733	11 705	10 390	20 998	572 359	Nürnberg
9 980	30	15 362	87 669	72 905	107 009	6 224	179 652	4 135 015	München
-	-	69	441	48	480	296	23 341	2 992 494	Berlin (Tegel)
-	-	-	43	507	25	2 467	1 402	63 218	Berlin (Schönefeld)
-	-	28 684	23 175	-	-	2 216	122 534	225 962	Berlin (Tempelhof)
194	28 483	-	101	1 833	1 224	569	314	64 347	Saarbrücken
-	23 668	80	-	12	-	589	10 334	240 827	Münster/Osnabrück
688	-	1 922	52	-	2 865	867	10 988	405 558	Leipzig
-	-	1 267	44	1 238	-	4 646	10 415	511 819	Dresden
152	2 155	-	351	391	454	-	779	34 768	Erfurt
129	124 140	161	2 416	7 288	9 675	652	7 198	691 550	Sonstige Flugplätze
32 591	227 636	63 096	232 321	393 548	503 997	40 567	723 112	22 110 739	Deutschland

Nach Streckenziel- flughafen	Von Strecken									
	Hamburg (HAM)	Hannover (HAJ)	Bremen (BRE)	Düsseldorf (DUS)	Köln/Bonn (CGN)	Frankfurt (FRA)	Stuttgart (STR)	Nürnberg (NUE)	München (MUC)	Berlin (TXL)
Ein-/Aussteiger im										
Linienverkehr bis 30 t MTOW										
Hamburg	-	20	-	1 807	8 183	55	710	18 674	1 225	16 067
Hannover	26	-	-	7 290	1 545	-	905	33	1 566	27
Bremen	-	-	-	-	-	-	8 226	5 507	12 976	23 786
Düsseldorf	1 289	7 470	-	-	-	-	5 461	9 484	-	-
Köln/Bonn	12 398	1 108	-	-	-	4 317	17 011	27 238	74	16 778
Frankfurt	-	-	-	-	4 582	-	-	3 009	22	-
Stuttgart	1 310	1 542	8 395	3 552	15 135	26	-	-	15 054	1 406
Nürnberg	17 775	1	5 098	9 674	25 689	6 609	-	-	33 064	48 399
München	-	1 552	13 847	101	1 346	140	13 884	36 146	-	473
Berlin (Tegel)	14 192	-	22 945	-	14 948	-	1 415	49 795	413	-
Berlin (Schönefeld) ..	-	-	-	-	-	5	-	-	-	-
Berlin (Tempelhof) ...	11	-	-	43	17	-	-	37 903	56	-
Saarbrücken	13 989	-	-	1 244	-	-	-	-	12 098	-
Münster/Osnabrück	-	-	-	-	-	6 827	22 806	4 031	2 669	-
Leipzig	24 612	17	296	899	29 472	-	-	-	18 222	-
Dresden	30 495	1 926	2 666	4 338	36 800	-	2 500	-	11 693	-
Erfurt	3 562	-	-	3 595	3 384	-	-	-	5 647	-
Sonstige Flugplätze ..	22 542	993	-	30 940	48 092	157 746	20 698	11 503	146 298	20 033
Deutschland	142 201	14 629	53 247	63 483	189 193	175 725	93 616	203 323	261 077	126 969

Ein-/Aussteiger im

Linienverkehr über 30 t MTOW

Hamburg	-	6 334	2 281	182 877	145 885	743 031	219 163	33 505	630 825	30 547
Hannover	5 006	-	234	6 274	1 097	281 166	67 410	2 997	223 550	276
Bremen	1 969	508	-	628	447	211 009	50 784	-	113 273	-
Düsseldorf	178 342	5 879	378	45	1 988	317 922	128 393	63 529	689 214	388 630
Köln/Bonn	146 569	666	556	386	-	158 003	7 342	8 994	430 328	464 932
Frankfurt	724 743	268 553	211 131	305 375	149 782	112	220 022	185 777	749 772	848 305
Stuttgart	220 776	67 327	51 078	133 432	8 057	225 222	-	85	32 932	397 103
Nürnberg	37 626	3 329	-	64 077	8 936	180 132	637	-	3 927	8 188
München	635 387	218 369	112 050	691 754	432 781	746 772	36 706	4 248	-	710 618
Berlin (Tegel)	28 552	251	-	391 450	462 923	871 889	398 647	8 597	701 802	-
Berlin (Schönefeld) ..	850	3 392	46	1 541	36 077	729	1 417	4 945	9 772	-
Berlin (Tempelhof) ...	-	94	-	-	-	-	-	11 209	20	-
Saarbrücken	364	172	32	35	56	-	377	239	3 022	1
Münster/Osnabrück	441	219	89	113	283	72 322	236	10 510	85 587	11
Leipzig	791	291	391	56 561	1 738	167 420	23 502	9 306	54 569	89
Dresden	130	110	-	59 896	9 359	184 713	43 420	11 505	94 657	1
Erfurt	-	-	1 116	187	219	213	96	12 092	349	26
Sonstige Flugplätze ..	2 445	519	63	770	787	34 785	548	9 354	30 300	1 475
Deutschland	1 984 001	576 013	379 445	1 895 401	1 260 415	4 195 440	1 198 700	376 892	3 853 899	2 850 202

innerhalb Deutschlands

Aussteiger

herkunftsflugplatz									Nach Streckenziel- flugplatz
B e r l i n (SXF)	(THF)	Saarbrücken (SCN)	Münster / Osn.(FMO)	Leipzig (LEJ)	Dresden (DRS)	Erfurt (ERF)	Sonstige	Insgesamt	
									Ein-/Aussteiger im Linienverkehr bis 30 t MTOW
-	8	13 728	17	25 716	29 144	3 622	22 158	141 134	Hamburg
-	-	71	-	-	2 880	-	1 055	15 398	Hannover
-	48	-	-	427	2 698	1	-	53 669	Bremen
-	44	1 241	-	884	3 797	3 446	30 419	63 535	Düsseldorf
-	62	-	-	30 448	36 437	3 400	47 949	197 220	Köln/Bonn
-	-	-	6 434	-	-	5	164 463	178 515	Frankfurt
-	50	-	22 854	853	1 743	6	20 513	92 439	Stuttgart
-	37 647	-	3 461	-	-	-	11 736	199 153	Nürnberg
-	30	11 799	2 309	15 999	11 836	5 367	144 067	258 896	München
-	-	-	-	-	-	-	20 181	123 889	Berlin (Tegel)
-	-	-	-	-	-	-	-	5	Berlin (Schönefeld)
-	-	28 667	23 078	-	-	2 216	116 155	208 146	Berlin (Tempelhof)
38	28 465	-	-	1 833	1 224	18	54	58 963	Saarbrücken
-	23 606	-	-	-	-	-	8 374	68 313	Münster/Osnabrück
-	-	1 875	43	-	2 506	-	7 102	85 044	Leipzig
-	-	1 267	44	711	-	30	8 186	100 556	Dresden
-	2 155	-	-	-	-	-	-	18 343	Erfurt
-	116 969	53	2 209	7 280	9 522	-	7 198	602 076	Sonstige Flugplätze
38	209 084	58 701	60 449	84 151	101 787	18 111	609 610	2 465 394	Deutschland

									Ein-/Aussteiger im Linienverkehr über 30 t MTOW
1 105	-	-	64	289	158	53	2 072	1 998 189	Hamburg
3 550	-	170	532	47	-	-	1 490	593 799	Hannover
127	-	27	1	-	-	-	4 192	382 965	Bremen
1 406	-	-	-	55 178	57 809	345	1 507	1 890 565	Düsseldorf
9 657	-	3	230	1 304	10 523	330	986	1 240 869	Köln/Bonn
567	-	-	73 977	165 204	181 526	-	37 460	4 122 306	Frankfurt
352	-	311	180	20 243	43 845	383	893	1 202 219	Stuttgart
4 684	11 301	-	10 279	8 733	11 705	10 330	9 262	373 206	Nürnberg
9 980	-	3 563	85 360	56 906	95 173	857	35 585	3 876 119	München
-	-	69	441	48	480	296	3 160	2 868 605	Berlin (Tegel)
-	-	-	43	507	25	2 467	1 402	63 213	Berlin (Schönefeld)
-	-	17	97	-	-	-	6 379	17 816	Berlin (Tempelhof)
156	18	-	101	-	-	551	250	5 384	Saarbrücken
-	62	80	-	12	-	589	1 960	172 514	Münster/Osnabrück
688	-	47	9	-	359	867	3 886	320 514	Leipzig
152	-	-	-	527	-	4 616	2 229	411 163	Dresden
129	7 171	108	351	391	454	-	779	16 425	Erfurt
-	-	-	207	8	153	652	-	89 474	Sonstige Flugplätze
32 553	18 552	4 395	171 872	309 397	402 210	22 456	113 502	19 645 345	Deutschland

Nach Streckenziel- flughafen	Von Strecken									
	Hamburg (HAM)	Hannover (HAJ)	Bremen (BRE)	Düsseldorf (DUS)	Köln/Bonn (CGN)	Frankfurt (FRA)	Stuttgart (STR)	Nürnberg (NUE)	München (MUC)	Berlin (TXL)
Einsteiger										
Insgesamt										
Baden-Württemberg ..	13 228	735	144	902	15 614	55 033	814	43	2 938	12 605
Friedrichshafen ..	5 049	732	45	898	15 418	55 013	475	15	2 780	12 595
Heidelberg	-	-	1	-	-	-	-	-	-	-
Mannheim	8 057	3	17	-	38	7	11	8	24	9
Freiburg	-	-	-	-	7	2	30	-	-	-
Karlsruhe	-	-	8	4	70	8	46	3	67	-
Konstanz	-	-	-	-	-	-	15	-	-	-
Baden-Baden	74	-	-	-	-	-	-	-	-	-
Offenburg	-	-	2	-	-	-	4	-	-	-
Donaueschingen ...	-	-	-	-	-	-	-	-	-	-
ub. Baden-Württembe	48	-	71	-	81	3	233	17	65	1
Bayern	9 903	45	14	24 504	16 304	43 745	91	42	2 831	7
Augsburg	9 876	-	2	24 504	16 232	29 083	6	5	6	5
Bayreuth	24	-	1	-	2	4 614	3	4	1	-
Hof	3	45	-	-	10	10 034	17	-	335	-
Oberpfaffenhofen .	-	-	1	-	8	12	10	1	2	2
Landshut	-	-	-	-	4	1	7	-	-	-
Straubing	-	-	-	-	11	-	2	-	-	-
ub. Bayern	-	-	10	-	37	1	46	32	2 487	-
Berlin	-	-	-	-	-	-	-	-	-	-
ub. Berlin	-	-	-	-	-	-	-	-	-	-
Brandenburg	-	-	25	-	30	30	66	-	-	8
Sperenberg	-	-	-	-	-	-	-	-	-	-
ub. Brandenburg ...	-	-	25	-	30	30	66	-	-	8
Bremen	-	-	11	-	-	-	-	-	-	-
ub. Bremen	-	-	11	-	-	-	-	-	-	-
Hamburg	-	-	10	-	1	1	-	-	6	-
Finkenwerder	-	-	10	-	1	1	-	-	6	-
ub. Hamburg	-	-	-	-	-	-	-	-	-	-
Hessen	2	10	2	-	12	218	21	-	9	1
Kassel	-	10	1	-	-	8	2	-	9	-
Egelsbach	-	-	1	-	2	1	3	-	-	-
ub. Hessen	2	-	-	-	10	209	16	-	-	1
Mecklenburg-Vorpomme	503	321	60	6	1 420	436	341	13	632	102
Barth	-	-	9	-	-	13	2	-	-	-
Gutlin	1	-	51	2	16	-	-	-	-	11
Heringsdorf	-	-	3	-	60	-	-	-	-	91
Rostock-Laage	500	256	-	-	1 337	419	293	1	166	-
ub. Meckl.-Vorpomme	2	65	-	1	7	4	46	12	466	-
Niedersachsen	63	9	314	10	158	181	174	79	211	3
Wangerooze	-	-	56	-	-	-	-	-	-	-
Borkum	-	-	37	-	-	-	-	-	-	-
Braunschweig	-	9	7	6	139	179	153	78	211	3
Emden	-	-	-	-	8	1	-	-	-	-
Harle	-	-	-	-	-	-	-	-	-	-
Juist	-	-	73	-	-	-	-	-	-	-
Langeoog	-	-	47	-	-	-	-	-	-	-
Norddeich	-	-	-	-	5	-	-	-	-	-
Norderney	4	-	68	-	-	-	-	-	-	-
Lemwerder	-	-	-	-	-	-	-	-	-	-
ub. Niedersachsen .	59	-	26	4	6	1	21	1	-	-
Nordrhein-Westfalen	1 495	246	128	611	1 260	66 731	20 672	19 445	172 357	320
Bonn/Hangelar	-	-	-	-	10	-	3	-	-	-
Dortmund	1 226	112	2	-	261	28 667	16 052	11 757	88 983	-
Essen	7	3	2	-	16	39	8	3	93	5
Gütersloh	-	-	-	-	5	36	33	1	3	-
Mönchengladbach ..	-	-	50	-	28	23	26	23	13 792	-
Paderborn-Lippstad	258	131	65	602	371	37 966	4 514	7 657	69 486	314
Siegerland	-	-	5	-	3	-	5	-	-	-
ub. Nordrh.-Westf.	4	-	4	9	566	-	31	4	-	1
Rheinland-Pfalz	60	5	25	-	73	18	143	8	12	1
Hahn	57	5	-	-	-	18	124	2	12	-
Koblenz	-	-	-	-	-	-	5	-	-	1
Trier	-	-	-	-	-	-	2	-	-	-
Worms	-	-	-	-	-	-	-	-	-	-
ub. Rheinland-Pfalz	3	-	25	-	73	-	12	6	-	-
Saarland	-	-	-	-	-	-	-	-	-	-

herkunftsflugplatz									Nach Streckenziel- flugplatz
B e r l i n (SXF)	(THF)	Saarbrücken (SCN)	Münster / Osn. (FMO)	Leipzig (LEJ)	Dresden (DRS)	Erfurt (ERF)	Sonstige	Insgesamt	
									Einsteiger
									Insgesamt
233	52 119	249	393	234	116	310	74	155 782	Baden-Württemberg
213	724	93	336	97	89	296	-	94 868	Friedrichshafen
6	39 124	21	18	11	10	-	74	47 438	Heidelberg
-	16	-	8	-	-	-	-	63	Mannheim
11	12 193	63	19	96	-	10	-	12 598	Freiburg
-	-	-	-	-	-	-	-	15	Karlsruhe
-	-	-	-	-	-	-	-	74	Konstanz
-	15	-	-	-	-	-	-	6	Baden-Baden
3	47	72	12	30	17	4	-	15	Offenburg
18	27 016	23	49	14	21	23	907	125 557	Donaueschingen
2	26 973	19	14	-	16	8	-	106 751	ub. Baden-Württemberg
-	3	2	-	-	3	-	33	4 690	Bayern
-	8	-	-	2	1	6	874	11 335	Augsburg
7	4	-	-	-	-	-	-	47	Bayreuth
-	-	-	-	-	-	-	-	21	Hof
-	-	-	-	-	-	-	-	13	Oberpfaffenhofen
9	28	2	35	12	1	-	-	2 700	Landshut
-	19	-	-	-	-	-	-	-	Straubing
-	19	-	-	-	-	-	-	-	ub. Bayern
3	106	-	23	4	4	7	-	306	Berlin
-	-	-	-	-	-	-	-	-	ub. Berlin
3	106	-	23	4	4	7	-	306	Brandenburg
-	2	-	-	-	-	-	-	-	Sperenberg
-	2	-	-	-	-	-	-	-	ub. Brandenburg
-	1	-	-	-	37	-	-	56	Bremen
-	1	-	-	-	37	-	-	56	ub. Bremen
-	-	-	-	-	-	-	-	-	Hamburg
4	33	-	84	9	5	7	-	417	Finkenwerder
-	9	-	-	-	3	-	-	42	ub. Hamburg
2	12	-	46	-	-	2	-	69	Hessen
2	12	-	38	9	2	5	-	306	Kassel
2	350	1	43	55	15	71	-	4 371	Egelsbach
-	4	-	-	-	-	-	-	-	ub. Hessen
-	2	-	1	-	-	-	-	28	Mecklenburg-Vorpomme
-	310	-	2	-	-	-	-	84	Barth
2	9	-	12	47	5	-	-	466	Guttin
-	25	1	28	8	10	71	-	3 047	Heringsdorf
13	37	11	26	33	33	9	-	746	Rostock-Laage
-	-	-	-	-	-	-	-	-	ub. Meckl.-Vorpomme
-	-	-	-	-	-	-	-	-	Niedersachsen
6	23	11	18	14	29	4	-	890	Wangerooze
-	-	-	-	-	-	5	-	14	Borkum
-	-	-	-	-	-	-	-	-	Braunschweig
-	-	-	-	-	-	-	-	-	Emden
-	-	-	-	-	-	-	-	-	Harle
-	-	-	-	-	-	-	-	-	Juist
-	3	-	-	-	-	-	-	-	Langeoog
-	1	-	-	-	-	-	-	-	Norddeich
7	10	-	8	19	4	-	-	75	Norderney
135	42 364	58	2 207	7 422	9 712	198	6 066	351 427	Lemwerder
-	3	-	1	-	-	-	-	166	ub. Niedersachsen
63	30 746	9	1 958	5 971	9 510	-	-	17	Nordrhein-Westfalen
-	67	17	10	16	9	5	-	195 319	Bonn/Hangelar
-	3	-	-	-	-	-	-	300	Dortmund
71	8 145	11	5	1 414	8	5	-	81	Essen
1	3 395	21	217	8	185	186	6 066	23 530	Gütersloh
-	5	-	1	13	-	-	-	131 513	Mönchengladbach
-	-	-	15	-	-	-	-	20	Paderborn-Lippstad
8	41	-	17	17	47	4	-	647	Siegerland
-	-	-	-	-	-	-	-	-	ub. Nordrh.-Westf.
-	-	-	6	-	-	-	-	224	Rheinland-Pfalz
-	3	-	4	-	-	2	-	15	Hahn
-	3	-	-	-	-	-	-	5	Koblenz
-	-	-	1	-	-	-	-	1	Trier
8	35	-	6	17	47	2	-	234	Worms
-	-	-	-	-	-	-	-	-	ub. Rheinland-Pfalz
-	-	-	-	-	-	-	-	-	Saarland

Nach Streckenziel- flugplatz	von Strecken									
	Hamburg (HAM)	Hannover (HAJ)	Bremen (BRE)	Dusseldorf (DUS)	Köln/Bonn (CGN)	Frankfurt (FRA)	Stuttgart (STR)	Nürnberg (NUE)	München (MUC)	Berlin (TXL)
<u>Einsteiger</u>										
<u>Insgesamt</u>										
Üb. Saarland	-	-	-	-	-	-	-	-	-	-
Sachsen	-	-	-	-	7	-	109	8	-	-
Üb. Sachsen	-	-	-	-	7	-	109	8	-	-
Sachsen-Anhalt	3	-	-	-	13	80	8	-	-	-
Magdeburg	3	-	-	-	8	22	5	-	-	-
Üb. Sachsen-Anhalt	-	-	-	-	5	58	3	-	-	-
Schleswig-Holstein .	485	805	56	5 748	15 857	27 079	23	1 596	1 572	8 516
Flensburg	16	-	-	-	43	68	4	6	-	2
Westerland/Sylt ..	431	656	32	5 736	255	986	7	3	1 521	1
Heide Busum	-	-	-	-	-	-	-	-	-	-
Helgoland	15	-	-	-	-	-	-	-	-	-
Kiel	4	-	18	11	15 548	26 012	12	1 587	15	8 509
Lübeck	11	149	-	-	11	13	-	-	36	3
Wyk auf Fohr	7	-	-	1	-	-	-	-	-	-
St. Peter Ording ..	-	-	-	-	-	-	-	-	-	-
Üb. Schleswig-Holst	1	-	6	-	-	-	-	-	-	1
Thüringen	1	-	-	-	16	11	46	13	2	1
Altenburg/Noitz .	-	-	-	-	10	2	4	-	2	1
Üb. Thüringen	1	-	-	-	6	9	42	13	-	-
Deutschland	25 743	2 176	789	31 781	50 765	193 563	22 508	21 247	180 568	21 564

innerhalb Deutschlands

nach sonstigen deutschen Flugplätzen

herkunftsflugplatz									Nach Streckenziel- flugplatz
B e r l i n (SXF)	(THF)	Saarbrücken (SCN)	Münster / Osn. (FMO)	Leipzig (LEJ)	Dresden (DRS)	Erfurt (ERF)	Sonstige	Insgesamt	
									<u>Einsteiger</u>
									<u>Insgesamt</u>
-	-	-	-	-	-	-	-	-	üb. Saarland
4	2	-	-	42	25	-	-	197	Sachsen
4	2	-	-	42	25	-	-	197	üb. Sachsen
7	23	25	-	-	13	2	-	174	Sachsen-Anhalt
5	6	25	-	-	-	-	-	74	Magdeburg
2	17	-	-	-	13	2	-	100	üb. Sachsen-Anhalt
19	2 965	33	100	48	29	173	151	65 255	Schleswig-Holstein
-	30	-	-	-	-	25	-	194	Flensburg
2	2 870	27	50	2	1	2	151	12 733	Westerland/Sylt
-	-	-	-	-	-	-	-	-	Heide Busum
14	51	6	33	46	26	33	-	51 925	Helgoland
3	8	-	17	-	2	113	-	366	Kiel
-	2	-	-	-	-	-	-	10	Lubeck
-	-	-	-	-	-	-	-	-	Wyk auf Föhr
-	4	-	-	-	-	-	-	12	St. Peter Ording
7	15	28	9	10	2	122	-	283	üb. Schleswig-Holst
1	2	28	9	3	-	-	-	62	Thüringen
6	13	-	-	7	2	122	-	221	Altenburg/Nobitz
									üb. Thüringen
453	125 093	428	2 951	7 888	10 059	926	7 198	705 700	Deutschland

Nach Streckenziel- flughafen	Von Strecken									
	Hamburg (HAM)	Hannover (HAJ)	Bremen (BRE)	Düsseldorf (DUS)	Köln/Bonn (CGN)	Frankfurt (FRA)	Stuttgart (STR)	Nürnberg (NUE)	München (MUC)	Berlin (TXL)
Einsteiger im										
Linienverkehr										
Baden-Württemberg ..	13 142	257	-	879	15 296	54 990	446	-	2 720	12 595
Friedrichshafen ..	5 011	257	-	879	15 282	54 990	446	-	2 720	12 595
Heidelberg	-	-	-	-	-	-	-	-	-	-
Mannheim	8 057	-	-	-	-	-	-	-	-	-
Freiburg	-	-	-	-	-	-	-	-	-	-
Karlsruhe	-	-	-	-	14	-	-	-	-	-
Konstanz	-	-	-	-	-	-	-	-	-	-
Baden-Baden	74	-	-	-	-	-	-	-	-	-
Offenburg	-	-	-	-	-	-	-	-	-	-
Donaueschingen ...	-	-	-	-	-	-	-	-	-	-
ub.Baden-Württembe	-	-	-	-	-	-	-	-	-	-
Bayern	9 876	-	-	24 501	16 168	43 695	-	-	301	-
Augsburg	9 876	-	-	24 501	16 168	29 056	-	-	-	-
Bayreuth	-	-	-	-	-	4 612	-	-	-	-
Hof	-	-	-	-	-	10 027	-	-	301	-
Oberpfaffenhofen ..	-	-	-	-	-	-	-	-	-	-
Landshut	-	-	-	-	-	-	-	-	-	-
Straubing	-	-	-	-	-	-	-	-	-	-
ub.Bayern	-	-	-	-	-	-	-	-	-	-
Berlin	-	-	-	-	-	-	-	-	-	-
ub.Berlin	-	-	-	-	-	-	-	-	-	-
Brandenburg	-	-	-	-	28	-	-	-	-	-
Sperenberg	-	-	-	-	-	-	-	-	-	-
ub.Brandenburg ...	-	-	-	-	28	-	-	-	-	-
Bremen	-	-	-	-	-	-	-	-	-	-
ub.Bremen	-	-	-	-	-	-	-	-	-	-
Hamburg	-	-	-	-	-	-	-	-	-	-
Finkenwerder	-	-	-	-	-	-	-	-	-	-
ub.Hamburg	-	-	-	-	-	-	-	-	-	-
Hessen	-	-	-	-	-	-	-	-	-	-
Kassel	-	-	-	-	-	-	-	-	-	-
Egelsbach	-	-	-	-	-	-	-	-	-	-
ub.Hessen	-	-	-	-	-	-	-	-	-	-
Mecklenburg-Vorpomme	500	317	-	-	1 097	326	266	-	-	91
Barth	-	-	-	-	-	-	-	-	-	-
Guttin	-	-	-	-	-	-	-	-	-	-
Heringsdorf	-	-	-	-	58	-	-	-	-	91
Rostock-Laage	500	252	-	-	1 039	326	256	-	-	-
ub.Meckl.-Vorpomme	-	65	-	-	-	-	10	-	-	-
Niedersachsen	-	-	-	-	61	-	-	-	-	-
Wangerooze	-	-	-	-	-	-	-	-	-	-
Borkum	-	-	-	-	-	-	-	-	-	-
Braunschweig	-	-	-	-	61	-	-	-	-	-
Emden	-	-	-	-	-	-	-	-	-	-
Harle	-	-	-	-	-	-	-	-	-	-
Juist	-	-	-	-	-	-	-	-	-	-
Langeoog	-	-	-	-	-	-	-	-	-	-
Norddeich	-	-	-	-	-	-	-	-	-	-
Norderney	-	-	-	-	-	-	-	-	-	-
Lehrwerder	-	-	-	-	-	-	-	-	-	-
ub.Niedersachsen ..	-	-	-	-	-	-	-	-	-	-
Nordrhein-Westfalen	1 469	140	63	594	579	66 561	20 417	19 268	172 094	313
Bonn/Hangelar	-	-	-	-	-	-	-	-	-	-
Dortmund	1 226	20	-	-	231	28 628	15 961	11 724	88 930	-
Essen	-	-	-	-	-	-	-	-	-	-
Gütersloh	-	-	-	-	-	-	-	-	-	-
Monchengladbach ..	-	-	-	-	-	-	-	8	13 781	-
Paderborn-Lippstad	243	120	63	594	346	37 933	4 456	7 536	69 383	313
Siegerland	-	-	-	-	-	-	-	-	-	-
ub.Nordrh.-Westf.	-	-	-	-	2	-	-	-	-	-
Rheinland-Pfalz	-	-	-	-	-	-	117	2	-	-
Hahn	-	-	-	-	-	-	117	2	-	-
Koblenz	-	-	-	-	-	-	-	-	-	-
Trier	-	-	-	-	-	-	-	-	-	-
Worms	-	-	-	-	-	-	-	-	-	-
ub.Rheinland-Pfalz	-	-	-	-	-	-	-	-	-	-
Saarland	-	-	-	-	-	-	-	-	-	-

innerhalb Deutschlands

nach sonstigen deutschen Flugplätzen

herkunftsflugplatz									Nach Streckenziel- flugplatz
B e r l i n (SXF)	(THF)	Saarbrücken (SCN)	Münster / Osn. (FMO)	Leipzig (LEJ)	Dresden (DRS)	Erfurt (ERF)	Sonstige	Insgesamt	
									Einsteiger im Linienverkehr
77	51 940	108	252	-	47	296	74	153 119	Baden-Württemberg
77	714	45	252	-	47	296	-	93 611	Friedrichshafen
-	39 073	-	-	-	-	-	74	47 204	Heidelberg
-	12 153	63	-	-	-	-	-	12 230	Mannheim
-	-	-	-	-	-	-	-	-	Freiburg
-	-	-	-	-	-	-	-	-	Karlsruhe
-	-	-	-	-	-	-	-	-	Konstanz
-	-	-	-	-	-	-	-	74	Baden-Baden
-	-	-	-	-	-	-	-	-	Offenburg
-	-	-	-	-	-	-	-	-	Donaueschingen
-	-	-	-	-	-	-	-	-	ub. Baden-Württembe
-	26 960	-	-	-	-	-	907	122 408	Bayern
-	26 960	-	-	-	-	-	-	106 561	Augsburg
-	-	-	-	-	-	-	33	4 645	Bayreuth
-	-	-	-	-	-	-	874	11 202	Hof
-	-	-	-	-	-	-	-	-	Oberpfaffenhofen
-	-	-	-	-	-	-	-	-	Landshut
-	-	-	-	-	-	-	-	-	Straubing
-	-	-	-	-	-	-	-	-	ub. Bayern
-	18	-	-	-	-	-	-	18	Berlin
-	18	-	-	-	-	-	-	18	ub. Berlin
-	-	-	-	-	-	-	-	28	Brandenburg
-	-	-	-	-	-	-	-	-	Sperenberg
-	-	-	-	-	-	-	-	28	ub. Brandenburg
-	-	-	-	-	-	-	-	-	Bremen
-	-	-	-	-	-	-	-	-	ub. Bremen
-	-	-	-	-	-	-	-	-	Hamburg
-	-	-	-	-	-	-	-	-	Finkenwerder
-	-	-	-	-	-	-	-	-	ub. Hamburg
-	-	-	-	-	-	-	-	-	Hessen
-	-	-	-	-	-	-	-	-	Kassel
-	-	-	-	-	-	-	-	-	Egelsbach
-	-	-	-	-	-	-	-	-	ub. Hessen
-	299	-	-	-	-	69	-	2 965	Mecklenburg-Vorpomme
-	-	-	-	-	-	-	-	-	Barth
-	299	-	-	-	-	-	-	-	Guttin
-	-	-	-	-	-	-	-	448	Heringsdorf
-	-	-	-	-	-	-	-	2 373	Rostock-Laaage
-	-	-	-	-	-	69	-	144	ub. Meckl.-Vorpomme
-	-	-	-	-	-	-	-	61	Niedersachsen
-	-	-	-	-	-	-	-	-	Wangeroooge
-	-	-	-	-	-	-	-	-	Borkum
-	-	-	-	-	-	-	-	61	Braunschweig
-	-	-	-	-	-	-	-	-	Emden
-	-	-	-	-	-	-	-	-	Marie
-	-	-	-	-	-	-	-	-	Juist
-	-	-	-	-	-	-	-	-	Langeoog
-	-	-	-	-	-	-	-	-	Norddeich
-	-	-	-	-	-	-	-	-	Norderney
-	-	-	-	-	-	-	-	-	Lemwerder
-	-	-	-	-	-	-	-	-	ub. Niedersachsen
52	42 207	-	2 164	7 288	9 628	177	6 066	349 080	Nordrhein-Westfalen
-	-	-	-	-	-	-	-	-	Bonn/Hangelar
-	30 720	-	1 951	5 868	9 475	-	-	194 734	Dortmund
-	-	-	-	-	-	-	-	-	Essen
-	8 122	-	-	1 412	-	-	-	23 323	Gutersloh
52	3 365	-	213	8	153	177	6 066	131 021	Monchengladbach
-	-	-	-	-	-	-	-	-	Paderborn-Lippstad
-	-	-	-	-	-	-	-	-	Siegerland
-	-	-	-	-	-	-	-	2	ub. Nordrh.-Westf.
-	-	-	-	-	-	-	-	119	Rheinland-Pfalz
-	-	-	-	-	-	-	-	119	Hahn
-	-	-	-	-	-	-	-	-	Koblenz
-	-	-	-	-	-	-	-	-	Trier
-	-	-	-	-	-	-	-	-	Worms
-	-	-	-	-	-	-	-	-	ub. Rheinland-Pfalz
-	-	-	-	-	-	-	-	-	Saarland

Nach Streckenziel- flughafen	Von Strecken									
	Hamburg (HAM)	Hannover (HAJ)	Bremen (BRE)	Düsseldorf (DUS)	Köln/Bonn (CGN)	Frankfurt (FRA)	Stuttgart (STR)	Nürnberg (NUE)	München (MUC)	Berlin (TXL)
Einsteiger im Linienverkehr										
ub.Saarland	-	-	-	-	-	-	-	-	-	-
Sachsen	-	-	-	-	-	-	-	-	-	-
Üb.Sachsen	-	-	-	-	-	-	-	-	-	-
Sachsen-Anhalt	-	-	-	-	-	-	-	-	-	-
Magdeburg	-	-	-	-	-	-	-	-	-	-
Üb.Sachsen-Anhalt	-	-	-	-	-	-	-	-	-	-
Schleswig-Holstein	-	798	-	5 736	15 650	26 959	-	1 587	1 483	8 509
Flensburg	-	-	-	-	-	-	-	-	-	-
Westerland/Sylt	-	649	-	5 736	147	964	-	-	1 483	-
Heide Busum	-	-	-	-	-	-	-	-	-	-
Helgoland	-	-	-	-	-	-	-	-	-	-
Kiel	-	-	-	-	15 503	25 995	-	1 587	-	8 509
Lübeck	-	149	-	-	-	-	-	-	-	-
Wyk auf Föhr	-	-	-	-	-	-	-	-	-	-
St.Peter Ording	-	-	-	-	-	-	-	-	-	-
ub.Schleswig-Holst	-	-	-	-	-	-	-	-	-	-
Thüringen	-	-	-	-	-	-	-	-	-	-
Altenburg/Noitz	-	-	-	-	-	-	-	-	-	-
ub.Thüringen	-	-	-	-	-	-	-	-	-	-
Deutschland	24 987	1 512	63	31 710	48 879	192 531	21 246	20 857	176 598	21 508

innerhalb Deutschlands

nach sonstigen deutschen Flugplätzen

herkunftsflugplatz									Nach Streckenziel- flugplatz
B e r l i n (SXF)	(THF)	Saarbrücken (SCN)	Münster / Osn. (FMO)	Leipzig (LEJ)	Dresden (DRS)	Erfurt (ERF)	Sonstige	Insgesamt	
									Einsteiger im Linienverkehr
-	-	-	-	-	-	-	-	-	üb. Saarland
-	-	-	-	-	-	-	-	-	Sachsen
-	-	-	-	-	-	-	-	-	üb. Sachsen
-	-	25	-	-	-	-	-	25	Sachsen-Anhalt
-	-	25	-	-	-	-	-	25	Magdeburg üb. Sachsen-Anhalt
-	2 716	-	-	-	-	110	151	63 699	Schleswig-Holstein
-	2 716	-	-	-	-	-	151	11 846	Flensburg Westerland/Sylt
-	-	-	-	-	-	-	-	-	Heide Busum
-	-	-	-	-	-	-	-	-	Helgoland
-	-	-	-	-	-	-	-	51 594	Kiel
-	-	-	-	-	-	110	-	259	Lübeck
-	-	-	-	-	-	-	-	-	Wyk auf Föhr
-	-	-	-	-	-	-	-	-	St. Peter Ording
-	-	-	-	-	-	-	-	-	üb. Schleswig-Holst
-	-	28	-	-	-	-	-	28	Thüringen
-	-	28	-	-	-	-	-	28	Altenburg/Nobitz üb. Thüringen
123	124 140	161	2 416	7 288	9 675	652	7 198	691 550	Deutschland

Von Streckenherkunfts- flughafen	Nach Strecken									
	Hamburg (HAM)	Hannover (HAJ)	Bremen (BRE)	Düsseldorf (DUS)	Köln/Bonn (CGN)	Frankfurt (FRA)	Stuttgart (STR)	Nürnberg (NUE)	München (MUC)	Berlin (TXL)
Aussteiger										
Insgesamt										
Baden-Württemberg ..	12 162	630	146	1 321	15 867	58 965	1 018	351	5 081	11 639
Friedrichshafen ..	4 503	625	35	1 314	15 720	58 945	398	323	4 930	11 632
Heidelberg	-	-	1	-	-	-	4	-	-	-
Mannheim	7 600	5	10	3	34	12	10	9	23	6
Freiburg	-	-	-	-	9	-	3	-	-	-
Karlsruhe	-	-	11	4	44	1	76	9	50	-
Konstanz	-	-	-	-	-	-	4	-	-	-
Baden-Baden	-	-	1	-	-	-	-	-	-	-
Offenburg	-	-	-	-	-	-	131	-	-	-
Donaueschingen ...	-	-	-	-	-	-	-	-	-	1
Üb. Baden-Württembe	59	-	88	-	60	7	392	10	78	-
Bayern	9 847	45	13	24 529	16 632	44 131	84	112	1 546	4
Augsburg	9 831	-	5	24 529	16 537	29 208	13	2	30	1
Bayreuth	12	-	1	-	6	3 486	2	-	1	-
Hof	4	45	-	-	5	11 417	2	65	241	-
Oberpfaffenhofen ..	-	-	-	-	18	13	6	-	1	3
Landshut	-	-	-	-	4	7	3	-	-	-
Straubing	-	-	-	-	8	-	2	-	-	-
Üb. Bayern	-	-	7	-	54	-	56	45	1 273	-
Berlin	-	-	-	-	-	-	-	-	-	-
Üb. Berlin	-	-	-	-	-	-	-	-	-	-
Brandenburg	2	-	32	-	40	29	35	-	-	7
Sperenberg	-	-	-	-	-	-	-	-	-	-
Üb. Brandenburg ...	2	-	32	-	40	29	35	-	-	7
Bremen	-	-	-	-	-	-	2	-	-	-
Üb. Bremen	-	-	-	-	-	-	2	-	-	-
Hamburg	-	-	30	-	17	1	3	-	25	-
Finkenwerder	-	-	30	-	17	1	3	-	25	-
Üb. Hamburg	-	-	-	-	-	-	-	-	-	-
Hessen	2	4	3	-	43	211	68	2	73	7
Kassel	-	4	-	-	12	1	26	2	71	-
Egelsbach	-	-	2	-	6	-	4	-	2	6
Üb. Hessen	2	-	1	-	25	210	38	-	-	1
Mecklenburg-Vorpomme	730	637	95	14	660	322	440	132	626	619
Barth	-	-	2	-	-	12	2	-	1	-
Gutlin	4	-	75	2	20	-	-	-	-	11
Heringsdorf	2	-	-	4	62	4	7	-	-	99
Rostock-Laage	722	570	-	-	573	305	392	2	152	440
Üb. Meckl.-Vorpomme	2	67	18	8	5	1	39	130	473	69
Niedersachsen	59	6	280	7	164	181	165	131	228	3
Wangerdooe	-	-	69	-	4	-	-	-	-	-
Borkum	-	-	34	-	-	-	-	-	-	-
Braunschweig	2	6	16	5	132	179	142	129	225	3
Emden	-	-	-	-	3	-	1	-	-	-
Harle	-	-	-	-	-	-	-	-	-	-
Juist	-	-	42	-	-	-	-	-	-	-
Langeoog	-	-	49	-	-	-	-	-	-	-
Norddeich	-	-	-	-	-	-	-	-	-	-
Norderney	1	-	59	-	8	-	-	-	2	-
Lemwerder	-	-	-	-	-	1	3	-	1	-
Üb. Niedersachsen ..	56	-	11	2	17	1	19	2	-	-
Nordrhein-Westfalen	1 615	567	1 990	354	1 353	71 056	20 470	19 123	173 548	1 745
Bonn/Hangelar	-	-	-	-	2	-	3	-	-	-
Dortmund	1 447	210	1	-	313	24 359	14 222	11 346	86 719	1
Essen	9	5	6	-	38	36	18	7	62	10
Gütersloh	1	-	-	-	8	41	12	2	11	-
Monchengladbach ..	-	50	43	12	55	16	19	236	14 152	-
Paderborn-Lippstad	157	302	1 936	319	593	46 604	6 149	7 532	72 599	1 734
Siegerland	-	-	-	-	3	-	13	-	5	-
Üb. Nordrh.-Westf.	1	-	4	23	341	-	34	-	-	-
Rheinland-Pfalz	58	92	27	-	81	41	182	6	41	-
Hahn	58	91	-	-	1	36	152	3	7	-
Koblenz	-	-	-	-	-	-	5	-	-	-
Trier	-	-	-	-	-	-	6	-	-	-
Worms	-	-	-	-	-	-	-	-	-	-
Üb. Rheinland-Pfalz	-	1	27	-	80	5	19	3	34	-
Saarland	-	-	-	-	-	-	-	-	-	-

zielflugplatz									Von Streckenherkunfts- flugplatz
B e l l i n (SXF)	(THF)	Saarbrücken (SCN)	Münster / Osn. (FMO)	Leipzig (LEJ)	Dresden (DRS)	Erfurt (ERF)	Sonstige	Insgesamt	
									Aussteiger
									Insgesamt
412	51 965	111	293	295	886	15	151	161 308	Baden-Württemberg
387	562	38	235	148	762	9	-	100 566	Friedrichshafen
4	39 127	6	16	29	12	5	151	47 062	Heidelberg
2	12 201	2	13	93	85	-	-	12 591	Mannheim
-	-	-	-	-	-	-	-	46	Freiburg
-	-	-	-	-	-	-	-	4	Karlsruhe
-	-	-	-	-	-	-	-	1	Konstanz
-	-	-	-	-	-	-	-	131	Baden-Baden
19	13	65	21	25	27	1	-	14	Offenburg
2	26 997	4	49	15	30	19	907	888	Donaueschingen ub. Baden-Württembe
1	26 962	-	15	1	23	17	-	107 175	Bayern
-	1	2	-	-	3	-	874	4 388	Augsburg
-	3	-	-	2	2	-	33	11 819	Bayreuth
-	11	-	-	-	-	-	-	52	Hof
-	-	-	-	-	-	1	-	15	Oberpfaffenhofen
-	3	-	-	-	-	-	-	13	Landsnut
-	17	2	34	12	2	1	-	1 504	Straubing ub. Bayern
-	8	-	-	-	-	-	-	8	Berlin
-	8	-	-	-	-	-	-	8	ub. Berlin
-	67	-	22	-	2	2	-	238	Brandenburg
-	67	-	22	-	2	2	-	238	Sperenberg
-	4	-	-	-	-	1	-	7	ub. Brandenburg
-	4	-	-	-	-	1	-	7	Bremen
-	-	-	-	-	35	-	-	111	ub. Bremen
-	-	-	-	-	35	-	-	111	Hamburg
2	28	-	68	12	7	1	-	531	Finkenwerder ub. Hamburg
-	3	-	-	-	3	-	-	122	Hessen
2	3	-	37	-	-	-	-	62	Kassel
-	22	-	31	12	4	1	-	347	Egelsbach ub. Hessen
233	427	28	752	179	342	508	-	6 810	Mecklenburg-Vorpomme
-	11	-	-	-	-	6	-	34	Barth
-	24	-	-	-	-	-	-	137	Guttin
-	359	-	6	1	-	-	-	544	Heringsdorf
299	21	27	395	68	331	266	-	4 563	Rostock-Laage
-	12	1	350	110	11	236	-	1 532	ub. Meckl.-Vorpomme
21	30	11	17	16	70	4	-	1 393	Niedersachsen
-	-	-	-	-	-	-	-	73	Wangerooze
-	-	-	-	-	-	-	-	34	Borkum
21	24	11	7	-	65	4	-	971	Braunschweig
-	-	-	-	-	-	-	-	4	Emden
-	2	-	-	-	-	-	-	-	Harle
-	1	-	-	-	-	-	-	44	Juist
-	-	-	-	-	-	-	-	50	Langeoog
-	-	-	1	-	-	-	-	-	Norddeich
-	1	-	-	-	-	-	-	71	Norderney
-	2	-	9	16	5	-	-	6	Lemwerder
823	41 042	293	9 512	10 791	9 349	236	6 066	369 933	ub. Niedersachsen
-	2	-	-	-	-	2	-	9	Nordrhein-Westfalen
61	29 216	96	8 153	5 667	8 110	3	6 066	195 990	Bonn/Hangelar
5	45	22	4	11	14	9	-	301	Dortmund
-	11	-	-	-	17	-	-	103	Essen
7	8 584	3	-	1 517	8	5	-	24 707	Gütersloh
747	3 176	172	1 348	3 580	1 197	217	-	148 362	Monchengladbach
2	8	-	7	16	3	-	-	31	Paderborn-Lippstad
1	-	-	-	-	-	-	-	430	Siegerland
156	48	1	23	92	7	17	-	872	ub. Nordrhein.-Westf.
142	-	-	6	73	2	4	-	575	Rheinland-Pfalz
8	3	-	4	-	-	-	-	20	Hahn
-	-	-	-	-	-	-	-	6	Koblenz
-	-	-	4	-	-	-	-	-	Trier
6	45	1	9	19	5	13	-	4	Worms
-	-	-	-	-	-	-	-	267	ub. Rheinland-Pfalz
-	-	-	-	-	-	-	-	-	Saarland

Von Streckenherkunfts- flughafen	Nach Strecken									
	Hamburg (HAM)	Hannover (HAJ)	Bremen (BRE)	Düsseldorf (DUS)	Köln/Bonn (CGN)	Frankfurt (FRA)	Stuttgart (STR)	Nürnberg (NUE)	München (MUC)	Berlin (TXL)
Aussteiger										
Insgesamt										
Üb. Saarland	-	-	-	-	-	-	-	-	-	-
Sachsen	-	-	-	-	3	-	187	-	-	-
Üb. Sachsen	-	-	-	-	3	-	187	-	-	-
Sachsen-Anhalt	7	-	6	1	20	67	22	-	-	-
Magdeburg	6	-	6	-	9	22	1	-	-	-
Üb. Sachsen-Anhalt	1	-	-	1	11	45	21	-	-	-
Schleswig-Holstein .	537	1 285	2 308	5 791	15 749	27 978	144	1 637	1 371	9 398
Flensburg	3	-	-	2	52	62	1	-	-	3
Westerland/Sylt ..	505	655	34	5 629	150	981	9	2	1 311	3
Heide Busum	-	-	-	-	4	-	-	-	-	-
Helgoland	10	-	1	-	-	-	-	-	-	-
Kiel	1	-	22	1	15 531	26 925	14	1 604	22	9 387
Lübeck	4	630	2 241	158	12	10	120	31	38	5
Wyk auf Föhr	11	-	2	1	-	-	-	-	-	-
St. Peter Ording ..	-	-	-	-	-	-	-	-	-	-
Üb. Schleswig-Holst	3	-	8	-	-	-	-	-	-	-
Thüringen	-	10	-	-	14	8	35	8	6	7
Altenburg/Noibitz .	-	10	-	-	7	1	6	3	6	7
Üb. Thüringen	-	-	-	-	7	7	29	5	-	-
Deutschland	25 019	3 276	4 930	32 017	50 643	202 990	22 855	21 502	182 545	23 429

innerhalb Deutschlands

von sonstigen deutschen Flugplätzen

Zielflugplatz									Von Streckenherkunfts- flugplatz
Berlin (SXF)	THF	Saarbrücken (SCN)	Münster / Osn. (FMO)	Leipzig (LEJ)	Dresden (DRS)	Erfurt (ERF)	Sonstige	Insgesamt	
									Aussteiger
									Insgesamt
-	-	-	-	-	-	-	-	-	ub. Saarland
-	-	-	-	58	21	-	-	265	Sachsen
-	-	-	-	58	21	-	-	269	ub. Sachsen
3	22	27	-	-	16	9	-	200	Sachsen-Anhalt
3	19	27	-	-	-	-	-	93	Magdeburg
-	3	-	-	-	16	9	-	107	ub. Sachsen-Anhalt
5	2 847	39	117	64	129	119	74	69 592	Schleswig-Holstein
-	24	-	5	-	-	25	-	177	Flensburg
2	2 754	10	50	-	-	-	74	12 169	Westerland/Sylt
-	-	-	-	-	-	-	-	4	Heide Busum
-	53	6	38	64	26	18	-	11	Helgoland
3	14	23	24	-	103	76	-	53 712	Kiel
-	2	-	-	-	-	-	-	3 492	Lubeck
-	-	-	-	-	-	-	-	16	Wyk auf Föhr
-	-	-	-	-	-	-	-	-	St. Peter Ording
-	-	-	-	-	-	-	-	11	ub. Schleswig-Holst
-	23	-	13	5	8	10	-	147	Thüringen
-	2	-	13	-	6	-	-	61	Altenburg/Nobitz
-	21	-	-	5	2	10	-	86	ub. Thüringen
1 723	123 508	514	10 866	11 527	10 902	941	7 198	736 385	Deutschland

Von Streckenherkunfts- flughafen	Nach Strecken									
	Hamburg (HAM)	Hannover (HAJ)	Bremen (BRE)	Düsseldorf (DUS)	Köln/Bonn (CGN)	Frankfurt (FRA)	Stuttgart (STR)	Nürnberg (NUE)	München (MUC)	Berlin (TXL)
Aussteiger im										
Linienverkehr										
Baden-Württemberg ..	12 072	149	-	1 293	15 592	58 931	514	311	4 860	11 631
Friedrichshafen ..	4 473	149	-	1 293	15 592	58 931	383	311	4 860	11 631
Heidelberg	-	-	-	-	-	-	-	-	-	-
Mannheim	7 599	-	-	-	-	-	-	-	-	-
Freiburg	-	-	-	-	-	-	-	-	-	-
Karlsruhe	-	-	-	-	-	-	-	-	-	-
Konstanz	-	-	-	-	-	-	-	-	-	-
Baden-Baden	-	-	-	-	-	-	-	-	-	-
Offenburg	-	-	-	-	-	-	131	-	-	-
Donaueschingen ...	-	-	-	-	-	-	-	-	-	-
üb.Baden-Württembe	-	-	-	-	-	-	-	-	-	-
Bayern	9 831	-	-	24 522	16 481	44 046	-	63	218	-
Augsburg	9 831	-	-	24 522	16 481	29 162	-	-	28	-
Bayreuth	-	-	-	-	-	3 482	-	-	-	-
Hof	-	-	-	-	-	11 402	-	63	190	-
Oberpfaffenhofen ..	-	-	-	-	-	-	-	-	-	-
Landsnut	-	-	-	-	-	-	-	-	-	-
Straubing	-	-	-	-	-	-	-	-	-	-
üb.Bayern	-	-	-	-	-	-	-	-	-	-
Berlin	-	-	-	-	-	-	-	-	-	-
üb.Berlin	-	-	-	-	-	-	-	-	-	-
Brandenburg	-	-	-	-	36	-	-	-	-	-
Sperenberg	-	-	-	-	-	-	-	-	-	-
üb.Brandenburg ...	-	-	-	-	36	-	-	-	-	-
Bremen	-	-	-	-	-	-	-	-	-	-
üb.Bremen	-	-	-	-	-	-	-	-	-	-
Hamburg	-	-	-	-	-	-	-	-	-	-
Finkenwerder	-	-	-	-	-	-	-	-	-	-
üb.Hamburg	-	-	-	-	-	-	-	-	-	-
Hessen	-	-	-	-	-	-	-	-	-	-
Kassel	-	-	-	-	-	-	-	-	-	-
Egelsbach	-	-	-	-	-	-	-	-	-	-
üb.Hessen	-	-	-	-	-	-	-	-	-	-
Mecklenburg-Vorpomme	685	629	18	4	338	232	343	116	8	592
Barth	-	-	-	-	-	-	-	-	-	-
Gutlin	-	-	-	-	-	-	-	-	-	-
Heringsdorf	-	-	-	-	60	-	-	-	-	91
Rostock-Laage	685	562	-	-	278	232	343	1	8	433
üb.Meckl.-Vorpomme	-	67	18	4	-	-	-	115	-	68
Niedersachsen	-	-	-	-	31	-	-	-	-	-
Wangerooze	-	-	-	-	-	-	-	-	-	-
Borkum	-	-	-	-	-	-	-	-	-	-
Braunschweig	-	-	-	-	31	-	-	-	-	-
Emden	-	-	-	-	-	-	-	-	-	-
Harle	-	-	-	-	-	-	-	-	-	-
Juist	-	-	-	-	-	-	-	-	-	-
Längeoog	-	-	-	-	-	-	-	-	-	-
Norddeich	-	-	-	-	-	-	-	-	-	-
Norderney	-	-	-	-	-	-	-	-	-	-
Lenwerder	-	-	-	-	-	-	-	-	-	-
üb.Niedersachsen ..	-	-	-	-	-	-	-	-	-	-
Nordrhein-Westfalen	1 588	399	1 934	320	918	70 864	20 282	18 876	173 291	1 734
Bonn/Hangelar	-	-	-	-	-	-	-	-	-	-
Dortmund	1 447	104	-	-	287	24 305	14 188	11 296	86 685	-
Essen	-	-	-	-	-	-	-	-	-	-
Gutersloh	-	-	-	-	-	-	-	-	-	-
Monchengladbach ..	-	-	-	11	45	-	-	145	14 141	-
Paderborn-Lippstad	141	295	1 934	309	582	46 559	6 094	7 435	72 465	1 734
Siegerland	-	-	-	-	-	-	-	-	-	-
üb.Nordrh.-Westf.	-	-	-	-	4	-	-	-	-	-
Rheinland-Pfalz	54	89	-	-	-	-	147	-	-	-
Mahn	54	88	-	-	-	-	147	-	-	-
Koblenz	-	-	-	-	-	-	-	-	-	-
Trier	-	-	-	-	-	-	-	-	-	-
Worms	-	-	-	-	-	-	-	-	-	-
üb.Rheinland-Pfalz	-	1	-	-	-	-	-	-	-	-
Saarland	-	-	-	-	-	-	-	-	-	-

innerhalb Deutschlands

von sonstigen deutschen Flugplätzen

zielflugplatz									Von Streckenherkunfts- flugplatz
B e r l i n (SXF)	(THF)	Saarbrücken (SCN)	Münster / Osn. (FMQ)	Leipzig (LEJ)	Dresden (DRS)	Erfurt (ERF)	Sonstige	Insgesamt	
									Aussteiger im Linienverkehr
241	51 784	-	150	84	806	-	151	158 569	Baden-Württemberg
241	547	-	150	62	721	-	-	99 344	Friedrichshafen
-	-	-	-	-	-	-	-	-	Heidelberg
-	39 059	-	-	22	-	-	151	46 831	Mannheim
-	10	-	-	-	-	-	-	10	Freiburg
-	12 168	-	-	-	85	-	-	12 253	Karlsruhe
-	-	-	-	-	-	-	-	-	Konstanz
-	-	-	-	-	-	-	-	-	Baden-Baden
-	-	-	-	-	-	-	-	131	Offenburg
-	-	-	-	-	-	-	-	-	Donaueschingen
-	-	-	-	-	-	-	-	-	ub. Baden-Württemberg
-	26 947	-	-	-	-	-	907	123 015	Bayern
-	26 947	-	-	-	-	-	-	106 971	Augsburg
-	-	-	-	-	-	-	874	4 356	Bayreuth
-	-	-	-	-	-	-	33	11 688	Hof
-	-	-	-	-	-	-	-	-	Oberpfaffenhofen
-	-	-	-	-	-	-	-	-	Landsnut
-	-	-	-	-	-	-	-	-	Straubing
-	-	-	-	-	-	-	-	-	ub. Bayern
-	3	-	-	-	-	-	-	3	Berlin
-	3	-	-	-	-	-	-	3	ub. Berlin
-	-	-	-	-	-	-	-	36	Brandenburg
-	-	-	-	-	-	-	-	-	Spereenberg
-	-	-	-	-	-	-	-	36	ub. Brandenburg
-	-	-	-	-	-	-	-	-	Bremen
-	-	-	-	-	-	-	-	-	ub. Bremen
-	-	-	-	-	-	-	-	-	Hamburg
-	-	-	-	-	-	-	-	-	Finkenwerder
-	-	-	-	-	-	-	-	-	ub. Hamburg
-	-	-	-	-	-	-	-	-	Hessen
-	-	-	-	-	-	-	-	-	Kassel
-	-	-	-	-	-	-	-	-	Egelsbach
-	-	-	-	-	-	-	-	-	ub. Hessen
298	324	27	699	175	329	496	-	5 304	Mecklenburg-Vorpomme
-	-	-	-	-	-	-	-	-	Barth
-	-	-	-	-	-	-	-	-	Gutlin
298	324	27	353	68	329	260	-	475	Heringsdorf
-	-	-	337	117	-	236	-	3 877	Rostock-Laage
-	-	-	-	-	-	-	-	952	ub. Meckl.-Vorpomme
-	-	-	-	-	-	-	-	31	Niedersachsen
-	-	-	-	-	-	-	-	-	Wangerooze
-	-	-	-	-	-	-	-	-	Borkum
-	-	-	-	-	-	-	-	31	Braunschweig
-	-	-	-	-	-	-	-	-	Emden
-	-	-	-	-	-	-	-	-	Harle
-	-	-	-	-	-	-	-	-	Juist
-	-	-	-	-	-	-	-	-	Langeoog
-	-	-	-	-	-	-	-	-	Norddeich
-	-	-	-	-	-	-	-	-	Norderney
-	-	-	-	-	-	-	-	-	Lemwerder
-	-	-	-	-	-	-	-	-	ub. Niedersachsen
721	40 881	237	9 494	10 656	9 178	207	6 066	367 646	Nordrhein-Westfalen
-	-	-	-	-	-	-	-	-	Bonn/Hangelar
-	29 176	85	8 150	5 565	8 024	-	6 066	195 378	Dortmund
-	5	-	-	-	-	-	-	5	Essen
-	-	-	-	-	-	-	-	-	Gutersloh
721	8 552	152	1 344	1 515	1 154	207	-	24 409	Monchengladbach
-	3 148	-	-	3 576	-	-	-	147 850	Paderborn-Lippstad
-	-	-	-	-	-	-	-	-	Siegerland
-	-	-	-	-	-	-	-	4	ub. Nordrh.-Westf.
142	-	-	-	73	-	-	-	505	Rheinland-Pfalz
142	-	-	-	73	-	-	-	504	Hahn
-	-	-	-	-	-	-	-	-	Koblenz
-	-	-	-	-	-	-	-	-	Trier
-	-	-	-	-	-	-	-	-	Worms
-	-	-	-	-	-	-	-	1	ub. Rheinland-Pfalz
-	-	-	-	-	-	-	-	-	Saarland

Von Streckenherkunfts- flughafen	Nach Strecken									
	Hamburg (HAM)	Hannover (HAJ)	Bremen (BRE)	Düsseldorf (DUS)	Köln/Bonn (CGN)	Frankfurt (FRA)	Stuttgart (STR)	Nürnberg (NUE)	München (MUC)	Berlin (TXL)
Aussteiger im Linienverkehr										
ub. Saarland	-	-	-	-	-	-	-	-	-	-
Sachsen	-	-	-	-	-	-	-	-	-	-
üb. Sachsen	-	-	-	-	-	-	-	-	-	-
Sachsen-Anhalt	-	-	-	-	-	-	-	-	-	-
Magdeburg	-	-	-	-	-	-	-	-	-	-
üb. Sachsen-Anhalt	-	-	-	-	-	-	-	-	-	-
Schleswig-Holstein .	-	1 279	2 240	5 787	15 539	27 850	120	1 632	1 275	9 384
Flensburg	-	-	-	-	-	-	-	-	-	-
Westerland/Sylt ..	-	649	-	5 629	52	955	-	-	1 272	-
Heide Busum	-	-	-	-	-	-	-	-	-	-
Helgoland	-	-	-	-	-	-	-	-	-	-
Kiel	-	-	-	-	15 487	26 895	-	1 601	-	9 384
Lübeck	-	630	2 240	158	-	-	120	31	3	-
Wyk auf Föhr	-	-	-	-	-	-	-	-	-	-
St. Peter Ording ..	-	-	-	-	-	-	-	-	-	-
üb. Schleswig-Holst	-	-	-	-	-	-	-	-	-	-
Thüringen	-	-	-	-	-	-	-	-	-	-
Altenburg/Nobitz .	-	-	-	-	-	-	-	-	-	-
üb. Thüringen	-	-	-	-	-	-	-	-	-	-
Deutschland	24 230	2 545	4 192	31 926	48 935	201 923	21 406	20 998	179 652	23 341

innerhalb Deutschlands

von sonstigen deutschen Flugplätzen

zielflugplatz									Von Streckenherkunfts- flugplatz
B e r l i n (SXF)	(THF)	Saarbrücken (SCN)	Münster / Osn. (FMO)	Leipzig (LEJ)	Dresden (DRS)	Erfurt (ERF)	Sonstige	Insgesamt	
-	-	-	-	-	-	-	-	-	Aussteiger im
-	-	-	-	-	-	-	-	-	Linienverkehr
-	-	-	-	-	-	-	-	-	ub. Saarland
-	-	-	-	-	-	-	-	-	Sachsen
-	-	-	-	-	-	-	-	-	ub. Sachsen
-	-	27	-	-	-	-	-	27	Sachsen-Anhalt
-	-	27	-	-	-	-	-	27	Magdeburg
-	-	-	-	-	-	-	-	-	ub. Sachsen-Anhalt
-	2 595	23	-	-	102	76	74	67 576	Schleswig-Holstein
-	-	-	-	-	-	-	-	-	Flensburg
-	2 595	-	-	-	-	-	74	11 226	Westerland/Sylt
-	-	-	-	-	-	-	-	-	Heide Busum
-	-	-	-	-	-	-	-	-	Helgoland
-	-	23	-	-	102	76	-	53 367	Kiel
-	-	-	-	-	-	-	-	3 383	Lubeck
-	-	-	-	-	-	-	-	-	Wyk auf Föhr
-	-	-	-	-	-	-	-	-	St. Peter Ording
-	-	-	-	-	-	-	-	-	ub. Schleswig-Holst
-	-	-	-	-	-	-	-	-	Thüringen
-	-	-	-	-	-	-	-	-	Altenburg/Nobitz
-	-	-	-	-	-	-	-	-	ub. Thüringen
1 402	122 534	314	10 334	10 988	10 415	779	7 198	723 112	Deutschland

Nach Streckenziellend bzw. -flugplatz	Von Strecken									
	Hamburg (HAM)	Hannover (HAJ)	Bremen (BRE)	Düsseldorf (DUS)	Köln/Bonn (CGN)	Frankfurt (FRA)	Stuttgart (STR)	Nürnberg (NUE)	München (MUC)	Berlin (TXL)
Einsteiger										
Insgesamt										
Belgien	94 214	81 296	23 689	74 550	279	261 317	78 618	24 861	152 064	15 768
darunter:BRU	93 769	80 624	23 666	74 548	217	261 222	78 523	24 589	152 019	15 764
ANR	445	572	20	-	5	28	5	170	27	-
Dänemark	73 772	54 424	3 326	99 591	26 455	276 980	55 542	226	125 231	60 892
darunter:CPH	73 361	54 089	3 259	99 477	26 168	239 196	55 490	28	124 983	57 897
BLL	96	193	12	99	174	37 676	5	105	90	2 983
Finnland	57 331	5 251	-	62 893	912	175 212	54	34	74 272	39 210
darunter:HEL	57 330	5 086	-	62 893	912	175 113	18	-	74 238	39 054
Frankreich	189 797	101 877	16 513	247 745	93 633	883 852	180 802	56 497	558 428	193 687
darunter:ORY	308	52	248	-	1	47 258	-	72	514	29
CDG	179 673	99 414	15 245	191 394	86 127	500 175	157 611	54 307	322 756	188 055
LBG	24	443	9	147	383	570	128	125	568	15
BIA	-	-	-	-	100	184	-	-	984	2 582
BOD	-	-	220	-	3	2	11	11	1 089	-
CFE	-	-	-	5 501	17	4	5	25	7 864	-
CLY	-	-	-	4 134	122	3 989	-	-	633	-
LYS	-	447	-	35 835	41	121 823	19 927	30	53 780	-
MLH	-	299	20	6	39	117	154	62	2 038	-
MRS	-	37	-	-	27	7 789	13	-	44 264	51
NCE	9 708	286	12	8 456	4 161	145 227	2 324	78	82 832	2 687
SXB	-	-	2	86	23	4	4	1	13 123	-
TLS	-	119	750	1 339	119	55 148	9	12	19 071	4
XTB	-	268	-	644	1 811	1 082	281	1 396	6 292	157
*FR	39	104	7	10	206	171	243	174	372	41
Gibraltar	-	-	-	-	-	-	4	-	6	-
Griechenland	119 843	131 124	33 481	371 668	93 926	497 894	257 770	100 701	488 181	123 462
darunter:ATH	4 920	4 774	53	38 711	2 279	229 672	10 672	3 479	156 630	24 239
ADK	-	-	-	3 751	-	2 362	-	-	4 308	-
CFU	13 729	17 308	3 678	29 748	5 889	21 833	20 041	12 491	28 304	12 831
CHQ	4 734	5 020	-	8 277	-	6 137	5 728	-	7 854	3 719
EFL	-	-	-	-	-	-	-	-	1 001	-
GPA	1 231	1 978	-	3 966	135	7 719	2 057	-	5 648	1 445
HER	43 683	42 798	15 729	76 772	27 887	80 399	65 026	35 714	82 355	32 897
JMK	1 390	1 989	-	4 253	-	3 802	1 310	-	4 452	349
JSI	-	-	2	1 629	-	1 715	-	-	1 778	-
JTR	1 945	1 978	-	5 518	-	5 927	2 993	-	8 509	3 002
KGS	9 501	8 001	3 371	30 702	7 828	17 535	11 831	10 340	19 524	6 170
KLX	-	-	-	1 422	-	1 619	-	-	2 061	-
KVA	-	-	-	9 212	6 355	2 179	15 002	2 484	4 808	-
MJT	-	-	-	3 771	-	1 644	-	-	3 356	-
PVK	-	-	-	2 153	2 437	1 688	1 311	-	2 945	-
RHO	19 508	27 210	7 208	52 347	15 266	42 088	30 167	17 729	42 839	13 412
SKG	13 076	16 818	3 433	81 162	25 850	63 893	84 842	14 673	101 386	20 946
SMI	4 171	3 250	-	10 932	-	4 156	4 073	2 530	5 568	2 880
ZTH	1 949	-	-	6 882	-	3 401	2 449	1 261	4 849	1 512
Großbritannien	371 265	168 155	44 131	571 034	143 317	1 370 865	226 175	34 334	818 942	303 544
darunter:LHR	214 799	79 968	-	291 892	112 565	751 197	187 453	4 256	407 222	214 279
LGW	53 847	49 490	43 384	49 058	2 746	84 183	4	29	83 955	-
STN	73 006	16 286	226	54 420	27 083	151 122	428	28 276	187 950	68 502
LCY	2	-	-	52	27	37 798	2	345	10	2
LTN	-	1 044	274	56	95	196	65	8	630	-
BHX	4 458	7 018	-	86 751	233	116 067	28 290	242	82 103	11 394
BRS	-	4	-	-	12	2 779	-	177	977	-
EDI	2	11	122	9 967	50	53 201	159	179	2 743	164
EMA	-	-	-	-	10	12 676	-	-	2	-
GCI	-	532	-	462	44	1 417	1	-	-	-
GLA	2 061	1 325	-	-	6	211	-	252	211	228
JER	-	338	-	426	5	1 200	-	-	5	-
LBA	-	40	-	-	-	2	4	236	587	-
MAN	20 451	11 922	91	77 676	60	151 367	9 634	6	52 158	8 138
NCL	2 639	2	-	266	3	-	-	-	6	-
SOU	-	-	3	-	-	6 630	-	-	28	-
Irland	4 325	1 045	9	63 229	939	132 084	4 176	4	29 676	4 035
darunter:DUB	1 951	-	9	56 421	195	122 114	1 146	4	24 731	1 270
NOC	-	-	-	972	-	1 452	-	-	955	-
DRK	-	31	-	458	100	4 369	48	-	2	-
SNN	2 374	1 013	-	4 904	644	3 637	2 962	-	3 981	2 765
Italien	103 643	60 188	1 263	329 872	67 813	1 163 829	134 190	21 666	742 707	126 582
darunter:FCO	10 312	4 102	-	56 619	9 908	279 835	10 391	-	119 247	19 870
CIA	211	255	-	4 757	12	5 792	104	-	4 255	1 518
BGY	236	351	-	46	1 057	103	6 497	23	15 484	-
LIN	1	542	4	33	69	101 684	72	63	264	1
MLX	70 373	31 230	3	128 363	28 220	230 095	63 208	12 971	124 498	74 507
VCE	2 292	1 115	9	13 358	2 542	176 727	257	50	43 625	11 938
AOI	117	92	-	1 197	-	163	139	2	22 156	130
BDS	-	-	-	6 134	83	6 018	1 314	-	2 095	-
BLQ	139	2	-	6 073	42	120 854	46	17	45 966	-
CAG	395	558	113	3 829	290	1 644	651	193	5 028	-
CTA	5 798	5 369	-	44 348	229	22 798	11 507	-	36 973	5 034
EBA	-	-	-	-	573	-	588	-	2 624	-
FLR	-	-	-	17	4	39 171	11	8	71 055	-
FRL	-	-	-	24	165	1 114	12	-	645	-
GDA	130	-	-	801	71	1 928	59	5	19 285	198
NAP	6 542	7 604	907	25 236	8 724	14 674	9 898	3 319	58 295	9 977
OLB	1	77	-	7 950	12	11 350	3 061	15	9 169	7
PMO	-	3 888	-	4 959	5 068	5 254	5 802	203	8 238	-
PSA	-	169	-	162	279	967	20	31	34 204	-
PSR	-	112	-	-	5	1 974	7	-	-	-
RMI	1 647	-	-	6 476	1 696	18	2	-	44	1 600
SUF	4 837	4 260	-	9 601	4 165	10 352	6 293	4 640	15 397	1 338
TRN	538	19	-	8 974	817	97 817	13 941	11	35 461	6
TRS	-	-	-	5	254	113	6	1	35 466	-
VRN	-	335	-	710	3 329	27 567	23	26	32 946	305
*IT	74	108	2	202	50	5 738	36	29	64	6
Luxemburg	9 083	1 654	70	2	16	82 210	4	-	14 688	1

mit Gebieten ausserhalb Deutschlands

herkunftsflughplatz									Nach Streckenzielland bzw. -flughplatz
Berlin (SXF)	THF	Saarbrücken (SCN)	Münster / Osn. (FMO)	Leipzig (LEJ)	Dresden (DRS)	Erfurt (ERF)	Sonstige	Insgesamt	
24 729	88 454	-	58	50	36	18	-	920 001	Einstiege
24 680	88 443	-	37	1	20	10	-	918 132	Insgesamt
12	3	-	16	49	10	-	-	1 362	Belgien
14	128	-	69	32	34	16	-	776 732	darunter:BRU
13	70	-	40	20	34	5	-	734 130	Dänemark
-	54	-	-	-	-	-	-	41 487	darunter:CPH
227	7	-	1	75	-	1	-	415 480	BLL
227	3	-	-	8	-	1	-	414 883	Finnland
2 243	337	597	11 454	990	1 177	186	-	2 539 815	darunter:HEL
1 059	-	-	-	395	4	-	-	49 940	Frankreich
581	138	-	9 847	77	1 137	21	-	1 806 558	darunter:ORY
78	91	52	38	13	16	5	-	2 705	COG
-	-	-	-	-	-	-	-	3 850	LBG
1	-	27	7	-	-	2	-	1 373	BIA
-	-	-	-	-	-	1	-	13 417	BOD
3	-	-	-	-	-	-	-	8 878	CFE
173	-	380	3	16	-	140	-	232 042	CLY
-	-	-	-	-	-	-	-	3 291	LYS
305	28	8	27	391	-	6	-	52 187	MLH
-	11	15	2	61	-	1	-	256 591	MRS
-	9	-	1	4	-	-	-	13 332	NCE
-	-	3	1 458	-	-	1	-	76 586	SKB
36	16	88	24	28	19	9	-	13 392	TLS
78 305	15	13 985	43 113	99 156	47 163	31 542	2 454	1 587	XTB
1 994	11	3	3	1 246	-	1	-	10	*FR
8 332	-	1 850	6 666	13 095	7 477	5 409	-	2 533 783	Gibraltar
-	-	-	-	-	-	-	-	478 747	Griechenland
-	-	-	-	-	-	-	-	10 421	darunter:ATH
43 377	4	7 221	17 257	43 948	23 392	14 298	2 056	208 681	AOK
-	-	-	-	-	-	-	-	41 469	CFU
-	-	-	-	-	-	-	-	1 001	CHQ
2 142	-	-	5 570	6 288	874	-	-	24 179	EFL
-	-	-	-	-	-	-	-	654 813	GPA
-	-	-	-	-	-	-	-	17 545	HER
-	-	-	-	-	-	-	-	5 124	JMK
-	-	-	-	-	-	-	-	31 232	JSI
-	-	-	-	-	-	-	-	139 677	JTR
-	-	-	-	-	-	-	-	5 102	KGS
-	-	-	-	-	-	-	-	40 040	KLX
-	-	-	-	-	-	-	-	8 771	KVA
15 479	-	4 911	8 529	19 278	10 305	8 935	398	10 534	MJT
6 981	-	-	5 083	12 628	5 115	2 899	-	335 609	PVK
-	-	-	5	1 713	-	-	-	458 791	RHO
55 923	396	925	10 436	637	1 270	18	-	39 338	SKG
7 105	37	7	5	-	1 253	8	-	22 303	SMI
48 519	13	1	1	-	-	-	-	4 121 427	ZTH
-	4	5	3 707	-	-	-	-	2 264 911	Großbritannien
17	45	4	6 459	16	5	-	-	373 840	darunter:LHR
-	85	-	56	216	-	-	-	659 846	LGW
-	5	-	16	-	-	-	-	44 706	STN
-	-	-	3	-	-	-	-	2 506	LCY
-	-	-	3	-	-	-	-	336 867	LTN
-	-	-	3	-	-	-	-	3 955	BHX
-	-	-	-	-	-	-	-	66 604	BRS
15	8	467	-	17	-	-	-	12 639	EDI
-	-	-	-	-	-	-	-	2 456	EMA
233	-	-	2	-	-	-	-	4 801	GCI
-	2	-	85	172	-	-	-	1 974	GLA
-	-	-	-	-	-	-	-	1 104	JER
2	-	-	1	-	-	-	-	331 763	LBA
52	12	-	20	8	-	-	-	2 916	MAN
49	12	-	12	-	-	-	-	6 664	NCL
-	-	-	8	-	-	-	-	239 622	SOU
3	-	-	-	-	-	-	-	207 923	Irland
27 757	985	159	1 030	12 488	3 197	258	228	3 379	darunter:DUB
17 524	3	-	82	-	3	6	-	5 016	NOC
2	33	-	-	-	20	-	-	22 291	ORK
4	19	3	19	1	10	14	-	2 797 855	SNN
245	72	-	-	-	-	-	-	527 902	Italien
-	719	-	55	-	-	-	-	16 959	darunter:FCO
-	-	-	-	-	-	-	-	23 813	CIA
-	-	-	-	-	-	-	-	102 789	BGY
-	-	-	-	-	-	-	-	763 794	LIN
-	-	-	-	-	-	-	-	252 698	MLH
-	-	-	-	-	-	-	-	24 132	VCE
-	-	-	-	-	-	-	-	15 644	AOI
297	4	110	-	4	-	8	-	173 265	BDS
58	-	-	202	416	-	-	-	13 757	BLQ
-	-	-	-	1 601	-	-	-	133 715	CAG
1	50	-	59	-	-	-	-	3 785	CTA
-	7	-	-	-	-	-	-	110 385	EBA
-	6	-	607	4 895	3 153	6	-	1 960	FLR
-	-	-	-	-	-	-	-	22 484	FRL
5 130	-	-	-	-	-	-	-	154 071	GOA
89	-	-	-	-	-	-	-	31 642	NAP
-	-	6	-	85	-	180	-	38 722	OLB
-	-	-	-	-	-	4	-	36 016	PMD
-	-	-	-	-	-	-	-	2 098	PSA
4 407	-	-	-	-	-	-	-	11 483	PSR
-	6	-	-	5 144	-	-	-	70 434	RMI
-	-	-	-	140	-	-	-	157 732	SUF
-	-	-	-	-	-	-	-	35 846	TRN
-	18	10	5	-	-	5	-	65 251	TRS
3	13 486	2 024	9	11	5	6	-	6 408	VRN
-	-	-	-	-	-	-	-	123 272	*IT
-	-	-	-	-	-	-	-	-	Luxemburg

Nach Streckenziellland bzw. -flughafen	Von Strecken									
	Hamburg (HAM)	Hannover (HAJ)	Bremen (BRE)	Düsseldorf (DUS)	Köln/Bonn (CGN)	Frankfurt (FRA)	Stuttgart (STR)	Nürnberg (NUE)	München (MUC)	Berlin (TXL)
Einsteiger										
Insgesamt										
darunter: LUX	9 083	1 654	70	2	16	82 210	4	-	14 688	1
Niederlande	139 186	73 567	61 403	86 875	45 445	324 389	94 922	67 218	230 477	115 287
darunter: AMS	117 934	71 961	61 348	86 870	45 294	324 014	94 427	66 952	218 145	115 125
RTM	11 340	1 288	3	-	87	165	385	234	820	156
MST	5	-	41	2	15	165	60	7	11 330	-
Ein	9 905	318	11	-	6	25	17	7	60	-
Österreich	78 554	43 305	13 950	164 977	46 590	622 182	64 077	19 500	178 982	92 102
darunter: VIE	75 309	40 745	13 900	122 024	44 447	316 279	57 948	19 330	162 503	90 048
GRZ	11	322	8	11 539	322	90 789	5 841	102	14 619	14
INN	1 574	245	-	995	149	33 318	59	16	9	1 328
KLU	1 095	-	3	-	578	25 842	17	6	420	311
LNZ	1	1 164	-	16 088	667	79 200	138	12	1 374	190
SZG	559	829	39	14 331	421	76 740	72	34	37	211
Portugal	55 149	50 068	8 057	135 080	35 771	388 610	58 473	22 983	141 354	34 181
darunter: LIS	194	235	1	12 503	10 414	210 730	7 121	6	73 630	1 361
FAD	46 191	40 424	8 053	98 861	19 353	85 640	30 551	13 019	45 001	25 667
FNC	8 757	9 409	-	20 537	93	17 042	15 207	9 957	22 226	7 050
OPQ	-	-	3	3 178	5 911	72 693	5 395	1	327	103
PDL	-	-	-	-	-	2 176	-	-	-	-
Schweden	40 210	14 714	154	42 251	285	293 715	11 411	428	100 919	29 124
darunter: ARN	35 223	13 130	46	32 207	49	206 887	11 082	281	74 968	28 717
GOT	4 714	763	17	9 861	67	85 246	213	19	24 922	121
MMA	23	563	1	-	-	33	-	84	63	159
Spanien	708 285	607 958	226 285	1 658 039	535 444	1 835 990	640 629	279 291	928 633	425 584
darunter: MAD	10 563	13 860	2	62 429	12 868	318 582	27 894	2	150 615	27 152
AGP	47 736	33 116	14 142	108 370	24 531	136 515	25 928	7 375	52 385	30 253
ALC	22 825	15 512	4 580	89 199	17 897	54 770	14 753	10 555	35 590	23 038
BCN	29 039	26 149	-	67 775	16 723	256 519	45 389	158	141 369	37 757
BIO	-	2	-	-	3	73 389	1	-	117	-
GRO	1 505	2 952	-	5 329	13	4 291	1 788	6	94	2 506
LEI	6 289	6 582	-	36 605	2 186	18 800	4 866	1 676	11 429	4 362
MJV	-	-	-	6 269	104	5 833	-	-	39	-
REU	2 132	-	-	3 562	9	3 822	-	22	-	1 936
SCQ	218	-	-	930	114	29	-	-	216	-
SVQ	355	494	-	12 789	345	1 405	374	198	556	85
VIT	-	-	-	-	2	31	2 423	-	1	-
VLC	-	73	-	-	21	62 739	-	124	109	-
XRY	8 229	7 188	-	18 190	246	23 976	9 214	71	18 729	4 522
ZAZ	-	-	6	-	6	9 833	11	-	139	-
IBZ	32 248	30 331	8 568	111 010	31 261	63 010	30 915	17 283	44 999	13 965
MAH	11 823	11 487	3 182	31 432	9 889	21 278	16 355	7 507	13 580	6 720
PMI	270 109	226 956	113 972	622 850	265 020	389 625	225 407	117 999	201 577	150 836
ACE	45 085	43 400	12 843	81 442	25 663	66 690	36 865	23 100	35 686	21 039
FUE	64 667	58 826	17 948	124 868	35 490	91 678	54 102	29 577	48 356	29 932
LPA	85 178	68 841	32 161	140 921	52 132	114 857	64 614	29 636	78 414	37 258
SPC	8 096	5 231	-	22 358	-	19 304	15 468	5 297	19 722	5 250
TFN	-	-	-	9 610	-	7 338	-	-	-	-
TFS	62 080	56 958	18 878	102 034	40 917	90 700	64 196	28 698	74 659	28 963
Island	2 369	-	-	6 739	150	46 821	4	-	5 025	2 944
darunter: KEF	2 369	-	-	6 739	143	46 821	2	-	5 025	2 944
Norwegen	27 377	1 897	43	20 744	442	140 081	2	148	54 773	114
darunter: OSL	27 094	1 650	2	20 724	324	138 162	2	146	52 274	43
LKL	-	19	-	-	-	248	-	-	881	-
TOS	161	-	-	-	-	994	-	-	-	-
VDB	-	-	-	-	-	368	-	-	1 098	57
Schweiz	160 724	89 974	19 211	204 701	86 873	489 889	86 713	38 175	245 163	150 710
darunter: ZRH	124 297	69 588	19 195	162 345	72 638	281 116	67 637	32 984	158 228	150 439
BRN	-	145	1	2	23	29	113	21	11 078	-
BSL	29 680	16 364	-	23 023	12 037	49 966	5 794	5 028	28 022	191
GVA	6 746	3 247	4	19 072	2 123	158 714	13 111	18	47 736	80
Albanien	-	-	-	-	-	5 388	-	-	-	-
darunter: TIA	-	-	-	-	-	5 026	-	-	-	-
Armenien	-	-	-	-	-	5 026	-	-	-	-
darunter: EVN	-	64	-	-	-	13 234	-	-	-	-
Aserbaidschan	-	64	-	-	-	13 234	-	-	-	-
darunter: BAK	-	-	-	7 397	42	3 082	1 898	-	23 000	-
Bosnien-Herzegowina	-	-	-	7 397	42	2 988	1 898	-	22 994	-
darunter: SJJ	-	-	-	31 159	14 312	72 890	10 622	4 226	30 583	2 017
Bulgarien	12 856	28 927	-	141	-	48 976	-	-	28 100	-
darunter: SOF	-	-	-	9 518	7 562	7 547	4 717	1 820	1 136	-
BOJ	5 788	9 873	-	340	-	9	-	-	-	-
PDV	-	-	-	21 160	6 750	16 358	5 905	2 406	1 347	2 017
VAR	7 068	19 054	-	-	-	11 645	-	-	3	-
Estland	5 072	205	6	-	-	11 558	-	-	-	-
darunter: TLL	5 072	205	-	-	-	7 660	-	-	-	-
Georgien	-	158	-	-	-	7 660	-	-	-	-
darunter: TBS	-	158	-	-	-	7 660	-	-	-	-
Jugoslawien	68	4 969	-	14 115	12 447	18 968	16 107	-	28 761	-
darunter: BEG	-	-	-	6 522	-	10 251	9 711	-	19 362	-
PRN	68	4 969	-	7 593	11 810	429	12 396	-	9 397	-
TGD	-	-	-	-	-	7 206	-	-	-	-
TIV	-	-	-	-	-	637	1 082	-	2	-
Kroatien	122	5 105	-	21 759	581	124 434	443	129	46 420	7 357
darunter: ZAG	-	620	-	4 345	51	89 391	18	-	39 627	4 498
DBV	122	301	-	3 131	528	3 555	415	128	3 421	152
PUY	-	-	-	1 089	-	10	-	-	80	-
RJK	-	-	-	1 502	-	-	-	-	6	-
SPU	-	4 184	-	11 692	2	31 478	10	1	2 667	2 707
Lettland	83	76	25	-	-	24 720	-	2	-	-
darunter: RIX	83	76	25	-	-	24 720	-	2	-	-
Litauen	8 522	621	13	-	786	37 811	-	-	-	7 261
darunter: VNO	-	28	-	-	4	36 493	-	-	-	7 186
KUN	1 946	-	-	-	81	155	-	-	-	-
PLQ	6 576	593	9	-	701	1 163	-	-	-	75
Malta	9 939	16 479	-	19 853	14 219	82 489	21 129	4 497	31 388	9 941

mit Gebieten ausserhalb Deutschlands

herkunftsflughafen								Nach Streckenzieland	
B e r l i n (SXF)	(THF)	Saarbrücken (SCN)	Münster / Dsn.(FMO)	Leipzig (LEJ)	Dresden (DRS)	Erfurt (ERF)	Sonstige	Insgesamt	bzw. -flughafen
Einsteiger									
Insgesamt									
3	13 486	2 024	9	11	5	6	-	123 272	darunter:LUX
613	530	61	38 630	11 347	21 730	35	-	1 311 715	Niederlande
499	77	3	38 615	11 174	21 725	9	-	1 274 172	darunter:AMS
114	48	55	-	60	-	19	-	14 774	RTM
-	332	-	7	3	3	3	-	12 033	MST
-	23	-	2	-	-	-	-	10 374	EIN
311	503	155	54	3 881	3 044	96	-	1 332 263	österreich
281	239	21	16	3 859	3 021	71	-	950 047	darunter:VIE
16	20	2	9	3	-	13	-	123 630	GRZ
-	17	12	10	6	6	-	-	37 744	INN
-	5	-	4	-	-	-	-	28 281	KLU
7	88	110	5	3	5	-	-	99 052	LNZ
7	134	10	10	6	12	12	-	93 464	SZG
21 733	5	3 909	15 886	20 646	12 245	3 659	-	1 007 809	Portugal
5 630	5	-	175	430	-	1	-	322 496	darunter:LIS
14 699	-	3 909	15 711	16 526	10 789	3 599	-	477 993	FAD
-	-	-	-	3 690	1 456	59	-	115 483	FNC
1 402	-	-	-	-	-	-	-	89 013	OPD
-	-	-	-	-	-	-	-	2 176	PDL
39	1 452	22	10	36	15	17	-	534 802	Schweden
8	805	22	3	2	6	9	-	403 445	darunter:ARN
-	95	-	2	30	7	2	-	126 079	GOT
3	322	-	-	-	-	-	-	1 251	MMA
236 505	62	107 017	361 631	228 746	139 889	88 088	2 014	9 010 080	Spanien
171	20	-	7	-	-	6	-	624 181	darunter:MAD
4 827	2	1 749	14 724	6 534	4 010	3 614	-	515 811	AGP
31	2	-	16 318	-	-	49	-	305 119	ALC
318	11	18	13	2	-	2	-	621 242	BCN
-	2	-	-	-	-	-	-	73 514	BID
-	10	-	-	-	-	-	-	18 494	GRO
3 749	-	-	1 544	7 104	3 674	35	-	108 901	LEI
-	-	-	-	-	-	-	-	12 245	MJV
82	-	-	-	-	-	-	-	11 565	REU
105	-	-	152	-	-	-	-	1 764	SCQ
207	-	-	159	219	-	-	-	17 186	SVQ
-	-	-	-	-	-	-	-	2 457	VIT
94	-	9	-	-	-	1	-	63 076	VLC
-	-	-	1 810	2 828	4	-	-	95 101	XRY
-	-	-	-	4	-	80	-	10 079	ZAZ
20 959	-	5 887	18 380	14 173	10 190	7 305	-	460 484	IBZ
6 764	-	-	3 472	6 598	3 257	-	-	153 338	MAH
95 571	5	65 663	212 910	103 789	56 102	42 393	1 730	3 162 514	PMI
14 896	-	7 846	16 031	12 585	6 817	4 755	-	454 743	ACE
19 948	-	8 369	24 070	14 825	11 572	8 258	-	642 486	FUE
34 058	-	8 431	32 251	30 241	21 703	11 415	284	842 395	LPA
-	-	-	1 316	3 462	-	41	-	105 545	SPC
-	-	-	-	-	-	-	-	16 948	TFN
34 725	-	9 039	18 474	26 376	22 559	10 134	-	689 390	TFS
12	4	-	-	3	2	-	-	64 073	Island
12	4	-	-	3	2	-	-	64 064	darunter:KEF
615	6 287	19	140	19	2	13	-	252 716	Norwegen
449	6 281	-	12	6	2	5	-	247 176	darunter:OSL
-	-	-	-	-	-	-	-	1 148	LKL
-	-	-	-	-	-	-	-	1 155	TOS
166	-	-	-	-	-	-	-	1 689	VDB
760	45 508	35	13 736	14 279	17 770	100	-	1 664 321	Schweiz
9	1 149	16	13 694	14 131	16 390	43	-	1 182 899	darunter:ZRH
-	1 379	-	6	1	-	2	-	12 800	BRN
741	32 830	-	1	141	1 251	16	-	205 085	BSL
10	11 111	-	-	6	128	32	-	262 138	GVA
-	-	-	-	-	-	-	-	6 388	Albanien
-	-	-	-	-	-	-	-	5 388	darunter:TIA
-	-	-	-	-	-	-	-	5 026	Armenien
-	-	-	-	-	-	-	-	5 026	darunter:EVN
-	-	-	-	-	-	-	-	13 298	Aserbeidschan
-	-	-	-	-	-	-	-	13 298	darunter:BAK
-	-	-	-	-	-	-	-	35 429	Bosnien-Herzegowina
-	-	-	-	5	-	-	-	35 329	darunter:SJJ
50 540	1	-	3 354	40 843	19 185	13 302	-	334 817	Bulgarien
10 759	-	-	-	1 016	-	8	-	89 000	darunter:SOF
16 331	1	-	312	15 878	8 413	4 469	-	93 365	BOJ
980	-	-	-	413	-	-	-	1 742	PDV
22 470	-	-	3 042	23 536	10 772	8 825	-	150 710	VAR
-	-	-	-	-	-	-	-	16 931	Estland
-	-	-	-	-	-	-	-	16 835	darunter:TLL
14	-	-	-	-	-	-	-	7 832	Georgien
5 884	6	2	5 918	-	587	144	-	107 976	darunter:TBS
4 097	6	-	-	-	-	-	-	43 949	Jugoslawien
780	-	-	5 918	-	587	144	-	54 091	darunter:BEG
481	-	-	-	-	-	-	-	7 687	PRN
526	-	-	-	-	-	-	-	2 247	TGD
12 550	2	6	-	14 753	3 177	4	-	236 842	TIV
80	2	-	-	-	-	4	-	138 636	Kroatien
7 316	-	-	-	8 242	185	-	-	27 496	darunter:ZAG
1 590	-	-	-	-	-	-	-	2 769	DBV
5	-	6	-	-	-	-	-	1 519	PUY
3 559	-	-	-	6 509	2 992	-	-	65 801	RJK
10	8	-	4	-	-	-	-	24 928	SPU
10	8	-	4	-	-	-	-	24 928	Lettland
11	10	-	-	28	-	-	-	55 063	darunter:RIX
-	-	-	-	-	-	-	-	43 711	Litauen
-	3	-	-	16	-	-	-	2 201	darunter:VNO
3	3	-	-	12	-	-	-	9 135	KUN
13 809	-	-	7 125	12 429	2 381	-	-	246 678	PLQ
-	-	-	-	-	-	-	-	-	Malta

Nach Streckenziellland bzw. -flugplatz	Von Strecken									
	Hamburg (HAM)	Hannover (HAJ)	Bremen (BRE)	Düsseldorf (DUS)	Köln/Bonn (CGN)	Frankfurt (FRA)	Stuttgart (STR)	Nürnberg (NUE)	München (MUC)	Berlin (TXL)
Einsteiger										
Insgesamt										
darunter:MLA	9 939	16 479	-	19 853	14 219	82 489	21 129	4 497	31 388	9 941
Mazedonien	12 347	1 657	-	25 538	5 007	9 676	11 064	114	22 985	-
darunter:OHD	215	-	-	224	485	5	-	-	79	-
darunter:SKP	12 132	1 657	-	25 314	4 522	9 671	11 064	114	22 890	-
Moldavien	-	203	-	-	-	12 625	-	-	-	56
darunter:KIV	-	203	-	-	-	12 625	-	-	-	56
Polen	20 669	6 881	101	38 037	3 202	212 560	7 614	1 303	62 115	16 648
darunter:WAW	10 873	2 809	3	23 721	2 863	144 428	5 475	2	57 108	16 600
darunter:GDN	9 744	45	74	2	69	13	-	11	3	-
KRK	-	761	-	-	8	18 221	8	2	952	45
KTW	34	-	-	7 784	103	39 091	1 949	16	27	-
WRO	-	-	7	-	6	10 733	13	88	4 007	2
*PL	18	3 266	-	6 530	153	72	169	1 184	18	1
Rumänien	43	1 160	1	10 835	117	64 703	3 610	11	38 284	1
darunter:OTP	43	115	-	6 274	115	56 661	1 207	-	32 275	-
CND	-	1 015	-	2 297	-	2 239	1 091	-	1 045	-
SBB	-	-	-	-	-	3	8	-	4 796	-
TSR	-	30	-	2 264	2	3 561	-	4	7	-
*RO	-	-	1	-	-	2 239	1 299	-	161	-
Russische Fod. (EU)	44 632	20 030	2	66 256	5 519	293 811	5 069	183	77 017	18 435
darunter:DME	-	4 051	-	-	4 497	284	3 821	183	-	-
VKO	-	1 477	-	-	4	194	468	-	3 252	-
SVO	29 650	53	-	52 584	135	199 363	-	-	61 024	18 435
AAQ	-	578	-	-	-	473	-	-	-	-
GOJ	-	-	-	-	-	4 757	-	-	-	-
KGD	-	2 078	-	-	-	-	-	-	-	-
KRR	-	-	-	-	-	2 052	-	-	-	-
KUF	-	-	-	-	-	7 645	-	-	-	-
KZN	-	-	-	-	-	2 501	-	-	-	-
LED	14 982	5 608	-	12 306	44	71 443	150	-	9 686	-
MRV	-	-	-	-	-	-	-	-	2 932	-
PEE	-	-	-	-	-	3 047	-	-	-	-
REN	-	2 183	-	-	811	-	630	-	-	-
ROV	-	-	-	1 366	-	1 270	-	-	-	-
RTW	-	1 571	-	-	-	-	-	-	-	-
VOG	-	575	-	-	22	782	-	-	123	-
*RU	-	1 434	2	-	-	-	-	-	-	-
Slowakische Rep.	127	8	-	1	20	33	30	20	869	-
darunter:BTS	122	8	-	1	20	1	20	7	865	-
*SK	-	-	-	-	-	-	4	13	-	-
Slowenien	-	1 209	-	249	298	61 081	5	58	36 730	6
darunter:LJU	-	1 209	-	249	298	61 081	4	55	36 663	6
Tschechische Rep.	12 288	7 404	-	32 444	8 312	165 221	12 854	73	44 765	8 638
darunter:PRG	12 288	7 404	-	32 390	8 242	165 221	12 812	36	44 431	8 638
Türkei	229 497	282 470	41 468	697 095	249 548	694 416	410 694	133 531	439 912	215 794
darunter:ANK	13 373	21 888	211	68 337	43 098	100 181	37 562	4 417	21 680	11 518
ADA	3 041	7 969	372	12 769	6 114	13 491	10 294	1 610	638	7 418
ASR	195	1 356	-	157	-	-	3 241	415	621	359
AYT	113 419	134 715	28 769	323 029	86 294	212 305	160 723	70 796	160 612	72 797
DLM	10 816	12 449	1 505	32 037	3 175	23 900	14 710	7 389	19 615	9 145
IST	68 185	74 087	6 365	196 503	85 253	299 577	134 533	40 967	175 771	85 066
IZM	16 493	17 751	4 246	47 346	18 708	34 753	33 869	4 382	51 358	23 725
ITZ	484	2 285	-	385	3 506	1 598	3 206	879	408	466
*TR	3 491	9 970	-	16 532	3 400	8 611	12 556	2 676	9 209	5 300
Ukraine	9	233	-	55	482	72 283	250	-	115	12
darunter:IEV	9	99	-	54	7	57 380	115	-	113	10
DNK	-	-	-	-	-	5 271	-	-	-	-
LWD	-	-	-	-	-	5 168	-	-	-	-
SIP	-	-	-	-	-	4 175	135	-	-	-
Ungarn	22 780	851	49	39 434	544	185 327	20 745	39	104 787	39 406
darunter:BUD	22 780	851	49	39 434	544	185 323	20 739	38	104 787	39 406
Weißrussland	-	796	3	-	-	34 797	5	831	5	-
darunter:MSQ	-	-	-	-	-	34 797	-	831	-	-
Zypern	10 630	14 486	-	24 057	-	69 918	12 573	12 951	40 497	5 270
darunter:LCA	9 914	10 017	-	16 221	-	60 507	10 523	11 394	26 908	3 579
ECN	-	-	-	-	-	2 544	-	-	-	-
PFO	716	4 373	-	7 836	-	6 867	2 050	1 557	13 584	1 691
Europa	2 624 811	1 880 489	493 253	5 168 334	1 493 726	11 269 718	2 428 278	824 034	5 917 757	2 048 069
DARUNTER: EU-LÄNDER	2 044 657	1 394 626	432 331	3 907 866	1 090 825	8 309 129	1 806 847	627 743	4 584 560	1 563 459
Ägypten	32 856	36 408	-	101 644	28 046	263 667	43 864	51 577	178 108	25 692
darunter:CAI	2 763	-	-	7 961	-	117 120	-	-	16 780	-
ALY	-	-	-	-	-	15 540	-	-	-	-
HRG	21 328	34 055	-	69 038	22 007	95 370	37 974	33 298	91 883	14 580
LXR	5 781	148	-	13 340	3 351	14 471	3 657	9 628	21 538	11 094
SSH	2 984	2 205	-	11 305	2 688	16 733	2 233	8 651	47 090	18
*EG	-	-	-	-	-	4 433	-	-	817	-
Algerien	2	4	6	-	-	9 630	-	-	2	-
darunter:ALG	-	4	-	-	-	9 278	-	-	-	-
Libyen	-	-	46	-	-	23 493	-	-	-	-
darunter:TIP	-	-	46	-	-	23 493	-	-	-	-
Marokko	10 210	9 906	23	21 664	9 674	77 574	11 641	13 245	23 061	9 146
darunter:CAS	-	-	-	-	-	52 489	-	-	125	-
AGA	10 210	9 763	21	21 238	2 638	17 809	11 480	13 022	22 793	9 146
NDR	-	-	2	426	5 683	5 902	-	-	-	-
QUD	-	-	-	-	836	170	-	-	-	-
RAK	-	143	-	-	119	676	161	223	143	-
Tunesien	65 372	72 757	16 498	152 212	37 547	188 313	93 822	59 379	109 250	37 326
darunter:TUN	3 417	1 684	7	7 069	1 581	50 671	1 465	2	4 777	-
DJE	17 107	17 984	4 761	37 729	10 818	44 553	23 073	15 538	28 791	11 737
MIR	44 848	52 338	11 730	103 011	25 148	89 251	69 294	43 655	74 214	25 589
TBJ	-	751	-	4 403	-	3 402	-	-	1 416	-
Zentral Afrik.Rep. .	-	-	-	-	-	7	-	-	-	-

herkunftsflughafen								Nach Streckenziellort bzw. -flughafen
B e r l i n (SXF)	(THF)	Saarbrücken (SCN)	Münster / Osn. (FMO)	Leipzig (LEJ)	Dresden (DRS)	Erfurt (ERF)	Sonstige	Insgesamt
								Einsteiger
								Insgesamt
13 809	-	-	7 125	12 429	2 381	-	-	245 678
8 443	-	-	2 861	-	297	-	-	99 989
-	-	-	490	-	-	-	-	1 498
8 443	-	-	2 371	-	297	-	-	98 475
520	-	-	-	-	-	-	-	13 404
520	-	-	-	-	-	-	-	13 404
194	328	-	177	53	2 413	12	-	372 307
55	97	-	105	25	4	4	-	264 173
5	62	-	2	-	-	3	-	10 033
-	16	-	4	3	2 141	-	-	22 161
125	19	-	4	8	10	5	-	49 175
-	23	-	3	7	-	-	-	14 889
9	104	-	59	9	258	-	-	11 851
6 772	-	-	15	-	189	-	-	125 741
6 168	-	-	-	-	189	-	-	103 047
596	-	-	-	-	-	-	-	8 283
8	-	-	-	-	-	-	-	4 815
-	-	-	2	-	-	-	-	5 870
-	-	-	13	-	-	-	-	3 713
71 958	54	-	62	-	1	2	-	603 031
-	-	-	-	-	-	-	-	12 836
40	7	-	-	-	-	-	-	5 442
55 095	45	-	14	-	-	2	-	416 400
-	-	-	-	-	-	-	-	1 051
1	-	-	-	-	1	-	-	4 757
-	-	-	-	-	-	-	-	2 080
-	-	-	-	-	-	-	-	2 052
-	-	-	-	-	-	-	-	7 645
16 822	2	-	7	-	-	-	-	2 501
-	-	-	-	-	-	-	-	131 050
-	-	-	-	-	-	-	-	2 932
-	-	-	-	-	-	-	-	3 047
-	-	-	-	-	-	-	-	3 624
-	-	-	-	-	-	-	-	2 636
-	-	-	-	-	-	-	-	1 571
-	-	-	41	-	-	-	-	1 543
-	-	-	-	-	-	-	-	1 436
-	2 098	-	-	319	2	-	-	3 527
-	-	-	-	16	-	-	-	1 060
-	2 092	-	-	299	2	-	-	2 410
33	6	-	-	-	-	-	-	99 675
33	6	-	-	-	-	-	-	99 604
658	32	12	27	328	5	28	-	293 089
658	24	6	25	328	2	27	-	292 532
95 103	4	14 256	65 795	94 886	27 846	27 519	-	3 719 834
11 585	-	-	4 073	-	-	-	-	337 923
1 346	-	-	3 009	-	-	-	-	68 071
315	-	-	894	-	-	-	-	7 553
67 215	-	11 830	33 123	84 941	24 330	27 516	-	1 612 414
7 224	-	2 426	4 363	6 967	2 358	-	-	158 079
2 507	2	-	13 740	296	-	2	-	1 182 854
2 418	-	-	4 673	920	-	-	-	260 643
360	-	-	634	-	-	1	-	14 211
2 133	2	-	1 286	1 762	1 158	-	-	78 086
2 954	9	-	4	1	-	-	-	79 407
5 954	7	-	-	-	-	-	-	63 748
-	-	-	-	-	-	-	-	5 271
-	2	-	-	1	-	-	-	5 171
-	-	-	-	-	-	-	-	4 310
43	526	3	22	74	-	34	-	414 664
43	107	3	22	2	-	29	-	414 157
2 190	-	-	-	-	-	-	-	38 627
2 190	-	-	-	-	-	-	-	37 818
13 087	-	-	232	19 245	10 185	28	-	233 159
8 711	-	-	232	15 099	7 696	28	-	180 829
-	-	-	-	-	-	-	-	2 544
4 376	-	-	-	4 146	2 489	-	-	49 685
737 619	161 255	143 187	581 873	575 368	313 847	165 134	4 696	36 831 448
448 454	106 372	128 854	482 401	378 103	229 805	123 948	4 696	27 664 676
52 297	-	1 678	8 347	36 049	4 020	4 895	-	869 148
6 631	-	-	-	-	-	-	-	151 255
-	-	-	-	-	-	-	-	15 540
38 851	-	1 678	8 193	30 611	4 003	4 573	-	507 442
3 033	-	-	154	2 968	17	171	-	89 351
3 782	-	-	-	2 470	-	151	-	100 310
-	-	-	-	-	-	-	-	5 250
1 842	-	-	-	-	-	-	-	11 486
1 842	-	-	-	-	-	-	-	11 124
-	4	-	-	-	-	-	-	23 543
-	4	-	-	-	-	-	-	23 543
6 865	-	-	2 867	6 677	1 780	1 936	-	206 269
6 640	-	-	2 867	6 677	1 780	1 936	-	52 614
-	-	-	-	-	-	-	-	137 920
-	-	-	-	-	-	-	-	12 013
225	-	-	-	-	-	-	-	1 006
60 995	1	14 825	19 650	58 732	26 634	17 347	-	1 690
4 889	1	-	-	1 097	-	-	-	1 030 660
10 716	-	3 982	6 960	11 446	5 992	3 758	-	76 660
44 836	-	10 843	12 690	46 189	20 642	13 589	-	254 945
554	-	-	-	-	-	-	-	687 937
-	-	-	-	-	-	-	-	10 526
-	-	-	-	-	-	-	-	7
								Zentral Afrik. Rep.

Nach Streckenziellland bzw. -flughafen	Von Strecken									
	Hamburg (HAM)	Hannover (HAJ)	Bremen (BRE)	Düsseldorf (DUS)	Köln/Bonn (CGN)	Frankfurt (FRA)	Stuttgart (STR)	Nürnberg (NUE)	München (MUC)	Berlin (TXL)
Einsteiger										
Insgesamt										
Kamerun	-	-	-	-	-	-	2	-	-	-
Gabun	-	-	-	-	-	-	-	-	-	-
Sao Tome	-	-	-	-	-	-	-	-	-	-
Zaire	-	-	-	-	-	-	-	-	4	-
Burkina Faso	-	-	-	-	-	161	-	-	-	-
Elfenbeinküste	-	-	-	-	-	6 149	-	-	4 050	-
Kap Verde	-	-	-	-	-	6 149	-	-	4 050	-
darunter:SID	-	-	-	-	-	8 899	-	-	-	-
Ghana	-	-	-	10 828	524	8 899	-	-	-	-
darunter:ACC	-	-	-	10 828	524	8 899	-	-	-	-
Gambia	-	-	-	-	2 616	1 661	-	-	3 098	-
darunter:BJL	-	-	-	-	2 616	1 661	-	-	3 098	-
Liberia	-	-	-	-	-	21	-	-	-	-
Mauretanien	-	-	-	-	-	-	-	-	2	-
Nigeria	-	-	-	62	-	26 130	139	-	-	-
darunter:LOS	-	-	-	-	-	26 125	139	-	-	-
Senegal	-	-	-	-	-	6 731	-	-	-	-
darunter:DKR	-	-	-	-	-	6 731	-	-	-	-
Togo	-	-	-	-	-	-	-	-	2	-
Eritrea	-	-	-	-	-	14 380	-	-	-	-
darunter:ASM	-	-	-	-	-	14 380	-	-	-	-
Athiopien	-	-	-	-	-	28 092	-	-	-	-
darunter:ADD	-	-	-	-	-	28 092	-	-	-	-
Kenia	-	-	-	7 213	241	21 004	-	-	16 876	-
darunter:MBA	-	-	-	7 213	241	21 004	-	-	16 876	-
Sudan	-	-	-	-	-	10 101	-	-	-	-
darunter:KRT	-	-	-	-	-	10 101	-	-	-	-
Somalia	-	-	-	153	-	-	-	-	-	-
Tansania	-	-	-	-	-	289	-	-	-	-
Angola	-	-	-	101	-	-	-	-	-	-
Komoren	-	-	-	70	-	-	-	-	-	-
Madagaskar	-	-	-	-	-	-	-	-	21	-
Mauritius	-	-	-	-	3 040	24 578	-	-	18 656	-
darunter:MRU	-	-	-	-	3 040	24 578	-	-	18 656	-
Namibia	-	-	-	341	-	45 836	-	-	17 740	-
darunter:WDH	-	-	-	341	-	45 836	-	-	17 740	-
Seschellen	-	-	-	-	-	15 424	-	-	-	-
darunter:SEZ	-	-	-	-	-	15 424	-	-	-	-
Südafrika	-	-	-	835	-	215 656	-	-	15 422	-
darunter:JNB	-	-	-	-	-	153 625	-	-	-	-
CPT	-	-	-	835	-	62 041	-	-	15 422	-
Simbabwe	-	-	-	-	-	7 474	-	-	-	-
darunter:HRE	-	-	-	-	-	7 474	-	-	-	-
Afrika	108 440	119 075	16 573	295 123	81 688	995 280	149 468	124 201	386 292	72 164
Kanada	9 295	63	-	24 442	12	535 032	3 594	110	40 933	-
darunter:YMX	-	-	-	-	4	3 003	-	-	-	-
YUL	-	-	-	-	-	71 697	-	1	-	-
YEA	-	-	-	-	-	2 477	-	-	-	-
YH2	1 879	-	-	1 656	-	2 904	-	-	2 264	-
YQX	283	-	-	631	6	6	11	109	294	-
YTO	3 378	63	-	13 097	-	256 814	3 583	-	32 066	-
YVR	2 600	-	-	5 716	-	108 925	-	-	3 550	-
YYC	1 155	-	-	3 342	-	85 591	-	-	2 752	-
*CA	-	-	-	-	2	3 615	-	-	7	-
USA	1 777	21	19	254 024	66	3 029 284	70 612	1 155	521 619	-
darunter:JFK	-	-	-	-	-	416 281	8 578	-	52 446	-
darunter:EWR	-	-	-	124 950	-	192 865	-	-	63 492	-
BOS	-	-	-	20	-	161 457	-	-	-	-
PHL	-	5	-	-	-	125 850	-	-	60 776	-
PIT	-	-	-	-	-	72 646	-	194	-	-
IAD	-	-	-	183	-	309 424	-	-	78 545	-
DTW	-	-	-	-	-	163 940	-	-	421	-
CVG	-	-	-	-	-	86 241	-	-	3 404	-
*U1	-	-	-	-	20	21	4 911	-	-	-
CLT	-	-	-	-	-	44 258	-	-	-	-
ATL	1 777	-	-	-	-	217 202	57 112	-	61 499	-
FLL	-	-	-	-	-	10 428	-	-	-	-
MIA	-	-	-	21 503	-	128 926	-	-	36 257	-
ORL	-	-	-	9 879	-	15 137	-	-	137	-
RSW	-	-	-	24 556	-	6 446	-	-	-	-
TPA	-	-	-	-	-	14 866	-	-	-	-
SJU	-	-	-	-	-	3 168	-	-	-	-
CHI	-	-	-	55 768	-	374 765	-	-	67 050	-
DAL	-	-	-	-	-	142 037	-	-	244	-
HOU	-	-	-	-	-	66 594	-	-	-	-
LAX	-	-	-	14 164	-	243 713	-	-	4 015	-
SAN	-	-	-	-	-	6 954	-	-	-	-
SFO	-	-	-	-	-	172 781	-	-	91 132	-
LAS	-	-	-	-	-	11 799	-	-	-	-
DEN	-	-	-	-	-	36 712	-	-	189	-
ANC	-	-	-	2 862	-	4 449	-	-	-	-
Antigua-Barbuda	-	-	-	-	-	3 416	-	-	-	-
darunter:ANU	-	-	-	-	-	3 416	-	-	-	-
Barbados	-	-	-	-	-	2 044	-	-	-	-
darunter:BGI	-	-	-	-	-	2 044	-	-	-	-
Costa Rica	-	-	-	4 665	-	1 146	-	-	-	-
darunter:SJO	-	-	-	4 665	-	1 146	-	-	-	-
Dominik. Republik	25 732	27 363	-	94 948	23 388	124 696	23 728	-	78 105	5 671
darunter:SDQ	-	-	-	1 494	4 179	16 768	-	-	5 691	-
POP	11 771	15 125	-	44 350	14 670	43 806	12 388	-	34 833	2 901
PUJ	13 961	12 238	-	49 104	4 539	64 122	11 340	-	37 581	2 770
Grenada	-	-	-	-	-	855	-	-	1 060	-

mit Gebieten ausserhalb Deutschlands

herkunftsflugplatz								Nach Streckenzielland	
B e r l i n (SXF)	(THF)	Saarbrücken (SCN)	Münster / Osn.(FMO)	Leipzig (LEJ)	Dresden (DRS)	Erfurt (ERF)	Sonstige	Insgesamt.	bzw. -flugplatz
									Einsteiger
									Insgesamt
-	-	-	-	39	-	-	-	39	Kamerun
3	7	-	-	-	-	-	-	2	Gabun
3	-	-	-	-	-	-	-	10	Sao Tome
-	-	-	-	-	-	-	-	3	Zaire
-	-	-	-	-	-	-	-	4	Burkina Faso
-	-	-	-	-	-	-	-	161	Elfenbeinküste
-	-	-	-	-	-	-	-	10 199	Kap Verde
-	-	-	-	-	-	-	-	10 199	darunter:SID
-	-	-	-	-	-	-	-	20 251	Ghana
6 651	-	11	-	-	-	-	-	20 251	darunter:ACC
6 651	-	-	-	-	-	-	-	14 037	Gambia
-	-	-	-	-	-	-	-	14 026	darunter:BUL
-	-	-	-	-	-	-	-	21	Liberia
-	-	-	-	-	-	4	-	6	Mauritanien
-	-	-	-	-	-	-	-	26 331	Nigeria
-	-	-	-	-	-	-	-	26 264	darunter:LOS
-	-	-	-	-	-	-	-	6 731	Senegal
-	-	-	-	-	-	-	-	6 731	darunter:DKR
-	-	-	-	-	-	-	-	2	Togo
-	-	-	-	-	-	-	-	14 380	Eritrea
-	-	-	-	-	-	-	-	14 380	darunter:ASM
-	-	-	-	-	-	-	-	28 092	Athiopien
-	-	-	-	-	-	-	-	28 092	darunter:ADD
-	-	-	-	-	-	-	-	45 334	Kenia
-	-	-	-	-	-	-	-	45 334	darunter:MBA
-	-	-	-	-	-	-	-	10 101	Sudan
-	-	-	-	-	-	-	-	10 101	darunter:KRT
-	-	-	-	-	-	-	-	153	Somalia
-	-	-	-	-	-	-	-	289	Tansania
-	-	-	-	-	-	-	-	101	Angola
-	-	-	-	-	-	-	-	70	Komoren
-	-	-	-	-	-	-	-	21	Madagaskar
-	-	-	-	-	-	-	-	46 274	Mauritius
-	-	-	-	-	-	-	-	46 274	darunter:MRU
-	-	-	-	-	-	-	-	63 917	Namibia
-	-	-	-	-	-	-	-	63 917	darunter:WDH
-	-	-	-	-	-	-	-	15 424	Seschellen
-	-	-	-	-	-	-	-	15 424	darunter:SEZ
-	-	-	-	-	-	-	-	231 923	Sudafrika
-	-	-	-	-	-	-	-	153 625	darunter:JNB
-	-	-	-	-	-	-	-	78 298	CPT
-	-	-	-	-	-	-	-	7 474	Simbabwe
-	-	-	-	-	-	-	-	7 474	darunter:HRE
128 656	12	16 514	30 864	101 497	32 434	24 182	-	2 682 463	Afrika
10 485	4	-	-	4	-	-	-	623 974	Kanada
10	-	-	-	-	-	-	-	3 007	darunter:YMX
801	-	-	-	-	-	-	-	71 708	YUL
-	-	-	-	-	-	-	-	3 278	YEA
-	-	-	-	-	-	-	-	8 703	YHZ
5 138	-	-	-	-	-	-	-	1 340	YQX
3 105	-	-	-	-	-	-	-	314 139	YTO
1 431	-	-	-	-	-	-	-	123 896	YVR
-	4	-	-	4	-	-	-	94 271	YYC
40	3	43	-	255	11	597	-	3 632	*CA
-	-	-	-	-	-	-	-	3 879 526	USA
-	-	-	-	-	-	-	-	477 305	darunter:JFK
3	-	-	-	-	-	1	-	381 308	EWR
-	-	-	-	-	-	2	-	161 482	BOS
-	-	-	-	-	-	-	-	186 631	PHL
-	-	-	-	-	-	-	-	72 840	PIT
-	-	-	-	-	-	1	-	388 153	IAO
-	-	-	-	-	-	-	-	164 361	DTW
5	3	-	-	-	-	-	-	89 645	CVG
-	-	-	-	-	-	65	-	5 025	*U1
-	-	-	-	-	-	-	-	44 258	CLT
-	-	-	-	255	-	-	-	337 590	ATL
-	-	-	-	-	-	-	-	10 683	FLL
-	-	-	-	-	-	-	-	186 686	MIA
-	-	-	-	-	-	-	-	25 153	ORL
-	-	-	-	-	-	-	-	31 002	RSW
-	-	-	-	-	-	-	-	14 866	TPA
-	-	-	-	-	-	-	-	3 168	SJU
-	-	-	-	-	-	-	-	497 583	CHI
-	-	-	-	-	3	-	-	142 281	DAL
-	-	-	-	-	-	-	-	66 597	HOU
-	-	-	-	-	-	-	-	261 892	LAX
-	-	-	-	-	-	-	-	6 954	SAN
-	-	-	-	-	-	4	-	263 917	SFO
-	-	-	-	-	-	-	-	11 799	LAS
-	-	-	-	-	-	-	-	36 901	DEN
-	-	-	-	-	-	-	-	7 311	ANC
-	-	-	-	-	-	-	-	3 416	Antigua-Barbuda
-	-	-	-	-	-	-	-	3 416	darunter:ANU
-	-	-	-	-	-	-	-	2 044	Barbados
-	-	-	-	-	-	-	-	2 044	darunter:BG1
-	-	-	-	-	-	-	-	5 811	Costa Rica
53 289	-	-	545	17 746	-	-	-	5 811	darunter:SJO
34 315	-	-	545	8 766	-	-	-	475 211	Dominik. Republik
18 974	-	-	-	8 980	-	-	-	28 132	darunter:SDQ
-	-	-	-	-	-	-	-	223 470	POP
-	-	-	-	-	-	-	-	223 609	PUJ
-	-	-	-	-	-	-	-	1 915	Grenada

Nach Streckenziellland bzw. -flugplatz	Von Strecken									
	Hamburg (HAM)	Hannover (HAJ)	Bremen (BRE)	Düsseldorf (DUS)	Köln/Bonn (CGN)	Frankfurt (FRA)	Stuttgart (STR)	Nürnberg (NUE)	München (MUC)	Berlin (TXL)
Einsteiger										
Insgesamt										
darunter: *GD	-	-	-	-	-	855	-	-	1 060	-
Guadeloupe	-	-	-	-	-	3 511	-	-	-	250
darunter: PTP	-	-	-	-	-	3 511	-	-	-	250
Guatemala	-	-	-	-	-	-	-	-	-	-
Honduras	-	-	-	-	-	-	-	-	-	-
Jamaika	-	-	-	8 733	1 546	11 770	-	-	657	-
darunter: MBJ	-	-	-	8 733	1 546	11 770	-	-	657	-
Kuba	8 459	3 430	-	39 586	10 245	63 530	-	2 872	34 950	-
darunter: HAV	-	-	-	3 813	-	7 928	-	-	3 523	-
VRA	8 459	3 430	-	20 138	10 245	29 101	-	2 872	28 271	-
AVI	-	-	-	5 516	-	9 552	-	-	-	-
CYO	-	-	-	-	-	4 282	-	-	-	-
HOG	-	-	-	10 119	-	12 667	-	-	3 156	-
St. Lucia	-	-	-	-	-	5 719	-	-	-	-
darunter: UVF	-	-	-	-	-	5 719	-	-	-	-
Mexiko	-	751	-	25 220	6 364	155 979	-	-	18 866	-
darunter: MEX	-	-	-	-	-	122 679	-	-	-	-
ACA	-	-	-	231	-	1 090	-	-	-	-
CUN	-	751	-	24 989	6 364	28 949	-	-	18 866	-
PVR	-	-	-	-	-	3 034	-	-	-	-
Niederl. Antillen ..	-	-	-	-	131	-	-	-	-	-
Trinidad und Tobago	-	-	-	-	-	4 798	-	-	1 769	-
darunter: TAB	-	-	-	-	-	4 798	-	-	1 769	-
Argentinien	-	-	-	-	166	65 663	-	-	-	-
darunter: BUE	-	-	-	-	166	65 663	-	-	-	-
Brasilien	-	-	-	-	-	217 561	-	-	15 265	-
darunter: RIO	-	-	-	-	-	62 064	-	-	4 031	-
REC	-	-	-	-	-	2 887	-	-	-	-
SAO	-	-	-	-	-	148 404	-	-	11 233	-
SSA	-	-	-	-	-	3 470	-	-	-	-
Chile	-	-	-	-	-	52 009	-	-	-	-
darunter: SCL	-	-	-	-	-	52 009	-	-	-	-
Kolumbien	-	-	-	93	-	47 367	-	-	-	-
darunter: BOG	-	-	-	-	-	47 298	-	-	-	-
Peru	-	-	-	-	-	28 565	-	-	-	-
darunter: LIM	-	-	-	-	-	28 565	-	-	-	-
Uruguay	-	-	-	-	-	13	-	-	-	-
Venezuela	-	-	-	17 338	-	39 830	-	-	307	-
darunter: CCS	-	-	-	-	-	28 107	-	-	-	-
PMV	-	-	-	17 338	-	11 723	-	-	307	-
Amerika	45 263	31 628	19	469 049	41 918	4 392 794	97 934	4 137	713 531	5 921
Kasachstan	-	13 524	-	67	2 031	44 894	1 236	280	-	-
darunter: ALA	-	-	-	-	-	34 242	-	-	-	-
AKY	-	-	-	67	992	42	496	-	-	-
KGF	-	2 606	-	-	871	4 443	740	96	-	-
KSN	-	5 018	-	-	-	3 752	-	-	-	-
TSE	-	5 900	-	-	-	2 391	-	-	-	-
Kirgisien	-	4 568	-	-	229	5 337	-	-	-	-
darunter: FRU	-	4 568	-	-	229	5 337	-	-	-	-
Rußland/Fernost	-	32 556	-	-	1 562	25 813	625	-	160	-
darunter: BAX	-	619	-	-	160	1 008	-	-	-	-
OMS	-	12 877	-	-	409	3 884	621	-	-	-
OVV	-	13 478	-	-	2	9 145	4	-	-	-
SVX	-	1 147	-	-	991	8 154	-	-	160	-
CEK	-	3 649	-	-	-	2 841	-	-	-	-
Tadschikistan	-	-	-	-	-	-	-	-	1 453	-
darunter: DYU	-	-	-	-	-	-	-	-	1 453	-
Turkmenistan	-	-	-	-	-	10 656	-	30	-	-
darunter: ASB	-	-	-	-	-	10 656	-	30	-	-
Usbekistan	-	-	-	-	-	30 728	-	-	-	-
darunter: TAS	-	-	-	-	-	30 728	-	-	-	-
Bahrain	-	-	-	-	-	27 559	-	-	-	-
darunter: BAH	-	-	-	-	-	27 559	-	-	-	-
Iran	13 351	-	-	158	-	81 251	-	-	-	2 848
darunter: THR	13 351	-	-	-	-	81 251	-	-	-	2 848
Israel	-	6 838	-	14 168	7 382	182 707	5 996	-	92 647	5
darunter: TLV	-	6 838	-	14 168	7 018	182 036	5 996	-	92 643	5
Jemen	-	-	-	-	-	23 091	-	-	-	-
darunter: SAH	-	-	-	-	-	23 091	-	-	-	-
Jordanien	300	88	-	139	342	52 676	160	663	165	5 999
darunter: AMM	158	88	-	-	-	50 897	-	-	-	5 999
AQJ	142	-	-	139	164	1 625	160	663	165	-
Katar	-	-	-	-	-	1 082	-	-	14 965	-
darunter: DOH	-	-	-	-	-	1 082	-	-	14 965	-
Kuweit	-	-	-	-	-	29 253	-	-	-	-
darunter: KWI	-	-	-	-	-	29 253	-	-	-	-
Libanon	-	-	4	5	-	43 625	-	-	-	11
darunter: BEY	-	-	4	5	-	43 625	-	-	-	11
Oman	-	-	-	-	-	16 007	-	-	-	-
darunter: MCT	-	-	-	-	-	16 007	-	-	-	-
Saudi-Arabien	252	248	465	1 777	1 619	49 931	1 009	-	654	7
darunter: DHA	-	-	-	-	-	5 474	-	-	-	-
JED	252	248	460	1 208	789	22 810	1 000	-	654	-
MED	-	-	-	569	830	3 284	-	-	-	-
RUH	-	-	5	-	-	18 363	9	-	-	7
Syrien	-	-	-	-	-	18 872	-	-	4 428	-
darunter: DAM	-	-	-	-	-	14 754	-	-	4 061	-
ALP	-	-	-	-	-	4 118	-	-	367	-
Ver. Arab. Emirate ...	-	59	-	1 282	3	156 082	-	-	49 112	12
darunter: SHJ	-	-	-	-	-	1 706	-	-	859	-
AUH	-	59	-	495	-	17 459	-	-	805	12
DXB	-	-	-	787	-	136 917	-	-	47 423	-

mit Gebieten ausserhalb Deutschlands

herkunftsflugplatz									Nach Streckenzielland
(SXF)	B e r l i n (THF)	Saarbrücken (SCN)	Münster / Osn. (FMO)	Leipzig (LEJ)	Dresden (DRS)	Erfurt (ERF)	Sonstige	Insgesamt	bzw. -flugplatz
-	-	-	-	-	-	-	-	1 915	Einsteiger
-	-	-	-	-	-	-	-	3 761	Insgesamt
-	-	-	-	-	-	19	-	3 761	darunter: *GD
-	-	-	-	-	-	2	-	19	Guadeloupe
609	-	-	-	-	-	-	-	2	darunter: PTP
609	-	-	-	-	-	-	-	23 315	Guatemala
20 711	-	-	-	4 816	1 583	-	-	15 264	Honduras
20 711	-	-	-	4 816	1 583	-	-	129 626	Jamaika
-	-	-	-	-	-	-	-	15 068	darunter: MBJ
-	-	-	-	-	-	-	-	4 282	Kuba
-	-	-	-	-	-	-	-	25 942	darunter: HAV
-	-	-	-	-	-	-	-	5 719	VRA
7 263	-	-	-	-	-	-	-	5 719	AVI
-	-	-	-	-	-	-	-	214 443	CYO
7 263	-	-	-	-	-	-	-	122 679	HOG
-	-	-	-	-	-	-	-	1 321	St. Lucia
-	-	-	-	-	-	-	-	87 182	darunter: UVF
-	-	-	-	-	-	-	-	3 034	Mexiko
-	-	-	-	-	-	-	-	131	darunter: MEX
-	-	-	-	-	-	-	-	6 567	ACA
-	-	-	-	-	-	-	-	6 567	CUN
-	-	-	-	-	-	-	-	65 835	PVR
-	-	-	-	-	-	-	-	65 835	Niederl. Antillen
-	-	-	-	-	-	-	-	232 826	Trinidad und Tobago
-	-	-	-	-	-	-	-	66 095	darunter: TAB
-	-	-	-	-	-	-	-	2 887	Argentinien
-	-	-	-	-	-	-	-	169 637	darunter: BUE
-	-	-	-	-	-	-	-	3 470	Brasilien
-	-	-	-	-	-	-	-	52 009	darunter: RIO
-	-	-	-	-	-	-	-	52 009	REC
-	-	-	-	-	-	-	-	47 460	SAO
-	-	-	-	-	-	-	-	47 298	SSA
-	-	-	-	-	-	-	-	28 565	Chile
-	-	-	-	-	-	-	-	28 565	darunter: SCL
-	-	-	-	-	-	-	-	13	Kolumbien
-	-	-	-	-	-	-	-	57 475	darunter: BOG
-	-	-	-	-	-	-	-	28 107	Peru
-	-	-	-	-	-	-	-	29 368	darunter: LIM
92 397	7	43	545	22 821	1 594	618	-	5 920 219	Uruguay
-	-	-	-	-	-	-	-	-	Venezuela
-	-	-	-	-	-	-	-	-	darunter: CCS
-	-	-	-	-	-	-	-	-	PMV
-	-	-	-	-	-	-	-	-	Amerika
-	-	-	-	-	-	-	-	62 032	Kasachstan
-	-	-	-	-	-	-	-	34 242	darunter: ALA
-	-	-	-	-	-	-	-	1 597	AKX
-	-	-	-	-	-	-	-	8 756	KGF
-	-	-	-	-	-	-	-	8 770	KSN
-	-	-	-	-	-	-	-	8 291	TSE
-	-	-	-	-	-	-	-	10 134	Kirgisien
-	-	-	-	-	-	-	-	10 134	darunter: FRU
-	-	-	-	-	-	-	-	60 716	Rußland/Fernost
-	-	-	-	-	-	-	-	1 787	darunter: BAX
-	-	-	-	-	-	-	-	17 791	OMS
-	-	-	-	-	-	-	-	22 629	OVB
-	-	-	-	-	-	-	-	10 452	SVX
-	-	-	-	-	-	-	-	6 490	CEK
-	-	-	-	-	-	-	-	1 453	Tadschikistan
-	-	-	-	-	-	-	-	1 453	darunter: DYU
-	-	-	-	-	-	-	-	10 686	Turkmenistan
-	-	-	-	-	-	-	-	10 686	darunter: ASB
-	-	-	-	-	-	-	-	30 728	Usbekistan
-	-	-	-	-	-	-	-	30 728	darunter: TAS
-	-	-	-	-	-	-	-	27 559	Bahrain
-	-	2	-	-	-	-	-	27 559	darunter: BAH
-	-	-	-	-	-	-	-	97 610	Iran
19 646	5	-	-	-	-	-	-	97 450	darunter: THR
19 646	-	-	-	-	-	-	-	329 394	Israel
-	-	-	-	-	-	-	-	328 350	darunter: TLV
-	-	-	-	-	-	-	-	23 091	Jemen
-	-	-	-	156	-	12	-	23 091	darunter: SAH
-	-	-	-	-	-	-	-	60 700	Jordanien
-	-	-	-	156	-	12	-	57 142	darunter: AMM
-	-	-	-	-	-	-	-	3 226	AQJ
-	-	-	-	-	-	-	-	16 047	Katar
-	-	-	-	-	-	-	-	16 047	darunter: DOH
-	-	-	-	-	-	-	-	29 253	Kuweit
-	-	-	-	-	-	-	-	29 253	darunter: KWI
-	-	-	-	-	-	-	-	43 645	Libanon
-	-	-	-	-	-	-	-	43 645	darunter: BEY
-	-	-	-	-	-	-	-	16 007	Oman
688	-	-	718	-	-	-	-	16 007	darunter: MCT
-	-	-	-	-	-	-	-	57 368	Saudi-Arabien
688	-	-	718	-	-	-	-	5 474	darunter: DHA
-	-	-	-	-	-	-	-	28 139	JED
-	-	-	-	-	-	-	-	5 371	MED
4 944	-	-	-	-	-	-	-	18 384	RUH
3 678	-	-	-	-	-	-	-	28 244	Syrien
1 266	-	-	-	-	-	-	-	22 493	darunter: DAM
1 234	-	-	-	-	-	-	-	5 751	ALP
778	-	-	-	387	-	-	-	208 171	Ver. Arab. Emirate
-	-	-	-	387	-	-	-	3 730	darunter: SHJ
456	-	-	-	-	-	-	-	18 830	AUH
-	-	-	-	-	-	-	-	185 583	DXB

Nach Streckenziellland bzw. -flughafen	Von Strecken									
	Hamburg (HAM)	Hannover (HAJ)	Bremen (BRE)	Düsseldorf (DUS)	Köln/Bonn (CGN)	Frankfurt (FRA)	Stuttgart (STR)	Nürnberg (NUE)	München (MUC)	Berlin (TXL)
Einsteiger										
Insgesamt										
Afghanistan	-	-	-	245	-	-	-	-	-	-
Bangladesch	-	-	-	-	-	4 241	-	-	-	-
darunter:DAC	-	-	-	-	-	4 241	-	-	-	-
Indien	-	-	-	1 812	-	272 856	-	-	4 029	-
darunter:DEL	-	-	-	57	-	107 393	-	-	-	-
BOM	-	-	-	-	-	116 731	-	-	-	-
GOI	-	-	-	1 755	-	-	-	-	4 029	-
MAA	-	-	-	-	-	-	-	-	-	-
Sri Lanka	-	-	-	17 818	-	48 732	-	-	-	-
darunter:CMB	-	-	-	17 818	-	54 792	-	-	19 532	-
Malediven	2 347	2 883	-	17 161	-	54 792	1 592	-	19 532	-
darunter:MLE	2 347	2 883	-	17 161	-	26 870	1 592	-	27 121	-
Nepal	-	-	-	-	-	26 870	-	-	27 121	-
darunter:KTM	-	-	-	-	-	10 338	-	-	4 145	-
Pakistan	-	-	-	-	-	10 338	-	-	-	-
darunter:KHI	-	-	-	-	-	18 292	-	-	-	-
ISB	-	-	-	-	-	3 072	-	-	-	-
LHE	-	-	-	-	-	7 065	-	-	-	-
Brunei	-	-	-	-	-	8 155	-	-	-	-
darunter:BNW	-	-	-	-	-	2 381	-	-	-	-
Hongkong(China)	-	-	-	-	-	2 381	-	-	-	-
darunter:HKG	-	-	-	-	-	251 627	-	-	-	-
China	-	-	-	73	-	251 627	-	-	18 978	-
darunter:PEK	-	-	-	-	-	265 140	-	-	9 859	-
CKG	-	-	-	50	-	165 157	-	-	4 349	-
SHA	-	-	-	-	-	-	-	-	4 770	-
Indonesien	35	-	-	-	-	99 978	-	-	23	-
darunter:JKT	-	-	-	-	-	71 316	-	-	-	-
DPS	-	-	-	-	-	42 035	-	-	-	-
Japan	-	-	-	322	2	29 281	-	-	-	-
darunter:NRT	-	-	-	-	-	511 587	-	-	496	143
NGO	-	-	-	-	-	325 895	-	-	-	143
KIX	-	-	-	-	-	34 280	-	-	262	-
Dem. VR Korea	-	-	-	-	-	151 231	-	-	-	-
Rep. Korea	-	-	-	-	-	-	-	-	-	-
darunter:SEL	-	-	-	-	-	169 371	-	-	-	-
Mongolei	-	-	-	-	-	169 371	-	-	-	-
darunter:ULN	-	-	-	-	-	-	-	-	-	6 032
Malaysia	-	-	-	-	-	-	-	-	-	6 032
darunter:KUL	-	-	-	-	-	65 621	-	-	8 689	-
Philippinen	-	-	-	-	-	65 621	-	-	8 687	-
darunter:MNL	-	-	-	-	-	96 777	-	-	-	-
Singapur	-	-	-	-	-	96 777	-	-	-	-
darunter:SIN	-	-	-	-	-	307 976	-	-	-	-
Thailand	-	-	-	16 388	-	307 976	-	-	76 341	-
darunter:BKK	-	-	-	12 465	-	340 306	-	-	68 111	-
CNX	-	-	-	969	-	324 169	-	-	605	-
HKT	-	-	-	2 949	-	16 137	-	-	7 625	-
Taiwan	-	-	-	-	-	19 326	-	-	-	-
darunter:TPE	-	-	-	-	-	19 326	-	-	-	-
Vietnam	-	-	-	-	-	14 597	-	-	-	-
darunter:SGN	-	-	-	-	-	14 597	-	-	-	-
Asien	16 285	60 764	469	71 415	13 170	3 302 978	10 618	973	322 938	15 057
Australien	-	-	-	-	-	239	43 055	28	-	1
darunter:MEL	-	-	-	-	-	-	13 974	-	-	-
SYD	-	-	-	-	-	-	29 081	-	-	-
Fidschi	-	-	-	-	-	-	12 685	-	-	-
Neuseeland	-	-	-	-	-	-	12 685	-	-	-
darunter:AKL	-	-	-	-	-	-	-	-	-	-
Papua-Neuguinea	-	1	-	-	-	-	459	-	-	-
Polynesien	-	-	-	-	-	7	-	-	-	-
Vanuatu	-	-	-	-	-	-	-	-	-	-
Australien/O	-	1	-	-	-	246	56 199	28	-	6
I N S G E S A M T ..	2 794 799	2 091 957	510 314	6 003 921	1 630 748	20 016 969	2 686 326	953 345	7 340 524	2 141 211

mit Gebieten ausserhalb Deutschlands

herkunftsflugplatz								Nach Streckenzielland	
B e r l i n (SXF)	(THF)	Saarbrücken (SCN)	Münster / Osn.(FMO)	Leipzig (LEJ)	Dresden (DRS)	Erfurt (ERF)	Sonstige	Insgesamt	bzw. -flugplatz
									Einsteiger
									Insgesamt
-	-	-	-	-	-	-	-	245	Afghanistan
-	-	-	-	-	-	-	-	4 241	Bangladesch
-	-	-	-	-	-	-	-	4 241	darunter:DAC
-	-	-	-	-	-	-	-	278 697	Indien
-	-	-	-	-	-	-	-	107 450	darunter:DEL
-	-	-	-	-	-	-	-	116 731	BDM
-	-	-	-	-	-	-	-	5 784	GDI
-	-	-	-	-	-	-	-	48 732	MAA
4 055	-	-	-	678	-	-	-	96 875	Sri Lanka
4 055	-	-	-	678	-	-	-	96 875	darunter:CMB
1 616	-	-	-	-	-	-	-	79 590	Malediven
1 616	-	-	-	-	-	-	-	79 590	darunter:MLE
-	-	-	-	-	-	-	-	14 483	Nepal
-	-	-	-	-	-	-	-	14 483	darunter:KTM
-	-	-	-	-	-	-	-	18 292	Pakistan
-	-	-	-	-	-	-	-	3 072	darunter:KHI
-	-	-	-	-	-	-	-	7 065	ISB
-	-	-	-	-	-	-	-	8 155	LHE
-	-	-	-	-	-	-	-	2 381	Brunei
-	-	-	-	-	-	-	-	2 381	darunter:BWN
-	-	-	-	-	-	-	-	251 627	Hongkong(China)
-	-	-	-	-	-	-	-	251 627	darunter:HKG
-	-	-	-	-	-	-	-	284 191	China
-	-	-	-	-	-	-	-	175 016	darunter:PEK
-	-	-	-	-	-	-	-	4 399	CKG
20	-	-	23	-	-	-	-	104 748	SHA
-	-	-	-	-	-	-	-	71 417	Indonesien
-	-	-	-	-	-	-	-	42 035	darunter:JKT
-	-	-	-	-	-	-	-	29 281	DPS
-	-	-	-	-	-	-	-	512 550	Japan
-	-	-	-	-	-	-	-	326 038	darunter:NRT
-	-	-	-	-	-	-	-	34 542	NGO
39	-	-	-	-	-	-	-	151 231	KIX
-	-	-	-	-	-	-	-	39	Dem. VR Korea
-	-	-	-	-	-	-	-	169 371	Rep. Korea
-	-	-	-	-	-	-	-	169 371	darunter:SEL
197	-	-	-	-	-	-	-	6 229	Mongolei
197	-	-	-	-	-	-	-	6 229	darunter:ULN
-	-	-	-	-	-	-	-	74 310	Malaysia
-	-	-	-	-	-	-	-	74 308	darunter:KUL
-	-	-	-	-	-	-	-	96 777	Philippinen
-	-	-	-	-	-	-	-	96 777	darunter:MNL
-	-	-	-	-	-	-	-	307 976	Singapur
-	-	-	-	-	-	-	-	307 976	darunter:SIN
2	-	-	-	-	-	-	-	433 037	Thailand
2	-	-	-	-	-	-	-	404 747	darunter:BKK
-	-	-	-	-	-	-	-	1 574	CNX
-	-	-	-	-	-	-	-	26 711	HKT
-	-	-	-	-	-	-	-	19 326	Taiwan
-	-	-	-	-	-	-	-	19 326	darunter:TPE
-	-	-	-	-	-	-	-	14 537	Vietnam
-	-	-	-	-	-	-	-	14 537	darunter:SGN
32 441	5	2	741	1 221	-	12	-	3 849 089	Asien
-	-	-	-	-	-	-	-	43 323	Australien
-	-	-	-	-	-	-	-	13 974	darunter:MEL
-	-	-	-	-	-	-	-	29 081	SYD
-	-	-	-	-	-	-	-	5	Fidschi
-	-	-	-	-	-	-	-	12 685	Neuseeland
-	-	-	-	-	-	-	-	12 685	darunter:AKL
-	-	-	-	-	-	-	-	1	Papua-Neuguinea
-	-	-	-	-	-	-	-	459	Polynesien
-	-	-	-	-	-	-	-	7	Vanuatu
-	-	-	-	-	-	-	-	56 480	Australien/O
991 113	161 279	159 746	614 023	700 907	347 875	189 946	4 696	49 339 699	I N S G E S A M T

Nach Streckenziellland bzw. -flughplatz	Von Strecken									
	Hamburg (HAM)	Hannover (HAJ)	Bremen (BRE)	Düsseldorf (DUS)	Köln/Bonn (CGN)	Frankfurt (FRA)	Stuttgart (STR)	Nürnberg (NUE)	München (MUC)	Berlin (TXL)
Einsteiger im										
Linienverkehr										
Belgien	94 164	78 897	23 516	74 543	154	261 129	78 397	24 365	151 601	15 756
darunter:BRU	93 719	78 381	23 516	74 543	154	261 129	78 361	24 365	151 601	15 756
Dänemark	73 507	53 794	3 238	99 500	26 007	276 690	55 488	-	124 876	60 884
darunter:CPH	73 361	53 635	3 238	99 386	26 007	239 031	55 488	-	124 876	57 897
BLL	-	59	-	99	-	37 659	-	-	-	2 983
Finnland	57 197	1 939	-	62 468	756	175 030	-	5	74 166	39 209
darunter:HEL	57 197	1 939	-	62 468	756	175 030	-	-	74 166	39 053
Frankreich	189 368	97 956	15 245	244 427	91 220	880 532	179 962	55 923	552 239	193 605
darunter:ORY	149	50	-	-	-	47 258	-	-	-	29
CDG	179 673	96 772	15 245	188 466	85 295	499 307	157 598	54 299	321 762	188 055
BIA	-	-	-	-	-	184	-	-	981	2 582
BOD	-	-	-	-	-	-	-	-	1 039	-
CFE	-	-	-	5 501	-	-	-	-	7 837	-
CLY	-	-	-	4 000	-	3 989	-	-	631	-
LYS	-	64	-	35 835	-	121 691	19 901	-	53 611	-
MLH	-	130	-	-	37	85	136	-	1 635	-
MRS	-	-	-	-	27	7 639	-	-	44 229	50
NCE	9 546	82	-	8 445	4 022	144 127	1 921	51	81 663	2 643
SXB	-	-	-	86	-	-	-	-	13 111	-
TLS	-	107	-	1 339	-	55 095	-	-	18 908	-
XTB	-	268	-	644	1 811	1 082	280	1 394	5 828	157
Griechenland	119 325	130 307	33 425	371 588	93 429	497 214	253 238	99 132	481 512	123 462
darunter:ATH	4 560	4 654	-	38 711	2 038	229 422	10 665	3 477	156 357	24 299
AOK	-	-	-	3 751	-	2 362	-	-	4 308	-
CFU	13 729	17 308	3 678	29 748	5 889	21 753	20 040	12 491	27 690	12 831
CHQ	4 734	5 020	-	8 277	-	6 137	5 728	-	7 854	3 719
GPA	1 231	1 978	-	3 886	134	7 719	2 057	-	5 648	1 445
HER	43 683	42 798	15 729	76 772	27 880	80 273	64 819	35 714	82 015	32 897
JMK	1 390	1 989	-	4 253	-	3 795	1 310	-	4 451	349
JSI	-	-	-	1 628	-	1 715	-	-	1 778	-
JTR	1 945	1 978	-	5 918	-	5 927	2 993	-	8 509	3 002
KGS	9 501	8 001	3 371	30 702	7 825	17 535	10 085	10 340	17 618	6 170
KLX	-	-	-	1 422	-	1 619	-	-	2 061	-
KVA	-	-	-	9 212	6 355	2 179	14 797	1 088	3 474	-
MJT	-	-	-	3 771	-	1 644	-	-	3 352	-
PVK	-	-	-	2 153	2 437	1 688	1 234	-	2 817	-
RHO	19 508	27 210	7 208	52 347	15 266	42 088	30 167	17 729	42 771	13 412
SKG	12 924	16 121	3 439	81 162	25 605	63 675	84 112	14 502	101 095	20 946
SMI	4 171	3 250	-	10 932	-	4 156	4 073	2 530	5 562	2 880
ZTH	1 949	-	-	5 882	-	3 401	1 218	1 261	4 150	1 512
Großbritannien	371 261	156 989	43 302	570 791	142 019	1 369 571	225 867	33 258	800 486	303 537
darunter:LHR	214 799	79 966	-	291 877	112 530	751 171	187 448	4 255	407 177	214 279
LGW	53 847	49 476	43 211	49 058	2 731	83 939	-	29	82 811	-
STN	73 006	6 898	-	54 285	26 670	151 033	428	28 276	187 195	68 502
LCY	-	-	-	50	-	37 695	-	342	-	-
BHX	4 458	6 905	-	86 730	29	115 949	28 284	-	67 161	11 384
BRS	-	-	-	-	-	2 779	-	177	977	-
EDI	-	-	-	9 967	-	53 157	-	179	2 720	164
EMA	-	-	-	-	-	12 657	-	-	-	-
GCI	-	532	-	462	-	1 417	-	-	-	-
GLA	2 061	1 110	-	-	-	124	-	-	180	228
JER	-	338	-	426	-	1 103	-	-	-	-
MAN	20 451	11 734	91	77 676	54	151 363	9 634	-	51 969	8 138
NCL	2 639	-	-	192	-	-	-	-	-	-
SOU	-	-	-	-	-	6 623	-	-	-	-
Irland	4 325	-	-	62 210	209	130 485	4 078	-	29 633	4 035
darunter:DUB	1 951	-	-	56 421	184	122 073	1 128	-	24 702	1 270
ORK	-	-	-	458	-	4 313	-	-	-	-
SNM	2 374	-	-	4 857	25	3 623	2 950	-	3 976	2 765
Italien	101 003	55 737	-	327 108	65 619	1 160 335	131 727	20 722	739 437	125 485
darunter:FCO	10 196	4 098	-	56 619	9 908	279 835	10 391	-	119 212	19 870
CIA	-	246	-	4 754	-	5 607	-	-	4 116	1 518
BGY	236	351	-	46	1 054	99	6 476	-	15 457	-
LIN	-	509	-	-	-	101 298	-	-	66	-
MPX	70 373	30 450	-	128 363	28 210	229 973	63 205	12 965	124 481	74 507
VCE	2 292	1 064	-	13 355	2 357	176 009	-	-	43 556	11 936
AOI	-	-	-	702	-	163	-	-	21 986	130
BDS	-	-	-	6 016	83	5 814	1 312	-	2 088	-
BLQ	139	-	-	6 073	24	120 727	-	-	45 963	-
CAG	349	-	-	3 829	160	1 412	651	193	4 008	141
CTA	5 798	5 293	-	44 348	229	22 614	11 470	-	36 749	5 034
EBA	-	-	-	-	527	-	576	-	2 618	-
FLR	-	-	-	-	-	39 149	-	-	70 961	-
FRL	-	-	-	19	-	1 111	-	-	645	-
GOA	130	-	-	801	48	1 003	51	-	19 266	198
NAP	4 740	4 957	-	23 319	7 765	14 548	9 881	2 721	58 245	8 895
DLB	-	77	-	7 942	-	11 333	3 052	-	8 962	7
PMO	-	3 888	-	4 959	5 064	5 254	4 500	203	8 237	-
PSA	-	163	-	-	261	934	-	-	33 912	-
PSR	-	112	-	-	-	1 969	-	-	-	-
RMI	1 647	-	-	6 476	1 650	-	-	-	44	1 600
SUF	4 837	4 260	-	9 601	4 165	10 352	6 293	4 640	15 253	1 338
TRN	192	-	-	8 974	772	97 738	13 856	-	35 378	-
TRS	-	-	-	-	9	108	-	-	35 364	-
VRN	-	155	-	710	3 296	27 556	13	-	32 789	305
MIT	74	108	-	202	-	5 729	-	-	26	-
Luxemburg	9 081	1 172	-	-	-	82 146	-	-	14 532	-
darunter:LUX	9 081	1 172	-	-	-	82 146	-	-	14 532	-
Niederlande	139 162	71 322	61 193	86 868	45 237	323 874	94 467	66 889	229 159	115 276
darunter:AMS	117 922	70 692	61 193	86 868	45 237	323 721	94 389	66 845	217 777	115 125
RTM	11 337	489	-	-	-	-	78	44	-	151
MST	-	-	-	-	-	137	-	-	11 382	-
EIN	9 901	141	-	-	-	16	-	-	-	-
Österreich	78 178	39 973	13 844	164 896	45 206	621 713	63 419	19 080	178 304	92 095
darunter:VIE	75 036	39 249	13 844	121 976	43 922	316 045	57 630	19 080	161 986	90 044

mit Gebieten ausserhalb Deutschlands

herkunftsflughplatz								Nach Streckenzielland bzw. -flughplatz	
B e r l i n (SXF)	(THF)	Saarbrücken (SCN)	Münster / Osn. (FMO)	Leipzig (LEJ)	Dresden (DRS)	Erfurt (ERF)	Sonstige	Insgesamt	
Einsteiger im Linienverkehr									
24 236	88 413	-	-	-	-	7	-	915 178	Belgien
24 236	88 413	-	-	-	-	7	-	914 181	darunter:BRU
-	87	-	-	-	34	5	-	774 110	Dänemark
-	33	-	-	-	34	5	-	732 991	darunter:CPH
-	54	-	-	-	-	-	-	40 854	BLL
-	-	-	-	-	-	1	-	410 831	Finnland
-	-	-	-	-	-	1	-	410 670	darunter:HEL
89	173	399	11 305	138	1 137	170	-	2 513 948	Frankreich
89	129	-	9 847	77	1 137	21	-	47 486	darunter:ORY
-	-	23	-	-	-	-	-	3 747	CDG
-	-	-	-	-	-	-	-	1 062	BIA
-	-	-	-	-	-	-	-	13 339	BOD
-	-	-	-	-	-	-	-	8 620	CFE
-	-	-	-	-	-	140	-	231 242	CLY
-	-	376	-	-	-	-	-	2 379	LYS
-	-	-	-	-	-	6	-	51 951	MLH
-	-	-	-	61	-	1	-	252 501	MRS
-	-	-	-	-	-	1	-	13 258	NCE
-	-	-	-	-	-	1	-	75 450	SXB
-	-	-	-	-	-	-	-	12 822	TLS
78 226	-	13 982	1 458	99 156	47 162	31 542	2 454	2 518 319	XTB
1 994	-	-	43 105	1 246	-	1	-	477 424	Griechenland
-	-	-	-	-	-	-	-	10 421	darunter:ATH
8 332	-	1 850	6 666	13 095	7 477	5 409	-	207 986	AOK
-	-	-	-	-	-	-	-	41 469	CFU
-	-	-	-	-	-	-	-	24 038	CHQ
43 298	-	7 221	17 257	43 948	23 392	14 298	2 056	654 050	GPA
-	-	-	-	-	-	-	-	17 538	HER
-	-	-	-	-	-	-	-	5 122	JMK
-	-	-	-	960	-	-	-	31 232	JSI
2 142	-	-	5 570	6 288	874	-	-	136 022	JTR
-	-	-	-	-	-	-	-	5 102	KGS
-	-	-	-	-	-	-	-	37 105	KLX
-	-	-	-	-	-	-	-	8 767	KVA
-	-	-	-	-	-	-	-	10 329	MJT
15 479	-	4 911	8 529	19 278	10 305	8 935	398	335 541	PVK
6 981	-	-	5 083	12 628	5 114	2 899	-	456 286	RHO
-	-	-	-	1 713	-	-	-	39 327	SKG
-	-	-	-	-	-	-	-	20 373	SMI
55 622	208	908	6 508	-	1 246	14	-	4 081 587	ZTH
7 105	28	-	-	-	1 246	8	-	2 264 756	Großbritannien
48 517	-	303	-	-	-	-	-	372 235	darunter:LHR
-	83	5	6 459	-	-	-	-	645 113	LGW
-	-	-	-	-	-	-	-	44 551	STN
-	-	-	-	-	-	-	-	320 987	LCY
-	-	-	-	-	-	-	-	3 934	BHX
-	-	-	-	-	-	-	-	66 187	BRS
-	-	-	-	-	-	-	-	12 657	EDI
-	-	-	-	-	-	-	-	2 411	EMA
-	-	467	-	-	-	-	-	4 170	GCI
-	-	-	-	-	-	-	-	1 867	GLA
-	-	-	-	-	-	-	-	331 111	JER
-	-	-	-	-	-	-	-	2 831	MAN
-	-	-	-	-	-	-	-	6 623	NCL
-	-	-	-	-	-	-	-	234 975	SOU
-	-	-	-	-	-	-	-	207 729	Irland
-	-	-	-	-	-	-	-	4 771	darunter:DUB
-	-	-	-	-	-	-	-	20 570	ORK
27 164	805	110	602	10 578	2 049	248	-	2 768 729	SNN
17 524	-	-	82	-	-	6	-	527 741	Italien
-	-	-	-	-	-	-	-	16 241	darunter:FCO
-	-	-	-	-	-	-	-	23 729	CIA
-	-	-	-	-	-	10	-	101 874	BGY
142	72	-	-	-	-	1	-	762 750	LIN
-	709	-	50	-	-	7	-	251 335	MXP
-	-	-	-	-	-	-	-	22 981	VCE
-	-	110	-	-	-	-	-	15 313	AOI
-	-	-	202	-	-	8	-	179 044	BDS
-	-	-	-	1 582	-	-	-	10 945	BLQ
-	-	-	-	-	-	-	-	133 117	CAG
-	-	-	-	-	-	-	-	3 721	CTA
-	-	-	-	-	-	9	-	110 119	EBA
-	-	-	-	-	-	-	-	1 775	FLR
-	-	-	268	3 852	2 049	-	-	21 497	FRL
-	-	-	-	-	-	6	-	141 246	GOA
5 091	-	-	-	-	-	-	-	31 373	NAP
-	-	-	-	-	-	180	-	37 376	OLB
-	-	-	-	-	-	4	-	35 280	PMO
-	-	-	-	-	-	-	-	2 081	PSA
-	-	-	-	-	-	-	-	11 417	PSR
4 407	-	-	-	5 144	-	-	-	70 290	RMI
-	-	-	-	-	-	2	-	156 912	SUF
-	-	-	-	-	-	1	-	35 482	TRN
-	-	-	-	-	-	5	-	64 829	TRS
-	13 465	2 018	-	-	-	-	-	6 139	VRN
-	13 465	2 018	-	-	-	-	-	122 474	IT
-	347	48	38 600	11 031	21 594	5	-	1 305 072	Luxemburg
-	25	-	38 600	11 031	21 594	5	-	122 474	darunter:LUX
-	322	48	-	-	-	-	-	12 147	Niederlande
-	-	-	-	-	-	-	-	11 841	darunter:AMS
-	-	-	-	-	-	-	-	10 058	RTM
-	329	-	-	3 682	2 999	76	-	1 323 794	MST
-	177	-	-	3 682	2 999	66	-	945 796	EIN
-	-	-	-	-	-	-	-	-	österreich
-	-	-	-	-	-	-	-	-	darunter:VIE

5.2 Verflechtung im Verkehr

5.2.1 Einsteiger

Nach Streckenziellland bzw. -flugplatz	Von Strecken									
	Hamburg (HAM)	Hannover (HAJ)	Bremen (BRE)	Düsseldorf (DUS)	Köln/Bonn (CGN)	Frankfurt (FRA)	Stuttgart (STR)	Nürnberg (NUE)	München (MUC)	Berlin (TXL)
Einsteiger im										
Linienverkehr										
GRZ	11	58	-	11 521	294	90 727	5 686	-	14 543	14
INN	1 574	210	-	995	7	33 246	37	-	-	1 325
KLU	1 095	-	-	-	537	25 836	-	-	411	311
LNZ	-	116	-	16 081	354	79 189	6	-	1 364	190
SZG	462	340	-	14 323	92	76 670	-	-	-	211
Portugal	55 149	50 068	8 053	135 078	35 079	388 217	58 366	22 972	140 165	34 180
darunter: LIS	194	235	-	12 501	9 953	210 493	7 114	-	73 227	1 360
FAD	46 191	40 424	8 053	98 861	19 345	85 624	30 453	13 015	44 550	25 667
FNC	8 757	9 409	-	20 537	-	17 042	15 207	9 957	22 226	7 050
OPD	-	-	-	3 178	5 781	72 613	5 395	-	-	103
PDL	-	-	-	-	-	2 176	-	-	-	-
Schweden	39 854	11 213	5	41 851	64	292 430	11 327	281	100 334	28 994
darunter: ARN	35 119	10 696	-	31 952	-	206 860	11 078	281	74 757	28 716
GOT	4 714	422	5	9 861	64	85 236	212	-	24 887	121
Spanien	707 427	606 740	226 252	1 656 044	533 324	1 834 431	639 582	278 965	922 212	425 370
darunter: MAD	10 464	13 566	-	62 343	12 154	318 456	27 791	-	149 528	27 157
AGP	47 736	33 112	14 136	108 362	24 505	136 353	25 639	7 370	52 291	30 249
ALC	22 825	15 512	4 580	88 453	17 880	54 770	14 753	10 555	35 585	23 038
BCN	28 827	25 930	-	67 709	16 506	256 148	45 355	153	141 339	37 553
BIO	-	-	-	-	-	73 389	-	-	-	-
GRO	1 505	2 952	-	5 329	-	4 291	1 775	-	94	2 506
LEI	6 289	6 582	-	36 605	2 186	18 799	4 866	1 676	11 429	4 362
MJV	-	-	-	6 269	-	5 833	-	-	-	-
REU	2 132	-	-	3 555	-	3 821	-	-	-	1 936
SVQ	121	-	-	12 789	-	1 358	372	-	82	85
VIT	-	-	-	-	-	31	2 423	-	-	-
VLC	-	-	-	-	-	62 735	-	124	-	-
XRY	8 229	7 111	-	18 175	-	23 562	9 102	-	18 392	4 522
ZAZ	-	-	-	-	-	9 814	-	-	134	-
IBZ	32 248	30 331	8 568	110 962	31 125	62 954	30 889	17 276	44 349	13 965
MAH	11 823	11 487	3 182	31 432	9 883	21 278	16 355	7 507	13 427	6 720
PMI	269 945	226 901	113 956	622 752	264 883	389 456	225 246	117 998	200 300	150 835
ACE	45 085	43 400	12 843	81 442	25 663	66 529	36 828	23 100	35 106	21 039
FUE	64 667	58 826	17 948	124 858	35 490	91 678	54 102	29 577	47 962	29 932
LPA	85 178	68 841	32 161	140 320	52 132	114 857	64 614	29 634	77 823	37 258
SPC	8 096	5 231	-	22 358	-	19 304	15 276	5 297	19 722	5 250
TFN	-	-	-	9 610	-	7 338	-	-	-	-
TFS	62 080	56 958	18 878	102 034	40 917	90 700	64 196	28 698	74 649	28 963
Island	1 333	-	-	6 100	139	45 233	-	-	3 656	1 528
darunter: KEF	1 333	-	-	6 100	139	45 233	-	-	3 656	1 528
Norwegen	27 072	-	-	20 625	-	137 929	-	-	52 372	19
darunter: OSL	27 072	-	-	20 625	-	137 898	-	-	52 269	19
Schweiz	160 402	87 860	19 098	202 780	85 638	488 675	86 215	37 988	243 737	150 050
darunter: ZRH	124 162	68 936	19 098	160 714	72 336	280 673	67 507	32 965	157 690	150 003
BRN	-	-	-	-	2	-	77	-	11 067	-
BSL	29 561	15 821	-	22 752	11 862	49 917	5 793	5 023	27 936	47
GVA	6 679	3 103	-	19 072	1 438	158 085	12 838	-	47 044	-
Albanien	-	-	-	-	-	5 388	-	-	-	-
darunter: TIA	-	-	-	-	-	5 388	-	-	-	-
Armenien	-	-	-	-	-	5 017	-	-	-	-
darunter: EVN	-	-	-	-	-	5 017	-	-	-	-
Aserbeidschan	-	-	-	-	-	13 234	-	-	-	-
darunter: BAK	-	-	-	-	-	13 234	-	-	-	-
Bosnien-Herzegowina	-	-	-	2 459	-	2 865	810	-	22 991	-
darunter: SJJ	-	-	-	2 459	-	2 865	810	-	22 991	-
Bulgarien	111	1 034	-	602	192	51 466	236	200	28 096	188
darunter: SOF	-	-	-	-	-	48 969	-	-	28 096	-
BOJ	111	154	-	68	50	1 973	22	79	-	-
VAR	-	880	-	315	142	524	214	121	-	188
Estland	4 988	-	-	-	-	11 557	-	-	-	-
darunter: TLL	4 988	-	-	-	-	11 557	-	-	-	-
Georgien	-	-	-	-	-	7 644	-	-	-	-
darunter: TBS	-	-	-	-	-	7 644	-	-	-	-
Jugoslawien	-	-	-	6 846	1 284	17 435	3 711	-	19 355	-
darunter: BEG	-	-	-	6 522	-	9 150	3 711	-	19 355	-
PRN	-	-	-	324	1 284	90	-	-	-	-
TGD	-	-	-	-	-	7 113	-	-	-	-
TIV	-	-	-	-	-	1 082	-	-	-	-
Kroatien	-	-	-	13 271	-	117 877	-	-	39 545	4 498
darunter: ZAG	-	-	-	4 337	-	89 391	-	-	39 467	4 498
PUY	-	-	-	1 083	-	-	-	-	78	-
RJK	-	-	-	1 502	-	-	-	-	-	-
SPU	-	-	-	5 941	-	-	-	-	-	-
Lettland	-	-	-	-	-	28 486	-	-	-	-
darunter: RIX	-	-	-	-	-	24 713	-	-	-	-
Litauen	8 522	-	-	-	782	37 811	-	-	-	7 253
darunter: VNO	-	-	-	-	-	36 493	-	-	-	7 178
KUN	1 946	-	-	-	81	155	-	-	-	-
PLQ	6 576	-	-	-	701	1 163	-	-	-	75
Malta	7 892	767	-	15 394	-	89 726	637	-	10 635	9 576
darunter: MLA	7 892	767	-	15 394	-	89 726	637	-	10 635	9 576
Mazedonien	-	149	-	8 219	-	9 668	359	-	20 914	-
darunter: SKP	-	149	-	8 219	-	9 668	359	-	20 835	-
Moldavien	-	-	-	-	-	12 625	-	-	-	-
darunter: KIV	-	-	-	-	-	12 625	-	-	-	-
Polen	20 522	6 461	-	37 630	2 528	212 318	7 425	1 261	61 082	16 582
darunter: WAW	10 873	2 738	-	23 421	2 386	144 304	5 432	-	57 086	16 582
GDN	9 615	-	-	-	-	-	-	-	-	-
KRK	-	761	-	-	-	18 197	-	-	-	-
KTW	34	-	-	7 679	-	39 091	1 946	-	-	-
WRO	-	-	-	-	-	10 726	-	86	3 996	-
*PL	-	2 962	-	6 530	142	-	47	1 175	-	-
Rumänien	-	715	-	7 166	-	62 443	2 485	-	37 238	-
darunter: OTP	-	-	-	4 764	-	56 659	1 204	-	32 269	-
CND	-	715	-	138	-	-	-	-	66	-

mit Gebieten ausserhalb Deutschlands

herkunftsflughafen								Nach Streckenziellland	
(SXF)	B e r l i n (THF)	Saarbrücken (SCN)	Münster / Osn. (FMO)	Leipzig (LEJ)	Dresden (DRS)	Erfurt (ERF)	Sonstige	Insgesamt	bzw. -flughafen
-	-	-	-	-	-	8	-	122 862	Einsteiger im
-	-	-	-	-	-	-	-	37 394	Linienverkehr
-	-	-	-	-	-	-	-	28 190	GRZ
-	50	-	-	-	-	-	-	97 350	INN
-	102	-	-	-	-	-	-	92 202	KLU
21 428	-	3 909	15 878	20 379	12 245	3 659	-	1 004 825	LNZ
5 515	-	-	175	163	-	1	-	320 931	SZG
14 699	-	3 909	15 703	16 526	10 789	3 599	-	477 408	Portugal
-	-	-	-	3 630	1 456	59	-	115 390	darunter:LIS
1 214	-	-	-	-	-	-	-	88 284	FAO
-	-	-	-	-	-	-	-	2 176	FNC
2	1 377	22	-	-	-	-	-	527 765	OPD
-	805	22	-	-	-	11	-	400 295	PDL
-	95	-	-	-	-	9	-	125 619	Schweden
235 794	-	106 973	361 604	228 115	139 887	87 984	2 014	8 992 718	darunter:ARN
-	-	-	-	-	-	2	-	621 461	GOT
4 827	-	1 747	14 724	6 534	4 010	3 614	-	515 209	Spanien
31	-	-	16 316	-	-	49	-	304 347	darunter:MAD
184	-	18	-	-	-	2	-	619 724	AGP
-	-	-	-	-	-	-	-	73 389	ALC
3 749	-	-	1 544	7 104	3 674	35	-	18 452	BCN
-	-	-	-	-	-	-	-	108 900	BIO
82	-	-	158	-	-	-	-	12 102	GRO
-	-	-	-	-	-	-	-	11 526	LEI
-	-	-	-	-	-	-	-	14 965	MJV
-	-	-	-	-	-	-	-	2 454	REU
-	-	-	-	-	-	-	-	62 859	SVQ
-	-	-	1 810	2 828	4	-	-	93 735	VIT
-	-	-	-	-	-	-	-	9 948	VLC
20 959	-	5 870	18 377	14 173	10 189	7 305	-	459 540	XRY
6 764	-	-	3 472	6 598	3 257	-	-	153 185	ZAZ
95 571	-	65 653	212 909	103 389	56 102	42 393	1 730	3 160 029	IBZ
14 896	-	7 846	16 031	12 585	6 817	4 736	-	453 946	MAH
19 948	-	8 369	24 070	14 825	11 572	8 258	-	642 092	PMI
34 058	-	8 431	32 251	30 241	21 703	11 415	284	941 801	ACE
-	-	-	1 316	3 462	-	41	-	105 353	FUE
-	-	-	-	-	-	-	-	16 948	LPA
34 725	-	9 039	18 474	26 376	22 559	10 134	-	689 380	SPC
-	-	-	-	-	-	-	-	57 989	TFN
-	-	-	-	-	-	-	-	57 989	TFS
166	6 277	-	-	-	-	-	-	244 460	Island
-	6 277	-	-	-	-	-	-	244 160	darunter:KEF
-	45 189	-	13 650	14 091	17 524	63	-	1 652 960	Norwegen
-	-	-	13 650	14 091	16 381	33	-	1 178 239	darunter:OSL
-	1 375	-	-	-	1 143	6	-	202 615	Schweiz
-	32 754	-	-	-	-	24	-	259 343	darunter:ZRH
-	11 060	-	-	-	-	-	-	5 388	BRN
-	-	-	-	-	-	-	-	5 388	BSL
-	-	-	-	-	-	-	-	5 017	GVA
-	-	-	-	-	-	-	-	5 017	Albanien
-	-	-	-	-	-	-	-	13 234	darunter:TIA
-	-	-	-	-	-	-	-	13 234	Armenien
-	-	-	-	-	-	-	-	29 125	darunter:EVN
-	-	-	-	-	-	-	-	29 125	Aserbeidschan
-	-	-	-	-	-	-	-	99 011	darunter:BAK
12 177	-	-	50	2 602	818	1 239	-	88 637	Bosnien-Herzegowina
10 584	-	-	-	980	-	8	-	4 053	darunter:SJJ
431	-	-	-	566	101	498	-	5 848	Bulgarien
1 008	-	-	50	956	717	733	-	16 545	darunter:SOF
-	-	-	-	-	-	-	-	16 545	BOJ
-	-	-	-	-	-	-	-	16 545	VAR
-	-	-	-	-	-	-	-	7 644	Estland
-	-	-	-	-	-	-	-	7 644	darunter:TLL
4 016	-	-	-	-	-	-	-	52 647	Georgien
3 976	-	-	-	-	-	-	-	42 714	darunter:TBS
-	-	-	-	-	-	-	-	1 698	Jugoslawien
40	-	-	-	-	-	-	-	7 153	darunter:BEG
2	-	-	-	-	-	-	-	1 082	PRN
-	-	-	-	-	-	-	-	175 197	TGD
-	-	-	-	-	-	-	-	137 697	TIV
-	-	-	-	-	-	-	-	1 161	Kroatien
2	-	-	-	-	-	-	-	1 502	darunter:ZAG
-	-	-	-	-	-	-	-	34 429	PJY
-	-	-	-	-	-	-	-	24 713	RJK
-	-	-	-	-	-	-	-	24 713	SPU
-	-	-	-	-	-	-	-	54 368	Lettland
-	-	-	-	-	-	-	-	43 671	darunter:RIX
-	-	-	-	-	-	-	-	2 182	Litauen
207	-	-	-	404	362	-	-	8 515	darunter:VNO
207	-	-	-	404	362	-	-	115 600	KUN
2 228	-	-	-	-	-	-	-	115 600	PLQ
2 228	-	-	-	-	-	-	-	41 537	Malta
449	-	-	-	-	-	-	-	41 458	darunter:MLA
449	-	-	-	-	-	-	-	13 074	Mazedonien
-	-	-	-	-	-	-	-	13 074	darunter:SKP
-	-	-	-	-	-	-	-	368 209	Moldavien
-	-	-	-	-	2 399	1	-	262 823	darunter:KIV
-	-	-	-	-	-	1	-	9 615	Polen
-	-	-	-	-	-	-	-	21 099	darunter:WAW
-	-	-	-	-	2 141	-	-	48 750	GDN
-	-	-	-	-	-	-	-	14 808	KRK
6 215	-	-	-	-	258	-	-	11 114	KTW
6 112	-	-	-	-	-	-	-	116 262	WRO
103	-	-	-	-	-	-	-	101 008	*PL
-	-	-	-	-	-	-	-	1 022	Rumänien
-	-	-	-	-	-	-	-	-	darunter:OTP
-	-	-	-	-	-	-	-	-	CND

Nach Streckenziellland bzw. -flughafen	Von Strecken									
	Hamburg (HAM)	Hannover (HAJ)	Bremen (BRE)	Düsseldorf (DUS)	Köln/Bonn (CGN)	Frankfurt (FRA)	Stuttgart (STR)	Nürnberg (NUE)	München (MUC)	Berlin (TXL)
Einsteiger im										
Linienverkehr										
SBZ	-	-	-	-	-	-	-	-	4 796	-
TSR	-	-	-	2 264	-	3 545	-	-	-	-
*RO	-	-	-	-	-	2 239	1 281	-	107	-
Russische Fod. (EU)	44 457	13 750	-	65 102	4 497	287 179	3 958	17	76 343	18 435
darunter:DME	-	4 051	-	-	4 497	284	3 669	17	-	-
VKO	-	821	-	-	-	-	139	-	3 248	-
SVO	29 640	-	-	52 571	-	199 352	-	-	60 606	18 435
GOJ	-	-	-	-	-	4 755	-	-	-	-
KGD	-	2 078	-	-	-	-	-	-	-	-
KUF	-	-	-	-	-	7 627	-	-	-	-
KZN	-	-	-	-	-	2 501	-	-	-	-
LED	14 817	5 595	-	11 853	-	69 420	150	-	9 557	-
MRV	-	-	-	-	-	-	-	-	2 932	-
PEE	-	-	-	-	-	3 047	-	-	-	-
*RU	-	1 205	-	-	-	-	-	-	-	-
Slowakische Rep.	-	-	-	1	-	-	-	-	846	-
Slowenien	-	-	-	-	-	61 042	-	-	36 701	-
darunter:LJU	-	-	-	-	-	61 042	-	-	36 634	-
Tschechische Rep. ..	12 252	7 236	-	32 315	6 448	165 199	12 743	-	44 586	8 316
darunter:PRG	12 252	7 236	-	32 315	6 448	165 199	12 743	-	44 379	8 316
Türkei	58 348	97 951	4 720	281 196	110 834	446 243	134 534	71 549	264 397	78 506
darunter:ANK	5 778	10 399	-	27 810	27 677	84 417	10 123	4 416	10 062	517
ADA	350	244	-	1 506	295	7 846	-	1 610	377	796
ASR	-	85	-	157	-	-	-	415	621	21
AYT	6 643	37 345	1 852	103 802	19 326	52 003	34 925	16 195	46 385	13 334
DLM	2 565	5 065	-	9 817	1 412	4 853	4 933	541	10 694	502
IST	41 292	39 779	2 251	118 276	60 480	277 834	78 640	40 817	151 251	56 824
IZM	94	764	617	11 979	1 436	14 297	1 263	4 236	40 569	5 651
TZX	-	189	-	-	48	209	745	762	144	305
*TR	1 626	4 081	-	7 849	160	4 784	3 965	2 557	4 294	556
Ukraine	-	-	-	-	-	68 176	-	-	-	-
darunter:IEV	-	-	-	-	-	57 377	-	-	-	-
DNK	-	-	-	-	-	5 263	-	-	-	-
LWD	-	-	-	-	-	3 816	-	-	-	-
SIP	-	-	-	-	-	1 720	-	-	-	-
Ungarn	22 780	-	-	39 431	17	185 220	20 669	-	104 697	39 404
darunter:BUD	22 780	-	-	39 431	17	185 220	20 669	-	104 697	39 404
Weißrussland	-	-	-	-	-	34 797	-	-	-	-
darunter:MSQ	-	-	-	-	-	34 797	-	-	-	-
Zypern	5 331	1 921	-	15 654	-	50 753	457	23	3 105	2 123
darunter:LCA	4 615	248	-	9 373	-	45 633	457	23	2 056	2 123
PFO	716	1 673	-	6 281	-	5 104	-	-	1 049	-
Europa	2 413 011	1 573 951	451 891	4 652 163	1 290 682	10 926 150	2 070 277	732 630	5 609 012	1 898 366
DARUNTER: EU-LÄNDER	2 039 001	1 356 107	428 073	3 897 372	1 078 323	8 293 917	1 795 978	621 532	4 538 716	1 561 888
Ägypten	5 283	2 482	-	35 792	4 505	153 866	3 401	2 134	43 963	4 577
darunter:CAI	2 763	-	-	7 961	-	116 222	-	-	15 970	-
ALY	-	-	-	-	-	15 536	-	-	-	-
HRG	1 527	2 291	-	21 994	2 021	12 263	3 401	2 134	19 685	2 157
LXR	411	-	-	2 046	-	4 247	-	-	2 332	2 420
SSH	582	191	-	3 791	2 484	1 171	-	-	5 976	-
*EG	-	-	-	-	-	4 427	-	-	-	-
Algerien	-	-	-	-	-	9 625	-	-	-	-
darunter:ALG	-	-	-	-	-	9 278	-	-	-	-
Libyen	-	-	-	-	-	23 490	-	-	-	-
darunter:TIP	-	-	-	-	-	23 490	-	-	-	-
Marokko	721	7 610	-	4 533	5 698	67 218	1 396	180	291	1 193
darunter:CAS	-	-	-	-	-	52 475	-	-	-	-
AGA	721	7 610	-	4 107	-	9 177	1 296	180	291	1 193
NOR	-	-	-	426	5 117	5 471	-	-	-	-
Tunesien	10 118	27 467	2 578	62 683	6 962	77 867	5 577	20 068	36 273	2 742
darunter:TUN	3 172	67	-	7 010	13	49 214	228	-	4 636	-
DJE	1 044	11 593	404	19 274	5 775	7 821	1 435	4 485	10 746	745
MIR	5 902	15 056	2 174	32 760	1 174	20 160	3 914	15 583	19 559	1 997
TBJ	-	751	-	3 639	-	276	-	-	1 332	-
Elfenbeinküste	-	-	-	-	-	161	-	-	-	-
Kap Verde	-	-	-	-	-	896	-	-	4 050	-
darunter:SID	-	-	-	-	-	896	-	-	4 050	-
Ghana	-	-	-	10 747	524	8 899	-	-	-	-
darunter:ACC	-	-	-	10 747	524	8 899	-	-	-	-
Gambia	-	-	-	-	2 616	1 098	-	-	2 852	-
darunter:BJL	-	-	-	-	2 616	1 098	-	-	2 852	-
Nigeria	-	-	-	-	-	26 119	-	-	-	-
darunter:LOS	-	-	-	-	-	26 119	-	-	-	-
Senegal	-	-	-	-	-	800	-	-	-	-
Eritrea	-	-	-	-	-	14 380	-	-	-	-
darunter:ASM	-	-	-	-	-	14 380	-	-	-	-
Äthiopien	-	-	-	-	-	28 092	-	-	-	-
darunter:ADD	-	-	-	-	-	28 092	-	-	-	-
Kenia	-	-	-	4 272	241	89	-	-	1 413	-
darunter:MBA	-	-	-	4 272	241	89	-	-	1 413	-
Sudan	-	-	-	-	-	10 101	-	-	-	-
darunter:KRT	-	-	-	-	-	10 101	-	-	-	-
Komoren	-	-	-	70	-	-	-	-	-	-
Madagaskar	-	-	-	-	-	-	-	-	21	-
Mauritius	-	-	-	-	3 040	24 311	-	-	18 656	-
darunter:MRU	-	-	-	-	3 040	24 311	-	-	18 656	-
Namibia	-	-	-	341	-	45 836	-	-	17 740	-
darunter:WDH	-	-	-	341	-	45 836	-	-	17 740	-
Seschellen	-	-	-	-	-	14 936	-	-	-	-
darunter:SEZ	-	-	-	-	-	14 936	-	-	-	-
Südafrika	-	-	-	835	-	215 657	-	-	15 422	-
darunter:JNB	-	-	-	-	-	153 625	-	-	-	-

mit Gebieten ausserhalb Deutschlands

herkunftsflugplatz								Nach Streckenzielland bzw. -flugplatz	
B e r l i n (SXF)	(THF)	Saarbrücken (SCN)	Münster / Osn.(FMO)	Leipzig (LEJ)	Dresden (DRS)	Erfurt (ERF)	Sonstige	Insgesamt	
									Einsteiger im Linienverkehr
-	-	-	-	-	-	-	-	4 796	SBZ
-	-	-	-	-	-	-	-	5 809	TSR
71 850	-	-	-	-	-	2	-	3 627	*RO
-	-	-	-	-	-	-	-	585 590	Russische Fod. (EU)
55 071	-	-	-	-	-	-	-	12 518	darunter:DME
-	-	-	-	-	-	2	-	4 208	VKO
-	-	-	-	-	-	-	-	416 677	SVO
-	-	-	-	-	-	-	-	4 755	GOJ
-	-	-	-	-	-	-	-	2 078	KGD
16 779	-	-	-	-	-	-	-	7 627	KUF
-	-	-	-	-	-	-	-	2 501	KZN
-	-	-	-	-	-	-	-	128 171	LED
-	-	-	-	-	-	-	-	2 932	MRV
-	-	-	-	-	-	-	-	3 047	PEE
-	407	-	-	15	-	-	-	1 205	*RU
-	-	-	-	-	-	-	-	1 269	Slowakische Rep.
-	-	-	-	-	-	-	-	97 743	Slowenien
-	-	-	-	-	-	2	-	97 676	darunter:LJU
21 092	-	646	8 050	6 979	3 496	1	-	289 097	Tschechische Rep.
9 479	-	-	153	-	-	7 456	-	288 889	darunter:PRG
-	-	-	483	-	-	-	-	1 596 057	Türkei
-	-	-	414	-	-	-	-	190 831	darunter:ANK
11 334	-	538	4 264	5 028	2 188	-	-	13 507	ADA
140	-	108	1 792	455	1 308	7 453	-	1 713	ASR
89	-	-	570	12	-	-	-	362 615	AYT
-	-	-	290	30	-	-	-	44 185	DLM
-	-	-	-	-	-	2	-	868 117	IST
50	-	-	84	1 454	-	1	-	81 227	IZM
5 891	-	-	-	-	-	-	-	2 402	TZX
5 891	-	-	-	-	-	-	-	31 460	*TR
-	-	-	-	-	-	-	-	74 067	Ukraine
-	-	-	-	-	-	-	-	63 268	darunter:IEV
-	-	-	-	-	-	-	-	5 263	DNK
-	-	-	-	-	-	-	-	3 816	LWO
-	147	-	-	-	-	-	-	1 720	SIP
-	-	-	-	-	-	29	-	412 394	Ungarn
2 190	-	-	-	-	-	29	-	412 247	darunter:BUD
2 190	-	-	-	-	-	-	-	36 987	Weißrussland
4 885	-	-	-	45	906	-	-	36 987	darunter:MSQ
3 452	-	-	-	45	292	28	-	85 231	Zypern
1 433	-	-	-	-	614	28	-	68 345	darunter:LCA
573 929	157 224	129 015	499 352	397 215	253 858	132 546	4 468	33 765 740	Europa
442 561	105 204	128 369	477 602	373 079	228 353	123 722	4 468	27 494 325	DARUNTER: EU-LÄNDER
13 109	-	1 678	3 300	833	188	1 325	-	276 436	Ägypten
6 631	-	-	-	-	-	-	-	149 547	darunter:CAI
-	-	-	-	-	-	-	-	15 536	ALY
5 704	-	1 678	3 300	833	188	1 003	-	80 179	HRG
578	-	-	-	-	-	171	-	12 205	LXR
196	-	-	-	-	-	151	-	14 542	SSH
-	-	-	-	-	-	-	-	4 427	*EG
1 842	-	-	-	-	-	-	-	11 467	Algerien
1 842	-	-	-	-	-	-	-	11 120	darunter:ALG
-	-	-	-	-	-	-	-	23 490	Libyen
3 873	-	-	2 016	1 997	1 471	1 305	-	23 490	darunter:TIP
3 873	-	-	2 016	1 997	1 471	1 305	-	99 502	Marokko
-	-	-	-	-	-	-	-	52 475	darunter:CAS
6 027	-	-	-	-	-	-	-	35 237	AGA
3 326	-	280	1 951	2 201	3 413	2 121	-	11 014	NDR
314	-	-	516	118	-	-	-	268 338	Tunesien
2 387	-	280	1 445	1 472	2 656	1 591	-	67 784	darunter:TUN
-	-	-	-	-	-	-	-	66 050	DJE
-	-	-	-	-	-	-	-	128 110	MIR
-	-	-	-	-	-	-	-	5 998	TBJ
-	-	-	-	-	-	-	-	161	Elfenbeinküste
-	-	-	-	-	-	-	-	4 946	Kap Verde
-	-	-	-	-	-	-	-	4 946	darunter:SID
6 470	-	-	-	-	-	-	-	20 170	Ghana
6 470	-	-	-	-	-	-	-	20 170	darunter:ACC
-	-	-	-	-	-	-	-	13 036	Gambia
-	-	-	-	-	-	-	-	13 036	darunter:BJL
-	-	-	-	-	-	-	-	26 119	Nigeria
-	-	-	-	-	-	-	-	26 119	darunter:LQS
-	-	-	-	-	-	-	-	800	Senegal
-	-	-	-	-	-	-	-	14 380	Eritrea
-	-	-	-	-	-	-	-	14 380	darunter:ASM
-	-	-	-	-	-	-	-	28 092	Äthiopien
-	-	-	-	-	-	-	-	28 092	darunter:ADD
-	-	-	-	-	-	-	-	6 015	Kenia
-	-	-	-	-	-	-	-	6 015	darunter:MBA
-	-	-	-	-	-	-	-	10 101	Sudan
-	-	-	-	-	-	-	-	10 101	darunter:KRT
-	-	-	-	-	-	-	-	70	Komoren
-	-	-	-	-	-	-	-	21	Madagaskar
-	-	-	-	-	-	-	-	46 007	Mauritius
-	-	-	-	-	-	-	-	46 007	darunter:MRU
-	-	-	-	-	-	-	-	63 917	Namibia
-	-	-	-	-	-	-	-	63 917	darunter:WDH
-	-	-	-	-	-	-	-	14 936	Seschellen
-	-	-	-	-	-	-	-	14 936	darunter:SEZ
-	-	-	-	-	-	-	-	231 914	Sudafrrika
-	-	-	-	-	-	-	-	153 625	darunter:JNB

Nach Streckenziellland bzw. -flugplatz	Von Strecken									
	Hamburg (HAM)	Hannover (HAJ)	Bremen (BRE)	Düsseldorf (DUS)	Köln/Bonn (CGN)	Frankfurt (FRA)	Stuttgart (STR)	Nürnberg (NUE)	München (MUC)	Berlin (TXL)
Einsteiger im										
Linienverkehr										
CPT	-	-	-	835	-	62 032	-	-	15 422	-
Simbabwe	-	-	-	-	-	7 474	-	-	-	-
darunter:HRE	-	-	-	-	-	7 474	-	-	-	-
Afrika	16 122	37 559	2 578	119 273	23 586	730 915	10 374	22 382	140 681	8 512
Kanada	-	-	-	9 257	-	496 239	-	-	40 632	-
darunter:YUL	-	-	-	-	-	71 697	-	-	-	-
YHZ	-	-	-	-	-	-	-	-	2 264	-
YTO	-	-	-	6 669	-	243 774	-	-	32 066	-
YVR	-	-	-	1 887	-	98 472	-	-	3 550	-
YYC	-	-	-	70	-	82 295	-	-	2 752	-
USA	1 777	-	19	244 096	-	2 981 804	65 704	-	518 506	-
darunter:JFK	-	-	-	-	-	416 281	8 578	-	52 446	-
EWR	-	-	-	124 950	-	192 862	-	-	63 492	-
BOS	-	-	-	-	-	161 457	-	-	-	-
PHL	-	-	-	-	-	125 847	-	-	60 776	-
PIT	-	-	-	-	-	72 543	-	-	-	-
IAD	-	-	-	183	-	309 038	-	-	78 545	-
DTW	-	-	-	-	-	163 940	-	-	421	-
CVG	-	-	-	-	-	86 241	-	-	3 404	-
CLT	-	-	-	-	-	44 258	-	-	-	-
ATL	1 777	-	-	-	-	217 202	57 112	-	61 499	-
MIA	-	-	-	21 503	-	128 926	-	-	36 257	-
ORL	-	-	-	9 879	-	15 137	-	-	137	-
RSW	-	-	-	24 556	-	3 741	-	-	-	-
CHI	-	-	-	55 768	-	374 765	-	-	66 780	-
DAL	-	-	-	-	-	142 037	-	-	-	-
HOU	-	-	-	-	-	66 591	-	-	-	-
LAX	-	-	-	4 583	-	243 713	-	-	3 781	-
SAN	-	-	-	-	-	6 954	-	-	-	-
SFO	-	-	-	-	-	172 781	-	-	90 968	-
DEN	-	-	-	-	-	36 711	-	-	-	-
ANC	-	-	-	2 674	-	-	-	-	-	-
Costa Rica	-	-	-	4 665	-	-	-	-	-	-
darunter:SJO	-	-	-	4 665	-	-	-	-	-	-
Dominik. Republik ..	4 020	19 504	-	53 818	3 058	46 119	5 323	-	26 913	5 518
darunter:POP	1 509	7 623	-	31 386	1 312	17 609	2 036	-	12 346	2 748
PUJ	2 511	11 881	-	22 432	1 746	27 986	3 287	-	14 437	2 770
Grenada	-	-	-	-	-	-	-	-	72	-
Guadeloupe	-	-	-	-	-	104	-	-	-	-
Guatemala	-	-	-	-	-	-	-	-	-	-
Jamaika	-	-	-	8 733	-	-	-	-	-	-
darunter:MBJ	-	-	-	8 733	-	-	-	-	-	-
Kuba	-	-	-	33 282	1 220	6 674	-	2 872	5 713	-
darunter:HAV	-	-	-	3 778	-	-	-	-	-	-
VRA	-	-	-	14 024	1 220	6 674	-	2 872	5 713	-
AVI	-	-	-	5 516	-	-	-	-	-	-
HOG	-	-	-	9 964	-	-	-	-	-	-
Mexiko	-	-	-	25 220	390	135 231	-	-	5 818	-
darunter:MEX	-	-	-	-	-	122 679	-	-	-	-
CUN	-	-	-	24 989	390	12 552	-	-	5 818	-
Trinidad und Tobago ..	-	-	-	-	-	-	-	-	159	-
Argentinien	-	-	-	-	166	65 425	-	-	-	-
darunter:BUE	-	-	-	-	166	65 425	-	-	-	-
Brasilien	-	-	-	-	-	216 954	-	-	15 264	-
darunter:RIO	-	-	-	-	-	62 064	-	-	4 031	-
REC	-	-	-	-	-	2 887	-	-	-	-
SAO	-	-	-	-	-	148 404	-	-	11 233	-
SSA	-	-	-	-	-	3 470	-	-	-	-
Chile	-	-	-	-	-	52 009	-	-	-	-
darunter:SCL	-	-	-	-	-	52 009	-	-	-	-
Kolumbien	-	-	-	-	-	47 367	-	-	-	-
darunter:BOG	-	-	-	-	-	47 298	-	-	-	-
Peru	-	-	-	-	-	28 565	-	-	-	-
darunter:LIM	-	-	-	-	-	28 565	-	-	-	-
Uruguay	-	-	-	-	-	13	-	-	-	-
Venezuela	-	-	-	10 026	-	28 107	-	-	-	-
darunter:CCS	-	-	-	-	-	28 107	-	-	-	-
PMV	-	-	-	10 026	-	-	-	-	-	-
Amerika	5 797	19 504	19	389 097	4 834	4 104 611	71 027	2 872	613 077	5 518
Kasachstan	-	12 620	-	67	2 031	44 027	1 140	-	-	-
darunter:ALA	-	-	-	67	-	34 234	-	-	-	-
AKX	-	-	-	-	992	-	482	-	-	-
KGF	-	2 606	-	-	871	3 724	658	-	-	-
KSN	-	4 421	-	-	-	3 713	-	-	-	-
TSE	-	5 593	-	-	-	2 332	-	-	-	-
Kirgisien	-	3 507	-	-	-	5 337	-	-	-	-
darunter:FRU	-	3 507	-	-	-	5 337	-	-	-	-
Rußland/Fernost	-	25 539	-	-	105	20 088	-	-	-	-
darunter:OMS	-	7 953	-	-	105	2 538	-	-	-	-
OVB	-	13 478	-	-	-	9 139	-	-	-	-
SVX	-	177	-	-	-	8 154	-	-	-	-
CEK	-	3 263	-	-	-	-	-	-	-	-
Tadschikistan	-	-	-	-	-	-	-	-	1 453	-
darunter:DYU	-	-	-	-	-	-	-	30	1 453	-
Turkmenistan	-	-	-	-	-	10 656	-	30	-	-
darunter:ASB	-	-	-	-	-	10 656	-	-	-	-
Usbekistan	-	-	-	-	-	30 725	-	-	-	-
darunter:TAS	-	-	-	-	-	30 725	-	-	-	-
Bahrain	-	-	-	-	-	27 555	-	-	-	-

mit Gebieten ausserhalb Deutschlands

herkunftsflugplatz								Nach Streckenzielland bzw. -flugplatz	
B e r l i n (SXF)	(THF)	Saarbrücken (SCN)	Münster / Osn. (FMO)	Leipzig (LEJ)	Dresden (DRS)	Erfurt (ERF)	Sonstige	Insgesamt	
-	-	-	-	-	-	-	-	78 289	Einsteiger im
-	-	-	-	-	-	-	-	7 474	Linienverkehr
-	-	-	-	-	-	-	-	7 474	CPT
31 321	-	1 958	7 277	5 031	5 072	4 751	-	1 167 392	Simbabwe darunter:HRE
8 416	-	-	-	-	-	-	-	554 544	Afrika
-	-	-	-	-	-	-	-	71 697	Kanada
3 079	-	-	-	-	-	-	-	2 264	darunter:YUL
3 105	-	-	-	-	-	-	-	285 588	YHZ
1 431	-	-	-	-	-	-	-	107 014	YTO
-	-	-	-	-	-	-	-	86 548	YVR
-	-	-	-	-	-	73	-	3 811 979	YYC
-	-	-	-	-	-	-	-	477 305	USA
-	-	-	-	-	-	1	-	381 305	darunter:JFK
-	-	-	-	-	-	2	-	161 459	EWB
-	-	-	-	-	-	-	-	186 623	BOS
-	-	-	-	-	-	-	-	72 543	PHL
-	-	-	-	-	-	1	-	387 767	PIT
-	-	-	-	-	-	-	-	164 361	IAD
-	-	-	-	-	-	-	-	89 646	DTW
-	-	-	-	-	-	-	-	44 258	CVG
-	-	-	-	-	-	-	-	337 590	CLT
-	-	-	-	-	-	-	-	186 686	ATL
-	-	-	-	-	-	-	-	25 153	MIA
-	-	-	-	-	-	-	-	28 297	ORL
-	-	-	-	-	-	-	-	497 313	RSW
-	-	-	-	-	-	-	-	142 037	CHI
-	-	-	-	-	-	-	-	66 591	DAL
-	-	-	-	-	-	-	-	252 077	HOU
-	-	-	-	-	-	-	-	6 954	LAX
-	-	-	-	-	-	4	-	263 753	SAN
-	-	-	-	-	-	-	-	36 711	SFO
-	-	-	-	-	-	-	-	2 674	DEN
-	-	-	-	-	-	-	-	4 665	ANC
6 342	-	-	545	6 621	-	-	-	4 665	Costa Rica
3 132	-	-	545	3 584	-	-	-	177 781	darunter:SJO
3 210	-	-	-	3 037	-	-	-	83 830	Dominik. Republik
-	-	-	-	-	-	-	-	93 297	darunter:POP
-	-	-	-	-	-	-	-	72	PUJ
-	-	-	-	-	-	-	-	104	Grenada
-	-	-	-	-	-	-	-	19	Guadeloupe
-	-	-	-	-	-	19	-	8 733	Guatemala
-	-	-	-	-	-	-	-	8 733	Jamaika
3 271	-	-	-	-	1 583	-	-	54 615	darunter:MBJ
3 271	-	-	-	-	1 583	-	-	3 778	Kuba
-	-	-	-	-	-	-	-	35 357	darunter:HAV
-	-	-	-	-	-	-	-	5 516	VRA
-	-	-	-	-	-	-	-	9 964	AVI
2 720	-	-	-	-	-	-	-	163 379	HOG
2 720	-	-	-	-	-	-	-	122 679	Mexiko
-	-	-	-	-	-	-	-	46 469	darunter:MEX
-	-	-	-	-	-	-	-	159	CUN
-	-	-	-	-	-	-	-	85 591	Trinidad und Tobago
-	-	-	-	-	-	-	-	65 591	Argentinien
-	-	-	-	-	-	-	-	232 218	darunter:BUE
-	-	-	-	-	-	-	-	66 095	Brasilien
-	-	-	-	-	-	-	-	2 887	darunter:RIO
-	-	-	-	-	-	-	-	159 637	REC
-	-	-	-	-	-	-	-	3 470	SAO
-	-	-	-	-	-	-	-	52 009	SSA
-	-	-	-	-	-	-	-	52 009	Chile
-	-	-	-	-	-	-	-	47 367	darunter:SCL
-	-	-	-	-	-	-	-	47 298	Kolumbien
-	-	-	-	-	-	-	-	28 565	darunter:BOG
-	-	-	-	-	-	-	-	28 565	Peru
-	-	-	-	-	-	-	-	13	darunter:LIM
-	-	-	-	-	-	-	-	38 133	Uruguay
-	-	-	-	-	-	-	-	28 107	Venezuela
-	-	-	-	-	-	-	-	10 026	darunter:CCS
20 749	-	-	545	6 621	1 583	92	-	5 245 946	PMV
-	-	-	-	-	-	-	-	59 885	Amerika
-	-	-	-	-	-	-	-	34 234	Kasachstan
-	-	-	-	-	-	-	-	1 541	darunter:ALA
-	-	-	-	-	-	-	-	7 859	AKX
-	-	-	-	-	-	-	-	8 134	KGF
-	-	-	-	-	-	-	-	7 925	KSN
-	-	-	-	-	-	-	-	8 844	TSE
-	-	-	-	-	-	-	-	45 732	Kirgisien
-	-	-	-	-	-	-	-	10 596	darunter:FRU
-	-	-	-	-	-	-	-	22 617	Rußland/Fernost
-	-	-	-	-	-	-	-	8 331	darunter:OMS
-	-	-	-	-	-	-	-	3 263	QVB
-	-	-	-	-	-	-	-	1 453	SVX
-	-	-	-	-	-	-	-	1 453	CEK
-	-	-	-	-	-	-	-	10 686	Tadschikistan
-	-	-	-	-	-	-	-	10 686	darunter:DYU
-	-	-	-	-	-	-	-	30 725	Turkmenistan
-	-	-	-	-	-	-	-	30 725	darunter:ASB
-	-	-	-	-	-	-	-	27 555	Usbekistan
-	-	-	-	-	-	-	-	-	darunter:TAS
-	-	-	-	-	-	-	-	-	Bahrain

Nach Streckenziellland bzw. -flugplatz	Von Strecken									
	Hamburg (HAM)	Hannover (HAJ)	Bremen (BRE)	Düsseldorf (DUS)	Köln/Bonn (CGN)	Frankfurt (FRA)	Stuttgart (STR)	Nürnberg (NUE)	München (MUC)	Berlin (TXL)
Einsteiger im										
Linienverkehr										
darunter:BAH	-	-	-	-	-	27 555	-	-	-	-
Iran	13 351	-	-	3	-	81 251	-	-	-	2 848
darunter:THR	13 351	-	-	-	-	81 251	-	-	-	2 848
Israel	-	1 026	-	10 656	640	173 992	1 381	-	49 533	-
darunter:TLV	-	1 026	-	10 656	631	173 734	1 381	-	49 533	-
Jemen	-	-	-	-	-	23 091	-	-	-	-
darunter:SAH	-	-	-	-	-	23 091	-	-	-	-
Jordanien	-	-	-	-	-	50 796	-	-	-	5 999
darunter:AMM	-	-	-	-	-	50 383	-	-	-	5 999
Katar	-	-	-	-	-	1 082	-	-	14 965	-
darunter:DOH	-	-	-	-	-	1 082	-	-	14 965	-
Kuweit	-	-	-	-	-	29 238	-	-	-	-
darunter:KWI	-	-	-	-	-	29 238	-	-	-	-
Libanon	-	-	-	-	-	43 625	-	-	-	-
darunter:BEY	-	-	-	-	-	43 625	-	-	-	-
Oman	-	-	-	-	-	16 003	-	-	-	-
darunter:MCT	-	-	-	-	-	16 003	-	-	-	-
Saudi-Arabien	-	-	-	282	-	47 228	-	-	-	-
darunter:DHA	-	-	-	-	-	5 474	-	-	-	-
JED	-	-	-	-	-	20 411	-	-	-	-
MED	-	-	-	282	-	2 987	-	-	-	-
RUH	-	-	-	-	-	18 356	-	-	-	-
Syrien	-	-	-	-	-	18 736	-	-	4 428	-
darunter:DAM	-	-	-	-	-	14 618	-	-	4 061	-
ALP	-	-	-	-	-	4 118	-	-	367	-
Ver. Arab. Emirate	-	-	-	1 282	-	151 916	-	-	48 071	-
darunter:AUH	-	-	-	495	-	17 455	-	-	798	-
DXB	-	-	-	787	-	134 247	-	-	47 273	-
Bangladesch	-	-	-	-	-	4 241	-	-	-	-
darunter:DAC	-	-	-	-	-	4 241	-	-	-	-
Indien	-	-	-	1 755	-	272 592	-	-	1 810	-
darunter:DEL	-	-	-	-	-	107 393	-	-	-	-
BDM	-	-	-	-	-	116 467	-	-	-	-
GDI	-	-	-	1 755	-	-	-	-	1 810	-
MAA	-	-	-	-	-	48 732	-	-	-	-
Sri Lanka	-	-	-	8 380	-	40 684	-	-	12 104	-
darunter:CMB	-	-	-	8 380	-	40 684	-	-	12 104	-
Malediven	1 640	2 883	-	17 161	-	11 863	1 592	-	15 183	-
darunter:MLE	1 640	2 883	-	17 161	-	11 863	1 592	-	15 183	-
Nepal	-	-	-	-	-	10 338	-	-	-	-
darunter:KTM	-	-	-	-	-	10 338	-	-	-	-
Pakistan	-	-	-	-	-	18 292	-	-	-	-
darunter:KHI	-	-	-	-	-	3 072	-	-	-	-
ISB	-	-	-	-	-	7 065	-	-	-	-
LHE	-	-	-	-	-	8 155	-	-	-	-
Brunei	-	-	-	-	-	2 381	-	-	-	-
darunter:BWN	-	-	-	-	-	2 381	-	-	-	-
Hongkong(China)	-	-	-	-	-	251 367	-	-	-	-
darunter:HKG	-	-	-	-	-	251 367	-	-	-	-
China	-	-	-	73	-	265 140	-	-	18 978	-
darunter:PEK	-	-	-	-	-	165 157	-	-	9 859	-
CKG	-	-	-	50	-	-	-	-	4 349	-
SHA	-	-	-	-	-	99 978	-	-	4 770	-
Indonesien	-	-	-	-	-	71 083	-	-	-	-
darunter:JKT	-	-	-	-	-	42 035	-	-	-	-
DPS	-	-	-	-	-	29 048	-	-	-	-
Japan	-	-	-	-	-	511 152	-	-	-	-
darunter:NRT	-	-	-	-	-	325 895	-	-	-	-
NGO	-	-	-	-	-	34 026	-	-	-	-
KIX	-	-	-	-	-	151 231	-	-	-	-
Rep. Korea	-	-	-	-	-	169 371	-	-	-	-
darunter:SEL	-	-	-	-	-	169 371	-	-	-	-
Mongolei	-	-	-	-	-	-	-	-	-	6 032
darunter:ULN	-	-	-	-	-	-	-	-	-	6 032
Malaysia	-	-	-	-	-	65 621	-	-	8 687	-
darunter:KUL	-	-	-	-	-	65 621	-	-	8 687	-
Philippinen	-	-	-	-	-	96 777	-	-	-	-
darunter:MNL	-	-	-	-	-	96 777	-	-	-	-
Singapur	-	-	-	-	-	307 976	-	-	-	-
darunter:SIN	-	-	-	-	-	307 976	-	-	-	-
Thailand	-	-	-	16 383	-	321 829	-	-	69 777	-
darunter:BKK	-	-	-	12 465	-	312 877	-	-	64 546	-
CNX	-	-	-	969	-	-	-	-	605	-
HKT	-	-	-	2 949	-	-	-	-	4 626	-
Taiwan	-	-	-	-	-	8 952	-	-	-	-
darunter:TPE	-	-	-	-	-	19 326	-	-	-	-
Vietnam	-	-	-	-	-	19 326	-	-	-	-
darunter:SGN	-	-	-	-	-	14 597	-	-	-	-
Asien	14 991	45 575	-	56 042	2 776	3 229 976	4 113	30	244 989	14 879
Australien	-	-	-	-	-	42 878	-	-	-	-
darunter:MEL	-	-	-	-	-	13 974	-	-	-	-
SYD	-	-	-	-	-	28 904	-	-	-	-
Neuseeland	-	-	-	-	-	12 685	-	-	-	-
darunter:AKL	-	-	-	-	-	12 685	-	-	-	-
Australien/O	-	-	-	-	-	55 563	-	-	-	-
I N S G E S A M T ..	2 449 921	1 676 589	454 488	5 216 575	1 321 878	19 047 215	2 155 791	757 914	6 607 759	1 927 275

mit Gebieten ausserhalb Deutschlands

herkunftsflugplatz								Nach Streckenzielland bzw. -flugplatz	
B e r l i n (SXF)	(THF)	Saarbrücken (SCN)	Münster / Osn. (FMO)	Leipzig (LEJ)	Dresden (DRS)	Erfurt (ERF)	Sonstige	Insgesamt	
									Einsteiger im Linienverkehr
								27 555	darunter:BAH
								97 453	Iran
								97 450	darunter:THR
19 554								256 782	Israel
19 554								256 515	darunter:TLV
								23 091	Jemen
								23 091	darunter:SAH
						12		56 807	Jordanien
								56 382	darunter:AMM
								16 047	Katar
								16 047	darunter:DOH
								29 238	Kuweit
								29 238	darunter:KWI
								43 625	Libanon
								43 625	darunter:BEY
								16 003	Oman
								16 003	darunter:MCT
								47 510	Saudi-Arabien
								5 474	darunter:DHA
								20 411	JED
								3 269	MED
								18 356	RUH
4 944								28 108	Syrien
3 678								22 357	darunter:DAM
1 266								5 751	ALP
456								201 725	Ver.Arab.Emirate
								18 748	darunter:AUH
456								182 763	DXB
								4 241	Bangladesch
								4 241	darunter:DAC
								276 157	Indien
								107 393	darunter:DEL
								116 467	BOM
								3 565	GWI
								48 732	MAA
2 612								63 780	Sri Lanka
2 612								63 780	darunter:CMB
427								50 749	Malediven
427								50 749	darunter:MLE
								10 338	Nepal
								10 338	darunter:KTM
								18 292	Pakistan
								3 072	darunter:KHI
								7 065	ISB
								8 155	LHE
								2 381	Brunei
								2 381	darunter:BWN
								251 367	Hongkong(China)
								251 367	darunter:HKG
								284 191	China
								175 016	darunter:PEK
								4 399	CKG
								104 748	SHA
								71 083	Indonesien
								42 035	darunter:JKT
								29 048	DPS
								511 152	Japan
								325 895	darunter:NRT
								34 026	NGO
								151 231	KIX
								169 371	Rep. Korea
								169 371	darunter:SEL
197								6 229	Mongolei
197								6 229	darunter:ULN
								74 308	Malaysia
								74 308	darunter:KUL
								96 777	Philippinen
								96 777	darunter:MNL
								307 976	Singapur
								307 976	darunter:SIN
								407 989	Thailand
								389 888	darunter:BKK
								1 574	CNX
								16 527	HKT
								19 326	Taiwan
								19 326	darunter:TPE
								14 597	Vietnam
								14 597	darunter:SGN
28 190						12		3 641 573	Asien
								42 878	Australien
								13 974	darunter:MEL
								28 904	SYD
								12 685	Neuseeland
								12 685	darunter:AKL
								55 563	Australien/O
654 189	157 224	130 973	507 174	408 867	260 513	137 401	4 468	43 876 214	I N S G E S A M T

Nach Streckenziellland bzw. -flughplatz	Von Strecken									
	Hamburg (HAM)	Hannover (HAJ)	Bremen (BRE)	Düsseldorf (DUS)	Köln/Bonn (CGN)	Frankfurt (FRA)	Stuttgart (STR)	Nürnberg (NUE)	München (MUC)	Berlin (TXL)
Einsteiger im										
Pauschalflugreiseverkehr										
Island	1 036	-	-	632	-	1 581	-	-	1 287	1 414
darunter:KEF	1 036	-	-	632	-	1 581	-	-	1 287	1 414
Norwegen	-	601	-	-	-	1 593	-	-	1 876	91
darunter:VDB	-	-	-	-	-	337	-	-	995	57
Schweiz	67	819	-	1 076	479	422	302	-	134	651
darunter:ZRH	-	-	-	805	-	115	81	-	134	427
GVA	67	-	-	-	478	302	221	-	-	80
Bosnien-Herzegowina	-	-	-	4 838	-	170	1 088	-	-	-
darunter:SJJ	-	-	-	4 838	-	123	1 088	-	-	-
Bulgarien	12 745	27 893	-	30 481	14 120	21 408	10 388	4 026	1 924	1 829
darunter:BOJ	5 677	9 719	-	9 450	7 512	5 574	4 695	1 741	912	-
PDV	-	-	-	121	-	-	-	-	-	-
VAR	7 068	18 174	-	20 845	6 608	15 834	5 691	2 285	1 012	1 829
Estland	-	-	-	-	-	87	-	-	-	-
Jugoslawien	47	2 853	-	6 576	11 110	1 523	12 129	-	408	-
darunter:BEG	-	-	-	-	-	1 097	-	-	-	-
PRN	47	2 853	-	6 576	10 526	333	12 129	-	408	-
TIV	-	-	-	-	584	-	-	-	-	-
Kroatien	122	3 967	-	8 475	410	6 542	415	-	6 312	2 859
darunter:DBV	122	301	-	2 723	410	3 550	415	-	3 092	152
PUY	-	-	-	-	-	-	-	-	-	-
SPU	-	3 542	-	5 751	-	2 992	-	-	2 612	2 707
Litauen	-	593	-	-	-	-	-	-	-	-
Malta	2 047	15 712	-	4 459	13 941	12 569	20 294	4 496	20 406	365
darunter:MLA	2 047	15 712	-	4 459	13 941	12 569	20 294	4 496	20 406	365
Mazedonien	-	546	-	17 274	5 007	-	10 695	-	-	-
darunter:SKP	-	546	-	17 050	4 522	-	10 695	-	-	-
Moldavien	-	-	-	-	-	-	-	-	-	-
Polen	-	381	-	101	133	39	-	-	-	12
Rumanien	-	445	-	2 471	-	2 239	1 091	-	979	-
darunter:CND	-	300	-	2 159	-	2 239	1 091	-	979	-
Russische Fod. (EU)	-	6 227	-	1 031	790	6 358	1 103	166	-	-
darunter:VKO	-	656	-	-	-	141	321	-	-	-
AAQ	-	578	-	-	-	473	-	-	-	-
KRR	-	-	-	-	-	2 052	-	-	-	-
LED	-	13	-	343	-	2 023	-	-	-	-
REN	-	2 183	-	-	762	-	630	-	-	-
ROV	-	-	-	688	-	1 077	-	-	-	-
RTW	-	1 571	-	-	-	-	-	-	-	-
VOG	-	575	-	-	22	574	-	-	-	-
Slowakische Rep.	-	-	-	-	-	-	-	-	-	-
darunter:*SK	-	95	-	101	133	-	-	48	-	-
Slowenien	-	157	-	50	1 325	-	37	-	-	266
Tschechische Rep.	-	157	-	-	1 325	-	37	-	-	266
darunter:PRG	-	157	-	-	1 325	-	37	-	-	266
Türkei	153 387	182 614	36 674	394 136	121 356	233 796	274 509	61 975	173 323	134 847
darunter:ANK	6 158	11 057	211	34 396	10 352	7 377	27 089	-	11 615	10 302
ADA	2 521	7 725	372	9 934	4 920	5 175	10 264	-	261	6 622
ASR	195	1 271	-	-	-	-	3 241	-	-	338
AYT	105 355	97 279	26 843	218 422	66 643	160 300	125 438	54 601	112 697	59 463
DLM	8 251	7 384	1 505	22 220	1 763	19 044	9 777	6 848	8 917	8 643
IST	15 428	33 176	4 114	68 455	17 743	20 588	55 481	144	23 868	26 841
IZM	13 296	16 737	3 629	31 662	14 399	16 101	32 315	146	10 786	17 733
TXZ	318	2 096	-	364	2 598	1 384	2 461	117	264	161
*TR	1 865	5 889	-	8 683	2 938	3 827	8 443	119	4 915	4 744
Ukraine	-	99	-	54	466	3 811	115	-	-	-
darunter:LWO	-	-	-	-	-	1 352	-	-	-	-
SIP	-	-	-	-	-	2 455	-	-	-	-
Ungarn	-	287	-	-	120	27	38	-	-	-
Weißrussland	-	796	-	-	-	-	-	786	-	-
Zypern	5 299	12 469	-	8 403	-	19 084	12 116	12 926	37 383	3 147
darunter:LCA	5 299	9 769	-	6 848	-	14 872	10 066	11 371	24 852	1 456
ECN	-	-	-	-	-	2 528	-	-	-	-
PFO	-	2 700	-	1 555	-	1 684	2 050	1 555	12 531	1 631
Europa	174 786	256 554	36 674	480 158	169 390	311 249	344 318	84 423	244 032	145 481
Agypten	27 366	33 926	-	65 664	23 539	109 758	40 171	49 443	133 495	21 115
darunter:CAI	-	-	-	-	-	865	-	-	810	-
HRG	19 596	31 764	-	46 856	19 984	83 107	34 281	31 164	71 548	12 423
LXR	5 368	148	-	11 294	3 351	10 224	3 657	9 628	19 206	8 674
SSH	2 402	2 014	-	7 514	204	15 562	2 233	8 651	41 114	18
Marokko	9 489	2 153	-	17 131	2 538	10 122	10 179	13 065	22 287	7 714
darunter:AGA	9 489	2 153	-	17 131	2 538	8 616	10 179	12 842	22 287	7 714
RAK	-	-	-	-	-	581	-	223	-	-
Tunesien	55 254	45 290	13 913	89 529	30 578	110 423	87 981	39 309	70 378	34 594
darunter:TUN	245	1 617	-	59	1 564	1 434	1 236	-	141	-
DJE	16 063	6 391	4 357	18 455	5 040	36 732	21 593	11 053	16 832	10 992
MIR	38 946	37 282	9 556	70 251	23 974	69 131	65 152	28 112	53 321	23 592
TBJ	-	-	-	764	-	3 126	-	-	84	-
Kap Verde	-	-	-	-	-	5 253	-	-	-	-
darunter:SID	-	-	-	-	-	5 253	-	-	-	-
Ghana	-	-	-	81	-	-	-	-	-	-
Gambia	-	-	-	-	-	563	-	-	246	-
Nigeria	-	-	-	62	-	-	139	-	-	-
Senegal	-	-	-	-	-	5 669	-	-	-	-
darunter:DKR	-	-	-	-	-	5 669	-	-	-	-
Kenia	-	-	-	2 941	-	20 792	-	-	15 198	-
darunter:MBA	-	-	-	2 941	-	20 792	-	-	15 198	-
Somalia	-	-	-	153	-	-	-	-	-	-
Tansania	-	-	-	-	-	289	-	-	-	-
Afrika	92 109	81 369	13 913	175 561	56 655	262 869	138 470	101 817	241 604	63 413

mit Gebieten ausserhalb Deutschlands

herkunftsflugplatz									Nach Streckenziellland bzw. -flugplatz
B e r l i n (SXF)	(THF)	Saarbrücken (SCN)	Münster / Osn. (FMO)	Leipzig (LEJ)	Dresden (DRS)	Erfurt (ERF)	Sonstige	Insgesamt	
									Einsteiger im Pauschalflugreiseverkehr
-	-	-	-	-	-	-	-	5 950	Island
-	-	-	-	-	-	-	-	5 950	darunter:KEF
-	-	19	128	-	-	-	-	4 308	Norwegen
-	126	-	-	-	-	-	-	1 389	darunter:VDB
-	105	-	-	-	-	-	-	4 076	Schweiz
-	-	-	-	-	-	-	-	1 667	darunter:ZRH
-	-	-	-	-	-	-	-	1 148	GVA
-	-	-	-	-	-	-	-	6 096	Bosnien-Herzegowina
-	-	-	-	-	-	-	-	6 049	darunter:SJJ
38 331	-	-	3 304	38 241	18 148	12 063	-	234 899	Bulgarien
15 900	-	-	312	15 312	8 093	3 971	-	88 868	darunter:BOJ
826	-	-	-	313	-	-	-	1 260	PDV
21 462	-	-	2 992	22 580	10 055	8 092	-	144 527	VAR
-	-	-	-	-	-	-	-	87	Estland
1 245	-	-	60	-	-	144	-	36 095	Jugoslawien
278	-	-	-	-	-	-	-	1 097	darunter:BEG
526	-	-	60	-	-	144	-	33 354	PRN
12 464	-	-	-	14 749	2 992	-	-	1 110	TIV
7 312	-	-	-	8 242	-	-	-	59 307	Kroatien
1 590	-	-	-	-	-	-	-	26 319	darunter:DBV
3 557	-	-	-	6 507	2 992	-	-	1 590	PUY
-	-	-	-	-	-	-	-	30 660	SPU
13 602	-	-	7 125	12 025	2 019	-	-	593	Litauen
13 602	-	-	7 125	12 025	2 019	-	-	129 060	Malta
5 600	-	-	-	-	-	-	-	129 060	darunter:MLA
5 600	-	-	-	-	-	-	-	39 122	Mazedonien
66	-	-	-	-	-	-	-	38 413	darunter:SKP
2	40	-	148	-	-	-	-	66	Moldavien
545	-	-	-	-	-	-	-	856	Polen
493	-	-	-	-	-	-	-	7 770	Rumänien
-	24	-	36	-	-	-	-	7 261	darunter:CND
-	-	-	-	-	-	-	-	15 735	Russische Fbd. (EU)
-	-	-	-	-	-	-	-	1 118	darunter:VKO
-	-	-	-	-	-	-	-	1 051	AAQ
-	-	-	-	-	-	-	-	2 052	KRR
-	-	-	-	-	-	-	-	2 379	LED
-	-	-	-	-	-	-	-	3 575	REN
-	-	-	-	-	-	-	-	1 765	ROV
-	-	-	-	-	-	-	-	1 571	RTW
-	-	-	36	-	-	-	-	1 207	VOG
-	1 685	-	-	299	-	-	-	1 984	Slowakische Rep.
-	1 685	-	-	299	-	-	-	1 984	darunter:*SK
526	-	-	-	308	-	-	-	377	Slowenien
526	-	-	-	308	-	-	-	2 705	Tschechische Rep.
73 840	-	13 610	54 194	87 900	24 345	20 063	-	2 655	darunter:PRG
2 106	-	-	3 007	-	-	-	-	2 040 569	Turkei
1 346	-	-	2 526	-	-	-	-	123 670	darunter:ANK
315	-	-	301	-	-	-	-	51 666	ADA
55 711	-	11 292	28 859	79 913	22 142	20 063	-	5 661	ASR
7 084	-	2 318	2 571	6 511	1 050	-	-	1 245 021	AYT
2 417	-	-	11 581	278	-	-	-	113 886	DLM
2 418	-	-	4 383	890	-	-	-	280 114	IST
360	-	-	325	-	-	-	-	164 495	I2M
2 083	-	-	641	308	1 153	-	-	10 448	T2X
-	-	-	-	-	-	-	-	45 608	*TR
-	-	-	-	-	-	-	-	4 545	Ukraine
-	-	-	-	-	-	-	-	1 352	darunter:LWO
19	349	-	-	72	-	-	-	2 455	SIP
-	-	-	-	-	-	-	-	912	Ungarn
8 202	-	-	-	19 200	9 279	-	-	1 582	Weißrussland
5 259	-	-	-	15 054	7 404	-	-	147 508	Zypern
-	-	-	-	-	-	-	-	112 250	darunter:LCA
2 943	-	-	-	4 146	1 875	-	-	2 528	ECN
-	-	-	-	-	-	-	-	32 730	PFO
154 442	2 224	13 629	64 995	172 794	56 783	32 270	-	2 744 202	Europa
39 188	-	-	5 047	35 216	3 832	3 570	-	591 330	Ägypten
-	-	-	-	-	-	-	-	1 675	darunter:CAI
33 147	-	-	4 893	29 778	3 815	3 570	-	425 926	HRG
2 455	-	-	154	2 968	17	-	-	77 144	LXR
3 586	-	-	-	2 470	-	-	-	85 768	SSH
2 992	-	-	851	4 680	309	597	-	104 107	Marokko
2 767	-	-	851	4 680	309	597	-	102 153	darunter:AGA
225	-	-	-	-	-	-	-	1 029	RAK
54 968	-	14 545	17 689	56 531	23 221	15 197	-	759 390	Tunesien
1 563	-	-	-	979	-	-	-	8 838	darunter:TUN
10 402	-	3 982	6 444	10 835	5 235	3 228	-	187 634	DJE
42 449	-	10 563	11 245	44 717	17 986	11 969	-	558 246	MIR
554	-	-	-	-	-	-	-	4 528	TBJ
-	-	-	-	-	-	-	-	5 253	Kap Verde
-	-	-	-	-	-	-	-	5 253	darunter:SID
181	-	-	-	-	-	-	-	81	Ghana
-	-	-	-	-	-	-	-	990	Gambia
-	-	-	-	-	-	-	-	201	Nigeria
-	-	-	-	-	-	-	-	5 669	Senegal
-	-	-	-	-	-	-	-	5 669	darunter:DKR
-	-	-	-	-	-	-	-	38 931	Kenia
-	-	-	-	-	-	-	-	38 931	darunter:MBA
-	-	-	-	-	-	-	-	153	Somalia
-	-	-	-	-	-	-	-	289	Tansania
97 329	-	14 545	23 587	96 427	27 362	19 364	-	1 506 394	Afrika

Nach Streckenziellland bzw. -flughafen	Von Strecken									
	Hamburg (HAM)	Hannover (HAJ)	Bremen (BRE)	Düsseldorf (DUS)	Köln/Bonn (CGN)	Frankfurt (FRA)	Stuttgart (STR)	Nürnberg (NUE)	München (MUC)	Berlin (TXL)
Einsteiger im										
Pauschalflugreiseverkehr										
Kanada	9 295	-	-	15 185	-	2 032	3 583	-	-	-
darunter:YHZ	1 879	-	-	1 656	-	-	-	-	-	-
YTO	3 378	-	-	6 428	-	-	3 583	-	-	-
YVR	2 600	-	-	3 829	-	-	-	-	-	-
YYC	1 155	-	-	3 272	-	-	-	-	-	-
*CA	-	-	-	-	-	2 032	-	-	-	-
USA	-	-	-	9 928	-	46 949	-	-	-	-
darunter:FLL	-	-	-	-	-	10 428	-	-	-	-
RSW	-	-	-	-	-	2 705	-	-	-	-
TPA	-	-	-	-	-	14 866	-	-	-	-
SJU	-	-	-	9 581	-	2 702	-	-	-	-
LAX	-	-	-	-	-	11 799	-	-	-	-
LAS	-	-	-	188	-	4 449	-	-	-	-
ANC	-	-	-	-	-	3 416	-	-	-	-
Antigua-Barbuda	-	-	-	-	-	3 416	-	-	-	-
darunter:ANU	-	-	-	-	-	1 510	-	-	-	-
Barbados	-	-	-	-	-	1 510	-	-	-	-
darunter:BGI	-	-	-	-	-	1 146	-	-	-	-
Costa Rica	-	-	-	-	-	1 146	-	-	-	-
darunter:SJO	-	-	-	-	-	-	-	-	-	-
Dominik. Republik ..	21 712	7 859	-	41 130	20 330	78 212	18 405	-	51 192	153
darunter:SDQ	-	-	-	1 494	4 179	15 986	-	-	5 561	-
PQP	10 262	7 502	-	12 964	13 358	26 090	10 352	-	22 487	153
PUJ	11 450	357	-	26 672	2 793	36 136	8 053	-	23 144	-
Grenada	-	-	-	-	-	855	-	-	988	-
darunter:GD	-	-	-	-	-	855	-	-	988	-
Guadeloupe	-	-	-	-	-	3 407	-	-	-	250
darunter:PTP	-	-	-	-	-	3 407	-	-	-	250
Jamaika	-	-	-	-	1 546	11 507	-	-	657	-
darunter:MBJ	-	-	-	-	1 546	11 507	-	-	657	-
Kuba	8 459	3 430	-	6 304	9 025	56 856	-	-	29 237	-
darunter:HAV	-	-	-	35	-	7 928	-	-	3 523	-
VRA	8 459	3 430	-	6 114	9 025	22 427	-	-	22 558	-
AVI	-	-	-	-	-	9 552	-	-	-	-
CYO	-	-	-	-	-	4 282	-	-	-	-
HGG	-	-	-	155	-	12 667	-	-	3 156	-
St. Lucia	-	-	-	-	-	5 719	-	-	-	-
darunter:UVF	-	-	-	-	-	5 719	-	-	-	-
Mexiko	-	751	-	-	5 974	20 521	-	-	13 048	-
darunter:ACA	-	-	-	-	-	1 090	-	-	-	-
CUN	-	751	-	-	5 974	16 397	-	-	13 048	-
PVR	-	-	-	-	-	3 034	-	-	-	-
Niederl. Antillen ..	-	-	-	-	131	-	-	-	-	-
Trinidad und Tobago ..	-	-	-	-	-	4 798	-	-	1 610	-
darunter:TAB	-	-	-	-	-	4 798	-	-	1 610	-
Kolumbien	-	-	-	93	-	-	-	-	-	-
Venezuela	-	-	-	7 312	-	11 723	-	-	307	-
darunter:PMV	-	-	-	7 312	-	11 723	-	-	307	-
Amerika	39 466	12 040	-	79 952	37 006	248 651	21 988	-	97 039	403
Kasachstan	-	904	-	-	-	849	96	280	-	-
Kirgisien	-	1 061	-	-	229	-	-	-	-	-
darunter:FRU	-	1 061	-	-	229	-	-	-	-	-
Rußland/Fernost	-	7 017	-	-	1 455	5 719	621	-	-	-
darunter:BAX	-	619	-	-	160	769	-	-	-	-
GMS	-	4 924	-	-	304	1 346	621	-	-	-
SVX	-	970	-	-	991	-	-	-	-	-
CEK	-	386	-	-	-	2 841	-	-	-	-
Iran	-	-	-	155	-	-	-	-	-	-
Israel	-	5 812	-	3 007	6 624	8 689	4 607	-	43 109	-
darunter:TLV	-	5 812	-	3 007	6 269	8 276	4 607	-	43 105	-
Jordanien	-	-	-	139	-	1 243	160	663	63	-
darunter:AQJ	-	-	-	139	-	731	160	663	63	-
Libanon	-	-	-	1	-	-	-	-	-	-
Saudi-Arabien	-	-	-	287	-	-	-	-	-	-
Syrien	-	-	-	-	-	136	-	-	-	-
Ver. Arab. Emirate ..	-	-	-	-	-	3 530	-	-	859	-
darunter:SHJ	-	-	-	-	-	1 492	-	-	859	-
DXB	-	-	-	-	-	2 038	-	-	-	-
Indien	-	-	-	-	-	-	-	-	2 219	-
darunter:GOI	-	-	-	-	-	-	-	-	2 219	-
Sri Lanka	-	-	-	9 438	-	14 108	-	-	7 428	-
darunter:CMB	-	-	-	9 438	-	14 108	-	-	7 428	-
Malediven	707	-	-	-	-	15 007	-	-	11 938	-
darunter:MLE	707	-	-	-	-	15 007	-	-	11 938	-
Nepal	-	-	-	-	-	-	-	-	4 145	-
darunter:KTM	-	-	-	-	-	-	-	-	4 145	-
Indonesien	35	-	-	-	-	-	-	-	-	-
Japan	-	-	-	322	-	435	-	-	-	143
Thailand	-	-	-	-	-	18 477	-	-	6 564	-
darunter:BKK	-	-	-	-	-	11 292	-	-	3 565	-
HKT	-	-	-	-	-	7 185	-	-	2 999	-
Asien	742	14 794	-	13 349	8 308	68 193	5 484	943	76 325	143
Australien	-	-	-	-	-	177	-	-	-	-
Australien/O	-	-	-	-	-	177	-	-	-	-
I N S G E S A M T ..	307 103	364 757	50 587	749 020	271 359	891 139	510 260	187 183	659 000	209 440

herkunftsflugplatz								Nach Streckenzielland
B e r l i n (SXF)	Saarbrücken (SCN)	Münster / Osn.(FMO)	Leipzig (LEJ)	Dresden (DRS)	Erfurt (ERF)	Sonstige	Insgesamt	bzw. -flugplatz
								Einsteiger im
								Pauschalflugreiseverkehr
2 059	-	-	-	-	-	-	32 154	Kanada
2 059	-	-	-	-	-	-	3 535	darunter:YHZ
-	-	-	-	-	-	-	15 448	YTO
-	-	-	-	-	-	-	6 429	YVR
-	-	-	-	-	-	-	4 427	YYC
-	-	-	-	-	-	-	2 032	*CA
-	43	-	-	-	521	-	57 441	USA
-	-	-	-	-	-	-	10 428	darunter:FLL
-	-	-	-	-	-	-	2 705	RSW
-	-	-	-	-	-	-	14 866	TPA
-	-	-	-	-	-	-	2 702	SJU
-	-	-	-	-	-	-	9 581	LAX
-	-	-	-	-	-	-	11 799	LAS
-	-	-	-	-	-	-	4 637	ANC
-	-	-	-	-	-	-	3 416	Antigua-Barbuda
-	-	-	-	-	-	-	3 416	darunter:ANU
-	-	-	-	-	-	-	1 510	Barbados
-	-	-	-	-	-	-	1 510	darunter:BGI
-	-	-	-	-	-	-	1 146	Costa Rica
46 947	-	-	11 125	-	-	-	1 146	darunter:SJO
31 183	-	-	5 182	-	-	-	297 065	Dominik. Republik
15 764	-	-	5 943	-	-	-	27 220	darunter:SDQ
-	-	-	-	-	-	-	139 533	POP
-	-	-	-	-	-	-	130 312	PUJ
-	-	-	-	-	-	-	1 843	Grenada
-	-	-	-	-	-	-	1 843	darunter:*GD
-	-	-	-	-	-	-	3 657	Guadeloupe
609	-	-	-	-	-	-	3 657	darunter:PTP
609	-	-	-	-	-	-	14 319	Jamaika
17 440	-	-	4 816	-	-	-	14 319	darunter:MBJ
17 440	-	-	4 816	-	-	-	135 567	Kuba
-	-	-	-	-	-	-	11 486	darunter:HAV
-	-	-	-	-	-	-	94 269	VRA
-	-	-	-	-	-	-	9 552	AVI
-	-	-	-	-	-	-	4 282	CYO
-	-	-	-	-	-	-	15 978	HOG
-	-	-	-	-	-	-	5 719	St. Lucia
4 543	-	-	-	-	-	-	5 719	darunter:UVF
4 543	-	-	-	-	-	-	44 837	Mexiko
-	-	-	-	-	-	-	1 090	darunter:ACA
-	-	-	-	-	-	-	40 713	CUN
-	-	-	-	-	-	-	3 034	PVR
-	-	-	-	-	-	-	131	Niederl. Antillen
-	-	-	-	-	-	-	6 408	Trinidad und Tobago
-	-	-	-	-	-	-	6 408	darunter:TAB
-	-	-	-	-	-	-	93	Kolumbien
-	-	-	-	-	-	-	19 342	Venezuela
-	-	-	-	-	-	-	19 342	darunter:PMV
71 598	43	-	15 941	-	521	-	624 648	Amerika
-	-	-	-	-	-	-	2 129	Kasachstan
-	-	-	-	-	-	-	1 290	Kirgisien
-	-	-	-	-	-	-	1 290	darunter:FRU
-	-	-	-	-	-	-	14 812	Rußland/Fernost
-	-	-	-	-	-	-	1 548	darunter:BAX
-	-	-	-	-	-	-	7 195	OMS
-	-	-	-	-	-	-	1 961	SVX
-	-	-	-	-	-	-	3 227	CEK
92	-	-	-	-	-	-	155	Iran
92	-	-	-	-	-	-	71 940	Israel
-	-	-	14	-	-	-	71 168	darunter:TLV
-	-	-	14	-	-	-	2 282	Jordanien
-	-	-	-	-	-	-	1 770	darunter:AQJ
-	-	-	-	-	-	-	1	Libanon
-	-	-	-	-	-	-	287	Saudi-Arabien
778	-	-	387	-	-	-	136	Syrien
778	-	-	387	-	-	-	5 554	Ver.Arab.Emirate
-	-	-	-	-	-	-	3 516	darunter:SHJ
-	-	-	-	-	-	-	2 038	DXB
-	-	-	-	-	-	-	2 219	Indien
1 443	-	-	678	-	-	-	2 219	darunter:GOI
1 443	-	-	678	-	-	-	33 095	Sri Lanka
1 189	-	-	-	-	-	-	33 095	darunter:CMB
1 189	-	-	-	-	-	-	28 841	Malediven
-	-	-	-	-	-	-	28 841	darunter:MLE
-	-	-	-	-	-	-	4 145	Nepal
-	-	-	-	-	-	-	4 145	darunter:KTM
-	-	-	-	-	-	-	35	Indonesien
-	-	-	-	-	-	-	900	Japan
-	-	-	-	-	-	-	25 041	Thailand
-	-	-	-	-	-	-	14 857	darunter:BKK
-	-	-	-	-	-	-	10 184	HKT
3 502	-	-	1 079	-	-	-	192 862	Asien
-	-	-	-	-	-	-	177	Australien
-	-	-	-	-	-	-	177	Australien/O
326 871	2 224	28 217	88 582	286 241	84 145	52 155	5 068 283	I N S G E S A M T

Nach Streckenzieland bzw. -flugplatz	Von Strecken									
	Hamburg (HAM)	Hannover (HAJ)	Bremen (BRE)	Düsseldorf (DUS)	Köln/Bonn (CGN)	Frankfurt (FRA)	Stuttgart (STR)	Nürnberg (NUE)	München (MUC)	Berlin (TXL)
Einsteiger im										
Linienverkehr bis 30 t MTOW										
Belgien	890	949	23 490	9 071	-	185	299	24 289	220	12
darunter:BRU	445	433	23 490	9 071	-	185	263	24 289	220	12
Dänemark	22 681	46 294	3 238	324	24 628	1 198	38	-	-	60 884
darunter:CPH	22 535	46 135	3 238	210	24 628	1 091	38	-	-	57 897
BLL	-	59	-	99	-	107	-	-	-	2 983
Finland	-	18	-	40	-	-	-	-	-	-
Frankreich	-	16 676	13 293	9 031	66 956	7 593	28 185	11 261	23 867	85
darunter:CDG	-	16 371	13 293	2 093	66 901	-	11 627	11 261	-	44
BOD	-	-	-	-	-	-	-	-	1 037	-
CFE	-	-	-	5 501	-	-	-	-	7 761	-
LVS	-	-	-	-	-	-	16 481	-	-	-
MRS	-	-	-	-	27	7 493	-	-	-	-
SKB	-	-	-	-	-	-	-	-	13 111	-
TLS	-	-	-	-	-	46	-	-	-	-
Griechenland	-	-	-	1 339	-	-	-	-	-	-
Großbritannien	3 509	17 521	27 947	60 022	2 736	33 596	217	5 606	11 665	6 040
darunter:LGW	-	7 932	27 856	47 799	2 731	-	99	5 264	-	-
STN	785	967	-	429	-	87	-	342	-	-
LCY	-	-	-	50	-	6 189	61	-	9 412	-
BHX	-	-	-	11 670	-	6 830	-	-	1 904	-
EDI	-	-	-	-	-	926	-	-	-	-
EMA	-	-	-	-	-	8 968	-	-	-	-
MAN	85	7 752	91	-	-	4 947	-	-	89	6 040
NCL	2 639	-	-	29	-	-	-	-	-	-
SOU	-	-	-	-	-	4 975	-	-	-	-
Irland	-	-	-	-	-	633	-	-	-	-
Italien	316	1 555	-	2 527	21 275	35 447	28 926	12 894	233 211	293
darunter:FCO	-	706	-	-	-	-	10 186	-	-	-
BGY	236	351	-	46	1 054	-	6 438	-	15 410	-
MXP	6	197	-	1 511	15 556	-	11 613	12 894	43 333	47
VCE	-	42	-	-	-	-	-	-	21 986	232
ADI	-	-	-	-	-	-	-	-	18 720	-
BLQ	-	-	-	-	24	-	-	-	3 300	-
CAG	-	-	-	-	-	-	576	-	2 618	-
EBA	-	-	-	-	527	-	-	-	19 266	-
GOA	-	-	-	-	-	-	-	-	32 938	-
PSA	-	71	-	-	-	-	-	-	6 665	-
TRN	-	-	-	-	772	2 362	-	-	35 364	-
TRS	-	-	-	-	9	-	-	-	32 789	-
VRN	-	42	-	710	3 296	27 318	13	-	26	-
*IT	74	108	-	197	-	5 729	-	-	14 517	-
Luxemburg	6 891	458	-	-	-	6 784	-	-	14 517	-
darunter:LUX	6 891	458	-	-	-	6 784	-	-	14 517	-
Niederlande	27 781	68 734	60 718	20 677	45 014	1 363	14 722	30 977	7 452	4 762
darunter:AMS	6 541	68 267	60 718	20 677	45 014	1 353	14 644	30 933	836	4 611
RTM	11 337	326	-	-	-	-	78	44	-	151
MST	-	-	-	-	-	-	-	-	6 616	-
EIN	9 901	141	-	-	-	16	-	-	-	-
Osterreich	1 707	642	7 772	358	1 171	59 535	26 222	18 432	12 714	311
darunter:VIE	178	205	7 772	-	693	-	22 532	18 432	90	-
GRZ	-	30	-	-	-	387	3 653	-	12 213	-
INN	-	161	-	146	-	32 908	37	-	-	-
KLU	1 067	-	-	-	478	25 836	-	-	411	311
SZG	462	246	-	196	-	204	-	-	-	-
Portugal	-	-	-	-	200	-	1 159	-	-	-
Schweden	6 877	5 576	5	38	-	40	30	20	-	13 089
darunter:ARN	2 293	5 312	-	-	-	-	-	20	-	13 042
GOT	4 563	264	5	-	-	-	-	-	-	47
Spanien	-	15	-	106	-	125	2 092	49	-	-
darunter:VIT	-	-	-	-	-	-	2 092	-	-	-
Norwegen	35	-	-	-	-	-	-	-	-	-
darunter:OSL	35	-	-	-	-	-	-	-	-	-
Schweiz	27 539	59 093	18 924	22 653	65 327	41 845	31 466	37 165	83 740	146
darunter:ZRH	1 499	45 198	18 924	1 008	53 427	1 234	13 654	32 187	37 183	99
BRN	-	-	-	-	-	2	77	-	11 067	-
BSL	25 837	13 895	-	19 953	11 512	40 611	5 793	4 978	25 870	47
GVA	203	-	-	1 678	386	-	11 942	-	9 620	-
Bosnien-Herzegowina	-	-	-	-	-	42	-	-	-	-
Bulgarien	-	-	-	-	-	-	-	-	-	-
Estland	3 884	-	-	-	-	-	-	-	-	-
darunter:TLL	3 884	-	-	-	-	-	393	-	-	-
Jugoslawien	-	-	-	1 240	-	-	-	-	1 309	4 412
Kroatien	-	-	-	1 195	-	-	-	-	1 309	4 412
darunter:ZAG	-	-	-	-	-	2 594	-	-	-	-
Lettland	-	-	-	-	-	2 594	-	-	-	-
darunter:RIX	-	-	-	-	-	4 660	-	-	-	7 052
Litauen	8 522	-	-	-	782	4 660	-	-	-	6 977
darunter:VNO	-	-	-	-	-	-	-	-	-	-
KUN	1 946	-	-	-	-	81	-	-	-	75
PLQ	6 576	-	-	-	-	701	-	-	-	-
Moldavien	-	-	-	-	-	-	-	-	-	-
Polen	11 683	6 381	-	7 437	142	18 956	3 086	1 175	15 064	15 132
darunter:WAW	3 184	2 665	-	2 354	-	5 500	1 093	-	11 079	15 132
GDN	8 499	-	-	-	-	-	-	-	-	-
KRK	-	754	-	-	-	-	-	-	-	-
KTW	-	-	-	-	-	764	1 946	-	3 985	-
WRO	-	-	-	-	-	10 692	-	-	-	-
*PL	-	2 962	-	5 083	142	-	47	1 175	-	-
Rumänien	-	-	-	-	-	-	2 485	-	6 436	-
darunter:OTP	-	-	-	-	-	-	1 204	-	2 244	-
SBZ	-	-	-	-	-	-	-	-	4 085	-
*RO	-	-	-	-	-	-	1 281	-	107	-
Russische Föd. (EU)	-	-	-	-	-	-	-	-	-	846
Slowakische Rep.	-	-	-	-	-	-	-	-	-	67
Slowenien	-	-	-	-	-	-	-	-	-	-

mit Gebieten ausserhalb Deutschlands

herkunftsflugplatz								Nach Streckenziellland bzw. -flugplatz	
B e r l i n (SXF)	(THF)	Saarbrücken (SCN)	Münster / Osn. (FMO)	Leipzig (LEJ)	Dresden (DRS)	Erfurt (ERF)	Sonstige	Insgesamt	
Einsteiger im Linienverkehr bis 30 t MTOW									
-	150	-	-	-	-	7	-	59 562	Belgien
-	150	-	-	-	-	7	-	58 565	darunter:BRU
-	87	-	-	-	34	5	-	159 411	Dänemark
-	33	-	-	-	34	5	-	155 844	darunter:CPH
-	54	-	-	-	-	-	-	3 302	BLL
8	89	23	9 801	61	943	41	-	187 913	Finnland
8	45	23	9 801	-	943	21	-	132 408	Frankreich
-	-	-	-	-	-	-	-	1 060	darunter:CDG
-	-	-	-	-	-	1	-	13 263	BOD
-	-	-	-	-	-	11	-	16 492	CFE
-	-	-	-	-	-	6	-	7 526	LYS
-	-	-	-	61	-	-	-	13 172	MRS
-	-	-	-	-	-	1	-	1 386	SXB
-	-	-	-	-	-	3	-	3	TLS
-	28	73	6 508	-	-	14	-	175 482	Griechenland
-	28	-	-	-	-	-	-	86 346	Großbritannien
-	-	34	-	-	-	-	-	7 665	darunter:LGW
-	-	5	6 459	-	-	-	-	13 045	STN
-	-	-	-	-	-	4	-	27 977	LCY
-	-	-	-	-	-	-	-	2 830	BHX
-	-	-	-	-	-	-	-	8 968	EDI
-	-	-	-	-	-	1	-	19 005	EMA
-	-	-	-	-	-	-	-	2 668	MAN
-	-	-	-	-	-	-	-	4 975	NCL
-	-	-	-	-	-	-	-	633	SOU
-	733	-	132	-	-	67	-	337 276	Irland
-	-	-	82	-	-	6	-	10 980	Italien
-	-	-	-	-	-	10	-	23 545	darunter:FCO
-	-	-	-	-	-	9	-	42 030	BGY
-	709	-	50	-	-	7	-	44 373	MXM
-	-	-	-	-	-	-	-	21 986	VCE
-	-	-	-	-	-	8	-	18 752	AOI
-	-	-	-	-	-	-	-	3 300	BLQ
-	-	-	-	-	-	-	-	3 721	CAG
-	-	-	-	-	-	-	-	19 266	EBA
-	-	-	-	-	-	4	-	33 013	GOA
-	-	-	-	-	-	2	-	9 801	PSA
-	-	-	-	-	-	1	-	35 374	TRN
-	-	-	-	-	-	5	-	64 173	TRS
-	-	-	-	-	-	-	-	6 134	VRN
-	13 465	2 017	-	-	-	-	-	44 132	*IT
-	13 465	2 017	-	-	-	-	-	44 132	Luxemburg
-	81	48	38 540	10 759	21 508	5	-	353 147	darunter:LUX
-	25	-	38 540	10 759	21 508	5	-	324 431	Niederlande
-	-	48	-	-	-	-	-	11 984	darunter:AMS
-	56	-	-	-	-	-	-	6 672	RTM
-	-	-	-	-	-	-	-	10 058	MST
-	98	-	-	3 437	2 978	76	-	135 453	EIN
-	48	-	-	3 437	2 978	66	-	56 431	Osterreich
-	-	-	-	-	-	8	-	16 291	darunter:VIE
-	-	-	-	-	-	-	-	33 252	GRZ
-	-	-	-	-	-	-	-	28 103	INN
-	-	-	-	-	-	2	-	1 110	KLU
-	-	-	-	-	-	1	-	1 360	SZG
2	429	22	-	-	-	11	-	26 139	Portugal
-	134	22	-	-	-	9	-	20 832	Schweden
-	-	18	-	-	-	2	-	4 881	darunter:ARN
-	-	-	-	-	-	51	-	2 456	GOT
-	6 277	-	-	-	-	-	-	2 092	Spanien
-	6 277	-	-	-	-	-	-	6 312	darunter:VIT
-	41 047	-	-	-	-	-	-	6 312	Norwegen
-	-	-	13 623	13 956	17 296	63	-	473 883	darunter:OSL
-	-	-	13 623	13 956	16 185	33	-	248 210	Schweiz
-	1 044	-	-	-	-	-	-	12 190	darunter:ZRH
-	28 970	-	-	-	1 111	6	-	178 583	BRN
-	11 033	-	-	-	-	24	-	34 886	BSL
-	-	-	-	-	-	-	-	42	GVA
-	-	-	-	445	-	8	-	453	Bosnien-Herzegowina
-	-	-	-	-	-	-	-	3 884	Bulgarien
-	-	-	-	-	-	-	-	3 884	Estland
35	-	-	-	-	-	-	-	428	darunter:TLL
-	-	-	-	-	-	4	-	6 965	Jugoslawien
-	-	-	-	-	-	4	-	6 920	Kroatien
-	-	-	-	-	-	-	-	2 594	darunter:ZAG
-	-	-	-	-	-	-	-	2 594	Lettland
-	-	-	-	-	-	-	-	21 016	darunter:RIX
-	-	-	-	-	-	-	-	11 637	Litauen
-	-	-	-	-	-	-	-	2 027	darunter:VNO
-	-	-	-	-	-	-	-	7 352	KUN
449	-	-	-	-	-	-	-	449	PLQ
-	-	-	-	-	2 399	1	-	79 456	Moldavien
-	-	-	-	-	-	1	-	41 008	Polen
-	-	-	-	-	2 141	-	-	8 499	darunter:WAW
-	-	-	-	-	-	-	-	2 895	GDN
-	-	-	-	-	-	-	-	2 710	KRK
-	-	-	-	-	258	-	-	14 677	KTW
5 495	-	-	-	-	-	-	-	9 667	WRO
5 495	-	-	-	-	-	-	-	14 416	*PL
-	-	-	-	-	-	-	-	8 943	Rumänien
-	-	-	-	-	-	-	-	4 085	darunter:OTP
-	-	-	-	-	-	-	-	1 388	SBZ
-	-	-	-	-	-	-	-	2	*RO
-	407	-	-	15	-	2	-	1 268	Russische Föd. (EU)
-	-	-	-	-	-	-	-	67	Slowakische Rep.
-	-	-	-	-	-	-	-	-	Slowenien

Nach Streckenziellland bzw. -flugplatz	Von Strecken									
	Hamburg (HAM)	Hannover (HAJ)	Bremen (BRE)	Düsseldorf (DUS)	Köln/Bonn (CGN)	Frankfurt (FRA)	Stuttgart (STR)	Nürnberg (NUE)	München (MUC)	Berlin (TXL)
Einsteiger im										
Linienverkehr bis 30 t MTOW										
Tschechische Rep. ..	11 865	6 624	-	7 576	6 366	38	5 398	-	43 441	8 266
darunter:PRG	11 865	6 624	-	7 576	6 366	38	5 398	-	43 234	8 266
Türkei	-	-	-	-	-	-	-	-	-	-
Ungarn	-	-	-	1 162	-	-	8 013	-	-	-
darunter:BUD	-	-	-	1 162	-	-	8 013	-	-	-
Weißrußland	-	-	-	-	-	-	-	-	-	-
Europa	134 180	230 536	155 387	142 262	234 597	212 640	152 631	141 868	454 549	120 484
DARUNTER: EU-LÄNDER	70 652	158 438	136 463	102 194	161 980	146 505	101 790	103 528	303 646	85 476
USA	-	-	19	-	-	-	-	-	-	-
Amerika	-	-	19	-	-	-	-	-	-	-
Rußland/Fernost	-	44	-	-	-	-	-	-	-	-
China	-	-	-	23	-	-	-	-	-	-
Asien	-	44	-	23	-	-	-	-	-	-
I N S G E S A M T ..	134 180	230 580	155 406	142 285	234 597	212 640	152 631	141 868	454 549	120 484

herkunftsflugplatz								Nach Streckenzielland bzw. -flugplatz	
B e r l i n (SXF)	(THF)	Saarbrücken (SCN)	Münster / Osn.(FMO)	Leipzig (LEJ)	Dresden (DRS)	Erfurt (ERF)	Sonstige	Insgesamt	
Einsteiger im Linienverkehr bis 30 t MTOW									
-	-	-	-	-	-	2	-	89 576	Tschechische Rep.
-	-	-	-	-	-	1	-	89 368	darunter:PRG
-	-	-	-	-	-	3	-	9 351	Türkei
-	147	-	-	-	-	29	-	9 204	Ungarn
-	-	-	-	-	-	29	-	194	darunter:BUD
194	-	-	-	-	-	-	-	194	Weißrussland
6 183	63 038	2 201	68 604	28 673	45 158	394	-	2 193 385	Europa
10	15 160	2 201	54 981	14 257	25 463	282	-	1 483 026	DARUNTER: EU-LÄNDER
-	-	-	-	-	-	8	-	27	USA
-	-	-	-	-	-	8	-	27	Amerika
-	-	-	-	-	-	-	-	44	Rußland/Fernost
-	-	-	-	-	-	-	-	23	China
-	-	-	-	-	-	-	-	67	Asien
6 183	63 038	2 201	68 604	28 673	45 158	402	-	2 193 479	I N S G E S A M T

Von Streckenherkunfts- land bzw. -flughafen	Nach Strecken									
	Hamburg (HAM)	Hannover (HAJ)	Bremen (BRE)	Düsseldorf (DUS)	Köln/Bonn (CGN)	Frankfurt (FRA)	Stuttgart (STR)	Nürnberg (NUE)	München (MUC)	Berlin (TXL)
Aussteiger										
Insgesamt										
Belgien	93 006	80 728	24 360	75 149	276	264 952	79 437	24 151	149 772	16 960
darunter:BRU	92 596	80 052	24 328	75 148	215	264 909	79 416	23 879	149 721	16 955
ANR	409	574	25	1	3	43	-	165	28	-
Dänemark	70 756	54 422	3 459	98 694	27 462	280 167	56 315	273	121 836	59 593
darunter:CPH	70 315	54 099	3 387	98 552	27 146	241 039	56 261	37	121 591	56 714
BLL	135	156	12	128	201	39 007	14	138	102	2 862
Finnland	59 910	5 378	107	62 210	855	176 131	142	61	75 059	37 905
darunter:HEL	59 910	5 179	107	62 210	852	176 015	117	61	75 026	37 444
Frankreich	191 641	100 451	16 568	252 724	95 918	927 403	189 134	55 601	559 080	204 147
darunter:ORY	170	57	251	-	21	46 585	101	-	611	-
CDG	181 123	97 919	14 925	194 631	88 130	544 836	165 402	53 209	317 249	198 453
LBG	34	485	12	140	321	454	138	126	488	25
BIA	-	-	-	-	103	150	-	-	1 058	2 599
BOD	-	-	392	-	11	7	-	-	1 099	-
CFE	-	-	-	5 995	5	8	-	16	7 477	-
CLY	-	-	-	4 119	194	3 919	6	-	586	-
LYS	-	541	-	36 358	188	120 630	19 837	64	57 676	3
MLH	-	297	1	12	2	-	4	96	2 049	-
MRS	-	39	-	1	4	7 370	7	39	44 284	-
NCE	10 114	259	16	9 450	4 028	146 508	2 758	118	82 010	2 802
SXB	22	-	2	-	193	4	5	27	15 321	-
TLN	73	-	-	45	239	39	49	-	559	49
TLS	35	116	913	1 223	1	55 186	9	12	20 716	-
XTB	-	267	-	550	1 968	1 090	433	1 400	5 952	156
*FR	45	109	15	37	239	195	295	134	419	42
Griechenland	117 951	125 167	33 816	373 095	94 514	506 708	256 940	100 468	486 368	120 105
darunter:ATH	5 014	4 511	74	32 631	2 388	236 117	21 882	3 424	159 393	23 305
ADK	-	-	-	3 709	-	2 090	-	-	4 248	-
CFU	14 716	16 904	3 700	31 271	5 431	22 156	19 536	11 353	27 915	11 499
CHQ	4 276	4 895	-	7 402	550	6 129	5 604	-	7 596	3 624
GPA	1 780	291	-	3 909	135	7 775	2 109	2	5 504	917
HER	42 210	38 571	15 496	75 224	28 118	80 601	64 519	35 533	79 584	32 441
JMK	1 550	1 997	-	3 909	-	3 816	1 489	-	4 254	1 767
JSI	-	-	-	1 543	-	1 605	-	-	1 835	-
JTR	1 684	1 980	-	5 966	-	5 894	2 827	-	9 480	1 402
KGS	9 183	7 611	3 138	29 449	9 224	17 201	11 692	10 439	19 134	6 100
KLX	-	-	-	1 532	-	1 654	-	-	1 930	-
KVA	-	-	-	9 572	6 672	2 188	14 585	2 860	4 970	-
MJT	-	-	-	3 501	-	1 641	-	-	3 362	-
PVK	-	-	-	1 815	2 550	1 612	1 375	56	2 669	-
RHO	19 034	29 477	8 216	52 832	13 017	41 103	30 581	16 915	43 406	12 380
SKG	13 006	15 682	3 132	84 912	26 417	67 408	74 070	15 437	100 428	20 843
SMI	4 125	3 248	-	11 042	-	4 181	4 141	2 188	5 395	2 831
ZTH	1 367	-	-	6 876	3	3 447	2 364	2 201	4 268	2 995
Großbritannien	364 553	170 254	45 519	572 978	148 291	1 394 255	229 033	35 246	814 142	304 746
darunter:LHR	215 260	83 122	1	286 085	117 054	775 285	186 757	4 959	410 274	214 655
LGW	52 278	47 392	44 883	50 695	2 833	82 450	56	-	77 148	50
STN	73 432	16 441	45	56 301	26 874	153 215	5	28 825	188 960	69 523
LCY	-	-	-	160	114	35 797	-	2	29	1
LTN	1	1 043	467	266	131	100	80	17	242	10
BHX	974	9 093	-	92 653	487	116 603	31 440	286	84 254	10 635
BRS	-	4	-	-	13	2 799	3	177	1 178	7
EDI	-	4	5	4 271	52	53 141	165	179	536	166
EMA	-	-	7	-	80	13 982	-	-	5	-
GLA	-	333	-	160	6	754	-	247	29	228
JER	-	307	-	1 048	1	2 535	-	-	1	-
LBA	41	40	-	-	7	93	6	234	362	-
MAN	19 987	11 748	93	81 165	94	150 168	10 304	1	50 680	8 606
NCL	2 577	-	-	31	-	32	-	-	1	12
SOU	-	-	3	-	9	6 448	-	-	25	-
*GB	3	45	4	5	145	107	43	18	165	202
Irland	4 724	964	-	63 050	1 263	132 705	4 241	129	29 363	3 839
darunter:DUB	2 252	9	-	57 116	337	125 455	1 245	4	24 440	1 260
NOC	45	-	-	978	-	1 473	-	-	289	-
ORK	-	31	-	-	105	3 101	64	-	1	-
SNN	2 427	924	-	4 956	819	2 556	2 923	125	4 625	2 578
Italien	104 650	59 964	1 218	327 001	68 434	1 184 119	136 120	21 485	756 300	125 477
darunter:FCO	10 133	4 389	-	53 984	10 148	303 536	11 240	-	119 564	19 498
CIA	137	317	-	4 408	25	5 643	118	3	4 461	1 300
BGY	209	428	-	46	1 096	151	6 673	15	16 431	-
LIN	3	684	-	72	74	98 677	221	95	190	9
MPX	71 363	31 258	-	130 134	27 964	231 193	64 983	12 937	127 608	76 075
VCE	2 702	871	5	13 450	2 656	177 795	265	53	45 648	11 945
ADI	117	92	3	928	-	164	178	1	23 115	130
BDS	-	-	-	4 423	-	6 346	1 612	-	2 105	-
BLQ	-	2	1	6 597	316	118 896	61	9	47 961	-
CAG	171	555	-	3 822	250	1 674	641	186	4 531	88
CAT	6 099	5 294	-	45 124	463	22 823	11 060	-	38 610	4 978
EBA	-	-	-	-	544	-	511	-	2 507	-
FLR	-	-	-	1	6	40 966	13	20	70 490	1
FRL	-	-	-	39	32	667	10	-	378	-
GDA	-	-	36	743	89	1 767	11	-	20 813	215
NAP	6 414	7 472	932	25 907	8 555	14 494	9 810	3 307	57 909	9 507
OLB	-	85	-	8 144	20	11 047	3 020	16	9 105	-
PMO	-	3 632	-	4 755	4 946	5 150	5 660	240	8 458	-
PSA	-	178	-	142	244	882	16	25	34 971	-
PSR	-	112	-	1	5	1 950	9	-	-	-
RMI	1 665	-	-	6 110	1 890	28	3	-	95	1 538
SUF	5 100	4 074	-	9 701	4 047	10 178	6 534	4 454	15 786	-
TRN	457	21	3	7 598	1 389	96 822	13 217	12	36 418	6
TRS	-	-	-	5	244	5	6	-	35 439	-
VRN	-	332	-	702	3 210	27 287	21	19	33 312	155
*IT	80	108	6	159	54	5 843	25	42	106	6
Luxemburg	8 760	1 526	32	133	19	87 233	75	11	1 319	2
darunter:LUX	8 760	1 526	32	133	19	87 233	75	11	1 319	2

mit Gebieten ausserhalb Deutschlands

zielflugplatz								Von Streckenherkunfts-	
B e r l i n (SXF)	(THF)	Saarbrücken (SCN)	Münster / Osn.(FMO)	Leipzig (LEJ)	Dresden (DRS)	Erfurt (ERF)	Sonstige	Insgesamt	land bzw. -flugplatz
Aussteiger									
Insgesamt									
24 962	88 894	5	60	126	20	1	-	922 859	Belgien
24 950	88 868	2	34	83	6	-	-	921 162	darunter:BRU
12	13	-	14	41	7	-	-	1 335	ANR
45	139	42	148	101	3	1	-	773 456	Dänemark
43	70	42	128	77	2	-	-	729 503	darunter:CPH
-	56	-	-	-	-	-	-	42 811	BLL
309	11	-	12	95	-	-	-	418 185	Finnland
309	2	-	5	6	-	-	-	417 243	darunter:HEL
2 411	514	144	5 118	916	4	7	-	2 601 781	Frankreich
1 053	3	-	-	388	-	-	-	49 220	darunter:ORY
760	303	-	3 546	77	2	-	-	1 860 555	CDG
76	84	22	25	8	-	3	-	2 441	LBG
-	5	-	-	-	-	-	-	3 915	BIA
-	2	29	3	1	-	-	-	1 557	BOD
-	-	-	-	-	-	-	-	13 503	CFE
3	3	-	1	-	-	-	-	8 824	CLY
173	-	-	13	25	-	-	-	235 329	LYS
-	2	1	-	-	-	-	-	2 647	MLH
316	25	-	37	387	-	-	-	51 747	MRS
-	9	8	1	-	-	-	-	258 828	NCE
-	2	-	-	-	-	-	-	15 592	SXB
-	-	-	-	-	-	-	-	1 053	TLN
18	25	-	1 364	-	-	-	-	78 213	TLS
72 863	12	83	45	13	-	4	-	13 180	XTB
1 835	4	14 030	42 348	95 629	41 951	33 675	1 848	1 718	*FR
-	-	-	3	1 253	178	-	-	498 013	Griechenland
7 653	-	1 897	6 646	13 391	7 492	5 222	-	10 047	darunter:ATH
-	-	-	-	-	-	-	-	206 782	AOK
-	-	-	-	-	-	-	-	40 076	CFU
40 866	4	7 225	16 956	42 920	19 100	18 119	1 590	22 424	CHQ
100	2	-	1	-	-	-	-	639 137	GPA
-	-	-	-	-	-	-	-	18 885	HER
-	-	-	-	957	-	-	-	4 983	JMK
2 123	-	-	5 438	4 316	1 035	-	-	30 190	JSI
-	-	-	-	-	-	-	-	136 083	JTR
-	-	-	-	-	-	-	-	5 117	KGS
-	-	-	-	-	-	-	-	40 847	KLX
-	-	-	-	-	-	-	-	8 504	KVA
-	-	-	-	-	-	-	-	10 077	MJT
14 106	2	4 908	8 030	18 775	9 411	7 394	258	329 845	PVK
6 180	-	-	5 272	12 316	4 735	2 940	-	452 838	RHO
-	-	-	-	1 700	-	-	-	38 852	SKG
-	-	-	-	-	-	-	-	23 521	SMI
54 974	291	1 022	10 891	669	9	26	-	4 146 899	ZTH
187	12	-	-	-	1	5	-	2 293 657	Großbritannien
7 635	29	2	-	-	-	-	-	365 451	darunter:LHR
46 796	10	391	4 123	-	4	-	-	664 945	LGW
9	10	8	6 400	-	3	-	-	42 533	STN
58	11	1	58	-	-	-	-	2 485	LCY
2	-	-	13	211	-	-	-	346 651	LTN
3	7	-	1	-	-	-	-	4 193	BHX
8	-	-	7	-	-	-	-	58 533	BRS
15	7	467	2	-	-	-	-	14 084	EDI
-	-	-	-	-	-	-	-	2 246	EMA
233	5	-	-	-	-	-	-	3 897	GLA
-	3	4	107	-	-	-	-	1 123	JER
-	-	-	66	172	-	-	-	333 091	LBA
2	2	-	-	-	-	-	-	2 653	MAN
3	27	149	1	-	-	-	-	6 490	NCL
187	16	-	19	70	1	6	-	1 012	SOU
47	14	-	26	2	-	-	-	240 509	*GB
-	-	-	11	-	-	-	-	212 190	Irland
-	-	-	15	-	-	-	-	2 785	darunter:DUB
-	-	-	-	-	-	-	-	3 317	NOC
140	2	-	-	-	-	-	-	22 075	ORK
28 291	907	294	753	12 369	3 236	190	232	2 831 040	SNN
18 295	4	-	-	-	-	-	-	550 791	Italien
153	24	5	3	-	125	-	-	16 722	darunter:FCO
8	-	35	6	109	-	4	-	25 203	CIA
198	21	5	9	3	10	-	-	100 081	BGY
-	719	1	4	-	-	-	-	773 717	LIN
-	-	-	51	3	-	6	-	256 170	MLP
-	-	-	-	135	-	-	-	24 863	VCE
-	-	-	-	-	-	-	-	14 492	ADI
261	5	193	1	-	-	-	-	174 042	BDS
-	2	-	210	417	-	-	-	12 808	BLQ
-	2	-	-	972	-	-	-	135 425	CAG
1	28	-	130	-	-	-	-	3 562	CTA
3	-	-	-	-	-	-	-	111 656	EBA
10	1	-	1	-	-	-	-	1 126	FLR
5 021	5	-	318	4 843	3 083	-	232	23 679	FRL
89	1	-	-	2	-	-	-	152 798	GDA
-	3	2	-	86	-	180	-	31 440	NAP
-	-	-	-	-	-	-	-	38 102	OLB
4 250	1	-	-	-	-	-	-	36 639	PMO
-	5	17	-	5 721	-	-	-	2 077	PSA
-	-	-	-	-	-	-	-	11 330	PSR
-	1	-	-	-	-	-	-	69 845	RMI
2	16	-	10	-	-	-	-	155 965	SUF
5	13 299	1 902	9	78	11	-	-	35 700	TRN
5	13 299	1 902	14	7	2	-	-	65 048	TRS
-	-	-	14	7	2	6	-	6 561	VRN
-	-	-	-	-	-	-	-	114 345	*IT
-	-	-	-	-	-	-	-	114 345	Luxemburg
-	-	-	-	-	-	-	-	-	darunter:LUX

Von Streckenherkunfts- land bzw. -flughafen	Nach Strecken									
	Hamburg (HAM)	Hannover (HAJ)	Bremen (BRE)	Düsseldorf (DUS)	Köln/Bonn (CGN)	Frankfurt (FRA)	Stuttgart (STR)	Nürnberg (NUE)	München (MUC)	Berlin (TXL)
Aussteiger										
Insgesamt										
Niederlande	140 096	74 580	60 736	88 010	46 384	331 402	95 400	66 766	227 384	115 999
darunter:AMS	118 745	72 699	60 680	87 999	46 228	331 009	94 821	66 348	214 932	115 854
RTM	11 104	1 547	3	7	102	187	385	336	832	135
MST	8	5	40	1	4	170	150	57	11 505	4
Ein	10 239	327	13	-	4	18	16	3	60	-
Österreich	78 234	42 348	14 465	163 853	46 977	645 762	66 169	20 030	183 820	93 289
darunter:VIE	75 027	39 873	14 409	123 250	45 199	333 559	60 760	19 931	166 170	91 819
GRZ	-	293	8	5 810	41	92 452	5 084	13	12 660	-
INN	1 492	300	2	873	239	34 885	45	46	2 411	985
KLU	1 005	-	6	-	524	26 316	8	-	352	294
LNZ	-	1 176	-	17 711	558	79 146	165	21	1 401	190
SZG	705	706	40	16 209	404	79 403	91	16	815	1
Portugal	54 624	51 372	7 830	132 354	36 928	400 057	59 667	22 954	142 349	33 071
darunter:LIS	193	279	-	12 885	5 470	220 834	3 318	-	75 278	1 103
FAO	45 300	41 519	7 830	95 832	19 551	87 013	30 051	12 858	44 453	24 871
FNC	9 131	9 332	-	19 906	111	16 320	15 815	10 093	21 524	7 091
DPO	-	-	-	3 731	11 796	73 355	10 483	3	321	6
PDL	-	-	-	-	-	2 235	-	-	-	-
PXO	-	242	-	-	-	297	-	-	767	-
Schweden	40 316	15 142	62	46 431	330	285 366	11 616	232	104 158	30 768
darunter:ARN	35 599	13 662	46	34 278	37	204 091	11 301	-	75 688	30 488
GOT	4 490	664	14	11 837	63	79 742	213	81	27 241	48
MMA	23	549	1	-	9	27	3	126	255	3
Spanien	697 178	605 232	222 493	1 671 467	531 407	1 839 900	636 007	277 386	923 213	412 826
darunter:MAD	9 342	14 306	2	59 504	14 647	325 024	31 028	5	152 522	30 410
AGP	49 354	34 471	13 718	105 910	26 477	194 977	24 082	7 193	52 642	29 115
ALC	23 105	16 416	4 483	95 667	18 147	53 428	16 516	10 526	37 320	24 549
BCN	24 464	26 920	-	74 853	14 272	250 156	43 290	289	139 267	33 786
BIO	-	2	-	-	15	73 940	37	80	-	-
GRO	1 645	2 855	-	5 149	11	4 301	1 579	-	7	2 474
LEI	6 539	6 720	-	37 363	290	18 812	4 903	1 761	12 420	5 006
MJV	-	-	-	6 448	2	5 866	1	-	46	-
REU	2 194	-	-	3 685	9	3 827	-	24	3	1 857
SCQ	220	-	-	957	114	-	-	-	101	-
SVQ	240	498	-	14 150	516	1 123	226	193	677	-
VIT	-	-	-	-	3	47	2 319	-	1	-
VLC	-	80	-	-	189	65 937	9	-	106	-
XRY	7 953	7 044	-	19 126	425	24 466	9 172	70	18 317	4 361
ZAZ	-	-	6	-	5	10 021	-	-	-	-
IBZ	30 949	30 346	8 768	111 935	31 010	63 121	31 221	16 637	45 354	13 635
MAH	12 104	10 971	3 068	30 688	10 177	20 871	16 349	7 515	13 631	6 494
PMI	267 586	226 040	113 577	623 820	262 869	992 556	225 138	117 342	202 739	145 545
ACE	40 439	40 304	11 743	81 061	20 709	68 705	35 537	21 249	31 425	21 431
FUE	66 882	57 782	18 903	124 219	35 409	91 173	53 085	31 150	51 140	26 300
LPA	86 293	72 959	31 204	143 476	54 783	115 693	63 922	30 053	74 808	33 408
SPC	8 460	4 454	-	22 743	-	18 452	14 326	5 608	19 618	4 711
TFN	-	-	-	9 350	1	7 189	-	-	3	-
TFS	59 305	53 064	17 014	101 389	41 289	89 226	63 247	27 684	70 860	29 744
Island	2 514	-	1	6 861	106	47 516	3	-	4 911	2 926
darunter:KEF	2 514	-	1	6 861	104	47 516	3	-	4 911	2 926
Norwegen	27 059	1 769	88	20 631	536	133 685	10	144	55 454	180
darunter:OSL	26 898	1 613	3	20 669	421	132 052	-	144	53 213	21
TOS	161	-	-	-	-	823	-	-	75	-
VDB	-	-	-	2	-	-	-	-	976	159
Schweiz	164 078	91 075	20 556	204 847	88 293	500 728	85 318	38 807	247 946	157 501
darunter:ZRH	128 695	72 316	20 552	163 058	74 179	285 659	66 439	33 135	158 767	157 269
BRN	1	107	-	4	20	28	125	39	10 800	-
BSL	28 952	15 629	-	22 650	12 312	51 262	7 044	5 505	27 576	102
GVA	6 427	2 384	4	18 836	1 732	163 685	11 634	16	50 712	127
Albanien	-	-	-	-	-	6 404	-	-	2	-
darunter:TIA	-	-	-	-	-	6 404	-	-	2	-
Armenien	-	-	-	-	-	6 194	-	-	-	-
darunter:EVN	-	-	-	-	-	6 194	-	-	-	-
Aserbeidschan	-	68	-	-	-	13 355	-	-	-	-
darunter:BAK	-	68	-	-	-	13 355	-	-	-	-
Bosnien-Herzegowina	-	-	-	6 821	198	2 558	1 241	9	21 361	-
darunter:SJJ	-	-	-	6 821	198	2 435	1 241	-	21 356	-
Bulgarien	12 551	27 674	-	30 439	14 735	72 687	10 300	4 098	32 005	2 105
darunter:SOF	-	-	-	202	-	48 796	-	-	29 431	-
BOJ	5 692	9 557	-	9 851	6 087	7 453	4 875	1 352	1 185	-
PDV	-	-	-	137	-	9	-	-	-	-
VAR	6 859	18 117	-	20 249	8 648	16 429	5 425	2 746	1 389	2 105
Estland	5 642	211	6	91	-	12 358	-	-	-	-
darunter:TLL	5 642	211	-	91	-	12 358	-	-	-	-
Georgien	-	158	-	-	-	8 766	-	3	2	-
darunter:TBS	-	158	-	-	-	8 766	-	3	2	-
Jugoslawien	52	1 286	1	10 206	13 271	19 185	15 283	7	18 392	1
darunter:BEG	-	-	-	6 294	-	10 096	3 357	7	17 536	1
PRN	52	1 286	-	3 912	12 631	102	11 926	-	851	-
TGD	-	-	-	-	-	7 735	-	-	-	-
TIV	-	-	1	-	640	1 232	-	-	5	-
Kroatien	123	4 921	4	20 498	617	136 082	455	128	38 777	7 044
darunter:ZAG	-	754	-	3 770	67	100 470	182	-	31 960	4 153
DBV	123	304	-	3 034	547	3 508	262	127	3 571	153
PUY	-	-	-	1 615	-	20	-	-	69	-
SPU	-	3 863	-	11 519	2	32 081	3	1	2 602	2 736
Lettland	86	76	27	-	-	26 635	-	1	2	-
darunter:RIX	86	76	27	-	-	26 635	-	1	2	-
Litauen	8 266	635	14	-	790	37 131	5	-	5	7 213
darunter:VNO	-	-	-	-	5	36 117	-	-	-	7 128
KUN	1 584	25	-	-	112	-	-	-	-	2
PLQ	6 682	610	9	-	673	1 014	5	-	5	83
Malta	9 917	15 847	-	19 910	13 787	82 497	20 843	4 569	30 324	9 707
darunter:MLA	9 917	15 847	-	19 910	13 787	82 497	20 843	4 569	30 324	9 707
Mazedonien	11 458	458	36	31 159	4 589	12 719	16 748	2 171	20 401	-

mit Gebieten ausserhalb Deutschlands

zielflugplatz								Von Streckenherkunfts-	
Berlin (SXF)	lin (THF)	Saarbrücken (SCN)	Münster / Osn. (FMO)	Leipzig (LEJ)	Dresden (DRS)	Erfurt (ERF)	Sonstige	Insgesamt	land bzw. -flugplatz
Aussteiger									
Insgesamt									
566	612	71	31 251	11 341	15 002	98	-	1 305 698	Niederlande
473	153	-	31 219	11 278	14 992	7	-	1 267 437	darunter:AMS
14	36	67	3	61	1	19	-	14 839	RTM
37	357	-	9	2	7	67	-	12 423	MST
-	21	-	7	-	-	-	-	10 708	EIN
343	586	192	65	406	4 121	95	-	1 360 755	österreich
310	261	70	19	385	4 094	84	-	975 220	darunter:VIE
17	17	-	-	2	-	5	-	116 402	GRZ
6	25	12	8	5	1	1	-	41 336	INN
-	8	-	4	-	1	-	-	28 518	KLU
6	93	105	1	3	7	-	-	100 583	LNZ
4	182	5	30	4	14	5	-	98 634	SZG
21 515	1	3 901	12 363	18 353	10 733	3 603	-	1 011 675	Portugal
5 752	-	-	179	436	-	-	-	325 727	darunter:LIS
14 428	1	3 901	12 184	15 983	10 676	3 603	-	470 054	FAO
-	-	-	-	1 934	57	-	-	111 314	FNC
1 333	-	-	-	-	-	-	-	101 028	OPD
-	-	-	-	-	-	-	-	2 235	PDL
-	-	-	-	-	-	-	-	1 306	PXD
114	1 604	16	26	38	2	12	-	536 233	Schweden
-	981	16	11	3	-	-	-	406 201	darunter:ARN
73	-	-	4	30	-	-	-	124 500	GOT
12	380	-	-	-	-	-	-	1 988	MMA
233 276	69	100 650	360 961	215 158	135 326	80 569	411	8 943 529	Spanien
226	7	32	2	-	1	-	-	537 058	darunter:MAD
5 242	-	-	15 409	6 035	4 051	3 930	-	512 606	AGP
-	4	-	15 748	-	-	-	-	315 909	ALC
321	15	1	15	-	-	-	-	607 649	BCN
-	6	-	-	-	-	-	-	74 080	BIO
-	8	1	-	-	-	-	-	18 030	GRO
3 902	-	-	919	4 728	3 617	-	-	106 980	LEI
-	-	-	-	-	-	-	-	12 363	MJV
-	-	-	-	-	-	-	-	11 599	REU
-	-	-	-	102	-	-	-	1 494	SCQ
202	1	-	-	218	-	-	-	18 044	SVQ
-	-	-	-	-	-	-	-	2 370	VIT
97	-	8	-	-	-	1	-	66 330	VLC
5	-	-	2 027	2 868	-	-	-	95 926	XRY
19 939	6	5 858	18 402	13 876	10 157	4 412	-	10 038	ZAZ
6 613	-	-	3 639	6 564	3 283	-	-	455 626	IBZ
98 826	19	62 798	211 396	100 751	54 348	40 388	-	151 867	MAH
13 289	2	7 381	14 156	7 883	3 634	3 463	-	3 145 738	PMI
20 139	-	8 151	24 258	12 828	13 990	9 824	76	422 411	ACE
33 621	-	8 345	33 080	29 387	18 854	8 380	289	645 309	FUE
80	-	-	738	7 543	-	-	-	838 555	LPA
-	1	-	-	-	-	-	-	106 733	SPC
30 766	-	8 075	21 171	22 375	23 391	10 171	46	16 544	TFN
5	1	-	-	3	-	-	-	668 817	TFS
5	1	-	-	-	-	-	-	64 847	Island
590	6 438	19	140	14	3	3	-	64 845	darunter:KEF
337	6 432	19	12	4	1	3	-	246 823	Norwegen
-	-	-	-	-	2	-	-	241 842	darunter:OSL
146	-	-	-	-	-	-	-	1 061	TOS
956	44 944	47	14 120	14 226	17 509	19	28	1 283	VDB
7	135	2	14 085	14 176	16 244	9	-	1 690 998	Schweiz
-	261	17	2	-	-	1	-	1 204 727	darunter:ZRH
949	33 634	-	-	40	1 137	-	28	11 405	BRN
-	10 878	12	8	6	126	-	-	206 820	BSL
-	-	-	-	-	-	-	-	266 587	GVA
-	-	-	-	-	-	-	-	6 406	Albanien
-	-	-	-	-	-	-	-	6 406	darunter:TIA
-	-	-	-	-	-	-	-	6 194	Armenien
-	-	-	-	-	-	-	-	6 194	darunter:EVN
-	-	-	-	-	-	-	-	13 423	Aserbeidschan
-	-	-	-	-	-	-	-	13 423	darunter:BAK
4	-	2	-	18	-	2	-	32 214	Bosnien-Herzegowina
4	-	-	-	18	-	2	-	32 075	darunter:SJJ
48 741	8	7	2 858	39 942	18 805	11 926	-	328 881	Bulgarien
10 003	4	-	-	944	-	2	-	89 382	darunter:SOF
16 343	-	-	15	15 264	8 571	3 777	-	90 022	BOJ
796	1	7	-	423	-	-	-	1 373	POV
21 599	3	-	2 843	23 311	10 234	8 147	-	148 104	VAR
-	-	-	-	-	-	-	-	18 308	Estland
14	3	-	-	-	-	-	-	18 302	darunter:TLL
14	3	-	-	-	-	-	-	8 946	Georgien
5 246	5	-	2	-	-	-	-	8 946	darunter:TBS
4 061	5	-	2	-	-	-	-	82 917	Jugoslawien
8	-	-	-	-	-	-	-	41 359	darunter:BEG
649	-	-	-	-	-	-	-	30 768	PRN
528	-	-	-	-	-	-	-	8 384	TGD
12 263	106	1	1	14 839	3 082	4	-	2 406	TIV
2	102	-	-	-	-	-	-	238 945	Kroatien
7 283	3	-	-	8 150	184	-	-	141 460	darunter:ZAG
1 225	1	-	-	-	-	-	-	27 249	DBV
3 556	-	-	1	6 687	2 898	-	-	2 930	PUY
22	11	3	4	-	-	-	-	65 949	SPU
22	11	3	4	-	-	-	-	26 867	Lettland
3	11	-	-	21	-	-	-	26 867	darunter:RIX
-	3	-	-	-	-	-	-	54 094	Litauen
3	-	-	-	16	-	-	-	43 253	darunter:VNO
-	4	-	-	5	-	-	-	1 742	KUN
13 553	-	-	6 985	11 896	2 268	-	-	9 090	PLQ
13 553	-	-	6 985	11 896	2 268	-	-	242 103	Malta
7 710	-	-	727	102	-	-	-	242 103	darunter:MLA
-	-	-	-	-	-	-	-	108 278	Mazedonien

Von Streckenherkunfts- land bzw. -flughafen	Nach Strecken									
	Hamburg (HAM)	Hannover (HAJ)	Bremen (BRE)	Düsseldorf (DUS)	Köln/Bonn (CGN)	Frankfurt (FRA)	Stuttgart (STR)	Nürnberg (NUE)	München (MUC)	Berlin (TXL)
Aussteiger										
Insgesamt										
darunter: DHD	35	-	-	175	485	-	-	-	1	-
SKP	11 423	458	36	30 984	4 104	12 719	16 748	2 171	20 384	-
Moldavien	-	199	-	-	-	13 856	-	-	-	-
darunter: KIV	-	199	-	-	-	13 856	-	-	-	-
Polen	22 307	5 514	91	38 182	3 027	212 237	9 883	1 521	57 502	16 543
darunter: HAW	10 029	2 626	2	22 906	2 667	148 265	8 270	31	53 560	16 525
GDN	12 119	41	74	-	68	110	-	2	3	10
KRK	113	-	2	22	7	16 427	15	9	858	-
KTW	2	-	-	8 877	131	37 181	1 311	-	23	-
WRO	-	-	12	-	11	10 213	40	91	3 039	1
*PL	43	2 847	1	6 377	143	41	247	1 388	19	7
Rumänien	47	1 152	-	9 641	115	68 494	3 353	15	33 731	-
darunter: OTP	47	110	-	4 716	115	60 343	1 440	-	29 122	-
CND	-	992	-	2 303	-	2 164	858	-	819	-
SBZ	-	-	-	-	-	3	15	3	3 662	-
TSR	-	50	-	2 608	-	3 758	-	4	1	-
*RO	-	-	-	14	-	2 221	1 039	8	115	-
Russische Fod. (EU)	38 505	23 829	1	70 236	6 104	305 592	6 058	141	75 645	20 120
darunter: DME	2	2 001	-	-	5 234	284	4 388	107	1	-
VKO	-	1 644	-	2	54	160	187	-	3 435	-
SVO	23 401	58	-	54 432	139	201 166	2	33	57 633	20 110
AAQ	-	657	-	-	-	367	-	-	-	-
GOJ	4	-	-	-	-	4 919	-	-	-	-
KGD	-	2 918	-	-	-	4	-	-	-	-
KRR	-	-	-	-	-	2 738	-	-	-	-
KUF	-	-	-	-	-	7 476	-	-	-	10
KZN	-	-	-	-	-	2 329	-	-	-	-
LED	15 098	8 416	-	14 462	2	80 880	3	-	11 702	-
MRV	-	-	-	-	-	-	-	-	2 875	-
PEE	-	-	-	-	-	3 116	-	-	-	-
REN	-	4 305	-	-	675	-	478	-	-	-
ROV	-	-	1	1 171	-	1 376	-	-	-	-
RTW	-	2 059	-	-	-	-	-	-	-	-
VOG	-	201	-	169	-	777	-	-	-	-
Slowakische Rep.	124	8	-	6	32	32	37	8	944	-
darunter: BTS	124	8	-	-	32	-	28	6	934	-
*SK	-	-	-	-	-	-	2	2	4	-
Slowenien	-	1 242	-	295	256	57 586	16	59	37 256	2
darunter: LJU	-	1 242	-	295	256	57 583	16	55	37 189	-
Tschechische Rep.	12 250	8 111	-	32 492	7 761	175 555	11 149	35	41 858	9 069
darunter: PRG	12 250	8 111	-	32 464	7 687	175 533	11 110	22	41 512	9 069
Türkei	225 170	269 019	36 763	675 175	249 925	688 908	407 446	125 336	427 793	201 936
darunter: ANK	13 235	22 010	218	64 420	46 331	102 583	41 302	4 963	22 621	9 521
ADA	3 229	7 097	382	10 792	7 645	12 987	10 387	1 451	304	7 013
ASR	189	606	-	-	143	-	2 553	154	618	220
AYT	109 985	128 997	25 150	312 275	82 293	199 618	157 059	66 610	153 623	69 238
DLM	12 987	9 708	-	29 134	3 444	22 259	14 182	5 202	18 662	9 261
IST	65 415	71 252	7 035	195 976	86 672	310 153	134 441	39 799	168 666	80 618
IZM	16 520	18 024	3 975	46 802	19 113	31 483	33 144	3 876	53 823	22 278
TZX	169	2 595	-	1	2 153	1 309	2 417	332	575	-
*TR	3 441	8 730	3	15 775	2 125	8 516	11 921	2 949	8 901	3 787
Ukraine	-	251	-	29	486	74 802	249	-	103	16
darunter: IEV	-	96	-	29	5	59 749	-	-	99	11
DNK	-	10	-	-	-	5 916	-	-	-	-
LWO	-	-	-	-	-	4 936	114	-	4	-
SIP	-	-	-	-	-	3 930	135	-	-	-
Ungarn	24 891	848	1	37 537	629	197 883	21 136	58	110 188	39 092
darunter: BUD	24 891	848	-	37 537	627	197 877	21 128	68	110 186	39 092
Weißrussland	-	1 374	-	-	1	36 177	5	1 102	6	-
darunter: MSQ	-	-	-	-	1	36 177	-	1 102	-	-
*BY	-	1 374	-	-	-	-	5	-	6	-
Zypern	10 787	13 207	2	21 406	4	69 965	11 471	10 716	40 401	5 642
darunter: LCA	10 162	7 542	-	13 846	4	60 444	10 055	9 251	23 426	4 078
ECN	-	-	-	-	-	1 144	-	-	-	-
PFO	625	5 665	2	7 560	-	8 377	1 416	1 465	16 975	1 564
Europa	2 602 226	1 856 460	488 256	5 163 671	1 504 320	11 475 727	2 440 305	813 731	5 869 172	2 037 824
DARUNTER: EU-LÄNDER	2 026 399	1 387 528	430 665	3 927 149	1 099 058	8 456 160	1 820 296	624 793	4 574 163	1 558 727
Ägypten	29 850	35 342	-	96 595	26 687	251 505	40 937	50 588	166 561	22 489
darunter: CAI	2 759	-	-	7 763	30	106 229	-	-	12 386	-
ALY	-	-	-	-	-	15 967	-	-	1	-
HRG	22 884	33 128	-	74 232	21 810	102 730	38 311	34 252	95 066	17 965
LXR	2 417	148	-	3 646	2 348	7 347	519	7 577	10 695	4 492
SSH	1 790	2 066	-	10 953	2 499	15 105	2 107	8 759	47 877	32
*EG	-	-	-	-	-	4 127	-	-	536	-
Algerien	-	3	-	-	-	11 404	-	-	4	-
darunter: ALG	-	3	-	-	-	11 242	-	-	-	-
Libyen	-	-	-	-	-	24 528	1	-	-	-
darunter: TIP	-	-	-	-	-	24 528	1	-	-	-
Marokko	9 696	9 086	5	20 853	10 607	80 561	11 254	13 627	21 365	8 270
darunter: CAS	-	-	-	-	50	54 260	-	-	-	-
AGA	9 696	8 944	-	20 201	2 456	17 756	11 088	13 401	20 964	8 270
NDR	-	-	5	652	6 634	7 203	-	-	-	-
QUD	-	-	-	-	932	228	-	-	-	-
RAK	-	142	-	-	121	510	165	226	278	-
Tunesien	63 404	70 831	15 529	150 882	36 018	187 341	90 106	58 924	106 839	36 259
darunter: TUN	3 688	1 568	-	7 231	1 435	55 695	1 345	1	5 048	1
DJE	14 002	16 999	3 891	37 816	10 411	44 119	22 768	14 974	27 519	11 847
MIR	45 714	51 309	11 638	101 518	24 172	86 702	65 993	43 779	72 641	24 411
TBJ	-	955	-	4 317	-	392	-	-	1 579	-
Kamerun	-	-	-	-	-	-	-	-	-	-
Gabun	-	-	-	-	-	-	3	-	-	-
Sao Tome	-	-	-	-	-	-	-	-	-	-

mit Gebieten ausserhalb Deutschlands

zielflugplatz								Von Streckenherkunfts-	
B e r l i n (SXF)	(THF)	Saarbrücken (SCN)	Münster / Osn.(FMO)	Leipzig (LEJ)	Dresden (DRS)	Erfurt (ERF)	Sonstige	Insgesamt	land bzw. -flugplatz
Aussteiger									
Insgesamt									
-	-	-	423	102	-	-	-	1 221	darunter:OHD
7 710	-	-	304	-	-	-	-	107 041	SKP
453	-	-	-	-	-	-	-	14 508	Moldavien
453	-	-	-	-	-	-	-	14 508	darunter:KIV
181	342	1	183	57	2 144	14	-	369 729	Polen
55	85	-	103	31	-	4	-	265 159	darunter:WAW
3	50	1	-	1	-	-	-	12 482	GDN
-	20	-	-	3	1 987	7	-	19 450	KRK
102	73	-	3	15	-	3	-	47 721	KTW
-	13	-	4	3	-	-	-	13 427	WRO
21	90	-	73	4	177	-	-	11 478	*PL
4 550	-	1	2	2	10	-	-	121 113	Rumänien
4 439	-	-	-	-	10	-	-	100 342	darunter:OTP
103	-	1	-	-	-	-	-	7 240	CND
8	-	-	-	-	-	-	-	3 691	SBZ
-	-	-	-	-	-	-	-	6 421	ISR
-	-	-	2	2	-	-	-	3 401	*RO
72 407	32	-	106	1	-	-	-	617 777	Russische Föb. (EU)
-	-	-	1	1	-	-	-	12 018	darunter:DME
18	5	-	-	-	-	-	-	5 506	VKO
54 164	16	-	19	-	-	-	-	411 173	SVO
-	-	-	-	-	-	-	-	1 024	AAQ
-	-	-	-	-	-	-	-	4 923	GOJ
-	-	-	-	-	-	-	-	2 922	KGD
-	-	-	-	-	-	-	-	2 738	KRR
164	-	-	-	-	-	-	-	7 650	KUF
-	-	-	-	-	-	-	-	2 329	KZN
18 059	11	-	12	-	-	-	-	148 645	LED
2	-	-	-	-	-	-	-	2 877	MRV
-	-	-	-	-	-	-	-	3 116	PEE
-	-	-	-	-	-	-	-	5 458	REN
-	-	-	6	-	-	-	-	2 554	ROV
-	-	-	-	-	-	-	-	2 059	RTW
-	-	-	68	-	-	-	-	1 215	VOG
2	1 797	-	-	327	2	-	-	3 319	Slowakische Rep.
1	4	-	-	54	2	-	-	1 193	darunter:BTS
1	1 780	-	-	269	-	-	-	2 058	*SK
-	8	-	-	2	-	-	-	96 722	Slowenien
-	4	-	-	1	-	-	-	96 641	darunter:LJU
692	30	8	20	521	26	10	-	299 587	Tschechische Rep.
674	21	-	18	510	13	8	-	299 002	darunter:PRG
96 224	14	11 615	60 224	83 093	24 902	25 264	185	3 608 992	Türkei
13 668	-	-	4 963	-	-	1	-	345 836	darunter:ANK
1 556	-	-	3 320	-	-	-	-	66 163	ADA
150	-	-	623	-	-	-	-	5 262	ASR
63 874	8	10 410	30 134	76 141	22 798	24 952	185	1 533 390	AYT
7 560	-	1 203	2 474	5 096	2 103	-	-	143 275	DLM
3 975	5	-	12 444	122	-	311	-	1 175 884	IST
3 874	-	2	5 165	99	-	-	-	258 178	IZM
615	-	-	606	-	-	-	-	10 772	TZX
952	1	-	495	1 635	1	-	-	69 232	*TR
4 679	11	-	4	1	3	-	-	80 634	Ukraine
4 676	9	-	2	1	-	-	-	64 677	darunter:IEV
3	-	-	-	-	-	-	-	5 929	DNK
-	-	-	-	-	-	-	-	5 054	LWO
-	-	-	-	-	-	-	-	4 065	SIP
82	265	-	27	72	4	1	-	432 724	Ungarn
81	127	-	27	2	3	1	-	432 495	darunter:BUD
2 191	-	-	-	-	-	-	-	40 856	Weißrußland
2 191	-	-	-	-	-	-	-	39 471	darunter:MSQ
-	-	-	-	-	-	-	-	1 385	*BY
10 889	7	-	48	19 023	10 313	-	-	223 881	Zypern
10 055	6	-	48	15 428	7 700	-	-	172 045	darunter:LCA
-	-	-	-	-	-	-	-	1 144	ECN
834	1	-	-	3 595	2 613	-	-	50 692	PFO
721 318	160 988	133 973	549 487	539 370	289 480	155 526	2 704	36 804 538	Europa
439 861	106 955	122 269	464 036	355 210	210 409	118 283	2 491	27 724 452	DARUNTER: EU-LÄNDER
44 427	-	1 887	7 978	34 166	3 919	3 637	-	816 568	Ägypten
8 453	-	-	-	-	-	-	-	137 620	darunter:CAI
-	-	-	-	-	-	-	-	15 968	ALY
33 375	-	1 887	7 822	30 315	3 919	3 637	-	521 333	HRG
791	-	-	156	1 107	-	-	-	41 243	LXR
1 808	-	-	-	2 744	-	-	-	95 740	SSH
-	-	-	-	-	-	-	-	4 663	*EG
1 723	-	-	-	-	-	-	-	13 134	Algerien
1 723	-	-	-	-	-	-	-	12 968	darunter:ALG
3	-	-	1	-	-	-	-	24 542	Libyen
3	-	-	1	-	-	-	-	24 542	darunter:TIP
4 122	1	-	1 171	2 137	1 262	1 248	-	195 265	Marokko
-	-	-	-	-	-	-	-	54 310	darunter:CAS
3 897	-	-	1 171	2 137	1 262	1 248	-	122 491	AGA
-	-	-	-	-	-	-	-	14 494	NDR
-	-	-	-	-	-	-	-	1 160	ODU
225	-	-	-	-	-	-	-	1 667	RAK
58 211	3	14 475	17 703	56 042	23 768	14 566	-	1 000 901	Tunesien
4 851	1	-	-	937	-	1	-	81 803	darunter:TUN
10 796	2	4 079	6 404	11 075	5 249	2 732	-	244 683	DJE
42 564	-	10 395	11 299	44 030	18 519	11 833	-	666 517	MIR
-	-	-	-	9	-	-	-	7 243	TBJ
-	-	-	-	-	-	-	-	9	Kamerun
-	-	-	-	-	-	-	-	3	Gabun
-	7	-	-	-	-	-	-	7	Sao Tome

Von Streckenherkunfts- land bzw. -flugplatz	Nach Strecken									
	Hamburg (HAM)	Hannover (HAJ)	Bremen (BRE)	Düsseldorf (DUS)	Köln/Bonn (CGN)	Frankfurt (FRA)	Stuttgart (STR)	Nürnberg (NUE)	München (MUC)	Berlin (TXL)
Aussteiger										
Insgesamt										
Elfenbeinküste	-	-	-	-	-	180	-	-	-	-
Kap Verde	-	-	-	-	-	5 393	-	-	3 892	-
darunter:SID	-	-	-	-	-	5 399	-	-	3 892	-
Ghana	-	-	-	12 053	627	10 578	-	-	-	-
darunter:ACC	-	-	-	12 053	627	10 578	-	-	-	-
Gambia	-	-	-	-	1 421	3 702	-	-	3 223	136
darunter:BJL	-	-	-	-	1 421	3 702	-	-	3 223	136
Liberia	-	-	-	-	-	150	-	-	-	-
Mauretanien	-	-	-	-	-	-	-	-	-	-
Niger	-	-	-	-	-	-	1	-	-	-
Nigeria	-	-	-	-	-	27 682	104	-	-	-
darunter:LOS	-	-	-	-	-	27 677	104	-	-	-
Senegal	-	-	-	-	-	5 327	-	-	-	-
darunter:DKR	-	-	-	-	-	5 327	-	-	-	-
Togo	-	-	-	-	2	-	-	-	4	-
Eritrea	-	-	-	-	-	14 726	-	-	-	-
darunter:ASM	-	-	-	-	-	14 726	-	-	-	-
Äthiopien	-	-	-	-	-	32 497	-	-	-	-
darunter:ADD	-	-	-	-	-	32 497	-	-	-	-
Kenia	-	-	-	4 833	-	19 802	-	-	16 839	-
darunter:MBA	-	-	-	4 833	-	19 802	-	-	16 839	-
Sudan	-	-	-	-	-	10 103	-	-	-	-
darunter:KRT	-	-	-	-	-	10 103	-	-	-	-
Tansania	-	-	-	-	-	2 068	-	-	-	-
darunter:ZNZ	-	-	-	-	-	2 068	-	-	-	-
Angola	-	-	-	182	-	-	-	-	-	-
Lesotho	-	-	-	-	-	-	-	-	-	-
Madagaskar	-	-	-	-	-	-	-	-	249	-
Mauritius	-	-	-	-	3 113	23 030	-	-	19 585	-
darunter:MRU	-	-	-	-	3 113	23 030	-	-	19 585	-
Namibia	-	-	-	71	-	42 071	-	-	18 590	-
darunter:WDH	-	-	-	71	-	42 071	-	-	18 590	-
Seschellen	-	-	-	-	-	15 379	-	-	-	-
darunter:SEZ	-	-	-	-	-	15 379	-	-	-	-
Südafrika	-	-	-	1	1	210 706	-	-	14 559	-
darunter:JNB	-	-	-	-	-	154 405	-	-	-	-
CPT	-	-	-	-	-	56 295	-	-	14 559	-
Simbabwe	-	-	-	-	-	8 802	-	-	-	-
darunter:HRE	-	-	-	-	-	8 802	-	-	-	-
Afrika	102 950	115 262	15 534	285 470	78 485	987 541	142 406	123 139	371 710	67 154
Canada	5 077	-	-	3	24 026	541	524 561	3 331	199	41 788
darunter:YMX	-	-	-	-	-	-	3 337	-	-	-
YUL	-	-	-	-	12	-	71 067	6	-	-
YEA	-	-	-	-	-	-	2 419	-	-	-
YHZ	2 254	-	-	1 881	-	-	2 844	-	2 218	-
YTO	2 822	-	-	13 258	-	-	249 378	3 316	32 492	-
YYR	-	-	-	5 655	-	-	111 947	-	3 748	-
YYC	-	-	-	3 220	-	-	82 373	-	2 839	-
*CA	1	-	3	-	-	2	1 190	-	235	-
USA	1 908	-	-	260 589	68	2 994 624	69 318	858	505 850	-
darunter:JFK	-	-	-	-	1	407 746	7 636	-	50 275	-
EWR	-	-	-	128 895	-	191 417	-	-	59 313	-
BOS	-	-	-	-	7	159 684	-	-	-	-
PHL	-	-	-	-	-	128 296	-	-	58 119	-
PIT	76	-	-	-	-	68 688	-	-	6	-
IAD	-	-	-	191	-	298 483	-	-	73 799	-
DTW	-	-	-	-	7	164 926	-	-	206	-
CVG	-	-	-	-	-	81 451	-	-	3 654	-
*U1	-	-	-	461	35	145	5 074	-	-	-
CLT	-	-	-	-	-	40 834	-	-	-	-
ATL	1 832	-	-	-	-	216 199	56 604	-	61 182	-
FLL	-	-	-	-	-	9 283	-	-	-	-
MIA	-	-	-	23 895	-	132 930	-	-	38 425	-
ORL	-	-	-	9 803	-	18 121	-	-	26	-
RSW	-	-	-	24 830	-	13 102	-	-	-	-
TPA	-	-	-	-	-	9 719	-	-	-	-
SJU	-	-	-	-	-	7 835	-	-	-	-
CHI	-	-	-	54 665	-	357 398	-	-	64 735	-
DAL	-	-	-	-	3	140 854	-	-	-	-
HOU	-	-	-	-	-	66 146	-	-	244	-
SEA	-	-	-	-	-	23 941	-	-	188	-
LAX	-	-	-	14 419	-	245 111	-	-	5 338	-
SAN	-	-	-	-	-	8 039	-	-	-	-
SFO	-	-	-	-	-	168 066	-	-	88 806	-
LAS	-	-	-	-	-	11 534	-	-	-	-
DEN	-	-	-	-	-	18 200	-	-	193	-
ANC	-	-	-	3 294	-	6 426	-	-	-	-
Antigua-Barbuda	-	-	-	-	-	8 057	-	-	-	-
darunter:ANU	-	-	-	-	-	8 057	-	-	-	-
Barbados	-	-	-	-	-	5 044	-	-	-	-
darunter:BGI	-	-	-	-	-	5 044	-	-	-	-
Bermuda	-	-	-	-	-	323	2	-	-	-
Cayman	-	-	-	-	-	-	-	7	-	-
Costa Rica	-	-	-	2 189	-	1 495	-	-	-	-
darunter:SJO	-	-	-	2 189	-	1 495	-	-	-	-
Dominik. Republik ..	21 245	30 074	-	95 121	24 088	119 021	25 138	-	73 485	5 142
darunter:SDQ	-	-	-	1 373	4 199	19 481	-	-	5 525	-
POP	9 558	19 739	-	45 105	15 200	44 510	13 684	-	30 853	2 745
PUJ	11 687	10 335	-	48 843	4 689	55 030	11 454	-	37 107	2 397
Grenada	-	-	-	-	-	1 767	-	-	3 249	-
darunter:*GD	-	-	-	-	-	1 767	-	-	3 249	-
Guadeloupe	-	-	-	249	-	3 794	-	-	-	-

zielflugplatz								Von Streckenherkunfts-	
Berlin (SXF)	lin (THF)	Saarbrücken (SCN)	Münster / Osn.(FMO)	Leipzig (LEJ)	Dresden (DRS)	Erfurt (ERF)	Sonstige	Insgesamt	land bzw. -flugplatz
Aussteiger									
Insgesamt									
-	-	-	-	-	-	-	-	180	Elfenbeinküste
-	-	-	-	-	-	-	-	9 291	Kap Verde
-	-	-	-	-	-	-	-	9 291	darunter:SID
6 948	-	-	-	-	-	-	-	23 258	Ghana
6 948	-	8	-	-	-	-	-	23 258	darunter:ACC
-	-	-	-	-	-	-	-	15 438	Gambia
-	-	-	-	-	-	-	-	15 430	darunter:BJL
-	-	-	-	-	-	-	-	150	Liberia
-	-	-	-	-	-	4	-	4	Mauretanien
-	-	-	-	-	-	-	-	1	Niger
-	-	-	-	-	-	-	-	27 786	Nigeria
-	-	-	-	-	-	-	-	27 781	darunter:LOS
-	-	-	-	-	-	-	-	5 327	Senegal
-	-	-	-	-	-	-	-	5 327	darunter:DKR
-	-	-	-	-	-	-	-	6	Togo
-	-	-	-	-	-	-	-	14 726	Eritrea
-	-	2	-	-	-	-	-	14 726	darunter:ASM
-	-	-	-	-	-	-	-	32 499	Äthiopien
-	-	-	-	-	-	-	-	32 497	darunter:ADD
-	-	-	-	-	-	-	-	41 474	Kenia
-	-	-	-	-	-	-	-	41 474	darunter:MBA
-	-	-	-	-	-	4	-	10 107	Sudan
-	-	-	-	-	-	-	-	10 103	darunter:KRT
-	-	-	-	-	-	-	-	2 068	Tansania
-	-	-	-	-	-	-	-	2 068	darunter:ZNZ
-	-	2	-	-	-	-	-	182	Angola
-	-	-	-	-	-	-	-	2	Lesotho
-	-	-	-	-	-	-	-	249	Madagaskar
-	-	-	-	-	-	-	-	45 728	Mauritius
-	-	-	-	-	-	-	-	45 728	darunter:MRU
-	-	-	-	-	-	-	-	60 732	Namibia
-	-	-	-	-	-	-	-	60 732	darunter:WDH
-	-	-	-	-	-	-	-	15 379	Seschellen
-	-	-	-	-	-	-	-	15 379	darunter:SEZ
-	-	-	-	-	-	-	-	225 267	Südafrika
-	-	-	-	-	-	-	-	154 405	darunter:JNB
-	-	-	-	-	-	-	-	70 854	CPT
-	-	-	-	-	-	-	-	8 802	Simbabwe
-	-	-	-	-	-	-	-	8 802	darunter:HRE
115 434	11	16 374	26 853	92 354	28 949	19 459	-	2 589 085	Afrika
10 787	2	-	-	-	2	-	-	610 317	Kanada
-	-	-	-	-	-	-	-	3 337	darunter:YMX
10	-	-	-	-	-	-	-	71 095	YUL
513	-	-	-	-	-	-	-	2 932	VEA
-	-	-	-	-	-	-	-	9 197	YHZ
5 072	-	-	-	-	-	-	-	306 338	YTO
4 632	-	-	-	-	-	-	-	125 982	YVR
555	-	-	-	-	-	-	-	88 987	YYC
3	2	-	-	-	2	-	-	1 438	*CA
28	2	-	-	261	8	-	-	3 833 514	USA
-	-	-	-	-	-	-	-	465 658	darunter:JFK
3	-	-	-	-	-	-	-	379 628	EWB
2	-	-	-	-	-	-	-	159 693	BOS
-	-	-	-	-	-	-	-	186 415	PHL
-	-	-	-	-	-	-	-	68 770	PIT
-	-	-	-	-	-	-	-	372 473	IAD
-	-	-	-	-	-	-	-	165 139	DTW
12	2	-	-	-	-	-	-	85 105	CVG
8	-	-	-	-	-	-	-	5 729	*U1
-	-	-	-	-	-	-	-	40 834	CLT
-	-	-	-	259	-	-	-	335 825	ATL
-	-	-	-	-	-	-	-	9 542	FLL
-	-	-	-	-	-	-	-	195 250	MIA
-	-	-	-	-	-	-	-	27 950	ORL
-	-	-	-	-	-	-	-	37 932	RSW
-	-	-	-	-	-	-	-	9 719	TPA
-	-	-	-	-	-	-	-	7 835	SJU
-	-	-	-	-	-	-	-	476 798	CHI
-	-	-	-	-	-	-	-	140 857	DAL
-	-	-	-	-	-	-	-	66 390	HOU
-	-	-	-	-	-	-	-	24 129	SEA
-	-	-	-	-	-	-	-	264 868	LAX
-	-	-	-	-	-	-	-	8 039	SAN
-	-	-	-	-	-	-	-	256 872	SFO
-	-	-	-	-	-	-	-	11 534	LAS
-	-	-	-	-	-	-	-	18 393	DEN
-	-	-	-	-	-	-	-	9 720	ANC
-	-	-	-	-	-	-	-	8 057	Antigua-Barbuda
-	-	-	-	-	-	-	-	8 057	darunter:ANU
-	-	-	-	-	-	-	-	5 044	Barbados
-	-	-	-	-	-	-	-	5 044	darunter:BGI
-	-	-	-	-	-	-	-	325	Bermuda
-	-	-	-	-	-	-	-	7	Cayman
-	-	-	-	-	-	-	-	3 684	Costa Rica
53 539	-	-	559	16 644	-	-	-	3 684	darunter:SJO
35 065	-	-	559	8 489	-	-	-	464 056	Dominik. Republik
18 474	-	-	-	8 155	-	-	-	30 578	darunter:SDQ
-	-	-	-	-	-	-	-	225 507	POP
-	-	-	-	-	-	-	-	207 971	PUJ
-	-	-	-	-	-	-	-	5 016	Grenada
-	-	-	-	-	-	-	-	5 016	darunter:*GD
-	-	-	-	-	-	-	-	4 043	Guadeloupe

Von Streckenherkunfts- land bzw. -flugplatz	Nach Strecken									
	Hamburg (HAM)	Hannover (HAJ)	Bremen (BRE)	Düsseldorf (DUS)	Köln/Bonn (CGN)	Frankfurt (FRA)	Stuttgart (STR)	Nürnberg (NUE)	München (MUC)	Berlin (TXL)
Aussteiger										
Insgesamt										
darunter:PTP	-	-	-	249	-	3 794	-	-	-	-
Jamaika	-	-	-	6 454	985	11 582	-	-	-	-
darunter:MBJ	-	-	-	6 454	985	11 582	-	-	-	-
Kuba	8 856	-	-	41 286	7 682	63 939	-	3 103	33 197	-
darunter:HAV	-	-	-	1 851	-	-	-	-	-	-
VRA	8 856	-	-	22 306	7 682	29 644	-	3 078	26 810	-
AVI	-	-	-	6 846	-	9 220	-	25	-	-
CYO	-	-	-	-	-	11 950	-	-	-	-
HOG	-	-	-	10 283	-	13 125	-	-	6 387	-
St. Lucia	-	-	-	-	-	246	-	-	-	-
Mexiko	-	-	-	26 247	3 833	157 433	-	-	19 890	-
darunter:MEX	-	-	-	-	-	124 106	-	-	-	-
ACA	-	-	-	-	-	1 177	-	-	-	-
CUN	-	-	-	26 247	3 833	28 515	-	-	19 890	-
PVR	-	-	-	-	-	3 426	-	-	-	-
Niederl. Antillen	-	-	-	-	359	-	-	-	-	-
Trinidad und Tobago	-	-	-	-	-	5 730	-	-	170	-
darunter:TAB	-	-	-	-	-	5 730	-	-	170	-
Argentinien	-	-	-	-	-	75 356	-	-	-	-
darunter:BUE	-	-	-	-	-	75 356	-	-	-	-
Brasilien	-	38	-	-	-	220 080	-	-	14 100	164
darunter:RIO	-	-	-	-	-	47 657	-	-	527	164
REC	-	-	-	-	-	4 542	-	-	-	-
SAO	-	-	-	-	-	163 100	-	-	13 573	-
SSA	-	-	-	-	-	4 099	-	-	-	-
Chile	-	-	-	-	-	47 506	-	-	-	-
darunter:SCL	-	-	-	-	-	47 506	-	-	-	-
Kolumbien	-	-	-	-	-	54 318	-	-	-	-
darunter:BOG	-	-	-	-	-	54 318	-	-	-	-
Peru	-	-	-	-	-	32 037	-	-	-	-
darunter:LIM	-	-	-	-	-	32 037	-	-	-	-
Venezuela	-	-	-	17 030	-	37 906	135	-	472	-
darunter:CCS	-	-	-	-	-	30 500	-	-	-	-
PMV	-	-	-	17 030	-	7 406	-	-	472	-
Amerika	37 086	30 112	3	473 191	37 556	4 364 819	97 924	4 167	692 201	5 306
Kasachstan	-	18 951	-	55	1 697	51 138	1 285	216	-	-
darunter:ALA	-	-	-	-	-	39 173	-	-	-	-
AKX	-	-	-	55	1 081	-	332	-	-	-
KGF	-	3 200	-	-	616	5 133	947	216	-	-
KSN	-	6 599	-	-	-	4 126	-	-	-	-
TSE	-	9 152	-	-	-	2 706	-	-	-	-
Kirgisien	-	6 441	-	-	307	6 366	-	-	-	-
darunter:FRU	-	6 441	-	-	307	6 366	-	-	-	-
Rußland/Fernost	-	48 507	-	-	2 145	29 506	1 076	-	162	-
darunter:BAX	-	840	-	-	97	658	-	-	-	-
DMS	-	17 612	-	-	1 091	4 328	1 072	-	-	-
DVB	-	17 572	-	-	2	10 705	4	-	162	-
SVX	-	2 787	-	-	955	7 638	-	-	-	-
TJM	-	1 893	-	-	-	-	-	-	-	-
CEK	-	6 839	-	-	-	5 033	-	-	-	-
*XU	-	651	-	-	-	1 077	-	-	-	-
Tadschikistan	-	-	-	-	-	-	-	-	1 188	-
darunter:DYU	-	-	-	-	-	-	-	-	1 188	-
Turkmenistan	-	-	-	-	-	12 101	-	89	-	-
darunter:ASB	-	-	-	-	-	12 069	-	89	-	-
Usbekistan	-	-	-	-	-	34 046	-	-	-	-
darunter:TAS	-	-	-	-	-	34 046	-	-	-	-
Bahrain	-	-	-	-	-	26 263	-	-	4	-
darunter:BAH	-	-	-	-	-	26 263	-	-	-	-
Iran	13 262	-	-	-	3	81 705	-	3	1	3 000
darunter:THR	13 262	-	-	-	-	81 705	-	3	-	3 000
Israel	-	5 921	-	14 389	6 632	187 899	5 086	2	95 180	-
darunter:TLV	-	5 921	-	14 389	6 632	187 804	5 086	2	95 180	-
Jemen	-	-	-	-	-	24 711	-	-	5	-
darunter:SAH	-	-	-	-	-	24 711	-	-	-	-
Jordanien	305	89	-	139	164	57 814	161	531	103	6 262
darunter:AMM	143	89	-	-	-	55 853	-	-	103	6 262
AQJ	162	-	-	139	164	1 772	161	531	-	-
Katar	-	-	-	-	-	1 100	-	70	15 045	-
darunter:DOH	-	-	-	-	-	1 100	-	70	15 045	-
Kuweit	-	-	-	-	-	29 714	-	-	-	-
darunter:KWI	-	-	-	-	-	29 714	-	-	-	-
Libanon	-	-	-	-	-	43 556	-	-	-	-
darunter:BEY	-	-	-	-	-	43 556	-	-	-	-
Oman	-	-	-	-	-	13 850	4	-	-	-
darunter:MCT	-	-	-	-	-	13 850	4	-	-	-
Saudi-Arabien	459	499	10	1 493	1 626	52 143	1 007	-	724	-
darunter:DHA	-	-	6	-	3	5 673	-	-	-	-
JED	459	499	-	1 493	1 356	23 723	1 007	-	694	-
MED	-	-	-	-	267	1 584	-	-	-	-
RUH	-	-	4	-	-	21 163	-	-	25	-
Syrien	-	-	-	-	-	19 114	-	-	4 592	-
darunter:DAM	-	-	-	-	-	13 905	-	-	4 538	-
ALP	-	-	-	-	-	5 209	-	-	54	-
Ver. Arab. Emirate	-	311	-	5 534	5	160 619	2	-	54 066	-
darunter:SHJ	-	-	-	-	-	1 971	-	-	760	-
AUH	-	311	-	3 125	5	19 103	-	-	4 768	-
DXB	-	-	-	2 409	-	139 545	2	-	48 535	-
Afghanistan	-	-	-	99	-	-	-	-	-	-
Bangladesch	-	-	-	-	-	3 838	-	-	-	-
darunter:DAC	-	-	-	-	-	3 838	-	-	-	-
Indien	-	-	-	221	-	298 103	-	-	3 552	-

mit Gebieten ausserhalb Deutschlands

zielflugplatz									Von Streckenherkunfts-	
B e r l i n (SXF)	(THF)	Saarbrücken (SCN)	Münster / Osn. (FMO)	Leipzig (LEJ)	Dresden (DRS)	Erfurt (ERF)	Sonstige	Insgesamt	land bzw. -flugplatz	
									Aussteiger	
									Insgesamt	
-	-	-	-	-	-	-	-	4 043	darunter:PTP	
1 176	-	-	-	-	-	-	-	20 197	Jamaika	
1 176	-	-	-	-	-	-	-	20 197	darunter:MBJ	
21 116	-	-	-	4 914	1 395	-	-	185 488	Kuba	
-	-	-	-	-	-	-	-	1 851	darunter:HAV	
21 116	-	-	-	4 914	1 395	-	-	125 801	VRA	
-	-	-	-	-	-	-	-	16 091	AVI	
-	-	-	-	-	-	-	-	11 950	CYO	
-	-	-	-	-	-	-	-	29 795	HQG	
-	-	-	-	-	-	-	-	246	St. Lucia	
9 582	-	-	-	-	-	-	-	216 985	Mexiko	
-	-	-	-	-	-	-	-	124 106	darunter:MEX	
9 582	-	-	-	-	-	-	-	1 177	ACA	
-	-	-	-	-	-	-	-	88 067	CUN	
-	-	-	-	-	-	-	-	3 426	PVR	
-	-	-	-	-	-	-	-	358	Niederl. Antillen	
-	-	-	-	-	-	-	-	5 900	Trinidad und Tobago	
-	-	-	-	-	-	-	-	5 900	darunter:TAB	
-	-	-	-	-	-	-	-	75 356	Argentinien	
-	-	-	-	-	-	-	-	75 356	darunter:BUE	
-	-	-	-	-	-	-	-	234 382	Brasilien	
-	-	-	-	-	-	-	-	48 348	darunter:RIO	
-	-	-	-	-	-	-	-	4 542	REC	
-	-	-	-	-	-	-	-	176 673	SAD	
-	-	-	-	-	-	-	-	4 099	SSA	
-	-	-	-	-	-	-	-	47 506	Chile	
-	-	-	-	-	-	-	-	47 506	darunter:SCL	
-	-	-	-	-	-	-	-	54 318	Kolumbien	
-	-	-	-	-	-	-	-	54 318	darunter:BOG	
-	-	-	-	-	-	-	-	32 037	Peru	
-	-	-	-	-	-	-	-	32 037	darunter:LIM	
-	-	-	-	-	-	-	-	55 543	Venezuela	
-	-	-	-	-	-	-	-	30 500	darunter:CCS	
-	-	-	-	-	-	-	-	24 908	PMV	
96 228	4	-	559	21 819	1 405	-	-	5 862 380	Amerika	
-	-	-	-	-	-	-	-	73 342	Kasachstan	
-	-	-	-	-	-	-	-	39 173	darunter:ALA	
-	-	-	-	-	-	-	-	1 468	AKX	
-	-	-	-	-	-	-	-	10 112	KGf	
-	-	-	-	-	-	-	-	10 725	KSN	
-	-	-	-	-	-	-	-	11 858	TSE	
-	-	-	-	-	-	-	-	13 114	Kirgisien	
-	-	-	-	-	-	-	-	13 114	darunter:FRU	
-	-	-	-	-	-	-	-	81 396	Rußland/Fernost	
-	-	-	-	-	-	-	-	1 595	darunter:BAX	
-	-	-	-	-	-	-	-	24 103	DMS	
-	-	-	-	-	-	-	-	28 283	OV8	
-	-	-	-	-	-	-	-	11 542	SVX	
-	-	-	-	-	-	-	-	1 893	TJM	
-	-	-	-	-	-	-	-	11 872	CEK	
-	-	-	-	-	-	-	-	1 728	*XU	
-	-	-	-	-	-	-	-	1 188	Tadschikistan	
-	-	-	-	-	-	-	-	1 188	darunter:DYU	
-	-	-	-	-	-	-	-	12 190	Turkmenistan	
-	-	-	-	-	-	-	-	12 158	darunter:ASB	
-	-	-	-	-	-	-	-	34 046	Usbekistan	
-	-	-	-	-	-	-	-	34 046	darunter:TAS	
-	-	-	-	-	-	-	-	26 267	Bahrain	
-	-	-	-	-	-	-	-	26 263	darunter:BAH	
-	-	2	-	-	-	-	-	97 976	Iran	
-	-	-	-	-	-	-	-	97 970	darunter:THR	
19 829	-	-	-	-	-	-	-	334 938	Israel	
19 829	-	-	-	-	-	-	-	334 843	darunter:TLV	
-	-	-	-	-	-	-	-	24 716	Jemen	
-	-	-	-	-	-	-	-	24 711	darunter:SAH	
-	-	-	-	143	-	-	-	65 711	Jordanien	
-	-	-	-	-	-	-	-	62 450	darunter:AMM	
-	-	-	-	143	-	-	-	3 072	AQJ	
-	-	-	-	-	-	-	-	16 215	Katar	
-	-	-	-	-	-	-	-	16 215	darunter:DOH	
-	-	-	-	-	-	-	-	29 714	Kuweit	
-	-	-	-	-	-	-	-	29 714	darunter:KWI	
3	-	-	-	-	-	-	-	43 561	Libanon	
3	-	-	-	-	-	-	-	43 561	darunter:BEY	
-	-	-	-	-	-	-	-	13 854	Oman	
678	-	-	758	-	-	-	-	13 854	darunter:MCT	
-	-	-	-	-	-	-	-	59 397	Saudi-Arabien	
678	-	-	758	-	-	-	-	5 682	darunter:DHA	
-	-	-	-	-	-	-	-	30 667	JED	
-	-	-	-	-	-	-	-	1 851	MED	
-	-	-	-	-	-	-	-	21 192	RUH	
5 223	-	-	-	-	-	-	-	28 929	Syrien	
4 607	-	-	-	-	-	-	-	23 050	darunter:DAM	
616	-	-	-	-	-	-	-	5 879	ALP	
788	-	-	-	261	-	-	-	221 586	Ver.Arab.Emirate	
556	-	-	-	261	-	-	-	3 548	darunter:SHJ	
-	-	-	-	-	-	-	-	27 312	AUH	
232	-	-	-	-	-	-	-	190 723	DXB	
-	-	-	-	-	-	-	-	99	Afghanistan	
-	-	-	-	-	-	-	-	3 838	Bangladesch	
-	-	-	-	-	-	-	-	3 838	darunter:DAC	
-	-	-	-	-	-	-	-	301 876	Indien	

Von Streckenherkunfts- land bzw. -flugplatz	Nach Strecken									
	Hamburg (HAM)	Hannover (HAJ)	Bremen (BRE)	Düsseldorf (DUS)	Köln/Bonn (CGN)	Frankfurt (FRA)	Stuttgart (STR)	Nürnberg (NUE)	München (MUC)	Berlin (TXL)
Aussteiger										
Insgesamt										
darunter:DEL	-	-	-	-	-	115 304	-	-	-	-
darunter:BOM	-	-	-	-	-	128 815	-	-	-	-
darunter:GOI	-	-	-	221	-	-	-	-	3 552	-
darunter:MAA	-	-	-	-	-	53 984	-	-	-	-
Sri Lanka	-	-	-	17 092	-	53 622	-	-	18 904	1
darunter:CMB	-	-	-	17 092	-	53 622	-	-	18 904	1
Malediven	2 848	421	-	15 787	-	27 461	2 386	-	27 887	-
darunter:MLE	2 848	421	-	15 787	-	27 461	2 386	-	27 887	-
Nepal	-	-	-	3	-	9 828	-	-	3 944	-
darunter:KTM	-	-	-	3	-	9 828	-	-	3 944	-
Pakistan	-	-	-	-	-	18 564	-	-	-	-
darunter:KHI	-	-	-	-	-	4 444	-	-	-	-
darunter:ISB	-	-	-	-	-	6 113	-	-	-	-
darunter:LHE	-	-	-	-	-	8 007	-	-	-	-
Brunei	-	-	-	-	-	3 197	-	-	-	-
darunter:BNW	-	-	-	-	-	3 197	-	-	-	-
Hongkong(China)	-	-	-	-	-	265 632	-	-	-	-
darunter:HKG	-	-	-	-	-	265 632	-	-	-	-
China	-	-	-	-	-	258 931	141	-	20 882	-
darunter:PEK	-	-	-	-	-	152 419	-	-	9 031	-
darunter:CKG	-	-	-	-	-	-	-	-	4 333	-
darunter:SHA	-	-	-	-	-	106 512	-	-	7 518	-
Indonesien	-	-	-	-	-	57 641	-	-	-	-
darunter:JKT	-	-	-	-	-	28 862	-	-	-	-
darunter:DPS	-	-	-	-	-	28 779	-	-	-	-
Japan	-	-	-	-	-	525 075	-	-	-	141
darunter:NRT	-	-	-	-	-	336 202	-	-	-	-
darunter:NGO	-	-	-	-	-	35 024	-	-	-	-
darunter:KIX	-	-	-	-	-	153 614	-	-	-	141
Dem. VR Korea	-	-	-	-	-	-	-	-	-	-
Rep. Korea	-	-	-	-	-	168 604	-	-	-	-
darunter:SEL	-	-	-	-	-	168 604	-	-	-	-
Mongolei	-	-	-	-	-	-	-	-	-	4 534
darunter:ULN	-	-	-	-	-	-	-	-	-	4 534
Malaysia	-	-	-	-	-	68 475	-	-	10 092	-
darunter:KUL	-	-	-	-	-	68 475	-	-	10 092	-
Philippinen	-	-	-	-	-	89 866	-	-	-	-
darunter:MNL	-	-	-	-	-	89 866	-	-	-	-
Singapur	-	-	-	-	55	320 373	-	-	-	-
darunter:SIN	-	-	-	-	55	320 373	-	-	-	-
Thailand	-	-	-	12 709	36	350 160	-	-	70 420	-
darunter:BKK	-	-	-	8 612	36	324 668	-	-	63 040	-
darunter:HKT	-	-	-	3 953	-	25 492	-	-	6 948	-
Taiwan	-	-	-	-	-	22 097	-	-	-	-
darunter:TPE	-	-	-	-	-	22 097	-	-	-	-
Vietnam	-	-	-	-	-	13 342	-	-	-	-
darunter:SGN	-	-	-	-	-	13 342	-	-	-	-
Asien	16 874	81 140	10	67 521	12 672	3 386 454	11 148	911	326 751	13 938
Australien	-	-	-	-	-	40 134	210	-	-	-
darunter:MEL	-	-	-	-	-	17 722	-	-	-	-
darunter:SYD	-	-	-	-	-	22 412	-	-	-	-
Fidschi	-	-	-	-	-	67	-	-	-	-
Neuseeland	-	-	-	-	-	9 640	-	-	-	-
darunter:AKL	-	-	-	-	-	9 640	-	-	-	-
Papua-Neuguinea	-	-	-	-	11	-	-	-	-	-
Polynesien	-	-	-	-	-	456	-	-	-	-
Australien/O	-	-	-	-	11	50 297	210	-	-	-
I N S G E S A M T ..	2 759 136	2 082 974	503 803	5 989 853	1 633 044	20 264 838	2 691 993	941 948	7 259 834	2 124 222

mit Gebieten ausserhalb Deutschlands

zielflugplatz									Von Streckenherkunfts-	
B e r l i n (SXF)	(THF)	Saarbrücken (SCN)	Münster / Osn.(FMO)	Leipzig (LEJ)	Dresden (DRS)	Erfurt (ERF)	Sonstige	Insgesamt	land bzw. -flugplatz	
									Aussteiger	
									Insgesamt	
-	-	-	-	-	-	-	-	115 304	darunter:DEL	
-	-	-	-	-	-	-	-	128 815	BOM	
-	-	-	-	-	-	-	-	3 773	GOI	
2 130	-	-	-	475	-	-	-	53 984	MAA	
2 130	-	-	-	475	-	-	-	92 224	Sri Lanka	
3 056	-	-	-	-	-	-	-	92 224	darunter:CMB	
3 056	-	-	-	-	-	-	-	79 846	Malediven	
-	-	-	-	-	-	-	-	79 846	darunter:MLE	
-	-	-	-	-	-	-	-	13 775	Nepal	
-	-	-	-	-	-	-	-	13 775	darunter:KTM	
-	-	-	-	-	-	-	-	18 564	Pakistan	
-	-	-	-	-	-	-	-	4 444	darunter:KHI	
-	-	-	-	-	-	-	-	6 113	ISB	
-	-	-	-	-	-	-	-	8 007	LHE	
-	-	-	-	-	-	-	-	3 197	Brunei	
-	-	-	-	-	-	-	-	3 197	darunter:BNW	
-	-	-	-	-	-	-	-	265 632	Hongkong(China)	
-	-	-	-	-	-	-	-	265 632	darunter:HKG	
-	-	-	-	-	-	-	-	279 954	China	
-	-	-	-	-	-	-	-	161 450	darunter:PEK	
-	-	-	-	-	-	-	-	4 333	CKG	
-	-	-	-	-	-	-	-	114 030	SHA	
-	-	-	-	-	-	-	-	57 641	Indonesien	
-	-	-	-	-	-	-	-	28 862	darunter:JKT	
161	-	-	-	-	-	-	-	28 779	DPS	
-	-	-	-	-	-	-	-	525 377	Japan	
-	-	-	-	-	-	-	-	336 202	darunter:NRT	
-	-	-	-	-	-	-	-	35 024	NGO	
34	-	1	-	-	-	-	-	153 755	KIX	
-	-	-	-	-	-	-	-	35	Dem. VR Korea	
-	-	-	-	-	-	-	-	168 604	Rep. Korea	
277	-	-	-	-	-	-	-	168 604	darunter:SEL	
277	-	-	-	-	-	-	-	4 811	Mongolei	
-	-	-	-	-	-	-	-	4 811	darunter:ULN	
-	-	-	-	-	-	-	-	78 567	Malaysia	
-	-	-	-	-	-	-	-	78 567	darunter:KUL	
-	-	-	-	-	-	-	-	89 866	Philippinen	
3	-	-	-	-	-	-	-	89 866	darunter:MNL	
3	-	-	-	-	-	-	-	320 431	Singapur	
-	-	-	-	-	-	-	-	320 431	darunter:SIN	
-	-	-	-	-	-	-	-	433 325	Thailand	
-	-	-	-	-	-	-	-	396 356	darunter:BKK	
-	-	-	-	-	-	-	-	36 393	HKT	
-	-	-	-	-	-	-	-	22 097	Taiwan	
-	-	-	-	-	-	-	-	22 097	darunter:TPE	
-	-	-	-	-	-	-	-	13 342	Vietnam	
-	-	-	-	-	-	-	-	13 342	darunter:SGN	
32 182	-	3	758	879	-	-	-	3 951 241	Asien	
-	-	-	-	-	-	-	-	40 344	Australien	
-	-	-	-	-	-	-	-	17 722	darunter:MEL	
-	-	-	-	-	-	-	-	22 412	SYD	
-	-	-	-	-	-	-	-	67	Fidschi	
-	-	-	-	-	-	-	-	9 640	Neuseeland	
-	-	-	-	-	-	-	-	9 640	darunter:AKL	
-	-	-	-	-	-	-	-	11	Papua-Neuguinea	
-	-	-	-	-	-	-	-	456	Polynesien	
-	-	-	-	-	-	-	-	50 518	Australien/O	
965 162	161 003	150 350	577 657	654 422	319 834	174 985	2 704	49 257 762	I N S G E S A M T	

Von Streckenherkunfts- land bzw. -flughafen	Nach Strecken									
	Hamburg (HAM)	Hannover (HAJ)	Bremen (BRE)	Düsseldorf (DUS)	Köln/Bonn (CGN)	Frankfurt (FRA)	Stuttgart (STR)	Nürnberg (NUE)	München (MUC)	Berlin (TXL)
Aussteiger im										
Linienverkehr										
Belgien	92 877	78 260	24 261	75 144	145	264 789	79 374	23 714	149 324	16 873
darunter:BRU	92 471	77 742	24 261	75 144	145	264 789	79 374	23 714	149 324	16 873
Dänemark	70 433	53 688	3 360	98 583	26 931	279 880	56 086	38	121 471	59 576
darunter:CPH	70 313	53 529	3 360	98 441	26 931	240 890	56 086	-	121 471	56 714
BLL	-	59	-	128	-	38 990	-	29	-	2 862
Finnland	59 910	1 994	-	61 855	705	175 987	103	61	75 008	37 903
darunter:HEL	59 910	1 994	-	61 855	705	175 987	103	61	75 008	37 444
Frankreich	191 183	96 940	14 806	249 237	93 117	923 772	188 211	55 188	553 006	204 091
darunter:ORY	-	55	-	-	-	46 350	101	-	-	-
CDG	181 069	95 528	14 806	191 536	87 275	543 964	165 396	53 201	316 260	198 453
BIA	-	-	-	-	-	150	-	-	997	2 599
BOD	-	-	-	-	-	-	-	-	1 086	-
CFE	-	-	-	5 995	-	-	-	-	7 467	-
CLY	-	-	-	3 981	-	3 914	-	-	586	-
LYS	-	93	-	36 358	158	120 486	19 817	19	57 521	-
MLH	-	128	-	-	-	-	-	96	1 738	-
MRS	-	-	-	-	-	7 111	-	31	44 252	-
NCE	10 114	257	-	9 441	3 691	145 301	2 415	96	80 739	2 793
SXB	-	-	-	-	-	-	-	16	15 311	-
TLS	-	107	-	1 223	-	55 126	-	-	20 533	-
XTB	-	267	-	550	1 963	1 087	433	1 400	5 615	156
Griechenland	117 425	125 167	33 738	373 016	93 969	506 416	253 028	97 800	479 381	120 104
darunter:ATH	4 600	4 511	-	38 631	2 232	235 862	21 744	3 421	159 052	23 306
ADK	-	-	-	3 709	-	2 090	-	-	4 248	-
CFU	14 716	16 904	3 700	31 200	5 431	22 153	19 535	11 351	27 548	11 498
CHQ	4 276	4 895	-	7 402	550	6 127	5 604	-	7 593	3 624
GPA	1 780	291	-	3 909	135	7 774	2 109	-	5 503	917
HER	42 210	38 571	15 496	75 219	28 113	80 590	64 519	35 593	78 718	32 441
JMK	1 550	1 397	-	3 909	-	3 816	1 489	-	4 254	1 767
JSI	-	-	-	1 543	-	1 605	-	-	1 835	-
JTR	1 684	1 980	-	5 966	-	5 890	2 827	-	9 472	1 402
KGS	9 183	7 611	3 138	29 449	9 221	17 201	9 969	10 437	17 219	6 100
KLX	-	-	-	1 532	-	1 654	-	-	1 930	-
KVA	-	-	-	9 571	6 671	2 188	14 345	1 492	3 589	-
MJT	-	-	-	3 501	-	1 641	-	-	3 362	-
PKV	-	-	-	1 815	2 550	1 612	1 375	-	2 666	-
RHO	19 034	29 477	8 216	52 832	13 013	41 096	30 581	16 914	43 224	12 380
SKG	12 900	15 682	3 188	84 910	26 053	67 401	73 658	14 204	100 246	20 843
SMI	4 125	3 248	-	11 042	-	4 181	4 140	2 187	5 384	2 831
ZTH	1 367	-	-	6 876	-	3 447	1 133	2 201	3 538	2 995
Großbritannien	364 496	158 694	44 803	572 517	146 705	1 392 782	228 600	34 190	795 618	304 711
darunter:LHR	215 258	83 112	-	286 085	117 041	775 250	186 747	4 959	410 260	214 655
LGW	52 276	47 385	44 710	50 694	2 826	82 397	55	-	76 077	50
STN	73 432	6 665	-	55 949	26 513	153 039	-	28 825	188 410	69 520
LCY	-	-	-	157	79	35 694	-	-	-	-
BHX	966	9 088	-	92 630	48	116 461	31 428	50	68 760	10 635
BRS	-	-	-	-	-	2 799	-	177	1 178	-
EDI	-	-	-	4 271	-	52 966	-	179	526	164
EMA	-	-	-	-	-	13 974	-	-	-	-
GLA	-	83	-	160	-	641	-	-	-	228
JER	-	307	-	1 048	-	2 356	-	-	-	-
MAN	19 987	11 549	93	81 165	92	150 155	10 304	-	50 310	8 606
NCL	2 577	-	-	31	-	-	-	-	-	12
SOU	-	-	-	-	-	6 442	-	-	-	-
Irland	4 676	-	-	62 072	561	131 117	4 121	-	29 224	3 838
darunter:DUB	2 249	-	-	57 116	322	125 434	1 217	-	24 371	1 260
ORK	-	-	-	-	-	3 060	-	-	-	-
SNM	2 427	-	-	4 956	239	2 551	2 904	-	4 611	2 578
Italien	101 975	55 303	-	323 845	65 780	1 180 228	134 000	20 640	752 911	124 310
darunter:FCO	10 018	4 385	-	53 984	10 148	303 529	11 236	-	119 564	19 498
CIA	-	115	-	4 406	-	5 327	113	-	4 249	1 300
BGY	188	428	-	46	1 090	151	6 638	-	16 361	-
LIN	-	655	-	10	-	98 297	176	41	-	-
MPX	71 363	30 481	-	130 134	27 958	231 151	64 971	12 928	127 598	76 075
VCE	2 702	820	-	13 450	2 476	177 073	-	2	45 610	11 944
ADI	-	-	-	270	-	164	144	-	22 943	130
BDS	-	-	-	4 429	-	6 133	1 612	-	2 099	-
BLQ	-	-	-	6 597	-	118 760	-	8	47 950	-
CAG	171	-	-	3 822	151	1 327	641	186	3 502	88
CTA	6 099	5 294	-	45 124	440	22 740	11 053	-	38 441	4 978
EBA	-	-	-	-	538	-	497	-	2 499	-
FLR	-	-	-	-	-	40 945	-	20	70 388	-
FRL	-	-	-	33	-	666	-	-	375	-
GDA	-	-	-	740	70	535	-	-	20 785	215
NAP	4 589	4 724	-	23 857	7 549	14 465	9 810	2 762	57 784	8 368
OLB	-	85	-	8 132	6	11 033	3 012	-	8 944	-
PMO	-	3 692	-	4 547	4 943	5 143	4 437	239	8 458	-
PSA	-	178	-	-	110	843	-	-	34 568	-
PSR	-	112	-	-	-	1 942	-	-	-	-
RMI	1 665	-	-	6 110	1 834	-	-	-	91	1 538
SUF	5 100	4 074	-	9 701	4 047	10 178	6 534	4 454	15 706	-
TRN	-	-	-	7 598	1 201	96 732	13 118	-	36 364	-
TRS	-	-	-	-	-	-	-	-	35 338	-
VRN	-	152	-	702	3 173	27 276	8	-	33 142	155
*IT	80	108	-	153	-	5 818	-	-	1 163	-
Luxemburg	8 744	1 169	6	130	-	87 190	56	-	1 202	-
darunter:LUX	8 744	1 169	6	130	-	87 190	56	-	1 202	-
Niederlande	139 922	72 259	60 517	87 999	46 131	330 939	94 858	66 260	226 051	115 969
darunter:AMS	118 582	71 429	60 517	87 999	46 131	330 764	94 781	66 216	214 568	115 839
RTM	11 093	689	-	-	-	34	77	44	-	130
MST	-	-	-	-	-	141	-	-	11 483	-
EIN	10 237	141	-	-	-	-	-	-	-	-
österreich	78 125	39 220	14 354	163 775	45 433	645 100	65 411	19 739	183 277	93 280
darunter:VIE	75 025	38 376	14 354	123 203	44 481	333 369	60 437	19 739	165 893	91 814
GRZ	-	30	-	5 791	-	92 402	4 933	-	12 599	-

mit Gebieten ausserhalb Deutschlands

zielflugplatz								Von Streckenherkunfts-	
B e r l i n (SXF)	l i n (THF)	Saarbrücken (SCN)	Münster / Osn.(FMO)	Leipzig (LEJ)	Dresden (DRS)	Erfurt (ERF)	Sonstige	Insgesamt	land bzw. -flugplatz
Aussteiger im									Linienverkehr
24 600	88 820	-	-	2	-	-	-	918 183	Belgien
24 600	88 820	-	-	-	-	-	-	917 257	darunter:BRU
35	87	42	55	9	-	-	-	770 274	Dänemark
35	31	42	55	-	-	-	-	727 898	darunter:CPH
-	56	-	-	-	-	-	-	42 124	BLL
208	-	-	-	-	-	-	-	413 734	Finnland
208	-	-	-	-	-	-	-	413 275	darunter:HEL
194	313	28	4 878	-	2	-	-	2 574 966	Frankreich
194	287	-	3 514	-	2	-	-	46 506	darunter:ORY
-	-	-	-	-	-	-	-	1 851 485	CDG
-	-	28	-	-	-	-	-	3 746	BIA
-	-	-	-	-	-	-	-	1 114	BOD
-	-	-	-	-	-	-	-	13 462	CFE
-	-	-	-	-	-	-	-	8 481	CLY
-	-	-	-	-	-	-	-	234 452	LYS
-	-	-	-	-	-	-	-	1 962	MLH
-	-	-	-	-	-	-	-	51 394	MRS
-	-	-	-	-	-	-	-	254 847	NCE
-	-	-	-	-	-	-	-	15 327	SXB
-	-	-	-	-	-	-	-	76 989	TLS
-	-	-	1 364	-	-	-	-	12 835	XTB
72 694	-	14 028	42 336	95 627	41 947	33 673	1 848	2 502 197	Griechenland
1 829	-	-	-	1 253	178	-	-	496 619	darunter:ATH
-	-	-	-	-	-	-	-	10 047	ACK
7 653	-	1 897	6 646	13 391	7 490	5 222	-	206 335	CFU
-	-	-	-	-	-	-	-	40 071	CHQ
-	-	-	-	-	-	-	-	22 418	GPA
40 703	-	7 225	16 950	42 919	19 098	18 119	1 590	638 074	HER
100	-	-	-	-	-	-	-	18 882	JMK
-	-	-	-	957	-	-	-	4 983	JSI
2 123	-	-	5 438	4 316	1 035	-	-	30 178	JTR
-	-	-	-	-	-	-	-	132 440	KGS
-	-	-	-	-	-	-	-	5 116	KLX
-	-	-	-	-	-	-	-	37 856	KVA
-	-	-	-	-	-	-	-	8 504	MJT
-	-	-	-	-	-	-	-	10 018	PVK
14 106	-	4 906	8 030	18 775	9 411	7 394	258	329 647	RHO
6 180	-	-	5 272	12 316	4 735	2 938	-	450 526	SKG
-	-	-	-	1 700	-	-	-	38 838	SMI
-	-	-	-	-	-	-	-	21 557	ZTH
54 615	126	1 012	6 522	-	-	-	-	4 105 391	Großbritannien
172	-	-	-	-	-	-	-	2 293 539	darunter:LHR
7 635	29	-	-	-	-	-	-	364 134	LGW
46 781	-	391	73	-	-	-	-	649 598	STN
2	-	8	6 400	-	-	-	-	42 338	LCY
-	-	-	-	-	-	-	-	330 068	BHX
-	-	-	-	-	-	-	-	4 154	BRS
-	-	-	-	-	-	-	-	58 106	EDI
-	-	467	-	-	-	-	-	14 040	EMA
-	-	-	-	-	-	-	-	1 579	GLA
-	-	-	-	-	-	-	-	3 711	JER
-	-	-	-	-	-	-	-	332 261	MAN
-	-	-	-	-	-	-	-	2 620	NCL
-	-	-	-	-	-	-	-	6 442	SOU
136	-	-	-	-	-	-	-	235 745	Irland
-	-	-	-	-	-	-	-	211 969	darunter:DUB
136	-	-	-	-	-	-	-	3 060	ORK
27 752	765	245	602	10 438	2 114	180	-	20 402	SNN
18 295	-	-	-	-	-	-	-	2 801 088	Italien
33	-	-	-	-	115	-	-	550 657	darunter:FCO
-	-	35	-	-	-	-	-	15 658	CIA
-	-	-	-	3	-	-	-	24 937	BGY
143	-	-	-	-	-	-	-	99 182	LIN
-	713	-	50	-	-	-	-	772 802	MXP
-	-	-	-	-	-	-	-	254 840	VCE
-	-	-	-	-	-	-	-	23 651	AOI
-	-	-	-	-	-	-	-	14 273	BDS
-	3	193	-	-	-	-	-	173 511	BLQ
-	-	-	210	-	-	-	-	10 098	CAG
-	-	-	-	953	-	-	-	135 122	CTA
-	-	-	-	-	-	-	-	3 534	EBA
-	-	-	75	-	-	-	-	111 428	FLR
-	-	-	-	-	-	-	-	1 074	FRL
-	-	-	-	-	-	-	-	22 345	GOA
10	-	-	267	3 763	1 999	-	-	139 947	NAP
-	-	-	-	-	-	-	-	31 212	OLB
5 021	-	-	-	-	-	180	-	36 660	PMO
-	-	-	-	-	-	-	-	35 699	PSA
-	-	-	-	-	-	-	-	2 054	PSR
-	-	-	-	5 719	-	-	-	11 238	RMI
4 250	-	-	-	-	-	-	-	69 763	SUF
-	-	17	-	-	-	-	-	155 030	TRN
-	-	-	-	-	-	-	-	35 338	TRS
-	-	-	-	-	-	-	-	64 608	VRN
-	-	-	-	-	-	-	-	6 212	*IT
-	13 279	1 894	-	-	-	-	-	113 670	Luxemburg
-	13 279	1 894	-	-	-	-	-	113 670	darunter:LUX
1	403	48	31 208	11 138	14 968	50	-	1 298 721	Niederlande
1	55	-	31 208	11 138	14 968	-	-	1 264 206	darunter:AMS
-	-	48	-	-	-	-	-	12 115	RTM
-	348	-	-	-	-	50	-	12 022	MST
-	-	-	-	-	-	-	-	10 378	EIN
46	242	50	-	215	3 925	80	-	1 352 272	Osterreich
46	193	50	-	215	3 925	80	-	971 200	darunter:VIE
-	-	-	-	-	-	-	-	115 755	GRZ

Von Streckenherkunfts- land bzw. -flughafen	Nach Strecken									
	Hamburg (HAM)	Hannover (HAJ)	Bremen (BRE)	Düsseldorf (DUS)	Köln/Bonn (CGN)	Frankfurt (FRA)	Stuttgart (STR)	Nürnberg (NUE)	München (MUC)	Berlin (TXL)
Aussteiger im										
Linienverkehr										
INN	1 394	251	-	871	-	34 722	41	-	2 391	982
KLU	1 003	-	-	-	473	26 287	-	-	395	294
LNZ	-	116	-	17 711	238	79 117	-	-	1 397	190
SZG	703	447	-	16 199	241	79 203	-	-	662	-
Portugal	54 624	51 372	7 829	132 351	36 190	399 450	59 659	22 951	140 985	33 070
darunter: LIS	193	279	-	12 883	5 001	220 423	3 311	-	74 859	1 102
FAO	45 300	41 519	7 829	95 831	19 528	86 834	30 050	12 858	43 835	24 871
FNC	9 131	9 332	-	19 906	-	16 314	15 815	10 093	21 524	7 091
OPQ	-	-	-	3 731	11 661	73 347	10 483	-	-	6
PDL	-	-	-	-	-	2 235	-	-	-	-
PXO	-	242	-	-	-	297	-	-	767	-
Schweden	40 038	11 600	2	45 839	42	283 957	11 549	62	103 424	30 534
darunter: ARN	35 525	11 194	-	33 962	-	204 089	11 301	-	75 465	30 484
GOT	4 490	253	-	11 837	42	79 738	213	62	27 231	-
Spanien	696 715	604 023	222 437	1 668 985	529 515	1 838 438	635 381	277 005	917 136	412 598
darunter: MAD	9 243	13 930	-	59 279	14 199	324 894	30 939	4	151 615	30 397
AGP	49 354	34 463	13 718	105 906	26 444	134 812	23 935	7 188	52 416	29 113
ALC	23 105	16 416	4 479	94 814	17 955	53 422	16 513	10 523	37 310	24 547
BCN	24 423	26 817	-	74 849	14 226	249 834	43 259	289	139 256	33 578
BIO	-	-	-	-	15	73 932	-	80	-	-
GRO	1 845	2 855	-	5 147	-	4 298	1 573	-	-	2 474
LEI	6 539	6 720	-	37 358	287	18 812	4 903	1 761	12 420	5 004
MJV	-	-	-	6 448	-	5 864	-	-	-	-
REU	2 194	-	-	3 677	-	3 819	-	-	-	1 857
SVQ	240	-	-	14 150	291	1 076	225	-	49	-
VIT	-	-	-	-	-	47	2 319	-	-	-
VLC	-	-	-	-	-	65 926	-	-	-	-
XRY	7 953	6 968	-	19 115	168	24 097	9 063	-	18 071	4 361
ZAZ	-	-	-	-	-	10 008	-	-	-	-
IBZ	30 944	30 346	8 768	111 901	30 883	63 089	31 209	16 637	44 533	13 635
MAH	12 104	10 971	3 068	30 588	10 174	20 869	16 347	7 515	13 474	6 434
PMI	267 413	225 974	113 546	623 455	262 696	392 414	224 960	117 268	201 656	145 545
ACE	40 439	40 304	11 743	81 061	20 707	68 547	35 503	21 249	30 936	21 431
FUE	66 882	57 782	18 902	124 217	35 408	91 172	53 079	31 150	50 729	26 239
LPA	86 293	72 959	31 199	143 473	54 775	115 684	63 321	30 050	74 194	33 408
SPC	8 460	4 454	-	22 742	-	18 452	14 326	5 608	19 618	4 711
TFN	-	-	-	9 350	-	7 189	-	-	-	-
TFS	59 305	53 064	17 014	101 388	41 287	89 221	63 247	27 683	70 859	29 744
Island	1 564	-	-	6 703	93	46 020	-	-	3 547	1 507
darunter: KEF	1 564	-	-	6 703	93	46 020	-	-	3 547	1 507
Norwegen	26 781	-	-	20 536	57	131 721	-	-	52 978	-
darunter: OSL	26 781	-	-	20 536	57	131 721	-	-	52 978	-
Schweiz	163 006	89 036	20 447	203 198	87 260	499 592	84 882	38 520	246 466	156 842
darunter: ZRH	127 687	71 453	20 447	161 446	73 703	285 317	66 208	32 999	158 263	156 795
BRN	-	-	-	-	-	-	88	25	10 787	-
BSL	28 952	15 281	-	22 650	12 266	51 193	7 044	5 496	27 398	-
GVA	6 367	2 302	-	18 833	1 291	163 082	11 542	-	50 018	47
Albanien	-	-	-	-	-	6 404	-	-	-	-
darunter: TIA	-	-	-	-	-	6 404	-	-	-	-
Armenien	-	-	-	-	-	6 184	-	-	-	-
darunter: EVN	-	-	-	-	-	6 184	-	-	-	-
Aserbeidschan	-	-	-	-	-	13 355	-	-	-	-
darunter: BAK	-	-	-	-	-	13 355	-	-	-	-
Bosnien-Herzegowina	-	-	-	912	-	2 308	327	-	21 267	-
darunter: SJJ	-	-	-	912	-	2 308	327	-	21 267	-
Bulgarien	-	-	-	286	-	48 790	-	-	29 384	-
darunter: SOF	-	-	-	-	-	48 790	-	-	29 384	-
Estland	5 560	-	-	91	-	12 272	-	-	-	-
darunter: TLL	5 560	-	-	91	-	12 272	-	-	-	-
Georgien	-	-	-	-	-	8 750	-	-	-	-
darunter: TBS	-	-	-	-	-	8 750	-	-	-	-
Jugoslawien	-	-	-	6 541	-	19 054	3 357	-	17 528	-
darunter: BEG	-	-	-	6 294	-	10 094	3 357	-	17 528	-
TGD	-	-	-	-	-	7 728	-	-	-	-
TIV	-	-	-	-	-	1 232	-	-	-	-
Kroatien	-	-	-	13 390	48	129 553	-	-	31 991	4 153
darunter: ZAG	-	-	-	3 728	48	100 340	-	-	31 930	4 153
DBV	-	-	-	2 948	-	-	-	-	-	-
PUY	-	-	-	1 095	-	-	-	-	61	-
SPU	-	-	-	5 107	-	-	-	-	-	-
Lettland	-	-	-	-	-	29 213	-	-	-	-
darunter: RIX	-	-	-	-	-	26 625	-	-	-	-
Litauen	8 266	-	-	-	785	26 625	-	-	-	-
darunter: VNO	-	-	-	-	-	37 129	-	-	-	7 211
KUN	1 584	-	-	-	112	36 115	-	-	-	7 128
PLQ	6 682	-	-	-	673	-	-	-	-	83
Malta	7 625	-	-	15 147	-	70 372	338	119	9 842	9 110
darunter: MLA	7 625	-	-	15 147	-	70 372	338	119	9 842	9 110
Mazedonien	-	-	-	9 606	-	12 539	-	-	20 238	-
darunter: SKP	-	-	-	9 606	-	12 539	-	-	20 237	-
Moldavien	-	-	-	-	-	13 854	-	-	-	-
darunter: KIV	-	-	-	-	-	13 854	-	-	-	-
Polen	22 015	5 394	-	37 750	2 350	211 856	9 565	1 409	56 564	16 519
darunter: WAW	10 029	2 550	-	22 610	2 327	148 216	8 258	30	53 535	16 519
GDN	11 986	-	-	-	-	-	-	-	-	-
KRK	-	-	-	-	-	16 401	-	-	-	-
KTW	-	-	-	8 773	23	37 177	1 307	-	-	-
WRO	-	-	-	-	-	10 062	-	-	3 029	-
*PL	-	2 844	-	6 367	-	-	-	1 379	-	-
Rumänien	-	-	-	7 340	-	66 294	2 455	-	32 848	-
darunter: OTP	-	-	-	4 617	-	60 316	1 440	-	29 116	-
SBZ	-	-	-	-	-	-	-	-	3 660	-
TSR	-	-	-	2 608	-	3 758	-	-	-	-
*RO	-	-	-	14	-	2 220	1 015	-	63	-
Russische Fed. (EU)	38 492	15 034	-	68 587	5 234	298 094	4 240	-	75 038	20 109

mit Gebieten ausserhalb Deutschlands

zielflugplatz								Von Streckenherkunfts-	
B e r l i n (SXF)	(THF)	Saarbrücken (SCN)	Münster / Osn. (FMO)	Leipzig (LEJ)	Dresden (DRS)	Erfurt (ERF)	Sonstige	Insgesamt	land bzw. -flugplatz
Aussteiger im									Linienverkehr
-	-	-	-	-	-	-	-	40 652	INN
-	-	-	-	-	-	-	-	28 392	KLU
-	49	-	-	-	-	-	-	98 818	LNZ
-	-	-	-	-	-	-	-	97 455	SZG
21 112	-	3 901	12 354	17 917	10 733	3 603	-	1 008 101	Portugal
5 351	-	-	178	-	-	-	-	323 580	darunter:LIS
14 428	-	3 901	12 176	15 983	10 676	3 603	-	469 222	FAO
-	-	-	-	1 934	57	-	-	111 197	FNC
1 333	-	-	-	-	-	-	-	100 561	OPQ
-	-	-	-	-	-	-	-	2 235	PDL
-	-	-	-	-	-	-	-	1 306	PXO
12	1 508	16	-	-	-	-	-	528 583	Schweden
-	974	16	-	-	-	-	-	403 010	darunter:ARN
-	-	-	-	-	-	-	-	123 888	GOT
232 294	-	100 620	360 918	214 527	135 321	80 564	411	8 926 888	Spanien
170	-	32	-	-	-	-	-	634 762	darunter:MAD
5 240	-	-	15 407	6 030	4 051	3 930	-	512 007	AGP
-	-	-	15 740	-	-	-	-	314 824	ALC
184	-	-	-	-	-	-	-	606 715	BCN
-	-	-	-	-	-	-	-	74 027	BIO
3 902	-	-	919	4 728	3 617	-	-	17 992	GRQ
-	-	-	-	-	-	-	-	106 970	LEI
-	-	-	-	-	-	-	-	12 312	MJV
-	-	-	-	-	-	-	-	11 547	REU
-	-	-	-	-	-	-	-	16 031	SVQ
-	-	-	-	-	-	-	-	2 366	VIT
-	-	-	2 026	2 868	-	-	-	65 926	VLC
-	-	-	-	-	-	-	-	94 690	XRY
19 939	-	5 854	18 397	13 871	10 157	4 412	-	10 008	ZAZ
6 613	-	-	3 639	6 564	3 283	-	-	454 555	IBZ
98 657	-	62 783	211 388	100 452	54 346	40 384	-	151 703	MAH
13 289	-	7 381	14 155	7 883	3 634	3 463	-	3 142 937	PMI
19 987	-	8 151	24 258	12 828	13 990	9 824	76	421 725	ACE
33 467	-	8 345	33 080	29 387	18 852	8 380	289	644 734	FUE
80	-	-	738	7 543	-	-	-	837 756	LPA
-	-	-	-	-	-	-	-	106 732	SPC
30 766	-	8 074	21 171	22 373	23 391	10 171	46	16 539	TFN
-	-	-	-	-	-	-	-	668 804	TFS
-	-	-	-	-	-	-	-	59 434	Island
-	6 425	-	-	-	-	-	-	59 434	darunter:KEF
-	6 425	-	-	-	-	-	-	238 498	Norwegen
-	44 620	12	14 057	14 126	17 272	-	28	238 498	darunter:OSL
-	-	-	14 057	14 126	16 135	-	-	1 679 364	Schweiz
-	257	-	-	-	-	-	-	1 198 636	darunter:ZRH
-	33 524	-	-	-	1 137	-	-	11 157	BRN
-	10 839	12	-	-	-	-	28	204 969	BSL
-	-	-	-	-	-	-	-	264 333	GVA
-	-	-	-	-	-	-	-	6 404	Albanien
-	-	-	-	-	-	-	-	6 404	darunter:TIA
-	-	-	-	-	-	-	-	6 184	Armenien
-	-	-	-	-	-	-	-	6 184	darunter:EVN
-	-	-	-	-	-	-	-	13 355	Aserbeidschan
-	-	-	-	-	-	-	-	13 355	darunter:BAK
-	-	-	-	-	-	-	-	24 814	Bosnien-Herzegowina
-	-	-	-	-	-	-	-	24 814	darunter:SJJ
9 751	-	-	-	944	-	-	-	89 155	Bulgarien
9 660	-	-	-	944	-	-	-	88 778	darunter:SOF
-	-	-	-	-	-	-	-	17 923	Estland
-	-	-	-	-	-	-	-	17 923	darunter:TLL
-	-	-	-	-	-	-	-	8 750	Georgien
-	-	-	-	-	-	-	-	8 750	darunter:TBS
4 043	-	-	-	-	-	-	-	50 523	Jugoslawien
4 043	-	-	-	-	-	-	-	41 316	darunter:BEG
-	-	-	-	-	-	-	-	7 728	TGD
-	-	-	-	-	-	-	-	1 232	TIV
-	-	-	-	-	-	-	-	179 135	Kroatien
-	-	-	-	-	-	-	-	140 199	darunter:ZAG
-	-	-	-	-	-	-	-	2 948	ÖBV
-	-	-	-	-	-	-	-	1 156	PUY
-	-	-	-	-	-	-	-	34 320	SPU
-	-	-	-	-	-	-	-	26 625	Lettland
-	-	-	-	-	-	-	-	26 625	darunter:RIX
-	-	-	-	-	-	-	-	53 391	Litauen
-	-	-	-	-	-	-	-	43 243	darunter:VNO
-	-	-	-	-	-	-	-	1 696	KUN
-	-	-	-	-	-	-	-	8 452	PLQ
135	-	-	-	-	-	-	-	112 688	Malta
135	-	-	-	-	-	-	-	112 688	darunter:MLA
20	-	-	-	-	-	-	-	42 403	Mazedonien
20	-	-	-	-	-	-	-	42 402	darunter:SKP
335	-	-	-	-	-	-	-	14 189	Moldavien
335	-	-	-	-	-	-	-	14 189	darunter:KIV
5	-	-	-	-	2 141	-	-	365 568	Polen
5	-	-	-	-	-	-	-	264 079	darunter:WAW
-	-	-	-	-	-	-	-	11 986	GDN
-	-	-	-	-	1 967	-	-	18 368	KRK
-	-	-	-	-	-	-	-	47 280	KTW
-	-	-	-	-	-	-	-	13 091	WRO
-	-	-	-	-	174	-	-	10 764	*PL
4 439	-	-	-	-	-	-	-	113 376	Rumänien
4 439	-	-	-	-	-	-	-	99 928	darunter:OTP
-	-	-	-	-	-	-	-	3 660	SBZ
-	-	-	-	-	-	-	-	6 366	TSR
-	-	-	-	-	-	-	-	3 312	*RO
72 199	-	-	-	1	-	-	-	597 028	Russische Föd. (EU)

5. 2 Verflechtung im Verkehr

5. 2. 2 Aussteiger

Von Streckenherkunfts- land bzw. -flughafen	Nach Strecken									
	Hamburg (HAM)	Hannover (HAJ)	Bremen (BRE)	Düsseldorf (DUS)	Köln/Bonn (CGN)	Frankfurt (FRA)	Stuttgart (STR)	Nürnberg (NUE)	München (MUC)	Berlin (TXL)
Aussteiger im Linienverkehr										
darunter:DME	-	2 001	-	-	5 234	284	4 240	-	-	-
VKO	-	999	-	-	-	-	-	-	3 428	-
SVO	23 394	-	-	54 418	-	201 116	-	-	57 157	20 109
GOJ	-	-	-	-	-	4 919	-	-	-	-
KGD	-	2 918	-	-	-	-	-	-	-	-
KUF	-	-	-	-	-	7 391	-	-	-	-
KZN	-	-	-	-	-	2 329	-	-	-	-
LED	15 098	8 365	-	13 742	-	78 748	-	-	11 578	-
MRV	-	-	-	-	-	-	-	-	2 875	-
PEE	-	-	-	-	-	3 116	-	-	-	-
Slowakische Rep.	-	-	-	-	-	-	-	-	913	-
Slowenien	-	-	-	-	-	57 499	-	-	37 221	-
darunter:LJU	-	-	-	-	-	57 499	-	-	37 156	-
Tschechische Rep.	12 214	7 905	-	32 384	5 864	175 397	10 990	-	41 705	8 714
darunter:PRG	12 214	7 905	-	32 384	5 864	175 397	10 990	-	41 477	8 714
Türkei	43 439	87 998	-	276 229	105 178	442 223	128 246	65 360	251 218	63 430
darunter:ANK	5 174	9 642	-	28 047	26 796	85 736	12 268	4 788	10 920	-
ADA	-	-	-	3 475	32	8 087	-	1 451	304	-
AYT	82	31 044	-	99 128	16 043	42 029	28 769	14 210	38 934	8 357
DLM	-	4 584	-	9 396	-	4 559	4 469	567	8 516	264
IST	38 183	38 483	-	114 358	61 089	286 171	77 269	39 648	145 541	50 654
IZM	-	135	-	13 325	1 218	10 981	1 076	3 876	41 707	4 065
TZX	-	-	-	-	-	163	749	330	270	-
*TR	-	4 110	-	8 500	-	4 497	3 646	336	4 408	90
Ukraine	-	-	-	-	-	70 655	-	-	-	-
darunter:IEV	-	-	-	-	-	59 740	-	-	-	-
DNK	-	-	-	-	-	5 906	-	-	-	-
LWD	-	-	-	-	-	3 525	-	-	-	-
SIP	-	-	-	-	-	1 484	-	-	-	-
Ungarn	24 891	-	-	37 532	205	197 652	21 043	42	110 066	39 087
darunter:BUD	24 891	-	-	37 532	205	197 652	21 043	42	110 066	39 087
Weißrussland	-	-	-	-	-	36 177	-	-	-	-
darunter:MSQ	-	-	-	-	-	36 177	-	-	-	-
Zypern	4 453	124	-	9 814	-	52 235	54	63	2 922	79
darunter:LCA	3 829	-	-	4 207	-	48 281	54	63	1 486	79
PFO	624	124	-	5 607	-	3 954	-	-	1 436	-
Europa	2 379 449	1 555 180	446 560	4 661 394	1 292 298	11 132 649	2 075 934	723 161	5 569 754	1 883 618
DARUNTER: EU-LÄNDER	2 021 143	1 349 689	426 113	3 915 348	1 085 224	8 440 045	1 810 437	617 648	4 528 018	1 556 857
Agypten	2 759	65	-	28 779	2 138	141 731	3 189	2 802	36 742	405
darunter:CAI	2 759	-	-	7 763	-	105 674	-	-	12 099	-
ALY	-	-	-	-	-	15 964	-	-	-	-
HRG	-	-	-	19 003	2 138	11 240	3 189	2 802	18 150	370
LXR	-	-	-	159	-	4 266	-	-	824	35
SSH	-	65	-	1 854	-	460	-	-	5 669	-
*EG	-	-	-	-	-	4 127	-	-	-	-
Algerien	-	-	-	-	-	11 381	-	-	-	-
darunter:ALG	-	-	-	-	-	11 242	-	-	-	-
Libyen	-	-	-	-	-	24 528	-	-	-	-
darunter:TIP	-	-	-	-	-	24 528	-	-	-	-
Marokko	448	7 201	-	14 684	6 879	69 929	-	42	-	43
darunter:CAS	-	-	-	-	-	54 181	-	-	-	-
AGA	448	7 201	-	14 032	-	8 584	-	42	-	43
NDR	-	-	-	652	6 228	6 935	-	-	-	-
Tunesien	7 120	26 046	-	61 347	6 057	80 674	3 685	17 834	32 359	2 494
darunter:TUN	3 559	-	-	7 231	-	54 167	-	-	4 710	-
DJE	-	10 412	-	20 459	5 062	7 451	1 346	3 959	9 267	420
MIR	3 561	15 634	-	30 136	995	18 623	2 339	13 875	18 382	2 074
TBJ	-	-	-	3 521	-	-	-	-	-	-
Elfenbeinküste	-	-	-	-	-	180	-	-	-	-
Kap Verde	-	-	-	-	-	-	-	-	3 892	-
darunter:SID	-	-	-	-	-	-	-	-	3 892	-
Ghana	-	-	-	11 911	627	10 578	-	-	-	-
darunter:ACC	-	-	-	11 911	627	10 578	-	-	-	-
Gambia	-	-	-	-	1 421	1 222	-	-	1 671	136
darunter:BJL	-	-	-	-	1 421	1 222	-	-	1 671	136
Nigeria	-	-	-	-	-	27 670	104	-	-	-
darunter:LOS	-	-	-	-	-	27 670	104	-	-	-
Eritrea	-	-	-	-	-	14 520	-	-	-	-
darunter:ASM	-	-	-	-	-	14 520	-	-	-	-
Äthiopien	-	-	-	-	-	32 497	-	-	-	-
darunter:ADD	-	-	-	-	-	32 497	-	-	-	-
Kenia	-	-	-	2 650	-	537	-	-	1 827	-
darunter:MBA	-	-	-	2 650	-	537	-	-	1 827	-
Sudan	-	-	-	-	-	10 103	-	-	-	-
darunter:KRT	-	-	-	-	-	10 103	-	-	-	-
Madagaskar	-	-	-	-	-	-	-	-	249	-
Mauritius	-	-	-	-	3 113	22 762	-	-	19 585	-
darunter:MRU	-	-	-	-	3 113	22 762	-	-	19 585	-
Namibia	-	-	-	71	-	42 071	-	-	18 590	-
darunter:WDH	-	-	-	71	-	42 071	-	-	18 590	-
Seschellen	-	-	-	-	-	14 888	-	-	-	-
darunter:SEZ	-	-	-	-	-	14 888	-	-	-	-
Südafrika	-	-	-	1	-	210 702	-	-	14 559	-
darunter:JNB	-	-	-	-	-	154 405	-	-	-	-
CPT	-	-	-	-	-	56 294	-	-	14 559	-
Simbabwe	-	-	-	-	-	8 802	-	-	-	-
darunter:HRE	-	-	-	-	-	8 802	-	-	-	-
Afrika	10 327	33 312	-	119 443	20 235	724 775	6 978	20 678	129 474	3 078
Kanada	-	-	-	9 360	-	488 190	3 316	-	41 297	-

mit Gebieten ausserhalb Deutschlands

zielflugplatz									Von Streckenherkunfts-	
B e r l i n (SXF)	(THF)	Saarbrücken (SCN)	Münster / Osn.(FMO)	Leipzig (LEJ)	Dresden (DRS)	Erfurt (ERF)	Sonstige	Insgesamt	land bzw. -flugplatz	
									Aussteiger im Linienverkehr	
-	-	-	-	1	-	-	-	11 760	darunter:DME	
54 140	-	-	-	-	-	-	-	4 427	VKO	
-	-	-	-	-	-	-	-	410 334	SVO	
-	-	-	-	-	-	-	-	4 919	GOJ	
-	-	-	-	-	-	-	-	2 918	KGD	
18 059	-	-	-	-	-	-	-	7 391	KUF	
-	-	-	-	-	-	-	-	2 329	KZN	
-	-	-	-	-	-	-	-	145 590	LED	
-	-	-	-	-	-	-	-	2 875	MRV	
-	-	-	-	-	-	-	-	3 116	PEE	
-	-	-	-	53	-	-	-	965	Slowakische Rep.	
-	-	-	-	-	-	-	-	94 720	Slowenien	
-	-	-	-	-	-	-	-	94 655	darunter:LJU	
-	-	-	-	-	-	-	-	295 173	Tschechische Rep.	
17 630	-	-	-	-	-	-	-	294 945	darunter:PRG	
10 080	-	-	-	150	-	-	-	1 481 101	Türkei	
-	-	-	-	-	-	-	-	193 451	darunter:ANK	
7 400	-	-	-	150	-	-	-	13 349	ADA	
-	-	-	-	-	-	-	-	286 146	AYT	
-	-	-	-	-	-	-	-	32 355	DLM	
-	-	-	-	-	-	-	-	851 396	IST	
-	-	-	-	-	-	-	-	76 383	IZM	
-	-	-	-	-	-	-	-	1 512	TZX	
4 649	-	-	-	-	-	-	-	25 587	*TR	
4 649	-	-	-	-	-	-	-	75 304	Ukraine	
-	-	-	-	-	-	-	-	64 389	darunter:IEV	
-	-	-	-	-	-	-	-	5 906	DNK	
-	-	-	-	-	-	-	-	3 525	LWO	
-	-	-	-	-	-	-	-	1 484	SIP	
-	-	-	-	-	-	-	-	430 518	Ungarn	
2 191	-	-	-	-	-	-	-	430 518	darunter:BUD	
2 191	-	-	-	-	-	-	-	38 368	Weißrußland	
2 073	-	-	-	-	-	-	-	38 368	darunter:MSQ	
1 657	-	-	-	-	869	-	-	72 686	Zypern	
416	-	-	-	-	443	-	-	60 099	darunter:LCA	
-	-	-	-	-	426	-	-	12 587	PFO	
551 169	156 588	121 896	472 930	365 147	229 292	118 150	2 287	33 737 456	Europa	
433 699	105 543	121 884	458 873	349 873	209 010	118 150	2 259	27 549 813	DARUNTER: EU-LAENDER	
8 451	-	-	-	-	-	-	-	227 061	Ägypten	
8 451	-	-	-	-	-	-	-	136 746	darunter:CAI	
-	-	-	-	-	-	-	-	15 964	ALY	
-	-	-	-	-	-	-	-	56 892	HRG	
-	-	-	-	-	-	-	-	5 284	LXR	
-	-	-	-	-	-	-	-	8 048	SSH	
-	-	-	-	-	-	-	-	4 127	*EG	
1 723	-	-	-	-	-	-	-	13 104	Algerien	
1 723	-	-	-	-	-	-	-	12 965	darunter:ALG	
-	-	-	-	-	-	-	-	24 528	Libyen	
-	-	-	-	-	-	-	-	24 528	darunter:TIP	
-	-	-	-	-	-	-	-	99 226	Marokko	
-	-	-	-	-	-	-	-	54 181	darunter:CAS	
-	-	-	-	-	-	-	-	30 350	AGA	
3 524	-	-	-	-	70	140	-	13 815	NDR	
3 454	-	-	-	-	-	-	-	241 350	Tunesien	
-	-	-	-	-	-	-	-	73 121	darunter:TUN	
70	-	-	-	-	-	140	-	58 516	DJE	
-	-	-	-	-	70	-	-	105 759	MIR	
-	-	-	-	-	-	-	-	3 521	TBJ	
-	-	-	-	-	-	-	-	180	Elfenbeinküste	
-	-	-	-	-	-	-	-	3 892	Kap Verde	
-	-	-	-	-	-	-	-	3 892	darunter:SID	
-	-	-	-	-	-	-	-	23 116	Ghana	
6 948	-	-	-	-	-	-	-	23 116	darunter:ACC	
6 948	-	-	-	-	-	-	-	11 398	Gambia	
-	-	-	-	-	-	-	-	11 398	darunter:BJL	
-	-	-	-	-	-	-	-	27 774	Nigeria	
-	-	-	-	-	-	-	-	27 774	darunter:LOS	
-	-	-	-	-	-	-	-	14 520	Eritrea	
-	-	-	-	-	-	-	-	14 520	darunter:ASM	
-	-	-	-	-	-	-	-	32 497	Äthiopien	
-	-	-	-	-	-	-	-	32 497	darunter:ADD	
-	-	-	-	-	-	-	-	5 014	Kenia	
-	-	-	-	-	-	-	-	5 014	darunter:MBA	
-	-	-	-	-	-	-	-	10 103	Sudan	
-	-	-	-	-	-	-	-	10 103	darunter:KRT	
-	-	-	-	-	-	-	-	249	Madagaskar	
-	-	-	-	-	-	-	-	45 460	Mauritius	
-	-	-	-	-	-	-	-	45 460	darunter:MRU	
-	-	-	-	-	-	-	-	60 732	Namibia	
-	-	-	-	-	-	-	-	60 732	darunter:WDH	
-	-	-	-	-	-	-	-	14 888	Seschellen	
-	-	-	-	-	-	-	-	14 888	darunter:SEZ	
-	-	-	-	-	-	-	-	225 262	Südafrika	
-	-	-	-	-	-	-	-	154 405	darunter:JNB	
-	-	-	-	-	-	-	-	70 853	CPT	
-	-	-	-	-	-	-	-	8 802	Simbabwe	
-	-	-	-	-	-	-	-	8 802	darunter:HRE	
20 646	-	-	-	-	70	140	-	1 089 156	Afrika	
8 641	-	-	-	-	-	-	-	550 804	Kanada	

Von Streckenherkunfts- land bzw. -flughafen	Nach Strecken									
	Hamburg (HAM)	Hannover (HAJ)	Bremen (BRE)	Düsseldorf (DUS)	Köln/Bonn (CGN)	Frankfurt (FRA)	Stuttgart (STR)	Nürnberg (NUE)	München (MUC)	Berlin (TXL)
Aussteiger im										
Linienverkehr										
darunter: YUL	-	-	-	12	-	71 067	-	-	-	-
YHZ	-	-	-	-	-	-	-	-	2 218	-
YTO	-	-	-	7 470	-	236 689	3 316	-	32 492	-
YVR	-	-	-	1 743	-	101 315	-	-	3 748	-
YYC	-	-	-	135	-	79 119	-	-	2 839	-
USA	1 832	-	-	260 134	7 2	943 260	64 240	-	503 225	-
darunter: JFK	-	-	-	-	-	407 746	7 636	-	50 275	-
EWR	-	-	-	128 895	-	191 417	-	-	59 313	-
BOS	-	-	-	-	-	159 684	-	-	-	-
PHL	-	-	-	-	-	128 293	-	-	58 119	-
PIT	-	-	-	-	-	68 688	-	-	6	-
IAD	-	-	-	191	-	298 481	-	-	73 799	-
DTW	-	-	-	-	7	164 926	-	-	206	-
CVG	-	-	-	-	-	81 451	-	-	3 654	-
CLT	-	-	-	-	-	40 834	-	-	-	-
ATL	1 832	-	-	-	-	216 199	56 604	-	61 182	-
MIA	-	-	-	23 895	-	132 930	-	-	38 425	-
ORL	-	-	-	9 803	-	18 121	-	-	26	-
RSW	-	-	-	24 830	-	4 244	-	-	-	-
SJU	-	-	-	-	-	1 644	-	-	-	-
CHI	-	-	-	54 665	-	357 398	-	-	64 467	-
DAL	-	-	-	-	-	140 853	-	-	-	-
HOU	-	-	-	-	-	66 146	-	-	-	-
SEA	-	-	-	-	-	23 941	-	-	-	-
LAX	-	-	-	14 419	-	245 111	-	-	5 110	-
SAN	-	-	-	-	-	8 039	-	-	-	-
SFO	-	-	-	-	-	168 066	-	-	88 643	-
DEN	-	-	-	-	-	18 200	-	-	-	-
ANC	-	-	-	3 294	-	2	-	-	-	-
Bermuda	-	-	-	-	-	61	-	-	-	-
Costa Rica	-	-	-	2 189	-	-	-	-	-	-
darunter: SJU	-	-	-	2 189	-	-	-	-	-	-
Dominik. Republik ..	592	14 554	-	61 661	796	44 946	939	-	24 257	1 486
darunter: POP	200	8 282	-	29 980	205	16 936	355	-	10 503	870
PUJ	392	6 272	-	31 681	591	27 667	584	-	13 754	616
Guadeloupe	-	-	-	249	-	81	-	-	-	-
Jamaika	-	-	-	6 175	-	-	-	-	-	-
darunter: MJB	-	-	-	6 175	-	-	-	-	-	-
Kuba	-	-	-	35 652	-	7 281	-	-	5 895	-
darunter: HAV	-	-	-	1 851	-	-	-	-	-	-
VRA	-	-	-	16 672	-	7 281	-	-	5 672	-
AVI	-	-	-	6 846	-	-	-	-	-	-
HOG	-	-	-	10 283	-	-	-	-	223	-
Mexiko	-	-	-	24 727	-	136 376	-	-	5 349	-
darunter: MEX	-	-	-	-	-	124 106	-	-	-	-
CUN	-	-	-	24 727	-	12 270	-	-	5 349	-
Argentinien	-	-	-	-	-	75 102	-	-	-	-
darunter: BUE	-	-	-	-	-	75 102	-	-	-	-
Brasilien	-	-	-	-	-	219 398	-	-	14 100	164
darunter: RIO	-	-	-	-	-	47 657	-	-	527	164
REC	-	-	-	-	-	4 542	-	-	-	-
SAO	-	-	-	-	-	163 100	-	-	13 573	-
SSA	-	-	-	-	-	4 099	-	-	-	-
Chile	-	-	-	-	-	47 506	-	-	-	-
darunter: SCL	-	-	-	-	-	47 506	-	-	-	-
Kolumbien	-	-	-	-	-	54 318	-	-	-	-
darunter: BOG	-	-	-	-	-	54 318	-	-	-	-
Peru	-	-	-	-	-	32 037	-	-	-	-
darunter: LIM	-	-	-	-	-	32 037	-	-	-	-
Venezuela	-	-	-	10 604	-	30 639	-	-	-	-
darunter: CCS	-	-	-	-	-	30 500	-	-	-	-
PMV	-	-	-	10 604	-	139	-	-	-	-
Amerika	2 424	14 554	-	410 751	803	4 079 195	68 495	-	594 123	1 650
Kasachstan	-	17 484	-	-	1 697	49 585	1 285	-	-	-
darunter: ALA	-	-	-	-	-	39 168	-	-	-	-
AKX	-	-	-	-	1 081	-	332	-	-	-
KGF	-	3 072	-	-	616	-	947	-	-	-
KSN	-	5 603	-	-	-	3 878	-	-	-	-
TSE	-	8 809	-	-	-	3 837	-	-	-	-
Kirgisien	-	5 174	-	-	-	2 702	-	-	-	-
darunter: FRU	-	5 174	-	-	-	6 366	-	-	-	-
Rußland/Fernost	-	35 711	-	-	-	6 366	-	-	-	-
darunter: OMS	-	9 791	-	-	-	20 500	-	-	-	-
QVB	-	17 572	-	-	-	2 246	-	-	-	-
SVX	-	749	-	-	-	10 507	-	-	-	-
TJM	-	1 567	-	-	-	7 638	-	-	-	-
CEK	-	6 032	-	-	-	-	-	-	-	-
Tadschikistan	-	-	-	-	-	-	-	-	1 188	-
darunter: DYU	-	-	-	-	-	-	-	-	1 188	-
Turkmenistan	-	-	-	-	-	12 060	-	89	-	-
darunter: ASB	-	-	-	-	-	12 028	-	89	-	-
Usbekistan	-	-	-	-	-	34 046	-	-	-	-
darunter: TAS	-	-	-	-	-	34 046	-	-	-	-
Bahrain	-	-	-	-	-	26 263	-	-	-	-
darunter: BAH	-	-	-	-	-	26 263	-	-	-	-
Iran	13 262	-	-	-	-	81 705	-	-	3	3 000
darunter: THR	13 262	-	-	-	-	81 705	-	-	3	3 000
Israel	-	321	-	10 938	275	177 392	259	2	54 625	-
darunter: TLV	-	321	-	10 938	275	177 392	259	2	54 625	-
Jemen	-	-	-	-	-	24 711	-	-	-	-
darunter: SAH	-	-	-	-	-	24 711	-	-	-	-
Jordanien	-	-	-	-	-	56 285	-	-	-	6 262

mit Gebieten ausserhalb Deutschlands

zielflugplatz								Von Streckenherkunfts-	
B e r l i n (SXF)	(THF)	Saarbrücken (SCN)	Münster / Osn.(FMO)	Leipzig (LEJ)	Dresden (DRS)	Erfurt (ERF)	Sonstige	Insgesamt	land bzw. -flugplatz
-	-	-	-	-	-	-	-	71 079	Aussteiger im
-	-	-	-	-	-	-	-	2 218	Linienverkehr
2 941	-	-	-	-	-	-	-	282 908	darunter:YUL
4 632	-	-	-	-	-	-	-	111 438	YHZ
555	-	-	-	-	-	-	-	82 648	YTO
-	-	-	-	-	-	-	-	3 772 698	YVR
-	-	-	-	-	-	-	-	465 657	YYC
-	-	-	-	-	-	-	-	379 625	USA
-	-	-	-	-	-	-	-	159 684	darunter:JFK
-	-	-	-	-	-	-	-	186 412	EWB
-	-	-	-	-	-	-	-	68 694	BOS
-	-	-	-	-	-	-	-	372 471	PHL
-	-	-	-	-	-	-	-	165 139	PIT
-	-	-	-	-	-	-	-	85 105	IAD
-	-	-	-	-	-	-	-	40 834	OTW
-	-	-	-	-	-	-	-	335 817	CVG
-	-	-	-	-	-	-	-	195 250	CLT
-	-	-	-	-	-	-	-	27 950	ATL
-	-	-	-	-	-	-	-	29 074	MIA
-	-	-	-	-	-	-	-	1 644	ORL
-	-	-	-	-	-	-	-	476 530	RSW
-	-	-	-	-	-	-	-	140 853	SJU
-	-	-	-	-	-	-	-	66 146	CHI
-	-	-	-	-	-	-	-	23 941	DAL
-	-	-	-	-	-	-	-	264 640	HOU
-	-	-	-	-	-	-	-	8 039	SEA
-	-	-	-	-	-	-	-	256 709	LAX
-	-	-	-	-	-	-	-	18 200	SAN
-	-	-	-	-	-	-	-	3 296	SFO
-	-	-	-	-	-	-	-	61	DEN
-	-	-	-	-	-	-	-	2 189	ANC
-	-	-	-	-	-	-	-	2 189	Bermuda
2 487	-	-	-	3 060	-	-	-	154 778	Costa Rica
1 341	-	-	-	1 536	-	-	-	70 208	darunter:SJO
1 146	-	-	-	1 524	-	-	-	84 227	Dominik. Republik
-	-	-	-	-	-	-	-	330	darunter:POP
-	-	-	-	-	-	-	-	6 175	PUJ
-	-	-	-	-	-	-	-	6 175	Guadeloupe
-	-	-	-	-	-	-	-	48 828	Jamaika
-	-	-	-	-	-	-	-	1 851	darunter:MBJ
-	-	-	-	-	-	-	-	29 625	Kuba
-	-	-	-	-	-	-	-	6 846	darunter:HAV
-	-	-	-	-	-	-	-	10 506	VRA
-	-	-	-	-	-	-	-	166 452	AVI
-	-	-	-	-	-	-	-	124 106	HOG
-	-	-	-	-	-	-	-	42 346	Mexiko
-	-	-	-	-	-	-	-	75 102	darunter:MEX
-	-	-	-	-	-	-	-	75 102	CUN
-	-	-	-	-	-	-	-	233 662	Argentinien
-	-	-	-	-	-	-	-	48 348	darunter:BUE
-	-	-	-	-	-	-	-	4 542	Brasilien
-	-	-	-	-	-	-	-	176 673	darunter:RIO
-	-	-	-	-	-	-	-	4 099	REC
-	-	-	-	-	-	-	-	47 506	SAO
-	-	-	-	-	-	-	-	47 506	SSA
-	-	-	-	-	-	-	-	54 318	Chile
-	-	-	-	-	-	-	-	54 318	darunter:SCL
-	-	-	-	-	-	-	-	32 037	Kolumbien
-	-	-	-	-	-	-	-	32 037	darunter:BOG
-	-	-	-	-	-	-	-	41 243	Peru
-	-	-	-	-	-	-	-	30 500	darunter:LIM
-	-	-	-	-	-	-	-	10 743	Venezuela
-	-	-	-	-	-	-	-	-	darunter:CCS
-	-	-	-	-	-	-	-	-	PMV
11 128	-	-	-	3 060	-	-	-	5 186 183	Amerika
-	-	-	-	-	-	-	-	70 051	Kasachstan
-	-	-	-	-	-	-	-	39 168	darunter:ALA
-	-	-	-	-	-	-	-	1 413	AKX
-	-	-	-	-	-	-	-	8 513	KGF
-	-	-	-	-	-	-	-	9 440	KSN
-	-	-	-	-	-	-	-	11 511	TSE
-	-	-	-	-	-	-	-	11 540	Kirgisien
-	-	-	-	-	-	-	-	11 540	darunter:FRU
-	-	-	-	-	-	-	-	56 211	Rußland/Fernost
-	-	-	-	-	-	-	-	12 037	darunter:OMS
-	-	-	-	-	-	-	-	28 079	OVB
-	-	-	-	-	-	-	-	8 387	SVX
-	-	-	-	-	-	-	-	1 567	TJM
-	-	-	-	-	-	-	-	6 032	CEK
-	-	-	-	-	-	-	-	1 188	Tadschikistan
-	-	-	-	-	-	-	-	1 188	darunter:DYU
-	-	-	-	-	-	-	-	12 149	Turkmenistan
-	-	-	-	-	-	-	-	12 117	darunter:ASB
-	-	-	-	-	-	-	-	34 046	Usbekistan
-	-	-	-	-	-	-	-	34 046	darunter:TAS
-	-	-	-	-	-	-	-	26 263	Bahrain
-	-	-	-	-	-	-	-	26 263	darunter:BAH
-	-	-	-	-	-	-	-	97 970	Iran
-	-	-	-	-	-	-	-	97 970	darunter:THR
19 252	-	-	-	-	-	-	-	263 064	Israel
19 252	-	-	-	-	-	-	-	263 064	darunter:TLV
-	-	-	-	-	-	-	-	24 711	Jemen
-	-	-	-	-	-	-	-	24 711	darunter:SAH
-	-	-	-	-	-	-	-	62 547	Jordanien

Von Streckenherkunfts- land bzw. -flugplatz	Nach Strecken									
	Hamburg (HAM)	Hannover (HAJ)	Bremen (BRE)	Düsseldorf (DUS)	Köln/Bonn (CGN)	Frankfurt (FRA)	Stuttgart (STR)	Nürnberg (NUE)	München (MUC)	Berlin (TXL)
Aussteiger im										
Linienverkehr										
darunter:AMM	-	-	-	-	-	55 553	-	-	-	6 262
Katar	-	-	-	-	-	1 100	-	70	15 045	-
darunter:DOH	-	-	-	-	-	1 100	-	70	15 045	-
Kuweit	-	-	-	-	-	29 703	-	-	-	-
darunter:KWI	-	-	-	-	-	29 703	-	-	-	-
Libanon	-	-	-	-	-	43 555	-	-	-	-
darunter:BEY	-	-	-	-	-	43 555	-	-	-	-
Oman	-	-	-	-	-	13 850	-	-	-	-
darunter:MCT	-	-	-	-	-	13 850	-	-	-	-
Saudi-Arabien	-	-	-	-	-	49 710	-	-	-	-
darunter:DHA	-	-	-	-	-	5 673	-	-	-	-
JED	-	-	-	-	-	21 290	-	-	-	-
MED	-	-	-	-	-	1 584	-	-	-	-
RUH	-	-	-	-	-	21 163	-	-	-	-
Syrien	-	-	-	-	-	18 953	-	-	4 592	-
darunter:DAM	-	-	-	-	-	13 744	-	-	4 538	-
ALP	-	-	-	-	-	5 209	-	-	54	-
Ver.Arab.Emirate	-	-	-	5 438	-	156 817	-	-	53 144	-
darunter:AUH	-	-	-	3 122	-	19 102	-	-	4 768	-
DXB	-	-	-	2 316	-	137 502	-	-	48 376	-
Bangladesch	-	-	-	-	-	3 838	-	-	-	-
darunter:DAC	-	-	-	-	-	3 838	-	-	-	-
Indien	-	-	-	169	-	297 840	-	-	2 242	-
darunter:DEL	-	-	-	-	-	115 304	-	-	-	-
BOM	-	-	-	-	-	128 552	-	-	-	-
GDI	-	-	-	169	-	-	-	-	2 242	-
MAA	-	-	-	-	-	53 984	-	-	-	-
Sri Lanka	-	-	-	17 092	-	40 385	-	-	11 296	-
darunter:CMB	-	-	-	17 092	-	40 385	-	-	11 296	-
Malediven	-	421	-	15 787	-	12 337	2 386	-	15 951	-
darunter:MLE	-	421	-	15 787	-	12 337	2 386	-	15 951	-
Nepal	-	-	-	-	-	9 828	-	-	-	-
darunter:KTM	-	-	-	-	-	9 828	-	-	-	-
Pakistan	-	-	-	-	-	18 564	-	-	-	-
darunter:KHI	-	-	-	-	-	4 444	-	-	-	-
ISB	-	-	-	-	-	6 113	-	-	-	-
LHE	-	-	-	-	-	8 007	-	-	-	-
Brunei	-	-	-	-	-	3 197	-	-	-	-
darunter:BNW	-	-	-	-	-	3 197	-	-	-	-
Hongkong(China)	-	-	-	-	-	265 370	-	-	-	-
darunter:HKG	-	-	-	-	-	265 370	-	-	-	-
China	-	-	-	-	-	258 931	-	-	20 882	-
darunter:PEK	-	-	-	-	-	152 419	-	-	9 031	-
CKG	-	-	-	-	-	-	-	-	4 333	-
SHA	-	-	-	-	-	106 512	-	-	7 518	-
Indonesien	-	-	-	-	-	57 473	-	-	-	-
darunter:JKT	-	-	-	-	-	28 862	-	-	-	-
DPS	-	-	-	-	-	28 611	-	-	-	-
Japan	-	-	-	-	-	524 323	-	-	-	-
darunter:NRT	-	-	-	-	-	336 202	-	-	-	-
NGO	-	-	-	-	-	34 507	-	-	-	-
KIX	-	-	-	-	-	153 614	-	-	-	-
Rep. Korea	-	-	-	-	-	168 604	-	-	-	-
darunter:SEL	-	-	-	-	-	168 604	-	-	-	-
Mongolei	-	-	-	-	-	-	-	-	-	4 534
darunter:ULN	-	-	-	-	-	-	-	-	-	4 534
Malaysia	-	-	-	-	-	68 475	-	-	10 092	-
darunter:KUL	-	-	-	-	-	68 475	-	-	10 092	-
Philippinen	-	-	-	-	-	89 866	-	-	-	-
darunter:MNL	-	-	-	-	-	89 866	-	-	-	-
Singapur	-	-	-	-	-	55 320 369	-	-	-	-
darunter:SIN	-	-	-	-	-	55 320 369	-	-	-	-
Thailand	-	-	-	10 936	-	36 332 372	-	-	64 613	-
darunter:BKK	-	-	-	8 612	-	36 320 510	-	-	63 040	-
HKT	-	-	-	2 324	-	11 862	-	-	1 141	-
Taiwan	-	-	-	-	-	22 097	-	-	-	-
darunter:TPE	-	-	-	-	-	22 097	-	-	-	-
Vietnam	-	-	-	-	-	13 342	-	-	-	-
darunter:SGN	-	-	-	-	-	13 342	-	-	-	-
Asien	13 262	59 111	-	60 360	2 063	3 309 812	3 930	164	253 670	13 796
Australien	-	-	-	-	-	39 937	-	-	-	-
darunter:MEL	-	-	-	-	-	17 722	-	-	-	-
SYD	-	-	-	-	-	22 215	-	-	-	-
Fidschi	-	-	-	-	-	67	-	-	-	-
Neuseeland	-	-	-	-	-	9 640	-	-	-	-
darunter:AKL	-	-	-	-	-	9 640	-	-	-	-
Australien/O	-	-	-	-	-	49 644	-	-	-	-
I N S G E S A M T ..	2 405 462	1 662 157	446 560	5 251 948	1 315 399	19 296 075	2 155 337	744 003	6 547 021	1 902 142

mit Gebieten ausserhalb Deutschlands

zielflugplatz								Von Streckenherkunfts-	
B e r l i n (SXF)	(THF)	Saarbrücken (SCN)	Münster / Osn.(FMO)	Leipzig (LEJ)	Dresden (DRS)	Erfurt (ERF)	Sonstige	Insgesamt	land bzw. -flugplatz
-	-	-	-	-	-	-	-	61 815	Aussteiger im
-	-	-	-	-	-	-	-	16 215	Linienverkehr
-	-	-	-	-	-	-	-	16 215	darunter:AMM
-	-	-	-	-	-	-	-	29 703	Katar
-	-	-	-	-	-	-	-	29 703	darunter:DOH
-	-	-	-	-	-	-	-	43 555	Kuweit
-	-	-	-	-	-	-	-	43 555	darunter:KWI
-	-	-	-	-	-	-	-	43 555	Libanon
-	-	-	-	-	-	-	-	13 850	darunter:BEY
-	-	-	-	-	-	-	-	13 850	Oman
-	-	-	-	-	-	-	-	49 710	darunter:MCT
-	-	-	-	-	-	-	-	5 673	Saudi-Arabien
-	-	-	-	-	-	-	-	21 290	darunter:DHA
-	-	-	-	-	-	-	-	1 584	JED
-	-	-	-	-	-	-	-	21 163	MED
5 223	-	-	-	-	-	-	-	28 768	RUH
4 607	-	-	-	-	-	-	-	22 889	Syrien
616	-	-	-	-	-	-	-	5 879	darunter:DAM
232	-	-	-	-	-	-	-	215 631	ALP
232	-	-	-	-	-	-	-	26 992	Ver. Arab. Emirate
-	-	-	-	-	-	-	-	188 426	darunter:AUH
-	-	-	-	-	-	-	-	3 838	DXB
-	-	-	-	-	-	-	-	3 838	Bangladesch
-	-	-	-	-	-	-	-	300 251	darunter:DAC
-	-	-	-	-	-	-	-	115 304	Indien
-	-	-	-	-	-	-	-	128 552	darunter:DEL
-	-	-	-	-	-	-	-	2 411	BOM
-	-	-	-	-	-	-	-	53 984	GDI
2 130	-	-	-	-	-	-	-	70 903	MAA
2 130	-	-	-	-	-	-	-	70 903	Sri Lanka
391	-	-	-	-	-	-	-	47 273	darunter:CMB
391	-	-	-	-	-	-	-	47 273	Malediven
-	-	-	-	-	-	-	-	9 828	darunter:MLE
-	-	-	-	-	-	-	-	9 828	Nepal
-	-	-	-	-	-	-	-	18 564	darunter:KTM
-	-	-	-	-	-	-	-	4 444	Pakistan
-	-	-	-	-	-	-	-	6 113	darunter:KHI
-	-	-	-	-	-	-	-	8 007	ISB
-	-	-	-	-	-	-	-	3 197	LHE
-	-	-	-	-	-	-	-	3 197	Brunei
-	-	-	-	-	-	-	-	265 370	darunter:BNW
-	-	-	-	-	-	-	-	265 370	Hongkong(China)
-	-	-	-	-	-	-	-	279 813	darunter:HKG
-	-	-	-	-	-	-	-	161 450	China
-	-	-	-	-	-	-	-	4 333	darunter:PEK
-	-	-	-	-	-	-	-	114 030	CKG
-	-	-	-	-	-	-	-	57 473	SHA
-	-	-	-	-	-	-	-	28 862	Indonesien
-	-	-	-	-	-	-	-	28 611	darunter:JKT
-	-	-	-	-	-	-	-	524 323	DPS
-	-	-	-	-	-	-	-	336 202	Japan
-	-	-	-	-	-	-	-	34 507	darunter:NRT
-	-	-	-	-	-	-	-	153 614	NGO
-	-	-	-	-	-	-	-	168 604	KIX
-	-	-	-	-	-	-	-	168 604	Rep. Korea
277	-	-	-	-	-	-	-	4 811	darunter:SEL
277	-	-	-	-	-	-	-	4 811	Mongolei
-	-	-	-	-	-	-	-	78 567	darunter:ULN
-	-	-	-	-	-	-	-	78 567	Malaysia
-	-	-	-	-	-	-	-	89 866	darunter:KUL
-	-	-	-	-	-	-	-	89 866	Philippinen
-	-	-	-	-	-	-	-	320 424	darunter:MNL
-	-	-	-	-	-	-	-	320 424	Singapur
-	-	-	-	-	-	-	-	407 957	darunter:SIN
-	-	-	-	-	-	-	-	392 198	Thailand
-	-	-	-	-	-	-	-	15 327	darunter:BKK
-	-	-	-	-	-	-	-	22 097	HKT
-	-	-	-	-	-	-	-	22 097	Taiwan
-	-	-	-	-	-	-	-	13 342	darunter:TPE
-	-	-	-	-	-	-	-	13 342	Vietnam
-	-	-	-	-	-	-	-	13 342	darunter:SGN
27 505	-	-	-	-	-	-	-	3 743 673	Asien
-	-	-	-	-	-	-	-	39 937	Australien
-	-	-	-	-	-	-	-	17 722	darunter:MEL
-	-	-	-	-	-	-	-	22 215	SYD
-	-	-	-	-	-	-	-	67	Fidschi
-	-	-	-	-	-	-	-	9 640	Neuseeland
-	-	-	-	-	-	-	-	9 640	darunter:AKL
-	-	-	-	-	-	-	-	49 644	Australien/O
610 448	156 588	121 896	472 930	368 207	229 362	118 290	2 287	43 806 112	I N S G E S A M T

Von Streckenherkunfts- land bzw. -flughafen	Nach Strecken									
	Hamburg (HAM)	Hannover (HAJ)	Bremen (BRE)	Düsseldorf (DUS)	Köln/Bonn (CGN)	Frankfurt (FRA)	Stuttgart (STR)	Nürnberg (NUE)	München (MUC)	Berlin (TXL)
Aussteiger im										
Pauschalflugreiseverkehr										
Island	950	-	-	158	-	1 492	-	-	1 364	1 416
darunter:KEF	950	-	-	158	-	1 492	-	-	1 364	1 416
Norwegen	-	644	-	-	-	1 385	-	-	1 870	180
darunter:OSL	-	644	-	-	-	329	-	-	229	21
VDB	-	-	-	-	-	-	-	-	976	159
Schweiz	939	773	-	794	316	362	230	72	-	652
darunter:ZRH	939	35	-	794	92	89	180	72	-	470
Bosnien-Herzegowina	-	-	-	5 898	130	201	914	-	-	-
darunter:SJJ	-	-	-	5 898	130	112	914	-	-	-
Bulgarien	12 551	27 674	-	30 076	14 732	23 882	10 300	4 098	2 245	2 105
darunter:BOJ	5 692	9 557	-	9 851	6 085	7 453	4 875	1 352	1 052	-
PDV	-	-	-	137	-	-	-	-	-	-
VAR	6 859	18 117	-	19 963	8 647	16 429	5 425	2 746	1 193	2 105
Estland	-	-	-	-	-	86	-	-	-	-
Jugoslawien	33	-	-	3 603	13 269	103	11 386	-	540	-
darunter:PRN	33	-	-	3 603	12 629	98	11 386	-	540	-
TIV	-	-	-	-	640	-	-	-	-	-
Kroatien	123	3 740	-	7 095	134	6 370	296	-	6 025	2 889
darunter:DBV	123	304	-	86	134	3 504	134	-	3 119	153
PUY	-	-	-	513	-	-	-	-	-	-
SPU	-	3 310	-	6 406	-	2 866	-	-	2 344	2 736
Litauen	-	610	-	-	-	-	-	-	-	-
Malta	2 292	15 847	-	4 556	13 649	11 934	20 318	4 450	20 134	597
darunter:MLA	2 292	15 847	-	4 556	13 649	11 934	20 318	4 450	20 134	597
Mazedonien	-	-	-	21 446	4 442	161	16 742	115	-	-
darunter:SKP	-	-	-	21 271	3 957	161	16 742	115	-	-
Moldavien	-	77	-	-	-	-	-	-	-	-
Polen	-	41	43	22	123	229	164	-	-	-
Rumänien	-	1 042	-	2 212	-	2 164	858	-	819	-
darunter:CND	-	992	-	2 202	-	2 164	858	-	819	-
Russische Föd. (EU)	-	8 737	-	1 401	610	7 338	813	137	-	-
darunter:AAQ	-	657	-	-	-	367	-	-	-	-
KRR	-	-	-	-	-	2 738	-	-	-	-
LED	-	51	-	648	-	2 126	-	-	-	-
REN	-	4 305	-	-	610	-	478	-	-	-
ROV	-	-	-	744	-	1.185	-	-	-	-
RTW	-	2 059	-	-	-	-	-	-	-	-
Slowakische Rep.	-	-	-	-	-	-	-	-	-	-
darunter:*SK	-	-	-	-	-	-	-	-	-	-
Slowenien	-	128	-	197	133	43	-	48	-	-
Tschechische Rep.	36	187	-	27	1 350	122	84	-	-	275
darunter:PRG	36	187	-	-	1 350	122	84	-	-	275
Turkei	171 326	178 686	36 337	376 223	126 670	230 883	276 673	59 966	174 524	137 202
darunter:ANK	7 693	12 116	218	30 793	11 530	6 791	28 388	173	11 694	8 791
ADA	3 229	7 097	382	6 928	7 113	4 521	10 386	-	-	7 010
ASR	189	606	-	-	149	-	2 553	-	-	220
AYT	109 752	97 802	25 075	212 424	66 242	157 347	127 728	52 400	113 695	60 880
DLM	12 987	5 124	-	19 738	3 444	17 699	9 713	4 634	9 969	8 993
IST	19 372	31 241	6 868	69 607	18 452	22 257	56 546	146	22 436	29 398
I2M	14 494	17 485	3 794	29 612	15 994	17 110	31 422	-	11 936	18 213
TXZ	169	2 595	-	-	2 006	1 145	1 668	-	303	-
*TR	3 441	4 620	-	7 121	1 680	4 013	8 269	2 613	4 491	3 697
Ukraine	-	96	-	29	467	3 862	135	-	-	-
darunter:LWO	-	-	-	-	-	1 410	-	-	-	-
SIP	-	-	-	-	-	2 446	135	-	-	-
Ungarn	-	145	-	-	-	179	28	-	-	-
Weißrussland	-	1 374	-	-	-	-	-	1 070	-	-
darunter:MSQ	-	-	-	-	-	-	-	1 070	-	-
*BY	-	1 374	-	-	-	-	-	-	-	-
Zypern	6 333	13 083	-	11 390	-	17 726	11 415	10 650	37 411	5 563
darunter:LCA	6 333	7 542	-	9 639	-	12 159	10 001	9 187	21 874	3 999
ECN	-	-	-	-	-	1 144	-	-	-	-
PFO	-	5 541	-	1 751	-	4 423	1 414	1 463	15 537	1 564
Europa	194 583	252 884	36 380	465 127	176 025	308 522	350 356	80 606	244 932	150 879
Ägypten	26 862	35 277	-	67 604	24 539	109 763	37 465	47 783	129 258	22 084
darunter:HRG	22 655	33 128	-	55 018	19 666	91 488	34 839	31 447	76 366	17 595
LXR	2 417	148	-	3 487	2 347	3 081	519	7 577	9 871	4 457
SSH	1 790	2 001	-	9 099	2 497	14 644	2 107	8 759	42 208	32
Marokko	9 248	1 743	-	6 169	2 451	10 375	10 993	13 584	20 849	8 227
darunter:AGA	9 248	1 743	-	6 169	2 451	9 148	10 893	13 358	20 730	8 227
RAK	-	-	-	-	-	507	100	226	-	-
Tunesien	56 284	44 785	15 529	89 533	29 953	106 647	86 399	41 088	72 627	33 762
darunter:TUN	129	1 568	-	-	1 434	1 518	1 345	1	333	-
DJE	14 002	6 587	3 891	17 357	5 346	36 664	21 400	11 015	17 525	11 425
MIR	42 153	35 675	11 638	71 380	23 173	68 073	63 654	29 902	53 190	22 337
TBJ	-	955	-	796	-	392	-	-	1 579	-
Kap Verde	-	-	-	-	-	5 399	-	-	-	-
darunter:SID	-	-	-	-	-	5 399	-	-	-	-
Ghana	-	-	-	142	-	-	-	-	-	-
Gambia	-	-	-	-	-	2 480	-	-	1 552	-
darunter:BJL	-	-	-	-	-	2 480	-	-	1 552	-
Senegal	-	-	-	-	-	5 085	-	-	-	-
darunter:DKR	-	-	-	-	-	5 085	-	-	-	-
Eritrea	-	-	-	-	-	206	-	-	-	-
Kenia	-	-	-	2 183	-	19 208	-	-	14 926	-
darunter:MBA	-	-	-	2 183	-	19 208	-	-	14 926	-
Tansania	-	-	-	-	-	2 068	-	-	-	-
darunter:ZNZ	-	-	-	-	-	2 068	-	-	-	-
Afrika	92 394	81 805	15 529	165 631	56 943	261 231	134 857	102 455	239 212	64 073

mit Gebieten ausserhalb Deutschlands

zielflugplatz								Von Streckenherkunfts- land bzw. -flugplatz
B e r l i n (SXF)	(THF)	Saarbrücken (SCN)	Münster / Osn.(FMO)	Leipzig (LEJ)	Dresden (DRS)	Erfurt (ERF)	Sonstige	
								Aussteiger im Pauschalflugreiseverkehr
-	-	-	-	-	-	-	-	5 380 Island
146	-	-	126	-	-	-	-	5 380 darunter:KEF
146	-	-	-	-	-	-	-	4 351 Norwegen
305	100	-	-	-	45	-	-	1 223 darunter:OSL
-	80	-	-	-	45	-	-	1 281 VDB
-	-	-	-	-	-	-	-	4 588 Schweiz
-	-	-	-	-	-	-	-	2 796 darunter:ZRH
38 957	-	-	2 858	38 994	18 559	11 924	-	7 143 Bosnien-Herzegowina
16 343	-	-	15	15 262	8 327	3 777	-	7 054 darunter:SJJ
705	-	-	-	423	-	-	-	238 955 Bulgarien
21 599	-	-	2 843	23 309	10 232	8 147	-	89 641 darunter:BOJ
-	-	-	-	-	-	-	-	1 265 PDV
1 185	-	-	-	-	-	-	-	147 614 VAR
8	-	-	-	-	-	-	-	86 Estland
528	-	-	-	-	-	-	-	30 119 Jugoslawien
12 261	99	-	-	14 834	3 082	-	-	28 297 darunter:PRN
7 283	-	-	-	8 147	184	-	-	1 168 TIV
1 225	-	-	-	-	-	-	-	56 948 Kroatien
3 556	-	-	-	6 687	2 898	-	-	23 171 darunter:OBV
-	-	-	-	-	-	-	-	1 738 PUY
13 418	-	-	6 984	11 896	2 268	-	-	30 803 SPU
13 418	-	-	6 984	11 896	2 268	-	-	610 Litauen
7 690	-	-	101	-	-	-	-	128 343 Malta
7 690	-	-	101	-	-	-	-	128 343 darunter:MLA
59	-	-	-	-	-	-	-	50 697 Mazedonien
103	13	-	155	-	-	-	-	50 037 darunter:SKP
103	-	-	-	-	-	-	-	136 Moldavien
164	-	-	34	-	-	-	-	790 Polen
-	-	-	-	-	-	-	-	7 198 Rumänien
-	-	-	-	-	-	-	-	7 138 darunter:CND
-	-	-	-	-	-	-	-	19 234 Russische Föd. (EU)
-	-	-	-	-	-	-	-	1 024 darunter:AAQ
-	-	-	-	-	-	-	-	2 738 KRR
-	-	-	-	-	-	-	-	2 825 LED
-	-	-	-	-	-	-	-	5 393 REN
-	-	-	-	-	-	-	-	1 929 ROV
-	1 775	-	-	269	-	-	-	2 059 RTW
-	1 775	-	-	269	-	-	-	2 044 Slowakische Rep.
-	-	-	-	-	-	-	-	2 044 darunter:SK
544	-	-	-	357	-	-	-	549 Slowenien
544	-	-	-	357	-	-	-	2 982 Tschechische Rep.
78 587	-	11 613	60 218	82 926	24 901	25 262	185	2 955 darunter:PRG
3 588	-	-	4 963	-	-	-	-	2 052 182 Türkei
1 556	-	-	3 319	-	-	-	-	126 798 darunter:ANK
-	-	-	623	-	-	-	-	51 541 ADA
56 473	-	10 410	30 133	75 989	22 798	24 951	185	4 340 ASR
7 560	-	1 203	2 474	5 095	2 103	-	-	110 736 AYT
3 969	-	-	12 441	108	-	-	-	110 736 DLM
3 874	-	-	5 165	99	-	311	-	293 152 IST
615	-	-	606	-	-	-	-	169 198 IZM
952	-	-	494	1 635	-	-	-	9 107 TZX
-	-	-	-	-	-	-	-	43 026 *TR
-	-	-	-	-	-	-	-	4 589 Ukraine
-	-	-	-	-	-	-	-	1 410 darunter:LWO
65	210	-	-	70	-	-	-	2 581 SIP
-	-	-	-	-	-	-	-	697 Ungarn
-	-	-	-	-	-	-	-	2 444 Weißrussland
-	-	-	-	-	-	-	-	1 070 darunter:MSQ
8 810	-	-	48	19 023	9 443	-	-	1 374 *BY
8 392	-	-	48	15 428	7 256	-	-	150 895 Zypern
418	-	-	-	3 595	2 187	-	-	111 858 darunter:LCA
-	-	-	-	-	-	-	-	1 144 ECN
162 294	2 197	11 613	70 524	168 369	58 298	37 186	185	37 893 PFO
								Europa
35 974	-	1 887	7 978	34 166	3 919	3 637	-	588 196 Ägypten
33 375	-	1 887	7 822	30 315	3 919	3 637	-	463 157 darunter:HRG
791	-	-	156	1 107	-	-	-	35 958 LXR
1 808	-	-	-	2 744	-	-	-	87 689 SSH
4 122	-	-	1 171	2 137	1 262	1 248	-	93 579 Marokko
3 897	-	-	1 171	2 137	1 262	1 248	-	91 682 darunter:AGA
225	-	-	-	-	-	-	-	1 058 RAK
54 687	-	14 474	17 701	55 978	23 697	14 421	-	757 565 Tunesien
1 397	-	-	-	937	-	-	-	8 662 darunter:TUN
10 796	-	4 079	6 404	11 074	5 248	2 588	-	185 401 DJE
42 494	-	10 395	11 297	43 967	18 449	11 833	-	559 610 MIR
-	-	-	-	-	-	-	-	3 722 TBJ
-	-	-	-	-	-	-	-	5 399 Kap Verde
-	-	-	-	-	-	-	-	5 399 darunter:SID
-	-	-	-	-	-	-	-	142 Ghana
-	-	-	-	-	-	-	-	4 032 Gambia
-	-	-	-	-	-	-	-	4 032 darunter:BJL
-	-	-	-	-	-	-	-	5 085 Senegal
-	-	-	-	-	-	-	-	5 085 darunter:DKR
-	-	-	-	-	-	-	-	206 Eritrea
-	-	-	-	-	-	-	-	36 317 Kenia
-	-	-	-	-	-	-	-	36 317 darunter:MBA
-	-	-	-	-	-	-	-	2 068 Tansania
-	-	-	-	-	-	-	-	2 068 darunter:ZNZ
94 783	-	16 361	26 850	92 281	28 878	19 306	-	1 492 589 Afrika

Von Streckenherkunfts- land bzw. -flughafen	Nach Strecken									
	Hamburg (HAM)	Hannover (HAJ)	Bremen (BRE)	Düsseldorf (DUS)	Köln/Bonn (CGN)	Frankfurt (FRA)	Stuttgart (STR)	Nürnberg (NUE)	München (MUC)	Berlin (TXL)
Aussteiger im										
Pauschalflugreiseverkehr										
Kanada	5 076	-	-	14 666	-	-	-	-	-	-
darunter:YHZ	2 254	-	-	1 881	-	-	-	-	-	-
YTO	2 822	-	-	5 788	-	-	-	-	-	-
YVR	-	-	-	3 912	-	-	-	-	-	-
YYC	-	-	-	3 085	-	-	-	-	-	-
USA	76	-	-	453	-	51 282	-	-	-	-
darunter:FLL	-	-	-	-	-	9 283	-	-	-	-
RSW	-	-	-	-	-	8 858	-	-	-	-
TPA	-	-	-	-	-	9 719	-	-	-	-
SJU	-	-	-	-	-	6 191	-	-	-	-
LAS	-	-	-	-	-	10 807	-	-	-	-
ANC	-	-	-	-	-	6 424	-	-	-	-
Antigua-Barbuda	-	-	-	-	-	8 057	-	-	-	-
darunter:ANU	-	-	-	-	-	8 057	-	-	-	-
Barbados	-	-	-	-	-	4 640	-	-	-	-
darunter:BGI	-	-	-	-	-	4 640	-	-	-	-
Bermuda	-	-	-	-	-	262	-	-	-	-
Costa Rica	-	-	-	-	-	1 495	-	-	-	-
darunter:SJO	-	-	-	-	-	1 495	-	-	-	-
Dominik. Republik	20 653	15 520	-	33 460	23 292	73 697	24 199	-	49 228	3 656
darunter:SDQ	-	-	-	1 373	4 199	18 880	-	-	5 525	-
POP	9 358	11 457	-	15 125	14 995	27 454	13 329	-	20 350	1 875
PUJ	11 295	4 063	-	16 962	4 098	27 363	10 870	-	23 353	1 781
Grenada	-	-	-	-	-	1 767	-	-	3 249	-
darunter:*GD	-	-	-	-	-	1 767	-	-	3 249	-
Guadeloupe	-	-	-	-	-	3 713	-	-	-	-
darunter:PTP	-	-	-	-	-	3 713	-	-	-	-
Jamaika	-	-	-	279	985	11 313	-	-	-	-
darunter:MBJ	-	-	-	279	985	11 313	-	-	-	-
Kuba	8 856	-	-	5 634	7 682	56 658	-	3 103	27 302	-
darunter:VRA	8 856	-	-	5 634	7 682	22 363	-	3 078	21 138	-
AVI	-	-	-	-	-	9 220	-	25	-	-
CYD	-	-	-	-	-	11 950	-	-	-	-
HOG	-	-	-	-	-	13 125	-	-	6 164	-
St. Lucia	-	-	-	-	-	246	-	-	-	-
Mexiko	-	-	-	1 520	3 833	20 848	-	-	14 541	-
darunter:ACA	-	-	-	-	-	1 177	-	-	-	-
CUN	-	-	-	1 520	3 833	16 245	-	-	14 541	-
PVR	-	-	-	-	-	3 426	-	-	-	-
Niederl. Antillen	-	-	-	-	359	-	-	-	-	-
Trinidad und Tobago	-	-	-	-	-	5 730	-	-	170	-
darunter:TAB	-	-	-	-	-	5 730	-	-	170	-
Brasilien	-	-	-	-	-	200	-	-	-	-
Venezuela	-	-	-	6 426	-	7 267	135	-	472	-
darunter:PMV	-	-	-	6 426	-	7 267	-	-	472	-
Amerika	34 661	15 520	-	62 438	36 151	247 175	24 334	3 103	94 962	3 656
Kasachstan	-	1 467	-	55	-	1 544	-	216	-	-
darunter:KGF	-	128	-	-	-	1 255	-	216	-	-
KSN	-	996	-	-	-	289	-	-	-	-
Kirgisien	-	1 267	-	-	307	-	-	-	-	-
darunter:FRU	-	1 267	-	-	307	-	-	-	-	-
Rußland/Fernost	-	12 796	-	-	2 143	9 006	1 072	-	-	-
darunter:BAK	-	840	-	-	97	603	-	-	-	-
OMS	-	7 821	-	-	1 091	2 082	1 072	-	-	-
SVX	-	2 038	-	-	955	-	-	-	-	-
CEK	-	807	-	-	-	5 033	-	-	-	-
*XU	-	651	-	-	-	1 077	-	-	-	-
Turkmenistan	-	-	-	-	-	35	-	-	-	-
Israel	-	5 421	-	2 730	6 043	10 391	4 817	-	40 538	-
darunter:TLV	-	5 421	-	2 730	6 043	10 296	4 817	-	40 538	-
Jordanien	-	-	-	139	-	984	161	531	-	-
darunter:AQJ	-	-	-	139	-	684	161	531	-	-
Saudi-Arabien	-	-	-	285	-	94	-	-	-	-
Syrien	-	-	-	-	-	161	-	-	-	-
Ver.Arab.Emirate	-	-	-	96	-	3 224	-	-	760	-
darunter:SHJ	-	-	-	-	-	1 758	-	-	760	-
DXB	-	-	-	93	-	1 466	-	-	-	-
Indien	-	-	-	52	-	-	-	-	1 310	-
darunter:GOI	-	-	-	52	-	-	-	-	1 310	-
Sri Lanka	-	-	-	-	-	13 237	-	-	7 608	-
darunter:CMB	-	-	-	-	-	13 237	-	-	7 608	-
Malediven	2 848	-	-	-	-	15 124	-	-	11 936	-
darunter:MLE	2 848	-	-	-	-	15 124	-	-	11 936	-
Nepal	-	-	-	3	-	-	-	-	3 944	-
darunter:KTM	-	-	-	3	-	-	-	-	3 944	-
China	-	-	-	-	-	-	141	-	-	-
Japan	-	-	-	-	-	752	-	-	-	141
Singapur	-	-	-	-	-	-	-	-	-	-
Thailand	-	-	-	1 770	-	17 788	-	-	5 807	-
darunter:BKK	-	-	-	-	-	4 158	-	-	-	-
HKT	-	-	-	1 629	-	13 630	-	-	5 807	-
Asien	2 848	20 951	-	5 130	8 493	72 340	6 191	747	71 903	141
Australien	-	-	-	-	-	197	210	-	-	-
Australien/O	-	-	-	-	-	197	210	-	-	-
I N S G E S A M T ..	324 486	371 160	51 909	698 326	277 612	889 465	515 948	186 911	651 009	218 749

mit Gebieten ausserhalb Deutschlands

zielflugplatz								Von Streckenherkunfts-	
B e r l i n (SXF)	(THF)	Saarbrücken (SCN)	Münster / Osn.(FMO)	Leipzig (LEJ)	Dresden (DRS)	Erfurt (ERF)	Sonstige	Insgesamt	land bzw. -flugplatz
Aussteiger im									Pauschalflugreiseverkehr
2 131	-	-	-	-	-	-	-	21 873	Kanada
2 131	-	-	-	-	-	-	-	4 135	darunter:YHZ
-	-	-	-	-	-	-	-	10 741	YTO
-	-	-	-	-	-	-	-	3 912	YVR
-	-	-	-	-	-	-	-	3 085	YYC
-	-	-	-	-	-	-	-	51 811	USA
-	-	-	-	-	-	-	-	9 289	darunter:FLL
-	-	-	-	-	-	-	-	8 858	RSW
-	-	-	-	-	-	-	-	9 719	TPA
-	-	-	-	-	-	-	-	6 191	SJU
-	-	-	-	-	-	-	-	10 807	LAS
-	-	-	-	-	-	-	-	6 424	ANC
-	-	-	-	-	-	-	-	8 057	Antigua-Barbuda
-	-	-	-	-	-	-	-	8 057	darunter:ANU
-	-	-	-	-	-	-	-	4 640	Barbados
-	-	-	-	-	-	-	-	4 640	darunter:BGI
-	-	-	-	-	-	-	-	262	Bermuda
-	-	-	-	-	-	-	-	1 495	Costa Rica
51 052	-	-	559	13 584	-	-	-	308 900	darunter:SJO
33 724	-	-	559	6 953	-	-	-	29 977	Dominik. Republik
17 328	-	-	-	6 631	-	-	-	155 179	darunter:SDQ
-	-	-	-	-	-	-	-	123 744	POP
-	-	-	-	-	-	-	-	5 016	PUJ
-	-	-	-	-	-	-	-	5 016	Grenada
-	-	-	-	-	-	-	-	3 713	darunter:*GD
-	-	-	-	-	-	-	-	3 713	Guadeloupe
-	-	-	-	-	-	-	-	13 753	darunter:PTP
1 176	-	-	-	-	-	-	-	13 753	Jamaika
1 176	-	-	-	-	-	-	-	13 753	darunter:MBJ
21 116	-	-	-	4 914	1 395	-	-	136 660	Kuba
21 116	-	-	-	4 914	1 395	-	-	96 176	darunter:VRA
-	-	-	-	-	-	-	-	9 245	AVI
-	-	-	-	-	-	-	-	11 950	CYO
-	-	-	-	-	-	-	-	19 289	HQG
-	-	-	-	-	-	-	-	246	St. Lucia
9 582	-	-	-	-	-	-	-	50 324	Mexiko
9 582	-	-	-	-	-	-	-	1 177	darunter:ACA
-	-	-	-	-	-	-	-	45 721	CUN
-	-	-	-	-	-	-	-	3 426	PVR
-	-	-	-	-	-	-	-	359	Niederl. Antillen
-	-	-	-	-	-	-	-	5 900	Trinidad und Tobago
-	-	-	-	-	-	-	-	5 900	darunter:TAB
-	-	-	-	-	-	-	-	200	Brasilien
-	-	-	-	-	-	-	-	14 300	Venezuela
-	-	-	-	-	-	-	-	14 165	darunter:PMV
85 057	-	-	559	18 498	1 395	-	-	627 509	Amerika
-	-	-	-	-	-	-	-	3 282	Kasachstan
-	-	-	-	-	-	-	-	1 599	darunter:KGF
-	-	-	-	-	-	-	-	1 285	KSN
-	-	-	-	-	-	-	-	1 574	Kirgisien
-	-	-	-	-	-	-	-	1 574	darunter:FRU
-	-	-	-	-	-	-	-	25 017	Rußland/Fernost
-	-	-	-	-	-	-	-	1 540	darunter:BAX
-	-	-	-	-	-	-	-	12 066	OMS
-	-	-	-	-	-	-	-	2 993	SVX
-	-	-	-	-	-	-	-	5 840	CEK
-	-	-	-	-	-	-	-	1 728	*XU
-	-	-	-	-	-	-	-	35	Turkmenistan
430	-	-	-	-	-	-	-	70 370	Israel
430	-	-	-	-	-	-	-	70 275	darunter:TLV
-	-	-	-	-	-	-	-	1 815	Jordanien
-	-	-	-	-	-	-	-	1 515	darunter:AQJ
-	-	-	-	-	-	-	-	379	Saudi-Arabien
-	-	-	-	-	-	-	-	161	Syrien
556	-	-	-	261	-	-	-	4 897	Ver.Arab.Emirate
556	-	-	-	261	-	-	-	3 335	darunter:SHJ
-	-	-	-	-	-	-	-	1 559	DXB
-	-	-	-	-	-	-	-	1 362	Indien
-	-	-	-	-	-	-	-	1 362	darunter:GOI
-	-	-	-	475	-	-	-	21 320	Sri Lanka
2 665	-	-	-	475	-	-	-	21 320	darunter:CMB
2 665	-	-	-	-	-	-	-	32 573	Malediven
-	-	-	-	-	-	-	-	32 573	darunter:MLE
-	-	-	-	-	-	-	-	3 947	Nepal
-	-	-	-	-	-	-	-	3 947	darunter:KTM
-	-	-	-	-	-	-	-	141	China
3	-	-	-	-	-	-	-	893	Japan
-	-	-	-	-	-	-	-	3	Singapur
-	-	-	-	-	-	-	-	25 365	Thailand
-	-	-	-	-	-	-	-	4 158	darunter:BKK
-	-	-	-	-	-	-	-	21 066	HKT
3 654	-	-	-	736	-	-	-	193 134	Asien
-	-	-	-	-	-	-	-	407	Australien
-	-	-	-	-	-	-	-	407	Australien/O
345 788	2 197	27 974	97 933	279 884	88 571	56 492	185	5 084 599	I N S G E S A M T

Von Streckenherkunfts- land bzw. -flughafen	Nach Strecken									
	Hamburg (HAM)	Hannover (HAJ)	Bremen (BRE)	Düsseldorf (DUS)	Köln/Bonn (CGN)	Frankfurt (FRA)	Stuttgart (STR)	Nürnberg (NUE)	München (MUC)	Berlin (TXL)
Aussteiger im										
Linienverkehr bis 30 t MTOW										
Belgien	706	953	24 215	7 877	-	126	292	23 634	224	-
darunter:BRU	300	435	24 215	7 877	-	126	292	23 634	224	-
Dänemark	23 348	46 938	3 360	338	25 202	1 043	61	38	-	59 576
darunter:CPH	23 228	46 779	3 360	196	25 202	956	61	-	-	56 714
BLL	-	59	-	128	-	93	-	29	-	2 862
Finnland	-	40	-	46	-	-	-	-	-	-
Frankreich	-	16 231	12 894	9 337	69 939	6 923	24 989	12 467	25 703	87
darunter:CDG	-	15 896	12 894	2 159	69 909	-	8 670	12 451	26	46
BOD	-	-	-	-	-	-	-	-	1 080	-
CFE	-	-	-	5 995	-	-	-	-	7 388	-
LVS	-	-	-	-	-	-	16 270	-	-	-
MRS	-	-	-	-	-	6 854	-	-	-	-
SKB	-	-	-	-	-	-	-	16	15 311	-
TLS	-	-	-	-	-	-	-	-	-	-
Großbritannien	3 443	16 083	29 970	61 279	2 687	33 639	167	4 419	11 297	6 377
darunter:LGW	-	6 771	29 877	49 539	2 647	-	-	-	-	-
STN	779	1 136	-	551	-	25	-	4 419	-	-
LCY	-	-	-	157	-	6 085	-	-	-	-
BHX	-	-	-	10 786	-	7 584	101	-	10 959	-
EMA	-	-	-	-	-	9 744	-	-	-	-
MAN	87	7 364	93	-	-	4 264	-	-	-	6 365
NCL	2 577	-	-	31	-	-	-	-	-	12
SOU	-	-	-	-	-	4 861	-	-	-	-
Irland	-	-	-	-	-	35	-	-	-	-
Italien	332	1 628	-	2 373	21 025	35 444	30 262	12 871	240 802	349
darunter:FCO	-	674	-	-	-	-	10 894	-	-	-
BGY	188	428	-	46	1 090	62	6 582	-	16 290	-
MXP	64	224	-	1 466	15 003	-	12 165	12 863	255	90
VCE	-	40	-	-	1	-	-	-	45 610	259
AOI	-	-	-	-	-	-	-	-	22 943	-
BLQ	-	-	-	-	-	-	-	8	20 603	-
CAG	-	-	-	-	-	-	-	-	2 878	-
EBA	-	-	-	-	538	-	497	-	2 499	-
GOA	-	-	-	-	-	-	-	-	20 785	-
PSA	-	81	-	-	-	-	-	-	33 658	-
TRN	-	-	-	-	1 168	2 349	-	-	5 881	-
TRS	-	-	-	-	-	-	-	-	35 338	-
VRN	-	42	-	702	3 173	27 156	8	-	33 142	-
*IT	80	109	-	149	-	5 818	-	-	53	-
Luxemburg	6 611	503	6	-	-	7 049	-	-	1 190	-
darunter:LUX	6 611	503	6	-	-	7 049	-	-	1 190	-
Niederlande	28 236	69 046	60 069	20 554	45 918	1 552	15 238	30 527	7 717	3 474
darunter:AMS	6 906	68 633	60 069	20 554	45 918	1 552	15 161	30 483	876	3 344
RTM	11 093	272	-	-	-	-	77	44	-	130
MST	-	-	-	-	-	-	-	-	6 841	-
EIN	10 237	141	-	-	-	-	-	-	-	-
Osterreich	1 800	607	8 601	413	1 511	60 900	27 840	19 160	11 084	294
darunter:VIE	94	246	8 601	-	1 038	23	24 511	19 160	67	-
GRZ	-	30	-	-	-	475	3 288	-	10 682	-
INN	-	202	-	125	-	33 681	41	-	-	-
KLU	1 003	-	-	-	473	26 287	-	-	335	294
SZG	703	129	-	174	-	269	-	-	-	-
Portugal	-	-	-	-	235	-	1 255	-	-	-
Schweden	6 865	5 096	2	40	-	44	35	49	-	14 327
darunter:ARN	2 352	4 881	-	-	-	-	-	-	-	14 277
GOT	4 490	161	2	-	-	-	-	49	-	-
Spanien	32	-	-	61	29	163	1 974	46	-	-
darunter:VIT	-	-	-	-	-	-	1 974	-	-	-
Norwegen	42	-	-	-	-	-	-	-	-	-
darunter:OSL	42	-	-	-	-	-	-	-	-	-
Schweiz	27 290	61 158	20 287	22 218	72 038	45 169	42 116	37 847	78 468	109
darunter:ZRH	1 788	47 721	20 287	987	59 648	1 243	24 245	32 378	32 539	109
BRN	-	-	-	-	-	-	88	25	10 787	-
BSL	25 482	13 437	-	19 652	12 094	43 926	7 044	5 444	25 113	-
GVA	20	-	-	1 579	296	-	10 739	-	10 029	-
Bosnien-Herzegowina	-	-	-	-	-	45	-	-	-	-
Bulgarien	-	-	-	-	-	-	-	-	-	-
Estland	4 172	-	-	-	-	-	-	-	-	-
darunter:TLL	4 172	-	-	-	-	-	387	-	-	-
Jugoslawien	-	-	-	1 260	-	-	-	-	1 222	4 061
Kroatien	-	-	-	1 063	-	-	-	-	1 222	4 061
darunter:ZAG	-	-	-	-	-	2 863	-	-	-	-
Lettland	-	-	-	-	-	2 863	-	-	-	-
darunter:RIX	-	-	-	-	-	3 961	-	-	-	6 970
Litauen	8 266	-	-	-	785	3 961	-	-	-	6 887
darunter:VNO	-	-	-	-	-	-	-	-	-	-
KUN	1 584	-	-	-	-	112	-	-	-	83
PLQ	6 682	-	-	-	-	673	-	-	-	-
Moldavien	-	-	-	-	-	-	-	-	-	-
Polen	13 411	5 316	-	7 494	-	16 927	2 576	1 379	12 664	15 143
darunter:WAW	2 411	2 472	-	2 517	-	5 911	1 269	-	9 651	15 143
GDN	11 000	-	-	-	-	-	-	-	-	-
KRK	-	-	-	-	-	-	-	-	-	-
KTW	-	-	-	-	-	979	1 307	-	-	-
WRO	-	-	-	-	-	10 037	-	-	3 013	-
*PL	-	2 844	-	4 977	-	-	-	1 379	-	-
Rumänien	-	-	-	-	-	-	2 455	-	5 668	-
darunter:OTP	-	-	-	-	-	-	1 440	-	2 515	-
SBZ	-	-	-	-	-	-	-	-	3 081	-
*RO	-	-	-	-	-	-	1 015	-	63	-
Russische Föderation (EU)	-	-	-	-	75	-	-	-	-	-
Slowakische Rep.	-	-	-	-	-	-	-	-	913	-
Slowenien	-	-	-	-	-	-	-	-	95	-
Tschechische Rep.	11 866	7 228	-	6 236	5 781	-	8 115	-	41 189	8 658
darunter:PRG	11 866	7 228	-	6 236	5 781	-	8 115	-	40 961	8 658

mit Gebieten ausserhalb Deutschlands

zielflugplatz								Von Streckenherkunfts-	
Berlin (SXF)	lin (THF)	Saarbrücken (SCN)	Münster / Osn. (FMO)	Leipzig (LEJ)	Dresden (DRS)	Erfurt (ERF)	Sonstige	Insgesamt	land bzw. -flugplatz
Aussteiger im									
Linienverkehr bis 30 t MTOW									
-	260	-	-	-	-	-	-	58 287	Belgien
35	260	-	-	-	-	-	-	57 363	darunter:BRU
35	87	42	-	9	-	-	-	160 083	Dänemark
-	31	42	-	-	-	-	-	156 604	darunter:CPH
-	56	-	-	-	-	-	-	3 227	BLL
34	68	28	3 500	-	2	-	-	86	Finnland
34	42	28	3 500	-	2	-	-	182 202	Frankreich
-	-	-	-	-	-	-	-	125 629	darunter:CDG
-	-	-	-	-	-	-	-	1 108	BOD
-	-	-	-	-	-	-	-	13 383	CFE
-	-	-	-	-	-	-	-	16 270	LYS
-	-	-	-	-	-	-	-	6 854	MRS
-	-	-	-	-	-	-	-	15 327	SXB
-	29	41	6 458	-	-	-	-	1 174	TLS
-	29	33	9	-	-	-	-	175 889	Großbritannien
-	-	8	6 400	-	-	-	-	88 863	darunter:LGW
-	-	-	-	-	-	-	-	6 952	STN
-	-	-	-	-	-	-	-	12 650	LCY
-	-	-	-	-	-	-	-	29 430	BHX
-	-	-	-	-	-	-	-	9 744	EMA
-	-	-	-	-	-	-	-	18 173	MAN
-	-	-	-	-	-	-	-	2 620	NCL
-	-	-	-	-	-	-	-	4 861	SOU
-	765	52	50	3	-	-	-	35	Irland
-	-	35	-	-	-	-	-	345 956	Italien
-	-	-	-	-	-	-	-	11 568	darunter:FCO
-	713	-	50	-	-	-	-	24 721	BGY
-	3	-	-	-	-	-	-	42 130	MPX
-	-	-	-	-	-	-	-	46 673	VCE
-	-	-	-	-	-	-	-	22 943	AOI
-	-	-	-	-	-	-	-	20 614	BLQ
-	-	-	-	-	-	-	-	2 878	CAG
-	-	-	-	-	-	-	-	3 534	EBA
-	-	-	-	-	-	-	-	20 785	GOA
-	-	17	-	-	-	-	-	33 739	PSA
-	-	-	-	-	-	-	-	9 415	TRN
-	-	-	-	-	-	-	-	35 338	TRS
-	-	-	-	-	-	-	-	64 223	VRN
-	-	-	-	-	-	-	-	6 208	*IT
-	13 279	1 894	-	-	-	-	-	30 532	Luxemburg
-	13 279	1 894	-	-	-	-	-	30 532	darunter:LUX
-	105	48	31 036	11 138	14 919	50	-	339 627	Niederlande
-	55	48	31 036	11 138	14 919	-	-	310 644	darunter:AMS
-	50	-	-	-	-	50	-	11 664	RTM
-	-	-	-	-	-	-	-	6 941	MST
-	148	50	-	-	3 804	-	-	10 378	EIN
-	99	50	-	-	3 804	-	-	136 212	österreich
-	-	-	-	-	-	-	-	57 699	darunter:VIE
-	-	-	-	-	-	-	-	14 475	GRZ
-	-	-	-	-	-	-	-	34 049	INN
-	-	-	-	-	-	-	-	28 392	KLU
-	-	-	-	-	-	-	-	1 275	SZG
12	473	16	-	-	-	-	-	1 490	Portugal
-	119	16	-	-	-	-	-	26 959	Schweden
-	-	32	-	47	-	-	-	21 645	darunter:ARN
-	-	-	-	-	-	-	-	4 702	GOT
-	-	-	-	-	-	-	-	2 390	Spanien
-	6 425	-	-	-	-	-	-	1 974	darunter:VIT
-	6 425	-	-	-	-	-	-	6 467	Norwegen
-	41 036	12	14 028	14 039	16 983	-	-	6 467	darunter:OSL
-	83	-	14 028	14 039	15 878	-	-	492 798	Schweiz
-	30 191	-	-	-	1 105	-	-	264 830	darunter:ZRH
-	10 762	12	-	-	-	-	-	10 983	BRN
-	-	-	-	-	-	-	-	183 488	BSL
-	-	-	-	-	-	-	-	33 437	GVA
-	-	-	-	412	-	-	-	45	Bosnien-Herzegowina
-	-	-	-	-	-	-	-	412	Bulgarien
34	-	-	-	-	-	-	-	4 172	Estland
-	-	-	-	-	-	-	-	4 172	darunter:TLL
-	-	-	-	-	-	-	-	421	Jugoslawien
-	-	-	-	-	-	-	-	6 543	Kroatien
-	-	-	-	-	-	-	-	6 346	darunter:ZAG
-	-	-	-	-	-	-	-	2 863	Lettland
-	-	-	-	-	-	-	-	2 863	darunter:RIX
-	-	-	-	-	-	-	-	19 982	Litauen
-	-	-	-	-	-	-	-	10 848	darunter:VNO
-	-	-	-	-	-	-	-	1 696	KUN
335	-	-	-	-	-	-	-	7 438	PLQ
5	-	-	-	-	-	-	-	335	Moldavien
5	-	-	-	-	2 141	-	-	77 056	Polen
5	-	-	-	-	-	-	-	39 379	darunter:WAW
-	-	-	-	-	1 967	-	-	11 000	GDN
-	-	-	-	-	-	-	-	1 967	KRK
-	-	-	-	-	-	-	-	2 286	KTW
-	-	-	-	-	174	-	-	13 050	WRO
4 073	-	-	-	-	-	-	-	9 374	*PL
4 073	-	-	-	-	-	-	-	12 196	Rumänien
-	-	-	-	-	-	-	-	8 028	darunter:OTP
-	-	-	-	-	-	-	-	3 081	SBZ
-	-	-	-	-	-	-	-	1 078	*RO
-	-	-	-	-	-	-	-	75	Russische Fod. (EU)
-	-	-	-	38	-	-	-	951	Slowakische Rep.
-	-	-	-	-	-	-	-	95	Slowenien
-	-	-	-	-	-	-	-	89 073	Tschechische Rep.
-	-	-	-	-	-	-	-	88 845	darunter:PRG

Von Streckenherkunfts- land bzw. -flugplatz	Nach Strecken									
	Hamburg (HAM)	Hannover (HAJ)	Bremen (BRE)	Düsseldorf (DUS)	Köln/Bonn (CGN)	Frankfurt (FRA)	Stuttgart (STR)	Nürnberg (NUE)	München (MUC)	Berlin (TXL)
Aussteiger im										
Linienverkehr bis 30 t MTOW										
Ungarn	-	-	-	1 095	-	-	7 415	-	-	-
darunter:BUD	-	-	-	1 095	-	-	7 415	-	-	-
Weißrussland	-	-	-	-	-	-	-	-	-	-
Europa	136 420	230 827	159 404	140 621	245 225	215 895	165 177	142 437	438 236	119 425
DARUNTER: EU-LÄNDER	71 373	157 125	139 117	102 318	166 546	146 930	102 113	103 211	298 017	84 484
Südafrika	-	-	-	1	-	-	-	-	-	-
Afrika	-	-	-	1	-	-	-	-	-	-
I N S G E S A M T ..	136 420	230 827	159 404	140 622	245 225	215 895	165 177	142 437	438 236	119 425

mit Gebieten ausserhalb Deutschlands

zielflugplatz									Von Streckenherkunfts- land bzw. -flugplatz
B e r l i n (SXF)	(THF)	Saarbrücken (SCN)	Münster / Osn.(FMO)	Leipzig (LEJ)	Dresden (DRS)	Erfurt (ERF)	Sonstige	Insgesamt	
									Aussteiger im Linienverkehr bis 30 t MTOW
-	-	-	-	-	-	-	-	8 510	Ungarn
208	-	-	-	-	-	-	-	8 510	darunter:BUD
								208	Weißrussland
4 736	62 675	2 215	55 072	25 686	37 849	50	-	2 181 950	Europa
81	15 214	2 203	41 044	11 197	18 725	50	-	1 459 748	DARUNTER: EU-LÄNDER
-	-	-	-	-	-	-	-	1	Südafrika
-	-	-	-	-	-	-	-	1	Afrika
4 736	62 675	2 215	55 072	25 686	37 849	50	-	2 181 951	I N S G E S A M T

5. 2 Verflechtung im Verkehr

5. 2. 3 Reisende *)

Nach Endzielland bzw. -flugplatz	Von Herkunfts									
	Hamburg (HAM)	Hannover (HAJ)	Bremen (BRE)	Düsseldorf (DUS)	Köln/Bonn (CGN)	Frankfurt (FRA)	Stuttgart (STR)	Nürnberg (NUE)	München (MUC)	Berlin (TXL)
Reisende										
Insgesamt										
Belgien	42 171	31 103	7 059	15 419	515	122 656	40 087	13 406	88 318	15 844
darunter:BRU	41 273	30 367	6 854	15 410	453	122 321	39 810	13 027	88 126	15 808
ANR	840	614	194	3	5	101	62	254	162	27
Dänemark	31 630	17 864	3 079	98 426	15 964	93 697	22 780	4 847	44 926	22 551
darunter:CPH	30 362	16 409	2 899	97 648	14 664	68 810	19 112	3 474	36 463	18 189
AAL	262	424	50	-	302	2 454	895	150	2 958	751
AAR	174	279	15	21	317	1 593	884	141	2 059	648
BLL	187	382	63	751	315	18 863	943	918	1 827	2 364
KRP	47	212	23	5	214	974	546	62	1 040	288
SGD	2	18	1	-	27	557	257	80	318	119
Finnland	54 212	11 722	792	60 343	3 505	91 808	12 946	4 492	60 325	34 777
darunter:HEL	39 719	10 978	700	45 884	3 226	71 605	11 100	3 573	47 921	30 114
KEM	160	3	1	372	-	367	9	23	155	95
KUO	608	3	7	595	18	951	32	47	640	255
OUL	1 325	27	5	2 525	10	2 090	136	122	1 548	641
POR	584	2	10	393	5	634	114	74	303	84
RVN	556	37	1	707	56	1 229	77	15	476	410
TKU	3 831	378	43	2 080	88	2 875	741	168	2 656	1 050
TMP	2 121	48	13	3 427	44	3 754	386	193	2 031	640
VAA	1 130	32	-	656	27	1 354	95	76	954	220
*FI	4 007	214	11	3 652	31	6 817	252	191	3 535	1 249
Frankreich	161 698	97 744	29 082	202 392	99 718	461 078	145 612	49 642	394 202	186 481
darunter:ORY	544	166	438	158	24	28 640	168	201	1 112	413
CDG	109 569	73 782	16 909	122 592	82 700	267 969	109 047	37 989	235 796	148 226
LBG	24	444	9	147	383	570	128	125	568	15
AJA	237	131	16	475	41	610	153	48	328	33
BES	692	294	122	561	21	797	573	221	691	485
BIA	305	107	65	639	167	900	66	43	674	2 643
BIQ	589	211	15	1 366	55	1 115	630	167	1 244	300
BOD	3 477	1 694	899	3 604	121	4 932	2 070	872	5 904	800
CFE	450	395	100	5 159	51	884	290	185	3 231	291
CLY	72	26	2	4 373	132	4 206	30	16	875	14
LIG	82	42	10	327	17	660	181	238	496	23
LRT	199	184	4	214	31	364	108	53	251	139
LTT	46	19	8	77	73	44	15	3	655	56
LYS	5 682	5 042	1 179	23 080	1 449	47 846	13 981	2 076	28 725	7 807
MLH	28	312	26	50	4	155	182	74	1 896	34
MPL	942	484	94	1 191	25	1 878	470	168	1 632	826
MRS	5 954	2 695	1 204	5 126	1 867	10 660	2 383	960	21 429	4 747
NCE	20 710	6 440	3 242	23 521	8 870	64 768	8 046	2 369	49 555	13 435
NTE	2 323	998	576	2 159	76	2 598	1 176	654	2 953	959
PUF	189	88	3	495	-	671	168	35	718	27
RNS	349	428	52	812	10	1 200	766	284	1 249	153
SBX	1 077	307	229	475	57	-	37	62	5 432	1 288
TLN	71	8	1	101	212	115	69	2	532	59
TLS	7 284	2 590	3 728	4 029	1 121	16 034	2 618	978	19 168	3 308
XTB	12	278	-	671	1 811	1 169	318	1 400	6 323	157
*FR	426	219	144	312	224	975	1 350	312	1 203	102
Gibraltar	31	6	19	35	-	31	12	-	21	18
Griechenland	146 835	144 647	39 872	389 375	100 444	386 757	270 729	106 414	385 079	135 898
darunter:ATH	23 617	14 368	4 682	47 723	7 584	99 566	24 670	7 869	82 181	33 137
AOK	3	-	-	3 757	-	2 458	4	-	4 321	-
AXD	15	12	2	302	4	951	320	5	252	37
CFU	13 749	17 462	3 680	30 037	5 832	22 629	20 182	12 494	28 193	12 182
CHQ	4 782	5 035	26	8 879	7	7 520	5 822	3	8 531	3 871
EFL	9	-	-	13	-	280	5	2	1 087	7
GPA	1 237	1 852	-	3 972	195	7 720	2 056	-	5 630	1 445
HER	43 893	42 832	15 783	77 594	27 899	83 911	65 711	35 678	84 375	33 158
JMK	1 417	1 893	1	4 399	3	4 122	1 348	-	4 757	1 332
JST	22	-	3	1 680	2	1 827	2	-	1 890	23
JTR	1 984	2 087	-	6 182	6	6 635	2 977	2	8 830	2 107
KGS	9 591	8 005	3 374	30 880	7 839	17 917	11 943	10 344	19 665	6 229
KLX	15	-	3	1 465	-	1 749	7	-	2 119	18
KVA	21	9	24	9 247	6 361	2 355	14 990	2 480	4 861	79
MJT	19	9	3	4 022	11	2 485	29	3	3 839	117
PVK	1	-	-	2 155	2 437	2 080	1 314	-	2 983	4
RHO	19 560	27 242	7 208	52 843	15 265	42 882	30 273	17 796	43 387	13 491
SKG	20 650	20 549	5 053	85 107	27 036	69 148	82 463	15 990	65 499	23 385
SMI	4 179	3 254	1	11 209	8	4 716	4 090	2 530	6 045	2 908
ZTH	1 955	2	1	6 911	-	3 480	2 451	1 263	4 889	2 218
*GR	106	31	20	944	15	2 103	68	13	1 517	131
Großbritannien	310 202	181 734	51 697	517 097	140 980	968 859	216 655	64 976	732 019	253 409
darunter:LHR	150 448	75 776	3 963	235 236	107 644	502 046	144 823	15 908	324 240	142 913
LGW	28 204	34 192	29 413	34 247	2 625	48 492	205	447	54 667	237
STN	72 438	17 509	1 408	54 782	26 772	132 999	2 463	28 794	186 690	69 971
LCY	392	264	104	172	72	35 212	347	471	539	193
LTN	2	1 050	274	57	95	209	97	14	650	-
ABZ	1 669	1 593	469	807	36	2 082	813	480	1 675	937
BFS	1 649	1 785	363	3 091	242	3 057	1 678	343	3 076	1 499
BHX	8 308	12 092	2 900	81 261	805	76 306	30 071	4 009	75 185	13 642
BRS	1 386	1 468	1 021	1 748	50	3 877	1 482	890	3 658	214
CWL	741	687	449	254	40	1 319	1 134	493	1 102	362
EDI	5 615	4 064	1 638	13 110	527	29 552	6 672	1 993	14 110	4 667
EMA	505	338	237	97	43	9 772	138	238	319	432
GCI	577	732	131	980	90	1 439	235	136	623	334
GLA	5 370	4 499	911	4 682	263	7 915	3 637	1 815	8 593	2 415
HUY	865	638	438	138	-	753	503	179	610	235
INV	334	220	83	554	15	668	58	14	458	75
JER	1 101	789	167	1 314	68	1 935	603	183	870	619
LBA	1 162	1 843	636	1 569	63	2 111	1 721	923	2 957	274
MAN	23 210	18 157	4 989	75 523	975	92 207	15 324	5 832	45 436	12 063
MME	546	689	260	383	35	1 881	736	364	661	243
NCL	4 109	2 268	878	4 898	129	6 171	3 042	987	3 887	1 039
PLH	318	118	217	304	35	716	66	14	420	53
SOU	389	136	200	275	10	6 047	169	163	387	68

*) vgl. Erläuterungen zu Tab. 5.2.3 Seite 8

mit Gebieten ausserhalb Deutschlands

flugplatz									Nach Endzielland bzw. -flugplatz	
B e r l i n (SXF)	(THF)	Saarbrücken (SCN)	Münster / Osn. (FMO)	Leipzig (LEJ)	Dresden (DRS)	Erfurt (ERF)	Sonstige	Insgesamt		
									Reisende	
									Insgesamt	
21 179	33 147	27	323	3 609	3 726	25	960	439 574	Belgien	
21 130	32 920	27	275	3 538	3 653	17	959	435 968	darunter:BRU	
12	3	-	43	69	66	-	1	2 456	ANR	
36	212	97	516	1 113	1 131	23	985	359 877	Dänemark	
35	146	97	396	929	936	12	682	311 263	darunter:CPH	
1	-	-	13	32	45	1	39	8 377	AAL	
-	-	-	6	41	35	-	28	6 241	AAR	
-	62	-	75	79	90	-	217	27 136	BLL	
-	-	-	17	5	18	-	8	3 453	KRP	
-	1	-	3	6	3	10	8	1 410	SGD	
229	137	10	479	1 544	1 125	1	1 130	339 577	Finnland	
229	130	9	428	993	889	1	866	268 365	darunter:HEL	
-	-	-	-	3	-	-	5	1 193	KEM	
-	-	-	3	19	13	-	12	3 203	KUJ	
-	-	-	4	79	20	-	19	8 551	OUL	
-	-	-	3	8	3	-	12	2 229	POR	
-	-	-	3	13	6	-	4	3 590	RVN	
-	3	-	17	56	40	-	30	14 056	TKU	
-	4	-	2	111	79	-	74	12 927	TMP	
-	-	1	6	47	15	-	16	4 629	VAA	
-	-	-	13	213	60	-	92	20 337	*FI	
2 244	12 952	831	14 596	14 545	15 119	203	6 000	1 894 139	Frankreich	
1 059	389	-	14	459	94	1	38	33 918	darunter:ORY	
582	1 584	204	9 134	8 955	9 889	31	2 901	1 237 859	CDG	
78	91	52	38	13	16	5	-	2 706	LBG	
-	105	-	-	2	6	-	-	2 186	AJA	
-	3	-	7	10	16	-	9	4 502	BES	
-	-	-	13	17	52	-	5	5 696	BIA	
-	-	-	12	7	5	-	8	5 724	BIQ	
1	2 055	27	95	52	92	2	23	26 720	BOD	
-	2	-	25	70	79	1	17	11 230	CFE	
-	-	-	-	3	1	-	3	9 753	CLY	
-	-	-	3	5	9	-	5	2 098	LIG	
-	1	-	6	6	-	-	5	1 565	LRT	
-	-	-	13	4	9	-	2	1 024	LTT	
3	879	7	816	1 582	1 459	143	842	142 598	LYS	
173	-	380	3	1	-	-	-	3 318	MLH	
-	3	-	23	59	44	-	5	7 844	MPL	
-	2 222	7	450	718	727	6	235	61 390	MRS	
305	2 634	21	1 740	1 689	1 319	3	1 267	209 934	NCE	
7	895	-	156	68	118	-	3	15 710	NTE	
-	-	-	3	6	7	-	3	2 420	PUF	
-	2	-	17	30	29	-	1	5 382	RNS	
-	613	16	53	232	179	-	26	10 083	SXB	
-	-	-	-	1	1	-	-	1 172	TLN	
-	1 404	2	403	511	899	2	581	64 660	TLS	
-	-	3	1 458	-	-	-	-	13 600	XTB	
36	29	88	53	38	59	9	12	5 597	*FR	
-	-	-	-	-	-	-	-	173	Gibraltar	
78 338	710	14 101	45 424	102 678	50 094	32 683	5 108	2 435 186	Griechenland	
1 994	705	94	1 713	3 952	3 191	5	2 214	359 265	darunter:ATH	
-	-	-	-	-	-	-	-	10 543	AOK	
-	-	-	4	3	-	-	2	1 909	AXD	
8 224	-	1 850	6 668	13 172	7 484	5 409	5	209 252	CFU	
-	-	-	-	2	6	-	9	44 493	CHQ	
-	-	-	-	-	-	-	-	1 403	EFL	
-	-	-	-	-	-	-	-	24 047	GPA	
43 517	4	7 221	17 290	43 908	22 290	15 435	2 073	662 572	HER	
-	-	-	1	2	4	-	-	19 279	JMK	
-	-	-	-	2	8	-	-	5 459	JSI	
-	-	-	7	960	2	-	1	31 780	JTR	
2 142	-	-	5 570	6 321	886	-	-	140 686	KGS	
-	-	-	-	1	-	-	6	5 384	KLX	
-	-	-	2	1	-	-	-	40 430	KVA	
-	-	-	1	5	1	-	4	10 548	MJT	
-	-	-	-	-	-	-	-	10 975	PVK	
15 480	-	4 911	8 534	19 285	10 305	8 935	401	337 738	RHO	
6 981	-	25	5 622	13 339	5 909	2 899	370	450 025	SKG	
-	-	-	8	1 714	1	-	-	40 663	SMI	
-	-	-	-	1	-	-	-	23 171	ZTH	
-	1	-	4	10	7	-	23	4 993	*GR	
52 689	10 738	1 664	22 046	20 841	21 422	32	7 613	3 574 573	Großbritannien	
456	1 074	475	2 567	12 146	12 230	13	4 275	1 736 233	darunter:LHR	
6 901	56	36	124	123	303	-	16	240 288	LGW	
45 031	13	445	5 344	1 766	1 526	-	587	648 538	STN	
-	323	58	6 574	77	91	-	123	45 012	LCY	
17	45	4	58	16	-	-	-	2 588	LTN	
5	2	-	192	71	80	-	10	10 921	ABZ	
-	897	-	9	36	50	-	26	17 801	BFS	
-	731	9	1 239	2 198	2 045	13	1 013	311 827	BHX	
-	817	-	382	68	168	1	15	17 245	BRS	
-	12	-	231	272	118	-	1	7 215	CWL	
-	1 585	-	753	968	1 208	-	509	86 971	EDI	
-	8	-	92	59	96	-	96	12 470	EMA	
-	-	-	6	63	43	-	15	5 404	GCI	
15	1 222	467	429	242	548	-	21	43 044	GLA	
-	-	-	171	39	38	-	4	4 611	HUY	
-	-	-	-	-	-	-	4	2 483	INV	
-	354	-	4	41	40	-	14	8 082	JER	
233	675	-	571	116	102	-	11	14 967	LBA	
-	1 829	30	2 235	2 127	2 172	1	822	303 932	MAN	
-	-	2	205	118	61	-	14	6 198	MME	
-	825	-	681	234	401	-	11	29 560	NCL	
-	-	-	-	2	2	-	1	2 266	PLH	
2	16	-	26	15	42	-	18	7 963	SOU	

Nach Endzielland bzw. -flughplatz	Von Herkunfts									
	Hamburg (HAM)	Hannover (HAJ)	Bremen (BRE)	Düsseldorf (DUS)	Köln/Bonn (CGN)	Frankfurt (FRA)	Stuttgart (STR)	Nürnberg (NUE)	München (MUC)	Berlin (TXL)
Reisende										
Insgesamt										
Irland *GB	634	708	402	452	124	1 132	452	181	952	446
darunter:DUB	16 122	8 770	3 055	65 169	1 896	99 740	12 666	4 185	44 712	12 878
KIR	11 647	6 758	2 526	57 059	1 011	80 151	8 208	3 838	35 210	8 788
NOC	33	1	6	436	-	1 961	81	12	152	10
ORK	5	2	-	987	3	1 472	1	3	976	1
SNM	1 303	711	382	1 434	190	7 093	917	270	2 503	809
*IE	3 054	1 293	137	5 253	691	7 063	3 438	51	5 514	3 247
Italien	80	5	4	-	1	2 000	21	11	357	23
darunter:FCO	144 198	93 774	24 359	368 934	97 325	600 360	144 498	35 076	374 130	175 828
CIA	25 367	12 364	4 254	55 735	12 774	118 114	14 810	3 891	60 208	30 503
BGO	212	256	-	4 754	12	5 789	112	-	4 253	1 518
LIN	616	784	245	844	1 455	556	6 291	360	9 056	560
MXP	899	1 352	854	785	585	55 606	243	715	458	1 171
VCE	35 917	24 651	3 181	100 651	29 121	89 640	30 855	9 434	65 231	61 408
AHO	12 623	6 727	3 523	21 969	7 883	62 375	5 213	2 598	17 788	19 514
ADI	253	98	11	465	11	972	272	86	741	287
BDS	1 200	702	211	2 999	1 014	2 296	1 019	244	7 986	1 364
BLQ	1 442	525	49	8 327	167	9 566	2 834	121	4 253	684
BRI	6 007	4 436	1 623	12 646	3 784	40 081	9 976	1 288	13 303	6 140
CAG	1 252	592	43	2 582	112	5 420	2 934	439	2 375	765
CTA	1 515	809	243	5 990	523	6 844	1 967	480	6 697	1 425
EBA	9 526	7 109	441	48 900	961	38 032	17 578	1 116	31 639	7 961
FLR	281	87	39	274	604	235	552	28	1 506	178
FRL	7 860	3 242	1 776	11 033	3 747	25 187	2 825	842	18 393	5 750
GOA	6	16	2	167	17	740	23	9	571	21
NAP	3 488	651	943	3 079	725	4 507	1 382	397	6 573	2 509
DLB	12 531	10 246	2 017	31 492	11 062	33 730	15 702	4 680	30 904	15 022
PEG	1 434	485	77	8 944	151	12 384	3 633	221	9 493	1 014
PMO	204	56	2	224	59	267	126	68	192	154
PSA	2 270	4 747	40	8 460	5 150	14 360	9 108	711	13 858	1 732
PSR	3 266	1 253	1 109	4 124	1 706	5 180	1 231	409	12 445	3 028
REG	183	128	5	259	12	1 320	20	6	10	336
RMI	197	35	30	326	-	618	156	33	395	150
SUF	1 651	1	-	6 470	1 701	39	3	-	44	1 581
TRN	5 201	4 451	45	10 665	4 179	13 047	7 086	4 746	16 715	1 727
TRS	3 404	4 268	1 715	10 115	3 555	34 255	13 196	1 537	18 446	4 759
VRN	1 790	754	700	2 150	1 320	1 637	450	171	10 141	1 394
*IT	3 068	2 547	870	4 256	4 556	13 915	752	391	10 140	2 735
Luxemburg	487	351	85	323	128	3 366	55	30	103	361
darunter:LUX	9 638	3 231	708	379	61	25 740	310	364	13 095	1 297
Niederlande	9 638	3 231	708	379	61	25 740	310	364	13 095	1 297
darunter:AMS	61 220	17 156	7 118	76 182	45 405	141 485	38 407	22 301	128 375	70 890
RTM	39 885	15 273	6 928	76 143	45 252	140 192	37 146	21 629	115 558	70 394
MST	11 244	1 320	49	11	88	654	491	270	1 051	202
Ein	9 556	479	21	19	6	325	535	317	482	202
Österreich	75 882	49 559	14 566	154 918	47 063	298 244	59 923	15 578	108 584	89 883
darunter:VIE	59 307	37 475	10 991	106 819	39 191	176 015	49 650	14 275	95 226	75 629
GRZ	4 571	4 166	1 243	13 018	2 250	36 890	8 081	943	11 379	4 131
INN	3 328	1 128	357	2 550	982	16 708	218	44	-	2 544
KLU	2 570	1 063	409	1 539	1 786	12 320	537	143	759	2 155
LNZ	2 100	3 136	715	15 951	1 575	28 991	1 054	70	1 211	2 496
SZG	4 001	2 591	851	15 041	1 392	27 304	380	103	-	2 927
Portugal	87 861	70 395	17 389	161 138	43 688	224 513	75 822	27 322	122 287	50 839
darunter:LIS	21 420	14 622	4 740	30 981	15 524	85 834	16 802	4 777	45 183	13 628
FAO	48 702	40 878	9 409	99 941	20 141	81 917	33 464	13 460	48 386	26 441
FNC	9 647	9 944	988	19 529	271	20 924	13 900	6 834	17 979	7 166
OPD	8 016	4 929	2 225	10 654	7 730	32 009	11 590	2 244	9 834	3 555
POL	58	22	24	26	22	3 016	49	5	539	46
Schweden	41 367	32 476	2 675	43 426	9 648	165 068	33 911	13 064	89 761	42 711
darunter:ARN	28 130	20 572	1 475	32 128	4 099	87 410	16 467	7 667	49 221	32 059
AJR	10	15	2	11	7	759	683	6	917	13
BLE	220	80	-	299	40	594	163	23	241	83
GOT	6 859	5 178	860	9 388	2 658	40 930	7 789	2 217	21 730	3 833
JKG	503	659	13	4	490	2 108	1 047	198	1 089	387
KLR	160	260	12	9	105	1 230	514	247	632	362
KRN	118	8	1	98	15	1 414	70	22	217	40
KSD	378	395	9	108	116	1 889	366	78	1 009	441
LPT	271	369	16	67	121	983	433	147	1 032	267
LLA	272	66	14	250	23	1 569	466	44	675	125
MMA	1 218	2 377	80	11	885	11 570	2 469	1 250	5 348	2 016
NRK	550	528	27	54	242	2 433	865	229	1 929	737
ORB	454	423	16	13	155	1 643	497	364	1 444	429
OSD	177	11	-	107	36	925	95	43	476	116
RNB	146	106	3	7	34	723	94	41	291	101
SDL	251	63	1	237	24	1 227	124	43	410	39
UME	242	19	13	133	16	974	233	43	401	54
VST	432	514	10	14	189	2 525	576	93	800	1 146
VXD	210	349	14	9	132	1 335	479	117	617	262
*SE	484	265	14	278	150	1 786	289	122	762	152
Spanien	766 792	641 084	241 674	1 684 596	545 273	1 449 643	655 166	280 888	838 323	449 688
darunter:MAD	28 553	19 694	4 655	65 884	13 522	140 860	25 887	5 971	85 277	30 065
AGP	56 091	36 285	16 226	112 910	26 256	103 146	32 001	8 201	62 442	35 230
ALC	28 029	18 025	6 374	90 412	18 435	62 222	19 251	9 865	36 858	25 118
BCN	44 674	33 096	4 923	74 089	18 728	130 811	38 817	6 155	85 082	34 357
BIO	3 306	5 919	1 249	8 191	1 758	28 030	7 430	1 572	7 385	2 930
GRO	1 519	3 043	-	5 336	14	4 310	1 791	9	137	2 504
GRX	15	92	1	154	12	1 198	492	10	915	544
LCG	151	52	44	132	44	672	77	21	451	157
LEI	7 616	7 379	420	37 370	2 690	20 650	5 619	1 703	11 629	4 631
MJV	15	5	2	6 281	106	5 967	15	-	193	8
OVD	213	298	49	418	173	2 109	290	110	1 018	602
PNA	22	881	17	392	138	856	347	53	544	173
REU	2 132	-	-	3 562	9	3 833	-	22	1	1 936
SCQ	357	681	100	1 136	313	3 616	1 294	86	2 225	950

*) vgl. Erläuterungen zu Tab. 5.2.3 Seite 8

Statistisches Bundesamt, Fachserie 8, R 6, Luftverkehr 2000

mit Gebieten ausserhalb Deutschlands

flugplatz									Nach Endzielland bzw. -flugplatz	
B e r l i n (SXF)	(THF)	Saarbrücken (SCN)	Münster / Osn. (FMO)	Leipzig (LEJ)	Dresden (DRS)	Erfurt (ERF)	Sonstige	Insgesamt		
									Reisende	
									Insgesamt	
5	85	138	70	36	48	-	1	5 766	*GB	
4 000	972	17	717	1 877	2 208	9	752	279 745	Irland	
49	972	16	657	1 804	2 080	9	679	221 462	darunter:DUB	
-	-	-	-	1	6	-	21	2 720	KIR	
-	-	-	-	-	-	-	-	3 450	NOC	
3 951	-	1	56	38	70	-	30	15 807	ORK	
-	-	-	4	27	48	-	14	33 785	SNN	
-	-	-	-	7	4	-	8	2 521	*IE	
28 322	7 495	724	15 948	23 356	14 789	290	13 275	2 162 681	Italien	
18 087	1 153	87	2 634	2 408	2 419	9	2 166	366 983	darunter:FCO	
2	33	-	-	-	20	-	-	16 961	CIA	
6	78	104	216	160	198	16	323	21 862	BGY	
245	112	8	763	510	520	1	652	65 240	LIN	
-	549	33	2 103	2 625	2 288	19	1 631	459 582	MXP	
-	1 262	54	2 339	1 266	1 224	18	1 865	168 241	VCE	
-	-	-	4	7	7	-	2	3 216	AHO	
-	-	18	267	205	99	-	316	19 940	AOI	
-	-	-	4	24	11	-	2	28 009	BDS	
-	749	136	1 381	626	806	10	1 215	98 207	BLQ	
-	5	29	21	30	29	-	19	16 647	BRI	
297	-	2	254	506	122	-	25	27 699	CAG	
58	180	4	189	1 889	474	-	148	166 265	CTA	
-	-	-	24	3	9	-	29	3 849	EBA	
1	1 737	30	1 578	575	805	9	1 305	86 695	FLR	
-	-	-	2	3	1	-	5	1 608	FRL	
-	8	20	156	179	245	-	162	25 024	GQA	
-	925	53	1 063	5 451	3 637	6	662	179 243	NAP	
-	-	1	50	38	40	-	16	37 981	DLB	
5 130	24	-	1	1	1	-	-	1 379	PEG	
89	-	69	538	365	285	180	27	65 945	PMO	
-	-	-	-	1	-	10	309	35 416	PSA	
-	2	-	2	2	5	-	3	1 954	PSR	
-	-	1	-	-	-	-	-	11 491	REG	
4 407	-	-	1	5 148	7	-	2	77 427	RMI	
-	417	21	1 070	649	783	2	841	99 033	SUF	
-	-	31	324	133	253	1	393	21 632	TRN	
-	224	13	853	360	406	9	1 066	46 161	TRS	
-	18	10	81	123	15	-	88	5 624	VRN	
19	13 607	391	125	628	599	8	288	70 488	*IT	
19	13 607	391	125	628	599	8	288	70 488	Luxemburg	
614	1 098	95	3 325	5 552	5 851	37	1 278	626 389	darunter:LUX	
500	584	37	3 306	5 293	5 741	11	1 268	585 140	Niederlande	
114	48	55	3	77	18	19	5	15 719	darunter:AMS	
-	332	-	7	21	37	3	1	12 629	RTM	
-	84	-	3	51	53	-	4	12 537	MST	
311	599	555	7 006	7 328	6 747	129	5 424	942 295	EIN	
281	314	387	4 021	6 076	4 813	101	3 119	683 690	österreich	
16	20	35	935	513	662	16	886	89 755	darunter:VIE	
-	17	12	390	154	198	-	242	28 752	GRZ	
7	96	111	184	124	351	-	308	24 253	INN	
7	147	10	676	260	283	-	399	59 131	KLU	
25 472	3 761	4 633	22 110	26 442	18 446	4 471	2 486	989 075	LNZ	
5 207	2 952	8	2 592	2 066	2 280	2	1 494	270 112	SZG	
15 285	247	4 324	17 230	18 287	12 084	3 875	55	494 126	Portugal	
3 441	-	299	816	5 444	3 216	594	69	121 061	darunter:LIS	
1 437	562	2	1 458	618	841	-	859	98 563	FAO	
67	-	-	14	24	24	-	6	3 942	FNC	
43	2 203	96	1 216	2 338	2 237	18	2 208	484 466	OPD	
12	1 236	81	627	1 332	1 440	10	1 049	285 015	POL	
-	-	1	4	23	10	-	9	2 433	Schweden	
-	-	7	462	511	421	2	628	103 923	darunter:ARN	
-	450	-	4	40	28	-	48	6 669	AJR	
-	-	3	-	19	19	-	10	3 532	BLE	
-	-	-	3	9	5	-	4	2 024	GOT	
-	8	-	3	36	42	6	20	4 904	JKG	
-	-	-	16	18	18	-	19	3 759	KLR	
3	5	1	10	29	21	-	37	3 607	KRN	
-	284	-	58	97	75	-	83	27 822	KSD	
-	-	-	10	35	28	-	37	7 704	LPI	
-	-	-	7	23	17	-	21	5 506	LLA	
-	-	-	3	23	10	-	15	2 037	MMA	
-	-	-	7	16	8	-	28	1 591	NRK	
-	1	-	17	33	26	-	8	2 162	ORB	
-	2	2	4	34	28	-	13	6 379	OSD	
-	-	1	8	15	25	-	13	3 587	QSD	
242 882	9 451	106 924	371 436	235 237	149 504	90 070	8 877	8 767 508	RNB	
800	2 222	29	2 527	1 488	1 839	12	1 647	430 932	SDL	
5 498	999	2 132	16 254	8 304	5 635	3 986	390	531 986	UME	
235	435	358	17 167	722	471	246	68	334 451	VST	
1 942	2 063	59	2 803	2 182	2 459	4	2 122	484 364	*SE	
-	1 924	-	703	508	573	-	1 073	72 551	Spanien	
-	16	-	-	-	-	-	-	18 679	darunter:MAD	
-	-	-	-	8	7	-	4	3 452	AGP	
-	-	-	3	9	4	-	8	2 025	ALC	
4 181	-	87	2 183	7 950	4 127	162	51	118 448	BCN	
-	-	-	-	-	3	-	2	12 587	BIO	
-	-	-	21	24	33	-	25	5 383	GRO	
-	-	-	3	26	27	-	7	3 886	GRX	
82	-	7	-	-	-	-	-	11 584	LCG	
105	-	-	160	24	25	-	34	11 106	LEI	
									MJV	
									OVD	
									PNA	
									REU	
									SCQ	

Nach Endzielland bzw. -flughplatz	Von Herkunfts									
	Hamburg (HAM)	Hannover (HAJ)	Bremen (BRE)	Düsseldorf (DUS)	Köln/Bonn (CGN)	Frankfurt (FRA)	Stuttgart (STR)	Nürnberg (NUE)	München (MUC)	Berlin (TXL)
Reisende										
Insgesamt										
SVQ	1 475	1 593	251	13 569	558	9 512	1 919	509	5 893	2 555
VGO	93	265	65	212	127	2 851	193	40	827	427
VIT	1	10	-	7	25	72	2 557	4	90	5
VLC	5 231	3 141	1 273	3 233	2 469	30 504	5 261	1 515	6 671	3 306
XRY	9 891	7 913	542	19 570	637	27 179	10 610	128	19 127	5 179
ZAZ	84	78	27	205	54	10 033	347	125	683	165
IBZ	34 174	30 930	9 181	112 021	31 507	65 126	32 126	17 314	44 814	14 897
MAH	11 861	11 585	3 214	31 483	9 901	21 431	16 399	7 507	13 979	6 886
PMI	263 740	225 436	109 523	618 948	263 008	378 993	219 840	114 322	195 728	151 788
ACE	45 406	42 496	13 427	81 214	25 531	66 573	36 526	19 777	35 799	21 295
FUE	64 740	59 041	17 806	124 973	35 703	91 724	53 841	25 880	48 320	29 886
LPA	85 294	69 044	32 209	140 725	52 296	116 992	64 790	29 776	79 374	38 160
SPC	9 845	6 633	1 184	20 068	191	19 752	12 934	3 431	15 931	5 551
TFS	27	57	8	9 649	15	7 953	73	6	757	638
Island	62 212	57 317	18 886	102 255	40 956	91 656	64 251	26 764	74 822	29 502
darunter:KEF	6 986	410	233	6 839	277	24 431	326	83	6 983	4 150
Norwegen	6 960	402	225	6 815	266	24 311	254	80	6 945	4 113
darunter:OSL	31 059	12 035	2 741	20 822	4 350	69 291	10 791	4 303	48 470	13 337
darunter:OSL	20 200	8 737	1 382	19 226	3 230	45 238	7 192	2 955	30 886	7 567
AES	565	3	4	152	23	1 255	17	12	331	71
BGO	3 658	1 141	617	302	358	5 769	1 426	376	4 362	2 035
BOO	211	2	1	101	8	821	25	29	451	80
KRS	799	287	86	28	101	2 051	286	-	1 227	400
LKL	17	19	-	5	-	250	-	-	893	22
SVG	1 451	1 056	382	93	220	4 162	890	193	2 797	1 175
TOS	721	1	4	77	27	1 921	24	32	476	98
TRD	1 161	227	19	293	180	2 408	274	194	2 947	723
TRF	807	507	215	43	127	1 747	536	240	1 521	638
VDB	8	-	-	-	-	369	2	-	1 060	95
*NO	1 059	48	29	445	58	2 283	99	110	1 206	331
Schweiz	116 810	67 670	17 779	152 986	75 329	236 966	26 342	27 629	154 578	99 146
darunter:ZRH	82 238	48 121	14 166	110 665	59 994	150 462	12 172	20 245	84 670	90 206
BRN	2 278	1 384	202	1 953	703	401	183	467	10 819	219
BLS	17 382	10 088	1 261	17 170	8 800	13 067	1 037	3 201	23 304	1 283
GVA	13 377	6 723	1 899	21 059	5 043	71 217	12 478	3 068	34 419	6 987
LUG	1 524	725	242	1 890	741	1 754	418	530	1 301	442
Albanien	1 047	450	187	1 016	187	7 355	644	112	2 017	518
darunter:TIA	1 047	450	187	1 016	187	7 355	644	112	2 017	518
Armenien	155	24	27	91	20	5 053	72	33	313	137
darunter:EVN	155	24	27	91	20	5 053	72	33	313	137
Aserbeidschan	324	339	95	294	224	4 032	200	164	499	650
darunter:BAK	324	339	95	294	224	4 032	200	164	499	650
Bosnien-Herzegowina	1 438	686	337	8 189	650	7 418	2 938	238	10 490	1 568
darunter:SJJ	1 210	623	256	8 055	584	6 735	2 841	191	10 277	1 504
BNX	150	61	73	105	42	405	79	26	122	41
Bulgarien	15 435	30 447	547	34 100	15 335	51 278	12 618	4 874	16 103	3 664
darunter:SOF	2 523	1 494	507	3 031	1 007	26 863	1 984	632	13 336	1 628
BOJ	5 790	9 876	3	9 520	7 564	7 629	4 718	1 821	1 148	1
PDV	-	-	-	342	-	9	-	-	-	-
VAR	7 119	19 077	37	21 206	6 764	16 776	5 913	2 421	1 610	2 035
Estland	7 399	901	152	1 233	433	9 792	807	259	2 734	1 562
darunter:TLL	7 399	901	152	1 233	433	9 792	807	259	2 734	1 562
Georgien	195	238	65	172	58	8 272	270	87	671	523
darunter:TBS	195	238	65	172	58	8 272	270	87	671	523
Jugoslawien	1 163	5 749	303	15 509	12 937	26 321	16 846	192	23 368	1 309
darunter:BEG	833	553	257	7 680	417	11 490	4 202	105	7 911	839
PRN	324	5 193	45	7 824	11 880	6 386	12 575	82	15 408	456
TGO	-	-	-	-	-	7 320	62	4	26	9
TIV	6	3	1	5	640	1 125	7	3	23	5
Kroatien	3 966	6 714	1 128	26 075	2 338	61 976	2 145	533	26 563	10 065
darunter:ZAG	2 579	1 964	596	8 147	1 608	31 303	1 447	348	14 888	6 346
DBV	260	329	41	3 194	568	6 111	439	138	4 979	293
PUY	45	14	8	1 114	8	600	51	1	379	67
RJK	-	-	-	1 502	-	-	-	-	6	-
SPU	1 029	4 404	460	12 094	140	23 309	191	46	5 337	3 316
ZAD	53	3	23	24	14	637	17	-	970	41
Lettland	3 320	1 776	673	1 037	1 100	12 513	1 129	385	2 915	2 623
darunter:RIX	3 320	1 776	673	1 037	1 100	12 513	1 129	385	2 915	2 623
Litauen	9 325	1 489	363	993	1 378	19 235	808	230	1 788	6 979
darunter:VNO	1 282	896	350	925	583	17 854	764	265	1 648	6 910
KUN	1 876	-	-	8	89	165	11	2	25	-
PLQ	6 167	593	9	60	706	1 216	33	23	115	69
Malta	11 896	17 450	717	21 634	15 082	51 256	22 318	5 159	33 546	11 470
darunter:MLA	11 896	17 450	717	21 634	15 082	51 256	22 318	5 159	33 546	11 470
Mazedonien	13 036	2 312	325	26 051	5 441	13 277	11 648	433	15 264	865
darunter:QHD	225	11	2	227	486	388	23	1	317	4
SKP	12 811	2 301	323	25 824	4 955	12 889	11 625	432	14 931	861
Moldavien	196	254	54	70	56	9 454	90	63	273	179
darunter:KIV	196	254	54	70	56	9 454	90	63	273	179
Polen	23 843	11 020	1 719	40 443	6 388	106 388	12 760	3 628	40 822	16 881
darunter:WAW	11 977	5 406	1 086	24 026	4 452	64 484	7 866	1 643	31 314	15 859
GDN	8 733	426	108	378	408	2 917	640	140	1 189	311
KRK	643	1 097	111	975	223	13 761	411	230	2 923	415
KTW	770	675	300	8 387	676	14 479	2 475	380	1 025	341
WRO	627	287	74	717	208	7 724	261	165	2 849	108
*PL	1 036	3 123	19	5 953	408	2 809	1 078	1 064	1 478	46
Rumänien	3 944	3 789	1 130	14 961	1 482	39 317	6 702	1 477	23 874	2 073
darunter:OTP	3 595	2 035	1 005	10 037	1 360	30 900	3 762	1 259	17 658	1 910
CND	1	1 015	6	2 297	1	2 250	1 092	8	1 050	1
SBZ	96	32	7	230	40	151	28	3	338	18
TSR	192	680	83	2 319	69	3 915	450	168	1 017	103
*RO	34	25	26	73	12	2 091	1 347	30	199	40
Russische Fod. (EU)	49 663	25 809	2 965	71 520	8 566	137 220	11 687	4 000	64 996	20 567
darunter:DME	4	4 015	-	-	4 405	284	1 974	186	-	-
VKO	-	1 477	-	1	5	144	469	3	754	-

*) vgl. Erläuterungen zu Tab 5.2.3 Seite 8

Statistisches Bundesamt, Fachserie 8, R 6, Luftverkehr 2000

mit Gebieten ausserhalb Deutschlands

flugplatz								Nach Endzielland bzw. -flugplatz	
B e r l i n (SXF)	(THF)	Saarbrücken (SCN)	Münster / Osn. (FMO)	Leipzig (LEJ)	Dresden (DRS)	Erfurt (ERF)	Sonstige	Insgesamt	
Reisende									
Insgesamt									
207	661	-	237	282	76	-	60	39 357	SVQ
-	-	-	6	21	15	-	22	5 164	VGO
-	-	-	-	-	-	-	-	2 771	VIT
-	732	9	419	340	377	1	539	65 021	VLC
344	-	101	2 176	3 029	187	10	98	106 721	XRY
-	-	-	12	40	68	80	65	12 066	ZAZ
21 274	4	6 000	18 822	14 335	10 389	7 315	66	470 295	IBZ
6 768	-	3	3 472	6 600	3 264	-	1	154 354	MAH
93 680	385	64 307	208 936	99 757	53 780	41 800	1 974	3 105 945	PMI
15 324	-	7 846	16 772	12 794	8 192	5 440	179	454 591	ACE
20 517	-	8 369	25 227	15 796	12 291	8 602	4	642 720	FUE
34 159	-	8 431	32 426	30 309	21 809	11 502	284	847 580	LPA
3 211	-	140	2 162	3 709	1 010	357	141	106 250	SPC
2	-	-	-	3	2	-	-	19 190	TFN
34 553	-	9 040	18 927	26 955	22 837	10 553	4	691 490	TFS
14	5	-	31	252	201	-	39	51 260	Island
12	4	-	31	249	194	-	38	50 839	
615	6 908	31	1 068	2 072	1 515	14	913	230 335	darunter:KEF
449	6 232	8	532	1 251	959	6	666	156 756	Norwegen
-	23	-	5	20	23	-	8	2 512	darunter:OSL
-	86	-	315	273	241	-	45	21 004	AES
-	60	-	3	12	15	-	2	1 821	BGO
-	19	-	8	30	44	-	28	5 473	BOD
-	-	-	-	-	-	-	-	1 206	KRS
-	45	19	118	156	73	-	17	12 847	LKL
-	99	-	1	40	21	-	14	3 556	SVG
-	187	-	1	82	44	-	83	8 823	TOS
-	-	3	77	51	42	-	8	6 562	TRD
166	2	-	-	-	-	-	-	1 702	TRF
-	112	-	5	98	40	8	35	5 966	VDB
762	38 626	150	13 436	16 058	16 044	112	1 891	1 062 314	*NO
11	453	63	11 752	14 371	12 394	52	773	712 808	Schweiz
-	3 669	-	108	23	164	3	5	22 581	darunter:ZRH
741	22 397	-	377	666	1 754	17	331	122 876	BRN
10	10 939	63	985	979	1 528	33	778	191 585	BSL
-	1 137	4	188	19	203	-	4	11 122	GVA
-	-	-	-	30	29	-	3	13 604	LUG
-	-	-	-	30	29	-	3	13 604	Albanien
484	-	-	6	7	25	-	-	6 447	darunter:TIA
484	-	-	6	7	25	-	-	6 447	Armenien
69	-	-	44	108	105	-	39	7 186	darunter:EVN
69	-	-	44	108	105	-	39	7 186	Aserbeidschan
5	-	19	140	119	125	-	98	34 458	darunter:BAK
5	-	19	136	110	120	-	86	32 752	Bosnien-Herzegowina
-	-	-	3	7	3	-	4	1 111	darunter:SJJ
50 540	2	14	3 749	41 175	19 551	13 305	196	312 933	BNX
10 759	-	13	386	1 339	357	11	195	66 065	Bulgarien
16 331	1	-	312	15 880	8 415	4 469	-	93 478	darunter:SOF
980	-	-	-	413	-	-	-	1 744	BOJ
22 470	-	1	3 051	23 543	10 779	8 825	1	151 628	POV
1	-	-	34	146	114	-	87	25 714	VAR
102	-	-	34	146	114	-	87	25 618	Estland
102	-	-	10	10	43	-	2	10 698	darunter:TLL
5 884	7	10	6 007	64	673	144	81	116 567	Georgien
3 950	7	8	84	54	54	-	76	38 520	darunter:TBS
780	-	-	5 923	10	619	144	5	67 654	Jugoslawien
566	-	-	-	-	-	-	-	7 984	darunter:BEG
588	-	-	-	-	-	-	-	2 407	PRN
12 550	3	29	381	14 975	3 386	4	563	173 394	TGD
80	3	23	291	165	179	4	389	70 360	TIV
7 316	-	-	10	8 256	190	-	7	32 131	Kroatien
1 590	-	-	2	3	8	-	6	3 896	darunter:ZAG
5	-	6	-	-	-	-	-	1 519	DBV
3 559	-	-	75	6 546	3 006	-	161	63 673	PUY
-	-	-	3	3	3	-	-	1 791	RJK
34	9	-	287	256	213	-	211	28 481	SPU
34	9	-	287	256	213	-	211	28 479	ZAD
12	10	-	395	187	130	-	228	43 610	Lettland
1	-	-	394	149	120	-	227	32 368	darunter:RIX
3	3	-	-	16	1	-	-	2 196	Litauen
13 809	4	-	7 492	12 716	2 719	-	377	227 645	darunter:VNO
13 809	4	-	7 492	12 716	2 719	-	377	227 645	KUN
8 433	-	7	2 981	131	393	-	178	100 775	PLQ
-	-	-	490	1	1	-	-	2 176	Malta
8 433	-	7	2 491	130	392	-	178	98 583	darunter:MLA
529	-	-	20	8	16	-	14	11 276	Mazedonien
529	-	-	20	8	16	-	14	11 276	darunter:OHD
195	329	98	1 326	729	2 670	12	1 311	270 562	SKP
56	98	80	907	509	543	4	712	170 822	Moldavien
5	62	9	7	36	41	3	34	15 447	darunter:KIV
-	16	-	-	39	44	-	62	22 795	GDN
125	19	-	182	102	66	5	427	30 434	KRK
9	23	9	123	18	10	-	60	13 263	KTW
6 772	104	-	68	20	171	-	16	17 402	WRD
6 168	-	24	666	382	723	2	442	107 760	*PL
596	-	8	602	354	695	1	358	81 707	Rumänien
8	-	16	-	12	6	1	67	8 309	darunter:OTP
-	-	-	10	10	17	-	8	4 688	CND
-	-	-	24	6	5	-	9	9 041	SBZ
58 749	114	1	1 804	1 705	1 865	3	1 765	462 999	TSR
-	-	-	4	-	-	-	-	10 872	*RO
40	7	-	-	-	1	-	-	2 901	Russische Föd. (EU)
-	-	-	-	-	-	-	-	-	darunter:DME
-	-	-	-	-	-	-	-	-	VKO

Nach Endzielland bzw. -flugplatz	Von Herkunfts									
	Hamburg (HAM)	Hannover (HAJ)	Bremen (BRE)	Düsseldorf (DUS)	Köln/Bonn (CGN)	Frankfurt (FRA)	Stuttgart (STR)	Nürnberg (NUE)	München (MUC)	Berlin (TXL)
Reisende										
Insgesamt										
SVO	30 802	4 438	1 896	54 260	2 135	90 248	5 368	2 531	46 971	17 618
AAQ	56	601	23	88	2	639	22	25	84	41
GOJ	137	62	44	376	45	1 467	99	31	176	103
KGD	439	1 886	17	5	48	283	109	3	231	190
KRR	33	3	5	3	-	2 383	2	2	74	20
KUF	319	166	51	384	98	3 908	255	55	708	191
KZN	41	68	23	48	27	866	59	56	67	55
LED	17 499	6 506	829	14 828	888	32 344	2 503	1 057	12 309	2 151
MRV	20	122	-	9	10	82	-	-	2 893	5
PEE	63	216	54	128	49	1 029	156	44	140	151
REN	-	2 183	-	-	811	-	631	-	-	-
ROV	62	4	-	1 380	8	1 732	4	2	211	-
RTW	-	1 571	-	-	-	-	-	-	-	-
VOG	60	593	10	5	27	1 089	4	2	195	22
*RU	4	1 433	2	-	-	214	4	1	27	4
Slowakische Rep.	850	569	105	392	169	2 439	470	109	1 377	142
darunter:BTS	507	268	8	173	91	1 123	163	7	750	53
KSC	338	301	97	219	78	1 316	297	89	626	69
*SK	-	-	-	-	-	-	4	13	-	-
Slowenien	1 682	2 136	423	2 274	1 236	19 815	719	282	12 285	2 025
darunter:LJU	1 682	2 136	423	2 274	1 236	19 812	718	259	12 227	2 024
Tschechische Rep.	12 351	7 062	1 320	30 323	8 897	65 255	10 838	572	20 203	9 590
darunter:PRG	12 172	6 942	1 304	29 480	8 717	64 036	10 487	512	19 728	9 566
OSR	143	88	13	514	115	940	222	22	234	21
Türkei	237 987	287 703	45 373	709 564	254 865	584 736	414 632	136 524	368 264	220 155
darunter:ANK	14 105	22 479	675	70 128	43 695	75 196	43 280	7 225	28 689	12 221
ADA	3 389	8 057	391	12 772	6 393	22 370	14 392	4 107	6 171	7 392
ASR	241	1 362	1	216	-	2 370	4 564	423	2 449	360
AVT	114 578	135 196	29 219	323 178	86 408	216 942	163 495	71 947	158 054	73 037
DIY	39	-	2	15	1	1 103	372	-	228	1
DLM	10 929	12 548	1 587	31 813	3 181	25 156	15 468	7 517	19 626	9 213
IST	72 204	77 350	8 810	204 154	88 548	167 199	103 942	30 896	99 231	87 843
IZM	17 795	18 540	4 672	49 523	19 612	49 074	40 053	8 205	35 775	24 300
ITX	653	2 288	6	820	3 721	6 631	8 451	1 670	3 158	484
*TR	4 018	9 883	9	16 945	3 406	18 478	20 510	4 534	14 818	5 303
Ukraine	3 933	2 329	1 161	3 849	1 733	42 623	2 386	1 193	6 409	3 402
darunter:IEV	3 331	1 929	946	3 329	1 098	27 119	1 858	959	5 298	2 540
DNK	154	76	31	222	43	4 667	62	62	289	306
LWD	46	25	26	66	10	3 994	26	10	120	102
DDS	345	230	147	164	53	2 160	231	81	530	356
SIP	17	1	4	7	-	4 146	166	9	45	19
*UA	40	68	7	61	529	537	45	72	127	79
Ungarn	22 428	8 124	2 744	41 525	5 463	88 529	21 672	2 576	51 316	38 549
darunter:BUD	22 428	8 124	2 744	41 524	5 463	88 524	21 666	2 575	51 270	38 542
Weißrussland	452	1 484	263	1 034	322	12 499	707	1 072	1 406	662
darunter:MSQ	452	688	260	1 034	322	12 482	702	1 072	1 401	662
Zypern	16 661	16 472	1 506	26 744	1 028	52 333	13 943	11 619	34 734	7 743
darunter:LCA	15 312	11 712	1 147	18 571	870	41 145	11 182	9 824	23 866	5 802
ECN	35	79	-	342	157	3 723	472	120	581	23
PFO	1 314	4 585	359	7 831	1	7 465	2 289	1 675	10 182	1 918
Europa	2 547 403	1 916 706	527 479	5 097 629	1 576 929	6 898 753	2 336 032	850 404	4 396 418	2 023 526
DARUNTER: EU-LÄNDER	1 949 859	1 401 265	443 044	3 837 829	1 151 485	5 129 679	1 729 524	642 555	3 424 157	1 542 992
Ägypten	43 136	45 063	3 554	109 971	30 363	197 987	51 408	37 613	148 402	31 161
darunter:CAI	7 946	2 769	1 148	13 032	1 539	60 948	4 500	1 244	18 491	3 561
ALY	202	131	104	413	127	4 024	194	125	279	165
HRG	22 848	36 464	1 507	68 815	22 283	96 905	38 382	25 685	78 153	15 677
LXR	6 731	1 773	385	15 357	3 474	15 988	4 407	5 017	16 105	10 278
SSH	5 327	3 902	388	12 214	2 908	18 920	3 882	5 514	34 425	1 385
*EG	80	23	21	123	31	1 150	42	28	816	93
Algerien	209	135	56	327	50	9 751	141	113	375	170
darunter:ALG	155	123	47	235	30	8 768	96	100	317	140
Libyen	531	514	331	2 022	1 111	11 590	316	280	725	323
darunter:TIP	475	472	323	1 681	1 034	10 896	294	237	616	300
BEN	56	42	8	341	77	694	22	43	109	23
Marokko	12 898	11 766	630	25 745	10 256	60 243	13 273	9 286	27 377	10 911
darunter:CAS	2 096	1 441	518	3 574	411	26 724	1 466	533	4 066	1 465
AGA	10 385	10 034	31	21 219	2 660	19 293	11 492	8 424	22 537	9 199
FEZ	4	5	1	4	1	1 118	-	2	5	17
NDR	1	2	2	426	5 682	6 152	1	-	-	5
ODU	2	1	2	1	896	799	-	-	1	3
RAK	172	182	31	163	145	3 619	209	261	462	107
RBA	146	99	-	264	6	228	69	55	128	38
TNG	73	21	42	93	275	1 368	31	9	150	50
Tunesien	66 921	74 899	17 012	155 122	38 691	164 163	95 872	53 611	111 089	38 637
darunter:TUN	4 555	3 415	400	9 490	2 541	25 807	3 476	555	6 822	1 201
DJE	17 374	18 213	4 859	37 758	10 900	45 232	23 083	13 709	28 577	11 792
MIR	44 975	52 513	11 749	103 468	25 248	89 186	69 311	39 201	74 172	25 635
TBJ	6	755	-	4 403	-	3 343	-	-	1 422	1
Burundi	-	1	-	1	-	204	-	1	3	-
Zentral Afrik. Rep.	10	18	5	16	1	64	10	5	21	2
Kongo	14	8	7	20	15	22	14	9	12	4
Kamerun	408	319	83	564	28	1 046	386	67	396	294
darunter:DLA	312	202	69	447	17	699	293	52	254	209
YAO	96	115	12	117	11	340	92	15	135	84
Gabun	91	80	2	46	7	201	73	15	39	69
Äquatorial Guinea ..	6	8	5	3	1	43	1	-	22	2
Ruanda	45	32	14	112	1	476	45	20	50	3
Sao Tome	-	2	-	-	-	8	-	-	7	-
Tschad	26	12	-	48	3	135	41	2	52	14
Zaire	38	24	7	136	4	278	57	6	97	12
Burkina Faso	117	168	21	135	10	380	112	23	177	18
darunter:OUA	117	168	19	133	10	372	111	23	152	17

*) vgl. Erläuterungen zu Tab. 5.2.3 Seite 8

mit Gebieten ausserhalb Deutschlands

flughafen								Nach Endzielland	
(SXF)	B e r l i n (THF)	Saarbrücken (SCN)	Münster / Osn.(FMO)	Leipzig (LEJ)	Dresden (DRS)	Erfurt (ERF)	Sonstige	Insgesamt	bzw. -flughafen
Reisende									
Insgesamt									
41 568	99	-	1 324	1 132	1 285	3	1 026	302 704	SVO
35	-	-	-	-	-	-	-	1 616	AAQ
81	-	-	51	47	47	-	128	2 894	GOJ
8	-	-	3	-	-	-	8	3 237	KGD
505	-	-	-	18	15	-	6	3 069	KRR
365	-	-	54	75	71	-	99	6 799	KUF
-	-	-	27	51	32	-	34	1 454	KZN
14 984	2	-	279	288	336	-	401	107 204	LED
93	4	1	-	-	1	-	-	3 240	MRV
100	-	-	17	91	56	-	52	2 346	PEE
2	-	-	-	-	-	-	-	3 627	REN
240	-	-	1	-	-	-	1	3 645	ROV
1	-	-	-	-	-	-	-	1 572	RTW
260	-	-	42	-	4	-	4	2 317	VOG
59	2	-	-	-	-	-	-	1 750	*RU
-	2 098	-	18	333	21	-	20	9 112	Slowakische Rep.
-	-	-	14	16	4	-	14	3 191	darunter:BTS
-	6	-	4	14	15	-	6	3 495	KSC
-	2 092	-	-	299	2	-	-	2 410	*SK
33	22	231	321	221	181	-	286	44 152	Slowenien
33	22	231	321	221	181	-	286	44 084	darunter:LJU
554	41	39	1 018	418	50	28	1 041	163 600	Tschechische Rep.
554	33	33	967	407	40	27	1 014	166 019	darunter:PRG
-	5	2	38	9	-	-	17	2 383	OSR
95 166	59	14 838	68 118	96 188	29 299	27 611	1 914	3 593 096	Turkei
8 355	-	-	4 208	131	129	-	213	330 723	darunter:ANK
1 641	-	-	3 012	6	4	-	19	90 116	ADA
321	-	-	898	4	-	-	2	13 211	ASR
67 270	-	12 297	33 582	85 098	24 606	27 608	5	1 622 520	AYT
117	-	-	-	-	-	-	-	1 878	DIY
7 282	-	2 468	4 501	7 071	2 384	-	-	160 744	DLM
2 508	57	28	15 055	1 092	906	2	1 473	961 298	IST
2 563	-	45	4 932	1 006	103	1	191	276 390	IZM
590	-	-	634	1	-	-	3	29 110	TZX
3 952	2	-	1 296	1 779	1 167	-	8	106 108	*TR
6 000	12	4	372	399	387	-	264	76 456	Ukraine
5 965	10	-	352	368	351	-	227	55 680	darunter:IEV
1	-	-	8	8	8	-	12	5 947	DNK
-	2	-	5	17	13	-	20	4 482	LWO
3	-	4	1	6	2	-	1	4 314	ODS
31	-	-	-	-	1	-	1	4 447	SIP
-	-	-	6	-	12	-	3	1 586	*UA
43	566	97	2 363	1 909	1 451	44	1 645	291 044	Ungarn
43	147	97	2 363	1 837	1 451	39	1 645	290 482	darunter:BUD
2 113	-	-	178	209	181	-	235	22 817	Weißrussland
2 113	-	-	178	209	181	-	235	21 991	darunter:MSQ
13 468	-	299	1 407	20 498	11 414	527	443	230 839	Zypern
9 092	-	159	1 044	16 174	8 627	527	440	175 594	darunter:LCA
4 376	-	-	-	-	-	-	-	5 532	ECN
-	-	140	363	4 324	2 787	-	3	49 612	PFO
733 314	145 897	146 056	618 948	658 393	386 522	169 805	70 670	31 100 884	Europa
456 378	97 082	130 165	505 267	447 088	292 998	127 999	56 384	23 365 750	DARUNTER: EU-LÄNDER
55 251	-	3 126	11 977	40 245	10 738	8 040	1 806	829 841	Ägypten
6 272	-	1	570	289	440	-	421	123 171	darunter:CAI
-	-	-	59	25	22	-	109	5 979	ALY
39 644	-	2 526	9 713	32 148	7 581	6 448	671	505 450	HRG
4 460	-	286	1 045	4 004	1 455	938	139	91 842	LXR
4 866	-	313	581	3 769	1 233	654	437	100 718	SSH
-	-	-	9	10	7	-	29	2 462	*EG
1 847	6	-	10	9	16	-	21	13 236	Algerien
1 728	6	-	10	6	12	-	18	11 791	darunter:ALG
1	5	-	175	54	110	-	80	18 168	Libyen
1	4	-	173	53	100	-	74	16 733	darunter:TIP
-	-	-	2	1	10	-	6	1 434	BEN
7 156	624	-	3 528	7 478	4 011	2 943	171	208 316	Marokko
13	620	-	241	163	166	-	140	43 637	darunter:CAS
6 918	-	-	3 245	7 307	3 824	2 943	3	139 514	AGA
-	-	-	2	3	3	-	1	1 166	FE2
-	-	-	-	-	4	-	-	12 275	NDR
-	-	-	-	-	1	-	-	1 646	QUD
225	-	-	13	2	10	-	25	5 626	RAK
-	-	-	20	-	-	-	-	1 053	RBA
-	4	-	7	2	2	-	2	2 129	TNG
61 229	25	14 898	20 751	59 940	27 695	19 732	233	1 020 520	Tunesien
4 900	17	1	560	1 199	124	-	226	65 289	darunter:TUN
10 783	6	4 054	7 232	11 762	6 305	4 250	4	255 893	DJE
44 986	2	10 843	12 954	46 979	21 261	15 482	1	687 966	MIR
554	-	-	-	-	-	-	-	10 484	TBJ
-	-	-	-	-	-	-	-	210	Burundi
-	-	-	-	-	-	-	-	153	Zentral Afrik.Rep.
-	175	-	11	50	24	-	-	125	Kongo
-	124	-	7	42	18	-	-	3 851	Kamerun
-	51	-	4	4	6	-	-	2 745	darunter:DLA
-	-	-	-	3	1	-	-	1 082	YAO
-	-	-	-	-	-	-	1	628	Gabun
-	45	-	-	-	-	-	-	91	Äquatorial Guinea
3	7	-	-	-	-	-	-	843	Ruanda
-	-	-	-	-	-	-	-	27	Sao Tome
3	25	-	1	2	-	-	-	336	Tschad
-	72	1	2	3	-	-	1	689	Zaire
-	72	-	2	3	-	-	-	1 239	Burkina Faso
-	-	-	2	3	-	-	-	1 199	darunter:OUA

Nach Endzielland bzw. -flugplatz	Von Herkunfts									
	Hamburg (HAM)	Hannover (HAJ)	Bremen (BRE)	Düsseldorf (DUS)	Köln/Bonn (CGN)	Frankfurt (FRA)	Stuttgart (STR)	Nürnberg (NUE)	München (MUC)	Berlin (TXL)
Reisende										
Insgesamt										
Benin	239	142	53	308	8	561	201	51	247	61
darunter:COO	239	142	53	308	8	561	201	51	247	61
Elfenbeinküste	455	142	109	286	39	794	215	99	359	160
darunter:ABJ	455	142	109	286	39	794	215	99	359	160
Kap Verde	973	234	177	541	116	3 765	184	81	3 841	423
darunter:SID	969	231	175	539	114	3 748	182	80	2 405	423
*CV	4	3	2	2	2	17	2	1	1 436	-
Ghana	2 718	584	533	10 941	640	4 626	945	346	1 021	1 072
darunter:ACC	2 718	584	533	10 941	640	4 626	942	346	1 021	1 072
Gambia	254	123	53	113	2 626	1 509	97	8	3 168	19
darunter:BJL	254	123	53	113	2 626	1 509	97	8	3 168	19
Guinea	150	105	18	166	11	331	83	59	69	33
darunter:CKY	150	105	18	166	11	331	83	59	68	32
Guinea-Bissau	2	1	-	-	-	8	1	-	9	1
Liberia	9	5	-	3	-	23	8	-	-	-
Mali	105	162	13	181	5	503	156	42	175	49
darunter:BKO	105	162	13	181	5	503	156	42	172	49
Mauritanien	23	55	8	50	1	103	26	11	69	11
Niger	46	50	3	53	17	205	25	8	99	25
Nigeria	2 683	1 002	692	1 850	437	10 021	1 327	427	2 117	903
darunter:LOS	2 518	877	636	1 624	432	9 278	1 261	408	1 920	842
Sierra Leone	1	-	-	-	-	-	-	-	3	-
Senegal	797	498	228	830	122	5 361	449	113	1 117	515
darunter:DKR	797	498	228	829	122	5 361	449	113	1 114	515
Togo	374	175	163	234	3	419	172	103	399	73
darunter:LFW	374	175	163	234	3	419	172	103	399	73
Dschibuti	19	5	-	3	-	270	10	3	14	8
Eritrea	100	121	3	121	124	5 239	557	72	236	65
darunter:ASM	100	121	3	121	124	5 239	557	72	236	65
Athiopien	148	150	67	135	73	10 281	138	48	315	298
darunter:ADD	143	150	66	135	73	10 054	133	48	308	297
Kenia	2 966	1 675	614	8 462	476	20 945	1 611	516	16 327	3 150
darunter:NBO	1 318	1 050	369	837	111	4 444	1 380	471	2 100	1 205
MBA	1 647	625	245	7 621	363	16 498	219	45	14 207	1 942
Sudan	120	154	23	84	74	3 134	75	14	243	137
darunter:KRT	119	153	23	83	71	3 131	72	14	239	137
Somalia	-	-	-	153	-	25	-	-	48	-
Tansania	548	325	109	305	108	3 097	563	338	1 121	521
darunter:DAR	303	203	67	263	106	1 491	259	143	709	375
JRO	222	115	35	37	-	1 129	303	195	378	134
Uganda	195	130	25	321	15	863	114	30	245	28
darunter:EBB	195	130	25	320	15	863	114	30	240	28
Angola	52	20	24	182	5	497	24	3	84	95
Botswana	22	11	13	23	12	208	14	9	47	50
Komoren	-	-	-	70	1	13	1	-	4	3
Lesotho	6	13	3	32	9	43	12	-	10	14
Madagaskar	201	136	6	255	27	575	233	28	620	163
darunter:TNR	198	135	2	251	27	575	213	28	608	150
Mauritius	2 959	1 319	385	4 086	2 953	19 518	1 639	396	14 224	2 755
darunter:MRU	2 959	1 319	385	4 086	2 953	19 508	1 639	396	14 216	2 755
Malawi	38	36	13	63	35	479	26	7	48	51
Mosambik	28	30	12	12	41	799	11	7	123	64
darunter:MPM	27	28	11	12	40	770	11	7	116	58
Namibia	2 369	946	698	1 760	400	28 178	663	305	16 069	1 169
darunter:WDH	2 368	946	698	1 760	400	28 174	663	305	16 066	1 169
Reunion	251	153	1	453	8	965	379	167	696	170
darunter:RUN	251	153	1	453	7	965	379	167	696	170
Seschen	932	380	136	878	89	11 049	509	204	1 642	711
darunter:SEZ	931	380	134	868	89	10 518	509	202	1 633	705
Swasiland	3	9	-	4	3	35	7	3	5	2
Südafrika	15 655	8 337	4 759	13 814	3 347	95 634	11 324	3 030	37 234	11 816
darunter:JNB	8 548	5 211	2 274	8 332	2 165	65 866	7 441	2 151	16 982	7 625
CPT	6 307	2 088	1 454	4 878	925	26 621	2 704	715	19 409	3 772
DUR	327	150	140	279	111	2 013	212	69	311	199
*ZA	473	805	890	324	144	1 131	952	95	499	215
Sambia	83	58	21	160	18	467	29	2	97	69
darunter:LUN	82	58	21	160	15	460	28	2	96	69
Simbabwe	313	210	74	339	120	4 452	171	49	370	340
darunter:HRE	270	192	65	308	99	3 795	159	29	311	317
Afrika	160 287	150 565	30 764	341 539	92 504	681 586	183 748	107 630	391 359	106 644
Kanada	31 260	14 009	6 799	44 405	6 355	267 649	24 090	6 903	60 545	24 178
darunter:YOW	446	311	119	555	205	7 885	261	96	1 673	786
YMX	93	31	13	13	14	2 754	10	23	193	55
YUL	3 456	2 358	979	3 245	844	30 151	3 346	1 083	6 706	4 073
YEA	314	313	158	310	105	9 486	213	114	743	420
YHZ	2 226	163	126	2 133	48	10 376	243	74	2 854	441
YQB	139	49	49	124	47	2 301	65	41	297	200
YQR	50	51	22	71	10	689	31	17	105	60
YQX	286	1	3	631	6	10	11	110	294	-
YTO	11 666	5 148	2 651	20 104	2 397	101 678	11 442	2 607	25 327	9 872
YVR	8 027	2 986	1 422	10 236	1 340	52 241	5 142	1 528	12 260	4 810
YWG	365	478	159	367	169	5 291	289	107	916	369
YXE	67	64	38	88	29	1 046	47	15	111	76
YXU	29	26	13	30	12	649	52	25	149	63
YYC	3 156	1 444	682	5 678	802	33 368	2 277	729	6 929	2 298
YYT	108	25	41	56	9	489	28	11	190	53
*CA	799	551	320	739	305	8 972	609	306	1 696	581
USA	187 760	84 540	46 651	309 187	30 026	1 783 213	198 259	75 096	605 171	179 984
darunter:JFK	27 574	11 123	5 685	12 613	3 406	204 667	21 356	6 712	57 590	28 100
LGA	41	28	20	84	16	846	1 038	59	953	84
ALB	74	35	21	419	19	892	80	50	652	64
BUF	67	61	10	458	22	1 655	96	53	752	45

*) vgl. Erläuterungen zu Tab. 5.2.3 Seite 8

mit Gebieten ausserhalb Deutschlands

flugplatz								Nach Endzielland bzw. -flugplatz	
B e r (SXF)	l i n (THF)	Saarbrücken (SCN)	Münster / Osn. (FMO)	Leipzig (LEJ)	Dresden (DRS)	Erfurt (ERF)	Sonstige	Insgesamt	
Reisende									Insgesamt
6	111	-	3	1	5	-	-	1 997	Benin
6	111	-	3	1	5	-	-	1 997	darunter:C00
-	64	-	20	6	12	-	-	2 760	Elfenbeinküste
-	64	-	20	6	12	-	-	2 706	darunter:ABJ
2	58	1	1	117	85	-	27	10 626	Kap Verde
-	58	1	1	117	85	-	27	9 157	darunter:SID
-	-	-	-	-	-	-	-	1 469	*CV
90	6	-	128	82	66	-	32	23 830	Ghana
90	6	-	128	82	66	-	32	23 827	darunter:ACC
6 651	67	11	-	21	8	-	2	14 730	Gambia
6 651	67	-	-	21	8	-	2	14 719	darunter:BJL
62	119	-	1	-	1	-	-	1 208	Guinea
62	119	-	1	-	1	-	-	1 206	darunter:CKY
1	-	-	-	-	-	-	-	23	Guinea-Bissau
-	-	-	-	-	-	-	-	49	Liberia
1	139	-	3	1	2	-	-	1 537	Mali
1	139	-	3	1	2	-	-	1 534	darunter:BKO
-	-	-	1	2	-	4	-	364	Mauretanien
-	-	-	-	-	-	-	-	531	Niger
43	127	-	173	36	79	-	156	22 073	Nigeria
42	127	-	158	36	72	-	154	20 385	darunter:LOS
-	-	-	-	-	-	-	-	4	Sierra Leone
14	165	1	9	84	82	-	11	10 396	Senegal
14	165	1	9	84	82	-	11	10 392	darunter:DKR
-	70	-	19	-	8	-	-	2 212	Togo
-	70	-	19	-	8	-	-	2 212	darunter:LFW
-	-	-	-	-	-	-	-	332	Dschibuti
-	-	-	22	1	3	-	67	6 731	Eritrea
-	-	-	22	1	3	-	67	6 731	darunter:ASM
1	-	-	13	63	26	-	28	11 784	Athiopien
-	-	-	13	63	26	-	28	11 537	darunter:ADD
5	155	-	220	964	853	-	30	58 969	Kenia
5	151	-	190	68	253	-	1	13 953	darunter:NBO
45	2	-	30	894	600	-	29	44 967	MBA
45	-	-	14	24	17	-	18	4 176	Sudan
-	2	-	14	24	17	-	18	4 160	darunter:KRT
17	-	-	125	23	89	-	-	228	Somalia
17	-	-	57	7	18	-	-	7 289	Tansania
-	-	-	68	5	70	-	-	4 018	darunter:DAR
-	-	-	-	-	-	-	-	2 691	JRO
2	143	-	-	2	2	-	3	2 118	Uganda
2	143	-	-	2	2	-	3	2 112	darunter:EBB
39	14	-	1	5	1	-	1	1 047	Angola
-	-	-	4	4	2	-	13	432	Botswana
-	-	-	-	-	-	-	-	92	Komoren
-	-	-	2	1	1	-	1	147	Lesotho
-	3	-	25	-	1	-	1	2 274	Madagaskar
-	-	-	25	-	1	-	1	2 214	darunter:TNR
-	-	-	157	586	506	-	221	51 704	Mauritius
-	-	-	157	586	506	-	220	51 685	darunter:MRU
7	-	-	3	8	-	-	-	807	Malawi
6	-	-	3	8	14	-	6	1 185	Mosambik
-	-	-	3	8	13	-	5	1 115	darunter:MPM
-	-	4	205	243	245	-	412	53 666	Namibia
-	-	3	205	243	245	-	412	53 657	darunter:WDH
-	-	-	14	1	7	-	-	3 265	Reunion
-	-	-	14	1	7	-	-	3 264	darunter:RUN
21	-	-	47	132	123	-	62	16 915	Seschellen
21	-	-	47	132	123	-	62	16 354	darunter:SEZ
-	-	-	-	1	-	-	-	72	Swasiland
10	569	-	1 520	1 597	1 813	-	1 674	212 133	Sudafrica
10	569	-	889	927	1 185	-	763	130 938	darunter:JNB
-	-	-	502	520	514	-	678	71 087	CPT
-	-	-	52	36	34	-	90	4 023	DUR
-	-	-	77	114	79	-	143	5 941	*ZA
-	-	-	3	6	2	-	2	1 017	Sambia
-	-	-	3	6	2	-	2	1 004	darunter:LUN
-	-	-	35	33	23	-	47	6 576	Simbabwe
-	-	-	27	29	13	-	28	5 642	darunter:HRE
132 507	2 796	18 042	39 226	111 838	46 671	30 719	5 127	2 633 552	Afrika
10 485	417	1	3 212	4 534	5 005	-	5 752	515 599	Kanada
-	-	-	40	54	84	-	116	12 631	darunter:YOW
-	2	-	13	5	2	-	8	3 229	YMX
10	406	-	368	686	696	-	403	58 810	YUL
801	-	-	44	114	197	-	92	13 424	YEA
-	-	-	25	79	69	-	107	18 964	YHZ
-	-	-	11	25	48	-	26	3 422	YQB
-	-	-	4	8	13	-	15	1 146	YQR
-	-	-	-	-	-	-	-	1 352	YQX
5 138	-	1	1 185	1 598	1 871	-	1 870	204 555	YTO
3 105	-	-	927	1 048	1 176	-	1 605	107 853	YVR
-	-	-	83	89	78	-	160	8 920	YWG
-	-	-	16	15	24	-	19	1 655	YXE
-	-	-	2	15	10	-	24	1 099	YXU
1 431	-	-	338	613	582	-	896	61 224	YYC
-	-	-	6	8	5	-	7	1 036	YYT
-	9	-	149	171	141	-	392	15 740	*CA
137	10 764	91	17 251	21 790	25 374	598	21 702	3 597 594	USA
74	3 394	3	2 040	2 659	2 853	-	2 816	392 665	darunter:JFK
-	-	-	8	46	12	-	9	3 244	LGA
-	-	-	7	26	36	-	12	2 387	ALB
-	-	-	7	23	25	-	32	3 296	BUF

Nach Endzielland bzw. -flughplatz	Von Herkunfts									
	Hamburg (HAM)	Hannover (HAJ)	Bremen (BRE)	Düsseldorf (DUS)	Köln/Bonn (CGN)	Frankfurt (FRA)	Stuttgart (STR)	Nürnberg (NUE)	München (MUC)	Berlin (TXL)
Reisende										
Insgesamt										
EWB	16 227	6 390	2 867	64 594	1 695	87 176	9 119	5 207	50 733	16 368
ROC	326	86	30	809	95	1 588	486	84	1 395	111
SYR	56	68	45	492	29	1 237	99	106	685	90
BOS	8 899	4 332	2 019	9 638	2 261	69 227	8 530	3 502	25 153	10 050
HAR	23	30	19	55	20	286	73	1 000	337	39
PHL	3 809	1 283	760	3 595	646	84 501	2 831	1 514	26 484	3 837
PIT	387	224	121	2 313	221	68 942	539	705	3 680	523
BWI	367	206	247	630	18	8 211	510	133	2 116	229
DCA	35	13	10	661	8	4 006	728	17	1 351	28
IAD	7 752	3 248	2 052	5 776	2 588	122 140	8 064	3 580	27 220	9 544
RIC	177	34	34	361	46	1 546	271	173	1 193	70
DTW	6 848	5 561	3 694	4 628	1 704	86 089	13 052	5 482	18 447	6 788
GRR	82	51	20	434	30	1 844	224	106	330	84
MBS	119	15	8	31	5	724	15	14	85	28
CLE	335	305	100	3 213	82	8 534	580	263	2 701	269
CMH	124	74	21	826	38	3 616	319	235	1 267	142
CVG	2 490	1 134	321	2 151	132	15 674	2 434	949	6 689	2 171
DAY	73	48	17	232	17	1 368	149	28	467	98
FAH	45	19	7	247	17	670	29	21	106	10
IND	354	236	58	896	85	4 703	514	136	2 273	263
*U1	629	358	284	1 576	237	7 271	6 503	619	5 849	701
SDF	96	33	29	208	43	1 845	203	166	394	79
LEX	20	20	6	116	3	646	122	14	31	31
BNA	119	54	41	547	56	5 524	496	156	1 267	124
MEM	918	1 161	543	393	24	5 299	1 437	1 323	3 078	911
TYX	56	27	16	207	28	1 297	275	63	149	34
CLT	702	834	306	2 003	96	45 799	1 144	414	4 652	458
FAY	5	3	1	2	-	1 529	668	105	30	16
GSO	124	75	54	570	63	1 581	308	82	814	96
ROU	548	271	132	1 571	122	6 518	1 235	449	2 264	544
CHS	98	85	46	518	32	2 316	1 110	185	618	84
ATL	12 438	4 527	1 600	7 557	932	65 620	15 784	4 818	56 894	7 561
CSG	1	-	3	1	1	843	79	60	93	1
SAV	90	37	63	225	14	2 423	268	120	336	86
BHM	37	17	65	184	12	1 808	1 617	35	210	55
MOB	39	17	13	77	11	1 481	124	22	268	46
JAN	10	4	5	9	5	975	154	26	220	27
DAB	55	37	13	6	5	1 106	242	34	331	69
FLL	595	228	145	1 065	167	11 369	1 160	183	1 472	591
JAX	171	61	71	386	34	2 570	452	118	1 414	91
MIA	18 271	6 362	4 219	28 763	2 202	62 370	9 168	3 977	37 873	14 213
ORL	3 470	1 669	1 223	13 450	340	32 557	4 298	1 935	11 045	3 236
PBI	115	21	29	366	4	1 621	345	39	355	39
PNS	42	14	25	12	4	1 144	248	26	289	37
RSA	1 038	674	142	21 424	63	10 602	3 015	326	3 589	1 240
SRO	111	27	29	54	21	1 641	482	65	165	137
TPA	2 388	995	959	3 272	299	21 954	3 213	788	4 899	2 250
SJU	222	84	73	165	34	5 254	229	128	800	241
*U2	287	295	221	675	201	12 256	2 499	568	4 073	325
CHI	11 409	5 356	2 182	22 807	1 582	168 756	11 350	5 035	41 955	13 366
MSP	3 384	2 098	1 369	2 258	97	24 042	3 286	2 467	10 704	3 672
CID	82	64	16	316	10	827	67	77	320	84
OSM	191	56	21	271	22	987	77	71	333	121
OMA	103	118	30	420	24	1 532	195	90	1 047	175
MKE	100	68	16	483	31	2 314	255	74	545	78
MSN	56	54	24	175	22	1 070	42	29	203	81
*U3	212	108	90	704	54	3 227	191	120	702	220
AUS	200	113	67	907	31	5 778	669	219	1 494	255
DAL	3 878	1 645	1 426	3 632	601	59 881	3 351	1 544	10 917	2 353
ELP	97	84	158	35	46	2 529	46	121	113	76
HOU	3 491	1 989	1 173	6 084	597	32 315	1 886	1 240	6 776	2 473
SAT	202	76	83	578	34	7 440	632	180	1 111	206
BTR	24	6	3	7	10	878	86	14	60	11
MSY	809	341	238	1 938	241	6 836	992	305	3 154	896
LIT	19	12	7	28	13	1 303	125	34	97	24
MKC	219	107	80	1 396	52	5 594	611	234	1 676	297
STL	324	261	168	1 650	82	6 632	1 001	449	1 890	401
ICT	54	67	40	185	18	1 047	76	51	219	135
OKC	39	36	18	77	8	2 224	130	99	142	64
TUL	74	50	11	66	18	2 336	215	70	180	42
*U4	109	125	62	230	54	4 317	288	273	405	135
SEA	3 062	1 451	738	2 078	324	15 056	3 323	1 550	9 568	3 131
BOI	68	38	15	171	10	408	181	26	190	82
PDX	340	198	105	1 095	120	6 088	832	713	2 843	566
SLC	339	187	81	689	96	7 868	1 977	209	3 732	323
*U5	69	66	26	96	16	31	91	82	414	208
ONT	37	18	5	90	7	627	98	52	152	48
LAX	16 606	6 308	3 883	26 501	2 781	100 642	12 818	4 342	34 568	16 114
SAN	1 408	478	383	2 715	187	14 903	1 307	389	5 492	941
SFO	14 027	5 896	2 960	12 639	2 652	85 917	13 619	4 188	55 911	14 045
SJC	50	27	22	487	27	1 706	155	46	851	89
SMF	109	72	53	183	30	1 527	402	150	882	120
LAS	1 976	895	509	5 087	645	18 007	1 277	779	5 478	1 757
RNO	77	21	27	55	16	1 175	78	51	423	67
PHX	1 477	1 370	720	2 602	223	11 402	2 532	483	5 536	809
TUS	130	77	38	158	46	3 168	96	160	671	146
SNA	35	20	10	407	11	1 123	130	21	294	46
DEN	1 709	892	536	4 417	318	48 943	2 929	757	11 087	1 651
ABQ	125	71	41	124	24	2 583	386	51	354	128
*U6	313	150	127	629	94	3 283	926	339	1 147	418
ANC	270	122	81	2 321	28	3 275	164	59	941	201
HNL	484	271	134	486	139	4 658	269	241	1 333	469
KOA	109	34	22	71	37	302	71	33	209	91
OGG	272	57	44	174	58	575	119	61	747	265
Antigua-Barbuda	472	78	108	283	26	2 580	46	30	468	123

*) vgl. Erläuterungen zu Tab. 5.2.3 Seite 8

mit Gebieten ausserhalb Deutschlands

flugplatz									Nach Endzielland bzw. -flugplatz	
(SXF)	B e r l i n (THF)	Saarbrücken (SCN)	Münster / Osn. (FMO)	Leipzig (LEJ)	Dresden (DRS)	Erfurt (ERF)	Sonstige	Insgesamt		
									Reisende	
									Insgesamt	
21	1 654	11	1 446	1 801	2 034	1	1 285	268 629	EWR	
-	-	-	23	19	35	-	82	5 169	ROC	
-	-	-	11	40	20	-	17	2 995	SYR	
3	994	-	843	1 052	1 197	2	1 377	149 139	BOS	
-	-	-	9	4	13	-	24	1 932	HAR	
-	-	6	264	440	426	-	443	130 839	PHL	
-	-	-	65	75	72	-	113	77 980	PIT	
-	-	-	8	23	14	-	16	12 728	BWI	
17	4	-	1	4	8	-	1	6 892	OCA	
-	580	2	773	843	983	1	1 057	196 203	IAD	
-	-	-	13	23	252	-	32	4 225	RIC	
-	-	1	1 444	1 552	1 453	-	830	157 573	DTW	
-	-	-	16	19	42	-	49	3 331	GRR	
-	-	-	1	142	7	-	5	1 199	MBS	
-	-	-	37	86	87	-	59	16 651	CLE	
-	-	-	20	37	127	-	17	6 863	CMH	
-	217	2	185	215	288	-	276	35 328	CVG	
-	3	-	20	13	11	-	20	2 564	DAY	
-	-	-	2	10	7	-	14	1 204	FHA	
-	-	-	37	44	60	-	78	9 737	IND	
5	8	1	249	160	212	65	128	24 855	*U1	
-	-	-	6	23	22	-	21	3 168	SDF	
-	-	-	1	10	12	-	5	1 037	LEX	
-	-	-	28	40	39	-	50	8 541	BNA	
-	-	-	274	169	241	-	13	15 784	MEM	
-	-	-	9	28	16	-	12	2 217	TYS	
-	-	-	67	59	91	-	103	56 728	CLT	
-	-	-	-	3	-	-	5	2 367	FAY	
-	-	-	15	33	17	-	39	3 871	GSO	
-	-	-	37	82	84	-	102	13 959	ROU	
-	-	-	14	8	14	-	36	5 164	CHS	
-	2 413	5	779	658	883	-	971	183 440	ATL	
-	-	-	-	3	-	-	-	1 085	CSG	
-	-	-	15	13	8	-	16	3 714	SAV	
-	-	-	14	7	17	-	24	4 102	BHM	
-	-	-	8	6	3	-	8	2 123	MOB	
-	-	-	1	2	8	-	2	1 448	JAN	
-	-	-	-	5	3	-	15	1 925	DAB	
-	-	-	32	409	127	-	28	17 571	FLL	
-	-	-	77	14	20	-	24	5 503	JAX	
-	37	4	960	1 256	1 209	-	1 801	193 285	MTA	
-	13	-	241	459	447	-	403	74 785	ORL	
-	-	-	3	4	5	-	5	2 950	PBI	
-	-	-	1	7	5	-	6	1 860	PNS	
-	-	-	30	62	93	-	67	42 385	RSW	
-	-	-	6	12	5	-	18	2 773	SRQ	
-	-	-	131	263	241	-	227	41 879	TPA	
-	-	-	33	28	43	-	15	7 349	SJU	
-	8	-	154	101	119	-	168	21 950	*U2	
1	1 058	2	942	1 243	1 216	-	1 237	289 507	CHI	
-	-	-	645	417	703	-	108	55 250	MSP	
-	-	-	9	7	6	-	10	1 895	CID	
-	-	-	20	20	25	-	26	2 241	DSM	
-	-	-	37	42	22	-	31	3 926	OMA	
-	-	-	21	26	16	-	32	4 059	MKE	
-	-	-	14	21	15	-	18	1 824	MSN	
-	8	-	49	50	57	-	70	5 862	*U3	
-	-	-	22	48	642	-	59	10 504	AUS	
-	328	-	217	278	348	-	417	90 816	DAL	
-	-	-	18	24	21	-	36	3 404	ELP	
-	-	-	341	687	301	-	409	59 762	HOU	
-	-	-	29	35	29	-	33	10 668	SAT	
-	-	-	3	24	9	-	-	1 135	BTR	
-	-	-	106	229	139	-	202	16 426	MSY	
-	-	-	2	11	7	-	2	1 684	LIT	
-	-	-	30	57	75	-	42	10 470	MKC	
-	-	2	38	75	97	-	65	13 125	STL	
-	-	-	10	23	25	-	17	1 967	ICT	
-	-	-	8	9	16	-	16	2 886	OKC	
-	-	-	7	13	25	-	17	3 124	TUL	
-	7	-	22	25	28	-	33	6 113	*U4	
-	-	1	207	263	406	-	98	41 256	SEA	
-	-	-	4	39	36	-	11	1 279	BOI	
-	-	-	28	65	133	-	96	13 222	PDX	
-	-	-	76	184	137	-	86	15 964	SLC	
-	13	-	6	28	99	521	26	1 792	*U5	
-	-	-	6	7	17	-	2	1 156	ONT	
1	-	-	1 508	1 699	2 112	-	1 991	231 874	LAX	
-	-	-	97	150	182	-	147	28 779	SAN	
-	-	8	1 462	1 576	2 922	5	1 757	219 584	SFO	
-	-	-	11	28	69	-	27	3 595	SJC	
-	-	-	8	9	28	-	21	3 594	SMF	
-	-	-	192	391	300	-	513	37 816	LAS	
-	-	-	16	5	17	-	19	2 047	RNO	
-	-	-	107	122	296	-	221	27 900	PHX	
-	-	-	10	26	70	-	54	4 850	TUS	
-	-	-	12	26	6	-	6	2 147	SNA	
-	-	-	114	269	176	-	258	74 056	DEN	
-	-	-	16	26	56	-	25	4 010	ABQ	
-	11	-	48	82	89	3	80	7 739	*U6	
-	-	-	5	41	44	-	30	7 582	ANC	
-	-	-	62	68	98	-	160	8 872	HNL	
-	-	-	12	7	19	-	20	1 037	KOA	
-	-	-	27	33	23	-	35	2 490	OGG	
-	-	-	1	11	14	-	7	4 247	Antigua-Barbuda	

Nach Endzielland bzw. -flughplatz	Von Herkunfts									
	Hamburg (HAM)	Hannover (HAJ)	Bremen (BRE)	Düsseldorf (DUS)	Köln/Bonn (CGN)	Frankfurt (FRA)	Stuttgart (STR)	Nürnberg (NUE)	München (MUC)	Berlin (TXL)
Reisende										
Insgesamt										
darunter:ANU	472	78	108	283	26	2 580	46	30	468	123
Bahamas	290	128	138	250	45	683	113	61	564	170
darunter:NAS	262	107	94	225	45	588	71	59	472	131
Barbados	916	351	278	934	56	3 348	65	8	1 035	360
darunter:BGI	916	351	278	934	56	3 348	65	8	1 035	360
Belize	6	5	2	-	3	29	4	3	36	7
Bermuda	220	59	44	214	6	466	39	2	349	58
darunter:BDA	220	59	44	214	6	466	39	2	349	58
Cayman	93	31	22	46	29	424	43	17	248	35
darunter:KY	89	31	22	45	29	423	43	17	247	35
Costa Rica	649	455	213	4 094	54	3 426	610	249	2 500	855
darunter:SJO	649	455	211	4 094	54	3 426	607	249	2 491	842
Dominica	-	2	-	1	-	1	-	-	2	-
Dominik. Republik ..	28 968	30 491	847	91 747	23 500	114 976	25 063	433	76 911	9 070
darunter:SDQ	1 869	836	141	1 869	4 033	13 167	301	132	4 641	1 476
POP	12 501	16 501	285	42 293	14 774	41 824	12 573	126	34 733	3 768
PUJ	14 598	13 154	420	47 585	4 693	59 984	12 184	175	37 534	3 826
El Salvador	92	31	26	77	75	720	62	27	135	75
darunter:SAL	92	31	26	77	75	720	62	27	135	75
Grenada	289	93	87	296	22	1 089	34	8	938	114
darunter:GD	289	93	87	296	22	1 089	34	8	938	114
Guadeloupe	597	217	16	516	20	2 858	315	150	606	552
darunter:PTP	597	217	16	515	20	2 852	311	150	597	552
Guatemala	280	121	105	99	86	2 628	472	93	673	227
darunter:GUA	278	121	105	99	86	2 626	467	93	663	226
Haiti	2	1	1	-	5	31	3	4	5	-
Honduras	46	20	16	12	15	530	15	19	221	54
Jamaika	915	644	275	7 533	1 642	9 209	297	148	3 146	952
darunter:KIN	128	60	60	77	8	385	21	6	174	86
MBJ	787	584	215	7 456	1 634	8 822	276	142	2 972	865
Kuba	13 353	7 172	1 085	35 489	10 462	49 079	1 980	3 596	36 434	6 959
darunter:HAV	1 698	625	290	3 947	159	7 769	703	267	4 373	2 496
VRA	9 755	5 147	290	17 685	10 159	25 106	518	3 052	27 226	1 604
AVI	502	535	161	4 969	39	6 176	282	127	889	721
CYD	453	171	86	227	40	2 171	111	31	284	371
HOG	943	693	258	8 661	65	7 854	364	119	3 660	1 767
St. Lucia	470	109	88	337	72	4 505	95	69	721	247
darunter:UVF	463	109	87	336	72	4 472	94	68	703	245
Martinique	716	286	8	775	-	1 362	597	143	1 083	332
darunter:FOF	716	286	8	775	-	1 362	597	143	1 083	332
Mexiko	7 026	9 441	2 049	27 398	7 370	74 952	5 833	2 813	29 792	7 507
darunter:MEX	3 871	5 914	1 176	4 286	1 514	37 098	4 222	1 880	8 053	4 343
ACA	118	88	24	348	53	1 889	43	25	156	160
CUN	2 478	2 949	463	22 172	5 598	27 516	922	362	20 874	2 491
GDL	65	70	26	110	65	1 674	172	87	168	46
MTY	137	130	42	185	55	2 349	198	230	194	258
PVR	194	107	83	83	25	1 852	76	23	194	46
*MX	64	96	174	96	28	832	98	33	154	172
Nicaragua	48	51	1	26	27	651	56	15	257	172
darunter:MGA	48	51	1	26	27	651	55	15	257	172
Niederl. Antillen ..	1 295	501	243	883	100	1 585	832	363	1 458	591
darunter:CUR	316	142	108	128	71	474	239	115	340	169
AUA	308	127	79	129	28	281	230	68	270	142
SXM	569	202	36	600	1	656	276	107	682	212
Panama	84	34	37	235	13	1 537	114	24	174	81
darunter:PTY	83	33	37	235	13	1 531	110	24	171	78
St. Vincent	4	-	-	3	-	18	2	-	8	-
Trinidad und Tobago	795	243	112	635	82	4 144	115	37	1 672	461
darunter:TAB	587	230	95	429	55	3 733	95	26	1 599	422
POS	208	13	17	206	27	411	20	11	73	39
Argentinien	3 149	1 834	774	2 779	1 172	27 801	2 639	964	7 121	4 078
darunter:BOE	3 063	1 762	753	2 735	1 144	26 788	2 566	947	6 963	4 045
COR	76	64	18	40	22	825	61	10	125	26
Bolivien	264	129	53	174	87	2 423	139	65	474	137
darunter:LPB	140	69	30	85	50	1 200	69	27	274	99
*BO	111	54	18	85	34	1 219	60	36	174	32
Brasilien	8 851	8 188	3 023	11 212	2 973	92 362	10 397	3 579	23 792	9 352
darunter:RIO	2 836	1 250	902	2 958	656	24 019	2 269	1 001	6 376	3 229
BSB	61	61	43	59	79	1 553	47	18	214	116
FOR	94	48	49	52	39	1 822	85	18	582	94
IGU	99	25	50	31	12	1 827	34	5	242	39
MAO	43	20	13	29	26	1 140	11	6	101	62
POA	306	340	128	310	159	4 006	341	111	643	209
REC	229	145	93	158	41	5 248	247	44	1 330	157
SAO	4 221	5 216	1 292	6 268	1 446	35 415	6 603	2 037	10 508	4 528
SSA	386	100	99	231	125	5 107	142	62	990	263
*BR	506	938	310	1 006	365	11 174	574	268	2 605	574
Chile	2 361	945	610	1 565	486	22 264	1 125	491	3 855	2 262
darunter:SCL	2 268	905	575	1 528	486	19 333	1 108	478	3 757	2 225
*CL	17	10	9	24	-	1 018	4	7	9	11
Ecuador	1 101	386	232	646	88	5 756	709	276	2 194	812
darunter:UIO	740	331	185	552	79	5 028	625	246	1 920	722
GYE	361	55	47	94	9	728	82	30	267	89
Franz. Guyana	57	24	32	38	-	97	39	7	81	18
Guyana	9	-	-	3	4	22	8	-	20	2
Kolumbien	1 267	857	290	1 219	271	20 352	688	364	1 838	1 114
darunter:BOG	1 130	794	229	985	235	12 252	606	308	1 669	983
MDE	31	24	10	58	11	1 286	21	40	33	15
CLO	45	19	25	46	13	2 643	35	6	16	42
ADZ	7	-	1	-	-	2 038	3	-	7	2
*CD	38	13	17	117	11	1 713	23	3	100	60
Paraguay	249	216	147	117	106	2 182	222	63	412	145
darunter:ASU	242	216	145	116	106	2 065	221	63	396	145
Peru	1 466	795	420	946	405	14 345	1 645	650	3 224	1 474
darunter:LIM	1 458	793	418	940	404	14 292	1 640	650	3 215	1 472

*) vgl. Erläuterungen zu Tab 5.2.3 Seite 8

mit Gebieten ausserhalb Deutschlands

flugplatz								Nach Endzielland bzw. -flugplatz	
B e r l i n (SXF)	(THF)	Saarbrücken (SCN)	Münster / Osn.(FMO)	Leipzig (LEJ)	Dresden (DRS)	Erfurt (ERF)	Sonstige	Insgesamt	
Reisende									Insgesamt
-	-	-	1	11	14	-	7	4 247	darunter:ANU
-	-	-	18	20	20	-	23	2 523	Bahamas
-	-	-	18	19	15	-	17	2 123	darunter:NAS
-	-	-	5	7	11	-	17	7 391	Barbados
-	-	-	5	7	11	-	17	7 391	darunter:BGI
-	-	-	-	1	-	-	5	101	Belize
-	-	-	-	2	3	-	5	1 467	Bermuda
-	-	-	5	1	2	-	18	1 467	darunter:BDA
-	-	-	5	1	2	-	18	1 014	Cayman
-	-	-	54	46	87	-	26	1 007	darunter:*KY
-	-	-	54	46	87	-	26	13 318	Costa Rica
-	-	-	-	-	-	-	-	13 291	darunter:SJO
53 563	-	-	639	18 230	1 107	-	242	6	Dominica
-	-	-	14	516	185	-	25	29 205	Dominik. Republik
34 317	-	-	585	8 768	402	-	66	223 517	darunter:SDQ
19 246	-	-	40	8 946	520	-	151	223 056	POP
-	-	-	12	5	4	-	22	1 363	PUJ
-	-	-	12	5	4	-	22	1 363	El Salvador
-	-	-	9	6	9	-	2	2 996	darunter:SAL
-	-	-	9	6	9	-	2	2 996	Grenada
-	-	-	29	17	15	-	9	5 917	darunter:*GD
-	-	-	29	17	15	-	9	5 917	Guadeloupe
-	-	-	37	21	43	19	46	5 837	darunter:PTP
-	-	-	37	21	43	-	46	4 950	Guatemala
-	-	-	-	1	-	-	-	4 911	darunter:GUA
-	-	-	4	5	4	-	1	54	Haiti
609	-	-	28	260	276	2	5	968	Honduras
-	-	-	3	2	2	-	-	26 009	Jamaika
609	-	-	25	258	274	-	75	1 012	darunter:KIN
20 823	1	-	107	7 868	3 622	-	232	24 994	MBJ
71	-	-	34	447	307	-	13	198 262	Kuba
20 752	-	-	45	6 078	2 518	-	83	23 199	darunter:HAV
-	-	-	15	472	252	-	71	130 018	VRA
-	-	-	-	189	96	-	2	15 211	AVI
-	-	-	13	682	449	-	63	4 232	CYO
-	-	-	20	62	35	-	33	25 591	HOG
-	-	-	20	62	35	-	31	6 863	St. Lucia
-	-	-	32	1	4	-	-	6 797	darunter:UVF
-	-	-	32	1	4	-	-	5 339	Martinique
7 711	6	-	1 104	1 847	1 512	-	1 543	5 339	darunter:DFB
45	-	-	744	432	644	-	1 200	187 904	Mexiko
7 661	-	-	9	81	58	-	30	75 422	darunter:MEX
-	-	-	137	1 116	671	-	120	3 088	ACA
-	-	-	142	6	7	-	58	95 530	CUN
-	-	-	21	19	18	-	43	2 696	GDL
-	-	-	3	170	89	-	13	3 578	MTY
5	6	-	33	5	10	-	51	3 170	PVR
-	-	-	-	16	4	-	12	1 731	*MX
-	-	-	-	16	4	-	11	1 336	Nicaragua
-	2	-	426	12	74	-	6	1 334	darunter:MGA
-	-	-	180	10	23	-	1	8 361	Niederl. Antillen
-	-	-	155	2	24	-	5	2 316	darunter:CUR
-	-	-	51	-	7	-	-	1 848	AUA
-	1	-	9	3	11	-	-	3 399	SXM
-	-	-	9	2	11	-	6	2 364	Panama
-	-	-	-	-	-	-	-	2 343	darunter:PTY
-	-	-	15	54	25	-	26	35	St. Vincent
-	-	-	13	46	23	-	24	8 416	Trinidad und Tobago
-	-	-	2	8	2	-	2	7 377	darunter:TAB
-	-	-	375	229	288	-	505	1 039	POS
-	-	-	358	224	275	-	488	53 708	Argentinien
-	-	-	16	4	6	-	12	52 091	darunter:BUE
-	-	-	29	45	22	-	59	1 305	COR
-	-	-	12	24	17	-	41	4 100	Bolivien
-	-	-	17	19	5	-	16	2 137	darunter:LPB
75	91	1	1 549	665	928	-	2 003	1 880	*BO
3	5	-	279	183	206	-	367	1 880	Brasilien
6	-	-	23	13	5	-	29	46 539	darunter:RIO
-	-	-	21	2	10	-	22	2 321	BSE
-	-	-	19	12	11	-	28	2 944	FOR
-	-	-	15	6	7	-	17	2 434	IGU
-	-	-	137	44	67	-	111	1 456	MAO
27	33	-	59	13	23	-	40	6 912	POA
20	22	-	686	218	469	-	889	7 887	REC
16	21	-	46	38	27	-	90	79 838	SAO
-	10	1	223	110	93	-	390	7 743	SSA
-	-	-	184	152	318	-	292	19 147	*BR
-	-	-	180	143	309	-	264	36 910	Chile
-	-	-	1	2	4	-	1	33 559	darunter:SCL
-	1	-	114	94	143	-	22	1 117	*CL
-	-	-	89	89	136	-	20	12 574	Ecuador
-	-	-	25	5	7	-	2	10 762	darunter:UIO
-	-	-	-	-	-	-	-	1 801	GYE
-	-	-	-	-	-	-	-	393	Franz. Guyana
-	10	-	81	77	73	-	138	69	Guyana
-	-	-	65	58	63	-	104	28 639	Kolumbien
-	-	-	4	7	3	-	21	19 481	darunter:BOG
-	-	-	3	5	4	-	1	1 564	MOE
-	-	-	-	-	1	-	3	2 903	CLO
-	10	-	1	4	2	-	6	2 063	ADZ
-	-	-	41	10	17	-	111	2 118	*CO
-	-	-	41	10	17	-	111	4 038	Paraguay
76	-	-	219	134	284	-	251	3 894	darunter:ASU
76	-	-	219	134	284	-	251	26 334	Peru
-	-	-	-	-	-	-	-	26 246	darunter:LIM

Nach Endzielland bzw. -flugplatz	Von Herkunfts									
	Hamburg (HAM)	Hannover (HAJ)	Bremen (BRE)	Düsseldorf (DUS)	Köln/Bonn (CGN)	Frankfurt (FRA)	Stuttgart (STR)	Nürnberg (NUE)	München (MUC)	Berlin (TXL)
Reisende										
Insgesamt										
Suriname	11	4	6	1	-	16	8	2	4	16
Uruguay	246	98	74	212	83	1 835	240	39	352	187
darunter:MVD	246	98	71	212	83	1 835	240	39	351	187
Venezuela	2 361	2 276	570	16 202	387	17 516	1 486	630	5 085	2 634
darunter:CCS	1 685	1 325	422	1 114	315	10 320	1 161	533	3 032	1 083
PMV	666	937	138	15 066	66	6 931	282	85	1 975	1 616
Amerika	298 028	164 865	65 482	560 589	86 153	2 538 664	278 479	97 441	873 604	255 455
Kasachstan	1 185	15 132	340	818	2 632	30 984	3 754	814	1 181	994
darunter:ALA	982	1 773	337	738	509	16 522	739	531	1 152	988
AKX	-	1	-	6	991	102	496	-	-	-
KGF	200	3 120	-	64	907	5 577	1 301	96	-	-
KSN	-	4 542	-	-	-	3 930	-	-	-	2
TSE	1	5 661	-	3	2	4 791	126	2	1	2
Kirgisien	115	4 593	9	53	240	5 751	135	18	289	67
darunter:FRU	115	4 593	9	53	240	5 751	135	18	289	67
Rußland/Fernost	1 206	33 086	63	469	1 688	32 799	939	130	6 383	134
darunter:BAX	6	641	-	-	160	1 008	-	-	1 038	-
KJA	37	59	3	1	2	3 057	3	1	61	11
QMS	354	12 851	-	3	409	7 967	625	-	1 225	3
OVB	375	13 860	4	22	7	12 526	18	4	2 146	9
SVX	359	1 283	56	388	1 110	2 986	286	121	877	159
CEK	-	3 637	-	-	-	3 034	-	-	6	-
*XU	48	70	5	51	-	1 706	6	1	647	12
Tadschikistan	-	-	-	-	-	1	-	-	1 440	2
darunter:DYU	-	-	-	-	-	1	-	-	1 440	2
Turkmenistan	121	42	35	103	34	6 192	35	78	244	139
darunter:ASB	121	42	35	103	34	6 192	35	78	244	139
Usbekistan	369	256	137	304	229	16 742	337	175	691	679
darunter:TAS	369	256	137	304	225	16 524	327	175	685	676
Bahrain	289	177	434	231	31	3 786	184	105	458	182
darunter:BAH	289	177	434	231	31	3 786	184	105	458	182
Irak	1	-	-	-	1	-	-	-	8	-
Iran	15 283	1 017	355	4 662	1 548	47 907	1 289	606	3 664	4 533
darunter:THR	14 088	1 012	354	4 485	1 541	43 353	1 279	598	3 631	4 510
IFN	177	-	-	4	-	802	1	2	8	6
SYZ	187	-	-	1	-	1 326	-	2	7	1
*IR	668	5	1	12	3	2 113	6	2	17	11
Israel	9 004	12 275	1 469	24 571	10 473	95 665	11 387	1 632	89 482	9 556
darunter:TLV	8 988	12 275	1 467	24 490	10 072	93 621	10 909	1 631	88 104	9 546
ETH	16	-	2	81	58	1 877	478	1	1 294	9
Jemen	191	109	35	85	49	9 829	44	27	560	270
darunter:SAH	176	106	33	85	55	9 209	42	27	540	285
Jordanien	1 981	1 101	569	2 378	757	30 549	1 401	755	3 297	6 736
darunter:AMM	1 783	1 080	564	2 206	411	28 072	1 240	965	3 142	6 732
AQJ	198	21	5	172	168	2 323	161	390	155	4
Katar	370	118	48	411	191	2 574	101	64	3 506	184
darunter:DOH	370	118	48	411	191	2 574	101	64	3 506	184
Kuweit	524	194	194	520	294	11 679	364	175	1 625	307
darunter:KWI	524	194	194	520	294	11 679	364	175	1 625	307
Libanon	2 905	1 582	1 518	3 331	296	22 984	1 550	499	2 508	3 460
darunter:BEY	2 905	1 582	1 518	3 331	296	22 984	1 550	499	2 508	3 460
Oman	614	645	200	676	257	6 818	545	231	1 575	485
darunter:MCT	611	645	200	675	255	6 807	545	231	1 562	480
Saudi-Arabien	1 770	910	893	3 756	2 220	26 080	2 519	647	3 466	641
darunter:DHA	181	107	121	265	43	2 198	95	106	290	45
JED	1 001	491	646	2 119	1 085	13 846	1 933	317	2 002	324
MED	-	2	-	569	830	3 451	3	-	4	-
RUH	581	306	119	790	256	6 283	426	210	1 148	269
Syrien	2 061	865	447	1 586	421	19 736	823	464	6 246	810
darunter:DAM	1 772	791	351	1 500	341	15 353	748	452	5 674	762
ALP	289	74	96	86	79	4 380	75	12	569	46
Ver.Arab.Emirate	7 317	3 472	1 681	7 512	1 706	65 232	3 983	1 584	33 518	6 289
darunter:SHJ	109	70	30	63	33	982	30	14	431	266
AUH	820	784	377	1 693	384	7 824	668	442	2 480	802
DXB	6 388	2 617	1 274	5 756	1 286	56 389	3 285	1 128	30 582	5 221
Afghanistan	-	-	-	245	-	-	-	-	-	-
Bangladesch	216	72	49	160	37	4 134	83	15	831	181
darunter:DAC	216	72	49	158	37	4 028	82	15	817	181
Buthan	-	-	-	-	-	1	-	-	1	-
Indien	7 769	3 842	1 719	11 002	2 401	95 850	6 053	2 801	17 208	5 270
darunter:DEL	3 988	2 261	735	3 968	1 325	36 762	2 597	1 299	6 542	2 879
BLR	48	54	23	92	20	2 169	388	115	253	57
BOM	2 557	1 004	608	3 025	665	39 027	2 073	932	4 721	1 667
CCU	283	62	90	233	35	1 311	95	54	358	104
GOI	46	7	12	1 997	14	282	18	10	3 956	22
MAA	747	409	225	1 488	277	10 221	743	296	1 200	456
TRV	20	5	2	14	10	3 451	4	2	56	13
*IN	57	32	10	132	31	1 629	97	82	94	67
Sri Lanka	2 174	923	362	17 315	152	43 017	271	105	19 488	2 748
darunter:CMB	2 174	923	362	17 315	152	43 017	271	105	19 483	2 748
Malediven	4 428	3 783	300	18 433	315	25 659	1 959	61	21 559	1 666
darunter:MLE	4 428	3 783	300	18 433	315	25 659	1 959	61	21 559	1 666
Nepal	417	267	116	418	212	11 792	218	72	7 891	491
darunter:KTM	416	242	116	418	212	11 791	218	72	7 678	490
Pakistan	1 049	261	156	619	126	28 131	429	199	3 077	681
darunter:KHI	524	173	83	232	72	7 495	271	159	842	174
ISB	454	71	54	327	31	7 919	147	11	915	415
LHE	55	9	18	55	21	9 702	9	26	666	86
PEW	16	6	-	5	2	2 710	2	-	635	6
Brunei	68	27	3	9	8	1 077	14	13	47	32
darunter:BNW	68	27	3	9	8	1 077	14	13	47	32
Hongkong(China)	10 176	2 824	1 969	8 474	2 018	86 264	4 341	2 657	11 109	9 004

*) vgl. Erläuterungen zu Tab. 5.2.3 Seite 8

mit Gebieten ausserhalb Deutschlands

flugplatz								Nach Endzielland bzw. -flugplatz	
B e r l i n (SXF)	(THF)	Saarbrücken (SCN)	Münster / Osn.(FMO)	Leipzig (LEJ)	Dresden (DRS)	Erfurt (ERF)	Sonstige	Insgesamt	
-	2	-	1	-	5	-	-	76	Reisende
-	-	-	16	10	11	-	30	3 433	Insgesamt
-	-	-	18	10	11	-	30	3 429	Suriname
-	2	1	272	1 035	621	-	368	51 486	Uruguay
-	-	-	261	98	114	-	289	21 738	darunter:MVD
-	-	1	-	931	506	-	72	29 272	Venezuela
93 479	11 297	94	25 898	57 272	39 971	619	33 595	5 480 985	darunter:CCS PMV
715	-	-	437	208	307	-	369	59 870	Amerika
354	-	-	435	204	301	-	366	25 931	Kasachstan
30	-	-	-	-	-	-	-	1 626	darunter:ALA
293	-	-	1	-	-	-	2	11 561	AKX
23	-	-	-	-	-	-	-	8 497	KGF
15	-	-	1	3	5	-	1	10 614	KSN
275	-	-	2	3	5	-	-	11 555	TSE
275	-	-	2	3	5	-	-	11 555	Kirgisien
4 460	2	-	72	89	84	-	100	81 776	darunter:FRU
3	-	-	-	-	-	-	-	2 856	Rußland/Fernost
158	-	-	-	-	1	-	1	3 395	darunter:BAX
1 060	-	-	-	4	6	-	-	24 507	KJA
1 803	-	-	2	2	17	-	1	30 796	OMS
379	-	-	67	83	59	-	96	8 309	DVB
71	-	-	-	-	-	-	-	6 808	SVX
821	2	-	3	-	-	-	2	3 374	CEK
-	-	-	-	-	-	-	-	1 444	*XU
-	-	-	-	-	-	-	-	1 443	Tadschikistan
-	-	-	35	48	80	-	-	17 203	darunter:DYU
-	-	-	35	48	80	-	17	7 203	Turkmenistan
26	-	-	145	141	263	-	165	20 659	darunter:ASB
26	-	-	144	140	261	-	165	20 414	Usbekistan
-	-	-	39	32	22	-	10	5 960	darunter:TAS
-	-	-	39	32	22	-	10	5 960	Bahrain
-	-	-	-	-	-	-	-	10	darunter:BAH
26	-	2	205	72	101	-	195	81 465	Irak
26	-	-	205	72	100	-	191	75 445	Iran
-	-	-	-	-	-	-	2	1 004	darunter:THR
-	-	-	-	-	-	-	-	1 524	IFN
-	-	-	-	-	-	-	2	2 842	SVZ
19 635	358	-	772	941	1 461	-	747	289 428	*IR
19 027	353	-	768	938	1 454	-	747	284 390	Israel
601	5	-	4	3	7	-	-	4 779	darunter:TLV
2	-	-	36	31	28	-	50	11 355	ETH
2	-	-	36	29	27	-	50	10 682	Jemen
3	-	-	219	316	182	-	261	50 534	darunter:SAH
3	-	-	209	130	135	29	260	46 332	Jordanien
-	-	-	10	186	47	-	1	9 870	darunter:AMM
-	-	-	17	20	11	29	64	7 685	AQJ
-	-	6	17	20	11	-	64	7 685	Katar
1	-	-	67	35	41	-	63	16 083	darunter:DOH
1	-	-	67	35	41	-	63	16 083	Kuweit
114	197	-	413	128	74	-	329	41 888	darunter:KWI
114	197	-	413	128	74	-	329	41 888	Libanon
5	-	-	109	48	109	-	71	12 388	darunter:BEV
5	-	-	109	48	109	-	71	12 388	Oman
878	2	-	936	105	126	-	298	45 247	darunter:MCT
188	2	-	68	27	11	-	32	3 589	Saudi-Arabien
688	-	-	776	39	70	-	112	25 011	darunter:DHA
2	-	-	-	-	-	-	-	5 547	JED
4 725	-	-	81	39	44	-	126	10 680	MED
3 521	-	-	94	54	60	1	76	38 471	RUH
1 204	-	-	92	49	55	-	73	31 536	Syrien
382	-	-	2	5	5	1	3	6 926	darunter:DAM
18	-	-	694	1 054	1 309	-	837	136 570	ALP
1	-	-	2	176	140	-	6	2 370	Ver.Arab.Emirate
363	-	-	131	122	182	-	173	16 883	darunter:SHJ
120	1	-	561	752	987	-	658	117 247	AUH
120	-	-	-	-	-	-	-	246	DXB
-	-	-	26	5	17	-	8	5 954	Afghanistan
-	-	-	26	5	17	-	8	5 831	Bangladesch
882	227	1	698	514	590	-	1 060	157 887	darunter:DAC
587	-	-	335	292	325	-	502	64 397	Buthan
-	-	-	20	6	6	-	17	3 274	Indien
104	-	-	234	116	178	-	332	57 243	darunter:DEL
151	-	-	14	5	3	-	5	2 803	BLR
-	-	-	2	2	-	-	6	6 372	BOM
22	227	-	68	75	66	-	137	16 657	CCU
18	-	-	5	-	-	-	3	3 603	GOI
4 867	-	1	16	9	11	-	34	2 302	MAA
4 867	-	-	45	1 628	608	-	78	93 782	TRV
1 704	-	-	45	1 628	609	-	78	93 777	*IN
1 704	-	-	33	1 026	520	-	60	81 506	Sri Lanka
367	-	-	33	1 026	520	-	60	81 506	darunter:CMB
367	-	-	27	45	76	-	10	22 219	Malediven
73	-	-	27	44	74	-	10	22 175	darunter:MLE
66	-	-	72	24	42	-	34	34 973	Nepal
4	-	-	50	10	33	-	26	10 210	darunter:KTM
-	-	-	13	7	5	-	6	10 379	Pakistan
3	-	-	8	6	4	-	2	10 667	darunter:KHI
-	-	-	1	1	-	-	-	3 387	ISB
-	-	-	8	-	1	-	10	1 317	LHE
63	-	-	828	460	520	-	1 396	142 103	PEW
									Brunei
									darunter:BWN
									Hongkong(China)

Nach Endzielland bzw. -flugplatz	Von Herkunfts									
	Hamburg (HAM)	Hannover (HAJ)	Bremen (BRE)	Düsseldorf (DUS)	Köln/Bonn (CGN)	Frankfurt (FRA)	Stuttgart (STR)	Nürnberg (NUE)	München (MUC)	Berlin (TXL)
Reisende										
Insgesamt										
darunter:HKG	10 176	2 824	1 969	8 474	2 018	86 264	4 341	2 657	11 109	9 004
China	12 654	6 736	3 054	11 482	3 061	117 051	8 335	4 984	31 230	12 750
darunter:PEK	7 961	4 046	1 690	6 981	1 904	78 559	4 832	2 770	17 697	9 088
darunter:CAN	109	56	46	110	30	1 174	35	192	155	77
CKG	19	2	-	53	-	50	7	6	4 380	16
SHA	4 259	2 525	1 218	4 004	1 033	33 351	3 286	1 743	8 440	3 281
*CN	176	44	58	168	43	1 938	84	116	271	156
Indonesien	3 310	873	904	1 732	704	63 528	1 049	788	6 817	3 240
darunter:JKT	1 886	585	581	1 213	599	20 929	795	589	2 297	1 270
DPS	1 129	231	212	378	81	41 215	178	115	4 222	1 777
SUB	204	38	82	115	12	566	64	55	156	122
Japan	14 146	7 006	2 013	18 391	3 269	232 261	11 867	3 990	41 448	20 251
darunter:NRT	9 131	4 502	1 223	11 507	2 071	153 311	8 531	2 794	28 562	13 698
FUK	79	19	32	237	13	3 877	15	25	80	64
NGO	417	517	188	790	205	13 181	607	191	2 458	1 235
KIX	4 410	1 911	540	5 649	960	54 295	2 640	946	9 727	5 037
ITM	1	2	-	1	-	2 966	1	19	286	172
SPK	77	46	24	16	5	2 640	61	12	385	79
Kambodscha	61	29	13	39	18	697	26	12	351	71
darunter:PNH	59	29	13	34	15	628	21	11	351	71
Dem. VR Korea	-	-	-	3	-	-	-	1	-	4
Rep. Korea	4 381	2 015	1 297	3 818	855	101 556	3 067	1 707	5 925	6 115
darunter:SEL	3 898	1 948	1 137	3 528	800	98 025	2 994	1 599	5 611	5 823
PUS	279	29	107	117	21	1 897	28	61	94	127
*KR	182	33	46	142	21	1 396	33	42	195	122
Laos	81	61	30	33	32	610	37	34	253	136
darunter:VTE	80	61	30	33	32	610	37	34	253	135
Myanmar	228	46	67	92	37	1 640	71	37	1 027	179
darunter:RGN	228	46	67	92	37	1 640	71	37	1 025	178
Mongolei	15	4	4	20	32	423	53	10	244	5 745
darunter:ULN	15	4	4	20	32	423	53	10	244	5 745
Macao	2	2	-	-	-	64	-	-	-	-
Malaysia	2 792	1 201	575	1 604	386	26 860	1 325	936	7 489	2 589
darunter:KUL	2 606	1 040	541	1 458	365	17 165	1 094	876	6 307	2 430
BKI	12	10	1	7	2	1 756	1	2	225	14
LQK	32	4	6	14	-	2 148	9	7	213	22
PEN	105	119	22	85	9	2 129	152	35	380	69
*MY	37	28	5	40	10	3 427	69	16	353	54
Philippinen	4 934	1 173	1 969	2 349	1 271	35 181	1 498	885	5 902	1 814
darunter:MNL	4 812	1 116	1 911	2 299	1 240	30 865	1 468	866	5 708	1 714
CEB	87	39	45	38	22	3 849	16	16	134	63
Singapur	8 694	3 692	2 042	4 917	1 486	112 552	4 724	2 128	13 476	6 510
darunter:SIN	8 694	3 692	2 042	4 917	1 486	112 552	4 724	2 128	13 476	6 510
Thailand	16 330	6 321	3 673	26 352	2 098	221 235	6 429	2 753	66 008	17 858
darunter:BKK	14 485	5 770	3 356	21 447	1 900	202 431	6 011	2 503	53 331	16 105
CNX	107	41	28	1 011	20	936	53	19	1 291	120
HKT	1 564	462	265	3 819	152	15 533	302	182	10 010	1 492
USM	110	17	9	38	20	1 255	32	15	706	60
*TH	39	23	14	25	3	850	24	15	490	57
Taiwan	2 792	1 619	722	2 241	730	35 700	1 794	1 129	5 644	2 319
darunter:TPE	2 772	1 531	636	1 938	674	30 669	1 717	1 044	5 360	2 127
*TW	155	88	86	303	56	5 031	77	85	284	192
Vietnam	2 340	1 828	654	2 027	343	11 054	1 485	794	3 963	5 140
darunter:SGN	1 407	840	584	1 733	278	5 987	1 207	528	2 035	1 830
HAN	906	984	69	293	61	5 003	277	263	1 849	3 290
Asien	144 498	120 179	30 124	183 241	42 667	1 691 445	84 499	34 115	430 969	140 330
Australien	6 905	2 579	1 689	4 355	1 139	88 423	3 378	1 347	12 193	5 668
darunter:ADL	233	87	82	91	25	5 391	99	34	267	122
BNE	745	240	206	480	87	9 862	298	111	1 048	488
CNS	139	64	39	59	6	5 079	56	43	188	108
DRW	74	32	24	37	10	6 401	31	7	127	89
MEL	1 190	440	293	938	219	18 695	908	328	2 971	1 093
PER	682	215	188	406	74	9 354	210	117	1 168	515
SYD	3 764	1 367	826	2 279	466	32 494	1 665	681	6 256	3 134
Fidschi	91	8	14	17	6	874	14	6	88	23
darunter:NAN	87	8	14	16	5	870	6	6	60	23
Canton Inseln	3	-	-	-	-	-	-	5	6	5
Marianen	2	-	1	1	1	9	1	-	-	2
Neukaledonien	13	3	2	16	-	120	18	12	17	6
Neuseeland	1 135	409	293	454	116	19 796	332	189	1 607	934
darunter:AKL	814	302	214	343	87	14 052	239	146	1 277	649
CHC	212	83	50	75	22	4 128	68	34	239	208
*NZ	61	8	13	15	1	911	14	4	47	43
Ozeanien	9	1	2	3	1	71	1	5	8	5
Papua-Neuguinea	12	47	6	24	7	82	31	26	50	53
Polynesien	131	40	7	154	4	1 919	163	30	297	96
darunter:PPT	131	40	7	154	4	1 917	148	29	291	96
Salomonen	2	1	-	2	1	4	-	-	23	-
Samoa	11	1	3	5	3	122	1	3	12	4
Tonga	21	1	3	-	2	269	1	2	22	11
Vanuatu	5	-	-	1	11	10	2	-	6	3
Australien/O	8 340	3 090	2 020	5 032	1 291	111 699	3 942	1 625	14 329	6 812
I N S G E S A M T ..	3 158 556	2 355 405	655 869	6 188 030	1 799 544	11 922 147	2 886 700	1 091 215	6 106 679	2 532 767

*) vgl. Erläuterungen zu Tab. 5.2.3 Seite 8

mit Gebieten ausserhalb Deutschlands

flugplatz								Nach Endzielland bzw. -flugplatz	
B e r l i n (SXF)	(THF)	Saarbrücken (SCN)	Münster / Osn.(FMO)	Leipzig (LEJ)	Dresden (DRS)	Erfurt (ERF)	Sonstige	Insgesamt	
Reisende									
Insgesamt									
63	-	-	828	460	520	-	1 396	142 103	darunter: HKG
54	6	1	1 338	1 751	2 088	-	3 202	219 777	China
51	-	-	729	1 220	1 477	-	1 879	140 884	darunter: PEK
-	-	-	17	8	16	-	36	2 061	CAN
-	-	-	3	5	2	-	-	4 543	CKG
3	-	-	535	481	509	-	1 135	65 803	SHA
-	-	-	19	18	19	-	61	3 172	*CN
28	21	1	215	294	458	1	377	84 339	Indonesien
8	-	-	148	86	124	-	245	31 355	darunter: JKT
-	-	-	33	195	310	-	102	50 178	DPS
-	13	-	30	7	13	1	22	1 500	SUB
287	401	-	905	1 264	2 812	-	1 415	361 726	Japan
287	401	-	553	821	1 625	-	979	239 996	darunter: NRT
-	-	-	4	25	23	-	8	4 501	FUK
-	-	-	68	111	267	-	61	20 296	NGO
-	-	-	272	300	877	-	361	87 925	KIX
-	-	-	-	-	-	-	-	2 975	ITM
-	-	-	6	2	14	-	-	3 368	SPK
-	-	-	9	8	14	-	11	1 401	Kambodscha
-	-	-	9	8	14	-	7	1 270	darunter: PNH
39	-	-	-	-	-	-	-	47	Dem. VR Korea
440	1	-	506	337	428	-	868	133 316	Rep. Korea
440	-	-	487	315	376	-	762	127 743	darunter: SEL
-	-	-	8	9	14	-	49	2 840	PUS
-	1	-	8	10	6	-	37	2 274	*KR
-	-	-	5	14	13	-	12	1 351	Laos
-	-	-	5	14	13	-	12	1 349	darunter: VTE
-	-	-	11	13	31	-	14	3 493	Myanmar
-	-	-	11	13	31	-	14	3 490	darunter: RGN
531	2	-	-	1	7	-	2	7 093	Mongolei
531	-	-	-	1	7	-	2	7 091	darunter: ULN
-	-	-	-	-	-	-	-	68	Macao
52	-	-	222	154	426	-	243	46 654	Malaysia
52	-	-	190	120	328	-	205	34 777	darunter: KUL
-	-	-	-	-	5	-	1	2 036	BKI
-	-	-	6	-	9	-	10	2 480	LKG
-	-	-	17	6	33	-	14	3 175	PEN
-	-	-	9	28	51	-	13	4 140	*MY
-	2	1	409	107	119	-	749	58 363	Philippinen
-	-	-	394	98	112	-	723	53 326	darunter: MNL
-	-	-	7	9	7	-	19	4 351	CEB
59	-	-	715	647	957	-	1 371	163 970	Singapur
59	-	-	715	647	957	-	1 371	163 970	darunter: SIN
1 827	-	1	758	2 078	2 050	-	1 076	376 847	Thailand
1 826	-	1	699	1 762	1 802	-	944	334 373	darunter: BKK
-	-	-	9	10	17	-	6	3 667	CNX
1	-	-	31	298	225	-	101	34 437	HKT
-	-	-	1	8	5	-	13	2 306	USM
-	-	-	16	-	1	-	11	1 568	*TH
-	-	-	221	170	595	-	469	56 280	Taiwan
-	-	-	203	149	570	-	417	49 807	darunter: TPE
-	-	-	18	21	25	-	52	6 473	*TW
1 888	3	-	373	586	759	-	383	33 620	Vietnam
139	-	-	309	277	446	-	363	17 963	darunter: SGN
1 749	3	-	63	308	312	-	20	15 450	HAN
44 528	1 223	14	11 716	14 451	17 395	31	16 500	3 007 925	Asien
12	4	1	647	575	650	-	725	130 290	Australien
-	-	-	18	96	44	-	36	6 625	darunter: ADL
-	-	-	48	43	51	-	71	13 778	BNE
-	-	-	14	21	20	-	26	5 862	CNS
-	-	-	16	24	41	-	15	6 928	DRW
-	-	-	145	105	113	-	207	27 645	MEL
-	-	-	44	53	67	-	85	13 178	PER
12	-	-	353	228	302	-	277	54 104	SYD
-	14	-	-	-	6	-	6	1 167	Fidschi
-	-	-	-	-	6	-	6	1 107	darunter: NAN
-	-	-	1	-	-	-	-	20	Canton Inseln
-	-	-	-	-	-	-	-	17	Marianen
-	-	-	-	-	-	-	1	208	Neukaledonien
-	-	-	79	126	252	-	175	25 897	Neuseeland
-	-	-	51	93	185	-	119	18 571	darunter: AKL
-	-	-	17	28	53	-	42	5 259	CHC
-	-	-	10	-	6	-	9	1 143	*NZ
-	-	-	-	-	-	-	2	108	Ozeanien
-	25	1	3	2	2	-	2	373	Papua-Neuguinea
-	-	-	11	2	6	-	8	2 870	Polynesien
-	-	-	11	2	6	-	8	2 844	darunter: PPT
-	-	-	-	-	-	-	-	33	Salomonen
-	-	-	-	-	-	-	-	165	Samoa
-	-	-	1	2	7	-	-	342	Tonga
-	-	-	-	-	-	-	-	38	Vanuatu
12	43	2	742	707	923	-	919	161 528	Australien/O
1 003 840	161 256	164 208	696 530	842 661	491 482	201 174	126 811	42 384 874	I N S G E S A M T

5.2 Verflechtung im Verkehr

5.2.3 Reisende *)

Nach Endzielland bzw. -flugplatz	Von Herkunfts									
	Hamburg (HAM)	Hannover (HAJ)	Bremen (BRE)	Düsseldorf (DUS)	Köln/Bonn (CGN)	Frankfurt (FRA)	Stuttgart (STR)	Nürnberg (NUE)	München (MUC)	Berlin (TXL)
Reisende im										
Linienverkehr										
Belgien	42 121	28 704	6 912	15 412	394	122 497	39 866	12 910	87 864	15 832
darunter: BRU	41 223	28 124	6 730	15 405	394	122 249	39 648	12 803	87 717	15 800
ANR	840	558	174	3	-	81	57	84	135	27
Danemark	31 365	17 235	2 991	98 335	15 518	93 419	22 728	4 645	44 609	22 543
darunter: CPH	30 362	15 955	2 878	97 557	14 503	68 645	19 110	3 469	36 356	18 189
AAL	262	400	33	-	295	2 448	886	142	2 921	751
AAR	174	271	9	21	317	1 591	884	135	2 047	648
BLL	91	248	51	751	141	18 846	938	814	1 742	2 364
KRP	47	203	7	5	173	964	544	54	1 040	288
SGD	2	18	1	-	27	510	223	18	259	111
Finnland	54 078	8 410	792	59 918	3 349	91 686	12 897	4 463	60 237	34 776
darunter: HEL	39 591	7 831	700	45 465	3 070	71 582	11 086	3 573	47 850	30 113
KEM	160	3	7	372	-	367	9	23	155	95
KUO	608	3	7	595	18	951	17	47	640	255
OUL	1 325	27	5	2 525	10	2 090	136	122	1 548	641
POR	584	2	10	393	5	634	114	74	303	84
RVN	551	37	1	707	56	1 229	70	15	476	410
TKU	3 831	378	43	2 076	88	2 789	728	158	2 655	1 050
TMP	2 121	48	13	3 426	44	3 754	386	193	2 031	640
VAA	1 130	32	-	656	27	1 354	35	76	954	220
*FI	4 006	49	11	3 651	31	6 804	252	162	3 519	1 249
Frankreich	161 269	93 823	27 828	199 081	97 324	457 891	144 779	49 073	388 043	186 392
darunter: ORY	385	164	190	158	23	28 640	168	129	559	413
CDG	109 569	71 140	16 909	119 668	81 868	267 101	109 034	37 981	294 802	148 226
AJA	237	131	16	475	41	610	153	48	326	33
BES	692	294	122	561	18	797	573	221	691	485
BIA	305	107	65	639	67	900	66	43	671	2 643
BIQ	589	211	15	1 366	17	1 115	630	167	1 076	300
BOD	3 477	1 694	680	3 604	118	4 932	2 059	861	5 857	800
CFE	450	395	100	5 159	34	880	285	160	3 204	291
CLY	72	26	2	4 239	10	4 206	30	16	873	14
LIG	82	42	10	327	2	633	181	232	380	23
LRT	199	184	4	214	9	364	100	53	251	139
LTT	46	19	8	77	73	44	15	3	653	56
LYS	5 682	4 659	1 179	23 080	1 418	47 714	13 955	2 049	28 556	7 802
MLH	28	143	6	44	2	1 03	164	12	1 493	34
MPL	942	484	94	1 191	24	1 846	469	168	1 601	826
MRS	5 954	2 658	1 203	5 126	1 867	10 510	2 370	960	21 394	4 746
NCE	20 548	6 236	3 230	29 510	8 738	63 668	7 648	2 344	48 326	13 390
NTE	2 323	998	576	2 064	27	2 598	1 176	654	2 914	959
PUF	189	88	3	495	-	671	162	35	718	27
RNS	349	375	52	812	10	1 200	766	284	1 249	153
SXB	1 077	307	227	475	36	-	33	51	5 420	1 288
TLS	7 284	2 578	2 992	4 029	1 002	15 981	2 609	986	19 005	3 303
XTB	12	278	-	671	1 811	1 169	317	1 398	5 859	157
*FR	387	219	137	302	46	886	1 184	138	850	102
Gibraltar	31	6	19	35	-	31	8	-	15	18
Griechenland	146 317	143 830	39 816	389 295	99 947	386 074	286 257	104 852	378 408	135 898
darunter: ATH	23 257	14 248	4 629	47 723	7 343	99 316	24 663	7 867	81 908	33 137
AOK	3	-	-	3 757	-	2 458	4	-	4 321	-
AKD	15	12	2	302	4	951	52	5	252	37
CFU	13 749	17 462	3 680	30 037	5 832	22 549	20 181	12 494	27 579	12 182
CHQ	4 782	5 035	26	8 879	7	7 520	5 822	3	8 531	3 871
GPA	1 237	1 852	-	3 892	134	7 720	2 056	-	5 630	1 445
HER	43 893	42 832	15 783	77 594	27 892	83 782	65 504	35 678	84 035	33 158
JMK	1 417	1 893	1	4 399	3	4 116	1 348	-	4 756	1 332
JSI	22	-	1	1 680	2	1 827	2	-	1 890	23
JTR	1 984	2 087	-	6 182	6	6 635	2 977	2	8 830	2 107
KGS	9 591	8 005	3 374	30 860	7 836	17 917	10 197	10 344	17 759	6 229
KLX	15	-	3	1 465	-	1 749	7	1	2 119	18
KVA	21	9	24	9 247	6 361	2 355	14 785	1 091	3 520	79
MJT	19	9	3	4 022	11	2 485	29	3	3 835	117
PVK	1	1	-	2 155	2 437	2 080	1 237	-	2 855	4
RHO	19 560	27 242	7 208	52 843	15 265	42 882	30 273	17 736	43 319	13 491
SKG	20 498	19 852	5 053	85 107	26 791	68 930	81 793	15 819	65 208	23 385
SMI	4 179	3 254	1	11 209	8	4 716	4 090	2 530	6 039	2 908
ZTH	1 955	2	1	6 911	-	3 480	1 220	1 263	4 190	2 218
*GR	100	31	19	944	15	2 103	68	13	1 516	131
Großbritannien	310 198	170 569	50 752	516 793	139 691	967 590	216 347	63 901	713 571	253 402
darunter: LHR	150 448	75 774	3 956	235 220	107 609	502 018	144 818	15 907	324 195	142 913
LGW	28 204	34 178	29 240	34 247	2 610	48 248	201	447	53 523	237
STN	72 438	8 122	1 182	54 647	26 359	132 910	2 463	28 794	185 935	69 971
LCY	390	264	104	170	46	35 109	345	468	1 532	191
ABZ	1 669	1 593	469	807	36	2 075	813	480	1 675	937
BFS	1 649	1 783	363	3 091	242	3 055	1 678	343	3 076	1 499
BHX	8 308	11 979	2 896	81 240	603	76 188	30 065	3 768	60 243	13 642
BRN	1 386	1 464	1 021	1 748	40	3 877	1 482	890	3 658	214
CWL	741	687	449	254	40	1 319	1 121	493	1 102	362
EDI	5 613	4 053	1 516	13 110	477	29 508	6 513	1 993	14 087	4 667
EMA	505	338	237	97	33	9 753	138	238	318	432
GCI	577	732	131	980	46	1 439	234	136	623	334
GLA	5 370	4 284	911	4 682	257	7 828	3 637	1 563	8 562	2 415
HUY	865	638	438	138	-	753	503	179	610	235
INV	334	220	83	554	3	655	58	14	456	75
JER	1 101	789	167	1 314	63	1 838	603	163	865	619
LBA	1 162	1 803	634	1 569	63	2 111	1 717	687	2 370	274
MAN	23 210	17 969	4 986	76 523	971	92 203	15 324	5 826	45 247	12 063
MME	546	685	260	379	34	1 881	736	186	637	243
NCL	4 109	2 266	878	4 824	126	6 171	3 042	987	3 882	1 039
PLH	318	118	217	304	8	712	62	14	420	53
SOU	389	136	197	275	10	6 040	169	163	359	68
*GB	634	594	399	498	6	1 064	425	152	634	446
Irland	16 122	7 725	3 046	64 150	1 166	98 142	12 573	4 181	44 669	12 878
darunter: DUB	11 647	6 757	2 517	57 059	1 000	80 110	8 195	3 834	35 181	8 788
KIR	33	1	6	436	-	1 960	61	12	152	10

*) vgl. Erläuterungen zu Tab. 5.2.3 Seite 8

Statistisches Bundesamt, Fachserie 8, R 6, Luftverkehr 2000

mit Gebieten ausserhalb Deutschlands

flugplatz									Nach Endzielland bzw. -flugplatz	
B e r l i n (SXF)	(THF)	Saarbrücken (SCN)	Münster / Osn. (FMO)	Leipzig (LEJ)	Dresden (DRS)	Erfurt (ERF)	Sonstige	Insgesamt		
									Reisende im Linienverkehr	
20 686	33 106	27	265	3 559	3 704	14	960	434 833	Belgien	
20 686	32 890	27	238	3 537	3 647	14	959	432 031	darunter:BRU	
-	-	-	27	20	56	-	1	2 063	ANR	
22	171	97	447	1 084	1 131	12	985	357 337	Dänemark	
22	109	97	356	912	936	12	682	310 150	darunter:CPH	
-	-	-	9	32	45	-	39	8 263	AAL	
-	-	-	6	41	35	-	28	6 207	AAR	
-	62	-	75	79	90	-	217	26 509	BLL	
-	-	-	-	5	18	-	8	3 356	KRP	
-	-	-	-	6	3	-	8	1 186	SGD	
2	130	10	478	1 470	1 125	1	1 130	334 952	Finnland	
2	127	9	428	986	889	1	866	264 169	darunter:HEL	
-	-	-	-	3	-	-	5	1 193	KEM	
-	-	-	3	19	13	-	12	3 188	KUO	
-	-	-	4	79	20	-	19	8 551	OUL	
-	-	-	3	8	3	-	12	2 229	POR	
-	-	-	3	13	6	-	4	3 578	RVN	
-	3	-	17	56	40	-	30	13 952	TKU	
-	-	-	2	111	79	-	74	12 922	TMP	
-	-	1	6	47	15	-	16	4 629	VAA	
-	-	-	12	146	60	-	92	20 044	*FI	
90	12 788	633	14 447	13 691	15 079	187	6 000	1 868 418	Frankreich	
-	389	-	14	64	90	1	38	31 465	darunter:ORY	
90	1 575	204	9 134	8 951	9 889	31	2 901	1 229 073	CDG	
-	105	-	-	2	6	-	1	2 184	AJA	
-	3	-	7	10	16	-	9	4 499	BES	
-	-	-	13	17	52	-	5	5 593	BIA	
-	-	-	12	7	5	-	8	5 518	BIQ	
-	2 055	23	88	52	92	-	23	26 415	BOD	
-	2	-	25	70	79	1	17	11 152	CFE	
-	-	-	-	3	1	-	3	9 495	CLY	
-	-	-	3	5	9	-	5	1 934	LIG	
-	-	-	6	6	-	-	5	1 534	LRT	
-	-	-	13	4	9	-	2	1 022	LTT	
-	879	7	816	1 566	1 459	143	842	141 806	LYS	
-	-	376	-	1	-	-	-	2 406	MLH	
-	-	-	23	54	44	-	5	7 771	MPL	
-	2 222	7	450	718	727	6	235	61 153	MRS	
-	2 606	13	1 713	1 300	1 319	3	1 267	205 859	NCE	
-	895	-	154	66	118	-	3	15 525	NTE	
-	-	-	3	6	7	-	3	2 407	PUF	
-	2	-	17	30	29	-	1	5 329	RNS	
-	602	1	51	232	179	-	26	10 015	SXB	
-	1 395	2	402	507	899	2	581	63 537	TLS	
-	-	-	1 458	-	-	-	-	13 130	XTB	
-	13	-	35	10	40	-	12	4 361	*FR	
-	-	-	-	-	-	-	-	163	Gibraltar	
78 259	695	14 098	45 416	102 678	50 093	32 693	5 108	2 419 724	Griechenland	
1 994	694	91	1 710	3 952	3 191	5	2 214	357 942	darunter:ATH	
-	-	-	-	-	-	-	-	10 543	ADK	
-	-	-	4	3	-	-	2	1 841	AXD	
8 224	-	1 850	6 668	13 172	7 484	5 409	5	208 557	CFU	
-	-	-	-	2	6	-	9	44 493	CHQ	
-	-	-	-	-	-	-	-	23 966	GPA	
43 438	-	7 221	17 290	43 908	22 290	15 435	2 073	661 806	HER	
-	-	-	1	2	4	-	-	19 272	JMK	
-	-	-	-	2	8	-	-	5 457	JSI	
-	-	-	7	960	2	-	1	31 780	JTR	
2 142	-	-	5 570	6 321	886	-	-	137 031	KGS	
-	-	-	-	1	-	-	6	5 384	KLX	
-	-	-	2	1	-	-	-	37 495	KVA	
-	-	-	1	5	1	-	4	10 544	MJT	
-	-	-	-	-	-	-	-	10 770	PVK	
15 480	-	4 911	8 534	19 285	10 305	8 935	401	337 670	RHO	
6 981	-	25	5 622	13 339	5 908	2 899	370	447 520	SKG	
-	-	-	3	1 714	1	-	-	40 652	SMI	
-	-	-	-	1	-	-	-	21 241	ZTH	
-	1	-	4	10	7	-	23	4 985	*GR	
52 388	10 550	1 647	18 121	20 206	21 404	28	7 613	3 534 771	Großbritannien	
456	1 067	468	2 564	12 146	12 229	13	4 275	1 736 076	darunter:LHR	
6 901	47	35	123	123	303	-	16	238 683	LGW	
45 029	-	445	1 637	1 766	1 521	-	587	633 806	STN	
-	319	58	6 574	77	91	-	123	44 861	LCY	
-	-	-	192	71	80	-	10	10 507	ABZ	
-	892	-	9	36	50	-	26	17 752	BFS	
-	729	9	1 223	1 984	2 045	13	1 013	295 948	BHX	
-	812	-	382	68	168	-	15	17 226	BRS	
-	9	-	231	58	118	-	1	6 385	CWL	
-	1 585	-	750	968	1 205	-	509	86 554	EDI	
-	8	-	89	59	88	-	96	12 429	EMA	
-	-	-	6	63	43	-	15	5 359	GCI	
-	1 214	467	429	225	548	-	21	42 413	GLA	
-	-	-	171	39	38	-	4	4 611	HUY	
-	-	-	-	-	-	-	4	2 456	INV	
-	354	-	4	41	40	-	14	7 975	JER	
-	675	-	569	116	102	-	11	13 863	LBA	
-	1 827	30	2 151	1 955	2 172	1	822	303 280	MAN	
-	-	2	205	118	61	-	14	5 987	MME	
-	825	-	681	234	401	-	11	29 476	NCL	
-	-	-	-	2	2	-	1	2 231	PLH	
-	16	-	25	15	42	-	18	7 922	SOU	
2	74	133	55	36	47	-	1	5 200	*GB	
3 948	960	17	697	1 869	2 208	1	752	275 104	Irland	
-	960	16	645	1 804	2 080	1	679	221 273	darunter:DUB	
-	-	-	-	1	6	-	21	2 699	KIR	

5.2 Verflechtung im Verkehr

5.2.3 Reisende *)

Nach Endzielland bzw. -flugplatz	Von Herkunfts									
	Hamburg (HAM)	Hannover (HAJ)	Bremen (BRE)	Düsseldorf (DUS)	Köln/Bonn (CGN)	Frankfurt (FRA)	Stuttgart (STR)	Nürnberg (NUE)	München (MUC)	Berlin (TXL)
Reisende im Linienverkehr										
NOC	5	2	-	15	3	21	1	3	976	1
ORK	1 303	680	382	1 434	90	7 037	869	270	2 501	809
SNN	3 054	280	137	5 206	72	7 043	3 426	51	5 509	3 247
*IE	80	5	4	-	1	1 965	21	11	350	23
Italien	141 562	89 338	23 094	366 181	95 141	597 267	142 057	34 140	370 917	174 699
darunter:FCO	25 253	12 360	4 251	55 735	12 774	118 114	14 810	3 891	60 173	30 500
CIA	1	247	-	4 751	-	5 604	8	-	4 114	1 518
BGY	616	784	245	844	1 452	552	6 270	337	9 031	560
LIN	898	1 319	850	754	516	55 220	171	652	289	1 164
MXP	35 917	23 871	3 178	100 651	29 111	89 518	30 852	9 428	65 214	61 408
VCE	12 623	6 676	3 516	21 968	7 698	61 657	4 959	2 548	17 719	19 512
AHO	253	98	11	465	11	972	272	86	741	287
AOI	1 083	610	211	2 507	1 014	2 296	880	242	7 816	1 364
BDS	1 442	525	49	8 209	167	9 362	2 832	121	4 246	684
BLQ	6 007	4 434	1 623	12 646	3 766	39 954	3 946	1 272	13 300	6 138
BRI	1 252	592	43	2 582	112	5 420	2 752	401	2 372	765
CAG	1 469	251	130	5 990	393	6 643	1 967	480	5 677	1 425
CTA	9 526	7 033	441	48 899	961	37 909	17 537	1 116	31 415	7 961
EBA	281	87	39	274	558	235	540	28	1 500	178
FLR	7 860	3 242	1 776	11 020	3 743	25 165	2 814	834	18 299	5 750
FRL	6	16	2	37	2	737	11	9	571	21
GOA	3 488	651	943	3 079	702	3 946	1 375	392	6 554	2 509
NAP	10 729	7 599	1 109	29 575	10 103	33 664	15 685	4 082	30 873	13 921
OLB	1 433	485	77	8 936	139	12 367	3 624	206	9 286	1 014
PEG	204	56	2	224	8	265	122	51	150	154
PMO	2 270	4 747	40	8 460	5 146	14 360	7 806	711	13 857	1 732
PSA	3 266	1 253	1 109	3 962	1 690	5 150	1 213	379	12 153	3 028
PSR	183	128	5	259	7	1 315	13	6	336	150
REG	197	35	30	326	-	618	156	33	395	150
RMI	1 651	1	-	6 470	1 655	21	1	-	44	1 581
SUF	5 201	4 451	45	10 665	4 179	13 047	7 086	4 746	16 571	1 727
TRN	3 060	4 262	1 715	10 115	3 517	34 176	13 111	1 530	18 363	4 751
TRS	1 780	754	700	2 148	1 076	1 632	444	171	10 039	1 394
VRN	3 068	2 369	870	4 256	4 523	13 904	742	366	9 983	2 735
*IT	487	351	83	323	78	3 357	19	1	72	355
Luxemburg	9 636	2 752	657	377	46	25 676	306	364	12 999	1 296
darunter:LUX	9 636	2 752	657	377	46	25 676	306	364	12 999	1 296
Niederlande	61 196	14 911	6 907	76 175	45 197	140 984	37 953	21 973	127 057	70 879
darunter:AMS	39 873	14 004	6 772	76 141	45 195	139 899	37 108	21 522	115 190	70 394
RTM	11 241	521	46	11	1	497	185	80	231	197
MST	128	84	79	4	1	270	142	61	11 212	85
EIN	9 952	302	10	19	-	317	518	310	422	202
Osterreich	75 505	46 238	14 460	154 837	45 711	297 775	59 302	15 168	107 959	89 875
darunter:VIE	59 034	35 973	10 935	106 771	38 666	175 781	49 392	14 025	94 702	75 625
GRZ	4 571	3 902	1 235	13 000	2 223	36 828	7 926	847	11 303	4 131
INN	3 328	1 094	357	2 550	731	16 636	197	28	-	2 541
KLU	2 570	1 063	406	1 539	1 745	12 314	520	138	753	2 155
LNZ	2 099	2 093	715	15 944	1 269	28 980	955	59	1 201	2 495
SZG	3 903	2 107	812	15 033	1 076	27 234	311	71	-	2 927
Portugal	87 861	70 395	17 384	161 136	42 996	224 120	75 715	27 311	121 098	50 837
darunter:LIS	21 420	14 622	4 738	30 979	15 063	85 537	16 795	4 771	44 780	13 626
FAO	48 702	40 878	9 409	99 941	20 133	81 901	33 366	13 456	47 935	26 441
FNC	9 647	9 944	988	19 529	178	20 924	13 900	6 834	17 979	7 166
OPD	8 016	4 923	2 222	10 654	7 600	31 925	11 590	2 243	9 507	3 555
PDL	58	22	24	26	22	3 016	49	5	539	46
Schweden	41 020	28 980	2 529	43 030	9 436	163 818	33 831	12 921	89 257	42 583
darunter:ARN	28 026	18 138	1 429	31 873	4 058	87 383	16 463	7 667	49 010	32 058
AJR	10	15	2	11	7	759	647	6	915	13
BLE	173	80	-	299	40	594	163	23	241	83
GOT	6 859	4 837	851	9 388	2 656	40 920	7 789	2 200	21 695	3 833
JKG	367	615	13	4	479	2 108	1 047	248	1 089	387
KLR	160	260	12	9	105	1 230	514	197	632	362
KRN	118	8	1	98	15	684	70	22	217	40
KSD	378	351	9	108	116	1 889	366	78	1 009	441
LPI	271	369	16	67	118	982	433	147	1 032	267
LLA	272	66	14	222	23	1 563	466	44	653	82
MMA	1 216	1 914	79	11	885	11 561	2 469	1 168	5 324	2 014
NRK	550	528	27	54	242	2 433	858	229	1 929	737
ORB	454	423	16	13	150	1 643	497	333	1 444	429
OSD	133	11	-	72	9	554	95	43	476	59
RNB	146	106	3	7	34	723	94	41	291	101
SDL	251	69	1	237	24	1 227	124	43	410	39
UME	242	19	13	133	16	974	233	43	401	54
VST	432	514	10	14	189	2 525	576	93	800	1 146
VXO	210	349	14	9	132	1 335	479	117	617	262
*SE	468	265	14	212	92	1 788	283	122	736	131
Spanien	765 934	639 866	241 639	1 682 606	543 152	1 448 094	654 119	280 562	831 934	449 474
darunter:MAD	28 454	19 400	4 652	65 796	12 808	140 734	25 784	5 969	84 190	30 060
AGP	56 091	36 281	16 220	112 902	26 230	102 984	31 712	8 196	62 348	35 226
ALC	28 029	18 025	6 374	89 666	18 478	62 222	19 251	9 865	36 953	25 118
BCN	44 462	32 877	4 922	74 028	18 508	130 440	38 783	6 150	85 052	34 153
BIO	3 306	5 917	1 249	8 191	1 755	28 030	7 429	1 572	7 268	2 930
GRO	1 519	3 043	-	5 336	1	4 310	1 778	3	137	2 504
GRX	15	92	1	154	10	1 198	481	10	908	544
LCG	44	52	44	132	44	872	77	14	451	157
LEI	7 616	7 379	420	37 370	2 690	20 649	5 619	1 703	11 629	4 631
MJV	15	5	2	6 281	2	5 967	15	-	144	8
OVD	213	298	46	418	173	2 109	290	110	1 018	602
PNA	22	881	17	390	138	856	343	53	936	173
REU	2 132	-	-	3 555	-	3 832	-	-	1	1 936
SCQ	316	681	100	208	199	3 616	1 294	86	2 009	950
SVQ	1 241	1 099	251	13 569	213	9 465	1 917	311	5 436	2 555
VGO	93	265	65	212	124	2 851	193	40	827	427
VIT	1	10	-	7	23	72	2 557	4	89	5
VLC	5 231	3 068	1 273	3 233	2 448	30 500	5 261	1 515	6 574	3 306

*) vgl. Erläuterungen zu Tab. 5.2.3 Seite 8

mit Gebieten ausserhalb Deutschlands

flugplatz								Nach Endzielland bzw. -flughafen	
B e r l i n (SXF)	(THF)	Saarbrücken (SCN)	Münster / Osn. (FMO)	Leipzig (LEJ)	Dresden (DRS)	Erfurt (ERF)	Sonstige	Insgesamt	
Reisende im Linienverkehr									
-	-	-	-	-	-	-	-	1 027'	NOC
-	-	1	48	38	70	-	30	15 562	ORK
3 948	-	-	4	19	48	-	14	32 064	SNN
-	-	-	-	7	4	-	8	2 479	*IE
27 729	7 315	675	15 525	21 434	13 656	280	13 047	2 134 057	Italien
18 087	1 150	87	2 634	2 408	2 419	9	2 166	366 821	darunter:
-	-	-	-	-	-	-	-	16 243	FCO
-	78	103	216	159	198	12	323	21 780	CIA
2	93	5	744	510	510	1	652	64 350	BGY
142	549	33	2 103	2 625	2 288	19	1 631	458 538	LIN
-	1 252	54	2 338	1 266	1 224	12	1 865	166 887	MDX
-	-	-	4	7	7	-	2	3 216	VCE
-	-	18	267	69	99	-	316	18 792	AHO
-	-	-	4	24	11	-	2	27 678	AOI
-	745	136	1 381	622	806	10	1 215	98 001	BDS
-	-	-	21	30	29	-	19	16 390	BLQ
-	-	2	254	90	122	-	25	24 918	BRI
-	180	4	189	1 870	474	-	148	165 663	CAG
-	-	-	24	3	9	-	29	3 785	CTA
-	1 687	30	1 520	575	805	9	1 305	86 434	EBA
-	-	-	2	3	1	-	5	1 423	FLR
-	1	20	156	179	245	-	162	24 402	FRL
-	919	53	724	4 396	2 545	6	434	166 417	GDA
-	-	1	50	38	40	-	16	37 712	NAP
5 091	24	-	1	1	1	-	-	1 263	OLB
-	-	-	30	69	73	180	27	64 599	PEG
-	-	63	538	280	285	10	309	34 688	PMO
-	-	-	-	1	-	-	-	2 263	PSA
-	-	-	2	2	5	-	3	1 952	PSR
4 407	-	1	-	-	-	-	-	11 425	REG
-	-	-	1	5 148	7	-	2	77 283	RMI
-	411	21	1 070	509	783	2	841	98 237	SUF
-	-	31	324	133	253	1	393	21 273	TRN
-	224	13	848	360	406	9	1 066	45 742	TRS
-	-	-	80	57	11	-	88	5 362	VRN
16	13 586	385	116	622	594	2	288	69 718	*IT
16	13 586	385	116	622	594	2	288	69 718	Luxemburg
1	915	82	3 295	5 236	5 722	7	1 278	619 768	darunter:
1	532	34	3 291	5 150	5 617	7	1 268	581 998	LUX
-	-	48	3	17	18	-	5	13 101	Niederlande
-	322	-	-	18	34	-	1	12 441	darunter:
-	61	-	1	51	53	-	4	12 222	AMS
1	425	400	6 958	7 134	6 707	109	5 424	933 988	RTM
1	252	366	4 008	5 899	4 791	96	3 119	679 442	MST
-	-	33	926	510	662	11	886	88 994	EIN
-	-	-	381	148	193	-	242	28 426	österreich
-	-	-	180	124	351	-	308	24 166	darunter:
-	58	1	671	260	282	-	399	57 481	VIE
-	115	-	792	193	428	2	470	55 474	GRZ
25 167	3 756	4 633	22 102	26 175	18 446	4 471	2 486	986 089	INN
5 092	2 947	8	2 592	1 799	2 280	2	1 494	268 545	KLU
15 285	247	4 324	17 222	18 287	12 084	3 875	55	493 541	LNZ
3 441	-	299	816	5 444	3 216	594	69	120 968	SZG
1 249	562	2	1 458	618	841	-	859	97 834	Portugal
67	-	-	14	24	24	-	6	3 942	darunter:
6	2 128	96	1 206	2 303	2 225	12	2 208	477 589	LIS
4	1 236	81	624	1 331	1 437	10	1 049	281 877	FAO
-	-	-	-	-	1	-	9	2 395	FNC
-	-	1	4	23	10	-	7	1 741	OPD
-	450	7	460	481	414	2	628	103 470	PDL
-	-	-	4	40	28	-	48	6 477	Schweden
-	-	3	-	19	19	-	10	3 532	darunter:
-	-	-	3	9	5	-	4	1 294	ARN
-	-	-	3	36	42	-	20	4 846	AJR
-	-	-	-	16	18	-	19	3 755	BLE
2	257	1	10	29	21	-	37	3 509	GOT
-	-	-	58	97	75	-	83	27 213	JKG
-	-	-	10	35	28	-	37	7 697	KLR
-	-	-	7	23	17	-	21	5 470	KRN
-	-	-	3	23	10	-	15	1 503	KSD
-	-	-	1	6	10	-	28	1 591	LPI
-	-	-	7	16	8	-	61	2 517	LLA
-	1	-	2	17	6	-	8	2 162	MMA
-	2	2	4	33	26	-	13	6 379	NRK
-	-	-	1	34	15	-	13	3 587	ORB
242 171	9 389	106 880	371 410	234 607	149 502	89 966	8 877	8 750 182	OSD
629	2 202	29	2 521	1 488	1 839	8	1 647	428 210	RNB
5 498	997	2 130	16 254	8 304	5 635	3 986	390	531 384	SDL
235	433	358	17 165	722	471	246	68	333 679	UME
1 808	2 052	59	2 790	2 181	2 459	4	2 122	482 850	VST
-	1 922	-	703	508	573	-	1 073	72 426	VXO
-	6	-	-	-	-	-	-	18 637	*SE
-	-	-	-	8	7	-	4	3 432	Spanien
-	-	-	3	9	4	-	8	1 911	darunter:
4 181	-	87	2 183	7 950	4 127	162	51	118 447	MAD
-	-	-	-	-	3	-	2	12 444	AGP
-	-	-	21	24	33	-	25	5 380	ALC
82	-	7	3	26	27	-	7	3 872	BCN
-	-	-	-	-	-	-	-	11 545	BIO
-	661	-	160	24	25	-	34	9 702	GRD
-	-	-	236	63	76	-	60	37 153	GRX
-	-	-	6	21	15	-	22	5 161	LCG
-	-	-	-	-	-	-	-	2 768	LEI
-	732	-	419	340	377	-	539	64 816	MJV
-	-	-	-	-	-	-	-	-	DVD
-	-	-	-	-	-	-	-	-	PNA
-	-	-	-	-	-	-	-	-	REU
-	-	-	-	-	-	-	-	-	SCQ
-	-	-	-	-	-	-	-	-	SVQ
-	-	-	-	-	-	-	-	-	VGO
-	-	-	-	-	-	-	-	-	VIT
-	-	-	-	-	-	-	-	-	VLC

Nach Endzielland bzw. -flugplatz	Von Herkunfts									
	Hamburg (HAM)	Hannover (HAJ)	Bremen (BRE)	Düsseldorf (DUS)	Köln/Bonn (CGN)	Frankfurt (FRA)	Stuttgart (STR)	Nürnberg (NUE)	München (MUC)	Berlin (TXL)
Reisende im Linienverkehr										
XRY	9 891	7 836	542	19 557	391	26 765	10 498	57	18 790	5 179
ZAZ	84	78	21	205	48	10 014	336	125	678	165
IBZ	34 174	30 930	9 181	111 973	31 371	65 070	32 100	17 307	44 164	14 897
MAH	11 861	11 585	3 214	31 483	9 901	21 431	16 399	7 507	13 826	6 886
PMI	263 576	225 381	109 507	618 860	262 871	378 824	219 679	114 321	194 451	151 787
ACE	45 406	42 496	13 427	81 214	25 531	66 412	36 489	19 777	35 219	21 295
FUE	64 740	59 041	17 806	124 973	35 703	91 724	53 841	25 880	47 926	29 886
LPA	85 294	69 044	32 209	140 724	52 296	116 992	64 790	29 774	78 783	38 160
SPC	9 845	6 633	1 184	20 068	191	19 752	12 742	3 431	15 931	5 551
TFN	27	57	8	9 649	15	7 953	73	6	757	638
TFS	62 212	57 317	18 886	102 255	40 956	91 656	64 251	26 764	74 812	29 502
Island	5 950	410	233	6 201	266	22 843	322	83	5 614	2 734
darunter:KEF	5 924	402	225	6 177	262	22 723	252	80	5 576	2 697
Norwegen	30 754	10 146	2 699	20 705	3 916	67 149	10 789	4 155	46 198	13 242
darunter:OSL	20 178	7 094	1 981	19 127	2 914	44 982	7 190	2 849	30 881	7 543
AES	3 565	3	2	152	23	1 255	17	12	331	71
BGO	3 658	1 054	617	287	356	5 769	1 426	376	4 362	2 021
BOD	211	2	1	101	8	821	25	29	447	80
KRS	799	276	77	28	101	2 051	286	78	1 227	400
SVG	1 451	963	363	93	220	4 162	890	193	2 797	1 175
TOS	560	1	4	77	27	927	24	32	476	98
TRD	1 181	227	19	293	64	2 408	274	192	2 547	723
TRF	807	507	215	43	127	1 721	536	240	1 521	638
*ND	1 059	12	18	442	58	2 283	99	110	1 206	331
Schweiz	116 488	65 561	17 666	151 068	74 593	235 979	25 844	27 446	153 303	98 490
darunter:ZRH	82 103	47 469	14 069	109 037	59 692	150 195	12 042	20 226	84 266	89 770
BRN	2 278	1 239	201	1 951	683	377	147	446	10 808	219
BSL	17 263	9 545	1 261	16 899	8 626	13 023	1 036	3 196	23 218	1 139
GVA	13 310	6 584	1 895	21 059	4 855	70 688	12 205	3 054	33 727	6 911
LUG	1 524	724	240	1 888	734	1 745	407	522	1 280	442
Albanien	1 047	450	187	1 016	187	7 355	641	112	2 017	518
darunter:TIA	1 047	450	187	1 016	187	7 355	641	112	2 017	518
Armenien	155	24	27	91	20	5 044	72	33	313	137
darunter:EVN	155	24	27	91	20	5 044	72	33	313	137
Aserbaidschan	324	275	95	294	224	4 032	200	164	499	650
darunter:BAK	324	275	95	294	224	4 032	200	164	499	650
Bosnien-Herzegowina	1 498	686	337	3 251	608	7 203	1 850	238	10 443	1 568
darunter:SJJ	1 210	623	256	3 117	542	6 612	1 753	191	10 236	1 504
BNX	150	51	73	105	42	401	79	26	116	41
Bulgarien	2 690	2 554	547	3 543	1 215	29 872	2 232	848	13 659	1 835
darunter:SOF	2 523	1 494	507	2 890	1 007	26 856	1 984	632	13 332	1 629
BOJ	113	157	3	70	52	2 055	23	80	16	1
VAR	51	903	37	361	156	960	222	136	302	206
Estland	7 315	696	146	1 293	433	9 704	807	259	2 731	1 562
darunter:TLL	7 315	696	146	1 293	433	9 704	807	259	2 731	1 562
Georgien	195	80	65	172	58	8 256	270	67	671	523
darunter:TBS	195	80	65	172	58	8 256	266	67	669	523
Jugoslawien	1 095	780	303	8 240	1 781	24 795	4 450	192	14 015	1 309
darunter:BEG	833	553	257	7 680	417	10 421	4 202	105	7 904	839
PRN	256	224	45	555	1 361	6 048	179	82	6 064	456
TGD	-	-	-	-	-	7 219	62	1	26	9
TIV	6	3	1	5	3	1 107	7	4	21	5
Kroatien	3 845	1 614	1 128	17 588	1 757	55 652	1 703	404	19 945	7 206
darunter:ZAG	2 579	1 348	596	8 139	1 557	31 303	1 430	348	14 728	6 346
DBV	139	28	41	472	40	2 779	24	10	1 650	141
PUY	45	14	8	1 108	8	600	51	1	377	67
RJK	-	-	-	1 502	-	-	-	-	-	-
SPU	1 029	221	460	6 343	138	20 317	181	45	2 801	609
ZAD	53	3	23	24	14	637	17	-	375	41
Lettland	3 237	1 700	648	1 037	1 100	12 506	1 129	383	2 915	2 623
darunter:RIX	3 237	1 700	648	1 037	1 100	12 506	1 129	383	2 913	2 623
Litauen	9 325	868	993	1 374	1 374	19 235	808	290	1 788	6 971
darunter:VNO	1 282	868	350	925	579	17 854	764	265	1 648	6 902
KUN	1 876	-	-	8	89	165	11	2	25	-
PLQ	6 167	-	-	60	706	1 216	33	23	115	69
Malta	9 851	1 749	717	17 179	863	38 535	1 835	663	12 800	11 105
darunter:MLA	9 851	1 749	717	17 179	863	38 535	1 835	663	12 800	11 105
Mazedonien	703	804	325	8 733	434	13 269	952	319	13 193	865
darunter:SKP	697	793	323	8 729	433	12 886	929	318	12 876	861
Moldavien	196	51	54	70	56	9 454	90	63	273	123
darunter:KIV	196	51	54	70	56	9 454	90	63	273	123
Polen	23 696	10 600	1 618	40 036	5 714	106 205	12 571	3 589	39 830	18 815
darunter:WAW	11 977	5 335	1 083	23 726	3 975	64 399	7 823	1 643	31 292	15 641
GDN	8 604	381	34	376	339	2 908	640	129	1 189	311
KRK	643	1 097	111	975	221	13 737	403	228	2 002	370
KTW	770	675	300	8 282	573	14 479	2 472	365	1 000	341
WRO	627	287	67	717	202	7 717	248	163	2 838	106
*PL	1 018	2 819	18	5 953	397	2 753	956	1 055	1 465	45
Rumänien	3 901	3 344	1 129	11 324	1 365	37 063	5 676	1 466	22 839	2 072
darunter:OTP	3 552	1 920	1 005	8 559	1 245	30 898	3 758	1 259	17 652	1 910
CND	1	715	6	138	1	14	20	-	72	1
SBZ	96	32	7	230	40	151	8	-	3 938	18
TSR	192	650	83	2 319	67	3 899	164	1	1 017	103
*RO	34	25	25	73	12	2 091	1 329	30	148	40
Russische Fod. (EU)	49 488	19 529	2 963	70 366	7 547	130 769	10 661	3 834	64 323	20 567
darunter:DME	4	4 015	-	-	4 405	284	1 907	20	-	-
VKO	-	821	1	-	1	13	140	3	751	-
SVO	30 792	4 385	1 896	54 247	2 003	90 237	5 368	2 531	46 553	17 618
GOJ	137	62	44	376	45	1 465	99	31	176	103
KGD	439	1 886	17	5	48	283	109	3	231	190
KRR	33	3	5	3	-	369	2	2	74	20
KUF	319	166	51	384	98	3 890	255	55	708	191
KZN	41	68	23	48	27	866	59	56	67	55
LED	17 334	6 493	829	14 375	844	30 386	2 503	1 057	12 180	2 151
MRV	20	122	-	9	10	79	-	-	2 893	5

*) vgl. Erläuterungen zu Tab. 5.2.3 Seite 8

mit Gebieten ausserhalb Deutschlands

flugplatz								Nach Endzielland	
(SXF)	B e r l i n (THF)	Saarbrücken (SCN)	Münster / Osn.(FMO)	Leipzig (LEJ)	Dresden (DRS)	Erfurt (ERF)	Sonstige	Insgesamt	bzw. -flugplatz
									Reisende im
									Linienverkehr
250	-	101	2 176	3 029	187	10	98	105 357	XRY
-	-	-	12	36	68	-	65	11 935	ZA2
21 274	4	5 983	18 819	14 335	10 388	7 315	66	469 351	IBZ
6 768	-	3	3 472	6 600	3 264	-	1	154 201	MAH
93 680	380	64 297	208 935	99 357	53 780	41 800	1 974	3 103 460	PMI
15 324	-	7 846	16 772	12 794	8 192	5 421	179	453 794	ACE
20 517	-	8 369	25 227	15 796	12 291	8 602	4	642 326	FUE
34 159	-	8 431	32 426	30 309	21 809	11 502	284	846 586	LPA
3 211	-	140	2 182	3 709	1 010	357	141	106 058	SPC
2	-	-	-	3	2	-	-	19 190	TFN
34 553	-	9 040	18 927	26 955	22 837	10 553	4	691 480	TFS
2	1	-	31	249	199	-	39	45 177	Island
166	6 898	12	928	31	246	-	38	44 825	darunter:KEF
-	6 228	8	520	1 248	1 513	1	913	222 240	Norwegen
-	23	-	5	20	957	1	666	153 767	darunter:OSL
-	86	-	187	260	241	-	8	2 510	AES
-	60	-	3	12	15	-	2	20 745	BGO
-	19	1	8	30	44	-	28	1 817	BOD
-	45	-	118	156	73	-	17	5 453	KRS
-	99	-	1	40	21	-	14	12 716	SVG
-	187	-	1	82	44	-	83	2 401	TOS
-	-	3	77	51	42	-	8	8 305	TRD
-	106	-	5	98	40	-	35	6 536	TRF
2	38 307	115	13 350	15 877	15 805	75	1 891	5 902	*NO
2	304	47	11 708	14 331	12 385	42	773	1 051 860	Schweiz
-	3 665	-	102	22	164	1	5	708 401	darunter:ZRH
-	22 321	-	376	529	1 647	7	331	22 308	BRN
-	10 888	63	985	976	1 406	25	778	120 417	BSL
-	1 129	2	179	19	203	-	4	189 409	GVA
-	-	-	9	30	29	-	3	11 042	LUG
-	-	-	9	30	29	-	3	13 601	Albanien
484	-	-	6	7	25	-	-	13 601	darunter:TIA
484	-	-	6	7	25	-	-	6 438	Armenien
69	-	-	44	108	105	-	39	6 438	darunter:EVN
69	-	-	44	108	105	-	39	7 122	Aserbeidschan
-	-	19	140	114	125	-	98	7 122	darunter:BAK
-	-	19	136	105	120	-	86	28 118	Bosnien-Herzegowina
-	-	-	3	7	3	-	4	26 510	darunter:SJJ
12 177	1	14	445	2 934	1 184	1 242	196	1 101	BNX
10 584	-	13	386	1 303	357	11	195	77 188	Bulgarien
431	-	-	-	568	103	498	-	65 702	darunter:SOF
1 008	-	1	59	963	724	733	1	4 170	BDJ
1	-	-	34	146	114	-	87	6 823	VAR
1	-	-	34	146	114	-	87	25 328	Estland
88	-	-	10	10	43	-	2	25 328	darunter:TLL
88	-	-	10	10	43	-	2	10 510	Georgien
4 016	1	8	89	64	86	-	81	10 503	darunter:TBS
3 829	1	8	84	54	54	-	76	61 305	Jugoslawien
-	-	-	5	10	32	-	5	37 317	darunter:BEG
125	-	-	-	-	-	-	-	15 322	PRN
62	-	-	-	-	-	-	-	7 442	TGD
2	1	23	381	222	209	4	563	1 224	TIV
-	1	23	291	165	179	4	389	112 247	Kroatien
-	-	-	10	14	5	-	-	69 426	darunter:ZAG
-	-	-	2	3	8	-	6	5 370	DBV
-	-	-	-	-	-	-	-	2 298	PUY
2	-	-	75	37	14	-	161	1 502	RJK
-	-	-	3	3	3	-	-	32 433	SPU
24	1	-	283	256	213	-	211	1 196	ZAD
24	1	-	283	256	213	-	211	28 266	Lettland
1	-	-	395	159	130	-	228	28 264	darunter:RIX
1	-	-	394	149	120	-	227	42 915	Litauen
-	-	-	-	-	1	-	-	32 328	darunter:VNO
-	-	-	1	10	9	-	1	2 177	KUN
207	4	-	367	691	700	-	377	8 410	PLQ
207	4	-	367	691	700	-	377	97 643	Malta
2 218	-	7	120	131	96	-	178	97 643	darunter:MLA
2 218	-	7	120	130	95	-	178	42 947	Mazedonien
458	-	-	20	8	16	-	14	41 593	darunter:SKP
458	-	-	20	8	16	-	14	10 946	Moldavien
1	1	98	1 149	681	2 656	1	1 311	10 946	darunter:KIV
1	1	80	802	488	539	1	712	266 572	Polen
-	-	9	5	36	41	-	34	169 518	darunter:WAW
-	-	-	35	41	56	-	62	15 036	GDN
-	-	-	178	94	10	-	427	21 764	KRK
-	-	9	120	11	10	-	60	30 012	KTW
-	-	-	9	11	171	-	16	13 182	WRD
6 215	-	24	651	382	535	2	442	16 686	*PL
6 112	-	8	602	354	507	1	358	98 330	Rumänien
103	-	-	-	-	-	-	-	79 700	darunter:OTP
-	-	16	30	12	6	1	67	1 052	CND
-	-	-	8	10	17	-	8	4 672	SBZ
-	-	-	11	6	5	-	9	8 987	TSR
58 641	60	1	1 742	1 705	1 864	3	1 765	3 838	*RO
-	-	-	4	-	-	-	-	445 828	Russische Föd. (EU)
-	-	-	-	-	1	-	-	10 639	darunter:DME
41 544	54	-	1 310	1 132	1 285	3	1 026	1 731	VKO
81	-	-	51	47	47	-	128	301 984	SVO
7	-	-	3	-	6	-	8	2 892	GQJ
505	-	-	-	18	15	-	6	3 235	KGD
365	-	-	54	75	71	-	99	1 055	KRR
-	-	-	27	51	32	-	34	6 781	KUF
14 941	-	-	272	288	336	-	401	1 454	KZN
93	4	1	-	-	1	-	-	104 390	LED
-	-	-	-	-	-	-	-	3 237	MRV

Nach Endzielland bzw. -flughafen	Von Herkunfts									
	Hamburg (HAM)	Hannover (HAJ)	Bremen (BRE)	Düsseldorf (DUS)	Köln/Bonn (CGN)	Frankfurt (FRA)	Stuttgart (STR)	Nürnberg (NUE)	München (MUC)	Berlin (TXL)
Reisende im										
Linienverkehr										
PEE	63	216	54	128	49	1 029	156	44	140	151
RDV	62	4	-	692	8	672	4	2	211	-
*RU	4	1 204	-	-	-	214	4	1	27	4
Slowakische Rep.	723	561	105	392	149	2 406	440	89	1 354	142
darunter:BTS	385	260	8	173	71	1 122	143	-	731	53
darunter:KSC	338	301	97	219	78	1 284	297	89	622	89
Slowenien	1 682	927	423	2 025	938	19 776	714	204	12 256	2 019
darunter:LJU	1 682	927	423	2 023	938	19 773	714	204	12 198	2 018
Tschechische Rep.	12 315	6 894	1 320	30 194	7 289	65 233	10 727	499	20 024	9 268
darunter:PRG	12 136	6 774	1 304	29 405	7 174	64 014	10 418	476	19 673	9 244
OSR	143	88	13	511	82	940	222	14	234	21
Türkei	66 843	103 334	8 625	293 704	116 360	336 932	138 675	74 559	192 758	82 865
darunter:ANK	6 510	11 061	464	29 456	28 274	59 494	15 841	7 224	16 898	1 153
ADA	580	273	19	1 758	398	16 252	3 880	4 107	5 898	837
ASR	46	31	1	216	-	2 370	1 323	423	2 449	22
AYT	7 784	37 866	2 302	103 785	19 476	56 630	37 671	17 346	43 794	13 519
DIY	39	-	2	15	1	1 103	372	-	228	1
DLM	2 680	5 164	82	9 750	1 416	6 118	5 691	686	10 705	520
IST	45 484	43 321	4 696	125 901	64 157	146 618	48 558	30 746	75 070	59 654
IZM	1 382	1 373	1 043	14 156	2 359	28 482	7 447	8 059	24 850	6 226
TZX	149	191	6	405	113	4 937	5 867	1 553	2 892	323
*TR	2 153	3 994	9	8 262	166	14 851	11 919	4 415	9 303	609
Ukraine	3 925	2 096	1 161	3 794	1 254	38 528	2 136	1 193	6 299	3 390
darunter:IEV	3 323	1 830	946	3 275	1 092	27 116	1 743	959	5 189	2 530
DNK	154	76	31	222	43	4 659	60	62	289	306
LWO	46	25	26	66	10	2 642	26	10	120	102
ODS	345	96	147	164	50	1 881	231	81	530	356
SIP	17	1	4	7	-	1 693	31	9	45	19
*UA	40	68	7	60	59	537	45	72	126	77
Ungarn	22 428	7 273	2 695	41 522	4 952	88 424	21 600	2 543	51 226	38 547
darunter:BUD	22 428	7 273	2 695	41 521	4 952	88 423	21 600	2 543	51 180	38 540
Weißrussland	452	688	260	1 034	322	12 499	702	241	1 401	662
darunter:MSQ	452	688	260	1 034	322	12 482	702	241	1 401	662
Zypern	11 358	3 858	1 506	18 270	919	32 853	2 405	585	3 116	4 595
darunter:LCA	10 013	1 943	1 147	11 723	287	26 282	1 837	347	2 298	4 345
ECN	31	30	-	271	48	869	329	120	581	23
PFO	1 314	1 885	359	6 276	1	5 702	239	118	237	227
Europa	2 335 634	1 610 334	486 158	4 581 496	1 374 762	6 556 635	1 978 939	760 985	4 094 440	1 873 785
DARUNTER: EU-LÄNDER	1 944 215	1 362 782	438 826	3 827 361	1 139 068	5 115 064	1 718 738	636 464	3 378 637	1 541 382
Agypten	15 562	11 142	3 554	44 119	6 822	88 195	10 983	1 625	28 177	10 046
darunter:CAI	7 945	2 769	1 148	13 032	1 539	60 056	4 500	1 244	17 687	3 561
ALY	202	131	104	413	127	4 020	194	125	279	165
HRG	3 037	4 705	1 507	21 771	2 297	13 801	3 854	194	8 854	2 481
LXR	1 371	1 625	385	4 063	123	5 764	743	29	612	2 377
SSH	2 925	1 888	388	4 700	2 704	3 358	1 649	5	498	1 367
*EG	80	23	21	123	31	1 144	42	28	114	93
Algerien	207	131	50	327	50	9 746	141	113	373	170
darunter:ALG	155	119	47	235	30	8 768	96	100	317	140
Libyen	530	514	285	2 019	1 111	11 574	316	280	725	323
darunter:TIP	475	472	277	1 680	1 034	10 882	294	237	616	300
BEN	55	42	8	339	77	692	22	43	109	23
Marokko	3 409	9 490	607	8 667	6 280	49 949	3 028	643	4 905	2 958
darunter:CAS	2 096	1 441	518	3 574	411	26 711	1 466	533	3 941	1 485
AGA	896	7 881	10	4 141	122	10 660	1 308	4	333	1 246
FEZ	4	5	1	4	1	1 118	-	2	5	17
NDR	1	2	-	426	5 116	5 721	1	-	-	5
ODU	2	1	2	1	581	629	-	-	-	3
RAK	172	39	31	163	26	3 093	148	38	319	107
RBA	146	99	-	264	6	228	69	55	128	38
TNG	73	21	42	93	17	1 166	31	9	150	50
Tunesien	11 667	29 609	3 092	65 593	8 106	53 760	7 630	16 428	38 112	4 053
darunter:TUN	4 310	1 798	393	9 431	973	24 350	2 242	553	6 681	1 201
DJE	1 311	11 822	502	19 303	5 857	8 500	1 445	4 119	10 532	800
MIR	6 029	15 231	2 193	33 217	1 274	20 055	3 941	11 754	19 517	2 043
TBJ	6	755	-	3 639	-	260	-	-	1 338	1
Burundi	-	1	-	1	-	204	-	1	3	-
Zentral Afrik.Rep.	10	18	5	16	1	57	10	5	21	2
Kongo	14	8	7	20	15	22	14	9	12	4
Kamerun	408	319	83	564	28	1 046	386	67	396	294
darunter:DLA	312	202	69	447	17	699	293	52	254	209
YAO	96	115	12	117	11	340	92	15	135	84
Gabun	91	80	2	46	7	201	71	15	39	69
Äquatorial Guinea ..	6	8	5	3	1	43	1	-	22	2
Ruanda	45	32	14	112	1	476	45	20	50	3
Sao Tome	-	2	-	-	-	8	-	-	7	-
Tschad	26	12	-	48	3	135	41	2	62	14
Zaire	38	24	7	136	4	278	57	6	97	12
Burkina Faso	117	168	21	135	10	380	112	23	173	18
darunter:OUA	117	168	19	133	10	372	111	23	152	17
Benin	239	142	53	308	8	561	201	51	247	61
darunter:CDO	239	142	53	308	8	561	201	51	247	61
Elfenbeinküste	455	142	109	286	39	794	215	99	359	160
darunter:ABJ	455	142	109	286	39	794	215	99	305	160
Kap Verde	973	234	177	541	116	128	184	81	3 841	422
darunter:SID	969	231	175	539	114	124	182	80	2 405	422
*CV	4	3	2	2	2	4	2	1	1 436	-
Ghana	2 718	584	539	10 860	640	4 626	945	346	1 021	1 072
darunter:ACC	2 718	584	539	10 860	640	4 626	942	346	1 021	1 072
Gambia	254	123	53	113	2 626	1 176	97	8	2 922	19
darunter:BJL	254	123	53	113	2 626	1 176	97	8	2 922	19
Guinea	150	105	18	166	11	331	83	59	69	33
darunter:CKY	150	105	18	166	11	331	83	59	68	32

*) vgl. Erläuterungen zu Tab. 5.2.3 Seite 8

Statistisches Bundesamt, Fachserie 8, R 6, Luftverkehr 2000

mit Gebieten ausserhalb Deutschlands

flugplatz								Nach Endzielland bzw. -flugplatz	
B e r l i n (SXF)	(THF)	Saarbrücken (SCN)	Münster / Osn. (FMO)	Leipzig (LEJ)	Dresden (DRS)	Erfurt (ERF)	Sonstige	Insgesamt	
Reisende im									Linienverkehr
100	-	-	17	91	56	-	52	2 346	PEE
240	-	-	1	-	-	-	1	1 897	ROV
59	2	-	-	-	-	-	-	1 519	*RU
-	407	-	18	30	19	-	20	6 855	Slowakische Rep.
-	-	-	14	16	4	-	14	2 994	darunter:BTS
-	-	-	4	14	15	-	6	3 453	KSC
-	16	231	321	221	181	-	286	42 220	Slowenien
-	16	231	321	221	181	-	286	42 156	darunter:LJU
2	9	27	991	173	45	2	1 041	166 053	Tschechische Rep.
2	9	27	942	162	38	1	1 014	162 813	darunter:PRG
-	-	-	38	9	-	-	17	2 332	OSR
21 155	55	1 228	10 377	8 286	4 949	7 548	1 914	1 470 167	Türkei
6 250	-	-	288	131	129	-	213	183 386	darunter:ANK
298	-	-	486	6	4	-	19	34 805	ADA
-	-	-	418	4	-	-	2	7 365	ASR
11 389	-	1 005	4 723	5 263	2 464	7 545	5	372 567	AYT
117	-	-	-	-	-	-	-	1 878	DIY
198	-	150	1 930	485	1 334	-	-	46 909	DLM
121	55	28	1 889	809	906	2	1 473	649 489	IST
141	-	45	549	116	103	1	191	96 523	IZM
229	-	-	-	1	-	-	3	16 729	TZX
1 856	-	-	94	1 471	9	-	8	59 519	*TR
5 937	3	4	368	398	387	-	264	71 137	Ukraine
5 902	3	-	352	368	351	-	227	55 206	darunter:IEV
1	-	-	8	8	8	-	12	5 939	DNK
3	-	-	5	16	13	-	20	3 127	LWO
31	-	4	1	6	2	-	1	3 898	ODS
-	-	-	2	-	1	-	1	1 859	SIP
-	-	-	-	-	12	-	3	1 108	*UA
-	187	94	2 344	1 835	1 451	39	1 645	288 805	Ungarn
-	40	94	2 344	1 835	1 451	39	1 645	288 603	darunter:BUD
2 113	-	-	178	209	181	-	235	21 177	Weißrussland
2 113	-	-	178	209	181	-	235	21 160	darunter:MSQ
5 266	-	299	1 175	1 298	2 136	527	443	90 609	Zypern
3 833	-	159	812	1 120	1 224	527	440	68 920	darunter:LCA
-	-	-	-	-	-	-	-	2 302	ECN
1 433	-	140	363	178	912	-	3	19 387	PFO
569 731	141 866	131 884	536 449	480 348	326 592	137 217	70 442	28 047 697	Europa
450 486	95 914	129 680	500 483	442 068	291 596	127 773	56 156	23 196 693	DARUNTER: EU-LÄNDER
16 063	-	3 126	6 930	5 077	6 906	4 470	1 806	264 603	Ägypten
6 272	-	1	570	289	440	-	421	121 474	darunter:CAI
-	-	-	59	25	22	-	109	5 975	ALY
6 497	-	2 526	4 820	2 418	3 766	2 878	671	86 077	HRG
2 005	-	286	891	1 036	1 438	938	139	23 825	LXR
1 280	-	313	581	1 299	1 233	654	437	25 279	SSH
-	-	-	9	10	7	-	29	1 754	*EG
1 847	6	-	10	9	16	-	21	13 217	Algerien
1 728	6	-	10	6	12	-	18	11 787	darunter:ALG
1	1	-	175	54	110	-	80	18 098	Libyen
1	-	-	173	53	100	-	74	16 668	darunter:TIP
-	-	-	2	1	10	-	6	1 429	BEN
4 164	624	-	2 677	2 798	3 702	2 312	171	106 384	Marokko
13	620	-	241	163	166	-	140	43 499	darunter:CAS
4 151	-	-	2 394	2 627	3 515	2 312	3	41 603	AGA
-	-	-	2	3	4	-	1	1 186	FEZ
-	-	-	-	-	-	-	-	11 276	NDR
-	-	-	-	-	-	-	-	1 221	DUD
-	-	-	13	2	10	-	25	4 186	RAK
-	-	-	20	-	-	-	-	1 053	RBA
-	4	-	7	2	2	-	2	1 669	TNG
6 261	24	353	3 062	3 409	4 474	4 506	233	250 372	Tunesien
3 337	16	1	560	220	124	-	226	56 416	darunter:TUN
381	6	72	788	927	1 070	1 022	4	68 461	DJE
2 537	2	280	1 709	2 262	3 275	3 484	1	128 804	MIR
-	-	-	-	-	-	-	-	5 999	TBJ
-	-	-	-	-	-	-	-	210	Burundi
-	-	-	-	1	-	-	-	146	Zentral Afrik.Rep.
-	-	-	-	-	-	-	-	125	Kongo
-	175	-	11	11	24	-	-	3 812	Kamerun
-	124	-	7	3	18	-	-	2 706	darunter:DLA
-	51	-	4	4	6	-	-	1 082	YAO
-	-	-	-	3	1	-	1	626	Gabun
-	45	-	-	-	-	-	-	91	Äquatorial Guinea
-	-	-	-	-	-	-	-	843	Ruanda
-	-	-	-	-	-	-	-	17	Sao Tome
-	-	-	1	2	-	-	-	336	Tschad
-	25	-	-	1	-	-	1	686	Zaire
-	72	1	2	3	-	-	-	1 235	Burkina Faso
-	72	-	2	3	-	-	-	1 199	darunter:OUA
6	111	-	3	1	5	-	-	1 997	Benin
6	111	-	3	1	5	-	-	1 997	darunter:CDO
-	64	-	20	6	12	-	-	2 760	Elfenbeinküste
-	64	-	20	6	12	-	-	2 706	darunter:ABJ
2	58	1	1	117	85	-	27	6 988	Kap Verde
2	58	1	1	117	85	-	27	5 532	darunter:SID
-	-	-	-	-	-	-	-	1 466	*CV
90	6	-	128	82	66	-	32	23 749	Ghana
90	6	-	128	82	66	-	32	23 746	darunter:ACC
6 470	67	-	-	21	8	-	2	13 959	Gambia
6 470	67	-	-	21	8	-	2	13 959	darunter:BJL
62	119	-	1	-	1	-	-	1 208	Guinea
62	119	-	1	-	1	-	-	1 206	darunter:CKY

Nach Endzielland bzw. -flughplatz	Von Herkunfts									
	Hamburg (HAM)	Hannover (HAJ)	Bremen (BRE)	Düsseldorf (DUS)	Köln/Bonn (CGN)	Frankfurt (FRA)	Stuttgart (STR)	Nürnberg (NUE)	München (MUC)	Berlin (TXL)
Reisende im										
Linienverkehr										
Guinea-Bissau	2	1	-	-	-	8	1	-	9	1
Liberia	9	5	1	3	-	4	8	-	-	-
Mali	105	162	13	181	5	503	156	42	175	49
darunter:BKO	105	162	13	181	5	503	156	42	172	49
Mauritanien	23	55	8	50	1	103	26	11	67	11
Niger	46	50	3	53	17	205	25	8	99	25
Nigeria	2 683	1 002	692	1 788	437	10 012	1 188	427	2 117	903
darunter:LOS	2 518	877	636	1 624	432	9 272	1 122	408	1 920	842
Sierra Leone	1	-	-	-	-	-	-	-	3	-
Senegal	797	498	228	830	122	679	449	113	1 117	512
darunter:DKR	797	498	228	829	122	679	449	113	1 114	512
Togo	374	175	163	234	3	419	172	103	397	73
darunter:LFW	374	175	163	234	3	419	172	103	397	73
Dschibuti	19	5	-	3	-	270	10	3	14	8
Eritrea	100	121	3	121	124	5 239	557	72	236	65
darunter:ASM	100	121	3	121	124	5 239	557	72	236	65
Äthiopien	148	150	67	135	73	10 281	138	48	315	298
darunter:ADD	143	150	66	135	73	10 054	133	48	308	297
Kenia	2 966	1 675	614	5 521	476	4 460	1 611	516	2 765	3 150
darunter:NBO	1 318	1 050	369	837	111	4 440	1 380	471	2 100	1 205
MBA	1 647	625	245	4 680	363	17	219	45	645	1 942
Sudan	120	154	23	84	74	3 134	75	14	243	137
darunter:KRT	119	153	23	83	71	3 131	72	14	239	137
Somalia	-	-	-	-	-	25	-	-	48	-
Tansania	548	325	109	305	108	2 832	563	338	1 121	521
darunter:DAR	303	203	67	263	106	1 491	259	143	709	375
JRO	222	115	35	37	-	1 129	303	195	378	134
Uganda	195	130	25	321	15	863	114	30	245	28
darunter:EBB	195	130	25	320	15	863	114	30	240	28
Angola	52	20	24	81	5	497	24	3	84	95
Botswana	22	11	13	23	12	208	14	9	47	50
Komoren	-	-	-	70	1	13	1	-	4	3
Lesotho	6	13	3	32	9	43	12	-	10	14
Madagaskar	201	136	6	255	27	575	233	28	620	163
darunter:TNR	198	135	2	251	27	575	213	28	608	150
Mauritius	2 959	1 319	385	4 086	2 953	19 251	1 639	396	14 224	2 755
darunter:MRU	2 959	1 319	385	4 086	2 953	19 241	1 639	396	14 216	2 755
Malawi	38	36	13	63	35	479	26	7	48	51
Mosambik	28	30	12	12	41	799	11	7	123	64
darunter:MPM	27	28	11	12	40	770	11	7	116	58
Namibia	2 369	946	698	1 760	400	28 178	663	305	16 069	1 169
darunter:WDH	2 368	946	698	1 760	400	28 174	663	305	16 066	1 169
Reunion	251	153	1	453	8	965	379	167	696	170
darunter:RUN	251	153	1	453	7	965	379	167	696	170
Seschellen	932	380	136	878	89	10 561	509	204	1 636	711
darunter:SEZ	931	380	134	868	89	10 030	509	202	1 627	705
Swasiland	3	9	-	4	3	35	7	3	5	2
Südafrika	15 655	8 337	4 759	13 814	3 347	95 625	11 324	3 030	37 234	11 804
darunter:JNB	8 548	5 211	2 274	8 332	2 165	65 866	7 441	2 151	16 982	7 624
CPT	6 307	2 088	1 454	4 878	925	26 612	2 704	715	19 409	3 763
DUR	327	150	140	279	111	2 013	212	69	311	198
*ZA	473	805	890	324	144	1 131	952	95	499	214
Sambia	83	58	21	160	18	467	29	2	97	69
darunter:LUN	82	58	21	160	15	460	28	2	96	69
Simbabwe	313	210	74	339	120	4 452	171	49	370	340
darunter:HRE	270	192	65	308	99	3 795	159	29	311	317
Afrika	67 967	69 054	16 769	165 739	34 402	424 875	44 695	25 816	161 861	42 976
Kanada	21 966	13 946	6 799	29 230	6 343	230 533	20 498	6 793	60 250	24 178
darunter:YOW	446	311	119	555	205	7 885	261	96	1 673	786
YUL	3 456	2 358	979	3 245	844	30 151	3 346	1 082	6 706	4 073
YHZ	314	313	158	310	105	7 557	213	114	743	420
YQB	347	163	126	486	48	7 902	243	74	2 854	441
YQR	139	49	49	124	47	2 301	65	41	297	200
YTO	50	51	22	71	10	689	31	17	105	60
YVR	8 289	5 085	2 651	13 676	2 397	88 638	7 861	2 607	25 327	9 872
YWG	5 428	2 986	1 422	6 407	1 340	41 788	5 142	1 528	12 260	4 810
YXE	365	478	159	367	169	5 291	289	107	916	369
YXU	67	64	38	88	29	1 046	47	15	111	76
YYC	29	26	13	30	12	649	52	25	149	63
YYT	2 001	1 444	682	2 407	802	30 072	2 277	729	6 929	2 299
*CA	108	25	41	56	9	489	28	11	190	53
USA	187 756	84 517	46 651	299 259	29 960	1 744 770	193 351	73 941	602 056	179 984
darunter:JFK	27 574	11 123	5 685	12 613	3 406	204 666	21 356	6 712	57 590	28 100
LGA	41	28	20	84	16	846	1 038	59	553	84
ALB	74	35	21	419	19	892	80	50	652	64
BUF	67	61	10	458	22	1 655	86	53	752	45
EWB	16 225	6 390	2 867	64 594	1 695	87 173	9 119	5 207	50 733	16 368
ROC	326	86	30	809	95	1 588	486	84	1 395	111
SYR	56	68	45	492	29	1 237	99	106	685	90
BOS	8 899	4 332	2 019	9 678	2 261	69 227	8 530	3 502	25 153	10 050
PHL	3 809	1 278	760	3 595	646	84 498	2 831	1 514	26 484	3 837
PIT	387	224	121	2 313	221	68 839	539	131	3 680	523
BWI	367	206	247	630	18	8 211	510	133	2 116	229
DCA	35	13	10	661	8	4 006	728	17	1 351	28
IAD	7 752	3 248	2 052	5 776	2 588	121 754	8 064	3 580	27 220	9 544
RTC	177	34	34	361	46	1 546	271	173	1 193	70
DTW	6 848	5 561	3 694	4 628	1 704	86 089	13 052	5 482	18 447	6 788
GRR	82	51	20	434	30	1 844	224	106	330	84
MBS	119	15	8	31	5	724	15	14	85	28
CLE	335	305	100	3 213	82	8 534	580	263	2 701	269
CMH	124	74	21	826	38	3 616	319	235	1 267	142

*) vgl. Erläuterungen zu Tab 5.2.3 Seite 8

mit Gebieten ausserhalb Deutschlands

flugplatz								Nach Endzielland bzw. -flugplatz	
B e r l i n (SXF)	(THF)	Saarbrücken (SCN)	Münster / Osn.(FMO)	Leipzig (LEJ)	Dresden (DRS)	Erfurt (ERF)	Sonstige	Insgesamt	
Reisende im Linienverkehr									
1	-	-	-	-	-	-	-	23	Guinea-Bissau
-	-	-	-	-	-	-	-	30	Liberia
1	139	-	3	1	2	-	-	1 537	Mali
1	139	-	1	2	2	-	-	1 534	darunter:BKO
-	-	-	-	-	-	-	-	358	Mauretanien
-	-	-	-	-	-	-	-	531	Niger
43	127	-	173	36	79	-	156	21 863	Nigeria
42	127	-	158	36	72	-	154	20 240	darunter:LOS
-	-	-	-	-	-	-	-	4	Sierra Leone
14	165	1	9	84	82	-	11	5 711	Senegal
14	165	1	9	84	82	-	11	5 707	darunter:DKR
-	70	-	19	-	8	-	-	2 210	Togo
-	70	-	19	-	8	-	-	2 210	darunter:LFW
-	-	-	-	-	-	-	-	332	Dschibuti
-	-	-	22	1	3	-	67	6 731	Eritrea
-	-	-	22	1	3	-	67	6 731	darunter:ASM
1	-	-	13	63	26	-	28	11 784	Athiopien
-	-	-	13	63	26	-	28	11 537	darunter:ADD
5	155	-	220	964	853	-	30	25 981	Kenia
5	151	-	190	68	253	-	1	13 949	darunter:NBO
-	2	-	30	894	600	-	29	11 983	MBA
45	-	-	14	24	17	-	18	4 176	Sudan
45	-	-	14	24	17	-	18	4 160	darunter:KRT
-	2	-	-	-	-	-	-	75	Somalia
17	-	-	125	23	89	-	-	7 024	Tansania
17	-	-	57	7	18	-	-	4 018	darunter:DAR
-	-	-	68	5	70	-	-	2 691	JRO
2	143	-	-	2	2	-	3	2 118	Uganda
39	143	-	-	2	2	-	3	2 112	darunter:EBB
14	14	-	1	5	1	-	1	946	Angola
-	-	-	4	4	2	-	13	432	Botswana
-	-	-	-	-	-	-	-	92	Komoren
-	-	-	2	1	1	-	1	147	Lesotho
-	3	-	25	-	1	-	1	2 274	Madagaskar
-	-	-	25	-	1	-	1	2 214	darunter:TNR
-	-	-	157	586	506	-	221	51 437	Mauritius
-	-	-	157	586	506	-	220	51 418	darunter:MRU
-	-	-	3	8	-	-	-	807	Malawi
7	-	-	3	8	14	-	6	1 165	Mosambik
6	-	-	3	8	13	-	5	1 115	darunter:MPM
-	-	4	205	243	245	-	412	53 666	Namibia
-	-	3	205	243	245	-	412	53 657	darunter:WDH
-	-	-	14	1	7	-	-	3 265	Reunion
-	-	-	14	1	7	-	-	3 264	darunter:RUN
21	-	-	47	132	123	-	62	16 421	Seschellen
21	-	-	47	132	123	-	62	15 860	darunter:SEZ
-	-	-	-	1	-	-	-	72	Swasiland
10	563	-	1 520	1 597	1 813	-	1 674	212 112	Südafrika
10	563	-	889	927	1 185	-	763	130 937	darunter:JNB
-	-	-	502	520	514	-	678	71 069	CPT
-	-	-	52	36	34	-	90	4 022	DUR
-	-	-	77	114	79	-	143	5 940	*ZA
-	-	-	3	6	2	-	2	1 017	Sambia
-	-	-	3	6	2	-	2	1 004	darunter:LUN
-	-	-	35	33	23	-	47	6 576	Simbabwe
-	-	-	27	29	13	-	28	5 642	darunter:HRE
35 172	2 784	3 486	15 639	15 420	19 309	11 288	5 127	1 162 379	Afrika
8 416	413	1	3 212	4 530	5 005	-	5 752	447 865	Kanada
-	-	-	40	54	84	-	116	12 631	darunter:YOW
-	406	-	368	686	696	-	403	58 799	YUL
801	-	-	44	114	197	-	92	11 495	YEA
-	-	-	25	79	69	-	107	12 964	YHZ
-	-	-	11	25	48	-	26	3 422	YQB
-	-	-	4	8	13	-	15	1 146	YQR
3 079	-	1	1 185	1 598	1 871	-	1 870	176 007	YTO
3 105	-	-	927	1 048	1 176	-	1 605	90 972	YVR
-	-	-	83	89	78	-	160	8 920	YWG
-	-	-	16	15	24	-	19	1 655	YXE
-	-	-	2	15	10	-	24	1 099	YXU
1 431	-	-	338	613	582	-	896	53 502	YYC
-	-	-	6	8	5	-	7	1 036	YYT
-	5	-	149	167	141	-	392	12 549	*CA
97	10 761	48	17 251	21 535	25 363	74	21 702	3 539 076	USA
74	3 394	3	2 040	2 659	2 853	-	2 816	392 664	darunter:JFK
-	-	-	8	46	12	-	9	3 244	LGA
-	-	-	7	26	36	-	12	2 387	ALB
-	-	-	7	23	25	-	32	3 296	BUF
21	1 654	11	1 446	1 801	2 034	1	1 285	268 624	EWB
-	-	-	23	19	35	-	82	5 169	ROC
-	-	-	11	40	20	-	17	2 995	SYR
-	994	-	843	1 052	1 197	2	1 377	149 116	BOS
-	-	6	264	440	426	-	443	130 831	PHL
-	-	-	65	75	72	-	113	77 683	PIT
-	-	-	8	23	14	-	16	12 728	BWI
-	4	-	1	4	8	-	1	6 875	DCA
-	580	2	779	843	983	1	1 057	195 817	IAD
-	-	-	13	23	252	-	32	4 225	RIC
-	-	1	1 444	1 552	1 453	-	830	157 573	DTW
-	-	-	16	19	42	-	49	3 331	GRR
-	-	-	1	142	7	-	5	1 199	MBS
-	-	-	37	86	87	-	59	16 651	CLE
-	-	-	20	37	127	-	17	6 863	CMH

Nach Endzielland bzw. -flugplatz	Von Herkunfts									
	Hamburg (HAM)	Hannover (HAJ)	Bremen (BRE)	Düsseldorf (DUS)	Köln/Bonn (CGN)	Frankfurt (FRA)	Stuttgart (STR)	Nürnberg (NUE)	München (MUC)	Berlin (TXL)
Reisende im										
Linienverkehr										
CVG	2 490	1 134	321	2 151	132	15 674	2 434	949	6 689	2 171
DAY	73	48	17	232	17	1 368	149	28	467	98
FWA	45	19	7	108	17	670	29	21	106	10
IND	354	236	58	896	85	4 703	514	136	1 987	263
*U1	629	358	284	1 576	217	7 257	1 606	619	5 849	701
SDF	96	33	29	208	43	1 845	203	166	394	79
LEX	20	20	6	116	3	646	122	14	31	31
BNA	119	54	41	547	56	5 524	496	156	1 267	124
MEM	918	1 161	543	393	24	5 299	1 437	1 323	3 078	911
TYS	56	27	16	207	28	1 297	275	63	149	34
CLT	702	834	306	2 003	96	45 798	1 144	414	4 652	458
FAY	5	3	1	2	-	1 528	668	105	30	16
GSO	124	75	54	570	63	1 581	308	82	814	96
RDU	548	271	132	1 571	122	6 518	1 235	449	2 264	544
CHS	98	85	46	518	32	2 316	1 110	185	618	84
ATL	12 438	4 527	1 609	7 557	932	65 618	15 784	4 818	56 894	7 561
CSG	1	-	3	1	1	843	79	60	93	1
SAV	90	37	63	225	14	2 423	268	120	336	86
BHM	37	17	65	184	12	1 808	1 617	35	210	55
MOB	39	17	13	77	11	1 481	124	22	268	46
JAN	10	4	5	9	5	975	154	26	22	27
DAB	55	37	13	6	9	1 106	242	34	331	69
FLL	595	228	145	1 065	167	1 976	1 160	183	1 472	591
JAX	171	61	71	386	34	2 570	452	118	1 414	91
MIA	18 271	6 362	4 219	28 763	2 202	62 955	9 168	3 977	37 873	14 213
ORL	3 470	1 667	1 223	13 450	340	32 548	4 298	1 935	11 045	3 236
PBI	115	21	29	366	3	1 621	345	39	355	39
PNS	42	14	25	12	4	1 144	248	26	289	37
RSW	1 036	674	142	21 424	63	8 652	3 015	326	3 589	1 240
SRQ	111	27	29	54	21	1 641	482	65	165	137
TPA	2 388	995	959	3 272	299	10 319	3 213	788	4 899	2 250
SJU	222	84	73	165	34	3 087	229	128	798	241
*U2	287	279	221	675	201	12 255	2 499	568	4 073	325
CHI	11 409	5 356	2 182	22 807	1 582	168 756	11 350	5 035	41 685	13 366
MSP	3 384	2 098	1 369	2 258	97	24 042	3 286	2 467	10 499	3 672
CID	82	64	16	316	10	827	67	77	320	84
DSM	191	56	21	271	22	987	77	71	333	121
OMA	103	118	30	420	24	1 592	195	90	524	175
MKE	100	68	16	483	31	2 314	255	74	545	78
MSN	56	54	24	175	22	1 070	42	29	203	81
*U3	212	108	90	704	49	3 224	191	120	702	220
AUS	200	113	67	907	31	5 778	669	219	1 494	255
DAL	3 878	1 645	1 426	3 632	601	59 879	3 351	1 544	10 673	2 353
ELP	97	84	158	35	46	2 529	46	121	113	76
HOU	3 491	1 989	1 173	6 084	597	32 311	1 886	1 240	6 776	2 473
SAT	202	76	83	578	34	7 440	632	180	1 111	206
BTR	24	6	3	7	10	878	86	14	60	11
MSY	809	341	238	1 938	241	8 836	992	305	3 154	896
LIT	19	12	7	28	13	1 303	125	34	97	24
MKC	219	107	80	1 396	52	5 594	611	234	1 676	297
STL	324	261	168	1 650	82	6 632	1 001	449	1 698	401
ICT	54	67	40	185	8	1 047	76	51	219	135
OKC	39	36	18	77	18	2 224	130	99	142	64
TUL	74	50	66	66	18	2 336	215	70	180	42
*U4	109	125	62	230	43	4 317	298	273	405	135
SEA	3 062	1 451	738	2 078	324	15 052	3 323	1 550	9 378	3 131
BOI	68	38	15	171	10	408	181	25	190	82
PDX	340	198	105	1 095	120	6 088	832	713	2 843	566
SLC	339	187	81	689	96	7 866	1 977	209	3 732	323
*U5	69	66	26	96	16	31	91	82	170	208
ONT	37	18	5	90	7	627	98	52	152	48
LAX	16 606	6 308	3 883	16 920	2 781	100 610	12 818	4 342	34 334	16 114
SAN	1 408	478	383	2 715	187	14 903	1 307	389	5 492	941
SFO	14 027	5 896	2 960	12 639	2 652	85 871	13 619	4 188	55 747	14 045
SJC	50	27	22	487	27	1 695	155	46	851	89
SMF	109	72	53	183	30	1 525	402	150	882	120
LAS	1 976	895	509	5 097	645	8 579	1 277	779	5 478	1 757
RNO	77	21	27	55	16	1 174	78	51	423	67
PHX	1 477	1 370	720	2 602	223	11 369	2 532	483	5 362	809
TUS	130	77	38	158	46	3 167	96	160	671	146
SNA	35	20	10	407	11	1 123	130	21	294	46
DEN	1 709	892	536	4 417	318	48 940	2 929	757	10 898	1 651
ABQ	125	71	41	124	24	2 583	386	51	354	128
*U6	313	150	127	629	94	3 283	926	339	1 147	418
ANC	270	122	81	2 133	28	1 07	164	59	941	201
HNL	484	271	134	486	139	4 657	269	241	1 333	469
KOA	109	34	22	71	37	302	71	33	209	91
OGG	272	57	44	174	58	575	119	61	747	265
Antigua-Barbuda	472	78	108	283	26	141	46	30	468	123
darunter: ANU	472	78	108	283	26	141	46	30	468	123
Bahamas	290	128	138	250	45	669	113	61	564	170
darunter: NAS	262	107	94	225	45	582	71	59	472	131
Barbados	916	351	278	934	55	1 360	65	8	1 035	360
darunter: BGI	916	351	278	934	55	1 360	65	8	1 035	360
Belize	6	5	2	-	3	22	4	3	36	7
Bermuda	220	59	44	214	6	466	39	2	349	58
darunter: BDA	220	59	44	214	6	466	39	2	349	58
Cayman	93	31	22	46	29	233	43	17	248	35
Costa Rica	649	455	213	4 094	54	2 205	610	249	2 500	855
darunter: SJO	649	455	211	4 094	54	2 205	607	249	2 491	842
Dominica	-	2	-	1	-	-	-	-	2	-
Dominik. Republik ..	7 326	22 628	847	50 717	3 425	39 850	6 663	433	27 081	8 917
darunter: SDQ	1 869	836	141	475	67	342	301	132	440	1 476
POP	2 243	8 995	286	29 329	1 416	15 624	2 226	126	12 246	3 615
PUJ	3 214	12 797	420	20 913	1 842	23 884	4 131	175	14 392	3 826

*) vgl. Erläuterungen zu Tab. 5.2.3 Seite 8

mit Gebieten ausserhalb Deutschlands

flugplatz								Nach Endzielland bzw. -flugplatz	
B e r l i n (SXF)	(THF)	Saarbrücken (SCN)	Münster / Osn.(FMO)	Leipzig (LEJ)	Dresden (DRS)	Erfurt (ERF)	Sonstige	Insgesamt	
									Reisende im Linienverkehr
-	217	2	185	215	288	-	276	35 328	CVG
-	3	-	20	13	11	-	20	2 564	DAY
-	-	-	2	10	7	-	14	1 085	FWA
-	5	1	37	44	60	65	78	9 451	IND
-	-	-	6	23	22	-	21	3 168	*U1
-	-	-	1	10	12	-	5	1 037	SDF
-	-	-	28	40	39	-	50	8 541	LEX
-	-	-	274	169	241	-	13	15 784	BNA
-	-	-	9	28	16	-	12	2 217	MEM
-	-	-	67	59	91	-	103	56 727	TYS
-	-	-	-	3	-	-	5	2 366	CLT
-	-	-	15	33	17	-	39	3 871	FAY
-	-	-	37	82	84	-	102	13 959	GSO
-	-	-	14	8	14	-	36	5 164	RDU
-	2 413	5	779	658	883	-	971	183 438	CHS
-	-	-	-	3	-	-	-	1 085	ATL
-	-	-	15	13	8	-	16	3 714	CSG
-	-	-	14	7	17	-	24	4 102	SAV
-	-	-	8	6	3	-	8	2 123	BHM
-	-	-	1	2	8	-	2	1 250	MOB
-	-	-	-	5	3	-	15	1 925	JAN
-	-	-	32	154	127	-	28	7 923	DAB
-	-	-	77	14	20	-	24	5 503	FLL
-	37	4	960	1 256	1 209	-	1 801	193 270	JAX
-	13	-	241	459	447	-	403	74 775	MIA
-	-	-	3	4	5	-	5	2 950	ORL
-	-	-	1	7	5	-	6	1 860	PBI
-	-	-	30	62	93	-	67	40 413	PNS
-	-	-	6	12	5	-	18	2 773	RSW
-	-	-	131	263	241	-	227	30 244	SRQ
-	-	-	33	28	43	-	15	5 180	TPA
-	8	-	154	101	119	-	168	21 933	SJU
1	1 068	2	942	1 243	1 216	-	1 237	289 237	*U2
-	-	-	645	417	703	-	108	55 045	CHI
-	-	-	9	7	6	-	10	1 895	MSP
-	-	-	20	20	25	-	26	2 241	CID
-	-	-	37	42	22	-	31	3 403	DSM
-	-	-	21	26	16	-	32	4 059	OMA
-	-	-	14	21	15	-	18	1 824	MKE
-	8	-	49	50	67	-	70	5 854	MSN
-	-	-	22	48	642	-	59	10 504	*U3
-	328	-	217	278	348	-	417	90 570	AUS
-	-	-	18	24	21	-	36	3 404	DAL
-	-	-	341	687	298	-	409	59 755	ELP
-	-	-	29	35	29	-	33	10 668	HOU
-	-	-	3	24	9	-	-	1 135	SAT
-	-	-	106	229	139	-	202	16 426	BTR
-	-	-	2	11	7	-	2	1 684	MSY
-	-	-	30	57	75	-	42	10 470	LIT
-	-	2	38	75	97	-	55	12 933	MKC
-	-	-	10	23	25	-	17	1 967	STL
-	-	-	8	9	16	-	16	2 886	ICT
-	-	-	7	13	25	-	17	3 124	DKC
-	7	-	22	25	28	-	33	6 102	TUL
-	-	1	207	263	406	-	98	41 062	*U4
-	-	-	4	39	36	-	11	1 279	SEA
-	-	-	28	65	133	-	96	13 222	BOI
-	-	-	76	164	137	-	86	15 962	PDX
-	13	-	6	28	99	-	26	1 027	SLC
-	-	-	6	7	7	-	2	1 156	*U5
1	-	-	1 508	1 699	2 112	-	1 991	222 027	ONT
-	-	-	97	150	182	-	147	28 779	LAX
-	-	8	1 462	1 576	2 922	5	1 757	219 374	SAN
-	-	-	11	28	69	-	27	3 584	SFO
-	-	-	8	9	28	-	21	3 592	SJC
-	-	-	192	391	300	-	513	28 388	SMF
-	-	-	16	5	17	-	19	2 046	LAS
-	-	-	107	122	296	-	221	27 693	RNO
-	-	-	10	26	70	-	54	4 849	PHX
-	-	-	12	26	6	-	6	2 147	TUS
-	-	-	114	269	176	-	258	73 864	SNA
-	-	-	16	26	56	-	25	4 010	DEN
-	11	-	48	82	81	-	80	7 728	ABQ
-	-	-	5	41	44	-	30	4 226	*U6
-	-	-	62	68	98	-	160	8 871	ANC
-	-	-	12	7	19	-	20	1 037	HNL
-	-	-	27	33	23	-	35	2 490	KOA
-	-	-	1	11	14	-	7	1 808	DGG
-	-	-	1	11	14	-	7	1 808	Antigua-Barbuda
-	-	-	18	20	20	-	23	2 509	darunter:ANU
-	-	-	18	19	15	-	17	2 117	Bahamas
-	-	-	5	7	11	-	17	5 403	darunter:NAS
-	-	-	-	7	11	-	17	5 403	Barbados
-	-	-	-	1	-	-	5	94	darunter:BG1
-	-	-	-	2	3	-	5	1 467	Belize
-	-	-	-	2	3	-	5	1 467	Bermuda
-	-	-	5	1	2	-	18	823	darunter:BDA
-	-	-	54	46	87	-	26	12 097	Cayman
-	-	-	54	46	87	-	26	12 070	Costa Rica
6 616	-	-	-	-	-	-	-	5	darunter:SJO
3 134	-	-	639	7 186	1 107	-	242	183 677	Dominica
3 482	-	-	14	516	185	-	25	6 819	Dominik. Republik
-	-	-	585	3 602	402	-	66	83 895	darunter:SDQ
-	-	-	40	3 068	520	-	161	92 955	POP
-	-	-	-	-	-	-	-	-	PUJ

Nach Endzielland bzw. -flugplatz	Von Herkunfts									
	Hamburg (HAM)	Hannover (HAJ)	Bremen (BRE)	Düsseldorf (DUS)	Köln/Bonn (CGN)	Frankfurt (FRA)	Stuttgart (STR)	Nürnberg (NUE)	München (MUC)	Berlin (TXL)
Reisende im										
Linienverkehr										
El Salvador	92	31	26	77	75	720	62	27	135	75
darunter:SAL	92	31	26	77	75	720	62	27	135	75
Grenada	289	93	87	296	22	508	34	8	247	114
darunter:GD	289	93	87	296	22	508	34	8	247	114
Guadeloupe	597	217	16	516	20	540	315	150	606	302
darunter:PTP	597	217	16	516	20	534	311	150	597	302
Guatemala	280	121	105	99	86	2 628	472	93	673	227
darunter:GUA	278	121	105	99	86	2 626	467	93	663	226
Haiti	2	1	1	-	5	31	3	4	5	-
Honduras	46	20	16	12	15	530	15	19	221	54
Jamaika	915	644	275	7 533	96	742	297	148	2 489	952
darunter:MBJ	787	584	215	7 456	88	380	276	142	2 315	865
Kuba	4 894	3 742	1 085	29 185	1 446	5 341	1 980	3 536	8 692	6 959
darunter:HAV	1 698	625	290	3 912	159	1 270	703	267	1 557	2 496
VRA	1 296	1 717	290	11 571	1 143	4 009	518	3 052	4 994	1 604
AVI	502	535	161	4 969	39	20	282	127	889	721
CYO	453	171	86	227	40	-	111	31	284	371
HOG	943	693	258	8 506	65	41	364	119	966	1 767
St. Lucia	470	109	88	337	72	133	95	69	721	247
darunter:UVF	463	109	87	336	72	112	94	68	703	245
Martinique	716	286	8	775	-	1 359	597	143	1 083	332
darunter:DFD	716	286	8	775	-	1 359	597	143	1 083	332
Mexiko	7 026	8 700	2 049	27 398	2 110	55 581	5 833	2 813	17 016	7 507
darunter:MEX	3 871	5 914	1 176	4 286	1 514	37 091	4 222	1 880	8 048	4 343
ACA	118	88	24	348	59	887	43	25	156	160
CUN	2 478	2 208	463	22 172	339	11 144	922	362	8 107	2 491
GDL	65	70	26	110	65	1 674	172	87	168	46
MTY	137	130	42	185	55	2 349	198	230	86	65
PVR	194	107	83	83	25	86	76	23	194	258
*MX	64	96	174	96	28	832	98	33	154	46
Nicaragua	48	51	1	26	27	650	56	15	257	172
darunter:MGA	48	51	1	26	27	650	55	15	257	172
Niederl. Antillen ..	1 285	501	243	883	2	1 574	832	363	1 458	591
darunter:CUR	316	142	108	128	1	474	239	115	340	169
AUA	308	127	79	129	-	281	230	68	270	142
SXM	589	202	36	600	1	645	276	107	682	212
Panama	84	34	37	235	13	1 526	114	24	174	81
darunter:PTY	83	33	37	235	13	1 526	110	24	171	78
St. Vincent	4	-	-	3	-	6	2	-	6	-
Trinidad und Tobago	795	243	112	635	82	598	115	37	496	461
darunter:TAB	587	230	95	429	55	255	95	26	429	422
Argentinien	3 149	1 834	774	2 779	1 172	27 557	2 639	964	7 121	4 078
darunter:BUE	3 063	1 762	753	2 735	1 144	26 524	2 566	947	6 963	4 045
COR	76	64	18	40	22	825	61	10	125	26
Bolivien	264	129	53	174	87	2 423	139	65	474	137
darunter:LPB	140	69	30	85	50	1 200	69	27	274	99
*BO	111	64	18	85	34	1 219	60	36	174	32
Brasilien	8 851	8 188	3 023	11 212	2 973	91 782	10 397	3 579	23 791	9 349
darunter:RIO	2 836	1 250	902	2 958	656	24 019	2 269	1 001	6 376	3 229
BSB	61	61	43	59	79	1 553	47	18	214	116
FOR	94	48	49	52	39	1 709	85	18	582	94
IGU	99	25	50	31	12	1 827	34	5	242	39
MAD	43	20	13	29	26	673	11	6	101	62
POA	306	340	128	310	159	4 006	341	111	643	209
REC	229	145	93	158	41	5 248	247	44	1 330	157
SAD	4 221	5 216	1 292	6 268	1 446	35 415	6 603	2 037	10 508	4 527
SSA	386	100	99	231	125	5 107	142	62	990	263
*BR	506	938	310	1 006	365	11 174	574	268	2 604	572
Chile	2 361	945	610	1 565	486	22 264	1 125	491	3 855	2 261
darunter:SCL	2 268	905	575	1 528	486	19 333	1 108	478	3 757	2 224
*CL	17	10	9	24	-	1 018	4	7	9	11
Ecuador	1 101	386	232	646	88	5 756	709	276	2 194	812
darunter:UIO	740	331	185	552	79	5 028	625	246	1 920	722
GYE	361	55	47	94	9	728	82	30	267	89
Franz. Guyana	9	24	32	38	-	97	39	7	81	18
Guyana	9	-	-	3	4	22	8	-	20	2
Kolumbien	1 267	857	290	1 126	271	20 348	688	364	1 838	1 114
darunter:BOG	1 130	794	229	985	235	12 248	606	308	1 669	983
MOE	31	24	10	58	11	1 286	21	40	33	15
CLO	45	19	25	46	13	2 643	35	6	16	42
ADZ	7	-	1	1	-	2 038	3	-	7	2
*CO	38	13	17	24	11	1 713	23	3	100	60
Paraguay	249	216	147	117	106	2 182	222	63	412	145
darunter:ASU	242	216	145	116	106	2 065	221	63	396	145
Peru	1 466	795	420	946	405	14 345	1 645	650	3 224	1 474
darunter:LIM	1 458	793	418	940	404	14 292	1 640	650	3 215	1 472
Suriname	11	4	6	1	-	16	8	2	4	16
Uruguay	246	98	74	212	83	1 835	240	39	352	187
darunter:MVD	246	98	71	212	83	1 835	240	39	351	187
Venezuela	2 361	2 276	570	8 890	387	10 629	1 466	630	4 778	2 634
darunter:CCS	1 685	1 325	422	1 114	315	10 320	1 161	533	3 032	1 089
PMV	666	937	138	7 754	66	46	282	85	1 668	1 616
Amerika	258 629	152 745	65 482	480 747	50 080	2 291 972	251 579	96 176	777 012	255 048
Kasachstan	1 185	14 228	940	818	2 632	30 118	3 573	534	1 181	994
darunter:ALA	982	1 773	337	738	509	16 515	739	531	1 152	988
AKX	-	1	-	6	991	60	482	-	-	-
KGF	200	2 983	-	64	907	4 858	1 175	-	-	-
KSN	-	4 082	-	-	-	3 891	-	-	-	2
TSE	1	5 354	-	3	2	4 732	112	2	1	2
Kirgisien	115	3 532	9	53	11	5 751	135	18	289	67
darunter:FRU	115	3 532	9	53	11	5 751	135	18	289	67
Rußland/Fernost	1 206	26 069	69	469	231	27 078	314	130	6 229	194

*) vgl. Erläuterungen zu Tab. 5.2.3 Seite 8

mit Gebieten ausserhalb Deutschlands

flugplatz								Nach Endzielland bzw. -flugplatz	
B e r l i n (SXF)	l i n (THF)	Saarbrücken (SCN)	Münster / Osn. (FMO)	Leipzig (LEJ)	Dresden (DRS)	Erfurt (ERF)	Sonstige	Insgesamt	
Reisende im Linienverkehr									
-	-	-	12	5	4	-	22	1 363	El Salvador
-	-	-	12	5	4	-	22	1 363	darunter:SAL
-	-	-	9	6	9	-	2	1 724	Grenada
-	-	-	9	6	9	-	2	1 724	darunter:*GD
-	-	-	29	17	15	-	9	3 349	Guadeloupe
-	-	-	29	17	15	-	9	3 329	darunter:PTP
-	-	-	37	21	43	19	46	4 950	Guatemala
-	-	-	37	21	43	-	46	4 911	darunter:GUA
-	-	-	-	1	-	-	1	54	Haiti
-	-	-	4	5	4	-	5	966	Honduras
-	-	-	28	260	276	-	75	14 730	Jamaika
-	-	-	25	258	274	-	75	13 740	darunter:MBJ
3 383	1	-	107	3 052	3 622	-	232	77 317	Kuba
71	-	-	34	447	307	-	13	13 849	darunter:HAV
3 312	-	-	45	1 262	2 518	-	83	37 414	VRA
-	-	-	15	472	252	-	71	9 055	AVI
-	-	-	-	189	96	-	2	2 061	CYO
-	-	-	13	682	449	-	63	14 929	HOG
-	-	-	20	62	35	-	33	2 491	St. Lucia
-	-	-	20	62	35	-	31	2 437	darunter:UVF
-	-	-	32	1	4	-	-	5 336	Martinique
-	-	-	32	1	4	-	-	5 336	darunter:FOF
3 168	6	-	1 104	1 847	1 512	-	1 543	145 213	Mexiko
45	-	-	744	432	644	-	1 200	75 410	darunter:MEX
-	-	-	9	81	58	-	30	2 086	ACA
3 118	-	-	137	1 116	671	-	120	55 848	CUN
-	-	-	142	6	7	-	58	2 698	GDL
-	-	-	21	19	18	-	43	3 578	MTY
-	-	-	3	170	89	-	13	1 404	PVR
5	6	-	33	5	10	-	51	1 731	*MX
-	-	-	-	16	4	-	12	1 335	Nicaragua
-	-	-	-	16	4	-	11	1 333	darunter:MGA
-	2	-	426	12	74	-	6	8 252	Niederl. Antillen
-	-	-	180	10	23	-	1	2 246	darunter:CUR
-	-	-	155	2	24	-	5	1 820	AUA
-	-	-	51	-	7	-	-	3 388	SXM
-	1	-	9	3	11	-	7	2 353	Panama
-	-	-	9	2	11	-	6	2 338	darunter:PTY
-	-	-	-	-	-	-	-	21	St. Vincent
-	-	-	15	54	25	-	26	3 694	Trinidad und Tobago
-	-	-	13	46	23	-	24	2 729	darunter:TAB
-	-	-	375	229	288	-	505	53 464	Argentinien
-	-	-	358	224	275	-	488	51 847	darunter:BUE
-	-	-	16	4	6	-	12	1 305	COR
-	-	-	29	45	22	-	59	4 100	Bolivien
-	-	-	12	24	17	-	41	2 137	darunter:LPB
-	-	-	17	19	5	-	16	1 880	*BO
75	91	1	1 549	665	928	-	2 003	178 457	Brasilien
3	5	-	279	183	206	-	367	46 539	darunter:RIO
-	-	-	23	13	5	-	29	2 321	BSE
6	-	-	21	2	10	-	22	2 831	FOR
-	-	-	19	12	11	-	28	2 434	IGU
-	-	-	15	6	7	-	17	1 029	MAO
-	-	-	137	44	67	-	111	6 912	POA
27	33	-	59	13	23	-	40	7 887	REC
20	22	-	686	218	469	-	889	79 837	SAD
16	21	-	46	38	27	-	90	7 743	SSA
-	10	1	223	110	93	-	390	19 144	*BR
-	-	-	184	152	318	-	292	36 909	Chile
-	-	-	180	143	309	-	264	33 558	darunter:SCL
-	-	-	1	2	4	-	1	1 117	*CL
-	1	-	114	94	143	-	22	12 574	Ecuador
-	-	-	89	89	136	-	20	10 762	darunter:UIO
-	-	-	25	5	7	-	2	1 801	GVE
-	-	-	-	-	-	-	-	393	Franz. Guyana
-	-	-	-	1	-	-	-	69	Guyana
-	10	-	81	77	73	-	138	28 542	Kolumbien
-	-	-	65	58	63	-	104	19 477	darunter:BOG
-	-	-	4	7	3	-	21	1 564	MDE
-	-	-	3	5	4	-	1	2 903	CLO
-	-	-	-	-	1	-	3	2 063	ADZ
-	10	-	1	4	2	-	6	2 025	*CO
-	-	-	41	10	17	-	111	4 038	Paraguay
-	-	-	41	10	17	-	111	3 894	darunter:ASU
76	-	-	219	134	284	-	251	26 334	Peru
76	-	-	219	134	284	-	251	26 246	darunter:LIM
-	2	-	1	-	5	-	-	76	Suriname
-	-	-	16	10	11	-	30	3 433	Uruguay
-	-	-	16	10	11	-	30	3 429	darunter:MVD
-	2	1	272	1 035	621	-	368	36 980	Venezuela
-	-	-	261	98	114	-	289	21 738	darunter:CCS
-	-	1	-	931	506	-	72	14 768	PMV
21 831	11 290	51	25 898	41 153	39 960	93	33 595	4 853 341	Amerika
715	-	-	437	208	307	-	369	57 639	Kasachstan
354	-	-	435	204	301	-	366	25 924	darunter:ALA
30	-	-	-	-	-	-	-	1 570	AKX
293	-	-	1	-	-	-	2	10 483	KGF
23	-	-	-	-	-	-	-	7 998	KSN
15	-	-	1	3	5	-	1	10 234	TSE
275	-	-	2	3	5	-	-	10 265	Kirgisien
275	-	-	2	3	5	-	-	10 265	darunter:FRU
4 460	2	-	72	89	84	-	100	66 796	Rußland/Fernost

Nach Endzielland bzw. -flugplatz	Von Herkunfts									
	Hamburg (HAM)	Hannover (HAJ)	Bremen (BRE)	Düsseldorf (DUS)	Köln/Bonn (CGN)	Frankfurt (FRA)	Stuttgart (STR)	Nürnberg (NUE)	München (MUC)	Berlin (TXL)
Reisende im										
Linienvverkehr										
darunter: BAX	6	-	-	-	-	239	-	-	1 038	-
KJA	37	12	3	1	2	3 047	3	1	61	11
DMS	354	7 954	-	3	105	6 621	4	-	1 225	3
DVB	375	13 860	4	22	5	12 520	14	4	2 146	9
SVX	359	313	56	388	119	2 986	286	121	717	159
CEK	-	3 251	-	-	-	253	-	-	6	-
*XU	48	18	5	51	-	957	6	1	647	12
Tadschikistan	-	-	-	-	-	1	1	-	1 440	2
darunter: DYU	-	-	-	-	-	1	-	-	1 440	2
Turkmenistan	121	42	35	103	34	6 192	35	78	244	139
darunter: ASB	121	42	35	103	34	6 192	35	78	244	139
Usbekistan	369	256	137	304	229	16 739	337	175	691	679
darunter: TAS	369	256	137	304	225	16 521	327	175	685	676
Bahrain	289	177	434	231	31	3 782	164	105	458	182
darunter: BAH	289	177	434	231	31	3 782	164	105	458	182
Irak	1	-	-	-	-	1	-	-	8	-
Iran	15 283	1 017	355	4 507	1 548	47 907	1 289	606	3 684	4 533
darunter: THR	14 088	1 012	354	4 485	1 541	43 353	1 279	598	3 631	4 510
IFN	177	-	-	-	-	802	-	-	8	6
SYZ	187	-	-	-	-	1 326	-	-	2	1
*IR	668	5	1	12	3	2 113	6	2	7	11
Israel	9 004	6 464	1 469	21 059	3 731	86 963	6 776	1 632	46 374	9 551
darunter: TLV	8 988	6 464	1 467	21 000	3 717	85 536	6 643	1 631	45 581	9 541
ETH	16	-	2	59	14	1 260	133	1	709	9
Jemen	191	109	35	85	58	9 829	44	27	560	270
darunter: SAH	176	106	33	85	55	9 209	42	27	540	265
Jordanien	1 682	1 013	569	2 239	415	28 683	1 241	367	3 155	6 736
darunter: AMM	1 626	992	564	2 206	411	27 571	1 240	365	3 142	6 732
AQJ	56	21	5	33	4	958	1	2	13	4
Katar	370	118	48	411	191	2 574	101	64	3 506	184
darunter: DOH	370	118	48	411	191	2 574	101	64	3 506	184
Kuweit	524	194	194	520	294	11 664	364	175	1 625	307
darunter: KWI	524	194	194	520	294	11 664	364	175	1 625	307
Libanon	2 905	1 582	1 515	3 326	296	22 984	1 550	499	2 508	3 452
darunter: BEY	2 905	1 582	1 515	3 326	296	22 984	1 550	499	2 508	3 452
Oman	614	645	200	676	257	6 814	545	231	1 575	485
darunter: MCT	611	645	200	675	255	6 803	545	231	1 562	480
Saudi-Arabien	1 518	862	428	2 261	601	23 371	1 510	647	2 812	634
darunter: DHA	181	107	121	265	43	2 198	95	106	290	45
JED	749	243	186	911	296	11 441	993	317	1 348	324
MED	-	2	-	282	-	3 154	3	-	4	-
RUH	581	306	114	790	256	6 276	417	210	1 148	262
Syrien	2 061	865	447	1 586	421	19 600	823	464	6 246	810
darunter: DAM	1 772	791	351	1 500	341	15 217	748	452	5 674	762
ALP	289	74	95	86	79	4 380	75	12	569	46
Ver. Arab. Emirate	7 317	3 413	1 681	7 512	1 703	61 614	3 983	1 584	32 905	6 277
darunter: AUH	820	725	377	1 693	384	7 820	688	442	2 473	790
DXB	6 388	2 617	1 274	5 756	1 286	53 721	3 285	1 128	30 432	5 221
Afghanistan	-	-	-	-	-	-	-	-	-	-
Bangladesch	216	72	49	160	37	4 134	83	15	831	181
darunter: DAC	216	72	49	158	37	4 028	82	15	817	181
Buthan	-	-	-	-	-	-	-	-	-	-
Indien	7 769	3 842	1 719	10 945	2 401	95 570	6 053	2 801	15 065	5 270
darunter: DEL	3 988	2 261	735	3 911	1 325	36 762	2 537	1 299	6 542	2 879
BLR	48	54	29	92	20	2 169	388	115	253	57
BOM	2 557	1 004	608	3 025	665	38 762	2 073	932	4 721	1 667
CCU	283	62	90	233	35	1 311	95	54	358	104
GOI	46	7	12	1 997	14	281	16	10	1 815	22
MAA	747	409	225	1 488	277	10 216	743	296	1 198	456
TRV	20	5	2	14	10	3 442	4	2	56	13
*IN	57	32	10	132	31	1 629	97	82	94	67
Sri Lanka	2 174	923	362	7 878	152	28 927	271	105	12 063	2 748
darunter: CMB	2 174	923	362	7 878	152	28 927	271	105	12 058	2 748
Malediven	3 723	3 783	300	18 433	315	10 652	1 959	61	9 620	1 666
darunter: MLE	3 723	3 783	300	18 433	315	10 652	1 959	61	9 620	1 666
Nepal	417	267	116	418	212	11 791	218	72	4 663	491
darunter: KTM	416	242	116	418	212	11 790	218	72	4 654	490
Pakistan	1 049	261	156	619	126	28 131	429	199	3 077	681
darunter: KHI	524	173	83	232	72	7 495	271	159	842	174
ISB	454	71	54	327	31	7 919	147	11	915	415
LHE	55	9	18	55	21	9 702	9	26	666	86
PEW	16	6	-	5	2	2 710	2	-	635	6
Brunei	68	27	3	9	8	1 077	14	13	47	32
darunter: BWN	68	27	3	9	8	1 077	14	13	47	32
Hongkong (China)	10 176	2 824	1 969	8 474	2 018	86 004	4 341	2 657	11 109	9 002
darunter: HKG	10 176	2 824	1 969	8 474	2 018	86 004	4 341	2 657	11 109	9 002
China	12 654	6 736	3 054	11 482	3 061	117 051	8 335	4 984	31 230	12 750
darunter: PEK	7 961	4 046	1 690	6 981	1 904	78 559	4 832	2 770	17 697	9 088
CAN	109	56	46	110	30	1 174	35	192	155	77
CKG	19	2	-	53	-	50	7	6	4 380	16
SHA	4 259	2 525	1 218	4 004	1 033	33 351	3 286	1 743	8 440	3 281
*CN	176	44	58	168	43	1 938	84	116	271	156
Indonesien	3 275	873	904	1 732	704	63 294	1 049	788	6 785	3 240
darunter: JKT	1 886	585	581	1 213	599	20 929	795	589	2 297	1 270
DPS	1 129	231	212	378	81	40 981	178	115	4 211	1 777
SUB	169	38	82	115	12	566	64	55	135	122
Japan	14 146	7 006	2 013	18 069	3 267	231 827	11 867	3 990	40 952	20 111
darunter: NRT	9 131	4 502	1 223	11 507	2 071	153 311	8 531	2 794	28 562	13 558
FUK	79	19	32	76	13	3 877	15	25	80	64
NGO	417	517	188	790	205	12 927	607	191	2 196	1 235
KIX	4 410	1 911	540	5 649	960	54 295	2 640	946	9 727	5 037
ITM	1	2	-	1	-	2 966	1	-	2	2
SPK	77	46	24	16	5	2 640	61	19	286	172
Kambodscha	61	29	13	39	18	695	26	12	383	79
darunter: PNH	59	29	13	34	15	628	21	11	351	71

*) vgl. Erläuterungen zu Tab. 5.2.3 Seite 8

mit Gebieten ausserhalb Deutschlands

flugplatz								Nach Endzielland bzw. -flugplatz	
B e r l i n (SXF)	(THF)	Saarbrücken (SCN)	Münster / Osn. (FMO)	Leipzig (LEJ)	Dresden (DRS)	Erfurt (ERF)	Sonstige	Insgesamt	
									Reisende im Linienverkehr
3	-	-	-	-	-	-	-	1 286	darunter: BAX
158	-	-	-	-	1	-	1	3 338	KJA
1 060	-	-	-	4	6	-	-	17 339	OMS
1 803	-	-	2	2	17	-	1	30 784	DVB
379	-	-	67	83	59	-	96	6 188	SVX
71	-	-	-	-	-	-	-	3 581	CEK
821	2	-	3	-	-	-	2	2 573	*KU
-	-	-	-	-	-	-	-	1 444	Tadschikistan
-	-	-	-	-	-	-	-	1 443	darunter: DVU
-	-	-	35	48	80	-	17	7 203	Turkmenistan
-	-	-	35	48	80	-	17	7 203	darunter: ASB
26	-	-	145	141	263	-	165	20 656	Usbekistan
26	-	-	144	140	261	-	165	20 411	darunter: TAS
-	-	-	39	32	22	-	10	5 956	Bahrain
-	-	-	39	32	22	-	10	5 956	darunter: BAH
-	-	-	-	-	-	-	-	10	Irak
26	-	-	205	72	101	-	195	81 308	Iran
26	-	-	205	72	100	-	191	75 445	darunter: THR
-	-	-	-	-	-	-	2	1 004	IFN
-	-	-	-	-	-	-	-	1 524	SVZ
-	-	-	-	-	-	-	2	2 840	*IR
19 543	353	-	772	941	1 461	-	747	216 840	Israel
18 935	353	-	768	938	1 454	-	747	213 763	darunter: TLV
601	-	-	4	3	7	-	-	2 818	ETH
2	-	-	36	31	28	-	50	11 355	Jemen
2	-	-	36	29	27	-	50	10 682	darunter: SAH
3	-	-	219	160	182	29	261	46 954	Jordanien
3	-	-	209	130	135	-	260	45 586	darunter: AMM
-	-	-	10	30	47	29	1	1 214	AQJ
-	-	6	17	20	11	-	64	7 685	Katar
-	-	6	17	20	11	-	64	7 685	darunter: DOH
1	-	-	67	35	41	-	63	16 068	Kuweit
1	-	-	67	35	41	-	63	16 068	darunter: KWI
114	197	-	413	128	74	-	329	41 872	Libanon
114	197	-	413	128	74	-	329	41 872	darunter: BEY
5	-	-	109	48	109	-	71	12 384	Oman
5	-	-	109	48	109	-	71	12 349	darunter: MCT
190	2	-	218	105	126	-	298	35 383	Saudi-Arabien
-	-	-	68	27	11	-	32	3 589	darunter: DHA
188	2	-	58	39	70	-	112	17 277	JED
-	-	-	-	-	-	-	-	3 445	MED
-	-	-	-	-	-	-	-	10 652	RUH
2	-	-	81	39	44	-	126	38 335	Syrien
4 725	-	2	94	54	60	1	76	31 400	darunter: DAM
3 521	-	2	92	49	55	-	73	6 926	ALP
1 204	-	-	2	5	5	1	3	132 234	Ver. Arab. Emirate
364	-	-	694	1 041	1 309	-	837	16 801	darunter: AUH
1	-	-	131	122	182	-	173	114 429	DXB
363	-	-	561	752	987	-	658	1	Afghanistan
-	1	-	-	-	-	-	-	5 954	Bangladesch
120	-	-	26	5	17	-	8	5 831	darunter: DAC
120	-	-	26	5	17	-	8	2	Buthan
-	-	-	-	-	-	-	-	155 407	Indien
882	227	1	698	514	590	-	1 060	64 340	darunter: DEL
587	-	-	335	292	325	-	502	3 274	BLR
-	-	-	20	6	6	-	17	56 978	BOM
104	-	-	234	116	178	-	332	2 803	CCU
151	-	-	14	5	3	-	5	4 230	GOI
-	-	-	2	2	-	-	6	16 650	MAA
22	227	-	68	75	66	-	137	3 594	TRV
18	-	-	5	-	-	-	3	2 302	*IN
-	-	1	16	9	11	-	34	59 956	Sri Lanka
2 664	-	-	45	957	609	-	78	59 951	darunter: CMB
2 664	-	-	45	957	609	-	78	52 290	Malediven
515	-	-	33	650	520	-	60	52 290	darunter: MLE
515	-	-	33	650	520	-	60	19 190	Nepal
367	-	-	27	45	76	-	10	19 150	darunter: KTM
367	-	-	27	44	74	-	10	34 973	Pakistan
73	-	-	72	24	42	-	34	10 210	darunter: KHI
66	-	-	50	10	33	-	26	10 379	ISB
4	-	-	13	7	5	-	6	10 667	LHE
-	-	-	8	6	4	-	2	3 387	PEW
3	-	-	1	1	-	-	-	1 317	Brunei
-	-	-	8	-	1	-	10	1 317	darunter: BWN
-	-	-	8	-	1	-	10	141 841	Hongkong (China)
63	-	-	828	460	520	-	1 396	219 777	darunter: HKG
63	-	-	828	460	520	-	1 396	140 884	China
54	6	1	1 338	1 751	2 088	-	3 202	2 061	darunter: PEK
51	-	-	729	1 220	1 477	-	1 879	4 543	CAN
-	-	-	17	8	16	-	36	65 803	CKG
-	-	-	3	5	2	-	-	3 172	SHA
3	-	-	535	481	509	-	1 135	83 995	*CN
-	-	1	19	18	19	-	61	31 355	Indonesien
8	21	-	192	294	458	1	377	49 933	darunter: JKT
8	-	-	148	86	124	-	245	1 421	DPS
-	-	-	33	195	310	-	102	4 340	SUB
-	13	-	7	7	13	1	22	360 332	Japan
287	401	-	905	1 264	2 812	-	1 415	239 856	darunter: NRT
287	401	-	553	821	1 625	-	979	19 780	FUK
-	-	-	4	25	23	-	8	87 925	NGO
-	-	-	68	111	267	-	61	2 975	KIX
-	-	-	272	300	877	-	361	3 368	ITM
-	-	-	-	-	-	-	-	1 397	SPK
-	-	-	6	2	14	-	-	1 270	Kambodscha
-	-	-	9	8	14	-	11	-	darunter: PNH
-	-	-	9	8	14	-	7	-	

Nach Endzielland bzw. -flughafen	Von Herkunfts									
	Hamburg (HAM)	Hannover (HAJ)	Bremen (BRE)	Düsseldorf (DUS)	Köln/Bonn (CGN)	Frankfurt (FRA)	Stuttgart (STR)	Nürnberg (NUE)	München (MUC)	Berlin (TXL)
Reisende im										
Linienverkehr										
Dem. VR Korea	-	-	-	3	-	-	-	1	-	4
Rep. Korea	4 381	2 015	1 297	3 818	855	101 556	3 067	1 707	5 925	6 113
darunter:SEL	3 898	1 948	1 137	3 528	800	98 025	2 994	1 599	5 611	5 821
PUS	279	29	107	117	21	1 897	28	61	34	127
*KR	182	33	46	142	21	1 396	33	42	195	122
Laos	81	61	30	33	32	610	37	34	253	136
darunter:VTE	80	61	30	33	32	610	37	34	253	135
Myanmar	228	46	67	92	37	1 640	71	37	1 027	179
darunter:RGN	228	46	67	92	37	1 640	71	37	1 025	178
Mongolei	15	4	4	20	32	423	53	10	244	5 745
darunter:ULN	15	4	4	20	32	423	53	10	244	5 745
Macao	2	2	-	-	-	64	-	-	-	-
Malaysia	2 792	1 201	575	1 604	386	26 657	1 325	936	7 487	2 589
darunter:KUL	2 606	1 040	541	1 458	365	17 165	1 094	876	6 307	2 430
BKI	12	10	1	7	2	1 756	1	2	225	14
LGK	32	4	6	14	-	2 148	9	7	213	22
PEN	105	119	22	85	9	2 126	152	35	380	69
*MY	37	28	5	40	10	3 427	69	16	351	54
Philippinen	4 934	1 173	1 969	2 349	1 271	35 139	1 498	885	5 902	1 814
darunter:MNL	4 812	1 116	1 911	2 299	1 240	30 865	1 468	866	5 708	1 714
CEB	87	39	45	38	22	3 849	16	16	134	63
Singapur	8 694	3 692	2 042	4 917	1 486	112 548	4 724	2 128	13 476	6 508
darunter:SIN	8 694	3 692	2 042	4 917	1 486	112 548	4 724	2 128	13 476	6 508
Thailand	16 330	6 321	3 673	26 347	2 098	202 897	6 429	2 753	59 459	17 856
darunter:BKK	14 485	5 770	3 356	21 447	1 900	191 271	6 011	2 503	49 801	16 103
CNX	107	41	28	1 011	20	931	53	18	1 288	120
HKT	1 564	462	265	3 819	152	8 391	302	182	7 000	1 492
USM	110	17	9	38	20	1 231	32	32	701	60
*TH	39	23	14	20	3	847	24	15	489	57
Taiwan	2 927	1 619	722	2 241	730	35 700	1 794	1 129	5 643	2 319
darunter:TPE	2 772	1 531	636	1 938	674	30 669	1 717	1 044	5 359	2 127
*TW	155	88	86	303	56	5 031	77	85	284	192
Vietnam	2 340	1 829	654	2 027	343	11 052	1 485	794	3 963	5 138
darunter:SGN	1 407	840	584	1 733	278	5 985	1 207	528	2 035	1 828
HAN	906	984	69	293	61	5 003	277	263	1 849	3 230
Asien	143 207	104 991	29 656	167 869	32 273	1 619 104	77 913	33 447	354 675	140 148
Australien	6 905	2 478	1 689	4 355	900	88 242	3 350	1 347	12 193	5 668
darunter:ADL	233	87	82	91	25	5 391	99	34	267	122
BNE	745	240	206	480	87	9 862	298	111	1 048	488
CNS	139	64	39	59	6	5 079	56	43	188	108
DRW	74	32	24	37	10	6 401	31	7	127	89
MEL	1 190	440	293	938	219	18 695	908	328	2 971	1 093
PER	682	215	188	406	74	9 353	210	117	1 168	515
SYD	3 764	1 367	826	2 279	466	32 314	1 665	681	6 256	3 134
Fidschi	91	8	14	17	6	874	14	6	83	23
darunter:NAN	87	8	14	16	5	870	6	6	60	23
Canton Inseln	3	-	-	-	-	-	-	5	6	5
Marianen	2	-	1	1	1	9	1	-	-	2
Neukaledonien	13	3	2	16	-	120	18	12	17	6
Neuseeland	1 135	409	293	454	116	19 794	332	189	1 607	934
darunter:AKL	814	302	214	343	87	14 050	239	146	1 277	649
CHC	212	83	50	75	22	4 128	68	34	239	208
*NZ	61	8	13	15	2	911	14	4	47	43
Ozeanien	9	1	2	3	1	71	1	5	8	5
Papua-Neuguinea	12	46	6	24	7	82	31	26	50	53
Polynesien	131	40	7	154	4	1 460	163	30	297	98
darunter:PPT	131	40	7	154	4	1 458	148	29	291	96
Salomonen	2	1	-	2	1	4	-	-	23	-
Samoa	11	1	3	5	3	122	1	3	12	4
Tonga	21	1	3	-	2	269	1	2	22	11
Vanuatu	5	-	-	1	4	10	2	-	6	3
Australien/O	8 340	2 988	2 020	5 032	1 045	111 057	3 914	1 625	14 324	6 812
I N S G E S A M T ..	2 813 777	1 940 112	600 085	5 400 883	1 492 562	11 003 643	2 357 040	918 049	5 402 312	2 318 769

*) vgl. Erläuterungen zu Tab. 5.2.3 Seite 8

mit Gebieten ausserhalb Deutschlands

flugplatz								Nach Endzielland bzw. -flugplatz	
B e r l i n (SXF)	L i n (THF)	Saarbrücken (SCN)	Münster / Osn. (FMO)	Leipzig (LEJ)	Dresden (DRS)	Erfurt (ERF)	Sonstige	Insgesamt	
									Reisende im Linienverkehr
-	-	-	-	-	-	-	-	8	Dem. VR Korea
440	1	-	506	337	428	-	868	133 314	Rep. Korea
440	-	-	487	315	376	-	762	127 741	darunter:SEL
-	1	-	8	9	14	-	49	2 840	PUS
-	-	-	8	10	6	-	37	2 274	*KR
-	-	-	5	14	13	-	12	1 351	Laos
-	-	-	5	14	13	-	12	1 349	darunter:VTE
-	-	-	11	13	31	-	14	3 493	Myanmar
-	-	-	11	13	31	-	14	3 490	darunter:RGN
531	2	-	-	1	7	-	2	7 093	Mongolei
531	-	-	-	1	7	-	2	7 091	darunter:ULN
-	-	-	-	-	-	-	-	68	Macao
52	-	-	222	154	426	-	243	46 649	Malaysia
52	-	-	190	120	328	-	205	34 777	darunter:KUL
-	-	-	6	-	9	-	1	2 036	BKI
-	-	-	17	6	33	-	10	2 480	LKG
-	-	-	9	28	51	-	14	3 172	PEN
-	2	1	409	107	119	-	749	58 321	*MY
-	-	-	394	98	112	-	723	53 326	Philippinen
-	-	-	7	9	7	-	19	4 351	darunter:MNL
59	-	-	715	647	957	-	1 371	163 964	CEB
59	-	-	715	647	957	-	1 371	163 964	Singapur
1 825	-	1	758	2 078	2 050	-	1 076	351 951	darunter:SIN
1 824	-	1	699	1 762	1 802	-	944	319 679	Thailand
-	-	-	9	10	17	-	6	3 659	darunter:BKK
1	-	-	31	298	225	-	101	24 285	CNX
-	-	-	1	8	5	-	13	2 277	HKT
-	-	-	16	-	1	-	11	1 559	USM
-	-	-	221	170	595	-	469	56 279	*TH
-	-	-	203	149	570	-	417	49 806	Taiwan
-	-	-	18	21	25	-	52	6 473	darunter:TPE
1 888	3	-	373	586	759	-	383	33 616	*TW
139	-	-	309	277	446	-	363	17 959	Vietnam
1 749	3	-	63	308	312	-	20	15 450	darunter:SGN
40 277	1 218	12	10 975	13 235	17 395	31	16 500	2 802 926	HAN
									Asien
12	4	1	647	575	650	-	725	129 741	Australien
-	-	-	18	96	44	-	36	6 625	darunter:ADL
-	-	-	48	43	51	-	71	13 778	BNE
-	-	-	14	21	20	-	26	5 862	CNS
-	-	-	16	24	41	-	15	6 928	DRW
-	-	-	145	105	113	-	207	27 645	MEL
-	-	-	44	53	67	-	85	13 177	PER
12	-	-	353	228	302	-	277	53 924	SYD
-	14	-	-	-	6	-	6	1 162	Fidschi
-	-	-	-	-	6	-	6	1 107	darunter:NAN
-	-	-	1	-	-	-	-	20	Canton Inseln
-	-	-	-	-	-	-	-	17	Marianen
-	-	-	79	126	252	-	1	208	Neukaledonien
-	-	-	51	93	185	-	175	25 895	Neuseeland
-	-	-	17	28	53	-	119	18 569	darunter:AKL
-	-	-	10	-	6	-	42	5 259	CHC
-	-	-	-	-	-	-	9	1 143	*NZ
-	25	1	3	2	2	-	2	108	Ozeanien
-	-	-	11	2	6	-	8	372	Papua-Neuguinea
-	-	-	11	2	6	-	8	2 411	Polynesien
-	-	-	-	-	-	-	-	2 385	darunter:PPT
-	-	-	-	-	-	-	-	33	Salomonen
-	-	-	1	2	7	-	-	165	Samoa
-	-	-	-	-	-	-	-	342	Tonga
-	-	-	-	-	-	-	-	31	Vanuatu
12	43	2	742	707	923	-	919	160 505	Australien/O
667 023	157 201	135 435	589 703	550 863	404 179	148 629	126 583	37 026 848	I N S G E S A M T

Nach Endzielland bzw. -flugplatz	Von Herkunfts									
	Hamburg (HAM)	Hannover (HAJ)	Bremen (BRE)	Düsseldorf (DUS)	Köln/Bonn (CGN)	Frankfurt (FRA)	Stuttgart (STR)	Nürnberg (NUE)	München (MUC)	Berlin (TXL)
Reisende im										
Pauschalflugreiseverkehr										
Griechenland	-	-	-	-	-	3	-	-	-	-
Großbritannien	-	-	-	-	-	2	-	-	-	-
Italien	-	-	-	1	-	-	4	-	-	-
Österreich	-	-	-	-	-	-	-	-	1	-
Spanien	-	-	-	-	1	-	-	-	-	-
Island	1 036	-	-	632	-	1 581	-	-	1 287	1 414
darunter:KEF	1 036	-	-	632	-	1 581	-	-	1 287	1 414
Norwegen	-	593	-	-	-	1 585	-	-	1 867	91
darunter:VDB	-	-	-	-	-	337	-	-	990	57
Schweiz	67	819	-	1 073	-	202	302	-	-	646
darunter:ZRH	-	-	-	802	-	-	81	-	-	427
Albanien	-	-	-	-	-	-	3	-	-	-
Bosnien-Herzegowina	-	-	-	4 838	-	168	1 088	-	-	-
darunter:SJJ	-	-	-	4 838	-	123	1 088	-	-	-
Bulgarien	12 745	27 893	-	30 481	14 120	21 390	10 386	4 026	1 881	1 829
darunter:BOJ	5 677	9 719	-	9 450	7 512	5 574	4 695	1 741	908	-
PDV	-	-	-	121	-	-	-	-	-	-
VAR	7 068	18 174	-	20 845	6 608	15 816	5 691	2 285	973	1 829
Estland	-	-	-	-	-	87	-	-	-	-
Jugoslawien	47	2 853	-	6 576	11 103	1 517	12 129	-	408	-
darunter:BEG	-	-	-	-	-	1 085	-	-	-	-
PRN	47	2 853	-	6 576	10 519	333	12 129	-	408	-
TIV	-	-	-	-	-	584	-	-	-	-
Kroatien	121	3 966	-	8 474	410	6 319	415	-	6 075	2 859
darunter:DBV	121	301	-	2 722	410	3 327	415	-	2 990	152
PUY	-	-	-	-	-	-	-	-	-	-
SPU	-	3 541	-	5 751	-	2 992	-	-	2 501	2 707
Litauen	-	593	-	-	-	-	-	-	-	-
Malta	2 045	15 701	-	4 455	13 941	12 527	20 285	4 495	20 399	365
darunter:MLA	2 045	15 701	-	4 455	13 941	12 527	20 285	4 495	20 399	365
Mazedonien	-	546	-	17 273	5 007	-	10 686	-	-	-
darunter:SKP	-	546	-	17 050	4 522	-	10 686	-	-	-
Moldavien	-	-	-	-	-	-	-	-	-	-
Polen	-	381	-	101	133	1	-	-	-	12
Rumänien	-	445	-	2 471	-	2 236	1 092	-	978	-
darunter:CND	-	300	-	2 159	-	2 236	1 091	-	978	-
Russische Fod. (EU)	-	6 227	-	1 031	790	6 203	1 018	166	-	-
darunter:VKO	-	656	-	-	-	104	321	-	-	-
AAQ	-	578	-	-	-	473	-	-	-	-
KRR	-	-	-	-	-	2 014	-	-	-	-
LED	-	13	-	343	-	1 958	-	-	-	-
REN	-	2 183	-	-	762	-	630	-	-	-
RDV	-	-	-	688	-	1 060	-	-	-	-
RTW	-	1 571	-	-	-	-	-	-	-	-
VOG	-	575	-	-	22	572	-	-	-	-
Slowakische Rep.	-	-	-	-	-	-	-	-	-	-
darunter:SK	-	95	-	101	133	-	-	48	-	-
Slowenien	36	157	-	50	1 074	-	37	-	-	266
Tschechische Rep.	36	157	-	-	1 074	-	37	-	-	266
darunter:PRG	-	-	-	-	-	-	-	-	-	-
Türkei	153 384	182 464	36 674	394 065	121 247	233 429	274 366	61 958	173 314	134 847
darunter:ANK	6 158	10 986	211	34 541	10 352	7 315	27 089	-	11 782	10 369
ADA	2 521	7 784	372	9 685	5 096	5 648	10 482	-	273	6 555
ASR	195	1 271	-	-	-	-	3 241	-	-	338
AYT	105 355	97 239	26 843	218 588	66 607	160 310	125 464	54 601	112 730	59 518
DLM	8 249	7 384	1 505	22 063	1 765	19 035	9 777	6 831	8 917	8 633
IST	15 427	32 897	4 114	68 449	17 361	19 426	54 971	144	23 509	26 786
IZM	13 296	16 917	3 629	31 662	14 380	16 237	32 315	146	10 922	17 733
TZX	318	2 097	-	394	2 748	1 631	2 584	117	266	161
*TR	1 865	5 889	-	8 683	2 938	3 827	8 443	119	4 915	4 694
Ukraine	-	99	-	54	465	3 809	115	-	-	-
darunter:LWO	-	-	-	-	-	1 352	-	-	-	-
SIP	-	-	-	-	-	2 453	-	-	-	-
Ungarn	-	287	-	-	120	25	34	-	-	-
Weißrussland	-	796	-	-	-	-	-	786	-	-
Zypern	5 301	12 518	-	8 474	109	19 399	11 538	11 032	31 609	3 147
darunter:LCA	5 299	9 769	-	6 848	-	14 861	9 345	9 477	21 668	1 456
ECN	2	49	-	71	109	2 854	143	-	-	-
PFO	-	2 700	-	1 555	-	1 684	2 050	1 655	9 941	1 691
Europa	174 782	256 433	36 674	480 150	168 653	310 483	343 498	82 511	237 819	145 476
DARUNTER: EU-LÄNDER	-	-	-	1	1	5	4	-	1	-
Ägypten	27 367	33 921	-	65 664	23 539	109 749	40 133	35 988	119 575	21 115
darunter:CAI	1	-	-	-	-	859	-	-	804	-
HRG	19 606	31 759	-	46 856	19 984	83 104	34 236	25 491	68 649	13 196
LXR	5 358	148	-	11 294	3 351	10 224	3 684	4 988	15 493	7 901
SSH	2 402	2 014	-	7 514	204	15 562	2 233	5 509	33 927	18
Libyen	1	-	-	3	-	13	-	-	-	-
Marokko	9 489	2 153	-	17 078	2 538	10 067	10 179	8 643	21 989	7 714
darunter:AGA	9 489	2 153	-	17 078	2 538	8 617	10 179	8 420	21 989	7 714
Tunesien	55 254	45 290	13 913	89 529	30 578	110 380	87 979	37 181	70 378	34 584
darunter:TUN	245	1 617	-	59	1 564	1 434	1 234	-	141	-
DJE	16 063	6 391	4 357	18 455	5 040	36 732	21 593	9 590	16 832	10 992
MIR	38 946	37 282	9 556	70 251	23 974	69 131	65 152	27 447	53 321	23 592
TBJ	-	-	-	764	-	3 083	-	-	84	-
Kap Verde	-	-	-	-	-	3 637	-	-	-	-
darunter:SID	-	-	-	-	-	3 624	-	-	-	-
Ghana	-	-	-	81	-	-	-	-	-	-
Gambia	-	-	-	-	-	333	-	-	246	-
Nigeria	-	-	-	62	-	-	139	-	-	-
Senegal	-	-	-	-	-	4 420	-	-	-	-
darunter:DKR	-	-	-	-	-	4 420	-	-	-	-
Kenia	-	-	-	2 941	-	16 362	-	-	13 297	-

*) vgl. Erläuterungen zu Tab. 5.2.3 Seite 8

mit Gebieten ausserhalb Deutschlands

flugplatz								Nach Endzielland bzw. -flugplatz	
Berlin (SXF)	in (THF)	Saarbrücken (SCN)	Münster / Osn.(FMO)	Leipzig (LEJ)	Dresden (DRS)	Erfurt (ERF)	Sonstige	Insgesamt	
									Reisende im Pauschalflugreiseverkehr
-	-	-	-	-	-	-	-	3	Griechenland
-	-	-	-	-	-	-	-	2	Großbritannien
-	-	-	-	-	-	-	-	5	Italien
-	-	-	-	-	-	-	-	1	Österreich
-	-	-	-	-	-	-	-	1	Spanien
-	-	-	-	-	-	-	-	5 950	Island
-	-	19	128	-	-	-	-	5 950	darunter:KEF
-	-	-	-	-	-	-	-	4 283	Norwegen
-	-	-	-	-	-	-	-	1 384	darunter:VD8
-	126	-	-	-	-	-	-	3 235	Schweiz
-	105	-	-	-	-	-	-	1 415	darunter:ZRH
-	-	-	-	-	-	-	-	3	Albanien
-	-	-	-	-	-	-	-	6 094	Bosnien-Herzegowina
-	-	-	-	-	-	-	-	6 049	darunter:SJJ
38 331	-	-	3 304	38 241	18 148	12 063	-	234 838	Bulgarien
15 900	-	-	312	15 312	8 093	3 971	-	88 864	darunter:BOJ
826	-	-	-	313	-	-	-	1 260	POV
21 462	-	-	2 992	22 580	10 055	8 092	-	144 470	VAR
-	-	-	-	-	-	-	-	87	Estland
1 245	-	-	60	-	-	144	-	36 082	Jugoslawien
-	-	-	-	-	-	-	-	1 065	darunter:BEG
278	-	-	60	-	-	144	-	33 347	PRN
526	-	-	-	-	-	-	-	1 128	TIV
12 464	-	-	-	14 749	2 992	-	-	58 844	Kroatien
7 312	-	-	-	8 242	-	-	-	25 992	darunter:DBV
1 590	-	-	-	-	-	-	-	1 590	PUY
3 557	-	-	-	6 507	2 992	-	-	30 548	SPU
-	-	-	-	-	-	-	-	533	Litauen
13 602	-	-	7 125	12 025	2 019	-	-	128 984	Malta
13 602	-	-	7 125	12 025	2 019	-	-	128 984	darunter:MLA
5 600	-	-	-	-	-	-	-	39 112	Mazedonien
5 600	-	-	-	-	-	-	-	38 404	darunter:SKP
66	-	-	-	-	-	-	-	66	Moldavien
2	40	-	148	-	-	-	-	818	Polen
545	-	-	-	-	-	-	-	7 767	Rumänien
493	-	-	-	-	-	-	-	7 257	darunter:CND
-	24	-	36	-	-	-	-	15 495	Russische Fod. (EU)
-	-	-	-	-	-	-	-	1 081	darunter:VKD
-	-	-	-	-	-	-	-	1 051	AAQ
-	-	-	-	-	-	-	-	2 014	KRR
-	-	-	-	-	-	-	-	2 314	LED
-	-	-	-	-	-	-	-	3 575	REN
-	-	-	-	-	-	-	-	1 748	ROV
-	-	-	-	-	-	-	-	1 571	RTW
-	-	-	-	-	-	-	-	1 205	VOS
-	1 685	-	-	299	-	-	-	1 984	Slowakische Rep.
-	1 685	-	-	299	-	-	-	1 984	darunter:*SK
-	-	-	-	-	-	-	-	377	Slowenien
420	-	-	-	225	-	-	-	2 265	Tschechische Rep.
420	-	-	-	225	-	-	-	2 215	darunter:PRG
73 840	-	13 610	54 190	87 896	24 345	20 063	-	2 039 692	Türkei
2 105	-	-	3 007	-	-	-	-	123 915	darunter:ANK
1 353	-	-	2 526	-	-	-	-	52 295	ADA
321	-	-	301	-	-	-	-	5 667	ASR
55 711	-	11 292	28 859	79 835	22 142	20 063	-	1 245 157	AYT
7 084	-	2 318	2 571	6 585	1 050	-	-	113 827	DLM
2 386	-	-	11 577	278	-	-	-	277 325	IST
2 422	-	-	4 383	890	-	-	-	164 932	IZM
361	-	-	325	-	-	-	-	11 002	TZX
2 096	-	-	641	308	1 153	-	-	45 571	*TR
-	-	-	-	-	-	-	-	4 542	Ukraine
-	-	-	-	-	-	-	-	1 352	darunter:LWD
-	-	-	-	-	-	-	-	2 453	SIP
19	349	-	-	72	-	-	-	906	Ungarn
-	-	-	-	-	-	-	-	1 582	Weißrussland
8 202	-	-	-	19 200	9 278	-	-	139 807	Zypern
5 259	-	-	-	15 054	7 403	-	-	106 439	darunter:LCA
-	-	-	-	-	-	-	-	3 228	ECN
2 943	-	-	-	4 146	1 875	-	-	30 140	PFO
154 336	2 224	13 629	64 991	172 707	56 782	32 270	-	2 733 418	Europa
-	-	-	-	-	-	-	-	12	DARUNTER: EU-LAENDER
39 188	-	-	5 047	35 168	3 832	3 570	-	563 856	Ägypten
33 147	-	-	-	-	-	-	-	1 664	darunter:CAI
2 455	-	-	4 893	29 730	3 815	3 570	-	418 036	HRG
3 586	-	-	154	2 968	17	-	-	68 015	LXR
-	-	-	-	2 470	-	-	-	75 439	SSH
2 992	-	-	-	851	4 680	309	597	17	Libyen
2 757	-	-	-	851	4 680	309	597	99 279	Marokko
54 968	-	14 545	17 689	56 531	23 221	15 197	-	97 381	darunter:AGA
1 563	-	-	-	979	-	-	-	757 217	Tunesien
10 402	-	3 982	6 444	10 835	5 235	3 228	-	8 836	darunter:TUN
42 449	-	10 563	11 245	44 717	17 986	11 969	-	186 171	DJE
554	-	-	-	-	-	-	-	557 581	MIR
-	-	-	-	-	-	-	-	4 485	TBJ
-	-	-	-	-	-	-	-	3 637	Kap Verde
-	-	-	-	-	-	-	-	3 624	darunter:SID
-	-	-	-	-	-	-	-	81	Ghana
181	-	-	-	-	-	-	-	760	Gambia
-	-	-	-	-	-	-	-	201	Nigeria
-	-	-	-	-	-	-	-	4 420	Senegal
-	-	-	-	-	-	-	-	4 420	darunter:DKR
-	-	-	-	-	-	-	-	32 600	Kenia

Nach Endzielland bzw. -flughplatz	Von Herkunfts									
	Hamburg (HAM)	Hannover (HAJ)	Bremen (BRE)	Düsseldorf (DUS)	Köln/Bonn (CGN)	Frankfurt (FRA)	Stuttgart (STR)	Nürnberg (NUE)	München (MUC)	Berlin (TXL)
Reisende im										
Pauschalflugreiseverkehr										
darunter:MBA	-	-	-	2 941	-	16 358	-	-	13 297	-
Somalia	-	-	-	153	-	-	-	-	-	-
Tansania	-	-	-	-	-	265	-	-	-	-
Seschellen	-	-	-	-	-	-	-	-	6	-
Afrika	92 111	81 364	13 913	175 511	56 655	255 226	138 430	81 812	225 491	63 413
Kanada	9 294	-	-	15 175	-	1 726	3 581	-	-	-
darunter:YHZ	1 879	-	-	1 647	-	-	-	-	-	-
YTO	3 377	-	-	6 428	-	-	3 581	-	-	-
YVR	2 599	-	-	3 829	-	-	-	-	-	-
YYC	1 155	-	-	3 271	-	-	-	-	-	-
*CA	1	-	-	-	-	1 726	-	-	-	-
USA	-	2	-	9 928	-	37 921	-	-	2	-
darunter:FLI	-	-	-	-	-	9 393	-	-	-	-
RSW	-	-	-	-	-	1 950	-	-	-	-
TPA	-	-	-	-	-	11 635	-	-	-	-
SJU	-	-	-	-	-	2 167	-	-	2	-
LAX	-	-	-	9 581	-	32	-	-	-	-
LAS	-	-	-	-	-	9 428	-	-	-	-
ANC	-	-	-	188	-	3 168	-	-	-	-
Antigua-Barbuda	-	-	-	-	-	2 439	-	-	-	-
darunter:ANU	-	-	-	-	-	2 439	-	-	-	-
Bahamas	-	-	-	-	-	14	-	-	-	-
Barbados	-	-	-	-	-	1 454	-	-	-	-
darunter:BGI	-	-	-	-	-	1 454	-	-	-	-
Belize	-	-	-	-	-	7	-	-	-	-
Cayman	-	-	-	-	-	191	-	-	-	-
Costa Rica	-	-	-	-	-	1 221	-	-	-	-
darunter:SJO	-	-	-	-	-	1 221	-	-	-	-
Dominica	-	-	-	-	-	1	-	-	-	-
Dominik. Republik	21 642	7 863	-	41 030	20 075	74 761	18 400	-	49 830	153
darunter:SDQ	-	-	-	1 394	3 966	12 567	-	-	4 201	-
POP	10 258	7 506	-	12 964	13 358	26 093	10 347	-	22 487	153
PUJ	11 384	357	-	26 672	2 751	36 100	8 053	-	23 142	-
Grenada	-	-	-	-	-	581	-	-	691	-
darunter:*GD	-	-	-	-	-	581	-	-	691	-
Guadeloupe	-	-	-	-	-	2 318	-	-	-	250
darunter:PTP	-	-	-	-	-	2 318	-	-	-	250
Jamaika	-	-	-	-	1 546	8 204	-	-	657	-
darunter:MBJ	-	-	-	-	1 546	8 179	-	-	657	-
Kuba	8 459	3 430	-	6 304	9 016	43 738	-	-	27 742	-
darunter:HAV	-	-	-	35	-	6 499	-	-	2 816	-
VRA	8 459	3 430	-	6 114	9 016	21 097	-	-	22 232	-
AVI	-	-	-	-	-	6 156	-	-	-	-
CYD	-	-	-	-	-	2 171	-	-	-	-
HOG	-	-	-	155	-	7 813	-	-	2 694	-
St. Lucia	-	-	-	-	-	4 372	-	-	-	-
darunter:UVF	-	-	-	-	-	4 360	-	-	-	-
Martinique	-	-	-	-	-	3	-	-	-	-
Mexiko	-	741	-	-	5 260	19 147	-	-	12 776	-
darunter:ACA	-	-	-	-	-	1 002	-	-	-	-
CUN	-	741	-	-	5 259	16 372	-	-	12 767	-
PVR	-	-	-	-	-	1 766	-	-	-	-
Nicaragua	-	-	-	-	-	1	-	-	-	-
Niederl. Antillen ..	-	-	-	-	-	98	-	-	-	-
Panama	-	-	-	-	-	11	-	-	-	-
St. Vincent	-	-	-	-	-	12	-	-	2	-
Trinidad und Tobago ..	-	-	-	-	-	3 546	-	-	1 176	-
darunter:TAB	-	-	-	-	-	3 478	-	-	1 170	-
Kolumbien	-	-	-	93	-	4	-	-	-	-
Venezuela	-	-	-	7 312	-	6 887	-	-	307	-
darunter:PMV	-	-	-	7 312	-	6 885	-	-	307	-
Amerika	39 395	12 036	-	79 842	35 995	208 570	21 981	-	93 183	403
Kasachstan	-	904	-	-	-	848	181	280	-	-
darunter:KGF	-	137	-	-	-	719	126	96	-	-
Kirgisien	-	1 061	-	-	229	-	-	-	-	-
darunter:FRU	-	1 061	-	-	229	-	-	-	-	-
Rußland/Fernost	-	7 017	-	-	1 455	5 715	621	-	-	-
darunter:BAK	-	641	-	-	160	769	-	-	-	-
OMS	-	4 897	-	-	304	1 346	621	-	-	-
SVX	-	970	-	-	991	-	-	-	-	-
CEK	-	386	-	-	-	2 841	-	-	-	-
Iran	-	-	-	155	-	-	-	-	-	-
Israel	-	5 811	-	3 007	6 624	8 676	4 605	-	43 103	-
darunter:TLV	-	5 811	-	2 985	6 237	8 059	4 260	-	42 518	-
ETH	-	-	-	22	387	617	345	-	585	-
Jordanien	-	-	-	139	-	1 237	160	388	40	-
darunter:AQJ	-	-	-	139	-	738	160	388	40	-
Libanon	-	-	-	1	-	-	-	-	-	-
Saudi-Arabien	-	-	-	287	-	6	-	-	-	-
Syrien	-	-	-	-	-	136	-	-	-	-
Ver.Arab.Emirate	-	-	-	-	-	2 982	-	-	431	-
darunter:SHJ	-	-	-	-	-	946	-	-	431	-
DXB	-	-	-	-	-	2 036	-	-	-	-
Indien	-	-	-	-	-	16	-	-	2 143	-
darunter:GOI	-	-	-	-	-	1	-	-	2 141	-
Sri Lanka	-	-	-	9 437	-	14 090	-	-	7 425	-
darunter:CMB	-	-	-	9 437	-	14 090	-	-	7 425	-
Malediven	705	-	-	-	-	15 007	-	-	11 939	-
darunter:MLE	705	-	-	-	-	15 007	-	-	11 939	-

*) vgl. Erläuterungen zu Tab. 5.2.3 Seite 8

mit Gebieten ausserhalb Deutschlands

flugplatz								Nach Endzielland bzw. -flugplatz	
B e r l i n (SXF)	(THF)	Saarbrücken (SCN)	Münster / Osn.(FMQ)	Leipzig (LEJ)	Dresden (DRS)	Erfurt (ERF)	Sonstige	Insgesamt	
									Reisende im Pauschalflugreiseverkehr
-	-	-	-	-	-	-	-	32 596	darunter:MBA
-	-	-	-	-	-	-	-	153	Somalia
-	-	-	-	-	-	-	-	265	Tansania
-	-	-	-	-	-	-	-	6	Seschellen
97 329	-	14 545	23 587	96 379	27 362	19 364	-	1 462 492	Afrika
2 059	-	-	-	-	-	-	-	31 835	Kanada
2 059	-	-	-	-	-	-	-	3 526	darunter:YHZ
-	-	-	-	-	-	-	-	15 445	YTO
-	-	-	-	-	-	-	-	6 428	YVR
-	-	-	-	-	-	-	-	4 426	YYC
-	-	-	-	-	-	-	-	1 727	*CA
-	-	43	-	-	-	521	-	48 417	USA
-	-	-	-	-	-	-	-	9 393	darunter:FLL
-	-	-	-	-	-	-	-	1 950	RSW
-	-	-	-	-	-	-	-	11 635	TPA
-	-	-	-	-	-	-	-	2 169	SJU
-	-	-	-	-	-	-	-	9 613	LAX
-	-	-	-	-	-	-	-	9 428	LAS
-	-	-	-	-	-	-	-	3 356	ANC
-	-	-	-	-	-	-	-	2 439	Antigua-Barbuda
-	-	-	-	-	-	-	-	2 439	darunter:ANU
-	-	-	-	-	-	-	-	14	Bahamas
-	-	-	-	-	-	-	-	1 454	Barbados
-	-	-	-	-	-	-	-	1 454	darunter:BGI
-	-	-	-	-	-	-	-	7	Belize
-	-	-	-	-	-	-	-	191	Cayman
-	-	-	-	-	-	-	-	1 221	Costa Rica
-	-	-	-	-	-	-	-	1 221	darunter:SJO
46 947	-	-	-	11 044	-	-	-	1	Dominica
-	-	-	-	-	-	-	-	291 745	Dominik. Republik
31 183	-	-	-	5 166	-	-	-	22 128	darunter:SDQ
15 764	-	-	-	5 878	-	-	-	139 515	POP
-	-	-	-	-	-	-	-	130 101	PUJ
-	-	-	-	-	-	-	-	1 272	Grenada
-	-	-	-	-	-	-	-	1 272	darunter:*GD
609	-	-	-	-	-	-	-	2 568	Guadeloupe
609	-	-	-	-	-	-	-	2 568	darunter:PTP
17 440	-	-	-	4 816	-	-	-	11 016	Jamaika
17 440	-	-	-	4 816	-	-	-	10 991	darunter:MBJ
-	-	-	-	-	-	-	-	120 945	Kuba
-	-	-	-	-	-	-	-	9 350	darunter:HAV
-	-	-	-	-	-	-	-	92 604	VRA
-	-	-	-	-	-	-	-	6 156	AVI
-	-	-	-	-	-	-	-	2 171	CYD
-	-	-	-	-	-	-	-	10 662	HOG
-	-	-	-	-	-	-	-	4 372	St. Lucia
-	-	-	-	-	-	-	-	4 360	darunter:UVF
-	-	-	-	-	-	-	-	3	Martinique
4 543	-	-	-	-	-	-	-	42 467	Mexiko
4 543	-	-	-	-	-	-	-	1 002	darunter:ACA
-	-	-	-	-	-	-	-	39 682	CUN
-	-	-	-	-	-	-	-	1 766	PVR
-	-	-	-	-	-	-	-	1	Nicaragua
-	-	-	-	-	-	-	-	109	Niederl. Antillen
-	-	-	-	-	-	-	-	11	Panama
-	-	-	-	-	-	-	-	14	St. Vincent
-	-	-	-	-	-	-	-	4 722	Trinidad und Tobago
-	-	-	-	-	-	-	-	4 648	darunter:TAB
-	-	-	-	-	-	-	-	97	Kolumbien
-	-	-	-	-	-	-	-	14 506	Venezuela
-	-	-	-	-	-	-	-	14 504	darunter:PMV
71 598	-	43	-	15 860	-	521	-	579 427	Amerika
-	-	-	-	-	-	-	-	2 213	Kasachstan
-	-	-	-	-	-	-	-	1 078	darunter:KGF
-	-	-	-	-	-	-	-	1 290	Kirgisien
-	-	-	-	-	-	-	-	1 290	darunter:FRU
-	-	-	-	-	-	-	-	14 808	Rußland/Fernost
-	-	-	-	-	-	-	-	1 570	darunter:BAX
-	-	-	-	-	-	-	-	7 168	OMS
-	-	-	-	-	-	-	-	1 961	SVX
-	-	-	-	-	-	-	-	3 227	CEK
-	-	-	-	-	-	-	-	155	Iran
92	-	-	-	-	-	-	-	71 918	Israel
92	-	-	-	-	-	-	-	69 962	darunter:TLV
-	-	-	-	-	-	-	-	1 956	ETH
-	-	-	-	14	-	-	-	1 978	Jordanien
-	-	-	-	14	-	-	-	1 479	darunter:AQJ
-	-	-	-	-	-	-	-	1	Libanon
-	-	-	-	-	-	-	-	293	Saudi-Arabien
18	-	-	-	13	-	-	-	136	Syrien
18	-	-	-	13	-	-	-	3 444	Ver. Arab. Emirate
-	-	-	-	-	-	-	-	1 408	darunter:SHJ
-	-	-	-	-	-	-	-	2 036	DXB
-	-	-	-	-	-	-	-	2 159	Indien
2 203	-	-	-	671	-	-	-	2 142	darunter:GOI
2 203	-	-	-	671	-	-	-	33 826	Sri Lanka
1 189	-	-	-	376	-	-	-	33 826	darunter:CMB
1 189	-	-	-	376	-	-	-	29 216	Malediven
-	-	-	-	376	-	-	-	29 216	darunter:MLE

Nach Endzielland bzw. -flugplatz	Von Herkunfts									
	Hamburg (HAM)	Hannover (HAJ)	Bremen (BRE)	Düsseldorf (DUS)	Köln/Bonn (CGN)	Frankfurt (FRA)	Stuttgart (STR)	Nürnberg (NUE)	München (MUC)	Berlin (TXL)
Reisende im										
Pauschalflugreiseverkehr										
Nepal	-	-	-	-	-	1	-	-	3 028	-
darunter:KTM	-	-	-	-	-	1	-	-	3 024	-
Indonesien	35	-	-	-	-	1	-	-	11	-
Japan	-	-	-	322	-	434	-	-	-	140
Kambodscha	-	-	-	-	-	2	-	-	2	-
Malaysia	-	-	-	-	-	3	-	-	-	-
Philippinen	-	-	-	-	-	42	-	-	-	-
Singapur	-	-	-	-	-	4	-	-	-	-
Thailand	-	-	-	-	-	18 338	-	-	6 549	-
darunter:BKK	-	-	-	-	-	11 160	-	-	3 530	-
HKT	-	-	-	-	-	7 142	-	-	3 010	-
Taiwan	-	-	-	-	-	-	-	-	1	-
Vietnam	-	-	-	-	-	2	-	-	-	-
Asien	740	14 793	-	13 348	8 308	67 540	5 567	668	74 672	140
Australien	-	101	-	-	-	181	-	-	-	-
Neuseeland	-	-	-	-	-	2	-	-	-	-
Australien/D	-	101	-	-	-	183	-	-	-	-
I N S G E S A M T ..	307 028	364 727	50 587	748 851	269 611	842 002	509 476	164 991	631 165	209 432

*) vgl. Erläuterungen zu Tab. 5.2.3 Seite 8

mit Gebieten ausserhalb Deutschlands

flugplatz								Nach Endzielland bzw. -flugplatz	
B e r l i n (SXF)	(THF)	Saarbrücken (SCN)	Münster / Osn.(FMO)	Leipzig (LEJ)	Dresden (DRS)	Erfurt (ERF)	Sonstige	Insgesamt	
									Reisende im Pauschalflugreiseverkehr
-	-	-	-	-	-	-	-	3 029	Nepal
-	-	-	-	-	-	-	-	3 025	darunter:KTM
-	-	-	-	-	-	-	-	47	Indonesien
-	-	-	-	-	-	-	-	896	Japan
-	-	-	-	-	-	-	-	4	Kambodscha
-	-	-	-	-	-	-	-	3	Malaysia
-	-	-	-	-	-	-	-	42	Philippinen
-	-	-	-	-	-	-	-	4	Singapur
-	-	-	-	-	-	-	-	24 887	Thailand
-	-	-	-	-	-	-	-	14 690	darunter:BKK
-	-	-	-	-	-	-	-	10 152	HKT
-	-	-	-	-	-	-	-	1	Taiwan
-	-	-	-	-	-	-	-	2	Vietnam
3 502	-	-	-	1 074	-	-	-	190 352	Asien
-	-	-	-	-	-	-	-	282	Australien
-	-	-	-	-	-	-	-	2	Neuseeland
-	-	-	-	-	-	-	-	284	Australien/O
326 765	2 224	28 217	88 578	286 020	84 144	52 155	-	4 965 973	I N S G E S A M T

Nach Streckenziellland bzw. -flugplatz	Von Strecken									
	Hamburg (HAM)	Hannover (HAJ)	Bremen (BRE)	Düsseldorf (DUS)	Köln/Bonn (CGN)	Frankfurt (FRA)	Stuttgart (STR)	Nürnberg (NUE)	München (MUC)	Berlin (TXL)
Einladung										
Insgesamt										
Belgien	1 202	778	14	18	7 369	5 226	3 051	4 561	329	5
darunter:BRU	1 202	18	14	16	7 345	5 216	3 051	15	329	5
LGG	-	760	-	1	23	10	-	4 546	-	-
Dänemark	242	44	-	251	7 653	1 657	364	-	429	-
darunter:CPH	242	13	-	251	6 534	1 618	364	-	429	-
BLL	-	-	-	-	1 118	38	-	-	-	-
SFJ	-	31	-	-	-	-	-	-	-	-
Finnland	423	14	-	230	5 725	2 291	-	-	286	109
darunter:HEL	423	-	-	230	5 724	2 283	-	-	279	109
*FI	-	14	-	-	-	8	-	-	8	-
Frankreich	308	13	-	252	17 134	8 730	205	19	1 871	144
darunter:ORY	-	-	-	-	-	129	-	-	-	6
CDG	308	13	-	248	11 295	7 444	201	11	1 831	138
BOD	-	-	-	-	-	3	-	0	-	-
ETZ	-	-	-	-	234	-	-	-	4	-
LYS	-	-	-	3	4 328	561	0	-	10	-
MRS	-	-	-	-	-	7	0	0	19	-
NCE	-	-	-	1	-	427	0	0	-	-
RNS	-	-	-	0	1 274	-	-	0	8	-
TLS	-	-	-	0	2	155	4	6	-	-
Griechenland	43	29	0	1 118	1 162	4 247	230	266	1 394	153
darunter:ATH	0	5	-	530	1 127	3 801	74	265	937	124
CFU	0	-	0	5	-	4	-	-	5	-
CHQ	8	3	-	0	-	0	0	-	-	-
HER	10	19	0	81	32	140	0	0	21	-
KGS	0	-	-	22	-	13	-	-	1	-
RHO	19	2	-	201	0	29	3	-	6	0
SKG	4	0	-	274	3	260	149	0	423	30
Großbritannien	705	43	0	2 976	23 437	31 668	514	18	2 774	101
darunter:LHR	459	23	-	2 359	1 226	22 069	364	-	2 356	93
LGW	187	0	0	2	0	450	-	-	189	-
STN	30	-	-	380	2 635	4 573	-	0	19	4
LCY	-	-	-	-	-	13	-	-	-	-
LTN	-	9	-	8	300	400	-	2	-	-
BHX	11	8	-	75	-	657	149	7	36	3
CVT	-	2	-	-	17	4	0	1	-	-
CWL	-	2	-	-	5	-	0	-	-	-
EDI	-	-	-	0	71	7	-	-	0	-
EMA	-	-	-	-	19 003	1 945	-	-	-	-
GLA	6	6	-	-	-	-	-	0	0	-
LBA	-	-	-	-	157	-	-	-	-	-
LPL	-	-	-	15	18	1	-	4	-	-
MAN	13	-	-	124	0	1 518	0	0	108	0
SEN	-	-	-	5	4	-	-	1	0	-
*GB	-	-	-	-	0	29	-	-	65	-
Irland	-	8	-	531	4 790	1 211	-	0	83	0
darunter:DUB	-	-	-	522	4 633	1 124	-	-	83	0
ORK	-	-	-	0	-	22	-	0	-	-
SNN	-	8	-	7	157	63	-	-	-	-
Italien	134	4	5	195	14 130	7 030	23	35	1 152	15
darunter:FCO	0	-	-	76	1	1 766	0	-	392	7
CIA	-	-	0	-	86	-	-	24	-	-
BGY	-	-	-	-	10 693	553	-	-	0	-
LIN	-	-	-	0	-	692	-	-	-	-
MPX	133	-	-	43	0	1 337	22	-	10	9
VCE	-	-	-	1	0	1 238	-	-	2	-
TSF	-	-	-	-	3 061	-	-	8	-	-
BLQ	-	-	-	2	-	594	-	-	21	-
CTA	0	-	-	39	-	4	0	-	185	-
FLR	-	-	-	-	-	33	-	-	56	-
GOA	-	-	-	0	-	-	-	-	14	-
NAP	-	-	-	12	1	2	-	0	439	-
PSA	-	-	-	-	10	1	-	-	0	-
PSR	-	-	-	17	278	-	-	-	-	-
TRN	-	4	-	2	-	801	0	0	9	-
TRS	-	-	-	-	-	0	-	-	17	-
Luxemburg	1	0	1	-	-	72	-	-	2	-
darunter:LUX	-	0	1	-	-	72	-	-	2	-
Niederlande	322	0	0	0	0	1 268	0	1	351	196
darunter:AMS	304	0	0	0	0	1 267	0	1	351	196
RTM	19	-	-	-	-	-	-	-	-	-
Österreich	124	8	23	665	6 911	4 705	111	53	754	178
darunter:VIE	124	8	23	646	5 937	3 657	110	53	736	178
GRZ	-	-	-	1	-	735	0	-	7	-
INN	-	-	-	-	-	14	-	-	-	-
LNZ	-	-	-	3	973	225	-	-	11	-
SZG	-	-	-	15	-	70	-	-	-	-
Portugal	7	141	0	491	2 996	3 115	49	0	470	-
darunter:LIS	-	134	-	48	12	2 486	15	0	424	-
FAO	6	2	0	368	3	48	0	0	17	-
FNC	0	4	-	74	-	45	23	-	30	-
OPO	-	-	-	1	2 981	536	10	-	-	-
Schweden	86	0	0	98	6 060	8 679	0	2	225	20
darunter:ARN	82	0	-	96	4 688	3 854	0	-	215	20
GOT	4	-	0	1	1 365	4 821	-	-	11	-
GSE	-	-	-	0	7	3	-	1	-	-
Spanien	905	527	38	5 793	13 859	10 111	547	26	2 092	64
darunter:MAD	270	3	1	331	6 713	4 280	160	-	1 114	53
AGP	36	14	-	615	0	541	7	0	20	-
ALC	8	1	-	142	-	82	0	-	2	-
BCN	59	128	-	203	3 526	2 211	131	3	532	5
BIO	-	-	-	-	-	492	-	-	-	-
GRQ	-	50	-	0	-	0	-	-	3	-
LEI	0	-	-	10	-	0	0	-	0	-
SVQ	-	-	0	6	24	23	-	-	-	-

im Jahr 2000

V 121

mit Gebieten ausserhalb Deutschlands

in Tonnen

herkunftsflugplatz									Nach Streckenziellland	
B e r l i n (SXF)	(THF)	Saarbrücken (SCN)	Münster / Osn. (FMO)	Leipzig (LEJ)	Dresden (DRS)	Erfurt (ERF)	Sonstige	Insgesamt	bzw. -flugplatz	
									Einladung	
									Insgesamt	
290	31	-	-	1 177	0	-	-	24 050	Belgien	
290	31	-	-	1 177	-	-	-	17 530	darunter:BRU	
-	-	-	-	-	0	-	-	6 517	LGG	
-	-	-	-	-	0	-	-	10 639	Dänemark	
-	-	-	-	-	-	-	-	9 452	darunter:CPH	
-	-	-	-	-	-	-	-	1 157	BLL	
-	-	-	-	-	-	-	-	31	SFJ	
-	0	-	-	-	-	-	-	9 077	Finnland	
-	-	-	-	-	-	-	-	9 047	darunter:HEL	
-	-	-	-	-	-	-	-	29	*FI	
-	25	0	0	2	0	10	-	28 715	Frankreich	
-	25	-	0	-	0	-	-	135	darunter:ORY	
-	-	-	-	2	-	5	-	21 515	CDG	
-	-	-	-	-	-	-	-	11	BOD	
-	-	-	-	-	-	-	-	234	ETZ	
-	-	-	-	-	-	-	-	4 895	LYS	
-	-	-	-	-	-	-	-	17	MRS	
-	-	-	-	-	-	-	-	447	NCE	
-	-	-	-	-	-	-	-	1 275	RNS	
4	-	-	-	-	-	5	-	180	TLS	
4	-	-	-	16	-	-	-	8 663	Griechenland	
-	-	-	-	15	-	-	-	6 882	darunter:ATH	
-	-	-	-	-	-	-	-	15	CFU	
-	-	-	-	0	-	-	-	13	CHQ	
-	-	-	-	-	-	-	-	304	HER	
-	-	-	-	-	-	-	-	37	KGS	
-	-	-	-	0	-	-	-	262	RHO	
122	-	25	-	8	88	1	-	1 144	SKG	
4	-	-	-	-	-	-	-	62 481	Großbritannien	
0	-	-	-	-	-	-	-	28 948	darunter:LHR	
-	-	-	-	-	-	-	-	828	LGW	
-	-	-	-	-	-	-	-	7 644	STN	
-	-	-	-	-	-	-	-	13	LCY	
-	-	9	-	0	-	0	-	722	LTN	
-	-	2	-	-	-	-	-	946	BHX	
-	-	-	-	-	-	1	-	27	CVT	
-	-	-	-	5	85	-	-	105	CWL	
-	-	-	-	-	-	-	-	79	EDI	
-	-	-	-	-	2	-	-	20 950	EMA	
-	-	-	-	-	-	-	-	12	GLA	
-	-	-	-	-	-	-	-	157	LBA	
-	-	14	-	3	0	-	-	56	LPL	
-	-	-	-	-	-	-	-	1 766	MAN	
117	-	-	-	-	-	-	-	10	SEN	
0	-	-	-	-	0	-	-	212	*GB	
0	-	-	-	-	-	-	-	6 623	Irland	
0	-	-	-	-	-	-	-	6 364	darunter:DUB	
0	-	-	-	-	-	-	-	23	ORK	
0	-	-	-	-	-	-	-	235	SNN	
0	-	0	-	-	-	-	-	22 723	Italien	
0	-	-	-	-	-	-	-	2 243	darunter:FCO	
0	-	-	-	-	-	-	-	111	CIA	
-	-	-	-	-	-	-	-	11 247	BGY	
-	-	-	-	-	-	-	-	632	LIN	
-	-	-	-	-	-	-	-	1 554	MXP	
-	-	-	-	-	-	-	-	1 241	VCE	
-	-	-	-	-	-	-	-	3 068	TSF	
-	-	-	-	-	-	-	-	617	BLQ	
-	-	-	-	-	-	-	-	229	CTA	
-	-	-	-	-	-	-	-	90	FLR	
-	-	-	-	-	-	-	-	14	GOA	
-	-	-	-	-	-	-	-	455	NAP	
-	-	-	-	-	-	-	-	13	PSA	
-	-	-	-	-	-	-	-	294	PSR	
-	-	-	-	-	-	-	-	815	TRN	
-	-	-	-	-	-	-	-	17	TRS	
2	0	-	-	-	-	-	-	78	Luxemburg	
2	0	-	-	-	-	-	-	78	darunter:LUX	
-	-	-	0	0	0	-	-	2 141	Niederlande	
-	-	-	0	0	0	-	-	2 121	darunter:AMS	
0	-	-	-	-	-	-	-	19	RTM	
0	-	3	-	10	-	9	-	13 554	Österreich	
0	-	3	-	10	-	9	-	11 495	darunter:VIE	
-	-	-	-	-	-	-	-	744	GRZ	
-	-	-	-	-	-	-	-	14	INN	
-	-	-	-	-	-	-	-	1 213	LNZ	
-	-	-	-	-	-	-	-	86	SZG	
398	0	-	-	-	-	124	-	7 792	Portugal	
398	0	-	-	-	-	124	-	3 640	darunter:LIS	
-	-	-	-	-	-	-	-	444	FAO	
-	-	-	-	-	-	-	-	177	FNC	
1	-	-	-	-	-	-	-	3 530	OPQ	
-	0	-	-	-	-	-	-	15 174	Schweden	
-	0	-	-	-	-	2	-	8 957	darunter:ARN	
-	-	-	-	-	-	-	-	6 203	GOT	
13	-	32	15	1	50	8	-	12	GSE	
-	-	-	-	-	-	-	-	34 081	Spanien	
-	-	-	-	0	-	-	-	12 924	darunter:MAD	
-	-	-	-	-	-	-	-	1 233	AGP	
0	-	-	-	-	-	-	-	235	ALC	
-	-	-	-	-	15	3	-	6 818	BCN	
-	-	-	-	-	-	-	-	492	BIO	
-	-	-	-	-	-	-	-	53	GRO	
-	-	-	-	-	-	-	-	11	LEI	
-	-	-	-	-	1	0	-	55	SVQ	

Nach Streckenziellland bzw. -flugplatz	Von Strecken									
	Hamburg (HAM)	Hannover (HAJ)	Bremen (BRE)	Düsseldorf (DUS)	Köln/Bonn (CGN)	Frankfurt (FRA)	Stuttgart (STR)	Nürnberg (NUE)	München (MUC)	Berlin (TXL)
Einladung										
Insgesamt										
VIT	-	7	-	-	3 072	3	0	-	-	-
VLC	-	-	-	-	15	447	-	13	-	-
ZAZ	2	18	-	0	2	3	-	0	-	-
*E1	-	-	-	-	-	-	-	4	-	-
IBZ	3	0	0	270	0	60	0	0	15	-
MAH	0	0	-	9	0	4	0	-	1	-
PMI	198	83	28	1 426	261	666	59	0	137	7
ACE	17	3	0	195	0	93	0	0	7	-
FUE	14	9	2	235	11	68	4	0	26	-
LPA	159	129	3	1 352	86	655	41	0	127	-
SPC	1	-	-	111	-	6	2	-	11	-
TFN	-	-	-	20	-	38	-	-	-	-
TFS	135	81	3	867	148	433	140	0	86	0
Island	5	-	-	8	2	239	-	-	1	0
darunter:KEF	5	-	-	8	2	239	-	-	1	0
Norwegen	50	-	0	20	2 265	1 011	-	0	108	-
darunter:OSL	50	-	0	19	2 265	1 008	-	-	108	-
Schweiz	736	98	84	322	2 757	6 808	106	79	1 203	698
darunter:ZRH	710	90	84	310	913	5 653	97	76	1 179	698
BSL	25	8	-	11	1 188	275	4	3	15	-
GVA	0	-	-	1	657	879	6	-	8	-
Albanien	-	-	-	-	-	32	-	-	-	-
darunter:TIA	-	-	-	-	-	32	-	-	-	-
Armenien	-	-	-	38	-	232	4	-	-	-
darunter:EVN	-	-	-	38	-	232	4	-	-	-
Aserbeidschan	-	-	-	-	32	651	-	-	-	-
darunter:BAK	-	-	-	-	32	651	-	-	-	-
Bosnien-Herzegowina	-	-	-	20	-	15	2	-	142	-
darunter:SJJ	-	-	-	20	-	15	2	-	142	-
Bulgarien	7	6	-	1	0	567	18	-	287	-
darunter:SOF	-	-	-	-	-	558	10	-	287	-
BOJ	-	-	-	-	-	0	9	-	-	-
VAR	7	6	-	1	0	1	-	-	-	-
Estland	11	-	-	-	-	148	-	-	2	-
darunter:TLL	11	-	-	-	-	148	-	-	2	-
Georgien	-	-	-	38	-	108	-	-	-	-
darunter:TBS	-	-	-	38	-	108	-	-	-	-
Jugoslawien	-	0	-	28	1	77	3	-	141	-
darunter:BEG	-	-	-	27	-	51	2	-	141	-
TGD	-	-	-	-	-	26	-	-	-	-
Kroatien	-	1	-	29	-	887	-	-	87	0
darunter:SAG	-	-	-	24	-	803	-	-	87	0
SPU	-	1	-	5	-	84	-	-	-	-
Lettland	-	0	-	-	-	249	-	-	13	-
darunter:RIX	-	-	-	-	-	249	-	-	13	-
Litauen	42	-	-	-	0	324	-	-	-	4
darunter:VNO	-	-	-	-	-	323	-	-	-	4
KUN	14	-	-	-	-	0	-	-	-	-
PLQ	28	-	-	-	0	0	-	-	-	-
Malta	65	-	-	105	-	1 296	2	-	54	23
darunter:MLA	65	-	-	105	-	1 296	2	-	54	23
Mazedonien	157	-	-	70	11	483	14	-	0	-
darunter:SKP	156	-	-	70	10	483	14	-	0	-
Moldavien	-	0	-	-	-	214	-	-	-	-
darunter:KIV	-	0	-	-	-	214	-	-	-	-
Polen	217	24	-	65	1 533	2 462	18	54	143	81
darunter:WAW	171	24	-	42	1 495	1 856	6	4	142	81
GDN	46	-	-	-	-	-	-	-	-	-
KRK	-	-	-	-	0	146	-	-	-	-
KTW	-	-	-	2	37	415	0	42	0	-
WRO	-	-	-	-	-	44	11	7	-	-
*PL	-	0	-	22	-	-	-	2	-	-
Rumänien	-	-	-	19	3	909	-	-	318	-
darunter:OTP	-	-	-	14	3	883	-	-	316	-
TSR	-	-	-	5	-	21	-	-	-	-
Russische Fod. (EU)	510	362	8	534	441	5 073	10	-	313	126
darunter:DME	-	35	8	5	12	3	10	-	-	-
SVO	478	-	-	486	428	4 528	-	-	168	126
ARR	-	-	-	-	-	-	-	-	19	-
GOJ	-	-	-	-	-	66	-	-	-	-
KRR	-	-	-	-	-	51	-	-	-	-
KUF	-	-	-	-	-	51	-	-	-	-
KZN	-	-	-	-	-	13	-	-	-	-
LED	31	9	-	23	-	345	-	-	5	-
MRV	-	-	-	-	-	-	-	-	49	-
ROV	-	-	-	20	-	16	-	-	-	-
RTW	-	27	-	-	-	-	-	-	-	-
UFA	-	2	-	-	-	-	-	-	32	-
VOG	-	4	-	-	-	-	-	-	-	-
*RU	-	282	-	-	-	-	-	-	40	-
Slowakische Rep.	-	0	-	-	4	-	-	2	9	-
darunter:BTS	-	0	-	-	4	-	-	2	9	-
Slowenien	-	-	-	-	-	635	-	0	9	-
darunter:LJU	-	-	-	-	-	635	-	0	9	-
Tschechische Rep.	157	25	-	103	937	2 505	52	3	64	16
darunter:PRG	157	25	-	103	937	2 505	52	3	64	16
Türkei	437	222	-	1 383	10 046	7 093	858	777	1 587	135
darunter:ANK	15	17	-	116	98	1 491	48	70	21	0
AYT	47	13	-	243	15	199	0	0	9	-
IST	374	187	-	1 007	9 933	5 376	804	701	1 238	134
IZM	0	0	-	14	0	23	5	0	317	0
Ukraine	-	-	-	-	7	610	-	-	-	-
darunter:IEV	-	-	-	-	-	495	-	-	-	-
DNK	-	-	-	-	-	97	-	-	-	-
LWO	-	-	-	-	-	15	-	-	-	-

im Jahr 2000

V 121

mit Gebieten ausserhalb Deutschlands

in Tonnen

herkunftsflugplatz								Nach Streckenzielland bzw. -flugplatz	
B e r l i n (SXF)	(THF)	Saarbrücken (SCN)	Münster / Osn.(FMO)	Leipzig (LEJ)	Dresden (DRS)	Erfurt (ERF)	Sonstige	Insgesamt	
5	-	-	-	-	-	0	-	3 088	VIT
-	-	8	-	-	-	-	-	482	VLC
-	-	-	-	-	10	2	-	38	ZAZ
0	-	11	-	-	-	-	-	15	*E1
-	-	0	0	0	0	-	-	352	I8Z
2	-	-	-	-	-	-	-	14	MAH
0	-	12	9	0	6	0	-	2 895	PMI
-	-	-	-	-	-	-	-	316	ACE
0	-	-	0	-	-	-	-	369	FUE
-	-	-	5	0	11	-	-	2 569	LPA
-	-	-	-	0	-	-	-	131	SPC
2	-	-	-	-	-	-	-	59	TFN
-	-	-	0	0	7	-	-	1 904	TFS
-	-	-	-	-	-	-	-	256	Island
-	-	-	-	-	-	-	-	256	darunter:KEF
-	-	-	-	-	-	-	-	3 454	Norwegen
-	-	-	-	-	-	-	-	3 450	darunter:OSL
-	21	-	9	14	44	-	-	12 980	Schweiz
-	15	-	9	14	40	-	-	9 874	darunter:ZRH
-	4	-	-	-	3	-	-	1 546	BSL
-	-	-	-	-	1	-	-	1 556	GVA
-	-	-	-	-	-	-	-	32	Albanien
-	-	-	-	-	-	-	-	32	darunter:TIA
-	-	-	-	-	-	-	-	274	Armenien
201	-	-	-	549	-	-	-	274	darunter:EVN
201	-	-	-	549	-	-	-	1 433	Aserbeidschan
-	-	-	-	-	-	-	-	1 433	darunter:BAK
-	-	-	-	-	-	-	-	179	Bosnien-Herzegowina
69	-	-	-	-	-	-	-	179	darunter:SJJ
60	-	-	-	-	0	-	-	958	Bulgarien
0	-	-	-	-	-	-	-	915	darunter:SOF
9	-	-	-	-	0	-	-	10	BOJ
-	-	-	-	-	0	-	-	26	VAR
-	-	-	-	-	-	-	-	161	Estland
-	-	-	-	-	-	-	-	161	darunter:TLL
-	-	-	-	-	-	-	-	146	Georgien
-	-	-	-	-	-	-	-	146	darunter:TBS
5	-	-	-	-	-	-	-	255	Jugoslawien
5	-	-	-	-	-	-	-	226	darunter:BEG
0	-	-	-	-	-	-	-	26	TGD
-	-	-	-	-	-	-	-	1 006	Kroatien
-	-	-	-	-	-	-	-	915	darunter:ZAG
-	-	-	-	-	-	-	-	90	SPU
-	-	-	-	-	-	-	-	263	Lettland
-	-	-	-	-	-	-	-	262	darunter:RIX
-	-	-	-	-	-	-	-	370	Litauen
-	-	-	-	-	-	-	-	327	darunter:VNO
-	-	-	-	-	-	-	-	14	KUN
-	-	-	-	-	-	-	-	28	PLQ
-	-	-	-	-	-	-	-	1 544	Malta
3	-	-	-	-	-	-	-	1 544	darunter:MLA
3	-	-	-	-	-	-	-	738	Mazedonien
239	-	-	-	-	-	-	-	737	darunter:SKP
239	-	-	-	-	-	-	-	454	Moldavien
790	-	-	-	33	-	-	-	454	darunter:KIV
288	-	-	-	33	1	21	-	5 442	Polen
-	-	-	-	-	-	-	-	4 141	darunter:WAW
-	-	-	-	-	-	-	-	46	GDN
502	-	-	-	0	1	0	-	149	KRK
-	-	-	-	-	-	20	-	1 019	KTW
-	-	-	-	-	-	-	-	63	WRO
3	-	-	-	-	-	0	-	24	*PL
3	-	-	-	-	-	-	-	1 252	Rumänien
-	-	-	-	-	-	-	-	1 219	darunter:OTP
617	-	-	-	-	-	-	-	26	TSR
229	-	-	2	1 024	2	-	-	9 022	Russische Föd. (EU)
249	-	-	-	1 024	-	-	-	1 326	darunter:OME
-	-	-	-	-	-	-	-	6 464	SVO
-	-	-	-	-	-	-	-	19	ARH
-	-	-	-	-	-	-	-	66	GOJ
-	-	-	-	-	-	-	-	51	KRR
-	-	-	-	-	-	-	-	51	KUF
-	-	-	-	-	-	-	-	13	KZN
16	-	-	-	-	-	-	-	429	LED
-	-	-	-	-	-	-	-	49	MRV
1	-	-	-	-	-	-	-	38	ROV
-	-	-	-	-	-	-	-	27	RTW
45	-	-	2	-	-	-	-	34	UFA
77	-	-	-	-	-	-	-	51	VOG
-	-	4	-	-	-	-	-	399	*RU
-	-	4	-	-	-	-	-	20	Slowakische Rep.
-	-	-	-	-	-	-	-	20	darunter:BTS
-	-	-	-	-	-	-	-	646	Slowenien
-	-	-	-	-	-	-	-	646	darunter:LJU
-	-	-	-	-	-	-	-	3 862	Tschechische Rep.
7	-	4	0	4	0	-	-	3 862	darunter:PRG
7	-	-	-	-	-	-	-	22 555	Turkei
0	-	4	0	-	0	-	-	1 883	darunter:ANK
-	-	-	-	-	-	-	-	532	AYT
-	-	-	-	-	-	-	-	19 758	IST
61	-	-	-	21	-	-	-	360	IZM
60	-	-	-	-	-	-	-	700	Ukraine
-	-	-	-	-	-	-	-	555	darunter:IEV
-	-	-	-	-	-	-	-	97	DNK
-	-	-	-	-	-	-	-	15	LWO

Nach Streckenziellland bzw. -flughafen	Von Strecken									
	Hamburg (HAM)	Hannover (HAJ)	Bremen (BRE)	Düsseldorf (DUS)	Köln/Bonn (CGN)	Frankfurt (FRA)	Stuttgart (STR)	Nürnberg (NUE)	München (MUC)	Berlin (TXL)
Einladung										
Insgesamt										
*UA	-	-	-	-	7	3	-	-	-	-
Ungarn	136	81	-	31	3 872	1 588	36	-	388	102
darunter: BUD	136	81	-	31	3 872	1 588	36	-	388	102
Weißrussland	-	-	-	-	-	191	-	-	-	-
darunter: MSQ	-	-	-	-	-	188	-	-	-	-
Zypern	30	50	-	81	-	541	0	-	15	-
darunter: LCA	24	34	-	70	-	518	0	-	14	-
ECN	-	-	-	-	-	20	-	-	-	-
PCN	5	16	-	11	-	3	-	-	0	-
Europa	7 060	2 482	175	15 515	133 139	124 957	6 219	5 898	17 096	2 170
DARUNTER: EU-LÄNDER	4 500	1 611	83	12 617	111 227	90 009	5 095	4 981	12 212	985
Ägypten	122	33	-	455	14	7 911	-	-	421	-
darunter: CAI	122	-	-	237	14	7 378	-	-	310	-
HRG	0	33	-	217	-	75	-	-	109	-
LXR	-	-	-	0	-	400	-	-	1	-
SSH	0	-	-	0	-	49	-	-	1	-
Algerien	-	-	-	-	-	905	-	-	-	-
darunter: ALG	-	-	-	-	-	905	-	-	-	-
Libyen	-	-	-	-	35	77	5	-	-	-
darunter: TIP	-	-	-	-	35	77	-	-	-	-
BEN	-	-	-	-	-	-	-	-	-	-
Marokko	23	-	-	49	2	387	3	-	4	-
darunter: CAS	-	-	-	-	-	370	-	-	-	-
AGA	0	-	-	49	-	15	3	-	4	-
RBA	23	-	-	-	-	-	-	-	-	-
Tunesien	27	11	0	354	14	873	48	25	128	-
darunter: TUN	23	0	-	60	-	759	8	-	12	-
DJE	0	3	-	176	11	40	18	-	24	-
MIR	5	8	0	116	4	74	22	25	91	-
Elfenbeinküste	-	-	-	-	-	11	-	-	-	-
darunter: ABJ	-	-	-	-	-	11	-	-	-	-
Kap Verde	-	71	-	-	-	0	-	-	27	-
darunter: SID	-	71	-	-	-	0	-	-	27	-
Ghana	-	-	-	495	16	221	-	-	-	-
darunter: ACC	-	-	-	495	16	221	-	-	-	-
Gambia	-	-	-	-	0	9	-	-	0	-
Liberia	-	-	-	-	-	2	-	-	-	-
Nigeria	-	-	-	-	-	635	-	-	1 765	-
darunter: LOS	-	-	-	-	-	635	-	-	1 765	-
Senegal	-	-	-	-	-	137	-	-	-	-
darunter: DKR	-	-	-	-	-	137	-	-	-	-
Eritrea	-	-	-	-	-	843	-	-	-	-
darunter: ASM	-	-	-	-	-	843	-	-	-	-
Athiopien	-	-	-	-	-	1 245	-	-	-	-
darunter: ADD	-	-	-	-	-	1 245	-	-	-	-
Kenia	-	-	-	24	1	1 751	-	-	53	-
darunter: NBO	-	-	-	-	-	1 570	-	-	-	-
MBA	-	-	-	24	1	182	-	-	53	-
Sudan	-	-	-	-	-	1 019	-	-	-	-
darunter: KRT	-	-	-	-	-	1 019	-	-	-	-
Botswana	-	-	-	-	-	-	-	-	-	-
Madagaskar	-	-	-	-	-	-	-	-	1	-
Mauritius	-	-	-	-	3	541	-	-	387	-
darunter: MRU	-	-	-	-	3	541	-	-	387	-
Malawi	-	-	-	-	-	-	-	-	179	-
darunter: LLW	-	-	-	-	-	-	-	-	179	-
Mosambik	-	-	-	-	49	-	-	-	-	-
darunter: MPM	-	-	-	-	49	-	-	-	-	-
Namibia	-	-	-	5	-	2 674	-	-	198	-
darunter: WDH	-	-	-	5	-	2 674	-	-	198	-
Seschellen	-	-	-	-	-	243	-	-	-	-
darunter: SEZ	-	-	-	-	-	243	-	-	-	-
Südafrika	-	97	-	4	-	24 349	-	-	914	-
darunter: JNB	-	-	-	-	-	23 174	-	-	486	-
CPT	-	-	-	4	-	1 175	-	-	107	-
UTN	-	97	-	-	-	-	-	-	321	-
Simbabwe	-	-	-	-	-	921	-	-	-	-
darunter: HRE	-	-	-	-	-	921	-	-	-	-
Afrika	173	212	0	1 386	133	44 752	56	25	4 078	-
Kanada	24	0	-	135	-	31 291	-	-	885	-
darunter: YUL	-	-	-	-	-	4 955	-	-	-	-
YEA	-	-	-	-	-	18	-	-	-	-
YHZ	1	-	-	-	-	2	-	-	12	-
YQX	1	-	-	7	-	-	-	-	5	-
YTO	1	0	-	30	-	17 935	-	-	831	-
YVR	13	-	-	74	-	3 116	-	-	30	-
YYC	7	-	-	24	-	5 255	-	-	6	-
USA	78	-	-	13 358	39 376	208 734	2 055	-	21 926	-
darunter: JFK	-	-	-	-	15 539	33 216	431	-	2 827	-
EWR	-	-	-	9 394	18 281	11 818	-	-	3 607	-
BGR	-	-	-	-	-	70	-	-	-	-
BOS	-	-	-	-	-	6 463	-	-	-	-
PHL	-	-	-	-	5 332	8 890	-	-	2 135	-
PIT	-	-	-	-	-	4 346	-	-	-	-
IAD	-	-	-	11	-	10 895	-	-	2 279	-
DTW	-	-	-	-	-	9 434	-	-	11	-
CVG	-	-	-	-	-	5 442	-	-	84	-
IND	-	-	-	-	-	-	-	-	110	-
SDF	-	-	-	-	152	-	-	-	-	-

mit Gebieten ausserhalb Deutschlands

in Tonnen

herkunftsflugplatz								Nach Streckenzielland bzw. -flugplatz	
B e r l i n (SXF)	(THF)	Saarbrücken (SCN)	Münster / Osn.(FMO)	Leipzig (LEJ)	Dresden (DRS)	Erfurt (ERF)	Sonstige	Insgesamt	
									Einladung
									Insgesamt
1	-	-	-	21	-	-	-	33	*UA
-	-	-	-	82	-	-	-	6 316	Ungarn
-	-	-	-	82	-	-	-	6 316	darunter:BUD
35	-	-	-	-	-	-	-	226	Weißrussland
35	-	-	-	-	-	-	-	223	darunter:MSQ
65	-	-	-	-	3	-	-	785	Zypern
65	-	-	-	-	3	-	-	729	darunter:LCA
-	-	-	-	-	-	-	-	20	ECN
0	-	-	-	-	-	-	-	36	PFO
2 926	78	68	28	2 941	191	176	-	321 118	Europa
830	57	60	16	1 214	140	154	-	245 791	DARUNTER: EU-LÄNDER
54	-	-	-	-	-	-	-	9 010	Ägypten
52	-	-	-	-	-	-	-	8 113	darunter:CAI
2	-	-	-	-	-	-	-	436	HRG
-	-	-	-	-	-	-	-	402	LXR
-	-	-	-	-	-	-	-	51	SSH
1	-	-	-	-	-	-	-	906	Algerien
1	-	-	-	-	-	-	-	906	darunter:ALG
-	-	-	-	-	47	-	-	163	Libyen
-	-	-	-	-	-	-	-	111	darunter:TIP
-	-	-	-	-	47	-	-	47	BEN
-	-	-	-	-	-	-	-	467	Marokko
-	-	-	-	-	-	-	-	370	darunter:CAS
-	-	-	-	-	-	-	-	71	AGA
-	-	-	-	-	-	-	-	23	RBA
5	-	-	0	8	-	2	-	1 496	Tunesien
4	-	-	-	8	-	-	-	874	darunter:TUN
0	-	-	0	0	-	2	-	271	DJE
-	-	-	-	-	-	-	-	347	MIR
-	-	-	-	-	-	-	-	11	Elfenbeinküste
-	-	-	-	-	-	-	-	11	darunter:ABJ
-	-	-	-	-	-	-	-	98	Kap Verde
-	-	-	-	-	-	-	-	98	darunter:SID
-	-	-	-	-	-	-	-	732	Ghana
-	-	-	-	-	-	-	-	732	darunter:ACC
-	-	-	-	-	-	-	-	9	Gambia
-	-	-	-	-	-	-	-	2	Liberia
-	-	-	-	-	-	-	-	2 401	Nigeria
-	-	-	-	-	-	-	-	2 401	darunter:LOS
-	-	-	-	-	-	-	-	137	Senegal
-	-	-	-	-	-	-	-	137	darunter:DKR
-	-	-	-	-	-	-	-	843	Eritrea
-	-	-	-	-	-	-	-	843	darunter:ASM
-	-	-	-	-	-	-	-	1 245	Äthiopien
-	-	-	-	-	-	-	-	1 245	darunter:ADD
-	-	-	-	-	-	-	-	1 829	Kenia
-	-	-	-	-	-	-	-	1 570	darunter:NBQ
44	-	-	-	-	-	-	-	260	MBA
44	-	-	-	-	-	-	-	1 063	Sudan
-	-	-	-	-	-	-	-	1 063	darunter:KRT
-	-	-	-	-	-	0	-	0	Botsuana
-	-	-	-	-	-	-	-	1	Madagaskar
-	-	-	-	-	-	-	-	931	Mauritius
-	-	-	-	-	-	-	-	931	darunter:MRU
-	-	-	-	-	-	-	-	179	Malawi
-	-	-	-	-	-	-	-	179	darunter:LLW
-	-	-	-	-	-	-	-	49	Mosambik
-	-	-	-	-	-	-	-	49	darunter:MPM
-	-	-	-	-	-	-	-	2 878	Namibia
-	-	-	-	-	-	-	-	2 878	darunter:WDH
-	-	-	-	-	-	-	-	243	Seschellen
-	-	-	-	-	-	-	-	243	darunter:SEZ
-	-	-	-	-	-	-	-	25 363	Südafrika
-	-	-	-	-	-	-	-	23 660	darunter:JNB
-	-	-	-	-	-	-	-	1 285	CPT
-	-	-	-	-	-	-	-	418	UTN
-	-	-	-	-	-	-	-	921	Simbabwe
-	-	-	-	-	-	-	-	921	darunter:HRE
104	-	-	0	8	47	3	-	50 976	Afrika
117	-	-	-	-	-	-	-	32 453	Kanada
-	-	-	-	-	-	-	-	4 955	darunter:YUL
-	-	-	-	-	-	-	-	18	YEA
-	-	-	-	-	-	-	-	16	YHZ
-	-	-	-	-	-	-	-	13	YQX
86	-	-	-	-	-	-	-	18 884	YTO
31	-	-	-	-	-	-	-	3 254	YYR
0	-	-	-	-	-	-	-	5 252	YYC
-	-	-	-	-	-	-	-	285 527	USA
-	-	-	-	-	-	-	-	52 013	darunter:JFK
-	-	-	-	-	-	-	-	43 041	EWR
-	-	-	-	-	-	-	-	70	BGR
-	-	-	-	-	-	-	-	6 463	BOS
-	-	-	-	-	-	-	-	16 357	PHL
-	-	-	-	-	-	-	-	4 346	PIT
-	-	-	-	-	-	-	-	13 185	IAD
-	-	-	-	-	-	-	-	9 446	DTW
-	-	-	-	-	-	-	-	5 527	CVG
-	-	-	-	-	-	-	-	110	IND
-	-	-	-	-	-	-	-	152	SDF

Nach Streckenziellland bzw. -flugplatz	Von Strecken									
	Hamburg (HAM)	Hannover (HAJ)	Bremen (BRE)	Düsseldorf (DUS)	Köln/Bonn (CGN)	Frankfurt (FRA)	Stuttgart (STR)	Nürnberg (NUE)	München (MUC)	Berlin (TXL)
Einladung										
Insgesamt										
MEM	-	-	-	-	71	2 292	-	-	-	-
CLT	-	-	-	-	-	1 215	-	-	-	-
ATL	78	-	-	-	-	31 582	1 624	-	2 947	-
FLL	-	-	-	-	-	167	-	-	-	-
MIA	-	-	-	544	-	2 757	-	-	440	-
ORL	-	-	-	270	-	-	-	-	10	-
RSW	-	-	-	439	-	162	-	-	-	-
TPA	-	-	-	-	-	380	-	-	-	-
SJU	-	-	-	-	-	230	-	-	-	-
CHI	-	-	-	2 572	-	44 026	-	-	5 200	-
DAL	-	-	-	-	-	13 246	-	-	-	-
HOU	-	-	-	-	-	3 944	-	-	-	-
LAX	-	-	-	173	-	12 510	-	-	0	-
SFO	-	-	-	-	-	5 471	-	-	2 276	-
ANC	-	-	-	15	-	48	-	-	-	-
FAI	-	-	-	-	-	130	-	-	-	-
Antigua-Barbuda	-	-	-	-	-	3	-	-	-	-
Barbados	-	-	-	-	-	8	-	-	-	-
Costa Rica	-	-	-	48	-	49	-	-	-	-
darunter:SJO	-	-	-	48	-	49	-	-	-	-
Dominik. Republik	11	11	-	983	3	1 013	5	-	344	-
darunter:SDQ	-	-	-	9	0	291	-	-	25	-
POP	3	4	-	452	2	441	1	-	174	-
PUJ	8	7	-	522	0	281	4	-	145	-
Grenada	-	-	-	-	-	3	-	-	1	-
Jamaika	-	-	-	14	-	13	-	-	-	-
darunter:MBJ	-	-	-	14	-	13	-	-	-	-
Kuba	-	-	-	180	0	194	-	-	46	-
darunter:HAV	-	-	-	103	-	107	-	-	19	-
VRA	-	-	-	54	0	87	-	-	27	-
HOG	-	-	-	17	-	-	-	-	-	-
Mexiko	-	48	-	137	4	8 128	-	-	10	-
darunter:MEX	-	48	-	-	-	8 067	-	-	-	-
CUN	-	-	-	137	4	61	-	-	10	-
Trinidad und Tobago	-	-	-	-	-	6	-	-	0	-
Argentinien	-	-	-	-	-	1 183	-	-	-	-
darunter:BUE	-	-	-	-	-	1 183	-	-	-	-
Brasilien	-	269	-	-	-	28 625	-	-	494	-
darunter:RIO	-	-	-	-	-	3 540	-	-	19	-
MAO	-	-	-	-	-	37	-	-	-	-
REC	-	-	-	-	-	32	-	-	-	-
SAO	-	-	-	-	-	22 390	-	-	476	-
SSA	-	-	-	-	-	13	-	-	-	-
*BR	-	269	-	-	-	2 613	-	-	-	-
Chile	-	-	-	-	-	3 606	-	-	-	-
darunter:SCL	-	-	-	-	-	3 606	-	-	-	-
Kolumbien	-	-	-	-	-	1 684	-	-	-	-
darunter:BOG	-	-	-	-	-	1 684	-	-	-	-
Peru	-	-	-	-	-	748	-	-	-	-
darunter:LIM	-	-	-	-	-	748	-	-	-	-
Uruguay	-	-	-	-	-	310	-	-	-	-
darunter:MVD	-	-	-	-	-	310	-	-	-	-
Venezuela	-	-	-	112	-	1 962	-	-	-	-
darunter:CCS	-	-	-	-	-	1 960	-	-	-	-
PMV	-	-	-	112	-	2	-	-	-	-
Amerika	113	328	-	14 968	39 383	287 561	2 061	-	23 707	-
Kasachstan	-	281	-	0	6	2 215	0	-	-	-
darunter:ALA	-	-	-	-	-	2 159	-	-	-	-
KGF	-	9	-	-	0	11	0	-	-	-
KSN	-	38	-	-	-	12	-	-	-	-
TSE	-	234	-	-	-	32	-	-	-	-
*KZ	-	-	-	-	2	-	-	-	-	-
Kirgisien	-	47	-	-	-	57	-	-	-	-
darunter:FRU	-	47	-	-	-	57	-	-	-	-
Rußland/Fernost	-	307	-	-	6	163	0	-	-	-
darunter:KJA	-	-	-	-	-	8	-	-	-	-
OMS	-	39	-	-	-	5	0	-	-	-
OVB	-	207	-	-	-	93	-	-	-	-
SVX	-	28	-	-	5	51	-	-	-	-
CEK	-	22	-	-	-	4	-	-	-	-
Tadschikistan	-	-	-	-	-	-	-	-	72	-
darunter:DYU	-	-	-	-	-	-	-	-	72	-
Turkmenistan	-	-	-	-	-	630	14	-	39	-
darunter:ASB	-	-	-	-	-	630	14	-	39	-
Usbekistan	-	18	-	-	-	1 928	-	-	-	-
darunter:TAS	-	18	-	-	-	1 928	-	-	-	-
Bahrain	-	-	-	-	-	2 948	-	-	8	-
darunter:BAH	-	-	-	-	-	2 948	-	-	8	-
Iran	351	-	-	-	-	2 252	-	-	-	39
darunter:THR	351	-	-	-	-	2 252	-	-	-	39
Israel	-	-	-	36	106	12 893	-	-	535	-
darunter:TLV	-	-	-	36	106	12 893	-	-	535	-
Jemen	-	-	-	-	-	1 805	-	21	27	-
darunter:SAH	-	-	-	-	-	1 805	-	21	27	-
Jordanien	11	-	-	-	-	388	-	-	-	126
darunter:AMM	11	-	-	-	-	388	-	-	-	126
Katar	-	-	-	-	-	1 192	-	-	1 316	-
darunter:DOH	-	-	-	-	-	1 192	-	-	1 316	-
Kuweit	-	-	-	-	862	4 320	-	-	-	-
darunter:KWI	-	-	-	-	862	4 320	-	-	-	-
Libanon	-	-	-	-	-	609	-	-	-	-
darunter:BEY	-	-	-	-	-	609	-	-	-	-

im Jahr 2000

V 121

mit Gebieten ausserhalb Deutschlands

in Tonnen

herkunftsflugplatz								Nach Streckenzielland bzw. -flugplatz	
B e r l i n (SXF)	(THF)	Saarbrücken (SCN)	Münster / Osn.(FMO)	Leipzig (LEJ)	Dresden (DRS)	Erfurt (ERF)	Sonstige	Insgesamt	
									Einladung
									Insgesamt
-	-	-	-	-	-	-	-	2 363	MEM
-	-	-	-	-	-	-	-	1 215	CLT
-	-	-	-	-	-	-	-	36 230	ATL
-	-	-	-	-	-	-	-	167	FLL
-	-	-	-	-	-	-	-	3 740	MIA
-	-	-	-	-	-	-	-	280	ORL
-	-	-	-	-	-	-	-	601	RSW
-	-	-	-	-	-	-	-	380	TPA
-	-	-	-	-	-	-	-	230	SJU
-	-	-	-	-	-	-	-	51 797	CHI
-	-	-	-	-	-	-	-	13 246	DAL
-	-	-	-	-	-	-	-	3 944	HOU
-	-	-	-	-	-	-	-	12 683	LAX
-	-	-	-	-	-	-	-	7 747	SFO
-	-	-	-	-	-	-	-	63	ANC
-	-	-	-	-	-	-	-	130	FAI
-	-	-	-	-	-	-	-	3	Antigua-Barbuda
-	-	-	-	-	-	-	-	8	Barbados
-	-	-	-	-	-	-	-	97	Costa Rica
0	-	-	-	4	-	-	-	97	darunter:SJD
0	-	-	-	4	-	-	-	2 375	Dominik. Republik
-	-	-	-	-	-	-	-	325	darunter:SDQ
-	-	-	-	-	-	-	-	1 082	POP
-	-	-	-	-	-	-	-	968	PUJ
-	-	-	-	-	-	-	-	4	Grenada
-	-	-	-	-	-	-	-	27	Jamaika
-	-	-	-	-	-	-	-	27	darunter:MBJ
-	-	-	-	-	-	-	-	421	Kuba
-	-	-	-	-	-	-	-	229	darunter:HAV
-	-	-	-	-	-	-	-	169	VRA
-	-	-	-	-	-	-	-	17	HOG
-	-	-	-	-	-	-	-	8 327	Mexiko
-	-	-	-	-	-	-	-	8 115	darunter:MEX
-	-	-	-	-	-	-	-	212	CUN
-	-	-	-	-	-	-	-	7	Trinidad und Tobago
-	-	-	-	-	-	-	-	1 183	Argentinien
-	-	-	-	-	-	-	-	1 183	darunter:BUE
-	-	-	-	-	-	-	-	29 389	Brasilien
-	-	-	-	-	-	-	-	3 559	darunter:RIO
-	-	-	-	-	-	-	-	37	MAO
-	-	-	-	-	-	-	-	32	REC
-	-	-	-	-	-	-	-	22 866	SAO
-	-	-	-	-	-	-	-	13	SSA
-	-	-	-	-	-	-	-	2 882	*BR
-	-	-	-	-	-	-	-	3 606	Chile
-	-	-	-	-	-	-	-	3 606	darunter:SCL
-	-	-	-	-	-	-	-	1 684	Kolumbien
-	-	-	-	-	-	-	-	1 684	darunter:BOG
-	-	-	-	-	-	-	-	748	Peru
-	-	-	-	-	-	-	-	748	darunter:LIM
-	-	-	-	-	-	-	-	310	Uruguay
-	-	-	-	-	-	-	-	310	darunter:MVD
-	-	-	-	-	-	-	-	2 074	Venezuela
-	-	-	-	-	-	-	-	1 960	darunter:CCS
-	-	-	-	-	-	-	-	114	PMV
118	-	-	-	4	-	-	-	368 243	Amerika
40	-	-	-	-	-	-	-	2 542	Kasachstan
-	-	-	-	-	-	-	-	2 159	darunter:ALA
-	-	-	-	-	-	-	-	21	KGF
-	-	-	-	-	-	-	-	50	KSN
40	-	-	-	-	-	-	-	267	TSE
30	-	-	-	-	-	-	-	42	*KZ
7	-	-	-	-	-	-	-	133	Kirgisien
30	-	-	-	-	-	-	-	133	darunter:FRU
3	-	-	-	-	-	-	-	483	Rußland/Fernost
2	-	-	-	-	-	-	-	11	darunter:KJA
2	-	-	-	-	-	-	-	45	OMS
-	-	-	-	-	-	-	-	302	DVB
-	-	-	-	-	-	-	-	87	SVX
-	-	-	-	-	-	-	-	26	CEK
-	-	-	-	-	-	-	-	72	Tadschikistan
-	-	-	-	-	-	-	-	72	darunter:DYU
-	-	-	-	-	-	-	-	682	Turkmenistan
-	-	-	-	-	-	-	-	682	darunter:ASB
-	-	-	-	10	-	-	-	1 956	Usbekistan
-	-	-	-	10	-	-	-	1 956	darunter:TAS
-	-	-	-	-	-	-	-	2 955	Bahrain
-	-	-	-	-	-	-	-	2 955	darunter:BAH
-	-	-	-	-	-	-	-	2 642	Iran
-	-	-	-	-	-	-	-	2 642	darunter:THR
60	-	-	-	-	-	-	-	13 631	Israel
60	-	-	-	-	-	-	-	13 631	darunter:TLV
-	-	-	-	-	-	-	-	1 853	Jemen
-	-	-	-	-	-	-	-	1 853	darunter:SAH
14	-	-	-	-	-	-	-	538	Jordanien
14	-	-	-	-	-	-	-	538	darunter:AMM
-	-	-	-	-	-	-	-	2 507	Katar
-	-	-	-	-	-	-	-	2 507	darunter:DOH
-	-	-	-	-	-	-	-	5 182	Kuweit
-	-	-	-	-	-	-	-	5 182	darunter:KWI
-	-	-	-	-	-	-	-	609	Libanon
-	-	-	-	-	-	-	-	609	darunter:BEY

Nach Streckenziellland bzw. -flugplatz	Von Strecken									
	Hamburg (HAM)	Hannover (HAJ)	Bremen (BRE)	Düsseldorf (DUS)	Köln/Bonn (CGN)	Frankfurt (FRA)	Stuttgart (STR)	Nürnberg (NUE)	München (MUC)	Berlin (TXL)
Einladung										
Insgesamt										
Oman	-	60	-	-	-	714	-	-	127	-
darunter:MCT	-	60	-	-	-	714	-	-	127	-
Saudi-Arabien	-	-	-	-	234	9 237	-	-	-	-
darunter:DHA	-	-	-	-	234	2 378	-	-	-	-
JED	-	-	-	-	-	2 364	-	-	-	-
MED	-	-	-	-	-	21	-	-	-	-
RUH	-	-	-	-	-	4 466	-	-	-	-
Syrien	-	-	-	-	-	81	-	-	220	-
darunter:DAM	-	-	-	-	-	76	-	-	220	-
Ver.Arab.Emirate ...	-	20	-	99	12 574	44 610	-	-	2 915	-
darunter:SHJ	-	-	-	-	12 548	29 623	-	-	63	-
AUH	-	20	-	93	-	1 560	-	-	76	-
DXB	-	-	-	5	25	13 427	-	-	2 777	-
Afghanistan	-	-	-	5	-	-	-	-	-	-
Bangladesch	-	-	-	-	-	284	-	-	-	-
darunter:DAC	-	-	-	-	-	284	-	-	-	-
Indien	-	-	-	0	2 769	35 857	-	-	3	-
darunter:DEL	-	-	-	-	1 320	3 610	-	-	-	-
BLR	-	-	-	-	-	8 929	-	-	-	-
BOM	-	-	-	-	1 282	10 669	-	-	-	-
CCU	-	-	-	-	-	5 056	-	-	-	-
MAA	-	-	-	-	168	7 592	-	-	-	-
Sri Lanka	-	-	-	196	-	3 485	-	-	227	-
darunter:CMB	-	-	-	196	-	3 485	-	-	227	-
Malediven	4	0	-	105	-	194	-	-	61	-
darunter:MLE	4	0	-	105	-	194	-	-	61	-
Nepal	-	-	-	-	-	13	-	-	0	-
darunter:KTM	-	-	-	-	-	13	-	-	0	-
Pakistan	-	-	-	-	-	2 598	-	-	-	-
darunter:KHI	-	-	-	-	-	2 123	-	-	-	-
ISB	-	-	-	-	-	286	-	-	-	-
LHE	-	-	-	-	-	189	-	-	-	-
Brunei	-	-	-	-	-	601	-	-	-	-
darunter:BMN	-	-	-	-	-	601	-	-	-	-
Hongkong(China)	-	-	-	-	-	46 594	-	-	-	-
darunter:HKG	-	-	-	-	-	46 594	-	-	-	-
China	-	253	-	-	-	29 825	-	-	1 147	-
darunter:PEK	-	-	-	-	-	16 051	-	-	391	-
CKG	-	-	-	-	-	-	-	-	22	-
SHA	-	-	-	-	-	13 774	-	-	734	-
SHE	-	253	-	-	-	-	-	-	-	-
Indonesien	-	-	-	-	-	3 220	-	-	-	-
darunter:JKT	-	-	-	-	-	1 628	-	-	-	-
DPS	-	-	-	-	-	1 591	-	-	-	-
Japan	-	-	-	-	-	49 801	-	-	-	-
darunter:NRT	-	-	-	-	-	36 381	-	-	-	-
NGO	-	-	-	-	-	2 028	-	-	-	-
KIX	-	-	-	-	-	11 392	-	-	-	-
Dem. VR Korea	-	-	-	-	-	-	-	-	-	-
Rep. Korea	16	-	-	-	-	33 261	-	-	-	-
darunter:SEL	16	-	-	-	-	33 261	-	-	-	-
Mongolei	-	-	-	-	-	-	-	-	-	315
darunter:ULN	-	-	-	-	-	-	-	-	-	315
Malaysia	-	-	-	-	4	6 866	-	-	656	-
darunter:KUL	-	-	-	-	-	4 364	-	-	656	-
PEN	-	-	-	-	4	2 502	-	-	-	-
Philippinen	-	-	-	-	-	6 352	-	-	-	-
darunter:MNL	-	-	-	-	-	5 947	-	-	-	-
*PH	-	-	-	-	-	406	-	-	-	-
Singapur	-	-	-	-	-	20 627	-	-	33	-
darunter:SIN	-	-	-	-	-	20 627	-	-	33	-
Thailand	-	-	-	71	-	10 118	-	-	1 882	-
darunter:BKK	-	-	-	66	-	10 097	-	-	1 864	-
HKT	-	-	-	2	-	21	-	-	16	-
Taiwan	-	-	-	-	-	4 808	-	-	-	-
darunter:TPE	-	-	-	-	-	4 808	-	-	-	-
Vietnam	-	-	-	-	-	435	-	-	-	-
darunter:SGN	-	-	-	-	-	435	-	-	-	-
Asien	382	987	-	512	16 559	340 979	15	21	9 270	480
Australien	-	-	-	-	-	3 487	-	-	-	-
darunter:MEL	-	-	-	-	-	1 072	-	-	-	-
SYD	-	-	-	-	-	2 338	-	-	-	-
*AU	-	-	-	-	-	76	-	-	-	-
Fidschi	-	-	-	-	-	5	-	-	-	-
Neuseeland	-	-	-	-	-	697	-	-	-	-
darunter:AKL	-	-	-	-	-	697	-	-	-	-
Polynesien	-	-	-	-	-	3	-	-	-	-
Australien/O	-	-	-	-	-	4 192	-	-	-	-
I N S G E S A M T ..	7 727	4 009	176	32 381	189 213	802 441	8 350	5 944	54 151	2 650

mit Gebieten ausserhalb Deutschlands

in Tonnen

herkunftsflugplatz								Nach Streckenzielland bzw. -flugplatz	
B e r l i n (SXF)	(THF)	Saarbrücken (SCN)	Münster / Osn.(FMO)	Leipzig (LEJ)	Dresden (DRS)	Erfurt (ERF)	Sonstige	Insgesamt	
									Einladung
									Insgesamt
-	-	-	-	-	-	-	-	902	Oman
-	-	-	-	-	-	-	-	902	darunter:MCT
-	-	-	-	-	-	-	-	9 471	Saudi-Arabien
-	-	-	-	-	-	-	-	2 612	darunter:DHA
-	-	-	-	-	-	-	-	2 364	JED
-	-	-	-	-	-	-	-	21	MED
-	-	-	-	-	-	-	-	4 466	RUH
14	-	-	-	-	-	-	-	315	Syrien
13	-	-	-	-	-	-	-	309	darunter:DAM
31	-	-	-	0	-	-	-	60 249	Ver.Arab.Emirate
-	-	-	-	0	-	-	-	42 234	darunter:SHJ
31	-	-	-	-	-	-	-	1 750	AUH
-	-	-	-	-	-	-	-	16 265	DXB
-	-	-	-	-	-	-	-	5	Afghanistan
-	-	-	-	-	-	-	-	284	Bangladesch
-	-	-	-	-	-	-	-	284	darunter:DAC
-	-	-	-	-	-	-	-	38 623	Indien
-	-	-	-	-	-	-	-	4 930	darunter:DEL
-	-	-	-	-	-	-	-	8 929	BLR
-	-	-	-	-	-	-	-	11 951	BOM
-	-	-	-	-	-	-	-	5 056	CCU
-	-	-	-	-	-	-	-	7 760	MAA
183	-	-	-	0	-	-	-	4 093	Sri Lanka
183	-	-	-	0	-	-	-	4 093	darunter:CMB
-	-	-	-	-	-	-	-	363	Malediven
-	-	-	-	-	-	-	-	363	darunter:MLE
-	-	-	-	-	-	-	-	13	Nepal
-	-	-	-	-	-	-	-	13	darunter:KTM
-	-	-	-	-	-	-	-	2 598	Pakistan
-	-	-	-	-	-	-	-	2 123	darunter:KHI
-	-	-	-	-	-	-	-	286	ISB
-	-	-	-	-	-	-	-	189	LHE
-	-	-	-	-	-	-	-	601	Brunei
-	-	-	-	-	-	-	-	601	darunter:BMN
-	-	-	-	-	-	-	-	46 594	Hongkong(China)
-	-	-	-	-	-	-	-	46 594	darunter:HKG
-	-	-	-	-	-	-	-	31 225	China
-	-	-	-	-	-	-	-	16 442	darunter:PEK
-	-	-	-	-	-	-	-	22	CKG
-	-	-	-	-	-	-	-	14 508	SHA
-	-	-	-	-	-	-	-	253	SHE
-	-	-	-	-	-	-	-	3 220	Indonesien
-	-	-	-	-	-	-	-	1 628	darunter:JKT
-	-	-	-	-	-	-	-	1 591	DPS
-	-	-	-	-	-	-	-	49 801	Japan
-	-	-	-	-	-	-	-	36 381	darunter:NRT
-	-	-	-	-	-	-	-	2 028	NGO
-	-	-	-	-	-	-	-	11 392	KIX
6	-	-	-	-	-	-	-	6	Dem. VR Korea
-	-	-	-	-	41	-	-	33 318	Rep. Korea
4	-	-	-	-	41	-	-	33 318	darunter:SEL
4	-	-	-	-	-	-	-	319	Mongolei
-	-	-	-	-	-	-	-	319	darunter:ULN
-	-	-	-	-	-	-	-	7 526	Malaysia
-	-	-	-	-	-	-	-	5 021	darunter:KUL
-	-	-	-	-	-	-	-	2 505	PEN
-	-	-	-	-	-	-	-	6 352	Philippinen
-	-	-	-	-	-	-	-	5 947	darunter:MNL
-	-	-	-	-	-	-	-	406	*PH
-	-	-	-	-	-	-	-	20 661	Singapur
-	-	-	-	-	-	-	-	20 661	darunter:SIN
-	-	-	-	-	-	-	-	12 071	Thailand
-	-	-	-	-	-	-	-	12 027	darunter:BKK
-	-	-	-	-	-	-	-	40	HKT
-	-	-	-	-	-	-	-	4 808	Taiwan
-	-	-	-	-	-	-	-	4 808	darunter:TPE
-	-	-	-	-	-	-	-	435	Vietnam
-	-	-	-	-	-	-	-	435	darunter:SGN
388	-	-	-	10	41	-	-	369 643	Asien
-	-	-	-	-	-	-	-	3 487	Australien
-	-	-	-	-	-	-	-	1 072	darunter:MEL
-	-	-	-	-	-	-	-	2 338	SYD
-	-	-	-	-	-	-	-	76	*AU
-	-	-	-	-	-	-	-	5	Fidschi
-	-	-	-	-	-	-	-	697	Neuseeland
-	-	-	-	-	-	-	-	697	darunter:AKL
-	-	-	-	-	-	-	-	3	Polynesien
-	-	-	-	-	-	-	-	4 192	Australien/O
3 536	78	68	28	2 964	278	179	-	1 114 171	I N S G E S A M T

Von Streckenherkunfts- land bzw. -flughafen	Nach Strecken									
	Hamburg (HAM)	Hannover (HAJ)	Bremen (BRE)	Düsseldorf (DUS)	Köln/Bonn (CGN)	Frankfurt (FRA)	Stuttgart (STR)	Nürnberg (NUE)	München (MUC)	Berlin (TXL)
Ausladung										
Insgesamt										
Belgien	170	751	20	70	7 411	3 906	80	2 770	169	10
darunter:BRU	170	46	20	70	7 376	3 900	80	51	160	10
LGG	-	705	-	-	35	4	-	2 719	-	-
OST	-	-	-	-	-	2	-	-	9	-
Dänemark	298	79	-	245	7 591	1 226	214	-	155	-
darunter:CPH	298	53	-	245	6 135	1 223	214	-	155	-
AAL	-	26	-	-	-	-	-	-	-	-
BLL	-	-	-	-	1 456	3	-	-	-	-
Finnland	420	15	-	159	6 575	1 123	-	-	215	126
darunter:HEL	420	-	-	159	6 574	1 123	-	-	215	126
#FI	-	15	-	-	-	-	-	-	-	-
Frankreich	233	15	4	262	15 757	14 663	98	8	532	194
darunter:ORY	-	-	-	-	-	113	-	-	-	-
CDG	233	1	1	261	9 681	13 484	97	4	487	194
ETZ	-	-	-	-	216	-	-	-	-	-
LYS	-	2	-	1	4 414	219	0	-	5	-
MRS	-	-	-	-	8	0	-	3	2	-
NCE	-	-	-	0	6	713	-	0	27	-
RNS	-	1	-	-	1 395	-	-	-	-	-
TLS	-	-	-	-	24	132	-	-	11	-
#FR	-	-	3	-	-	0	-	0	-	-
Griechenland	10	21	0	904	68	2 189	309	10	1 243	102
darunter:ATH	0	-	-	95	41	1 898	138	7	503	79
CFU	-	2	-	5	0	-	-	-	2	-
RHO	0	-	0	18	-	0	-	0	0	-
SKG	9	17	-	783	26	290	171	3	737	23
Großbritannien	559	32	4	1 639	33 839	18 920	207	51	1 801	96
darunter:LHR	438	17	-	937	2 321	12 270	191	40	1 677	82
LGW	81	2	4	14	0	93	-	-	35	-
STN	31	-	-	591	8 174	2 786	-	2	7	5
LTN	-	0	-	0	2 242	304	-	-	-	-
BHX	0	4	-	23	-	88	13	-	10	6
BOH	-	-	-	-	134	-	-	-	-	-
CVT	2	2	-	-	17	3	2	-	7	-
CHL	3	2	-	-	9	-	-	-	-	-
EDI	-	-	-	0	3 966	22	-	-	0	-
EMA	-	-	-	-	16 369	2 479	-	8	-	-
LBA	-	-	-	-	567	-	-	-	-	-
LPL	-	0	-	-	13	-	-	-	-	-
MAN	4	4	-	65	-	772	1	-	65	2
SEN	-	-	-	-	8	0	-	-	-	-
#GB	-	-	-	-	12	100	-	-	-	-
Irland	0	8	-	187	5 382	2 327	-	4	44	-
darunter:DUB	0	-	-	185	5 262	486	-	4	44	-
ORK	-	4	-	-	25	-	-	-	-	-
SNN	-	4	-	2	95	1 840	-	-	-	-
Italien	38	18	0	117	16 592	5 945	34	14	691	15
darunter:FCO	0	-	-	37	0	1 298	-	-	216	9
CIA	-	-	0	-	112	-	-	5	-	-
BGY	0	-	-	-	10 177	728	0	0	1	-
LIN	-	-	-	-	-	490	-	-	-	-
MLP	37	-	-	74	-	773	34	-	14	6
VCE	-	-	-	0	-	1 097	-	-	3	-
TSF	-	-	-	-	3 359	-	-	-	-	-
BLQ	-	-	-	0	801	645	-	-	82	-
BRI	-	-	-	-	4	-	-	-	-	-
CTA	-	5	-	1	-	0	-	-	63	-
FLR	-	-	-	-	-	222	-	-	100	-
GOA	-	-	-	-	0	-	-	-	39	-
NAP	-	0	-	0	-	0	0	-	139	-
PSR	-	10	-	-	3	-	-	-	-	-
TRN	-	3	-	0	2 129	663	0	8	9	-
TRS	-	-	-	-	-	-	-	-	22	-
VRN	-	-	-	-	-	25	-	-	1	-
Luxemburg	3	90	-	-	-	30	-	-	2	-
darunter:LUX	3	90	-	-	-	30	-	-	2	-
Niederlande	468	2	0	0	0	665	4	3	608	83
darunter:AMS	465	2	0	0	0	664	0	3	608	83
österreich	73	38	33	295	3 516	3 182	75	40	394	86
darunter:VIE	73	38	32	281	2 744	2 500	74	40	392	86
GRZ	-	-	0	0	2	546	0	-	0	-
INN	-	-	-	-	-	7	-	-	3	-
LNZ	-	-	-	2	770	58	-	-	0	-
SZG	-	-	-	3	-	67	-	-	-	-
Portugal	1	0	0	48	6 204	2 727	16	0	444	0
darunter:LIS	-	-	-	0	25	1 978	7	0	431	0
FAO	1	0	0	34	0	51	0	-	10	-
OPD	-	-	0	13	6 179	686	8	0	-	0
SMA	-	-	-	-	-	12	-	-	-	-
Schweden	79	2	-	28	8 863	7 537	0	-	70	26
darunter:ARN	79	0	-	28	7 048	7 247	0	-	69	26
GOT	0	1	-	0	1 813	290	-	-	0	-
Spanien	488	369	20	2 480	8 575	5 283	192	8	645	103
darunter:MAD	78	0	-	105	2 713	1 569	62	-	125	82
AGP	14	6	0	194	-	362	3	0	5	-
ALC	3	0	-	470	6	51	4	-	8	-
BCN	38	111	-	103	3 489	1 326	20	0	229	18
BIO	-	1	-	-	0	406	0	-	-	-
GRO	-	-	-	-	13	-	-	-	-	-
LEI	0	-	-	30	-	0	-	-	0	-
PNA	-	3	-	-	42	0	-	-	-	-
SCQ	-	-	-	12	-	-	-	-	-	-
SVQ	-	-	-	4	10	2	-	-	-	-
VIT	-	7	-	-	2 249	-	0	2	-	-
VLC	-	-	-	-	-	392	-	-	-	-

mit Gebieten ausserhalb Deutschlands

in Tonnen

zielflugplatz								Von Streckenherkunfts-	
B e r l i n (SXF)	(THF)	Saarbrücken (SCN)	Münster / Osn.(FMO)	Leipzig (LEJ)	Dresden (DRS)	Erfurt (ERF)	Sonstige	Insgesamt	land bzw. -flugplatz
Ausladung									
Insgesamt									
1 023	19	-	-	1 000	-	-	-	17 399	Belgien
1 023	19	-	-	999	-	-	-	12 925	darunter:BRU
-	-	-	-	-	-	-	-	4 463	LGG
-	-	-	-	-	-	-	-	11	OST
-	-	-	-	-	-	-	-	9 807	Dänemark
-	-	-	-	-	-	-	-	8 323	darunter:CPH
-	-	-	-	-	-	-	-	26	AAL
-	-	-	-	-	-	-	-	1 459	BLL
-	-	-	-	-	-	-	-	8 633	Finnland
-	-	-	-	-	-	-	-	8 618	darunter:HEL
-	-	-	-	-	-	-	-	15	*FI
0	-	-	-	-	30	5	-	31 801	Frankreich
-	-	-	-	-	-	-	-	113	darunter:ORY
-	-	-	-	-	-	-	-	24 443	CDG
-	-	-	-	-	-	-	-	216	ETZ
-	-	-	-	-	-	3	-	4 646	LVS
-	-	-	-	-	-	-	-	12	MRS
-	-	-	-	-	-	-	-	746	NCE
-	-	-	-	-	-	-	-	1 396	RMS
-	-	-	-	-	-	-	-	167	TLS
4	-	-	0	3	30	-	-	33	*FR
4	-	-	-	0	0	-	-	4 862	Griechenland
-	-	-	-	-	-	-	-	2 765	darunter:ATH
-	-	-	-	0	-	-	-	10	CFU
-	-	-	0	3	-	-	-	19	RHO
10	-	78	-	0	-	0	-	2 063	SKG
0	-	-	-	-	-	-	-	57 237	Großbritannien
0	-	0	-	-	-	-	-	17 973	darunter:LHR
-	-	-	-	-	-	-	-	230	LGW
-	-	-	-	-	-	-	-	11 538	STN
-	-	-	-	-	-	-	-	2 547	LTN
-	-	-	-	-	-	-	-	145	BHX
0	-	23	-	-	-	-	-	134	BOH
-	-	27	-	-	-	-	-	56	CVT
-	-	-	-	-	-	-	-	41	CWL
-	-	-	-	-	-	-	-	3 988	EDI
5	-	-	-	-	-	-	-	18 856	EMA
-	-	-	-	-	-	-	-	572	LBA
0	-	-	-	0	-	0	-	16	LPL
-	-	28	-	-	-	0	-	913	MAN
-	-	-	-	-	-	-	-	37	SEN
-	-	-	-	-	-	-	-	112	*GB
-	-	-	-	-	-	-	-	7 952	Irland
-	-	-	-	-	-	-	-	5 982	darunter:DUB
-	-	-	-	-	-	-	-	29	ORK
-	-	9	-	-	5	17	-	1 941	SNN
-	-	-	-	-	-	-	-	23 496	Italien
-	-	-	-	-	-	-	-	1 562	darunter:FCO
-	-	-	-	-	-	-	-	118	CIA
-	-	-	-	-	-	-	-	10 907	BOY
-	-	-	-	-	-	17	-	490	LTN
-	-	-	-	-	-	-	-	956	MLP
-	-	-	-	-	-	-	-	1 101	VCE
-	-	-	-	-	-	-	-	3 359	TSF
-	-	8	-	-	-	-	-	1 528	BLQ
-	-	-	-	-	-	-	-	12	BRI
-	-	-	-	-	-	-	-	69	CTA
-	-	-	-	-	-	-	-	322	FLR
-	-	-	-	-	-	-	-	39	GOA
-	-	-	-	-	-	-	-	141	NAP
-	-	-	-	-	5	-	-	17	PSR
-	-	-	-	-	-	-	-	2 813	TRN
-	-	-	-	-	-	-	-	22	TRS
-	-	0	-	-	-	-	-	26	VRN
-	0	-	-	-	-	-	-	126	Luxemburg
0	0	-	0	0	1	0	-	126	darunter:LUX
0	-	-	0	0	0	-	-	1 835	Niederlande
-	-	0	-	2	-	0	-	1 826	darunter:AMS
-	-	0	-	2	-	0	-	7 724	österreich
-	-	-	-	-	-	-	-	6 263	darunter:VIE
-	-	-	-	-	-	-	-	549	GRZ
-	-	-	-	-	-	-	-	10	INN
-	-	-	-	-	-	-	-	830	LNZ
-	-	-	-	-	-	-	-	70	SZG
2	-	1	-	-	-	9	-	9 456	Portugal
2	-	-	-	-	-	4	-	2 448	darunter:LIS
0	-	-	-	-	-	-	-	98	FAD
0	-	-	-	-	-	5	-	6 892	OPO
-	-	0	-	-	-	-	-	12	SMA
-	-	-	-	-	-	-	-	16 605	Schweden
-	-	-	-	-	-	-	-	14 498	darunter:ARN
26	-	10	13	0	5	142	-	2 105	GOT
-	-	-	-	-	-	-	-	18 360	Spanien
-	-	-	-	-	-	-	-	4 734	darunter:MAD
-	-	-	-	-	-	4	-	589	AGP
21	-	2	-	-	-	23	-	542	ALC
-	-	0	-	-	-	0	-	5 361	BCN
0	-	-	-	-	-	7	-	407	BIO
-	-	-	-	-	-	-	-	20	GRO
-	-	-	-	-	-	-	-	32	LEI
-	-	-	-	-	-	1	-	47	PNA
-	-	-	-	-	-	-	-	12	SCQ
-	-	-	-	-	-	-	-	16	SVQ
-	-	7	-	-	-	19	-	2 276	VIT
-	-	-	-	-	-	3	-	402	VLC

Von Streckenherkunfts- land bzw. -flugplatz	Nach Strecken									
	Hamburg (HAM)	Hannover (HAJ)	Bremen (BRE)	Düsseldorf (DUS)	Köln/Bonn (CGN)	Frankfurt (FRA)	Stuttgart (STR)	Nürnberg (NUE)	München (MUC)	Berlin (TXL)
Ausladung										
Insgesamt										
XRY	-	0	-	0	12	-	-	-	-	-
ZAZ	-	-	-	-	4	1	-	-	-	-
IBZ	-	0	-	14	-	12	-	-	0	-
PMI	47	13	10	188	22	571	17	3	135	0
ACE	9	8	0	99	-	17	3	-	13	-
FUE	149	115	-	283	1	135	2	-	37	0
LPA	136	80	4	623	33	289	17	2	65	2
SPC	0	-	-	31	-	10	4	-	2	-
TFN	-	-	-	12	-	28	-	-	-	-
TFS	14	26	6	311	0	110	58	0	25	0
Island	0	-	-	0	-	585	-	-	0	-
darunter:KEF	0	-	-	0	-	585	-	-	0	-
Norwegen	28	-	-	3	1 388	1 053	-	10	171	-
darunter:OSL	28	-	-	3	1 388	1 053	-	9	171	-
Schweiz	617	122	56	858	2 566	4 732	115	213	2 091	326
darunter:ZRH	581	114	56	818	2 73	3 855	102	190	1 996	326
BSL	33	8	-	32	1 903	108	3	14	34	-
GVA	3	0	-	8	389	769	10	9	60	-
Albanien	-	-	-	-	-	1	-	-	-	-
Armenien	-	-	-	-	-	108	-	-	-	-
darunter:EVN	-	-	-	-	-	108	-	-	-	-
Aserbeidschan	-	-	-	-	-	259	-	-	-	-
darunter:BAK	-	-	-	-	-	259	-	-	-	-
Bosnien-Herzegowina	-	-	-	0	-	55	0	-	31	-
darunter:SJJ	-	-	-	0	-	55	0	-	31	-
Bulgarien	0	0	-	2	0	240	0	-	193	-
darunter:SOF	-	-	-	-	-	240	-	-	193	-
Estland	13	-	-	-	-	53	-	-	-	-
darunter:TLL	13	-	-	-	-	53	-	-	-	-
Georgien	-	-	-	-	-	33	-	-	-	-
darunter:TBS	-	-	-	-	-	33	-	-	-	-
Jugoslawien	-	-	-	14	0	54	3	-	66	-
darunter:BEG	-	-	-	14	-	46	3	-	66	-
Kroatien	-	-	-	3	-	527	-	-	8	0
darunter:ZAG	-	-	-	3	-	446	-	-	8	0
SPU	-	-	-	0	-	81	-	-	-	-
Lettland	-	-	-	-	-	142	-	-	-	-
darunter:RIX	-	-	-	-	-	142	-	-	-	-
Litauen	3	-	-	-	-	155	-	-	-	5
darunter:VNO	-	-	-	-	-	154	-	-	-	5
Malta	30	-	-	20	-	1 832	-	-	17	3
darunter:MLA	30	-	-	20	-	1 832	-	-	17	3
Mazedonien	19	-	-	9	4	338	15	-	-	-
darunter:SKP	19	-	-	9	4	338	15	-	-	-
Moldavien	-	-	-	-	-	102	-	-	-	-
darunter:KIV	-	-	-	-	-	102	-	-	-	-
Polen	31	233	1	22	704	701	5	2	7	11
darunter:WAW	10	0	-	14	683	476	3	1	7	11
GDN	21	-	-	-	-	-	-	-	-	-
KRK	-	1	-	-	1	9	-	-	-	-
KTW	-	-	0	6	9	213	2	-	0	-
WRO	-	230	0	-	-	3	-	-	0	-
*PL	-	1	0	2	11	-	-	0	-	-
Rumänien	-	-	-	5	-	349	0	-	158	-
darunter:OTP	-	-	-	3	-	345	0	-	143	-
TSR	-	-	-	1	-	3	-	-	14	-
Russische Föb. (EU)	278	4	-	356	275	2 747	4	-	112	62
darunter:DME	-	-	-	-	4	-	4	-	-	-
SVO	273	-	-	342	270	2 140	-	-	105	62
GOJ	-	-	-	-	-	155	-	-	-	-
KGD	-	0	-	-	-	-	-	-	-	-
KUF	-	-	-	-	-	80	-	-	-	-
KZN	-	-	-	-	-	46	-	-	-	-
LED	5	0	-	10	-	320	-	-	3	-
Slowakische Rep.	-	-	-	-	0	-	-	0	-	-
Slowenien	-	-	2	-	-	184	-	-	14	-
darunter:LJU	-	-	2	-	-	184	-	-	14	-
Tschechische Rep.	40	28	0	24	679	1 199	13	-	13	6
darunter:PRG	40	28	0	24	679	1 198	13	-	13	6
Türkei	686	299	3	1 717	9 593	5 154	1 099	529	1 335	221
darunter:ANK	4	9	-	16	3	395	10	0	2	-
AYT	37	6	3	143	6	112	19	3	17	-
IST	641	283	-	1 485	9 576	4 626	1 060	513	877	215
IZM	3	0	-	68	7	19	10	3	438	6
*TR	-	-	-	3	-	-	-	10	1	-
Ukraine	-	-	-	-	-	341	9	-	-	-
darunter:IEV	-	-	-	-	-	289	-	-	-	-
DNK	-	-	-	-	-	51	-	-	-	-
Ungarn	29	15	-	36	2 539	1 142	26	37	70	21
darunter:BUD	29	15	-	36	2 539	1 142	26	37	70	21
Weißrußland	-	-	-	-	-	259	-	-	-	-
darunter:MSQ	-	-	-	-	-	259	-	-	-	-
Zypern	7	0	-	9	1 575	296	-	-	0	-
darunter:LCA	7	0	-	9	1 575	295	-	-	0	-
PFO	0	-	-	9	-	1	-	-	-	-
Europa	4 622	2 142	146	9 503	139 696	92 365	2 521	3 699	11 301	1 497
DARUNTER: EU-LÄNDER	2 840	1 441	83	6 424	120 372	69 723	1 230	2 908	7 014	842
Ägypten	53	21	-	205	1	5 524	0	0	76	-
darunter:CAI	53	-	-	155	-	5 374	-	-	69	-
ALY	-	-	-	-	-	96	-	-	-	-
HRG	-	21	-	49	1	23	0	0	3	-
LXR	-	-	-	-	-	20	-	-	3	-

mit Gebieten ausserhalb Deutschlands

in Tonnen

zielflugplatz								Von Streckenherkunfts-	
Berlin (SXF)	lin (THF)	Saarbrücken (SCN)	Münster / Osn.(FMO)	Leipzig (LEJ)	Dresden (DRS)	Erfurt (ERF)	Sonstige	Insgesamt	land bzw. -flugplatz
									Ausladung
									Insgesamt
-	-	-	-	-	-	-	-	12	XRY
-	-	-	-	-	-	83	-	88	ZAZ
-	-	-	-	-	-	-	-	27	IBZ
1	-	-	7	0	0	0	-	1 014	PMI
0	-	-	-	-	-	-	-	150	ACE
0	-	-	1	-	-	0	-	725	FUE
1	-	-	3	0	3	1	-	1 259	LPA
-	-	-	-	-	-	-	-	48	SPC
-	-	-	-	-	-	-	-	41	TFN
1	-	0	1	-	3	0	-	557	TFS
-	-	-	-	-	-	-	-	586	Island
-	-	-	-	-	-	-	-	586	darunter:KEF
-	-	-	-	2	-	-	-	2 654	Norwegen
-	-	-	-	-	-	-	-	2 652	darunter:OSL
-	3	-	40	28	16	0	-	11 783	Schweiz
-	-	-	40	24	16	-	-	8 392	darunter:ZRH
-	3	-	-	3	0	-	-	2 141	BSL
-	0	-	-	0	-	0	-	1 250	GVA
-	-	-	-	-	-	-	-	1	Albanien
-	-	-	-	-	-	-	-	108	Armenien
-	-	-	-	-	-	-	-	108	darunter:EVN
-	-	-	-	-	-	-	-	259	Aserbeidschan
-	-	-	-	-	-	-	-	259	darunter:BAK
-	-	-	-	-	-	-	-	87	Bosnien-Herzegowina
-	-	-	-	-	-	-	-	87	darunter:SJJ
64	-	-	-	0	-	0	-	500	Bulgarien
64	-	-	-	0	-	-	-	497	darunter:SOF
-	-	-	-	-	-	-	-	66	Estland
-	-	-	-	-	-	-	-	66	darunter:TLL
-	-	-	-	-	-	-	-	33	Georgien
-	-	-	-	-	-	-	-	33	darunter:TBS
0	-	-	-	-	-	-	-	140	Jugoslawien
0	-	-	-	-	-	-	-	131	darunter:BEG
9	-	-	-	-	-	-	-	548	Kroatien
9	-	-	-	-	-	-	-	487	darunter:ZAG
-	-	-	-	-	-	-	-	81	SPU
-	-	-	-	-	-	-	-	142	Lettland
-	-	-	-	-	-	-	-	142	darunter:RIX
-	-	-	-	-	-	-	-	163	Litauen
-	-	-	-	-	-	-	-	158	darunter:VNO
-	-	-	-	-	-	-	-	1 902	Malta
0	-	-	-	-	-	-	-	1 902	darunter:MLA
0	-	-	3	-	-	-	-	388	Mazedonien
0	-	-	3	-	-	-	-	388	darunter:SKP
0	-	-	-	-	-	-	-	102	Moldavien
400	-	-	-	-	-	-	-	102	darunter:KIV
87	-	-	-	7	0	-	-	2 124	Polen
-	-	-	-	7	-	-	-	1 300	darunter:WAW
-	-	-	-	-	-	-	-	21	GDN
-	-	-	-	-	0	-	-	13	KRK
313	-	-	-	-	-	-	-	544	KTW
-	-	-	-	-	-	-	-	232	WRO
-	-	-	-	-	-	-	-	14	*PL
6	-	-	-	-	-	-	-	517	Rumänien
6	-	-	-	-	-	-	-	498	darunter:OTP
-	-	-	-	-	-	-	-	18	TSR
269	-	-	-	266	35	-	-	4 408	Russische Föd. (EU)
93	-	-	-	266	-	-	-	367	darunter:OME
171	-	-	-	-	-	-	-	3 364	SVO
-	-	-	-	-	35	-	-	155	GOJ
-	-	-	-	-	-	-	-	35	KGD
-	-	-	-	-	-	-	-	80	KUF
-	-	-	-	-	-	-	-	46	KZN
5	-	-	-	-	-	-	-	344	LED
-	-	-	-	-	-	0	-	2	Slowakische Rep.
-	-	-	-	-	-	-	-	200	Slowenien
-	-	-	-	-	-	-	-	200	darunter:LJU
-	-	-	-	-	-	-	-	2 003	Tschechische Rep.
4	-	-	-	-	-	-	-	2 002	darunter:PRG
4	-	-	9	0	-	0	-	20 650	Turkei
0	-	-	9	0	-	0	-	444	darunter:ANK
-	-	-	-	-	-	-	-	359	AYT
-	-	-	-	-	-	-	-	19 277	IST
-	-	-	-	-	-	-	-	555	IZM
5	-	-	-	-	-	-	-	15	*TR
5	-	-	-	-	-	-	-	354	Ukraine
-	-	-	-	-	-	-	-	294	darunter:IEV
2	-	-	-	-	-	-	-	51	DNK
2	-	1	-	3	-	-	-	3 921	Ungarn
26	-	1	-	3	-	-	-	3 921	darunter:BUD
26	-	-	-	-	-	-	-	286	Weißrußland
3	-	-	-	-	-	-	-	286	darunter:MSQ
3	-	-	-	-	0	-	-	1 891	Zypern
-	-	-	-	-	0	-	-	1 880	darunter:LCA
-	-	-	-	-	-	-	-	11	PFO
1 853	23	99	65	1 313	93	176	-	271 114	Europa
1 065	19	98	13	1 007	41	174	-	215 294	DARUNTER: EU-LAENDER
54	-	-	-	-	-	-	-	5 933	Ägypten
54	-	-	-	-	-	-	-	5 704	darunter:CAI
-	-	-	-	-	-	-	-	96	ALY
-	-	-	-	-	-	-	-	97	HRG
-	-	-	-	-	-	-	-	23	LXR

Von Streckenherkunfts- land bzw. -flughafen	Nach Strecken									
	Hamburg (HAM)	Hannover (HAJ)	Bremen (BRE)	Düsseldorf (DUS)	Köln/Bonn (CGN)	Frankfurt (FRA)	Stuttgart (STR)	Nürnberg (NUE)	München (MUC)	Berlin (TXL)
Ausladung										
Insgesamt										
*EG	-	-	-	-	-	11	-	-	-	-
Algerien	-	-	-	-	-	58	-	-	-	-
darunter:ALG	-	-	-	-	-	58	-	-	-	-
Libyen	-	-	-	-	-	4	-	-	-	-
darunter:BEN	-	-	-	-	-	-	-	-	-	-
Marokko	23	0	-	181	0	396	11	-	35	-
darunter:CAS	-	-	-	-	-	366	-	-	-	-
AGA	5	0	-	181	-	30	11	-	35	-
RBA	18	-	-	-	-	-	-	-	-	-
Tunesien	32	17	26	198	0	817	21	6	63	2
darunter:TUN	9	0	-	74	0	619	-	-	14	-
DJE	0	0	-	6	-	10	0	-	0	-
MIR	23	17	26	119	0	185	21	6	49	2
Elfenbeinküste	-	-	-	-	-	44	-	-	-	-
darunter:ABJ	-	-	-	-	-	44	-	-	-	-
Kap Verde	-	-	-	-	-	0	-	-	6	-
Ghana	-	-	-	720	25	1 086	-	-	-	-
darunter:ACC	-	-	-	720	25	1 086	-	-	-	-
Liberia	-	-	-	-	-	3	-	-	-	-
Nigeria	-	-	-	-	-	548	-	-	-	-
darunter:LOS	-	-	-	-	-	548	-	-	-	-
Senegal	-	-	-	-	-	1 654	-	-	-	-
darunter:DKR	-	-	-	-	-	1 654	-	-	-	-
Eritrea	-	-	-	-	-	271	-	-	-	-
darunter:ASM	-	-	-	-	-	271	-	-	-	-
Äthiopien	-	-	-	-	-	1 369	-	-	-	-
darunter:ADD	-	-	-	-	-	1 369	-	-	-	-
Kenia	-	-	-	43	17	10 731	-	-	195	-
darunter:NBO	-	-	-	-	-	10 320	-	-	-	-
MBA	-	-	-	43	17	412	-	-	195	-
Sudan	-	-	-	-	-	243	-	-	-	-
darunter:KRT	-	-	-	-	-	243	-	-	-	-
Tansania	-	-	-	-	-	6	-	-	-	-
Mauritius	-	-	-	-	11	457	-	-	406	-
darunter:MRU	-	-	-	-	11	457	-	-	406	-
Namibia	-	-	-	0	-	3 609	-	-	80	-
darunter:WDH	-	-	-	0	-	3 609	-	-	80	-
Seschen	-	-	-	-	-	195	-	-	-	-
darunter:SEZ	-	-	-	-	-	195	-	-	-	-
Südafrika	-	118	-	-	-	16 294	-	-	583	-
darunter:JNB	-	-	-	-	-	13 593	-	-	61	-
CPT	-	-	-	-	-	2 641	-	-	258	-
UTN	-	118	-	-	-	-	-	-	264	-
Simbabwe	-	-	-	-	-	858	-	-	-	-
darunter:HRE	-	-	-	-	-	858	-	-	-	-
Afrika	108	156	26	1 347	55	44 106	33	6	1 445	2
Kanada	10	-	-	87	0	24 753	22	-	445	-
darunter:YMX	-	-	-	-	-	1	-	-	-	-
YUL	-	-	-	-	-	2 854	-	-	-	-
YHZ	5	-	-	0	-	-	-	-	13	-
YTO	5	-	-	37	-	13 216	22	-	380	-
YVR	-	-	-	40	-	4 608	-	-	36	-
YYC	-	-	-	9	-	4 062	-	-	16	-
*CA	-	-	-	-	-	3	-	-	-	-
USA	35	0	-	9 008	35 540	162 242	2 953	-	14 699	-
darunter:JFK	-	-	-	-	13 119	29 822	334	-	1 472	-
EWB	-	-	-	5 332	2 732	4 239	-	-	3 218	-
BOS	-	-	-	-	-	5 291	-	-	-	-
PHL	-	-	-	-	16 738	6 480	-	-	676	-
PIT	-	-	-	-	-	2 951	-	-	-	-
IAD	-	-	-	4	-	6 504	-	-	1 802	-
DTW	-	-	-	-	-	5 926	-	-	14	-
CVG	-	-	-	-	-	2 977	-	-	49	-
IND	-	-	-	-	-	302	-	-	-	-
SDF	-	-	-	-	2 385	-	-	-	-	-
CLT	-	-	-	-	-	649	-	-	-	-
ATL	35	-	-	-	-	27 661	2 619	-	1 925	-
FLL	-	-	-	-	-	78	-	-	-	-
MIA	-	-	-	561	-	3 722	-	-	172	-
ORL	-	-	-	267	-	-	-	-	3	-
RSW	-	-	-	615	-	-	-	-	-	-
TPA	-	-	-	-	-	155	-	-	-	-
SJU	-	-	-	-	-	130	-	-	-	-
CHI	-	-	-	-	-	166	-	-	-	-
DAL	-	-	-	1 951	191	31 351	-	-	3 259	-
HOU	-	-	-	-	375	10 279	-	-	-	-
LAX	-	-	-	-	-	3 744	-	-	-	-
SFO	-	-	-	274	-	15 903	-	-	3	-
FAI	-	-	-	-	-	3 899	-	-	2 107	-
Costa Rica	-	-	-	37	-	12	-	-	-	-
darunter:SJO	-	-	-	37	-	57	-	-	-	-
Dominik. Republik ..	1	2	-	702	71	782	4	-	58	0
darunter:SDQ	-	-	-	9	66	271	-	-	23	-
POP	-	2	-	459	5	199	4	-	32	0
PUJ	1	-	-	234	-	312	-	-	3	-
Jamaika	-	-	-	43	-	0	-	-	-	-
darunter:MBJ	-	-	-	43	-	0	-	-	-	-
Kuba	-	-	-	174	-	517	-	-	48	-
darunter:HAV	-	-	-	53	-	-	-	-	-	-
VRA	-	-	-	81	-	213	-	-	42	-
AVI	-	-	-	17	-	-	-	-	-	-
CYO	-	-	-	-	-	304	-	-	-	-

mit Gebieten ausserhalb Deutschlands

in Tonnen

zielflugplatz								Von Streckenherkunfts-	
B e r l i n (SXF)	(THF)	Saarbrücken (SCN)	Münster / Osn.(FMO)	Leipzig (LEJ)	Dresden (DRS)	Erfurt (ERF)	Sonstige	Insgesamt	land bzw. -flugplatz
Ausladung									
Insgesamt									
-	-	-	-	-	-	-	-	11	*EG
2	-	-	-	-	-	-	-	60	Algerien
2	-	-	-	-	-	-	-	60	darunter:ALG
-	-	-	-	-	46	-	-	49	Libyen
-	-	-	-	-	46	-	-	46	darunter:BEN
0	-	-	-	-	-	-	-	647	Marokko
0	-	-	-	-	-	-	-	366	darunter:CAS
-	-	-	-	-	-	-	-	263	AGA
21	-	-	5	7	2	10	-	18	RBA
14	-	-	-	-	-	-	-	1 227	Tunesien
6	-	-	5	7	2	10	-	730	darunter:TUN
-	-	-	-	-	-	-	-	17	DJE
-	-	-	-	-	-	-	-	478	MIR
-	-	-	-	-	-	-	-	44	Elfenbeinküste
-	-	-	-	-	-	-	-	44	darunter:ABJ
-	-	-	-	-	-	-	-	7	Kap Verde
-	-	-	-	-	-	-	-	1 831	Ghana
-	-	-	-	-	-	-	-	1 831	darunter:ACC
-	-	-	-	-	-	-	-	3	Liberia
-	-	-	-	-	-	-	-	548	Nigeria
-	-	-	-	-	-	-	-	548	darunter:LOS
-	-	-	-	-	-	-	-	1 654	Senegal
-	-	-	-	-	-	-	-	1 654	darunter:DKR
-	-	-	-	-	-	-	-	271	Eritrea
-	-	-	-	-	-	-	-	271	darunter:ASM
-	-	-	-	-	-	-	-	1 369	Athiopien
-	-	-	-	-	-	-	-	1 369	darunter:ADD
-	-	-	-	-	-	-	-	10 986	Kenia
-	-	-	-	-	-	-	-	10 320	darunter:NBO
-	-	-	-	-	-	-	-	666	MBA
-	-	-	-	-	-	-	-	243	Sudan
-	-	-	-	-	-	-	-	243	darunter:KRT
-	-	-	-	-	-	-	-	6	Tansania
-	-	-	-	-	-	-	-	873	Mauritius
-	-	-	-	-	-	-	-	873	darunter:MRU
-	-	-	-	-	-	-	-	3 689	Namibia
-	-	-	-	-	-	-	-	3 689	darunter:WDH
-	-	-	-	-	-	-	-	195	Sescheilen
-	-	-	-	-	-	-	-	195	darunter:SEZ
-	-	-	-	-	-	-	-	16 936	Südafrika
-	-	-	-	-	-	-	-	13 653	darunter:JNB
-	-	-	-	-	-	-	-	2 900	CPT
-	-	-	-	-	-	-	-	383	UTN
-	-	-	-	-	-	-	-	858	Simbabwe
-	-	-	-	-	-	-	-	858	darunter:HRE
77	-	-	5	7	47	10	-	47 430	Afrika
101	-	-	-	-	-	-	-	25 418	Kanada
44	-	-	-	-	-	-	-	46	darunter:YMX
-	-	-	-	-	-	-	-	2 854	YUL
3	-	-	-	-	-	-	-	18	YHZ
3	-	-	-	-	-	-	-	13 663	YTO
0	-	-	-	-	-	-	-	4 687	YVR
50	-	-	-	-	-	-	-	4 087	YYC
-	-	-	-	-	-	-	-	53	*CA
-	-	-	-	-	-	-	-	224 479	USA
-	-	-	-	-	-	-	-	44 748	darunter:JFK
-	-	-	-	-	-	-	-	15 521	EWB
-	-	-	-	-	-	-	-	5 291	BOS
-	-	-	-	-	-	-	-	23 894	PHL
-	-	-	-	-	-	-	-	2 951	PIT
-	-	-	-	-	-	-	-	8 310	IAD
-	-	-	-	-	-	-	-	5 941	DTW
-	-	-	-	-	-	-	-	3 026	CVG
-	-	-	-	-	-	-	-	302	IND
-	-	-	-	-	-	-	-	2 385	SDF
-	-	-	-	-	-	-	-	649	CLT
-	-	-	-	-	-	-	-	32 240	ATL
-	-	-	-	-	-	-	-	78	FLL
-	-	-	-	-	-	-	-	4 454	MIA
-	-	-	-	-	-	-	-	270	ORL
-	-	-	-	-	-	-	-	770	RSW
-	-	-	-	-	-	-	-	130	TPA
-	-	-	-	-	-	-	-	166	SJU
-	-	-	-	-	-	-	-	36 753	CHI
-	-	-	-	-	-	-	-	10 654	DAL
-	-	-	-	-	-	-	-	3 744	HOU
-	-	-	-	-	-	-	-	16 180	LAX
-	-	-	-	-	-	-	-	6 006	SFO
-	-	-	-	-	-	-	-	12	FAI
-	-	-	-	-	-	-	-	94	Costa Rica
0	-	15	9	-	-	-	-	94	darunter:SJO
0	-	15	9	-	-	-	-	1 645	Dominik. Republik
-	-	-	-	-	-	-	-	369	darunter:SDQ
-	-	-	-	-	-	-	-	727	POP
-	-	-	-	-	-	-	-	550	PUJ
-	-	-	-	-	-	-	-	43	Jamaika
-	-	-	-	-	-	-	-	43	darunter:MBJ
-	-	-	-	-	-	-	-	739	Kuba
-	-	-	-	-	-	-	-	53	darunter:HAV
-	-	-	-	-	-	-	-	336	VRA
-	-	-	-	-	-	-	-	17	AVI
-	-	-	-	-	-	-	-	304	CYO

Von Streckenherkunfts- land bzw. -flughafen	Nach Strecken									
	Hamburg (HAM)	Hannover (HAJ)	Bremen (BRE)	Düsseldorf (DUS)	Köln/Bonn (CGN)	Frankfurt (FRA)	Stuttgart (STR)	Nürnberg (NUE)	München (MUC)	Berlin (TXL)
Ausladung										
Insgesamt										
HOG	-	-	-	23	-	-	-	-	5	-
Mexiko	-	-	-	9	-	5 669	-	-	5	-
darunter:MEX	-	-	-	-	-	5 624	-	-	-	-
CUN	-	-	-	9	-	45	-	-	5	-
Argentinien	-	-	-	-	-	2 770	-	-	-	-
darunter:BUE	-	-	-	-	-	2 770	-	-	-	-
Brasilien	-	-	-	-	-	22 782	-	-	119	7
darunter:RIO	-	-	-	-	-	3 851	-	-	4	7
POA	-	-	-	-	-	1 029	-	-	-	-
REC	-	-	-	-	-	27	-	-	-	-
SAO	-	-	-	-	-	17 871	-	-	115	-
Chile	-	-	-	-	-	1 624	-	-	-	-
darunter:SCL	-	-	-	-	-	1 624	-	-	-	-
Kolumbien	-	-	-	-	-	441	-	-	-	-
darunter:BOG	-	-	-	-	-	441	-	-	-	-
Peru	-	-	-	-	-	998	-	-	-	-
darunter:LIM	-	-	-	-	-	998	-	-	-	-
Uruguay	-	-	-	-	-	37	-	-	-	-
darunter:MVD	-	-	-	-	-	37	-	-	-	-
Venezuela	-	-	-	9	-	1 196	-	-	-	-
darunter:CCS	-	-	-	-	-	1 196	-	-	-	-
PMV	-	-	-	9	-	1	-	-	-	-
Amerika	47	3	-	10 071	35 611	223 869	2 980	-	15 374	8
Kasachstan	-	5	-	-	-	1 046	-	-	-	-
darunter:ALA	-	-	-	-	-	1 039	-	-	-	-
Kirgisien	-	0	-	-	-	30	-	-	-	-
darunter:FRU	-	0	-	-	-	30	-	-	-	-
Rußland/Fernost	-	8	-	-	0	120	0	-	-	-
darunter:QVB	-	3	-	-	-	29	-	-	-	-
SVX	-	-	-	-	0	86	-	-	-	-
Tadschikistan	-	-	-	-	-	-	-	-	2	-
Turkmenistan	-	-	-	-	-	315	-	1	-	-
darunter:ASB	-	-	-	-	-	315	-	1	-	-
Usbekistan	-	20	-	-	-	751	-	-	-	-
darunter:TAS	-	20	-	-	-	751	-	-	-	-
Bahrain	-	-	-	-	-	1 424	-	-	-	-
darunter:BAH	-	-	-	-	-	1 424	-	-	-	-
Iran	446	-	-	-	-	1 761	-	-	-	55
darunter:THR	446	-	-	-	-	1 761	-	-	-	55
Israel	-	-	-	25	318	7 798	0	-	1 872	-
darunter:TLV	-	-	-	25	318	7 798	0	-	1 872	-
Jemen	-	-	-	-	-	440	-	-	9	-
darunter:SAH	-	-	-	-	-	440	-	-	-	-
Jordanien	-	-	-	-	-	314	-	-	-	532
darunter:AMM	-	-	-	-	-	314	-	-	-	532
Katar	-	-	-	-	-	87	-	-	1 715	-
darunter:DOH	-	-	-	-	-	87	-	-	1 715	-
Kuweit	-	-	-	-	-	1 610	-	-	-	-
darunter:KWI	-	-	-	-	-	1 610	-	-	-	-
Libanon	-	-	-	-	-	34	-	-	-	-
darunter:BEY	-	-	-	-	-	34	-	-	-	-
Oman	-	-	-	-	-	1 331	-	-	181	-
darunter:MCT	-	-	-	-	-	1 331	-	-	181	-
Saudi-Arabien	-	-	-	-	-	2 127	-	-	-	-
darunter:DHA	-	-	-	-	-	480	-	-	-	-
JED	-	-	-	-	-	751	-	-	-	-
RUH	-	-	-	-	-	892	-	-	-	-
Syrien	-	-	-	-	-	125	-	-	19	-
darunter:DAM	-	-	-	-	-	123	-	-	19	-
Ver. Arab. Emirate	0	207	-	103	8 298	39 633	-	-	2 389	-
darunter:SHJ	-	-	-	-	8 242	27 992	-	-	36	-
AUH	0	207	-	91	-	711	-	-	61	-
DXB	-	-	-	11	56	11 230	-	-	2 292	-
Bangladesch	-	-	-	-	-	138	-	-	-	-
darunter:DAC	-	-	-	-	-	138	-	-	-	-
Indien	-	-	-	0	2 834	27 058	-	-	5	-
darunter:DEL	-	-	-	-	2 232	14 665	-	-	-	-
BLR	-	-	-	-	-	399	-	-	-	-
BOM	-	-	-	-	207	4 699	-	-	-	-
CCU	-	-	-	-	281	3 532	-	-	-	-
MAA	-	-	-	-	115	3 763	-	-	-	-
Sri Lanka	-	-	-	319	-	11 074	-	-	419	-
darunter:CMB	-	-	-	319	-	11 074	-	-	419	-
Maldiven	40	0	-	224	-	356	66	-	386	-
darunter:MLE	40	0	-	224	-	356	66	-	386	-
Nepal	-	-	-	-	-	390	-	-	-	-
darunter:KTM	-	-	-	-	-	390	-	-	-	-
Pakistan	-	-	-	-	4 457	10 075	-	-	-	-
darunter:KHI	-	-	-	-	3 158	6 020	-	-	-	-
ISB	-	-	-	-	291	903	-	-	-	-
LHE	-	-	-	-	1 008	3 151	-	-	-	-
Brunei	-	-	-	-	-	593	-	-	-	-
darunter:BNW	-	-	-	-	-	593	-	-	-	-
Hongkong (China)	-	-	-	-	-	53 549	-	-	-	-
darunter:HKG	-	-	-	-	-	53 549	-	-	-	-
China	-	-	-	-	-	28 491	-	-	655	-
darunter:PEK	-	-	-	-	-	16 136	-	-	128	-
CKG	-	-	-	-	-	-	-	-	14	-
SHA	-	-	-	-	-	12 355	-	-	513	-
Indonesien	-	-	-	-	-	2 875	-	-	-	-
darunter:JKT	-	-	-	-	-	1 739	-	-	-	-
DPS	-	-	-	-	-	1 136	-	-	-	-

mit Gebieten ausserhalb Deutschlands

in Tonnen

zielflugplatz								Von Streckenherkunfts-	
B e r l i n (SXF)	(THF)	Saarbrücken (SCN)	Münster / Osn.(FMO)	Leipzig (LEJ)	Dresden (DRS)	Erfurt (ERF)	Sonstige	Insgesamt	land bzw. -flugplatz
									Ausladung
									Insgesamt
-	-	-	-	-	-	-	-	29	HOG
0	-	-	-	-	-	-	-	5 684	Mexiko
0	-	-	-	-	-	-	-	5 624	darunter:MEX
-	-	-	-	-	-	-	-	60	CUN
-	-	-	-	-	-	-	-	2 770	Argentinien
-	-	-	-	-	-	-	-	2 770	darunter:BUE
-	-	-	-	-	-	-	-	22 908	Brasilien
-	-	-	-	-	-	-	-	3 863	darunter:RIO
-	-	-	-	-	-	-	-	1 029	POA
-	-	-	-	-	-	-	-	27	REC
-	-	-	-	-	-	-	-	17 986	SAO
-	-	-	-	-	-	-	-	1 624	Chile
-	-	-	-	-	-	-	-	1 624	darunter:SCL
-	-	-	-	-	-	-	-	441	Kolumbien
-	-	-	-	-	-	-	-	441	darunter:BOG
-	-	-	-	-	-	-	-	998	Peru
-	-	-	-	-	-	-	-	998	darunter:LIM
-	-	-	-	-	-	-	-	37	Uruguay
-	-	-	-	-	-	-	-	37	darunter:MVD
-	-	-	-	-	-	-	-	1 206	Venezuela
-	-	-	-	-	-	-	-	1 195	darunter:CCS
-	-	-	-	-	-	-	-	11	PMV
102	-	-	15	9	-	-	-	288 087	Amerika
-	-	-	-	-	-	-	-	1 051	Kasachstan
-	-	-	-	-	-	-	-	1 039	darunter:ALA
-	-	-	-	-	-	-	-	31	Kirgisien
-	-	-	-	-	-	-	-	31	darunter:FRU
-	-	-	-	-	-	-	-	130	Rußland/Fernost
-	-	-	-	-	-	-	-	32	darunter:OVB
-	-	-	-	-	-	-	-	86	SVX
-	-	-	-	-	-	-	-	2	Tadschikistan
-	-	-	-	-	-	-	-	316	Turkmenistan
-	-	-	-	-	-	-	-	316	darunter:ASB
-	-	-	-	-	-	-	-	771	Usbekistan
-	-	-	-	-	-	-	-	771	darunter:TAS
-	-	-	-	-	-	-	-	1 424	Bahrain
-	-	-	-	-	-	-	-	1 424	darunter:BAH
-	-	-	-	-	-	-	-	2 262	Iran
-	-	-	-	-	-	-	-	2 262	darunter:THR
76	-	-	-	-	-	-	-	10 089	Israel
76	-	-	-	-	-	-	-	10 089	darunter:TLV
-	-	-	-	-	-	-	-	449	Jemen
-	-	-	-	-	-	-	-	440	darunter:SAH
-	-	-	-	-	-	-	-	846	Jordanien
-	-	-	-	-	-	-	-	846	darunter:AMM
-	-	-	-	-	-	-	-	1 803	Katar
-	-	-	-	-	-	-	-	1 803	darunter:DOH
-	-	-	-	-	-	-	-	1 610	Kuweit
-	-	-	-	-	-	-	-	1 610	darunter:KWI
-	-	-	-	-	-	-	-	34	Libanon
-	-	-	-	-	-	-	-	34	darunter:BEY
-	-	-	-	-	-	-	-	1 512	Oman
-	-	-	-	-	-	-	-	1 512	darunter:MCT
-	-	-	-	-	-	-	-	2 127	Saudi-Arabien
-	-	-	-	-	-	-	-	480	darunter:DHA
-	-	-	-	-	-	-	-	751	JED
10	-	-	-	-	-	-	-	892	RUH
9	-	-	-	-	-	-	-	153	Syrien
0	-	-	-	-	-	-	-	151	darunter:DAM
0	-	-	-	-	-	-	-	50 931	Ver.Arab.Emirate
0	-	-	-	-	-	-	-	36 270	darunter:SHJ
0	-	-	-	-	-	-	-	1 071	AUH
0	-	-	-	-	-	-	-	13 590	DXB
-	-	-	-	-	-	-	-	138	Bangladesch
-	-	-	-	-	-	-	-	138	darunter:DAC
-	-	-	-	-	-	-	-	29 897	Indien
-	-	-	-	-	-	-	-	16 897	darunter:DEL
-	-	-	-	-	-	-	-	399	BLR
-	-	-	-	-	-	-	-	4 906	BOM
-	-	-	-	-	-	-	-	3 812	CCU
-	-	-	-	-	-	-	-	3 878	MAA
95	-	-	-	-	-	-	-	11 906	Sri Lanka
95	-	-	-	-	-	-	-	11 906	darunter:CMB
17	-	-	-	-	-	-	-	1 089	Malediven
17	-	-	-	-	-	-	-	1 089	darunter:MLE
-	-	-	-	-	-	-	-	390	Nepal
-	-	-	-	-	-	-	-	390	darunter:KTM
-	-	-	-	-	-	-	-	14 531	Pakistan
-	-	-	-	-	-	-	-	9 178	darunter:KHI
-	-	-	-	-	-	-	-	1 194	ISB
-	-	-	-	-	-	-	-	4 159	LHE
-	-	-	-	-	-	-	-	593	Brunei
-	-	-	-	-	-	-	-	593	darunter:BWN
-	-	-	-	-	-	-	-	53 549	Hongkong(China)
-	-	-	-	-	-	-	-	53 549	darunter:HKG
-	-	-	-	-	-	0	-	29 145	China
-	-	-	-	-	-	0	-	16 264	darunter:PEK
-	-	-	-	-	-	-	-	14	CKG
-	-	-	-	-	-	-	-	12 868	SHA
-	-	-	-	-	-	-	-	2 875	Indonesien
-	-	-	-	-	-	-	-	1 739	darunter:JKT
-	-	-	-	-	-	-	-	1 136	DPS

Von Streckenherkunfts- land bzw. -flugplatz	Nach Strecken									
	Hamburg (HAM)	Hannover (HAJ)	Bremen (BRE)	Düsseldorf (DUS)	Köln/Bonn (CGN)	Frankfurt (FRA)	Stuttgart (STR)	Nürnberg (NUE)	München (MUC)	Berlin (TXL)
Ausladung										
Insgesamt										
Japan	-	-	-	-	150	55 891	-	-	-	-
darunter:NRT	-	-	-	-	-	35 038	-	-	-	-
NGO	-	-	-	-	-	612	-	-	-	-
KIX	-	-	-	-	150	20 240	-	-	-	-
Rep. Korea	-	-	-	-	-	30 180	-	-	-	-
darunter:SEL	-	-	-	-	-	30 180	-	-	-	-
Mongolei	-	-	-	-	-	-	-	-	-	212
darunter:ULN	-	-	-	-	-	-	-	-	-	212
Malaysia	-	-	-	-	-	18 728	-	-	355	-
darunter:KUL	-	-	-	-	-	7 696	-	-	355	-
PEN	-	-	-	-	-	11 031	-	-	-	-
Philippinen	-	-	-	-	-	5 495	-	-	-	-
darunter:MNL	-	-	-	-	-	5 495	-	-	-	-
Singapur	-	-	-	-	-	19 171	-	-	-	-
darunter:SIN	-	-	-	-	-	19 171	-	-	-	-
Thailand	-	-	-	295	-	22 888	-	-	3 120	-
darunter:BKK	-	-	-	234	-	22 738	-	-	3 101	-
CNX	-	-	-	-	-	-	-	-	10	-
HKT	-	-	-	60	-	150	-	-	9	-
Taiwan	-	-	-	-	68	5 450	-	-	-	-
darunter:TPE	-	-	-	-	68	5 450	-	-	-	-
Vietnam	-	-	-	-	-	594	-	-	-	-
darunter:SGN	-	-	-	-	-	594	-	-	-	-
Asien	486	242	-	965	16 126	352 241	67	1	11 126	798
Australien	-	22	-	-	-	1 221	-	-	-	-
darunter:MEL	-	-	-	-	-	892	-	-	-	-
SYD	-	-	-	-	-	329	-	-	-	-
*AU	-	22	-	-	-	-	-	-	-	-
Neuseeland	-	-	-	-	-	621	-	-	-	-
darunter:AKL	-	-	-	-	-	621	-	-	-	-
Australien/O	-	22	-	-	-	1 842	-	-	-	-
I N S G E S A M T ..	5 264	2 565	172	21 886	191 488	714 423	5 600	3 706	39 245	2 304

mit Gebieten ausserhalb Deutschlands

in Tonnen

zielflugplatz								Von Streckenherkunfts-	
B e r l i n (SXF)	(THF)	Saarbrücken (SCN)	Münster / Osn.(FMO)	Leipzig (LEJ)	Dresden (DRS)	Erfurt (ERF)	Sonstige	Insgesamt	land bzw. -flugplatz
									Ausladung
									Insgesamt
-	-	-	-	-	-	-	-	56 040	Japan
-	-	-	-	-	-	-	-	35 038	darunter:NRT
-	-	-	-	-	-	-	-	612	NGO
-	-	-	-	-	-	-	-	20 390	KIX
-	-	-	-	-	-	-	-	30 180	Rep. Korea
-	-	-	-	-	-	-	-	30 180	darunter:SEL
0	-	-	-	-	-	-	-	212	Mongolei
0	-	-	-	-	-	-	-	212	darunter:ULN
-	-	-	-	-	-	-	-	19 083	Malaysia
-	-	-	-	-	-	-	-	8 051	darunter:KUL
-	-	-	-	-	-	-	-	11 031	PEN
-	-	-	-	-	-	-	-	5 495	Philippinen
-	-	-	-	-	-	-	-	5 495	darunter:MNL
-	-	-	-	-	-	-	-	19 171	Singapur
-	-	-	-	-	-	-	-	19 171	darunter:SIN
-	-	-	-	-	-	-	-	26 303	Thailand
-	-	-	-	-	-	-	-	26 073	darunter:BKK
-	-	-	-	-	-	-	-	10	CNX
-	-	-	-	-	-	-	-	220	HKT
-	-	-	-	-	-	-	-	5 518	Taiwan
-	-	-	-	-	-	-	-	5 518	darunter:TPE
-	-	-	-	-	-	-	-	594	Vietnam
-	-	-	-	-	-	-	-	594	darunter:SGN
199	-	-	-	-	-	0	-	382 251	Asien
-	-	-	-	-	-	-	-	1 243	Australien
-	-	-	-	-	-	-	-	892	darunter:MEL
-	-	-	-	-	-	-	-	329	SYD
-	-	-	-	-	-	-	-	22	*AU
-	-	-	-	-	-	-	-	621	Neuseeland
-	-	-	-	-	-	-	-	621	darunter:AKL
-	-	-	-	-	-	-	-	1 864	Australien/0
2 230	23	99	85	1 329	140	185	-	990 745	I N S G E S A M T

7.1 Verflechtung im Verkehr

7.1.1 Ein-/

Nach Streckenziel- flughafen	Von Strecken									
	Hamburg (HAM)	Hannover (HAJ)	Bremen (BRE)	Düsseldorf (DUS)	Köln/Bonn (CGN)	Frankfurt (FRA)	Stuttgart (STR)	Nürnberg (NUE)	München (MUC)	Berlin (TXL)
<u>Post-Ein-/Ausladung</u>										
Insgesamt										
Hamburg	-	0	-	-	-	5 849	1 192	-	1 467	-
Hannover	-	-	-	-	-	1 525	2 225	436	60	-
Bremen	-	-	-	-	-	2 324	488	-	10	-
Düsseldorf	-	-	-	-	-	14	-	-	0	-
Köln/Bonn	0	-	-	-	-	3 088	584	808	3 385	62
Frankfurt	6 811	1 739	1 757	0	502	0	2 183	1 965	4 632	5 640
Stuttgart	1 996	1 102	324	-	686	1 885	-	-	1 235	-
Nürnberg	-	427	-	-	938	1 783	-	-	-	-
München	112	1 066	-	0	3 227	4 066	1 138	-	-	616
Berlin (Tegel)	-	-	-	-	2 432	6 064	-	-	1 171	-
Berlin (Schönefeld) ..	-	-	-	-	-	193	0	-	54	-
Berlin (Tempelhof) ...	-	-	-	-	-	-	-	0	-	-
Saarbrücken	-	-	-	-	-	-	-	-	-	-
Münster/Osnabrück	-	-	-	-	-	2 031	-	-	0	-
Leipzig	-	-	-	-	2 168	1 761	-	-	-	-
Dresden	-	0	-	-	131	2 102	-	-	0	-
Erfurt	-	-	-	-	-	-	-	-	-	-
Sonstige Flugplätze ..	25	-	-	0	444	2 199	0	0	0	-
Deutschland	8 943	4 334	2 081	0	10 527	34 884	7 810	3 209	12 014	6 318

Post-Ein-/AusladungGemischtf Flüge

Hamburg	-	0	-	-	-	38	0	-	1	-
Hannover	-	-	-	-	-	0	-	-	0	-
Bremen	-	-	-	-	-	12	-	-	10	-
Düsseldorf	-	-	-	-	-	14	-	-	0	-
Köln/Bonn	0	-	-	-	-	25	-	3	3	-
Frankfurt	-	-	-	0	0	0	-	0	20	0
Stuttgart	-	-	-	-	-	190	-	-	0	-
Nürnberg	-	-	-	-	-	0	-	-	-	-
München	65	-	-	0	-	87	1	-	-	-
Berlin (Tegel)	-	-	-	-	-	766	-	-	0	-
Berlin (Schönefeld) ..	-	-	-	-	-	1	0	-	-	-
Berlin (Tempelhof) ...	-	-	-	-	-	-	-	0	-	-
Saarbrücken	-	-	-	-	-	-	-	-	-	-
Münster/Osnabrück	-	-	-	-	-	3	-	-	0	-
Leipzig	-	-	-	-	-	52	-	-	-	-
Dresden	-	0	-	-	-	1	-	-	0	-
Erfurt	-	-	-	-	-	-	-	-	-	-
Sonstige Flugplätze ..	1	-	-	0	-	0	0	0	0	-
Deutschland	66	0	-	0	0	1 192	2	3	34	0

Post-Ein-/AusladungPostflüge

Hamburg	-	-	-	-	-	5 811	1 191	-	1 466	-
Hannover	-	-	-	-	-	1 524	2 225	436	59	-
Bremen	-	-	-	-	-	2 312	488	-	-	-
Düsseldorf	-	-	-	-	-	-	-	-	-	-
Köln/Bonn	6 811	1 739	1 757	-	502	3 063	584	805	3 382	62
Frankfurt	1 996	1 102	324	-	686	1 695	2 183	1 965	4 613	5 640
Stuttgart	-	427	-	-	938	1 782	-	-	1 235	-
Nürnberg	-	-	-	-	-	3 979	1 137	-	-	616
München	47	1 066	-	-	3 227	5 297	-	-	1 171	-
Berlin (Tegel)	-	-	-	-	2 432	192	-	-	54	-
Berlin (Schönefeld) ..	-	-	-	-	-	-	-	-	-	-
Berlin (Tempelhof) ...	-	-	-	-	-	-	-	-	-	-
Saarbrücken	-	-	-	-	-	-	-	-	-	-
Münster/Osnabrück	-	-	-	-	-	2 028	-	-	-	-
Leipzig	-	-	-	-	2 168	1 710	-	-	-	-
Dresden	-	-	-	-	131	2 101	-	-	-	-
Erfurt	-	-	-	-	-	-	-	-	-	-
Sonstige Flugplätze ..	24	-	-	-	444	2 199	-	-	-	-
Deutschland	8 877	4 334	2 081	-	10 526	33 692	7 808	3 206	11 980	6 318

innerhalb Deutschlands

Ausladung in Tonnen

herkunftsflugplatz									Nach Streckenziel- flugplatz
B e r l i n (SXF)	(THF)	Saarbrücken (SCN)	Münster / Gsn. (FMO)	Leipzig (LEJ)	Dresden (DRS)	Erfurt (ERF)	Sonstige	Insgesamt	
									Post-Ein-/Ausladung
									Insgesamt
-	-	-	-	0	-	-	5	8 513	Hamburg
-	-	-	-	-	-	-	-	4 246	Hannover
-	-	-	-	-	-	-	-	2 821	Bremen
-	-	-	-	-	-	-	-	14	Düsseldorf
-	-	-	0	26	-	-	0	7 953	Köln/Bonn
238	-	-	1 564	1 758	1 405	-	2 033	32 228	Frankfurt
-	-	-	0	0	-	-	-	7 228	Stuttgart
-	-	-	-	-	-	-	-	3 148	Nürnberg
-	-	-	-	-	-	-	-	10 225	München
-	-	-	-	-	-	-	-	9 666	Berlin (Tegel)
-	-	-	-	-	-	-	-	247	Berlin (Schönefeld)
-	-	-	0	-	-	-	-	0	Berlin (Tempelhof)
-	-	-	-	-	-	-	-	-	Saarbrücken
-	-	-	-	-	-	-	-	2 031	Münster/Osnabrück
-	-	-	-	2	-	-	-	3 929	Leipzig
-	-	-	-	-	-	-	0	2 235	Dresden
0	-	-	2	-	-	-	-	-	Erfurt
								2 670	Sonstige Flugplätze
238	-	-	1 566	1 787	1 405	-	2 038	97 154	Deutschland
									Post-Ein-/Ausladung
									Gemischtf Flüge
-	-	-	-	0	-	-	5	45	Hamburg
-	-	-	-	-	-	-	-	1	Hannover
-	-	-	-	-	-	-	-	21	Bremen
-	-	-	-	-	-	-	-	14	Düsseldorf
-	-	-	0	-	-	-	0	31	Köln/Bonn
-	-	-	-	5	-	-	735	761	Frankfurt
-	-	-	0	0	-	-	-	191	Stuttgart
-	-	-	-	-	-	-	-	0	Nürnberg
-	-	-	-	-	-	-	-	153	München
-	-	-	-	-	-	-	-	767	Berlin (Tegel)
-	-	-	-	-	-	-	-	2	Berlin (Schönefeld)
-	-	-	0	-	-	-	-	0	Berlin (Tempelhof)
-	-	-	-	-	-	-	-	-	Saarbrücken
-	-	-	-	-	-	-	-	3	Münster/Osnabrück
-	-	-	-	-	-	-	-	52	Leipzig
-	-	-	-	-	-	-	0	1	Dresden
0	-	-	2	-	-	-	-	-	Erfurt
								4	Sonstige Flugplätze
0	-	-	2	6	-	-	740	2 047	Deutschland
									Post-Ein-/Ausladung
									Postflüge
-	-	-	-	-	-	-	-	8 468	Hamburg
-	-	-	-	-	-	-	-	4 245	Hannover
-	-	-	-	-	-	-	-	2 800	Bremen
-	-	-	-	-	-	-	-	-	Düsseldorf
-	-	-	-	26	-	-	-	7 921	Köln/Bonn
238	-	-	1 564	1 753	1 405	-	1 298	31 467	Frankfurt
-	-	-	0	-	-	-	-	7 037	Stuttgart
-	-	-	-	-	-	-	-	3 147	Nürnberg
-	-	-	-	-	-	-	-	10 072	München
-	-	-	-	-	-	-	-	8 900	Berlin (Tegel)
-	-	-	-	-	-	-	-	246	Berlin (Schönefeld)
-	-	-	-	-	-	-	-	-	Berlin (Tempelhof)
-	-	-	-	-	-	-	-	-	Saarbrücken
-	-	-	-	-	-	-	-	2 028	Münster/Osnabrück
-	-	-	-	2	-	-	-	3 878	Leipzig
-	-	-	-	-	-	-	-	2 234	Dresden
-	-	-	-	-	-	-	-	-	Erfurt
								2 667	Sonstige Flugplätze
238	-	-	1 564	1 781	1 405	-	1 298	95 108	Deutschland

Nach Streckenziellland bzw. -flugplatz	Von Strecken									
	Hamburg (HAM)	Hannover (HAJ)	Bremen (BRE)	Düsseldorf (DUS)	Köln/Bonn (CGN)	Frankfurt (FRA)	Stuttgart (STR)	Nürnberg (NUE)	München (MUC)	Berlin (TXL)
Post-Einladung										
Insgesamt										
Belgien	-	0	-	-	-	273	0	-	8	0
darunter:BRU	-	0	-	-	-	273	0	-	8	0
Dänemark	4	0	-	0	0	431	0	-	4	-
darunter:CPH	4	0	-	0	0	423	0	-	4	-
Finnland	0	-	-	-	-	555	-	-	2	0
darunter:HEL	0	-	-	-	-	555	-	-	2	0
Frankreich	2	0	-	-	0	357	0	-	8	-
darunter:ORY	-	-	-	-	-	25	-	-	-	-
CDG	2	0	-	-	0	328	0	-	8	-
Griechenland	0	-	-	14	-	851	128	-	7	-
darunter:ATH	-	-	-	7	-	812	8	-	7	-
SKG	-	-	-	7	-	32	117	-	0	-
Großbritannien	0	0	-	4	0	2 033	0	-	7	0
darunter:LHR	0	-	-	4	0	1 812	0	-	6	0
LGW	-	0	-	-	-	203	-	-	0	-
STN	-	-	-	-	-	18	-	-	-	-
Irland	-	-	-	18	-	192	-	-	0	-
darunter:DUB	-	-	-	18	-	192	-	-	0	-
Italien	0	-	-	0	-	1 449	0	-	0	-
darunter:FCO	-	-	-	-	-	566	-	-	0	-
LIN	-	-	-	-	-	78	-	-	-	-
MXP	0	-	-	-	-	672	0	-	0	-
VCE	-	-	-	-	-	129	-	-	0	-
Luxemburg	-	-	-	-	-	47	-	-	0	-
darunter:LUX	-	-	-	-	-	47	-	-	0	-
Niederlande	0	-	-	-	-	847	-	-	13	12
darunter:AMS	0	-	-	-	-	847	-	-	13	12
Österreich	0	0	-	10	-	960	0	0	10	0
darunter:VIE	0	0	-	10	-	907	0	0	10	0
LNZ	-	-	-	-	-	39	-	-	-	-
SZG	-	-	-	0	-	9	-	-	-	-
Portugal	-	-	-	0	0	688	-	-	5	-
darunter:LIS	-	-	-	-	0	683	-	-	5	-
Schweden	0	-	-	-	-	512	-	-	2	-
darunter:ARN	0	-	-	-	-	512	-	-	2	-
Spanien	0	0	-	3	0	1 158	44	-	20	-
darunter:MAJ	-	-	-	-	-	977	43	-	19	-
BCN	-	-	-	-	-	163	0	-	0	-
Island	0	-	-	-	-	131	-	-	-	-
darunter:KEF	0	-	-	-	-	131	-	-	-	-
Norwegen	-	-	-	0	-	310	-	-	0	-
darunter:OSL	-	-	-	0	-	310	-	-	0	-
Schweiz	0	0	-	0	0	507	0	-	4	1
darunter:ZRH	0	0	-	0	0	399	-	-	4	1
GVA	-	-	-	-	-	108	-	-	0	-
Albanien	-	-	-	-	-	0	-	-	-	-
Armenien	-	-	-	-	-	37	-	-	-	-
darunter:EVN	-	-	-	-	-	37	-	-	-	-
Aserbeidschan	-	-	-	-	-	37	-	-	-	-
darunter:BAK	-	-	-	-	-	37	-	-	-	-
Bosnien-Herzegowina	-	-	-	-	-	0	-	-	0	-
Bulgarien	-	-	-	-	-	191	-	-	4	-
darunter:SOF	-	-	-	-	-	189	-	-	4	-
Estland	45	-	-	-	-	49	-	-	-	-
darunter:TLL	45	-	-	-	-	49	-	-	-	-
Georgien	-	-	-	-	-	14	-	-	-	-
darunter:TBS	-	-	-	-	-	14	-	-	-	-
Jugoslawien	-	-	-	-	-	46	-	-	0	-
darunter:BEG	-	-	-	-	-	46	-	-	0	-
Kroatien	-	-	-	0	-	217	-	-	0	-
darunter:ZAG	-	-	-	0	-	212	-	-	0	-
Lettland	-	-	-	-	-	6	-	-	-	-
Litauen	-	-	-	-	-	118	-	-	-	-
darunter:VNO	-	-	-	-	-	118	-	-	-	-
Malta	0	-	-	0	-	86	-	-	-	0
darunter:MLA	0	-	-	0	-	86	-	-	-	0
Moldavien	-	-	-	-	-	79	-	-	-	-
darunter:KIV	-	-	-	-	-	79	-	-	-	-
Polen	-	-	-	-	-	448	-	-	0	0
darunter:WAW	-	-	-	-	-	448	-	-	0	0
Rumänien	-	-	-	0	-	225	-	-	0	-
darunter:OTP	-	-	-	0	-	215	-	-	0	-
Russische Fed. (EU)	2	2	-	-	-	530	-	-	-	-
darunter:SVQ	2	-	-	-	-	524	-	-	-	-
Slowenien	-	-	-	-	-	233	-	-	0	-
darunter:LJU	-	-	-	-	-	233	-	-	0	-
Tschechische Rep. ..	-	0	-	0	-	234	-	-	0	0
darunter:PRG	-	0	-	0	-	234	-	-	0	0
Türkei	0	0	-	0	0	529	0	0	0	0
darunter:IST	-	-	-	-	-	520	0	0	-	0
Ukraine	-	-	-	-	-	60	-	-	-	-
darunter:IEV	-	-	-	-	-	56	-	-	-	-
Ungarn	-	-	-	0	-	358	0	-	5	0
darunter:BUD	-	-	-	0	-	358	0	-	5	0
Weißrußland	-	-	-	-	-	45	-	-	-	-
darunter:MSQ	-	-	-	-	-	45	-	-	-	-
Zypern	-	-	-	-	-	28	-	-	-	-
darunter:LCA	-	-	-	-	-	27	-	-	-	-
Europa	55	3	-	51	0	14 870	172	0	101	14
DARUNTER: EU-LÄNDER	7	0	-	49	0	10 352	172	0	84	12
Ägypten	-	-	-	-	-	136	-	-	0	-
darunter:CAI	-	-	-	-	-	129	-	-	0	-

mit Gebieten ausserhalb Deutschlands

in Tonnen

herkunftsflugplatz								Nach Streckenziellland	
B e r l i n (SXF)	(THF)	Saarbrücken (SCN)	Münster / Osn.(FMO)	Leipzig (LEJ)	Dresden (DRS)	Erfurt (ERF)	Sonstige	Insgesamt	bzw. -flugplatz
									Post-Einladung
									Insgesamt
-	-	-	-	-	-	-	-	281	Belgien
-	-	-	-	-	-	-	-	281	darunter:BRU
-	-	-	-	-	-	-	-	439	Dänemark
-	-	-	-	-	-	-	-	431	darunter:CPH
-	-	-	-	-	-	-	-	557	Finnland
-	-	-	-	-	-	-	-	557	darunter:HEL
-	-	-	0	-	-	-	-	367	Frankreich
-	-	-	-	-	-	-	-	25	darunter:ORY
-	-	-	0	-	-	-	-	337	CDG
-	-	-	-	-	-	-	-	1 000	Griechenland
-	-	-	-	-	-	-	-	834	darunter:ATH
-	-	-	-	-	-	-	-	155	SKG
-	-	-	-	-	-	-	-	2 044	Großbritannien
-	-	-	-	-	-	-	-	1 822	darunter:LHR
-	-	-	-	-	-	-	-	204	LGW
-	-	-	-	-	-	-	-	18	STN
-	-	-	-	-	-	-	-	210	Irland
-	-	-	-	-	-	-	-	210	darunter:DUB
-	-	-	-	-	-	-	-	1 449	Italien
-	-	-	-	-	-	-	-	566	darunter:FCO
-	-	-	-	-	-	-	-	78	LIN
-	-	-	-	-	-	-	-	673	MXF
-	-	-	-	-	-	-	-	128	VCE
-	-	-	-	-	-	-	-	47	Luxemburg
-	-	-	0	-	-	-	-	47	darunter:LUX
-	-	-	0	-	-	-	-	872	Niederlande
-	-	-	-	-	-	-	-	872	darunter:AMS
-	-	-	-	-	-	-	-	980	Österreich
-	-	-	-	-	-	-	-	927	darunter:VIE
-	-	-	-	-	-	-	-	39	LNZ
-	-	-	-	-	-	-	-	10	SZG
-	-	-	-	-	-	-	-	693	Portugal
-	-	-	-	-	-	-	-	688	darunter:LIS
-	-	-	-	-	-	-	-	513	Schweden
-	-	-	-	-	-	-	-	513	darunter:ARN
-	-	-	0	-	-	0	-	1 225	Spanien
-	-	-	-	-	-	-	-	1 039	darunter:MAD
-	-	-	-	-	-	-	-	163	BCN
-	-	-	-	-	-	-	-	131	Island
-	-	-	-	-	-	-	-	131	darunter:KEF
-	-	-	-	-	-	-	-	311	Norwegen
-	-	-	-	-	-	-	-	311	darunter:OSL
-	-	-	0	-	0	-	-	514	Schweiz
-	-	-	0	-	0	-	-	406	darunter:ZRH
-	-	-	-	-	-	-	-	108	GVA
-	-	-	-	-	-	-	-	0	Albanien
-	-	-	-	-	-	-	-	37	Armenien
-	-	-	-	-	-	-	-	37	darunter:EVN
-	-	-	-	-	-	-	-	37	Aserbeidschan
-	-	-	-	-	-	-	-	37	darunter:BAK
-	-	-	-	-	-	-	-	0	Bosnien-Herzegowina
-	-	-	-	-	-	-	-	195	Bulgarien
-	-	-	-	-	-	-	-	194	darunter:SOF
-	-	-	-	-	-	-	-	94	Estland
-	-	-	-	-	-	-	-	94	darunter:TLL
-	-	-	-	-	-	-	-	14	Georgien
-	-	-	-	-	-	-	-	14	darunter:TBS
-	-	-	-	-	-	-	-	47	Jugoslawien
-	-	-	-	-	-	-	-	47	darunter:BEG
-	-	-	-	-	-	-	-	217	Kroatien
-	-	-	-	-	-	-	-	212	darunter:ZAG
-	-	-	-	-	-	-	-	6	Lettland
-	-	-	-	-	-	-	-	118	Litauen
-	-	-	-	-	-	-	-	118	darunter:VNO
-	-	-	-	-	-	-	-	86	Malta
-	-	-	-	-	-	-	-	86	darunter:MLA
-	-	-	-	-	-	-	-	79	Moldavien
-	-	-	-	-	-	-	-	79	darunter:KIV
-	-	-	-	-	-	-	-	448	Polen
-	-	-	-	-	-	-	-	448	darunter:WAW
-	-	-	-	-	-	-	-	227	Rumänien
-	-	-	-	-	-	-	-	216	darunter:OTP
17	-	-	-	-	-	-	-	552	Russische Fod. (EU)
17	-	-	-	-	-	-	-	543	darunter:SVO
-	-	-	-	-	-	-	-	233	Slowenien
-	-	-	-	-	-	-	-	233	darunter:LJU
-	-	-	-	-	-	-	-	234	Tschechische Rep.
-	-	-	-	-	-	-	-	234	darunter:PRG
-	-	-	-	-	-	-	-	530	Türkei
-	-	-	-	-	-	-	-	520	darunter:IST
-	-	-	-	-	-	-	-	60	Ukraine
-	-	-	-	-	-	-	-	56	darunter:IEV
-	-	-	-	-	-	-	-	363	Ungarn
-	-	-	-	-	-	-	-	363	darunter:BUD
-	-	-	-	-	-	-	-	45	Weißrussland
-	-	-	-	-	-	-	-	45	darunter:MSQ
-	-	-	-	-	-	-	-	28	Zypern
-	-	-	-	-	-	-	-	27	darunter:LCA
17	-	-	0	-	0	0	-	15 284	Europa
-	-	-	0	-	-	0	-	10 678	DARUNTER: EU-LÄNDER
-	-	-	-	-	-	-	-	136	Ägypten
-	-	-	-	-	-	-	-	129	darunter:CAI

Nach Streckenziellland bzw. -flugplatz	Von Strecken									
	Hamburg (HAM)	Hannover (HAJ)	Bremen (BRE)	Düsseldorf (DUS)	Köln/Bonn (CGN)	Frankfurt (FRA)	Stuttgart (STR)	Nürnberg (NUE)	München (MUC)	Berlin (TXL)
Post-Einladung										
Insgesamt										
Algerien	-	-	-	-	-	51	-	-	-	-
darunter:ALG	-	-	-	-	-	51	-	-	-	-
Libyen	-	-	-	-	-	9	-	-	-	-
Marokko	-	-	-	-	-	65	-	-	-	-
darunter:CAS	-	-	-	-	-	64	-	-	-	-
Tunesien	-	-	-	0	-	122	-	0	0	-
darunter:TUN	-	-	-	-	-	116	-	-	-	-
Elfenbeinküste	-	-	-	-	-	5	-	-	-	-
Ghana	-	-	-	-	-	23	-	-	-	-
darunter:ACC	-	-	-	-	-	23	-	-	-	-
Nigeria	-	-	-	-	-	32	-	-	-	-
darunter:LOS	-	-	-	-	-	32	-	-	-	-
Senegal	-	-	-	-	-	7	-	-	-	-
Eritrea	-	-	-	-	-	67	-	-	-	-
darunter:ASM	-	-	-	-	-	67	-	-	-	-
Äthiopien	-	-	-	-	-	202	-	-	-	-
darunter:ADD	-	-	-	-	-	202	-	-	-	-
Kenia	-	-	-	-	-	64	-	-	-	-
darunter:NBO	-	-	-	-	-	64	-	-	-	-
Sudan	-	-	-	-	-	40	-	-	-	-
darunter:KRT	-	-	-	-	-	40	-	-	-	-
Mauritius	-	-	-	-	-	0	-	-	0	-
Namibia	-	-	-	-	-	179	-	-	-	-
darunter:WDH	-	-	-	-	-	179	-	-	-	-
Seschellen	-	-	-	-	-	2	-	-	-	-
Südafrika	-	-	-	-	-	313	-	-	-	-
darunter:JNB	-	-	-	-	-	312	-	-	-	-
Simbabwe	-	-	-	-	-	59	-	-	-	-
darunter:HRE	-	-	-	-	-	59	-	-	-	-
Afrika	-	-	-	0	-	1 378	-	0	0	-
Kanada	-	-	-	-	-	981	-	-	0	-
darunter:YUL	-	-	-	-	-	35	-	-	-	-
YTO	-	-	-	-	-	866	-	-	0	-
YYC	-	-	-	-	-	75	-	-	-	-
USA	-	-	-	-	-	10 364	8	-	23	-
darunter:JFK	-	-	-	-	-	4 683	-	-	4	-
EWR	-	-	-	-	-	213	-	-	8	-
PHL	-	-	-	-	-	118	-	-	10	-
IAD	-	-	-	-	-	1 562	-	-	-	-
DTW	-	-	-	-	-	425	-	-	-	-
ATL	-	-	-	-	-	1	8	-	-	-
MIA	-	-	-	-	-	275	-	-	0	-
CHI	-	-	-	-	-	1 321	-	-	-	-
DAL	-	-	-	-	-	952	-	-	-	-
LAX	-	-	-	-	-	104	-	-	-	-
SFO	-	-	-	-	-	710	-	-	-	-
Mexiko	-	-	-	-	-	134	-	-	-	-
darunter:MEX	-	-	-	-	-	134	-	-	-	-
Argentinien	-	-	-	-	-	286	-	-	-	-
darunter:BUE	-	-	-	-	-	286	-	-	-	-
Brasilien	-	-	-	-	-	293	-	-	-	-
darunter:RIO	-	-	-	-	-	180	-	-	-	-
SAO	-	-	-	-	-	113	-	-	-	-
Chile	-	-	-	-	-	175	-	-	-	-
darunter:SCL	-	-	-	-	-	175	-	-	-	-
Kolumbien	-	-	-	-	-	193	-	-	-	-
darunter:BOG	-	-	-	-	-	193	-	-	-	-
Peru	-	-	-	-	-	197	-	-	-	-
darunter:LIM	-	-	-	-	-	197	-	-	-	-
Uruguay	-	-	-	-	-	0	-	-	-	-
Venezuela	-	-	-	-	-	26	-	-	-	-
darunter:CCS	-	-	-	-	-	26	-	-	-	-
Amerika	-	-	-	-	-	12 651	8	-	23	-
Kasachstan	-	-	-	-	-	90	-	-	-	-
darunter:ALA	-	-	-	-	-	90	-	-	-	-
Turkmenistan	-	-	-	-	-	3	-	-	-	-
Usbekistan	-	-	-	-	-	44	-	-	-	-
darunter:TAS	-	-	-	-	-	44	-	-	-	-
Bahrain	-	-	-	-	-	42	-	-	-	-
darunter:BAH	-	-	-	-	-	42	-	-	-	-
Iran	0	-	-	-	-	407	-	-	-	-
darunter:THR	0	-	-	-	-	407	-	-	-	-
Israel	-	-	-	0	-	423	-	-	0	-
darunter:TLV	-	-	-	0	-	423	-	-	0	-
Jemen	-	-	-	-	-	37	-	-	-	-
darunter:SAH	-	-	-	-	-	37	-	-	-	-
Jordanien	-	-	-	-	-	112	-	-	-	0
darunter:AMM	-	-	-	-	-	112	-	-	-	0
Katar	-	-	-	-	-	2	-	-	-	-
Kuweit	-	-	-	-	-	159	-	-	-	-
darunter:KWI	-	-	-	-	-	159	-	-	-	-
Libanon	-	-	-	-	-	38	-	-	-	-
darunter:BEY	-	-	-	-	-	38	-	-	-	-
Oman	-	-	-	-	-	28	-	-	-	-
darunter:MCT	-	-	-	-	-	28	-	-	-	-
Saudi-Arabien	-	-	-	-	-	145	-	-	-	-
darunter:JED	-	-	-	-	-	60	-	-	-	-
RUH	-	-	-	-	-	79	-	-	-	-
Syrien	-	-	-	-	-	14	-	-	-	-

mit Gebieten ausserhalb Deutschlands

in Tonnen

herkunftsflugplatz								Nach Streckenzielland bzw. -flugplatz	
B e r l i n (SXF)	(THF)	Saarbrücken (SCN)	Münster / Osn. (FMO)	Leipzig (LEJ)	Dresden (DRS)	Erfurt (ERF)	Sonstige	Insgesamt	
									Post-Einladung
									Insgesamt
-	-	-	-	-	-	-	-	51	Algerien
-	-	-	-	-	-	-	-	51	darunter:ALG
-	-	-	-	-	-	-	-	9	Libyen
-	-	-	-	-	-	-	-	65	Marokko
-	-	-	-	-	-	-	-	64	darunter:CAS
-	-	-	-	-	-	-	-	124	Tunesien
-	-	-	-	-	-	-	-	116	darunter:TUN
-	-	-	-	-	-	-	-	5	Elfenbeinküste
-	-	-	-	-	-	-	-	23	Ghana
-	-	-	-	-	-	-	-	23	darunter:ACC
-	-	-	-	-	-	-	-	32	Nigeria
-	-	-	-	-	-	-	-	32	darunter:LOS
-	-	-	-	-	-	-	-	7	Senegal
-	-	-	-	-	-	-	-	67	Eritrea
-	-	-	-	-	-	-	-	67	darunter:ASM
-	-	-	-	-	-	-	-	202	Äthiopien
-	-	-	-	-	-	-	-	202	darunter:ADD
-	-	-	-	-	-	-	-	64	Kenia
-	-	-	-	-	-	-	-	64	darunter:NBO
-	-	-	-	-	-	-	-	40	Sudan
-	-	-	-	-	-	-	-	40	darunter:KRT
-	-	-	-	-	-	-	-	0	Mauritius
-	-	-	-	-	-	-	-	179	Namibia
-	-	-	-	-	-	-	-	179	darunter:WDH
-	-	-	-	-	-	-	-	2	Seschen
-	-	-	-	-	-	-	-	313	Sudafrka
-	-	-	-	-	-	-	-	312	darunter:JNB
-	-	-	-	-	-	-	-	59	Simbabwe
-	-	-	-	-	-	-	-	59	darunter:HRE
-	-	-	-	-	-	-	-	1 380	Afrika
-	-	-	-	-	-	-	-	981	Kanada
-	-	-	-	-	-	-	-	35	darunter:YUL
-	-	-	-	-	-	-	-	866	YTO
-	-	-	-	-	-	-	-	75	YYC
-	-	-	-	-	-	-	-	10 395	USA
-	-	-	-	-	-	-	-	4 686	darunter:JFK
-	-	-	-	-	-	-	-	221	EWB
-	-	-	-	-	-	-	-	128	PHL
-	-	-	-	-	-	-	-	1 562	IAO
-	-	-	-	-	-	-	-	425	OTW
-	-	-	-	-	-	-	-	10	ATL
-	-	-	-	-	-	-	-	276	MIA
-	-	-	-	-	-	-	-	1 321	CHI
-	-	-	-	-	-	-	-	952	DAL
-	-	-	-	-	-	-	-	104	LAX
-	-	-	-	-	-	-	-	710	SFO
-	-	-	-	-	-	-	-	134	Mexiko
-	-	-	-	-	-	-	-	134	darunter:MEX
-	-	-	-	-	-	-	-	286	Argentinien
-	-	-	-	-	-	-	-	286	darunter:BUE
-	-	-	-	-	-	-	-	293	Brasilien
-	-	-	-	-	-	-	-	180	darunter:RIO
-	-	-	-	-	-	-	-	113	SAO
-	-	-	-	-	-	-	-	175	Chile
-	-	-	-	-	-	-	-	175	darunter:SCL
-	-	-	-	-	-	-	-	193	Kolumbien
-	-	-	-	-	-	-	-	193	darunter:BOG
-	-	-	-	-	-	-	-	197	Peru
-	-	-	-	-	-	-	-	197	darunter:LIM
-	-	-	-	-	-	-	-	0	Uruguay
-	-	-	-	-	-	-	-	26	Venezuela
-	-	-	-	-	-	-	-	26	darunter:CCS
-	-	-	-	-	-	-	-	12 683	Amerika
-	-	-	-	-	-	-	-	90	Kasachstan
-	-	-	-	-	-	-	-	90	darunter:ALA
-	-	-	-	-	-	-	-	3	Turkmenistan
-	-	-	-	-	-	-	-	44	Usbekistan
-	-	-	-	-	-	-	-	44	darunter:TAS
-	-	-	-	-	-	-	-	42	Bahrain
-	-	-	-	-	-	-	-	42	darunter:BAH
-	-	-	-	-	-	-	-	407	Iran
-	-	-	-	-	-	-	-	407	darunter:THR
-	-	-	-	-	-	-	-	424	Israel
-	-	-	-	-	-	-	-	424	darunter:TLV
-	-	-	-	-	-	-	-	37	Jemen
-	-	-	-	-	-	-	-	37	darunter:SAH
-	-	-	-	-	-	-	-	112	Jordanien
-	-	-	-	-	-	-	-	112	darunter:AMM
-	-	-	-	-	-	-	-	2	Katar
-	-	-	-	-	-	-	-	159	Kuweit
-	-	-	-	-	-	-	-	159	darunter:KWI
-	-	-	-	-	-	-	-	38	Libanon
-	-	-	-	-	-	-	-	38	darunter:BEY
-	-	-	-	-	-	-	-	28	Oman
-	-	-	-	-	-	-	-	28	darunter:MCT
-	-	-	-	-	-	-	-	145	Saudi-Arabien
-	-	-	-	-	-	-	-	60	darunter:JED
-	-	-	-	-	-	-	-	79	RUH
-	-	-	-	-	-	-	-	14	Syrien

Nach Streckenziellland bzw. -flugplatz	Von Strecken									
	Hamburg (HAM)	Hannover (HAJ)	Bremen (BRE)	Düsseldorf (DUS)	Köln/Bonn (CGN)	Frankfurt (FRA)	Stuttgart (STR)	Nürnberg (NUE)	München (MUC)	Berlin (TXL)
Post-Einladung										
Insgesamt										
darunter:DAM	-	-	-	-	-	12	-	-	-	-
Ver.Arab.Emirate ...	-	-	-	-	-	217	-	-	0	-
darunter:SHJ	-	-	-	-	-	14	-	-	-	-
AUH	-	-	-	-	-	18	-	-	-	-
DXB	-	-	-	-	-	165	-	-	0	-
Bangladesch	-	-	-	-	-	0	-	-	-	-
Indien	-	-	-	-	-	260	-	-	-	-
darunter:DEL	-	-	-	-	-	168	-	-	-	-
BOM	-	-	-	-	-	88	-	-	-	-
Sri Lanka	-	-	-	-	-	72	-	-	-	-
darunter:CMB	-	-	-	-	-	72	-	-	-	-
Pakistan	-	-	-	-	-	65	-	-	-	-
darunter:KHI	-	-	-	-	-	41	-	-	-	-
ISB	-	-	-	-	-	23	-	-	-	-
Brunei	-	-	-	-	-	1	-	-	-	-
Hongkong(China)	-	-	-	-	-	713	-	-	-	-
darunter:HKG	-	-	-	-	-	713	-	-	-	-
China	-	-	-	-	-	133	-	-	-	-
darunter:PEK	-	-	-	-	-	127	-	-	-	-
Indonesien	-	-	-	-	-	239	-	-	-	-
darunter:JKT	-	-	-	-	-	173	-	-	-	-
DPS	-	-	-	-	-	66	-	-	-	-
Japan	-	-	-	-	-	1 611	-	-	-	-
darunter:NRT	-	-	-	-	-	1 566	-	-	-	-
KIX	-	-	-	-	-	45	-	-	-	-
Rep. Korea	-	-	-	-	-	374	-	-	-	-
darunter:SEL	-	-	-	-	-	374	-	-	-	-
Malaysia	-	-	-	-	-	7	-	-	-	-
Philippinen	-	-	-	-	-	115	-	-	-	-
darunter:MNL	-	-	-	-	-	115	-	-	-	-
Singapur	-	-	-	-	-	406	-	-	-	-
darunter:SIN	-	-	-	-	-	406	-	-	-	-
Thailand	-	-	-	-	-	390	-	-	-	-
darunter:BKK	-	-	-	-	-	390	-	-	-	-
Taiwan	-	-	-	-	-	130	-	-	-	-
darunter:TPE	-	-	-	-	-	130	-	-	-	-
Vietnam	-	-	-	-	-	16	-	-	-	-
darunter:SGN	-	-	-	-	-	16	-	-	-	-
Asien	0	-	-	0	-	6 295	-	-	0	0
Australien	-	-	-	-	-	302	-	-	-	-
darunter:MEL	-	-	-	-	-	37	-	-	-	-
SYD	-	-	-	-	-	265	-	-	-	-
Neuseeland	-	-	-	-	-	0	-	-	-	-
Australien/O	-	-	-	-	-	303	-	-	-	-
I N S G E S A M T ..	55	3	-	51	0	35 497	180	0	125	14

mit Gebieten ausserhalb Deutschlands

in Tonnen

herkunftsflugplatz								Nach Streckenziellland bzw. -flugplatz	
B e r l i n (SXF)	(THF)	Saarbrücken (SCN)	Münster / Osn.(FMO)	Leipzig (LEJ)	Dresden (DRS)	Erfurt (ERF)	Sonstige	Insgesamt	
									Post-Einladung
									Insgesamt
-	-	-	-	-	-	-	-	12	darunter:DAM
-	-	-	-	-	-	-	-	217	Ver.Arab.Emirate
-	-	-	-	-	-	-	-	14	darunter:SHJ
-	-	-	-	-	-	-	-	18	AUH
-	-	-	-	-	-	-	-	185	DXB
-	-	-	-	-	-	-	-	0	Bangladesch
-	-	-	-	-	-	-	-	260	Indien
-	-	-	-	-	-	-	-	168	darunter:DEL
-	-	-	-	-	-	-	-	88	BOM
-	-	-	-	-	-	-	-	72	Sri Lanka
-	-	-	-	-	-	-	-	72	darunter:CMB
-	-	-	-	-	-	-	-	65	Pakistan
-	-	-	-	-	-	-	-	41	darunter:KHI
-	-	-	-	-	-	-	-	23	ISB
-	-	-	-	-	-	-	-	1	Brunei
-	-	-	-	-	-	-	-	713	Hongkong(China)
-	-	-	-	-	-	-	-	713	darunter:HKG
-	-	-	-	-	-	-	-	133	China
-	-	-	-	-	-	-	-	127	darunter:PEK
-	-	-	-	-	-	-	-	239	Indonesien
-	-	-	-	-	-	-	-	173	darunter:JKT
-	-	-	-	-	-	-	-	66	DPS
-	-	-	-	-	-	-	-	1 611	Japan
-	-	-	-	-	-	-	-	1 566	darunter:NRT
-	-	-	-	-	-	-	-	45	KIX
-	-	-	-	-	-	-	-	374	Rep. Korea
-	-	-	-	-	-	-	-	374	darunter:SEL
-	-	-	-	-	-	-	-	7	Malaysia
-	-	-	-	-	-	-	-	115	Philippinen
-	-	-	-	-	-	-	-	115	darunter:MNL
-	-	-	-	-	-	-	-	406	Singapur
-	-	-	-	-	-	-	-	406	darunter:SIN
-	-	-	-	-	-	-	-	390	Thailand
-	-	-	-	-	-	-	-	390	darunter:BKK
-	-	-	-	-	-	-	-	130	Taiwan
-	-	-	-	-	-	-	-	130	darunter:TPE
-	-	-	-	-	-	-	-	16	Vietnam
-	-	-	-	-	-	-	-	16	darunter:SGN
0	-	-	-	-	-	-	-	6 296	Asien
-	-	-	-	-	-	-	-	302	Australien
-	-	-	-	-	-	-	-	37	darunter:MEL
-	-	-	-	-	-	-	-	265	SYD
-	-	-	-	-	-	-	-	0	Neuseeland
-	-	-	-	-	-	-	-	303	Australien/O
17	-	-	0	-	0	0	-	35 946	I N S G E S A M T

Von Streckenherkunfts- land bzw. -flughafen	Nach Strecken									
	Hamburg (HAM)	Hannover (HAJ)	Bremen (BRE)	Düsseldorf (DUS)	Köln/Bonn (CGN)	Frankfurt (FRA)	Stuttgart (STR)	Nürnberg (NUE)	München (MUC)	Berlin (TXL)
Post-Ausladung										
Insgesamt										
Belgien	0	-	-	-	-	80	0	-	0	-
darunter:BRU	0	-	-	-	-	80	0	-	0	-
Dänemark	0	0	-	1	-	546	0	-	2	-
darunter:CPH	0	0	-	1	-	546	0	-	2	-
Finnland	0	-	-	0	-	594	-	-	0	0
darunter:HEL	0	-	-	0	-	594	-	-	0	0
Frankreich	0	-	-	0	0	461	4	-	0	0
darunter:ORY	0	-	-	0	0	31	-	-	-	-
CDG	0	-	-	0	0	393	4	-	0	0
NCE	0	-	-	-	-	32	-	-	0	-
Griechenland	-	-	-	0	-	477	0	-	28	-
darunter:ATH	-	-	-	0	-	477	0	-	28	-
Großbritannien	2	0	-	0	41	3 979	-	0	0	0
darunter:LHR	2	-	-	0	0	3 071	-	-	0	0
LGW	-	0	-	0	-	55	-	-	-	-
STN	0	-	-	-	41	258	-	0	-	0
BHX	-	-	-	-	-	239	-	-	-	-
EDI	-	-	-	-	-	37	-	-	0	-
MAN	-	-	-	0	-	320	-	-	-	0
Irland	-	-	-	79	-	235	-	-	-	-
darunter:DUB	-	-	-	79	-	218	-	-	-	-
ORK	-	-	-	-	-	17	-	-	-	-
Italien	0	0	-	0	-	2 243	0	-	35	0
darunter:FCO	0	0	-	0	-	523	-	-	3	-
LIN	-	-	-	-	-	299	-	-	-	-
MLP	0	-	-	0	-	388	0	-	0	0
VCE	-	-	-	-	-	142	-	-	-	-
BLQ	-	-	-	0	-	511	-	-	27	-
TRN	-	-	-	-	-	379	-	-	5	-
Luxemburg	-	-	-	-	-	8	-	-	0	-
Niederlande	0	0	-	-	-	264	-	0	4	0
darunter:AMS	0	0	-	-	-	264	-	0	4	0
Österreich	0	-	-	7	-	485	0	0	3	-
darunter:VIE	0	-	-	7	-	460	0	0	3	-
INN	-	-	-	-	-	25	-	-	-	-
Portugal	-	-	-	0	2	474	-	-	0	-
darunter:LIS	-	-	-	-	2	458	-	-	0	-
OPD	-	-	-	-	-	15	-	-	-	-
Schweden	0	-	-	0	-	265	-	-	0	0
darunter:ARN	0	-	-	0	-	264	-	-	0	0
Spanien	-	0	-	0	-	511	-	-	0	0
darunter:MAD	-	-	-	0	-	454	-	-	0	0
BCN	-	-	-	0	-	54	-	-	0	0
Island	-	-	-	-	-	27	-	-	-	-
darunter:KEF	-	-	-	-	-	27	-	-	-	-
Norwegen	0	-	-	0	0	146	-	-	2	-
darunter:OSL	0	-	-	0	0	146	-	-	2	-
Schweiz	0	0	-	0	0	360	0	-	7	0
darunter:ZRH	0	0	-	0	0	164	0	-	7	0
GVA	-	-	-	0	-	196	0	-	0	-
Armenien	-	-	-	-	-	11	-	-	-	-
darunter:EVN	-	-	-	-	-	11	-	-	-	-
Aserbaidschan	-	-	-	-	-	0	-	-	-	-
Bosnien-Herzegowina	-	-	-	-	-	2	-	-	-	-
Bulgarien	-	-	-	-	-	12	-	-	0	-
darunter:SOF	-	-	-	-	-	12	-	-	0	-
Estland	0	-	-	-	-	7	-	-	-	-
Georgien	-	-	-	-	-	5	-	-	-	-
Jugoslawien	-	-	-	0	-	40	-	-	-	-
darunter:BEG	-	-	-	0	-	40	-	-	-	-
Kroatien	-	-	-	0	-	105	-	-	0	-
darunter:ZAG	-	-	-	0	-	101	-	-	0	-
Litauen	0	-	-	-	-	41	-	-	-	0
darunter:VNO	-	-	-	-	-	41	-	-	-	0
Malta	-	-	-	-	-	22	-	-	-	-
darunter:MLA	-	-	-	-	-	22	-	-	-	-
Mazedonien	-	-	-	-	-	15	-	-	-	-
darunter:SKP	-	-	-	-	-	15	-	-	-	-
Moldavien	-	-	-	-	-	18	-	-	-	-
darunter:KIV	-	-	-	-	-	18	-	-	-	-
Polen	0	-	-	-	-	148	-	0	0	-
darunter:WAW	0	-	-	-	-	148	-	-	0	-
Rumänien	-	-	-	-	-	94	-	-	-	-
darunter:OTP	-	-	-	-	-	94	-	-	-	-
Russische Född. (EU)	0	-	-	-	-	109	-	-	0	-
darunter:SVQ	0	-	-	-	-	96	-	-	0	-
LED	-	-	-	-	-	13	-	-	-	-
Slowenien	-	-	-	-	-	4	-	-	0	-
Tschechische Rep.	-	-	-	-	-	360	-	-	-	-
darunter:PRG	-	-	-	-	-	360	-	-	-	-
Türkei	0	-	-	1	2	301	0	0	0	0
darunter:IST	-	-	-	-	2	291	0	0	0	-
Ukraine	-	-	-	-	-	31	-	-	-	-
darunter:IEV	-	-	-	-	-	28	-	-	-	-
Ungarn	-	-	-	0	-	266	0	-	0	0
darunter:BUD	-	-	-	0	-	266	0	-	0	0
Weißrussland	-	-	-	-	-	33	-	-	-	-
darunter:MSQ	-	-	-	-	-	33	-	-	-	-
Zypern	-	-	-	-	-	109	-	-	-	-
darunter:LCA	-	-	-	-	-	108	-	-	-	-
Europa	6	0	-	93	46	12 888	6	0	85	2
DARUNTER: EU-LÄNDER	4	0	-	90	44	10 620	6	0	75	0

mit Gebieten ausserhalb Deutschlands

in Tonnen

zielflugplatz								Von Streckenherkunfts-	
Berlin (SXF)	lin (THF)	Saarbrücken (SCN)	Münster / Osn.(FMO)	Leipzig (LEJ)	Dresden (DRS)	Erfurt (ERF)	Sonstige	Insgesamt	land bzw. -flugplatz
									Post-Ausladung
									Insgesamt
-	-	-	-	-	-	-	-	80	Belgien
-	-	-	-	-	-	-	-	80	darunter:BRU
-	-	-	-	-	-	-	-	551	Dänemark
-	-	-	-	-	-	-	-	551	darunter:CPH
-	-	-	-	-	-	-	-	595	Finnland
-	-	-	-	-	-	-	-	595	darunter:HEL
-	-	-	0	-	-	-	-	466	Frankreich
-	-	-	0	-	-	-	-	31	darunter:ORY
-	-	-	-	-	-	-	-	398	CDG
-	-	-	-	-	-	-	-	32	NCE
-	-	-	-	-	-	-	-	506	Griechenland
-	-	-	-	-	-	-	-	506	darunter:ATH
-	-	-	-	-	-	-	-	4 023	Großbritannien
-	-	-	-	-	-	-	-	3 073	darunter:LHR
-	-	-	-	-	-	-	-	55	LGW
-	-	-	-	-	-	-	-	298	STN
-	-	-	-	-	-	-	-	239	BHX
-	-	-	-	-	-	-	-	37	EDI
-	-	-	-	-	-	-	-	320	MAN
-	-	-	-	-	-	-	-	314	Irland
-	-	-	-	-	-	-	-	297	darunter:DUB
-	-	-	-	-	-	-	-	17	DRK
-	-	-	-	-	-	-	-	2 278	Italien
-	-	-	-	-	-	-	-	527	darunter:FCO
-	-	-	-	-	-	-	-	299	LIN
-	-	-	-	-	-	-	-	389	MLP
-	-	-	-	-	-	-	-	142	VCE
-	-	-	-	-	-	-	-	537	BLQ
-	-	-	-	-	-	-	-	384	TRN
-	-	-	0	-	-	-	-	8	Luxemburg
-	-	-	0	-	-	-	-	269	Niederlande
-	-	-	-	-	-	-	-	269	darunter:AMS
-	-	-	-	-	-	-	-	496	Österreich
-	-	-	-	-	-	-	-	471	darunter:VIE
-	-	-	-	-	-	-	-	25	INN
-	-	-	-	-	-	-	-	476	Portugal
-	-	-	-	-	-	-	-	460	darunter:LIS
-	-	-	-	-	-	-	-	15	OPD
-	-	-	-	-	-	-	-	265	Schweden
0	-	-	-	-	-	-	-	265	darunter:ARN
-	-	-	-	-	-	-	-	513	Spanien
-	-	-	-	-	-	-	-	454	darunter:MAD
-	-	-	-	-	-	-	-	54	BCN
-	-	-	-	-	-	-	-	27	Island
-	-	-	-	-	-	-	-	27	darunter:KEF
-	-	-	-	-	-	-	-	149	Norwegen
-	-	-	-	-	-	-	-	149	darunter:OSL
-	-	-	-	-	-	-	-	369	Schweiz
-	-	-	-	-	-	-	-	173	darunter:ZRH
-	-	-	-	-	-	-	-	196	GVA
-	-	-	-	-	-	-	-	11	Armenien
-	-	-	-	-	-	-	-	11	darunter:EVN
-	-	-	-	-	-	-	-	0	Aserbaidschan
-	-	-	-	-	-	-	-	2	Bosnien-Herzegowina
-	-	-	-	-	-	-	-	12	Bulgarien
-	-	-	-	-	-	-	-	12	darunter:SOF
-	-	-	-	-	-	-	-	7	Estland
-	-	-	-	-	-	-	-	5	Georgien
-	-	-	-	-	-	-	-	40	Jugoslawien
-	-	-	-	-	-	-	-	40	darunter:BEG
-	-	-	-	-	-	-	-	105	Kroatien
-	-	-	-	-	-	-	-	101	darunter:ZAG
-	-	-	-	-	-	-	-	42	Litauen
-	-	-	-	-	-	-	-	41	darunter:VNO
-	-	-	-	-	-	-	-	22	Malta
-	-	-	-	-	-	-	-	22	darunter:MLA
-	-	-	-	-	-	-	-	15	Mazedonien
-	-	-	-	-	-	-	-	15	darunter:SKP
-	-	-	-	-	-	-	-	18	Moldavien
-	-	-	-	-	-	-	-	18	darunter:KIV
-	-	-	-	-	0	-	-	148	Polen
-	-	-	-	-	-	-	-	148	darunter:WAW
-	-	-	-	-	-	-	-	94	Rumänien
-	-	-	-	-	-	-	-	94	darunter:OTP
0	-	-	-	-	-	-	-	110	Russische Föd. (EU)
0	-	-	-	-	-	-	-	97	darunter:SVO
-	-	-	-	-	-	-	-	13	LED
-	-	-	-	-	-	-	-	5	Slowenien
-	-	-	-	-	-	-	-	360	Tschechische Rep.
-	-	-	-	-	-	-	-	360	darunter:PRG
-	-	-	-	-	-	-	-	305	Türkei
-	-	-	-	-	-	-	-	294	darunter:IST
-	-	-	-	-	-	-	-	31	Ukraine
-	-	-	-	-	-	-	-	28	darunter:IEV
-	-	-	-	-	-	-	-	267	Ungarn
-	-	-	-	-	-	-	-	267	darunter:BUD
-	-	-	-	-	-	-	-	33	Weißrussland
-	-	-	-	-	-	-	-	33	darunter:MSQ
-	-	-	-	-	-	-	-	109	Zypern
-	-	-	-	-	-	-	-	108	darunter:LCA
0	-	-	0	-	0	-	-	13 127	Europa
0	-	-	0	-	-	-	-	10 839	DARUNTER: EU-LÄNDER

Von Streckenherkunfts- land bzw. -flugplatz	Nach Strecken									
	Hamburg (HAM)	Hannover (HAJ)	Bremen (BRE)	Düsseldorf (DUS)	Köln/Bonn (CGN)	Frankfurt (FRA)	Stuttgart (STR)	Nürnberg (NUE)	München (MUC)	Berlin (TXL)
Post-Ausladung										
Insgesamt										
Ägypten	-	-	-	-	-	28	-	-	0	-
darunter:CAI	-	-	-	-	-	28	-	-	0	-
Algerien	-	-	-	-	-	3	-	-	-	-
Libyen	-	-	-	-	-	2	-	-	-	-
Marokko	-	-	-	-	-	21	-	-	-	-
darunter:CAS	-	-	-	-	-	21	-	-	-	-
Tunesien	-	-	-	-	-	82	-	-	-	-
darunter:TUN	-	-	-	-	-	76	-	-	-	-
Ghana	-	-	-	-	-	21	-	-	-	-
darunter:ACC	-	-	-	-	-	21	-	-	-	-
Senegal	-	-	-	-	-	7	-	-	-	-
Eritrea	-	-	-	-	-	17	-	-	-	-
darunter:ASM	-	-	-	-	-	17	-	-	-	-
Äthiopien	-	-	-	-	-	177	-	-	-	-
darunter:ADD	-	-	-	-	-	177	-	-	-	-
Kenia	-	-	-	-	-	3	-	-	-	-
Sudan	-	-	-	-	-	8	-	-	-	-
Mauritius	-	-	-	-	-	6	-	-	0	-
Namibia	-	-	-	-	-	1	-	-	-	-
Seschellen	-	-	-	-	-	1	-	-	-	-
Südafrika	-	-	-	-	-	100	-	-	-	-
darunter:JNB	-	-	-	-	-	93	-	-	-	-
Afrika	-	-	-	-	-	479	-	-	0	-
Canada	-	-	-	-	-	344	-	-	-	-
darunter:YUL	-	-	-	-	-	81	-	-	-	-
YTO	-	-	-	-	-	180	-	-	-	-
YVR	-	-	-	-	-	26	-	-	-	-
YYC	-	-	-	-	-	57	-	-	-	-
USA	-	-	-	10	3	14 972	7	-	719	-
darunter:JFK	-	-	-	9	0	4 103	-	-	38	-
EWR	-	-	-	-	-	2 294	-	-	-	-
PHL	-	-	-	-	-	112	-	-	613	-
PIT	-	-	-	-	-	112	-	-	-	-
IAD	-	-	-	0	-	2 623	-	-	61	-
DTW	-	-	-	-	-	455	-	-	-	-
CVG	-	-	-	-	-	45	-	-	0	-
ATL	-	-	-	-	-	389	7	-	0	-
MIA	-	-	-	-	-	58	-	-	7	-
ORL	-	-	-	-	-	353	-	-	-	-
CHI	-	-	-	-	2	1 216	-	-	0	-
DAL	-	-	-	-	-	2 096	-	-	-	-
SEA	-	-	-	-	-	116	-	-	-	-
LAX	-	-	-	-	-	569	-	-	-	-
SFO	-	-	-	-	-	371	-	-	-	-
DEN	-	-	-	-	-	52	-	-	-	-
Mexiko	-	-	-	-	-	87	-	-	0	-
darunter:MEX	-	-	-	-	-	87	-	-	-	-
Brasilien	-	-	-	-	-	378	-	-	0	-
darunter:RIO	-	-	-	-	-	251	-	-	-	-
SAD	-	-	-	-	-	128	-	-	0	-
Chile	-	-	-	-	-	10	-	-	-	-
darunter:SCL	-	-	-	-	-	10	-	-	-	-
Kolumbien	-	-	-	-	-	19	-	-	-	-
darunter:BOG	-	-	-	-	-	19	-	-	-	-
Peru	-	-	-	-	-	77	-	-	-	-
darunter:LIM	-	-	-	-	-	77	-	-	-	-
Venezuela	-	-	-	-	-	12	-	-	-	-
darunter:CCS	-	-	-	-	-	12	-	-	-	-
Amerika	-	-	-	10	3	15 900	7	-	719	-
Kasachstan	-	-	-	-	-	27	-	-	-	-
darunter:ALA	-	-	-	-	-	27	-	-	-	-
Usbekistan	-	-	-	-	-	14	-	-	-	-
darunter:TAS	-	-	-	-	-	14	-	-	-	-
Bahrain	-	-	-	-	-	35	-	-	-	-
darunter:BAH	-	-	-	-	-	35	-	-	-	-
Iran	-	-	-	-	-	318	-	-	-	-
darunter:THR	-	-	-	-	-	318	-	-	-	-
Israel	-	-	-	0	-	251	-	-	-	-
darunter:TLV	-	-	-	0	-	251	-	-	-	-
Jemen	-	-	-	-	-	15	-	-	-	-
darunter:SAH	-	-	-	-	-	15	-	-	-	-
Jordanien	-	-	-	-	-	38	-	-	-	-
darunter:AMM	-	-	-	-	-	38	-	-	-	-
Katar	-	-	-	-	-	-	-	-	0	-
Kuweit	-	-	-	-	-	46	-	-	-	-
darunter:KWI	-	-	-	-	-	46	-	-	-	-
Libanon	-	-	-	-	-	3	-	-	-	-
Oman	-	-	-	-	-	12	-	-	-	-
darunter:MCT	-	-	-	-	-	12	-	-	-	-
Saudi-Arabien	-	-	-	-	-	66	-	-	-	-
darunter:JED	-	-	-	-	-	19	-	-	-	-
RUH	-	-	-	-	-	46	-	-	-	-
Syrien	-	-	-	-	-	85	-	-	0	-
darunter:DAM	-	-	-	-	-	85	-	-	0	-
Ver.Arab.Emirate	-	-	-	-	-	159	-	-	0	-
darunter:AUH	-	-	-	-	-	35	-	-	0	-
DXB	-	-	-	-	-	124	-	-	0	-
Bangladesch	-	-	-	-	-	1	-	-	-	-
Indien	-	-	-	-	-	125	-	-	-	-

mit Gebieten ausserhalb Deutschlands

in Tonnen

zielflugplatz								Von Streckenherkunfts-	
B e r l i n (SXF)	(THF)	Saarbrücken (SCN)	Münster / Osn.(FMO)	Leipzig (LEJ)	Dresden (DRS)	Erfurt (ERF)	Sonstige	Insgesamt	land bzw. -flugplatz
									Post-Ausladung
									Insgesamt
0	-	-	-	-	-	-	-	29	Ägypten
0	-	-	-	-	-	-	-	29	darunter:CAI
-	-	-	-	-	-	-	-	3	Algerien
-	-	-	-	-	-	-	-	2	Libyen
-	-	-	-	-	-	-	-	21	Marokko
-	-	-	-	-	-	-	-	21	darunter:CAS
-	-	-	-	-	-	-	-	82	Tunesien
-	-	-	-	-	-	-	-	76	darunter:TUN
-	-	-	-	-	-	-	-	21	Ghana
-	-	-	-	-	-	-	-	21	darunter:ACC
-	-	-	-	-	-	-	-	7	Senegal
-	-	-	-	-	-	-	-	17	Eritrea
-	-	-	-	-	-	-	-	17	darunter:ASM
-	-	-	-	-	-	-	-	177	Äthiopien
-	-	-	-	-	-	-	-	177	darunter:ADD
-	-	-	-	-	-	-	-	3	Kenia
-	-	-	-	-	-	-	-	8	Sudan
-	-	-	-	-	-	-	-	1	Mauritius
-	-	-	-	-	-	-	-	6	Namibia
-	-	-	-	-	-	-	-	1	Seschellen
-	-	-	-	-	-	-	-	100	Südafrika
-	-	-	-	-	-	-	-	93	darunter:JNB
0	-	-	-	-	-	-	-	480	Afrika
-	-	-	-	-	-	-	-	344	Kanada
-	-	-	-	-	-	-	-	81	darunter:YUL
-	-	-	-	-	-	-	-	180	YTO
-	-	-	-	-	-	-	-	26	YVR
-	-	-	-	-	-	-	-	57	YYC
-	-	-	-	-	-	-	-	15 711	USA
-	-	-	-	-	-	-	-	4 142	darunter:JFK
-	-	-	-	-	-	-	-	2 303	EWB
-	-	-	-	-	-	-	-	725	PHL
-	-	-	-	-	-	-	-	112	PIT
-	-	-	-	-	-	-	-	2 685	IAO
-	-	-	-	-	-	-	-	455	DTW
-	-	-	-	-	-	-	-	45	CVG
-	-	-	-	-	-	-	-	396	ATL
-	-	-	-	-	-	-	-	65	MIA
-	-	-	-	-	-	-	-	353	ORL
-	-	-	-	-	-	-	-	1 218	CHI
-	-	-	-	-	-	-	-	2 096	DAL
-	-	-	-	-	-	-	-	116	SEA
-	-	-	-	-	-	-	-	569	LAX
-	-	-	-	-	-	-	-	371	SFO
-	-	-	-	-	-	-	-	52	DEN
-	-	-	-	-	-	-	-	87	Mexiko
-	-	-	-	-	-	-	-	87	darunter:MEX
-	-	-	-	-	-	-	-	378	Brasilien
-	-	-	-	-	-	-	-	251	darunter:RIO
-	-	-	-	-	-	-	-	128	SAO
-	-	-	-	-	-	-	-	10	Chile
-	-	-	-	-	-	-	-	10	darunter:SCL
-	-	-	-	-	-	-	-	19	Kolumbien
-	-	-	-	-	-	-	-	19	darunter:BOG
-	-	-	-	-	-	-	-	77	Peru
-	-	-	-	-	-	-	-	77	darunter:LIM
-	-	-	-	-	-	-	-	12	Venezuela
-	-	-	-	-	-	-	-	12	darunter:CCS
-	-	-	-	-	-	-	-	16 638	Amerika
-	-	-	-	-	-	-	-	27	Kasachstan
-	-	-	-	-	-	-	-	27	darunter:ALA
-	-	-	-	-	-	-	-	14	Usbekistan
-	-	-	-	-	-	-	-	14	darunter:TAS
-	-	-	-	-	-	-	-	35	Bahrain
-	-	-	-	-	-	-	-	35	darunter:BAH
-	-	-	-	-	-	-	-	318	Iran
-	-	-	-	-	-	-	-	318	darunter:THR
-	-	-	-	-	-	-	-	254	Israel
-	-	-	-	-	-	-	-	254	darunter:TLV
-	-	-	-	-	-	-	-	15	Jemen
-	-	-	-	-	-	-	-	15	darunter:SAH
-	-	-	-	-	-	-	-	38	Jordanien
-	-	-	-	-	-	-	-	38	darunter:AMM
-	-	-	-	-	-	-	-	0	Katar
-	-	-	-	-	-	-	-	46	Kuweit
-	-	-	-	-	-	-	-	46	darunter:KWI
-	-	-	-	-	-	-	-	3	Libanon
-	-	-	-	-	-	-	-	12	Oman
-	-	-	-	-	-	-	-	12	darunter:MCT
-	-	-	-	-	-	-	-	66	Saudi-Arabien
-	-	-	-	-	-	-	-	19	darunter:JED
-	-	-	-	-	-	-	-	46	RUH
0	-	-	-	-	-	-	-	85	Syrien
0	-	-	-	-	-	-	-	85	darunter:DAM
-	-	-	-	-	-	-	-	159	Ver.Arab.Emirate
-	-	-	-	-	-	-	-	35	darunter:AUH
-	-	-	-	-	-	-	-	124	DXB
-	-	-	-	-	-	-	-	1	Bangladesch
-	-	-	-	-	-	-	-	125	Indien

Von Streckenherkunfts- land bzw. -flugplatz	Nach Strecken									
	Hamburg (HAM)	Hannover (HAJ)	Bremen (BRE)	Düsseldorf (DUS)	Köln/Bonn (CGN)	Frankfurt (FRA)	Stuttgart (STR)	Nürnberg (NUE)	München (MUC)	Berlin (TXL)
Post-Ausladung										
Insgesamt										
darunter:DEL	-	-	-	-	-	79	-	-	-	-
BOM	-	-	-	-	-	40	-	-	-	-
Sri Lanka	-	-	-	-	-	13	-	-	-	-
darunter:CMB	-	-	-	-	-	13	-	-	-	-
Nepal	-	-	-	-	2	7	-	-	-	-
Pakistan	-	-	-	-	2	32	-	-	-	-
darunter:KHI	-	-	-	-	2	25	-	-	-	-
Hongkong(China)	-	-	-	-	-	608	-	-	-	-
darunter:HKG	-	-	-	-	-	608	-	-	0	-
China	-	-	-	-	-	194	-	-	-	-
darunter:PEK	-	-	-	-	-	132	-	-	0	-
SHA	-	-	-	-	-	63	-	-	-	-
Indonesien	-	-	-	-	-	3	-	-	-	-
Japan	-	-	-	-	-	1 258	-	-	-	-
darunter:NRT	-	-	-	-	-	841	-	-	-	-
NGO	-	-	-	-	-	69	-	-	-	-
KIX	-	-	-	-	-	348	-	-	-	-
Rep. Korea	-	-	-	-	-	244	-	-	-	-
darunter:SEL	-	-	-	-	-	244	-	-	0	-
Malaysia	-	-	-	-	-	10	-	-	0	-
darunter:KUL	-	-	-	-	-	10	-	-	-	-
Philippinen	-	-	-	-	-	30	-	-	-	-
darunter:MNL	-	-	-	-	-	30	-	-	-	-
Singapur	-	-	-	-	-	292	-	-	-	-
darunter:SIN	-	-	-	-	-	292	-	-	2	-
Thailand	-	-	-	-	-	482	-	-	2	-
darunter:BKK	-	-	-	-	-	354	-	-	-	-
HKT	-	-	-	-	-	128	-	-	-	-
Taiwan	-	-	-	-	-	46	-	-	-	-
darunter:TPE	-	-	-	-	-	46	-	-	-	-
Asien	-	-	-	0	2	4 414	-	-	2	-
Australien	-	-	-	-	-	442	-	-	-	-
darunter:MEL	-	-	-	-	-	215	-	-	-	-
SYD	-	-	-	-	-	227	-	-	-	-
Australien/O	-	-	-	-	-	442	-	-	-	-
I N S G E S A M T ..	6	0	-	103	52	34 122	12	0	807	2

mit Gebieten ausserhalb Deutschlands

in Tonnen

zielflugplatz								Von Streckenherkunfts- land bzw. -flugplatz
B e r l i n (SXF)	(THF)	Saarbrücken (SCN)	Münster / Osn.(FMO)	Leipzig (LEJ)	Dresden (DRS)	Erfurt (ERF)	Sonstige	
								Insgesamt
								Post-Ausladung
								Insgesamt
-	-	-	-	-	-	-	-	79 darunter:DEL
-	-	-	-	-	-	-	-	40 BOM
-	-	-	-	-	-	-	-	13 Sri Lanka
-	-	-	-	-	-	-	-	13 darunter:CMB
-	-	-	-	-	-	-	-	7 Nepal
-	-	-	-	-	-	-	-	34 Pakistan
-	-	-	-	-	-	-	-	27 darunter:KHI
-	-	-	-	-	-	-	-	608 Hongkong(China)
-	-	-	-	-	-	-	-	608 darunter:HKG
-	-	-	-	-	-	-	-	194 China
-	-	-	-	-	-	-	-	132 darunter:PEK
-	-	-	-	-	-	-	-	63 SHA
-	-	-	-	-	-	-	-	3 Indonesien
-	-	-	-	-	-	-	-	1 258 Japan
-	-	-	-	-	-	-	-	841 darunter:NRT
-	-	-	-	-	-	-	-	69 NGO
-	-	-	-	-	-	-	-	348 KIX
-	-	-	-	-	-	-	-	244 Rep. Korea
-	-	-	-	-	-	-	-	244 darunter:SEL
-	-	-	-	-	-	-	-	10 Malaysia
-	-	-	-	-	-	-	-	10 darunter:KUL
-	-	-	-	-	-	-	-	30 Philippinen
-	-	-	-	-	-	-	-	30 darunter:MNL
-	-	-	-	-	-	-	-	292 Singapur
-	-	-	-	-	-	-	-	292 darunter:SIN
-	-	-	-	-	-	-	-	484 Thailand
-	-	-	-	-	-	-	-	356 darunter:BKK
-	-	-	-	-	-	-	-	128 HKT
-	-	-	-	-	-	-	-	46 Taiwan
-	-	-	-	-	-	-	-	46 darunter:TPE
3	-	-	-	-	-	-	-	4 421 Asien
-	-	-	-	-	-	-	-	442 Australien
-	-	-	-	-	-	-	-	215 darunter:MEL
-	-	-	-	-	-	-	-	227 SYD
-	-	-	-	-	-	-	-	442 Australien/O
3	-	-	0	-	0	-	-	35 108 I N S G E S A M T

8. 1 Verflechtung im Verkehr

8. 1. 1 Starts bzw.

Nach Streckenziel- flugplatz	Von Strecken									
	Hamburg (HAM)	Hannover (HAJ)	Bremen (BRE)	Düsseldorf (DUS)	Köln/Bonn (CGN)	Frankfurt (FRA)	Stuttgart (STR)	Nürnberg (NUE)	München (MUC)	Berlin (TXL)
Starts										
Insgesamt										
Hamburg	137	544	397	2 998	2 692	4 962	3 034	1 092	6 258	1 307
Hannover	298	5 260	361	536	387	3 122	1 401	98	2 678	56
Bremen	50	69	2 316	26	49	2 212	1 099	471	1 745	894
Düsseldorf	2 628	568	41	15	89	3 055	2 012	1 137	7 377	5 466
Köln/Bonn	2 530	341	81	24	1 461	2 569	1 206	1 785	5 642	6 242
Frankfurt	4 943	3 059	2 211	2 947	2 527	128	2 548	2 579	5 426	5 385
Stuttgart	3 216	1 446	1 122	1 921	1 464	2 591	2 668	101	1 299	4 954
Nürnberg	1 119	92	508	1 108	1 774	2 573	76	1 595	1 348	1 910
München	6 135	2 619	1 733	7 218	5 700	5 508	1 445	1 209	36	7 613
Berlin (Tegel)	1 336	41	897	5 377	6 393	5 391	5 159	1 879	7 502	2
Berlin (Schönefeld) ..	188	147	37	70	1 016	531	84	83	246	1
Berlin (Tempelhof) ...	7	47	28	22	119	280	84	1 608	220	3
Saarbrücken	564	36	16	386	36	12	59	11	877	7
Münster/Osnabrück	39	56	230	17	28	1 723	1 143	475	1 695	71
Leipzig	1 060	37	90	1 041	1 614	2 278	623	265	1 438	33
Dresden	1 102	218	319	976	1 084	2 234	889	153	1 593	41
Erfurt	496	6	34	400	515	18	22	158	513	22
Sonstige Flugplätze ..	1 694	500	901	1 381	2 641	7 514	1 621	3 295	7 021	1 016
Deutschland	27 542	15 086	11 322	26 463	29 589	46 701	25 173	17 994	52 914	35 023

Starts im Linienverkehr

(ohne Nurfrachter)

Hamburg	-	482	44	2 839	2 350	4 586	2 755	1 078	6 151	1 302
Hannover	265	-	16	513	319	2 797	1 089	80	2 525	53
Bremen	42	23	-	22	12	1 931	1 083	454	1 721	894
Düsseldorf	2 478	486	22	-	65	2 959	1 935	1 101	7 181	5 460
Köln/Bonn	2 345	272	28	21	-	2 136	832	1 029	4 837	6 130
Frankfurt	4 631	2 775	1 935	2 925	2 166	-	2 234	2 285	4 998	5 131
Stuttgart	2 960	1 098	1 085	1 904	874	2 254	-	36	1 025	4 939
Nürnberg	1 115	59	451	1 093	1 016	2 273	33	-	1 148	1 907
München	6 128	2 549	1 718	7 174	4 828	4 976	1 019	1 169	-	7 603
Berlin (Tegel)	1 328	31	894	5 373	6 137	5 125	5 146	1 876	7 489	-
Berlin (Schönefeld) ..	149	145	26	69	419	66	69	70	115	-
Berlin (Tempelhof) ...	2	2	-	3	1	-	-	1 577	1	-
Saarbrücken	561	4	9	378	22	5	33	5	864	7
Münster/Osnabrück	37	26	57	5	20	1 442	1 098	467	1 690	64
Leipzig	1 058	33	79	1 031	887	2 011	598	216	1 406	30
Dresden	1 101	214	304	973	1 055	1 972	866	142	1 572	39
Erfurt	488	5	13	399	501	8	9	149	505	22
Sonstige Flugplätze ..	1 320	397	33	1 246	2 076	6 658	750	579	5 496	994
Deutschland	26 008	8 601	6 714	25 968	22 748	41 199	19 549	12 313	48 724	34 575

innerhalb Deutschlands

Landungen

herkunftsflughafen									Nach Streckenziel- flughafen
Berlin (SXF)	Berlin (THF)	Saarbrücken (SCN)	Münster / Osn. (FMO)	Leipzig (LEJ)	Dresden (DRS)	Erfurt (ERF)	Sonstige	Insgesamt	
									Starts
									Insgesamt
183	65	574	79	1 123	1 050	500	1 657	28 652	Hamburg
138	49	27	73	54	227	17	516	15 298	Hannover
16	31	12	202	90	309	20	1 023	10 634	Bremen
105	83	426	45	1-038	988	422	1 508	27 003	Düsseldorf
1 178	159	49	101	1 420	1 083	520	2 681	29 072	Köln/Bonn
402	199	16	1 719	2 232	2 241	20	7 540	46 122	Frankfurt
144	112	78	1 170	646	851	40	1 618	25 441	Stuttgart
90	1 633	21	488	238	154	180	3 411	18 318	Nürnberg
192	200	887	1 726	1 431	1 588	511	6 664	52 415	München
5	-	7	79	29	47	21	1 038	35 203	Berlin (Tegel)
3 860	41	1	23	105	59	112	98	6 702	Berlin (Schönefeld)
48	734	984	997	44	30	508	6 054	11 817	Berlin (Tempelhof)
7	984	1 588	4	195	31	37	579	5 429	Saarbrücken
15	966	7	2 952	17	20	100	2 407	11 961	Münster/Osnabrück
146	40	152	17	22	1 060	83	651	10 650	Leipzig
34	16	60	29	990	290	69	655	10 752	Dresden
46	493	5	74	47	81	107	461	3 498	Erfurt
93	6 118	650	2 573	753	544	578	2 148	41 041	Sonstige Flugplätze
6 702	11 923	5 544	12 351	10 474	10 653	3 845	40 709	390 008	Deutschland

									Starts im Linienverkehr
									(ohne Nurfrachter)
134	2	561	47	1 111	1 033	486	1 333	26 294	Hamburg
104	-	9	35	41	213	5	410	8 474	Hannover
15	2	3	14	83	294	-	71	6 664	Bremen
57	1	372	3	1 015	968	406	1 220	25 729	Düsseldorf
151	2	31	63	874	1 064	497	2 104	22 416	Köln/Bonn
56	-	2	1 437	1 971	1 978	13	6 881	41 418	Frankfurt
104	1	48	1 115	620	834	8	746	19 651	Stuttgart
66	1 580	7	447	217	127	147	703	12 389	Nürnberg
131	6	861	1 699	1 416	1 575	502	5 517	48 871	München
4	-	5	69	28	45	21	1 006	34 577	Berlin (Tegel)
-	-	1	9	96	43	91	32	1 400	Berlin (Schönefeld)
-	-	969	957	19	-	465	5 629	9 625	Berlin (Tempelhof)
5	971	-	4	192	30	33	40	3 163	Saarbrücken
10	940	5	-	11	9	53	1 231	7 165	Münster/Osnabrück
130	19	148	10	-	1 037	58	543	9 295	Leipzig
32	-	59	12	742	-	48	473	9 604	Dresden
39	465	3	40	45	76	-	14	2 781	Erfurt
18	5 716	110	1 380	632	353	12	2 139	29 909	Sonstige Flugplätze
1 056	9 705	3 194	7 341	9 113	9 679	2 846	30 092	319 425	Deutschland

8.1 Verflechtung im Verkehr

8.1.1 Starts bzw.

Nach Streckenziel- flughafen	Von Strecken									
	Hamburg (HAM)	Hannover (HAJ)	Bremen (BRE)	Düsseldorf (DUS)	Köln/Bonn (CGN)	Frankfurt (FRA)	Stuttgart (STR)	Nürnberg (NUE)	München (MUC)	Berlin (TXL)
Starts im Linienverkehr bis										
30 t MTOW (ohne Nurfrachter)										
Hamburg	-	32	1	45	285	2	25	558	30	554
Hannover	15	-	-	418	252	-	45	1	54	1
Bremen	-	-	-	1	-	-	201	440	353	891
Düsseldorf	44	401	-	-	1	-	146	288	-	-
Köln/Bonn	289	236	-	3	-	139	460	906	2	340
Frankfurt	-	-	-	1	139	-	1	162	3	-
Stuttgart	46	44	198	124	467	2	-	-	458	32
Nürnberg	595	1	441	291	889	170	1	-	1 041	1 735
München	-	55	350	6	44	7	454	1 047	-	11
Berlin (Tegel)	554	1	893	-	337	-	33	1 736	11	-
Berlin (Schönefeld) ..	-	-	-	-	-	3	-	-	1	-
Berlin (Tempelhof) ...	2	-	-	2	1	-	-	1 269	-	-
Saarbrücken	553	-	-	377	19	2	16	-	816	-
Münster/Osnabrück	-	-	-	-	-	160	1 085	345	65	-
Leipzig	1 017	1	69	40	780	-	-	-	466	-
Dresden	1 087	198	301	127	861	-	93	1	342	-
Erfurt	483	1	-	386	487	-	-	-	495	-
Sonstige Flugplätze ..	1 237	370	-	1 192	2 049	5 984	725	470	4 920	930
Deutschland	5 922	1 340	2 253	3 013	6 611	6 469	3 285	7 223	9 057	4 494

Starts im Linienverkehr über

30 t MTOW (ohne Nurfrachter)

Hamburg	-	450	43	2 794	2 065	4 584	2 730	520	6 121	748
Hannover	250	-	16	95	67	2 797	1 044	79	2 471	52
Bremen	42	23	-	21	12	1 931	882	14	1 368	3
Düsseldorf	2 434	85	22	-	64	2 959	1 789	813	7 181	5 460
Köln/Bonn	2 056	36	28	18	-	1 997	372	123	4 835	5 790
Frankfurt	4 631	2 775	1 935	2 924	2 027	-	2 233	2 123	4 995	5 131
Stuttgart	2 914	1 054	887	1 780	407	2 252	-	36	567	4 907
Nürnberg	520	58	10	802	127	2 103	32	-	107	172
München	6 128	2 494	1 368	7 168	4 784	4 969	565	122	7 478	7 592
Berlin (Tegel)	774	30	1	5 373	5 800	5 125	5 113	140	114	-
Berlin (Schönefeld) ..	149	145	26	69	419	63	69	70	114	-
Berlin (Tempelhof) ...	-	2	-	1	-	-	-	308	1	7
Saarbrücken	8	4	9	1	3	3	17	5	48	64
Münster/Osnabrück	37	26	57	5	20	1 282	13	122	1 625	30
Leipzig	41	32	10	991	107	2 011	598	216	940	39
Dresden	14	16	3	846	194	1 972	773	141	1 230	22
Erfurt	5	4	13	19	14	8	9	149	10	64
Sonstige Flugplätze ..	83	27	33	54	27	674	25	109	576	-
Deutschland	20 086	7 261	4 461	22 955	16 137	34 730	16 264	5 090	39 667	30 081

Starts im Linienver-
kehr (Nurfrachter)

Hamburg	-	-	-	134	-	305	247	-	1	2
Hannover	1	-	-	1	-	254	247	-	11	-
Bremen	-	1	-	-	-	250	-	2	-	-
Düsseldorf	140	-	-	-	1	5	1	-	7	1
Köln/Bonn	173	-	-	-	-	335	274	203	767	107
Frankfurt	308	250	249	10	270	-	251	250	380	250
Stuttgart	249	250	-	2	173	252	-	-	250	5
Nürnberg	-	-	-	-	205	252	2	-	-	-
München	-	9	-	3	249	304	315	-	-	2
Berlin (Tegel)	-	1	-	4	248	252	1	-	2	-
Berlin (Schönefeld) ..	-	-	-	-	-	350	-	-	10	-
Berlin (Tempelhof) ...	-	-	-	1	-	192	-	1	-	-
Saarbrücken	-	-	-	2	-	-	-	-	1	-
Münster/Osnabrück	-	-	-	-	-	250	-	-	3	-
Leipzig	-	-	-	-	245	251	-	-	-	1
Dresden	-	-	2	1	9	250	-	-	1	-
Erfurt	5	-	-	1	7	-	-	-	2	-
Sonstige Flugplätze ..	122	-	-	2	16	463	4	2	1	-
Deutschland	998	511	251	161	1 423	3 965	1 342	458	1 436	368

innerhalb Deutschlands

Landungen

herkunftsflugplatz									Nach Streckenziel- flugplatz
B e r l i n (SXF)	(THF)	Saarbrücken (SCN)	Münster / Osn.(FMO)	Leipzig (LEJ)	Dresden (DRS)	Erfurt (ERF)	Sonstige	Insgesamt	
									Starts im Linienverkehr bis 30 t MTOW (ohne Nurfrachter)
-	2	555	1	1 081	1 024	483	1 262	5 940	Hamburg
-	-	2	-	-	199	-	370	1 357	Hannover
-	2	-	-	75	293	-	1	2 257	Bremen
-	1	371	-	30	127	380	1 179	2 968	Düsseldorf
-	2	19	1	780	872	483	2 076	6 608	Köln/Bonn
-	-	1	159	-	-	-	6 198	6 664	Frankfurt
-	1	17	1 082	45	48	-	718	3 282	Stuttgart
-	1 271	1	314	-	-	-	511	7 261	Nürnberg
-	6	817	58	465	343	490	4 925	9 078	München
-	-	-	-	-	-	-	931	4 496	Berlin (Tegel)
-	-	1	-	-	-	-	-	5	Berlin (Schönefeld)
-	-	968	955	19	-	465	5 414	9 095	Berlin (Tempelhof)
2	970	-	-	189	3	1	10	2 958	Saarbrücken
-	938	-	-	-	-	-	1 166	3 759	Münster/Osnabrück
-	19	144	1	-	922	-	486	3 945	Leipzig
-	-	49	2	635	-	1	425	4 122	Dresden
-	465	-	-	-	-	-	3	2 320	Erfurt
-	5 498	10	1 314	590	322	-	2 137	27 748	Sonstige Flugplätze
2	9 175	2 955	3 887	3 909	4 153	2 303	27 812	103 863	Deutschland
									Starts im Linienverkehr über 30 t MTOW (ohne Nurfrachter)
134	-	6	46	30	9	3	71	20 354	Hamburg
104	-	7	35	41	14	5	40	7 117	Hannover
15	-	3	14	8	1	-	70	4 407	Bremen
57	-	1	3	985	841	26	41	22 761	Düsseldorf
151	-	12	62	94	192	14	28	15 808	Köln/Bonn
56	-	1	1 278	1 971	1 978	13	683	34 754	Frankfurt
104	-	31	33	575	786	8	28	16 369	Stuttgart
66	309	6	133	217	127	147	192	5 128	Nürnberg
131	-	44	1 641	951	1 232	12	592	39 793	München
4	-	5	69	28	45	21	75	30 081	Berlin (Tegel)
-	-	-	9	96	43	91	32	1 395	Berlin (Schönefeld)
-	-	1	2	-	-	-	215	530	Berlin (Tempelhof)
3	1	-	4	3	27	32	30	205	Saarbrücken
10	2	5	-	11	9	53	65	3 406	Münster/Osnabrück
130	-	4	9	-	115	59	57	5 350	Leipzig
32	-	10	10	107	-	47	48	5 482	Dresden
39	-	3	40	45	76	-	11	461	Erfurt
18	218	100	66	42	31	12	2	2 161	Sonstige Flugplätze
1 054	530	239	3 454	5 204	5 526	543	2 280	215 562	Deutschland
									Starts im Linienver- kehr (Nurfrachter)
8	-	4	-	-	1	9	58	769	Hamburg
-	-	-	-	-	1	1	-	516	Hannover
-	-	-	-	-	4	-	-	257	Bremen
-	-	19	-	-	-	7	39	220	Düsseldorf
198	67	-	-	520	1	7	-	2 652	Köln/Bonn
96	133	1	250	252	250	-	251	3 451	Frankfurt
-	-	-	3	-	-	-	1	1 185	Stuttgart
-	1	-	-	1	3	-	1	465	Nürnberg
-	21	-	-	-	-	5	1	910	München
-	1	-	-	-	-	-	1	509	Berlin (Tegel)
-	-	-	-	-	-	2	-	363	Berlin (Schönefeld)
-	-	-	4	-	-	25	-	223	Berlin (Tempelhof)
-	1	-	-	-	-	-	-	4	Saarbrücken
2	2	-	-	-	3	-	-	255	Münster/Osnabrück
-	-	-	-	-	-	-	-	502	Leipzig
-	-	-	-	238	-	-	-	501	Dresden
-	23	-	-	-	-	-	-	38	Erfurt
-	6	1	3	5	6	3	-	634	Sonstige Flugplätze
305	255	25	260	1 016	269	59	352	13 454	Deutschland

Nach Streckenziel- flughafen	Von Strecken									
	Hamburg (HAM)	Hannover (HAJ)	Bremen (BRE)	Düsseldorf (DUS)	Köln/Bonn (CGN)	Frankfurt (FRA)	Stuttgart (STR)	Nürnberg (NUE)	München (MUC)	Berlin (TXL)
Starts										
Insgesamt										
Baden-Württemberg ..	528	52	27	119	713	1 493	482	24	134	431
Friedrichshafen ..	105	51	6	115	658	1 280	99	6	56	427
Heidelberg	-	-	1	-	-	-	-	-	-	-
Mannheim	414	1	8	-	19	1	21	9	21	3
Freiburg	-	-	-	-	3	1	18	-	-	-
Karlsruhe	-	-	3	4	19	4	97	5	41	-
Konstanz	-	-	-	-	-	-	6	-	-	-
Baden-Baden	1	-	4	-	-	-	1	-	-	-
Offenburg	-	-	1	-	-	-	4	-	-	-
Donaueschingen ...	-	-	-	-	-	-	-	-	-	-
Üb. Baden-Württembe	8	-	4	-	14	207	236	4	16	1
Bayern	318	1	7	776	738	2 079	106	2 631	1 171	2
Augsburg	312	-	1	776	710	1 309	19	3	5	1
Bayreuth	5	-	1	-	2	702	3	1	7	-
Hof	1	1	-	-	3	59	4	-	40	-
Oberpfaffenhofen ..	-	-	1	-	3	7	14	1	27	-
Landshtut	-	-	-	-	1	1	4	-	-	-
Straubing	-	-	-	-	3	-	5	-	-	-
Üb. Bayern	-	-	4	-	16	1	57	2 626	1 092	-
Berlin	-	-	-	-	-	-	-	-	-	-
Üb. Berlin	-	-	-	-	-	-	-	-	-	-
Brandenburg	-	-	1	-	2	1	8	-	-	4
Sperenberg	-	-	-	-	-	-	-	-	-	-
Üb. Brandenburg ...	-	-	1	-	2	1	8	-	-	4
Bremen	-	-	659	-	-	-	-	-	-	-
Üb. Bremen	-	-	659	-	-	-	-	-	-	-
Hamburg	-	-	1	-	1	1	-	-	3	-
Finkenwerder	-	-	1	-	1	1	-	-	3	-
Üb. Hamburg	-	-	-	-	-	-	-	-	-	-
Hessen	2	6	3	-	6	92	18	-	9	1
Kassel	-	6	1	-	-	4	5	-	9	-
Egelsbach	-	-	1	-	1	1	7	-	-	-
Üb. Hessen	2	-	1	-	5	87	6	-	-	1
Mecklenburg-Vorpomme	368	223	13	7	36	260	17	8	105	5
Barth	-	-	2	-	-	3	2	-	-	-
Güttin	1	-	8	1	4	-	-	-	-	1
Heringsdorf	-	-	1	3	2	-	-	-	-	1
Rostock-Laage	362	219	1	2	26	255	7	5	6	3
Üb. Meckl.-Vorpomme	5	4	2	1	4	2	8	3	99	-
Niedersachsen	30	3	120	6	38	77	80	21	61	1
Wangerooze	-	-	32	-	-	-	-	-	-	-
Borkum	-	-	13	-	-	-	-	-	-	-
Braunschweig	1	3	2	5	31	75	72	18	61	1
Emden	-	-	1	-	1	1	-	2	-	-
Harle	-	-	-	-	-	-	-	-	-	-
Juist	-	-	16	-	-	-	-	-	-	-
Langeoog	-	-	25	-	-	-	-	-	-	-
Norddeich	-	-	-	-	1	-	-	-	-	-
Norderney	2	-	20	-	-	-	-	-	-	-
Lenzwerder	-	-	-	-	-	-	-	-	-	-
Üb. Niedersachsen ..	27	-	11	1	5	1	8	1	-	-
Nordrhein-Westfalen	256	61	54	158	337	2 554	794	597	5 456	28
Bonn/Hangelar	-	-	-	-	5	4	4	-	-	-
Dortmund	240	42	2	1	86	1 447	464	502	2 457	1
Essen	5	1	2	-	13	14	10	2	8	1
Gütersloh	-	-	-	1	4	17	5	1	2	-
Mönchengladbach ..	-	-	10	-	11	15	23	9	817	-
Paderborn-Lippstad	9	18	33	54	27	1 056	265	80	2 172	25
Siegerland	-	-	1	-	2	1	4	-	-	-
Üb. Nordrh.-Westf.	2	-	6	102	189	-	19	3	-	1
Rheinland-Pfalz	3	2	2	-	21	21	32	4	4	2
Hahn	1	2	1	-	-	18	8	2	4	1
Koblenz	-	-	-	-	-	-	3	-	-	1
Trier	-	-	-	-	-	-	1	-	-	-
Worms	-	-	-	-	-	-	-	-	-	-
Üb. Rheinland-Pfalz	2	-	1	-	21	3	20	2	-	-
Saarland	-	-	-	-	-	-	-	-	-	-

herkunftsflugplatz									Nach Streckenziel- flugplatz
B e r l i n (SXF)	(THF)	Saarbrücken (SCN)	Münster / Osn.(FMO)	Leipzig (LEJ)	Dresden (DRS)	Erfurt (ERF)	Sonstige	Insgesamt	
									Starts
									Insgesamt
17	2 599	160	42	36	18	16	5	6 896	Baden-Württemberg
10	66	20	3	13	7	2	-	2 924	Friedrichshafen
-	-	-	-	-	-	-	-	1	Heidelberg
2	1 749	7	11	4	5	4	4	2 283	Mannheim
1	4	-	2	-	-	-	-	29	Freiburg
1	762	100	20	14	-	4	1	1 075	Karlsruhe
-	-	-	-	-	-	-	-	6	Konstanz
-	-	-	-	-	-	-	-	6	Baden-Baden
-	-	-	-	-	-	-	-	5	Offenburg
1	11	-	-	-	-	-	-	12	Donaueschingen
2	7	33	6	5	6	6	-	555	üb. Baden-Württembe
6	923	4	14	9	13	10	1 157	9 965	Bayern
2	905	1	8	2	4	3	-	4 061	Augsburg
-	2	1	-	-	4	-	456	1 184	Bayreuth
-	3	-	-	1	4	4	701	821	Hof
2	3	-	-	-	-	-	-	59	Oberpfaffenhofen
-	-	-	-	-	-	1	-	7	Landshut
-	-	-	-	-	-	-	-	8	Straubing
2	10	2	6	6	1	2	-	3 825	üb. Bayern
3	2	-	-	-	-	-	-	5	Berlin
3	2	-	-	-	-	-	-	5	üb. Berlin
8	42	1	7	1	4	-	4	83	Brandenburg
-	-	-	-	-	-	-	-	-	Sperenberg
8	42	1	7	1	4	-	4	83	üb. Brandenburg
-	1	-	-	-	-	-	-	660	Bremen
-	1	-	-	-	-	-	-	660	üb. Bremen
-	1	-	-	-	1	-	-	8	Hamburg
-	1	-	-	-	1	-	-	8	Finkenwerder
-	-	-	-	-	-	-	-	-	üb. Hamburg
2	13	-	43	5	3	14	-	217	Hessen
-	3	-	-	2	2	3	-	35	Kassel
1	5	-	19	-	-	3	-	38	Egelsbach
1	5	-	24	3	1	8	-	144	üb. Hessen
9	54	1	23	8	14	8	-	1 159	Mecklenburg-Vorpomme
-	2	-	-	-	-	-	-	9	Barth
-	2	-	1	-	-	-	-	18	Gütlin
-	38	-	1	-	1	-	-	46	Heringsdorf
8	6	-	6	4	7	5	-	922	Rostock-Laage
1	6	1	15	4	6	3	-	164	üb. Meckl.-Vorpomme
12	20	9	10	14	8	11	1	522	Niedersachsen
-	-	-	-	-	-	-	-	32	Wangerooge
-	-	-	-	-	-	-	-	13	Borkum
11	14	8	6	7	7	4	-	326	Braunschweig
-	-	1	-	-	-	1	1	8	Emden
-	-	-	-	-	-	-	-	-	Harle
-	-	-	-	-	-	-	-	16	Juist
-	-	-	-	-	-	-	-	25	Langeoog
-	-	-	-	-	-	-	-	1	Norddeich
-	1	-	-	-	-	-	-	23	Norderney
-	1	-	-	-	-	-	-	1	Lenwerder
1	4	-	4	7	1	6	-	77	üb. Niedersachsen
16	2 207	23	2 364	653	382	24	976	16 940	Nordrhein-Westfalen
-	1	-	1	-	-	-	-	15	Bonn/Hangelar
3	1 091	6	1 294	426	301	4	219	8 586	Dortmund
2	38	8	4	5	4	2	-	119	Essen
-	3	-	-	-	-	-	-	33	Gütersloh
-	577	3	3	185	5	4	1	1 663	Münchengladbach
10	495	6	89	33	72	13	756	5 213	Paderborn-Lippstad
-	1	-	2	-	-	-	-	11	Siegerland
1	1	-	971	4	-	1	-	1 300	üb. Nordrh.-Westf.
4	13	-	22	4	13	9	-	156	Rheinland-Pfalz
1	-	-	1	-	2	5	-	46	Hahn
-	1	-	3	-	-	2	-	10	Koblenz
-	1	-	-	-	-	1	-	3	Trier
-	-	-	1	-	-	-	-	1	Worms
3	11	-	17	4	11	1	-	96	üb. Rheinland-Pfalz
-	-	440	-	-	-	-	-	440	Saarland

Nach Streckenziel- flughplatz	Von Strecken									
	Hamburg (HAM)	Hannover (HAJ)	Bremen (BRE)	Düsseldorf (DUS)	Köln/Bonn (CGN)	Frankfurt (FRA)	Stuttgart (STR)	Nürnberg (NUE)	München (MUC)	Berlin (TXL)
Starts										
Insgesamt										
Üb.Saarland	-	-	-	-	-	-	-	-	-	-
Sachsen	-	-	-	-	2	-	30	1	-	-
Üb.Sachsen	-	-	-	-	2	-	30	1	-	-
Sachsen-Anhalt	1	-	-	-	6	6	6	-	-	-
Magdeburg	1	-	-	-	4	2	4	-	-	-
Üb.Sachsen-Anhalt	-	-	-	-	2	4	2	-	-	-
Schleswig-Holstein .	187	152	14	315	731	924	20	6	74	541
Flensburg	3	-	-	-	5	21	2	3	-	1
Westerland/Sylt ..	157	150	10	310	36	43	6	3	62	1
Heide Busum	-	-	-	-	-	-	-	-	-	-
Helgoland	11	-	-	-	-	-	-	-	-	-
Kiel	2	-	1	2	683	856	11	-	7	537
Lübeck	8	2	-	2	7	4	1	-	5	1
Wyk auf Föhr	5	-	-	1	-	-	-	-	-	-
St.Peter Ording ..	-	-	-	-	-	-	-	-	-	-
Üb.Schleswig-Holst	1	-	3	-	-	-	-	-	-	1
Jüdingen	1	-	-	-	10	6	28	3	4	1
Altenburg/Nobitz .	-	-	-	-	7	2	2	-	4	1
Üb.Thüringen	1	-	-	-	3	4	26	3	-	-
Deutschland	1 694	500	901	1 381	2 641	7 514	1 621	3 295	7 021	1 016

innerhalb Deutschlands

nach sonstigen deutschen Flugplätzen

herkunftsflugplatz									Nach Streckenziel- flugplatz
B e r l i n (SXF)	(THF)	Saarbrücken (SCN)	Münster / Osn. (FMO)	Leipzig (LEJ)	Dresden (DRS)	Erfurt (ERF)	Sonstige	Insgesamt	
									Starts
									Insgesamt
-	-	440	-	-	-	-	-	440	ub.Saarland
1	1	-	-	12	71	2	-	120	Sachsen
1	1	-	-	12	71	2	-	120	üb.Sachsen
3	4	1	-	1	3	9	-	40	Sachsen-Anhalt
2	2	1	-	-	-	2	-	18	Magdeburg
1	2	-	-	1	3	7	-	22	üb.Sachsen-Anhalt
4	230	10	40	4	9	12	5	3 278	Schleswig-Holstein
-	14	-	-	-	-	4	-	53	Flensburg
1	194	8	27	1	1	1	5	1 016	Westerland/Sylt
-	-	-	-	-	-	-	-	-	Heide Busum
-	-	-	-	-	-	-	-	11	Helgoland
2	13	2	10	3	5	3	-	2 137	Kiel
1	5	-	3	-	2	3	-	44	Lübeck
-	1	-	-	-	-	-	-	7	Wyk auf Föhr
-	-	-	-	-	-	-	-	-	St.Peter Ording
-	3	-	-	-	1	1	-	10	üb.Schleswig-Holst
8	8	1	8	6	5	463	-	552	Thüringen
5	2	1	8	1	4	-	-	37	Altenburg/Nobitz
3	6	-	-	5	1	463	-	515	üb.Thüringen
93	6 118	650	2 573	753	544	578	2 148	41 041	Deutschland

Nach Streckenziel- flughafen	Von Strecken									
	Hamburg (HAM)	Hannover (HAJ)	Bremen (BRE)	Düsseldorf (DUS)	Köln/Bonn (CGN)	Frankfurt (FRA)	Stuttgart (STR)	Nürnberg (NUE)	München (MUC)	Berlin (TXL)
Starts im Linienverkehr (ohne Nur-Frachter)										
Baden-Württemberg ..	518	8	2	111	617	1 268	64	3	35	427
Friedrichshafen ..	103	8	2	111	616	1 268	63	3	35	427
Heidelberg	414	-	-	-	-	-	-	-	-	-
Mannheim	-	-	-	-	-	-	-	-	-	-
Freiburg	-	-	-	-	-	-	-	-	-	-
Karlsruhe	-	-	-	-	1	-	1	-	-	-
Konstanz	-	-	-	-	-	-	-	-	-	-
Baden-Baden	1	-	-	-	-	-	-	-	-	-
Offenburg	-	-	-	-	-	-	-	-	-	-
Donauessingen ...	-	-	-	-	-	-	-	-	-	-
Üb. Baden-Württembe	-	-	-	-	-	-	-	-	-	-
Bayern	312	-	-	775	693	2 054	-	-	35	-
Augsburg	312	-	-	775	693	1 299	-	-	4	-
Bayreuth	-	-	-	-	-	701	-	-	-	-
Hof	-	-	-	-	-	54	-	-	31	-
Oberpfaffenhofen .	-	-	-	-	-	-	-	-	-	-
Landshut	-	-	-	-	-	-	-	-	-	-
Straubing	-	-	-	-	-	-	-	-	-	-
Üb. Bayern	-	-	-	-	-	-	-	-	-	-
Berlin	-	-	-	-	-	-	-	-	-	-
Üb. Berlin	-	-	-	-	-	-	-	-	-	-
Brandenburg	-	-	-	-	1	-	-	-	-	-
Sperenberg	-	-	-	-	-	-	-	-	-	-
Üb. Brandenburg ...	-	-	-	-	1	-	-	-	-	-
Bremen	-	-	-	-	-	-	-	-	-	-
Üb. Bremen	-	-	-	-	-	-	-	-	-	-
Hamburg	-	-	-	-	-	-	-	-	-	-
Finkenwerder	-	-	-	-	-	-	-	-	-	-
Üb. Hamburg	-	-	-	-	-	-	-	-	-	-
Hessen	-	-	-	-	-	-	-	-	-	-
Kassel	-	-	-	-	-	-	-	-	-	-
Egelsbach	-	-	-	-	-	-	-	-	-	-
Üb. Hessen	-	-	-	-	-	-	-	-	-	-
Mecklenburg-Vorpomme	245	220	2	1	8	4	6	5	-	4
Barth	-	-	-	-	-	-	-	-	-	-
Güstin	-	-	-	-	-	-	-	-	-	-
Heringsdorf	-	-	-	-	1	-	-	-	-	1
Rostock-Laage	242	216	1	1	7	4	5	4	-	3
Üb. Meckl.-Vorpomme	3	4	1	-	-	-	1	1	-	-
Sachsen	-	-	-	-	1	-	-	-	-	-
Wangerooze	-	-	-	-	-	-	-	-	-	-
Borkum	-	-	-	-	-	-	-	-	-	-
Braunschweig	-	-	-	-	1	-	-	-	-	-
Emden	-	-	-	-	-	-	-	-	-	-
Harle	-	-	-	-	-	-	-	-	-	-
Juist	-	-	-	-	-	-	-	-	-	-
Langsog	-	-	-	-	-	-	-	-	-	-
Norddeich	-	-	-	-	-	-	-	-	-	-
Norderney	-	-	-	-	-	-	-	-	-	-
Lemwerder	-	-	-	-	-	-	-	-	-	-
Üb. Niedersachsen .	-	-	-	-	-	-	-	-	-	-
Nordrhein-Westfalen	245	21	28	48	85	2 455	675	570	5 375	25
Bonn/Hangelar	-	-	-	-	-	-	-	-	-	-
Dortmund	238	7	-	1	69	1 418	443	494	2 423	1
Essen	-	-	-	-	-	-	-	-	-	-
Gütersloh	-	-	-	-	-	-	-	-	-	-
Mönchengladbach ..	-	-	-	-	-	-	-	-	-	-
Paderborn-Lippstad	7	14	28	47	15	1 037	232	1	813	24
Siegerland	-	-	-	-	-	-	-	75	2 139	-
Üb. Nordrh.-Westf.	-	-	-	-	1	-	-	-	-	-
Rheinland-Pfalz	-	-	1	-	-	-	4	1	-	1
Hahn	-	-	1	-	-	-	4	1	-	1
Koblenz	-	-	-	-	-	-	-	-	-	-
Trier	-	-	-	-	-	-	-	-	-	-
Worms	-	-	-	-	-	-	-	-	-	-
Üb. Rheinland-Pfalz	-	-	-	-	-	-	-	-	-	-
Saarland	-	-	-	-	-	-	-	-	-	-

innerhalb Deutschlands

nach sonstigen deutschen Flugplätzen

herkunftsflugplatz									Nach Streckenziel- flugplatz
B e r l i n (SXF)	(THF)	Saarbrücken (SCN)	Münster / Osn.(FMO)	Leipzig (LEJ)	Dresden (DRS)	Erfurt (ERF)	Sonstige	Insgesamt	
									Starts im Linienverkehr (ohne Nur-Frachter)
4	2 519	107	7	7	5	2	3	5 707	Baden-Württemberg
4	57	9	-	4	5	2	-	2 717	Friedrichshafen
-	-	-	-	-	-	-	-	-	Heidelberg
-	1 720	-	-	-	-	-	2	2 136	Mannheim
-	-	-	-	-	-	-	-	-	Freiburg
-	742	98	7	3	-	-	1	853	Karlsruhe
-	-	-	-	-	-	-	-	-	Konstanz
-	-	-	-	-	-	-	-	1	Baden-Baden
-	-	-	-	-	-	-	-	-	Offenburg
-	-	-	-	-	-	-	-	-	Donaueschingen
-	-	-	-	-	-	-	-	-	üb.Baden-Württemberg
-	899	-	-	1	-	-	1 157	5 926	Bayern
-	899	-	-	1	-	-	-	3 983	Augsburg
-	-	-	-	-	-	-	456	1 157	Bayreuth
-	-	-	-	-	-	-	701	786	Hof
-	-	-	-	-	-	-	-	-	Oberpfaffenhofen
-	-	-	-	-	-	-	-	-	Landshut
-	-	-	-	-	-	-	-	-	Straubing
-	-	-	-	-	-	-	-	-	üb.Bayern
-	1	-	-	-	-	-	-	1	Berlin
-	1	-	-	-	-	-	-	1	üb.Berlin
-	-	-	-	-	-	-	-	1	Brandenburg
-	-	-	-	-	-	-	-	-	Sperenberg
-	-	-	-	-	-	-	-	1	üb.Brandenburg
-	-	-	-	-	-	-	-	-	Bremen
-	-	-	-	-	-	-	-	-	üb.Bremen
-	-	-	-	-	-	-	-	-	Hamburg
-	-	-	-	-	-	-	-	-	Finkenwerder
-	-	-	-	-	-	-	-	-	üb.Hamburg
-	-	-	-	-	-	-	-	-	Hessen
-	-	-	-	-	-	-	-	-	Kassel
-	-	-	-	-	-	-	-	-	Egelsbach
-	-	-	-	-	-	-	-	-	üb.Hessen
7	36	-	-	3	1	6	-	548	Mecklenburg-Vorpomme
-	-	-	-	-	-	-	-	-	Barth
-	-	-	-	-	-	-	-	-	Gütin
-	36	-	-	-	-	-	-	38	Heringsdorf
6	-	-	-	3	-	5	-	497	Rostock-Laage
1	-	-	-	-	1	1	-	13	üb.Meckl.-Vorpomme
-	-	-	-	-	-	-	-	1	Niedersachsen
-	-	-	-	-	-	-	-	-	Wangerooze
-	-	-	-	-	-	-	-	-	Borkum
-	-	-	-	-	-	-	-	1	Braunschweig
-	-	-	-	-	-	-	-	-	Emden
-	-	-	-	-	-	-	-	-	Harle
-	-	-	-	-	-	-	-	-	Juist
-	-	-	-	-	-	-	-	-	Langeoog
-	-	-	-	-	-	-	-	-	Norddeich
-	-	-	-	-	-	-	-	-	Norderney
-	-	-	-	-	-	-	-	-	Lemwerder
-	-	-	-	-	-	-	-	-	üb.Niedersachsen
7	2 113	1	1 372	621	345	2	974	14 962	Nordrhein-Westfalen
-	-	-	-	-	-	-	-	-	Bonn/Hangelar
-	1 076	-	1 287	405	286	-	218	8 366	Dortmund
-	-	-	-	-	-	-	-	-	Essen
-	-	-	-	-	-	-	-	-	Gütersloh
-	562	-	-	184	-	-	-	1 560	Mönchengladbach
7	475	1	85	32	59	2	756	5 035	Paderborn-Lippstad
-	-	-	-	-	-	-	-	-	Siegerland
-	-	-	-	-	-	-	-	1	üb.Nordrh.-Westf.
-	-	-	-	-	2	1	-	10	Rheinland-Pfalz
-	-	-	-	-	2	1	-	10	Hahn
-	-	-	-	-	-	-	-	-	Koblenz
-	-	-	-	-	-	-	-	-	Trier
-	-	-	-	-	-	-	-	-	Worms
-	-	-	-	-	-	-	-	-	üb.Rheinland-Pfalz
-	-	-	-	-	-	-	-	-	Saarland

Nach Streckenziel- flughafen	Von Strecken									
	Hamburg (HAM)	Hannover (HAJ)	Bremen (BRE)	Düsseldorf (DUS)	Köln/Bonn (CGN)	Frankfurt (FRA)	Stuttgart (STR)	Nürnberg (NUE)	München (MUC)	Berlin (TXL)
Starts im Linienverkehr										
(ohne Nur-Frachter)										
Üb.Saarland	-	-	-	-	-	-	-	-	-	-
Sachsen	-	-	-	-	-	-	-	-	-	-
Üb.Sachsen	-	-	-	-	-	-	-	-	-	-
Sachsen-Anhalt	-	-	-	-	-	-	-	-	-	-
Magdeburg	-	-	-	-	-	-	-	-	-	-
Üb.Sachsen-Anhalt	-	-	-	-	-	-	-	-	-	-
Schleswig-Holstein	-	148	-	311	671	877	1	-	51	537
Flensburg	-	-	-	-	-	-	-	-	-	-
Westerland/Sylt	-	146	-	309	1	31	-	-	49	-
Heide Busum	-	-	-	-	-	-	-	-	-	-
Helgoland	-	-	-	-	-	-	-	-	-	-
Kiel	-	-	-	-	668	846	-	-	-	537
Lübeck	-	2	-	2	2	-	1	-	2	-
Wyk auf Föhr	-	-	-	-	-	-	-	-	-	-
St.Peter Ording	-	-	-	-	-	-	-	-	-	-
Üb.Schleswig-Holst	-	-	-	-	-	-	-	-	-	-
Thüringen	-	-	-	-	-	-	-	-	-	-
Altenburg/Nobitz	-	-	-	-	-	-	-	-	-	-
Üb.Thüringen	-	-	-	-	-	-	-	-	-	-
Deutschland	1 320	397	33	1 246	2 076	6 658	750	579	5 496	994

innerhalb Deutschlands

nach sonstigen deutschen Flugplätzen

herkunftsflugplatz								Nach Streckenziel- flugplatz	
B e r l i n (SXF)	(THF)	Saarbrücken (SCN)	Münster / Osn. (FMO)	Leipzig (LEJ)	Dresden (DRS)	Erfurt (ERF)	Sonstige	Insgesamt	
									Starts im Linienverkehr (ohne Nur-Frachter)
-	-	-	-	-	-	-	-	-	üb. Saarland
-	-	-	-	-	-	-	-	-	Sachsen
-	-	-	-	-	-	-	-	-	üb. Sachsen
-	-	1	-	-	-	-	-	1	Sachsen-Anhalt
-	-	1	-	-	-	-	-	1	Magdeburg
-	-	-	-	-	-	-	-	-	üb. Sachsen-Anhalt
-	148	-	1	-	-	1	5	2 751	Schleswig-Holstein
-	-	-	-	-	-	-	-	-	Flensburg
-	148	-	-	-	-	-	5	689	Westerland/Sylt
-	-	-	-	-	-	-	-	-	Heide Busum
-	-	-	-	-	-	-	-	-	Helgoland
-	-	-	1	-	-	1	-	2 051	Kiel
-	-	-	-	-	-	-	-	11	Lübeck
-	-	-	-	-	-	-	-	-	Wyk auf Föhr
-	-	-	-	-	-	-	-	-	St. Peter Ording
-	-	-	-	-	-	-	-	-	üb. Schleswig-Holst
-	-	1	-	-	-	-	-	1	Thüringen
-	-	1	-	-	-	-	-	1	Altenburg/Nobitz
-	-	-	-	-	-	-	-	-	üb. Thüringen
18	5 716	110	1 380	632	353	12	2 139	29 909	Deutschland

Nach Streckenziel- flugplatz	Von Strecken									
	Hamburg (HAM)	Hannover (HAJ)	Bremen (BRE)	Düsseldorf (DUS)	Köln/Bonn (CGN)	Frankfurt (FRA)	Stuttgart (STR)	Nürnberg (NUE)	München (MUC)	Berlin (TXL)
Starts im Linienverkehr bis										
30 t MTOW (ohne Nurflechter)										
Baden-Württemberg ..	456	2	-	107	614	609	60	-	-	392
Friedrichshafen ..	42	2	-	107	614	609	60	-	-	392
Heidelberg	-	-	-	-	-	-	-	-	-	-
Mannheim	414	-	-	-	-	-	-	-	-	-
Freiburg	-	-	-	-	-	-	-	-	-	-
Karlsruhe	-	-	-	-	-	-	-	-	-	-
Konstanz	-	-	-	-	-	-	-	-	-	-
Baden-Baden	-	-	-	-	-	-	-	-	-	-
Offenburg	-	-	-	-	-	-	-	-	-	-
Donaueschingen ...	-	-	-	-	-	-	-	-	-	-
üb. Baden-Württembe	-	-	-	-	-	-	-	-	-	-
Bayern	305	-	-	774	691	2 054	-	-	35	-
Augsburg	305	-	-	774	691	1 299	-	-	4	-
Bayreuth	-	-	-	-	-	701	-	-	-	-
Hof	-	-	-	-	-	54	-	-	31	-
Oberpfaffenhofen .	-	-	-	-	-	-	-	-	-	-
Landshut	-	-	-	-	-	-	-	-	-	-
Straubing	-	-	-	-	-	-	-	-	-	-
üb. Bayern	-	-	-	-	-	-	-	-	-	-
Berlin	-	-	-	-	-	-	-	-	-	-
üb. Berlin	-	-	-	-	-	-	-	-	-	-
Brandenburg	-	-	-	-	1	-	-	-	-	-
Sperenberg	-	-	-	-	-	-	-	-	-	-
üb. Brandenburg ...	-	-	-	-	1	-	-	-	-	-
Bremen	-	-	-	-	-	-	-	-	-	-
üb. Bremen	-	-	-	-	-	-	-	-	-	-
Hamburg	-	-	-	-	-	-	-	-	-	-
Finkenwerder	-	-	-	-	-	-	-	-	-	-
üb. Hamburg	-	-	-	-	-	-	-	-	-	-
Hessen	-	-	-	-	-	-	-	-	-	-
Kassel	-	-	-	-	-	-	-	-	-	-
Egelsbach	-	-	-	-	-	-	-	-	-	-
üb. Hessen	-	-	-	-	-	-	-	-	-	-
Mecklenburg-Vorpomme	238	216	-	-	5	1	1	1	-	-
Barth	-	-	-	-	-	-	-	-	-	-
Gütin	-	-	-	-	-	-	-	-	-	-
Heringdorf	-	-	-	-	-	-	-	-	-	-
Rostock-Laage	238	216	-	-	5	1	1	1	-	-
üb. Meckl.-Vorpomme	-	-	-	-	-	-	-	-	-	-
Niedersachsen	-	-	-	-	-	-	-	-	-	-
Wangerooze	-	-	-	-	-	-	-	-	-	-
Borkum	-	-	-	-	-	-	-	-	-	-
Braunschweig	-	-	-	-	-	-	-	-	-	-
Emden	-	-	-	-	-	-	-	-	-	-
Harle	-	-	-	-	-	-	-	-	-	-
Juist	-	-	-	-	-	-	-	-	-	-
Langeoog	-	-	-	-	-	-	-	-	-	-
Norddeich	-	-	-	-	-	-	-	-	-	-
Norderney	-	-	-	-	-	-	-	-	-	-
Lemwerder	-	-	-	-	-	-	-	-	-	-
üb. Niedersachsen .	-	-	-	-	-	-	-	-	-	-
Nordrhein-Westfalen	238	6	-	2	69	2 443	664	469	4 836	1
Bonn/Hangelar	-	-	-	-	-	-	-	-	-	-
Dortmund	238	6	-	-	68	1 417	439	466	1 920	1
Essen	-	-	-	-	-	-	-	-	-	-
Gütersloh	-	-	-	-	-	-	-	-	-	-
Monchengladbach ..	-	-	-	-	-	-	-	1	813	-
Paderborn-Lippstad	-	-	-	2	-	1 026	225	2	2 103	-
Siegerland	-	-	-	-	-	-	-	-	-	-
üb. Nordrh.-Westf.	-	-	-	-	1	-	-	-	-	-
Rheinland-Pfalz	-	-	-	-	-	-	-	-	-	-
Hahn	-	-	-	-	-	-	-	-	-	-
Koblenz	-	-	-	-	-	-	-	-	-	-
Trier	-	-	-	-	-	-	-	-	-	-
Worms	-	-	-	-	-	-	-	-	-	-
üb. Rheinland-Pfalz	-	-	-	-	-	-	-	-	-	-
Saarland	-	-	-	-	-	-	-	-	-	-

innerhalb Deutschlands

nach sonstigen deutschen Flugplätzen

herkunftsflugplatz								Nach Streckenziel- flugplatz
B e r l i n (SXF)	(THF)	Saarbrücken (SCN)	Münster / Osn.(FMO)	Leipzig (LEJ)	Dresden (DRS)	Erfurt (ERF)	Sonstige	
Starts im Linienverkehr bis 30 t MTOW (ohne Nurfahrer)								
-	2 518	8	-	-	-	-	3	4 769 Baden-Württemberg
-	56	8	-	-	-	-	-	1 890 Friedrichshafen
-	1 720	-	-	-	-	-	2	2 136 Heidelberg
-	742	-	-	-	-	-	1	743 Mannheim
-	-	-	-	-	-	-	-	- Freiburg
-	-	-	-	-	-	-	-	- Karlsruhe
-	-	-	-	-	-	-	-	- Konstanz
-	-	-	-	-	-	-	-	- Baden-Baden
-	-	-	-	-	-	-	-	- Offenburg
-	-	-	-	-	-	-	-	- Donaueschingen
-	-	-	-	-	-	-	-	- üb.Baden-Württembe
-	714	-	-	1	-	-	1 157	5 731 Bayern
-	714	-	-	1	-	-	-	3 788 Augsburg
-	-	-	-	-	-	-	456	1 157 Bayreuth
-	-	-	-	-	-	-	701	786 Hof
-	-	-	-	-	-	-	-	- Oberpfaffenhofen
-	-	-	-	-	-	-	-	- Landshut
-	-	-	-	-	-	-	-	- Straubing
-	-	-	-	-	-	-	-	- üb.Bayern
-	1	-	-	-	-	-	-	1 Berlin
-	1	-	-	-	-	-	-	1 üb.Berlin
-	-	-	-	-	-	-	-	1 Brandenburg
-	-	-	-	-	-	-	-	- Sperenberg
-	-	-	-	-	-	-	-	1 üb.Brandenburg
-	-	-	-	-	-	-	-	- Bremen
-	-	-	-	-	-	-	-	- üb.Bremen
-	-	-	-	-	-	-	-	- Hamburg
-	-	-	-	-	-	-	-	- Finkenwerder
-	-	-	-	-	-	-	-	- üb.Hamburg
-	-	-	-	-	-	-	-	- Hessen
-	-	-	-	-	-	-	-	- Kassel
-	-	-	-	-	-	-	-	- Egelsbach
-	-	-	-	-	-	-	-	- üb.Hessen
-	36	-	-	-	-	-	-	498 Mecklenburg-Vorpomme
-	-	-	-	-	-	-	-	- Barth
-	36	-	-	-	-	-	-	- Güttin
-	-	-	-	-	-	-	-	- Heringsdorf
-	-	-	-	-	-	-	-	462 Rostock-Laage
-	-	-	-	-	-	-	-	- üb.Meckl.-Vorpomme
-	-	-	-	-	-	-	-	- Niedersachsen
-	-	-	-	-	-	-	-	- Wangerooge
-	-	-	-	-	-	-	-	- Borkum
-	-	-	-	-	-	-	-	- Braunschweig
-	-	-	-	-	-	-	-	- Emden
-	-	-	-	-	-	-	-	- Harle
-	-	-	-	-	-	-	-	- Juist
-	-	-	-	-	-	-	-	- Langeoog
-	-	-	-	-	-	-	-	- Norddeich
-	-	-	-	-	-	-	-	- Norderney
-	-	-	-	-	-	-	-	- Lemwerder
-	-	-	-	-	-	-	-	- üb.Niedersachsen
-	2 097	-	1 314	589	322	-	972	14 022 Nordrhein-Westfalen
-	-	-	-	-	-	-	-	- Bonn/Hangelar
-	1 060	-	1 276	405	284	-	218	7 798 Dortmund
-	-	-	-	-	-	-	-	- Essen
-	562	-	-	184	-	-	-	- Gütersloh
-	475	-	38	-	38	-	754	1 560 Mönchengladbach
-	-	-	-	-	-	-	-	4 663 Paderborn-Lippstad
-	-	-	-	-	-	-	-	- Siegerland
-	-	-	-	-	-	-	-	1 üb.Nordrh.-Westf.
-	-	-	-	-	-	-	-	- Rheinland-Pfalz
-	-	-	-	-	-	-	-	- Hahn
-	-	-	-	-	-	-	-	- Koblenz
-	-	-	-	-	-	-	-	- Trier
-	-	-	-	-	-	-	-	- Worms
-	-	-	-	-	-	-	-	- üb.Rheinland-Pfalz
-	-	-	-	-	-	-	-	- Saarland

Nach Streckenziel- flughplatz	Von Strecken									
	Hamburg (HAM)	Hannover (HAJ)	Bremen (BRE)	Düsseldorf (DUS)	Köln/Bonn (CGN)	Frankfurt (FRA)	Stuttgart (STR)	Nürnberg (NUE)	München (MUC)	Berlin (TXL)
Starts im Linienverkehr bis										
30 t MTOW (ohne Nurflechter)										
üb.Saarland	-	-	-	-	-	-	-	-	-	-
Sachsen	-	-	-	-	-	-	-	-	-	-
üb.Sachsen	-	-	-	-	-	-	-	-	-	-
Sachsen-Anhalt	-	-	-	-	-	-	-	-	-	-
Magdeburg	-	-	-	-	-	-	-	-	-	-
üb.Sachsen-Anhalt	-	-	-	-	-	-	-	-	-	-
Schleswig-Holstein .	-	146	-	309	669	877	-	-	49	537
Flensburg	-	-	-	-	-	-	-	-	-	-
Westerland/Sylt ..	-	146	-	309	1	31	-	-	49	-
Heide Busum	-	-	-	-	-	-	-	-	-	-
Helgoland	-	-	-	-	-	-	-	-	-	-
Kiel	-	-	-	-	668	846	-	-	-	537
Lübeck	-	-	-	-	-	-	-	-	-	-
Wyk auf Föhr	-	-	-	-	-	-	-	-	-	-
St.Peter Ording ..	-	-	-	-	-	-	-	-	-	-
üb.Schleswig-Holst	-	-	-	-	-	-	-	-	-	-
„Jüdingen	-	-	-	-	-	-	-	-	-	-
Altenburg/Nobitz .	-	-	-	-	-	-	-	-	-	-
üb.Thüringen	-	-	-	-	-	-	-	-	-	-
Deutschland	1 237	370	-	1 192	2 049	5 984	725	470	4 920	930

innerhalb Deutschlands

nach sonstigen deutschen Flugplätzen

herkunftsflugplatz									Nach Streckenziel- flugplatz
B e r l i n (SXF)	(THF)	Saarbrücken (SCN)	Münster / Dsn. (FMO)	Leipzig (LEJ)	Dresden (DRS)	Erfurt (ERF)	Sonstige	Insgesamt	
									Starts im Linienverkehr bis 30 t MTOW (ohne Nurfrachter)
-	-	-	-	-	-	-	-	-	üb. Saarland
-	-	-	-	-	-	-	-	-	Sachsen
-	-	-	-	-	-	-	-	-	üb. Sachsen
-	-	1	-	-	-	-	-	1	Sachsen-Anhalt
-	-	1	-	-	-	-	-	1	Magdeburg
-	-	-	-	-	-	-	-	-	üb. Sachsen-Anhalt
-	132	-	-	-	-	-	5	2 724	Schleswig-Holstein
-	-	-	-	-	-	-	-	-	Flensburg
-	132	-	-	-	-	-	5	673	Westerland/Sylt
-	-	-	-	-	-	-	-	-	Heide Busum
-	-	-	-	-	-	-	-	-	Helgoland
-	-	-	-	-	-	-	-	2 051	Kiel
-	-	-	-	-	-	-	-	-	Lübeck
-	-	-	-	-	-	-	-	-	Wyk auf Föhr
-	-	-	-	-	-	-	-	-	St. Peter Ording
-	-	-	-	-	-	-	-	-	üb. Schleswig-Holst
-	-	1	-	-	-	-	-	1	Thüringen
-	-	1	-	-	-	-	-	1	Altenburg/Nobitz
-	-	-	-	-	-	-	-	-	üb. Thüringen
-	5 498	10	1 314	590	322	-	2 137	27 748	Deutschland

Nach Streckenziellland bzw. -flughplatz	Von Strecken									
	Hamburg (HAM)	Hannover (HAJ)	Bremen (BRE)	Düsseldorf (DUS)	Köln/Bonn (CGN)	Frankfurt (FRA)	Stuttgart (STR)	Nürnberg (NUE)	München (MUC)	Berlin (TXL)
Starts										
Insgesamt										
Belgien	2 544	1 897	933	1 728	565	4 061	1 764	1 677	3 155	884
darunter:BRU	2 528	1 692	929	1 725	544	4 045	1 749	1 031	3 138	883
ANR	16	14	3	-	4	5	1	8	6	-
KJK	-	-	1	-	4	-	2	2	2	1
LGG	-	191	-	2	12	10	7	636	3	-
OST	-	-	-	-	1	-	3	-	4	-
Dänemark	1 525	1 405	419	1 396	1 880	3 544	1 023	25	1 965	2 006
darunter:CPH	1 505	1 385	410	1 393	1 557	2 650	1 010	4	1 935	1 648
AAL	-	5	3	-	2	2	1	2	8	-
BLL	4	9	2	2	313	874	1	6	4	356
KRP	-	3	2	-	4	3	1	1	1	-
RNN	12	-	-	-	-	-	-	-	-	-
SGD	1	-	-	-	1	12	9	8	10	2
Finnland	1 351	45	-	1 204	302	2 240	9	4	1 234	612
darunter:HEL	1 350	39	-	1 204	301	2 236	5	1	1 222	611
*FI	1	6	-	-	-	3	-	3	12	-
Frankreich	3 248	2 562	642	5 384	4 826	11 887	4 387	1 506	12 138	2 783
darunter:ORY	4	2	1	-	1	655	-	1	7	6
CDG	3 008	2 473	571	3 372	3 735	5 760	3 066	1 390	4 203	2 677
LBG	2	44	4	23	88	143	41	24	190	6
BIA	-	-	-	-	1	1	-	-	34	24
BOD	-	-	2	-	1	7	3	6	6	-
CFE	-	-	-	369	2	4	2	2	437	-
CFR	-	-	-	-	1	-	-	-	2	-
CLY	-	-	1	31	5	29	-	-	20	-
ETZ	-	-	-	-	79	-	-	-	-	-
LIG	-	-	-	1	4	3	-	3	2	-
LIL	-	2	-	-	4	5	5	5	2	1
LME	-	3	-	-	2	-	1	-	4	-
LTT	-	-	-	-	-	-	-	-	53	-
LVS	-	8	-	1 429	452	2 204	1 062	4	1 972	-
MLH	-	2	-	2	2	2	14	-	88	-
MPL	-	-	-	-	1	4	1	-	5	-
MRS	-	9	-	-	1	412	7	-	1 065	2
NCE	231	3	5	141	98	1 520	79	9	2 489	63
NTE	-	-	-	3	3	3	1	-	3	-
PIS	-	2	-	-	3	4	2	-	3	-
RNS	-	3	-	-	249	-	-	3	-	-
SXB	-	-	1	1	6	5	4	1	778	-
TLN	1	-	-	1	6	1	-	-	11	1
TLV	-	4	52	1	5	1 067	3	4	598	1
XTB	-	2	-	6	19	9	3	14	50	1
*FR	2	2	5	4	39	36	83	35	91	1
Gibraltar	-	-	-	-	-	-	1	-	1	-
Griechenland	790	776	229	2 354	865	3 681	2 124	948	4 089	1 138
darunter:ATH	34	34	3	79	70	1 869	35	269	1 426	223
AOK	-	-	-	24	-	1	-	-	46	-
CFU	88	90	25	197	43	133	124	79	181	94
CHQ	25	26	-	53	-	27	28	-	55	25
EFL	-	-	-	-	-	-	-	-	23	-
GPA	-	25	-	31	2	53	24	-	50	-
HER	277	250	107	396	177	406	354	206	484	242
JMK	21	24	-	25	-	25	-	-	27	2
JSI	-	-	1	23	-	24	-	-	22	-
JTR	4	-	-	25	-	25	24	-	44	22
KGS	74	49	23	130	45	86	73	72	135	51
KVA	-	-	-	55	63	-	161	41	53	-
MJT	-	-	-	24	-	24	-	-	25	-
PVK	-	-	-	24	40	24	32	-	62	-
RHO	141	155	44	274	107	277	175	117	282	116
SKG	74	99	25	871	318	655	1 046	1 118	1 112	307
SMI	26	24	-	74	-	26	25	24	27	25
ZTH	25	-	-	49	-	25	20	21	51	31
Großbritannien	5 957	2 985	1 079	9 515	3 889	17 810	3 756	985	9 528	3 410
darunter:LHR	2 462	1 084	-	2 926	1 532	5 992	2 513	84	3 676	1 821
LGW	1 007	941	1 035	1 385	132	1 188	1	1	1 048	1
STN	1 464	371	2	1 259	1 018	2 300	6	830	1 461	915
LCY	1	-	-	2	13	830	8	1	7	1
LTN	-	10	4	8	213	406	13	13	31	-
BHX	253	39	-	2 064	10	2 358	809	5	2 053	357
BOH	-	1	-	-	2	3	-	1	2	-
BRS	-	1	-	-	3	98	-	1	48	-
CBG	-	-	1	1	1	4	3	-	1	-
CVT	-	1	1	-	18	4	19	7	4	-
CWL	-	3	-	10	6	1	3	1	-	-
EDI	1	2	3	-	9	733	2	1	6	1
EMA	-	-	-	-	775	861	1	-	1	-
FAB	-	4	5	-	15	24	18	3	30	1
GCI	-	25	-	25	1	32	1	-	-	-
GLA	-	2	-	-	1	3	-	4	2	1
LBA	-	1	-	-	15	1	3	2	7	-
LPL	-	1	-	6	6	5	3	10	3	1
MAN	589	479	23	1 809	5	2 604	341	4	1 054	305
MME	-	15	-	1	1	-	-	1	8	-
NCL	180	1	-	3	2	1	1	2	2	1
NHT	-	-	-	5	8	16	5	1	21	-
SEN	-	-	1	4	5	-	2	4	2	-
SOU	-	-	1	1	4	301	-	1	5	-
*GB	-	3	2	4	26	32	13	6	49	1
Irland	53	20	2	769	469	1 313	60	7	314	55
darunter:DUB	30	2	2	700	446	1 230	22	2	264	31
NOC	-	-	-	22	-	-	-	-	24	-
ORK	-	2	-	-	3	8	4	-	1	-
SNN	23	16	-	47	20	50	29	5	24	24
Italien	2 458	1 610	36	4 895	3 384	14 811	3 715	729	15 516	2 207

mit Gebieten ausserhalb Deutschlands

herkunftsflugplatz									Nach Streckenzielland
(SXF)	B e r l i n (THF)	Saarbrücken (SCN)	Münster / Osn. (FMO)	Leipzig (LEJ)	Dresden (DRS)	Erfurt (ERF)	Sonstige	Insgesamt	bzw. -flugplatz
									Starts
									Insgesamt
386	1 671	-	25	265	9	5	-	21 569	Belgien
382	1 667	-	16	3	4	1	-	20 337	darunter:BRU
2	1	-	7	12	3	-	-	82	ANR
1	1	-	1	-	-	-	-	14	KJK
1	-	-	-	250	-	-	-	1 112	LGG
1	1	-	1	-	-	4	-	15	OST
46	17	1	18	6	2	2	-	15 280	Dänemark
7	11	-	7	4	2	-	-	13 528	darunter:CPH
1	-	-	2	-	-	1	-	27	AAL
38	1	1	1	-	-	-	-	1 612	BLL
-	-	-	2	-	-	-	-	17	KRP
-	-	-	1	-	-	-	-	13	RNN
-	3	-	4	-	-	1	-	51	SGO
2	3	-	2	4	-	-	-	7 012	Finnland
2	1	-	-	3	-	-	-	6 975	darunter:HEL
-	-	-	1	1	-	-	-	27	*FI
47	97	48	297	21	9	24	302	50 209	Frankreich
3	9	-	-	1	1	-	-	682	darunter:ORY
18	47	14	232	5	3	2	276	30 781	CDG
1	1	-	13	-	-	-	-	667	LBG
1	-	2	1	1	-	-	-	62	BIA
-	-	-	-	-	-	8	-	38	BOD
-	-	-	11	-	-	-	-	816	CFE
-	1	-	-	-	-	-	-	16	CFR
-	-	-	-	-	-	-	-	86	CLY
-	-	-	-	-	-	-	-	80	ETZ
1	-	1	1	-	-	-	-	14	LIG
1	-	-	1	-	-	-	-	25	LIL
1	-	-	1	-	-	-	-	13	LME
1	1	-	-	-	-	-	-	63	LTT
2	-	7	3	1	-	1	-	7 135	LYS
-	1	-	-	1	-	-	-	122	MLH
-	-	-	-	1	-	-	-	13	MPL
4	13	3	7	3	-	-	-	1 497	MRS
-	1	-	1	-	-	-	-	4 668	NCE
-	-	-	-	-	-	-	-	15	NTE
-	-	-	-	-	-	-	-	14	PIS
-	3	2	2	-	-	-	-	255	RNS
-	-	-	-	-	-	1	26	830	SXB
-	4	-	1	1	-	-	-	22	TLN
-	-	1	14	-	-	8	-	1 749	TLS
8	9	18	8	5	3	4	-	119	XTB
-	-	-	-	-	-	-	-	353	*FR
543	6	103	335	713	319	210	23	19 246	Gibraltar
14	3	1	1	10	-	-	-	4 071	Griechenland
61	-	23	50	100	50	28	-	71	darunter:ATH
-	-	-	-	-	-	-	-	1 366	ADK
-	-	-	-	-	-	-	-	239	CFU
-	-	-	-	-	-	-	-	23	CHO
-	-	-	-	-	-	-	-	185	EFL
290	3	53	126	291	144	93	19	3 918	GPA
-	-	-	-	-	-	-	-	124	HER
-	-	-	-	-	-	-	-	70	JMK
17	-	-	46	50	1	-	-	144	JSI
-	-	-	-	-	-	-	-	852	JTR
-	-	-	-	-	-	-	-	373	KGS
-	-	-	-	-	-	-	-	73	KVA
105	-	26	70	140	72	64	-	182	MJT
56	-	-	41	97	52	25	4	2 150	PVK
-	-	-	1	25	-	-	-	4 896	RHO
-	-	-	-	-	-	-	-	277	SKG
702	103	32	542	14	26	6	55	222	SMI
2	5	5	3	-	2	-	-	60 394	ZTH
118	2	1	1	-	-	-	-	22 167	Großbritannien
557	5	4	51	2	2	-	-	6 861	darunter:LHR
-	3	2	427	7	-	-	-	10 247	LGW
10	10	6	-	2	-	1	55	1 289	STN
-	27	-	5	1	-	-	-	7 981	LCY
-	1	-	6	-	-	-	-	784	LTN
-	1	-	1	-	-	-	-	19	BHX
1	1	-	1	-	-	-	-	153	BOH
1	3	2	1	-	-	-	-	13	BRS
-	1	-	-	2	14	2	-	63	CBG
-	1	-	1	-	1	-	-	41	CVT
5	10	-	3	2	3	1	-	762	CWL
-	-	-	-	-	-	-	-	1 643	EDT
1	1	-	1	-	-	-	-	121	EMA
1	1	2	-	2	-	1	-	84	FAB
1	1	-	1	-	-	-	-	19	GCI
1	1	4	3	1	-	-	-	32	GLA
1	1	-	3	1	1	-	-	45	LBA
-	-	-	-	-	-	-	-	7 219	LPL
-	-	-	-	-	-	-	-	25	MAN
-	18	-	17	-	-	-	-	193	*ME
-	1	-	1	-	-	-	-	91	NCL
1	-	-	1	-	-	-	-	20	NHT
1	5	6	7	1	3	1	-	315	SEN
4	5	-	11	3	-	-	-	180	SOU
3	3	-	8	2	-	1	-	3 086	*GB
-	-	-	-	-	-	-	-	2 746	Irland
-	-	-	3	-	-	-	-	68	darunter:DUB
1	2	-	-	1	-	-	-	21	NOC
373	90	15	32	126	68	5	11	242	ORK
-	-	-	-	-	-	-	-	50 081	SNN
-	-	-	-	-	-	-	-	-	Italien

Nach Streckenziellland bzw. -flugplatz	Von Strecken									
	Hamburg (HAM)	Hannover (HAJ)	Bremen (BRE)	Düsseldorf (DUS)	Köln/Bonn (CGN)	Frankfurt (FRA)	Stuttgart (STR)	Nürnberg (NUE)	München (MUC)	Berlin (TXL)
Starts										
Insgesamt										
darunter:FCO	284	147	-	857	299	3 259	312	1	1 628	216
CIA	2	4	1	55	19	95	4	6	92	20
BGY	68	85	-	1	684	191	585	2	988	-
LIN	1	14	2	13	19	1 426	17	16	69	1
MPX	1 853	1 082	2	2 232	1 166	2 562	1 888	553	2 551	1 462
VCE	62	32	3	355	68	1 714	3	2	1 102	334
TSF	-	-	-	-	439	5	2	1	10	1
AOI	1	1	-	6	-	1	1	2	880	1
BOS	-	1	-	43	2	46	5	-	23	-
BLQ	1	1	-	255	4	1 417	8	3	1 050	-
BRI	-	-	-	-	-	-	32	13	2	-
CAG	2	3	2	26	4	12	4	1	48	1
CTA	61	33	-	253	2	133	66	1	218	31
EBA	-	-	-	-	24	-	28	-	93	-
FLR	-	-	-	5	3	712	2	1	1 188	-
FRL	-	-	-	3	5	14	2	-	15	-
GOA	2	-	-	17	5	14	4	1	732	1
NAP	58	92	21	187	88	104	73	54	468	91
DLB	1	1	-	57	4	118	27	5	135	1
PMF	-	-	3	-	4	5	5	1	59	-
PMQ	-	25	-	31	32	31	49	8	1 025	-
PSA	-	2	-	2	9	28	9	4	-	-
PSR	-	1	-	2	62	26	2	-	1	19
RMI	19	-	-	47	18	4	1	-	112	24
SUF	28	27	-	74	27	76	31	30	890	1
TRN	6	54	1	310	147	1 541	524	10	1 080	-
TRS	-	-	-	1	5	3	2	1	11	-
VFR	-	-	-	-	-	8	10	-	1 026	2
VRN	-	3	-	57	230	915	5	3	13	1
*IT	4	2	1	26	14	348	10	8	93	1
Luxemburg	445	32	11	2	8	1 477	6	2	93	1
darunter:LUX	445	32	11	2	8	1 477	6	2	93	1
Niederlande	3 060	1 894	1 464	1 850	1 492	3 673	1 799	1 750	4 073	1 812
darunter:AMS	1 749	1 835	1 451	1 848	1 459	3 604	1 759	1 730	3 380	1 806
RTM	718	49	2	-	18	38	14	9	38	5
MST	2	-	5	1	4	15	9	5	628	-
EIN	590	10	6	-	2	4	6	3	12	-
GRQ	-	-	-	1	6	5	2	1	8	1
ENS	-	-	-	-	1	2	1	1	4	-
*NL	1	-	-	-	2	5	8	1	3	-
österreich	1 842	1 063	745	3 162	2 305	9 816	1 970	1 044	4 360	1 800
darunter:VIE	1 708	1 001	736	1 806	1 938	9 335	1 554	1 010	2 982	1 758
GRZ	1	4	1	5	10	1 395	315	7	887	1
INN	14	13	-	12	22	1 104	14	7	59	15
KLU	38	-	3	-	68	1 065	6	2	93	14
LNZ	2	13	3	757	230	1 447	43	5	286	10
*ZG	78	32	5	582	37	1 468	34	13	45	2
*AT	1	-	-	-	4	1	4	-	8	-
Portugal	412	344	81	845	759	3 128	595	187	1 202	317
darunter:LIS	1	10	2	75	306	1 805	215	3	728	45
FAO	323	255	78	570	135	500	205	100	326	187
FNC	71	63	-	127	2	101	94	82	130	52
OPO	-	-	1	20	295	684	63	2	3	-
PDL	-	-	-	18	1	25	1	-	1	-
SMA	-	-	-	35	15	10	17	-	12	33
*PT	17	16	-	885	764	4 122	369	24	1 698	663
Schweden	1 654	532	8	584	304	2 471	338	-	1 011	653
darunter:ARN	894	463	1	584	6	13	7	3	27	1
BMA	-	3	1	1	-	-	8	-	6	-
AJR	-	-	-	-	-	-	3	3	633	2
GOT	742	42	3	293	405	1 583	3	2	3	-
GSE	-	-	1	1	32	14	2	9	1	2
MMA	11	20	1	-	-	6	2	-	-	4
OSD	3	-	-	3	1	12	-	-	2	-
THN	-	-	1	-	1	2	3	2	9	-
*SE	1	-	-	1	9	3	1	-	1	-
Spanien	4 579	4 673	1 432	9 820	5 085	14 258	4 907	2 056	8 194	3 285
darunter:MAD	1	480	1	740	889	3 581	367	2	1 949	364
AGP	316	243	96	672	173	858	186	51	345	203
ALC	142	90	31	492	141	322	92	77	242	196
BCN	456	739	-	1 086	717	2 401	1 000	12	2 226	366
BIO	-	1	-	-	1	983	1	1	2	-
GRO	13	24	-	28	5	22	18	3	1	27
LEI	56	50	-	184	19	131	29	23	70	35
MJV	-	-	-	42	1	40	-	-	1	-
PNA	-	-	-	-	1	2	5	1	2	-
REU	22	-	-	28	3	29	-	6	-	20
SCQ	2	1	-	28	3	-	-	-	5	-
SVQ	1	3	6	81	7	17	3	6	8	1
VIT	-	3	-	-	205	2	75	-	2	-
VLC	-	1	-	-	9	618	2	19	2	-
XRY	62	62	-	126	8	144	59	2	134	33
ZAZ	1	1	2	1	7	252	1	1	1	-
*EB	1	-	-	-	1	5	1	10	70	-
IBZ	206	234	54	591	231	374	193	126	278	105
IBZ	79	77	23	177	69	131	101	57	84	55
MAH	-	-	-	-	-	-	-	-	-	-
PMI	1 619	1 368	717	3 258	1 674	2 281	1 419	848	1 245	1 063
ACE	306	266	82	399	174	359	220	190	252	185
FUE	381	304	128	564	185	450	280	200	243	184
LPA	489	356	199	641	318	623	366	217	467	222
SPC	52	24	-	97	-	121	104	37	128	52
TFN	-	-	-	79	-	46	-	-	-	-
TFS	373	346	92	504	242	466	362	165	432	174
Island	24	-	-	56	8	350	3	-	40	27
darunter:KEF	24	-	-	56	6	350	2	-	40	27

mit Gebieten ausserhalb Deutschlands

herkunftsflugplatz								Nach Streckenziellland	
B e r l i n (SXF)	(THF)	Saarbrücken (SCN)	Münster / Osn.(FMO)	Leipzig (LEJ)	Dresden (DRS)	Erfurt (ERF)	Sonstige	Insgesamt	bzw. -flugplatz
									Starts
									Insgesamt
287	1	-	-	-	1	-	-	7 292	darunter:FCO
2	8	1	1	-	3	-	-	313	CIA
11	-	1	-	1	-	1	-	2 618	BGY
4	11	1	6	-	2	-	-	1 602	LIN
2	1	-	-	-	-	-	-	15 359	MXP
-	32	-	4	-	-	2	-	3 713	VCE
1	4	-	-	-	-	-	-	463	TSF
-	-	-	-	1	-	-	-	894	ADI
1	-	-	-	-	-	1	-	122	BDS
1	1	1	-	1	-	-	-	2 743	BLQ
-	1	5	-	-	-	-	-	53	BRI
1	-	-	1	2	-	-	-	107	CAG
-	-	-	-	-	-	-	-	798	CTA
2	14	-	13	-	-	-	-	145	EBA
-	-	-	-	-	-	-	-	1 941	FLR
-	2	-	-	-	-	-	-	37	FRL
-	3	-	5	57	59	-	11	778	GOA
-	1	-	-	1	-	-	-	1 351	NAP
-	-	-	-	-	-	-	-	351	DLB
32	-	-	-	-	2	-	-	25	PMF
1	2	2	-	1	-	1	-	268	PMO
-	-	-	-	-	-	-	-	1 085	PSA
-	-	-	-	-	-	-	-	93	PSR
27	-	-	-	-	-	-	-	109	RMI
1	4	-	-	53	-	-	-	509	SUF
-	-	-	-	1	-	-	-	3 490	TEN
-	-	-	-	-	-	-	-	1 092	TRS
-	-	-	-	-	-	-	-	29	VFR
-	-	-	1	-	-	-	-	2 242	VEN
-	2	4	1	8	1	-	-	443	*IT
2	553	1 067	3	4	3	2	-	3 711	Luxemburg
2	553	1 067	3	4	3	2	-	3 711	darunter:LUX
48	97	4	1 755	313	765	5	144	25 998	Niederlande
44	17	1	1 743	304	761	1	144	23 636	darunter:AMS
2	6	2	2	2	1	2	-	908	RTM
-	54	-	3	5	1	1	-	733	MST
2	3	-	4	-	-	-	-	642	EIN
-	10	-	2	1	-	1	-	38	GRQ
-	1	-	1	-	1	-	-	12	ENS
-	6	1	-	1	1	-	-	29	*NL
87	79	38	23	372	26	10	-	28 746	österreich
74	26	9	7	366	12	7	-	18 329	darunter:VIE
1	6	1	2	1	-	1	-	2 638	GRZ
-	10	5	4	1	2	-	-	1 282	INN
-	2	-	3	-	-	-	-	1 295	KLU
7	21	18	1	1	2	-	-	2 843	LNZ
5	14	4	6	2	10	2	-	2 339	SZG
365	3	1	-	1	-	-	-	20	*AT
194	3	28	122	199	83	62	-	8 732	Portugal
135	-	-	2	3	-	33	-	3 425	darunter:LIS
-	-	28	120	133	83	29	-	3 211	FAD
1	-	-	-	28	-	-	-	750	FNC
-	-	-	-	-	-	-	-	1 070	OPD
1	-	-	-	-	-	-	-	27	PDL
34	-	-	-	-	-	-	-	22	SMA
9	-	-	-	35	-	-	-	224	*PT
1	142	1	10	7	3	3	-	10 894	Schweden
1	62	1	1	2	1	-	-	6 787	darunter:ARN
2	11	-	-	1	1	-	-	77	BMA
-	-	-	-	-	-	-	-	14	AJR
-	1	-	6	2	1	-	-	3 719	GOT
2	3	-	-	-	-	-	-	60	GSE
3	60	-	-	-	-	-	-	115	MMA
-	-	-	-	-	-	-	-	23	OSD
-	-	-	-	-	-	2	-	11	THN
1	1	-	2	1	-	-	-	31	*SE
1 737	26	772	2 579	1 633	1 067	621	21	66 745	Spanien
1	7	-	3	-	-	1	-	8 386	darunter:MAD
46	1	31	61	59	31	-	-	3 372	AGP
-	1	-	134	-	-	-	-	1 960	ALC
9	6	1	3	1	7	4	-	9 034	BCN
-	1	-	-	-	-	-	-	990	BIO
-	2	-	1	-	1	-	-	145	GRQ
28	-	-	28	31	29	-	-	713	LEI
-	-	-	-	-	-	-	-	84	MJV
1	-	-	-	-	1	-	-	13	PNA
1	-	-	-	-	-	-	-	109	REU
1	-	-	-	-	-	-	-	40	SCQ
2	-	-	2	1	5	1	-	143	SVQ
-	-	-	2	1	-	1	-	293	VIT
1	-	5	-	-	-	1	-	657	VLC
1	-	-	2	29	1	-	-	663	XRY
-	-	-	2	2	9	7	-	288	ZAZ
-	-	3	1	1	1	-	-	33	*E1
129	2	53	154	97	80	52	1	2 960	I82
48	-	-	24	43	25	-	2	995	MAH
649	4	464	1 450	751	392	312	11	19 525	PMI
135	-	52	132	142	112	39	1	3 046	ACE
148	-	51	170	102	76	37	-	3 503	FUE
297	-	54	256	204	167	93	4	4 993	LPA
-	-	-	27	-	-	-	-	642	SPC
1	-	-	-	-	-	-	-	126	TFN
237	-	57	128	169	130	73	2	3 952	TFS
7	2	-	-	1	1	-	-	519	Island
7	2	-	-	1	1	-	-	516	darunter:KEF

Nach Streckenziellland bzw. -flugplatz	Von Strecken									
	Hamburg (HAM)	Hannover (HAJ)	Bremen (BRE)	Düsseldorf (DUS)	Köln/Bonn (CGN)	Frankfurt (FRA)	Stuttgart (STR)	Nürnberg (NUE)	München (MUC)	Berlin (TXL)
Starts										
Insgesamt										
Norwegen	694	26	9	498	251	1 750	2	3	740	5
darunter:OSL	689	19	2	493	249	1 728	2	1	719	2
BGO	-	1	-	3	1	-	-	-	1	2
TOS	2	-	-	-	-	11	-	-	-	-
VDB	-	-	-	-	-	6	-	-	8	1
Schweiz	4 186	3 255	982	4 970	4 770	7 510	3 150	2 225	7 087	2 419
darunter:ZRH	2 641	2 109	974	3 266	3 224	3 699	1 840	1 711	3 498	2 415
ACH	1	14	2	3	8	10	11	6	12	-
BRN	-	9	1	1	7	11	50	5	733	-
BSL	1 270	924	-	938	1 130	1 501	449	481	1 432	3
GVA	274	198	3	746	390	2 272	777	7	1 356	1
LUG	-	1	2	2	2	4	4	2	16	-
SIR	-	-	-	13	3	6	4	6	5	-
SMV	-	-	-	-	4	7	-	6	5	-
*CH	-	-	-	1	2	-	15	1	30	-
Albanien	-	-	-	-	-	208	-	-	-	-
darunter:TIA	-	-	-	-	-	208	-	-	-	-
Armenien	-	-	-	1	1	62	1	-	-	-
darunter:EVN	-	1	-	1	1	62	-	-	-	-
Aserbeidschan	-	-	-	-	-	164	-	-	-	-
darunter:BAK	-	1	-	-	3	164	-	-	-	-
Bosnien-Herzegowina	-	-	-	100	2	141	42	-	351	-
darunter:SJJ	-	-	-	100	2	128	42	-	350	-
*BA	-	-	-	-	-	12	-	-	-	-
Bulgarien	110	230	-	233	120	803	86	32	379	16
darunter:SOF	-	-	-	3	-	626	2	-	357	-
BOJ	43	81	-	71	70	47	31	11	11	-
PDV	-	-	-	2	-	2	-	-	-	-
VAR	67	149	-	157	50	128	53	21	11	16
Estland	156	2	1	-	-	209	-	-	2	-
darunter:TLL	156	2	-	-	-	208	-	-	1	-
Georgien	-	1	-	1	-	107	-	-	1	-
darunter:TBS	-	1	-	1	-	107	-	-	1	-
Jugoslawien	2	47	-	177	114	341	193	-	368	-
darunter:BEG	-	-	-	93	-	186	80	-	283	-
PRN	2	47	-	84	102	8	113	-	84	-
TGD	-	-	-	-	-	131	-	-	-	-
TIV	-	-	-	-	12	16	-	-	1	-
Kroatien	1	70	-	228	8	1 812	11	2	797	177
darunter:ZAG	-	21	-	77	3	1 392	5	-	714	154
DBV	1	2	-	27	4	32	3	1	26	1
PUY	-	-	-	1	-	1	-	-	3	-
RJK	-	-	-	1	-	1	-	-	1	-
SPU	-	47	-	122	1	386	2	1	31	22
ZAD	-	-	-	-	-	-	-	-	22	-
Lettland	3	2	1	-	-	365	-	1	1	-
darunter:RIX	3	1	1	-	-	365	-	1	1	-
Litauen	351	21	3	1	80	712	-	-	-	377
darunter:VNO	-	1	-	1	1	692	-	-	-	373
PLQ	349	20	2	-	79	18	-	-	-	4
Malta	122	137	-	175	89	792	174	31	268	101
darunter:MLA	122	137	-	175	89	792	174	31	268	101
Mazedonien	174	16	-	311	44	292	189	1	337	-
darunter:OHJ	-	-	-	3	5	1	-	-	1	-
SKP	174	16	-	308	39	291	189	1	335	-
Moldavien	-	3	-	-	-	324	-	-	-	1
darunter:KIV	-	3	-	-	-	324	-	-	-	1
Polen	959	440	10	1 249	484	3 978	588	253	1 908	677
darunter:WAW	363	87	2	679	423	2 422	342	5	1 566	674
GDN	592	1	3	1	7	6	-	2	4	-
KRK	-	-	-	-	-	364	2	1	99	1
KTW	1	-	-	257	45	812	211	51	4	-
WRO	-	-	3	-	2	358	7	10	230	1
*PL	3	352	1	312	3	15	26	184	5	1
Rumänien	1	6	1	173	4	898	124	3	603	1
darunter:OTP	1	2	-	48	3	692	3	-	360	-
CND	-	3	-	23	-	22	14	1	14	-
SBZ	-	-	-	-	-	1	1	-	202	-
TSR	-	1	-	102	1	104	-	1	1	-
*RO	-	-	1	-	-	79	105	-	25	-
Russische Föder. (EU)	468	374	2	855	110	3 259	58	6	957	421
darunter:DME	1	63	1	1	34	2	39	6	-	-
VKO	-	29	-	-	1	10	6	-	50	-
SVO	305	1	-	717	60	2 189	1	-	728	421
AAQ	-	11	-	-	-	8	-	-	-	-
GOJ	-	-	-	-	-	107	-	-	-	-
KGD	-	38	-	-	-	-	-	-	-	-
KRR	-	-	-	-	-	56	-	-	-	-
KUF	-	-	-	-	-	152	-	-	-	-
LED	162	82	-	109	4	700	1	-	114	-
MRV	-	-	-	-	-	-	-	-	60	-
REN	-	34	-	-	10	-	11	-	-	-
ROV	-	-	-	28	-	23	-	-	-	-
RTW	-	38	-	-	-	-	-	-	-	-
VOG	-	12	-	-	1	10	-	-	1	-
*RU	-	65	1	-	-	1	-	-	2	-
Slowakische Rep.	2	2	-	1	4	2	8	5	166	-
darunter:BTS	1	2	-	1	4	1	3	3	165	-
*SK	-	-	-	-	-	-	4	2	-	-
Slowenien	-	13	-	2	9	844	2	4	975	1
darunter:LJU	-	13	-	2	9	844	1	3	953	1
MBX	-	-	-	-	-	-	-	-	22	-
Tschechische Rep.	504	313	-	867	612	2 360	559	14	1 411	314
darunter:PRG	504	313	-	864	597	2 360	549	7	1 398	314
BRQ	-	-	-	1	1	-	3	-	11	-

mit Gebieten ausserhalb Deutschlands

herkunftsflughplatz								Nach Streckenziellland	
B e r l i n (SXF)	(THF)	Saarbrücken (SCN)	Münster / Osn.(FMO)	Leipzig (LEJ)	Dresden (DRS)	Erfurt (ERF)	Sonstige	Insgesamt	bzw. -flughplatz
Starts									
Insgesamt									
9	273	1	4	3	1	2	-	4 271	Norwegen
5	272	-	3	1	1	1	-	4 187	darunter:OSL
2	-	-	1	2	-	-	-	11	BGO
-	-	-	-	-	-	-	-	15	TOS
96	1 909	16	999	923	1 024	12	-	15	VDB
7	27	6	977	915	901	2	-	45 533	Schweiz
1	11	7	1	-	1	1	-	28 212	darunter:ZRH
-	48	-	2	1	-	2	-	89	ACH
83	1 217	-	1	2	117	4	-	870	BFN
5	596	1	5	4	5	1	-	9 552	BSL
-	3	1	5	-	-	-	-	6 636	GVA
-	4	-	13	1	-	-	-	42	LUG
-	3	1	-	-	-	1	-	38	SIR
-	-	-	-	-	-	1	-	40	SMV
-	-	-	-	-	-	1	-	54	*CH
-	-	-	-	-	-	-	-	208	Albanien
-	-	-	-	-	-	-	-	208	darunter:TIA
6	-	-	-	12	-	-	-	65	Armenien
6	-	-	-	12	-	-	-	65	darunter:EVN
2	1	-	1	1	-	-	-	186	Aserbeidschan
2	1	-	-	1	-	-	-	186	darunter:BAK
500	1	-	28	334	183	103	1	641	Bosnien-Herzegowina
175	-	-	-	9	-	-	-	626	darunter:SJJ
138	1	-	3	129	81	32	-	12	*BA
10	-	-	-	4	-	-	-	3 159	Bulgarien
177	-	-	25	192	102	71	1	1 172	darunter:SOF
-	-	-	-	-	-	-	-	749	BOJ
-	-	-	-	-	-	-	-	18	POV
1	-	-	-	-	-	-	-	1 220	VAR
1	-	-	-	-	-	-	-	370	Estland
114	2	1	73	-	5	1	-	367	darunter:TLL
70	2	-	-	-	-	-	-	111	Georgien
13	-	-	73	-	-	-	-	111	darunter:TBS
18	-	-	-	-	5	1	-	1 438	Jugoslawien
13	-	-	-	-	-	-	-	714	darunter:BEG
106	1	1	-	113	24	1	-	532	PFN
2	1	-	-	-	-	-	-	149	TGD
53	-	-	-	60	1	1	-	42	TIV
17	-	-	-	-	-	-	-	3 352	Kroatien
7	-	1	-	-	-	-	-	2 369	darunter:ZAG
27	-	-	-	52	23	-	-	212	OSV
-	-	-	-	-	-	-	-	22	PUY
2	6	-	1	-	-	-	-	11	RJK
2	6	-	1	-	-	-	-	714	SPU
2	3	-	-	3	-	-	-	22	ZAD
-	-	-	-	-	-	-	-	382	Lettland
1	1	-	-	1	-	-	-	381	darunter:RIX
89	-	-	44	116	26	-	-	1 553	Litauen
89	-	-	44	116	26	-	-	1 068	darunter:VNO
127	-	-	27	-	2	-	-	475	PLQ
-	-	-	2	-	-	-	-	2 164	Malta
127	-	-	25	-	2	-	-	2 164	darunter:MLA
5	-	-	-	-	-	-	-	1 520	Mazedonien
5	-	-	-	-	2	-	-	12	darunter:OhD
751	91	1	12	91	224	8	-	1 507	SKP
31	18	-	2	79	1	1	-	333	Moldavien
2	3	-	1	-	-	-	-	333	darunter:KIV
4	8	-	3	4	179	3	-	11 724	Polen
272	4	-	1	1	2	3	-	7 145	darunter:WAW
-	23	1	1	2	-	-	-	635	GCN
5	-	-	4	5	42	-	-	670	KRK
197	-	-	4	-	3	-	-	1 668	KTW
184	-	-	-	-	-	-	-	618	WRO
11	-	-	-	-	-	-	-	982	*PL
1	-	-	-	-	3	-	-	2 018	Rumänien
-	-	-	-	-	-	-	-	1 296	darunter:OTP
1	-	-	-	-	-	-	-	88	CND
1	-	-	-	-	-	-	-	205	SBZ
1 089	14	-	11	243	13	-	-	211	TSR
63	-	-	3	-	-	-	-	214	*RO
4	4	-	-	-	-	-	-	7 880	Russische Föd. (EU)
739	9	-	5	-	-	-	-	453	darunter:DME
-	-	-	-	-	1	-	-	103	VKO
-	-	-	-	-	-	-	-	5 176	SVO
-	-	-	-	-	-	-	-	19	AAQ
1	-	-	-	-	12	-	-	107	GOJ
-	-	-	-	-	-	-	-	51	KGD
271	1	-	3	-	-	-	-	56	KRR
-	-	-	-	-	-	-	-	152	KUF
-	-	-	-	-	-	-	-	1 447	LED
-	-	-	-	-	-	-	-	60	MRV
-	-	-	-	-	-	-	-	55	REN
2	-	-	3	-	-	-	-	51	ROV
9	-	-	-	-	-	-	-	38	RTW
2	36	6	1	60	2	2	-	29	VOG
1	-	6	-	44	-	-	-	78	*RU
1	34	1	-	14	1	2	-	299	Slowakische Rep.
1	1	-	-	-	-	-	-	235	darunter:BTS
1	1	-	-	-	-	-	-	56	*SK
32	14	8	6	9	5	4	-	1 852	Slowenien
31	11	5	4	9	4	4	-	1 828	darunter:LJU
1	1	2	-	-	-	-	-	22	MBX
-	-	-	-	-	-	-	-	7 032	Tschechnische Rep.
-	-	-	-	-	-	-	-	6 974	darunter:PRG
-	-	-	-	-	-	-	-	20	BRQ

Nach Streckenziellland bzw. -flugplatz	Von Strecken									
	Hamburg (HAM)	Hannover (HAJ)	Bremen (BRE)	Düsseldorf (DUS)	Köln/Bonn (CGN)	Frankfurt (FRA)	Stuttgart (STR)	Nürnberg (NUE)	München (MUC)	Berlin (TXL)
Starts										
Insgesamt										
OSR	-	-	-	1	6	-	-	1	-	-
*CZ	-	-	-	1	8	-	7	6	2	-
Türkei	1 561	1 866	273	3 883	2 046	5 100	2 710	1 035	3 305	1 652
darunter: ANK	109	156	1	441	288	883	263	31	154	96
ADA	19	52	2	60	43	57	63	10	4	52
ASR	2	10	-	1	-	-	22	3	4	2
AYT	642	750	192	1 529	533	1 164	871	438	875	500
DLM	48	86	25	176	16	136	84	77	127	76
IST	602	615	28	1 314	967	2 578	1 070	434	1 582	700
IZM	113	107	25	268	138	218	223	28	444	177
TZX	4	14	-	2	29	11	23	7	2	3
*TR	22	75	-	92	32	53	91	7	113	46
Ukraine	2	2	-	1	30	896	2	1	8	2
darunter: IEV	2	1	-	-	4	588	1	1	5	1
DNK	-	-	-	-	-	143	-	-	-	-
LWO	-	-	-	-	-	118	-	-	-	-
SIP	-	-	-	-	-	43	1	-	-	-
*UA	-	-	-	1	24	1	-	-	3	1
Ungarn	656	63	1	925	479	2 005	618	10	1 828	657
darunter: BUD	656	63	1	925	479	2 004	616	9	1 828	657
*HU	-	-	-	-	-	-	1	-	-	-
Weißrußland	-	9	1	-	-	499	2	13	1	-
darunter: MSQ	-	-	-	-	-	498	1	13	-	-
*BY	-	9	1	-	-	1	1	-	1	-
Zypern	81	105	-	173	-	597	87	114	262	28
darunter: LCA	71	89	-	120	-	536	87	111	176	28
PFO	10	15	-	51	-	61	-	3	85	-
Europa	39 975	26 842	8 365	58 690	35 865	132 201	35 094	14 697	89 356	27 849
DARUNTER: EU-LÄNDER	29 918	19 838	7 081	43 809	26 597	95 821	26 485	10 944	67 561	20 973
Ägypten	205	220	-	642	189	2 093	313	358	1 213	178
darunter: CAI	4	-	-	39	1	1 066	-	-	175	-
ALY	-	-	-	-	-	173	-	-	-	-
HRG	115	194	-	379	155	612	248	232	582	64
LXR	54	1	-	142	33	72	40	67	169	113
SSH	32	25	-	82	-	115	25	59	278	1
*EG	-	-	-	-	-	55	-	-	7	-
Algerien	1	1	1	1	-	161	1	-	1	-
darunter: ALG	-	1	-	-	-	160	1	-	-	-
Libyen	-	-	1	-	1	262	1	-	9	-
darunter: TIP	-	-	-	-	1	262	-	-	8	-
Marokko	77	75	4	100	98	735	87	109	176	84
darunter: CAS	-	-	-	-	1	545	-	-	1	-
AGA	74	74	3	95	21	114	85	107	172	84
NDR	-	-	1	5	61	65	-	-	-	-
QUD	-	-	-	-	10	1	-	-	-	-
RAK	-	1	-	-	1	7	2	1	3	-
Tunesien	496	479	115	939	248	1 580	654	410	802	320
darunter: TUN	57	19	1	53	16	614	17	1	57	-
DJE	115	114	37	194	70	311	156	112	200	90
MIR	324	346	77	663	162	594	481	296	540	230
TBJ	-	-	-	29	-	44	-	-	2	-
TOE	-	-	-	-	-	17	-	1	1	-
Zentral Afrik.Rep.	-	-	-	-	-	1	-	-	-	-
Kamerun	-	-	-	-	-	-	-	-	-	-
Gabun	-	-	-	-	-	-	1	1	1	-
Sao Tome	-	-	-	-	-	-	-	-	-	-
Zaire	-	-	-	-	-	-	-	-	1	-
Burkina Faso	-	-	-	-	-	18	-	-	1	-
Elfenbeinküste	-	-	-	-	-	18	-	-	-	-
darunter: ABJ	-	-	-	-	-	49	-	-	52	-
Kap Verde	-	3	-	-	-	43	-	-	52	-
darunter: SID	-	3	-	-	-	-	-	-	3	-
Ghana	-	-	-	11	2	-	-	-	3	-
darunter: ACC	-	-	-	11	2	2	-	-	2	-
Gambia	-	-	-	-	-	2	-	-	-	-
Liberia	-	-	-	-	-	-	-	-	2	-
Mauretanien	-	-	-	-	-	-	-	-	2	-
Nigeria	-	-	-	1	-	193	1	-	2	-
darunter: LOS	-	-	-	-	-	192	-	-	-	-
Senegal	-	-	-	-	-	224	-	-	-	-
darunter: DKR	-	-	-	-	-	224	-	-	1	-
Togo	-	-	-	-	-	2	-	-	-	-
Eritrea	-	-	-	-	-	114	-	-	-	-
Äthiopien	-	-	-	-	-	114	-	-	-	-
darunter: ADD	-	-	-	-	-	348	-	-	74	-
Kenia	-	-	-	15	1	260	-	-	-	-
darunter: NBO	-	-	-	15	1	88	-	-	74	-
MBA	-	-	-	-	-	-	-	-	1	-
Sudan	-	-	-	1	-	-	-	-	-	-
Somalia	-	-	-	-	-	1	-	-	-	-
Tansania	-	-	-	1	-	-	-	-	-	-
Angola	-	-	-	-	-	-	-	-	-	-
Botswana	-	-	-	-	-	-	-	-	1	-
Madagaskar	-	-	-	-	17	98	-	-	104	-
Mauritius	-	-	-	-	17	98	-	-	104	-
darunter: MRU	-	-	-	-	2	-	-	-	-	-
Mosambik	-	-	-	-	-	270	-	-	134	-
Namibia	-	-	-	-	-	270	-	-	134	-
darunter: WDH	-	-	-	-	-	84	-	-	-	-
Seschellen	-	-	-	-	-	84	-	-	-	-
darunter: SEZ	-	-	-	-	-	731	-	-	77	-
Südafrika	-	3	-	-	-	-	-	-	-	-

herkunftsflugplatz									Nach Streckenziellland bzw. -flugplatz
B e r l i n (SXF)	(THF)	Saarbrücken (SCN)	Münster / Osn.(FMO)	Leipzig (LEJ)	Dresden (DRS)	Erfurt (ERF)	Sonstige	Insgesamt	
									Starts
									Insgesamt
-	2	1	-	-	-	-	-	11	OSR
-	-	-	2	-	1	-	-	27	*CZ
686	2	103	444	658	213	136	2	25 675	Türkei
121	-	-	26	-	-	-	-	2 569	darunter:ANK
9	-	-	18	-	-	-	-	389	ADA
2	-	-	3	-	-	-	-	49	ASR
431	-	78	215	534	176	136	2	9 066	AYT
55	-	25	24	59	10	-	-	1 024	DLM
18	1	-	112	36	-	-	-	10 057	IST
17	-	-	36	25	-	-	-	1 819	IZM
4	-	-	4	-	-	-	-	103	TZX
29	1	-	6	4	27	-	-	598	*TR
108	3	-	1	3	-	-	-	1 060	Ukraine
108	2	-	-	-	-	-	-	714	darunter:IEV
-	-	-	-	-	-	-	-	143	DNK
-	1	-	-	1	-	-	-	120	LWO
-	-	-	-	-	-	-	-	44	SIP
-	-	-	1	2	-	-	-	33	*UA
9	21	1	4	95	-	2	-	7 374	Ungarn
8	11	1	4	90	-	1	-	7 353	darunter:8UD
1	10	-	-	5	-	1	-	18	*HU
102	-	-	-	-	-	-	-	627	Weißbrüßland
102	-	-	-	-	-	-	-	614	darunter:MSQ
-	-	-	-	-	-	-	-	13	*BY
85	-	-	4	142	76	-	-	1 754	Zypern
41	-	-	4	97	37	-	-	1 397	darunter:LCA
44	-	-	-	45	39	-	-	353	PFG
8 479	5 272	2 247	7 418	6 487	4 182	1 227	559	504 805	Europa
4 351	2 892	2 109	5 754	3 680	2 380	956	556	371 705	DARUNTEP: EU-LAENDER
413	-	2	34	258	31	27	1	6 177	Ägypten
57	-	-	-	-	-	-	-	1 342	darunter:CAI
-	-	-	-	-	-	-	-	173	ALY
271	-	-	33	187	30	27	1	3 130	HRG
43	-	-	1	44	1	-	-	780	LXR
42	-	-	-	27	-	-	-	686	SSH
-	-	2	-	-	-	-	-	64	*EG
28	-	-	-	-	-	-	-	195	Algerien
28	-	-	-	-	-	-	-	190	darunter:ALG
-	1	-	-	-	1	-	-	276	Libyen
-	1	-	-	-	-	-	-	273	darunter:TIP
29	-	1	10	71	5	6	-	1 667	Marokko
-	-	-	-	-	-	-	-	547	darunter:CAS
27	-	-	10	71	5	6	-	948	AGA
-	-	-	-	-	-	-	-	132	NDR
-	-	-	-	-	-	-	-	11	QUD
2	-	1	-	-	-	-	-	18	RAK
518	1	125	151	468	215	141	1	7 663	Tunesien
70	1	-	-	13	-	-	-	919	darunter:TUN
82	-	39	49	91	47	25	-	1 732	OJE
339	-	86	102	364	168	116	1	4 889	MIR
27	-	-	-	-	-	-	-	102	TSJ
-	-	-	-	-	-	-	-	19	TDE
-	-	-	-	-	-	-	-	1	Zentral Afrik.Res.
-	-	-	-	1	-	-	-	1	Kamerun
-	-	-	-	-	-	-	-	3	Gabun
1	1	-	-	-	-	-	-	2	Sao Tome
1	-	-	-	-	-	-	-	1	Zaire
-	-	-	-	-	-	-	-	1	Burkina Faso
-	-	-	-	-	-	-	-	19	Elfenbeinküste
-	-	-	-	-	-	-	-	18	darunter:ABJ
-	-	-	-	-	-	-	-	98	Kap Verde
-	-	-	-	-	-	-	-	98	darunter:SID
-	-	-	-	-	-	-	-	16	Ghana
-	-	3	-	-	-	-	-	16	darunter:ACC
-	-	-	-	-	-	-	-	7	Gambia
-	-	-	-	-	-	-	-	2	Liberia
-	-	-	-	-	-	1	-	3	Mauretanien
-	-	-	-	-	-	-	-	197	Nigeria
-	-	-	-	-	-	-	-	195	darunter:LOS
-	-	-	-	-	-	-	-	224	Senegal
-	-	-	-	-	-	-	-	224	darunter:DKR
-	-	-	-	-	-	-	-	1	Togo
-	-	-	-	-	-	-	-	2	Eritrea
-	-	-	-	-	-	-	-	114	Athiopien
-	-	-	-	-	-	-	-	114	darunter:ADD
-	-	-	-	-	-	-	-	438	Kenia
-	-	-	-	-	-	-	-	260	darunter:NBO
-	-	-	-	-	-	-	-	178	MBA
-	-	-	-	-	-	1	-	2	Sudan
-	-	-	-	-	-	-	-	1	Somalia
-	-	-	-	-	-	-	-	1	Tansania
-	-	-	-	-	-	-	-	1	Angola
-	-	-	-	-	-	1	-	1	Botsuana
-	-	-	-	-	-	-	-	1	Madagaskar
-	-	-	-	-	-	-	-	219	Mauritius
-	-	-	-	-	-	-	-	219	darunter:MRU
-	-	-	-	-	-	-	-	2	Mosambik
-	-	-	-	-	-	-	-	404	Namibia
-	-	-	-	-	-	-	-	404	darunter:WDH
-	-	-	-	-	-	-	-	84	Sesheilen
-	-	-	-	-	-	-	-	84	darunter:SEZ
-	-	-	-	-	-	-	-	811	Sudafrica

Nach Streckenziellland bzw. -flugplatz	Von Strecken									
	Hamburg (HAM)	Hannover (HAJ)	Bremen (BRE)	Düsseldorf (DUS)	Köln/Bonn (CGN)	Frankfurt (FRA)	Stuttgart (STR)	Nürnberg (NUE)	München (MUC)	Berlin (TXL)
Starts										
Insgesamt										
darunter: JNB	-	-	-	-	-	725	-	-	7	-
CPT	-	-	-	-	-	4	-	-	63	-
Simbabwe	-	-	-	-	-	46	-	-	-	-
darunter: HRE	-	-	-	-	-	46	-	-	-	-
Afrika	779	781	121	1 711	558	7 008	1 058	878	2 657	582
Kanada	52	2	-	86	5	2 126	32	2	240	-
darunter: YMX	-	1	-	-	1	19	-	-	-	-
YUL	-	-	-	-	-	366	-	1	-	-
YEA	-	-	-	-	-	19	-	-	-	-
YHZ	26	-	-	22	-	24	-	-	23	-
YQX	1	-	-	4	2	23	4	1	2	-
YTO	-	1	-	35	-	907	27	-	191	-
YVR	-	-	-	1	-	338	-	-	-	-
YYC	25	-	-	22	-	389	-	-	22	-
*CA	-	-	-	1	2	39	1	-	2	-
USA	12	2	-	1 439	707	14 479	626	1	2 700	-
darunter: JFK	-	-	-	717	245	2 394	78	-	357	-
EWB	-	-	-	-	350	748	-	-	362	-
BGR	-	-	-	-	10	6	2	-	1	-
BOS	-	-	-	1	-	568	-	-	-	-
PHL	-	1	-	-	82	700	-	-	365	-
PIT	-	-	-	-	-	368	-	1	-	-
IAD	-	-	-	1	-	1 369	-	-	363	-
DTW	-	-	-	-	-	765	-	-	2	-
CVG	-	-	-	-	-	485	-	-	1	-
*U1	-	-	-	-	8	7	199	-	-	-
MEM	-	-	-	-	1	32	-	-	-	-
CLT	-	-	-	-	-	236	-	-	-	-
ATL	12	-	-	-	-	1 134	346	-	363	-
FLL	-	-	-	-	1	53	-	-	1	-
MIA	-	-	-	113	-	367	-	-	230	-
ORL	-	-	-	46	-	-	-	-	1	-
RSW	-	-	-	112	-	23	-	-	-	-
TPA	-	-	-	-	-	103	-	-	-	-
SJU	-	-	-	-	-	117	-	-	-	-
CHI	-	-	-	360	-	2 098	-	-	362	-
DAL	-	-	-	-	-	853	-	-	1	-
HOU	-	-	-	-	-	353	-	-	-	-
LAX	-	-	-	67	-	741	-	-	-	-
SFO	-	-	-	-	-	573	-	-	278	-
LAS	-	-	-	-	-	55	-	-	-	-
ANC	-	-	-	20	-	173	-	-	2	-
FAI	-	-	-	-	-	151	-	-	-	-
Antigua-Barbuda	-	-	-	-	-	2	-	-	-	-
Barbados	-	-	-	-	-	3	-	-	-	-
Costa Rica	-	-	-	1	-	-	-	-	-	-
Dominik. Republik	95	83	-	319	71	470	66	-	304	1
darunter: SDQ	-	-	-	7	17	48	-	-	23	-
POP	42	29	-	133	49	179	37	-	142	1
PUJ	53	54	-	179	5	243	29	-	139	-
Grenada	-	-	-	-	-	2	-	-	-	-
Guadeloupe	-	-	-	-	-	15	-	-	-	1
darunter: PTP	-	-	-	-	-	15	-	-	-	1
Honduras	-	-	-	-	-	-	-	-	-	-
Jamaika	-	-	-	53	9	53	-	-	8	-
darunter: MBJ	-	-	-	53	9	53	-	-	8	-
Kuba	31	22	-	169	44	257	-	-	144	-
darunter: HAV	-	-	-	54	-	54	-	-	27	-
VRA	31	22	-	72	44	112	-	-	117	-
AVI	-	-	-	17	-	39	-	-	-	-
HOG	-	-	-	26	-	52	-	-	-	-
St. Lucia	-	-	-	-	-	50	-	-	-	-
darunter: UVF	-	-	-	-	-	50	-	-	-	-
Mexiko	-	5	-	106	32	483	-	-	75	-
darunter: MEX	-	-	-	-	-	365	-	-	-	-
CUN	-	5	-	106	32	117	-	-	75	-
Niederl. Antillen	-	-	-	-	2	-	-	-	-	-
Trinidad und Tobago	-	-	-	-	-	28	-	-	16	-
darunter: TAB	-	-	-	-	-	28	-	-	16	-
Argentinien	-	-	-	-	-	318	-	-	-	-
darunter: BUE	-	-	-	-	-	317	-	-	-	-
Brasilien	-	-	-	-	-	1 006	-	-	88	-
darunter: RIO	-	-	-	-	-	164	-	-	-	-
REC	-	-	-	-	-	25	-	-	-	-
SAO	-	-	-	-	-	741	-	-	87	-
SSA	-	-	-	-	-	18	-	-	-	-
*BR	-	-	-	-	-	57	-	-	1	-
Kolumbien	-	-	-	1	-	221	-	-	-	-
darunter: BOG	-	-	-	-	-	220	-	-	-	-
Peru	-	-	-	-	-	120	-	-	-	-
darunter: LIM	-	-	-	-	-	120	-	-	-	-
Uruguay	-	-	-	-	-	4	-	-	-	-
Venezuela	-	-	-	78	-	209	-	-	2	-
darunter: CCS	-	-	-	-	-	156	-	-	-	-
PMV	-	-	-	78	-	53	-	-	2	-
Amerika	190	114	-	2 252	870	19 846	724	3	3 577	2
Kasachstan	-	141	-	-	19	416	14	1	-	-
darunter: ALA	-	-	-	-	-	310	-	-	-	-
AKX	-	-	-	-	18	1	14	-	-	-

mit Gebieten ausserhalb Deutschlands

herkunftsflugplatz									Nach Streckenzielland bzw. -flugplatz
B e r l i n (SXF)	(THF)	Saarbrücken (SCN)	Münster / Osn.(FMO)	Leipzig (LEJ)	Dresden (DRS)	Erfurt (ERF)	Sonstige	Insgesamt	
-	-	-	-	-	-	-	-	732	Starts
-	-	-	-	-	-	-	-	67	Insgesamt
-	-	-	-	-	-	-	-	46	darunter:JNB
-	-	-	-	-	-	-	-	46	CPT
-	-	-	-	-	-	-	-	46	Simbabwe
-	-	-	-	-	-	-	-	46	darunter:HRE
990	3	131	195	798	252	177	2	18 681	Afrika
19	1	-	-	1	-	-	-	2 566	Kanada
2	-	-	-	-	-	-	-	21	darunter:VMX
-	-	-	-	-	-	-	-	369	YUL
-	-	-	-	-	-	-	-	19	YEA
-	-	-	-	-	-	-	-	95	YH2
-	-	-	-	-	-	-	-	37	YQX
17	-	-	-	-	-	-	-	1 178	YTO
-	-	-	-	-	-	-	-	339	YVR
-	-	-	-	-	-	-	-	458	YYC
-	1	-	-	1	-	-	-	47	*CA
8	1	1	-	1	4	5	-	19 986	USA
-	-	-	-	-	-	-	-	3 075	darunter:JFK
-	-	-	-	-	-	-	-	2 177	EWB
3	-	-	-	-	1	-	-	23	BGR
1	-	-	-	-	-	-	-	570	BOS
-	-	-	-	-	-	-	-	1 148	PHL
-	-	-	-	-	-	-	-	369	PIT
-	-	-	-	-	-	-	-	1 733	IAD
-	-	-	-	-	-	-	-	767	DTW
-	-	-	-	-	-	-	-	486	CVG
1	1	-	-	-	-	-	-	216	*U1
-	-	-	-	-	-	-	-	33	MEM
-	-	-	-	-	-	-	-	236	CLT
-	-	-	-	-	-	-	-	1 855	ATL
-	-	-	-	-	-	-	-	55	FLL
-	-	-	-	-	-	-	-	710	MIA
-	-	-	-	-	-	-	-	47	ORL
-	-	-	-	-	-	-	-	135	RSW
-	-	-	-	-	-	-	-	103	TPA
-	-	-	-	-	-	-	-	117	SJU
-	-	-	-	-	-	-	-	2 820	CHI
-	-	-	-	-	-	-	-	854	DAL
-	-	-	-	-	1	-	-	354	HOU
-	-	-	-	-	-	-	-	808	LAX
-	-	-	-	-	-	-	-	851	SFO
-	-	-	-	-	-	-	-	55	LAS
-	-	-	-	-	-	-	-	195	ANC
-	-	-	-	1	-	-	-	152	FAI
-	-	-	-	-	-	-	-	2	Antigua-Barbuda
-	-	-	-	-	-	-	-	3	Barbados
-	-	-	-	-	-	-	-	1	Costa Rica
178	-	-	1	44	-	-	-	1 632	Dominik. Republik
-	-	-	-	-	-	-	-	95	darunter:SDQ
119	-	-	1	21	-	-	-	753	FOP
59	-	-	-	23	-	-	-	784	PUJ
-	-	-	-	-	-	-	-	2	Grenada
-	-	-	-	-	-	-	-	16	Guadeloupe
-	-	-	-	-	-	-	-	16	darunter:PTP
8	-	-	-	-	-	1	-	1	Honduras
8	-	-	-	-	-	-	-	131	Jamaika
68	-	-	-	17	-	-	-	131	darunter:MBJ
-	-	-	-	-	-	-	-	752	Kuba
68	-	-	-	17	-	-	-	135	darunter:HAV
-	-	-	-	-	-	-	-	483	VRA
-	-	-	-	-	-	-	-	56	AVI
-	-	-	-	-	-	-	-	78	HOG
-	-	-	-	-	-	-	-	50	St. Lucia
-	-	-	-	-	-	-	-	50	darunter:UVF
14	-	-	-	-	-	-	-	715	Mexiko
-	-	-	-	-	-	-	-	365	darunter:MEX
14	-	-	-	-	-	-	-	349	CUN
-	-	-	-	-	-	-	-	2	Niederl. Antillen
-	-	-	-	-	-	-	-	44	Trinidad und Tobago
-	-	-	-	-	-	-	-	44	darunter:TAB
-	-	-	-	-	-	-	-	318	Argentinien
-	-	-	-	-	-	-	-	317	darunter:BUE
-	-	-	-	-	-	-	-	1 084	Brasilien
-	-	-	-	-	-	-	-	164	darunter:RIO
-	-	-	-	-	-	-	-	25	REC
-	-	-	-	-	-	-	-	828	SAO
-	-	-	-	-	-	-	-	18	SSA
-	-	-	-	-	-	-	-	58	*BR
-	-	-	-	-	-	-	-	222	Kolumbien
-	-	-	-	-	-	-	-	220	darunter:BOG
-	-	-	-	-	-	-	-	120	Peru
-	-	-	-	-	-	-	-	120	darunter:LIM
-	-	-	-	-	-	-	-	4	Uruguay
-	-	-	-	-	-	-	-	289	Venezuela
-	-	-	-	-	-	-	-	156	darunter:CCS
-	-	-	-	-	-	-	-	133	PMV
295	2	1	1	63	4	6	-	27 950	Amerika
1	-	-	-	-	-	-	-	592	Kasachstan
-	-	-	-	-	-	-	-	310	darunter:ALA
-	-	-	-	-	-	-	-	33	AKX

Nach Streckenziellland bzw. -flugplatz	Von Strecken									
	Hamburg (HAM)	Hannover (HAJ)	Bremen (BRE)	Düsseldorf (DUS)	Köln/Bonn (CGN)	Frankfurt (FRA)	Stuttgart (STR)	Nürnberg (NUE)	München (MUC)	Berlin (TXL)
Starts										
Insgesamt										
KGF	-	8	-	-	1	26	-	-	-	-
KSN	-	70	-	-	-	51	-	1	-	-
TSE	-	63	-	-	-	28	-	-	-	-
Kirgisien	-	53	-	-	3	58	-	-	-	-
darunter:FRU	-	53	-	-	3	58	-	-	-	-
Rußland/Fernost	-	420	-	-	27	349	1	-	1	-
darunter:BAX	-	6	-	-	-	5	-	-	-	-
OMS	-	151	-	-	4	43	-	-	-	-
QVB	-	171	-	-	1	106	1	-	-	-
SVX	-	29	-	-	22	148	-	-	1	-
CEK	-	59	-	-	-	46	-	-	-	-
Turkmenistan	-	-	-	-	-	65	2	1	1	-
darunter:ASB	-	-	-	-	-	65	2	1	1	-
Usbekistan	-	1	-	-	-	697	-	-	-	-
darunter:TAS	-	1	-	-	-	697	-	-	-	-
Bahrain	-	-	-	-	-	229	-	-	-	-
darunter:BAH	-	-	-	-	-	229	-	-	1	-
Iran	71	-	-	1	-	431	-	-	-	-
darunter:THR	71	-	-	-	-	431	-	-	-	-
Israel	-	36	-	115	49	1 426	35	-	694	1
darunter:TLV	-	36	-	115	49	1 425	35	-	694	1
Jemen	-	-	-	-	-	28	-	1	2	-
darunter:SAH	-	-	-	-	-	28	-	1	2	-
Jordanien	3	1	-	1	3	495	1	5	1	101
darunter:AMM	1	1	-	-	-	486	-	-	-	101
AQJ	2	-	-	1	2	7	1	5	1	-
Katar	-	-	-	-	-	63	-	-	155	-
darunter:DOH	-	-	-	-	-	63	-	-	155	-
Kuweit	-	-	-	-	11	417	-	-	-	-
darunter:KWI	-	-	-	-	11	417	-	-	-	-
Libanon	-	-	1	-	-	447	-	-	-	2
darunter:BEY	-	-	1	-	-	447	-	-	-	2
Oman	-	1	-	-	-	2	-	-	3	-
Saudi-Arabien	7	2	3	10	12	617	10	-	10	1
darunter:DHA	-	-	-	-	3	52	-	-	-	-
JED	6	2	2	8	6	294	8	-	9	-
MED	-	-	-	2	3	10	-	-	-	-
RUH	-	-	1	2	-	259	2	-	-	1
Syrien	-	-	-	-	-	212	-	-	104	-
darunter:DAM	-	-	-	-	-	114	-	-	72	-
ALP	-	-	-	-	-	98	-	-	32	-
Ver. Arab. Emirate	-	2	-	35	350	2 141	-	-	436	1
darunter:SHJ	-	-	-	-	348	619	-	-	31	-
AUH	-	2	-	18	-	225	-	-	20	1
DXB	-	-	-	17	1	1 297	-	-	383	-
Afghanistan	-	-	-	2	-	-	-	-	-	-
Bangladesch	-	-	-	-	-	48	-	-	-	-
darunter:DAC	-	-	-	-	-	48	-	-	-	-
Indien	-	-	-	1	83	1 637	-	-	10	-
darunter:DEL	-	-	-	-	42	399	-	-	-	-
BLR	-	-	-	-	-	131	-	-	-	-
BOM	-	-	-	-	30	726	-	-	-	-
CCU	-	-	-	-	-	93	-	-	-	-
MAA	-	-	-	-	11	288	-	-	-	-
Sri Lanka	-	-	-	79	-	264	-	-	85	-
darunter:CMB	-	-	-	79	-	264	-	-	85	-
Malediven	4	21	-	79	-	110	-	-	123	-
darunter:MLE	4	21	-	79	-	110	-	-	123	-
Pakistan	-	-	-	-	-	73	-	-	1	-
darunter:ISB	-	-	-	-	-	29	-	-	-	-
LHE	-	-	-	-	-	44	-	-	-	-
Hongkong(China)	-	-	-	-	-	886	-	-	-	-
darunter:HKG	-	-	-	-	-	886	-	-	-	-
China	-	2	-	1	-	1 104	-	-	132	-
darunter:PEK	-	-	-	-	-	704	-	-	106	-
CKG	-	-	-	-	-	-	-	-	26	-
SHA	-	-	-	-	-	399	-	-	-	-
Indonesien	-	-	-	-	-	11	-	-	1	-
darunter:JKT	-	-	-	-	-	11	-	-	-	-
Japan	-	-	-	-	1	1 919	-	-	-	2
darunter:NRT	-	-	-	-	-	1 200	-	-	-	2
NGO	-	-	-	-	-	175	-	-	-	-
KIX	-	-	-	-	-	544	-	-	-	-
Rep. Korea	-	-	-	-	-	653	-	-	-	-
darunter:SEL	-	-	-	-	-	653	-	-	-	-
Malaysia	-	-	-	-	-	239	-	-	37	-
darunter:KUL	-	-	-	-	-	239	-	-	36	-
Philippinen	-	-	-	-	-	244	-	-	-	-
darunter:MNL	-	-	-	-	-	235	-	-	-	-
Singapur	-	-	-	-	-	1 324	-	-	-	-
darunter:SIN	-	-	-	-	-	1 324	-	-	-	-
Thailand	-	-	-	54	-	1 278	-	-	323	-
darunter:BKK	-	-	-	35	-	1 269	-	-	307	-
CNX	-	-	-	18	-	-	-	-	16	-
Asien	85	680	4	378	558	17 883	63	8	2 120	136
Australien	-	-	-	-	1	-	1	-	1	-
Fidschi	-	-	-	-	-	-	-	-	1	-
Papua-Neuguinea	-	1	-	-	-	-	-	-	-	-
Vanuatu	-	-	-	-	1	-	-	-	-	-
Australien/O	-	1	-	-	2	-	1	-	2	-
I N S G E S A M T ..	41 029	28 418	8 490	63 031	37 853	176 938	36 940	15 586	97 712	28 569

mit Gebieten ausserhalb Deutschlands

herkunftsflugplatz								Nach Streckenziellland bzw. -flugplatz
B e r l i n (SXF)	(THF)	Saarbrücken (SCN)	Münster / Osn.(FMO)	Leipzig (LEJ)	Dresden (DRS)	Erfurt (ERF)	Sonstige	Insgesamt
								Starts
								Insgesamt
-	-	-	-	-	-	-	-	35 KGF
-	-	-	-	-	-	-	-	122 KSN
-	-	-	-	-	-	-	-	91 TSE
1	-	-	-	-	-	-	-	115 Kirgisien
1	-	-	-	-	-	-	-	115 darunter:FRU
1	-	-	-	-	-	-	-	799 Rußland/Fernost
-	-	-	-	-	-	-	-	11 darunter:8AX
-	-	-	-	-	-	-	-	198 OMS
-	-	-	-	-	-	-	-	279 OVB
1	-	-	-	-	-	-	-	201 SVX
-	-	-	-	-	-	-	-	105 CEK
-	-	-	-	-	-	-	-	69 Turkmenistan
-	-	-	-	-	-	-	-	69 darunter:ASB
-	-	-	-	1	-	-	-	699 Usbekistan
-	-	-	-	1	-	-	-	699 darunter:TAS
-	-	-	-	-	-	-	-	230 Bahrain
-	-	-	-	-	-	-	-	230 darunter:BAH
-	-	1	-	-	-	-	-	532 Iran
-	-	-	-	-	-	-	-	530 darunter:THR
137	1	-	-	-	-	-	-	2 494 Israel
137	-	-	-	-	-	-	-	2 492 darunter:TLV
-	-	-	-	-	-	-	-	31 Jemen
-	-	-	-	-	-	-	-	31 darunter:SAH
1	-	-	-	1	-	-	-	613 Jordanien
1	-	-	-	-	-	-	-	590 darunter:AMM
-	-	-	-	1	-	-	-	20 AQJ
-	-	-	-	-	-	-	-	218 Katar
-	-	-	-	-	-	-	-	218 darunter:DOH
-	-	-	-	-	-	-	-	428 Kuwait
-	-	-	-	-	-	-	-	428 darunter:KWI
1	-	-	-	-	-	-	-	451 Libanon
1	-	-	-	-	-	-	-	451 darunter:BEY
-	-	-	-	-	-	-	-	6 Oman
2	-	-	3	1	-	-	-	678 Saudi-Arabien
-	-	-	-	-	-	-	-	55 darunter:DHA
2	-	-	3	1	-	-	-	339 JED
-	-	-	-	-	-	-	-	17 MED
-	-	-	-	-	-	-	-	263 RUH
63	-	-	-	-	-	-	-	379 Syrien
32	-	-	-	-	-	-	-	218 darunter:DAM
31	-	-	-	-	-	-	-	161 ALP
28	-	-	-	8	-	-	-	3 001 Ver.Arab.Emirate
8	-	-	-	8	-	-	-	1 014 darunter:SHJ
2	-	-	-	-	-	-	-	268 AUH
18	-	-	-	-	-	-	-	1 716 DXB
-	-	-	-	-	-	-	-	2 Afghanistan
-	-	-	-	-	-	-	-	48 Bangladesch
-	-	-	-	-	-	-	-	48 darunter:DAC
-	-	-	-	-	-	-	-	1 731 Indien
-	-	-	-	-	-	-	-	441 darunter:DEL
-	-	-	-	-	-	-	-	131 BLR
-	-	-	-	-	-	-	-	756 BOM
-	-	-	-	-	-	-	-	93 CCU
-	-	-	-	-	-	-	-	299 MAA
9	-	-	-	-	-	-	-	437 Sri Lanka
9	-	-	-	-	-	-	-	437 darunter:CMB
-	-	-	-	-	-	-	-	337 Malediven
-	-	-	-	-	-	-	-	337 darunter:MLE
-	-	-	-	-	-	-	-	74 Pakistan
-	-	-	-	-	-	-	-	29 darunter:ISB
-	-	-	-	-	-	-	-	44 LHE
-	-	-	-	-	-	-	-	886 Hongkong(China)
-	-	-	-	-	-	-	-	886 darunter:HKG
-	-	-	-	-	-	-	-	1 239 China
-	-	-	-	-	-	-	-	810 darunter:PEK
-	-	-	-	-	-	-	-	26 CKG
-	-	-	-	-	-	-	-	399 SHA
1	-	-	1	-	-	-	-	14 Indonesien
-	-	-	-	-	-	-	-	11 darunter:JKT
-	-	-	-	-	-	-	-	1 922 Japan
-	-	-	-	-	-	-	-	1 202 darunter:NRT
-	-	-	-	-	-	-	-	175 NGO
-	-	-	-	-	-	-	-	544 KIX
-	-	-	-	-	-	-	-	653 Rep. Korea
-	-	-	-	-	-	-	-	653 darunter:SEL
-	-	-	-	-	-	-	-	276 Malaysia
-	-	-	-	-	-	-	-	275 darunter:KUL
1	-	-	-	-	-	-	-	245 Philippinen
-	-	-	-	-	-	-	-	235 darunter:MNL
-	-	-	-	-	-	-	-	1 324 Singapur
-	-	-	-	-	-	-	-	1 324 darunter:SIN
1	-	-	-	-	-	-	-	1 656 Thailand
1	-	-	-	-	-	-	-	1 612 darunter:BKK
-	-	-	-	-	-	-	-	34 CNX
247	1	1	4	11	-	-	-	22 179 Asien
-	-	-	-	-	-	-	-	3 Australien
-	-	-	-	-	-	-	-	1 Fidschi
-	-	-	-	-	-	-	-	1 Papua-Neuguinea
-	-	-	-	-	-	-	-	1 Vanuatu
-	-	-	-	-	-	-	-	6 Australien/O
10 011	5 278	2 380	7 618	7 359	4 438	1 410	561	573 621 I N S G E S A M T

Nach Streckenziellland bzw. -flugplatz	Von Strecken									
	Hamburg (HAM)	Hannover (HAJ)	Bremen (BRE)	Düsseldorf (DUS)	Köln/Bonn (CGN)	Frankfurt (FRA)	Stuttgart (STR)	Nürnberg (NUE)	München (MUC)	Berlin (TXL)
Starts im Linienverkehr (ohne Nur-Frachter)										
Belgien	2 415	1 666	916	1 721	6	3 705	1 511	1 022	3 088	879
darunter:BRU	2 399	1 655	916	1 721	6	3 705	1 510	1 022	3 088	879
ANR	16	11	-	-	-	-	-	-	-	-
Dänemark	1 515	1 358	395	1 394	911	3 502	1 007	1	1 931	2 000
darunter:CPH	1 502	1 352	395	1 391	911	2 630	1 007	-	1 931	1 647
BLL	-	3	-	2	-	872	-	1	-	352
RNN	12	-	-	-	-	-	-	-	-	-
Finnland	1 349	20	-	1 199	6	2 173	-	2	1 220	611
darunter:HEL	1 349	20	-	1 199	6	2 173	-	1	1 220	610
Frankreich	3 235	2 467	570	5 146	3 122	11 248	4 120	1 401	11 269	2 771
darunter:ORY	3	1	-	-	-	653	-	-	-	6
CDG	3 004	2 448	570	3 172	3 026	5 389	2 994	1 385	3 867	2 676
BIA	-	-	-	-	-	1	-	-	32	24
CFE	-	-	-	369	-	-	-	-	435	-
CLY	-	-	-	29	-	29	-	-	19	-
LTT	-	-	-	-	-	-	-	-	62	-
LYS	-	1	-	1 428	-	2 200	1 055	-	1 970	-
MLH	-	1	-	-	1	1	4	-	29	-
MRS	-	-	-	-	1	409	-	-	1 059	1
NCE	228	1	-	137	74	1 487	62	1	2 399	61
SXB	-	1	-	1	-	1	-	-	762	-
TLS	-	2	-	6	-	1 065	-	-	587	-
XTB	-	-	-	19	19	9	2	13	46	1
Griechenland	785	769	225	2 349	791	3 620	2 050	684	3 968	1 137
darunter:ATH	31	32	1	78	4	1 814	30	23	1 413	223
AOK	-	-	-	24	-	1	-	-	46	-
CFU	88	90	25	197	43	132	123	79	174	94
CHQ	25	26	-	53	-	27	28	-	55	25
GPA	-	25	-	30	1	53	24	-	50	-
HER	277	249	107	395	174	405	348	206	480	242
JMK	21	24	-	25	-	24	-	-	26	2
JSI	-	-	-	23	-	24	-	-	22	-
JTR	4	-	-	25	-	25	24	-	43	22
KGS	74	49	23	130	44	86	49	72	108	51
KVA	-	-	-	55	63	-	159	20	32	-
MJT	-	-	-	24	-	24	-	-	24	-
PVK	-	-	-	24	40	24	30	-	61	-
RHO	141	155	44	272	107	277	176	117	261	115
SKG	73	95	25	871	315	652	1 034	116	1 105	307
SMI	26	24	-	74	-	26	25	24	26	25
ZTH	25	-	-	49	-	25	-	21	41	31
Großbritannien	5 953	2 816	1 055	9 162	2 127	16 896	3 660	914	8 972	3 404
darunter:LHR	2 462	1 083	-	2 922	1 292	5 980	2 510	82	3 653	1 821
LGW	1 005	933	1 033	1 385	128	1 181	-	1	1 037	1
STN	1 464	263	-	953	700	2 022	6	828	1 441	915
LCY	-	-	-	2	1	795	-	-	-	-
LTN	-	-	-	-	-	-	1	-	-	-
BHX	253	36	-	2 062	4	2 356	803	1	1 745	357
BRS	-	-	-	-	-	98	-	1	48	-
EDI	-	-	-	-	-	723	-	1	-	1
EMA	-	-	-	-	-	607	-	-	-	-
GCI	-	25	-	25	-	32	-	-	-	-
MAN	589	475	22	1 808	1	2 597	340	-	1 047	303
NCL	180	-	-	2	1	-	-	-	-	-
SOU	-	-	-	-	-	299	-	-	-	-
Irland	53	1	-	746	4	1 247	40	-	299	55
darunter:DUB	30	-	-	700	3	1 220	16	-	255	31
NOC	-	-	-	-	-	-	-	-	24	-
SNN	23	1	-	46	1	27	24	-	20	24
Italien	2 417	1 464	1	4 830	2 212	14 292	3 524	619	15 194	2 173
darunter:FCO	283	146	-	857	299	3 259	312	1	1 620	216
CIA	-	2	-	53	1	54	-	-	61	20
BGY	65	85	-	1	164	1	574	-	972	-
LIN	-	4	-	-	-	1 338	-	-	1	-
MPX	1 857	1 070	-	2 231	1 184	2 483	1 887	551	2 545	1 461
VCE	62	31	-	354	62	1 701	-	-	1 089	332
ADI	-	-	-	3	-	1	-	-	876	1
BDS	-	1	-	42	1	44	3	-	19	-
BLQ	1	-	-	255	1	1 415	-	-	1 047	-
CAG	2	-	-	26	1	10	4	1	39	1
CTA	61	32	-	253	2	125	65	1	214	31
EBA	-	-	-	-	22	-	22	-	90	-
FLR	-	-	-	-	-	705	-	-	1 156	-
FRL	-	-	-	2	-	13	-	-	13	-
GOA	2	-	-	17	1	5	1	-	725	1
NAP	30	33	-	135	57	96	66	33	460	63
DLB	-	1	-	56	-	113	23	-	102	1
PMO	-	25	-	31	31	31	28	2	58	-
PSA	-	2	-	-	2	20	-	-	1 015	-
PSR	-	1	-	-	-	24	-	-	-	-
RMI	19	-	-	47	16	-	-	-	1	19
SUF	28	27	-	74	27	76	31	30	109	24
TRN	3	-	1	310	137	1 517	507	-	877	-
TRS	-	-	-	-	-	1	-	-	1 077	-
VRN	-	2	-	57	223	913	1	-	1 024	2
*IT	4	2	-	26	-	347	-	-	1	-
Luxemburg	443	19	-	-	-	1 453	-	1	57	-
darunter:LUX	443	19	-	-	-	1 453	-	1	57	-
Niederlande	3 040	1 828	1 440	1 843	1 440	3 546	1 746	1 727	3 946	1 805
darunter:AMS	1 741	1 816	1 440	1 843	1 440	3 541	1 744	1 726	3 323	1 801
RTM	714	9	-	-	-	1	2	1	-	4
MST	-	-	-	-	-	3	-	-	622	-
EIN	584	3	-	-	-	1	-	-	1	-
Österreich	1 831	974	730	3 144	1 442	9 710	1 782	974	3 773	1 797
darunter:VIE	1 704	954	730	1 796	1 379	3 287	1 500	974	2 789	1 756

mit Gebieten ausserhalb Deutschlands

herkunftsflugplatz								Nach Streckenziellland bzw. -flugplatz	
B e r l i n (SXF)	l i n (THF)	Saarbrücken (SCN)	Münster / Osn.(FMO)	Leipzig (LEJ)	Dresden (DRS)	Erfurt (ERF)	Sonstige	Insgesamt	
Starts im Linienverkehr (ohne Nur-Frachter)									
365	1 655	-	-	-	-	-	-	18 949	Belgien
365	1 655	-	-	-	-	-	-	18 921	darunter:BRU
-	-	-	-	-	-	-	-	27	ANR
2	2	-	-	-	1	-	-	14 019	Dänemark
2	1	-	-	-	1	-	-	12 770	darunter:CPH
-	1	-	-	-	-	-	-	1 231	BLL
-	-	-	-	-	-	-	-	12	RNN
-	-	-	-	1	-	-	-	6 581	Finnland
-	-	-	-	1	-	-	-	6 579	darunter:HEL
3	4	7	247	3	-	1	302	45 916	Frankreich
2	2	-	232	2	-	-	276	29 045	darunter:ORY
-	-	-	-	-	-	-	-	57	CDG
-	-	-	-	-	-	-	-	804	BIA
-	-	-	-	-	-	-	-	77	CFE
-	-	-	-	-	-	-	-	62	CLY
-	-	-	-	-	-	1	-	6 655	LTT
1	-	6	1	-	-	-	-	44	LYS
-	-	-	-	1	-	-	-	1 471	MLH
-	-	-	-	-	-	-	-	4 450	MRS
-	-	-	-	-	-	-	-	26	NCE
-	-	-	-	-	-	-	-	790	SXB
-	-	-	-	-	-	-	-	1 654	TLS
-	-	-	14	-	-	-	-	112	XTB
535	-	100	333	711	316	209	23	18 605	Griechenland
12	-	-	-	9	-	-	-	3 676	darunter:ATH
61	-	23	50	99	50	28	-	71	ADK
-	-	-	-	-	-	-	-	1 356	CFU
-	-	-	-	-	-	-	-	239	CHQ
284	-	52	126	291	143	92	19	183	GPA
-	-	-	-	-	-	-	-	3 890	HER
-	-	-	-	-	-	-	-	122	JMK
-	-	-	-	-	-	-	-	69	JSI
17	-	-	46	50	1	-	-	143	JTR
-	-	-	-	-	-	-	-	800	KGS
-	-	-	-	-	-	-	-	329	KVA
-	-	-	-	-	-	-	-	72	MJT
-	-	-	-	-	-	-	-	179	PVK
105	-	25	70	140	72	64	4	2 145	RHO
56	-	-	41	97	50	25	-	4 862	SKG
-	-	-	-	25	-	-	-	275	SMI
-	-	-	-	-	-	-	-	192	ZTH
675	3	7	426	-	-	-	55	55 925	Großbritannien
1	-	-	-	-	-	-	-	21 806	darunter:LHR
118	1	-	-	-	-	-	-	6 823	LGW
555	-	2	-	-	-	-	-	9 149	STN
-	-	1	425	-	-	-	-	1 222	LCY
-	-	-	1	-	-	-	-	60	LTN
-	1	-	-	-	-	-	-	7 618	BHX
-	-	-	-	-	-	-	-	147	BRX
-	-	-	-	-	-	-	-	725	EDI
-	-	-	-	-	-	-	-	607	EMA
-	-	-	-	-	-	-	-	82	GCI
1	-	-	-	-	-	-	-	7 183	MAN
-	-	-	-	-	-	-	-	183	NCL
-	-	-	-	-	-	-	-	299	SOU
-	-	-	-	-	-	-	-	2 445	Irland
-	-	-	-	-	-	-	-	2 255	darunter:DUB
-	-	-	-	-	-	-	-	24	NOC
-	-	-	-	-	-	-	-	166	SNN
346	31	1	4	82	30	2	-	47 222	Italien
287	-	-	-	-	-	-	-	7 280	darunter:FCO
-	-	-	-	-	-	-	-	191	CIA
-	-	-	-	-	-	-	-	1 862	BGY
1	1	-	-	-	-	-	-	1 343	LIN
-	29	-	-	-	-	-	-	15 251	MXP
-	-	-	1	-	-	-	-	3 661	VCE
-	-	-	-	-	-	-	-	881	AOI
-	-	-	-	-	-	-	-	111	BDS
-	-	1	-	-	-	1	-	2 720	BLQ
-	-	-	1	-	-	-	-	85	CAG
-	-	-	-	-	-	-	-	784	CTA
-	-	-	-	-	-	-	-	134	EBA
-	-	-	-	-	-	-	-	1 861	FLR
-	-	-	-	-	-	-	-	28	FRL
-	-	-	-	-	-	-	-	752	GOA
-	-	-	2	29	30	-	-	1 034	NAP
-	-	-	-	-	-	-	-	296	OLB
31	-	-	-	-	-	1	-	238	PMO
-	-	-	-	-	-	-	-	1 039	PSA
-	-	-	-	-	-	-	-	25	PSR
27	-	-	-	53	-	-	-	102	RMI
-	-	-	-	-	-	-	-	506	SUF
-	-	-	-	-	-	-	-	3 352	TRN
-	-	-	-	-	-	-	-	1 078	TRS
-	-	-	-	-	-	-	-	2 222	VRN
-	-	-	-	-	-	-	-	380	*IT
-	544	1 055	-	-	1	-	-	3 573	Luxemburg
-	544	1 055	-	-	1	-	-	3 573	darunter:LUX
34	47	1	1 734	301	757	-	144	25 379	Niederlande
34	1	-	1 734	301	757	-	144	23 386	darunter:AMS
-	-	1	-	-	-	-	-	732	RTM
-	46	-	-	-	-	-	-	671	MST
-	-	-	-	-	-	-	-	589	EIN
66	4	-	-	293	4	-	-	26 524	österreich
62	2	-	-	293	4	-	-	17 230	darunter:VIE

Nach Streckenziellland bzw. -flugplatz	Von Strecken									
	Hamburg (HAM)	Hannover (HAJ)	Bremen (BRE)	Düsseldorf (DUS)	Köln/Bonn (CGN)	Frankfurt (FRA)	Stuttgart (STR)	Nürnberg (NUE)	München (MUC)	Berlin (TXL)
Starts im Linienverkehr (ohne Nur-Frachter)										
GRZ	1	2	-	2	2	1 383	278	-	865	1
INN	14	4	-	12	-	1 088	1	-	-	14
KLU	38	-	-	-	56	1 062	-	-	85	14
LNZ	1	3	-	755	4	1 443	3	-	34	10
SZG	73	11	-	579	1	1 447	-	-	-	2
Portugal	412	336	79	840	479	3 111	584	179	1 169	316
darunter: LIS	1	2	1	73	289	1 798	212	-	717	44
FAO	323	255	78	569	135	493	199	97	309	187
FNC	71	63	-	125	1	101	94	82	130	52
OPD	-	-	-	20	38	682	62	-	-	-
PDL	-	-	-	-	1	25	1	-	-	-
SMA	-	-	-	18	-	2	-	-	1	-
*PT	17	16	-	35	15	9	16	-	10	33
Schweden	1 623	480	1	874	3	3 679	340	1	1 631	652
darunter: ARN	891	444	-	580	-	2 314	336	-	1 005	649
GOT	725	35	1	293	3	1 361	2	1	622	2
MMA	7	1	-	-	-	-	-	-	-	1
Spanien	4 566	4 616	1 420	9 744	3 960	14 056	4 834	1 992	7 960	3 275
darunter: MAD	-	475	-	734	361	3 489	360	-	1 931	362
AGP	316	242	95	669	166	848	178	50	334	202
ALC	142	90	31	487	137	322	92	77	241	196
BCN	450	708	-	1 084	441	2 381	982	1	2 214	364
BIO	-	-	-	-	-	983	-	-	-	-
GRO	13	20	-	28	-	22	15	-	1	27
LEI	56	50	-	184	19	130	29	23	70	35
MJV	-	-	-	42	-	40	-	-	-	-
REU	22	-	-	27	-	28	-	-	-	20
SVQ	-	-	6	81	-	14	2	3	1	1
VIT	-	-	-	-	-	1	75	-	-	-
VLC	-	-	-	-	-	617	-	1	1	-
XRY	62	60	-	121	1	140	56	-	126	33
ZAZ	-	-	-	-	-	243	-	-	-	-
IBZ	206	234	54	574	207	356	188	125	259	105
MAH	79	77	23	177	69	131	101	57	81	55
PMI	1 618	1 367	710	3 252	1 640	2 254	1 407	846	1 189	1 058
ACE	306	266	82	399	174	355	218	190	249	185
FUE	381	304	128	564	185	450	280	200	241	184
LPA	489	355	199	640	318	621	386	216	464	222
SPC	52	24	-	97	-	121	103	37	128	52
TFN	-	-	-	79	-	45	-	-	-	-
TFS	373	343	92	504	242	465	362	165	430	174
Island	13	-	-	47	1	332	-	-	26	14
darunter: KEF	13	-	-	47	1	332	-	-	26	14
Norwegen	688	-	-	487	-	1 724	-	-	716	1
darunter: OSL	688	-	-	487	-	1 724	-	-	716	1
Schweiz	4 172	3 150	959	4 935	3 851	7 263	3 009	2 171	6 786	2 407
darunter: ZRH	2 632	2 070	959	3 240	2 950	3 602	1 785	1 697	3 351	2 406
BRN	-	-	-	-	-	-	28	-	716	-
BSL	1 267	904	-	936	803	1 431	445	474	1 422	1
GVA	273	176	-	746	98	2 230	751	-	1 297	-
SIR	-	-	-	13	-	-	-	-	-	-
Albanien	-	-	-	-	-	178	-	-	-	-
darunter: TIA	-	-	-	-	-	178	-	-	-	-
Armenien	-	-	-	-	-	61	-	-	-	-
darunter: EVN	-	-	-	-	-	61	-	-	-	-
Aserbeidschan	-	-	-	-	-	164	-	-	-	-
darunter: BAK	-	-	-	-	-	164	-	-	-	-
Bosnien-Herzegowina	-	-	-	25	-	89	12	-	348	-
darunter: SJU	-	-	-	25	-	89	12	-	348	-
Bulgarien	-	-	-	1	-	623	-	-	356	-
darunter: SOF	-	-	-	-	-	623	-	-	356	-
Estland	155	-	-	-	-	207	-	-	-	-
darunter: TLL	155	-	-	-	-	207	-	-	-	-
Georgien	-	-	-	-	-	104	-	-	-	-
darunter: TBS	-	-	-	-	-	104	-	-	-	-
Jugoslawien	-	-	-	95	-	300	80	-	278	-
darunter: BEG	-	-	-	93	-	157	80	-	278	-
TGD	-	-	-	-	-	127	-	-	-	-
TIV	-	-	-	-	-	16	-	-	-	-
Kroatien	-	-	-	158	-	1 754	-	-	707	154
darunter: ZAG	-	-	-	74	-	1 391	-	-	705	154
SPU	-	-	-	80	-	363	-	-	1	-
Lettland	-	-	-	-	-	362	-	-	-	-
darunter: RIX	-	-	-	-	-	362	-	-	-	-
Litauen	350	-	-	-	77	711	-	-	-	375
darunter: VNO	-	-	-	-	-	691	-	-	-	371
PLQ	348	-	-	-	77	18	-	-	-	4
Malta	87	1	-	128	-	648	3	-	98	93
darunter: MLA	87	1	-	128	-	648	3	-	98	93
Mazedonien	-	1	-	90	-	132	-	-	322	-
darunter: SKP	-	1	-	90	-	132	-	-	321	-
Moldavien	-	-	-	-	-	323	-	-	-	-
darunter: KIV	-	-	-	-	-	323	-	-	-	-
Polen	952	345	-	1 235	150	3 931	536	171	1 780	665
darunter: WAW	363	10	-	668	150	2 405	328	-	1 555	665
GDN	588	-	-	-	-	-	-	-	-	-
KRK	-	-	-	-	-	359	-	-	-	-
KTW	1	-	-	255	-	812	208	2	-	-
WRO	-	-	-	-	-	355	-	1	225	-
*PL	-	335	-	312	1	-	-	168	-	-
Rumänien	-	-	-	104	1	873	104	-	576	-
darunter: OTP	-	-	-	1	1	691	-	-	358	-
SBZ	-	-	-	-	-	-	-	-	202	-
TSR	-	-	-	102	-	103	-	-	-	-
*RO	-	-	-	-	-	79	104	-	16	-

mit Gebieten ausserhalb Deutschlands

herkunftsflughafen								Nach Streckenziellland bzw. -flughafen	
B e r l i n (SXF)	(THF)	Saarbrücken (SCN)	Münster / Osn.(FMO)	Leipzig (LEJ)	Dresden (DRS)	Erfurt (ERF)	Sonstige	Insgesamt	
Starts im Linienverkehr (ohne Nur-Frachter)									
-	-	-	-	-	-	-	-	2 534	GRZ
-	-	-	-	-	-	-	-	1 133	INN
-	-	-	-	-	-	-	-	1 255	KLU
4	1	-	-	-	-	-	-	2 258	LNZ
-	1	-	-	-	-	-	-	2 114	SZG
351	-	28	119	197	83	29	-	8 312	Portugal
183	-	-	1	1	-	-	-	3 322	darunter:LIS
134	-	28	118	133	83	29	-	3 170	FAO
-	-	-	-	28	-	-	-	747	FNC
-	-	-	-	-	-	-	-	802	OPD
-	-	-	-	-	-	-	-	27	PDL
-	-	-	-	-	-	-	-	21	SMA
34	-	-	-	35	-	-	-	220	*PT
1	111	1	-	1	-	-	-	9 398	Schweden
-	62	1	-	-	-	-	-	6 282	darunter:ARN
-	-	-	-	1	-	-	-	3 046	GOT
1	47	-	-	-	-	-	-	57	MMA
1 706	-	753	2 563	1 622	1 046	604	21	64 738	Spanien
-	-	-	-	-	-	-	-	7 712	darunter:MAD
43	-	29	61	59	31	-	-	3 323	AGP
-	-	-	133	-	-	-	-	1 948	ALC
1	-	1	-	-	-	-	-	8 627	BCN
-	-	-	-	-	-	-	-	984	BIO
-	-	-	-	-	-	-	-	126	GRD
28	-	-	28	31	29	-	-	712	LEI
-	-	-	-	-	-	-	-	82	MJV
1	-	-	-	-	-	-	-	98	REU
-	-	-	1	-	4	-	-	113	SVQ
-	-	-	-	-	-	-	-	76	VIT
-	-	-	-	-	-	-	-	619	VLC
-	-	-	2	29	1	-	-	631	XRY
-	-	-	-	-	-	-	-	243	ZAZ
129	-	47	153	97	79	52	-	2 866	IBZ
48	-	-	24	43	25	-	2	992	MAH
644	-	462	1 448	746	392	311	11	19 355	PMI
134	-	52	132	142	112	39	1	3 036	ACE
148	-	51	170	102	76	37	-	3 501	FUE
295	-	54	256	204	167	93	4	4 983	LPA
-	-	-	27	-	-	-	-	641	SPC
-	-	-	-	-	-	-	-	124	TFN
235	-	57	128	169	130	72	2	3 943	TFS
-	-	-	-	-	-	-	-	433	Island
-	-	-	-	-	-	-	-	433	darunter:KEF
-	271	-	-	-	-	-	-	3 887	Norwegen
-	271	-	-	-	-	-	-	3 887	darunter:OSL
1	1 830	-	955	904	1 006	-	-	43 399	Schweiz
1	-	-	955	904	893	-	-	27 445	darunter:ZRH
-	44	-	-	-	-	-	-	788	BRN
-	1 207	-	-	-	113	-	-	9 003	BSL
-	579	-	-	-	-	-	-	6 150	GVA
-	-	-	-	-	-	-	-	13	SIR
-	-	-	-	-	-	-	-	178	Albanien
-	-	-	-	-	-	-	-	178	darunter:TIA
-	-	-	-	-	-	-	-	61	Armenien
-	-	-	-	-	-	-	-	61	darunter:EVN
-	-	-	-	-	-	-	-	164	Aserbeidschan
-	-	-	-	-	-	-	-	164	darunter:BAK
-	-	-	-	-	-	-	-	474	Bosnien-Herzegowina
-	-	-	-	-	-	-	-	474	darunter:SJJ
172	-	-	-	8	-	-	-	1 160	Bulgarien
171	-	-	-	8	-	-	-	1 157	darunter:SOF
-	-	-	-	-	-	-	-	362	Estland
-	-	-	-	-	-	-	-	362	darunter:TLL
-	-	-	-	-	-	-	-	104	Georgien
-	-	-	-	-	-	-	-	104	darunter:TBS
69	-	-	-	-	-	-	-	822	Jugoslawien
69	-	-	-	-	-	-	-	677	darunter:BEG
-	-	-	-	-	-	-	-	127	TGD
-	-	-	-	-	-	-	-	16	TIV
-	-	-	-	-	-	-	-	2 773	Kroatien
-	-	-	-	-	-	-	-	2 324	darunter:ZAG
-	-	-	-	-	-	-	-	444	SPU
-	-	-	-	-	-	-	-	362	Lettland
-	-	-	-	-	-	-	-	362	darunter:RIX
-	-	-	-	-	-	-	-	1 513	Litauen
-	-	-	-	-	-	-	-	1 062	darunter:VNO
-	-	-	-	-	-	-	-	447	PLQ
-	-	-	-	-	-	-	-	1 058	Malta
-	-	-	-	-	-	-	-	1 058	darunter:MLA
-	-	-	-	-	-	-	-	545	Mazedonien
-	-	-	-	-	-	-	-	544	darunter:SKP
-	-	-	-	-	-	-	-	323	Moldavien
-	-	-	-	-	-	-	-	323	darunter:KIV
42	-	-	-	-	211	-	-	10 018	Polen
42	-	-	-	-	-	-	-	6 186	darunter:WAW
-	-	-	-	-	-	-	-	588	GDN
-	-	-	-	-	176	-	-	535	KRK
-	-	-	-	-	-	-	-	1 278	KTW
-	-	-	-	-	-	-	-	581	WRD
-	-	-	-	-	35	-	-	850	*PL
183	-	-	-	-	-	-	-	1 841	Rumänien
182	-	-	-	-	-	-	-	1 233	darunter:OTP
-	-	-	-	-	-	-	-	202	SBZ
-	-	-	-	-	-	-	-	205	TSR
1	-	-	-	-	-	-	-	200	*RO

Nach Streckenziellland bzw. -flugplatz	Von Strecken									
	Hamburg (HAM)	Hannover (HAJ)	Bremen (BRE)	Düsseldorf (DUS)	Köln/Bonn (CGN)	Frankfurt (FRA)	Stuttgart (STR)	Nürnberg (NUE)	München (MUC)	Berlin (TXL)
Starts im Linienverkehr										
(ohne Nur-Frachter)										
Russische Föd. (EU)	463	242	-	835	33	3 063	38	-	929	421
darunter:DME	-	63	-	-	33	2	37	-	-	-
VKO	-	13	-	-	-	-	-	-	43	-
SVO	303	-	-	715	-	2 121	-	-	718	421
GGJ	-	-	-	-	-	106	-	-	-	-
KGD	-	38	-	-	-	-	-	-	-	-
KUF	-	-	-	-	-	151	-	-	-	-
LED	160	80	-	102	-	677	1	-	109	-
MRV	-	-	-	-	-	-	-	-	59	-
ROV	-	-	-	18	-	5	-	-	-	-
*RU	-	48	-	-	-	-	-	-	-	-
Slowakische Rep. ...	-	-	-	1	-	-	-	-	161	-
darunter:BTS	-	-	-	1	-	-	-	-	161	-
Slowenien	-	-	-	-	-	827	-	-	966	-
darunter:LJU	-	-	-	-	-	827	-	-	946	-
MBX	-	-	-	-	-	-	-	-	20	-
Tschechische Rep. ...	503	307	-	863	311	2 098	535	-	1 383	309
darunter:PRG	503	307	-	863	311	2 098	535	-	1 377	309
Türkei	454	662	-	1 544	770	3 407	991	540	2 164	581
darunter:ANK	55	81	-	212	190	725	90	29	83	3
ADA	-	-	-	7	1	38	-	9	2	2
AYT	-	163	-	322	93	222	157	90	205	63
DLM	-	32	-	58	-	28	28	3	67	3
IST	399	357	-	853	472	2 302	679	370	1 345	472
IZM	-	1	-	54	13	62	6	27	380	32
TZX	-	-	-	-	1	4	4	6	1	2
*TR	-	28	-	37	-	29	27	3	77	4
Ukraine	-	-	-	-	-	848	-	-	1	-
darunter:IEV	-	-	-	-	-	587	-	-	1	-
DNK	-	-	-	-	-	140	-	-	-	-
LWO	-	-	-	-	-	102	-	-	-	-
SIP	-	-	-	-	-	19	-	-	-	-
Ungarn	653	-	-	924	1	1 989	603	-	1 812	656
darunter:BUD	653	-	-	924	1	1 989	603	-	1 812	656
Weißrußland	-	-	-	-	-	497	-	-	-	-
darunter:MSQ	-	-	-	-	-	497	-	-	-	-
Zypern	40	4	-	104	-	488	1	-	22	-
darunter:LCA	30	1	-	62	-	433	1	-	11	-
PFO	10	3	-	40	-	55	-	-	11	-
Europa	38 167	23 526	7 791	54 568	21 698	125 034	31 110	12 399	83 908	26 551
DARUNTER: EU-LÄNDER	29 637	18 814	6 832	42 992	16 503	92 038	25 198	9 517	64 477	20 875
Ägypten	4	-	-	185	11	1 302	24	16	350	13
darunter:CAI	2	-	-	37	-	949	-	-	163	-
ALY	-	-	-	-	-	172	-	-	-	-
HRG	-	-	-	101	11	120	24	16	131	4
LXR	2	-	-	20	-	4	-	-	17	9
SSH	-	-	-	27	-	3	-	-	39	-
*EG	-	-	-	-	-	54	-	-	-	-
Algerien	-	-	-	-	-	106	-	-	-	-
darunter:ALG	-	-	-	-	-	106	-	-	-	-
Libyen	-	-	-	-	-	259	-	-	-	-
darunter:TIP	-	-	-	-	-	259	-	-	-	-
Marokko	2	47	-	18	66	656	3	1	-	1
darunter:CAS	-	-	-	-	1	543	-	-	-	-
AGA	2	47	-	13	-	50	2	1	-	1
NDR	-	-	-	5	57	62	-	-	-	-
Tunesien	94	117	-	319	38	805	24	116	245	15
darunter:TUN	53	-	-	52	-	597	-	-	53	-
DJE	-	53	-	73	31	68	8	31	52	5
MIR	41	64	-	170	7	122	16	85	140	10
TBJ	-	-	-	24	-	1	-	-	-	-
TOE	-	-	-	-	-	17	-	-	-	-
Gabun	-	-	-	-	-	18	-	1	-	-
Elfenbeinküste	-	-	-	-	-	18	-	-	-	-
darunter:ABJ	-	-	-	-	-	18	-	-	-	-
Kap Verde	-	-	-	-	-	-	-	-	52	-
darunter:SID	-	-	-	-	-	-	-	-	52	-
Ghana	-	-	-	9	2	-	-	-	-	-
darunter:ACC	-	-	-	9	2	-	-	-	-	-
Nigeria	-	-	-	-	-	191	-	-	-	-
darunter:LOS	-	-	-	-	-	191	-	-	-	-
Eritrea	-	-	-	-	-	2	-	-	-	-
Äthiopien	-	-	-	-	-	97	-	-	-	-
darunter:ADD	-	-	-	-	-	97	-	-	-	-
Kenia	-	-	-	2	1	-	-	-	-	-
Madagaskar	-	-	-	-	-	-	-	-	1	-
Mauritius	-	-	-	-	17	97	-	-	104	-
darunter:MRU	-	-	-	-	17	97	-	-	104	-
Namibia	-	-	-	-	-	270	-	-	133	-
darunter:WDH	-	-	-	-	-	270	-	-	133	-
Seschenen	-	-	-	-	-	81	-	-	-	-
darunter:SEZ	-	-	-	-	-	81	-	-	-	-
Sudafrika	-	-	-	-	-	727	-	-	63	-
darunter:JNB	-	-	-	-	-	724	-	-	-	-
CPT	-	-	-	-	-	1	-	-	63	-
Simbabwe	-	-	-	-	-	46	-	-	-	-
darunter:HRE	-	-	-	-	-	46	-	-	-	-
Afrika	100	164	-	533	135	4 657	51	134	948	29
Kanada	-	-	-	26	-	1 947	-	-	235	-

mit Gebieten ausserhalb Deutschlands

herkunftsflugplatz									Nach Streckenzielland
B e r l i n (SXF)	(THF)	Saarbrücken (SCN)	Münster / Osn.(FMO)	Leipzig (LEJ)	Dresden (DRS)	Erfurt (ERF)	Sonstige	Insgesamt	bzw. -flugplatz
									Starts im Linienverkehr (ohne Nur-Frachter).
1 000	-	-	-	-	-	-	-	7 024	Russische Fod. (EU)
-	-	-	-	-	-	-	-	135	darunter:DME
-	-	-	-	-	-	-	-	56	VKO
731	-	-	-	-	-	-	-	5 009	SVO
-	-	-	-	-	-	-	-	106	GQJ
-	-	-	-	-	-	-	-	38	KGD
-	-	-	-	-	-	-	-	151	KUF
269	-	-	-	-	-	-	-	1 398	LED
-	-	-	-	-	-	-	-	59	MRV
-	-	-	-	-	-	-	-	23	ROV
-	-	-	-	-	-	-	-	48	*RU
-	-	-	-	43	-	-	-	205	Slowakische Rep.
-	-	-	-	43	-	-	-	205	darunter:BTS
-	-	-	-	-	-	-	-	1 793	Slowenien
-	-	-	-	-	-	-	-	1 773	darunter:LJU
-	-	-	-	-	-	-	-	20	MBX
-	-	-	-	-	1	-	-	6 310	Tschechische Rep.
141	-	-	-	-	1	-	-	6 304	darunter:PRG
104	-	-	-	-	-	-	-	11 254	Turkei
-	-	-	-	-	-	-	-	1 572	darunter:ANK
-	-	-	-	-	-	-	-	59	ADA
37	-	-	-	-	-	-	-	1 352	AYT
-	-	-	-	-	-	-	-	219	DLM
-	-	-	-	-	-	-	-	7 249	IST
-	-	-	-	-	-	-	-	575	I2M
-	-	-	-	-	-	-	-	15	TZX
-	-	-	-	-	-	-	-	205	*TR
104	-	-	-	-	-	-	-	953	Ukraine
104	-	-	-	-	-	-	-	692	darunter:IEV
-	-	-	-	-	-	-	-	140	DNK
-	-	-	-	-	-	-	-	102	LWO
-	-	-	-	-	-	-	-	19	SIP
-	-	-	-	-	-	-	-	6 638	Ungarn
-	-	-	-	-	-	-	-	6 638	darunter:BUD
102	-	-	-	-	-	-	-	599	Weißrussland
102	-	-	-	-	-	-	-	599	darunter:MSQ
13	-	-	-	-	9	-	-	681	Zypern
1	-	-	-	-	-	-	-	539	darunter:LCA
12	-	-	-	-	9	-	-	140	PFO
5 911	4 502	1 953	6 381	4 166	3 465	845	545	452 520	Europa
4 084	2 401	1 953	5 426	3 211	2 238	845	545	347 586	DARUNTER: EU-LÄNDER
111	-	-	-	-	-	-	-	2 016	Ägypten
53	-	-	-	-	-	-	-	1 204	darunter:CAI
-	-	-	-	-	-	-	-	172	ALY
55	-	-	-	-	-	-	-	462	HRO
3	-	-	-	-	-	-	-	55	LXR
-	-	-	-	-	-	-	-	69	SSH
-	-	-	-	-	-	-	-	54	*EG
28	-	-	-	-	-	-	-	134	Algerien
28	-	-	-	-	-	-	-	134	darunter:ALG
-	-	-	-	-	-	-	-	259	Libyen
-	-	-	-	-	-	-	-	259	darunter:TIP
-	-	-	-	-	-	-	-	794	Marokko
-	-	-	-	-	-	-	-	544	darunter:CAS
-	-	-	-	-	-	-	-	116	AGA
-	-	-	-	-	-	-	-	124	NDR
52	-	-	-	-	-	1	-	1 826	Tunesien
52	-	-	-	-	-	-	-	807	darunter:TUN
-	-	-	-	-	-	-	-	321	DJE
-	-	-	-	-	-	1	-	656	MIR
-	-	-	-	-	-	-	-	25	TBJ
-	-	-	-	-	-	-	-	17	TOE
-	-	-	-	-	-	-	-	1	Gabun
-	-	-	-	-	-	-	-	18	Elfenbeinküste
-	-	-	-	-	-	-	-	18	darunter:ABJ
-	-	-	-	-	-	-	-	52	Kap Verde
-	-	-	-	-	-	-	-	52	darunter:SID
-	-	-	-	-	-	-	-	11	Ghana
-	-	-	-	-	-	-	-	11	darunter:ACC
-	-	-	-	-	-	-	-	191	Nigeria
-	-	-	-	-	-	-	-	191	darunter:LOS
-	-	-	-	-	-	-	-	2	Eritrea
-	-	-	-	-	-	-	-	97	Athiopien
-	-	-	-	-	-	-	-	97	darunter:ADD
-	-	-	-	-	-	-	-	3	Kenia
-	-	-	-	-	-	-	-	1	Madagaskar
-	-	-	-	-	-	-	-	218	Mauritius
-	-	-	-	-	-	-	-	218	darunter:MRU
-	-	-	-	-	-	-	-	403	Namibia
-	-	-	-	-	-	-	-	403	darunter:WDH
-	-	-	-	-	-	-	-	81	Sesheilen
-	-	-	-	-	-	-	-	81	darunter:SEZ
-	-	-	-	-	-	-	-	790	Südafrika
-	-	-	-	-	-	-	-	724	darunter:JNB
-	-	-	-	-	-	-	-	64	CPT
-	-	-	-	-	-	-	-	46	Simbabwe
-	-	-	-	-	-	-	-	46	darunter:HRE
191	-	-	-	-	-	1	-	6 943	Afrika
-	-	-	-	-	-	-	-	2 208	Kanada

Nach Streckenziellland bzw. -flugplatz	Von Strecken									
	Hamburg (HAM)	Hannover (HAJ)	Bremen (BRE)	Düsseldorf (DUS)	Köln/Bonn (CGN)	Frankfurt (FRA)	Stuttgart (STR)	Nürnberg (NUE)	München (MUC)	Berlin (TXL)
Starts im Linienverkehr (ohne Nur-Frachter)										
darunter:YUL	-	-	-	-	-	366	-	-	-	-
YHZ	-	-	-	-	-	-	-	-	22	-
YTO	-	-	-	20	-	880	-	-	191	-
YVR	-	-	-	-	-	335	-	-	-	-
YYC	-	-	-	1	-	364	-	-	22	-
USA	12	-	-	1 388	-	12 759	424	-	2 681	-
darunter:JFK	-	-	-	-	-	1 971	77	-	357	-
EWR	-	-	-	717	-	726	-	-	362	-
BOS	-	-	-	-	-	565	-	-	-	-
PHL	-	-	-	-	-	699	-	-	365	-
PIT	-	-	-	-	-	367	-	-	-	-
IAD	-	-	-	1	-	1 366	-	-	361	-
DTW	-	-	-	-	-	726	-	-	2	-
CVG	-	-	-	-	-	485	-	-	1	-
CLT	-	-	-	-	-	235	-	-	-	-
ATL	12	-	-	-	-	1 087	346	-	363	-
MIA	-	-	-	113	-	367	-	-	230	-
ORL	-	-	-	46	-	-	-	-	1	-
RSW	-	-	-	112	-	21	-	-	-	-
SJU	-	-	-	-	-	89	-	-	-	-
CHI	-	-	-	357	-	1 672	-	-	361	-
DAL	-	-	-	-	-	715	-	-	-	-
HOU	-	-	-	-	-	350	-	-	-	-
LAX	-	-	-	25	-	741	-	-	-	-
SFO	-	-	-	-	-	572	-	-	278	-
ANC	-	-	-	17	-	4	-	-	-	-
Costa Rica	-	-	-	1	-	-	-	-	-	-
Dominik. Republik ..	-	52	-	184	1	175	-	-	104	-
darunter:POP	-	3	-	87	-	78	-	-	54	-
PUJ	-	49	-	77	1	97	-	-	50	-
Jamaika	-	-	-	53	-	-	-	-	-	-
darunter:MBJ	-	-	-	53	-	-	-	-	-	-
Kuba	-	-	-	147	-	29	-	-	26	-
darunter:HAV	-	-	-	53	-	-	-	-	-	-
VRA	-	-	-	51	-	29	-	-	26	-
AVI	-	-	-	17	-	-	-	-	-	-
HOG	-	-	-	26	-	-	-	-	-	-
Mexiko	-	-	-	106	1	416	-	-	26	-
darunter:MEX	-	-	-	-	-	365	-	-	-	-
CUN	-	-	-	106	1	51	-	-	26	-
Argentinien	-	-	-	-	-	318	-	-	-	-
darunter:BUE	-	-	-	-	-	317	-	-	-	-
Brasilien	-	-	-	-	-	942	-	-	87	-
darunter:RIO	-	-	-	-	-	164	-	-	-	-
REC	-	-	-	-	-	20	-	-	-	-
SAO	-	-	-	-	-	740	-	-	87	-
SSA	-	-	-	-	-	18	-	-	-	-
Kolumbien	-	-	-	-	-	221	-	-	-	-
darunter:BOG	-	-	-	-	-	220	-	-	-	-
Peru	-	-	-	-	-	120	-	-	-	-
darunter:LIM	-	-	-	-	-	120	-	-	-	-
Uruguay	-	-	-	-	-	4	-	-	-	-
Venezuela	-	-	-	45	-	157	-	-	-	-
darunter:CCS	-	-	-	-	-	156	-	-	-	-
PMV	-	-	-	45	-	1	-	-	-	-
Amerika	12	52	-	1 930	2	17 088	424	-	3 159	-
Kasachstan	-	124	-	-	19	396	13	-	-	-
darunter:ALA	-	-	-	-	-	307	-	-	-	-
AKX	-	-	-	-	18	-	13	-	-	-
KGF	-	8	-	-	1	15	-	-	-	-
KSN	-	58	-	-	-	49	-	-	-	-
TSE	-	58	-	-	-	25	-	-	-	-
Kirgisien	-	42	-	-	-	58	-	-	-	-
darunter:FRU	-	42	-	-	-	58	-	-	-	-
Rußland/Fernost	-	324	-	-	-	280	-	-	-	-
darunter:OMS	-	87	-	-	-	27	-	-	-	-
QVB	-	171	-	-	-	105	-	-	-	-
SVX	-	9	-	-	-	148	-	-	-	-
CEK	-	53	-	-	-	-	-	-	-	-
Turkmenistan	-	-	-	-	-	63	-	1	-	-
darunter:ASB	-	-	-	-	-	63	-	1	-	-
Usbekistan	-	-	-	-	-	303	-	-	-	-
darunter:TAS	-	-	-	-	-	303	-	-	-	-
Bahrain	-	-	-	-	-	176	-	-	-	-
darunter:BAH	-	-	-	-	-	176	-	-	-	-
Iran	71	-	-	-	-	431	-	-	-	28
darunter:THR	71	-	-	-	-	431	-	-	-	28
Israel	-	-	-	83	1	1 059	-	-	375	-
darunter:TLV	-	-	-	83	1	1 058	-	-	375	-
Jemen	-	-	-	-	-	28	-	-	-	-
darunter:SAH	-	-	-	-	-	28	-	-	-	-
Jordanien	-	-	-	-	-	483	-	-	-	100
darunter:AMM	-	-	-	-	-	479	-	-	-	100
Katar	-	-	-	-	-	13	-	-	155	-
darunter:DOH	-	-	-	-	-	13	-	-	155	-
Kuweit	-	-	-	-	-	313	-	-	-	-
darunter:KWI	-	-	-	-	-	313	-	-	-	-
Libanon	-	-	-	-	-	436	-	-	-	-
darunter:BEY	-	-	-	-	-	436	-	-	-	-
Saudi-Arabien	-	-	-	1	-	373	-	-	-	-
darunter:JED	-	-	-	-	-	209	-	-	-	-
RUH	-	-	-	-	-	155	-	-	-	-

mit Gebieten ausserhalb Deutschlands

herkunftsflugplatz								Nach Streckenziellland bzw. -flugplatz	
B e r l i n (SXF)	(THF)	Saarbrücken (SCN)	Münster / Osn. (FMO)	Leipzig (LEJ)	Dresden (DRS)	Erfurt (ERF)	Sonstige	Insgesamt	
Starts im Linienverkehr (ohne Nur-Frachter)									
-	-	-	-	-	-	-	-	366	darunter: YUL
-	-	-	-	-	-	-	-	22	YH2
-	-	-	-	-	-	-	-	1 091	YTO
-	-	-	-	-	-	-	-	335	YVR
-	-	-	-	-	-	-	-	387	YYC
-	-	-	-	-	-	-	-	17 264	USA
-	-	-	-	-	-	-	-	2 405	darunter: JFK
-	-	-	-	-	-	-	-	1 805	EWB
-	-	-	-	-	-	-	-	565	BOS
-	-	-	-	-	-	-	-	1 064	PHL
-	-	-	-	-	-	-	-	367	PIT
-	-	-	-	-	-	-	-	1 728	IAD
-	-	-	-	-	-	-	-	728	DTW
-	-	-	-	-	-	-	-	486	CVG
-	-	-	-	-	-	-	-	235	CLT
-	-	-	-	-	-	-	-	1 808	ATL
-	-	-	-	-	-	-	-	710	MIA
-	-	-	-	-	-	-	-	47	ORL
-	-	-	-	-	-	-	-	133	RSW
-	-	-	-	-	-	-	-	89	SJU
-	-	-	-	-	-	-	-	2 390	CHI
-	-	-	-	-	-	-	-	715	DAL
-	-	-	-	-	-	-	-	350	HOU
-	-	-	-	-	-	-	-	766	LAX
-	-	-	-	-	-	-	-	850	SFO
-	-	-	-	-	-	-	-	21	ANC
-	-	-	-	-	-	-	-	1	Costa Rica
-	-	-	1	-	-	-	-	497	Dominik. Republik
-	-	-	1	-	-	-	-	223	darunter: POP
-	-	-	-	-	-	-	-	274	PUJ
-	-	-	-	-	-	-	-	53	Jamaika
-	-	-	-	-	-	-	-	53	darunter: MBJ
-	-	-	-	-	-	-	-	202	Kuba
-	-	-	-	-	-	-	-	53	darunter: HAV
-	-	-	-	-	-	-	-	106	VRA
-	-	-	-	-	-	-	-	17	AVI
-	-	-	-	-	-	-	-	26	HOG
-	-	-	-	-	-	-	-	549	Mexiko
-	-	-	-	-	-	-	-	365	darunter: MEX
-	-	-	-	-	-	-	-	184	CUN
-	-	-	-	-	-	-	-	318	Argentinien
-	-	-	-	-	-	-	-	317	darunter: BUE
-	-	-	-	-	-	-	-	1 029	Brasilien
-	-	-	-	-	-	-	-	164	darunter: RIO
-	-	-	-	-	-	-	-	20	REC
-	-	-	-	-	-	-	-	827	SAO
-	-	-	-	-	-	-	-	18	SSA
-	-	-	-	-	-	-	-	221	Kolumbien
-	-	-	-	-	-	-	-	220	darunter: BOG
-	-	-	-	-	-	-	-	120	Peru
-	-	-	-	-	-	-	-	120	darunter: LIM
-	-	-	-	-	-	-	-	4	Uruguay
-	-	-	-	-	-	-	-	202	Venezuela
-	-	-	-	-	-	-	-	156	darunter: CCS
-	-	-	-	-	-	-	-	46	PMV
-	-	-	1	-	-	-	-	22 668	Amerika
-	-	-	-	-	-	-	-	552	Kasachstan
-	-	-	-	-	-	-	-	307	darunter: ALA
-	-	-	-	-	-	-	-	31	AKX
-	-	-	-	-	-	-	-	24	KGF
-	-	-	-	-	-	-	-	107	KSN
-	-	-	-	-	-	-	-	83	TSE
-	-	-	-	-	-	-	-	100	Kirgisien
-	-	-	-	-	-	-	-	100	darunter: FRU
-	-	-	-	-	-	-	-	604	Rußland/Fernost
-	-	-	-	-	-	-	-	114	darunter: QMS
-	-	-	-	-	-	-	-	276	DVB
-	-	-	-	-	-	-	-	157	SVX
-	-	-	-	-	-	-	-	53	CEK
-	-	-	-	-	-	-	-	64	Turkmenistan
-	-	-	-	-	-	-	-	64	darunter: ASB
-	-	-	-	-	-	-	-	303	Usbekistan
-	-	-	-	-	-	-	-	303	darunter: TAS
-	-	-	-	-	-	-	-	176	Bahrain
-	-	-	-	-	-	-	-	176	darunter: BAH
-	-	-	-	-	-	-	-	530	Iran
-	-	-	-	-	-	-	-	530	darunter: THR
135	-	-	-	-	-	-	-	1 653	Israel
135	-	-	-	-	-	-	-	1 652	darunter: TLV
-	-	-	-	-	-	-	-	28	Jemen
-	-	-	-	-	-	-	-	28	darunter: SAH
-	-	-	-	-	-	-	-	583	Jordanien
-	-	-	-	-	-	-	-	579	darunter: AMM
-	-	-	-	-	-	-	-	168	Katar
-	-	-	-	-	-	-	-	168	darunter: DOH
-	-	-	-	-	-	-	-	313	Kuweit
-	-	-	-	-	-	-	-	313	darunter: KWI
-	-	-	-	-	-	-	-	436	Libanon
-	-	-	-	-	-	-	-	436	darunter: BEY
-	-	-	-	-	-	-	-	374	Saudi-Arabien
-	-	-	-	-	-	-	-	209	darunter: JED
-	-	-	-	-	-	-	-	155	RUH

Nach Streckenziellland bzw. -flugplatz	Von Strecken									
	Hamburg (HAM)	Hannover (HAJ)	Bremen (BRE)	Düsseldorf (DUS)	Köln/Bonn (CGN)	Frankfurt (FRA)	Stuttgart (STR)	Nürnberg (NUE)	München (MUC)	Berlin (TXL)
Starts im Linienverkehr										
(ohne Nur-Frachter)										
Syrien	-	-	-	-	-	209	-	-	96	-
darunter:DAM	-	-	-	-	-	111	-	-	64	-
ALP	-	-	-	-	-	98	-	-	32	-
Ver.Arab.Emirate ...	-	-	-	33	-	1 194	-	-	397	-
darunter:AUH	-	-	-	17	-	180	-	-	17	-
DXB	-	-	-	16	-	1 013	-	-	380	-
Bangladesch	-	-	-	-	-	48	-	-	-	-
darunter:DAC	-	-	-	-	-	48	-	-	-	-
Indien	-	-	-	1	-	1 150	-	-	1	-
darunter:DEL	-	-	-	-	-	366	-	-	-	-
BOM	-	-	-	-	-	627	-	-	-	-
MAA	-	-	-	-	-	157	-	-	-	-
Sri Lanka	-	-	-	37	-	214	-	-	52	-
darunter:CMB	-	-	-	37	-	214	-	-	52	-
Malediven	-	21	-	78	-	52	-	-	70	-
darunter:MLE	-	21	-	78	-	52	-	-	70	-
Pakistan	-	-	-	-	-	72	-	-	-	-
darunter:ISB	-	-	-	-	-	28	-	-	-	-
LHE	-	-	-	-	-	44	-	-	-	-
Hongkong(China)	-	-	-	-	-	880	-	-	-	-
darunter:HKG	-	-	-	-	-	880	-	-	-	-
China	-	-	-	1	-	994	-	-	131	-
darunter:PEK	-	-	-	-	-	594	-	-	105	-
CKG	-	-	-	-	-	-	-	-	26	-
SHA	-	-	-	-	-	399	-	-	-	-
Indonesien	-	-	-	-	-	11	-	-	-	-
darunter:JKT	-	-	-	-	-	11	-	-	-	-
Japan	-	-	-	-	-	1 918	-	-	-	-
darunter:NRT	-	-	-	-	-	1 200	-	-	-	-
NGO	-	-	-	-	-	175	-	-	-	-
KIX	-	-	-	-	-	543	-	-	-	-
Rep. Korea	-	-	-	-	-	653	-	-	-	-
darunter:SEL	-	-	-	-	-	653	-	-	-	-
Malaysia	-	-	-	-	-	238	-	-	35	-
darunter:KUL	-	-	-	-	-	238	-	-	35	-
Philippinen	-	-	-	-	-	235	-	-	-	-
darunter:MNL	-	-	-	-	-	235	-	-	-	-
Singapur	-	-	-	-	-	1 320	-	-	-	-
darunter:SIN	-	-	-	-	-	1 320	-	-	-	-
Thailand	-	-	-	53	-	1 197	-	-	296	-
darunter:BKK	-	-	-	35	-	1 197	-	-	280	-
CNX	-	-	-	18	-	-	-	-	16	-
Asien	71	511	-	287	20	14 797	13	1	1 608	128
I N S G E S A M T ..	38 350	24 253	7 791	57 318	21 855	161 576	31 598	12 534	89 623	26 708

herkunftsflugplatz									Nach Streckenziellland
B e r l i n (SXF)	(THF)	Saarbrücken (SCN)	Münster / Osn. (FMO)	Leipzig (LEJ)	Dresden (DRS)	Erfurt (ERF)	Sonstige	Insgesamt	bzw. -flugplatz
									Starts im Linienverkehr (ohne Nur-Frachter)
62	-	-	-	-	-	-	-	367	Syrien
31	-	-	-	-	-	-	-	206	darunter:DAM
31	-	-	-	-	-	-	-	161	ALP
18	-	-	-	-	-	-	-	1 642	Ver.Arab.Emirate
-	-	-	-	-	-	-	-	214	darunter:AUH
18	-	-	-	-	-	-	-	1 427	DXB
-	-	-	-	-	-	-	-	48	Bangladesch
-	-	-	-	-	-	-	-	48	darunter:DAC
-	-	-	-	-	-	-	-	1 152	Indien
-	-	-	-	-	-	-	-	366	darunter:DEL
-	-	-	-	-	-	-	-	627	BOM
-	-	-	-	-	-	-	-	157	MAA
-	-	-	-	-	-	-	-	303	Sri Lanka
-	-	-	-	-	-	-	-	303	darunter:CMB
-	-	-	-	-	-	-	-	221	Malediven
-	-	-	-	-	-	-	-	221	darunter:MLE
-	-	-	-	-	-	-	-	72	Pakistan
-	-	-	-	-	-	-	-	28	darunter:ISB
-	-	-	-	-	-	-	-	44	LHE
-	-	-	-	-	-	-	-	880	Hongkong(China)
-	-	-	-	-	-	-	-	880	darunter:HKG
-	-	-	-	-	-	-	-	1 128	China
-	-	-	-	-	-	-	-	699	darunter:PEK
-	-	-	-	-	-	-	-	26	CKG
-	-	-	-	-	-	-	-	399	SHA
-	-	-	-	-	-	-	-	11	Indonesien
-	-	-	-	-	-	-	-	11	darunter:JKT
-	-	-	-	-	-	-	-	1 918	Japan
-	-	-	-	-	-	-	-	1 200	darunter:NRT
-	-	-	-	-	-	-	-	175	NGO
-	-	-	-	-	-	-	-	543	KIX
-	-	-	-	-	-	-	-	653	Rep. Korea
-	-	-	-	-	-	-	-	653	darunter:SEL
-	-	-	-	-	-	-	-	273	Malaysia
-	-	-	-	-	-	-	-	273	darunter:KUL
-	-	-	-	-	-	-	-	235	Philippinen
-	-	-	-	-	-	-	-	235	darunter:MNL
-	-	-	-	-	-	-	-	1 320	Singapur
-	-	-	-	-	-	-	-	1 320	darunter:SIN
-	-	-	-	-	-	-	-	1 546	Thailand
-	-	-	-	-	-	-	-	1 512	darunter:BKK
-	-	-	-	-	-	-	-	34	CNX
215	-	-	-	-	-	-	-	17 651	Asien
6 317	4 502	1 953	6 382	4 166	3 465	846	545	499 782	I N S G E S A M T

Nach Streckenziellland bzw. -flugplatz	Von Strecken									
	Hamburg (HAM)	Hannover (HAJ)	Bremen (BRE)	Düsseldorf (DUS)	Köln/Bonn (CGN)	Frankfurt (FRA)	Stuttgart (STR)	Nürnberg (NUE)	München (MUC)	Berlin (TXL)
Starts im Pauschal-										
flugreiseverkehr										
Island	11	-	-	8	-	13	-	-	12	12
darunter:KEF	11	-	-	8	-	13	-	-	12	12
Norwegen	1	8	-	-	-	19	-	-	13	3
darunter:OSL	-	7	-	-	-	3	-	-	-	1
VDB	-	-	-	-	-	6	-	-	8	1
Schweiz	1	15	-	10	21	9	11	-	14	6
darunter:ZRH	-	-	-	8	-	2	7	-	13	3
ACH	-	12	-	-	-	-	-	-	-	-
BSL	-	3	-	2	7	4	-	-	1	2
GVA	1	-	-	-	14	3	4	-	-	1
Bosnien-Herzegowina	-	-	-	72	-	7	30	-	-	-
darunter:SJJ	-	-	-	72	-	2	30	-	-	-
Bulgarien	110	230	-	230	120	174	83	32	16	16
darunter:BDJ	43	81	-	71	70	47	30	11	8	-
PDV	-	-	-	2	-	-	-	-	-	-
VAR	67	149	-	156	50	127	53	21	8	16
Estland	-	-	-	-	-	1	-	-	-	-
Jugoslawien	1	19	-	72	113	30	111	-	3	-
darunter:BEG	-	-	-	-	-	27	-	-	-	-
PRN	1	19	-	72	102	2	111	-	3	-
TGD	-	-	-	-	-	1	-	-	-	-
TIV	-	-	-	-	11	-	-	-	-	-
Kroatien	1	30	-	87	3	52	3	-	66	23
darunter:DBV	1	2	-	24	3	29	3	-	21	1
PUY	-	-	-	-	-	-	-	-	-	-
SPU	-	28	-	42	-	22	-	-	25	22
ZAD	-	-	-	-	-	-	-	-	20	-
Litauen	-	20	-	-	-	-	-	-	-	-
darunter:PLQ	-	20	-	-	-	-	-	-	-	-
Malta	35	136	-	47	87	91	167	30	168	8
darunter:MLA	35	136	-	47	87	91	167	30	168	8
Mazedonien	-	4	-	215	40	-	186	-	-	-
darunter:SKP	-	-	-	212	36	-	186	-	-	-
Polen	-	15	-	1	1	1	-	-	1	4
darunter:WAW	-	-	-	-	1	1	-	-	1	4
*PL	-	14	-	-	-	-	-	-	-	-
Rumänien	-	5	-	29	-	22	14	-	14	-
darunter:CND	-	3	-	22	-	22	14	-	14	-
Russische Föd. (EU)	-	125	-	16	10	117	17	6	-	-
darunter:VKO	-	15	-	-	-	2	4	-	-	-
AAQ	-	11	-	-	-	8	-	-	-	-
KRR	-	-	-	-	-	56	-	-	-	-
LED	-	1	-	6	-	22	-	-	-	-
REN	-	34	-	-	9	-	11	-	-	-
ROV	-	-	-	10	-	18	-	-	-	-
RTW	-	38	-	-	-	-	-	-	-	-
VOG	-	12	-	-	1	9	-	-	-	-
*RU	-	12	-	-	-	1	-	-	-	-
Slowakische Rep.	-	-	-	-	-	-	-	-	-	-
darunter:*SK	-	-	-	-	-	-	-	-	-	-
Slowenien	-	2	-	1	1	-	-	1	-	-
Tschechische Rep.	1	2	-	1	17	-	1	-	-	3
darunter:PRG	1	2	-	-	17	-	1	-	-	3
Türkei	994	1 187	272	2 214	847	1 465	1 684	425	1 108	1 054
darunter:ANK	44	73	1	189	65	62	168	-	68	87
ADA	18	52	2	47	37	17	61	-	2	49
ASR	2	10	-	-	-	-	22	-	-	2
AYT	633	586	191	1 204	436	941	709	347	659	437
DLM	48	54	25	118	16	106	56	74	57	73
IST	130	246	28	404	131	183	373	1	224	220
IZM	94	105	25	195	111	123	215	1	61	143
TZX	3	14	-	2	21	9	19	1	1	1
*TR	22	47	-	55	30	24	61	1	36	42
Ukraine	-	1	-	1	22	41	1	-	-	-
darunter:LWO	-	-	-	-	-	16	-	-	-	-
SIP	-	-	-	-	-	24	-	-	-	-
*UA	-	-	-	-	22	-	-	-	-	-
Ungarn	-	2	-	-	1	1	1	-	-	-
darunter:*HU	-	-	-	-	-	-	-	-	-	-
Weißrußland	-	9	-	-	-	-	-	12	-	-
darunter:MSQ	-	-	-	-	-	-	-	12	-	-
Zypern	41	100	-	68	-	106	86	113	238	28
darunter:LCA	41	88	-	57	-	101	86	111	165	28
PFO	-	12	-	11	-	5	-	2	73	-
Europa	1 196	1 910	272	3 052	1 283	2 149	2 395	619	1 653	1 157
Ägypten	197	219	-	454	176	677	287	342	841	165
darunter:CAI	-	-	-	-	-	8	-	-	8	-
HRG	114	193	-	277	143	491	222	216	435	60
LXR	51	1	-	122	33	68	40	67	152	104
SSH	32	25	-	55	-	110	25	59	239	1
Marokko	72	27	-	82	21	74	82	107	147	80
darunter:AGA	72	27	-	82	21	61	82	106	147	80
Tunesien	401	362	114	620	208	773	624	293	527	305
darunter:TUN	3	19	-	1	15	15	15	-	4	-
DJE	115	61	37	121	38	243	147	81	136	85
MIR	283	282	77	493	155	472	462	211	385	220
TBJ	-	-	-	5	-	43	-	-	2	-
Kap Verde	-	-	-	-	-	37	-	-	-	-
darunter:SID	-	-	-	-	-	37	-	-	-	-
Ghana	-	-	-	1	-	-	-	-	-	-
Gambia	-	-	-	-	-	1	-	-	2	-
Nigeria	-	-	-	1	-	-	1	-	-	-

mit Gebieten ausserhalb Deutschlands

herkunftsflugplatz								Nach Streckenzielland bzw. -flugplatz	
B e r l i n (SXF)	(THF)	Saarbrücken (SCN)	Münster / Osn. (FMO)	Leipzig (LEJ)	Dresden (DRS)	Erfurt (ERF)	Sonstige	Insgesamt	
									Starts im Pauschal- flugreiseverkehr
-	-	-	-	-	-	-	-	56	Island
-	-	-	-	-	-	-	-	56	darunter:KEF
-	-	1	1	-	-	-	-	46	Norwegen
-	-	-	-	-	-	-	-	11	darunter:OSL
-	-	-	-	-	-	-	-	15	VDB
-	3	-	-	1	-	-	-	91	Schweiz
-	2	-	-	-	-	-	-	35	darunter:ZRH
-	-	-	-	-	-	-	-	12	ACH
-	1	-	-	1	-	-	-	21	BSL
-	-	-	-	-	-	-	-	23	GVA
-	-	-	-	-	-	-	-	109	Bosnien-Herzegowina
-	-	-	-	-	-	-	-	104	darunter:SJJ
326	-	-	28	326	180	103	1	1 975	Bulgarien
138	-	-	3	129	78	32	-	741	darunter:BOJ
9	-	-	-	4	-	-	-	15	PDV
177	-	-	25	192	102	71	1	1 215	VAR
-	-	-	-	-	-	-	-	1	Estland
34	-	-	1	-	-	1	-	385	Jugoslawien
-	-	-	-	-	-	-	-	27	darunter:BEG
3	-	-	1	-	-	1	-	315	PRN
18	-	-	-	-	-	-	-	19	TGD
13	-	-	-	-	-	-	-	24	TIV
103	-	-	-	111	23	1	-	483	Kroatien
52	-	-	-	60	-	1	-	197	darunter:DBV
17	-	-	-	-	-	-	-	17	PUY
27	-	-	-	51	23	-	-	240	SPU
-	-	-	-	-	-	-	-	20	ZAD
-	-	-	-	-	-	-	-	20	Litauen
-	-	-	-	-	-	-	-	20	darunter:PLQ
89	-	-	44	116	26	-	-	1 044	Malta
89	-	-	44	116	26	-	-	1 044	darunter:MLA
122	-	-	-	-	-	-	-	567	Mazedonien
122	-	-	-	-	-	-	-	560	darunter:SKP
27	2	-	2	-	-	-	-	54	Polen
27	1	-	1	-	-	-	-	36	darunter:WAW
-	1	-	1	-	-	-	-	16	*PL
12	-	-	-	-	-	-	-	96	Rumänien
11	-	-	-	-	-	-	-	86	darunter:CND
-	1	-	2	-	-	-	-	294	Russische Föd. (EU)
-	-	-	-	-	-	-	-	21	darunter:VKO
-	-	-	-	-	-	-	-	19	AAQ
-	-	-	-	-	-	-	-	56	KRR
-	-	-	-	-	-	-	-	29	LED
-	-	-	-	-	-	-	-	54	REN
-	-	-	-	-	-	-	-	28	ROV
-	-	-	-	-	-	-	-	38	RTW
-	-	-	2	-	-	-	-	24	VOG
-	-	-	-	-	-	-	-	13	*RU
-	34	-	-	14	-	-	-	48	Slowakische Rep.
-	34	-	-	14	-	-	-	48	darunter:*SK
-	-	-	-	-	-	-	-	5	Slowenien
23	-	-	-	4	-	-	-	52	Tschechische Rep.
23	-	-	-	4	-	-	-	51	darunter:PRG
530	-	103	421	625	212	136	2	13 279	Türkei
12	-	-	20	-	-	-	-	789	darunter:ANK
9	-	-	18	-	-	-	-	312	ADA
2	-	-	2	-	-	-	-	40	ASR
389	-	78	215	534	176	136	2	7 673	AYT
55	-	25	24	58	10	-	-	799	DLM
17	-	-	101	4	-	-	-	2 062	IST
14	-	-	36	25	-	-	-	1 148	IZM
4	-	-	-	-	-	-	-	77	TZX
28	-	-	3	4	26	-	-	379	*TR
-	-	-	-	-	-	-	-	66	Ukraine
-	-	-	-	-	-	-	-	16	darunter:LWO
-	-	-	-	-	-	-	-	24	SIP
-	-	-	-	-	-	-	-	22	*UA
1	11	-	-	5	-	-	-	22	Ungarn
-	10	-	-	5	-	-	-	15	darunter:*HU
-	-	-	-	-	-	-	-	21	Weißrußland
-	-	-	-	-	-	-	-	12	darunter:MSQ
70	-	-	-	142	67	-	-	1 059	Zypern
38	-	-	-	97	37	-	-	849	darunter:LCA
32	-	-	-	45	30	-	-	210	PFO
1 337	51	104	499	1 344	508	241	3	19 773	Europa
296	-	-	34	258	31	27	1	4 005	Ägypten
-	-	-	-	-	-	-	-	16	darunter:CAI
215	-	-	33	187	30	27	1	2 644	HRG
40	-	-	1	44	1	-	-	724	LXR
41	-	-	-	27	-	-	-	614	SSH
28	-	-	10	71	5	6	-	812	Marokko
26	-	-	10	71	5	6	-	796	darunter:AGA
465	-	125	151	467	215	140	1	5 791	Tunesien
18	-	-	-	12	-	-	-	102	darunter:TUN
82	-	39	49	91	47	25	-	1 397	DJE
338	-	86	102	364	168	115	1	4 214	MIR
27	-	-	-	-	-	-	-	77	TBJ
-	-	-	-	-	-	-	-	37	Kap Verde
-	-	-	-	-	-	-	-	37	darunter:SID
-	-	-	-	-	-	-	-	1	Ghana
-	-	-	-	-	-	-	-	3	Gambia
-	-	-	-	-	-	-	-	2.	Nigeria

Nach Streckenziellland bzw. -flugplatz	Von Strecken									
	Hamburg (HAM)	Hannover (HAJ)	Bremen (BRE)	Düsseldorf (DUS)	Köln/Bonn (CGN)	Frankfurt (FRA)	Stuttgart (STR)	Nürnberg (NUE)	München (MUC)	Berlin (TXL)
Starts im Pauschal- flugreiseverkehr										
Senegal	-	-	-	-	-	29	-	-	-	-
darunter:DKR	-	-	-	-	-	29	-	-	-	-
Kenia	-	-	-	13	-	89	-	-	73	-
darunter:MBA	-	-	-	13	-	88	-	-	73	-
Somalia	-	-	-	1	-	-	-	-	-	-
Afrika	670	608	114	1 172	405	1 680	994	742	1 590	550
Kanada	52	-	-	60	-	21	27	-	1	-
darunter:YHZ	26	-	-	22	-	-	-	-	1	-
YTO	-	-	-	15	-	-	27	-	-	-
YYC	25	-	-	21	-	-	-	-	-	-
*CA	-	-	-	1	-	18	-	-	-	-
USA	-	-	-	47	1	260	-	-	1	-
darunter:FLL	-	-	-	-	1	53	-	-	1	-
TPA	-	-	-	-	-	103	-	-	-	-
SJU	-	-	-	-	-	28	-	-	-	-
LAX	-	-	-	42	-	-	-	-	-	-
LAS	-	-	-	-	-	55	-	-	-	-
ANC	-	-	-	3	-	18	-	-	-	-
Antigua-Barbuda	-	-	-	-	-	2	-	-	-	-
Barbados	-	-	-	-	-	1	-	-	-	-
Dominik. Republik ..	95	31	-	155	70	293	66	-	200	1
darunter:SDQ	-	-	-	7	17	47	-	-	23	-
PDP	42	26	-	46	49	101	37	-	88	1
PUJ	53	5	-	102	4	145	29	-	89	-
Grenada	-	-	-	-	-	2	-	-	-	-
Guadeloupe	-	-	-	-	-	15	-	-	-	1
darunter:PTP	-	-	-	-	-	15	-	-	-	1
Jamaika	-	-	-	-	9	52	-	-	8	-
darunter:MBJ	-	-	-	-	9	52	-	-	8	-
Kuba	31	22	-	22	44	227	-	-	118	-
darunter:HAV	-	-	-	1	-	53	-	-	27	-
VRA	31	22	-	21	44	83	-	-	91	-
AVI	-	-	-	-	-	39	-	-	-	-
HOG	-	-	-	-	-	52	-	-	-	-
St. Lucia	-	-	-	-	-	50	-	-	-	-
darunter:UVF	-	-	-	-	-	50	-	-	-	-
Mexiko	-	5	-	-	31	66	-	-	49	-
darunter:CUN	-	5	-	-	31	66	-	-	49	-
Niederl. Antillen ..	-	-	-	-	2	-	-	-	-	-
Trinidad und Tobago ..	-	-	-	-	-	28	-	-	16	-
darunter:TAB	-	-	-	-	-	28	-	-	16	-
Kolumbien	-	-	-	1	-	-	-	-	-	-
Venezuela	-	-	-	33	-	52	-	-	2	-
darunter:PMV	-	-	-	33	-	52	-	-	2	-
Amerika	178	58	-	318	157	1 069	93	-	395	2
Kasachstan	-	17	-	-	-	15	1	1	-	-
darunter:KGF	-	-	-	-	-	11	-	-	-	-
KSN	-	12	-	-	-	2	-	1	-	-
Kirgisien	-	11	-	-	3	-	-	-	-	-
darunter:FRU	-	11	-	-	3	-	-	-	-	-
Rußland/Fernost	-	96	-	-	26	68	-	-	-	-
darunter:BAX	-	6	-	-	-	5	-	-	-	-
OMS	-	64	-	-	4	16	-	-	-	-
SVX	-	20	-	-	22	-	-	-	-	-
CEK	-	6	-	-	-	46	-	-	-	-
Turkmenistan	-	-	-	-	-	1	-	-	-	-
Iran	-	-	-	1	-	-	-	-	-	-
Israel	-	36	-	27	41	69	34	-	318	-
darunter:TLV	-	36	-	27	41	69	34	-	318	-
Jordanien	-	-	-	1	-	7	1	5	-	-
Saudi-Arabien	1	-	-	1	-	-	-	-	-	-
Syrien	-	-	-	-	-	2	-	-	-	-
Ver.Arab.Emirate	-	-	-	1	-	37	-	-	31	-
darunter:SHJ	-	-	-	-	-	27	-	-	30	-
DXB	-	-	-	1	-	10	-	-	-	-
Indien	-	-	-	-	-	-	-	-	9	-
Sri Lanka	-	-	-	42	-	50	-	-	32	-
darunter:CMB	-	-	-	42	-	50	-	-	32	-
Malediven	4	-	-	-	-	58	-	-	53	-
darunter:MLE	4	-	-	-	-	58	-	-	53	-
Japan	-	-	-	-	-	-	-	-	-	2
Thailand	-	-	-	-	-	78	-	-	27	-
darunter:BKK	-	-	-	-	-	69	-	-	27	-
Asien	5	160	-	73	70	385	36	6	470	2
I N S G E S A M T ..	2 049	2 736	386	4 615	1 915	5 283	3 518	1 367	4 108	1 711

mit Gebieten ausserhalb Deutschlands

herkunftsflugplatz								Nach Streckenzielland bzw. -flugplatz	
B e r l i n (SXF)	(THF)	Saarbrücken (SCN)	Münster / Osn.(FMO)	Leipzig (LEJ)	Dresden (DRS)	Erfurt (ERF)	Sonstige	Insgesamt	Starts im Pauschal- flugreiseverkehr
-	-	-	-	-	-	-	-	29	Senegal
-	-	-	-	-	-	-	-	29	darunter:DKR
-	-	-	-	-	-	-	-	175	Kenia
-	-	-	-	-	-	-	-	174	darunter:MBA
-	-	-	-	-	-	-	-	1	Somalia
789	-	125	195	796	251	173	2	10 856	Afrika
17	-	-	-	-	-	-	-	178	Kanada
-	-	-	-	-	-	-	-	49	darunter:YHZ
17	-	-	-	-	-	-	-	59	YTO
-	-	-	-	-	-	-	-	46	YYC
-	-	-	-	-	-	-	-	19	*CA
-	-	1	-	-	-	4	-	314	USA
-	-	-	-	-	-	-	-	55	darunter:FLL
-	-	-	-	-	-	-	-	103	TPA
-	-	-	-	-	-	-	-	28	SJU
-	-	-	-	-	-	-	-	42	LAX
-	-	-	-	-	-	-	-	55	LAS
-	-	-	-	-	-	-	-	21	ANC
-	-	-	-	-	-	-	-	2	Antigua-Barbuda
-	-	-	-	-	-	-	-	1	Barbados
178	-	-	-	44	-	-	-	1 133	Dominik. Republik
-	-	-	-	-	-	-	-	94	darunter:SDQ
119	-	-	-	21	-	-	-	530	POP
59	-	-	-	23	-	-	-	509	PUJ
-	-	-	-	-	-	-	-	2	Grenada
-	-	-	-	-	-	-	-	16	Guadeloupe
-	-	-	-	-	-	-	-	16	darunter:PTP
8	-	-	-	-	-	-	-	77	Jamaika
8	-	-	-	-	-	-	-	77	darunter:MBJ
68	-	-	-	17	-	-	-	549	Kuba
-	-	-	-	-	-	-	-	81	darunter:HAV
68	-	-	-	17	-	-	-	377	VRA
-	-	-	-	-	-	-	-	39	AVI
-	-	-	-	-	-	-	-	52	HOG
-	-	-	-	-	-	-	-	50	St. Lucia
-	-	-	-	-	-	-	-	50	darunter:UVF
14	-	-	-	-	-	-	-	165	Mexiko
14	-	-	-	-	-	-	-	165	darunter:CUN
-	-	-	-	-	-	-	-	2	Niederl. Antillen
-	-	-	-	-	-	-	-	44	Trinidad und Tobago
-	-	-	-	-	-	-	-	44	darunter:TAB
-	-	-	-	-	-	-	-	1	Kolumbien
-	-	-	-	-	-	-	-	87	Venezuela
-	-	-	-	-	-	-	-	87	darunter:PMV
285	-	1	-	61	-	4	-	2 621	Amerika
-	-	-	-	-	-	-	-	34	Kasachstan
-	-	-	-	-	-	-	-	11	darunter:KGF
-	-	-	-	-	-	-	-	15	KSN
-	-	-	-	-	-	-	-	14	Kirgisien
-	-	-	-	-	-	-	-	14	darunter:FRU
-	-	-	-	-	-	-	-	190	Rußland/Fernost
-	-	-	-	-	-	-	-	11	darunter:BAX
-	-	-	-	-	-	-	-	84	OMS
-	-	-	-	-	-	-	-	42	SVX
-	-	-	-	-	-	-	-	52	CEK
-	-	-	-	-	-	-	-	1	Turkmenistan
-	-	-	-	-	-	-	-	1	Iran
2	-	-	-	-	-	-	-	527	Israel
2	-	-	-	-	-	-	-	527	darunter:TLV
-	-	-	-	-	-	-	-	14	Jordanien
-	-	-	-	-	-	-	-	2	Saudi-Arabien
-	-	-	-	-	-	-	-	2	Syrien
9	-	-	-	8	-	-	-	86	Ver.Arab.Emirate
8	-	-	-	8	-	-	-	73	darunter:SHJ
-	-	-	-	-	-	-	-	11	DXB
9	-	-	-	-	-	-	-	9	Indien
9	-	-	-	-	-	-	-	133	Sri Lanka
-	-	-	-	-	-	-	-	133	darunter:CMB
-	-	-	-	-	-	-	-	115	Malediven
-	-	-	-	-	-	-	-	115	darunter:MLE
-	-	-	-	-	-	-	-	2	Japan
-	-	-	-	-	-	-	-	105	Thailand
-	-	-	-	-	-	-	-	96	darunter:BKK
20	-	-	-	8	-	-	-	1 235	Asien
2 431	51	230	694	2 209	759	418	5	34 485	I N S G E S A M T

Nach Streckenziellland bzw. -flugplatz	Von Strecken									
	Hamburg (HAM)	Hannover (HAJ)	Bremen (BRE)	Düsseldorf (DUS)	Köln/Bonn (CGN)	Frankfurt (FRA)	Stuttgart (STR)	Nürnberg (NUE)	München (MUC)	Berlin (TXL)
Starts im Linienverkehr bis										
30 t MTOW (ohne Nurfrachter)										
Belgien	33	25	915	240	-	6	9	1 020	6	1
darunter:BRU	17	14	915	240	-	6	8	1 020	6	1
ANR	16	11	-	-	-	-	-	-	-	-
Dänemark	664	1 250	395	8	871	28	1	1	-	1 999
darunter:CPH	651	1 245	395	5	871	24	1	-	-	1 646
BLL	-	2	-	2	-	4	-	1	-	352
RNN	12	-	-	-	-	-	-	-	-	-
Finnland	-	1	-	1	-	-	-	-	-	-
Frankreich	-	497	503	448	2 296	411	1 425	527	1 288	2
darunter:CDG	-	488	503	75	2 294	-	506	527	-	1
BIA	-	-	-	369	-	-	-	-	32	-
CFE	-	-	-	-	-	-	-	-	432	-
LTT	-	-	-	-	-	-	917	-	62	-
LVS	-	-	-	-	1	407	-	-	-	-
MRS	-	-	-	-	-	1	-	-	-	-
SXB	-	-	-	-	-	-	-	-	762	-
Großbritannien	204	565	760	1 748	129	1 388	5	201	315	226
darunter:LGW	-	207	738	1 358	128	-	-	-	-	-
STN	22	37	-	10	-	3	9	201	-	-
LCY	-	-	-	1	-	253	-	-	-	-
LTN	-	-	-	2	1	-	1	-	-	-
BHX	-	-	-	376	-	286	1	-	313	-
BRS	-	-	-	-	-	26	-	-	-	-
EMA	-	-	-	-	-	423	-	-	-	-
GCI	-	25	-	-	-	1	-	-	-	-
MAN	2	296	22	-	-	171	-	-	2	226
NCL	180	-	-	1	-	-	-	-	-	-
SOU	-	-	-	-	-	225	-	-	-	-
Irland	-	-	-	-	-	1	-	-	-	-
Italien	70	125	-	123	1 180	1 450	1 286	548	7 663	8
darunter:FCO	-	27	-	-	-	-	307	-	-	-
BGY	65	85	-	1	164	-	572	-	966	-
MXP	1	7	-	38	631	-	384	548	7	1
VCE	-	1	-	2	-	-	-	-	1 083	7
ADI	-	-	-	-	-	-	-	-	876	-
BLQ	-	-	-	-	1	-	-	-	528	-
CAG	-	-	-	-	-	-	-	-	31	-
EBA	-	-	-	-	22	-	22	-	90	-
GOA	-	-	-	-	-	-	-	-	725	-
PSA	-	1	-	-	-	-	-	-	994	-
TRN	-	-	-	-	137	192	-	-	248	-
TRS	-	1	-	57	223	909	1	-	1 077	-
VRN	-	2	-	25	-	347	-	-	1 024	-
*IT	4	-	-	-	-	179	-	-	1	-
Luxemburg	347	11	-	-	-	179	-	-	56	-
darunter:LUX	347	11	-	-	-	179	-	-	56	-
Niederlande	1 455	1 778	1 432	479	1 430	34	349	998	434	110
darunter:AMS	156	1 767	1 432	479	1 430	33	347	997	19	106
RTM	714	8	-	-	-	-	2	1	-	4
MST	-	-	-	-	-	-	-	-	415	-
EIN	584	3	-	-	-	1	-	-	-	-
österreich	115	22	478	18	86	2 169	867	949	815	14
darunter:VIE	5	9	478	-	30	-	703	949	2	-
GRZ	-	1	-	-	-	22	163	-	728	-
INN	-	3	-	1	-	1 079	1	-	-	-
KLU	37	-	-	-	56	1 061	-	-	85	14
SZG	73	9	-	16	-	3	-	-	-	-
Portugal	-	-	-	-	8	-	45	-	-	-
darunter:LIS	-	-	-	-	8	-	45	-	-	-
Schweden	804	332	1	1	-	1	1	1	-	387
darunter:ARN	75	299	-	-	-	-	-	-	-	386
GOT	722	33	1	-	-	-	-	1	-	1
MMA	7	-	-	-	-	-	-	-	-	-
Spanien	-	1	-	3	-	3	62	1	-	-
darunter:VIT	-	-	-	-	-	-	62	-	-	-
Norwegen	1	-	-	-	-	-	-	-	-	-
darunter:OSL	1	-	-	-	-	-	-	-	-	-
Schweiz	1 171	2 287	950	944	3 113	1 259	1 882	2 143	3 659	4
darunter:ZRH	52	1 419	950	25	2 281	31	682	1 672	1 306	3
BRN	-	-	-	-	-	-	28	-	716	-
BSL	1 118	868	-	862	798	1 228	445	471	1 319	1
GVA	1	-	-	56	34	-	727	-	318	-
Bosnien-Herzegowina	-	-	-	-	-	2	-	-	-	-
Estland	119	-	-	-	-	-	-	-	-	-
darunter:TLL	119	-	-	-	-	-	12	-	-	-
Jugoslawien	-	-	-	-	-	-	12	-	-	-
darunter:BEG	-	-	-	-	-	-	-	-	38	152
Kroatien	-	-	-	41	-	-	-	-	37	152
darunter:ZAG	-	-	-	38	-	-	-	-	-	-
Lettland	-	-	-	-	-	52	-	-	-	-
darunter:RIX	-	-	-	-	-	52	-	-	-	-
Litauen	350	-	-	-	77	158	-	-	-	369
darunter:VNO	-	-	-	-	-	158	-	-	-	365
PLQ	348	-	-	-	77	-	-	-	-	4
Polen	559	343	-	246	-	665	210	168	638	618
darunter:WAW	56	8	-	1	-	277	2	-	414	618
GDN	503	-	-	-	-	-	-	-	-	-
KRK	-	-	-	-	-	-	-	-	-	-
KTW	-	-	-	-	-	34	208	-	-	-
WRO	-	-	-	-	-	354	-	-	224	-
*PL	-	335	-	245	-	-	-	168	-	-
Rumänien	-	-	-	-	-	-	104	-	204	-
darunter:OTP	-	-	-	-	-	-	-	-	3	-
SBZ	-	-	-	-	-	-	-	-	185	-
*RO	-	-	-	-	-	-	104	-	16	-

mit Gebieten ausserhalb Deutschlands

herkunftsflugplatz								Nach Streckenzieland bzw. -flugplatz	
B e r l i n (SXF)	(THF)	Saarbrücken (SCN)	Münster / Osn.(FMO)	Leipzig (LEJ)	Dresden (DRS)	Erfurt (ERF)	Sonstige	Insgesamt	
Starts im Linienverkehr bis 30 t MTOW (ohne Nurfahrer)									
-	9	-	-	-	-	-	-	2 264	Belgien
-	9	-	-	-	-	-	-	2 236	darunter:BRU
-	2	-	-	-	-	-	-	27	ANR
-	1	-	-	-	1	-	-	5 220	Dänemark
-	1	-	-	-	1	-	-	4 840	darunter:CPH
-	-	-	-	-	-	-	-	362	BLL
-	-	-	-	-	-	-	-	12	RNN
1	3	1	231	-	-	-	-	2	Finnland
1	1	-	231	-	-	-	300	7 933	Frankreich
-	-	-	-	-	-	-	274	4 901	darunter:CDG
-	-	-	-	-	-	-	-	32	BIA
-	-	-	-	-	-	-	-	801	CFE
-	-	-	-	-	-	-	-	62	LTT
-	-	-	-	-	-	-	-	917	LVS
-	-	-	-	-	-	-	-	408	MRS
-	1	3	426	-	-	-	26	789	SXB
-	1	1	-	-	-	-	55	6 026	Großbritannien
-	-	1	-	-	-	-	-	2 432	darunter:LGW
-	-	1	425	-	-	-	-	277	STN
-	-	-	1	-	-	-	55	680	LCY
-	-	-	-	-	-	-	-	60	LTN
-	-	-	-	-	-	-	-	976	BHX
-	-	-	-	-	-	-	-	26	BRS
-	-	-	-	-	-	-	-	423	EMA
-	-	-	-	-	-	-	-	26	GCI
-	-	-	-	-	-	-	-	719	MAN
-	-	-	-	-	-	-	-	181	NCL
-	-	-	-	-	-	-	-	225	SOU
-	30	-	1	-	-	-	-	1	Irland
-	-	-	-	-	-	-	-	12 484	Italien
-	-	-	-	-	-	-	-	334	darunter:FCO
-	-	-	-	-	-	-	-	1 853	BGY
-	29	-	1	-	-	-	-	1 617	MXP
-	-	-	-	-	-	-	-	1 123	VCE
-	-	-	-	-	-	-	-	876	AOI
-	-	-	-	-	-	-	-	529	BLQ
-	-	-	-	-	-	-	-	31	CAG
-	-	-	-	-	-	-	-	134	EBA
-	-	-	-	-	-	-	-	725	GOA
-	-	-	-	-	-	-	-	995	PSA
-	-	-	-	-	-	-	-	577	TRN
-	-	-	-	-	-	-	-	1 077	TRS
-	-	-	-	-	-	-	-	2 215	VRN
-	-	-	-	-	-	-	-	379	*IT
-	544	1 050	-	-	-	-	-	2 187	Luxemburg
-	544	1 050	-	-	-	-	-	2 187	darunter:LUX
-	3	1	1 732	299	753	-	143	11 430	Niederlande
-	1	-	1 732	299	753	-	143	9 694	darunter:AMS
-	2	1	-	-	-	-	-	730	RTM
-	-	-	-	-	-	-	-	417	MST
-	-	-	-	-	-	-	-	588	EIN
-	2	-	-	288	-	-	-	5 823	Österreich
-	1	-	-	288	-	-	-	2 465	darunter:VIE
-	-	-	-	-	-	-	-	914	GRZ
-	-	-	-	-	-	-	-	1 084	INN
-	-	-	-	-	-	-	-	1 253	KLU
-	-	-	-	-	-	-	-	101	SZG
-	-	-	-	-	-	-	-	53	Portugal
-	-	-	-	-	-	-	-	53	darunter:LIS
1	57	1	-	-	-	-	-	1 587	Schweden
-	10	1	-	-	-	-	-	771	darunter:ARN
-	-	-	-	-	-	-	-	758	GOT
1	47	-	-	-	-	-	-	55	MMA
-	-	1	-	-	-	-	1	72	Spanien
-	-	-	-	-	-	-	-	62	darunter:VIT
-	271	-	-	-	-	-	-	272	Norwegen
-	271	-	-	-	-	-	-	272	darunter:OSL
-	1 724	-	953	897	995	-	-	21 981	Schweiz
-	-	-	953	897	885	-	-	11 156	darunter:ZRH
-	41	-	-	-	-	-	-	785	BRN
-	1 105	-	-	-	110	-	-	8 325	BSL
-	578	-	-	-	-	-	-	1 714	GVA
-	-	-	-	-	-	-	-	2	Bosnien-Herzegowina
-	-	-	-	-	-	-	-	119	Estland
-	-	-	-	-	-	-	-	119	darunter:TLL
1	-	-	-	-	-	-	-	13	Jugoslawien
1	-	-	-	-	-	-	-	13	darunter:BEG
-	-	-	-	-	-	-	-	231	Kroatien
-	-	-	-	-	-	-	-	227	darunter:ZAG
-	-	-	-	-	-	-	-	52	Lettland
-	-	-	-	-	-	-	-	52	darunter:RIX
-	-	-	-	-	-	-	-	954	Litauen
-	-	-	-	-	-	-	-	523	darunter:VNO
-	-	-	-	-	-	-	-	429	PLQ
41	-	-	-	-	211	-	-	3 699	Polen
41	-	-	-	-	-	-	-	1 417	darunter:WAW
-	-	-	-	-	-	-	-	503	GDN
-	-	-	-	-	176	-	-	176	KRK
-	-	-	-	-	-	-	-	242	KTW
-	-	-	-	-	-	-	-	578	WRO
-	-	-	-	-	35	-	-	783	*PL
174	-	-	-	-	-	-	-	482	Rumänien
173	-	-	-	-	-	-	-	176	darunter:OTP
-	-	-	-	-	-	-	-	185	SBZ
1	-	-	-	-	-	-	-	121	*RO

Nach Streckenziellland bzw. -flugplatz	Von Strecken									
	Hamburg (HAM)	Hannover (HAJ)	Bremen (BRE)	Düsseldorf (DUS)	Köln/Bonn (CGN)	Frankfurt (FRA)	Stuttgart (STR)	Nürnberg (NUE)	München (MUC)	Berlin (TXL)
Starts im Linienverkehr bis										
30 t MTOW (ohne Nurfrachter)										
Slowakische Rep. ...	-	-	-	-	-	-	-	-	161	-
darunter:BTS	-	-	-	-	-	-	-	-	161	-
Slowenien	-	-	-	-	-	-	-	-	20	-
darunter:MBX	-	-	-	-	-	-	-	-	20	-
Tschechische Rep. ...	494	296	-	273	310	1	305	-	1 361	307
darunter:PRG	494	296	-	273	310	1	305	-	1 355	307
Ungarn	-	-	-	28	-	-	241	-	-	-
darunter:BUD	-	-	-	28	-	-	241	-	-	-
Weißrußland	-	-	-	-	-	-	-	-	-	-
darunter:MSQ	-	-	-	-	-	-	-	-	-	-
Europa	6 386	7 533	5 434	4 601	9 500	7 807	6 804	6 557	16 658	4 197
DARUNTER: EU-LÄNDER	3 692	4 607	4 484	3 069	6 000	5 670	4 050	4 246	10 577	2 747
Rußland/Fernost	-	1	-	-	-	-	-	-	-	-
China	-	-	-	1	-	-	-	-	-	-
Asien	-	1	-	1	-	-	-	-	-	-
I N S G E S A M T ..	6 386	7 534	5 434	4 602	9 500	7 807	6 804	6 557	16 658	4 197

mit Gebieten ausserhalb Deutschlands

herkunftsflugplatz									Nach Streckenzielland bzw. -flugplatz	
B e r l i n (SXF)	(THF)	Saarbrücken (SCN)	Münster / Osn.(FMO)	Leipzig (LEJ)	Dresden (DRS)	Erfurt (ERF)	Sonstige	Insgesamt		
									Starts im Linienverkehr bis 30 t MTOW (ohne Nurfrachter)	
-	-	-	-	35	-	-	-	196	Slowakische Rep.	
-	-	-	-	35	-	-	-	196	darunter:BTS	
-	-	-	-	-	-	-	-	20	Slowenien	
-	-	-	-	-	-	-	-	20	darunter:MBX	
-	-	-	-	-	-	-	-	3 347	Tschechische Rep.	
-	-	-	-	-	-	-	-	3 341	darunter:PRG	
-	-	-	-	-	-	-	-	269	Ungarn	
-	-	-	-	-	-	-	-	269	darunter:BUD	
14	-	-	-	-	-	-	-	14	Weißrussland	
14	-	-	-	-	-	-	-	14	darunter:MSQ	
232	2 646	1 057	3 343	1 519	1 960	1	498	86 733	Europa	
2	651	1 057	2 390	587	754	1	498	55 082	DARUNTER: EU-LÄNDER	
-	-	-	-	-	-	-	-	1	Rußland/Fernost	
-	-	-	-	-	-	-	-	1	China	
-	-	-	-	-	-	-	-	2	Asien	
232	2 646	1 057	3 343	1 519	1 960	1	498	86 735	I N S G E S A M T	

Starts nach

Gegenstand der Nachweisung	Motorflüge								
	Über- führungs- flüge	Werkverkehrsflüge		Schulflüge		Sportflüge		Flüge von Staats- luftfahrzeugen	
		Strecke	Platz	Strecke	Platz	Strecke	Platz	Strecke	Platz
Baden-Württemberg	1 459	13 526	1 511	12 543	25 696	7 171	4 528	1 915	143
Flugplätze									
Stuttgart.....	1 031	2 251	-	502	-	4 106	-	1 630	-
Aalen-Heidenheim.....	-	93	286	67	1 838	-	-	5	10
Albstadt-Degerfeld.....	-	-	-	9	19	-	-	-	-
Altdorf-Wallburg.....	-	-	-	-	-	-	-	-	-
Backnang-Heiningen.....	-	-	-	-	-	-	-	-	-
Bad Ditzgenbach.....	-	-	-	-	-	204	388	-	-
Bad Waldsee-Reute.....	-	-	-	-	-	-	-	-	-
Bieberach a. d. Riss.....	-	20	-	355	1 132	15	18	-	-
Binningen.....	88	-	-	-	-	-	-	-	-
Blaubeuren.....	-	-	-	-	-	-	-	-	-
Blumberg.....	-	-	-	-	-	-	-	-	-
Bopfingen.....	-	-	-	13	7	-	-	-	-
Bremgarten.....	-	-	-	107	434	-	-	-	-
Bruchsal.....	-	27	19	22	-	-	4	-	-
Donaueschingen-Villingen.....	-	1 746	335	424	1 164	48	64	-	-
Donzdorf-Messelberg.....	-	-	-	400	300	20	20	-	-
Freiburg i. Br.....	-	140	44	26	30	-	-	-	-
Friedrichshafen.....	-	554	15	837	1 424	1	-	12	-
Gerstetten.....	-	-	-	3	3	-	-	-	-
Giengen-Brenz.....	-	-	-	18	553	3	20	-	-
Göppingen-Betzgenriet.....	-	-	-	-	-	-	-	-	-
Hahnweide.....	-	-	-	5 256	5 288	-	-	41	127
Herrenteich.....	-	-	-	15	400	-	-	-	-
Herten-Rheinfelden.....	27	12	-	-	650	-	27	13	-
Heubach.....	-	2	-	233	845	133	60	4	-
Ingelfingen-Bühlhof.....	-	-	-	-	-	11	-	-	-
Karlsruhe/Baden-Baden.....	143	1 073	18	411	1 704	-	-	17	-
Karlsruhe-Forchheim.....	-	415	11	185	658	-	-	3	-
Kehl-Sundheim.....	-	46	18	14	28	-	120	8	-
Konstanz.....	10	-	-	28	255	-	-	7	-
Lahr.....	24	1 065	45	512	736	-	40	-	-
Laichingen.....	-	-	-	-	-	-	-	-	-
Mannheim-Neuostheim.....	-	4 233	597	303	699	-	2	68	5
Mengen.....	-	35	23	290	1 126	-	-	5	-
Mosbach-Lohrbach.....	-	224	-	1 298	372	146	371	28	-
Nabern/Teck.....	-	-	-	-	-	369	562	-	-
Niederstetten.....	-	216	8	74	220	-	-	-	-
Oedheim.....	-	-	-	-	-	-	-	-	-
Pfullendorf.....	-	-	-	7	5	710	446	2	-
Poltringen.....	-	-	-	43	374	-	-	-	-

Statistisches Bundesamt, Fachserie 8, R 6, Luftverkehr 2000

Flugbetrieb 2000

auf allen Flugplätzen, Hubschrauberlandeplätzen und Segelfluggeländen

Flugarten

sonstige nichtgewerbliche Flüge		Schleppstarts	Zusammen	Segelflüge	Motor-segelflüge	Ultraleicht-flüge	Bemannte Ballone	Flüge insgesamt	Gegenstand der Nachweisung
Strecke	Platz								
64 726	49 458	29 201	211 877	121 095	67 972	54 425	640	456 009	Baden-Württemberg
									Flugplätze
-	-	-	9 520	-	10	-	-	9 530	Stuttgart
2 887	5 098	1 754	12 038	2 669	2 085	8 782	-	25 574	Aalen-Heidenheim
296	1 178	607	2 109	2 395	743	194	58	5 499	Albstadt-Degerfeld
323	-	235	558	1 198	893	134	-	2 783	Altdorf-Wallburg
399	383	18	800	442	682	230	2	2 156	Backnang-Heiningen
-	-	26	618	21	79	83	-	801	Bad Ditzgenbach
70	209	283	562	230	272	391	-	1 455	Bad Waldsee-Reute
3 516	368	410	5 834	1 421	443	-	10	7 708	Bieberach a. d. Riss
131	-	105	324	1 105	245	241	-	1 915	Binnungen
132	286	132	550	1 537	607	150	8	2 852	Blaubeuren
468	113	262	843	823	354	27	-	2 047	Blumberg
158	263	217	658	428	1 385	51	-	2 522	Bopfingen
1 819	1 798	14	4 172	437	1 299	10 998	-	16 904	Bremgarten
210	362	187	831	187	523	12	49	1 602	Bruchsal
2 093	811	220	6 905	763	912	512	5	9 097	Donauessingen-Villingen
780	780	1 400	3 700	1 600	1 700	1 000	-	8 000	Donzdorf-Messelberg
3 137	2 866	350	6 593	350	1 092	-	-	8 035	Freiburg i. Br.
6 170	6	264	9 283	553	584	204	-	10 624	Friedrichshafen
164	410	313	893	1 452	172	22	-	2 539	Gerstetten
389	1 518	1 066	3 565	1 068	323	243	4	5 201	Giengen-Brenz
21	84	-	105	-	-	-	-	105	Göppingen-Betzgennet
1	-	2 557	13 270	5 517	2 828	11	4	21 630	Hahnweide
72	820	1 060	2 367	850	1 550	80	7	4 854	Herrenteich
596	1 376	155	2 856	111	1 209	726	-	4 902	Herten-Rheinfelden
2 744	1 344	20	5 385	-	694	2 073	-	8 152	Heubach
-	-	1	12	2	21	-	-	35	Ingelfingen-Bühlhof
2 348	1 213	1	6 928	1	64	49	-	7 042	Karlsruhe/Baden-Baden
2 694	3 710	377	8 053	5 018	1 258	1 376	-	15 705	Karlsruhe-Forchheim
241	779	205	1 459	848	212	351	14	2 882	Kehl-Sundheim
2 704	421	79	3 504	79	1 032	457	-	5 072	Konstanz
1 712	425	1	4 560	1	429	3 990	-	8 980	Lahr
314	577	233	1 124	806	814	372	8	3 124	Laichingen
1 335	982	322	8 546	2 107	1 031	9	-	11 693	Mannheim-Neustadt
1 854	1 176	407	4 916	899	2 396	2 450	-	10 661	Mengen
2 468	233	9	5 147	12	977	3 867	9	10 012	Mosbach-Lohrbach
-	-	67	998	67	12	140	-	1 217	Nabern/Teck
417	325	25	1 285	57	352	11	-	1 705	Niederstetten
58	160	-	218	-	-	-	-	218	Oedheim
6	-	3	1 179	4	1 723	460	2	3 368	Pfullendorf
1 440	2 255	416	4 528	2 480	866	-	-	7 874	Poltringen

Gegenstand der Nachweisung	Motorflüge								
	Überführungsflüge	Werkverkehrsflüge		Schulflüge		Sportflüge		Flüge von Staatsluftfahrzeugen	
		Strecke	Platz	Strecke	Platz	Strecke	Platz	Strecke	Platz
Baden-Württemberg									
Flugplätze									
Rothweil-Zepfenhan	-	56	-	82	360	-	53	-	-
Saulgau	-	-	-	2	7	-	-	-	-
Schlierstadt-Seligenberg	-	-	-	-	-	-	1 044	-	-
Schwäbisch Hall	-	831	43	284	1 086	-	-	-	-
Schwenningen	-	6	-	335	1 980	-	-	-	-
Seissen	-	-	-	-	-	-	-	-	-
Tannheim	-	-	-	18	32	-	-	-	-
Wachterberg-Hub.	-	-	-	-	-	-	-	-	-
Walldorf	-	-	-	44	180	-	-	-	-
Walldürn	-	68	29	206	1 477	1	-	2	1
Winzeln-Schramberg	-	87	-	18	135	-	-	-	-
Zusammen ..	1 323	13 200	1 491	12 439	25 521	5 767	3 239	1 845	143
Hubschrauberlandeplätze									
Bad Friedrichshall, Krkhs	-	-	-	-	-	-	-	-	-
Bad Krozingen	-	-	-	-	-	-	-	-	-
Bad Mergentheim, Caritas-Krhs	-	-	-	-	-	-	-	-	-
Böblingen, Krkhs	-	-	-	-	-	-	-	-	-
Bruchsal, Krhs	-	-	-	-	-	-	-	-	-
Buchen	-	164	-	-	-	-	-	-	-
Donaueschingen, Krkhs	-	-	-	-	-	-	-	-	-
Dreisach-Niederrinsingen	-	-	-	-	-	-	-	-	-
Emmendingen-Windenreute	-	28	-	-	-	-	-	-	-
Freiburg i. Br., St. Josefskrhs	-	-	-	-	-	-	-	-	-
Gerlingen-Schillerhöhe	-	62	-	-	-	-	-	2	-
Heilbronn, Städt. Krhs.	-	-	-	-	-	-	-	-	-
Immenstaad	-	18	-	-	-	-	-	-	-
Karlsruhe, Krhs.	-	-	-	-	-	-	-	-	-
Karlsruhe, Städt. Klinikum	-	-	-	-	-	-	-	-	-
Kirchheim/Teck, Krkhs	-	-	-	-	-	-	-	-	-
Leonberg	-	22	-	-	-	-	-	-	-
Lörrbach, Krkhs	-	-	-	-	-	-	-	-	-
Ludwigsburg, Klinikum	-	-	-	-	-	-	-	-	-
Mannheim, Theresienkrhs	-	-	-	-	-	-	-	-	-
Möckmühl, Krkhs	2	-	-	-	-	-	-	-	-
Muhlacker, Krkhs	-	-	-	-	-	-	-	-	-
Mühlhausen-Ehingen	-	-	-	-	-	-	-	3	-
Offenburg, Klinikum	-	-	-	-	-	-	-	-	-
Pfullendorf, Krhs.	-	-	-	-	-	-	-	-	-
Reutlingen, Krkhs	-	-	-	-	-	-	-	-	-
Reutlingen-Betzingen	-	24	20	-	-	-	-	-	-

Flugbetrieb 2000

auf allen Flugplätzen, Hubschrauberlandeplätzen und Segelfluggeländen

Flugarten

sonstige nichtgewerbliche Flüge		Schleppstarts	Zusammen	Segelflüge	Motor-segelflüge	Ultraleicht-flüge	Bemannte Ballone	Flüge insgesamt	Gegenstand der Nachweisung
Strecke	Platz								
									Baden-Württemberg
									Flugplätze
1 364	1 420	3	3 338	-	277	-	-	3 615	Rottweil-Zepfenhan
119	39	233	400	555	494	297	-	1 746	Saulgau
-	-	-	1 044	-	66	-	-	1 110	Schlierstadt-Seligenberg
4 409	1 282	950	8 885	950	1 288	2 044	150	13 317	Schwäbisch Hall
4 026	96	2	6 445	12	369	102	-	6 928	Schwenningen
25	-	202	227	202	-	45	-	474	Seissen
2 423	444	403	3 320	498	781	6 127	3	10 729	Tannheim
122	491	454	1 067	2 630	773	26	-	4 496	Wachterberg-Hub
1 194	28	927	2 373	927	594	23	16	3 933	Walldorf
1 365	2 849	585	6 583	1 242	1 216	350	-	9 391	Walldürn
1 144	1 099	541	3 024	-	679	25	-	3 728	Winzeln-Schramberg
60 356	40 077	18 101	183 502	44 550	38 408	48 733	349	315 542	Zusammen
									Hubschrauberlandeplätze
35	-	-	35	-	-	-	-	35	Bad Friedrichshall, Krkrhs.
379	-	-	379	-	-	-	-	379	Bad Krozingen
32	-	-	32	-	-	-	-	32	Bad Mergentheim, Caritas-Krhrs.
85	-	-	85	-	-	-	-	85	Böblingen, Krkrhs.
133	-	-	133	-	-	-	-	133	Bruchsal, Krhs
-	-	-	164	-	-	-	-	164	Buchen
54	-	-	54	-	-	-	-	54	Donaueschingen, Krkrhs
3	1	-	4	-	-	-	-	4	Dreisach-Niedermörsingen
11	3	-	42	-	-	-	-	42	Emmendingen-Windenreute
32	-	-	32	-	-	-	-	32	Freiburg i. Br., St. Josefskrhs.
-	-	-	64	-	-	-	-	64	Gerlingen-Schillerhöhe
147	-	-	147	-	-	-	-	147	Heilbronn, Städt. Krhs.
-	-	-	18	-	-	-	-	18	Immenstaad
-	1 495	-	1 495	-	-	-	-	1 495	Karlsruhe, Krhs.
320	-	-	320	-	-	-	-	320	Karlsruhe, Städt. Klinikum
24	-	-	24	-	-	-	-	24	Kirchheim/Teck, Krkrhs.
-	1 091	-	1 113	-	-	-	-	1 113	Leonberg
261	-	-	261	-	-	-	-	261	Lörrach, Krkrhs.
169	-	-	169	-	-	-	-	169	Ludwigsburg, Klinikum
13	-	-	13	-	-	-	-	13	Mannheim, Theresienkrhs.
-	-	-	2	-	2	-	-	4	Möckmühl, Krkrhs.
5	-	-	5	-	-	-	-	5	Mühlacker, Krkrhs.
9	-	-	12	-	-	-	-	12	Mühlhausen-Ehingen
43	-	-	43	-	-	-	-	43	Offenburg, Klinikum
15	-	-	15	-	-	-	-	15	Pfullendorf, Krhs.
54	-	-	54	-	-	-	-	54	Reutlingen, Krkrhs
-	-	-	44	-	-	-	-	44	Reutlingen-Betzlingen

Statistisches Bundesamt, Fachserie 8, R 6, Luftverkehr 2000

Gegenstand der Nachweisung	Motorflüge								
	Überführungsflüge	Werkverkehrsflüge		Schulflüge		Sportflüge		Flüge von Staatsluftfahrzeugen	
		Strecke	Platz	Strecke	Platz	Strecke	Platz	Strecke	Platz
Baden-Württemberg									
Hubschrauberlandeplätze									
Rheinau	-	-	-	-	-	-	-	-	-
Rottweil, Krkrhs.....	-	-	-	-	-	-	-	-	-
Rotweil-Rottenmünster, Krhs.....	-	-	-	-	-	-	-	-	-
Schwieberdingen.....	-	8	-	-	-	-	-	-	-
Sindelfingen, Städt. Krhs.....	-	-	-	-	-	-	-	-	-
Singen, hegau-Klinik.....	94	-	-	-	-	-	-	-	-
Stuttgart, Katharinenhospital.....	-	-	-	-	-	-	-	-	-
Tuttlingen, Krkrhs.....	-	-	-	-	-	-	-	-	-
Weinheim, Krkrhs.....	-	-	-	-	-	-	-	-	-
Zimmern.....	-	-	-	-	-	-	-	65	-
Zusammen ..	96	326	20	-	-	-	-	70	-
Segelfluggelände									
Baumerlenbach.....	-	-	-	-	-	-	-	-	-
Berneck.....	-	-	-	-	-	-	-	-	-
Bohlhof	-	-	-	-	-	-	-	-	-
Deckenfronn-Egelsee.....	-	-	-	-	-	-	-	-	-
Degmarn	-	-	-	-	-	-	-	-	-
Eilwangen.....	-	-	-	28	22	-	-	-	-
Erbach	-	-	-	-	-	407	848	-	-
Esslingen-Jägerhaus	-	-	-	-	-	-	-	-	-
Eutingen im Gäu.....	-	-	-	22	75	12	18	-	-
Farrenberg	-	-	-	-	-	-	-	-	-
Grabenstetten	-	-	-	-	-	-	-	-	-
Gruibingen/Nortel	-	-	-	-	-	13	191	-	-
Haiterbach-Nagold	-	-	-	-	-	-	-	-	-
Hangensteiner Hof.....	22	-	-	-	-	-	-	-	-
Heilbronn-Böckingen.....	-	-	-	-	-	-	-	-	-
Heiligenberg.....	-	-	-	-	-	-	-	-	-
Hermuthausen	-	-	-	3	24	-	8	-	-
Hilzingen	-	-	-	-	-	9	11	-	-
Hockenheim	-	-	-	-	-	-	-	-	-
Hornberg	18	-	-	-	-	-	-	-	-
Hulben.....	-	-	-	-	-	-	-	-	-
Hutten-Hotzenwald.....	-	-	-	-	-	-	-	-	-
Kirchzarten.....	-	-	-	-	-	-	-	-	-
Kisslegg	-	-	-	-	-	-	-	-	-
Klippeneck	-	-	-	-	-	-	-	-	-
Leibertingen	-	-	-	-	-	-	-	-	-
Leuzendorf b. Gerabronn.....	-	-	-	-	-	-	-	-	-
Linkenheim.....	-	-	-	-	-	36	96	-	-

Statistisches Bundesamt, Fachserie 8, R 6, Luftverkehr 2000

Flugbetrieb 2000

auf allen Flugplätzen, Hubschrauberlandeplätzen und Segelfluggeländen

Flugarten

sonstige nichtgewerbliche Flüge		Schleppstarts	Zusammen	Segelflüge	Motor-segelflüge	Ultraleicht-flüge	Bemannte Ballone	Flüge insgesamt	Gegenstand der Nachweisung
Strecke	Platz								
									Baden-Wurttemberg
									Hubschrauberlandeplätze
5	3	-	8	-	-	-	-	8	Rheinau
23	-	-	23	-	-	-	-	23	Rottweil, Krkrhs.
3	-	-	3	-	-	-	-	3	Rotweil-Rottenmunster, Krhs.
-	-	-	8	-	-	-	-	8	Schwieberdingen
62	-	-	62	-	-	-	-	62	Sindelfingen, Städt. Krhs.
-	-	-	94	-	-	-	-	94	Singen, hegau-Klinik
175	-	-	175	-	-	-	-	175	Stuttgart, Katharinenhospital
72	-	-	72	-	-	-	-	72	Tuttlingen, Krkrhs.
3	-	-	3	-	-	-	-	3	Weinheim, Krkrhs.
-	-	-	65	-	-	-	-	65	Zimmern
2 167	2 593	-	5 272	-	2	-	-	5 274	Zusammen
									Segelfluggelände
-	-	-	-	1 024	348	-	-	1 372	Baumerlenbach
-	-	-	-	772	202	-	-	974	Berneck
55	329	241	625	1 367	741	-	-	2 733	Bohlhof
-	37	53	90	1 328	289	-	-	1 707	Deckenpfronn-Egelsee
-	-	-	-	848	117	8	-	973	Degmarn
114	190	365	719	1 363	531	87	17	2 717	Ellwangen
30	-	467	1 752	2 504	1 117	584	78	6 035	Erbach
40	22	209	271	1 437	284	4	12	2 008	Esslingen-Jägerhaus
305	756	209	1 397	1 635	417	-	3	3 452	Eutingen im Gäu
402	636	275	1 313	1 472	1 129	21	-	3 935	Farrenberg
133	233	312	678	1 304	861	46	6	2 895	Grabenstetten
-	-	272	476	570	282	407	-	1 735	Gruibingen/Nortel
-	-	52	52	1 059	673	100	-	1 884	Haibach-Nagold
78	136	176	412	1 955	812	233	2	3 414	Hangensteiner Hof
-	-	-	-	731	-	-	-	731	Heilbronn-Böckingen
4	44	-	48	1 300	435	1	-	1 784	Heiligenberg
15	154	-	204	715	204	-	-	1 123	Hermuthausen
-	-	11	31	698	1 264	5	13	2 011	Hilzingen
69	-	195	264	679	1 436	200	-	2 579	Hockenheim
156	826	2 804	3 804	4 595	3 247	2 611	-	14 257	Hornberg
151	401	29	581	224	478	13	-	1 296	Hüben
6	450	884	1 340	2 373	1 233	-	-	4 946	Hütten-Holzenwald
-	-	-	-	1 607	-	-	-	1 607	Kirchzarten
-	15	-	15	1 130	32	127	-	1 304	Kisslegg
80	359	691	1 130	5 144	928	-	-	7 202	Klippeneck
16	32	390	438	2 321	1 169	21	12	3 961	Leibertingen
10	25	6	41	961	100	1	-	1 103	Leuzendorf b Gerabronn
-	-	485	617	2 144	242	-	-	3 003	Linkenheim

Statistisches Bundesamt, Fachserie 8, R 6, Luftverkehr 2000

Gegenstand der Nachweisung	Motorflüge								
	Überführungsflüge	Werkverkehrsflüge		Schulflüge		Sportflüge		Flüge von Staatsluftfahrzeugen	
		Strecke	Platz	Strecke	Platz	Strecke	Platz	Strecke	Platz
Baden-Württemberg									
Segelfluggelände									
Lochgau	-	-	-	-	-	-	-	-	-
Malmsheim	-	-	-	-	-	-	-	-	-
Malsch	-	-	-	-	-	-	-	-	-
Markdorf	-	-	-	-	-	-	-	-	-
Möckmühl-Korb	-	-	-	-	-	-	-	-	-
Mülben	-	-	-	-	-	-	-	-	-
Müllheim	-	-	-	-	-	-	-	-	-
Musbach	-	-	-	51	23	491	-	-	-
Neresheim	-	-	-	-	-	-	-	-	-
Ochsenhausen	-	-	-	-	-	-	-	-	-
Oppingen-Au	-	-	-	-	-	-	-	-	-
Pleidelsheim	-	-	-	-	-	14	11	-	-
Rastatt-Baldenau	-	-	-	-	-	10	18	-	-
Riedlingen	-	-	-	-	-	-	-	-	-
Rossfeld	-	-	-	-	-	410	-	-	-
Schäffalbe	-	-	-	-	-	-	-	-	-
Schlechtenfeld	-	-	-	-	-	-	3	-	-
Schreckhof	-	-	-	-	-	-	-	-	-
Schwann-Conweiler	-	-	-	-	-	-	-	-	-
Sinsheim	-	-	-	-	-	-	-	-	-
Stahringen-Wahlwies	-	-	-	-	31	-	-	-	-
Tauberbischofsheim	-	-	-	-	-	-	-	-	-
Teck	-	-	-	-	-	-	-	-	-
Übersberg	-	-	-	-	-	-	-	-	-
Vaihingen	-	-	-	-	-	-	-	-	-
Volkleshofen-Lichtenberg	-	-	-	-	-	2	85	-	-
Weinheim	-	-	-	-	-	-	-	-	-
Welzheim	-	-	-	-	-	-	-	-	-
Zusammen	40	-	-	104	175	1 404	1 289	-	-
Bayern	4 431	19 526	9 941	6 358	29 981	5 894	10 484	391	172
Flugplätze									
München	1 468	3 696	41	-	-	-	-	-	-
Nürnberg	2 328	2 615	71	359	1 010	-	-	23	-
Ampfing-Waldkraiburg	22	-	-	-	-	-	1 436	-	-
Anspach-Petershof	-	-	-	18	280	-	-	-	-
Arnbruck	-	24	-	180	20	-	10	-	-
Aschaffenburg	-	203	124	633	5 032	-	-	1	-
Augsburg-Mühlhausen	-	2 592	1 094	-	-	-	6	73	3

Flugbetrieb 2000

auf allen Flugplätzen, Hubschrauberlandeplätzen und Segelfluggeländen

Flugarten

sonstige nichtgewerbliche Flüge		Schleppstarts	Zusammen	Segelflüge	Motor-segelflüge	Ultraleicht-flüge	Bemannte Ballone	Flüge insgesamt	Gegenstand der Nachweisung
Strecke	Platz								
									Baden-Württemberg
									Segelfluggelände
14	164	8	186	1 400	436	23	47	2 092	Löchgau
14	111	10	135	1 555	814	411	-	2 915	Malmsheim
7	45	-	52	1 680	584	5	10	2 331	Malsch
2	11	1	14	278	-	-	-	292	Markdorf
-	-	144	144	1 263	683	-	-	2 090	Möckmühl-Korb
3	20	24	47	415	73	-	-	535	Mülben
18	111	187	316	1 083	206	94	-	1 699	Müllheim
-	-	238	803	1 708	391	-	-	2 902	Musbach
59	101	651	811	1 061	77	-	-	1 949	Neresheim
-	-	-	-	528	-	-	-	528	Ochsenhausen
83	195	550	828	1 422	205	-	-	2 455	Oppingen-Au
-	-	-	25	709	708	34	-	1 476	Pleidelsheim
-	-	7	35	525	569	3	-	1 132	Rastatt-Baldenau
115	350	52	517	1 258	831	413	-	3 019	Riedlingen
-	-	-	410	1 300	393	149	-	2 252	Rossfeld
-	-	-	-	996	-	-	-	996	Schäffhalde
36	75	62	176	470	548	27	8	1 229	Schlechtenfeld
-	-	-	-	915	922	-	-	1 837	Schreckhof
-	-	-	-	1 620	-	-	-	1 620	Schwan-Conweiler
55	110	211	376	3 029	400	22	20	3 847	Sinsheim
30	215	150	426	182	780	21	17	1 426	Stahringen-Wahlwies
-	-	-	-	1 121	-	-	-	1 121	Tauberbischofsheim
-	-	-	-	1 126	329	-	-	1 455	Teck
-	-	135	135	2 901	877	-	-	3 913	Übersberg
-	-	-	-	883	3	-	-	886	Vaihingen
20	283	140	530	1 088	505	16	8	2 147	Volkeshofen-Lichtenberg
81	352	398	831	2 349	534	5	38	3 757	Weinheim
2	-	6	8	420	123	-	-	551	Welzheim
2 203	6 788	11 100	23 103	76 545	29 562	5 692	291	135 193	Zusammen
									Bayern
									Flugplätze
2 025	1 028	-	8 258	-	-	-	-	8 258	München
1 756	1 577	-	9 739	-	-	-	-	9 739	Nürnberg
262	2 220	40	3 980	219	20	200	2	4 421	Ampfing-Waldkraiburg
185	1 117	215	1 815	434	766	113	-	3 128	Anspach-Petershof
1 422	190	308	2 154	350	470	185	10	3 169	Arnbruck
3 770	4 745	1 092	15 600	1 114	1 615	6 778	10	25 117	Aschaffenburg
5 371	9 117	231	18 487	2 863	1 231	-	-	22 581	Augsburg-Mühlhausen

Gegenstand der Nachweisung	Motorflüge								
	Überführungsflüge	Werkverkehrsflüge		Schulflüge		Sportflüge		Flüge von Staatsluftfahrzeugen	
		Strecke	Platz	Strecke	Platz	Strecke	Platz	Strecke	Platz
Bayern									
Flugplätze									
Bad Kissingen	-	-	-	20	463	-	-	4	-
Bad Neustadt/S.-Grasberg.....	-	-	-	-	-	-	-	-	-
Bad Windsheim.....	-	-	-	29	48	-	-	-	-
Bamberg-Breitenau	-	26	-	40	328	-	-	6	-
Bayreuth	-	194	3	65	401	-	-	5	1
Beilngries	-	-	-	395	939	796	410	-	-
Burg Feuerstein	-	-	-	171	237	-	-	-	-
Coburg-Brandensteinebene	-	564	24	80	609	-	-	-	-
Coburg-Steinrücken.....	-	-	-	38	159	-	-	-	-
Dachau-Grobenried	-	-	-	-	-	-	-	-	-
Deggendorf-Steinkirchen.....	-	-	-	80	277	-	-	-	-
Dingolfing	-	-	-	-	3	-	-	-	-
Dinkelsbühl-Sinnbronn	-	260	-	680	515	1 510	-	-	-
Donauwörth-Genderkingen	-	29	6	-	-	-	-	-	-
Ebern-Sendelbach	-	-	-	-	-	-	27	-	-
Eggenfelden	-	2 694	3 512	27	411	-	-	-	-
Elsenthal-Grafenau	20	15	-	60	-	7	-	-	-
Erding	3	-	-	321	90	305	249	-	-
Furstenzell	-	-	-	-	-	-	-	-	-
Giebelstadt	-	-	-	-	-	-	-	-	-
Griesau	-	-	-	-	-	-	-	-	-
Gunching	-	-	-	-	-	-	-	-	-
Gunzburg-Donauried	-	-	-	144	1 221	913	2 058	-	-
Gunzenhausen-Reutberg.....	-	-	-	2	84	-	-	-	-
Haßfurt.....	-	6	1	222	1 697	-	-	-	-
Herzogenaurach	-	2	-	308	1 949	-	-	-	-
Hettstadt b Würzburg.....	-	-	-	12	155	376	924	4	14
Hetzleser Berg	-	-	-	-	-	-	-	-	-
Hof.....	-	349	28	84	400	8	43	1	-
Illertissen.....	52	-	-	32	-	120	677	-	-
Jesenwang	-	-	-	-	-	-	-	-	-
Kempten-Durach	-	6	4	50	363	-	-	5	2
Kirchdorf/Inn	-	-	-	75	328	-	-	-	-
Kulmbach.....	-	96	5	53	26	-	-	7	7
Lager Hammelburg.....	-	-	-	-	-	-	-	-	-
Landshut	-	810	41	20	123	6	6	8	-
Lauf-Lillinghof	-	-	-	-	-	-	-	-	-
Leipheim.....	-	-	-	-	-	83	-	-	-
Lichtenfels.....	-	37	8	14	176	-	-	-	-
Mainbullau	-	-	-	30	82	-	-	-	-
Mindelheim-Mattsies	-	4	-	-	-	-	-	-	-

Statistisches Bundesamt, Fachserie 8, R 6, Luftverkehr 2000

Flugbetrieb 2000

auf allen Flugplätzen, Hubschrauberlandeplätzen und Segelfluggeländen

Flugarten

sonstige nichtgewerbliche Flüge		Schleppstarts	Zusammen	Segelflüge	Motor-segelflüge	Ultraleicht-flüge	Bemannte Ballone	Flüge insgesamt	Gegenstand der Nachweisung
Strecke	Platz								
									Bayern
									Flugplätze
305	744	109	1 645	548	359	294	5	2 851	Bad Kissingen
849	956	343	2 148	1 392	1 051	338	4	4 933	Bad Neustadt/S.-Grasberg
187	102	20	386	625	418	67	-	1 496	Bad Windsheim
197	757	216	1 570	1 265	310	132	-	3 277	Bamberg-Breitenau
917	754	344	2 684	361	865	24	1	3 935	Bayreuth
55	-	165	2 760	310	450	710	-	4 230	Beilngries
833	2 247	4 476	7 964	4 298	6 298	7 652	12	26 224	Burg Feuerstein
1 473	2 430	668	5 848	973	393	22	-	7 236	Coburg-Brandensteinebene
-	-	66	263	789	394	3 106	-	4 552	Coburg-Steinrücken
47	99	4	150	1 861	1 939	17	-	3 967	Dachau-Gröbenried
298	1 251	479	2 385	479	1 321	57	-	4 242	Deggendorf-Steinkirchen
51	1 185	21	1 260	41	280	397	-	1 978	Dingolfing
-	-	45	3 010	325	588	448	6	4 377	Dinkelsbühl-Sinnbronn
2 812	920	4	3 771	5	875	3 343	-	7 994	Donauwörth-Genderkingen
581	1 082	331	2 021	333	58	531	1	2 944	Ebern-Sendelbach
29	79	4	6 756	4	255	352	2	7 369	Eggenfelden
796	150	-	1 048	-	-	-	-	1 048	Elsenthal-Grafenau
-	-	-	968	-	620	-	-	1 588	Erding
237	636	31	904	31	1 117	465	-	2 517	Fürstzell
186	193	56	435	1 631	296	-	-	2 362	Giebelstadt
82	248	1	331	1	14	2 423	-	2 769	Griesau
240	-	-	240	-	-	710	-	950	Günching
-	-	60	4 396	69	-	330	2	4 797	Günzburg-Donaured
1 163	748	308	2 305	590	518	118	-	3 531	Gunzenhausen-Reutberg
1 625	1 703	3	5 257	30	437	2 698	2	8 424	Haßfurt
2 294	4 188	-	8 741	-	170	2 043	58	11 012	Herzogenaurach
-	-	-	1 485	-	111	492	-	2 088	Hettstadt b. Würzburg
165	291	1 250	1 706	2 307	871	85	-	4 969	Hetzleser Berg
1 003	1 035	-	2 951	-	572	15	-	3 538	Hof
-	-	53	934	891	1 058	682	3	3 568	Illertissen
2 390	5 278	-	7 668	-	657	976	-	9 301	Jesenwang
1 387	2 755	831	5 403	1 900	3 191	1 681	57	12 232	Kempten-Durach
964	929	509	2 805	-	-	-	-	2 805	Kirchdorf/Inn
341	667	214	1 416	257	430	2 120	-	4 223	Kulmbach
1 872	898	237	3 007	615	42	315	-	3 979	Lager Hammelburg
5 011	1 138	81	7 244	1 034	433	205	117	9 033	Landshut
90	298	1 307	1 695	1 307	440	379	-	3 821	Lauf-Lillinghof
-	-	274	357	274	20	25	-	676	Leipheim
188	701	621	1 745	621	24	4	4	2 398	Lichtenfels
1 203	2 406	14	3 735	3	820	458	-	5 016	Mainbullau
630	796	308	1 738	-	-	-	-	1 738	Mindelheim-Mattsies

Statistisches Bundesamt, Fachserie 8, R 6, Luftverkehr 2000

Starts nach

Gegenstand der Nachweisung	Motorflüge								
	Über- führungs- flüge	Werkverkehrsflüge		Schulflüge		Sportflüge		Flüge von Staats- luftfahrzeugen	
		Strecke	Platz	Strecke	Platz	Strecke	Platz	Strecke	Platz
Bayern									
Flugplätze									
Moosburg-Kippe.....	-	-	-	-	291	-	-	-	-
Mühl Dorf	-	229	280	208	1 323	-	-	2	-
Neuburg-Zell	-	-	-	-	-	-	-	-	-
Neumarkt/Opf	-	-	-	-	-	-	-	-	-
Neustadt/A.-Eichelberg	-	-	-	-	-	-	-	-	-
Nördlingen.....	-	27	-	16	293	-	194	-	-
Oberpfaffenhofen.....	267	-	-	80	1 922	-	-	-	-
Oberschleißheim.....	-	-	-	-	-	-	-	-	-
Ochsenfurt.....	-	-	-	-	-	-	-	-	-
Pegnitz/Zipserberg.....	-	-	-	48	73	-	-	-	-
Penzing	-	-	-	-	-	-	-	-	-
Pfarrkirchen	-	-	-	-	-	79	50	-	-
Regensburg-Oberhub	-	37	5	82	938	-	-	-	-
Rosenthal Field-Plössen.....	-	-	-	17	746	-	-	-	-
Rothenburg o d. Tauber.....	-	142	40	308	901	-	-	17	-
Schmidgaden.....	-	-	-	-	-	126	442	-	-
Schwabach-Heidenberg	-	-	-	-	1 080	634	1 403	-	-
Schwabmünchen.....	-	-	-	-	-	149	297	-	-
Schwandorf	-	-	-	2	58	47	395	-	-
Schweinfurt-Sud.....	-	-	-	10	114	-	-	-	-
Sonnen b. Passau.....	-	-	-	-	-	-	-	-	-
Staubing-Wallmühle.....	-	2 638	2 057	199	682	1	1	-	-
Thalmässing.....	-	-	-	-	-	-	-	-	-
Thannhausen.....	-	-	-	-	-	303	1 162	-	-
Treuchtlingen-Bubenheim	-	5	-	-	-	-	-	-	-
Vilsbiburg.....	-	-	-	-	-	-	-	-	-
Vilshofen	-	213	5	235	413	-	-	-	-
Vogtareuth	-	-	-	-	-	-	-	-	-
Weiden/Opf	-	584	236	48	957	-	-	25	5
Weißenhorn	-	-	-	-	-	-	-	-	-
Wildberg b. Lindau	-	-	-	-	-	-	-	-	-
Würzburg-Schenkenturm.....	-	49	1	133	714	-	-	-	-
Zusammen ..	4 160	18 146	7 586	5 628	27 931	5 463	9 790	181	32
Hubschrauberlandeplätze									
Ascholding.....	-	-	-	-	-	-	-	-	-
Bayreuth, Klinikum.....	-	-	-	-	-	-	-	-	-
Dippenricht	4	-	-	-	-	-	-	-	-
Donauwörth.....	39	690	1 715	240	78	-	-	206	140
Erlangen.....	-	-	-	-	-	-	-	3	-
Garmisch-Patenkirchen, Klinikum.....	-	122	80	-	-	-	-	-	-

Statistisches Bundesamt, Fachserie 8, R 6, Luftverkehr 2000

Flugbetrieb 2000

auf allen Flugplätzen, Hubschrauberlandeplätzen und Segelfluggeländen

Flugarten

sonstige nichtgewerbliche Flüge		Schlepp-starts	Zusammen	Segelflüge	Motor-segelflüge	Ultraleicht-flüge	Bemannte Ballone	Flüge insgesamt	Gegenstand der Nachweisung
Strecke	Platz								
									Bayern
									Flugplätze
-	-	166	457	166	711	17	-	1 351	Moosburg-Kippe
1 898	2 304	575	6 819	692	1 671	1 202	-	10 384	Mühl Dorf
34	113	1 057	1 204	1 067	351	-	-	2 622	Neuburg-Zell
73	6	4	83	-	859	3	-	945	Neumarkt/Opf.
1 323	1 605	126	3 054	126	382	456	-	4 018	Neustadt/A -Eichelberg
329	766	22	1 647	22	252	121	2	2 044	Nördlingen
1 262	4 991	216	8 738	2 024	2 797	-	-	13 559	Oberpfaffenhofen
2 359	3 089	269	5 717	2 023	1 131	134	-	9 005	Oberschleißheim
56	90	-	146	-	2	3	-	151	Ochsenfurt
131	467	348	1 067	515	465	471	-	2 518	Pegnitz/Zipserberg
124	381	-	505	-	78	-	-	583	Penzing
-	-	-	129	843	515	-	-	1 487	Pfarrkirchen
803	1 288	4	3 157	4	134	111	-	3 406	Regensburg-Oberhub
552	2 337	-	3 652	-	326	103	-	4 081	Rosenthal Field-Plössen
1 640	2 084	219	5 351	258	414	530	-	6 553	Rothenburg o.d. Tauber
-	-	-	568	1	46	123	-	738	Schmidgaden
-	279	959	4 355	959	606	139	-	6 059	Schwabach-Heidenberg
46	-	80	572	1 107	646	34	-	2 359	Schwabmünchen
-	-	65	567	1 260	378	28	-	2 233	Schwandorf
199	486	378	1 187	1 264	615	315	16	3 397	Schweinfurt-Süd
39	78	-	117	4	36	1 200	-	1 357	Sonnen b Passau
737	581	322	7 218	319	742	263	-	8 542	Staubing-Wallmühle
155	305	-	460	-	4	3 154	-	3 618	Thalmässing
-	-	86	1 551	931	316	161	-	2 959	Thannhausen
428	-	82	515	560	277	183	-	1 535	Treuchtlingen-Bubenheim
180	675	-	855	-	177	543	2	1 577	Vilsbiburg
2 501	712	99	4 178	138	2 299	267	-	6 882	Vilshofen
350	1 207	335	1 892	335	225	211	-	2 663	Vogtareuth
463	1 221	654	4 193	699	978	646	28	6 544	Weiden/Opf.
226	283	486	995	1 349	712	20	8	3 084	Weißenhorn
55	408	128	591	128	65	232	3	1 019	Wildberg b Lindau
1 149	1 162	430	3 638	430	493	67	-	4 628	Würzburg-Schenkenturm
62 404	84 576	22 449	248 346	47 374	50 500	51 727	355	398 302	Zusammen
									Hubschrauberlandeplätze
10	-	-	10	-	-	-	-	10	Ascholding
1 366	23	-	1 389	-	-	-	-	1 389	Bayreuth, Klinikum
47	39	-	90	-	-	-	-	90	Dippenricht
-	-	-	3 108	-	-	-	-	3 108	Donauwörth
-	-	-	3	-	-	-	-	3	Erlangen
-	-	-	202	-	-	-	-	202	Garmisch-Patenkirchen, Klinikum

Statistisches Bundesamt, Fachserie 8, R 6, Luftverkehr 2000

Gegenstand der Nachweisung	Motorflüge								
	Überführungsflüge	Werkverkehrsflüge		Schulflüge		Sportflüge		Flüge von Staatsluftfahrzeugen	
		Strecke	Platz	Strecke	Platz	Strecke	Platz	Strecke	Platz
Bayern									
Hubschrauberlandeplätze									
Ingolstadt, Klinikum	-	-	-	-	-	-	-	-	-
Ipshofen	-	-	-	-	-	-	-	-	-
Kempten/Allg.	-	-	-	-	-	-	-	-	-
München Klinik Dr. Erncker.....	-	-	-	-	-	-	-	-	-
München Krhs., Schwabing	-	-	-	-	-	-	-	-	-
München, Herzzentrum	-	-	-	-	-	-	-	-	-
München, Klinikum Grosshadern....	-	-	-	-	-	-	-	-	-
München, Krhs. Harlaching.....	-	-	-	-	-	-	-	-	-
München, Krhs. Neuperlach.....	-	-	-	-	-	-	-	-	-
Murnau.....	-	-	-	-	-	-	-	-	-
Neuburg an der Donau.....	-	34	4	-	-	4	6	-	-
Ottobrunn.....	5	205	224	31	-	-	-	-	-
Painten.....	-	54	5	-	-	-	-	-	-
Straubing, Klinikum St. Elisabeth.....	-	-	-	-	-	-	-	-	-
Türkenfeld	-	-	-	-	-	-	-	-	-
Untererthal	178	272	304	-	-	-	-	-	-
Zusammen ..	226	1 377	2 332	271	78	4	6	209	140
Segelfluggelände									
Aichach.	-	-	-	-	-	-	-	-	-
Altdorf-Hagenhausen.....	-	-	-	-	2	-	-	-	-
Altenbachtal.	-	-	-	-	-	-	-	-	-
Altfeld.....	-	-	-	-	-	-	-	-	-
Altötting.....	-	-	-	32	130	-	-	-	-
Am Kreuzberg-Saal a.d. Saale.....	-	-	-	-	-	-	-	-	-
Antersberg/Aßling.	-	-	-	-	-	-	-	-	-
Aue b. Hattorf	23	-	-	-	-	51	40	-	-
Bad Königshofen.....	-	-	-	-	-	25	85	-	-
Bad Wörishofen.....	-	-	-	-	-	-	-	-	-
Bischofsberg	-	-	-	-	-	-	-	-	-
Brannenburg-Flintsbach.....	-	-	-	-	-	-	-	-	-
Büchig	-	-	-	-	-	-	-	-	-
Cham-Janahof.....	-	-	-	-	-	-	9	-	-
Dobenreuth	-	-	-	23	68	-	-	-	-
Dürabuch.	-	-	-	-	-	-	-	-	-
Eichstätt	-	-	-	-	-	-	-	-	-
Erbendorf-Schweißlohe.....	-	-	-	-	-	-	-	-	-
Eschenlohe-Weghaus.	-	-	-	-	-	-	-	-	-
Fichtelbrunn	-	-	-	-	-	-	-	-	-
Friesener Warte.....	-	-	-	12	4	-	-	-	-
Fürstenfeldbruck.....	-	-	-	110	880	21	25	-	-

Statistisches Bundesamt, Fachserie 8, R 6, Luftverkehr 2000

Flugbetrieb 2000

auf allen Flugplätzen, Hubschrauberlandeplätzen und Segelfluggeländen

Flugarten

				Segelflüge	Motor- segelflüge	Ultraleicht- flüge	Bemannte Ballone	Flüge insgesamt	Gegenstand der Nachweisung
sonstige nichtgewerbliche Flüge		Schlepp- starts	Zusammen						
Strecke	Platz								
									Bayern
									Hubschrauberlandeplätze
1 013	-	-	1 013	-	-	-	-	1 013	Ingolstadt, Klinikum
8	-	-	8	-	-	-	-	8	Iphofen
1 500	-	-	1 500	-	-	-	-	1 500	Kempten/Allg.
2	-	-	2	-	-	-	-	2	München Klinik Dr. Erincker
239	-	-	239	-	-	-	-	239	München Krhs., Schwabing
162	-	-	162	-	-	-	-	162	München, Herzzentrum
664	-	-	664	-	-	-	-	664	München, Klinikum Grosshadern
-	1 384	-	1 384	-	-	-	-	1 384	München, Krhs. Harlaching
17	-	-	17	-	-	-	-	17	München, Krhs. Neuperlach
896	-	-	896	-	-	-	-	896	Murnau
-	-	-	48	-	-	-	-	48	Neuburg an der Donau
117	-	-	582	-	-	-	-	582	Ottobrunn
-	-	-	59	-	-	-	-	59	Painten
1 441	-	-	1 441	-	-	-	-	1 441	Straubing, Klinikum St. Elisabeth
48	-	-	48	-	-	-	-	48	Türkenfeld
76	166	-	996	-	-	-	-	996	Untererthal
7 606	1 612	-	13 861	-	-	-	-	13 861	Zusammen
									Segelfluggelände
22	155	32	209	804	819	68	-	1 900	Aichach
7	32	-	41	2 688	742	25	-	3 496	Altdorf-Hagenhausen
12	49	73	134	1 540	872	23	-	2 569	Altenbachtal
34	134	243	411	243	25	18	-	697	Altfeld
42	353	391	948	391	300	65	40	1 744	Altötting
221	169	212	602	1 131	521	866	4	3 124	Am Kreuzberg-Saal a.d. Saale
58	145	129	332	891	189	-	-	1 412	Antersberg/Aßling
-	-	210	324	3 251	537	3	-	4 115	Aue b. Hattorf
-	-	84	194	173	543	106	32	1 048	Bad Königshofen
-	-	-	-	100	111	-	-	211	Bad Worishofen
35	12	72	119	1 320	498	32	-	1 969	Bischofsberg
-	-	-	-	550	329	-	-	879	Brannenburg-Flintsbach
35	160	44	239	44	419	17	-	719	Büchig
612	-	267	888	1 079	651	47	-	2 665	Cham-Janahof
69	310	394	864	455	383	-	-	1 702	Dobenreuth
-	-	-	-	990	-	-	-	990	Dürabuch
159	891	384	1 434	1 973	812	283	-	4 502	Eichstätt
47	108	291	446	673	636	11	-	1 766	Erbendorf-Schweißlohe
27	245	628	900	1 530	1 121	-	-	3 551	Eschenlohe-Weghaus
-	-	-	-	-	828	-	-	828	Fichtelbrunn
37	66	70	189	1 717	354	41	-	2 301	Friesener Warte
313	1 551	-	2 900	1 451	798	118	-	5 267	Fürstenfeldbruck

Statistisches Bundesamt, Fachserie 8, R 6, Luftverkehr 2000

Starts nach

Gegenstand der Nachweisung	Motorflüge								
	Über- führungs- flüge	Werkverkehrsflüge		Schulflüge		Sportflüge		Flüge von Staats- luftfahrzeugen	
		Strecke	Platz	Strecke	Platz	Strecke	Platz	Strecke	Platz
Bayern									
Segelfluggelände									
Fürth-Seckendorf	8	-	-	-	-	-	-	-	-
Füssen.....	-	-	-	-	-	-	-	-	-
Gammelsdorf.....	-	-	-	2	16	-	-	-	-
Geitau.....	-	-	-	-	-	-	-	-	-
Gerabhof.....	-	-	-	-	-	-	-	-	-
Greding-Schutendorf.....	-	-	-	-	-	-	-	-	-
Greiling/Bad Tölz.....	-	-	-	-	-	-	-	-	-
Gundelfingen, A. vorderen Berg	-	-	-	-	-	236	54	-	-
Haidberg-Zell.....	-	-	-	-	-	-	-	-	-
Hallertau.....	-	-	-	-	-	-	-	-	-
Hersbruck.....	-	-	-	-	-	-	-	-	-
Hienheim.....	-	-	-	-	-	-	-	-	-
I u Stadtteich, Tirschenreuth.....	-	-	-	-	-	-	-	-	-
Ingolstadt-Etting.....	-	-	-	-	-	19	32	-	-
Irsingen.....	-	-	-	-	-	-	-	-	-
Karlstadt-Saupurzel.....	-	-	-	-	-	-	-	-	-
Kaufbeuren.....	-	-	-	55	198	-	-	-	-
Kitzingen	12	-	-	-	65	-	-	-	-
Königsdorf.....	-	-	-	-	-	-	-	-	-
Kreuzberg b. Kronach.....	-	-	-	-	-	-	-	-	-
Lechfeld	-	-	-	-	-	53	301	-	-
Manching.....	-	-	-	-	-	-	-	-	-
Memmingen.....	-	-	5	14	188	-	-	-	-
Oberhinkofen	-	-	-	-	-	22	140	-	-
Oberlichtersbach.....	-	-	-	-	-	-	-	-	-
Ottenberg	-	-	-	-	-	-	-	-	-
Ottengrüner Heide	-	-	-	211	421	-	-	-	-
Paterzell	-	-	-	-	-	-	-	-	-
Peißenberg-Fendt.....	-	-	-	-	-	-	-	-	-
Rammertshof-Amberg.....	-	-	-	-	-	-	2	-	-
Stillberghof.....	-	-	-	-	-	-	-	-	-
Tröstau	2	-	-	-	-	-	-	-	-
Unterwössen	-	3	18	-	-	-	-	1	-
Wülzburg b. Weißenburg.....	-	-	-	-	-	-	-	-	-
Zusammen ..	45	3	23	459	1 972	427	688	1	-
Ultraleichtfluggelände									
Altomünster	-	-	-	-	-	-	-	-	-
Arnschwang	-	-	-	-	-	-	-	-	-
Burgebrach	-	-	-	-	-	-	-	-	-
Forst-Sengenthal.....	-	-	-	-	-	-	-	-	-

Statistisches Bundesamt, Fachserie 8, R 6, Luftverkehr 2000

Flugbetrieb 2000

auf allen Flugplätzen, Hubschrauberlandeplätzen und Segelfluggeländen

Flugarten

sonstige nichtgewerbliche Flüge		Schleppstarts	Zusammen	Segelflüge	Motor-segelflüge	Ultraleicht-flüge	Bemannte Ballone	Flüge insgesamt	Gegenstand der Nachweisung
Strecke	Platz								
									Bayern
									Segelfluggelände
-	249	842	1 099	842	561	1 047	5	3 554	Fürth-Seckendorf
17	48	385	450	1 767	965	12	-	3 194	Füssen
34	51	-	103	1 419	103	-	-	1 625	Gammelsdorf
-	-	-	-	1 121	-	-	-	1 121	Geitau
-	-	-	-	1 460	-	-	-	1 460	Gerabhof
57	313	354	724	474	312	14	-	1 524	Greding-Schutzensdorf
-	-	-	-	2 209	-	-	-	2 209	Greiling/Bad Tölz
-	-	138	428	1 124	1 328	163	-	3 043	Gundelfingen, A. vorderen Berg
64	257	286	607	1 750	821	769	-	3 947	Haidberg-Zell
25	56	35	116	758	223	80	-	1 177	Hallertau
-	-	-	-	866	503	109	-	1 478	Hersbruck
148	142	431	721	432	683	50	-	1 886	Hienheim
-	-	-	-	1 079	343	-	-	1 422	I. u. Stadtteich, Tirschenreuth
104	93	214	462	694	328	-	-	1 484	Ingolstadt-Etting
16	39	114	169	629	847	74	-	1 719	Irsingen
71	346	244	661	951	108	172	-	1 892	Karlstadt-Saupurzel
205	1 350	42	1 850	913	405	-	-	3 168	Kaufbeuren
150	565	40	832	621	220	-	12	1 685	Kitzingen
235	983	2 133	3 351	4 275	2 996	10	2	10 634	Königsdorf
28	35	40	103	1 473	197	68	-	1 841	Kreuzberg b. Kronach
-	-	51	405	375	203	37	-	1 020	Lechfeld
47	423	133	603	1 296	325	-	-	2 224	Manching
205	389	37	838	288	97	249	-	1 472	Memmingen
-	-	185	347	1 248	273	390	-	2 258	Oberhinkofen
1	-	12	13	394	221	7	-	635	Oberlichtersbach
-	-	-	-	1 639	391	-	1	2 031	Ottenberg
59	101	275	1 067	1 458	198	19	-	2 742	Ottengrüner Heide
47	369	495	911	1 255	184	14	-	2 364	Paterzell
-	-	-	-	997	130	-	-	1 127	Peißenberg-Fendt
21	106	22	151	1 802	516	5	-	2 474	Rammertshof-Amberg
41	127	1 193	1 361	1 467	459	13	3	3 303	Stillberghof
-	-	43	45	1 096	633	45	-	1 819	Tröstau
-	57	443	522	15 502	9 076	1	9	25 110	Unterwössen
19	203	499	721	714	346	61	-	1 842	Wülzburg b. Weißenburg
3 324	10 682	12 210	29 834	77 382	35 483	5 132	108	147 939	Zusammen
									Ultraleichtfluggelände
-	-	-	-	-	-	127	-	127	Altomünster
-	-	-	-	-	-	720	-	720	Arnschwang
-	-	-	-	-	-	579	-	579	Burgebrach
-	-	-	-	-	-	787	-	787	Forst-Sengenthal

Gegenstand der Nachweisung	Motorflüge								
	Überführungsflüge	Werkverkehrsflüge		Schulflüge		Sportflüge		Flüge von Staatsluftfahrzeugen	
		Strecke	Platz	Strecke	Platz	Strecke	Platz	Strecke	Platz
Bayern									
Ultraleichtfluggelände									
Ippesheim	-	-	-	-	-	-	-	-	-
Kleinhann	-	-	-	-	-	-	-	-	-
Langenwang-Luttened	-	-	-	-	-	-	-	-	-
Straßham	-	-	-	-	-	-	-	-	-
Wasentegernbach	-	-	-	-	-	-	-	-	-
Zusammen ..	-	-	-	-	-	-	-	-	-
Berlin	1 119	1 657	-	289	-	-	-	2 445	-
Flugplätze									
Berlin-Tegel	840	123	-	37	-	-	-	2 228	-
Berlin-Tempelhof	279	1534	-	252	-	-	-	217	-
Zusammen ..	1 119	1 657	-	289	-	-	-	2 445	-
Hubschrauberlandeplätze									
Berlin, Bundeswehrkrankenhhs	-	-	-	-	-	-	-	-	-
Berlin, Chanté	-	-	-	-	-	-	-	-	-
Berlin, Friedrichshain-Krhs	-	-	-	-	-	-	-	-	-
Berlin, Klinik, Benjamin Franklin	-	-	-	-	-	-	-	-	-
Berlin, Krhs. Am Urban	-	-	-	-	-	-	-	-	-
Berlin, Neukölln-Krhs	-	-	-	-	-	-	-	-	-
Berlin, Pankow-Klinikum-Buch	-	-	-	-	-	-	-	-	-
Berlin, Spandau-Waldkrhs	-	-	-	-	-	-	-	-	-
Berlin, Tempelhof Krhs	-	-	-	-	-	-	-	-	-
Berlin, Unfallkrankenhaus	-	-	-	-	-	-	-	-	-
Berlin, Zehlendorf	-	-	-	-	-	-	-	-	-
Reinickendorf, Krhs	-	-	-	-	-	-	-	-	-
Zusammen ..	-	-	-	-	-	-	-	-	-
Brandenburg	1 124	2 612	318	4 887	9 026	875	713	39	1
Flugplätze									
Berlin-Schönefeld	1001	1 760	-	366	230	211	59	-	-
Bienenfarm	-	-	-	-	-	-	-	7	-
Brandenburg-Mühlenfeld	98	-	-	88	643	-	-	-	-
Bronkow	-	-	-	-	-	1	3	-	-
Dedelow	-	-	-	-	-	-	-	-	-
Eggersdorf/Müncheberg	-	-	-	642	2 281	397	111	-	-
Eisenhüttenstadt	3	4	-	250	116	-	9	3	-
Drewitz b Cottbus	-	4	6	69	220	26	42	-	-

Flugbetrieb 2000

auf allen Flugplätzen, Hubschrauberlandeplätzen und Segelfluggeländen

Flugarten

sonstige nichtgewerbliche Flüge		Schleppstarts	Zusammen	Segelflüge	Motor-segelflüge	Ultraleicht-flüge	Bemannte Ballone	Flüge insgesamt	Gegenstand der Nachweisung
Strecke	Platz								
									Bayern
									Ultraleichtfluggelände
-	-	-	-	-	-	3 971	-	3 971	Ippesheim
-	-	-	-	-	-	46	-	46	Kleinhann
-	-	-	-	-	-	52	-	52	Langenwang-Luttenried
-	-	-	-	-	-	450	-	450	Straßham
-	-	-	-	-	-	297	-	297	Wasentegernbach
-	-	-	-	-	-	7 029	-	7 029	Zusammen
7 256	-	-	12 766	20	50	11	-	12 847	Berlin
									Flugplätze
136	-	-	3 364	18	4	-	-	3 386	Berlin-Tegel
3 828	-	-	6 110	2	46	11	-	6 169	Berlin-Tempelhof
3 964	-	-	9 474	20	50	11	-	9 555	Zusammen
									Hubschrauberlandeplätze
105	-	-	105	-	-	-	-	105	Berlin, Bundeswehrkrankenh.
422	-	-	422	-	-	-	-	422	Berlin, Chanté
28	-	-	28	-	-	-	-	28	Berlin, Friedrichshain-Krhs.
2 133	-	-	2 133	-	-	-	-	2 133	Berlin, Klinik, Benjamin Franklin
8	-	-	8	-	-	-	-	8	Berlin, Krhs. Am Urban
41	-	-	41	-	-	-	-	41	Berlin, Neukölln-Krhs.
114	-	-	114	-	-	-	-	114	Berlin, Pankow-Klinikum-Buch
19	-	-	19	-	-	-	-	19	Berlin, Spandau-Waldkrhs.
13	-	-	13	-	-	-	-	13	Berlin, Tempelhof Krhs.
369	-	-	369	-	-	-	-	369	Berlin, Unfallkrankenhaus
15	-	-	15	-	-	-	-	15	Berlin, Zehlendorf
25	-	-	25	-	-	-	-	25	Reinickendorf, Krhs
3 292	-	-	3 292	-	-	-	-	3 292	Zusammen
18 794	14 722	3 490	56 601	35 217	9 870	29 068	270	131 026	Brandenburg
									Flugplätze
3 187	394	-	7 208	-	11	40	-	7 259	Berlin-Schönefeld
1 850	3 207	96	5 160	96	544	628	-	6 428	Bienenfarm
-	-	351	1 180	2 800	75	-	-	4 055	Brandenburg-Mühlenfeld
51	206	194	455	1 319	303	77	-	2 154	Bronkow
346	220	-	566	-	67	1 312	-	1 945	Dedelow
48	185	84	3 748	1 073	717	6 178	10	11 726	Eggersdorf/Müncheberg
359	112	250	1 106	1 141	281	255	-	2 783	Eisenhüttenstadt
442	472	-	1 281	-	41	852	-	2 174	Drewitz b. Cottbus

Starts nach

Gegenstand der Nachweisung	Motorflüge								
	Über- führungs- flüge	Werkverkehrsflüge		Schulflüge		Sportflüge		Flüge von Staats- luftfahrzeugen	
		Strecke	Platz	Strecke	Platz	Strecke	Platz	Strecke	Platz
Brandenburg									
Flugplätze									
Falkenberg-Lönnewitz	-	-	-	-	-	-	-	-	-
Fehrbellin	-	-	-	-	-	-	-	-	-
Finow	7	147	3	66	291	-	-	-	-
Finstenwalde	-	-	12	-	-	176	70	-	-
Furstenwalde/Spree	-	-	-	42	63	-	-	-	-
Gross Dölln	-	60	-	-	-	-	-	-	-
Kyritz	-	103	-	-	-	-	-	13	1
Massen	-	32	-	-	-	-	-	-	-
Nauen	14	14	269	373	2 069	-	16	-	-
Neuhausen	-	107	4	8	12	-	-	-	-
Neuhausen ob Eck	-	1	-	79	121	-	-	-	-
Oehna	-	-	-	2 409	1 209	31	120	-	-
Reinsdorf	-	32	-	48	481	32	207	-	-
Saarmund	-	-	-	-	-	-	-	-	-
Schonhausen	-	296	18	245	490	-	-	-	-
Schwarzheide	-	1	1	-	-	-	66	-	-
Segeletz	-	-	-	-	-	-	-	-	-
Stölin/Rhinow	-	-	-	-	-	-	-	-	-
Strausberg	1	29	5	112	527	1	-	-	-
Welzow	-	15	-	50	149	-	10	-	-
Werneuchen	-	7	-	-	-	-	-	-	-
Wittstock/Berlinchen	-	-	-	-	44	-	-	-	-
Wriezen	-	-	-	-	-	-	-	-	-
Zusammen ..	1 124	2 612	318	4 847	8 946	875	713	23	1
Hubschrauberlandeplätze									
Belzig, Krkhs	-	-	-	-	-	-	-	-	-
Cottbus, Carl Thiem-Klinikum	-	-	-	-	-	-	-	-	-
Frankfurt, Klinikum	-	-	-	-	-	-	-	-	-
Herzberg, Krkhs	-	-	-	-	-	-	-	-	-
Königs Wusterhausen, Krkhs	-	-	-	-	-	-	-	-	-
Nauen, Havellandklinik	-	-	-	-	-	-	-	-	-
Neuruppin, Kliniken	-	-	-	-	-	-	-	-	-
Potsdam	-	-	-	-	-	-	-	16	-
Pignitz/Perleberg, Krkhs	-	-	-	-	-	-	-	-	-
Schwedt/O, Klinikum Uckermark	-	-	-	-	-	-	-	-	-
Senftenberg, Ackerstrasse	-	-	-	-	-	-	-	-	-
Wittenberge, Krhs.	-	-	-	-	-	-	-	-	-
Zusammen ..	-	-	-	-	-	-	-	16	-

Flugbetrieb 2000

auf allen Flugplätzen, Hubschrauberlandeplätzen und Segelfluggeländen

Flugarten

sonstige nichtgewerbliche Flüge		Schleppstarts	Zusammen	Segelflüge	Motor-segelflüge	Ultraleicht-flüge	Bemannte Ballone	Flüge insgesamt	Gegenstand der Nachweisung
Strecke	Platz								
									Brandenburg
									Flugplätze
25	419	-	444	-	9	324	-	777	Falkenberg-Lönnewitz
517	963	-	1 480	-	14	630	164	2 288	Fehrbellin
673	598	-	1 785	-	69	224	9	2 087	Finow
8	95	448	809	994	40	16	-	1 859	Finsterwalde
709	723	141	1 678	1 864	94	1 213	10	4 859	Fürstenwalde/Spree
-	-	-	60	-	-	-	-	60	Gross Dölln
18	3	105	243	3 047	83	213	-	3 586	Kyritz
108	234	4	378	4	6	3	-	391	Massen
108	1 009	11	3 883	11	51	36	3	3 984	Nauen
509	810	694	2 144	2 609	289	1 072	-	6 114	Neuhausen
1 320	81	1	1 603	5	308	447	-	2 363	Neuhausen ob Eck
581	290	132	4 772	132	3 182	2 495	-	10 581	Oehna
1 856	614	72	3 342	2 043	462	1 626	4	7 477	Reinsdorf
274	97	49	420	1 458	182	834	8	2 902	Saarmund
2 160	715	115	4 039	1 388	503	2 366	-	8 296	Schönhausen
326	742	149	1 285	1 878	48	327	2	3 540	Schwarzheide
21	-	10	31	-	-	-	-	31	Segeletz
3	-	167	170	2 147	48	-	-	2 365	Stöln/Rhinow
1 318	1 371	7	3 371	3 446	1 668	4 159	59	12 703	Strausberg
600	316	-	1 140	-	23	536	1	1 700	Welzow
111	156	-	274	-	75	739	-	1 088	Werneuchen
21	14	58	137	2 585	94	40	-	2 856	Wittstock/Berlinchen
179	247	-	428	3	28	173	-	630	Wriezen
17 728	14 293	3 138	54 618	30 043	9 315	26 815	270	121 061	Zusammen
									Hubschrauberlandeplätze
31	-	-	31	-	-	-	-	31	Belzig, Krkrhs
196	-	-	196	-	-	-	-	196	Cottbus, Carl-Thiem-Klinikum
295	-	-	295	-	-	-	-	295	Frankfurt, Klinikum
45	-	-	45	-	-	-	-	45	Herzberg, Krkrhs
14	-	-	14	-	-	-	-	14	Königs Wusterhausen, Krkrhs.
29	-	-	29	-	-	-	-	29	Nauen, Havellandklinik
55	-	-	55	-	-	-	-	55	Neuruppin, Kliniken
-	-	-	16	-	-	-	-	16	Potsdam
12	-	-	12	-	-	-	-	12	Pignitz/Perleberg, Krkrhs.
85	-	-	85	-	-	-	-	85	Schwedt/O., Klinikum Uckermark
-	89	-	89	-	-	-	-	89	Senftenberg, Ackerstrasse
30	-	-	30	-	-	-	-	30	Wittenberge, Krhs
792	89	-	897	-	-	-	-	897	Zusammen

Gegenstand der Nachweisung	Motorflüge								
	Überführungsflüge	Werkverkehrsflüge		Schulflüge		Sportflüge		Flüge von Staatsluftfahrzeugen	
		Strecke	Platz	Strecke	Platz	Strecke	Platz	Strecke	Platz
Brandenburg									
Segelfluggelände									
Lüsse.....	-	-	-	-	-	-	-	-	-
Pritzwalk/Sommersberg.....	-	-	-	40	80	-	-	-	-
Zusammen ..	-	-	-	40	80	-	-	-	-
Ultraleichtfluggelände									
Großkoschen.....	-	-	-	-	-	-	-	-	-
Locklow.....	-	-	-	-	-	-	-	-	-
Plotzin.....	-	-	-	-	-	-	-	-	-
Zusammen ..	-	-	-	-	-	-	-	-	-
Bremen	273	1 271	43	887	1 865	-	-	-	-
Flugplätze									
Bremen.....	273	1 169	41	554	294	-	-	-	-
Bremerhaven- Am Luneort.....	-	102	2	333	1 571	-	-	-	-
Zusammen ..	273	1 271	43	887	1 865	-	-	-	-
Hamburg	1 109	6 939	92	4 087	921	20	-	203	277
Flugplätze									
Hamburg.....	1 107	3 339	92	3 187	517	-	-	203	277
Hamburg-Finkenwerder.....	-	3 600	-	900	404	-	-	-	-
Zusammen ..	1 107	6 939	92	4 087	921	-	-	203	277
Hubschrauberlandeplätze									
HH-Rahlstedt, Kinderkrhs.....	-	-	-	-	-	-	-	-	-
Zusammen ..	-	-	-	-	-	-	-	-	-
Segelfluggelände									
Hamburg-Boberg.....	2	-	-	-	-	20	-	-	-
Hamburg-Fischbek.....	-	-	-	-	-	-	-	-	-
Zusammen ..	2	-	-	-	-	20	-	-	-
Hessen	2 218	4 449	2 344	3 694	16 841	1 792	2 696	37	2
Flugplätze									
Frankfurt/Main.....	2 150	-	-	-	-	-	-	-	-
Allendorf/Eder.....	-	374	-	145	964	1 094	1 728	2	-
Anspach/Ts.....	-	-	-	4	127	-	-	-	-
Babenhausen.....	14	-	-	48	51	16	13	-	-

Statistisches Bundesamt, Fachserie 8, R 6, Luftverkehr 2000

Flugbetrieb 2000

auf allen Flugplätzen, Hubschrauberlandeplätzen und Segelfluggeländen

Flugarten

sonstige nichtgewerbliche Flüge		Schleppstarts	Zusammen	Segelflüge	Motor-segelflüge	Ultraleicht-flüge	Bemannte Ballone	Flüge insgesamt	Gegenstand der Nachweisung
Strecke	Platz								
									Brandenburg
									Segelfluggelände
100	145	273	518	3 745	250	-	-	4 513	Lüsse
174	195	79	568	1 429	305	84	-	2 386	Pritzwalk/Sommersberg
274	340	352	1 086	5 174	555	84	-	6 899	Zusammen
									Ultraleichtfluggelände
-	-	-	-	-	-	505	-	505	Großkoschen
-	-	-	-	-	-	1 520	-	1 520	Locktow
-	-	-	-	-	-	144	-	144	Siewisch
-	-	-	-	-	-	2 169	-	2 169	Zusammen
4 116	1 872	-	10 327	-	1 588	37	22	11 974	Bremen
									Flugplätze
2 518	487	-	5 336	-	45	6	22	5 409	Bremen
1 598	1 385	-	4 991	-	1 543	31	-	6 565	Bremerhaven- Am Luneort
4 116	1 872	-	10 327	-	1 588	37	22	11 974	Zusammen
4 627	725	708	19 708	9 418	1 915	1	60	31 102	Hamburg
									Flugplätze
4 564	725	-	14 011	-	-	-	-	14 011	Hamburg
-	-	-	4 904	-	-	-	-	4 904	Hamburg-Finkenwerder
4 564	725	-	18 915	-	-	-	-	18 915	Zusammen
									Hubschrauberlandeplätze
63	-	-	63	-	-	-	-	63	HH-Rahlstedt, Kinderkrhs.
63	-	-	63	-	-	-	-	63	Zusammen
									Segelfluggelände
-	-	708	730	7409	1610	1	60	9 810	Hamburg-Boberg
-	-	-	-	2009	305	-	-	2 314	Hamburg-Fischbek
-	-	708	730	9 418	1 915	1	60	12 124	Zusammen
30 703	29 521	15 002	109 299	61 137	36 714	27 395	286	234 831	Hessen
									Flugplätze
2 393	-	-	4 543	-	-	-	-	4 543	Frankfurt/Main
-	-	186	4 493	876	316	8	-	5 693	Allendorf/Eder
202	1 082	859	2 274	2 115	756	-	-	5 145	Anspach/Ts.
109	131	320	702	1 908	1 171	1	-	3 782	Babenhhausen

Starts nach

Gegenstand der Nachweisung	Motorflüge								
	Über- führungs- flüge	Werkverkehrsflüge		Schulflüge		Sportflüge		Flüge von Staats- luftfahrzeugen	
		Strecke	Platz	Strecke	Platz	Strecke	Platz	Strecke	Platz
Hessen									
Flugplätze									
Bad Hersfeld	-	-	-	-	-	295	-	-	-
Bottenhorn.....	-	-	-	-	-	-	-	-	-
Breitscheid	-	-	-	19	53	28	199	-	-
Dauborn.....	-	-	-	-	-	-	-	-	-
Egelsbach	-	3 086	1 963	962	6 018	19	-	19	2
Elz	-	-	-	-	-	-	-	6	-
Gelnhausen	-	42	-	138	959	-	-	2	-
Gießen-Reiskirchen.....	-	-	-	-	-	-	-	-	-
Granerberg b. Wolfhagen.....	-	-	-	-	-	42	298	-	-
Hirzenhain	-	-	-	6	30	150	12	-	-
Hölleberg	-	-	-	-	-	-	-	-	-
Kassel-Calden	-	644	110	106	938	-	-	-	-
Korbach	-	-	-	-	-	-	-	-	-
Lauterbach	-	-	-	-	-	-	248	-	-
Lützelinden	-	156	244	76	596	-	-	-	-
Marburg-Schönstadt.....	-	106	-	1 170	1 940	-	-	-	-
Mengershausen	-	-	-	21	28	-	-	4	-
Michelstadt.....	-	-	-	119	1 321	-	-	-	-
Ober-Mörlen	-	-	-	19	57	-	-	-	-
Reichelsheim.....	-	-	-	843	3 644	-	-	-	-
Zusammen ..	2 164	4 408	2 317	3 676	16 726	1 644	2 498	33	2
Hubschrauberlandeplätze									
Calden	10	31	-	-	-	-	-	-	-
Darmstadt	-	4	-	-	-	-	-	-	-
Frankfurt/M. BG.-Unf.-Klinik.....	-	-	-	-	-	-	-	-	-
Frankfurt/M. NW-Krhs	-	-	-	-	-	-	-	-	-
Fulda, Klinikum	-	-	-	-	-	-	-	-	-
Fuldatal	3	-	-	18	44	10	-	-	-
Hochst	-	-	-	-	-	-	-	-	-
Kassel, DRK-Krhs	-	-	-	-	-	-	-	-	-
Zusammen ..	13	35	-	18	44	10	-	-	-
Segelfluggelände									
A d. Schaufel b. Bad Wildungen.....	-	-	-	-	-	-	-	-	-
Alsfeld	-	-	-	-	-	-	-	-	-
Am Asp b. Michelbach	-	-	-	-	-	-	-	-	-
Amöneburg b. Marburg.....	-	-	-	-	-	-	-	-	-
Asslarer Hütte.....	-	-	-	-	-	-	-	-	-
Auf d. Helmsberg b. Nidda	-	-	-	-	-	46	13	-	-

Flugbetrieb 2000

auf allen Flugplätzen, Hubschrauberlandeplätzen und Segelfluggeländen

Flugarten

sonstige nichtgewerbliche Flüge		Schleppstarts	Zusammen	Segelflüge	Motor-segelflüge	Ultraleicht-flüge	Bemannte Ballone	Flüge insgesamt	Gegenstand der Nachweisung
Strecke	Platz								
									Hessen
									Flugplätze
-	-	-	295	-	50	-	30	375	Bad Hersfeld
24	100	25	149	917	4	40	-	1 110	Bottenhorn
1 202	1 211	220	2 932	1 029	1 615	169	8	5 753	Breitscheid
31	-	-	31	-	13	208	-	252	Dauborn
4 977	7 043	94	24 183	94	300	22	-	24 599	Egelsbach
407	174	76	663	988	1 968	2	2	3 621	Elz
1 003	2 895	1 276	6 315	2 273	592	728	11	9 919	Gelnhausen
36	18	-	54	-	26	30	-	110	Gießen-Reiskirchen
-	-	502	842	502	1 230	23	-	2 597	Granerberg b. Wolfhagen
-	-	135	333	1 189	77	-	-	1 599	Hirzenhain
250	810	50	1 110	-	-	240	-	1 350	Hölleberg
5 830	5 329	-	12 957	13	479	11 754	-	25 203	Kassel-Calden
46	-	-	46	-	17	43	-	106	Korbach
325	222	-	795	-	1 105	581	-	2 481	Lauterbach
1 042	1 263	-	3 377	-	139	1 960	-	5 476	Lützelinden
1 150	1 730	1 120	7 216	1 120	410	136	96	8 978	Marburg-Schönstadt
186	44	3	286	4	211	163	-	664	Mengerlinghausen
969	1 714	3	4 126	6	159	759	-	5 050	Michelstadt
81	392	260	809	1 569	490	22	14	2 904	Ober-Mörlen
3 847	555	-	8 889	-	86	6 238	39	15 252	Reichelsheim
24 110	24 713	5 129	87 420	14 603	11 212	23 127	200	136 562	Zusammen
									Hubschrauberlandeplätze
20	-	-	61	-	-	-	-	61	Calden
-	-	-	4	-	-	-	-	4	Darmstadt
1 309	-	-	1 309	-	-	-	-	1 309	Frankfurt/M. NW-Krhs.
11	-	-	11	-	-	-	-	11	Frankfurt/M. BG -Unf -Klinik
1 080	-	-	1 080	-	-	-	-	1 080	Fulda, Klinikum
1 442	441	4	1 962	6	448	142	-	2 558	Fuldatal
3	-	-	3	-	-	-	-	3	Höchst
1 624	17	-	1 641	-	-	-	-	1 641	Kassel, DRK-Krhs
5 489	458	4	6 071	6	448	142	-	6 667	Zusammen
									Segelfluggelände
26	18	34	78	1 208	182	38	-	1 506	A. d. Schaufel b. Bad Wildungen
35	28	-	63	303	169	-	-	535	Alsfeld
6	27	20	53	667	252	3	-	975	Am Asp b. Michelbach
69	117	141	327	1 185	321	-	-	1 833	Amöneburg b. Marburg
75	304	109	488	984	1 808	124	-	3 404	Aßlarer Hütte
-	-	13	72	673	87	-	-	832	Auf d. Helmsberg b. Nidda

Gegenstand der Nachweisung	Motorflüge								
	Überführungsflüge	Werkverkehrsflüge		Schulflüge		Sportflüge		Flüge von Staatsluftfahrzeugen	
		Strecke	Platz	Strecke	Platz	Strecke	Platz	Strecke	Platz
Hessen									
Segelfluggelände									
Bensheim-Stadtwiesen.....	-	-	-	-	-	-	-	-	-
Braunfels II.	30	-	-	-	-	51	-	-	-
Burgberg b Witzhausen.....	-	-	-	-	-	-	-	4	-
Butzbach-Pfingstweide.....	-	-	-	-	-	-	-	-	-
Der Dingel b Hofgeismar.....	-	-	-	-	-	-	-	-	-
Der Plätzer b. Burghaun.....	-	-	-	-	-	-	-	-	-
Der Ring in Schwalmstadt.....	-	-	-	-	-	-	-	-	-
Dornberg b. Sontra	-	-	-	-	-	-	-	-	-
Dornberg-Dehausen	-	-	-	-	-	-	-	-	-
Eschwege-Stauffenbühl.	-	-	-	-	-	-	31	-	-
Gedern	-	-	-	-	-	-	-	-	-
Gießen-Wieseck	-	-	-	-	-	-	-	-	-
Grifte b Kassel	-	-	-	-	-	-	-	-	-
Hessisch-Lichtenau.....	-	-	-	-	-	-	-	-	-
Hoherodskopf	-	-	-	-	-	-	-	-	-
Homburg/Ohm.....	-	-	-	-	-	-	-	-	-
Hörsbach.....	-	-	-	-	-	-	-	-	-
Johannisau b Fulda	-	-	-	-	-	-	-	-	-
Langenberg b. Bad Hersfeld.	-	-	-	-	-	-	-	-	-
Langenselbold	-	-	-	-	-	-	-	-	-
Mosenberg	-	-	-	-	-	-	-	-	-
Oberems.	-	-	-	-	-	-	-	-	-
Pohlheim-Viehheide.....	-	-	-	-	-	-	-	-	-
Poppenhausen-Huhnrain	-	2	4	-	-	-	-	-	-
Reinheim	-	-	-	-	-	-	-	-	-
Riedelbach/Ts	-	-	-	-	-	6	14	-	-
Rothenberg/Odw	-	-	-	-	-	-	-	-	-
Rudesheim-Eibinger Forstwiesen.....	-	-	-	-	-	-	-	-	-
Vielbrunn/Odw	10	-	-	-	17	-	-	-	-
Waldeck.....	1	4	23	-	-	35	140	-	-
Wasserkuppe	-	-	-	-	54	-	-	-	-
Wetzlar-Garbenheimer Wiesen.....	-	-	-	-	-	-	-	-	-
Zellhausen	-	-	-	-	-	-	-	-	-
Zierenberg a d Dornberg	-	-	-	-	-	-	-	-	-
Zusammen ..	41	6	27	-	71	138	198	4	-

Flugbetrieb 2000

auf allen Flugplätzen, Hubschrauberlandeplätzen und Segelfluggeländen

Flugarten

sonstige nichtgewerbliche Flüge		Schleppstarts	Zusammen	Segelflüge	Motor-segelflüge	Ultraleicht-flüge	Bemannte Ballone	Flüge insgesamt	Gegenstand der Nachweisung
Strecke	Platz								
									Hessen
									Segelfluggelände
11	100	364	475	1 157	378	21	34	2 065	Bensheim-Stadtweien
-	-	36	117	620	360	242	5	1 344	Braunfels II
49	249	278	580	278	598	-	-	1 456	Burgberg b. Witzhausen
-	-	-	-	389	2 797	105	-	3 291	Butzbach-Pfingstweide
6	47	8	61	1 653	-	14	-	1 728	Der Dinkel b. Hofgeismar
85	211	72	368	265	912	618	-	2 163	Der Plätzer b. Burghaun
154	-	74	228	3 154	334	25	-	3 741	Der Ring in Schwalmstadt
4	45	9	58	1 078	257	-	-	1 393	Dornberg b. Sontra
-	-	112	112	1 949	-	1	-	2 062	Dumberg-Dehausen
51	273	54	409	1 589	708	159	15	2 880	Eschwege-Stauffenbühl
17	31	462	510	847	398	-	-	1 755	Gedern
24	21	31	76	1 841	507	38	-	2 462	Gießen-Wieseck
-	-	27	27	284	-	-	20	331	Grifte b. Kassel
61	230	-	291	801	261	10	-	1 363	Hessisch-Lichtenau
-	-	15	15	455	9	-	-	479	Hoherodskopf
-	58	35	93	818	369	-	4	1 284	Homberg/Ohm
-	-	-	-	1 033	125	11	4	1 173	Hörsbach
-	-	-	-	69	1 817	-	-	1 886	Johannisau b. Fulda
6	-	-	6	669	638	41	-	1 354	Langenberg b. Bad Hersfeld
243	101	478	822	968	471	499	-	2 760	Langenselbold
46	166	-	212	1 219	954	367	-	2 752	Mosenberg
-	4	-	4	1 146	-	-	3	1 153	Oberems
8	9	68	85	801	169	553	-	1 608	Pohlheim-Viehheide
-	-	71	77	71	104	-	-	252	Poppenhausen-Huhnrain
8	68	701	777	954	1 157	-	-	2 888	Reinheim
-	-	261	281	1 578	353	-	-	2 212	Riedelbach/Ts.
-	-	-	-	383	177	73	-	633	Rothenberg/Odw.
6	26	5	37	942	398	-	1	1 378	Rüdesheim-Eibinger Forstwiesen
8	14	213	262	532	282	101	-	1 177	Vielbrunn/Odw.
3	-	997	1 203	1 792	2 011	13	-	5 019	Waldeck
74	2 070	5 032	7 230	5 704	5 298	1 070	-	19 302	Wasserkuppe
-	-	-	-	905	-	-	-	905	Wetzlar-Garbenheimer Wiesen
29	133	103	265	2 097	273	-	-	2 635	Zellhausen
-	-	46	46	3 467	120	-	-	3 633	Zierenberg a. d. Dörnberg
1 104	4 350	9 869	15 808	46 528	25 054	4 126	86	91 602	Zusammen

Gegenstand der Nachweisung	Motorflüge								
	Überführungsflüge	Werkverkehrsflüge		Schulflüge		Sportflüge		Flüge von Staatsluftfahrzeugen	
		Strecke	Platz	Strecke	Platz	Strecke	Platz	Strecke	Platz
Mecklenburg-Vorpommern	76	1 494	244	514	2 848	111	490	264	3
Flugplätze									
Anklam.....	-	-	-	-	-	-	-	-	-
Barth	36	50	-	32	8	-	-	23	-
Güttin/Rügen	-	86	-	61	65	-	15	192	-
Heringsdorf	-	298	99	72	309	-	326	-	-
Neubrandenburg.....	-	832	128	38	40	-	-	2	-
Neustadt-Glewe.....	40	19	-	79	1 791	-	141	-	-
Parchim	-	55	-	36	38	1	-	-	-
Pasewalk/Franzfelde	-	-	-	-	-	98	-	-	-
Peenemünde	-	-	-	-	-	-	-	-	-
Pinnow	-	-	-	-	-	-	-	-	-
Rechlin-Lärz.....	-	-	-	182	564	-	-	-	-
Rostock.....	-	113	-	3	-	-	-	32	-
Stralsund.....	-	4	17	3	6	-	-	12	-
Wismar-Müggenburg.....	-	37	-	8	27	-	-	3	-
Zusammen ..	76	1 494	244	514	2 848	99	482	264	-
Segelfluggelände									
Güstrow.....	-	-	-	-	-	-	-	-	3
Parchim, Brahmfeld	-	-	-	-	-	12	8	-	-
Schmoldow	-	-	-	-	-	-	-	-	-
Zusammen ..	-	-	-	-	-	12	8	-	3
Niedersachsen	1 556	12 199	3 790	5 578	23 065	4 734	4 487	1 059	245
Flugplätze									
Hannover.....	1 432	3 368	-	1 238	-	-	-	14	-
Achmer	-	-	-	-	-	139	516	-	-
Ahlhorn	-	-	-	-	-	-	-	-	-
Bad Pyrmont.....	-	-	-	8	206	499	877	1	-
Baltrum.....	-	-	-	-	-	-	-	-	-
Barssel.....	-	-	-	-	-	-	-	3	-
Bohmte-Bad Essen.....	-	-	-	-	-	-	-	-	-
Borkum	-	441	-	93	8	-	-	37	184
Braunschweig	-	2 078	317	321	1 175	2	226	4	-
Celle-Arlow	-	-	-	20	657	-	-	-	-
Cloppenburg-Varrelbusch	-	-	-	70	240	-	-	-	-
Damme	-	28	1	428	642	21	146	-	-
Emden	-	94	1	49	7	-	-	98	5
Fassberg	-	-	-	44	302	-	-	-	-
Ganderkesee	-	245	15	229	318	-	-	3	-

Flugbetrieb 2000

auf allen Flugplätzen, Hubschrauberlandeplätzen und Segelfluggeländen

Flugarten

sonstige nichtgewerbliche Flüge		Schleppstarts	Zusammen	Segelflüge	Motor-segelflüge	Ultraleicht-flüge	Bemannte Ballone	Flüge insgesamt	Gegenstand der Nachweisung
Strecke	Platz								
16 460	4 982	1 187	28 673	15 450	6 112	3 199	6	53 440	Mecklenburg-Vorpommern
									Flugplätze
1 324	400	6	1 730	2 140	301	572	-	4 743	Anklam
1 345	228	-	1 722	-	73	47	-	1 842	Barth
1 932	100	-	2 451	-	538	22	-	3 011	Güttin/Rugen
1 442	630	11	3 187	-	108	92	-	3 387	Heringsdorf
1 039	466	-	2 545	-	60	332	-	2 937	Neubrandenburg
434	1 662	418	4 584	1 889	283	581	4	7 341	Neustadt-Glewe
661	396	-	1 187	-	106	10	-	1 303	Parchim
246	-	232	576	2 652	615	78	-	3 921	Pasewalk/Franzfelde
775	479	-	1 254	-	96	127	-	1 477	Peenemünde
595	-	52	647	1 582	253	53	-	2 535	Pinnow
1 107	212	-	2 065	79	185	394	-	2 723	Rechlin-Lärz
3 472	-	1	3 621	1	17	18	-	3 657	Rostock
148	14	136	340	2 351	264	42	-	2 997	Stralsund
1 665	-	4	1 744	4	158	188	1	2 095	Wismar-Müggenburg
16 185	4 587	860	27 653	10 698	3 057	2 556	5	43 969	Zusammen
									Segelfluggelände
-	75	137	215	1 352	276	3	-	1 846	Güstrow
-	-	11	31	200	1 853	15	-	2 099	Parchim, Brahmfeld
275	320	179	774	3 200	926	625	1	5 526	Schmoldow
275	395	327	1 020	4 752	3 055	643	1	9 471	Zusammen
62 727	49 541	7 343	176 324	102 832	43 574	28 335	493	351 558	Niedersachsen
									Flugplätze
3 314	-	-	9 366	-	-	-	-	9 366	Hannover
-	-	464	1 119	3 365	294	1	-	4 779	Achmer
109	149	4	262	807	33	45	-	1 147	Ahlhorn
-	-	208	1 799	723	1 188	176	-	3 886	Bad Pyrmont
557	273	-	830	-	-	-	-	830	Baltrum
644	200	-	847	-	5	846	-	1 698	Barßel
140	38	59	237	1 846	918	172	-	3 173	Bohmte-Bad Essen
2 875	207	-	3 845	-	203	-	-	4 048	Borkum
2 702	2 915	180	9 920	4 602	426	447	-	15 395	Braunschweig
669	2 163	5	3 514	760	67	36	-	4 377	Celle-Arlow
799	1 436	48	2 593	1 423	321	52	11	4 400	Cloppenburg-Varrelbusch
2 689	1 216	-	5 171	-	524	2 950	-	8 645	Damme
1 145	55	-	1 454	-	56	62	-	1 572	Emden
902	-	37	1 285	235	-	81	-	1 601	Faßberg
3 403	629	-	4 842	-	126	869	-	5 837	Ganderkesee

Gegenstand der Nachweisung	Motorflüge								
	Überführungsflüge	Werkverkehrsflüge		Schulflüge		Sportflüge		Flüge von Staatsluftfahrzeugen	
		Strecke	Platz	Strecke	Platz	Strecke	Platz	Strecke	Platz
Niedersachsen									
Flugplätze									
Harle	-	-	-	-	-	-	-	-	-
Hildesheim.....	18	36	12	48	112	3	24	17	7
Hodenhagen.....	-	-	-	105	1 211	1 327	924	-	-
Huttenbusch.....	-	-	-	-	1 066	1 064	11	-	-
Juist	-	-	-	52	7	-	-	-	-
Langeoog	-	-	-	-	-	-	-	-	-
Lauenbrück.....	-	-	-	-	-	-	-	-	-
Leer-Papenburg..	-	4 065	-	-	490	-	-	-	-
Lemwerder	-	-	-	-	-	-	-	-	-
Lüchow-Rehbeck..	-	-	6	18	215	-	-	-	-
Lüneburg	-	63	-	15	12	-	-	-	-
Melle-Grönegau.....	-	-	-	39	51	790	830	-	-
Meppen.....	-	-	-	-	-	40	15	-	-
Nienburg-Holzbalge	-	35	-	390	573	16	-	-	-
Norden-Norddeich.....	-	-	-	-	-	-	-	-	-
Norderney	-	-	-	93	119	-	-	-	-
Nordholz.....	-	-	-	-	-	11	-	-	-
Nordholz-Spieka.....	-	-	-	62	117	-	-	-	-
Nordhorn-Lingen	-	138	62	89	1 135	-	-	-	-
Northeim	12	197	-	74	1 060	-	-	-	-
Oldenburg-Hatten	-	149	40	164	355	-	-	-	-
Osnabrück-Atterheide.....	-	255	12	71	321	-	-	5	-
Peine-Eddesse	-	-	-	313	944	-	-	-	-
Rinteln	-	-	73	124	493	-	-	-	1
Rotenburg/Wümme	-	58	-	235	612	-	-	-	-
Salzgitter-Drütte	-	109	-	54	933	-	-	-	-
Salzgitter-Schaferstuhl	-	-	-	-	-	-	25	-	-
Seedorf	-	-	-	-	-	-	-	-	-
Stade	-	-	-	-	-	-	-	-	-
Uelzen	-	425	720	510	2 464	143	558	-	-
Verden-Schamhorst.....	-	-	-	47	1 692	-	-	-	-
Wangerooze	-	6	-	42	1	18	51	7	-
Weser-Wumme.....	-	-	-	118	2 504	-	-	-	-
Westerstede-Felde	-	24	-	141	697	-	32	7	-
Willhelmshaven-Mariensiel	-	-	-	171	1 185	-	-	140	48
Wittmundhaven.....	6	-	-	26	118	-	-	-	-
Zusammen ..	1 468	11 814	1 259	5 501	22 042	4 073	4 235	336	245

Flugbetrieb 2000

auf allen Flugplätzen, Hubschrauberlandeplätzen und Segelfluggeländen

Flugarten

sonstige nichtgewerbliche Flüge		Schleppstarts	Zusammen	Segelflüge	Motorsegelflüge	Ultraleichtflüge	Bemannte Ballone	Flüge insgesamt	Gegenstand der Nachweisung
Strecke	Platz								
									Niedersachsen
									Flugplätze
147	-	-	147	-	-	-	-	147	Harle
731	486	65	1 559	1 144	668	4 290	22	7 683	Hildesheim
88	-	-	3 655	1 210	117	5	6	4 993	Hodenhagen
-	-	-	2 141	-	2 130	-	-	4 271	Hüttenbusch
2 953	109	-	3 121	68	7 627	-	-	10 816	Jurist
1 238	98	-	1 336	-	246	-	-	1 582	Langeoog
201	72	-	273	-	59	-	-	332	Lauenbrück
437	156	-	5 148	-	103	58	-	5 309	Leer-Papenburg
317	147	35	499	2 445	596	-	-	3 540	Lemwerder
588	653	40	1 520	1 558	844	178	-	4 100	Lüchow-Rehbeck
448	893	32	1 463	1 682	494	480	43	4 162	Lüneburg
15	-	480	2 205	1 985	1 605	380	22	6 197	Melle-Grönegau
-	-	-	55	-	-	-	-	55	Meppen
1 139	522	-	2 675	-	593	622	9	3 899	Nienburg-Holzbalge
451	103	-	554	-	-	-	-	554	Norden-Norddeich
3 297	720	-	4 229	-	165	-	-	4 394	Norderney
-	-	-	11	-	-	-	-	11	Nordholz
1 760	1 461	9	3 409	1 946	462	24	-	5 841	Nordholz-Spieka
1 163	2 836	138	5 561	2 653	491	61	-	8 766	Nordhorn-Lingen
607	484	-	2 434	-	585	1 027	14	4 060	Norheim
3 723	401	-	4 832	-	132	1 723	152	6 839	Oldenburg-Hatten
2 589	4 795	-	8 048	-	203	59	-	8 310	Osnabrück-Atterheide
2 432	1 797	-	5 486	-	187	268	-	5 941	Peine-Eddesse
693	353	496	2 233	1 305	282	100	-	3 920	Rinteln
2 407	4 041	-	7 353	857	1 322	1 498	4	11 034	Rotenburg/Wümme
555	1 274	-	2 925	-	71	112	2	3 110	Salzgitter-Drütte
264	619	187	1 095	1 221	640	252	5	3 213	Salzgitter-Schäferstuhl
7	655	32	694	397	285	-	-	1 376	Seedorf
577	432	-	1 009	1 512	264	137	12	2 934	Stade
941	3 814	460	10 035	2 590	3 610	270	-	16 505	Uelzen
229	1 058	95	3 121	1 294	669	9	23	5 116	Verden-Scharnhorst
2 260	62	-	2 447	-	220	-	-	2 667	Wangerooge
954	5 724	-	9 300	-	29	67	11	9 407	Weser-Wumme
1 004	1 195	2	3 102	2	15	996	4	4 119	Westerstede-Felde
2 523	3 531	-	7 598	-	90	715	73	8 476	Wilhelmshaven-Mariensiel
253	508	39	950	956	98	-	-	2 004	Wittmundhaven
56 939	48 280	3 115	159 307	38 586	29 063	19 068	413	246 437	Zusammen

Starts nach

Gegenstand der Nachweisung	Motorflüge								
	Über- führungs- flüge	Werkverkehrsflüge		Schulflüge		Sportflüge		Flüge von Staats- luftfahrzeugen	
		Strecke	Platz	Strecke	Platz	Strecke	Platz	Strecke	Platz
Niedersachsen									
Hubschrauberlandeplätze									
Bad Pyrmont, Bathildis Krhs	-	-	-	-	-	-	-	-	-
Buxtehude, Krkrhs	-	-	-	-	-	-	-	-	-
Göttingen, Klinikum	-	-	-	-	-	-	-	-	-
Goslar, Krkrhs.	-	-	-	-	-	-	-	-	-
Großburgwedel , Krkrhs.....	-	-	-	-	-	-	-	-	-
Hameln, Krkrhs.....	-	-	-	-	-	-	-	-	-
Hann.-Münden, Klinik.	6	-	-	-	-	-	-	-	-
Hannover, Kinderklinik.....	-	-	-	-	-	-	-	-	-
Hannover, Med. Hochschule.....	-	337	1 265	-	-	-	-	-	-
Harste	-	-	-	-	-	-	-	2	-
Heimstedt, Krkrhs.....	-	-	-	-	-	-	-	-	-
Hess Oldendorf, Klinik	-	-	-	-	-	-	-	-	-
Hildesheim, Boschwerk	-	2	-	-	-	-	-	-	-
Hornburg	-	45	-	-	-	-	-	-	-
Jadelinie	-	-	-	-	-	-	-	721	-
Lingen, Krhs	-	-	-	-	-	-	-	-	-
Lohne, St.-Franziskus-Hosp	-	-	-	-	-	-	-	-	-
Lüneburg, Landeskrhs.....	-	-	-	-	-	-	-	-	-
Northeim, Alb.-Schweitzer-Krhs.....	-	-	-	-	-	-	-	-	-
Osnabrück, Klinikum.....	-	-	-	-	-	-	-	-	-
Osnabrück, Marienhospital.....	-	-	-	-	-	-	-	-	-
Peine, Krkrhs.	-	-	-	-	-	-	-	-	-
Peine-Grindbruchkippe.....	-	-	-	-	-	-	5	-	-
Sanderbusch, NW-Krhs.....	-	-	-	-	-	-	-	-	-
Sigmundshall	-	-	-	-	-	-	-	-	-
Soltau, Krhs.....	-	-	-	-	-	-	-	-	-
Stade, Ottenbecker Damm.	-	-	-	-	-	-	-	-	-
Uelzen, Krkrhs.	-	-	-	-	-	-	-	-	-
Westerstede, Ammerland-Klinik	-	-	-	-	-	-	-	-	-
Wolfenbittel, Stadtkrhs.....	-	1	1 266	-	-	-	-	-	-
Wolfsburg, Klinikum.....	-	-	-	-	-	-	-	-	-
Zusammen ..	6	385	2 531	-	-	-	5	723	-
Segelfluggelände									
Am Salzgittersee.....	-	-	-	-	-	-	-	-	-
Am Staufenberg.....	-	-	-	-	-	-	-	-	-
Berliner Heide b. Metzingen.	-	-	-	-	-	-	-	-	-
Bisperode-West.....	-	-	-	-	-	-	-	-	-
Blexen b. Nordenham	-	-	-	-	-	-	-	-	-
Bohlenbergerfeld.	-	-	-	-	-	-	-	-	-
Bollrich.....	-	-	-	-	-	-	-	-	-

Statistisches Bundesamt, Fachserie 8, R 6, Luftverkehr 2000

Flugbetrieb 2000

auf allen Flugplätzen, Hubschrauberlandeplätzen und Segelfluggeländen

Flugarten

sonstige nichtgewerbliche Flüge			Schleppstarts	Zusammen	Segelflüge	Motor-segelflüge	Ultraleicht-flüge	Bemannte Ballone	Flüge insgesamt	Gegenstand der Nachweisung
Strecke	Platz									
										Niedersachsen
										Hubschrauberlandeplätze
28	-	-	28	-	-	-	-	-	28	Bad Pyrmont, Bathildis Krhs.
6	-	-	6	-	-	-	-	-	6	Buxtehude, Krkrhs.
14	-	-	14	-	-	-	-	-	14	Göttingen, Klinikum
1 370	-	-	1 370	-	-	-	-	-	1 370	Goslar, Krkrhs
17	-	-	17	-	-	-	-	-	17	Großburgwedel , Krkrhs.
67	-	-	67	-	-	-	-	-	67	Hameln, Krkrhs.
-	-	-	6	-	-	-	-	-	6	Hann.-Münden, Klinik
50	-	-	50	-	-	-	-	-	50	Hannover, Kinderklinik
-	-	-	1 602	-	-	-	-	-	1 602	Hannover, Med. Hochschule
31	2	-	35	-	-	-	-	-	35	Harste
43	-	-	43	-	-	-	-	-	43	Helmstedt, Krkrhs.
12	-	-	12	-	-	-	-	-	12	Hess Oldendorf, Klinik
-	-	-	2	-	-	-	-	-	2	Hildesheim, Boschwerk
71	15	-	131	-	-	-	-	-	131	Hornburg
-	-	-	721	-	-	-	-	-	721	Jadelinie
95	-	-	95	-	-	-	-	-	95	Lingen, Krhs
5	-	-	5	-	-	-	-	-	5	Lohne, St.-Franziskus-Hosp.
28	-	-	28	-	-	-	-	-	28	Lüneburg, Landeskrhs
24	-	-	24	-	-	-	-	-	24	Northeim, Alb -Schweitzer-Krhs.
110	-	-	110	-	-	-	-	-	110	Osnabrück, Klinikum
50	-	-	50	-	-	-	-	-	50	Osnabrück, Marienhospital
41	-	-	41	-	-	-	-	-	41	Peine, Krkrhs.
225	50	43	323	1 075	1 043	328	5	2 774	Peine-Grindbruchkippe	
1 363	-	-	1 363	-	-	-	-	1 363	Sanderbusch, NW-Krhs.	
1	-	-	1	-	-	-	-	1	Sigmundshall	
57	-	-	57	-	-	-	-	57	Soltau, Krhs	
4	-	-	4	-	-	-	-	4	Stade, Ottenbecker Damm	
986	-	-	986	-	-	-	-	986	Uelzen, Krkrhs.	
18	-	-	18	-	-	-	-	18	Westerstede, Ammerland-Klinik	
-	-	-	1 267	-	-	-	-	1 267	Wolfenbüttel, Stadtkrhs.	
17	-	-	17	-	-	-	-	17	Wolfsburg, Klinikum	
4 733	67	43	8 493	1 075	1 043	328	5	10 944	Zusammen	
										Segelfluggelände
12	55	2	69	1 117	476	71	2	1 735	Am Salzgittersee	
-	-	-	-	593	-	-	-	593	Am Staufenberg	
-	-	-	-	2 758	131	-	-	2 889	Berliner Heide b. Metzingen	
2	23	7	32	2 805	224	208	-	3 269	Bisperode-West	
44	124	35	203	1 065	1 217	35	2	2 522	Blexen b. Nordenham	
-	-	19	19	1 584	778	12	21	2 414	Bohlenbergerfeld	
-	-	-	-	1 867	481	-	-	2 348	Bollrich	

Gegenstand der Nachweisung	Motorflüge								
	Überführungsflüge	Werkverkehrsflüge		Schulflüge		Sportflüge		Flüge von Staatsluftfahrzeugen	
		Strecke	Platz	Strecke	Platz	Strecke	Platz	Strecke	Platz
Niedersachsen									
Segelfluggelände									
Brockzetel	-	-	-	-	-	-	-	-	-
Bückeburg-Weinberg	-	-	-	-	-	-	-	-	-
Diepholz	-	-	-	-	-	-	-	-	-
Dornsode, Hadeln.....	-	-	-	-	-	-	-	-	-
Grosse Hohe b. Delmenhorst.....	-	-	-	-	-	-	-	-	-
Grosse Wiese b. Wolfenbüttel.....	-	-	-	-	-	-	-	-	-
Hellenhagen	-	-	-	-	-	-	-	-	-
Hellingsst.	-	-	-	-	-	-	-	-	-
Helmstedt, Rote Wiese	-	-	-	-	-	-	-	-	-
Holtorfslöh.	-	-	-	-	-	-	-	-	-
Höpen b. Schneverdingen	-	-	-	-	-	-	-	-	-
Hoya	-	-	-	-	-	18	116	-	-
Ithwiesen b. Holzminden.....	-	-	-	-	-	180	-	-	-
Oppershausen	-	-	-	-	-	-	-	-	-
Osterholz-Scharmbeck	82	-	-	77	-	-	-	-	-
Quakenbruck.	-	-	-	-	-	-	-	-	-
Scheuen b. Celle.	-	-	-	-	1 023	417	89	-	-
Schnuckenheide-Repke.....	-	-	-	-	-	-	-	-	-
Steinberg b. Surwold	-	-	-	-	-	-	-	-	-
Steinberg b. Wesseln	-	-	-	-	-	-	-	-	-
Stüde-Bernsteinsee	-	-	-	-	-	-	-	-	-
Sultmer Berg b. Northeim.....	-	-	-	-	-	-	-	-	-
Tarmstedt.....	-	-	-	-	-	-	-	-	-
Ummern	-	-	-	-	-	-	-	-	-
Uslar	-	-	-	-	-	4	42	-	-
Walsrode, Luisenhöhe.....	-	-	-	-	-	42	-	-	-
Wenzendorf.	-	-	-	-	-	-	-	-	-
Weper-Northeim.	-	-	-	-	-	-	-	-	-
Wilsche b. Gifhorn.....	-	-	-	-	-	-	-	-	-
Wunstorf	-	-	-	-	-	-	-	-	-
Zusammen ..	82	-	-	77	1 023	661	247	-	-
Ultraleichtfluggelände									
Conneforde	-	-	-	-	-	-	-	-	-
Haren/Dankern	-	-	-	-	-	-	-	-	-
Zusammen ..	-	-	-	-	-	-	-	-	-

Flugbetrieb 2000

auf allen Flugplätzen, Hubschrauberlandeplätzen und Segelfluggeländen

Flugarten

sonstige nichtgewerbliche Flüge			Schleppstarts	Zusammen	Segelflüge	Motorsegelflüge	Ultraleichtflüge	Bemannte Ballone	Flüge insgesamt	Gegenstand der Nachweisung
Strecke	Platz									
										Niedersachsen
										Segelfluggelände
8	19	-	27	430	117	-	-	574	Brockzetel	
105	363	592	1 060	2 960	978	-	5	5 003	Buckeburg-Weinberg	
4	9	231	244	241	83	-	-	568	Diepholz	
83	73	33	189	976	972	-	-	2 137	Dornsode, Hadeln	
32	48	183	263	3 112	280	-	-	3 655	Große Höhe b. Delmenhorst	
-	-	2	2	1 267	111	14	12	1 406	Große Wiese b. Wolfenbüttel	
-	-	-	-	1 169	-	-	-	1 169	Hellenhagen	
-	-	-	-	1 591	-	-	-	1 591	Hellingst	
-	-	32	32	695	5	1	-	733	Helmstedt, Rote Wiese	
38	45	89	172	89	67	-	-	328	Holtorfslöh	
9	54	41	104	2 169	244	13	-	2 530	Höpen b. Schneverdingen	
-	-	161	295	2 850	342	22	-	3 509	Hoya	
370	45	461	1 056	3 775	611	52	-	5 494	Ithwiesen b. Holzminden	
-	-	-	-	3 268	332	-	-	3 600	Oppershausen	
-	-	251	410	1 080	1 915	-	-	3 405	Osterholz-Scharmbeck	
27	191	114	332	2 286	452	-	11	3 081	Quakenbrück	
-	-	221	1 750	4 112	381	-	-	6 243	Scheuen b. Celle	
-	-	212	212	2 018	380	-	-	2 610	Schnuckenheide-Repke	
-	-	30	30	1 632	109	48	-	1 819	Steinberg b. Surwold	
-	-	-	-	1 309	98	-	-	1 407	Steinberg b. Wesseln	
-	-	-	-	2 226	385	-	-	2 611	Stüde-Bernsteinsee	
-	-	42	42	1 080	47	-	-	1 169	Sultmer Berg b. Northeim	
12	58	303	373	2 275	296	12	2	2 958	Tarmstedt	
-	-	-	-	1 852	599	-	-	2 451	Ummern	
-	-	106	152	1 499	-	-	10	1 661	Uslar	
-	-	107	149	107	84	-	-	340	Walsrode, Luisenhöhe	
-	-	-	-	1 282	458	-	-	1 740	Wenzendorf	
15	20	214	249	214	3	-	10	476	Weper-Northeim	
292	63	682	1 037	2 563	580	209	-	4 389	Wilsche b. Gifhorn	
-	-	15	15	1 255	232	-	-	1 502	Wunstorf	
1 053	1 190	4 185	8 518	63 171	13 468	697	75	85 929	Zusammen	
										Ultraleichtfluggelände
2	4	-	6	-	-	896	-	902	Conneforde	
-	-	-	-	-	-	7346	-	7 346	Haren/Dankern	
2	4	-	6	-	-	8 242	-	8 248	Zusammen	

Gegenstand der Nachweisung	Motorflüge								
	Überführungsflüge	Werkverkehrsflüge		Schulflüge		Sportflüge		Flüge von Staatsluftfahrzeugen	
		Strecke	Platz	Strecke	Platz	Strecke	Platz	Strecke	Platz
Nordrhein-Westfalen	5 732	14 930	4 663	8 199	29 593	8 978	9 899	226	69
Flugplätze									
Düsseldorf	1 493	856	4	259	29	-	-	16	-
Köln/Bonn	3 980	1 567	164	26	90	-	-	-	-
Münster/Osnabrück	-	625	56	627	1 709	3	1	4	-
Aachen-Merzbrück	27	170	246	-	-	-	-	20	-
Ahlen-Nord	-	-	-	-	-	15	20	-	-
Altena-Hegenscheid	-	-	-	-	-	-	-	-	-
Arnsberg-Echthausen	-	1 418	195	255	8	-	-	6	3
Arnsberg, Ruhrwiese	-	-	-	178	-	1 185	70	-	-
Attendorn-Finnentrop	-	-	-	-	-	-	-	-	-
Bergneustadt, Auf d. Dümpel	-	-	-	77	212	-	-	-	-
Bielefeld-Windelsbleiche	-	792	796	250	3 092	-	-	36	9
Blomberg-Borkhausen	-	-	-	16	40	-	-	-	-
Bonn-Hangelar	-	1 766	-	1 542	4 310	-	-	-	-
Borken-Hoxfeld	-	-	-	20	92	-	98	6	7
Borkenberge	-	-	-	50	187	-	-	-	-
Dahlemer Binz	-	141	1 044	324	375	-	-	-	-
Detmold	-	-	-	-	-	-	-	-	-
Dinslaken, Schwarze Heide	-	-	-	50	671	-	-	-	-
Dortmund-Wickede	-	1 024	-	134	-	-	-	2	-
Essen-Mulheim	-	400	59	113	714	-	-	88	40
Grefrath-Niershorst	-	-	-	-	-	3 715	4 400	-	-
Hagen, Hof Wahl	-	-	-	-	-	-	-	-	-
Hamm, Lippewiesen	-	140	62	1 301	1 006	1 532	1 915	18	10
Höxter-Holzminden	-	138	67	221	772	2 157	1 597	2	-
Hünsborn	-	-	-	20	63	-	-	-	-
Iserlohn-Sümmern	-	-	-	-	-	-	-	-	-
Kamp-Lintfort	-	-	-	10	43	-	-	-	-
Krefeld-Egelsberg	-	-	-	14	240	83	392	-	-
Leverkusen-Kurtekotten	-	-	-	37	395	-	-	-	-
Marl-Loemühle	-	1 241	731	-	-	-	-	-	-
Meschede-Schüren	-	276	535	105	628	-	-	3	-
Mönchengladbach	153	1 042	30	31	39	-	-	8	-
Münster-Telgte	-	-	-	537	3 348	-	-	-	-
Oelde-Bergeler	-	-	-	-	-	-	-	-	-
Oerlinghausen	-	-	-	361	884	-	-	-	-
Paderborn-Haxterberg	-	-	-	132	380	-	-	-	-
Paderborn-Lippstadt	-	960	63	680	2 805	-	-	17	-
Plettenberg-Huinghausen	-	-	-	-	-	-	-	-	-
Porta Westfalica	-	788	50	166	802	14	49	-	-
Rheine-Eschendorf	60	66	17	294	2 678	-	44	-	-

Flugbetrieb 2000

auf allen Flugplätzen, Hubschrauberlandeplätzen und Segelfluggeländen

Flugarten

sonstige nichtgewerbliche Flüge		Schleppstarts	Zusammen	Segelflüge	Motor-segelflüge	Ultraleicht-flüge	Bemannte Ballone	Flüge insgesamt	Gegenstand der Nachweisung
Strecke	Platz								
64 770	60 235	19 108	226 402	115 414	53 944	43 073	885	439 718	Nordrhein-Westfalen
									Flugplätze
2 970	94	-	5 721	-	-	-	-	5 721	Düsseldorf
1 744	487	-	8 058	-	-	-	-	8 058	Köln/Bonn
1 259	2 070	69	6 423	1 646	161	-	-	8 230	Münster/Osnabrück
2 672	6 059	1 282	10 476	1 282	1 528	1 597	100	14 983	Aachen-Merzbrück
-	-	-	35	-	-	-	-	35	Ahlen-Nord
81	544	278	903	788	352	568	1	2 612	Altena-Hegenscheid
1 057	79	-	3 021	-	471	-	-	3 492	Arnsberg-Echthausen
-	-	-	1 433	-	-	-	-	1 433	Arnsberg, Ruhrwiese
167	290	713	1 170	713	305	16	-	2 204	Attendorf-Finnentrop
279	1 048	1 832	3 448	1 832	454	88	-	5 822	Bergneustadt, Auf d. Dümpel
714	1 698	156	7 543	471	489	446	106	9 055	Bielefeld-Windelsbleiche
-	4 289	125	4 470	1 325	1 234	40	15	7 084	Blomberg-Borkhausen
8 406	2 384	96	18 504	4 508	2 734	2 449	-	28 195	Bonn-Hangelar
831	1 299	601	2 954	5 417	1 283	6 619	-	16 273	Borken-Hoxfeld
431	939	498	2 105	1 757	552	9	58	4 481	Borkenberge
1 589	1 265	983	5 721	3 149	1 430	941	12	11 253	Dahlemer Binz
692	409	54	1 155	1 065	1 292	46	-	3 558	Detmold
2 474	6 106	166	9 467	2 150	3 124	1 896	-	16 637	Dinslaken, Schwarze Heide
1 547	-	-	2 707	-	133	-	-	2 840	Dortmund-Wickede
2 306	1 640	62	5 422	2 227	3 024	-	-	10 673	Essen-Mülheim
130	-	358	8 603	1 339	624	2 392	-	12 958	Grefrath-Niershorst
237	396	-	633	-	-	63	-	696	Hagen, Hof Wahl
-	-	15	5 999	1 815	704	1 205	87	9 810	Hamm, Lippewiesen
-	-	10	4 964	17	437	6 391	4	11 813	Höxter-Holzminnen
158	184	240	665	1 640	612	114	18	3 049	Hünsborn
283	343	725	1 351	2 135	590	-	-	4 076	Iserlohn-Sümmern
572	1 198	164	1 987	676	1 652	-	-	4 315	Kamp-Lintfort
-	-	924	1 653	2 079	1 402	-	23	5 157	Krefeld-Egelsberg
638	2 085	1 073	4 228	2 567	1 989	706	-	9 490	Leverkusen-Kurtekotten
760	1 110	-	3 842	-	214	781	-	4 837	Marl-Loemühle
651	795	1 316	4 309	1 316	813	130	19	6 587	Meschede-Schüren
5 264	3 813	-	10 380	820	569	1	-	11 770	Mönchengladbach
1 895	2 147	1 190	9 117	1 798	1 173	1 411	26	13 525	Münster-Telgte
128	56	-	184	-	-	62	-	246	Oelde-Bergeler
1 384	337	2 044	5 010	15 387	4 244	2 147	121	26 909	Oerlinghausen
413	580	456	1 961	1 800	3 270	817	32	7 880	Paderborn-Haxterberg
4 122	2 867	-	11 514	-	1	61	-	11 576	Paderborn-Lippstadt
98	202	402	702	880	112	-	-	1 694	Plettenberg-Huinghausen
1 233	1 238	538	4 878	3 437	2 836	275	-	11 426	Porta Westfalica
2 411	906	231	6 707	1 074	1 143	358	8	9 290	Rheine-Eschendorf

Starts nach

Gegenstand der Nachweisung	Motorflüge								
	Überführungsflüge	Werkverkehrsflüge		Schulflüge		Sportflüge		Flüge von Staatsluftfahrzeugen	
		Strecke	Platz	Strecke	Platz	Strecke	Platz	Strecke	Platz
Nordrhein-Westfalen									
Flugplätze									
Schameder	-	-	-	-	-	181	631	-	-
Schmallenberg-Rennefeld	-	-	-	-	-	-	-	-	-
Siegerland	-	1 074	544	153	380	-	-	-	-
Soest-Bad Sassendorf	-	-	-	72	1 458	-	26	-	-
Stadtlohn-Wenningfeld	-	446	-	-	-	-	28	-	-
Werdohl-Küntrop	-	-	-	72	150	-	-	-	-
Wesel-Römerwardt	-	-	-	-	-	-	-	-	-
Wipperfürth-Neye	-	-	-	29	710	-	-	-	-
Zusammen ..	5 713	14 930	4 663	8 156	28 310	8 885	9 271	226	69
Hubschrauberlandeplätze									
Aachen, Uni.-Klinik	-	-	-	-	-	-	-	-	-
Bochum, Krhs Bergmannsheil	-	-	-	-	-	-	-	-	-
Bonn, Malteser-Krhs	-	-	-	-	-	-	-	-	-
Coesfeld, St.-Vincenz-Hosp.	5	-	-	-	-	-	-	-	-
Dinslaken, Ev. Krhs	-	-	-	-	-	-	-	-	-
Duisburg, BG-Unf.-Klinik	-	-	-	-	-	-	-	-	-
Düsseldorf, Uni-Klinik	-	-	-	-	-	-	-	-	-
Gütersloh	14	-	-	-	-	-	-	-	-
Ibbenburen, Krhs	-	-	-	-	-	-	-	-	-
Köln-Merheim, Städt. Krhs	-	-	-	-	-	-	-	-	-
Lünen, St.-Marien-Hospital	-	-	-	-	-	-	-	-	-
Marl, Klinik	-	-	-	-	-	-	-	-	-
Siegen, Krhs	-	-	-	-	-	-	-	-	-
Troisdorf-Sieglar, Krhs	-	-	-	-	-	-	-	-	-
Wahlscheid, Schloss Aul	-	-	-	-	-	-	-	-	-
Zusammen ..	19	-	-	-	-	-	-	-	-
Segelfluggelände									
Aachen-Diepenlinchen	-	-	-	-	-	-	-	-	-
Asperden-Knobbenhof	-	-	-	-	-	-	-	-	-
Bergheim	-	-	-	-	-	-	-	-	-
Büren-Am Schwalenberg	-	-	-	-	-	1	-	-	-
Dorsten, Kanal	-	-	-	-	-	-	-	-	-
Duren-Hurtgenwald	-	-	-	-	-	-	-	-	-
Düsseldorf-Wolfsaap	-	-	-	-	-	-	-	-	-
Eisenhardt b. Siegen	-	-	-	-	-	-	-	-	-
Emmerich-Palmersward	-	-	-	-	-	-	-	-	-
Eudenbach	-	-	-	-	-	46	-	-	-
Geilenkirchen-Teveren	-	-	-	-	-	46	506	-	-
Halver, Im Heede	-	-	-	-	-	-	28	-	-

Statistisches Bundesamt, Fachserie 8, R 6, Luftverkehr 2000

Flugbetrieb 2000

auf allen Flugplätzen, Hubschrauberlandeplätzen und Segelfluggeländen

Flugarten

sonstige nichtgewerbliche Flüge		Schleppstarts	Zusammen	Segelflüge	Motorsegelflüge	Ultraleichtflüge	Bemannte Ballone	Flüge insgesamt	Gegenstand der Nachweisung
Strecke	Platz								
									Nordrhein-Westfalen
									Flugplätze
394	-	-	1 206	616	260	46	1	2 129	Schameder
210	782	203	1 195	862	286	166	2	2 511	Schmallenberg-Rennefeld
1 330	820	52	4 353	616	1 187	131	-	6 287	Siegerland
1 632	835	112	4 135	1 574	1 205	176	28	7 118	Soest-Bad Sassendorf
3 946	2 206	145	6 771	936	510	9 225	14	17 456	Stadthorn-Wenningfeld
225	1 548	569	2 564	569	808	-	-	3 941	Werdohl-Küntrop
171	221	29	421	2 084	323	103	5	2 936	Wesel-Römerwardt
421	1 810	352	3 322	1 848	237	42	113	5 562	Wipperfürth-Neye
57 925	57 179	18 063	213 390	76 215	45 767	41 518	793	377 683	Zusammen
									Hubschrauberlandeplätze
359	-	-	359	-	-	-	-	359	Aachen, Uni.-Klinik
207	-	-	207	-	-	-	-	207	Bochum, Krhs Bergmannsheil
3	-	-	3	-	-	-	-	3	Bonn, Malteser-Krhs
-	-	-	5	-	-	-	-	5	Coesfeld, St.-Vincenz-Hosp.
13	-	-	13	-	-	-	-	13	Dinslaken, Ev Krhs.
1 216	-	-	1 216	-	-	-	-	1 216	Duisburg, BG-Unf.-Klinik
60	-	-	60	-	-	-	-	60	Düsseldorf, Uni-Klinik
19	-	-	33	-	-	-	-	33	Gütersloh
19	-	-	19	-	-	-	-	19	Ibbenbüren, Krhs.
1 260	-	-	1 260	-	-	-	-	1 260	Köln-Merheim, Städt. Krhs
1 063	-	-	1 063	-	-	-	-	1 063	Lünen, St.-Marien-Hospital
15	-	-	15	-	-	-	-	15	Marl, Klinik
991	-	-	991	-	-	-	-	991	Siegen, Krhs.
5	-	-	5	-	-	-	-	5	Troisdorf-Sieglar, Krhs.
16	-	-	16	-	-	-	3	19	Wahlscheid, Schloss Aul
5 246	-	-	5 265	-	-	-	3	5 268	Zusammen
									Segelfluggelände
-	-	-	-	496	-	-	-	496	Aachen-Diepenlinchen
310	848	209	1 367	2 440	857	890	-	5 554	Asperden-Knobbenhof
-	-	-	-	2 305	-	-	-	2 305	Bergheim
82	37	223	343	735	748	314	-	2 140	Büren-Am Schwalenberg
-	26	33	59	1 184	367	7	-	1 617	Dorsten, Kanal
-	-	-	-	802	-	-	-	802	Düren-Hürtgenwald
-	-	-	-	827	-	-	-	827	Düsseldorf-Wolfsaap
956	85	-	1 041	749	228	-	-	2 018	Eisenhardt b. Siegen
-	-	-	-	1 760	662	-	40	2 462	Emmerich-Palmersward
-	399	31	476	1 556	71	55	10	2 168	Eudenbach
-	-	56	608	719	-	-	-	1 327	Geilenkirchen-Teveren
-	-	7	35	185	200	3	-	423	Halver, Im Heede

Statistisches Bundesamt, Fachserie 8, R 6, Luftverkehr 2000

Gegenstand der Nachweisung	Motorflüge								
	Überführungsflüge	Werkverkehrsflüge		Schulflüge		Sportflüge		Flüge von Staatsluftfahrzeugen	
		Strecke	Platz	Strecke	Platz	Strecke	Platz	Strecke	Platz
Nordrhein-Westfalen									
Segelfluggelände									
Hengsen-Opherdicke	-	-	-	-	-	-	94	-	-
Hilden-Kesselsweier	-	-	-	-	-	-	-	-	-
Kalkar-Wissel, Wisseler Dünen	-	-	-	-	-	-	-	-	-
Kamen-Heeren	-	-	-	-	-	-	-	-	-
Lindlar	-	-	-	-	-	-	-	-	-
Lunen, Lippewiden	-	-	-	-	-	-	-	-	-
Meiersberg	-	-	-	22	345	-	-	-	-
Menden Barge	-	-	-	-	-	-	-	-	-
Oeventrop, Ruhrwiesen	-	-	-	21	938	-	-	-	-
Sundern-Seidfeld	-	-	-	-	-	-	-	-	-
Vinsebeck-Frankenbergr	-	-	-	-	-	-	-	-	-
Warburg, Am Heinberg	-	-	-	-	-	-	-	-	-
Zusammen ..	-	-	-	43	1 283	93	628	-	-
Rheinland-Pfalz	33	4 361	2 070	3 060	11 051	1 630	2 910	121	12
Flugplätze									
Ailertchen	5	9	12	27	46	7	-	-	-
Bad Dürkheim	-	-	-	237	1 106	19	19	3	-
Bad Neuenahr-Ahrweiler	-	-	-	-	183	872	365	-	-
Bad Sobernheim-Domberg	15	19	4	69	897	16	41	-	-
Betzdorf-Kirchen	-	-	-	23	115	-	-	-	-
Dierdorf/Wienau	-	-	-	-	-	187	1 119	-	-
Hahn	-	313	1 026	343	377	1	-	-	-
Hoppstädten-Weiersbach	-	-	-	19	-	-	-	-	-
Idar-Oberstein	-	-	-	225	157	-	-	6	-
Koblenz-Winningen	-	1 152	180	258	193	-	-	-	-
Lachen-Speyerdorf	-	523	238	-	-	-	-	2	-
Langenlonsheim	-	-	-	95	315	25	29	-	-
Mainz-Finthen	1	52	88	84	1 911	-	-	6	3
Nannhausen	-	-	-	-	-	-	-	-	-
Oppenheim	-	-	-	45	-	-	8	-	-
Pirmasens-Zweibrücken	-	168	3	124	404	-	-	-	-
Schweighofen	-	-	-	-	-	-	-	-	-
Speyer	-	705	17	248	900	32	2	36	6
Traben-Trarbach	-	-	-	-	-	171	245	-	-
Trier-Föhren	-	165	82	489	1 328	-	-	1	-
Wershofen	-	-	-	-	-	102	61	-	-
Worms	-	1 237	391	417	2 238	32	-	67	3
Zweibrücken	-	11	2	323	607	-	1	-	-
Zusammen ..	21	4 354	2 043	3 026	10 777	1 464	1 890	121	12

Statistisches Bundesamt, Fachserie 8, R 6, Luftverkehr 2000

Flugbetrieb 2000

auf allen Flugplätzen, Hubschrauberlandeplätzen und Segelfluggeländen

Flugarten

				Segelflüge	Motor-segelflüge	Ultraleicht-flüge	Bemannte Ballone	Flüge insgesamt	Gegenstand der Nachweisung
sonstige nichtgewerbliche Flüge		Schlepp-starts	Zusammen						
Strecke	Platz								
									Nordrhein-Westfalen
									Segelfluggelände
-	-	148	242	2 050	384	-	-	2 676	Hengsen-Opherdicke
-	-	-	-	1 815	15	-	-	1 830	Hilden-Kesselsweier
-	-	-	-	1 123	-	1	-	1 124	Kalkar-Wissel, Wisseler Dünen
-	-	-	-	3 185	1 618	166	-	4 969	Kamen-Heeren
-	-	-	-	1 287	-	-	-	1 287	Lindlar
-	-	-	-	3 890	-	-	-	3 890	Lunen, Lippeweiden
239	1 628	252	2 486	2 354	1 617	-	-	6 457	Meiersberg
-	-	-	-	4 045	454	-	-	4 499	Menden Barge
12	33	21	1 025	2 318	626	1	39	4 009	Oeventrop, Ruhrwiesen
-	-	-	-	760	-	-	-	760	Sundern-Seidfeld
-	-	-	-	1 263	-	-	-	1 263	Vinsebeck-Frankenber
-	-	65	65	1 351	330	118	-	1 864	Warburg, Am Heinberg
1 599	3 056	1 045	7 747	39 199	8 177	1 555	89	56 767	Zusammen
									Rheinland-Pfalz
									Flugplätze
174	253	532	1 065	548	257	107	5	1 982	Ailertchen
1 615	1 214	6	4 219	8	219	411	14	4 869	Bad Dürkheim
-	-	330	1 750	1 824	498	186	5	4 263	Bad Neuenahr-Ahrweiler
419	1 073	181	2 734	2 679	1 512	498	76	7 499	Bad Sobernheim-Domberg
178	695	1 294	2 305	1 294	33	25	4	3 661	Betzdorf-Kirchen
-	-	396	1 702	1 092	673	127	7	3 601	Dierdorf/Wienau
1 433	646	1	4 140	2	141	55	-	4 338	Hahn
674	64	15	772	343	591	95	-	1 801	Hoppstädten-Weiersbach
765	359	137	1 649	986	1 223	564	6	4 428	Idar-Oberstein
4 196	2 323	65	8 367	1 263	2 177	2 847	-	14 654	Koblenz-Winningen
261	-	1 287	2 311	1 287	185	-	-	3 783	Lachen-Speyerdorf
180	1 235	1 095	2 974	1 984	670	152	21	5 801	Langenlonsheim
3 337	1 532	491	7 505	2 223	586	651	-	10 965	Mainz-Finthen
-	480	-	480	-	-	32	5	517	Nannhausen
326	352	47	778	2 825	2 767	339	-	6 709	Oppenheim
1 014	1 402	1 090	4 205	1 090	1 451	6 375	-	13 121	Pirmasens-Zweibrucken
351	1 500	9	1 860	9	1 134	330	-	3 333	Schweighofen
3 312	3 260	1 084	9 602	1 084	2 036	5 904	-	18 626	Speyer
-	-	146	562	1 030	470	630	3	2 695	Traben-Trarbach
2 282	2 574	-	6 921	-	790	4 868	-	12 579	Trier-Föhren
87	-	29	279	2 900	463	79	-	3 721	Wershofen
1 967	1 798	187	8 337	1 491	1 406	960	46	12 240	Worms
2 260	900	-	4 104	3	252	10	-	4 369	Zweibrücken
24 831	21 660	8 422	78 621	25 963	19 534	25 245	192	149 555	Zusammen

Gegenstand der Nachweisung	Motorflüge								
	Überführungsflüge	Werkverkehrsflüge		Schulflüge		Sportflüge		Flüge von Staatsluftfahrzeugen	
		Strecke	Platz	Strecke	Platz	Strecke	Platz	Strecke	Platz
Rheinland-Pfalz									
Hubschrauberlandeplätze									
Jakobsberg	-	-	-	-	-	-	-	-	-
Ludwigshafen, BG-Unf.-Klinik.....	-	-	-	-	-	-	-	-	-
Mainz-Lerchenberg	-	-	-	-	-	-	-	-	-
Mainz-Uni -Klinik	-	-	-	-	-	-	-	-	-
Ochtendung	12	7	27	-	-	-	-	-	-
Zusammen ..	12	7	27	-	-	-	-	-	-
Segelfluggelände									
Bad Marienberg-Oberroßbach	-	-	-	-	-	23	62	-	-
Buchel	-	-	-	-	-	-	-	-	-
Bundenthal-Rumbach	-	-	-	-	-	-	-	-	-
Daun-Senheld..	-	-	-	6	73	-	-	-	-
Grünstadt, Quirnheimer Berg.	-	-	-	-	-	-	-	-	-
Haßloch	-	-	-	-	-	-	-	-	-
Kell	-	-	-	-	-	-	-	-	-
Kirn	-	-	-	-	-	15	238	-	-
Konz-Könen..	-	-	-	-	-	24	64	-	-
Landau-Ebenberg.	-	-	-	-	-	-	-	-	-
Langenbach	-	-	-	-	-	52	403	-	-
Ludwigshafen-Dannstadt	-	-	-	-	-	-	-	-	-
Mendig	-	-	-	6	13	15	50	-	-
Mönchsheide	-	-	-	22	188	37	198	-	-
Montabaur	-	-	-	-	-	-	-	-	-
Nastatten	-	-	-	-	-	-	-	-	-
Singhofen	-	-	-	-	-	-	-	-	-
Utscheid	-	-	-	-	-	-	5	-	-
Zusammen ..	-	-	-	34	274	166	1 020	-	-
Ultraleichtfluggelände									
Hundheim/Hunsrück.	-	-	-	-	-	-	-	-	-
Zusammen ..	-	-	-	-	-	-	-	-	-
Saarland	349	522	15	291	144	-	-	2	-
Flugplätze									
Saarbrücken	349	522	15	175	90	-	-	2	-
Neunkirchen-Bexbach.....	-	-	-	-	-	-	-	-	-
Saarlouis-Düren	-	-	-	116	54	-	-	-	-
Zusammen ..	349	522	15	291	144	-	-	2	-

Flugbetrieb 2000

auf allen Flugplätzen, Hubschrauberlandeplätzen und Segelfluggeländen

Flugarten

sonstige nichtgewerbliche Flüge		Schleppstarts	Zusammen	Segelflüge	Motor-segelflüge	Ultraleichtflüge	Bemannte Ballone	Flüge insgesamt	Gegenstand der Nachweisung
Strecke	Platz								
									Rheinland-Pfalz
									Hubschrauberlandeplätze
36	-	-	36	-	-	-	-	36	Jakobsberg
107	1 487	-	1 594	-	-	-	-	1 594	Ludwigshafen; BG-Unf.-Klinik
1	-	-	1	-	-	-	-	1	Mainz-Lerchenberg
975	-	-	975	-	-	-	-	975	Mainz-Uni -Klinik
-	-	-	46	-	-	-	-	46	Ochtendung
1 119	1 487	-	2 652	-	-	-	-	2 652	Zusammen
									Segelfluggelände
-	-	34	119	871	54	36	-	1 080	Bad Marienberg-Oberroßbach
27	83	57	167	402	144	22	-	735	Büchel
23	293	3	319	3	114	14	-	450	Bundenthal-Rumbach
34	780	524	1 417	524	173	1 102	-	3 216	Daun-Senheid
21	74	483	578	2 308	394	45	-	3 325	Grünstadt, Quirnheimer Berg
-	-	-	-	846	13	71	25	955	Haßloch
-	-	-	-	1 019	106	-	-	1 125	Keil
-	-	63	316	1 730	487	58	3	2 594	Kirm
-	-	369	457	1 826	284	-	-	2 567	Konz-Könen
138	230	1 137	1 505	2 890	753	13	-	5 161	Landau-Ebenberg
-	-	40	495	502	402	296	6	1 701	Langenbach
75	340	919	1 334	2 850	961	25	-	5 170	Ludwigshafen-Dannstadt
-	-	17	101	17	-	-	-	118	Mendig
-	-	169	614	1 901	543	549	-	3 607	Mönchsheide
-	142	384	526	1 510	228	-	-	2 264	Montabaur
41	6	-	47	1 669	770	11	-	2 497	Nastätten
-	-	-	-	356	130	-	-	486	Singhofen
-	120	57	182	1 348	1 201	30	1	2 762	Utscheid
359	2 068	4 256	8 177	22 572	6 757	2 272	35	39 813	Zusammen
									Ultraleichtfluggelände
-	-	-	-	-	-	1 683	-	1 683	Hundheim/Hunsrück
-	-	-	-	-	-	1 683	-	1 683	Zusammen
1 957	2 747	1 143	7 170	4 709	4 820	311	39	17 049	Saarland
									Flugplätze
836	333	-	2 322	-	23	-	-	2 345	Saarbrücken
38	343	282	663	900	465	62	5	2 095	Neunkirchen-Bexbach
919	1 760	3	2 852	-	1 585	45	10	4 492	Saarlouis-Duren
1 793	2 436	285	5 837	900	2 073	107	15	8 932	Zusammen

Gegenstand der Nachweisung	Motorflüge								
	Überführungsflüge	Werkverkehrsflüge		Schulflüge		Sportflüge		Flüge von Staatsluftfahrzeugen	
		Strecke	Platz	Strecke	Platz	Strecke	Platz	Strecke	Platz
Saarland									
Segelfluggelände									
Dillingen	-	-	-	-	-	-	-	-	-
Marpingen	-	-	-	-	-	-	-	-	-
Zusammen ..	-	-	-	-	-	-	-	-	-
Sachsen	606	3 264	269	1 486	1 884	1 154	2 455	1 663	3
Flugplätze									
Dresden	171	1 748	-	143	-	-	-	21	-
Leipzig/Halle	385	610	56	630	640	-	-	146	1
Auerbach	15	44	4	17	8	2	-	4	-
Bautzen	-	242	-	8	16	-	263	1 452	-
Böhlen	-	-	-	-	-	304	1 264	-	-
Brandis	-	12	124	-	-	-	-	-	-
Chemnitz-Jahnsdorf	-	439	5	60	-	1	-	-	-
Görlitz	13	60	-	2	5	-	30	-	-
Großenhain	-	8	2	4	1	-	314	3	1
Kamenz	-	15	-	30	70	-	-	-	-
Klix	-	-	-	-	-	-	-	-	-
Langhennersdorf	-	-	-	2	14	139	402	-	-
Nardt	-	-	-	1	-	2	90	2	1
Oschatz	-	-	-	-	-	-	-	-	-
Pirna	-	-	-	37	307	-	-	3	-
Riesa-Canitz	10	-	-	-	-	-	-	-	-
Riesa-Gohlis	-	-	-	412	198	-	1	-	-
Roitzschjora	-	41	72	-	-	-	-	-	-
Rothenburg/OL	-	45	6	7	-	-	-	2	-
Taucha	-	-	-	-	-	220	-	-	-
Zwickau	-	-	-	133	625	486	91	30	-
Zusammen ..	594	3 264	269	1 486	1 884	1 154	2 455	1 663	3
Hubschrauberlandeplätze									
Aue, Klinikum	-	-	-	-	-	-	-	-	-
Schöneck, Klinik	-	-	-	-	-	-	-	-	-
Sebnitz, Krkrhs	12	-	-	-	-	-	-	-	-
Torgau, Krkrhs	-	-	-	-	-	-	-	-	-
Zusammen ..	12	-	-	-	-	-	-	-	-
Segelfluggelände									
Großruckerswalde	-	-	-	-	-	-	-	-	-
Zusammen ..	-	-	-	-	-	-	-	-	-

Flugbetrieb 2000

auf allen Flugplätzen, Hubschrauberlandeplätzen und Segelfluggeländen

Flugarten

sonstige nichtgewerbliche Flüge		Schlepp-starts	Zusammen	Segelflüge	Motor-segelflüge	Ultraleicht-flüge	Bemannte Ballone	Flüge insgesamt	Gegenstand der Nachweisung
Strecke	Platz								
									Saarland
									Segelfluggelände
39	39	8	86	486	543	29	-	1 144	Dillingen
125	272	850	1 247	3 323	2 204	175	24	6 973	Marpingen
164	311	858	1 333	3 809	2 747	204	24	8 117	Zusammen
									Sachsen
									Flugplätze
1 411	-	4	3 498	-	36	-	-	3 534	Dresden
925	210	-	3 603	-	-	-	-	3 603	Leipzig/Halle
111	191	133	529	2 603	1 050	36	-	4 218	Auerbach
871	564	15	3 431	15	262	2 168	-	5 876	Bautzen
-	-	1	1 569	1	-	2 644	24	4 238	Böhlen
470	510	-	1 116	-	5	117	-	1 238	Brandis
1 233	44	27	1 809	27	143	9	148	2 136	Chemnitz-Jahnsdorf
133	536	158	937	1 400	42	558	-	2 937	Görlitz
851	1 131	-	2 315	1 328	23	173	-	3 839	Großenhain
1 403	411	202	2 131	2 258	113	1 400	37	5 939	Kamenz
-	587	1 372	1 959	4 332	654	16	-	6 961	Klix
-	-	306	863	1 353	157	352	-	2 725	Langhennersdorf
118	269	155	638	1 406	11	52	-	2 107	Nardt
23	275	92	390	768	185	334	-	1 677	Oschatz
212	1 178	487	2 224	4 135	1 116	103	-	7 578	Pirna
2	2	72	86	1 098	22	2	-	1 208	Riesa-Canitz
1 108	87	85	1 891	85	475	1 542	20	4 013	Riesa-Göhlis
309	521	498	1 441	1 664	286	982	-	4 373	Roitzschjora
608	23	71	762	1 543	33	6 096	1	8 435	Rothenburg/OL
-	-	65	285	2 201	35	3	-	2 524	Taucha
1 008	-	640	3 013	2 748	788	147	-	6 696	Zwickau
10 796	6 539	4 383	34 490	28 965	5 436	16 734	230	85 855	Zusammen
									Hubschrauberlandeplätze
11	-	-	11	-	-	-	-	11	Aue, Klinikum
11	-	-	11	-	-	-	-	11	Schoneck, Klinik
12	-	-	24	-	-	-	-	24	Sebnitz, Krkrhs
14	-	-	14	-	-	-	-	14	Torgau, Krkrhs
48	-	-	60	-	-	-	-	60	Zusammen
									Segelfluggelände
100	219	81	400	1 993	450	20	-	2 863	Großruckerswalde
100	219	81	400	1 993	450	20	-	2 863	Zusammen

Gegenstand der Nachweisung	Motorflüge								
	Überführungsflüge	Werkverkehrsflüge		Schulflüge		Sportflüge		Flüge von Staatsluftfahrzeugen	
		Strecke	Platz	Strecke	Platz	Strecke	Platz	Strecke	Platz
Sachsen									
Ultraleichtfluggelände									
Brauna.....	-	-	-	-	-	-	-	-	-
Mohorn.....	-	-	-	-	-	-	-	-	-
Pretzschendorf.....	-	-	-	-	-	-	-	-	-
Zusammen ..	-	-	-	-	-	-	-	-	-
Sachsen-Anhalt	53	1 870	247	793	3 046	251	770	308	1
Flugplätze									
Abbenrode.....	11	27	4	3	5	-	-	-	-
Allstedt.....	-	-	-	15	689	4	16	-	-
Aschersleben.....	-	-	-	31	115	-	-	-	-
Ballenstedt.....	-	399	2	279	417	10	1	3	-
Burg.....	29	-	-	62	165	-	-	-	-
Cochstedt/Schneidlingen.....	-	110	-	-	-	-	-	-	-
Dessau.....	-	89	1	101	531	-	-	130	1
Gardelegen.....	6	-	-	-	-	-	-	-	-
Halle/Oppin.....	-	105	-	55	433	1	-	-	-
Klein-Gartz.....	-	-	-	-	-	-	-	-	-
Klitz-Scharlibbe.....	-	-	-	18	42	-	-	-	-
Köthen.....	-	-	-	11	24	-	-	-	-
Magdeburg.....	-	810	53	185	437	101	165	21	-
Merseburg.....	-	256	4	12	118	19	178	-	-
Obernssdorf.....	-	12	-	-	-	-	-	-	-
Oschersleben.....	-	-	-	-	-	-	-	-	-
Schönebeck.....	-	-	-	1	5	-	3	-	-
Sprossen.....	7	12	138	12	-	-	-	-	-
Stendal.....	-	50	45	-	-	36	357	154	-
Zusammen ..	53	1 870	247	785	2 981	171	720	308	1
Hubschrauberlandeplätze									
Barleben.....	-	-	-	-	-	-	-	-	-
Halle, Bergmannstrost.....	-	-	-	-	-	-	-	-	-
Halle-Dölau, Krhs.....	-	-	-	-	-	-	-	-	-
Magdeburg, W -Friedrich Krhs.....	-	-	-	-	-	-	-	-	-
Zusammen ..	-	-	-	-	-	-	-	-	-

Flugbetrieb 2000

auf allen Flugplätzen, Hubschrauberlandeplätzen und Segelfluggeländen

Flugarten

sonstige nichtgewerbliche Flüge		Schleppstarts	Zusammen	Segelflüge	Motor-segelflüge	Ultraleichtflüge	Bemannte Ballone	Flüge insgesamt	Gegenstand der Nachweisung
Strecke	Platz								
									Sachsen
									Ultraleichtfluggelände
-	-	-	-	-	-	6 147	-	6 147	Brauna
205	790	-	995	-	-	5 010	-	6 005	Mohorn
-	-	-	-	-	-	376	-	376	Pretzschendorf
205	790	-	995	-	-	11 533	-	12 528	Zusammen
11 326	6 947	1 262	26 874	19 301	9 513	14 110	202	70 000	Sachsen-Anhalt
									Flugplätze
-	-	-	50	-	-	-	-	50	Abbenrode
510	76	-	1 310	2	48	270	-	1 630	Allstedt
680	1 105	210	2 141	1 093	683	56	-	3 973	Aschersleben
1 915	383	24	3 433	2 179	718	801	22	7 153	Ballenstedt
558	280	22	1 116	696	403	343	4	2 562	Burg
202	90	3	405	-	75	35	24	539	Cochstedt/Schneidlingen
818	534	10	2 215	803	569	105	10	3 702	Dessau
-	-	376	382	376	127	8	-	893	Gardelegen
1 286	692	-	2 572	568	634	353	-	4 127	Halle/Oppin
16	29	14	59	875	-	-	-	934	Klein-Gartz
75	1 030	-	1 165	-	31	255	-	1 451	Klietz-Scharlibbe
49	96	-	180	-	205	274	-	659	Köthen
2 253	1 150	391	5 566	2 231	1 353	923	111	10 184	Magdeburg
350	120	-	1 057	-	93	66	-	1 216	Merseburg
46	129	1	188	1	2	86	2	279	Obernissdorf
59	20	39	118	1 011	285	69	1	1 484	Oschersleben
59	153	90	311	727	55	48	-	1 141	Schönebeck
-	-	4	173	4	8	341	2	528	Sprossen
908	495	8	2 053	698	291	9 691	2	12 735	Stendal
9 784	6 382	1 192	24 494	11 264	5 580	13 724	178	55 240	Zusammen
									Hubschrauberlandeplätze
22	-	-	22	-	-	-	-	22	Barleben
326	-	-	326	-	-	-	-	326	Halle, Bergmannstrost
19	-	-	19	-	-	-	-	19	Halle-Dölau, Krhs
778	-	-	778	-	-	-	-	778	Magdeburg, W -Friedrich Krhs
1 145	-	-	1 145	-	-	-	-	1 145	Zusammen

Gegenstand der Nachweisung	Motorflüge								
	Überführungsflüge	Werkverkehrsflüge		Schulflüge		Sportflüge		Flüge von Staatsluftfahrzeugen	
		Strecke	Platz	Strecke	Platz	Strecke	Platz	Strecke	Platz
Sachsen-Anhalt									
Segelfluggelände									
Laucha.....	-	-	-	-	-	-	-	-	-
Renneritz.....	-	-	-	8	65	80	50	-	-
Zusammen ..	-	-	-	8	65	80	50	-	-
Ultraleichtfluggelände									
Bad Bibra.....	-	-	-	-	-	-	-	-	-
Zusammen ..	-	-	-	-	-	-	-	-	-
Schleswig-Holstein	-	1 313	171	1 722	13 272	104	183	8	-
Flugplätze									
Ahrenlohe.....	-	-	-	-	-	-	-	-	-
Bordelum.....	-	-	-	-	-	-	-	-	-
Flensburg-Schäferhaus.....	-	371	75	60	967	-	-	-	-
Grube.....	-	-	-	-	-	-	-	-	-
Hartenholm.....	-	8	1	-	-	-	-	-	-
Heide-Büsum.....	-	-	-	31	68	-	-	-	-
Helgoland-Düne.....	-	-	-	-	-	-	-	-	-
Hohn.....	-	-	-	3	45	-	-	-	-
Itzehoe, Hungeriger Wolf.....	-	-	-	71	283	-	-	-	-
Kiel-Holtenau.....	-	304	1	484	1 059	-	-	-	-
Leck.....	-	-	-	36	657	-	-	-	-
Lübeck.....	-	-	-	198	2 193	-	-	8	-
Neumünster.....	-	27	7	49	1 439	-	-	-	-
Rendsburg-Schachtholm.....	-	17	24	107	395	97	16	-	-
Schleswig-Kropp.....	-	-	-	78	533	-	-	-	-
Sierksdorf, Hof Altona.....	-	-	-	-	-	-	-	-	-
St Michaelisdonn.....	-	-	-	397	3 688	-	-	-	-
St. Peter-Ording.....	-	-	-	-	-	-	-	-	-
Uetersen.....	-	-	-	181	1 917	-	-	-	-
Wahlstedt.....	-	-	-	-	-	-	-	-	-
Westerland/Sylt.....	-	586	63	1	-	-	-	-	-
Wyk a Föhr.....	-	-	-	24	-	-	-	-	-
Zusammen ..	-	1 313	171	1 720	13 244	97	16	8	-
Hubschrauberlandeplätze									
Amrum, Krkrhs.....	-	-	-	-	-	-	-	-	-
Eckernföde, Krkrhs.....	-	-	-	-	-	-	-	-	-
Elmshorn, Krkrhs.....	-	-	-	-	-	-	-	-	-
Eutin, Krkrhs.....	-	-	-	-	-	-	-	-	-
Geesthacht, Johanniter-Krks.....	-	-	-	-	-	-	-	-	-

Statistisches Bundesamt, Fachserie 8, R 6, Luftverkehr 2000

Flugbetrieb 2000

auf allen Flugplätzen, Hubschrauberlandeplätzen und Segelfluggeländen

Flugarten

sonstige nichtgewerbliche Flüge		Schleppstarts	Zusammen	Segelflüge	Motorsegelflüge	Ultraleichtflüge	Bemannte Ballone	Flüge insgesamt	Gegenstand der Nachweisung
Strecke	Platz								
									Sachsen-Anhalt
									Segelfluggelände
397	565	42	1 004	6 536	2 415	177	24	10 156	Laucha
-	-	28	231	1 501	1 518	30	-	3 280	Renneritz
397	565	70	1 235	8 037	3 933	207	24	13 436	Zusammen
									Ultraleichtfluggelände
-	-	-	-	-	-	179	-	179	Bad Bibra
-	-	-	-	-	-	179	-	179	Zusammen
									Schleswig-Holstein
									Flugplätze
121	-	-	121	-	-	-	-	121	Ahrenlohe
100	283	-	383	-	-	202	-	585	Bordelum
1 061	1 390	42	3 966	906	270	1 588	-	6 730	Flensburg-Schäferhaus
165	593	-	758	1 513	1 646	34	-	3 951	Grube
1 496	2 365	-	3 870	19	65	2 549	-	6 503	Hartenholm
3 771	-	-	3 870	-	-	187	143	4 200	Heide-Büsum
729	7	-	736	-	-	-	-	736	Helgoland-Düne
97	334	-	479	-	-	-	-	479	Hohn
489	1 075	108	2 026	256	194	46	-	2 522	Itzehoe, Hungriger Wolf
4 124	704	163	6 839	1 902	309	-	14	9 064	Kiel-Holtenau
107	249	8	1 057	1 373	-	-	-	2 430	Leck
3 343	5 651	238	11 631	2 819	2 153	81	-	16 684	Lübeck
856	1 341	150	3 869	732	628	-	180	5 409	Neumünster
1 237	1 305	-	3 198	-	150	491	-	3 839	Rendsburg-Schachtolm
341	875	271	2 098	1 656	360	3 322	-	7 436	Schleswig-Kropp
81	935	-	1 016	-	-	-	-	1 016	Sierksdorf, Hof Altona
998	1 454	110	6 647	1 362	552	93	-	8 654	St. Michaelisdonn
1 194	1 462	-	2 656	-	83	3	-	2 742	St. Peter-Ording
3 469	6 440	487	12 494	4 158	1 466	-	35	18 153	Uetersen
157	150	32	339	1 915	339	704	4	3 301	Wahlstedt
2 802	164	-	3 616	715	138	-	-	4 469	Westerland/Sylt
2 336	252	-	2 612	-	-	-	-	2 612	Wyk a. Föhr
29 074	27 029	1 609	74 281	19 326	8 353	9 300	376	111 636	Zusammen
									Hubschrauberlandeplätze
105	-	-	105	-	-	-	-	105	Amrum, Krkrhs.
45	-	-	45	-	-	-	-	45	Eckernföde, Krkrhs.
30	-	-	30	-	-	-	-	30	Elmshorn, Krkrhs.
1 268	-	-	1 268	-	-	-	-	1 268	Eutin, Krkrhs.
26	-	-	26	-	-	-	-	26	Geesthacht, Johanniter-Krhs.

Statistisches Bundesamt, Fachserie 8, R 6, Luftverkehr 2000

Gegenstand der Nachweisung	Motorflüge								
	Überführungsflüge	Werkverkehrsflüge		Schulflüge		Sportflüge		Flüge von Staatsluftfahrzeugen	
		Strecke	Platz	Strecke	Platz	Strecke	Platz	Strecke	Platz
Schleswig-Holstein									
Hubschrauberlandeplätze									
Gröde, Krkrhs.....	-	-	-	-	-	-	-	-	-
Hooge, Krkrhs.....	-	-	-	-	-	-	-	-	-
Husum, Krkrhs.....	-	-	-	-	-	-	-	-	-
Itzehoe, Krhs.....	-	-	-	-	-	-	-	-	-
Langeness, Krkrhs.....	-	-	-	-	-	-	-	-	-
Lübeck, Universitätsklinikum.....	-	-	-	-	-	-	-	-	-
Neustadt/Holst., Klinikum.....	-	-	-	-	-	-	-	-	-
Niebuß, Krkrhs.....	-	-	-	-	-	-	-	-	-
Oland, Krkrhs.....	-	-	-	-	-	-	-	-	-
Pellworm, Krkrhs.....	-	-	-	-	-	-	-	-	-
Schleswig, Krhs.....	-	-	-	-	-	-	-	-	-
Tönning, Krkrhs.....	-	-	-	-	-	-	-	-	-
Westerland, Krkrhs.....	-	-	-	-	-	-	-	-	-
Wyk, Krkrhs.....	-	-	-	-	-	-	-	-	-
Zusammen ..	-	-	-	-	-	-	-	-	-
Segelfluggelände									
Aukrug.....	-	-	-	-	-	-	-	-	-
Aventoft.....	-	-	-	2	28	7	167	-	-
Grambeker Heide.....	-	-	-	-	-	-	-	-	-
Zusammen ..	-	-	-	2	28	7	167	-	-
Thüringen	213	1 763	160	1 036	2 781	254	259	430	923
Flugplätze									
Erfurt.....	213	487	8	-	-	-	-	146	-
Alkersleben.....	-	5	16	12	43	-	-	124	815
Altenburg-Nobitz.....	-	664	117	112	442	-	3	57	18
Bad Frankenhausen.....	-	-	-	68	148	36	98	2	-
Crawinkel.....	-	-	-	-	-	-	-	-	-
Eisenach-Kindel.....	-	189	12	112	121	34	77	-	-
Gera.....	-	234	-	125	444	-	-	2	-
Gotha-Ost.....	-	-	-	27	6	16	-	1	-
Gunterode.....	-	-	-	65	749	48	-	3	-
Jena -Schongleina.....	-	9	-	15	49	-	-	-	-
Nordhausen.....	-	40	6	3	-	-	-	1	-
Obermehler.....	-	-	-	147	526	-	-	70	81
Rudolstadt-Groschwitz.....	-	-	-	73	166	-	-	3	-
Sömmerda-Dermsdorf.....	-	133	-	268	40	28	4	21	9
Suhl-Goldlauter.....	-	2	1	9	47	-	-	-	-
Weimar-Umpferstedt.....	-	-	-	-	-	-	-	-	-
Zusammen ..	213	1 763	160	1 036	2 781	162	182	430	923

Flugbetrieb 2000

auf allen Flugplätzen, Hubschrauberlandeplätzen und Segelfluggeländen

Flugarten

sonstige nichtgewerbliche Flüge		Schleppstarts	Zusammen	Segelflüge	Motor-segelflüge	Ultraleicht-flüge	Bemannte Ballone	Flüge insgesamt	Gegenstand der Nachweisung
Strecke	Platz								
									Schleswig-Holstein
									Hubschrauberlandeplätze
2	-	-	2	-	-	-	-	2	Gröde, Krkrhs
9	-	-	9	-	-	-	-	9	Hooge, Krkrhs
22	-	-	22	-	-	-	-	22	Husum, Krkrhs
46	-	-	46	-	-	-	-	46	Itzehoe, Krhs
4	-	-	4	-	-	-	-	4	Langeness, Krkrhs.
347	-	-	347	-	-	-	-	347	Lübeck, Universitätsklinikum
105	-	-	105	-	-	-	-	105	Neustadt/Holst., Klinikum
8	-	-	8	-	-	-	-	8	Niebull, Krkrhs
1	-	-	1	-	-	-	-	1	Oland, Krkrhs
14	-	-	14	-	-	-	-	14	Pellworm, Krkrhs.
116	-	-	116	-	-	-	-	116	Schleswig, Krhs
4	-	-	4	-	-	-	-	4	Tönning, Krkrhs.
28	-	-	28	-	-	-	-	28	Westerland, Krkrhs
38	-	-	38	-	-	-	-	38	Wyk, Krkrhs.
2 218	-	-	2 218	-	-	-	-	2 218	Zusammen
									Segelfluggelände
-	-	-	-	2 478	76	-	-	2 554	Aukrug
-	-	110	314	984	314	-	-	1 612	Aventoft
4	-	31	35	2 312	537	-	6	2 890	Grambeker Heide
4	-	141	349	5 774	927	-	6	7 056	Zusammen
11 815	5 817	2 981	28 432	21 540	7 557	19 324	20	76 873	Thüringen
									Flugplätze
2 415	80	-	3 349	-	29	4	-	3 382	Erfurt
328	286	135	1 764	1 331	734	3 182	1	7 012	Alkersleben
1 071	1 095	51	3 630	307	178	362	-	4 477	Altenburg-Nobitz
589	938	254	2 133	3 500	1 565	810	-	8 008	Bad Frankenhausen
46	166	32	244	32	11	533	2	822	Crawinkel
1 758	854	-	3 157	-	778	596	1	4 532	Eisenach-Kindel
1 788	480	191	3 264	1 630	276	199	12	5 381	Gera
-	-	24	74	880	342	287	3	1 586	Gotha-Ost
561	-	613	2 039	613	-	-	-	2 652	Günterode
554	98	366	1 091	3 293	1 283	178	-	5 845	Jena -Schöngleina
208	48	4	310	850	271	666	-	2 097	Nordhausen
474	188	6	1 492	-	190	240	-	1 922	Obermehler
172	549	364	1 327	1 726	330	112	-	3 495	Rudolstadt-Groschwitz
1 636	78	3	2 220	3	159	195	-	2 577	Somereda-Dermsdorf
68	464	428	1 019	1 187	284	-	-	2 490	Suhl-Goldlauter
-	-	-	-	-	142	9 537	-	9 679	Weimar-Umpferstedt
11 668	5 324	2 471	27 113	15 352	6 572	16 901	19	65 957	Zusammen

Starts nach

Gegenstand der Nachweisung	Motorflüge								
	Überführungsflüge	Werkverkehrsflüge		Schulflüge		Sportflüge		Flüge von Staatsluftfahrzeugen	
		Strecke	Platz	Strecke	Platz	Strecke	Platz	Strecke	Platz
Thunngen									
Segelfluggelände									
Bad Berka	-	-	-	-	-	8	-	-	-
Bad Langensalza	-	-	-	-	-	-	-	-	-
Göpfersdorf	-	-	-	-	-	-	-	-	-
Greiz-Obergrochlitz	-	-	-	-	-	84	77	-	-
Mühlhausen	-	-	-	-	-	-	-	-	-
Pennewitz	-	-	-	-	-	-	-	-	-
Titschendorf	-	-	-	-	-	-	-	-	-
Zusammen ..	-	-	-	-	-	92	77	-	-
Deutschland...	20 351	91 696	25 878	55 424	172 014	32 968	39 874	9 111	1 851

Flugbetrieb 2000

auf allen Flugplätzen, Hubschrauberlandeplätzen und Segelfluggeländen

Flugarten

sonstige nichtgewerbliche Flüge		Schleppstarts	Zusammen	Segelflüge	Motor-segelflüge	Ultraleicht-flüge	Bemannte Ballone	Flüge insgesamt	Gegenstand der Nachweisung
Strecke	Platz								
									Thüringen
									Segelfluggelände
-	-	14	22	1 425	126	44	-	1 617	Bad Berka
52	41	1	94	614	18	358	1	1 085	Bad Langensalza
-	-	30	30	959	314	966	-	2 269	Göpfersdorf
16	143	298	618	1 290	142	180	-	2 230	Greiz-Obergrochlitz
12	136	64	212	1 070	256	47	-	1 585	Mühlhausen
67	173	103	343	408	129	828	-	1 708	Pennewitz
-	-	-	-	422	-	-	-	422	Titschendorf
147	493	510	1 319	6 188	985	2 423	1	10 916	Zusammen
441 365	383 229	134 976	1 408 737	735 482	371 069	349 964	4 225	2 869 477	Deutschland

10.1 Unternehmen, Personalbestand, Luftfahrzeugbestand und Umsatz.
nach dem Schwerpunkt der Unternehmen

Gegenstand der Nachweisung	insgesamt	Unternehmen mit wirtschaftlichem Schwerpunkt					Reklameflüge, Bildflüge, land- und forstwirt- schaftliche Flüge sowie sonstige Flüge	Schwerpunkt in anderen Bereichen
		in der Luftfahrt						
		Personen- und Güterbeförderung				Taxi- und sonstiger Nahluft- verkehr		
		zusammen	Linienverkehr	zusammen	Gelegenheitsverkehr			
					Pauschalflug- reise- sowie Tramp- und Anforderungs- verkehr			
Anzahl der Unternehmen	357	277	13	264	70	194	64	16
Davon mit Sitz des Unternehmens in								
Baden-Württemberg	61	51	2	49	10	39	7	3
Bayern	61	53	1	52	15	37	6	2
Berlin	8	8	1	7	3	4	-	-
Brandenburg	21	13	-	13	3	10	8	-
Bremen	5	2	-	2	1	1	3	-
Hamburg	14	13	1	12	3	9	1	-
Hessen	26	22	3	19	8	11	4	-
Mecklenburg-Vorpommern	7	4	-	4	-	4	3	-
Niedersachsen	32	26	1	25	7	18	5	1
Nordrhein-Westfalen	78	58	4	54	17	37	14	6
Rheinland-Pfalz	10	6	-	6	2	4	3	1
Saarland	2	1	-	1	-	1	1	-
Sachsen	9	5	-	5	-	5	3	1
Sachsen-Anhalt	5	3	-	3	-	3	2	-
Schleswig-Holstein	10	7	-	7	-	7	2	1
Thüringen	8	5	-	5	1	4	2	1
Personalbestand 1)								
nach der Stellung im Beruf								
Tätige Inhaber	X	349	2	347	58	289	X	X
Angestellte	X	46 627	37 915	8 712	5 646	3 066	X	X
Arbeiter	X	1 928	847	1 081	922	159	X	X
Auszubildende u. Volontäre	X	247	208	39	7	32	X	X
Luftfahrtpersonal								
Fliegendes Personal	24 332	24 078	17 074	7 004	4 760	2 244	219	35
Luftfahrzeugführer	7 211	6 975	4 612	2 363	1 451	912	208	28
Flugingenieure	270	270	215	55	46	9	-	-
Bordfunker u. Navigatoren	7	3	-	3	-	3	3	1
sonst. Fliegend. Personal	16 844	16 830	12 247	4 583	3 263	1 320	8	6
Sonstiges Luftfahrtpersonal	25 272	25 003	21 898	3 105	1 862	1 243	251	18
Insgesamt ...	49 604	49 081	38 972	10 109	6 622	3 487	470	53
Luftfahrzeugbestand 1) 2)								
Flugzeuge nach Startgewichtsklassen								
bis 2 t	356	216	3	213	49	164	136	4
über 2 t bis unter 5,7 t	171	158	12	146	65	81	6	7
über 5,7 t bis unter 14 t	79	67	8	59	26	33	11	1
über 14 t bis unter 20 t	38	38	32	6	3	3	-	-
über 20 t bis unter 75 t	240	240	184	56	56	-	-	-
über 75 t bis unter 175 t	181	181	102	79	46	33	-	-
über 175 t	93	93	69	24	14	10	-	-
zusammen	1 158	993	410	583	259	324	153	12
Hubschrauber, Luftschiffe u. sonstige Luftfahrzeuge	562	384	-	384	62	322	161	17
Insgesamt ...	1 720	1 377	410	967	321	646	314	29
Umsatz in 1 000 DM aus: 3)								
Beförderungsleistung	30 590 391	30 571 674	23 111 933	7 459 741	4 940 243	2 519 498	16 055	2 662
Personenverkehr	26 403 953	26 387 815	19 067 493	7 320 322	4 816 737	2 503 585	13 475	2 662
Güterverkehr	4 186 438	4 183 858	4 044 440	139 419	123 506	15 913	2 580	-
Flüge für andere Zwecke	173 408	45 320	5 409	39 911	26 710	13 201	118 046	10 042
Luftfahrtumsatz zusammen ...	30 763 799	30 616 994	23 117 342	7 499 652	4 966 953	2 532 699	134 100	12 704
Sonstige verkehrswirtschaftlicher Tätigkeiten	X	219 157	183 126	36 031	29 576	6 455	X	X
Tätigkeiten außerhalb der Verkehrswirtschaft	X	1 818 282	1 736 735	81 546	6 724	74 822	X	X
Insgesamt ...	X	32 654 433	25 037 204	7 617 229	5 003 254	2 613 976	X	X

*) Enthalten sind die Unternehmen, denen eine Genehmigung für die Beförderung von Personen und Gütern mit Luftfahrzeugen bzw. eine Erlaubnis für die Durchführung von Reklame-, Bild-, oder land- und forstwirtschaftlichen Flügen erteilt wurde, die wirtschaftssystematische Untergliederung erfolgt nach der Klassifikation der Wirtschaftszweige, Ausgabe 1993 (NACE) - 1) Bestand am 1.7.1999. - 2) Verfügbarer Luftfahrzeugbestand (Eigentumsbestand) abzüglich der vermieteten und zugunsten der angemieteten Luftfahrzeuge - 3) Im Geschäftsjahr 1999, ohne Umsatzsteuer

10.2 Unternehmen, Personalbestand und Umsatz nach Umsatzgrößenklassen
nach dem Schwerpunkt der Unternehmen

Gegenstand der Nachweisung	Unternehmen mit einem Umsatz (einschl. Umsatzsteuer) von . . bis unter . . DM 1)								
	unter 100 000	100 000 bis 250 000	250 000 bis 500 000	500 000 bis 1 Mill.	1 Mill bis 5 Mill	5 Mill bis 25 Mill	25 Mill bis 100 Mill	100 Mill und mehr	insgesamt
Unternehmen mit Schwerpunkt in der Luftfahrt 1)									
Anzahl der Unternehmen	50	55	43	27	62	23	5	12	277
Personalbestand 2)									
Luftfahrtpersonal									
Fliegendes Personal	78	105	103	72	309	289	519	22 603	24 078
dar.: Luftfahrzeugführer	78	97	103	62	259	216	236	5 924	6 975
Sonstiges Luftfahrtpersonal	36	53	78	49	192	383	343	23 869	25 003
Insgesamt ...	114	158	181	121	501	672	862	46 472	49 081
Luftfahrzeugbestand 2) 3)									
Flugzeuge nach Startgewichtsklassen									
bis 2 t	15	23	36	52	75	15	-	-	216
über 2 t bis unter 5,7 t	4	7	11	16	79	40	1	-	158
über 5,7 t bis unter 14 t	-	-	-	-	19	40	8	-	67
über 14 t bis unter 20 t	-	-	-	-	-	5	2	31	38
über 20 t bis unter 75 t	-	-	-	-	3	9	29	199	240
über 75 t bis unter 175 t	-	-	-	-	-	-	3	178	181
über 175 t	-	-	-	-	-	-	-	93	93
zusammen	19	30	47	68	176	109	43	501	993
Hubschrauber, Luftschiffe u. sonstige Luftfahrzeuge	58	106	111	42	52	15	-	-	384
Insgesamt ...	77	136	158	110	228	124	43	501	1 377
Umsatz in 1 000 DM aus: 4)									
Beförderungsleistung	2 721	7 637	14 265	16 623	151 134	257 175	359 776	29 762 342	30 571 674
Personenverkehr	2 716	7 637	14 253	16 562	138 389	245 166	304 534	25 658 558	26 387 815
Güterverkehr	5	-	12	61	12 745	12 010	55 242	4 103 784	4 183 858
Flüge für andere Zwecke	107	968	757	2 848	13 480	21 751	-	5 409	45 320
Luftfahrtumsatz zusammen	2 828	8 605	15 022	19 471	164 614	278 926	359 776	29 767 751	30 616 994
Sonstige verkehrswirtschaftliche Tätigkeiten	798	391	113	1 115	3 484	6 092	-	207 164	219 157
Tätigkeiten außerhalb der Verkehrswirtschaft	333	340	636	1 742	8 087	4 754	1 143	1 801 247	1 818 282
Insgesamt ...	3 959	9 336	15 771	22 328	176 185	289 772	360 919	31 776 163	32 654 433
Unternehmen mit Schwerpunkt außerhalb der Luftfahrt 1)									
Anzahl der Unternehmen	11	16	14	14	15	10	-	-	80
Personalbestand 2)									
Luftfahrtpersonal									
Fliegendes Personal	14	23	35	44	54	84	-	-	254
dar.: Luftfahrzeugführer	14	21	30	40	52	79	-	-	236
Sonstiges Luftfahrtpersonal	2	6	11	34	109	107	-	-	269
Insgesamt ...	16	29	46	78	163	191	-	-	523
Luftfahrzeugbestand 2) 3)									
Flugzeuge nach Startgewichtsklassen									
bis 2 t	7	13	41	54	22	3	-	-	140
über 2 t bis unter 5,7 t	-	1	3	5	-	4	-	-	13
über 5,7 t bis unter 14 t	-	1	-	-	4	7	-	-	12
zusammen	7	15	44	59	26	14	-	-	165
Hubschrauber, Luftschiffe u. sonstige Luftfahrzeuge	6	12	4	4	48	104	-	-	178
Insgesamt ...	13	27	48	63	74	118	-	-	343
Umsatz in 1 000 DM aus: 4)									
Beförderungsleistung	139	479	1 684	2 207	6 063	8 145	-	-	18 717
Personenverkehr	139	479	1 678	2 207	5 771	5 863	-	-	16 137
Güterverkehr	-	-	6	-	292	2 282	-	-	2 580
Flüge für andere Zwecke	173	1 971	3 312	8 485	22 894	91 254	-	-	128 088
Luftfahrtumsatz insgesamt ...	312	2 450	4 996	10 692	28 957	99 399	-	-	146 805

*) Enthalten sind die Unternehmen, denen eine Genehmigung für die Beförderung von Personen und Gütern mit Luftfahrzeugen bzw. eine Erlaubnis für die Durchführung von Reklame-, Bild-, oder land- und forstwirtschaftlichen Flügen erteilt wurde; die wirtschaftssystematische Untergliederung erfolgt nach der Klassifikation der Wirtschaftszweige, Ausgabe 1993 (NACE). - 1) Unternehmen sind nach ihrem Luftfahrtumsatz den einzelnen Unternehmensgrößenklassen zugeordnet worden. - 2) Am 1.7.1999

3) Verfügbarer Luftfahrzeugbestand abzüglich der vermieteten und zuzüglich der angemieteten Luftfahrzeuge. - 4) Im Geschäftsjahr 1999, ohne Umsatzsteuer.

ANHANG

Rechtsgrundlagen und Auskunftspflichtung siehe Rückseite; ausführlichere Hinweise siehe Informationsblatt, das Bestandteil des Erhebungsvordrucks ist.

Bitte nur die hellen Felder ausfüllen oder ankreuzen.

Falls die Eintragungsmöglichkeiten der Felder 12, 13 oder 14 nicht ausreichen, bitte weiteren Flugbericht anheften.

11. Flugweg (IATA-Code)

Vorhafen	Berichtshafen	Folgehafen

12. Herkunfts- und Zielflughäfen der Aussteiger

Streckenherkunftsflughafen	Endziel-flughafen	Fluggäste

IATA-Code	Anzahl
1	
2	
3	
4	
5	
6	
7	
8	
9	
10	
11	
12	
13	
14	

1. Luftverkehrsgesellschaft (aus Flug-Nr.)

2. Berichtsflughafen

3. Datum

bei Landung	bei Start

4. Flug Nr.

5. Flugart -Bitte ankreuzen-

A. Linienverkehr (scheduled flight)a) Planmäßiger Flug ☐ ☐b) Extraflug ☐ ☐**B. Gelegenheitsverkehr (non-scheduled flight)**a) Pauschalflugreiseverkehr ☐ ☐

b) Tramp- und Anforderungsverkehr

Gastarbeitercharter ☐ ☐NAC-Charter ☐ ☐Militärcharter ☐ ☐Frachtcharter ☐ ☐Sonstige Charterflüge ☐ ☐

c) Taxiflüge Anzahl

6. Sitzplätze Anzahl

7. Nutzlast (Payload capacity) .kg

8. Muster des Luftfahrzeuges

9. Kennzeichen des Luftfahrzeuges

10. Fluggäste und Ladung

Fluggäste

Fracht

Post

Anzahl

kg

kg

a) an Bord bei Landung

b) Aussteiger aus dem Inland

bzw.

Ausladung aus dem Ausland

c) Durchgang

d) Einsteiger nach dem Inland

bzw.

Einladung nach dem Ausland

e) Insgesamt an Bord bei Start

13. Zielflughäfen der Einsteiger

Streckenziel-flughafen	Endziel-flughafen	Fluggäste

IATA-Code	Anzahl
1	
2	
3	
4	
5	
6	
7	
8	
9	
10	
11	
12	
13	
14	

für Fracht- und Postangaben bitte wenden

14. Angaben über Fracht- und Posttransporte im Luftverkehr					
Ausladung			Einladung		
aus Streckenherkunftsflughäfen			nach Streckenzielflughäfen		
Strecken- herkunfts- flughafen	Fracht	Post	Strecken- ziel- flughafen	Fracht	Post
IATA- Code	Bruttogewicht in Kg		IATA- Code	Bruttogewicht in Kg	

Rechtsgrundlagen:
 Gesetz über die Luftfahrtstatistik vom 30. Oktober 1967 (BGBl. I S. 1053), geändert durch Artikel 15 des Gesetzes vom 14. März 1980 (BGBl. I S. 294), Verordnung zum Gesetz über die Luftfahrtstatistik vom 30. Oktober 1967 (BGBl. I S. 1056), zuletzt geändert durch Verordnung vom 4. Dezember 1991 (BGBl. I S. 2177) und Dritte Verordnung zum Gesetz über die Luftfahrtstatistik vom 28. Juni 1982 (BGBl. I S. 915), in Verbindung mit dem Gesetz über die Statistik für Bundeszwecke (Bundesstatistikgesetz - BStatG) vom 22. Januar 1987 (BGBl. I S. 462, 565), zuletzt geändert durch Artikel 2 des Gesetzes vom 17. Januar 1996 (BGBl. I S. 34).
 Erhoben werden die Angaben zu § 5 Abs. 1 Nr. 1 des Gesetzes über die Luftfahrtstatistik.

Die Auskunftspflicht ergibt sich aus § 6 Abs. 1 Nr. 1 des Gesetzes über die Luftfahrtstatistik in Verbindung mit §§ 15, 26 Abs. 4 Satz 1 BStatG.
 Hiernach sind die in- und ausländischen Luftfahrtunternehmen bzw. die Führer der Luftfahrzeuge, wenn Luftfahrtunternehmen nicht bestehen oder diese eine ständige Vertretung auf dem Flugplatz nicht unterhalten, auskunftspflichtig. Die Auskünfte sind gegenüber dem Flugplatzunternehmer zu erteilen.

Dieser leitet den Erhebungsvordruck dem Statistischen Bundesamt zu.

Gemäß § 15 Abs. 6 BStatG haben Widerspruch und Anfechtungsklage gegen die Aufforderung zur Auskunftserteilung keine aufschiebende Wirkung. Die Pflicht zur Geheimhaltung besteht auch für Personen, die Empfänger von Einzelangaben sind.

Der ausgefüllte Erhebungsvordruck ist spätestens am Tage nach der Landung oder dem Start bei dem als Meldestelle fungierenden Flughafenunternehmer zur Weiterleitung an folgende Adresse abzugeben

Statistisches Bundesamt
 65180 Wiesbaden

Alle Eintragungen, insbesondere von Zahlen, werden in deutlicher Schrift, möglichst mit Schreibmaschine, erbeten.
 Die Erhebungsvordrucke sind bei den Flughafenunternehmern erhältlich.

Erläuterung: Anstelle des Flugberichtes sollte, wenn immer möglich, über den als Meldestelle fungierenden Flughafenunternehmer eine entsprechende Datei auf EDV-Datenträger übermittelt werden; diese, im Datensatzaufbau vom Statistischen Bundesamt einheitlich vorgegebene Datei, muß sämtliche Tatbestände des Flugberichtes enthalten.
 Auf den meisten deutschen Verkehrsflughäfen wird das EDV-gestützte System FLIRT*FRA zur elektronischen Datenerstellung und -übermittlung hierzu verwandt.
 Für nähere Informationen hierzu wenden Sie sich bitte an den Flughafenunternehmer.

Für die Richtigkeit	
_____	_____
Datum	Unterschrift

Federal Statistical Office of Germany				Flight Report for statistics of commercial air transport on the main German airports										
<p>For legal acts and obligation of response see on back page; more detailed explanations are given on a special information sheet which is part of this questionnaire.</p> <p>Please check or fill out the blanks only.</p> <p>When lacking space in no. 12,13 or 14 , use another flight report</p>				11. Flight route (IATA-code) <table border="1" style="width: 100%; border-collapse: collapse;"> <tr> <th style="width: 33%;">preceding airport</th> <th style="width: 33%;">airport of reporting</th> <th style="width: 33%;">next airport</th> </tr> <tr><td> </td><td> </td><td> </td></tr> </table>			preceding airport	airport of reporting	next airport					
preceding airport	airport of reporting	next airport												
				12. Airports of origin and destination of disembarking passengers <table border="1" style="width: 100%; border-collapse: collapse;"> <tr> <th style="width: 33%;">airport of embarking</th> <th style="width: 33%;">airport of destination</th> <th style="width: 33%;">passengers</th> </tr> <tr> <th style="text-align: center;">IATA-code</th> <th style="text-align: center;">number</th> <th></th> </tr> </table>			airport of embarking	airport of destination	passengers	IATA-code	number			
				airport of embarking	airport of destination	passengers								
IATA-code	number													
1. Airline (ex Flight-No.)				1										
2. Airport of reporting				2										
3. Date				3										
<table border="1" style="width: 100%; border-collapse: collapse;"> <tr> <th style="width: 50%;">on landing</th> <th style="width: 50%;">on take-off</th> </tr> <tr> <td> </td> <td> </td> </tr> </table>				on landing	on take-off			4						
on landing	on take-off													
4. Flight No.				5										
5. Type of flight - please check-				6										
A. Scheduled flight				7										
a) planned flight <input type="checkbox"/>				8										
b) extra flight <input type="checkbox"/>				9										
B. Non-scheduled flight				10										
a) inclusive tour flight (IT)..... <input type="checkbox"/>				11										
b) charter flights				12										
migrant workers charter <input type="checkbox"/>				13										
NAC-Charter <input type="checkbox"/>				14										
military-charter (without MAC-flights) ... <input type="checkbox"/>														
freight charter <input type="checkbox"/>														
other charter flights <input type="checkbox"/>														
c) taxi flight number														
6. Seats number														
7. Payload capacity kg														
8. Type of aircraft														
9. Aircraft registration														
<table border="1" style="width: 100%; border-collapse: collapse;"> <tr> <th style="width: 30%;">10. Passengers, freight, mail</th> <th style="width: 20%;">passengers</th> <th style="width: 20%;">freight</th> <th style="width: 30%;">mail</th> </tr> <tr> <td></td> <th style="text-align: center;">number</th> <th style="text-align: center;">kg</th> <th style="text-align: center;">kg</th> </tr> </table>				10. Passengers, freight, mail	passengers	freight	mail		number	kg	kg			
10. Passengers, freight, mail	passengers	freight	mail											
	number	kg	kg											
a) total on board on landing														
b) disembarking domestic														
or international														
c) transit														
d) embarking domestic														
or international														
e) total on board on take-off														
				13. Airports of transboarding and final destination of embarking passengers <table border="1" style="width: 100%; border-collapse: collapse;"> <tr> <th style="width: 33%;">next airport of transboarding</th> <th style="width: 33%;">airport of final destination</th> <th style="width: 33%;">passengers</th> </tr> <tr> <th style="text-align: center;">IATA-code</th> <th style="text-align: center;">number</th> <th></th> </tr> </table>			next airport of transboarding	airport of final destination	passengers	IATA-code	number			
				next airport of transboarding	airport of final destination	passengers								
IATA-code	number													
				1										
				2										
				3										
				4										
				5										
				6										
				7										
				8										
				9										
				10										
				11										
				12										
				13										
				14										

for freight and mail data please turn over

14. Freight and mail transport by air					
Unloading			Loading		
from airport of origin			to airport of destination		
airport of origin	freight	mail	airport of destination	freight	mail
IATA- code	gross weight in Kg		IATA- code	gross weight in Kg	

Legal bases:

Law on Aviation Statistics of 30 October 1967 (Federal Law Gazette I, p. 1053), amended by Art. 15 of the Law of 14 March 1980 (Federal Law Gazette I, p. 294), Ordinance on the Law on Aviation Statistics of 30 October 1967 (Federal Law Gazette I, p. 1056), last amended by the Ordinance of 4 December 1991 (Federal Law Gazette I, p. 2177) and the Third Ordinance on the Law on Aviation Statistics of 28 June 1982 (Federal Law Gazette I, p. 915), in connection with the Law on Statistics for Federal Purposes (Federal Statistics Law - BStatG) of 22 January 1987 (Federal Law Gazette I, pp. 462, 565), last amended by Art. 2 of the Law of 17 January 1996 (Federal Law Gazette I, p. 34).

The data collected refer to Art. 5, Para. 1, No. 1 of the Law on Aviation Statistics.

The obligation to provide information is based on Art. 6, Para. 1, No. 1 of the Law on Aviation Statistics in connection with Art. 15, 26, Para. 4, Sentence 1 of the BStatG.

According to this provision, domestic and foreign airlines or the aircraft pilots - in cases where there are no airlines or the airlines do not have a permanent agency at the airport - are obliged to provide information. The data have to be supplied to the airport authorities. The latter will send the questionnaire to the Federal Statistical Office.

According to Art. 15, Para. 6 of the BStatG, objections and actions for rescission brought against the official request to provide information will not have a suspensive effect. The obligation to confidentiality applies also to those persons who are recipients of individual data

The filled out questionnaire has to be delivered to the airport authorities within 24 hours after the landing or take off. The airport collects the reporting forms and sends them to

Statistisches Bundesamt
65180 Wiesbaden

Please provide any information, especially figures, in an easily legible form, if possible typewritten.
The reporting forms are distributed by the airport authorities.

Important information: Whenever possible please deliver an electronic data file with the needed information instead of this paper. Such a file - with a uniform data record structure defined by the Federal Statistical Office - must contain all flight report items.

Most German airports have installed the electronic system FLIRT*FRA for fast and simplified information flow between airlines and airports; this system also generates flight reports for the statistics.

Please contact the local airport authorities for more information.

responsible for the contents	
_____	_____
date	signature

Flughafenverzeichnis 2000

Land / IATA-Code	Name des Flughafens	ISO - Code Land	Land / IATA-Code	Name des Flughafens	ISO - Code Land	Land / IATA-Code	Name des Flughafens	ISO - Code Land
Deutschland: Ausgewählte Flugplätze			Deutschland (Fortsetzung)			Frankreich		
HAM	Hamburg	#HH	GUT	Gütersloh	#NW	ORY	Paris/Orly	FR
HAI	Hannover	#NI	MGL	Mönchengladbach	#NW	CDG	Paris/Charles de Gaulle	FR
BRE	Bremen	#HB	PAD	Paderborn-Lippstadt	#NW	LBG	Paris /Le Bourget	FR
DUS	Düsseldorf	#NW	SGE	Siegerland	#NW	AJA	Ajaccio	FR
CGN	Köln/Bonn	#NW	#NW	Üb.Nordrh.-Westf.	#NW	AVN	Avignon	FR
FRA	Frankfurt/Main	#HE	HHN	Hahn	#RP	BES	Brest/Guipevas	FR
STR	Stuttgart	#BW	ZNV	Koblenz	#RP	BIA	Bastia	FR
NUE	Nürnberg	#BY	ZQF	Trier	#RP	BIQ	Biarritz-Bayonne	FR
			ZQV	Worms	#RP	BOD	Bordeaux/Merignac	FR
MUC	München	#BY	#RP	Üb.Rheinland-Pfalz	#RP	BVA	Beauvais	FR
TXL	Berlin-Tegel	#BE	#SL	Üb.Saarland	#SL	CCF	Carcassonne	FR
SXF	Berlin-Schönefeld	#BE	#SN	Üb.Sachsen	#SN	CER	Cherbourg	FR
THF	Berlin-Tempelhof	#BE	ZMG	Magdeburg	#ST	CFE	Clermont-Ferrand	FR
SCN	Saarbrücken	#SL	#ST	Üb.Sachsen-Anhalt	#ST	CFR	Caen	FR
FMO	Münster/Osnabrück	#NW	FLF	Flensburg	#SH	CHR	Chateauroux	FR
LEJ	Leipzig/Halle	#SN	GWT	Westerland/Sylt	#SH	CLY	Calvi	FR
DRS	Dresden	#SN	HEI	Heide Busum	#SH	CMF	Chambery	FR
ERF	Erfurt	#TH	HGL	Helgoland	#SH	DIJ	Dijon	FR
			KEL	Kiel	#SH	DLE	Dole	FR
Deutschland : Sonstige Flugplätze			LBC	Lübeck	#SH	DNR	Dinard	FR
FDH	Friedrichshafen	#BW	OHR	Wyk auf Föhr	#SH	DOL	Deauville	FR
HOB	Heidelberg	#BW	PSH	St.Peter Ording	#SH	EBU	St.Etienne	FR
MHG	Mannheim	#BW	#SH	Üb.Schleswig-Holst.	#SH	EGC	Bergerac	FR
QFB	Freiburg	#BW	AOC	Altenburg/Noibitz	#TH	ETZ	Metz-Nancy-Lorraine	FR
KSF	Karlsruhe	#BW	#TH	Üb.Thüringen	#TH	FNI	Nimes/Garons	FR
QKZ	Konstanz	#BW				FSC	Figari	FR
ZCC	Baden-Baden	#BW	Europäische Gemeinschaft			GNB	Grenoble/St.Geoirs	FR
ZPA	Offenburg	#BW	Belgien			LAI	Lannion	FR
#BW	Donaueschingen	#BW	BRU	Brüssel	BE	LIG	Limoges	FR
#BW	Üb.Baden-Württemberg	#BW	ANR	Antwerpen	BE	LIL	Lille/Lesquin	FR
AGB	Augsburg	#BY	CRL	Charleroi	BE	LME	Le Mans	FR
BYU	Bayreuth	#BY	KJK	Kortrijk	BE	LRT	Lorient/Lann-Bihoue	FR
HOQ	Hof	#BY	LGG	Liege	BE	LTT	St.Tropez/La Mole	FR
OFB	Oberpfaffenhofen	#BY	OST	Ostende	BE	LYS	Lyon/Satolas	FR
QLG	Landshut	#BY	*BE	Üb.Belgien	BE	MLH	Basel/Mulhouse	FR
RBM	Straubing	#BY	Dänemark			MPL	Montpellier/Frejorgues	FR
#BY	Üb.Bayern	#BY	CPH	Kopenhagen	DK	MRS	Marseille/Marignane	FR
#BE	Üb.Berlin	#BE	AAL	Aalborg	DK	NCE	Nizza	FR
EDS	Sperenberg	#BR	AAR	Aarhus/Tirstrup	DK	NTE	Nantes/Chateau Bougon	FR
#BR	Üb.Brandenburg	#BR	BLL	Billund	DK	PGF	Perpignan/Vesaites	FR
BRV	Bremerhaven	#HB	EBJ	Esbjerg	DK	PIS	Poitiers	FR
BRV	Üb.Bremen	#HB	FAE	Farøer	DK	PUF	Pau/Pyrenees	FR
XFW	Finkenwerder	#HH	KRP	Karup	DK	RHE	Reims	FR
#HH	Üb.Hamburg	#HH	ODE	Odense	DK	RNS	Rennes/St.Jaques	FR
KSF	Kassel	#HE	RNN	Rönne/Bornholm	DK	SXB	Strassburg/Entzheim	FR
QEF	Egelsbach	#HE	SGD	Sonderborg	DK	TLN	Hyeres/Toulon	FR
#HE	Üb.Hessen	#HE	*DK	Üb.Dänemark	DK	TLS	Toulouse/Blagnac	FR
BBH	Barth	#MV	SFJ	Kangerlussuaq	DK	UIP	Quimper/Pluguffan	FR
GTI	Gütin	#MV	MRG	Mesters	DK	XTB	Tarbes/Ossun-Lourdes	FR
HDF	Heringsdorf	#MV	THU	Thule	DK	*FR	Üb.Frankreich	FR
RLG	Rostock-Laage	#MV	*DK	Üb.Grönland	DK	MCM	Monaco	FR
#MV	Üb.Meckl.-Vorpommern	#MV	Finnland			Gibraltar		
AGE	Wangerooze	#NI	HEL	Helsinki	FI	GIB	Gibraltar	GI
BMK	Borkum	#NI	KEM	Kemi	FI	Griechenland		
BWE	Braunschweig	#NI	KUO	Kuopio	FI	ATH	Athen	GR
EME	Emden	#NI	MHQ	Mariehamn	FI	AOK	Karpatos/Karpatos	GR
HLE	Harle	#NI	OUL	Oulu	FI	AXD	Alexandroupolis	GR
JUI	Juist	#NI	POR	Pori	FI	CFU	Kerkira/Korfu	GR
LGO	Langeoog	#NI	RVN	Rovaniemi	FI	CHQ	Chania/Kreta	GR
NOE	Norddeich	#NI	TKU	Turku	FI	EFL	Keffallinia/Argostolion	GR
NRD	Norderney	#NI	TMP	Tampere	FI	GPA	Patras/Araxos	GR
XLW	Lemwerder	#NI	VAA	Vaasa	FI	HER	Heraklion/Kreta	GR
#NI	Üb.Niedersachsen	#NI	*FI	Üb.Finnland	FI	JKH	Khios/Khios	GR
BNJ	Bonn/Hangelar	#NW				JMK	Mykonos	GR
DTM	Dortmund	#NW				JSI	Skiathos/Skiathos	GR
ESS	Essen	#NW				JTR	Thira/Santonn	GR

Flughafenverzeichnis 2000

Land / IATA-Code	Name des Flughafens	ISO - Code Land	Land / IATA-Code	Name des Flughafens	ISO - Code Land	Land / IATA-Code	Name des Flughafens	ISO - Code Land
Griechenland (Fortsetzung)			Italien			Schweden		
KGS	Kos	GR	FCO	Roma/Fiumicino	IT	ARN	Stockholm Arlanda	SE
KLX	Kalamata	GR	CIA	Roma/Ciampino	IT	BMA	Stockholm Bromma	SE
KSO	Kastoria	GR	BGY	Bergamo/Mailand	IT	AGH	Angelholm/Helsingborg	SE
KVA	Kavala	GR	LIN	Mailand/Linate	IT	AJR	Arvidsjaur	SE
KZI	Kozani	GR	MXP	Mailand/Malpensa	IT	BLE	Borlaenge	SE
MJT	Mythilene/Lesbos	GR	VCE	Venedig/Tessera	IT	GOT	Göteborg	SE
PVK	Preveza	GR	TSF	Venecia/Treviso	IT	GSE	Gothenburg	SE
PYR	Pyrgos	GR	AHO	Alghero	IT	JKG	Jonköping	SE
RHO	Rhodos/Rhodos	GR	ALL	Albenga	IT	KID	Kristianstad	SE
SKG	Thessaloniki	GR	AOI	Ancona	IT	KLR	Kalmar	SE
SMI	Samos/Samos	GR	BDS	Brindisi	IT	KRN	Kiruna	SE
ZTH	Zakynthos	GR	BLQ	Bologna	IT	KSD	Karlstad	SE
*GR	Üb.Griechenland	GR	BRI	Bari	IT	LPI	Linköping	SE
Großbritannien			CAG	Cagliari	IT	LLA	Lulea	SE
LHR	London / Heathrow	GB	CTA	Catania	IT	MMA	Malmö	SE
LGW	London / Gatwick	GB	EBA	Elba	IT	NRK	Norrköping	SE
STN	London / Stansted	GB	FLR	Florenz	IT	ORB	Orebro	SE
LCY	London / City	GB	FRL	Forli	IT	OSD	Ostersund	SE
LTN	Luton	GB	GOA	Genua	IT	RNB	Ronneby	SE
ABZ	Aberdeen	GB	NAP	Neapel	IT	SDL	Sundsvall	SE
BFS	Belfast	GB	OLB	Olbia	IT	SFT	Skelleftea	SE
BHX	Birmingham	GB	PEG	Perugia	IT	THN	Trollhattan	SE
BLK	Blackpool	GB	PMF	Parma	IT	UME	Umea	SE
BOH	Bournemouth	GB	PMO	Palermo	IT	VST	Vasteras	SE
BRS	Bristol	GB	PRJ	Capri	IT	VBY	Visby	SE
BSH	Brighton	GB	PSA	Pisa	IT	VXO	Vaxjo / Kronoberg	SE
CBG	Cambridge	GB	PSR	Pescara	IT	*SE	Üb.Schweden	SE
CVT	Coventry	GB	REG	Reggio Calabria	IT	Spanien		
CWL	Cardiff	GB	RMI	Rimini	IT	MAD	Madrid	ES
DND	Dundee	GB	SUF	Lamezia Terme	IT	AGP	Malaga	ES
EDI	Edinburgh	GB	TRN	Turin	IT	ALC	Alicante	ES
EMA	East Midlands	GB	TRS	Triest	IT	BCN	Barcelona	ES
EXT	Exeter	GB	TTB	Tortoli/Arbatax	IT	BIO	Bilbao	ES
FAB	Farnborough	GB	VFR	Villafranca	IT	EAS	San Sebastian	ES
GCI	Guernsey	GB	VRN	Verona	IT	GRO	Gerona	ES
GLA	Glasgow	GB	*IT	Üb.Italien	IT	GRX	Granada	ES
GLO	Gloucester	GB	Luxemburg			LCG	La Coruna	ES
HUY	Humberside	GB	LUX	Luxemburg	LU	LEI	Almeria	ES
INV	Inverness	GB	Niederlande			MJV	Murcia	ES
IOM	Isle of Man	GB	AMS	Amsterdam	NL	ODB	Cordoba	ES
JER	Jersey	GB	RTM	Rotterdam	NL	OVD	Asturias/Oviedo	ES
LBA	Leeds	GB	MST	Maastricht	NL	PNA	Pamplona	ES
LPL	Liverpool	GB	EIN	Eindhoven	NL	REU	Reus	ES
LYE	Lyneham	GB	GRQ	Groningen	NL	SCQ	Santiago de Compostella	ES
LYX	Lydd	GB	ENS	Enschede	NL	SVQ	Sevilla	ES
MAN	Manchester	GB	*NL	Üb.Niederlande	NL	SDR	Santander	ES
MME	Tees-side	GB	Österreich			VGO	Vigo	ES
NCL	Newcastle	GB	VIE	Wien	AT	VIT	Vitoria	ES
NHT	Norholt	GB	GRZ	Graz	AT	VLC	Valencia	ES
PLH	Plymouth	GB	INN	Innsbruck	AT	XRY	Jeres d.l.Frontera	ES
SDZ	Sumburgh(Shetland isl.)	GB	KLU	Klagenfurt	AT	ZAZ	Zaragossa	ES
SEN	Southend	GB	LNZ	Linz	AT	*ES	Üb.Spanien Kontinent	ES
SOU	Southampton	GB	SZG	Salzburg	AT	IBZ	Ibiza	ES
WFD	Woodford	GB	*AT	Üb.Österreich	AT	MAH	Menorca/Mahon	ES
WTN	Warton/Waddington	GB	Portugal			PMI	Palma de Mallorca	ES
*GB	Üb.Großbritannien	GB	LIS	Lissabon	PT	*ES	Üb.Spanien Balearen	ES
Irland			CBP	Coimbra	PT	ACE	Arrecife Lanzarote	ES
DUB	Dublin	IE	FAO	Faro	PT	FUE	Fuente Ventura	ES
KIR	Kerry County	IE	FNC	Funchal	PT	LPA	Las Palmas Gran Canaria	ES
NOC	Connaught	IE	OPO	Porto	PT	SPC	Santa Cruz/La Palma	ES
ORK	Cork	IE	PDL	Ponta Delgada/Azor	PT	TFN	Tenerife Norte(St.Cruz)	ES
SNN	Shannon	IE	PRM	Portimao	PT	TFS	Tenerife Sur-Reina Sofia	ES
*IE	Üb.Irland	IE	PXO	Porto Santo/Madeira	PT	VDE	Hierro/Valverde	ES
			SMA	Santa Maria	PT	*ES	Üb.Spanien Kan.Inseln	ES
			*PT	Üb.Portugal	PT	MLN	Melilla	ES

Flughafenverzeichnis 2000

Land / IATA-Code	Name des Flughafens	ISO - Code Land	Land / IATA-Code	Name des Flughafens	ISO - Code Land	Land / IATA-Code	Name des Flughafens	ISO - Code Land
Europa - EFTA			Jugoslawien (Fortsetzung)			Russische Föd.(EU) (Fortsetzung)		
Island			TIV Tivat	YU		*RU Üb.Rußland(Europa)	RU	
REK	Reykjavik	IS	*YU Üb.Serbien	YU		Slowakische Republik		
KEF	Keflavik Reykjavik	IS	Kroatien			BTS	Bratislava	SK
*IS Üb.Island		IS	ZAG Zagreb	HR		KSC	Kosice	SK
Norwegen			DBV Dubrovnik	HR		TAT	Poprad/Tatry	SK
OSL Oslo Fornebu	NO		BWK Bol	HR		*SK Üb.Slowakei	SK	
AES Aalesund	NO		LSZ Mali Losinj	HR		LJU Ljubljana	SI	
ALF Alta	NO		PUY Pula	HR		MBX Maribor	SI	
BGO Bergen	NO		RJK Rijeka	HR		POW Portoroz	SI	
BOO Bodo	NO		SPU Split	HR		*SI Üb.Slowenien	SI	
EVE Evenes	NO		ZAD Zadar	HR		Tschechische Republik		
HFT Hammerfest	NO		*HR Üb.Kroatien	HR		PRG Prag	CZ	
KRS Kristiansand	NO		Lettland			BRQ Brno(Bränn)	CZ	
LKL Laskelv/Banak	NO		RIX Riga	LV		OSR Ostrau	CZ	
LYR Longyaerbyen	NO		*LV Üb.Lettland	LV		*CZ Üb.Tschech.Republik	CZ	
NVK Narvik	NO		Litauen			Türkei		
SVG Stavanger	NO		VNO Wilna	LT		ANK Ankara Esenboga	TR	
TOS Tromso	NO		KUN Kanaus	LT		ADA Adana	TR	
TRD Trondheim	NO		PLQ Palanga	LT		ASR Kayseri	TR	
TRF Sandefjord	NO		*LT Üb.Litauen	LT		AYT Antalya	TR	
VDB Fagernes	NO		Malta			BXN Bodrum	TR	
*NO Üb.Norwegen	NO		MLA Malta	MT		DIY Diyarbakir	TR	
Schweiz			Mazedonien			DLM Mugla/Dalaman	TR	
ZRH Zürich	CH		OHD Ohrid	MK		ERZ Erzurum	TR	
ACH Altenrhein	CH		SKP Skopje	MK		IST Istanbul	TR	
BRN Bern	CH		*MK Üb.Mazedonien	MK		IZM Izmir Adnan Menderes	TR	
BSL Basel/Mulhouse	CH		Moldavien			TZX Trabzon	TR	
GVA Genf	CH		KIV Kichinev	MD		VAN Van	TR	
LUG Lugano	CH		*MD Üb.Moldavien	MD		*TR Üb.Türkei	TR	
SIR Sion	CH		Polen			Ukraine		
SMV St.Moritz	CH		WAW Warschau	PL		IEV Kiew Bonspol	UA	
*CH Üb.Schweiz	CH		GDN Gdansk	PL		DNK Dnepopetrowsk	UA	
Europa - Sonstige Länder (nicht EU/EFTA)			KRK Krakow	PL		LWO Lwow/Lemberg	UA	
Albanien			KTW Katowice	PL		ODS Odessa	UA	
TIA Tirana	AL		SZZ Szczecin	PL		SIP Simferopol/Krim	UA	
*AL Üb.Albanien	AL		WRO Wroclaw	PL		*UA Üb.Ukraine	UA	
Armenien			*PL Üb.Polen	PL		Ungarn		
EVN Eriwan	AM		Rumänien			BUD Budapest	HU	
*AM Üb.Armenien	AM		BBU Bukarest Baneasa	RO		DEB Debrecin	HU	
Aserbeidschan			OTP Bukarest Otopeni	RO		*HU Üb.Ungarn	HU	
BAK Baku	AZ		CND Konstanza	RO		Weißrußland		
*AZ Üb.Aserbeidschan	AZ		SBZ Sibiu	RO		MSQ Minsk	BY	
Bosnien-Herzegowina			TSR Timisoara	RO		*BY Üb.Weissrussland	BY	
SJJ Sarajewo	BA		*RO Üb.Rumänien	RO		Zypern		
BNX Banja Luka	BA		Russische Föd.(EU)			NIC Nikosia	CY	
OMO Mostar	BA		DME Moskau/Domodedovo	RU		LCA Lamaca	CY	
*BA Üb.Bosnien	BA		VKO Moskau Vnukovo	RU		ECN Ercan	CY	
Bulgarien			SVO Moskau Semetjevo	RU		PFO Paphos	CY	
SOF Sofia	BG		AAQ Anapa	RU2		*CY Üb.Zypern	CY	
BOJ Bourgas	BG		AER Adler/Sochi	RU2		Afrika Nord-Afrika		
PDV Plovdiv	BG		ARH Arkhangelsk	RU2		Ägypten		
ROU Ruse/Rousse	BG		GOJ Nizhny-Nowgorod	RU2		CAI Kairo	EG	
VAR Varna	BG		KGD Kaliningrad	RU1		ABS Abu Simbel	EG	
*BG Üb.Bulgarien	BG		KRR Krasnodar	RU2		ALY Alexandria	EG	
Estland			KUF Samara	RU2		ASW Aswan	EG	
TLL Tallin	EE		KZN Kazan	RU2		HRG Hurghada	EG	
*EE Üb.Estland	EE		LED St.Petersburg	RU2		LXR Luxor	EG	
Georgien			MMK Murmansk	RU2		PSD Port Said	EG	
TBS Tiflis	GE		MRV Mineralnye Vody	RU2		SSH Sharm e Sheick	EG	
*GE Üb.Georgien	GE		PEE Perm	RU4		*EG Üb.Ägypten	EG	
Jugoslawien			REN Orenburg	RU4				
BEG Belgrad	YU		ROV Rostov	RU2				
INI Nis	YU		RTW Saratow	RU2				
PRN Pristina	YU		STW Stravropol	RU2				
QND Novi-Sad	YU		UFA Ufa	RU2				
TGD Podgorica (Titograd)	YU		VOG Volgograd	RU2				

Flughafenverzeichnis 2000

Land / IATA-Code	Name des Flughafens	ISO - Code Land	Land / IATA-Code	Name des Flughafens	ISO - Code Land	Land / IATA-Code	Name des Flughafens	ISO - Code Land
Algerien			Afrika West-Afrika			Sudan		
ALG	Algier	DZ	Burkina Faso			JUB	Juba	SD
BSK	Biskra	DZ	OUA	Ouagadougou	BF	KRT	Karthoum	SD
CZL	Constantine	DZ	*BF	Üb.Burkina Faso	BF	PZU	Port Sudan	SD
ORN	Oran	DZ	Benin			*SD	Üb.Sudan	SD
*DZ	Üb.Algerien	DZ	COO	Cotonou	BJ	Somalia		
Libyen			*BJ	Üb.Benin	BJ	MGQ	Mogadishu	SO
TIP	Tripolis	LY	Elfenbeinküste			*SO	Üb.Somalia	SO
BEN	Benghasi	LY	ABJ	Abidjan	CI	Tansania		
TOB	Tobruk	LY	*CI	Üb.Elfenbein Küste	CI	DAR	Daresalaam	TZ
*LY	Üb.Libyen	LY	Kap Verde			JRO	Kilimanjaro	TZ
Marokko			SID	Ilha do Sol	CV	PMA	Pemba	TZ
CAS	Casablanca	MA	*CV	Üb.Kap Verde	CV	ZNZ	Sansibar	TZ
AGA	Agadir	MA	Ghana			*TZ	Üb.Tansania	TZ
FEZ	Fez	MA	ACC	Accra	GH	Uganda		
NDR	Nador	MA	*GH	Üb.Ghana	GH	EBB	Entebbe	UG
ODJ	Oudja	MA	Gambia			*UG	Üb.Uganda	UG
OZZ	Ouarzazate	MA	BJL	Banjul	GM	Afrika Südliches Afrika		
RAK	Marrakech	MA	*GM	Üb.Gambia	GM	Angola		
RBA	Rabat	MA	CKY	Conakry	GN	*AO	Üb.Angola	AO
TNG	Tanger	MA	*GN	Üb Guinea	GN	Botsuana		
*MA	Üb.Marokko	MA	Guinea-Bissau			GBE	Gaborone	BW
Tunesien			OXB	Bissau	GW	*BW	Üb.Botsuana	BW
TUN	Tunis	TN	*GW	Üb.Guinea-Bissau	GW	Komoren		
DJE	Djerba	TN	Liberia			YVA	Moroni	KM
MIR	Monastir	TN	MLW	Monrovia	LR	*KM	Üb.Komoren	KM
SFA	Sfax	TN	*LR	Üb.Liberia	LR	Lesotho		
TBJ	Tabarka	TN	Mali			MSU	Maseru	LS
TOE	Tozeur	TN	BKO	Bamako	ML	*LS	Üb.Lesotho	LS
*TN	Üb.Tunesien	TN	*ML	Üb.Mali	ML	Madagaskar		
Afrika Zentral- Afrika			Mauretanien			TNR	Tananarive	MG
Burundi			NKC	Nouakchott	MR	*MG	Üb.Madagaskar	MG
BJM	Bujumburu	BI	*MR	Üb.Mauretanien	MR	Mauritius		
*BI	Üb.Burundi	BI	Niger			MRU	Mauritius	MU
Zentral Afrik. Repub			NIM	Niamey	NE	*MU	Üb.Mauritius	MU
BGF	Bangui	CF	*NE	Üb.Niger	NE	Malawi		
*CF	Üb.Zent.Afr.Rep.	CF	Nigeria			LLW	Lilongwe	MW
Kongo			LOS	Lagos	NG	*MW	Üb.Malawi	MW
BZV	Brazzaville	CG	KAN	Kano	NG	Mosambik		
PNR	Pointe Noire	CG	PHC	Port Harcourt	NG	MPM	Maputo	MZ
*CG	Üb.Kongo	CG	*NG	Üb.Nigeria	NG	*MZ	Üb.Mosambik	MZ
Kamerun			Sierra Leone			Namibia		
DLA	Douala	CM	FNA	Freetown	SL	WDH	Windhoek	NA
YAO	Yaounde	CM	*SL	Üb.Sierra Leone	SL	*NA	Üb.Namibia	NA
*CM	Üb.Kamerun	CM	Senegal			Reunlon		
Gabun			DKR	Dakar	SN	RUN	Reunion St.Denis	RE
LBV	Libreville	GA	*SN	Üb.Senegal	SN	*RE	Üb.Reunion (Fr)	RE
POG	Port Gentil	GA	Togo			Seschellen		
*GA	Üb.Gabun	GA	LFW	Lome	TG	SEZ	Mahe	SC
Äquatorial Guinea			*TG	Üb.Togo	TG	*SC	Üb.Seschellen	SC
SSG	Malabu	CQ	Afrika Ost-Afrika			Swasiland		
BSG	Bata	CQ	Dschibuti			MTS	Manzini	SZ
*CQ	Üb.Aequat.Guinea	CQ	JIB	Djibouti	DJ	*SZ	Üb.Swasiland	SZ
Ruanda			*DJ	Üb.Dschibuti	DJ	Südafrika		
KGL	Kigali	RW	Eritrea			JNB	Johannesburg	ZA
*RW	Üb.Ruanda	RW	ASM	Asmara	ER	CPT	Kapstadt	ZA
Sao Tome			*ER	Üb.Eritrea	ER	DUR	Durban	ZA
TMS	Sao Tome	ST	Äthiopien			PRY	Pretoria	ZA
*ST	Üb.Sao Tome	ST	ADD	Addis Abeba	ET	UTN	Upington	ZA
Tschad			*ET	Üb.Äthiopien	ET	*ZA	Üb.Südafrika	ZA
NDJ	N'Djamena / Fort Lamy	TD	Kenia			Sambia		
*TD	Üb Tschad	TD	NBO	Nairobi	KE	LUN	Lusaka	ZM
Zaire			MBA	Mombasa	KE	LVI	Livingstone	ZM
FIH	Kinshasa	ZR	MYD	Malindi	KE	NLA	Ndola	ZM
FBM	Lubumbashi	ZR	*KE	Üb.Kenia	KE	*ZM	Üb.Sambia	ZM
FKI	Kisangani	ZR						
*ZR	Üb.Zaire	ZR						

Flughafenverzeichnis 2000

Land / IATA-Code	Name des Flughafens	ISO - Code Land	Land / IATA-Code	Name des Flughafens	ISO - Code Land	Land / IATA-Code	Name des Flughafens	ISO - Code Land
Simbabwe			USA (Fortsetzung)			USA (Fortsetzung)		
HRE	Harare	ZW	MKL	Jackson (TN)	US	PAE	Everett (WA)	US
BUQ	Bulawayo	ZW	TYS	Knoxville (TN)	US	BOI	Boise (ID)	US
*ZW	Üb.Simbabwe	ZW	CLT	Charlotte (NC)	US	IDA	Idaho Falls (ID)	US
Amerika Nordamerika			FAY	Fayetteville (NC)	US	BIL	Billings (MT)	US
Kanada			GSO	Greensboro (NC)	US	BZN	Bozeman (MT)	US
YOW	Ottawa	CA	RDU	Raleigh/Durham (NC)	US	GTF	Great Falls (MT)	US
YMX	Montreal-Mirabel	CA	CHS	Charleston (SC)	US	HLN	Helena (MT)	US
YUL	Montreal-Dorval	CA	ATL	Atlanta (GA)	US	CVO	Albany/Corvallis (OR)	US
YAM	Sault Ste Marie	CA	CSG	Columbus (GA)	US	EUG	Eugene (OR)	US
YEA	Edmonton	CA	SAV	Savannah (GA)	US	MFR	Medford (OR)	US
YHZ	Halifax	CA	BHM	Birmingham (AL)	US	PDX	Portland (OR)	US
YQB	Quebec	CA	MGM	Montgomery (AL)	US	SLC	Salt Lake City (UT)	US
YQR	Regina	CA	MOB	Mobile (AL)	US	FSD	Sioux Fall (SD)	US
YQX	Gander	CA	JAN	Jackson (MS)	US	*US 5	Üb.USA-Nord-West	US
YTO	Toronto	CA	DAB	Daytona Beach (FL)	US	ONT	Ontario (CA)	US
YVR	Vancouver	CA	FLL	Fort Lauderdale (FL)	US	BUR	Burbank (CA)	US
YWG	Winnipeg	CA	GNV	Gainesville (FL)	US	LAX	Los Angeles (CA)	US
YXE	Saskatoon	CA	JAX	Jacksonville (FL)	US	LGB	Long Beach (CA)	US
YXU	London/Ontario	CA	MIA	Miami (FL)	US	OAK	Oakland (CA)	US
YYC	Calgary	CA	ORL	Orlando (FL)	US	PSP	Palm Springs (CA)	US
YYG	Charlottetown	CA	PBI	West Palm Beach (FL)	US	SAN	San Diego (CA)	US
YYT	Sain John's	CA	PNS	Pensacola (FL)	US	SBA	Santa Barbara (CA)	US
*CA	Üb.Kanada	CA	RSW	Fort Myers (FL)	US	SFO	San Fransisco (CA)	US
USA			SRQ	Sarasota/Brandenton (FL)	US	SJC	San Jose (CA)	US
JFK	New York-J.F.K. (NY)	US	TLH	Talahassee (FL)	US	SMF	Sacramento (CA)	US
LGA	New York LaGuardia (NY)	US	TPA	Tampa (FL)	US	LAS	Las Vegas (NV)	US
ALB	Albany (NY)	US	SJU	San Juan (PR)	US	RNO	Reno (NV)	US
BUF	Buffalo (NY)	US	*US 2	Üb.USA-Süd-Ost	US	PHX	Phönix (AZ)	US
EWR	Newark (NJ)	US	CHI	Chicago O'Hare (IL)	US	TUS	Tuscon (AZ)	US
ROC	Rochester (NY)	US	PIA	Peoria (IL)	US	SNA	Santa Ana (AZ)	US
SYR	Syracuse (NY)	US	SPi	Springfield (IL)	US	DEN	Denver (CO)	US
BGR	Bangor (ME)	US	MSP	Minneapolis (MN)	US	ABQ	Albuquerque (NM)	US
BOS	Boston (MA)	US	CID	Cedar Springs (IA)	US	*US 6	Üb.USA-Süd-West	US
HFD	Hartford (CT)	US	DSM	Des Moines (IA)	US	ANC	Anchorage (AK)	US
HAR	Harrisburg (PA)	US	LNK	Lincoln (NE)	US	FAI	Fairbanks (AK)	US
PHL	Philadelphia (PA)	US	OMA	Omaha (NE)	US	*US 7	Üb.USA-Alaska	US
PIT	Pittsburg (PA)	US	MKE	Milwaukee (WI)	US	HNL	Honolulu (HI)	US
RGD	Reading (PA)	US	MSN	Madison (WI)	US	KOA	Keahole (HI)	US
BWI	Baltimore (MD)	US	*US 3	Üb.USA-Mitte-Nord	US	OGG	Kahului (HI)	US
DCA	Washington Dulles (DC)	US	ABI	Abilene (TX)	US	*US 8	Üb.USA-Hawai	US
IAD	Washington (DC)	US	AMA	Amarillo (TX)	US	Amerika Mittelamerika		
RIC	Richmond (VA)	US	AUS	Austin (TX)	US	Antigua-Barbuda		
AZO	Kalamazoo (MI)	US	BGD	Borger (TX)	US	ANU	Antigua	AG
DET	Detroit Wayne County (MI)	US	BPT	Beaumont (TX)	US	*AG	Üb.Antigua-Barb.	AG
GRR	Grand Rapids (MI)	US	CRP	Corpus Christi (TX)	US	Bahamas		
LAN	Lansing (MI)	US	DAL	Dallas, Fort Worth (TX)	US	NAS	Nassau	BS
MBS	Saginaw/ Bay City (MI)	US	ELP	El Paso (TX)	US	*BS	Üb.Bahamas	BS
SSM	Sault Ste. Marie (MI)	US	HOU	Houston (TX)	US	Barbados		
CAK	Akron (OH)	US	HRL	Harlingen (TX)	US	BGI	Bridgetown	BB
CLE	Cleveland (OH)	US	LBB	Lubbock (TX)	US	*BB	Üb.Barbados	BB
CMH	Columbus (OH)	US	MAF	Midland (TX)	US	Belize		
CVG	Cincinnati (OH)	US	SAT	San Antonio (TX)	US	BZE	Belize City	BZ
DAY	Dayton (OH)	US	BTR	Baton Rouge (LA)	US	*BZ	Üb.Belize	BZ
SGH	Springfield (OH)	US	ESF	Alexandria (LA)	US	Bermuda		
TOL	Toledo (OH)	US	MLU	Monroe (LA)	US	BDA	Hamilton	BM
EVV	Evansville (IN)	US	MSY	New Orleans (LA)	US	*BM	Üb.Bermudas	BM
FWA	Fort Wayne (IN)	US	SHV	Shreveport (LA)	US	Cayman		
IND	Indianapolis (IN)	US	LIT	Little Rock (LA)	US	GCM	Georgetown	KY
SBN	South Bend (IN)	US	MKC	Kansas City (MO)	US	*KY	Sonst.Westind.	KY
*US 1	Üb.USA-Nord-Ost	US	STL	St.Louis (MO)	US	Costa Rica		
SDF	Louisville (KY)	US	ICT	Wichita (KS)	US	SJO	San Jose	CR
LEX	Lexington (KY)	US	OKC	Oklahomah City (OK)	US	*CR	Üb.Costa Rica	CR
BNA	Nashville (TN)	US	TUL	Tulsa (OK)	US	Dominica		
CHA	Chattanooga (TN)	US	*US 4	Üb.USA-Mitte-Süd	US	DOM	Don Domenica	DM
MEM	Memphis (TN)	US	SEA	Seattle (WA)	US	*DM	Dominica insgesamt	DM
			GEG	Spokane (WA)	US			

Flughafenverzeichnis 2000

Land / IATA-Code	Name des Flughafens	ISO - Code Land	Land / IATA-Code	Name des Flughafens	ISO - Code Land	Land / IATA-Code	Name des Flughafens	ISO - Code Land
Dominik. Republik			Niederl. Antillen			Falkland Inseln		
SDQ Santo Domingo	DO		CUR Curacao	AN		PSY Port Stanley	FK	
POP Puerto Plata	DO		AUA Aruba	AN		*FK Üb.Falkland	FK	
PUJ Punta Cana	DO		SXM St. Maarten	AN		Franz. Guyana		
*DO Üb.Dominik.Rep.	DO		*AN Üb.Nied.Antillen	AN		CAY Cayenne	GF	
El Salvador			Panama			*GF Üb.Guayana (Fr)	GF	
SAL San Salvador	SV		PTY Panama-City	PA		Guyana		
*SV Üb.El Salvador	SV		*PA Üb.Panama	PA		GEO Georgetown	GY	
Grenada			St. Vincent			*GY Üb.Guyana	GY	
*GD Grenada insgesamt	GD		SVD St.Vincent	VC		Kolumbien		
Guadeloupe			*VC St.Vincent insgesamt	VC		BOG Bogota	CO	
PTP Point a Pitre	GP		Trinidad und Tobago			BAQ Barranquilla	CO	
*GP Üb.Guadeloupe (Fr)	GP		TAB Tobago	TT		MDE Medellin	CO	
Guatemala			POS Port of Spain	TT		CLO Cali	CO	
GUA Guatemala City	GT		*TT Üb.Trinid.u.Tobago	TT		ADZ San Andres Island	CO	
*GT Üb.Guatemala	GT		Amerika Südamerika			*CO Üb.Kolumbien	CO	
Haiti			Argentinien			Paraguay		
PAP Port Au Prince	HT		BUE Buenos Aires	AR		ASU Asuncion	PY	
*HT Üb.Haiti	HT		BHI Bahia Blanca	AR		*PY Üb.Paraguay	PY	
Honduras			COR Cordoba	AR		Peru		
TGU Tegucigalpa	HN		JUJ Jujuy	AR		LIM Lima	PE	
SAP San Pedro Sula	HN		MDQ Mar del Plata	AR		IQT Iquitos	PE	
*HN Üb.Honduras	HN		MDZ Mendoza	AR		AQP Arequipa	PE	
Jamaika			RES Resistencia	AR		CUZ Cuzco	PE	
KIN Kingston	JM		RGL Rio Gallegos	AR		TRU Trujillo	PE	
MBJ Montego Bay	JM		ROS Rosario	AR		*PE Üb.Peru	PE	
*JM Üb.Jamaika	JM		SLA Salta	AR		Suriname		
Kuba			TUC Tucuman	AR		PBM Paramaribo	SR	
HAV Havanna	CU		USH Ushuaia	AR		*SR Üb.Suriname	SR	
VRA Varadero	CU		*AR Üb.Argentinien	AR		Uruguay		
AVI Ciego de Avila	CU		Bolivien			MVD Montevideo	UY	
CFG Cienfuegos	CU		LPB La Paz	BO		PDP Punta del Este	UY	
CMW Camaguey	CU		SRZ Santa Cruz	BO		*UY Üb.Uruguay	UY	
CYO Cayo Largo del Sur	CU		CBB Cochabamba	BO		Venezuela		
SCU Santiago de Cuba	CU		*BO Üb.Bolivien	BO		CCS Caracas	VE	
HOG Holguin	CU		Brasilien			MAR Maracaibo	VE	
*CU Üb.Kuba	CU		RIQ Rio de Janeiro	BR		PMV Portamar	VE	
St. Lucia			BSB Brasilia	BR		BLA Barcelona	VE	
UVF St.Lucia	LC		BEL Belem	BR		*VE Üb.Venezuela	VE	
*LC Üb.St.Lucia	LC		BHZ Belo Horizonte	BR		Asien ehem. GUS-Staaten		
Martinique			CWB Curitiba	BR		Kasachstan		
FDF Fort de France	MQ		FOR Fortaleza	BR		ALA Alma-Ata/Almaty	KZ	
*MQ Üb. Martinique	MQ		IGU Iguassu Falls	BR		AKX Aktyubinsk	KZ	
Mexiko			MAO Manaos	BR		KGF Karaganda	KZ	
MEX Mexico City	MX		NAT Natal	BR		KOV Kokschetaw	KZ	
ACA Acapulco	MX		POA Porto Alegre	BR		KSN Kustanay	KZ	
BUX Leon/Guanajuato	MX		REC Recife	BR		PLX Sempalatinsk	KZ	
CUN Cancun	MX		SAO Sao Paulo	BR		PWQ Pawlodar	KZ	
CZM Cozumel	MX		SSA San Salvador	BR		TSE Akmola	KZ	
GDL Guadalajara	MX		BVB Boa Vista	BR		URA Uralsk	KZ	
LAP Lapaz	MX		SSZ Santos	BR		*KZ Üb.Kasachstan	KZ	
MID Merida	MX		*BR Üb.Brasilien	BR		Kirgisien		
MTY Monterrey	MX		Chile			FRU Frunse (Bishkek)	KG	
OAX Oaxaca	MX		SCL Santiago	CL		*KG Üb.Kirgisien	KG	
PVR Puerto Vallarta	MX		ANF Antofagasta	CL		Rußland/Fernost		
QRO Queretaro	MX		ARI Arica	CL		BAX Barnaul	XU	
SJD San Jose del Cabo	MX		PUQ Punta Arenas	CL		KJA Krasnojarsk	XU	
TAM Tampico	MX		ZCO Temuco	CL		OMS Omsk	XU	
TIJ Tijuana	MX		KNA Vina del Mar	CL		OVN Novosibirsk	XU	
VER Vera Cruz	MX		CCP Concepcion	CL		SVX Jekatarinburg	XU	
VSA Villahermosa	MX		*CL Üb.Chile	CL		TJM Tyumen	XU	
*MX Üb.Mexico	MX		Ecuador			TOF Tomsk	XU	
Nicaragua			UIO Quito	EC		VKT Workuta	XU	
MGA Managua	NI		GYE Guayaquil	EC		VVO Vladivostok	XU	
*NI Üb.Nicaragua	NI		GPS Galapagos	EC		CEK Tscheljabinsk	XU	
			*EC Üb.Ecuador	EC		*XU üb. Rußland (Asien)	XU	

Flughafenverzeichnis 2000

Land / IATA-Code	Name des Flughafens	ISO - Code Land	Land / IATA-Code	Name des Flughafens	ISO - Code Land	Land / IATA-Code	Name des Flughafens	ISO - Code Land
Tadschikistan			Vereinigte Arab.Emirate			China (Fortsetzung)		
DYU	Dushanbe	TJ	SHJ	Scharja	AE	CTU	Chengdu	CN
*TJ	Üb.Tadschikistan	TJ	AAN	Al Ain	AE	HAK	Haikou	CN
ASB	Aschchabad	TM	AUH	Abu Dhabi	AE	HGH	Hangzhou	CN
*TM	Üb.Turkmenistan	TM	DXB	Dubai	AE	HRB	Harbin	CN
Usbekistan			FJR	Fujeirah	AE	KMG	Kunming	CN
TAS	Taschkent	UZ	RKT	Ras al Khaimah	AE	KWE	Guiyang	CN
SKD	Samarkand	UZ	*AE	Üb.V.A.Emirate	AE	LXA	Lhasa	CN
*UZ	Üb Usbekistan	UZ	Asien Indischer Subkontinent			NKG	Nanking	CN
Asien Nah-und Mittelost			Afghanistan			SHA	Shanghai	CN
Bahrain			KBL	Kabul	AF	SHE	Shenyang	CN
BAH	Bahrain	BH	JAA	Jalabad	AF	SIA	Xian	CN
*BG	Üb.Bahrain	BH	KDH	Kandahar	AF	SZX	Shenzhen	CN
Irak			*AF	Üb.Afghanistan	AF	TAO	Qingdao	CN
BGW	Bagdad	IQ	Bangladesch			TSN	Tianjin	CN
BSR	Basra	IQ	DAC	Dhaka	BD	WUH	Wuhan	CN
OSM	Mosul	IQ	*BD	Üb.Bangladesch	BD	*CN	Üb.China	CN
*IQ	*Üb.Irak	IQ	Buthan			Indonesien		
Iran			QJC	Thimbu	BT	JKT	Djakarta	ID
THR	Teheran	IR	*BT	Üb.Bhutan	BT	AMI	Mataram/Lombok	ID
ABD	Abadan	IR	Indien			BDO	Bandung	ID
BUZ	Bushehr	IR	DEL	Neu Delhi	IN	BIK	Biak	ID
IFN	Isfahan	IR	AGR	Agra	IN	DPS	Denpasar	ID
SYZ	Shiraz	IR	AMD	Ahmadhabad	IN	JOG	Yogyakarta	ID
TBZ	Tabriz	IR	ATQ	Amritsar	IN	MDC	Manado/Celebes	ID
*IR	Üb.Iran	IR	BLR	Bangalore	IN	MES	Medan	ID
Israel			BOM	Bombay/Mumbai	IN	PLH	Palembang	ID
TLV	Tel Aviv	IL	CCU	Kalkutta	IN	PNK	Pontianak/Kalimantan	ID
ETH	Elat	IL	GOI	Goa	IN	SRG	Semarang	ID
HFA	Haifa	IL	JAI	Jaipur	IN	SUB	Surabaya	ID
JRS	Jerusalem	IL	KNU	Kanpur	IN	UPG	Ujung Padang	ID
VDA	Ovda	IL	LKO	Lucknow	IN	*ID	Üb.Indonesien	ID
*IL	Üb.Israel	IL	MAA	Madras	IN	Japan		
Jemen			NAG	Nagpur	IN	NRT	Tokio/Narita	JP
SAH	Saana	YE	PNQ	Poona	IN	HND	Tokio/Haneda	JP
ADE	Aden	YE	TRV	Trivandrum	IN	FUK	Fukuoka	JP
HOD	Hodeidah	YE	*IN	Üb.Indien	IN	HIJ	Hiroshima	JP
*YE	Üb.Jemen	YE	Sri Lanka			KIJ	Niigata	JP
Jordanien			CMB	Colombo	LK	KOJ	Kagoshima	JP
AMM	Amman	JO	*LK	Üb.Sri Lanka	LK	KMJ	Kumamoto	JP
AQJ	Aqaba	JO	Malediven			NGO	Nagoya	JP
*JO	Üb Jordanien	JO	MLE	Male	MV	NGS	Nagasaki	JP
Katar			GAN	Gan	MV	OKA	Okinawa	JP
DOH	Doha	QA	*MV	Üb.Malediven	MV	KIX	Osaka/Kansai	JP
*QA	Üb.Katar	QA	Nepal			ITM	Osaka/Itami	JP
Kuweit			KTM	Katmandu	NP	SDJ	Sendai	JP
KWI	Kuweit	KW	*NP	Üb.Nepal	NP	SPK	Sapporo	JP
*KW	Üb.Kuweit	KW	Pakistan			TAK	Takamatsu	JP
Libanon			KHI	Karatschi	PK	UKB	Kobe	JP
BEY	Beyrut	LB	HDD	Hyderabad	PK	YOK	Yokohama	JP
*LB	Üb.Libanon	LB	ISB	Islamabad	PK	*JP	Üb.Japan	JP
Oman			LHE	Lahore	PK	Kambodscha		
MCT	Muskat	OM	LYP	Faisalabad	PK	PNH	Phnom Penh	KH
*OM	Üb.Oman	OM	PEW	Peshawar	PK	*KH	Üb.Kambodscha	KH
Saudi-Arabien			RWP	Rawalpindi	PK	Dem. VR Korea		
DHA	Dharan	SA	*PK	Üb.Pakistan	PK	FNJ	Pyongyang	KP
HAS	Hail	SA	Asien Fernost			*KP	Üb.Korea Dem.VR	KP
JED	Jeddah	SA	Brunel			Rep. Korea		
MED	Medina	SA	BWN	Bandar Seri Begawan	BN	SEL	Seoul	KR
RUH	Riad	SA	*BN	Üb.Brunel	BN	CJU	Cheju	KR
TIF	Taif	SA	Hongkong (China)			PUS	Pusan	KR
TUU	Tabuk	SA	HKG	Hongkong(China)	HKG	TAE	Taegu	KR
*SA	Üb.Saudi-Arabien	SA	China			*KR	Üb.Korea Rep.	KR
Syrien			PEK	Peking	CN	Laos		
DAM	Damaskus	SY	CAN	Kanton/Guangzhou	CN	VTE	Vientiane	LA
ALP	Aleppo	SY	CGQ	Changchun	CN	*LA	Üb.Laos	LA
*SY	Üb.Syrien	SY	CKG	Chongqing	CN			

Flughafenverzeichnis 2000

Land / IATA-Code	Name des Flughafens	ISO - Code Land	Land / IATA-Code	Name des Flughafens	ISO - Code Land	Land / IATA-Code	Name des Flughafens	ISO - Code Land
Myanmar			Vietnam			Neuseeland		
RGN	Rangun	MM	SGN	Ho Tchi Min/Saigon	VN	AKL	Aukland	NZ
MDL	Mandalay	MM	DAD	Da Nang	VN	HLZ	Hamilton	NZ
*MM	Üb. Myanmar	MM	HAN	Hanoi	VN	CHC	Christchurch	NZ
Mongolei			HPH	Haiphong	VN	WLG	Wellington	NZ
ULN	Ulan Bator	MN	*VN	Üb. Vietnam	VN	*NZ	Üb. Neuseeland	NZ
*MN	Üb. Mongolei	MN	Australien Ozeanien			Ozeanien		
Macao			Australien			GUM	Guam Island	GU
MFM	Macao	MO	CBR	Canberra	AU	*GU	Üb. Ozeanien(USA)	GU
Malaysia			ADL	Adelaide	AU	Papua-Neuguinea		
KUL	Kuala Lumpur	MY	BNE	Brisbane	AU	POM	Port Moresby	PG
BKI	Kota Kinabalu	MY	CNS	Cairns	AU	*PG	Üb. Papua-Neuguinea	PG
LBU	Labuan	MY	DRW	Darwin	AU	Polynesien		
LGK	Langkawi	MY	HBA	Hobart	AU	PPT	Papeete	PF
PEN	Penang	MY	LST	Launceston	AU	*PF	Üb. Polynesien(Fr)	PF
*MY	Üb. Malaysia	MY	MEL	Melbourne	AU	Salomonen		
Philippinen			OOL	Coollangatta	AU	HIR	Honiara	SB
MNL	Manila	PH	PER	Perth	AU	TLG	Tulaghi	SB
CEB	Cebu	PH	SYD	Sydney	AU	*SB	Salomonen insgesamt	SB
*PH	Üb. Philippinen	PH	TSV	Townsville	AU	Samoa		
Singapur			NLK	Norfolk Islands	AU	APW	Apia	WS
SIN	Singapur	SG	*AU	Üb. Australien	AU	*WS	Samoa insgesamt	WS
Thailand			Fidschi			Tonga		
BKK	Bangkok	TH	NAN	Nandi	FJ	TBU	Tonga tapu	TO
CEI	Chiang Rai	TH	*FJ	Üb. Fidschi	FJ	*TO	Tonga insgesamt	TO
CNX	Ching Mai	TH	Canton Inseln			Vanuatu		
HKT	Phuket	TH	CIS	Canton Island	KI	VLI	Port Villa	VU
URT	Surat Thani	TH	*KI	Kiribati	KI	*VU	Üb. Vanuatu	VU
USM	Koh Samui	TH	Marianen			Antarktis		
*TH	Üb. Thailand	TH	SPN	Saipan	MP	*AQ	Üb. Antarktis	AQ
Taiwan			Neukaledonien					
TPE	Taipei	TW	NOU	Noumea	NC			
*TW	Üb. Taiwan	TW	*NC	Üb. Neukaled. (Fr)	NC			

Fachserie 8: Verkehr

Reihe 1: Güterverkehr der Verkehrszweige

Die Reihe 1 wurde mit Berichtsjahr 1993 eingestellt.

Für das Berichtsjahr 1993 sind wegen Revidierung der Daten, die Ergebnisse nur über das Statistische Bundesamt zu beziehen.

CD-ROM „Güterverkehr“

Für die Verkehrsträger Eisenbahn, Binnenschifffahrt, Seeschifffahrt und Straße liegt die Verflechtung im Güterverkehr inländischer Verkehrsbezirke mit in- und ausländischen Verkehrsbezirken nach Güterhauptgruppen für die Beförderungsmenge sowie für die Verkehrssträger Eisenbahn und Binnenschifffahrt für die Beförderungsleistung in Datensatzform *jährlich* auf CD-ROM vor.

Die CD-ROM enthalten folgende Angaben:

Verkehrsträger, Versandmenge und Empfangsmenge bzw. Beförderungsleistung; Berichtsverkehrsbezirk; Korrespondierender Verkehrsbezirk; Güterhauptgruppe; Hauptverkehrsrelation (innerdeutscher Verkehr, grenzüberschreitender Versand, grenzüberschreitender Empfang, Durchgangsverkehr).

Die Daten liegen auf den CD-ROM im CSV-Format vor und können damit auch in handelsüblichen Tabellenkalkulationsprogrammen und Datenbankprogrammen eingelesen werden. Auf den Datenträgern selbst sind keine Programme enthalten. Zusätzlich enthält jede CD eine Kurzfassung des "Systematischen Güterverzeichnis" für die Verkehrsstatistik sowie das "Verzeichnis der Verkehrsgebiete und Verkehrsbezirke" im TXT-Format.

Verkehr aktuell

In dieser *monatlich* erscheinenden Publikation sind wichtige aktuelle Monats- und Jahresergebnisse der amtlichen Statistik aus vielen Bereichen des Verkehrs in Zeitreihenform und einheitlicher Gliederung zusammengefasst.

Güter- und Personenbeförderung auf der Straße, im Schienenverkehr, in der Schifffahrt und im Luftverkehr sowie Bestand und Neuzulassungen von Kraftfahrzeugen bilden die Schwerpunkte.

Außerdem enthalten sind Eckdaten über Straßenverkehrsunfälle, verkehrsbezogene Indizes zu Verbraucherpreisen und Seefrachtraten sowie Angaben zu Gewerbean- und abmeldungen und sozialversicherungspflichtig Beschäftigten im Verkehr.

Verkehr im Überblick

Diese *jährlich* erscheinende Querschnittsveröffentlichung enthält die wichtigsten Ergebnisse der amtlichen Verkehrsstatistik in der Regel in Zeitreihenform (Monats- bzw. Quartalergebnisse für das aktuelle Jahr, Jahresergebnisse für die Vorjahre). Tabellen und Schaubilder werden dabei durch eine kurze, die wesentlichen Entwicklungen aufzeigende Kommentierung ergänzt. Darüber hinaus sind Erläuterungen zur Methodik der einzelnen Statistiken sowie zu ihren Rechtsgrundlagen am Ende des Heftes beigelegt.

Reihe 2: Eisenbahnverkehr

In *monatlicher* Erscheinungsfolge werden für den öffentlichen schienengebundenen Verkehr der deutschen Eisenbahnunternehmen die wichtigsten Zahlen über Verkehrsleistungen und -einnahmen im Personen- und Güterverkehr nachgewiesen. Die Daten des Güterverkehrs sind regional bis auf die Ebene von Verkehrsbezirken sowie nach Güterkategorien darstellbar.

Ergänzend werden im *Jahresbericht* Strukturangaben der Unternehmen zum Bestand an Verkehrsmitteln und -einrichtungen, zum Personal und zu Unfällen publiziert.

Reihe 3: Straßenpersonenverkehr

Der *Vierteljahresbericht* enthält Angaben über die Betriebs- und Verkehrsleistungen (Wagenkilometer, beförderte Personen, Personenkilometer) sowie die umsatzsteuerpflichtigen Einnahmen (ohne Einnahmen aus dem Freigestellten Schülerverkehr) der Straßenverkehrsunternehmen (ohne Kleinunternehmen mit weniger als 6 Bussen) im Berichtsvierteljahr.

Im *Jahresbericht* sind entsprechende Nachweisungen für das Berichtsjahr enthalten; zusätzlich werden für alle Unternehmen Vorjahresergebnisse über die Umsätze einschließlich der Einnahmen aus dem Freigestellten Schülerverkehr und der Ausgleichszahlungen der öffentlichen Hand für Beförderungen von Schwerbehinderten und Schülern (Ausbildungsverkehr) und der Vergütungen für durchgeführte Auftragsfahrten dargestellt. Außerdem werden Strukturdaten der Unternehmen am Stichtag des Berichtsjahres (Linien- und Fahrzeugbestände, Personal) nachgewiesen.

Reihe 4: Binnenschifffahrt

Die *monatlichen* Nachweisungen erstrecken sich auf den Güterverkehr auf Binnenwasserstraßen, den Güterumschlag in Binnenhäfen, den Durchgangsverkehr sowie den Güterverkehr der Bundesländer nach Hauptverkehrsbindungen.

Der *Jahresbericht* enthält weitergehende Nachweisungen des Güterverkehrs nach Verkehrsbezirken. Außerdem werden Unternehmen, deren verfügbare Schiffe, Beschäftigte und Umsätze in der Binnenschifffahrt, der Bestand an Binnenschiffen der Bundesrepublik Deutschland sowie Schiffsunfälle dargestellt.

Reihe 5: Seeschifffahrt

Im *Vierteljahresbericht* werden Schiffs- und Güterverkehr über See nach Häfen, Flaggen und Verkehrsrichtungen, der Verkehr auf dem Nord-Ostsee-Kanal, der Containerverkehr über See mit Häfen außerhalb des Bundesgebietes und der Bestand an Seeschiffen unter der Flagge der Bundesrepublik Deutschland nachgewiesen.

Der *Jahresbericht* enthält weitergehende Nachweisungen sowie zusätzlich die Aufteilung des Güterverkehrs nach Verkehrsbezirken und Angaben über das Bordpersonal.

Reihe 6: Luftverkehr

Der *Monatsbericht* umfasst den Personen-, Güter- und Postverkehr mit Luftfahrzeugen sowie Starts und Landungen nach Flughäfen.

Der *Jahresbericht* enthält differenzierte aufgegliederte Ergebnisse, wobei zusätzlich noch Angaben aus der Unternehmensstatistik (Unternehmen, Beschäftigte, Luftfahrzeugbestand, Umsatz) sowie über den nichtgewerblichen Luftverkehr gebracht werden.

CD-ROM „Luftverkehr“

Die CD-ROM (im CSV-Format) beinhaltet Daten über von und zu deutschen Flughäfen beförderte Passagiere sowie über die Tonnage von Fracht und Post. Gegenüber der Print-Fassung ist der Flughafen-Katalog dieser CD sehr viel detaillierter. Der Datenträger beinhaltet die Ergebnisse eines Kalenderjahres.

Reihe 7: Verkehrsunfälle

Der *Monatsbericht* enthält Angaben über Unfälle nach Straßenarten, Unfallarten und -typen, Kalendertagen, Ländern, Großstädten sowie über Verunglückte und Unfallbeteiligte nach Art der Verkehrsteilnahme. Ferner sind Unfallursachen und Unfälle des Auslandes dargestellt. Dabei werden die aktuellsten Monatsergebnisse mit dem kumulierten Jahresteil und die vergleichbaren Zeitabschnitte des Vorjahres nachgewiesen.

Der *Jahresbericht* ist wesentlich tiefer gegliedert und bringt Angaben über Unfälle und Verunglückte nach Unfallart und -typ, nach Straßenart und Ortslage, nach Monat, nach Unfallverursachung unterschieden nach dem Geschlecht und den Unfallursachen. Darin sind u. a. auch Auswertungen über Alkoholunfälle und deren Folgen, Autobahnunfälle, Lichtverhältnisse und Straßenzustand zum Unfallzeitpunkt sowie über das Fehlverhalten der Fahrzeugführer und ihrem Alter enthalten.

Die Entwicklung des Unfallgeschehens wird anhand von Zeitreihen für die wichtigsten Unfallmerkmale verdeutlicht. Angaben für über 100 Länder sind im internationalen Teil zusammengestellt. Methodische Erläuterungen und Bezugswerte zum Unfallgeschehen sind zusätzlich aufgeführt.

Die **CD-ROM „Verkehrsunfälle – Zeitreihen“** erscheint *jährlich* und enthält eine Vielzahl von Zeitreihen zur Verkehrsunfallentwicklung.

Klassifikationen

Klassifikation der Wirtschaftszweige mit Erläuterungen, Ausgabe 1993

Güterverzeichnis für die Verkehrsstatistik, Ausgabe 1969

Verzeichnis der Verkehrsbezirke und Häfen, Ausgabe 1995




Statistisches Bundesamt
Gustav-Stresemann-Ring 11
65189 Wiesbaden

Veröffentlichungen und Prospekte sind durch den Verlag Metzler-Poeschel, Verlagsauslieferung SFG-Servicecenter Fachverlage GmbH, Postfach 43 43, 72774 Reutlingen, Tel. 0 70 71/93 53 50 erhältlich.

Daten aus 1. Hand

Statistisches Jahrbuch 2000



Statistisches Bundesamt



Ob in gedruckter Form oder als CD-ROM, das Statistische Jahrbuch 2000 ist ein unverzichtbares Nachschlagewerk für alle, die sich umfassend und zuverlässig über Strukturen und Entwicklungen im In- und Ausland informieren wollen.

Das Statistische Jahrbuch für die Bundesrepublik Deutschland informiert in 27 Kapiteln mit einem breiten Spektrum an Daten aus erster Hand über Situation und Entwicklung der Wirtschaft und Gesellschaft in Deutschland.


Das Auslandsjahrbuch enthält umfangreiche, vergleichbare Angaben zu den fünfzehn Mitgliedsländern der Europäischen Union und bietet in internationalen Übersichten aufschlussreiches Datenmaterial zu nahezu allen Ländern der Erde.

Statistisches Jahrbuch 2000

- **für die Bundesrepublik Deutschland und für das Ausland**
Beide Bände in einem Schuber
zum Vorzugspreis: DM 158,-/EUR 80,78;
ISBN 3-8246-0614-3

Als Einzelbände:

- **für die Bundesrepublik Deutschland**
748 S., DM 128,-/EUR 65,45;
ISBN 3-8246-0615-1
- **für das Ausland**
399 S., DM 57,-/EUR 29,14;
ISBN 3-8246-0616-X



- **auf CD-ROM**
DM 98,-/EUR 50,11;
ISBN 3-8246-0617-8

Erhältlich bei Ihrem Buchhändler und beim Verlag Metzler-Poeschel, Auslieferung SFG-Servicecenter Fachverlage, Postfach 43 43, 72774 Reutlingen, Telefon (0 70 71) 93 53 50, Telefax (0 70 71) 93 53 35 oder direkt über den Internet-Shop des Statistischen Bundesamtes unter www.statistik-bund.de/shop.

**METZLER
POESCHEL**