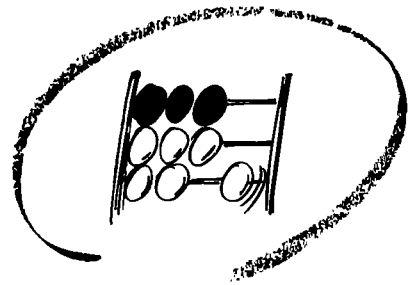


**50 Jahre Statistisches Bundesamt
Ihr Partner für Information
1950-2000**



Statistisches Bundesamt


Verkehr

Fachserie 8

Reihe 6


Luftverkehr

1999



Statistisches Bundesamt

Verkehr



Fachserie **8**

Reihe 6

Luftverkehr

1999

Statistisches Bundesamt
Bibliothek - Dokumentation - Archiv

**METZLER
POESCHEL**

Herausgeber: Statistisches Bundesamt, Wiesbaden



Fachliche Informationen zu dieser Veröffentlichung können Sie direkt beim Statistischen Bundesamt erfragen:
Gruppe V C, Telefon: 06 11 / 75 27 36, 21 15 Fax: 06 11 / 72 40 00 oder E-Mail: Luftverkehr@statistik-bund.de

Verlag: Metzler-Poeschel, Stuttgart

Verlagsauslieferung: SFG – Servicecenter Fachverlage GmbH
Postfach 43 43
72774 Reutlingen
Telefon: 0 70 71 / 93 53 50
Telefax: 0 70 71 / 93 53 35
Internet: <http://www.s-f-g.com>
E-Mail: staba@s-f-g.com

Erscheinungsfolge: jährlich

Erschienen im Juli 2000

Preis: DM 35,30 / EUR 18,05

Bestellnummer: 2080600 – 99700

Recyclingpapier aus 100 % Altpapier.



Daten aus dieser Veröffentlichung sind auch in unserer Datenbank STATIS-BUND als Zeitreihen gespeichert und können gegen Entgelt via Internet (www.statistik-bund.de/zeitreih/home.htm), auf Diskette, Magnetbandkassette oder CD-ROM bezogen werden.

Nähere Informationen dazu erhalten Sie telefonisch unter:

06 11 / 75 - 27 16 oder - 22 56 oder per Fax unter 06 11 / 72 40 00.



Informationen über das Statistische Bundesamt und sein Datenangebot erhalten Sie:

- im Internet: <http://www.statistik-bund.de>

oder bei unserem Informationsservice

65180 Wiesbaden

- Telefon: 06 11 / 75 24 05
- Telefax: 06 11 / 75 33 30
- E-Mail: info@statistik-bund.de

© Statistisches Bundesamt, Wiesbaden 2000

Für nichtgewerbliche Zwecke sind Vervielfältigung und unentgeltliche Verbreitung, auch auszugsweise, mit Quellenangabe gestattet. Die Verbreitung, auch auszugsweise, über elektronische Systeme/Datenträger bedarf der vorherigen Zustimmung. Alle übrigen Rechte bleiben vorbehalten.

Inhalt

Seite

Textteil

Erläuterungen	6
Gewerblicher Luftverkehr 1999	9

Tabellenteil

1	Gesamtübersicht über den gewerblichen und nichtgewerblichen Luftverkehr	15
2	Überblick über den gewerblichen Luftverkehr nach Flugarten	15
3	Gewerblicher Flugplatzverkehr	
3.1	Verkehr auf ausgewählten Flugplätzen	
3.1.1	Luftfahrzeugbewegungen nach Flugarten	16
3.1.2	Luftfahrzeugbewegungen nach Startgewichtsklassen	16
3.1.3	Personenverkehr	17
3.1.4	Frachtverkehr	18
3.1.5	Postverkehr	19
3.1.6	Durchgang	20
3.1.7	Anteil der ausgewählten Flugplätze am Verkehr innerhalb Deutschlands und am Verkehr mit Gebieten außerhalb Deutschlands	20
3.1.8	Luftfahrzeugbewegungen, Personen-, Fracht- und Postverkehr nach Startgewichtsklassen der Luftfahrzeuge	21
3.2	Verkehr auf sonstigen Flugplätzen	
3.2.1	Starts und Einsteiger nach Flugarten	24
3.2.2	Starts nach Startgewichtsklassen	36
4	Gewerbliche Verkehrsleistungen	
4.1	Verkehrsleistungen über Deutschland	
4.1.1	Flüge und Flugleistungen	42
4.1.2	Betriebsleistungen und Auslastung	42
4.2	Teilstreckenleistungen nach Strecken	
4.2.1	Verkehr innerhalb Deutschlands	43
4.2.2	Verkehr nach dem Ausland (Abgang)	45
4.2.3	Verkehr aus dem Ausland (Ankunft)	46
5	Gewerblicher Personenverkehr	
5.1	Verflechtung im Verkehr innerhalb Deutschlands	
5.1.1	Ein- bzw. Aussteiger (von Streckenherkunftsflugplätzen nach Streckenzielflugplätzen)	48
5.1.2	Reisende (von Herkunftsflugplätzen nach Endzielflugplätzen)	52
5.1.3	Einsteiger nach sonstigen deutschen Flugplätzen	56
5.1.4	Aussteiger von sonstigen deutschen Flugplätzen	64
5.2	Verflechtung im Verkehr mit Gebieten außerhalb Deutschlands	
5.2.1	Einsteiger (von Streckenherkunftsflugplätzen nach Streckenzielländern bzw. -flugplätzen)	72
5.2.2	Aussteiger (von Streckenherkunftsplätzen nach Streckenzielflugplätzen)	102
5.2.3	Reisende (von Herkunftsflugplätzen nach Endzielländern bzw. -flugplätzen)	132

6	Gewerblicher Güterverkehr	
6.2	Verflechtung im Verkehr mit Gebieten außerhalb Deutschlands	
6.2.1	Einladung (von Streckenherkunftsflugplätzen nach Streckenzielländern bzw. -flugplätzen)	174
6.2.2	Ausladung (von Streckenherkunftsändern bzw. -flugplätzen nach Streckenzielflugplätzen)	184
7	Gewerblicher Luftpostverkehr	
7.1	Verflechtung im Verkehr innerhalb Deutschlands	
7.1.1	Post- Ein-/Ausladung (von Streckenherkunfts- nach Streckenzielflugplätzen)	194
7.2	Verflechtung im Verkehr mit Gebieten außerhalb Deutschlands	
7.2.1	Post-Einladung (von Streckenherkunftsflugplätzen nach Streckenzielländern bzw. -flugplätzen)	196
7.2.2	Post-Ausladung (von Streckenherkunftsändern bzw. -flugplätzen nach Streckenzielflugplätzen)	202
8	Gewerbliche Flugbewegungen	
8.1	Verflechtung im Verkehr innerhalb Deutschlands	
8.1.1	Starts bzw. Landungen (von Streckenherkunftsflugplätzen nach Streckenzielflugplätzen)	208
8.1.2	Starts nach sonstigen deutschen Flugplätzen	212
8.2	Verflechtung im Verkehr mit Gebieten außerhalb Deutschlands	
8.2.1	Starts (von Streckenherkunftsflugplätzen nach Streckenzielländern bzw. -flugplätzen)	224
9	Nichtgewerblicher Flugbetrieb	
	Flugbetrieb mit Motorflugzeugen, Hubschraubern und sonstigen Luftfahrzeugen auf allen Flugplätzen, Hubschrauberlandeplätzen und Segelfluggeländen	
	Starts nach Flugarten	254
10	Luftfahrtunternehmensstatistik	
10.1	Unternehmen, Personalbestand, Luftfahrzeugbestand und Umsatz nach dem Schwerpunkt der Unternehmen	294
10.2	Unternehmen, Personalbestand und Umsatz nach Umsatzgrößenklassen nach dem Schwerpunkt der Unternehmen	295
Anhang		
	Flugbericht zur statistischen Erfassung des gewerblichen Luftverkehrs auf ausgewählten Flugplätzen	297
	Flughafenverzeichnis	301

Angaben für die **Bundesrepublik Deutschland** nach dem Gebietsstand seit dem 3.10.1990.

Abweichungen der Summen durch Runden der Zahlen

Zeichenerklärung

- = nichts vorhanden
- . = Zahlenwert unbekannt
oder geheimzuhalten
- 0 = weniger als die Hälfte von 1
in der letzten besetzten Stelle,
jedoch mehr als nichts
- x = Tabellenfach gesperrt, weil
Aussage nicht sinnvoll

Abkürzungen

Mill.	=	Million
KM (km)	=	Kilometer
T (t)	=	Tonne
PKM (Pkm)	=	Personenkilometer
TKM (tkm)	=	Tonnenkilometer
UEB	=	Sonstige Flugplätze
MTOW	=	Maximal zulässiges Startgewicht

Abkürzungen für ausgewählte Flugplätze in Deutschland

IATA-CODE	KURZTEXT	Volle Bezeichnung
HAM	HAMBURG	Hamburg-Fuhlsbüttel
HAJ	HANNOVER	Hannover-Langenhagen
BRE	BREMEN	Bremen-Neuenland
DUS	DUESSELDORF	Düsseldorf-Lohausen
CGN	KOELN/BONN	Köln/Bonn-Wahn
FRA	FRANKFURT	Frankfurt-Rhein-Main
STR	STUTTGART	Stuttgart-Echterdingen
NUE	NUERNBERG	Nürnberg
MUC	MUENCHEN	München
TXL	BERLIN (TXL)	Berlin-Tegel
THF	BERLIN (THF)	Berlin-Tempelhof
SXF	BERLIN (SXF)	Berlin-Schönefeld
SCN	SAARBRUECKEN	Saarbrücken-Ensheim
FMO	MUENSTER/OSNABRUECK	Münster/Osnabrück
LEJ	LEIPZIG	Leipzig-Halle
DRS	DRESDEN	Dresden-Klotzsche
ERF	ERFURT	Erfurt

Erläuterungen

Rechtsgrundlage

Die Luftfahrtstatistik beruht seit dem 1. Januar 1968 auf dem "Gesetz über die Luftfahrtstatistik" vom 30.10.1967 (BGBl. I S. 1053), geändert durch Art. 15 des 1. Statistikbereinigungsgesetzes vom 14. März 1980 (BGBl. I S. 294), und Verordnung zum Gesetz über die Luftfahrtstatistik vom 30. Oktober 1967 (BGBl. I S. 1056), zuletzt geändert durch Dritte Änderungsverordnung vom 4. Dezember 1991 (BGBl. I S. 2177) und 3. Verordnung vom 28. Juni 1982 (BGBl. I S. 915), in Verbindung mit dem Gesetz über die Statistik für Bundeszwecke (Bundesstatistikgesetz - BStatG) vom 22. Januar 1987 (BGBl. I S. 462). Nach diesem Gesetz umfaßt die Luftfahrtstatistik

- die Unternehmensstatistik und
- die Luftverkehrsstatistik.

Erhebungsumfang

Unternehmensstatistik

Die Unternehmensstatistik ist eine den Statistiken anderer Wirtschaftsbereiche vergleichbare jährliche Berichterstattung über die wichtigsten Eckdaten der Unternehmen und Betriebe. Durch diesen Teil der Luftfahrtstatistik werden Angaben über die wirtschaftliche Tätigkeit der Unternehmen, ihre Ausrüstung mit Luftfahrzeugen, ihren Personalbestand und ihre Umsätze gesammelt. Dabei werden von Unternehmen, deren wirtschaftlicher Schwerpunkt in der Luftfahrt liegt, Angaben über die Beschäftigten und Umsätze nicht nur für den Unternehmensteil "Luftfahrt", sondern auch für das gesamte Unternehmen, d.h. bei "kombinierten" Unternehmen einschl. der übrigen Unternehmensteile, erfragt. Von den Unternehmen mit wirtschaftlichem Schwerpunkt außerhalb der Luftfahrt werden dagegen nur Angaben erhoben, die sich auf den Unternehmensteil "Luftfahrt" beziehen.

Auskunftspflichtig zur Unternehmensstatistik sind die Unternehmen, denen eine Genehmigung für die Beförderung von Personen und Sachen durch Luftfahrzeuge gemäß § 20 des Luftverkehrsgesetzes erteilt wurde, sowie die Unternehmen, die Reklame-, Bildflüge oder Flüge zum Abwerfen oder Ablassen von Gegenständen oder Stoffen, wenn sie land- oder forstwirtschaftlichen Zwecken dienen, gewerbsmäßig gegen Entgelt durchführen.

Im vorliegenden Jahresbericht werden die Ergebnisse der Unternehmensstatistik 1998 publiziert.

Luftverkehrsstatistik

Aufgrund der Vorschriften im o.a. Gesetz hat der Bundesminister für Verkehr durch Verordnungen - unter Berücksichtigung des öffentlichen Interesses - die Flugplätze bestimmt, für die eine detaillierte Befragung über die gewerblichen Verkehrsleistungen vorzusehen ist. Es sind dies die siebzehn internationalen Verkehrsflughäfen in Deutschland (vgl. S. 5

dieser Veröffentlichung), die über gewerbliche Starts und Landungen täglich für jeden einzelnen Flug, bei dem Personen oder Güter befördert werden, einen ausführlichen statistischen Bericht (Flugbericht) abzugeben haben. Auf einem getrennten Erhebungsvordruck („Sammelmeldung“) werden dabei monatlich „sonstige gewerbliche Flüge“ (z.B. Rundflüge, gewerbliche Schulflüge) gemeldet. Der weiterhin auf dem nicht zum Bereich der 17 Verkehrsflughäfen abgewinkelte Flugbetrieb der Regionalflughäfen wird jährlich erfasst; ebenfalls im Jahresrhythmus werden die Daten des nicht-gewerblichen Luftverkehrs erhoben.

Auskunftspflichtig zur Luftverkehrsstatistik sind bei gewerblicher Flugtätigkeit auf ausgewählten Flugplätzen (Flughäfen) die Vertretungen der Luftfahrtunternehmen bzw. die Führer der Luftfahrzeuge. Alle übrigen Auskünfte werden von den Flugplatzunternehmen erteilt.

Erhebungspapiere

Die Angaben für die Unternehmens- und Luftfahrtstatistik werden folgenden Erhebungsvordrucken entnommen:

Erhebungsvordruck zur jährlichen Erfassung der Luftfahrtunternehmen

Flugbericht zur statistischen Erfassung des gewerblichen Luftverkehrs auf ausgewählten Flugplätzen

Monatsbericht zur vereinfachten Anmeldung des sonstigen gewerblichen Luftverkehrs auf ausgewählten Flugplätzen

Jahresbericht zur statistischen Erfassung des gewerblichen Verkehrs auf sonstigen Flugplätzen

Jahresbericht zur statistischen Erfassung des nichtgewerblichen Luftverkehrs und zum gewerblichen und nichtgewerblichen Luftverkehr der Motorsegler, Segelflugzeuge und bemannten Ballone auf allen Flugplätzen, Hubschrauberlandeplätzen und Segelfluggeländen.

Da zwischenzeitlich das Datenaufkommen aus mehr als 150 000 Flugbewegungen monatlich zu verarbeiten ist, wurde u.a. für die Erstellung des genannten Flugberichts ein automatisiertes EDV-Verfahren entwickelt; danach erfolgt die Datenübermittlung an das Statistische Bundesamt von allen ausgewählten Flughäfen auf elektronischem Weg. Diese Art der Datenbereitstellung wird anhand des PC-gestützten und weitgehend automatisierten Systems FLIRT*FRA (Flight Information Report and Transfer System) durchgeführt; dem Statistischen Bundesamt gehen dabei die Daten in Form von Disketten zu.

Der FLIRT*FRA-Datensatz, in den die Daten bereits auf den Flughäfen umgesetzt werden, entspricht inhaltlich dem Flugbericht; der Anhang dieser Publikation beinhaltet ein Muster dieses Flugberichts.

Erhebungsinhalte

Personenverkehr

Auf den ausgewählten Flugplätzen werden die Strecken- und Endziele der abfliegenden Passagiere statistisch erfasst. Dagegen werden bei der Personenankunft im Verkehr mit Gebieten außerhalb Deutschlands nur die Streckenherkünfte erhoben. Aufgrund dieser Erfassungsmethode ist es möglich, die von den Flughäfen Deutschlands abfliegenden Fluggäste einerseits nach **Flugstrecken**, das ist die Beförderung vom Einsteige- bis zum Aussteigeflughafen, der jeweiligen Fluglinie und andererseits nach **Gesamtflugreisen**, das ist die Beförderung vom Herkunfts- bis zum Endzielflughafen, nachzuweisen. Die Erfassung der Gesamtflugreisen ist allerdings nicht in vollem Umfang möglich, da die Umsteiger, die aus Gebieten außerhalb Deutschlands ankommen und in ein Flugzeug nach Zielen in Deutschland oder Gebieten außerhalb Deutschlands umsteigen, nicht festgestellt werden. Sie werden daher doppelt erfasst und ausgewiesen, und zwar werden sie bei der Ankunft aus Gebieten außerhalb Deutschlands als Aussteiger und beim Abgang (Umsteigen) als Zusteiger nach Deutschland oder Gebieten außerhalb Deutschlands gezählt.

Ab dem Erhebungsjahr 1995 waren erstmals die Daten für den auf dem Gebiet der Europäischen Union abgewinkelten Pauschalflugreiseverkehr dem Linienverkehr zuzuordnen (vgl. Aufsatz aus Wirtschaft und Statistik, Heft 05/1996, "Gewerblicher Luftverkehr 1995"). Diese Zuordnungs-Änderung ergab sich durch eine Liberalisierung des Luftverkehrs innerhalb der Europäischen Union, nach der die traditionelle Abgrenzung von Linien- und Pauschalflugreiseverkehr nicht mehr möglich war.

Die aufgeführten Ergebnisse zum Pauschalflugreiseverkehr beinhalten somit grundsätzlich nur Werte für Herkunfts- und Zielflughäfen, die nicht auf dem Gebiet der EU liegen. Sofern im Pauschalflugreiseverkehr dennoch vereinzelt Werte für EU-Mitgliedsländer aufgeführt sind, handelt es sich dabei um Pauschalflüge mit mehreren Herkunfts- bzw. Zielflughäfen, die teilweise außerhalb der EU liegen (Mehrsektorenflüge).

Auf den sonstigen Flugplätzen (Tab. 3.2) werden nur die zusteigenden Fluggäste ohne Angabe von Strecken- und Endzielen gezählt.

Frachtverkehr

Wie in der Verkehrsstatistik im allgemeinen üblich, wird auch in der Luftfahrtstatistik der Ein- bzw. Ausladeort angeschrieben.

Postverkehr

Die Ergebnisse des Postumschlags auf den ausgewählten Flugplätzen enthalten Mehrfachzählungen, die durch Umladungen innerhalb Deutschlands entstehen.

Verkehrsleistungen

Bei der Berechnung der Verkehrsleistungen (Personenkilometer: Pkm, Tonnenkilometer: tkm) werden alle Flüge einbezogen, die einen ausgewählten Flugplatz berühren. Die Ermittlung der für die Berechnung der Verkehrsleistungen benötigten Flugkilometer erfolgt auf der Grundlage von Großkreisentfernungen. Es werden neben den über Deutschland

geflogenen Kilometern bei Auslandsflügen außerdem die von der deutschen Grenze bis zum nächsten ausländischen Flughafen anfallenden Entfernungen berücksichtigt. Bei der Ermittlung der Gesamtbeförderungsleistungen werden 10 Pkm = 1 Personen tkm gesetzt.

Tabellenteil

Hinweise:

Ab Aufbereitungsjahr 1998 wurde für den Nachweis der Flugarten eine Änderung durchgeführt: Die bis 1997 überwiegend den gewerblichen Flügen zugeordneten Überführungsflüge werden international geltenden Definitionen entsprechend, ab 1998 ausschließlich im Rahmen des nicht-gewerblichen Luftverkehrs – und damit jährlich und nicht mehr monatlich – nachgewiesen. Die Ergebnisse werden in die Tabelle 9 („Nichtgewerblicher Flugbetrieb 1999“) integriert; sie sind hier Bestandteil der Position „sonstige nicht-gewerbliche Flüge“.

Soweit bei den Tabellen dieser Publikation (Ausnahme: Tabelle 3.2) die sonstigen Flugplätze angesprochen sind, handelt es sich hierbei ausschließlich um die Verkehrsverflechtung dieser Flugplätze mit den genannten 17 internationalen Flugplätzen; zur Datenerhebung wird der genannte Flugbericht zur statistischen Erfassung des gewerblichen Luftverkehrs auf ausgewählten Flugplätzen verwendet. Bei der Tabelle 3.2 hingegen beziehen sich die Nachweisungen für die sonstigen Flugplätze auf die Verkehrsverflechtung mit allen Flugplätzen; die Ergebnisse werden auf der Grundlage des Jahresberichts zur statistischen Erfassung des gewerblichen Verkehrs auf sonstigen Flugplätzen ermittelt.

Ab 1999 (erstmalig: Aufbereitungsmonat Januar 1999) wurde der u.a. im Rahmen der Tabellen 5.2, 6.2 und 8.2 benutzte Flughafenkatalog erweitert: Neu aufgenommene Flughäfen ermöglichen daher eine detailliertere Darstellung von Flugrelationen; außerdem erfolgt bei Städten mit mehreren Großflughäfen eine entsprechende Aufgliederung, während bis zum Jahr 1998 die Daten derartiger Großflughäfen pro Stadt zusammengefasst wurden. Aus diesem Grund ist der Inhalt der pro Land nachgewiesenen Sammelpositionen (*) in vielen Fällen nicht deckungsgleich mit dem entsprechenden Nachweis von 1998.

Tabelle 1

Gesamtübersicht über die gewerbliche Luftfahrt (Flüge, Beförderung von Personen, Fracht und Post) einschl. gewerbliche Schulf Flüge. Unter Flügen sind Flugbewegungen auf Flugteilstrecken zu verstehen; es werden alle Starts und bei Flügen aus Gebieten außerhalb Deutschlands die ersten Landungen im Erhebungsgebiet als Flüge gezählt.

Tabelle 2

Gewerblicher Luftverkehr (einschl. gewerbliche Schulf Flüge) nach Flugarten und Hauptverkehrsbeziehungen. Die Ergebnisse des Personenverkehrs werden sowohl mit als auch ohne die Doppelzählungen dargestellt, die sich durch den Umsteigerverkehr ergeben. Im Personenverkehr ist die Ausschaltung der Doppelzählungen nicht in vollem Umfang möglich; die Umsteiger im Verkehr aus Gebieten außerhalb Deutschlands in Flugzeuge nach Deutschland und nach

Gebieten außerhalb Deutschlands werden als Aus- und Einsteiger - also zweimal - gezählt. Bei den Daten zum Frachtverkehr ist ab Berichtsjahr 1993 nur noch eine Darstellung einschl. Doppelzählungen des Umladeverkehrs möglich.

Tabelle 3

Abschnitt 3.1 enthält das Verkehrsaufkommen (Umschlag) im gewerblichen Verkehr (Luftfahrzeugbewegungen, Personen-, Fracht-, Post- und Durchgangsverkehr) der ausgewählten Flugplätze (einschl. gewerbliche Schulfüge).

Im Abschnitt 3.2 wird wie bereits erwähnt der gewerbliche Verkehr der sonstigen Flugplätze (nur Starts und zugestiegene Personen) mit allen anderen Flugplätzen (nicht nur den genannten 17 ausgewählten Flugplätzen) in der Aufgliederung nach Flugarten dargestellt. Die Startzahlen beziehen sich auf alle gewerblichen Flüge (Passagier- und sonstige gewerbliche Flüge, einschl. gewerbliche Schulfüge).

Erhebungstechnisch wurden diese Daten bis zum Jahr 1998 monatsweise aufbereitet; für die Ergebnisbereitstellung im Rahmen der Jahrespublikation erfolgte dabei eine Zusammenfassung dieser Monatsergebnisse. Unter anderem, um die Auskunftspflichtigen zu entlasten, werden ab 1999 die Werte dieser Tabelle auf der Grundlage einer jeweils jährlich durchgeführten Befragung ermittelt.

Tabelle 4

Die Verkehrsleistung ergibt sich aus dem Produkt von Personen-, Fracht- und Postbeförderung mal den geflogenen Kilometern.

In den Verkehrsleistungstabellen werden die effektiven Leistungen, die angebotenen Leistungen sowie der daraus abgeleitete Ausnutzungsgrad dargestellt; bei dem Ausnutzungsgrad werden dabei ein ausschließlich auf die Passagierzahlen abstellender Koeffizient sowie eine Gesamtauslastungsrate, die darüber hinaus Daten für Fracht und Post beinhaltet, berechnet.

In Tabelle 4.1 werden ausschließlich in deutschem Luftraum erbrachte Verkehrsleistungen nachgewiesen. Soweit in Tabelle 4.2 ausländische Flughäfen erwähnt sind, wird hier die Leistung für die gesamte Strecke zwischen deutschem und erstem ausländischen Flughafen dargestellt.

Tabelle 5

Gewerblicher **Personenverkehr** der 17 ausgewählten Verkehrsflughäfen in Deutschland. Im Verkehr innerhalb Deutschlands wird ihr Verkehr untereinander sowie ihr Verkehr mit den sonstigen Flugplätzen beschrieben. Im grenzüberschreitenden Verkehr werden alle Länder sowie die Flugplätze, die ein Mindestaufkommen von 1 000 Passagieren jährlich aufweisen, nachgewiesen.

In den Tabellen 5.2.1 **"Einsteiger"** und 5.2.2 **"Aussteiger"** werden die Passagiere nach ihren Ein- und Aussteigeflughäfen auf einem Flug (ohne Umsteigevorgang) nachgewiesen, während sie in der Tabelle 5.2.3 **"Reisende"** von ihrem ersten Einsteigeflughafen in Deutschland bis zu ihrem Endziel verfolgt werden, unabhängig davon, ob sie direkt geflogen oder unterwegs umgestiegen sind. In diesen Tabellen werden ergänzend zum Gesamtergebnis die Passa-

giere in der Unterteilung nach Linien- bzw. Pauschalflugreiseverkehr nachgewiesen. Die Inclusive-Tours-Reisenden, die im Linienverkehr befördert werden, sind nicht in der den Pauschalflugreiseverkehr darstellenden Tabelle enthalten. Der erwähnte für den Pauschalflugreiseverkehr ab 1995 eingeführte Zuordnungsmodus gilt hier entsprechend.

Tabelle 6

Gewerblicher **Güterverkehr** der 17 ausgewählten Verkehrsflughäfen Deutschlands mit Gebieten außerhalb Deutschlands. Der Nachweis in der Verflechtung innerhalb Deutschlands wird derzeit nicht durchgeführt.

In den Tabellen 6.2.1 **"Einladung"** und 6.2.2 **"Ausladung"** werden alle Ein- und Ausladevorgänge (einschl. Umladungen Inland-Ausland, Ausland-Inland und Ausland-Ausland) nach Streckenherkunft und Streckenziel der Güter dargestellt. Es wird die Verkehrsverflechtung mit allen Ländern und mit den Flugplätzen, die ein Mindestaufkommen von 10 t jährlich aufweisen, dargestellt.

Tabelle 7

Die Luftposteinladung und -ausladung werden in derselben Gliederung wie die Fracht nach Streckenherkunft und Streckenziel dargestellt, wobei indessen - im Gegensatz zur Fracht - hier auch die Darstellung innerdeutscher Verflechtungen erfolgt.

Tabelle 8

In dieser Tabelle werden die Starts von den 17 ausgewählten Verkehrsflughäfen in Deutschland in der Verflechtung nach Streckenzielflugplätzen innerhalb Deutschlands und im grenzüberschreitenden Verkehr nach dem ersten Streckenzielland bzw. dem Streckenzielflugplatz, der ein Mindestaufkommen von 10 Starts jährlich aufweist, nachgewiesen.

Sofern Daten zur Verkehrsverflechtung von sonstigen Flugplätzen zu sonstigen Flugplätzen nachgewiesen werden, handelt es sich um Mehrsektorenflüge, in deren Verlauf sowohl sonstige als auch ausgewählte Flugplätze angefliegen werden.

Tabelle 9

In diesem Tabellenabschnitt **"Nichtgewerblicher Flugbetrieb"** wird für den Flugbetrieb mit Motorflugzeugen, Hubschraubern und sonstigen Luftfahrzeugen auf allen Flugplätzen, Hubschrauberlandeplätzen und Segelfluggeländen die folgende Übersicht ausgewiesen:

Es werden die Starts nach Flugarten einschl. des nichtgewerblichen Schulfuges dargestellt, wobei die Starts für den größten Teil der Motorflüge in Strecken- und Platzrundenflüge unterteilt sind. Streckenflüge sind Flugbewegungen zwischen zwei Flugplätzen. Platzrundenflüge beinhalten ausschließlich Flugbewegungen mit Start und Landung auf dem gleichen Flugplatz.

Tabelle 10

Diese Tabelle enthält Ergebnisse der in Deutschland zugelassenen gewerblichen Luftfahrtunternehmen.

Gewerblicher Luftverkehr 1999

Vorbemerkung

Im Rahmen der Luftfahrtstatistik¹⁾ werden in einer kontinuierlichen Verkehrsleistungserhebung sämtliche sowohl von in- als auch von ausländischen Fluggesellschaften in Deutschland durchgeführten Flüge und die damit erbrachten Verkehrsleistungen erfaßt. Im Vordergrund steht dabei der gewerbliche Luftverkehr, auf den sich der folgende Bericht bezieht.

Beim Personenverkehr, dem dominanten Tätigkeitsfeld der Luftfahrt, setzte sich im Jahr 1999 der seit Jahren zu beobachtende Aufwärtstrend weiter fort. So erreichte der Auslandsverkehr im Berichtsjahr mit 92,0 Mill. an- bzw. abfliegenden Fluggästen ein Plus von 7,8 %. Auch im Verkehr zwischen den deutschen Flugplätzen wurde im Berichtsjahr wieder ein Plus von 7,7 % auf 41,9 Mill. ein- und aussteigende Passagiere registriert.

Die in oder aus Flugzeugen insgesamt ein- und ausgeladene Gütermenge lag im gleichen Zeitraum mit 2,0 Mill. t Fracht um 5,0 % über dem Ergebnis von 1998.

Der Personenverkehr in der Luftfahrt konzentrierte sich mit über 99 % auf 17 größere deutsche Flughäfen (vgl. Tab.1); auf diesen "ausgewählten Flugplätzen"²⁾ werden in Zusammenarbeit mit den Flughafenunternehmen detaillierte Befragungen der Luftfahrtgesellschaften zu ihren dort abgewinkelten Flügen durchgeführt. Bei dem Frachtaufkommen sinkt dieser hohe Anteilswert bedingt durch die inzwischen auf dem Flughafen Hahn umgeschlagene Tonnage auf einen Wert zwischen 97 und 98 %.

Tabelle 1: Gewerblicher Luftverkehr auf ausgewählten Flugplätzen

Flughafen	Starts und Landungen		Ein- und Aussteiger ¹⁾		Fracht Ein- und Ausladung ²⁾	
	1999	1999 Gegen-Über 1998	1999	1999 Gegen-Über 1998	1999	1999 Gegen-Über 1998
	1 000	%	1 000	%	1 000 t	%
Berlin (Schönefeld)	29	- 5,3	1 818	- 0,6	10,3	- 16,7
Berlin (Tegel)	118	2,3	9 515	8,2	15,2	0,7
Berlin (Tempelhof)	35	- 16,1	837	- 11,0	0,1	- 52,2
Bremen	38	4,3	1 823	8,0	2,6	1,1
Dresden	34	2,1	1 673	3,5	1,2	2,0
Düsseldorf	178	3,1	15 815	1,3	60,9	- 8,0
Erfurt	11	2,9	332	12,5	0,1	38,8
Frankfurt am Main	426	4,9	45 349	7,8	1 399,4	5,2
Hamburg	130	3,2	9 340	4,4	35,5	3,7
Hannover	78	9,0	4 976	5,5	5,9	- 40,9
Köln/Bonn	130	6,6	5 882	10,9	387,1	11,2
Leipzig	39	7,2	2 037	3,2	6,3	39,3
München	277	6,3	20 983	10,2	114,9	20,1
Münster/Osnabrück	37	17,1	1 466	23,0	0,6	- 31,3
Nürnberg	62	0,5	2 679	10,0	17,7	- 47,0
Saarbrücken	14	13,0	405	6,1	0,3	- 68,4
Stuttgart	118	4,7	7 568	7,0	20,3	32,6
Insgesamt	1 839	9,4	132 498	6,9	2 078,3	5,5

1) Passagiere auf jedem Ein- und Aussteigeflughafen gezählt

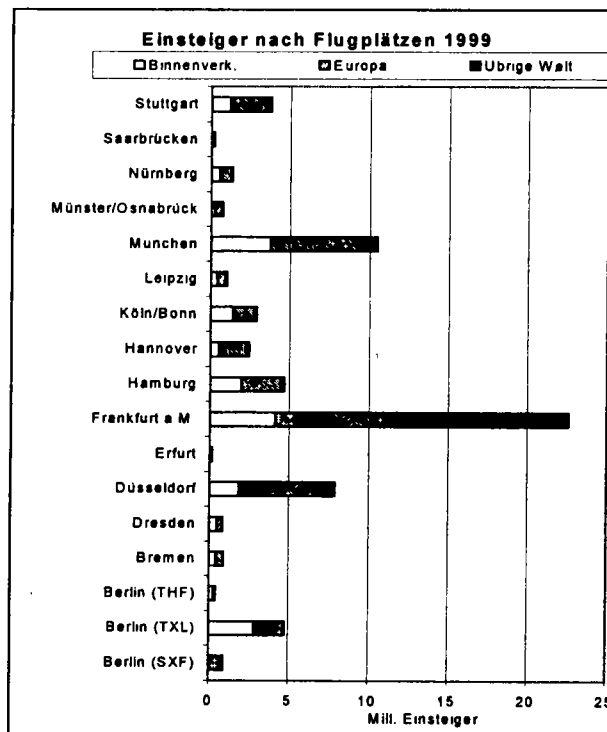
2) Einschl. Umladungen

Der Flughafen Frankfurt am Main - eines der bedeutenden internationalen Drehkreuze in der europäischen Luftfahrt - konnte seine herausragende Stellung in der deutschen Luftfahrt mit 45,3 Mill. abgefertigten Ein- und Aussteigern behaupten, gefolgt von München mit

21,0 Mill., Düsseldorf mit 15,8 Mill., Berlin (Tegel) mit 9,5 Mill. und Hamburg mit 9,3 Mill. Fluggästen. In der Luftfracht erreichte Frankfurt mit 1,40 Mill. t einen noch höheren Verkehrsanteil von zwei Dritteln aller in Deutschland der an Bord von Flugzeugen verladene Güter, gefolgt von Köln mit 387 000 t (Anteil: 19 %). Der erwähnte nicht zu den „ausgewählten“ Flughäfen gehörende Flugplatz Hahn nimmt inzwischen Rang 5 mit rd. 44 000 t geflogener Fracht ein.

Im innerdeutschen Verkehr werden Fluggäste als Einsteiger auf dem Abflug-Flughafen und als Aussteiger auf dem Ankunfts-Flughafen - also doppelt - erfaßt. Ebenso wird bei der Luftfracht (Ein- und Ausladungen) verfahren. Bereinigt um diese Doppelzählungen des innerdeutschen Verkehrs errechnet sich ein Verkehrsvolumen von insgesamt 110,2 Mill. Passagieren und 2,0 Mill. t Gütern.

Schaubild 1



Innerdeutscher Fluggastverkehr

Die Zahl der Inlandspassagiere stieg auf den 17 ausgewählten deutschen Großflugplätzen im Berichtsjahr 1999 um 5,0 % auf insgesamt 20,9 Mill. an; dies sind 16 % (1998:17%) aller Passagiere, die auf den deutschen Flugplätzen abgefertigt wurden. Von diesen Fluggästen hatten 17,2 Mill. ein innerdeutsches Endziel; nach Ergebnissen von Fluggastbefragungen von Luftfahrtgesellschaften waren dies meist Geschäftsreisende, die das Flugzeug zu Tagesreisen³⁾ nutzten. Zusätzlich flogen 2,8 Mill. Passagiere (+4,8 %) auf einer innerdeutschen Strecke, um am inländischen Zielflughafen auf ein anderes Flugzeug umzusteigen und ihre Reise in das Ausland fortzusetzen. Weitere 0,2 Mill. Fluggäste stiegen zu einem deutschen Endziel um (+5,8 %); diese Inlands-umsteiger⁴⁾ gehen entsprechend ihrer Benutzung der Flughäfen viermal - jeweils zweimal als ein- und aussteigender Fluggäste - in die Statistik ein.

Das größte Passagieraufkommen hatte auch im Inlands-

¹⁾ Rechtsgrundlage ist das Gesetz über die Luftfahrtstatistik vom 30. Oktober 1967 (BGBl. I S. 1053); zuletzt geändert durch Artikel 1 a des Gesetzes vom 25. August 1998 (BGBl. I S. 2423) in Verbindung mit dem Gesetz über der Statistik für Bundeszwecke (Bundesstatistikgesetz - BStatG) vom 22. Januar 1987 (BGBl. I S. 462,565) zuletzt geändert durch Artikel 2 des Gesetzes vom 16. Juni 1998 (BGBl. I S. 1300).

²⁾ Verordnung zum Gesetz über die Luftverkehrsstatistik vom 30. Oktober 1967 zuletzt geändert am 4. Dezember 1991

³⁾ Hin- und Rückflug am selben Tag.

⁴⁾ Einsteiger mit Flugzielen im Inland.

verkehr, unter anderem wegen seiner Drehkreuzfunktion, der Flughafen Frankfurt mit 4,1 Mill. Einsteigern (+4,5 %), wobei es sich bei rund 2,1 Mill. dieser Inlandseinsteiger (+7,7 %) um Fluggäste von einem anderen deutschen Flughafen oder einem ausländischen handelte (sogenannte Umsteiger).

In München wurden 3,8 Mill. (+6,2 %) und in Düsseldorf 1,9 Mill. (-2,3 %) Inlandseinsteiger abgefertigt. Auf den drei Berliner Flughäfen wurden insgesamt 3,1 Mill. Inlandseinsteiger gezählt (+5,5 %), wobei es zwischen den drei Flugplätzen zu Verkehrsverlagerungen kam; Berlin (Tegel) wuchs mit 2,8 Mill. Inlandseinsteigern um 7,5 %, während gleichzeitig das Inlandspassagieraufkommen auf Berlin (Tempelhof) um 16 % auf 270 000 Fluggäste mit Inlandszielen sank. Der Flughafen Berlin (Schönefeld) erzielte unabhängig von den derzeit hier durchgeführten Ausbauarbeiten bei einer Zahl von 44 000 Inlandseinsteigern einen Zuwachs von 59 %.

Die wichtigste innerdeutsche Strecke blieb - wie bereits seit Jahrzehnten - die Flugverbindung Frankfurt - Berlin (Tegel) mit insgesamt 812 000 Passagieren (+11,5 %). Weitere wichtige Flugverbindungen mit jeweils mehr als 600 000 Passagieren waren die Strecken München - Düsseldorf (-3,0 %), Frankfurt - Hamburg (+5,4 %), Frankfurt - München (+4,7 %) und München - Berlin (Tegel) (+10,3 %).

Tabelle 2: Personenbeförderung im Luftverkehr auf ausgewählten Flugplätzen

Verkehrsart	1980 ¹⁾	1990 ¹⁾	1998 ²⁾	1999 ²⁾	1999 Gegen- über 1998
	1000 Personen				%
Verkehr innerhalb Deutschlands	8 402	12 668	16 892	17 759	+ 5,1
Verkehr mit dem Ausland	26 504	48 901	85 312	91 933	+ 7,8
Abgang	13 138	24 370	42 646	45 976	+ 7,7
Ankunft	13 365	24 531	42 666	45 957	+ 7,9
Durchgangsverkehr	722	660	691	485	- 29,9
Insgesamt	35 627	62 228	102 859	110 177	+ 7,1

1) Früheres Bundesgebiet 2) Deutschland

Nachdem im Jahr 1998 der innerdeutsche Passagierluftverkehr noch stärker gewachsen war als der Auslandsverkehr, erreichte er im Jahr 1999 mit 5,0 % nicht das Wachstum des Auslandsverkehrs, das 7,7 % betrug. Zu berücksichtigen ist dabei, dass die Steigerung des innerdeutschen Luftverkehrs trotz zunehmender Konkurrenzangebote der Bahn in Form von Intercity-Express - Verbindungen realisiert werden konnte; dabei kann unterstellt werden, dass vor allem bedingt durch niedrige Preisangebote von Luftfahrtgesellschaften viele Kunden das Flugzeug gegenüber der Bahn bevorzugt haben.

Ungebrochener Anstieg im Passagierverkehr mit dem Ausland

Wie in den Vorjahren benutzten mehr als vier Fünftel (83 %) aller Fluggäste das Flugzeug für Auslandsreisen, auf denen durch die hohe Reisegeschwindigkeit des Flugzeuges im Verhältnis zu den anderen Verkehrsträgern die größten Zeitgewinne erzielt werden können. Der grenzüberschreitende Luftverkehr insgesamt nahm 1999 im Vergleich zum Vorjahr um 7,8 % auf 91,9 Mill. Passagiere zu, wobei jeweils rund die Hälfte der Fluggäste ein- oder ausreiste.

Zur vereinfachten Darstellung der Verkehrsströme beziehen sich die folgenden Vergleiche nur auf die 46,0 Mill. Auslandseinsteiger (+7,7 %); dies sind Fluggäste, die auf einem deutschen Flughafen mit Zielen im Ausland abfliegen. Die dort zu beobachtende Entwicklung kann analog

auf die Auslandsaussteiger - also aus dem Ausland ankommende Fluggäste - übertragen werden, da es sich bei Flugreisen fast ausschließlich um Hin- und Rückreisen handelt.

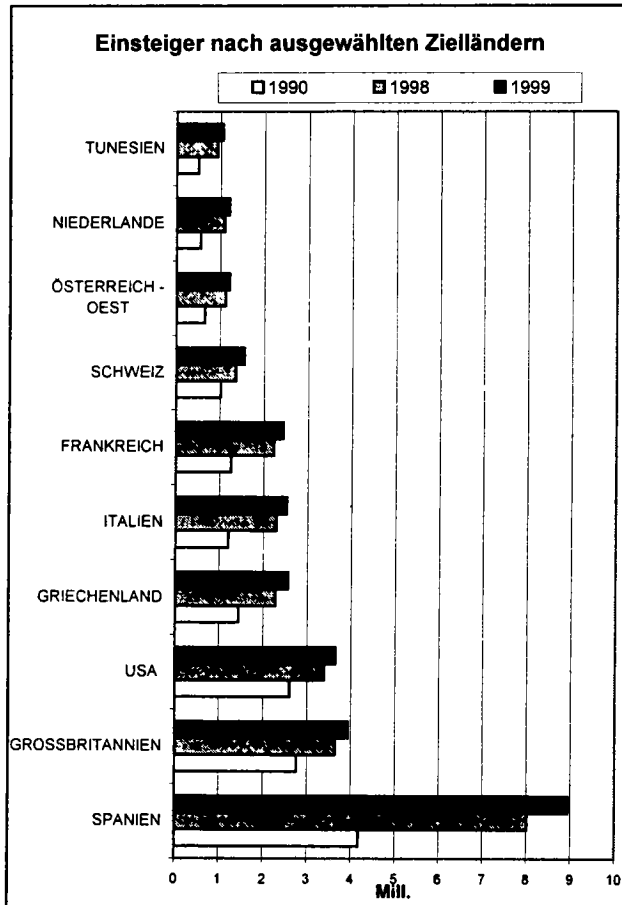
Tabelle 3: Einsteiger nach wichtigen ausländischen Streckenzielländern

Strecken-Zielland	1990 ¹⁾	1998 ²⁾	1999 ²⁾	1999 gegen- über 1998
	Anzahl			%
Europa-Insgesamt	17 849 307	32 506 932	34 468 647	+ 6,0
dar.: Europ.Union	13 805 159	24 204 412	26 568 054	+ 9,8
Belgien	328 384	784 380	870 147	+ 10,9
Dänemark	394 475	701 893	721 604	+ 2,8
Finnland	231 062	353 994	384 110	+ 8,5
Frankreich	1 257 399	2 223 108	2 435 302	+ 9,5
Griechenland	1 439 585	2 272 445	2 560 522	+ 12,7
Großbritannien	2 757 776	3 643 161	3 933 983	+ 8,0
Irland	117 848	224 999	226 658	+ 0,7
Italien	1 205 292	2 291 502	2 516 305	+ 9,8
Luxemburg	59 125	100 790	108 246	+ 7,4
Niederlande	550 614	1 092 976	1 192 297	+ 9,1
Österreich	649 981	1 116 549	1 207 793	+ 8,2
Portugal	387 415	919 438	985 578	+ 7,2
Schweden	251 729	462 972	487 323	+ 5,3
Spanien	4 174 470	8 016 204	8 938 186	+ 11,5
Norwegen	113 998	230 700	248 682	+ 7,8
Schweiz	1 012 959	1 360 418	1 544 076	+ 13,5
Malta	136 647	238 509	246 875	+ 3,5
Polen	113 026	362 368	363 663	+ 0,4
Russische Fod ³⁾	215 855	557 385	511 568	- 8,2
Türkei	1 517 865	3 749 470	3 029 323	- 19,2
Ungarn	157 660	345 225	383 871	+ 11,2
Zypern	88 809	202 799	215 721	+ 6,4
Übriges Europa	756 184	1 398 073	1 524 964	+ 9,1
Afrika	1 251 070	1 923 332	2 446 754	+ 27,2
Ägypten	212 739	312 018	622 635	+ 99,6
Marokko	126 487	225 194	226 418	+ 0,5
Tunesien	498 416	916 515	1 048 045	+ 14,4
Kenia	145 344	57 629	53 822	- 6,6
Südafrika	81 856	164 362	211 076	+ 28,4
Übriges Afrika	186 228	247 614	284 758	+ 15,0
Amerika	3 348 189	5 045 883	5 504 181	+ 9,1
Kanada	283 770	512 215	542 471	+ 5,9
Vereinigte Staaten	2 607 212	3 380 333	3 637 112	+ 7,6
Dominikanische Rep	76 280	371 778	460 524	+ 23,9
Argentinien	25 232	47 564	59 363	+ 24,8
Brasilien	106 582	210 627	215 585	+ 2,4
Übriges Amerika	583 144	1 170 708	1 284 107	+ 9,7
Asien	1 716 685	3 182 021	3 508 556	+ 10,3
Israel	181 504	285 562	318 850	+ 11,7
Indien	235 745	291 224	299 157	+ 2,7
China	45 194	187 962	236 217	+ 25,7
Hongkong (China)	145 841	209 094	229 937	+ 10,0
Japan	227 687	383 478	452 248	+ 17,9
Singapur	104 543	275 479	299 647	+ 8,8
Thailand	193 027	378 514	388 393	+ 2,6
Übriges Asien	583 144	1 170 708	1 284 107	+ 9,7
Australien	65 793	42 364	48 256	+ 13,9
Welt	24 231 044	42 700 532	45 976 394	+ 7,7

Die bis Anfang der neunziger Jahre vorgenommene Unterteilung des Flugverkehrs nach den Flugarten Linienverkehr und Pauschalflugreiseverkehr ist durch die im folgenden beschriebenen Entwicklungen überholt: Im Linienverkehr werden immer mehr Urlaubsreisende zu Spezialtarifen befördert, die in ihrer Höhe mit denen des Charterverkehrs konkurrieren, so daß Charterfluggäste seit einigen Jahren vermehrt zum Linienverkehr wechseln. Inzwischen werden außerdem - als Folge von Liberalisierungsmaßnahmen des Luftverkehrs innerhalb der Europäischen Union (EU) - im innereuropäischen Luftverkehr traditionell im Gelegenheitsverkehr beflogene Strecken von den gleichen Fluggesellschaften nunmehr im Linienverkehr bedient. Weitere Kriterien des Linienverkehrs wie Einzelplatzbuchung oder veröffentlichte Flugpläne sind immer mehr von den "Charter-Carriern" übernommen worden, so daß auch dies eine Unterscheidung nach den traditionellen Flugarten wenig sinnvoll erscheinen läßt. Aus diesen Gründen wird in der amtlichen Luftfahrtstatistik ab 1995 innerhalb der EU nicht mehr nach den Flugarten Linien- und Pauschalflugreiseverkehr unterschieden. Der Pauschalflugreiseverkehr innerhalb der EU wird seitdem dem Linienverkehr zugeordnet. Wichtigstes Ziel im Auslandsluftverkehr blieb - vor allem

tourismusbedingt - Spanien mit 8,9 Mill. Passagieren aus Deutschland (+11,5 %). Eines der wichtigsten Ziele waren wieder die Balearn mit 3,8 Mill. Flugpassagieren (+13,1 %), wobei allein 3,3 Mill. Urlauber aus Deutschland den Flughafen Palma de Mallorca anfliegen (+11,9 %). Auf den Kanarischen Inseln landeten 2,9 Mill. (+5,1 %) einfliegende Gäste aus Deutschland, darunter 0,9 Mill. (+ 3,5 %) in Las Palmas Gran Canaria.

Schaubild 2



Überwiegend besser als der gesamte Markt des Auslandsluftverkehrs schnitten auch die neben Frankfurt/Main als Drehkreuze fungierenden Flughäfen diverser europäischer Metropolen ab. So flogen aus Deutschland nach London 3,2 Mill. Passagiere (+7,5 %), nach Paris 1,8 Mill. (+10,7 %), nach Amsterdam 1,2 Mill. (+9,8 %) und nach Zürich 1,1 Mill. (+ 14,7 %).

Die Türkei hat als gemischte Route, die sowohl von Geschäftsleuten als auch von Touristen sowie von in Deutschland lebenden und arbeitenden türkischen Staatsangehörigen befliegen wird, mit insgesamt 3,0 Mill. Fluggästen einen Beförderungsrückgang von 19,2 % aus Deutschland verbucht; dabei kann unterstellt werden, dass die Hauptursache für diese Entwicklung ein Minus im Flugtourismus – u.a. auf Grund der Auswirkungen der Erdbebenkatastrophe – darstellt. Italien konnte sein Fluggastaufkommen aus Deutschland um 9,8 % auf 2,5 Mill. Passagiere steigern. Griechenland wurde von 2,6 Mill. Fluggästen (+12,7 %) angefliegen.

Für afrikanische Länder, in denen im Luftverkehr der Flugtourismus dominiert, konnten in den meisten Fällen Zuwächse verzeichnet werden. Tunesien, weiterhin Hauptzielland dieses Kontinentes im deutschen Flugreiseturismus, hat mit einem Plus von 14,4 % erstmals mehr als eine Million Touristen (1,0 Mill.) empfangen. Nach

Statistisches Bundesamt, Fachserie 8, R 6, Luftverkehr 1999

Ägypten flogen mit 623 000 Passagieren doppelt soviel Fluggäste wie im Vorjahr(+ 99,6 %); damit konnte der vor allem durch terroristische Anschläge auf Touristen verursachte Einbruch des Vorjahres mehr als ausgeglichen werden. Marokko konnte mit 226 000 Touristen (+0,5 %) noch mit einem ausgeglichenen Ergebnis abschliessen, während Kenia mit nur noch 54 000 Flugpassagieren (- 6,7 % gegenüber 1998) innerhalb der letzten fünf Jahre rund 60 % seines Aufkommens verlor. Südafrika konnte dagegen mit einer Zunahme des Luftverkehrs um 28,4 % auf 211 000 Passagiere ein positives Ergebnis verbuchen.

Auf der Transatlantikroute dominierten als Zielland die Vereinigten Staaten von Amerika mit 3,6 Mill. Passagieren (+ 7,6 %); die am häufigsten angefliegenen Städte waren New York mit 842 000 (+ 7,8 %), Chicago mit 476 000 (+5,8 %), Atlanta mit 365 000 (-4,2 %), Washington mit 330 000 (+26,1 %) und Los Angeles mit 234 000 (+10,4 %) Fluggästen. Weitere wichtige Ziele auf dem amerikanischen Kontinent waren noch Kanada mit 542 000 Passagieren (+ 5,9 %) und die Dominikanische Republik, die mit 461 000 Feriengästen (+23,9 %) einen hohen Zuwachs erzielen konnte.

In Nahost blieb Israel mit 319 000 Passagieren (+11,7 %) das Hauptziel der auf deutschen Flugplätzen einsteigenden Passagiere; in Fernost waren es die Zielländer Japan mit 452 000 (+17,9 %), gefolgt von Thailand mit 388 000 Fluggästen (+2,6 %), Indien mit 299 000 (+2,7 %) sowie den Stadtstaaten Singapur mit 300 000 (+8,8 %) und Hongkong mit 230 000 (+10,0 %) Einsteigern.

Luftfracht

Der mit Ausnahme des Jahres 1998 kontinuierlich seit dem Jahr 1980 verzeichnete Anstieg des Luftfrachtaufkommens setzte sich im Jahr 1999 fort. Mit insgesamt 2,0 Mill.t wurde im Vergleich zum Vorjahr eine Zunahme von 5,0 % festgestellt. Die Einladungen von Gütern in das Ausland stieg um 5,4 % auf insgesamt 996 900 t; die Ausladungen aus dem Ausland nahmen im gleichen Zeitraum um 5,3 % auf 909 300 t zu.

Tabelle 4: Frachtbeförderung im Luftverkehr

Verkehrsart	1980 ¹⁾	1990 ¹⁾	1998 ²⁾	1999 ²⁾	1999 Gegen- über 1998
	1000 t				%
Verkehr innerhalb Deutschlands	73,3	88,9	80,3	86,1	+ 7,3
Verkehr mit dem Ausland	642,6	1 270,1	1 810,1	1 906,2	+ 5,3
Einladung	315,7	629,5	946,2	996,9	+ 5,4
Ausladung	326,9	640,5	863,6	909,3	+ 5,3
Durchgangsverkehr	38,3	48,7	36,4	30,7	- 15,6
Insgesamt	754,2	1 407,7	1 926,7	2 023,0	+ 5,0

1) Früheres Bundesgebiet - 2) Deutschland

Die wichtigste Route der Luftfracht blieb weiterhin der Nordatlantik; so wurden im Jahr 1999 insgesamt 258 500 t in die Vereinigten Staaten(+4,6 %) eingeladen und 215 500 t Luftfracht aus den Vereinigten Staaten (+0,0 %) in Deutschland ausgeladen. Großbritannien und Nordirland folgte in weitem Abstand mit 57 000 t Einladung (+0,5 %) und 55 500 t Ausladung (+ 2,7 %). In Fernost dominierten Hongkong mit 39 800 t Ein- und 51 000 t Ausladung (+6,7 bzw. +7,3 %) und Japan mit 45 400 t Ein- und 52 500 t Ausladung (+10,7 bzw. +19,3 %).

Der in den Vorjahren zu beobachtende starke Aufwärtstrend im Luftfrachtverkehr mit den Vereinigten Arabischen Emiraten (VAR), die über einen Flughafen mit Luftfrachtdrehkreuzfunktion im Europa - Asienverkehr verfügen, setzte sich auch 1999 fort: Mit 52 600 t bei den Einladungen und 62 100 t bei den Ausladungen stieg der Fracht-

umschlag in Verbindung mit Deutschland um 34,0 % bzw. 13,3 %. Die in den VAR umgeschlagenen Gütermengen von und nach Deutschland sind größtenteils dem Frachtmärkte von Fernost zuzurechnen.

Das Frachtaufkommen innerhalb des Bundesgebietes erreichte wegen der luftfahrttechnisch häufig unrentablen kurzen Entfernungen im gleichen Zeitraum nur rund 86 100 t (+7,3 %), wobei es sich hier erfahrungsgemäß zum überwiegenden Teil um Sammel- und Verteildienste zu internationalen Luftverkehren handelt. Der größte Teil der Zubringer- und Verteildienste von internationaler Luftfracht über deutsche Flughäfen wird mit Lastkraftwagen abgewickelt (Trucking) und direkt zur deutschen Luftfrachtdrehkreuz Frankfurt am Main gebracht. Diese Gütertransporte werden von der hier besprochenen Luftfahrtstatistik nicht erfaßt.

Tabelle 5: Luftfracht nach bzw. von wichtigen ausländischen Streckenziel- und -herkunftsländern

Land	Einladungen		Ausladungen	
	1999	1999 gegen- über 1998	1999	1999 gegen- über 1998
		%		%
Europa	302 444	1,3	242 805	2,2
Schweden	10 223	- 3,8	13 274	- 7,7
Dänemark	12 172	4,9	9 850	23,4
Großbritannien und Nordirland	57 050	0,5	55 506	2,7
Frankreich	27 002	24,0	26 564	0,9
Spanien	29 689	10,6	16 693	- 0,2
Schweiz	10 830	31,6	10 326	24,9
Österreich	12 241	5,0	8 058	7,6
Italien	23 620	3,6	20 811	- 2,8
Griechenland	11 486	1,8	4 505	- 13,5
Türkei	20 848	- 3,7	18 587	11,4
Russische Föderation	8 041	- 28,0	4 340	47,9
Übriges Europa	79 242	- 5,9	54 291	- 3,4
Afrika	48 245	7,1	44 027	14,5
Kenia	7 445	138,6	13 541	63,1
Südafrika	17 551	- 9,0	12 578	- 3,2
Übriges Afrika	23 250	2,7	17 908	4,5
Amerika	334 155	5,7	272 438	1,0
Kanada	27 702	34,9	22 981	16,1
Vereinigte Staaten	258 516	4,6	215 457	0,0
Brasilien	24 998	10,4	16 830	4,4
Übriges Amerika	22 938	- 11,7	17 170	- 5,9
Asien	307 770	8,8	347 730	10,0
Israel	14 576	28,5	10 676	0,6
Saudi-Arabien	10 744	1,4	2 016	63,9
Vereinigte Arabische Emirate	52 555	34,0	62 086	13,3
Pakistan	911	- 47,6	1 229	- 73,0
Indien	19 830	10,6	28 074	1,5
Thailand	14 959	- 6,8	25 108	11,3
Singapur	19 477	- 5,3	18 290	- 3,7
Hongkong	39 799	6,7	50 984	7,3
Japan	45 361	10,7	52 454	19,3
Korea (Republik)	32 520	28,8	31 293	4,3
China ¹⁾	22 978	26,5	27 527	54,5
Übriges Asien	34 060	- 22,3	37 993	4,0
Australien und Ozeanien	4 259	28,8	2 274	19,9
Weit	996 873	+ 5,4	909 275	+ 5,3

1) Ohne Taiwan

In den zuvor genannten Gütermengen sind die auf deutschen Flughäfen von Flugzeug zu Flugzeug umgeladenen Güter sowohl als Ausladungen als auch als Einladungen enthalten. Die in der amtlichen deutschen Luftfahrtstatistik erfaßten Mengen an Luftfracht entsprechen nicht dem Luftfrachtaufkommen mit Bestimmungs- bzw. Ursprungsland Deutschland, sondern den von und zu den deutschen Verkehrsflughäfen mit Flugzeugen beförderten Gütermengen. Während einerseits der internationale Durchgangsverkehr mit Umladung und die innerdeutschen Umladungen (nach Schätzungen der Flughäfen waren vom o.a. Güteraufkommen, das auf deutschen Flughäfen umgeschlagen wurde, rund ein Drittel Umladungen) die Umschlagsmengen erhöhen, bleibt andererseits - wie bereits zuvor ausgeführt - der Zu- und Ablauf

von transkontinentaler Luftfracht mit Lastkraftwagen von und zu den im benachbarten Ausland gelegenen Flughäfen wie zum Beispiel Amsterdam, Brüssel oder Zürich in der deutschen Luftfahrtstatistik unberücksichtigt.

Luftpost

Das Luftpostaufkommen erreichte auf den deutschen Flughäfen 167 200 t und lag damit um 2,1 % über dem Vorjahresergebnis. Die Inlandsluftpost, die mit 100 300 t einen Anteil von 60 % des Gesamtvolumens stellte, nahm dabei um 0,4 % zu. Der im Vorjahr zu beobachtende Rückgang der Luftpostmenge, konnte damit im Berichtsjahr aufgehoben werden.

Tabelle 6: Luftpostbeförderung

Verkehrsart	1980 ¹⁾	1990 ¹⁾	1998 ²⁾	1999 ²⁾	1999 gegen- über 1998
	1000 t				%
Verkehr innerhalb Deutschlands	47,8	83,5	99,9	100,3	+ 0,4
Verkehr mit dem Ausland	56,7	85,6	63,2	66,3	+ 4,9
Einladung	29,6	43,9	33,2	32,8	- 1,2
Ausladung	27,1	41,6	30,0	33,5	+ 11,7
Durchgangsverkehr	2,4	1,7	0,8	0,6	- 18,8
Insgesamt	106,8	170,8	163,9	167,2	+ 2,1

1) Früheres Bundesgebiet - 2) Deutschland

Die Einladungen in das Ausland nahmen um 1,2 % auf 32 800 t ab während die Auslandsausladungen mit 33 500 t um 11,7 % zunahmen. In diesen Luftpostzahlen sind nur die durch die nationalen Postdienste aufgegebenen Mengen enthalten. Diejenigen "Postmengen", die für Expres- und Kurierdienste mit Flugzeugen befördert wurden, werden bei den Fluggesellschaften als Fracht erfaßt und sind in den bereits genannten Luftfrachzahlen enthalten.

Flugtätigkeit

Die Anzahl der gewerblichen Flüge in Verbindung mit Starts und Landungen auf den 17 „ausgewählten deutschen Flugplätzen“ nahm 1999 um 5,0 % auf insgesamt 1 456 000 Flüge zu; in dieser Zahl nicht enthalten sind die zahlreichen, das Bundesgebiet nur überfliegenden Flugzeuge und die gewerblichen Starts auf den rd. 200 deutschen „Sonstigen Flugplätzen“.

Tabelle 7: Flugtätigkeit

Verkehrsart	1980 ¹⁾	1990 ¹⁾	1998 ²⁾	1999 ²⁾	1999 gegen- über 1998
	1 000 Flüge				%
Gewerblicher Verkehr ³⁾					
innerhalb Deutschlands	209	320	382	382	+ 0,1
mit dem Ausland	324	604	1 005	1 074	+ 6,9
Abgang	162	302	502	537	+ 6,9
Ankunft	162	302	502	537	+ 6,9
Insgesamt	533	924	1 386	1 456	+ 5,0

1) Früheres Bundesgebiet - 2) Deutschland - 3) Ohne Überflurungsflüge

Dieses Ergebnis zur Flugtätigkeit repräsentiert rd. drei Viertel aller gewerblichen Flüge in Deutschland; es deckt - wie bereits erwähnt - gleichzeitig den Transport von mehr als 99 % aller Passagiere ab. Im Inlandsverkehr blieb die Zahl der Flüge mit 382 000 im Vergleich zum Vorjahr annähernd unverändert (+0,1%) % und im grenzüberschreitenden Verkehr nahm ihre Zahl um 7,0 % auf insgesamt 1,1 Mill. Starts und Landungen zu.

Beförderungsleistungen und Ladekapazitäten

Im gewerblichen Luftverkehr haben die in- und ausländischen Luftfahrtgesellschaften, die die 17 ausgewählten deutschen Verkehrsflughäfen anfliegen, in Deutschland eine Beförderungskapazität von insgesamt 7,7 Mrd. Tonnenkilometern (tkm) angeboten; das Kapazitätsangebot lag damit um 5,3 % höher als im Vorjahr. In dieser Zahl

enthalten sind 59,0 Mrd. Sitzplatzkilometer (ein Sitzplatzkilometer = 0,1 tkm). Die tatsächliche Beförderungsleistung erreichte in der Passagierluftfahrt 39,9 Mrd. Personenkilometer (+6,4 %), im Frachttransport 639 Mill. tkm (+6,3 %) und bei der Postbeförderung 57,4 Mill. tkm (+1,0 %). Der durchschnittliche Auslastungsgrad aller Flugzeuge blieb mit 61 % im Vergleich zum Vorjahr unverändert und stieg bei der Passagierbeförderung um 0,7 % Prozentpunkte auf 68 %.

Tabelle 8: Personenkilometrische Leistungen im Luftverkehr in Verbindung mit deutschen Flughäfen

Jahr	Binnenverkehr	Grenzüberschreitender Verkehr		Zusammen	
	Inland - Inland	Inland - Ausland	Ausland - Inland	über gesamte Teilstrecke	darunter über Deutschland
	Mrd. Pkm				
1991	5,83	64,87	65,00	135,70	22,55
1992	6,21	76,38	76,62	159,21	25,64
1993	6,56	83,79	84,12	174,47	27,72
1994	6,71	91,63	92,34	190,68	29,97
1995	7,30	99,22	99,71	206,23	32,51
1996	7,20	103,53	104,19	214,92	33,63
1997	7,77	109,43	110,46	227,66	35,84
1998	8,50	114,45	115,08	238,03	37,50
1999	8,91	123,42	124,40	256,73	39,89

Die Beförderungsleistungen in Verbindung mit den 17 „ausgewählten Flugplätzen“ werden ab dem Berichtsjahr 1998 nach einem veränderten Verfahren errechnet; zur Berechnung der Teilstreckenleistungen bis zum nächsten Landehafen bzw. vom vorherigen Starthafen im In- oder Ausland werden nun die Entfernungen nach einem auf den geographischen Koordinaten der Flughäfen basierenden Rechenverfahren durchgeführt. Die entsprechenden Verkehrsleistungen über Deutschland werden anhand einer den deutschen „Luftstraßen“ nach der Vereinigung angepaßten Kilometrierungsdatei berechnet; bei der Verkehrsleistung über dem Bundesgebiet ergeben sich größere Differenzen zum bisherigen System. Es wurde eine Rückrechnung bis 1991 durchgeführt, deren Ergebnisse in Tabelle 8 wiedergegeben werden.

Luftfahrtunternehmen

Die nachfolgenden Angaben über Umsätze sowie Personal- und Fahrzeugbestände beziehen sich aus erhebungstechnischen Gründen nicht auf das Berichtsjahr 1999, sondern das Geschäftsjahr 1998. Sie enthalten, mit Ausnahme einiger Vergleichsdaten aus der Leistungsstatistik, ausschließlich Daten über die deutschen Unternehmen, da über die ausländischen Luftfahrtgesellschaften im Rahmen der Luftfahrtstatistik nur die Verkehrsleistungsdaten im Rahmen von Starts und Landungen auf den deutschen Flughäfen erhoben werden.

Gewerblicher Luftverkehr auf deutschen Flugplätzen wurde im Jahr 1998 von insgesamt 374 deutschen Unternehmen (+23,4 % gegenüber 1997) betrieben. Von diesen Unternehmen hatten 305 ihren wirtschaftlichen Schwerpunkt in der gewerblichen Luftfahrt (+0,7 %) während die 69 verbleibenden Unternehmen (+1,5 %) mit kleinerem Fluggerät (bis 14 t Startgewicht) nur nebegewerblich in der Luftfahrt tätig waren.

Der internationale Luftverkehr wurde allerdings, wie in den Vorjahren, zum weitaus überwiegenden Teil durch 11 deutsche Großunternehmen der Luftfahrt gemeinsam mit rund 200 ausländischen Fluggesellschaften durchgeführt. Da bisher bilaterale Verträge die internationale Luftfahrt bestimmten und die Liberalisierung im Luftverkehr innerhalb der Europäischen Union noch keine erkennbaren Veränderungen verursacht hat, wurden die Einzelstrecken überwiegend von deutschen Gesellschaften gemeinsam mit den Gesellschaften der jeweiligen Zielländer befliegen. Der Verkehr innerhalb des Bundesgebietes wird nach wie vor zum großen Teil vom „nationalen Carrier“ und seinen

Partnern übernommen. Die Liberalisierungsmaßnahmen in der Luftfahrt hatten aber zur Folge, daß zwischenzeitlich weitere deutsche Gesellschaften ebenfalls zwischen den deutschen Flughäfen Liniendienste anbieten. Inzwischen ist wegen der Liberalisierung des Luftverkehrs innerhalb der Europäischen Union und der in diesem Zusammenhang bereits vollzogenen Aufhebung des „Kabotageverbots“ sogar der Einstieg von nicht deutschen EU-Fluggesellschaften auf dem innerdeutschen Luftverkehrsmarkt möglich.

Tabelle 9: Deutsche Luftfahrtunternehmen 1998 ¹⁾

Gegenstand der Nachweisung	Unternehmen			
	insgesamt		dar mit über 100 Mill. DM Luftfahrtsatz	
	1998	1998 gegen-über 1997	1998	1998 gegen-über 1997
Unternehmen	Anzahl 305	% + 0,7	Anzahl 11	% + 0,0
	Mill. DM		Mill. DM	
Luftfahrtsatz zusammen	28797	+ 4,2	28238	+ 4,8
dar aus Personenverkehr	25007	+ 5,5	24545	+ 6,0
aus Güterverkehr	3790	- 0,1	3694	- 1,7
Personal insgesamt	46548	- 0,1	44110	- 0,0
dar Fliegendes Personal	21619	+ 5,6	20184	+ 5,4
	Anzahl		Anzahl	
Luftfahrzeugbestand insgesamt	1455	+ 0,9	427	+ 12,7
Flugzeuge zusammen ²⁾	1001	+ 4,3	427	+ 12,7
bis 2 t	319	- 2,7	-	-
über 2 t bis 5,7 t	162	- 4,1	-	-
über 5,7 t bis 14 t	59	+ 15,7	-	-
über 14 t bis 20 t	37	- 2,6	29	+ 70,5
über 20 t bis 75 t	230	+ 0,0	204	+ 6,4
über 75 t bis 175 t	128	+ 17,4	128	+ 17,4
über 175 t	66	+ 88,6	66	+ 88,6
Hubschrauber, Luftschiffe	120	+ 249,0	-	-

1) Mit wirtschaftlichem Schwerpunkt in der Luftfahrt gemäß Klassifikation der Wirtschaftszweige, Ausgabe 1993 (WZ 93) -2) Nach Startgewichtsklassen

Die deutschen Luftfahrtunternehmen des gewerblichen Verkehrs erwirtschafteten 86 % ihres Luftfahrtsatzes in der Passagierluftfahrt und 13 % in der Frachtbeförderung. In der sonstigen Luftfahrt (Vermessungs-, Überwachungs-, Bildflüge usw.) wurden nur 1,3 % des Luftfahrtsatzes erzielt.

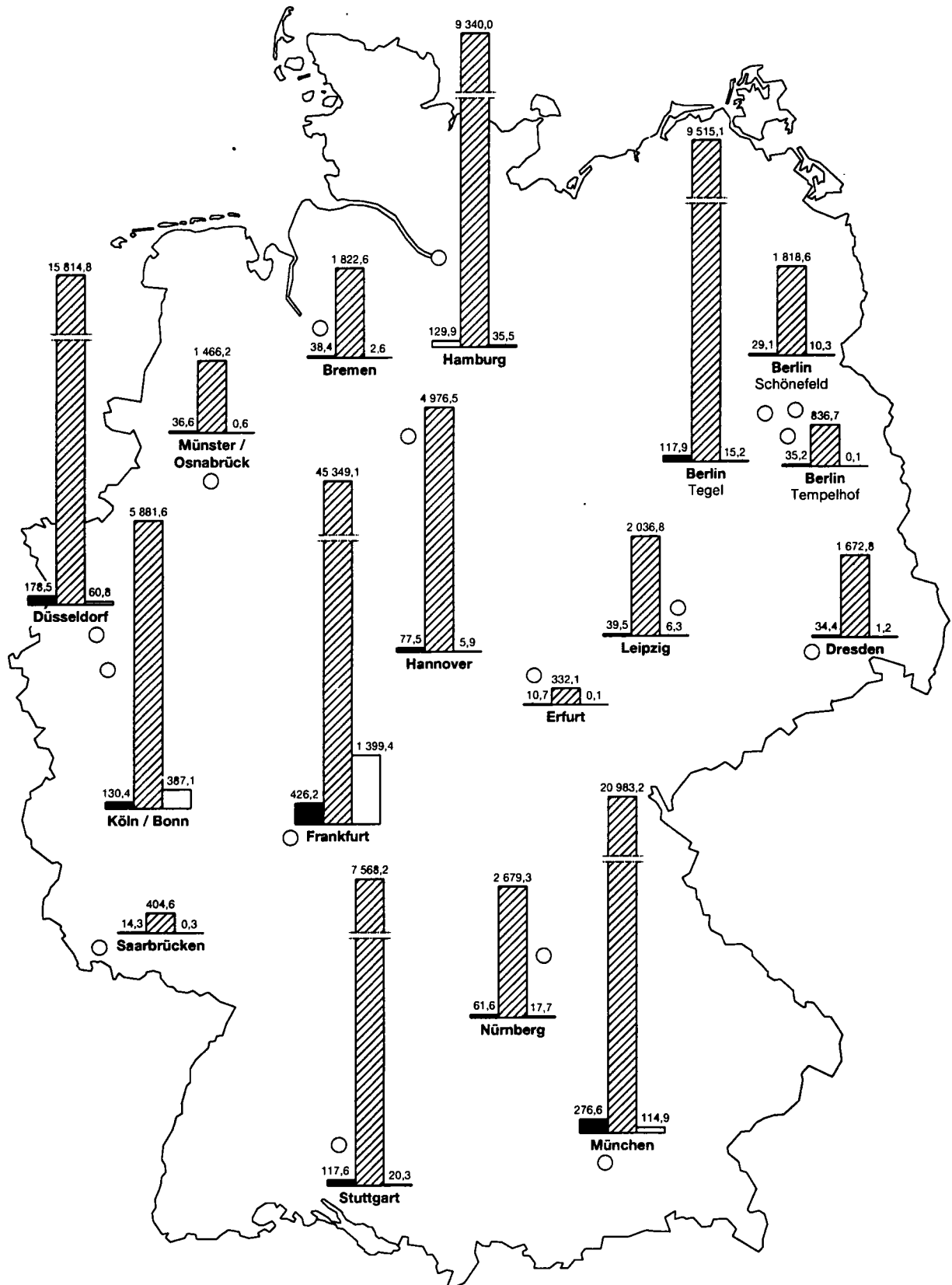
Die 305 Unternehmen mit wirtschaftlichem Schwerpunkt in der Luftfahrt erwirtschafteten aus ihrer Luftfahrtstätigkeit im Jahr 1998 mit insgesamt 28,8 Mrd. DM einen um 4,2 % höheren Umsatz als 1997 sie verfügten im Jahr 1998 über 46 500 Beschäftigte (-0,1 %) und setzten 1 455 Luftfahrzeuge (+0,9 %) ein. Auf die 69 Unternehmen, die Luftfahrt nur nebegewerblich betrieben, entfiel weniger als 1 % des Luftfahrtsatzes.

Von den Unternehmen mit Schwerpunkt in der Luftfahrt verfügten lediglich elf Unternehmen über Flugzeuge mit hoher Ladekapazität. Diese elf bereits erwähnten Großunternehmen der deutschen Luftfahrt setzten die 66 Flugzeuge mit über 175 t maximalem Startgewicht ein; weiterhin zählten 128 Flugzeuge mit 75 bis 175 t maximalem Startgewicht zu ihrer Flotte. Darüber hinaus setzten sie 204 der 230 Flugzeuge mit einem Startgewicht von 20 bis 75 t maximalem Startgewicht ein. Mit dieser leistungsfähigen Flotte und ihren 44 110 Mitarbeiterinnen und Mitarbeitern (95% des Luftfahrtpersonals) erzielten sie einen Umsatz von 28,2 Mrd. DM (98 % des Luftfahrtsatzes).

Von den 294 kleineren Unternehmen wurden 1 028 fast ausnahmslos kleinere Luftfahrzeuge der gewerblichen Flotte überwiegend im Regional- und Taxiverkehr oder im sonstigen gewerblichen Luftverkehr eingesetzt; sie haben am Gesamtergebnis der gewerblichen Luftfahrt nur einen marginalen Anteil.

Deutschland
Flugplatzverkehr auf ausgewählten Flugplätzen 1999
in Tausend

■ Gestartete und gelandete Flugzeuge insgesamt¹⁾ ▨ Ein- und Aussteiger im Personenverkehr²⁾ □ Ein- und Ausladungen im Frachtverkehr²⁾



1) Passagier- und Nichtpassagierflüge (z.B. Arbeitsflüge, gewerbliche Schufflüge). - 2) Nur gewerblicher Verkehr, einschl. Mehrfachzählungen des Umsteige- bzw. Umladeverkehrs.

Statistisches Bundesamt 2000 - 06 - 0140

Tabellenteil

1 Gesamtübersicht über den gewerblichen und nichtgewerblichen Luftverkehr

Jahr 1999

Verkehrsart	Flüge ¹⁾	Personen	Fracht	Post
		ohne ²⁾	einschl.	
		Doppelzählungen des		
		Umsteigeverkehrs	Umladeverkehrs	
	Anzahl	Tonnen		
Gewerblicher Verkehr	2 052 007	111 413 557	2 023 001	167 227
auf ausgewählten Flugplätzen	1 456 152	110 177 203	2 023 001	167 227
auf sonstigen Flugplätzen	595 855	1 236 354	x	x
Nichtgewerbliche Motorflüge	1 475 702	x	x	x
auf Flugplätzen	1 321 344	x	x	x
auf Hubschrauberlandeplätzen	33 352	x	x	x
auf Segelfluggeländen	120 023	x	x	x
auf Ultraleichtfluggeländen	983	x	x	x
Segelflüge	819 870	x	x	x
Motorsegelflüge	383 105	x	x	x
Flüge mit Ultraleichtflugzeugen	279 816	x	x	x
Bemannte Ballone	6 454	x	x	x

1) Passagier- und Nichtpassagierflüge (z.B. Arbeitsflüge, gewerbliche Schulf Flüge).

2) Siehe Erläuterungen.

2 Überblick über den gewerblichen Luftverkehr nach Flugarten

Verkehrsart	Flüge ¹⁾	Personen		Fracht	Post
		einschl.	ohne ²⁾	einschl.	
		Doppelzählungen des			
		Umsteigeverkehrs		Umladeverkehrs	
		Anzahl	Tonnen		
Verkehr innerhalb Deutschlands					
Linienverkehr	373 279	21 265 540	18 090 315	63 112	100 298
Gelegenheitsverkehr	604 445	905 751	905 456	23 019	3
Zusammen ...	977 724	22 171 291	18 995 771	86 131	100 301
dagegen 1998	879 727	20 946 529	17 915 643	80 295	99 879
Verkehr mit Gebieten außerhalb Deutschlands					
Nach dem Ausland					
Linienverkehr	483 833	41 324 034	41 324 034	858 518	32 768
Gelegenheitsverkehr	53 155	4 652 360	4 652 360	138 356	37
Zusammen ...	536 988	45 976 394	45 976 394	996 874	32 805
dagegen 1998	502 234	42 700 532	42 700 532	946 165	33 212
Aus dem Ausland					
Linienverkehr	483 824	41 235 845	41 235 845	779 101	33 475
Gelegenheitsverkehr	53 471	4 720 883	4 720 883	130 173	20
Zusammen ...	537 295	45 956 728	45 956 728	909 274	33 495
dagegen 1998.....	502 410	42 576 012	42 576 012	863 892	29 988
Durchgangsverkehr					
Ohne Umsteigen und Umladen					
Zusammen ³⁾ ...	x	484 664	484 664	30 722	626
dagegen 1998.....	x	691 029	691 029	36 390	771
Gesamtverkehr					
Linienverkehr	1 340 936	104 310 083	101 134 858	1 731 453	167 167
Gelegenheitsverkehr	711 071	10 278 994	10 278 699	291 548	60
Insgesamt ...	2 052 007	114 589 077	111 413 557	2 023 001	167 227
dagegen 1998	1 884 371	106 914 102	103 883 216	1 926 742	163 850

1) Passagier- und Nichtpassagierflüge (z.B. Arbeitsflüge, gewerbliche Schulf Flüge).

2) Siehe Erläuterungen.

3) nur Linienverkehr.

3.1 Verkehr auf ausgewählten Flugplätzen

3.1.1 Luftfahrzeugbewegungen nach Flugarten *)

Flugplatz	Gestartete und gelandete Luftfahrzeuge								
	Linien- verkehr	Gelegenheitsverkehr					Über- führungs- flüge	insgesamt	Vorjahr
		Pauschal- Reiseverk.	Tramp.-u. Anf.-Verk.	Taxi- Verkehr.	sonstige	zusammen			
Hamburg	123 781	3 336	1 246	834	672	6 088	-	129 869	125 809
Hannover	59 212	5 288	1 958	1 692	9 371	18 309	-	77 521	71 095
Bremen	29 116	703	752	962	6 897	9 314	-	38 430	36 845
Düsseldorf	168 038	8 428	1 451	148	425	10 452	-	178 490	173 056
Köln/Bonn	94 278	3 069	26 785	2 973	3 331	36 158	-	130 436	122 120
Frankfurt	409 739	9 583	1 451	4 787	688	18 509	-	426 248	406 156
Stuttgart	100 753	6 474	2 701	1 442	6 257	16 874	-	117 627	112 312
Nürnberg	47 450	2 029	4 624	844	6 612	14 109	-	61 559	61 263
München	261 379	7 520	4 935	1 626	1 107	15 188	-	276 567	260 072
Berlin (Tegel)	114 459	2 837	160	454	3	3 454	-	117 913	115 242
Berlin (Tempelhof)	29 890	82	1 275	2 496	1 474	5 327	-	35 217	41 994
Berlin (Schönefeld)	14 384	4 249	3 913	340	6 180	14 682	-	29 066	30 684
Saarbrücken	9 655	357	657	395	3 189	4 598	-	14 253	12 611
Münster/Osnabrück	25 674	1 103	980	2 052	6 769	10 904	-	36 578	31 236
Leipzig	31 420	3 334	527	4 130	41	8 032	-	39 452	36 802
Dresden	31 436	1 333	501	503	613	2 950	-	34 386	33 695
Erfurt	7 939	594	220	550	1 377	2 741	-	10 680	10 374
Zusammen	1 558 603	60 319	54 136	26 228	55 006	195 689	-	1 754 292	1 681 366
Sonst. Flugpl.	60 813	2	1 626	9 781	12 685	24 094	-	84 907	88 122
Insgesamt	1 619 416	60 321	55 762	36 009	67 691	219 783	-	1 839 199	1 769 488
Vorjahr	1 544 093	60 517	53 167	45 848	65 861	225 393	-	1 769 488	

*) Passagier- und Nichtpassagierflüge (z.B. Arbeitsflüge, gewerbl. Schulflüge).

3.1.2 Luftfahrzeugbewegungen nach Startgewichtsklassen *)

Flugplatz	Gestartete und gelandete Luftfahrzeuge								Hub- schrauber und sonst. Luftfahr- zeuge 1)	insgesamt
	Startgewichtsklassen über ... bis einschl. ... T									
	bis 2 T	2-5,7 T	5,7-14 T	14-20 T	20-25 T	25-75 T	75-175 T	über 175 T		
Hamburg	696	1 607	4 352	12 060	5 641	85 821	18 936	317	439	129 869
Hannover	14	6 620	8 612	3 519	9 245	37 829	11 103	559	20	77 521
Bremen	1 172	6 485	4 392	4 230	8 228	11 496	2 369	9	49	38 430
Düsseldorf	192	1 782	4 572	6 374	6 794	124 960	20 176	13 634	6	178 490
Köln/Bonn	3 367	2 771	7 903	8 268	22 032	61 531	21 166	2 996	402	130 436
Frankfurt	405	2 146	5 081	21 756	11 018	225 113	88 952	71 609	168	426 248
Stuttgart	72	7 252	4 294	6 278	11 541	75 384	11 237	1 470	99	117 627
Nürnberg	3 544	1 077	5 116	17 094	4 460	23 611	3 306	108	3 243	61 559
München	517	1 943	5 863	23 695	19 766	176 931	35 684	12 111	57	276 567
Berlin (Tegel)	8	172	1 878	11 405	3 567	86 362	14 391	84	46	117 913
Berlin (Tempelhof)	129	1 767	8 761	8 809	8 595	5 470	3	43	1 640	35 217
Berlin (Schönefeld)	5 727	1 668	803	425	2 137	12 008	5 053	1 015	230	29 066
Saarbrücken	3 107	1 878	444	3 084	3 224	2 394	116	2	4	14 253
Münster/Osnabrück	5 568	2 900	2 934	7 511	3 354	13 149	878	19	265	36 578
Leipzig	96	560	3 641	7 548	1 969	19 789	2 278	176	3 395	39 452
Dresden	570	951	4 769	8 605	1 981	16 040	1 420	15	35	34 386
Erfurt	929	4 052	1 969	995	20	2 054	565	83	13	10 680
Zusammen	26 113	45 631	75 384	151 656	123 572	979 942	237 633	104 250	10 111	1 754 292
Sonst. Flugpl.	7 602	7 058	9 814	39 149	8 327	4 903	149	30	7 875	84 907
Insgesamt	33 715	52 689	85 198	190 805	131 899	984 845	237 782	104 280	17 986	1 839 199
Vorjahr	35 922	55 695	82 751	188 536	121 569	934 535	229 335	102 474	18 671	1 769 488

*) Passagier- und Nichtpassagierflugzeuge (z.B. Arbeitsflüge, gewerbl. Schulflüge).

1) Sonstige Luftfahrzeuge = Motorsegler, Luftschiffe.

3 Gewerblicher Flugplatzverkehr 1999
3.1 Verkehr auf ausgewählten Flugplätzen
3.1.3 Personenverkehr

V 003

Flugplatz	Einsteiger							
	mit Streckenziel				insgesamt	darunter im Linienverkehr	Vorjahr	
	im Inland		im Ausland					
	zusammen	dar. Umsteiger aus dem Inland	zusammen	dar. Umsteiger aus d. Inland				
Hamburg	1 979 235	14 142	2 702 343	33 090	4 681 578	4 388 873	4 486 275	
Hannover	525 209	1 845	1 946 706	4 571	2 471 915	2 073 900	2 361 147	
Bremen	428 946	2 018	483 753	622	912 699	867 061	846 621	
Düsseldorf	1 886 960	12 508	6 021 323	75 200	7 908 283	7 236 009	7 815 078	
Köln/Bonn	1 433 220	10 481	1 499 812	11 312	2 933 032	2 667 707	2 647 073	
Frankfurt	4 134 058	115 428	18 465 291	2 019 182	22 599 349	21 706 986	20 966 293	
Stuttgart	1 223 209	7 911	2 557 929	20 581	3 781 138	3 319 733	3 535 729	
Nürnberg	520 485	3 241	831 649	20 387	1 352 134	1 221 496	1 230 833	
München	3 776 052	26 819	6 731 439	649 427	10 507 491	9 826 117	9 535 235	
Berlin (Tegel)	2 834 542	14 849	1 926 936	10 166	4 761 478	4 590 868	4 397 246	
Berlin (Tempelhof) ..	270 403	706	146 755	12	417 158	411 392	469 955	
Berlin (Schönefeld) ..	44 124	-	875 230	589	919 354	593 167	934 752	
Saarbrücken	58 077	13	147 005	67	205 082	184 512	192 484	
Münster/Osnabrück ..	224 226	889	518 330	206	742 556	665 407	603 826	
Leipzig	415 361	7 807	620 286	441	1 035 647	829 677	1 005 704	
Dresden	492 457	3 767	359 469	2 689	851 926	779 777	821 629	
Erfurt	30 502	138	137 717	55	168 219	140 990	149 094	
Zusammen	20 277 066	222 562	45 971 973	2 848 597	66 249 039	61 503 672	61 998 976	
Sonst. Flugpl.	657 871	7 752	4 421	4	662 292	650 521	624 050	
Insgesamt	20 934 937	230 314	45 976 394	2 848 601	66 911 331	62 154 193	62 623 026	
Vorjahr	19 922 494	218 212	42 700 532	2 718 101	62 623 026	57 833 087		

V 004

Flugplatz	Aussteiger					
	mit Streckenherkunft			insgesamt	darunter im Linienverkehr	Vorjahr
	im Inland		im Ausland			
	zusammen	dar. Umsteiger in das Ausland				
Hamburg	1 990 661	38 209	2 667 751	4 658 412	4 352 431	4 457 370
Hannover	530 238	8 194	1 974 387	2 504 625	2 094 233	2 357 021
Bremen	430 421	1 708	479 503	909 924	861 165	840 984
Düsseldorf	1 880 784	88 282	6 025 702	7 906 486	7 230 836	7 794 127
Köln/Bonn	1 440 900	16 387	1 507 636	2 948 536	2 662 044	2 658 276
Frankfurt	4 101 388	2 036 848	18 648 386	22 749 774	21 849 811	21 086 226
Stuttgart	1 225 873	25 042	2 561 228	3 787 101	3 313 408	3 534 670
Nürnberg	509 953	22 561	817 196	1 327 149	1 195 485	1 203 970
München	3 790 156	675 091	6 685 571	10 475 727	9 804 617	9 507 661
Berlin (Tegel)	2 850 061	15 252	1 903 593	4 753 654	4 582 061	4 394 833
Berlin (Tempelhof) ..	271 561	15	147 956	419 517	412 676	470 682
Berlin (Schönefeld) ..	50 282	637	848 949	899 231	579 021	894 016
Saarbrücken	57 704	71	141 779	199 483	179 814	189 378
Münster/Osnabrück ..	220 298	911	503 380	723 678	646 333	587 918
Leipzig	418 190	2 277	582 975	1 001 165	793 621	967 655
Dresden	492 974	3 944	327 868	820 842	745 114	794 195
Erfurt	31 869	102	132 039	163 908	131 715	146 062
Zusammen	20 293 313	2 935 531	45 955 899	66 249 212	61 434 385	61 895 044
Sonst. Flugpl.	641 624	9 675	829	642 453	631 619	603 462
Insgesamt	20 934 937	2 945 206	45 956 728	66 891 665	62 066 004	62 498 506
Vorjahr	19 922 494	2 812 646	42 576 012	62 498 506	57 669 482	

3 Gewerblicher Flugplatzverkehr 1999
3.1 Verkehr auf ausgewählten Flugplätzen
3.1.4 Frachtverkehr

V 005

Flugplatz	Einladung in Tonnen					Vorjahr
	mit Streckenziel im		insgesamt	darunter		
	Inland	Ausland		im Linienverkehr	befördert in Frachtern 1)	
Hamburg	6 452	10 345	16 797	16 466	2 012	15 683
Hannover	198	3 079	3 277	1 205	1 863	4 733
Bremen	567	188	755	709	44	693
Düsseldorf	2 120	32 604	34 723	33 223	901	35 017
Köln/Bonn	22 209	173 010	195 219	60 593	191 208	176 958
Frankfurt	31 375	705 120	736 495	730 664	320 978	701 741
Stuttgart	461	8 806	9 267	5 578	3 386	6 352
Nürnberg	2 709	5 972	8 681	714	7 941	17 411
München	12 466	49 926	62 392	59 576	10 020	51 487
Berlin (Tegel)	4 316	2 376	6 693	6 650	109	6 397
Berlin (Tempelhof)	15	62	77	76	18	179
Berlin (Schönefeld)	1 620	3 249	4 870	2 683	4 110	6 727
Saarbrücken	2	87	90	11	78	317
Münster/Osnabrück	96	46	142	127	4	154
Leipzig	1 130	1 850	2 981	2 910	2 838	2 021
Dresden	359	147	506	428	77	508
Erfurt	2	5	7	-	5	26
Zusammen	86 098	996 874	1 082 971	921 615	545 591	1 026 404
Sonst. Flugpl.	34	-	34	15	0	56
Insgesamt	86 131	996 874	1 083 005	921 630	545 592	1 026 460
Vorjahr	80 295	946 165	1 026 460	880 919	499 011	

V 006

Flugplatz	Ausladung in Tonnen					Vorjahr
	mit Streckenherkunft im		insgesamt	darunter		
	Inland	Ausland		im Linienverkehr	befördert in Frachtern 1)	
Hamburg	11 191	7 467	18 659	16 617	1 870	18 510
Hannover	973	1 644	2 617	1 647	949	5 236
Bremen	1 639	171	1 810	1 787	8	1 845
Düsseldorf	3 285	22 853	26 138	25 520	645	31 102
Köln/Bonn	13 004	178 886	191 889	70 902	188 541	171 114
Frankfurt	17 721	645 186	662 908	657 396	331 733	628 276
Stuttgart	4 096	6 917	11 012	8 680	2 166	8 937
Nürnberg	4 916	4 079	8 995	2 055	6 956	15 950
München	15 582	36 914	52 496	44 856	9 169	44 141
Berlin (Tegel)	6 544	2 009	8 554	8 545	0	8 747
Berlin (Tempelhof)	35	32	66	66	21	120
Berlin (Schönefeld)	3 871	1 579	5 449	1 167	4 652	5 663
Saarbrücken	5	192	197	2	192	592
Münster/Osnabrück	429	63	492	489	2	747
Leipzig	2 129	1 184	3 313	1 784	2 658	2 496
Dresden	622	38	660	653	4	635
Erfurt	1	61	61	2	50	23
Zusammen	86 043	909 274	995 317	842 167	549 615	944 135
Sonst. Flugpl.	88	-	88	46	44	52
Insgesamt	86 131	909 274	995 405	842 213	549 659	944 187
Vorjahr	80 295	863 892	944 187	802 673	494 002	

1) Einschl. Beförderungen in Fracht/Postflugzeugen.

3 Gewerblicher Flugplatzverkehr 1999
3.1 Verkehr auf ausgewählten Flugplätzen
3.1.5 Postverkehr

V 007

Flugplatz	Einladung in Tonnen					Vorjahr
	mit Streckenziel im		insgesamt	darunter		
	Inland	Ausland		im Linienverkehr	befördert in 1) Postflugzeugen	
Hamburg	8 565	66	8 630	8 629	8 481	8 915
Hannover	4 026	8	4 034	4 034	4 023	4 176
Bremen	1 815	0	1 815	1 815	1 815	1 964
Düsseldorf	0	105	105	104	-	238
Köln/Bonn	11 251	46	11 297	11 296	10 581	12 505
Frankfurt	36 617	32 136	68 754	68 722	35 221	69 142
Stuttgart	8 464	188	8 652	8 649	7 622	6 843
Nürnberg	3 746	1	3 747	3 747	3 681	3 797
München	11 712	239	11 951	11 951	11 639	11 255
Berlin (Tegel)	6 197	14	6 211	6 211	6 198	6 292
Berlin (Tempelhof) ..	-	-	-	-	-	-
Berlin (Schönefeld) ..	244	0	244	243	244	3
Saarbrücken	-	-	-	-	-	-
Münster/Osnabrück ..	1 442	1	1 442	1 442	1 439	1 452
Leipzig	1 985	-	1 985	1 985	1 976	2 068
Dresden	1 814	1	1 815	1 815	1 798	1 981
Erfurt	-	-	-	-	-	0
Zusammen	97 878	32 805	130 683	130 644	94 717	130 632
Sonst. Flugpl.	2 423	-	2 423	2 423	1 749	2 459
Insgesamt	100 301	32 805	133 106	133 067	96 466	133 091
Vorjahr	99 879	33 212	133 091	133 062	96 784	-

V 008

Flugplatz	Ausladung in Tonnen					
	mit Streckenherkunft im		insgesamt	darunter		Vorjahr
	Inland	Ausland		im Linienverkehr	befördert in 1) Postflugzeugen	
Hamburg	8 407	11	8 418	8 418	8 294	8 115
Hannover	4 367	4	4 371	4 371	4 313	4 334
Bremen	2 746	-	2 746	2 746	2 700	2 649
Düsseldorf	21	147	168	168	-	152
Köln/Bonn	8 358	18	8 376	8 375	7 475	8 152
Frankfurt	33 213	32 284	65 497	65 483	33 676	62 077
Stuttgart	7 393	5	7 399	7 396	7 242	6 384
Nürnberg	3 517	2	3 519	3 517	3 492	3 577
München	10 314	1 018	11 332	11 329	9 961	11 694
Berlin (Tegel)	9 748	5	9 753	9 753	8 871	9 497
Berlin (Tempelhof) ..	0	-	0	0	-	0
Berlin (Schönefeld) ..	302	1	303	303	299	797
Saarbrücken	0	-	0	0	-	-
Münster/Osnabrück ..	1 907	-	1 907	1 907	1 876	1 735
Leipzig	3 715	0	3 715	3 715	3 057	3 455
Dresden	3 425	0	3 425	3 425	3 385	4 269
Erfurt	-	-	-	-	-	-
Zusammen	97 434	33 495	130 929	130 906	94 641	126 887
Sonst. Flugpl.	2 867	-	2 867	2 867	2 865	2 979
Insgesamt	100 301	33 495	133 796	133 774	97 505	129 867
Vorjahr	99 879	29 988	129 867	129 848	97 392	-

1) Einschl. Beförderungen in Post/Frachtflugzeugen.

3 Gewerblicher Flugplatzverkehr 1999
3.1 Verkehr auf ausgewählten Flugplätzen

V 009

3.1.6 Durchgang

Flugplatz	Personen		Fracht		Post	
	1999	Vorjahr	1999	Vorjahr	1999	Vorjahr
	Anzahl		Tonnen			
Hamburg	79 386	130 273	191	444	11	31
Hannover	78 394	72 721	1 602	986	0	0
Bremen	20 503	21 334	0	2	-	-
Düsseldorf	68 029	86 975	886	986	1	25
Köln/Bonn	77 813	60 122	5 249	5 677	102	182
Frankfurt	422 749	590 307	23 241	27 154	4 577	3 974
Stuttgart	94 958	139 690	198	1 436	2 552	5 614
Nürnberg	82 320	61 073	3 011	2 844	1	0
München	230 592	221 171	9 082	8 691	105	53
Berlin (Tegel)	62 078	71 359	528	769	15	74
Berlin (Tempelhof)	2 607	1 612	-	-	-	-
Berlin (Schönefeld)	71 889	72 686	2 634	2 758	11	18
Saarbrücken	36 159	32 846	1	6	-	-
Münster/Osnabrück	69 809	61 988	6	8	0	0
Leipzig	83 423	83 340	1 331	662	757	807
Dresden	40 467	40 468	4	1	-	0
Erfurt	21 422	17 245	1	0	-	-
Zusammen	1 542 598	1 765 200	47 965	52 424	8 133	10 779
Sonst. Flugpl.	95 553	51 694	114	85	100	1
Insgesamt	1 638 151	1 816 894	48 079	52 509	8 233	10 780
Vorjahr	1 816 894	-	52 509	-	10 780	-

3.1.7 Anteil der ausgewählten Flugplätze am Verkehr innerhalb Deutschlands
und am Verkehr mit Gebieten außerhalb Deutschlands *)
Prozent

Flughafen	Fluggäste				Fracht				Post			
	Inland		Ausland		Inland		Ausland		Inland		Ausland	
	1998	1999	1998	1999	1998	1999	1998	1999	1998	1999	1998	1999
Hamburg	9,4	9,5	6,1	5,8	10,6	10,2	0,9	0,9	8,3	8,5	0,8	0,1
Hannover	2,5	2,5	4,4	4,3	0,8	0,7	0,5	0,2	4,2	4,2	0,0	0,0
Bremen	2,0	2,1	1,0	1,0	1,4	1,3	0,0	0,0	2,3	2,3	0,0	0,0
Düsseldorf	9,7	9,0	13,8	13,1	5,0	3,1	3,2	2,9	0,0	0,0	0,5	0,4
Köln/Bonn	6,5	6,9	3,2	3,3	16,1	20,4	17,8	18,5	10,3	9,8	0,0	0,1
Frankfurt	19,7	19,7	40,1	40,4	32,8	28,5	70,6	70,8	35,3	34,8	95,9	97,2
Stuttgart	5,8	5,8	5,6	5,6	2,0	2,6	0,7	0,8	6,6	7,9	0,2	0,3
Nürnberg	2,4	2,5	1,7	1,8	5,2	4,4	1,4	0,5	3,7	3,6	0,0	0,0
München	17,9	18,1	14,0	14,6	13,5	16,3	4,1	4,6	10,7	11,0	2,4	1,9
Berlin (TXL)	13,3	13,6	4,1	4,2	6,8	6,3	0,2	0,2	7,9	7,9	0,1	0,0
Berlin (THF)	1,6	1,3	0,4	0,3	0,0	0,0	0,0	0,0	0,0	0,0	-	-
Berlin (SXF)	0,2	0,2	2,1	1,9	3,4	3,2	0,4	0,3	0,4	0,3	0,0	0,0
Saarbrücken	0,3	0,3	0,3	0,3	0,0	0,0	0,0	0,0	-	-	-	-
Münster/Osna- brück	1,0	1,1	0,9	1,1	0,5	0,3	0,0	0,0	1,6	1,7	0,0	0,0
Leipzig	2,1	2,0	1,3	1,3	1,2	1,9	0,1	0,2	2,8	2,8	-	0,0
Dresden	2,4	2,4	0,8	0,7	0,6	0,6	0,0	0,0	3,1	2,6	0,0	0,0
Erfurt	0,1	0,1	0,3	0,3	0,0	0,0	0,0	0,0	-	-	-	-
Sonstige Flugplätze	3,1	3,1	0,0	0,0	0,1	0,1	-	-	2,7	2,6	-	-

*) Enthält die Aus- und Einsteiger sowie die Aus- und Einladungen des Linien- und des gewerblichen Gelegenheitsverkehrs.

3.1 Verkehr auf ausgewählten Flugplätzen

3.1.8 Luftfahrzeugbewegungen, Personen-, Fracht- und Postverkehr

nach Startgewichtsklassen der Luftfahrzeuge

Flugplatz - Flugzeugtypen- klasse	Luftfahrzeug- bewegungen 1)	Personen an Bord bei		Fracht an Bord bei		Post an Bord bei	
	Start und Landung	Start	Landung	Start	Landung	Start	Landung
	Anzahl			Tonnen			
Hamburg							
bis 2,0 T ...	730	692	747	-	-	-	-
2,0 - 5,7 T ...	2 445	4 151	7 631	0	2	-	-
5,7 - 14 T ...	4 070	20 037	15 674	22	23	-	-
14 - 20 T ...	12 064	137 229	136 796	99	20	0	3
20 - 25 T ...	5 641	71 476	73 062	373	123	0	0
25 - 75 T ...	85 874	3 000 650	2 987 631	5 475	6 063	2 480	2 862
75 - 175 T ...	18 934	1 493 541	1 520 713	10 713	12 453	6 159	5 562
Über 175 T ...	330	32 535	36 604	306	337	0	1
Hub. & sonst. ...	442	853	657	-	-	-	-
zusammen	130 530	4 760 964	4 779 515	16 988	19 020	8 641	8 429
Hannover							
bis 2,0 T ...	53	10	12	-	-	-	-
2,0 - 5,7 T ...	7 108	1 570	2 088	0	1	-	-
5,7 - 14 T ...	8 588	25 188	23 496	15	23	0	-
14 - 20 T ...	3 515	42 486	41 035	18	3	-	-
20 - 25 T ...	9 247	150 276	153 429	129	158	0	0
25 - 75 T ...	37 816	1 444 207	1 453 517	2 615	2 613	2 127	2 321
75 - 175 T ...	11 099	827 718	874 011	796	853	1 907	2 051
Über 175 T ...	577	56 836	64 151	1 156	486	-	-
Hub. & sonst. ...	26	90	105	-	-	-	-
zusammen	78 029	2 548 381	2 621 844	4 730	4 137	4 035	4 372
Bremen							
bis 2,0 T ...	1 112	185	194	-	0	-	-
2,0 - 5,7 T ...	5 955	893	1 052	1	5	-	-
5,7 - 14 T ...	4 350	18 255	19 336	1	4	-	-
14 - 20 T ...	4 229	45 762	46 972	22	51	-	-
20 - 25 T ...	8 228	147 163	147 606	105	74	0	-
25 - 75 T ...	11 508	564 197	563 803	388	751	11	41
75 - 175 T ...	2 370	156 241	155 192	225	926	1 804	2 705
Über 175 T ...	10	454	886	13	-	-	-
Hub. & sonst. ...	39	52	86	0	-	-	-
zusammen	37 801	933 202	935 127	755	1 812	1 815	2 746
Düsseldorf							
bis 2,0 T ...	205	9	25	-	-	-	-
2,0 - 5,7 T ...	2 350	3 608	7 536	1	0	-	-
5,7 - 14 T ...	4 409	22 281	18 844	404	464	-	0
14 - 20 T ...	6 372	84 929	81 290	36	98	-	0
20 - 25 T ...	6 788	106 867	107 530	133	42	0	0
25 - 75 T ...	125 006	4 474 611	4 499 162	5 947	5 107	63	116
75 - 175 T ...	20 182	1 624 931	1 624 135	4 537	4 695	6	13
Über 175 T ...	13 641	1 658 984	1 667 364	24 543	16 757	36	39
Hub. & sonst. ...	15	4	14	-	-	-	-
zusammen	178 968	7 976 224	8 005 900	35 602	27 164	106	169
Köln / Bonn							
bis 2,0 T ...	3 370	54	103	-	0	-	-
2,0 - 5,7 T ...	3 096	3 215	7 286	13	20	-	3
5,7 - 14 T ...	7 576	32 035	29 006	351	247	-	3
14 - 20 T ...	8 435	96 204	102 629	15	20	17	7
20 - 25 T ...	22 062	196 084	206 204	12 150	8 991	1 248	1 032
25 - 75 T ...	61 124	1 909 885	1 940 971	26 518	29 423	6 907	1 805
75 - 175 T ...	21 200	645 278	631 166	98 151	94 262	3 178	5 515
Über 175 T ...	3 002	126 683	129 059	62 169	64 434	48	15
Hub. & sonst. ...	391	416	367	-	-	-	-
zusammen	130 256	3 009 854	3 046 791	199 366	197 397	11 398	8 380
Frankfurt							
bis 2,0 T ...	357	151	151	3	-	-	-
2,0 - 5,7 T ...	2 157	2 552	2 493	500	286	-	-
5,7 - 14 T ...	4 551	14 396	14 352	247	158	8	4
14 - 20 T ...	21 754	255 685	257 986	147	53	26	53
20 - 25 T ...	11 016	164 208	160 872	238	105	868	1 085
25 - 75 T ...	225 066	8 884 411	8 956 761	63 326	36 208	17 767	16 032
75 - 175 T ...	88 952	6 217 398	6 321 859	103 994	77 484	37 079	31 999
Über 175 T ...	71 619	7 482 004	7 508 107	591 229	573 153	17 336	20 673
Hub. & sonst. ...	155	96	104	27	3	-	-
zusammen	426 027	23 020 901	23 222 685	759 710	687 449	73 083	69 847
Stuttgart							
bis 2,0 T ...	135	67	80	-	-	-	-
2,0 - 5,7 T ...	7 257	3 525	3 709	0	0	-	-
5,7 - 14 T ...	4 351	17 100	17 514	4	2	-	0
14 - 20 T ...	6 283	73 595	87 238	61	25	4	3
20 - 25 T ...	11 502	143 871	145 972	102	139	832	989
25 - 75 T ...	75 351	2 635 208	2 687 518	2 341	3 077	6 942	6 456
75 - 175 T ...	11 233	791 254	804 502	5 516	5 878	3 371	2 449
Über 175 T ...	1 471	151 315	148 758	1 441	2 168	-	0
Hub. & sonst. ...	101	83	68	-	-	-	-
zusammen	117 684	3 876 018	3 895 359	9 465	11 288	11 149	9 896

1) Passagier- und Nichtpassagierflüge (z.B. Arbeitsflüge, Gewerbliche Schulflüge).

3.1 Verkehr auf ausgewählten Flugplätzen

3.1.8 Luftfahrzeugbewegungen, Personen-, Fracht- und Postverkehr

nach Startgewichtsklassen der Luftfahrzeuge

Flugplatz - Flugzeugtypen- klasse	Luftfahrzeug- bewegungen 1)	Personen an Bord bei		Fracht an Bord bei		Post an Bord bei		
		Start und Landung	Start	Landung	Start	Landung	Start	Landung
		Anzahl		Tonnen				
Nürnberg								
bis 2,0 T ...	3 538	76	72	10	0	-	-	
2,0 - 5,7 T ...	1 070	1 206	1 178	11	10	-	-	
5,7 - 14 T ...	5 103	28 749	28 512	31	115	0	-	
14 - 20 T ...	17 050	214 002	215 676	52	107	3	15	
20 - 25 T ...	4 459	58 276	58 888	546	545	0	9	
25 - 75 T ...	23 578	965 278	946 291	7 060	6 245	1 042	1 247	
75 - 175 T ...	3 302	156 802	160 523	3 554	3 637	2 703	2 352	
Über 175 T ...	99	8 232	9 180	257	175	-	-	
Hub. & sonst. ...	3 239	19	29	1	0	-	-	
zusammen	61 438	1 432 640	1 420 349	11 622	10 835	3 748	3 622	
München								
bis 2,0 T ...	500	71	105	-	-	-	-	
2,0 - 5,7 T ...	2 061	3 444	4 824	0	0	-	-	
5,7 - 14 T ...	5 733	27 350	25 292	48	45	3	-	
14 - 20 T ...	23 677	311 513	306 308	59	72	0	0	
20 - 25 T ...	19 787	281 782	286 650	417	296	339	286	
25 - 75 T ...	176 923	6 446 926	6 448 096	15 049	10 981	3 510	2 448	
75 - 175 T ...	35 669	2 566 661	2 558 237	20 743	20 064	8 108	8 497	
Über 175 T ...	12 101	1 099 839	1 123 103	35 135	29 818	97	201	
Hub. & sonst. ...	61	49	67	-	-	-	-	
zusammen	276 512	10 737 635	10 752 682	71 452	61 275	12 056	11 433	
Berlin (Tegel)								
bis 2,0 T ...	6	2	4	-	-	-	-	
2,0 - 5,7 T ...	170	147	273	-	-	3	-	
5,7 - 14 T ...	1 869	11 463	11 202	6	8	-	0	
14 - 20 T ...	11 401	160 718	163 212	12	5	0	0	
20 - 25 T ...	3 566	55 213	53 838	67	58	7	8	
25 - 75 T ...	86 366	3 513 758	3 498 885	2 723	2 312	116	2 462	
75 - 175 T ...	14 378	1 075 411	1 107 954	4 369	6 653	6 100	7 291	
Über 175 T ...	83	6 391	6 304	35	47	-	2	
Hub. & sonst. ...	43	126	13	-	-	-	-	
zusammen	117 882	4 823 229	4 841 685	7 213	9 084	6 226	9 764	
Berlin (Tempelhof)								
bis 2,0 T ...	122	70	102	-	-	-	-	
2,0 - 5,7 T ...	2 124	1 797	3 732	0	-	-	-	
5,7 - 14 T ...	8 197	46 202	45 277	18	27	-	-	
14 - 20 T ...	8 822	112 782	111 678	0	4	-	0	
20 - 25 T ...	8 589	123 979	123 994	16	15	-	0	
25 - 75 T ...	5 488	134 771	137 881	41	26	-	0	
75 - 175 T ...	4	30	30	-	-	-	-	
Über 175 T ...	16	-	-	-	-	-	-	
Hub. & sonst. ...	1 440	134	167	-	-	-	-	
zusammen	34 802	419 765	422 861	77	73	-	0	
Berlin (Schönefeld)								
bis 2,0 T ...	5 751	344	335	-	4	-	-	
2,0 - 5,7 T ...	1 348	4 115	2 055	13	56	-	-	
5,7 - 14 T ...	830	1 796	2 119	87	48	-	-	
14 - 20 T ...	429	5 720	4 008	1	12	-	0	
20 - 25 T ...	2 134	824	700	1 691	1 667	244	248	
25 - 75 T ...	12 001	593 032	604 372	666	382	6	57	
75 - 175 T ...	5 047	267 079	275 419	4 210	4 755	2	6	
Über 175 T ...	1 013	116 892	116 777	813	491	3	3	
Hub. & sonst. ...	230	196	190	-	-	-	-	
zusammen	28 783	989 998	1 005 975	7 481	7 415	255	314	
Saarbrücken								
bis 2,0 T ...	3 112	177	120	-	-	-	-	
2,0 - 5,7 T ...	1 828	2 866	2 433	9	17	-	-	
5,7 - 14 T ...	427	375	446	5	40	-	-	
14 - 20 T ...	3 090	36 963	35 998	3	31	-	0	
20 - 25 T ...	3 233	40 008	40 548	5	31	-	-	
25 - 75 T ...	2 377	150 808	147 161	52	61	-	-	
75 - 175 T ...	113	9 407	9 771	16	22	-	-	
Über 175 T ...	1	24	-	-	-	-	-	
Hub. & sonst. ...	4	3	4	-	0	-	-	
zusammen	14 185	240 631	236 481	90	202	-	0	
Münster/Osnabrück								
bis 2,0 T ...	5 559	7	10	-	-	-	-	
2,0 - 5,7 T ...	2 627	1 545	1 215	0	-	-	-	
5,7 - 14 T ...	2 862	13 652	13 740	21	39	0	-	
14 - 20 T ...	7 325	86 055	74 307	3	0	0	-	
20 - 25 T ...	3 120	47 428	37 547	5	5	0	0	
25 - 75 T ...	13 157	585 938	580 869	113	438	1 441	1 907	
75 - 175 T ...	874	76 061	78 161	7	14	-	-	
Über 175 T ...	19	1 164	2 193	-	-	-	-	
Hub. & sonst. ...	265	2	8	-	-	-	-	
zusammen	35 808	811 852	788 050	148	497	1 442	1 907	

1) Passagier- und Nichtpassagierflüge (z.B. Arbeitsflüge, Gewerbliche Schulflüge).

3.1 Verkehr auf ausgewählten Flugplätzen

3.1.8 Luftfahrzeugbewegungen, Personen-, Fracht- und Postverkehr

nach Startgewichtsklassen der Luftfahrzeuge

Flugplatz - Flugzeugtypen- klasse	Luftfahrzeug- bewegungen 1)	Personen an Bord bei		Fracht an Bord bei		Post an Bord bei	
	Start und Landung	Start	Landung	Start	Landung	Start	Landung
	Anzahl			Tonnen			
Leipzig							
bis 2,0 T ...	132	60	89	-	-	-	-
2,0 - 5,7 T ...	530	704	745	-	0	-	-
5,7 - 14 T ...	3 614	18 101	17 748	13	25	-	0
14 - 20 T ...	7 546	89 398	86 799	12	0	0	0
20 - 25 T ...	1 973	10 672	14 199	1 290	1 624	-	0
25 - 75 T ...	19 802	842 550	825 474	2 254	2 364	1 569	3 942
75 - 175 T ...	2 274	140 079	155 065	389	398	1 174	37
Über 175 T ...	174	17 380	17 796	188	35	-	0
Hub. & sonst. ...	3 388	80	64	-	-	-	-
zusammen	39 433	1 119 024	1 117 979	4 147	4 446	2 743	3 980
Dresden							
bis 2,0 T ...	537	268	264	-	-	-	-
2,0 - 5,7 T ...	808	2 005	1 249	0	-	-	-
5,7 - 14 T ...	4 821	24 499	25 031	41	15	-	-
14 - 20 T ...	8 605	91 674	94 644	5	3	0	0
20 - 25 T ...	1 986	27 248	25 291	9	10	0	4
25 - 75 T ...	16 048	662 876	679 223	283	551	1 270	1 365
75 - 175 T ...	1 420	82 930	66 764	103	92	544	2 548
Über 175 T ...	21	843	1 014	68	-	-	-
Hub. & sonst. ...	39	50	69	-	-	-	-
zusammen	34 285	892 393	893 549	510	672	1 815	3 918
Erfurt							
bis 2,0 T ...	895	12	12	-	0	-	-
2,0 - 5,7 T ...	2 381	11 412	642	3	1	-	-
5,7 - 14 T ...	3 715	7 648	18 627	3	7	-	-
14 - 20 T ...	992	9 458	9 192	-	2	-	-
20 - 25 T ...	19	188	210	2	2	-	-
25 - 75 T ...	2 028	109 829	111 226	0	56	-	-
75 - 175 T ...	563	39 813	39 925	0	1	-	-
Über 175 T ...	83	11 270	11 318	-	-	-	-
Hub. & sonst. ...	15	11	11	0	-	-	-
zusammen	10 691	189 641	191 163	8	69	-	-
Zusammen							
bis 2,0 T ...	26 114	2 255	2 425	13	5	-	-
2,0 - 5,7 T ...	45 315	48 755	50 141	554	399	3	3
5,7 - 14 T ...	75 468	329 127	326 216	1 316	1 290	11	7
14 - 20 T ...	151 589	1 854 173	1 855 768	547	508	52	81
20 - 25 T ...	123 350	1 625 563	1 636 540	17 279	13 885	3 540	3 662
25 - 75 T ...	979 513	36 978 935	37 078 841	134 851	106 658	45 250	43 062
75 - 175 T ...	237 614	16 170 634	16 383 427	257 321	232 187	72 136	71 026
Über 175 T ...	104 260	10 770 846	10 842 614	717 353	687 900	17 520	20 936
Hub. & sonst. ...	9 893	2 064	2 023	28	4	-	-
zusammen	1 753 114	67 782 352	68 177 995	1 129 263	1 042 835	138 512	138 778
Sonstige Flugplätze							
bis 2,0 T ...	7 602	979	891	-	0	-	-
2,0 - 5,7 T ...	7 058	7 967	7 689	3	2	-	-
5,7 - 14 T ...	9 814	47 780	51 156	4	0	-	-
14 - 20 T ...	39 170	452 684	471 303	14	43	3	2
20 - 25 T ...	8 327	79 726	99 690	11	45	671	531
25 - 75 T ...	4 909	89 840	100 595	1	1	1 788	2 372
75 - 175 T ...	155	8 897	9 701	31	31	-	-
Über 175 T ...	31	742	655	-	79	-	-
Hub. & sonst. ...	7 875	731	794	0	0	-	-
zusammen	84 941	689 346	742 454	65	202	2 461	2 906
Insgesamt							
bis 2,0 T ...	33 716	3 234	3 316	13	5	-	-
2,0 - 5,7 T ...	52 373	56 722	57 810	557	401	3	3
5,7 - 14 T ...	85 280	376 907	377 372	1 320	1 291	11	7
14 - 20 T ...	190 759	2 306 857	2 327 071	561	551	55	83
20 - 25 T ...	131 677	1 705 289	1 736 230	17 290	13 929	4 211	4 194
25 - 75 T ...	984 422	37 068 775	37 179 436	134 852	106 659	47 038	45 434
75 - 175 T ...	237 763	16 179 531	16 393 128	257 352	232 218	72 136	71 026
Über 175 T ...	104 291	10 771 588	10 843 269	717 353	687 980	17 520	20 936
Hub. & sonst. ...	17 768	2 795	2 817	28	4	-	-
zusammen	1 838 055	68 471 698	68 920 449	1 129 328	1 043 038	140 974	141 684

1) Passagier- und Nichtpassagierflüge (z.B. Arbeitsflüge, Gewerbliche Schulflüge).

3 Gewerblicher Flugplatz
3.2 Verkehr auf sonstigen
3.2.1 Starts und Einsteiger

Land Flugplatz	Linienverkehr		Pauschalflugreise-, Tramp- u. Anforderungs- verkehr		Taxiverkehr		Rundflüge	
	Starts	Einsteiger	Starts	Einsteiger	Starts	Einsteiger	Starts	Einsteiger
Baden-Württemberg	4 632	85 484	1 986	113 234	9 907	11 333	1 401	3 766
Aalen-Heidenheim	-	-	10	31	175	684	-	-
Baden-Baden	-	-	-	-	-	-	9	66
Biberach a. d. Riß	-	-	-	-	2	6	1	2
Bremgarten	-	-	7	9	31	45	-	-
Donaueschingen, Krkhs.	-	-	-	-	47	-	-	-
Donaueschingen-Villingen	-	-	1	2	221	624	-	-
Freiburg i. Br.	-	-	-	-	1 045	1 731	334	834
Freiburg i. Br., St. Josefskrhs.	-	-	-	-	37	122	-	-
Friedrichshafen	1 876	47 802	542	25 247	212	414	9	57
Gerlingen	-	-	-	-	25	16	-	-
Hangensteiner Hof	-	-	-	-	-	-	62	186
Heubach	-	-	-	-	3	2	-	-
Karlsruhe/Baden-Baden	1 450	21 291	953	86 917	3 204	3 950	66	152
Karlsruhe-Forchheim	-	-	5	3	264	614	430	937
Karlsruhe, St. Vincentius-Krhs.	-	-	-	-	1 250	-	-	-
Konstanz	-	-	-	-	14	-	181	558
Lahr	335	12	49	433	185	444	62	248
Leutkirch-Unterzell	-	-	-	-	-	-	-	-
Leuzendorf	-	-	-	-	-	-	16	45
Mannheim-Neustadt	971	16 379	-	-	1 589	2 523	13	29
Mengen	-	-	419	592	-	-	1	1
Mosbach-Lohrbach	-	-	-	-	2	-	167	501
Nabern/Teck	-	-	-	-	-	-	-	-
Niederstetten	-	-	-	-	-	-	-	-
Ödheim	-	-	-	-	281	-	25	75
Offenburg, Klinikum	-	-	-	-	52	52	-	-
Reutlingen-Betzingen	-	-	-	-	-	-	-	-
Rottweil, Krkhs.	-	-	-	-	15	-	-	-
Rottweil-Rottenmünster, Krhs.	-	-	-	-	1	-	-	-
Rottweil-Zepfenhan	-	-	-	-	-	-	-	-
Saulgau	-	-	-	-	-	-	-	-
Sindelfingen	-	-	-	-	104	16	-	-
Schwenningen a. N.	-	-	-	-	10	30	25	75
Schwieberdingen	-	-	-	-	9	4	-	-
Tannheim	-	-	-	-	-	-	-	-
Tuttlingen, Krkhs.	-	-	-	-	37	37	-	-
Unterschöpf	-	-	-	-	-	-	-	-
Untertürkheim	-	-	-	-	11	19	-	-
Villingen-Schwenningen, Klinik	-	-	-	-	1 081	-	-	-
Walldürn	-	-	-	-	-	-	-	-
Winzeln-Schramberg	-	-	-	-	-	-	-	-
Bayern	7 898	129 383	473	25 626	5 908	9 303	2 002	6 293
Aschaffenburg	-	-	-	-	-	-	-	-
Augsburg-Mühlhausen	4 917	105 771	120	4 064	201	265	48	713
Bad Neustadt - Grasberg	-	-	-	-	-	-	-	-
Bayreuth	2 205	8 856	12	25	16	69	-	-
Bayreuth, Klinikum	-	-	-	-	-	-	-	-
Burg Feuerstein	-	-	-	-	-	-	-	-
Coburg-Brandensteinebene	-	-	-	-	37	67	-	-
Donauwörth - Genderkingen	-	-	-	-	-	-	-	-
Eggenfelden	-	-	-	-	1 265	1 763	-	-
Haßfurt	-	-	4	5	129	107	-	-
Herzogenaurach	-	-	-	-	26	97	-	-
Hof	776	14 756	337	21 532	133	478	82	458

verkehr Jahr 1999

 Flugplätzen
nach Flugarten

Gewerbliche Schulflüge		Sonstige gewerbliche Flüge		Insgesamt		Land Flugplatz
Strecke	Platzrunde	Strecke	Platzrunde	Starts	Einsteiger	
Starts						
19 900	43 699	6 537	6 320	94 382	213 817	Baden-Württemberg
269	436	-	-	890	715	Aalen-Heidenheim
616	1 665	47	50	2 387	66	Baden-Baden
17	30	232	18	300	8	Biberach a. d. Riß
156	267	167	-	628	54	Bremgarten
-	-	-	-	47	-	Donaueschingen, Krkhs.
646	4 169	249	173	5 459	626	Donaueschingen-Villingen
377	2 174	19	92	4 041	2 565	Freiburg i. Br.
-	-	-	-	37	122	Freiburg i. Br. , St. Josefskrhs.
269	434	1	1	3 344	73 520	Friedrichshafen
-	-	-	-	25	16	Gerlingen
-	-	-	-	62	186	Hangensteiner Hof
470	3 352	14	8	3 847	2	Heubach
3 249	5 669	2 017	1 259	17 867	112 310	Karlsruhe/Baden-Baden
353	1 750	254	300	3 356	1 554	Karlsruhe-Forchheim
-	-	-	-	1 250	-	Karlsruhe, St. Vincentius-Krhs.
46	583	119	4	947	558	Konstanz
633	2 276	105	16	3 661	1 137	Lahr
126	312	-	1 520	1 958	-	Leutkirch-Unterzeil
-	-	-	-	16	45	Leuzendorf
8 688	3 335	998	319	15 913	18 931	Mannheim-Neuostheim
1 159	9 820	384	597	12 380	593	Mengen
2 222	3 089	1 360	21	6 861	501	Mosbach-Lohrbach
-	-	24	-	24	-	Nabern/Teck
-	-	2	-	2	-	Niederstetten
7	1 009	451	1 348	3 121	75	Ödheim
-	-	-	-	52	52	Offenburg
-	-	45	-	45	-	Reutlingen-Betzingen
-	-	-	-	15	-	Rottweil, Krkhs.
-	-	-	-	1	-	Rottweil-Rottenmünster, Krhs.
78	257	-	-	335	-	Rottweil-Zepfenthan
-	-	-	415	415	-	Saulgau
-	-	-	-	104	16	Sindelfingen
8	-	21	88	152	105	Schwenningen a. N.
-	-	-	-	9	4	Schwieberdingen
394	2 795	-	-	3 189	-	Tannheim
-	-	-	-	37	37	Tuttlingen, Krkhs.
-	-	-	78	78	-	Unterschüpf
-	-	-	-	11	19	Untertürkheim
-	-	-	-	1 081	-	Villingen-Schwenningen, Klinik.
117	277	13	13	420	-	Walldürn
-	-	15	-	15	-	Winzeln-Schramberg
11 187	56 375	6 119	1 197	91 159	170 605	Bayern
502	1 416	970	680	3 568	-	Aschaffenburg
769	10 829	52	58	16 994	110 813	Augsburg-Mühlhausen
12	419	-	-	431	-	Bad Neustadt - Grasberg
1 095	1 196	270	-	4 794	8 950	Bayreuth
-	-	1 427	-	1 427	-	Bayreuth, Klinikum
230	7 658	-	-	7 888	-	Burg Feuerstein
48	- 54	8	3	150	67	Coburg-Brandensteinebene
209	2 443	-	-	2 652	-	Donauwörth - Genderkingen
156	203	8	13	1 645	1 763	Eggenfelden
224	587	30	38	1 012	112	Haßfurt
2 284	10 154	128	-	12 592	97	Herzogenaurach
423	173	155	8	2 087	37 224	Hof

3 Gewerblicher Flugplatz
3.2 Verkehr auf sonstigen
3.2.1 Starts und Einsteiger

Land Flugplatz	Linienverkehr		Pauschalflugreise-, Tramp- u. Anforderungs- verkehr		Taxiverkehr		Rundflüge	
	Starts	Einsteiger	Starts	Einsteiger	Starts	Einsteiger	Starts	Einsteiger
Bayern.....								
Ingolstadt, Klinikum	-	-	-	-	-	-	-	-
Jesenwang	-	-	-	-	-	-	644	1 449
Kempten-Durach	-	-	-	-	-	-	-	-
Kulmbach	-	-	-	-	-	-	-	-
Landshut	-	-	-	-	446	-	12	36
Mühldorf	-	-	-	-	-	-	-	-
München, Klinikum Großhadern ..	-	-	-	-	621	-	-	-
München, Klinikum Innenstadt	-	-	-	-	85	-	-	-
München, Krhs. Schwabing	-	-	-	-	289	1 187	-	-
Neuburg - Egweil	-	-	-	-	-	-	-	-
Nördlingen	-	-	-	-	-	-	49	9
Oberhinkofen	-	-	-	-	-	-	54	122
Rosenthal Field-Plössen	-	-	-	-	-	-	-	-
Rothenburg ob der Tauber	-	-	-	-	-	-	-	-
Straubing, Klinikum	-	-	-	-	1 491	-	-	-
Straubing-Wallmühle	-	-	-	-	736	3 169	4	12
Treuchtlingen - Bubenheim	-	-	-	-	2	-	-	-
Untererthal	-	-	-	-	4	-	21	24
Vilshofen	-	-	-	-	427	2 101	660	2 378
Wiedergeltingen	-	-	-	-	-	-	9	27
Wildberg b. Lindau	-	-	-	-	-	-	419	1 065
Würzburg-Schenkenturm	-	-	-	-	-	-	-	-
Berlin	-	-	-	-	3 269	-	-	-
Berlin, Bundeswehrkrankenhs.	-	-	-	-	71	-	-	-
Berlin, Charité	-	-	-	-	442	-	-	-
Berlin, Friedrichshain-Krhs.	-	-	-	-	35	-	-	-
Berlin, Klinik. Benjamin Franklin ..	-	-	-	-	2 020	-	-	-
Berlin, Kreuzberg-Am Urban	-	-	-	-	37	-	-	-
Berlin, Neukölln-Krhs.	-	-	-	-	59	-	-	-
Berlin, Oskar-Helene-Heim	-	-	-	-	7	-	-	-
Berlin, Pankow-Klinikum-Buch	-	-	-	-	121	-	-	-
Berlin, Humboldt-Krankenhaus	-	-	-	-	29	-	-	-
Berlin, Spandau-Waldkrhs.	-	-	-	-	18	-	-	-
Berlin, Tempelhof Krhs.	-	-	-	-	14	-	-	-
Berlin, Unfallkrankenhaus	-	-	-	-	399	-	-	-
Berlin, Zehlendorf	-	-	-	-	17	-	-	-
Brandenburg	2	5	25	157	3 273	2 215	5 862	15 804
Bienenfarm	-	-	-	-	-	-	-	-
Brandenburg-Briest	-	-	1	1	-	-	-	-
Cottbus, Carl-Thiem-Klinikum	-	-	-	-	175	37	-	-
Dedelow	-	-	-	-	-	-	469	1 212
Drewitz b. Cottbus	-	-	5	66	133	302	27	59
Eggersdorf/Müncheberg	-	-	-	-	-	-	336	1 012
Eisenhüttenstadt	-	-	12	33	-	-	-	-
Fehrbellin	-	-	-	-	8	-	22	29
Finow	-	-	-	-	172	141	505	1 304
Fürstenwalde	-	-	-	-	385	934	141	291
Gransee	-	-	-	-	-	-	-	-
Groß-Kreutz	-	-	-	-	-	-	-	-
Herzberg, Krkrhs.	-	-	-	-	53	80	-	-
Kyritz	-	-	-	-	-	-	390	1 170

verkehr Jahr 1999
Flugplätzen
nach Flugarten

Gewerbliche Schulflüge		Sonstige gewerbliche Flüge		Insgesamt		Land Flugplatz
Strecke	Platzrunde	Strecke	Platzrunde	Starts	Einsteiger	
Starts						
						Bayern
-	-	1 230	-	1 230	-	Ingolstadt, Klinikum
280	4 315	278	163	5 680	1 449	Jesenwang
70	2 365	-	-	2 435	-	Kempten-Durach
5	4	-	-	9	-	Kulmbach
3 543	7 810	290	-	12 101	36	Landshut
348	272	-	-	620	-	Mühldorf
-	-	-	-	621	-	München, Klinikum Großhadern
-	-	-	-	85	-	München, Klinikum Innenstadt
-	-	-	-	289	1 187	München, Krhs. Schwabing
6	8	-	-	14	-	Neuburg - Egweil
-	-	-	-	49	9	Nördlingen
-	-	-	-	54	122	Oberhinkofen
80	4 345	-	-	4 425	-	Rosenthal Field-Plössen
110	760	64	36	970	-	Rothenburg ob der Tauber
-	-	-	-	1 491	-	Straubing, Klinikum
450	989	110	77	2 366	3 181	Straubing-Wallmühle
2	11	-	-	15	-	Treuchtlingen - Bubenheim
29	220	13	10	297	24	Untererthal
312	144	910	31	2 484	4 479	Vilshofen
-	-	64	-	73	27	Wiedergeltingen
-	-	-	-	419	1 065	Wildberg b. Lindau
-	-	112	80	192	-	Würzburg-Schenkenturm
						Berlin
-	-	-	-	3 269	-	Berlin
-	-	-	-	71	-	Berlin, Bundeswehrkrankenh.
-	-	-	-	442	-	Berlin, Charité
-	-	-	-	35	-	Berlin, Friedrichshain-Krhs.
-	-	-	-	2 020	-	Berlin, Klinik. Benjamin Franklin
-	-	-	-	37	-	Berlin, Kreuzberg-Am Urban
-	-	-	-	59	-	Berlin, Neukölln-Krhs.
-	-	-	-	7	-	Berlin, Oskar-Helene-Heim
-	-	-	-	121	-	Berlin, Pankow-Klinikum-Buch
-	-	-	-	29	-	Berlin, Humboldt-Krankenhaus
-	-	-	-	18	-	Berlin, Spandau-Waldkrhs.
-	-	-	-	14	-	Berlin, Tempelhof Krhs.
-	-	-	-	399	-	Berlin, Unfallkrankenhaus
-	-	-	-	17	-	Berlin, Zehlendorf
						Brandenburg
10 859	36 548	6 902	8 138	71 609	18 181	Brandenburg
131	2 061	-	-	2 192	-	Bienenfarn
-	-	-	-	1	1	Brandenburg-Briest
-	-	-	-	175	37	Cottbus, Carl-Thiem-Klinikum
160	462	218	160	1 469	1 212	Dedelow
160	882	84	30	1 321	427	Drewitz b. Cottbus
678	3 507	37	185	4 743	1 012	Eggersdorf/Müncheberg
20	-	-	-	32	33	Eisenhüttenstadt
65	1 528	21	758	2 402	29	Fehrbellin
259	1 322	-	-	2 258	1 445	Finow
316	824	195	100	1 961	1 225	Fürstenwalde
-	-	-	1 580	1 580	-	Gransee
-	-	134	-	134	-	Groß-Kreutz
-	-	-	-	53	80	Herzberg, Krkrhs.
1 623	2 589	1 418	187	6 207	1 170	Kyritz

3 Gewerblicher Flugplatz
3.2 Verkehr auf sonstigen
3.2.1 Starts und Einsteiger

<u>Land</u> Flugplatz	Linienverkehr		Pauschalflugreise-, Tramp- u. Anforderungs- verkehr		Taxiverkehr		Rundflüge	
	Starts	Einsteiger	Starts	Einsteiger	Starts	Einsteiger	Starts	Einsteiger
Brandenburg								
Nauen	-	-	-	-	-	-	-	-
Neuhausen	-	-	-	-	63	144	713	1 769
Ohra	-	-	-	-	-	-	1 895	5 685
Reinsdorf	2	5	-	-	-	-	-	-
Saarmund	-	-	-	-	-	-	406	985
Segeletz	-	-	-	-	-	-	-	-
Senftenberg, Ackerstr.	-	-	-	-	2 095	48	-	-
Spremberg	-	-	-	-	9	9	-	-
Schönhagen	-	-	-	-	-	-	264	358
Schwarzheide	-	-	-	-	1	2	-	-
Schwedt/O., Klinikum Uckerm. ...	-	-	-	-	58	37	-	-
Strausberg	-	-	4	10	110	434	461	1 189
Welzow	-	-	3	47	4	30	155	460
Werneuchen	-	-	-	-	-	-	-	-
Wriezen	-	-	-	-	7	17	78	281
Bremen	2 041	6 687	7	91	459	754	204	237
Bremerhaven-Am Luneort	2 041	6 687	7	91	459	754	204	237
Hamburg	-	-	-	-	51	1	-	-
HH-Altona, Kinderkrankenhaus ...	-	-	-	-	51	1	-	-
Hessen	-	-	294	17 281	855	1 259	1 154	2 852
Breitscheid	-	-	-	-	-	-	52	95
Calden	-	-	-	-	2	6	62	120
Egelsbach	-	-	6	8	838	1 230	748	1 829
Gelnhausen	-	-	-	-	15	23	46	70
Kassel-Calden	-	-	288	17 273	-	-	-	-
Marburg - Schönstadt	-	-	-	-	-	-	-	-
Reichelsheim	-	-	-	-	-	-	246	738
Mecklenburg-Vorpommern	1 392	26 581	359	13 296	1 576	4 163	3 329	9 661
Anklam	-	-	-	-	202	469	163	374
Barth	-	-	10	65	130	303	35	98
Güttin/Rügen	-	-	-	-	201	420	1 338	4 129
Heringsdorf	95	1 559	12	276	128	381	376	1 087
Neubrandenburg	75	242	80	4 227	282	566	449	1 390
Neustadt-Glewe	-	-	-	-	-	-	10	28
Pasowalk/Franzfelde	-	-	-	-	-	-	-	-
Peenemünde	-	-	-	-	-	-	736	1 820
Rechlin-Lärz	-	-	-	-	452	1 506	-	-
Rostock	1 222	24 780	257	8 728	174	498	222	735
Wismar-Müggenburg	-	-	-	-	7	20	-	-

verkehr Jahr 1999
Flugplätzen
nach Flugarten

Gewerbliche Schulflüge		Sonstige gewerbliche Flüge		Insgesamt		Land Flugplatz
Strecke	Platzrunde	Strecke	Platzrunde	Starts	Einsteiger	
Starts						
						Brandenburg
-	-	2	-	2	-	Nauen
305	2 286	361	417	4 145	1 913	Neuhausen
1 343	5 097	617	1 096	10 048	5 685	Öhna
1 532	4 012	-	-	5 546	5	Reinsdorf
1 129	1 588	786	221	4 130	985	Saarmund
1 247	810	-	-	2 057	-	Segeletz
-	-	-	-	2 095	48	Senftenberg, Ackerstr.
-	-	-	-	9	9	Spremberg
1 157	6 221	1 987	2 174	11 803	358	Schönhagen
1	11	56	299	368	2	Schwarzheide
-	-	-	-	58	37	Schwedt/O. , Klinikum Uckerm.
647	2 987	827	927	5 963	1 633	Strausberg
5	14	57	4	242	537	Welzow
-	-	102	-	102	-	Werneuchen
81	347	-	-	513	298	Wriezen
						Bremen
66	186	257	458	3 678	7 769	Bremerhaven-Am Luneort
66	186	257	458	3 678	7 769	
						Hamburg
-	-	-	-	51	1	HH-Altona, Kinderkrankenhaus
-	-	-	-	51	1	
						Hessen
2 656	21 443	9 212	9 168	44 782	21 392	Breitscheid
19	395	466	2 010	2 942	95	Calden
112	336	210	-	722	126	Egelsbach
760	9 508	1 728	4 278	17 866	3 067	Gelnhausen
28	106	10	57	262	93	Kassel-Calden
480	7 316	2 274	2 475	12 833	17 273	Marburg - Schönstadt
-	-	41	40	81	-	Reichelsheim
1 257	3 782	4 483	308	10 076	738	
						Mecklenburg-Vorpommern
1 524	4 819	231	258	13 488	53 701	Anklam
223	766	-	6	1 360	843	Barth
128	265	56	25	649	466	Güttin/Rügen
26	7	2	15	1 589	4 549	Heringsdorf
222	788	41	17	1 679	3 303	Neubrandenburg
284	2 337	48	77	3 632	6 425	Neustadt-Glewe
-	-	28	118	156	28	Pasewalk/Franzfelde
-	-	41	-	41	-	Peenemünde
-	-	-	-	736	1 820	Rechlin-Lärz
288	94	-	-	834	1 506	Rostock
213	48	-	-	2 136	34 741	Wismar-Müggenburg
140	514	15	-	676	20	

3 Gewerblicher Flugplatz

3.2 Verkehr auf sonstigen

3.2.1 Starts und Einsteiger

Land Flugplatz	Linienverkehr		Pauschalflugreise-, Tramp- u. Anforderungs- verkehr		Taxiverkehr		Rundflüge	
	Starts	Einsteiger	Starts	Einsteiger	Starts	Einsteiger	Starts	Einsteiger
Niedersachsen	31 721	133 833	2 358	23 346	4 617	4 766	2 468	9 006
Aldrup	-	-	-	-	-	-	-	-
Alte Ems b. Herbrun	-	-	-	-	-	-	41	95
Baltrum	-	-	-	-	425	226	-	-
Borkum	2 274	7 499	-	-	73	163	224	929
Braunschweig	-	-	2 325	23 101	-	-	4	72
Damme	-	-	-	-	14	13	3	4
Emden	1 565	6 985	-	-	1 137	302	91	278
Ganderkesee	-	-	-	-	136	127	131	332
Goslar, Krkrhs.	-	-	-	-	24	-	-	-
Hannover-Messe	-	-	-	-	439	955	46	111
Harle	7 223	31 946	-	-	42	46	280	889
Harste	-	-	-	-	290	90	21	118
Hildesheim	-	-	2	-	10	22	124	690
Juist	5 523	23 789	-	-	-	-	252	686
Langeoog	634	3 607	-	-	-	-	-	-
Leer-Papenburg	-	-	-	-	338	842	67	201
Lüneburg	-	-	-	-	11	21	-	-
Nordenham-Einswarden	-	-	-	-	3	19	-	-
Norden-Norddeich	5 142	24 198	-	-	3	-	566	2 808
Norderney	1 054	894	-	-	86	109	447	1 249
Nordholz-Spieka	-	-	-	-	-	-	-	-
Nordhorn-Lingen	-	-	-	-	96	120	1	1
Oldenburg-Hatten	-	-	-	-	-	-	-	-
Osnabrück-Atterheide	-	-	-	-	-	-	-	-
Osnabrück, Marienhospital	-	-	-	-	46	-	-	-
Peine-Eddesse	-	-	-	-	-	-	-	-
Wangerooge	7 492	33 781	-	-	8	30	115	366
Wilhelmshaven-Mariensiel	814	1 134	31	245	1 436	1 681	55	177
Nordrhein-Westfalen	21 933	570 055	4 020	426 164	11 190	16 937	4 940	18 342
Aachen-Merzbrück	-	-	-	-	1 268	2 538	502	1 094
Ahlen-Nord	-	-	-	-	-	-	-	-
Arnsberg	-	-	-	-	-	-	-	-
Beverungen	-	-	-	-	-	-	-	-
Bielefeld-Windelsbleiche	-	-	-	-	246	538	-	-
Bonn-Handlar	-	-	-	-	165	-	314	942
Borkenberge	-	-	-	-	-	-	268	854
Dahlemer Binz	-	-	-	-	114	212	3	9
Dinslaken, Schwarze Heide	-	-	-	-	-	-	771	2 819
Dortmund-Wickede	11 761	321 116	175	1 800	1 438	1 834	322	1 152
Essen-Mülheim	-	-	16	104	2 096	3 428	989	4 259
Grefrath-Niershorst	-	-	-	-	-	-	-	-
Höxter-Holzminen	-	-	-	-	-	-	-	-
Kamp-Lintfort	-	-	-	-	-	-	-	-
Köln-Deutz	-	-	-	-	4	8	7	21
Marl-Loemühle	-	-	-	-	480	1 324	932	1 739
Meschede-Schüren	-	-	-	-	-	-	-	-
Mönchengladbach	3 423	86 445	6	257	1 565	2 795	192	2 582
Münster-Telgte	-	-	-	-	-	-	-	-
Paderborn-Haxterberg	-	-	-	-	-	-	-	-
Paderborn-Lippstadt	6 749	162 494	3 687	423 652	1 230	1 072	-	-
Porta Westfalica	-	-	-	-	150	241	10	15
Siegen, Krhs.	-	-	-	-	1 000	19	-	-
Siegerland	-	-	33	168	1 022	2 408	162	592
Stadthohn-Wenningfeld	-	-	103	183	400	508	468	2 264
Waldbröl, Krkrhs.	-	-	-	-	12	12	-	-

verkehr Jahr 1999
**Flugplätzen
nach Flugarten**

Gewerbliche Schulflüge		Sonstige gewerbliche Flüge		Insgesamt		Land Flugplatz
Strecke	Platzrunde	Strecke	Platzrunde	Starts	Einsteiger	
Starts						
1 704	11 755	2 983	619	58 225	170 951	Niedersachsen
-	-	1	-	1	-	Aldrup
-	-	-	-	41	95	Alte Ems b. Herbrun
-	-	-	-	425	226	Baltrum
147	889	-	-	3 607	8 591	Borkum
502	1 782	713	55	5 381	23 173	Braunschweig
110	1 593	241	46	2 007	17	Damme
38	27	182	76	3 116	7 565	Emden
420	2 518	315	15	3 535	459	Ganderkesee
-	-	-	-	24	-	Goslar, Krkrhs.
-	-	-	-	485	1 066	Hannover-Messe
-	-	10	47	7 602	32 881	Harle
-	-	-	-	311	208	Harste
52	567	81	51	887	712	Hildesheim
-	-	-	-	5 775	24 475	Juist
-	-	-	-	634	3 607	Langeoog
21	110	25	65	626	1 043	Leer-Papenburg
-	-	-	-	11	21	Lüneburg
-	-	-	-	3	19	Nordenham-Einswarden
-	-	2	60	5 773	27 006	Norden-Norddeich
13	41	-	-	1 641	2 252	Norderney
-	-	993	-	993	-	Nordholz-Spieka
-	-	70	55	222	121	Nordhorn-Lingen
69	1 950	29	1	2 049	-	Oldenburg-Hatten
107	14	-	-	121	-	Osnabrück-Atterheide
-	-	-	-	46	-	Osnabrück, Marienhospital
85	283	200	3	571	-	Peine-Eddesse
21	18	73	-	7 727	34 177	Wangerooge
119	1 963	48	145	4 611	3 237	Wilhelmshaven-Mariensiel
16 353	69 885	7 149	7 161	142 631	1 031 498	Nordrhein-Westfalen
596	8 183	75	49	10 673	3 632	Aachen-Merzbrück
-	-	229	-	229	-	Ahlen-Nord
110	194	273	34	611	-	Arnsberg
-	-	4	-	4	-	Beverungen
50	205	35	6	542	538	Bielefeld-Windelsbleiche
1 384	1 808	1 080	-	4 751	942	Bonn-Hangelar
78	1 014	101	451	1 912	854	Borkenberge
724	1 272	2	-	2 115	221	Dahlemer Binz
2 925	196	164	892	4 948	2 819	Dinslaken, Schwarze Heide
2 730	-	611	-	17 037	325 902	Dortmund-Wickede
1 420	8 769	1 309	1 758	16 357	7 791	Essen-Mülheim
182	3 598	343	1 286	5 409	-	Grefrath-Niershorst
-	1 248	87	-	1 335	-	Höxter-Holzwinden
200	350	246	-	796	-	Kamp-Lintfort
-	-	10	-	21	29	Köln-Deutz
513	3 022	479	891	6 317	3 063	Marl-Loemühle
34	118	45	23	220	-	Meschede-Schüren
2 353	22 077	113	63	29 792	92 079	Mönchengladbach
88	100	47	241	476	-	Münster-Telgte
48	322	-	-	370	-	Paderborn-Haxterberg
1 347	4 168	848	111	18 140	587 218	Paderborn-Lippstadt
4	8	86	144	402	256	Porta Westfalica
-	-	-	20	1 020	19	Siegen, Krhs.
544	9 599	865	1 192	13 417	3 168	Siegerland
1 023	3 634	97	-	5 725	2 955	Stadtlohn-Wenningfeld
-	-	-	-	12	12	Waldbrohl, Krkrhs.

3 Gewerblicher Flugplatz
3.2 Verkehr auf sonstigen
3.2.1 Starts und Einsteiger

Land Flugplatz	Linienverkehr		Pauschalflugreise-, Tramp- u. Anforderungs- verkehr		Taxiverkehr		Rundflüge	
	Starts	Einsteiger	Starts	Einsteiger	Starts	Einsteiger	Starts	Einsteiger
Rheinland-Pfalz	972	46 929	577	17 143	829	2 058	1 647	5 033
Bad Dürkheim	-	-	-	-	34	110	-	-
Hahn	943	44 506	547	16 349	37	6	-	-
Idar-Oberstein	-	-	-	-	-	-	-	-
Kell am See	-	-	-	-	-	-	60	180
Koblenz-Winningen	-	-	6	25	93	348	846	2 687
Mainz-Lerchenberg	-	-	-	-	-	-	-	-
Ochtendung	-	-	-	-	-	-	56	144
Pirmasens	-	-	-	-	-	-	-	-
Speyer	-	-	-	-	233	1 137	104	312
Trier-Föhren	-	-	-	-	64	167	27	48
Worms	-	-	-	-	357	259	554	1 662
Zweibrücken	29	2 423	24	769	11	31	-	-
Saarland	-	-	-	-	1	1	-	-
Saarlouis-Düren	-	-	-	-	1	1	-	-
Sachsen	-	-	4	10	591	1 040	819	1 968
Bautzen	-	-	-	-	-	-	270	629
Böhlen	-	-	-	-	48	60	1	1
Brandis	-	-	-	-	18	36	361	790
Chemnitz-Jahnsdorf	-	-	-	-	359	707	18	37
Görlitz	-	-	-	-	37	44	-	-
Großenhain	-	-	-	-	-	-	-	-
Kamenz	-	-	2	8	61	86	165	495
Langhennersdorf	-	-	-	-	-	-	-	-
Mohorn	-	-	-	-	-	-	-	-
Nardt	-	-	-	-	-	-	4	16
Riesa-Göhlis	-	-	-	-	-	-	-	-
Roitzschjora	-	-	-	-	-	-	-	-
Rothenburg/OL	-	-	2	2	49	88	-	-
Torgau, Krkhs.	-	-	-	-	19	19	-	-
Sachsen-Anhalt	-	-	11	233	2 074	4 299	1 228	4 760
Allstedt	-	-	-	-	1	4	1	16
Ballenstedt/Quedlinburg	-	-	-	-	-	-	-	-
Cochstedt	-	-	-	-	10	37	-	-
Dessau	-	-	-	-	95	401	1	16
Gardelegen	-	-	-	-	-	-	-	-
Halle-Bergmannstrost	-	-	-	-	299	299	-	-
Halle/Oppin	-	-	-	-	787	2 836	644	2 661
Klein-Gartz	-	-	-	-	-	-	-	-
Klietz/Scharlibbe	-	-	-	-	12	-	65	195
Köthen	-	-	-	-	108	131	25	75
Magdeburg	-	-	11	233	742	490	492	1 797
Merseburg	-	-	-	-	-	-	-	-
Stendal-Borstel	-	-	-	-	20	101	-	-

verkehr Jahr 1999
Flugplätzen
nach Flugarten

Gewerbliche Schulflüge		Sonstige gewerbliche Flüge		Insgesamt		Land Flugplatz
Strecke	Platzrunde	Strecke	Platzrunde			
Starts				Starts	Einsteiger	
4 087	12 428	3 033	2 806	26 379	71 163	Rheinland-Pfalz
107	165	19	-	325	110	Bad Dürkheim
14	74	-	-	1 615	60 861	Hahn
-	-	52	-	52	-	Idar-Oberstein
-	-	-	-	60	180	Kell am See
399	3 109	169	97	4 719	3 060	Koblenz-Winningen
-	-	32	-	32	-	Mainz-Lerchenberg
8	328	250	161	803	144	Ochtendung
534	748	326	163	1 771	-	Pirmasens
776	1 654	415	259	3 441	1 449	Speyer
105	1 358	177	902	2 633	215	Trier-Föhren
1 447	3 913	837	806	7 914	1 921	Worms
697	1 079	756	418	3 014	3 223	Zweibrücken
97	926	24	-	1 048	1	Saarland
97	926	24	-	1 048	1	Saarlouis-Düren
4 348	11 864	1 951	1 263	20 840	3 018	Sachsen
222	1 202	482	124	2 300	629	Bautzen
40	688	5	3	785	61	Böhlen
457	3 113	36	18	4 003	826	Brandis
142	11	159	7	696	744	Chemnitz/Jahnsdorf
13	9	5	5	69	44	Görlitz
142	1 306	104	73	1 625	-	Großenhain
315	974	25	171	1 713	589	Kamenz
-	-	16	188	204	-	Langhennersdorf
1 847	1 393	-	-	3 240	-	Mohorn
-	-	4	2	10	16	Nardt
1 026	2 680	780	660	5 146	-	Riesa-Göhlis
43	125	322	12	502	-	Roitzschjora
101	363	13	-	528	90	Rothenburg/OL
-	-	-	-	19	19	Torgau, Krkrhs.
1 610	9 542	670	1 663	16 798	9 292	Sachsen-Anhalt
27	104	1	134	268	20	Allstedt
204	1 371	81	-	1 656	-	Ballenstedt/Quedlinburg
2	-	-	-	12	37	Cochstedt
160	360	163	13	792	417	Dessau
76	298	21	57	452	-	Gardelegen
-	-	-	-	299	299	Halle-Bergmannstrost
920	5 800	175	1 057	9 383	5 497	Halle/Oppin
-	-	129	-	129	-	Klein-Gartz
-	-	-	-	77	195	Klietz/Scharlibbe
4	6	9	8	160	206	Köthen
62	985	53	290	2 635	2 520	Magdeburg
3	23	38	-	64	-	Merseburg
152	-595	-	104	871	101	Stendal-Borstel

3 Gewerblicher Flugplatz
3.2 Verkehr auf sonstigen
3.2.1 Starts und Einsteiger

Land Flugplatz	Linienverkehr		Pauschalflugreise-, Tramp- u. Anforderungs- verkehr		Taxiverkehr		Rundflüge	
	Starts	Einsteiger	Starts	Einsteiger	Starts	Einsteiger	Starts	Einsteiger
Schleswig-Holstein	5 853	78 198	473	16 930	3 672	6 698	2 170	6 121
Eckernförde, Krkrhs.	-	-	-	-	39	-	-	-
Elmshorn, Krkrhs.	-	-	-	-	20	-	-	-
Flensburg-Schäferhaus	-	-	-	-	-	-	-	-
Grube	-	-	-	-	-	-	-	-
Hartenholm	-	-	-	-	56	52	285	412
Heide-Büsum	691	3 338	-	-	153	-	-	-
Helgoland-Düne	2 393	9 210	-	-	-	-	-	-
Kiel-Holtenau	2 070	51 912	88	496	657	1 102	301	883
Lübeck	-	-	267	15 802	804	1 639	112	423
Rendsburg-Schachtholm	-	-	-	-	-	-	-	-
Schleswig, Krhs.	-	-	-	-	89	-	-	-
St. Michaelisdonn	-	-	-	-	-	-	-	-
St. Peter-Ording	-	-	-	-	-	-	-	-
Uetersen	-	-	-	-	26	-	223	673
Westerland/Sylt	699	13 738	118	632	1 229	2 482	478	1 046
Wyk a. Föhr	-	-	-	-	599	1 423	771	2 684
Thüringen	396	4 457	28	525	2 247	4 254	2 166	5 654
Alkersleben	-	-	-	-	150	548	140	539
Altenburg-Nobitz	396	4 457	8	397	-	-	269	759
Bad Frankenhausen	-	-	-	-	34	132	-	-
Eisenach-Kindel	-	-	7	110	125	327	147	479
Gera	-	-	-	-	89	246	362	1 033
Greiz-Obergrochlitz	-	-	-	-	1	4	-	-
Jena-Schöngleina	-	-	-	-	1 807	2 945	1 248	2 844
Nordhausen	-	-	-	-	40	51	-	-
Obermehler	-	-	13	18	1	1	-	-
Rudolstadt-Groschwitz	-	-	-	-	-	-	-	-
Weimar-Umpferstedt	-	-	-	-	-	-	-	-
Deutschland 1) ...	76 840	1 081 612	10 615	654 036	47 199	69 080	29 390	89 497

1) Einschl. 41 893 Starts und 657 871 Einsteiger, die auf ausgewählten Flughäfen nochmals enthalten sind.

verkehr Jahr 1999
Flugplätzen
nach Flugarten

Gewerbliche Schulflüge		Sonstige gewerbliche Flüge		Insgesamt		Land Flugplatz
Strecke	Platzrunde	Strecke	Platzrunde	Starts	Einsteiger	
Starts						
1 977	12 710	2 268	2 577	31 700	107 947	Schleswig-Holstein
-	-	-	-	39	-	Eckernförde, Krkrhs.
-	-	-	-	20	-	Elmshorn, Krkrhs.
143	863	988	310	2 304	-	Flensburg-Schäferhaus
-	-	11	-	11	-	Grube
24	92	212	492	1 161	464	Hartenholm
16	75	-	-	935	3 338	Heide-Büsum
-	-	-	-	2 393	9 210	Helgoland-Düne
184	1 103	122	799	5 324	54 393	Kiel-Holtenau
229	424	277	913	3 026	17 864	Lübeck
364	2 668	31	63	3 126	-	Rendsburg-Schachtholm
-	-	-	-	89	-	Schleswig, Krhs.
10	17	308	-	335	-	St. Michaelisdonn
87	378	180	-	645	-	St. Peter-Ording
871	7 040	138	-	8 298	673	Uetersen
48	50	1	-	2 623	17 898	Westerland/Sylt
1	-	-	-	1 371	4 107	Wyk a. Föhr
2 570	10 163	2 499	960	21 029	14 890	Thüringen
176	1 122	227	32	1 847	1 087	Alkersleben
776	4 401	608	348	6 806	5 613	Altenburg-Nobitz
112	28	38	-	212	132	Bad Frankenhausen
588	886	153	9	1 915	916	Eisenach-Kindel
242	1 016	1 060	193	2 962	1 279	Gera
-	-	-	-	1	4	Greiz-Obergrochlitz
317	1 869	207	39	5 487	5 789	Jena-Schöngleina
-	-	-	-	40	51	Nordhausen
286	735	182	42	1 259	19	Obermehler
40	19	-	-	59	-	Rudolstadt-Groschwitz
33	87	24	297	441	-	Weimar-Umpferstedt
78 938	302 343	49 835	42 588	637 748	1 894 225	Deutschland 1)

3 Gewerblicher Flugplatzverkehr Jahr 1999

3.2 Verkehr auf sonstigen Flugplätzen

3.2.2 Starts nach Startgewichtsklassen

Land Flugplatz	Motorflugzeuge über ... bis ... t						Hub- schrauber	Luft- schiffe	Insgesamt
	bis 2	2 - 5,7	5,7 - 14	14 - 20	20 - 30	über 30			
Baden-Württemberg	57 798	9 720	4 121	2 260	403	2 001	18 066	13	94 382
Aalen-Heidenheim	670	210	10	-	-	-	-	-	890
Baden-Baden	727	12	5	-	-	-	1 643	-	2 387
Biberach a. d. Riß	300	-	-	-	-	-	-	-	300
Bremgarten	608	2	7	-	-	-	11	-	628
Donaueschingen, Krkhs.	-	-	-	-	-	-	47	-	47
Donaueschingen-Villingen	3 663	181	7	-	-	-	1 608	-	5 459
Freiburg i. Br.	2 996	265	-	-	-	-	780	-	4 041
Freiburg i. Br., St. Josefskrhs.	-	-	-	-	-	-	37	-	37
Friedrichshafen	498	504	632	725	-	962	21	2	3 344
Gerlingen	-	-	-	-	-	-	25	-	25
Hangensteiner Hof	-	-	-	-	-	-	62	-	62
Heubach	3 833	5	-	-	-	-	9	-	3 847
Karlsruhe/Baden-Baden	6 116	1 998	1 968	1 528	59	1 039	5 159	-	17 867
Karlsruhe-Forchheim	2 202	327	9	-	-	-	807	11	3 356
Karlsruhe, St. Vincentius-Krhs. ..	-	-	-	-	-	-	1 250	-	1 250
Konstanz	930	17	-	-	-	-	-	-	947
Lahr	2 823	246	44	7	344	-	197	-	3 661
Leutkirch-Unterzell	1 275	595	-	-	-	-	88	-	1 958
Leuzendorf	16	-	-	-	-	-	-	-	16
Mannheim-Neuostheim	12 528	926	1 039	-	-	-	1 420	-	15 913
Mengen	7 914	4 420	11	-	-	-	35	-	12 380
Mosbach-Lohrbach	6 639	-	-	-	-	-	222	-	6 861
Nabern/Teck	-	-	-	-	-	-	24	-	24
Niederstetten	1	-	1	-	-	-	-	-	2
Ödheim	-	-	-	-	-	-	3 121	-	3 121
Offenburg, Klinikum	-	-	-	-	-	-	52	-	52
Reutlingen-Betzingen	-	-	-	-	-	-	45	-	45
Rottweil, Krkhs.	-	-	-	-	-	-	15	-	15
Rottweil-Rottenmünster, Krhs.	-	-	-	-	-	-	1	-	1
Rottweil-Zepfenhan	335	-	-	-	-	-	-	-	335
Saulgau	20	7	388	-	-	-	-	-	415
Sindelfingen	-	-	-	-	-	-	104	-	104
Schwenningen a. N.	13	2	-	-	-	-	137	-	152
Schwieberdingen	-	-	-	-	-	-	9	-	9
Tannheim	3 189	-	-	-	-	-	-	-	3 189
Tuttlingen, Krkhs.	-	-	-	-	-	-	37	-	37
Unterschöpf	78	-	-	-	-	-	-	-	78
Untertürkheim	-	-	-	-	-	-	11	-	11
Villingen-Schwenningen, Klinik ..	-	-	-	-	-	-	1 081	-	1 081
Walldürn	409	3	-	-	-	-	8	-	420
Winzeln-Schramberg	15	-	-	-	-	-	-	-	15
Bayern	72 159	1 407	995	7 075	18	356	9 104	45	91 159
Aschaffenburg	2 942	241	1	-	-	-	384	-	3 568
Augsburg-Mühlhausen	10 576	253	825	4 055	15	19	1 206	45	16 994
Bad Neustadt - Grasberg	431	-	-	-	-	-	-	-	431
Bayreuth	2 246	73	42	2 225	-	-	208	-	4 794
Bayreuth, Klinikum	-	-	-	-	-	-	1 427	-	1 427
Burg Feuerstein	7 888	-	-	-	-	-	-	-	7 888
Coburg-Brandensteinebene ..	107	25	-	-	-	-	18	-	150
Donauwörth - Genderkingen ...	2 652	-	-	-	-	-	-	-	2 652
Eggenfelden	1 547	18	3	-	-	-	77	-	1 645
Haßfurt	806	77	4	-	-	-	125	-	1 012
Herzogenaurach	12 438	-	-	-	-	-	154	-	12 592
Hof	606	77	110	795	3	337	159	-	2 087

3 Gewerblicher Flugplatzverkehr Jahr 1999

3.2 Verkehr auf sonstigen Flugplätzen

3.2.2 Starts nach Startgewichtsklassen

Land Flugplatz	Motorflugzeuge über ... bis ... t						Hub- schrauber	Luft- schiffe	Insgesamt
	bis 2	2 - 5,7	5,7 - 14	14 - 20	20 - 30	über 30			
Bayern									
Ingolstadt, Klinikum	-	-	-	-	-	-	1 230	-	1 230
Jesenwang	5 588	-	-	-	-	-	92	-	5 680
Kempten-Durach	2 435	-	-	-	-	-	-	-	2 435
Kulmbach	9	-	-	-	-	-	-	-	9
Landshut	11 402	176	1	-	-	-	522	-	12 101
Müldorf	620	-	-	-	-	-	-	-	620
München, Klinikum Großhadern	-	-	-	-	-	-	621	-	621
München, Klinikum Innenstadt	-	-	-	-	-	-	85	-	85
München, Krhs. Schwabing	-	-	-	-	-	-	289	-	289
Neuburg - Egweil	14	-	-	-	-	-	-	-	14
Nördlingen	49	-	-	-	-	-	-	-	49
Oberhinkofen	54	-	-	-	-	-	-	-	54
Rosenthal Field-Plössen	4 425	-	-	-	-	-	-	-	4 425
Rothenburg ob der Tauber	874	-	-	-	-	-	96	-	970
Straubing, Klinikum	-	-	-	-	-	-	1 491	-	1 491
Straubing-Wallmühle	1 971	43	-	-	-	-	352	-	2 366
Treuchtlingen - Bubenheim	13	-	-	-	-	-	2	-	15
Unterthal	-	-	-	-	-	-	297	-	297
Vilshofen	1 899	423	9	-	-	-	153	-	2 484
Wiedergeltingen	-	-	-	-	-	-	73	-	73
Wildberg b. Lindau	419	-	-	-	-	-	-	-	419
Würzburg-Schenkenturm	148	1	-	-	-	-	43	-	192
Berlin	-	-	-	-	-	-	3 269	-	3 269
Berlin, Bundeswehrkrankenh.s.	-	-	-	-	-	-	71	-	71
Berlin, Charité	-	-	-	-	-	-	442	-	442
Berlin, Friedrichshain-Krhs.	-	-	-	-	-	-	35	-	35
Berlin, Klinik. Benjamin Franklin	-	-	-	-	-	-	2 020	-	2 020
Berlin, Kreuzberg-Am Urban	-	-	-	-	-	-	37	-	37
Berlin, Neukölln-Krhs.	-	-	-	-	-	-	59	-	59
Berlin, Oskar-Helene-Heim	-	-	-	-	-	-	7	-	7
Berlin, Pankow-Klinikum-Buch	-	-	-	-	-	-	121	-	121
Berlin, Humboldt-Krankenhaus	-	-	-	-	-	-	29	-	29
Berlin, Spandau-Waldkrhs.	-	-	-	-	-	-	18	-	18
Berlin, Tempelhof Krhs.	-	-	-	-	-	-	14	-	14
Berlin, Unfallkrankenhaus	-	-	-	-	-	-	399	-	399
Berlin, Zehlendorf	-	-	-	-	-	-	17	-	17
Brandenburg	62 013	2 327	26	2	22	-	7 219	-	71 609
Bienenfarm	2 192	-	-	-	-	-	-	-	2 192
Brandenburg-Briest	-	1	-	-	-	-	-	-	1
Cottbus, Carl-Thiem-Klinikum	-	-	-	-	-	-	175	-	175
Dedelow	1 352	-	-	-	-	-	117	-	1 469
Drewitz b. Cottbus	1 167	70	1	2	22	-	59	-	1 321
Eggersdorf/Müncheberg	4 684	14	-	-	-	-	45	-	4 743
Eisenhüttenstadt	20	12	-	-	-	-	-	-	32
Fehrbellin	2 393	9	-	-	-	-	-	-	2 402
Finow	2 000	184	16	-	-	-	58	-	2 258
Fürstenwalde	1 525	11	-	-	-	-	425	-	1 961
Gransee	-	1 580	-	-	-	-	-	-	1 580
Groß-Kreutz	-	-	-	-	-	-	134	-	134
Herzberg, Krkhs.	-	-	-	-	-	-	53	-	53
Kyritz	5 863	157	-	-	-	-	187	-	6 207

3 Gewerblicher Flugplatzverkehr Jahr 1999

3.2 Verkehr auf sonstigen Flugplätzen

3.2.2 Starts nach Startgewichtsklassen

Land Flugplatz	Motorflugzeuge über ... bis ... t						Hub- schrauber	Luft- schiffe	Insgesamt
	bis 2	2 - 5,7	5,7 - 14	14 - 20	20 - 30	über 30			
Brandenburg									
Nauen	-	-	-	-	-	-	2	-	2
Neuhausen	2 968	-	-	-	-	-	1 177	-	4 145
Öhna	9 996	36	-	-	-	-	16	-	10 048
Reinsdorf	5 544	2	-	-	-	-	-	-	5 546
Saarmund	4 130	-	-	-	-	-	-	-	4 130
Segeletz	2 057	-	-	-	-	-	-	-	2 057
Senftenberg, Ackerstr.	-	-	-	-	-	-	2 095	-	2 095
Spremberg	-	-	-	-	-	-	9	-	9
Schönhagen	9 788	8	-	-	-	-	2 007	-	11 803
Schwarzheide	13	-	-	-	-	-	355	-	368
Schwedt/O., Klinikum Uckermark ..	-	-	-	-	-	-	58	-	58
Strausberg	5 702	110	4	-	-	-	147	-	5 963
Weizow	161	14	3	-	-	-	64	-	242
Werneuchen	-	102	-	-	-	-	-	-	102
Wriezen	458	17	2	-	-	-	36	-	513
Bremen	1 930	1 558	7	-	-	-	183	-	3 678
Bremerhaven-Am Luneort	1 930	1 558	7	-	-	-	183	-	3 678
Hamburg	-	-	-	-	-	-	51	-	51
HH-Altona, Kinderkrankenh.	-	-	-	-	-	-	51	-	51
Hessen	24 870	3 871	314	240	-	250	15 220	17	44 782
Breitscheid	2 942	-	-	-	-	-	-	-	2 942
Calden	-	-	-	-	-	-	722	-	722
Egelsbach	14 099	422	6	-	-	-	3 339	-	17 866
Gelnhausen	140	-	-	-	-	-	105	17	262
Kassel-Calden	322	2 857	308	240	-	250	8 856	-	12 833
Marburg - Schönstadt	-	-	-	-	-	-	81	-	81
Reichelsheim	7 367	592	-	-	-	-	2 117	-	10 076
Mecklenburg-Vorpommern ..	10 052	1 142	513	117	603	842	219	-	13 488
Anklam	1 324	36	-	-	-	-	-	-	1 360
Barth	526	54	11	-	-	-	58	-	649
Güttin/Rügen	1 529	43	-	-	-	-	17	-	1 589
Heringsdorf	1 241	150	131	82	50	-	25	-	1 679
Neubrandenburg	2 779	207	93	-	553	-	-	-	3 632
Neustadt-Glewe	156	-	-	-	-	-	-	-	156
Pasewalk/Franzfelde	36	-	-	-	-	-	5	-	41
Peenemünde	736	-	-	-	-	-	-	-	736
Rechlin-Lärz	567	33	142	-	-	-	92	-	834
Rostock	504	619	136	35	-	842	-	-	2 136
Wismar-Müggenburg	654	-	-	-	-	-	22	-	676

3 Gewerblicher Flugplatzverkehr Jahr 1999

3.2 Verkehr auf sonstigen Flugplätzen

3.2.2 Starts nach Startgewichtsklassen

Land Flugplatz	Motorflugzeuge über ... bis ... t						Hub- schrauber	Luft- schiffe	Insgesamt
	bis 2	2 - 5,7	5,7 - 14	14 - 20	20 - 30	über 30			
Niedersachsen	25 162	26 514	2 124	110	3	7	4 305	-	58 225
Aldrup	-	-	-	-	-	-	1	-	1
Alte Ems b. Herbrun	41	-	-	-	-	-	-	-	41
Baltrum	411	-	-	-	-	-	14	-	425
Borkum	2 036	1 571	-	-	-	-	-	-	3 607
Braunschweig	2 075	971	2 078	110	3	7	137	-	5 381
Damme	1 720	5	-	-	-	-	282	-	2 007
Emden	824	2 193	9	-	-	-	90	-	3 116
Ganderkesee	2 886	99	-	-	-	-	550	-	3 535
Goslar, Krkhs.	-	-	-	-	-	-	24	-	24
Hannover-Messe	-	-	-	-	-	-	485	-	485
Harle	2 166	5 436	-	-	-	-	-	-	7 602
Harste	-	-	-	-	-	-	311	-	311
Hildesheim	683	54	-	-	-	-	150	-	887
Juist	1 574	4 201	-	-	-	-	-	-	5 775
Langeoog	483	151	-	-	-	-	-	-	634
Leer-Papenburg	88	419	-	-	-	-	119	-	626
Lüneburg	5	1	-	-	-	-	5	-	11
Nordenham-Einswarden	-	-	-	-	-	-	3	-	3
Norden-Norddeich	1 606	4 167	-	-	-	-	-	-	5 773
Norderney	1 460	181	-	-	-	-	-	-	1 641
Nordholz-Spieka	236	757	-	-	-	-	-	-	993
Nordhorn-Lingen	32	96	-	-	-	-	94	-	222
Oldenburg-Hatten	2 046	3	-	-	-	-	-	-	2 049
Osnabrück-Atterheide	115	-	-	-	-	-	6	-	121
Osnabrück, Marienhospital	-	-	-	-	-	-	46	-	46
Peine-Eddesse	293	8	-	-	-	-	270	-	571
Wangerooze	1 952	5 702	-	-	-	-	73	-	7 727
Wilhelmshaven-Mariensiel	2 430	499	37	-	-	-	1 645	-	4 611
Nordrhein-Westfalen	88 329	7 702	9 697	14 117	9	9 424	13 353	-	142 631
Aachen-Merzbrück	9 191	-	-	-	-	-	1 482	-	10 673
Ahlen-Nord	12	32	-	-	-	-	185	-	229
Arnsberg	460	-	-	-	-	-	151	-	611
Beverungen	-	-	-	-	-	-	4	-	4
Bielefeld-Windelsbleiche	351	30	-	-	-	-	161	-	542
Bonn-Handlar	3 504	165	-	-	-	-	1 082	-	4 751
Borkenberge	1 862	43	-	-	-	-	7	-	1 912
Dahlemer Binz	1 999	114	-	-	-	-	2	-	2 115
Dinslaken, Schwarze Heide ...	4 627	321	-	-	-	-	-	-	4 948
Dortmund-Wickede	3 767	1 221	150	7 765	-	3 908	226	-	17 037
Essen-Mülheim	11 436	1 063	2 474	-	-	-	1 384	-	16 357
Grefrath-Niershorst	5 366	26	-	-	-	-	17	-	5 409
Höxter-Holzminden	-	1 248	-	-	-	-	87	-	1 335
Kamp-Lintfort	550	-	-	-	-	-	246	-	796
Köln-Deutz	21	-	-	-	-	-	-	-	21
Marl-Loemühle	5 863	201	56	-	-	-	197	-	6 317
Meschede-Schüren	204	-	-	-	-	-	16	-	220
Mönchengladbach	25 676	341	772	2	-	2 768	233	-	29 792
Münster-Telgte	213	128	-	-	-	-	135	-	476
Paderborn-Haxterberg	346	-	-	-	-	-	24	-	370
Paderborn-Lippstadt	5 275	1 823	1 415	6 345	9	2 748	525	-	18 140
Porta Westfalica	163	43	-	-	-	-	196	-	402
Siegen, Krhs.	-	-	-	-	-	-	1 020	-	1 020
Siegerland	2 525	302	4 727	5	-	-	5 858	-	13 417
Stadtlohn-Wenningfeld	4 918	601	103	-	-	-	103	-	5 725
Waldbröl, Krkhs.	-	-	-	-	-	-	12	-	12

3 Gewerblicher Flugplatzverkehr Jahr 1999

3.2 Verkehr auf sonstigen Flugplätzen

3.2.2 Starts nach Startgewichtsklassen

Land Flugplatz	Motorflugzeuge über ... bis ... t						Hub- schrauber	Luft- schiffe	Insgesamt
	bis 2	2 - 5,7	5,7 - 14	14 - 20	20 -30	über 30			
Rheinland-Pfalz	21 387	750	269	171	8	1 354	2 440	-	26 379
Bad Dürkheim	272	-	-	-	-	-	53	-	325
Hahn	5	35	139	113	8	1 313	2	-	1 615
Idar-Oberstein	52	-	-	-	-	-	-	-	52
Kell am See	60	-	-	-	-	-	-	-	60
Koblenz-Winningen	4 185	78	6	-	-	-	450	-	4 719
Mainz-Lerchenberg	-	-	-	-	-	-	32	-	32
Ochtendung	-	-	-	-	-	-	803	-	803
Pirmasens	1 699	37	-	-	-	-	35	-	1 771
Speyer	2 061	357	30	-	-	-	993	-	3 441
Trier-Föhren	2 535	82	1	-	-	-	15	-	2 633
Worms	7 914	-	-	-	-	-	-	-	7 914
Zweibrücken	2 604	161	93	58	-	41	57	-	3 014
Saarland	1 023	1	-	-	-	-	24	-	1 048
Saarlouis-Düren	1 023	1	-	-	-	-	24	-	1 048
Sachsen	18 166	326	72	1	-	-	2 275	-	20 840
Bautzen	1 795	195	66	1	-	-	243	-	2 300
Böhlen	773	-	-	-	-	-	12	-	785
Brandis	3 985	-	-	-	-	-	18	-	4 003
Chemnitz-Jahnsdorf	311	-	-	-	-	-	385	-	696
Görlitz	30	-	-	-	-	-	39	-	69
Großenhain	1 608	1	1	-	-	-	15	-	1 625
Kamenz	1 624	60	2	-	-	-	27	-	1 713
Langhennersdorf	203	-	-	-	-	-	1	-	204
Mohorn	3 240	-	-	-	-	-	-	-	3 240
Nardt	4	-	-	-	-	-	6	-	10
Riesa-Göhlis	3 626	45	1	-	-	-	1 474	-	5 146
Roitzschjora	480	4	-	-	-	-	18	-	502
Rothenburg/OL	487	21	2	-	-	-	18	-	528
Torgau, Krkhs.	-	-	-	-	-	-	19	-	19
Sachsen-Anhalt	12 776	339	62	1	-	-	3 592	28	16 798
Allstedt	265	2	-	1	-	-	-	-	268
Ballenstedt/Quedlinburg	1 584	10	-	-	-	-	62	-	1 656
Cochstedt	2	6	4	-	-	-	-	-	12
Dessau	668	78	27	-	-	-	19	-	792
Gardelegen	452	-	-	-	-	-	-	-	452
Halle-Bergmannstrost	-	-	-	-	-	-	299	-	299
Halle/Oppin	7 029	39	-	-	-	-	2 315	-	9 383
Klein-Gartz	129	-	-	-	-	-	-	-	129
Klietz/Scharlibbe	77	-	-	-	-	-	-	-	77
Köthen	154	4	-	-	-	-	2	-	160
Magdeburg	1 598	178	27	-	-	-	804	28	2 635
Merseburg	64	-	-	-	-	-	-	-	64
Stendal-Borstel	754	22	4	-	-	-	91	-	871

3 Gewerblicher Flugplatzverkehr Jahr 1999

3.2 Verkehr auf sonstigen Flugplätzen

3.2.2 Starts nach Startgewichtsklassen

Land Flugplatz	Motorflugzeuge über ... bis ... t						Hub- schrauber	Luft- schiffe	Insgesamt
	bis 2	2 - 5,7	5,7 - 14	14 - 20	20 - 30	über 30			
Schleswig-Holstein	19 142	5 634	1 861	2 584	27	256	2 111	85	31 700
Eckernförde, Krkrhs.	-	-	-	-	-	-	39	-	39
Elmshorn, Krkrhs.	-	-	-	-	-	-	20	-	20
Flensburg-Schäferhaus	1 247	198	359	432	-	-	68	-	2 304
Grube	11	-	-	-	-	-	-	-	11
Hartenholm	761	-	-	-	-	-	400	-	1 161
Heide-Büsum	244	691	-	-	-	-	-	-	935
Helgoland-Düne	-	2 393	-	-	-	-	-	-	2 393
Kiel-Holtenau	1 707	1 392	123	1 918	1	-	159	24	5 324
Lübeck	1 081	623	832	7	-	255	228	-	3 026
Rendsburg-Schachtholm	2 619	2	-	-	-	-	505	-	3 126
Schleswig, Krhs.	-	-	-	-	-	-	89	-	89
St. Michaelisdonn	16	-	-	-	-	-	319	-	335
St. Peter-Ording	645	-	-	-	-	-	-	-	645
Uetersen	8 001	-	-	-	-	-	236	61	8 298
Westerland/Sylt	1 439	335	547	227	26	1	48	-	2 623
Wyk a. Föhr	1 371	-	-	-	-	-	-	-	1 371
Thüringen	15 306	1 174	2 022	16	2	8	2 501	-	21 029
Alkersleben	1 554	-	-	-	-	-	293	-	1 847
Altenburg-Nobitz	5 488	343	672	16	2	8	277	-	6 806
Bad Frankenhausen	158	16	-	-	-	-	38	-	212
Eisenach-Kindel	1 660	99	13	-	-	-	143	-	1 915
Gera	2 128	646	48	-	-	-	140	-	2 962
Greiz-Obergrochlitz	-	-	-	-	-	-	1	-	1
Jena-Schöngleina	2 579	53	1 286	-	-	-	1 569	-	5 487
Nordhausen	35	-	-	-	-	-	5	-	40
Obermehler	1 231	17	3	-	-	-	8	-	1 259
Rudolstadt-Groschwitz	59	-	-	-	-	-	-	-	59
Weimar-Umpferstedt	414	-	-	-	-	-	27	-	441
Deutschland 1) ..	430 113	62 465	22 083	26 694	1 095	14 498	80 612	188	637 748

1) Einschl. 41 893 Starts, die auf ausgewählten Flughäfen nochmals enthalten sind.

4.1 Verkehrsleistungen über Deutschland

4.1.1 Flüge und Flugleistungen

Verkehrsart — Flugart	Flüge 1)	Flug- kilometer	Personen- kilometer	Fracht- tonnenkilometer	Post- tonnenkilometer
	Anzahl	1 000 km	1 000 Pkm	1 000 tkm	
Verkehr innerhalb Deutschlands					
Linienverkehr	325 491	126 321	8 875 825	24 259	37 665
Pauschalflugreiseverkehr	—	—	—	—	—
sonst. Gelegenheitsverkehr	56 378	7 394	39 172	9 818	1
Überführungsflüge	—	—	—	—	—
zusammen	381 869	133 715	8 914 997	34 077	37 667
Verkehr nach dem Ausland					
Linienverkehr	483 833	160 000	13 465 794	281 507	9 982
Pauschalflugreiseverkehr	30 304	12 232	1 766 361	1 470	8
sonst. Gelegenheitsverkehr	22 851	7 054	165 272	32 575	4
Überführungsflüge	—	—	—	—	—
zusammen	536 988	179 286	15 397 426	315 552	9 993
Verkehr aus dem Ausland					
Linienverkehr	483 833	160 134	13 615 134	261 278	9 743
Pauschalflugreiseverkehr	30 017	12 190	1 793 879	1 300	5
sonst. Gelegenheitsverkehr	23 479	7 069	165 246	26 383	0
Überführungsflüge	—	—	—	—	—
zusammen	537 329	179 393	15 574 259	288 961	9 749
Gesamtverkehr					
Linienverkehr	1 293 157	446 455	35 956 753	567 044	57 390
Pauschalflugreiseverkehr	60 321	24 422	3 560 240	2 770	13
sonst. Gelegenheitsverkehr	102 708	21 517	369 690	68 776	5
Überführungsflüge	—	—	—	—	—
zusammen	1 456 186	492 395	39 886 683	638 590	57 409
Vorjahr					
Linienverkehr	1 218 713	420 054	33 400 666	532 714	56 844
Pauschalflugreiseverkehr	60 517	25 297	3 707 051	2 940	11
sonst. Gelegenheitsverkehr	107 036	21 688	392 529	65 214	7
Überführungsflüge	—	—	—	—	—
zusammen	1 386 267	467 039	37 500 247	600 868	56 862

1) Passagier- und Nichtpassagierflüge (z.B. Arbeitsflüge, Gewerbliche Schulflüge).

4.1.2 Betriebsleistungen und Auslastung

Verkehrsart — Flugart	Verkehrsleistung		Angebotene Leistung		Ausnutzungsgrad	
	insgesamt 1)	darunter Personen- kilometer	insgesamt	darunter Sitzplatz- kilometer	insgesamt	darunter im Personen- verkehr
	1 000 tkm	1 000 Pkm	1 000 tkm	1 000 km	%	
Verkehr innerhalb Deutschlands						
Linienverkehr	949 507	8 875 825	1 632 693	13 511 042	58	66
Gelegenheitsverkehr	13 737	39 172	32 043	92 551	43	42
zusammen	963 244	8 914 997	1 664 736	13 603 593	58	66
Verkehr nach dem Ausland						
Linienverkehr	1 638 068	13 465 794	2 673 181	20 203 443	61	67
Gelegenheitsverkehr	227 219	1 931 632	328 447	2 484 510	69	78
zusammen	1 865 288	15 397 426	3 001 628	22 687 953	62	68
Verkehr aus dem Ausland						
Linienverkehr	1 632 534	13 615 134	2 667 552	20 255 987	61	67
Gelegenheitsverkehr	223 602	1 959 125	322 393	2 473 972	69	79
zusammen	1 856 136	15 574 259	2 989 945	22 729 959	62	69
Gesamtverkehr						
Linienverkehr	4 220 110	35 956 753	6 973 426	53 970 471	61	67
Gelegenheitsverkehr	464 558	3 929 930	682 883	5 051 033	68	78
zusammen	4 684 668	39 886 683	7 656 309	59 021 504	61	68
Vorjahr						
Linienverkehr	3 929 624	33 400 666	6 565 597	50 699 960	60	66
Gelegenheitsverkehr	478 130	4 099 580	705 604	5 348 522	68	77
zusammen	4 407 754	37 500 247	7 271 202	56 048 483	61	67

1) Pkm plus Fracht-tkm plus Post-tkm - (1 Pkm = 0,1 tkm).

4.2 Teilstreckenleistungen nach Strecken

4.2.1 Verkehr innerhalb Deutschlands

Strecke von - nach		Flüge		Geleistete						Ausnutzungs- grad	
				Personen- kilometer		Fracht- tonnenkilometer		Post- tonnenkilometer			
		insgesamt	darunter Linien- verkehr	insgesamt	darunter Linien- verkehr	insgesamt	darunter Linien- verkehr	insgesamt	darunter Linien- verkehr	insgesamt	darunter Personen- verkehr
Hamburg	- Düsseldorf	2 315	2 295	63,9	63,5	0,0	0,0	0,0	0,0	56,2	65,8
Hamburg	- Köln/Bonn	2 484	2 476	61,0	61,0	0,4	0,4	-	-	55,4	67,4
Hamburg	- Frankfurt	4 806	4 804	290,0	290,0	2,0	2,0	2,7	2,7	64,2	75,8
Hamburg	- Stuttgart	2 356	2 349	108,5	108,4	0,0	0,0	1,0	1,0	60,7	73,2
Hamburg	- München	5 902	5 896	357,0	357,0	0,3	0,3	0,0	0,0	61,9	69,1
Hamburg	- Berlin-THF	82	78	0,0	0,0	0,0	0,0	-	-	3,1	2,8
Hamburg	- Leipzig	922	922	7,7	7,7	-	-	-	-	52,6	53,6
Hamburg	- Dresden	1 271	1 270	11,9	11,9	0,0	0,0	-	-	52,2	52,8
Hannover	- Frankfurt	2 519	2 496	69,8	69,7	0,0	0,0	0,5	0,5	59,9	71,7
Hannover	- Stuttgart	1 387	1 324	30,6	30,0	0,0	0,0	0,9	0,9	52,2	61,0
Hannover	- München	2 314	2 272	98,4	97,9	0,0	0,0	0,0	0,0	54,6	63,4
Hannover	- Berlin-THF	35	-	0,0	-	-	-	-	-	46,4	47,2
Bremen	- Frankfurt	2 171	2 151	72,3	72,3	0,1	0,1	0,6	0,6	64,7	77,4
Bremen	- München	1 675	1 661	66,8	66,7	0,0	0,0	-	-	59,4	69,9
Bremen	- Berlin-THF	34	-	0,0	-	-	-	-	-	19,8	25,0
Düsseldorf	- Hamburg	2 503	2 489	67,6	67,6	0,0	0,0	-	-	54,5	64,3
Düsseldorf	- Frankfurt	2 676	2 666	57,6	57,6	0,3	0,3	0,0	0,0	61,4	70,2
Düsseldorf	- Stuttgart	1 981	1 957	44,4	44,3	0,0	0,0	-	-	53,7	62,4
Düsseldorf	- Nürnberg	1 330	1 318	28,8	28,8	0,0	0,0	-	-	49,9	58,6
Düsseldorf	- München	6 701	6 670	323,0	322,9	0,4	0,4	-	-	60,0	68,4
Düsseldorf	- Berlin-TXL	5 513	5 511	191,3	191,3	0,1	0,1	-	-	52,8	59,6
Düsseldorf	- Leipzig	1 070	1 067	25,1	25,1	0,0	0,0	-	-	48,3	57,2
Düsseldorf	- Dresden	1 169	1 160	32,1	32,1	0,0	0,0	-	-	54,6	62,6
Köln/Bonn	- Hamburg	2 652	2 314	58,5	58,4	0,9	0,2	0,0	0,0	53,9	64,3
Köln/Bonn	- Frankfurt	2 611	2 479	22,1	22,0	0,3	0,2	0,1	0,1	50,5	61,8
Köln/Bonn	- Stuttgart	1 518	1 187	7,9	7,8	0,5	0,0	0,3	0,3	48,3	44,6
Köln/Bonn	- Nürnberg	1 802	1 243	11,5	11,4	1,3	0,0	0,4	0,4	53,1	47,9
Köln/Bonn	- München	5 723	5 082	188,5	188,2	3,4	0,4	1,5	1,5	54,3	60,1
Köln/Bonn	- Berlin-TXL	6 070	6 057	226,4	226,3	0,2	0,2	1,1	1,1	62,2	66,4
Köln/Bonn	- Leipzig	1 606	1 126	14,9	14,9	0,6	0,0	0,8	0,8	54,4	40,3
Köln/Bonn	- Dresden	928	909	23,7	23,6	0,0	0,0	0,0	0,0	52,9	55,6
Frankfurt	- Hamburg	4 825	4 765	294,0	293,8	3,4	3,4	2,4	2,4	67,6	77,0
Frankfurt	- Hannover	2 536	2 480	69,1	69,0	0,3	0,3	0,6	0,6	61,9	71,6
Frankfurt	- Bremen	2 181	2 153	72,0	71,9	0,5	0,5	0,9	0,9	59,7	77,1
Frankfurt	- Düsseldorf	2 720	2 654	58,6	56,6	0,6	0,6	0,0	0,0	68,0	72,2
Frankfurt	- Köln/Bonn	2 619	2 557	21,9	21,9	0,2	0,2	0,4	0,4	50,8	67,6
Frankfurt	- Stuttgart	2 397	2 336	32,0	32,0	0,3	0,3	0,4	0,4	59,1	64,8
Frankfurt	- Nürnberg	2 706	2 647	36,3	36,3	0,2	0,2	0,5	0,5	58,9	63,3
Frankfurt	- München	5 268	5 043	221,4	220,9	2,1	2,1	1,5	1,5	67,8	78,0
Frankfurt	- Berlin-TXL	5 198	5 182	352,4	352,4	2,5	2,5	3,2	3,2	61,2	73,4
Frankfurt	- Münster-Osnab	1 733	1 700	19,5	19,5	0,0	0,0	0,5	0,5	51,7	55,4
Frankfurt	- Leipzig	2 157	2 140	49,1	49,0	0,1	0,1	0,6	0,6	58,0	64,6
Frankfurt	- Dresden	2 189	2 174	67,7	67,7	0,2	0,2	1,1	1,1	57,5	68,5
Stuttgart	- Hamburg	2 347	2 330	104,8	104,8	0,0	0,0	1,4	1,4	63,2	72,1
Stuttgart	- Hannover	1 423	1 366	31,1	31,0	0,0	0,0	1,0	1,0	53,9	59,9
Stuttgart	- Düsseldorf	2 008	1 953	42,6	42,5	0,0	0,0	-	-	54,0	61,4
Stuttgart	- Köln/Bonn	1 267	1 172	8,1	8,0	0,0	0,0	-	-	53,1	42,8
Stuttgart	- Frankfurt	2 402	2 354	32,9	32,9	0,0	0,0	0,2	0,2	58,6	67,9
Stuttgart	- Berlin-TXL	4 411	4 395	210,2	210,2	0,0	0,0	0,0	0,0	61,1	68,8
Stuttgart	- Leipzig	684	670	13,3	13,3	0,0	0,0	0,0	0,0	41,5	49,2
Stuttgart	- Dresden	905	888	24,2	24,1	0,0	0,0	0,0	0,0	47,3	54,0
München	- Hamburg	5 974	5 903	358,4	358,2	0,3	0,3	0,0	0,0	61,8	68,9
München	- Hannover	2 303	2 241	99,9	99,2	0,0	0,0	0,0	0,0	56,2	65,5
München	- Bremen	1 677	1 661	66,2	66,0	0,0	0,0	0,0	0,0	58,7	69,1
München	- Düsseldorf	6 794	6 671	320,6	319,7	0,3	0,3	0,0	0,0	59,8	67,8
München	- Köln/Bonn	5 697	5 523	185,9	185,4	2,4	2,4	1,5	1,5	52,6	59,7
München	- Frankfurt	5 258	5 084	221,5	221,2	1,9	1,9	1,8	1,8	67,9	77,5
München	- Berlin-TXL	6 327	6 301	320,0	319,8	0,0	0,0	0,0	0,0	64,6	72,3
München	- Leipzig	1 359	1 348	26,1	26,0	0,0	0,0	-	-	46,7	53,4
München	- Dresden	1 587	1 575	36,9	36,9	0,0	0,0	0,0	0,0	50,2	58,3

4.2 Teilstreckenleistungen nach Strecken

4.2.1 Verkehr innerhalb Deutschlands

Strecke von - nach	Flüge		Geleistete						Ausnutzungs- grad	
			Personen- kilometer		Fracht- tonnenkilometer		Post- tonnenkilometer			
	insgesamt	darunter Linien- verkehr	insgesamt	darunter Linien- verkehr	insgesamt	darunter Linien- verkehr	insgesamt	darunter Linien- verkehr	insgesamt	darunter Personen- verkehr
Berlin-TXL - Düsseldorf	5 421	5 405	189,3	189,3	0,0	0,0	0,0	0,0	52,9	60,0
Berlin-TXL - Köln/Bonn	5 926	5 912	225,4	225,3	0,3	0,3	0,0	0,0	61,1	67,9
Berlin-TXL - Frankfurt	5 196	5 189	343,2	343,2	1,4	1,4	2,7	2,7	57,3	71,4
Berlin-TXL - Stuttgart	4 408	4 392	209,7	209,7	0,0	0,0	-	-	61,3	69,2
Berlin-TXL - Nürnberg	1 566	1 561	23,9	23,9	0,0	0,0	-	-	61,6	65,1
Berlin-TXL - München	6 446	6 434	325,4	325,3	0,2	0,2	0,0	0,0	64,2	71,9
Berlin-THF - Hamburg	121	70	0,0	-	0,0	0,0	-	-	4,0	10,2
Berlin-THF - Hannover	65	1	0,0	-	-	-	-	-	11,0	22,3
Berlin-THF - Bremen	27	1	0,0	0,0	-	-	-	-	11,1	14,0
Berlin-THF - Nürnberg	1 319	1 259	21,0	21,0	0,0	0,0	-	-	41,5	45,6
Berlin-THF - Münster-Osnab	1 163	1 136	10,9	10,9	0,0	0,0	-	-	47,5	50,5
Münster-Osnab - Frankfurt	1 767	1 705	20,1	20,1	0,0	0,0	0,3	0,3	48,8	56,7
Münster-Osnab - Berlin-THF	1 188	1 138	10,9	10,9	0,0	0,0	0,0	0,0	48,7	50,7
Leipzig - Hamburg	1 115	1 107	8,5	8,4	-	-	-	-	53,4	53,9
Leipzig - Düsseldorf	1 083	1 059	24,6	24,5	0,0	0,0	-	-	47,5	55,9
Leipzig - Köln/Bonn	1 427	1 391	15,2	15,2	0,4	0,4	0,0	0,0	55,0	60,6
Leipzig - Frankfurt	2 146	2 130	47,9	47,8	0,0	0,0	0,6	0,6	54,1	64,5
Leipzig - Stuttgart	586	665	14,0	14,0	0,0	0,0	-	-	42,9	50,7
Leipzig - München	1 391	1 371	27,8	27,7	0,0	0,0	-	-	48,5	55,4
Dresden - Hamburg	1 051	1 043	9,8	9,8	-	-	0,0	0,0	53,2	53,8
Dresden - Düsseldorf	1 200	1 173	31,1	31,1	0,0	0,0	-	-	49,9	57,4
Dresden - Köln/Bonn	948	920	26,4	26,4	0,0	0,0	0,0	0,0	56,4	60,8
Dresden - Frankfurt	2 181	2 164	66,4	66,4	0,1	0,1	0,7	0,7	52,9	64,0
Dresden - Stuttgart	885	863	23,7	23,6	0,0	0,0	0,0	0,0	47,8	55,3
Dresden - München	1 592	1 583	36,4	36,4	0,0	0,0	0,0	0,0	50,3	58,0
Insgesamt 1.)	381 869	325 491	8 915,0	8 875,8	34,1	24,3	37,7	37,7	57,2	64,7

1) Einschl. Flüge in übrige Richtungen.

4.2 Teilstreckenleistungen nach Strecken

4.2.2 Verkehr nach dem Ausland (Abgang)

Strecke von - nach		Flüge		Geleistete						Ausnutzungs- grad	
				Personen- kilometer		Fracht- tonnenkilometer		Post- tonnenkilometer			
		insgesamt	darunter Linien- verkehr	insgesamt	darunter Linien- verkehr	insgesamt	darunter Linien- verkehr	insgesamt	darunter Linien- verkehr	insgesamt	darunter Personen- verkehr
		Anzahl		Mill.						%	
Hamburg	- Kopenhagen	1 406	1 399	20,1	20,0	0,0	0,0	0,0	0,0	44,7	48,8
Hamburg	- Helsinki	1 344	1 344	70,5	70,5	0,5	0,5	0,0	0,0	44,2	47,4
Hamburg	- Paris	2	1	0,1	0,0	0,0	0,0	-	-	58,8	69,6
Hamburg	- Amsterdam	1 992	1 991	46,0	45,9	0,2	0,2	0,0	0,0	52,6	60,6
Hamburg	- Zürich	2 270	2 269	75,1	75,1	0,4	0,4	0,0	0,0	36,7	45,9
Bremen	- Amsterdam	1 415	1 408	17,4	17,4	0,0	0,0	0,0	0,0	66,2	68,2
Düsseldorf	- Brüssel	1 743	1 740	12,4	12,4	0,0	0,0	-	-	37,8	48,5
Düsseldorf	- Kopenhagen	1 366	1 363	61,7	61,7	0,2	0,2	0,0	0,0	51,6	59,3
Düsseldorf	- Paris	5	2	0,0	0,0	0,0	0,0	0,0	0,0	37,6	41,8
Düsseldorf	- Amsterdam	1 792	1 792	15,4	15,4	0,0	0,0	-	-	45,3	53,4
Düsseldorf	- Mailand	1	1	0,0	0,0	-	-	-	-	59,6	62,0
Düsseldorf	- Zürich	3 215	3 194	69,9	69,5	0,0	0,0	-	-	36,6	43,0
Köln/Bonn	- Zürich	2 290	2 218	20,8	20,3	0,0	0,0	0,0	0,0	41,8	44,8
Köln/Bonn	- Paris	3	-	0,0	-	-	-	-	-	47,5	79,8
Köln/Bonn	- New York	257	257	-	-	117,1	117,1	0,3	0,3	76,7	-
Frankfurt	- Brüssel	3 738	3 711	79,6	79,6	1,9	1,9	0,0	0,0	55,0	59,1
Frankfurt	- Kopenhagen	2 237	2 228	155,1	155,1	1,5	1,5	0,4	0,4	61,3	67,5
Frankfurt	- Helsinki	2 111	2 104	255,1	254,8	2,9	2,9	1,1	1,1	59,9	61,7
Frankfurt	- Paris	668	665	25,5	25,5	0,0	0,0	0,0	0,0	52,3	58,1
Frankfurt	- Athen	1 802	1 796	371,0	370,2	4,6	4,6	1,2	1,2	69,3	68,4
Frankfurt	- Mailand	49	47	0,0	-	0,0	0,0	-	-	10,7	50,0
Frankfurt	- Rom	3 124	3 124	268,5	268,5	2,9	2,9	0,5	0,5	58,7	63,0
Frankfurt	- Luxemburg	1 564	1 542	13,6	13,5	0,0	0,0	0,0	0,0	42,9	51,0
Frankfurt	- Amsterdam	3 346	3 306	111,5	111,4	1,0	1,0	0,3	0,3	57,1	67,1
Frankfurt	- Wien	3 205	3 153	185,3	185,0	2,3	2,3	0,4	0,4	66,4	63,2
Frankfurt	- Moskau	6	5	1,6	1,3	0,0	0,0	0,0	-	79,1	80,5
Frankfurt	- Lissabon	1 532	1 516	328,0	326,2	3,8	3,8	0,9	0,9	74,4	74,4
Frankfurt	- Genf	2 273	2 233	76,0	75,9	0,7	0,7	0,0	0,0	47,4	53,9
Frankfurt	- Zürich	3 652	3 559	77,7	77,6	1,4	1,4	0,0	0,0	52,2	56,8
Frankfurt	- Barcelona	2 155	2 140	253,9	253,6	2,8	2,8	0,3	0,3	69,5	73,8
Frankfurt	- Madrid	2 881	2 860	393,9	393,9	8,7	8,7	1,3	1,3	64,4	65,2
Frankfurt	- New York	2 141	2 127	2 737,9	2 737,9	277,8	270,9	24,6	24,6	71,4	80,5
Frankfurt	- Chicago	1 990	1 989	2 840,2	2 840,2	265,1	264,6	9,2	9,2	74,8	82,1
Frankfurt	- Montreal	35	1	51,3	-	0,3	0,2	0,0	0,0	73,0	85,9
Frankfurt	- Istanbul	2 681	2 389	522,0	462,8	6,8	6,3	1,0	1,0	62,4	65,5
Frankfurt	- Teheran	388	388	245,0	245,0	6,4	6,4	1,1	1,1	63,4	70,3
Stuttgart	- Mailand	355	355	1,1	1,1	-	-	-	-	21,7	26,7
Stuttgart	- Zürich	1 834	1 809	10,8	10,7	0,0	0,0	0,0	0,0	46,6	51,0
München	- Amsterdam	2 882	2 855	127,7	127,3	0,3	0,3	0,0	0,0	58,1	67,8
München	- Paris	9	1	0,0	0,0	-	-	-	-	23,6	33,6
München	- Athen	1 143	1 139	196,9	196,6	0,8	0,8	0,0	0,0	68,8	74,3
München	- Mailand	966	957	3,1	3,1	0,0	0,0	0,0	0,0	24,5	24,9
München	- Rom	1 539	1 537	87,6	87,6	0,4	0,4	0,0	0,0	55,7	66,6
München	- Istanbul	1 585	1 209	258,5	186,2	1,7	1,6	0,0	0,0	60,8	65,7
München	- Wien	2 760	2 715	63,7	63,5	0,5	0,5	0,0	0,0	46,7	52,5
München	- Zürich	3 347	3 270	37,5	37,3	0,2	0,2	0,0	0,0	35,6	43,0
Insgesamt 1)		536 988	483 833	123 417,1	107 798,6	4 799,0	4 521,5	144,7	144,6	62,5	68,0

1) Einschl. Flüge in übrige Richtungen.

4.2 Teilstreckenleistungen nach Strecken

4.2.3 Verkehr aus dem Ausland (Ankunft)

Strecke von - nach		Flüge		Geleistete						Ausnutzungs- grad	
				Personen- kilometer		Fracht- tonnenkilometer		Post- tonnenkilometer			
		insgesamt	darunter Linien- verkehr	insgesamt	darunter Linien- verkehr	insgesamt	darunter Linien- verkehr	insgesamt	darunter Linien- verkehr	insgesamt	darunter Personen- verkehr
Kopenhagen	- Hamburg	1 407	1 406	19,4	19,4	0,2	0,2	0,0	0,0	45,1	47,2
Helsinki	- Hamburg	1 340	1 340	73,2	73,2	0,4	0,4	0,0	0,0	45,3	48,4
Paris	- Hamburg	2	1	0,0	-	-	-	-	-	40,9	44,4
Amsterdam	- Hamburg	1 989	1 988	46,0	46,0	0,3	0,3	0,0	0,0	53,7	60,9
Zürich	- Hamburg	2 279	2 271	76,5	75,3	0,3	0,3	0,0	0,0	36,6	46,2
Amsterdam	- Bremen	1 417	1 411	17,1	17,1	0,0	0,0	-	-	64,8	66,8
Brüssel	- Düsseldorf	1 749	1 745	12,1	12,1	0,0	0,0	-	-	37,1	47,2
Kopenhagen	- Düsseldorf	1 369	1 366	59,6	59,6	0,2	0,2	0,0	0,0	49,4	57,2
Paris	- Düsseldorf	3	1	0,0	-	-	-	-	-	2,4	2,8
Amsterdam	- Düsseldorf	1 803	1 803	15,8	15,8	0,0	0,0	-	-	45,0	53,0
Mailand	- Düsseldorf	1	1	-	-	-	-	-	-	-	-
Zürich	- Düsseldorf	3 223	3 194	69,1	68,5	0,3	0,3	0,0	0,0	37,0	42,3
Zürich	- Köln/Bonn	2 297	2 214	20,8	20,3	0,0	0,0	0,0	0,0	42,1	45,0
Paris	- Köln/Bonn	3	-	0,0	-	-	-	-	-	50,0	77,3
New York	- Köln/Bonn	243	243	-	-	103,6	103,6	0,0	0,0	70,2	-
Brüssel	- Frankfurt	3 774	3 747	79,5	79,5	2,0	2,0	0,0	0,0	52,2	59,3
Kopenhagen	- Frankfurt	2 257	2 250	154,7	154,7	1,0	1,0	0,4	0,4	59,1	67,4
Helsinki	- Frankfurt	2 135	2 131	258,7	258,7	1,5	1,5	1,0	1,0	58,3	62,8
Paris	- Frankfurt	658	657	24,2	24,2	0,1	0,1	0,0	0,0	51,3	56,2
Athen	- Frankfurt	1 823	1 816	389,4	388,6	3,2	3,2	0,9	0,9	66,3	69,6
Mailand	- Frankfurt	53	50	0,1	0,0	0,2	0,2	-	-	66,6	64,1
Rom	- Frankfurt	3 095	3 090	280,0	280,0	2,1	2,1	0,8	0,8	61,3	66,9
Luxemburg	- Frankfurt	1 558	1 540	14,3	14,3	0,0	0,0	0,0	0,0	44,5	53,9
Amsterdam	- Frankfurt	3 320	3 277	112,6	112,5	0,6	0,6	0,0	0,0	56,7	66,6
Wien	- Frankfurt	3 219	3 157	195,2	195,0	1,4	1,4	0,2	0,2	64,2	66,0
Lissabon	- Frankfurt	652	647	403,0	402,2	1,0	1,0	-	-	85,1	89,1
Genf	- Frankfurt	2 298	2 244	76,6	76,4	0,8	0,8	0,0	0,0	48,0	54,0
Zürich	- Frankfurt	3 647	3 565	77,1	76,6	1,1	1,1	0,0	0,0	49,9	56,1
Barcelona	- Frankfurt	2 159	2 143	251,8	251,5	0,8	0,8	0,2	0,2	63,7	73,1
Madrid	- Frankfurt	2 885	2 862	396,0	395,9	2,8	2,8	0,7	0,7	56,1	65,7
Montreal	- Frankfurt	36	-	53,7	-	0,0	-	0,0	-	75,5	87,8
New York	- Frankfurt	2 140	2 123	2 677,1	2 677,1	239,4	232,2	26,1	26,1	64,9	78,9
Chicago	- Frankfurt	1 870	1 870	2 710,8	2 710,8	171,1	171,1	11,0	11,0	66,7	78,3
Istanbul	- Frankfurt	2 673	2 399	543,6	489,1	5,2	4,9	0,6	0,6	63,2	68,7
Moskau	- Frankfurt	4	3	0,9	0,8	0,0	0,0	-	-	61,0	66,3
Teheran	- Frankfurt	387	386	257,2	257,2	5,8	5,8	0,9	0,9	66,5	74,2
Paris	- Stuttgart	-	-	-	-	-	-	-	-	-	-
Mailand	- Stuttgart	356	355	1,1	1,1	0,0	0,0	-	-	22,2	27,3
Zürich	- Stuttgart	1 807	1 774	9,5	9,4	0,0	0,0	0,0	0,0	45,6	48,1
Paris	- München	13	3	0,1	0,0	-	-	-	-	15,6	18,5
Amsterdam	- München	2 909	2 883	129,5	129,3	0,5	0,5	0,0	0,0	58,7	67,3
Athen	- München	1 138	1 126	201,4	200,6	0,5	0,5	0,1	0,1	68,9	75,3
Mailand	- München	969	961	3,4	3,4	0,0	0,0	-	-	26,5	27,2
Rom	- München	1 539	1 539	87,4	87,4	0,4	0,4	0,0	0,0	55,3	66,3
Istanbul	- München	1 515	1 211	242,3	181,6	1,4	1,3	0,0	0,0	59,8	65,2
Wien	- München	2 756	2 711	63,5	63,1	0,7	0,7	0,0	0,0	47,4	52,3
Zürich	- München	3 356	3 307	40,1	39,9	0,4	0,4	0,0	0,0	38,6	44,8
Insgesamt 1)		537 329	483 833	124 398,1	108 744,3	4 589,6	4 316,1	159,8	159,7	62,1	68,7

1) Einschl. Flüge in übrige Richtungen.

5. 1 Verflechtung im Verkehr

5. 1. 1 Ein-/

Nach Streckenziel- flughafen	Von Strecken									
	Hamburg (HAM)	Hannover (HAJ)	Bremen (BRE)	Düsseldorf (DUS)	Köln/Bonn (CGN)	Frankfurt (FRA)	Stuttgart (STR)	Nürnberg (NUE)	München (MUC)	Berlin (TXL)
<u>Ein-/Aussteiger</u>										
Insgesamt										
Hamburg	1 107	6 644	2 528	181 530	156 807	703 595	181 432	47 776	574 045	49 404
Hannover	3 949	2 257	283	11 559	2 039	239 014	64 504	391	192 641	362
Bremen	2 466	348	295	-	203	213 669	56 506	5 763	112 854	29 288
Düsseldorf	174 234	11 700	58	1 265	1 335	290 058	130 379	72 655	633 355	398 002
Köln/Bonn	163 107	1 669	60	472	347	155 988	23 911	31 385	412 567	486 024
Frankfurt	693 773	240 162	214 187	282 617	151 114	1 259	208 546	174 558	693 904	790 997
Stuttgart	187 226	65 161	56 806	134 044	24 848	204 476	5 739	175	52 900	371 890
Nürnberg	50 297	596	5 250	72 591	31 352	171 994	1 229	575	31 546	48 536
München	572 048	186 101	113 961	629 099	413 854	700 256	57 525	35 660	900	638 637
Berlin (Tegel)	46 106	375	28 926	402 549	487 385	812 033	372 819	49 011	630 162	-
Berlin (Schönefeld) ..	967	1 189	525	1 074	23 607	1 421	1 476	4 271	10 624	4
Berlin (Tempelhof) ...	6	109	40	30	8 283	50 735	204	51 070	205	1
Saarbrücken	12 191	339	6	1 584	28	25	167	13	10 891	256
Münster/Osnabrück	6	180	2	226	287	78 259	17 740	7 714	77 818	883
Leipzig	25 705	3 396	1 290	63 596	36 516	161 785	27 996	8 989	70 173	575
Dresden	29 085	3 985	3 916	64 414	46 543	172 340	49 193	8 570	98 130	177
Erfurt	3 229	2	28	3 859	5 354	111	726	2 584	11 075	141
Sonstige Flugplätze ..	13 733	996	785	36 451	43 318	177 040	23 117	19 325	162 262	19 365
Deutschland	1 979 235	525 209	428 946	1 886 960	1 433 220	4 134 058	1 223 209	520 485	3 776 052	2 834 542

Ein-/Aussteiger imLinienverkehr

Hamburg	-	6 583	2 521	181 513	156 597	703 328	181 320	47 717	573 702	49 382
Hannover	3 945	-	155	11 536	1 895	238 860	64 387	315	191 621	339
Bremen	2 463	234	-	-	140	213 537	56 458	5 753	112 636	29 288
Düsseldorf	174 095	11 580	-	-	1 298	289 921	130 260	72 515	632 638	397 995
Köln/Bonn	163 032	1 483	-	469	-	155 878	23 680	31 166	411 534	485 645
Frankfurt	693 766	240 004	214 003	282 599	151 001	-	208 408	174 427	693 050	790 983
Stuttgart	187 061	63 710	56 682	133 825	24 518	204 359	-	136	52 510	371 770
Nürnberg	50 290	469	5 220	72 573	31 148	171 880	1 200	-	31 519	48 451
München	572 022	185 263	113 720	629 033	413 037	698 827	57 266	35 623	900	638 610
Berlin (Tegel)	46 078	375	28 852	402 546	487 347	811 992	372 788	48 963	630 118	-
Berlin (Schönefeld) ..	967	1 053	247	1 074	12 399	690	1 313	4 115	9 820	4
Berlin (Tempelhof) ...	-	-	-	-	7 794	50 555	-	51 011	72	-
Saarbrücken	12 191	101	-	1 582	7	18	119	-	10 894	256
Münster/Osnabrück	-	148	-	223	239	78 183	17 676	7 572	77 582	883
Leipzig	25 705	3 378	1 282	63 585	36 445	161 578	27 961	8 878	70 144	566
Dresden	29 082	3 978	3 895	64 406	46 417	172 300	49 026	8 405	98 085	171
Erfurt	3 229	-	-	3 859	5 301	59	681	2 577	11 052	138
Sonstige Flugplätze ..	12 811	514	3	36 335	41 843	176 322	21 880	18 808	160 889	19 202
Deutschland	1 976 737	518 873	426 580	1 885 158	1 417 426	4 128 287	1 214 423	517 981	3 767 806	2 833 683

innerhalb Deutschlands

Aussteiger

herkunftsflugplatz								Nach Streckenziel- flugplatz	
B e r l i n (SXF)	(THF)	Saarbrücken (SCN)	Münster / Osn.(FMO)	Leipzig (LEJ)	Dresden (DRS)	Erfurt (ERF)	Sonstige	Insgesamt	
									Ein-/Aussteiger
									Insgesamt
962	122	12 521	53	29 107	26 432	2 984	13 612	1 990 661	Hamburg
1 408	109	244	132	2 613	7 259	-	1 474	530 238	Hannover
253	29	9	2	1 516	3 653	22	3 529	430 421	Bremen
1 078	75	1 560	23	62 662	62 086	3 421	36 838	1 880 784	Düsseldorf
21 783	8 612	213	253	37 231	48 118	5 130	44 030	1 440 900	Köln/Bonn
1 100	51 633	33	80 322	158 455	170 231	263	188 224	4 101 388	Frankfurt
335	188	202	17 661	29 629	48 403	860	25 350	1 225 873	Stuttgart
3 959	50 036	47	6 415	6 232	7 649	2 846	18 743	509 953	Nürnberg
10 108	122	11 466	77 848	72 644	98 240	11 355	160 332	3 790 156	München
-	4	108	336	161	-	15	20 073	2 850 061	Berlin (Tegel)
1 577	33	105	200	926	109	84	2 090	50 282	Berlin (Schönefeld)
32	696	25 211	25 891	28	42	1 706	107 272	271 561	Berlin (Tempelhof)
12	24 720	1 191	121	2 632	1 656	44	1 828	57 704	Saarbrücken
187	25 119	99	124	2 260	1 761	57	7 576	220 298	Münster/Osnabrück
384	89	2 836	2 259	561	4 848	206	6 986	418 190	Leipzig
439	31	1 784	1 732	1 204	272	3	11 156	492 974	Dresden
6	1 806	-	175	115	178	3	2 477	31 869	Erfurt
491	106 999	450	10 679	7 315	11 514	1 503	6 281	641 624	Sonstige Flugplätze
44 124	270 403	58 077	224 226	415 361	492 457	30 502	657 871	20 934 937	Deutschland

Ein-/Aussteiger im

Linienverkehr

671	-	12 420	-	28 951	26 419	2 787	12 553	1 986 464	Hamburg
1 012	-	178	129	2 588	7 248	-	996	525 204	Hannover
1	5	-	-	1 511	3 651	-	2 297	427 974	Bremen
831	-	1 514	-	62 489	62 037	3 192	36 642	1 877 007	Düsseldorf
658	8 327	97	198	37 162	48 059	4 932	42 477	1 414 797	Köln/Bonn
90	51 526	20	80 226	158 099	170 182	235	187 587	4 096 206	Frankfurt
127	30	149	17 549	29 473	48 253	820	23 996	1 214 968	Stuttgart
3 924	49 984	-	6 346	6 163	7 625	2 835	18 204	507 831	Nürnberg
9 195	33	11 353	77 661	72 421	98 199	11 335	158 704	3 782 302	München
-	-	16	333	145	-	-	20 004	2 849 557	Berlin (Tegel)
-	-	105	179	759	91	66	1 797	34 679	Berlin (Schönefeld)
-	-	25 151	25 799	-	2	1 553	106 362	268 299	Berlin (Tempelhof)
-	24 679	-	-	2 622	1 643	44	1 602	55 698	Saarbrücken
-	25 074	94	-	2 205	1 730	37	6 925	218 571	Münster/Osnabrück
202	50	2 823	2 232	76	4 848	196	6 660	416 609	Leipzig
417	-	1 774	1 693	1 161	-	-	10 831	491 641	Dresden
-	1 780	-	-	110	175	-	2 313	31 274	Erfurt
22	106 262	236	10 164	6 947	11 261	1 298	6 281	631 078	Sonstige Flugplätze
17 150	267 750	55 930	222 509	412 882	491 423	29 330	646 231	20 830 159	Deutschland

5.1 Verflechtung im Verkehr

5.1.1 Ein-/

Nach Streckenziel- flughafen	Von Strecken									
	Hamburg (HAM)	Hannover (HAJ)	Bremen (BRE)	Düsseldorf (DUS)	Köln/Bonn (CGN)	Frankfurt (FRA)	Stuttgart (STR)	Nürnberg (NUE)	München (MUC)	Berlin (TXL)
Ein-/Aussteiger im										
Linienverkehr bis 30 t MTOW										
Hamburg	-	5	19	490	3 392	118	307	14 433	-	16 618
Hannover	33	-	-	7 203	1 750	-	20	-	-	-
Bremen	-	-	-	-	-	-	9 277	5 609	14 085	29 168
Düsseldorf	113	7 016	-	-	19	67	1 874	12 176	29	-
Köln/Bonn	4 718	1 085	-	157	-	20 084	16 392	28 758	-	3 429
Frankfurt	90	-	-	11	19 410	-	-	11 948	23	-
Stuttgart	965	-	9 095	1 725	14 154	45	-	-	21 939	-
Nürnberg	13 017	-	5 220	13 165	27 801	24 874	-	-	28 390	40 194
München	-	-	14 887	106	264	70	21 238	32 106	-	352
Berlin (Tegel)	17 142	-	28 852	52	3 842	-	25	41 146	230	-
Berlin (Schönefeld) ..	-	-	-	-	79	24	-	25	-	-
Berlin (Tempelhof) ...	-	-	-	-	7 776	50 423	-	8 276	72	-
Saarbrücken	12 179	-	-	1 582	7	18	61	-	10 021	-
Münster/Osnabrück	-	-	-	-	-	6 284	17 532	366	1 180	-
Leipzig	24 504	39	1 282	745	11 695	-	269	-	16 988	-
Dresden	28 997	3 801	3 809	9 365	5 070	-	813	1 025	12 195	-
Erfurt	3 229	-	-	3 817	5 301	-	681	-	10 835	-
Sonstige Flughäfen ..	12 806	414	3	36 084	41 460	143 468	21 420	13 019	131 937	18 559
Deutschland	117 793	12 360	63 167	74 502	142 020	245 475	89 909	168 887	247 924	108 320

Ein-/Aussteiger im

Linienverkehr über 30 t MTOW

Hamburg	-	6 578	2 502	181 023	153 205	703 210	181 013	33 284	573 702	32 764
Hannover	3 912	-	155	4 333	145	238 860	64 367	315	191 621	339
Bremen	2 463	234	-	-	140	213 537	47 181	144	98 551	120
Düsseldorf	173 982	4 564	-	-	1 279	289 854	128 386	60 339	632 609	397 995
Köln/Bonn	158 314	398	-	312	-	135 794	7 288	2 408	411 534	482 216
Frankfurt	693 676	240 004	214 003	282 588	131 591	-	208 408	162 479	693 027	790 983
Stuttgart	186 096	63 710	47 587	132 100	10 364	204 314	-	136	30 571	371 770
Nürnberg	37 273	469	-	59 408	3 347	147 006	1 200	-	3 129	8 257
München	572 022	185 263	98 833	628 927	412 773	698 757	36 028	3 517	-	638 258
Berlin (Tegel)	28 936	375	-	402 494	483 505	811 932	372 763	7 817	629 888	-
Berlin (Schönefeld) ..	967	1 053	247	1 074	12 320	666	1 313	4 090	9 820	4
Berlin (Tempelhof) ...	-	-	-	-	18	132	-	42 735	-	-
Saarbrücken	12	101	-	-	-	-	58	-	813	256
Münster/Osnabrück	-	148	-	223	239	71 899	144	7 206	76 402	883
Leipzig	1 201	3 339	-	62 840	24 750	161 578	27 692	8 878	53 156	566
Dresden	85	177	86	55 041	41 347	172 300	48 213	7 380	85 890	171
Erfurt	-	-	-	42	-	59	-	2 577	217	138
Sonstige Flughäfen ..	5	100	-	251	383	32 854	460	5 789	28 952	643
Deutschland	1 858 944	506 513	363 413	1 810 656	1 275 406	3 882 812	1 124 514	349 094	3 519 882	2 725 363

im Jahr 1999

V 100

innerhalb Deutschlands

Aussteiger

herkunftsflughplatz									Nach Streckenziel- flughplatz
B e r l i n (SXF)	(THF)	Saarbrücken (SCN)	Münster / Osn.(FMO)	Leipzig (LEJ)	Dresden (DRS)	Erfurt (ERF)	Sonstige	Insgesamt	
									Ein-/Aussteiger im Linienverkehr bis 30 t MTOW
-	-	12 402	-	28 807	26 393	2 787	12 409	118 180	Hamburg
-	-	34	-	10	4 792	-	485	14 327	Hannover
-	5	-	-	1 511	3 651	-	9	63 315	Bremen
-	-	1 514	-	881	7 558	3 192	36 301	70 720	Düsseldorf
-	8 327	36	-	11 189	5 629	4 932	41 667	146 403	Köln/Bonn
-	51 454	-	5 724	-	-	-	153 889	242 529	Frankfurt
-	30	46	17 122	469	720	820	21 485	88 625	Stuttgart
31	8 918	-	507	-	644	-	11 186	173 947	Nürnberg
-	33	10 440	772	13 781	10 302	11 132	125 944	241 427	München
-	-	10	-	-	-	-	18 233	109 532	Berlin (Tegel)
-	-	-	20	-	-	-	32	180	Berlin (Schönefeld)
-	-	25 109	25 617	-	2	1 553	106 109	224 937	Berlin (Tempelhof)
-	24 663	-	-	2 622	1 643	-	33	52 829	Saarbrücken
-	24 944	-	-	1 839	1 721	37	5 306	59 209	Münster/Osnabrück
-	50	2 823	1 977	-	4 482	41	6 116	71 011	Leipzig
-	-	1 679	1 693	754	-	-	9 941	79 142	Dresden
-	1 780	-	-	70	-	-	1 241	26 954	Erfurt
6	106 082	-	7 702	6 947	11 219	445	6 281	557 852	Sonstige Flughäfen
37	226 286	54 093	61 134	68 860	78 756	24 939	556 657	2 341 119	Deutschland

									Ein-/Aussteiger im Linienverkehr über 30 t MTOW
671	-	18	-	144	26	-	144	1 868 284	Hamburg
1 012	-	144	129	2 578	2 456	-	511	510 877	Hannover
1	-	-	-	-	-	-	2 288	364 659	Bremen
831	-	-	-	61 628	54 479	-	341	1 806 287	Düsseldorf
658	-	61	198	25 973	42 430	-	810	1 268 394	Köln/Bonn
90	72	20	74 502	158 099	170 182	235	33 718	3 853 677	Frankfurt
127	-	103	427	29 004	47 533	-	2 501	1 126 343	Stuttgart
3 893	41 066	-	5 839	8 163	6 981	2 835	7 018	333 884	Nürnberg
9 195	-	913	76 889	58 640	87 897	203	32 760	3 540 875	München
-	-	6	333	145	-	-	1 771	2 740 025	Berlin (Tegel)
-	-	105	159	759	91	66	1 765	34 499	Berlin (Schönefeld)
-	-	42	182	-	-	-	253	43 362	Berlin (Tempelhof)
-	-	-	-	-	-	-	1 569	2 869	Saarbrücken
-	16	94	-	366	9	-	1 619	159 362	Münster/Osnabrück
202	130	-	255	76	366	155	544	345 598	Leipzig
417	-	95	-	407	-	-	890	412 499	Dresden
-	-	-	-	40	175	-	1 072	4 320	Erfurt
16	180	236	2 462	-	42	853	-	73 226	Sonstige Flughäfen
17 113	41 464	1 837	161 375	344 022	412 667	4 391	89 574	18 489 040	Deutschland

5.1 Verflechtung im Verkehr

5.1.2 Reisende

Nach Endziel- flughafen	Von									
	Hamburg (HAM)	Hannover (HAJ)	Bremen (BRE)	Düsseldorf (DUS)	Köln/Bonn (CGN)	Frankfurt (FRA)	Stuttgart (STR)	Nürnberg (NUE)	München (MUC)	Berlin (TXL)
Reisende										
Insgesamt										
Hamburg	1 111	6 492	462	171 776	150 014	684 374	179 540	48 535	567 254	41 820
Hannover	4 316	2 258	474	11 725	2 393	230 880	64 743	900	190 234	678
Bremen	2 734	366	295	243	376	202 678	59 381	6 889	112 367	28 663
Düsseldorf	155 822	2 828	289	1 387	2 881	275 951	123 948	67 142	616 403	371 803
Köln/Bonn	156 853	1 950	316	3 948	347	149 253	22 404	30 589	407 069	478 737
Frankfurt	401 641	55 065	88 596	69 891	28 031	1 278	32 558	29 791	430 943	520 019
Stuttgart	184 277	63 571	57 943	129 502	23 829	190 783	6 006	242	49 761	367 900
Nürnberg	51 219	1 065	6 550	71 196	31 033	163 662	1 346	601	29 839	48 498
München	480 408	125 372	81 301	541 947	353 934	611 362	11 606	4 790	900	547 903
Berlin (Tegel)	44 456	704	27 730	397 514	483 044	801 626	368 175	47 314	626 075	-
Berlin (Schönefeld) ..	968	1 189	525	901	23 607	1 384	1 331	4 271	10 575	4
Berlin (Tempelhof) ..	43	111	42	55	8 291	50 694	226	50 508	10 324	1
Saarbrücken	12 271	393	47	1 544	46	12	145	34	10 570	305
Münster/Osnabrück	114	223	36	324	317	73 999	18 180	8 965	77 198	1 076
Leipzig	25 430	3 564	1 779	63 605	36 702	153 942	29 042	9 154	68 462	852
Dresden	28 440	4 111	4 979	64 518	47 355	163 247	49 502	8 907	95 848	368
Erfurt	3 202	5	32	3 879	5 361	112	656	2 589	10 820	186
Sonstige Flugplätze ..	19 827	2 689	3 397	38 113	42 473	155 818	23 508	19 590	162 538	22 604
Deutschland	1 573 132	271 956	274 793	1 572 068	1 240 034	3 911 055	992 297	340 811	3 467 180	2 431 417

Reisende im

Linienverkehr

Hamburg	4	6 431	455	171 759	149 804	684 107	179 428	48 476	566 911	41 798
Hannover	4 312	1	346	11 702	2 249	230 726	64 626	824	189 214	655
Bremen	2 731	252	-	243	313	202 546	59 333	6 879	112 149	28 663
Düsseldorf	155 683	2 708	231	122	2 844	275 814	123 829	67 002	615 688	371 796
Köln/Bonn	156 778	1 764	256	3 945	-	149 143	22 173	30 370	406 036	478 358
Frankfurt	401 634	54 907	88 412	69 879	27 918	19	32 420	29 660	430 089	520 005
Stuttgart	184 112	62 120	57 819	129 359	23 499	190 666	1 267	203	49 371	367 780
Nürnberg	51 212	938	6 520	71 178	30 829	163 548	1 317	26	29 812	48 419
München	480 382	124 534	81 060	541 881	353 117	609 933	11 347	4 753	626 031	-
Berlin (Tegel)	44 428	704	27 659	397 511	483 006	801 585	368 144	47 266	9 771	4
Berlin (Schönefeld) ..	968	1 053	247	901	12 399	653	1 168	4 115	9 771	-
Berlin (Tempelhof) ..	37	2	2	25	7 802	50 514	22	50 449	191	-
Saarbrücken	12 271	155	41	1 542	25	12	97	21	10 513	305
Münster/Osnabrück	108	191	34	321	269	73 923	18 116	8 823	76 962	1 076
Leipzig	25 430	3 546	1 771	63 594	36 631	153 735	29 007	9 043	68 433	843
Dresden	28 437	4 104	4 958	64 510	47 229	163 207	49 335	8 742	95 803	362
Erfurt	3 202	3	4	3 879	5 308	61	611	2 582	10 797	183
Sonstige Flugplätze ..	18 976	2 207	2 638	37 997	41 000	155 103	22 271	19 073	161 174	22 441
Deutschland	1 570 705	265 620	272 453	1 570 342	1 224 242	3 905 295	983 511	338 307	3 458 945	2 430 558

innerhalb Deutschlands

Herkunftsflughafen									Nach Endziel- flughafen
B e r l i n (SXF)	(THF)	Saarbrücken (SCN)	Münster / Osn. (FMO)	Leipzig (LEJ)	Dresden (DRS)	Erfurt (ERF)	Sonstige	Insgesamt	
799	123	12 558	138	23 563	27 491	2 993	19 235	1 938 278	Reisende
396	111	278	176	216	7 377	4	3 042	520 201	Insgesamt
263	29	18	50	1 885	4 597	27	5 831	426 692	Hamburg
1 078	76	1 503	146	56 766	60 118	3 440	38 413	1 779 994	Hannover
21 783	8 608	215	296	35 523	48 143	5 130	42 868	1 414 032	Bremen
1 100	47 987	51	22 134	60 820	83 427	283	71 647	1 945 262	Düsseldorf
335	170	204	17 832	25 764	48 340	875	25 586	1 192 920	Köln/Bonn
1 254	49 805	49	2 401	5 020	1 096	303	19 174	484 111	Frankfurt
2 577	130	9 821	61 020	41 388	61 660	6 486	145 335	3 087 940	Stuttgart
-	4	121	570	528	337	21	21 736	2 819 955	Nürnberg
1 577	33	105	200	783	18	84	2 090	49 645	München
32	696	25 195	25 670	35	51	1 691	107 177	270 842	Berlin (Tegel)
12	24 753	1 191	126	2 647	1 736	45	1 837	57 714	Berlin (Schönefeld)
187	24 950	99	124	2 621	2 626	60	7 407	218 506	Berlin (Tempelhof)
384	89	2 841	2 742	561	943	138	7 908	408 138	Saarbrücken
439	32	1 812	2 580	877	272	6	11 970	485 263	Münster/Osnabrück
6	1 805	-	179	99	187	3	2 479	31 600	Leipzig
491	106 696	474	5 016	8 355	12 792	1 505	2 438	628 324	Dresden
									Erfurt
									Sonstige Flughäfen
32 713	266 097	56 535	141 400	267 451	361 211	23 084	536 173	17 759 417	Deutschland

									Reisende im Linienverkehr
B e r l i n (SXF)	(THF)	Saarbrücken (SCN)	Münster / Osn. (FMO)	Leipzig (LEJ)	Dresden (DRS)	Erfurt (ERF)	Sonstige	Insgesamt	
508	1	12 457	85	23 407	27 478	2 796	18 265	1 934 170	Hamburg
-	2	212	173	191	7 366	4	2 564	515 167	Hannover
1	5	9	48	1 880	4 589	5	4 599	424 245	Bremen
831	1	1 457	123	56 593	60 069	3 211	38 217	1 776 219	Düsseldorf
658	8 323	99	241	35 454	48 084	4 932	41 315	1 387 929	Köln/Bonn
90	47 881	40	22 038	60 454	83 378	255	71 010	1 940 083	Frankfurt
127	32	151	17 720	25 608	48 190	835	24 232	1 182 091	Stuttgart
1 219	49 753	2	2 332	4 891	1 072	292	18 635	481 989	Nürnberg
1 664	41	9 708	60 833	41 165	61 619	6 466	143 713	3 080 092	München
-	-	31	567	512	337	6	21 667	2 819 454	Berlin (Tegel)
-	-	105	179	616	-	66	1 797	34 042	Berlin (Schönefeld)
-	-	25 135	25 578	7	11	1 538	106 267	267 580	Berlin (Tempelhof)
-	24 712	-	5	2 637	1 723	45	1 611	55 715	Saarbrücken
-	24 905	94	-	2 566	2 595	40	6 756	216 779	Münster/Osnabrück
202	50	2 828	2 715	76	943	128	7 582	406 557	Leipzig
417	1	1 802	2 541	834	-	3	11 645	483 930	Dresden
-	1 779	-	4	94	184	-	2 315	31 006	Erfurt
22	105 959	260	4 501	7 987	12 539	1 300	2 438	617 886	Sonstige Flughäfen
5 739	263 445	54 390	139 683	264 972	360 177	21 922	524 628	17 654 934	Deutschland

Nach Endziel- flughafen	Von									
	Hamburg (HAM)	Hannover (HAJ)	Bremen (BRE)	Düsseldorf (DUS)	Köln/Bonn (CGN)	Frankfurt (FRA)	Stuttgart (STR)	Nürnberg (NUE)	München (MUC)	Berlin (TXL)
Reisende im										
Linienverkehr bis 30 t MTOW										
Hamburg	-	7	73	532	3 400	408	470	14 638	160	15 248
Hannover	48	1	18	7 176	1 769	81	239	172	30	-
Bremen	16	-	-	-	11	119	9 297	5 754	13 944	28 350
Düsseldorf	220	1 394	85	-	521	198	1 492	11 146	125	105
Köln/Bonn	4 691	1 086	92	287	-	18 784	15 359	27 508	60	3 464
Frankfurt	378	44	147	45	3 362	-	92	3 781	341	257
Stuttgart	1 107	5	9 064	1 546	13 483	109	251	63	19 627	116
Nürnberg	12 815	-	5 268	12 746	26 986	22 395	35	26	26 860	39 883
München	245	19	12 515	123	385	260	5 305	2 363	-	490
Berlin (Tegel)	15 807	2	27 445	67	3 950	177	97	38 044	308	-
Berlin (Schönefeld) ..	-	-	-	-	79	24	-	25	-	-
Berlin (Tempelhof) ...	5	-	-	7	7 784	50 315	19	8 173	128	-
Saarbrücken	12 176	9	17	1 522	12	9	28	8	9 726	4
Münster/Osnabrück	7	3	10	2	5	6 012	17 450	1 100	1 126	1
Leipzig	23 826	38	1 259	731	11 402	21	649	37	15 791	7
Dresden	27 847	3 435	3 830	9 263	5 048	39	1 005	1 042	11 691	9
Erfurt	3 186	1	1	3 805	5 286	-	595	3	10 570	-
Sonstige Flugplätze ..	12 537	400	16	35 497	40 051	129 436	20 936	12 642	130 839	17 889
Deutschland	114 911	6 444	59 840	73 349	123 534	228 387	73 379	127 325	241 326	105 823

Reisende im

Linienverkehr über 30 t MTOW

Hamburg	4	6 424	382	171 227	146 404	683 699	178 958	33 838	566 751	26 550
Hannover	4 264	-	328	4 526	480	230 645	64 387	652	189 184	655
Bremen	2 715	252	-	243	302	202 427	50 036	1 125	98 205	313
Düsseldorf	155 463	1 314	146	122	2 323	275 616	122 337	55 856	615 563	371 691
Köln/Bonn	152 087	678	164	3 658	-	130 359	6 814	2 862	405 976	474 894
Frankfurt	401 256	54 863	88 265	69 828	24 556	19	32 328	25 879	429 748	519 748
Stuttgart	183 005	62 115	48 755	127 813	10 016	190 557	16	140	29 744	367 664
Nürnberg	38 397	938	1 252	58 432	3 843	141 153	1 282	-	2 952	8 530
München	480 137	124 515	68 545	541 758	352 732	609 673	6 042	2 390	-	547 386
Berlin (Tegel)	28 621	702	214	397 444	479 056	801 408	368 047	8 422	625 723	-
Berlin (Schönefeld) ..	968	1 053	247	901	12 320	629	1 168	4 090	9 771	4
Berlin (Tempelhof) ...	32	2	2	18	18	199	3	42 276	63	-
Saarbrücken	95	146	24	20	13	3	69	13	787	301
Münster/Osnabrück	101	188	24	319	264	67 911	666	7 723	75 836	1 075
Leipzig	1 604	3 508	512	62 863	25 229	153 714	28 358	9 006	52 642	836
Dresden	590	669	1 128	55 247	42 181	163 168	48 330	7 700	84 112	353
Erfurt	16	2	3	74	22	61	16	2 579	227	183
Sonstige Flugplätze ..	6 439	1 807	2 622	2 500	949	25 667	1 275	6 431	30 335	4 552
Deutschland	1 455 794	259 176	212 613	1 496 993	1 100 708	3 676 908	910 132	210 982	3 217 619	2 324 735

Herkunftsflugplatz									Nach Endziel- flugplatz
B e r l i n (SXF)	(THF)	Saarbrücken (SCN)	Münster / Osn. (FMO)	Leipzig (LEJ)	Dresden (DRS)	Erfurt (ERF)	Sonstige	Insgesamt	
									Reisende im Linienverkehr bis 30 t MTOW
-	1	12 439	14	22 935	27 179	2 796	15 447	115 747	Hamburg
-	2	68	8	11	4 541	4	1 029	15 197	Hannover
-	5	9	28	1 505	3 678	5	950	63 671	Bremen
-	1	1 457	19	894	7 172	3 211	37 154	65 194	Düsseldorf
-	8 323	38	5	10 619	5 423	4 932	40 327	140 998	Köln/Bonn
-	47 811	20	1 273	79	96	20	59 361	117 107	Frankfurt
-	32	48	16 729	658	899	835	21 695	86 267	Stuttgart
31	8 881	2	739	12	644	1	11 608	168 932	Nürnberg
-	41	9 217	671	7 423	6 417	6 383	112 780	164 637	München
-	-	25	17	55	51	6	18 304	105 155	Berlin (Tegel)
-	-	-	20	-	-	-	32	180	Berlin (Schönefeld)
-	-	25 093	25 384	-	2	1 538	106 033	224 481	Berlin (Tempelhof)
-	24 651	-	-	2 622	1 683	1	40	52 508	Saarbrücken
-	24 775	-	-	1 853	1 930	40	4 670	58 984	Münster/Osnabrück
-	50	2 828	2 007	-	725	25	6 671	66 067	Leipzig
-	1	1 707	1 789	337	-	3	10 340	77 386	Dresden
-	1 779	-	-	51	3	-	1 243	26 523	Erfurt
6	105 782	24	1 229	6 862	10 984	447	2 161	527 798	Sonstige Flugplätze
37	222 135	52 975	49 932	55 916	71 427	20 247	449 845	2 076 832	Deutschland

									Reisende im Linienverkehr über 30 t MTOW
508	-	18	71	472	299	-	2 818	1 818 423	Hamburg
-	-	144	165	180	2 825	-	1 535	499 970	Hannover
1	-	-	20	375	911	-	3 649	360 574	Bremen
831	-	-	104	55 699	52 897	-	1 063	1 711 025	Düsseldorf
658	-	61	236	24 835	42 661	-	988	1 246 931	Köln/Bonn
90	70	20	20 765	80 375	83 282	235	11 649	1 822 976	Frankfurt
127	-	103	991	24 950	47 291	-	2 537	1 095 824	Stuttgart
1 188	40 872	-	1 593	4 879	428	291	7 027	313 057	Nürnberg
1 664	-	491	60 162	33 742	55 202	83	30 933	2 915 455	München
-	-	6	550	457	286	-	3 363	2 714 299	Berlin (Tegel)
-	-	105	159	616	-	66	1 765	33 862	Berlin (Schönefeld)
-	-	42	194	7	-	-	234	43 099	Berlin (Tempelhof)
-	61	-	5	15	40	44	1 571	3 207	Saarbrücken
-	130	94	-	713	665	-	2 086	157 795	Münster/Osnabrück
202	-	-	708	76	218	103	911	340 490	Leipzig
417	-	95	752	497	-	-	1 305	406 544	Dresden
-	-	-	4	43	181	-	1 072	4 483	Erfurt
16	177	236	3 272	1 125	1 555	853	277	90 088	Sonstige Flugplätze
5 702	41 310	1 415	89 751	209 056	288 750	1 675	74 783	15 578 102	Deutschland

Nach Streckenziel- flughafen	Von Strecken									
	Hamburg (HAM)	Hannover (HAJ)	Bremen (BRE)	Düsseldorf (DUS)	Köln/Bonn (CGN)	Frankfurt (FRA)	Stuttgart (STR)	Nürnberg (NUE)	München (MUC)	Berlin (TXL)
Einsteiger										
Insgesamt										
Baden-Württemberg ..	2 039	445	184	6 657	9 658	52 114	566	102	2 273	11 346
Friedrichshafen ..	2 032	413	3	6 640	9 564	52 100	317	54	2 104	11 308
Heidelberg	-	-	-	-	-	-	-	-	-	3
Mannheim	2	32	4	-	14	1	24	11	47	-
Freiburg	-	-	16	-	-	-	15	-	5	-
Karlsruhe	-	-	4	14	38	2	56	10	58	35
Konstanz	-	-	-	-	-	-	-	-	-	-
Baden-Baden	-	-	126	-	-	-	-	-	1	-
Offenburg	-	-	-	-	-	-	-	-	-	-
Donaueschingen ...	-	-	-	-	-	-	-	-	-	-
Üb. Baden-Württembe	5	-	31	3	42	11	154	27	58	-
Bayern	9 034	135	14	22 830	15 687	44 340	488	154	110	-
Augsburg	9 034	88	5	22 713	15 606	28 075	416	77	9	-
Bayreuth	-	-	-	-	4	4 726	6	2	-	-
Hof	-	47	2	114	37	11 535	11	2	1	-
Oberpfaffenhofen .	-	-	-	-	28	4	6	1	-	-
Landshut	-	-	-	-	1	-	-	-	-	-
Straubing	-	-	-	-	-	-	-	-	-	-
Üb. Bayern	-	-	7	3	11	-	49	72	100	-
Berlin	-	-	-	-	-	-	-	-	-	118
Üb. Berlin	-	-	-	-	-	-	-	-	-	118
Brandenburg	5	-	-	-	1	4	2	-	22	-
Sperenberg	-	-	-	-	-	-	-	-	-	-
Üb. Brandenburg ...	5	-	-	-	1	4	2	-	22	-
Bremen	1	-	-	-	-	10	-	-	5	-
Üb. Bremen	1	-	-	-	-	10	-	-	5	-
Hamburg	-	-	-	-	-	1	38	-	4	-
Finkenwerder	-	-	-	-	-	1	38	-	4	-
Üb. Hamburg	-	-	-	-	-	-	-	-	-	-
Hessen	6	2	8	3	30	169	16	104	3	-
Kassel	2	2	3	3	25	2	2	98	-	-
Egelsbach	-	-	2	-	4	3	10	-	-	-
Üb. Hessen	4	-	3	-	1	164	4	6	3	-
Mecklenburg-Vorpomme	600	152	46	127	773	200	171	99	468	20
Barth	-	-	-	-	-	25	9	-	-	-
Gütin	-	-	14	-	14	-	-	-	-	1
Heringsdorf	2	-	16	-	-	107	-	6	85	-
Rostock-Laage	598	152	8	117	755	68	130	93	170	1
Üb. Meckl.-Vorpomme	-	-	8	10	4	-	32	-	213	18
Niedersachsen	150	11	354	17	81	146	181	50	144	1
Wangerooze	-	-	75	-	-	-	-	-	-	-
Borkum	2	-	17	-	-	-	5	-	-	-
Braunschweig	2	11	16	17	74	140	169	42	136	1
Emden	-	-	3	-	-	-	2	-	-	-
Harle	-	-	-	-	-	-	-	-	-	-
Juist	1	-	133	-	3	-	-	-	2	-
Langesoog	-	-	18	-	-	-	-	-	-	-
Norddeich	-	-	-	-	-	-	-	-	-	-
Norderney	7	-	26	-	-	4	-	-	1	-
Lenwerder	-	-	-	-	-	2	-	-	-	-
Üb. Niedersachsen .	138	-	66	-	4	-	5	8	5	-
Nordrhein-Westfalen	1 192	232	32	200	985	53 960	21 298	17 635	157 450	449
Bonn/Hangelar	-	-	-	-	9	-	3	-	-	-
Dortmund	1 145	114	3	-	228	23 842	15 166	11 881	84 201	-
Essen	7	13	2	-	55	18	12	5	15	-
Gütersloh	1	-	-	-	-	12	30	3	9	-
Mönchengladbach ..	33	-	9	-	47	22	17	34	11 047	-
Paderborn-Lippstad	6	105	10	195	179	30 062	5 997	5 708	62 152	449
Siegerland	-	-	-	-	-	3	-	-	2	-
Üb. Nordrh.-Westf.	-	-	8	5	467	1	73	4	24	-
Rheinland-Pfalz	27	-	5	7	40	4	39	19	167	28
Hahn	-	-	-	1	26	2	23	15	6	-
Koblenz	-	-	1	-	-	-	1	-	-	-
Trier	-	-	-	-	-	-	-	-	-	-
Worms	-	-	-	-	-	-	-	-	-	-
Üb. Rheinland-Pfalz	27	-	4	6	14	2	15	4	161	28
Saarland	-	-	28	-	-	-	-	-	-	-

im Jahr 1999

V104

innerhalb Deutschlands

nach sonstigen deutschen Flugplätzen

herkunftsflugplatz									Nach Streckenziel- flugplatz
B e r l i n (SXF)	(THF)	Saarbrücken (SCN)	Münster / Osn.(FMO)	Leipzig (LEJ)	Dresden (DRS)	Erfurt (ERF)	Sonstige	Insgesamt	
									Einsteiger
									Insgesamt
270	28 555	302	274	43	368	392	-	115 588	Baden-Württemberg
28	3 424	255	176	4	320	273	-	89 015	Friedrichshafen
-	-	-	-	-	-	-	-	3	Heidelberg
129	15 655	8	12	15	13	2	-	15 969	Mannheim
-	3	-	-	7	-	-	-	46	Freiburg
103	8 014	-	24	10	4	101	-	8 473	Karlsruhe
-	-	-	-	-	-	-	-	-	Konstanz
10	801	-	-	-	-	-	-	938	Baden-Baden
-	-	-	-	-	-	-	-	-	Offenburg
-	22	-	-	-	-	-	-	22	Donaueschingen
-	636	39	62	7	31	16	-	1 122	Üb. Baden-Württembe
21	25 425	17	32	510	1 229	442	885	121 953	Bayern
-	25 376	5	7	490	1 215	437	-	103 553	Augsburg
-	-	-	-	-	10	-	54	4 802	Bayreuth
-	4	-	4	-	2	-	831	12 590	Hof
-	13	-	2	-	-	-	-	54	Oberpfaffenhofen
-	-	-	-	4	-	-	-	5	Landshut
21	32	12	19	16	2	5	-	349	Straubing
-	-	-	-	-	-	-	-	-	Üb. Bayern
-	6	-	-	-	-	-	-	124	Berlin
-	6	-	-	-	-	-	-	124	Üb. Berlin
18	136	-	17	-	4	-	-	209	Brandenburg
-	-	-	-	-	-	-	-	-	Sperenberg
18	136	-	17	-	4	-	-	209	Üb. Brandenburg
-	8	-	-	-	-	-	-	24	Bremen
-	8	-	-	-	-	-	-	24	Üb. Bremen
-	1	-	-	-	-	-	-	44	Hamburg
-	1	-	-	-	-	-	-	44	Finkenwerder
-	-	-	-	-	-	-	-	-	Üb. Hamburg
20	24	9	75	14	3	13	-	499	Hessen
-	10	9	-	5	-	5	-	166	Kassel
11	11	-	45	1	-	2	-	89	Egelsbach
9	3	-	30	8	3	6	-	244	Üb. Hessen
4	932	-	164	10	10	299	-	4 075	Mecklenburg-Vorpomme
-	1	-	-	-	-	-	-	35	Barth
-	20	-	-	-	-	-	-	49	Güstin
-	864	-	-	4	-	-	-	1 104	Heringsdorf
-	27	-	137	-	4	299	-	2 559	Rostock-Laage
4	-	-	27	6	6	-	-	328	Üb. Meckl.-Vorpomme
10	29	-	15	17	46	29	-	1 281	Niedersachsen
-	-	-	-	-	-	-	-	75	Wangerooze
-	-	-	4	-	-	-	-	28	Borkum
10	20	-	9	10	42	24	-	723	Braunschweig
-	5	-	-	2	-	-	-	12	Emden
-	-	-	-	-	-	-	-	-	Harle
-	-	-	2	-	-	-	-	141	Juist
-	-	-	-	-	-	-	-	18	Langeoog
-	-	-	-	-	-	-	-	-	Norddeich
-	-	-	-	-	-	-	-	38	Norderney
-	-	-	-	-	-	-	-	2	Lenwerder
-	4	-	-	5	4	5	-	244	Üb. Niedersachsen
98	47 489	41	9 987	6 600	9 639	153	5 396	332 836	Nordrhein-Westfalen
-	-	-	-	-	-	1	-	13	Bonn/Hangelar
63	34 666	5	5 380	6 546	9 598	39	-	192 877	Dortmund
1	42	23	-	12	8	15	-	228	Essen
1	1	-	-	2	-	-	-	61	Gütersloh
18	8 778	3	8	16	23	3	-	20 058	Münchengladbach
15	4 002	10	4 583	14	8	78	5 396	118 969	Paderborn-Lippstad
-	-	-	-	-	-	-	-	5	Siegerland
-	-	-	16	10	-	17	-	625	Üb. Nordrh.-Westf.
41	571	26	16	37	10	141	-	1 178	Rheinland-Pfalz
39	490	-	-	1	-	55	-	658	Hahn
-	-	-	4	-	-	-	-	6	Koblenz
-	-	-	-	-	-	-	-	-	Trier
-	-	-	-	-	-	-	-	-	Worms
2	81	26	12	36	10	86	-	514	Üb. Rheinland-Pfalz
-	-	-	-	-	-	-	-	28	Saerland

Nach Streckenziel- flughafen	Von Strecken									
	Hamburg (HAM)	Hannover (HAJ)	Bremen (BRE)	Düsseldorf (DUS)	Köln/Bonn (CGN)	Frankfurt (FRA)	Stuttgart (STR)	Nürnberg (NUE)	München (MUC)	Berlin (TXL)
Einsteiger										
Insgesamt										
Üb. Saarland	-	-	28	-	-	-	-	-	-	-
Sachsen	-	-	-	4	18	-	199	2	6	-
Üb. Sachsen	-	-	-	4	18	-	199	2	6	-
Sachsen-Anhalt	-	-	3	1	10	24	14	3	10	-
Magdeburg	-	-	3	1	10	18	1	-	10	-
Üb. Sachsen-Anhalt	-	-	-	-	-	6	13	3	-	-
Schleswig-Holstein ..	679	-	74	6 605	16 021	26 052	20	1 148	1 589	7 402
Flensburg	-	-	-	-	12	9	-	7	1	-
Westerland/Sylt ..	598	-	38	6 559	351	642	3	3	1 459	-
Heide Busum	-	-	2	-	-	-	-	-	-	-
Helgoland	11	-	-	-	-	-	-	-	-	-
Kiel	10	-	28	46	15 653	25 393	16	1 138	1	7 399
Lübeck	13	-	6	-	5	8	1	-	128	3
Wyk auf Föhr	25	-	-	-	-	-	-	-	-	-
St. Peter Ording ..	12	-	-	-	-	-	-	-	-	-
Üb. Schleswig-Holst ..	10	-	-	-	-	-	-	-	-	-
Thüringen	-	19	37	-	14	16	85	9	11	1
Altenburg/Noitz ..	-	19	37	-	4	16	31	1	1	1
Üb. Thüringen	-	-	-	-	10	-	54	8	10	-
Deutschland	13 733	996	785	36 451	43 318	177 040	23 117	19 325	162 262	19 365

im Jahr 1999

V104

innerhalb Deutschlands

nach sonstigen deutschen Flugplätzen

herkunftsflugplatz									Nach Streckenziel- flugplatz
B e r l i n (SXF)	(THF)	Saarbrücken (SCN)	Münster / Osn.(FMO)	Leipzig (LEJ)	Dresden (DRS)	Erfurt (ERF)	Sonstige	Insgesamt	
-	-	-	-	-	-	-	-	28	Einsteiger
-	1	-	-	6	23	-	-	259	Insgesamt
-	1	-	-	6	23	-	-	259	Üb.Saarland
-	30	-	4	23	8	-	-	130	Sachsen
-	3	-	4	-	8	-	-	58	Üb.Sachsen
-	27	-	-	23	-	-	-	72	Sachsen-Anhalt
1	3 772	55	74	48	171	21	-	63 732	Magdeburg
1	7	-	4	-	-	2	-	43	Üb.Sachsen-Anhalt
-	3 741	-	64	-	-	4	-	13 462	Schleswig-Holstein
-	-	-	-	-	-	-	-	2	Flensburg
-	9	46	-	46	170	3	-	49 958	Westerland/Sylt
-	9	9	2	2	1	1	-	188	Heide Busum
-	-	-	-	-	-	-	-	25	Helgoland
-	6	-	4	-	-	11	-	12	Kiel
8	20	-	21	7	3	13	-	264	Lübeck
1	4	-	16	5	1	-	-	137	Wyk auf Föhr
7	16	-	5	2	2	13	-	127	St.Peter Ording
									Üb.Schleswig-Holst
491	106 999	450	10 679	7 315	11 514	1 503	6 281	641 624	Thüringen
									Altenburg/Nobitz
									Üb.Thüringen
									Deutschland

Nach Streckenziel- flughplatz	Von Strecken									
	Hamburg (HAM)	Hannover (HAJ)	Bremen (BRE)	Düsseldorf (DUS)	Köln/Bonn (CGN)	Frankfurt (FRA)	Stuttgart (STR)	Nürnberg (NUE)	München (MUC)	Berlin (TXL)
Einsteiger im										
Linienverkehr										
Baden-Württemberg ..	2 017	170	-	6 631	9 512	52 074	284	50	2 093	11 335
Friedrichshafen ..	2 017	170	-	6 631	9 512	52 074	284	50	2 093	11 308
Heidelberg	-	-	-	-	-	-	-	-	-	-
Mannheim	-	-	-	-	-	-	-	-	-	-
Freiburg	-	-	-	-	-	-	-	-	-	-
Karlsruhe	-	-	-	-	-	-	-	-	-	27
Konstanz	-	-	-	-	-	-	-	-	-	-
Baden-Baden	-	-	-	-	-	-	-	-	-	-
Offenburg	-	-	-	-	-	-	-	-	-	-
Donaueschingen ...	-	-	-	-	-	-	-	-	-	-
Üb.Baden-Württembe	-	-	-	-	-	-	-	-	-	-
Bayern	9 030	75	-	22 827	15 576	44 311	414	-	-	-
Augsburg	9 030	75	-	22 713	15 576	28 054	414	-	-	-
Bayreuth	-	-	-	-	-	4 722	-	-	-	-
Hof	-	-	-	114	-	11 535	-	-	-	-
Oberpfaffenhofen ..	-	-	-	-	-	-	-	-	-	-
Landshut	-	-	-	-	-	-	-	-	-	-
Straubing	-	-	-	-	-	-	-	-	-	-
Üb.Bayern	-	-	-	-	-	-	-	-	-	-
Berlin	-	-	-	-	-	-	-	-	-	-
Üb.Berlin	-	-	-	-	-	-	-	-	-	-
Brandenburg	-	-	-	-	-	-	-	-	-	-
Spremberg	-	-	-	-	-	-	-	-	-	-
Üb.Brandenburg	-	-	-	-	-	-	-	-	-	-
Bremen	-	-	-	-	-	-	-	-	-	-
Üb.Bremen	-	-	-	-	-	-	-	-	-	-
Hamburg	-	-	-	-	-	-	37	-	-	-
Finkenwerder	-	-	-	-	-	-	37	-	-	-
Üb.Hamburg	-	-	-	-	-	-	-	-	-	-
Hessen	-	-	-	-	-	-	-	91	-	-
Kassel	-	-	-	-	-	-	-	91	-	-
Egelsbach	-	-	-	-	-	-	-	-	-	-
Üb.Hessen	-	-	-	-	-	-	-	-	-	-
Mecklenburg-Vorpomme	596	146	-	88	674	139	37	-	-	-
Barth	-	-	-	-	-	-	-	-	-	-
Gütin	-	-	-	-	14	-	-	-	-	-
Heringsdorf	-	-	-	-	-	107	-	-	-	-
Rostock-Laage	596	146	-	88	660	32	37	-	-	-
Üb.Meckl.-Vorpomme	-	-	-	-	-	-	-	-	-	-
Niedersachsen	-	-	3	-	26	-	-	-	-	-
Wangerooze	-	-	-	-	-	-	-	-	-	-
Borkum	-	-	-	-	-	-	-	-	-	-
Braunschweig	-	-	-	-	26	-	-	-	-	-
Emden	-	-	-	-	-	-	-	-	-	-
Harle	-	-	-	-	-	-	-	-	-	-
Juist	-	-	3	-	-	-	-	-	-	-
Langeoog	-	-	-	-	-	-	-	-	-	-
Nordeich	-	-	-	-	-	-	-	-	-	-
Norderney	-	-	-	-	-	-	-	-	-	-
Lenwerder	-	-	-	-	-	-	-	-	-	-
Üb.Niedersachsen ..	-	-	-	-	-	-	-	-	-	-
Nordrhein-Westfalen	1 168	123	-	192	363	53 836	21 085	17 536	157 230	445
Bonn/Hangelar	-	-	-	-	-	-	-	-	-	-
Dortmund	1 133	23	-	-	202	23 808	15 118	11 862	84 170	-
Essen	-	-	-	-	-	-	-	-	-	-
Gütersloh	-	-	-	-	-	-	-	-	-	-
Mönchengladbach ..	31	-	-	-	-	-	-	-	11 046	-
Paderborn-Lippstad	4	100	-	192	161	30 028	5 967	5 674	62 014	445
Siegerland	-	-	-	-	-	-	-	-	-	-
Üb.Nordrh.-Westf.	-	-	-	-	-	-	-	-	-	-
Rheinland-Pfalz	-	-	-	1	-	-	23	-	-	28
Hahn	-	-	-	1	-	-	23	-	-	-
Koblenz	-	-	-	-	-	-	-	-	-	-
Trier	-	-	-	-	-	-	-	-	-	-
Worms	-	-	-	-	-	-	-	-	-	-
Üb.Rheinland-Pfalz	-	-	-	-	-	-	-	-	-	28
Saarland	-	-	-	-	-	-	-	-	-	-

im Jahr 1999

V104

innerhalb Deutschlands

nach sonstigen deutschen Flugplätzen

herkunftsflugplatz									Nach Streckenziel- flugplatz
B e r l i n (SKF)	(THF)	Saarbrücken (SCN)	Münster / Osn.(FMO)	Leipzig (LEJ)	Dresden (DRS)	Erfurt (ERF)	Sonstige	Insgesamt	
									Einsteiger im Linienverkehr
6	28 411	236	180	1	316	368	-	113 684	Baden-Württemberg
-	3 402	236	184	1	316	268	-	88 526	Friedrichshafen
6	15 598	-	-	-	-	-	-	15 604	Heidelberg
-	8 001	-	-	-	-	-	-	-	Mannheim
-	797	-	16	-	-	100	-	8 144	Freiburg
-	-	-	-	-	-	-	-	-	Karlsruhe
-	-	-	-	-	-	-	-	-	Konstanz
-	-	-	-	-	-	-	-	797	Baden-Baden
-	-	-	-	-	-	-	-	-	Offenburg
-	613	-	-	-	-	-	-	-	Donaueschingen
-	-	-	-	-	-	-	-	613	Üb.Baden-Württembe
-	25 395	-	-	490	1 214	419	885	120 636	Bayern
-	25 370	-	-	490	1 214	419	-	103 355	Augsburg
-	-	-	-	-	-	-	54	4 776	Bayreuth
-	-	-	-	-	-	-	831	12 480	Hof
-	-	-	-	-	-	-	-	-	Oberpfaffenhofen
-	-	-	-	-	-	-	-	-	Landshut
-	25	-	-	-	-	-	-	-	Straubing
-	-	-	-	-	-	-	-	25	Üb.Bayern
-	-	-	-	-	-	-	-	-	Berlin
-	-	-	-	-	-	-	-	-	Üb.Berlin
-	-	-	-	-	-	-	-	-	Brandenburg
-	-	-	-	-	-	-	-	-	Sperenberg
-	-	-	-	-	-	-	-	-	Üb.Brandenburg
-	6	-	-	-	-	-	-	6	Bremen
-	6	-	-	-	-	-	-	6	Üb.Bremen
-	-	-	-	-	-	-	-	37	Hamburg
-	-	-	-	-	-	-	-	37	Finkenwerder
-	-	-	-	-	-	-	-	-	Üb.Hamburg
-	-	-	-	-	-	-	-	91	Hessen
-	-	-	-	-	-	-	-	91	Kassel
-	-	-	-	-	-	-	-	-	Egelsbach
-	-	-	-	-	-	-	-	-	Üb.Hessen
-	868	-	-	-	-	295	-	2 843	Mecklenburg-Vorpomme
-	-	-	-	-	-	-	-	-	Barth
-	-	-	-	-	-	-	-	14	Güttin
-	849	-	-	-	-	-	-	956	Heringsdorf
-	19	-	-	-	-	295	-	1 873	Rostock-Laage
-	-	-	-	-	-	-	-	-	Üb.Meckl.-Vorpomme
-	-	-	-	-	-	-	-	29	Niedersachsen
-	-	-	-	-	-	-	-	-	Wangerooze
-	-	-	-	-	-	-	-	-	Borkum
-	-	-	-	-	-	-	-	26	Braunschweig
-	-	-	-	-	-	-	-	-	Emden
-	-	-	-	-	-	-	-	3	Harle
-	-	-	-	-	-	-	-	-	Juist
-	-	-	-	-	-	-	-	-	Langeoog
-	-	-	-	-	-	-	-	-	Norddeich
-	-	-	-	-	-	-	-	-	Norderney
-	-	-	-	-	-	-	-	-	Lemwerder
-	-	-	-	-	-	-	-	-	Üb.Niedersachsen
16	47 342	-	9 953	6 456	9 569	78	5 396	330 788	Nordrhein-Westfalen
-	-	-	-	-	-	-	-	-	Bonn/Hangelar
-	34 608	-	5 370	6 456	9 569	-	-	192 319	Dortmund
-	-	-	-	-	-	-	-	-	Essen
-	-	-	-	-	-	-	-	-	Gütersloh
16	8 754	-	-	-	-	-	-	19 847	Münchengladbach
-	3 980	-	4 583	-	-	78	5 396	118 622	Paderborn-Lippstad
-	-	-	-	-	-	-	-	-	Siegerland
-	-	-	-	-	-	-	-	-	Üb.Nordrh.-Westf.
-	517	-	-	-	-	138	-	707	Rheinland-Pfalz
-	489	-	-	-	-	55	-	568	Hahn
-	-	-	-	-	-	-	-	-	Koblenz
-	-	-	-	-	-	-	-	-	Trier
-	28	-	-	-	-	83	-	139	Worms
-	-	-	-	-	-	-	-	-	Üb.Rheinland-Pfalz
-	-	-	-	-	-	-	-	-	Saarland

Nach Streckenziel- flugplatz	Von Strecken									
	Hamburg (HAM)	Hannover (HAJ)	Bremen (BRE)	Düsseldorf (DUS)	Köln/Bonn (CGN)	Frankfurt (FRA)	Stuttgart (STR)	Nürnberg (NUE)	München (MUC)	Berlin (TXL)
Einsteiger im Linienverkehr										
üb.Saarland	-	-	-	-	-	-	-	-	-	-
Sachsen	-	-	-	-	-	-	-	-	-	-
üb.Sachsen	-	-	-	-	-	-	-	-	-	-
Sachsen-Anhalt	-	-	-	-	-	-	-	-	-	-
Magdeburg	-	-	-	-	-	-	-	-	-	-
üb.Sachsen-Anhalt	-	-	-	-	-	-	-	-	-	-
Schleswig-Holstein	-	-	-	6 596	15 692	25 962	-	1 131	1 566	7 394
Flensburg	-	-	-	-	-	-	-	-	-	-
Westerland/Sylt	-	-	-	6 550	70	600	-	-	1 444	-
Heide Busum	-	-	-	-	-	-	-	-	-	-
Helgoland	-	-	-	-	-	-	-	-	-	-
Kiel	-	-	-	46	15 622	25 362	-	1 131	-	7 394
Lübeck	-	-	-	-	-	-	-	-	122	-
Wyk auf Föhr	-	-	-	-	-	-	-	-	-	-
St.Peter Ording	-	-	-	-	-	-	-	-	-	-
üb.Schleswig-Holst	-	-	-	-	-	-	-	-	-	-
Thüringen	-	-	-	-	-	-	-	-	-	-
Altenburg/Nobitz	-	-	-	-	-	-	-	-	-	-
üb.Thüringen	-	-	-	-	-	-	-	-	-	-
Deutschland	12 811	514	3	36 335	41 843	176 322	21 880	18 808	160 889	19 202

im Jahr 1999

V104

innerhalb Deutschlands

nach sonstigen deutschen Flugplätzen

herkunftsflugplatz									Nach Streckenziel- flugplatz
B e r l i n (SXF)	(THF)	Saarbrücken (SCN)	Münster / Osn.(FMO)	Leipzig (LEJ)	Dresden (DRS)	Erfurt (ERF)	Sonstige	Insgesamt	
									Einsteiger im Linienverkehr
-	-	-	-	-	-	-	-	-	Üb.Saarland
-	-	-	-	-	-	-	-	-	Sachsen
-	-	-	-	-	-	-	-	-	Üb.Sachsen
-	1	-	-	-	-	-	-	1	Sachsen-Anhalt
-	1	-	-	-	-	-	-	1	Magdeburg
-	-	-	-	-	-	-	-	-	Üb.Sachsen-Anhalt
-	3 722	-	31	-	162	-	-	62 256	Schleswig-Holstein
-	-	-	-	-	-	-	-	-	Flensburg
-	3 722	-	31	-	-	-	-	12 417	Westerland/Sylt
-	-	-	-	-	-	-	-	-	Heide Busum
-	-	-	-	-	-	-	-	-	Helgoland
-	-	-	-	-	162	-	-	49 717	Kiel
-	-	-	-	-	-	-	-	122	Lübeck
-	-	-	-	-	-	-	-	-	Wyk auf Föhr
-	-	-	-	-	-	-	-	-	St.Peter Ording
-	-	-	-	-	-	-	-	-	Üb.Schleswig-Holst
-	-	-	-	-	-	-	-	-	Thüringen
-	-	-	-	-	-	-	-	-	Altenburg/Nobitz
-	-	-	-	-	-	-	-	-	Üb.Thüringen
22	106 262	236	10 164	6 947	11 261	1 298	6 281	631 078	Deutschland

Von Streckenherkunfts- flughafen	Nach Strecken									
	Hamburg (HAM)	Hannover (HAJ)	Bremen (BRE)	Düsseldorf (DUS)	Köln/Bonn (CGN)	Frankfurt (FRA)	Stuttgart (STR)	Nürnberg (NUE)	München (MUC)	Berlin (TXL)
Aussteiger										
Insgesamt										
Baden-Württemberg ..	1 691	269	728	6 794	10 123	53 845	515	221	2 220	10 999
Friedrichshafen ..	1 677	237	502	6 732	9 987	53 683	153	183	2 044	10 947
Heidelberg	-	-	-	-	-	-	-	-	-	3
Mannheim	2	32	6	4	19	10	12	6	13	24
Freiburg	-	-	15	-	-	-	5	-	2	-
Karlsruhe	-	-	165	48	63	152	227	9	107	21
Konstanz	-	-	-	-	-	-	-	-	-	-
Baden-Baden	-	-	-	-	-	-	-	-	-	-
Offenburg	-	-	-	-	-	-	-	-	-	-
Donaueschingen ...	-	-	-	-	-	-	-	-	-	4
Üb. Baden-Württembe	12	-	40	10	54	-	118	23	54	-
Bayern	8 880	255	5	22 960	15 692	45 275	1 057	891	154	-
Augsburg	8 880	208	-	22 878	15 589	28 590	1 010	129	25	-
Bayreuth	-	-	-	1	6	4 143	8	1	3	-
Hof	-	47	5	67	37	12 525	2	668	-	-
Oberpfaffenhofen .	-	-	-	4	47	13	6	-	7	-
Landshut	-	-	-	-	5	2	-	-	-	-
Straubing	-	-	-	-	3	2	2	-	-	-
Üb. Bayern	-	-	-	10	5	-	31	93	119	-
Berlin	-	-	-	-	-	-	-	-	-	-
Üb. Berlin	-	-	-	-	-	-	-	-	-	-
Brandenburg	-	-	3	-	41	1	4	2	2	174
Sperenberg	-	-	-	-	-	-	-	-	-	-
Üb. Brandenburg ...	-	-	3	-	41	1	4	2	2	174
Bremen	1	-	-	-	3	11	-	-	-	-
Üb. Bremen	1	-	-	-	3	11	-	-	-	-
Hamburg	136	-	15	-	6	1	43	-	5	-
Finkenwerder	136	-	15	-	6	1	43	-	5	-
Üb. Hamburg	-	-	-	-	-	-	-	-	-	-
Hessen	3	2	12	81	203	122	12	86	8	4
Kassel	2	2	12	81	190	10	3	86	-	-
Egelsbach	-	-	-	-	5	1	3	-	2	-
Üb. Hessen	1	-	-	-	8	111	6	-	6	4
Mecklenburg-Vorpomme	592	594	49	114	131	184	138	495	457	562
Barth	-	-	-	-	2	27	9	-	-	-
Güstin	-	-	21	-	19	-	-	-	-	1
Heringsdorf	1	-	12	-	-	82	-	6	84	-
Rostock-Laage	585	594	8	94	102	75	100	489	173	288
Üb. Meckl.-Vorpomme	6	-	8	20	8	-	29	-	200	273
Niedersachsen	159	14	496	18	128	124	272	57	132	2
Wangerooze	2	-	68	-	-	-	-	-	-	-
Borkum	-	-	109	-	7	-	5	-	-	-
Braunschweig	2	14	1	17	108	121	260	53	120	2
Emden	-	-	9	-	-	-	3	-	-	-
Harle	-	-	-	-	-	-	-	-	-	-
Juist	5	-	54	-	2	-	-	-	-	-
Langeoog	-	-	25	-	-	-	-	-	-	-
Norddeich	-	-	-	-	-	-	-	-	-	-
Norderney	2	-	104	-	-	-	-	-	1	-
Lenwerder	-	-	2	-	4	2	-	-	-	-
Üb. Niedersachsen .	148	-	124	1	7	1	4	4	11	-
Nordrhein-Westfalen	1 381	317	1 103	173	1 312	61 387	21 173	15 992	155 463	545
Bonn/Hangelar	-	-	4	-	16	-	4	-	-	-
Dortmund	1 237	142	-	-	474	21 839	13 228	10 229	80 270	1
Essen	5	11	1	-	37	32	20	7	13	4
Gütersloh	-	-	-	-	-	15	30	5	6	-
Mönchengladbach ..	45	-	13	1	21	24	19	56	11 845	2
Paderborn-Lippstad	93	164	903	145	233	39 477	7 798	5 692	63 285	538
Siegerland	-	-	27	-	5	-	-	-	2	-
Üb. Nordrh.-Westf.	1	-	155	27	526	-	74	3	42	-
Rheinland-Pfalz	97	4	41	4	83	317	1 783	23	278	1
Hahn	58	4	31	-	7	315	1 768	-	49	-
Koblenz	-	-	-	-	2	-	2	-	-	-
Trier	-	-	-	-	1	1	1	-	-	-
Worms	-	-	3	-	-	-	-	-	-	-
Üb. Rheinland-Pfalz	39	-	7	4	73	1	12	23	229	1
Saarland	-	-	30	-	-	-	-	-	-	-

im Jahr 1999

V 105

innerhalb Deutschlands

von sonstigen deutschen Flugplätzen

zielflugplatz									Von Streckenherkunfts- flugplatz
B e r l i n (SXF)	(THF)	Saarbrücken (SCN)	Münster / Osn. (FMO)	Leipzig (LEJ)	Dresden (DRS)	Erfurt (ERF)	Sonstige	Insgesamt	
									Aussteiger
									Insgesamt
148	28 677	218	642	43	370	334	-	117 837	Baden-Württemberg
91	3 384	178	185	13	316	318	-	90 630	Friedrichshafen
-	-	-	-	-	-	-	-	3	Heidelberg
18	15 919	4	18	11	15	-	-	16 113	Mannheim
-	5	-	2	7	-	-	-	36	Freiburg
25	7 909	-	371	6	4	1	-	9 108	Karlsruhe
-	-	-	-	-	-	-	-	-	Konstanz
-	813	-	-	1	-	-	-	814	Baden-Baden
-	-	-	-	-	-	-	-	-	Offenburg
-	18	-	-	-	-	-	-	22	Donaueschingen
14	629	36	66	5	35	15	-	1 111	Üb. Baden-Württembe
50	25 661	11	26	18	1 275	1 265	885	124 360	Bayern
-	25 645	8	6	1	1 262	1 257	-	106 488	Augsburg
-	4	-	-	-	10	-	831	5 005	Bayreuth
-	-	-	-	-	2	-	54	13 407	Hof
-	12	-	2	-	-	5	-	96	Oberpfaffenhofen
-	-	-	-	4	-	-	-	11	Landshut
-	-	-	-	-	-	-	-	7	Staubing
50	-	3	18	13	1	3	-	346	Üb. Bayern
-	-	-	-	-	-	-	-	-	Berlin
-	-	-	-	-	-	-	-	-	Üb. Berlin
17	207	-	18	-	6	-	-	475	Brandenburg
-	-	-	-	-	-	-	-	-	Sperenberg
17	207	-	18	-	6	-	-	475	Üb. Brandenburg
-	23	-	-	-	-	-	-	38	Bremen
-	23	-	-	-	-	-	-	38	Üb. Bremen
-	-	-	-	-	-	-	-	206	Hamburg
-	-	-	-	-	-	-	-	206	Finkenwerder
-	-	-	-	-	-	-	-	-	Üb. Hamburg
24	44	9	85	11	1	13	-	720	Hessen
-	24	9	-	-	1	-	-	420	Kassel
10	13	-	41	3	-	8	-	86	Egelsbach
14	7	-	44	8	-	5	-	214	Üb. Hessen
557	1 000	-	513	109	15	679	-	6 189	Mecklenburg-Vorpomme
-	-	-	-	-	-	-	-	38	Barth
1	29	-	-	1	-	-	-	72	Gütin
-	933	-	-	3	-	-	-	1 121	Heringsdorf
537	20	-	473	7	6	675	-	4 226	Rostock-Laae
19	18	-	40	98	9	4	-	732	Üb. Meckl.-Vorpomme
11	44	12	27	15	33	17	-	1 561	Niedersachsen
-	-	-	-	-	-	-	-	70	Wangerooe
-	13	-	4	-	-	-	-	138	Borkum
11	25	9	21	8	32	8	-	812	Braunschweig
-	1	-	-	2	-	-	-	15	Emden
-	-	-	-	-	-	-	-	-	Harle
-	-	-	2	-	-	-	-	63	Juist
-	-	-	-	-	-	-	-	25	Langsoog
-	-	-	-	-	-	-	-	-	Norddeich
-	-	3	-	-	-	-	-	110	Norderney
-	-	-	-	-	-	-	-	8	Lemwerder
-	5	-	-	5	1	9	-	320	Üb. Niedersachsen
1 155	47 149	1 367	6 118	6 699	9 256	139	5 396	336 125	Nordrhein-Westfalen
-	5	-	-	-	-	8	-	37	Bonn/Hangelar
55	34 236	67	4 973	6 187	8 428	21	5 396	186 783	Dortmund
-	51	27	2	14	18	6	-	248	Essen
1	3	-	-	4	-	-	-	64	Gütersloh
6	8 960	4	15	22	10	6	-	21 043	Münchengladbach
1 091	3 893	1 269	1 114	456	800	87	-	127 038	Paderborn-Lippstad
-	1	-	-	-	-	-	-	35	Siegerland
2	-	-	14	16	-	11	-	871	Üb. Nordrh.-Westf.
22	574	158	46	34	38	-	-	3 503	Rheinland-Pfalz
18	500	156	-	2	-	-	-	2 908	Hahn
-	2	-	5	-	-	-	-	11	Koblenz
-	-	-	-	-	-	-	-	3	Trier
-	-	-	-	-	-	-	-	3	Worms
4	72	2	41	32	38	-	-	578	Üb. Rheinland-Pfalz
-	-	-	-	-	-	-	-	30	Saarland

Von Streckenherkunfts- flughplatz	Nach Strecken									
	Hamburg (HAM)	Hannover (HAJ)	Bremen (BRE)	Düsseldorf (DUS)	Köln/Bonn (CGN)	Frankfurt (FRA)	Stuttgart (STR)	Nürnberg (NUE)	München (MUC)	Berlin (TXL)
Aussteiger										
Insgesamt										
Üb.Saarland	-	-	30	-	-	-	-	-	-	-
Sachsen	-	-	-	6	16	-	199	-	9	-
Üb.Sachsen	-	-	-	6	16	-	199	-	9	-
Sachsen-Anhalt	-	-	-	2	16	22	22	-	3	2
Magdeburg	-	-	-	-	15	19	5	-	3	2
Üb.Sachsen-Anhalt	-	-	-	2	1	3	17	-	-	-
Schleswig-Holstein .	672	-	973	6 677	16 266	26 927	32	968	1 575	7 784
Flensburg	2	-	-	-	20	5	-	-	5	-
Westerland/Sylt ..	588	-	41	6 605	299	619	2	5	1 404	-
Heide Busum	-	-	-	-	-	-	-	-	-	-
Helgoland	20	-	14	-	-	-	-	-	-	-
Kiel	1	-	23	68	15 942	26 293	17	963	6	7 777
Lübeck	4	-	895	-	5	10	11	-	160	7
Wyk auf Föhr	37	-	-	-	-	-	-	-	-	-
St.Peter Ording ..	12	-	-	-	-	-	-	-	-	-
Üb.Schleswig-Holst	8	-	-	4	-	-	2	-	-	-
Thüringen	-	19	74	9	10	8	100	8	26	-
Altenburg/Nobitz .	-	19	74	9	8	7	34	2	-	-
Üb.Thüringen	-	-	-	-	2	1	66	6	26	-
Deutschland	13 612	1 474	3 529	36 838	44 030	188 224	25 350	18 743	160 332	20 073

im Jahr 1999

V 105

innerhalb Deutschlands

von sonstigen deutschen Flugplätzen

zielflugplatz									Von Streckenherkunfts- flugplatz
B e r l i n (SXF)	(THF)	Saarbrücken (SCN)	Münster / Osn. (FMO)	Leipzig (LEJ)	Dresden (DRS)	Erfurt (ERF)	Sonstige	Insgesamt	
-	-	-	-	-	-	-	-	30	Aussteiger Insgesamt Üb. Saarland
3	1	-	-	7	32	-	-	273	Sachsen
3	1	-	-	7	32	-	-	273	Üb. Sachsen
-	9	-	2	3	3	14	-	98	Sachsen-Anhalt
-	8	-	2	-	3	2	-	59	Magdeburg
-	1	-	-	3	-	12	-	39	Üb. Sachsen-Anhalt
97	3 861	53	83	45	122	8	-	66 143	Schleswig-Holstein
1	13	-	6	-	-	4	-	56	Flensburg
-	3 784	2	57	1	-	-	-	13 407	Westerland/Sylt
-	-	-	-	-	-	-	-	-	Heide Busum
-	-	-	-	-	-	-	-	34	Helgoland
-	39	51	13	41	84	4	-	51 322	Kiel
96	22	-	3	3	38	-	-	1 254	Lübeck
-	3	-	-	-	-	-	-	40	Wyk auf Föhr
-	-	-	-	-	-	-	-	12	St. Peter Ording
-	-	-	4	-	-	-	-	18	Üb. Schleswig-Holst
6	22	-	16	2	5	8	-	313	Thüringen
-	6	-	12	2	1	-	-	174	Altenburg/Nobitz
6	16	-	4	-	4	8	-	139	Üb. Thüringen
2 090	107 272	1 828	7 576	6 986	11 156	2 477	6 281	657 871	Deutschland

Von Streckenherkunfts- flughafen	Nach Strecken									
	Hamburg (HAM)	Hannover (HAJ)	Bremen (BRE)	Düsseldorf (DUS)	Köln/Bonn (CGN)	Frankfurt (FRA)	Stuttgart (STR)	Nürnberg (NUE)	München (MUC)	Berlin (TXL)
Aussteiger im Linienverkehr										
Baden-Württemberg ..	1 675	3	492	6 718	9 921	53 807	293	178	2 019	10 988
Friedrichshafen ..	1 675	3	492	6 718	9 921	53 658	118	178	2 019	10 944
Heidelberg	-	-	-	-	-	-	-	-	-	-
Mannheim	-	-	-	-	-	-	-	-	-	23
Freiburg	-	-	-	-	-	-	-	-	-	-
Karlsruhe	-	-	-	-	-	149	173	-	-	21
Konstanz	-	-	-	-	-	-	-	-	-	-
Baden-Baden	-	-	-	-	-	-	-	-	-	-
Offenburg	-	-	-	-	-	-	-	-	-	-
Donaueschingen ...	-	-	-	-	-	-	-	-	-	-
Üb. Baden-Württembe	-	-	-	-	-	-	2	-	-	-
Bayern	8 880	196	5	22 938	15 512	45 234	1 009	688	-	-
Augsburg	8 880	196	-	22 872	15 512	28 566	1 009	22	-	-
Bayreuth	-	-	-	-	-	4 143	-	-	-	-
Hof	-	-	5	66	-	12 525	-	666	-	-
Oberpfaffenhofen ..	-	-	-	-	-	-	-	-	-	-
Landshut	-	-	-	-	-	-	-	-	-	-
Straubing	-	-	-	-	-	-	-	-	-	-
Üb. Bayern	-	-	-	-	-	-	-	-	-	-
Berlin	-	-	-	-	-	-	-	-	-	-
Üb. Berlin	-	-	-	-	-	-	-	-	-	-
Brandenburg	-	-	-	-	40	-	-	-	-	151
Spandau	-	-	-	-	-	-	-	-	-	-
Üb. Brandenburg	-	-	-	-	40	-	-	-	-	151
Bremen	-	-	-	-	-	-	-	-	-	-
Üb. Bremen	-	-	-	-	-	-	-	-	-	-
Hamburg	-	-	-	-	-	-	37	-	-	-
Finkenwerder	-	-	-	-	-	-	37	-	-	-
Üb. Hamburg	-	-	-	-	-	-	-	-	-	-
Hessen	-	-	-	76	178	-	-	80	-	-
Kassel	-	-	-	76	178	-	-	80	-	-
Egelsbach	-	-	-	-	-	-	-	-	-	-
Üb. Hessen	-	-	-	-	-	-	-	-	-	-
Mecklenburg-Vorpomme	582	590	-	102	44	122	-	422	-	560
Barth	-	-	-	-	-	-	-	-	-	-
Gütim	-	-	-	-	17	-	-	-	-	-
Heringsdorf	-	-	-	-	-	82	-	-	-	-
Rostock-Laage	582	590	-	94	27	40	-	422	-	288
Üb. Meckl.-Vorpomme	-	-	-	8	-	-	-	-	-	272
Niedersachsen	-	4	4	-	34	-	-	-	-	-
Wangerrooge	-	-	-	-	-	-	-	-	-	-
Borkum	-	-	-	-	-	-	-	-	-	-
Braunschweig	-	4	-	-	34	-	-	-	-	-
Emden	-	-	2	-	-	-	-	-	-	-
Harle	-	-	-	-	-	-	-	-	-	-
Juist	-	-	-	-	-	-	-	-	-	-
Langeoog	-	-	-	-	-	-	-	-	-	-
Norddeich	-	-	-	-	-	-	-	-	-	-
Norderney	-	-	2	-	-	-	-	-	-	-
Lemwerder	-	-	-	-	-	-	-	-	-	-
Üb. Niedersachsen ..	-	-	-	-	-	-	-	-	-	-
Nordrhein-Westfalen	1 358	199	901	140	665	61 277	20 894	15 878	155 165	528
Bonn/Hangelar	-	-	-	-	-	-	-	-	-	-
Dortmund	1 231	40	-	-	463	21 813	13 169	10 189	80 227	-
Essen	-	-	-	-	-	-	-	-	-	-
Gütersloh	-	-	-	-	-	-	-	-	-	-
Mönchengladbach ..	41	-	-	1	-	-	-	19	11 836	-
Paderborn-Lippstad	86	169	901	139	202	39 464	7 725	5 670	63 102	528
Sieglar	-	-	-	-	-	-	-	-	-	-
Üb. Nordrhein-Westf.	-	-	-	-	-	-	-	-	-	-
Rheinland-Pfalz	58	4	-	-	53	312	1 763	-	-	-
Hahn	58	4	-	-	-	312	1 763	-	-	-
Koblenz	-	-	-	-	-	-	-	-	-	-
Trier	-	-	-	-	-	-	-	-	-	-
Worms	-	-	-	-	-	-	-	-	-	-
Üb. Rheinland-Pfalz	-	-	-	-	53	-	-	-	-	-
Saerland	-	-	-	-	-	-	-	-	-	-

innerhalb Deutschlands

von sonstigen deutschen Flugplätzen

zielflugplatz								Von Streckenherkunfts- flugplatz	
B e r l i n (SXF)	(THF)	Saarbrücken (SCN)	Münster / Osn. (FMO)	Leipzig (LEJ)	Dresden (DRS)	Erfurt (ERF)	Sonstige	Insgesamt	Aussteiger im Linienverkehr
61	28 565	153	530	13	311	313	-	116 040	Baden-Württemberg
51	3 380	153	170	13	311	313	-	90 117	Friedrichshafen
10	15 852	-	-	-	-	-	-	15 885	Heidelberg
-	7 908	-	360	-	-	-	-	8 611	Mannheim
-	809	-	-	-	-	-	-	809	Freiburg
-	616	-	-	-	-	-	-	616	Karlsruhe
-	25 635	-	-	-	1 256	1 241	885	123 479	Konstanz
-	25 635	-	-	-	1 256	1 241	-	105 189	Baden-Baden
-	-	-	-	-	-	-	831	4 974	Offenburg
-	-	-	-	-	-	-	54	13 316	Donaueschingen
-	-	-	-	-	-	-	-	-	Üb. Baden-Württemberg
-	-	-	-	-	-	-	-	-	Bayern
-	-	-	-	-	-	-	-	-	Augsburg
-	-	-	-	-	-	-	-	-	Bayreuth
-	-	-	-	-	-	-	-	-	Hof
-	-	-	-	-	-	-	-	-	Oberpfaffenhofen
-	-	-	-	-	-	-	-	-	Landshut
-	-	-	-	-	-	-	-	-	Straubing
-	-	-	-	-	-	-	-	-	Üb. Bayern
-	-	-	-	-	-	-	-	-	Berlin
-	-	-	-	-	-	-	-	-	Üb. Berlin
-	-	-	-	-	-	-	-	191	Brandenburg
-	-	-	-	-	-	-	-	191	Sperenberg
-	6	-	-	-	-	-	-	6	Üb. Brandenburg
-	6	-	-	-	-	-	-	6	Bremen
-	-	-	-	-	-	-	-	37	Üb. Bremen
-	-	-	-	-	-	-	-	37	Hamburg
-	-	-	-	-	-	-	-	37	Finkenwerder
-	-	-	-	-	-	-	-	-	Üb. Hamburg
-	-	-	-	-	-	-	-	334	Hessen
-	-	-	-	-	-	-	-	334	Kassel
-	-	-	-	-	-	-	-	-	Egelsbach
-	-	-	-	-	-	-	-	-	Üb. Hessen
553	908	-	304	89	-	675	-	4 951	Mecklenburg-Vorpommern
-	-	-	-	-	-	-	-	-	Barth
-	890	-	-	-	-	-	-	17	Güttin
534	18	-	304	7	-	675	-	972	Heringsdorf
19	-	-	-	82	-	-	-	3 581	Rostock-Laage
-	-	-	-	-	-	-	-	381	Üb. Meckl.-Vorpommern
-	-	-	-	-	-	-	-	42	Niedersachsen
-	-	-	-	-	-	-	-	-	Wangerrooge
-	-	-	-	-	-	-	-	-	Borkum
-	-	-	-	-	-	-	-	38	Braunschweig
-	-	-	-	-	-	-	-	2	Enden
-	-	-	-	-	-	-	-	-	Harle
-	-	-	-	-	-	-	-	-	Juist
-	-	-	-	-	-	-	-	-	Langeoog
-	-	-	-	-	-	-	-	2	Nordeich
-	-	-	-	-	-	-	-	-	Norderney
-	-	-	-	-	-	-	-	-	Lemwerder
-	-	-	-	-	-	-	-	-	Üb. Niedersachsen
1 087	46 972	1 293	6 060	6 556	9 188	84	5 396	333 641	Nordrhein-Westfalen
-	-	-	-	-	-	-	-	-	Bonn/Hangelar
-	34 177	33	4 960	6 101	8 397	-	5 396	186 196	Dortmund
-	-	-	-	-	-	-	-	-	Essen
6	8 942	-	-	-	-	-	-	20 845	Gütersloh
1 081	3 853	1 260	1 100	455	791	84	-	126 600	Mönchengladbach
-	-	-	-	-	-	-	-	-	Paderborn-Lippstadt
-	-	-	-	-	-	-	-	-	Siegerland
-	-	-	-	-	-	-	-	-	Üb. Nordrh.-Westf.
-	525	156	-	-	-	-	-	2 871	Rheinland-Pfalz
-	499	156	-	-	-	-	-	2 792	Hahn
-	-	-	-	-	-	-	-	-	Koblenz
-	-	-	-	-	-	-	-	-	Trier
-	26	-	-	-	-	-	-	79	Worms
-	-	-	-	-	-	-	-	-	Üb. Rheinland-Pfalz
-	-	-	-	-	-	-	-	-	Saarland

Von Streckenherkunfts- flughafen	Nach Strecken									
	Hamburg (HAM)	Hannover (HAJ)	Bremen (BRE)	Düsseldorf (DUS)	Köln/Bonn (CGN)	Frankfurt (FRA)	Stuttgart (STR)	Nürnberg (NUE)	München (MUC)	Berlin (TXL)
Aussteiger im										
Linienverkehr										
Üb. Saarland	-	-	-	-	-	-	-	-	-	-
Sachsen	-	-	-	-	-	-	-	-	-	-
Üb. Sachsen	-	-	-	-	-	-	-	-	-	-
Sachsen-Anhalt	-	-	-	-	-	-	-	-	-	-
Magdeburg	-	-	-	-	-	-	-	-	-	-
Üb. Sachsen-Anhalt	-	-	-	-	-	-	-	-	-	-
Schleswig-Holstein	-	-	895	6 668	16 030	26 835	-	958	1 520	7 777
Flensburg	-	-	-	-	-	-	-	-	-	-
Westerland/Sylt	-	-	-	6 600	130	574	-	-	1 397	-
Heide Busum	-	-	-	-	-	-	-	-	-	-
Helgoland	-	-	-	-	-	-	-	-	-	-
Kiel	-	-	-	68	15 900	26 261	-	958	3	7 777
Lübeck	-	-	895	-	-	-	-	-	120	-
Wyk auf Föhr	-	-	-	-	-	-	-	-	-	-
St. Peter Ording	-	-	-	-	-	-	-	-	-	-
Üb. Schleswig-Holst	-	-	-	-	-	-	-	-	-	-
Thüringen	-	-	-	-	-	-	-	-	-	-
Altenburg/Nobitz	-	-	-	-	-	-	-	-	-	-
Üb. Thüringen	-	-	-	-	-	-	-	-	-	-
Deutschland	12 553	996	2 297	36 642	42 477	187 587	23 996	18 204	158 704	20 004

im Jahr 1999

V 105

innerhalb Deutschlands

von sonstigen deutschen Flugplätzen

zielflugplatz									Von Streckenherkunfts- flugplatz
B e r l i n (SXF)	(THF)	Saarbrücken (SCN)	Münster / Osn.(FMO)	Leipzig (LEJ)	Dresden (DRS)	Erfurt (ERF)	Sonstige	Insgesamt	
									Aussteiger im Linienverkehr
-	-	-	-	-	-	-	-	-	üb. Saarland
-	-	-	-	-	-	-	-	-	Sachsen
-	-	-	-	-	-	-	-	-	üb. Sachsen
-	1	-	-	-	-	-	-	1	Sachsen-Anhalt
-	1	-	-	-	-	-	-	1	Magdeburg
-	-	-	-	-	-	-	-	-	üb. Sachsen-Anhalt
96	3 750	-	31	-	76	-	-	64 636	Schleswig-Holstein
-	-	-	-	-	-	-	-	-	Flensburg
-	3 750	-	31	-	-	-	-	12 482	Westerland/Sylt
-	-	-	-	-	-	-	-	-	Heide Busum
-	-	-	-	-	-	-	-	-	Helgoland
96	-	-	-	-	76	-	-	51 043	Kiel
-	-	-	-	-	-	-	-	1 111	Lübeck
-	-	-	-	-	-	-	-	-	Wyk auf Föhr
-	-	-	-	-	-	-	-	-	St. Peter Ording
-	-	-	-	-	-	-	-	-	üb. Schleswig-Holst
-	-	-	-	2	-	-	-	2	Thüringen
-	-	-	-	2	-	-	-	2	Altenburg/Nobitz
-	-	-	-	-	-	-	-	-	üb. Thüringen
1 797	106 362	1 602	6 925	6 660	10 831	2 313	6 281	646 231	Deutschland

5.2 Verflechtung im Verkehr

5.2.1 Einsteiger

Nach Streckenziellland bzw. -flugplatz	Von Strecken									
	Hamburg (HAM)	Hannover (HAJ)	Bremen (BRE)	Düsseldorf (DUS)	Köln/Bonn (CGN)	Frankfurt (FRA)	Stuttgart (STR)	Nürnberg (NUE)	München (MUC)	Berlin (TXL)
Einsteiger										
Insgesamt										
Belgien	88 976	69 151	9 632	75 792	133	260 719	86 096	27 521	145 002	16 806
darunter:BRU	88 942	69 018	9 575	75 767	106	260 671	86 059	27 438	144 916	16 765
Dänemark	60 437	45 635	3 693	99 929	29 417	257 235	56 571	234	115 803	52 233
darunter:CPH	60 078	45 528	3 671	99 685	29 010	228 129	56 546	59	115 607	52 180
BLL	38	37	-	192	322	28 696	11	117	166	-
Finnland	57 310	4 447	3	60 133	261	160 975	147	-	67 689	32 959
darunter:HEL	57 309	4 349	3	60 132	259	160 740	121	-	67 550	32 855
Frankreich	182 839	85 704	15 066	257 225	96 248	828 130	179 205	54 887	525 455	190 803
darunter:ORY	176	675	22	117	95	50 224	-	255	129	-
CDG	172 282	83 658	14 628	193 235	87 722	484 931	158 702	51 427	301 256	184 515
LBG	23	234	9	45	243	432	41	69	193	36
AJA	-	-	-	-	1 732	8	-	-	-	-
BIA	-	-	-	-	-	-	-	-	1 582	2 740
BOD	-	125	-	-	155	223	3	79	9 296	85
CFE	-	-	-	6 894	-	8	-	-	948	-
CLY	-	-	-	4 775	149	4 519	6	-	446	-
FSC	-	-	-	-	-	1 779	-	-	-	-
LYS	1 784	291	304	28 650	138	114 175	16 219	21	46 491	-
MLH	100	39	-	-	-	-	16	-	681	134
MRS	-	44	-	-	72	8 789	-	6	39 072	-
NCE	4 891	335	16	19 384	2 787	136 698	2 682	419	74 083	3 038
NTE	93	-	-	-	143	-	52	-	3 309	-
SXB	3 042	-	3	158	17	18 110	2	4	2 475	10
TLS	185	18	5	1 851	12	6 185	-	-	38 336	-
XTB	161	234	-	1 785	2 386	1 409	651	1 896	6 576	179
*FR	4	19	32	33	188	163	810	190	300	-
Griechenland	125 171	148 654	32 162	416 847	88 420	519 662	249 726	89 941	466 363	118 749
darunter:ATH	4 759	4 868	16	42 739	1 964	217 756	18 214	34	139 448	19 245
ADK	-	-	-	4 146	-	2 784	-	-	3 423	-
CFU	15 078	16 216	2 843	36 091	4 180	20 357	18 457	10 776	23 460	13 388
CHQ	7 259	5 594	-	9 923	-	6 622	8 145	-	12 819	3 330
EFL	-	-	-	709	-	-	-	-	937	-
GPA	-	3 666	-	4 757	-	7 672	2 344	-	6 294	1 699
HER	42 346	53 278	15 407	92 134	32 421	99 198	68 622	37 895	80 666	39 306
JMK	1 735	1 878	-	4 354	797	4 135	1 359	-	4 347	326
JSI	-	-	-	1 946	1	1 787	-	-	1 925	37
JTR	2 063	3 260	-	4 590	3 375	4 900	1 825	-	9 383	3 028
KGS	11 642	10 465	3 927	34 555	4 690	17 149	12 875	7 061	17 869	6 148
KLX	-	-	-	1 525	-	1 649	-	-	1 663	-
KVA	-	-	-	14 067	-	1 530	9 854	1 684	2 792	-
MJT	-	-	-	4 220	-	2 375	-	-	3 684	-
PVK	-	-	-	1 919	-	1 737	-	-	2 872	-
RHO	19 407	26 057	7 059	57 844	16 601	40 746	29 580	16 614	44 002	10 445
SKG	13 923	19 633	2 910	81 869	23 231	78 284	73 529	12 284	98 162	17 421
SMI	5 251	3 739	-	12 957	1 160	7 422	4 280	2 263	7 581	3 257
ZTH	2 308	-	-	6 502	-	2 959	642	1 330	5 032	1 119
Großbritannien	347 366	158 097	45 477	571 870	144 385	1 301 783	218 091	33 412	828 127	255 369
darunter:LHR	242 682	120 394	1	296 476	120 675	785 247	182 057	21 284	393 317	224 282
LGW	52 367	5 900	45 149	48 936	21 285	93 524	5	15	78 368	208
STN	24 029	8 878	98	35 776	632	89 023	351	12 021	201 525	6 298
LCY	-	-	3	-	56	35 874	-	2	2	-
LTN	-	1 534	14	81	74	60	9	18	20 965	24
BHX	5 700	6 455	31	87 802	206	104 147	27 974	2	81 396	14 971
EDI	39	-	-	11 609	44	40 968	9	-	3 748	229
GCI	-	565	-	1 039	1	1 285	-	-	-	-
GLA	2 646	2 599	84	819	8	694	-	2	794	231
JER	-	536	3	1 064	-	1 161	41	-	-	-
MAN	19 317	9 623	70	82 112	195	147 870	7 511	-	46 288	9 115
NCL	488	48	-	5 922	9	43	-	-	51	-
*GB	67	1 299	5	4	857	80	72	39	1 540	-
Irland	4 098	1 161	9	62 983	995	130 235	5 764	1 527	14 818	3 417
darunter:DUB	1 936	-	9	55 231	152	120 230	2 078	5	8 612	1 308
KIR	-	-	-	477	4	561	17	-	-	-
NOC	-	-	-	1 154	2	1 339	-	-	968	-
ORK	-	-	-	857	8	3 625	57	9	-	-
SNN	2 162	1 161	-	5 264	829	4 480	3 609	1 510	5 238	2 109
Italien	85 509	42 927	858	295 235	63 292	1 071 602	122 703	15 333	688 261	89 381
darunter:FCO	12 794	-	-	51 135	11 773	265 933	10 261	-	109 982	8 093
CIA	-	96	3	135	263	384	56	21	276	261
BGY	151	133	-	31	696	14	3 180	17	9 923	-
LIN	117	1 821	45	34	68	261 131	20	14	50	-
MLX	57 283	23 618	-	124 832	22 542	61 628	59 156	8 952	119 734	62 334
VCE	1 403	68	12	13 759	2 406	163 535	5	67	43 740	281
AHO	144	-	-	-	312	487	-	-	505	-
AOI	-	-	-	1 019	45	211	34	-	18 414	-
BDS	-	-	-	5 123	-	3 136	10	-	2 994	-
BLQ	232	148	7	6 045	28	112 482	692	3	43 209	-
CAG	172	-	-	1 675	499	816	624	84	2 530	317
CTA	4 374	5 086	-	40 832	3 521	18 312	11 145	-	45 103	4 825
EBA	-	-	-	-	5	8	684	-	2 495	-
FLR	48	-	3	3 395	125	35 258	221	11	67 678	-
GOA	92	136	-	27	215	1 346	608	-	19 553	-
NAP	6 670	7 984	785	22 013	10 435	16 866	11 005	3 270	55 333	10 085
OLB	-	-	-	4 478	987	9 765	3 266	3	7 802	-
PMO	-	-	-	4 023	-	3 066	1 267	-	1 451	-
PSA	-	6	-	177	-	818	224	-	29 651	-
RMI	1 377	-	-	6 067	1 544	1 386	-	4	5	1 660
SUF	618	3 500	-	2 761	7 040	8 713	6 294	2 820	13 126	1 520
TRN	-	50	-	7 122	133	89 943	13 496	42	30 474	4
TRS	34	-	-	126	153	506	-	-	32 877	-
VRN	-	132	-	409	154	11 887	-	13	30 925	-
*IT	-	-	3	16	37	3 689	149	3	60	-
Luxemburg	6 437	281	86	7	21	76 826	494	13	12 183	-
darunter:LUX	6 437	281	86	7	21	76 826	494	13	12 183	-
Niederlande	134 046	69 602	61 320	85 547	47 267	277 812	91 904	61 966	188 993	111 137

Nach Streckenziellland bzw. -flugplatz	Von Strecken									
	Hamburg (HAM)	Hannover (HAJ)	Bremen (BRE)	Düsseldorf (DUS)	Köln/Bonn (CGN)	Frankfurt (FRA)	Stuttgart (STR)	Nürnberg (NUE)	München (MUC)	Berlin (TXL)
Einsteiger										
Insgesamt										
darunter:AMS	114 390	69 240	61 253	85 545	47 066	277 576	91 739	61 739	188 598	110 469
RTM	10 531	114	29	-	5	190	151	88	99	78
EIN	9 039	183	-	-	9	23	8	28	259	516
Österreich	68 374	30 054	7 072	154 838	39 181	590 018	52 261	14 545	164 506	78 283
darunter:VIE	65 792	28 166	7 049	112 309	37 914	292 470	51 690	14 414	154 129	76 898
GRZ	185	99	9	9 924	189	87 658	182	60	9 349	-
INN	1 490	14	6	1 060	94	30 275	82	10	20	970
KLU	583	13	1	2	128	17 517	84	7	46	263
LNZ	71	1 070	-	13 726	546	81 761	160	12	97	-
SZG	227	692	7	17 817	307	80 337	54	36	861	152
Portugal	68 971	48 333	8 425	132 694	35 112	352 788	62 892	25 544	151 176	33 795
darunter:LIS	9 586	2	-	9 843	9 480	173 880	7 003	88	82 471	11 119
FAO	48 049	38 816	8 425	99 413	18 219	88 156	32 575	14 338	48 008	18 172
FNC	11 244	9 512	-	19 247	2	19 372	16 226	11 111	20 438	4 461
OPD	92	3	-	4 190	7 401	71 376	7 088	7	254	40
Schweden	40 167	4 027	160	41 614	339	275 310	9 441	460	92 654	21 068
darunter:ARN	34 196	3 028	86	33 178	231	190 504	9 399	286	67 799	20 854
GOT	4 653	312	3	8 164	8	83 468	-	4	24 814	34
MMA	1 159	386	13	-	2	23	24	105	-	-
Spanien	713 772	643 091	237 358	1 826 684	493 588	1 751 124	622 619	259 232	860 868	402 056
darunter:MAD	9 299	1 687	-	54 130	11 312	255 428	26 775	43	127 348	19 579
AGP	47 610	31 593	15 128	113 223	12 822	124 197	23 161	5 523	44 686	25 694
ALC	23 241	17 175	6 769	102 467	8 243	49 623	16 282	8 276	25 434	23 511
BCN	26 026	20 486	3	55 634	15 464	230 910	40 043	20	114 087	29 818
BIO	-	4	-	-	5	70 052	18	2	-	-
GRO	3 196	3 337	-	9 254	210	6 120	1 398	-	2 642	2 494
LEI	4 324	7 187	-	41 379	2 892	18 036	5 065	2 074	13 869	5 716
MJV	-	-	-	5 466	-	4 343	-	-	139	-
REU	1 746	-	-	3 562	3	3 435	-	14	1 747	1 534
SVQ	-	-	-	14 676	111	3 385	166	3	109	-
VGO	-	-	-	-	5	1 189	-	-	-	-
VIT	-	3	-	-	-	-	2 081	-	-	-
VLC	-	4	-	-	203	59 684	-	-	357	-
XRY	9 083	8 903	-	18 847	228	23 450	11 551	140	21 127	5 325
ZAZ	-	-	-	-	7	7 706	-	-	122	-
IBZ	33 556	28 314	9 456	115 798	22 927	53 837	28 207	11 523	40 561	14 610
MAH	11 177	12 031	2 868	29 719	9 636	20 849	13 815	6 763	14 082	8 575
PMI	267 544	262 078	119 153	717 730	253 945	405 440	220 784	114 849	199 341	149 033
ACE	48 924	47 651	13 974	93 230	28 471	74 065	39 654	20 628	36 376	19 690
FUE	66 866	65 866	19 031	132 402	44 793	93 806	55 518	25 732	46 903	27 088
LPA	90 771	73 870	32 308	171 689	48 179	125 935	62 748	29 684	79 584	37 196
SPC	8 866	4 074	-	20 515	-	19 471	15 505	6 235	19 732	5 080
TFN	-	-	-	8 581	-	7 358	-	-	-	84
TFS	61 330	58 826	18 634	117 579	34 027	92 659	59 811	27 712	72 492	27 029
Island	13 144	-	68	5 811	10	40 511	1 259	119	4 554	1 271
darunter:KEF	13 144	-	-	5 811	10	40 511	1 259	119	4 554	1 271
Norwegen	29 326	1 602	1 180	21 210	255	135 308	595	7	52 297	814
darunter:OSL	28 749	1 455	13	21 093	241	132 660	117	7	49 121	143
BGO	156	-	-	10	-	875	149	-	1 114	671
BOD	-	-	-	99	-	141	284	-	836	-
LKL	-	34	-	-	-	-	-	-	986	-
TOS	81	-	-	-	-	1 206	-	-	-	-
*NO	177	113	843	7	5	44	37	-	-	-
Schweiz	137 897	66 434	14 404	196 496	69 625	465 482	86 769	36 701	242 597	145 650
darunter:ZRH	108 018	54 250	14 367	157 471	52 699	270 117	71 581	29 293	150 984	145 521
BRN	-	220	-	2	43	16	4	9	9 897	10
BSL	24 177	11 884	24	23 328	12 432	45 548	-	7 259	35 418	12
GVA	5 696	58	10	15 679	4 375	149 682	15 062	4	46 161	104
Albanien	-	-	-	-	-	7 561	-	-	-	-
darunter:TIA	-	-	-	-	-	7 561	-	-	-	-
Armenien	-	-	-	-	-	5 479	-	-	-	-
darunter:EVN	-	-	-	-	-	5 479	-	-	-	-
Aserbaidschan	-	-	-	-	-	9 132	-	-	-	-
darunter:BAK	-	-	-	-	-	9 132	-	-	-	-
Bosnien-Herzegowina	-	-	-	8 452	60	3 876	3 088	17	19 850	-
darunter:SJJ	-	-	-	7 509	60	3 663	3 061	17	19 843	-
Bulgarien	9 606	19 279	4	25 574	7 553	62 260	8 635	3 530	28 121	2 380
darunter:SOF	116	-	4	-	6	46 314	-	-	26 038	-
BOD	4 155	8 538	-	8 852	3 384	6 251	2 967	1 476	741	-
PDV	-	-	-	536	-	9	-	-	229	-
VAR	5 335	10 741	-	16 186	4 163	9 686	5 668	2 054	1 113	2 380
Estland	6 709	27	-	-	-	9 302	-	-	106	-
darunter:TLL	6 709	27	-	-	-	9 302	-	-	106	-
Georgien	-	-	-	120	-	10 253	-	-	-	-
darunter:TBS	-	-	-	120	-	10 253	-	-	-	-
Jugoslawien	45	527	-	-	17	8 456	3	153	3 872	-
darunter:BEG	-	-	-	-	17	6 899	-	-	2 627	-
PRN	45	527	-	-	-	159	-	153	1 238	-
TGD	-	-	-	-	-	1 398	-	-	4	-
Kroatien	103	5 263	140	13 793	1 736	98 089	-	7	39 099	4 209
darunter:ZAG	-	-	4	4 876	6	74 663	-	7	37 197	4 152
DBV	88	52	136	-	1 274	139	-	-	-	-
PUY	-	-	-	887	-	-	-	-	-	-
SPU	15	5 211	-	8 030	53	23 287	-	-	1 898	57
Lettland	717	73	95	80	-	22 965	-	-	102	-
darunter:RIX	717	73	95	80	-	22 965	-	-	102	-
Litauen	8 442	772	8	-	990	36 198	-	4	199	6 905
darunter:VNO	-	94	8	-	46	35 013	-	4	199	6 433
KUN	1 978	-	-	-	16	-	-	-	-	-
PLQ	6 464	678	-	-	928	1 185	-	-	-	472
Malta	12 872	13 070	-	30 848	6 740	85 463	16 754	3 701	37 738	15 524
darunter:MLA	12 872	13 070	-	30 848	6 740	85 463	16 754	3 701	37 738	15 524
Mazedonien	8 466	1 881	-	29 462	973	8 673	12 767	138	6 455	33
darunter:OHJ	2	-	-	1 442	107	-	105	-	102	-
SKP	8 464	1 881	-	28 020	866	8 673	12 662	138	6 353	33

Nach Streckenziellland bzw. -flugplatz	Von Strecken									
	Hamburg (HAM)	Hannover (HAJ)	Bremen (BRE)	Düsseldorf (DUS)	Köln/Bonn (CGN)	Frankfurt (FRA)	Stuttgart (STR)	Nürnberg (NUE)	München (MUC)	Berlin (TXL)
Einsteiger										
Insgesamt										
Moldavien	-	-	-	-	-	10 636	5	-	314	-
darunter:KIV	-	-	-	-	-	10 636	5	-	314	-
Polen	21 729	4 903	153	35 914	3 998	215 511	4 932	52	51 161	18 192
darunter:WAM	12 133	1 431	-	22 294	3 611	141 770	4 254	22	49 989	18 089
GDN	9 543	-	10	-	6	9	-	3	1	-
KRK	13	1 096	-	51	14	18 588	43	-	573	89
KTM	-	-	7	7 170	66	40 444	405	2	76	-
WRO	35	-	47	20	27	14 664	13	22	440	-
*PL	1	2 376	85	6 379	267	34	217	3	82	4
Rumänien	-	939	-	9 857	284	59 233	2 616	12	33 873	-
darunter:OTP	-	-	-	6 134	-	54 326	891	2	30 391	-
CND	-	939	-	1 879	281	1 959	994	-	844	-
SBZ	-	-	-	4	-	-	-	2	2 093	-
TSR	-	-	-	1 787	-	2 875	-	3	-	-
Russische Föd. (EU)	38 849	16 704	-	56 799	3 865	253 597	3 711	6	61 112	13 812
darunter:DME	4 039	4 039	-	-	1 770	-	2 356	-	4	-
SVO	24 373	100	-	45 941	107	177 712	-	1	51 904	13 075
GOJ	-	-	-	-	-	4 301	-	-	-	-
KGD	-	997	-	-	-	-	-	-	-	-
KRR	-	-	-	-	-	1 916	-	-	-	-
KUF	-	-	-	-	-	5 879	-	-	-	-
KZN	-	-	-	-	-	2 199	-	-	-	-
LED	14 436	7 634	-	8 788	2	57 449	-	-	6 654	737
MRV	-	-	-	-	-	-	-	-	2 499	-
PEE	-	-	-	-	-	2 977	-	-	48	-
REN	-	2 624	-	-	1 113	-	1 254	-	-	-
ROV	-	-	-	1 898	-	184	-	-	-	-
VOG	-	23	-	172	441	416	101	-	-	-
Slowakische Rep.	38	170	-	3	11	14	6	25	271	-
darunter:SK	-	-	-	-	-	1	-	11	32	-
Slowenien	-	1 184	8	516	1 050	54 972	194	-	30 849	42
darunter:LJU	-	1 184	8	516	890	54 917	194	-	30 826	-
Tschechische Rep.	11 332	4 990	20	29 725	7 426	138 032	12 079	58	34 661	7 039
darunter:PRG	11 332	4 990	20	29 706	7 380	137 776	12 031	8	34 648	6 663
Türkei	184 906	229 613	29 182	593 781	196 964	590 885	339 097	101 204	360 837	185 727
darunter:ANK	12 758	22 744	188	70 381	33 363	95 884	38 619	4 412	24 454	12 919
ADA	3 111	7 177	189	16 220	3 708	13 183	8 013	1 730	1 635	7 039
AYT	72 719	88 276	17 361	216 521	47 443	131 167	106 306	41 182	99 241	50 779
BXN	-	-	-	-	-	-	-	-	-	1 392
DLM	8 632	8 563	884	27 438	724	19 511	10 293	2 572	15 143	7 184
IST	66 663	73 967	6 763	194 184	87 038	277 566	127 915	44 605	158 311	81 842
IZM	16 246	19 369	3 797	54 432	16 646	41 110	34 747	4 326	55 047	22 938
TRZ	433	2 357	-	2 130	3 628	1 711	3 454	379	1 442	150
*TX	4 344	7 160	-	12 475	4 414	10 753	9 750	1 998	5 564	1 484
Ukraine	-	262	-	3	336	63 001	90	-	7 800	96
darunter:IEV	-	262	-	2	258	50 525	90	-	7 796	96
DNK	-	-	-	-	-	3 950	-	-	-	-
LNO	-	-	-	-	-	4 837	-	-	4	-
SIP	-	-	-	-	-	3 453	-	-	-	-
Ungarn	23 403	465	9	33 181	6 352	184 313	22 169	54	92 977	40 895
darunter:BUD	23 403	465	-	33 181	6 349	184 307	22 159	51	92 947	40 895
Weißrußland	-	1 053	-	-	-	28 341	-	27	4 627	-
darunter:MSQ	-	62	-	-	-	28 339	-	27	4 618	-
*BY	-	991	-	-	-	2	-	-	9	-
Zypern	7 293	13 296	-	27 146	3 029	66 059	12 775	7 717	32 770	3 476
darunter:LCA	3 769	8 179	-	15 454	3 018	57 692	8 264	5 262	17 887	2 194
ECN	-	-	-	2 542	11	637	-	3	-	-
PFO	3 524	5 117	-	9 150	-	7 730	4 511	2 452	14 883	1 282
Europa	2 498 350	1 733 671	466 592	5 200 189	1 349 933	10 507 821	2 285 458	738 253	5 468 149	1 852 111
DARUNTER: EU-LÄNDER	1 983 473	1 351 164	421 321	4 081 398	1 038 859	7 854 219	1 757 914	584 615	4 321 898	1 406 046
Ägypten	18 656	21 663	-	79 488	13 538	210 516	34 252	23 646	141 974	16 157
darunter:CAI	3 175	491	-	8 087	137	91 545	-	-	15 262	-
ALY	-	-	-	-	2	17 460	-	2	8	-
HRG	13 114	20 587	-	57 272	10 927	83 614	29 268	18 597	73 631	10 846
LXR	2 367	-	-	8 112	994	9 260	2 940	2 394	16 796	5 311
SSH	-	585	-	6 017	1 478	8 637	2 044	2 653	36 277	-
Algerien	-	-	-	-	13	7 436	-	-	-	-
darunter:ALG	-	-	-	-	11	7 159	-	-	-	-
Libyen	-	-	-	-	4	17 767	5	-	-	-
darunter:TIP	-	-	-	-	4	17 767	-	-	-	-
Marokko	12 982	13 123	-	31 570	5 014	79 334	12 775	12 531	26 680	8 861
darunter:CAS	-	-	-	-	-	52 113	-	-	305	-
AGA	12 982	13 123	-	25 979	3 114	19 359	12 775	12 531	24 176	8 724
NDR	-	-	-	567	176	977	-	-	-	-
QUD	-	-	-	5 024	707	4 571	-	-	-	-
RAK	-	-	-	-	287	1 582	-	-	2 199	137
Tunesien	66 841	79 377	17 068	164 795	40 476	188 728	87 965	50 897	103 779	37 485
darunter:TUN	4 752	2 458	-	8 573	2 823	51 790	2 082	4	5 226	-
DJE	19 345	22 006	4 653	38 566	10 571	47 962	24 495	13 771	29 859	13 205
MTR	42 744	53 980	12 415	112 575	27 082	85 548	61 385	37 122	67 585	24 248
TBJ	-	933	-	5 081	-	2 609	-	-	1 044	-
Kongo	2	-	-	-	-	-	-	-	-	-
Gabun	-	-	-	-	-	-	-	-	-	-
Kap Verde	-	-	-	-	-	3 582	-	-	3 412	-
darunter:SID	-	-	-	-	-	3 582	-	-	3 412	-
Ghana	-	-	-	10 104	785	8 283	-	-	-	-
darunter:ACC	-	-	-	10 104	785	8 283	-	-	-	-
Gambia	-	-	-	-	8 174	4 107	-	-	7 605	-
darunter:BJL	-	-	-	-	8 174	4 107	-	-	7 605	-
Guinea	-	-	-	122	-	-	-	-	-	-
Nigeria	-	-	-	-	-	22 205	-	-	177	-
darunter:LOS	-	-	-	-	-	22 199	-	-	177	-

mit Gebieten ausserhalb Deutschlands

herkunftsflugplatz								Nach Streckenziellland	
B e r l i n (SXF)	(THF)	Saarbrücken (SCN)	Münster / Osn.(FMO)	Leipzig (LEJ)	Dresden (DRS)	Erfurt (ERF)	Sonstige	Insgesamt	bzw. -flugplatz
									Einsteiger
									Insgesamt
767	-	-	-	-	-	-	-	11 722	Moldavien
767	-	-	-	-	-	-	-	11 722	darunter:KIV
312	177	38	152	22	6 417	-	-	363 663	Polen
110	4	-	10	12	-	-	-	253 729	darunter:WAW
21	17	-	4	-	-	-	-	9 614	GDN
12	65	-	3	-	3 579	-	-	24 126	KRK
158	7	-	9	7	2	-	-	48 353	KTH
3	13	34	31	-	7	-	-	15 356	WRO
8	70	4	95	3	2 829	-	-	12 457	*PL
6 879	-	-	11	-	250	-	-	113 954	Rumänien
6 132	-	-	-	-	-	-	-	97 876	darunter:OTP
557	-	-	2	-	-	-	-	7 455	CND
-	-	-	-	-	-	-	-	2 089	SBZ
-	-	-	-	-	-	-	-	4 665	TSR
62 919	17	-	95	4	78	-	-	511 568	Russische Föb. (EU)
50 192	17	-	20	4	-	-	-	8 169	darunter:DME
-	-	-	-	-	-	-	-	363 446	SVO
19	-	-	-	-	-	-	-	4 301	GOJ
-	-	-	-	-	-	-	-	1 016	KGD
13	-	-	-	-	-	-	-	1 916	KRR
73	-	-	-	-	-	-	-	5 892	KUF
12 595	-	-	-	-	-	-	-	2 272	KZN
-	-	-	-	-	-	-	-	108 294	LED
-	-	-	-	-	-	-	-	2 499	MRV
-	-	-	-	-	-	-	-	3 025	PEE
-	-	-	-	-	-	-	-	4 991	REN
-	-	-	-	-	-	-	-	2 082	ROV
-	-	-	64	-	-	-	-	1 217	VOG
2	1 734	-	-	180	-	2	-	2 456	Slowakische Rep.
2	1 716	-	-	153	-	-	-	1 915	darunter:*SK
324	-	-	-	-	2	-	-	89 141	Slowenien
280	-	-	-	-	2	-	-	88 817	darunter:LJU
709	31	275	443	90	10	5	-	246 925	Tschechische Rep.
709	31	275	441	90	-	5	-	246 105	darunter:PRG
76 799	-	5 188	44 528	57 600	20 654	12 358	-	3 029 323	Türkei
10 929	-	-	4 772	-	-	-	-	331 423	darunter:ANK
1 479	-	-	2 350	-	-	-	-	65 834	ADA
49 650	-	4 332	19 862	49 663	17 485	12 314	-	1 024 301	AYT
-	-	-	-	-	-	-	-	1 392	BXN
4 066	-	850	1 270	4 223	2 238	-	-	113 591	DLM
6 468	-	6	10 854	1 727	-	-	-	1 137 909	IST
1 608	-	-	5 188	722	-	-	-	276 176	IZM
520	-	-	158	-	-	-	-	16 362	TZX
2 079	-	-	74	1 265	931	44	-	62 335	*TR
5 458	9	-	-	-	-	-	-	77 055	Ukraine
5 454	7	-	-	-	-	-	-	64 490	darunter:IEV
-	-	-	-	-	-	-	-	3 950	DNK
-	-	-	-	-	-	-	-	4 841	LWO
-	-	-	-	-	-	-	-	3 453	SIP
21	16	-	13	3	-	-	-	383 871	Ungarn
4	16	-	13	3	-	-	-	383 793	darunter:BUD
2 085	-	-	-	66	-	-	-	36 199	Weißrußland
2 085	-	-	-	66	-	-	-	35 197	darunter:MSQ
-	-	-	-	-	-	-	-	1 002	*BY
16 733	1	-	107	14 773	10 546	-	-	215 721	Zypern
10 386	1	-	107	9 771	6 886	-	-	148 870	darunter:LCA
-	-	-	-	-	-	-	-	3 193	ECN
6 347	-	-	-	5 002	3 660	-	-	63 658	PFO
622 755	146 750	133 473	493 109	521 436	324 972	121 224	4 421	34 468 647	Europa
374 507	101 690	127 893	428 260	384 608	246 237	99 731	4 421	26 568 054	DARUNTER: EU-LÄNDER
41 272	-	277	3 307	14 815	2 492	582	-	622 635	Ägypten
6 697	-	-	-	1	-	-	-	125 395	darunter:CAI
-	-	-	-	-	-	-	-	17 472	ALY
31 715	-	275	3 307	14 083	2 492	582	-	370 310	HRG
1 970	-	-	-	731	-	-	-	50 875	LXR
890	-	-	-	-	-	-	-	58 581	SSH
1 833	-	-	-	-	-	-	-	9 282	Algerien
1 833	-	-	-	-	-	-	-	9 003	darunter:ALG
-	-	-	-	-	-	-	-	17 776	Libyen
-	-	-	-	-	-	-	-	17 771	darunter:TIP
8 690	-	-	774	10 335	2 744	1 005	-	226 418	Marokko
79	-	-	-	-	-	-	-	52 497	darunter:CAS
8 474	-	-	774	10 335	2 744	1 005	-	156 095	AGA
-	-	-	-	-	-	-	-	1 720	NOR
-	-	-	-	-	-	-	-	10 302	QUD
-	-	-	-	-	-	-	-	4 342	RAK
137	-	-	-	-	-	-	-	-	Tunesien
69 872	-	13 249	21 134	62 220	29 260	14 899	-	1 048 045	darunter:TUN
6 493	-	-	-	2 927	-	-	-	87 128	DJE
14 434	-	3 826	7 449	14 347	8 017	2 364	-	274 870	MIR
48 073	-	9 423	13 685	44 946	21 243	12 535	-	674 589	TBJ
872	-	-	-	-	-	-	-	10 539	-
-	-	2	-	-	-	-	-	2	Kongo
-	-	-	-	-	-	-	-	2	Gabun
-	-	-	-	-	-	-	-	6 994	Kap Verde
-	-	-	-	-	-	-	-	6 994	darunter:SID
-	-	-	-	-	-	-	-	19 172	Ghana
-	-	-	-	-	-	-	-	19 172	darunter:ACC
7 850	-	4	-	-	-	-	-	27 740	Gambia
7 850	-	-	-	-	-	-	-	27 736	darunter:BJL
-	-	-	-	-	-	-	-	122	Guinea
-	-	-	-	-	-	-	-	22 382	Nigeria
-	-	-	-	-	-	-	-	22 376	darunter:LOS

5.2 Verflechtung im Verkehr

5.2.1 Einsteiger

Nach Streckenziellland bzw. -flugplatz	Von Strecken									
	Hamburg (HAM)	Hannover (HAJ)	Bremen (BRE)	Düsseldorf (DUS)	Köln/Bonn (CGN)	Frankfurt (FRA)	Stuttgart (STR)	Nürnberg (NUE)	München (MUC)	Berlin (TXL)
Einsteiger										
Insgesamt										
Senegal	-	-	-	-	-	9 015	-	-	-	-
darunter:DKR	-	-	-	-	-	9 015	-	-	-	-
Eritrea	-	-	-	-	-	12 707	-	-	-	-
darunter:ASM	-	-	-	-	-	12 707	-	-	-	-
Äthiopien	-	-	-	-	-	22 570	-	-	-	-
darunter:ADD	-	-	-	-	-	22 570	-	-	-	-
Kenia	-	-	-	8 525	-	28 793	-	-	16 105	-
darunter:NBO	-	-	-	-	-	5 482	-	-	-	-
MBA	-	-	-	8 525	-	23 311	-	-	16 105	-
Sudan	-	-	-	-	-	9 539	-	-	217	-
darunter:KRT	-	-	-	-	-	9 539	-	-	217	-
Tansania	-	-	-	-	-	142	-	-	-	-
Angola	-	-	-	111	-	-	-	-	-	-
Madagaskar	-	-	-	-	-	-	-	-	2 634	-
darunter:TNR	-	-	-	-	-	-	-	-	2 631	-
Mauritius	-	-	-	-	3 428	17 976	-	-	16 052	-
darunter:MRU	-	-	-	-	3 428	17 976	-	-	16 052	-
Namibia	-	-	-	2 676	-	41 797	-	-	13 238	-
darunter:WDH	-	-	-	2 676	-	41 797	-	-	13 238	-
Seschellen	-	-	-	-	-	14 772	-	-	-	-
darunter:SEZ	-	-	-	-	-	14 772	-	-	-	-
Südafrika	-	-	-	1 380	-	198 901	-	-	10 795	-
darunter:JNB	-	-	-	-	-	143 098	-	-	-	-
CPT	-	-	-	1 380	-	55 803	-	-	10 795	-
Simbabwe	-	-	-	-	-	14 412	-	-	-	-
darunter:HRE	-	-	-	-	-	14 412	-	-	-	-
Afrika	98 481	114 163	17 068	298 771	71 432	912 582	134 997	87 074	342 668	62 503
Kanada	11 569	-	64	18 737	18	480 406	7 981	-	18 577	-
darunter:YMX	121	-	-	-	-	3 719	-	-	-	-
YUL	-	-	-	-	-	57 047	-	-	-	-
YEA	-	-	-	-	-	2 093	-	-	-	-
YHZ	2 363	-	-	545	-	3 957	-	-	2 599	-
YTO	3 418	-	-	7 972	-	244 043	4 066	-	6 841	-
YVR	3 234	-	-	6 687	-	94 769	2 471	-	5 759	-
YYC	2 320	-	-	3 526	-	72 953	1 444	-	2 478	-
*CA	113	-	-	7	16	2 420	-	-	-	-
USA	49 702	-	29	266 483	2 932	2 714 396	97 774	1 783	503 985	-
darunter:JFK	-	-	-	-	-	369 362	40 752	-	54 442	-
EWK	-	-	-	129 982	79	184 085	-	-	63 152	-
BOS	-	-	-	-	-	144 017	-	-	-	-
PHL	-	-	-	-	-	95 914	-	-	63 420	-
PIT	-	-	-	-	-	64 006	-	653	-	-
IAD	-	-	-	128	-	258 548	99	-	71 101	-
DTW	-	-	-	-	3	159 905	-	-	95	-
CVG	-	-	-	-	-	88 100	-	-	2 274	-
*U1	-	-	-	-	12	4	4 582	352	5	-
CLT	-	-	-	-	-	13 873	-	-	-	-
ATL	49 702	-	-	-	-	201 575	52 341	-	61 093	-
FLL	-	-	-	-	-	9 989	-	-	194	-
MIA	-	-	-	24 818	-	139 946	-	-	34 283	-
ORL	-	-	-	20 290	660	17 782	-	-	322	-
RSW	-	-	-	24 821	-	-	-	-	-	-
TPA	-	-	-	-	-	15 888	-	-	-	-
SJU	-	-	-	-	-	3 191	-	-	-	-
CHI	-	-	-	55 840	-	355 190	-	-	64 779	-
DAL	-	-	-	-	-	129 754	-	-	-	-
HOU	-	-	-	-	-	55 509	-	-	-	-
SEA	-	-	-	-	-	17 735	-	-	-	-
LAX	-	-	-	10 604	-	218 593	-	-	4 333	-
SFO	-	-	-	-	-	130 785	-	-	81 178	-
LAS	-	-	-	-	2 143	9 612	-	-	2 023	-
DEN	-	-	-	-	-	23 757	-	-	-	-
ANC	-	-	-	-	-	6 053	-	-	-	-
Antigua-Barbuda	-	-	-	-	-	1 375	-	-	-	-
darunter:ANU	-	-	-	-	-	1 375	-	-	-	-
Bahamas	-	-	-	-	-	274	-	-	-	-
Barbados	-	-	-	-	-	3 722	-	-	-	-
darunter:BGI	-	-	-	-	-	3 722	-	-	-	-
Bermuda	-	-	-	-	-	182	-	-	-	-
Costa Rica	-	-	-	1 112	-	4 035	-	-	3	-
darunter:SJO	-	-	-	1 112	-	4 035	-	-	-	-
Dominik. Republik	22 414	28 249	-	85 592	29 576	121 553	18 159	-	85 677	2 773
darunter:SDQ	-	-	-	4 049	4 514	17 771	-	-	5 398	-
POP	11 235	14 872	-	38 357	20 445	50 967	12 901	-	42 592	1 448
PUJ	11 179	13 377	-	43 186	4 617	52 815	5 258	-	37 687	1 325
Grenada	-	-	-	-	-	-	-	-	509	-
Guadeloupe	-	-	-	-	-	443	-	-	-	-
Jamaika	-	-	-	11 153	3 467	13 596	-	-	3 610	-
darunter:MBJ	-	-	-	11 153	3 467	13 596	-	-	3 610	-
Kuba	5 834	8 769	-	28 397	9 622	66 772	-	358	26 222	-
darunter:HAV	-	-	-	-	-	8 845	-	-	901	-
VRA	5 834	8 769	-	12 458	9 622	31 907	-	358	23 743	-
AVI	-	-	-	4 723	-	11 379	-	-	-	-
CYO	-	-	-	-	-	4 662	-	-	-	-
HOG	-	-	-	11 216	-	9 107	-	-	1 578	-
St. Lucia	-	-	-	-	-	5 918	-	-	-	-
darunter:UVF	-	-	-	-	-	5 918	-	-	-	-
Martinique	-	-	-	-	-	229	-	-	-	-
Mexiko	-	-	-	16 642	10 195	151 552	-	-	15 333	-
darunter:MEX	-	-	-	-	-	108 946	-	-	-	-
ACA	-	-	-	165	-	4 123	-	-	-	-
CUN	-	-	-	16 477	10 195	32 024	-	-	15 333	-

mit Gebieten ausserhalb Deutschlands

herkunftsflugplatz								Nach Streckenziellland bzw. -flugplatz	
B e r l i n (SXF)	(THF)	Saarbrücken (SCN)	Münster / Osn.(FMO)	Leipzig (LEJ)	Dresden (DRS)	Erfurt (ERF)	Sonstige	Insgesamt	
-	-	-	-	-	-	-	-	9 015	Einstieger
-	-	-	-	-	-	-	-	9 015	Insgesamt
-	-	-	-	-	-	-	-	12 707	Senegal
-	-	-	-	-	-	-	-	12 707	darunter:DKR
-	-	-	-	-	-	-	-	22 570	Eritrea
-	-	-	-	-	-	-	-	22 570	darunter:ASM
399	-	-	-	-	-	-	-	53 822	Athiopien
399	-	-	-	-	-	-	-	5 482	darunter:ADD
-	-	-	-	-	-	-	-	48 340	Kenia
-	-	-	-	-	-	-	-	9 756	darunter:NBO
-	-	-	-	-	-	-	-	9 756	MBA
-	-	-	-	-	-	-	-	142	Sudan
-	-	-	-	-	-	-	-	111	darunter:KRT
-	-	-	-	-	-	-	-	2 634	Tansania
-	-	-	-	-	-	-	-	2 631	Angola
-	-	-	-	-	-	-	-	37 456	Madagaskar
-	-	-	-	-	-	-	-	37 456	darunter:TNR
-	-	-	-	-	-	-	-	57 711	Mauritius
-	-	-	-	-	-	-	-	57 711	darunter:MRU
-	-	-	-	-	-	-	-	14 772	Namibia
-	-	-	-	-	-	-	-	14 772	darunter:WOH
-	-	-	-	-	-	-	-	211 076	Sescheilen
-	-	-	-	-	-	-	-	143 098	darunter:SEZ
-	-	-	-	-	-	-	-	67 978	Südafrika
-	-	-	-	-	-	-	-	14 412	darunter:JNB
-	-	-	-	-	-	-	-	14 412	CPT
-	-	-	-	-	-	-	-	14 412	Simbabwe
129 916	-	13 532	25 215	87 370	34 496	16 486	-	2 446 754	darunter:HRE
5 119	-	-	-	-	-	-	-	542 471	Afrika
-	-	-	-	-	-	-	-	3 840	Kanada
-	-	-	-	-	-	-	-	57 047	darunter:YMX
-	-	-	-	-	-	-	-	2 093	YUL
5 119	-	-	-	-	-	-	-	8 864	YEA
-	-	-	-	-	-	-	-	271 459	YHZ
-	-	-	-	-	-	-	-	112 920	YTO
-	-	-	-	-	-	-	-	82 721	YVR
19	3	-	6	-	-	-	-	2 556	YYC
7	-	-	-	-	-	-	-	3 637 112	*CA
-	-	-	-	-	-	-	-	464 556	USA
-	-	-	-	-	-	-	-	377 305	darunter:JFK
-	-	-	-	-	-	-	-	144 017	EWR
-	-	-	-	-	-	-	-	159 334	BOS
-	-	-	-	-	-	-	-	64 659	PHL
-	-	-	-	-	-	-	-	329 876	PIT
-	-	-	-	-	-	-	-	160 003	IAD
6	2	-	-	-	-	-	-	90 374	DTW
-	-	-	-	-	-	-	-	4 963	CVG
-	-	-	-	-	-	-	-	13 873	*U1
-	-	-	-	-	-	-	-	364 711	CLT
-	-	-	-	-	-	-	-	10 183	ATL
-	-	-	-	-	-	-	-	199 047	FLL
-	-	-	-	-	-	-	-	39 054	MIA
-	-	-	-	-	-	-	-	24 821	ORL
-	-	-	-	-	-	-	-	15 888	RSW
-	-	-	-	-	-	-	-	3 191	TPA
-	-	-	-	-	-	-	-	475 809	SJU
-	-	-	-	-	-	-	-	129 754	CHI
-	-	-	-	-	-	-	-	55 509	DAL
-	-	-	-	-	-	-	-	17 735	HOU
-	-	-	-	-	-	-	-	233 530	SEA
-	-	-	-	-	-	-	-	211 963	LAX
-	-	-	-	-	-	-	-	13 778	SFO
-	-	-	-	-	-	-	-	23 757	LAS
-	-	-	-	-	-	-	-	8 053	DEN
-	-	-	-	-	-	-	-	1 375	ANC
-	-	-	-	-	-	-	-	1 375	Antigua-Barbuda
-	-	-	-	-	-	-	-	274	darunter:ANU
-	-	-	-	-	-	-	-	3 722	Bahamas
-	-	-	-	-	-	-	-	3 722	Barbados
-	-	-	-	-	-	-	-	182	darunter:BOI
-	-	-	-	-	-	-	-	5 150	Bermuda
55 163	-	-	-	11 368	-	-	-	5 147	Costa Rica
37 936	-	-	-	5 910	-	-	-	460 524	darunter:SJO
17 227	-	-	-	5 458	-	-	-	31 732	Dominik. Republik
-	-	-	-	-	-	-	-	236 663	darunter:SDQ
-	-	-	-	-	-	-	-	192 129	POP
2 668	-	-	-	-	-	-	-	509	PUJ
2 668	-	-	-	-	-	-	-	443	Grenada
17 490	-	-	-	-	-	-	-	34 494	Guadeloupe
2 098	-	-	-	-	-	-	-	34 494	Jamaika
15 392	-	-	-	-	-	-	-	163 464	darunter:MBJ
-	-	-	-	-	-	-	-	11 844	Kuba
-	-	-	-	-	-	-	-	108 083	darunter:HAV
-	-	-	-	-	-	-	-	16 102	VRA
-	-	-	-	-	-	-	-	4 662	AVI
-	-	-	-	-	-	-	-	21 901	CYO
-	-	-	-	-	-	-	-	5 918	HOG
-	-	-	-	-	-	-	-	5 918	St. Lucia
7 631	-	-	-	-	-	-	-	201 353	darunter:UVF
-	-	-	-	-	-	-	-	108 946	Martinique
-	-	-	-	-	-	-	-	4 288	Mexiko
7 631	-	-	-	-	-	-	-	81 660	darunter:MEX
									ACA
									CUN

Nach Streckenziellland bzw. -flughplatz	Von Strecken									
	Hamburg (HAM)	Hannover (HAJ)	Bremen (BRE)	Düsseldorf (DUS)	Köln/Bonn (CGN)	Frankfurt (FRA)	Stuttgart (STR)	Nürnberg (NUE)	München (MUC)	Berlin (TXL)
Einsteiger										
Insgesamt										
PVR	-	-	-	-	-	6 368	-	-	-	-
Niederl. Antillen ..	-	-	-	-	3 686	-	-	-	-	-
darunter:CUR	-	-	-	-	3 513	-	-	-	-	-
Panama	-	-	-	-	-	-	184	-	-	296
Trinidad und Tobago	-	-	-	-	-	6 197	-	-	1 778	-
darunter:TAB	-	-	-	-	-	6 197	-	-	1 778	-
Argentinien	-	-	-	-	-	59 363	-	-	-	-
darunter:BUE	-	-	-	-	-	59 363	-	-	-	-
Brasilien	-	6	-	-	-	215 579	-	-	-	-
darunter:RIO	-	-	-	-	-	56 750	-	-	-	-
REC	-	-	-	-	-	7 728	-	-	-	-
SAD	-	-	-	-	-	144 308	-	-	-	-
SSA	-	-	-	-	-	6 618	-	-	-	-
Chile	-	-	-	-	-	45 435	-	-	-	-
darunter:SCL	-	-	-	-	-	45 435	-	-	-	-
Kolumbien	-	-	-	-	-	34 335	-	-	2	-
darunter:BOG	-	-	-	-	-	34 335	-	-	-	-
Peru	-	-	-	-	-	26 399	-	-	-	-
darunter:LIM	-	-	-	-	-	26 399	-	-	-	-
Venezuela	-	-	-	18 100	-	32 070	-	-	3 531	-
darunter:CCS	-	-	-	-	-	19 289	-	-	-	-
PMV	-	-	-	18 100	-	12 781	-	-	3 527	-
Amerika	89 519	37 024	93	446 216	59 496	3 983 831	124 098	2 141	659 227	3 069
Kasachstan	-	15 273	-	1 777	4 060	35 835	2 113	4 176	-	-
darunter:ALA	-	1 603	-	-	-	27 913	-	-	-	-
AKX	-	-	-	98	1 640	-	841	-	-	-
KGF	-	2 750	-	740	810	4 406	1 097	2 042	-	-
KSN	-	5 201	-	926	-	1 543	151	2 001	-	-
TSE	-	5 719	-	-	14	1 916	24	103	-	-
*KZ	-	-	-	-	1 238	3	-	-	-	-
Kirgisien	-	3 882	-	-	-	4 947	-	-	-	-
darunter:FRU	-	3 882	-	-	-	4 947	-	-	-	-
Rußland/Fernost	-	30 126	-	-	2 691	22 032	763	-	-	-
darunter:BAK	-	414	-	-	190	1 237	-	-	-	-
OMS	-	9 650	-	-	993	2 332	763	-	-	-
OVB	-	14 797	-	-	-	9 676	-	-	-	-
SVX	-	-	-	-	1 475	6 968	-	-	-	-
TJM	-	1 341	-	-	-	-	-	-	-	-
CEK	-	3 840	-	-	-	1 766	-	-	-	-
Tadschikistan	-	-	-	-	-	-	-	-	175	-
Turkmenistan	-	-	-	-	-	7 953	-	-	-	-
darunter:ASB	-	-	-	-	-	7 953	-	-	-	-
Usbekistan	-	-	-	-	-	25 096	-	-	-	-
darunter:TAS	-	-	-	-	-	25 096	-	-	-	-
Bahrain	-	-	-	-	-	12 273	-	-	-	-
darunter:BAH	-	-	-	-	-	12 273	-	-	-	-
Iran	12 272	-	-	-	-	68 731	-	-	-	-
darunter:THR	12 272	-	-	-	-	68 731	-	-	-	-
Israel	-	8 068	-	9 526	8 064	169 836	6 631	-	97 926	8
darunter:TLV	-	7 973	-	9 526	7 619	169 243	6 631	-	97 836	8
ETH	-	95	-	-	445	593	-	-	90	-
Jemen	-	-	-	-	-	15 128	-	-	-	-
darunter:SAH	-	-	-	-	-	15 128	-	-	-	-
Jordanien	-	-	-	-	-	37 657	-	-	2 136	4 892
darunter:AMM	-	-	-	-	-	37 224	-	-	-	4 892
AQJ	-	-	-	-	-	433	-	-	2 136	-
Katar	-	-	-	-	-	3 472	-	-	12 417	-
darunter:DOH	-	-	-	-	-	3 472	-	-	12 417	-
Kuweit	-	-	-	-	-	30 252	-	-	-	-
darunter:KWI	-	-	-	-	-	30 252	-	-	-	-
Libanon	24	-	-	17	-	33 643	-	-	-	-
darunter:BEY	24	-	-	17	-	33 643	-	-	-	-
Oman	-	-	-	-	-	12 593	-	-	-	-
darunter:MCT	-	-	-	-	-	12 593	-	-	-	-
Saudi-Arabien	265	416	-	1 802	2 343	48 102	1 079	-	860	-
darunter:DHA	-	-	-	-	-	5 034	-	-	-	-
JED	265	416	-	455	1 337	22 126	363	-	475	-
MED	-	-	-	1 347	1 000	4 359	716	-	385	-
RUH	-	-	-	-	6	16 583	-	-	-	-
Syrien	-	-	-	-	-	31 027	14	-	3 781	-
darunter:DAM	-	-	-	-	-	27 015	8	-	3 781	-
ALP	-	-	-	-	-	4 012	6	-	-	-
Ver.Arab.Emirate	-	-	-	3 762	-	131 206	-	-	14 117	-
darunter:SHJ	-	-	-	-	-	1 428	-	-	2 629	-
AUH	-	-	-	3 580	-	20 285	-	-	6 272	-
DXB	-	-	-	182	-	109 493	-	-	5 216	-
Bangladesch	-	-	-	-	-	3 582	-	-	-	-
darunter:DAC	-	-	-	-	-	3 582	-	-	-	-
Indien	-	-	-	3 295	-	294 543	-	-	1 319	-
darunter:DEL	-	-	-	-	-	125 201	-	-	-	-
BOM	-	-	-	-	-	119 238	-	-	-	-
GOI	-	-	-	3 295	-	-	-	-	1 319	-
MAA	-	-	-	-	-	50 104	-	-	-	-
Sri Lanka	-	-	-	17 920	901	54 342	-	-	20 452	-
darunter:CMB	-	-	-	17 920	901	54 342	-	-	20 452	-
Maldiven	3 432	4 035	-	20 137	862	26 183	2 768	-	27 031	-
darunter:MLE	3 432	4 035	-	20 137	862	26 183	2 768	-	27 031	-
Nepal	-	-	-	-	-	8 301	-	-	3 603	-
darunter:KTM	-	-	-	-	-	8 301	-	-	3 603	-
Pakistan	-	-	-	-	-	13 231	-	-	-	-
darunter:KHI	-	-	-	-	-	2 455	-	-	-	-
ISB	-	-	-	-	-	3 930	-	-	-	-

mit Gebieten ausserhalb Deutschlands

herkunftsflugplatz								Nach Streckenziellland	
B e r l i n (SXF)	(THF)	Saarbrücken (SCN)	Münster / Osn.(FMO)	Leipzig (LEJ)	Dresden (DRS)	Erfurt (ERF)	Sonstige	Insgesamt	bzw. -flugplatz
-	-	-	-	-	-	-	-	6 368	Einsteiger
-	-	-	-	-	-	-	-	3 686	Insgesamt
-	-	-	-	-	-	-	-	3 513	PVR
-	-	-	-	-	-	-	-	480	Niederl. Antillen
-	-	-	-	-	-	-	-	7 975	darunter:CUR
-	-	-	-	-	-	-	-	7 975	Panama
-	-	-	-	-	-	-	-	59 363	Trinidad und Tobago
-	-	-	-	-	-	-	-	59 363	darunter:TAB
-	-	-	-	-	-	-	-	59 363	Argentinien
-	-	-	-	-	-	-	-	215 585	darunter:BUE
-	-	-	-	-	-	-	-	56 750	Brasilien
-	-	-	-	-	-	-	-	7 728	darunter:RIO
-	-	-	-	-	-	-	-	144 309	REC
-	-	-	-	-	-	-	-	6 616	SAO
-	-	-	-	-	-	-	-	45 435	SSA
-	-	-	-	-	-	-	-	45 435	Chile
-	-	-	-	-	-	-	-	34 337	darunter:SCL
-	-	-	-	-	-	-	-	34 335	Kolumbien
-	-	-	-	-	-	-	-	26 399	darunter:BOG
-	-	-	-	-	-	-	-	26 399	Peru
-	-	-	-	-	-	-	-	53 701	darunter:LIM
-	-	-	-	-	-	-	-	19 289	Venezuela
-	-	-	-	-	-	-	-	34 408	darunter:CCS
88 090	3	-	6	11 368	-	-	-	5 504 181	PMV
-	-	-	-	-	-	-	-	63 234	Amerika
-	-	-	-	-	-	-	-	29 516	Kasachstan
-	-	-	-	-	-	-	-	2 579	darunter:ALA
-	-	-	-	-	-	-	-	11 845	AKX
-	-	-	-	-	-	-	-	9 822	KGF
-	-	-	-	-	-	-	-	7 776	KSN
-	-	-	-	-	-	-	-	1 241	TSE
-	-	-	-	-	-	-	-	8 829	*KZ
-	-	-	-	-	-	-	-	8 829	Kirgisien
-	-	-	-	-	-	-	-	55 612	darunter:FRU
-	-	-	-	-	-	-	-	1 841	Rußland/Fernost
-	-	-	-	-	-	-	-	13 738	darunter:BAX
-	-	-	-	-	-	-	-	24 473	DMS
-	-	-	-	-	-	-	-	8 443	OVB
-	-	-	-	-	-	-	-	1 341	SVX
-	-	-	-	-	-	-	-	5 606	TJM
-	-	-	-	-	-	-	-	175	CEK
-	-	-	-	-	-	-	-	7 953	Tadschikistan
-	-	-	-	-	-	-	-	7 953	Turkmenistan
-	-	-	-	-	-	-	-	25 096	darunter:ASB
-	-	-	-	-	-	-	-	25 096	Usbekistan
-	-	-	-	-	-	-	-	12 273	darunter:TAS
-	-	-	-	-	-	-	-	12 273	Bahrain
-	-	-	-	-	-	-	-	81 003	darunter:BAH
-	-	-	-	-	-	-	-	81 003	Iran
18 789	2	-	-	-	-	-	-	318 850	darunter:THR
18 625	2	-	-	-	-	-	-	317 463	Israel
164	-	-	-	-	-	-	-	1 387	darunter:TLV
-	-	-	-	-	-	-	-	15 128	ETH
-	-	-	-	-	-	-	-	15 128	Jemen
-	-	-	-	-	-	-	-	44 685	darunter:SAH
-	-	-	-	-	-	-	-	42 116	Jordanien
-	-	-	-	-	-	-	-	2 569	darunter:AMM
-	-	-	-	-	-	-	-	15 889	AQJ
-	-	-	-	-	-	-	-	15 889	Katar
-	-	-	-	-	-	-	-	30 252	darunter:DOH
-	-	-	-	-	-	-	-	30 252	Kuweit
-	-	-	-	-	-	-	-	33 684	darunter:KWI
-	-	-	-	-	-	-	-	33 684	Libanon
-	-	-	-	-	-	-	-	12 593	darunter:BEY
-	-	-	-	-	-	-	-	12 593	Oman
339	-	-	-	-	-	-	-	55 206	darunter:MCT
-	-	-	-	-	-	-	-	5 034	Saudi-Arabien
339	-	-	-	-	-	-	-	25 437	darunter:DHA
-	-	-	-	-	-	-	-	8 146	JED
4 232	-	-	-	-	-	-	-	16 589	MED
3 741	-	-	-	-	-	-	-	39 054	RUH
491	-	-	-	-	-	-	-	34 545	Syrien
333	-	-	-	-	-	-	-	4 509	darunter:DAM
-	-	-	-	-	-	-	-	149 418	ALP
328	-	-	-	-	-	-	-	4 057	Ver. Arab. Emirate
5	-	-	-	-	-	-	-	30 465	darunter:SHJ
-	-	-	-	-	-	-	-	114 896	AUH
-	-	-	-	-	-	1	-	3 593	DXB
-	-	-	-	-	-	-	-	3 592	Bangladesch
-	-	-	-	-	-	-	-	299 157	darunter:DAC
-	-	-	-	-	-	-	-	125 201	Indien
-	-	-	-	-	-	-	-	119 238	darunter:DEL
-	-	-	-	-	-	-	-	4 614	BOM
-	-	-	-	-	-	-	-	50 104	GOI
3 833	-	-	-	-	-	-	-	97 448	MAA
3 833	-	-	-	-	-	-	-	97 448	Sri Lanka
3 403	-	-	-	-	-	-	-	87 851	darunter:CMB
3 403	-	-	-	-	-	-	-	87 851	Malediven
-	-	-	-	-	-	-	-	11 904	darunter:MLE
-	-	-	-	-	-	-	-	11 904	Nepal
-	-	-	-	-	-	-	-	13 231	darunter:KTM
-	-	-	-	-	-	-	-	2 455	Pakistan
-	-	-	-	-	-	-	-	3 930	darunter:KHI
-	-	-	-	-	-	-	-		ISB

Nach Streckenziellland bzw. -flugplatz	Von Strecken									
	Hamburg (HAM)	Hannover (HAJ)	Bremen (BRE)	Düsseldorf (DUS)	Köln/Bonn (CGN)	Frankfurt (FRA)	Stuttgart (STR)	Nürnberg (NUE)	München (MUC)	Berlin (TXL)
Einsteiger										
Insgesamt										
LHE	-	-	-	-	-	6 846	-	-	-	-
Brunei	-	-	-	-	-	1 888	-	-	-	-
darunter: BWN	-	-	-	-	-	1 888	-	-	-	-
Hongkong(China)	-	-	-	-	-	229 682	-	-	-	255
darunter: HKG	-	-	-	-	-	229 682	-	-	-	255
China	-	-	-	47	-	224 028	-	-	12 142	-
darunter: PEK	-	-	-	-	-	157 986	-	-	9 074	-
SHA	-	-	-	-	-	66 042	-	-	3 068	-
Indonesien	-	48	-	-	-	64 917	-	-	-	-
darunter: JKT	-	-	-	-	-	45 532	-	-	-	-
DPS	-	-	-	-	-	19 385	-	-	-	-
Japan	-	-	-	-	29	452 219	-	-	-	-
darunter: NRT	-	-	-	-	-	277 998	-	-	-	-
NGO	-	-	-	-	-	28 102	-	-	-	-
KIX	-	-	-	-	-	146 119	-	-	-	-
Dem. VR Korea	-	-	-	-	-	-	-	-	-	-
Rep. Korea	-	-	-	-	-	155 475	-	-	-	-
darunter: SEL	-	-	-	-	-	155 475	-	-	-	-
Mongolei	-	-	-	-	-	-	-	-	-	4 098
darunter: ULN	-	-	-	-	-	-	-	-	-	4 098
Malaysia	-	-	-	-	-	68 776	-	-	12 745	-
darunter: KUL	-	-	-	-	-	68 776	-	-	12 745	-
Philippinen	-	-	-	-	-	79 659	-	-	-	-
darunter: MNL	-	-	-	-	-	79 659	-	-	-	-
Singapur	-	-	-	-	-	296 838	-	-	-	-
darunter: SIN	-	-	-	-	-	296 838	-	-	-	-
Thailand	-	-	-	17 884	-	317 821	-	5	52 689	-
darunter: BKK	-	-	-	14 033	-	303 372	-	-	45 853	-
CNX	-	-	-	688	-	-	-	-	816	-
HKT	-	-	-	3 163	-	14 449	-	-	6 014	-
Taiwan	-	-	-	-	-	18 254	-	-	-	-
darunter: TPE	-	-	-	-	-	18 254	-	-	-	-
Vietnam	-	-	-	-	-	13 293	-	-	-	-
darunter: SGV	-	-	-	-	-	13 293	-	-	-	-
Asien	15 993	61 848	-	76 167	18 950	3 012 825	13 368	4 181	261 387	9 253
Australien	-	-	-	-	-	34 087	8	-	8	-
darunter: MEL	-	-	-	-	-	10 833	-	-	-	-
SYD	-	-	-	-	-	23 237	-	-	-	-
Fidschi	-	-	-	-	-	43	-	-	-	-
Neuseeland	-	-	-	-	-	13 922	-	-	-	-
darunter: AKL	-	-	-	-	-	13 922	-	-	-	-
Samoa	-	-	-	-	-	180	-	-	-	-
Vanuatu	-	-	-	-	1	-	-	-	-	-
Australien/O	-	-	-	-	1	48 232	8	-	8	-
I N S G E S A M T ..	2 702 343	1 946 706	483 753	6 021 323	1 499 812	18 465 291	2 557 929	831 649	6 731 439	1 926 936

mit Gebieten ausserhalb Deutschlands

herkunftsflugplatz									Nach Streckenziellland bzw. -flugplatz	
B e r l i n (SXF)	(THF)	Saarbrücken (SCN)	Münster / Osn.(FMO)	Leipzig (LEJ)	Dresden (DRS)	Erfurt (ERF)	Sonstige	Insgesamt		
									Einsteiger	
									Insgesamt	
-	-	-	-	-	-	-	-	6 846	LHE	
-	-	-	-	-	-	-	-	1 888	Brunei	
-	-	-	-	-	-	-	-	1 888	darunter: BWN	
-	-	-	-	-	-	-	-	229 937	Hongkong(China)	
-	-	-	-	-	-	-	-	229 937	darunter: HKG	
-	-	-	-	-	-	-	-	236 217	China	
-	-	-	-	-	-	-	-	167 060	darunter: PEK	
-	-	-	-	-	-	-	-	69 110	SHA	
-	-	-	-	112	-	-	-	65 077	Indonesien	
-	-	-	-	-	-	-	-	45 532	darunter: JKT	
-	-	-	-	-	-	-	-	19 385	DPS	
-	-	-	-	-	-	-	-	452 248	Japan	
-	-	-	-	-	-	-	-	277 998	darunter: NRT	
-	-	-	-	-	-	-	-	28 102	NGO	
-	-	-	-	-	-	-	-	146 119	KIX	
11	-	-	-	-	-	-	-	11	Dem. VR Korea	
-	-	-	-	-	-	-	-	155 475	Rep. Korea	
720	-	-	-	-	-	-	-	155 475	darunter: SEL	
720	-	-	-	-	-	-	-	4 818	Mongolei	
-	-	-	-	-	-	-	-	4 818	darunter: ULN	
-	-	-	-	-	-	-	-	81 521	Malaysia	
-	-	-	-	-	-	-	-	81 521	darunter: KUL	
-	-	-	-	-	-	-	-	79 659	Philippinen	
-	-	-	-	-	-	-	-	79 659	darunter: MNL	
2 809	-	-	-	-	-	-	-	299 647	Singapur	
2 809	-	-	-	-	-	-	-	299 647	darunter: SIN	
-	-	-	-	-	-	-	-	388 393	Thailand	
-	-	-	-	-	-	-	-	363 258	darunter: BKK	
-	-	-	-	-	-	-	-	1 504	CNX	
-	-	-	-	-	-	-	-	23 626	HKT	
-	-	-	-	-	-	-	-	18 254	Taiwan	
-	-	-	-	-	-	-	-	18 254	darunter: TPE	
-	-	-	-	-	-	-	-	13 293	Vietnam	
-	-	-	-	-	-	-	-	13 293	darunter: SGN	
34 469	2	-	-	112	-	1	-	3 508 556	Asien	
-	-	-	-	-	-	6	-	34 109	Australien	
-	-	-	-	-	-	-	-	10 833	darunter: MEL	
-	-	-	-	-	-	-	-	23 237	SYD	
-	-	-	-	-	1	-	-	44	Fidschi	
-	-	-	-	-	-	-	-	13 922	Neuseeland	
-	-	-	-	-	-	-	-	13 922	darunter: AKL	
-	-	-	-	-	-	-	-	180	Samoa	
-	-	-	-	-	-	-	-	1	Vanuatu	
-	-	-	-	-	1	6	-	48 256	Australien/O	
875 230	146 755	147 005	518 330	620 286	359 469	137 717	4 421	45 976 394	I N S G E S A M T	

5.2 Verflechtung im Verkehr

5.2.1 Einsteiger

Nach Streckenziellland bzw. -flugplatz	Von Ströcken									
	Hamburg (HAM)	Hannover (HAJ)	Bremen (BRE)	Düsseldorf (DUS)	Köln/Bonn (CGN)	Frankfurt (FRA)	Stuttgart (STR)	Nürnberg (NUE)	München (MUC)	Berlin (TXL)
Einsteiger im										
Linienverkehr										
Belgien	88 907	66 428	9 383	75 758	57	260 609	86 080	27 307	144 321	16 671
darunter:BRU	88 907	66 428	9 383	75 758	57	260 609	86 049	27 307	144 240	16 636
Dänemark	60 260	45 217	3 640	99 837	28 820	256 998	56 521	26	115 419	52 230
darunter:CPH	60 056	45 217	3 640	99 656	28 744	228 085	56 521	26	115 419	52 180
BLL	38	-	-	129	76	28 677	-	-	-	-
Finnland	57 309	292	-	60 126	-	160 757	118	-	67 377	32 959
darunter:HEL	57 309	292	-	60 126	-	160 546	118	-	67 243	32 655
Frankreich	181 891	81 335	14 519	257 164	92 819	826 624	178 632	53 683	521 904	190 603
darunter:ORY	74	-	22	111	-	50 151	-	-	-	-
CDG	171 910	80 928	14 470	193 235	86 438	484 923	158 674	51 340	300 872	184 407
AJA	-	-	-	-	1 732	-	-	-	-	-
BIA	-	-	-	-	-	-	-	-	744	2 740
BDD	-	-	-	-	-	223	-	-	9 208	85
CFE	-	-	-	6 894	-	-	-	-	907	-
CLY	-	-	-	4 774	-	4 519	-	-	446	-
FSC	-	-	-	-	-	1 773	-	-	-	-
LVS	1 784	-	-	28 650	-	114 135	16 149	-	46 482	-
MRS	-	-	-	-	-	8 789	-	-	39 048	-
NCE	4 891	335	-	19 379	2 262	136 289	2 480	198	73 650	3 036
NTE	-	-	-	-	-	-	49	-	2 762	-
SXB	2 971	-	-	155	-	18 070	-	-	2 423	-
TLS	-	-	-	1 851	-	6 132	-	-	38 326	-
XTB	161	-	-	1 785	2 383	1 398	651	1 887	6 384	179
Griechenland	125 171	146 498	32 146	416 602	86 698	517 331	248 283	87 515	459 968	118 749
darunter:ATH	4 759	4 868	-	42 735	1 862	217 237	18 200	28	139 201	19 245
AOK	-	-	-	4 146	-	2 784	-	-	3 423	-
CFU	15 078	16 216	2 843	36 091	4 170	20 957	18 457	10 776	23 460	13 388
CHQ	7 259	5 594	-	9 923	-	6 622	8 145	-	12 816	3 330
GPA	-	3 686	-	4 598	-	6 125	2 344	-	6 159	1 699
HER	42 346	53 278	15 407	92 059	32 416	98 994	68 622	37 895	79 172	39 306
JMK	1 735	1 878	-	4 354	797	4 135	1 359	-	4 347	326
JSI	-	-	-	1 946	-	1 787	-	-	1 925	37
JTR	2 063	3 260	-	4 590	3 375	4 900	1 825	-	9 272	3 028
KGS	11 642	10 465	3 927	34 555	4 690	17 149	12 223	7 061	17 544	6 148
KLX	-	-	-	1 525	-	1 649	-	-	1 663	-
KVA	-	-	-	14 067	-	1 530	9 829	310	1 381	-
MJT	-	-	-	4 220	-	2 375	-	-	3 684	-
PVK	-	-	-	1 919	-	1 737	-	-	2 872	-
RHO	19 407	26 057	7 059	57 844	16 591	40 746	29 580	16 614	43 547	10 445
SKG	13 323	17 477	2 910	81 862	21 637	78 223	72 777	11 238	98 162	17 421
SMI	5 251	3 739	-	12 957	1 160	7 422	4 280	2 263	7 581	3 257
ZTH	2 308	-	-	6 502	-	2 959	642	1 330	3 710	1 119
Großbritannien	346 858	144 836	45 119	571 846	141 918	1 300 261	217 948	33 306	808 360	255 338
darunter:LHR	242 682	120 394	-	296 471	120 579	785 205	182 053	21 281	393 043	224 275
LGW	51 996	5 636	45 051	48 936	21 036	93 339	-	15	77 169	208
STN	24 029	19	-	35 776	-	88 871	316	12 010	201 383	6 295
LCY	-	-	-	-	-	35 829	-	-	-	-
LTN	-	-	-	81	-	-	-	-	20 940	17
BHX	5 700	5 972	-	87 802	-	103 968	27 949	-	65 810	14 971
EDI	-	-	-	11 600	-	40 851	-	-	3 742	229
GCI	-	585	-	1 039	-	1 284	-	-	-	-
GLA	2 646	2 060	-	819	-	693	-	-	-	231
JER	-	536	-	1 064	-	1 139	41	-	-	-
MAN	19 317	9 623	68	82 112	179	147 864	7 509	-	46 273	9 112
NCL	488	-	-	5 922	-	42	-	-	-	-
Irland	4 098	-	-	61 783	61	128 882	5 743	1 510	14 562	3 329
darunter:DUB	1 936	-	-	55 231	52	120 225	2 077	-	8 361	1 308
KIR	-	-	-	477	-	561	-	-	-	-
ORK	-	-	-	857	-	3 625	57	-	-	-
SNN	2 162	-	-	5 218	9	4 471	3 609	1 510	5 233	2 021
Italien	83 090	40 904	-	291 721	59 838	1 068 488	119 855	14 434	683 654	88 716
darunter:FCO	12 794	-	-	51 133	11 760	285 933	10 261	-	109 978	8 093
BGY	117	89	-	31	522	-	3 180	17	9 840	-
LIN	-	1 788	-	-	-	260 845	-	-	-	-
MLP	57 283	22 799	-	124 827	22 123	61 488	59 134	8 918	119 599	62 335
VCE	1 294	68	-	13 758	2 209	162 686	-	-	43 494	275
AHO	144	-	-	-	312	487	-	-	505	-
ADI	-	-	-	512	-	211	-	-	18 412	-
BDS	-	-	-	5 123	-	3 136	2	-	2 994	-
BLQ	-	144	-	6 045	-	112 464	682	-	42 857	-
CAG	95	-	-	684	272	494	419	84	1 999	317
CTA	4 374	5 086	-	40 832	3 521	18 151	10 892	-	45 103	4 825
EBA	-	-	-	-	-	-	678	-	2 493	-
FLR	-	-	-	3 387	-	35 232	62	-	67 534	-
GDA	-	-	-	27	149	1 139	604	-	19 168	-
NAP	4 994	7 390	-	20 067	9 252	16 725	10 924	2 595	55 118	9 430
OLB	-	-	-	4 478	979	9 754	3 255	-	7 645	-
PMO	-	-	-	4 023	-	2 912	-	-	46	-
PSA	-	-	-	170	-	567	210	-	29 483	-
RMI	1 377	-	-	6 067	1 544	1 369	-	-	-	1 660
SUF	618	3 500	-	2 761	7 040	8 713	6 091	2 820	13 126	1 520
TRN	-	-	-	7 122	118	89 653	13 478	-	30 449	-
TRS	-	-	-	126	-	451	-	-	32 875	-
VRN	-	40	-	409	37	11 881	-	-	30 910	-
*IT	-	-	-	9	-	3 662	-	-	-	-
Luxemburg	6 435	-	-	-	-	76 745	477	-	12 092	-
darunter:LUX	6 435	-	-	-	-	76 745	477	-	12 092	-
Niederlande	133 853	67 551	61 152	85 545	46 960	277 490	91 784	61 789	187 942	110 582
darunter:AMS	114 283	67 508	61 152	85 545	46 960	277 381	91 640	61 723	187 942	110 410
RTM	10 531	-	-	-	-	109	144	66	-	74
EIN	9 039	-	-	-	-	-	-	-	-	49
Österreich	67 775	26 690	6 898	154 792	37 459	589 140	51 637	14 201	163 668	78 262
darunter:VIE	65 728	25 756	6 898	112 283	37 243	292 097	51 313	14 200	153 691	76 877
GRZ	-	-	-	9 924	2	87 629	93	-	9 091	-
INN	1 376	-	-	1 060	50	30 056	45	-	-	970

mit Gebieten ausserhalb Deutschlands

herkunftsflugplatz									Nach Strackenzielland
(SXF)	B e r l i n (THF)	Saarbrücken (SCN)	Münster / Osn. (FMO)	Leipzig (LEJ)	Dresden (DRS)	Erfurt (ERF)	Sonstige	Insgesamt	bzw. -flugplatz
4 150	84 804	14	-	-	227	38	-	864 754	Einsteiger im
4 150	84 804	-	-	-	190	-	-	864 518	Linienverkehr
1	214	-	-	-	-	-	-	719 183	Belgien
1	162	-	-	-	-	-	-	689 707	darunter:BRU
-	18	-	-	-	-	-	-	28 938	Dänemark
147	-	-	-	-	-	-	-	379 085	darunter:CPH
147	-	-	-	-	-	-	-	378 436	BLL
-	2 686	32	12 295	338	1 984	46	-	2 416 555	Finnland
-	-	-	10 743	-	1 984	46	-	50 358	darunter:HEL
-	-	-	-	-	-	-	-	1 739 970	Frankreich
-	-	-	-	-	-	-	-	1 732	darunter:ORY
-	-	-	-	-	-	-	-	3 484	CDG
-	-	-	-	-	-	-	-	9 516	AJA
-	-	-	-	-	-	-	-	7 801	BIA
-	-	-	-	-	-	-	-	9 739	BOD
-	-	-	-	-	-	-	-	1 773	CFE
-	-	-	-	-	-	-	-	207 200	CLY
-	309	-	-	-	-	-	-	48 146	FSC
-	199	8	4	338	-	-	-	243 069	LVS
-	2 060	-	-	-	-	-	-	2 811	MRS
-	-	-	-	-	-	-	-	25 679	NCE
-	-	-	-	-	-	-	-	46 309	NTE
-	-	-	-	-	-	-	-	16 376	SBG
73 675	-	14 775	1 548	98 458	48 177	26 110	2 396	2 543 613	TLS
-	-	-	41 061	-	-	-	-	448 135	XTB
-	-	-	-	-	-	-	-	10 353	Griechenland
8 148	-	1 511	6 756	13 528	8 009	3 427	-	202 815	darunter:ATH
-	-	-	-	-	-	-	-	53 689	AOK
37 392	-	7 986	18 596	41 453	21 805	14 195	2 104	24 591	CFU
-	-	-	-	-	-	-	-	703 026	CHQ
-	-	-	-	-	-	-	-	18 931	GPA
-	-	-	-	-	-	-	-	5 695	HER
3 276	-	-	3 836	5 765	1 050	-	-	33 247	JMK
-	-	-	-	-	-	-	-	139 331	JSI
-	-	-	-	-	-	-	-	4 837	JTR
-	-	-	-	-	-	-	-	27 117	KGS
-	-	-	-	-	-	-	-	10 279	KLX
16 487	-	4 038	6 905	21 865	10 476	7 182	292	6 528	KVA
8 372	-	1 240	4 968	12 831	6 837	1 306	-	335 135	MJT
-	-	-	-	2 082	-	-	-	450 584	PVK
-	-	-	-	-	-	-	-	49 992	RHO
19 424	88	295	180	116	4 190	-	-	18 570	SKG
146	-	-	-	116	4 190	-	-	3 890 083	SMI
10 953	-	-	66	-	-	-	-	2 390 435	ZTH
8 237	75	295	-	-	-	-	-	354 405	Großbritannien
88	-	-	-	-	-	-	-	377 306	darunter:LHR
-	-	-	-	-	-	-	-	35 829	LGA
-	-	-	-	-	-	-	-	21 126	STN
-	-	-	-	-	-	-	-	312 172	LCY
-	-	-	-	-	-	-	-	56 422	LTN
-	-	-	-	-	-	-	-	2 868	BHX
-	-	-	-	-	-	-	-	6 449	EDI
-	-	-	-	-	-	-	-	2 780	GCI
-	-	-	-	-	-	-	-	322 057	GLA
-	-	-	-	-	-	-	-	6 452	JER
-	-	-	-	1 556	-	-	-	221 524	MAN
-	-	-	-	-	-	-	-	189 190	NCL
-	-	-	-	-	-	-	-	1 038	Irland
-	-	-	-	-	-	-	-	4 539	darunter:DUB
17 133	1 133	177	920	1 556	5 610	1 621	-	25 789	KIR
4 278	-	8	-	9 392	-	-	-	2 486 686	ORK
-	-	22	-	-	-	-	-	474 238	SNN
-	-	-	-	-	-	-	-	13 798	Italien
-	-	-	-	-	-	-	-	262 633	darunter:FCO
-	741	-	515	-	-	-	-	539 021	BGY
-	-	-	-	-	-	-	-	224 525	LIN
-	-	-	-	-	-	-	-	1 448	MXP
-	-	-	-	-	-	-	-	19 135	VCE
-	-	-	-	-	-	-	-	11 255	AHO
-	-	-	-	-	-	-	-	162 275	AOI
-	-	83	-	-	-	-	-	4 364	BDS
-	-	-	-	-	-	-	-	132 784	BLQ
-	-	-	-	-	-	-	-	3 171	CAG
-	-	-	-	-	-	-	-	106 215	CTA
-	102	-	-	-	117	-	-	21 307	EBA
-	-	-	269	4 203	2 698	-	-	149 665	FLR
7 663	-	-	-	5 189	2 788	1 314	-	26 111	GDA
-	-	-	-	-	-	-	-	23 935	NAP
5 192	-	64	-	-	-	-	-	30 430	OLB
-	-	-	-	-	-	-	-	12 081	PMO
-	-	-	-	-	-	-	-	51 561	PSA
-	-	-	-	-	-	-	-	140 820	RMI
-	-	-	-	-	-	-	-	33 459	SUF
-	-	-	-	-	-	-	-	43 277	TRN
-	-	-	-	-	-	-	-	3 798	TRS
2	9 768	1 944	-	-	-	-	-	107 609	VRN
2	9 768	1 944	-	-	-	-	-	107 609	*IT
-	94	-	23 083	11 931	26 657	-	-	1 186 413	Luxemburg
-	16	-	23 083	11 931	26 657	-	-	1 166 231	darunter:LUX
-	47	-	-	-	-	-	-	10 971	Niederlande
-	-	-	-	-	-	-	-	9 088	darunter:AMS
4	491	30	169	3 431	3 517	50	-	1 198 214	RTM
4	304	30	169	3 345	2 782	-	-	842 720	EIN
-	39	-	-	-	-	-	-	106 778	Österreich
-	-	-	-	-	39	-	-	33 596	darunter:VIE
-	-	-	-	-	-	-	-	-	GRZ
-	-	-	-	-	-	-	-	-	INN

5.2 Verflechtung im Verkehr

5.2.1 Einsteiger

Nach Streckenzieland bzw. -flughafen	Von Strecken									
	Hamburg (HAM)	Hannover (HAJ)	Bremen (BRE)	Düsseldorf (DUS)	Köln/Bonn (CGN)	Frankfurt (FRA)	Stuttgart (STR)	Nürnberg (NUE)	München (MUC)	Berlin (TXL)
Einsteiger im										
Linienverkehr										
KLU	583	11	-	-	106	17 457	56	-	-	263
LNZ	71	522	-	13 725	-	81 743	130	1	52	-
SZG	-	401	-	17 800	58	80 158	-	-	834	152
Portugal	68 971	48 328	8 425	131 954	34 963	351 150	62 464	25 529	150 297	33 755
darunter: LIS	9 586	-	-	9 674	9 464	172 934	6 581	88	82 036	11 119
FAO	48 049	38 816	8 425	99 251	18 210	87 757	32 575	14 390	47 728	18 172
FNC	11 244	9 512	-	19 247	-	19 088	16 226	11 111	20 282	4 461
OPD	92	-	-	3 781	7 289	71 367	7 082	-	251	-
Schweden	39 911	1 071	-	41 411	222	274 831	9 399	286	92 562	20 942
darunter: ARN	34 196	1 053	-	33 171	222	190 495	9 399	286	67 766	20 854
GOT	4 510	-	-	8 164	-	83 452	-	-	24 796	-
MMA	1 159	18	-	-	-	-	-	-	-	-
Spanien	713 182	642 334	237 292	1 824 484	491 838	1 748 321	621 401	259 119	847 732	401 929
darunter: MAD	9 299	1 473	-	54 054	11 184	255 391	26 737	-	126 916	19 579
AGP	47 461	31 590	15 128	113 223	12 805	123 833	23 155	5 518	43 920	25 694
ALC	23 241	17 175	6 769	101 379	8 241	49 621	16 281	8 268	25 433	23 511
BCN	25 881	19 959	-	55 631	14 845	230 662	40 024	14	111 743	29 818
BIO	-	-	-	-	-	70 048	-	-	-	-
GRO	3 196	3 337	-	9 254	210	6 115	1 396	-	2 626	2 494
LEI	4 324	7 187	-	41 379	2 892	18 036	5 065	2 072	13 796	5 716
MJV	-	-	-	5 466	-	4 343	-	-	94	-
REU	1 746	-	-	3 328	-	3 170	-	-	-	1 534
SVQ	-	-	-	14 676	-	3 268	166	-	-	-
VGO	-	-	-	-	-	1 189	-	-	-	-
VIT	-	-	-	-	-	-	1 978	-	-	-
VLC	-	-	-	-	114	59 458	-	-	-	-
XRY	8 938	8 903	-	18 843	-	23 217	11 545	140	20 809	5 325
ZAZ	-	-	-	-	-	7 687	-	-	-	-
IBZ	33 527	28 314	9 450	115 744	22 745	53 832	28 207	11 510	40 502	14 484
MAH	11 177	12 031	2 868	29 719	9 634	20 849	13 815	6 762	14 074	8 575
PMI	267 507	262 078	119 130	717 724	253 705	404 862	219 796	114 844	194 696	149 032
ACE	48 924	47 651	13 974	93 226	28 469	74 061	39 654	20 628	36 291	19 690
FUE	66 866	65 866	19 031	132 402	44 793	93 806	55 518	25 732	46 516	27 088
LPA	90 771	73 870	32 308	171 687	48 174	125 685	62 748	29 684	78 898	37 196
SPC	8 866	4 074	-	20 515	-	19 471	15 505	6 235	19 732	5 080
TFN	-	-	-	8 581	-	7 358	-	-	-	84
TFS	61 330	58 826	18 634	117 575	34 027	92 435	59 811	27 712	71 686	27 029
Island	13 144	-	-	5 811	-	39 390	-	-	4 550	278
darunter: KEF	13 144	-	-	5 811	-	39 390	-	-	4 550	278
Norwegen	28 485	-	-	20 942	-	132 752	-	-	49 026	-
darunter: OSL	28 485	-	-	20 942	-	132 752	-	-	49 026	-
Schweiz	137 813	64 162	14 335	195 437	68 231	464 815	86 040	36 326	241 294	144 753
darunter: ZRH	108 017	52 265	14 335	156 427	51 851	269 824	71 471	29 103	150 570	144 733
BRN	-	30	-	-	35	-	-	-	9 858	-
BSL	24 100	11 867	-	23 328	12 392	45 514	-	7 223	35 276	12
GVA	5 696	-	-	15 672	3 953	149 477	14 483	-	45 590	8
Albanien	-	-	-	-	-	7 555	-	-	-	-
darunter: TIA	-	-	-	-	-	7 555	-	-	-	-
Armenien	-	-	-	-	-	5 479	-	-	-	-
darunter: EVN	-	-	-	-	-	5 479	-	-	-	-
Aserbeidschan	-	-	-	-	-	9 123	-	-	-	-
darunter: BAK	-	-	-	-	-	9 123	-	-	-	-
Bosnien-Herzegowina	-	-	-	3 593	-	3 772	2 967	-	18 823	-
darunter: SJJ	-	-	-	3 593	-	3 642	2 948	-	18 823	-
Bulgarien	154	218	-	477	666	46 673	160	237	26 019	-
darunter: SOF	-	-	-	-	-	46 306	-	-	26 019	-
BQJ	-	78	-	213	128	106	14	236	-	-
VAR	154	140	-	178	538	261	146	1	-	-
Estland	6 709	-	-	-	-	9 302	-	-	-	-
darunter: TLL	6 709	-	-	-	-	9 302	-	-	-	-
Georgien	-	-	-	-	-	10 253	-	-	-	-
darunter: TBS	-	-	-	-	-	10 253	-	-	-	-
Jugoslawien	-	-	-	-	-	8 296	-	-	2 627	-
darunter: BEG	-	-	-	-	-	6 899	-	-	2 627	-
TGD	-	-	-	-	-	1 397	-	-	-	-
Kroatien	-	121	-	11 293	-	97 777	-	-	37 197	4 152
darunter: ZAG	-	-	-	4 793	-	74 655	-	-	37 197	4 152
SPU	-	121	-	5 862	-	23 122	-	-	-	-
Lettland	548	-	-	-	-	22 965	-	-	62	-
darunter: RIX	548	-	-	-	-	22 965	-	-	62	-
Litauen	8 420	16	-	-	985	36 055	-	-	-	6 905
darunter: VNO	-	-	-	-	41	34 870	-	-	-	6 433
KUN	1 978	-	-	-	16	-	-	-	-	-
PLQ	6 442	16	-	-	928	1 185	-	-	-	472
Malta	3 347	758	-	21 625	91	70 879	1 396	-	17 680	11 995
darunter: MLA	3 347	758	-	21 625	91	70 879	1 396	-	17 680	11 995
Mezodonien	-	-	-	6 169	98	8 076	1 199	-	4 979	33
darunter: SKP	-	-	-	6 169	98	8 076	1 199	-	4 979	33
Moldavien	-	-	-	-	-	10 636	-	-	312	-
darunter: KIV	-	-	-	-	-	10 636	-	-	312	-
Polen	21 660	4 646	-	35 871	3 829	215 207	4 801	-	50 493	17 989
darunter: WAW	12 108	1 431	-	22 276	3 579	141 614	4 244	-	49 958	17 989
GDN	9 539	-	-	-	-	-	-	-	-	-
KRK	13	1 096	-	48	-	18 511	-	-	47	-
KTW	-	-	-	7 168	23	40 422	405	-	48	-
WRO	-	-	-	-	-	14 660	-	-	440	-
*PL	-	2 119	-	6 379	227	-	152	-	-	-
Rumänien	-	175	-	6 988	171	57 809	1 879	-	32 485	-
darunter: OTP	-	-	-	4 826	-	54 319	891	-	30 334	-
CND	-	175	-	320	171	561	263	-	58	-
SBZ	-	-	-	-	-	-	-	-	2 093	-
TSR	-	-	-	1 787	-	2 856	-	-	-	-
Russische Föder. (EU)	38 808	10 431	-	56 025	1 717	249 033	432	-	61 050	13 807
darunter: DME	-	1 803	-	-	1 717	-	432	-	-	-
SVQ	24 373	-	-	45 932	-	177 656	-	-	51 897	13 070

mit Gebieten ausserhalb Deutschlands

herkunftsflughafen								Nach Streckenziellort	
B e r l i n (SXF)	(THF)	Saarbrücken (SCN)	Münster / Osn.(FMO)	Leipzig (LEJ)	Dresden (DRS)	Erfurt (ERF)	Sonstige	Insgesamt	bzw. -flughafen
-	-	-	-	-	-	-	-	18 476	Einsteiger im
-	-	-	-	-	-	-	-	96 244	Linienverkehr
-	148	-	-	86	696	50	-	100 383	KLU
18 095	-	4 547	10 228	16 844	12 369	3 764	-	981 683	Portugal
17 791	-	4 457	9 170	14 967	10 714	3 764	-	301 482	darunter:LIS
-	-	90	826	1 887	1 655	-	-	474 166	FAO
-	-	-	232	-	-	-	-	115 629	FNC
24	1 652	-	43	-	-	-	-	90 094	OPO
24	1 580	-	43	-	-	-	-	482 354	Schweden
-	72	-	-	-	-	-	-	359 089	darunter:ARN
-	-	-	-	-	-	-	-	120 994	GOT
236 924	55	105 033	335 175	238 531	141 112	67 765	1 894	1 177	MMA
147	-	45	153	-	-	172	-	8 914	Spanien
2 551	-	1 671	11 899	7 168	2 624	1 965	-	505 150	darunter:MAD
122	-	-	9 949	7	-	-	-	470 205	AGP
85	-	-	-	135	-	-	-	289 997	ALC
-	-	-	-	-	-	-	-	528 797	BCN
1 907	-	-	45	7 299	2 214	-	-	70 048	BIO
30	-	-	-	-	-	-	-	28 628	GRQ
-	-	-	-	-	-	-	-	111 932	LEI
-	-	-	-	-	-	-	-	9 903	MJV
-	-	-	-	-	-	-	-	9 808	REU
-	-	-	-	-	-	-	-	18 110	SVQ
-	-	-	-	-	-	-	-	1 189	VGO
-	-	-	-	-	-	-	-	1 978	VIT
164	-	-	2 478	142	-	-	-	59 572	VLC
-	-	-	-	-	-	-	-	100 504	XRY
13 901	-	3 481	15 788	15 710	10 571	4 257	-	7 687	ZAZ
4 152	-	-	2 489	7 807	2 561	-	-	422 023	IBZ
97 459	55	67 884	192 656	107 484	59 905	35 174	1 664	146 513	MAH
18 324	-	7 362	17 404	15 078	7 815	3 852	-	3 265 455	PMI
22 723	-	8 123	24 976	17 033	10 756	3 626	-	492 403	ACE
39 348	-	8 222	34 076	32 735	23 067	8 930	230	664 855	FUE
-	-	-	2 633	434	-	-	-	897 629	LPA
-	-	-	-	-	-	-	-	102 545	SPC
36 011	-	8 117	20 629	27 499	21 599	9 789	-	16 023	TFN
-	-	-	-	-	-	-	-	692 709	TFS
-	-	-	-	-	-	-	-	63 173	Island
-	5 637	-	-	-	-	-	-	63 173	darunter:KEF
-	5 637	-	-	-	-	-	-	236 842	Norwegen
218	36 974	-	11 522	12 344	18 945	-	-	236 658	darunter:OSL
212	-	-	11 522	12 327	12 461	-	-	1 533 209	Schweiz
-	1 699	-	-	-	-	-	-	1 085 118	darunter:ZRH
-	25 607	-	-	17	6 484	-	-	11 622	BRN
6	9 668	-	-	-	-	-	-	191 820	BSL
-	-	-	-	-	-	-	-	244 553	GVA
-	-	-	-	-	-	-	-	7 555	Albanien
-	-	-	-	-	-	-	-	7 555	darunter:TIA
-	-	-	-	-	-	-	-	5 479	Armenien
-	-	-	-	-	-	-	-	5 479	darunter:EVN
-	-	-	-	-	-	-	-	9 123	Aserbeidschan
-	-	-	-	-	-	-	-	9 123	darunter:BAK
281	-	-	-	-	-	-	-	29 436	Bosnien-Herzegowina
281	-	-	-	-	-	-	-	29 287	darunter:SJJ
18 572	-	-	-	2 140	393	971	-	96 680	Bulgarien
16 952	-	-	-	632	-	-	-	89 909	darunter:SOF
557	-	-	-	502	62	341	-	2 237	BOJ
899	-	-	-	1 006	331	630	-	4 284	VAR
-	-	-	-	-	-	-	-	16 011	Estland
-	-	-	-	-	-	-	-	16 011	darunter:TLL
-	-	-	-	-	-	-	-	10 253	Georgien
-	-	-	-	-	-	-	-	10 253	darunter:TBS
84	-	-	-	-	-	-	-	11 007	Jugoslawien
-	-	-	-	-	-	-	-	9 526	darunter:BEG
84	-	-	-	-	-	-	-	1 481	TGD
153	-	-	-	10	-	-	-	150 703	Kroatien
127	-	-	-	10	-	-	-	120 797	darunter:ZAG
-	-	-	-	-	-	-	-	29 242	SPU
-	-	-	-	-	-	-	-	23 575	Lettland
-	-	-	-	-	-	-	-	23 575	darunter:RIX
-	-	-	-	-	-	-	-	52 381	Litauen
-	-	-	-	-	-	-	-	41 344	darunter:VNO
-	-	-	-	-	-	-	-	1 994	KUN
-	-	-	-	-	-	-	-	9 043	PLQ
237	-	-	34	71	2 789	-	-	130 902	Malta
237	-	-	34	71	2 789	-	-	130 902	darunter:MLA
279	-	24	-	-	-	-	-	20 857	Mazedonien
279	-	24	-	-	-	-	-	20 857	darunter:SKP
767	-	-	-	-	-	-	-	11 715	Moldavien
767	-	-	-	-	-	-	-	11 715	darunter:KIV
-	6	-	-	-	6 363	-	-	360 865	Polen
-	-	-	-	-	-	-	-	253 199	darunter:WAW
-	-	-	-	-	-	-	-	9 539	GDN
-	-	-	-	-	3 534	-	-	23 249	KRK
-	-	-	-	-	-	-	-	48 066	KTW
-	-	-	-	-	-	-	-	15 100	WRO
-	6	-	-	-	2 829	-	-	11 712	*PL
6 194	-	-	-	-	-	-	-	105 699	Rumänien
6 132	-	-	-	-	-	-	-	96 502	darunter:OTP
62	-	-	-	-	-	-	-	1 810	CND
-	-	-	-	-	-	-	-	2 093	SBZ
62 800	-	-	-	-	-	-	-	4 643	TSR
50 192	-	-	-	-	-	-	-	494 103	Russische Föb. (EU)
-	-	-	-	-	-	-	-	3 952	darunter:DME
-	-	-	-	-	-	-	-	363 120	SVO

Nach Streckenziellland bzw. -flughafen	Von Strecken									
	Hamburg (HAM)	Hannover (HAJ)	Bremen (BRE)	Düsseldorf (DUS)	Köln/Bonn (CGN)	Frankfurt (FRA)	Stuttgart (STR)	Nürnberg (NUE)	München (MUC)	Berlin (TXL)
Einsteiger im										
Linienverkehr										
GOJ	-	-	-	-	-	4 301	-	-	-	-
KUF	-	-	-	-	-	5 879	-	-	-	-
LED	14 435	7 615	-	8 504	-	2 199	-	-	-	-
MRV	-	-	-	-	-	56 030	-	-	6 654	737
PEE	-	-	-	-	-	-	-	-	2 499	-
ROV	-	-	-	1 585	-	2 926	-	-	-	-
Slowakische Rep.	38	-	-	-	-	27	-	-	-	-
Slowenien	-	-	-	-	108	54 962	-	-	234	-
darunter:LJU	-	-	-	-	-	54 910	-	-	30 828	42
Tschechische Rep.	11 176	4 730	-	29 582	6 254	137 729	11 993	-	30 812	-
darunter:PRG	11 176	4 730	-	29 582	6 254	137 729	11 993	-	34 028	7 039
Türkei	54 404	71 467	5 148	277 796	113 161	380 949	114 310	64 087	199 909	83 472
darunter:ANK	5 686	9 396	-	29 576	21 778	76 955	9 290	4 403	8 927	1 421
ADA	80	1 023	-	3 198	419	5 873	-	1 730	345	1 075
AYT	11 149	14 993	2 448	84 137	10 155	25 318	16 286	8 313	22 620	9 909
DLM	2 043	2 335	14	7 070	340	2 182	3 056	1 502	5 800	1 622
IST	34 435	41 738	1 918	129 208	69 566	248 416	75 282	44 058	120 259	61 831
I2M	106	73	768	19 130	10 789	19 973	7 404	3 479	40 496	7 464
T2X	136	-	-	458	89	441	463	379	59	-
*TR	769	1 909	-	5 019	25	1 791	2 529	223	1 403	150
Ukraine	-	-	-	-	-	58 608	-	-	6 846	-
darunter:IEV	-	-	-	-	-	50 514	-	-	6 846	-
DNK	-	-	-	-	-	3 161	-	-	-	-
LWO	-	-	-	-	-	3 686	-	-	-	-
SIP	-	-	-	-	-	1 146	-	-	-	-
Ungarn	23 309	-	-	33 083	6 309	164 118	22 111	31	92 878	40 895
darunter:BUD	23 309	-	-	33 083	6 309	164 118	22 111	31	92 878	40 895
Weißrussland	-	32	-	-	-	28 339	-	-	4 618	-
darunter:MSQ	-	32	-	-	-	28 339	-	-	4 618	-
Zypern	6 893	355	-	10 924	1 052	53 002	987	158	157	-
darunter:LCA	3 545	35	-	8 604	1 041	47 076	741	92	157	-
PFO	3 348	320	-	2 081	-	5 826	246	63	-	-
Europa	2 332 619	1 468 595	438 057	4 788 637	1 224 325	10 221 181	1 998 817	679 544	5 185 953	1 735 425
DARUNTER: EU-LÄNDER	1 977 711	1 311 484	418 574	4 073 023	1 021 653	7 837 627	1 750 342	578 705	4 269 858	1 404 065
Ägypten	3 989	1 377	-	22 916	2 978	132 005	812	1 425	41 627	4 155
darunter:CAI	3 026	-	-	8 087	-	91 344	-	-	15 262	-
ALY	-	-	-	-	-	17 460	-	-	-	-
HRG	963	881	-	12 788	1 882	17 352	812	1 306	20 879	3 278
LXR	-	-	-	690	-	3 149	-	119	3 253	877
SSH	-	496	-	1 351	1 096	2 700	-	-	2 233	-
Algerien	-	-	-	-	-	7 278	-	-	-	-
darunter:ALG	-	-	-	-	-	7 143	-	-	-	-
Libyen	-	-	-	-	-	17 767	-	-	-	-
darunter:TIP	-	-	-	-	-	17 767	-	-	-	-
Marokko	2 638	6 146	-	7 517	435	67 494	318	59	660	2 278
darunter:CAS	-	-	-	-	-	52 023	-	-	-	-
AGA	2 638	6 146	-	1 926	259	9 824	318	59	284	2 278
NDR	-	-	-	567	176	647	-	-	-	-
QUD	-	-	-	5 024	-	4 270	-	-	-	-
Tunesien	6 265	21 793	2 331	58 746	6 113	84 953	6 674	20 845	31 112	3 899
darunter:TUN	4 458	308	-	8 059	45	49 097	197	-	4 976	-
DJE	542	9 440	368	17 267	5 428	17 268	161	5 291	10 361	919
MIR	1 265	11 112	1 963	32 801	640	17 976	6 316	15 554	14 731	2 980
TBJ	-	933	-	619	-	-	-	-	1 044	-
Kap Verde	-	-	-	-	-	-	-	-	3 412	-
darunter:SID	-	-	-	-	-	-	-	-	3 412	-
Ghana	-	-	-	10 104	785	8 283	-	-	-	-
darunter:ACC	-	-	-	10 104	785	8 283	-	-	-	-
Gambia	-	-	-	-	5 536	-	-	-	5 185	-
darunter:BJL	-	-	-	-	5 536	-	-	-	5 185	-
Nigeria	-	-	-	-	-	22 199	-	-	-	-
darunter:LOS	-	-	-	-	-	22 199	-	-	-	-
Eritrea	-	-	-	-	-	12 707	-	-	-	-
darunter:ASM	-	-	-	-	-	12 707	-	-	-	-
Äthiopien	-	-	-	-	-	22 570	-	-	-	-
darunter:ADD	-	-	-	-	-	22 570	-	-	-	-
Kenia	-	-	-	4 036	-	6 367	-	-	5 241	-
darunter:NBO	-	-	-	-	-	5 482	-	-	-	-
MBA	-	-	-	4 036	-	885	-	-	5 241	-
Sudan	-	-	-	-	-	9 539	-	-	217	-
darunter:KRT	-	-	-	-	-	9 539	-	-	217	-
Madagaskar	-	-	-	-	-	-	-	-	2 631	-
darunter:TNR	-	-	-	-	-	-	-	-	2 631	-
Mauritius	-	-	-	-	3 428	17 725	-	-	16 052	-
darunter:MRU	-	-	-	-	3 428	17 725	-	-	16 052	-
Namibia	-	-	-	2 676	-	41 546	-	-	13 238	-
darunter:WDH	-	-	-	2 676	-	41 546	-	-	13 238	-
Seschellen	-	-	-	-	-	14 207	-	-	-	-
darunter:SEZ	-	-	-	-	-	14 207	-	-	-	-
Südafrika	-	-	-	1 380	-	198 894	-	-	10 795	-
darunter:JNB	-	-	-	-	-	143 091	-	-	-	-
CPT	-	-	-	1 380	-	55 803	-	-	10 795	-
Simbabwe	-	-	-	-	-	14 412	-	-	-	-
darunter:HRE	-	-	-	-	-	14 412	-	-	-	-
Afrika	12 892	29 316	2 331	107 375	19 335	677 946	7 804	22 329	130 170	10 332
Kanada	-	-	64	2 225	-	445 531	-	-	-	-
darunter:YUL	-	-	-	-	-	57 047	-	-	-	-
YTO	-	-	-	2 218	-	231 689	-	-	-	-

mit Gebieten ausserhalb Deutschlands

herkunftsflughafen								Nach Streckenziellort	
(SXF)	B e r l i n (THF)	Saarbrücken (SCN)	Münster / Osn. (FMO)	Leipzig (LEJ)	Dresden (DRS)	Erfurt (ERF)	Sonstige	Insgesamt	bzw. -flughafen
-	-	-	-	-	-	-	-	4 301	Einsteiger im
13	-	-	-	-	-	-	-	5 892	Linienverkehr
12 595	-	-	-	-	-	-	-	2 199	GOJ
-	-	-	-	-	-	-	-	106 570	KUF
-	-	-	-	-	-	-	-	2 499	KZN
-	-	-	-	-	-	-	-	2 926	LED
-	-	-	-	-	-	-	-	1 612	MRV
40	-	-	-	27	-	-	-	339	PEE
-	-	-	-	-	-	-	-	85 940	ROV
-	-	-	-	-	-	-	-	85 722	Slowakische Rep.
-	-	-	-	-	-	-	-	242 531	Slowenien
-	-	-	-	-	-	-	-	242 155	darunter:LUJ
23 651	-	1 373	5 132	9 450	4 590	4 337	-	1 413 236	Tschechische Rep.
10 760	-	-	172	-	-	-	-	178 364	darunter:PRG
1 124	-	-	179	-	-	-	-	15 046	Türkei
6 818	-	762	3 116	6 086	4 614	4 337	-	230 961	darunter:ANK
827	-	611	-	611	76	-	-	28 089	ADA
2 362	-	-	1 107	1 039	-	-	-	831 219	AYT
1 280	-	-	484	582	-	-	-	112 028	DLM
472	-	-	-	-	-	-	-	2 497	IST
8	-	-	74	1 132	-	-	-	15 032	IZM
5 454	-	-	-	-	-	-	-	70 908	TZX
5 454	-	-	-	-	-	-	-	62 814	*TR
-	-	-	-	-	-	-	-	3 161	Ukraine
-	-	-	-	-	-	-	-	3 686	darunter:IEV
-	-	-	-	-	-	-	-	1 146	DNK
-	-	-	-	-	-	-	-	382 734	LWO
-	-	-	-	-	-	-	-	382 734	SIP
2 085	-	-	-	-	-	-	-	35 074	Ungarn
2 085	-	-	-	-	-	-	-	35 074	darunter:BUD
12 646	-	-	107	255	5 568	-	-	92 104	Weißbrüßland
7 648	-	-	107	195	3 020	-	-	72 261	darunter:MSQ
4 998	-	-	-	60	2 548	-	-	19 490	Zypern
503 000	143 642	128 244	439 949	404 894	282 491	104 848	4 290	32 084 311	darunter:LCA
369 579	100 985	126 847	423 154	380 597	243 843	99 540	4 290	26 391 877	PFO
14 112	-	34	1 645	224	348	294	-	227 941	Europa
6 691	-	-	-	-	-	-	-	124 410	DARUNTER: EU-LÄNDER
-	-	-	-	-	-	-	-	17 460	Ägypten
7 003	-	34	1 645	217	348	294	-	69 682	darunter:CAI
38	-	-	-	7	-	-	-	8 133	ALY
380	-	-	-	-	-	-	-	8 256	HRG
1 833	-	-	-	-	-	-	-	9 111	LXR
1 833	-	-	-	-	-	-	-	8 976	SSH
-	-	-	-	-	-	-	-	17 767	Algerien
639	-	-	280	4 515	2 246	869	-	17 767	darunter:ALG
639	-	-	280	4 515	2 246	869	-	96 094	Libyen
-	-	-	-	-	-	-	-	52 023	darunter:TIP
6 181	-	304	1 024	2 077	3 269	5 649	-	32 281	Marokko
4 034	-	-	-	287	-	-	-	1 390	darunter:CAS
647	-	-	535	694	819	1 903	-	9 294	AGA
1 500	-	304	489	1 096	2 450	3 746	-	261 235	NDR
-	-	-	-	-	-	-	-	71 461	QUD
-	-	-	-	-	-	-	-	71 643	Tunesien
-	-	-	-	-	-	-	-	114 923	darunter:TUN
-	-	-	-	-	-	-	-	2 596	DJE
-	-	-	-	-	-	-	-	3 412	MIR
-	-	-	-	-	-	-	-	3 412	TBJ
5 460	-	-	-	-	-	-	-	19 172	Kap Verde
5 460	-	-	-	-	-	-	-	19 172	darunter:SID
-	-	-	-	-	-	-	-	16 241	Ghana
-	-	-	-	-	-	-	-	16 241	darunter:ACC
-	-	-	-	-	-	-	-	22 199	Gambia
-	-	-	-	-	-	-	-	22 199	darunter:BJL
-	-	-	-	-	-	-	-	12 707	Nigeria
-	-	-	-	-	-	-	-	12 707	darunter:LOS
-	-	-	-	-	-	-	-	22 570	Eritrea
-	-	-	-	-	-	-	-	22 570	darunter:ASM
314	-	-	-	-	-	-	-	15 958	Äthiopien
314	-	-	-	-	-	-	-	5 482	darunter:ADD
-	-	-	-	-	-	-	-	10 476	Kenia
-	-	-	-	-	-	-	-	9 756	darunter:NBO
-	-	-	-	-	-	-	-	9 756	MBA
-	-	-	-	-	-	-	-	2 631	Sudan
-	-	-	-	-	-	-	-	2 631	darunter:KRT
-	-	-	-	-	-	-	-	37 205	Madagaskar
-	-	-	-	-	-	-	-	37 205	darunter:TNR
-	-	-	-	-	-	-	-	57 460	Mauritius
-	-	-	-	-	-	-	-	57 460	darunter:MRU
-	-	-	-	-	-	-	-	14 207	Namibia
-	-	-	-	-	-	-	-	14 207	darunter:WDH
-	-	-	-	-	-	-	-	211 069	Seschen
-	-	-	-	-	-	-	-	143 091	darunter:SEZ
-	-	-	-	-	-	-	-	67 978	Südafrika
-	-	-	-	-	-	-	-	14 412	darunter:JNB
-	-	-	-	-	-	-	-	14 412	CPT
28 539	-	338	2 949	6 816	5 863	6 812	-	1 071 147	Simbabwe
5 119	-	-	-	-	-	-	-	452 939	darunter:HRE
-	-	-	-	-	-	-	-	57 047	Afrika
5 119	-	-	-	-	-	-	-	239 026	Kanada
-	-	-	-	-	-	-	-	-	darunter:YUL
-	-	-	-	-	-	-	-	-	YTO

Nach Streckenziellland bzw. -flughafplatz	Von Strecken									
	Hamburg (HAM)	Hannover (HAJ)	Bremen (BRE)	Düsseldorf (DUS)	Köln/Bonn (CGN)	Frankfurt (FRA)	Stuttgart (STR)	Nürnberg (NUE)	München (MUC)	Berlin (TXL)
Einsteiger im Linienverkehr										
VVR	-	-	-	-	-	87 127	-	-	-	-
YVC	-	-	-	-	-	69 668	-	-	-	-
USA	49 702	-	-	29 265 165	-	2 668 631	93 093	-	499 497	-
darunter: JFK	-	-	-	-	-	369 362	40 752	-	54 324	-
EWR	-	-	-	129 982	-	184 085	-	-	63 152	-
BOS	-	-	-	-	-	144 016	-	-	-	-
PHL	-	-	-	-	-	95 914	-	-	63 289	-
PIT	-	-	-	-	-	64 006	-	-	-	-
IAD	-	-	-	128	-	258 548	-	-	71 101	-
DTW	-	-	-	-	-	159 856	-	-	-	-
CVG	-	-	-	-	-	88 100	-	-	2 274	-
CLT	-	-	-	-	-	13 873	-	-	-	-
ATL	49 702	-	-	-	-	201 575	52 341	-	60 784	-
MIA	-	-	-	24 818	-	139 946	-	-	34 283	-
ORL	-	-	-	18 972	-	17 782	-	-	-	-
RSW	-	-	-	24 821	-	-	-	-	-	-
CHI	-	-	-	55 840	-	355 190	-	-	64 779	-
DAL	-	-	-	-	-	129 754	-	-	-	-
HOU	-	-	-	-	-	55 509	-	-	-	-
SEA	-	-	-	-	-	17 735	-	-	-	-
LAX	-	-	-	10 604	-	218 412	-	-	4 333	-
SFO	-	-	-	-	-	130 785	-	-	81 178	-
DEN	-	-	-	-	-	23 216	-	-	-	-
Costa Rica	-	-	-	1 112	-	-	-	-	-	-
darunter: SJO	-	-	-	1 112	-	-	-	-	-	-
Dominik. Republik ..	2 441	19 525	-	63 654	2 290	45 584	1 917	-	26 498	2 340
darunter: SDQ	-	-	-	4 049	-	543	-	-	90	-
POP	1 006	6 840	-	30 784	1 811	19 144	1 177	-	12 378	1 448
PUJ	1 435	12 685	-	28 821	479	25 837	740	-	14 030	892
Jamaika	-	-	-	11 153	-	-	-	-	-	-
darunter: MJB	-	-	-	11 153	-	-	-	-	-	-
Kuba	-	1 783	-	28 397	246	13 558	-	358	8 355	-
darunter: HAV	-	-	-	-	-	1 743	-	-	-	-
VRA	-	1 783	-	12 458	246	11 815	-	358	8 355	-
AVI	-	-	-	4 723	-	-	-	-	-	-
HOG	-	-	-	11 216	-	-	-	-	-	-
Mexiko	-	-	-	16 642	-	-	-	-	2 767	-
darunter: MEX	-	-	-	-	-	121 038	-	-	-	-
CUN	-	-	-	16 477	-	108 946	-	-	2 767	-
Argentinien	-	-	-	-	-	11 435	-	-	-	-
darunter: BUE	-	-	-	-	-	59 363	-	-	-	-
Brasilien	-	-	-	-	-	59 363	-	-	-	-
darunter: RIO	-	-	-	-	-	215 403	-	-	-	-
REC	-	-	-	-	-	56 750	-	-	-	-
SAO	-	-	-	-	-	7 728	-	-	-	-
SSA	-	-	-	-	-	144 309	-	-	-	-
Chile	-	-	-	-	-	6 616	-	-	-	-
darunter: SCL	-	-	-	-	-	45 083	-	-	-	-
Kolumbien	-	-	-	-	-	45 083	-	-	-	-
darunter: BOG	-	-	-	-	-	34 335	-	-	-	-
Peru	-	-	-	-	-	34 335	-	-	-	-
darunter: LIM	-	-	-	-	-	26 399	-	-	-	-
Venezuela	-	-	-	2 811	-	26 399	-	-	-	-
darunter: CCS	-	-	-	-	-	19 289	-	-	-	-
PMV	-	-	-	2 811	-	19 289	-	-	-	-
Amerika	52 143	21 308	93	391 159	2 536	3 694 214	95 010	358	537 117	2 340
Kasachstan	-	5 243	-	400	2 233	27 285	121	1 284	-	-
darunter: ALA	-	43	-	-	-	27 025	-	-	-	-
KGF	-	1 368	-	93	631	45	46	663	-	-
KSN	-	1 423	-	196	-	57	20	621	-	-
TSE	-	2 409	-	-	-	140	24	-	-	-
*KZ	-	-	-	-	1 238	-	-	-	-	-
Kirgisien	-	3 315	-	-	-	4 811	-	-	-	-
darunter: FRU	-	3 315	-	-	-	4 811	-	-	-	-
Rußland/Fernost	-	21 876	-	-	-	16 644	-	-	-	-
darunter: QMS	-	3 433	-	-	-	-	-	-	-	-
OVV	-	14 775	-	-	-	9 676	-	-	-	-
SVX	-	-	-	-	-	6 968	-	-	-	-
CEK	-	3 494	-	-	-	-	-	-	-	-
Tadschikistan	-	-	-	-	-	-	-	-	175	-
Turkmenistan	-	-	-	-	-	7 904	-	-	-	-
darunter: ASB	-	-	-	-	-	7 904	-	-	-	-
Usbekistan	-	-	-	-	-	25 096	-	-	-	-
darunter: TAS	-	-	-	-	-	25 096	-	-	-	-
Bahrain	-	-	-	-	-	12 273	-	-	-	-
darunter: BAH	-	-	-	-	-	12 273	-	-	-	-
Iran	12 272	-	-	-	-	68 731	-	-	-	-
darunter: THR	12 272	-	-	-	-	68 731	-	-	-	-
Israel	-	1 339	-	2 466	1 852	162 565	982	-	76 141	-
darunter: TLV	-	1 339	-	2 466	1 823	162 527	982	-	76 141	-
Jemen	-	-	-	-	-	15 128	-	-	-	-
darunter: SAH	-	-	-	-	-	15 128	-	-	-	-
Jordanien	-	-	-	-	-	37 209	-	-	-	4 803
darunter: AMM	-	-	-	-	-	37 209	-	-	-	4 803
Katar	-	-	-	-	-	3 213	-	-	12 417	-
darunter: DOH	-	-	-	-	-	3 213	-	-	12 417	-
Kuwait	-	-	-	-	-	30 235	-	-	-	-
darunter: KWI	-	-	-	-	-	30 235	-	-	-	-
Libanon	-	-	-	-	-	33 643	-	-	-	-
darunter: BEY	-	-	-	-	-	33 643	-	-	-	-
Oman	-	-	-	-	-	12 035	-	-	-	-
darunter: MCT	-	-	-	-	-	12 035	-	-	-	-

mit Gebieten ausserhalb Deutschlands

herkunftsflugplatz								Nach Streckenziellland	
B e r l i n (SXF)	(THF)	Saarbrücken (SCN)	Münster / Osn. (FMO)	Leipzig (LEJ)	Dresden (DRS)	Erfurt (ERF)	Sonstige	Insgesamt	bzw. -flugplatz
-	-	-	-	-	-	-	-	87 127	Einstieger im
-	-	-	-	-	-	-	-	69 668	Linienverkehr
-	-	-	-	-	-	-	-	3 576 117	YVR
-	-	-	-	-	-	-	-	464 438	YYC
-	-	-	-	-	-	-	-	377 219	USA
-	-	-	-	-	-	-	-	144 016	darunter: JFK
-	-	-	-	-	-	-	-	159 203	EWR
-	-	-	-	-	-	-	-	64 006	BOS
-	-	-	-	-	-	-	-	329 777	PHL
-	-	-	-	-	-	-	-	159 856	PIT
-	-	-	-	-	-	-	-	90 374	IAD
-	-	-	-	-	-	-	-	13 873	DTW
-	-	-	-	-	-	-	-	364 402	CVG
-	-	-	-	-	-	-	-	199 047	CLT
-	-	-	-	-	-	-	-	36 754	ATL
-	-	-	-	-	-	-	-	24 821	MIA
-	-	-	-	-	-	-	-	476 809	ORL
-	-	-	-	-	-	-	-	129 754	RSB
-	-	-	-	-	-	-	-	55 509	CHI
-	-	-	-	-	-	-	-	17 735	DAL
-	-	-	-	-	-	-	-	233 349	HOU
-	-	-	-	-	-	-	-	211 963	SEA
-	-	-	-	-	-	-	-	23 216	LAX
-	-	-	-	-	-	-	-	1 112	SFO
-	-	-	-	-	-	-	-	1 112	DEN
3 536	-	-	-	4 973	-	-	-	172 758	Costa Rica
2 269	-	-	-	2 956	-	-	-	4 692	darunter: SJO
1 267	-	-	-	2 017	-	-	-	79 813	Dominik. Republik
91	-	-	-	-	-	-	-	88 263	darunter: SDQ
91	-	-	-	-	-	-	-	11 244	POP
4 921	-	-	-	-	-	-	-	11 244	PUJ
2 098	-	-	-	-	-	-	-	57 618	Jamaika
2 823	-	-	-	-	-	-	-	3 841	darunter: MJB
-	-	-	-	-	-	-	-	37 838	Kuba
-	-	-	-	-	-	-	-	4 723	darunter: HAV
-	-	-	-	-	-	-	-	11 216	VRA
234	-	-	-	-	-	-	-	140 681	AVI
234	-	-	-	-	-	-	-	108 946	HOG
-	-	-	-	-	-	-	-	30 913	Mexiko
-	-	-	-	-	-	-	-	59 363	darunter: MEX
-	-	-	-	-	-	-	-	59 363	CUN
-	-	-	-	-	-	-	-	215 403	Argentinien
-	-	-	-	-	-	-	-	56 750	darunter: BUE
-	-	-	-	-	-	-	-	7 728	Brasilien
-	-	-	-	-	-	-	-	144 309	darunter: RIO
-	-	-	-	-	-	-	-	6 616	REC
-	-	-	-	-	-	-	-	45 083	SAD
-	-	-	-	-	-	-	-	45 083	SSA
-	-	-	-	-	-	-	-	34 335	Chile
-	-	-	-	-	-	-	-	34 335	darunter: SCL
-	-	-	-	-	-	-	-	26 398	Kolumbien
-	-	-	-	-	-	-	-	22 100	darunter: BOG
-	-	-	-	-	-	-	-	19 289	Peru
-	-	-	-	-	-	-	-	2 811	darunter: LIM
13 901	-	-	-	4 973	-	-	-	4 815 152	Venezuela
-	-	-	-	-	-	-	-	36 566	darunter: CCS
-	-	-	-	-	-	-	-	27 068	PMV
-	-	-	-	-	-	-	-	2 846	Amerika
-	-	-	-	-	-	-	-	2 317	Kasachstan
-	-	-	-	-	-	-	-	2 573	darunter: ALA
-	-	-	-	-	-	-	-	1 238	KGF
-	-	-	-	-	-	-	-	8 126	KSN
-	-	-	-	-	-	-	-	8 126	TSE
-	-	-	-	-	-	-	-	38 520	*KZ
-	-	-	-	-	-	-	-	3 433	Kirgisien
-	-	-	-	-	-	-	-	24 451	darunter: FRU
-	-	-	-	-	-	-	-	6 968	Rußland/Fernost
-	-	-	-	-	-	-	-	3 494	darunter: OMS
-	-	-	-	-	-	-	-	175	DVB
-	-	-	-	-	-	-	-	7 904	SVX
-	-	-	-	-	-	-	-	25 096	CEK
-	-	-	-	-	-	-	-	25 096	Tadschikistan
-	-	-	-	-	-	-	-	12 273	Turkmenistan
-	-	-	-	-	-	-	-	12 273	darunter: ASB
-	-	-	-	-	-	-	-	81 003	Usbekistan
-	-	-	-	-	-	-	-	263 805	darunter: TAS
-	-	-	-	-	-	-	-	263 574	Bahrain
-	-	-	-	-	-	-	-	15 128	darunter: BAH
-	-	-	-	-	-	-	-	15 128	Iran
-	-	-	-	-	-	-	-	42 012	darunter: THR
-	-	-	-	-	-	-	-	42 012	Israel
-	-	-	-	-	-	-	-	15 630	darunter: TLV
-	-	-	-	-	-	-	-	30 235	Jemen
-	-	-	-	-	-	-	-	30 235	darunter: SAH
-	-	-	-	-	-	-	-	33 643	Jordanien
-	-	-	-	-	-	-	-	12 035	darunter: AMM
-	-	-	-	-	-	-	-	12 035	Katar
-	-	-	-	-	-	-	-	12 035	darunter: DOH
-	-	-	-	-	-	-	-	12 035	Kuweit
-	-	-	-	-	-	-	-	12 035	darunter: KWI
-	-	-	-	-	-	-	-	12 035	Libanon
-	-	-	-	-	-	-	-	12 035	darunter: BEY
-	-	-	-	-	-	-	-	12 035	Oman
-	-	-	-	-	-	-	-	12 035	darunter: MCT

Nach Streckenziellland bzw. -flugplatz	Von Strecken									
	Hamburg (HAM)	Hannover (HAJ)	Bremen (BRE)	Düsseldorf (DUS)	Köln/Bonn (CGN)	Frankfurt (FRA)	Stuttgart (STR)	Nürnberg (NUE)	München (MUC)	Berlin (TXL)
Einsteiger im										
Linienverkehr										
Saudi-Arabien	-	-	-	1 084	-	42 929	-	-	-	-
darunter:DHA	-	-	-	-	-	5 034	-	-	-	-
JED	-	-	-	455	-	19 623	-	-	-	-
MED	-	-	-	629	-	1 989	-	-	-	-
RUH	-	-	-	-	-	16 583	-	-	-	-
Syrien	-	-	-	-	-	30 877	-	-	3 781	-
darunter:DAM	-	-	-	-	-	26 865	-	-	3 781	-
ALP	-	-	-	-	-	4 012	-	-	-	-
Ver.Arab.Emirate ...	-	-	-	3 733	-	128 744	-	-	11 481	-
darunter:AUH	-	-	-	3 551	-	20 265	-	-	6 268	-
DXB	-	-	-	182	-	108 459	-	-	5 213	-
Bangladesch	-	-	-	-	-	3 592	-	-	-	-
darunter:DAC	-	-	-	-	-	3 592	-	-	-	-
Indien	-	-	-	3 295	-	294 208	-	-	1 319	-
darunter:DEL	-	-	-	-	-	125 201	-	-	-	-
BOM	-	-	-	-	-	118 903	-	-	-	-
GOI	-	-	-	3 295	-	-	-	-	1 319	-
MAA	-	-	-	-	-	50 104	-	-	-	-
Sri Lanka	-	-	-	16 969	-	39 867	-	-	12 419	-
darunter:CMB	-	-	-	16 969	-	39 867	-	-	12 419	-
Malediven	2 210	4 035	-	19 977	-	11 933	2 768	-	15 704	-
darunter:MLE	2 210	4 035	-	19 977	-	11 933	2 768	-	15 704	-
Nepal	-	-	-	-	-	8 301	-	-	-	-
darunter:KTM	-	-	-	-	-	8 301	-	-	-	-
Pakistan	-	-	-	-	-	13 231	-	-	-	-
darunter:KHI	-	-	-	-	-	2 455	-	-	-	-
ISB	-	-	-	-	-	3 930	-	-	-	-
LHE	-	-	-	-	-	6 946	-	-	-	-
Brunei	-	-	-	-	-	1 888	-	-	-	-
darunter:BMN	-	-	-	-	-	1 888	-	-	-	-
Hongkong(China)	-	-	-	-	-	229 393	-	-	-	255
darunter:HKG	-	-	-	-	-	229 393	-	-	-	255
China	-	-	-	-	-	224 028	-	-	12 142	-
darunter:PEK	-	-	-	-	-	157 986	-	-	9 074	-
SHA	-	-	-	-	-	66 042	-	-	3 068	-
Indonesien	-	-	-	-	-	64 676	-	-	-	-
darunter:JKT	-	-	-	-	-	45 532	-	-	-	-
DPS	-	-	-	-	-	19 144	-	-	-	-
Japan	-	-	-	-	-	452 219	-	-	-	-
darunter:NRT	-	-	-	-	-	277 998	-	-	-	-
NGO	-	-	-	-	-	28 102	-	-	-	-
KIX	-	-	-	-	-	145 119	-	-	-	-
Dem. VR Korea	-	-	-	-	-	-	-	-	-	-
Rep. Korea	-	-	-	-	-	155 475	-	-	-	-
darunter:SEL	-	-	-	-	-	155 475	-	-	-	-
Mongolei	-	-	-	-	-	-	-	-	-	4 030
darunter:ULN	-	-	-	-	-	-	-	-	-	4 030
Malaysia	-	-	-	-	-	68 776	-	-	12 745	-
darunter:KUL	-	-	-	-	-	68 776	-	-	12 745	-
Philippinen	-	-	-	-	-	79 659	-	-	-	-
darunter:MNL	-	-	-	-	-	79 659	-	-	-	-
Singapur	-	-	-	-	-	296 633	-	-	-	-
darunter:SIN	-	-	-	-	-	296 633	-	-	-	-
Thailand	-	-	-	15 756	-	302 778	-	-	46 747	-
darunter:BKK	-	-	-	12 123	-	294 529	-	-	42 407	-
CNX	-	-	-	688	-	-	-	-	816	-
HKT	-	-	-	2 945	-	8 249	-	-	3 524	-
Taiwan	-	-	-	-	-	18 254	-	-	-	-
darunter:TPE	-	-	-	-	-	18 254	-	-	-	-
Vietnam	-	-	-	-	-	13 293	-	-	-	-
darunter:SGN	-	-	-	-	-	13 293	-	-	-	-
Asien	14 482	35 808	-	63 680	4 085	2 937 526	3 871	1 284	205 071	9 088
Australien	-	-	-	-	-	33 962	8	-	-	-
darunter:MEL	-	-	-	-	-	10 833	-	-	-	-
SYD	-	-	-	-	-	23 112	-	-	-	-
Fidschi	-	-	-	-	-	43	-	-	-	-
Neuseeland	-	-	-	-	-	13 827	-	-	-	-
darunter:AKL	-	-	-	-	-	13 827	-	-	-	-
Australien/O	-	-	-	-	-	47 832	8	-	-	-
I N S G E S A M T ..	2 412 136	1 555 027	440 481	5 350 851	1 250 281	17 578 699	2 105 310	703 515	6 058 311	1 757 185

mit Gebieten ausserhalb Deutschlands

herkunftsflugplatz									Nach Streckenzielland bzw. -flugplatz
B e r l i n (SXF)	(THF)	Saarbrücken (SCN)	Münster / Osn. (FMO)	Leipzig (LEJ)	Dresden (DRS)	Erfurt (ERF)	Sonstige	Insgesamt	
									Einsteiger im Linienverkehr
-	-	-	-	-	-	-	-	44 013	Saudi-Arabien
-	-	-	-	-	-	-	-	5 034	darunter:DHA
-	-	-	-	-	-	-	-	20 078	JED
-	-	-	-	-	-	-	-	2 318	MED
-	-	-	-	-	-	-	-	16 583	RUH
4 232	-	-	-	-	-	-	-	38 890	Syrien
3 741	-	-	-	-	-	-	-	34 387	darunter:DAM
491	-	-	-	-	-	-	-	4 503	ALP
328	-	-	-	-	-	-	-	144 286	Ver.Arab.Emirate
328	-	-	-	-	-	-	-	30 432	darunter:AUH
-	-	-	-	-	-	-	-	113 854	DXB
-	-	-	-	-	-	-	-	3 592	Bangladesch
-	-	-	-	-	-	-	-	3 592	darunter:DAC
-	-	-	-	-	-	-	-	298 822	Indien
-	-	-	-	-	-	-	-	125 201	darunter:DEL
-	-	-	-	-	-	-	-	118 903	BOM
-	-	-	-	-	-	-	-	4 614	GOI
-	-	-	-	-	-	-	-	50 104	MAA
1 671	-	-	-	-	-	-	-	70 926	Sri Lanka
1 671	-	-	-	-	-	-	-	70 926	darunter:CMB
2 356	-	-	-	-	-	-	-	58 983	Malediven
2 356	-	-	-	-	-	-	-	58 983	darunter:MLE
-	-	-	-	-	-	-	-	8 301	Nepal
-	-	-	-	-	-	-	-	8 301	darunter:KTM
-	-	-	-	-	-	-	-	13 231	Pakistan
-	-	-	-	-	-	-	-	2 455	darunter:KHI
-	-	-	-	-	-	-	-	3 930	ISB
-	-	-	-	-	-	-	-	6 846	LHE
-	-	-	-	-	-	-	-	1 888	Brunei
-	-	-	-	-	-	-	-	1 888	darunter:BNW
-	-	-	-	-	-	-	-	229 648	Hongkong(China)
-	-	-	-	-	-	-	-	229 648	darunter:HKG
-	-	-	-	-	-	-	-	236 170	China
-	-	-	-	-	-	-	-	167 060	darunter:PEK
-	-	-	-	-	-	-	-	69 110	SHA
-	-	-	-	112	-	-	-	64 788	Indonesien
-	-	-	-	-	-	-	-	45 532	darunter:JKT
-	-	-	-	-	-	-	-	19 144	DPS
-	-	-	-	-	-	-	-	452 219	Japan
-	-	-	-	-	-	-	-	277 998	darunter:NRT
-	-	-	-	-	-	-	-	28 102	NGO
-	-	-	-	-	-	-	-	146 119	KIX
1	-	-	-	-	-	-	-	1	Dem. VR Korea
-	-	-	-	-	-	-	-	155 475	Rep. Korea
-	-	-	-	-	-	-	-	155 475	darunter:SEL
720	-	-	-	-	-	-	-	4 750	Mongolei
720	-	-	-	-	-	-	-	4 750	darunter:ULN
-	-	-	-	-	-	-	-	81 521	Malaysia
-	-	-	-	-	-	-	-	81 521	darunter:KUL
-	-	-	-	-	-	-	-	79 659	Philippinen
-	-	-	-	-	-	-	-	79 659	darunter:MNL
2 809	-	-	-	-	-	-	-	299 442	Singapur
2 809	-	-	-	-	-	-	-	299 442	darunter:SIN
-	-	-	-	-	-	-	-	365 281	Thailand
-	-	-	-	-	-	-	-	349 059	darunter:BKK
-	-	-	-	-	-	-	-	1 504	CNX
-	-	-	-	-	-	-	-	14 718	HKT
-	-	-	-	-	-	-	-	18 254	Taiwan
-	-	-	-	-	-	-	-	18 254	darunter:TPE
-	-	-	-	-	-	-	-	13 293	Vietnam
-	-	-	-	-	-	-	-	13 293	darunter:SGN
30 577	-	-	-	112	-	-	-	3 305 584	Asien
-	-	-	-	-	-	-	-	33 970	Australien
-	-	-	-	-	-	-	-	10 833	darunter:MEL
-	-	-	-	-	-	-	-	23 112	SYD
-	-	-	-	-	-	-	-	43	Fidschi
-	-	-	-	-	-	-	-	13 827	Neuseeland
-	-	-	-	-	-	-	-	13 827	darunter:AKL
-	-	-	-	-	-	-	-	47 840	Australien/O
576 017	143 642	128 582	442 898	416 795	288 354	111 660	4 290	41 324 034	I N S G E S A M T

Nach Streckenziellland bzw. -flugplatz	Von Strecken									
	Hamburg (HAM)	Hannover (HAJ)	Bremen (BRE)	Düsseldorf (DUS)	Köln/Bonn (CGN)	Frankfurt (FRA)	Stuttgart (STR)	Nürnberg (NUE)	München (MUC)	Berlin (TXL)
Einsteiger im Pauschalflugreiseverkehr										
Island	-	-	-	-	-	832	-	-	-	993
darunter:KEF	-	-	-	-	-	832	-	-	-	993
Norwegen	-	-	-	147	-	2 416	436	-	2 779	814
darunter:BG0	-	-	-	-	-	691	-	-	1 062	671
800	-	-	-	-	-	141	284	-	836	-
TOS	-	-	-	-	-	1 206	-	-	-	-
Schweiz	-	42	-	1 010	243	52	599	-	-	424
darunter:ZRH	-	42	-	1 009	116	-	63	-	-	330
Bosnien-Herzegowina	-	-	-	4 754	-	73	121	-	1 018	-
darunter:SJJ	-	-	-	3 811	-	15	113	-	1 018	-
Bulgarien	9 336	19 061	-	25 097	6 881	15 562	8 475	3 293	1 651	2 380
darunter:BOJ	4 155	8 460	-	8 639	3 256	6 145	2 953	1 240	590	-
PDV	-	-	-	450	-	-	-	-	-	-
VAR	5 181	10 601	-	16 008	3 625	9 417	5 522	2 053	1 061	2 380
Jugoslawien	-	-	-	-	-	1	-	-	-	-
Kroatien	88	2 200	-	2 367	1 730	288	-	-	1 898	12
darunter:DBV	88	52	-	-	1 274	127	-	-	-	-
PUY	-	-	-	190	-	-	-	-	-	-
SPU	-	2 148	-	2 164	53	161	-	-	1 898	12
Lettland	90	-	-	76	-	-	-	-	-	-
Litauen	-	662	-	-	-	-	-	-	-	-
Malta	9 525	12 312	-	9 223	6 444	14 421	14 735	3 701	19 586	3 529
darunter:MLA	9 525	12 312	-	9 223	6 444	14 421	14 735	3 701	19 586	3 529
Mazedonien	-	530	-	23 054	636	25	11 568	-	-	-
darunter:OHD	-	-	-	1 442	107	-	105	-	-	-
SKP	-	530	-	21 612	588	25	11 463	-	-	-
Polen	-	255	-	20	-	155	93	-	-	100
Rumänien	-	764	-	1 559	110	1 301	731	-	786	-
darunter:CND	-	764	-	1 559	110	1 301	731	-	786	-
Russische Föd. (EU)	-	6 173	-	759	2 091	4 284	3 274	-	-	4
darunter:DME	-	2 236	-	-	18	-	1 919	-	-	-
KRR	-	-	-	-	-	1 901	-	-	-	-
LED	-	19	-	278	-	1 413	-	-	-	-
REN	-	2 624	-	-	1 113	-	1 254	-	-	-
Slowakische Rep.	-	-	-	-	-	-	-	-	-	-
darunter:SK	-	-	-	-	-	-	-	-	-	-
Slowenien	-	-	-	516	-	-	185	-	-	-
Tschechische Rep.	119	-	-	116	798	48	13	-	593	-
darunter:PRG	119	-	-	116	798	-	13	-	593	-
Türkei	92 126	156 461	23 649	309 583	73 669	185 963	223 198	37 101	158 153	101 782
darunter:ANK	1 891	13 348	-	39 505	8 765	8 073	29 019	-	15 357	11 029
ADA	2 706	6 154	-	12 789	2 869	6 913	8 013	-	1 290	5 964
AYT	60 320	73 283	14 913	131 576	37 288	105 644	89 850	32 867	74 850	40 870
8XN	-	-	-	-	-	-	-	-	-	1 392
DLM	6 589	6 228	870	20 368	384	17 326	7 237	1 070	8 945	5 562
IST	7 611	31 384	4 837	61 520	12 640	24 341	52 302	542	37 865	20 007
IZM	9 137	18 456	3 029	34 734	5 040	13 441	27 231	847	14 302	15 474
TZX	297	2 357	-	1 635	2 295	1 270	2 991	-	1 383	150
*TR	3 575	5 251	-	7 456	4 388	8 955	6 555	1 775	4 161	1 334
Ukraine	-	-	-	-	125	4 236	90	-	-	96
darunter:LWO	-	-	-	-	-	1 140	-	-	-	-
SIP	-	-	-	-	-	2 307	-	-	-	-
Ungarn	94	97	-	93	-	109	-	-	-	-
Weißrußland	-	1 021	-	-	-	-	-	27	-	-
Zypern	400	12 941	-	16 222	1 820	12 409	11 545	7 557	32 428	3 388
darunter:LCA	224	8 144	-	6 850	1 820	9 968	7 478	5 168	17 656	2 106
ECN	-	-	-	2 303	-	537	-	-	-	-
PFO	176	4 797	-	7 069	-	1 904	4 067	2 389	14 772	1 282
Europa	111 778	212 519	23 649	394 596	94 606	242 175	275 063	51 679	218 892	113 522
Ägypten	14 667	19 706	-	56 572	10 352	78 489	33 108	22 217	99 332	12 002
darunter:HRG	12 151	19 706	-	44 494	8 839	66 260	28 276	17 291	52 016	7 568
LXR	2 367	-	-	7 422	994	6 111	2 788	2 275	13 366	4 434
SSH	-	-	-	4 666	382	5 937	2 044	2 651	33 950	-
Algerien	-	-	-	-	-	134	-	-	-	-
Marokko	10 344	6 977	-	24 053	4 423	11 302	12 457	12 470	25 253	6 583
darunter:AGA	10 344	6 977	-	24 053	2 855	9 535	12 457	12 470	23 608	6 446
ODU	-	-	-	-	705	301	-	-	-	-
RAK	-	-	-	-	135	930	-	-	1 645	137
Tunesien	60 576	57 584	14 737	106 049	34 360	103 770	81 288	30 045	70 776	33 586
darunter:TUN	294	2 150	-	514	2 778	2 688	1 885	-	250	-
DJE	18 803	12 566	4 285	21 299	5 140	30 694	24 334	8 480	18 641	12 286
MIR	41 479	42 868	10 452	79 774	26 442	67 572	55 069	21 565	51 885	21 268
TBJ	-	-	-	4 462	-	2 609	-	-	-	-
Kap Verde	-	-	-	-	-	3 582	-	-	-	-
darunter:SID	-	-	-	-	-	3 582	-	-	-	-
Gambia	-	-	-	-	2 578	4 107	-	-	2 420	-
darunter:BJL	-	-	-	-	2 578	4 107	-	-	2 420	-
Senegal	-	-	-	-	-	8 762	-	-	-	-
darunter:DKR	-	-	-	-	-	8 762	-	-	-	-
Kenia	-	-	-	4 489	-	22 426	-	-	10 647	-
darunter:MBA	-	-	-	4 489	-	22 426	-	-	10 647	-
Tansania	-	-	-	-	-	142	-	-	-	-
Afrika	85 587	84 267	14 737	191 163	51 713	232 714	126 853	64 732	208 428	52 171
Kanada	11 448	-	-	16 186	-	2 414	7 981	-	-	-
darunter:YHZ	2 363	-	-	545	-	-	-	-	-	-
YTO	3 418	-	-	5 754	-	-	4 066	-	-	-
YYR	3 234	-	-	6 687	-	-	2 471	-	-	-
YYC	2 320	-	-	3 200	-	-	1 444	-	-	-
*CA	113	-	-	-	-	2 144	-	-	-	-

mit Gebieten ausserhalb Deutschlands

herkunftsflughafen								Nach Streckenziell	
Berlin (SXF)	lin (THF)	Saarbrücken (SCN)	Münster / Osn. (FMO)	Leipzig (LEJ)	Dresden (DRS)	Erfurt (ERF)	Sonstige	Insgesamt	bzw. -flughafen
Einsteiger im									Pauschalflugreiseverkehr
-	-	-	-	-	-	-	-	1 825	Island
-	90	-	-	-	-	-	-	1 825	darunter:KEF
-	-	-	-	-	-	-	-	6 682	Norwegen
-	-	-	-	-	-	-	-	2 424	darunter:BGD
-	-	-	-	-	-	-	-	1 261	BOD
-	-	-	-	-	-	-	-	1 206	TOS
-	209	-	65	-	205	-	-	2 849	Schweiz
-	199	-	65	-	48	-	-	1 872	darunter:ZRH
-	-	-	-	-	-	-	-	5 966	Bosnien-Herzegowina
-	-	-	-	-	-	-	-	4 957	darunter:SJJ
34 949	-	-	73	32 741	16 808	7 970	-	184 277	Bulgarien
13 495	-	-	-	13 891	6 875	3 382	-	73 081	darunter:BOJ
780	-	-	-	355	-	-	-	1 585	PDV
20 674	-	-	73	18 477	9 933	4 588	-	109 593	VAR
129	-	-	-	-	-	-	-	130	Jugoslawien
4 743	-	-	161	5 235	-	-	-	18 722	Kroatien
1 433	-	-	161	1 560	-	-	-	4 695	darunter:DBV
823	-	-	-	-	-	-	-	1 013	PUY
2 402	-	-	-	3 675	-	-	-	12 513	SPU
-	-	-	-	-	-	-	-	166	Lettland
8 452	-	-	1 076	10 667	839	-	-	662	Litauen
8 452	-	-	1 076	10 667	839	-	-	114 510	Malta
5 879	-	-	311	-	-	-	-	114 510	darunter:MLA
39	-	-	-	-	-	-	-	42 062	Mazedonien
5 840	-	-	311	-	-	-	-	1 693	darunter:OMH
95	93	-	28	-	-	-	-	40 369	SKP
685	-	-	-	-	-	-	-	839	Polen
495	-	-	-	-	-	-	-	5 936	Rumänien
-	-	-	-	-	-	-	-	5 746	darunter:CND
-	-	-	-	-	-	-	-	16 585	Russische Född. (EU)
-	-	-	-	-	-	-	-	4 173	darunter:DME
-	-	-	-	-	-	-	-	1 901	KRR
-	-	-	-	-	-	-	-	1 710	LED
-	1 694	-	-	-	-	-	-	4 991	REN
-	1 676	-	-	-	-	-	-	1 694	Slowakische Rep.
126	-	-	-	-	-	-	-	1 676	darunter:SK
624	-	275	441	-	-	-	-	827	Slowanien
624	-	275	441	-	-	-	-	3 027	Tschechische Rep.
52 711	-	3 809	39 388	48 150	16 064	7 977	-	2 979	darunter:PRG
169	-	-	4 600	-	-	-	-	1 529 784	Türkei
355	-	-	2 171	-	-	-	-	131 756	darunter:ANK
42 832	-	3 570	16 746	43 577	12 971	7 977	-	49 224	ADA
-	-	-	-	-	-	-	-	789 134	AYT
3 239	-	239	1 270	3 612	2 162	-	-	1 392	BXN
3 686	-	-	9 739	688	-	-	-	86 101	DLM
311	-	-	4 704	140	-	-	-	267 162	IST
48	-	-	158	-	-	-	-	146 846	IZM
2 071	-	-	-	133	931	-	-	12 584	TZX
-	-	-	-	-	-	-	-	46 585	*TR
-	-	-	-	-	-	-	-	4 547	Ukraine
-	-	-	-	-	-	-	-	1 140	darunter:LWO
-	-	-	-	-	-	-	-	2 307	SIP
-	-	-	-	-	-	-	-	393	Ungarn
4 006	-	-	-	14 518	4 978	-	-	1 048	Weißrussland
2 657	-	-	-	9 576	3 866	-	-	122 212	Zypern
-	-	-	-	-	-	-	-	75 513	darunter:LCA
1 349	-	-	-	4 942	1 112	-	-	2 840	ECN
-	-	-	-	-	-	-	-	43 859	PFO
112 399	2 086	4 084	41 543	111 311	38 894	15 947	-	2 064 743	Europa
27 154	-	241	1 662	14 590	2 144	288	-	392 524	Ägypten
24 712	-	241	1 662	13 866	2 144	288	-	299 504	darunter:HRG
1 932	-	-	-	724	-	-	-	42 413	LXR
510	-	-	-	-	-	-	-	50 140	SSH
-	-	-	-	-	-	-	-	134	Algerien
7 835	-	-	494	5 820	498	136	-	128 645	Marokko
7 835	-	-	494	5 820	498	136	-	123 528	darunter:AGA
-	-	-	-	-	-	-	-	1 006	QUD
-	-	-	-	-	-	-	-	2 847	RAK
63 691	-	12 945	20 110	60 143	25 991	9 250	-	784 901	Tunesien
2 459	-	-	-	2 640	-	-	-	15 658	darunter:TUN
13 787	-	3 826	6 914	13 653	7 198	461	-	202 367	DJE
46 573	-	9 119	13 196	43 850	18 793	8 789	-	558 694	MIR
872	-	-	-	-	-	-	-	7 943	TBJ
-	-	-	-	-	-	-	-	3 582	Kap Verde
2 390	-	-	-	-	-	-	-	3 582	darunter:SID
2 390	-	-	-	-	-	-	-	11 495	Gambia
-	-	-	-	-	-	-	-	11 495	darunter:BJL
-	-	-	-	-	-	-	-	8 762	Senegal
85	-	-	-	-	-	-	-	8 762	darunter:DKR
85	-	-	-	-	-	-	-	37 647	Kenia
-	-	-	-	-	-	-	-	37 647	darunter:MBA
-	-	-	-	-	-	-	-	142	Tansania
101 155	-	13 186	22 266	80 553	28 633	9 674	-	1 367 832	Afrika
-	-	-	-	-	-	-	-	38 029	Kanada
-	-	-	-	-	-	-	-	2 908	darunter:YHZ
-	-	-	-	-	-	-	-	13 238	YTO
-	-	-	-	-	-	-	-	12 392	YVR
-	-	-	-	-	-	-	-	6 964	YYC
-	-	-	-	-	-	-	-	2 257	*CA

Nach Streckenziellland bzw. -flugplatz	Von Strecken									
	Hamburg (HAM)	Hannover (HAJ)	Bremen (BRE)	Düsseldorf (DUS)	Köln/Bonn (CGN)	Frankfurt (FRA)	Stuttgart (STR)	Nürnberg (NUE)	München (MUC)	Berlin (TXL)
Einsteiger im										
Pauschalflugreiseverkehr										
USA	-	-	-	1 318	2 901	45 274	143	-	2 363	-
darunter:FLL	-	-	-	-	-	9 989	-	-	-	-
ORL	-	-	-	1 318	660	-	-	-	322	-
TPA	-	-	-	-	-	15 888	-	-	-	-
SJU	-	-	-	-	-	3 191	-	-	-	-
LAS	-	-	-	-	2 143	9 612	-	-	2 023	-
ANC	-	-	-	-	-	6 053	-	-	-	-
Antigua-Barbuda	-	-	-	-	-	1 375	-	-	-	-
darunter:ANU	-	-	-	-	-	1 375	-	-	-	-
Bahamas	-	-	-	-	-	274	-	-	-	-
Barbados	-	-	-	-	-	3 364	-	-	-	-
darunter:BGI	-	-	-	-	-	3 364	-	-	-	-
Bermuda	-	-	-	-	-	121	-	-	-	-
Costa Rica	-	-	-	-	-	4 035	-	-	-	-
darunter:SDJ	-	-	-	-	-	4 035	-	-	-	-
Dominik. Republik ..	19 973	8 724	-	21 938	27 286	75 969	16 242	-	59 179	433
darunter:SDQ	-	-	-	-	4 514	17 228	-	-	5 308	-
POP	10 229	8 032	-	7 573	18 634	31 823	11 724	-	30 214	-
PUJ	9 744	692	-	14 365	4 138	26 918	4 518	-	23 657	433
Grenada	-	-	-	-	-	-	-	-	509	-
Guadeloupe	-	-	-	-	-	443	-	-	-	-
Jamaika	-	-	-	-	3 467	13 365	-	-	3 610	-
darunter:MBJ	-	-	-	-	3 467	13 365	-	-	3 610	-
Kuba	5 834	6 986	-	-	9 376	53 214	-	-	17 867	-
darunter:HAV	-	-	-	-	-	7 102	-	-	901	-
VRA	5 834	6 986	-	-	9 376	20 092	-	-	15 388	-
AVI	-	-	-	-	-	11 379	-	-	-	-
CYD	-	-	-	-	-	4 662	-	-	-	-
HOG	-	-	-	-	-	9 107	-	-	1 578	-
St. Lucia	-	-	-	-	-	5 918	-	-	-	-
darunter:UVF	-	-	-	-	-	5 918	-	-	-	-
Martinique	-	-	-	-	-	229	-	-	-	-
Mexiko	-	-	-	-	10 195	29 076	-	-	12 566	-
darunter:ACA	-	-	-	-	-	2 926	-	-	-	-
CUN	-	-	-	-	10 195	19 782	-	-	12 566	-
PVR	-	-	-	-	-	6 368	-	-	-	-
Niederl. Antillen ..	-	-	-	-	3 686	-	-	-	-	-
darunter:CUR	-	-	-	-	3 513	-	-	-	-	-
Panama	-	-	-	-	-	-	184	-	-	296
Trinidad und Tobago ..	-	-	-	-	-	6 197	-	-	1 778	-
darunter:TAB	-	-	-	-	-	6 197	-	-	1 778	-
Venezuela	-	-	-	15 289	-	12 781	-	-	3 527	-
darunter:PMV	-	-	-	15 289	-	12 781	-	-	3 527	-
Amerika	37 255	15 710	-	54 731	56 911	254 049	24 550	-	101 399	729
Kasachstan	-	10 030	-	1 377	1 827	8 547	1 992	2 892	-	-
darunter:ALA	-	1 560	-	-	-	888	-	-	-	-
AKX	-	-	-	-	1 634	-	810	-	-	-
KGF	-	1 382	-	647	179	4 361	1 051	1 379	-	-
KSN	-	3 778	-	730	-	1 486	131	1 380	-	-
TSE	-	3 310	-	-	14	1 776	-	103	-	-
Kirgisien	-	567	-	-	-	136	-	-	-	-
Rußland/Fernost	-	8 250	-	-	2 658	5 388	763	-	-	-
darunter:BAX	-	411	-	-	190	1 237	-	-	-	-
OMS	-	6 217	-	-	993	2 332	763	-	-	-
SVX	-	-	-	-	1 475	-	-	-	-	-
TJM	-	1 170	-	-	-	-	-	-	-	-
CEK	-	346	-	-	-	1 766	-	-	-	-
Turkmenistan	-	-	-	-	-	49	-	-	-	-
Israel	-	6 728	-	7 060	6 212	7 265	5 637	-	21 785	-
darunter:TLV	-	6 633	-	7 060	5 796	6 710	5 637	-	21 695	-
ETH	-	95	-	-	416	555	-	-	90	-
Jordanien	-	-	-	-	-	103	-	-	2 136	-
darunter:AQJ	-	-	-	-	-	88	-	-	2 136	-
Katar	-	-	-	-	-	213	-	-	-	-
Saudi-Arabien	-	-	-	-	-	-	716	-	-	-
Syrien	-	-	-	-	-	150	-	-	-	-
Ver. Arab. Emirate ..	-	-	-	29	-	1 608	-	-	2 632	-
darunter:SHJ	-	-	-	-	-	1 428	-	-	2 629	-
Sri Lanka	-	-	-	951	901	14 044	-	-	8 033	-
darunter:CMB	-	-	-	951	901	14 044	-	-	8 033	-
Maldiven	1 222	-	-	160	160	14 250	-	-	11 327	-
darunter:MLE	1 222	-	-	160	160	14 250	-	-	11 327	-
Nepal	-	-	-	-	-	-	-	-	3 603	-
darunter:KTM	-	-	-	-	-	-	-	-	3 603	-
China	-	-	-	47	-	-	-	-	-	-
Indonesien	-	-	-	-	-	241	-	-	-	-
Mongolei	-	-	-	-	-	-	-	-	-	68
Thailand	-	-	-	2 128	-	14 922	-	-	5 936	-
darunter:BKK	-	-	-	1 910	-	8 727	-	-	3 446	-
HKT	-	-	-	218	-	6 195	-	-	2 490	-
Asien	1 222	25 575	-	11 752	12 460	66 916	9 108	2 892	55 452	68
Australien	-	-	-	-	-	125	-	-	-	-
Neuseeland	-	-	-	-	-	95	-	-	-	-
Australien/O	-	-	-	-	-	220	-	-	-	-
I N S G E S A M T ..	235 842	398 071	38 386	652 242	215 690	796 074	435 574	119 303	584 171	166 490

mit Gebieten ausserhalb Deutschlands

herkunftsflugplatz									Nach Streckenziellland
B e r l i n (SXF)	(THF)	Saarbrücken (SCN)	Münster / Osn.(FMO)	Leipzig (LEJ)	Dresden (DRS)	Erfurt (ERF)	Sonstige	Insgesamt	bzw. -flugplatz
									Einsteiger im
									Pauschalflugreiseverkehr
-	-	-	-	-	-	-	-	51 999	USA
-	-	-	-	-	-	-	-	9 989	darunter:FLL
-	-	-	-	-	-	-	-	2 300	ORL
-	-	-	-	-	-	-	-	15 888	TPA
-	-	-	-	-	-	-	-	3 191	SJU
-	-	-	-	-	-	-	-	13 778	LAS
-	-	-	-	-	-	-	-	6 053	ANC
-	-	-	-	-	-	-	-	1 375	Antigua-Barbuda
-	-	-	-	-	-	-	-	1 375	darunter:ANU
-	-	-	-	-	-	-	-	274	Bahamas
-	-	-	-	-	-	-	-	3 364	Barbados
-	-	-	-	-	-	-	-	3 364	darunter:BGI
-	-	-	-	-	-	-	-	121	Bermuda
-	-	-	-	-	-	-	-	4 035	Costa Rica
-	-	-	-	-	-	-	-	4 035	darunter:SJO
51 627	-	-	-	6 395	-	-	-	287 766	Dominik. Republik
35 667	-	-	-	2 954	-	-	-	27 050	darunter:SDQ
15 960	-	-	-	3 441	-	-	-	156 850	POP
-	-	-	-	-	-	-	-	103 866	PUJ
-	-	-	-	-	-	-	-	509	Grenada
-	-	-	-	-	-	-	-	443	Guedeloupe
2 577	-	-	-	-	-	-	-	23 019	Jamaika
2 577	-	-	-	-	-	-	-	23 019	darunter:MBJ
12 569	-	-	-	-	-	-	-	105 846	Kuba
12 569	-	-	-	-	-	-	-	8 003	darunter:HAV
-	-	-	-	-	-	-	-	70 245	VRA
-	-	-	-	-	-	-	-	11 379	AVI
-	-	-	-	-	-	-	-	4 662	CYO
-	-	-	-	-	-	-	-	10 685	HOG
-	-	-	-	-	-	-	-	5 918	St. Lucia
-	-	-	-	-	-	-	-	5 918	darunter:UVF
7 397	-	-	-	-	-	-	-	229	Martinique
7 397	-	-	-	-	-	-	-	59 234	Mexiko
-	-	-	-	-	-	-	-	2 926	darunter:ACA
-	-	-	-	-	-	-	-	49 940	CUN
-	-	-	-	-	-	-	-	6 368	PVR
-	-	-	-	-	-	-	-	3 686	Niederl. Antillen
-	-	-	-	-	-	-	-	3 513	darunter:CUR
-	-	-	-	-	-	-	-	480	Panama
-	-	-	-	-	-	-	-	7 975	Trinidad und Tobago
-	-	-	-	-	-	-	-	7 975	darunter:TAB
-	-	-	-	-	-	-	-	31 597	Venezuela
-	-	-	-	-	-	-	-	31 597	darunter:PMV
74 170	-	-	-	6 395	-	-	-	625 899	Amerika
-	-	-	-	-	-	-	-	26 665	Kasachstan
-	-	-	-	-	-	-	-	2 448	darunter:ALA
-	-	-	-	-	-	-	-	2 444	AKX
-	-	-	-	-	-	-	-	8 999	KGF
-	-	-	-	-	-	-	-	7 505	KSN
-	-	-	-	-	-	-	-	5 203	TSE
-	-	-	-	-	-	-	-	703	Kirgisien
-	-	-	-	-	-	-	-	17 059	Rußland/Fernost
-	-	-	-	-	-	-	-	1 838	darunter:BAX
-	-	-	-	-	-	-	-	10 305	DMS
-	-	-	-	-	-	-	-	1 475	SVX
-	-	-	-	-	-	-	-	1 170	TJM
-	-	-	-	-	-	-	-	2 112	CEK
-	-	-	-	-	-	-	-	49	Turkmenistan
189	-	-	-	-	-	-	-	54 876	Israel
189	-	-	-	-	-	-	-	53 720	darunter:TLV
-	-	-	-	-	-	-	-	1 156	ETH
-	-	-	-	-	-	-	-	2 239	Jordanien
-	-	-	-	-	-	-	-	2 224	darunter:AQJ
-	-	-	-	-	-	-	-	213	Katar
-	-	-	-	-	-	-	-	716	Saudi-Arabien
-	-	-	-	-	-	-	-	150	Syrien
-	-	-	-	-	-	-	-	4 269	Ver. Arab. Emirate
-	-	-	-	-	-	-	-	4 057	darunter:SHJ
2 162	-	-	-	-	-	-	-	26 091	Sri Lanka
2 162	-	-	-	-	-	-	-	26 091	darunter:CMB
1 047	-	-	-	-	-	-	-	28 868	Malediven
1 047	-	-	-	-	-	-	-	28 868	darunter:MLE
-	-	-	-	-	-	-	-	3 603	Nepal
-	-	-	-	-	-	-	-	3 603	darunter:KTM
-	-	-	-	-	-	-	-	47	China
-	-	-	-	-	-	-	-	241	Indonesien
-	-	-	-	-	-	-	-	68	Mongolei
-	-	-	-	-	-	-	-	22 986	Thailand
-	-	-	-	-	-	-	-	14 083	darunter:BKK
-	-	-	-	-	-	-	-	8 903	HKT
3 398	-	-	-	-	-	-	-	188 843	Asien
-	-	-	-	-	-	-	-	125	Australien
-	-	-	-	-	-	-	-	95	Neuseeland
-	-	-	-	-	-	-	-	220	Australien/0
291 122	2 086	17 270	63 809	198 259	67 527	25 621	-	4 247 537	I N S G E S A M T

Nach Streckenziellland bzw. -flugplatz	Von Strecken									
	Hamburg (HAM)	Hannover (HAJ)	Bremen (BRE)	Düsseldorf (DUS)	Köln/Bonn (CGN)	Frankfurt (FRA)	Stuttgart (STR)	Nürnberg (NUE)	München (MUC)	Berlin (TXL)
Einsteiger im										
Linienverkehr bis 30 t MTOW										
Belgien	-	2 985	9 327	128	-	-	924	27 159	43	35
darunter:BRU	-	2 985	9 327	128	-	-	893	27 159	43	-
Dänemark	10 975	39 393	3 640	204	26 088	64	27	26	60	52 230
darunter:CPH	10 771	39 393	3 640	75	26 039	49	27	26	60	52 180
Frankreich	2 985	16 736	14 159	8 932	22 929	26 573	26 340	10 812	15 045	-
darunter:CDG	-	16 736	14 110	-	22 856	-	8 876	10 812	-	-
BOD	-	-	-	-	-	-	-	-	7 353	-
CFE	-	-	-	6 894	-	-	-	-	907	-
LYS	14	-	-	-	-	-	16 149	-	49	-
MRS	-	-	-	-	-	8 458	-	-	555	-
NCE	-	-	-	-	74	-	823	-	29	-
NTE	-	-	-	-	-	-	49	-	2 197	-
SXB	2 971	-	-	155	-	18 010	-	-	2 405	-
TLS	-	-	-	1 851	-	-	-	-	276	-
Großbritannien	2 782	12 536	37 042	81 055	20 890	15 845	142	11 851	248	8 524
darunter:LGW	-	3 975	36 974	47 641	20 890	-	-	-	-	-
STN	2 294	19	-	27 258	-	199	-	11 851	-	-
LCY	-	-	-	-	-	5 861	-	-	-	-
BHX	-	-	-	-	-	4 665	21	-	248	223
MAN	-	7 441	68	-	-	4 218	-	-	-	8 301
NCL	488	-	-	5 900	-	42	-	-	-	-
Irland	-	-	-	93	-	-	57	-	-	-
Italien	117	1 224	-	461	14 939	16 295	35 478	8 925	202 590	-
darunter:FCO	-	-	-	-	-	-	10 227	-	-	-
BGY	117	89	-	-	519	-	3 160	17	9 778	-
MXP	-	1 095	-	-	14 343	-	20 815	8 908	386	-
VCE	-	-	-	-	40	-	-	-	43 494	-
AOI	-	-	-	-	-	211	-	-	18 412	-
BLQ	-	-	-	-	-	-	590	-	2 448	-
CAG	-	-	-	-	-	-	-	-	1 889	-
EBA	-	-	-	-	-	-	678	-	2 493	-
GOA	-	-	-	-	-	-	-	-	19 068	-
PSA	-	-	-	-	-	107	1	-	29 027	-
TRN	-	-	-	-	-	-	-	-	11 563	-
TRS	-	-	-	-	-	357	-	-	32 875	-
VRN	-	40	-	409	37	11 881	-	-	30 910	-
*IT	-	-	-	9	-	3 662	-	-	-	-
Luxemburg	6 413	-	-	-	-	8 214	477	-	12 086	-
darunter:LUX	6 413	-	-	-	-	8 214	477	-	12 086	-
Niederlande	20 263	66 512	60 944	11 133	46 267	762	24 654	20 282	235	4 581
darunter:AMS	693	66 512	60 944	11 133	46 267	762	24 605	20 216	235	4 409
RTM	10 531	-	-	-	-	-	49	66	-	74
EIN	9 039	-	-	-	-	-	-	-	-	49
Österreich	-	739	6 800	628	1 097	53 068	7 818	14 019	9 337	282
darunter:VIE	-	409	6 800	34	1 035	-	7 680	14 018	246	-
GRZ	-	-	-	38	-	6 537	93	-	9 091	-
INN	-	-	-	110	2	29 024	45	-	-	-
KLU	-	11	-	-	2	17 457	-	-	-	255
SZG	-	319	-	246	58	-	-	-	-	27
Portugal	-	-	-	-	324	-	276	-	251	-
Schweden	6 095	1 052	-	26	-	72	-	15	-	12 123
darunter:ARN	426	1 034	-	26	-	-	-	15	-	12 123
GOT	4 510	-	-	-	-	72	-	-	-	-
MMA	1 159	18	-	-	-	-	-	-	-	-
Spanien	-	47	-	393	-	243	2 388	95	-	-
darunter:VIT	-	-	-	-	-	-	1 978	-	-	-
Norwegen	-	-	-	-	-	-	-	-	-	-
darunter:OSL	-	-	-	-	-	-	-	-	-	-
Schweiz	27 525	44 126	13 585	21 120	37 091	36 203	29 343	35 154	75 465	20
darunter:ZRH	3 752	33 696	13 585	65	24 761	250	16 370	27 946	27 924	-
BRN	-	30	-	-	35	-	-	-	9 858	-
BSL	23 707	10 400	-	18 868	12 295	35 953	-	7 208	34 424	12
GVA	66	-	-	2 177	-	-	12 973	-	3 260	8
Bosnien-Herzegowina	-	-	-	-	-	313	-	-	-	-
Bulgarien	-	-	-	-	-	-	-	-	-	-
Kroatien	-	-	-	1 006	-	36	-	-	3 489	4 152
darunter:ZAG	-	-	-	1 006	-	36	-	-	3 489	4 152
Lettland	548	-	-	-	-	2 502	-	-	-	-
darunter:RIX	548	-	-	-	-	2 502	-	-	-	-
Litauen	8 420	-	-	-	985	4 612	-	-	-	6 667
darunter:VNO	-	-	-	-	41	4 612	-	-	-	6 220
KUN	1 978	-	-	-	16	-	-	-	-	-
PLQ	6 442	-	-	-	928	-	-	-	-	447
Moldavien	-	-	-	-	-	-	-	-	312	-
darunter:KIV	-	-	-	-	-	-	-	-	312	-
Polen	14 206	4 639	-	9 428	227	16 535	889	-	4 872	16 629
darunter:WAW	4 718	1 430	-	3 417	-	1 852	332	-	4 442	16 629
GDN	9 488	-	-	-	-	-	-	-	-	-
KRK	-	1 096	-	-	-	-	-	-	-	-
WRO	-	-	-	-	-	14 660	-	-	430	-
*PL	-	2 113	-	6 011	227	-	152	-	-	-
Rumänien	-	-	-	65	-	-	1 616	-	3 161	-
darunter:OTP	-	-	-	65	-	-	891	-	1 125	-
SBZ	-	-	-	-	-	-	-	-	2 036	-
Slowakische Rep.	-	-	-	-	-	-	-	-	234	-
Slowenien	-	-	-	-	-	-	-	-	102	42
Tschechische Rep.	10 772	4 730	-	5 845	6 154	614	5 186	-	33 670	7 039
darunter:PRG	10 772	4 730	-	5 845	6 154	614	5 186	-	33 670	6 663
Ungarn	-	-	-	988	-	-	2 543	-	-	-
darunter:BUD	-	-	-	986	-	-	2 543	-	-	-
Weißrussland	-	32	-	-	-	-	-	-	-	-
Europa	111 101	194 751	145 497	141 503	176 991	181 951	138 158	128 338	361 201	112 324
DARUNTER: EU-LÄNDER	49 630	141 224	131 912	103 053	132 534	121 136	98 581	93 184	239 895	77 775

mit Gebieten ausserhalb Deutschlands

herkunftsflughplatz								Nach Streckenziellland bzw. -flughplatz	
B e r l i n (SXF)	(THF)	Saarbrücken (SCN)	Münster / Osn. (FMO)	Leipzig (LEJ)	Dresden (DRS)	Erfurt (ERF)	Sonstige	Insgesamt	
Einsteiger im Linienverkehr bis 30 t MTOW									
-	-	14	-	-	223	38	-	40 876	Belgien
-	-	-	-	-	186	-	-	40 721	darunter:BRU
-	214	-	-	-	-	-	-	132 921	Dänemark
-	162	-	-	-	-	-	-	132 422	darunter:CPH
-	2 377	32	10 175	-	1 074	46	-	158 215	Frankreich
-	-	-	10 171	-	1 074	46	-	84 680	darunter:CDG
-	-	-	-	-	-	-	-	7 353	BOD
-	-	-	-	-	-	-	-	7 801	CFE
-	-	-	-	-	-	-	-	16 212	LYS
-	-	-	-	-	-	-	-	9 013	MRS
-	199	8	4	-	-	-	-	1 137	NCE
-	-	-	-	-	-	-	-	2 246	NTE
-	2 060	-	-	-	-	-	-	25 601	SXB
-	-	-	-	-	-	-	-	2 127	TLS
-	13	-	66	-	-	-	-	190 994	Großbritannien
-	-	-	66	-	-	-	-	109 546	darunter:LGW
-	-	-	-	-	-	-	-	41 621	STN
-	-	-	-	-	-	-	-	5 861	LCY
-	-	-	-	-	-	-	-	5 157	BHX
-	-	-	-	-	-	-	-	20 028	MAN
-	-	-	-	-	-	-	-	6 430	NCL
-	-	-	-	-	-	-	-	150	Irland
-	1 057	30	-	-	7	-	-	281 123	Italien
-	-	8	-	-	-	-	-	10 235	darunter:FCO
-	-	22	-	-	-	-	-	13 702	BGY
-	-	-	-	-	-	-	-	45 547	MPK
-	741	-	-	-	-	-	-	44 275	VCE
-	-	-	-	-	-	-	-	18 623	AOI
-	-	-	-	-	-	-	-	3 038	BLQ
-	-	-	-	-	-	-	-	1 889	CAG
-	-	-	-	-	-	-	-	3 171	EBA
-	26	-	-	-	-	-	-	19 094	GOA
-	-	-	-	-	-	-	-	29 135	PSA
-	-	-	-	-	-	-	-	11 553	TRN
-	-	-	-	-	7	-	-	33 239	TRS
-	-	-	-	-	-	-	-	43 277	VRN
-	-	-	-	-	-	-	-	3 671	*IT
2	9 738	1 938	-	-	-	146	-	39 014	Luxemburg
2	9 738	1 938	-	-	-	146	-	39 014	darunter:LUX
-	94	-	22 893	11 931	26 634	-	-	317 185	Niederlande
-	16	-	22 893	11 931	26 634	-	-	297 250	darunter:AMS
-	47	-	-	-	-	-	-	10 767	RTM
-	-	-	-	-	-	-	-	9 088	EIN
-	288	30	-	3 430	3 430	50	-	101 016	Österreich
-	174	30	-	3 344	2 695	-	-	36 465	darunter:VIE
-	39	-	-	-	-	-	-	15 798	GRZ
-	-	-	-	-	39	-	-	29 220	INN
-	-	-	-	-	-	-	-	17 725	KLU
-	75	-	-	86	696	50	-	1 557	SZG
24	143	-	43	-	-	-	-	861	Portugal
24	71	-	43	-	-	-	-	19 593	Schweden
-	72	-	-	-	-	-	-	13 762	darunter:ARN
-	-	-	-	-	-	-	-	4 654	GOT
-	-	45	46	-	-	-	-	1 177	MMA
-	-	-	-	-	-	102	-	3 359	Spanien
-	5 637	-	-	-	-	-	-	1 978	darunter:VIT
-	5 637	-	-	-	-	-	-	5 637	Norwegen
-	31 928	-	11 514	12 309	18 759	-	-	5 637	darunter:OSL
-	-	-	11 514	12 292	12 438	-	-	394 143	Schweiz
-	1 206	-	-	-	-	-	-	184 593	darunter:ZRH
-	21 054	-	-	17	6 321	-	-	11 129	BRN
-	9 668	-	-	-	-	-	-	170 259	BSL
-	-	-	-	-	-	-	-	28 152	GVA
-	-	-	-	167	-	-	-	313	Bosnien-Herzegowina
-	-	-	-	-	-	-	-	167	Bulgarien
-	-	-	-	-	-	-	-	8 683	Kroatien
-	-	-	-	-	-	-	-	8 683	darunter:ZAG
-	-	-	-	-	-	-	-	3 050	Lettland
-	-	-	-	-	-	-	-	3 050	darunter:RIX
-	-	-	-	-	-	-	-	20 684	Litauen
-	-	-	-	-	-	-	-	10 873	darunter:VNO
-	-	-	-	-	-	-	-	1 994	KUN
-	-	-	-	-	-	-	-	7 817	PLQ
767	-	-	-	-	-	-	-	1 079	Moldavien
767	-	-	-	-	-	-	-	1 079	darunter:KIV
-	6	-	-	-	6 363	-	-	73 794	Polen
-	-	-	-	-	-	-	-	32 820	darunter:WAW
-	-	-	-	-	-	-	-	9 488	GDN
-	-	-	-	-	3 534	-	-	4 630	KRK
-	6	-	-	-	-	-	-	15 090	WRO
4 874	-	-	-	-	2 829	-	-	11 338	*PL
4 874	-	-	-	-	-	-	-	9 716	Rumänien
-	-	-	-	-	-	-	-	6 965	darunter:OTP
-	40	-	-	27	-	-	-	2 036	SBZ
-	-	-	-	-	-	-	-	301	Slowakische Rep.
-	-	-	-	-	-	-	-	144	Slowenien
-	-	-	-	-	-	-	-	74 010	Tschechische Rep.
-	-	-	-	-	-	-	-	73 634	darunter:PRG
-	-	-	-	-	-	-	-	3 529	Ungarn
-	-	-	-	-	-	-	-	3 529	darunter:BUD
225	-	-	-	-	-	-	-	257	Weißrussland
5 892	51 535	2 089	44 737	27 864	56 490	382	-	1 880 804	Europa
26	13 924	2 089	33 223	15 361	31 368	382	-	1 285 297	DARUNTER: EU-LÄNDER

Nach Streckenziellland bzw. -flugplatz	Von Strecken									
	Hamburg (HAM)	Hannover (HAJ)	Bremen (BRE)	Düsseldorf (DUS)	Köln/Bonn (CGN)	Frankfurt (FRA)	Stuttgart (STR)	Nürnberg (NUE)	München (MUC)	Berlin (TXL)
Einsteiger im										
Linienverkehr bis 30 t MTOW										
Kanada	-	-	64	-	-	-	-	-	-	-
USA	-	-	29	-	-	-	-	-	-	-
Amerika	-	-	93	-	-	-	-	-	-	-
Australien	-	-	-	-	-	-	8	-	-	-
Australien/O	-	-	-	-	-	-	8	-	-	-
I N S G E S A M T ..	111 101	194 751	145 590	141 503	176 991	181 951	138 166	128 338	361 201	112 324

im Jahr 1999

V 101

mit Gebieten ausserhalb Deutschlands

herkunftsflughplatz									Nach Streckenzielland bzw. -flughplatz	
B e r l i n (SXF)	(THF)	Saarbrücken (SCN)	Münster / Dsn. (FMO)	Leipzig (LEJ)	Dresden (DRS)	Erfurt (ERF)	Sonstige	Insgesamt		
-	-	-	-	-	-	-	-	-	Einsteiger im	
-	-	-	-	-	-	-	-	-	Linienverkehr bis 30 t MTOW	
-	-	-	-	-	-	-	-	-	64	Kanada
-	-	-	-	-	-	-	-	-	29	USA
-	-	-	-	-	-	-	-	-	93	Amerika
-	-	-	-	-	-	-	-	-	8	Australien
-	-	-	-	-	-	-	-	-	8	Australien/O
5 892	51 535	2 089	44 737	27 864	56 490	382	-	1 880 905	I N S G E S A M T	

Von Streckenherkunfts- land bzw. -flughafen	Nach Strecken									
	Hamburg (HAM)	Hannover (HAJ)	Bremen (BRE)	Düsseldorf (DUS)	Köln/Bonn (CGN)	Frankfurt (FRA)	Stuttgart (STR)	Nürnberg (NUE)	München (MUC)	Berlin (TXL)
Aussteiger										
Insgesamt										
Belgien	88 105	67 927	9 424	73 698	295	261 076	85 514	25 932	144 656	17 767
darunter:BRU	88 093	67 848	9 324	73 680	293	261 025	85 470	25 913	144 650	17 757
Dänemark	58 024	45 942	4 210	96 518	29 581	257 019	56 919	348	112 877	53 215
darunter:CPH	57 778	45 737	4 169	96 285	29 094	227 710	56 880	201	112 693	53 165
BLL	36	37	8	228	346	28 796	28	100	150	4
Finnland	59 075	4 301	3	58 884	532	163 968	337	-	64 443	25 699
darunter:HEL	59 075	4 195	3	58 881	532	163 799	313	-	64 308	25 699
Frankreich	179 921	83 900	14 667	260 095	95 539	858 843	180 909	54 246	524 279	193 085
darunter:ORY	106	681	118	4	85	49 290	-	254	153	149
CDG	169 554	81 703	14 150	194 486	87 446	514 459	159 692	50 635	294 952	186 814
LBG	26	193	7	40	278	401	121	113	119	50
AJA	-	-	-	-	1 042	8	-	-	-	-
BIA	2	-	-	-	-	-	1	-	1 565	2 737
BOD	-	121	-	1	121	236	5	92	9 663	-
CFE	-	-	-	7 780	7	5	-	-	1 034	-
CLY	-	-	-	4 850	67	4 333	8	-	452	-
FSC	-	-	-	-	4	1 684	1	-	-	-
LYS	1 378	307	294	29 360	175	114 030	16 489	157	49 842	-
MRS	-	41	-	-	72	8 859	28	5	39 119	-
NCE	5 099	512	16	20 013	2 980	198 710	2 734	264	72 797	3 101
NTE	97	-	-	-	152	6	360	-	4 677	-
SXB	3 123	-	3	158	55	18 745	27	4	2 858	10
TLS	277	61	17	1 343	105	5 678	-	-	39 531	-
XTR	162	232	1	1 697	2 213	1 261	652	1 947	6 305	179
*FR	6	19	38	26	264	219	666	153	261	1
Gibraltar	-	-	-	-	1	-	-	-	-	-
Griechenland	124 208	145 542	31 178	415 976	90 082	524 775	251 226	87 797	466 449	118 149
darunter:ATH	4 447	4 761	-	43 731	2 108	224 153	35 511	187	141 369	15 434
AOK	-	-	-	4 159	-	2 638	14	-	3 407	-
CFU	15 503	16 993	2 750	36 071	4 210	20 479	18 364	11 277	22 858	12 114
CHQ	7 340	6 960	-	9 845	131	6 500	8 202	-	12 336	3 312
EFL	-	-	-	1 174	-	-	-	-	947	-
GPA	-	2 793	-	4 425	396	7 683	2 261	-	6 247	1 243
HER	43 494	53 241	14 974	90 861	33 823	97 532	68 923	37 842	80 067	39 197
JMK	1 795	2 478	-	4 200	-	4 146	2 002	-	4 198	1 719
JSI	-	-	2	1 469	-	1 732	-	-	1 588	-
JTR	1 616	1 558	-	3 850	4 035	4 975	1 073	-	9 466	1 570
KGS	11 812	10 280	3 952	34 093	5 703	17 258	11 849	7 022	17 829	6 137
KLX	-	-	-	1 689	-	1 675	2	-	2 260	-
KVA	-	-	-	13 485	5	1 502	9 806	1 490	2 999	-
MJT	-	-	-	4 216	-	2 223	1	-	3 592	-
PVK	-	-	-	1 481	1	1 630	-	-	1 887	-
RHO	18 947	24 870	6 747	58 472	15 559	41 113	28 972	15 360	42 551	10 392
SKG	12 871	17 878	2 753	83 937	21 998	79 131	59 297	11 692	100 177	21 053
SMI	4 459	3 730	-	12 428	2 112	7 366	4 264	1 843	7 579	3 241
ZTH	1 921	-	-	6 390	-	2 919	682	1 084	5 089	2 737
Großbritannien	338 849	160 408	48 125	573 888	149 784	1 314 632	221 550	37 374	820 428	256 106
darunter:LHR	245 429	120 462	-	291 990	124 982	795 148	182 930	25 381	396 990	225 101
LGW	50 467	6 125	47 778	51 383	21 001	89 524	5	-	71 798	83
STN	23 036	9 136	36	36 467	883	93 541	83	11 511	199 548	6 754
LCY	-	-	3	109	73	34 833	-	5	5	-
LTN	-	1 529	16	69	843	55	43	47	21 021	-
BHX	-	9 299	30	92 569	444	107 209	30 475	-	80 721	14 766
EDI	136	-	-	7 605	50	39 305	5	2	2 827	229
EMA	-	1	-	-	41	1 077	-	-	-	-
GLA	-	714	87	504	9	409	-	-	808	231
JER	-	566	-	2 149	4	2 360	41	-	3	-
MAN	19 140	9 823	52	85 064	317	150 301	7 886	9	44 904	8 940
NCL	479	48	3	5 804	-	62	-	27	42	-
*GB	63	2 108	3	-	909	102	11	155	1 567	-
Irland	4 563	1 134	10	62 246	1 159	127 501	5 218	1 655	14 854	3 655
darunter:DUB	2 383	-	10	56 171	225	119 853	2 164	2	8 947	1 358
NOC	-	-	-	1 088	49	1 371	-	-	380	-
ORK	-	-	-	-	8	2 826	56	9	-	-
SNN	2 178	1 134	-	4 987	877	3 051	2 987	1 644	5 527	2 297
Italien	86 273	42 528	718	289 849	66 023	1 087 265	119 664	13 981	696 566	87 639
darunter:FCO	12 370	-	-	47 878	12 615	277 513	9 491	1	108 321	6 701
CIA	-	96	6	6	200	406	98	-	40	263
BGY	151	96	-	-	780	216	3 232	16	10 896	-
LIN	-	1 611	45	32	92	263 519	66	26	54	104
MPX	58 414	23 569	-	124 030	22 638	64 031	59 551	9 614	120 634	63 462
VCE	1 543	68	-	14 425	2 694	167 209	7	79	45 608	507
AHO	62	-	-	-	228	400	1	-	386	2
AOI	-	-	-	805	43	207	-	16	19 862	-
BDS	-	-	-	4 562	-	3 131	-	-	2 950	-
BLQ	138	4	3	6 553	148	109 160	712	15	44 333	4
CAG	192	-	-	1 369	408	1 070	489	86	2 183	323
CTA	4 550	5 057	-	40 817	3 637	17 843	11 008	-	46 434	4 763
EBA	-	-	-	-	7	14	546	-	2 275	-
FLR	143	-	-	3 582	15	37 953	238	20	68 590	-
GOA	93	120	-	-	225	1 346	549	112	19 545	4
NAP	6 634	8 001	640	22 120	10 203	15 682	10 759	2 657	54 291	9 841
OLB	-	-	-	3 874	2 606	9 985	3 244	10	7 373	140
PMD	-	-	-	4 053	-	3 137	1 206	-	1 375	-
PSA	-	7	12	182	56	550	229	98	29 916	-
RMI	1 356	-	-	6 168	1 635	1 320	1	3	14	1 520
SUF	628	3 517	-	2 775	6 876	8 629	5 820	909	12 929	6
TRN	-	57	-	6 011	150	89 154	11 935	166	32 411	-
TRS	-	-	7	118	150	389	-	81	33 529	-
VRN	-	176	-	473	151	10 304	2	45	32 049	-
*IT	1	-	5	16	80	3 946	131	22	153	-
Luxemburg	6 340	290	53	11	134	81 190	388	4	1 585	2
darunter:LUX	6 340	290	53	11	134	81 190	388	4	1 585	2
Niederlande	134 786	69 408	60 124	83 111	46 203	285 709	92 108	58 785	188 526	113 617
darunter:AMS	115 559	69 063	60 062	83 104	45 945	285 536	91 937	58 587	187 959	112 966

mit Gebieten ausserhalb Deutschlands

zielflugplatz								Von Streckenherkunfts- land bzw. -flugplatz
B e r l i n (SXF)	(THF)	Saarbrücken (SCN)	Münster / Osn. (FMO)	Leipzig (LEJ)	Dresden (DRS)	Erfurt (ERF)	Sonstige	
								Aussteiger
								Insgesamt
4 815	83 162	180	26	252	187	16	-	863 032
4 766	83 153	180	8	118	101	7	-	862 384
67	256	91	24	6	17	9	-	715 123
67	240	73	5	-	10	-	-	684 107
-	5	-	8	-	-	-	-	29 746
149	42	-	7	-	2	-	-	377 442
145	4	-	2	-	-	-	-	376 956
1 232	6 734	297	6 165	727	188	103	-	2 460 930
277	-	-	-	-	-	-	-	51 117
523	6	100	4 567	122	80	47	-	1 759 336
40	211	33	45	33	16	16	-	1 742
-	-	-	-	-	-	-	-	1 050
-	-	1	-	-	-	-	-	4 526
-	-	-	-	44	4	-	-	10 287
-	-	-	-	-	-	-	-	8 826
-	-	-	-	-	-	-	-	9 710
-	-	-	-	-	-	-	-	1 689
12	-	-	2	-	-	-	-	212 046
348	4 255	-	-	512	-	-	-	52 379
-	184	-	-	-	-	-	-	247 270
-	-	-	2	-	-	-	-	5 294
2	2 047	-	-	-	9	16	-	27 057
3	2	-	2	-	8	-	-	47 025
2	-	-	1 446	-	-	-	-	16 094
2	8	83	67	8	10	22	-	1 853
71 191	31	14 469	42 995	93 301	45 728	26 491	180	2 549 772
-	12	1	-	8	1	1	-	471 724
8 232	2	2 653	6 788	13 684	7 856	3 480	-	10 278
-	-	-	-	-	-	-	-	203 314
-	-	-	-	-	-	-	-	54 626
-	-	-	-	-	-	-	-	2 121
34 697	7	7 797	20 714	38 358	21 073	14 283	-	25 048
-	-	-	-	-	-	-	-	696 883
-	-	-	-	-	-	-	-	20 538
-	-	-	-	1 459	-	-	-	4 851
2 937	-	-	3 598	4 106	1 126	-	-	29 602
-	2	-	-	-	-	-	-	137 702
-	-	-	-	-	-	-	-	5 628
-	1	-	-	-	-	-	-	29 287
-	3	-	-	-	-	-	-	10 033
16 852	-	4 017	6 809	21 438	10 137	7 436	180	5 002
8 473	4	1	5 090	12 683	5 533	1 291	-	329 852
-	-	-	-	1 565	-	-	-	443 862
20 866	190	195	4 787	224	18	22	-	48 587
689	26	-	-	7	-	-	-	20 822
11 268	2	13	66	200	-	-	-	3 947 446
7 639	91	167	4 301	-	-	-	-	2 409 137
1	2	-	1	-	-	-	-	349 713
553	5	-	11	-	-	-	-	393 193
1	1	-	8	-	-	-	-	35 032
-	-	-	26	-	-	10	-	24 192
-	11	-	-	-	-	-	-	335 533
-	-	-	111	-	-	-	-	50 185
-	-	-	4	-	4	-	-	1 130
235	-	7	-	13	-	-	-	2 879
-	1	-	2	-	-	12	-	5 127
2	4	8	15	-	6	-	-	326 703
10	14	-	3	950	7	-	-	6 468
8	14	-	3	-	-	-	-	4 953
-	-	-	-	-	-	-	-	222 979
-	-	-	-	-	-	-	-	191 138
-	-	-	-	-	-	-	-	2 888
-	-	-	-	-	-	-	-	2 899
18 325	1 239	608	1 327	11 105	7 704	1 488	288	25 632
5 001	1	-	-	-	-	-	-	2 532 590
-	9	-	139	-	5	-	-	479 892
-	-	56	-	11	-	5	-	1 268
8	37	17	7	14	17	1	-	15 459
340	1	107	517	163	-	-	-	265 650
9	779	48	-	-	10	-	-	547 071
-	-	-	-	-	-	-	-	232 986
-	-	-	-	-	-	-	-	1 079
-	-	-	-	-	-	-	-	20 933
-	-	-	2	-	4	-	-	10 643
-	-	-	-	-	101	-	-	161 076
-	-	-	2	-	-	-	-	6 221
92	17	-	141	-	-	-	-	134 111
122	80	-	-	148	117	-	-	2 842
-	1	256	487	5 369	4 621	8	-	110 791
-	-	-	6	-	-	-	-	22 461
7 683	-	-	-	5 389	2 778	1 287	-	151 858
159	8	-	-	-	-	1	-	27 248
-	4	-	-	-	-	-	-	26 888
4 930	-	-	-	-	-	-	-	31 218
-	13	26	16	6	-	180	-	12 021
-	3	-	-	-	7	6	-	47 196
1	18	58	-	5	12	-	-	139 951
13	9 677	1 781	14	10	15	146	-	34 284
13	9 677	1 781	14	10	15	146	-	43 234
514	206	41	25 619	12 281	19 798	145	-	4 428
458	72	-	25 616	12 258	19 710	12	-	101 653
								101 653
								1 190 981
								1 168 844

Aussteiger

Insgesamt

Belgien
darunter:BRU
Dänemark
darunter:CPH
BLL
Finnland
darunter:HEL
Frankreich
darunter:ORY
CDG
LBB
AJA
BIA
BOD
CFE
CLY
FSC
LYS
MRS
NCE
NTE
SXB
TLS
XTB
*FR

Gibraltar
Griechenland
darunter:ATH
AOK
CFU
CHQ
EFL
GPA
HER
JMK
JSI
JTR
KGS
KLX
KVA
MUT
PVK
RHO
SKG
SMI
ZTH

Großbritannien
darunter:LHR
LGW
STN
LCY
LTN
BHX
EDI
EMA
GLA
JER
MAN
NCL
*GB

Irland
darunter:DUB
NOC
ORK
SNN

Italien
darunter:FCO
CIA
BGY
LIN
MXP
VCE
AHO
AOI
BDS
BLQ
CAG
CTA
EBA
FLR
GDA
NAP
OLB
PMO
PSA
RMI
SUF
TRN
TRS
VRN
*IT

Luxemburg
darunter:LUX
Niederlande
darunter:AMS

Von Streckenherkunfts- land bzw. -flughafen	Nach Strecken									
	Hamburg (HAM)	Hannover (HAJ)	Bremen (BRE)	Düsseldorf (DUS)	Köln/Bonn (CGN)	Frankfurt (FRA)	Stuttgart (STR)	Nürnberg (NUE)	München (MUC)	Berlin (TXL)
Aussteiger										
Insgesamt										
RTM	10 110	123	11	-	30	130	150	102	194	118
EIN	9 080	194	-	-	20	27	28	28	268	432
Österreich	68 831	30 316	7 917	159 377	40 776	802 359	58 305	14 186	166 061	80 411
darunter: VIE	66 449	28 259	7 879	117 168	39 444	306 380	57 796	14 061	154 104	79 228
GRZ	75	310	18	9 855	142	85 244	195	51	9 559	-
INN	1 363	69	3	1 007	46	31 193	32	4	1 440	934
KLU	643	200	1	4	43	18 446	69	7	59	247
LNZ	-	1 236	2	13 526	697	80 480	115	14	104	-
SZG	299	252	10	17 817	402	80 620	70	23	781	2
Portugal	69 902	48 289	8 324	133 532	36 143	356 772	63 301	23 998	149 918	31 337
darunter: LIS	9 554	2	3	11 819	10 367	175 197	14 602	29	81 961	10 534
FAD	48 858	38 763	8 318	99 781	18 843	87 918	32 306	14 510	47 585	16 409
FNC	11 156	9 521	3	18 317	-	18 848	16 364	9 455	20 150	4 394
OPO	-	3	-	3 615	6 320	74 804	29	4	217	-
Schweden	43 889	3 863	198	46 913	516	262 829	10 249	163	99 866	27 851
darunter: ARN	37 968	2 656	65	35 910	196	184 228	10 160	4	73 571	27 725
GOT	4 720	489	100	10 945	41	77 743	5	9	26 236	34
MMA	1 152	407	10	-	2	32	-	77	-	-
Spanien	703 667	640 103	235 657	1 835 335	492 266	1 746 270	620 261	258 692	961 547	388 018
darunter: MAD	8 932	1 539	-	52 101	13 188	259 078	22 679	46	133 275	20 205
AGP	47 097	30 433	15 091	114 693	12 192	124 774	22 811	5 434	43 561	22 315
ALC	22 677	17 062	6 193	107 433	7 525	44 514	16 589	7 842	26 380	25 928
BCN	20 982	22 436	2	58 307	13 835	229 598	45 441	9	109 519	26 980
BID	-	1	-	4	2	71 676	22	6	-	-
GRU	3 035	3 063	-	9 211	26	5 777	1 378	1	2 553	2 499
LEI	3 857	7 105	-	41 885	2 474	18 150	5 689	4 471	14 587	5 283
MJV	-	-	3	5 314	2	4 495	-	-	278	168
REU	1 649	-	-	3 545	7	3 387	4	16	1 818	1 569
SVQ	-	-	-	15 364	143	2 764	6	4	108	-
VIT	-	3	-	2	2	1	2 093	-	-	-
VLC	127	4	3	-	197	61 427	10	28	232	120
XRY	9 205	8 575	-	18 167	237	23 438	10 989	143	21 907	5 226
ZAZ	-	-	-	-	7	7 456	-	2	119	-
IBZ	33 447	26 345	9 376	116 159	22 915	53 133	28 080	11 372	40 364	13 847
MAH	11 409	12 116	2 936	30 084	10 088	20 835	13 896	6 659	14 276	7 043
PMI	265 683	262 108	118 450	715 250	248 663	400 027	217 812	112 697	197 362	144 841
ACE	47 712	47 156	13 698	95 229	27 103	75 098	39 783	19 240	31 548	22 105
FUE	85 719	65 162	18 491	136 137	44 799	94 092	55 694	26 097	51 968	24 459
LPA	91 406	73 756	32 791	167 371	52 512	125 441	62 262	29 658	78 511	33 140
SPC	9 340	3 446	-	20 724	179	19 666	15 370	6 475	19 757	6 870
TFN	-	-	-	7 940	126	7 433	1	2	48	-
TFS	61 552	59 391	18 579	119 552	35 926	93 369	60 197	28 484	73 245	25 420
Island	13 369	-	52	5 181	210	39 561	-	315	4 521	890
darunter: KEF	13 363	-	-	5 181	200	39 560	-	312	4 521	890
Norwegen	30 788	1 555	1 130	20 849	252	130 187	594	85	54 795	918
darunter: OSL	30 059	1 395	24	20 668	228	127 944	115	-	51 678	275
BGO	167	-	-	55	1	801	147	-	1 100	643
BOD	-	-	-	110	-	-	282	-	865	-
TOS	81	-	-	-	-	1 196	-	-	-	-
*NO	181	34	891	16	10	92	37	-	3	-
Schweiz	137 331	67 117	15 560	193 982	68 724	462 995	87 151	38 552	250 172	147 572
darunter: ZRH	108 752	55 210	15 547	155 336	52 945	265 631	68 740	28 963	156 151	147 405
BRN	-	245	-	36	38	27	30	11	9 630	-
BSL	22 674	11 286	-	22 616	12 669	47 352	3 338	9 465	34 635	45
GVA	5 898	362	6	15 975	2 979	149 854	14 996	20	49 620	119
Albanien	-	-	-	1	-	8 924	-	-	10	-
darunter: TIA	-	-	-	1	-	8 924	-	-	10	-
Armenien	-	-	-	-	-	5 711	-	-	-	-
darunter: EVN	-	-	-	-	-	5 711	-	-	-	-
Aserbeidschan	-	-	-	-	-	9 353	-	-	-	-
darunter: BAK	-	-	-	-	-	9 353	-	-	-	-
Bosnien-Herzegowina	-	-	-	7 613	47	3 426	2 100	8	18 776	-
darunter: SJJ	-	-	-	6 508	47	3 201	2 019	8	18 763	-
BNX	-	-	-	1 105	-	6	81	-	13	-
Bulgarien	9 234	18 723	17	25 745	7 769	62 625	8 982	3 535	28 944	2 552
darunter: SOF	-	-	17	73	4	46 874	7	-	27 081	-
BOJ	4 612	10 205	-	9 012	4 019	7 375	3 654	1 342	832	-
PDV	-	-	-	307	-	9	-	-	-	-
VAR	4 622	8 518	-	16 353	3 746	8 367	5 328	2 186	1 031	2 552
Estland	6 692	26	-	1	-	10 124	1	2	220	107
darunter: TLL	6 692	26	-	1	-	10 124	1	2	220	107
Georgien	-	-	-	102	-	11 206	-	-	-	-
darunter: TBS	-	-	-	102	-	11 206	-	-	-	-
Jugoslawien	-	126	-	-	20	9 858	131	10	3 609	-
darunter: BEG	-	4	-	-	19	8 576	128	-	3 568	-
PRN	-	122	-	-	1	-	-	10	33	-
TGD	-	-	-	-	-	1 282	-	-	4	-
Kroatien	104	4 664	137	13 023	1 689	108 618	4	58	31 254	4 159
darunter: ZAG	-	-	3	4 425	-	86 438	1	58	29 367	4 002
DBV	86	59	134	-	190	143	-	-	-	-
PUY	-	-	-	584	-	12	-	-	11	-
RJK	-	-	-	2	1 426	-	3	-	5	-
SPU	18	4 605	-	8 012	71	22 025	-	-	1 870	157
Lettland	670	76	97	76	-	24 387	-	-	67	-
darunter: RIX	670	76	97	76	-	24 387	-	-	67	-
Litauen	8 463	713	8	-	-	996	34 943	6	190	6 887
darunter: VNO	-	113	8	-	-	10	33 915	-	190	6 897
KUN	2 151	-	-	-	4	-	-	-	-	-
PLQ	6 312	600	-	-	982	1 028	6	-	-	-
Malta	12 306	12 855	-	30 598	6 706	86 082	13 683	3 638	37 347	15 395
darunter: MLA	12 306	12 855	-	30 598	6 706	86 082	13 683	3 638	37 347	15 395
Mazedonien	9 495	731	515	34 213	1 047	12 405	19 581	2 621	5 258	-
darunter: OHD	-	-	-	1 470	-	8	63	-	214	-
SKP	9 495	731	515	32 743	1 047	12 397	19 518	2 621	5 214	-
Moldavien	-	-	-	-	-	11 430	5	-	331	-

zielflugplatz									Von Streckenherkunfts-
B e r l i n (SXF)	(THF)	Saarbrücken (SCN)	Münster / Osn. (FMO)	Leipzig (LEJ)	Dresden (DRS)	Erfurt (ERF)	Sonstige	Insgesamt	land bzw. -flugplatz
55	16	10	-	-	2	15	-	11 066	Aussteiger
-	35	11	-	-	15	-	-	10 123	Insgesamt
53	779	136	311	374	4 275	92	-	1 234 549	Österreich
23	342	74	268	152	3 506	25	-	875 157	darunter: VIE
9	50	-	2	9	11	-	-	106 530	GRZ
1	121	6	13	41	46	-	-	36 309	INN
3	16	5	-	-	9	-	-	19 772	KLU
16	18	51	2	4	2	6	-	96 273	LNZ
1	232	-	26	164	701	56	-	101 456	SZB
15 210	1	4 244	9 692	16 535	10 535	3 823	-	981 556	Portugal
15 210	1	4 244	8 664	14 816	10 534	3 823	-	314 068	darunter: LIS
-	-	-	794	1 719	1	-	-	470 583	FAD
-	-	-	233	-	-	-	-	110 722	FNC
208	1 538	-	74	9	-	-	-	85 825	OPO
131	1 330	-	43	22	-	-	-	498 178	Schweden
8	98	-	1	-	1	-	-	373 988	darunter: ARN
-	6	-	2	1	-	-	-	120 429	GOT
234 873	78	102 662	330 711	230 735	137 190	67 229	361	1 690	MMA
106	3	-	287	1	-	168	-	8 885 655	Spanien
2 353	5	3	11 752	7 233	2 480	2 086	-	511 608	darunter: MAD
188	11	6	8 882	-	6	-	-	464 313	AGP
-	-	-	-	94	-	-	-	291 031	ALC
2 905	1	4	2	-	-	1	-	527 008	BCN
-	1	-	123	4 787	2 242	-	-	71 711	BIO
-	-	-	-	-	-	-	-	27 551	GRO
-	-	-	-	-	-	-	-	112 775	LEI
-	-	-	-	-	-	1	-	10 384	MJV
-	-	-	-	-	-	-	-	11 996	REU
-	-	-	-	3	-	-	-	18 389	SVQ
-	2	2	29	-	-	-	-	2 104	VIT
495	-	-	2 539	144	-	-	-	62 181	VLC
-	-	-	-	-	-	-	-	101 465	XRY
14 234	10	3 567	15 833	15 689	12 874	4 248	78	7 584	ZAZ
3 987	-	-	2 602	7 503	2 625	-	-	421 571	IBZ
98 950	12	67 128	191 693	105 529	58 495	34 278	109	146 059	MAH
18 132	-	7 382	15 466	11 337	3 822	602	-	239 087	PMI
21 813	-	8 017	23 100	16 448	11 347	6 747	-	475 413	ACE
36 835	2	8 405	33 938	34 538	19 434	8 926	174	670 090	FUE
-	3	-	1 666	846	-	-	-	889 100	LPA
-	-	-	-	-	-	-	-	104 342	SPC
34 975	-	8 032	22 796	26 583	23 767	10 172	-	15 550	TFN
-	-	86	-	-	-	-	-	702 040	TFS
-	-	81	-	-	-	-	-	64 185	Island
230	5 977	-	94	29	1	183	-	64 108	darunter: KEF
88	5 958	-	-	3	-	6	-	247 667	Norwegen
124	-	-	-	11	-	-	-	238 441	darunter: OSL
-	-	-	-	-	-	-	-	3 049	BGO
-	-	-	-	-	-	-	-	1 257	BOD
-	-	-	-	-	-	-	-	1 278	TOS
-	-	-	2	3	1	176	-	1 446	*NO
794	35 953	75	11 600	11 887	19 351	211	-	1 549 027	Schweiz
214	306	30	11 510	11 671	12 585	6	-	1 091 002	darunter: ZRH
408	1 604	-	-	-	-	-	-	11 621	BRN
172	24 048	3	138	6 595	172	-	-	195 444	BSL
-	9 956	41	50	78	161	4	-	250 291	GVA
-	-	-	-	-	-	-	-	8 935	Albanien
-	-	-	-	-	-	-	-	8 935	darunter: TIA
-	-	-	-	-	-	-	-	5 711	Armenien
-	-	-	-	-	-	-	-	5 711	darunter: EVN
-	-	-	-	-	-	-	-	9 353	Aserbeidschan
-	-	-	-	-	-	-	-	9 353	darunter: BAK
242	16	-	-	-	-	-	-	32 228	Bosnien-Herzegowina
242	14	-	-	-	-	-	-	30 802	darunter: SJJ
-	-	-	-	-	-	-	-	1 205	BNX
51 339	2	-	-	34 024	17 059	8 993	-	279 543	Bulgarien
16 352	-	-	-	658	-	-	-	91 066	darunter: SOF
13 578	-	-	-	14 048	7 335	4 336	-	80 348	BOSJ
674	-	-	-	145	-	-	-	1 135	PDV
20 735	2	-	-	19 173	9 724	4 657	-	106 994	VAR
-	-	-	-	70	-	-	-	17 243	Estland
-	-	-	-	67	-	-	-	17 240	darunter: TLL
-	-	-	-	-	-	-	-	11 308	Georgien
183	-	-	1 279	36	-	-	-	11 308	darunter: TBS
-	-	-	-	-	-	-	-	15 252	Jugoslawien
-	-	-	1 279	-	-	-	-	12 295	darunter: BEG
183	-	-	-	36	-	-	-	1 445	PRN
4 703	8	-	163	5 278	1	-	-	1 505	TGD
92	-	-	162	14	1	-	-	173 863	Kroatien
1 423	-	-	-	1 732	-	-	-	124 564	darunter: ZAG
829	6	-	1	-	-	-	-	3 767	DBV
-	-	-	-	-	-	-	-	1 443	PUY
2 359	-	-	-	3 532	-	-	-	1 436	RJK
31	3	-	-	-	-	-	-	42 649	SPU
31	3	-	-	-	-	-	-	25 407	Lettland
19	17	-	-	42	-	-	-	25 407	darunter: RIX
1	9	-	-	42	-	-	-	52 294	Litauen
18	8	-	-	-	-	-	-	41 185	darunter: VNO
-	-	-	-	-	-	-	-	2 181	KUN
8 281	-	-	1 180	10 351	3 442	-	-	8 928	PLQ
8 281	-	-	1 180	10 351	3 442	-	-	241 864	Malta
6 052	-	81	5 242	620	775	-	-	241 864	darunter: MLA
349	-	-	254	-	-	-	-	98 858	Mazedonien
5 703	-	81	4 988	620	775	-	-	2 188	darunter: OHD
641	-	-	2	-	-	-	-	96 670	SKP
-	-	-	-	-	-	-	-	12 409	Moldavien

5. 2 Verflechtung im Verkehr

5. 2. 2 Aussteiger

Von Streckenherkunfts- land bzw. -flughafen	Nach Strecken									
	Hamburg (HAM)	Hannover (HAJ)	Bremen (BRE)	Düsseldorf (DUS)	Köln/Bonn (CGN)	Frankfurt (FRA)	Stuttgart (STR)	Nürnberg (NUE)	München (MUC)	Berlin (TXL)
Aussteiger										
Insgesamt										
darunter:KIV	-	-	-	-	-	11 430	5	-	331	-
Polen	22 243	3 456	172	36 008	4 556	212 602	7 848	43	49 604	17 710
darunter:MAW	11 574	1 679	1	21 214	4 272	143 372	7 392	28	48 666	17 706
GDN	10 632	124	17	-	9	23	2	2	2	2
KRW	-	-	-	1	11	16 189	27	-	494	-
KTW	-	-	6	8 367	40	39 532	219	-	1	-
WRO	35	-	55	22	42	13 306	17	10	375	2
*PL	2	1 653	79	6 404	170	180	191	3	66	-
Rumänien	-	744	-	8 507	273	62 451	2 225	8	28 437	-
darunter:OTP	-	-	-	4 906	52	57 628	862	-	26 396	-
CND	-	744	-	1 699	218	1 891	986	-	763	-
SBZ	-	-	-	-	-	-	2	7	1 223	-
TSR	-	-	-	1 877	-	2 890	-	-	25	-
Russische Föb. (EU)	35 023	46 816	3	61 584	4 930	270 980	3 508	4	58 524	15 970
darunter:DME	-	2 656	-	6	2 313	50	2 349	-	-	-
SVJ	19 996	101	-	48 879	187	187 279	105	1	48 691	15 191
GOJ	-	-	-	-	-	4 336	-	-	-	-
KGD	-	5 422	3	-	-	-	-	1	-	-
KRR	-	-	-	-	-	2 593	-	-	-	-
KUF	-	-	-	-	-	5 862	-	-	-	-
KZN	-	-	-	-	-	2 319	-	-	-	-
LED	14 977	31 953	-	10 019	10	64 378	1	2	7 161	779
MRV	-	-	-	-	-	-	-	-	2 621	-
PEE	-	-	-	-	-	2 952	-	-	48	-
REN	-	4 256	-	-	1 615	-	1 051	-	-	-
ROV	-	-	-	2 348	-	287	2	-	-	-
RTW	-	2 304	-	-	-	-	-	-	-	-
VOG	-	51	-	332	508	210	-	-	-	-
Slowakische Rep.	-	173	2	3	13	11	30	15	252	-
darunter:*SK	-	-	2	-	-	-	1	13	7	-
Slowenien	-	1 342	8	626	792	52 677	189	2	31 633	-
darunter:LJU	-	1 342	8	578	680	52 675	189	2	31 631	-
Tschechische Rep.	11 243	5 430	14	30 004	7 202	142 340	10 195	78	33 230	6 839
darunter:PRG	11 243	5 417	14	29 986	7 144	142 086	10 120	26	33 265	6 753
Türkei	182 955	215 553	24 991	590 441	198 470	589 655	337 809	94 073	348 123	175 847
darunter:ANK	13 964	22 405	167	71 089	33 154	95 664	38 886	5 956	25 930	8 502
ADA	2 827	7 479	353	13 076	4 896	12 321	6 867	1 383	1 432	7 545
AYT	70 771	79 415	13 814	207 968	49 041	124 768	104 967	34 512	93 336	50 179
DLM	10 290	6 724	190	26 706	994	17 061	10 123	1 867	11 697	7 360
IST	64 723	71 587	7 017	199 294	88 190	289 336	128 689	44 651	151 646	78 114
IZM	16 864	18 183	3 450	59 043	18 940	39 389	38 548	3 502	57 104	22 259
TZX	373	2 019	-	2 192	2 572	1 437	2 085	500	1 324	164
*TR	3 143	7 741	-	11 073	683	9 677	7 644	1 702	5 594	1 563
Ukraine	-	218	1	11	345	66 135	67	-	8 288	1
darunter:IEV	-	218	-	2	265	53 386	67	-	8 284	1
DNK	-	-	-	-	-	4 790	-	-	-	-
LWO	-	-	-	-	-	4 544	-	-	-	-
SIP	-	-	-	-	-	3 415	-	-	2	-
Ungarn	23 241	411	1	32 912	6 301	170 508	22 209	22	101 510	41 306
darunter:BUD	23 241	384	1	32 907	6 297	170 498	22 202	20	101 452	41 306
Weißrußland	-	1 311	-	1	-	29 430	-	122	3 809	-
darunter:MSQ	-	-	-	1	-	29 430	-	120	3 809	-
*BY	-	1 311	-	-	-	-	-	2	-	-
Zypern	6 605	12 569	1	24 575	3 184	67 909	12 911	7 692	32 596	3 333
darunter:LCA	2 741	4 966	-	14 708	3 184	60 583	5 352	4 806	17 010	1 643
ECN	-	-	-	878	-	137	-	-	-	-
PFO	3 864	7 603	1	8 989	-	7 189	7 558	2 886	15 586	1 690
Europa	2 476 195	1 738 560	463 317	5 205 489	1 362 560	10 626 751	2 295 178	728 024	5 443 605	1 836 047
DARUNTER: EU-LÄNDER	1 956 433	1 343 951	420 608	4 089 433	1 049 034	7 930 218	1 765 949	577 141	4 312 045	1 396 551
Ägypten	18 001	18 921	-	78 461	10 487	204 026	32 740	22 128	137 667	14 968
darunter:CAI	3 247	99	-	8 927	137	83 239	-	-	11 633	-
ALY	-	-	-	-	2	18 376	-	-	1	-
HRG	13 607	18 822	-	61 796	9 194	86 304	27 051	18 449	79 871	12 968
LXR	1 147	-	-	2 697	424	7 418	3 700	1 480	9 618	2 000
SSH	-	-	-	5 041	730	8 687	1 987	2 189	36 484	-
Algerien	-	-	-	-	43	9 089	3	-	-	-
darunter:ALG	-	-	-	-	42	9 089	1	-	-	-
Libyen	15	-	-	-	29	18 808	-	-	-	-
darunter:TIP	15	-	-	-	29	18 808	-	-	-	-
Marokko	10 396	13 094	53	31 619	3 452	83 473	12 159	12 973	25 901	6 126
darunter:CAS	-	-	-	-	-	54 055	50	-	305	-
AGA	10 396	13 094	53	24 645	1 728	20 250	12 109	12 973	23 187	5 991
NDR	-	-	-	634	212	1 048	-	-	-	-
OUD	-	-	-	6 338	749	5 932	-	-	-	-
RAK	-	-	-	-	143	1 332	-	-	2 379	134
Tunesien	65 186	77 780	16 130	161 805	39 586	191 591	86 100	47 232	104 407	36 666
darunter:TUN	5 225	2 398	-	8 871	2 504	59 007	1 760	-	6 379	-
DJE	18 630	21 258	4 233	37 575	10 463	47 160	23 828	13 422	29 645	12 943
MIR	41 331	53 119	11 897	110 640	26 619	84 199	60 509	33 810	67 184	23 723
TBJ	-	1 006	-	4 719	-	326	-	-	1 130	-
Kongo	15	-	-	-	-	-	-	-	-	-
Kap Verde	-	-	-	-	4	7 689	-	-	3 159	-
darunter:SID	-	-	-	-	4	7 689	-	-	3 159	-
Ghana	-	-	-	10 053	352	9 082	-	-	-	-
darunter:ACC	-	-	-	10 053	352	9 082	-	-	-	-
Gambie	-	-	-	-	5 526	3 541	-	-	6 434	-
darunter:BJL	-	-	-	-	5 526	3 541	-	-	6 434	-
Guinea	-	-	-	60	50	-	-	-	-	-
Mauritanien	-	-	-	-	-	-	-	-	-	-
Nigeria	-	-	-	7	-	25 671	-	100	-	-
darunter:LOS	-	-	-	7	-	25 671	-	100	-	-
Senegal	-	-	-	-	-	5 891	-	-	-	-

zielflugplatz									Von Streckenherkunfts-	
B e r l i n (SXF)	(THF)	Saarbrücken (SCN)	Münster / Osn. (FMO)	Leipzig (LEJ)	Dresden (DRS)	Erfurt (ERF)	Sonstige	Insgesamt	land bzw. -flugplatz	
641	-	-	2	-	-	-	-	12 409	Aussteiger	
257	318	34	237	114	5 260	2	-	360 464	Insgesamt	
10	32	-	49	15	13	-	-	256 023	darunter:KIV	
18	29	-	9	-	4	-	-	10 873	Polen	
22	112	-	-	82	3 244	-	-	20 182	darunter:WAW	
155	52	-	8	13	5	-	-	48 398	GDN	
7	6	34	43	3	1	-	-	13 958	KRK	
45	86	-	128	1	1 993	2	-	11 003	KTW	
4 226	2	-	14	-	2	-	-	106 889	WRO	
3 972	-	-	-	-	-	-	-	93 816	*PL	
254	-	-	-	-	-	-	-	6 555	Rumänien	
-	-	-	-	-	-	-	-	1 232	darunter:OTP	
62 679	37	-	103	5	78	-	-	4 792	CND	
48 965	16	-	21	5	-	-	-	560 244	SBR	
-	-	-	-	-	-	-	-	7 374	TSR	
16	17	-	-	-	-	-	-	369 437	Russische Föd. (EU)	
-	-	-	-	-	-	-	-	4 336	darunter:DME	
75	-	-	-	-	-	-	-	5 459	SVO	
91	-	-	-	-	-	-	-	2 593	GOJ	
13 501	2	-	1	-	-	-	-	5 937	KGD	
-	2	-	-	-	-	-	-	2 410	KRR	
-	-	-	-	-	-	-	-	142 784	KUF	
-	-	-	-	-	-	-	-	2 623	KZN	
-	-	-	-	-	-	-	-	2 000	LED	
-	-	-	-	-	-	-	-	6 922	MRV	
-	-	-	-	-	-	-	-	2 637	PEE	
-	-	-	-	-	-	-	-	2 342	REN	
-	-	-	-	-	-	-	-	1 132	ROV	
7	1 539	-	38	-	-	-	-	2 227	RTW	
2	1 518	-	31	-	-	-	-	1 665	VOG	
324	2	-	2	180	-	-	-	87 597	Slowakische Rep.	
281	2	-	-	122	-	-	-	87 597	darunter:SK	
767	48	272	159	98	3	9	-	247 991	Slowanien	
766	48	272	157	97	3	1	-	247 398	darunter:LJU	
74 034	28	3 643	39 971	47 594	16 643	8 770	-	2 948 600	Tschechische Rep.	
13 426	5	-	4 754	1	-	-	-	333 963	darunter:PRG	
1 371	-	-	2 196	-	-	-	-	61 746	Türkei	
42 800	1	2 708	17 557	40 311	14 856	8 744	-	955 748	darunter:ANK	
3 981	3	933	736	3 804	1 784	-	-	104 253	ADA	
7 490	19	2	9 413	1 749	-	-	-	1 141 920	AYT	
2 527	-	-	4 370	682	3	-	-	284 864	DLM	
149	-	-	376	-	-	-	-	13 191	IST	
2 290	-	-	569	1 047	-	26	-	52 752	IZM	
4 357	-	-	2	-	-	-	-	79 425	TZX	
4 357	-	-	2	-	-	-	-	66 582	*TR	
-	-	-	-	-	-	-	-	4 790	Ukraine	
-	-	-	-	-	-	-	-	4 546	darunter:IEV	
-	-	-	-	-	-	-	-	3 415	DNK	
23	13	1	45	5	9	1	-	398 518	LWD	
5	13	1	45	4	4	1	-	398 361	SIP	
2 067	5	-	-	66	-	-	-	36 811	Ungarn	
2 067	5	-	-	66	-	-	-	35 493	darunter:BUD	
17 132	2	-	-	13 593	10 518	1	-	1 318	Weißrussland	
11 929	2	-	-	6 638	7 317	1	-	212 621	darunter:MSQ	
5 209	-	-	-	6 955	3 201	-	-	1 015	*BY	
605 914	147 917	128 896	481 852	490 516	298 817	117 956	829 34 448 423	70 725	Zypern	
387 526	103 947	124 704	421 759	366 524	225 673	99 564	829 26 561 889	-	darunter:LCA	
-	-	-	-	-	-	-	-	-	ECN	
-	-	-	-	-	-	-	-	-	PFO	
36 863	2	180	2 036	14 086	2 144	288	-	582 998	Europe	
9 819	2	-	-	-	1	-	-	117 164	DARUNTER: EU-LAENDER	
-	-	-	-	-	-	-	-	18 379	Ägypten	
26 172	-	180	2 036	13 946	2 143	288	-	372 827	darunter:CAI	
193	-	-	-	140	-	-	-	28 827	ALY	
679	-	-	-	-	-	-	-	55 797	HRG	
1 926	-	-	-	2	-	-	-	11 063	LXR	
1 926	-	-	-	-	-	-	-	11 058	SSH	
-	-	-	-	-	-	-	-	18 852	Algerien	
8 377	6	5	320	5 514	2 234	980	-	18 852	darunter:ALG	
-	-	-	-	-	-	-	-	216 682	Libyen	
8 210	2	-	320	5 513	2 234	980	-	54 410	darunter:TIP	
-	-	-	-	-	-	-	-	141 685	Marokko	
-	-	-	-	-	-	-	-	1 894	darunter:CAS	
167	4	-	-	1	-	-	-	13 018	AGA	
66 849	5	12 693	19 164	58 854	24 669	12 811	-	4 160	NDR	
6 305	2	-	1	2 622	1	-	-	1 021 528	OLD	
14 129	3	3 624	6 666	13 709	6 081	1 844	-	95 075	RAK	
46 415	-	9 089	12 497	42 523	18 587	10 967	-	265 213	Tunesien	
-	-	-	-	-	-	-	-	653 089	darunter:TUN	
-	-	-	-	-	-	-	-	7	DJE	
-	-	-	-	-	-	-	-	15	MIR	
-	-	-	-	-	-	-	-	10 852	TBJ	
-	-	-	-	-	-	-	-	10 852	Kongo	
-	-	-	-	-	-	-	-	19 487	Kap Verde	
-	-	-	-	-	-	-	-	19 487	darunter:SID	
7 518	-	5	-	-	-	-	-	23 024	Ghana	
7 518	-	-	-	-	-	-	-	23 019	darunter:ACC	
-	-	-	-	-	-	-	-	110	Gambia	
-	-	-	-	-	-	-	-	2	darunter:BJL	
-	-	-	-	-	-	-	-	25 778	Guinea	
-	-	-	-	-	-	-	-	25 778	Mauretanien	
-	-	-	-	-	-	-	-	5 891	Nigeria	
-	-	-	-	-	-	-	-	-	darunter:LOS	
-	-	-	-	-	-	-	-	-	Senegal	

Von Streckenherkunfts- land bzw. -flugplatz	Nach Strecken									
	Hamburg (HAM)	Hannover (HAJ)	Bremen (BRE)	Düsseldorf (DUS)	Köln/Bonn (CGN)	Frankfurt (FRA)	Stuttgart (STR)	Nürnberg (NUE)	München (MUC)	Berlin (TXL)
Aussteiger										
Insgesamt										
darunter:DKR	-	-	-	-	-	5 891	-	-	-	-
Eritree	-	-	-	-	-	13 679	-	-	-	-
darunter:ASM	-	-	-	-	-	13 679	-	-	-	-
Äthiopien	-	-	-	-	59	26 191	-	-	-	-
darunter:ADD	-	-	-	-	59	26 191	-	-	-	-
Kenia	-	-	-	6 197	-	27 224	-	-	15 328	-
darunter:NBO	-	-	-	-	-	6 490	-	-	-	-
MBA	-	-	-	6 197	-	20 734	-	-	15 328	-
Sudan	-	-	-	-	-	9 764	-	-	-	-
darunter:KRT	-	-	-	-	-	9 764	-	-	-	-
Tansania	-	-	-	-	-	567	-	-	-	-
Angola	-	-	-	51	-	-	-	-	-	-
Lesotho	-	-	-	-	2	-	-	-	-	-
Madagaskar	-	-	-	-	-	-	-	-	2 480	-
darunter:TNR	-	-	-	-	-	-	-	-	2 477	-
Mauritius	-	-	-	-	3 695	18 305	-	45	16 995	-
darunter:MRU	-	-	-	-	3 695	18 305	-	45	16 995	-
Namibia	-	-	-	-	-	40 701	-	-	12 497	-
darunter:WDH	-	-	-	-	-	40 701	-	-	12 497	-
Seschellen	-	-	-	-	63	14 886	-	-	-	-
darunter:SEZ	-	-	-	-	63	14 886	-	-	-	-
Südafrika	-	-	-	177	2	158 496	-	-	10 806	-
darunter:JNB	-	-	-	-	-	142 962	-	-	-	-
CPT	-	-	-	177	-	55 534	-	-	10 806	-
Simbabwe	-	-	-	-	-	15 747	-	-	-	-
darunter:HRE	-	-	-	-	-	15 747	-	-	-	-
Afrika	93 613	109 795	16 183	288 430	63 350	924 421	131 002	82 478	335 674	57 760
 Kanada	 11 562	 118	 -	 16 552	 241	 466 697	 7 109	 116	 18 625	 -
darunter:YMX	-	118	-	-	-	4 128	-	-	-	-
YUL	-	-	-	8	5	57 841	-	-	-	-
YEA	-	-	-	-	-	2 211	-	-	-	-
YHZ	2 564	-	-	1 442	-	3 964	-	-	2 988	-
YTO	3 390	-	-	5 506	214	231 203	3 160	-	6 346	-
YVR	3 561	-	-	5 400	-	97 724	2 604	-	5 509	-
YYC	2 047	-	-	4 196	-	69 382	1 345	-	2 483	-
USA	48 545	6	3	271 254	3 126	2 682 090	97 822	1 641	486 000	-
darunter:JFK	85	-	-	-	-	360 166	39 924	-	50 390	-
EWR	-	-	-	134 007	30	180 176	-	-	58 627	-
BOS	-	-	-	271	-	144 241	-	-	-	-
PHL	-	-	-	-	3	90 059	-	230	58 198	-
PIT	-	-	-	-	-	61 109	-	243	75	-
IAD	-	-	-	-	20	254 668	118	-	65 101	-
DTW	-	-	-	1	252	159 005	-	-	93	-
CVG	-	-	-	-	-	85 061	-	-	4 196	-
MCI	-	-	3	-	29	2	5 768	97	-	-
CLT	-	-	-	-	-	16 280	-	-	-	-
ATL	48 286	-	-	-	-	200 345	52 002	-	61 754	-
FLL	-	-	-	-	-	9 745	-	-	160	-
MIA	-	-	-	25 582	15	146 301	-	-	38 518	-
ORL	-	-	-	19 733	338	20 949	-	-	331	-
RSW	-	-	-	24 357	-	-	-	-	-	-
TPA	-	-	-	-	-	15 894	-	-	-	-
CHI	-	-	-	56 265	18	339 209	-	-	62 095	-
DAL	-	-	-	-	-	127 271	-	-	-	-
HOU	-	-	-	-	-	54 505	-	-	-	-
SEA	-	-	-	-	-	21 689	-	-	-	-
LAX	-	-	-	10 605	-	220 857	-	-	5 771	-
SFO	-	-	-	-	-	133 477	-	-	77 797	-
LAS	-	-	-	-	2 074	6 939	-	-	1 707	-
DEN	-	-	-	-	-	24 694	-	-	-	-
ANC	-	-	-	-	-	8 181	-	-	-	-
Antigua-Barbuda	-	-	-	-	-	4 602	-	-	-	-
darunter:ANU	-	-	-	-	-	4 602	-	-	-	-
Bahamas	-	-	-	-	-	284	-	-	-	-
Barbados	-	-	-	-	-	9 935	-	-	-	-
darunter:BGI	-	-	-	-	-	9 935	-	-	-	-
Bermuda	-	-	-	-	-	8	-	-	-	-
Cayman	-	-	-	-	1	-	-	-	-	-
Costa Rica	-	-	-	216	-	4 550	-	-	-	-
darunter:SJO	-	-	-	216	-	4 550	-	-	-	-
Dominik. Republik	15 892	33 423	-	86 368	25 987	123 888	15 543	-	82 669	1 782
darunter:SDQ	-	-	-	4 560	2 393	19 117	-	-	5 559	-
PQP	8 482	24 075	-	38 870	21 965	51 257	11 648	-	39 883	712
PUJ	7 410	9 348	-	42 938	1 629	53 514	3 895	-	37 227	1 070
Grenade	-	-	-	-	-	-	-	-	851	-
Guadeloupe	-	-	-	-	-	611	-	-	-	-
Jamaika	-	-	-	11 479	2 388	14 023	-	-	833	-
darunter:MBJ	-	-	-	11 479	2 388	14 023	-	-	833	-
Kuba	5 868	6 382	-	28 450	9 839	64 309	111	306	26 086	-
darunter:HAV	-	-	-	-	-	150	-	-	-	-
VRA	5 496	6 382	-	12 476	9 839	30 926	111	306	24 729	-
AVI	-	-	-	4 766	-	11 764	-	-	-	-
CYO	-	-	-	-	-	11 787	-	-	-	-
HOG	-	-	-	11 208	-	9 882	-	-	1 357	-
St. Lucia	-	-	-	-	-	3 502	-	-	-	-
darunter:UVF	-	-	-	-	-	3 502	-	-	-	-
Martinique	-	-	-	-	-	147	-	-	-	-
Mexiko	-	-	-	17 642	11 748	152 197	-	-	18 964	-
darunter:MEX	-	-	-	-	-	108 684	-	-	-	-
ACA	-	-	-	-	-	4 119	-	-	-	-
CUN	-	-	-	17 642	11 748	33 152	-	-	18 964	-
PVR	-	-	-	-	-	6 242	-	-	-	-

zielflugplatz								Von Streckenherkunfts-	
B e r l i n (SXF)	(THF)	Saarbrücken (SCN)	Münster / Osn. (FMO)	Leipzig (LEJ)	Dresden (DRS)	Erfurt (ERF)	Sonstige	Insgesamt	land bzw. -flugplatz
-	-	-	-	-	-	-	-	5 891	Aussteiger
-	-	-	-	-	-	-	-	13 679	Insgesamt
-	-	-	-	-	-	-	-	13 679	darunter:DKR
-	-	-	-	-	-	-	-	26 250	Eritree
-	-	-	-	-	-	-	-	26 250	darunter:ASM
382	-	-	-	-	-	-	-	49 131	Äthiopien
382	-	-	-	-	-	-	-	6 490	darunter:ADD
-	-	-	-	-	-	-	-	42 641	Kenia
-	-	-	-	-	-	-	-	9 764	darunter:NBO
-	-	-	-	-	-	-	-	9 764	MBA
-	-	-	-	-	-	-	-	587	Sudan
-	-	-	-	-	-	-	-	51	darunter:KRT
-	-	-	-	-	-	-	-	2	Tansania
-	-	-	-	-	-	-	-	2 490	Angola
-	-	-	-	-	-	-	-	2 477	Lesotho
-	-	-	-	-	-	-	-	39 040	Madagaskar
-	-	-	-	-	-	-	-	39 040	darunter:TNR
-	-	-	-	-	-	-	-	53 198	Mauritius
-	-	-	-	-	-	-	-	14 949	darunter:MRU
-	-	-	-	-	-	-	-	209 481	Namibia
-	-	-	-	-	-	-	-	142 962	darunter:WDH
-	-	-	-	-	-	-	-	66 517	Seschellen
-	-	-	-	-	-	-	-	15 747	darunter:SEZ
-	-	-	-	-	-	-	-	15 747	Südafrika
121 915	13	12 883	21 520	78 456	29 047	14 081	-	2 380 621	darunter:JNB
									CPT
									Simbabwe
									darunter:HRE
									Afrika
5 220	6	-	-	-	-	-	-	526 246	Kanada
-	-	-	-	-	-	-	-	4 246	darunter:YMX
-	-	-	-	-	-	-	-	57 854	YUL
-	-	-	-	-	-	-	-	2 211	YEA
5 216	-	-	-	-	-	-	-	10 958	YHZ
-	-	-	-	-	-	-	-	255 035	YTO
-	-	-	-	-	-	-	-	114 798	YVR
6	3	-	6	-	-	-	-	79 453	YVC
-	-	-	-	-	-	-	-	3 590 502	USA
-	-	-	-	-	-	-	-	450 565	darunter:JFK
-	1	-	-	-	-	-	-	372 840	EWR
-	-	-	-	-	-	-	-	144 513	BOS
-	-	-	-	-	-	-	-	148 490	PHL
-	-	-	-	-	-	-	-	61 427	PIT
-	-	-	-	-	-	-	-	319 907	IAD
-	-	-	-	-	-	-	-	159 351	DTW
5	2	-	-	-	-	-	-	89 257	CVG
-	-	-	-	-	-	-	-	5 906	*U1
-	-	-	-	-	-	-	-	16 280	CLT
-	-	-	-	-	-	-	-	362 387	ATL
-	-	-	-	-	-	-	-	9 905	FLL
-	-	-	-	-	-	-	-	210 414	MIA
-	-	-	-	-	-	-	-	41 351	ORL
-	-	-	-	-	-	-	-	24 357	RSW
1	-	-	-	-	-	-	-	15 894	TPA
-	-	-	-	-	-	-	-	457 588	CHI
-	-	-	-	-	-	-	-	127 271	DAL
-	-	-	-	-	-	-	-	54 505	HOU
-	-	-	-	-	-	-	-	21 689	SEA
-	-	-	-	-	-	-	-	237 233	LAX
-	-	-	-	-	-	-	-	211 274	SFO
-	-	-	-	-	-	-	-	10 720	LAS
-	-	-	-	-	-	-	-	24 694	DEN
-	-	-	-	-	-	-	-	8 181	ANC
-	-	-	-	-	-	-	-	4 602	Antigua-Barbuda
-	-	-	-	-	-	-	-	4 602	darunter:ANU
-	-	-	-	-	-	-	-	284	Bahamas
-	-	-	-	-	-	-	-	9 935	Barbados
2	-	-	-	-	-	-	-	9 935	darunter:BOI
-	-	-	-	-	-	-	-	10	Bermuda
-	12	-	-	-	-	-	-	1	Cayman
-	-	-	-	-	-	-	-	4 778	Costa Rica
55 262	-	-	-	13 985	-	-	-	4 768	darunter:SJO
38 258	-	-	-	7 111	-	-	-	454 799	Dominik. Republik
17 004	-	-	-	6 874	-	-	-	31 629	darunter:SDQ
-	-	-	-	-	-	-	-	242 251	POP
-	-	-	-	-	-	-	-	180 909	PUJ
4 123	-	-	-	-	-	-	-	851	Grenade
4 123	-	-	-	-	-	-	-	611	Guadeloupe
16 572	-	-	-	-	-	-	-	32 846	Jamaika
2 687	-	-	-	-	-	-	-	32 846	darunter:MBJ
13 885	-	-	-	-	-	-	-	157 718	Kuba
-	-	-	-	-	-	-	-	2 837	darunter:HAV
-	-	-	-	-	-	-	-	104 150	VRA
-	-	-	-	-	-	-	-	16 530	AVI
-	-	-	-	-	-	-	-	11 787	CYO
-	-	-	-	-	-	-	-	22 247	HOG
-	-	-	-	-	-	-	-	3 902	St. Lucia
-	-	-	-	-	-	-	-	3 902	darunter:UVF
6 156	-	-	-	-	-	-	-	147	Martinique
-	-	-	-	-	-	-	-	206 707	Mexiko
6 156	-	-	-	-	-	-	-	108 684	darunter:MEX
-	-	-	-	-	-	-	-	4 119	ACA
-	-	-	-	-	-	-	-	87 662	CUN
-	-	-	-	-	-	-	-	6 242	PVR

Von Streckenherkunfts- land bzw. -flugplatz	Nach Strecken									
	Hamburg (HAM)	Hannover (HAJ)	Bremen (BRE)	Düsseldorf (DUS)	Köln/Bonn (CGN)	Frankfurt (FRA)	Stuttgart (STR)	Nürnberg (NUE)	München (MUC)	Berlin (TXL)
Aussteiger										
Insgesamt										
Niederl. Antillen ..	-	-	-	-	8 957	-	-	-	-	-
darunter:CUR	-	-	-	-	8 480	-	-	-	-	-
Panama	-	-	-	-	-	-	-	-	-	164
Trinidad und Tobago	-	-	-	-	-	-	-	-	3 694	-
darunter:TAB	-	-	-	-	-	-	-	-	3 694	-
Argentinien	-	-	-	2	-	59 685	-	-	-	-
darunter:BUE	-	-	-	-	-	59 685	-	-	-	-
Brasilien	-	-	-	-	6	217 242	-	-	-	-
darunter:RIO	-	-	-	-	-	33 366	-	-	-	-
REC	-	-	-	-	-	10 183	-	-	-	-
SAO	-	-	-	-	-	164 321	-	-	-	-
SSA	-	-	-	-	-	9 201	-	-	-	-
Chile	-	-	-	-	-	47 279	-	-	-	-
darunter:SCL	-	-	-	-	-	47 279	-	-	-	-
Kolumbien	-	-	-	-	-	41 818	-	-	-	-
darunter:BOG	-	-	-	-	-	41 818	-	-	-	-
Peru	-	-	-	-	-	27 509	-	-	-	-
darunter:LIM	-	-	-	-	-	27 509	-	-	-	-
Venezuela	-	-	-	18 351	-	32 952	-	-	1 543	-
darunter:CCS	-	-	-	-	-	20 094	-	-	-	-
PMV	-	-	-	18 351	-	12 858	-	-	1 539	-
Amerika	81 662	39 929	3	450 314	62 293	3 953 728	120 585	2 063	639 265	1 946
Kasachstan	-	21 389	-	2 963	3 972	42 547	2 233	4 506	-	7
darunter:ALA	-	3 503	-	-	-	32 507	-	-	-	-
AKX	-	92	-	136	1 446	-	458	-	-	-
KGF	-	4 151	-	775	2 220	5 514	1 668	-	-	-
KSN	-	4 945	-	2 052	-	1 950	35	1 948	-	-
TSE	-	8 650	-	-	41	2 576	72	2 558	-	-
Kirgisien	-	4 747	-	-	-	4 899	-	-	-	-
darunter:FRU	-	4 747	-	-	-	4 899	-	-	-	-
Rußland/Fernost	-	52 073	-	-	3 408	27 055	1 893	-	-	-
darunter:BAX	-	1 457	-	-	540	2 014	-	-	-	-
OMS	-	14 912	-	-	1 209	3 767	1 893	-	-	-
OVB	-	24 522	-	-	-	10 717	-	-	-	-
SVX	-	-	-	-	1 624	6 721	-	-	-	-
TJM	-	2 367	-	-	-	-	-	-	-	-
CEK	-	8 235	-	-	-	3 701	-	-	-	-
Tadschikistan	-	-	-	-	-	-	-	-	200	-
Turkmenistan	-	-	-	-	-	8 425	-	-	-	-
darunter:ASB	-	-	-	-	-	8 425	-	-	-	-
Usbekistan	-	-	-	-	35	27 971	-	-	1	-
darunter:TAS	-	-	-	-	35	27 971	-	-	1	-
Bahrain	-	-	-	393	-	15 771	-	-	9	-
darunter:BAH	-	-	-	393	-	15 771	-	-	-	-
Iran	13 441	-	-	-	-	72 192	-	-	2	-
darunter:THR	13 132	-	-	-	-	72 192	-	-	2	-
Israel	-	7 249	-	10 641	7 118	171 173	5 668	121	102 458	8
darunter:TLV	-	7 249	-	10 641	7 115	171 173	5 668	121	102 458	8
Jemen	-	-	-	-	-	17 642	-	-	-	-
darunter:SAH	-	-	-	-	-	17 642	-	-	-	-
Jordanien	-	-	-	-	10	38 587	-	-	1 787	5 341
darunter:AMM	-	-	-	-	10	38 052	-	-	-	5 341
AQJ	-	-	-	-	-	535	-	-	1 787	-
Katar	-	-	-	-	-	3 720	-	-	12 286	-
darunter:DOH	-	-	-	-	-	3 720	-	-	12 286	-
Kuwait	-	-	-	77	270	30 374	-	-	-	-
darunter:KWI	-	-	-	77	270	30 374	-	-	-	-
Libanon	-	-	-	11	-	34 001	-	-	-	-
darunter:BEY	-	-	-	11	-	34 001	-	-	-	-
Oman	-	-	-	46	-	8 802	-	-	-	-
darunter:MCT	-	-	-	46	-	8 802	-	-	-	-
Saudi-Arabien	212	417	-	1 803	2 327	49 225	973	-	872	-
darunter:DHA	-	-	-	-	-	5 456	-	-	-	-
JED	212	417	-	1 351	2 324	22 767	973	-	487	-
MED	-	-	-	452	-	717	-	-	385	-
RUH	-	-	-	-	-	3	20 285	-	-	-
Syrien	-	-	-	-	-	2	30 397	2	3 449	-
darunter:DAM	-	-	-	-	-	2	27 294	-	3 449	-
ALP	-	-	-	-	-	3 113	-	-	-	-
Ver.Arab.Emirate	-	-	-	22 327	-	136 320	-	-	16 904	-
darunter:SHJ	-	-	-	-	-	1 506	-	-	2 611	-
AUH	-	-	-	21 721	-	24 055	-	-	9 726	-
DXB	-	-	-	594	-	110 759	-	-	4 567	-
Bangladesch	-	-	-	-	-	3 305	-	-	-	-
darunter:DAC	-	-	-	-	-	3 305	-	-	-	-
Indien	-	-	-	-	-	317 951	-	-	456	-
darunter:DEL	-	-	-	-	-	130 128	-	-	79	-
BOM	-	-	-	-	-	134 602	-	-	-	-
MAA	-	-	-	-	-	53 221	-	-	-	-
Sri Lanka	-	-	-	17 400	-	52 091	-	-	19 676	-
darunter:CMB	-	-	-	17 400	-	52 091	-	-	19 676	-
Maldiven	2 628	166	-	21 715	2 034	26 277	3 654	-	28 184	-
darunter:MLE	2 628	166	-	21 715	2 034	26 277	3 654	-	28 184	-
Nepal	-	-	-	-	-	8 889	-	-	3 347	-
darunter:KTM	-	-	-	-	-	8 889	-	-	3 347	-
Pakistan	-	-	-	-	4	13 607	-	-	-	-
darunter:KHI	-	-	-	-	-	3 348	-	-	-	-
ISB	-	-	-	-	-	2 553	-	-	-	-
LHE	-	-	-	-	4	7 706	-	-	-	-
Brunei	-	-	-	-	-	3 625	-	-	-	-
darunter:BNW	-	-	-	-	-	3 625	-	-	-	-
Hongkong(China)	-	-	-	-	58	235 201	-	-	-	-

mit Gebieten ausserhalb Deutschlands

zielflugplatz								Von Streckenherkunfts-	
B e r l i n (SXF)	(THF)	Saarbrücken (SCN)	Münster / Osn.(FMO)	Leipzig (LEJ)	Dresden (DRS)	Erfurt (ERF)	Sonstigs	Insgesamt	land bzw. -flugplatz
-	-	-	-	-	-	-	-	8 957	Aussteiger
-	-	-	-	-	-	-	-	8 480	Insgesamt
-	-	-	-	-	-	-	-	164	Niederl. Antillen
-	-	-	-	-	-	-	-	3 694	darunter:CUR
-	-	-	-	-	-	-	-	3 694	Panama
-	-	-	-	-	-	-	-	59 689	Trinidad und Tobago
-	-	-	-	-	-	2	-	59 685	darunter:TAB
-	-	-	-	-	-	-	-	59 685	Argentinien
-	-	-	-	-	-	-	-	217 248	darunter:BUE
-	-	-	-	-	-	-	-	33 366	Brasilien
-	-	-	-	-	-	-	-	10 183	darunter:RIO
-	-	-	-	-	-	-	-	164 321	REC
-	-	-	-	-	-	-	-	9 201	SAO
-	-	-	-	-	-	-	-	47 279	SSA
-	-	-	-	-	-	-	-	47 279	Chile
-	-	-	-	-	-	-	-	47 279	darunter:SCL
-	-	-	-	-	-	-	-	41 818	Kolumbien
-	-	-	-	-	-	-	-	41 818	darunter:BOG
-	-	-	-	-	-	-	-	27 509	Peru
-	-	-	-	-	-	-	-	27 509	darunter:LIM
-	-	-	-	-	-	-	-	52 846	Venezuela
-	-	-	-	-	-	-	-	20 094	darunter:CCS
-	-	-	-	-	-	-	-	32 748	PMV
87 341	21	-	6	13 985	-	2	-	5 453 143	Amerika
-	-	-	-	-	-	-	-	77 617	Kasachstan
-	-	-	-	-	-	-	-	36 010	darunter:ALA
-	-	-	-	-	-	-	-	2 132	AKX
-	-	-	-	-	-	-	-	16 276	KGF
-	-	-	-	-	-	-	-	11 540	KSN
-	-	-	-	-	-	-	-	11 339	TSE
-	-	-	-	-	-	-	-	9 646	Kirgisien
-	-	-	-	-	-	-	-	9 646	darunter:FRU
-	-	-	-	-	-	-	-	84 429	Rußland/Fernost
-	-	-	-	-	-	-	-	4 011	darunter:BAX
-	-	-	-	-	-	-	-	21 781	OMS
-	-	-	-	-	-	-	-	35 239	OVB
-	-	-	-	-	-	-	-	8 345	SVX
-	-	-	-	-	-	-	-	2 367	TJM
-	-	-	-	-	-	-	-	11 936	CEK
-	2	-	-	-	-	-	-	200	Tadschikistan
-	2	-	-	-	-	-	-	8 427	Turkmenistan
-	-	-	-	-	-	-	-	8 427	darunter:ASB
-	-	-	-	-	-	-	-	28 007	Usbekistan
-	-	-	-	-	-	-	-	28 007	darunter:TAS
-	-	-	-	-	-	-	-	16 173	Bahrain
-	-	-	-	-	-	-	-	16 164	darunter:BAH
-	-	-	-	-	-	-	-	85 635	Iran
-	-	-	-	-	-	-	-	85 326	darunter:THR
17 043	-	-	-	-	-	1	-	321 480	Israel
16 855	-	-	-	-	-	1	-	321 289	darunter:TLV
-	-	-	-	-	-	-	-	17 642	Jemen
-	-	-	-	-	-	-	-	17 642	darunter:SAH
309	-	-	-	-	-	-	-	46 034	Jordanien
309	-	-	-	-	-	-	-	43 712	darunter:AMM
-	-	-	-	-	-	-	-	2 322	AQJ
-	-	-	-	-	-	-	-	16 006	Katar
-	-	-	-	-	-	-	-	16 006	darunter:DOH
-	-	-	-	-	-	-	-	30 721	Kuweit
-	-	-	-	-	-	-	-	30 721	darunter:KWI
-	3	-	-	-	-	-	-	34 015	Libanon
-	3	-	-	-	-	-	-	34 015	darunter:BEY
-	-	-	-	-	-	-	-	8 848	Oman
-	-	-	-	-	-	-	-	8 848	darunter:MCT
336	-	-	-	-	-	-	-	56 165	Saudi-Arabien
336	-	-	-	-	-	-	-	5 456	darunter:DHA
-	-	-	-	-	-	-	-	28 867	JED
-	-	-	-	-	-	-	-	1 554	MED
-	-	-	-	-	-	-	-	20 288	RUH
4 285	-	-	-	-	-	-	-	38 135	Syrien
3 830	-	-	-	-	-	-	-	34 565	darunter:DAM
455	-	-	-	-	-	-	-	3 568	ALP
2 311	-	-	-	-	-	-	-	177 862	Ver.Arab.Emirate
2 311	-	-	-	-	-	-	-	4 117	darunter:SHJ
-	-	-	-	-	-	-	-	57 813	AUH
-	-	-	-	-	-	-	-	115 920	DXB
-	-	-	-	-	-	-	-	3 305	Bangladesch
-	-	-	-	-	-	-	-	3 305	darunter:DAC
-	-	-	-	-	-	-	-	318 407	Indien
-	-	-	-	-	-	-	-	130 207	darunter:DEL
-	-	-	-	-	-	-	-	134 602	BOM
-	-	-	-	-	-	-	-	53 221	MAA
2 803	-	-	-	-	-	-	-	91 970	Sri Lanka
2 803	-	-	-	-	-	-	-	91 970	darunter:CMB
2 832	-	-	-	-	-	-	-	87 490	Malediven
2 832	-	-	-	-	-	-	-	87 490	darunter:MLE
-	-	-	-	-	-	-	-	12 236	Nepal
-	-	-	-	-	-	-	-	12 236	darunter:KTM
-	-	-	2	-	-	-	-	13 613	Pakistan
-	-	-	-	-	-	-	-	3 348	darunter:KHI
-	-	-	-	-	-	-	-	2 553	ISB
-	-	-	-	-	-	-	-	7 712	LHE
-	-	-	2	-	-	-	-	3 625	Brunei
-	-	-	-	-	-	-	-	3 625	darunter:BWN
-	-	-	-	-	-	-	-	235 259	Hongkong(China)

Von Streckenherkunfts- land bzw. -flughafen	Nach Strecken									
	Hamburg (HAM)	Hannover (HAJ)	Bremen (BRE)	Düsseldorf (DUS)	Köln/Bonn (CGN)	Frankfurt (FRA)	Stuttgart (STR)	Nürnberg (NUE)	München (MUC)	Berlin (TXL)
Aussteiger										
Insgesamt										
darunter: HKG	-	-	-	-	58	235 201	-	-	-	-
China	-	-	-	-	-	219 949	-	-	13 426	-
darunter: PEK	-	-	-	-	-	139 566	-	-	8 781	-
SHA	-	-	-	-	-	80 383	-	-	4 646	-
Indonesien	-	52	-	-	-	63 672	-	-	2	-
darunter: JKT	-	-	-	-	-	45 304	-	-	-	-
DPS	-	-	-	-	-	18 368	-	-	-	-
Japan	-	10	-	-	58	489 720	-	1	-	-
darunter: NRT	-	-	-	-	4	288 062	-	1	-	-
NGO	-	-	-	-	-	28 834	-	-	-	-
KIX	-	-	-	-	-	152 646	-	-	-	-
Rep. Korea	-	-	-	181	-	154 588	-	-	175	-
darunter: SEL	-	-	-	30	-	154 588	-	-	175	-
Mongolei	-	-	-	-	-	-	-	-	-	2 484
darunter: ULN	-	-	-	-	-	-	-	-	-	2 484
Malaysia	-	-	-	11	1	73 817	6	-	13 317	-
darunter: KUL	-	-	-	11	1	73 817	-	-	13 317	-
Philippinen	-	-	-	-	-	75 689	-	-	-	-
darunter: MNL	-	-	-	-	-	75 689	-	-	-	-
Singapur	-	-	-	-	-	300 918	-	3	-	-
darunter: SIN	-	-	-	-	-	300 918	-	3	-	-
Thailand	-	-	-	3 823	-	323 416	-	-	50 437	-
darunter: BKK	-	-	-	2 751	-	303 427	-	-	42 629	-
HKT	-	-	-	1 072	-	19 989	-	-	7 694	-
Taiwan	-	-	-	78	133	18 069	-	-	38	-
darunter: TPE	-	-	-	78	133	18 069	-	-	38	-
Vietnam	-	-	-	-	-	14 270	-	-	-	-
darunter: SGN	-	-	-	-	-	14 270	-	-	-	-
Asien	16 281	86 103	-	81 469	19 430	3 094 155	14 429	4 631	267 026	7 840
Australien	-	-	-	-	-	33 889	34	-	-	-
darunter: MEL	-	-	-	-	-	13 616	-	-	-	-
SYD	-	-	-	-	-	20 260	-	-	-	-
Fidschi	-	-	-	-	-	6	-	-	-	-
Neuseeland	-	-	-	-	-	15 239	-	-	-	-
darunter: AKL	-	-	-	-	-	15 239	-	-	-	-
Papua-Neuguinea	-	-	-	-	2	-	-	-	-	-
Samoa	-	-	-	-	-	194	-	-	-	-
Vanuatu	-	-	-	-	1	-	-	-	-	-
Australien/O	-	-	-	-	3	49 328	34	-	-	-
I N S G E S A M T ..	2 667 751	1 974 387	479 503	6 025 702	1 507 636	18 648 383	2 561 228	817 196	6 685 570	1 903 593

mit Gebieten ausserhalb Deutschlands

zielflugplatz									Von Streckenherkunfts-	
B e r l i n (SXF)	(THF)	Saarbrücken (SCN)	Münster / Osn. (FMO)	Leipzig (LEJ)	Dresden (DRS)	Erfurt (ERF)	Sonstige	Insgesamt	land bzw. -flugplatz	
-	-	-	-	-	-	-	-	236 259	Aussteiger	
-	-	-	-	-	-	-	-	233 375	Insgesamt	
-	-	-	-	-	-	-	-	148 347	darunter: HKG	
-	-	-	-	-	-	-	-	86 028	China	
-	-	-	-	-	-	-	-	63 726	darunter: PEK	
-	-	-	-	-	-	-	-	45 304	SHA	
-	-	-	-	-	-	-	-	18 368	Indonesien	
-	-	-	-	-	-	-	-	469 789	darunter: JKT	
-	-	-	-	-	-	-	-	288 067	DPS	
-	-	-	-	-	-	-	-	28 834	Japan	
-	-	-	-	-	-	-	-	152 646	darunter: NRT	
-	-	-	-	-	-	-	-	154 944	NGO	
-	-	-	-	-	-	-	-	154 793	KIX	
854	-	-	-	-	-	-	-	3 338	Rep. Korea	
854	-	-	-	-	-	-	-	87 152	darunter: SEL	
-	-	-	-	-	-	-	-	87 146	Mongolei	
-	-	-	-	-	-	-	-	75 707	darunter: UUL	
-	-	-	-	18	-	-	-	75 689	Malaysia	
-	-	-	-	-	-	-	-	303 927	darunter: KUL	
3 006	-	-	-	-	-	-	-	303 927	Philippinen	
3 006	-	-	-	-	-	-	-	377 676	darunter: MNL	
-	-	-	-	-	-	-	-	348 807	Singapur	
-	-	-	-	-	-	-	-	28 755	darunter: SIN	
-	-	-	-	-	-	-	-	18 318	Thailand	
-	-	-	-	-	-	-	-	18 318	darunter: BKK	
-	-	-	-	-	-	-	-	14 270	HKT	
-	-	-	-	-	-	-	-	14 270	Taiwan	
-	-	-	-	-	-	-	-	-	darunter: TPE	
-	-	-	-	-	-	-	-	-	Vietnam	
-	-	-	-	-	-	-	-	-	darunter: SGN	
33 779	5	-	2	18	1	-	-	3 625 169	Asien	
-	-	-	-	-	-	-	-	33 923	Australien	
-	-	-	-	-	-	-	-	13 616	darunter: MEL	
-	-	-	-	-	-	-	-	20 260	SYD	
-	-	-	-	-	3	-	-	9	Fidschi	
-	-	-	-	-	-	-	-	15 239	Neuseeland	
-	-	-	-	-	-	-	-	15 239	darunter: AKL	
-	-	-	-	-	-	-	-	2	Papua-Neuguinea	
-	-	-	-	-	-	-	-	194	Samoa	
-	-	-	-	-	-	-	-	1	Vanuatu	
-	-	-	-	-	3	-	-	49 368	Australien/O	
848 949	147 956	141 779	503 380	582 975	327 868	132 039	829	45 956 724	I N S G E S A M T	

5.2 Verflechtung im Verkehr

5.2.2 Aussteiger

Von Streckenherkunfts- land bzw. -flughafen	Nach Strecken									
	Hamburg (HAM)	Hannover (HAJ)	Bremen (BRE)	Düsseldorf (DUS)	Köln/Bonn (CGN)	Frankfurt (FRA)	Stuttgart (STR)	Nürnberg (NUE)	München (MUC)	Berlin (TXL)
Aussteiger im										
Linienverkehr										
Belgien	88 095	65 227	9 107	73 667	247	260 918	85 489	25 790	144 098	17 750
darunter:BRU	88 093	65 227	9 107	73 667	247	260 918	85 458	25 790	144 098	17 750
Dänemark	57 947	45 572	4 132	96 416	29 141	256 786	56 849	203	112 485	53 192
darunter:CPH	57 776	45 473	4 132	96 255	29 054	227 691	56 849	169	112 485	53 161
BLL	-	-	-	161	87	28 775	-	34	-	-
Finnland	59 075	107	-	58 879	82	163 941	303	-	64 155	25 699
darunter:HEL	59 075	57	-	58 879	82	163 792	303	-	64 020	25 699
Frankreich	179 044	79 982	13 901	259 958	92 322	857 281	180 137	53 368	521 004	192 928
darunter:ORY	-	-	-	-	-	49 289	-	254	-	149
CDG	169 280	79 136	13 901	194 486	86 413	514 443	159 677	50 570	294 664	186 765
AJA	-	-	-	-	1 042	-	-	-	-	-
BJA	2	-	-	-	-	210	-	-	670	2 737
BOD	-	121	-	-	115	225	-	90	9 408	-
CFE	-	-	-	7 780	-	-	-	-	993	-
CLY	-	-	-	4 771	-	-	-	-	448	-
FSC	-	-	-	-	-	4 333	-	-	-	-
LYS	1 378	-	-	29 360	70	113 999	16 387	134	49 837	-
MRS	-	-	-	-	-	8 855	20	-	39 000	-
NCE	5 099	512	-	20 007	2 430	198 221	2 694	55	72 455	3 098
NTE	-	-	-	-	-	-	357	-	4 305	-
SXB	3 123	-	-	151	6	18 693	22	-	2 810	-
TLS	-	42	-	1 343	-	5 667	-	-	39 528	-
XTB	162	150	-	1 697	2 210	1 261	488	1 942	6 176	179
Griechenland	124 204	144 946	31 168	415 465	89 235	522 884	249 398	85 225	459 969	118 056
darunter:ATH	4 447	4 618	-	43 731	2 005	223 686	35 504	180	140 858	15 434
AOK	-	-	-	4 159	-	2 698	14	-	3 407	-
CFU	15 503	16 993	2 750	36 071	4 208	20 479	18 359	11 277	22 855	12 114
CHQ	7 340	6 960	-	9 845	131	6 500	8 201	-	12 336	3 312
EFL	-	-	-	1 174	-	-	-	-	-	-
GPA	-	2 793	-	4 301	396	6 315	2 261	-	6 144	1 243
HER	43 494	53 241	14 974	90 477	33 822	97 494	68 778	37 838	78 870	39 197
JMK	1 795	2 478	-	4 200	-	4 144	2 002	-	4 198	1 719
JSI	-	-	-	1 469	-	1 792	-	-	1 588	-
JTR	1 616	1 558	-	3 850	4 035	4 975	1 073	-	9 360	1 570
KGS	11 812	10 280	3 952	34 093	5 703	17 258	11 075	7 022	17 419	6 137
KLX	-	-	-	1 689	-	1 675	-	-	2 259	-
KVA	-	-	-	13 485	-	1 498	9 801	-	1 726	-
MJT	-	-	-	4 216	-	2 221	-	-	3 592	-
PVK	-	-	-	1 481	-	1 630	-	-	1 883	-
RHO	18 947	24 870	6 747	58 472	15 555	41 111	28 972	15 358	41 950	10 299
SKG	12 870	17 425	2 745	83 934	21 270	79 123	58 412	10 623	100 176	21 053
SMI	4 459	3 730	-	12 428	2 110	7 366	4 264	1 843	7 579	3 241
ZTH	1 921	-	-	6 390	-	2 919	682	1 084	3 769	2 737
Großbritannien	338 089	146 425	47 648	573 649	147 209	1 313 747	221 374	37 072	799 904	255 877
darunter:LHR	245 429	120 462	47 596	291 973	124 915	795 089	182 923	25 381	396 961	225 094
LGW	50 031	5 853	-	51 383	20 756	89 499	-	-	70 468	-
STN	23 036	20	-	36 467	156	93 474	47	11 508	199 246	6 620
LCY	-	-	-	106	-	34 792	-	-	-	-
LTN	-	-	-	69	714	-	-	26	20 968	-
BHX	-	9 207	-	92 376	433	107 195	30 473	-	64 555	14 766
EDI	-	-	-	7 595	-	39 224	-	-	2 811	229
EMA	-	-	-	-	-	1 077	-	-	-	-
GLA	-	161	-	504	-	404	-	-	-	231
JER	-	566	-	2 149	-	2 339	-	-	-	-
MAN	19 114	9 657	52	85 064	207	150 301	7 886	-	44 792	8 937
NCL	4 479	-	-	5 804	-	41	-	27	-	-
Irland	4 529	-	-	61 114	136	126 058	5 169	1 644	14 403	3 654
darunter:DUB	2 351	-	-	56 167	90	119 843	2 162	-	8 496	1 358
ORK	-	-	-	-	-	2 826	25	-	-	-
SNN	2 178	-	-	4 947	46	3 007	2 982	1 644	5 527	2 296
Italien	83 831	41 004	-	286 482	62 231	1 083 329	117 317	13 644	691 357	87 027
darunter:FCO	12 370	-	-	47 876	12 607	277 500	9 489	-	108 321	6 701
BGY	117	96	-	-	524	199	3 232	-	10 806	-
LIN	-	1 592	-	-	-	263 301	46	-	-	104
MLP	58 278	22 864	-	124 030	22 270	63 888	59 525	9 606	120 395	63 462
VCE	1 435	68	-	14 425	2 499	166 135	-	-	45 271	507
AHO	62	-	-	-	227	400	-	-	385	-
AOI	-	-	-	401	-	204	-	16	19 862	-
BDS	-	-	-	4 562	-	3 131	-	-	2 950	-
BLQ	-	-	-	6 551	43	109 141	703	15	43 906	-
CAG	116	-	-	338	122	645	184	84	1 448	323
CTA	4 550	5 057	-	40 817	3 637	17 688	10 916	-	46 232	4 763
EBA	-	-	-	-	-	-	537	-	2 270	-
FLR	-	-	-	3 575	-	37 928	181	-	68 518	-
GOA	-	-	-	-	151	930	549	112	19 155	-
NAP	4 921	7 674	-	20 253	8 883	15 535	10 711	2 612	53 913	9 247
OLB	-	-	-	3 872	2 589	9 984	3 239	-	7 241	140
PMO	-	-	-	4 053	-	2 978	-	-	-	-
PSA	-	-	-	181	-	293	209	94	29 754	-
RMI	1 356	-	-	6 168	1 630	1 317	-	-	-	1 520
SUF	626	3 517	-	2 775	6 876	8 629	5 818	909	12 929	-
TRN	-	-	-	6 011	128	89 077	11 906	88	32 386	-
TRS	-	-	-	118	-	386	-	79	33 520	-
VRN	-	40	-	473	35	10 280	-	29	32 040	-
*IT	-	-	-	3	-	3 912	-	-	81	-
Luxemburg	6 340	-	16	-	118	81 113	369	-	1 501	-
darunter:LUX	6 340	-	16	-	118	81 113	369	-	1 501	-
Niederlande	134 650	67 076	60 038	83 104	45 859	285 378	92 027	58 637	187 587	113 065
darunter:AMS	115 460	67 076	60 038	83 104	45 859	285 378	91 883	58 571	187 587	112 893
RTM	10 110	-	-	-	-	-	144	66	-	74
ETN	9 080	-	-	-	-	-	-	-	-	49
Österreich	68 416	26 814	7 728	159 335	38 899	601 620	57 591	13 926	164 893	80 376
darunter:VIE	66 338	25 893	7 728	117 149	38 673	306 061	57 363	13 926	153 685	79 199
GRZ	-	11	-	9 855	-	85 203	74	-	9 353	-
INN	1 363	45	-	1 003	-	31 150	-	-	1 210	932

mit Gebieten ausserhalb Deutschlands

zielflugplatz								Von Streckenherkunfts-	
B e r l i n (SXF)	(THF)	Saarbrücken (SCN)	Münster / Osn. (FMO)	Leipzig (LEJ)	Dresden (DRS)	Erfurt (ERF)	Sonstige	Insgesamt	land bzw. -flugplatz
Aussteiger im									Linienverkehr
4 318	83 136	-	-	-	37	-	-	857 879	Belgien
4 318	83 136	-	-	-	-	-	-	857 809	darunter:BRU
23	180	73	-	-	-	-	-	712 999	Dänemark
23	180	73	-	-	-	-	-	683 321	darunter:CPH
-	-	-	-	-	-	-	-	29 057	BLL
145	-	-	-	-	-	-	-	372 386	Finnland
145	-	-	-	-	-	-	-	372 052	darunter:HEL
-	6 596	208	6 006	686	40	46	-	2 443 507	Frankreich
-	-	100	4 563	122	22	46	-	49 692	darunter:ORY
-	-	-	-	-	-	-	-	1 754 188	CDG
-	-	-	-	-	-	-	-	1 042	AJA
-	-	-	-	44	-	-	-	3 619	BIA
-	-	-	-	-	-	-	-	10 003	BOD
-	-	-	-	-	-	-	-	8 773	CFE
-	-	-	-	-	-	-	-	9 552	CLY
-	-	-	-	-	-	-	-	1 678	FSC
-	4 256	-	-	-	-	-	-	211 185	LVS
-	168	-	-	512	-	-	-	52 130	MRS
-	-	-	-	-	-	-	-	245 251	NCE
-	2 047	-	-	-	-	-	-	4 662	NTE
-	-	-	-	-	-	-	-	26 852	SBX
-	-	-	-	-	-	-	-	46 580	TLS
-	-	-	-	-	-	-	-	15 708	XTB
71 191	-	14 466	1 443 42 817	93 239	45 723	26 489	180	2 534 655	Griechenland
-	-	-	-	-	-	-	-	470 463	darunter:ATH
8 232	-	2 353	6 788	13 684	7 856	3 480	-	10 278	AOK
-	-	-	-	-	-	-	-	203 302	CFU
-	-	-	-	-	-	-	-	54 625	CHQ
-	-	-	-	-	-	-	-	1 174	EFL
34 697	-	7 796	20 711	38 358	21 072	14 283	-	23 453	GPA
-	-	-	-	-	-	-	-	695 102	HER
-	-	-	-	-	-	-	-	20 536	JMK
-	-	-	-	-	-	-	-	4 849	JST
2 937	-	-	3 598	1 459 4 052	1 126	-	-	29 496	JTR
-	-	-	-	-	-	-	-	136 464	KGS
-	-	-	-	-	-	-	-	5 623	KLX
-	-	-	-	-	-	-	-	26 510	KVA
-	-	-	-	-	-	-	-	10 029	MJT
-	-	-	-	-	-	-	-	4 994	PVK
16 852	-	4 017	6 809	21 438	10 137	7 435	180	329 149	RHO
8 473	-	-	4 911	12 683	5 532	1 291	-	440 521	SKG
-	-	-	-	1 565	-	-	-	48 585	SMI
-	-	-	-	-	-	-	-	19 502	ZTH
19 260	91	166	332	-	-	-	-	3 900 843	Großbritannien
333	-	-	-	-	-	-	-	2 408 580	darunter:LHR
11 143	-	-	66	-	-	-	-	346 795	LGW
7 574	80	166	155	-	-	-	-	378 549	STN
-	-	-	-	-	-	-	-	34 898	LCY
210	-	-	-	-	-	-	-	21 987	LTN
-	-	-	-	-	-	-	-	319 005	BHX
-	-	-	-	-	-	-	-	49 859	EDI
-	11	-	-	-	-	-	-	1 088	EMA
-	-	-	111	-	-	-	-	1 411	GLA
-	-	-	-	-	-	-	-	5 054	JER
-	-	-	-	-	-	-	-	326 010	MAN
-	-	-	-	-	-	-	-	6 351	NCL
-	-	-	-	950	-	-	-	217 657	Irland
-	-	-	-	-	-	-	-	190 467	darunter:DUB
-	-	-	-	-	-	-	-	2 851	ORK
-	-	-	-	-	-	-	-	23 577	SWN
17 687	1 119	284	989	950 9 612	6 354	1 467	-	2 504 374	Italien
4 999	-	-	-	-	-	-	-	479 863	darunter:FCO
-	-	56	-	-	-	-	-	15 030	BGY
-	-	-	-	-	-	-	-	265 043	LIN
95	-	107	514	-	-	-	-	545 034	MLP
-	776	48	-	-	-	-	-	231 164	VCE
-	-	-	-	-	-	-	-	1 074	AHO
-	-	-	-	-	-	-	-	20 483	AOI
-	-	-	-	-	-	-	-	10 643	BDS
-	-	-	-	-	-	-	-	160 359	BLQ
-	-	-	-	-	-	-	-	3 250	CAG
-	-	-	-	-	-	-	-	133 660	CTA
-	-	-	70	-	-	-	-	2 807	EBA
-	80	-	-	-	117	-	-	110 272	FLR
-	-	-	269	4 223	3 452	-	-	21 094	GOA
-	-	-	-	-	-	-	-	141 693	NAP
7 663	-	-	-	5 389	2 778	1 287	-	27 075	OLB
-	-	-	-	-	-	-	-	24 148	PMO
-	-	-	-	-	-	-	-	30 531	PSA
4 930	-	-	-	-	-	-	180	11 991	RMI
-	-	26	-	-	-	-	-	47 189	SUF
-	-	-	-	-	-	-	-	139 622	TRN
-	-	-	-	-	-	-	-	34 110	TRS
-	-	-	-	-	-	-	-	42 897	VRN
-	-	-	-	-	-	-	-	4 043	*IT
9	9 648	1 781	-	-	-	146	-	101 041	Luxemburg
9	9 648	1 781	-	-	-	146	-	101 041	darunter:LUX
112	-	20	25 601	12 250	19 610	106	-	1 185 120	Niederlande
112	-	-	25 601	12 250	19 610	-	-	1 165 422	darunter:AMS
-	-	-	-	-	-	-	-	10 394	RTM
-	-	-	-	-	-	-	-	9 129	EIN
-	588	64	172	-	4 204	50	-	1 224 676	Österreich
-	270	64	172	-	3 491	-	-	870 006	darunter:VIE
-	39	-	-	-	-	-	-	104 535	GRZ
-	84	-	-	-	38	-	-	35 825	INN

5.2 Verflechtung im Verkehr

5.2.2 Aussteiger

Von Streckenherkunfts- land bzw. -flughafen	Nach Strecken									
	Hamburg (HAM)	Hannover (HAJ)	Bremen (BRE)	Düsseldorf (DUS)	Köln/Bonn (CGN)	Frankfurt (FRA)	Stuttgart (STR)	Nürnberg (NUE)	München (MUC)	Berlin (TXL)
Aussteiger im Linienverkehr										
KLU	643	200	-	-	-	18 384	65	-	-	245
LNZ	-	528	-	13 525	138	80 466	54	-	81	-
SZG	72	137	-	17 809	88	80 356	36	-	584	-
Portugal	69 902	48 284	8 315	132 912	35 985	354 839	63 079	23 987	149 112	31 337
darunter:LIS	9 554	-	-	11 585	10 343	173 548	14 390	23	81 622	10 534
FAO	48 858	38 763	8 315	99 756	18 828	87 784	32 297	14 509	47 286	16 409
FNC	11 156	9 521	-	18 317	-	18 705	16 364	9 455	19 990	4 394
OPO	-	-	-	3 254	6 814	74 802	28	-	214	-
Schweden	43 740	879	-	46 912	267	262 643	10 158	4	99 586	27 808
darunter:ARN	37 968	859	-	35 910	89	184 225	10 158	4	73 368	27 719
GOT	4 572	2	-	10 945	32	77 722	-	-	26 218	-
MMA	1 152	18	-	-	-	-	-	-	-	-
Spanien	703 101	639 171	235 568	1 832 853	490 573	1 743 614	618 711	258 575	848 811	387 840
darunter:MAD	8 887	1 146	-	51 886	13 114	258 954	22 667	2	132 886	20 205
AGP	47 097	30 430	15 090	114 689	12 152	124 445	22 805	5 434	42 867	22 315
ALC	22 675	17 062	6 192	106 429	7 518	44 495	16 582	7 827	26 372	25 928
BCN	20 430	21 912	-	58 304	13 271	229 329	45 415	8	107 185	26 980
BIO	-	-	-	-	-	71 622	-	-	-	-
GRO	3 035	3 063	-	9 208	-	5 773	1 376	-	2 549	2 499
LEI	3 897	7 105	-	41 885	2 470	18 150	5 089	4 471	14 523	5 283
MJV	-	-	-	5 314	-	4 435	-	-	234	168
REU	1 649	-	-	3 309	-	3 120	-	-	-	1 569
SVQ	-	-	-	15 364	-	2 764	-	-	-	-
VIT	-	-	-	-	-	-	1 983	-	-	-
VLC	-	-	-	-	159	61 198	10	28	-	120
XRY	9 062	8 975	-	18 162	-	23 390	10 984	143	21 585	5 226
ZAZ	-	-	-	-	-	7 446	-	-	-	-
IBZ	33 396	26 345	9 374	116 108	22 668	53 114	27 934	11 369	40 304	13 847
MAH	11 409	12 116	2 936	30 084	10 087	20 832	13 896	6 659	14 274	7 043
PMI	265 641	262 106	118 421	715 123	248 515	399 237	216 669	112 665	192 662	144 663
ACE	47 710	47 156	13 698	95 229	27 100	75 095	39 783	19 239	31 475	22 105
FUE	65 719	65 162	18 491	136 135	44 794	94 090	55 694	26 096	51 433	24 459
LPA	91 406	73 756	32 787	167 371	52 498	125 189	62 262	29 655	78 254	33 140
SPC	9 340	3 446	-	20 724	179	19 696	15 368	6 475	19 615	6 870
TFN	-	-	-	7 940	122	7 430	-	-	48	-
TFS	61 552	59 391	18 579	119 552	35 926	93 143	60 194	28 484	72 545	25 420
Island	13 293	-	-	4 893	113	38 411	-	-	4 519	-
darunter:KEF	13 293	-	-	4 893	113	38 411	-	-	4 519	-
Norwegen	30 160	-	6	20 590	-	127 849	-	-	51 465	9
darunter:OSL	30 057	-	6	20 544	-	127 849	-	-	51 465	9
Schweiz	136 912	64 530	15 511	192 794	67 412	462 312	83 457	36 294	248 949	146 579
darunter:ZRH	108 389	53 207	15 511	154 209	51 931	265 380	68 613	28 828	155 877	146 511
BRN	-	48	-	35	18	-	-	-	9 602	-
BSL	22 631	11 179	-	22 615	12 634	47 326	63	7 466	34 453	45
GVA	5 898	96	-	15 935	2 829	149 606	14 756	-	49 017	23
Albanien	-	-	-	-	-	8 924	-	-	-	-
darunter:TIA	-	-	-	-	-	8 924	-	-	-	-
Armenien	-	-	-	-	-	5 711	-	-	-	-
darunter:EVN	-	-	-	-	-	5 711	-	-	-	-
Aserbaidschan	-	-	-	-	-	9 343	-	-	-	-
darunter:BAK	-	-	-	-	-	9 343	-	-	-	-
Bosnien-Herzegowina	-	-	-	1 605	-	3 334	1 975	-	17 872	-
darunter:SJJ	-	-	-	1 605	-	3 183	1 975	-	17 872	-
Bulgarien	-	-	-	73	58	46 896	-	3	27 079	-
darunter:SOF	-	-	-	73	-	46 854	-	3	27 079	-
BOJ	-	-	-	-	58	42	-	-	-	-
Estland	6 692	-	-	-	-	10 018	-	-	-	-
darunter:TLL	6 692	-	-	-	-	10 018	-	-	-	-
Georgien	-	-	-	-	-	11 201	-	-	-	-
darunter:TBS	-	-	-	-	-	11 201	-	-	-	-
Jugoslawien	-	-	-	-	-	9 856	128	-	3 568	-
darunter:BEG	-	-	-	-	-	8 576	128	-	3 568	-
TGD	-	-	-	-	-	1 280	-	-	-	-
Kroatien	-	-	-	10 236	-	108 578	-	-	29 363	4 002
darunter:ZAG	-	-	-	4 407	-	86 429	-	-	29 363	4 002
SPU	-	-	-	5 378	-	22 022	-	-	-	-
Lettland	562	-	-	-	-	24 387	-	-	30	-
darunter:RIX	562	-	-	-	-	24 387	-	-	30	-
Litauen	8 429	17	-	-	394	34 339	-	-	-	6 897
darunter:VNO	-	17	-	-	9	33 911	-	-	-	6 897
KUN	2 151	-	-	-	3	-	-	-	-	-
PLQ	6 278	-	-	-	982	1 028	-	-	-	-
Malta	2 544	284	-	20 325	490	71 885	1 737	-	16 211	11 994
darunter:MLA	2 544	284	-	20 325	490	71 885	1 737	-	16 211	11 994
Mazedonien	-	-	-	8 466	-	10 859	100	-	4 824	-
darunter:SKP	-	-	-	8 241	-	10 859	37	-	4 824	-
Moldavien	-	-	-	-	-	11 430	-	-	331	-
darunter:KIV	-	-	-	-	-	11 430	-	-	331	-
Polen	22 183	3 305	-	35 962	4 203	212 160	7 502	3	49 023	17 706
darunter:WAW	11 549	1 676	-	21 195	4 203	143 239	7 286	3	48 656	17 706
GDN	10 632	-	-	-	-	-	-	-	-	-
KRK	-	-	-	-	-	16 103	-	-	-	-
KTW	-	-	-	8 366	-	39 515	216	-	-	-
WRO	-	-	-	-	-	13 303	-	-	367	-
*PL	2	1 629	-	6 401	-	-	-	-	-	-
Rumänien	-	-	-	6 917	-	60 564	1 224	-	27 613	-
darunter:OTP	-	-	-	4 719	-	57 621	862	-	26 392	-
SBZ	-	-	-	-	-	-	-	-	1 221	-
TSR	-	-	-	1 877	-	2 871	-	-	-	-
Russische Föder. (EU)	34 941	37 615	-	60 484	2 388	265 600	105	-	58 469	15 968
darunter:DME	-	1 134	-	-	2 205	50	-	-	-	-
SVO	19 996	-	-	48 870	183	187 248	105	-	48 688	15 189
GOJ	-	-	-	-	-	4 336	-	-	-	-
KGD	-	4 529	-	-	-	-	-	-	-	-
KUF	-	-	-	-	-	5 862	-	-	-	-

zielflugplatz								Von Streckenherkunfts-	
B e r l i n (SXF)	(THF)	Saarbrücken (SCN)	Münster / Osn. (FMO)	Leipzig (LEJ)	Dresden (DRS)	Erfurt (ERF)	Sonstige	Insgesamt	land bzw. -flugplatz
Aussteiger im									Linienverkehr
-	-	-	-	-	-	-	-	19 537	KLU
-	-	-	-	-	-	-	-	94 772	LNZ
-	195	-	-	-	675	50	-	100 001	SZG
15 210	-	4 244	9 691	16 535	10 534	3 823	-	977 789	Portugal
15 210	-	4 244	8 664	14 816	10 534	3 823	-	311 599	darunter:LIS
-	-	-	794	1 719	-	-	-	470 096	FAD
40	1 469	-	233	-	-	-	-	110 415	FNC
40	1 329	-	43	-	-	-	-	85 345	OPO
-	97	-	43	-	-	-	-	493 549	Schweden
-	-	-	-	-	-	-	-	371 712	darunter:ARN
234 599	24	102 609	330 625	230 629	137 088	67 223	361	119 588	GOT
2 351	-	-	283	-	-	-	-	1 170	MMA
188	-	-	11 752	7 233	2 477	2 086	-	463 223	Spanien
-	-	-	8 878	-	6	-	-	289 964	darunter:MAD
2 805	-	-	-	-	-	-	-	523 022	AGP
-	-	-	-	-	-	-	-	71 622	ALC
-	-	-	-	-	-	-	-	27 503	BCN
-	-	-	-	-	-	-	-	112 706	BIO
-	-	-	-	-	-	-	-	10 332	GRO
-	-	-	-	-	-	-	-	9 647	LEI
-	-	-	-	-	-	-	-	18 128	MJV
-	-	-	-	-	-	-	-	1 983	REU
-	-	-	-	-	-	-	-	61 515	SVQ
495	-	-	2 539	144	-	-	-	100 705	VIT
14 234	-	-	-	-	-	-	-	7 446	VLC
3 987	-	3 536	15 827	15 689	12 874	4 248	78	420 945	XRY
98 892	-	-	2 601	7 503	2 625	-	-	146 052	ZAZ
18 132	-	67 122	191 661	105 523	58 494	34 274	109	3 231 797	IBZ
21 813	-	7 381	15 465	11 337	3 822	602	-	475 329	MAH
36 835	-	8 017	23 100	16 448	11 347	6 747	-	669 545	PMI
-	-	8 405	33 936	34 538	19 434	8 926	174	888 566	ACE
-	-	-	1 666	846	-	-	-	104 195	FUE
34 867	-	-	-	-	-	-	-	15 540	LPA
-	-	8 032	22 796	26 582	23 767	10 172	-	701 002	SPC
-	-	81	-	-	-	-	-	61 310	TFN
-	-	81	-	-	-	-	-	61 310	TFS
-	5 956	-	-	-	-	-	-	236 035	Island
-	5 956	-	-	-	-	-	-	235 886	darunter:KEF
210	35 564	39	11 414	11 552	19 119	-	-	1 532 648	Norwegen
210	-	-	11 414	11 552	12 558	-	-	1 084 184	darunter:OSL
-	1 583	-	-	-	-	-	-	11 296	Schweiz
-	24 038	-	-	-	6 561	-	-	189 011	darunter:ZRH
-	9 943	39	-	-	-	-	-	248 142	BRN
-	-	-	-	-	-	-	-	8 924	BSL
-	-	-	-	-	-	-	-	8 924	GVA
-	-	-	-	-	-	-	-	5 711	Albanien
-	-	-	-	-	-	-	-	5 711	darunter:TIA
-	-	-	-	-	-	-	-	9 343	Armenien
-	-	-	-	-	-	-	-	9 343	darunter:EVN
-	-	-	-	-	-	-	-	25 028	Aserbeidschan
242	-	-	-	-	-	-	-	24 877	darunter:BAK
242	-	-	-	-	-	-	-	91 942	Bosnien-Herzegowina
16 386	-	-	-	578	-	869	-	90 889	darunter:SJJ
16 302	-	-	-	578	-	869	-	1 053	Bulgarien
84	-	-	-	-	-	-	-	16 710	darunter:SOF
-	-	-	-	-	-	-	-	16 710	BOJ
-	-	-	-	-	-	-	-	11 201	Estland
-	-	-	-	-	-	-	-	11 201	darunter:TLL
-	-	-	-	-	-	-	-	13 552	Georgien
-	-	-	-	-	-	-	-	12 272	darunter:TBS
-	-	-	-	-	-	-	-	1 280	Jugoslawien
-	-	-	-	-	-	-	-	152 179	darunter:BEG
-	-	-	-	-	-	-	-	124 201	TGD
-	-	-	-	-	-	-	-	27 398	Kroatien
-	-	-	-	-	-	-	-	24 979	darunter:ZAG
-	-	-	-	-	-	-	-	51 276	SPU
-	-	-	-	-	-	-	-	40 834	Lettland
-	-	-	-	-	-	-	-	2 154	darunter:RIX
-	-	-	-	-	-	-	-	8 288	Litauen
126	-	-	-	-	-	-	-	126 196	darunter:VNO
126	-	-	-	-	-	-	-	24 658	KUN
106	-	81	-	-	-	-	-	24 370	PLQ
106	-	81	-	-	-	-	-	12 402	Malta
641	-	-	-	-	-	-	-	12 402	darunter:MLA
641	-	-	-	-	-	-	-	357 325	Mazedonien
-	6	-	41	-	5 231	-	-	255 554	darunter:SKP
-	-	-	41	-	-	-	-	10 632	Moldavien
-	-	-	-	-	-	-	-	19 345	darunter:KIV
-	-	-	-	-	-	-	-	48 097	Polen
-	-	-	-	-	-	-	-	13 670	darunter:WAW
3 972	6	-	-	-	1 989	-	-	10 027	GDN
3 972	-	-	-	-	-	-	-	100 290	KRK
-	-	-	-	-	-	-	-	93 566	KTW
-	-	-	-	-	-	-	-	1 221	WRO
62 535	-	-	-	-	-	-	-	4 748	*PL
48 959	-	-	-	-	-	-	-	538 105	Rumänien
-	-	-	-	-	-	-	-	3 389	darunter:OTP
-	-	-	-	-	-	-	-	369 238	S8Z
-	-	-	-	-	-	-	-	4 336	TSR
75	-	-	-	-	-	-	-	4 529	Russische Föd. (EU)
-	-	-	-	-	-	-	-	5 937	darunter:DME
-	-	-	-	-	-	-	-	-	SVO
-	-	-	-	-	-	-	-	-	GOJ
-	-	-	-	-	-	-	-	-	KGD
-	-	-	-	-	-	-	-	-	KUF

Von Streckenherkunfts- land bzw. -flughafen	Nach Strecken									
	Hamburg (HAM)	Hannover (HAJ)	Bremen (BRE)	Düsseldorf (DUS)	Köln/Bonn (CGN)	Frankfurt (FRA)	Stuttgart (STR)	Nürnberg (NUE)	München (MUC)	Berlin (TXL)
Aussteiger im										
Linienverkehr										
KZM	-	-	-	-	-	2 319	-	-	-	-
LED	14 945	31 901	-	9 781	-	62 913	-	-	7 160	779
MRV	-	-	-	-	-	-	-	-	2 621	-
PEE	-	-	-	-	-	2 806	-	-	-	-
ROV	-	-	-	1 833	-	29	-	-	-	-
Slowakische Rep.	-	-	-	-	-	-	8	-	241	-
Slowenien	-	-	-	156	112	52 506	-	-	31 617	-
darunter:LJU	-	-	-	156	-	52 506	-	-	31 617	-
Tschechische Rep. ..	11 208	5 218	-	29 596	5 801	142 026	10 056	24	33 186	6 839
darunter:PRG	11 208	5 207	-	29 596	5 778	142 026	10 056	24	33 186	6 753
Türkei	38 433	64 408	-	266 247	109 365	380 614	105 804	59 443	194 359	74 722
darunter:ANK	4 612	9 416	-	27 706	22 359	74 258	11 760	5 956	10 594	454
ADA	-	-	-	3 978	-	5 293	-	1 383	453	1 235
AYT	45	10 385	-	71 731	6 704	17 274	9 445	3 396	18 610	6 390
DLM	-	2 099	-	7 333	-	1 209	2 134	78	3 731	-
IST	33 776	41 607	-	130 873	69 376	261 951	73 917	44 536	116 133	60 003
IZM	-	-	-	20 050	10 928	18 932	7 295	3 501	42 709	6 325
TZX	-	-	-	-	-	302	439	296	-	164
*TR	-	901	-	4 576	-	1 395	814	297	2 129	151
Ukraine	-	-	-	-	-	61 871	-	-	7 303	-
darunter:IEV	-	-	-	-	-	53 386	-	-	7 303	-
DNK	-	-	-	-	-	4 091	-	-	-	-
LWO	-	-	-	-	-	3 326	-	-	-	-
SIP	-	-	-	-	-	1 068	-	-	-	-
Ungarn	23 232	-	-	32 814	6 247	170 325	22 113	-	101 402	41 205
darunter:BUD	23 232	-	-	32 814	6 247	170 325	22 113	-	101 402	41 205
Weißrussland	-	-	-	-	-	29 430	-	-	3 804	-
darunter:MSO	-	-	-	-	-	29 430	-	-	3 804	-
Zypern	6 376	149	-	8 555	-	55 372	435	11	239	-
darunter:LCA	2 741	-	-	7 458	-	51 540	351	3	1	-
PFO	3 635	149	-	1 097	-	3 832	84	8	238	-
Europa	2 295 928	1 481 013	433 138	4 781 059	1 229 487	10 341 152	1 992 615	667 853	5 170 372	1 720 530
DARUNTER: EU-LÄNDER	1 960 963	1 305 487	417 621	4 080 746	1 032 304	7 914 751	1 757 971	572 075	4 258 905	1 394 609
Ägypten	3 300	251	-	23 018	251	124 288	-	1 293	38 754	3 595
darunter:CAI	3 144	-	-	8 867	-	83 236	-	-	11 590	-
ALY	-	-	-	-	-	18 376	-	-	-	-
HRG	156	251	-	13 414	251	14 894	-	1 293	22 726	3 595
LXR	-	-	-	205	-	5 256	-	-	2 465	-
SSH	-	-	-	532	-	2 526	-	-	1 973	-
Algerien	-	-	-	-	-	9 087	-	-	-	-
darunter:ALG	-	-	-	-	-	9 087	-	-	-	-
Libyen	-	-	-	-	-	18 804	-	-	-	-
darunter:TIP	-	-	-	-	-	18 804	-	-	-	-
Marokko	-	5 855	53	13 685	597	71 048	248	-	621	-
darunter:CAS	-	-	-	-	-	54 055	50	-	-	-
AGA	-	5 855	53	6 713	385	10 134	198	-	-	-
NDR	-	-	-	634	212	668	-	-	-	-
ODU	-	-	-	6 338	-	5 323	-	-	-	-
Tunesien	4 723	21 750	-	57 488	5 481	86 712	6 353	18 339	28 891	378
darunter:TUN	4 723	-	-	8 577	-	56 110	-	-	5 513	-
DJE	-	8 596	-	17 637	5 223	15 852	898	4 674	10 229	102
MIR	-	13 154	-	30 444	258	14 012	5 455	13 665	13 089	276
Kap Verde	-	-	-	-	-	-	-	-	3 159	-
darunter:SID	-	-	-	-	-	-	-	-	3 159	-
Ghana	-	-	-	10 053	349	9 082	-	-	-	-
darunter:ACC	-	-	-	10 053	349	9 082	-	-	-	-
Gambia	-	-	-	-	3 303	290	-	-	3 750	-
darunter:BJL	-	-	-	-	3 303	290	-	-	3 750	-
Guinea	-	-	-	60	-	-	-	-	-	-
Nigeria	-	-	-	-	-	25 671	-	-	-	-
darunter:LOS	-	-	-	-	-	25 671	-	-	-	-
Eritrea	-	-	-	-	-	13 679	-	-	-	-
darunter:ASM	-	-	-	-	-	13 679	-	-	-	-
Äthiopien	-	-	-	-	59	26 191	-	-	-	-
darunter:ADD	-	-	-	-	59	26 191	-	-	-	-
Kenia	-	-	-	3 022	-	7 051	-	-	3 813	-
darunter:NBO	-	-	-	-	-	6 490	-	-	-	-
MBA	-	-	-	3 022	-	561	-	-	3 813	-
Sudan	-	-	-	-	-	9 764	-	-	-	-
darunter:KRT	-	-	-	-	-	9 764	-	-	-	-
Madagaskar	-	-	-	-	-	-	-	-	2 477	-
darunter:TNR	-	-	-	-	-	-	-	-	2 477	-
Mauritius	-	-	-	-	3 695	18 016	-	45	16 995	-
darunter:MRU	-	-	-	-	3 695	18 016	-	45	16 995	-
Namibia	-	-	-	-	-	40 701	-	-	12 497	-
darunter:WDH	-	-	-	-	-	40 701	-	-	12 497	-
Seschellen	-	-	-	-	6	14 631	-	-	-	-
darunter:SEZ	-	-	-	-	6	14 631	-	-	-	-
Südafrika	-	-	-	177	-	198 496	-	-	10 806	-
darunter:JNB	-	-	-	-	-	142 962	-	-	-	-
CPT	-	-	-	177	-	55 534	-	-	10 806	-
Simbabwe	-	-	-	-	-	15 747	-	-	-	-
darunter:HRE	-	-	-	-	-	15 747	-	-	-	-
Afrika	8 023	27 856	53	107 503	13 741	689 258	6 601	19 677	121 703	3 973
Kanada	-	-	-	3 530	219	433 652	3 160	-	-	-
darunter:YUL	-	-	-	8	5	57 841	-	-	-	-
YTO	-	-	-	1 422	214	220 277	3 160	-	-	-
YVR	-	-	-	2 100	-	89 318	-	-	-	-
YYC	-	-	-	-	-	66 216	-	-	-	-

mit Gebieten ausserhalb Deutschlands

zielflugplatz								Von Streckenherkunfts-	
B e r l i n (SXF)	(THF)	Saarbrücken (SCN)	Münster / Osn. (FMO)	Leipzig (LEJ)	Dresden (DRS)	Erfurt (ERF)	Sonstige	Insgesamt	land bzw. -flugplatz
Aussteiger im Linienverkehr									
-	-	-	-	-	-	-	-	2 319	KZN
13 501	-	-	-	-	-	-	-	140 980	LED
-	-	-	-	-	-	-	-	2 621	MRV
-	-	-	-	-	-	-	-	2 806	PEE
-	-	-	-	-	-	-	-	1 862	ROV
-	-	-	-	58	-	-	-	307	Slowakische Rep.
-	-	-	-	-	-	-	-	84 391	Slowenien
-	-	-	-	-	-	-	-	84 279	darunter:LJU
-	-	-	-	-	-	-	-	243 954	Tschechische Rep.
-	-	-	-	-	-	-	-	243 834	darunter:PRG
20 258	-	-	-	336	-	-	-	1 313 989	Türkei
12 172	-	-	-	-	-	-	-	179 287	darunter:ANK
944	-	-	-	-	-	-	-	13 286	ADA
3 054	-	-	-	155	-	-	-	147 189	AYT
-	-	-	-	181	-	-	-	16 765	DLM
2 114	-	-	-	-	-	-	-	834 286	IST
1 227	-	-	-	-	-	-	-	110 965	I2M
149	-	-	-	-	-	-	-	1 350	TZX
598	-	-	-	-	-	-	-	10 861	TR
4 357	-	-	-	-	-	-	-	73 531	Ukraine
4 357	-	-	-	-	-	-	-	65 046	darunter:IEV
-	-	-	-	-	-	-	-	4 091	DNK
-	-	-	-	-	-	-	-	3 326	LWD
-	-	-	-	-	-	-	-	1 068	SIP
-	-	-	31	-	-	-	-	397 363	Ungarn
-	-	-	31	-	-	-	-	397 363	darunter:BUD
2 062	-	-	-	-	-	-	-	35 296	Weißrussland
2 062	-	-	-	-	-	-	-	35 296	darunter:MSQ
12 845	-	-	-	-	5 533	-	-	89 515	Zypern
11 735	-	-	-	-	3 604	-	-	77 433	darunter:LCA
1 110	-	-	-	-	1 929	-	-	12 082	PFO
486 334	144 377	124 116	427 762	376 425	253 473	100 441	541	32 026 616	Europa
362 594	102 851	123 915	416 276	363 901	223 590	99 350	541	26 388 450	DARUNTER: EU-LAENDER
10 137	-	-	-	-	-	-	-	204 887	Ägypten
9 819	-	-	-	-	-	-	-	116 656	darunter:CAI
-	-	-	-	-	-	-	-	18 376	ALY
318	-	-	-	-	-	-	-	56 898	HRG
-	-	-	-	-	-	-	-	7 926	LXR
-	-	-	-	-	-	-	-	5 031	SSH
1 926	-	-	-	-	-	-	-	11 013	Algerien
1 926	-	-	-	-	-	-	-	11 013	darunter:ALG
-	-	-	-	-	-	-	-	18 804	Libyen
-	-	-	-	-	-	-	-	18 804	darunter:TIP
-	-	-	-	-	-	-	-	92 107	Marokko
-	-	-	-	-	-	-	-	54 105	darunter:CAS
-	-	-	-	-	-	-	-	23 338	AGA
-	-	-	-	-	-	-	-	1 514	NDR
4 167	-	-	-	-	-	-	-	11 661	QUD
4 142	-	-	-	-	-	-	-	234 222	Tunesien
-	-	-	-	-	-	-	-	79 065	darunter:TUN
-	-	-	-	-	-	-	-	63 211	DJE
25	-	-	-	-	-	-	-	90 378	MIR
-	-	-	-	-	-	-	-	3 159	Kap Verde
-	-	-	-	-	-	-	-	3 159	darunter:SID
-	-	-	-	-	-	-	-	19 484	Ghana
-	-	-	-	-	-	-	-	19 484	darunter:ACC
4 843	-	-	-	-	-	-	-	12 186	Gambia
4 843	-	-	-	-	-	-	-	12 186	darunter:BJL
-	-	-	-	-	-	-	-	60	Guinea
-	-	-	-	-	-	-	-	25 671	Nigeria
-	-	-	-	-	-	-	-	25 671	darunter:LOS
-	-	-	-	-	-	-	-	13 679	Eritrea
-	-	-	-	-	-	-	-	13 679	darunter:ASM
-	-	-	-	-	-	-	-	26 250	Äthiopien
-	-	-	-	-	-	-	-	26 250	darunter:ADD
-	-	-	-	-	-	-	-	13 886	Kenia
-	-	-	-	-	-	-	-	6 490	darunter:NBO
-	-	-	-	-	-	-	-	7 396	MBA
-	-	-	-	-	-	-	-	9 764	Sudan
-	-	-	-	-	-	-	-	9 764	darunter:KRT
-	-	-	-	-	-	-	-	2 477	Madagaskar
-	-	-	-	-	-	-	-	2 477	darunter:TNR
-	-	-	-	-	-	-	-	38 751	Mauritius
-	-	-	-	-	-	-	-	38 751	darunter:MRU
-	-	-	-	-	-	-	-	53 198	Namibia
-	-	-	-	-	-	-	-	53 198	darunter:WDH
-	-	-	-	-	-	-	-	14 637	Seschen
-	-	-	-	-	-	-	-	14 637	darunter:SEZ
-	-	-	-	-	-	-	-	209 479	Südafrika
-	-	-	-	-	-	-	-	142 962	darunter:JNB
-	-	-	-	-	-	-	-	66 517	CPT
-	-	-	-	-	-	-	-	15 747	Simbabwe
-	-	-	-	-	-	-	-	15 747	darunter:HRE
21 073	-	-	-	-	-	-	-	1 019 461	Afrika
3 680	-	-	-	-	-	-	-	444 241	Kanada
-	-	-	-	-	-	-	-	57 854	darunter:YUL
3 680	-	-	-	-	-	-	-	228 753	YTO
-	-	-	-	-	-	-	-	91 418	YVR
-	-	-	-	-	-	-	-	66 216	YYC

Von Streckenherkunfts- land bzw. -flughafen	Nach Strecken									
	Hamburg (HAM)	Hannover (HAJ)	Bremen (BRE)	Düsseldorf (DUS)	Köln/Bonn (CGN)	Frankfurt (FRA)	Stuttgart (STR)	Nürnberg (NUE)	München (MUC)	Berlin (TXL)
Aussteiger im										
Linienverkehr										
USA	48 371	-	-	268 919	300	2 637 473	91 958	-	481 926	-
darunter: JFK	85	-	-	-	-	360 186	39 924	-	50 273	-
EWR	-	-	-	134 007	-	180 176	-	-	58 621	-
BOS	-	-	-	-	-	144 241	-	-	-	-
PHL	-	-	-	-	3	90 059	-	-	58 037	-
PIT	-	-	-	-	-	61 109	-	-	75	-
IAD	-	-	-	-	16	254 888	-	-	65 101	-
DTW	-	-	-	-	249	158 979	-	-	-	-
CVG	-	-	-	-	-	85 061	-	-	4 196	-
CLT	-	-	-	-	-	16 280	-	-	-	-
ATL	48 286	-	-	-	-	200 345	52 002	-	61 444	-
MIA	-	-	-	23 901	15	146 301	-	-	38 516	-
ORL	-	-	-	19 733	-	20 949	-	-	-	-
RSN	-	-	-	24 305	-	-	-	-	-	-
CHI	-	-	-	56 265	17	339 209	-	-	62 095	-
DAL	-	-	-	-	-	127 271	-	-	-	-
HOU	-	-	-	-	-	54 505	-	-	-	-
SEA	-	-	-	-	-	21 689	-	-	-	-
LAX	-	-	-	10 605	-	220 744	-	-	5 771	-
SFO	-	-	-	-	-	133 477	-	-	77 797	-
DEN	-	-	-	-	-	21 581	-	-	-	-
Costa Rica	-	-	-	216	-	-	-	-	-	-
Dominik. Republik ..	513	13 307	-	64 200	239	42 807	398	-	25 753	185
darunter: SDQ	-	-	-	4 560	-	-	-	-	-	-
POP	165	10 075	-	29 568	-	17 818	-	-	12 416	185
PUJ	348	3 232	-	30 072	239	24 989	398	-	13 337	-
Jamaika	-	-	-	11 479	-	-	-	-	-	-
darunter: MJB	-	-	-	11 479	-	-	-	-	-	-
Kuba	-	106	-	28 450	-	11 821	-	-	8 476	-
darunter: HAV	-	-	-	-	-	76	-	-	-	-
VRA	-	106	-	12 476	-	11 490	-	-	8 244	-
AVI	-	-	-	4 766	-	-	-	-	-	-
HOG	-	-	-	11 208	-	255	-	-	232	-
Mexiko	-	-	-	17 642	-	120 672	-	-	3 005	-
darunter: MEX	-	-	-	-	-	108 884	-	-	-	-
CUN	-	-	-	17 642	-	11 540	-	-	3 005	-
Argentinien	-	-	-	-	-	59 685	-	-	-	-
darunter: BUE	-	-	-	-	-	59 685	-	-	-	-
Brasilien	-	-	-	-	-	217 071	-	-	-	-
darunter: RIO	-	-	-	-	-	33 366	-	-	-	-
REC	-	-	-	-	-	10 183	-	-	-	-
SAO	-	-	-	-	-	164 321	-	-	-	-
SSA	-	-	-	-	-	9 201	-	-	-	-
Chile	-	-	-	-	-	46 913	-	-	-	-
darunter: SCL	-	-	-	-	-	46 913	-	-	-	-
Kolumbien	-	-	-	-	-	41 818	-	-	-	-
darunter: BOG	-	-	-	-	-	41 818	-	-	-	-
Peru	-	-	-	-	-	27 509	-	-	-	-
darunter: LIM	-	-	-	-	-	27 509	-	-	-	-
Venezuela	-	-	-	2 528	-	20 094	-	-	-	-
darunter: CCS	-	-	-	-	-	20 094	-	-	-	-
PMV	-	-	-	2 528	-	-	-	-	-	-
Amerika	48 884	13 413	-	396 964	758	3 659 515	95 516	-	519 160	185
Kasachstan	-	7 091	-	-	2 214	31 872	-	-	-	-
darunter: ALA	-	-	-	-	-	31 533	-	-	-	-
KGF	-	305	-	-	1 943	-	-	-	-	-
KSN	-	2 939	-	-	-	168	-	-	-	-
TSE	-	3 707	-	-	-	171	-	-	-	-
Kirgisien	-	3 917	-	-	-	4 837	-	-	-	-
darunter: FRU	-	3 917	-	-	-	4 837	-	-	-	-
Rußland/Fernost	-	35 224	-	-	-	17 438	-	-	-	-
darunter: OMS	-	4 072	-	-	-	-	-	-	-	-
OVB	-	24 498	-	-	-	10 717	-	-	-	-
SVX	-	-	-	-	-	6 721	-	-	-	-
CEK	-	6 306	-	-	-	-	-	-	-	-
Tadschikistan	-	-	-	-	-	-	-	-	200	-
Turkmenistan	-	-	-	-	-	8 351	-	-	-	-
darunter: ASB	-	-	-	-	-	8 351	-	-	-	-
Usbekistan	-	-	-	-	-	27 963	-	-	-	-
darunter: TAS	-	-	-	-	-	27 963	-	-	-	-
Bahrain	-	-	-	393	-	15 771	-	-	-	-
darunter: BAH	-	-	-	393	-	15 771	-	-	-	-
Iran	13 132	-	-	-	-	72 192	-	-	2	-
darunter: THR	13 132	-	-	-	-	72 192	-	-	2	-
Israel	-	349	-	2 385	568	163 798	14	120	90 582	-
darunter: TLV	-	349	-	2 385	568	163 798	14	120	90 582	-
Jemen	-	-	-	-	-	17 642	-	-	-	-
darunter: SAH	-	-	-	-	-	17 642	-	-	-	-
Jordanien	-	-	-	-	10	38 219	-	-	-	5 332
darunter: AMM	-	-	-	-	10	38 059	-	-	-	5 332
Katar	-	-	-	-	-	3 720	-	-	12 286	-
darunter: DOH	-	-	-	-	-	3 720	-	-	12 286	-
Kuweit	-	-	-	77	270	30 374	-	-	-	-
darunter: KWI	-	-	-	77	270	30 374	-	-	-	-
Libanon	-	-	-	11	-	33 993	-	-	-	-
darunter: BEY	-	-	-	11	-	33 993	-	-	-	-
Oman	-	-	-	-	-	8 242	-	-	-	-
darunter: MCT	-	-	-	-	-	8 242	-	-	-	-
Saudi-Arabien	-	-	-	1 176	-	44 539	-	-	-	-
darunter: DHA	-	-	-	-	-	5 456	-	-	-	-
JED	-	-	-	724	-	18 468	-	-	-	-
RUH	-	-	-	-	-	20 285	-	-	-	-

mit Gebieten ausserhalb Deutschlands

zielflugplatz								Von Streckenherkunfts-	
B e r l i n (SXF)	i n (THF)	Saarbrücken (SCN)	Münster / Osn. (FMO)	Leipzig (LEJ)	Dresden (DRS)	Erfurt (ERF)	Sonstige	Insgesamt	land bzw. -flugplatz
-	-	-	-	-	-	-	-	3 528 947	Aussteiger im
-	-	-	-	-	-	-	-	450 448	Linienverkehr
-	-	-	-	-	-	-	-	372 804	USA
-	-	-	-	-	-	-	-	144 241	darunter: JFK
-	-	-	-	-	-	-	-	148 089	EWR
-	-	-	-	-	-	-	-	61 184	BOS
-	-	-	-	-	-	-	-	319 785	PHL
-	-	-	-	-	-	-	-	159 228	PIT
-	-	-	-	-	-	-	-	89 257	IAD
-	-	-	-	-	-	-	-	16 280	DTW
-	-	-	-	-	-	-	-	362 077	CVG
-	-	-	-	-	-	-	-	208 733	CLT
-	-	-	-	-	-	-	-	40 682	ATL
-	-	-	-	-	-	-	-	24 305	MIA
-	-	-	-	-	-	-	-	457 586	ORL
-	-	-	-	-	-	-	-	127 271	RSN
-	-	-	-	-	-	-	-	54 505	CHI
-	-	-	-	-	-	-	-	21 689	DAL
-	-	-	-	-	-	-	-	237 120	HOU
-	-	-	-	-	-	-	-	211 274	SEA
-	-	-	-	-	-	-	-	21 581	LAX
-	-	-	-	-	-	-	-	216	SFO
813	-	-	-	587	-	-	-	148 802	DEN
510	-	-	-	380	-	-	-	4 560	Costa Rica
203	-	-	-	207	-	-	-	71 217	Dominik. Republik
-	-	-	-	-	-	-	-	73 025	darunter: SDQ
-	-	-	-	-	-	-	-	11 479	PJR
2 837	-	-	-	-	-	-	-	11 479	Jamaika
2 687	-	-	-	-	-	-	-	51 690	darunter: MBJ
150	-	-	-	-	-	-	-	2 763	Kuba
-	-	-	-	-	-	-	-	32 466	darunter: HAV
-	-	-	-	-	-	-	-	4 768	VRA
-	-	-	-	-	-	-	-	11 695	AVI
-	-	-	-	-	-	-	-	141 319	HOG
-	-	-	-	-	-	-	-	108 684	Mexiko
-	-	-	-	-	-	-	-	32 187	darunter: MEX
-	-	-	-	-	-	-	-	59 685	CUN
-	-	-	-	-	-	-	-	59 685	Argentinien
-	-	-	-	-	-	-	-	217 071	darunter: BUE
-	-	-	-	-	-	-	-	33 366	Brasilien
-	-	-	-	-	-	-	-	10 183	darunter: RIO
-	-	-	-	-	-	-	-	164 321	REC
-	-	-	-	-	-	-	-	9 201	SAO
-	-	-	-	-	-	-	-	46 913	SSA
-	-	-	-	-	-	-	-	46 913	Chile
-	-	-	-	-	-	-	-	41 818	darunter: SCL
-	-	-	-	-	-	-	-	41 818	Kolumbien
-	-	-	-	-	-	-	-	27 509	darunter: BOG
-	-	-	-	-	-	-	-	27 509	Peru
-	-	-	-	-	-	-	-	22 622	darunter: LIM
-	-	-	-	-	-	-	-	20 094	Venezuela
-	-	-	-	-	-	-	-	2 528	darunter: CCS
7 330	-	-	-	587	-	-	-	4 742 312	PMV
-	-	-	-	-	-	-	-	41 177	Amerika
-	-	-	-	-	-	-	-	31 533	Kasachstan
-	-	-	-	-	-	-	-	2 248	darunter: ALA
-	-	-	-	-	-	-	-	3 107	KGF
-	-	-	-	-	-	-	-	3 878	KSN
-	-	-	-	-	-	-	-	8 754	TSE
-	-	-	-	-	-	-	-	8 754	Kirgisien
-	-	-	-	-	-	-	-	52 662	darunter: FRU
-	-	-	-	-	-	-	-	4 072	Rußland/Fernost
-	-	-	-	-	-	-	-	35 215	darunter: OMS
-	-	-	-	-	-	-	-	6 721	OVB
-	-	-	-	-	-	-	-	6 306	SVX
-	-	-	-	-	-	-	-	8 200	CEK
-	-	-	-	-	-	-	-	8 351	Tadschikistan
-	-	-	-	-	-	-	-	27 963	Turkmenistan
-	-	-	-	-	-	-	-	27 963	darunter: ASB
-	-	-	-	-	-	-	-	16 164	Usbekistan
-	-	-	-	-	-	-	-	16 164	darunter: TAS
-	-	-	-	-	-	-	-	85 326	Bahrain
-	-	-	-	-	-	-	-	85 326	darunter: BAH
16 735	-	-	-	-	-	-	-	264 551	Iran
16 547	-	-	-	-	-	-	-	264 363	darunter: THR
-	-	-	-	-	-	-	-	17 642	Israel
-	-	-	-	-	-	-	-	17 642	darunter: TLV
-	-	-	-	-	-	-	-	43 561	Jemen
-	-	-	-	-	-	-	-	43 381	darunter: SAH
-	-	-	-	-	-	-	-	16 006	Jordanien
-	-	-	-	-	-	-	-	30 721	darunter: AMM
-	-	-	-	-	-	-	-	16 006	Katar
-	-	-	-	-	-	-	-	30 721	darunter: DOH
-	-	-	-	-	-	-	-	34 004	Kuwait
-	-	-	-	-	-	-	-	34 004	darunter: KWI
-	-	-	-	-	-	-	-	8 242	Libanon
-	-	-	-	-	-	-	-	8 242	darunter: BEY
-	-	-	-	-	-	-	-	45 715	Oman
-	-	-	-	-	-	-	-	5 456	darunter: MCT
-	-	-	-	-	-	-	-	19 192	Saudi-Arabien
-	-	-	-	-	-	-	-	20 285	darunter: DHA
-	-	-	-	-	-	-	-	-	JED
-	-	-	-	-	-	-	-	-	RUH

Von Streckenherkunfts- land bzw. -flugplatz	Nach Strecken									
	Hamburg (HAM)	Hannover (HAJ)	Bremen (BRE)	Düsseldorf (DUS)	Köln/Bonn (CGN)	Frankfurt (FRA)	Stuttgart (STR)	Nürnberg (NUE)	München (MUC)	Berlin (TXL)
Aussteiger im										
Linienverkehr										
Syrien	-	-	-	-	-	30 393	-	-	3 449	-
darunter:DAM	-	-	-	-	-	27 280	-	-	3 449	-
ALP	-	-	-	-	-	3 113	-	-	-	-
Ver.Arab.Emirate ...	-	-	-	21 939	-	133 771	-	-	14 288	-
darunter:AUH	-	-	-	21 345	-	24 041	-	-	9 726	-
DXB	-	-	-	594	-	109 730	-	-	4 562	-
Bangladesch	-	-	-	-	-	3 305	-	-	-	-
darunter:DAC	-	-	-	-	-	3 305	-	-	-	-
Indien	-	-	-	-	-	317 819	-	-	377	-
darunter:DEL	-	-	-	-	-	130 128	-	-	-	-
BOM	-	-	-	-	-	194 470	-	-	-	-
MAA	-	-	-	-	-	53 221	-	-	-	-
Sri Lanka	-	-	-	17 400	-	38 140	-	-	11 822	-
darunter:CMB	-	-	-	17 400	-	38 140	-	-	11 822	-
Malediven	-	166	-	21 715	-	11 858	3 654	-	16 466	-
darunter:MLE	-	166	-	21 715	-	11 858	3 654	-	16 466	-
Nepal	-	-	-	-	-	8 889	-	-	-	-
darunter:KTM	-	-	-	-	-	8 889	-	-	-	-
Pakistan	-	-	-	-	4	13 607	-	-	-	-
darunter:KHI	-	-	-	-	-	3 348	-	-	-	-
ISB	-	-	-	-	-	2 553	-	-	-	-
LHE	-	-	-	-	4	7 706	-	-	-	-
Brunei	-	-	-	-	-	3 625	-	-	-	-
darunter:BNW	-	-	-	-	-	3 625	-	-	-	-
Hongkong(China)	-	-	-	-	58	234 936	-	-	-	-
darunter:HKG	-	-	-	-	58	234 936	-	-	-	-
China	-	-	-	-	-	219 949	-	-	13 426	-
darunter:PEK	-	-	-	-	-	139 566	-	-	8 781	-
SHA	-	-	-	-	-	80 383	-	-	4 645	-
Indonesien	-	-	-	-	-	63 508	-	-	-	-
darunter:JKT	-	-	-	-	-	45 304	-	-	-	-
DPS	-	-	-	-	-	18 204	-	1	-	-
Japan	-	-	-	-	4	469 720	-	1	-	-
darunter:NRT	-	-	-	-	4	288 062	-	1	-	-
NGO	-	-	-	-	-	28 834	-	-	-	-
KIX	-	-	-	-	-	152 646	-	-	-	-
Rep. Korea	-	-	-	30	-	154 588	-	-	-	-
darunter:SEL	-	-	-	30	-	154 588	-	-	-	-
Mongolei	-	-	-	-	-	-	-	-	-	2 484
darunter:ULN	-	-	-	-	-	-	-	-	-	2 484
Malaysia	-	-	-	11	-	73 817	6	-	13 317	-
darunter:KUL	-	-	-	11	-	73 817	-	-	13 317	-
Philippinen	-	-	-	-	-	75 689	-	-	-	-
darunter:MNL	-	-	-	-	-	75 689	-	-	-	-
Singapur	-	-	-	-	-	300 623	-	3	-	-
darunter:SIN	-	-	-	-	-	300 623	-	3	-	-
Thailand	-	-	-	3 088	-	309 368	-	-	44 827	-
darunter:BKK	-	-	-	2 751	-	303 427	-	-	42 629	-
HKT	-	-	-	337	-	5 941	-	-	2 084	-
Taiwan	-	-	-	78	133	18 069	-	-	38	-
darunter:TPE	-	-	-	78	133	18 069	-	-	38	-
Vietnam	-	-	-	-	-	14 270	-	-	-	-
darunter:SGN	-	-	-	-	-	14 270	-	-	-	-
Asien	13 132	46 747	-	68 303	3 261	3 014 897	3 674	124	211 080	7 816
 Australien	-	-	-	-	-	33 694	34	-	-	-
darunter:MEL	-	-	-	-	-	13 616	-	-	-	-
SYD	-	-	-	-	-	20 065	-	-	-	-
Fidschi	-	-	-	-	-	6	-	-	-	-
Neuseeland	-	-	-	-	-	15 083	-	-	-	-
darunter:AKL	-	-	-	-	-	15 083	-	-	-	-
Australien/O	-	-	-	-	-	48 783	34	-	-	-
 I N S G E S A M T ..	2 365 967	1 569 029	433 191	5 353 829	1 247 247	17 753 805	2 098 440	687 654	6 022 315	1 732 504

mit Gebieten ausserhalb Deutschlands

zielflugplatz								Von Streckenherkunfts- land bzw. -flugplatz
Berlin (SXF)	Berlin (THF)	Saarbrücken (SCN)	Münster / Osn. (FMO)	Leipzig (LEJ)	Dresden (DRS)	Erfurt (ERF)	Sonstige	
							Insgesamt	Aussteiger im Linienverkehr
4 285	-	-	-	-	-	-	38 127	Syrien
3 830	-	-	-	-	-	-	34 559	darunter:DAM
455	-	-	-	-	-	-	3 568	ALP
2 311	-	-	-	-	-	-	172 309	Ver. Arab. Emirate
2 311	-	-	-	-	-	-	57 423	darunter:AUH
-	-	-	-	-	-	-	114 886	DXB
-	-	-	-	-	-	-	3 305	Bangladesch
-	-	-	-	-	-	-	3 305	darunter:DAC
-	-	-	-	-	-	-	318 196	Indien
-	-	-	-	-	-	-	130 128	darunter:DEL
-	-	-	-	-	-	-	134 470	BOM
-	-	-	-	-	-	-	53 221	MAA
527	-	-	-	-	-	-	67 889	Sri Lanka
527	-	-	-	-	-	-	67 889	darunter:CNB
1 889	-	-	-	-	-	-	55 748	Malediven
1 889	-	-	-	-	-	-	55 748	darunter:MLE
-	-	-	-	-	-	-	8 889	Nepal
-	-	-	-	-	-	-	8 889	darunter:KTM
-	-	-	-	-	-	-	13 611	Pakistan
-	-	-	-	-	-	-	3 348	darunter:KHI
-	-	-	-	-	-	-	2 553	ISB
-	-	-	-	-	-	-	7 710	LHE
-	-	-	-	-	-	-	3 625	Brunei
-	-	-	-	-	-	-	3 625	darunter:BNW
-	-	-	-	-	-	-	234 996	Hongkong(China)
-	-	-	-	-	-	-	234 996	darunter:HKG
-	-	-	-	-	-	-	233 375	China
-	-	-	-	-	-	-	148 347	darunter:PEK
-	-	-	-	-	-	-	85 028	SHA
-	-	-	-	-	-	-	63 508	Indonesien
-	-	-	-	-	-	-	45 304	darunter:JKT
-	-	-	-	-	-	-	18 204	DPS
-	-	-	-	-	-	-	469 725	Japan
-	-	-	-	-	-	-	288 067	darunter:NRT
-	-	-	-	-	-	-	28 834	NGO
-	-	-	-	-	-	-	152 646	KIX
-	-	-	-	-	-	-	154 618	Rep. Korea
-	-	-	-	-	-	-	154 618	darunter:SEL
854	-	-	-	-	-	-	3 338	Mongolei
854	-	-	-	-	-	-	3 338	darunter:ULN
-	-	-	-	-	-	-	87 151	Malaysia
-	-	-	-	-	-	-	87 145	darunter:KUL
-	-	-	-	-	-	-	75 689	Philippinen
-	-	-	-	-	-	-	75 689	darunter:MNL
3 004	-	-	-	-	-	-	303 630	Singapur
3 004	-	-	-	-	-	-	303 630	darunter:SIN
-	-	-	-	-	-	-	357 283	Thailand
-	-	-	-	-	-	-	348 807	darunter:BKK
-	-	-	-	-	-	-	8 362	HKT
-	-	-	-	-	-	-	18 318	Taiwan
-	-	-	-	-	-	-	18 318	darunter:TPE
-	-	-	-	-	-	-	14 270	Vietnam
-	-	-	-	-	-	-	14 270	darunter:SGN
29 605	-	-	-	-	-	-	3 398 639	Asien
-	-	-	-	-	-	-	33 728	Australien
-	-	-	-	-	-	-	13 616	darunter:MEL
-	-	-	-	-	-	-	20 065	SYD
-	-	-	-	-	-	-	6	Fidschi
-	-	-	-	-	-	-	15 083	Neuseeland
-	-	-	-	-	-	-	15 083	darunter:AKL
-	-	-	-	-	-	-	48 817	Australien/O
544 342	144 377	124 116	427 762	377 012	253 473	100 441	541 41 235 845	I N S G E S A M T

5.2 Verflechtung im Verkehr

5.2.2 Aussteiger

Von Streckenherkunfts- land bzw. -flughafen	Nach Strecken									
	Hamburg (HAM)	Hannover (HAJ)	Bremen (BRE)	Düsseldorf (DUS)	Köln/Bonn (CGN)	Frankfurt (FRA)	Stuttgart (STR)	Nürnberg (NUE)	München (MUC)	Berlin (TXL)
Aussteiger im										
Pauschalflugreiseverkehr										
Island	70	-	-	288	83	735	-	-	-	886
darunter:KEF	70	-	-	288	83	735	-	-	-	886
Norwegen	-	89	-	124	-	1 997	466	-	2 737	901
darunter:BGD	-	-	-	-	-	801	147	-	1 046	643
800	-	-	-	-	-	-	282	-	865	-
TOS	-	-	-	-	-	1 196	-	-	-	-
Schweiz	369	203	-	1 107	139	36	3 436	1 968	-	542
darunter:ZRH	369	-	-	1 066	139	-	76	-	-	449
BSL	-	-	-	-	-	-	3 169	1 968	-	-
Bosnien-Herzegowina	-	-	-	5 972	-	53	125	-	891	-
darunter:SJJ	-	-	-	4 867	-	12	44	-	891	-
BNX	-	-	-	1 105	-	-	81	-	-	-
Bulgarien	9 234	18 723	-	25 672	7 706	15 694	8 982	3 528	1 804	2 552
darunter:BOJ	4 612	10 205	-	9 012	3 961	7 333	3 654	1 342	832	-
PDV	-	-	-	307	-	-	-	-	-	-
VAR	4 622	8 518	-	16 353	3 745	8 361	5 328	2 186	972	2 552
Estland	-	-	-	-	-	-	-	-	-	107
Jugoslawien	-	-	-	-	-	-	-	-	-	-
Kroatien	86	2 312	-	2 694	1 677	-	-	48	1 870	112
darunter:DBV	86	59	-	-	181	-	-	-	-	-
RJK	-	-	-	-	1 425	-	-	-	-	-
SPU	-	2 253	-	2 635	71	-	-	-	1 870	112
Lettland	-	-	-	76	-	-	-	-	-	-
Litauen	-	696	-	-	-	-	-	-	-	-
Malta	9 759	12 571	-	5 673	6 215	13 942	11 944	3 638	20 577	3 285
darunter:MLA	9 759	12 571	-	5 673	6 215	13 942	11 944	3 638	20 577	3 285
Mazedonien	-	-	-	25 517	1 015	843	19 480	-	-	-
darunter:OHD	-	-	-	1 245	-	-	-	-	-	-
SKP	-	-	-	24 272	1 015	843	19 480	-	-	-
Polen	-	22	-	20	183	294	262	-	-	-
Rumänien	-	744	-	1 457	218	1 754	986	-	763	-
darunter:CND	-	744	-	1 403	218	1 754	986	-	763	-
Russische Föb. (EU)	-	9 100	-	1 079	2 456	5 119	3 393	-	-	-
darunter:DME	-	1 522	-	-	73	-	2 342	-	-	-
KRR	-	-	-	-	-	2 555	-	-	-	-
LED	-	52	-	232	-	1 457	-	-	-	-
REN	-	4 256	-	-	1 615	-	1 051	-	-	-
RTW	-	2 253	-	-	-	-	-	-	-	-
Slowakische Rep.	-	-	-	-	-	-	-	-	-	-
darunter:SK	-	-	-	-	-	-	-	-	-	-
Slowenien	-	-	-	466	-	157	185	2	-	-
Tschechische Rep.	-	-	-	381	1 030	182	31	-	-	-
darunter:PRG	-	-	-	381	1 030	-	31	-	-	-
Türkei	110 527	149 445	24 808	319 146	76 850	184 857	230 003	34 511	151 700	99 440
darunter:ANK	4 902	12 989	-	41 339	6 886	9 091	26 847	-	15 393	7 685
ADA	2 827	7 479	353	9 098	4 651	6 011	6 867	-	979	6 310
AYT	69 413	69 030	13 810	135 674	42 333	106 993	95 353	31 116	73 485	43 789
DLM	10 290	4 625	190	19 373	994	15 851	7 989	1 789	7 584	7 360
IST	9 008	29 029	7 005	66 879	12 442	23 148	53 978	-	35 480	16 957
IZM	10 571	17 434	3 450	38 094	6 914	14 360	30 841	-	14 394	15 766
TZX	373	2 019	-	2 192	1 952	1 135	1 646	204	920	-
*TR	3 143	6 840	-	6 497	678	8 268	6 482	1 402	3 465	1 412
Ukraine	-	102	-	-	129	4 253	67	-	-	-
darunter:LWO	-	-	-	-	-	1 207	-	-	-	-
SIP	-	-	-	-	-	2 347	-	-	-	-
Ungarn	-	59	-	92	-	99	-	-	-	93
Weißrußland	-	1 311	-	-	-	-	-	120	-	-
darunter:BY	-	1 311	-	-	-	-	-	-	-	-
Zypern	229	12 420	-	16 020	3 180	11 820	12 261	7 680	32 133	3 332
darunter:LCA	-	4 966	-	7 250	3 180	8 326	4 911	4 802	16 785	1 642
ECN	-	-	-	878	-	137	-	-	-	-
PFO	229	7 454	-	7 892	-	3 357	7 350	2 878	15 348	1 690
Europe	130 274	207 797	24 808	409 784	100 881	241 835	291 621	51 495	212 475	111 250
Ägypten	14 701	18 571	-	55 442	10 232	79 446	32 459	20 835	97 918	11 373
darunter:HRG	13 451	18 571	-	48 382	8 943	71 125	26 775	17 156	56 432	9 373
LXR	1 147	-	-	2 491	424	2 162	3 697	1 490	6 976	2 000
SSH	-	-	-	4 509	730	6 159	1 987	2 189	34 510	-
Marokko	10 396	7 239	-	17 932	2 711	11 307	11 911	12 973	24 792	6 125
darunter:AGA	10 396	7 239	-	17 932	1 343	10 116	11 911	12 973	23 187	5 991
OUJ	-	-	-	-	748	492	-	-	-	-
RAK	-	-	-	-	-	699	-	-	1 605	134
Tunesien	60 463	56 030	16 130	104 312	34 098	104 873	79 743	28 892	73 839	36 288
darunter:TUN	502	2 998	-	292	2 503	2 897	1 759	-	679	-
DJE	18 630	12 662	4 233	19 938	5 239	31 304	22 930	8 747	19 045	12 841
MIR	41 331	39 965	11 897	80 193	26 356	70 187	55 054	20 145	52 985	23 447
TBJ	-	1 005	-	3 889	-	326	-	-	1 130	-
Kap Verde	-	-	-	-	-	7 689	-	-	-	-
darunter:SID	-	-	-	-	-	7 689	-	-	-	-
Gambia	-	-	-	-	2 223	3 251	-	-	2 684	-
darunter:BJL	-	-	-	-	2 223	3 251	-	-	2 684	-
Nigeria	-	-	-	-	-	-	100	-	-	-
Senegal	-	-	-	-	-	5 627	-	-	-	-
darunter:DKR	-	-	-	-	-	5 627	-	-	-	-
Kenia	-	-	-	3 175	-	20 173	-	-	11 422	-
darunter:MBA	-	-	-	3 175	-	20 173	-	-	11 422	-
Tansania	-	-	-	-	-	567	-	-	-	-
Angola	-	-	-	8	-	-	-	-	-	-
Afrika	85 560	81 840	16 130	180 869	49 264	232 933	124 113	62 800	210 655	53 786
Kanada	11 562	-	-	13 022	-	722	3 949	-	-	-

mit Gebieten ausserhalb Deutschlands

zielflugplatz								Von Streckenherkunfts-	
Berlin (SXF)	lin (THF)	Saarbrücken (SCN)	Münster / Osn. (FMO)	Leipzig (LEJ)	Dresden (DRS)	Erfurt (ERF)	Sonstige	Insgesamt	land bzw. -flugplatz
Aussteiger im									Pauschalflugreiseverkehr
-	-	-	-	-	-	-	-	2 062	Island
-	-	-	-	-	-	-	-	2 062	darunter:KEF
-	-	-	-	-	-	-	-	6 314	Norwegen
-	-	-	-	-	-	-	-	2 637	darunter:860
-	-	-	-	-	-	-	-	1 147	800
-	-	-	-	-	-	-	-	1 196	TOS
-	197	-	65	-	156	156	-	8 374	Schweiz
-	197	-	65	-	-	156	-	2 361	darunter:ZRH
-	-	-	-	-	-	-	-	5 293	BSL
-	-	-	-	-	-	-	-	7 041	Bosnien-Herzegowina
-	-	-	-	-	-	-	-	5 814	darunter:SJJ
-	-	-	-	-	-	-	-	1 186	BNX
34 953	-	-	-	33 373	17 059	8 122	-	187 402	Bulgarien
13 494	-	-	-	14 048	7 335	3 465	-	79 293	darunter:80J
674	-	-	-	145	-	-	-	1 126	PDV
20 735	-	-	-	19 173	9 724	4 657	-	106 926	VAR
-	-	-	-	-	-	-	-	107	Estland
79	-	-	-	-	-	-	-	79	Jugoslawien
4 703	-	-	162	5 127	-	-	-	18 791	Kroatien
1 423	-	-	-	1 583	-	-	-	3 332	darunter:DBV
-	-	-	-	-	-	-	-	1 425	RJK
2 359	-	-	-	3 532	-	-	-	12 832	SPU
-	-	-	-	-	-	-	-	76	Lettland
8 155	-	-	1 179	10 351	3 442	-	-	696	Litauen
8 155	-	-	1 179	10 351	3 442	-	-	114 731	Malta
5 719	-	-	376	-	-	-	-	114 731	darunter:MLA
343	-	-	78	-	-	-	-	52 950	Mazedonien
5 376	-	-	298	-	-	-	-	1 666	darunter:OMD
-	65	-	32	-	-	-	-	51 284	SKP
254	-	-	-	-	-	-	-	878	Polen
254	-	-	-	-	-	-	-	6 176	Rumänien
2	-	-	38	-	-	-	-	6 122	darunter:CND
-	-	-	-	-	-	-	-	21 187	Russische Född. (EU)
-	-	-	-	-	-	-	-	3 937	darunter:DME
-	-	-	-	-	-	-	-	2 555	KRR
-	-	-	-	-	-	-	-	1 741	LED
-	-	-	-	-	-	-	-	6 922	REN
-	1 532	-	38	-	-	-	-	2 291	RTW
-	1 514	-	-	-	-	-	-	1 532	Slowakische Rep.
126	-	-	-	-	-	-	-	1 514	darunter:*SK
665	-	272	155	-	-	-	-	936	Slowenien
665	-	272	155	-	-	-	-	2 716	Tschechische Rep.
53 456	-	3 641	39 969	47 252	16 637	8 744	-	2 534	darunter:PRG
1 254	-	-	4 751	-	-	-	-	1 550 976	Türkei
427	-	-	2 196	-	-	-	-	131 137	darunter:ANK
39 744	-	2 708	17 556	40 156	14 853	8 744	-	47 198	ADA
3 981	-	933	736	3 622	1 784	-	-	804 757	AYT
5 311	-	-	9 405	1 745	-	-	-	87 101	DLM
1 047	-	-	4 370	682	-	-	-	270 387	IST
-	-	-	376	-	-	-	-	157 923	IZM
1 692	-	-	569	1 047	-	-	-	10 817	TZX
-	-	-	-	-	-	-	-	41 495	*TR
-	-	-	-	-	-	-	-	4 551	Ukraine
-	-	-	-	-	-	-	-	1 207	darunter:LWO
-	-	-	-	-	-	-	-	2 347	SIP
-	-	-	-	-	-	-	-	343	Ungarn
-	-	-	-	-	-	-	-	1 431	Weißrußland
-	-	-	-	-	-	-	-	1 311	darunter:*BY
4 093	-	-	-	13 591	4 985	-	-	121 744	Zypern
-	-	-	-	6 636	3 713	-	-	62 211	darunter:LCA
4 093	-	-	-	6 955	1 272	-	-	1 015	ECN
-	-	-	-	-	-	-	-	58 518	PFO
112 205	1 794	3 913	41 966	109 694	42 279	17 022	-	2 111 093	Europa
26 726	-	180	2 036	14 086	2 143	288	-	386 436	Ägypten
25 854	-	180	2 036	13 946	2 143	288	-	314 655	darunter:HRG
193	-	-	-	140	-	-	-	20 720	LXR
679	-	-	-	-	-	-	-	50 763	SSH
8 210	-	-	320	5 513	2 234	980	-	122 643	Marokko
8 210	-	-	320	5 513	2 234	980	-	118 345	darunter:AGA
-	-	-	-	-	-	-	-	1 240	QUD
-	-	-	-	-	-	-	-	2 438	RAK
62 682	-	12 693	19 163	58 854	24 668	12 811	-	785 539	Tunesien
2 163	-	-	2 622	2 622	-	-	-	15 815	darunter:TUN
14 129	-	3 624	6 666	13 709	6 081	1 844	-	201 622	DJE
46 390	-	9 069	12 497	42 523	18 587	10 967	-	561 593	MIR
-	-	-	-	-	-	-	-	6 350	TBJ
-	-	-	-	-	-	-	-	7 689	Kap Verde
-	-	-	-	-	-	-	-	7 689	darunter:SID
2 675	-	-	-	-	-	-	-	10 833	Gambia
2 675	-	-	-	-	-	-	-	10 833	darunter:BJL
-	-	-	-	-	-	-	-	100	Nigeria
-	-	-	-	-	-	-	-	5 627	Senegal
-	-	-	-	-	-	-	-	5 627	darunter:DKR
382	-	-	-	-	-	-	-	35 152	Kenia
382	-	-	-	-	-	-	-	35 152	darunter:MBA
-	-	-	-	-	-	-	-	567	Tansania
-	-	-	-	-	-	-	-	8	Angola
100 675	-	12 873	21 519	78 453	29 045	14 079	-	1 354 594	Afrika
1 536	-	-	-	-	-	-	-	30 791	Kanada

Von Streckenherkunfts- land bzw. -flugplatz	Nach Strecken									
	Hamburg (HAM)	Hannover (HAJ)	Bremen (BRE)	Düsseldorf (DUS)	Köln/Bonn (CGN)	Frankfurt (FRA)	Stuttgart (STR)	Nürnberg (NUE)	München (MUC)	Berlin (TXL)
Aussteiger im										
Pauschalflugreiseverkehr										
darunter:VHZ	2 564	-	-	1 442	-	-	-	-	-	-
darunter:YTO	3 390	-	-	4 084	-	255	-	-	-	-
darunter:YVR	3 561	-	-	3 300	-	-	2 604	-	-	-
darunter:YYC	2 047	-	-	4 196	-	-	1 345	-	-	-
USA	174	-	-	2 334	2 766	44 213	136	-	2 345	-
darunter:FLL	-	-	-	-	-	9 745	-	-	-	-
darunter:MIA	-	-	-	1 681	-	-	-	-	-	-
darunter:TPA	-	-	-	-	-	15 892	-	-	-	-
darunter:LAS	-	-	-	-	2 074	6 412	-	-	1 707	-
darunter:DEN	-	-	-	-	-	3 113	-	-	-	-
darunter:ANC	-	-	-	-	-	8 177	-	-	-	-
Antigua-Barbuda	-	-	-	-	-	4 602	-	-	-	-
darunter:ANU	-	-	-	-	-	4 602	-	-	-	-
Bahamas	-	-	-	-	-	284	-	-	-	-
Barbados	-	-	-	-	-	9 709	-	-	-	-
darunter:8GI	-	-	-	-	-	9 709	-	-	-	-
Costa Rica	-	-	-	-	-	4 550	-	-	-	-
darunter:SJO	-	-	-	-	-	4 550	-	-	-	-
Dominik. Republik	15 379	20 116	-	22 168	25 748	81 081	15 145	-	56 916	1 587
darunter:SDQ	-	-	-	-	2 393	19 117	-	-	5 559	-
darunter:PQP	8 317	14 000	-	9 302	21 965	33 439	11 648	-	27 467	527
darunter:PUJ	7 062	6 116	-	12 866	1 390	28 525	3 497	-	23 890	1 070
Grenada	-	-	-	-	-	-	-	-	851	-
Guadeloupe	-	-	-	-	-	611	-	-	-	-
Jamaika	-	-	-	-	2 388	13 753	-	-	833	-
darunter:MBJ	-	-	-	-	2 388	13 753	-	-	833	-
Kuba	5 663	6 276	-	-	9 839	52 488	111	306	17 610	-
darunter:VRA	5 496	6 276	-	-	9 839	19 436	111	306	16 485	-
darunter:AVI	-	-	-	-	-	11 764	-	-	-	-
darunter:CYO	-	-	-	-	-	11 787	-	-	-	-
darunter:HOG	-	-	-	-	-	9 427	-	-	1 125	-
St. Lucia	-	-	-	-	-	3 902	-	-	-	-
darunter:UVF	-	-	-	-	-	3 902	-	-	-	-
Martinique	-	-	-	-	-	147	-	-	-	-
Mexiko	-	-	-	-	11 748	30 783	-	-	15 959	-
darunter:ACA	-	-	-	-	-	2 929	-	-	-	-
darunter:CUN	-	-	-	-	11 748	21 612	-	-	15 959	-
darunter:PVR	-	-	-	-	-	6 242	-	-	-	-
Niederl. Antillen	-	-	-	-	8 957	-	-	-	-	-
darunter:CUR	-	-	-	-	8 480	-	-	-	-	-
Panama	-	-	-	-	-	-	-	-	3 694	164
Trinidad und Tobago	-	-	-	-	-	-	-	-	3 694	-
darunter:TAB	-	-	-	-	-	-	-	-	1 539	-
Venezuela	-	-	-	-	-	12 858	-	-	1 539	-
darunter:PMV	-	-	-	-	-	12 858	-	-	-	-
Amerika	32 778	26 392	-	53 347	61 446	259 703	19 341	306	99 747	1 761
Kasachstan	-	14 298	-	2 963	1 758	10 675	2 233	4 506	-	-
darunter:ALA	-	3 503	-	-	-	974	-	-	-	-
darunter:AKX	-	-	-	136	1 440	-	458	-	-	-
darunter:KGF	-	3 846	-	775	277	5 514	1 668	1 948	-	-
darunter:KSN	-	2 006	-	2 052	-	1 782	35	2 558	-	-
darunter:TSE	-	4 943	-	-	41	2 405	72	-	-	-
Kirgisien	-	830	-	-	-	62	-	-	-	-
Rußland/Fernost	-	16 849	-	-	3 373	9 617	1 893	-	-	-
darunter:BAX	-	1 332	-	-	540	2 014	-	-	-	-
darunter:OMS	-	10 840	-	-	1 209	3 767	1 893	-	-	-
darunter:SVX	-	-	-	-	1 624	-	-	-	-	-
darunter:TJM	-	2 144	-	-	-	-	-	-	-	-
darunter:CEK	-	1 929	-	-	-	3 701	-	-	-	-
Turkmenistan	-	-	-	-	-	74	-	-	-	-
Iran	141	-	-	-	-	-	-	-	-	-
Israel	-	6 900	-	8 256	6 547	7 363	5 641	-	21 873	-
darunter:TLV	-	6 900	-	8 256	6 547	7 363	5 641	-	21 873	-
Jordanien	-	-	-	-	-	110	-	-	1 787	-
darunter:AQJ	-	-	-	-	-	97	-	-	1 787	-
Oman	-	-	-	46	-	-	-	-	-	-
Saudi-Arabien	-	-	-	-	-	-	708	-	-	-
Syrien	-	-	-	-	-	4	-	-	-	-
Ver.Arab.Emirate	-	-	-	376	-	1 960	-	-	2 611	-
darunter:SHJ	-	-	-	-	-	1 506	-	-	2 611	-
Sri Lanka	-	-	-	-	-	13 476	-	-	7 854	-
darunter:CMB	-	-	-	-	-	13 476	-	-	7 854	-
Malediven	2 628	-	-	-	2 034	14 419	-	-	11 718	-
darunter:MLE	2 628	-	-	-	2 034	14 419	-	-	11 718	-
Nepal	-	-	-	-	-	-	-	-	3 347	-
darunter:KTM	-	-	-	-	-	-	-	-	3 347	-
Indonesien	-	-	-	-	-	164	-	-	-	-
Rep. Korea	-	-	-	151	-	-	-	-	-	-
Singapur	-	-	-	-	-	-	-	-	-	-
Thailand	-	-	-	735	-	14 048	-	-	5 610	-
darunter:HKT	-	-	-	735	-	14 048	-	-	5 610	-
Asien	2 769	38 877	-	12 527	13 712	71 972	10 475	4 506	54 800	-
Australien	-	-	-	-	-	195	-	-	-	-
Neuseeland	-	-	-	-	-	156	-	-	-	-
Australien/O	-	-	-	-	-	351	-	-	-	-
I N S G E S A M T ..	251 381	354 906	40 938	656 527	225 303	806 794	445 550	119 107	577 677	166 797

mit Gebieten ausserhalb Deutschlands

zielflugplatz								Von Streckenherkunfts-	
B e r l i n (SXF)	(THF)	Seabrücken (SCN)	Münster / Osn.(FMO)	Leipzig (LEJ)	Dresden (DRS)	Erfurt (ERF)	Sonstige	Insgesamt	land bzw. -flugplatz
Aussteiger im									Pauschelflugreiseverkehr
1 536	-	-	-	-	-	-	-	4 006	darunter:YHZ
-	-	-	-	-	-	-	-	9 265	YTO
-	-	-	-	-	-	-	-	9 465	YVR
-	-	-	-	-	-	-	-	7 588	YYC
-	-	-	-	-	-	-	-	51 968	USA
-	-	-	-	-	-	-	-	9 745	darunter:FLL
-	-	-	-	-	-	-	-	1 681	MIA
-	-	-	-	-	-	-	-	15 892	TPA
-	-	-	-	-	-	-	-	10 193	LAS
-	-	-	-	-	-	-	-	3 113	DEN
-	-	-	-	-	-	-	-	8 177	ANC
-	-	-	-	-	-	-	-	4 602	Antigua-Barbuda
-	-	-	-	-	-	-	-	4 602	darunter:ANU
-	-	-	-	-	-	-	-	9 284	Bahamas
-	-	-	-	-	-	-	-	9 709	Barbados
-	-	-	-	-	-	-	-	9 709	darunter:BGI
-	-	-	-	-	-	-	-	4 550	Costa Rica
-	-	-	-	-	-	-	-	4 550	darunter:SJO
54 449	-	-	-	13 398	-	-	-	305 997	Dominik. Republik
37 648	-	-	-	6 731	-	-	-	27 069	darunter:SDQ
16 801	-	-	-	6 667	-	-	-	171 044	POP
-	-	-	-	-	-	-	-	107 884	PUJ
-	-	-	-	-	-	-	-	851	Grenada
-	-	-	-	-	-	-	-	611	Guadeloupe
4 123	-	-	-	-	-	-	-	21 097	Jamaika
4 123	-	-	-	-	-	-	-	21 097	darunter:MBJ
13 735	-	-	-	-	-	-	-	106 028	Kuba
13 735	-	-	-	-	-	-	-	71 684	darunter:VRA
-	-	-	-	-	-	-	-	11 764	AVI
-	-	-	-	-	-	-	-	11 787	CYO
-	-	-	-	-	-	-	-	10 552	HOG
-	-	-	-	-	-	-	-	3 902	St. Lucia
-	-	-	-	-	-	-	-	3 902	darunter:UVF
-	-	-	-	-	-	-	-	147	Martinique
6 156	-	-	-	-	-	-	-	64 646	Mexiko
-	-	-	-	-	-	-	-	2 929	darunter:ACA
6 156	-	-	-	-	-	-	-	55 475	CUN
-	-	-	-	-	-	-	-	6 242	PVR
-	-	-	-	-	-	-	-	8 957	Niederl. Antillen
-	-	-	-	-	-	-	-	8 480	darunter:CUR
-	-	-	-	-	-	-	-	3 164	Panama
-	-	-	-	-	-	-	-	3 694	Trinidad und Tobago
-	-	-	-	-	-	-	-	3 694	darunter:TAB
-	-	-	-	-	-	-	-	30 220	Venezuela
-	-	-	-	-	-	-	-	30 220	darunter:PMV
79 999	-	-	-	13 398	-	-	-	648 218	Amerika
-	-	-	-	-	-	-	-	36 433	Kasachstan
-	-	-	-	-	-	-	-	4 477	darunter:ALA
-	-	-	-	-	-	-	-	2 034	AKX
-	-	-	-	-	-	-	-	14 028	KGf
-	-	-	-	-	-	-	-	8 433	KSN
-	-	-	-	-	-	-	-	7 461	TSE
-	-	-	-	-	-	-	-	892	Kirgisien
-	-	-	-	-	-	-	-	31 732	Rußland/Fernost
-	-	-	-	-	-	-	-	3 886	darunter:BAX
-	-	-	-	-	-	-	-	17 709	OMS
-	-	-	-	-	-	-	-	1 624	SVX
-	-	-	-	-	-	-	-	2 144	TJM
-	-	-	-	-	-	-	-	5 630	CEK
-	-	-	-	-	-	-	-	74	Turkmenistan
-	-	-	-	-	-	-	-	141	Iran
211	-	-	-	-	-	-	-	56 791	Israel
211	-	-	-	-	-	-	-	56 791	darunter:TLV
309	-	-	-	-	-	-	-	2 206	Jordanien
-	-	-	-	-	-	-	-	1 884	darunter:AQJ
-	-	-	-	-	-	-	-	46	Oman
-	-	-	-	-	-	-	-	708	Saudi-Arabien
-	-	-	-	-	-	-	-	4	Syrien
-	-	-	-	-	-	-	-	4 947	Ver. Arab. Emirate
-	-	-	-	-	-	-	-	4 117	darunter:SHJ
2 276	-	-	-	-	-	-	-	23 606	Sri Lanka
2 276	-	-	-	-	-	-	-	23 606	darunter:CEB
943	-	-	-	-	-	-	-	31 742	Maladiven
943	-	-	-	-	-	-	-	31 742	darunter:MLE
-	-	-	-	-	-	-	-	3 347	Nepal
-	-	-	-	-	-	-	-	3 347	darunter:KTM
-	-	-	-	-	-	-	-	164	Indonesien
-	-	-	-	-	-	-	-	151	Rep. Korea
2	-	-	-	-	-	-	-	2	Singapur
-	-	-	-	-	-	-	-	20 393	Thailand
-	-	-	-	-	-	-	-	20 393	darunter:HKT
3 741	-	-	-	-	-	-	-	213 379	Asien
-	-	-	-	-	-	-	-	195	Australien
-	-	-	-	-	-	-	-	156	Neuseeland
-	-	-	-	-	-	-	-	351	Australien/O
296 620	1 794	16 786	63 485	201 545	71 324	31 101	-	4 327 636	I N S G E S A M T

Von Streckenherkunfts- land bzw. -flughafen	Nach Strecken									
	Hamburg (HAM)	Hannover (HAJ)	Bremen (BRE)	Düsseldorf (DUS)	Köln/Bonn (CGN)	Frankfurt (FRA)	Stuttgart (STR)	Nürnberg (NUE)	München (MUC)	Berlin (TXL)
Aussteiger im										
Linienverkehr bis 30 t MTOW										
Belgien	2	2 839	9 105	22	-	-	642	25 489	29	-
darunter:BRU	-	2 839	9 105	22	-	-	611	25 489	29	-
Dänemark	12 949	40 217	4 132	205	26 427	67	61	34	32	53 192
darunter:CPH	12 778	40 217	4 132	75	26 378	49	61	-	32	53 161
Frankreich	3 068	15 897	13 516	9 408	24 677	27 279	26 335	12 067	15 569	45
darunter:CDG	-	15 895	13 516	69	24 561	-	8 440	12 067	-	45
BOD	-	-	-	-	-	-	-	-	6 957	-
CFE	-	-	-	7 780	-	-	-	-	993	-
LVS	19	-	-	-	-	-	16 387	-	295	-
MRS	-	-	-	-	-	8 513	20	-	403	-
NTE	-	-	-	-	-	-	357	-	2 501	-
SXB	3 049	-	-	-	6	18 689	22	-	2 810	-
TLS	-	-	-	1 943	-	-	-	-	324	-
Großbritannien	2 582	12 411	39 409	84 181	20 590	15 921	68	11 368	253	8 325
darunter:LGW	-	3 740	39 357	50 232	20 535	-	-	-	-	-
STN	2 103	20	-	27 915	-	-	-	11 368	-	-
LCY	-	-	-	106	-	-	5 891	-	-	-
BHX	-	-	-	-	-	-	5 144	23	253	226
MAN	-	7 586	52	26	-	3 617	-	-	-	8 099
NCL	479	-	-	5 752	-	41	-	-	-	-
Irland	-	-	-	74	-	-	25	-	-	-
Italien	117	1 309	-	526	13 998	14 934	35 597	9 934	212 632	-
darunter:FCO	-	-	-	-	-	-	9 431	-	-	-
BGY	117	96	-	-	524	68	3 232	-	10 700	-
MXP	-	1 173	-	-	13 351	8	21 495	9 551	404	-
VCE	-	-	-	-	45	-	-	-	45 271	-
AOI	-	-	-	-	-	204	-	16	19 862	-
BLQ	-	-	-	-	43	-	701	15	4 268	-
CAG	-	-	-	-	-	-	-	-	1 448	-
EBA	-	-	-	-	-	-	537	-	2 270	-
GDA	-	-	-	-	-	-	-	112	19 155	-
PSA	-	-	-	-	-	117	30	94	29 439	-
TRN	-	-	-	-	-	-	-	-	14 077	-
TRS	-	-	-	-	-	312	-	79	33 520	-
VRN	-	40	-	473	35	10 280	-	29	32 040	-
*IT	-	-	-	3	-	3 912	-	-	81	-
Luxemburg	6 268	-	16	-	-	8 247	369	-	1 501	-
darunter:LUX	6 268	-	16	-	-	8 247	369	-	1 501	-
Niederlande	20 036	66 291	59 469	9 167	45 620	762	28 683	18 202	195	3 932
darunter:AMS	846	66 291	59 469	9 167	45 620	762	28 634	18 136	195	3 760
RTM	10 110	-	-	-	-	-	49	66	-	74
EIN	9 080	-	-	-	-	-	-	-	-	49
Österreich	-	798	7 728	765	1 447	55 663	14 695	13 778	9 557	272
darunter:VIE	-	416	7 728	-	1 359	13	14 567	13 778	203	27
GRZ	-	-	-	86	-	7 672	74	-	9 353	-
INN	-	45	-	118	-	29 489	-	-	1	-
KLU	-	200	-	-	-	18 384	-	-	-	245
SZG	-	137	-	362	-	66	-	-	-	-
Portugal	-	-	-	-	340	-	265	-	214	-
Schweden	5 917	843	-	34	-	84	-	-	-	12 590
darunter:ARN	302	823	-	24	-	15	-	-	-	12 590
GOT	4 463	2	-	-	-	69	-	-	-	-
MMA	1 152	18	-	-	-	-	-	-	-	-
Spanien	-	50	-	302	-	251	2 195	46	-	-
darunter:VIT	-	-	-	-	-	-	1 983	-	-	-
Norwegen	-	-	-	-	-	-	-	-	-	-
darunter:OSL	-	-	-	-	-	-	-	-	-	-
Schweiz	25 460	45 657	14 664	20 507	43 153	38 527	37 570	35 154	72 982	34
darunter:ZRH	3 141	35 772	14 664	113	30 671	209	24 458	27 688	26 639	-
BRN	-	48	-	35	18	-	-	-	9 602	-
BSL	22 296	9 837	-	17 650	12 464	38 318	63	7 466	33 624	11
GVA	23	-	-	2 709	-	-	13 049	-	3 117	23
Bosnien-Herzegowina	-	-	-	-	-	357	-	-	-	-
Bulgarien	-	-	-	-	-	-	-	-	-	-
Kroatien	-	-	-	917	-	46	-	-	2 932	4 002
darunter:ZAG	-	-	-	917	-	46	-	-	2 932	4 002
Lettland	562	-	-	-	-	2 876	-	-	-	-
darunter:RIX	562	-	-	-	-	2 876	-	-	-	-
Litauen	8 429	-	-	-	994	4 139	-	-	-	6 610
darunter:VNO	-	-	-	-	9	4 139	-	-	-	6 610
KUN	2 151	-	-	-	3	-	-	-	-	-
PLQ	6 278	-	-	-	982	-	-	-	-	-
Moldavien	-	-	-	-	-	-	-	-	331	-
Polen	15 632	3 263	-	9 454	-	15 109	574	-	4 684	16 227
darunter:WAW	5 040	1 658	-	3 322	-	1 806	358	-	4 333	16 227
GDN	10 590	-	-	-	-	-	-	-	-	-
KRK	-	-	-	-	-	-	-	-	-	-
WRO	-	-	-	-	-	13 303	-	-	351	-
*PL	2	1 605	-	6 132	-	-	-	-	-	-
Rumänien	-	-	-	72	-	-	1 224	-	2 218	-
darunter:OTP	-	-	-	72	-	-	862	-	1 011	-
SBZ	-	-	-	-	-	-	-	-	1 207	-
Russische Föd. (EU)	-	-	-	-	15	-	-	-	-	-
Slowakische Rep.	-	-	-	-	-	-	8	-	241	-
Slowenien	-	-	-	-	-	-	-	-	79	-
Tschechische Rep.	10 500	5 218	-	4 937	5 698	756	7 495	24	32 751	6 839
darunter:PRG	10 500	5 207	-	4 937	5 675	756	7 495	24	32 751	6 753
Ungarn	-	-	-	1 033	-	-	2 565	-	-	-
darunter:BUD	-	-	-	1 033	-	-	2 565	-	-	-
Heiðbrúland	-	-	-	-	-	-	-	-	-	-
Europa	111 522	194 793	148 039	141 584	182 969	185 018	158 371	126 096	356 200	112 068
DARUNTER: EU-LÄNDER	50 939	140 655	133 375	104 664	133 099	123 208	108 935	90 918	239 982	78 356

mit Gebieten ausserhalb Deutschlands

zielflugplatz								Von Streckenherkunfts-	
B e r l i n (SXF)	(THF)	Saarbrücken (SCN)	Münster / Osn. (FMO)	Leipzig (LEJ)	Dresden (DRS)	Erfurt (ERF)	Sonstige	Insgesamt	land bzw. -flugplatz
Aussteiger im Linienverkehr bis 30 t MTOW									
-	-	-	-	-	37	-	-	38 165	Belgien
-	-	-	-	-	-	-	-	38 095	darunter:BRU
-	122	73	-	-	-	-	-	137 511	Dänemark
-	122	73	-	-	-	-	-	137 078	darunter:CPH
-	2 341	19	4 076	52	18	46	-	154 413	Frankreich
-	-	19	4 076	-	-	46	-	78 734	darunter:CDG
-	-	-	-	44	-	-	-	7 001	BOD
-	-	-	-	-	-	-	-	8 773	CFE
-	-	-	-	-	-	-	-	16 701	LYS
-	-	-	-	-	-	-	-	8 936	MRS
-	-	-	-	-	-	-	-	2 858	NTE
-	2 047	-	-	-	-	-	-	26 774	SXB
-	-	-	-	-	-	-	-	1 667	TLS
45	11	-	98	-	-	-	-	195 242	Großbritannien
45	-	-	66	-	-	-	-	113 975	darunter:LGW
-	-	-	32	-	-	-	-	41 675	STN
-	-	-	-	-	-	-	-	5 997	LCY
-	-	-	-	-	-	-	-	5 646	BHX
-	-	-	-	-	-	-	-	19 380	MAN
-	-	-	-	-	-	-	-	6 272	NCL
-	-	-	-	-	-	-	-	99	Irland
-	1 064	130	-	-	7	-	-	290 248	Italien
-	-	56	-	-	-	-	-	9 431	darunter:FCO
-	-	-	-	-	-	-	-	14 793	BGY
-	776	48	-	-	-	-	-	45 982	MLP
-	-	-	-	-	-	-	-	46 140	VCE
-	-	-	-	-	-	-	-	20 082	AOI
-	-	-	-	-	-	-	-	5 027	BLQ
-	-	-	-	-	-	-	-	1 448	CAG
-	-	-	-	-	-	-	-	2 807	EBA
-	25	-	-	-	-	-	-	19 292	GOA
-	-	-	-	-	-	-	-	29 680	PSA
-	-	26	-	-	-	-	-	14 103	TRN
-	-	-	-	-	7	-	-	33 918	TRS
-	-	-	-	-	-	-	-	42 897	VRO
-	-	-	-	-	-	-	-	3 996	*IT
9	9 588	1 781	-	-	-	146	-	27 925	Luxemburg
9	9 588	1 781	-	-	-	146	-	27 925	darunter:LUX
-	-	20	25 243	12 236	19 489	106	-	309 451	Niederlande
-	-	-	25 243	12 236	19 489	-	-	289 848	darunter:AMS
-	-	-	-	-	-	-	-	10 299	RTM
-	-	-	-	-	-	-	-	9 129	EIN
-	259	64	-	-	4 113	50	-	109 189	Österreich
-	142	64	-	-	3 400	-	-	41 697	darunter:VIE
-	39	-	-	-	-	-	-	17 224	GRZ
-	-	-	-	-	38	-	-	29 691	INN
-	-	-	-	-	-	-	-	18 829	KLU
-	78	-	-	-	675	50	-	1 491	SZG
40	194	-	43	-	-	-	-	819	Portugal
40	54	-	43	-	-	-	-	19 745	Schweden
-	97	-	-	-	-	-	-	13 891	darunter:ARN
-	-	-	-	-	-	-	-	4 631	GOT
-	24	-	46	18	-	104	-	1 170	MMA
-	-	-	-	-	-	-	-	3 036	Spanien
-	5 956	-	-	-	-	-	-	1 983	darunter:VIT
-	5 956	-	-	-	-	-	-	5 956	Norwegen
-	31 622	39	11 335	11 497	18 929	-	-	5 956	darunter:OSL
-	-	-	11 335	11 497	12 548	-	-	407 130	Schweiz
-	1 381	-	-	-	-	-	-	198 735	darunter:ZRH
-	20 298	-	-	-	-	-	-	11 084	BRN
-	9 943	39	-	-	6 381	-	-	168 408	BSL
-	-	-	-	-	-	-	-	28 903	GVA
-	-	-	-	206	-	-	-	357	Bosnien-Herzegowina
-	-	-	-	-	-	-	-	206	Bulgarien
-	-	-	-	-	-	-	-	7 897	Kroatien
-	-	-	-	-	-	-	-	7 897	darunter:ZAG
-	-	-	-	-	-	-	-	3 438	Lettland
-	-	-	-	-	-	-	-	3 438	darunter:RIX
-	-	-	-	-	-	-	-	20 172	Litauen
-	-	-	-	-	-	-	-	10 758	darunter:VNO
-	-	-	-	-	-	-	-	2 154	KUN
641	-	-	-	-	-	-	-	7 260	PLQ
-	6	-	-	-	5 231	-	-	972	Moldavien
-	-	-	-	-	-	-	-	70 180	Polen
-	-	-	-	-	-	-	-	32 744	darunter:WAW
-	-	-	-	-	3 242	-	-	10 590	GDN
-	-	-	-	-	-	-	-	3 242	KRK
-	6	-	-	-	1 989	-	-	13 654	WRO
3 355	-	-	-	-	-	-	-	9 734	*PL
3 355	-	-	-	-	-	-	-	6 869	Rumänien
-	-	-	-	-	-	-	-	5 300	darunter:OTP
-	-	-	-	-	-	-	-	1 207	SBZ
-	-	-	-	58	-	-	-	15	Russische Föd. (EU)
-	-	-	-	-	-	-	-	307	Slowakische Rep.
-	-	-	-	-	-	-	-	79	Slowenien
-	-	-	-	-	-	-	-	74 218	Tschechische Rep.
-	-	-	-	-	-	-	-	74 098	darunter:PRG
-	-	-	-	-	-	-	-	3 598	Ungarn
-	-	-	-	-	-	-	-	3 598	darunter:BUD
210	-	-	-	-	-	-	-	210	Weißbrüßland
4 300	51 187	2 126	40 841	24 067	47 824	452	-	1 887 447	Europa
94	13 603	2 087	29 506	12 306	23 664	452	-	1 285 843	DARUNTER: EU-LÄNDER

Von Streckenherkunfts- land bzw. -flugplatz	Nach Strecken									
	Hamburg (HAM)	Hannover (HAJ)	Bremen (BRE)	Düsseldorf (DUS)	Köln/Bonn (CGN)	Frankfurt (FRA)	Stuttgart (STR)	Nürnberg (NUE)	München (MUC)	Berlin (TXL)
Aussteiger im										
Linienverkehr bis 30 t MTOW										
Malaysia	-	-	-	-	-	-	6	-	-	-
Asien	-	-	-	-	-	-	6	-	-	-
Australien	-	-	-	-	-	13	34	-	-	-
Australien/D	-	-	-	-	-	13	34	-	-	-
I N S G E S A M T ..	111 522	194 793	148 039	141 584	182 959	185 031	158 411	126 096	356 200	112 068

im Jahr 1999

V 102

mit Gebieten ausserhalb Deutschlands

zielflugplatz									Von Streckenherkunfts- land bzw. -flugplatz
B e r (SXF)	l i n (THF)	Saarbrücken (SCN)	Münster / Osn.(FMO)	Leipzig (LEJ)	Dresden (DRS)	Erfurt (ERF)	Sonstige	Insgesamt	
-	-	-	-	-	-	-	-	-	Aussteiger im Linienverkehr bis 30 t MTOW
-	-	-	-	-	-	-	-	-	6 Malaysia
-	-	-	-	-	-	-	-	-	6 Asien
-	-	-	-	-	-	-	-	-	47 Australien
-	-	-	-	-	-	-	-	-	47 Australien/O
4 300	51 187	2 126	40 841	24 067	47 824	452	-	1 887 500	I N S G E S A M T

5. 2 Verflechtung im Verkehr

5. 2. 3 Reisende

Nach Endzielland bzw. -flugplatz	Von Herkunfts									
	Hamburg (HAM)	Hannover (HAJ)	Bremen (BRE)	Düsseldorf (DUS)	Köln/Bonn (CGN)	Frankfurt (FRA)	Stuttgart (STR)	Nürnberg (NUE)	München (MUC)	Berlin (TXL)
Reisende										
Insgesamt										
Belgien	41 276	24 489	6 369	18 480	401	213 491	42 307	14 427	96 060	17 042
darunter:BRU	40 672	24 262	6 079	18 453	373	213 178	41 968	14 269	94 839	16 921
ANR	524	76	270	19	23	186	57	67	129	65
Dänemark	24 712	12 878	4 118	100 719	15 070	182 851	20 599	4 529	60 258	17 399
darunter:CPH	23 249	11 544	4 046	100 026	13 434	143 546	16 544	3 352	51 649	14 821
AAL	339	538	7	7	329	5 675	1 071	167	2 600	740
AAR	189	212	5	18	440	3 999	872	136	2 374	879
BLL	115	204	33	613	485	26 338	990	763	1 724	269
KRP	116	172	2	2	236	1 664	592	47	1 239	343
RNN	321	111	4	51	36	187	64	-	102	119
SBD	2	16	-	2	38	854	312	39	337	119
Finnland	53 514	9 156	551	59 517	3 828	152 894	11 387	3 884	73 267	32 565
darunter:HEL	40 528	8 826	499	50 834	3 533	129 136	9 780	3 210	61 647	29 115
KUO	719	10	5	511	16	1 028	26	28	485	206
OUL	1 230	36	-	1 462	32	2 875	179	104	1 414	360
POR	474	4	1	340	10	810	90	88	361	122
RVN	586	25	3	296	61	1 320	107	25	597	236
TKU	3 085	51	15	1 234	48	4 207	489	81	2 688	608
TMP	1 772	37	15	1 908	37	4 138	263	135	2 011	442
VAA	962	13	5	1 487	38	2 619	132	86	1 363	198
*FI	3 763	154	5	2 202	46	6 330	311	99	2 523	1 209
Frankreich	155 343	77 731	25 437	212 546	101 845	718 087	143 615	48 354	422 937	188 385
darunter:ORY	472	826	114	278	118	46 753	132	378	546	403
CDG	105 039	58 055	15 861	126 592	84 085	392 407	107 696	36 859	236 330	154 178
LBG	23	234	9	45	243	432	41	69	193	35
AJA	141	132	5	414	1 761	486	148	28	214	41
BES	687	212	114	473	42	798	392	87	669	286
BIA	128	161	29	660	53	464	119	27	1 380	2 793
BIQ	566	215	53	1 166	103	1 554	645	140	1 118	270
BOD	3 519	1 834	524	3 788	681	5 685	2 229	685	9 778	1 014
CFE	240	239	23	6 203	13	785	240	149	954	137
CLY	30	7	2	4 929	155	4 695	47	8	532	24
FSC	8	4	3	61	2	1 839	17	2	64	11
LIG	56	37	12	189	10	600	135	244	92	28
LRT	270	81	41	473	29	457	157	51	256	122
LYS	5 815	3 635	1 469	22 579	1 460	94 639	13 126	2 014	39 782	6 339
MLH	166	59	6	65	-	50	30	12	703	171
MPL	903	426	75	1 328	198	1 823	599	141	1 346	724
MRS	5 671	2 285	1 043	4 737	1 617	12 887	2 010	761	26 634	3 651
NCE	17 355	5 398	2 953	27 851	6 990	113 516	8 876	2 481	57 729	12 409
NTE	2 228	905	341	1 909	258	2 522	1 214	493	4 549	825
PUF	167	94	5	406	15	736	159	57	432	87
RNS	270	276	35	563	12	997	412	204	546	221
SXB	4 091	278	189	629	71	15 347	37	61	2 428	1 496
TLS	6 704	1 826	2 348	4 169	1 081	12 692	2 391	791	28 964	2 751
XTB	163	236	-	1 844	2 390	1 551	676	1 906	6 587	180
*FR	287	157	136	324	186	1 023	1 704	283	563	58
Gibraltar	27	6	8	34	9	65	18	-	22	14
Griechenland	151 894	161 742	38 627	435 513	95 695	492 974	260 623	96 213	416 760	132 871
darunter:ATH	22 352	13 641	4 384	53 794	7 220	179 685	24 861	4 646	104 309	29 206
AKO	123	3	-	4 141	-	2 812	-	-	3 320	-
CFU	9	11	7	29	2	726	265	4	199	18
CHQ	15 121	16 630	2 853	36 248	4 196	21 564	18 464	10 785	23 826	12 593
EFL	7 314	5 605	36	10 042	11	7 710	8 390	6	13 399	3 447
GPA	10	1	-	715	-	135	-	-	1 042	7
HER	7	3 269	-	4 767	-	7 670	2 344	-	6 281	1 699
JMK	43 265	53 369	15 538	92 928	32 986	100 086	69 383	37 980	83 705	39 830
JSI	1 763	1 763	1	4 364	801	4 459	1 416	2	4 634	1 490
JTR	22	5	-	1 954	3	1 924	28	-	2 061	57
KGS	2 094	3 390	5	4 618	3 379	5 374	2 018	4	9 852	1 952
KLX	11 681	10 501	3 940	34 580	5 098	17 257	12 632	7 067	18 396	6 187
KVA	17	9	5	1 536	-	1 766	45	-	2 238	16
MJT	21	1	11	14 055	-	1 667	9 879	1 685	2 889	25
PVK	26	15	8	4 283	8	2 887	161	8	4 075	84
RHO	9	-	-	1 919	1	1 778	-	-	2 380	-
SKG	19 452	26 081	7 113	57 984	16 577	41 534	29 970	16 619	44 579	10 631
SMI	20 915	23 662	4 686	87 953	24 187	81 231	75 634	13 783	74 792	20 245
ZTH	5 246	3 745	9	13 008	1 203	7 827	4 349	2 267	7 991	3 292
*GR	2 312	-	-	6 502	-	3 032	646	1 331	5 066	1 949
Großbritannien	114	37	26	85	19	1 656	89	16	1 490	138
darunter:LHR	291 740	168 129	50 963	505 204	132 412	1 132 009	213 325	58 836	746 728	210 006
LGW	181 384	100 461	4 206	233 013	107 630	654 280	143 816	28 941	302 614	156 344
STN	28 096	4 894	31 237	30 988	17 936	53 274	526	588	45 340	457
LCY	24 035	10 658	1 043	35 865	748	84 111	2 161	12 260	200 257	8 683
LTN	421	251	102	136	76	35 234	423	181	300	454
ABZ	7	1 542	15	83	75	76	25	27	20 955	26
BFS	1 282	1 825	485	959	94	2 366	815	483	1 571	1 076
BHX	1 820	1 469	513	2 858	550	3 935	1 777	476	2 985	1 443
BRS	9 792	11 271	2 497	81 779	602	90 044	29 674	3 726	82 342	16 905
CWL	1 138	1 173	596	1 675	53	1 324	1 460	483	2 253	237
EDI	688	371	371	311	74	930	1 025	503	726	316
EMA	5 513	3 902	1 274	14 412	742	40 533	6 096	1 493	14 453	4 762
GCI	446	272	381	83	47	1 208	128	143	259	178
GLA	666	673	176	1 504	87	1 655	233	96	660	339
HUV	5 531	5 300	904	6 770	606	11 140	3 892	1 279	9 251	2 579
INV	683	638	448	119	10	584	332	220	446	377
JER	385	49	50	475	47	817	52	1	512	106
LBA	1 101	944	168	1 825	113	2 094	698	173	1 042	836
MAN	1 177	1 705	610	1 262	183	2 014	1 513	558	2 162	328
MME	22 346	15 006	3 836	80 729	1 166	134 735	13 842	5 622	51 427	12 566
NCL	640	902	346	443	113	2 561	834	263	752	341
PLH	2 771	2 134	759	8 918	201	5 890	2 976	7	3 555	946
SQU	261	33	194	248	80	769	57	-	295	38
*GB	343	93	191	153	5	274	216	115	318	42
	910	2 194	534	411	913	1 237	611	306	2 258	550

mit Gebieten ausserhalb Deutschlands

flugplatz								Nach Endzielland bzw. -flugplatz	
B e r l i n (SXF)	(THF)	Saarbrücken (SCN)	Münster / Osn. (FMO)	Leipzig (LEJ)	Dresden (DRS)	Erfurt (ERF)	Sonstige	Insgesamt	
4 288	28 222	219	204	4 160	3 961	189	937	515 522	Reisende
4 237	27 860	201	177	3 993	3 820	144	937	512 383	Insgesamt
-	-	-	21	107	135	7	-	1 686	Belgien
42	355	50	371	1 020	1 026	26	820	446 843	darunter:BRU
30	250	31	287	830	835	26	557	385 056	ANR
-	-	-	6	26	55	-	32	11 592	Dänemark
-	13	-	3	47	26	-	14	9 227	darunter:CPH
-	45	-	55	85	86	-	199	32 004	AAL
-	19	-	2	22	22	-	13	4 491	AAR
-	21	-	-	2	1	-	-	1 019	BLL
-	-	-	9	5	1	-	-	1 756	KRP
148	141	18	290	1 398	1 177	90	1 776	405 593	RNN
148	105	9	257	1 110	923	84	1 423	341 186	SGD
-	-	-	8	25	7	-	-	15	Finnland
-	-	-	4	34	40	1	-	35	darunter:HEL
-	-	-	6	2	4	-	-	32	KUO
-	-	-	1	10	6	-	-	7	OUL
-	34	1	1	30	42	2	23	12 639	POR
-	-	-	7	69	54	-	50	10 938	RVN
-	-	-	-	16	29	1	34	5 983	TKU
-	-	-	5	92	69	2	151	16 963	TMP
1 314	11 495	264	13 393	13 333	15 042	797	5 512	2 153 430	VAA
185	330	-	18	74	119	-	33	50 779	*FI
662	1 002	111	8 144	8 386	10 139	452	3 011	1 349 009	Frankreich
103	161	34	43	47	28	35	-	1 775	darunter:ORY
-	38	-	-	2	14	-	2	3 426	CDG
-	2	-	29	30	13	-	9	3 843	LBG
-	-	-	9	7	17	-	7	5 854	AJA
-	-	-	37	6	7	-	3	5 883	BES
1 561	4	282	177	258	8	-	32	32 059	BIA
-	-	9	40	6	-	-	1	9 039	BIQ
-	-	-	-	-	-	-	1	10 430	BOD
-	-	-	2	4	-	-	2	2 013	CFE
-	1	-	13	22	11	-	5	1 420	CLY
-	-	-	890	1 548	1 443	64	774	196 335	FSC
-	2	5	9	12	28	-	-	1 316	LIG
-	2	65	44	42	42	-	9	7 725	LRT
1 460	5	405	492	589	36	-	157	64 440	LYS
2 020	18	1 323	1 639	1 243	69	-	1 026	263 246	MLH
593	-	99	177	104	11	-	20	16 250	MPL
-	-	5	7	5	-	-	1	2 176	MRS
-	3	16	20	24	-	-	3	3 602	NCE
2	2 575	1	59	130	205	16	66	27 681	NTE
-	976	-	245	427	650	75	336	66 426	PUF
-	-	1 548	-	1	-	-	-	17 081	RNS
2	9	103	29	30	21	-	2	4 977	SXB
-	-	-	-	-	-	-	-	203	TLS
73 677	510	14 952	43 293	102 539	52 269	26 414	4 428	2 600 994	*FR
2	510	65	1 669	3 133	3 306	246	1 602	454 631	Gibraltar
-	-	-	-	-	-	-	-	10 399	Griechenland
-	-	-	4	10	2	-	5	1 291	darunter:ATH
8 148	-	1 511	6 757	13 542	7 997	3 427	2	203 664	AOK
-	-	-	2	1	1	-	3	55 967	AXD
-	-	-	-	-	-	-	-	1 910	CFU
-	-	-	-	-	-	-	-	26 037	CHQ
37 392	-	7 986	18 657	41 428	21 887	14 195	2 129	712 744	EFL
-	-	-	3	2	2	-	1	20 701	GPA
-	-	-	-	-	2	-	5	6 061	HER
-	-	-	1	940	6	-	-	33 633	JMK
3 276	-	3 836	5 769	1 057	-	-	3	141 280	JSI
-	-	-	-	-	-	-	1	5 631	JTR
-	-	-	7	-	-	-	-	30 240	KGS
-	-	2	10	8	-	-	2	11 577	KLX
-	-	-	-	-	-	-	-	6 087	KVA
16 487	-	4 129	6 910	21 945	10 417	7 182	296	337 906	MJT
8 372	-	1 261	5 448	13 649	7 567	1 363	356	465 104	PVK
-	-	-	1	2 087	1	1	-	51 028	RHO
-	-	-	-	1	-	-	-	20 839	SKG
-	-	-	3	6	16	-	22	3 717	SMI
20 530	10 784	1 114	13 763	20 773	21 596	770	5 696	3 604 378	ZTH
161	1 274	563	2 958	14 303	13 411	628	3 505	1 949 492	*GR
10 964	912	14	205	289	218	2	17	225 957	Großbritannien
8 120	693	406	5 055	914	1 278	14	303	356 604	darunter:LHR
-	432	73	94	71	137	-	180	38 565	LGW
516	1	-	33	14	-	-	-	23 395	STN
234	-	-	140	85	95	-	3	11 513	LCY
-	438	3	282	51	200	-	20	18 820	LTN
-	567	10	887	1 521	1 492	63	487	333 659	ABZ
-	730	-	211	57	152	-	-	11 543	BFS
-	19	2	163	53	114	-	-	5 905	BHX
1 053	-	-	548	667	1 037	2	307	96 794	BRS
8	20	-	70	5	40	-	13	3 293	CWL
-	1 158	-	17	96	41	-	28	6 279	EDI
-	-	-	314	234	647	-	40	49 645	EMA
2	-	-	110	27	83	-	-	4 077	GCI
3	186	-	7	25	44	-	2	2 499	GLA
232	616	-	288	76	142	-	8	9 267	HUY
250	1 796	31	1 200	1 950	1 757	57	747	348 063	INV
-	-	1	207	105	91	-	4	7 603	JER
12	863	1	409	157	473	3	14	30 730	LBA
1	-	-	-	-	2	-	2	1 987	MAN
20	5	3	50	4	7	-	6	1 823	MME
-	-	-	268	52	130	-	-	10 402	NCL
-	-	-	-	-	-	-	-	-	PLH
-	-	-	-	-	-	-	-	-	SOU
-	-	-	-	-	-	-	-	-	*GB

Nach Endzielland bzw. -flugplatz	Von Herkunfts									
	Hamburg (HAM)	Hannover (HAJ)	Bremen (BRE)	Düsseldorf (DUS)	Köln/Bonn (CGN)	Frankfurt (FRA)	Stuttgart (STR)	Nürnberg (NUE)	München (MUC)	Berlin (TXL)
Reisende										
Insgesamt										
Irland	15 286	7 034	2 515	64 613	2 824	114 629	12 881	4 783	35 109	11 640
darunter:DUB	11 043	4 975	2 080	55 587	1 446	93 862	7 834	2 869	25 471	8 090
KIR	38	4	5	451	8	1 980	73	19	100	12
NOC	21	-	1	1 169	2	1 383	-	4	1 009	3
ORK	1 253	610	338	1 873	400	6 687	913	305	1 951	824
SNW	2 861	1 425	76	5 533	960	8 302	3 983	1 563	6 371	2 651
*IE	70	20	15	-	8	2 415	78	23	207	60
Italien	132 764	76 696	23 009	336 824	93 773	979 607	139 071	29 772	464 734	151 911
darunter:FCO	28 035	10 821	4 526	50 211	14 204	210 546	18 427	4 088	73 554	25 870
CIA	-	96	3	135	263	386	56	21	279	261
BGY	362	219	80	458	877	125	3 118	92	8 380	264
LIN	3 739	4 270	2 522	2 737	2 072	229 708	605	1 919	809	5 020
MXP	33 328	15 954	1 390	88 452	22 841	29 604	30 108	7 241	69 609	67 583
VCE	12 442	5 669	3 328	23 392	8 091	136 499	5 098	2 525	26 298	9 814
AHO	506	183	5	941	323	1 490	393	62	1 411	12
AOI	932	523	218	3 013	1 029	2 619	902	181	11 121	677
BDS	1 176	579	52	7 888	34	7 425	1 366	78	4 517	11
BLQ	5 798	4 580	1 497	12 671	4 209	96 097	4 191	1 075	26 665	4 903
BRI	857	323	103	3 000	103	4 763	2 590	211	2 112	45
CAG	736	241	171	5 130	664	5 556	1 354	184	5 321	502
CTA	7 369	6 738	408	46 294	4 381	35 090	16 892	771	38 753	5 899
EBA	294	125	54	382	159	296	485	24	1 108	198
FLR	7 507	3 210	1 726	13 167	3 726	37 936	2 861	886	36 320	5 227
GDA	2 862	753	917	2 320	878	4 624	1 416	387	11 529	1 930
NAP	11 845	10 222	1 821	30 662	12 629	33 033	16 081	4 276	36 937	12 006
OLB	950	252	69	5 645	1 102	10 784	3 565	76	8 591	232
PEG	87	80	-	236	12	196	92	36	425	-
PMO	1 896	1 108	107	10 015	113	13 479	5 546	521	7 710	41
PSA	2 435	926	1 017	3 145	1 414	5 114	1 295	269	16 003	1 510
REG	167	38	17	487	6	776	168	30	453	13
RMI	1 401	23	1	6 080	1 549	1 413	6	6	26	1 627
SUF	926	3 686	16	4 587	7 063	11 690	7 092	2 947	14 325	1 534
TRN	2 762	3 471	1 595	9 352	2 455	79 143	13 696	1 334	24 461	3 647
TRS	1 615	538	653	2 312	1 125	4 503	583	177	21 162	1 122
VRN	2 485	1 723	659	3 762	2 023	12 834	797	330	16 525	1 791
*IT	219	84	46	249	108	3 265	224	7	222	161
Luxemburg	8 239	1 836	910	353	74	67 548	767	359	13 761	1 731
darunter:LUX	8 239	1 836	910	353	74	67 548	767	359	13 761	1 731
Niederlande	61 915	13 804	7 066	68 302	47 292	234 192	37 262	22 200	113 833	53 902
darunter:AMS	41 706	13 184	6 818	68 281	47 086	233 093	36 518	21 548	112 423	52 833
RTM	10 685	166	120	7	8	640	302	149	340	133
MST	178	137	98	2	15	153	98	108	248	119
EIN	9 331	308	30	10	11	278	331	331	756	735
österreich	69 256	37 217	12 431	147 701	43 132	510 429	50 685	13 499	123 856	73 693
darunter:VIE	54 643	28 644	9 132	97 717	36 153	256 010	43 204	12 163	112 715	60 842
GRZ	4 146	2 914	1 093	12 044	2 199	70 150	4 985	968	9 863	4 246
INN	2 908	513	249	2 246	736	27 176	186	44	-	2 029
KLU	1 772	625	272	1 707	916	15 395	595	162	391	1 779
LNZ	1 876	2 331	761	14 714	1 484	72 745	1 311	62	215	2 034
SZG	3 885	2 190	930	19 273	1 641	68 953	395	94	668	2 963
Portugal	93 712	64 511	16 692	156 099	42 291	300 706	77 997	29 334	137 303	49 956
darunter:LIS	22 532	11 084	3 548	26 403	13 751	137 634	16 181	4 214	60 274	21 269
FAD	50 073	39 505	9 866	100 767	19 360	86 983	34 534	14 885	48 200	19 078
FNC	12 311	9 508	1 092	18 111	96	21 052	15 018	8 264	18 141	5 251
PDL	8 399	4 384	2 135	10 777	9 056	52 563	12 226	1 950	9 205	4 272
OPD	330	21	45	17	18	1 764	26	20	882	46
*PT	66	7	3	16	2	672	7	1	577	36
Schweden	43 833	23 238	2 090	44 528	10 198	293 153	33 796	11 493	117 880	35 881
darunter:ARN	28 176	12 521	1 151	31 726	4 644	165 056	15 979	6 511	66 309	25 558
AJR	2	30	-	16	6	715	651	5	272	3
BLE	189	84	3	473	120	729	197	41	277	121
GOT	7 399	4 326	728	9 112	2 429	80 088	7 029	1 973	28 698	3 724
JKG	413	592	1	115	489	2 592	915	262	1 170	413
KID	76	58	2	12	94	368	136	28	197	23
KLR	244	242	6	21	80	1 714	593	144	738	303
KRN	108	-	11	175	3	1 042	61	12	195	36
KSD	411	316	6	194	128	2 452	377	65	1 092	391
LPI	302	271	5	29	116	1 019	361	132	897	173
LLA	417	16	6	658	10	1 346	458	91	712	89
MMA	2 811	2 483	68	19	994	16 094	3 382	1 199	8 418	2 140
NRK	615	436	23	48	263	3 920	938	200	2 359	710
DRB	424	375	4	101	145	2 335	509	306	1 585	425
OSD	135	2	4	266	2	959	88	16	421	53
RNB	112	108	3	34	55	942	120	26	339	70
SDL	255	35	3	559	9	1 426	136	49	708	77
SFT	119	1	-	183	9	571	10	8	201	36
UME	274	10	7	252	11	1 247	294	30	547	87
VST	400	477	1	4	186	3 280	543	137	912	908
VXO	302	227	2	6	140	1 929	390	90	790	257
*SE	392	389	6	363	188	2 050	387	120	843	241
Spanien	765 157	677 159	250 345	1 851 268	505 055	1 635 023	638 769	267 750	821 788	427 828
darunter:MAD	24 220	11 670	3 982	57 093	12 832	181 608	25 523	5 232	87 080	25 796
AGP	56 010	33 524	17 026	116 345	14 222	119 458	28 941	6 990	53 432	30 764
ALC	27 104	18 008	7 721	103 239	8 563	55 672	19 506	8 776	28 800	25 572
BCN	30 523	27 690	4 146	60 778	16 885	186 287	34 490	4 997	86 501	26 340
BIO	3 782	4 939	1 087	8 086	2 098	54 089	6 201	1 432	6 610	2 320
GRO	3 212	3 342	-	9 266	221	6 122	1 398	5	2 653	2 494
GRX	206	59	12	84	18	1 625	411	27	913	331
LCG	197	40	44	205	52	945	70	18	445	219
LEI	5 269	8 115	487	41 815	3 294	19 548	5 755	2 287	11 801	5 683
MJV	25	4	26	5 479	6	4 510	10	1	272	17
OVD	268	67	53	621	193	1 982	222	63	698	312
PNA	295	1 151	43	299	183	1 203	212	34	707	170
REU	1 744	-	-	3 563	4	3 446	-	14	1 748	1 534
SCQ	1 225	175	60	1 141	107	4 756	1 078	34	1 808	754

mit Gebieten ausserhalb Deutschlands

flugplatz									Nach Endzielland bzw. -flugplatz	
B e r l i n (SXF)	(THF)	Saarbrücken (SCN)	Münster / Osn. (FMO)	Leipzig (LEJ)	Dresden (DRS)	Erfurt (ERF)	Sonstige	Insgesamt		
									Reisende	
									Insgesamt	
330	922	13	371	3 144	1 814	7	559	278 474	Irland	
14	913	13	348	1 507	1 671	6	505	218 234	darunter:DUB	
-	-	-	-	7	3	-	19	2 719	KIR	
-	-	-	-	1	-	-	-	3 593	NOC	
11	3	-	19	38	98	-	16	15 339	ORK	
305	6	-	2	1 585	31	1	10	35 665	SNN	
-	-	-	2	6	11	-	9	2 924	*IE	
17 877	7 885	981	15 243	20 971	18 543	2 443	11 652	2 523 756	Italien	
4 220	1 984	49	2 631	2 433	2 636	147	1 515	456 957	darunter:FCO	
-	27	4	136	2	4	-	-	1 673	CIA	
-	-	82	77	79	77	8	93	14 391	BGY	
111	508	7	1 939	1 202	1 406	-	1 750	260 324	LTN	
249	155	26	1 519	1 431	1 331	191	946	371 958	MXP	
-	1 438	20	2 165	997	1 264	77	1 511	240 628	VCE	
-	-	-	2	3	-	-	1	5 332	AHO	
-	-	17	167	92	89	6	193	21 779	AOI	
-	-	-	4	5	12	-	2	23 149	BDS	
93	515	102	1 363	699	780	62	1 131	166 431	BLQ	
-	-	80	12	45	36	-	21	14 301	BRI	
-	-	-	34	256	209	-	11	20 369	CAG	
84	230	3	205	410	725	23	192	164 467	CTA	
-	-	1	31	10	9	2	32	3 210	EBA	
-	1 422	26	1 440	624	751	90	1 339	118 258	FLR	
108	102	8	154	314	318	36	151	28 847	GOA	
-	786	353	1 069	5 870	4 416	42	377	182 425	NAP	
-	-	-	45	36	15	-	21	31 383	OLB	
-	-	-	1	1	2	-	-	1 168	PEG	
7 668	-	-	42	5 263	2 879	1 317	53	57 758	PMO	
152	-	34	341	276	229	30	315	34 505	PSA	
-	-	-	2	3	10	1	-	2 171	REG	
-	1	64	-	-	4	-	-	12 201	RMI	
5 192	-	-	7	3	8	183	4	59 263	SUF	
-	335	32	925	460	612	32	749	145 061	TRN	
-	-	42	284	136	194	48	388	34 882	TRS	
-	79	15	602	274	446	21	780	45 146	VRN	
-	11	14	40	40	7	127	62	4 886	*IT	
8	10 006	465	101	905	488	163	273	107 987	Luxemburg	
8	10 006	465	101	905	488	163	273	107 987	darunter:LUX	
412	690	31	3 462	8 192	7 115	78	929	680 677	Niederlande	
337	460	25	3 446	8 041	6 929	55	926	653 709	darunter:AMS	
62	79	-	5	81	14	15	1	12 807	RTM	
13	78	6	21	21	70	8	-	1 363	MST	
-	46	-	-	20	70	-	2	12 259	EIN	
50	670	451	6 959	7 349	6 979	318	4 517	1 109 192	österreich	
21	380	344	4 102	5 598	4 497	230	2 652	728 847	darunter:VIE	
9	42	30	979	680	573	9	706	115 836	GRZ	
2	17	21	280	134	170	-	187	36 870	INN	
2	5	6	140	96	264	1	208	24 336	KLU	
17	31	40	643	298	285	7	392	99 246	LNZ	
1	196	10	815	539	1 190	66	392	104 200	SZG	
21 684	2 032	4 683	14 921	22 341	17 694	4 152	2 084	1 058 192	Portugal	
-	1 355	4	1 869	1 536	1 890	51	1 191	324 786	darunter:LIS	
18 497	167	4 548	10 240	15 477	11 722	3 954	120	487 976	FAO	
2 883	-	131	1 344	4 532	3 150	146	17	121 047	FNC	
-	510	-	1 456	796	925	1	750	113 405	OPD	
-	-	-	8	-	7	-	4	3 188	PDL	
4	-	-	4	-	-	-	2	1 397	*PT	
204	2 083	22	1 082	2 184	2 335	149	1 752	625 901	Schweden	
139	1 831	19	577	1 269	1 523	105	747	363 841	darunter:ARN	
-	-	-	-	1	3	-	12	1 716	AJR	
-	-	-	2	14	11	1	11	2 273	BLE	
18	182	-	367	512	430	20	516	147 533	GOT	
-	-	-	5	23	38	1	35	7 082	JKG	
-	1	-	-	1	5	-	5	1 006	KID	
-	-	-	6	10	25	1	32	4 159	KLR	
-	3	-	-	6	7	-	2	1 661	KRN	
35	-	-	2	25	16	-	52	5 562	KSD	
-	-	-	5	8	15	6	23	3 362	LPI	
-	-	-	7	6	26	-	26	4 468	LLA	
4	2	3	52	93	113	7	98	37 980	MMA	
-	-	-	10	39	24	3	22	9 610	NRK	
-	-	-	11	13	12	2	15	6 262	ORB	
-	-	-	1	11	3	-	4	1 965	OSD	
-	10	-	-	4	8	-	6	1 837	RNB	
-	-	-	3	17	5	1	61	3 344	SDL	
-	-	-	-	10	7	-	8	1 163	SFT	
-	-	-	2	31	16	-	8	2 816	UME	
-	-	-	4	19	17	-	17	6 905	VST	
-	-	-	5	14	12	1	23	4 188	VXO	
-	10	-	14	11	12	1	26	5 053	*SE	
241 709	7 326	105 126	341 460	246 083	151 068	68 447	7 713	9 009 074	Spanien	
313	2 012	61	2 231	1 352	1 955	291	1 541	444 792	darunter:MAD	
3 042	533	1 756	12 897	7 951	3 846	2 105	457	509 299	AGP	
244	178	72	10 725	186	304	103	28	314 801	ALC	
227	2 072	7	1 866	2 300	2 585	120	1 729	489 543	BCN	
-	1 362	-	567	394	569	1	883	94 420	BIO	
-	9	-	-	-	5	-	-	28 727	GRO	
-	3	-	-	9	22	-	6	3 726	GRX	
-	1	-	13	3	18	-	11	2 281	LCG	
2 336	-	25	404	7 460	2 625	87	110	117 101	LEI	
121	-	-	3	1	2	-	1	10 478	MJV	
-	-	-	23	22	13	4	19	4 560	OVD	
-	-	-	11	43	23	5	7	4 386	PNA	
30	-	-	-	-	-	-	-	12 083	REU	
-	-	-	9	11	17	-	11	11 186	SCQ	

Nach Endzielland bzw. -flughplatz	Von Herkunfts									
	Hamburg (HAM)	Hannover (HAJ)	Bremen (BRE)	Düsseldorf (DUS)	Köln/Bonn (CGN)	Frankfurt (FRA)	Stuttgart (STR)	Nürnberg (NUE)	München (MUC)	Berlin (TXL)
Reisende										
Insgesamt										
SVQ	1 784	384	124	15 250	242	10 668	1 487	138	4 997	2 429
VGO	607	119	33	154	89	2 324	117	24	681	311
VIT	11	11	-	16	12	76	2 183	-	84	13
VLC	5 954	2 969	1 118	3 023	2 771	49 194	4 585	1 141	7 501	3 379
XRY	10 075	9 594	376	19 529	518	26 764	12 492	278	19 839	5 946
ZAZ	125	68	20	333	79	8 032	226	182	594	144
JBZ	35 651	28 658	9 810	116 533	23 296	57 466	29 412	11 610	38 860	15 789
MAH	11 338	12 073	2 891	29 758	9 647	21 321	13 859	6 767	14 352	8 748
PMI	266 629	261 907	116 113	716 546	253 475	400 283	218 161	112 734	197 905	150 494
ACE	48 998	47 731	13 910	93 369	28 468	74 218	39 576	19 518	36 502	19 725
FUE	67 018	65 859	19 153	132 290	44 785	93 892	55 624	24 704	46 863	27 279
LPA	91 114	73 900	32 219	171 752	48 955	128 591	62 787	29 555	79 893	37 830
SPC	10 021	5 804	1 190	18 332	4	17 744	14 324	3 852	16 464	5 479
TFN	165	5	2	8 597	10	8 512	27	3	489	336
TFS	61 387	59 222	18 654	117 576	34 009	93 724	59 884	27 325	72 695	27 436
Island	10 084	313	178	6 002	222	23 852	1 591	250	5 859	2 481
darunter:KEF	9 872	290	107	5 954	206	23 608	1 443	243	5 765	2 452
Norwegen	33 132	9 566	3 847	23 766	4 469	142 928	12 053	3 904	70 684	13 073
darunter:OSL	21 274	6 739	1 287	21 855	3 265	109 154	7 990	2 690	50 732	7 098
AES	488	17	5	140	43	1 536	29	20	561	81
BGO	4 173	931	540	436	460	9 367	1 441	408	5 866	2 460
BOO	314	1	5	199	5	1 226	300	12	1 273	106
EVE	118	2	3	33	3	600	11	7	237	50
KRS	798	160	90	69	116	2 572	260	84	1 228	376
LKL	20	34	-	4	-	25	-	2	978	5
SVG	1 397	828	714	163	187	4 808	800	133	3 231	1 098
TOS	640	6	12	90	25	2 654	56	24	577	172
TRD	1 350	279	134	246	123	5 323	502	180	3 196	695
TRF	832	357	163	64	156	2 217	480	228	1 545	529
*NO	1 451	186	869	430	82	2 893	171	75	1 347	350
Schweiz	105 172	49 975	15 805	148 728	64 107	426 187	28 421	28 679	168 668	87 521
darunter:ZRH	73 397	36 307	12 443	106 930	46 738	244 305	13 407	19 604	83 596	80 076
BRN	1 736	1 072	170	2 085	835	218	34	575	10 266	155
BSL	16 881	7 986	1 383	17 795	8 297	41 928	330	5 135	29 547	1 264
GVA	11 661	4 031	1 642	19 901	7 160	138 308	14 215	2 704	43 684	5 973
LUG	1 442	577	163	2 000	1 036	1 346	387	553	1 437	447
Albanien	954	262	77	653	121	10 432	453	68	2 048	502
darunter:TIA	954	262	77	653	121	10 432	453	68	2 048	502
Armenien	263	17	15	42	16	5 656	42	9	273	117
darunter:EVN	263	17	15	42	16	5 656	42	9	273	117
Aserbaidschan	378	176	67	288	136	8 320	199	176	471	675
darunter:BAK	375	176	67	288	136	8 320	197	176	471	675
Bosnien-Herzegowina	1 238	516	234	10 072	733	8 929	4 039	151	16 102	1 670
darunter:SJJ	1 095	466	174	8 753	687	8 080	3 840	126	15 925	1 426
BNX	113	45	58	1 229	33	475	167	20	132	192
Bulgarien	11 927	20 228	408	28 548	8 507	57 482	10 175	4 137	24 950	3 908
darunter:SOF	2 365	898	377	2 969	953	40 585	1 530	602	22 511	1 509
darunter:BOJ	4 156	8 558	3	8 853	3 384	6 438	3 094	1 476	781	2
PDV	-	-	-	536	-	12	-	-	231	-
VAR	5 398	10 770	28	16 190	4 170	10 440	5 548	2 059	1 427	2 392
Estland	8 215	540	76	759	515	13 561	910	245	2 406	1 449
darunter:TLL	8 215	540	76	759	515	13 560	910	245	2 403	1 449
Georgien	238	34	36	128	45	10 566	251	59	546	449
darunter:TBS	231	34	31	125	45	10 562	251	59	544	447
Jugoslawien	457	779	63	785	120	8 548	302	198	3 573	423
darunter:BEG	395	241	63	768	113	6 234	297	40	2 059	414
PRN	51	538	-	12	7	872	2	158	1 503	7
TGD	5	-	-	5	-	1 404	-	-	7	1
Kroatien	2 979	6 451	857	17 610	3 089	90 354	1 656	350	31 760	6 002
darunter:ZAG	2 002	974	418	8 146	1 240	59 633	1 455	299	25 229	5 273
DBV	207	100	185	131	1 288	3 489	22	-	1 630	105
PUY	67	10	14	902	12	617	23	3	241	49
SPU	671	5 367	213	8 398	133	25 483	143	47	4 168	548
ZAD	32	-	27	33	13	1 129	13	1	487	26
Lettland	4 091	1 295	809	1 263	1 075	20 954	1 171	314	2 835	2 820
darunter:RIX	4 091	1 295	809	1 263	1 075	20 954	1 171	314	2 835	2 820
Litauen	9 012	1 413	367	1 096	1 853	32 733	825	324	1 793	6 659
darunter:VNO	884	733	367	1 043	701	31 472	753	307	1 684	6 209
KUN	1 897	2	-	17	25	22	7	6	18	5
PLQ	6 231	678	-	36	927	1 239	65	11	31	445
Malta	14 807	14 012	514	33 081	7 670	74 512	18 257	4 225	40 385	17 204
darunter:MLA	14 807	14 012	514	33 081	7 670	74 512	18 257	4 225	40 385	17 204
Mazedonien	8 821	2 133	127	29 905	1 266	15 057	13 137	304	9 040	812
darunter:OHJ	7	3	2	1 443	107	737	108	3	374	6
SKP	8 814	2 130	125	28 462	1 159	14 320	13 029	301	8 666	806
Moldavien	146	34	17	55	27	9 134	63	21	467	121
darunter:KIV	146	34	17	55	27	9 134	63	21	467	121
Polen	26 112	9 430	1 952	41 980	8 107	197 813	10 843	2 754	50 957	17 180
darunter:WAW	14 158	4 010	1 199	24 605	5 936	126 984	6 909	1 701	44 615	15 804
GDN	8 362	332	30	453	556	3 923	614	140	1 229	284
KRK	763	1 288	80	1 116	184	17 413	348	210	1 803	534
KTW	791	679	375	9 099	651	33 161	1 304	380	937	419
WRO	460	266	165	814	198	12 755	395	163	855	75
*PL	1 519	2 842	97	5 876	551	3 332	1 248	155	1 469	52
Rumänien	3 500	2 955	842	14 424	1 535	55 138	5 650	1 107	30 860	2 286
darunter:BBU	37	5	2	56	2	24	63	16	509	-
OTP	3 260	1 750	793	10 207	1 151	49 818	3 344	1 011	27 183	2 076
CND	9	939	-	1 872	282	1 978	994	-	846	4
SBZ	22	6	3	128	35	38	16	4	1 789	15
TSR	155	251	44	2 086	60	3 081	503	74	469	185
*RO	17	4	-	75	5	189	730	2	64	6
Russische Född. (EU)	39 807	21 923	2 549	61 651	6 717	210 951	11 080	3 202	62 211	16 680
darunter:DME	30	3 967	-	-	1 771	4	2 376	2	7	-
SVO	22 900	3 767	1 836	47 762	1 958	142 709	4 898	2 165	48 829	13 429
GOJ	164	43	43	305	39	3 430	72	30	134	110

mit Gebieten ausserhalb Deutschlands

flugplatz								Nach Endzielland bzw. -flugplatz	
B e r l i n (SXF)	(THF)	Saarbrücken (SCN)	Münster / Osn.(FMO)	Leipzig (LEJ)	Dresden (DRS)	Erfurt (ERF)	Sonstige	Insgesamt	
-	182	-	20	41	42	1	35	37 824	Reisende
-	-	-	6	11	12	-	8	4 496	VGQ
-	-	-	-	-	1	-	-	2 387	VIT
62	550	41	343	416	524	-	519	84 090	VLC
391	-	34	2 542	172	313	2	103	108 968	XRY
-	-	-	6	21	38	-	48	9 916	ZAZ
14 311	17	3 564	15 868	15 734	10 721	4 258	75	431 633	IBZ
4 157	-	-	2 489	7 798	2 562	-	2	147 762	MAH
96 854	407	67 580	190 519	106 713	59 177	34 683	1 869	3 252 049	PMI
18 323	-	7 362	17 838	15 040	8 459	3 847	-	492 884	ACE
22 687	-	8 123	25 276	17 358	11 065	3 760	2	665 718	FUE
39 255	-	8 222	34 177	33 008	23 279	9 117	230	903 884	LPA
3 238	-	33	2 816	2 372	1 040	100	-	102 813	SPC
1	-	-	-	-	4	-	3	18 154	TFN
36 135	-	8 118	20 806	27 658	21 840	9 963	3	696 435	TFS
9	10	-	30	195	202	1	34	51 313	Island
9	3	-	24	195	200	1	32	50 404	darunter:KEF
65	6 222	1	664	1 577	1 514	210	824	328 499	Norwegen
49	5 429	1	340	1 030	944	35	609	240 521	darunter:OSL
-	34	-	2	24	20	-	7	3 007	AES
-	129	-	78	205	201	5	38	26 538	BGO
-	62	-	-	19	12	5	9	3 548	B00
-	58	-	1	2	7	-	3	1 135	EVE
13	51	-	15	27	46	1	20	5 926	KRS
-	-	-	-	-	-	2	-	1 070	LKL
-	95	-	87	87	110	1	26	13 765	SV6
-	125	-	1	13	16	-	17	4 428	TOS
3	119	-	93	77	76	2	35	12 433	TRD
-	-	-	38	41	33	-	15	6 698	TRF
-	104	-	9	46	41	158	37	8 249	*NO
1 050	33 827	122	13 547	14 930	17 225	232	1 902	1 206 498	Schweiz
331	595	52	12 277	13 273	10 553	142	718	754 744	darunter:ZRH
-	2 773	1	63	19	498	-	6	20 506	BRN
445	19 482	-	371	748	4 622	18	355	156 587	B5L
274	9 831	61	794	886	1 307	51	818	263 301	GVA
-	1 131	-	36	2	226	1	4	10 788	LUG
-	7	-	13	14	15	-	4	15 623	Albanien
-	7	-	13	14	15	-	4	15 623	darunter:TIA
339	3	-	-	4	60	-	3	6 859	Armenien
339	3	-	-	4	60	-	3	6 859	darunter:EVN
73	-	-	40	76	84	-	20	11 179	Aserbeidschan
73	-	-	40	76	84	-	20	11 174	darunter:BAK
281	92	8	89	109	63	2	63	44 391	Bosnien-Herzegowina
281	92	8	86	106	59	2	57	41 263	darunter:SJJ
-	-	-	1	3	4	-	5	2 477	BNX
53 388	2	5	430	35 343	17 525	8 972	228	286 163	Bulgarien
16 816	2	5	349	1 102	300	31	219	93 123	darunter:SOF
14 052	-	-	2	14 395	6 944	3 723	3	75 864	BOJ
944	-	-	-	355	-	-	-	2 078	PDV
21 576	-	-	79	19 491	10 281	5 218	6	115 073	VAR
6	-	-	50	238	133	-	67	29 170	Estland
6	-	-	50	238	133	-	67	29 166	darunter:TLL
76	13	-	2	3	66	-	2	12 514	Georgien
76	10	-	2	3	66	-	2	12 488	darunter:TBS
423	-	-	1 412	66	423	-	25	17 597	Jugoslawien
100	-	-	24	7	8	-	25	10 788	darunter:BEG
1	-	-	1 388	4	415	-	-	4 958	PRN
322	-	-	-	55	-	-	-	1 799	TGD
4 896	5	22	433	5 603	118	16	528	172 729	Kroatien
35	3	21	216	163	94	16	438	105 655	darunter:ZAG
1 477	-	-	164	1 722	7	-	11	10 538	DBV
832	1	-	9	2	1	-	4	2 787	PUY
2 550	1	1	44	3 715	16	-	75	51 573	SPU
2	-	-	-	1	-	-	-	1 764	ZAD
43	2	-	304	268	186	-	206	37 636	Lettland
43	2	-	304	268	186	-	206	37 636	darunter:RIX
19	-	-	333	224	130	-	254	56 835	Litauen
1	-	-	333	217	106	-	253	45 063	darunter:VNO
-	-	-	-	1	5	-	1	2 024	KUN
8 691	6	-	1 429	11 154	3 990	-	279	9 748	PLQ
8 691	6	-	1 429	11 154	3 990	-	279	250 216	Malta
6 252	-	26	5 025	181	387	1	29	250 216	darunter:MLA
39	-	-	1	-	1	-	-	92 504	Mazedonien
6 213	-	26	5 025	181	386	1	29	2 831	darunter:OHD
716	3	-	26	7	15	-	16	89 673	SKP
716	3	-	26	7	15	-	16	10 868	Moldavien
313	177	140	1 472	844	4 623	32	1 496	10 868	darunter:KIV
111	5	99	841	613	475	32	822	376 225	Polen
21	17	1	10	39	43	-	20	248 919	darunter:WAW
12	65	1	71	16	2 876	-	72	16 074	GON
158	8	-	207	139	58	-	422	26 852	KRK
3	14	34	203	26	16	-	139	48 788	KTW
8	67	5	138	11	1	-	20	18 581	WRO
6 879	10	5	560	308	647	37	391	18 545	*PL
190	-	-	1	1	234	-	2	127 134	Rumänien
6 132	4	5	518	278	385	37	355	1 142	darunter:BBU
557	-	-	2	-	-	-	1	108 307	OTP
-	-	-	12	1	1	-	7	7 484	CND
-	-	-	15	28	7	-	24	2 094	SBZ
-	6	-	12	-	20	-	9	6 977	TSR
54 197	56	-	1 629	1 551	1 985	117	-	1 130	*RO
-	-	-	-	-	-	-	1 411	497 717	Russische Föd. (EU)
40 832	50	-	1 174	1 031	1 344	117	-	8 157	darunter:DME
48	-	-	37	27	38	-	858	335 659	SVO
-	-	-	-	-	-	-	107	4 627	GOJ

Nach Endzielland bzw. -flughafen	Von Herkunfts									
	Hamburg (HAM)	Hannover (HAJ)	Bremen (BRE)	Düsseldorf (DUS)	Köln/Bonn (CGN)	Frankfurt (FRA)	Stuttgart (STR)	Nürnberg (NUE)	München (MUC)	Berlin (TXL)
Reisende										
Insgesamt										
KGD	413	1 210	-	-	48	247	89	4	202	198
KRR	22	1	-	3	-	2 108	2	3	51	7
KUP	436	138	38	260	67	5 440	213	46	371	131
KZN	70	46	10	33	29	1 697	53	20	52	98
LED	15 225	8 578	566	11 025	768	50 125	1 998	885	9 720	2 454
MRV	21	34	-	24	20	458	4	-	2 382	18
PEE	83	150	41	87	27	1 995	73	34	128	174
REN	-	2 624	-	-	1 113	-	1 168	-	-	-
ROV	189	6	1	1 907	2	609	-	1	134	4
VOG	55	31	3	181	441	854	105	1	58	7
Slowakische Rep.	515	439	108	579	121	2 284	404	143	827	93
darunter:BTS	267	326	15	184	48	1 089	116	23	356	15
KSC	248	113	93	395	73	1 193	288	109	439	78
*SK	-	-	-	-	-	1	-	11	32	-
Slowenien	1 606	1 891	343	2 735	1 917	42 899	1 160	193	20 894	1 801
darunter:LUJ	1 606	1 891	343	2 735	1 757	42 857	1 180	193	20 871	1 759
Tschechische Rep.	12 666	5 959	1 334	30 192	8 625	123 335	12 394	573	30 382	7 610
darunter:PRG	12 576	5 871	1 293	29 235	8 344	121 710	12 081	487	30 003	7 302
OSR	68	74	34	861	263	1 304	233	62	340	302
Türkei	191 498	233 744	32 482	604 170	201 676	570 426	342 556	103 434	334 230	190 647
darunter:ANK	13 821	23 346	707	72 550	34 106	93 996	44 469	7 347	32 346	13 508
ADA	3 904	7 324	202	16 314	4 231	21 494	12 422	4 086	6 761	7 185
ASR	54	5	-	31	3	1 832	1 006	16	1 286	9
AYT	73 396	88 790	17 693	216 354	48 514	134 763	109 005	41 936	98 280	51 062
BXN	-	-	-	-	-	2	-	-	-	1 310
DIY	88	-	2	12	-	768	268	3	171	2
DLM	8 763	8 774	920	27 162	728	20 517	10 888	2 852	15 281	7 222
IST	65 791	75 705	8 766	198 440	88 244	219 942	102 073	35 032	118 229	84 969
IZM	17 823	20 078	4 181	57 697	18 172	52 404	39 037	7 881	49 056	23 530
TZX	1 578	2 660	4	2 779	3 909	6 710	8 465	1 123	3 742	169
*TR	6 133	7 062	7	12 824	3 769	17 785	14 808	3 157	9 016	1 681
Ukraine	3 541	2 168	771	3 231	1 243	59 930	2 194	885	11 755	3 593
darunter:IEV	2 897	1 857	631	2 674	1 063	45 544	1 723	735	10 811	2 398
DNK	217	69	22	137	32	4 016	48	39	325	361
LWO	30	22	19	29	9	4 738	33	18	105	68
ODS	135	101	95	360	38	1 610	366	33	407	621
SIP	44	3	2	5	-	3 486	6	2	30	25
*UA	21 569	115	2	26	101	536	18	58	77	120
Ungarn	21 569	6 365	2 282	36 513	10 440	146 483	23 889	2 471	68 884	36 631
darunter:BUD	21 569	6 365	2 273	36 505	10 436	146 477	23 879	2 468	68 853	36 630
Weißrussland	527	1 723	166	925	338	24 756	609	245	4 446	475
darunter:MSB	527	732	166	925	338	24 754	609	245	4 437	475
*BY	-	931	-	-	-	2	-	-	9	-
Zypern	13 008	16 022	1 227	30 300	4 338	59 776	15 846	7 782	28 364	6 152
darunter:LCA	9 026	9 844	992	17 377	3 696	49 128	9 933	5 079	16 299	4 509
ECN	61	474	1	3 715	540	2 250	882	245	522	-
PFO	3 921	5 704	234	9 208	102	8 398	5 031	2 458	11 543	1 643
Europa	2 434 931	1 765 989	508 684	5 131 182	1 432 727	9 478 654	2 203 272	771 636	4 668 966	1 834 258
DARUNTER: EU-LÄNDER	1 908 668	1 355 626	441 131	4 001 701	1 093 899	7 025 658	1 683 102	605 433	3 643 296	1 404 824
Ägypten	26 277	27 316	3 010	86 276	16 238	208 011	38 519	20 446	119 190	19 225
darunter:CAI	6 794	2 765	919	12 681	1 488	84 587	3 950	994	17 829	2 674
ALY	248	145	120	531	143	15 411	183	119	508	154
HRG	14 325	21 413	1 558	57 502	11 540	85 520	27 647	15 338	62 171	12 347
LXR	3 374	1 138	286	9 098	1 185	11 026	3 141	1 862	12 047	3 851
SSH	1 529	1 850	127	6 461	1 881	11 416	3 596	2 133	26 529	198
Algerien	132	112	104	380	78	8 484	258	58	401	69
darunter:ALG	114	105	97	279	60	7 673	232	52	365	58
Libyen	441	280	244	1 477	1 049	15 467	160	164	446	132
darunter:TIP	414	255	233	1 233	1 022	15 161	144	149	397	120
Marokko	15 435	14 585	546	35 635	5 612	72 204	14 790	10 790	30 602	10 769
darunter:CAS	1 879	1 277	471	3 571	510	34 688	1 769	474	4 011	1 427
AGA	13 116	13 205	14	26 140	3 135	21 716	12 787	10 257	23 992	8 799
FEZ	18	4	-	11	5	1 411	3	3	22	19
NDR	-	-	2	567	176	1 006	-	-	2	-
ODU	8	4	-	5 017	707	5 176	-	-	2	16
RAK	242	50	32	101	325	5 237	144	37	2 164	354
TNG	76	11	22	84	292	1 929	18	4	163	56
Tunesien	68 173	80 894	17 932	167 577	42 154	180 275	89 992	48 968	103 335	38 610
darunter:TUN	5 731	3 729	387	10 813	3 740	41 017	3 447	433	7 220	982
DJE	19 635	22 197	5 107	39 065	11 314	50 167	25 106	13 540	27 463	13 307
MIR	42 800	54 030	12 433	112 608	27 099	85 476	61 434	34 995	67 524	24 286
TBJ	-	933	-	5 081	-	2 607	-	-	1 044	1
TOE	6	2	5	2	1	997	-	-	82	34
Burundi	-	-	-	-	-	131	-	-	1	-
Zentral Afrik.Rep. ..	11	14	5	19	3	50	23	1	44	1
Kongo	3	3	2	11	-	8	-	1	2	5
Kamerun	449	252	51	723	34	860	342	79	399	356
darunter:DLA	359	180	47	528	23	537	249	63	277	268
YAO	90	72	4	189	11	311	93	14	120	88
Gabun	66	31	19	55	9	134	54	14	43	35
Äquatorial Guinea ..	2	3	1	3	-	95	1	1	39	4
Ruanda	41	25	1	88	1	366	18	12	59	1
Sao Tome	-	-	-	-	-	9	-	-	22	-
Tschad	29	14	-	36	6	100	50	3	28	10
Zaire	26	26	-	103	1	195	80	8	70	15
Burkina Faso	184	87	11	159	13	435	112	25	227	36
darunter:OUA	184	87	11	156	12	435	111	25	198	36
Benin	210	80	15	294	1	492	189	49	193	76
darunter:C00	210	80	15	294	1	492	188	49	193	76
Elfenbeinküste	439	172	73	466	52	793	305	60	372	169
darunter:ABJ	439	172	73	466	46	793	305	60	371	168
Kap Verde	648	143	93	360	83	2 396	87	24	3 332	263

mit Gebieten ausserhalb Deutschlands

flughafen								Nach Endzielland bzw. -flughafen	
B e r l i n (SXF)	(THF)	Saarbrücken (SCN)	Münster / Osn. (FMO)	Leipzig (LEJ)	Dresden (DRS)	Erfurt (ERF)	Sonstige	Insgesamt	
Reisende									
Insgesamt									
20	-	-	-	-	-	-	-	2 431	KGD
299	-	-	-	12	-	-	8	2 516	KRR
275	-	-	35	36	32	-	45	7 563	KUF
73	-	-	15	30	22	-	24	2 272	KZN
11 983	1	-	266	269	404	-	321	114 588	LED
69	-	-	5	-	4	-	-	3 039	MRV
6	3	-	19	143	54	-	39	3 056	PEE
-	-	-	-	-	-	-	-	4 905	REN
151	-	-	2	-	1	-	2	2 989	ROV
166	-	-	64	-	8	-	1	1 975	VOG
2	1 734	-	19	189	5	2	22	7 486	Slowakische Rep.
-	18	-	9	28	5	2	11	2 512	darunter: BTS
-	-	-	10	8	-	-	11	3 058	KSC
2	1 716	-	-	153	-	-	-	1 915	*SK
324	7	99	333	166	137	7	252	76 764	Slowenien
280	7	99	333	166	137	7	252	76 453	darunter: LJU
711	41	283	1 312	262	52	18	992	236 741	Tschechische Rep.
711	40	283	1 229	242	38	18	963	232 426	darunter: PRG
-	-	-	75	19	4	-	25	3 664	OSR
76 651	90	5 323	46 116	58 582	21 621	12 344	1 737	3 027 327	Türkei
8 602	-	-	4 951	129	106	-	258	350 242	darunter: ANK
1 727	-	-	2 446	1	5	-	18	88 121	ADA
4	-	-	3	-	5	-	-	4 254	ASR
49 551	-	4 394	19 930	49 799	17 712	12 263	13	1 033 455	AYT
-	-	-	-	-	-	-	-	1 312	BXN
100	-	-	1	-	-	-	1	1 416	DIY
4 066	-	862	1 285	4 235	2 242	-	1	115 798	DLM
6 387	88	32	11 730	2 339	529	33	1 179	1 019 508	IST
1 716	2	35	5 485	799	82	4	252	298 234	IZM
815	-	-	184	3	1	-	2	32 144	TZX
3 254	-	-	98	1 277	938	44	13	81 866	*TR
5 494	52	1	360	362	466	7	219	96 272	Ukraine
5 459	35	-	342	328	443	7	201	77 148	darunter: IEV
8	-	-	9	11	8	-	-	5 302	DNK
-	3	-	3	10	5	-	11	5 103	LWO
12	2	1	5	9	1	-	2	3 998	ODS
11	1	-	-	3	-	-	-	3 592	SIP
4	11	-	1	1	9	-	5	1 129	*UA
21	74	40	2 216	1 646	1 553	203	1 429	362 709	Ungarn
4	74	40	2 216	1 646	1 553	203	1 429	362 620	darunter: BUD
2 086	-	-	167	342	152	11	230	37 198	Weißrussland
2 086	-	-	167	342	152	11	230	36 196	darunter: MSQ
-	-	-	-	-	-	-	-	1 002	*BY
16 790	17	75	613	15 333	11 646	170	403	227 862	Zypern
10 411	9	35	463	10 239	7 725	170	367	155 302	darunter: LCA
-	-	-	-	-	-	-	-	8 690	ECN
6 379	8	40	150	5 094	3 921	-	36	63 870	PFO
622 068	125 571	134 531	533 538	603 969	386 130	126 425	61 714	32 824 245	Europa
382 273	83 121	128 381	454 913	454 392	301 107	104 043	48 648	25 120 216	DARUNTER: EU-LÄNDER
44 073	14	441	5 315	19 195	6 116	1 530	1 372	642 564	Ägypten
6 131	4	-	440	269	273	1	298	142 097	darunter: CAI
-	-	-	63	47	19	-	118	17 813	ALY
32 794	10	375	4 449	17 428	4 777	1 135	569	370 898	HRG
3 078	-	38	216	1 010	581	190	55	52 176	LXR
2 066	-	26	147	441	465	204	332	59 401	SSH
1 831	7	-	9	19	11	-	16	11 969	Algerien
1 738	7	-	3	18	9	-	16	10 826	darunter: ALG
-	1	-	140	49	87	-	53	20 190	Libyen
-	-	-	140	49	82	-	53	19 452	darunter: TIP
8 911	516	-	1 650	10 619	4 400	1 178	258	238 500	Marokko
102	512	-	257	172	222	-	191	51 533	darunter: CAS
8 672	-	-	1 340	10 412	4 132	1 178	9	158 898	AGA
-	-	-	5	1	3	-	2	1 507	FEZ
-	-	-	-	-	-	-	-	1 753	NOR
-	1	-	1	2	9	-	1	10 944	QUD
137	-	-	25	27	28	-	50	8 953	RAK
-	3	-	12	3	5	-	10	2 688	TNG
69 969	13	13 250	22 438	62 778	30 186	15 442	389	1 062 375	Tunesien
6 473	10	1	553	3 025	89	-	192	87 842	darunter: TUN
14 528	2	3 826	7 537	14 468	8 076	2 523	194	278 055	DJE
48 086	-	9 423	14 348	45 285	22 018	12 919	3	674 767	MIR
872	1	-	-	-	-	-	-	10 539	TBJ
10	-	-	-	-	-	-	-	1 139	TOE
-	-	-	-	1	-	-	-	133	Burundi
-	-	-	-	-	1	-	-	172	Zentral Afrik. Rep.
-	-	-	-	-	-	-	-	35	Kongo
-	146	-	11	7	14	-	-	3 723	Kamerun
-	104	-	6	3	13	-	-	2 657	darunter: DLA
-	42	-	5	4	1	-	-	1 044	YAO
-	-	-	7	-	-	-	-	469	Gabun
-	-	2	-	-	-	-	-	149	Äquatorial Guinea
-	35	-	1	-	2	-	1	651	Ruanda
-	-	-	-	-	-	-	-	31	Sao Tome
-	-	-	3	4	-	-	1	284	Tschad
-	33	-	-	1	1	-	1	560	Zaire
-	49	-	2	6	-	-	-	1 346	Burkina Faso
-	49	-	2	6	-	-	-	1 312	darunter: OUA
17	82	-	1	3	4	-	-	1 706	Benin
17	82	-	-	3	4	-	-	1 704	darunter: COO
-	72	-	9	2	9	-	-	2 993	Elfenbeinküste
-	72	-	9	2	8	-	-	2 984	darunter: ABJ
-	27	1	2	43	61	-	9	7 572	Kap Verde

Nach Endzielland bzw. -flugplatz	Von Herkunfts									
	Hamburg (HAM)	Hannover (HAJ)	Bremen (BRE)	Düsseldorf (DUS)	Köln/Bonn (CGN)	Frankfurt (FRA)	Stuttgart (STR)	Nürnberg (NUE)	München (MUC)	Berlin (TXL)
Reisende										
Insgesamt										
darunter:SID	636	142	91	359	83	2 376	86	24	2 407	261
Ghana	2 668	536	537	10 622	927	9 121	714	273	1 095	1 027
darunter:ACC	2 668	536	537	10 622	927	9 121	714	273	1 095	1 027
Gambia	320	135	47	154	8 190	3 692	123	17	7 707	81
darunter:BJL	320	135	47	154	8 190	3 692	123	17	7 707	81
Guinea	134	76	12	322	11	392	126	19	100	27
darunter:CKY	134	76	12	322	9	376	122	19	100	27
Guinea-Bissau	2	-	2	-	-	6	-	-	1	2
Liberia	12	-	3	6	-	-	1	-	14	13
Mali	101	53	9	188	12	479	148	27	157	23
darunter:8K0	101	53	9	188	12	479	147	27	157	23
Mauritanien	45	8	6	62	10	101	62	5	63	7
Niger	41	26	4	43	20	173	40	4	115	48
Nigeria	2 317	694	583	2 033	346	20 781	1 256	403	2 318	859
darunter:LDS	2 139	625	515	1 913	340	20 409	1 131	378	2 133	805
Sierra Leone	1	-	-	1	2	-	-	-	4	1
Senegal	1 032	496	275	1 174	176	6 371	459	140	1 292	562
darunter:DKR	1 032	496	275	1 173	176	6 371	459	140	1 291	555
Togo	328	147	88	202	4	401	194	77	384	92
darunter:LFW	328	147	88	202	4	401	194	77	384	92
Dschibuti	30	3	2	4	1	120	8	3	14	6
Eritrea	77	58	7	141	114	11 657	518	56	317	41
darunter:ASM	75	58	7	141	114	11 657	517	56	317	39
Athiopien	177	83	43	151	62	19 054	105	48	306	169
darunter:ADD	175	83	43	151	62	18 842	100	48	278	159
Kenia	3 241	1 454	596	10 067	363	29 100	1 538	424	14 147	2 912
darunter:NBO	1 348	813	309	1 227	201	8 670	1 347	366	1 877	1 002
MBA	1 892	641	287	8 839	161	20 424	190	58	12 257	1 908
Sudan	119	58	18	47	50	9 312	70	20	436	98
darunter:KRT	119	57	17	47	50	9 300	69	20	434	98
Somalia	3	-	-	-	-	29	3	-	2	-
Tansania	592	299	174	529	145	2 367	592	333	905	545
darunter:DAR	371	162	123	473	143	1 235	296	173	556	384
JRO	217	133	51	55	-	809	294	160	321	157
Uganda	158	71	7	269	61	870	155	24	261	48
darunter:EBB	158	71	7	269	61	868	149	24	261	46
Angola	75	21	18	170	1	417	26	6	72	43
Botswana	31	13	15	33	34	424	19	3	54	34
Komoren	-	-	-	-	-	159	5	-	-	6
Lesotho	1	2	-	6	11	76	2	2	7	6
Madagaskar	179	61	5	175	37	365	95	18	2 678	100
darunter:TNR	169	61	3	175	37	337	90	16	2 306	99
Mauritius	2 492	1 055	338	2 654	2 901	16 694	1 099	292	13 577	1 782
darunter:MRU	2 492	1 055	338	2 654	2 901	16 691	1 099	292	13 573	1 782
Malawi	41	48	24	69	27	508	25	6	55	52
Mosambik	37	7	11	16	30	755	14	14	67	51
darunter:MPH	35	7	9	16	28	754	13	14	66	49
Namibia	2 440	1 297	746	3 794	562	33 236	899	421	13 742	1 261
darunter:WDH	2 438	1 293	744	3 793	562	33 220	897	421	13 736	1 260
Reunion	134	109	1	474	1	629	348	76	466	170
darunter:RUN	134	109	1	474	1	629	348	76	466	170
Seschellen	939	338	74	711	87	13 251	646	190	1 441	596
darunter:SEZ	926	334	74	702	87	13 063	625	189	1 413	591
Swasiland	3	9	-	6	2	35	2	1	3	6
Südafrika	16 810	7 949	3 678	17 405	3 460	165 436	11 819	3 116	34 872	11 756
darunter:JNB	9 148	4 960	1 762	10 268	2 011	111 311	7 898	2 012	16 970	6 911
CPT	6 928	2 141	1 251	6 471	1 205	47 755	3 101	935	16 903	4 489
DUR	382	188	143	456	138	4 133	246	74	531	241
*ZA	346	590	522	210	105	2 205	564	95	447	114
Sambia	72	14	39	106	78	695	23	3	111	98
darunter:LUN	71	14	39	106	75	670	22	3	111	98
Simbabwe	509	229	137	569	214	15 304	299	133	718	561
darunter:HRE	454	196	117	527	186	14 308	264	123	657	529
*ZW	41	28	17	29	23	796	28	7	47	28
Afrika	147 728	139 386	29 606	345 865	83 273	852 715	166 413	86 857	356 307	92 859
Kanada	34 108	13 781	6 245	42 143	5 937	403 501	27 653	5 961	53 531	23 852
darunter:YOW	381	295	168	669	273	8 971	209	93	1 072	656
YMX	155	22	6	19	21	3 729	33	20	45	30
YUL	3 186	2 174	886	4 022	622	47 223	3 285	899	6 203	3 906
YEA	336	315	149	268	60	12 218	166	76	354	405
YH2	3 419	132	90	1 045	70	10 749	229	87	2 955	323
YQB	80	37	33	87	31	2 469	48	28	98	59
YQR	40	41	26	23	38	1 501	30	6	53	24
YTO	11 963	5 466	2 575	17 574	2 416	170 300	12 286	2 334	20 022	10 082
YVR	9 026	3 019	1 352	11 202	1 304	77 685	7 359	1 439	13 915	5 136
YWG	319	354	148	294	114	7 234	149	104	1 181	235
YXE	60	44	24	66	25	1 875	27	8	81	50
YXU	20	18	11	34	23	757	36	14	54	31
YYC	4 201	1 979	513	6 141	604	48 081	3 267	487	6 276	2 408
YYT	105	26	30	67	12	660	23	7	110	24
*CA	797	453	223	620	321	9 870	492	340	1 074	465
USA	217 915	90 161	47 035	346 195	34 214	2 360 271	221 098	73 117	659 050	176 089
darunter:JFK	29 896	11 573	6 307	16 382	3 824	291 029	34 131	6 912	58 063	27 468
LGA	81	14	13	87	10	730	56	25	1 160	150
ALB	81	17	23	343	15	1 031	139	28	680	77
BUF	92	61	27	509	12	1 439	92	56	790	77
EWB	17 461	7 906	2 884	71 883	2 248	123 867	8 485	5 933	66 983	14 161
ROC	272	102	52	525	38	1 830	470	73	1 266	127
SYR	95	48	53	554	20	1 360	76	108	835	86
BOS	9 141	4 486	2 134	10 131	2 161	119 707	9 211	3 464	24 554	8 944
HAR	34	26	13	108	17	376	65	711	321	37
PHL	4 349	1 508	1 037	3 582	986	86 509	3 094	1 394	16 431	3 803

mit Gebieten ausserhalb Deutschlands

flugplatz								Nach Endzielland bzw. -flugplatz	
B e r l i n (SXF)	(THF)	Saarbrücken (SCN)	Münster / Osn. (FMO)	Leipzig (LEJ)	Dresden (DRS)	Erfurt (ERF)	Sonstige	Insgesamt	
-	24	1	2	43	60	-	9	6 604	Reisende
97	-	-	49	27	38	-	25	27 756	Insgesamt
97	-	-	49	27	38	-	25	27 756	darunter:SID
7 850	102	4	1	20	9	-	-	28 452	Ghana
7 850	102	-	1	20	9	-	-	28 448	darunter:ACC
42	136	-	2	2	1	-	-	1 401	Gambia
42	136	-	2	2	1	-	-	1 379	darunter:BJL
-	-	-	-	-	-	-	-	13	Guinea
-	-	-	-	-	-	-	-	50	darunter:CKY
2	95	-	5	5	-	-	1	1 305	Guinea-Bissau
2	95	-	5	5	-	-	1	1 304	Liberia
-	-	-	1	-	1	-	-	372	Mali
-	-	-	-	-	-	-	2	516	darunter:BKO
33	77	-	171	62	80	-	126	32 139	Mauretanien
33	76	-	140	59	70	-	125	30 891	Niger
-	-	-	-	-	-	-	-	9	Nigeria
40	138	-	27	205	116	-	12	12 515	darunter:LOS
40	138	-	27	205	116	-	12	12 506	Sierra Leone
-	48	-	11	1	5	-	-	1 982	Senegal
-	48	-	11	1	5	-	-	1 982	darunter:DKR
1	-	-	-	-	1	-	1	193	Togo
1	-	-	21	2	4	27	73	13 314	darunter:LFW
2	13	-	19	45	25	-	73	13 282	Dschibuti
2	6	-	19	45	25	-	26	20 328	Eritrea
404	138	-	118	866	661	1	33	66 063	darunter:ASM
5	130	-	111	56	128	-	25	17 615	Athiopien
399	8	-	7	810	533	1	7	48 422	darunter:ADD
33	1	-	15	8	7	-	13	10 305	Kenia
33	1	-	15	8	7	-	13	10 288	darunter:NBO
-	-	-	-	-	-	-	-	37	Sudan
13	-	-	83	11	97	-	2	6 687	darunter:KRT
13	-	-	30	10	19	-	2	3 990	Somalia
9	97	-	53	1	78	-	-	2 329	Tansania
9	97	-	-	6	-	-	1	2 037	darunter:DAR
35	9	-	1	7	6	-	1	2 027	JRO
-	-	-	2	7	3	-	3	908	Uganda
-	-	-	-	-	-	-	-	675	darunter:EBB
-	-	-	1	-	-	-	-	170	Angola
-	2	-	17	3	2	-	2	3 739	Botswana
-	-	-	17	3	2	-	2	3 317	Komoren
-	-	-	98	395	331	-	58	43 766	Lesotho
-	-	-	98	395	331	-	58	43 759	Madagaskar
-	-	-	-	3	-	-	1	859	darunter:TNR
-	-	-	2	19	9	-	5	1 037	Mauritius
-	-	-	2	19	9	-	5	1 026	darunter:MRU
-	9	-	292	251	269	-	522	59 741	Malawi
-	9	-	292	251	269	-	522	59 707	Mosambik
-	-	-	17	3	5	-	-	2 433	darunter:MPM
-	-	-	17	3	5	-	-	2 433	Namibia
25	74	-	63	73	79	-	38	18 625	darunter:WDH
25	74	-	63	73	77	-	38	18 354	Reunion
6	-	-	1	3	2	-	-	73	darunter:RUN
6	486	-	1 244	1 229	1 735	-	1 595	282 596	Seschellen
6	479	-	744	683	1 127	-	764	177 054	darunter:SEZ
-	5	-	399	477	533	-	589	93 182	Swasiland
-	1	-	49	44	36	-	118	6 780	Südafrika
-	1	-	52	21	39	-	124	5 435	darunter:JNB
-	-	-	4	4	-	-	4	1 252	CPT
-	-	-	3	4	-	-	4	1 220	DUR
-	7	-	71	32	34	-	75	18 892	*ZA
-	7	-	61	27	18	-	59	17 533	Sambia
-	-	-	10	4	14	-	12	1 084	darunter:LUN
133 393	2 427	13 698	31 924	96 016	44 412	18 178	4 719	2 645 776	Simbabwe
5 120	591	-	2 836	3 601	4 461	3	3 906	637 229	darunter:HRE
-	-	-	30	42	69	-	125	13 047	*ZW
-	-	-	5	2	1	-	1	4 089	Kanada
-	563	-	400	544	607	1	228	74 749	darunter:YOW
-	-	-	44	80	176	-	60	14 707	YMX
-	2	-	13	52	44	-	76	19 286	YUL
-	-	-	5	7	37	-	22	3 041	YHZ
-	-	-	8	11	5	-	12	1 818	YQB
5 120	14	-	1 099	1 496	1 983	2	1 377	268 109	YQR
-	3	-	760	770	949	-	1 046	134 565	YTO
-	-	-	87	67	61	-	101	10 448	YVR
-	-	-	7	17	3	-	26	2 313	YWG
-	-	-	4	4	5	-	7	1 018	YXE
-	9	-	281	341	398	-	495	74 881	YXU
-	-	-	4	5	-	-	5	1 078	YYC
-	-	-	82	163	105	-	324	15 329	YYT
57	17 747	219	16 983	20 141	24 693	193	21 679	4 326 757	*CA
5	5 309	2	2 184	2 728	2 968	11	2 582	501 374	USA
-	-	-	3	19	19	-	7	2 384	darunter:JFK
-	-	-	5	17	47	1	13	2 490	LGA
-	-	-	6	18	11	-	13	3 203	ALB
7	3 044	187	1 228	1 775	1 843	63	1 272	331 030	BUF
-	-	-	27	14	40	-	86	4 922	EMR
-	-	-	72	35	18	-	12	3 372	ROC
-	1 202	-	933	822	1 142	2	1 215	199 249	SYR
-	-	-	10	9	10	-	8	1 745	BOS
-	9	1	448	371	480	1	539	124 542	HAR
									PHL

5.2 Verflechtung im Verkehr

5.2.3 Reisende

Nach Endzielland bzw. -flughplatz	Von Herkunfts									
	Hamburg (HAM)	Hannover (HAJ)	Bremen (BRE)	Düsseldorf (DUS)	Köln/Bonn (CGN)	Frankfurt (FRA)	Stuttgart (STR)	Nürnberg (NUE)	München (MUC)	Berlin (TXL)
Reisende										
Insgesamt										
PIT	620	226	198	2 513	304	66 281	714	1 187	3 612	609
BWI	1 003	75	251	665	81	7 991	630	102	2 230	202
DCA	133	8	7	633	13	4 218	1 634	30	1 937	42
IAD	6 846	3 162	2 073	5 996	2 742	195 416	7 126	3 271	31 963	9 180
RIC	263	45	30	351	23	1 679	339	143	1 430	75
DTW	5 642	4 988	3 402	5 515	1 383	135 311	12 484	5 029	14 852	6 760
GRR	101	38	35	420	14	1 446	180	76	361	57
CLE	542	275	94	3 360	106	8 402	774	235	2 784	222
CMH	280	65	37	812	51	3 295	415	180	1 498	155
CVG	1 981	2 579	377	2 993	135	23 460	3 934	1 183	6 525	2 060
DAY	96	61	19	199	31	1 446	268	30	592	64
IND	419	166	60	1 167	63	4 724	534	308	1 902	251
*UI	899	330	252	1 442	213	6 311	6 283	843	5 820	594
SDF	212	38	25	171	14	2 008	228	182	304	47
LEX	74	10	5	67	6	664	116	22	21	26
BNA	290	46	49	593	42	4 920	616	208	1 767	109
MEM	738	1 092	503	354	9	4 152	1 305	990	2 485	1 006
TYS	139	32	12	140	34	1 076	358	69	202	35
CLT	757	404	321	1 968	110	19 459	1 150	354	4 444	428
FAY	32	3	3	2	1	1 725	584	77	13	9
GSO	193	62	40	519	56	1 569	332	49	1 044	93
ROU	584	204	112	1 295	87	6 883	1 258	433	2 716	434
CHS	213	81	60	618	39	2 559	815	138	692	50
ATL	16 989	5 506	1 405	9 934	978	96 880	19 502	5 353	55 026	11 379
SAV	305	56	36	224	8	2 077	243	92	476	85
BHM	180	24	36	215	9	2 114	1 701	51	556	44
MGM	24	3	3	8	1	932	74	9	16	2
MOB	187	3	16	46	14	1 546	77	19	176	19
JAN	48	1	8	7	7	1 186	73	17	14	17
DAB	241	12	16	10	6	1 055	316	19	395	20
FLL	1 713	225	148	1 182	182	11 201	1 108	159	1 894	503
JAX	478	56	74	434	32	2 642	419	112	1 104	79
MIA	20 457	7 449	4 228	34 807	2 449	116 976	10 100	4 003	44 866	14 737
ORL	6 224	1 707	1 369	22 382	952	35 067	5 543	1 728	13 710	4 371
PBI	603	13	27	278	15	1 841	549	41	369	29
PNS	290	4	26	8	10	1 346	220	20	372	15
RSW	3 617	846	123	22 399	45	6 781	3 226	330	4 785	1 391
SRQ	734	16	21	22	21	1 883	305	43	75	65
TLH	88	4	5	7	8	703	93	20	37	13
TPA	3 770	886	1 013	3 842	458	23 444	3 461	669	5 506	2 722
SJU	427	119	172	277	46	5 632	245	126	971	259
*U2	1 124	198	228	719	243	13 429	2 411	465	4 987	225
CHI	10 627	5 425	2 054	23 915	1 485	244 416	10 899	4 431	49 942	11 107
MSP	3 482	2 130	1 447	2 436	59	15 178	3 150	2 038	7 957	3 743
CID	84	21	23	316	16	982	39	31	331	50
DSM	175	32	53	302	24	1 148	61	54	559	115
OMA	143	121	47	450	23	1 536	108	67	557	151
MKE	185	81	32	488	31	1 946	208	91	527	86
MSN	82	54	29	221	21	925	40	37	220	86
*U3	214	84	74	697	42	2 393	208	114	676	175
AUS	262	101	87	748	33	4 800	489	191	1 260	239
DAL	3 668	992	848	3 193	615	80 884	3 453	1 303	8 215	1 884
ELP	40	125	198	30	42	2 957	82	117	117	82
HOU	3 419	1 758	1 199	6 098	518	51 001	2 233	1 046	6 305	2 265
SAT	329	79	118	548	38	8 163	476	148	1 171	158
BTR	150	7	7	5	4	820	84	2	113	8
MSY	1 325	370	235	1 682	237	7 098	1 084	332	3 823	781
LIT	86	8	4	11	12	1 495	102	29	32	20
MKC	399	113	109	1 173	48	5 598	658	257	1 714	240
STL	628	202	181	1 758	109	8 099	868	378	1 409	282
ICT	53	61	54	167	11	1 115	70	60	277	114
OKC	152	19	23	67	13	2 724	148	62	66	38
TUL	181	28	27	56	15	2 865	285	47	73	38
*U4	123	78	71	177	19	5 136	154	238	300	114
SEA	3 786	1 820	728	3 217	450	32 383	4 346	1 588	10 287	3 766
BOI	42	24	5	198	2	388	192	25	207	37
EUG	47	59	26	20	12	464	83	25	342	51
PDX	442	224	134	1 127	91	6 675	700	535	2 997	441
SLC	1 359	190	114	1 052	72	7 253	2 431	217	3 212	324
*U5	76	58	25	75	28	96	57	70	192	153
ONT	49	29	9	96	6	759	67	27	176	34
LAX	17 692	8 231	3 713	27 864	2 984	172 961	14 636	4 671	37 196	15 583
SAN	1 850	441	413	2 758	211	9 377	921	362	5 609	963
SFO	15 434	6 556	3 069	16 725	2 747	115 899	14 950	3 962	84 315	13 096
SJC	88	30	14	398	8	1 701	129	73	818	85
SME	146	60	35	394	32	1 880	301	110	842	156
LAS	2 384	822	411	3 946	2 472	15 858	914	724	6 089	1 400
RNO	64	43	32	68	17	968	76	39	332	58
PHX	1 959	1 014	592	2 954	318	12 717	2 937	457	5 487	1 058
TUS	218	58	68	110	49	3 150	208	124	727	156
SNA	53	25	11	349	4	1 137	127	28	397	33
DEN	2 249	863	557	4 822	306	36 344	3 096	636	11 801	1 417
ABQ	389	60	45	81	46	3 783	316	61	633	96
*U6	428	167	133	491	80	3 907	762	319	1 301	354
ANC	307	155	64	314	40	4 607	107	48	719	194
HNL	816	268	123	459	173	5 520	278	229	1 087	551
OGG	304	77	39	180	62	558	85	87	717	176
Antigua-Barbuda	462	53	100	434	57	1 494	57	17	506	58
darunter: ANU	462	53	100	433	57	1 494	57	17	506	58
Bahamas	469	87	165	380	104	1 542	90	43	575	170
darunter: NAS	418	73	101	350	95	1 274	50	35	492	152
Barbados	1 004	136	257	1 013	134	4 328	107	26	1 096	406
darunter: BGI	1 004	136	257	1 013	134	4 328	107	26	1 096	406
Belize	10	4	2	1	-	71	6	2	40	27
Bermuda	195	35	121	213	40	742	32	8	374	51

mit Gebieten ausserhalb Deutschlands

flugplatz								Nach Endzielland bzw. -flugplatz	
B e r l i n (SKF)	(THF)	Saarbrücken (SCN)	Münster / Osn.(FMO)	Leipzig (LEJ)	Dresden (DRS)	Erfurt (ERF)	Sonstige	Insgesamt	
1	5	-	58	66	90	-	75	76 553	PIT
-	-	-	12	24	28	1	25	13 320	BWI
6	3	3	4	6	2	-	1	8 680	DCA
-	53	4	809	795	1 076	14	1 008	271 534	IAD
-	-	-	10	17	200	-	36	4 641	RIC
-	52	-	1 262	1 072	1 576	2	811	200 141	DTW
-	-	-	17	17	6	-	57	2 825	GRR
-	-	-	51	67	107	2	79	17 100	CLE
-	-	-	17	51	82	1	32	6 971	CMH
-	2 058	-	179	174	218	-	236	48 102	CVG
-	-	-	38	12	7	-	16	2 879	DAY
-	-	-	41	39	68	1	76	9 819	IND
6	27	-	81	139	210	-	160	23 550	*U1
-	-	-	11	26	19	-	34	3 319	SOF
-	-	-	4	7	15	-	4	1 041	LEX
-	-	-	24	29	46	-	71	8 810	BNA
-	-	-	213	154	158	-	26	13 185	MEM
-	-	-	3	7	7	-	13	2 127	TYS
-	-	-	86	54	57	-	104	29 696	CLT
-	-	-	9	1	-	1	6	2 466	FAY
-	-	-	10	18	22	-	41	4 048	GSO
1	-	-	37	82	66	-	95	14 287	ROU
-	-	-	23	7	27	-	30	5 352	CHS
-	4 889	2	737	592	858	6	910	230 946	ATL
-	-	-	26	26	10	-	23	3 687	SAV
-	-	-	16	8	11	-	26	4 971	BHM
-	-	-	8	-	2	-	1	1 083	MGM
-	-	-	5	7	2	-	12	2 129	MOB
-	-	-	10	3	2	-	1	1 394	JAN
-	-	-	2	3	5	-	13	2 113	DAB
-	-	-	24	189	174	-	31	18 733	FLL
-	-	-	37	9	22	1	29	5 528	JAX
12	66	1	1 096	1 404	1 321	17	2 095	266 084	MTA
9	16	1	221	491	474	7	460	94 732	ORL
-	-	-	6	5	6	-	13	3 795	PBI
-	-	-	15	14	7	-	14	2 361	PNS
-	-	-	17	82	40	-	87	43 769	RSW
-	-	-	3	14	11	-	21	3 769	SRQ
-	-	-	7	7	6	-	9	3 234	TLH
-	2	-	85	242	206	-	302	46 609	TPA
-	-	-	17	59	53	1	23	8 420	SJU
-	5	-	122	107	133	-	222	24 620	*U2
-	805	10	1 036	1 111	1 173	8	953	369 407	CHI
5	-	1	351	362	714	1	77	43 131	MSP
-	-	-	5	6	10	-	14	1 928	CID
-	-	-	26	15	32	2	31	2 629	DSM
-	-	-	32	36	9	-	28	3 308	OMA
-	-	-	18	30	27	-	28	3 778	MKE
-	-	-	17	14	13	-	13	1 772	MSN
-	6	-	43	29	41	-	66	4 862	*U3
-	-	-	20	69	452	-	56	8 807	AUS
-	18	-	276	252	341	-	406	106 348	DAL
-	-	-	25	15	37	-	17	3 884	ELP
1	1	-	315	760	286	2	317	77 524	HOU
-	1	-	26	56	48	-	39	11 398	SAT
-	-	-	3	18	10	-	-	1 231	BTR
-	-	1	139	134	130	1	177	17 549	MSY
-	-	-	13	9	3	-	10	1 834	LIT
-	-	-	31	43	22	-	47	10 446	MKC
-	-	-	63	68	42	-	79	14 166	STL
-	-	-	3	10	9	-	29	2 033	ICT
-	-	-	4	10	16	-	31	3 373	OKC
-	-	-	5	27	16	-	11	3 674	TUL
-	9	-	25	31	37	-	37	6 549	*U4
-	-	-	260	162	483	-	149	63 425	SEA
-	1	-	2	24	32	-	12	1 191	BOI
-	-	-	5	9	4	-	11	1 158	EUG
-	5	-	41	60	103	-	86	13 656	PDX
-	3	-	71	152	142	2	91	16 687	SLC
-	-	-	18	48	78	-	34	1 009	*U5
-	-	-	9	11	6	-	5	1 283	DNT
-	95	1	1 379	1 725	2 026	2	2 271	313 030	LAX
-	-	-	97	137	198	1	170	23 508	SAN
2	4	5	1 494	1 493	2 763	37	1 787	284 338	SFO
-	-	-	24	20	72	-	22	3 460	SJC
-	-	-	19	19	20	-	21	4 040	SMF
-	-	-	142	318	259	1	307	36 047	LAS
-	-	-	16	13	36	-	25	1 787	RNO
1	-	-	119	117	277	1	194	30 202	PHX
-	-	-	43	34	37	-	40	5 022	TUS
-	-	-	6	9	2	-	8	2 189	SNA
-	-	-	112	235	256	1	261	62 756	DEN
-	-	-	13	14	42	-	21	5 600	ABQ
-	2	-	47	60	61	-	92	8 204	*U6
-	1	-	16	46	36	-	44	6 698	ANC
-	-	-	57	92	92	-	147	9 892	HNL
-	-	-	24	28	15	-	64	2 396	OGG
-	-	-	3	4	8	-	16	3 289	Antigua-Barbuda
-	-	-	3	4	8	-	16	3 288	darunter: ANU
-	2	2	15	35	22	-	25	3 706	Bahamas
-	-	2	14	22	19	-	13	3 110	darunter: NAS
-	-	-	4	23	7	-	5	8 546	Barbados
1	-	-	4	23	7	-	5	8 546	darunter: BGI
-	-	-	-	2	1	-	1	168	Belize
-	-	-	-	1	-	-	4	1 816	Bermuda

Nach Endzielland bzw. -flughafen	Von Herkunfts									
	Hamburg (HAM)	Hannover (HAJ)	Bremen (BRE)	Düsseldorf (DUS)	Köln/Bonn (CGN)	Frankfurt (FRA)	Stuttgart (STR)	Nürnberg (NUE)	München (MUC)	Berlin (TXL)
Reisende										
Insgesamt										
darunter: BDA	195	35	121	213	40	742	32	8	374	51
Cayman	162	28	46	97	23	669	31	25	198	54
darunter: *KY	159	28	46	96	23	656	31	25	198	52
Costa Rica	890	492	210	1 840	99	6 194	498	200	2 261	863
darunter: SJO	889	492	208	1 840	99	6 194	498	199	2 234	861
Dominica	1	-	-	1	-	6	-	-	-	-
Dominik. Republik ..	27 506	30 974	866	81 694	28 583	113 835	19 508	348	84 473	7 675
darunter: SDQ	1 904	1 188	200	4 663	3 521	14 801	623	136	5 118	1 955
POP	12 712	16 345	350	36 135	20 544	48 436	13 113	111	42 423	2 965
PUJ	12 890	13 441	316	40 896	4 528	50 597	5 771	101	36 932	2 754
El Salvador	75	18	30	83	53	1 023	43	26	120	58
darunter: SAL	75	18	30	83	53	1 023	43	26	120	58
Grenada	331	30	94	358	46	672	18	2	685	105
darunter: *GD	331	30	94	358	46	672	18	2	685	105
Guadeloupe	350	199	5	523	6	1 135	450	70	705	137
darunter: PTP	350	198	2	522	4	1 119	448	70	699	137
Guatemala	594	191	205	132	42	1 473	510	160	606	351
darunter: GUA	590	191	205	132	42	1 471	507	160	605	351
Haiti	3	5	4	2	6	136	2	10	11	4
Honduras	46	10	13	21	12	323	14	16	101	41
Jamaika	1 130	758	217	10 182	3 582	11 462	373	118	5 620	1 424
darunter: KIN	152	25	37	74	31	451	18	9	178	128
MBJ	978	733	180	10 108	3 551	11 011	355	109	5 441	1 296
Kuba	10 583	11 581	888	25 928	9 409	53 226	1 681	882	28 708	6 726
darunter: HAV	1 232	323	143	649	88	8 708	567	173	3 093	1 977
VRA	7 737	9 940	277	11 309	9 196	27 142	486	487	22 080	2 189
AVI	537	525	155	4 218	47	7 911	281	104	867	671
CYD	303	188	94	224	41	2 767	76	48	248	354
HOG	714	572	216	9 515	32	6 022	257	55	2 406	1 473
St. Lucia	537	146	110	413	138	4 899	120	23	853	306
darunter: UVF	530	146	108	411	137	4 889	115	21	842	291
Martinique	544	346	3	1 018	9	1 307	682	173	1 013	156
darunter: FDF	544	346	3	1 018	9	1 307	682	173	1 013	156
Mexiko	6 954	7 293	2 032	21 093	9 955	130 515	5 371	2 492	24 885	7 732
darunter: MEX	3 730	4 982	1 261	4 590	1 206	85 479	4 192	1 864	8 170	3 779
ACA	285	193	90	415	30	3 159	53	17	204	482
CUN	2 176	1 613	338	15 256	8 542	31 065	658	222	15 837	2 867
GDL	90	49	50	87	66	1 878	139	77	143	51
MTY	189	69	39	153	38	2 938	88	171	83	72
PVR	385	312	126	387	32	3 562	116	39	264	388
*MX	27	33	75	110	19	938	81	48	101	24
Nicaragua	54	45	11	42	13	661	33	18	113	124
darunter: MGA	54	45	11	42	13	661	33	18	113	121
Niederl. Antillen ..	1 306	588	375	1 195	2 993	2 264	886	343	1 656	997
darunter: CUR	429	184	160	322	2 814	1 021	257	121	420	438
AUA	252	178	95	267	151	318	147	38	339	242
SXM	562	197	93	540	5	787	418	146	793	265
Panama	227	14	46	101	46	2 778	251	14	121	361
darunter: PTY	210	14	45	97	35	2 765	67	14	99	64
St. Vincent	1	-	-	1	-	41	-	1	7	-
Trinidad und Tobago ..	722	197	160	585	129	5 756	196	42	1 671	547
darunter: TAB	558	187	133	432	106	5 162	140	26	1 557	512
POS	164	10	27	153	23	594	56	16	114	35
Argentinien	3 372	1 290	760	3 100	1 108	54 929	2 698	1 013	6 556	3 570
darunter: BUE	3 328	1 265	712	3 059	1 091	54 255	2 671	1 000	6 491	3 544
Bolivien	239	115	40	104	77	1 621	110	42	253	108
darunter: LPB	128	69	25	54	41	1 473	72	17	137	76
*BO	92	42	14	44	30	1 099	35	22	106	26
Brasilien	8 712	6 242	2 697	9 445	2 320	174 842	10 371	3 251	16 336	6 542
darunter: RIO	2 842	967	912	2 650	803	48 761	2 573	955	4 618	2 449
BSB	56	21	17	37	45	1 122	29	38	91	83
FOR	69	32	44	38	20	1 306	26	8	238	37
IGU	42	21	13	27	4	1 509	37	15	367	23
POA	297	176	133	221	116	2 678	301	56	925	179
REC	407	129	123	233	47	7 010	139	36	750	244
SAO	3 996	3 735	1 023	5 070	1 187	98 740	6 597	1 797	7 750	2 881
SSA	420	106	59	218	48	6 326	145	42	730	244
*BR	489	1 006	319	876	241	6 662	486	278	1 407	410
Chile	2 805	743	651	1 625	559	40 447	1 175	506	3 807	2 157
darunter: SCL	2 720	706	621	1 585	553	36 655	1 151	487	3 736	2 129
*CL	35	4	7	16	2	1 496	10	8	26	7
Ecuador	743	270	159	1 198	92	5 861	589	195	1 827	594
darunter: UIO	481	243	126	1 116	83	5 316	521	158	1 610	530
GYE	262	27	31	82	9	540	68	37	210	64
Franz. Guyana	44	13	38	50	-	118	29	3	145	12
Guyana	4	-	-	1	3	30	2	-	13	-
Kolumbien	1 480	490	274	1 159	283	26 213	585	372	1 789	972
darunter: BOG	1 317	443	228	1 040	241	19 097	542	306	1 660	885
MDE	33	14	6	50	13	1 244	12	43	69	17
CLO	55	17	15	29	11	2 301	12	4	19	38
ADZ	-	-	-	2	-	1 457	-	-	2	-
*CO	59	12	19	28	15	1 638	14	9	62	27
Paraguay	180	115	109	79	56	1 007	128	33	282	83
darunter: ASU	174	115	109	77	56	939	128	33	272	82
Peru	1 349	620	337	1 200	981	27 530	1 432	412	2 827	1 407
darunter: LIM	1 341	620	337	1 182	981	27 502	1 424	412	2 816	1 402
Suriname	11	6	3	1	-	9	13	2	7	4
Uruguay	244	107	81	161	96	1 410	220	37	234	224
darunter: MVD	244	107	59	161	96	1 410	220	36	234	224
Venezuela	2 994	1 749	688	17 470	369	25 668	2 067	686	7 395	3 788
darunter: CCS	2 003	673	485	1 372	298	17 630	1 672	564	3 228	1 310
PMV	962	1 063	198	16 071	70	7 757	368	109	4 115	2 458
Amerika	328 350	168 932	65 057	571 259	100 984	3 470 009	299 129	90 689	910 450	247 775

mit Gebieten ausserhalb Deutschlands

flugplatz								Nach Endzielland bzw. -flugplatz	
Berlin (SXF)	THF	Saarbrücken (SCN)	Münster / Osn. (FMO)	Leipzig (LEJ)	Dresden (DRS)	Erfurt (ERF)	Sonstige	Insgesamt	
-	-	-	-	1	-	-	4	1 816	Reisende
-	-	-	3	2	4	-	13	1 355	Insgesamt
-	-	-	3	2	4	-	13	1 355	darunter:BDA
-	-	1	28	75	83	-	63	13 797	Cayman
-	-	-	28	75	83	-	63	13 763	darunter:*KY
54 995	12	-	-	-	-	-	-	8	Costa Rica
5	12	-	41	13 542	1 292	-	81	465 435	darunter:SJO
37 763	-	-	27	1 149	325	-	22	35 649	Dominica
17 227	-	-	12	6 382	587	-	25	237 903	Dominik. Republik
-	-	-	2	6 011	380	-	34	191 880	darunter:SDQ
-	-	-	5	7	1	-	26	1 568	POP
-	-	-	5	7	1	-	26	1 568	PUJ
-	-	-	2	-	-	-	2	2 345	El Salvador
-	-	-	2	-	-	-	2	2 345	darunter:SAL
-	-	-	4	2	1	-	2	3 589	Grenada
-	-	-	4	2	1	-	2	3 589	darunter:*GD
-	4	-	63	12	42	-	19	4 404	Guadeloupe
-	2	-	63	12	42	-	19	4 392	darunter:PTP
-	-	-	-	-	2	-	5	190	Guatemala
-	1	-	2	1	1	-	10	612	darunter:GUA
2 668	9	-	10	437	243	-	20	38 253	Haiti
-	-	-	2	2	4	-	2	1 113	Honduras
2 668	9	-	8	435	239	-	18	37 139	Jamaika
17 555	20	-	47	2 968	1 789	-	63	172 052	darunter:KIN
2 127	1	-	31	327	171	-	7	19 617	MBJ
15 392	13	-	12	1 384	813	-	28	108 485	Kuba
-	6	-	1	529	270	-	10	16 132	darunter:HAV
-	-	-	-	236	83	-	7	4 669	VRA
10	-	-	3	442	442	-	10	22 169	AVI
-	2	-	8	53	14	-	19	7 641	CYO
-	2	-	8	53	14	-	19	7 586	HOG
-	-	-	29	-	2	-	-	5 282	St. Lucia
-	-	-	29	-	2	-	-	5 282	darunter:UVF
7 643	126	-	772	2 746	1 713	1	1 345	232 668	Martinique
8	118	-	654	421	593	-	1 126	122 173	darunter:FDF
7 635	4	-	10	404	222	-	23	5 587	Mexiko
-	-	-	18	1 303	566	-	47	88 147	darunter:MEX
-	-	-	15	12	13	-	33	2 703	ACA
-	-	-	33	8	22	-	45	3 949	CUN
-	2	-	8	580	272	1	17	6 490	GDL
-	2	-	16	7	21	-	32	1 534	MTY
-	-	-	3	12	6	-	53	1 188	PVR
-	-	-	3	12	6	-	53	1 188	*MX
-	-	-	334	64	83	-	5	13 089	Nicaragua
-	-	-	135	62	33	-	3	6 399	darunter:MGA
-	-	-	115	2	20	-	-	2 164	Niederl. Antillen
-	-	-	64	-	18	-	-	3 888	darunter:CUR
-	-	-	8	10	3	-	22	4 002	AUA
-	-	-	8	10	3	-	17	3 448	SXM
-	1	-	-	1	-	-	-	53	Panama
8	-	-	15	51	29	-	18	10 126	darunter:PTY
8	-	-	11	40	29	-	13	8 914	St. Vincent
-	-	-	4	11	-	-	5	1 212	Trinidad und Tobago
-	10	-	345	217	264	1	402	79 635	darunter:TAB
-	4	-	331	212	257	1	392	78 613	POS
-	-	-	21	25	19	-	32	2 800	Argentinien
-	-	-	6	12	16	-	18	1 144	darunter:BUE
-	-	-	12	11	3	-	14	1 548	Bolivien
8	464	3	1 275	535	869	-	1 685	245 597	darunter:LPB
17	-	-	266	188	275	-	395	68 471	*BO
-	-	-	14	4	5	-	17	1 579	Brasilien
-	-	-	10	10	7	-	15	1 860	darunter:RIO
-	-	-	19	4	7	-	21	1 805	BSB
-	-	-	70	22	49	-	84	4 740	FOR
-	105	-	69	7	32	-	32	9 473	IGU
8	224	-	559	164	384	-	804	134 919	PEA
-	108	-	40	19	34	-	21	8 560	REC
-	7	-	190	109	74	-	270	12 824	SAO
-	110	-	161	114	189	-	221	55 270	SSA
-	109	-	158	108	174	-	201	51 093	*BR
-	1	-	-	2	5	-	6	1 625	Chile
-	-	-	54	73	164	26	37	11 882	darunter:SCL
-	-	-	52	69	156	-	28	10 489	*CL
-	-	-	2	4	8	-	9	1 353	Ecuador
-	-	-	-	1	-	-	-	453	darunter:UIO
-	-	-	-	-	-	-	-	53	GYE
-	38	-	104	47	67	-	128	34 001	Franz. Guyana
-	8	-	92	40	65	-	116	26 080	Guyana
-	-	-	2	2	1	-	3	1 479	Kolumbien
-	-	-	3	2	-	-	2	2 508	darunter:BOG
-	-	-	1	-	-	-	-	1 462	MDE
-	30	-	1	3	1	-	7	1 925	CLQ
-	-	-	36	5	5	-	56	2 174	ADZ
-	-	-	36	5	5	-	56	2 087	*CQ
153	-	-	178	108	183	-	213	38 330	Paraguay
153	-	-	176	107	182	-	213	38 250	darunter:ASU
-	-	-	1	-	6	-	-	63	Peru
-	-	-	14	10	23	-	20	2 861	darunter:LIM
-	-	-	14	10	23	-	20	2 858	Suriname
2	9	-	246	1 019	844	-	269	65 263	Uruguay
-	3	-	235	46	223	-	239	29 981	darunter:MVD
1	-	-	1	972	618	-	20	34 784	Venezuela
88 210	19 146	225	23 649	45 944	37 133	224	30 365	6 497 530	darunter:CCS
									PMV
									Amerike

Nach Endzielland bzw. -flughafen	Von Herkunfts									
	Hamburg (HAM)	Hannover (HAJ)	Bremen (BRE)	Düsseldorf (DUS)	Köln/Bonn (CGN)	Frankfurt (FRA)	Stuttgart (STR)	Nürnberg (NUE)	München (MUC)	Berlin (TXL)
Reisende										
Insgesamt										
Kasachstan	923	16 451	386	2 861	4 421	36 691	3 039	4 730	1 222	1 280
darunter:ALA	803	2 683	377	895	338	26 203	828	504	1 085	1 186
AKX	-	-	-	92	1 640	-	772	-	-	1
KGF	37	2 756	-	785	810	5 229	1 119	1 984	42	1
KSN	-	5 187	-	930	-	1 565	-	2 021	-	5
TSE	56	5 731	9	144	36	3 341	129	156	59	62
*KZ	27	51	-	5	1 239	277	2	18	36	5
Kirgisien	208	3 963	10	31	2	5 349	111	3	234	33
darunter:FRU	208	3 963	10	31	2	5 349	111	3	234	33
Rußland/Fernost	2 268	30 313	101	396	2 788	29 743	1 080	126	2 450	245
darunter:BAX	-	412	-	-	190	1 237	-	-	-	-
DMS	973	9 636	2	11	993	5 667	854	-	600	9
DVB	674	14 802	3	52	1	13 207	19	7	1 221	12
SVX	468	161	94	270	1 567	6 308	202	115	468	195
TJM	-	1 341	-	-	-	205	-	-	-	-
CEK	-	3 841	-	-	-	1 761	-	-	-	-
*XU	109	6	1	54	2	657	4	-	124	21
Tadschikistan	-	-	-	9	-	-	-	-	175	-
Turkmenistan	108	45	45	97	24	7 085	56	49	272	134
darunter:ASB	108	45	45	97	24	7 085	56	49	272	134
Usbekistan	372	280	144	295	161	22 757	277	181	682	633
darunter:TAS	367	280	144	294	161	22 703	252	181	668	633
Bahrain	325	131	435	231	27	3 927	165	100	506	146
darunter:BAH	325	131	435	231	27	3 927	165	100	506	146
Irak	-	-	-	-	-	10	5	-	2	-
Iran	13 755	820	304	3 793	922	66 606	1 142	479	2 506	2 173
darunter:THR	13 027	817	303	3 776	916	63 847	1 117	474	2 482	2 158
*IR	420	2	1	6	6	1 246	8	1	16	13
Israel	8 395	12 218	1 515	19 704	11 654	158 641	12 292	1 341	95 403	8 021
darunter:TLV	8 381	12 044	1 507	19 419	11 202	157 378	11 701	1 338	93 441	8 001
ETH	14	174	8	285	452	1 262	588	3	1 955	20
Jemen	131	58	26	52	36	13 989	28	29	288	202
darunter:SAH	124	57	25	50	36	13 446	27	24	284	201
Jordanien	1 298	683	457	1 292	364	33 369	823	348	4 059	5 161
darunter:AMM	1 228	681	450	1 291	363	32 121	820	346	2 168	5 157
AQJ	70	2	7	1	1	1 248	2	2	1 891	4
Katar	279	143	34	310	121	3 382	82	48	4 050	155
darunter:DOH	279	143	34	310	121	3 382	82	48	4 050	155
Kuwait	477	195	194	542	307	18 431	251	151	1 692	246
darunter:KWI	477	195	194	542	307	18 431	251	151	1 692	246
Libanon	2 571	1 590	1 365	3 215	342	31 765	1 591	424	2 506	2 755
darunter:BEY	2 571	1 590	1 365	3 215	342	31 765	1 591	424	2 506	2 755
Oman	541	464	247	675	151	9 313	520	213	1 387	462
darunter:MCT	540	463	247	674	142	9 290	519	213	1 380	458
Saudi-Arabien	1 768	1 055	416	3 448	3 039	46 349	2 130	636	3 478	681
darunter:DHA	190	106	147	243	54	5 107	148	131	310	65
JED	1 052	676	165	1 214	1 684	20 493	865	295	1 689	327
MED	-	-	-	1 338	1 000	4 668	716	-	386	17
RUH	521	273	100	646	295	15 572	396	202	1 077	268
Syrien	1 800	706	437	1 446	468	29 645	813	316	5 639	905
darunter:DAM	1 561	641	366	1 185	426	25 311	707	291	5 430	818
ALP	239	65	71	261	42	4 333	106	25	209	87
Var.Arab.Emirate	5 170	2 383	1 797	7 911	1 175	78 938	3 446	1 295	16 877	4 664
darunter:SHJ	241	148	63	168	65	1 295	16	13	1 291	374
AUH	664	380	538	4 174	265	12 620	727	408	3 910	650
DXB	4 265	1 855	1 196	3 568	845	65 002	2 702	874	11 669	3 639
Afghanistan	-	-	-	86	1	17	-	-	43	-
Bangladesch	227	45	72	147	79	3 138	124	28	194	188
darunter:DAC	227	45	72	147	79	3 047	121	28	183	188
Buthan	-	-	-	-	2	3	-	-	-	-
Indien	8 008	2 948	1 726	11 921	2 425	291 183	5 929	2 817	13 534	5 474
darunter:DEL	4 257	1 507	671	3 515	1 266	120 925	2 715	1 256	6 290	3 054
BLR	53	61	17	80	22	3 847	352	116	249	66
BOM	2 629	885	700	3 172	634	107 487	1 902	1 000	4 038	1 669
CCU	237	62	91	434	37	1 750	136	73	319	138
GOI	13	27	7	3 219	1	865	1	2	1 402	8
MAA	687	355	195	1 269	375	48 409	652	258	1 048	469
TRV	27	5	5	27	27	3 339	14	1	61	14
*IN	80	36	32	150	45	3 752	112	95	110	44
Sri Lanka	2 072	1 203	261	18 003	1 010	53 622	198	137	19 525	2 164
darunter:CMB	2 071	1 203	261	18 003	1 010	53 622	198	137	19 514	2 163
Malediven	5 003	4 982	358	20 544	981	26 241	2 930	64	23 271	1 821
darunter:MLE	5 003	4 982	358	20 544	981	26 241	2 930	64	23 271	1 821
Nepal	466	192	117	656	242	12 257	352	98	7 755	572
darunter:KTM	455	192	117	652	241	12 240	352	98	7 754	571
Pakistan	1 056	368	182	652	163	25 122	460	216	1 438	662
darunter:KHI	766	219	113	271	59	7 214	347	189	735	381
ISB	192	141	58	320	84	6 101	95	8	443	228
LHE	73	5	11	53	19	9 344	17	10	192	47
PEW	22	3	-	7	1	2 196	-	7	64	3
Brunei	51	12	6	15	8	775	7	13	54	23
Hongkong(China)	8 712	2 910	1 935	7 388	2 078	145 773	4 022	2 699	9 607	6 460
darunter:HKG	8 712	2 910	1 935	7 388	2 078	145 773	4 022	2 699	9 607	6 460
China	10 922	5 333	2 692	9 847	2 912	187 047	7 203	3 720	22 505	10 192
darunter:PEK	6 991	3 280	1 573	6 025	2 060	128 014	4 396	2 217	16 144	7 681
CAN	120	70	41	80	21	1 165	50	174	144	106
SHA	3 454	1 881	968	3 405	749	53 733	2 581	1 116	5 702	2 156
*CN	174	52	61	140	41	2 441	94	79	294	169
Indonesien	3 982	1 117	1 002	2 441	590	77 004	1 239	814	8 092	3 793
darunter:JKT	2 087	631	659	1 216	437	35 695	776	552	2 178	1 393
DPS	1 701	396	255	1 093	130	39 789	364	187	5 682	2 246
SUB	156	81	71	122	17	381	87	64	92	88
Japan	12 305	5 873	2 089	15 956	3 606	403 002	11 701	3 632	39 131	15 711
darunter:NRT	7 989	3 710	1 255	9 954	2 548	246 951	8 366	2 505	24 338	10 443
FUK	62	32	11	38	11	1 081	28	16	139	42

mit Gebieten ausserhalb Deutschlands

flugplatz								Nach Endzielland bzw. -flugplatz	
Berlin (SXF)	THF	Saarbrücken (SCN)	Münster / Osn. (FMO)	Leipzig (LEJ)	Dresden (DRS)	Erfurt (ERF)	Sonstige	Insgesamt	
436	2	-	293	184	302	-	160	73 361	Reisende
173	1	-	288	183	299	-	160	36 006	Insgesamt
-	-	-	2	-	-	-	-	2 507	Kasachstan
151	-	-	-	-	-	-	-	12 914	darunter:ALA
50	-	-	-	-	1	-	-	9 921	AKX
46	-	-	-	1	-	-	-	9 770	KGF
16	1	-	3	2	-	-	-	1 682	KSN
206	2	-	-	6	4	-	1	10 163	TSE
206	2	-	-	6	4	-	1	10 163	*KZ
3 159	8	-	76	93	62	-	97	73 005	Kirgisien
2	-	-	-	-	-	-	-	1 841	darunter:FRU
728	-	-	-	-	3	-	-	19 476	Rußland/Fernost
1 185	-	-	4	1	5	-	-	31 193	darunter:BAK
250	-	-	71	88	53	-	73	10 383	OMS
5	-	-	-	-	-	-	-	1 551	OVB
13	-	-	-	-	-	-	11	5 626	SVX
796	5	-	1	4	1	-	12	1 797	TJM
-	-	-	-	-	-	-	-	184	CEK
-	-	-	16	48	77	-	12	8 068	*XU
-	-	-	16	48	77	-	12	8 068	Tadschikistan
120	4	-	105	87	226	-	175	26 499	Turkmenistan
120	4	-	105	87	226	-	175	26 400	darunter:ASB
-	45	-	16	9	39	-	5	6 107	Usbekistan
-	45	-	16	9	39	-	5	6 107	darunter:TAS
10	6	-	151	49	81	-	130	92 927	Bahrain
10	6	-	151	49	80	-	128	89 341	darunter:BAH
18 770	508	2	899	931	1 350	41	516	352 201	Irak
18 012	508	2	870	930	1 347	41	515	346 637	Iran
758	-	-	29	1	2	-	1	5 552	darunter:THR
-	10	-	29	24	25	-	29	14 956	*IR
-	10	-	29	23	25	-	28	14 389	Israel
1	28	-	172	131	113	-	154	48 453	darunter:TLV
1	28	-	172	131	113	-	153	45 223	ETH
-	-	7	21	9	14	-	30	8 685	Jemen
-	-	7	21	9	14	-	30	8 685	darunter:SAH
1	17	-	45	31	75	-	63	22 718	Jordanien
1	17	-	45	31	75	-	63	22 718	darunter:AMM
131	143	-	317	91	91	-	218	49 115	AQJ
131	143	-	317	91	91	-	218	49 115	Katar
-	14	-	100	28	50	-	109	14 274	darunter:DOH
543	8	-	100	27	50	-	109	14 226	Kuwait
204	2	-	153	55	133	-	281	64 173	darunter:KWI
339	-	-	41	16	19	-	48	6 625	Libanon
4 020	6	-	46	17	70	-	107	28 906	darunter:BEY
3 482	-	-	60	22	42	-	112	19 592	Oman
533	-	-	150	147	131	-	165	46 788	darunter:MCT
340	174	-	144	139	125	-	160	40 786	Saudi-Arabien
-	-	-	6	8	6	-	5	5 996	darunter:DHA
332	18	-	2	266	155	-	2	4 099	JED
8	156	-	53	82	152	-	131	25 104	MED
86	3	-	372	311	462	2	486	97 412	RUH
86	1	-	-	-	-	-	-	149	Syrien
598	86	1	731	527	599	-	1 033	349 540	darunter:DAM
423	1	-	346	307	288	-	479	147 300	ALP
-	-	-	16	3	5	-	27	4 908	Ver.Arab.Emirate
88	34	1	233	128	196	-	286	125 092	darunter:SHJ
86	-	-	12	8	6	-	12	3 401	AUH
1	-	-	3	-	2	-	6	5 557	DXB
-	51	-	89	64	79	-	154	54 154	Afghanistan
-	-	-	4	-	2	-	3	3 529	Bangladesch
4 034	160	-	15	6	18	-	46	4 541	darunter:DAC
4 034	160	-	17	1 439	702	-	63	104 610	Buthan
3 416	-	-	6	1 439	702	-	63	104 597	Indien
3 416	-	-	6	805	515	-	28	91 025	darunter:DEL
247	3	-	8	805	515	-	28	91 025	BLR
49	15	-	8	50	44	-	18	23 077	BOM
49	-	-	67	50	43	-	18	23 041	CCU
-	-	-	55	28	38	-	24	30 540	GOI
-	-	-	4	18	30	-	12	10 458	MAA
-	15	-	8	1	2	-	6	7 690	TRV
-	-	-	-	1	6	-	4	9 805	*IN
-	6	-	1	2	-	-	2	2 306	Sri Lanka
48	512	-	814	342	467	1	1 421	195 189	darunter:CMB
48	512	-	814	342	467	1	1 421	195 189	Malediven
69	10	-	867	1 341	1 440	-	2 022	268 122	darunter:MLE
58	4	-	499	999	1 044	-	1 199	182 184	Nepal
3	-	-	25	10	8	-	50	2 067	darunter:KTM
8	6	-	298	273	344	-	669	77 343	Pakistan
-	-	-	23	18	20	-	46	3 652	darunter:KHI
506	107	-	233	262	416	-	340	101 948	ISB
55	39	-	186	65	147	-	182	46 298	LHE
376	65	-	43	81	251	-	121	52 780	PEW
44	1	-	2	115	6	-	18	1 345	Brunei
299	296	-	692	995	2 394	3	1 017	518 742	Hongkong(China)
291	265	-	428	577	1 558	3	718	321 693	darunter:HKG
1	-	-	4	11	8	-	10	1 494	China
									darunter:PEK
									CAN
									SHA
									*CN
									Indonesien
									darunter:JKT
									DPS
									SUB
									Japan
									darunter:NRT
									FUK

Nach Endzielland bzw. -flugplatz	Von Herkunfts									
	Hamburg (HAM)	Hannover (HAJ)	Bremen (BRE)	Düsseldorf (DUS)	Köln/Bonn (CGN)	Frankfurt (FRA)	Stuttgart (STR)	Nürnberg (NUE)	München (MUC)	Berlin (TXL)
Reisende										
Insgesamt										
NGO	318	396	170	841	144	24 588	469	169	2 431	661
KIX	3 852	1 685	627	5 099	852	129 122	2 772	889	11 841	4 286
SPK	38	40	20	35	3	505	50	49	268	157
Kambodscha	32	16	6	19	18	144	35	14	246	76
Dem. VR Korea	-	-	-	1	-	5	-	-	-	3
Rep. Korea	3 677	1 558	1 136	3 724	906	141 924	2 477	1 392	5 069	4 946
darunter:SEL	3 344	1 500	996	3 470	850	137 217	2 412	1 252	4 910	4 640
PUS	204	28	88	80	21	2 424	25	79	83	124
*KR	110	18	38	146	21	1 999	31	50	60	139
Laos	41	20	9	34	18	22	30	15	186	106
Myanmar	178	36	57	90	30	479	45	39	680	100
darunter:RGN	170	36	57	88	29	479	43	39	679	100
Mongolei	45	14	8	26	35	487	85	7	134	3 878
darunter:ULN	44	14	8	26	35	487	84	7	134	3 878
Macao	2	-	-	1	-	32	1	-	1	1
Malaysia	2 944	1 126	651	2 038	565	39 065	1 338	1 080	8 345	3 000
darunter:KUL	2 554	932	555	1 850	469	30 923	1 069	969	6 557	2 677
BKI	23	12	5	6	7	1 836	8	5	307	24
LGK	88	16	25	45	9	1 918	39	38	523	58
PEN	108	114	24	58	40	1 338	166	35	471	111
*MY	171	52	42	77	40	3 022	56	31	485	129
Philippinen	5 623	1 126	2 015	2 669	1 605	80 157	1 759	993	5 966	1 800
darunter:MNL	5 440	1 093	1 958	2 624	1 571	77 005	1 698	953	5 828	1 721
CEB	136	25	42	37	25	3 031	39	33	101	58
Singapur	8 503	2 950	1 953	4 888	1 659	200 736	4 619	1 724	12 088	5 969
darunter:SIN	8 503	2 950	1 953	4 888	1 659	200 736	4 619	1 724	12 088	5 969
Thailand	16 878	6 824	3 472	29 578	2 129	290 925	7 763	3 173	61 192	17 521
darunter:BKK	15 204	6 058	3 101	24 377	1 918	275 697	7 326	2 937	50 214	15 872
CNX	67	30	27	737	17	238	28	10	1 536	100
HKT	1 469	677	316	4 396	163	13 763	383	167	8 388	1 479
USM	77	24	13	42	20	974	16	35	620	49
Taiwan	3 295	1 340	605	2 486	574	35 755	1 461	1 058	4 240	1 807
darunter:TPE	3 149	1 291	544	2 141	523	31 161	1 398	954	4 056	1 713
*TW	146	49	61	345	51	4 594	63	104	184	94
Vietnam	1 717	1 056	436	2 348	288	11 474	1 411	701	3 189	3 841
darunter:SGN	1 161	619	391	1 942	229	9 249	1 099	502	1 695	1 516
HAN	553	437	44	406	59	2 211	311	198	1 492	2 324
Asien	136 140	112 547	28 701	181 906	47 926	2 622 379	83 100	34 903	389 913	117 984
Australien	7 705	2 672	1 813	5 078	1 101	91 135	3 527	1 289	12 803	6 025
darunter:ADL	293	104	144	55	20	5 612	95	38	389	130
BNE	921	226	218	619	150	9 123	332	150	1 200	689
CNS	164	68	55	42	17	4 346	33	24	317	103
DRW	118	45	39	31	15	6 404	42	14	362	76
MEL	1 319	441	316	865	273	20 718	865	288	2 128	1 130
PER	885	317	174	630	76	9 672	238	92	1 412	655
SYD	3 895	1 432	847	2 693	525	34 187	1 836	672	6 179	3 160
*AU	70	20	12	139	20	279	79	12	790	61
Fidschi	93	9	32	26	9	1 983	15	3	70	70
darunter:NAN	92	9	28	26	3	1 960	7	2	46	70
Canton Inseln	6	-	4	-	-	3	-	-	3	-
Marianen	-	-	-	-	-	10	-	-	1	4
Neukaledonien	14	5	1	10	-	86	16	1	19	2
Neuseeland	942	299	243	329	101	17 901	186	119	1 084	638
darunter:AKL	654	186	165	237	82	13 650	132	96	831	449
CHC	178	79	43	53	11	2 779	26	14	161	103
*NZ	79	13	20	22	3	836	22	5	57	50
Ozeanien	8	-	2	3	2	152	5	4	12	22
Papua-Neuguinea	48	17	16	27	12	54	53	15	62	45
Polynesien	156	64	11	132	4	1 612	168	51	362	116
darunter:PPT	151	61	11	132	4	1 610	162	51	361	114
Salomonen	-	-	-	1	-	4	6	2	1	-
Samoa	10	-	-	3	-	211	3	2	9	2
Tonga	9	1	4	-	-	111	-	1	9	1
Vanuatu	5	-	5	2	1	7	2	1	4	1
Australien/O	8 996	3 067	2 131	5 611	1 230	113 269	3 981	1 488	14 439	6 926
I N S G E S A M T ..	3 056 145	2 189 921	634 179	6 235 823	1 666 140	16 537 026	2 755 895	985 573	6 340 075	2 299 802

mit Gebieten ausserhalb Deutschlands

flugplatz									Nach Endzielland bzw. -flugplatz	
B e r l i n (SXF)	(THF)	Saarbrücken (SCN)	Münster / Osn. (FMO)	Leipzig (LEJ)	Dresden (DRS)	Erfurt (ERF)	Sonstige	Insgesamt		
									Reisende	
									Insgesamt	
3	-	-	30	40	129	-	39	30 428	NGO	
3	26	-	219	363	675	-	234	162 545	KIX	
-	-	-	9	1	18	-	8	1 201	SPK	
6	1	-	3	8	11	-	3	638	Kambodscha	
11	-	-	-	-	-	-	-	20	Dem. VR Korea	
174	148	-	468	259	299	-	800	168 957	Rep. Korea	
174	148	-	444	234	285	-	684	162 560	darunter:SEL	
-	-	-	10	13	2	-	51	3 232	PUS	
-	-	-	12	5	9	-	42	2 680	*KR	
-	-	-	-	10	16	-	7	514	Laos	
11	-	-	5	16	14	-	21	1 801	Myanmar	
9	-	-	5	16	14	-	21	1 785	darunter:RGN	
1 036	-	-	1	6	1	-	1	5 764	Mongolai	
1 036	-	-	1	6	1	-	1	5 762	darunter:ULN	
1	-	-	-	-	-	-	-	39	Macao	
78	641	-	214	209	342	-	335	61 971	Malaysia	
65	638	-	180	162	293	-	256	50 155	darunter:KUL	
4	-	-	-	4	2	-	1	2 244	BKI	
2	-	-	2	5	4	-	18	2 791	LGK	
7	-	-	15	7	14	-	18	2 526	PEN	
-	3	-	17	30	29	-	42	4 226	*MY	
83	8	-	448	85	140	-	783	105 260	Philippinen	
24	-	-	430	84	128	-	731	101 288	darunter:MNL	
59	4	-	12	-	7	-	40	3 649	CEB	
884	64	-	679	503	783	-	1 256	249 258	Singapur	
884	64	-	679	503	783	-	1 256	249 258	darunter:SIN	
1 206	82	-	826	1 750	1 700	2	1 058	446 079	Thailand	
1 069	82	-	734	1 410	1 462	2	891	408 354	darunter:8KK	
3	-	-	6	16	16	-	13	2 844	CNX	
122	-	-	69	318	216	-	127	32 053	HKT	
12	-	-	2	4	4	-	15	1 907	USM	
27	3	-	169	98	423	-	333	53 674	Taiwan	
16	3	-	154	88	392	-	298	47 881	darunter:TPE	
11	-	-	15	10	31	-	35	5 793	*TW	
1 183	11	-	284	408	563	-	319	29 229	Vietnam	
127	-	-	237	269	319	-	300	19 655	darunter:SGN	
1 056	11	-	47	138	240	-	18	9 546	HAN	
41 789	3 125	10	9 553	11 740	14 458	50	13 659	3 849 883	Asien	
408	32	-	593	357	702	6	716	135 962	Australien	
36	-	-	14	21	35	-	48	7 034	darunter:ADL	
32	-	-	55	31	43	-	80	13 869	BNE	
7	-	-	17	25	50	-	32	5 300	CNS	
15	2	-	11	13	43	-	30	7 260	DRW	
90	7	-	138	58	89	-	168	28 893	MEL	
56	1	-	43	59	66	-	76	14 442	PER	
172	9	-	308	144	365	-	270	56 694	SYD	
-	13	-	3	4	9	6	11	1 528	*AU	
-	-	-	2	-	8	-	7	2 327	Fidschi	
-	-	-	2	-	7	-	7	2 259	darunter:NAN	
-	-	-	-	-	-	-	-	16	Canton Inseln	
-	-	-	-	-	-	-	-	15	Marianen	
135	7	-	75	89	150	-	147	22 445	Neukaledonien	
39	3	-	45	63	102	-	100	16 834	Neuseeland	
96	-	-	24	12	44	-	33	3 656	darunter:AKL	
-	4	-	3	8	2	-	9	1 133	CHC	
-	-	-	4	-	2	-	1	217	*NZ	
1	25	1	6	-	2	2	2	388	Ozeanien	
-	-	-	6	1	5	-	7	2 695	Papua-Neuguinea	
-	-	-	6	1	5	-	7	2 676	Polynesien	
-	-	-	-	-	-	-	-	14	darunter:PPT	
-	-	-	4	-	1	-	-	245	Salomonen	
-	-	-	-	-	-	-	-	137	Samoa	
-	10	-	1	-	-	-	1	40	Tonga	
544	74	1	692	448	871	8	881	164 657	Vanuatu	
885 004	150 343	148 465	599 356	758 117	483 004	144 885	111 338	45 982 091	Australien/O	
									I N S G E S A M T	

Nach Endzielland bzw. -flugplatz	Von Herkunfts									
	Hamburg (HAM)	Hannover (HAJ)	Bremen (BRE)	Düsseldorf (DUS)	Köln/Bonn (CGN)	Frankfurt (FRA)	Stuttgart (STR)	Nürnberg (NUE)	München * (MUC)	Berlin (TXL)
Reisende im										
Linienverkehr										
Belgien	41 207	21 766	6 120	18 446	325	213 381	42 291	14 213	94 379	16 907
darunter:BRU	40 637	21 672	5 887	18 444	324	213 116	41 958	14 138	94 163	16 792
ANR	490	65	232	2	1	181	55	34	128	65
Dänemark	24 535	12 460	4 065	100 627	14 473	182 614	20 549	4 321	59 874	17 396
darunter:CPH	23 227	11 233	4 015	99 997	13 168	143 501	16 519	3 319	51 461	14 821
AAL	339	516	7	7	329	5 643	1 071	150	2 596	740
AAR	189	212	5	18	397	3 989	872	136	2 357	879
BLL	115	167	39	550	239	26 319	979	646	1 558	269
KRP	95	124	2	2	235	1 664	590	47	1 239	343
RNN	321	111	-	51	36	187	64	-	102	119
SGD	2	16	-	2	31	712	300	17	337	119
Finnland	53 513	5 001	548	59 510	3 567	152 676	11 358	3 884	72 955	32 565
darunter:HEL	40 528	4 793	496	50 828	3 274	128 941	9 777	3 210	61 340	29 115
KUO	719	5	5	511	16	1 028	26	28	485	206
OUL	1 230	27	-	1 462	32	2 875	179	104	1 414	360
POR	474	4	1	340	10	810	90	88	361	122
RVN	586	25	3	296	61	1 320	107	25	597	236
TKU	3 085	47	15	1 233	46	4 184	464	81	2 683	608
TMP	1 772	36	15	1 908	37	4 138	263	135	2 011	442
VAA	962	13	5	487	38	2 619	132	85	1 363	198
*FI	3 762	51	5	2 202	46	6 330	310	99	2 523	1 209
Frankreich	154 484	73 362	24 890	212 485	98 420	714 580	143 042	47 150	419 385	188 185
darunter:ORY	370	151	114	272	23	46 680	132	123	416	403
CDG	104 667	55 325	15 703	126 592	82 801	392 399	107 668	36 772	235 946	154 070
AJA	141	132	5	414	1 781	478	148	28	214	41
BES	687	212	114	473	42	798	392	87	669	286
BIA	128	161	29	660	53	464	119	27	542	2 793
BIQ	566	215	53	1 166	67	1 361	645	138	1 118	270
BOD	3 519	1 709	524	3 788	526	5 685	2 226	606	9 690	1 014
CFE	240	239	23	6 203	13	777	240	149	913	137
CLY	30	7	2	4 928	6	4 695	41	8	532	24
FSC	8	4	3	61	2	1 833	17	2	64	11
LIG	56	37	12	189	10	573	135	188	92	28
LRT	270	81	25	473	22	457	157	51	254	122
LYS	5 815	3 344	1 185	22 579	1 322	94 599	13 056	1 993	39 773	6 339
MLH	166	20	6	65	-	50	19	12	540	171
MPL	903	426	75	1 328	62	1 808	598	140	1 346	724
MRS	5 671	2 241	1 043	4 737	1 545	12 887	2 010	755	26 610	3 651
NCE	17 355	5 398	2 937	27 846	6 469	113 107	8 674	2 260	57 296	12 407
NTE	2 135	905	341	1 909	115	2 522	1 211	493	4 002	825
PVF	167	94	5	406	1	732	158	57	430	87
RNS	270	276	35	563	12	997	412	204	546	178
SXB	4 020	278	186	626	54	15 308	35	57	2 376	1 486
TLS	6 608	1 808	2 343	4 169	1 069	12 639	2 391	791	28 954	2 751
XTB	163	2	-	1 844	2 387	1 540	675	1 897	6 395	180
*FR	283	138	104	302	18	942	1 518	93	263	58
Gibraltar	27	6	8	34	9	65	18	-	22	14
Griechenland	151 887	159 586	38 611	435 270	93 973	490 643	259 180	93 787	410 363	132 871
darunter:ATH	22 347	13 641	4 368	53 790	7 118	179 166	24 847	4 640	104 062	29 206
AOK	123	9	-	4 141	-	2 812	-	-	3 320	-
AXD	9	11	7	29	2	726	265	4	199	18
CFU	15 121	16 630	2 853	36 248	4 186	21 564	18 464	10 785	23 826	12 593
CHQ	7 314	5 605	36	10 042	11	7 710	8 390	6	13 396	3 447
EFL	10	1	-	715	-	135	-	-	154	7
GPA	7	3 289	-	4 610	-	6 123	2 344	-	6 144	1 699
HER	43 265	53 369	15 538	92 853	32 981	99 882	69 383	37 980	82 211	39 830
JMK	1 763	1 763	1	4 364	801	4 459	1 416	2	4 634	1 490
JSI	22	5	-	1 954	2	1 324	28	-	2 061	57
JTR	2 094	3 390	5	4 618	3 379	5 374	2 018	4	9 741	1 952
KGS	11 681	10 501	3 940	34 580	5 098	17 257	11 980	7 067	18 071	6 187
KLX	17	9	5	1 536	1	1 756	45	7	2 238	16
KVA	21	1	11	14 055	1	1 667	9 854	311	1 478	25
MJT	26	15	8	4 283	8	2 887	161	8	4 075	84
PVK	9	-	-	1 919	1	1 778	-	-	2 380	-
RHO	19 452	26 081	7 113	57 984	16 567	41 534	29 970	16 619	44 124	10 631
SKG	20 913	21 506	4 686	87 946	22 593	81 170	74 882	12 737	74 792	20 245
SMI	5 246	3 745	9	13 008	1 203	7 827	4 349	2 267	7 991	3 292
ZTH	2 312	-	-	6 502	-	3 032	646	1 331	3 744	1 949
*GR	114	37	26	85	19	1 656	89	16	1 486	138
Großbritannien	291 232	154 880	50 596	505 180	129 945	1 130 488	213 182	58 730	727 101	209 985
darunter:LHR	181 384	100 461	4 205	233 008	107 534	654 238	143 812	28 938	302 528	156 337
LGW	27 725	4 656	31 139	30 988	17 687	53 089	521	588	44 141	457
STN	24 035	1 799	941	35 865	116	83 959	2 126	12 249	200 115	8 680
LCY	421	251	99	136	20	35 189	423	179	298	454
LTN	7	8	1	83	1	16	16	9	20 930	19
ABZ	1 282	1 823	485	959	94	2 866	815	483	1 571	1 076
BFS	1 820	1 427	513	2 858	514	3 738	1 777	476	2 979	1 443
BHX	9 792	10 788	2 466	81 779	396	89 865	29 649	3 724	66 756	16 905
BRS	1 138	1 173	595	1 675	43	1 324	1 460	483	2 253	237
CWL	688	610	371	311	66	905	1 025	503	716	316
EDI	5 474	3 901	1 274	14 403	698	40 416	6 087	1 493	14 441	4 762
EMA	446	271	381	83	13	1 192	127	143	259	178
GCI	686	673	176	1 504	86	1 654	233	96	660	339
GLA	5 531	4 756	820	6 770	598	11 139	3 892	1 277	8 444	2 579
HUY	683	638	443	119	1	582	332	220	446	377
INV	385	49	50	475	47	811	52	1	512	106
JER	1 101	944	165	1 825	113	2 072	698	173	1 025	836
LBA	1 177	1 651	610	1 262	176	2 012	1 513	558	2 088	328
MAN	22 346	15 003	3 830	80 729	1 150	134 729	13 840	5 622	51 406	12 563
MME	640	772	346	443	113	2 561	834	263	751	341
NCL	2 771	2 086	759	8 918	132	5 889	2 976	848	3 304	946
PLH	261	31	194	248	77	785	57	7	293	41
SOU	343	93	191	153	3	268	215	113	313	550
*GB	843	895	529	407	56	1 157	576	267	718	550
Irland	15 286	5 869	2 506	63 413	1 890	113 276	12 860	4 766	34 792	11 552

mit Gebieten ausserhalb Deutschlands

flugplatz									Nach Endzielland bzw. -flugplatz	
B e r l i n (SXF)	(THF)	Saarbrücken (SCN)	Münster / Osn. (FMG)	Leipzig (LEJ)	Dresden (DRS)	Erfurt (ERF)	Sonstige	Insgesamt		
4 015	28 210	29	175	3 814	3 732	182	937	510 129	Reisende im	
4 015	27 850	15	170	3 790	3 643	144	937	507 695	Linienverkehr	
-	-	-	5	17	86	-	-	1 361	Belgien	
-	268	32	338	1 016	1 008	26	820	444 422	darunter:BRU	
-	194	31	278	830	825	26	557	384 002	ANR	
-	-	-	6	26	52	-	32	11 514	Dänemark	
-	13	-	3	47	21	-	14	9 162	darunter:CPH	
-	40	-	48	85	86	-	199	31 333	AAL	
-	-	-	2	22	22	-	13	4 401	AAR	
-	21	-	-	1	1	-	-	1 015	BLL	
-	-	-	-	1	1	-	-	1 542	KRP	
148	107	10	285	1 398	1 177	90	1 776	400 568	RNN	
148	105	9	255	1 110	923	84	1 423	336 359	SGD	
-	-	-	5	25	7	-	15	3 081	Finnland	
-	-	-	4	34	40	1	35	7 797	darunter:HEL	
-	-	-	6	2	4	-	32	2 344	KUO	
-	-	-	1	10	6	-	7	3 280	OUL	
-	-	1	1	30	42	2	23	12 545	POR	
-	-	-	7	69	54	-	50	10 937	RVN	
-	-	-	-	16	29	1	34	5 983	TKU	
-	2	-	5	92	69	2	151	16 858	TMP	
4	11 414	162	13 209	12 915	14 860	715	5 423	2 134 685	VAA	
1	330	-	16	74	119	-	33	49 257	*FI	
1	997	111	8 125	8 264	10 085	452	3 011	1 342 989	Frankreich	
-	38	-	-	2	14	-	2	3 418	darunter:ORY	
-	2	-	26	30	13	-	9	3 840	COG	
-	-	-	9	7	17	-	7	5 016	AJA	
-	-	-	37	6	7	-	3	5 652	BES	
-	1 561	2	282	133	258	8	32	31 563	BIA	
-	-	-	9	40	6	-	1	8 990	BIQ	
-	-	-	-	-	-	-	1	10 274	BOO	
-	-	-	-	-	-	-	2	2 007	CFE	
-	1	-	2	4	5	-	5	1 337	CLY	
-	-	-	13	22	11	-	4	1 962	FSC	
-	756	2	889	1 548	1 443	64	774	195 461	LIG	
-	-	-	3	-	6	-	-	1 058	LRT	
-	2	-	62	41	42	-	9	7 566	LYS	
-	1 460	5	405	492	589	36	157	64 294	MLH	
2	2 003	18	1 323	1 457	1 243	69	1 026	260 890	MPL	
-	593	-	95	177	104	11	20	15 458	MRS	
-	-	-	5	7	5	-	1	2 155	NCE	
-	3	-	16	20	24	-	3	3 559	NTE	
-	2 575	-	59	130	196	-	66	27 452	PUF	
-	971	-	245	427	638	75	247	66 126	RNS	
-	-	-	1 548	-	1	-	-	16 632	SXB	
-	3	-	29	21	20	-	2	3 794	TLS	
-	-	-	-	-	-	-	-	203	XTB	
73 677	503	14 861	43 293	102 462	52 269	26 414	4 428	2 584 078	*FR	
2	503	65	1 669	3 133	3 306	246	1 602	453 711	Gibraltar	
-	-	-	-	-	-	-	-	10 399	Griechenland	
8 148	-	-	4	10	2	-	5	1 291	darunter:ATH	
-	-	1 511	6 757	13 542	7 997	3 427	2	203 654	AOK	
-	-	-	2	1	1	-	3	55 964	AXD	
-	-	-	-	-	-	-	-	1 022	CFU	
37 392	-	7 986	18 657	41 428	21 887	14 195	2 129	710 966	CHQ	
-	-	-	3	2	2	-	1	20 701	EFL	
-	-	-	1	-	6	-	5	6 060	GPA	
3 276	-	-	3 836	5 769	1 057	-	3	33 522	HER	
-	-	-	-	7	-	-	1	5 631	JMK	
-	-	-	2	10	8	-	2	11 577	JSI	
-	-	-	-	-	-	-	-	6 087	JTR	
16 487	-	4 038	6 910	21 868	10 417	7 182	296	337 273	KGS	
8 372	-	1 261	5 448	13 649	7 567	1 363	356	469 486	KLX	
-	-	-	1	2 087	1	-	1	51 028	KVA	
-	-	-	-	1	-	-	-	19 517	MKT	
-	-	-	3	6	16	-	22	3 713	PVK	
19 089	10 737	1 079	9 815	20 545	21 587	755	5 696	3 560 622	RHO	
148	1 257	563	2 948	14 300	13 410	621	3 505	1 949 197	SKG	
10 756	912	7	203	89	218	2	17	223 195	SMI	
8 063	690	398	1 544	908	1 278	14	303	383 083	ZTH	
-	428	73	94	71	137	-	180	38 453	*GR	
88	-	-	2	-	-	-	-	21 180	Großbritannien	
-	-	-	140	85	95	-	3	11 277	darunter:LHR	
-	438	-	282	51	200	-	20	18 536	LGW	
-	562	10	878	1 520	1 492	55	487	317 124	STN	
-	730	-	211	57	152	-	1	11 532	LCY	
-	19	2	162	53	114	-	-	5 861	LTN	
-	1 053	-	533	667	1 037	2	307	96 548	ABZ	
-	19	-	70	5	40	-	13	3 240	BFS	
8	-	-	17	96	41	-	28	6 277	BHX	
-	1 158	-	314	234	647	-	40	48 199	BRS	
-	-	-	110	27	83	-	-	4 061	CWL	
2	-	-	-	1	-	-	2	2 493	EDI	
3	186	-	4	25	44	-	8	9 222	EMA	
-	616	-	288	76	142	-	8	12 503	GCI	
6	1 796	24	1 109	1 950	1 757	57	747	348 664	GLA	
-	-	1	207	105	91	-	4	7 472	HUY	
-	863	1	408	157	473	3	14	30 608	INV	
1	-	-	-	-	2	-	2	1 976	JER	
-	6	-	50	4	7	-	6	1 806	LBA	
14	3	-	239	52	122	-	-	6 428	MAN	
319	907	13	368	3 083	1 814	2	559	273 275	*GB	
									Irland	

Nach Endzielland bzw. -flugplatz	Von Herkunft									
	Hamburg (HAM)	Hannover (HAJ)	Bremen (BRE)	Düsseldorf (DUS)	Köln/Bonn (CGN)	Frankfurt (FRA)	Stuttgart (STR)	Nürnberg (NUE)	München (MUC)	Berlin (TXL)
Reisende im										
Linienverkehr										
darunter:DUB	11 043	4 975	2 071	55 587	1 346	93 857	7 833	2 864	25 166	8 090
KIR	38	4	5	451	4	1 980	56	19	100	12
NOC	21	-	1	15	-	44	-	4	1 009	3
ORK	1 253	610	338	1 873	382	6 687	913	296	1 950	824
SNN	2 861	260	76	5 487	140	8 293	3 983	1 563	6 360	2 563
*IE	70	20	15	-	8	2 415	75	20	207	60
Italien	130 345	74 673	22 150	333 232	90 319	976 489	136 300	28 873	460 127	151 246
darunter:FCD	28 035	10 821	4 526	50 209	14 191	210 546	18 427	4 088	73 550	25 870
BGY	328	175	80	458	703	112	3 118	92	8 297	264
LTN	3 622	4 237	2 477	2 703	2 004	229 422	585	1 905	759	5 020
MPX	33 328	15 135	1 390	88 447	22 422	29 464	30 086	7 207	69 474	67 583
VCE	12 333	5 669	3 316	23 391	7 894	135 650	5 093	2 458	26 052	9 808
AHO	506	183	5	941	323	1 490	393	62	1 411	12
ADO	932	523	218	2 506	984	2 619	868	181	11 119	677
BDS	1 176	579	52	7 888	34	7 425	1 358	78	4 517	11
BLQ	5 566	4 576	1 490	12 671	4 181	96 079	4 181	1 072	26 313	4 903
BRT	857	323	103	3 000	103	4 763	2 316	209	2 112	45
CAG	859	241	171	4 139	437	5 234	1 149	184	4 790	502
CTA	7 369	6 738	408	46 292	4 381	34 924	16 639	771	38 753	5 899
EBA	294	125	54	382	154	288	479	24	1 106	198
FLR	7 459	3 210	1 723	13 159	3 601	37 910	2 702	875	36 176	5 227
GOA	2 770	657	917	2 320	812	4 417	1 412	387	11 145	1 930
NAP	10 169	9 628	1 036	28 640	11 446	32 892	16 076	3 601	36 722	11 351
OLB	950	252	69	5 645	1 094	10 773	3 554	73	8 434	232
PMO	1 896	1 108	107	10 015	113	19 325	4 279	521	6 305	41
PSA	2 435	920	1 017	3 138	1 414	4 863	1 281	269	15 835	1 510
REG	167	38	17	487	6	776	168	30	443	13
RMI	1 401	23	1	6 080	1 549	1 396	6	2	21	1 627
SUF	926	3 686	16	4 587	7 063	11 690	6 889	2 947	14 325	1 534
TRN	2 762	3 421	1 594	9 352	2 440	78 853	13 678	1 292	24 436	3 643
TRS	1 581	538	653	2 312	972	4 448	583	177	21 160	1 122
VRN	2 485	1 631	659	3 762	1 906	12 828	797	317	16 510	1 791
*IT	219	84	43	242	71	3 238	76	4	162	161
Luxemburg	8 237	1 555	824	346	53	67 467	750	346	13 670	1 731
darunter:LUX	8 237	1 555	824	346	53	67 467	750	346	13 670	1 731
Niederlande	61 722	11 752	6 927	68 300	46 985	233 870	37 142	22 023	112 782	53 347
darunter:AMS	41 599	11 451	6 746	68 281	46 980	232 898	36 419	21 532	111 767	52 774
RTM	10 685	52	91	7	3	559	295	127	241	129
MST	96	123	60	2	-	141	92	50	236	119
EIN	9 331	125	30	10	2	255	323	303	497	268
Österreich	68 657	33 853	12 257	147 655	41 410	509 551	50 061	13 155	123 063	73 672
darunter:VIE	54 579	26 234	8 981	97 691	35 482	255 637	42 827	11 949	112 277	60 621
GRZ	3 961	2 815	1 084	12 044	2 012	70 121	4 896	908	9 605	4 246
INN	2 794	499	237	2 246	692	26 957	149	34	-	2 029
KLU	1 772	623	271	1 705	894	15 335	567	155	345	1 779
LNZ	1 876	1 783	761	14 713	938	72 727	1 281	51	170	2 034
SZG	3 658	1 899	923	19 256	1 392	68 774	341	58	666	2 963
Portugal	93 712	64 506	16 692	155 359	42 142	299 068	77 569	29 319	136 424	49 916
darunter:LIS	22 532	11 082	3 548	26 234	13 735	136 688	15 759	4 214	59 839	21 269
FAO	50 073	39 505	9 866	100 605	19 351	86 584	34 534	14 877	47 919	19 078
FNC	12 311	9 508	1 092	18 111	94	20 768	15 018	8 264	17 985	5 251
OPD	8 399	4 381	2 135	10 368	8 944	52 554	12 220	1 943	9 202	4 232
PDL	330	21	45	17	18	1 764	26	20	882	46
*PT	66	7	3	16	-	672	7	1	573	36
Schweden	43 577	20 282	1 930	44 325	10 081	292 674	33 754	11 319	117 787	35 755
darunter:ARN	28 176	10 546	1 065	31 719	4 635	165 047	15 979	6 511	66 275	25 558
AJR	2	30	-	16	6	707	645	5	272	3
BLE	189	84	3	473	120	729	197	41	277	121
GOT	7 256	4 014	725	9 112	2 421	80 072	7 029	1 969	28 680	3 690
JKG	413	592	1	115	489	2 592	915	257	1 170	413
KTD	76	58	2	12	94	368	136	28	193	23
KLR	244	242	6	21	80	1 714	593	144	738	303
KRN	108	-	4	175	3	1 042	61	12	195	36
KSD	411	316	6	194	124	2 452	377	65	1 092	391
LPI	302	271	5	29	110	1 019	361	98	897	173
LLA	339	16	6	581	10	1 833	458	91	712	89
MMA	2 811	2 115	55	19	992	16 071	3 358	1 094	8 418	2 140
NRK	615	436	23	48	261	3 913	938	200	2 359	710
ORB	424	375	4	101	145	2 335	509	299	1 585	425
OSD	135	2	4	152	2	775	88	16	421	53
RNB	112	108	-	34	55	942	120	26	339	70
SDL	255	35	3	559	9	1 413	136	49	708	77
SFT	119	1	-	183	9	571	10	8	201	36
UME	274	10	7	252	11	1 247	294	30	547	87
VST	400	477	1	4	186	3 280	543	137	912	908
VXO	302	227	2	6	140	1 929	390	90	790	257
*SE	357	295	6	363	167	2 043	379	117	833	167
Spanien	764 567	676 398	250 275	1 849 068	503 305	1 632 220	637 551	267 637	808 650	427 701
darunter:MAD	24 220	11 451	3 979	57 017	12 704	181 571	25 485	5 189	86 647	25 796
AGP	55 861	33 521	17 026	116 345	14 205	119 094	28 935	6 985	52 666	30 764
ALC	27 104	18 008	7 721	102 151	8 561	55 670	19 505	8 768	28 799	25 572
BCN	30 378	27 164	4 142	60 775	16 266	186 039	34 471	4 991	84 157	26 340
BIO	3 792	4 935	1 087	8 082	2 093	54 085	6 183	1 430	6 609	2 320
GRO	3 212	3 342	-	9 266	221	54 117	1 396	5	2 637	2 494
GRX	206	59	12	84	18	1 625	387	20	913	331
LCG	197	40	44	205	52	945	70	18	445	219
LEI	5 269	8 115	487	41 815	3 294	19 548	5 755	2 285	11 728	5 683
MJV	25	4	26	5 479	6	4 510	10	1	227	17
OVD	268	67	53	621	106	1 982	222	63	698	312
PNA	295	1 151	43	299	167	1 171	212	34	707	170
REU	1 744	-	-	3 329	1	3 181	-	-	1	1 534
SCQ	1 225	175	54	433	107	4 756	1 078	34	1 808	754
SVQ	1 784	384	124	15 250	131	10 551	1 487	135	4 888	2 429
VGO	607	119	33	154	84	2 324	117	24	681	311
VIT	11	8	-	16	10	76	2 080	-	64	13

mit Gebieten ausserhalb Deutschlands

flugplatz									Nach Endzielland bzw. -flugplatz	
B e r l i n (SXF)	l i n (THF)	Saarbrücken (SCN)	Münster / Osn.(FMO)	Leipzig (LEJ)	Dresden (DRS)	Erfurt (ERF)	Sonstige	Insgesamt	Reisende im Linienverkehr	
13	901	13	345	1 446	1 671	2	505	217 728	darunter: DUB	
-	-	-	-	7	3	-	19	2 698	KIR	
-	-	-	-	1	-	-	-	1 098	NOC	
11	3	-	19	38	98	-	16	15 321	ORK	
295	3	-	2	1 585	31	-	10	33 512	SNN	
-	-	-	2	6	11	-	9	2 918	*IE	
17 071	7 811	561	14 632	19 363	16 988	2 430	11 521	2 494 131	Italien	
4 215	1 984	49	2 631	2 433	2 694	147	1 515	455 931	darunter: FCO	
-	-	82	77	63	77	8	93	14 027	BGY	
-	490	3	1 919	1 191	1 377	-	1 750	259 464	LIN	
1	155	26	1 516	1 430	1 331	191	946	370 132	MXP	
-	1 438	20	2 163	996	1 254	77	1 511	239 123	VCE	
-	-	-	2	3	-	-	1	5 332	AHO	
-	-	17	167	92	89	6	193	21 191	AOI	
-	-	-	4	5	12	-	2	23 141	BDS	
-	513	102	1 363	590	776	62	1 131	165 569	BLQ	
-	-	-	12	45	36	-	21	13 945	BRI	
-	-	-	34	100	110	-	11	17 761	CAG	
-	230	3	200	410	575	23	192	163 807	CTA	
-	-	1	31	10	9	2	32	3 189	EBA	
-	1 416	19	1 320	624	751	90	1 339	117 601	FLR	
-	102	8	154	155	318	32	151	27 687	GOA	
-	786	45	662	4 722	3 191	33	246	171 246	NAP	
-	-	-	36	35	15	-	21	31 184	OLB	
7 663	-	-	42	5 263	2 879	1 317	53	54 927	PMO	
-	-	33	341	276	229	30	315	33 906	PSA	
-	-	-	2	3	10	1	-	2 161	REG	
-	-	64	-	-	-	-	-	12 170	RMI	
5 192	-	-	7	3	8	183	4	59 060	SUF	
-	327	32	911	460	612	32	749	144 594	TRN	
-	-	42	284	136	194	48	388	34 638	TRS	
-	79	15	573	274	418	21	780	44 846	VRN	
-	-	-	40	35	7	127	62	4 571	*IT	
2	9 991	462	99	902	479	163	273	107 350	Luxemburg	
2	9 991	462	99	902	479	163	273	107 350	darunter: LUX	
-	535	23	3 445	8 061	6 925	53	929	674 821	Niederlande	
-	429	23	3 441	7 942	6 819	53	926	650 080	darunter: AMS	
-	47	-	1	81	14	-	1	12 333	RTM	
-	31	-	3	20	33	-	-	1 006	MST	
-	28	-	-	18	55	-	2	11 247	EIN	
4	570	377	6 865	6 769	6 942	280	4 517	1 099 658	österreich	
4	351	337	4 045	5 401	4 481	215	2 652	723 764	darunter: VIE	
-	40	30	979	533	573	9	706	114 562	GRZ	
-	6	-	273	87	164	-	167	36 334	INN	
-	1	1	140	96	258	1	208	24 151	KLU	
-	5	-	643	298	285	-	392	97 957	LNZ	
-	167	9	785	354	1 181	55	392	102 873	SZG	
21 684	2 032	4 683	14 921	22 341	17 693	4 152	2 084	1 054 297	Portugal	
-	1 355	4	1 869	1 536	1 889	51	1 191	322 795	darunter: LIS	
18 497	167	4 548	10 240	15 477	11 722	3 954	120	487 117	FAO	
2 883	-	131	1 344	4 532	3 150	146	17	120 605	FNC	
-	510	-	1 456	796	925	1	750	118 816	OPD	
-	-	-	8	-	7	-	4	3 188	PDL	
4	-	-	4	-	-	-	2	1 391	*PT	
24	2 025	22	1 057	2 140	2 278	149	1 752	620 931	Schweden	
24	1 830	19	577	1 269	1 473	105	747	361 555	darunter: ARN	
-	-	-	-	1	3	-	12	1 702	AJR	
-	-	-	2	14	11	1	11	2 273	BLE	
-	182	-	367	512	430	20	516	146 995	GOT	
-	-	-	3	23	38	1	35	7 057	JKG	
-	-	-	-	1	5	-	5	1 001	KID	
-	-	-	1	10	25	1	32	4 154	KLR	
-	3	-	-	6	7	-	2	1 654	KRN	
-	-	-	2	25	16	-	52	5 523	KSD	
-	-	-	1	8	15	6	23	3 318	LPI	
-	-	-	7	6	26	-	26	4 200	LLA	
-	-	3	52	93	113	7	98	37 439	MMA	
-	-	-	10	39	24	3	22	9 601	NRK	
-	-	-	11	13	12	2	15	6 255	ORB	
-	-	-	1	11	3	-	4	1 667	OSD	
-	-	-	-	4	8	-	6	1 824	RNB	
-	-	-	3	17	5	1	61	3 331	SDL	
-	-	-	-	10	7	-	8	1 163	SFT	
-	-	-	2	31	16	-	8	2 816	UME	
-	-	-	4	19	17	-	17	6 905	VST	
-	-	-	5	14	12	1	23	4 188	VXO	
-	10	-	6	11	12	1	26	4 793	*SE	
241 308	7 306	105 021	341 305	245 572	150 961	68 441	7 713	8 984 999	Spanien	
203	2 012	61	2 108	1 352	1 955	291	1 541	443 582	darunter: MAD	
3 036	533	1 754	12 897	7 951	3 846	2 105	457	507 981	AGP	
244	178	72	10 725	186	304	103	28	313 699	ALC	
227	2 071	7	1 864	2 210	2 585	120	1 729	485 536	BCN	
-	1 362	-	567	394	569	1	883	94 382	BIO	
-	9	-	-	-	5	-	-	28 704	GRO	
-	-	-	-	9	22	-	6	3 692	GRX	
-	1	-	13	3	18	-	11	2 281	LCG	
2 336	-	25	404	7 460	2 625	87	110	117 026	LEI	
-	-	-	3	1	2	-	1	10 312	MJV	
-	-	-	23	22	13	4	19	4 473	OVD	
-	-	-	7	43	23	5	7	4 334	PNA	
30	-	-	-	-	-	-	-	9 820	REU	
-	-	-	9	11	17	-	11	10 472	SCQ	
-	182	-	20	41	42	1	35	37 484	SVQ	
-	-	-	6	11	12	-	8	4 491	VGO	
-	-	-	-	-	1	-	-	2 279	VIT	

5.2 Verflechtung im Verkehr

5.2.3 Reisende

Nach Endzielland bzw. -flughplatz	Von Herkunfts									
	Hamburg (HAM)	Hannover (HAJ)	Bremen (BRE)	Düsseldorf (DUS)	Köln/Bonn (CGN)	Frankfurt (FRA)	Stuttgart (STR)	Nürnberg (NUE)	München (MUC)	Berlin (TXL)
Reisende im Linienverkehr										
VLC	5 954	2 985	1 118	3 023	2 682	48 988	4 585	1 141	7 144	3 379
XRY	9 930	9 594	376	19 525	290	26 531	12 486	278	19 521	5 946
ZAZ	125	68	20	333	72	8 013	226	182	521	144
IBZ	35 622	28 658	9 804	116 479	23 114	57 461	29 412	11 557	38 801	15 663
MAH	11 338	12 073	2 891	29 758	9 645	21 321	13 859	6 766	14 344	8 748
PMI	266 592	261 907	116 090	716 540	253 235	399 505	217 173	112 729	193 260	150 493
ACE	48 998	47 731	13 910	93 365	28 466	74 214	39 576	19 518	36 417	19 725
FUE	67 018	65 859	19 153	132 290	44 785	93 892	55 624	24 704	46 476	27 279
LPA	91 114	73 900	32 219	171 750	48 950	128 341	62 787	29 555	79 207	37 830
SPC	10 021	5 804	1 190	18 332	4	17 744	14 324	3 852	16 464	5 479
TFN	165	5	2	8 597	10	8 512	27	3	489	336
TFS	61 387	59 222	18 654	117 572	34 009	93 500	59 884	27 325	71 889	27 436
Island	10 084	313	110	6 002	212	22 731	332	131	5 855	1 488
darunter:KEF	9 872	290	107	5 954	196	22 487	184	124	5 761	1 459
Norwegen	32 291	7 963	2 666	23 498	4 214	140 372	11 449	3 897	67 425	12 259
darunter:OSL	21 010	5 293	1 273	21 704	3 024	109 062	7 873	2 683	50 637	6 955
AES	488	17	5	140	43	1 535	29	20	561	81
BGO	4 017	931	540	426	460	8 677	1 292	408	4 552	1 789
BOQ	314	1	5	100	5	1 085	16	12	437	106
EVE	118	2	3	33	3	600	11	7	237	50
KRS	798	160	85	69	116	2 572	260	84	1 228	376
SVG	1 397	828	520	162	187	4 808	792	133	3 231	1 098
TOS	559	6	12	90	25	1 448	56	24	577	172
TRD	1 248	279	28	246	123	5 231	502	180	2 956	695
TRF	771	357	163	64	147	2 213	480	228	1 545	529
*NO	1 274	73	26	423	77	2 849	125	75	1 347	350
Schweiz	105 086	47 703	15 734	147 669	62 709	425 520	27 692	28 304	167 365	87 024
darunter:ZRH	73 394	34 322	12 411	105 886	45 890	244 012	13 297	19 414	83 182	79 288
BRN	1 736	882	170	2 083	823	202	30	566	10 227	145
BSL	16 804	7 969	1 359	17 795	8 257	41 894	330	5 099	29 406	1 264
GVA	11 661	3 973	1 630	19 894	6 738	138 103	13 636	2 700	43 113	5 877
LUG	1 442	555	163	2 000	999	1 305	387	523	1 425	444
Albanien	954	262	77	653	121	10 426	453	68	2 048	502
darunter:TIA	954	262	77	653	121	10 426	453	68	2 048	502
Armenien	263	17	15	37	16	5 656	42	9	273	117
darunter:EVN	263	17	15	37	16	5 656	42	9	273	117
Aserbeidschan	378	176	67	288	136	8 311	199	176	471	675
darunter:BAK	378	176	67	288	136	8 311	197	176	471	675
Bosnien-Herzegowina	1 238	516	234	5 213	673	8 825	3 918	134	15 075	1 670
darunter:SJJ	1 095	466	174	4 807	627	8 059	3 727	109	14 905	1 426
BNX	113	45	58	286	33	470	159	20	125	192
Bulgarien	2 473	1 167	404	3 478	1 620	41 895	1 700	844	22 848	1 528
darunter:SOF	2 247	898	373	2 969	947	40 577	1 530	602	22 492	1 509
BOJ	1	78	3	214	128	293	15	236	40	2
VAR	217	189	28	207	545	1 015	152	6	314	12
Estland	8 215	513	76	759	515	13 561	910	139	2 291	1 449
darunter:TLL	8 215	513	76	759	515	13 560	910	139	2 291	1 449
Georgien	237	34	36	106	45	10 566	251	59	546	449
darunter:TBS	230	34	31	103	45	10 562	251	59	544	447
Jugoslawien	296	252	63	785	103	8 388	293	45	2 328	423
darunter:BEG	279	241	63	768	96	6 234	291	40	2 059	414
PRN	6	11	-	12	7	713	2	5	265	7
TGD	5	-	-	5	-	1 403	-	-	3	1
Kroatien	2 876	1 309	717	15 113	1 353	90 042	1 656	343	29 858	5 945
darunter:ZAG	2 002	974	414	8 063	1 234	59 625	1 455	292	25 229	5 273
DBV	119	48	49	129	14	3 350	22	-	1 630	105
PUY	67	10	14	656	12	617	23	3	241	49
SPU	656	277	213	6 232	80	25 318	143	47	2 270	491
ZAD	32	-	27	33	13	1 129	13	1	487	26
Lettland	3 922	1 222	714	1 183	1 075	20 954	1 171	314	2 795	2 820
darunter:RIX	3 922	1 222	714	1 183	1 075	20 954	1 171	314	2 795	2 820
Litauen	8 990	657	359	1 096	1 648	32 590	825	320	1 594	6 659
darunter:VNO	884	639	359	1 043	696	31 329	753	303	1 485	6 209
KUN	1 897	2	-	17	25	22	7	6	18	5
PLQ	6 209	16	-	36	927	1 239	65	11	91	445
Malta	5 282	1 700	514	23 891	1 021	59 987	2 899	524	20 327	13 675
darunter:MLA	5 282	1 700	514	23 891	1 021	59 987	2 899	524	20 327	13 675
Mazedonien	493	252	127	6 613	391	14 460	1 575	166	7 564	812
darunter:QHD	5	3	2	2	-	737	3	3	272	6
SKP	488	249	125	6 611	391	13 723	1 572	163	7 292	806
Moldavien	145	34	17	55	27	9 134	59	21	465	121
darunter:KIV	145	34	17	55	27	9 134	59	21	465	121
Polen	26 043	9 173	1 796	41 937	7 938	197 509	10 712	2 702	50 289	16 977
darunter:WAW	14 133	4 010	1 199	24 587	5 904	126 828	6 899	1 679	44 584	15 704
GDN	8 358	332	20	453	550	3 314	614	137	1 228	284
KRK	763	1 288	80	1 113	170	17 336	305	210	1 277	445
KTW	791	679	368	9 097	608	33 139	1 304	378	909	419
WRO	425	266	118	794	171	12 751	382	141	855	75
*PL	1 518	2 585	9	5 876	511	3 298	1 183	152	1 387	48
Rumänien	3 495	2 191	842	11 758	1 422	53 714	4 913	1 095	29 480	2 286
darunter:OTP	3 255	1 750	793	9 104	1 151	49 811	3 344	1 009	27 126	2 076
CND	9	175	-	313	172	580	263	-	60	4
SBZ	22	6	3	124	35	38	16	2	1 789	15
TSR	155	251	44	2 086	60	3 072	503	71	469	185
*RO	17	4	-	75	2	189	724	2	31	6
Russische Fbd. (EU)	39 766	15 650	2 549	60 877	4 569	206 387	7 887	3 196	62 149	16 675
darunter:DME	30	1 731	-	-	1 718	4	452	2	3	-
SVQ	22 900	3 667	1 836	47 753	1 851	142 653	4 898	2 164	48 822	13 424
GOJ	164	43	43	305	39	3 430	72	30	134	110
KGD	413	1 203	-	-	48	247	89	4	202	198
KUF	436	138	38	260	67	5 440	213	46	371	131
KZN	70	46	10	33	29	1 697	53	20	52	98
LED	15 225	8 559	566	10 741	766	48 706	1 998	885	9 720	2 454
MRV	21	34	-	24	20	458	4	-	2 382	18
PEE	83	150	41	87	27	1 944	73	34	80	174

mit Gebieten ausserhalb Deutschlands

flugplatz									Nach Endziellland bzw. -flugplatz	
Berlin (SXF)	lin (THF)	Saarbrücken (SCN)	Münster / Osn. (FMG)	Leipzig (LEJ)	Dresden (DRS)	Erfurt (ERF)	Sonstige	Insgesamt	Reisende im Linienverkehr	
1	550	-	343	416	524	-	519	83 332	VLC	
391	-	34	2 542	172	209	2	103	107 930	XRY	
-	-	-	6	21	38	-	48	9 768	ZAZ	
14 311	3	3 507	15 858	15 734	10 721	4 258	75	431 078	IBZ	
4 157	-	-	2 489	7 798	2 562	-	2	147 751	MAH	
96 751	405	67 575	190 503	106 695	59 174	34 677	1 869	3 245 173	PMI	
18 323	-	7 362	17 838	15 040	8 459	3 847	-	492 789	ACE	
22 667	-	8 123	25 276	17 358	11 065	3 760	2	665 331	FUE	
39 255	-	8 222	34 177	32 746	23 279	9 117	230	902 679	LPA	
3 238	-	33	2 816	2 372	1 040	100	-	102 813	SPC	
1	-	-	-	-	4	-	3	18 154	TFN	
36 135	-	8 118	20 806	27 517	21 840	9 963	3	695 260	TFS	
-	10	-	24	195	200	1	34	47 722	Island	
-	3	-	24	195	198	1	32	46 887	darunter:KEF	
6 104	1	575	1 555	1 514	1 514	53	824	316 660	Norwegen	
5 330	1	340	1 015	944	944	35	609	237 778	darunter:OSL	
-	34	-	2	24	20	-	7	3 006	AES	
-	129	-	78	205	201	5	38	23 748	BGO	
-	62	-	-	19	12	5	9	2 188	BOD	
-	58	-	1	2	7	-	3	1 135	EVE	
-	32	-	15	27	46	1	20	5 889	KRS	
-	95	-	87	87	110	1	26	13 562	SVG	
-	125	-	1	13	16	-	17	3 141	TOS	
-	119	-	4	70	76	2	35	11 794	TRD	
-	-	-	38	41	33	-	15	6 624	TRF	
-	104	-	9	46	41	1	37	6 857	*NO	
219	33 484	67	13 376	14 585	16 982	202	1 902	1 195 623	Schweiz	
212	297	14	12 185	13 144	10 495	132	718	748 293	darunter:ZRH	
-	2 773	1	52	19	498	-	6	20 213	BRN	
-	19 465	-	365	612	4 622	18	355	155 613	BSL	
7	9 819	52	752	808	1 141	51	818	260 773	GVA	
-	1 130	-	22	2	226	1	4	10 628	LUG	
-	7	-	13	14	15	-	4	15 617	Albanien	
-	7	-	13	14	15	-	4	15 617	darunter:TIA	
339	3	-	-	4	60	-	3	6 854	Armenien	
339	3	-	-	4	60	-	3	6 854	darunter:EVN	
73	-	-	40	76	84	-	20	11 170	Aserbeidschan	
73	-	-	40	76	84	-	20	11 165	darunter:BAK	
281	92	8	89	107	63	2	63	38 201	Bosnien-Herzegowina	
281	92	8	86	104	59	2	57	36 114	darunter:SJJ	
-	-	-	1	3	4	-	5	1 514	BNX	
18 439	2	5	357	2 526	713	1 002	228	101 229	Bulgarien	
16 816	2	5	349	1 008	300	31	219	92 874	darunter:SOF	
557	-	-	2	504	65	341	3	2 482	BOJ	
902	-	-	6	1 014	348	630	6	5 591	VAR	
1	-	-	50	171	133	-	67	28 850	Estland	
1	-	-	50	171	133	-	67	28 849	darunter:TLL	
76	13	-	2	3	66	-	2	12 491	Georgien	
76	10	-	2	3	66	-	2	12 465	darunter:TBS	
86	-	-	25	13	11	-	25	13 136	Jugoslawien	
1	-	-	24	7	8	-	25	10 550	darunter:BEG	
1	-	-	4	2	3	-	-	1 037	PRN	
84	-	-	-	-	-	-	-	1 503	TGD	
153	4	22	272	223	118	16	528	150 548	Kroatien	
-	3	21	216	163	94	16	438	105 512	darunter:ZAG	
26	-	-	3	17	7	-	11	5 530	DBV	
-	-	-	9	2	1	-	4	1 708	PUY	
127	1	1	44	40	16	-	75	36 031	SPU	
9	-	-	-	1	-	-	-	1 762	ZAD	
9	-	-	304	268	185	-	206	37 142	Lettland	
1	-	-	304	268	185	-	206	37 142	darunter:RIX	
1	-	-	333	182	130	-	254	55 638	Litauen	
1	-	-	333	175	106	-	253	44 568	darunter:VNO	
-	-	-	-	1	5	-	1	2 006	KUN	
-	-	-	6	19	-	-	-	9 064	PLQ	
239	6	-	353	487	3 151	-	279	134 335	Malta	
239	6	-	353	487	3 151	-	279	134 335	darunter:MLA	
279	-	26	45	51	45	1	29	32 929	Mazedonien	
-	-	-	1	-	1	-	-	1 035	darunter:OHG	
279	-	26	44	51	44	1	29	31 894	SKP	
716	3	-	26	7	15	-	16	10 861	Moldavien	
716	3	-	26	7	15	-	16	10 861	darunter:KIV	
1	6	102	1 320	822	4 569	32	1 496	379 424	Polen	
1	1	99	831	601	475	32	822	248 389	darunter:WAW	
-	-	1	6	39	43	-	20	15 999	GDN	
-	-	1	68	16	2 831	-	72	25 975	KRK	
-	1	-	198	132	56	-	422	48 501	KTW	
-	3	-	172	26	9	-	139	16 325	WRO	
-	-	1	43	8	1 155	-	20	17 797	*PL	
6 194	10	5	549	308	397	37	391	119 087	Rumänien	
6 132	4	5	518	278	385	37	355	107 133	darunter:OTP	
62	-	-	-	-	-	-	1	1 639	CND	
-	-	-	12	1	-	-	24	2 088	SBZ	
-	-	-	15	28	1	-	9	6 955	TSR	
-	6	-	3	-	4	-	-	1 063	*RO	
54 078	39	-	1 534	1 547	1 907	117	1 411	480 338	Russische Född. (EU)	
-	-	-	-	-	-	-	-	3 940	darunter:DME	
40 832	33	-	1 154	1 027	1 344	117	858	336 333	SVQ	
48	-	-	37	27	38	-	107	4 627	GOJ	
1	-	-	-	-	-	-	-	2 406	KGD	
275	-	-	35	36	32	-	45	7 563	KUF	
-	-	-	15	30	22	-	24	2 199	KZN	
11 983	1	-	266	269	404	-	321	112 864	LED	
69	-	-	5	-	4	-	-	3 039	MRV	
6	3	-	19	143	54	-	39	2 957	PEE	

Nach Endzielland bzw. -flughafen	Von Herkunft									
	Hamburg (HAM)	Hannover (HAJ)	Bremen (BRE)	Düsseldorf (DUS)	Köln/Bonn (CGN)	Frankfurt (FRA)	Stuttgart (STR)	Nürnberg (NUE)	München (MUC)	Berlin (TXL)
Reisende im Linienverkehr										
ROV	169	6	1	1 594	2	452	-	1	134	4
Slowakische Rep. ...	515	269	108	576	110	2 270	398	118	790	93
darunter:BTS	267	156	15	181	37	1 076	110	9	356	15
KSC	248	113	93	395	73	1 193	288	109	434	78
Slowenien	1 606	707	335	2 219	975	42 889	966	193	20 873	1 801
darunter:LJU	1 606	707	335	2 219	975	42 889	966	193	20 873	1 801
Tschechische Rep. ...	12 510	5 699	1 314	30 049	7 453	123 076	12 308	515	29 749	7 610
darunter:PRG	12 420	5 611	1 273	29 111	7 218	121 663	12 043	479	29 383	7 302
OSR	68	74	34	861	227	1 298	230	33	340	302
Türkei	61 005	75 843	8 448	287 984	117 873	361 013	117 831	66 317	173 518	88 336
darunter:ANK	6 774	9 922	519	31 685	22 576	74 681	15 096	7 338	16 720	2 176
ADA	851	1 074	13	3 389	894	13 286	4 353	4 086	5 436	1 111
ASR	41	5	-	31	3	1 832	1 006	16	1 286	9
AYT	11 821	15 427	2 780	84 431	10 607	28 945	18 662	9 067	21 641	10 074
DIY	88	-	2	12	-	768	268	3	171	2
DLM	2 174	2 546	50	6 986	344	3 158	3 651	1 782	6 154	1 657
IST	33 799	44 322	3 921	133 264	70 821	193 258	49 913	34 485	80 434	65 048
IZM	1 653	548	1 152	21 738	12 189	30 987	11 707	7 034	34 408	8 075
TXZ	1 149	188	4	1 107	370	5 303	5 474	1 123	2 351	19
*TR	2 511	1 811	7	5 334	69	8 580	7 586	1 382	4 855	225
Ukraine	3 537	1 906	771	3 228	907	55 741	2 104	885	10 801	3 437
darunter:IEV	2 895	1 595	631	2 672	805	45 533	1 633	735	9 861	2 302
DNK	217	69	22	137	32	3 435	48	39	325	361
LWD	30	22	19	29	9	3 587	33	18	101	68
ODS	333	101	95	360	35	1 475	366	33	407	621
SIP	18	3	2	5	-	1 179	6	2	30	25
*UA	44	116	2	25	26	532	18	58	77	120
Ungarn	21 475	5 900	2 273	36 415	10 397	146 288	23 831	2 448	68 785	36 631
darunter:BUD	21 475	5 900	2 273	36 407	10 396	146 288	23 831	2 448	68 784	36 630
Weißrussland	527	702	168	925	338	24 754	609	218	4 437	475
darunter:MSQ	527	702	168	925	338	24 754	609	218	4 437	475
Zypern	12 604	2 836	1 227	14 078	2 361	46 196	3 996	753	2 204	2 676
darunter:LCA	8 802	1 700	992	10 527	1 719	38 624	2 410	419	1 873	2 315
ECN	57	229	1	1 412	540	1 190	820	245	306	-
PFO	3 745	907	234	2 139	102	6 382	766	89	25	361
Europa	2 269 294	1 500 915	480 158	4 719 735	1 307 119	9 192 317	1 916 586	713 457	4 393 577	1 717 576
DARUNTER: EU-LÄNDER	1 902 988	1 315 949	438 399	3 993 250	1 076 897	7 009 062	1 675 607	599 523	3 591 374	1 402 843
Ägypten	11 610	7 030	3 010	29 707	5 679	129 496	6 789	1 703	28 344	7 223
darunter:CAI	6 658	2 274	919	12 681	1 351	84 382	3 950	994	17 829	2 674
ALY	248	149	120	531	141	15 411	183	117	500	154
HRG	2 161	1 707	1 558	13 018	2 495	19 258	826	22	9 673	3 542
LXR	1 007	1 138	286	1 679	191	4 915	276	359	229	654
SSH	1 529	1 761	1 271	1 795	1 500	5 479	1 562	211	7	198
Algerien	132	112	104	380	65	8 326	258	58	401	69
darunter:ALG	114	105	97	279	49	7 657	232	52	365	58
Libyen	441	280	244	1 447	1 045	15 433	155	164	446	132
darunter:TIP	414	255	233	1 232	1 018	15 150	144	149	397	120
Marokko	5 091	7 608	543	11 587	1 033	60 364	2 337	592	5 033	4 186
darunter:CAS	1 878	1 277	468	3 571	510	34 648	1 769	474	3 706	1 427
AGA	2 773	6 228	14	2 092	280	12 181	334	59	326	2 353
FEZ	18	4	-	11	5	1 411	3	3	22	19
NDR	-	-	2	567	176	676	-	-	2	-
QUD	8	4	-	5 017	-	4 875	-	-	2	16
RAK	242	50	32	101	38	3 720	144	37	566	217
TNG	76	11	22	84	21	1 929	18	4	163	56
Tunesien	7 597	23 310	3 195	61 528	7 791	76 502	8 701	19 541	31 291	5 024
darunter:TUN	5 437	1 579	387	10 299	962	38 321	1 562	429	6 970	982
DJE	832	9 631	822	17 766	6 171	19 476	772	5 265	8 637	1 021
MIR	1 321	11 162	1 981	32 834	657	17 904	6 365	13 847	14 621	3 018
TBJ	-	933	-	619	-	-	-	-	1 044	1
Burundi	-	-	-	-	-	-	-	-	-	-
Zentral Afrik.Rep. .	11	14	5	19	3	131	23	1	44	1
Kongo	1	3	2	11	-	50	-	1	2	5
Kamerun	449	252	51	723	34	860	342	79	399	356
darunter:DLA	359	180	47	528	23	537	249	63	277	268
YAO	90	72	4	189	11	311	93	14	120	88
Gabun	66	31	19	55	9	134	54	14	43	35
Äquatorial Guinea ..	2	3	1	3	-	95	1	1	39	4
Ruanda	41	25	1	88	1	366	18	12	59	1
Sao Tome	-	-	-	-	-	9	-	-	22	-
Tschad	29	14	-	36	6	100	50	3	28	10
Zaire	26	26	-	103	1	195	80	8	70	15
Burkina Faso	184	87	11	159	13	435	112	25	227	36
darunter:OUA	184	87	11	156	12	435	111	25	198	36
Benin	210	80	15	294	1	492	189	49	193	76
darunter:CQO	210	80	15	294	1	492	188	49	193	76
Elfenbeinküste	439	172	73	466	52	792	305	60	372	169
darunter:ABJ	439	172	73	466	46	792	305	60	371	168
Kap Verde	648	143	93	360	83	4	87	24	3 332	263
darunter:SID	636	142	91	359	83	-	86	24	2 407	261
Ghana	2 668	536	537	10 622	927	9 121	714	273	1 095	1 027
darunter:ACC	2 668	536	537	10 622	927	9 121	714	273	1 095	1 027
Gambia	320	135	47	154	5 612	124	123	17	5 287	81
darunter:BJL	320	135	47	154	5 612	124	123	17	5 287	81
Guinea	134	76	12	200	11	392	126	19	100	27
darunter:CKY	134	76	12	200	9	376	122	19	100	27
Guinea-Bissau	2	-	2	-	-	6	-	-	1	2
Liberia	12	-	3	6	-	-	1	-	14	13
Mali	101	53	9	188	12	479	148	27	157	23
darunter:BKO	101	53	9	188	12	479	147	27	157	23
Mauretanien	46	8	6	62	10	101	62	5	63	7
Niger	41	26	4	43	20	173	40	4	115	48

mit Gebieten ausserhalb Deutschlands

flugplatz								Nach Endziellend bzw. -flugplatz	
B e r l i n (SXF)	(THF)	Saarbrücken (SCN)	Münster / Osn. (FMO)	Leipzig (LEJ)	Dresden (DRS)	Erfurt (ERF)	Sonstige	Insgesamt	
151	-	-	2	-	1	-	2	2 519	Reisende im
-	40	-	19	36	5	-	22	6 369	Linienverkehr
-	-	-	9	28	5	-	11	2 275	ROV
-	-	-	10	8	-	-	11	3 053	Slowakische Rep.
-	7	99	333	166	135	7	252	73 563	darunter: BTS
-	7	99	333	166	135	7	252	73 358	KSC
2	10	8	869	172	42	13	982	232 391	Slowenien
2	9	8	788	152	38	13	963	228 476	darunter: LJU
-	-	-	75	19	2	-	25	3 588	Tschechische Rep.
23 503	90	1 508	6 720	10 432	5 557	4 323	1 737	1 412 098	darunter: PRG
8 433	-	-	331	129	106	-	258	196 744	OSR
1 372	-	-	207	1	6	-	18	36 097	Türkei
4	-	-	3	-	5	-	-	4 241	darunter: ANK
6 719	-	824	3 184	6 222	4 741	4 286	13	239 444	ADA
100	-	-	1	-	-	-	1	1 416	ASR
827	-	623	15	623	80	-	1	30 671	AYT
2 281	88	26	2 129	1 651	529	33	1 179	717 181	DIY
1 388	2	35	753	659	82	4	252	132 666	DLM
767	-	-	1	3	1	-	2	17 862	IST
1 183	-	-	96	1 144	7	-	13	34 803	I2M
5 490	43	1	360	362	466	7	219	90 325	T2X
5 459	28	-	342	328	443	7	201	75 470	*TR
8	-	-	9	11	8	-	-	4 721	Ukraine
12	3	-	3	10	5	-	11	3 948	darunter: IEV
11	1	-	5	9	1	-	2	3 856	DNK
-	11	-	1	1	9	-	5	1 045	LWO
-	58	40	2 203	1 643	1 553	203	1 429	361 572	OOS
-	58	40	2 203	1 643	1 553	203	1 429	361 561	SIP
2 086	-	-	167	276	152	11	230	36 073	*UA
2 086	-	-	167	276	152	11	230	36 073	Ungarn
12 703	16	75	613	823	6 668	170	403	110 402	darunter: BUD
7 673	8	35	463	663	3 859	170	367	82 619	Weißrussland
5 030	8	40	150	160	2 809	-	36	22 983	darunter: MSQ
502 313	122 463	129 302	480 378	487 435	343 649	110 049	61 494	30 447 817	Zypern
377 345	82 416	127 335	448 807	450 381	298 713	103 852	48 428	24 944 169	darunter: LCA
16 913	14	198	3 653	4 604	3 972	1 242	1 372	262 559	ECN
6 125	4	-	440	268	279	1	298	141 121	PFO
-	-	-	63	47	19	-	118	17 801	Europa
8 082	10	134	2 787	3 562	2 633	847	569	72 884	DARUNTER: EU-LÄNDER
1 146	-	38	216	286	581	190	55	13 246	Ägypten
1 556	-	26	147	441	465	204	332	17 330	darunter: CAI
1 831	7	-	9	19	11	-	16	11 798	ALY
1 738	7	-	3	18	9	-	16	10 799	HRG
-	1	-	140	49	87	-	53	20 117	LXR
-	-	-	140	49	82	-	53	19 436	SSH
860	516	-	1 156	4 799	3 902	1 042	258	110 907	Algerien
23	512	-	257	172	222	-	191	51 105	darunter: ALG
837	-	-	846	4 592	3 634	1 042	3	37 594	Libyen
-	-	-	5	1	3	-	2	1 507	darunter: TIP
-	-	-	-	-	-	-	-	1 423	Marokko
-	1	-	1	2	9	-	1	9 936	darunter: CAS
-	-	-	25	27	28	-	50	5 277	AGA
-	3	-	12	3	5	-	10	2 417	FEZ
6 278	13	305	2 328	2 635	4 195	6 192	389	266 815	NDR
4 014	10	1	553	385	89	-	192	72 172	QUD
741	2	-	623	815	878	2 062	194	75 708	RAK
1 513	-	304	1 152	1 435	3 225	4 130	3	115 472	TNG
-	1	-	-	-	-	-	-	2 598	Tunesien
-	-	-	-	1	-	-	-	133	darunter: TUN
-	-	-	-	-	1	-	-	172	DJE
-	-	-	-	-	-	-	-	33	MIR
-	146	-	11	7	14	-	-	3 723	TBJ
-	104	-	6	3	13	-	-	2 657	Burundi
-	42	-	5	4	1	-	-	1 044	Zentral Afrik. Rep.
-	-	-	7	-	-	-	-	467	Kongo
-	-	-	-	-	-	-	-	149	Kamerun
35	-	-	1	-	2	-	1	651	darunter: DLA
-	-	-	3	4	-	-	1	31	YAO
-	-	-	-	1	-	-	1	284	Gabun
33	-	-	2	6	1	-	1	560	Äquatorial Guinea
49	-	-	1	3	4	-	-	1 346	Ruanda
49	-	-	2	6	-	-	-	1 312	Sao Tome
17	82	-	1	3	4	-	-	1 706	Tschad
17	82	-	9	3	4	-	-	1 704	Zaire
-	72	-	9	2	8	-	-	2 992	Burkina Faso
-	27	1	2	43	61	-	9	5 180	darunter: OUA
-	24	1	2	43	60	-	9	4 228	Benin
97	-	-	49	27	38	-	25	27 756	darunter: COO
97	-	-	49	27	38	-	25	27 756	Elfenbeinküste
5 460	102	-	1	20	9	-	-	17 492	darunter: ABJ
5 460	102	-	1	20	9	-	-	17 492	Kap Verde
42	135	-	2	2	1	-	-	1 279	darunter: SID
42	135	-	2	2	1	-	-	1 257	Ghana
-	-	-	-	-	-	-	-	13	darunter: ACC
-	1	-	-	-	-	-	-	50	Gambia
2	95	-	5	5	-	-	1	1 305	darunter: BJL
2	95	-	5	5	-	-	1	1 304	Guinea
-	-	-	1	-	1	-	-	372	darunter: CKY
-	-	-	-	-	-	-	2	516	Guinea-Bissau
-	-	-	-	-	-	-	-	-	Liberia
-	-	-	-	-	-	-	-	-	Mali
-	-	-	-	-	-	-	-	-	darunter: BKO
-	-	-	-	-	-	-	-	-	Mauretanien
-	-	-	-	-	-	-	-	-	Niger

Nach Endzielland bzw. -flugplatz	Von Herkunfts									
	Hamburg (HAM)	Hannover (HAJ)	Bremen (BRE)	Düsseldorf (DUS)	Köln/Bonn (CGN)	Frankfurt (FRA)	Stuttgart (STR)	Nürnberg (NUE)	München (MUC)	Berlin (TXL)
Reisende im										
Linienverkehr										
Nigeria	2 317	694	583	2 033	346	20 775	1 256	403	2 141	859
darunter:LOS	2 139	625	515	1 913	340	20 409	1 131	378	1 956	805
Sierra Leone	1	-	-	1	2	-	-	-	4	1
Senegal	1 032	496	275	1 174	176	-	459	140	1 292	562
darunter:DKR	1 032	496	275	1 173	176	-	459	140	1 291	555
Togo	328	147	88	202	4	401	194	77	384	92
darunter:LFW	328	147	88	202	4	401	194	77	384	92
Dschibuti	30	3	2	4	1	120	8	3	14	6
Eritrea	77	58	7	141	114	11 857	518	56	317	41
darunter:ASM	75	58	7	141	114	11 857	517	56	317	39
Äthiopien	177	83	43	151	62	19 054	105	48	306	169
darunter:ADD	175	83	43	151	62	18 842	100	48	278	159
Kenia	3 241	1 454	586	5 578	363	9 099	1 538	424	5 354	2 912
darunter:NBO	1 348	813	309	1 227	201	8 686	1 347	366	1 875	1 002
MBA	1 892	641	287	4 350	161	427	190	58	3 466	1 908
Sudan	119	58	18	47	50	9 312	70	20	436	98
darunter:KRT	119	57	17	47	50	9 300	69	20	434	98
Somalia	3	-	-	-	-	29	3	-	2	-
Tansania	592	299	174	529	145	2 236	592	339	905	545
darunter:DAR	371	162	123	479	143	1 235	296	173	556	384
JRO	217	133	51	55	-	809	294	160	321	157
Uganda	158	71	7	269	61	870	155	24	261	48
darunter:EBB	158	71	7	269	61	868	149	24	261	46
Angola	75	21	18	59	1	417	26	3	72	43
Botswana	31	13	15	33	34	424	19	3	54	34
Komoren	-	-	-	-	-	159	5	-	7	6
Lesotho	1	2	-	6	11	76	2	-	7	6
Madagaskar	179	61	5	175	37	365	95	18	2 675	100
darunter:TNR	169	61	3	175	37	337	90	16	2 306	99
Mauritius	2 492	1 055	338	2 654	2 901	16 443	1 099	292	13 577	1 782
darunter:MRU	2 492	1 055	338	2 654	2 901	16 440	1 099	292	13 573	1 782
Malawi	41	48	24	69	27	508	25	6	55	52
Mosambik	37	7	11	16	30	755	14	14	67	51
darunter:MPM	35	7	9	16	28	754	13	14	66	49
Namibia	2 440	1 297	746	3 794	562	32 985	889	421	13 742	1 261
darunter:WDH	2 438	1 293	744	3 793	562	32 969	897	421	13 736	1 260
Reunion	134	109	1	474	1	629	348	76	466	170
darunter:RUN	134	109	1	474	1	629	348	76	466	170
Seschellen	939	338	74	711	87	12 686	646	190	1 441	596
darunter:SEZ	926	334	74	702	87	12 498	625	189	1 413	591
Swasiland	3	9	-	6	2	35	2	1	3	6
Südafrika	16 810	7 949	3 678	17 405	3 460	165 429	11 819	3 116	34 872	11 756
darunter:JNB	9 148	4 960	1 762	10 268	2 011	111 304	7 898	2 012	16 970	6 911
CPT	6 928	2 141	1 251	6 471	1 205	47 755	3 101	935	16 903	4 489
DUR	382	188	143	456	138	4 133	246	74	531	241
*ZA	345	590	522	210	105	2 205	564	95	447	114
Sambia	72	14	39	106	78	695	23	3	112	98
darunter:LUN	71	14	39	106	75	670	22	3	111	98
Simbabwe	509	229	137	569	214	15 304	299	133	718	561
darunter:HRE	454	196	117	527	186	14 308	264	123	657	529
*ZW	41	28	17	29	23	796	28	7	47	28
Afrika	62 139	54 539	14 866	154 447	31 177	624 851	40 934	28 489	156 455	40 688
Kanada	22 539	13 781	6 245	25 631	5 919	368 644	19 672	5 961	34 956	23 852
darunter:YOW	381	295	168	669	273	8 966	209	93	1 072	656
YUL	3 186	2 174	886	4 022	622	47 223	3 285	899	6 202	3 906
YEA	336	315	149	268	60	10 125	166	76	354	405
YHZ	1 056	132	90	500	70	7 392	229	87	358	323
YQB	80	37	33	87	31	2 469	48	28	98	59
YQR	40	41	26	23	38	1 501	30	6	53	24
YTO	8 545	5 466	2 575	11 820	2 416	157 946	8 220	2 334	13 185	10 082
YVR	5 792	3 019	1 352	4 515	1 304	70 043	4 888	1 439	8 156	5 136
YWG	319	354	148	294	114	7 234	149	104	281	235
YXE	60	44	24	66	25	1 875	27	8	81	50
YXU	20	18	11	34	23	757	36	14	54	31
YYC	1 881	1 379	513	2 615	604	44 796	1 823	487	3 798	2 408
YYT	105	26	30	67	12	660	23	7	110	24
*CA	684	453	223	620	305	7 451	492	340	1 071	465
USA	217 915	90 160	47 035	344 877	31 430	2 316 271	216 417	71 334	654 487	176 089
darunter:JFK	29 896	11 573	6 307	16 382	3 824	291 029	34 131	6 912	57 945	27 468
LGA	81	14	13	87	10	730	56	25	1 160	160
ALB	81	17	23	343	15	1 031	139	28	602	50
BUF	92	61	27	509	12	1 439	92	56	790	77
EWK	17 461	7 906	2 884	71 683	2 169	123 867	8 485	5 933	66 983	14 161
ROC	272	102	52	525	38	1 830	470	73	1 266	127
SYR	95	48	53	554	20	1 360	76	108	835	86
BOS	9 141	4 485	2 134	10 131	2 161	119 706	9 211	3 464	24 554	8 944
HAR	34	26	13	108	17	376	65	45	321	37
PHL	4 349	1 508	1 037	3 582	986	86 509	3 094	1 394	16 300	3 803
PIT	620	226	198	2 513	304	66 281	714	534	3 612	603
BWI	1 003	75	251	665	81	7 991	630	102	2 114	202
DCA	133	8	7	633	13	4 218	1 634	30	1 937	42
IAD	6 846	3 162	2 073	5 996	2 742	195 416	7 027	3 271	31 963	9 180
RIC	263	45	30	351	23	1 679	339	143	1 217	75
DTW	5 642	4 988	3 402	5 515	1 380	135 262	12 484	5 029	14 757	6 760
GRR	101	38	35	420	14	1 446	180	76	361	57
CLE	542	275	94	3 360	106	8 402	774	235	2 784	222
CMH	280	65	37	812	51	3 295	415	180	1 258	155
CVG	1 991	2 579	377	2 993	135	23 460	3 934	1 183	6 525	2 060
DAY	96	61	19	199	31	1 446	268	30	592	64
IND	419	166	60	1 167	63	4 724	534	196	1 902	251
*U1	899	330	252	1 442	201	6 307	1 701	491	5 815	594
SDF	212	38	25	171	14	2 008	228	182	304	47

mit Gebieten ausserhalb Deutschlands

flugplatz									Nach Endzielland bzw. -flugplatz	
B e r l i n (SXF)	(THF)	Saarbrücken (SCN)	Münster / Osn. (FMO)	Leipzig (LEJ)	Dresden (DRS)	Erfurt (ERF)	Sonstige	Insgesamt		
									Reisende im Linienverkehr	
33	77	-	171	62	80	-	126	31 956	Nigeria	
33	76	-	140	59	70	-	125	30 714	darunter:LOS	
-	-	-	-	-	-	-	-	9	Sierra Leone	
40	138	-	27	205	116	-	12	6 144	Senegal	
40	138	-	27	205	116	-	12	6 135	darunter:DKR	
-	48	-	11	1	5	-	-	1 982	Togo	
-	48	-	11	1	5	-	-	1 982	darunter:LFW	
-	-	-	-	-	1	-	1	193	Dschibuti	
1	-	-	21	2	4	27	73	13 314	Eritrea	
1	-	-	21	2	4	-	73	13 282	darunter:ASM	
2	13	-	19	45	25	-	26	20 328	Äthiopien	
2	8	-	19	45	25	-	26	20 064	darunter:ADD	
319	138	-	118	866	661	1	33	32 695	Kenia	
5	130	-	111	56	128	-	25	17 609	darunter:NBO	
314	8	-	7	810	533	1	13	15 060	MBA	
33	1	-	15	8	7	-	13	10 305	Sudan	
33	1	-	15	8	7	-	13	10 288	darunter:KRT	
-	-	-	-	-	-	-	-	37	Somalia	
13	-	-	83	11	97	-	2	6 556	Tansania	
13	-	-	30	10	19	-	2	3 990	darunter:DAR	
-	-	-	53	1	78	-	-	2 329	JRO	
9	97	-	-	6	-	-	1	2 037	Uganda	
9	97	-	-	6	-	-	1	2 027	darunter:EBB	
35	9	-	1	7	6	-	1	797	Angola	
-	-	-	2	7	3	-	3	675	Botswana	
-	-	-	-	-	-	-	-	170	Komoren	
-	-	-	1	-	-	-	-	114	Lesotho	
-	2	-	17	3	2	-	2	3 736	Madagaskar	
-	-	-	17	3	2	-	2	3 317	darunter:TNR	
-	-	-	98	395	331	-	58	43 515	Mauritius	
-	-	-	98	395	331	-	58	43 508	darunter:MRU	
-	-	-	-	3	-	-	1	859	Malawi	
-	-	-	2	19	9	-	5	1 037	Mosambik	
-	-	-	2	19	9	-	5	1 026	darunter:MPM	
-	9	-	292	251	269	-	522	59 490	Namibia	
-	9	-	292	251	269	-	522	59 456	darunter:WDH	
-	-	-	17	3	5	-	-	2 433	Reunion	
-	-	-	17	3	5	-	-	2 433	darunter:RUN	
25	74	-	63	73	79	-	38	18 060	Seschellen	
25	74	-	63	73	77	-	38	17 789	darunter:SEZ	
-	-	-	1	3	2	-	-	73	Swesiland	
6	486	-	1 244	1 229	1 735	-	1 595	282 589	Südafrika	
6	479	-	744	683	1 127	-	764	177 047	darunter:JNB	
-	-	-	399	477	533	-	589	93 182	CPT	
-	1	-	49	44	36	-	118	6 780	DUR	
-	1	-	52	21	39	-	124	6 435	*ZA	
-	-	-	4	4	-	-	4	1 252	Sambia	
-	-	-	3	4	-	-	4	1 220	darunter:LUN	
-	7	-	71	32	34	-	75	18 892	Simbabwe	
-	7	-	61	27	18	-	59	17 533	darunter:HRE	
-	-	-	10	4	14	-	12	1 084	*ZW	
32 016	2 427	504	9 658	15 462	15 779	8 504	4 719	1 297 654	Afrika	
5 120	591	-	2 835	3 601	4 461	3	3 906	547 717	Kanada	
-	-	-	30	42	63	-	125	13 042	darunter:YOW	
-	563	-	400	544	607	1	228	74 748	YUL	
-	-	-	44	80	176	-	60	12 614	YEA	
-	2	-	13	52	44	-	76	10 424	YHZ	
-	-	-	5	7	37	-	22	3 041	YQB	
-	-	-	8	11	5	-	12	1 818	YQR	
5 120	14	-	1 099	1 496	1 983	2	1 377	233 680	YTO	
-	3	-	760	770	949	-	1 046	109 172	YVR	
-	-	-	87	67	61	-	101	9 548	YWG	
-	-	-	4	17	3	-	26	2 313	YXE	
-	-	-	4	4	5	-	7	1 018	YXU	
-	9	-	281	341	398	-	495	61 828	YYC	
-	-	-	4	5	-	-	5	1 078	YYT	
-	-	-	82	163	105	-	324	12 778	*CA	
38	17 744	219	16 977	20 141	24 693	193	21 579	4 267 599	USA	
5	5 309	2	2 184	2 728	2 968	11	2 582	501 256	darunter:JFK	
-	-	-	3	19	19	-	7	2 384	LGA	
-	-	-	5	17	47	1	13	2 412	ALB	
-	-	-	6	18	11	-	13	3 203	BUF	
-	3 044	187	1 228	1 775	1 843	63	1 272	330 944	EWR	
-	-	-	27	14	40	-	86	4 922	ROC	
-	-	-	72	35	18	-	12	3 372	SYR	
-	1 202	-	933	822	1 142	2	1 215	199 247	BOS	
-	9	-	10	9	10	-	8	1 079	HAR	
1	5	1	448	371	480	1	539	124 411	PHL	
-	-	-	58	66	90	-	75	75 900	PIT	
-	3	3	12	24	28	1	25	13 204	BWI	
-	53	4	809	795	1 076	14	1 008	271 435	DCA	
-	-	-	10	17	200	-	36	4 428	IAD	
-	52	-	1 262	1 072	1 576	2	811	199 994	RIC	
-	-	-	17	17	6	-	57	2 825	DTW	
-	-	-	51	67	107	2	79	17 100	CLE	
-	-	-	17	51	82	1	32	6 731	CMH	
-	2 058	-	179	174	218	-	236	48 102	CVG	
-	-	-	38	12	7	-	16	2 879	DAY	
-	-	-	41	39	68	1	76	9 707	IND	
-	25	-	81	139	210	-	160	18 587	*UI	
-	-	-	11	26	19	-	34	3 319	SDF	

Nach Endzielland bzw. -flughplatz	Von Herkunfts									
	Hamburg (HAM)	Hannover (HAJ)	Bremen (BRE)	Düsseldorf (DUS)	Köln/Bonn (CGN)	Frankfurt (FRA)	Stuttgart (STR)	Nürnberg (NUE)	München (MUC)	Berlin (TXL)
Reisende im Linienverkehr										
LEX	74	10	5	67	6	664	116	22	21	26
BNA	290	46	49	593	42	4 920	616	208	1 552	109
MEM	738	1 092	503	354	9	4 152	1 305	990	2 485	1 006
TYS	139	32	12	140	34	1 076	358	69	202	35
CLT	757	404	321	1 968	110	19 459	1 150	354	4 444	428
FAY	32	3	3	2	1	1 725	584	77	13	9
GSO	193	62	40	519	56	1 569	332	49	1 044	93
RDU	584	204	112	1 295	87	6 883	1 258	433	2 716	434
CHS	213	81	60	618	39	2 559	815	138	692	50
ATL	16 989	5 506	1 405	9 934	978	96 878	19 502	5 353	54 717	11 379
SAV	305	56	36	224	8	2 077	243	92	476	85
BHM	160	24	36	215	9	2 114	1 701	51	351	44
MGM	24	3	3	8	1	932	74	9	16	2
MOB	187	3	16	46	14	1 546	77	19	176	19
JAN	48	1	8	7	7	1 186	73	17	14	17
DAB	241	12	16	10	5	1 055	316	19	395	20
FLI	1 713	225	148	1 182	182	1 334	1 108	159	1 700	503
JAX	478	56	74	434	32	2 538	419	112	1 104	79
MIA	20 457	7 449	4 228	34 807	2 449	116 949	10 100	4 003	44 866	14 737
ORL	6 224	1 707	1 369	21 064	292	35 058	5 543	1 729	13 388	4 371
PBI	603	13	27	278	15	1 840	549	41	369	29
PNS	290	4	26	8	10	1 346	220	20	372	15
RSW	3 617	846	123	22 399	45	6 777	3 226	330	4 785	1 391
SRQ	734	16	21	22	21	1 883	305	43	75	65
TLH	88	4	5	7	8	701	93	20	37	13
TPA	3 770	886	1 013	3 842	458	7 625	3 461	669	5 506	2 722
SJU	427	119	172	277	46	2 616	245	126	970	259
*UJ	1 124	198	228	719	224	13 429	2 411	465	4 959	225
CHI	10 627	5 425	2 054	23 915	1 495	244 416	10 899	4 431	49 929	11 107
MSP	3 482	2 130	1 447	2 436	59	15 178	3 150	2 038	7 957	3 743
CTD	84	21	23	316	16	982	39	31	331	50
DSM	175	32	53	302	24	1 148	61	54	559	115
OMA	143	121	47	450	23	1 536	108	67	557	151
MKE	185	81	32	488	31	1 946	208	91	527	86
MSN	82	54	29	221	21	925	40	37	220	86
*US	214	84	74	697	42	2 393	208	114	676	175
AUS	262	101	87	748	33	4 800	489	191	1 260	239
DAL	3 668	992	848	3 193	615	80 879	3 453	1 303	8 215	1 884
ELP	40	125	198	30	42	2 957	82	117	117	82
HOU	3 419	1 758	1 199	6 098	518	51 001	2 233	1 046	6 305	2 265
SAT	329	79	118	548	38	8 161	476	148	1 171	158
BTR	150	7	5	5	4	820	84	2	113	8
MSY	1 325	370	235	1 682	237	7 096	1 084	332	3 637	781
LIT	86	8	4	11	12	1 495	102	29	32	20
MKC	399	113	103	1 173	48	5 598	658	257	1 714	240
STL	628	202	181	1 758	109	8 099	868	378	1 409	282
ICT	53	61	54	167	11	1 115	70	60	277	114
OKC	152	19	23	67	13	2 724	148	62	66	38
TUL	181	28	27	56	15	2 865	285	47	73	38
*UA	123	78	71	177	19	5 136	154	238	292	114
SEA	3 786	1 820	728	3 217	449	32 382	4 346	1 588	10 287	3 766
BOI	42	24	5	198	2	388	192	25	207	37
EUG	47	55	26	20	12	464	83	25	342	51
PDX	442	224	194	1 127	91	6 675	700	535	2 937	441
SLC	1 359	190	114	1 052	72	7 249	2 431	217	3 212	324
*US	76	56	25	75	28	96	57	70	192	153
ONT	49	29	9	96	6	759	67	27	176	34
LAX	17 692	8 231	3 713	27 864	2 980	172 751	14 636	4 671	37 185	15 583
SAN	1 850	441	413	2 758	211	9 375	921	362	5 606	963
SFO	15 434	6 556	3 069	16 725	2 743	115 839	14 950	3 962	84 250	13 096
SMF	88	30	14	398	8	1 696	129	73	818	85
LAS	146	60	35	394	32	1 880	301	110	842	156
RNO	2 384	822	411	3 946	498	6 488	914	724	4 088	1 400
PHX	64	43	32	68	17	964	76	39	332	58
TUS	1 959	1 014	592	2 954	312	12 691	2 937	457	5 486	1 058
SNA	218	58	68	110	49	3 150	208	124	727	156
DEN	53	25	11	349	4	1 136	127	28	397	33
ABQ	2 249	863	557	4 822	306	35 704	3 096	636	11 800	1 417
*U6	389	60	45	81	46	3 783	316	61	633	96
ANC	428	167	133	491	78	3 894	762	319	1 297	354
HNL	307	155	64	314	39	58	107	48	719	194
OGG	816	268	123	459	172	5 265	278	229	1 087	551
Antigua-Barbuda	304	77	39	160	62	558	85	87	717	176
darunter:ANU	462	53	100	434	57	225	57	17	506	58
Bahamas	462	53	100	433	57	225	57	17	506	58
darunter:NAS	469	87	165	360	104	1 232	90	43	575	170
Barbados	418	73	101	350	95	982	50	35	492	152
darunter:BGI	1 004	136	257	1 013	134	641	107	26	1 096	406
Belize	1 004	136	257	1 013	134	641	107	26	1 096	406
Bermuda	10	4	2	1	-	71	6	2	40	27
darunter:BDA	195	35	121	213	40	560	32	8	374	51
Cayman	195	35	121	213	40	560	32	8	374	51
darunter:*KY	182	28	46	97	23	512	31	25	198	54
Costa Rica	159	28	46	96	23	500	31	25	198	52
darunter:SJO	890	492	210	1 840	99	2 167	498	200	2 258	863
Dominica	889	492	208	1 840	99	2 167	498	199	2 234	861
Dominik. Republik	1	-	-	1	-	2	-	-	-	-
darunter:SDQ	7 533	22 250	866	59 756	2 418	40 526	3 267	348	26 211	7 242
POP	1 804	1 188	200	4 663	-	215	623	136	726	1 955
PUJ	2 483	8 313	350	28 562	1 913	16 628	1 389	111	12 209	2 965
El Salvador	3 146	12 749	316	26 531	505	23 683	1 254	101	13 276	2 321
darunter:SAL	75	18	30	83	53	1 020	43	26	120	58
Grenada	75	18	30	83	53	1 020	43	26	120	58
darunter:*GD	331	30	94	358	46	660	18	2	296	105
	331	30	94	358	46	660	18	2	296	105

mit Gebieten ausserhalb Deutschlands

flugplatz								Nach Endzielland bzw. -flugplatz	
Berlin (SXF)	lin (THF)	Saarbrücken (SCN)	Münster / Osn.(FMO)	Leipzig (LEJ)	Dresden (DRS)	Erfurt (ERF)	Sonstige	Insgesamt	
-	-	-	4	7	15	-	4	1 041	LEX
-	-	-	24	29	46	-	71	8 595	BNA
-	-	-	213	154	158	-	26	13 185	MEM
-	-	-	3	7	7	-	13	2 127	TYS
-	-	-	86	54	57	-	104	29 696	CLT
-	-	-	9	1	-	1	6	2 466	FAY
-	-	-	10	18	22	-	41	4 048	GSO
1	-	-	37	82	66	-	95	14 287	RDJ
-	-	-	23	7	27	-	30	5 352	CHS
-	4 889	2	737	592	858	6	910	230 635	ATL
-	-	-	26	26	10	-	23	3 687	SAV
-	-	-	16	8	11	-	26	4 766	BHM
-	-	-	8	-	2	-	1	1 083	MGM
-	-	-	5	7	2	-	12	2 129	MOB
-	-	-	10	3	2	-	1	1 394	JAN
-	-	-	2	3	5	-	13	2 112	DAB
-	-	-	24	189	174	-	31	8 672	FLL
-	-	-	37	9	22	1	29	5 524	JAX
12	66	1	1 096	1 404	1 321	17	2 095	266 057	MTA
9	16	1	221	491	474	7	460	92 423	ORL
-	-	-	6	5	6	-	13	3 794	PBI
-	-	-	15	14	7	-	14	2 361	PNS
-	-	-	17	82	40	-	87	43 765	RSW
-	-	-	3	14	11	-	21	3 234	SRQ
-	-	-	7	7	6	-	9	1 005	TLH
-	2	-	85	242	206	1	302	30 790	TPA
-	-	-	17	53	53	-	23	5 403	SJU
-	4	-	121	107	133	2	222	24 571	*U2
-	805	10	1 036	1 111	1 173	8	953	369 394	CHI
5	-	1	351	362	714	1	77	43 131	MSP
-	-	-	5	6	10	-	14	1 928	CID
-	-	-	26	15	32	2	31	2 629	DSM
-	-	-	32	36	9	-	28	3 308	OMA
-	-	-	18	30	27	-	28	3 778	MKE
-	-	-	17	14	13	-	13	1 772	MSN
-	6	-	43	29	41	-	66	4 862	*U3
-	-	-	20	69	452	-	56	8 807	AUS
-	18	-	276	252	341	-	406	106 343	DAL
-	-	-	25	15	37	-	17	3 894	ELP
1	1	-	315	760	286	2	317	77 524	HOU
-	1	-	26	56	48	-	39	11 396	SAT
-	-	-	3	18	10	-	-	1 231	BTR
-	-	1	139	134	130	1	177	17 361	MSY
-	-	-	13	9	3	-	10	1 834	LIT
-	-	-	31	43	22	-	47	10 446	MKC
-	-	-	63	68	42	-	79	14 166	STL
-	-	-	3	10	9	-	29	2 033	ICT
-	-	-	4	10	16	-	31	3 373	OKC
-	-	-	5	27	16	-	11	3 674	TUL
-	9	-	25	31	37	-	37	6 541	*U4
-	-	-	260	162	483	-	149	63 423	SEA
-	1	-	2	24	32	-	12	1 191	BOI
-	-	-	5	9	4	-	11	1 158	EUG
-	-	-	41	60	103	-	86	13 656	PDX
-	5	-	71	152	142	2	91	16 683	SLC
-	3	-	18	48	78	-	34	1 009	*U5
-	-	-	9	11	6	-	5	1 283	ONT
-	95	1	1 379	1 725	2 026	2	2 271	312 805	LAX
-	-	-	97	137	198	1	170	23 503	SAN
2	4	5	1 494	1 493	2 763	37	1 787	284 209	SFO
-	-	-	2	20	72	-	22	3 455	SJC
-	-	-	24	19	20	-	21	4 040	SMF
-	-	-	142	318	259	1	307	22 702	LAS
-	-	-	16	13	36	-	25	1 783	RNO
1	-	-	119	117	277	1	194	30 169	PHX
-	-	-	43	34	37	-	40	5 022	TUS
-	-	-	6	9	2	-	8	2 188	SNA
-	-	-	112	235	256	1	261	62 115	DEN
-	-	-	13	14	42	-	21	5 600	ABQ
-	2	-	47	60	61	-	92	8 185	*U6
-	1	-	16	46	36	-	44	2 148	ANC
-	-	-	57	92	92	-	147	9 636	HNL
-	-	-	24	28	15	-	64	2 396	OGG
-	-	-	3	4	8	-	16	2 000	Antigua-Barbuda
-	-	-	3	4	8	-	16	1 999	darunter:ANU
-	2	2	15	35	22	-	25	3 396	Bahamas
-	-	2	14	22	19	-	13	2 818	darunter:NAS
-	-	-	4	23	7	-	5	4 859	Barbados
1	-	-	4	23	7	-	5	4 859	darunter:BGJ
-	-	-	-	2	1	-	1	168	Belize
-	-	-	-	1	-	-	4	1 634	Bermuda
-	-	-	-	1	-	-	4	1 634	darunter:BDA
-	-	-	3	2	4	-	13	1 198	Cayman
-	-	-	3	2	4	-	13	1 180	darunter:*KY
-	-	1	28	75	83	-	63	9 767	Costa Rica
-	-	-	28	75	83	-	63	9 766	darunter:SJO
-	-	-	-	-	-	-	-	4	Dominica
3 368	12	-	41	7 147	1 292	-	81	182 358	Dominik. Republik
5	12	-	27	1 149	325	-	22	13 150	darunter:SDQ
2 096	-	-	12	3 428	587	-	25	81 071	POP
1 267	-	-	2	2 570	380	-	34	88 135	PUJ
-	-	-	5	7	1	-	26	1 565	El Salvador
-	-	-	5	7	1	-	26	1 565	darunter:SAL
-	-	-	2	-	-	-	2	1 944	Grenada
-	-	-	2	-	-	-	2	1 944	darunter:*GD

Nach Endzielland bzw. -flugplatz	Von Herkunfts									
	Hamburg (HAM)	Hannover (HAJ)	Bremen (BRE)	Düsseldorf (DUS)	Köln/Bonn (CGN)	Frankfurt (FRA)	Stuttgart (STR)	Nürnberg (NUE)	München (MUC)	Berlin (TXL)
Reisende im										
Linienverkehr										
Guadeloupe	350	199	5	523	6	708	450	70	705	137
darunter:PTP	350	198	2	522	4	692	448	70	699	137
Guatemala	594	191	205	132	42	1 473	510	160	606	351
darunter:GUA	590	191	205	132	42	1 471	507	160	605	351
Haiti	3	5	4	2	6	136	2	10	11	4
Honduras	46	10	13	21	12	322	14	16	101	41
Jamaika	1 130	758	217	10 182	115	413	373	118	2 237	1 424
darunter:KIN	152	25	37	74	31	413	18	9	178	128
MBJ	978	733	180	10 108	84	-	355	109	2 058	1 296
Kuba	4 749	4 595	888	25 326	474	9 031	1 681	882	10 886	6 726
darunter:HAV	1 232	323	143	649	88	1 927	567	173	2 194	1 977
VRA	1 903	2 954	277	11 309	261	7 050	486	487	6 693	2 189
AVI	537	525	155	4 218	47	-	281	104	867	671
CYO	303	188	94	224	41	-	76	48	248	354
HOG	714	572	216	9 515	32	-	257	55	871	1 473
St. Lucia	537	146	110	413	138	14	120	23	853	306
darunter:UVF	530	146	108	411	137	7	115	21	842	291
Martinique	544	346	3	1 018	9	1 078	682	173	1 013	156
darunter:FDJ	544	346	3	1 018	9	1 078	682	173	1 013	156
Mexiko	6 954	7 293	2 032	21 093	1 413	103 733	5 371	2 492	12 108	7 732
darunter:MEX	3 730	4 982	1 261	4 590	1 206	85 465	4 132	1 864	8 168	3 779
ACA	285	193	90	415	30	527	53	17	203	482
CUN	2 176	1 613	338	15 256	-	10 495	658	222	3 063	2 867
GDL	90	49	50	87	66	1 878	139	77	143	51
MTY	189	69	39	153	38	2 938	88	171	83	72
PVR	385	312	126	387	32	-	116	39	264	388
*MX	27	33	75	110	19	938	81	48	101	24
Nicaragua	54	45	11	42	13	661	33	18	113	124
darunter:MGA	54	45	11	42	13	661	33	18	113	124
Niederl. Antillen ..	1 306	588	375	1 195	7	2 250	886	343	1 654	997
darunter:CUR	429	184	160	322	-	1 021	257	121	418	438
AUA	252	178	95	267	2	318	147	38	339	242
SXM	562	197	93	540	5	773	418	146	793	265
Panama	227	14	46	101	46	2 765	67	14	121	65
darunter:PTY	210	14	45	97	35	2 761	67	14	99	64
St. Vincent	1	-	-	1	-	23	-	1	7	-
Trinidad und Tobago	722	197	160	585	129	501	196	42	384	547
darunter:TAB	558	187	133	432	106	-	140	26	277	512
POS	164	10	27	153	23	501	56	16	107	35
Argentinien	3 372	1 290	760	3 100	1 108	54 929	2 698	1 013	6 556	3 570
darunter:BUE	3 328	1 265	712	3 059	1 091	54 255	2 671	1 000	6 491	3 544
Bolivien	233	115	40	104	77	1 621	110	42	253	108
darunter:LPB	128	69	25	54	41	473	72	17	137	76
*BO	92	42	14	42	30	1 098	35	22	106	26
Brasilien	8 712	6 236	2 697	9 445	2 320	174 665	10 371	3 251	16 336	6 542
darunter:RIO	2 842	967	912	2 650	603	48 761	2 573	955	4 618	2 449
BSE	56	21	17	37	45	1 122	29	38	91	83
FOR	69	32	44	38	20	1 306	26	8	238	37
IGU	42	21	13	27	4	1 509	37	15	63	23
POA	297	176	133	221	116	2 678	301	56	367	170
REC	407	129	123	233	47	7 010	139	36	925	179
SAO	3 996	3 735	1 023	5 070	1 187	98 740	6 597	1 797	7 750	2 881
SSA	420	106	59	218	48	6 326	145	42	730	244
*BR	489	1 000	319	876	241	6 660	486	278	1 407	410
Chile	2 805	743	651	1 625	559	40 095	1 175	506	3 807	2 157
darunter:SCL	2 720	706	621	1 585	553	36 303	1 151	487	3 736	2 129
*CL	35	4	7	16	2	1 496	10	8	26	7
Ecuador	743	270	159	1 198	92	5 861	589	195	1 827	594
darunter:UIO	481	243	126	1 116	83	5 316	521	158	1 610	530
GYE	262	27	31	82	9	540	68	37	210	64
Franz. Guyana	44	13	38	50	-	118	29	3	145	12
Guyana	4	-	-	1	3	30	2	-	13	-
Kolumbien	1 480	490	274	1 159	283	26 213	585	372	1 786	972
darunter:BOG	1 317	443	228	1 040	241	19 097	542	306	1 660	885
MDE	33	14	6	50	13	1 244	12	43	39	17
CLO	55	17	15	29	11	2 301	12	4	19	38
ADZ	-	-	-	2	-	1 457	-	-	2	-
*CO	59	12	19	28	15	1 638	14	9	59	27
Paraguay	180	115	109	79	56	1 007	128	33	282	83
darunter:ASU	174	115	109	77	56	939	128	33	272	82
Peru	1 349	620	337	1 200	381	27 530	1 432	412	2 827	1 407
darunter:LIM	1 341	620	337	1 182	381	27 502	1 424	412	2 816	1 402
Suriname	11	6	3	1	-	9	13	2	7	4
Uruguay	244	107	61	161	96	1 410	220	37	234	224
darunter:MVD	244	107	59	161	96	1 410	220	36	234	224
Venezuela	2 994	1 749	688	3 269	369	17 910	2 067	886	4 083	3 788
darunter:CCS	2 003	673	485	1 372	298	17 629	1 672	564	3 227	1 310
PMV	962	1 063	198	1 870	70	-	368	109	808	2 458
Amerika	290 974	153 215	65 057	517 290	48 077	3 207 037	270 042	88 906	790 072	247 046
Kasachstan	923	6 421	386	1 484	2 594	28 141	1 056	1 838	1 222	1 260
darunter:ALA	803	1 165	377	895	338	25 493	828	504	1 085	1 186
KGF	37	1 398	-	117	631	868	46	639	42	1
KSN	-	1 409	-	231	-	84	20	641	-	5
TSE	56	2 426	9	144	22	1 582	129	53	59	62
*KZ	27	3	-	5	1 239	96	2	1	36	5
Kirgisien	208	3 396	10	31	2	5 213	111	3	234	33
darunter:FRU	208	3 396	10	31	2	5 213	111	3	234	33
Rußland/Fernost	2 268	22 063	101	396	97	24 160	231	126	2 450	245
darunter:OMS	973	3 434	2	11	-	3 335	5	-	600	9
OVB	674	14 780	3	52	1	13 207	19	7	1 221	12
SVX	468	161	94	270	92	6 308	202	115	468	195
CEK	-	3 495	-	-	-	4	-	-	-	-

mit Gebieten ausserhalb Deutschlands

flugplatz								Nach Endzielland bzw. -flugplatz	
B e r l i n (SXF)	(THF)	Saarbrücken (SCN)	Münster / Osn.(FMO)	Leipzig (LEJ)	Dresden (DRS)	Erfurt (ERF)	Sonstige	Insgesamt	
-	-	-	4	2	1	-	2	3 162	Reisende im
-	-	-	4	2	1	-	2	3 131	Linienverkehr
-	4	-	63	12	42	-	19	4 404	Guadeloupe
-	2	-	63	12	42	-	19	4 392	darunter:PTP
-	-	-	-	-	2	-	5	190	Guatemala
91	1	-	2	1	1	-	10	611	darunter:GUA
-	9	-	10	437	243	-	20	17 777	Haiti
-	-	-	2	2	4	-	18	1 075	Honduras
91	9	-	435	239	239	-	63	16 701	Jamaika
4 986	20	-	47	2 968	1 789	-	7	75 711	darunter:KIN
2 127	1	-	31	327	171	-	28	11 937	darunter:MBJ
2 823	13	-	12	1 384	813	-	10	38 682	Kuba
-	6	-	1	529	270	-	7	8 221	darunter:HAV
10	-	-	-	236	83	-	10	1 902	VRA
-	2	-	3	442	442	-	10	14 612	darunter:AVI
-	-	-	8	53	14	-	19	2 756	AVI
-	2	-	8	53	14	-	19	2 704	CYO
-	-	-	29	-	2	-	-	5 053	HOG
-	-	-	29	-	2	-	-	5 053	St. Lucia
246	126	-	772	2 746	1 713	1	1 345	177 170	darunter:UVF
8	118	-	654	421	593	1	1 126	122 157	Martinique
-	-	-	10	404	222	-	23	2 954	darunter:FDX
238	4	-	18	1 303	566	-	47	38 864	Mexiko
-	-	-	15	12	13	-	33	2 703	darunter:MEX
-	-	-	39	8	22	1	45	3 949	ACA
-	2	-	8	580	272	-	17	2 928	CUN
-	2	-	16	7	21	-	32	1 534	GDL
-	-	-	3	12	6	-	53	1 188	MTY
-	-	-	3	12	6	-	53	1 185	PVR
-	-	-	334	64	83	-	5	10 087	*MX
-	-	-	135	62	33	-	3	3 583	Nicaragua
-	-	-	115	2	20	-	-	2 015	darunter:MGA
-	-	-	64	-	18	-	-	3 874	Niederl. Antillen
-	-	-	8	10	3	-	22	3 509	darunter:CUR
-	-	-	8	10	3	-	17	3 444	AUA
-	1	-	-	1	-	-	-	35	SXM
8	-	-	15	51	29	-	18	3 584	Panama
8	-	-	11	40	29	-	13	2 472	darunter:PTY
-	-	-	4	11	-	-	5	1 112	St. Vincent
-	10	-	345	217	264	1	402	79 635	Trinidad und Tobago
-	4	-	331	212	257	1	392	78 613	darunter:TAB
-	-	-	21	25	19	-	32	2 800	darunter:POS
-	-	-	6	12	16	-	18	1 144	Argentinien
8	464	3	1 275	535	869	-	14	1 548	darunter:BOE
-	17	-	266	188	275	-	395	68 471	Bolivien
-	-	-	14	4	5	-	17	1 579	darunter:LPB
-	-	-	10	10	7	-	15	1 860	*BO
-	-	-	19	4	7	-	21	1 805	Brasilien
-	-	-	70	22	49	-	84	4 740	darunter:RIO
-	105	-	69	7	32	-	32	9 473	BSB
8	224	-	559	164	384	-	804	134 919	FOR
-	108	-	40	19	34	-	21	8 560	IGU
-	7	-	190	109	74	-	270	12 816	POA
-	110	-	161	114	189	-	221	54 918	REC
-	109	-	158	108	174	-	201	50 741	SAO
-	1	-	-	2	5	-	6	1 625	SSA
-	-	-	54	73	164	26	37	11 882	*BR
-	-	-	52	69	156	-	28	10 489	Chile
-	-	-	2	4	8	-	9	1 353	darunter:SCL
-	-	-	-	1	-	-	-	453	*CL
-	-	-	-	-	-	-	-	53	Ecuador
-	38	-	104	47	67	-	128	33 998	darunter:UIO
-	8	-	92	40	65	-	116	26 080	GYE
-	-	-	2	2	1	-	3	1 479	Franz. Guyana
-	-	-	3	2	-	-	2	2 508	Guyana
-	-	-	1	-	-	-	-	1 462	Kolumbien
-	30	-	1	3	1	-	7	1 922	darunter:BOG
-	-	-	36	5	5	-	56	2 174	MDE
-	-	-	36	5	5	-	56	2 087	CLQ
153	-	-	178	108	183	-	213	38 330	ADZ
153	-	-	178	107	182	-	213	38 250	*CO
-	-	-	1	-	6	-	-	63	Paraguay
-	-	-	14	10	23	-	20	2 861	darunter:ASU
-	-	-	14	10	23	-	20	2 858	Peru
2	9	-	246	1 019	844	-	269	39 992	darunter:LIM
1	-	-	235	46	223	-	239	29 979	Suriname
-	-	-	1	972	619	-	20	9 519	Uruguay
14 021	19 149	225	23 643	39 549	37 133	224	30 365	5 842 019	darunter:MVD
436	2	-	293	184	302	-	160	46 702	Venezuela
173	1	-	288	183	299	-	160	33 778	darunter:CCS
151	-	-	-	-	-	-	-	3 928	PMV
50	-	-	-	-	1	-	-	2 441	Kasachstan
46	-	-	-	1	-	-	-	4 589	darunter:ALA
16	1	-	3	-	2	-	-	1 436	KGF
206	2	-	-	6	4	-	1	9 460	KSN
206	2	-	-	6	4	-	1	9 460	TSE
3 159	8	-	76	93	62	-	97	56 632	*KZ
728	-	-	-	-	3	-	-	9 100	Kirgisien
1 185	-	-	4	1	5	-	-	31 171	darunter:FRU
250	-	-	71	88	53	-	73	8 908	Rußland/Fernost
13	-	-	-	-	-	-	11	3 523	darunter:OMS
									OVB
									SVX
									CEK

Nach Endzielland bzw. -flughafen	Von Herkunfts									
	Hamburg (HAM)	Hannover (HAJ)	Bremen (BRE)	Düsseldorf (DUS)	Köln/Bonn (CGN)	Frankfurt (FRA)	Stuttgart (STR)	Nürnberg (NUE)	München (MUC)	Berlin (TXL)
Reisende im Linienverkehr										
*XU	109	6	1	54	2	657	4	-	124	21
Tadschikistan	-	-	-	-	-	-	-	-	175	-
Turkmenistan	108	45	45	97	24	7 036	56	49	272	134
darunter:ASB	108	45	45	97	24	7 036	56	49	272	134
Usbekistan	372	280	144	295	181	22 757	277	181	682	633
darunter:TAS	367	280	144	294	181	22 703	252	181	668	633
Bahrain	325	131	435	231	27	3 927	165	100	506	146
darunter:BAH	325	131	435	231	27	3 927	165	100	506	146
Irak	-	-	-	-	-	10	5	-	2	-
Iran	13 755	820	304	3 793	922	66 606	1 142	479	2 506	2 173
darunter:THR	13 027	817	303	3 776	916	63 847	1 117	474	2 482	2 158
*IR	420	2	1	6	6	1 246	8	1	16	13
Israel	8 395	5 489	1 515	12 644	5 442	151 370	6 643	1 341	73 618	8 013
darunter:TLV	8 381	5 486	1 507	12 578	5 409	151 155	6 487	1 338	72 316	7 993
ETH	14	3	8	66	33	214	153	3	1 295	20
Jemen	131	58	26	52	36	13 989	28	29	288	202
darunter:SAH	124	57	25	50	36	13 446	27	24	284	201
Jordanien	1 298	683	457	1 292	364	32 921	823	348	2 173	5 072
darunter:AMM	1 228	681	450	1 291	363	32 106	820	346	2 168	5 068
Katar	279	143	34	310	121	3 123	82	48	4 050	155
darunter:DOH	279	143	34	310	121	3 123	82	48	4 050	155
Kuweit	477	195	194	542	307	18 414	251	151	1 692	246
darunter:KWI	477	195	194	542	307	18 414	251	151	1 692	246
Libanon	2 543	1 590	1 365	3 194	342	31 762	1 591	424	2 506	2 755
darunter:BEY	2 543	1 590	1 365	3 194	342	31 762	1 591	424	2 506	2 755
Oman	541	484	247	675	151	8 755	520	213	1 387	462
darunter:MCT	540	483	247	674	142	8 732	519	213	1 380	458
Saudi-Arabien	1 503	639	416	2 730	696	41 176	1 051	636	2 618	681
darunter:DHA	190	106	147	243	54	5 107	148	131	310	65
JED	787	260	165	1 214	347	17 990	502	295	1 214	327
MED	-	-	-	620	-	1 998	-	-	1	17
RUH	521	273	100	646	289	15 572	396	202	1 077	268
Syrien	1 799	706	437	1 445	468	29 491	799	316	5 639	905
darunter:DAM	1 560	641	366	1 184	426	25 157	699	291	5 430	818
ALP	239	65	71	261	42	4 333	100	25	209	87
Ver. Arab. Emirate	5 170	2 383	1 797	7 882	1 175	76 876	3 446	1 295	15 584	4 664
darunter:SHJ	241	148	63	168	65	267	16	13	5	374
AUH	664	380	538	4 145	265	12 620	727	408	3 906	650
DXB	4 265	1 855	1 196	3 568	845	63 968	2 702	874	11 666	3 639
Afghanistan	2	-	-	2	1	17	-	-	43	-
Bangladesch	227	45	72	147	79	3 138	124	28	194	188
darunter:DAC	227	45	72	147	79	3 047	121	28	183	188
Butan	-	-	-	-	2	3	-	-	-	-
Indien	8 008	2 948	1 726	11 921	2 425	290 841	5 929	2 817	13 534	5 474
darunter:DEL	4 257	1 507	671	3 515	1 266	120 925	2 715	1 256	6 290	3 054
BLR	53	61	17	80	22	3 847	352	116	243	66
BOM	2 629	885	700	3 172	634	107 162	1 902	1 000	4 038	1 669
CCU	237	62	91	434	37	1 750	136	73	319	138
GOI	13	27	7	3 219	1	885	1	2	1 402	8
MAA	687	355	195	1 269	375	48 406	652	258	1 641	469
TRV	27	5	5	27	27	3 335	14	1	61	14
*IN	80	36	32	150	45	3 752	112	95	110	44
Sri Lanka	2 072	1 203	261	17 052	190	39 151	198	137	11 492	2 164
darunter:CMB	2 071	1 203	261	17 052	190	39 151	198	137	11 481	2 163
Malediven	3 781	4 982	358	20 384	166	11 995	2 990	64	11 943	1 821
darunter:MLE	3 781	4 982	358	20 384	166	11 995	2 990	64	11 943	1 821
Nepal	466	192	117	656	242	12 257	352	98	4 155	572
darunter:KTM	455	192	117	652	241	12 240	352	98	4 154	571
Pakistan	1 056	368	182	652	163	25 122	460	216	1 438	662
darunter:KHI	766	219	113	271	59	7 214	347	189	735	381
ISB	192	141	58	320	84	6 101	95	8	443	228
LHE	73	5	11	53	19	9 344	17	10	192	47
PEW	22	3	-	7	1	2 196	-	7	64	3
Brunei	51	12	6	15	8	775	7	13	54	23
Hongkong(China)	8 712	2 909	1 935	7 388	2 078	145 481	4 022	2 699	9 606	6 460
darunter:HKG	8 712	2 909	1 935	7 388	2 078	145 481	4 022	2 699	9 606	6 460
China	10 922	5 333	2 692	9 800	2 912	187 047	7 203	3 720	22 504	10 192
darunter:PEK	6 991	3 280	1 573	6 025	2 060	128 014	4 396	2 217	16 144	7 681
CAN	120	70	41	80	21	1 165	50	174	143	106
SHA	3 454	1 881	968	3 405	749	53 733	2 581	1 116	5 702	2 156
*CN	174	52	61	140	41	2 441	94	79	294	169
Indonesien	3 992	1 069	1 002	2 441	590	76 762	1 239	814	8 089	3 793
darunter:JKT	2 087	631	659	1 216	437	35 694	776	552	2 178	1 393
DPS	1 701	396	255	1 093	130	39 548	364	187	5 679	2 246
SUB	156	33	71	122	17	381	87	64	92	88
Japan	12 305	5 873	2 089	15 996	3 577	403 002	11 701	3 632	39 131	15 711
darunter:NRT	7 983	3 710	1 255	9 954	2 548	246 951	8 366	2 505	24 338	10 443
FUK	62	32	11	38	11	1 081	28	16	139	42
NGO	318	396	170	841	144	24 588	469	169	2 431	661
KIX	3 852	1 685	627	5 099	852	129 122	2 772	889	11 841	4 286
SPK	38	40	20	35	3	505	50	49	268	157
Kambodscha	32	16	6	19	18	143	35	14	246	76
Dem. VR Korea	-	-	-	1	-	5	-	-	-	3
Rep. Korea	3 677	1 558	1 136	3 724	906	141 924	2 477	1 392	5 069	4 946
darunter:SEL	3 344	1 500	996	3 470	850	137 217	2 412	1 252	4 910	4 640
PUS	204	28	88	80	21	2 424	25	79	83	124
*KR	110	18	38	146	21	1 999	31	50	60	139
Laos	41	20	9	34	18	22	30	15	186	106
Myanmar	178	36	57	90	30	474	45	39	678	100
darunter:RGN	170	36	57	88	29	474	43	39	677	100
Mongolei	45	14	8	26	35	487	85	7	134	3 810
darunter:ULN	44	14	8	26	35	487	84	7	134	3 810
Macao	2	-	-	1	-	32	1	-	1	1
Malaysia	2 944	1 126	651	2 038	565	39 065	1 338	1 080	8 345	3 000
darunter:KUL	2 554	932	555	1 850	469	30 929	1 069	969	6 557	2 677

mit Gebieten ausserhalb Deutschlands

flugplatz								Nach Endzielland bzw. -flugplatz
B e r l i n (SXF)	(THF)	Saarbrücken (SCN)	Münster / Osn. (FMO)	Leipzig (LEJ)	Dresden (DRS)	Erfurt (ERF)	Sonstige	Insgesamt
796	5	-	1	4	1	-	12	1 797
-	-	-	-	-	-	-	-	175
-	-	-	16	48	77	-	12	8 019
-	-	-	16	48	77	-	12	8 019
120	4	-	105	87	226	-	175	26 499
120	4	-	105	87	226	-	175	26 400
-	45	-	16	9	39	-	5	6 107
-	45	-	16	9	39	-	5	6 107
-	-	-	-	-	-	-	-	17
10	6	-	151	49	81	-	130	92 927
10	6	-	151	49	80	-	128	89 341
-	-	-	-	-	-	-	1	1 720
18 441	506	2	899	931	1 350	41	516	297 156
17 683	506	2	870	930	1 347	41	515	294 544
758	-	-	29	1	2	-	1	2 600
-	10	-	29	24	25	-	29	14 956
-	10	-	29	23	25	-	28	14 389
1	28	-	172	131	113	-	154	46 030
1	28	-	172	131	113	-	153	45 119
-	-	7	21	9	14	-	30	8 426
-	-	7	21	9	14	-	30	8 426
1	17	-	45	31	75	-	63	22 701
1	17	-	45	31	75	-	63	22 701
131	143	-	317	91	91	-	218	49 063
131	143	-	317	91	91	-	218	49 063
-	14	-	100	28	50	-	109	13 716
-	14	-	100	27	50	-	109	13 668
204	8	-	153	56	133	-	281	52 980
-	-	-	41	16	19	-	48	6 625
204	2	-	46	17	70	-	107	23 547
-	-	-	-	-	-	-	-	2 636
-	6	-	60	22	42	-	112	19 586
4 020	-	-	150	147	131	-	165	46 618
3 482	-	-	144	139	125	-	160	40 622
533	-	-	6	8	6	-	5	5 990
335	174	-	427	659	769	2	619	123 257
-	-	-	2	266	155	-	2	1 785
332	18	-	53	82	152	-	131	25 071
3	156	-	372	311	462	2	496	96 370
-	-	-	-	-	-	-	-	65
86	3	-	50	15	9	-	12	4 417
86	1	-	50	15	9	-	12	4 310
-	-	-	-	-	-	-	-	5
598	86	1	731	527	599	-	1 033	349 198
423	1	-	346	307	298	-	479	147 300
-	-	-	16	3	5	-	27	4 908
88	34	1	233	128	196	-	286	124 757
86	-	-	12	8	6	-	12	3 401
1	-	-	3	-	2	-	6	5 557
-	51	-	89	64	79	-	154	54 151
-	-	-	4	-	2	-	3	3 525
-	-	-	15	6	18	-	46	4 541
1 872	160	-	17	1 439	702	-	63	78 173
1 872	160	-	17	1 439	702	-	63	78 160
2 369	-	-	6	805	515	-	28	62 207
2 369	-	-	6	805	515	-	28	62 207
247	3	-	8	50	44	-	18	19 477
247	3	-	8	50	43	-	18	19 441
49	15	-	67	28	38	-	24	30 540
49	-	-	55	18	30	-	12	10 458
-	-	-	4	8	2	-	6	7 690
-	15	-	8	1	6	-	4	9 805
-	-	-	1	1	-	-	2	2 306
-	6	-	1	2	-	-	1	974
48	512	-	814	342	467	1	1 421	194 895
48	512	-	814	342	467	1	1 421	194 895
69	10	-	867	1 341	1 440	-	2 022	268 074
58	4	-	499	999	1 044	-	1 199	182 184
3	-	-	25	10	8	-	50	2 066
8	6	-	298	273	344	-	669	77 343
-	-	-	23	18	20	-	46	3 652
506	107	-	233	262	416	-	340	101 655
55	39	-	186	65	147	-	182	46 297
376	65	-	43	81	251	-	121	52 536
44	1	-	2	115	6	-	18	1 297
299	296	-	692	995	2 394	3	1 017	518 713
291	265	-	428	577	1 558	3	718	321 893
1	-	-	4	11	8	-	10	1 494
3	-	-	30	40	129	-	39	30 428
3	26	-	219	363	675	-	234	162 545
6	1	-	9	1	18	-	8	1 201
1	-	-	3	8	11	-	3	637
174	148	-	-	-	-	-	-	10
174	148	-	468	259	299	-	800	168 957
-	-	-	444	234	285	-	684	162 560
-	-	-	10	13	2	-	51	3 232
-	-	-	12	5	9	-	42	2 680
-	-	-	-	10	16	-	7	514
11	-	-	5	16	14	-	21	1 794
9	-	-	5	16	14	-	21	1 778
1 036	-	-	1	6	1	-	1	5 696
1 036	-	-	1	6	1	-	1	5 694
1	-	-	-	-	-	-	-	39
78	641	-	214	209	342	-	335	61 971
65	638	-	180	162	293	-	256	50 155

Reisende im
Linienverkehr

*XU
Tadschikistan
Turkmenistan
darunter:ASB
Usbekistan
darunter:TAS
Bahrain
darunter:BAH
Irak
Iran
darunter:THR
*IR
Israel
darunter:TLV
ETH
Jemen
darunter:SAH
Jordanien
darunter:AMM
Katar
darunter:DQH
Kuweit
darunter:KWI
Libanon
darunter:BEY
Oman
darunter:MCT
Saudi-Arabien
darunter:DHA
JED
MED
RUH
Syrien
darunter:DAM
ALP
Ver.Arab.Emirate
darunter:SHJ
AUH
DXB
Afghanistan
Bangladesch
darunter:DAC
Buthan
Indien
darunter:DEL
BLR
BOM
CCU
GOI
MAA
TRV
*IN
Sri Lanka
darunter:CMB
Malediven
darunter:MLE
Nepal
darunter:KTM
Pakistan
darunter:KHI
ISB
LHE
PEW
Brunei
Hongkong(China)
darunter:HKG
China
darunter:PEK
CAN
SHA
*CN
Indonesien
darunter:JKT
DPS
SUB
Japan
darunter:NRT
FUK
NGO
KIX
SPK
Kambodscha
Dem. VR Korea
Rep. Korea
darunter:SEL
PUS
*KR
Laos
Myanmar
darunter:RGN
Mongolei
darunter:ULN
Macao
Malaysia
darunter:KUL

Nach Endzielland bzw. -flugplatz	Von Herkunfts									
	Hamburg (HAM)	Hannover (HAJ)	Bremen (BRE)	Düsseldorf (DUS)	Köln/Bonn (CGN)	Frankfurt (FRA)	Stuttgart (STR)	Nürnberg (NUE)	München (MUC)	Berlin (TXL)
Reisende im										
Linienverkehr										
BKI	23	12	5	6	7	1 836	8	5	307	24
LSK	88	16	25	45	9	1 918	39	38	523	58
PEN	108	114	24	58	40	1 398	166	35	471	111
*MY	171	52	42	77	40	3 022	56	31	485	129
Philippinen	5 623	1 126	2 012	2 669	1 605	80 153	1 759	993	5 964	1 800
darunter:MNL	5 440	1 093	1 955	2 624	1 571	77 005	1 698	953	5 826	1 721
CEB	136	25	42	37	25	3 031	39	33	101	58
Singapur	8 503	2 950	1 952	4 888	1 659	200 531	4 619	1 724	12 088	5 969
darunter:SIN	8 503	2 950	1 952	4 888	1 659	200 531	4 619	1 724	12 088	5 969
Thailand	16 878	6 824	3 469	27 450	2 129	275 896	7 763	3 168	55 266	17 521
darunter:BKK	15 204	6 058	3 098	22 467	1 918	266 900	7 326	2 937	46 784	15 872
CNX	67	30	27	737	17	235	28	10	1 536	100
HKT	1 469	677	316	4 178	163	7 558	383	167	5 893	1 479
USM	77	24	13	42	20	957	16	35	619	49
Taiwan	3 295	1 340	605	2 486	574	35 755	1 461	1 058	4 240	1 807
darunter:TPE	3 149	1 291	544	2 141	523	31 161	1 398	954	4 056	1 713
*TW	146	49	61	345	51	4 594	63	104	184	94
Vietnam	1 717	1 056	436	2 348	288	11 471	1 411	701	3 186	3 841
darunter:SGN	1 161	619	391	1 942	229	9 248	1 099	502	1 692	1 516
HAN	553	437	44	406	59	2 209	311	198	1 492	2 324
Asien	134 624	86 506	28 694	169 321	33 189	2 547 276	73 526	32 006	335 190	117 819
Australien	7 705	2 672	1 813	5 078	1 101	91 000	3 527	1 289	12 795	6 025
darunter:ADL	293	104	144	55	20	5 612	95	38	389	130
BNE	921	226	218	619	150	9 114	332	150	1 200	689
CNS	164	68	55	42	17	4 346	33	24	317	103
DRW	118	45	39	31	15	6 404	42	14	362	76
MEL	1 319	441	316	965	273	20 718	865	288	2 128	1 130
PER	885	317	174	630	76	9 672	238	82	1 412	655
SYD	3 895	1 432	847	2 633	525	34 061	1 836	672	6 179	3 160
*AU	70	20	12	139	20	279	79	12	782	61
Fidschi	93	9	32	26	9	1 983	15	3	70	70
darunter:NAN	92	9	28	26	3	1 960	7	2	46	70
Canton Inseln	6	-	2	-	-	3	-	-	3	-
Marianen	-	-	-	-	-	10	-	-	1	4
Neukaledonien	14	5	1	10	-	86	16	1	19	2
Neuseeland	942	299	243	329	101	17 806	186	119	1 084	638
darunter:AKL	654	186	165	237	82	13 555	132	96	831	449
CHC	178	79	43	53	11	2 779	26	14	161	103
*NZ	79	13	20	22	3	836	22	5	57	50
Ozeanien	8	-	2	3	2	151	5	4	12	22
Papua-Neuguinea	48	17	16	27	12	54	53	15	62	45
Polynesien	156	64	11	132	4	1 612	168	51	362	116
darunter:PPT	151	61	11	132	4	1 610	162	51	361	114
Salomonen	-	-	-	1	-	4	6	2	1	-
Samoa	10	-	-	3	-	36	3	2	9	2
Tonga	9	1	4	-	-	111	-	1	9	1
Vanuatu	5	-	5	2	-	7	2	1	4	1
Australien/O	8 896	3 067	2 129	5 611	1 229	112 863	3 981	1 488	14 431	6 926
I N S G E S A M T ..	2 766 027	1 798 242	590 904	5 566 404	1 420 791	15 684 344	2 305 069	864 346	5 689 725	2 130 055

mit Gebieten ausserhalb Deutschlands

flugplatz								Nach Endzielland bzw. -flugplatz	
Berlin (SXF)	THF	Saarbrücken (SCN)	Münster / Osn. (FMO)	Leipzig (LEJ)	Dresden (DRS)	Erfurt (ERF)	Sonstige	Insgesamt	
Reisende im									Linienverkehr
4	-	-	-	4	2	-	1	2 244	BKI
2	-	-	2	6	4	-	18	2 791	LGK
7	-	-	15	7	14	-	18	2 526	PEN
-	3	-	17	30	29	-	42	4 226	*MY
83	8	-	448	85	140	-	783	105 251	Philippinen
24	-	-	430	84	128	-	731	101 283	darunter:MNL
59	4	-	12	-	7	-	40	3 649	CEB
884	64	-	679	503	783	-	1 256	249 052	Singapur
884	64	-	679	503	783	-	1 256	249 052	darunter:SIN
1 206	82	-	826	1 750	1 700	2	1 058	422 988	Thailand
1 069	82	-	734	1 410	1 462	2	891	394 214	darunter:BKK
3	-	-	6	16	16	-	13	2 841	CNX
122	-	-	69	318	216	-	127	23 136	HKT
12	-	-	2	4	4	-	15	1 889	USM
27	3	-	169	98	423	-	333	53 674	Taiwan
16	3	-	154	88	392	-	298	47 881	darunter:TPE
11	-	-	15	10	31	-	35	5 793	*TW
1 183	11	-	284	408	563	-	319	29 223	Vietnam
127	-	-	237	269	319	-	300	19 651	darunter:SGN
1 056	11	-	47	138	240	-	19	9 544	HAN
37 897	3 123	10	9 553	11 740	14 458	49	13 659	3 648 640	Asien
408	32	-	593	357	702	-	716	135 813	Australien
36	-	-	14	21	35	-	48	7 034	darunter:ADL
32	-	-	55	31	43	-	80	13 860	BNE
7	-	-	17	25	50	-	32	5 300	CNS
15	2	-	11	13	43	-	30	7 260	DRW
90	7	-	138	58	89	-	168	28 893	MEL
56	1	-	43	59	66	-	76	14 442	PER
172	9	-	308	144	365	-	270	56 568	SYD
-	13	-	3	4	9	-	11	1 514	*AU
-	-	-	2	-	7	-	7	2 326	Fidschi
-	-	-	2	-	7	-	7	2 259	darunter:NAN
-	-	-	-	-	-	-	-	14	Canton Inseln
-	-	-	-	-	-	-	-	15	Marianen
-	-	-	-	-	-	-	-	156	Neukaledonien
135	7	-	75	89	150	-	147	22 350	Neuseeland
39	3	-	45	63	102	-	100	16 739	darunter:AKL
96	-	-	24	12	44	-	33	3 656	CHC
-	4	-	3	8	2	-	9	1 133	*NZ
-	-	-	4	-	2	-	1	216	Ozeanien
1	25	1	6	-	2	2	2	388	Papua-Neuguinea
-	-	-	6	1	5	-	7	2 695	Polynesien
-	-	-	6	1	5	-	7	2 676	darunter:PPT
-	-	-	-	-	-	-	-	14	Salomonen
-	-	-	4	-	1	-	-	70	Samoa
-	-	-	-	-	1	-	-	137	Tonga
-	10	-	1	-	-	-	1	39	Vanuatu
544	74	1	692	448	870	2	881	164 233	Australien/O
586 791	147 230	130 042	523 924	554 634	411 889	118 828	111 118	41 400 363	I N S G E S A M T

Nach Endzielland bzw. -flugplatz	Von Herkunfts									
	Hamburg (HAM)	Hannover (HAJ)	Bremen (BRE)	Düsseldorf (DUS)	Köln/Bonn (CGN)	Frankfurt (FRA)	Stuttgart (STR)	Nürnberg (NUE)	München (MUC)	Berlin (TXL)
Reisende im										
Pauschalflugreiseverkehr										
Frankreich	-	-	-	-	-	2	-	-	-	-
Italien	-	-	-	2	-	5	-	-	-	-
Island	-	-	-	-	-	832	-	-	-	993
darunter:KEF	-	-	-	-	-	832	-	-	-	993
Norwegen	-	-	-	147	-	2 416	445	-	2 767	814
darunter:BGO	-	-	-	-	-	690	-	-	1 062	671
800	-	-	-	-	-	141	284	-	836	-
TOS	-	-	-	-	-	1 206	-	-	-	-
Schweiz	-	42	-	1 010	243	52	599	-	-	424
darunter:ZRH	-	42	-	1 009	116	-	63	-	-	330
Bosnien-Herzegowina	-	-	-	4 754	-	73	121	-	1 018	-
darunter:SJJ	-	-	-	3 811	-	15	113	-	1 018	-
Bulgarien	9 336	19 061	-	25 070	6 881	15 562	8 475	3 293	1 651	2 380
darunter:BDJ	4 155	8 480	-	8 639	3 256	6 145	3 079	1 240	590	-
PDV	-	-	-	448	-	-	-	-	-	-
VAR	5 181	10 581	-	15 983	3 625	9 417	5 396	2 053	1 061	2 380
Jugoslawien	-	-	-	-	-	1	6	-	-	-
Kroatien	88	2 200	-	2 364	1 730	288	-	-	1 898	12
darunter:DBV	88	52	-	2	1 274	127	-	-	-	-
PUY	-	-	-	187	-	-	-	-	-	-
SPU	-	2 148	-	2 182	53	161	-	-	1 898	12
Lettland	90	-	-	76	-	-	-	-	-	-
Litauen	-	662	-	-	-	-	-	-	-	-
Malta	9 525	12 312	-	9 190	6 444	14 362	14 735	3 701	19 586	3 529
darunter:MLA	9 525	12 312	-	9 190	6 444	14 362	14 735	3 701	19 586	3 529
Mazedonien	-	530	-	23 053	695	25	11 562	-	-	-
darunter:OHD	-	-	-	1 441	107	-	105	-	-	-
SKP	-	530	-	21 612	588	25	11 457	-	-	-
Polen	-	255	-	20	-	155	93	-	-	100
Rumänien	-	764	-	1 559	110	1 301	731	-	786	-
darunter:OND	-	764	-	1 559	110	1 301	731	-	786	-
Russische Föd. (EU)	-	6 173	-	759	2 091	4 284	3 188	-	-	4
darunter:DME	-	2 236	-	-	18	-	1 919	-	-	-
KRR	-	-	-	-	-	1 901	-	-	-	-
LED	-	19	-	278	-	1 413	-	-	-	-
REN	-	2 624	-	-	1 113	-	1 168	-	-	-
Slowakische Rep.	-	-	-	-	-	-	-	-	-	-
darunter:SK	-	-	-	-	-	-	-	-	-	-
Slowenien	-	-	-	516	-	-	185	-	-	-
Tschechische Rep.	119	-	-	116	798	4	13	-	593	-
darunter:PRG	119	-	-	116	798	-	13	-	593	-
Türkei	92 126	156 216	23 649	309 583	73 669	185 440	223 136	37 101	158 153	101 778
darunter:ANK	1 899	13 424	-	39 565	8 710	8 459	29 063	-	15 456	10 863
ADA	2 709	6 250	-	12 632	2 917	7 811	8 069	-	1 325	6 074
AYT	60 321	73 363	14 913	131 115	37 907	105 613	90 173	32 867	74 868	40 988
BNX	-	-	-	-	-	-	-	-	-	1 310
DLM	6 589	6 228	870	20 176	384	17 356	7 237	1 070	8 945	5 565
IST	7 551	30 538	4 837	61 579	12 591	21 875	51 829	542	37 608	19 917
I2M	9 148	18 690	3 029	35 391	5 166	13 721	27 218	847	14 399	15 455
TXZ	327	2 472	-	1 635	2 295	1 407	2 991	-	1 391	150
*TR	3 575	5 251	-	7 490	3 699	9 198	6 556	1 775	4 161	1 456
Ukraine	-	-	-	-	125	4 032	90	-	-	96
darunter:LWO	-	-	-	-	-	1 140	-	-	-	-
SIP	-	-	-	-	-	2 307	-	-	-	-
Ungarn	94	97	-	93	-	109	-	-	-	-
Weißrussland	-	1 021	-	-	-	-	-	27	-	-
Zypern	400	13 186	-	16 222	1 820	12 932	11 607	7 027	25 759	3 388
darunter:LCA	224	8 144	-	6 850	1 820	9 856	7 478	4 658	14 352	2 106
ECN	-	245	-	2 303	-	1 060	62	-	-	-
PFO	176	4 787	-	7 069	-	2 016	4 067	2 369	11 407	1 282
Europa	111 778	212 519	23 649	394 534	94 606	241 875	274 986	51 149	212 211	113 518
DARUNTER: EU-LÄNDER	-	-	-	2	-	7	-	-	-	-
Ägypten	14 667	19 706	-	56 569	10 351	78 493	31 398	18 739	89 831	12 002
darunter:HRG	12 164	19 706	-	44 484	8 839	66 260	26 641	15 316	51 762	8 805
LXR	2 367	-	-	7 419	994	6 111	2 713	1 503	11 641	3 197
SSH	-	-	-	4 666	381	5 937	2 044	1 920	26 428	-
Algerien	-	-	-	-	-	134	-	-	-	-
Libyen	-	-	-	30	-	34	-	-	-	-
Marokko	10 344	6 977	-	24 048	4 423	11 302	12 453	10 196	24 802	6 583
darunter:AGA	10 343	6 977	-	24 048	2 855	9 535	12 453	10 196	23 382	6 446
QUD	-	-	-	-	-	705	301	-	-	-
RAK	-	-	-	-	-	135	979	-	1 420	137
Tunesien	60 576	57 584	14 737	106 049	34 360	103 768	81 288	29 420	70 153	33 586
darunter:TUN	294	2 150	-	514	2 778	2 691	1 885	-	250	-
DJE	18 803	12 566	4 285	21 299	5 140	30 691	24 334	8 275	17 969	12 286
MIR	41 479	42 868	10 452	79 774	26 442	67 572	55 069	21 145	51 934	21 268
TBJ	-	-	-	4 462	-	2 607	-	-	-	-
Elfenbeinküste	-	-	-	-	-	1	-	-	-	-
Kap Verde	-	-	-	-	-	2 392	-	-	-	-
darunter:SID	-	-	-	-	-	2 376	-	-	-	-
Gambia	-	-	-	-	2 578	3 568	-	-	2 420	-
darunter:BJL	-	-	-	-	2 578	3 568	-	-	2 420	-
Senegal	-	-	-	-	-	6 118	-	-	-	-
darunter:DKR	-	-	-	-	-	6 118	-	-	-	-
Kenia	-	-	-	4 489	-	20 001	-	-	8 576	-
darunter:MBA	-	-	-	4 489	-	19 997	-	-	8 574	-
Tansania	-	-	-	-	-	131	-	-	-	-
Afrika	85 587	84 267	14 737	191 185	51 712	225 942	125 139	58 355	195 782	52 171
Kanada	11 448	-	-	16 186	-	2 413	7 981	-	-	-

mit Gebieten ausserhalb Deutschlands

flugplatz								Nach Endzielland bzw. -flugplatz	
B e r l i n (SXF)	(THF)	Saarbrücken (SCN)	Münster / Osn. (FMO)	Leipzig (LEJ)	Dresden (DRS)	Erfurt (ERF)	Sonstige	Insgesamt	
									Reisende in Pauschalflugreiseverkehr
-	-	-	-	-	-	-	-	2	Frankreich
-	-	-	-	-	-	-	-	7	Italien
-	-	-	-	-	-	-	-	1 825	Island
-	90	-	-	-	-	-	-	1 825	darunter:KEF
-	-	-	-	-	-	-	-	6 679	Norwegen
-	-	-	-	-	-	-	-	2 423	darunter:BGD
-	-	-	-	-	-	-	-	1 261	BOD
-	209	-	65	-	205	-	-	1 206	TOS
-	199	-	65	-	48	-	-	2 849	Schweiz
-	-	-	-	-	-	-	-	1 872	darunter:ZRH
-	-	-	-	-	-	-	-	5 966	Bosnien-Herzegowina
34 949	-	-	73	32 741	16 808	7 970	-	4 957	darunter:SJJ
13 495	-	-	-	13 891	6 875	3 382	-	184 250	Bulgarien
780	-	-	-	355	-	-	-	73 227	darunter:BOJ
20 674	-	-	73	18 477	9 933	4 588	-	1 583	POV
228	-	-	-	-	-	-	-	109 422	VAR
4 743	-	-	161	5 235	-	-	-	235	Jugoslawien
1 451	-	-	161	1 560	-	-	-	18 719	Kroatien
832	-	-	-	-	-	-	-	4 715	darunter:DBV
2 423	-	-	-	3 675	-	-	-	1 019	PUY
-	-	-	-	-	-	-	-	12 532	SPU
-	-	-	-	-	-	-	-	166	Lettland
8 452	-	-	1 076	10 667	839	-	-	662	Litauen
8 452	-	-	1 076	10 667	839	-	-	114 418	Malta
5 780	-	-	311	-	-	-	-	114 418	darunter:MLA
39	-	-	-	-	-	-	-	41 956	Mazedonien
5 741	-	-	311	-	-	-	-	1 692	darunter:QHD
95	93	-	28	-	-	-	-	40 264	SKP
685	-	-	-	-	-	-	-	839	Polen
495	-	-	-	-	-	-	-	5 936	Rumänien
-	-	-	-	-	-	-	-	5 746	darunter:CND
-	-	-	-	-	-	-	-	16 499	Russische Föb. (EU)
-	-	-	-	-	-	-	-	4 173	darunter:DME
-	-	-	-	-	-	-	-	1 901	KRR
-	1 694	-	-	-	-	-	-	1 710	LED
-	1 676	-	-	-	-	-	-	4 905	REN
-	-	-	-	-	-	-	-	1 694	Slowakische Rep.
126	-	-	-	-	-	-	-	1 676	darunter:*SK
624	-	-	-	-	-	-	-	1 676	Slowenien
624	-	275	441	-	-	-	-	2 983	Tschechische Rep.
52 711	-	275	441	-	-	-	-	2 979	darunter:PRG
169	-	3 809	39 388	48 150	16 064	7 977	-	1 528 950	Türkei
365	-	-	4 620	-	-	-	-	132 228	darunter:ANK
42 832	-	3 570	2 239	43 577	12 971	7 977	-	50 381	ADA
-	-	-	16 746	-	-	-	-	789 801	AYT
3 239	-	239	1 270	3 612	2 162	-	-	1 310	BDX
3 686	-	-	9 593	688	-	-	-	84 942	DLM
311	-	-	4 732	140	-	-	-	262 834	IST
48	-	-	183	-	-	-	-	148 247	I2M
2 071	-	-	2	133	931	-	-	12 899	TZX
-	-	-	-	-	-	-	-	46 298	*TR
-	-	-	-	-	-	-	-	4 943	Ukraine
-	-	-	-	-	-	-	-	1 140	darunter:LWO
-	-	-	-	-	-	-	-	2 307	SIP
-	-	-	-	-	-	-	-	393	Ungarn
4 006	-	-	-	14 510	4 978	-	-	1 048	Weißrußland
2 657	-	-	-	9 576	3 866	-	-	115 835	Zypern
-	-	-	-	-	-	-	-	71 587	darunter:LCA
1 349	-	-	-	4 934	1 112	-	-	3 670	ECN
-	-	-	-	-	-	-	-	40 578	PFO
112 399	2 086	4 084	41 543	111 303	38 894	15 947	-	2 057 081	Europa
-	-	-	-	-	-	-	-	9	DARUNTER: EU-LÄNDER
27 154	-	241	1 662	14 590	2 144	288	-	377 835	Ägypten
24 712	-	241	1 662	13 866	2 144	288	-	298 890	darunter:HRG
1 932	-	-	-	724	-	-	-	38 601	LXR
510	-	-	-	-	-	-	-	41 886	SSH
-	-	-	-	-	-	-	-	134	Algerien
7 835	-	-	494	5 820	498	136	-	64	Libyen
7 835	-	-	494	5 820	498	136	-	125 811	Marokko
-	-	-	-	-	-	-	-	121 018	darunter:AGA
-	-	-	-	-	-	-	-	1 006	ODU
63 691	-	12 945	20 110	60 143	25 991	9 250	-	2 671	RAK
2 459	-	-	-	2 640	-	-	-	783 651	Tunesien
13 787	-	3 826	6 914	13 653	7 198	461	-	15 661	darunter:TUN
46 573	-	9 119	13 196	43 850	18 793	8 789	-	201 487	DJE
872	-	-	-	-	-	-	-	558 323	MIR
-	-	-	-	-	-	-	-	7 941	TBJ
-	-	-	-	-	-	-	-	1	Elfenbeinküste
-	-	-	-	-	-	-	-	2 392	Kap Verde
2 390	-	-	-	-	-	-	-	2 376	darunter:SID
2 390	-	-	-	-	-	-	-	10 956	Gambia
-	-	-	-	-	-	-	-	10 956	darunter:BJL
85	-	-	-	-	-	-	-	6 118	Senegal
85	-	-	-	-	-	-	-	6 118	darunter:DKR
-	-	-	-	-	-	-	-	33 151	Kenia
-	-	-	-	-	-	-	-	33 145	darunter:MBA
-	-	-	-	-	-	-	-	131	Tansania
101 155	-	13 186	22 266	80 553	28 633	9 674	-	1 340 344	Afrika
-	-	-	-	-	-	-	-	38 028	Kanada

Nach Endzielland bzw. -flugplatz	Von Herkunfts									
	Hamburg (HAM)	Hannover (HAJ)	Bremen (BRE)	Düsseldorf (DUS)	Köln/Bonn (CGN)	Frankfurt (FRA)	Stuttgart (STR)	Nürnberg (NUE)	München (MUC)	Berlin (TXL)
Reisende im										
Pauschalflugreiseverkehr										
darunter: YHZ	2 363	-	-	545	-	-	-	-	-	-
YTO	3 418	-	-	5 754	-	-	4 066	-	-	-
YVR	3 234	-	-	6 687	-	-	2 471	-	-	-
YYC	2 320	-	-	3 200	-	-	1 444	-	-	-
*CA	113	-	-	-	-	2 143	-	-	-	-
USA	-	-	-	1 318	2 753	43 509	143	-	2 364	-
darunter: FLL	-	-	-	-	-	9 867	-	-	-	-
ORL	-	-	-	1 318	660	9	-	-	322	-
TPA	-	-	-	-	-	15 819	-	-	-	-
SJU	-	-	-	-	-	3 016	-	-	1	-
LAS	-	-	-	-	1 974	9 370	-	-	2 001	-
ANC	-	-	-	-	1	4 549	-	-	-	-
Antigua-Barbuda	-	-	-	-	-	1 269	-	-	-	-
darunter: ANU	-	-	-	-	-	1 269	-	-	-	-
Bahamas	-	-	-	-	-	310	-	-	-	-
Barbados	-	-	-	-	-	3 329	-	-	-	-
darunter: BGI	-	-	-	-	-	3 329	-	-	-	-
Bermuda	-	-	-	-	-	121	-	-	-	-
Cayman	-	-	-	-	-	157	-	-	-	-
Costa Rica	-	-	-	-	-	4 027	-	-	-	-
darunter: SJO	-	-	-	-	-	4	-	-	-	-
Dominica	-	-	-	-	-	4	-	-	-	-
Dominik. Republik ..	19 973	8 724	-	21 938	26 175	73 309	16 241	-	58 262	433
darunter: SDQ	-	-	-	-	3 521	14 586	-	-	4 392	-
PQP	10 229	8 032	-	7 573	18 631	31 808	11 724	-	30 214	-
PUJ	9 744	692	-	14 365	4 023	26 314	4 517	-	23 656	433
El Salvador	-	-	-	-	-	3	-	-	-	-
Grenada	-	-	-	-	-	12	-	-	389	-
Guadeloupe	-	-	-	-	-	427	-	-	-	-
Honduras	-	-	-	-	-	1	-	-	-	-
Jamaika	-	-	-	-	3 467	10 818	-	-	3 383	-
darunter: MBJ	-	-	-	-	3 467	10 780	-	-	3 383	-
Kuba	5 834	6 986	-	-	8 935	44 195	-	-	17 822	-
darunter: HAV	-	-	-	-	-	6 781	-	-	899	-
VRA	5 834	6 986	-	-	8 935	20 092	-	-	15 387	-
AVI	-	-	-	-	-	7 911	-	-	-	-
CYD	-	-	-	-	-	2 767	-	-	-	-
HOG	-	-	-	-	-	6 022	-	-	1 535	-
St. Lucia	-	-	-	-	-	4 885	-	-	-	-
darunter: UVF	-	-	-	-	-	4 882	-	-	-	-
Martinique	-	-	-	-	-	229	-	-	-	-
Mexiko	-	-	-	-	8 542	25 344	-	-	12 777	-
darunter: ACA	-	-	-	-	-	2 001	-	-	1	-
CUN	-	-	-	-	8 542	19 763	-	-	12 774	-
PVR	-	-	-	-	-	3 562	-	-	-	-
Niederl. Antillen ..	-	-	-	-	2 986	14	-	-	2	-
darunter: CUR	-	-	-	-	2 814	-	-	-	2	-
Panama	-	-	-	-	-	13	184	-	-	296
St. Vincent	-	-	-	-	-	18	-	-	-	-
Trinidad und Tobago	-	-	-	-	-	5 255	-	-	1 287	-
darunter: TAB	-	-	-	-	-	5 162	-	-	1 280	-
Brasilien	-	-	-	-	-	2	-	-	-	-
Kolumbien	-	-	-	-	-	-	-	-	1	-
Venezuela	-	-	-	14 201	-	7 758	-	-	3 308	-
darunter: PMV	-	-	-	14 201	-	7 757	-	-	3 307	-
Amerika	37 255	15 710	-	53 643	52 858	227 422	24 549	-	99 595	729
Kasachstan	-	10 030	-	1 377	1 827	8 547	1 983	2 892	-	-
darunter: ALA	-	1 518	-	-	-	710	-	-	-	-
AKX	-	-	-	-	1 634	-	741	-	-	-
KGF	-	1 360	-	668	179	4 361	1 073	1 345	-	-
KSN	-	3 778	-	699	-	1 481	142	1 980	-	-
TSE	-	3 305	-	-	14	1 759	-	103	-	-
Kirgisien	-	567	-	-	-	136	-	-	-	-
Rußland/Fernost	-	8 250	-	-	2 658	5 583	849	-	-	-
darunter: BAX	-	409	-	-	190	1 237	-	-	-	-
OMS	-	6 202	-	-	993	2 332	849	-	-	-
SVX	-	-	-	-	1 475	-	-	-	-	-
TJM	-	1 170	-	-	-	204	-	-	-	-
CEK	-	346	-	-	-	1 757	-	-	-	-
Turkmenistan	-	-	-	-	-	49	-	-	-	-
Israel	-	6 728	-	7 060	6 212	7 265	5 637	-	21 785	-
darunter: TLV	-	6 557	-	6 841	5 793	6 217	5 202	-	21 125	-
ETH	-	171	-	219	419	1 048	435	-	660	-
Jordanien	-	-	-	-	-	103	-	-	1 886	-
darunter: AQJ	-	-	-	-	-	88	-	-	1 886	-
Katar	-	-	-	-	-	213	-	-	-	-
Libanon	-	-	-	-	-	3	-	-	-	-
Saudi-Arabien	-	-	-	-	-	-	716	-	-	-
Syrien	-	-	-	1	-	154	-	-	-	-
Ver. Arab. Emirate ..	-	-	-	29	-	1 208	-	-	1 289	-
darunter: SHJ	-	-	-	-	-	1 028	-	-	1 286	-
Indien	-	-	-	-	-	7	-	-	-	-
Sri Lanka	-	-	-	951	820	14 040	-	-	8 033	-
darunter: CMB	-	-	-	951	820	14 040	-	-	8 033	-
Malediven	1 222	-	-	160	815	14 246	-	-	11 328	-
darunter: MLE	1 222	-	-	160	815	14 246	-	-	11 328	-
Nepal	-	-	-	-	-	-	-	-	3 600	-
darunter: KTM	-	-	-	-	-	-	-	-	3 600	-
Hongkong (China) ..	-	-	-	47	-	3	-	-	1	-
China	-	-	-	-	-	-	-	-	-	1
Indonesien	-	-	-	-	-	242	-	-	3	-
Kambodscha	-	-	-	-	-	1	-	-	-	-

Nach Endzielland bzw. -flugplatz	Von Herkunfts									
	Hamburg (HAM)	Hannover (HAJ)	Bremen (BRE)	Düsseldorf (DUS)	Köln/Bonn (CGN)	Frankfurt (FRA)	Stuttgart (STR)	Nürnberg (NUE)	München (MUC)	Berlin (TXL)
Reisende im										
Pauschalflugreiseverkehr										
Myanmar	-	-	-	-	-	5	-	-	2	-
Mongolei	-	-	-	-	-	-	-	-	-	68
Philippinen	-	-	-	-	-	4	-	-	2	-
Thailand	-	-	-	2 128	-	14 908	-	-	5 923	-
darunter:BKK	-	-	-	1 910	-	8 681	-	-	3 427	-
HKT	-	-	-	218	-	6 200	-	-	2 495	-
Vietnam	-	-	-	-	-	3	-	-	3	-
Asien	1 222	25 575	-	11 753	12 332	66 720	9 185	2 892	53 856	68
Australien	-	-	-	-	-	135	-	-	-	-
Neuseeland	-	-	-	-	-	95	-	-	-	-
Ozeanien	-	-	-	-	-	1	-	-	-	-
Australien/O	-	-	-	-	-	231	-	-	-	-
I N S G E S A M T ..	235 842	338 071	38 386	651 115	211 508	762 190	433 859	112 396	561 444	166 486

mit Gebieten ausserhalb Deutschlands

flugplatz								Nach Endzielland bzw. -flugplatz	
B e r l i n (SXF)	(THF)	Saarbrücken (SCN)	Münster / Osn.(FMO)	Leipzig (LEJ)	Dresden (DRS)	Erfurt (ERF)	Sonstige		Insgesamt
									Reisende im
									Pauschalflugreiseverkehr
-	-	-	-	-	-	-	-	7	Myanmar
-	-	-	-	-	-	-	-	88	Mongolei
-	-	-	-	-	-	-	-	6	Philippinen
-	-	-	-	-	-	-	-	22 959	Thailand
-	-	-	-	-	-	-	-	14 018	darunter:BKK
-	-	-	-	-	-	-	-	8 913	HKT
-	-	-	-	-	-	-	-	6	Vietnam
3 398	-	-	-	-	-	-	-	187 001	Asien
-	-	-	-	-	-	-	-	135	Australien
-	-	-	-	-	-	-	-	95	Neuseeland
-	-	-	-	-	-	-	-	1	Ozeanien
-	-	-	-	-	-	-	-	231	Australien/O
291 122	2 086	17 270	63 809	198 251	67 527	25 621	-	4 176 983	I N S G E S A M T

Nach Streckenziellland bzw. -flugplatz	Von Strecken									
	Hamburg (HAM)	Hannover (HAJ)	Bremen (BRE)	Düsseldorf (DUS)	Köln/Bonn (CGN)	Frankfurt (FRA)	Stuttgart (STR)	Nürnberg (NUE)	München (MUC)	Berlin (TXL)
Einladung										
Insgesamt										
Belgien	941	734	4	3	7 457	5 664	3 290	4 188	766	5
darunter:BRU	941	14	3	3	6 096	5 297	3 290	4 42	766	5
LGG	-	720	0	-	1 349	365	-	4 145	-	-
DST	-	-	-	-	17	-	-	-	-	-
Dänemark	235	88	0	395	8 447	2 160	376	-	429	-
darunter:CPH	235	23	-	395	7 422	2 142	376	-	429	-
BLL	-	-	0	-	1 023	18	-	-	-	-
SFJ	-	65	-	-	-	-	-	-	-	-
Finnland	406	7	-	396	2 587	2 277	-	-	315	98
darunter:HEL	406	-	-	396	2 587	2 277	-	-	315	98
Frankreich	262	10	0	128	17 016	7 516	105	39	1 830	91
darunter:ORY	0	-	-	-	-	61	-	-	-	1
CDG	262	7	-	124	12 869	6 349	105	27	1 668	89
LBG	-	-	-	-	-	-	-	10	-	-
BOO	-	2	-	-	23	-	-	0	0	-
LYS	0	-	-	1	3 825	619	0	-	8	-
MRS	-	-	-	-	-	5	-	-	25	-
NCE	0	-	-	3	0	431	0	-	23	0
RNS	-	-	-	-	285	-	-	-	-	-
SXB	-	-	-	-	-	11	-	-	-	-
TLS	-	-	0	-	13	39	-	0	106	-
Griechenland	28	7	0	1 047	4 681	3 826	323	9	1 448	101
darunter:ATH	0	0	-	485	4 641	3 266	220	7	891	81
CFU	0	-	0	2	-	6	0	-	3	-
HER	3	3	-	111	28	122	0	2	17	0
KGS	11	-	-	34	-	3	-	-	3	-
KVA	-	-	-	18	-	-	3	-	-	-
RHO	3	3	-	192	4	35	-	-	9	-
SKG	8	0	-	204	8	394	99	-	524	20
Großbritannien	1 551	117	0	3 575	18 356	28 408	511	62	4 261	139
darunter:LHR	1 326	86	-	2 743	1 165	20 527	282	36	3 852	130
LGW	142	-	0	2	2	274	-	-	219	-
STN	25	0	-	522	7 108	2 978	-	0	20	-
LTN	-	8	-	1	12	590	3	4	4	-
ABZ	-	-	-	28	-	-	-	-	-	-
BHX	14	16	-	70	0	538	218	8	52	6
CVT	-	-	-	8	118	19	4	6	-	-
EDI	-	0	-	3	19	14	-	-	3	-
EMA	8	-	-	-	9 898	1 838	-	-	-	-
GLA	7	2	-	1	-	-	-	5	-	-
LPL	11	-	-	19	11	7	-	2	-	-
MAN	12	0	-	156	0	1 618	0	-	113	3
SEN	-	-	-	18	17	1	-	2	-	-
*GB	-	2	-	2	-	-	3	-	-	-
Irland	0	0	-	477	3 825	1 139	0	-	119	-
darunter:DUB	0	-	-	363	3 823	1 107	0	-	13	-
ORK	-	-	-	2	3	14	-	-	-	-
SNN	-	0	-	112	18	18	-	-	106	-
Italien	90	0	-	184	12 543	9 340	26	14	1 413	6
darunter:FCO	1	-	-	66	0	2 057	0	-	399	2
CIA	-	-	-	-	22	-	-	11	-	-
BGY	-	-	-	-	9 914	83	-	-	16	-
LIN	-	-	-	-	0	3 095	-	-	5	-
MLP	88	-	-	56	0	1 173	21	0	325	3
VCE	-	-	-	0	-	1 301	-	-	3	-
TSF	-	-	-	-	2 593	-	-	-	-	-
BLQ	-	-	-	0	5	708	-	-	20	-
CTA	0	-	-	51	-	6	-	-	205	-
FLR	-	-	-	0	-	75	-	-	51	-
GOA	-	-	-	-	-	-	-	-	16	-
NAP	0	-	-	7	0	19	0	-	338	-
TRN	-	0	-	1	3	819	1	3	9	-
TRS	-	-	-	-	-	0	-	-	22	-
Luxemburg	1	3	0	-	0	115	-	-	7	-
darunter:LUX	1	3	0	-	0	115	-	-	7	-
Niederlande	485	0	2	0	0	1 348	0	1	414	200
darunter:AMS	468	0	2	0	0	1 347	0	0	414	200
RTM	17	-	-	-	-	-	-	-	-	-
österreich	77	8	18	589	5 247	5 266	81	127	668	157
darunter:VIE	77	8	18	561	5 109	3 679	81	127	666	157
GRZ	-	-	-	2	-	663	-	-	1	-
INN	-	-	-	-	-	53	-	-	-	-
LNZ	-	-	-	3	138	677	-	-	-	-
SZG	-	-	-	23	-	187	-	-	-	-
Portugal	82	242	0	229	2 773	2 972	25	-	640	15
darunter:LIS	70	193	-	19	14	2 015	11	-	605	15
FAO	8	1	0	121	0	64	1	-	9	0
FNC	3	-	-	87	-	51	6	-	26	-
OPD	-	47	-	1	2 759	843	8	-	0	-
Schweden	163	0	0	65	3 803	5 887	38	10	235	21
darunter:ARN	160	0	-	63	2 956	3 909	3	-	200	21
GOT	4	-	-	3	641	1 975	-	-	25	-
GSE	-	-	-	-	0	2	35	9	10	-
Spanien	915	338	72	6 591	10 380	8 752	310	7	2 200	58
darunter:MAD	63	5	-	241	3 986	2 351	76	-	1 110	38
AGP	47	16	11	429	-	548	0	-	22	0
ALC	4	1	0	132	-	65	0	-	2	-
BCN	364	52	5	186	2 894	2 589	112	6	566	19
BIO	-	-	-	-	-	535	-	-	-	-
LEI	0	2	-	13	-	0	0	-	1	-
PNA	-	5	-	-	8	-	-	0	-	-
SVQ	-	-	-	10	0	-	-	-	-	-
VIT	-	39	-	-	3 291	-	-	-	-	-
VLC	-	-	-	4	30	521	-	0	2	-
ZAZ	-	0	-	-	5	3	-	-	6	-

im Jahr 1999

V 121

mit Gebieten ausserhalb Deutschlands

in Tonnen

herkunftsflughplatz									Nach Streckenziellland bzw. -flughplatz
B e r l i n (SXF)	(THF)	Saarbrücken (SCN)	Münster / Osn. (FMO)	Leipzig (LEJ)	Dresden (DRS)	Erfurt (ERF)	Sonstige	Insgesamt	
359	41	0	-	1 067	-	-	-	24 517	Einladung
359	41	0	-	1 067	-	-	-	16 858	Insgesamt
-	-	-	-	-	-	-	-	7 640	Belgien
3	-	-	-	39	-	-	-	17	darunter:BRU
3	-	-	-	39	-	-	-	12 172	LGG
-	-	-	-	-	-	-	-	11 061	OST
-	-	-	-	-	-	-	-	1 044	Dänemark
-	-	-	-	-	-	-	-	65	darunter:CPH
-	-	-	-	-	-	-	-	6 087	BLL
-	-	-	-	-	-	-	-	6 080	SFJ
-	4	-	0	-	0	0	-	27 002	Finnland
-	4	-	0	-	0	-	-	63	darunter:HEL
-	-	-	-	-	-	-	-	21 505	Frankreich
-	-	-	-	-	-	-	-	10	darunter:ORY
-	-	-	-	-	-	-	-	26	CDG
-	-	-	-	-	-	-	-	4 453	LBG
-	-	-	-	-	-	-	-	30	BOO
-	-	-	-	-	-	-	-	457	LYS
-	-	-	-	-	-	-	-	285	MRS
-	-	-	-	-	-	-	-	11	NCE
-	-	-	-	-	-	-	-	158	RNS
-	-	11	-	1	4	-	-	11 486	SXB
-	-	-	-	-	4	-	-	9 598	TLS
-	-	-	-	-	-	-	-	11	Griechenland
-	-	11	-	1	0	-	-	299	darunter:ATH
-	-	-	-	-	-	-	-	50	CFU
-	-	-	-	-	-	-	-	22	HER
-	-	-	-	-	-	-	-	246	KGS
10	-	42	0	14	-	2	-	1 257	KVA
0	-	2	-	-	-	0	-	57 050	RHO
0	-	0	-	-	-	-	-	30 149	SKG
0	-	0	-	2	-	-	-	639	Großbritannien
3	-	22	-	-	-	-	-	10 657	darunter:LHR
-	-	0	-	-	-	-	-	648	LGW
-	-	2	-	-	-	-	-	28	STN
-	-	-	-	-	-	-	-	924	LTN
-	-	-	-	-	-	0	-	157	ABZ
-	-	-	-	-	-	-	-	39	BHX
-	-	-	-	-	-	-	-	11 744	CVT
-	-	11	0	-	-	0	-	15	EDI
-	-	-	-	-	-	-	-	62	EMA
6	-	0	-	6	-	-	-	1 909	GLA
-	-	0	-	6	-	-	-	44	LPL
-	-	-	-	-	-	-	-	13	MAN
-	-	-	-	-	-	-	-	5 561	SEN
-	-	-	-	-	-	-	-	5 306	*GB
-	-	-	-	-	-	-	-	19	Irland
-	-	-	-	-	-	-	-	236	darunter:DUB
-	-	-	-	4	-	-	-	23 620	ORK
-	-	-	-	-	-	-	-	2 527	SNN
-	-	-	-	-	-	-	-	39	Italien
-	-	-	-	-	-	-	-	10 013	darunter:FCO
-	-	-	-	-	-	-	-	3 101	CIA
-	-	-	-	-	-	-	-	1 687	BGY
-	-	-	-	-	-	-	-	1 305	LIN
-	-	-	-	-	-	-	-	2 593	MXP
-	-	-	-	-	-	-	-	734	VCE
-	-	-	-	-	-	-	-	262	TSF
-	-	-	-	-	-	-	-	126	BLQ
-	-	-	-	-	-	-	-	16	CTA
-	-	-	-	-	-	-	-	364	FLR
-	-	-	-	4	-	-	-	841	GOA
-	-	-	-	-	-	-	-	23	NAP
-	0	-	-	-	-	-	-	126	TRN
-	0	-	-	-	-	-	-	126	TRS
-	-	-	0	0	0	-	-	2 451	Luxemburg
-	-	-	0	0	0	-	-	2 433	darunter:LUX
1	-	-	0	0	0	-	-	17	Niederlande
1	-	-	-	3	0	1	-	12 241	darunter:AMS
-	-	-	-	3	-	-	-	10 488	RTM
-	-	-	-	-	-	-	-	666	Österreich
-	-	-	-	-	-	-	-	53	darunter:VIE
-	-	-	-	-	-	-	-	817	GRZ
5	-	-	-	0	0	-	-	210	INN
0	-	-	-	-	-	-	-	6 983	LNZ
5	-	-	-	-	-	-	-	2 943	SZG
-	-	-	-	-	-	-	-	204	Portugal
-	0	-	-	-	-	-	-	173	darunter:LIS
-	0	-	-	-	-	-	-	3 662	FAO
-	0	-	-	-	-	-	-	10 223	FNC
-	0	-	-	-	-	-	-	7 310	OPD
-	0	-	-	-	-	-	-	2 847	Schweden
5	0	34	11	1	15	-	-	51	darunter:ARN
-	-	-	-	-	-	-	-	29 889	GOT
-	-	-	-	-	-	-	-	7 870	GSE
0	-	-	0	-	-	-	-	1 074	Spanien
-	-	-	-	-	-	-	-	205	darunter:MAD
-	-	-	-	-	-	-	-	6 753	AGP
-	-	-	-	-	-	-	-	535	ALC
-	-	-	-	-	-	-	-	16	BCN
-	-	-	-	-	-	-	-	14	BIO
-	-	-	-	-	-	-	-	10	LEI
2	0	39	0	-	0	-	-	3 330	PNA
-	-	-	-	-	-	-	-	591	SVQ
-	-	-	-	-	-	-	-	14	VIT
-	-	-	-	-	-	-	-	-	VLC
-	-	-	-	-	-	-	-	-	ZAZ

Nach Streckenziellland bzw. -flughafen	Von Strecken									
	Hamburg (HAM)	Hannover (HAJ)	Bremen (BRE)	Düsseldorf (DUS)	Köln/Bonn (CGN)	Frankfurt (FRA)	Stuttgart (STR)	Nürnberg (NUE)	München (MUC)	Berlin (TXL)
Einladung										
Insgesamt										
IBZ	14	2	0	256	2	28	0	-	19	-
MAH	-	-	-	20	0	0	0	-	0	-
PMI	141	67	50	1 767	59	592	33	0	116	0
ACE	11	8	2	208	-	81	0	0	6	-
FUE	15	15	0	250	0	83	4	-	25	-
LPA	153	81	1	1 841	38	861	15	0	128	0
SPC	3	-	-	78	-	10	0	-	10	-
TFN	-	-	-	6	-	15	-	-	-	-
TFS	100	43	2	1 147	62	467	66	0	185	0
Island	55	-	-	2	2 443	251	-	-	0	-
darunter:KEF	55	-	-	2	2 443	251	-	-	0	-
Norwegen	67	-	-	29	1 461	1 007	-	-	110	-
darunter:OSL	67	-	-	29	1 461	1 007	-	-	110	-
Schweiz	625	73	76	218	2 378	5 519	121	120	946	657
darunter:ZRH	606	68	76	192	60	4 682	111	113	913	657
BSL	18	5	-	7	2 298	24	-	7	16	-
GVA	0	-	-	11	19	813	10	-	16	-
*CH	-	-	-	-	-	-	-	-	-	-
Albanien	-	-	-	-	117	28	-	-	-	-
darunter:TIA	-	-	-	-	117	28	-	-	-	-
Armenien	-	-	-	-	-	289	-	-	-	-
darunter:EVN	-	-	-	-	-	289	-	-	-	-
Aserbaidschan	-	-	-	-	-	346	-	-	-	-
darunter:BAK	-	-	-	-	-	346	-	-	-	-
Bosnien-Herzegowina	-	-	-	20	-	12	3	-	106	-
darunter:SJJ	-	-	-	20	-	12	3	-	106	-
Bulgarien	3	2	-	-	67	757	-	-	275	-
darunter:SOF	-	-	-	-	67	745	-	-	275	-
VAR	2	2	-	-	-	11	-	-	-	-
Estland	29	-	-	-	-	120	-	-	-	-
darunter:TLL	29	-	-	-	-	120	-	-	-	-
Georgien	-	-	-	5	-	232	-	-	-	-
darunter:TBS	-	-	-	5	-	232	-	-	-	-
Jugoslawien	-	-	-	-	-	56	-	-	70	-
darunter:BEG	-	-	-	-	-	55	-	-	70	-
Kroatien	-	-	-	27	-	934	-	-	79	0
darunter:ZAG	-	-	-	21	-	845	-	-	79	0
SPU	-	-	-	6	-	89	-	-	-	-
Lettland	4	-	-	-	-	285	-	-	-	-
darunter:RIX	4	-	-	-	-	285	-	-	-	-
Litauen	35	-	-	-	0	491	-	-	-	6
darunter:VNO	-	-	-	-	-	490	-	-	-	6
KUN	13	-	-	-	0	-	-	-	-	0
PLQ	23	-	-	-	0	-	-	-	-	0
Malta	50	-	-	140	-	1 580	4	-	49	14
darunter:MLA	50	-	-	140	-	1 580	4	-	49	14
Mazedonien	56	65	-	94	172	119	39	86	0	-
darunter:SKP	56	65	-	94	172	119	37	86	0	-
Moldavien	-	-	-	-	-	179	-	-	0	-
darunter:KIV	-	-	-	-	-	179	-	-	0	-
Polen	157	5	0	67	1 160	2 872	6	-	121	46
darunter:WAW	71	4	-	47	1 160	2 312	6	-	121	46
GDN	86	-	-	-	-	-	-	-	-	0
KRK	0	-	-	-	-	155	-	-	-	-
KTW	-	-	-	2	-	334	-	-	-	-
MRO	-	-	-	-	-	71	-	-	-	-
*PL	-	0	0	18	-	-	-	-	-	-
Rumänien	-	-	-	26	2	1 087	-	-	302	-
darunter:OTP	-	-	-	23	2	1 070	-	-	302	-
TSR	-	-	-	3	-	16	-	-	-	-
Russische Föder. (EU)	521	50	13	408	11	5 028	0	-	227	84
darunter:DME	-	6	-	-	8	-	-	-	-	-
SVD	303	-	-	360	-	4 464	-	-	206	81
GOJ	-	-	-	-	-	62	-	-	-	-
KRR	-	-	-	-	-	46	-	-	-	-
KUF	-	-	-	-	-	96	-	-	-	-
KZN	-	-	-	-	-	27	-	-	-	3
LED	18	12	-	9	-	313	-	-	3	-
MMK	-	-	-	-	-	-	-	-	-	-
MRV	-	-	-	-	-	20	-	-	19	-
PEE	-	-	-	-	-	0	-	-	-	-
ROV	-	-	-	40	-	-	-	-	-	-
RTW	-	24	-	-	-	-	-	-	-	-
VOG	-	-	13	-	1	-	-	-	-	-
*RU	-	0	-	-	-	-	-	-	-	-
Slowakische Rep.	-	0	-	-	4	0	-	0	29	-
darunter:BTS	-	0	-	-	4	0	-	0	29	-
Slowenien	-	-	-	-	-	716	-	-	7	-
darunter:LJU	-	-	-	-	-	715	-	-	7	-
Tschechische Rep.	160	13	-	99	814	2 264	38	2	39	3
darunter:PRG	160	13	-	99	814	2 264	38	2	39	3
Türkei	395	254	1	1 436	9 325	5 588	705	1 295	1 479	194
darunter:ANK	26	66	-	177	213	1 812	75	2	45	12
AYT	15	8	1	186	19	184	8	-	11	0
IST	352	163	0	1 030	9 077	3 513	590	1 273	1 083	181
IZM	1	18	-	40	12	72	31	20	339	0
TZX	-	-	-	-	5	0	-	-	-	-
Ukraine	-	-	-	3	-	623	-	-	104	-
darunter:IEV	-	-	-	3	-	523	-	-	104	-
DNK	-	-	-	-	-	90	-	-	-	-
LWO	-	-	-	-	-	10	-	-	-	-
Ungarn	85	13	-	29	1 672	1 637	40	5	336	53
darunter:BUD	85	13	-	29	1 672	1 637	40	5	336	53
Weißrussland	-	0	-	-	-	219	-	-	23	-
darunter:MSQ	-	-	-	-	-	219	-	-	23	-

im Jahr 1999

V 121

mit Gebieten ausserhalb Deutschlands

in Tonnen

herkunftsflughafen								Nach Streckenziellort bzw. -flughafen	
Berlin (SXF)	lin (THF)	Saarbrücken (SCN)	Münster / Osn. (FMO)	Leipzig (LEJ)	Dresden (DRS)	Erfurt (ERF)	Sonstige	Insgesamt	
-	-	-	-	-	-	-	-	322	Einladung
0	-	-	-	-	-	-	-	23	Insgesamt
0	-	0	6	0	0	-	-	2 836	IBZ
0	-	-	-	-	-	-	-	317	MAH
0	-	-	0	-	-	-	-	394	PMI
1	-	-	5	0	6	-	-	131	ACE
-	-	-	-	-	-	-	-	101	FUE
-	-	-	-	-	-	-	-	20	LPA
-	-	-	0	0	8	-	-	082	SPC
-	-	-	-	-	-	-	-	2 751	TFN
-	0	0	-	-	-	-	-	2 751	TFS
0	17	-	-	13	45	-	-	2 674	Island
0	14	-	22	8	32	-	-	2 674	darunter:KEF
-	3	-	-	5	14	-	-	10 830	Norwegen
-	-	-	-	-	-	-	-	7 540	darunter:OSL
-	-	-	-	-	-	-	-	2 403	Schweiz
-	-	-	-	-	-	-	-	874	darunter:ZRH
-	-	-	-	-	-	-	-	11	BSL
-	-	-	-	-	-	-	-	145	GVA
-	-	-	-	-	-	-	-	145	*CH
38	-	-	-	-	-	-	-	289	Albanien
38	-	-	-	-	-	-	-	289	darunter:TIA
0	-	-	-	-	-	-	-	385	Armenien
0	-	-	-	-	-	-	-	385	darunter:EVN
75	-	-	-	-	-	-	-	142	Aserbeidschan
73	-	-	-	-	-	-	-	142	darunter:BAK
2	-	-	-	-	-	-	-	180	Bosnien-Herzegowina
-	-	-	-	-	-	-	-	160	darunter:SJJ
-	-	-	-	-	-	-	-	19	Bulgarien
-	-	-	-	-	-	-	-	149	darunter:SOF
-	-	-	-	-	-	-	-	149	VAR
-	-	-	-	-	-	-	-	236	Estland
-	-	-	-	-	-	-	-	236	darunter:TLL
-	-	-	-	-	-	-	-	126	Georgien
-	-	-	-	-	-	-	-	126	darunter:TBS
-	-	-	-	-	-	-	-	1 041	Jugoslawien
-	-	-	-	-	-	-	-	945	darunter:BEG
-	-	-	-	-	-	-	-	95	Kroatien
-	-	-	-	-	-	-	-	289	darunter:ZAG
-	-	-	-	-	-	-	-	533	SPU
-	-	-	-	-	-	-	-	496	Lettland
-	-	-	-	-	-	-	-	14	darunter:RIX
-	-	-	-	-	-	-	-	24	Litauen
-	-	-	-	-	-	-	-	1 837	darunter:VNO
-	-	-	-	-	-	-	-	1 837	KUN
-	-	-	-	-	-	-	-	634	PLQ
-	-	-	-	-	-	-	-	631	Malta
-	-	-	-	-	-	-	-	180	darunter:MLA
-	-	-	-	-	-	-	-	180	Mazedonien
-	-	-	-	-	-	-	-	5 373	darunter:SKP
-	-	-	-	-	-	-	-	4 249	Moldavien
-	-	-	-	-	-	-	-	86	darunter:KIV
-	-	-	-	-	-	-	-	158	Polen
-	-	-	-	-	-	-	-	788	darunter:WAW
-	-	-	-	-	-	-	-	71	GDN
-	-	-	-	-	-	-	-	21	KRK
-	-	-	-	-	-	-	-	1 418	KTW
-	-	-	-	-	-	-	-	1 397	WRD
-	-	-	-	-	-	-	-	19	*PL
-	-	-	-	-	-	-	-	7 505	Rumänien
-	-	-	-	-	-	-	-	1 191	darunter:OTP
-	-	-	-	-	-	-	-	5 531	TSR
-	-	-	-	-	-	-	-	62	Russische Föd. (EU)
-	-	-	-	-	-	-	-	46	darunter:DME
-	-	-	-	-	-	-	-	96	SVO
-	-	-	-	-	-	-	-	38	GOJ
-	-	-	-	-	-	-	-	367	KRR
-	-	-	-	-	-	-	-	16	KJF
-	-	-	-	-	-	-	-	19	KZN
-	-	-	-	-	-	-	-	20	LED
-	-	-	-	-	-	-	-	40	MMK
-	-	-	-	-	-	-	-	24	MRV
-	-	-	-	-	-	-	-	18	PEE
-	-	-	-	-	-	-	-	28	ROV
-	-	-	-	-	-	-	-	36	RTW
-	-	-	-	-	-	-	-	36	VOG
-	-	-	-	-	-	-	-	723	*RU
-	-	-	-	-	-	-	-	722	Slowakische Rep.
-	-	-	-	-	-	-	-	3 434	darunter:BTS
-	-	-	-	-	-	-	-	3 434	Slowenien
-	-	-	-	-	-	-	-	20 848	darunter:LJU
-	-	-	-	-	-	-	-	2 472	Tschechische Rep.
-	-	-	-	-	-	-	-	439	darunter:PRG
-	-	-	-	-	-	-	-	543	Türkei
-	-	-	-	-	-	-	-	46	darunter:ANK
-	-	-	-	-	-	-	-	774	AVT
-	-	-	-	-	-	-	-	673	IST
-	-	-	-	-	-	-	-	90	IZM
-	-	-	-	-	-	-	-	10	TZX
-	-	-	-	-	-	-	-	3 929	Ukraine
-	-	-	-	-	-	-	-	3 929	darunter:IEV
-	-	-	-	-	-	-	-	268	DNK
-	-	-	-	-	-	-	-	267	LWO
-	-	-	-	-	-	-	-	3 929	Ungarn
-	-	-	-	-	-	-	-	268	darunter:BUD
-	-	-	-	-	-	-	-	267	Weißrussland
-	-	-	-	-	-	-	-	267	darunter:MSQ

Nach Streckenziellland bzw. -flugplatz	Von Strecken									
	Hamburg (HAM)	Hannover (HAJ)	Bremen (BRE)	Düsseldorf (DUS)	Köln/Bonn (CGN)	Frankfurt (FRA)	Stuttgart (STR)	Nürnberg (NUE)	München (MUC)	Berlin (TXL)
Einladung										
Insgesamt										
Zypern	38	4	-	68	-	726	-	-	9	-
darunter:LCA	24	3	-	62	-	714	-	-	8	-
PFO	13	0	-	6	-	6	-	-	0	-
Europa	7 318	2 034	188	16 351	116 740	117 636	6 042	5 966	19 059	1 947
DARUNTER: EU-LÄNDER	5 237	1 554	97	13 680	97 114	84 669	5 085	4 457	14 745	891
Ägypten	102	0	-	533	-	9 790	0	-	441	-
darunter:CAI	101	-	-	316	-	9 070	-	-	333	-
HRG	0	0	-	217	-	464	-	-	104	-
LXR	-	-	-	0	-	216	0	-	3	-
SSH	-	-	-	0	-	31	-	-	0	-
Algerien	-	-	-	-	-	952	-	-	-	-
darunter:ALG	-	-	-	-	-	952	-	-	-	-
Libyen	-	-	-	-	-	15	-	-	325	-
darunter:TIP	-	-	-	-	-	15	-	-	317	-
Marokko	0	-	-	126	11	456	3	-	10	-
darunter:CAS	-	-	-	-	11	414	-	-	-	-
AGA	0	-	-	122	-	23	3	-	10	-
QUD	-	-	-	4	-	10	-	-	-	-
Tunesien	20	2	0	542	12	992	27	6	143	0
darunter:TUN	11	0	-	75	-	845	-	-	17	-
DJE	4	1	0	275	11	79	16	-	52	-
MIR	5	0	0	187	0	68	11	6	74	0
Kap Verde	-	-	-	-	-	10	-	-	30	-
darunter:SID	-	-	-	-	-	10	-	-	30	-
Ghana	-	-	-	492	12	112	-	-	-	-
darunter:ACC	-	-	-	492	12	112	-	-	-	-
Gambia	-	-	-	-	-	14	-	-	0	-
darunter:BJL	-	-	-	-	-	14	-	-	0	-
Nigeria	-	-	-	-	-	318	-	-	621	-
darunter:LOS	-	-	-	-	-	318	-	-	621	-
Senegal	-	-	-	-	-	199	-	-	-	-
darunter:DKR	-	-	-	-	-	199	-	-	-	-
Eritrea	-	-	-	-	-	867	-	-	-	-
darunter:ASM	-	-	-	-	-	867	-	-	-	-
Äthiopien	-	-	-	-	-	1 181	-	-	-	-
darunter:ADD	-	-	-	-	-	1 181	-	-	-	-
Kenia	-	-	-	22	-	6 240	-	-	1 182	-
darunter:NBO	-	-	-	-	-	6 084	-	-	1 169	-
MBA	-	-	-	22	-	156	-	-	13	-
Sudan	-	-	-	-	-	942	-	-	140	-
darunter:KRT	-	-	-	-	-	942	-	-	140	-
Angola	-	-	-	0	-	-	-	-	-	-
Madagaskar	-	-	-	-	-	-	-	-	21	-
darunter:TNR	-	-	-	-	-	-	-	-	21	-
Mauritius	-	-	-	-	5	516	-	-	355	-
darunter:MRU	-	-	-	-	5	516	-	-	355	-
Malawi	-	-	-	-	-	-	-	-	75	-
darunter:LLW	-	-	-	-	-	-	-	-	75	-
Namibia	-	-	-	28	-	1 398	-	-	145	-
darunter:WDH	-	-	-	28	-	1 398	-	-	145	-
Seschellen	-	-	-	-	-	264	-	-	-	-
darunter:SEZ	-	-	-	-	-	264	-	-	-	-
Südafrika	-	33	-	8	-	17 124	-	-	386	-
darunter:JNB	-	-	-	-	-	16 006	-	-	-	-
CPT	-	-	-	8	-	1 080	-	-	40	-
UTN	-	33	-	-	-	38	-	-	347	-
Simbabwe	-	-	-	-	-	797	-	-	-	-
darunter:HRE	-	-	-	-	-	797	-	-	-	-
Afrika	122	35	0	1 752	40	42 187	31	6	3 874	0
Kanada	17	24	-	126	175	27 209	0	-	149	-
darunter:YMX	6	-	-	-	-	4	-	-	-	-
YUL	-	-	-	-	-	3 438	-	-	-	-
YHZ	4	-	-	0	-	0	-	-	6	-
YQX	-	-	-	-	175	-	-	-	-	-
YTO	5	-	-	4	-	16 743	0	-	84	-
YYR	2	-	-	109	-	2 738	0	-	49	-
YYC	0	-	-	13	-	4 284	-	-	11	-
*CA	-	24	-	-	-	0	-	-	-	-
USA	2 489	165	-	12 427	40 357	179 187	2 714	-	21 110	-
darunter:JFK	-	49	-	10	19 425	29 679	1 235	-	2 956	-
EWK	-	-	-	8 259	16 661	9 445	-	-	3 685	-
BOS	-	-	-	-	-	6 332	-	-	-	-
PHL	-	-	-	-	4 153	5 254	-	-	2 122	-
PIT	-	-	-	-	-	2 403	-	-	-	-
IAD	-	-	-	4	-	8 139	-	-	2 245	-
DTW	-	-	-	-	-	11 745	-	-	-	-
CVG	-	-	-	-	-	5 398	-	-	-	-
*UI	-	-	-	-	-	-	0	-	90	-
SDF	-	-	-	-	117	-	-	-	114	-
MEM	-	-	-	-	-	3 059	-	-	-	-
ATL	2 411	84	-	-	-	26 185	1 479	-	2 832	-
FLL	-	-	-	-	-	113	-	-	-	-
MIA	-	-	-	660	-	4 364	-	-	444	-
ORL	-	-	-	540	-	10	-	-	5	-
RSH	-	-	-	538	-	-	-	-	-	-
TPA	-	-	-	-	-	370	-	-	-	-
SJU	-	-	-	-	-	209	-	-	-	-
CHI	79	32	-	2 305	-	37 626	-	-	4 699	-
DAL	-	-	-	-	-	9 307	-	-	-	-

im Jahr 1999

V 121

mit Gebieten ausserhalb Deutschlands

in Tonnen

herkunftsflughafen								Nach Streckenziellort bzw. -flughafen	
Berlin (SXF)	THF	Saarbrücken (SCN)	Münster / Osn. (FMO)	Leipzig (LEJ)	Dresden (DRS)	Erfurt (ERF)	Sonstige	Insgesamt	
205	-	-	-	-	5	-	-	1 054	Einladung
184	-	-	-	-	4	-	-	999	Insgesamt
21	-	-	-	-	0	-	-	48	Zypern
2 586	62	87	46	1 849	80	4	-	297 994	darunter: LCA
382	45	87	12	1 129	20	4	-	229 209	PFO
75	-	0	-	-	-	-	-	10 941	Europa
71	-	-	-	-	-	-	-	9 891	DARUNTER: EU-LÄNDER
3	-	-	-	-	-	-	-	789	Ägypten
-	-	-	-	-	-	-	-	219	darunter: CAI
3	-	-	-	-	-	-	-	32	HRG
3	-	-	-	-	-	-	-	955	LXR
-	-	-	-	-	-	-	-	955	SSH
-	-	-	-	-	-	-	-	340	Algerien
-	-	-	-	-	-	-	-	332	darunter: ALG
-	-	-	-	-	-	-	-	606	Libyen
-	-	-	-	-	-	-	-	425	darunter: TIP
-	-	-	-	-	-	-	-	158	Marokko
-	-	-	-	-	-	-	-	14	darunter: CAS
9	-	-	0	0	0	0	-	1 754	AGA
0	-	-	-	-	-	-	-	957	OUD
0	-	-	0	0	0	0	-	438	Tunesien
110	-	-	-	-	-	-	-	355	darunter: TUN
110	-	-	-	-	-	-	-	150	DJE
1	-	-	-	-	-	-	-	150	MIR
1	-	-	-	-	-	-	-	615	Kap Verde
-	-	-	-	-	-	-	-	615	darunter: SID
-	-	-	-	-	-	-	-	615	Ghana
-	-	-	-	-	-	-	-	15	darunter: ACC
-	-	-	-	-	-	-	-	15	Gambia
-	-	-	-	-	-	-	-	939	darunter: BJL
-	-	-	-	-	-	-	-	939	Nigeria
-	-	-	-	-	-	-	-	199	darunter: LOS
-	-	-	-	-	-	-	-	199	Senegal
-	-	-	-	-	-	-	-	867	darunter: DKR
-	-	-	-	-	-	-	-	867	Eritrea
-	-	-	-	-	-	-	-	1 181	darunter: ASM
-	-	-	-	-	-	-	-	1 181	Äthiopien
-	-	-	-	-	-	-	-	7 445	darunter: ADD
-	-	-	-	-	-	-	-	7 253	Kenia
-	-	-	-	-	-	-	-	191	darunter: NBO
-	-	-	-	-	-	-	-	1 082	MBA
-	-	-	-	-	-	-	-	1 082	Sudan
-	-	-	-	-	-	-	-	0	darunter: KRT
-	-	-	-	-	-	-	-	21	Angola
-	-	-	-	-	-	-	-	21	Madagaskar
-	-	-	-	-	-	-	-	876	darunter: TNR
-	-	-	-	-	-	-	-	876	Mauritius
-	-	-	-	-	-	-	-	75	darunter: MRU
-	-	-	-	-	-	-	-	75	Malawi
-	-	-	-	-	-	-	-	1 570	darunter: LLW
-	-	-	-	-	-	-	-	1 570	Namibia
-	-	-	-	-	-	-	-	264	darunter: WDH
-	-	-	-	-	-	-	-	264	Sesheilen
-	-	-	-	-	-	-	-	17 551	darunter: SEZ
-	-	-	-	-	-	-	-	16 006	Südafrika
-	-	-	-	-	-	-	-	1 128	darunter: JNB
-	-	-	-	-	-	-	-	418	CPT
-	-	-	-	-	-	-	-	797	UTN
-	-	-	-	-	-	-	-	797	Simbabwe
198	-	0	0	0	0	0	-	48 245	darunter: HRE
-	-	-	-	-	-	-	-	27 702	Afrika
-	-	-	-	-	-	-	-	10	Kanada
-	-	-	-	-	-	-	-	3 438	darunter: YMX
-	-	-	-	-	-	-	-	10	YUL
-	-	-	-	-	-	-	-	175	YHZ
-	-	-	-	-	-	-	-	16 836	YQX
-	-	-	-	-	-	-	-	2 897	YTO
-	-	-	-	-	-	-	-	4 309	YVR
-	-	-	-	-	-	-	-	24	YYC
-	-	-	-	-	-	-	-	258 517	*CA
-	-	-	-	-	68	-	-	53 354	USA
-	-	-	-	-	-	-	-	38 049	darunter: JFK
-	-	-	-	-	-	-	-	6 332	EWR
-	-	-	-	-	-	-	-	11 529	BOS
-	-	-	-	-	-	-	-	2 403	PHL
-	-	-	-	-	-	-	-	10 389	PIT
-	-	-	-	-	-	-	-	11 745	IAD
-	-	-	-	-	-	-	-	5 398	DTW
-	-	-	-	-	-	-	-	90	CVG
-	-	-	-	-	-	-	-	232	*UI
-	-	-	-	-	-	-	-	3 059	SDF
-	-	-	-	-	68	-	-	33 059	MEM
-	-	-	-	-	-	-	-	113	ATL
-	-	-	-	-	-	-	-	5 468	FLL
-	-	-	-	-	-	-	-	555	MIA
-	-	-	-	-	-	-	-	538	ORL
-	-	-	-	-	-	-	-	370	RSW
-	-	-	-	-	-	-	-	209	TPA
-	-	-	-	-	-	-	-	45 041	SJU
-	-	-	-	-	-	-	-	9 307	CHI
-	-	-	-	-	-	-	-	-	DAL

Nach Streckenziellland bzw. -flughafen	Von Strecken									
	Hamburg (HAM)	Hannover (HAJ)	Bremen (BRE)	Düsseldorf (DUS)	Köln/Bonn (CGN)	Frankfurt (FRA)	Stuttgart (STR)	Nürnberg (NUE)	München (MUC)	Berlin (TXL)
Einladung										
Insgesamt										
HOU	-	-	-	-	-	3 822	-	-	-	-
LAX	-	-	-	110	-	9 890	-	-	17	-
SFO	-	-	-	-	-	5 402	-	-	1 899	-
LAS	-	-	-	-	-	14	-	-	-	-
DEN	-	-	-	-	-	81	-	-	-	-
FAI	-	-	-	-	-	94	-	-	-	-
Antigua-Barbuda	-	-	-	-	-	7	-	-	-	-
Barbados	-	-	-	-	-	22	-	-	-	-
darunter:BGI	-	-	-	-	-	22	-	-	-	-
Costa Rica	-	-	-	17	-	115	-	-	-	-
darunter:SDJ	-	-	-	17	-	115	-	-	-	-
Dominik. Republik	10	11	-	854	10	998	1	-	250	0
darunter:SDQ	-	-	-	26	2	169	-	-	12	-
POP	0	5	-	324	2	495	1	-	92	0
PUJ	9	6	-	503	5	334	-	-	146	-
Jamaika	-	-	-	19	0	22	-	-	0	-
darunter:MBJ	-	-	-	19	0	22	-	-	0	-
Kuba	-	-	-	147	0	268	-	-	31	-
darunter:HAV	-	-	-	-	-	122	-	-	4	-
VRA	-	-	-	123	0	146	-	-	27	-
HOG	-	-	-	22	-	0	-	-	-	-
St. Lucia	-	-	-	-	-	1	-	-	-	-
Mexiko	-	115	-	106	2	11 130	-	-	20	-
darunter:MEX	-	115	-	-	-	11 028	-	-	-	-
CUN	-	-	-	106	2	71	-	-	20	-
MTY	-	-	-	-	-	28	-	-	-	-
Niederl. Antillen	-	-	-	-	2	-	-	-	-	-
Trinidad und Tobago	-	-	-	-	-	15	-	-	0	-
darunter:TAB	-	-	-	-	-	15	-	-	0	-
Argentinien	-	-	-	-	-	2 400	-	-	-	-
darunter:BUE	-	-	-	-	-	2 400	-	-	-	-
Brasilien	-	264	-	-	-	24 708	-	-	27	-
darunter:RIO	-	-	-	-	-	3 553	-	-	-	-
MAO	-	-	-	-	-	-	-	-	27	-
RDA	-	-	-	-	-	148	-	-	-	-
REC	-	-	-	-	-	59	-	-	-	-
SAD	-	33	-	-	-	16 684	-	-	-	-
SSA	-	-	-	-	-	219	-	-	-	-
BR	-	230	-	-	-	4 045	-	-	-	-
Chile	-	-	-	-	-	3 528	-	-	-	-
darunter:SCL	-	-	-	-	-	3 528	-	-	-	-
Kolumbien	-	-	-	-	-	976	-	-	-	-
darunter:BOG	-	-	-	-	-	976	-	-	-	-
Peru	-	-	-	-	-	604	-	-	-	-
darunter:LIM	-	-	-	-	-	604	-	-	-	-
Uruguay	-	-	-	-	-	181	-	-	-	-
darunter:MVD	-	-	-	-	-	181	-	-	-	-
Venezuela	-	-	-	99	-	916	-	-	-	-
darunter:CCS	-	-	-	-	-	915	-	-	-	-
MAR	-	-	-	-	-	-	-	-	-	-
PMV	-	-	-	99	-	1	-	-	-	-
Amerika	2 517	579	-	13 794	40 547	252 289	2 716	-	21 587	0
Kasachstan	-	114	-	7	18	1 178	8	0	-	-
darunter:ALA	-	41	-	-	-	1 155	-	-	-	-
AKX	-	-	-	0	8	-	2	-	-	-
KGF	-	6	-	0	6	13	6	-	-	-
KSN	-	23	-	5	-	3	0	0	-	-
TSE	-	43	-	-	0	7	-	-	-	-
Kirgisien	-	58	-	-	-	89	-	-	-	-
darunter:FRU	-	58	-	-	-	89	-	-	-	-
Rußland/Fernost	-	241	-	-	21	247	-	-	-	-
darunter:OMS	-	17	-	-	-	6	-	-	-	-
DVB	-	194	-	-	-	138	-	-	-	-
SVX	-	-	-	-	21	98	-	-	-	-
TJM	-	11	-	-	-	-	-	-	-	-
CEK	-	18	-	-	-	0	-	-	-	-
Tadschikistan	-	-	-	-	-	-	-	-	14	-
darunter:DYU	-	-	-	-	-	-	-	-	14	-
Turkmenistan	-	-	-	-	-	577	10	-	-	-
darunter:ASB	-	-	-	-	-	577	10	-	-	-
Usbekistan	-	-	-	-	-	1 574	-	-	-	-
darunter:TAS	-	-	-	-	-	1 574	-	-	-	-
Bahrain	-	-	-	-	86	2 019	-	-	-	-
darunter:BAH	-	-	-	-	86	2 019	-	-	-	-
Iran	304	6	-	-	-	1 711	-	-	-	-
darunter:THR	304	-	-	-	-	1 711	-	-	-	-
Israel	-	-	-	37	13	13 984	-	-	534	-
darunter:TLV	-	-	-	37	13	13 984	-	-	534	-
Jemen	-	-	-	-	-	1 375	-	-	-	-
darunter:SAH	-	-	-	-	-	1 375	-	-	-	-
Jordanien	-	-	-	-	-	389	-	-	0	124
darunter:AMM	-	-	-	-	-	389	-	-	-	124
Katar	-	-	-	-	-	1 146	-	-	772	-
darunter:DOH	-	-	-	-	-	1 146	-	-	772	-
Kuweit	-	-	-	-	-	4 951	-	-	-	-
darunter:KWI	-	-	-	-	-	4 951	-	-	-	-
Libanon	-	-	-	-	-	1 270	-	-	-	-
darunter:BEY	-	-	-	-	-	1 270	-	-	-	-
Oman	-	13	-	-	-	478	-	-	117	-
darunter:MCT	-	13	-	-	-	478	-	-	117	-
Saudi-Arabien	-	-	-	-	-	10 744	-	-	-	-
darunter:DHA	-	-	-	-	-	2 144	-	-	-	-

im Jahr 1999

V 121

mit Gebieten ausserhalb Deutschlands

in Tonnen

herkunftsflughafen								Nach Streckenziellort bzw. -flughafen	
B e r l i n (SXF)	(THF)	Saarbrücken (SCN)	Münster / Osn. (FMQ)	Leipzig (LEJ)	Dresden (DRS)	Erfurt (ERF)	Sonstige	Insgesamt	
									Einladung
									Insgesamt
-	-	-	-	-	-	-	-	3 822	HOU
-	-	-	-	-	-	-	-	9 968	LAX
-	-	-	-	-	-	-	-	7 301	SFO
-	-	-	-	-	-	-	-	14	LAS
-	-	-	-	-	-	-	-	81	DEN
-	-	-	-	-	-	-	-	94	FAI
-	-	-	-	-	-	-	-	7	Antigua-Barbuda
-	-	-	-	-	-	-	-	22	Barbados
-	-	-	-	-	-	-	-	22	darunter: BGI
-	-	-	-	-	-	-	-	132	Costa Rica
1	-	-	-	2	-	-	-	132	darunter: SJO
1	-	-	-	2	-	-	-	2 138	Dominik. Republik
0	-	-	-	-	-	-	-	210	darunter: SDQ
25	-	-	-	-	-	-	-	925	PGP
25	-	-	-	-	-	-	-	1 003	PUJ
0	-	-	-	-	-	-	-	42	Jamaika
0	-	-	-	-	-	-	-	42	darunter: MBJ
0	-	-	-	-	-	-	-	471	Kuba
0	-	-	-	-	-	-	-	151	darunter: HAV
-	-	-	-	-	-	-	-	297	VRA
-	-	-	-	-	-	-	-	22	HOG
-	-	-	-	-	-	-	-	1	St. Lucia
-	-	-	-	-	-	-	-	11 372	Mexiko
-	-	-	-	-	-	-	-	11 143	darunter: MEX
-	-	-	-	-	-	-	-	198	CUN
-	-	-	-	-	-	-	-	28	MTY
-	-	-	-	-	-	-	-	2	Niederl. Antillen
-	-	-	-	-	-	-	-	15	Trinidad und Tobago
-	-	-	-	-	-	-	-	15	darunter: TAB
-	-	-	-	-	-	-	-	2 400	Argentinien
-	-	-	-	-	-	-	-	2 400	darunter: BUE
-	-	-	-	-	-	-	-	24 998	Brasilien
-	-	-	-	-	-	-	-	3 553	darunter: RIO
-	-	-	-	-	-	-	-	27	MAO
-	-	-	-	-	-	-	-	148	PQA
-	-	-	-	-	-	-	-	59	REC
-	-	-	-	-	-	-	-	16 717	SAO
-	-	-	-	-	-	-	-	219	SSA
-	-	-	-	-	-	-	-	4 275	*BR
-	-	-	-	-	-	-	-	3 528	Chile
-	-	-	-	-	-	-	-	3 528	darunter: SCL
-	-	-	-	-	-	-	-	976	Kolumbien
-	-	-	-	-	-	-	-	976	darunter: BOG
-	-	-	-	-	-	-	-	604	Peru
-	-	-	-	-	-	-	-	604	darunter: LIM
-	-	-	-	-	-	-	-	181	Uruguay
31	-	-	-	-	-	-	-	181	darunter: MVD
31	-	-	-	-	-	-	-	1 046	Venezuela
-	-	-	-	-	-	-	-	915	darunter: CCS
-	-	-	-	-	-	-	-	31	MAR
-	-	-	-	-	-	-	-	100	PMW
57	-	-	-	2	68	-	-	334 155	Amerika
-	-	-	-	-	-	-	-	1 324	Kasachstan
-	-	-	-	-	-	-	-	1 196	darunter: ALA
-	-	-	-	-	-	-	-	11	AKX
-	-	-	-	-	-	-	-	33	KGF
-	-	-	-	-	-	-	-	32	KSN
-	-	-	-	-	-	-	-	50	TSE
16	-	-	-	-	-	-	-	163	Kirgisien
16	-	-	-	-	-	-	-	163	darunter: FRU
27	-	-	-	-	-	-	-	536	Rußland/Fernost
-	-	-	-	-	-	-	-	22	darunter: OMS
24	-	-	-	-	-	-	-	357	OVB
2	-	-	-	-	-	-	-	122	SVX
-	-	-	-	-	-	-	-	11	TJM
-	-	-	-	-	-	-	-	18	CEK
-	-	-	-	-	-	-	-	14	Tadschikistan
240	-	-	-	-	-	-	-	14	darunter: DYU
240	-	-	-	-	-	-	-	827	Turkmenistan
13	-	-	-	-	-	-	-	827	darunter: ASB
13	-	-	-	-	-	-	-	1 587	Usbekistan
-	-	-	-	-	-	-	-	1 587	darunter: TAS
-	-	-	-	-	-	-	-	2 104	Bahrain
-	-	-	-	-	-	-	-	2 104	darunter: BAH
-	-	-	-	-	-	-	-	2 021	Iran
-	-	-	-	-	-	-	-	2 015	darunter: THR
8	-	-	-	-	-	-	-	14 576	Israel
8	-	-	-	-	-	-	-	14 576	darunter: TLV
-	-	-	-	-	-	-	-	1 375	Jemen
-	-	-	-	-	-	-	-	1 375	darunter: SAH
-	-	-	-	-	-	-	-	513	Jordanien
-	-	-	-	-	-	-	-	513	darunter: AMM
-	-	-	-	-	-	-	-	1 917	Katar
-	-	-	-	-	-	-	-	1 917	darunter: DOH
-	-	-	-	-	-	-	-	4 951	Kuwait
-	-	-	-	-	-	-	-	4 951	darunter: KWI
-	-	-	-	-	-	-	-	1 270	Libanon
-	-	-	-	-	-	-	-	1 270	darunter: BEY
-	-	-	-	-	-	-	-	607	Oman
-	-	-	-	-	-	-	-	607	darunter: MCT
-	-	-	-	-	-	-	-	10 744	Saudi-Arabien
-	-	-	-	-	-	-	-	2 144	darunter: DHA

Nach Streckenziellland bzw. -flugplatz	Von Strecken									
	Hamburg (HAM)	Hannover (HAJ)	Bremen (BRE)	Düsseldorf (DUS)	Köln/Bonn (CGN)	Frankfurt (FRA)	Stuttgart (STR)	Nürnberg (NUE)	München (MUC)	Berlin (TXL)
Einladung										
Insgesamt										
JED	-	-	-	-	-	2 991	-	-	-	-
MED	-	-	-	-	-	25	-	-	-	-
RUH	-	-	-	-	-	5 584	-	-	-	-
Syrien	-	-	-	-	-	78	-	-	114	-
darunter:DAM	-	-	-	-	-	71	-	-	114	-
Ver.Arab.Emirate	72	-	-	209	15 446	36 464	-	-	364	-
darunter:SHJ	72	-	-	-	15 393	26 628	-	-	22	-
AUH	-	-	-	207	53	1 710	-	-	43	-
DXB	-	-	-	2	-	8 126	-	-	289	-
Bangladesch	-	-	-	-	-	189	-	-	-	-
darunter:DAC	-	-	-	-	-	189	-	-	-	-
Indien	-	-	-	0	97	19 733	-	-	-	-
darunter:DEL	-	-	-	-	-	2 874	-	-	-	-
BLR	-	-	-	-	-	968	-	-	-	-
BOM	-	-	-	-	97	10 248	-	-	-	-
MAA	-	-	-	-	-	5 643	-	-	-	-
Sri Lanka	-	-	-	186	2	1 666	-	-	245	-
darunter:CMB	-	-	-	186	2	1 666	-	-	245	-
Malediven	8	-	-	143	-	214	0	-	115	-
darunter:MLE	8	-	-	143	-	214	0	-	115	-
Nepal	-	-	-	-	-	136	-	-	0	-
darunter:KTM	-	-	-	-	-	136	-	-	0	-
Pakistan	-	-	-	-	-	911	-	-	-	-
darunter:KHI	-	-	-	-	-	421	-	-	-	-
ISB	-	-	-	-	-	253	-	-	-	-
LHE	-	-	-	-	-	237	-	-	-	-
Brunei	-	-	-	-	-	545	-	-	-	-
darunter:BMN	-	-	-	-	-	545	-	-	-	-
Hongkong(China)	-	-	-	-	-	39 799	-	-	-	-
darunter:HKG	-	-	-	-	-	39 799	-	-	-	-
China	5	-	-	-	-	22 291	-	-	682	-
darunter:PEK	-	-	-	-	-	10 126	-	-	76	-
SHA	-	-	-	-	-	12 165	-	-	606	-
Indonesien	-	-	-	-	-	2 792	-	-	-	-
darunter:JKT	-	-	-	-	-	2 036	-	-	-	-
DPS	-	-	-	-	-	756	-	-	-	-
Japan	-	-	-	-	-	45 361	-	-	-	-
darunter:NRT	-	-	-	-	-	34 194	-	-	-	-
NGO	-	-	-	-	-	1 091	-	-	-	-
KIX	-	-	-	-	-	10 077	-	-	-	-
Dem. VR Korea	-	-	-	-	-	-	-	-	-	-
darunter:FNJ	-	-	-	-	-	-	-	-	-	-
Rep. Korea	-	-	-	-	-	32 520	-	-	-	-
darunter:SEL	-	-	-	-	-	32 520	-	-	-	-
Mongolei	-	-	-	-	-	-	-	-	-	305
darunter:ULN	-	-	-	-	-	-	-	-	-	305
Malaysia	-	-	-	-	-	7 953	-	-	755	-
darunter:KUL	-	-	-	-	-	5 653	-	-	755	-
PEN	-	-	-	-	-	2 299	-	-	-	-
Philippinen	-	-	-	-	-	2 679	-	-	-	-
darunter:MNL	-	-	-	-	-	2 679	-	-	-	-
Singapur	-	-	-	-	-	19 457	-	-	-	-
darunter:SIN	-	-	-	-	-	19 457	-	-	-	-
Thailand	-	-	-	125	-	13 140	-	-	1 694	-
darunter:BKK	-	-	-	123	-	13 112	-	-	1 681	-
HKT	-	-	-	2	-	28	-	-	8	-
Taiwan	-	-	-	-	-	652	-	-	-	-
darunter:TPE	-	-	-	-	-	652	-	-	-	-
Vietnam	-	-	-	-	-	440	-	-	-	-
darunter:SGN	-	-	-	-	-	440	-	-	-	-
Asien	388	431	-	707	15 683	288 749	18	0	5 407	428
Australien	-	-	-	-	-	3 075	-	-	-	-
darunter:MEL	-	-	-	-	-	1 254	-	-	-	-
SYD	-	-	-	-	-	1 813	-	-	-	-
Fidschi	-	-	-	-	-	3	-	-	-	-
Neuseeland	-	-	-	-	-	1 171	-	-	-	-
darunter:AKL	-	-	-	-	-	1 171	-	-	-	-
Polynesien	-	-	-	-	-	8	-	-	-	-
Samoa	-	-	-	-	-	2	-	-	-	-
Australien/O	-	-	-	-	-	4 259	-	-	-	-
I N S G E S A M T ..	10 345	3 079	188	32 604	173 010	705 120	8 806	5 972	49 926	2 376

im Jahr 1999

V 121

mit Gebieten ausserhalb Deutschlands

in Tonnen

herkunftsflugplatz								Nach Streckenziellend	
B e r l i n (SXF)	(THF)	Saarbrücken (SCN)	Münster / Osn.(FMO)	Leipzig (LEJ)	Dresden (DRS)	Erfurt (ERF)	Sonstige	Insgesamt	bzw. -flugplatz
									Einladung
									Insgesamt
-	-	-	-	-	-	-	-	2 991	JED
-	-	-	-	-	-	-	-	25	MED
5	-	-	-	-	-	-	-	5 584	RUH
0	-	-	-	-	-	-	-	197	Syrien
0	-	-	-	-	-	-	-	190	darunter:DAM
0	-	-	-	-	-	-	-	52 555	Ver.Arab.Emirate
-	-	-	-	-	-	-	-	42 115	darunter:SHJ
-	-	-	-	-	-	-	-	2 013	AUH
-	-	-	-	-	-	-	-	8 427	DXB
-	-	-	-	-	-	-	-	189	Bangladesch
-	-	-	-	-	-	-	-	189	darunter:DAC
-	-	-	-	-	-	-	-	19 830	Indien
-	-	-	-	-	-	-	-	2 874	darunter:DEL
-	-	-	-	-	-	-	-	968	BLR
0	-	-	-	-	-	-	-	10 345	BOM
0	-	-	-	-	-	-	-	5 643	MAA
0	-	-	-	-	-	-	-	2 099	Sri Lanka
0	-	-	-	-	-	-	-	2 099	darunter:CMB
0	-	-	-	-	-	-	-	481	Malediven
-	-	-	-	-	-	-	-	481	darunter:MLE
-	-	-	-	-	-	-	-	137	Nepal
-	-	-	-	-	-	-	-	137	darunter:KTM
-	-	-	-	-	-	-	-	911	Pakistan
-	-	-	-	-	-	-	-	421	darunter:KHI
-	-	-	-	-	-	-	-	253	ISB
-	-	-	-	-	-	-	-	237	LHE
-	-	-	-	-	-	-	-	545	Brunei
-	-	-	-	-	-	-	-	545	darunter:BNW
-	-	-	-	-	-	-	-	39 799	Hongkong(China)
-	-	-	-	-	-	-	-	39 799	darunter:HKG
-	-	-	-	-	-	-	-	22 978	China
-	-	-	-	-	-	-	-	10 202	darunter:PEK
-	-	-	-	-	-	-	-	12 771	SHA
-	-	-	-	-	-	-	-	2 792	Indonesien
-	-	-	-	-	-	-	-	2 036	darunter:JKT
-	-	-	-	-	-	-	-	756	DPS
-	-	-	-	-	-	-	-	45 361	Japan
-	-	-	-	-	-	-	-	34 194	darunter:NRT
-	-	-	-	-	-	-	-	1 091	NGO
36	-	-	-	-	-	-	-	10 077	KIX
36	-	-	-	-	-	-	-	36	Dem. VR Korea
-	-	-	-	-	-	-	-	36	darunter:FNU
43	-	-	-	-	-	-	-	32 520	Rep. Korea
43	-	-	-	-	-	-	-	32 520	darunter:SEL
-	-	-	-	-	-	-	-	347	Mongolei
-	-	-	-	-	-	-	-	347	darunter:ULN
-	-	-	-	-	-	-	-	8 708	Malaysia
-	-	-	-	-	-	-	-	6 409	darunter:KUL
-	-	-	-	-	-	-	-	2 299	PEN
-	-	-	-	-	-	-	-	2 679	Philippinen
21	-	-	-	-	-	-	-	2 679	darunter:MNL
21	-	-	-	-	-	-	-	19 477	Singapur
-	-	-	-	-	-	-	-	19 477	darunter:SIN
-	-	-	-	-	-	-	-	14 959	Thailand
-	-	-	-	-	-	-	-	14 915	darunter:BKK
-	-	-	-	-	-	-	-	38	HKT
-	-	-	-	-	-	-	-	652	Taiwan
-	-	-	-	-	-	-	-	652	darunter:TPE
-	-	-	-	-	-	-	-	440	Vietnam
-	-	-	-	-	-	-	-	440	darunter:SGN
409	-	-	-	-	-	-	-	312 220	Asien
-	-	-	-	-	-	-	-	3 075	Australien
-	-	-	-	-	-	-	-	1 254	darunter:MEL
-	-	-	-	-	-	-	-	1 813	SYD
-	-	-	-	-	-	-	-	3	Fidschi
-	-	-	-	-	-	-	-	1 171	Neuseeland
-	-	-	-	-	-	-	-	1 171	darunter:AKL
-	-	-	-	-	-	-	-	8	Polynesien
-	-	-	-	-	-	-	-	2	Samoa
-	-	-	-	-	-	-	-	4 259	Australien/O
3 249	62	87	46	1 850	147	5	-	996 874	I N S G E S A M T

Von Streckenherkunfts- land bzw. -flughafen	Nach Strecken									
	Hamburg (HAM)	Hannover (HAJ)	Bremen (BRE)	Düsseldorf (DUS)	Köln/Bonn (CGN)	Frankfurt (FRA)	Stuttgart (STR)	Nürnberg (NUE)	München (MUC)	Berlin (TXL)
Ausladung										
Insgesamt										
Belgien	119	541	2	69	8 293	3 875	336	2 443	247	7
darunter:BRU	119	33	2	69	6 390	3 844	336	58	247	7
LGG	-	508	-	-	1 903	1	-	2 386	-	-
OST	-	-	-	-	-	30	-	-	-	-
Dänemark	258	54	-	308	7 490	1 389	194	0	152	-
darunter:CPH	258	34	-	308	6 516	1 381	194	0	152	-
BLL	-	-	-	-	974	8	-	-	-	-
SFL	-	20	-	-	-	-	-	-	-	-
Finnland	326	-	-	175	2 351	885	-	0	186	69
darunter:HEL	326	-	-	175	2 351	885	-	0	186	69
Frankreich	312	1	4	186	12 555	12 607	79	20	674	123
darunter:ORY	-	-	-	-	-	199	-	-	-	-
CDG	310	0	2	173	8 335	11 449	79	6	437	123
LYS	0	-	-	3	3 452	266	0	-	7	-
NCE	0	0	-	2	8	662	0	-	54	-
RNS	-	-	-	-	747	-	-	4	-	-
TLS	-	-	-	-	7	30	-	7	172	-
Griechenland	16	8	0	761	532	1 724	261	12	1 057	131
darunter:ATH	-	0	-	177	494	1 572	158	12	366	87
HER	-	5	-	4	-	1	0	-	2	-
RHO	0	0	-	12	-	0	-	-	-	-
SKG	16	3	-	561	37	151	103	-	689	44
Großbritannien	1 151	83	5	1 848	30 349	19 290	228	155	2 089	139
darunter:LHR	1 090	76	-	1 199	2 429	13 896	214	144	1 954	122
LGW	43	0	5	6	1	166	-	-	27	-
STN	1	-	-	562	8 478	418	-	2	3	0
LTN	-	-	-	-	2 090	316	-	-	1	-
BHX	-	5	-	14	0	79	12	-	13	15
BRS	-	-	-	11	1	-	-	-	7	-
CVT	-	0	0	-	263	2	1	-	-	-
CWL	-	-	-	-	8	18	-	0	-	-
EDI	-	-	-	0	2 289	13	-	8	3	-
EMA	-	-	-	-	14 751	2 660	-	-	6	-
MAN	6	2	-	53	-	723	1	-	76	2
SEN	0	-	-	-	22	0	-	0	-	-
*GB	-	-	-	0	10	986	-	0	-	-
Irland	-	-	-	138	4 289	2 123	0	30	12	-
darunter:DUB	-	-	-	137	4 154	621	0	30	12	-
ORK	-	-	-	-	98	-	-	-	-	-
SNN	-	-	-	0	37	1 502	-	-	-	-
Italien	18	8	-	176	13 530	6 092	19	2	958	4
darunter:FCO	0	-	-	72	4	1 205	0	-	275	1
CIA	-	-	-	-	78	4	-	-	-	-
BGY	-	1	-	-	9 748	472	0	2	0	-
LIN	-	-	-	-	-	1 850	-	-	-	-
MXP	18	-	-	96	0	136	8	0	54	3
VCE	-	-	-	0	-	939	-	-	2	-
TSF	-	-	-	-	3 189	5	-	-	-	-
BLQ	-	-	-	2	-	619	-	-	127	-
BRI	-	-	-	-	5	-	6	-	-	-
CTA	-	-	-	-	-	-	-	-	93	-
FLR	-	-	-	1	-	203	-	-	145	-
GOA	-	4	-	-	2	-	-	-	44	-
NAP	-	-	-	4	18	8	-	-	185	-
TRN	-	2	-	0	479	644	0	-	6	-
TRS	-	-	-	-	-	1	-	-	20	-
VRN	-	2	-	-	-	7	-	-	5	-
Luxemburg	4	90	0	-	-	45	0	-	0	-
darunter:LUX	4	90	0	-	-	45	0	-	0	-
Niederlande	575	0	5	0	0	687	2	7	737	139
darunter:AMS	570	0	5	0	0	686	2	7	737	139
Österreich	70	37	42	280	3 748	3 105	245	54	412	53
darunter:VIE	68	31	41	268	3 703	2 203	245	54	406	53
GRZ	-	-	0	0	2	371	-	-	0	-
INN	1	-	-	-	-	27	-	-	-	-
LNZ	-	7	-	2	42	220	-	-	5	-
SZG	-	-	-	9	-	277	-	-	-	-
Portugal	39	4	0	25	4 047	1 923	13	13	323	8
darunter:LIS	35	-	-	1	139	1 314	13	-	316	8
FAO	4	0	0	24	0	22	0	-	5	0
OPO	-	4	-	-	3 907	587	-	13	0	-
Schweden	97	0	-	26	5 732	7 267	1	-	130	14
darunter:ARN	97	-	-	25	4 345	7 153	1	-	126	14
GOT	0	-	-	0	1 301	113	-	-	4	-
VXO	-	-	-	-	86	-	-	-	-	-
Spanien	448	230	33	3 160	7 683	4 003	136	44	776	76
darunter:MAD	44	0	-	72	2 085	1 042	11	8	89	35
AGP	23	1	2	172	-	449	-	30	98	-
ALC	0	0	0	439	0	19	0	-	2	-
BCN	66	29	0	62	2 344	715	40	-	316	36
BIO	-	-	-	-	-	356	-	-	-	-
GRX	-	2	-	-	-	-	-	-	7	-
LEI	0	-	-	20	-	4	-	-	2	-
SVQ	-	-	-	21	-	-	-	-	-	-
VIT	-	0	-	-	3 180	-	5	-	-	-
VLC	-	14	-	-	9	311	-	2	-	-
ZAZ	-	4	-	-	-	0	-	-	-	-
*EI	-	-	-	-	-	-	-	-	-	-
IBZ	5	1	-	15	-	7	0	-	0	-
MAH	0	-	-	10	0	0	0	-	0	-
PMI	70	16	18	282	27	410	18	3	100	0
ACE	0	9	0	68	-	8	0	-	0	-
FUE	121	107	0	741	6	173	3	-	55	-
LPA	112	23	9	884	13	310	14	0	54	2
SPC	0	-	-	23	-	6	3	0	2	-

im Jahr 1999

V 122

mit Gebieten ausserhalb Deutschlands

in Tonnen

zielflugplatz								Von Streckenherkunfts-	
B e r l i n (SXF)	(THF)	Saarbrücken (SCN)	Münster / Osn. (FMO)	Leipzig (LEJ)	Dresden (DRS)	Erfurt (ERF)	Sonstige	Insgesamt	land bzw. -flugplatz
155	26	-	-	947	-	-	-	17 062	Ausladung
155	26	-	-	947	-	-	-	11 287	Insgesamt
-	-	-	-	-	-	-	-	5 745	Belgien
0	-	-	-	2	-	-	-	30	darunter:BRU
0	-	-	-	2	-	-	-	8 848	LGG
-	-	-	-	-	-	-	-	982	Dänemark
-	-	-	-	-	-	-	-	20	darunter:CPH
-	-	-	-	18	-	-	-	4 009	BLL
-	-	-	-	18	-	-	-	4 009	SFJ
-	0	2	0	-	-	2	-	26 564	Finnland
-	-	-	0	-	-	-	-	199	darunter:HEL
-	-	-	-	-	-	2	-	20 915	Frankreich
-	-	-	-	-	-	-	-	3 730	darunter:ORY
-	-	-	-	-	-	-	-	726	CDG
-	-	-	-	-	-	-	-	751	LYS
-	-	-	-	-	-	-	-	216	NCE
-	-	-	0	-	4	-	-	4 505	RNS
-	-	-	-	-	4	-	-	2 871	TLS
-	-	-	-	-	-	-	-	12	Griechenland
-	-	-	0	-	-	-	-	13	darunter:ATH
12	-	160	-	7	-	2	-	1 602	HER
3	-	0	-	-	-	-	-	55 506	RHO
7	-	1	-	-	-	-	-	21 123	SKG
3	-	3	-	-	-	-	-	252	Großbritannien
0	-	1	-	-	-	-	-	9 475	darunter:LHR
-	-	-	-	-	-	-	-	2 410	LGW
-	-	-	-	-	-	-	-	138	STN
-	-	-	-	-	-	-	-	19	LTN
-	-	84	-	-	-	-	-	352	BHX
-	-	13	-	-	-	-	-	39	BRS
-	-	-	-	-	-	-	-	2 313	CVT
-	-	-	-	-	-	-	-	17 417	CWL
-	-	-	-	7	-	-	-	870	EDI
-	-	31	-	-	-	-	-	53	EMA
-	-	25	-	-	-	2	-	1 023	MAN
-	-	-	-	-	-	-	-	6 592	SEN
-	-	-	-	-	-	-	-	4 955	*GB
-	-	-	-	-	-	-	-	1 540	Irland
0	-	1	-	0	0	-	-	20 811	darunter:DUB
-	-	-	-	-	-	-	-	1 557	ORK
-	-	-	-	-	-	-	-	10 224	SNN
-	-	-	-	-	-	-	-	1 850	Italien
-	-	0	-	-	-	-	-	318	darunter:FCO
-	-	-	-	-	-	-	-	941	CIA
-	-	-	-	-	-	-	-	3 189	BGY
-	-	-	-	-	-	-	-	753	LIN
-	-	-	-	-	-	-	-	11	MXP
-	-	-	-	-	-	-	-	93	VCE
-	-	-	-	-	-	-	-	350	TSF
-	-	-	-	-	-	-	-	49	BLQ
-	-	-	-	0	0	-	-	216	BRI
-	-	-	-	-	-	-	-	1 132	CTA
-	-	-	-	-	-	-	-	21	FLR
-	-	-	-	-	-	-	-	14	GOA
-	1	-	-	-	-	-	-	141	NAP
2	1	0	0	0	0	0	-	141	TRN
2	-	0	0	0	0	-	-	2 154	TRS
2	-	-	-	12	-	0	-	2 148	VRN
2	-	-	-	7	-	-	-	8 058	Luxemburg
-	-	-	-	-	-	-	-	7 081	darunter:LUX
-	-	-	-	-	-	-	-	375	Niederlande
-	-	-	-	-	-	-	-	29	darunter:AMS
-	-	-	-	-	-	-	-	276	österreich
-	-	-	-	5	-	-	-	292	darunter:VIE
14	-	0	-	0	0	-	-	6 412	GRZ
-	-	-	-	0	0	-	-	1 826	INN
14	-	-	-	-	-	-	-	56	LNZ
0	-	7	-	-	-	-	-	4 526	SZG
0	-	-	-	-	-	-	-	13 274	Portugal
-	-	-	-	-	-	-	-	11 762	darunter:LIS
-	-	-	-	-	-	-	-	1 419	FAO
9	-	17	18	7	6	47	-	86	OPD
0	-	0	0	-	-	0	-	16 693	Schweden
0	-	6	-	-	-	-	-	3 388	darunter:ARN
-	-	-	-	-	-	-	-	776	GOT
-	-	-	-	-	-	-	-	462	VXO
-	-	-	1	-	-	-	-	3 616	Spanien
-	-	-	-	-	-	-	-	356	darunter:MAD
-	-	0	-	-	-	-	-	10	AGP
-	-	0	-	-	-	-	-	26	ALC
-	-	-	-	-	-	-	-	21	BCN
-	-	2	-	-	-	-	-	3 187	BIO
-	-	7	-	-	-	-	-	337	GRX
-	-	-	-	-	-	-	-	19	LEI
-	-	-	-	-	-	-	-	37	SVQ
-	-	-	-	-	-	-	-	29	VIT
-	-	-	-	-	-	-	-	11	VLC
0	-	1	4	3	2	0	-	954	ZAZ
0	-	-	0	-	-	-	-	87	*E1
3	-	-	3	-	-	-	-	213	IBZ
1	-	-	1	4	3	0	-	429	MAH
-	-	-	-	-	-	-	-	33	PMI
-	-	-	-	-	-	-	-	-	ACE
-	-	-	-	-	-	-	-	-	FUE
-	-	-	-	-	-	-	-	-	LPA
-	-	-	-	-	-	-	-	-	SPC

Von Streckenherkunfts- land bzw. -flugplatz	Nach Strecken									
	Hamburg (HAM)	Hannover (HAJ)	Bremen (BRE)	Düsseldorf (DUS)	Köln/Bonn (CGN)	Frankfurt (FRA)	Stuttgart (STR)	Nürnberg (NUE)	München (MUC)	Berlin (TXL)
Ausladung										
Insgesamt										
TFN	-	-	-	7	-	15	-	-	-	-
TFS	6	22	4	340	6	179	42	0	51	1
Island	364	9	-	-	2 462	578	-	-	0	-
darunter:KEF	364	9	-	-	2 462	578	-	-	0	-
Norwegen	85	-	0	5	990	1 237	-	-	96	-
darunter:OSL	85	-	0	5	990	1 236	-	-	96	-
Schweiz	495	90	65	695	1 974	4 343	353	232	1 750	242
darunter:ZRH	470	79	65	657	79	3 482	341	203	1 624	242
BSL	23	11	-	21	1 833	65	-	28	42	-
GVA	2	0	-	17	62	796	11	1	83	-
Albanien	-	-	-	-	-	6	-	-	-	-
Armenien	-	-	-	-	-	46	-	-	-	-
darunter:EVN	-	-	-	-	-	46	-	-	-	-
Aserbeidschan	-	-	-	-	-	111	-	-	-	-
darunter:BAK	-	-	-	-	-	111	-	-	-	-
Bosnien-Herzegowina	-	-	-	0	-	32	-	-	7	-
darunter:SJJ	-	-	-	0	-	32	-	-	7	-
Bulgarien	0	0	-	1	14	383	-	-	163	-
darunter:SOF	-	-	-	0	14	382	-	-	163	-
Estland	9	-	-	-	-	35	-	-	-	-
darunter:TLL	9	-	-	-	-	35	-	-	-	-
Georgien	-	-	-	-	-	31	-	-	-	-
darunter:TBS	-	-	-	-	-	31	-	-	-	-
Jugoslawien	-	-	-	-	-	34	-	-	2	-
darunter:BEG	-	-	-	-	-	32	-	-	2	-
Kroatien	-	-	-	1	-	421	-	-	11	1
darunter:ZAG	-	-	-	1	-	389	-	-	11	1
SPU	-	-	-	0	-	32	-	-	-	-
Lettland	0	-	-	-	-	79	-	-	-	-
darunter:RIX	0	-	-	-	-	79	-	-	-	-
Litauen	4	-	-	-	-	257	-	-	-	8
darunter:VNO	-	-	-	-	-	253	-	-	-	8
Malta	14	-	-	13	-	1 643	-	1	12	2
darunter:MLA	14	-	-	13	-	1 643	-	1	12	2
Mazedonien	9	-	-	26	-	48	54	-	-	-
darunter:OHJ	-	-	-	0	-	-	28	-	-	-
SKP	9	-	-	26	-	48	27	-	-	-
Moldavien	-	-	-	-	-	69	-	-	0	-
darunter:KIV	-	-	-	-	-	69	-	-	0	-
Polen	26	0	-	18	393	651	2	-	15	48
darunter:WAW	13	0	-	15	391	513	2	-	15	48
GDN	13	-	-	-	-	1	-	-	-	-
KTW	-	-	-	0	-	128	-	-	-	-
Rumänien	-	-	-	12	0	289	-	-	84	-
darunter:OTP	-	-	-	12	-	289	-	-	84	-
Russische Föb. (EU)	321	7	-	330	2	2 927	2	-	136	89
darunter:DME	-	-	-	-	-	-	-	-	-	-
VKO	-	-	-	-	-	187	-	-	-	-
SVO	307	-	-	312	2	2 245	2	-	131	89
GOJ	-	-	-	-	-	112	-	-	-	-
KRR	-	-	-	-	-	11	-	-	-	-
KUF	-	-	-	-	-	76	-	-	-	-
KZN	-	-	-	-	-	38	-	-	-	-
LED	13	4	-	12	-	234	-	-	3	-
PEE	-	-	-	-	-	11	-	-	-	-
UFA	-	-	-	-	-	13	-	-	-	-
Slowakische Rep.	-	-	-	-	7	-	-	-	-	-
Slowenien	-	-	0	-	-	233	-	-	8	-
darunter:LJU	-	-	-	-	-	233	-	-	8	-
Tschechische Rep.	38	1	-	28	482	868	7	2	10	3
darunter:PRG	38	1	-	28	482	864	7	2	10	3
Türkei	499	181	0	1 444	9 539	3 182	952	1 054	1 507	223
darunter:ANK	5	1	-	12	9	339	15	18	3	-
AYT	10	4	-	126	8	106	22	1	15	3
DLM	5	-	-	9	-	6	0	-	2	-
IST	476	175	0	1 248	9 507	2 670	870	1 028	919	217
IZM	3	0	-	47	9	57	44	-	569	2
*TR	-	-	-	1	-	4	-	7	-	-
Ukraine	-	-	-	-	-	355	-	-	17	-
darunter:IEV	-	-	-	-	-	313	-	-	17	-
DNK	-	-	-	-	-	40	-	-	-	-
*UA	-	-	-	-	-	-	-	-	-	-
Ungarn	27	-	-	21	714	1 001	19	3	73	15
darunter:BUD	27	-	-	21	714	1 001	19	3	73	15
Weißrußland	-	-	-	-	-	178	-	-	10	-
darunter:MSQ	-	-	-	-	-	178	-	-	10	-
Zypern	12	-	-	0	1	381	4	-	-	-
darunter:LCA	9	-	-	0	1	379	4	-	-	-
Europe	5 337	1 348	157	9 747	117 172	84 423	2 907	4 075	11 653	1 392
DARUNTER: EU-LÄNDER	3 432	1 058	91	7 151	100 599	65 004	1 515	2 782	7 752	761
Ägypten	23	-	-	279	-	4 255	8	-	178	-
darunter:CAI	23	-	-	163	-	4 100	-	-	130	-
ALY	-	-	-	-	-	133	-	-	-	-
HRG	-	-	-	116	-	18	-	-	40	-
LXR	-	-	-	-	-	4	8	-	8	-
Algerien	-	-	-	-	-	146	-	-	-	-
darunter:ALG	-	-	-	-	-	146	-	-	-	-
Marokko	-	-	-	164	-	589	6	-	29	-
darunter:CAS	-	-	-	-	-	482	1	-	-	-
AGA	-	-	-	161	-	107	5	-	29	-
Tunesien	26	55	14	205	0	993	24	4	30	4
darunter:TUN	14	27	-	82	-	725	-	-	10	-

im Jahr 1999

V 122

mit Gebieten ausserhalb Deutschlands

in Tonnen

zielflugplatz									Von Streckenherkunfts-	
(SXF)	B e r l i n (THF)	Saarbrücken (SCN)	Münster / Osn.(FMO)	Leipzig (LEJ)	Dresden (DRS)	Erfurt (ERF)	Sonstige	Insgesamt	land bzw. -flugplatz	
									Ausladung	
									Insgesamt	
-	-	-	-	-	-	-	-	22	TFN	
3	-	-	8	0	1	-	-	664	TFS	
-	-	-	-	-	-	-	-	3 414	Island	
-	0	-	-	-	-	-	-	3 414	darunter:KEF	
-	0	-	-	-	-	-	-	2 414	Norwegen	
0	4	-	43	22	18	-	-	2 413	darunter:OSL	
0	3	-	43	22	17	-	-	10 326	Schweiz	
-	1	-	-	-	1	-	-	7 324	darunter:ZRH	
-	-	-	-	-	-	-	-	2 026	BSL	
-	-	-	-	-	-	-	-	975	GVA	
-	-	-	-	-	-	-	-	6	Albanien	
-	-	-	-	-	-	-	-	46	Armenien	
-	-	-	-	-	-	-	-	46	darunter:EVN	
-	-	-	-	-	-	-	-	111	Aserbeidschan	
-	-	-	-	-	-	-	-	111	darunter:BAK	
-	-	-	-	-	-	-	-	39	Bosnien-Herzegowina	
-	-	-	-	-	-	-	-	39	darunter:SJJ	
84	-	-	-	-	0	-	-	646	Bulgarien	
83	-	-	-	-	-	-	-	642	darunter:SOF	
-	-	-	-	-	-	-	-	44	Estland	
-	-	-	-	-	-	-	-	44	darunter:TLL	
-	-	-	-	-	-	-	-	31	Georgien	
-	-	-	-	-	-	-	-	31	darunter:TBS	
-	-	-	-	-	-	-	-	36	Jugoslawien	
-	-	-	-	-	-	-	-	34	darunter:BEG	
-	-	-	-	-	-	-	-	434	Kroatien	
-	-	-	-	-	-	-	-	402	darunter:ZAG	
-	-	-	-	-	-	-	-	32	SPU	
-	-	-	-	-	-	-	-	80	Lettland	
0	-	-	-	-	-	-	-	80	darunter:RIX	
-	-	-	-	-	-	-	-	270	Litauen	
-	-	-	-	-	-	-	-	261	darunter:VNO	
-	-	-	-	-	-	-	-	1 686	Malta	
1	-	-	-	-	-	-	-	1 686	darunter:MLA	
-	-	-	-	-	-	-	-	139	Mazedonien	
1	-	-	-	-	-	-	-	28	darunter:OHJ	
0	-	-	-	-	-	-	-	111	SKP	
0	-	-	-	-	-	-	-	69	Moldavien	
341	-	-	-	13	0	-	-	69	darunter:KIV	
75	-	-	-	11	-	-	-	1 508	Polen	
-	-	-	-	-	-	-	-	1 083	darunter:WAW	
266	-	-	-	2	-	-	-	14	GDN	
1	-	-	-	-	-	-	-	397	KTH	
1	-	-	-	-	-	-	-	386	Rumänien	
279	-	-	-	133	-	-	-	386	darunter:OTP	
145	-	-	-	133	-	-	-	4 228	Russische Föd. (EU)	
128	-	-	-	-	-	-	-	278	darunter:DME	
-	-	-	-	-	-	-	-	187	VKO	
-	-	-	-	-	-	-	-	3 217	SVO	
-	-	-	-	-	-	-	-	112	GOJ	
-	-	-	-	-	-	-	-	11	KRR	
6	-	-	-	-	-	-	-	76	KUF	
-	-	-	-	-	-	-	-	38	KZN	
-	-	-	-	-	-	-	-	272	LED	
-	-	-	-	-	-	-	-	11	PEE	
-	-	-	-	-	-	-	-	13	UFA	
-	-	-	-	-	-	-	-	7	Slowakische Rep.	
-	-	-	-	-	-	-	-	241	Slowenien	
-	-	2	-	-	-	-	-	241	darunter:LJU	
-	-	-	-	-	-	-	-	1 441	Tschechische Rep.	
5	-	-	2	4	-	0	-	1 435	darunter:PRG	
2	-	-	-	-	-	-	-	18 587	Türkei	
0	-	-	1	1	-	0	-	406	darunter:ANK	
2	-	-	0	2	-	-	-	300	AYT	
0	-	-	-	1	-	-	-	22	DLM	
51	-	-	-	-	-	-	-	17 115	IST	
6	-	-	-	-	-	-	-	732	I2M	
45	-	-	-	-	-	-	-	13	*TR	
-	-	-	-	-	-	-	-	424	Ukraine	
-	-	-	-	-	-	-	-	336	darunter:IEV	
17	-	-	-	12	-	-	-	40	DNK	
17	-	1	-	12	-	-	-	45	*UA	
121	-	-	-	-	-	-	-	1 886	Ungarn	
121	-	-	-	-	-	-	-	1 886	darunter:BUD	
-	-	-	-	-	-	-	-	205	Weißrussland	
-	-	-	-	-	6	-	-	205	darunter:MSQ	
-	-	-	-	-	6	-	-	525	Zypern	
1 099	32	191	63	1 178	35	51	-	520	darunter:LCA	
196	27	188	19	994	12	51	-	240 859	Europa	
-	-	-	-	-	-	-	-	191 632	DARUNTER: EU-LÄNDER	
62	-	0	-	-	-	-	-	4 805	Ägypten	
62	-	-	-	-	-	-	-	4 477	darunter:CAI	
-	-	-	-	-	-	-	-	133	ALY	
-	-	-	-	-	-	-	-	174	HRG	
2	-	-	-	-	-	-	-	20	LXR	
2	-	-	-	-	-	-	-	148	Algerien	
0	-	-	-	-	-	-	-	148	darunter:ALG	
-	-	-	-	-	-	-	-	788	Marokko	
-	-	-	-	-	-	-	-	483	darunter:CAS	
20	-	-	-	2	3	9	-	302	AGA	
15	-	-	-	-	-	-	-	1 389	Tunesien	
-	-	-	-	-	-	-	-	873	darunter:TUN	

Von Streckenherkunfts- land bzw. -flughafen	Nach Strecken									
	Hamburg (HAM)	Hannover (HAJ)	Bremen (BRE)	Düsseldorf (DUS)	Köln/Bonn (CGN)	Frankfurt (FRA)	Stuttgart (STR)	Nürnberg (NUE)	München (MUC)	Berlin (TXL)
Ausladung										
Insgesamt										
DJE	-	-	-	3	0	24	0	-	0	-
MIR	11	29	14	120	0	240	24	4	20	4
Kap Verde	-	8	-	-	-	18	-	-	10	-
darunter:SID	-	8	-	-	-	18	-	-	10	-
Ghana	-	-	-	501	10	608	-	-	-	-
darunter:ACC	-	-	-	501	10	608	-	-	-	-
Gambia	-	-	-	-	29	25	-	-	6	-
darunter:BJL	-	-	-	-	29	25	-	-	6	-
Nigeria	-	-	-	-	-	574	-	-	-	-
darunter:LOS	-	-	-	-	-	574	-	-	-	-
Senegal	-	-	-	-	-	1 542	-	-	-	-
darunter:DKR	-	-	-	-	-	1 542	-	-	-	-
Eritrea	-	-	-	-	-	255	-	-	-	-
darunter:ASM	-	-	-	-	-	255	-	-	-	-
Athiopien	-	-	-	-	-	1 523	-	-	-	-
darunter:ADD	-	-	-	-	-	1 523	-	-	-	-
Kenia	-	-	-	44	-	12 365	-	-	1 132	-
darunter:NBO	-	-	-	-	-	12 071	-	-	1 094	-
darunter:MBA	-	-	-	44	-	294	-	-	38	-
Sudan	-	-	-	-	-	260	-	-	-	-
darunter:KRT	-	-	-	-	-	260	-	-	-	-
Tansania	-	-	-	-	-	2	-	-	-	-
Madagaskar	-	-	-	-	-	-	-	-	33	-
darunter:TNR	-	-	-	-	-	-	-	-	33	-
Mauritius	-	-	-	-	119	499	-	-	509	-
darunter:MRU	-	-	-	-	119	499	-	-	509	-
Namibia	-	-	-	-	-	2 442	-	-	194	-
darunter:WDM	-	-	-	-	-	2 442	-	-	194	-
Seschen	-	-	-	-	-	190	-	-	-	-
darunter:SEZ	-	-	-	-	-	190	-	-	-	-
Südafrika	-	97	-	10	-	12 057	-	-	373	-
darunter:JNB	-	-	-	-	-	9 808	-	-	-	-
CPT	-	-	-	10	-	2 156	-	-	180	-
UTN	-	97	-	-	-	132	-	-	194	-
Simbabwe	-	-	-	-	-	1 379	-	-	-	-
darunter:HRE	-	-	-	-	-	1 379	-	-	-	-
Afrika	48	160	14	1 203	159	39 761	38	4	2 495	4
Kanada	24	-	-	66	-	22 739	24	-	127	-
darunter:YMX	-	-	-	-	-	15	-	-	-	-
YUL	-	-	-	-	-	2 154	-	-	-	-
YHZ	12	-	-	1	-	1	-	-	25	-
YTO	10	-	-	8	-	13 423	22	-	19	-
YVR	2	-	-	35	-	4 430	1	-	61	-
YYC	0	-	-	23	-	2 705	0	-	22	-
USA	1 516	74	-	9 401	39 455	146 303	3 867	-	14 841	-
darunter:JFK	-	-	-	-	17 580	26 515	1 486	-	1 828	-
EWR	-	-	-	5 551	349	5 136	-	-	3 153	-
BOS	-	-	-	-	-	5 449	-	-	-	-
PHL	-	-	-	-	17 749	5 040	-	-	709	-
PIT	-	-	-	-	-	1 721	-	-	-	-
IAD	-	-	-	-	-	4 727	-	-	1 664	-
DTW	-	-	-	-	8	6 749	84	-	-	-
CVG	-	-	-	-	-	3 113	-	-	32	-
JND	-	-	-	-	-	517	-	-	-	-
SDF	-	-	-	-	3 519	-	-	-	-	-
ATL	1 516	-	-	-	-	23 047	2 292	-	1 920	-
FLL	-	-	-	-	-	108	-	-	-	-
MIA	-	-	-	820	-	5 276	-	-	284	-
ORL	-	-	-	743	-	-	-	-	-	-
RSW	-	-	-	709	-	-	-	-	-	-
TPA	-	-	-	-	-	238	-	-	-	-
SJU	-	-	-	-	-	15	-	-	-	-
CHI	-	-	-	1 352	206	29 232	-	-	3 487	-
DAL	-	-	-	-	-	8 367	-	-	-	-
HOU	-	28	-	-	-	3 540	-	-	-	-
LAX	-	46	-	226	-	12 366	-	-	-	-
SFO	-	-	-	-	44	5 109	-	-	1 765	-
FAI	-	-	-	-	-	33	-	-	-	-
Costa Rica	-	-	-	-	-	128	-	-	-	-
darunter:SJO	-	-	-	-	-	128	-	-	-	-
Dominik. Republik ..	5	10	-	832	39	844	2	-	81	-
darunter:SDQ	-	-	-	44	28	232	-	-	17	-
PDP	5	10	-	394	11	400	2	-	26	-
PUJ	-	-	-	394	-	212	-	-	38	-
Jamaika	-	-	-	131	-	-	-	-	-	-
darunter:MBJ	-	-	-	131	-	-	-	-	-	-
Kuba	0	-	-	309	0	528	-	-	14	-
darunter:VRA	0	-	-	236	0	221	-	-	10	-
CYO	-	-	-	-	-	301	-	-	-	-
HOG	-	-	-	67	-	-	-	-	5	-
St. Lucia	-	-	-	-	-	96	-	-	-	-
darunter:UVF	-	-	-	-	-	96	-	-	-	-
Mexiko	-	38	-	81	-	6 587	-	-	4	-
darunter:MEX	-	38	-	-	-	6 453	-	-	-	-
CUN	-	-	-	81	-	134	-	-	4	-
Niederl. Antillen ..	-	-	-	-	31	-	-	-	-	-
darunter:CUR	-	-	-	-	31	-	-	-	-	-
Argentinien	-	-	-	-	1	3 522	-	-	-	-
darunter:BUE	-	-	-	-	-	3 522	-	-	-	-
Brasilien	-	-	-	-	-	16 830	-	-	-	-
darunter:RIO	-	-	-	-	-	3 772	-	-	-	-
PQA	-	-	-	-	-	500	-	-	-	-

im Jahr 1999

V 122

mit Gebieten ausserhalb Deutschlands

in Tonnen

zielflugplatz									Von Streckenherkunfts-	
B e r l i n (SXF)	(THF)	Saarbrücken (SCN)	Münster / Osn.(FMO)	Leipzig (LEJ)	Dresden (DRS)	Erfurt (ERF)	Sonstige	Insgesamt	land bzw. -flugplatz	
0	-	-	-	-	-	-	-	28	Ausladung	DJE
5	-	-	-	2	3	9	-	484	Insgesamt	MIR
-	-	-	-	-	-	-	-	36		Kap Verde
-	-	-	-	-	-	-	-	36		darunter:SID
42	-	-	-	-	-	-	-	1 120		Ghana
42	-	-	-	-	-	-	-	1 120		darunter:ACC
-	-	-	-	-	-	-	-	102		Gambia
-	-	-	-	-	-	-	-	102		darunter:BJL
-	-	-	-	-	-	-	-	574		Nigeria
-	-	-	-	-	-	-	-	574		darunter:LOS
-	-	-	-	-	-	-	-	1 542		Senegal
-	-	-	-	-	-	-	-	1 542		darunter:DKR
-	-	-	-	-	-	-	-	255		Eritrea
-	-	-	-	-	-	-	-	255		darunter:ASM
-	-	-	-	-	-	-	-	1 523		Äthiopien
-	-	-	-	-	-	-	-	1 523		darunter:ADD
-	-	-	-	-	-	-	-	13 541		Kenia
-	-	-	-	-	-	-	-	13 165		darunter:NBO
-	-	-	-	-	-	-	-	376		MBA
-	-	-	-	-	-	-	-	260		Sudan
-	-	-	-	-	-	-	-	260		darunter:KRT
-	-	-	-	-	-	-	-	2		Tansania
-	-	-	-	-	-	-	-	33		Madagaskar
-	-	-	-	-	-	-	-	33		darunter:TNR
-	-	-	-	-	-	-	-	1 127		Mauritius
-	-	-	-	-	-	-	-	1 127		darunter:MRU
-	-	-	-	-	-	-	-	2 636		Namibia
-	-	-	-	-	-	-	-	2 636		darunter:WDH
-	-	-	-	-	-	-	-	190		Seschellen
-	-	-	-	-	-	-	-	190		darunter:SEZ
-	-	-	-	-	-	-	-	12 578		Südafrika
-	-	-	-	-	-	-	-	9 808		darunter:JNB
-	-	-	-	-	-	-	-	2 346		CPT
-	-	-	-	-	-	-	-	423		UTN
-	-	-	-	-	-	-	-	1 379		Simbabwe
-	-	-	-	-	-	-	-	1 379		darunter:HRE
126	-	0	-	2	3	9	-	44 027	Afrika	
0	-	-	-	-	-	-	-	22 981		Kanada
-	-	-	-	-	-	-	-	15		darunter:YMX
-	-	-	-	-	-	-	-	2 154		YUL
0	-	-	-	-	-	-	-	39		YHZ
-	-	-	-	-	-	-	-	13 482		YTO
-	-	-	-	-	-	-	-	4 529		YVR
-	-	-	-	-	-	-	-	2 750		YYC
-	-	-	-	-	-	-	-	215 457		USA
-	-	-	-	-	-	-	-	47 408		darunter:JFK
-	-	-	-	-	-	-	-	14 190		EWR
-	-	-	-	-	-	-	-	5 449		BOS
-	-	-	-	-	-	-	-	23 438		PHL
-	-	-	-	-	-	-	-	1 721		PIT
-	-	-	-	-	-	-	-	6 391		IAD
-	-	-	-	-	-	-	-	6 841		DTW
-	-	-	-	-	-	-	-	3 144		CVG
-	-	-	-	-	-	-	-	517		IND
-	-	-	-	-	-	-	-	3 519		SDF
-	-	-	-	-	-	-	-	28 775		ATL
-	-	-	-	-	-	-	-	108		FLL
-	-	-	-	-	-	-	-	6 380		MIA
-	-	-	-	-	-	-	-	743		ORL
-	-	-	-	-	-	-	-	709		RSW
-	-	-	-	-	-	-	-	238		TPA
-	-	-	-	-	-	-	-	15		SJU
-	-	-	-	-	-	-	-	34 278		CHI
-	-	-	-	-	-	-	-	8 367		DAL
-	-	-	-	-	-	-	-	3 568		HOU
-	-	-	-	-	-	-	-	12 638		LAX
-	-	-	-	-	-	-	-	6 918		SFO
-	-	-	-	-	-	-	-	33		FAI
6	-	-	-	4	-	-	-	128		Costa Rica
-	-	-	-	-	-	-	-	128		darunter:SJO
5	-	-	-	4	-	-	-	1 821		Dominik. Republik
0	-	-	-	-	-	-	-	321		darunter:SDQ
-	-	-	-	-	-	-	-	855		POP
-	-	-	-	-	-	-	-	644		PUJ
-	-	-	-	-	-	-	-	131		Jamaika
-	-	-	-	-	-	-	-	131		darunter:MBJ
3	-	-	-	-	-	-	-	848		Kuba
0	-	-	-	-	-	-	-	467		darunter:VRA
-	-	-	-	-	-	-	-	301		CYO
-	-	-	-	-	-	-	-	72		HOG
-	-	-	-	-	-	-	-	96		St. Lucia
-	-	-	-	-	-	-	-	96		darunter:UVF
-	-	-	-	-	-	-	-	6 710		Mexiko
-	-	-	-	-	-	-	-	6 491		darunter:MEX
-	-	-	-	-	-	-	-	219		CUN
-	-	-	-	-	-	-	-	31		Niederl. Antillen
-	-	-	-	-	-	-	-	31		darunter:CUR
-	-	-	-	-	-	-	-	3 524		Argentinien
-	-	-	-	-	-	-	-	3 522		darunter:BUE
-	-	-	-	-	-	-	-	16 830		Brasilien
-	-	-	-	-	-	-	-	3 772		darunter:RIO
-	-	-	-	-	-	-	-	500		POA

Von Streckenherkunfts- land bzw. -flugplatz	Nach Strecken									
	Hamburg (HAM)	Hannover (HAJ)	Bremen (BRE)	Düsseldorf (DUS)	Köln/Bonn (CGN)	Frankfurt (FRA)	Stuttgart (STR)	Nürnberg (NUE)	München (MUC)	Berlin (TXL)
Ausladung										
Insgesamt										
REC	-	-	-	-	-	19	-	-	-	-
SAO	-	-	-	-	-	12 523	-	-	-	-
SSA	-	-	-	-	-	16	-	-	-	-
Chile	-	-	-	-	-	2 113	-	-	-	-
darunter:SCL	-	-	-	-	-	2 113	-	-	-	-
Kolumbien	-	-	-	-	-	429	-	-	-	-
darunter:BOG	-	-	-	-	-	429	-	-	-	-
Peru	-	-	-	-	-	247	-	-	-	-
darunter:LIM	-	-	-	-	-	247	-	-	-	-
Uruguay	-	-	-	-	-	272	-	-	-	-
darunter:MVD	-	-	-	-	-	272	-	-	-	-
Venezuela	-	-	-	14	-	806	-	-	-	-
darunter:CCS	-	-	-	-	-	806	-	-	-	-
PMV	-	-	-	14	-	-	-	-	-	-
Amerika	1 545	122	-	10 827	39 527	201 443	3 893	-	15 068	-
Kasachstan	-	0	-	0	5	832	1	-	-	-
darunter:ALA	-	0	-	-	-	832	-	-	-	-
Kirgisien	-	0	-	-	-	30	-	-	-	-
darunter:FRU	-	0	-	-	-	30	-	-	-	-
Rußland/Fernost	-	14	-	-	0	100	-	-	-	-
darunter:DNB	-	9	-	-	-	31	-	-	-	-
SVX	-	-	-	-	0	67	-	-	-	-
Turkmenistan	-	-	-	-	-	179	-	-	-	-
darunter:ASB	-	-	-	-	-	179	-	-	-	-
Usbekistan	-	-	-	-	-	783	-	-	-	-
darunter:TAS	-	-	-	-	-	783	-	-	-	-
Bahrain	-	-	-	-	-	1 033	-	-	-	-
darunter:BAH	-	-	-	-	-	1 033	-	-	-	-
Iran	496	-	-	-	-	1 551	-	-	-	-
darunter:THR	496	-	-	-	-	1 551	-	-	-	-
Israel	-	-	-	11	-	9 261	0	-	1 311	-
darunter:TLV	-	-	-	11	-	9 261	0	-	1 311	-
Jemen	-	-	-	-	-	214	-	-	-	-
darunter:SAH	-	-	-	-	-	212	-	-	-	-
Jordanien	-	-	-	-	-	330	-	-	-	490
darunter:AMM	-	-	-	-	-	330	-	-	-	490
Katar	-	-	-	-	-	258	-	-	1 064	-
darunter:DOH	-	-	-	-	-	258	-	-	1 064	-
Kuweit	-	-	-	-	-	1 584	-	-	-	-
darunter:KWI	-	-	-	-	-	1 584	-	-	-	-
Libanon	-	-	-	0	-	152	-	-	-	-
darunter:BEY	-	-	-	0	-	152	-	-	-	-
Oman	-	-	-	-	-	582	-	-	174	-
darunter:MCT	-	-	-	-	-	582	-	-	174	-
Saudi-Arabien	-	-	-	-	-	2 016	-	-	-	-
darunter:DHA	-	-	-	-	-	183	-	-	-	-
JED	-	-	-	-	-	798	-	-	-	-
MED	-	-	-	-	-	20	-	-	-	-
RUH	-	-	-	-	-	1 015	-	-	-	-
Syrien	-	-	-	-	-	116	-	-	85	-
darunter:DAM	-	-	-	-	-	115	-	-	85	-
Ver.Arab.Emirate	-	-	-	189	20 968	40 490	-	-	437	-
darunter:SHJ	-	-	-	-	20 968	31 015	-	-	50	-
AUH	-	-	-	113	-	1 283	-	-	31	-
DXB	-	-	-	76	-	8 192	-	-	355	-
Afghanistan	-	-	-	-	73	-	-	-	-	-
darunter:KBL	-	-	-	-	73	-	-	-	-	-
Bangladesch	-	-	-	-	-	128	-	-	-	-
darunter:DAC	-	-	-	-	-	128	-	-	-	-
Indien	-	-	-	-	804	27 265	-	-	5	-
darunter:DEL	-	-	-	-	742	14 625	-	-	-	-
BLR	-	-	-	-	-	80	-	-	-	-
BOM	-	-	-	-	-	5 055	-	-	-	-
MAA	-	-	-	-	62	7 505	-	-	-	-
Sri Lanka	-	-	-	306	-	1 617	-	-	392	-
darunter:CEB	-	-	-	306	-	1 617	-	-	392	-
Malediven	42	-	-	327	35	301	77	-	351	-
darunter:MLE	42	-	-	327	35	301	77	-	351	-
Nepal	-	-	-	-	-	245	-	-	-	-
darunter:KTM	-	-	-	-	-	245	-	-	-	-
Pakistan	-	-	-	-	-	1 229	-	-	-	-
darunter:KHI	-	-	-	-	-	642	-	-	-	-
ISB	-	-	-	-	-	72	-	-	-	-
LHE	-	-	-	-	-	515	-	-	-	-
Brunei	-	-	-	-	-	1 080	-	-	-	-
darunter:BMN	-	-	-	-	-	1 080	-	-	-	-
Hongkong(China)	-	-	-	-	-	50 984	-	-	-	-
darunter:HKG	-	-	-	-	-	50 984	-	-	-	-
China	-	-	-	-	85	26 866	-	-	505	-
darunter:PEK	-	-	-	-	85	14 073	-	-	90	-
SHA	-	-	-	-	-	12 793	-	-	415	-
Indonesien	-	-	-	-	-	1 967	-	-	-	-
darunter:JKT	-	-	-	-	-	1 316	-	-	-	-
DPS	-	-	-	-	-	651	-	-	-	-
Japan	-	-	-	-	-	52 454	-	-	-	-
darunter:NRT	-	-	-	-	-	36 296	-	-	-	-
NGO	-	-	-	-	-	599	-	-	-	-
KIX	-	-	-	-	-	15 559	-	-	-	-
Rep. Korea	-	-	-	-	58	31 202	-	-	33	-
darunter:SEL	-	-	-	-	58	31 202	-	-	33	-
Mongolei	-	-	-	-	-	-	-	-	-	124
darunter:ULN	-	-	-	-	-	-	-	-	-	124

im Jahr 1999

V 122

mit Gebieten ausserhalb Deutschlands

in Tonnen

zielflugplatz									Von Streckenherkunfts-	
B e r l i n (SXF)	(THF)	Saarbrücken (SCN)	Münster / Osn.(FMO)	Leipzig (LEJ)	Dresden (DRS)	Erfurt (ERF)	Sonstige	Insgesamt	land bzw. -flugplatz	
-	-	-	-	-	-	-	-	19	Ausladung	
-	-	-	-	-	-	-	-	12 523	Insgesamt	
-	-	-	-	-	-	-	-	16		REC
-	-	-	-	-	-	-	-	2 113		SAO
-	-	-	-	-	-	-	-	2 113	Chile	SSA
-	-	-	-	-	-	-	-	429	darunter:SCL	
-	-	-	-	-	-	-	-	429	Kolumbien	
-	-	-	-	-	-	-	-	247	darunter:BOG	
-	-	-	-	-	-	-	-	247	Peru	
-	-	-	-	-	-	-	-	272	darunter:LIM	
-	-	-	-	-	-	-	-	272	Uruguay	
-	-	-	-	-	-	-	-	820	darunter:MVD	
-	-	-	-	-	-	-	-	806	Venezuela	
-	-	-	-	-	-	-	-	14	darunter:CCS	
9	-	-	-	4	-	-	-	272 438	PMV	
-	-	-	-	-	-	-	-	840	Amerika	
-	-	-	-	-	-	-	-	832	Kasachstan	
-	-	-	-	-	-	-	-	31	darunter:ALA	
-	-	-	-	-	-	-	-	31	Kirgisien	
-	-	-	-	-	-	-	-	114	darunter:FRU	
-	-	-	-	-	-	-	-	40	Rußland/Fernost	
-	-	-	-	-	-	-	-	67	darunter:DV8	
-	-	-	-	-	-	-	-	179	SVX	
-	-	-	-	-	-	-	-	179	Turkmenistan	
-	-	-	-	-	-	-	-	783	darunter:ASB	
-	-	-	-	-	-	-	-	783	Usbekistan	
-	-	-	-	-	-	-	-	1 033	darunter:TAS	
-	-	-	-	-	-	-	-	1 033	Bahrain	
-	-	-	-	-	-	-	-	2 046	darunter:BAH	
-	-	-	-	-	-	-	-	2 046	Iran	
92	-	-	-	-	-	-	-	10 676	darunter:THR	
92	-	-	-	-	-	-	-	10 676	Israel	
-	-	-	-	-	-	-	-	214	darunter:TLV	
-	-	-	-	-	-	-	-	212	Jemen	
8	-	-	-	-	-	-	-	828	darunter:SAH	
8	-	-	-	-	-	-	-	828	Jordanien	
-	-	-	-	-	-	-	-	1 322	darunter:AMM	
-	-	-	-	-	-	-	-	1 322	Katar	
-	-	-	-	-	-	-	-	1 584	darunter:DOH	
-	-	-	-	-	-	-	-	1 584	Kuweit	
-	-	-	-	-	-	-	-	153	darunter:KWI	
-	-	-	-	-	-	-	-	153	Libanon	
-	-	-	-	-	-	-	-	756	darunter:BEY	
-	-	-	-	-	-	-	-	756	Oman	
-	-	-	-	-	-	-	-	2 016	darunter:MCT	
-	-	-	-	-	-	-	-	183	Saudi-Arabien	
-	-	-	-	-	-	-	-	798	darunter:DHA	
-	-	-	-	-	-	-	-	20	JED	
-	-	-	-	-	-	-	-	1 015	MED	
17	-	-	-	-	-	-	-	217	RUH	
12	-	-	-	-	-	-	-	211	Syrien	
3	-	-	-	-	-	-	-	62 086	darunter:DAM	
3	-	-	-	-	-	-	-	52 033	Ver.Arab.Emirate	
-	-	-	-	-	-	-	-	1 430	darunter:SHJ	
-	-	-	-	-	-	-	-	8 623	AUH	
-	-	-	-	-	-	-	-	73	DXB	
-	-	-	-	-	-	-	-	128	Afghanistan	
-	-	-	-	-	-	-	-	128	darunter:KBL	
-	-	-	-	-	-	-	-	128	Bangladesch	
-	-	-	-	-	-	-	-	28 074	darunter:DAC	
-	-	-	-	-	-	-	-	15 368	Indien	
-	-	-	-	-	-	-	-	80	darunter:DEL	
-	-	-	-	-	-	-	-	5 055	BLR	
-	-	-	-	-	-	-	-	7 587	BOM	
29	-	-	-	-	-	-	-	2 345	MAA	
29	-	-	-	-	-	-	-	2 345	Sri Lanka	
36	-	-	-	-	-	-	-	1 170	darunter:CMB	
36	-	-	-	-	-	-	-	1 170	Malediven	
-	-	-	-	-	-	-	-	245	darunter:MLE	
-	-	-	-	-	-	-	-	245	Nepal	
-	-	-	-	-	-	-	-	1 229	darunter:KTM	
-	-	-	-	-	-	-	-	642	Pakistan	
-	-	-	-	-	-	-	-	72	darunter:KHI	
-	-	-	-	-	-	-	-	515	ISB	
-	-	-	-	-	-	-	-	1 080	LHE	
-	-	-	-	-	-	-	-	1 080	Brunei	
-	-	-	-	-	-	-	-	50 984	darunter:BNW	
-	-	-	-	-	-	-	-	50 984	Hongkong(China)	
71	-	-	-	-	-	-	-	27 527	darunter:HKG	
71	-	-	-	-	-	-	-	14 248	China	
-	-	-	-	-	-	-	-	13 279	darunter:PEK	
-	-	-	-	-	-	-	-	1 967	SHA	
-	-	-	-	-	-	-	-	1 316	Indonesien	
-	-	-	-	-	-	-	-	651	darunter:JKT	
-	-	-	-	-	-	-	-	52 454	DPS	
-	-	-	-	-	-	-	-	36 296	Japan	
-	-	-	-	-	-	-	-	599	darunter:NRT	
-	-	-	-	-	-	-	-	15 559	NGO	
-	-	-	-	-	-	-	-	31 293	KIX	
-	-	-	-	-	-	-	-	31 293	Rep. Korea	
19	-	-	-	-	-	-	-	144	darunter:SEL	
19	-	-	-	-	-	-	-	144	Mongolei	
-	-	-	-	-	-	-	-	144	darunter:ULN	

Von Streckenherkunfts- land bzw. -flugplatz	Nach Strecken									
	Hamburg (HAM)	Hannover (HAJ)	Bremen (BRE)	Düsseldorf (DUS)	Köln/Bonn (CGN)	Frankfurt (FRA)	Stuttgart (STR)	Nürnberg (NUE)	München (MUC)	Berlin (TXL)
Ausladung										
Insgesamt										
Malaysia	-	-	-	-	-	17 298	-	-	656	-
darunter:KUL	-	-	-	-	-	7 306	-	-	656	-
PEN	-	-	-	-	-	9 993	-	-	-	-
Philippinen	-	-	-	-	-	2 959	-	-	-	-
darunter:MNL	-	-	-	-	-	2 959	-	-	-	-
Singapur	-	-	-	-	-	18 165	-	-	56	-
darunter:SIN	-	-	-	-	-	18 165	-	-	56	-
Thailand	-	-	-	241	-	22 239	-	-	2 628	-
darunter:BKK	-	-	-	223	-	22 074	-	-	2 570	-
CNX	-	-	-	-	-	-	-	-	18	-
HKT	-	-	-	17	-	165	-	-	40	-
Taiwan	-	-	-	-	-	1 068	-	-	-	-
darunter:TPE	-	-	-	-	-	1 068	-	-	-	-
Vietnam	-	-	-	-	-	707	-	-	-	-
darunter:SGN	-	-	-	-	-	707	-	-	-	-
Asien	537	14	-	1 076	22 028	317 286	79	-	7 697	614
Australien	-	-	-	-	-	1 198	-	-	-	-
darunter:MEL	-	-	-	-	-	1 058	-	-	-	-
SYD	-	-	-	-	-	140	-	-	-	-
Neuseeland	-	-	-	-	-	1 076	-	-	-	-
darunter:AKL	-	-	-	-	-	1 076	-	-	-	-
Australien/O	-	-	-	-	-	2 274	-	-	-	-
I N S G E S A M T ..	7 467	1 644	171	22 853	178 886	645 186	6 917	4 079	36 914	2 009

im Jahr 1999

V 122

mit Gebieten ausserhalb Deutschlands

in Tonnen

zielflugplatz									Von Streckenherkunfts- land bzw. -flugplatz
B e r l i n (SXF)	(THF)	Saarbrücken (SCN)	Münster / Osn. (FMO)	Leipzig (LEJ)	Dresden (DRS)	Erfurt (ERF)	Sonstige	Insgesamt	
-	-	-	-	-	-	-	-	17 955	Ausladung
-	-	-	-	-	-	-	-	7 962	Insgesamt
-	-	-	-	-	-	-	-	9 993	Malaysia
-	-	-	-	-	-	-	-	2 959	darunter:KUL
-	-	-	-	-	-	-	-	2 959	PEN
69	-	-	-	-	-	-	-	18 290	Philippinen
69	-	-	-	-	-	-	-	18 290	darunter:MNL
-	-	-	-	-	-	-	-	25 108	Singapur
-	-	-	-	-	-	-	-	24 868	darunter:SIN
-	-	-	-	-	-	-	-	18	Thailand
-	-	-	-	-	-	-	-	222	darunter:BKK
-	-	-	-	-	-	-	-	1 068	CNX
-	-	-	-	-	-	-	-	1 068	HKT
-	-	-	-	-	-	-	-	707	Taiwan
-	-	-	-	-	-	-	-	707	darunter:TPE
-	-	-	-	-	-	-	-	707	Vietnam
-	-	-	-	-	-	-	-	707	darunter:SGN
344	-	-	-	-	-	-	-	349 676	Asien
-	-	-	-	-	-	-	-	1 198	Australien
-	-	-	-	-	-	-	-	1 058	darunter:MEL
-	-	-	-	-	-	-	-	140	SYD
-	-	-	-	-	-	-	-	1 076	Neuseeland
-	-	-	-	-	-	-	-	1 076	darunter:AKL
-	-	-	-	-	-	-	-	2 274	Australien/O
1 579	32	192	63	1 184	38	61	-	909 274	I N S G E S A M T

Nach Streckenziel- flughafen	Von Strecken									
	Hamburg (HAM)	Hannover (HAJ)	Bremen (BRE)	Düsseldorf (DUS)	Köln/Bonn (CGN)	Frankfurt (FRA)	Stuttgart (STR)	Nürnberg (NUE)	München (MUC)	Berlin (TXL)
<u>Post-Ein-/Ausladung</u>										
<u>Insgesamt</u>										
Hamburg	-	-	-	-	0	5 848	1 084	2	1 470	-
Hannover	5	-	-	-	-	1 653	2 248	379	57	-
Bremen	-	-	-	-	-	2 649	91	-	6	-
Düsseldorf	0	0	-	-	-	21	-	0	0	0
Köln/Bonn	-	-	-	-	-	2 852	836	1 024	3 247	50
Frankfurt	6 527	1 363	1 514	0	872	6	2 837	2 340	4 748	5 484
Stuttgart	1 792	1 091	301	-	992	2 196	-	-	1 021	-
Nürnberg	0	512	-	-	1 153	1 852	-	-	-	-
München	87	1 060	-	-	3 356	4 113	1 029	-	-	663
Berlin (Tegel)	-	-	-	-	2 336	6 291	10	0	1 111	-
Berlin (Schönefeld) ..	-	-	-	-	100	151	-	0	51	-
Berlin (Tempelhof) ...	-	-	-	-	-	-	-	-	-	-
Saarbrücken	0	-	-	-	-	-	-	-	-	-
Münster/Osnabrück	-	-	-	-	-	1 905	-	-	2	-
Leipzig	-	-	-	-	1 890	1 824	2	-	-	-
Dresden	-	0	-	-	473	2 623	328	-	0	-
Erfurt	-	-	-	-	-	-	-	-	-	-
Sonstige Flugplätze ..	153	-	-	-	80	2 634	-	0	-	-
Deutschland	8 565	4 026	1 815	0	11 251	36 617	8 464	3 746	11 712	6 197
<u>Post-Ein-/Ausladung</u>										
<u>Gemischtf Flüge</u>										
Hamburg	-	-	-	-	0	94	3	2	12	-
Hannover	-	-	-	-	-	28	25	-	1	-
Bremen	-	-	-	-	-	36	4	-	6	-
Düsseldorf	0	0	-	-	-	21	-	0	0	0
Köln/Bonn	-	-	-	-	-	41	790	46	3	0
Frankfurt	11	2	-	0	0	6	5	17	41	-
Stuttgart	3	0	-	-	-	145	-	-	-	-
Nürnberg	0	-	-	-	-	25	-	-	-	-
München	68	0	-	-	6	277	-	-	-	0
Berlin (Tegel)	-	-	-	-	38	820	10	0	9	-
Berlin (Schönefeld) ..	-	-	-	-	-	3	-	-	-	-
Berlin (Tempelhof) ...	-	-	-	-	-	-	-	0	-	-
Saarbrücken	0	-	-	-	-	-	-	-	-	-
Münster/Osnabrück	-	-	-	-	-	29	-	-	2	-
Leipzig	-	-	-	-	603	54	2	-	-	-
Dresden	-	0	-	-	22	13	5	-	0	-
Erfurt	-	-	-	-	-	-	-	-	-	-
Sonstige Flugplätze ..	0	-	-	-	-	1	-	0	-	-
Deutschland	84	3	-	0	670	1 592	843	66	73	0
<u>Post-Ein-/Ausladung</u>										
<u>Postflüge</u>										
Hamburg	-	-	-	-	-	5 754	1 081	-	1 458	-
Hannover	5	-	-	-	-	1 625	2 224	379	55	-
Bremen	-	-	-	-	-	2 613	86	-	-	-
Düsseldorf	-	-	-	-	-	-	-	-	-	-
Köln/Bonn	-	-	-	-	-	2 811	46	979	3 245	50
Frankfurt	6 516	1 361	1 514	-	871	-	2 832	2 323	4 707	5 484
Stuttgart	1 789	1 090	301	-	992	2 051	-	-	1 021	-
Nürnberg	-	512	-	-	1 153	1 827	-	-	-	-
München	20	1 059	-	-	3 350	3 836	1 029	-	1 102	663
Berlin (Tegel)	-	-	-	-	2 298	5 471	-	-	51	-
Berlin (Schönefeld) ..	-	-	-	-	100	148	-	-	-	-
Berlin (Tempelhof) ...	-	-	-	-	-	-	-	-	-	-
Saarbrücken	-	-	-	-	-	-	-	-	-	-
Münster/Osnabrück	-	-	-	-	-	1 876	-	-	-	-
Leipzig	-	-	-	-	1 287	1 770	-	-	-	-
Dresden	-	-	-	-	451	2 611	323	-	-	-
Erfurt	-	-	-	-	-	-	-	-	-	-
Sonstige Flugplätze ..	152	-	-	-	80	2 632	-	-	-	-
Deutschland	8 481	4 023	1 815	-	10 581	35 025	7 621	3 681	11 639	6 197

im Jahr 1999

V 149

innerhalb Deutschlands

Ausladung in Tonnen

herkunftsflughafen									Nach Streckenziel- flughafen
B e r l i n (SXF)	(THF)	Saarbrücken (SCN)	Münster / Osn. (FMO)	Leipzig (LEJ)	Dresden (DRS)	Erfurt (ERF)	Sonstige	Insgesamt	
									Post-Ein-/Ausladung
									Insgesamt
-	-	-	-	-	0	-	3	8 407	Hamburg
-	-	-	-	-	26	-	-	4 367	Hannover
-	-	-	-	-	-	-	-	2 746	Bremen
-	-	-	-	-	-	-	0	21	Düsseldorf
52	-	-	-	296	0	-	0	8 358	Köln/Bonn
187	-	-	1 441	1 689	1 784	-	2 420	33 213	Frankfurt
-	-	-	-	-	2	-	-	7 393	Stuttgart
-	-	-	0	-	-	-	0	3 517	Nürnberg
4	-	-	-	-	0	-	-	10 314	München
-	-	-	-	-	-	-	-	9 748	Berlin (Tegel)
-	-	-	-	-	-	-	-	302	Berlin (Schönefeld)
-	-	-	0	-	-	-	-	0	Berlin (Tempelhof)
-	-	-	-	-	-	-	-	0	Saarbrücken
-	-	-	-	-	-	-	0	1 907	Münster/Osnabrück
-	-	-	0	-	-	-	-	3 715	Leipzig
-	-	-	-	-	-	-	0	3 425	Dresden
-	-	-	0	-	-	-	-	-	Erfurt
-	-	-	-	-	-	-	-	2 867	Sonstige Flughäfen
244	-	-	1 442	1 985	1 814	-	2 423	100 301	Deutschland
									Post-Ein-/Ausladung
									Gemischte Flüge
-	-	-	-	-	0	-	3	113	Hamburg
-	-	-	-	-	-	-	-	54	Hannover
-	-	-	-	-	-	-	-	46	Bremen
-	-	-	-	-	-	-	0	21	Düsseldorf
-	-	-	-	3	0	-	0	883	Köln/Bonn
-	-	-	1	6	12	-	671	774	Frankfurt
-	-	-	-	-	2	-	-	151	Stuttgart
-	-	-	0	-	-	-	0	25	Nürnberg
-	-	-	-	-	0	-	-	352	München
-	-	-	-	-	-	-	-	877	Berlin (Tegel)
-	-	-	-	-	-	-	-	3	Berlin (Schönefeld)
-	-	-	0	-	-	-	-	0	Berlin (Tempelhof)
-	-	-	-	-	-	-	-	0	Saarbrücken
-	-	-	-	-	-	-	0	31	Münster/Osnabrück
-	-	-	0	-	-	-	-	658	Leipzig
-	-	-	-	-	-	-	0	40	Dresden
-	-	-	0	-	-	-	-	-	Erfurt
-	-	-	-	-	-	-	-	3	Sonstige Flughäfen
-	-	-	2	10	16	-	674	4 033	Deutschland
									Post-Ein-/Ausladung
									Postflüge
-	-	-	-	-	-	-	-	8 294	Hamburg
-	-	-	-	-	26	-	-	4 313	Hannover
-	-	-	-	-	-	-	-	2 700	Bremen
-	-	-	-	-	-	-	-	-	Düsseldorf
52	-	-	-	293	-	-	-	7 475	Köln/Bonn
187	-	-	1 439	1 683	1 772	-	1 749	32 439	Frankfurt
-	-	-	-	-	-	-	-	7 242	Stuttgart
-	-	-	-	-	-	-	-	3 492	Nürnberg
-	-	-	-	-	-	-	-	9 961	München
-	-	-	-	-	-	-	-	8 871	Berlin (Tegel)
-	-	-	-	-	-	-	-	298	Berlin (Schönefeld)
-	-	-	-	-	-	-	-	-	Berlin (Tempelhof)
-	-	-	-	-	-	-	-	-	Saarbrücken
-	-	-	-	-	-	-	-	1 876	Münster/Osnabrück
-	-	-	-	-	-	-	-	3 057	Leipzig
-	-	-	-	-	-	-	-	3 385	Dresden
-	-	-	-	-	-	-	-	-	Erfurt
-	-	-	-	-	-	-	-	2 865	Sonstige Flughäfen
244	-	-	1 439	1 976	1 798	-	1 749	96 268	Deutschland

Nach Streckenziellland bzw. -flugplatz	Von Strecken									
	Hamburg (HAM)	Hannover (HAJ)	Bremen (BRE)	Düsseldorf (DUS)	Köln/Bonn (CGN)	Frankfurt (FRA)	Stuttgart (STR)	Nürnberg (NUE)	München (MUC)	Berlin (TXL)
Post-Einladung										
Insgesamt										
Belgien	0	-	-	-	-	238	-	0	9	0
darunter:BRU	0	-	-	-	-	238	-	0	9	0
Dänemark	0	0	-	0	0	621	0	-	6	-
darunter:CPH	0	0	-	0	0	621	0	-	6	-
Finnland	0	-	-	0	-	695	-	-	3	3
darunter:HEL	0	-	-	0	-	695	-	-	3	3
Frankreich	-	-	-	0	-	329	-	-	11	0
darunter:CDG	-	-	-	0	-	312	-	-	11	0
Griechenland	-	-	-	0	-	809	142	-	17	1
darunter:ATH	-	-	-	-	-	786	16	-	17	1
KVA	-	-	-	-	-	0	20	-	-	-
SKG	-	-	-	-	-	16	107	-	-	-
Großbritannien	1	0	-	7	0	2 287	0	-	6	2
darunter:LHR	0	0	-	6	0	1 675	0	-	6	2
LGW	0	-	-	-	-	607	-	-	0	-
Irland	-	-	-	48	-	150	-	-	-	-
darunter:DUB	-	-	-	10	-	144	-	-	-	-
ORK	-	-	-	33	-	5	-	-	-	-
Italien	0	-	-	0	-	1 280	0	-	0	-
darunter:FCO	-	-	-	0	-	538	-	-	0	-
LIN	-	-	-	-	-	488	-	-	-	-
MLP	0	-	-	-	-	102	0	-	0	-
VCE	-	-	-	-	-	148	-	-	-	-
Luxemburg	0	-	-	-	-	39	-	-	-	-
darunter:LUX	0	-	-	-	-	39	-	-	-	-
Niederlande	2	-	0	-	-	689	-	0	17	5
darunter:AMS	2	-	0	-	-	689	-	0	17	5
Österreich	0	0	-	15	0	734	-	-	3	-
darunter:VIE	0	0	-	14	-	688	-	-	3	-
INN	-	-	-	-	0	21	-	-	-	-
LNZ	-	-	-	0	-	24	-	-	-	-
Portugal	-	-	-	-	0	618	0	-	6	-
darunter:LIS	-	-	-	-	0	450	0	-	6	-
OPO	-	-	-	-	0	164	0	-	-	-
Schweden	0	-	-	-	-	246	-	-	3	-
darunter:ARN	0	-	-	-	-	243	-	-	3	-
Spanien	5	0	-	4	0	1 190	44	-	95	-
darunter:MAD	0	-	-	-	-	887	44	-	93	-
BCN	-	-	-	-	-	196	-	-	2	-
VGO	-	-	-	-	-	86	-	-	-	-
PMI	0	0	-	-	-	10	-	-	0	-
Island	0	-	-	-	-	95	-	-	-	-
darunter:KEF	0	-	-	-	-	95	-	-	-	-
Norwegen	-	-	-	0	-	252	-	-	2	-
darunter:OSL	-	-	-	0	-	252	-	-	2	-
Schweiz	0	0	0	-	0	391	0	0	0	-
darunter:ZRH	0	0	0	-	0	219	0	0	0	-
GVA	-	-	-	-	-	172	-	-	-	-
Albanien	-	-	-	-	-	4	-	-	-	-
Armenien	-	-	-	-	-	71	-	-	-	-
darunter:EVN	-	-	-	-	-	71	-	-	-	-
Aserbeidschan	-	-	-	-	-	5	-	-	-	-
Bulgarien	0	-	-	-	-	197	-	-	8	-
darunter:SOF	-	-	-	-	-	196	-	-	8	-
Estland	52	-	-	-	-	44	-	-	-	-
darunter:TLL	52	-	-	-	-	44	-	-	-	-
Georgien	-	-	-	-	-	26	-	-	-	-
darunter:TBS	-	-	-	-	-	26	-	-	-	-
Jugoslawien	-	-	-	-	-	27	-	-	9	-
darunter:BEG	-	-	-	-	-	27	-	-	9	-
Kroatien	-	-	-	-	-	288	-	-	2	-
darunter:ZAG	-	-	-	-	-	288	-	-	2	-
Lettland	0	-	-	-	-	19	-	-	-	-
darunter:RIX	0	-	-	-	-	19	-	-	-	-
Litauen	-	-	-	-	-	119	-	-	-	-
darunter:VNO	-	-	-	-	-	119	-	-	-	-
Malta	0	-	-	0	-	109	-	-	-	-
darunter:MLA	0	-	-	0	-	109	-	-	-	-
Mazedonien	-	-	-	0	-	1	1	-	0	-
Moldavien	-	-	-	-	-	42	-	-	-	-
darunter:KIV	-	-	-	-	-	42	-	-	-	-
Polen	0	-	-	0	-	454	-	-	4	0
darunter:WAW	0	-	-	0	-	451	-	-	4	0
Rumänien	-	-	-	0	-	281	-	-	19	-
darunter:OTP	-	-	-	0	-	274	-	-	19	-
Russische Föb. (EU)	0	6	-	0	0	405	-	-	5	-
darunter:SVQ	0	6	-	0	-	401	-	-	4	-
LED	0	-	-	-	-	4	-	-	-	-
Slowenien	-	-	-	-	-	272	-	-	0	-
darunter:LJU	-	-	-	-	-	272	-	-	0	-
Tschechische Rep.	0	-	-	0	-	183	0	-	0	0
darunter:PRG	0	-	-	0	-	183	0	-	0	0
Türkei	1	-	-	-	-	535	0	0	4	0
darunter:IST	0	-	-	-	-	528	0	0	4	0
Ukraine	-	-	-	-	-	88	-	-	0	-
darunter:IEV	-	-	-	-	-	85	-	-	0	-
Ungarn	0	-	-	-	0	339	-	-	6	0
darunter:BUD	0	-	-	-	0	339	-	-	6	0
Weißrussland	-	-	-	-	-	93	-	-	3	-
darunter:MSQ	-	-	-	-	-	93	-	-	3	-
Zypern	-	-	-	0	-	27	-	-	-	-
darunter:LCA	-	-	-	0	-	27	-	-	-	-
Europa	66	8	0	77	1	14 292	188	0	238	12
DARUNTER: EU-LÄNDER	10	1	0	75	0	9 925	186	0	175	11

im Jahr 1999

V 140

mit Gebieten ausserhalb Deutschlands

in Tonnen

herkunftsflugplatz								Nach Streckenzielland bzw. -flugplatz
B e r l i n (SXF)	(THF)	Saarbrücken (SCN)	Münster / Osn. (FMO)	Leipzig (LEJ)	Dresden (DRS)	Erfurt (ERF)	Sonstige	Insgesamt
-	-	-	-	-	0	-	-	247
0	-	-	-	-	0	-	-	247
0	-	-	-	-	-	-	-	628
-	-	-	-	-	-	-	-	628
-	-	-	-	-	-	-	-	702
-	-	-	-	-	-	-	-	702
-	-	-	0	-	-	-	-	340
-	-	-	0	-	-	-	-	323
-	-	-	-	-	0	-	-	969
-	-	-	-	-	-	-	-	820
-	-	-	-	-	-	-	-	20
-	-	-	-	-	-	-	-	123
-	-	-	-	-	-	-	-	2 304
-	-	-	-	-	-	-	-	1 690
-	-	-	-	-	-	-	-	608
-	-	-	-	-	-	-	-	199
-	-	-	-	-	-	-	-	154
-	-	-	-	-	-	-	-	38
-	-	-	-	-	-	-	-	1 281
-	-	-	-	-	-	-	-	539
-	-	-	-	-	-	-	-	488
-	-	-	-	-	-	-	-	102
-	-	-	-	-	-	-	-	148
-	-	-	-	-	-	-	-	39
-	-	-	0	-	-	-	-	39
-	-	-	0	-	-	-	-	713
-	-	-	-	-	-	-	-	713
-	-	-	-	-	-	-	-	752
-	-	-	-	-	-	-	-	705
-	-	-	-	-	-	-	-	21
-	-	-	-	-	-	-	-	24
-	-	-	-	-	-	-	-	625
-	-	-	-	-	-	-	-	456
-	-	-	-	-	-	-	-	164
-	-	-	-	-	-	-	-	249
-	-	-	0	-	-	-	-	246
-	-	-	-	-	-	-	-	1 338
-	-	-	-	-	-	-	-	1 024
-	-	-	-	-	-	-	-	197
-	-	-	-	-	-	-	-	86
-	-	-	-	-	-	-	-	11
-	-	-	-	-	-	-	-	95
-	-	-	-	-	-	-	-	95
-	-	-	-	-	-	-	-	255
-	-	-	-	-	-	-	-	255
-	-	-	-	-	-	-	-	382
-	-	-	-	-	-	-	-	220
-	-	-	-	-	-	-	-	172
-	-	-	-	-	-	-	-	4
-	-	-	-	-	-	-	-	71
-	-	-	-	-	-	-	-	71
-	-	-	-	-	-	-	-	5
-	-	-	-	-	-	-	-	206
-	-	-	-	-	-	-	-	203
-	-	-	-	-	-	-	-	95
-	-	-	-	-	-	-	-	95
-	-	-	-	-	-	-	-	26
-	-	-	-	-	-	-	-	26
-	-	-	-	-	-	-	-	36
-	-	-	-	-	-	-	-	36
-	-	-	-	-	-	-	-	290
-	-	-	-	-	-	-	-	284
-	-	-	-	-	-	-	-	19
-	-	-	-	-	-	-	-	19
-	-	-	-	-	-	-	-	119
-	-	-	-	-	-	-	-	119
-	-	-	-	-	-	-	-	109
-	-	-	-	-	-	-	-	109
-	-	-	-	-	-	-	-	3
-	-	-	-	-	-	-	-	42
-	-	-	-	-	-	-	-	42
-	-	-	-	-	0	-	-	459
-	-	-	-	-	-	-	-	459
-	-	-	-	-	-	-	-	300
-	-	-	-	-	-	-	-	294
-	-	-	-	-	-	-	-	417
-	-	-	-	-	-	-	-	406
-	-	-	-	-	-	-	-	11
-	-	-	-	-	-	-	-	272
-	-	-	-	-	0	-	-	272
-	-	-	-	-	0	-	-	184
-	-	-	0	-	-	-	-	184
-	-	-	-	-	-	-	-	540
-	-	-	-	-	-	-	-	533
-	-	-	-	-	-	-	-	89
-	-	-	-	-	-	-	-	86
-	-	-	-	-	-	-	-	346
-	-	-	-	-	-	-	-	346
-	-	-	-	-	-	-	-	96
-	-	-	-	-	-	-	-	96
-	-	-	-	-	-	-	-	27
-	-	-	-	-	-	-	-	27
0	-	-	0	-	0	-	-	14 884
0	-	-	0	-	0	-	-	10 386

Post-Einladung

Insgesamt

Belgien
darunter:BRU
Dänemark
darunter:CPH
Finnland
darunter:HEL
Frankreich
darunter:CDG
Griechenland
darunter:ATH
KVA
SKG
Großbritannien
darunter:LHR
LOW
Irland
darunter:DUB
ORK
Italien
darunter:FCO
LIN
MXP
VCE
Luxemburg
darunter:LUX
Niederlande
darunter:AMS
Österreich
darunter:VIE
INN
LNZ
Portugal
darunter:LIS
OPD
Schweden
darunter:ARN
Spanien
darunter:MAD
BCN
VGO
PMI
Island
darunter:KEF
Norwegen
darunter:OSL
Schweiz
darunter:ZRH
GVA
Albanien
Armenien
darunter:EVN
Aserbeidschan
Bulgarien
darunter:SOF
Estland
darunter:TLL
Georgien
darunter:TBS
Jugoslawien
darunter:BEG
Kroatien
darunter:ZAG
Lettland
darunter:RIX
Litauen
darunter:VNO
Malta
darunter:MLA
Mazedonien
Moldavien
darunter:KIV
Polen
darunter:WAW
Rumänien
darunter:OTP
Russische Föb. (EU)
darunter:SVO
LED
Slowenien
darunter:LJU
Tschechische Rep.
darunter:PRG
Türkei
darunter:IST
Ukraine
darunter:IEV
Ungarn
darunter:BUD
Weißrußland
darunter:MSQ
Zypern
darunter:LCA

Europa
DARUNTER: EU-LÄNDER

Nach Streckenziellland bzw. -flughplatz	Von Strecken									
	Hamburg (HAM)	Hannover (HAJ)	Bremen (BRE)	Düsseldorf (DUS)	Köln/Bonn (CGN)	Frankfurt (FRA)	Stuttgart (STR)	Nürnberg (NUE)	München (MUC)	Berlin (TXL)
Post-Einladung										
Insgesamt										
Ägypten	-	-	-	0	-	200	-	-	-	-
darunter:CAI	-	-	-	-	-	180	-	-	-	-
LXR	-	-	-	-	-	12	-	-	-	-
Algerien	-	-	-	-	-	58	-	-	-	-
darunter:ALG	-	-	-	-	-	58	-	-	-	-
Libyen	-	-	-	-	-	5	-	-	-	-
Marokko	0	-	-	0	-	67	-	-	-	-
darunter:CAS	-	-	-	-	-	67	-	-	-	-
Tunesien	0	-	-	0	-	119	-	-	-	-
darunter:TUN	0	-	-	-	-	117	-	-	-	-
Ghana	-	-	-	1	-	46	-	-	-	-
darunter:ACC	-	-	-	1	-	46	-	-	-	-
Nigeria	-	-	-	-	-	38	-	-	-	-
darunter:LOS	-	-	-	-	-	38	-	-	-	-
Senegal	-	-	-	-	-	10	-	-	-	-
darunter:DKR	-	-	-	-	-	10	-	-	-	-
Eritrea	-	-	-	-	-	53	-	-	-	-
darunter:ASM	-	-	-	-	-	53	-	-	-	-
Äthiopien	-	-	-	-	-	177	-	-	-	-
darunter:ADD	-	-	-	-	-	177	-	-	-	-
Kenia	-	-	-	-	-	105	-	-	-	-
darunter:NBO	-	-	-	-	-	105	-	-	-	-
Sudan	-	-	-	-	-	37	-	-	-	-
darunter:KRT	-	-	-	-	-	37	-	-	-	-
Mauritius	-	-	-	-	-	3	-	-	-	-
Namibia	-	-	-	-	-	214	-	-	-	-
darunter:WDH	-	-	-	-	-	214	-	-	-	-
Sesichellen	-	-	-	-	-	2	-	-	-	-
Südafrika	-	-	-	-	-	298	-	-	-	-
darunter:JNB	-	-	-	-	-	283	-	-	-	-
CPT	-	-	-	-	-	14	-	-	-	-
Simbabwe	-	-	-	-	-	51	-	-	-	-
darunter:HRE	-	-	-	-	-	51	-	-	-	-
Afrika	0	-	-	2	-	1 482	-	-	0	-
Kanada	-	-	-	-	-	774	-	-	-	-
darunter:YTO	-	-	-	-	-	749	-	-	-	-
YYC	-	-	-	-	-	19	-	-	-	-
USA	0	-	-	25	45	8 663	0	-	0	-
darunter:JFK	-	-	-	-	45	3 644	0	-	-	-
EWK	-	-	-	14	-	185	-	-	-	-
PHL	-	-	-	-	-	12	-	-	-	-
IAD	-	-	-	-	-	186	-	-	-	-
DTW	-	-	-	-	-	1 039	-	-	-	-
CLT	-	-	-	-	-	107	-	-	-	-
MIA	-	-	-	-	-	351	-	-	0	-
ORL	-	-	-	-	-	215	-	-	-	-
CHI	-	-	-	11	-	804	-	-	-	-
DAL	-	-	-	-	-	362	-	-	-	-
LAX	-	-	-	-	-	655	-	-	-	-
SFO	-	-	-	-	-	1 069	-	-	-	-
DEN	-	-	-	-	-	19	-	-	-	-
Costa Rica	-	-	-	-	-	0	-	-	-	-
Mexiko	-	-	-	-	-	135	-	-	-	-
darunter:MEK	-	-	-	-	-	135	-	-	-	-
Argentinien	-	-	-	-	-	303	-	-	-	-
darunter:BUE	-	-	-	-	-	303	-	-	-	-
Brasilien	-	-	-	-	-	352	-	-	-	-
darunter:RIO	-	-	-	-	-	205	-	-	-	-
SAD	-	-	-	-	-	147	-	-	-	-
Chile	-	-	-	-	-	153	-	-	-	-
darunter:SCL	-	-	-	-	-	153	-	-	-	-
Kolumbien	-	-	-	-	-	208	-	-	-	-
darunter:BOG	-	-	-	-	-	209	-	-	-	-
Peru	-	-	-	-	-	171	-	-	-	-
darunter:LIM	-	-	-	-	-	171	-	-	-	-
Uruguay	-	-	-	-	-	2	-	-	-	-
Venezuela	-	-	-	-	-	10	-	-	-	-
darunter:CCS	-	-	-	-	-	10	-	-	-	-
Amerika	0	-	-	25	45	10 774	0	-	0	-
Kasachstan	-	-	-	-	-	35	-	-	-	-
darunter:ALA	-	-	-	-	-	35	-	-	-	-
Rußland/Fernost	-	0	-	-	-	0	-	-	-	-
Turkmenistan	-	-	-	-	-	2	-	-	-	-
Usbekistan	-	-	-	-	-	36	-	-	-	-
darunter:TAS	-	-	-	-	-	36	-	-	-	-
Bahrain	-	-	-	-	-	16	-	-	-	-
darunter:BAH	-	-	-	-	-	16	-	-	-	-
Iran	-	-	-	-	-	297	-	-	-	-
darunter:THR	-	-	-	-	-	297	-	-	-	-
Israel	-	-	-	-	-	421	-	-	-	-
darunter:TLV	-	-	-	-	-	421	-	-	-	-
Jemen	-	-	-	-	-	36	-	-	-	-
darunter:SAH	-	-	-	-	-	36	-	-	-	-
Jordanien	-	-	-	-	-	150	-	-	-	3
darunter:AMM	-	-	-	-	-	150	-	-	-	3
Katar	-	-	-	-	-	2	-	-	-	-
Kuwait	-	-	-	-	-	92	-	-	-	-
darunter:KWI	-	-	-	-	-	92	-	-	-	-
Libanon	-	-	-	-	-	39	-	-	-	-

im Jahr 1999

V 140

mit Gebieten ausserhalb Deutschlands

in Tonnen

herkunftsflugplatz								Nach Streckenzielland bzw. -flugplatz	
B e r l i n (SXF)	(THF)	Saarbrücken (SCN)	Münster / Osn.(FMO)	Leipzig (LEJ)	Dresden (DRS)	Erfurt (ERF)	Sonstige	Insgesamt	
									Post-Einladung
									Insgesamt
-	-	-	-	-	-	-	-	200	Ägypten
-	-	-	-	-	-	-	-	180	darunter:CAI
-	-	-	-	-	-	-	-	12	LXR
0	-	-	-	-	-	-	-	58	Algerien
0	-	-	-	-	-	-	-	58	darunter:ALG
-	-	-	-	-	-	-	-	5	Libyen
-	-	-	-	-	-	-	-	67	Marokko
-	-	-	-	-	-	-	-	67	darunter:CAS
-	-	-	-	-	0	-	-	119	Tunesien
-	-	-	-	-	0	-	-	117	darunter:TUN
-	-	-	-	-	-	-	-	47	Ghana
-	-	-	-	-	-	-	-	47	darunter:ACC
-	-	-	-	-	-	-	-	38	Nigeria
-	-	-	-	-	-	-	-	38	darunter:LOS
-	-	-	-	-	-	-	-	10	Senegal
-	-	-	-	-	-	-	-	10	darunter:DKR
-	-	-	-	-	-	-	-	53	Eritrea
-	-	-	-	-	-	-	-	53	darunter:ASM
-	-	-	-	-	-	-	-	177	Äthiopien
-	-	-	-	-	-	-	-	177	darunter:ADD
-	-	-	-	-	-	-	-	105	Kenia
-	-	-	-	-	-	-	-	105	darunter:NBO
-	-	-	-	-	-	-	-	37	Sudan
-	-	-	-	-	-	-	-	37	darunter:KRT
-	-	-	-	-	-	-	-	4	Mauritius
-	-	-	-	-	-	-	-	214	Namibia
-	-	-	-	-	-	-	-	214	darunter:WOM
-	-	-	-	-	-	-	-	2	Seschellen
-	-	-	-	-	-	-	-	298	Südafrika
-	-	-	-	-	-	-	-	283	darunter:JNB
-	-	-	-	-	-	-	-	14	CPT
-	-	-	-	-	-	-	-	51	Simbabwe
-	-	-	-	-	-	-	-	51	darunter:HRE
0	-	-	-	-	0	-	-	1 485	Afrika
-	-	-	-	-	-	-	-	774	Kanada
-	-	-	-	-	-	-	-	749	darunter:YTO
-	-	-	-	-	-	-	-	19	YYC
-	-	-	-	-	-	-	-	8 733	USA
-	-	-	-	-	-	-	-	3 689	darunter:JFK
-	-	-	-	-	-	-	-	198	EMR
-	-	-	-	-	-	-	-	12	PHL
-	-	-	-	-	-	-	-	186	IAD
-	-	-	-	-	-	-	-	1 039	DTW
-	-	-	-	-	-	-	-	107	CLT
-	-	-	-	-	-	-	-	351	MIA
-	-	-	-	-	-	-	-	215	ORL
-	-	-	-	-	-	-	-	816	CHI
-	-	-	-	-	-	-	-	362	DAL
-	-	-	-	-	-	-	-	655	LAX
-	-	-	-	-	-	-	-	1 069	SFO
-	-	-	-	-	-	-	-	19	DEN
-	-	-	-	-	-	-	-	0	Costa Rica
-	-	-	-	-	-	-	-	135	Mexiko
-	-	-	-	-	-	-	-	135	darunter:MEX
-	-	-	-	-	-	-	-	303	Argentinien
-	-	-	-	-	-	-	-	303	darunter:BUE
-	-	-	-	-	-	-	-	352	Brasilien
-	-	-	-	-	-	-	-	205	darunter:RIO
-	-	-	-	-	-	-	-	147	SAO
-	-	-	-	-	-	-	-	153	Chile
-	-	-	-	-	-	-	-	153	darunter:SCL
-	-	-	-	-	-	-	-	209	Kolumbien
-	-	-	-	-	-	-	-	209	darunter:BOG
-	-	-	-	-	-	-	-	171	Peru
-	-	-	-	-	-	-	-	171	darunter:LIM
-	-	-	-	-	-	-	-	2	Uruguay
-	-	-	-	-	-	-	-	10	Venezuela
-	-	-	-	-	-	-	-	10	darunter:CCS
-	-	-	-	-	-	-	-	10 844	Amerika
-	-	-	-	-	-	-	-	35	Kasachstan
-	-	-	-	-	-	-	-	35	darunter:ALA
-	-	-	-	-	-	-	-	1	Rußland/Fernost
-	-	-	-	-	-	-	-	2	Turkmenistan
-	-	-	-	-	-	-	-	36	Usbekistan
-	-	-	-	-	-	-	-	36	darunter:TAS
-	-	-	-	-	-	-	-	16	Bahrain
-	-	-	-	-	-	-	-	16	darunter:BAH
-	-	-	-	-	-	-	-	297	Iran
-	-	-	-	-	-	-	-	297	darunter:THR
0	-	-	-	-	-	-	-	421	Israel
0	-	-	-	-	-	-	-	421	darunter:TLV
-	-	-	-	-	-	-	-	36	Jemen
-	-	-	-	-	-	-	-	36	darunter:SAH
-	-	-	-	-	-	-	-	153	Jordanien
-	-	-	-	-	-	-	-	153	darunter:AMM
-	-	-	-	-	-	-	-	2	Katar
-	-	-	-	-	-	-	-	92	Kuwait
-	-	-	-	-	-	-	-	92	darunter:KWI
-	-	-	-	-	-	-	-	39	Libanon

Nach Streckenziellland bzw. -flugplatz	Von Strecken									
	Hamburg (HAM)	Hannover (HAJ)	Bremen (BRE)	Düsseldorf (DUS)	Köln/Bonn (CGN)	Frankfurt (FRA)	Stuttgart (STR)	Nürnberg (NUE)	München (MUC)	Berlin (TXL)
Post-Einladung										
Insgesamt										
darunter:BEY	-	-	-	-	-	39	-	-	-	-
Oman	-	-	-	-	-	16	-	-	-	-
darunter:MCT	-	-	-	-	-	16	-	-	-	-
Saudi-Arabien	-	-	-	-	-	160	-	-	-	-
darunter:JED	-	-	-	-	-	60	-	-	-	-
RUH	-	-	-	-	-	91	-	-	-	-
Syrien	-	-	-	-	-	23	-	-	0	-
darunter:DAM	-	-	-	-	-	23	-	-	0	-
Ver.Arab.Emirate	-	-	-	-	-	254	-	-	-	-
darunter:SHJ	-	-	-	-	-	48	-	-	-	-
AUH	-	-	-	-	-	28	-	-	-	-
DXB	-	-	-	-	-	178	-	-	-	-
Indien	-	-	-	-	-	248	-	-	-	-
darunter:DEL	-	-	-	-	-	136	-	-	-	-
BOM	-	-	-	-	-	111	-	-	-	-
Sri Lanka	-	-	-	-	-	31	-	-	0	-
darunter:CMG	-	-	-	-	-	31	-	-	0	-
Malediven	-	-	-	0	-	0	-	-	0	-
Nepal	-	-	-	-	-	0	-	-	-	-
Pakistan	-	-	-	-	-	22	-	-	-	-
darunter:KHI	-	-	-	-	-	18	-	-	-	-
Brunei	-	-	-	-	-	0	-	-	-	-
Hongkong(China)	-	-	-	-	-	719	-	-	-	-
darunter:HKG	-	-	-	-	-	719	-	-	-	-
China	-	-	-	-	-	142	-	-	-	-
darunter:PEK	-	-	-	-	-	134	-	-	-	-
Indonesien	-	-	-	-	-	75	-	-	-	-
darunter:JKT	-	-	-	-	-	70	-	-	-	-
Japan	-	-	-	-	-	1 179	-	-	-	-
darunter:NRT	-	-	-	-	-	1 126	-	-	-	-
KIX	-	-	-	-	-	53	-	-	-	-
Rep. Korea	-	-	-	-	-	370	-	-	-	-
darunter:SEL	-	-	-	-	-	370	-	-	-	-
Malaysia	-	-	-	-	-	48	-	-	-	-
darunter:KUL	-	-	-	-	-	48	-	-	-	-
Philippinen	-	-	-	-	-	119	-	-	-	-
darunter:MNL	-	-	-	-	-	119	-	-	-	-
Singapur	-	-	-	-	-	391	-	-	-	-
darunter:SIN	-	-	-	-	-	391	-	-	-	-
Thailand	-	-	-	-	-	296	-	-	0	-
darunter:BKK	-	-	-	-	-	145	-	-	0	-
HKT	-	-	-	-	-	151	-	-	-	-
Taiwan	-	-	-	-	-	27	-	-	-	-
darunter:TPE	-	-	-	-	-	27	-	-	-	-
Vietnam	-	-	-	-	-	12	-	-	-	-
darunter:SGN	-	-	-	-	-	12	-	-	-	-
Asien	-	0	-	0	-	5 260	-	-	0	3
Australien	-	-	-	-	-	325	-	-	-	-
darunter:MEL	-	-	-	-	-	85	-	-	-	-
SYD	-	-	-	-	-	235	-	-	-	-
Neuseeland	-	-	-	-	-	3	-	-	-	-
Australien/O	-	-	-	-	-	328	-	-	-	-
I N S G E S A M T ..	66	8	0	105	46	32 136	188	0	239	14

im Jahr 1999

V 140

mit Gebieten ausserhalb Deutschlands

in Tonnen

herkunftsflugplatz								Nach Streckenzielland bzw. -flugplatz
B e r l i n (SXF)	(THF)	Saarbrücken (SCN)	Münster / Osn. (FMO)	Leipzig (LEJ)	Dresden (DRS)	Erfurt (ERF)	Sonstige	Insgesamt
-	-	-	-	-	-	-	-	39
-	-	-	-	-	-	-	-	16
-	-	-	-	-	-	-	-	16
-	-	-	-	-	-	-	-	160
-	-	-	-	-	-	-	-	80
-	-	-	-	-	-	-	-	91
-	-	-	-	-	-	-	-	23
-	-	-	-	-	-	-	-	23
-	-	-	-	-	-	-	-	254
-	-	-	-	-	-	-	-	48
-	-	-	-	-	-	-	-	28
-	-	-	-	-	-	-	-	178
-	-	-	-	-	-	-	-	248
-	-	-	-	-	-	-	-	136
-	-	-	-	-	-	-	-	111
-	-	-	-	-	-	-	-	31
-	-	-	-	-	-	-	-	31
-	-	-	-	-	-	-	-	0
-	-	-	-	-	-	-	-	0
-	-	-	-	-	-	-	-	22
-	-	-	-	-	-	-	-	18
-	-	-	-	-	-	-	-	0
-	-	-	-	-	-	-	-	719
-	-	-	-	-	-	-	-	719
-	-	-	-	-	-	-	-	142
-	-	-	-	-	-	-	-	134
-	-	-	-	-	-	-	-	75
-	-	-	-	-	-	-	-	70
-	-	-	-	-	-	-	-	1 179
-	-	-	-	-	-	-	-	1 126
-	-	-	-	-	-	-	-	53
-	-	-	-	-	-	-	-	370
-	-	-	-	-	-	-	-	370
-	-	-	-	-	-	-	-	48
-	-	-	-	-	-	-	-	48
-	-	-	-	-	-	-	-	119
-	-	-	-	-	-	-	-	119
-	-	-	-	-	-	-	-	391
-	-	-	-	-	-	-	-	391
-	-	-	-	-	-	-	-	296
-	-	-	-	-	-	-	-	145
-	-	-	-	-	-	-	-	151
-	-	-	-	-	-	-	-	27
-	-	-	-	-	-	-	-	27
-	-	-	-	-	-	-	-	12
-	-	-	-	-	-	-	-	12
0	-	-	-	-	-	-	-	5 264
-	-	-	-	-	-	-	-	325
-	-	-	-	-	-	-	-	85
-	-	-	-	-	-	-	-	235
-	-	-	-	-	-	-	-	3
-	-	-	-	-	-	-	-	328
0	-	-	0	-	0	-	-	32 805

Post-Einladung

Insgesamt

darunter:BEY
Oman
darunter:MCT
Saudi-Arabien
darunter:JED
RUH
Syrien
darunter:DAM
Ver.Arab.Emirate
darunter:SHJ
AUH
DXB
Indien
darunter:DEL
BOM
Sri Lanka
darunter:CMB
Malediven
Nepal
Pakistan
darunter:KHI
Brunei
Hongkong(China)
darunter:HKG
China
darunter:PEK
Indonesien
darunter:JKT
Japan
darunter:NRT
KIX
Rep. Korea
darunter:SEL
Malaysia
darunter:KUL
Philippinen
darunter:MNL
Singapur
darunter:SIN
Thailand
darunter:BKK
HKT
Taiwan
darunter:TPE
Vietnam
darunter:SGN

Asien
Australien
darunter:MEL
SYD
Neuseeland
Australien/O
I N S G E S A M T

Von Streckenherkunfts- land bzw. -flugplatz	Nach Strecken									
	Hamburg (HAM)	Hannover (HAJ)	Bremen (BRE)	Düsseldorf (DUS)	Köln/Bonn (CGN)	Frankfurt (FRA)	Stuttgart (STR)	Nürnberg (NUE)	München (MUC)	Berlin (TXL)
Post-Ausladung										
Insgesamt										
Belgien	0	-	-	-	-	119	-	-	0	-
darunter:BRU	0	-	-	-	-	119	-	-	0	-
Dänemark	0	-	-	0	0	575	0	-	0	-
darunter:CPH	0	-	-	0	0	575	0	-	0	-
Finnland	0	-	-	0	-	638	-	-	0	3
darunter:HEL	0	-	-	0	-	638	-	-	0	3
Frankreich	0	-	-	0	-	274	0	0	0	-
darunter:ORY	0	-	-	-	-	49	-	-	-	-
CDG	0	-	-	0	-	193	-	0	-	-
NCE	-	-	-	-	-	27	-	-	0	-
Griechenland	-	-	-	3	1	629	1	-	75	0
darunter:ATH	-	-	-	3	1	628	1	-	75	0
Großbritannien	0	0	-	2	1	994	-	0	0	0
darunter:LHR	0	0	-	2	1	244	-	0	0	0
LGW	-	-	-	0	0	32	-	-	-	-
STN	0	-	-	-	-	110	-	-	0	-
BHX	-	-	-	-	-	108	-	-	-	-
EDI	-	-	-	-	-	128	-	-	-	-
GLA	-	-	-	-	-	38	-	-	-	-
MAN	-	-	-	0	-	334	-	-	-	-
Irland	-	-	-	92	-	218	-	-	-	-
darunter:DUB	-	-	-	92	-	151	-	-	-	-
ORK	-	-	-	-	-	66	-	-	-	-
Italien	0	0	-	4	0	806	-	0	43	-
darunter:FCO	0	-	-	4	0	817	-	-	21	-
LIN	-	0	-	-	-	801	-	-	0	-
MXP	-	-	-	0	-	56	-	-	-	-
VCE	-	-	-	-	-	167	-	-	19	-
BLQ	-	-	-	-	-	542	-	-	3	-
TRN	-	-	-	-	-	422	-	0	0	-
Luxemburg	0	-	-	-	0	8	-	-	0	-
Niederlande	2	0	-	-	-	214	-	0	1	0
darunter:AMS	2	0	-	-	-	214	-	0	1	0
Österreich	0	-	-	8	-	363	-	-	1	-
darunter:VIE	0	-	-	8	-	320	-	0	1	-
INN	-	-	-	-	-	43	-	-	-	-
Portugal	-	-	-	-	0	431	-	-	1	-
darunter:LIS	-	-	-	-	0	403	-	-	1	-
OPD	-	-	-	-	-	28	-	-	-	-
Schweden	0	-	-	0	0	218	-	-	0	0
darunter:ARN	0	-	-	0	-	218	-	-	0	0
Spanien	0	-	-	0	-	691	-	-	1	0
darunter:MAD	0	-	-	-	-	477	-	-	0	0
BCN	-	-	-	0	-	203	-	-	0	-
VGO	-	-	-	-	-	11	-	-	-	-
Island	4	-	-	-	0	24	-	-	-	-
darunter:KEF	4	-	-	-	0	24	-	-	-	-
Norwegen	0	-	-	0	-	148	-	-	0	-
darunter:OSL	0	-	-	0	-	148	-	-	0	-
Schweiz	0	0	-	0	0	374	0	1	0	0
darunter:ZRH	0	0	-	0	0	208	0	1	0	0
GVA	0	-	-	0	-	166	-	-	0	-
Armenien	-	-	-	-	-	10	-	-	-	-
darunter:EVN	-	-	-	-	-	10	-	-	-	-
Aserbeidschan	-	-	-	-	-	4	-	-	-	-
Bosnien-Herzegowina	-	-	-	-	-	1	-	-	-	-
Bulgarien	-	-	-	-	-	57	-	-	3	-
darunter:SOF	-	-	-	-	-	57	-	-	3	-
Estland	0	-	-	-	-	11	-	-	-	-
darunter:TLL	0	-	-	-	-	11	-	-	-	-
Georgien	-	-	-	-	-	10	-	-	-	-
darunter:TBS	-	-	-	-	-	10	-	-	-	-
Jugoslawien	-	-	-	-	-	0	-	-	-	-
Kroatien	-	-	-	0	-	125	-	-	0	0
darunter:ZAG	-	-	-	0	-	120	-	-	0	0
Lettland	0	-	-	-	-	6	-	-	-	-
Litauen	0	-	-	-	-	35	-	-	-	0
darunter:VNO	-	-	-	-	-	35	-	-	-	0
Malta	-	-	-	0	-	30	-	-	-	-
darunter:MLA	-	-	-	0	-	30	-	-	-	-
Mazedonien	-	-	-	0	-	9	-	-	-	-
Moldavien	-	-	-	-	-	9	-	-	-	-
Polen	-	-	-	0	-	182	-	-	-	0
darunter:WAW	-	-	-	0	-	181	-	-	-	0
Rumänien	-	-	-	-	-	132	-	-	-	-
darunter:OTP	-	-	-	-	-	132	-	-	-	-
Russische Föd. (EU)	0	-	-	1	-	89	-	-	0	-
darunter:SVQ	-	-	-	1	-	82	-	-	0	-
Slowenien	-	-	-	-	-	31	-	-	0	-
darunter:LJU	-	-	-	-	-	31	-	-	0	-
Tschechische Rep.	0	-	-	-	0	163	0	-	0	-
darunter:PRG	0	-	-	-	0	163	0	-	0	-
Türkei	-	3	-	0	-	303	3	-	2	0
darunter:IST	-	3	-	-	-	296	3	-	2	0
Ukraine	-	-	-	-	-	30	-	-	-	-
darunter:IEV	-	-	-	-	-	28	-	-	-	-
Ungarn	0	-	-	-	0	268	-	-	0	0
darunter:BUD	0	-	-	-	0	268	-	-	0	0
Weißrußland	-	-	-	-	-	57	-	-	-	-
darunter:MSQ	-	-	-	-	-	57	-	-	-	-
Zypern	-	-	-	-	-	103	-	-	-	-
darunter:LCA	-	-	-	-	-	103	-	-	-	-
Europa	10	4	-	112	5	12 390	5	2	131	5
DARUNTER: EU-LÄNDER	5	1	-	110	4	10 178	2	0	124	4

im Jahr 1999

V 141

mit Gebieten ausserhalb Deutschlands

in Tonnen

zielflugplatz								Von Streckenherkunfts-	
B e r l i n (SXF)	(THF)	Saarbrücken (SCN)	Münster / Osn.(FMO)	Leipzig (LEJ)	Dresden (DRS)	Erfurt (ERF)	Sonstige	Insgesamt	land bzw. -flugplatz
									Post-Ausladung
									Insgesamt
-	-	-	-	-	-	-	-	120	Belgien
-	-	-	-	-	-	-	-	120	darunter:BRU
-	-	-	-	-	-	-	-	576	Dänemark
-	-	-	-	-	-	-	-	575	darunter:CPH
-	-	-	-	-	-	-	-	642	Finnland
-	-	-	-	-	-	-	-	642	darunter:HEL
-	-	-	-	-	-	-	-	274	Frankreich
-	-	-	-	-	-	-	-	49	darunter:ORY
-	-	-	-	-	-	-	-	194	CDG
-	-	-	-	-	-	-	-	27	NCE
-	-	-	-	-	-	-	-	709	Griechenland
-	-	-	-	-	-	-	-	708	darunter:ATH
-	-	-	-	-	-	-	-	2 999	Großbritannien
-	-	-	-	-	-	-	-	2 248	darunter:LHR
-	-	-	-	-	-	-	-	32	LGW
-	-	-	-	-	-	-	-	111	STN
-	-	-	-	-	-	-	-	108	BHX
-	-	-	-	-	-	-	-	128	EDI
-	-	-	-	-	-	-	-	38	GLA
-	-	-	-	-	-	-	-	334	MAN
-	-	-	-	-	-	-	-	310	Irland
-	-	-	-	-	-	-	-	244	darunter:DUB
-	-	-	-	-	-	-	-	66	ORK
-	-	-	-	-	-	-	-	2 855	Italien
-	-	-	-	-	-	-	-	842	darunter:FCO
-	-	-	-	-	-	-	-	802	LIN
-	-	-	-	-	-	-	-	56	MXP
-	-	-	-	-	-	-	-	167	VCE
-	-	-	-	-	-	-	-	561	BLQ
-	-	-	-	-	-	-	-	425	TRN
-	-	-	-	-	-	-	-	8	Luxemburg
-	-	-	-	-	-	-	-	218	Niederlande
-	-	-	-	-	-	-	-	218	darunter:AMS
-	-	-	-	-	-	-	-	372	österreich
-	-	-	-	-	-	-	-	329	darunter:VIE
-	-	-	-	-	-	-	-	43	INN
-	-	-	-	-	-	-	-	433	Portugal
-	-	-	-	-	-	-	-	406	darunter:LIS
-	-	-	-	-	-	-	-	28	OPC
-	-	-	-	-	-	-	-	219	Schweden
-	-	-	-	-	-	-	-	219	darunter:ARN
-	-	-	-	-	-	-	-	693	Spanien
-	-	-	-	-	-	-	-	477	darunter:MAD
-	-	-	-	-	-	-	-	204	BCN
-	-	-	-	-	-	-	-	11	VGO
-	-	-	-	-	-	-	-	29	Island
-	-	-	-	-	-	-	-	29	darunter:KEF
-	-	-	-	-	-	-	-	149	Norwegen
-	-	-	-	-	-	-	-	149	darunter:OSL
-	-	-	-	-	-	-	-	378	Schweiz
-	-	-	-	-	-	-	-	211	darunter:ZRH
-	-	-	-	-	-	-	-	168	GVA
-	-	-	-	-	-	-	-	10	Armenien
-	-	-	-	-	-	-	-	10	darunter:EVN
-	-	-	-	-	-	-	-	4	Aserbeidschan
-	-	-	-	-	-	-	-	1	Bosnien-Herzegowina
0	-	-	-	0	-	-	-	60	Bulgarien
0	-	-	-	-	-	-	-	60	darunter:SOF
-	-	-	-	-	-	-	-	11	Estland
-	-	-	-	-	-	-	-	11	darunter:TLL
-	-	-	-	-	-	-	-	10	Georgien
-	-	-	-	-	-	-	-	10	darunter:TBS
-	-	-	-	-	-	-	-	0	Jugoslawien
-	-	-	-	-	-	-	-	125	Kroatien
-	-	-	-	-	-	-	-	120	darunter:ZAG
-	-	-	-	-	-	-	-	6	Lettland
-	-	-	-	-	-	-	-	35	Litauen
-	-	-	-	-	-	-	-	35	darunter:VNO
-	-	-	-	-	-	-	-	30	Malta
-	-	-	-	-	-	-	-	30	darunter:MLA
0	-	-	-	-	-	-	-	9	Mazedonien
-	-	-	-	-	-	-	-	9	Moldavien
-	-	-	-	-	0	-	-	182	Polen
-	-	-	-	-	-	-	-	181	darunter:WAW
-	-	-	-	-	-	-	-	132	Rumänien
0	-	-	-	-	-	-	-	132	darunter:OTP
-	-	-	-	-	-	-	-	91	Russische Föd. (EU)
-	-	-	-	-	-	-	-	83	darunter:SVQ
-	-	-	-	-	-	-	-	31	Slowenien
-	-	-	-	-	-	-	-	31	darunter:LJU
-	-	-	-	-	-	-	-	163	Tschechische Rep.
-	-	-	-	-	-	-	-	163	darunter:PRG
-	-	-	-	-	-	-	-	311	Türkei
-	-	-	-	-	-	-	-	303	darunter:IST
-	-	-	-	-	-	-	-	30	Ukraine
-	-	-	-	-	-	-	-	28	darunter:IEV
-	-	-	-	-	-	-	-	269	Ungarn
-	-	-	-	-	-	-	-	269	darunter:BUD
-	-	-	-	-	-	-	-	57	Weißrussland
-	-	-	-	-	-	-	-	57	darunter:MSQ
-	-	-	-	-	-	-	-	103	Zypern
-	-	-	-	-	-	-	-	103	darunter:LCA
0	-	-	-	0	0	-	-	12 663	Europa
-	-	-	-	-	-	-	-	10 428	DARUNTER: EU-LÄNDER

Von Streckenherkunfts- land bzw. -flughafen	Nach Strecken									
	Hamburg (HAM)	Hannover (HAJ)	Bremen (BRE)	Düsseldorf (DUS)	Köln/Bonn (CGN)	Frankfurt (FRA)	Stuttgart (STR)	Nürnberg (NUE)	München (MUC)	Berlin (TXL)
Post-Ausladung										
Insgesamt										
Ägypten	-	-	-	-	-	23	-	-	-	-
darunter:CAI	-	-	-	-	-	23	-	-	-	-
Algerien	-	-	-	-	-	11	-	-	-	-
darunter:ALG	-	-	-	-	-	11	-	-	-	-
Marokko	-	-	-	-	-	37	-	-	-	-
darunter:CAS	-	-	-	-	-	37	-	-	-	-
Tunesien	0	-	-	-	-	146	-	-	-	-
darunter:TUN	0	-	-	-	-	127	-	-	-	-
DJE	-	-	-	-	-	19	-	-	-	-
Kap Verde	-	-	-	-	-	0	-	-	0	-
Ghana	-	-	-	-	-	17	-	-	-	-
darunter:ACC	-	-	-	-	-	17	-	-	-	-
Senegal	-	-	-	-	-	8	-	-	-	-
Eritrea	-	-	-	-	-	17	-	-	-	-
darunter:ASM	-	-	-	-	-	17	-	-	-	-
Äthiopien	-	-	-	-	-	84	-	-	-	-
darunter:ADD	-	-	-	-	-	84	-	-	-	-
Kenia	-	-	-	-	-	9	-	-	-	-
Sudan	-	-	-	-	-	8	-	-	-	-
Mauritius	-	-	-	-	-	2	-	-	0	-
Namibia	-	-	-	-	-	14	-	-	-	-
darunter:WDH	-	-	-	-	-	14	-	-	-	-
Seschellen	-	-	-	-	-	1	-	-	-	-
Südafrika	-	-	-	-	-	136	-	-	-	-
darunter:JNB	-	-	-	-	-	104	-	-	-	-
CPT	-	-	-	-	-	31	-	-	-	-
Simbabwe	-	-	-	-	-	2	-	-	-	-
Afrika	0	-	-	-	-	515	-	-	0	-
Canada	-	-	-	-	-	357	-	-	-	-
darunter:YUL	-	-	-	-	-	41	-	-	-	-
YTO	-	-	-	-	-	262	-	-	-	-
YVR	-	-	-	-	-	48	-	-	-	-
USA	0	-	-	28	13	13 653	0	-	883	-
darunter:JFK	-	-	-	-	13	3 744	0	-	25	-
EWR	-	-	-	17	-	1 523	-	-	-	-
PHL	-	-	-	-	-	-	-	-	780	-
PIT	-	-	-	-	-	184	-	-	-	-
IAD	-	-	-	-	-	282	-	-	-	-
DTW	-	-	-	-	-	1 830	-	-	-	-
CVG	-	-	-	-	-	54	-	-	37	-
IND	-	-	-	-	-	25	-	-	-	-
CLT	-	-	-	-	-	70	-	-	-	-
ATL	0	-	-	-	-	692	0	-	1	-
MIA	-	-	-	-	-	70	-	-	3	-
ORL	-	-	-	-	-	1 201	-	-	-	-
CHI	-	-	-	11	-	788	-	-	0	-
DAL	-	-	-	-	-	589	-	-	-	-
SEA	-	-	-	-	-	135	-	-	-	-
LAX	-	-	-	-	-	1 748	-	-	36	-
SFO	-	-	-	-	-	611	-	-	0	-
DEN	-	-	-	-	-	105	-	-	-	-
Dominik. Republik ..	-	-	-	-	-	1	0	-	-	-
Mexiko	-	-	-	-	-	81	-	-	-	-
darunter:MEX	-	-	-	-	-	81	-	-	-	-
Bresilien	-	-	-	-	-	275	-	-	-	-
darunter:RIO	-	-	-	-	-	102	-	-	-	-
SAO	-	-	-	-	-	173	-	-	-	-
Chile	-	-	-	-	-	28	-	-	-	-
darunter:SCL	-	-	-	-	-	28	-	-	-	-
Kolumbien	-	-	-	-	-	30	-	-	-	-
darunter:BOG	-	-	-	-	-	30	-	-	-	-
Peru	-	-	-	-	-	35	-	-	-	-
darunter:LIM	-	-	-	-	-	35	-	-	-	-
Venezuela	-	-	-	-	-	19	-	-	-	-
darunter:CCS	-	-	-	-	-	19	-	-	-	-
Amerika	0	-	-	28	13	14 480	0	-	883	-
Kasachstan	-	-	-	-	-	25	-	-	-	-
darunter:ALA	-	-	-	-	-	25	-	-	-	-
Usbekistan	-	-	-	-	-	13	-	-	-	-
darunter:TAS	-	-	-	-	-	13	-	-	-	-
Bahrain	-	-	-	-	-	14	-	-	-	-
darunter:BAH	-	-	-	-	-	14	-	-	-	-
Iran	-	-	-	-	-	250	-	-	-	-
darunter:THR	-	-	-	-	-	250	-	-	-	-
Israel	-	-	-	0	-	230	-	-	0	-
darunter:TLV	-	-	-	0	-	212	-	-	0	-
ETH	-	-	-	-	-	17	-	-	-	-
Jemen	-	-	-	-	-	12	-	-	-	-
darunter:SAH	-	-	-	-	-	12	-	-	-	-
Jordanien	-	-	-	-	-	27	-	-	-	0
darunter:AMM	-	-	-	-	-	27	-	-	-	0
Kuweit	-	-	-	-	-	19	-	-	-	-
darunter:KWI	-	-	-	-	-	19	-	-	-	-
Libanon	-	-	-	0	-	15	-	-	-	-
darunter:BEY	-	-	-	0	-	15	-	-	-	-
Oman	-	-	-	-	-	7	-	-	-	-
Saudi-Arabien	-	-	-	-	-	105	-	-	-	-
darunter:JED	-	-	-	-	-	16	-	-	-	-
RUH	-	-	-	-	-	88	-	-	-	-

im Jahr 1999

V 141

mit Gebieten ausserhalb Deutschlands

in Tonnen

zielflugplatz								Von Streckenherkunfts-	
B e r l i n (SXF)	(THF)	Saarbrücken (SCN)	Münster / Osn.(FMO)	Leipzig (LEJ)	Dresden (DRS)	Erfurt (ERF)	Sonstige	Insgesamt	land bzw. -flugplatz
									Post-Ausladung
									Insgesamt
-	-	-	-	-	-	-	-	23	Ägypten
0	-	-	-	-	-	-	-	23	darunter:CAI
0	-	-	-	-	-	-	-	11	Algerien
-	-	-	-	-	-	-	-	11	darunter:ALG
-	-	-	-	-	-	-	-	37	Marokko
-	-	-	-	-	-	-	-	37	darunter:CAS
-	-	-	-	-	-	-	-	146	Tunesien
-	-	-	-	-	-	-	-	127	darunter:TUN
-	-	-	-	-	-	-	-	19	DJE
-	-	-	-	-	-	-	-	0	Kap Verde
-	-	-	-	-	-	-	-	17	Ghana
-	-	-	-	-	-	-	-	17	darunter:ACC
-	-	-	-	-	-	-	-	8	Senegal
-	-	-	-	-	-	-	-	17	Eritrea
-	-	-	-	-	-	-	-	17	darunter:ASM
-	-	-	-	-	-	-	-	84	Äthiopien
-	-	-	-	-	-	-	-	84	darunter:ADD
-	-	-	-	-	-	-	-	9	Kenia
-	-	-	-	-	-	-	-	8	Sudan
-	-	-	-	-	-	-	-	2	Mauritius
-	-	-	-	-	-	-	-	14	Namibia
-	-	-	-	-	-	-	-	14	darunter:WDH
-	-	-	-	-	-	-	-	1	Seschellen
-	-	-	-	-	-	-	-	136	Südafrika
-	-	-	-	-	-	-	-	104	darunter:JNB
-	-	-	-	-	-	-	-	31	CPT
0	-	-	-	-	-	-	-	2	Simbabwe
-	-	-	-	-	-	-	-	516	Afrika
-	-	-	-	-	-	-	-	357	Kanada
-	-	-	-	-	-	-	-	41	darunter:YUL
-	-	-	-	-	-	-	-	262	YTO
-	-	-	-	-	-	-	-	48	YVR
-	-	-	-	-	-	-	-	14 577	USA
-	-	-	-	-	-	-	-	3 782	darunter:JFK
-	-	-	-	-	-	-	-	1 540	EWR
-	-	-	-	-	-	-	-	780	PHL
-	-	-	-	-	-	-	-	184	PIT
-	-	-	-	-	-	-	-	282	IAD
-	-	-	-	-	-	-	-	1 830	DTW
-	-	-	-	-	-	-	-	91	CVG
-	-	-	-	-	-	-	-	25	IND
-	-	-	-	-	-	-	-	70	CLT
-	-	-	-	-	-	-	-	693	ATL
-	-	-	-	-	-	-	-	73	MIA
-	-	-	-	-	-	-	-	1 201	ORL
-	-	-	-	-	-	-	-	799	CHI
-	-	-	-	-	-	-	-	589	DAL
-	-	-	-	-	-	-	-	135	SEA
-	-	-	-	-	-	-	-	1 785	LAX
-	-	-	-	-	-	-	-	611	SFO
-	-	-	-	-	-	-	-	105	DEN
-	-	-	-	0	-	-	-	2	Dominik. Republik
-	-	-	-	-	-	-	-	81	Mexiko
-	-	-	-	-	-	-	-	81	darunter:MEX
-	-	-	-	-	-	-	-	275	Brasilien
-	-	-	-	-	-	-	-	102	darunter:RIO
-	-	-	-	-	-	-	-	173	SAO
-	-	-	-	-	-	-	-	28	Chile
-	-	-	-	-	-	-	-	28	darunter:SCL
-	-	-	-	-	-	-	-	30	Kolumbien
-	-	-	-	-	-	-	-	30	darunter:BOG
-	-	-	-	-	-	-	-	35	Peru
-	-	-	-	-	-	-	-	35	darunter:LIM
-	-	-	-	-	-	-	-	19	Venezuela
-	-	-	-	-	-	-	-	19	darunter:CCS
-	-	-	-	0	-	-	-	15 405	Amerika
-	-	-	-	-	-	-	-	25	Kasachstan
-	-	-	-	-	-	-	-	25	darunter:ALA
-	-	-	-	-	-	-	-	13	Usbekistan
-	-	-	-	-	-	-	-	13	darunter:TAS
-	-	-	-	-	-	-	-	14	Bahrain
-	-	-	-	-	-	-	-	14	darunter:BAH
-	-	-	-	-	-	-	-	250	Iran
-	-	-	-	-	-	-	-	250	darunter:THR
0	-	-	-	-	-	-	-	230	Israel
0	-	-	-	-	-	-	-	213	darunter:TLV
-	-	-	-	-	-	-	-	17	ETH
-	-	-	-	-	-	-	-	12	Jemen
-	-	-	-	-	-	-	-	12	darunter:SAH
-	-	-	-	-	-	-	-	27	Jordanien
-	-	-	-	-	-	-	-	27	darunter:AMM
-	-	-	-	-	-	-	-	19	Kuwait
-	-	-	-	-	-	-	-	19	darunter:KWI
-	-	-	-	-	-	-	-	15	Libanon
-	-	-	-	-	-	-	-	15	darunter:BEY
-	-	-	-	-	-	-	-	7	Oman
-	-	-	-	-	-	-	-	105	Saudi-Arabien
-	-	-	-	-	-	-	-	16	darunter:JED
-	-	-	-	-	-	-	-	88	RUH

Von Streckenherkunfts- land bzw. -flugplatz	Nach Strecken									
	Hamburg (HAM)	Hannover (HAJ)	Bremen (BRE)	Düsseldorf (DUS)	Köln/Bonn (CGN)	Frankfurt (FRA)	Stuttgart (STR)	Nürnberg (NUE)	München (MUC)	Berlin (TXL)
Post-Ausladung										
Insgesamt										
Syrien	-	-	-	-	-	83	-	-	-	-
darunter:DAM	-	-	-	-	-	82	-	-	-	-
Ver.Arab,Emirate	-	-	-	-	-	134	-	-	2	-
darunter:AUH	-	-	-	-	-	37	-	-	-	-
DXB	-	-	-	-	-	96	-	-	-	-
Bangladesch	-	-	-	-	-	1	-	-	-	-
Indien	-	-	-	-	-	197	-	-	-	-
darunter:DEL	-	-	-	-	-	100	-	-	-	-
BOM	-	-	-	-	-	88	-	-	-	-
Sri Lanka	-	-	-	-	-	15	-	-	-	-
darunter:CMB	-	-	-	-	-	15	-	-	-	-
Malediven	-	-	-	7	-	0	-	-	0	-
Nepal	-	-	-	-	-	17	-	-	-	-
darunter:KTM	-	-	-	-	-	17	-	-	-	-
Pakistan	-	-	-	-	-	23	-	-	-	-
darunter:KHI	-	-	-	-	-	18	-	-	-	-
Brunei	-	-	-	-	-	17	-	-	-	-
darunter:BNW	-	-	-	-	-	17	-	-	-	-
Hongkong(China)	-	-	-	-	-	672	-	-	-	-
darunter:HKG	-	-	-	-	-	672	-	-	-	-
China	-	-	-	-	-	217	-	-	1	-
darunter:PEK	-	-	-	-	-	92	-	-	-	-
SHA	-	-	-	-	-	125	-	-	1	-
Indonesien	-	-	-	-	-	11	-	-	-	-
darunter:JKT	-	-	-	-	-	11	-	-	-	-
Japan	-	-	-	-	-	1 249	-	-	-	-
darunter:NRT	-	-	-	-	-	798	-	-	-	-
NGO	-	-	-	-	-	76	-	-	-	-
KIX	-	-	-	-	-	375	-	-	-	-
Rep. Korea	-	-	-	-	-	349	-	-	-	-
darunter:SEL	-	-	-	-	-	349	-	-	-	-
Malaysia	-	-	-	-	-	17	-	-	0	-
darunter:KUL	-	-	-	-	-	17	-	-	0	-
Philippinen	-	-	-	-	-	15	-	-	-	-
darunter:MNL	-	-	-	-	-	15	-	-	-	-
Singapur	-	-	-	-	-	163	-	-	-	-
darunter:SIN	-	-	-	-	-	163	-	-	-	-
Thailand	-	-	-	-	-	615	-	-	0	-
darunter:BKK	-	-	-	-	-	127	-	-	0	-
HKT	-	-	-	-	-	488	-	-	0	-
Taiwan	-	-	-	-	-	64	-	-	-	-
darunter:TPE	-	-	-	-	-	64	-	-	-	-
Asien	-	-	-	7	-	4 574	-	-	4	0
Australien	-	-	-	-	-	319	-	-	-	-
darunter:MEL	-	-	-	-	-	175	-	-	-	-
SYD	-	-	-	-	-	142	-	-	-	-
Neuseeland	-	-	-	-	-	5	-	-	-	-
Australien/O	-	-	-	-	-	324	-	-	-	-
I N S G E S A M T ..	11	4	-	147	18	32 284	5	2	1 018	5

im Jahr 1999

V 141

mit Gebieten ausserhalb Deutschlands

in Tonnen

zielflugplatz								Von Streckenherkunfts-	
B e r l i n (SXF)	(THF)	Saarbrücken (SCN)	Münster / Osn.(FMO)	Leipzig (LEJ)	Dresden (DRS)	Erfurt (ERF)	Sonstige	Insgesamt	land bzw. -flugplatz
Post-Ausladung									
Insgesamt									
0	-	-	-	-	-	-	-	83	Syrien
0	-	-	-	-	-	-	-	82	darunter:DAM
-	-	-	-	-	-	-	-	136	Ver.Arab.Emirate
-	-	-	-	-	-	-	-	37	darunter:AUH
-	-	-	-	-	-	-	-	96	DXB
-	-	-	-	-	-	-	-	1	Bangladesch
-	-	-	-	-	-	-	-	197	Indien
-	-	-	-	-	-	-	-	100	darunter:DEL
-	-	-	-	-	-	-	-	88	BOM
-	-	-	-	-	-	-	-	15	Sri Lanka
-	-	-	-	-	-	-	-	15	darunter:CMB
-	-	-	-	-	-	-	-	7	Malediven
-	-	-	-	-	-	-	-	17	Nepal
-	-	-	-	-	-	-	-	17	darunter:KTM
-	-	-	-	-	-	-	-	23	Pakistan
-	-	-	-	-	-	-	-	18	darunter:KHI
-	-	-	-	-	-	-	-	17	Brunei
-	-	-	-	-	-	-	-	17	darunter:BMN
-	-	-	-	-	-	-	-	672	Hongkong(China)
-	-	-	-	-	-	-	-	672	darunter:HKG
-	-	-	-	-	-	-	-	218	China
-	-	-	-	-	-	-	-	92	darunter:PEK
-	-	-	-	-	-	-	-	126	SHA
-	-	-	-	-	-	-	-	11	Indonesien
-	-	-	-	-	-	-	-	11	darunter:JKT
-	-	-	-	-	-	-	-	1 249	Japan
-	-	-	-	-	-	-	-	798	darunter:NRT
-	-	-	-	-	-	-	-	76	NGO
-	-	-	-	-	-	-	-	375	KIX
-	-	-	-	-	-	-	-	349	Rep. Korea
-	-	-	-	-	-	-	-	349	darunter:SEL
-	-	-	-	-	-	-	-	17	Malaysia
-	-	-	-	-	-	-	-	17	darunter:KUL
-	-	-	-	-	-	-	-	15	Philippinen
-	-	-	-	-	-	-	-	15	darunter:MNL
-	-	-	-	-	-	-	-	163	Singapur
-	-	-	-	-	-	-	-	163	darunter:SIN
-	-	-	-	-	-	-	-	616	Thailand
-	-	-	-	-	-	-	-	128	darunter:BKK
-	-	-	-	-	-	-	-	488	HKT
-	-	-	-	-	-	-	-	64	Taiwan
-	-	-	-	-	-	-	-	64	darunter:TPE
0	-	-	-	-	-	-	-	4 586	Asien
-	-	-	-	-	-	-	-	319	Australien
-	-	-	-	-	-	-	-	175	darunter:MEL
-	-	-	-	-	-	-	-	142	SYD
-	-	-	-	-	-	-	-	5	Neuseeland
-	-	-	-	-	-	-	-	324	Australien/O
0	-	-	-	0	0	-	-	33 495	I N S G E S A M T

8. 1 Verflechtung im Verkehr

8. 1. 1 Starts bzw.

Nach Streckenziel- flughafen	Von Strecken									
	Hamburg (HAM)	Hannover (HAJ)	Bremen (BRE)	Düsseldorf (DUS)	Köln/Bonn (CGN)	Frankfurt (FRA)	Stuttgart (STR)	Nürnberg (NUE)	München (MUC)	Berlin (TXL)
Starts										
Insgesamt										
Hamburg	291	552	285	2 503	2 652	4 825	2 347	997	5 974	1 316
Hannover	320	4 683	445	743	344	2 536	1 423	105	2 303	74
Bremen	42	76	1 630	10	53	2 181	1 094	504	1 677	1 256
Düsseldorf	2 315	726	40	31	132	2 720	2 008	1 391	6 794	5 421
Köln/Bonn	2 484	359	81	200	999	2 619	1 267	1 811	5 697	5 926
Frankfurt	4 806	2 519	2 171	2 676	2 611	89	2 402	2 729	5 258	5 196
Stuttgart	2 356	1 387	1 128	1 981	1 518	2 397	3 088	98	1 649	4 408
Nürnberg	980	79	546	1 330	1 802	2 706	74	1 040	1 202	1 566
München	5 902	2 314	1 675	6 701	5 723	5 268	1 588	1 230	44	6 446
Berlin (Tegel)	1 344	56	1 261	5 513	6 070	5 198	4 411	1 544	6 327	1
Berlin (Schönefeld) ..	178	65	30	60	1 020	250	115	116	247	2
Berlin (Tempelhof) ...	82	35	34	21	613	1 640	98	1 276	50	13
Saarbrücken	569	16	13	458	61	16	106	13	682	7
Münster/Osnabrück	26	28	144	12	43	1 733	823	110	1 583	49
Leipzig	922	80	243	1 070	1 606	2 157	684	242	1 359	88
Dresden	1 271	436	415	1 169	928	2 189	905	235	1 587	15
Erfurt	489	3	11	407	701	27	19	49	689	10
Sonstige Flughäfen ..	1 467	341	1 207	1 704	3 133	7 454	1 439	2 917	5 779	831
Deutschland	25 844	18 755	11 359	26 589	30 009	46 005	23 891	16 407	48 901	32 625

Starts im Linienverkehr

(ohne Muffrechter)

Hamburg	-	517	41	2 489	2 301	4 455	2 080	980	5 903	1 307
Hannover	258	-	23	730	287	2 228	1 115	77	2 232	58
Bremen	35	26	-	4	25	1 901	1 084	482	1 661	1 252
Düsseldorf	2 294	671	6	-	103	2 612	1 953	1 348	6 669	5 401
Köln/Bonn	2 294	279	25	192	-	2 091	1 160	1 012	4 784	5 770
Frankfurt	4 482	2 244	1 900	2 663	2 147	-	2 103	2 404	4 704	4 925
Stuttgart	2 089	1 068	1 095	1 957	936	2 082	-	25	1 286	4 391
Nürnberg	979	43	496	1 318	996	2 394	55	-	1 105	1 561
München	5 896	2 263	1 661	6 669	4 788	4 667	1 252	1 188	-	6 433
Berlin (Tegel)	1 337	51	1 257	5 511	5 797	4 914	4 394	1 537	6 300	2
Berlin (Schönefeld) ..	164	64	13	59	148	66	91	97	138	-
Berlin (Tempelhof) ...	1	-	-	-	487	1 524	-	1 256	-	-
Saarbrücken	569	4	3	455	45	14	89	5	663	5
Münster/Osnabrück	23	9	46	6	24	1 449	808	100	1 562	49
Leipzig	922	74	224	1 067	963	1 885	670	198	1 348	84
Dresden	1 270	435	408	1 160	885	1 922	888	216	1 575	14
Erfurt	489	2	-	404	688	18	6	35	680	9
Sonstige Flughäfen ..	816	230	26	1 529	1 937	6 655	976	555	5 158	783
Deutschland	23 938	7 980	7 224	26 213	22 557	40 877	18 724	11 515	45 768	32 044

im Jahr 1999

V 159

innerhalb Deutschlands

Landungen

herkunftsflughafen

herkunftsflughafen									Nach Streckenziel- flughafen
B e r l i n (SXF)	(THF)	Saarbrücken (SCN)	Münster / Osn. (FMO)	Leipzig (LEJ)	Dresden (DRS)	Erfurt (ERF)	Sonstige	Insgesamt	
									Starts
									Insgesamt
119	121	584	54	1 115	1 051	489	1 382	26 657	Hamburg
76	65	17	48	145	475	13	393	14 208	Hannover
27	27	20	170	233	424	29	1 318	10 771	Bremen
93	63	512	41	1 083	1 200	406	2 004	26 980	Düsseldorf
1 082	631	75	102	1 427	948	712	3 288	29 708	Köln/Bonn
288	1 643	20	1 767	2 146	2 181	24	7 449	45 975	Frankfurt
49	81	117	854	686	885	34	1 377	24 093	Stuttgart
115	1 319	37	140	213	230	61	3 035	18 475	Nürnberg
281	74	685	1 608	1 391	1 592	685	5 781	48 988	München
8	6	13	44	84	20	12	839	32 751	Berlin (Tegel)
3 090	38	5	17	168	45	47	122	5 615	Berlin (Schönefeld)
24	624	908	1 188	40	24	514	5 484	12 668	Berlin (Tempelhof)
6	899	1 242	13	274	23	33	452	4 883	Saarbrücken
19	1 163	7	2 322	275	152	27	2 560	11 076	Münster/Osnabrück
112	23	260	291	19	1 447	275	2 111	12 989	Leipzig
42	14	29	154	1 211	133	80	829	11 642	Dresden
29	524	1	94	201	64	137	686	4 141	Erfurt
125	5 423	409	3 508	2 231	704	794	2 783	42 249	Sonstige Flughäfen
5 585	12 738	4 941	12 415	12 942	11 598	4 372	41 893	381 869	Deutschland

									Starts im Linienverkehr (ohne Nurfachverkehr)
72	-	567	17	1 107	1 043	451	841	24 171	Hamburg
38	-	4	27	110	462	4	276	7 929	Hannover
21	1	7	13	228	416	9	56	7 221	Bremen
72	-	452	14	1 059	1 173	378	1 663	25 868	Düsseldorf
49	506	54	29	901	920	655	1 957	22 678	Köln/Bonn
76	1 526	8	1 454	1 878	1 912	16	6 847	41 299	Frankfurt
29	1	88	821	665	863	4	959	18 369	Stuttgart
95	1 259	14	91	174	201	32	584	11 397	Nürnberg
136	3	650	1 563	1 371	1 583	677	5 141	45 941	München
7	-	7	42	82	18	8	790	32 052	Berlin (Tegel)
-	-	5	8	157	25	24	37	1 098	Berlin (Schönefeld)
-	-	883	1 138	5	5	448	4 931	10 678	Berlin (Tempelhof)
3	878	-	-	249	20	33	38	3 073	Saarbrücken
11	1 133	1	-	253	142	7	1 225	6 848	Münster/Osnabrück
104	4	251	282	-	1 428	256	317	10 077	Leipzig
37	-	28	134	962	-	77	588	10 599	Dresden
26	504	-	7	198	62	-	209	3 337	Erfurt
27	4 905	16	2 178	423	464	296	2 593	29 573	Sonstige Flughäfen
803	10 720	3 035	7 818	9 828	10 737	3 375	29 052	312 208	Deutschland

8.1 Verflechtung im Verkehr

8.1.1 Starts bzw.

Nach Streckenziel- flughafen	Von Strecken									
	Hamburg (HAM)	Hannover (HAJ)	Bremen (BRE)	Düsseldorf (DUS)	Köln/Bonn (CGN)	Frankfurt (FRA)	Stuttgart (STR)	Nürnberg (NUE)	München (MUC)	Berlin (TXL)
Starts im Linienverkehr bis										
30 t MTOW (ohne Nurfrachter)										
Hamburg	-	10	1	21	94	4	8	443	1	564
Hannover	14	-	-	643	242	1	10	1	-	-
Bremen	1	1	-	-	-	2	264	471	394	1 244
Düsseldorf	10	607	1	-	1	2	67	509	-	1
Köln/Bonn	104	236	-	146	-	597	724	932	5	68
Frankfurt	3	-	1	2	601	-	2	663	7	-
Stuttgart	21	2	262	60	503	2	-	1	691	-
Nürnberg	443	1	470	466	924	671	1	-	1 042	1 410
München	1	-	398	4	9	8	696	1 043	-	9
Berlin (Tegel)	563	-	1 243	2	70	-	1	1 410	8	-
Berlin (Schönefeld) ..	-	-	-	-	3	2	-	1	-	-
Berlin (Tempelhof) ...	1	-	-	-	486	1 520	-	269	-	-
Saarbrücken	562	-	-	454	43	7	74	1	650	-
Münster/Osnabrück	-	-	4	-	-	150	796	-	22	1
Leipzig	879	6	217	36	377	-	15	2	446	-
Dresden	1 263	419	403	299	113	-	45	65	362	-
Erfurt	487	-	-	397	686	-	1	-	677	-
Sonstige Flugplätze ..	805	223	4	1 497	1 923	5 985	947	487	4 538	759
Deutschland	5 157	1 505	3 004	4 027	6 075	8 951	3 651	6 298	8 844	4 056
Starts im Linienverkehr über										
30 t MTOW (ohne Nurfrachter)										
Hamburg	-	507	40	2 468	2 207	4 451	2 072	537	5 902	743
Hannover	244	-	23	87	45	2 227	1 105	76	2 232	58
Bremen	34	25	-	4	25	1 899	820	11	1 267	8
Düsseldorf	2 284	64	5	-	102	2 610	1 886	839	6 668	5 400
Köln/Bonn	2 190	43	25	46	-	1 494	436	80	4 779	5 702
Frankfurt	4 489	2 244	1 899	2 661	1 546	-	2 101	1 741	4 697	4 925
Stuttgart	2 078	1 066	833	1 897	433	2 080	-	24	595	4 391
Nürnberg	536	42	26	852	72	1 723	54	-	63	151
München	5 895	2 263	1 263	8 665	4 779	4 659	556	145	-	6 424
Berlin (Tegel)	774	51	14	5 509	5 727	4 914	4 393	127	6 292	-
Berlin (Schönefeld) ...	164	64	13	59	145	64	91	96	138	2
Berlin (Tempelhof) ...	-	-	-	-	1	4	-	987	-	-
Saarbrücken	7	4	3	1	2	7	15	4	13	5
Münster/Osnabrück	23	9	42	6	24	1 299	12	100	1 540	48
Leipzig	43	68	7	1 031	586	1 885	655	196	902	84
Dresden	7	16	5	861	772	1 922	843	151	1 213	14
Erfurt	2	2	-	7	2	18	5	35	3	9
Sonstige Flugplätze ..	11	7	22	32	14	670	29	68	620	24
Deutschland	18 781	6 475	4 220	22 186	16 482	31 926	15 073	5 217	36 924	27 988
Starts im Linienver- kehr (Nurfrachter)										
Hamburg	-	1	-	-	13	310	250	-	-	2
Hannover	2	-	-	-	-	252	251	-	9	1
Bremen	-	-	-	-	-	252	-	-	-	-
Düsseldorf	1	-	-	-	3	42	-	-	2	4
Köln/Bonn	182	-	-	-	-	466	12	238	739	142
Frankfurt	312	252	251	3	332	-	251	251	380	264
Stuttgart	250	256	-	-	251	254	-	-	252	1
Nürnberg	-	-	1	-	247	253	-	-	1	-
München	-	9	-	1	294	376	251	-	-	1
Berlin (Tegel)	1	-	-	-	260	268	1	-	1	-
Berlin (Schönefeld) ...	-	-	-	-	33	44	-	-	8	-
Berlin (Tempelhof) ...	77	-	-	-	3	52	-	-	-	-
Saarbrücken	-	-	-	-	-	-	-	-	-	-
Münster/Osnabrück	-	-	-	1	-	251	-	-	-	-
Leipzig	-	-	1	-	163	255	-	-	-	1
Dresden	-	-	1	-	24	252	-	-	-	-
Erfurt	-	-	-	-	5	-	-	-	-	-
Sonstige Flugplätze ..	246	-	-	-	11	494	58	-	3	1
Deutschland	1 071	518	254	5	1 639	3 821	1 074	489	1 395	417

im Jahr 1999

V 159

innerhalb Deutschlands

Landungen

herkunftsflugplatz									Nach Streckenziel- flugplatz
B e r l i n (SXF)	(THF)	Saarbrücken (SCN)	Münster / Osn.(FMO)	Leipzig (LEJ)	Dresden (DRS)	Erfurt (ERF)	Sonstige	Insgesamt	
									Starts im Linienverkehr bis 30 t MTGW (ohne Nurfahrer)
-	-	561	-	1 098	1 038	443	834	5 120	Hamburg
-	-	1	-	8	413	1	265	1 599	Hannover
-	1	-	2	219	403	-	3	3 005	Bremen
-	-	450	-	26	312	377	1 639	4 003	Düsseldorf
-	506	38	-	391	124	640	1 916	6 427	Köln/Bonn
-	1 523	3	150	-	-	-	6 181	9 136	Frankfurt
-	1	76	789	22	23	-	892	3 345	Stuttgart
1	270	1	2	1	55	-	473	6 231	Nürnberg
-	3	634	23	447	360	671	4 518	8 824	München
-	-	1	-	1	-	-	763	4 062	Berlin (Tegel)
-	-	-	1	-	-	-	2	9	Berlin (Schönefeld)
-	-	882	1 133	5	5	447	4 925	9 673	Berlin (Tempelhof)
-	877	-	-	248	8	-	1	2 925	Saarbrücken
-	1 129	-	-	233	135	1	1 170	3 641	Münster/Osnabrück
-	4	246	253	-	1 309	190	303	4 283	Leipzig
-	-	11	128	874	-	-	572	4 554	Dresden
-	504	-	-	179	4	-	190	3 125	Erfurt
1	4 900	-	2 087	419	453	194	2 584	27 806	Sonstige Flugplätze
2	9 718	2 904	4 568	4 171	4 642	2 964	27 231	107 768	Deutschland

Starts im Linienverkehr über 30 t MTGW (ohne Nurfahrer)								
72	-	6	17	9	5	8	7	19 051 Hamburg
38	-	3	27	102	49	3	11	6 330 Hannover
21	-	7	11	9	13	9	53	4 216 Bremen
72	-	2	14	1 033	861	1	24	21 865 Düsseldorf
49	-	16	29	510	796	15	41	16 251 Köln/Bonn
76	3	5	1 304	1 878	1 912	16	666	32 163 Frankfurt
29	-	12	32	643	840	4	67	15 024 Stuttgart
94	989	13	89	173	146	32	111	5 166 Nürnberg
136	-	16	1 540	924	1 223	6	623	37 117 München
7	-	6	42	81	18	8	27	27 990 Berlin (Tegel)
-	-	5	7	157	25	24	35	1 089 Berlin (Schönefeld)
-	-	1	5	-	-	1	6	1 005 Berlin (Tempelhof)
3	1	-	-	1	12	33	37	148 Saarbrücken
11	4	1	-	20	7	6	55	3 207 Münster/Osnabrück
104	-	5	29	-	119	66	14	5 784 Leipzig
37	-	17	6	88	-	77	16	6 045 Dresden
26	-	-	7	19	58	-	19	212 Erfurt
26	5	16	91	10	11	102	9	1 767 Sonstige Flugplätze
801	1 002	131	3 250	5 657	6 095	411	1 821	204 440 Deutschland

Starts im Linienver- kehr (Nurfahrer)								
-	70	-	-	-	-	-	116	762 Hamburg
-	1	-	-	2	1	-	1	520 Hannover
-	-	-	-	-	-	-	-	252 Bremen
-	1	31	-	-	-	-	110	194 Düsseldorf
265	4	-	-	490	-	3	10	2 551 Köln/Bonn
40	50	-	251	252	252	-	318	3 459 Frankfurt
1	-	-	-	-	-	-	47	1 312 Stuttgart
-	-	-	-	1	-	-	1	504 Nürnberg
-	1	-	-	-	-	1	5	939 München
-	-	-	-	-	-	-	2	533 Berlin (Tegel)
1	-	-	-	2	-	-	-	87 Berlin (Schönefeld)
-	-	-	-	-	-	16	-	149 Berlin (Tempelhof)
-	3	-	-	-	-	-	-	- Saarbrücken
-	-	-	-	-	-	-	1	256 Münster/Osnabrück
-	-	-	1	239	-	-	-	420 Leipzig
-	5	-	-	-	-	-	-	517 Dresden
-	1	-	3	1	-	-	-	10 Erfurt
307	136	31	255	987	253	20	611	818 Sonstige Flugplätze
								13 283 Deutschland

Nach Streckenziel- flughafen	Von Strecken									
	Hamburg (HAM)	Hannover (HAJ)	Bremen (BRE)	Düsseldorf (DUS)	Köln/Bonn (CGN)	Frankfurt (FRA)	Stuttgart (STR)	Nürnberg (NUE)	München (MUC)	Berlin (TXL)
Starts										
Insgesamt										
Baden-Württemberg ..	6	44	12	510	546	1 528	264	37	71	386
Friedrichshafen ..	1	42	3	504	506	1 284	57	5	35	378
Heidelberg	-	-	1	-	10	1	12	10	7	1
Mannheim	1	2	-	-	-	-	8	-	2	-
Freiburg	-	-	2	3	18	1	49	8	12	4
Karlsruhe	-	-	-	-	-	-	-	-	-	-
Konstanz	-	-	-	-	-	-	-	-	1	1
Baden-Baden	-	-	2	-	-	-	-	-	-	-
Offenburg	-	-	-	-	-	-	-	-	-	-
Donauessingen ...	-	-	-	-	-	-	-	-	-	-
Üb. Baden-Württemberg	4	-	2	3	12	242	138	14	14	1
Bayern	311	6	6	644	737	2 099	234	2 240	431	1
Augsburg	311	5	2	632	720	1 326	194	7	59	-
Bayreuth	-	-	-	-	3	705	1	2	-	-
Hof	-	1	2	11	3	65	3	3	1	-
Oberpfaffenhofen ..	-	-	-	-	5	3	7	2	-	-
Landshut	-	-	-	-	1	-	-	-	-	-
Straubing	-	-	-	-	-	-	-	-	-	-
Üb. Bayern	-	-	2	1	5	-	29	2 226	377	1
Berlin	-	-	-	-	-	-	-	-	-	22
Üb. Berlin	-	-	-	-	-	-	-	-	-	22
Brandenburg	1	-	-	-	1	1	1	-	3	5
Spremberg	-	-	-	-	-	-	-	-	-	-
Üb. Brandenburg ...	1	-	-	-	1	1	1	-	3	5
Bremen	1	-	957	-	-	3	-	-	1	-
Üb. Bremen	1	-	957	-	-	3	-	-	1	-
Hamburg	1	-	2	-	-	1	2	-	1	-
Finkenwerder	1	-	2	-	-	1	2	-	1	-
Üb. Hamburg	-	-	-	-	-	-	-	-	-	-
Hessen	4	1	4	1	12	78	5	6	2	1
Kassel	1	1	2	1	9	3	2	3	-	-
Epelsbach	-	-	1	-	2	2	2	3	2	1
Üb. Hessen	3	-	1	-	1	73	1	3	2	1
Mecklenburg-Vorpommern	490	216	12	13	26	257	13	7	71	6
Barth	-	-	-	-	-	1	4	-	-	-
Üttin	-	-	3	-	1	-	-	-	-	1
Haringdorf	1	-	3	-	-	1	-	1	1	1
Rostock-Laage	487	215	2	9	22	255	5	6	8	2
Üb. Meckl.-Vorpommern	2	1	4	4	3	-	4	-	62	2
Niedersachsen	72	6	133	12	30	62	48	20	35	1
Wangerrooge	-	-	37	-	-	-	-	-	-	-
Borkum	1	-	5	-	-	-	1	-	-	-
Braunschweig	1	6	3	12	26	60	42	16	31	1
Enden	-	-	2	-	-	-	1	1	-	-
Harle	-	-	-	-	-	-	-	-	-	-
Juist	1	-	49	-	2	-	-	-	1	-
Langeoog	-	-	9	-	-	-	-	-	-	-
Norddeich	-	-	-	-	-	-	-	-	-	-
Norderney	2	-	6	-	-	1	-	-	1	-
Lemwerder	-	-	2	-	-	1	-	-	-	-
Üb. Niedersachsen ..	67	-	20	-	2	-	4	3	2	-
Nordrhein-Westfalen	274	67	94	175	1 018	2 498	778	588	5 089	21
Bonn/Hangelar	-	-	-	-	5	-	2	-	-	-
Dortmund	245	54	1	-	71	1 430	487	497	2 337	1
Essen	4	5	2	-	15	12	3	4	6	-
Güterloh	1	-	-	-	-	6	1	3	4	-
Münchengladbach ..	18	-	4	-	23	14	8	13	645	-
Paderborn-Lippstadt	6	8	24	36	20	1 034	267	69	2 086	20
Siegerland	-	-	-	-	1	1	-	-	1	-
Üb. Nordrh.-Westf.	-	-	3	139	883	1	10	2	10	-
Rheinland-Pfalz	4	-	2	2	17	24	19	5	12	1
Hahn	-	-	-	1	8	22	7	3	2	-
Koblenz	-	-	1	-	-	-	1	-	-	-
Trier	-	-	-	-	1	-	-	-	-	-
Worms	-	-	-	-	-	-	-	-	-	-
Üb. Rheinland-Pfalz	4	-	1	1	8	2	11	2	10	1
Saarland	-	-	1	-	-	-	-	-	-	-

im Jahr 1999

V 151

innerhalb Deutschlands

nach sonstigen deutschen Flugplätzen

herkunftsflugplatz								Nach Streckenziel- flugplatz
B e r l i n (SXF)	(THF)	Saarbrücken (SCN)	Münster / Osn. (FMO)	Leipzig (LEJ)	Dresden (DRS)	Erfurt (ERF)	Sonstige	
30	1 550	44	42	20	24	64	137	5 314
4	218	13	8	4	4	33	137	3 236
-	1	-	-	-	-	-	-	2
8	791	4	13	6	5	19	-	890
-	4	-	3	2	-	-	-	21
14	422	7	9	4	3	4	-	560
-	-	-	-	-	-	-	-	-
1	55	-	-	-	-	-	-	60
-	-	-	-	-	-	-	-	-
2	12	-	-	-	-	-	-	14
1	47	20	9	4	12	8	-	531
8	958	4	12	11	188	222	1 261	9 373
1	942	2	3	1	181	197	90	4 687
-	-	-	-	-	2	1	442	1 156
-	1	-	1	-	1	7	729	828
-	9	-	2	-	-	-	-	28
-	-	-	-	1	-	1	-	3
-	-	-	-	-	-	-	-	-
7	6	2	8	9	4	18	-	2 691
-	7	-	-	-	-	1	-	30
-	7	-	-	-	-	1	-	30
14	230	-	6	6	11	2	3	284
-	1	-	-	-	-	-	-	1
14	229	-	6	6	11	2	3	283
-	2	-	-	-	-	-	-	964
-	2	-	-	-	-	-	-	964
-	1	-	-	-	-	-	-	8
-	1	-	-	-	-	-	-	8
-	-	-	-	-	-	-	-	-
5	12	1	54	5	2	27	-	220
-	6	1	1	2	-	10	-	42
2	3	-	18	2	-	2	-	34
3	3	-	35	1	2	15	-	144
5	120	-	23	10	4	32	-	1 305
-	3	-	1	-	-	-	-	9
-	13	-	-	1	-	-	-	19
-	100	-	-	1	-	-	-	109
2	3	-	6	2	2	31	-	1 057
3	1	-	16	6	2	1	-	111
2	19	1	27	8	14	16	4	510
-	-	-	-	-	-	-	1	38
-	-	-	2	-	-	-	-	9
2	16	1	7	5	12	9	-	250
-	2	-	-	1	-	1	-	8
-	-	-	-	-	-	-	-	-
-	-	-	2	-	-	1	-	58
-	-	-	-	-	-	-	1	10
-	-	-	-	-	-	-	-	-
-	-	-	-	-	-	-	2	12
-	-	-	-	-	-	-	-	9
-	1	-	16	2	2	5	-	124
37	2 212	23	3 279	461	310	58	1 378	18 298
-	-	-	1	-	-	1	-	9
6	1 018	1	1 696	436	286	9	485	9 060
1	20	6	-	4	5	3	-	90
1	1	-	-	2	-	-	-	21
2	524	2	18	7	8	4	-	1 390
26	548	13	533	9	8	26	893	5 626
-	1	-	-	-	-	-	-	4
1	-	1	1 030	3	2	13	-	2 098
11	99	4	16	21	7	31	-	275
9	79	-	1	4	2	24	-	162
-	-	-	4	2	-	2	-	10
-	-	-	-	-	-	-	-	1
-	-	-	-	-	-	-	-	-
2	20	4	11	15	5	5	-	102
-	-	328	-	-	-	-	-	329

Starts

Insgesamt

Baden-Württemberg

Friedrichshafen

Heidelberg

Mannheim

Freiburg

Karlsruhe

Konstanz

Baden-Baden

Offenburg

Donaueschingen

Üb. Baden-Württembe

Bayern

Augsburg

Bayreuth

Hof

Oberpfaffenhofen

Landshut

Straubing

Üb. Bayern

Berlin

Üb. Berlin

Brandenburg

Spremberg

Üb. Brandenburg

Bremen

Üb. Bremen

Hamburg

Finkenwerder

Üb. Hamburg

Hessen

Kassel

Egelsbach

Üb. Hessen

Mecklenburg-Vorpomm

Berth

Güstin

Heringedorf

Rostock-Laage

Üb. Meckl.-Vorpomm

Niedersachsen

Wangerooze

Borkum

Braunschweig

Emden

Harle

Juist

Langeoog

Norderoich

Norderney

Lemwerder

Üb. Niedersachsen

Nordrhein-Westfalen

Bonn/Hangelar

Dortmund

Essen

Gütersloh

Mönchengladbach

Paderborn-Lippstad

Siegerland

Üb. Nordrh.-Westf.

Rheinland-Pfalz

Hahn

Koblenz

Trier

Worms

Üb. Rheinland-Pfalz

Saarland

Nach Streckenziel- flughafen	Von Strecken									
	Hamburg (HAM)	Hannover (HAJ)	Bremen (BRE)	Düsseldorf (DUS)	Köln/Bonn (CGN)	Frankfurt (FRA)	Stuttgart (STR)	Nürnberg (NUE)	München (MUC)	Berlin (TXL)
Starts										
Insgesamt										
Üb. Saarland	-	-	1	-	-	-	-	-	-	-
Sachsen	-	-	-	2	1	-	40	1	3	-
Üb. Sachsen	-	-	-	2	1	-	40	1	3	-
Sachsen-Anhalt	-	-	1	1	6	4	4	2	2	-
Magdeburg	-	-	1	1	6	2	1	-	2	-
Üb. Sachsen-Anhalt	-	-	-	-	-	2	3	2	-	-
Schleswig-Holstein	303	-	29	344	733	893	9	7	55	387
Flensburg	-	-	1	-	4	9	-	3	1	-
Westerland/Sylt	237	-	19	342	35	34	1	1	46	-
Heide Busum	-	-	2	-	-	-	-	-	-	-
Helgoland	5	-	-	-	-	-	-	-	-	-
Kiel	2	-	5	2	691	846	7	3	1	386
Lübeck	8	-	2	-	3	5	1	-	7	1
Wyk auf Föhr	16	-	-	-	-	-	-	-	-	-
St. Peter Ording	6	-	-	-	-	-	-	-	-	-
Üb. Schleswig-Holst	29	-	-	-	-	-	-	-	-	-
Thüringen	-	1	14	-	6	6	22	4	3	1
Altenburg/Noitz	-	1	14	-	3	6	4	1	1	1
Üb. Thüringen	-	-	-	-	3	-	18	3	2	-
Deutschland	1 467	341	1 207	1 704	3 133	7 454	1 439	2 917	5 779	831

im Jahr 1999

V 151

innerhalb Deutschlands

nach sonstigen deutschen Flugplätzen

herkunftsflugplatz									Nach Streckenziel- flugplatz
Berlin (SXF)	lin (THF)	Seerbrücken (SCN)	Münster / Osn. (FMO)	Leipzig (LEJ)	Dresden (DRS)	Erfurt (ERF)	Sonstige	Insgesamt	
-	-	328	-	-	-	-	-	329	Starts
-	-	-	-	-	-	-	-	-	Insgesamt
3	1	-	-	1 369	117	20	-	1 557	Üb. Seerland
3	1	-	-	1 369	117	20	-	1 557	Sachsen
1	9	-	4	279	7	22	-	342	Üb. Sachsen
1	2	-	4	-	5	3	-	28	Sachsen-Anhalt
-	7	-	-	279	2	19	-	314	Magdeburg
3	193	3	32	7	8	7	-	3 013	Üb. Sachsen-Anhalt
1	4	-	2	-	-	1	-	26	Schleswig-Holstein
2	173	1	23	-	-	2	-	916	Flensburg
-	-	-	-	-	-	-	-	2	Westerland/Sylt
-	-	-	-	-	-	-	-	5	Heide Busem
-	9	1	2	5	6	1	-	1 966	Helgoland
-	3	1	3	1	2	2	-	39	Kiel
-	-	-	-	-	-	-	-	16	Lübeck
-	-	-	-	-	-	-	-	6	Nyk auf Föhr
-	4	-	2	1	-	1	-	37	St. Peter Ording
6	10	1	13	34	12	294	-	427	Üb. Schleswig-Holst
1	1	-	11	3	10	1	-	58	Thüringen
5	9	1	2	91	2	293	-	369	Altanburg/Nobitz
125	5 423	409	3 508	2 231	704	794	2 783	42 249	Üb. Thüringen
									Deutschland

Nach Streckenziel- flughafen	Von Strecken									
	Hamburg (HAM)	Hannover (HAJ)	Bremen (BRE)	Düsseldorf (DUS)	Köln/Bonn (CGN)	Frankfurt (FRA)	Stuttgart (STR)	Nürnberg (NUE)	München (MUC)	Berlin (TXL)
Starts im Linienverkehr										
(ohne Nur-Frachter)										
Baden-Württemberg ..	1	1	1	500	483	1 273	42	3	29	380
Friedrichshafen ..	1	1	1	489	483	1 273	41	1	28	377
Heidelberg	-	-	-	-	-	-	-	-	-	-
Mannheim	-	-	-	-	-	-	-	-	-	-
Freiburg	-	-	-	-	-	-	1	1	1	3
Karlsruhe	-	-	-	-	-	-	-	-	-	-
Konstanz	-	-	-	-	-	-	-	-	-	-
Baden-Baden	-	-	-	-	-	-	-	-	-	-
Offenburg	-	-	-	-	-	-	-	-	-	-
Donauwiesung	-	-	-	-	-	-	-	-	-	-
Üb. Baden-Württemberg	-	-	-	1	-	-	-	1	-	-
Bayern	308	-	1	643	712	2 087	190	1	46	-
Augsburg	308	-	-	632	712	1 318	190	-	46	-
Bayreuth	-	-	-	-	-	704	-	-	-	-
Hof	-	-	1	11	-	85	-	1	-	-
Oberpfaffenhofen ..	-	-	-	-	-	-	-	-	-	-
Landshut	-	-	-	-	-	-	-	-	-	-
Straubing	-	-	-	-	-	-	-	-	-	-
Üb. Bayern	-	-	-	-	-	-	-	-	-	-
Berlin	-	-	-	-	-	-	-	-	-	-
Üb. Berlin	-	-	-	-	-	-	-	-	-	-
Brandenburg	-	-	-	-	-	-	-	-	-	-
Spremberg	-	-	-	-	-	-	-	-	-	-
Üb. Brandenburg	-	-	-	-	-	-	-	-	-	-
Bremen	-	-	-	-	-	-	-	-	-	-
Üb. Bremen	-	-	-	-	-	-	-	-	-	-
Hamburg	1	-	-	-	-	-	1	-	-	-
Finkenwerder	1	-	-	-	-	-	1	-	-	-
Üb. Hamburg	-	-	-	-	-	-	-	-	-	-
Hessen	-	-	-	-	-	-	-	1	-	-
Kassel	-	-	-	-	-	-	-	1	-	-
Egelsbach	-	-	-	-	-	-	-	-	-	-
Üb. Hessen	-	-	-	-	-	-	-	-	-	-
Mecklenburg-Vorpommern	242	213	1	9	5	3	3	1	-	1
Barth	-	-	-	-	-	-	-	-	-	-
Gütim	-	-	-	-	1	-	-	-	-	-
Heringsdorf	-	-	-	-	-	1	-	-	-	-
Rostock-Laage	242	212	1	8	4	2	3	1	-	1
Üb. Meckl.-Vorpommern	-	1	-	1	-	-	-	-	-	-
Niedersachsen	-	-	3	-	1	-	-	-	-	-
Wangerooze	-	-	-	-	-	-	-	-	-	-
Borkum	-	-	-	-	-	-	-	-	-	-
Braunschweig	-	-	1	-	1	-	-	-	-	-
Eiden	-	-	-	-	-	-	-	-	-	-
Harle	-	-	2	-	-	-	-	-	-	-
Julist	-	-	-	-	-	-	-	-	-	-
Langeoog	-	-	-	-	-	-	-	-	-	-
Norddeich	-	-	-	-	-	-	-	-	-	-
Norderney	-	-	-	-	-	-	-	-	-	-
Laage	-	-	-	-	-	-	-	-	-	-
Üb. Niedersachsen ..	-	-	-	-	-	-	-	-	-	-
Nordrhein-Westfalen	262	16	20	34	55	2 432	735	547	5 040	17
Bonn/Hangelar	-	-	-	-	-	-	-	-	-	-
Dortmund	240	11	-	-	47	1 411	481	486	2 322	-
Essen	-	-	-	-	-	-	-	-	-	-
Güterlo	-	-	-	-	-	-	-	-	-	-
Mönchengladbach ..	17	-	-	-	-	-	-	-	644	-
Paderborn-Lippstadt	5	5	20	34	8	1 021	254	61	2 074	17
Siegerland	-	-	-	-	-	-	-	-	-	-
Üb. Nordrh.-Westf.	-	-	-	-	-	-	-	-	-	-
Rheinland-Pfalz	1	-	-	1	2	-	5	1	-	1
Hahn	-	-	-	1	-	-	4	1	-	-
Koblenz	-	-	-	-	-	-	-	-	-	-
Trier	-	-	-	-	-	-	-	-	-	-
Worms	-	-	-	-	-	-	-	-	-	-
Üb. Rheinland-Pfalz	1	-	-	-	2	-	1	-	-	1
Saarland	-	-	-	-	-	-	-	-	-	-

im Jahr 1999

V 151

innerhalb Deutschlands

nach sonstigen deutschen Flugplätzen

herkunftsflugplatz									Nach Streckenziel- flugplatz
B e r l i n (SXF)	(THF)	Saarbrücken (SCN)	Münster / Osn. (FMO)	Leipzig (LEJ)	Dresden (DRS)	Erfurt (ERF)	Sonstige	Insgesamt	
									Starts im Linienverkehr (ohne Nur-Frachter)
2	1 480	11	8	3	3	30	137	4 385	Baden-Württemberg
1	203	3	5	3	2	30	137	3 089	Friedrichshafen
1	773	-	-	-	-	-	-	774	Heidelberg
-	-	-	-	-	-	-	-	-	Mannheim
-	418	7	1	-	1	-	-	433	Freiburg
-	-	-	-	-	-	-	-	-	Karlsruhe
-	54	-	-	-	-	-	-	54	Konstanz
-	-	-	-	-	-	-	-	-	Baden-Baden
-	-	-	-	-	-	-	-	-	Offenburg
-	32	1	-	-	-	-	-	35	Donaueschingen
-	-	-	-	-	-	-	-	-	Üb. Baden-Württemberg
-	939	-	-	1	179	192	1 255	6 554	Bayern
-	937	-	-	1	179	192	84	4 599	Augsburg
-	-	-	-	-	-	-	442	1 146	Bayreuth
-	-	-	-	-	-	-	729	807	Hof
-	-	-	-	-	-	-	-	-	Oberpfaffenhofen
-	-	-	-	-	-	-	-	-	Landshut
-	2	-	-	-	-	-	-	-	Straubing
-	-	-	-	-	-	-	-	2	Üb. Bayern
-	-	-	-	-	-	-	-	-	Berlin
-	-	-	-	-	-	-	-	-	Üb. Berlin
-	-	-	-	-	-	-	-	-	Brandenburg
-	-	-	-	-	-	-	-	-	Sperenberg
-	-	-	-	-	-	-	-	-	Üb. Brandenburg
-	1	-	-	-	-	-	-	1	Bremen
-	1	-	-	-	-	-	-	1	Üb. Bremen
-	-	-	-	-	-	-	-	2	Hamburg
-	-	-	-	-	-	-	-	2	Finkenwerder
-	-	-	-	-	-	-	-	-	Üb. Hamburg
-	-	-	-	-	-	-	-	1	Hessen
-	-	-	-	-	-	-	-	1	Kassel
-	-	-	-	-	-	-	-	-	Egelsbach
-	-	-	-	-	-	-	-	-	Üb. Hessen
1	93	-	-	2	-	30	-	604	Mecklenburg-Vorpommern
-	-	-	-	-	-	-	-	-	Barth
-	-	-	-	-	-	-	-	1	Gütim
-	92	-	-	-	-	-	-	99	Heringsdorf
-	1	-	-	2	-	30	-	507	Rostock-Laage
1	-	-	-	-	-	-	-	3	Üb. Meckl.-Vorpommern
-	-	-	-	-	-	1	-	5	Niedersachsen
-	-	-	-	-	-	-	-	-	Wangerrooge
-	-	-	-	-	-	-	-	-	Borkum
-	-	-	-	-	-	-	-	2	Braunschweig
-	-	-	-	-	-	-	-	-	Emden
-	-	-	-	-	-	-	-	2	Harle
-	-	-	-	-	-	-	-	-	Juist
-	-	-	-	-	-	-	-	-	Langeoog
-	-	-	-	-	-	-	-	-	Norddeich
-	-	-	-	-	-	-	-	-	Norderney
-	-	-	-	-	-	-	-	-	Lemwerder
-	-	-	-	-	-	1	-	1	Üb. Niedersachsen
24	2 148	5	2 171	420	276	18	1 201	15 421	Nordrhein-Westfalen
-	-	-	-	-	-	-	-	-	Bonn/Hangelar
-	1 000	-	1 672	417	271	-	321	8 679	Dortmund
-	-	-	-	-	-	-	-	-	Essen
-	-	-	-	-	-	-	-	-	Gütersloh
1	612	-	-	-	-	-	-	1 274	Münchengladbach
23	536	4	499	3	5	18	880	5 457	Paderborn-Lippstadt
-	-	1	-	-	-	-	-	-	Siegerland
-	-	-	-	-	-	-	-	1	Üb. Nordrhein.-Westf.
-	78	-	-	3	2	25	-	119	Rheinland-Pfalz
-	77	-	-	3	2	22	-	110	Hahn
-	-	-	-	-	-	-	-	-	Koblenz
-	-	-	-	-	-	-	-	-	Triar
-	1	-	-	-	-	3	-	9	Worms
-	-	-	-	-	-	-	-	-	Üb. Rheinland-Pfalz
-	-	-	-	-	-	-	-	-	Saarland

Nach Streckenziel- flughafen	Von Strecken									
	Hamburg (HAM)	Hannover (HAJ)	Bremen (BRE)	Düsseldorf (DUS)	Köln/Bonn (CGN)	Frankfurt (FRA)	Stuttgart (STR)	Nürnberg (NUE)	München (MUC)	Berlin (TXL)
Starts im Linienverkehr										
(ohne Nur-Frachter)										
Üb. Saarland	-	-	-	-	-	-	-	-	-	-
Sachsen	-	-	-	-	-	-	-	-	-	-
Üb. Sachsen	-	-	-	-	-	-	-	-	-	-
Sachsen-Anhalt	-	-	-	-	-	-	-	-	-	-
Magdeburg	-	-	-	-	-	-	-	-	-	-
Üb. Sachsen-Anhalt	-	-	-	-	-	-	-	-	-	-
Schleswig-Holstein ..	1	-	-	342	679	860	-	1	43	384
Flensburg	-	-	-	-	-	-	-	-	-	-
Heslerland/Sylt ..	-	-	-	340	3	22	-	-	39	-
Heide Busum	-	-	-	-	-	-	-	-	-	-
Helgoland	-	-	-	-	-	-	-	-	-	-
Kiel	-	-	-	2	676	837	-	1	-	384
Lübeck	1	-	-	-	-	1	-	-	4	-
Wyk auf Föhr	-	-	-	-	-	-	-	-	-	-
St. Peter Ording ..	-	-	-	-	-	-	-	-	-	-
Üb. Schleswig-Holst ..	-	-	-	-	-	-	-	-	-	-
Thüringen	-	-	-	-	-	-	-	-	-	-
Altenburg/Nobitz ..	-	-	-	-	-	-	-	-	-	-
Üb. Thüringen	-	-	-	-	-	-	-	-	-	-
Deutschland	816	230	26	1 529	1 937	6 655	976	555	5 158	783

im Jahr 1999

V 151

innerhalb Deutschlands

nach sonstigen deutschen Flugplätzen

herkunftsflugplatz									Nach Streckenziel- flugplatz
B e r l i n (SXF)	(THF)	Saarbrücken (SCN)	Münster / Osn. (FMO)	Leipzig (LEJ)	Dresden (DRS)	Erfurt (ERF)	Sonstige	Insgesamt	
									Starts im Linienverkehr (ohne Nur-Frachter)
-	-	-	-	-	-	-	-	-	Üb. Saarland
-	-	-	-	-	-	-	-	-	Sachsen
-	-	-	-	-	-	-	-	-	Üb. Sachsen
-	1	-	-	-	-	-	-	1	Sachsen-Anhalt
-	1	-	-	-	-	-	-	1	Magdeburg
-	-	-	-	-	-	-	-	-	Üb. Sachsen-Anhalt
-	165	-	1	-	4	-	-	2 480	Schleswig-Holstein
-	-	-	-	-	-	-	-	-	Flensburg
-	165	-	1	-	-	-	-	570	Westerland/Sylt
-	-	-	-	-	-	-	-	-	Heide Busum
-	-	-	-	-	-	-	-	-	Helgoland
-	-	-	-	-	4	-	-	1 904	Kiel
-	-	-	-	-	-	-	-	6	Lübeck
-	-	-	-	-	-	-	-	-	Wyk auf Föhr
-	-	-	-	-	-	-	-	-	St. Peter Ording
-	-	-	-	-	-	-	-	-	Üb. Schleswig-Holst
-	-	-	-	-	-	-	-	-	Thüringen
-	-	-	-	-	-	-	-	-	Altenburg/Nobitz
-	-	-	-	-	-	-	-	-	Üb. Thüringen
27	4 905	16	2 178	429	464	296	2 593	29 573	Deutschland

Nach Streckenziel- flughafen	Von Strecken									
	Hamburg (HAM)	Hannover (HAJ)	Bremen (BRE)	Düsseldorf (DUS)	Köln/Bonn (CGN)	Frankfurt (FRA)	Stuttgart (STR)	Nürnberg (NUE)	München (MUC)	Berlin (TXL)
Starts im Linienverkehr bis										
30 t MTOW (ohne Nurfachter)										
Baden-Württemberg ..	-	1	-	498	480	615	40	-	-	374
Friedrichshafen ..	-	1	-	498	480	615	40	-	-	373
Heidelberg	-	-	-	-	-	-	-	-	-	-
Mannheim	-	-	-	-	-	-	-	-	-	-
Freiburg	-	-	-	-	-	-	-	-	-	1
Karlsruhe	-	-	-	-	-	-	-	-	-	-
Konstanz	-	-	-	-	-	-	-	-	-	-
Baden-Baden	-	-	-	-	-	-	-	-	-	-
Offenburg	-	-	-	-	-	-	-	-	-	-
Donauschilling ..	-	-	-	-	-	-	-	-	-	-
Üb. Baden-Württemberg	-	-	-	-	-	-	-	-	-	-
Bayern	308	-	1	642	712	2 087	190	-	46	-
Augsburg	308	-	-	631	712	1 318	190	-	46	-
Bayreuth	-	-	-	-	-	704	-	-	-	-
Hof	-	-	1	11	-	65	-	-	-	-
Oberpfaffenhofen ..	-	-	-	-	-	-	-	-	-	-
Landshut	-	-	-	-	-	-	-	-	-	-
Straubing	-	-	-	-	-	-	-	-	-	-
Üb. Bayern	-	-	-	-	-	-	-	-	-	-
Berlin	-	-	-	-	-	-	-	-	-	-
Üb. Berlin	-	-	-	-	-	-	-	-	-	-
Brandenburg	-	-	-	-	-	-	-	-	-	-
Sperenberg	-	-	-	-	-	-	-	-	-	-
Üb. Brandenburg ...	-	-	-	-	-	-	-	-	-	-
Bremen	-	-	-	-	-	-	-	-	-	-
Üb. Bremen	-	-	-	-	-	-	-	-	-	-
Hamburg	-	-	-	-	-	-	1	-	-	-
Finkenwerder	-	-	-	-	-	-	1	-	-	-
Üb. Hamburg	-	-	-	-	-	-	-	-	-	-
Hessen	-	-	-	-	-	-	-	-	-	-
Kassel	-	-	-	-	-	-	-	-	-	-
Egelsbach	-	-	-	-	-	-	-	-	-	-
Üb. Hessen	-	-	-	-	-	-	-	-	-	-
Mecklenburg-Vorpommern	240	211	-	3	4	1	1	-	-	-
Barth	-	-	-	-	-	-	-	-	-	-
Güstin	-	-	-	-	1	-	-	-	-	-
Maringsdorf	240	211	-	3	3	1	1	-	-	-
Rostock-Laage	-	-	-	-	-	-	-	-	-	-
Üb. Meckl.-Vorpommern	-	-	-	-	-	-	-	-	-	-
Niedersachsen	-	-	3	-	1	-	-	-	-	-
Wangerrooge	-	-	-	-	-	-	-	-	-	-
Borkum	-	-	-	-	-	-	-	-	-	-
Braunschweig	-	-	1	-	1	-	-	-	-	-
Emden	-	-	-	-	-	-	-	-	-	-
Harle	-	-	-	-	-	-	-	-	-	-
Juist	-	-	2	-	-	-	-	-	-	-
Langeoog	-	-	-	-	-	-	-	-	-	-
Norddeich	-	-	-	-	-	-	-	-	-	-
Norderney	-	-	-	-	-	-	-	-	-	-
Lemwerder	-	-	-	-	-	-	-	-	-	-
Üb. Niedersachsen ..	-	-	-	-	-	-	-	-	-	-
Nordrhein-Westfalen	257	11	-	12	46	2 423	715	486	4 453	-
Bonn/Margeler	-	-	-	-	-	-	-	-	-	-
Dortmund	240	11	-	-	46	1 411	472	486	1 762	-
Essen	-	-	-	-	-	-	-	-	-	-
Gütersloh	-	-	-	-	-	-	-	-	633	-
Münchengladbach ..	17	-	-	-	-	-	-	-	2 058	-
Paderborn-Lippstadt	-	-	-	12	-	1 012	243	-	-	-
Siegerland	-	-	-	-	-	-	-	-	-	-
Üb. Nordrh.-Westf.	-	-	-	-	-	-	-	-	-	-
Rheinland-Pfalz	-	-	-	-	1	-	-	-	-	1
Hahn	-	-	-	-	-	-	-	-	-	-
Koblenz	-	-	-	-	-	-	-	-	-	-
Trier	-	-	-	-	-	-	-	-	-	-
Worms	-	-	-	-	1	-	-	-	-	1
Üb. Rheinland-Pfalz	-	-	-	-	-	-	-	-	-	-
Saarland	-	-	-	-	-	-	-	-	-	-

im Jahr 1999

V 151

innerhalb Deutschlands

nach sonstigen deutschen Flugplätzen

herkunftsflugplatz									Nach Streckenziel- flugplatz
B e r l i n (SXF)	l i n (THF)	Seabrücken (SCN)	Münster / Osn. (FMO)	Leipzig (LEJ)	Dresden (DRS)	Erfurt (ERF)	Sonstige	Insgesamt	
Starts im Linienverkehr bis 30 t MTOW (ohne Nurfahrer)									
1	1 480	-	3	1	-	-	137	3 630	Baden-Württemberg
-	203	-	2	1	-	-	137	2 350	Friedrichshafen
1	773	-	-	-	-	-	-	774	Heidelberg
-	-	-	-	-	-	-	-	-	Mannheim
-	418	-	1	-	-	-	-	420	Freiburg
-	-	-	-	-	-	-	-	-	Karlsruhe
-	54	-	-	-	-	-	-	54	Konstanz
-	-	-	-	-	-	-	-	-	Baden-Baden
-	-	-	-	-	-	-	-	-	Offenburg
-	32	-	-	-	-	-	-	32	Donauwiesing
-	-	-	-	-	-	-	-	-	Üb. Baden-Württemberg
-	939	-	-	1	179	192	1 255	6 562	Bayern
-	937	-	-	1	179	192	84	4 598	Augsburg
-	-	-	-	-	-	-	442	1 146	Bayreuth
-	-	-	-	-	-	-	729	806	Hof
-	-	-	-	-	-	-	-	-	Oberpfaffenhofen
-	-	-	-	-	-	-	-	-	Landshut
-	2	-	-	-	-	-	-	-	Straubing
-	-	-	-	-	-	-	-	2	Üb. Bayern
-	-	-	-	-	-	-	-	-	Berlin
-	-	-	-	-	-	-	-	-	Üb. Berlin
-	-	-	-	-	-	-	-	-	Brandenburg
-	-	-	-	-	-	-	-	-	Sperenberg
-	-	-	-	-	-	-	-	-	Üb. Brandenburg
-	1	-	-	-	-	-	-	1	Bremen
-	1	-	-	-	-	-	-	1	Üb. Bremen
-	-	-	-	-	-	-	-	1	Hamburg
-	-	-	-	-	-	-	-	1	Finkenwerder
-	-	-	-	-	-	-	-	-	Üb. Hamburg
-	-	-	-	-	-	-	-	-	Hessen
-	-	-	-	-	-	-	-	-	Kassel
-	-	-	-	-	-	-	-	-	Egelsbach
-	-	-	-	-	-	-	-	-	Üb. Hessen
-	93	-	-	-	-	1	-	554	Mecklenburg-Vorpommern
-	-	-	-	-	-	-	-	-	Barth
-	-	-	-	-	-	-	-	1	Gütim
-	92	-	-	-	-	-	-	92	Heringsdorf
-	1	-	-	-	-	1	-	461	Rostock-Laage
-	-	-	-	-	-	-	-	-	Üb. Meckl.-Vorpommern
-	-	-	-	-	-	1	-	5	Niedersachsen
-	-	-	-	-	-	-	-	-	Wangerooze
-	-	-	-	-	-	-	-	-	Borkum
-	-	-	-	-	-	-	-	2	Braunschweig
-	-	-	-	-	-	-	-	-	Emden
-	-	-	-	-	-	-	-	-	Harle
-	-	-	-	-	-	-	-	2	Juist
-	-	-	-	-	-	-	-	-	Langeoog
-	-	-	-	-	-	-	-	-	Norddeich
-	-	-	-	-	-	-	-	-	Norderney
-	-	-	-	-	-	-	-	-	Lemwerder
-	-	-	-	-	-	1	-	1	Üb. Niedersachsen
-	2 143	-	2 083	417	270	-	1 192	14 508	Nordrhein-Westfalen
-	-	-	-	-	-	-	-	-	Bonn/Hangelar
-	995	-	1 656	417	270	-	320	8 086	Dortmund
-	-	-	-	-	-	-	-	-	Essen
-	-	-	-	-	-	-	-	-	Gütersloh
-	612	-	-	-	-	-	-	1 262	Münchengladebach
-	536	-	427	-	-	-	872	5 160	Paderborn-Lippstadt
-	-	-	-	-	-	-	-	-	Siegerland
-	-	-	-	-	-	-	-	-	Üb. Nordrhein.-Westf.
-	78	-	-	-	-	-	-	80	Rheinland-Pfalz
-	77	-	-	-	-	-	-	77	Hehn
-	-	-	-	-	-	-	-	-	Koblenz
-	-	-	-	-	-	-	-	-	Trier
-	1	-	-	-	-	-	-	3	Worms
-	-	-	-	-	-	-	-	-	Üb. Rheinland-Pfalz
-	-	-	-	-	-	-	-	-	Saarländ

Nach Streckenziel- flughafen	Von Strecken									
	Hamburg (HAM)	Hannover (HAJ)	Bremen (BRE)	Düsseldorf (DUS)	Köln/Bonn (CGN)	Frankfurt (FRA)	Stuttgart (STR)	Nürnberg (NUE)	München (MUC)	Berlin (TXL)
Starts im Linienverkehr bis										
30 t MTOW (ohne Nurflechter)										
Üb.Saarland	-	-	-	-	-	-	-	-	-	-
Sachsen	-	-	-	-	-	-	-	-	-	-
Üb.Sachsen	-	-	-	-	-	-	-	-	-	-
Sachsen-Anhalt	-	-	-	-	-	-	-	-	-	-
Magdeburg	-	-	-	-	-	-	-	-	-	-
Üb.Sachsen-Anhalt	-	-	-	-	-	-	-	-	-	-
Schleswig-Holstein	-	-	-	342	679	859	-	1	39	384
Flensburg	-	-	-	-	-	-	-	-	-	-
Westerland/Sylt	-	-	-	340	3	22	-	-	39	-
Heide Busum	-	-	-	-	-	-	-	-	-	-
Helgoland	-	-	-	-	-	-	-	-	-	-
Kiel	-	-	-	2	676	837	-	1	-	384
Lübeck	-	-	-	-	-	-	-	-	-	-
Wyk auf Föhr	-	-	-	-	-	-	-	-	-	-
St.Peter Ording	-	-	-	-	-	-	-	-	-	-
Üb.Schleswig-Holst	-	-	-	-	-	-	-	-	-	-
Thüringen	-	-	-	-	-	-	-	-	-	-
Altenburg/Nobitz	-	-	-	-	-	-	-	-	-	-
Üb.Thüringen	-	-	-	-	-	-	-	-	-	-
Deutschland	805	223	4	1 497	1 923	5 985	947	487	4 538	759

im Jahr 1999

V 151

innerhalb Deutschlands

nach sonstigen deutschen Flugplätzen

herkunftsflugplatz								Nach Streckenziel- flugplatz	
B e r l i n (SXF)	(THF)	Saarbrücken (SCN)	Münster / Osn.(FMO)	Leipzig (LEJ)	Dresden (DRS)	Erfurt (ERF)	Sonstige		Insgesamt
Starts im Linienverkehr bis 30 t MTOW (ohne Nurflechter)									
-	-	-	-	-	-	-	-	-	Üb.Saarland
-	-	-	-	-	-	-	-	-	Sachsen
-	-	-	-	-	-	-	-	-	Üb.Sachsen
-	1	-	-	-	-	-	-	1	Sachsen-Anhalt
-	1	-	-	-	-	-	-	1	Magdeburg
-	-	-	-	-	-	-	-	-	Üb.Sachsen-Anhalt
-	165	-	1	-	4	-	-	2 474	Schleswig-Holstein
-	-	-	-	-	-	-	-	-	Flensburg
-	165	-	1	-	-	-	-	570	Westerland/Sylt
-	-	-	-	-	-	-	-	-	Heide Buzum
-	-	-	-	-	-	-	-	-	Helgoland
-	-	-	-	-	4	-	-	1 904	Kiel
-	-	-	-	-	-	-	-	-	Lübeck
-	-	-	-	-	-	-	-	-	Wyk auf Föhr
-	-	-	-	-	-	-	-	-	St.Peter Ording
-	-	-	-	-	-	-	-	-	Üb.Schleswig-Holst
-	-	-	-	-	-	-	-	-	Thüringen
-	-	-	-	-	-	-	-	-	Altenburg/Nobitz
-	-	-	-	-	-	-	-	-	Üb.Thüringen
1	4 900	-	2 087	419	453	194	2 584	27 806	Deutschland

Nach Streckenziellland bzw. -flughplatz	Von Strecken									
	Hamburg (HAM)	Hannover (HAJ)	Bremen (BRE)	Düsseldorf (DUS)	Köln/Bonn (CGN)	Frankfurt (FRA)	Stuttgart (STR)	Nürnberg (NUE)	München (MUC)	Berlin (TXL)
Starts										
Insgesamt										
Belgien	2 099	1 556	596	1 745	756	3 887	1 978	1 715	2 938	861
darunter:BRU	2 098	1 371	584	1 743	574	3 738	1 974	1 199	2 929	859
ANR	1	4	7	1	5	3	1	6	1	-
KJK	-	-	1	-	-	9	-	-	-	1
LGG	-	180	1	-	171	134	-	509	1	1
OST	-	-	2	-	3	-	-	1	4	-
Dänemark	1 423	1 399	455	1 370	1 824	3 026	1 020	20	1 777	1 688
darunter:CPH	1 406	1 386	449	1 366	1 538	2 237	1 014	3	1 766	1 681
AAL	-	2	-	-	1	6	-	3	1	-
BLL	1	4	2	4	271	753	1	6	5	1
RNN	8	-	2	-	1	-	-	-	-	1
SGD	-	-	-	-	3	29	2	3	-	2
Finnland	1 345	32	1	1 207	262	2 117	7	-	989	357
darunter:HEL	1 344	28	1	1 206	261	2 111	2	-	986	355
TKU	-	-	-	1	1	4	4	-	2	-
Frankreich	3 653	2 285	602	5 330	4 206	11 778	4 217	1 719	10 697	2 757
darunter:ORY	2	7	2	5	3	668	-	1	9	1
CDG	3 023	2 219	564	3 090	3 305	5 353	2 973	1 379	3 950	2 645
LBG	1	30	6	12	73	128	18	237	49	12
AJA	-	-	-	-	13	1	-	-	-	-
BIA	-	-	-	-	-	-	-	-	45	24
BOD	-	3	-	-	8	2	1	2	201	-
CFE	-	-	-	484	-	3	-	-	90	-
CLY	-	-	-	29	4	27	1	-	17	-
FSC	-	-	-	-	-	22	-	-	-	-
LME	-	3	1	-	4	-	1	-	3	-
LYS	123	5	6	1 223	512	2 127	1 075	2	1 884	-
MLH	2	1	1	-	-	-	5	1	28	1
MPL	-	-	-	-	5	2	1	1	1	-
MRS	-	8	-	-	6	574	-	2	1 015	-
NCE	124	2	6	417	86	1 644	71	12	2 183	68
NTE	1	-	-	-	6	-	2	-	155	-
RMS	-	-	-	-	81	-	-	-	-	1
SKB	367	-	2	48	7	987	2	1	164	1
TLX	5	4	2	-	4	179	1	1	788	-
XTB	2	2	-	14	21	10	4	21	56	2
*FR	1	1	10	6	30	27	57	44	41	-
Griechenland	762	879	246	2 642	933	3 911	1 969	665	3 546	980
darunter:ATH	33	35	5	166	294	1 802	42	72	1 143	102
AOK	-	-	-	24	-	23	-	-	23	-
CFU	97	100	25	207	28	133	108	75	123	94
CHQ	54	48	-	56	-	30	55	-	95	25
EFL	-	-	-	-	-	-	-	-	22	-
GPA	-	26	-	28	-	53	24	-	50	25
HER	225	273	108	486	196	513	414	217	441	303
JMK	24	23	-	24	13	24	25	-	25	5
JST	-	-	-	23	1	22	-	-	23	1
JTR	7	1	-	29	17	24	3	-	66	19
KGS	70	70	25	122	18	81	100	48	104	50
KVA	-	-	-	119	-	-	106	22	21	-
MJT	-	-	-	24	-	23	-	-	23	-
PVK	-	-	-	24	-	23	-	-	48	-
RHO	110	160	56	292	114	214	183	112	255	84
SKG	77	118	27	873	242	874	884	72	989	244
SMI	40	25	-	99	10	49	25	24	51	25
ZTH	25	-	-	46	-	23	-	22	43	3
Großbritannien	4 587	2 249	1 093	9 537	3 740	16 109	3 260	1 006	10 460	2 649
darunter:LHR	2 289	1 545	1	2 563	1 610	6 197	2 135	354	3 606	1 852
LGW	796	166	1 052	1 391	755	1 316	2	1	1 053	1
STN	603	106	4	1 396	533	1 997	7	595	2 194	154
LCY	-	-	1	-	10	799	-	1	1	-
LTN	-	17	2	4	110	603	5	9	482	2
BHX	257	4	3	2 040	9	1 849	825	5	1 954	313
CVT	-	2	1	2	90	44	3	11	2	1
EDI	1	1	-	2	9	559	1	-	2	2
EMA	1	1	-	-	485	316	1	-	1	-
FAB	-	-	3	-	15	19	2	4	8	-
GCI	-	26	-	30	1	30	-	-	-	-
GLA	-	4	1	2	2	3	-	2	10	1
JER	-	-	1	1	-	6	1	-	-	-
LPL	2	-	-	7	14	9	-	7	-	-
MAN	597	343	20	1 833	9	2 303	262	-	1 083	322
MME	-	19	-	-	-	-	-	-	1	-
NCL	36	1	-	251	8	3	-	-	3	-
NHT	-	3	1	1	10	18	4	2	8	-
SEN	1	-	-	8	11	1	1	5	-	-
SOU	2	-	-	-	5	2	1	1	2	1
*GB	2	7	2	2	35	17	10	6	45	-
Irland	53	32	2	756	535	1 242	73	23	148	52
darunter:DUB	31	-	2	687	506	1 186	32	4	82	31
NOC	-	-	-	20	1	20	-	-	18	-
ORK	-	4	-	-	2	1	2	2	-	-
SNN	22	28	-	49	25	33	32	16	48	21
Italien	2 084	1 321	28	4 646	3 172	13 959	3 616	655	14 855	1 469
darunter:FCO	352	-	-	804	361	3 124	309	-	1 539	131
CIA	-	21	2	2	22	34	5	12	10	2
BGV	25	25	-	1	899	49	355	1	966	-
LIN	1	25	1	12	18	2 876	7	4	16	-
MXP	1 552	1 058	1	2 213	1 149	1 181	1 881	539	2 368	1 126
VCE	32	1	1	361	68	1 453	1	1	1 086	29
TSF	-	1	-	1	362	9	-	-	4	-
AHO	2	-	-	-	5	3	-	-	-	-
AOI	-	-	-	5	2	8	1	-	875	-
BDS	-	-	-	40	-	21	1	-	22	-
BLQ	2	2	2	278	11	1 446	167	1	1 037	-

mit Gebieten ausserhalb Deutschlands

herkunftsflugplatz								Nach Streckenziellland bzw. -flugplatz	
B e r l i n (SXF)	(THF)	Saarbrücken (SCN)	Münster / Osn.(FMO)	Leipzig (LEJ)	Dresden (DRS)	Erfurt (ERF)	Sonstige	Insgesamt	
79	1 502	8	29	304	10	3	-	20 066	Starts
78	1 499	6	13	25	7	-	-	18 697	Insgesamt
-	-	-	11	18	2	2	-	62	Belgien
-	2	-	3	-	-	-	-	14	darunter:BRU
-	1	-	-	259	-	1	-	1 261	ANR
57	18	1	9	7	4	-	-	15	KJK
11	8	-	2	6	2	-	-	14 098	LGG
2	-	-	1	-	-	-	-	12 875	OST
43	2	-	2	-	1	-	-	17	Dänemark
-	1	-	-	-	-	-	-	1 096	darunter:CPH
-	1	1	2	1	-	-	-	13	AAL
3	3	-	2	16	-	-	-	44	BLL
3	1	-	1	16	-	-	-	6 341	RNN
36	276	42	327	19	15	13	349	6 315	SGD
4	-	-	1	-	-	-	-	13	Finnland
10	7	-	244	1	1	1	349	29 114	darunter:HEL
9	26	11	17	7	5	4	-	645	TKU
-	-	-	-	-	-	-	-	14	Frankreich
-	-	1	-	-	1	-	-	69	darunter:ORY
-	-	-	-	-	-	-	-	219	CDG
-	-	-	-	-	-	-	-	577	LBG
-	-	-	-	-	-	-	-	78	AJA
-	-	-	-	-	-	-	-	22	BIA
-	1	2	3	4	1	-	-	6 961	BOD
-	-	1	1	1	-	-	-	51	CFE
-	-	-	-	-	-	-	-	13	CLY
4	36	1	3	4	-	-	-	4 861	FSC
1	-	-	1	-	-	-	-	166	LME
1	193	2	-	-	1	1	-	82	LYS
-	3	-	17	1	2	-	-	990	MLH
1	5	23	20	1	2	5	-	274	MPL
526	3	108	278	712	337	126	32	18 656	MRS
-	2	1	-	1	1	-	-	3 699	NCE
65	1	23	48	99	47	23	-	363	NTE
-	-	-	-	-	-	-	-	22	RNS
-	-	-	-	-	-	-	-	206	SXB
250	-	56	114	296	142	74	30	4 138	TLS
-	-	-	-	-	-	-	-	163	XTB
-	-	-	-	-	-	-	-	70	*FR
-	-	-	-	-	-	-	-	166	Griechenland
22	-	-	24	49	1	-	-	784	darunter:ATH
-	-	-	-	-	-	-	-	268	AOK
-	-	-	-	-	-	-	-	70	CFU
120	-	27	56	141	76	29	2	2 031	CHQ
69	-	1	36	101	70	-	-	4 677	EFL
-	-	-	-	25	-	-	-	373	GPA
-	-	-	-	-	-	-	-	162	HER
345	43	41	149	14	4	11	1	55 298	JMK
12	9	2	4	1	1	2	-	22 183	JSI
212	1	2	2	1	-	-	-	6 751	JTR
99	3	4	53	3	1	-	1	7 753	KGS
-	3	-	-	-	-	-	-	815	KVA
6	5	10	11	2	-	-	-	1 268	MJT
-	1	1	1	1	-	2	-	7 265	PVK
-	1	2	1	-	-	1	-	161	RHO
1	2	-	3	-	-	-	-	581	SKG
2	8	-	-	1	-	1	-	807	SMI
-	-	-	-	-	-	-	-	63	ZTH
-	-	-	-	-	-	-	-	87	Großbritannien
-	1	-	1	-	-	-	-	25	darunter:LHR
-	1	9	1	-	-	1	-	11	LGW
3	1	1	4	1	-	-	-	50	STN
1	-	-	-	-	-	-	-	6 781	LCY
1	1	-	1	-	-	1	-	21	LTN
4	1	3	47	1	-	-	-	305	BHX
2	1	-	-	-	-	-	-	96	CVT
2	3	4	9	2	2	3	-	15	EDI
5	5	-	1	25	1	2	-	2 956	EMA
1	-	-	1	2	-	1	-	2 571	FAB
-	-	-	-	-	-	-	-	59	GCI
4	1	-	-	22	1	1	-	12	GLA
154	67	41	51	124	84	15	4	45 745	JER
53	-	1	-	-	2	-	-	6 676	LPL
-	8	1	1	4	1	-	-	125	MAN
-	1	1	1	5	-	-	-	2 329	MME
3	10	2	9	3	3	-	-	2 990	NCL
7	-	-	6	1	-	-	-	13 081	NHT
-	20	-	1	-	3	-	-	3 058	SEN
-	9	-	2	-	-	-	-	388	SQU
-	-	-	-	-	-	-	-	14	*GB
-	-	-	-	-	-	-	-	891	Irland
2	1	1	-	1	1	-	-	2 952	darunter:DUB
									NOC
									ORK
									SNN
									Italien
									darunter:FCO
									CIA
									BGY
									LIN
									MRP
									VCE
									TSF
									AHO
									AOI
									BDS
									BLQ

Nach Streckenziellland bzw. -flugplatz	Von Strecken									
	Hamburg (HAM)	Hannover (HAJ)	Bremen (BRE)	Düsseldorf (DUS)	Köln/Bonn (CGN)	Frankfurt (FRA)	Stuttgart (STR)	Nürnberg (NUE)	München (MUC)	Berlin (TXL)
Starts										
Insgesamt										
BRI	-	-	-	-	-	1	42	1	-	-
CAG	1	-	-	29	5	7	6	1	-	-
CTA	36	32	-	259	26	109	70	-	286	32
EBA	-	-	-	-	2	1	27	-	82	-
FLR	2	-	1	63	6	643	8	2	1 154	-
GQA	1	1	-	1	8	11	9	-	735	-
NAP	60	49	19	133	102	104	75	53	432	103
DLB	-	-	-	26	13	104	27	2	124	-
PEG	-	-	-	-	1	1	-	2	9	-
PMF	-	-	-	-	8	4	-	-	-	-
PMO	-	-	-	32	-	31	29	-	31	-
PSA	-	3	-	2	1	18	4	1	937	-
RMI	16	-	-	51	21	21	-	1	1	19
SUF	-	23	-	23	45	43	40	22	87	22
TRN	1	78	-	267	7	1 341	512	6	964	1
TRS	1	-	-	2	4	28	-	-	1 030	-
VFR	-	-	-	-	1	4	5	-	2	-
VRN	-	2	-	39	8	409	-	3	1 027	-
*IT	-	-	2	2	15	272	31	2	15	-
Luxemburg	362	10	14	4	16	1 564	174	7	74	-
darunter: LUX	362	10	14	4	16	1 564	174	7	74	-
Niederlande	3 281	1 831	1 426	1 794	1 487	3 391	1 742	1 521	2 915	1 843
darunter: AMS	1 992	1 807	1 415	1 752	1 466	3 346	1 731	1 494	2 882	1 822
RTM	811	15	6	1	3	28	4	5	9	4
MST	5	2	5	-	5	5	4	5	9	-
EIN	471	6	-	-	3	6	3	8	6	13
GRQ	-	-	-	1	-	1	-	2	3	2
ENS	-	-	-	-	-	3	-	1	6	2
*NL	2	1	-	-	6	2	-	5	-	-
Österreich	1 773	952	510	3 178	1 886	9 333	1 567	767	3 731	1 777
darunter: VIE	1 736	904	498	1 821	1 775	3 205	1 501	723	2 760	1 742
GRZ	4	4	3	1	3	1 395	16	11	681	-
INN	14	3	3	14	18	1 119	9	3	15	13
KLU	12	1	1	1	9	728	8	3	9	14
LNZ	2	10	-	724	48	1 435	15	10	247	6
SZG	3	30	5	617	32	1 451	16	14	17	2
*AT	2	-	-	-	1	-	2	3	2	-
Portugal	557	376	76	774	739	3 073	612	218	1 342	329
darunter: LIS	126	6	1	102	164	1 532	109	1	889	157
FAO	329	288	75	507	149	556	233	118	312	121
FNC	86	74	-	115	1	111	105	94	127	35
OPD	2	2	-	35	416	861	157	4	2	1
SMA	6	-	-	3	1	2	1	-	3	-
*PT	8	6	-	12	8	10	7	-	9	15
Schweden	1 951	121	13	918	651	3 810	304	41	1 616	634
darunter: ARN	878	90	1	619	363	2 235	296	1	979	629
BMA	-	4	5	1	7	26	1	2	9	2
GOT	706	6	1	295	255	1 510	2	2	617	1
GSE	-	1	-	-	11	6	4	1	6	-
MMA	363	18	3	-	1	6	1	13	-	-
OSD	-	-	-	1	-	10	-	-	-	-
THN	-	-	-	-	3	5	-	11	-	-
*SE	2	1	1	-	6	2	1	3	4	1
Spanien	4 444	4 168	1 558	10 381	4 724	13 397	4 843	1 874	7 014	3 261
darunter: MAD	2	75	-	722	706	2 881	367	4	1 819	273
AGP	287	200	93	685	96	720	165	39	280	202
ALC	141	99	54	590	76	278	116	61	148	200
BCN	422	442	3	857	673	2 155	907	12	1 450	360
BIO	-	1	-	1	3	1 228	1	1	-	-
GRO	23	23	-	56	2	47	15	1	25	24
LEI	31	33	-	209	27	118	31	5	92	48
MJV	-	-	-	41	-	26	-	1	1	-
REU	23	-	-	26	1	27	-	5	10	23
SCQ	-	-	1	19	-	3	-	-	-	-
SVQ	2	-	6	98	4	15	3	5	2	-
VIT	-	2	-	-	197	-	76	-	-	-
VLC	-	1	-	1	15	617	-	3	5	1
XRY	61	57	-	119	3	121	72	1	127	36
ZAZ	-	2	-	-	4	244	-	-	2	-
*E1	3	-	-	2	-	2	1	-	3	-
IBZ	210	170	54	548	163	288	189	77	240	104
MAH	53	80	25	125	64	102	100	47	76	69
PMI	1 539	1 571	779	3 712	1 682	2 340	1 417	822	1 236	1 085
ACE	322	280	101	457	228	401	222	178	237	150
FUE	386	352	115	582	247	474	307	181	227	179
LPA	520	404	215	790	274	650	398	204	460	268
SPC	55	23	-	102	-	114	99	47	124	38
TFN	-	-	-	57	-	49	-	1	-	1
TFS	363	351	111	582	250	494	352	174	449	200
Island	29	1	3	48	218	296	180	3	38	8
darunter: KEF	29	1	-	48	218	296	180	3	38	8
Norwegen	839	18	53	516	70	1 730	10	2	746	12
darunter: OSL	831	13	3	496	63	1 700	2	1	722	1
BGO	3	-	-	3	1	10	2	-	11	11
BOD	-	-	-	14	-	1	4	-	5	-
TOS	1	-	-	-	-	12	-	-	-	-
*NO	2	2	41	2	2	1	1	1	-	-
Schweiz	3 527	2 709	732	4 663	3 992	7 394	2 747	2 271	6 920	2 302
darunter: ZRH	2 270	1 889	719	3 215	2 290	3 652	1 834	1 646	3 347	2 295
ACH	-	-	-	1	4	6	7	10	4	-
BRN	-	16	-	2	5	8	2	2	620	2
BSL	981	790	1	874	1 377	1 435	2	586	1 620	1
GVA	274	10	8	564	297	2 273	891	2	1 302	3
LUG	-	4	1	-	6	7	-	4	5	1
SIR	-	-	1	2	4	5	2	2	2	-

mit Gebieten ausserhalb Deutschlands

herkunftsflugplatz									Nach Streckenziellland bzw. -flugplatz
B e r l i n (SXF)	(THF)	Saarbrücken (SCN)	Münster / Osn. (FMO)	Leipzig (LEJ)	Dresden (DRS)	Erfurt (ERF)	Sonstige	Insgesamt	
									Starts
									Insgesamt
-	-	13	-	-	-	-	-	57	BRI
-	-	-	-	1	-	-	-	61	CAG
-	-	-	1	-	1	-	-	852	CTA
-	-	-	-	-	-	-	-	112	EBA
-	4	1	13	-	-	-	-	1 897	FLR
1	2	-	-	1	1	1	-	772	GOA
-	2	15	8	62	53	2	4	1 276	NAP
1	1	-	2	-	-	-	-	300	OLB
-	-	-	-	-	-	-	-	13	PEG
-	-	-	-	-	-	-	-	12	PMF
48	-	-	-	31	16	9	-	227	PMO
2	-	1	-	-	-	-	-	969	PSA
-	1	1	-	-	1	-	-	133	RMI
37	-	-	-	-	-	2	-	344	SUF
-	4	-	6	12	-	-	-	3 199	TRN
-	1	-	-	-	-	-	-	1 066	TRS
-	-	-	-	-	-	-	-	12	VFR
-	1	-	1	-	1	-	-	1 491	VRN
-	2	3	1	2	1	1	-	348	*IT
3	435	868	5	4	2	3	-	3 545	Luxemburg
3	435	868	5	4	2	3	-	3 545	darunter:LUX
87	36	7	890	375	1 039	4	349	24 012	Niederlande
78	11	2	875	362	1 022	1	349	22 447	darunter:AMS
7	8	-	2	2	-	2	-	907	RTM
2	10	3	4	2	2	1	-	65	MST
-	4	1	2	1	2	-	-	527	EIN
-	3	-	2	5	1	-	-	23	GRQ
-	-	-	5	-	-	-	-	17	ENS
-	-	1	-	3	6	-	-	26	*NL
81	73	15	47	312	205	19	-	26 226	österreich
69	30	3	22	299	6	9	-	17 103	darunter:VIE
2	2	-	1	2	-	-	-	2 125	GRZ
-	10	4	3	4	8	-	-	1 240	INN
1	4	1	2	2	1	-	-	795	KLU
6	9	6	-	1	-	2	-	2 521	LNZ
3	18	1	19	4	190	6	-	2 428	SZB
-	-	-	-	2	-	2	-	14	*AT
142	1	33	83	150	90	25	1	8 621	Portugal
2	-	-	-	-	1	-	-	3 090	darunter:LIS
121	1	32	67	112	89	25	1	3 136	FAO
1	-	1	12	26	-	-	-	787	FNC
2	-	-	2	-	-	-	-	1 493	OPO
16	-	-	-	-	-	-	-	18	SMA
13	136	-	-	12	-	-	-	103	*PT
4	88	-	9	7	2	2	-	10 228	Schweden
2	12	-	1	1	2	1	-	6 186	darunter:ARN
1	28	-	2	2	-	-	-	75	BMA
-	1	-	-	-	-	-	-	3 426	GOT
2	2	-	-	-	-	1	-	30	GSE
-	-	-	-	-	-	-	-	410	MMA
-	-	-	-	-	-	-	-	11	OSD
-	-	-	-	-	-	-	-	20	THN
-	-	-	-	-	-	-	-	25	*SE
1 732	18	776	2 446	1 772	1 023	441	26	63 898	Spanien
5	-	1	3	-	-	-	-	6 859	darunter:MAD
41	2	27	73	66	31	-	1	3 008	AGP
1	-	-	114	-	-	-	-	1 878	ALC
1	1	1	2	2	1	-	-	7 289	BCN
-	-	-	-	-	-	-	-	1 235	BIO
-	-	-	-	54	1	-	-	216	GRO
2	-	-	-	-	-	-	-	649	LEI
1	-	-	-	-	-	-	-	71	MJV
-	-	-	-	-	-	-	-	116	REU
3	-	-	1	-	-	-	-	24	SCQ
1	-	-	-	-	5	-	-	143	SVQ
5	3	11	9	-	1	1	-	281	VIT
1	-	-	2	1	1	-	-	662	VLC
-	-	-	2	-	-	-	-	602	XRY
-	-	-	-	-	-	-	-	254	ZA2
95	4	38	127	105	80	4	-	16	*E1
28	-	-	22	50	-	26	-	2 518	IBZ
690	4	489	1 319	792	437	237	16	842	MAH
160	1	52	163	155	114	51	-	20 163	PMI
160	-	52	179	134	53	3	-	3 272	ACE
275	2	52	254	212	174	63	6	3 631	FUE
-	-	-	44	2	-	-	-	5 221	LPA
1	-	-	-	-	-	-	-	648	SPC
262	-	52	141	199	125	55	2	109	TFN
5	1	-	1	-	1	-	-	4 162	TFS
5	-	-	-	-	-	-	-	832	Island
6	278	1	2	6	1	-	-	827	darunter:KEF
9	273	-	1	4	-	11	-	4 300	Norwegen
1	-	-	-	-	-	-	-	4 113	darunter:OSL
-	1	-	-	-	-	-	-	42	BGO
-	-	-	-	-	-	-	-	25	BOD
-	-	-	-	-	-	-	-	13	TOS
154	1 563	14	860	912	1 433	11	-	66	*NO
53	26	7	829	905	833	3	1	42 201	Schweiz
-	3	4	1	-	1	4	-	25 814	darunter:ZRH
1	7	3	-	-	-	-	-	45	ACH
64	935	1	4	2	588	-	-	669	BRN
36	587	2	11	4	5	-	-	9 261	BSL
-	-	-	6	-	-	-	-	6 269	GVA
-	-	-	-	-	-	-	-	35	LUG
-	-	-	-	-	-	-	-	18	SIR

Nach Streckenziellland bzw. -flugplatz	Von Strecken									
	Hamburg (HAM)	Hannover (HAJ)	Bremen (BRE)	Düsseldorf (DUS)	Köln/Bonn (CGN)	Frankfurt (FRA)	Stuttgart (STR)	Nürnberg (NUE)	München (MUC)	Berlin (TXL)
Starts										
Insgesamt										
SMV	-	-	-	-	6	8	-	9	4	-
*CH	2	-	-	5	3	-	9	10	16	-
Albanien	1	-	-	-	5	230	-	-	-	-
darunter:TIA	1	-	-	-	5	230	-	-	-	-
Armenien	-	-	-	-	-	77	-	-	-	-
darunter:EVN	-	-	-	-	-	77	-	-	-	-
Aserbeidschan	-	-	-	-	-	156	-	-	-	-
darunter:BAK	-	-	-	-	-	156	-	-	-	-
Bosnien-Herzegowina	-	-	-	134	3	128	50	2	313	1
darunter:SJJ	-	-	-	104	2	111	49	2	312	1
*BA	-	-	-	30	1	1	1	-	1	-
Bulgarien	80	153	1	196	70	741	71	28	371	21
darunter:SCF	1	-	1	-	8	614	-	-	352	-
BOJ	46	73	-	68	34	60	16	18	7	-
PDV	-	-	-	5	-	1	-	-	1	-
VAR	33	80	-	123	28	66	55	10	11	21
Estland	189	1	-	-	-	202	-	1	18	-
darunter:TLL	189	1	-	-	-	202	-	1	17	-
Georgien	-	-	-	1	-	136	-	-	-	-
darunter:TBS	-	-	-	1	-	136	-	-	-	-
Jugoslawien	1	4	-	-	1	107	1	1	61	-
darunter:BEG	-	-	-	-	1	80	-	-	49	-
PRN	1	4	-	-	-	1	-	1	10	-
TGD	-	-	-	-	-	26	-	-	1	-
Kroatien	3	60	2	177	26	1 643	-	2	735	154
darunter:ZAG	-	-	1	73	5	1 297	-	2	710	152
DBV	2	1	1	-	1	7	-	-	1	-
PUY	-	-	-	18	1	-	-	-	-	-
RJK	-	-	-	-	17	-	-	-	1	-
SPU	1	59	-	86	1	339	-	-	23	2
Lettland	54	1	4	1	1	359	-	-	2	1
darunter:RIX	54	1	4	1	1	359	-	-	2	1
Litauen	443	18	2	1	109	790	-	1	3	400
darunter:VNO	-	1	2	1	2	772	-	1	3	380
PLQ	442	17	-	-	106	18	-	-	-	20
Malta	103	107	-	232	41	762	140	30	284	137
darunter:MLA	103	107	-	232	41	762	140	30	284	137
Mazedonien	91	12	-	334	26	185	166	7	70	1
darunter:OHD	1	-	-	17	1	-	3	-	-	-
SKP	90	12	-	317	25	185	163	7	70	1
Moldavien	-	-	-	-	-	320	1	-	33	-
darunter:KIV	-	-	-	-	-	320	1	-	33	-
Polen	885	284	49	1 117	546	3 980	347	12	1 448	667
darunter:WAW	275	2	-	566	509	2 195	294	4	1 351	663
GDN	504	-	2	-	4	4	-	1	1	-
KRK	1	-	-	3	7	357	1	1	43	1
KTW	-	-	3	243	11	815	43	1	6	-
WRO	1	-	25	1	6	598	3	4	37	-
*PL	1	282	18	304	8	10	6	1	10	1
Rumänien	-	14	-	206	8	893	88	5	495	-
darunter:BBU	-	-	-	-	-	-	-	1	20	-
OTP	-	-	-	57	1	761	4	1	349	-
CND	-	14	-	43	5	20	8	-	12	-
SBZ	-	-	-	1	-	-	-	1	108	-
TSR	-	-	-	101	-	104	-	1	-	-
*RO	-	-	-	4	2	8	76	1	6	-
Russische Föd. (EU)	667	514	1	851	95	3 252	46	3	852	413
darunter:DME	-	72	-	-	56	6	25	-	-	-
SVO	311	1	-	694	2	2 201	-	1	694	362
GOJ	-	-	-	-	-	145	-	-	-	1
KGD	-	40	-	1	-	-	-	1	-	-
KRR	-	-	-	-	-	52	-	-	-	-
KUF	1	-	-	-	-	115	-	-	-	-
KZN	-	-	-	-	-	24	-	-	-	1
LED	354	287	-	105	1	682	-	-	105	49
MRV	-	-	-	-	-	-	-	-	52	-
REN	-	37	-	-	17	-	20	-	-	-
ROV	-	-	-	49	-	8	-	-	-	-
RTW	-	32	-	-	-	-	-	-	-	-
VOG	-	1	1	2	17	2	1	-	-	-
*RU	1	44	-	-	-	-	-	-	49	-
Slowakische Rep.	1	3	-	1	5	6	3	12	49	-
darunter:BTS	1	3	-	1	5	4	3	7	45	-
*SK	-	-	-	-	-	1	-	3	3	-
Slowenien	-	9	1	6	11	738	6	-	912	2
darunter:LJU	-	9	1	6	8	736	6	-	910	1
Tschechische Rep.	516	302	2	873	765	2 350	523	14	1 296	561
darunter:PRG	516	302	2	869	755	2 340	512	8	1 294	561
BRQ	-	-	-	3	-	7	8	-	1	-
OSR	-	-	-	-	6	2	1	2	-	-
*CZ	-	-	-	1	4	1	2	4	1	-
Türkei	1 354	1 802	220	3 731	1 856	5 009	2 585	983	3 202	1 482
darunter:ANK	98	182	1	456	250	883	270	42	190	116
ADA	23	44	1	103	31	77	54	13	16	56
AYT	427	579	142	1 147	313	806	663	320	674	358
BXN	-	-	-	-	-	-	-	-	-	13
DLM	38	73	14	176	5	126	84	19	130	53
IST	604	676	39	1 410	1 038	2 681	1 164	512	1 585	709
I2M	122	177	23	350	144	345	247	49	543	182
TZX	4	18	-	9	28	12	31	3	9	1
*TR	38	53	-	80	47	79	72	25	55	20
Ukraine	-	3	-	3	6	886	1	1	136	1
darunter:IEV	-	-	-	2	4	592	-	-	135	1
DNK	-	-	-	-	-	128	-	-	-	-

mit Gebieten ausserhalb Deutschlands

herkunftsflughafen									Nach Streckenziellend bzw. -flughafen
Berlin (SXF)	lin (THF)	Saarbrücken (SCN)	Münster / Osn. (FMO)	Leipzig (LEJ)	Dresden (DRS)	Erfurt (ERF)	Sonstige	Insgesamt	
-	3	-	5	-	-	-	-	35	Starts
-	1	-	1	1	5	-	-	55	Insgesamt
-	-	-	-	-	-	-	-	236	SMV
-	-	-	-	-	-	-	-	236	*CH
-	-	-	-	-	-	-	-	77	Albanien
1	-	-	-	-	-	-	-	77	darunter:TIA
1	-	-	-	-	-	-	-	157	Armenien
-	2	-	-	1	-	-	-	157	darunter:EVN
-	2	-	-	1	-	-	-	634	Aserbeidschan
-	-	-	-	-	-	-	-	584	darunter:BAK
-	-	-	-	-	-	-	-	34	Bosnien-Herzegowina
-	-	-	-	-	-	-	-	16	darunter:SJJ
526	-	-	1	295	161	84	-	2 799	Bulgarien
214	-	-	-	12	-	-	-	1 202	darunter:SOF
117	-	-	-	118	74	27	-	658	BOJ
9	-	-	-	5	-	-	-	21	PDV
186	-	-	1	160	87	57	-	918	VAR
1	-	-	-	2	-	-	-	414	Estland
1	-	-	-	1	-	-	-	412	darunter:TLL
-	-	-	-	-	-	-	-	137	Georgien
7	1	-	17	2	3	-	-	137	darunter:TBS
-	-	-	-	-	-	-	-	206	Jugoslawien
7	-	-	17	-	3	-	-	130	darunter:BEG
7	-	-	-	-	-	-	-	37	PRN
58	2	1	1	68	-	-	-	36	TGD
3	1	-	-	-	-	-	-	2 932	Kroatien
20	-	-	1	25	-	-	-	2 244	darunter:ZAG
12	1	-	-	-	-	-	-	59	DBV
-	-	1	-	-	-	-	-	32	PUY
23	-	-	-	-	-	-	-	19	RJK
7	1	-	-	43	-	-	-	577	SPU
7	1	-	-	-	1	-	-	432	Lettland
2	3	-	-	-	1	-	-	432	darunter:RIX
-	3	-	-	1	-	-	-	1 773	Litauen
-	-	-	-	1	-	-	-	1 166	darunter:VNO
58	-	-	8	98	12	-	-	603	PLQ
58	-	-	8	98	12	-	-	2 012	Malta
127	-	1	41	1	3	-	-	2 012	darunter:MLA
1	-	-	1	-	-	-	-	1 065	Mazedonien
126	-	1	40	1	3	-	-	24	darunter:OHD
47	-	-	-	-	-	-	-	1 041	SKP
47	-	-	-	-	-	-	-	401	Moldavien
659	68	2	36	42	475	-	-	401	darunter:KIV
353	12	-	6	35	-	-	-	10 617	Polen
4	9	-	1	-	-	-	-	6 265	darunter:WAW
1	5	-	1	-	-	-	-	630	GDN
288	6	-	3	3	231	-	-	652	KRK
3	6	1	3	3	12	-	-	1 424	KTW
10	26	1	23	3	231	-	-	701	WRO
194	-	-	3	-	-	-	-	935	*PL
7	-	-	-	-	8	-	-	1 915	Rumänien
175	-	-	-	-	-	-	-	36	darunter:BBU
12	-	-	1	-	-	-	-	1 348	OTP
-	-	-	-	-	-	-	-	115	CNO
-	-	-	-	-	-	-	-	110	S82
-	-	-	-	-	-	-	-	206	TSR
1 227	9	-	2	-	1	-	-	100	*RO
176	-	-	13	125	1	-	-	8 069	Russische Föb. (EU)
767	8	-	10	124	-	-	-	8 069	darunter:DME
-	-	-	-	1	-	-	-	5 052	SVO
1	-	-	-	-	-	-	-	146	GOJ
-	-	-	-	-	-	-	-	43	KGO
-	-	-	-	-	-	-	-	52	KRR
3	-	-	-	-	-	-	-	116	KUF
270	1	-	-	-	-	-	-	28	KZN
-	-	-	-	-	-	-	-	1 854	LED
-	-	-	-	-	-	-	-	52	MRV
2	-	-	-	-	-	-	-	74	REN
-	-	-	-	-	-	-	-	59	ROV
2	-	-	2	-	-	-	-	32	RTH
5	-	-	-	-	-	-	-	28	VOG
2	-	-	-	-	-	-	-	50	*RU
2	37	-	1	27	1	1	-	149	Slowakische Rep.
1	1	-	-	22	-	1	-	94	darunter:BTS
1	36	-	1	5	-	-	-	50	*SK
10	-	-	-	-	1	-	-	1 696	Slowenien
9	-	-	-	-	1	-	-	1 687	darunter:LJU
53	13	6	4	4	6	5	-	7 293	Tschechische Rep.
53	11	6	3	3	3	3	-	7 241	darunter:PRG
-	2	-	-	-	1	-	-	20	BRQ
-	-	-	-	-	1	-	-	14	OSR
643	3	49	353	438	181	102	2	18	*CZ
113	-	-	35	-	-	-	-	23 995	Türkei
11	-	-	15	-	-	-	-	2 636	darunter:ANK
352	-	45	145	347	131	88	1	444	ADA
-	-	-	-	-	-	-	-	6 538	AYT
31	-	3	18	35	25	-	1	13	BXN
69	2	1	101	51	1	1	-	831	DLM
26	1	-	38	4	1	1	-	10 638	IST
6	-	-	1	-	-	-	-	2 233	IZM
105	4	-	-	1	23	12	-	122	TZX
103	3	-	-	-	-	-	-	540	*TR
-	-	-	-	-	-	-	-	1 146	Ukraine
-	-	-	-	-	-	-	-	844	darunter:IEV
-	-	-	-	-	-	-	-	128	DNK

Nach Streckenziellland bzw. -flugplatz	Von Strecken									
	Hamburg (HAM)	Hannover (HAJ)	Bremen (BRE)	Düsseldorf (DUS)	Köln/Bonn (CGN)	Frankfurt (FRA)	Stuttgart (STR)	Nürnberg (NUE)	München (MUC)	Berlin (TXL)
Starts										
Insgesamt										
LWO	-	-	-	-	-	122	-	-	1	-
SIP	-	-	-	-	-	42	-	-	-	-
Ungarn	643	57	1	896	546	1 829	631	7	1 595	826
darunter:BUD	643	57	-	896	544	1 828	628	6	1 591	826
Weißrußland	-	11	-	-	-	490	-	1	97	-
darunter:MSQ	-	3	-	-	-	489	-	1	96	-
Zypern	59	85	-	189	20	587	95	61	204	30
darunter:LCA	9	54	-	89	20	517	74	61	103	30
PFO	50	31	-	96	-	70	21	-	101	-
Europa	37 859	23 379	7 691	58 458	33 351	125 273	33 073	13 678	81 982	25 676
DARUNTER: EU-LÄNDER	28 374	17 211	6 620	44 282	24 931	89 997	25 382	10 231	62 102	18 657
Ägypten	99	135	-	490	77	1 821	221	177	1 015	114
darunter:CAI	5	2	-	23	1	1 030	-	-	167	-
ALY	-	-	-	-	1	186	-	1	1	-
HRG	62	132	-	334	59	494	141	136	480	70
LXR	32	-	-	90	16	55	54	19	147	44
SSH	-	1	-	43	-	56	26	21	219	-
Algerien	-	-	-	-	1	162	1	-	-	-
darunter:ALG	-	-	-	-	8	160	-	-	-	-
Libyen	-	-	-	1	8	180	1	-	8	-
darunter:TIP	-	-	-	-	8	180	-	-	7	-
Marokko	75	98	-	162	68	772	100	128	202	57
darunter:CAS	-	-	-	-	2	576	-	-	1	-
AGA	75	98	-	101	47	112	100	128	184	56
NDR	-	-	-	7	2	11	-	-	-	-
QUD	-	-	-	53	5	53	-	-	-	-
RAK	-	-	-	-	5	10	-	-	17	1
TNG	-	-	-	-	3	8	-	-	-	-
Tunesien	480	512	117	966	280	1 603	645	396	743	310
darunter:TUN	56	20	-	58	31	641	21	2	61	1
DJE	133	137	39	208	72	344	168	103	197	106
MIR	291	355	78	670	177	554	454	291	484	202
TBJ	-	-	-	30	-	40	-	-	-	-
TOE	-	-	-	-	-	24	-	-	1	1
Gabun	-	-	-	-	-	-	-	-	-	-
Kap Verde	-	7	-	-	-	25	-	-	52	-
darunter:SID	-	7	-	-	-	25	-	-	52	-
Ghana	-	-	-	15	3	-	-	-	-	-
darunter:ACC	-	-	-	15	3	-	-	-	-	-
Gambia	-	-	-	-	9	26	-	-	9	-
darunter:BJL	-	-	-	-	9	26	-	-	9	-
Guinea	-	-	-	1	-	-	-	-	-	-
Nigeria	-	-	-	-	-	211	-	-	2	-
darunter:LOS	-	-	-	-	-	208	-	-	2	-
Senegal	-	-	-	-	-	191	-	-	-	-
darunter:DKR	-	-	-	-	-	191	-	-	-	-
Äthiopien	-	-	-	-	-	38	-	-	-	-
darunter:ADD	-	-	-	-	-	38	-	-	-	-
Kenia	-	-	-	17	-	379	-	-	107	-
darunter:NBO	-	-	-	-	-	279	-	-	54	-
MBA	-	-	-	17	-	100	-	-	53	-
Sudan	-	-	-	-	1	1	-	-	5	-
Madagaskar	-	-	-	-	-	-	-	-	101	-
Mauritius	-	-	-	-	25	50	-	-	101	-
darunter:MRU	-	-	-	-	25	50	-	-	101	-
Namibia	-	-	-	1	-	208	-	-	71	-
darunter:WDH	-	-	-	1	-	208	-	-	71	-
Seschen	-	-	-	-	-	106	-	-	-	-
darunter:SEZ	-	-	-	-	-	106	-	-	-	-
Südafrika	-	1	-	-	-	729	-	-	57	-
darunter:JNB	-	-	-	-	-	727	-	-	-	-
CPT	-	-	-	-	-	-	-	-	51	-
Simbabwe	-	-	-	-	-	146	-	-	-	-
darunter:HRE	-	-	-	-	-	146	-	-	-	-
Afrika	654	753	117	1 653	472	6 648	968	701	2 373	481
Kanada	31	1	-	81	7	2 072	24	1	76	-
darunter:YMX	1	-	-	-	-	35	-	-	-	-
YUL	-	-	-	-	-	365	-	-	-	-
YEA	-	-	-	-	-	17	-	-	-	-
YH2	29	-	-	17	-	28	-	-	22	-
YQX	1	1	-	-	5	6	-	1	-	-
YTO	-	-	-	20	-	901	24	-	1	-
YVR	-	-	-	18	-	307	-	-	-	-
YWG	-	-	-	-	-	-	-	-	11	-
YYC	-	-	-	25	-	389	-	-	22	-
*CA	-	-	-	1	2	22	-	-	20	-
USA	314	3	-	1 443	660	13 231	625	2	2 662	-
darunter:JFK	-	2	-	1	257	2 141	296	-	365	-
EWB	-	-	-	718	304	728	-	-	363	-
BGR	1	-	-	-	6	5	-	-	1	-
BOS	-	-	-	-	-	552	-	-	-	-
PHL	-	-	-	-	67	620	-	-	364	-
PIT	-	-	-	-	-	362	-	-	-	-
IAO	-	-	-	1	-	1 105	1	-	362	-
DTW	-	1	-	-	1	921	-	-	-	-
CVG	-	-	-	-	-	481	-	-	-	-
*UI	-	-	-	-	4	1	1	2	1	-
MEM	-	-	-	-	-	44	-	-	-	-
ATL	311	-	-	-	-	1 094	327	-	365	-

mit Gebieten ausserhalb Deutschlands

herkunftsflugplatz									Nach Streckenzielland bzw. -flugplatz
B e r l i n (SXF)	(THF)	Saarbrücken (SCN)	Münster / Osn. (FMO)	Leipzig (LEJ)	Dresden (DRS)	Erfurt (ERF)	Sonstige	Insgesamt	
-	-	-	-	-	-	-	-	123	Starts
5	4	1	3	110	1	-	-	42	Insgesamt
3	4	-	3	110	1	-	-	7 155	LHO
103	-	-	-	1	-	-	-	7 140	SIP
103	-	-	-	1	-	-	-	703	Ungarn
130	1	-	-	122	77	-	-	693	darunter:BUD
79	1	-	-	77	32	-	-	1 660	Weißrussland
51	-	-	-	45	45	-	-	1 146	darunter:MSQ
7 393	4 607	2 015	5 670	6 096	5 176	874	765	473 016	Zypern
3 263	2 617	1 940	4 326	3 841	2 810	664	762	348 010	darunter:LCA
									PFO
318	3	9	14	119	16	2	-	4 630	Europa
61	2	-	-	1	-	-	-	1 292	DARUNTER: EU-LÄNDER
217	1	7	14	101	16	2	-	189	Ägypten
35	-	-	-	17	-	-	-	2 266	darunter:CAI
5	-	-	-	-	-	-	-	509	ALY
40	-	-	-	-	-	-	-	371	HRG
39	-	-	-	-	-	-	-	204	LXR
-	-	-	-	-	-	-	-	199	SSH
-	-	-	-	-	-	-	-	198	Algerien
75	-	-	-	-	-	-	-	195	darunter:ALG
1	-	-	8	60	6	3	-	1 814	Libyen
73	-	-	8	60	6	3	-	580	darunter:TIP
-	-	-	-	-	-	-	-	1 051	Marokko
1	-	-	-	-	-	-	-	20	darunter:CAS
-	-	-	-	-	-	-	-	111	AGA
583	-	121	165	509	259	94	-	34	NDR
79	-	-	-	27	-	-	-	11	QUD
112	-	41	55	120	78	9	-	7 783	RAK
365	-	80	110	362	181	85	-	997	TNG
27	-	-	-	-	-	-	-	1 922	Tunesien
-	-	-	-	-	-	-	-	4 739	darunter:TUN
-	-	-	-	-	-	-	-	97	DJE
-	-	-	-	-	-	-	-	26	MIR
-	-	-	-	-	-	-	-	1	TBJ
-	-	-	-	-	-	-	-	84	TOE
-	-	-	-	-	-	-	-	84	Gabun
-	-	-	-	-	-	-	-	18	Kap Verde
8	-	-	-	-	-	-	-	18	darunter:SID
8	-	-	-	-	-	-	-	53	Ghana
-	-	-	-	-	-	-	-	52	darunter:ACC
-	-	-	-	-	-	-	-	1	Gambia
-	-	-	-	-	-	-	-	213	darunter:BUL
-	-	-	-	-	-	-	-	210	Guinea
-	-	-	-	-	-	-	-	191	Nigeria
-	-	-	-	-	-	-	-	191	darunter:LOS
-	-	-	-	-	-	-	-	38	Senegal
-	-	-	-	-	-	-	-	38	darunter:DKR
-	-	-	-	-	-	-	-	504	Äthiopien
-	-	-	-	-	-	-	-	333	darunter:ADD
-	-	-	-	-	-	-	-	171	Kenia
-	-	-	-	-	-	-	-	3	darunter:NBO
-	-	-	-	-	-	-	-	5	MBA
-	-	-	-	-	-	-	-	176	Sudan
-	-	-	-	-	-	-	-	176	Madagaskar
-	-	-	-	-	-	-	-	280	Mauritius
-	-	-	-	-	-	-	-	280	darunter:MRU
-	-	-	-	-	-	-	-	106	Namibia
-	-	-	-	-	-	-	-	106	darunter:WDH
-	-	-	-	-	-	-	-	787	Sescheilen
-	-	-	-	-	-	-	-	727	darunter:SEZ
-	-	-	-	-	-	-	-	51	Südafrika
-	-	-	-	-	-	-	-	146	darunter:JNB
-	-	-	-	-	-	-	-	146	CPT
1 025	3	132	187	688	281	99	-	17 235	Simbabwe
-	-	-	-	-	-	-	-	-	darunter:HRE
-	1	-	-	-	-	-	-	2 294	Afrika
-	-	-	-	-	-	-	-	36	Kanada
-	-	-	-	-	-	-	-	365	darunter:YMX
-	-	-	-	-	-	-	-	17	YUL
-	-	-	-	-	-	-	-	96	YEA
-	-	-	-	-	-	-	-	14	YHZ
-	-	-	-	-	-	-	-	946	YQX
-	-	-	-	-	-	-	-	325	YTO
-	-	-	-	-	-	-	-	11	YVR
-	-	-	-	-	-	-	-	436	YWG
-	-	-	-	-	-	-	-	46	YYC
3	5	-	3	-	-	-	-	18 951	*CA
1	-	-	-	-	-	-	-	3 062	USA
-	-	-	-	-	-	-	-	2 114	darunter:JFK
-	-	-	-	-	-	-	-	14	EHR
-	-	-	-	-	-	-	-	552	BGR
-	-	-	-	-	-	-	-	1 051	BOS
-	-	-	-	-	-	-	-	362	PHL
-	-	-	-	-	-	-	-	1 469	PIT
-	-	-	-	-	-	-	-	923	IAD
-	-	-	-	-	-	-	-	481	DTW
1	1	-	1	-	-	-	-	12	CVG
-	-	-	-	-	-	-	-	44	*U1
-	-	-	-	-	-	-	-	2 097	MEM
-	-	-	-	-	-	-	-	-	ATL

Nach Streckenziellland bzw. -flughafen	Von Strecken									
	Hamburg (HAM)	Hannover (HAJ)	Bremen (BRE)	Düsseldorf (DUS)	Köln/Bonn (CGN)	Frankfurt (FRA)	Stuttgart (STR)	Nürnberg (NUE)	München (MUC)	Berlin (TXL)
Starts										
Insgesamt										
FLL	-	-	-	-	-	51	-	-	-	-
MIA	-	-	-	112	-	413	-	-	216	-
ORL	-	-	-	95	3	3	-	-	2	-
RSW	-	-	-	113	-	-	-	-	-	-
TPA	-	-	-	-	-	145	-	-	-	-
SJU	-	-	-	-	-	45	-	-	-	-
CHI	1	-	-	357	-	1 990	-	-	364	-
DAL	-	-	-	-	-	808	-	-	-	-
HOU	-	-	-	-	-	289	-	-	-	-
LAX	-	-	-	46	-	675	-	-	-	-
SFO	-	-	-	-	-	363	-	-	241	-
LAS	-	-	-	-	13	52	-	-	13	-
ANC	-	-	-	-	-	140	-	-	-	-
FAI	-	-	-	-	-	192	-	-	-	-
Bahamas	-	-	-	-	-	1	-	-	-	-
Barbados	-	-	-	-	-	2	-	-	-	-
Bermuda	-	-	-	-	-	1	-	-	-	-
Costa Rica	-	-	-	-	-	-	-	-	1	-
Dominik. Republik ..	99	75	-	315	121	447	66	-	347	2
darunter:SDQ	-	-	-	17	26	75	-	-	22	-
PDP	46	27	-	132	72	193	45	-	173	-
PUJ	47	48	-	166	23	179	21	-	152	2
Guadeloupe	-	-	-	-	-	2	-	-	-	-
Jamaika	-	-	-	52	26	74	-	-	26	-
darunter:MBJ	-	-	-	52	26	74	-	-	26	-
Kuba	22	39	-	132	36	297	-	-	95	-
darunter:HAV	-	-	-	-	-	70	-	-	8	-
VRA	22	39	-	54	36	131	-	-	79	-
AVI	-	-	-	26	-	51	-	-	-	-
HOG	-	-	-	52	-	36	-	-	8	-
St. Lucia	-	-	-	-	-	29	-	-	-	-
darunter:UVF	-	-	-	-	-	29	-	-	-	-
Martinique	-	-	-	-	-	1	-	-	-	-
Mexiko	-	1	-	78	26	481	-	-	53	-
darunter:MEX	-	1	-	-	-	361	-	-	-	-
CUN	-	-	-	78	26	118	-	-	53	-
Niederl. Antillen ..	-	-	-	-	9	-	-	-	-	-
Panama	-	-	-	-	-	-	2	-	-	2
Trinidad und Tobago ..	-	-	-	-	-	52	-	-	11	-
darunter:TAB	-	-	-	-	-	52	-	-	11	-
Argentinien	-	-	-	-	-	297	-	-	-	-
darunter:BUE	-	-	-	-	-	297	-	-	-	-
Brazilien	-	2	-	-	-	1 142	-	-	-	-
darunter:RIO	-	-	-	-	-	157	-	-	-	-
REC	-	-	-	-	-	79	-	-	-	-
SAO	-	-	-	-	-	769	-	-	-	-
SSA	-	-	-	-	-	52	-	-	-	-
*BR	-	2	-	-	-	84	-	-	-	-
Kolumbien	-	-	-	-	-	279	-	-	1	-
darunter:BOG	-	-	-	-	-	279	-	-	-	-
Venezuela	-	-	-	78	-	168	-	-	22	-
darunter:CCS	-	-	-	-	-	116	-	-	-	-
PMV	-	-	-	78	-	52	-	-	21	-
Amerika	460	121	-	2 179	885	18 576	717	3	3 294	4
Kasachstan	-	172	-	16	23	390	27	38	-	-
darunter:ALA	-	19	-	-	-	302	-	-	-	-
AKX	-	-	-	-	22	-	22	-	-	-
KGF	-	13	-	1	-	45	-	13	-	-
KSN	-	75	-	14	-	29	5	25	-	-
TSE	-	65	-	-	1	12	-	-	-	-
Kirgisien	-	38	-	-	-	40	-	-	-	-
darunter:FRU	-	38	-	-	-	40	-	-	-	-
Rußland/Fernost	-	415	-	-	25	346	-	-	-	-
darunter:BAX	-	6	-	-	1	9	-	-	-	-
DMS	-	115	-	-	5	32	-	-	-	-
DVB	-	224	-	-	-	136	-	-	-	-
SVX	-	-	-	-	18	140	-	-	-	-
CEK	-	62	-	-	-	29	-	-	-	-
Turkmenistan	-	-	-	-	-	34	1	-	-	-
darunter:ASB	-	-	-	-	-	34	1	-	-	-
Usbekistan	-	-	-	-	-	666	-	-	-	-
darunter:TAS	-	-	-	-	-	666	-	-	-	-
Bahrain	-	-	-	-	1	102	-	-	-	-
darunter:BAH	-	-	-	-	1	102	-	-	-	-
Iran	81	1	-	1	-	388	-	-	-	-
darunter:THR	81	-	-	1	-	388	-	-	-	-
Israel	-	48	-	97	47	1 308	42	1	706	1
darunter:TLV	-	47	-	97	46	1 308	42	1	704	1
Jemen	-	-	-	-	-	19	-	-	-	-
darunter:SAH	-	-	-	-	-	19	-	-	-	-
Jordanien	-	-	-	-	-	301	-	-	19	94
darunter:AMM	-	-	-	-	-	299	-	-	-	94
AQJ	-	-	-	-	-	2	-	-	19	-
Katar	-	-	-	-	-	103	-	-	110	-
darunter:DOH	-	-	-	-	-	103	-	-	110	-
Kuweit	-	-	-	-	1	409	-	-	-	-
darunter:KWI	-	-	-	-	1	409	-	-	-	-
Libanon	1	-	-	-	-	379	-	-	-	-
darunter:BEY	1	-	-	-	-	379	-	-	-	-
Oman	-	-	-	-	-	3	-	-	2	-
Saudi-Arabien	4	3	-	5	13	612	3	-	5	-
darunter:DHA	-	-	-	-	-	52	-	-	-	-

mit Gebieten ausserhalb Deutschlands

herkunftsflughafen								Nach Streckenziellend bzw. -flughafen	
Berlin (SXF)	(THF)	Saarbrücken (SCN)	Münster / Osn.(FMO)	Leipzig (LEJ)	Dresden (DRS)	Erfurt (ERF)	Sonstige	Insgesamt	Starts Insgesamt
-	-	-	-	-	-	-	-	51	FLL
-	-	-	-	-	-	-	-	741	MIA
-	-	-	-	-	-	-	-	103	ORL
-	-	-	-	-	-	-	-	113	RSW
-	-	-	-	-	-	-	-	145	TPA
-	-	-	-	-	-	-	-	45	SJU
-	-	-	-	-	-	-	-	2 712	CHI
-	-	-	-	-	-	-	-	808	DAL
-	-	-	-	-	-	-	-	289	HOU
-	-	-	-	-	-	-	-	721	LAX
-	-	-	-	-	-	-	-	604	SFO
-	-	-	-	-	-	-	-	78	LAS
-	-	-	-	-	-	-	-	140	ANC
-	-	-	-	-	-	-	-	192	FAI
-	-	-	-	-	-	-	-	1	Bahamas
-	-	-	-	-	-	-	-	2	Barbados
1	-	-	-	-	-	-	-	2	Bermuda
-	-	-	-	-	-	-	-	1	Costa Rica
188	-	-	-	27	-	-	-	1 681	Dominik. Republik
-	-	-	-	-	-	-	-	140	darunter:SDQ
124	-	-	-	12	-	-	-	824	POP
64	-	-	-	15	-	-	-	717	PUJ
-	-	-	-	-	-	-	-	2	Guadeloupe
25	-	-	-	-	-	-	-	203	Jamaika
25	-	-	-	-	-	-	-	203	darunter:MBJ
56	-	-	-	-	-	-	-	677	Kuba
-	-	-	-	-	-	-	-	78	darunter:HAV
56	-	-	-	-	-	-	-	417	VRA
-	-	-	-	-	-	-	-	77	AVI
-	-	-	-	-	-	-	-	96	HOG
-	-	-	-	-	-	-	-	29	St. Lucia
-	-	-	-	-	-	-	-	29	darunter:UVF
13	-	-	-	-	-	-	-	1	Martinique
-	-	-	-	-	-	-	-	652	Mexiko
13	-	-	-	-	-	-	-	362	darunter:MEX
-	-	-	-	-	-	-	-	288	CUN
-	-	-	-	-	-	-	-	9	Niederl. Antillen
-	-	-	-	-	-	-	-	4	Panama
-	-	-	-	-	-	-	-	63	Trinidad und Tobago
-	-	-	-	-	-	-	-	63	darunter:TAB
-	-	-	-	-	-	-	-	297	Argentinien
-	-	-	-	-	-	-	-	297	darunter:BUE
-	-	-	-	-	-	-	-	1 144	Brasilien
-	-	-	-	-	-	-	-	157	darunter:RIO
-	-	-	-	-	-	-	-	79	REC
-	-	-	-	-	-	-	-	769	SAO
-	-	-	-	-	-	-	-	52	SSA
-	-	-	-	-	-	-	-	86	#BR
-	-	-	-	-	-	-	-	280	Kolumbien
-	-	-	-	-	-	-	-	279	darunter:BOG
-	-	-	-	-	-	-	-	268	Venezuela
-	-	-	-	-	-	-	-	116	darunter:CCS
-	-	-	-	-	-	-	-	151	PMV
286	6	-	3	27	-	-	-	26 561	Amerika
-	-	-	-	-	-	-	-	666	Kasachstan
-	-	-	-	-	-	-	-	321	darunter:ALA
-	-	-	-	-	-	-	-	44	AKX
-	-	-	-	-	-	-	-	72	KGF
-	-	-	-	-	-	-	-	148	KSN
-	-	-	-	-	-	-	-	78	TSE
2	-	-	-	-	-	-	-	80	Kirgisien
2	-	-	-	-	-	-	-	80	darunter:FRU
4	-	-	-	-	-	-	-	790	Rußland/Fernost
-	-	-	-	-	-	-	-	16	darunter:BAX
3	-	-	-	-	-	-	-	152	OMS
1	-	-	-	-	-	-	-	363	OVB
-	-	-	-	-	-	-	-	159	SVX
4	-	-	-	-	-	-	-	91	CEK
4	-	-	-	-	-	-	-	39	Turkmenistan
1	-	-	-	-	-	-	-	39	darunter:ASB
1	-	-	-	-	-	-	-	667	Usbekistan
-	-	-	-	-	-	-	-	667	darunter:TAS
-	-	-	-	-	-	-	-	103	Bahrain
-	-	-	-	-	-	-	-	103	darunter:BAH
-	-	-	-	-	-	-	-	471	Iran
-	-	-	-	-	-	-	-	470	darunter:THR
97	2	-	-	-	-	-	-	2 349	Israel
97	2	-	-	-	-	-	-	2 345	darunter:TLV
-	-	-	-	-	-	-	-	19	Jemen
-	-	-	-	-	-	-	-	19	darunter:SAH
-	-	-	-	-	-	-	-	414	Jordanien
-	-	-	-	-	-	-	-	393	darunter:AMM
-	-	-	-	-	-	-	-	21	AQJ
-	-	-	-	-	-	-	-	213	Katar
-	-	-	-	-	-	-	-	213	darunter:DOH
-	-	-	-	-	-	-	-	410	Kuweit
-	-	-	-	-	-	-	-	410	darunter:KWI
-	-	-	-	-	-	-	-	380	Libanon
-	-	-	-	-	-	-	-	380	darunter:BEY
3	-	1	-	-	-	-	-	5	Oman
-	-	-	-	-	-	-	-	649	Saudi-Arabien
-	-	-	-	-	-	-	-	52	darunter:DHA

Nach Streckenziellland bzw. -flughplatz	Von Strecken									
	Hamburg (HAM)	Hannover (HAJ)	Bremen (BRE)	Düsseldorf (DUS)	Köln/Bonn (CGN)	Frankfurt (FRA)	Stuttgart (STR)	Nürnberg (NUE)	München (MUC)	Berlin (TXL)
Starts										
Insgesamt										
JED	4	3	-	1	9	283	1	-	4	-
MED	-	-	-	4	3	12	2	-	1	-
RUH	-	-	-	-	1	265	-	-	-	-
Syrien	-	-	-	-	-	314	2	-	60	-
darunter:DAM	-	-	-	-	-	230	1	-	59	-
ALP	-	-	-	-	-	84	1	-	1	-
Ver.Arab.Emirate ...	1	-	-	78	80	1 969	-	-	174	-
darunter:SHJ	1	-	-	-	76	562	-	-	56	-
AUH	-	-	-	71	4	179	-	-	53	-
DXB	-	-	-	7	-	1 228	-	-	63	-
Bangladesch	-	-	-	-	-	46	-	-	-	-
darunter:DAC	-	-	-	-	-	46	-	-	-	-
Indien	-	-	-	-	1	1 273	-	-	-	-
darunter:DEL	-	-	-	-	-	414	-	-	-	-
BOM	-	-	-	-	1	702	-	-	-	-
MAA	-	-	-	-	-	157	-	-	-	-
Sri Lanka	-	-	-	77	8	274	-	-	75	-
darunter:CMB	-	-	-	77	8	274	-	-	75	-
Malediven	13	37	-	79	-	115	-	-	131	-
darunter:MLE	13	37	-	79	-	115	-	-	131	-
Nepal	-	-	-	-	-	1	-	-	-	-
Pakistan	-	-	-	-	-	111	-	-	-	-
darunter:ISB	-	-	-	-	-	45	-	-	-	-
LHE	-	-	-	-	-	65	-	-	-	-
Brunsi	-	-	-	-	-	1	-	-	-	-
Hongkong(China) ...	-	-	-	-	-	776	-	-	-	1
darunter:HKG	-	-	-	-	-	776	-	-	-	1
China	-	-	-	-	-	998	-	-	92	-
darunter:PEK	-	-	-	-	-	649	-	-	90	-
SHA	-	-	-	-	-	349	-	-	2	-
Indonesien	-	6	-	-	2	7	-	-	-	-
Japan	-	-	-	-	1	1 852	-	-	-	-
darunter:NRT	-	-	-	-	-	1 107	-	-	-	-
NGO	-	-	-	-	-	144	-	-	-	-
KIX	-	-	-	-	-	601	-	-	-	-
Rep. Korea	-	-	-	-	-	641	-	-	-	-
darunter:SEL	-	-	-	-	-	641	-	-	-	-
Mongolei	-	-	-	-	-	-	-	-	-	1
Malaysia	-	-	-	-	-	314	-	-	135	-
darunter:KUL	-	-	-	-	-	314	-	-	135	-
Philippinen	-	-	-	-	-	156	-	-	-	-
darunter:MNL	-	-	-	-	-	156	-	-	-	-
Singapur	-	-	-	-	-	1 414	-	-	-	-
darunter:SIN	-	-	-	-	-	1 414	-	-	-	-
Thailand	-	-	-	24	-	1 240	-	1	237	-
darunter:BKK	-	-	-	16	-	1 238	-	-	228	-
CNX	-	-	-	8	-	-	-	-	9	-
Vietnam	-	-	-	-	-	-	-	-	-	-
Asien	100	720	-	377	202	16 602	75	40	1 746	97
Australien	-	-	-	-	-	-	1	-	1	-
Fidschi	-	-	-	-	-	-	-	-	-	-
Vanuatu	-	-	-	-	1	-	-	-	-	-
Australien/O	-	-	-	-	1	-	1	-	1	-
I N S G E S A M T ..	39 073	24 973	7 808	62 667	34 911	167 099	34 834	14 422	89 396	26 258

mit Gebieten ausserhalb Deutschlands

herkunftsflugplatz								Nach Streckenziellland bzw. -flugplatz	
8 a r l i n (SXF)	(THF)	Saarbrücken (SCN)	Münster / Osn.(FMO)	Leipzig (LEJ)	Dresden (DRS)	Erfurt (ERF)	Sonstige	Insgesamt	
2	-	1	-	-	-	-	-	308	Starts
1	-	-	-	-	-	-	-	23	Insgesamt
63	-	-	-	-	-	-	-	268	JED
26	-	-	-	-	-	-	-	439	MED
37	-	-	-	-	-	-	-	316	RUH
19	-	-	-	-	-	-	-	123	Syrien
17	-	-	-	-	-	-	-	2 321	darunter:DAM
2	-	-	-	-	-	-	-	695	ALP
-	-	-	-	-	-	-	-	324	Ver.Arab.Emirate
-	-	-	-	-	-	-	-	1 300	darunter:SHJ
-	-	-	-	-	-	1	-	47	AUH
-	-	-	-	-	-	-	-	46	DXB
-	-	-	-	-	-	-	-	1 274	Bangladesch
-	-	-	-	-	-	-	-	414	darunter:DAC
6	-	-	-	-	-	-	-	703	Indian
6	-	-	-	-	-	-	-	157	darunter:DEL
8	-	-	-	-	-	-	-	440	BOM
8	-	-	-	-	-	-	-	383	MAA
-	-	-	-	-	-	-	-	383	Sri Lanka
-	-	-	-	-	-	-	-	1	darunter:CMB
-	-	-	-	-	-	-	-	111	Malediven
-	-	-	-	-	-	-	-	45	darunter:MLE
-	-	-	-	-	-	-	-	65	Nepal
-	-	-	-	-	-	-	-	1	Pakistan
-	-	-	-	-	-	-	-	777	darunter:ISB
-	-	-	-	-	-	-	-	777	LHE
-	-	-	-	-	-	-	-	1 090	Brunei
-	-	-	-	-	-	-	-	739	Hongkong(China)
-	-	-	-	-	-	-	-	351	darunter:HKG
-	-	-	-	-	-	-	-	15	China
-	-	-	-	-	-	-	-	1 853	darunter:PEK
-	-	-	-	-	-	-	-	1 107	SHA
-	-	-	-	-	-	-	-	144	Indonesien
-	-	-	-	-	-	-	-	601	Japan
-	-	-	-	-	-	-	-	641	darunter:NRT
-	-	-	-	-	-	-	-	641	NGO
-	-	-	-	-	-	-	-	449	KIX
-	-	-	-	-	-	-	-	156	Rep. Korea
-	-	-	-	-	-	-	-	156	darunter:SEL
-	-	-	-	-	-	-	-	1 414	Mongolei
-	-	-	-	-	-	-	-	1 502	Malaysia
-	-	-	-	-	-	-	-	1 482	darunter:KUL
-	-	-	-	-	-	-	-	17	Philippinen
207	2	1	-	-	-	1	-	1	darunter:MNL
-	-	-	-	-	-	-	-	1	Singapur
-	-	-	-	-	-	-	-	1	darunter:SIN
-	-	-	-	-	-	-	-	1	Thailand
-	-	-	-	-	-	-	-	1	darunter:BKK
-	-	-	-	-	-	-	-	1	CNX
-	-	-	-	-	-	-	-	1	Vietnam
207	2	1	-	-	-	2	-	20 171	Asien
-	-	-	-	-	-	1	-	3	Australien
-	-	-	-	-	1	-	-	1	Fidschi
-	-	-	-	-	-	-	-	1	Vanuatu
-	-	-	-	-	1	1	-	5	Australien/O
8 911	4 618	2 148	5 860	6 811	5 458	976	765	536 988	I N S G E S A M T

Nach Streckenziellland bzw. -flughafen	Von Strecken									
	Hamburg (HAM)	Hannover (HAJ)	Bremen (BRE)	Düsseldorf (DUS)	Köln/Bonn (CGN)	Frankfurt (FRA)	Stuttgart (STR)	Nürnberg (NUE)	München (MUC)	Berlin (TXL)
Starts im Linienverkehr (ohne Nur-Frachter)										
Belgien	1 975	1 333	551	1 740	7	3 402	1 726	1 190	2 867	857
darunter:BRU	1 975	1 333	551	1 740	7	3 402	1 725	1 190	2 863	856
Dänemark	1 407	1 344	442	1 365	989	2 980	1 012	1	1 757	1 684
darunter:CPH	1 398	1 344	442	1 363	987	2 228	1 012	1	1 757	1 680
BLL	1	-	-	2	2	751	-	-	-	-
Finnland	1 344	2	-	1 161	-	2 091	1	-	980	355
darunter:HEL	1 344	2	-	1 161	-	2 090	1	-	979	353
Frankreich	3 638	2 191	566	5 305	2 628	11 273	4 131	1 397	10 218	2 737
darunter:ORY	1	-	2	2	-	665	-	-	1	1
CDG	3 019	2 188	562	3 090	2 527	5 068	2 965	1 374	3 686	2 641
AJA	-	-	-	-	13	-	-	-	-	-
BIA	-	-	-	-	-	-	-	-	24	24
BOD	-	-	-	-	-	1	-	-	199	-
CFE	-	-	-	484	-	-	-	-	86	-
CLY	-	-	-	28	-	27	-	-	17	-
FSC	-	-	-	-	-	21	-	-	-	-
LYS	123	-	-	1 223	1	2 121	1 072	-	1 881	-
MLH	2	-	1	-	-	-	2	1	10	1
MRS	-	-	-	-	-	573	-	-	1 007	-
NCE	124	2	-	414	65	1 625	67	1	2 150	67
NTE	-	-	-	-	-	-	1	-	150	-
SXB	366	-	-	47	1	982	-	-	158	-
TLS	1	-	-	-	-	174	1	-	784	-
XTB	2	-	-	14	19	9	4	19	54	2
*FR	-	-	-	1	-	2	18	-	-	-
Griechenland	762	870	241	2 634	615	3 876	1 941	566	3 452	976
darunter:ATH	33	35	-	165	2	1 794	39	-	1 138	101
AOK	-	-	-	24	-	23	-	-	23	-
CFU	97	100	25	207	26	133	108	75	123	94
CHQ	54	48	-	56	-	30	55	-	94	25
GPA	-	26	-	25	-	30	24	-	48	25
HER	225	273	108	484	196	511	414	217	425	301
JMK	24	23	-	24	13	24	25	-	25	5
JSI	-	-	-	23	-	22	-	-	23	-
JTR	7	1	-	23	17	24	3	-	65	19
KGS	70	70	25	122	18	81	83	48	101	50
KVA	-	-	-	119	-	-	105	3	-	-
*LJT	-	-	-	24	-	23	-	-	23	-
*PKV	-	-	-	24	-	23	-	-	48	-
RRM	110	160	56	292	113	213	183	112	251	84
*SKG	77	109	27	872	221	873	877	65	989	243
SMI	40	25	-	98	9	48	25	24	51	25
ZTH	25	-	-	46	-	23	-	22	24	3
Großbritannien	4 572	2 073	1 070	9 078	2 236	14 781	3 223	946	9 951	2 638
darunter:LHR	2 288	1 545	-	2 560	1 475	6 128	2 133	352	3 588	1 849
LGW	793	158	1 051	1 391	751	1 313	1	1	1 038	1
STN	601	1	-	967	-	1 769	6	593	2 170	152
LCY	-	-	-	-	1	778	-	-	-	-
LTN	-	-	-	3	-	-	-	-	474	1
BHX	257	-	-	2 039	3	1 843	819	-	1 603	312
EDI	-	-	-	-	-	548	-	-	-	1
EMA	-	-	-	-	-	63	-	-	-	-
GCI	-	26	-	30	-	29	-	-	-	-
MAN	597	343	19	1 833	4	2 300	261	-	1 078	321
NCL	36	-	-	251	-	2	-	-	-	-
Irland	53	6	-	734	4	1 210	65	11	136	50
darunter:DUB	31	-	-	687	3	1 184	31	-	77	31
NOC	-	-	-	-	-	-	-	-	18	-
SNN	22	6	-	47	1	24	32	11	41	19
Italien	2 047	1 181	-	4 572	1 819	12 968	3 451	591	14 632	1 450
darunter:FCO	352	-	-	803	358	3 122	309	-	1 537	131
BGY	24	24	-	1	83	-	355	-	954	-
LIN	-	14	-	-	-	2 813	-	-	-	-
MXP	1 552	1 048	-	2 211	1 140	1 040	1 879	534	2 353	1 126
VCE	31	1	-	360	62	1 446	-	-	1 080	28
AHO	2	-	-	-	2	3	-	-	4	-
AOI	-	-	-	3	-	8	-	-	874	-
BDS	-	-	-	40	-	21	-	-	22	-
BLQ	-	1	-	278	-	1 431	163	-	1 026	-
CAG	-	-	-	5	3	2	5	1	2	4
CTA	36	32	-	259	26	106	24	-	286	32
EBA	-	-	-	-	-	-	24	-	81	-
FLR	1	-	-	62	-	635	7	-	1 143	-
GOA	-	-	-	1	1	7	-	-	726	-
NAP	32	37	-	106	68	103	72	33	427	86
OLB	-	-	-	26	9	100	25	-	87	-
PMO	-	-	-	32	-	29	-	-	1	-
PSA	-	-	-	1	-	13	1	-	933	-
RMI	16	-	-	51	19	18	-	-	87	22
SUF	-	23	-	23	45	43	38	22	-	-
TRN	1	-	-	267	2	1 323	505	1	955	-
TRS	-	-	-	2	-	26	-	-	1 029	-
VRN	-	1	-	39	1	408	-	-	1 024	-
*IT	-	-	-	1	-	265	-	-	-	-
Luxemburg	361	1	1	1	1	1 539	168	-	52	-
darunter:LUX	361	1	1	1	1	1 539	168	-	52	-
Niederlande	3 217	1 780	1 408	1 790	1 441	3 300	1 725	1 492	2 856	1 820
darunter:AMS	1 990	1 779	1 408	1 790	1 441	3 299	1 723	1 490	2 855	1 816
RTM	756	-	-	-	-	1	2	2	-	2
EIN	471	-	-	-	-	-	-	-	-	1
Österreich	1 764	875	493	3 160	1 352	8 216	1 492	572	3 398	1 771
darunter:VIE	1 735	859	493	1 810	1 344	3 151	1 480	571	2 715	1 737
GRZ	1	-	-	1	-	1 389	4	-	662	-
INN	13	-	-	14	-	1 101	1	-	-	13
KLU	12	-	-	-	-	717	1	-	-	13

mit Gebieten ausserhalb Deutschlands

herkunftsflugplatz								Nach Streckenzielland bzw. -flugplatz	
B e r l i n (SXF)	(THF)	Saarbrücken (SCN)	Münster / Osn. (FMO)	Leipzig (LEJ)	Dresden (DRS)	Erfurt (ERF)	Sonstige	Insgesamt	
Starts im Linienverkehr (ohne Nur-Frachter)									
51	1 487	1	1	-	2	1	-	17 191	Belgien
51	1 487	-	1	-	1	-	-	17 182	darunter:BRU
8	6	-	-	-	-	-	-	12 996	Dänemark
8	3	-	-	-	-	-	-	12 223	darunter:CPH
2	1	-	-	-	-	-	-	757	BLL
2	-	-	-	16	-	-	-	5 952	Finnland
1	223	3	257	16	-	-	-	5 948	darunter:HEL
1	-	-	-	2	-	1	349	44 920	Frankreich
1	-	-	239	-	-	-	-	672	darunter:ORY
-	-	-	-	-	-	1	349	27 710	CDG
-	-	-	-	-	-	-	-	13	AJA
-	-	-	-	-	-	-	-	48	BIA
-	-	-	-	-	-	-	-	200	BOD
-	-	-	-	-	-	-	-	570	CFE
-	-	-	-	-	-	-	-	72	CLY
-	-	-	2	-	-	-	-	21	FSC
-	-	1	-	-	-	-	-	6 423	LYS
-	-	-	-	-	-	-	-	18	MLH
-	26	1	-	2	-	-	-	1 580	MRS
-	-	-	-	-	-	-	-	4 544	NCE
-	193	-	-	-	-	-	-	151	NTE
-	-	-	-	-	-	-	-	1 747	NXB
-	-	-	-	-	-	-	-	960	TLS
-	-	-	16	-	-	-	-	139	XTB
-	-	-	-	-	-	-	-	21	*FR
522	-	106	278	710	336	126	32	18 043	Griechenland
-	-	-	-	-	-	-	-	3 307	darunter:ATH
64	-	23	48	99	47	23	-	70	AOK
-	-	-	-	-	-	-	-	1 292	CFU
-	-	-	-	-	-	-	-	362	CHQ
248	-	56	114	295	142	74	30	178	GPA
-	-	-	-	-	-	-	-	4 113	HER
-	-	-	-	-	-	-	-	163	JMK
-	-	-	-	-	-	-	-	69	JSI
22	-	-	24	49	1	-	-	165	JTR
-	-	-	-	-	-	-	-	764	KGS
-	-	-	-	-	-	-	-	227	KVA
-	-	-	-	-	-	-	-	70	MJT
-	-	-	-	-	-	-	-	95	PVK
120	-	26	56	141	76	29	2	2 024	RHO
68	-	1	36	101	70	-	-	4 629	SKG
-	-	-	-	25	-	-	-	371	SMI
-	-	-	-	-	-	-	-	143	ZTH
312	2	2	2	-	-	-	1	50 887	Großbritannien
4	-	-	-	-	-	-	-	21 922	darunter:LHR
209	-	-	1	-	-	-	-	6 708	LGW
98	1	2	-	-	-	-	1	6 361	STN
-	-	-	-	-	-	-	-	780	LCY
1	-	-	-	-	-	-	-	479	LTN
-	-	-	-	-	-	-	-	6 876	BHX
-	-	-	-	-	-	-	-	550	EDI
-	1	-	-	-	-	-	-	64	EMA
-	-	-	-	-	-	-	-	85	GCI
-	-	-	-	-	-	-	-	6 756	MAN
-	-	-	-	-	-	-	-	289	NCL
1	-	-	-	21	-	-	-	2 291	Irland
-	-	-	-	-	-	-	-	2 044	darunter:DUB
1	-	-	-	-	-	-	-	18	NOC
140	29	4	7	63	40	11	-	225	SNN
52	-	1	-	-	-	-	-	43 005	Italien
-	-	-	-	-	-	-	-	6 665	darunter:FCO
-	-	-	-	-	-	-	-	1 442	BGY
4	-	-	4	-	-	-	-	2 827	LIN
-	20	-	-	-	-	-	-	12 891	MLP
-	-	-	-	-	-	-	-	3 028	VCE
-	-	-	-	-	-	-	-	11	AHO
-	-	-	-	-	-	-	-	885	AOI
-	-	1	-	-	-	-	-	83	BDS
-	-	-	-	-	-	-	-	2 900	BLQ
-	-	-	-	-	-	-	-	22	CAG
-	-	-	-	-	-	-	-	844	CTA
-	-	-	-	-	-	-	-	105	EBA
-	2	-	-	-	1	-	-	1 842	FLR
-	-	-	-	-	-	-	-	745	GDA
-	-	-	2	32	23	-	-	1 021	NAP
47	-	-	-	31	16	9	-	247	OLB
-	-	-	-	-	-	-	-	165	PMO
37	-	1	-	-	-	-	-	948	PSA
-	-	-	-	-	-	-	-	124	RMI
-	-	-	-	-	-	1	-	341	SUF
-	-	-	-	-	-	-	-	3 054	TRN
-	-	-	-	-	-	-	-	1 057	TRS
-	-	-	-	-	-	-	-	1 473	VRN
-	-	-	-	-	-	1	-	267	*IT
1	426	860	1	1	-	3	-	3 416	Luxemburg
1	426	860	1	1	-	3	-	3 416	darunter:LUX
71	3	1	868	361	1 017	-	349	23 499	Niederlande
71	1	-	868	361	1 017	-	349	22 258	darunter:AMS
-	1	-	-	-	-	-	-	764	RTM
-	-	-	-	-	-	-	-	472	EIN
70	14	1	11	293	181	1	-	24 654	österreich
66	9	1	11	290	1	-	-	16 273	darunter:VIE
1	1	-	-	-	-	-	-	2 059	GRZ
-	-	-	-	1	1	-	-	1 144	INN
-	-	-	-	-	-	-	-	743	KLU

8.2 Verflechtung im Verkehr

8.2.1 Starts

Nach Streckenziellland bzw. -flugplatz	Von Strecken									
	Hamburg (HAM)	Hannover (HAJ)	Bremen (BRE)	Düsseldorf (DUS)	Köln/Bonn (CGN)	Frankfurt (FRA)	Stuttgart (STR)	Nürnberg (NUE)	München (MUC)	Berlin (TXL)
Starts im Linienverkehr (ohne Nur-Frachter)										
LNZ	2	3	-	723	5	1 431	6	1	14	6
SZG	1	13	-	612	3	1 427	-	-	7	2
Portugal	557	368	75	761	464	3 042	607	209	1 323	327
darunter:LIS	126	-	-	97	158	1 516	105	-	883	157
FAO	329	288	75	504	145	545	233	115	303	120
FNC	86	74	-	115	-	109	105	93	125	35
OPO	2	-	-	30	154	859	156	-	1	-
SMA	6	-	-	3	-	2	1	-	3	-
*PT	8	6	-	12	7	10	7	-	8	15
Schweden	1 940	72	-	910	4	3 529	296	-	1 578	630
darunter:ARN	878	70	-	618	3	2 145	296	-	968	629
GOT	702	-	-	291	1	1 374	-	-	610	-
MMX	359	1	-	-	-	-	-	-	-	-
Spanien	4 430	4 119	1 542	10 315	3 755	13 300	4 796	1 818	6 835	3 255
darunter:MAD	2	53	-	717	351	2 860	360	-	1 798	272
AGP	286	199	92	685	89	709	163	37	258	202
ALC	141	99	54	584	71	277	115	55	147	200
BCN	419	419	-	855	402	2 139	902	1	1 433	360
BID	-	-	-	-	-	1 228	-	-	-	-
ORD	23	23	-	56	1	45	14	-	23	24
LEI	31	33	-	209	27	118	31	3	91	48
MJV	-	-	-	41	-	26	-	-	-	-
REU	23	-	-	25	-	25	-	-	-	22
SVQ	2	-	6	98	-	12	3	4	-	-
VIT	-	-	-	-	-	-	69	-	-	-
VLC	-	-	-	-	1	612	-	-	1	-
XRY	60	57	-	117	-	119	71	1	125	36
ZAZ	-	-	-	-	-	240	-	-	-	-
IBZ	206	170	53	530	128	286	189	74	236	103
MAH	53	80	25	125	62	102	100	46	75	69
PMI	1 537	1 570	770	3 706	1 626	2 324	1 401	816	1 169	1 083
ACE	322	280	101	455	227	399	222	178	236	150
FUE	386	352	115	582	247	474	307	180	225	179
LPA	520	404	215	788	273	648	398	202	453	268
SPC	55	23	-	102	-	114	99	47	124	38
TFN	-	-	-	57	-	49	-	-	-	1
TFS	363	351	111	581	250	493	352	174	441	200
Island	1	-	-	45	-	278	-	-	32	-
darunter:KEF	1	-	-	45	-	278	-	-	32	-
Norwegen	827	-	-	494	-	1 698	-	-	716	-
darunter:OSL	827	-	-	494	-	1 698	-	-	716	-
Schweiz	3 521	2 625	705	4 633	3 319	7 213	2 685	2 191	6 749	2 289
darunter:ZRH	2 269	1 838	705	3 194	2 218	3 559	1 809	1 617	3 268	2 287
BRN	-	1	-	-	-	-	-	-	610	-
BVL	979	786	-	874	837	1 421	-	574	1 587	1
GVA	273	-	-	562	264	2 233	874	-	1 284	1
Albanien	-	-	-	-	-	191	-	-	-	-
darunter:TIA	-	-	-	-	-	191	-	-	-	-
Armenien	-	-	-	-	-	76	-	-	-	-
darunter:EVN	-	-	-	-	-	76	-	-	-	-
Aserbeidschan	-	-	-	-	-	155	-	-	-	-
darunter:BAK	-	-	-	-	-	155	-	-	-	-
Bosnien-Herzegowina	-	-	-	49	-	91	48	-	302	-
darunter:SJJ	-	-	-	49	-	80	48	-	302	-
*BA	-	-	-	-	-	11	-	-	-	-
Bulgarien	-	-	-	1	-	610	-	-	350	-
darunter:SOF	-	-	-	-	-	610	-	-	350	-
Estland	189	-	-	-	-	202	-	-	-	-
darunter:TLL	189	-	-	-	-	202	-	-	-	-
Georgien	-	-	-	-	-	136	-	-	-	-
darunter:TBS	-	-	-	-	-	136	-	-	-	-
Jugoslawien	-	-	-	-	-	104	-	-	49	-
darunter:BEG	-	-	-	-	-	79	-	-	49	-
TGD	-	-	-	-	-	25	-	-	-	-
Kroatien	-	-	-	145	-	1 621	-	-	710	151
darunter:ZAG	-	-	-	69	-	1 292	-	-	710	151
SPU	-	-	-	66	-	329	-	-	-	-
Lettland	50	-	-	-	-	358	-	-	1	1
darunter:RIX	50	-	-	-	-	358	-	-	1	1
Litauen	442	-	-	-	107	789	-	-	-	400
darunter:VNO	-	-	-	-	1	771	-	-	-	380
PLQ	441	-	-	-	106	18	-	-	-	20
Malta	31	-	-	159	-	597	10	-	136	104
darunter:MLA	31	-	-	159	-	597	10	-	136	104
Mazedonien	-	-	-	62	-	126	-	-	58	1
darunter:SKP	-	-	-	62	-	126	-	-	58	1
Moldavien	-	-	-	-	-	320	-	-	32	-
darunter:KIV	-	-	-	-	-	320	-	-	32	-
Polen	878	271	-	1 109	236	3 938	333	-	1 382	657
darunter:WAW	274	2	-	562	235	2 178	290	-	1 343	657
GDN	603	-	-	-	-	-	-	-	-	-
KRK	1	-	-	1	-	353	-	-	1	-
KTW	-	-	-	242	1	811	43	-	1	-
WRO	-	-	-	-	-	596	-	-	37	-
*PL	-	269	-	304	-	-	-	-	-	-
Rumänien	-	-	-	135	-	871	79	-	455	-
darunter:OTP	-	-	-	9	-	755	4	-	346	-
CND	-	-	-	21	-	6	-	-	-	-
S82	-	-	-	-	-	-	-	-	108	-
TSR	-	-	-	101	-	102	-	-	-	-
*RO	-	-	-	4	-	8	75	-	-	-
Russische Föder. (EU)	665	353	-	831	50	3 096	-	-	849	410
darunter:DME	-	24	-	-	50	5	-	-	-	-
SVO	311	-	-	692	-	2 141	-	-	692	360
GOJ	-	-	-	-	-	145	-	-	-	1

mit Gebieten ausserhalb Deutschlands

herkunftsflughafen								Nach Streckenziellland	
Berlin (SXF)	lin (THF)	Saerbrücken (SCN)	Münster / Osn.(FMO)	Leipzig (LEJ)	Dresden (DRS)	Erfurt (ERF)	Sonstige	Insgesamt	bzw. -flughafen
Starts im Linienverkehr									
(ohne Nur-Frachter)									
2	-	-	-	1	-	-	-	2 194	LNZ
1	4	-	-	1	179	1	-	2 251	SZG
137	-	33	79	150	89	25	1	8 247	Portugal
-	-	-	-	-	-	-	-	3 042	darunter:LIS
120	-	32	66	112	89	25	1	3 102	FAO
-	-	1	11	26	-	-	-	780	FNC
1	-	-	2	-	-	-	-	1 204	OPD
16	-	-	-	-	-	-	-	16	SMA
1	115	-	1	12	-	-	-	101	*PT
1	87	-	1	1	-	-	-	9 077	Schweden
-	28	-	-	-	-	-	-	5 697	darunter:ARN
1 712	1	750	2 423	1 768	1 018	434	26	3 006	GOT
3	-	1	1	-	-	-	-	360	MMA
39	-	26	72	66	31	-	1	62 297	Spanien
1	-	-	114	1	-	-	-	6 425	darunter:MAD
-	-	-	-	-	-	-	-	2 955	AGP
-	-	-	-	-	-	-	-	1 858	ALC
-	-	-	-	-	-	-	-	6 931	BCN
-	-	-	-	-	-	-	-	1 226	BIO
-	-	-	-	54	1	-	-	209	GRO
-	-	-	-	-	-	-	-	646	LEI
1	-	-	-	-	-	-	-	67	MJV
-	-	-	-	-	5	-	-	96	REU
2	-	-	-	-	-	-	-	130	SVQ
1	-	-	2	1	-	-	-	69	VIT
-	-	-	-	-	-	-	-	616	VLC
95	-	27	124	105	80	26	-	590	XRY
28	-	-	22	50	-	-	-	240	ZAZ
685	1	488	1 308	791	435	235	16	2 432	TBZ
160	-	51	162	155	114	51	-	838	MAH
160	-	52	179	134	53	3	-	19 961	PMI
275	-	52	254	211	174	63	6	3 263	ACE
-	-	-	44	2	-	-	-	3 628	FUE
-	-	-	-	-	-	-	-	5 204	LPA
-	-	-	-	-	-	-	-	648	SPC
262	-	52	141	198	125	55	2	107	TFN
-	-	-	-	-	-	-	-	4 151	TFS
-	-	-	-	-	-	-	-	356	Island
-	270	-	-	-	-	-	-	356	darunter:KEF
-	270	-	-	-	-	-	-	4 005	Norwegen
47	1 508	1	812	895	1 414	-	1	4 005	darunter:OSL
41	-	-	812	894	826	-	1	40 608	Schweiz
-	5	-	-	-	-	-	-	25 338	darunter:ZRH
-	928	1	-	1	588	-	-	616	BRN
6	575	-	-	-	-	-	-	8 577	BSL
-	-	-	-	-	-	-	-	6 072	GVA
-	-	-	-	-	-	-	-	191	Albanien
-	-	-	-	-	-	-	-	191	darunter:TIA
-	-	-	-	-	-	-	-	76	Armenien
-	-	-	-	-	-	-	-	76	darunter:EVN
-	-	-	-	-	-	-	-	155	Aserbeidschan
-	-	-	-	-	-	-	-	155	darunter:BAK
-	-	-	-	-	-	-	-	490	Bosnien-Herzegowina
-	-	-	-	-	-	-	-	479	darunter:SJJ
213	-	-	-	10	-	-	-	11	*BA
213	-	-	-	10	-	1	-	1 185	Bulgarien
-	-	-	-	-	-	-	-	1 183	darunter:SOF
-	-	-	-	-	-	-	-	391	Estland
-	-	-	-	-	-	-	-	391	darunter:TLL
-	-	-	-	-	-	-	-	136	Georgien
-	-	-	-	-	-	-	-	136	darunter:TBS
-	-	-	-	-	-	-	-	153	Jugoslawien
-	-	-	-	-	-	-	-	128	darunter:BEG
-	-	-	-	-	-	-	-	25	TGD
-	-	-	-	-	-	-	-	2 627	Kroatien
-	-	-	-	-	-	-	-	2 222	darunter:ZAG
-	-	-	-	-	-	-	-	395	SPU
-	-	-	-	-	-	-	-	410	Lettland
-	-	-	-	-	-	-	-	410	darunter:RIX
-	-	-	-	-	-	-	-	1 738	Litauen
-	-	-	-	-	-	-	-	1 152	darunter:VNO
-	-	-	-	-	-	-	-	585	PLQ
-	-	-	-	-	-	-	-	1 037	Malta
-	-	1	-	-	-	-	-	1 037	darunter:MLA
-	-	1	-	-	-	-	-	248	Mazedonien
47	-	-	-	-	-	-	-	248	darunter:SKP
47	-	-	-	-	-	-	-	399	Moldawien
8	-	-	-	-	454	-	-	399	darunter:KIV
8	-	-	-	-	-	-	-	9 266	Polen
-	-	-	-	-	-	-	-	5 549	darunter:WAW
-	-	-	-	-	226	-	-	603	GDN
-	-	-	-	-	-	-	-	582	KRK
-	-	-	-	-	-	-	-	1 098	KTW
-	-	-	-	-	228	-	-	633	WRO
175	-	-	-	-	-	-	-	801	*PL
175	-	-	-	-	-	-	-	1 715	Rumänien
-	-	-	-	-	-	-	-	1 289	darunter:OTP
-	-	-	-	-	-	-	-	27	CND
-	-	-	-	-	-	-	-	108	SBZ
-	-	-	-	-	-	-	-	203	TSR
1 030	-	-	-	-	-	-	-	87	*RO
760	-	-	-	-	-	-	-	7 284	Russische Föb. (EU)
-	-	-	-	-	-	-	-	79	darunter:DME
-	-	-	-	-	-	-	-	4 956	SVO
-	-	-	-	-	-	-	-	146	GOJ

Nach Streckenziellland bzw. -flugplatz	Von Strecken									
	Hamburg (HAM)	Hannover (HAJ)	Bremen (BRE)	Düsseldorf (DUS)	Köln/Bonn (CGN)	Frankfurt (FRA)	Stuttgart (STR)	Nürnberg (NUE)	München (MUC)	Berlin (TXL)
Starts im Linienverkehr										
(ohne Nur-Frachter)										
KGD	-	38	-	-	-	-	-	-	-	-
KUF	-	-	-	-	-	115	-	-	-	-
KZN	-	-	-	-	-	24	-	-	-	-
LED	354	286	-	100	-	664	-	-	105	49
MRV	-	-	-	-	-	-	-	-	52	-
ROV	-	-	-	39	-	-	-	-	-	-
Slowakische Rep.	1	-	-	-	-	-	1	-	43	-
darunter:BTS	1	-	-	-	-	-	1	-	43	-
Slowenien	-	-	-	-	1	726	-	-	908	1
darunter:LJU	-	-	-	-	-	725	-	-	907	-
Tschechische Rep.	514	299	-	883	433	2 073	504	1	1 275	557
darunter:PRG	514	299	-	883	433	2 073	504	1	1 275	557
Türkei	418	580	-	1 804	941	3 444	977	563	1 914	615
darunter:ANK	51	85	-	240	168	715	92	39	88	13
ADA	-	-	-	17	2	29	-	13	3	-
AYT	1	83	-	293	39	123	58	38	110	44
OLM	-	19	-	42	-	17	20	3	46	-
IST	366	389	-	1 051	631	2 367	734	439	1 209	510
IZM	-	-	-	130	100	191	66	27	440	44
TZX	-	-	-	2	1	1	3	3	-	-
*TR	-	4	-	29	-	1	4	1	18	2
Ukraine	-	-	-	-	-	819	-	-	128	-
darunter:IEV	-	-	-	-	-	588	-	-	128	-
DNK	-	-	-	-	-	106	-	-	-	-
LWO	-	-	-	-	-	106	-	-	-	-
SIP	-	-	-	-	-	18	-	-	-	-
Ungarn	642	-	-	893	199	1 813	620	-	1 582	825
darunter:BUD	642	-	-	893	199	1 813	620	-	1 582	825
Weißrussland	-	1	-	-	-	489	-	-	95	-
darunter:MSQ	-	1	-	-	-	489	-	-	95	-
Zypern	54	-	-	75	-	518	4	1	1	-
darunter:LCA	5	-	-	49	-	466	2	1	1	-
PFO	49	-	-	23	-	62	2	-	-	-
Europa	36 300	20 344	7 094	54 824	20 601	118 859	29 895	11 549	77 802	24 561
DARUNTER: EU-LÄNDER	28 067	16 215	6 389	43 526	15 315	86 507	24 634	8 793	60 035	18 550
Ägypten	3	1	-	128	-	1 236	-	11	348	26
darunter:CAI	3	-	-	23	-	909	-	-	163	-
ALY	-	-	-	-	-	186	-	-	-	-
HRG	-	1	-	86	-	123	-	10	144	20
LXR	-	-	-	9	-	2	-	1	25	6
SSH	-	-	-	10	-	16	-	-	16	-
Algerien	-	-	-	-	-	103	-	-	-	-
darunter:ALG	-	-	-	-	-	103	-	-	-	-
Libyen	-	-	-	-	-	180	-	-	-	-
darunter:TIP	-	-	-	-	-	180	-	-	-	-
Marokko	-	41	-	64	3	693	1	-	5	-
darunter:CAS	-	-	-	-	1	572	-	-	-	-
AGA	-	41	-	4	-	53	1	-	2	-
NDR	-	-	-	7	2	9	-	-	-	-
QUD	-	-	-	53	-	50	-	-	-	-
Tunesien	54	98	-	276	31	856	40	136	220	9
darunter:TUN	53	-	-	53	-	615	-	-	56	-
DJE	-	47	-	57	30	126	2	39	58	3
MIR	1	51	-	182	1	93	38	97	106	6
TDE	-	-	-	-	-	22	-	-	-	-
Kap Verde	-	-	-	-	-	-	-	-	51	-
darunter:SID	-	-	-	-	-	-	-	-	51	-
Ghana	-	-	-	15	3	-	-	-	-	-
darunter:ACC	-	-	-	15	3	-	-	-	-	-
Nigeria	-	-	-	-	-	208	-	-	-	-
darunter:LOS	-	-	-	-	-	208	-	-	-	-
Senegal	-	-	-	-	-	1	-	-	-	-
Äthiopien	-	-	-	-	-	21	-	-	-	-
darunter:ADD	-	-	-	-	-	21	-	-	-	-
Kenia	-	-	-	1	-	37	-	-	34	-
darunter:NBQ	-	-	-	-	-	37	-	-	33	-
Sudan	-	-	-	-	1	-	-	-	1	-
Madagaskar	-	-	-	-	-	-	-	-	4	-
Mauritius	-	-	-	-	25	50	-	-	101	-
darunter:MRU	-	-	-	-	25	50	-	-	101	-
Namibia	-	-	-	1	-	207	-	-	70	-
darunter:WDH	-	-	-	1	-	207	-	-	70	-
Seschellen	-	-	-	-	-	104	-	-	-	-
darunter:SEZ	-	-	-	-	-	104	-	-	-	-
Südafrika	-	-	-	-	-	727	-	-	51	-
darunter:JNB	-	-	-	-	-	726	-	-	51	-
CPT	-	-	-	-	-	-	-	-	-	-
Simbabwe	-	-	-	-	-	146	-	-	-	-
darunter:HRE	-	-	-	-	-	146	-	-	-	-
Afrika	57	140	-	485	63	4 569	41	147	885	35
Kanada	-	-	-	1	-	1 915	-	-	-	-
darunter:YUL	-	-	-	-	-	365	-	-	-	-
YTO	-	-	-	-	-	879	-	-	-	-
YVR	-	-	-	-	-	305	-	-	-	-
YYC	-	-	-	-	-	364	-	-	-	-
USA	311	-	-	1 433	-	11 491	623	-	2 637	-
darunter:JFK	-	-	-	-	-	1 746	296	-	363	-
EWK	-	-	-	718	-	722	-	-	363	-
BOS	-	-	-	-	-	551	-	-	-	-

mit Gebieten ausserhalb Deutschlands

herkunftsflughafen								Nach Streckenzieland bzw. -flughafen	
Berlin (SXF)	lin (THF)	Saarbrücken (SCN)	Münster / Osn. (FMO)	Leipzig (LEJ)	Dresden (DRS)	Erfurt (ERF)	Sonstige	Insgesamt	
									Starts im Linienverkehr (ohne Nur-Frachter)
-	-	-	-	-	-	-	-	38	KGD
-	-	-	-	-	-	-	-	115	KUF
-	-	-	-	-	-	-	-	24	KZM
270	-	-	-	-	-	-	-	1 828	LED
-	-	-	-	-	-	-	-	52	MRV
-	-	-	-	-	-	-	-	39	ROV
-	-	-	-	22	-	-	-	67	Slowakische Rep.
-	-	-	-	22	-	-	-	67	darunter:BTS
-	-	-	-	-	-	-	-	1 636	Slowenien
3	-	-	-	-	-	-	-	1 632	darunter:LJU
3	-	-	-	-	1	-	-	6 523	Tschechische Rep.
198	-	-	-	-	-	-	-	6 523	darunter:PRG
106	-	-	-	-	-	2	-	11 456	Türkei
9	-	-	-	-	-	-	-	1 596	darunter:ANK
27	-	-	-	-	-	-	-	75	ADA
-	-	-	-	-	-	2	-	818	AYT
-	-	-	-	-	-	-	-	147	DLM
32	-	-	-	-	-	-	-	7 728	IST
17	-	-	-	-	-	-	-	1 015	I2M
4	-	-	-	-	-	-	-	14	TZX
4	-	-	-	-	-	-	-	63	*TR
102	-	-	-	-	-	-	-	1 049	Ukraine
102	-	-	-	-	-	-	-	818	darunter:IEV
-	-	-	-	-	-	-	-	106	DNK
-	-	-	-	-	-	-	-	106	LWO
-	-	-	-	-	-	-	-	18	SIP
1	-	-	-	-	-	-	-	6 575	Ungarn
1	-	-	-	-	-	-	-	6 575	darunter:BUO
103	-	-	-	-	-	-	-	688	Weißrussland
103	-	-	-	-	-	-	-	688	darunter:MSQ
95	-	-	-	-	45	-	-	793	Zypern
45	-	-	-	-	-	-	-	559	darunter:LCA
50	-	-	-	-	45	-	-	231	PFO
5 051	4 084	1 763	4 740	4 313	4 597	605	759	427 741	Europa
3 029	2 306	1 761	3 928	3 386	2 683	602	758	326 484	DARUNTER: EU-LÄNDER
121	-	-	-	-	-	-	-	1 874	Ägypten
59	-	-	-	-	-	-	-	1 157	darunter:CAI
-	-	-	-	-	-	-	-	186	ALY
61	-	-	-	-	-	-	-	445	HRG
1	-	-	-	-	-	-	-	44	LXR
-	-	-	-	-	-	-	-	42	SSH
39	-	-	-	-	-	-	-	142	Algerien
39	-	-	-	-	-	-	-	142	darunter:ALG
-	-	-	-	-	-	-	-	180	Libyen
-	-	-	-	-	-	-	-	180	darunter:TIP
-	-	-	1	-	-	-	-	808	Marokko
-	-	-	-	-	-	-	-	573	darunter:CAS
-	-	-	1	-	-	-	-	102	AGA
-	-	-	-	-	-	-	-	18	NDR
-	-	-	-	-	-	-	-	103	QUD
58	-	1	1	-	-	-	-	1 780	Tunesien
57	-	-	-	-	-	-	-	834	darunter:TUN
-	-	-	1	-	-	-	-	363	DJE
1	-	1	-	-	-	-	-	557	MIR
-	-	-	-	-	-	-	-	22	TOE
-	-	-	-	-	-	-	-	51	Kap Verde
-	-	-	-	-	-	-	-	51	darunter:SID
-	-	-	-	-	-	-	-	18	Ghana
-	-	-	-	-	-	-	-	18	darunter:ACC
-	-	-	-	-	-	-	-	208	Nigeria
-	-	-	-	-	-	-	-	208	darunter:LOS
-	-	-	-	-	-	-	-	1	Senegal
-	-	-	-	-	-	-	-	21	Äthiopien
-	-	-	-	-	-	-	-	21	darunter:ADD
-	-	-	-	-	-	-	-	72	Kenia
-	-	-	-	-	-	-	-	70	darunter:NBO
-	-	-	-	-	-	-	-	2	Sudan
-	-	-	-	-	-	-	-	4	Madagaskar
-	-	-	-	-	-	-	-	176	Mauritius
-	-	-	-	-	-	-	-	176	darunter:MRU
-	-	-	-	-	-	-	-	278	Namibia
-	-	-	-	-	-	-	-	278	darunter:WDH
-	-	-	-	-	-	-	-	104	Seschellen
-	-	-	-	-	-	-	-	104	darunter:SEZ
-	-	-	-	-	-	-	-	778	Südafrika
-	-	-	-	-	-	-	-	726	darunter:JNB
-	-	-	-	-	-	-	-	51	CPT
-	-	-	-	-	-	-	-	146	Simbabwe
-	-	-	-	-	-	-	-	146	darunter:HRE
218	-	1	2	-	-	-	-	6 643	Afrika
-	-	-	-	-	-	-	-	1 916	Kanada
-	-	-	-	-	-	-	-	365	darunter:YUL
-	-	-	-	-	-	-	-	879	YTO
-	-	-	-	-	-	-	-	305	YVR
-	-	-	-	-	-	-	-	364	YYC
-	-	1	-	-	-	-	-	16 496	USA
-	-	-	-	-	-	-	-	2 405	darunter:JFK
-	-	-	-	-	-	-	-	1 803	EHR
-	-	-	-	-	-	-	-	551	BOS

Nach Streckenziellland bzw. -flugplatz	Von Strecken									
	Hamburg (HAM)	Hannover (HAJ)	Bremen (BRE)	Düsseldorf (DUS)	Köln/Bonn (CGN)	Frankfurt (FRA)	Stuttgart (STR)	Nürnberg (NUE)	München (MUC)	Berlin (TXL)
Starts im Linienverkehr (ohne Nur-Frachter)										
PHL	-	-	-	-	-	620	-	-	364	-
PIT	-	-	-	-	-	362	-	-	-	-
IAD	-	-	-	1	-	1 105	-	-	362	-
DTW	-	-	-	-	-	643	-	-	-	-
CVG	-	-	-	-	-	481	-	-	-	-
ATL	311	-	-	-	-	1 080	327	-	365	-
MIA	-	-	-	112	-	413	-	-	216	-
ORL	-	-	-	89	-	3	-	-	-	-
RSW	-	-	-	113	-	-	-	-	-	-
CHI	-	-	-	354	-	1 699	-	-	363	-
DAL	-	-	-	-	-	720	-	-	-	-
HOU	-	-	-	-	-	289	-	-	-	-
LAX	-	-	-	46	-	672	-	-	-	-
SFO	-	-	-	-	-	363	-	-	241	-
ANC	-	-	-	-	-	12	-	-	-	-
Dominik. Republik ..	-	46	-	237	-	167	-	-	103	-
darunter:SDQ	-	-	-	17	-	-	-	-	-	-
POP	-	1	-	104	-	78	-	-	52	-
PUJ	-	45	-	116	-	89	-	-	51	-
Jamaika	-	-	-	52	-	-	-	-	-	-
darunter:MBJ	-	-	-	52	-	-	-	-	-	-
Kuba	-	13	-	132	-	71	-	-	23	-
darunter:HAV	-	-	-	-	-	19	-	-	-	-
VRA	-	13	-	54	-	52	-	-	23	-
AVI	-	-	-	26	-	-	-	-	-	-
HOG	-	-	-	52	-	-	-	-	-	-
Mexiko	-	-	-	78	-	411	-	-	14	-
darunter:MEX	-	-	-	-	-	361	-	-	-	-
CUN	-	-	-	78	-	50	-	-	14	-
Argentinien	-	-	-	-	-	297	-	-	-	-
darunter:BUE	-	-	-	-	-	297	-	-	-	-
Brasilien	-	-	-	-	-	1 028	-	-	-	-
darunter:RIO	-	-	-	-	-	157	-	-	-	-
REC	-	-	-	-	-	51	-	-	-	-
SAO	-	-	-	-	-	768	-	-	-	-
SSA	-	-	-	-	-	52	-	-	-	-
Kolumbien	-	-	-	-	-	279	-	-	-	-
darunter:BOG	-	-	-	-	-	279	-	-	-	-
Venezuela	-	-	-	13	-	115	-	-	-	-
darunter:CCS	-	-	-	-	-	115	-	-	-	-
PMV	-	-	-	13	-	-	-	-	-	-
Amerika	311	59	-	1 946	-	15 774	623	-	2 777	-
Kasachstan	-	49	-	-	-	306	-	-	-	-
darunter:ALA	-	21	-	-	-	301	-	-	-	-
KSN	-	27	-	-	-	3	-	-	-	-
TSE	-	33	-	-	-	40	-	-	-	-
Kirgisien	-	33	-	-	-	40	-	-	-	-
darunter:FRU	-	326	-	-	-	276	-	-	-	-
Rußland/Fernost	-	42	-	-	-	-	-	-	-	-
darunter:OMS	-	223	-	-	-	136	-	-	-	-
DVB	-	-	-	-	-	140	-	-	-	-
SVX	-	53	-	-	-	-	-	-	-	-
CEK	-	-	-	-	-	33	-	-	-	-
Turkmenistan	-	-	-	-	-	33	-	-	-	-
darunter:ASB	-	-	-	-	-	293	-	-	-	-
Usbekistan	-	-	-	-	-	293	-	-	-	-
darunter:TAS	-	-	-	-	-	50	-	-	-	-
Bahrain	-	-	-	-	-	50	-	-	-	-
darunter:BAH	-	-	-	-	-	387	-	-	-	-
Iran	80	-	-	-	-	387	-	-	-	-
darunter:THR	80	-	-	-	-	914	-	-	-	-
Israel	-	3	-	23	4	914	-	1	536	-
darunter:TLV	-	3	-	23	4	914	-	1	536	-
Jemen	-	-	-	-	-	19	-	-	-	-
darunter:SAH	-	-	-	-	-	19	-	-	-	-
Jordanien	-	-	-	-	-	298	-	-	-	93
darunter:AMM	-	-	-	-	-	298	-	-	-	93
Katar	-	-	-	-	-	53	-	-	110	-
darunter:DOH	-	-	-	-	-	53	-	-	110	-
Kuweit	-	-	-	-	-	313	-	-	-	-
darunter:KWI	-	-	-	-	-	313	-	-	-	-
Libanon	-	-	-	-	-	331	-	-	-	-
darunter:BEY	-	-	-	-	-	331	-	-	-	-
Oman	-	-	-	-	-	1	-	-	-	-
Saudi-Arabien	-	-	-	3	-	370	-	-	-	-
darunter:JED	-	-	-	1	-	211	-	-	-	-
RUH	-	-	-	-	-	156	-	-	-	-
Syrien	-	-	-	-	-	313	-	-	56	-
darunter:DAM	-	-	-	-	-	229	-	-	56	-
ALP	-	-	-	-	-	84	-	-	-	-
Ver.Arab.Emirate	-	-	-	73	-	1 158	-	-	110	-
darunter:AUH	-	-	-	67	-	175	-	-	51	-
DXB	-	-	-	6	-	983	-	-	59	-
Bangladesch	-	-	-	-	-	46	-	-	-	-
darunter:DAC	-	-	-	-	-	46	-	-	-	-
Indien	-	-	-	-	-	1 200	-	-	-	-
darunter:DEL	-	-	-	-	-	413	-	-	-	-
BOM	-	-	-	-	-	631	-	-	-	-
MAA	-	-	-	-	-	156	-	-	-	-
Sri Lanka	-	-	-	73	-	222	-	-	52	-
darunter:CMB	-	-	-	73	-	222	-	-	52	-
Malediven	-	37	-	78	-	52	-	-	77	-

mit Gebieten ausserhalb Deutschlands

herkunftsflugplatz								Nach Streckenziellland bzw. -flugplatz
B e r l i n (SXF)	(THF)	Saarbrücken (SCN)	Münster / Osn.(FMO)	Leipzig (LEJ)	Dresden (DRS)	Erfurt (ERF)	Sonstige	Insgesamt
								Starts im Linienverkehr (ohne Nur-Frachter)
-	-	-	-	-	-	-	-	984 PHL
-	-	-	-	-	-	-	-	362 PIT
-	-	-	-	-	-	-	-	1 468 IAD
-	-	-	-	-	-	-	-	643 DTW
-	-	-	-	-	-	-	-	481 CVG
-	-	-	-	-	-	-	-	2 083 ATL
-	-	-	-	-	-	-	-	741 MIA
-	-	-	-	-	-	-	-	92 ORL
-	-	-	-	-	-	-	-	113 RSW
-	-	-	-	-	-	-	-	2 416 CHI
-	-	-	-	-	-	-	-	720 DAL
-	-	-	-	-	-	-	-	289 HOU
-	-	-	-	-	-	-	-	718 LAX
-	-	-	-	-	-	-	-	604 SFO
-	-	-	-	-	-	-	-	12 ANC
-	-	-	-	-	-	-	-	553 Dominik. Republik
-	-	-	-	-	-	-	-	17 darunter:SDQ
-	-	-	-	-	-	-	-	235 POP
-	-	-	-	-	-	-	-	301 PUJ
-	-	-	-	-	-	-	-	52 Jamaika
12	-	-	-	-	-	-	-	52 darunter:MBJ
12	-	-	-	-	-	-	-	251 Kuba
-	-	-	-	-	-	-	-	19 darunter:HAV
-	-	-	-	-	-	-	-	154 VRA
-	-	-	-	-	-	-	-	26 AVI
-	-	-	-	-	-	-	-	52 HOG
-	-	-	-	-	-	-	-	509 Mexiko
-	-	-	-	-	-	-	-	361 darunter:MEX
-	-	-	-	-	-	-	-	142 CUN
-	-	-	-	-	-	-	-	297 Argentinien
-	-	-	-	-	-	-	-	297 darunter:BUE
-	-	-	-	-	-	-	-	1 028 Brasilien
-	-	-	-	-	-	-	-	157 darunter:RIO
-	-	-	-	-	-	-	-	51 REC
-	-	-	-	-	-	-	-	768 SAO
-	-	-	-	-	-	-	-	52 SSA
-	-	-	-	-	-	-	-	279 Kolumbien
-	-	-	-	-	-	-	-	279 darunter:BOG
-	-	-	-	-	-	-	-	128 Venezuela
-	-	-	-	-	-	-	-	115 darunter:CCS
12	-	-	1	-	-	-	-	13 PMV
-	-	-	-	-	-	-	-	21 503 Amerika
-	-	-	-	-	-	-	-	355 Kasachstan
-	-	-	-	-	-	-	-	301 darunter:ALA
-	-	-	-	-	-	-	-	21 KSN
-	-	-	-	-	-	-	-	30 TSE
-	-	-	-	-	-	-	-	73 Kirgisien
-	-	-	-	-	-	-	-	73 darunter:FRU
-	-	-	-	-	-	-	-	602 Rußland/Fernost
-	-	-	-	-	-	-	-	42 darunter:OMS
-	-	-	-	-	-	-	-	359 OVB
-	-	-	-	-	-	-	-	140 SVX
-	-	-	-	-	-	-	-	53 CEK
-	-	-	-	-	-	-	-	33 Turkmenistan
-	-	-	-	-	-	-	-	33 darunter:ASB
-	-	-	-	-	-	-	-	293 Usbekistan
-	-	-	-	-	-	-	-	293 darunter:TAS
-	-	-	-	-	-	-	-	50 Bahrain
-	-	-	-	-	-	-	-	50 darunter:BAH
-	-	-	-	-	-	-	-	467 Iran
86	-	-	-	-	-	-	-	467 darunter:THR
86	-	-	-	-	-	-	-	1 567 Israel
-	-	-	-	-	-	-	-	1 567 darunter:TLV
-	-	-	-	-	-	-	-	19 Jemen
-	-	-	-	-	-	-	-	19 darunter:SAH
-	-	-	-	-	-	-	-	391 Jordanien
-	-	-	-	-	-	-	-	391 darunter:AMM
-	-	-	-	-	-	-	-	163 Katar
-	-	-	-	-	-	-	-	163 darunter:DOH
-	-	-	-	-	-	-	-	313 Kuwait
-	-	-	-	-	-	-	-	313 darunter:KWI
-	-	-	-	-	-	-	-	331 Libanon
-	-	-	-	-	-	-	-	331 darunter:BEY
-	-	-	-	-	-	-	-	1 Oman
-	-	-	-	-	-	-	-	373 Saudi-Arabien
-	-	-	-	-	-	-	-	212 darunter:JED
-	-	-	-	-	-	-	-	156 RUH
63	-	-	-	-	-	-	-	432 Syrien
26	-	-	-	-	-	-	-	311 darunter:DAM
37	-	-	-	-	-	-	-	121 ALP
17	-	-	-	-	-	-	-	1 358 Ver. Arab. Emirate
17	-	-	-	-	-	-	-	310 darunter:AUH
-	-	-	-	-	-	-	-	1 048 DXB
-	-	-	-	-	-	-	-	46 Bangladesch
-	-	-	-	-	-	-	-	46 darunter:DAC
-	-	-	-	-	-	-	-	1 200 Indien
-	-	-	-	-	-	-	-	413 darunter:DEL
-	-	-	-	-	-	-	-	631 BOM
-	-	-	-	-	-	-	-	156 MAA
-	-	-	-	-	-	-	-	347 Sri Lanka
-	-	-	-	-	-	-	-	347 darunter:CMB
-	-	-	-	-	-	-	-	244 Malediven

Nach Streckenziellland bzw. -flugplatz	Von Strecken									
	Hamburg (HAM)	Hannover (HAJ)	Bremen (BRE)	Düsseldorf (DUS)	Köln/Bonn (CGN)	Frankfurt (FRA)	Stuttgart (STR)	Nürnberg (NUE)	München (MUC)	Berlin (TXL)
Starts im Linienverkehr										
(ohne Nur-Frachter)										
darunter:MLE	-	37	-	78	-	52	-	-	77	-
Nepal	-	-	-	-	-	1	-	-	-	-
Pakistan	-	-	-	-	-	111	-	-	-	-
darunter:ISB	-	-	-	-	-	45	-	-	-	-
LHE	-	-	-	-	-	65	-	-	-	-
Hongkong(China)	-	-	-	-	-	776	-	-	-	1
darunter:HKG	-	-	-	-	-	776	-	-	-	1
China	-	-	-	-	-	903	-	-	92	-
darunter:PEK	-	-	-	-	-	581	-	-	90	-
SHA	-	-	-	-	-	322	-	-	2	-
Indonesien	-	-	-	-	-	7	-	-	-	-
Japan	-	-	-	-	-	1 850	-	-	-	-
darunter:NRT	-	-	-	-	-	1 106	-	-	-	-
NGO	-	-	-	-	-	144	-	-	-	-
KIX	-	-	-	-	-	600	-	-	-	-
Rep. Korea	-	-	-	-	-	640	-	-	-	-
darunter:SEL	-	-	-	-	-	640	-	-	-	-
Mongolei	-	-	-	-	-	-	-	-	-	1
Malaysia	-	-	-	-	-	314	-	-	135	-
darunter:KUL	-	-	-	-	-	314	-	-	135	-
Philippinen	-	-	-	-	-	156	-	-	-	-
darunter:MNL	-	-	-	-	-	156	-	-	-	-
Singapur	-	-	-	-	-	1 414	-	-	-	-
darunter:SIN	-	-	-	-	-	1 414	-	-	-	-
Thailand	-	-	-	17	-	1 173	-	-	212	-
darunter:BKK	-	-	-	9	-	1 172	-	-	203	-
CNX	-	-	-	8	-	-	-	-	9	-
Asien	80	448	-	267	4	14 020	-	1	1 380	95
Australien	-	-	-	-	-	-	1	-	-	-
Australien/O	-	-	-	-	-	-	1	-	-	-
I N S G E S A M T ..	36 748	20 991	7 094	57 522	20 668	153 222	30 560	11 697	82 844	24 691

mit Gebieten ausserhalb Deutschlands

herkunftsflugplatz								Nach Streckenziellland bzw. -flugplatz	
B e r l i n (SXF)	(THF)	Saarbrücken (SCN)	Münster / Osn.(FMO)	Leipzig (LEJ)	Dresden (DRS)	Erfurt (ERF)	Sonstige	Insgesamt	
-	-	-	-	-	-	-	-	244	Starts im Linienverkehr (ohne Nur-Frachter)
-	-	-	-	-	-	-	-	1	darunter:MLE
-	-	-	-	-	-	-	-	111	Nepal
-	-	-	-	-	-	-	-	45	Pakistan
-	-	-	-	-	-	-	-	65	darunter:ISB
-	-	-	-	-	-	-	-	777	LHE
-	-	-	-	-	-	-	-	777	Hongkong(China)
-	-	-	-	-	-	-	-	995	darunter:HKG
-	-	-	-	-	-	-	-	671	China
-	-	-	-	-	-	-	-	324	darunter:PEK
-	-	-	-	-	-	-	-	7	SHA
-	-	-	-	-	-	-	-	1 850	Indonesien
-	-	-	-	-	-	-	-	1 106	Japan
-	-	-	-	-	-	-	-	144	darunter:NRT
-	-	-	-	-	-	-	-	600	NGO
-	-	-	-	-	-	-	-	640	KIX
-	-	-	-	-	-	-	-	640	Rep. Korea
-	-	-	-	-	-	-	-	1	darunter:SEL
-	-	-	-	-	-	-	-	449	Mongolei
-	-	-	-	-	-	-	-	449	Malaysia
-	-	-	-	-	-	-	-	156	darunter:KUL
-	-	-	-	-	-	-	-	156	Philippinen
-	-	-	-	-	-	-	-	1 414	darunter:MNL
-	-	-	-	-	-	-	-	1 414	Singapur
-	-	-	-	-	-	-	-	1 414	darunter:SIN
-	-	-	-	-	-	-	-	1 402	Thailand
-	-	-	-	-	-	-	-	1 384	darunter:BKK
-	-	-	-	-	-	-	-	17	CNX
166	-	-	-	-	-	-	-	16 461	Asien
-	-	-	-	-	-	-	-	1	Australien
-	-	-	-	-	-	-	-	1	Australien/O
5 447	4 084	1 764	4 743	4 313	4 597	605	759	472 349	I N S G E S A M T

Nach Streckenziellland bzw. -flugplatz	Von Strecken									
	Hamburg (HAM)	Hannover (HAJ)	Bremen (BRE)	Düsseldorf (DUS)	Köln/Bonn (CGN)	Frankfurt (FRA)	Stuttgart (STR)	Nürnberg (NUE)	München (MUC)	Berlin (TXL)
Starts im Pauschal-										
flugreiseverkehr										
Island	28	-	-	3	-	11	20	-	-	8
darunter:KEF	28	-	-	3	-	11	20	-	-	8
Norwegen	-	-	-	1	-	26	6	-	21	12
darunter:BGO	-	-	-	-	-	10	-	-	10	11
TOS	-	-	-	-	-	12	-	-	-	-
Schweiz	1	1	-	11	10	6	17	-	3	3
darunter:ZRH	-	1	-	10	8	-	6	-	2	2
GVA	1	-	-	-	1	-	9	-	1	1
Bosnien-Herzegowina	-	-	-	83	-	3	2	-	9	1
darunter:SJJ	-	-	-	53	-	-	1	-	9	1
BNX	-	-	-	30	-	-	1	-	-	-
Bulgarien	79	153	-	195	59	124	71	28	16	21
darunter:BDJ	46	73	-	67	32	59	16	18	6	-
PDV	-	-	-	5	-	-	-	-	-	-
VAR	39	80	-	123	27	65	55	10	10	21
Jugoslawien	-	-	-	-	-	1	-	-	-	-
Kroatien	2	22	-	24	19	4	-	-	23	1
darunter:DBV	2	1	-	-	1	1	-	-	-	-
PUY	-	-	-	5	-	-	-	-	-	-
RJK	-	-	-	-	17	-	-	-	-	-
SPU	-	21	-	19	1	3	-	-	23	1
Lettland	1	-	-	-	-	-	-	-	-	-
Litauen	-	17	-	-	-	-	-	-	-	-
darunter:PLQ	-	17	-	-	-	-	-	-	-	-
Malta	72	107	-	73	40	114	125	30	144	33
darunter:MLA	72	107	-	73	40	114	125	30	144	33
Mazedonien	-	3	-	261	9	1	162	-	-	-
darunter:OHD	-	-	-	17	1	-	2	-	-	-
SKP	-	3	-	244	8	1	160	-	-	-
Polen	-	12	-	1	-	2	3	-	-	5
darunter:*PL	-	12	-	-	-	-	1	-	-	-
Rumänien	-	14	-	22	5	13	8	-	12	-
darunter:CND	-	14	-	22	5	13	8	-	12	-
Russische Föd. (EU)	-	160	-	17	40	90	45	-	-	1
darunter:DME	-	48	-	-	5	1	24	-	-	-
KRR	-	-	-	-	-	51	-	-	-	-
LED	-	1	-	4	-	16	-	-	-	-
REN	-	37	-	-	17	-	20	-	-	-
ROV	-	-	-	10	-	8	-	-	-	-
RTW	-	31	-	-	-	-	-	-	-	-
VOG	-	1	-	2	17	1	1	-	-	-
*RU	-	40	-	-	-	-	-	-	-	-
Slowakische Rep.	-	-	-	-	-	-	-	-	-	-
darunter:*SK	-	-	-	-	-	-	-	-	-	-
Slowenien	-	-	-	6	-	-	4	-	-	-
darunter:LJU	-	-	-	6	-	-	4	-	-	-
Tschechische Rep.	1	-	-	4	50	4	1	1	7	-
darunter:PRG	1	-	-	4	50	-	1	1	7	-
Türkei	664	1 206	216	1 887	557	1 318	1 565	344	1 262	854
darunter:ANK	12	97	-	208	62	61	172	-	100	97
ADA	21	44	-	85	25	44	54	-	13	54
AVT	417	495	142	850	274	682	603	281	552	314
BXN	-	-	-	-	-	-	-	-	-	13
DLM	38	54	14	134	5	108	64	16	82	53
IST	61	278	37	338	90	228	405	4	367	186
IZM	73	171	23	214	36	107	176	19	102	118
TZX	4	18	-	7	19	11	28	-	9	1
*TR	38	49	-	51	46	77	63	24	37	18
Ukraine	-	-	-	-	1	60	1	-	-	1
darunter:DNK	-	-	-	-	-	22	-	-	-	-
LWO	-	-	-	-	-	14	-	-	-	-
SIP	-	-	-	-	-	24	-	-	-	-
Ungarn	1	1	-	1	1	2	-	-	-	-
Weißrußland	-	10	-	-	-	-	-	1	-	-
Zypern	5	85	-	114	18	63	89	59	202	29
darunter:LCA	4	54	-	40	18	59	72	59	102	29
PFO	1	31	-	73	-	4	17	-	100	-
Europa	854	1 791	216	2 703	809	1 842	2 119	463	1 699	969
Ägypten	96	131	-	362	75	464	219	164	654	88
darunter:HRG	62	131	-	248	58	370	140	126	331	50
LXR	32	-	-	81	16	53	53	18	121	38
SSH	-	-	-	33	-	40	26	20	202	-
Algerien	-	-	-	-	-	1	-	-	-	-
Marokko	75	57	-	97	57	72	99	127	158	57
darunter:AGA	75	57	-	97	47	59	99	127	145	56
RAK	-	-	-	-	1	6	-	-	13	1
Tunesien	425	414	117	689	245	746	602	256	506	300
darunter:TUN	3	20	-	5	29	25	21	-	4	1
DJE	132	90	39	151	41	218	166	64	132	102
MIR	290	304	78	507	175	461	415	192	370	196
TBJ	-	-	-	26	-	40	-	-	-	-
Kap Verde	-	-	-	-	-	20	-	-	-	-
darunter:SID	-	-	-	-	-	20	-	-	-	-
Gambia	-	-	-	-	9	26	-	-	9	-
darunter:BJL	-	-	-	-	9	26	-	-	9	-
Senegal	-	-	-	-	-	41	-	-	-	-
darunter:DKR	-	-	-	-	-	41	-	-	-	-
Kenia	-	-	-	16	-	98	-	-	50	-
darunter:MBA	-	-	-	16	-	98	-	-	50	-
Afrika	596	602	117	1 164	386	1 468	920	547	1 377	445

mit Gebieten ausserhalb Deutschlands

herkunftsflugplatz								Nach Streckenziellland bzw. -flugplatz	
Berlin (SXF)	lin (THF)	Saarbrücken (SCN)	Münster / Osn.(FMO)	Leipzig (LEJ)	Dresden (DRS)	Erfurt (ERF)	Sonstige	Insgesamt	Starts im Pauschal- flugreiseverkehr
-	-	-	-	-	-	-	-	70	Island
-	-	-	-	-	-	-	-	70	darunter:KEF
-	-	-	-	-	-	-	-	67	Norwegen
-	-	-	-	-	-	-	-	31	darunter:BGO
-	-	-	-	-	-	-	-	12	TOS
-	-	-	-	-	-	-	-	59	Schweiz
-	-	-	-	-	-	-	-	34	darunter:ZRH
-	-	-	-	-	-	-	-	14	GVA
-	-	-	-	-	-	-	-	98	Bosnien-Herzegowina
-	-	-	-	-	-	-	-	64	darunter:SJJ
-	-	-	-	-	-	-	-	31	BNX
313	-	-	1	284	160	83	-	1 587	Bulgarien
117	-	-	-	118	73	27	-	652	darunter:BOJ
9	-	-	-	5	-	-	-	19	PDV
186	-	-	1	160	87	56	-	914	VAR
4	-	-	-	-	-	-	-	5	Jugoslawien
58	-	-	1	67	-	-	-	221	Kroatien
20	-	-	1	24	-	-	-	50	darunter:DBV
12	-	-	-	-	-	-	-	17	PUY
-	-	-	-	-	-	-	-	17	RJK
23	-	-	-	43	-	-	-	134	SPU
-	-	-	-	-	-	-	-	1	Lettland
-	-	-	-	-	-	-	-	17	Litauen
-	-	-	-	-	-	-	-	17	darunter:PLQ
57	-	-	8	98	12	-	-	913	Malta
57	-	-	8	98	12	-	-	913	darunter:MLA
124	-	-	2	-	-	-	-	562	Mazedonien
1	-	-	-	-	-	-	-	21	darunter:OMD
123	-	-	2	-	-	-	-	541	SKP
1	2	-	2	-	-	-	-	28	Polen
19	1	-	-	-	-	-	-	14	darunter:*PL
12	-	-	-	-	-	-	-	93	Rumänien
1	-	-	-	-	-	-	-	86	darunter:CND
-	-	-	-	-	-	-	-	354	Russische Föb. (EU)
-	-	-	-	-	-	-	-	78	darunter:DME
-	-	-	-	-	-	-	-	51	KRR
-	-	-	-	-	-	-	-	21	LED
1	-	-	-	-	-	-	-	74	REN
-	-	-	-	-	-	-	-	19	ROV
-	-	-	-	-	-	-	-	31	RTW
-	-	-	-	-	-	-	-	22	VOG
-	-	-	-	-	-	-	-	40	*RU
-	36	-	-	-	-	-	-	36	Slowakische Rep.
1	36	-	-	-	-	-	-	35	darunter:*SK
1	-	-	-	-	-	-	-	11	Slowenien
45	-	6	3	-	-	-	-	11	darunter:LJU
45	-	6	3	-	-	-	-	122	Tschechische Rep.
430	-	48	352	393	180	89	2	118	darunter:PRG
4	-	-	35	-	-	-	-	11 367	Türkei
2	-	-	15	-	-	-	-	848	darunter:ANK
324	-	45	145	347	131	86	1	5 689	ADA
-	-	-	-	-	-	-	-	13	AYT
31	-	3	18	35	25	-	1	681	BNX
31	-	-	100	7	1	1	-	2 134	DLN
6	-	-	38	3	-	1	-	1 087	IST
1	-	-	1	-	-	-	-	99	IZM
31	-	-	-	1	23	1	-	459	TZK
-	-	-	-	-	-	-	-	63	*TR
-	-	-	-	-	-	-	-	22	Ukraine
-	-	-	-	-	-	-	-	14	darunter:DNK
-	-	-	-	-	-	-	-	24	LWO
-	-	-	-	-	-	-	-	6	SIP
31	-	-	-	-	-	-	-	11	Ungarn
31	-	-	-	122	32	-	-	849	Weißrußland
-	-	-	-	77	32	-	-	577	Zypern
-	-	-	-	45	-	-	-	271	darunter:LCA
1 084	42	54	370	965	386	172	2	16 540	PFO
196	-	7	14	118	16	2	-	2 606	Europa
156	-	7	14	101	16	2	-	1 812	Ägypten
34	-	-	-	17	-	-	-	463	darunter:HRG
5	-	-	-	-	-	-	-	326	LXR
-	-	-	-	-	-	-	-	1	SSH
73	-	-	7	60	6	3	-	948	Algerien
73	-	-	7	60	6	3	-	911	Marokko
-	-	-	-	-	-	-	-	21	darunter:AGA
525	-	120	164	509	259	94	-	5 971	RAK
22	-	-	-	27	-	-	-	157	Tunesien
112	-	41	54	120	78	9	-	1 549	darunter:TUN
364	-	79	110	362	181	85	-	4 169	DJE
27	-	-	-	-	-	-	-	93	MIR
-	-	-	-	-	-	-	-	20	TBJ
-	-	-	-	-	-	-	-	20	Kap Verde
8	-	-	-	-	-	-	-	52	darunter:SID
8	-	-	-	-	-	-	-	52	Gambia
-	-	-	-	-	-	-	-	41	darunter:BJL
-	-	-	-	-	-	-	-	41	Senegal
1	-	-	-	-	-	-	-	165	darunter:DKR
1	-	-	-	-	-	-	-	165	Kenia
803	-	127	185	687	281	99	-	9 804	darunter:MBA
									Afrika

Nach Streckenziellland bzw. -flugplatz	Von Strecken									
	Hamburg (HAM)	Hannover (HAJ)	Bremen (BRE)	Düsseldorf (DUS)	Köln/Bonn (CGN)	Frankfurt (FRA)	Stuttgart (STR)	Nürnberg (NUE)	München (MUC)	Berlin (TXL)
Starts im Pauschal- flugreiseverkehr										
Kanada	30	-	-	79	-	22	24	-	-	-
darunter:YHZ	29	-	-	17	-	-	-	-	-	-
YTO	-	-	-	20	-	-	24	-	-	-
YVR	-	-	-	18	-	-	-	-	-	-
YYC	-	-	-	24	-	-	-	-	-	-
CA	-	-	-	-	-	21	-	-	-	-
USA	1	-	-	6	18	310	1	-	16	-
darunter:FLL	-	-	-	-	-	51	-	-	-	-
ORL	-	-	-	6	3	-	-	-	2	-
TPA	-	-	-	-	-	143	-	-	-	-
SJU	-	-	-	-	-	45	-	-	-	-
LAS	-	-	-	-	13	51	-	-	13	-
ANC	-	-	-	-	-	18	-	-	-	-
Bahamas	-	-	-	-	-	1	-	-	-	-
Barbados	-	-	-	-	-	1	-	-	-	-
Bermuda	-	-	-	-	-	1	-	-	-	-
Dominik. Republik ..	93	29	-	78	121	278	66	-	244	2
darunter:SDQ	-	-	-	-	26	75	-	-	22	-
POP	46	26	-	28	72	113	45	-	121	-
PUJ	47	3	-	50	23	90	21	-	101	2
Guedeloupe	-	-	-	-	-	2	-	-	-	-
Jamaika	-	-	-	-	26	73	-	-	26	-
darunter:MBJ	-	-	-	-	26	73	-	-	26	-
Kuba	22	26	-	-	36	226	-	-	72	-
darunter:HAV	-	-	-	-	-	51	-	-	8	-
VRA	22	26	-	-	36	79	-	-	56	-
AVI	-	-	-	-	-	51	-	-	-	-
HOG	-	-	-	-	-	36	-	-	8	-
St. Lucia	-	-	-	-	-	29	-	-	-	-
darunter:UVF	-	-	-	-	-	29	-	-	-	-
Martinique	-	-	-	-	-	1	-	-	-	-
Mexiko	-	-	-	-	26	65	-	-	39	-
darunter:CUN	-	-	-	-	26	65	-	-	39	-
Niederl. Antillen ..	-	-	-	-	9	-	-	-	-	-
Panama	-	-	-	-	-	-	2	-	-	2
Trinidad und Tobago ..	-	-	-	-	-	52	-	-	11	-
darunter:TAB	-	-	-	-	-	52	-	-	11	-
Venezuela	-	-	-	65	-	52	-	-	21	-
darunter:PMV	-	-	-	65	-	52	-	-	21	-
Amerika	146	55	-	228	236	1 113	93	-	429	4
Kasachstan	-	123	-	16	23	82	27	38	-	-
darunter:ALA	-	19	-	-	-	-	-	-	-	-
AKX	-	-	-	-	22	-	22	-	-	-
KGF	-	12	-	1	-	44	-	13	-	-
KSN	-	54	-	14	-	29	5	25	-	-
TSE	-	38	-	-	1	9	-	-	-	-
Kirgisien	-	5	-	-	-	-	-	-	-	-
Rußland/Fernost	-	85	-	-	24	70	-	-	-	-
darunter:BAX	-	6	-	-	1	9	-	-	-	-
OMS	-	73	-	-	5	32	-	-	-	-
SVX	-	-	-	-	18	-	-	-	-	-
CEK	-	9	-	-	-	29	-	-	-	-
Turkmenistan	-	-	-	-	-	1	-	-	-	-
Iran	-	-	-	1	-	-	-	-	-	-
Israel	-	44	-	74	42	50	40	-	166	-
darunter:TLV	-	43	-	74	41	50	40	-	164	-
Jordanien	-	-	-	-	-	2	-	-	19	-
darunter:AQJ	-	-	-	-	-	1	-	-	19	-
Katar	-	-	-	-	-	1	-	-	-	-
Saudi-Arabien	-	-	-	-	-	-	2	-	-	-
Syrien	-	-	-	-	-	1	-	-	-	-
Ver.-Arab.Emirate	-	-	-	3	-	23	-	-	58	-
darunter:SHJ	-	-	-	-	-	20	-	-	55	-
Sri Lanka	-	-	-	4	8	50	-	-	23	-
darunter:CEB	-	-	-	4	8	50	-	-	23	-
Malediven	13	-	-	1	-	63	-	-	54	-
darunter:MLE	13	-	-	1	-	63	-	-	54	-
Thailand	-	-	-	7	-	63	-	-	25	-
darunter:BKK	-	-	-	7	-	63	-	-	25	-
Vietnam	-	-	-	-	-	-	-	-	-	-
Asien	13	261	-	106	97	406	69	38	345	-
I N S G E S A M T ..	1 609	2 709	333	4 201	1 528	4 829	3 201	1 048	3 850	1 418

mit Gebieten ausserhalb Deutschlands

herkunftsflughplatz								Nach Streckenziellland bzw. -flughplatz	
B e r l i n (SXF)	(THF)	Seabrücken (SCN)	Münster / Osn. (FMO)	Leipzig (LEJ)	Dresden (DRS)	Erfurt (ERF)	Sonstige	Insgesamt	
-	-	-	-	-	-	-	-	155	Starts im Pauschal- flugreiseverkehr
-	-	-	-	-	-	-	-	46	Kanada
-	-	-	-	-	-	-	-	44	darunter:YHZ
-	-	-	-	-	-	-	-	18	YTO
-	-	-	-	-	-	-	-	24	YVR
-	-	-	-	-	-	-	-	21	YYC
-	-	-	-	-	-	-	-	352	USA
-	-	-	-	-	-	-	-	51	darunter:FLL
-	-	-	-	-	-	-	-	11	ORL
-	-	-	-	-	-	-	-	143	TPA
-	-	-	-	-	-	-	-	45	SJU
-	-	-	-	-	-	-	-	77	LAS
-	-	-	-	-	-	-	-	18	ANC
-	-	-	-	-	-	-	-	1	Barbados
1	-	-	-	-	-	-	-	1	Bermuda
188	-	-	-	27	-	-	-	1 126	Dominik. Republik
124	-	-	-	12	-	-	-	123	darunter:SDQ
64	-	-	-	15	-	-	-	587	POP
-	-	-	-	-	-	-	-	416	PUJ
25	-	-	-	-	-	-	-	2	Guadeloupe
25	-	-	-	-	-	-	-	150	Jamaika
44	-	-	-	-	-	-	-	150	darunter:MBJ
44	-	-	-	-	-	-	-	426	Kuba
-	-	-	-	-	-	-	-	59	darunter:HAV
-	-	-	-	-	-	-	-	263	VRA
-	-	-	-	-	-	-	-	51	AVI
-	-	-	-	-	-	-	-	44	HOG
-	-	-	-	-	-	-	-	29	St. Lucia
-	-	-	-	-	-	-	-	29	darunter:UVF
13	-	-	-	-	-	-	-	1	Martinique
13	-	-	-	-	-	-	-	143	Mexiko
-	-	-	-	-	-	-	-	143	darunter:CUN
-	-	-	-	-	-	-	-	9	Niederl. Antillen
-	-	-	-	-	-	-	-	4	Panama
-	-	-	-	-	-	-	-	63	Trinidad und Tobago
-	-	-	-	-	-	-	-	63	darunter:TAB
-	-	-	-	-	-	-	-	138	Venezuela
-	-	-	-	-	-	-	-	138	darunter:PMV
271	-	-	-	27	-	-	-	2 502	Amerika
-	-	-	-	-	-	-	-	309	Kasachstan
-	-	-	-	-	-	-	-	19	darunter:ALA
-	-	-	-	-	-	-	-	44	AKX
-	-	-	-	-	-	-	-	70	KGF
-	-	-	-	-	-	-	-	127	KSN
-	-	-	-	-	-	-	-	48	TSE
1	-	-	-	-	-	-	-	5	Kirgisien
-	-	-	-	-	-	-	-	184	Rußland/Fernost
-	-	-	-	-	-	-	-	16	darunter:BAX
-	-	-	-	-	-	-	-	110	OMS
-	-	-	-	-	-	-	-	18	SVX
-	-	-	-	-	-	-	-	38	CEK
-	-	-	-	-	-	-	-	1	Turkmenistan
7	-	-	-	-	-	-	-	1	Iran
7	-	-	-	-	-	-	-	423	Israel
-	-	-	-	-	-	-	-	419	darunter:TLV
-	-	-	-	-	-	-	-	21	Jordanien
-	-	-	-	-	-	-	-	20	darunter:AQJ
-	-	-	-	-	-	-	-	1	Katar
-	-	-	-	-	-	-	-	2	Saudi-Arabien
-	-	-	-	-	-	-	-	1	Syrien
-	-	-	-	-	-	-	-	84	Ver. Arab. Emirate
6	-	-	-	-	-	-	-	75	darunter:SHJ
6	-	-	-	-	-	-	-	91	Sri Lanka
8	-	-	-	-	-	-	-	91	darunter:CMB
8	-	-	-	-	-	-	-	139	Malediven
-	-	-	-	-	-	-	-	139	darunter:MLE
-	-	-	-	-	-	-	-	95	Thailand
-	-	-	-	-	-	1	-	95	darunter:BKK
-	-	-	-	-	-	-	-	1	Vietnam
22	-	-	-	-	-	1	-	1 358	Asien
2 180	42	181	555	1 679	667	272	2	30 304	I N S G E S A M T

Nach Streckenziellland bzw. -flugplatz	Von Strecken									
	Hamburg (HAM)	Hannover (HAJ)	Bremen (BRE)	Düsseldorf (DUS)	Köln/Bonn (CGN)	Frankfurt (FRA)	Stuttgart (STR)	Nürnberg (NUE)	München (MUC)	Berlin (TXL)
Starts im Linienverkehr bis										
30 t MTGW (ohne Nurfachter)										
Belgien	-	176	549	2	-	-	67	1 182	1	1
darunter:BRU	-	176	549	2	-	-	66	1 182	1	-
Dänemark	379	1 260	442	4	932	1	1	1	1	1 684
darunter:CPH	370	1 260	442	2	931	1	1	1	1	1 680
Frankreich	368	512	551	533	885	1 553	1 551	515	708	-
darunter:CDG	-	512	548	-	882	-	438	515	-	-
BIA	-	-	-	-	-	-	-	-	23	-
BOD	-	-	-	-	-	-	-	-	199	-
CFE	-	-	-	484	-	-	-	-	86	-
CLY	-	-	-	-	-	-	-	-	17	-
LYS	2	-	-	-	-	-	1 072	-	43	-
MRS	-	-	-	-	-	568	-	-	13	-
NCE	-	-	-	-	2	-	25	-	3	-
NTE	-	-	-	-	-	-	-	-	150	-
SXB	366	-	-	47	1	981	-	-	157	-
*FR	-	-	-	1	-	-	16	-	-	-
Großbritannien	130	412	931	2 383	744	643	4	588	9	294
darunter:LGW	-	116	912	1 358	744	-	-	588	1	-
STN	94	1	-	773	-	-	6	-	-	-
LCY	-	-	-	-	-	246	-	-	-	-
BHX	-	-	-	-	-	174	1	-	8	7
EMA	-	-	-	-	-	58	-	-	-	-
GCI	-	26	-	-	-	-	-	-	-	-
MAN	-	269	19	-	-	157	-	-	-	287
NCL	36	-	-	250	-	1	-	-	-	-
Irland	-	-	-	2	-	-	2	-	-	-
Italien	24	66	-	41	835	714	1 477	534	7 354	-
darunter:FCO	-	-	-	-	-	-	307	-	-	-
BGY	24	24	-	-	82	-	355	-	952	-
MRP	-	41	-	-	751	1	629	533	13	-
VCE	-	-	-	-	1	-	-	-	1 080	-
AOI	-	-	-	-	-	8	-	-	874	-
BLQ	-	-	-	-	-	-	162	-	124	-
EBA	-	-	-	-	-	-	24	-	81	-
GOA	-	-	-	-	-	-	-	-	724	-
PSA	-	-	-	-	-	4	-	-	926	-
TRN	-	-	-	-	-	-	-	1	526	-
TRS	-	-	-	-	-	25	-	-	1 029	-
VRN	-	1	-	39	1	408	-	-	1 024	-
*IT	-	-	-	1	-	265	-	-	-	-
Luxemburg	358	-	-	-	-	297	166	-	52	-
darunter:LUX	358	-	-	-	-	297	166	-	52	-
Niederlande	1 246	1 762	1 403	327	1 417	17	752	646	6	108
darunter:AMS	19	1 762	1 403	327	1 417	17	751	644	6	104
RTM	756	-	-	-	-	-	1	2	-	2
EIN	471	-	-	-	-	-	-	-	-	1
Österreich	-	25	488	32	52	2 156	375	564	668	14
darunter:VIE	-	15	488	1	49	-	370	563	8	-
GRZ	-	-	-	-	-	353	4	-	660	-
INN	-	-	-	1	-	1 085	1	-	-	-
KLU	-	-	-	-	-	717	-	-	-	13
LNZ	-	-	-	9	-	1	-	1	-	-
SZG	-	10	-	21	3	-	-	-	-	1
Portugal	-	-	-	-	9	-	10	-	-	-
darunter:OPD	-	-	-	-	1	-	10	-	-	-
Schweden	1 072	70	-	1	-	2	-	-	-	401
darunter:ARN	11	69	-	1	-	-	-	-	-	401
GOT	702	-	-	-	-	2	-	-	-	-
MMA	359	1	-	-	-	-	75	2	-	-
Spanien	-	1	-	10	-	-	69	-	-	-
darunter:VIT	-	-	-	8	-	5	6	2	-	-
PMI	-	1	-	-	-	-	-	-	-	-
Norwegen	-	-	-	-	-	-	-	-	-	-
darunter:OSL	-	-	-	-	-	-	-	-	-	-
Schweiz	1 058	1 969	678	831	2 143	1 205	1 538	2 148	3 497	2
darunter:ZRH	89	1 208	678	2	1 310	7	712	1 574	1 227	-
BRN	-	1	-	-	-	-	-	-	610	-
BSL	969	760	-	756	833	1 198	-	574	1 558	1
GVA	-	-	-	72	-	-	825	-	102	1
Bosnien-Herzegowina	-	-	-	-	-	14	-	-	-	-
darunter:BA	-	-	-	-	-	11	-	-	-	-
Bulgarien	-	-	-	-	-	-	-	-	-	-
Kroatien	-	-	-	34	-	1	-	-	117	151
darunter:ZAG	-	-	-	34	-	1	-	-	117	151
Lettland	50	-	-	-	-	51	-	-	-	-
darunter:RIX	50	-	-	-	-	51	-	-	-	-
Litauen	442	-	-	-	107	192	-	-	-	392
darunter:VNO	-	-	-	-	1	192	-	-	-	373
PLQ	441	-	-	-	106	-	-	-	-	19
Moldavien	-	-	-	-	-	-	-	-	32	-
darunter:KIV	-	-	-	-	-	-	-	-	32	-
Polen	603	270	-	298	-	708	43	-	218	616
darunter:WAW	1	2	-	4	-	111	-	-	182	616
GDN	602	-	-	-	-	-	-	-	-	-
KRK	-	-	-	-	-	-	-	-	-	-
KTW	-	-	-	-	-	1	43	-	-	-
WRO	-	-	-	-	-	596	-	-	36	-
*PL	-	268	-	294	-	-	-	-	-	-
Rumänien	-	-	-	4	-	-	79	-	112	-
darunter:OTP	-	-	-	4	-	-	4	-	5	-
SBZ	-	-	-	-	-	-	-	-	106	-
*RO	-	-	-	-	-	-	75	-	-	-
Slowakische Rep.	-	-	-	-	-	-	1	-	43	-
darunter:BTS	-	-	-	-	-	-	1	-	43	-
Slowenien	-	-	-	-	-	-	-	-	3	1

mit Gebieten ausserhalb Deutschlands

herkunftsflugplatz									Nach Streckenziellend bzw. -flugplatz
B e r l i n (SXF)	(THF)	Saarbrücken (SCN)	Münster / Osn. (FMO)	Leipzig (LEJ)	Dresden (DRS)	Erfurt (ERF)	Sonstige	Insgesamt	
Starts im Linienverkehr bis 30 t MTOW (ohne Nurflechter)									
-	-	1	-	-	1	1	-	1 981	Belgien
-	-	-	-	-	-	-	-	1 976	darunter:BRU
-	6	-	-	-	-	-	-	4 711	Dänemark
-	3	-	-	-	-	-	-	4 692	darunter:CPH
-	223	2	236	-	-	1	349	7 985	Frankreich
-	-	-	234	-	-	1	349	3 479	darunter:CDG
-	-	-	-	-	-	-	-	23	BIA
-	-	-	-	-	-	-	-	199	BOD
-	-	-	-	-	-	-	-	570	CFE
-	-	-	-	-	-	-	-	17	CLY
-	-	-	2	-	-	-	-	1 119	LYS
-	-	-	-	-	-	-	-	581	MRS
-	28	1	-	-	-	-	-	57	NCE
-	-	-	-	-	-	-	-	150	NTE
-	193	-	-	-	-	-	-	1 745	SXB
-	-	-	-	-	-	-	-	17	*FR
-	1	-	1	-	-	-	1	6 141	Großbritannien
-	-	-	1	-	-	-	-	3 131	darunter:LGW
-	-	-	-	-	-	-	1	1 464	STN
-	-	-	-	-	-	-	-	246	LCY
-	1	-	-	-	-	-	-	190	BHX
-	-	-	-	-	-	-	-	59	EMA
-	-	-	-	-	-	-	-	28	OCI
-	-	-	-	-	-	-	-	732	MAN
-	-	-	-	-	-	-	-	287	NCL
-	-	-	-	-	-	-	-	4	Irland
-	28	2	-	-	-	-	-	11 075	Italien
-	-	1	-	-	-	-	-	308	darunter:FCO
-	-	1	-	-	-	-	-	1 438	BGY
-	-	-	-	-	-	-	-	1 968	MLP
-	20	-	-	-	-	-	-	1 101	VCE
-	-	-	-	-	-	-	-	882	AOI
-	-	-	-	-	-	-	-	286	BLQ
-	-	-	-	-	-	-	-	105	EBA
-	1	-	-	-	-	-	-	725	GOA
-	-	-	-	-	-	-	-	930	PSA
-	-	-	-	-	-	-	-	527	TRN
-	-	-	-	-	-	-	-	1 054	TRS
-	-	-	-	-	-	-	-	1 473	VRN
-	-	-	-	-	-	-	-	266	*IT
1	425	856	-	-	-	3	-	2 158	Luxemburg
1	425	856	-	-	-	3	-	2 158	darunter:LUX
-	3	1	864	361	1 016	-	348	10 277	Niederlande
-	1	-	864	361	1 016	-	348	9 040	darunter:AMS
-	-	-	-	-	-	-	-	762	RTM
-	-	-	-	-	-	-	-	472	EIN
-	11	1	-	288	180	1	-	4 855	Österreich
-	7	1	-	287	-	-	-	1 789	darunter:VIE
-	1	-	-	-	-	-	-	1 018	GRZ
-	-	-	-	-	1	-	-	1 088	INN
-	-	-	-	-	-	-	-	730	KLU
-	-	-	-	-	-	-	-	11	LNZ
-	3	-	-	1	179	1	-	219	SZG
-	-	-	-	-	-	-	-	19	Portugal
-	-	-	-	-	-	-	-	11	darunter:OPD
1	31	-	1	-	-	-	-	1 579	Schweden
1	3	-	1	-	-	-	-	487	darunter:ARN
-	28	-	-	-	-	-	-	732	GOT
-	-	-	-	-	-	-	-	360	MMA
-	-	1	1	-	-	9	-	100	Spanien
-	-	-	-	-	-	-	-	69	darunter:VIT
-	-	-	1	-	-	3	-	26	PMI
-	270	-	-	-	-	-	-	270	Norwegen
-	270	-	-	-	-	-	-	270	darunter:OSL
-	1 399	1	811	892	1 409	-	-	19 581	Schweiz
-	-	-	811	891	825	-	-	9 334	darunter:ZRH
-	3	-	-	-	-	-	-	614	BRN
-	821	1	-	1	584	-	-	8 056	BSL
-	575	-	-	-	-	-	-	1 575	GVA
-	-	-	-	-	-	-	-	14	Bosnien-Herzegowina
-	-	-	-	-	-	-	-	11	darunter:*BA
-	-	-	-	1	-	-	-	1	Bulgarien
-	-	-	-	-	-	-	-	303	Kroatien
-	-	-	-	-	-	-	-	303	darunter:ZAG
-	-	-	-	-	-	-	-	101	Lettland
-	-	-	-	-	-	-	-	101	darunter:RIX
-	-	-	-	-	-	-	-	1 133	Litauen
-	-	-	-	-	-	-	-	566	darunter:VNO
-	-	-	-	-	-	-	-	566	PLQ
-	-	-	-	-	-	-	-	79	Moldavien
47	-	-	-	-	-	-	-	79	darunter:KIV
47	-	-	-	-	454	-	-	3 215	Polen
5	-	-	-	-	-	-	-	921	darunter:WAW
5	-	-	-	-	-	-	-	602	GDN
-	-	-	-	-	226	-	-	226	KRK
-	-	-	-	-	-	-	-	44	KTW
-	-	-	-	-	-	-	-	632	WRO
-	-	-	-	-	228	-	-	790	*PL
150	-	-	-	-	-	-	-	345	Rumänien
150	-	-	-	-	-	-	-	163	darunter:OTP
-	-	-	-	-	-	-	-	106	SBZ
-	-	-	-	-	-	-	-	75	*RO
-	-	-	-	18	-	-	-	62	Slowakische Rep.
-	-	-	-	18	-	-	-	62	darunter:BTS
-	-	-	-	-	-	-	-	4	Slowenien

Nach Streckenziellland bzw. -flugplatz	Von Strecken									
	Hamburg (HAM)	Hannover (HAJ)	Bremen (BRE)	Düsseldorf (DUS)	Köln/Bonn (CGN)	Frankfurt (FRA)	Stuttgart (STR)	Nürnberg (NUE)	München (MUC)	Berlin (TXL)
Starts im Linienverkehr bis										
30 t MTOW (ohne Nurfrechter)										
Tschechische Rep. ...	499	299	-	259	431	27	289	1	1 264	557
darunter:PRG	499	299	-	259	431	27	289	1	1 264	557
Ungarn	-	-	-	25	-	-	98	-	-	-
darunter:BUD	-	-	-	25	-	-	98	-	-	-
Weißrußland	-	1	-	-	-	-	-	-	-	-
darunter:MSQ	-	1	-	-	-	-	-	-	-	-
Europa	6 229	6 823	5 042	4 786	7 555	7 588	6 528	6 181	14 083	4 221
DARUNTER: EU-LÄNDER	3 577	4 284	4 364	3 335	4 874	5 390	4 480	4 032	8 797	2 502
Australien	-	-	-	-	-	-	1	-	-	-
Australien/O	-	-	-	-	-	-	1	-	-	-
I N S G E S A M T ..	6 229	6 823	5 042	4 786	7 555	7 588	6 529	6 181	14 083	4 221

herkunftsflugplatz								Nach Streckenzielland bzw. -flugplatz	
B e r l i n (SXF)	(THF)	Saarbrücken (SCN)	Münster / Osn.(FMO)	Leipzig (LEJ)	Dresden (DRS)	Erfurt (ERF)	Sonstige	Insgesamt	
Starts im Linienverkehr bis 30 t MTOW (ohne Nurfrachter)									
-	-	-	-	-	-	-	-	3 626	Tschechische Rep.
-	-	-	-	-	-	-	-	3 626	darunter:PRG
-	-	-	-	-	-	-	-	123	Ungarn
14	-	-	-	-	-	-	-	123	darunter:BUD
14	-	-	-	-	-	-	-	15	Weißrussland
								15	darunter:MSQ
218	2 397	865	1 914	1 560	3 060	9	698	79 757	Europa
2	728	864	1 103	649	1 197	9	698	50 885	DARUNTER: EU-LÄNDER
-	-	-	-	-	-	-	-	1	Australien
-	-	-	-	-	-	-	-	1	Australien/O
218	2 397	865	1 914	1 560	3 060	9	698	79 758	I N S G E S A M T

Starts nach

Gegenstand der Nachweisung	Motorflüge								
	Über- führungs- flüge	Werkverkehrsflüge		Schulflüge		Sportflüge		Flüge von Staats- luftfahrzeugen	
		Strecke	Platz	Strecke	Platz	Strecke	Platz	Strecke	Platz
Baden-Württemberg	1 264	19 326	2 654	14 086	24 819	1 619	4 456	1 996	44
Flugplätze									
Stuttgart	1 048	4 240	-	895	-	-	-	1 670	-
Aalen-Heidenheim	-	145	366	345	2 248	26	3	8	16
Albstadt-Degerfeld	-	-	-	12	75	-	-	-	-
Altdorf-Wallburg	-	-	-	-	-	-	-	-	-
Backnang-Heimingen	-	-	-	-	-	20	-	-	-
Bad Ditzbach	-	-	-	-	-	111	559	-	-
Bad Waldsee-Reute	-	-	-	-	-	-	-	-	-
Baden-Baden	-	96	63	17	63	-	-	-	-
Bieberach a. d. Riß	-	15	-	233	1 457	37	14	-	-
Binningen	-	-	-	-	-	-	-	-	-
Blaubeuren	-	-	-	11	-	-	-	-	-
Blumberg	-	-	-	-	-	-	-	-	-
Bopfingen	-	-	-	1	8	8	-	-	-
Bremgarten	1	-	-	51	36	-	-	-	-
Bruchsal	-	127	8	18	44	-	-	-	-
Donaueschingen-Villingen	-	1 679	257	299	1 095	60	85	-	-
Donzdorf-Messelberg	-	-	-	-	-	-	-	-	-
Freiburg i. Br	-	85	15	13	25	-	-	14	-
Friedrichshafen	-	658	9	36	944	9	-	10	-
Gerstetten	-	-	-	15	10	-	-	-	-
Giengen-Brenz	-	-	-	16	516	4	40	-	-
Göppingen-Betzgenet	-	-	-	-	-	-	-	-	-
Hahnweide	-	-	-	5 264	7 136	-	-	37	-
Herten-Rheinfelden	25	15	-	-	317	-	43	-	-
Heubach	-	7	-	202	739	19	152	-	-
Ingelfingen-Bühlhof	-	-	-	-	-	-	-	-	-
Karlsruhe/Baden-Baden	-	2 821	98	625	741	5	-	115	12
Karlsruhe-Forchheim	-	989	8	320	751	-	-	-	-
Kehl-Sundheim	-	62	10	18	38	-	28	12	-
Konstanz	88	139	-	29	42	-	-	10	-
Lahr	18	495	21	874	728	-	47	6	-
Laichingen	-	-	-	-	-	-	-	-	-
Leutkirch-Unterzell	-	7	48	174	435	71	-	-	-
Mannheim-Neustadt	-	4 617	1 091	391	1 046	-	-	36	13
Mengen	-	53	30	321	859	-	-	-	-
Mosbach-Lohrbach	-	268	-	1 352	364	132	296	7	-
Nabern/Teck	46	-	-	-	-	-	-	-	-
Niederstetten	-	274	16	73	353	-	-	-	-
Oedheim	-	-	-	-	-	-	-	-	-
Pfullendorf	-	-	-	7	12	-	-	2	-
Poltringen	-	-	-	78	697	-	-	-	-
Rottweil-Zepfenhan	-	45	-	94	714	1	52	-	-
Saulgau	-	-	-	-	-	-	-	-	-
Schlierstadt-Seilgenberg	-	-	499	-	-	-	-	-	-
Schwäbisch Hall	-	1 047	35	132	348	-	-	-	-
Schwenningen	-	50	-	1 617	241	-	-	1	-
Seissen	-	-	-	-	-	-	-	-	-

Flugbetrieb 1999

auf allen Flugplätzen, Hubschrauberlandeplätzen und Segelfluggeländen

Flugarten

sonstige nichtgewerbliche Flüge		Schleppstarts	Zusammen	Segelflüge	Motor-segelflüge	Ultraleicht-flüge	Bemannte Ballone	Flüge insgesamt	Gegenstand der Nachweisung
Strecke	Platz								
77 458	57 864	29 442	235 028	127 167	65 622	44 988	797	473 502	Baden-Württemberg
									Flugplätze
4 124	-	-	11 977	-	19	-	-	11 996	Stuttgart
3 128	5 096	2 398	13 779	3 248	1 508	11 120	-	29 655	Aalen-Heidenheim
364	1 400	451	2 302	2 341	426	34	48	5 151	Albstadt-Degerfeld
25	348	258	631	1 113	860	140	-	2 744	Altdorf-Wallburg
594	793	68	1 475	496	831	191	4	2 997	Backnang-Heiningen
-	-	18	688	12	43	28	-	771	Bad Dritzenbach
23	206	100	329	100	154	16	-	599	Bad Waldsee-Reute
957	444	1 036	2 676	2 114	689	217	-	5 696	Baden-Baden
2 704	79	320	4 859	1 221	352	-	10	6 442	Bieberach a. d. Riß
151	12	79	242	742	142	164	-	1 290	Binnungen
175	250	319	755	1 762	880	106	12	3 515	Blaubeuren
826	107	259	1 192	601	370	16	-	2 179	Blumberg
109	291	74	491	676	889	39	-	2 095	Bopfingen
1 209	1 665	65	3 027	254	1 038	5 334	19	9 672	Bremgarten
98	312	253	860	253	779	20	53	1 965	Bruchsal
1 844	610	263	6 192	876	1 075	507	10	8 660	Donaueschingen-Villingen
420	700	1 000	2 120	1 500	1 380	800	-	5 800	Donzdorf-Messelberg
3 098	2 315	501	6 066	501	1 082	-	-	7 649	Freiburg i. Br.
6 508	1	152	8 327	460	654	209	-	9 650	Friedrichshafen
331	443	624	1 423	1 684	193	12	-	3 312	Gerstetten
444	1 574	1 098	3 692	1 098	365	168	5	5 348	Giengen-Brenz
28	125	-	153	-	-	72	-	225	Göppingen-Betzgennet
-	73	2 218	14 728	3 325	1 689	-	8	19 750	Hahnweide
394	1 301	168	2 263	178	961	625	-	4 027	Herten-Rheinfelden
2 944	972	18	5 053	-	720	1 461	-	7 234	Heubach
6	-	-	6	1	26	-	-	33	Ingelfingen-Bühlhof
4 114	1 569	-	10 100	-	106	12	-	10 218	Karlsruhe/Baden-Baden
3 065	4 043	416	9 592	2 860	1 427	894	-	14 773	Karlsruhe-Forchheim
285	826	215	1 494	910	291	344	12	3 051	Kehl-Sundheim
2 148	248	16	2 720	16	372	644	-	3 752	Konstanz
1 847	682	6	4 724	6	499	3 483	-	8 712	Lahr
339	972	369	1 680	830	739	115	16	3 380	Laichingen
3 047	4 295	-	8 077	-	720	370	35	9 202	Leutkirch-Unterzeil
2 583	2 663	277	12 717	2 636	1 485	3	-	16 841	Mannheim-Neustadt
2 619	1 143	273	5 298	103	1 906	2 062	-	9 369	Mengen
2 962	284	22	5 687	24	1 232	3 438	16	10 397	Mosbach-Lohrbach
412	437	61	956	61	38	-	-	1 055	Nabern/Teck
494	383	44	1 637	65	387	15	-	2 104	Niederstetten
80	207	-	287	-	-	-	-	287	Oedheim
493	498	8	1 020	14	1 556	438	4	3 032	Pfullendorf
1 043	1 813	589	4 220	3 060	707	-	-	7 987	Pottlingen
1 387	1 605	-	3 898	-	388	-	-	4 286	Rottweil-Zepfenhan
192	106	68	366	300	518	263	2	1 449	Saulgau
-	389	-	888	-	47	-	-	935	Schlierstadt-Seligenberg
4 113	2 122	1 032	8 829	1 032	1 513	730	200	12 304	Schwäbisch Hall
4 870	38	4	6 821	7	456	120	18	7 422	Schwenningen
32	38	232	302	232	-	272	-	806	Seissen

Gegenstand der Nachweisung	Motorflüge								
	Überführungsflüge	Werkverkehrsflüge		Schulflüge		Sportflüge		Flüge von Staatsluftfahrzeugen	
		Strecke	Platz	Strecke	Platz	Strecke	Platz	Strecke	Platz
Baden-Württemberg									
Flugplätze									
Tannheim	-	-	-	11	47	-	-	3	1
Unterschupf	-	-	-	116	570	-	-	-	-
Wachterberg-Hub	-	-	-	-	3	-	-	-	-
Walldorf	-	-	-	170	330	120	560	2	2
Walldum	-	74	28	208	1 447	-	-	-	-
Winzeln-Schramberg	-	60	28	20	199	-	-	-	-
Zusammen ..	1 226	18 068	2 630	14 058	24 678	623	1 879	1 933	44
Hubschrauberlandeplätze									
Bad Friedrichshall, Krkrhs	-	-	-	-	-	-	-	-	-
Bad Krozingen	-	-	-	-	-	-	-	-	-
Bad Mergentheim, Cantas-Krhs	-	-	-	-	-	-	-	-	-
Böblingen, Krkrhs	-	-	-	-	-	-	-	-	-
Donaueschingen, Krkrhs	-	-	-	-	-	-	-	-	-
Emmendingen-Windenreute	-	-	-	-	-	-	-	-	-
Heilbronn, Stadt Krhs	-	-	-	-	-	-	-	-	-
Karlsruhe, Krhs	-	-	-	-	-	-	-	-	-
Karlsruhe, Stadt Klinikum	-	-	-	-	-	-	-	-	-
Kirchheim/Teck, Krkrhs	-	-	-	-	-	-	-	-	-
Leonberg	-	1 226	-	-	-	-	-	-	-
Lörrach, Krkrhs	-	-	-	-	-	-	-	-	-
Ludwigsburg, Klinikum	-	-	-	-	-	-	-	-	-
Mannheim, Theresienkrhs	-	-	-	-	-	-	-	-	-
Möckmühl, Krkrhs	-	-	-	-	-	-	-	-	-
Mühlacker, Krkrhs	-	-	-	-	-	-	-	-	-
Mühlhausen-Ehingen	-	-	-	-	-	-	-	3	-
Reutlingen-Betzingen	-	20	24	-	-	-	-	-	-
Sindelfingen, Stadt Krhs	-	-	-	-	-	-	-	-	-
Singen, Hegau-Klinik	-	-	-	-	-	-	-	-	-
Stuttgart, Katharinenhospital	-	-	-	-	-	-	-	-	-
Waiblingen	-	-	-	-	-	-	-	-	-
Weinheim, Krkrhs	2	-	-	-	-	-	-	-	-
Zimmern	-	-	-	-	-	-	-	50	-
Zusammen ..	2	1 246	24	-	-	-	-	53	-
Segelfluggelände									
Bartholomä-Amalienhof	-	-	-	-	-	5	32	-	-
Baumerlenbach	-	-	-	-	-	-	-	-	-
Berneck	-	-	-	-	-	-	-	-	-
Bohlhof	-	-	-	-	-	-	-	-	-
Deckenpfronn-Egelsee	-	-	-	-	-	12	-	-	-
Degmarn	-	-	-	-	-	-	-	-	-
Ellwangen	-	-	-	-	-	-	-	-	-
Erbach	-	-	-	-	-	389	818	-	-
Esslingen-Jägerhaus	-	-	-	-	-	-	-	-	-
Eutingen im Gäu	-	-	-	28	87	7	12	-	-
Farrenberg	-	-	-	-	-	-	-	-	-
Grabenstetten	-	-	-	-	-	-	-	-	-

Flugbetrieb 1999

auf allen Flugplätzen, Hubschrauberlandeplätzen und Segelfluggeländen

Flugarten

sonstige nichtgewerbliche Flüge		Schleppstarts	Zusammen	Segelflüge	Motor-segelflüge	Ultraleicht-flüge	Bemannte Ballone	Flüge insgesamt	Gegenstand der Nachweisung
Strecke	Platz								
									Baden-Württemberg
									Flugplätze
2 502	521	377	3 462	593	829	6 324	7	11 215	Tannheim
892	1 293	25	2 896	138	847	66	-	3 947	Unterschupf
51	525	367	946	2 976	697	28	-	4 647	Wachterberg-Hub
31	-	959	2 174	926	86	30	25	3 241	Walldorf
1 491	2 598	582	6 428	1 016	1 435	513	-	9 392	Walldum
1 376	1 222	269	3 174	-	873	26	-	4 073	Winzeln-Schramberg
72 972	49 637	17 951	205 699	42 361	36 299	41 469	504	326 332	Zusammen
									Hubschrauberlandeplätze
40	-	-	40	-	-	-	-	40	Bad Friedrichshall, Krkhs.
286	-	-	286	-	-	-	-	286	Bad Krozingen
41	-	-	41	-	-	-	-	41	Bad Mergentheim, Cantas-Krhs
89	-	-	89	-	-	-	-	89	Böblingen, Krkhs
48	-	-	48	-	-	-	-	48	Donaueschingen, Krkhs.
118	-	-	118	-	-	-	-	118	Emmendingen-Windenreute
124	-	-	124	-	-	-	-	124	Heilbronn, Städt. Krhs
8	20	-	28	-	-	-	-	28	Karlsruhe, Krhs.
283	-	-	283	-	-	-	-	283	Karlsruhe, Städt. Klinikum
10	-	-	10	-	-	-	-	10	Kirchheim/Teck, Krkhs.
-	-	-	1 226	-	-	-	-	1 226	Leonberg
216	-	-	216	-	-	-	-	216	Lorrach, Krkhs.
161	-	-	161	-	-	-	-	161	Ludwigsburg, Klinikum
12	-	-	12	-	-	-	-	12	Mannheim, Theresienkrhs.
3	-	-	3	-	-	-	-	3	Möckmühl, Krkhs.
10	-	-	10	-	-	-	-	10	Mühlacker, Krkhs.
2	-	-	5	-	-	-	-	5	Mühlhausen-Ehingen
-	-	-	44	-	-	-	-	44	Reutlingen-Betzingen
103	-	-	103	-	-	-	-	103	Sindelfingen, Städt. Krhs.
92	-	-	92	-	-	-	-	92	Singen, Hegau-Klinik
182	-	-	182	-	-	-	-	182	Stuttgart, Katharinenhospital
6	-	-	6	-	-	-	-	6	Waiblingen
-	-	-	2	-	-	-	-	2	Weinheim, Krkhs
-	-	-	50	-	-	-	-	50	Zimmern
1 834	20	-	3 179	-	-	-	-	3 179	Zusammen
									Segelfluggelände
59	167	489	752	2 787	656	45	3	4 243	Bartholomä-Amalienhof
43	336	-	379	808	379	-	-	1 566	Baumerlenbach
-	-	-	-	1 946	178	-	-	2 124	Berneck
18	258	229	505	1 245	889	-	-	2 639	Bohlhof
-	-	-	12	1 366	203	-	-	1 581	Deckenpfronn-Egelsee
-	-	-	-	796	165	2	1	964	Degmarn
92	175	144	411	1 006	427	145	10	1 999	Eilwangen
25	-	397	1 629	2 413	1 238	705	80	6 065	Erbach
39	17	174	230	1 115	258	5	7	1 615	Esslingen-Jägerhaus
262	590	193	1 179	1 711	441	-	-	3 331	Eutingen im Gäu
361	724	122	1 207	1 773	978	43	-	4 001	Farrenberg
150	570	544	1 264	1 379	887	9	-	3 539	Grabenstetten

Gegenstand der Nachweisung	Motorflüge								
	Über- führungs- flüge	Werkverkehrsflüge		Schulflüge		Sportflüge		Flüge von Staats- luftfahrzeugen	
		Strecke	Platz	Strecke	Platz	Strecke	Platz	Strecke	Platz
Baden-Württemberg									
Segefluggelände									
Grubingen/Nortel	-	-	-	-	-	14	211	-	-
Harterbach-Nagold	-	-	-	-	-	-	-	-	-
Hangensteiner Hof	8	-	-	-	-	-	-	-	-
Hayingen	-	-	-	-	-	63	18	-	-
Heilbronn-Böckingen	-	-	-	-	-	-	-	-	-
Heiligenberg	-	-	-	-	-	-	-	-	-
Hermuthausen	-	-	-	-	38	-	10	-	-
Hilzingen	-	-	-	-	-	206	48	-	-
Hornberg	25	-	-	-	-	-	-	-	-
Hülben	-	-	-	-	-	-	9	-	-
Hütten-Hotzenwald	-	-	-	-	-	118	239	-	-
Kirchzarten	-	-	-	-	-	-	49	-	-
Kisslegg	-	-	-	-	-	-	-	-	-
Klippeneck	-	-	-	-	-	69	583	-	-
Leibertingen	-	-	-	-	-	-	-	-	-
Leuzendorf b. Gerabronn	-	-	-	-	-	9	10	-	-
Linkenheim	-	-	-	-	-	-	-	-	-
Löchgau	-	-	-	-	-	-	-	-	-
Malmsheim	-	-	-	-	-	-	-	-	-
Malsch	-	-	-	-	-	-	-	-	-
Markdorf	-	-	-	-	-	-	-	-	-
Möckmühl-Korb	-	-	-	-	-	-	-	-	-
Mülben	-	-	-	-	-	-	-	-	-
Müllheim	-	-	-	-	-	-	-	-	-
Musbach	3	-	-	-	-	-	-	-	-
Neresheim	-	-	-	-	-	-	-	-	-
Ochsenhausen	-	-	-	-	-	-	-	-	-
Oppingen-Au	-	-	-	-	-	-	-	-	-
Pleidelsheim	-	-	-	-	-	3	10	2	-
Rastatt-Baldenau	-	-	-	-	-	-	-	-	-
Reiselfingen	-	-	-	-	-	-	-	-	-
Riedlingen	-	-	-	-	-	-	-	-	-
Roßfeld	-	-	-	-	-	-	-	-	-
Schäffalde	-	-	-	-	-	-	-	-	-
Schlechtenfeld	-	-	-	-	-	-	-	-	-
Schreckhof	-	-	-	-	-	-	-	-	-
Schwan-Conweiler	-	-	-	-	-	-	-	-	-
Sinsheim	-	-	-	-	-	-	-	-	-
Stahningen-Wahlwies	-	12	-	-	16	-	-	8	-
Tauberbischofsheim	-	-	-	-	-	-	-	-	-
Teck	-	-	-	-	-	-	-	-	-
Übersberg	-	-	-	-	-	-	-	-	-
Völkleshofen-Lichtenberg	-	-	-	-	-	-	-	-	-
Weinheim	-	-	-	-	-	101	528	-	-
Weipertshofen	-	-	-	-	-	-	-	-	-
Weizheim	-	-	-	-	-	-	-	-	-
Zusammen ..	36	12	-	28	141	996	2 577	10	-

Flugbetrieb 1999

auf allen Flugplätzen, Hubschrauberlandeplätzen und Segelfluggeländen

Flugarten

sonstige nichtgewerbliche Flüge		Schleppstarts	Zusammen	Segelflüge	Motor-segelflüge	Ultraleicht-flüge	Bemannte Ballone	Flüge insgesamt	Gegenstand der Nachweisung
Strecke	Platz								
									Baden-Württemberg
									Segelfluggelände
-	-	259	484	736	290	71	-	1 581	Gruibingen/Nortel
-	-	40	40	1 128	510	116	-	1 794	Harterbach-Nagold
138	221	162	529	1 387	837	198	3	2 954	Hangensteiner Hof
-	-	40	121	670	130	54	-	975	Hayringen
-	-	-	-	1 143	-	-	-	1 143	Heilbronn-Böckingen
33	258	-	291	882	267	-	-	1 440	Heiligenberg
8	158	-	214	672	214	-	-	1 100	Hermuthausen
393	1 230	9	1 886	714	1 158	8	2	3 768	Hilzingen
112	666	3 739	4 542	4 954	4 249	735	-	14 480	Hornberg
166	463	58	696	342	438	14	1	1 491	Hülben
-	-	704	1 061	2 933	1 337	-	-	5 331	Hütten-Hotzenwald
-	-	6	55	1 305	27	-	-	1 387	Kirchzarten
-	-	-	-	1 100	58	44	-	1 202	Kisslegg
-	-	972	1 624	6 193	557	-	-	8 374	Klippeneck
55	127	122	304	2 666	903	86	-	3 959	Leibertingen
-	-	13	32	961	218	3	-	1 214	Leuzendorf b. Gerabronn
18	148	380	546	1 891	276	-	-	2 713	Linkenheim
13	149	6	168	1 365	377	17	42	1 969	Löchgau
22	138	111	271	1 865	745	494	-	3 375	Malmsheim
-	-	15	15	2 247	210	5	10	2 487	Malsch
-	-	-	-	404	-	-	19	423	Markdorf
-	-	-	-	1 673	869	-	-	2 542	Möckmühl-Korb
5	15	57	77	689	105	-	-	871	Mülben
17	183	229	429	1 231	279	106	-	2 045	Müllheim
23	300	177	503	2 437	262	-	-	3 202	Musbach
63	20	260	343	1 280	136	-	-	1 759	Neresheim
-	-	-	-	223	-	-	-	223	Ochsenhausen
75	182	513	770	1 619	-	-	-	2 389	Oppingen-Au
2	-	-	17	468	630	36	1	1 152	Pleidelshiem
9	-	41	50	793	604	5	4	1 456	Rastatt-Baldenau
30	20	75	125	2 192	398	-	-	2 715	Reiselfingen
140	240	58	438	1 030	831	379	-	2 678	Riedlingen
67	14	4	85	1 385	390	105	-	1 965	Roßfeld
-	-	-	-	1 432	-	-	-	1 432	Schäffalbe
98	-	89	187	208	393	47	12	847	Schlechtenfeld
-	-	-	-	615	635	-	-	1 250	Schreckhof
-	-	-	-	993	-	-	-	993	Schwan-Conweiler
51	168	186	405	2 908	564	19	30	3 926	Sinsheim
35	301	174	546	203	1 147	2	23	1 921	Stahringen-Wahlwies
-	-	-	-	1 088	-	-	-	1 088	Tauberbischofsheim
-	-	-	-	1 274	354	-	-	1 628	Teck
5	-	47	52	2 498	670	-	-	3 220	Ubersberg
25	293	111	429	886	441	16	8	1 780	Völkleshofen-Lichtenberg
-	-	482	1 111	2 519	604	5	32	4 271	Weinheim
-	76	59	135	904	286	-	5	1 330	Weipertshofen
-	-	1	1	355	125	-	-	481	Weizheim
2 652	8 207	11 491	26 150	84 806	29 223	3 519	293	143 991	Zusammen

Starts nach

Gegenstand der Nachweisung	Motorflüge								
	Überführungsflüge	Werkverkehrsflüge		Schulflüge		Sportflüge		Flüge von Staatsluftfahrzeugen	
		Strecke	Platz	Strecke	Platz	Strecke	Platz	Strecke	Platz
Bayern	4 400	19 496	8 249	8 167	33 821	5 691	8 354	1 784	217
Flugplätze									
München.....	1 630	4 482	50	-	-	-	-	-	-
Nürnberg	2 160	2 580	69	492	2 137	-	-	26	-
Agathazeller Moos	-	-	-	19	846	21	-	-	-
Ampfing-Waldkraiburg	20	-	-	-	-	-	1 367	-	-
Anspach-Petershof.....	-	-	-	831	49	-	-	-	-
Ambruck	-	-	-	56	48	24	45	-	-
Aschaffenburg.....	-	317	114	662	4 678	-	-	-	-
Augsburg-Mühlhausen	-	2 726	1 165	12	8	-	1	92	4
Bad Kissingen.....	-	-	-	139	322	-	-	8	-
Bad Neustadt/S -Grasberg	-	-	-	-	-	525	1 360	-	-
Bad Windsheim	-	-	-	23	45	-	-	-	-
Bamberg-Breitenau	-	12	-	22	404	-	-	8	-
Bayreuth	-	248	10	151	167	-	-	-	-
Beilngries	-	-	-	405	1 075	889	397	-	-
Burg Feuerstein	-	-	-	169	208	-	-	-	-
Coburg-Brandenstedt	11	441	37	69	298	-	-	-	-
Coburg-Steinrücken	-	-	-	16	278	-	-	-	-
Dachau-Gröbenfeld	-	-	-	-	-	-	-	-	-
Deggendorf-Steinkirchen	-	-	-	77	256	-	-	-	-
Dingolfing	-	-	-	-	41	-	-	-	-
Dinkelsbühl-Sinnbrunn	-	238	-	388	281	1 863	-	-	-
Donauwörth-Genderkingen.....	-	39	8	-	-	-	-	-	-
Ebern-Sendelbach	-	-	-	-	-	-	37	-	-
Eggenfelden	54	2 033	2 512	317	157	-	1	-	-
Eisenthal-Grafenau	-	-	-	-	-	-	-	-	-
Erding	-	-	-	88	383	410	102	-	-
Furstenzell	-	-	-	-	-	253	863	-	-
Giebelstadt	-	-	-	-	-	-	-	-	-
Gnesau	-	-	-	-	-	-	-	-	-
Günching	-	-	-	-	-	-	-	-	-
Gunzburg-Donaured	-	-	-	65	703	896	2 326	-	-
Gunzenhausen-Reutberg	-	-	-	28	88	-	-	-	-
Haßfurt	-	10	-	196	3 186	-	-	-	-
Herzogenaurach.....	-	38	-	338	2 347	-	-	-	-
Hettstadt b. Würzburg.....	-	-	-	10	421	-	-	2	9
Hetzleser Berg.....	-	-	-	-	-	-	-	-	-
Hof	-	459	13	102	371	6	46	5	-
Illertissen	3	12	-	5	-	2	-	-	-
Jesenwang.....	-	-	-	-	-	-	-	-	-
Kempten-Durach.....	-	11	15	80	740	48	-	5	7
Kirchdorf/Inn	-	-	-	47	159	-	-	-	-
Kulmbach.....	-	222	2	42	108	-	-	5	6
Lager Hammelburg	-	-	-	-	-	-	-	-	-
Landshut	-	481	18	32	202	12	-	10	-
Lauf-Lilinghof	-	-	-	-	-	-	-	-	-
Leipheim	-	-	-	-	-	-	-	-	-
Lichtenfels	-	33	9	10	75	-	-	-	-

Flugbetrieb 1999

auf allen Flugplätzen, Hubschrauberlandeplätzen und Segelfluggeländen

Flugarten

sonstige nichtgewerbliche Flüge		Schleppstarts	Zusammen	Segelflüge	Motor-segelflüge	Ultraleicht-flüge	Bemannte Ballone	Flüge insgesamt	Gegenstand der Nachweisung
Strecke	Platz								
74 782	102 029	37 456	304 446	126 507	88 637	45 052	517	565 159	Bayern
									Flugplätze
2 320	1 001	-	9 483	-	-	-	-	9 483	München
1 899	1 689	-	11 052	-	-	-	-	11 052	Nürnberg
-	-	29	915	1 440	993	-	-	3 348	Agathazeller Moos
217	586	40	2 230	433	146	320	3	3 132	Ampfing-Waldkraiburg
185	1 243	282	2 590	504	978	51	-	4 123	Anspach-Petershof
1 647	290	279	2 389	279	601	217	20	3 506	Ambruck
4 156	4 651	1 413	15 991	1 413	2 354	600	-	20 358	Aschaffenburg
5 187	8 175	383	17 753	3 325	1 457	-	-	22 535	Augsburg-Mühlhausen
335	675	102	1 581	637	647	228	-	3 093	Bad Kissingen
-	-	408	2 293	1 994	1 431	217	121	6 056	Bad Neustadt/S.-Grasberg
130	67	80	345	917	628	50	-	1 938	Bad Windsheim
311	594	237	1 588	801	439	58	-	2 686	Bamberg-Breitenau
1 337	848	1 774	4 535	3 002	656	-	-	8 193	Bayreuth
22	-	145	2 933	325	480	519	-	4 257	Beilingnes
817	2 124	4 495	7 813	4 230	5 638	4 689	6	22 376	Burg Feuerstein
1 440	2 442	576	5 314	982	416	10	-	6 722	Coburg-Brandensteinebene
157	529	-	980	490	374	1 299	-	3 143	Coburg-Steinrücken
54	30	-	84	1 812	888	3	-	2 787	Dachau-Gröbenried
323	1 202	435	2 293	435	1 387	70	-	4 185	Deggendorf-Steinkirchen
531	1 202	1	1 775	48	386	263	-	2 472	Dingolfing
-	-	210	2 980	362	498	368	4	4 212	Dinkelsbühl-Sinnbrunn
2 493	744	3	3 287	2	809	233	-	4 331	Donauwörth-Genderkingen
569	976	454	2 036	458	238	265	1	2 998	Ebern-Sendelbach
95	175	2	5 346	2	177	319	-	5 644	Eggenfelden
81	835	-	916	-	-	-	-	916	Eisenthal-Grafenau
48	346	-	1 377	-	-	-	-	1 377	Erding
4	6	44	1 170	45	1 736	809	-	3 760	Fürstentzell
101	154	35	290	912	114	-	-	1 316	Giebelstadt
100	452	-	552	-	20	3 228	-	3 800	Gnesau
250	-	-	250	-	-	830	-	1 080	Günching
-	-	16	4 006	34	-	301	-	4 341	Gunzburg-Donaued
1 215	743	405	2 479	514	482	105	-	3 580	Gunzenhausen-Reutberg
1 915	2 074	15	7 396	60	563	1 767	5	9 791	Haßfurt
2 331	4 467	8	9 529	8	227	1 271	93	11 128	Herzogenaurach
444	1 150	-	2 036	-	131	294	1	2 462	Hettstadt b. Würzburg
140	332	1 225	1 697	2 314	932	-	-	4 943	Hetzleser Berg
926	1 365	-	3 293	-	687	2	-	3 982	Hof
187	603	173	985	385	976	213	6	2 565	Illertissen
2 129	4 219	-	6 348	-	566	1 089	4	8 007	Jesenwang
1 291	2 464	1 116	5 777	1 665	2 999	771	77	11 289	Kempten-Durach
1 113	1 301	675	3 295	675	1 093	179	-	5 242	Kirchdorf/Inn
327	757	267	1 736	322	302	1 928	-	4 288	Kulmbach
1 421	981	241	2 623	832	41	244	-	3 740	Lager Hammelburg
5 738	1 250	41	7 784	1 219	413	153	-	9 569	Landshut
1 509	325	1 135	2 969	1 139	601	100	-	4 809	Lauf-Lillinghof
31	59	162	252	212	-	4	-	468	Leipheim
212	778	410	1 527	410	17	11	3	1 968	Lichtenfels

Gegenstand der Nachweisung	Motorflüge								
	Überführungsflüge	Werkverkehrsflüge		Schulflüge		Sportflüge		Flüge von Staatsluftfahrzeugen	
		Strecke	Platz	Strecke	Platz	Strecke	Platz	Strecke	Platz
Bayern									
Flugplätze									
Mainburglau	-	160	108	74	359	-	-	-	-
Mindelheim-Mattsies.....	-	-	-	-	-	-	-	-	-
Moosburg-Kippe.....	-	-	-	-	-	-	-	-	-
Mühldorf	-	115	354	95	884	-	-	2	-
Neuburg-Zell.....	-	-	-	-	-	-	-	-	-
Neumarkt/Opf	-	-	-	-	-	-	-	-	-
Neustadt/A.-Eichelberg.....	-	-	-	-	-	-	-	1	-
Nittenau-Bruck.....	-	118	13	387	1 476	-	-	-	-
Nördlingen.....	-	21	-	22	440	-	527	-	-
Oberpfaffenhofen.....	465	-	-	56	1 362	-	-	3	-
Oberschleißheim	-	-	-	-	-	-	-	-	-
Ochsenfurt.....	-	-	-	-	-	-	-	-	-
Pegnitz/Zipserberg	-	-	-	21	27	-	-	-	-
Penzing	-	-	-	-	-	26	-	-	-
Pfarrkirchen	-	-	-	45	9	64	74	-	-
Regensburg-Oberhub	-	18	-	640	34	-	-	-	-
Rosenthal Field-Plössen.....	-	6	-	60	841	-	-	-	-
Rothenburg o.d. Tauber	-	131	11	281	418	-	-	7	-
Schmidgaden.....	-	-	-	-	-	-	-	-	-
Schwabach-Heidenberg	-	-	-	32	777	-	-	-	-
Schwabmünchen	-	-	-	-	-	-	-	-	-
Schwandorf	-	-	-	-	-	56	52	-	-
Schweinfurt-Süd	-	-	-	14	113	-	-	-	-
Sonnen b. Passau.....	-	-	-	-	-	-	-	-	-
Staubing-Wallmühle	-	2 315	1 606	201	735	-	-	-	-
Thalmassing	-	-	-	-	-	-	-	-	-
Thannhausen	-	-	-	46	212	-	-	-	-
Treuchtlingen-Bubenheim.....	-	-	-	-	-	-	-	1	-
Vilsbiburg.....	-	-	-	-	-	-	-	-	-
Vilshofen	-	352	24	423	1 085	-	-	-	-
Vogtareuth.....	-	-	-	-	-	-	-	-	-
Weiden/Opf	-	573	198	39	446	-	-	19	7
Weißenhorn.....	-	-	-	-	-	-	-	-	-
Wildberg b. Lindau.....	-	-	-	-	-	-	-	-	-
Würzburg-Schenkenturm.....	-	127	20	120	785	-	-	2	-
Zusammen ..	4 343	18 318	6 356	7 447	30 084	5 095	7 198	196	33
Hubschrauberlandeplätze									
Bayreuth, Klinikum.....	-	-	-	-	-	-	-	-	-
Donauwörth.....	12	938	1 725	149	15	-	-	80	184
Egweil.....	-	23	2	-	-	7	8	-	-
Erlangen.....	-	-	-	-	-	-	-	1	-
Garmisch-Partenkirchen, Klinikum.....	-	50	120	-	-	-	-	-	-
Ingolstadt, Klinikum.....	-	-	-	-	-	-	-	-	-
Ipshofen.....	-	-	-	-	-	2	-	-	-
Kempten/Allg.....	-	-	-	-	-	-	-	1 500	-
München, Herzzentrum	-	-	-	-	-	-	-	-	-
München, Krs. Harlaching.....	-	-	-	-	-	-	-	-	-

Flugbetrieb 1999

auf allen Flugplätzen, Hubschrauberlandeplätzen und Segelfluggeländen

Flugarten

sonstige nichtgewerbliche Flüge		Schleppstarts	Zusammen	Segelflüge	Motor-segelflüge	Ultraleicht-flüge	Bemannte Ballone	Flüge insgesamt	Gegenstand der Nachweisung
Strecke	Platz								
									Bayern
									Flugplätze
1 136	2 508	13	4 358	647	880	348	-	6 233	Marnburg
303	284	472	1 059	472	730	-	-	2 261	Mindelheim-Mattsies
101	369	130	600	130	476	30	-	1 236	Moosburg-Kippe
1 823	3 040	410	6 723	454	1 710	664	5	9 556	Müldorf
55	87	691	833	687	375	-	-	1 895	Neuburg-Zell
85	16	-	101	-	1 418	12	2	1 533	Neumarkt/Opf.
1 487	1 342	145	2 975	145	360	177	3	3 660	Neustadt/A.-Eichelberg
173	88	3	2 258	7	32	1 298	-	3 595	Nittenau-Bruck
451	794	37	2 292	37	318	138	1	2 786	Nördlingen
1 253	6 026	214	9 379	2 013	2 010	1	-	13 403	Oberpfaffenhofen
4 940	2 373	208	7 521	2 034	757	32	-	10 344	Oberschleißheim
351	129	-	480	-	-	-	-	480	Ochsenfurt
80	494	269	891	493	317	110	-	1 811	Pegnitz/Zipserberg
88	263	-	377	101	177	-	-	655	Penzing
-	-	112	304	1 023	411	-	-	1 738	Pfarrkirchen
788	1 402	3	2 885	3	127	67	-	3 082	Regensburg-Oberhub
945	2 711	-	4 563	-	809	636	-	6 008	Rosenthal Field-Plöcken
1 738	1 958	404	4 948	444	555	377	1	6 325	Rothenburg o.d. Tauber
96	1 252	-	1 348	1	131	96	-	1 576	Schmidgaden
726	2 090	981	4 606	981	577	6	8	6 178	Schwabach-Heidenberg
500	-	61	561	1 194	866	82	-	2 703	Schwabmünchen
-	-	289	397	1 209	406	-	4	2 016	Schwandorf
259	473	389	1 248	1 085	803	317	14	3 467	Schweinfurt-Süd
68	158	-	226	2	34	1 200	-	1 462	Sonnen b. Passau
985	968	313	7 123	317	742	348	-	8 530	Staubing-Wallmühle
74	235	-	309	-	7	3 246	-	3 562	Thalmassing
1 088	360	99	1 805	1 164	488	537	-	3 994	Thannhausen
81	306	141	529	417	257	204	1	1 408	Treuchtlingen-Bubenheim
159	656	-	815	-	193	442	1	1 451	Vilsbiburg
2 268	632	54	4 838	109	2 020	185	-	7 152	Vilshofen
862	1 135	476	2 273	383	212	214	-	3 082	Vogtareuth
829	1 311	436	3 658	445	307	454	19	4 883	Weiden/Opf.
301	350	425	1 076	1 327	581	23	5	3 012	Weißenhorn
96	158	101	355	101	22	279	-	757	Wildberg b. Lindau
1 146	1 270	512	3 982	512	470	11	-	4 975	Würzburg-Schenkenturm
70 673	89 122	24 704	263 569	52 574	53 097	34 612	408	404 260	Zusammen
									Hubschrauberlandeplätze
13	44	-	57	-	-	-	-	57	Bayreuth, Klinikum
-	-	-	3 103	-	-	-	-	3 103	Donaupföhr
-	-	-	40	-	-	-	-	40	Egweil
-	-	-	1	-	-	-	-	1	Erlangen
-	-	-	170	-	-	-	-	170	Garmisch-Partenkirchen, Klinikum
3	-	-	3	-	-	-	-	3	Ingolstadt, Klinikum
-	-	-	2	-	-	-	2	4	Ipshofen
-	-	-	1 500	-	-	-	-	1 500	Kempten/Allg.
138	-	-	138	-	-	-	-	138	München, Herzzentrum
-	1 488	-	1 488	-	-	-	-	1 488	München, Khrs. Harlaching

Gegenstand der Nachweisung	Motorflüge								
	Überführungsflüge	Werkverkehrsflüge		Schulflüge		Sportflüge		Flüge von Staatsluftfahrzeugen	
		Strecke	Platz	Strecke	Platz	Strecke	Platz	Strecke	Platz
Bayern									
Hubschrauberlandeplätze									
München, Krtss. Neuperlach	-	-	-	-	-	-	-	-	-
Murnau	-	-	-	-	-	-	-	-	-
Neuburg an der Donau	-	23	2	-	-	7	8	-	-
Ottobrunn	25	58	14	19	-	-	-	-	-
Painten	-	20	12	-	-	-	-	-	-
Turkenfeld	-	-	-	-	-	-	-	-	-
Untererthal	-	-	-	-	-	12	46	-	-
Zusammen ..	37	1 112	1 875	168	15	28	62	1 581	184
Segelfluggelände									
Aichach	-	-	-	-	-	-	-	-	-
Altdorf-Hagenhausen	-	-	-	29	203	-	-	-	-
Altenbachtal	-	-	-	-	-	-	-	-	-
Altfeld	-	-	-	-	-	-	-	-	-
Altötting	-	-	-	-	-	116	281	-	-
Am Kreuzberg-Saal a d. Saale	-	-	-	-	-	-	-	-	-
Antersberg/Abbing	-	-	-	-	-	-	-	-	-
Bad Königshofen	-	-	-	58	609	-	-	-	-
Bad Wörshofen	-	-	-	-	-	-	-	-	-
Benediktbeuren	-	-	-	-	-	-	-	-	-
Bischofsberg	-	-	-	-	-	-	-	-	-
Brannenburg-Flintsbach	-	-	-	-	-	-	-	-	-
Buchig	-	-	-	-	-	-	-	-	-
Cham-Janahof	-	-	-	-	-	-	-	-	-
Dobenreuth	-	-	-	-	-	-	-	-	-
Durabuch	-	-	-	-	-	-	-	-	-
Eichstätt	-	-	-	-	-	-	-	-	-
Erbendorf-Schweißlohe	-	-	-	-	-	-	-	-	-
Eschenlohe-Weghaus	-	-	-	-	-	17	257	-	-
Fichtelbrunn	-	-	-	-	-	-	-	-	-
Fresener Warte	-	-	-	8	3	-	-	-	-
Furstenfeldbruck	-	-	-	30	1 612	60	-	-	-
Fürth-Seckendorf	10	-	-	-	-	-	-	-	-
Füssen	-	-	-	-	-	-	-	-	-
Gammelsdorf	-	-	-	12	4	-	-	-	-
Geitau	-	-	-	-	-	-	-	-	-
Gerabhof	-	-	-	-	-	-	-	-	-
Greding-Schützendorf	-	-	-	-	-	-	-	-	-
Greiling/Bad Tölz	-	-	-	-	-	-	-	-	-
Gundelfingen, A. vorderen Berg	-	-	-	-	-	284	49	-	-
Haidberg-Zell	-	-	-	-	-	-	-	-	-
Hallertau	-	-	-	-	-	-	-	-	-
Hersbruck	-	-	-	-	-	-	-	-	-
Hienheim	-	-	-	-	-	-	-	-	-
I. u. Stadtleich, Tirschenreuth	-	-	-	-	-	-	-	-	-
Ingoistadt-Etting	-	-	-	-	-	14	28	-	-
Irsingen	-	-	-	-	-	-	-	-	-
Karlstadt-Saupurzel	-	-	-	-	-	-	-	-	-

Flugbetrieb 1999

auf allen Flugplätzen, Hubschrauberlandeplätzen und Segelfluggeländen

Flugarten

sonstige nichtgewerbliche Flüge		Schleppstarts	Zusammen	Segelflüge	Motor-segelflüge	Ultraleicht-flüge	Bemannte Ballone	Flüge insgesamt	Gegenstand der Nachweisung
Strecke	Platz								
									Bayern
									Hubschrauberlandeplätze
61	-	-	61	-	-	-	-	61	München, Khrs Neuperlach
748	-	-	748	-	-	-	-	748	Murnau
-	-	-	40	-	-	-	-	40	Neuburg an der Donau
264	306	-	686	-	-	-	-	686	Ottobrunn
-	-	-	32	-	-	-	-	32	Painten
52	-	-	52	-	-	-	-	52	Türkenfeld
-	-	-	58	-	-	-	-	58	Unterenthal
1 279	1 838	-	8 179	-	-	-	2	8 181	Zusammen
									Segelfluggelände
161	-	-	161	481	912	40	-	1 594	Aichach
84	485	41	842	1 793	778	52	-	3 465	Altdorf-Hagenhausen
15	80	73	168	1 585	917	6	-	2 676	Altenbachtal
38	153	395	586	395	15	53	-	1 049	Altfeld
-	-	460	857	460	300	280	55	1 952	Altötting
104	194	165	463	1 184	581	462	-	2 690	Am Kreuzberg-Saal a.d. Saale
44	143	234	421	762	243	-	-	1 426	Antersberg/Äßling
38	356	109	1 170	644	336	66	18	2 234	Bad Königshofen
-	-	-	-	105	56	-	-	161	Bad Wörnschhofen
-	-	-	-	696	-	-	-	696	Benediktbeuren
32	29	41	102	972	560	27	-	1 661	Bischofsberg
-	-	-	-	496	329	-	-	825	Brannenburg-Flintsbach
33	103	146	282	146	498	6	-	932	Büchig
144	393	148	685	1 032	599	22	-	2 338	Cham-Janahof
82	-	386	468	852	414	-	-	1 734	Dobenreuth
-	-	-	-	1 063	-	-	-	1 063	Durabuch
125	697	309	1 131	1 936	761	38	2	3 868	Eichstätt
53	78	402	533	831	904	4	-	2 272	Erbendorf-Schweißlohe
-	-	842	1 116	1 163	867	-	-	3 146	Eschenlohe-Weghaus
-	-	-	-	-	712	-	-	712	Fichteibrunn
6	2	88	107	1 905	384	67	-	2 463	Friesener Warte
160	1 821	-	3 683	1 598	903	16	-	6 200	Furstenfeldbruck
37	228	861	1 136	761	738	-	1	2 636	Fürth-Seckendorf
23	45	85	153	1 238	570	6	-	1 967	Füssen
49	68	-	133	1 557	-	-	-	1 690	Gammelsdorf
-	-	-	-	1 088	-	-	-	1 088	Geitau
-	-	-	-	1 370	-	-	-	1 370	Gerabhof
57	338	341	736	762	362	5	-	1 865	Greding-Schutendorf
-	-	-	-	2 171	-	-	-	2 171	Greiling/Bad Tölz
-	-	153	486	1 178	1 335	168	-	3 167	Gundelfingen, A. vorderen Berg
96	358	425	879	1 030	737	59	-	2 705	Haidberg-Zell
48	113	40	201	619	283	66	-	1 169	Hallertau
-	-	-	-	1 033	398	48	-	1 477	Hersbruck
110	158	438	706	437	523	-	-	1 666	Hienheim
27	-	-	27	1 098	716	-	-	1 841	I u Stadtteich, Tirschenreuth
113	98	194	447	492	228	-	-	1 167	Ingolstadt-Etting
10	27	83	120	846	938	-	-	1 904	Irsingen
42	299	203	544	687	188	460	-	1 879	Karlstadt-Saupurzel

9 Nichtgewerblicher
Flugbetrieb mit Motorflugzeugen, Hubschraubern und sonstigen Luftfahrzeugen

Starts nach

Gegenstand der Nachweisung	Motorflüge								
	Über- führungs- flüge	Werkverkehrsflüge		Schulflüge		Sportflüge		Flüge von Staats- luftfahrzeugen	
		Strecke	Platz	Strecke	Platz	Strecke	Platz	Strecke	Platz
Bayern									
Segelfluggelände									
Kaufbeuren	-	-	-	120	253	-	-	-	-
Kitzingen	10	-	-	45	-	-	-	-	-
Königsdorf	-	63	3	-	-	-	-	-	-
Kreuzberg b. Kronach	-	-	-	-	-	-	-	-	-
Lechfeld	-	-	-	-	-	51	307	-	-
Manching	-	-	-	-	-	-	-	-	-
Memmingen	-	1	4	16	111	-	-	-	-
Oberhinkofen	-	-	-	-	-	26	168	-	-
Oberlichtersbach	-	-	-	-	-	-	-	-	-
Ottenberg	-	-	-	-	-	-	-	-	-
Ottengruner Heide	-	-	-	230	460	-	-	-	-
Paterzell	-	-	-	-	-	-	-	-	-
Peißenberg-Fendt	-	-	-	4	467	-	-	-	-
Rammertshof-Amberg	-	-	-	-	-	-	4	-	-
Stilberghof	-	-	-	-	-	-	-	-	-
Tröstau.	-	-	-	-	-	-	-	-	-
Unterwössen	-	2	11	-	-	-	-	7	-
Wulzburg b. Weißenburg	-	-	-	-	-	-	-	-	-
Zusammen ..	20	66	18	552	3 722	568	1 094	7	-
Ultraleichtfluggelände									
Altomünster.....	-	-	-	-	-	-	-	-	-
Amschwang	-	-	-	-	-	-	-	-	-
Burgebrach	-	-	-	-	-	-	-	-	-
Forst-Sengenthal	-	-	-	-	-	-	-	-	-
Ippesheim	-	-	-	-	-	-	-	-	-
Kleinthann.....	-	-	-	-	-	-	-	-	-
Langenwang-Luttened.....	-	-	-	-	-	-	-	-	-
Straßham	-	-	-	-	-	-	-	-	-
Wasentegembach	-	-	-	-	-	-	-	-	-
Zusammen ..	-	-	-	-	-	-	-	-	-
Berlin	897	1 733	-	301	-	-	-	2 411	-
Flugplätze									
Berlin-Tegel.....	763	85	-	47	-	-	-	2 267	-
Berlin-Tempelhof	134	1 648	-	254	-	-	-	144	-
Zusammen ..	897	1 733	-	301	-	-	-	2 411	-
Brandenburg	1 986	2 477	225	2 706	6 061	466	616	27	-
Flugplätze									
Berlin-Schönefeld	708	1 605	-	558	43	-	-	4	-
Bienenfarm	-	-	-	-	-	-	-	1	-
Brandenburg-Bnest	2	-	-	34	152	21	35	-	-
Brandenburg-Mühlenfeld	-	-	-	-	-	-	-	-	-
Dedelow	-	-	-	-	-	-	-	-	-

Flugbetrieb 1999

auf allen Flugplätzen, Hubschrauberlandeplätzen und Segelfluggeländen

Flugarten

sonstige nichtgewerbliche Flüge		Schleppstarts	Zusammen	Segelflüge	Motorsegelflüge	Ultraleichtflüge	Bemannte Ballone	Flüge insgesamt	Gegenstand der Nachweisung
Strecke	Platz								
									Bayern
									Segelfluggelände
203	837	24	1 437	508	395	5	-	2 345	Kaufbeuren
201	709	30	995	932	301	-	10	2 238	Kitzingen
262	661	2 435	3 424	4 788	2 957	-	-	11 169	Königsdorf
22	111	36	169	1 446	269	77	-	1 961	Kreuzberg b. Kronach
-	-	35	393	340	248	45	-	1 026	Lechfeld
65	397	172	634	1 275	327	65	-	2 301	Manching
93	415	52	692	248	154	305	-	1 399	Memmingen
-	-	155	349	1 046	407	295	-	2 097	Oberhinkofen
4	-	10	14	486	196	6	-	702	Oberlichtersbach
-	-	-	-	2 147	695	36	-	2 878	Ottenberg
68	121	259	1 138	1 628	224	11	-	3 001	Ottengrüner Heide
46	220	633	899	1 072	242	11	1	2 225	Paterzell
28	664	-	1 163	1 045	118	-	-	2 326	Peißenberg-Fendt
31	215	84	334	2 186	533	16	2	3 071	Rammertshof-Amberg
7	145	1 148	1 300	1 323	276	-	1	2 900	Stilberghof
-	-	3	3	954	627	24	-	1 608	Tröstau
8	106	556	690	15 120	8 986	12	11	24 819	Unterwössen
58	182	458	698	923	502	17	6	2 146	Wülzburg b. Weißenburg
2 827	11 049	12 752	32 675	73 933	35 540	2 876	107	145 131	Zusammen
									Ultraleichtfluggelände
-	-	-	-	-	-	35	-	35	Altomünster
-	-	-	-	-	-	694	-	694	Amschwang
-	-	-	-	-	-	679	-	679	Burgebrach
-	-	-	-	-	-	1 030	-	1 030	Forst-Sengenthal
-	-	-	-	-	-	4 342	-	4 342	Ippesheim
3	20	-	23	-	-	23	-	46	Kleinthann
-	-	-	-	-	-	49	-	49	Langenwang-Luttenried
-	-	-	-	-	-	416	-	416	Straßham
-	-	-	-	-	-	296	-	296	Wasentegernbach
3	20	-	23	-	-	7 564	-	7 587	Zusammen
3 454	-	-	8 796	-	19	4	-	8 819	Berlin
									Flugplätze
174	-	-	3 336	-	-	-	-	3 336	Berlin-Tegel
3 280	-	-	5 460	-	19	4	-	5 483	Berlin-Tempelhof
3 454	-	-	8 796	-	19	4	-	8 819	Zusammen
18 594	15 652	3 808	52 618	37 156	8 997	22 166	299	121 236	Brandenburg
									Flugplätze
4 004	178	-	7 100	-	31	46	-	7 177	Berlin-Schönefeld
1 243	2 848	49	4 141	49	494	654	-	5 338	Bienenfarm
-	-	1	245	-	-	-	-	245	Brandenburg-Bnrest
83	304	301	688	2 384	105	-	-	3 177	Brandenburg-Mühlenfeld
202	275	-	477	-	206	230	-	913	Dedelow

Gegenstand der Nachweisung	Motorflüge								
	Über- führungs- flüge	Werkverkehrsflüge		Schulflüge		Sportflüge		Flüge von Staats- luftfahrzeugen	
		Strecke	Platz	Strecke	Platz	Strecke	Platz	Strecke	Platz
Brandenburg									
Flugplätze									
Drewitz b. Cottbus	-	6	-	56	239	-	111	-	-
Eggersdorf/Muncheberg	-	-	-	178	834	190	37	-	-
Eisenhüttenstadt.	-	-	-	58	-	-	-	-	-
Fehrbellin	1	-	-	-	-	-	-	-	-
Finow.....	-	343	-	180	526	-	-	-	-
Finsterwalde.	-	-	39	15	66	-	38	-	-
Fürstenwalde/Spree	-	-	-	45	78	-	-	-	-
Kyritz.	-	116	-	-	-	-	-	1	-
Massen.....	-	-	-	-	-	-	-	-	-
Nauen	25	158	157	435	1 502	-	20	-	-
Neuhausen.....	-	110	18	7	30	-	-	-	-
Oehna	-	-	-	752	1 301	33	156	-	-
Reinsdorf.	-	2	-	108	350	18	196	-	-
Saarmund	-	-	-	-	-	-	-	-	-
Schönhagen	-	64	9	124	155	-	-	-	-
Schwarzheide.....	-	-	-	-	-	104	-	-	-
Segeletz.	1 247	-	-	-	-	-	-	-	-
Stölin/Rhinow	-	-	-	-	-	-	-	-	-
Strausberg.....	-	17	2	82	597	-	1	-	-
Welzow	3	31	-	71	188	-	14	-	-
Werneuchen	-	25	-	-	-	-	-	-	-
Wittstock/Berlinchen	-	-	-	-	-	-	-	-	-
Wrezen.....	-	-	-	-	-	-	-	-	-
Zusammen ..	1 986	2 477	225	2 703	6 061	366	608	6	-
Hubschrauberlandeplätze									
Belzig, Krkhs.	-	-	-	-	-	-	-	-	-
Frankfurt, Klinikum	-	-	-	-	-	-	-	-	-
Nauen, Havellandklinik	-	-	-	-	-	-	-	-	-
Potsdam.	-	-	-	-	-	-	-	21	-
Zusammen ..	-	-	-	-	-	-	-	21	-
Segelfluggelände									
Lüsse	-	-	-	-	-	-	-	-	-
Pritzwalk/Sommersberg	-	-	-	3	-	100	8	-	-
Zusammen ..	-	-	-	3	-	100	8	-	-
Ultraleichtfluggelände									
Großkoschen.	-	-	-	-	-	-	-	-	-
Locktow	-	-	-	-	-	-	-	-	-
Siewisch.....	-	-	-	-	-	-	-	-	-
Zusammen ..	-	-	-	-	-	-	-	-	-

Flugbetrieb 1999

auf allen Flugplätzen, Hubschrauberlandeplätzen und Segelfluggeländen

Flugarten

sonstige nichtgewerbliche Flüge		Schleppstarts	Zusammen	Segelflüge	Motor-segelflüge	Ultraleichtflüge	Bemannte Ballone	Flüge insgesamt	Gegenstand der Nachweisung
Strecke	Platz								
									Brandenburg
									Flugplätze
423	484	-	1 319	-	-	-	-	1 319	Drewitz b Cottbus
16	65	57	1 377	1 752	1 004	5 472	68	9 673	Eggersdorf/Muncheberg
489	-	458	1 005	1 759	103	169	-	3 036	Eisenhüttenstadt
764	2 625	-	3 390	-	65	937	146	4 538	Fehrbellin
614	881	-	2 544	-	97	323	-	2 964	Finow
86	224	228	696	1 088	165	41	-	1 990	Finsterwalde
701	733	45	1 602	1 914	139	559	5	4 219	Fürstenwalde/Spree
70	10	106	303	2 846	78	233	6	3 466	Kyritz
27	45	-	72	-	10	7	-	89	Massen
657	807	6	3 767	18	40	53	2	3 880	Nauen
457	821	1 116	2 559	2 737	308	961	-	6 565	Neuhausen
1 056	527	170	3 995	170	2 955	1 243	-	8 363	Oehna
2 083	956	171	3 884	1 555	372	1 009	4	6 824	Reinsdorf
334	107	20	461	2 170	202	1 425	6	4 264	Saarmund
2 282	772	42	3 448	844	446	1 442	-	6 180	Schönhagen
224	555	115	998	2 387	82	339	5	3 811	Schwarzheide
10	-	10	1 267	38	7	412	14	1 738	Segeletz
25	77	231	333	2 822	39	1	-	3 195	Stölin/Rhinow
1 242	1 274	18	3 233	4 060	1 360	188	43	8 884	Strausberg
505	410	-	1 222	-	19	419	-	1 660	Welzow
230	170	-	425	-	173	3 987	-	4 585	Werneuchen
55	219	193	467	3 127	-	179	-	3 773	Wittstock/Berlinchen
274	285	-	559	-	29	177	-	765	Wriezen
18 156	15 652	3 337	51 577	31 720	8 529	20 506	299	112 631	Zusammen
									Hubschrauberlandeplätze
30	-	-	30	-	-	-	-	30	Belzig, Krkhs
333	-	-	333	-	-	-	-	333	Frankfurt, Klinikum
13	-	-	13	-	-	-	-	13	Nauen, Havellandklinik
-	-	-	21	-	-	-	-	21	Potsdam
376	-	-	397	-	-	-	-	397	Zusammen
									Segelfluggelände
62	-	422	484	4 279	224	-	-	4 987	Lüsse
-	-	49	160	1 157	244	33	-	1 594	Pritzwalk/Sommersberg
62	-	471	644	5 436	468	33	-	6 581	Zusammen
									Ultraleichtfluggelände
-	-	-	-	-	-	15	-	15	Großkoschen
-	-	-	-	-	-	1 386	-	1 386	Locktow
-	-	-	-	-	-	226	-	226	Siewisch
-	-	-	-	-	-	1 627	-	1 627	Zusammen

Starts nach

Gegenstand der Nachweisung	Motorflüge								
	Über- führungs- flüge	Werkverkehrsflüge		Schulflüge		Sportflüge		Flüge von Staats- luftfahrzeugen	
		Strecke	Platz	Strecke	Platz	Strecke	Platz	Strecke	Platz
Bremen	296	1 089	59	953	2 344	-	-	-	-
Flugplätze									
Bremen	296	962	56	582	286	-	-	-	-
Bremerhaven- Am Luneort	-	127	3	371	2 058	-	-	-	-
Zusammen ..	296	1 089	59	953	2 344	-	-	-	-
Hamburg	1 033	5 118	100	2 762	563	47	-	79	321
Flugplätze									
Hamburg	1 033	3 399	100	2 762	563	-	-	79	321
Hamburg-Frnkenwerder..	-	1 719	-	-	-	-	-	-	-
Zusammen ..	1 033	5 118	100	2 762	563	-	-	79	321
Hubschrauberlandeplätze									
HH-Bergedorf, Bethesda-Krhs.....	-	-	-	-	-	-	-	-	-
HH-Rahlstedt, Kinderkrhs	-	-	-	-	-	-	-	-	-
Zusammen ..	-	-	-	-	-	-	-	-	-
Segelfluggelände									
Hamburg-Boberg	-	-	-	-	-	47	-	-	-
Hamburg-Fischbek	-	-	-	-	-	-	-	-	-
Zusammen ..	-	-	-	-	-	47	-	-	-
Hessen	63	5 296	1 945	3 338	19 217	962	3 819	1 379	281
Flugplätze									
Frankfurt/Main	-	-	-	-	-	-	-	-	-
Allendorf/Eder	-	668	-	237	1 800	11	11	28	-
Babenhausen	-	-	-	7	44	12	-	-	-
Bad Hersfeld	-	-	-	-	-	295	-	-	-
Bottenhorn	-	-	-	-	-	-	-	-	-
Breitscheid	-	23	-	47	193	150	157	-	-
Dauborn.....	-	-	-	-	-	16	19	-	-
Egelsbach.....	-	3 535	1 718	933	6 839	31	-	19	-
Elz	-	-	-	-	-	-	-	-	-
Geinhausen.....	-	24	-	105	1 057	-	-	1	-
Gießen-Reiskirchen.....	-	-	-	-	-	-	-	-	-
Granerberg b Wolfhagen	-	-	-	-	-	74	214	-	-
Hirzenhain.....	-	-	-	33	41	300	476	-	-
Hölleberg.....	-	-	-	-	-	-	-	-	-
Kassel-Calden.....	-	841	124	162	1 393	-	-	-	-
Korbach.....	-	-	-	-	-	-	-	-	-
Lauterbach.....	-	-	-	-	-	-	176	-	-
Lützelinden.....	-	135	64	247	895	-	-	-	-
Marburg-Schönstadt	-	41	32	934	868	-	-	8	-
Mengennghausen.....	-	-	-	24	17	-	-	1	1
Michelstadt	-	-	1	93	1 240	-	-	1	1
Nordenbeck.....	3	-	-	-	-	-	-	-	-

Flugbetrieb 1999

auf allen Flugplätzen, Hubschrauberlandeplätzen und Segelfluggeländen

Flugarten

sonstige nichtgewerbliche Flüge		Schleppstarts	Zusammen	Segelflüge	Motor-segelflüge	Ultraleicht-flüge	Bemannte Ballone	Flüge insgesamt	Gegenstand der Nachweisung
Strecke	Platz								
4 894	1 542	-	11 177	-	1 990	42	17	13 226	Bremen
									Flugplätze
2 982	406	-	5 570	-	24	12	17	5 623	Bremen
1 912	1 136	-	5 607	-	1 966	30	-	7 603	Bremerhaven- Am Luneort
4 894	1 542	-	11 177	-	1 990	42	17	13 226	Zusammen
5 791	749	300	16 863	10 512	2 037	-	50	29 462	Hamburg
									Flugplätze
4 600	749	-	13 806	-	-	-	-	13 606	Hamburg
1 139	-	-	2 858	-	-	-	-	2 858	Hamburg-Finkenwerder
5 739	749	-	16 464	-	-	-	-	16 464	Zusammen
									Hubschrauberlandeplätze
14	-	-	14	-	-	-	-	14	HH-Bergedorf, Bethesda-Krhs.
38	-	-	38	-	-	-	-	38	HH-Rahlstedt, Kinderkrhs.
52	-	-	52	-	-	-	-	52	Zusammen
									Segelfluggelände
-	-	300	347	8 285	1 645	-	50	10 327	Hamburg-Boberg
-	-	-	-	2 227	392	-	-	2 619	Hamburg-Fischbek
-	-	300	347	10 512	2 037	-	50	12 946	Zusammen
36 186	28 598	16 754	117 838	85 206	34 223	24 542	234	262 043	Hessen
									Flugplätze
4 488	-	-	4 488	-	-	-	-	4 488	Frankfurt/Main
1 387	1 355	260	5 757	705	575	2	-	7 039	Allendorf/Eder
102	137	408	710	1 934	1 403	-	-	4 047	Babenhausen
-	-	-	295	-	50	-	-	345	Bad Hersfeld
111	238	56	405	1 387	26	119	-	1 937	Bottenhorn
1 862	2 483	361	5 256	1 175	2 233	110	11	8 785	Breitscheid
-	-	-	35	-	19	333	-	387	Dauborn
5 440	6 907	85	25 507	85	335	18	-	25 945	Egelsbach
362	765	52	1 179	1 087	2 363	10	4	4 643	Elz
1 121	3 216	1 342	6 866	2 388	591	684	23	10 552	Geinhausen
58	11	-	69	-	39	30	-	138	Gießen-Reiskirchen
-	-	548	836	548	1 289	43	-	2 716	Granerberg b. Wolfhagen
-	-	553	1 403	2 656	145	84	-	4 288	Hirzenhain
200	667	-	867	-	-	216	1	1 084	Hölleberg
6 486	3 041	-	12 047	1	576	8 117	-	20 741	Kassel-Calden
738	-	-	738	-	112	67	-	917	Korbach
303	244	-	723	-	1 200	917	-	2 840	Lauterbach
2 438	778	-	4 557	-	138	1 812	-	6 507	Lützelinden
1 798	992	971	5 644	971	535	168	22	7 340	Marburg-Schönstadt
178	77	2	300	9	196	212	-	717	Menggenhausen
1 065	1 733	-	4 134	-	164	665	-	4 963	Michelstadt
82	39	-	124	-	148	1 158	-	1 430	Nordenbeck

Gegenstand der Nachweisung	Motorflüge								
	Über- führungs- flüge	Werkverkehrsflüge		Schulflüge		Sportflüge		Flüge von Staats- luftfahrzeugen	
		Strecke	Platz	Strecke	Platz	Strecke	Platz	Strecke	Platz
Hessen									
Flugplätze									
Ober-Mörlen.	-	-	-	7	48	-	-	-	-
Reichelsheim.	-	-	-	498	2 021	-	-	-	-
Zusammen ..	3	5 267	1 939	3 327	16 456	889	1 053	58	2
Hubschrauberlandeplätze									
Calden.	-	8	-	-	-	-	-	-	-
Darmstadt.	1	-	-	-	-	-	-	-	-
Frankfurt/M. NW-Krhs.	-	-	-	-	-	-	-	-	-
Frankfurt/M. BG -Unf -Klinik.	-	-	-	-	-	-	-	-	-
Fulda, Klinikum.	-	-	-	-	-	-	-	-	-
Fuldatal.	-	-	-	-	-	-	-	1 321	279
Höchst.	-	-	-	-	-	-	-	-	-
Kassel, DRK-Krhs.	-	-	-	-	-	-	-	-	-
Zusammen ..	1	8	-	-	-	-	-	1 321	279
Segelfluggelände									
A d Schaufel b Bad Wildungen.	-	-	-	-	-	-	-	-	-
Alsfeld.	-	-	-	-	-	-	-	-	-
Am Asp b Michelbach.	-	-	-	-	-	-	-	-	-
Amöneburg b Marburg.	-	-	-	-	-	-	-	-	-
Abteler Hütte.	-	-	-	-	-	-	-	-	-
Auf d Helmsberg b Nidda.	-	-	-	-	-	-	-	-	-
Bensheim-Stadtwiesen.	-	-	-	-	-	-	-	-	-
Braunfels II.	49	-	-	-	-	30	-	-	-
Burgberg b Witzhausen.	-	-	-	-	-	-	-	-	-
Butzbach-Pfingstweide.	-	-	-	-	-	-	-	-	-
Der Dingel b Hofgeismar.	-	-	-	-	-	-	-	-	-
Der Plätzer b Burghaun.	-	-	-	-	-	-	-	-	-
Der Ring in Schwalmstadt.	-	18	-	-	-	-	501	-	-
Dornberg b Sontra.	-	-	-	-	-	-	-	-	-
Dumberg-Dehausen.	-	-	-	-	-	-	-	-	-
Eschwege-Stauffenbuhl.	-	-	-	-	-	-	-	-	-
Gedern.	-	-	-	-	-	-	-	-	-
Gießen-Wieseck.	-	-	-	-	-	-	-	-	-
Grifte b. Kassel.	-	-	-	-	-	-	-	-	-
Hessisch-Lichtenau.	-	-	-	-	-	-	-	-	-
Hoherodskopf.	-	-	-	-	-	1	-	-	-
Homberg/Ohm.	-	-	-	-	-	-	-	-	-
Hörsbach.	-	-	-	-	-	-	-	-	-
Johannisau b Fulda.	-	-	-	-	-	-	-	-	-
Langenberg b Bad Hersfeld.	-	-	-	-	-	-	-	-	-
Langenseibold.	-	-	-	-	-	-	-	-	-
Laufenselden.	2	2	4	-	-	-	-	-	-
Mosenberg.	-	-	-	-	-	-	-	-	-
Oberems.	-	-	-	-	833	-	459	-	-
Pohlheim-Viehheide.	-	-	-	-	-	-	-	-	-
Poppenhausen-Huhnrain.	-	1	2	-	-	-	-	-	-

Flugbetrieb 1999

auf allen Flugplätzen, Hubschrauberlandeplätzen und Segelfluggeländen

Flugarten

sonstige nichtgewerbliche Flüge		Schleppstarts	Zusammen	Segelflüge	Motor-segelflüge	Ultraleicht-flüge	Bemannte Ballone	Flüge insgesamt	Gegenstand der Nachweisung
Strecke	Platz								
									Hessen
									Flugplätze
65	417	269	806	14 733	217	-	11	15 767	Ober-Mörlen
3 266	457	-	6 242	-	78	6 420	48	12 788	Reichelsheim
31 550	23 537	4 907	88 988	27 679	12 432	21 185	120	150 404	Zusammen
									Hubschrauberlandeplätze
-	-	-	8	-	-	-	-	8	Calden
117	-	-	118	-	-	-	-	118	Darmstadt
8	-	-	8	-	-	-	-	8	Frankfurt/M. NW-Krhs.
1 192	-	-	1 192	-	-	-	-	1 192	Frankfurt/M. BG.-Unf.-Klinik
1 087	-	-	1 087	-	-	-	-	1 087	Fulda, Klinikum
-	-	1	1 601	-	-	-	-	1 601	Fuldatal
5	-	-	5	-	-	-	-	5	Höchst
1 405	-	-	1 405	-	-	-	-	1 405	Kassel, DRK-Krhs
3 814	-	1	5 424	-	-	-	-	5 424	Zusammen
									Segelfluggelände
32	23	25	80	1 090	213	62	-	1 445	A. d. Schaufel b. Bad Wildungen
80	71	4	155	270	264	-	-	689	Aisfeld
12	12	62	86	828	277	-	-	1 191	Am Asp b. Michelbach
35	187	217	439	1 433	295	-	-	2 167	Amöneburg b. Marburg
28	105	203	336	1 339	1 053	264	3	2 995	Altärer Hütte
24	-	72	96	1 324	241	-	-	1 661	Auf d. Helmsberg b. Nidda
15	162	483	660	1 415	341	19	43	2 478	Bensheim-Stadtwiesen
-	-	86	165	812	540	360	6	1 883	Braunfels II
74	187	574	835	574	762	2	2	2 175	Burgberg b. Witzhausen
-	-	-	-	382	2 149	85	-	2 616	Butzbach-Pfingstweide
-	-	-	-	2 840	-	-	-	2 840	Der Dingel b. Hofgeismar
83	428	186	697	590	1 232	779	-	3 298	Der Plätzer b. Burghaun
-	-	435	954	3 873	416	14	-	5 257	Der Ring in Schwalmstadt
6	55	1	62	1 075	176	-	-	1 313	Domberg b. Sontra
-	-	-	-	1 806	-	-	-	1 806	Dumberg-Dehausen
48	211	87	346	2 088	655	95	21	3 205	Eschwege-Stauffenbühl
34	61	385	480	1 064	417	-	-	1 961	Gedern
10	17	71	98	2 551	595	25	2	3 271	Gießen-Wieseck
-	-	-	-	619	-	-	20	639	Grafte b. Kassel
49	233	3	285	1 326	247	4	-	1 862	Hessisch-Lichtenau
-	-	4	5	586	1	-	-	572	Hoherodskopf
-	13	15	28	737	417	7	9	1 198	Hornberg/Ohm
-	-	-	-	1 373	139	6	-	1 518	Hörsbach
-	-	-	-	67	1 948	-	-	2 015	Johannisau b. Fulda
-	48	8	56	-	-	-	-	56	Langenberg b. Bad Hersfeld
51	138	879	1 068	1 780	389	128	-	3 365	Langenselbold
-	-	436	444	759	382	-	-	1 585	Laufenselden
27	15	-	42	1 543	1 031	405	-	3 021	Mosenberg
-	6	-	1 298	1 292	-	-	4	2 594	Oberems
4	5	76	85	791	252	284	-	1 412	Pohlheim-Viehheide
-	-	76	79	75	120	-	-	274	Poppenhausen-Huhnrain

Gegenstand der Nachweisung	Motorflüge									
	Überführungsflüge	Werkverkehrsflüge		Schulflüge		Sportflüge		Flüge von Staatsluftfahrzeugen		
		Strecke	Platz	Strecke	Platz	Strecke	Platz	Strecke	Platz	
Hessen										
Segelfluggelände										
Reinheim.....	-	-	-	-	-	-	-	-	-	-
Riedelbach/Ts.....	-	-	-	-	-	10	31	-	-	-
Rothenberg/Odw.....	-	-	-	1	8	-	-	-	-	-
Rudesheim-Eibinger Forstwesen.....	-	-	-	-	-	-	-	-	-	-
Schotten-Götzen.....	-	-	-	-	-	-	-	-	-	-
Vielbrunn/Odw.....	8	-	-	-	8	-	-	-	-	-
Wasserkuppe.....	-	-	-	-	-	-	-	-	-	-
Wetzlar-Garbenheimer Wiesen.....	-	-	-	-	-	-	-	-	-	-
Zellhausen.....	-	-	-	-	-	-	-	-	-	-
Zierenberg a d. Domberg.....	-	-	-	10	1 912	32	1 775	-	-	-
Zusammen ..	59	21	6	11	2 761	73	2 766	-	-	-
Mecklenburg-Vorpommern	86	1 305	74	1 593	3 367	144	419	158	5	
Flugplätze										
Anklam.....	-	-	-	-	-	-	-	-	-	-
Barth.....	20	163	-	20	13	-	-	60	-	-
Güttin/Rügen.....	-	87	-	52	51	-	20	70	-	-
Henngsdorf.....	-	360	40	62	422	-	257	-	-	-
Neubrandenburg.....	-	529	33	40	46	15	39	7	-	-
Neustadt-Glewe.....	12	40	-	448	1 455	-	47	-	-	-
Parchim.....	4	-	-	15	1 246	23	-	-	-	-
Pasewalk/Franzfelde.....	-	-	-	-	-	88	44	-	-	-
Peenemünde.....	-	-	-	-	-	-	-	-	-	-
Pinnow.....	-	-	-	-	-	-	-	-	-	-
Rechlin-Lärz.....	-	-	-	815	-	-	-	-	-	-
Rostock.....	-	115	1	126	107	-	-	15	5	-
Stralsund.....	50	7	-	14	23	18	12	-	-	-
Wismar-Muggenburg.....	-	4	-	1	4	-	-	1	-	-
Zusammen ..	86	1 305	74	1 593	3 367	144	419	153	5	
Segelfluggelände										
Güstrow.....	-	-	-	-	-	-	-	5	-	-
Schmoldow.....	-	-	-	-	-	-	-	-	-	-
Zusammen ..	-	-	-	-	-	-	-	5	-	-
Niedersachsen	1 367	8 312	4 256	9 393	25 352	5 123	5 164	1 075	183	
Flugplätze										
Hannover.....	1 228	3 127	-	1 352	-	-	-	34	-	-
Achmer.....	-	1	1	6	45	242	653	-	-	-
Ahlhorn.....	-	-	-	-	-	-	-	-	-	-
Baltrum.....	-	-	-	-	-	-	-	-	-	-
Barßel.....	-	-	-	-	-	-	-	8	-	-
Bohmte-Bad Essen.....	-	-	-	-	-	-	-	-	-	-
Borkum.....	-	385	-	73	33	-	-	19	80	-
Braunschweig.....	-	1 877	443	234	730	-	205	2	-	-
Celle-Arlow.....	-	-	-	13	794	1	91	-	-	-

Flugbetrieb 1999

auf allen Flugplätzen, Hubschrauberlandeplätzen und Segelfluggeländen

Flugarten

sonstige nichtgewerbliche Flüge		Schleppstarts	Zusammen	Segelflüge	Motor-segelflüge	Ultraleicht-flüge	Bemannte Ballone	Flüge insgesamt	Gegenstand der Nachweisung
Strecke	Platz								
									Hessen
									Segelfluggelände
19	109	1 204	1 332	1 219	736	-	-	3 287	Reinheim
-	-	-	41	2 212	722	-	-	2 975	Riedelbach/Ts.
23	114	-	146	434	146	86	-	812	Rothenberg/Odw.
-	-	-	-	1 152	287	-	-	1 439	Rüdesheim-Eibinger Forstwesen
-	-	8	8	1 039	459	433	-	1 939	Schotten-Götzen
15	40	328	399	1 065	225	165	-	1 854	Vielbrunn/Odw.
90	2 732	5 647	8 469	6 053	4 169	134	3	18 828	Wasserkuppe
-	-	-	-	2 086	-	-	-	2 086	Wetzlar-Garbenheimer Wiesen
63	89	78	230	2 063	302	-	-	2 595	Zellhausen
-	-	193	3 922	3 922	193	-	1	8 038	Zierenberg a. d. Dörnberg
822	5 061	11 846	23 426	57 527	21 791	3 357	114	106 215	Zusammen
									Meklenburg-Vorpommern
19 106	6 199	1 514	33 970	17 539	5 452	3 890	11	60 862	Flugplätze
1 443	441	-	1 884	2 140	268	492	-	4 784	Anklam
1 601	171	-	2 048	-	79	165	-	2 292	Barth
2 263	57	-	2 600	-	784	-	-	3 384	Güttin/Rugen
1 358	462	-	2 961	-	140	67	-	3 168	Henningdorf
1 038	421	-	2 168	-	23	233	-	2 424	Neubrandenburg
623	2 569	738	5 932	2 641	438	776	2	9 789	Neustadt-Glewe
15	585	-	1 888	225	1 036	5	-	3 154	Parchim
-	-	147	279	2 469	262	110	3	3 123	Pasewalk/Franzfelde
1 072	507	-	1 579	-	128	137	-	1 844	Peenemünde
147	264	103	514	1 579	360	67	-	2 520	Pinnow
1 123	1	-	1 939	1 050	192	615	-	3 796	Rechlin-Lärz
5 968	-	-	6 337	-	23	14	-	6 374	Rostock
423	189	198	934	2 120	355	34	-	3 443	Stralsund
1 740	32	20	1 802	26	222	232	2	2 284	Wismar-Muggenburg
18 814	5 699	1 206	32 865	12 250	4 310	2 947	7	52 379	Zusammen
									Segelfluggelände
31	67	155	258	1 155	232	13	2	1 660	Güstrow
261	433	153	847	4 134	910	930	2	6 823	Schmoldow
292	500	308	1 105	5 289	1 142	943	4	8 483	Zusammen
									Niedersachsen
69 122	47 397	8 758	185 502	110 351	43 031	21 707	603	361 194	Flugplätze
3 170	-	-	8 911	-	-	-	-	8 911	Hannover
-	-	376	1 324	4 276	-	-	-	5 600	Achmer
200	-	60	260	-	30	20	-	310	Ahlhorn
519	377	-	896	-	10	-	-	906	Baltrum
272	100	-	380	-	7	598	-	985	Barßel
320	53	118	491	2 155	431	215	12	3 304	Bohnte-Bad Essen
3 407	200	-	4 197	-	235	-	-	4 432	Borkum
2 869	2 878	226	9 464	4 317	576	325	-	14 682	Braunschweig
716	1 934	16	3 565	465	64	42	-	4 136	Celle-Arieh

Gegenstand der Nachweisung	Motorflüge								
	Überführungsflüge	Werkverkehrsflüge		Schulflüge		Sportflüge		Flüge von Staatsluftfahrzeugen	
		Strecke	Platz	Strecke	Platz	Strecke	Platz	Strecke	Platz
Niedersachsen									
Flugplätze									
Cloppenburg-Varrelbusch	-	-	-	45	200	-	-	-	-
Damme	-	69	27	444	813	9	228	-	-
Emden	-	115	3	51	18	-	-	130	3
Faßberg	-	-	-	-	-	-	-	-	-
Ganderkesee	-	379	32	295	473	-	-	3	1
Harle	-	-	-	-	-	-	-	-	-
Hildesheim	14	337	116	30	454	-	10	4	6
Hodenhagen	-	-	-	122	1 426	1 465	959	-	-
Hüttenbusch	-	-	-	97	1 125	-	-	-	-
Just	-	20	-	51	17	-	-	-	-
Karlshöfen	-	236	21	535	1 436	-	-	-	-
Kührstedt-Bederkesa	-	-	-	-	-	96	137	-	-
Langeoog	-	-	-	-	-	-	-	-	-
Lauenbrück	-	-	-	-	-	-	-	-	-
Leer-Papenburg	-	-	-	-	696	-	-	-	-
Lemwerder	-	-	-	-	-	-	-	-	-
Lüchow-Rehbeck	-	1	9	22	336	-	-	-	-
Lüneburg	-	-	-	-	-	-	-	-	-
Melle-Grönegau	-	-	-	36	48	843	648	-	-
Meppen	-	-	-	-	-	64	16	-	-
Nienburg-Holzbalge	-	47	-	280	490	20	-	-	-
Norden-Norddeich	-	-	-	-	-	-	-	-	-
Norderney	-	-	-	142	119	-	-	-	-
Nordholz-Spieka	-	-	-	84	243	-	-	-	-
Nordhorn-Lingen	-	149	43	148	1 411	-	-	-	-
Northorn	16	227	-	63	1 047	-	-	-	-
Oldenburg-Hatten	-	105	33	190	620	-	-	-	-
Osnabrück-Atterheide	-	324	2	1 047	4 791	98	-	10	-
Peine-Eddesse	-	-	-	215	773	-	-	-	-
Rinteln	-	13	3	-	828	-	-	-	-
Rotenburg/Wumme	-	52	-	129	498	-	-	-	-
Salzgitter-Drütte	-	85	-	56	540	-	-	-	-
Salzgitter-Schäferstuhl	-	-	-	-	-	-	10	-	-
Seedorf	-	-	-	-	-	-	-	-	-
Stade	-	-	-	-	-	-	-	-	-
Uelzen	-	310	480	300	1 095	-	-	-	-
Verden-Scharnhorst	-	-	-	47	966	-	-	-	-
Wangerooge	-	1	-	37	-	17	69	8	-
Weser-Wumme	-	-	-	2 855	523	1 983	1 695	-	-
Westerstede-Felde	-	-	-	59	1 714	-	-	-	-
Wilhelmshaven-Mariensiel	-	12	320	193	563	5	97	103	93
Zusammen	1 258	7 872	1 533	9 251	24 865	4 843	4 818	321	183
Hubschrauberlandeplätze									
Bad Pyrmont, Bathidis Krhs.	-	-	-	-	-	-	-	-	-
Buxtehude, Krkhs	-	-	-	-	-	-	-	-	-
Göttingen, Klinikum	-	-	-	-	-	-	-	-	-
Goslar, Krkhs	-	-	-	-	-	-	-	-	-

Flugbetrieb 1999

auf allen Flugplätzen, Hubschrauberlandeplätzen und Segelfluggeländen

Flugarten

sonstige nichtgewerbliche Flüge		Schleppstarts	Zusammen	Segelflüge	Motor-segelflüge	Ultraleicht-flüge	Bemannte Ballone	Flüge insgesamt	Gegenstand der Nachweisung
Strecke	Platz								
									Niedersachsen
									Flugplätze
879	1 529	37	2 690	1 567	400	34	4	4 695	Cloppenburg-Varrelbusch
2 661	2 186	-	6 437	-	812	1 415	-	8 664	Damme
1 233	97	-	1 650	-	104	68	-	1 822	Emden
1 303	-	-	1 303	211	-	63	-	1 577	Faßberg
3 894	739	-	5 816	-	131	752	130	6 829	Ganderkesee
185	-	-	185	-	-	-	-	185	Harle
1 212	1 908	149	4 240	1 793	844	2 736	5	9 618	Hildesheim
-	-	95	4 067	1 371	244	3	5	5 690	Hodenhagen
437	990	-	2 649	-	2 649	-	-	5 298	Hüttenbusch
4 347	209	1	4 645	1	7 887	-	-	12 533	Juist
1 461	1 690	1	5 380	1	117	59	-	5 557	Karlshöfen
-	-	-	233	-	13	345	-	591	Kührstedt-Bederkesa
1 926	224	-	2 150	-	235	-	-	2 385	Langeoog
263	94	-	357	-	41	-	1	399	Lauenbrück
12	4 054	-	4 762	-	147	32	-	4 941	Leer-Papenburg
365	120	71	556	2 452	631	-	-	3 639	Lemwerder
308	630	95	1 401	1 218	1 166	116	-	3 901	Lüchow-Rehbeck
717	781	-	1 498	1 592	381	417	48	3 936	Lüneburg
23	-	495	2 093	2 143	1 559	364	32	6 191	Melle-Grönegau
-	-	-	80	-	-	-	-	80	Meppen
1 684	372	-	2 893	-	573	340	3	3 809	Nienburg-Holzbalge
499	187	-	686	-	110	-	-	796	Norden-Norddeich
4 356	1 474	-	6 091	-	216	-	-	6 307	Norderney
1 854	1 689	21	3 891	1 876	468	13	-	6 248	Nordholz-Spieka
1 320	2 840	223	6 134	3 340	441	-	-	9 915	Nordhorn-Lingen
-	-	-	1 353	-	534	584	5	2 476	Northem
3 832	591	-	5 371	-	266	1 874	147	7 658	Oldenburg-Hatten
4 991	431	-	11 694	-	-	-	-	11 694	Osnabrück-Atterheide
1 372	2 394	-	4 754	-	193	246	-	5 193	Peine-Eddesse
411	1 109	518	2 882	1 405	270	13	-	4 570	Rinteln
1 988	3 864	-	6 531	865	1 213	1 423	3	10 035	Rotenburg/Wümme
609	1 279	-	2 569	-	170	75	3	2 817	Salzgitter-Drütte
258	465	583	1 316	1 807	690	390	4	4 207	Salzgitter-Schäferstuhl
35	782	22	839	663	498	-	-	2 000	Seedorf
712	914	76	1 702	1 801	263	214	3	3 983	Stade
210	1 580	210	4 185	1 345	1 925	110	2	7 567	Uelzen
296	963	44	2 316	1 151	715	13	37	4 232	Verden-Scharnhorst
3 110	69	-	3 311	-	257	-	-	3 568	Wangerooge
-	-	-	7 056	-	49	101	13	7 219	Weser-Wümme
659	1 202	-	3 634	4	19	498	6	4 181	Westerstede-Felde
2 616	2 639	-	6 641	-	125	830	81	7 677	Wilhelmshaven-Mariensiel
63 511	45 637	3 437	167 529	37 819	27 709	14 328	544	247 929	Zusammen
									Hubschrauberlandeplätze
46	-	-	46	-	-	-	-	46	Bad Pyrmont, Bathidis Krhs.
8	-	-	8	-	-	-	-	8	Buxtehude, Krkhs.
1 097	-	-	1 097	-	-	-	-	1 097	Göttingen, Klinikum
5	-	-	5	-	-	-	-	5	Goslar, Krkhs.

Starts nach

Gegenstand der Nachweisung	Motorflüge								
	Über- führungs- flüge	Werkverkehrsflüge		Schulflüge		Sportflüge		Flüge von Staats- luftfahrzeugen	
		Strecke	Platz	Strecke	Platz	Strecke	Platz	Strecke	Platz
Niedersachsen									
Hubschrauberlandeplätze									
Großburgwedel, Krkhs.	-	-	-	-	-	-	-	-	-
Hamel, Krkhs.	-	-	-	-	-	-	-	-	-
Hann.-Münden, Klinik	-	8	-	-	-	-	-	-	-
Hannover, Kinderklinik	-	-	-	-	-	-	-	-	-
Hannover, Med. Hochschule	-	393	1 398	-	-	-	-	-	-
Hannover, Tönniesberg	-	-	-	-	-	-	-	-	-
Harste	-	-	-	-	-	-	-	3	-
Helmstedt, Krkhs.	-	-	-	-	-	-	-	-	-
Hess. Oldendorf, Klinik.	-	-	-	-	-	-	-	-	-
Hildesheim, Boschwerk	-	-	18	-	-	-	-	-	-
Homburg	-	15	5	-	-	-	-	-	-
Jadeline	-	-	-	-	-	-	-	751	-
Lohne, St.-Franziskus-Hosp.	-	-	-	-	-	-	-	-	-
Lüneburg, Landeskrs.	-	-	-	-	-	-	-	-	-
Northeim, Alb.-Schweitzer-Krhs.	-	-	-	-	-	-	-	-	-
Osnabrück, Klinikum.	-	-	-	-	-	-	-	-	-
Peine, Krkhs.	-	-	-	-	-	-	-	-	-
Sanderbusch, NW-Krhs.	-	-	-	-	-	-	-	-	-
Sigmundshall.	-	-	-	-	-	-	-	-	-
Soltau, Krhs.	-	-	-	-	-	-	-	-	-
Stade, Ottenbecker Damm	-	-	-	-	-	-	-	-	-
Uelzen, Krkhs.	-	-	-	-	-	-	-	-	-
Westerstede, Ammerland-Klinik	-	-	-	-	-	-	-	-	-
Wolfenbüttel, Stadtkrhs.	-	1	1 235	-	-	-	-	-	-
Wolfsburg, Klinikum	-	-	-	-	-	-	-	-	-
Zusammen ..	-	417	2 656	-	-	-	-	754	-
Segelfluggelände									
Alte Ems b. Herbrum	-	-	-	-	20	-	-	-	-
Am Salzgittersee	-	-	-	-	-	-	-	-	-
Am Staufenberg.	-	-	-	-	-	-	-	-	-
Aue b. Hattorf.	-	-	-	-	-	62	30	-	-
Bad Zwischenahn-Rostrup.	-	-	-	-	-	-	-	-	-
Berliner Heide b. Metzingen	-	-	-	-	-	-	-	-	-
Bisperode-West	-	-	-	-	-	-	-	-	-
Blexen b. Nordenham	-	-	-	-	-	-	-	-	-
Bohlenbergerfeld.	-	-	-	-	-	-	-	-	-
Bollnch	-	-	-	-	-	-	-	-	-
Brockzetel.	-	-	-	-	-	-	-	-	-
Bückeburg-Weinberg	-	23	67	-	-	-	-	-	-
Diepholz	-	-	-	-	-	-	-	-	-
Domsode, Hadeln	-	-	-	-	-	-	-	-	-
Große Höhe b. Delmenhorst	-	-	-	-	-	-	-	-	-
Großes Moor b. Ehlershausen	-	-	-	-	-	-	-	-	-
Große Wiese b. Wolfenbüttel	-	-	-	22	-	-	-	-	-
Hellenhagen	-	-	-	-	-	-	-	-	-
Hellingst.	-	-	-	-	-	-	-	-	-
Helmstedt, Rote Wiese.	-	-	-	-	-	-	-	-	-

Flugbetrieb 1999

auf allen Flugplätzen, Hubschrauberlandeplätzen und Segelfluggeländen

Flugarten

sonstige nichtgewerbliche Flüge		Schieppstarts	Zusammen	Segelflüge	Motor-segelflüge	Ultraleicht-flüge	Bemannte Ballone	Flüge insgesamt	Gegenstand der Nachweisung
Strecke	Platz								
									Niedersachsen
									Hubschrauberlandeplätze
18	-	-	18	-	-	-	-	18	Großburgwedel, Krkrhs
25	-	-	25	-	-	-	-	25	Hameln, Krkrhs.
-	-	-	8	-	-	-	-	8	Hann.-Münden, Klinik
50	-	-	50	-	-	-	-	50	Hannover, Kinderklinik
-	-	-	1 791	-	-	-	-	1 791	Hannover, Med. Hochschule
4	-	-	4	-	-	-	-	4	Hannover, Tönniesberg
23	4	-	30	-	-	-	-	30	Harste
34	-	-	34	-	-	-	-	34	Helmstedt, Krkrhs
20	-	-	20	-	-	-	-	20	Hess. Oldendorf, Klinik
-	-	-	18	-	-	-	-	18	Hildesheim, Boschwerk
-	-	-	20	-	-	-	-	20	Hornburg
-	-	-	751	-	-	-	-	751	Jadeline
5	-	-	5	-	-	-	-	5	Lohne, St.-Franziskus-Hosp
8	-	-	8	-	-	-	-	8	Lüneburg, Landeskrs.
27	-	-	27	-	-	-	-	27	Northeim, Alb.-Schweitzer-Krhs.
110	-	-	110	-	-	-	-	110	Osnabrück, Klinikum
-	41	-	41	-	-	-	-	41	Peine, Krkrhs
1 330	106	-	1 436	-	-	-	-	1 436	Sanderbusch, NW-Krhs
1	-	-	1	-	-	-	-	1	Sigmundshall
16	-	-	16	-	-	-	-	16	Sottau, Krhs.
2	-	-	2	-	-	-	-	2	Stade, Ottenbecker Damm
1 028	-	-	1 028	-	-	-	-	1 028	Uelzen, Krkrhs.
8	-	-	8	-	-	-	-	8	Westerstede, Ammerland-Klinik
-	-	-	1 236	-	-	-	-	1 236	Wolfenbüttel, Stadtkrhs.
28	-	-	28	-	-	-	-	28	Wolfsburg, Klinikum
3 893	151	-	7 871	-	-	-	-	7 871	Zusammen
									Segelfluggelände
22	263	616	921	616	134	-	-	1 671	Alte Ems b. Herbrum
16	26	13	55	974	269	31	-	1 329	Am Salzgittersee
-	-	-	-	570	-	-	-	570	Am Staufenberg
120	118	115	445	3 299	594	19	-	4 357	Aue b. Hattorf
20	21	179	220	3 046	435	-	-	3 701	Bad Zwischenahn-Rostrup
-	-	2	2	2 163	35	-	-	2 200	Berliner Heide b. Metzingen
-	-	-	-	2 718	184	-	-	2 902	Bisperode-West
18	61	93	172	1 289	1 474	36	-	2 971	Blexen b. Nordenham
-	-	3	3	1 833	603	3	8	2 450	Bohlenbergerfeld
-	-	-	-	1 622	505	-	-	2 127	Bollrich
10	24	-	34	850	177	-	-	1 061	Brockzetel
42	151	580	863	1 641	1 011	-	-	3 515	Bückeburg-Weinberg
8	12	209	229	209	100	-	-	538	Diepholz
206	74	20	300	1 636	958	-	-	2 894	Domsode, Hadeln
-	32	119	151	2 881	280	-	-	3 312	Große Höhe b. Delmenhorst
53	40	354	447	3 836	398	19	1	4 701	Großes Moor b. Ehlershausen
-	-	34	56	1 520	188	16	18	1 798	Große Wiese b. Wolfenbüttel
-	-	-	-	1 506	-	-	-	1 506	Hellenhagen
-	-	-	-	1 757	-	-	-	1 757	Hellingst
-	-	68	68	859	-	-	-	927	Helmstedt, Rote Wiese

Starts nach

Gegenstand der Nachweisung	Motorflüge								
	Über- führungs- flüge	Werkverkehrsflüge		Schulflüge		Sportflüge		Flüge von Staats- luftfahrzeugen	
		Strecke	Platz	Strecke	Platz	Strecke	Platz	Strecke	Platz
Niedersachsen									
Segelfluggelände									
Holtorfslöh.....	-	-	-	-	-	-	-	-	-
Höpen b. Schneverdingen.....	-	-	-	-	-	-	-	-	-
Hoya.....	-	-	-	-	-	10	198	-	-
Ithwiesen b. Holzminden.....	-	-	-	-	-	-	-	-	-
Oppershausen.....	-	-	-	-	-	-	-	-	-
Osterholz-Scharmbeck.....	105	-	-	120	-	-	-	-	-
Peine-Grindbruchkippe.....	-	-	-	-	-	-	3	-	-
Quakenbruck.....	-	-	-	-	-	-	-	-	-
Scheuen b. Celle.....	-	-	-	-	467	189	77	-	-
Schnuckenheide-Repke.....	4	-	-	-	-	-	-	-	-
Steinberg b. Surwold.....	-	-	-	-	-	-	-	-	-
Steinberg b. Wesseln.....	-	-	-	-	-	-	-	-	-
Stude-Bernsteinsee.....	-	-	-	-	-	-	-	-	-
Sültmer Berg b. Northeim.....	-	-	-	-	-	-	-	-	-
Tarmstedt.....	-	-	-	-	-	-	-	-	-
Ummen.....	-	-	-	-	-	-	-	-	-
Uslar.....	-	-	-	-	-	19	38	-	-
Walsrode, Luisenhöhe.....	-	-	-	-	-	-	-	-	-
Wenzendorf.....	-	-	-	-	-	-	-	-	-
Weper-Northeim.....	-	-	-	-	-	-	-	-	-
Wilsche b. Gifhorn.....	-	-	-	-	-	-	-	-	-
Wunstorf.....	-	-	-	-	-	-	-	-	-
Zusammen ..	109	23	67	142	487	280	346	-	-
Ultraleichtfluggelände									
Conneforde.....	-	-	-	-	-	-	-	-	-
Haren/Dankern.....	-	-	-	-	-	-	-	-	-
Zusammen ..	-	-	-	-	-	-	-	-	-
Nordrhein-Westfalen									
	188	14 099	4 738	6 212	29 615	390	1 165	220	147
Flugplätze									
Düsseldorf.....	1 687	1 231	8	197	30	-	-	22	-
Köln/Bonn.....	4 315	2 041	226	16	48	-	-	-	-
Münster/Osnabrück.....	-	621	43	633	2 889	-	-	13	-
Aachen-Merzbrück.....	51	322	238	-	-	-	-	20	-
Ahlen-Nord.....	-	-	-	-	-	-	-	-	-
Altena-Hegenscheid.....	-	-	-	-	-	-	-	-	-
Arnsberg.....	-	1 620	790	256	1 330	-	-	45	112
Attendorf-Finnentrop.....	-	-	-	-	-	-	-	-	-
Bergneustadt, Auf d. Dümpel.....	-	-	-	78	56	-	-	-	-
Bielefeld-Windelsbleiche.....	-	1 293	880	233	3 806	-	-	49	18
Blomberg-Borkhausen.....	-	-	-	345	174	-	-	-	-
Bonn-Handelar.....	-	1 989	-	718	3 732	-	-	-	-
Borken-Hoxfeld.....	-	-	-	36	154	-	-	-	-
Borkenberge.....	-	-	-	9	25	-	75	1	1
Brilon/Hochsauerland.....	-	62	8	-	-	-	-	-	-
Dahlemer Binz.....	-	226	87	498	401	-	-	-	-

Flugbetrieb 1999

auf allen Flugplätzen, Hubschrauberlandeplätzen und Segelfluggeländen

Flugarten

sonstige nichtgewerbliche Flüge		Schleppstarts	Zusammen	Segelflüge	Motor-segelflüge	Ultraleicht-flüge	Bemannte Ballone	Flüge insgesamt	Gegenstand der Nachweisung
Strecke	Platz								
									Niedersachsen
									Segelfluggelände
52	57	139	248	139	63	-	-	450	Holtorfslöh
7	79	87	173	2 045	374	20	24	2 636	Höpen b. Schneverdingen
-	-	128	336	2 072	363	-	-	2 771	Hoya
546	184	355	1 085	3 710	553	40	-	5 388	Ilthwiesen b. Holzminden
-	-	-	-	3 304	350	-	-	3 654	Oppershausen
-	-	455	680	1 410	2 080	-	-	4 170	Osterholz-Scharmbeck
211	53	59	326	1 003	770	264	-	2 363	Peine-Gründbruchkippe
19	72	119	210	705	136	-	-	1 051	Quakenbrück
-	-	144	877	3 297	193	-	-	4 367	Scheuen b. Celle
3	-	24	31	1 975	302	2	-	2 310	Schnuckenheide-Repke
1	33	15	49	1 366	70	80	2	1 567	Steinberg b. Surwold
-	-	-	-	1 809	234	-	-	2 043	Steinberg b. Wesseln
5	-	1	6	2 939	382	-	-	3 327	Stüde-Bernsteinsee
-	-	-	-	481	5	-	-	486	Suitmer Berg b. Northeim
30	141	421	592	2 877	397	12	6	3 884	Tarmstedt
-	-	-	-	1 890	653	-	-	2 543	Ummern
2	-	52	111	1 602	9	7	-	1 729	Uslar
88	114	102	304	102	43	-	-	449	Walsrode, Luisenhöhe
-	-	-	-	1 425	376	-	-	1 801	Wenzendorf
-	23	331	354	331	12	-	-	697	Weper-Northeim
239	31	484	754	2 440	420	67	-	3 681	Wilsche b. Gifhorn
-	-	-	-	785	192	-	-	977	Wunstorf
1 718	1 609	5 321	10 102	72 532	15 322	616	59	98 631	Zusammen
									Ultraleichtfluggelände
-	-	-	-	-	-	328	-	328	Conneforde
-	-	-	-	-	-	6 435	-	6 435	Haren/Dankern
-	-	-	-	-	-	6 763	-	6 763	Zusammen
75 580	78 486	26 239	237 079	141 601	61 790	35 017	793	476 280	Nordrhein-Westfalen
									Flugplätze
2 439	98	-	5 712	-	-	-	-	5 712	Düsseldorf
2 478	342	-	9 466	-	-	-	-	9 466	Köln/Bonn
1 488	2 163	195	8 045	2 320	95	-	-	10 460	Münster/Osnabrück
2 774	7 208	1 872	12 485	1 872	2 288	1 103	95	17 843	Aachen-Merzbrück
-	-	-	-	18	7	6	9	40	Ahlen-Nord
375	665	322	1 362	1 542	427	554	-	3 885	Altena-Hegenscheid
1 295	948	-	6 396	-	1 336	6	-	7 738	Arnsberg
463	-	550	1 013	550	404	91	-	2 058	Attendorn-Finnentrop
208	1 150	2 999	4 491	2 904	814	72	-	8 281	Bergneustadt, Auf d. Dümpel
963	1 645	213	9 100	724	471	207	42	10 544	Bielefeld-Windelsbleiche
98	190	96	903	2 743	1 681	-	-	5 327	Blomberg-Borkhausen
7 875	2 451	258	17 023	6 864	2 852	176	-	26 915	Bonn-Hangelar
448	819	541	1 998	2 775	646	14	68	5 501	Borken-Hoxfeld
950	1 239	929	3 229	6 732	1 780	6 868	-	18 609	Borkenberge
471	772	99	1 412	1 043	398	968	-	3 821	Brilon/Hochsauerland
1 828	1 602	797	5 439	2 520	1 900	939	-	10 798	Dahlemer Binz

Gegenstand der Nachweisung	Motorflüge								
	Überführungsflüge	Werkverkehrsflüge		Schulflüge		Sportflüge		Flüge von Staatsluftfahrzeugen	
		Strecke	Platz	Strecke	Platz	Strecke	Platz	Strecke	Platz
Nordrhein-Westfalen									
Flugplätze									
Detmold.....	-	-	-	-	-	-	-	-	-
Dinslaken, Schwarze Herde.....	7	6	4	418	1 623	6	134	4	-
Dortmund-Wickede.....	-	911	114	69	123	-	-	1	-
Essen-Mulheim.....	-	485	70	47	509	-	-	68	16
Grefrath-Niershorst.....	-	-	-	-	-	-	-	-	-
Hagen, Hof Wahl.....	-	-	-	-	-	-	-	-	-
Hamm, Lippewiesen.....	-	472	186	640	302	-	-	9	-
Höxter-Holzminden.....	-	122	98	82	594	-	-	-	-
Hunsbom.....	-	-	-	20	63	-	-	-	-
Iserlohn-Summers.....	-	-	-	94	316	-	-	-	-
Kamp-Lintfort.....	-	-	-	66	412	-	-	-	-
Krefeld-Egelsberg.....	-	-	-	43	1 588	34	20	-	-
Leverkusen-Kurtekotten.....	-	-	-	16	558	-	-	-	-
Marl-Loemühle.....	-	1 350	820	-	-	-	-	-	-
Meschede-Schüren.....	-	388	713	81	810	-	-	-	-
Monchengladbach.....	130	1 085	28	99	88	-	-	7	-
Münster-Telgte.....	-	1	-	489	3 113	-	-	2	-
Oelde-Bergeler.....	-	-	-	-	-	-	-	-	-
Oerlinghausen.....	-	45	-	448	987	-	-	-	-
Paderborn-Haxterberg.....	-	-	-	128	412	-	-	-	-
Paderborn-Lippstadt.....	-	858	44	650	2 746	-	-	14	-
Plettenberg-Hüdinghausen.....	-	-	-	-	-	-	-	-	-
Porta Westfalica.....	-	458	49	90	803	15	58	-	-
Rheine-Eschendorf.....	-	104	10	220	1 045	-	-	-	-
Schameder.....	-	-	-	-	-	249	796	-	-
Schmallenberg-Rennefeld.....	-	-	-	-	-	-	-	-	-
Siegerland.....	-	1 458	590	220	983	-	-	-	-
Soest-Bad Sassendorf.....	-	-	-	28	598	-	22	-	-
Stadthorn-Wenningfeld.....	-	412	-	-	-	-	60	-	-
Werdohl-Kuntrop.....	-	-	-	33	476	-	-	-	-
Wesel-Römerwardt.....	-	-	-	-	-	-	-	-	-
Wipperfurth-Neye.....	-	-	-	42	734	-	-	-	-
Zusammen ..	188	13 667	4 729	6 196	28 561	304	1 165	220	147
Hubschrauberlandeplätze									
Aachen, Uni-Klinik.....	-	410	-	-	-	-	-	-	-
Bochum, Krhs. Bergmannsheil.....	-	-	-	-	-	-	-	-	-
Bonn, Malteser-Krhs.....	-	-	-	-	-	-	-	-	-
Coesfeld, St.-Vincenz-Hosp.....	-	-	-	-	-	-	-	-	-
Dinslaken, Ev. Krhs.....	-	-	-	-	-	-	-	-	-
Duisburg, BG-Unf.-Klinik.....	-	-	-	-	-	-	-	-	-
Düsseldorf, Uni-Klinik.....	-	-	-	-	-	-	-	-	-
Gutersloh.....	-	22	-	-	-	-	-	-	-
Köln-Merheim, Städt. Krhs.....	-	-	-	-	-	-	-	-	-
Lünen, St.-Marien-Hospital.....	-	-	-	-	-	-	-	-	-
Zusammen ..	-	432	-	-	-	-	-	-	-

Flugbetrieb 1999

auf allen Flugplätzen, Hubschrauberlandeplätzen und Segelfluggeländen

Flugarten

sonstige nichtgewerbliche Flüge		Schleppstarts	Zusammen	Segelflüge	Motor-segelflüge	Ultraleicht-flüge	Bemannte Ballone	Flüge insgesamt	Gegenstand der Nachweisung
Strecke	Platz								
									Nordrhein-Westfalen
									Flugplätze
60	1 295	180	1 535	1 151	1 419	8	-	4 113	Detmold
3 382	6 763	366	12 713	2 993	3 669	389	2	19 766	Dinslaken, Schwarze Heide
15 632	4 827	-	21 677	-	-	-	-	21 677	Dortmund-Wickede
2 543	1 848	-	5 586	2 476	3 072	-	-	11 134	Essen-Mulheim
1 028	1 443	-	2 471	-	587	10	-	3 068	Grefrath-Niershorst
280	363	-	643	-	-	95	-	738	Hagen, Hof Wahl
1 178	1 766	36	4 589	1 750	1 159	882	122	8 502	Hamm, Lippewiesen
1 207	7 061	31	9 195	92	326	5 909	-	15 522	Höxter-Holzminden
131	479	505	1 198	3 082	568	93	28	4 969	Hunsborn
79	134	1 094	1 717	2 419	486	-	-	4 622	Iserlohn-Summern
696	1 248	251	2 673	754	1 853	-	-	5 280	Kamp-Lintfort
284	809	1 557	4 335	3 788	936	-	17	9 076	Krefeld-Egelsberg
848	2 196	1 345	4 963	4 125	2 732	809	-	12 629	Leverkusen-Kurtekotten
691	869	1	3 731	1	194	32	-	3 958	Marl-Loemühle
761	835	1 490	5 078	1 492	888	139	-	7 597	Meschede-Schüren
4 570	5 032	6	11 045	924	429	11	-	12 409	Mönchengladbach
2 059	2 498	1 879	10 041	2 733	1 086	539	12	14 411	Münster-Teigte
37	68	-	105	-	-	46	-	151	Oelde-Bergeler
1 788	92	1 942	5 302	13 467	4 586	1 895	74	25 334	Oerlinghausen
610	901	418	2 469	2 000	3 475	338	12	8 294	Paderborn-Haxterberg
4 845	3 228	3	12 388	-	115	54	-	12 557	Paderborn-Lippstadt
124	208	421	753	980	331	-	-	2 064	Plettenberg-Hüinghausen
963	745	410	3 591	2 953	2 949	244	-	9 737	Porta Westfalica
2 670	482	146	4 677	660	1 706	378	-	7 421	Rheine-Eschendorf
-	-	647	1 692	1 155	352	78	2	3 279	Schameder
321	896	358	1 575	1 510	181	219	-	3 485	Schmallenberg-Rennefeld
1 878	1 092	267	6 488	864	1 835	222	-	9 409	Siegerland
777	1 917	231	3 573	3 966	854	52	46	8 491	Soest-Bad Sassendorf
3 792	1 902	149	6 315	1 165	399	10 318	36	18 233	Stadtlöhn-Wenningfeld
370	1 737	770	3 386	770	470	-	-	4 626	Werdohl-Kuntrop
191	240	10	441	3 498	380	118	-	4 437	Wesel-Römerwardt
480	1 799	374	3 429	2 305	257	7	186	6 184	Wipperfürth-Neye
72 023	73 462	23 563	224 225	93 360	62 308	33 889	751	404 633	Zusammen
									Hubschrauberlandeplätze
-	-	-	410	-	-	-	-	410	Aachen, Uni.-Klinik
222	-	-	222	-	-	-	-	222	Bochum, Krhs. Bergmannsheil
2	-	-	2	-	-	-	-	2	Bonn, Malteser-Krhs.
-	16	-	16	-	-	-	-	16	Coesfeld, St.-Vincenz-Hosp.
11	-	-	11	-	-	-	-	11	Dinslaken, Ev. Krhs.
1 246	-	-	1 246	-	-	-	-	1 246	Duisburg, BG-Unf.-Klinik
80	-	-	80	-	-	-	-	80	Düsseldorf, Uni-Klinik
-	-	-	22	-	-	-	-	22	Gütersloh
-	1 309	-	1 309	-	-	-	-	1 309	Köln-Merheim, Städt. Krhs.
1 096	-	-	1 096	-	-	-	-	1 096	Lünen, St. Marien-Hospital
2 657	1 325	-	4 414	-	-	-	-	4 414	Zusammen

Starts nach

Gegenstand der Nachweisung	Motorflüge								
	Über- führungs- flüge	Werkverkehrsflüge		Schulflüge		Sportflüge		Flüge von Staats- luftfahrzeugen	
		Strecke	Platz	Strecke	Platz	Strecke	Platz	Strecke	Platz
Nordrhein-Westfalen									
Segelfluggelände									
Aachen-Diepenlinchen	-	-	-	-	-	-	-	-	-
Asperden-Knobbenhof	-	-	-	-	-	-	-	-	-
Bergheim	-	-	-	-	-	-	-	-	-
Buren-Am Schwalenberg	-	-	-	-	-	75	-	-	-
Dorsten, Kanal	-	-	-	-	-	-	-	-	-
Duren-Hurtgenwald	-	-	-	-	-	-	-	-	-
Dusseldorf-Wolfsaap	-	-	-	-	-	-	-	-	-
Eisenhardt b. Siegen	-	-	-	-	-	-	-	-	-
Emmerich-Palmersward	-	-	-	-	-	-	-	-	-
Eudenbach	-	-	-	-	-	-	-	-	-
Geilenkirchen-Teveren	-	-	-	-	-	-	-	-	-
Halver, Im Heede	-	-	-	-	-	11	-	-	-
Hengsen-Opherdicke	-	-	-	-	-	-	-	-	-
Hilden-Kesselsweier	-	-	-	-	-	-	-	-	-
Kalkar-Wissel, Wisseler Dünen ..	-	-	-	-	-	-	-	-	-
Kamen-Heeren	-	-	-	-	-	-	-	-	-
Langenfeld-Wiescheid	-	-	-	-	-	-	-	-	-
Lindlar	-	-	-	-	-	-	-	-	-
Lunen, Lippewiden	-	-	-	-	-	-	-	-	-
Meiersberg	-	-	-	13	930	-	-	-	-
Menden Barge	-	-	-	-	-	-	-	-	-
Oeventrop, Ruhrwiesen	-	-	-	-	-	-	-	-	-
Sevelen	-	-	9	3	124	-	-	-	-
Vinsebeck-Frankenbergr	-	-	-	-	-	-	-	-	-
Warburg, Am Heenberg	-	-	-	-	-	-	-	-	-
Zusammen ..	-	-	9	16	1 054	86	-	-	-
Rheinland-Pfalz	13	4 668	1 603	3 321	11 630	1 232	2 415	95	96
Flugplätze									
Ailertchen	8	12	11	32	80	92	-	-	-
Bad Neuenahr-Ahrweiler	-	-	-	-	-	-	-	-	-
Bad Sobernheim-Domberg	4	14	12	87	985	-	63	-	-
Betzdorf-Kirchen	-	-	-	43	158	-	-	-	-
Dierdorf/Wienau	-	-	-	-	-	-	-	-	-
Hahn	-	408	570	459	1 947	2	-	-	-
Hoppstädten-Weiersbach	-	-	-	132	64	-	-	-	-
Idar-Oberstein	-	-	-	273	118	-	-	4	-
Koblenz-Winningen	1	1 092	219	379	465	-	-	10	3
Lachen-Speyerdorf	-	563	128	-	-	-	-	3	-
Langenlonsheim	-	-	-	110	350	26	28	-	-
Oppenheim	-	-	-	-	-	139	236	-	81
Pirmasens-Zweibrücken	-	216	16	163	438	-	-	-	-
Schweighofen	-	-	-	-	-	-	-	-	-
Speyer	-	631	37	225	876	18	4	26	8
Trier-Föhren	-	275	124	469	1 643	-	-	1	-
Wershofen	-	-	-	-	-	79	88	-	-

Flugbetrieb 1999

auf allen Flugplätzen, Hubschrauberlandeplätzen und Segelfluggeländen

Flugarten

sonstige nichtgewerbliche Flüge		Schleppstarts	Zusammen	Segelflüge	Motor-segelflüge	Ultraleicht-flüge	Bemannte Ballone	Flüge insgesamt	Gegenstand der Nachweisung
Strecke	Platz								
									Segelfluggelände
-	-	-	-	854	-	-	-	854	Aachen-Diepenlinchen
365	942	164	1 471	2 496	672	538	-	5 177	Asperden-Knobbenhof
-	-	-	-	2 349	-	-	-	2 349	Bergheim
53	16	211	355	1 155	786	234	-	2 530	Buren-Am Schwalenberg
-	-	-	-	3 713	750	-	-	4 463	Dorsten, Kanal
-	-	-	-	881	-	-	-	881	Düren-Hürtgenwald
-	-	-	-	991	35	-	-	1 026	Düsseldorf-Wolfsaap
-	133	1 080	1 213	1 080	214	-	-	2 507	Eisenhardt b. Siegen
-	-	64	64	1 218	452	-	-	1 734	Emmench-Palmersward
9	48	95	152	1 745	92	100	20	2 109	Eudenbach
130	118	141	389	448	-	-	-	837	Geilenkirchen-Teveren
-	-	8	19	243	177	20	-	459	Halver, Im Heede
-	81	88	169	3 391	440	-	-	4 000	Hengsen-Opherdicke
-	-	-	-	2 459	23	-	-	2 482	Hilden-Kesselsweier
-	-	-	-	1 723	-	-	-	1 723	Kalkar-Wissel, Wisseler Dünen
-	-	-	-	2 899	1 420	201	2	4 522	Kamen-Heeren
14	529	551	1 094	2 415	543	-	-	4 052	Langenfeld-Wiescheid
-	-	-	-	1 347	-	-	-	1 347	Lindlar
-	-	-	-	5 144	-	-	-	5 144	Lünen, Lippewerden
277	1 260	218	2 698	2 353	2 118	-	-	7 169	Meiersberg
-	-	-	-	4 325	477	15	-	4 817	Menden Barge
16	77	16	109	2 193	616	4	20	2 942	Oeventrop, Ruhrwiesen
36	495	-	667	1 401	667	16	-	2 751	Sevelen
-	-	-	-	1 418	-	-	-	1 418	Vinsebeck-Frankenberg
-	-	40	40	-	-	-	-	40	Warburg, Am Heinberg
900	3 699	2 676	8 440	48 241	9 482	1 128	42	67 333	Zusammen
23 263	23 239	14 131	85 706	54 572	34 602	20 785	249	195 914	Rheinland-Pfalz
									Flugplätze
475	570	553	1 833	582	234	97	17	2 763	Ailertchen
857	700	628	2 185	1 952	361	156	5	4 659	Bad Neuenahr-Ahrweiler
389	1 016	-	2 570	2 974	1 694	285	68	7 591	Bad Sobernheim-Dornberg
230	1 034	1 897	3 362	1 897	54	46	5	5 364	Betzdorf-Kirchen
187	958	196	1 341	1 098	688	47	7	3 181	Dierdorf/Wienau
1 262	457	-	5 105	-	173	79	-	5 357	Hahn
841	51	5	1 093	800	682	124	-	2 699	Hoppstädten-Weiersbach
971	520	118	2 004	1 015	1 380	427	8	4 834	Idar-Oberstein
4 706	2 177	20	9 072	1 692	3 133	2 302	-	16 199	Koblenz-Winningen
-	250	2 471	3 415	2 471	-	-	-	5 886	Lachen-Speyerdorf
210	1 420	1 114	3 258	2 140	705	41	10	6 154	Langenlonsheim
-	-	-	456	2 423	1 445	27	59	4 410	Oppenheim
961	1 112	1 101	4 007	1 101	1 562	4 825	-	11 495	Pirmasens-Zweibrücken
440	2 025	18	2 483	18	1 853	335	-	4 689	Schweighofen
3 782	2 157	451	8 215	452	2 078	5 445	-	16 190	Speyer
2 606	2 782	-	7 900	-	863	3 707	-	12 470	Trier-Föhren
123	-	46	336	3 450	438	89	-	4 313	Wershofen

9 Nichtgewerblicher
Flugbetrieb mit Motorflugzeugen, Hubschraubern und sonstigen Luftfahrzeugen

Starts nach

Gegenstand der Nachweisung	Motorflüge								
	Über- führungs- flüge	Werkverkehrsflüge		Schulflüge		Sportflüge		Flüge von Staats- luftfahrzeugen	
		Strecke	Platz	Strecke	Platz	Strecke	Platz	Strecke	Platz
Rheinland-Pfalz									
Flugplätze									
Worms	-	1 435	484	368	2 041	-	-	51	4
Zweibrücken.....	-	22	2	379	758	-	-	-	-
Zusammen ..	13	4 668	1 603	3 119	9 923	356	419	95	96
Hubschrauberlandeplätze									
Jakobsberg.....	-	-	-	-	-	-	-	-	-
Ludwigshafen; BG-Unf.-Klinik	-	-	-	-	-	-	-	-	-
Mainz-Uni.-Klinik	-	-	-	-	-	-	-	-	-
Zusammen ..	-	-	-	-	-	-	-	-	-
Segelfluggelände									
Bad Manenberg-Oberroßbach	-	-	-	-	-	-	-	-	-
Buchel	-	-	-	-	-	64	95	-	-
Bundenthal-Rumbach ..	-	-	-	-	-	-	-	-	-
Daun-Senheim	-	-	-	9	67	-	-	-	-
Grunstadt, Quirnheimer Berg	-	-	-	-	-	-	-	-	-
Haßloch.....	-	-	-	-	-	-	-	-	-
Kell	-	-	-	13	581	32	484	-	-
Kim.....	-	-	-	-	-	-	-	-	-
Konz-Könen.....	-	-	-	-	-	-	-	-	-
Landau-Ebenberg	-	-	-	-	-	-	-	-	-
Langenbach	-	-	-	-	-	60	520	-	-
Ludwigshafen-Dannstadt ..	-	-	-	-	-	79	80	-	-
Mendig.....	-	-	-	-	120	250	83	-	-
Mönchsheide.....	-	-	-	-	-	89	197	-	-
Montabaur.....	-	-	-	30	387	58	35	-	-
Nastätten.....	-	-	-	-	-	32	89	-	-
Singhofen	-	-	-	150	552	-	-	-	-
Traben-Trarbach	-	-	-	-	-	212	413	-	-
Utscheid	-	-	-	-	-	-	-	-	-
Zusammen ..	-	-	-	202	1 707	876	1 996	-	-
Saarland	609	849	26	472	639	-	-	1	346
Flugplätze									
Saarbrücken.....	609	849	26	398	401	-	-	1	-
Neunkirchen-Bexbach.....	-	-	-	-	-	-	-	-	346
Saarlouis-Düren	-	-	-	74	238	-	-	-	-
Zusammen ..	609	849	26	472	639	-	-	1	346
Segelfluggelände									
Dillingen.....	-	-	-	-	-	-	-	-	-
Marpingen.....	-	-	-	-	-	-	-	-	-
Zusammen ..	-	-	-	-	-	-	-	-	-

Flugbetrieb 1999

auf allen Flugplätzen, Hubschrauberlandeplätzen und Segelfluggeländen

Flugarten

sonstige nichtgewerbliche Flüge		Schleppstarts	Zusammen	Segelflüge	Motor-segelflüge	Ultraleicht-flüge	Bemannte Ballone	Flüge insgesamt	Gegenstand der Nachweisung
Strecke	Platz								
									Rheinland-Pfalz
									Flugplätze
1 915	1 729	372	8 399	1 916	1 721	1 054	40	13 130	Worms
2 735	654	-	4 550	2	144	1	-	4 697	Zweibrücken
22 690	19 612	8 990	71 584	25 983	19 208	19 087	219	136 081	Zusammen
									Hubschrauberlandeplätze
49	-	-	49	-	-	-	-	49	Jakobsberg
137	1 804	-	1 941	-	-	-	-	1 941	Ludwigshafen, BG-Unf.-Klinik
81	-	-	81	-	-	-	-	81	Mainz-Uni -Klinik
267	1 804	-	2 071	-	-	-	-	2 071	Zusammen
									Segelfluggelände
-	-	49	49	1 387	122	97	15	1 670	Bad Marienberg-Oberroßbach
-	-	16	175	660	185	111	-	1 131	Buchel
27	165	3	195	2	92	-	-	289	Bundenthal-Rumbach
18	725	748	1 567	748	216	2	-	2 533	Daun-Senheld
45	238	510	793	2 376	357	-	-	3 526	Grünstadt, Quirnheimer Berg
-	-	-	-	1 143	-	-	-	1 143	Haßloch
-	-	8	1 118	903	155	15	-	2 191	Kell
32	24	6	62	1 087	923	95	1	2 168	Kim
14	65	385	464	2 447	268	-	-	3 179	Konz-Könen
115	247	1 064	1 426	3 111	795	-	-	5 332	Landau-Ebenberg
-	-	45	625	921	450	210	-	2 206	Langenbach
15	60	1 147	1 381	2 856	983	18	-	5 238	Ludwigshafen-Dannstadt
-	-	73	526	86	195	-	-	807	Mendig
-	-	332	618	2 824	310	434	-	4 186	Mönchsheide
40	299	534	1 383	2 254	417	5	12	4 071	Montabaur
-	-	1	122	2 130	8 258	5	-	10 515	Nastätten
-	-	17	719	702	166	10	-	1 597	Singhofen
-	-	127	752	1 450	744	682	2	3 630	Traben-Trarbach
-	-	76	76	1 502	758	14	-	2 350	Utscheid
306	1 823	5 141	12 051	28 589	15 394	1 698	30	57 762	Zusammen
									Saarland
									Flugplätze
6 413	1 647	-	10 344	-	26	-	-	10 370	Saarbrücken
459	-	-	805	929	441	19	-	2 194	Neunkirchen-Bexbach
1 008	1 969	6	3 295	47	1 688	-	25	5 065	Saarlouis-Düren
7 880	3 616	6	14 444	976	2 155	19	25	17 619	Zusammen
									Segelfluggelände
38	44	35	117	904	618	31	-	1 670	Dillingen
227	300	944	1 471	3 793	2 277	470	28	8 039	Marpingen
265	344	979	1 588	4 697	2 895	501	28	9 709	Zusammen

Starts nach

Gegenstand der Nachweisung	Motorflüge									
	Überführungsflüge	Werkverkehrsflüge		Schulflüge		Sportflüge		Flüge von Staatsluftfahrzeugen		
		Strecke	Platz	Strecke	Platz	Strecke	Platz	Strecke	Platz	
Sachsen	862	3 315	333	1 778	2 366	867	808	307	26	
Flugplätze										
Dresden.....	423	1 940	-	214	-	3	-	5	-	
Leipzig/Halle.....	413	535	37	875	920	-	-	58	6	
Auerbach.....	-	-	-	-	11	-	-	-	-	
Bautzen.....	-	103	-	-	-	-	343	-	-	
Böhlen.....	-	-	-	-	-	-	-	3	1	
Brandis.....	-	14	88	-	-	-	-	-	-	
Chemnitz-Jahnsdorf.....	-	545	2	11	2	-	-	28	-	
Görlitz.....	-	81	2	2	2	-	7	-	-	
Großenhain.....	-	3	-	-	-	1	270	5	19	
Kamenz.....	-	22	-	50	361	-	-	-	-	
Klix.....	-	-	-	-	-	-	-	-	-	
Langhennersdorf.....	-	17	188	14	41	-	-	2	-	
Nardt.....	10	-	-	-	25	1	40	5	-	
Oschatz.....	-	-	-	-	-	-	-	-	-	
Pirma.....	-	-	-	-	-	-	-	3	-	
Riesa-Canitz.....	15	-	-	-	-	-	-	-	-	
Riesa-Göhlis.....	-	-	-	171	111	-	-	-	-	
Roitzschjora.....	-	-	-	36	65	-	-	-	-	
Rothenburg/OL.....	-	55	16	3	16	-	-	167	-	
Taucha.....	-	-	-	-	-	-	148	-	-	
Zwickau.....	-	-	-	402	812	862	-	31	-	
Zusammen ..	861	3 315	333	1 778	2 366	867	808	307	26	
Segelfluggelände										
Großruckerswalde.....	-	-	-	-	-	-	-	-	-	
Zusammen ..	-	-	-	-	-	-	-	-	-	
Ultraleichtfluggelände										
Brauna.....	-	-	-	-	-	-	-	-	-	
Mohorn.....	-	-	-	-	-	-	-	-	-	
Pretzschendorf.....	1	-	-	-	-	-	-	-	-	
Zusammen ..	1	-	-	-	-	-	-	-	-	
Sachsen-Anhalt	97	3 174	257	443	3 333	280	1 684	351	9	
Flugplätze										
Abbenrode.....	3	17	-	-	-	-	-	-	-	
Allstedt.....	-	-	-	5	124	2	11	-	-	
Aschersleben.....	-	48	-	25	-	133	296	-	-	
Ballenstedt.....	-	497	10	76	193	17	-	1	-	
Burg.....	17	50	-	31	701	-	-	-	-	
Cochstedt/Schneidlingen.....	6	-	-	7	23	-	-	-	-	
Dessau.....	-	168	2	78	353	-	2	87	9	
Gardelegen.....	-	-	-	-	-	-	1 049	-	-	
Halle/Oppin.....	52	934	24	25	135	-	-	-	-	
Köthen.....	-	-	-	6	13	-	-	-	-	
Klein-Gartz.....	-	-	-	-	-	-	-	-	-	

Flugbetrieb 1999

auf allen Flugplätzen, Hubschrauberlandeplätzen und Segelfluggeländen

Flugarten

sonstige nichtgewerbliche Flüge		Schleppstarts	Zusammen	Segelflüge	Motor-segelflüge	Ultraleicht-flüge	Bemannte Ballone	Flüge insgesamt	Gegenstand der Nachweisung
Strecke	Platz								
10 836	9 323	4 111	34 932	32 426	6 084	22 367	2 565	98 374	Sachsen
									Flugplätze
1 323	-	-	3 908	-	22	-	-	3 930	Dresden
1 217	114	-	4 175	-	20	-	-	4 195	Leipzig/Halle
123	148	87	369	2 534	1 010	36	-	3 949	Auerbach
1 027	670	-	2 143	-	263	1 999	-	4 405	Bautzen
397	1 156	21	1 578	23	42	2 346	13	4 002	Böhlen
473	867	-	1 442	-	-	16	-	1 458	Brandis
580	3	3	1 174	4	260	5	106	1 549	Chemnitz-Jahnsdorf
149	580	105	928	1 758	116	525	28	3 355	Görlitz
596	927	-	1 821	190	11	270	2 349	4 641	Großenhain
1 279	412	213	2 337	2 617	250	767	49	6 020	Kamenz
3	705	1 139	1 847	4 370	882	27	-	7 126	Klix
64	471	124	921	991	132	303	-	2 347	Langhennersdorf
114	432	211	838	1 876	40	64	9	2 827	Nardt
16	198	102	316	1 610	96	342	-	2 364	Oschatz
313	831	600	1 747	5 372	1 105	56	-	8 280	Pirna
15	4	105	139	1 453	39	15	-	1 646	Riesa-Canitz
772	123	50	1 227	79	338	844	-	2 488	Riesa-Göhlis
387	637	421	1 546	1 776	355	1 345	1	5 023	Roritzschjora
786	58	87	1 188	87	45	4 258	-	5 578	Rothenburg/OL
-	-	141	289	2 107	116	-	-	2 512	Taucha
1 015	-	655	3 777	3 384	630	82	-	7 873	Zwickau
10 649	8 336	4 064	33 710	30 231	5 772	13 300	2 555	85 568	Zusammen
									Segelfluggelände
12	203	47	262	2 195	312	8	-	2 777	Großruckerswalde
12	203	47	262	2 195	312	8	-	2 777	Zusammen
									Ultraleichtfluggelände
-	-	-	-	-	-	4 663	-	4 663	Brauna
175	760	-	935	-	-	4 050	10	4 995	Mohorn
-	24	-	25	-	-	346	-	371	Pretzschendorf
175	784	-	960	-	-	9 059	10	10 029	Zusammen
8 897	5 108	2 157	25 790	20 038	7 491	12 806	86	66 211	Sachsen-Anhalt
									Flugplätze
32	20	-	72	-	-	-	-	72	Abbenrode
493	112	-	747	-	35	67	-	849	Allstedt
-	-	409	911	1 550	1 010	135	-	3 606	Aschersleben
1 685	161	29	2 669	1 550	735	1 206	48	6 208	Ballenstedt
50	109	16	974	781	172	162	4	2 093	Burg
57	93	1	187	1	45	9	3	245	Cochstedt/Schneidlingen
835	945	102	2 581	-	-	-	-	2 581	Dessau
-	-	870	1 919	878	457	38	2	3 294	Gardelegen
1 486	125	80	2 661	1 174	446	870	-	5 351	Halle/Oppin
51	103	-	173	-	145	28	3	349	Köthen
14	7	45	66	1 397	-	-	-	1 463	Klein-Gartz

Gegenstand der Nachweisung	Motorflüge								
	Überführungsflüge	Werkverkehrsflüge		Schulflüge		Sportflüge		Flüge von Staatsluftfahrzeugen	
		Strecke	Platz	Strecke	Platz	Strecke	Platz	Strecke	Platz
Sachsen-Anhalt									
Flugplätze									
Kietz-Scharlibbe	12	18	153	-	10	-	-	-	-
Magdeburg.....	-	1 050	26	158	255	-	-	84	-
Merseburg	-	293	6	11	121	13	187	-	-
Oschersleben	-	-	-	-	-	-	-	-	-
Schönebeck	-	-	-	-	1 226	-	20	-	-
Sprossen	7	-	-	-	-	-	-	-	-
Stendal	-	61	36	11	101	-	68	179	-
Zusammen ..	97	3 136	257	433	3 255	165	1 633	351	9
Hubschrauberlandeplätze									
Barleben	-	38	-	-	-	-	-	-	-
Zusammen ..	-	38	-	-	-	-	-	-	-
Sachsen-Anhalt									
Segelfluggelände									
Laucha	-	-	-	-	-	-	-	-	-
Rennentz	-	-	-	10	78	115	51	-	-
Zusammen ..	-	-	-	10	78	115	51	-	-
Ultraleichtfluggelände									
Bad Bibra	-	-	-	-	-	-	-	-	-
Zusammen ..	-	-	-	-	-	-	-	-	-
Schleswig-Holstein									
-	-	1 533	179	1 202	13 251	90	23	8	89
Flugplätze									
Ahrenlohe	-	-	-	-	-	-	-	-	-
Bordelum	-	-	-	-	-	-	-	-	-
Flensburg-Schäferhaus	-	521	74	102	1 098	-	-	-	89
Grube.....	-	-	-	-	-	-	-	2	-
Hartenholm	-	-	-	-	-	-	-	-	-
Heide-Busum.....	-	-	-	29	109	-	-	-	-
Helgoland-Düne	-	-	-	-	-	-	-	-	-
Hohn.....	-	-	-	9	272	-	-	-	-
Husum-Schwesing.....	-	-	-	30	635	-	-	-	-
Itzehoe, Hungrier Wolf.....	-	-	-	133	445	-	-	-	-
Kiel-Holtenau	-	298	13	101	1 068	-	-	-	-
Leck.....	-	-	-	8	718	-	-	-	-
Lübeck.....	-	3	-	62	2 378	-	-	2	-
Neumünster.....	-	54	10	29	796	-	-	4	-
Rendsburg-Schachtholm	-	29	28	108	607	85	23	-	-
Schleswig-Kropp.....	-	-	-	24	835	-	-	-	-
Sierksdorf, Hof Altona	-	-	-	-	-	-	-	-	-
St. Michaelisdonn	-	-	-	428	2 834	1	-	-	-
St. Peter-Ording	-	-	-	-	-	-	-	-	-
Uetersen	-	-	-	135	1 450	-	-	-	-
Wahlstedt	-	-	-	-	-	-	-	-	-

Flugbetrieb 1999

auf allen Flugplätzen, Hubschrauberlandeplätzen und Segelfluggeländen

Flugarten

sonstige nichtgewerbliche Flüge		Schleppstarts	Zusammen	Segelflüge	Motor-segelflüge	Ultraleichtflüge	Bemannte Ballone	Flüge insgesamt	Gegenstand der Nachweisung
Strecke	Platz								
									Sachsen-Anhalt
									Flugplätze
175	754	-	1 122	-	-	-	-	1 122	Kietz-Scharlibbe
2 425	1 209	227	5 434	-	-	-	-	5 434	Magdeburg
297	150	-	1 078	-	62	26	1	1 167	Merseburg
101	7	11	119	841	402	96	-	1 458	Oschersleben
1	493	98	1 838	1 730	113	46	-	3 727	Schönebeck
157	57	7	228	7	6	394	1	636	Sprossen
741	295	66	1 558	1 651	621	9 045	3	12 878	Stendal
8 600	4 640	1 961	24 537	11 560	4 249	12 122	65	52 533	Zusammen
									Hubschrauberlandeplätze
-	-	-	38	-	-	-	-	38	Barleben
-	-	-	38	-	-	-	-	38	Zusammen
									Sachsen-Anhalt
									Segelfluggelände
297	468	184	949	6 669	1 073	471	16	9 178	Laucha
-	-	12	266	1 809	2 169	35	5	4 284	Rennertz
297	468	196	1 215	8 478	3 242	506	21	13 462	Zusammen
									Ultraleichtfluggelände
-	-	-	-	-	-	178	-	178	Bad Bibra
-	-	-	-	-	-	178	-	178	Zusammen
31 699	28 484	2 793	79 351	28 961	10 285	8 004	152	126 753	Schleswig-Holstein
									Flugplätze
194	-	-	194	-	-	-	-	194	Ahrenlohe
116	243	-	359	-	-	156	-	515	Bordelum
1 235	1 454	-	4 573	993	394	875	-	6 835	Flensburg-Schäferhaus
226	600	177	1 005	1 896	1 026	34	-	3 961	Grube
1 613	2 397	-	4 010	3	39	1 879	-	5 931	Hartenholm
3 836	-	-	3 974	-	263	251	-	4 488	Heide-Büsum
1 016	6	-	1 022	-	50	-	-	1 072	Helgoland-Düne
100	486	-	867	-	-	-	-	867	Hohn
314	1 122	152	2 253	565	277	2	-	3 097	Husum-Schwesing
419	1 675	125	2 797	313	188	28	-	3 326	Itzehoe, Hungriger Wolf
1 980	2 932	341	6 713	2 708	411	2	-	9 834	Kiel-Holtenau
136	227	86	1 175	1 335	-	-	-	2 510	Leck
3 375	4 167	437	10 424	3 458	2 628	44	-	16 554	Lübeck
564	973	109	2 539	443	212	-	101	3 295	Neumünster
1 185	1 174	-	3 239	-	121	2 812	48	6 220	Rendsburg-Schachtholm
259	720	279	2 117	1 612	440	1 319	-	5 488	Schleswig-Kropp
924	277	-	1 201	-	-	-	-	1 201	Sierksdorf, Hof Altona
1 102	1 335	62	5 762	1 357	724	104	-	7 947	St. Michaelisdonn
1 503	1 580	-	3 083	-	96	28	-	3 207	St. Peter-Ording
3 870	6 311	335	12 101	4 758	1 617	-	-	18 476	Uetersen
188	140	60	388	1 546	265	470	3	2 672	Wahlstedt

Gegenstand der Nachweisung	Motorflüge								
	Überführungsflüge	Werkverkehrsflüge		Schnellflüge		Sportflüge		Flüge von Staatsluftfahrzeugen	
		Strecke	Platz	Strecke	Platz	Strecke	Platz	Strecke	Platz
Schleswig-Holstein									
Flugplätze									
Westerland/Sylt.....	-	628	54	-	-	-	-	-	-
Wyk a. Föhr.....	-	-	-	4	6	-	-	-	-
Zusammen ..	-	1 533	179	1 202	13 251	86	23	8	89
Hubschrauberlandeplätze									
Eutin, Krkhs.....	-	-	-	-	-	-	-	-	-
Geesthacht, Johanniter-Krhs.	-	-	-	-	-	-	-	-	-
Husum, Krkhs.....	-	-	-	-	-	-	-	-	-
Itzehoe, Krhs.	-	-	-	-	-	-	-	-	-
Lübeck, Universitätsklinikum	-	-	-	-	-	-	-	-	-
Neustadt/Holst., Klinikum	-	-	-	-	-	-	-	-	-
Niebuhr, Krkhs.....	-	-	-	-	-	-	-	-	-
Zusammen ..	-	-	-	-	-	-	-	-	-
Segelfluggelände									
Aukrug.....	-	-	-	-	-	-	-	-	-
Aventoft.....	-	-	-	-	-	-	-	-	-
Grambeker Heide.....	-	-	-	-	-	4	-	-	-
Zusammen ..	-	-	-	-	-	4	-	-	-
Thüringen	2 212	1 443	161	862	4 171	178	125	303	639
Flugplätze									
Erfurt.....	95	419	-	-	-	-	-	485	-
Alkersleben.....	-	11	57	9	45	-	-	157	596
Altenburg-Nobitz.....	2 212	682	77	153	596	17	21	57	8
Bad Frankenhausen.....	-	-	-	82	176	28	84	4	-
Eisenach-Kindel.....	-	199	10	106	150	77	-	-	-
Gera.....	-	266	-	143	788	-	-	7	-
Gunterode.....	-	-	-	12	967	-	-	-	-
Jena-Schöngleina.....	-	3	-	27	103	-	-	-	-
Nordhausen.....	-	66	-	-	78	-	-	13	-
Obermehler.....	-	-	-	196	679	-	-	21	-
Rudolstadt-Groschwitz.....	-	64	5	90	378	-	-	-	-
Somereda-Dermsdorf.....	-	152	-	28	91	47	-	44	35
Suhl-Goldlauter.....	-	-	3	16	120	-	-	-	-
Weimar-Umpferstedt.....	-	-	-	-	-	9	18	-	-
Zusammen ..	2 212	1 443	152	862	4 171	178	123	303	639
Segelfluggelände									
Bad Berka.....	-	-	-	-	-	-	2	-	-
Bad Langensalza.....	-	-	-	-	-	-	-	-	-
Greiz-Obergrochlitz.....	-	-	9	-	-	-	-	-	-
Mühlhausen.....	-	-	-	-	-	-	-	-	-
Pennewitz.....	-	-	-	-	-	-	-	-	-
Tritschendorf.....	-	-	-	-	-	-	-	-	-
Zusammen ..	-	-	9	-	-	-	2	-	-
Deutschland...	15 373	93 233	24 859	57 589	180 549	17 089	29 048	10 194	2 403

Flugbetrieb 1999

auf allen Flugplätzen, Hubschrauberlandeplätzen und Segelfluggeländen

Flugarten

sonstige nichtgewerbliche Flüge		Schleppstarts	Zusammen	Segelflüge	Motor-segelflüge	Ultraleicht-flüge	Bemannte Ballone	Flüge insgesamt	Gegenstand der Nachweisung
Strecke	Platz								
									Schleswig-Holstein
									Flugplätze
3 231	347	-	4 260	1 271	255	-	-	5 786	Westerland/Sylt
2 577	288	-	2 875	-	235	-	-	3 110	Wyk a Föhr
29 943	28 454	2 163	76 931	22 258	9 241	8 004	152	116 586	Zusammen
									Hubschrauberlandeplätze
1 187	-	-	1 187	-	-	-	-	1 187	Eutin, Krkhs
20	-	-	20	-	-	-	-	20	Geesthacht, Johanniter-Krhs
64	-	-	64	-	-	-	-	64	Husum, Krkhs
33	-	-	33	-	-	-	-	33	Itzehoe, Krhs.
280	-	-	280	-	-	-	-	280	Lübeck, Universitätsklinikum
88	-	-	88	-	-	-	-	88	Neustadt/Holst., Klinikum
55	-	-	55	-	-	-	-	55	Niebuß, Krkhs.
1 727	-	-	1 727	-	-	-	-	1 727	Zusammen
									Segelfluggelände
-	-	-	-	1 881	35	-	-	1 916	Aukrug
29	30	618	677	2 059	626	-	-	3 362	Aventoft
-	-	12	16	2 763	383	-	-	3 162	Grambeker Heide
29	30	630	693	6 703	1 044	-	-	8 440	Zusammen
8 948	7 858	3 674	30 574	22 161	7 895	17 926	28	78 584	Thüringen
									Flugplätze
2 286	1	-	3 286	-	-	-	-	3 286	Erfurt
769	731	135	2 510	1 296	852	3 921	8	8 587	Alkersleben
1 303	996	29	6 151	76	236	2 220	-	8 683	Altenburg-Nobitz
836	503	368	2 081	5 916	1 309	634	-	9 940	Bad Frankenhausen
1 751	694	-	2 987	-	724	389	3	4 103	Eisenach-Kindel
1 891	396	331	3 822	1 632	362	270	9	6 095	Gera
-	1 303	1 023	3 305	979	548	-	-	4 832	Günterode
527	157	380	1 197	3 641	1 298	18	-	6 154	Jena -Schöngleina
-	693	33	883	815	342	844	5	2 889	Nordhausen
509	84	-	1 489	-	223	111	-	1 823	Obermehler
175	511	481	1 704	1 412	446	246	-	3 808	Rudolstadt-Groschwitz
500	18	2	917	2	186	151	-	1 256	Sömmerda-Dermsdorf
44	451	359	993	1 012	353	-	-	2 358	Suhl-Goldlauter
502	681	-	1 210	-	130	8 259	-	9 599	Weimar-Umpferstedt
8 807	7 218	3 141	29 249	16 781	7 009	17 063	25	70 127	Zusammen
									Segelfluggelände
18	-	16	36	1 632	269	48	3	1 988	Bad Berka
44	40	14	98	484	15	211	-	808	Bad Langensalza
-	410	397	816	1 495	176	170	-	2 657	Greiz-Obergrochlitz
22	35	41	98	1 001	353	114	-	1 566	Mühlhausen
57	155	65	277	424	73	320	-	1 094	Pennwitz
-	-	-	-	344	-	-	-	344	Titschendorf
141	640	533	1 325	5 380	886	863	3	8 457	Zusammen
476 755	416 488	152 122	1 475 702	819 870	383 105	279 816	6 454	2 964 947	Deutschland

10 Luftfahrtunternehmensstatistik 1998 *)

10 1 Unternehmen, Personalbestand, Luftfahrzeugbestand und Umsatz
nach dem Schwerpunkt der Unternehmen

Gegenstand der Nachweisung	Unternehmen mit wirtschaftlichem Schwerpunkt								insgesamt
	in der Luftfahrt					außerhalb der Luftfahrt			
	Personen- und Güterbeförderung					davon			
	Linien- verkehr	zusammen	Gelegenheitsverkehr		zusammen	zusammen	Handel	sonstige Wirtschafts- tätigkeit	
			Pauschalflugreise- sowie Tramp- und Anforderungs- verkehr	Taxi- und sonstiger Nahluft- verkehr					
Anzahl der Unternehmen	15	290	46	244	305	69	6	63	374
Davon mit Sitz des Unternehmens in									
Baden-Württemberg	1	53	5	48	54	8	1	7	62
Bayern	2	54	8	46	56	9	-	9	65
Berlin	-	6	2	4	6	-	-	-	6
Brandenburg	-	18	2	16	18	3	1	2	21
Bremen	-	3	-	3	3	3	1	2	6
Hamburg	-	10	1	9	10	1	-	1	11
Hessen	-	20	9	11	20	4	1	3	24
Mecklenburg-Vorpommern	-	6	-	6	6	1	-	1	7
Niedersachsen	5	19	3	16	24	7	-	7	31
Nordrhein-Westfalen	6	62	10	52	68	16	1	15	84
Rheinland-Pfalz	1	8	1	7	9	4	-	4	13
Saarland	-	5	1	4	5	-	-	-	5
Sachsen	-	6	-	6	6	5	-	5	11
Sachsen-Anhalt	-	4	1	3	4	3	1	2	7
Schleswig-Holstein	-	8	2	6	8	2	-	2	10
Thüringen	-	8	1	7	8	3	-	3	11
Personalbestand ¹⁾									
Fliegendes Personal	17 603	4 016	3 092	924	21 619	200	13	187	21 819
Luftfahrzeugführer	4 750	1 842	1 057	785	6 592	161	12	149	6 753
Flugingenieure	209	36	25	11	245	4	-	4	249
Bordfunker u. Navigatoren	-	-	-	-	-	15	-	15	15
sonst Fliegend Personal	12 644	2 138	2 010	128	14 782	20	1	19	14 802
Übriges Luft- (Boden-) Personal	18 214	6 715	6 067	648	24 929	115	12	103	25 044
Insgesamt ...	35 817	10 731	9 159	1 572	46 548	315	25	290	46 863
davon									
Tätige Inhaber	6	419	37	382	425	X	X	X	X
Angestellte	35 184	9 977	8 996	981	45 161	X	X	X	X
Arbeiter	420	307	125	182	727	X	X	X	X
Auszubildende u. Volontäre	207	28	1	27	235	X	X	X	X
Luftfahrzeugbestand ^{1) 4)}									
Flugzeuge nach Startgewichtsklassen									
bis 2 t	12	307	15	292	319	99	3	96	418
über 2 t bis unter 5,7 t	19	143	36	107	162	18	-	18	180
über 5,7 t bis unter 14 t	8	51	10	41	59	14	-	14	73
über 14 t bis unter 20 t	29	8	3	5	37	-	-	-	37
über 20 t bis unter 75 t	190	40	40	-	230	-	-	-	230
über 75 t bis unter 175 t	106	22	22	-	128	-	-	-	128
über 175 t	53	13	13	-	66	-	-	-	66
zusammen	417	584	139	445	1 001	131	3	128	1 132
Hubschrauber, Luftschiffe u. sonstige Luftfahrzeuge	3	451	65	386	454	120	15	105	574
Insgesamt ...	420	1 035	204	831	1 455	251	18	233	1 706
Umsatz in 1 000 DM ³⁾									
Umsatz (ohne Umsatzsteuer) aus:									
Beförderungsleistung	21 413 845	7 383 521	7 110 129	273 392	28 797 366	13 774	2 244	11 530	28 811 140
Personenverkehr	21 408 004	3 599 260	3 337 275	261 985	25 007 265	12 845	1 873	10 972	25 020 110
Güterverkehr	5 841	3 784 261	3 772 854	11 407	3 790 102	928	371	558	3 791 030
Flüge für andere Zwecke	277 726	109 286	13 310	95 976	387 012	91 015	6 348	84 667	478 027
Luftfahrtumsatz zusammen ...	21 691 571	7 492 807	7 123 440	369 368	29 184 378	104 789	8 592	96 196	29 289 167
Sonstige verkehrswirtschaftlicher Tätigkeit	102 142	245 484	242 674	2 810	347 626	X	X	X	X
Tätigkeit außerhalb der Verkehrswirtschaft	1 671 293	40 142	4 562	35 579	1 711 435	X	X	X	X
Insgesamt ...	23 465 007	7 778 433	7 370 676	407 757	31 243 439	X	X	X	X
Anteil des Luftfahrtumsatzes am Gesamtumsatz in %	92	96	97	91	93	X	X	X	X

*) Enthalten sind die Unternehmen, denen eine Genehmigung für die Beförderung von Personen und Gütern mit Luftfahrzeugen bzw. eine Erlaubnis für die Durchführung von Reklame-, Bild-, oder land- und forstwirtschaftlichen Flügen erteilt wurde, die wirtschaftssystematische Untergliederung erfolgt nach der Klassifikation der Wirtschaftszweige, Ausgabe 1993 (NACE) - 1) Bestand am 1.7.1998 - 2) Verfügbarer Luftfahrzeugbestand (Eigentumsbestand) abzüglich der vermieteten und zugunlich der angemieteten Luftfahrzeuge - 3) Im Geschäftsjahr 1998

Statistisches Bundesamt, Fachserie 8, R 6, Luftverkehr 1999

10 Luftfahrtunternehmensstatistik 1998 *)

10.2 Unternehmen, Personalbestand und Umsatz nach Umsatzgrößenklassen
nach dem Schwerpunkt der Unternehmen

Gegenstand der Nachweisung	Unternehmen mit einem Umsatz (einschl. Umsatzsteuer) von									insgesamt
	unter 100 000	100 000 bis 250 000	250 000 bis 500 000	500 000 bis 1 Mill.	1 Mill. bis 5 Mill.	5 Mill. bis 25 Mill.	25 Mill. bis 100 Mill.	100 Mill. und mehr		
Unternehmen mit Schwerpunkt in der Luftfahrt ¹⁾										
Anzahl der Unternehmen	83	56	42	29	56	24	4	11	305	
Personalbestand ⁴⁾										
Luftfahrtpersonal										
Fliegendes Personal	144	102	131	89	260	379	330	20 184	21 619	
dar.: Luftfahrzeugführer	129	93	118	86	203	281	228	5 454	6 592	
Übriges Luftfahrt- (Boden-) Personal	91	78	103	32	142	348	209	23 926	24 929	
Insgesamt ...	235	180	234	121	402	727	539	44 110	46 548	
Luftfahrzeugbestand ^{4) 3)}										
Flugzeuge nach Startgewichtsklassen										
bis 2 t	35	28	49	107	64	29	7	-	319	
über 2 t bis unter 5,7 t	7	6	12	23	81	33	-	-	162	
über 5,7 t bis unter 14 t	-	-	1	-	13	42	3	-	59	
über 14 t bis unter 20 t	-	-	-	-	-	5	3	29	37	
über 20 t bis unter 75 t	-	-	-	-	-	3	23	204	230	
über 75 t bis unter 175 t	-	-	-	-	-	-	-	128	128	
über 175 t	-	-	-	-	-	-	-	66	66	
zusammen	42	34	62	130	158	112	36	427	1 001	
Hubschrauber, Luftschiffe u. sonstige Luftfahrzeuge	87	104	89	30	43	78	23	-	454	
Insgesamt ...	129	138	151	160	201	190	59	427	1 455	
Umsatz in 1 000 DM ⁴⁾										
Umsatz (ohne Umsatzsteuer) aus:										
Beförderungsleistung	3 726	7 883	12 731	14 515	115 581	211 775	192 696	28 238 460	28 797 366	
Personenverkehr	3 691	7 784	12 628	14 426	108 324	190 298	125 327	24 544 788	25 007 265	
Güterverkehr	35	99	103	89	7 257	21 478	67 370	3 693 672	3 790 102	
Flüge für andere Zwecke	1 279	1 777	2 161	7 446	14 187	56 373	26 063	277 726	387 012	
Luftfahrtumsatz zusammen	5 005	9 660	14 891	21 960	129 767	268 149	218 760	28 516 186	29 184 378	
Sonstige verkehrswirtschaftlicher Tätigkeit	7	115	483	-	1 203	4 320	165	341 333	347 626	
Tätigkeit außerhalb der Verkehrswirtschaft	18 582	357	884	403	1 811	14 785	2 858	1 671 755	1 711 435	
Insgesamt ...	23 594	10 132	16 259	22 363	132 781	287 253	221 783	30 529 273	31 243 439	
Unternehmen mit Schwerpunkt außerhalb der Luftfahrt ¹⁾										
Anzahl der Unternehmen	36	11	6	5	11		-	-	69	
Personalbestand ²⁾										
Luftfahrtpersonal										
Fliegendes Personal	91	29	13	24	43		-	-	200	
dar. Luftfahrzeugführer	76	20	11	16	38		-	-	161	
Übriges Luftfahrt- (Boden-) Personal	50	4	28	14	19		-	-	115	
Insgesamt ...	141	33	41	38	62		-	-	315	
Luftfahrzeugbestand ^{4) 3)}										
Flugzeuge nach Startgewichtsklassen										
bis 2 t	33	18	7	8	33		-	-	99	
über 2 t bis unter 5,7 t	8	2	1	3	4		-	-	18	
über 5,7 t bis unter 14 t	10	1	-	-	3		-	-	14	
zusammen	51	21	8	11	40		-	-	131	
Hubschrauber, Luftschiffe u. sonstige Luftfahrzeuge	39	22	18	7	34		-	-	120	
Insgesamt ...	90	43	26	18	74		-	-	251	
Umsatz in 1 000 DM ⁴⁾										
Umsatz (ohne Umsatzsteuer) aus:										
Beförderungsleistung	289	889	1 473	500	10 623		-	-	13 774	
Personenverkehr	289	889	1 394	250	10 024		-	-	12 845	
Güterverkehr	-	-	79	250	600		-	-	928	
Flüge für andere Zwecke	12 749	28 666	9 985	12 525	27 089		-	-	91 015	
Luftfahrtumsatz insgesamt ...	13 038	29 555	11 458	13 025	37 712		-	-	104 789	

*) Enthalten sind die Unternehmen, denen eine Genehmigung für die Beförderung von Personen und Gütern mit Luftfahrzeugen bzw. eine Erlaubnis für die Durchführung von Reklame-, Bild-, oder land- und forstwirtschaftlichen Flügen erteilt wurde, die wirtschaftssystematische Untergliederung erfolgt nach der Klassifikation der Wirtschaftszweige, Ausgabe 1993 (NACE) - 1) Unternehmen mit Schwerpunkt in der Luftfahrt sind nach ihrem Gesamtumsatz den einzelnen Unternehmensgrößenklassen zugeordnet worden Unternehmen mit Schwerpunkt außerhalb der Luftfahrt dagegen mit ihrem Luftfahrtumsatz - 2) Am 1.7.1998 - 3) Verfügbarer Luftfahrzeugbestand abzüglich der vermieteten und zuzüglich der angemieteten Luftfahrzeuge - 4) Im Geschäftsjahr 1998.

ANHANG

Flugbericht

zur statistischen Erfassung des gewerblichen Luftverkehrs auf ausgewählten Flugplätzen

Rechtsgrundlagen und Auskunftspflicht siehe Rückseite; ausführlichere Hinweise siehe Informationsblatt, das Bestandteil des Erhebungsvordrucks ist.

Bitte nur die hellen Felder ausfüllen oder ankreuzen.

Falls die Eintragungsmöglichkeiten der Felder 12, 13 oder 15 nicht ausreichen, bitte weiteren Flugbericht anheften.

1. Luftverkehrsgesellschaft (aus Flug-Nr.) _____				11. Flugweg (IATA-Code)		
2. Berichtsflughafen				Vorhafen		Berichtshafen
3. Datum				Folgehafen		
				12. Streckenherkunftsflughäfen		
				der Aussteiger		
				Streckenherkunftshafen		Fluggäste
				IATA-Code		Anzahl
4. Flug Nr.				1		
5. Flugart -Bitte ankreuzen-				2		
A. Linienverkehr (scheduled flight)				3		
a) Planmäßiger Flug				4		
b) Extraflug				5		
B. Gelegenheitsverkehr (non-scheduled flight)				6		
a) Pauschalflugreiseverkehr				7		
b) Tramp- und Anforderungsverkehr				8		
Gastarbeitercharter						
NAC-Charter (Nordatlantikcharter)						
Militärcharter						
Frachtcharter						
Sonstige Charterflüge						
c) Taxiflüge Anzahl						
C. Überführungsflüge Anzahl						
6. Sitzplätze Anzahl						
7. Nutzlast (Payload capacity)kg						
8. Muster des Luftfahrzeuges						
9. Kennzeichen des Luftfahrzeuges						
10. Fluggäste und Ladung				13. Umsteige- und Zielflughäfen		der Einsteiger
		Fluggäste	Fracht	Nächster		Endziel-
		Anzahl	kg	Umsteige-		flughafen
				flughafen		Fluggäste
				IATA-Code		Anzahl
a) Insgesamt an Bord bei Landung				1		
b) Aussteiger				2		
bzw. aus dem Inland				3		
Ausladung aus dem Ausland				4		
c) Durchgang				5		
d) Einsteiger				6		
bzw. nach dem Inland				7		
Einladung nach dem Ausland				8		
e) Insgesamt an Bord bei Start				9		
14. Sonstige Bemerkungen (falls nötig zur Vermeidung von Rückfragen)				10		
				11		
				12		
				13		
				14		

bitte wenden

15. Angaben über Fracht- und Posttransporte im Luftverkehr					
Ausladung			Einladung		
aus Streckenherkunftsflughäfen			nach Streckenzielflughäfen		
Strecken- herkunfts- flughafen	Fracht	Post	Strecken- ziel- flughafen	Fracht	Post
IATA- Code	Bruttogewicht in Kg		IATA- Code	Bruttogewicht in Kg	

Rechtsgrundlagen:

Gesetz über die Luftfahrtstatistik vom 30. Oktober 1967 (BGBl. I S. 1053), geändert durch Artikel 15 des Gesetzes vom 14. März 1980 (BGBl. I S. 294), Verordnung zum Gesetz über die Luftfahrtstatistik vom 30. Oktober 1967 (BGBl. I S. 1056), zuletzt geändert durch Verordnung vom 4. Dezember 1991 (BGBl. I S. 2177) und Dritte Verordnung zum Gesetz über die Luftfahrtstatistik vom 28. Juni 1982 (BGBl. I S. 915), in Verbindung mit dem Gesetz über die Statistik für Bundeszwecke (Bundesstatistikgesetz - BStatG) vom 22. Januar 1987 (BGBl. I S. 462, 565), zuletzt geändert durch Artikel 2 des Gesetzes vom 17. Januar 1996 (BGBl. I S. 34).

Erhoben werden die Angaben zu § 5 Abs. 1 Nr. 1 des Gesetzes über die Luftfahrtstatistik.

Die Auskunftspflicht ergibt sich aus § 6 Abs. 1 Nr. 1 des Gesetzes über die Luftfahrtstatistik in Verbindung mit §§ 15, 26 Abs. 4 Satz 1 BStatG.

Hiernach sind die in- und ausländischen Luftfahrtunternehmen bzw. die Führer der Luftfahrzeuge, wenn Luftfahrtunternehmen nicht bestehen oder diese eine ständige Vertretung auf dem Flugplatz nicht unterhalten, auskunftspflichtig. Die Auskünfte sind gegenüber dem Flugplatzunternehmer zu erteilen.

Dieser leitet den Erhebungsvordruck dem Statistischen Bundesamt zu.

Gemäß § 15 Abs. 6 BStatG haben Widerspruch und Anfechtungsklage gegen die Aufforderung zur Auskunftserteilung keine aufschiebende Wirkung. Die Pflicht zur Geheimhaltung besteht auch für Personen, die Empfänger von Einzelangaben sind.

Der ausgefüllte Erhebungsvordruck ist spätestens am Tage nach der Landung oder dem Start bei dem als Meldestelle fungierenden Flughafenunternehmer zur Weiterleitung an folgende Adresse abzugeben:

Statistisches Bundesamt
VC-Luftverkehr
65180 Wiesbaden

Alle Eintragungen, insbesondere von Zahlen, werden in deutlicher Schrift, möglichst mit Schreibmaschine, erbeten.
Die Erhebungsvordrucke sind bei den Flughafenunternehmern erhältlich.

Erläuterung: Anstelle des Flugberichtes sollte, wenn immer möglich, über den als Meldestelle fungierenden Flughafenunternehmer eine entsprechende Datei auf EDV-Datenträger übermittelt werden; diese, im Datensatzaufbau vom Statistischen Bundesamt einheitlich vorgegebene Datei, muß sämtliche Tatbestände des Flugberichtes enthalten.
Auf den meisten deutschen Verkehrsflughäfen wird das EDV-gestützte System FLIRT*FRA zur elektronischen Datenübermittlung hierzu verwandt.

Für nähere Informationen hierzu wenden Sie sich bitte an den Flughafenunternehmer.

Für die Richtigkeit	
Datum	Unterschrift

Federal Statistical Office of Germany Flight Report for statistics of commercial air transport on the main German airports		Flight Report for statistics of commercial air transport on the main German airports																																																																													
For legal acts and obligation of response see on back page; more detailed explanations are given on a special information sheet which is part of this questionnaire. Please check or fill out the blanks only. When lacking space in no. 12, 13 or 15, use another flight report																																																																															
1. Airline (ex Flight-No.) 2. Airport of reporting 3. Date <table border="1" style="width: 100%; border-collapse: collapse;"> <tr> <th style="width: 50%; text-align: center;">on landing</th> <th style="width: 50%; text-align: center;">on take-off</th> </tr> <tr> <td style="height: 20px;"></td> <td style="height: 20px;"></td> </tr> </table> 4. Flight No. 5. Type of flight - please check- <div style="margin-left: 20px;"> A. Scheduled flight a) planned flight <input type="checkbox"/> on landing <input type="checkbox"/> on take-off b) extra flight <input type="checkbox"/> on landing <input type="checkbox"/> on take-off B. Non-scheduled flight a) inclusive tour flight (IT) <input type="checkbox"/> on landing <input type="checkbox"/> on take-off b) charter flights migrant workers charter <input type="checkbox"/> on landing <input type="checkbox"/> on take-off NAC-Charter <input type="checkbox"/> on landing <input type="checkbox"/> on take-off military-charter (without MAC-flights) ... <input type="checkbox"/> on landing <input type="checkbox"/> on take-off freight charter <input type="checkbox"/> on landing <input type="checkbox"/> on take-off other charter flights <input type="checkbox"/> on landing <input type="checkbox"/> on take-off c) taxi flight number C. Positioning flight number 6. Seats number 7. Payload capacity kg 8. Type of aircraft 9. Aircraft registration </div>	on landing	on take-off			11. Flight route (IATA-code) <table border="1" style="width: 100%; border-collapse: collapse;"> <tr> <th style="width: 33%;">preceding airport</th> <th style="width: 33%;">airport of reporting</th> <th style="width: 33%;">next airport</th> </tr> <tr> <td style="height: 20px;"></td> <td style="height: 20px;"></td> <td style="height: 20px;"></td> </tr> </table> 12. Airports of origin of passengers disembarking <table border="1" style="width: 100%; border-collapse: collapse;"> <tr> <th style="width: 60%;">Airport of origin</th> <th style="width: 40%;">passengers</th> </tr> <tr> <th style="text-align: center;">IATA-code</th> <th style="text-align: center;">number</th> </tr> <tr><td>1</td><td></td></tr> <tr><td>2</td><td></td></tr> <tr><td>3</td><td></td></tr> <tr><td>4</td><td></td></tr> <tr><td>5</td><td></td></tr> <tr><td>6</td><td></td></tr> <tr><td>7</td><td></td></tr> <tr><td>8</td><td></td></tr> </table> 13. Airports of transboarding and final destination of embarking passengers <table border="1" style="width: 100%; border-collapse: collapse;"> <tr> <th style="width: 33%;">next airport of trans-boarding</th> <th style="width: 33%;">airport of final destination</th> <th style="width: 33%;">passengers</th> </tr> <tr> <th style="text-align: center;">IATA-code</th> <th style="text-align: center;">IATA-code</th> <th style="text-align: center;">number</th> </tr> <tr><td>1</td><td></td><td></td></tr> <tr><td>2</td><td></td><td></td></tr> <tr><td>3</td><td></td><td></td></tr> <tr><td>4</td><td></td><td></td></tr> <tr><td>5</td><td></td><td></td></tr> <tr><td>6</td><td></td><td></td></tr> <tr><td>7</td><td></td><td></td></tr> <tr><td>8</td><td></td><td></td></tr> <tr><td>9</td><td></td><td></td></tr> <tr><td>10</td><td></td><td></td></tr> <tr><td>11</td><td></td><td></td></tr> <tr><td>12</td><td></td><td></td></tr> <tr><td>13</td><td></td><td></td></tr> <tr><td>14</td><td></td><td></td></tr> </table>	preceding airport	airport of reporting	next airport				Airport of origin	passengers	IATA-code	number	1		2		3		4		5		6		7		8		next airport of trans-boarding	airport of final destination	passengers	IATA-code	IATA-code	number	1			2			3			4			5			6			7			8			9			10			11			12			13			14		
on landing	on take-off																																																																														
preceding airport	airport of reporting	next airport																																																																													
Airport of origin	passengers																																																																														
IATA-code	number																																																																														
1																																																																															
2																																																																															
3																																																																															
4																																																																															
5																																																																															
6																																																																															
7																																																																															
8																																																																															
next airport of trans-boarding	airport of final destination	passengers																																																																													
IATA-code	IATA-code	number																																																																													
1																																																																															
2																																																																															
3																																																																															
4																																																																															
5																																																																															
6																																																																															
7																																																																															
8																																																																															
9																																																																															
10																																																																															
11																																																																															
12																																																																															
13																																																																															
14																																																																															
<table border="1" style="width: 100%; border-collapse: collapse;"> <tr> <th rowspan="2" style="width: 25%;">10. Passengers, freight, mail</th> <th style="width: 25%;">passengers</th> <th style="width: 25%;">freight</th> <th style="width: 25%;">mail</th> </tr> <tr> <th style="text-align: center;">number</th> <th style="text-align: center;">kg</th> <th style="text-align: center;">kg</th> </tr> <tr> <td>a) total on board on landing</td> <td></td> <td></td> <td></td> </tr> <tr> <td>b) disembarking or unloading</td> <td></td> <td></td> <td></td> </tr> <tr> <td> domestic</td> <td></td> <td></td> <td></td> </tr> <tr> <td> international</td> <td></td> <td></td> <td></td> </tr> <tr> <td>c) transit</td> <td></td> <td></td> <td></td> </tr> <tr> <td>d) embarking or loading</td> <td></td> <td></td> <td></td> </tr> <tr> <td> domestic</td> <td></td> <td></td> <td></td> </tr> <tr> <td> international</td> <td></td> <td></td> <td></td> </tr> <tr> <td>e) total on board on take-off</td> <td></td> <td></td> <td></td> </tr> </table>		10. Passengers, freight, mail	passengers	freight	mail	number	kg	kg	a) total on board on landing				b) disembarking or unloading				domestic				international				c) transit				d) embarking or loading				domestic				international				e) total on board on take-off				14. Remarks (when necessary to avoid questions) <div style="height: 40px;"></div>																																		
10. Passengers, freight, mail	passengers		freight	mail																																																																											
	number	kg	kg																																																																												
a) total on board on landing																																																																															
b) disembarking or unloading																																																																															
domestic																																																																															
international																																																																															
c) transit																																																																															
d) embarking or loading																																																																															
domestic																																																																															
international																																																																															
e) total on board on take-off																																																																															

15. Freight and mail transport by air					
Unloading			Loading		
from airport of origin			to airport of destination		
airport of origin	freight	mail	airport of destination	freight	mail
IATA- code	gross weight in Kg		IATA- code	gross weight in Kg	

Legal bases:

Law on Aviation Statistics of 30 October 1967 (Federal Law Gazette I, p. 1053), amended by Art. 15 of the Law of 14 March 1980 (Federal Law Gazette I, p. 294), Ordinance on the Law on Aviation Statistics of 30 October 1967 (Federal Law Gazette I, p. 1056), last amended by the Ordinance of 4 December 1991 (Federal Law Gazette I, p. 2177) and the Third Ordinance on the Law on Aviation Statistics of 28 June 1982 (Federal Law Gazette I, p. 915), in connection with the Law on Statistics for Federal Purposes (Federal Statistics Law - BStatG) of 22 January 1987 (Federal Law Gazette I, pp. 462, 565), last amended by Art. 2 of the Law of 17 January 1996 (Federal Law Gazette I, p. 34).

The data collected refer to Art. 5, Para. 1, No. 1 of the Law on Aviation Statistics.

The obligation to provide information is based on Art. 6, Para. 1, No. 1 of the Law on Aviation Statistics in connection with Art. 15, 26, Para. 4, Sentence 1 of the BStatG.

According to this provision, domestic and foreign airlines or the aircraft pilots - in cases where there are no airlines or the airlines do not have a permanent agency at the airport - are obliged to provide information. The data have to be supplied to the airport authorities. The latter will send the questionnaire to the Federal Statistical Office.

According to Art. 15, Para. 6 of the BStatG, objections and actions for rescission brought against the official request to provide information will not have a suspensive effect. The obligation to confidentiality applies also to those persons who are recipients of individual data.

The filled out questionnaire has to be delivered to the airport authorities within 24 hours after the landing or take off. The airport collects the reporting forms and sends them to


Statistisches Bundesamt
VC-Luftverkehr
65180 Wiesbaden

Please provide any information, especially figures, in an easily legible form, if possible typewritten.
The reporting forms are distributed by the airport authorities.

Important information: Whenever possible please deliver an electronic data file with the needed information instead of this paper. Such a file - with a uniform data record structure defined by the Federal Statistical Office - must contain all flight report items.

Most German airports have installed the electronic system FLIRT*FRA for fast and simplified information flow between airlines and airports; this system also generates flight reports for the statistics.

Please contact the local airport authorities for more information.

		responsible for the contents
date	signature	

Flughafenverzeichnis 1999

Land / IATA-Code	Name des Flughafens	ISO - Code Land	Land / IATA-Code	Name des Flughafens	ISO - Code Land	Land / IATA-Code	Name des Flughafens	ISO - Code Land
Deutschland: Ausgewählte Flugplätze			Deutschland (Fortsetzung)			Frankreich		
HAM	Hamburg	#HH	GUT	Gütersloh	#NW	ORY	Paris/Orly	FR
HAN	Hannover	#NI	MGL	Mönchengladbach	#NW	CDG	Paris/Charles de Gaulle	FR
BRE	Bremen	#HB	PAD	Paderborn-Lippstadt	#NW	LBG	Paris /Le Bourget	FR
DUS	Düsseldorf	#NW	SGE	Siegerland	#NW	AJA	Ajaccio	FR
CGN	Köln/Bonn	#NW	#NW	Üb. Nordrh -Westf	#NW	AVN	Avignon	FR
FRA	Frankfurt/Main	#HE	HHN	Hahn	#RP	BES	Brest/Guipavas	FR
STR	Stuttgart	#BW	ZNV	Koblenz	#RP	BIA	Bastia	FR
NUE	Nürnberg	#BY	ZQF	Trier	#RP	BIQ	Biarritz-Bayonne	FR
			ZQV	Worms	#RP	BOD	Bordeaux/Mérignac	FR
			#RP	Üb. Rheinland-Pfalz	#RP	BVA	Beauvais	FR
MUC	München	#BY	#SL	Üb. Saarland	#SL	CCF	Carcassonne	FR
TXL	Berlin-Tegel	#BE	#SN	Üb. Sachsen	#SN	CER	Cherbourg	FR
SXF	Berlin-Schönefeld	#BE	ZMG	Magdeburg	#ST	CFE	Clermont-Ferrand	FR
THF	Berlin-Tempelhof	#BE	#ST	Üb. Sachsen-Anhalt	#ST	CFR	Caen	FR
SCN	Saarbrücken	#SL	FLF	Flensburg	#SH	CHR	Châteauroux	FR
FMO	Münster/Osnabrück	#NW	GWT	Westerland/Sylt	#SH	CLY	Calvi	FR
LEJ	Leipzig/Halle	#SN	HEI	Heide Busum	#SH	CMF	Chambery	FR
DRS	Dresden	#SN	HGL	Helgoland	#SH	DIJ	Dijon	FR
ERF	Erfurt	#TH	KEL	Kiel	#SH	DLE	Dole	FR
			LBC	Lübeck	#SH	DNR	Dinard	FR
Deutschland : Sonstige Flugplätze			OHR	Wyk auf Föhr	#SH	DOL	Deauville	FR
FDH	Friedrichshafen	#BW	PSH	St. Peter Ording	#SH	EBU	St. Etienne	FR
HDB	Heidelberg	#BW	#SH	Üb. Schleswig-Holst.	#SH	EGC	Bergerac	FR
MHG	Mannheim	#BW	AOC	Altenburg/Nobitz	#TH	ETZ	Metz-Nancy-Lorraine	FR
QFB	Freiburg	#BW	#TH	Üb. Thüringen	#TH	FNI	Nîmes/Garons	FR
KSF	Karlsruhe	#BW				FSC	Figari	FR
QKZ	Konstanz	#BW	Europäische Gemeinschaft			GNB	Grenoble/St. Geoirs	FR
ZCC	Baden-Baden	#BW	Belgien			LAI	Lannion	FR
ZPA	Offenburg	#BW	BRU	Brüssel	BE	LIG	Limoges	FR
#BW	Donaueschingen	#BW	ANR	Antwerpen	BE	LIL	Lille/Lesquin	FR
#BW	Üb. Baden-Württemberg	#BW	CRL	Charleroi	BE	LME	Le Mans	FR
AGB	Augsburg	#BY	KJK	Kortrijk	BE	LRT	Lorient/Lann-Bihoué	FR
BYU	Bayreuth	#BY	LGG	Liege	BE	LTT	St. Tropez/La Mole	FR
HOQ	Hof	#BY	OST	Ostende	BE	LYS	Lyon/Satolas	FR
OFB	Oberpfaffenhofen	#BY	*BE	Üb. Belgien	BE	MLH	Basel/Mulhouse	FR
QLG	Landshut	#BY	Dänemark			MPL	Montpellier/Fréjorgues	FR
RBM	Straubing	#BY	CPH	Kopenhagen	DK	MRS	Marseille/Marignane	FR
#BY	Üb. Bayern	#BY	AAL	Aalborg	DK	NCE	Nizza	FR
#BE	Üb. Berlin	#BE	AAR	Aarhus/Tirstrup	DK	NTE	Nantes/Château-Bouguet	FR
EDS	Sperenberg	#BR	BLL	Billund	DK	PGF	Perpignan/Vesettes	FR
#BR	Üb. Brandenburg	#BR	EBJ	Esbjerg	DK	PIS	Poitiers	FR
BRV	Bremerhaven	#HB	FAE	Faroer	DK	PUF	Pau/Pyrenees	FR
BRV	Üb. Bremen	#HB	KRP	Karup	DK	RHE	Reims	FR
XFW	Finkenwerder	#HH	ODE	Odense	DK	RNS	Rennes/St. Jacques	FR
#HH	Üb. Hamburg	#HH	RNN	Rönne/Bornholm	DK	SXB	Strasbourg/Entzheim	FR
KSF	Kassel	#HE	SGD	Sonderborg	DK	TLN	Toulon/Marseille	FR
QEF	Egelsbach	#HE	*DK	Üb. Dänemark	DK	TLS	Toulouse/Blagnac	FR
#HE	Üb. Hessen	#HE	SFJ	Kangerlussuaq	DK	UIP	Quimper/Pluguffan	FR
BBH	Barth	#MV	MRG	Mesters	DK	XTB	Tarbes/Ossun-Lourdes	FR
GTI	Güttin	#MV	THU	Thule	DK	*FR	Üb. Frankreich	FR
HDF	Heringsdorf	#MV	*DK	Üb. Grönland	DK	MCM	Monaco	FR
RLG	Rostock-Laage	#MV	Finnland			Gibraltar		
#MV	Üb. Meckl.-Vorpommern	#MV	HEL	Helsinki	FI	GIB	Gibraltar	GI
AGE	Wangerrooge	#NI	KEM	Kemi	FI	Griechenland		
BMK	Borkum	#NI	KUO	Kuopio	FI	ATH	Athen	GR
BWE	Braunschweig	#NI	MHQ	Mariehamn	FI	AOK	Karpatos/Karpatos	GR
EME	Emden	#NI	OUL	Oulu	FI	AXD	Alexandroupolis	GR
HLE	Harle	#NI	POR	Pori	FI	CFU	Kerkira/Korfu	GR
JUI	Juist	#NI	RVN	Rovaniemi	FI	CHQ	Chania/Kreta	GR
LGO	Langeoog	#NI	TKU	Turku	FI	EFL	Kefallinia/Argostolion	GR
NOE	Norddeich	#NI	TMP	Tampere	FI	GPA	Patras/Araxos	GR
NRD	Norderney	#NI	VAA	Vaasa	FI	HER	Heraklion/Kreta	GR
XLW	Lemwerder	#NI	*FI	Üb. Finnland	FI	JKH	Khios/Khios	GR
#NI	Üb. Niedersachsen	#NI				JMK	Mykonos	GR
BNJ	Bonn/Hangelar	#NW				JSI	Skiathos/Skiathos	GR
DTM	Dortmund	#NW				JTR	Thira/Santorin	GR
ESS	Essen	#NW						

Flughafenverzeichnis 1999

Land / IATA- Code	Name des Flughafens	ISO - Code Land	Land / IATA- Code	Name des Flughafens	ISO - Code Land	Land / IATA- Code	Name des Flughafens	ISO - Code Land
Griechenland (Fortsetzung)			Italien			Schweden		
KGS	Kos	GR	FCO	Roma/Fiumicino	IT	ARN	Stockholm Arlanda	SE
KLX	Kalamata	GR	CIA	Roma/Ciampino	IT	BMA	Stockholm Bromma	SE
KSO	Kastoria	GR	BGY	Bergamo/Mailand	IT	AGH	Angelholm/Helsingborg	SE
KVA	Kavala	GR	LIN	Mailand/Linate	IT	AJR	Arvidsjaur	SE
KZI	Kozani	GR	MXP	Mailand/Malpensa	IT	BLE	Borlaenge	SE
MJT	Mythilene/Lesbos	GR	VCE	Venedig/Tessera	IT	GOT	Göteborg	SE
PVK	Preveza	GR	TSF	Venecia/Treviso	IT	GSE	Göteborg	SE
PYR	Pyrgos	GR	AHO	Alghero	IT	JKG	Jonköping	SE
RHO	Rhodos/Rhodos	GR	ALL	Albenga	IT	KID	Kristianstad	SE
SKG	Thessaloniki	GR	AOI	Ancona	IT	KLR	Kalmar	SE
SMI	Samos/Samos	GR	BDS	Brindisi	IT	KRN	Kiruna	SE
ZTH	Zakynthos	GR	BLQ	Bologna	IT	KSD	Karlstad	SE
*GR	Üb. Griechenland	GR	BRI	Bari	IT	LPI	Linköping	SE
Großbritannien			CAG	Cagliari	IT	LLA	Luleå	SE
LHR	London / Heathrow	GB	CTA	Catania	IT	MMA	Malmö	SE
LGW	London / Gatwick	GB	EBA	Elba	IT	NRK	Norrköping	SE
STN	London / Stansted	GB	FLR	Florenz	IT	ORB	Orebro	SE
LCY	London / City	GB	FRL	Forlì	IT	OSD	Ostersund	SE
LTN	Luton	GB	GOA	Genua	IT	RNB	Ronneby	SE
ABZ	Aberdeen	GB	NAP	Neapel	IT	SDL	Sundsvall	SE
BFS	Belfast	GB	OLB	Olbia	IT	SFT	Skellefteå	SE
BHX	Birmingham	GB	PEG	Perugia	IT	THN	Trollhattan	SE
BLK	Blackpool	GB	PMF	Parma	IT	UME	Umeå	SE
BOH	Bournemouth	GB	PMO	Palermo	IT	VST	Vasterås	SE
BRS	Bristol	GB	PRJ	Capri	IT	VBV	Visby	SE
BSH	Brighton	GB	PSA	Pisa	IT	VXO	Vaxjö / Kronoberg	SE
CBG	Cambridge	GB	PSR	Pescara	IT	*SE	Üb. Schweden	SE
CVT	Coventry	GB	REG	Reggio Calabria	IT	Spanien		
CWL	Cardiff	GB	RMI	Rimini	IT	MAD	Madrid	ES
DND	Dundee	GB	SUF	Lametia Terme	IT	AGP	Malaga	ES
EDI	Edinburgh	GB	TRN	Turin	IT	ALC	Alicante	ES
EMA	East Midlands	GB	TRS	Triest	IT	BCN	Barcelona	ES
EXT	Exeter	GB	TTB	Tortolì/Arbatax	IT	BIO	Bilbao	ES
FAB	Farnborough	GB	VFR	Villafranca	IT	EAS	San Sebastian	ES
GCI	Guernsey	GB	VRN	Verona	IT	GRO	Gerona	ES
GLA	Glasgow	GB	*IT	Üb. Italien	IT	GRX	Granada	ES
GLO	Gloucester	GB	Luxemburg			LCG	La Coruña	ES
HUY	Humberside	GB	LUX	Luxemburg	LU	LEI	Almería	ES
INV	Inverness	GB	Niederlande			MJV	Murcia	ES
IOM	Isle of Man	GB	AMS	Amsterdam	NL	ODB	Córdoba	ES
JER	Jersey	GB	RTM	Rotterdam	NL	OVD	Asturias/Oviedo	ES
LBA	Leeds	GB	MST	Maastricht	NL	PNA	Pamplona	ES
LPL	Liverpool	GB	Ein	Eindhoven	NL	REU	Reus	ES
LYE	Lyneham	GB	GRQ	Groningen	NL	SCQ	Santiago de Compostela	ES
LYX	Lydd	GB	ENS	Enschede	NL	SVQ	Sevilla	ES
MAN	Manchester	GB	*NL	Üb. Niederlande	NL	SDR	Santander	ES
MME	Tees-side	GB	Österreich			VGO	Vigo	ES
NCL	Newcastle	GB	VIE	Wien	AT	VIT	Vitoria	ES
NHT	Norholt	GB	GRZ	Graz	AT	VLC	Valencia	ES
PLH	Plymouth	GB	INN	Innsbruck	AT	XRY	Jerez d.l.Frontera	ES
SDZ	Sumburgh(Shetland isl)	GB	KLU	Klagenfurt	AT	ZAZ	Zaragossa	ES
SEN	Southend	GB	LNZ	Linz	AT	*ES	Üb. Spanien Kontinent	ES
SOU	Southampton	GB	SZG	Salzburg	AT	IBZ	Ibiza	ES
WFD	Woodford	GB	*AT	Üb. Österreich	AT	MAH	Menorca/Mahon	ES
WTN	Warton/Waddington	GB	Portugal			PMI	Palma de Mallorca	ES
*GB	Üb. Großbritannien	GB	LIS	Lissabon	PT	*ES	Üb. Spanien Balearen	ES
Irland			CBP	Coimbra	PT	ACE	Arrecife Lanzarote	ES
DUB	Dublin	IE	FAO	Faro	PT	FUE	Fuerte Ventura	ES
KIR	Kerry County	IE	FNC	Funchal	PT	LPA	Las Palmas Gran Canaria	ES
NOC	Connaught	IE	OPO	Porto	PT	SPC	Santa Cruz/La Palma	ES
ORK	Cork	IE	PDL	Ponta Delgada/Azoren	PT	TFN	Tenerife Norte(St.Cruz)	ES
SNN	Shannon	IE	PRM	Portimao	PT	TFS	Tenerife Sur-Reina Sofía	ES
*IE	Üb. Irland	IE	PXO	Porto Santo/Madeira	PT	VDE	Hierro/Valverde	ES
			SMA	Santa Maria	PT	*ES	Üb. Spanien Kan. Inseln	ES
			*PT	Üb. Portugal	PT	MLN	Melilla	ES

Flughafenverzeichnis 1999

Land / IATA-Code	Name des Flughafens	ISO - Code Land	Land / IATA-Code	Name des Flughafens	ISO - Code Land	Land / IATA-Code	Name des Flughafens	ISO - Code Land
Europa - EFTA			Jugoslawien (Fortsetzung)			Russische Föd.(EU) (Fortsetzung)		
Island			TIV Tivat		YU	*RU ÜB.Rußland(Europa)		RU
REK	Reykjavik	IS	*YU ÜB.Serbien		YU	Slowakische Republik		
KEF	Keflavik Reykjavik	IS	Kroatien			BTS	Bratislava	SK
*IS	ÜB.Island	IS	ZAG	Zagreb	HR	KSC	Kosice	SK
Norwegen			DBV	Dubrovnik	HR	TAT	Poprad/Tatry	SK
OSL	Oslo Fornebu	NO	BWK	Bol	HR	*SK	ÜB.Slowakei	SK
AES	Aalesund	NO	LSZ	Mali Losinj	HR	LJU	Ljubljana	SI
ALF	Alta	NO	PUY	Pula	HR	MBX	Maribor	SI
BGO	Bergen	NO	RJK	Rijeka	HR	POW	Portoroz	SI
BOO	Bodo	NO	SPU	Split	HR	*SI	ÜB.Slowenien	SI
EVE	Evenes	NO	ZAD	Zadar	HR	Tschechische Republik		
HFT	Hammerfest	NO	*HR	ÜB.Kroatien	HR	PRG	Prag	CZ
KRS	Kristiansand	NO	Lettland			BRQ	Brno(Brunn)	CZ
LKL	Laskelv/Banak	NO	RIX	Riga	LV	OSR	Ostrau	CZ
LYR	Longaerbyen	NO	*LV	ÜB.Lettland	LV	*CZ	ÜB.Tschech Republik	CZ
NVK	Narvik	NO	Litauen			Türkei		
SVG	Stavanger	NO	VNO	Wilna	LT	ANK	Ankara Esenboga	TR
TOS	Tromso	NO	KUN	Kanaus	LT	ADA	Adana	TR
TRD	Trondheim	NO	PLQ	Palanga	LT	ASR	Kayseri	TR
TRF	Sandefjord	NO	*LT	ÜB.Litauen	LT	AYT	Antalya	TR
VDB	Fagernes	NO	Malta			BXN	Bodrum	TR
*NO	ÜB.Norwegen	NO	MLA	Malta	MT	DIY	Diyarbakir	TR
Schweiz			Mazedonien			DLM	Mugla/Dalaman	TR
ZRH	Zürich	CH	OHD	Ohrid	MK	ERZ	Erzurum	TR
ACH	Altenrhein	CH	SKP	Skopje	MK	IST	Istanbul	TR
BRN	Bern	CH	*MK	ÜB.Mazedonien	MK	IZM	Izmir Adnan Menderes	TR
BSL	Basel/Mulhouse	CH	Moldavien			TZX	Trabzon	TR
GVA	Genf	CH	KIV	Kichinev	MD	VAN	Van	TR
LUG	Lugano	CH	*MD	ÜB.Moldavien	MD	*TR	ÜB.Türkei	TR
SIR	Sion	CH	Polen			Ukraine		
SMV	St Moritz	CH	WAW	Warschau	PL	IEV	Kiew Bonspol	UA
*CH	ÜB.Schweiz	CH	GDN	Gdansk	PL	DNK	Dnepopetrowsk	UA
Europa - Sonstige Länder (nicht EU/EFTA)			KRK	Krakow	PL	LWO	Lwow/Lemberg	UA
Albanien			KTW	Katowice	PL	ODS	Odessa	UA
TIA	Tirana	AL	SZZ	Szczecin	PL	SIP	Simferopol/Krim	UA
*AL	ÜB.Albanien	AL	WRO	Wroclaw	PL	*UA	ÜB.Ukraine	UA
Armenien			*PL	ÜB.Polen	PL	Ungarn		
EVN	Eriwan	AM	Rumänien			BUD	Budapest	HU
*AM	ÜB.Armenien	AM	BBU	Bukarest Baneasa	RO	DEB	Debrecin	HU
Aserbeidschan			OTP	Bukarest Otopeni	RO	*HU	ÜB.Ungarn	HU
BAK	Baku	AZ	CND	Konstanza	RO	Weißrußland		
*AZ	ÜB.Aserbeidschan	AZ	SBZ	Sibiu	RO	MSQ	Minsk	BY
Bosnien-Herzegowina			TSR	Timisoara	RO	*BY	ÜB.Weissrussland	BY
SJJ	Sarajewo	BA	*RO	ÜB.Rumänien	RO	Zypern		
BNX	Banja Luka	BA	Russische Föd.(EU)			NIC	Nikosia	CY
OMO	Mostar	BA	DME	Moskau/Domodedovo	RU	LCA	Larnaca	CY
*BA	ÜB.Bosnien	BA	VKO	Moskau Vnukovo	RU	ECN	Ercan	CY
Bulgarien			SVO	Moskou Semetjevo	RU	PFO	Paphos	CY
SOF	Sofia	BG	AAQ	Anapa	RU2	*CY	ÜB.Zypern	CY
BOJ	Bourgas	BG	AER	Adler/Sochi	RU2	Afrika Nord-Afrika		
PDV	Plovdiv	BG	ARH	Arkhangelsk	RU2	Ägypten		
ROU	Ruse/Rousse	BG	GOJ	Nizhny-Nowgorod	RU2	CAI	Kairo	EG
VAR	Varna	BG	KGD	Kaliningrad	RU1	ABS	Abu Simbel	EG
*BG	ÜB.Bulgarien	BG	KRR	Krasnodar	RU2	ALY	Alexandria	EG
Estland			KUF	Samara	RU2	ASW	Aswan	EG
TLL	Tallin	EE	KZN	Kazan	RU2	HRG	Hurghada	EG
*EE	ÜB.Estland	EE	LED	St.Petersburg	RU2	LXR	Luxor	EG
Georgien			MMK	Murmansk	RU2	PSD	Port Said	EG
TBS	Tiflis	GE	MRV	Mineralnye Vody	RU2	SSH	Sharm e Sheick	EG
*GE	ÜB.Georgien	GE	PEE	Perm	RU4	*EG	ÜB.Ägypten	EG
Jugoslawien			REN	Orenburg	RU4			
BEG	Belgrad	YU	ROV	Rostov	RU2			
INI	Nis	YU	RTW	Saratow	RU2			
PRN	Pristina	YU	STW	Stravropol	RU2			
QND	Novi-Sad	YU	UFA	Ufa	RU2			
TGD	Podgorica (Titograd)	YU	VOG	Volgograd	RU2			

Flughafenverzeichnis 1999

Land / IATA-Code	Name des Flughafens	ISO - Code Land	Land / IATA-Code	Name des Flughafens	ISO - Code Land	Land / IATA-Code	Name des Flughafens	ISO - Code Land
Algerien			Afrika West-Afrika			Sudan		
ALG	Algier	DZ	Burkina Faso			JUB	Juba	SD
BSK	Biskra	DZ	OUA	Ouagadougou	BF	KRT	Karthoum	SD
CZL	Constantine	DZ	*BF	Üb.Burkina Faso	BF	PZU	Port Sudan	SD
ORN	Oran	DZ	Benin			*SD	Üb.Sudan	SD
*DZ	Üb.Algerien	DZ	COO	Cotonou	BJ	Somalia		
Libyen			*BJ	Üb.Benin	BJ	MGQ	Mogadishu	SO
TIP	Trnopolis	LY	Elfenbeinküste			*SO	Üb.Somalia	SO
BEN	Benghasi	LY	ABJ	Abidjan	CI	Tansania		
TOB	Tobruk	LY	*CI	Üb.Elfenbein Küste	CI	DAR	Daresalaam	TZ
*LY	Üb.Libyen	LY	Kap Verde			JRO	Kilimanjaro	TZ
Marokko			SID	Ilha do Sol	CV	PMA	Pemba	TZ
CAS	Casablanca	MA	*CV	Üb.Kap Verde	CV	ZNZ	Sansibar	TZ
AGA	Agadir	MA	Ghana			*TZ	Üb.Tansania	TZ
FEZ	Fez	MA	ACC	Accra	GH	Uganda		
NDR	Nador	MA	*GH	Üb.Ghana	GH	EBB	Entebbe	UG
ODJ	Oudja	MA	Gambia			*UG	Üb.Uganda	UG
OZZ	Ouarzazate	MA	BJL	Banjul	GM	Afrika Südliches Afrika		
RAK	Marrakech	MA	*GM	Üb.Gambia	GM	Angola		
RBA	Rabat	MA	CKY	Conakry	GN	*AO	Üb Angola	AO
TNG	Tanger	MA	*GN	Üb.Guinea	GN	Botsuana		
*MA	Üb.Marokko	MA	Guinea-Bissau			GBE	Gaborone	BW
Tunesien			OXB	Bissau	GW	*BW	Üb Botsuana	BW
TUN	Tunis	TN	*GW	Üb.Guinea-Bissau	GW	Komoren		
DJE	Djerba	TN	Liberia			YVA	Moroni	KM
MIR	Monastir	TN	MLW	Monrovia	LR	*KM	Üb.Komoren	KM
SFA	SFAK	TN	*LR	Üb Liberia	LR	Lesotho		
TBJ	Tabarka	TN	Mali			MSU	Maseru	LS
TOE	Tozeur	TN	BKO	Bamako	ML	*LS	Üb Lesotho	LS
*TN	Üb.Tunesien	TN	*ML	Üb.Mali	ML	Madagaskar		
Afrika Zentral- Afrika			Mauretanien			TNR	Tananarive	MG
Burundi			NKC	Nouakchott	MR	*MG	Üb.Madagaskar	MG
BJM	Bujumburu	BI	*MR	Üb.Mauretanien	MR	Mauritius		
*BI	Üb.Burundi	BI	Niger			MRU	Mauritius	MU
Zentral Afrik. Repub			NIM	Niamey	NE	*MU	Üb.Mauritius	MU
BGF	Bangui	CF	*NE	Üb Niger	NE	Malawi		
*CF	Üb.Zent.Afr.Rep.	CF	Nigeria			LLW	Lilongwe	MW
Kongo			LOS	Lagos	NG	*MW	Üb.Malawi	MW
BZV	Brazzaville	CG	KAN	Kano	NG	Mosambik		
PNR	Pointe Noire	CG	PHC	Port Harcourt	NG	MPM	Maputo	MZ
*CG	Üb.Kongo	CG	*NG	Üb.Nigeria	NG	*MZ	Üb Mosambik	MZ
Kamerun			Sierra Leone			Namibia		
DLA	Douala	CM	FNA	Freetown	SL	WDH	Windhoek	NA
YAO	Yaounde	CM	*SL	Üb Sierra Leone	SL	*NA	Üb Namibia	NA
*CM	Üb.Kamerun	CM	Senegal			Reunion		
Gabun			DKR	Dakar	SN	RUN	Reunion St Denis	RE
LBV	Libreville	GA	*SN	Üb.Senegal	SN	*RE	Üb Reunion (Fr)	RE
POG	Port Gentil	GA	Togo			Seschen		
*GA	Üb Gabun	GA	LFW	Lome	TG	SEZ	Mahe	SC
Äquatorial Guinea			*TG	Üb.Togo	TG	*SC	Üb.Seschen	SC
SSG	Malabu	CQ	Afrika Ost-Afrika			Swasiland		
BSG	Bata	CQ	Dschibuti			MTS	Manzini	SZ
*CQ	Üb.Aequat.Guinea	CQ	JIB	Djibouti	DJ	*SZ	Üb.Swasiland	SZ
Ruanda			*DJ	Üb.Dschibuti	DJ	Südafrika		
KGL	Kigali	RW	Eritrea			JNB	Johannesburg	ZA
*RW	Üb Ruanda	RW	ASM	Asmara	ER	CPT	Kapstadt	ZA
Sao Tome			*ER	Üb.Eritrea	ER	DUR	Durban	ZA
TMS	Sao Tome	ST	Äthiopien			PRY	Pretoria	ZA
*ST	Üb.Sao Tome	ST	ADD	Addis Abeba	ET	UTN	Upington	ZA
Tschad			*ET	Üb.Äthiopien	ET	*ZA	Üb Südafrika	ZA
NDJ	N'Djamena / Fort Lamy	TD	Kenia			Sambia		
*TD	Üb Tschad	TD	NBO	Nairobi	KE	LUN	Lusaka	ZM
Zaire			MBA	Mombasa	KE	LVI	Livingstone	ZM
FIH	Kinshasa	ZR	MYD	Malindi	KE	NLA	Ndola	ZM
FBM	Lubumbashi	ZR	*KE	Üb Kenia	KE	*ZM	Üb.Sambia	ZM
FKI	Kisangani	ZR						
*ZR	Üb.Zaire	ZR						

Flughafenverzeichnis 1999

Land / IATA-Code	Name des Flughafens	ISO - Code Land	Land / IATA-Code	Name des Flughafens	ISO - Code Land	Land / IATA-Code	Name des Flughafens	ISO - Code Land
Simbabwe			USA (Fortsetzung)			USA (Fortsetzung)		
HRE	Harare	ZW	MKL	Jackson (TN)	US	PAE	Everett (WA)	US
BUQ	Bulawayo	ZW	TYS	Knoxville (TN)	US	BOI	Boise (ID)	US
*ZW	Üb.Simbabwe	ZW	CLT	Charlotte (NC)	US	IDA	Idaho Falls (ID)	US
Amerika Nordamerika			FAY	Fayetteville (NC)	US	BIL	Billings (MT)	US
Kanada			GSO	Greensboro (NC)	US	BZN	Bozeman (MT)	US
YOW	Ottawa	CA	RDU	Raleigh/Durham (NC)	US	GTF	Great Falls (MT)	US
YMX	Montreal-Mirabel	CA	CHS	Charleston (SC)	US	HLN	Helena (MT)	US
YUL	Montreal-Dorval	CA	ATL	Atlanta (GA)	US	CVO	Albany/Corvallis (OR)	US
YAM	Sault Ste Marie	CA	CSG	Columbus (GA)	US	EUG	Eugene (OR)	US
YEA	Edmonton	CA	SAV	Savannah (GA)	US	MFR	Medford (OR)	US
YHZ	Halifax	CA	BHM	Birmingham (AL)	US	PDX	Portland (OR)	US
YQB	Quebec	CA	MGM	Montgomery (AL)	US	SLC	Salt Lake City (UT)	US
YQR	Regina	CA	MOB	Mobile (AL)	US	FSD	Sioux Fall (SD)	US
YQX	Gander	CA	JAN	Jackson (MS)	US	*US 5	Üb.USA-Nord-West	US
YTO	Toronto	CA	DAB	Daytona Beach (FL)	US	ONT	Ontario (CA)	US
YVR	Vancouver	CA	FLL	Fort Lauderdale (FL)	US	BUR	Burbank (CA)	US
YWG	Winnipeg	CA	GNV	Gainesville (FL)	US	LAX	Los Angeles (CA)	US
YXE	Saskatoon	CA	JAX	Jacksonville (FL)	US	LGB	Long Beach (CA)	US
YXU	London/Ontario	CA	MIA	Miami (FL)	US	OAK	Oakland (CA)	US
YYC	Calgary	CA	ORL	Oriando (FL)	US	PSP	Palm Springs (CA)	US
YYG	Charlottetown	CA	PBI	West Palm Beach (FL)	US	SAN	San Diego (CA)	US
YYT	Sain John's	CA	PNS	Pensacola (FL)	US	SBA	Santa Barbara (CA)	US
*CA	Üb.Kanada	CA	RSW	Fort Myers (FL)	US	SFO	San Fransisco (CA)	US
USA			SRQ	Sarasota/Brandenton (F)	US	SJC	San Jose (CA)	US
JFK	New York-J.F.K (NY)	US	TLH	Talahassee (FL)	US	SMF	Sacramento (CA)	US
LGA	New York LaGuardia(N)	US	TPA	Tampa (FL)	US	LAS	Las Vegas (NV)	US
ALB	Albany (NY)	US	SJU	San Juan (PR)	US	RNO	Reno (NV)	US
BUF	Buffalo (NY)	US	*US 2	Üb.USA-Süd-Ost	US	PHX	Phönix (AZ)	US
EWR	Newark (NJ)	US	CHI	Chicago O'Hare (IL)	US	TUS	Tuscon (AZ)	US
ROC	Rochester (NY)	US	PIA	Peoria (IL)	US	SNA	Santa Ana (AZ)	US
SYR	Syracuse (NY)	US	SPI	Springfield (IL)	US	DEN	Denver (CO)	US
BGR	Bangor (ME)	US	MSP	Minneapolis (MN)	US	ABQ	Albuquerque (NM)	US
BOS	Boston (MA)	US	CID	Cedar Springs (IA)	US	*US 6	Üb.USA-Süd-West	US
HFD	Hartford (CT)	US	DSM	Des Moines (IA)	US	ANC	Anchorage (AK)	US
HAR	Harrisburg (PA)	US	LNK	Lincoln (NE)	US	FAI	Fairbanks (AK)	US
PHL	Philadelphia (PA)	US	OMA	Omaha (NE)	US	*US 7	Üb.USA-Alaska	US
PIT	Pittsburg (PA)	US	MKE	Milwaukee (WI)	US	HNL	Honolulu (HI)	US
RGD	Reading (PA)	US	MSN	Madison (WI)	US	KOA	Keahole (HI)	US
BWI	Baltimore (MD)	US	*US 3	Üb.USA-Mitte-Nord	US	OGG	Kahului (HI)	US
DCA	Washington Dulles (DC)	US	ABI	Abilene (TX)	US	*US 8	Üb.USA-Hawai	US
IAD	Washington (DC)	US	AMA	Amarillo (TX)	US	Amerika Mittelamerika		
RIC	Richmond (VA)	US	AUS	Austin (TX)	US	Antigua-Barbuda		
AZO	Kalamazoo (MI)	US	BGD	Borger (TX)	US	ANU	Antigua	AG
DET	Detroit Wayne County	US	BPT	Beaumont (TX)	US	*AG	Üb.Antigua-Barb.	AG
GRR	Grand Rapids (MI)	US	CRP	Corpus Christi (TX)	US	Bahamas		
LAN	Lansing (MI)	US	DAL	Dallas,Fort Worth (TX)	US	NAS	Nassau	BS
MBS	Saginaw/ Bay City (MI)	US	ELP	El Paso (TX)	US	*BS	Üb.Bahamas	BS
SSM	Sault Ste Marie (MI)	US	HOU	Houston (TX)	US	Barbados		
CAK	Akron (OH)	US	HRL	Harlingen (TX)	US	BGI	Bridgetown	BB
CLE	Cleveland (OH)	US	LBB	Lubbock (TX)	US	*BB	Üb.Barbados	BB
CMH	Columbus (OH)	US	MAF	Midland (TX)	US	Belize		
CVG	Cincinnati (OH)	US	SAT	San Antonio (TX)	US	BZE	Belize City	BZ
DAY	Dayton (OH)	US	BTR	Baton Rouge (LA)	US	*BZ	Üb.Belize	BZ
SGH	Springfield (OH)	US	ESF	Alexandria (LA)	US	Bermuda		
TOL	Toledo (OH)	US	MLU	Monroe (LA)	US	BDA	Hamilton	BM
EVV	Evansville (IN)	US	MSY	New Orleans (LA)	US	*BM	Üb.Bermudas	BM
FWA	Fort Wayne (IN)	US	SHV	Shreveport (LA)	US	Cayman		
IND	Indianapolis (IN)	US	LIT	Little Rock (LA)	US	GCM	Georgetown	KY
SBN	South Bend (IN)	US	MKC	Kansas City (MO)	US	*KY	Sonst.Westind.	KY
*US 1	Üb USA-Nord-Ost	US	STL	St.Louis (MO)	US	Costa Rica		
SDF	Louisville (KY)	US	ICT	Wichita (KS)	US	SJO	San Jose	CR
LEX	Lexington (KY)	US	OKC	Oklahomah Cty (OK)	US	*CR	Üb.Costa Rica	CR
BNA	Nashville (TN)	US	TUL	Tulsa (OK)	US	Dominica		
CHA	Chattanooga (TN)	US	*US 4	Üb.USA-Mitte-Süd	US	DOM	Don Domenica	DM
MEM	Memphis (TN)	US	SEA	Seattle (WA)	US	*DM	Dominica insgesamt	DM
			GEG	Spokane (WA)	US			

Flughafenverzeichnis 1999

Land / IATA-Code	Name des Flughafens	ISO - Code Land	Land / IATA-Code	Name des Flughafens	ISO - Code Land	Land / IATA-Code	Name des Flughafens	ISO - Code Land
Dominik. Republik			Niederl. Antillen			Falkland Inseln		
SDQ	Santo Domingo	DO	CUR	Curacao	AN	PSY	Port Stanley	FK
POP	Puerta Plata	DO	AUA	Aruba	AN	*FK	Üb Falkland	FK
PUJ	Punta Cana	DO	SXM	St Maarten	AN	Franz. Guyana		
*DO	Üb Dominik Rep	DO	*AN	Üb Nied Antillen	AN	CAY	Cayenne	GF
El Salvador			Panama			*GF	Üb Guayana (Fr)	GF
SAL	San Salvador	SV	PTY	Panama-City	PA	Guyana		
*SV	Üb El Salvador	SV	*PA	Üb Panama	PA	GEO	Georgetown	GY
Grenada			St. Vincent			*GY	Üb Guyana	GY
*GD	Grenada insgesamt	GD	SVD	St. Vincent	VC	Kolumbien		
Guadeloupe			*VC	St. Vincent insgesamt	VC	BOG	Bogota	CO
PTP	Point a Pitre	GP	Trinidad und Tobago			BAQ	Barranquilla	CO
*GP	Üb Guadeloupe (Fr)	GP	TAB	Tobago	TT	MDE	Medellin	CO
Guatemala			POS	Port of Spain	TT	CLO	Cali	CO
GUA	Guatemala City	GT	*TT	Üb Trinidad u Tobago	TT	ADZ	San Andres Island	CO
*GT	Üb Guatemala	GT	Amerika Südamerika			*CO	Üb Kolumbien	CO
Haiti			Argentinien			Paraguay		
PAP	Port Au Prince	HT	BUE	Buenos Aires	AR	ASU	Asuncion	PY
*HT	Üb Haiti	HT	BHI	Bahia Blanca	AR	*PY	Üb Paraguay	PY
Honduras			COR	Cordoba	AR	Peru		
TGU	Tegucigalpa	HN	JUJ	Jujuy	AR	LIM	Lima	PE
SAP	San Pedro Sula	HN	MDQ	Mar del Plata	AR	IQT	Iquitos	PE
*HN	Üb Honduras	HN	MDZ	Mendoza	AR	AQP	Arequipa	PE
Jamaika			RES	Resistencia	AR	CUZ	Cuzco	PE
KIN	Kingston	JM	RGL	Rio Gallegos	AR	TRU	Trujillo	PE
MBJ	Montego Bay	JM	ROS	Rosario	AR	*PE	Üb Peru	PE
*JM	Üb Jamaika	JM	SLA	Salta	AR	Suriname		
Kuba			TUC	Tucuman	AR	PBM	Paramaribo	SR
HAV	Havanna	CU	USH	Ushuaia	AR	*SR	Üb Suriname	SR
VRA	Varadero	CU	*AR	Üb Argentinien	AR	Uruguay		
AVI	Ciego de Avila	CU	Bolivien			MVD	Montevideo	UY
CFG	Cienfuegos	CU	LPB	La Paz	BO	PDP	Punta del Este	UY
CMW	Camaguey	CU	SRZ	Santa Cruz	BO	*UY	Üb Uruguay	UY
CYO	Cayo Largo del Sur	CU	CBB	Cochabamba	BO	Venezuela		
SCU	Santiago de Cuba	CU	*BO	Üb Bolivien	BO	CCS	Caracas	VE
HOG	Holguin	CU	Brasilien			MAR	Maracaibo	VE
*CU	Üb Kuba	CU	RIO	Rio de Janeiro	BR	PMV	Portamar	VE
St. Lucia			BSB	Brasilia	BR	BLA	Barcelona	VE
UVF	St. Lucia	LC	BEL	Belem	BR	*VE	Üb Venezuela	VE
*LC	Üb St Lucia	LC	BHZ	Belo Horizonte	BR	Asien ehem. GUS-Staaten		
Martinique			CWB	Curitiba	BR	Kasachstan		
FDF	Fort de France	MQ	FOR	Fortaleza	BR	ALA	Alma-Ata/Almaty	KZ
*MQ	Üb Martinique	MQ	IGU	Iguassu Falls	BR	AKX	Aktjubinsk	KZ
Mexiko			MAO	Manaos	BR	KGF	Karaganda	KZ
MEX	Mexico City	MX	NAT	Natal	BR	KOV	Kokschetaw	KZ
ACA	Acapulco	MX	POA	Porto Alegre	BR	KSN	Kustanay	KZ
BJX	Leon/Guanajuato	MX	REC	Recife	BR	PLX	Semipalatinsk	KZ
CUN	Cancun	MX	SAO	Sao Paulo	BR	PWQ	Pawlodar	KZ
CZM	Cozumel	MX	SSA	San Salvador	BR	TSE	Akmola	KZ
GDL	Guadalajara	MX	BVB	Boa Vista	BR	URA	Uralsk	KZ
LAP	Lapaz	MX	SSZ	Santos	BR	*KZ	Üb Kasachstan	KZ
MID	Merida	MX	*BR	Üb Brasilien	BR	Kirgisien		
MTY	Monterrey	MX	Chile			FRU	Frunse (Bishkek)	KG
OAX	Oaxaca	MX	SCL	Santiago	CL	*KG	Üb Kirgisien	KG
PVR	Puerto Vallarta	MX	ANF	Antofagasta	CL	Rußland/Fernost		
QRO	Queretaro	MX	ARI	Arica	CL	BAX	Barnaul	XU
SJD	San Jose del Cabo	MX	PUQ	Punta Arenas	CL	KJA	Krasnojarsk	XU
TAM	Tampico	MX	ZCO	Temuco	CL	OMS	Omsk	XU
TIJ	Tijuana	MX	KNA	Vina del Mar	CL	OVV	Novosibirsk	XU
VER	Vera Cruz	MX	CCP	Concepcion	CL	SVX	Jekatarinburg	XU
VSA	Villahermosa	MX	*CL	Üb Chile	CL	TJM	Tyumen	XU
*MX	Üb Mexiko	MX	Ecuador			TOF	Tomsk	XU
Nicaragua			UIO	Quito	EC	VKT	Workuta	XU
MGA	Managua	NI	GYE	Guayaquil	EC	VVO	Vladivostok	XU
*NI	Üb Nicaragua	NI	GPS	Galapagos	EC	CEK	Tscheljabinsk	XU
*EC	Üb Ecuador	EC	*EC	Üb Ecuador	EC			

Flughafenverzeichnis 1999

Land / IATA-Code	Name des Flughafens	ISO - Code Land	Land / IATA-Code	Name des Flughafens	ISO - Code Land	Land / IATA-Code	Name des Flughafens	ISO - Code Land
Falkland Inseln			Tadschikistan			Vereinigte Arab.Emirate		
PSY	Port Stanley	FK	DYU	Dushanbe	TJ	SHJ	Scharja	AE
*FK	Ub.Falkland	FK	*TJ	Ub Tadschikistan	TJ	AAN	Al Ain	AE
Franz. Guyana			ASB	Aschchabad	TM	AUH	Abu Dhabi	AE
CAY	Cayenne	GF	*TM	Ub Turkmenistan	TM	DXB	Dubai	AE
*GF	Ub Guayana (Fr)	GF	Usbekistan			FJR	Fujeirah	AE
Guyana			TAS	Taschkent	UZ	RKT	Ras al Khaimah	AE
GEO	Georgetown	GY	SKD	Samarkand	UZ	*AE	Ub V A Emirate	AE
*GY	Ub Guyana	GY	*UZ	Ub Usbekistan	UZ	Asien Indischer Subkontinent		
Kolumbien			Asien Nah-und Mittelost			Afghanistan		
BOG	Bogota	CO	Bahrain			KBL	Kabul	AF
BAQ	Barranquilla	CO	BAH	Bahrain	BH	JAA	Jalabad	AF
MDE	Medellin	CO	*BG	Ub Bahrain	BH	KDH	Kandahar	AF
CLO	Cali	CO	Irak			*AF	Ub Afghanistan	AF
ADZ	San Andres Island	CO	BGW	Bagdad	IQ	Bangladesch		
*CO	Ub.Kolumbien	CO	BSR	Basra	IQ	DAC	Dhaka	BD
Paraguay			OSM	Mosul	IQ	*BD	Ub.Bangladesch	BD
ASU	Asuncion	PY	*IQ	*Ub Irak	IQ	Buthan		
*PY	Ub Paraguay	PY	Iran			QJC	Thimbu	BT
Peru			THR	Teheran	IR	*BT	Ub Bhutan	BT
LIM	Lima	PE	ABD	Abadan	IR	Indien		
IQT	Iquitos	PE	BUZ	Bushehr	IR	DEL	Neu Delhi	IN
AQP	Arequipa	PE	IFN	Isfahan	IR	AGR	Agra	IN
CUZ	Cuzco	PE	SYZ	Shiraz	IR	AMD	Ahmadabad	IN
TRU	Trujillo	PE	TBZ	Tabriz	IR	ATQ	Amritsar	IN
*PE	Ub Peru	PE	*IR	Ub.Iran	IR	BLR	Bangalore	IN
Suriname			Israel			BOM	Bombay/Mumbai	IN
PBM	Paramaribo	SR	TLV	Tel Aviv	IL	CCU	Kalkutta	IN
*SR	Ub Suriname	SR	ETH	Elat	IL	GOI	Goa	IN
Uruguay			HFA	Haifa	IL	JAI	Jaipur	IN
MVD	Montevideo	UY	JRS	Jerusalem	IL	KNU	Kanpur	IN
PDP	Punta del Este	UY	VDA	Ovda	IL	LKO	Lucknow	IN
*UY	Ub Uruguay	UY	*IL	Ub Israel	IL	MAA	Madras	IN
Venezuela			Jemen			NAG	Nagpur	IN
CCS	Caracas	VE	SAH	Saana	YE	PNQ	Poona	IN
MAR	Maracaibo	VE	ADE	Aden	YE	TRV	Trivandrum	IN
PMV	Porlamar	VE	HOD	Hodeidah	YE	*IN	Ub Indien	IN
BLA	Barcelona	VE	*YE	Ub Jemen	YE	Sri Lanka		
*VE	Ub Venezuela	VE	Jordanien			CMB	Colombo	LK
Asien ehem. GUS-Staaten			AMM	Amman	JO	*LK	Ub.Sri Lanka	LK
Kasachstan			AQJ	Aqaba	JO	Malediven		
ALA	Alma-Ata/Almaty	KZ	*JO	Ub Jordanien	JO	MLE	Male	MV
AKX	Aktjubinsk	KZ	Katar			GAN	Gan	MV
KGF	Karaganda	KZ	DOH	Doha	QA	*MV	Ub.Malediven	MV
KOV	Kokschetaw	KZ	*QA	Ub.Katar	QA	Nepal		
KSN	Kustanay	KZ	Kuweit			KTM	Katmandu	NP
PLX	Semipalatinsk	KZ	KWI	Kuweit	KW	*NP	Ub Nepal	NP
PWQ	Pawlodar	KZ	*KW	Ub Kuweit	KW	Pakistan		
TSE	Akmola	KZ	Libanon			KHI	Karatschi	PK
URA	Uralsk	KZ	BEY	Beyrut	LB	HDD	Hyderabad	PK
*KZ	Ub.Kasachstan	KZ	*LB	Ub Libanon	LB	ISB	Islamabad	PK
Kirgisien			Oman			LHE	Lahore	PK
FRU	Frunse (Bishkek)	KG	MCT	Muskat	OM	LYP	Faisalabad	PK
*KG	Ub Kirgisien	KG	*OM	Ub.Oman	OM	PEW	Peshawar	PK
Rußland/Fernost			Saudi-Arabien			RWP	Rawalpindi	PK
BAX	Barnaul	XU	DHA	Dharan	SA	*PK	Ub.Pakistan	PK
KJA	Krasnojarsk	XU	HAS	Hail	SA	Asien Fernost		
OMS	Omsk	XU	JED	Jeddah	SA	Brunei		
OVB	Novosibirsk	XU	MED	Medina	SA	BWN	Bandar Seri Begawan	BN
SVX	Jekatarinburg	XU	RUH	Riad	SA	*BN	Ub.Brunei	BN
TJM	Tyumen	XU	TIF	Taif	SA	Hongkong (China)		
TOF	Tomsk	XU	TUU	Tabuk	SA	HKG	Hongkong(China)	HKG
VKT	Workuta	XU	*SA	Ub.Saudi-Arabien	SA	China		
VVO	Vladivostok	XU	Syrien			PEK	Peking	CN
CEK	Tscheljabinsk	XU	DAM	Damaskus	SY	CAN	Kanton/Guangzhou	CN
*XU	Ub.Rußland (Asien)	XU	ALP	Aleppo	SY	CGQ	Changchun	CN
			*SY	Ub.Syrien	SY	CKG	Chongqing	CN

Flughafenverzeichnis 1999

Land / IATA-Code	Name des Flughafens	ISO - Code Land	Land / IATA-Code	Name des Flughafens	ISO - Code Land	Land / IATA-Code	Name des Flughafens	ISO - Code Land
China (Fortsetzung)			Myanmar			Neuseeland		
CTU	Chengdu	CN	RGN	Rangun	MM	AKL	Auckland	NZ
HAK	Haikou	CN	MDL	Mandalay	MM	HLZ	Hamilton	NZ
HGH	Hangzhou	CN	*MM	Üb Myanmar	MM	CHC	Christchurch	NZ
HRB	Harbin	CN	Mongolei			WLG	Wellington	NZ
KMG	Kunming	CN	ULN	Ulan Bator	MN	*NZ	Üb Neuseeland	NZ
KWE	Guiyang	CN	*MN	Üb Mongolei	MN	Ozeanien		
LXA	Lhasa	CN	Macao			GUM	Guam Island	GU
NKG	Nanking	CN	MFM	Macao	MO	*GU	Üb Ozeanien(USA)	GU
SHA	Shanghai	CN	Malaysia			Papua-Neuguinea		
SHE	Shenyang	CN	KUL	Kuala Lumpur	MY	POM	Port Moresby	PG
SIA	Xian	CN	BKI	Kota Kinabalu	MY	*PG	Üb Papua-Neuguinea	PG
SZX	Shenzhen	CN	LBU	Labuan	MY	Polynesien		
TAO	Qingdao	CN	LGK	Langkawi	MY	PPT	Papeete	PF
TSN	Tianjin	CN	PEN	Penang	MY	*PF	Üb Polynesien(Fr)	PF
WUH	Wuhan	CN	*MY	Üb Malaysia	MY	Salomonen		
*CN	Üb China	CN	Philippinen			HIR	Honiara	SB
Indonesien			MNL	Manila	PH	TLG	Tulaghi	SB
JKT	Djakarta	ID	CEB	Cebu	PH	*SB	Salomonen insgesamt	SB
AMI	Mataram/Lombok	ID	*PH	Üb Philippinen	PH	Samoa		
BDO	Bandung	ID	Singapur			APW	Apia	WS
BIK	Biak	ID	SIN	Singapur	SG	*WS	Samoa insgesamt	WS
DPS	Denpasar	ID	Thailand			Tonga		
JOG	Yogyakarta	ID	BKK	Bangkok	TH	TBU	Tonga tapu	TO
MDC	Manado/Celebes	ID	CEI	Chiang Rai	TH	*TO	Tonga insgesamt	TO
MES	Medan	ID	CNX	Ching Mai	TH	Vanuatu		
PLH	Palembang	ID	HKT	Phuket	TH	VLI	Port Villa	VU
PNK	Pontianak/Kalimantan	ID	URT	Surat Thani	TH	*VU	Üb Vanuatu	VU
SRG	Semarang	ID	USM	Koh Samui	TH	Antarktis		
SUB	Surabaya	ID	*TH	Üb Thailand	TH	*AQ	Üb Antarktis	AQ
UPG	Ujung Padang	ID	Taiwan					
*ID	Üb Indonesien	ID	TPE	Taipei	TW			
Japan			*TW	Üb Taiwan	TW			
NRT	Tokio/Narita	JP	Vietnam					
HND	Tokio/Haneda	JP	SGN	Ho Tchi Min/Saigon	VN			
FUK	Fukuoka	JP	DAD	Da Nang	VN			
HIJ	Hiroshima	JP	HAN	Hanoi	VN			
KIJ	Niigata	JP	HPH	Haiphong	VN			
KOJ	Kagoshima	JP	*VN	Üb Vietnam	VN			
KMJ	Kumamoto	JP	Australien Ozeanien					
NGO	Nagoya	JP	Australien					
NGS	Nagasaki	JP	CBR	Canberra	AU			
OKA	Okinawa	JP	ADL	Adelaide	AU			
KIX	Osaka/Kansai	JP	BNE	Brisbane	AU			
ITM	Osaka/Itami	JP	CNS	Cairns	AU			
SDJ	Sendai	JP	DRW	Darwin	AU			
SPK	Sapporo	JP	HBA	Hobart	AU			
TAK	Takamatsu	JP	LST	Launceton	AU			
UKB	Kobe	JP	MEL	Melbourne	AU			
YOK	Yokohama	JP	OOL	Coollangatta	AU			
*JP	Üb Japan	JP	PER	Perth	AU			
Kambodscha			SYD	Sydney	AU			
PNH	Phnom Penh	KH	TSV	Townsville	AU			
*KH	Üb Kambodscha	KH	NLK	Norfolk Islands	AU			
Dem. VR Korea			*AU	Üb Australien	AU			
FNJ	Pyongyang	KP	Fidschi					
*KP	Üb Korea Dem. VR	KP	NAN	Nandi	FJ			
Rep. Korea			*FJ	Üb Fidschi	FJ			
SEL	Seoul	KR	Canton Inseln					
CJU	Cheju	KR	CIS	Canton Island	KI			
PUS	Pusan	KR	*KI	Kiribati	KI			
TAE	Taegu	KR	Marianen					
*KR	Üb Korea Rep.	KR	SPN	Saipan	MP			
Laos			Neukaledonien					
VTE	Vientiane	LA	NOU	Noumea	NC			
*LA	Üb Laos	LA	*NC	Üb Neukaled (Fr)	NC			

Fachserie 8: Verkehr

Reihe 1: Güterverkehr der Verkehrszweige

Die Reihe 1 wurde mit Berichtsjahr 1993 eingestellt.

Für das Berichtsjahr 1993 sind wegen Revidierung der Daten, die Ergebnisse nur über das Statistische Bundesamt zu beziehen.

Reihe 2: Eisenbahnverkehr

In *monatlicher* Erscheinungsfolge werden für den öffentlichen schienengebundenen Verkehr der Eisenbahnunternehmen die wichtigsten Zahlen über Verkehrsleistungen und Verkehrseinnahmen im Personen- und Güterverkehr nachgewiesen. Regional sind die Ergebnisse des Güterverkehrs nach Hauptverkehrsbeziehungen, Verkehrsgebieten und -bezirken aufgeschlüsselt.

Im *Jahresbericht* werden – neben tiefer gegliederten Ergebnissen – Angaben über die Struktur der Unternehmen, den Bestand an Verkehrsmitteln und -einrichtungen sowie über Bahnbetriebsunfälle mit Personenschaden ausgewiesen. Ferner finden sich Angaben über den Personalbestand nach dem Beschäftigungsverhältnis und den betrieblichen Einsatz.

Reihe 3: Straßenpersonenverkehr

Der *Vierteljahresbericht* enthält Angaben über die Betriebs- und Verkehrsleistungen (Wagenkilometer, beförderte Personen, Personenkilometer) sowie die umsatzsteuerpflichtigen Einnahmen (ohne Einnahmen aus dem Freigestellten Schülerverkehr) der Straßenverkehrsunternehmen (ohne Kleinunternehmen mit weniger als 6 Bussen) im Berichtsjahr.

Im *Jahresbericht* sind entsprechende Nachweisungen für das Berichtsjahr enthalten; zusätzlich werden für alle Unternehmen Vorjahresergebnisse über die Umsätze einschließlich der Einnahmen aus dem Freigestellten Schülerverkehr und der Ausgleichszahlungen der öffentlichen Hand für Beförderungen von Schwerbehinderten und Schülern (Ausbildungsverkehr) und der Vergütungen für durchgeführte Auftragsfahrten dargestellt. Außerdem werden Strukturdaten der Unternehmen am Stichtag des Berichtsjahres (Linien- und Fahrzeugbestände, Personal) nachgewiesen.

Reihe 4: Binnenschifffahrt

Die *monatlichen* Nachweisungen erstrecken sich auf den Güterverkehr auf Binnenwasserstraßen, den Güterumschlag in Binnenhäfen, den Durchgangsverkehr sowie den Güterverkehr der Bundesländer nach Hauptverkehrsbeziehungen.

Der *Jahresbericht* enthält weitergehende Nachweisungen des Güterverkehrs nach Verkehrsbezirken. Außerdem werden Unternehmen, deren verfügbaren Schiffe, Beschäftigte und Umsätze in der Binnenschifffahrt, der Bestand an Binnenschiffen der Bundesrepublik Deutschland sowie Schiffsunfälle dargestellt.

Reihe 5: Seeschifffahrt

Im *Monatsbericht* werden Schiffs- und Güterverkehr über See nach Häfen, Flaggen und Verkehrsrichtungen, der Verkehr auf dem Nord-Ostsee-Kanal, der Containerverkehr über See mit Häfen außerhalb des Bundesgebietes und der Bestand an Seeschiffen unter der Flagge der Bundesrepublik Deutschland nachgewiesen.

Der *Jahresbericht* enthält weitergehende Nachweisungen sowie zusätzlich die Aufteilung des Güterverkehrs nach Verkehrsbezirken und Angaben über das Bordpersonal.

Reihe 6: Luftverkehr

Der *Monatsbericht* umfaßt den Personen-, Güter- und Postverkehr mit Luftfahrzeugen sowie Starts und Landungen nach Flughäfen. Diese Ergebnisse sind im *Jahresbericht* differenzierter aufgegliedert, wobei zusätzlich noch Angaben aus der Unternehmensstatistik (Unternehmen, Beschäftigte, Luftfahrzeugbestand, Umsatz) und über den nichtgewerblichen Luftverkehr gebracht werden.

Reihe 7: Verkehrsunfälle

Der *Monatsbericht* enthält Angaben über Unfälle nach Straßenarten, Unfallarten und -typen, Kalendertagen, Ländern, Großstädten sowie über Verunglückte und Unfallbeteiligte nach Art der Verkehrsteilnahme. Ferner sind Unfallursachen und Unfälle des Auslands dargestellt. Dabei werden die aktuellsten Monatsergebnisse mit dem kumulierten Jahresteil und die vergleichbaren Zeitabschnitte des Vorjahres nachgewiesen.

Der *Jahresbericht* ist wesentlich tiefer gegliedert und bringt Angaben über Unfälle und Verunglückte nach Unfallart und -typ, nach Straßenart

und Ortslage, nach Monat, nach Unfallverursachung unterschieden nach dem Geschlecht und den Unfallursachen (Fehlverhalten der Verkehrsteilnehmer sowie technische Mängel und andere Ursachen). Darin sind auch Auswertungen über Alkoholfälle und deren Folgen, Autobahnunfälle, Lichtverhältnisse und Straßenzustand zum Unfallzeitpunkt sowie über das Fehlverhalten der Fahrzeugführer und ihrem Alter enthalten.

Die Entwicklung des Unfallgeschehens wird in einer Vielzahl von Zeitreihen für die wichtigsten Unfallmerkmale verdeutlicht. Angaben für über 100 Länder sind im internationalen Teil zusammengestellt. Methodische Erläuterungen und Bezugswerte zum Unfallgeschehen (Bevölkerung, Straßenlänge, Fahrzeugbestände, Fahrleistungen, Gurtanlegequoten usw.) sind im Anhang aufgeführt.

Verkehr Aktuell

In dieser *monatlich* erscheinenden Publikation sind wichtige aktuelle Monats- und Jahresergebnisse der amtlichen Statistik aus vielen Bereichen des Verkehrs in Zeitreihenform und einheitlicher Gliederung zusammengestellt.

Güter- und Personenbeförderung auf der Straße, im Schienenverkehr, in der Schifffahrt und im Luftverkehr sowie Bestand und Neuzulassungen von Kraftfahrzeugen bilden die Schwerpunkte.

Außerdem enthalten sind Eckdaten über Straßenverkehrsunfälle, verkehrsbezogene Indizes zu Verbraucherpreisen und Seefrachtraten sowie Angaben zu Unternehmensinsolvenzen und sozialversicherungspflichtig Beschäftigten im Verkehr.

Verkehr im Überblick

Diese jährlich erscheinende Querschnittsveröffentlichung enthält die wichtigsten Ergebnisse der amtlichen Verkehrsstatistik in der Regel in Zeitreihenform (Monats- bzw. Quartalsergebnisse für das aktuelle Jahr, Jahresergebnisse für die Vorjahre). Tabellen und Schaubilder werden dabei durch eine kurze, die wesentlichen Entwicklungen aufzeigende Kommentierung ergänzt. Darüber hinaus sind Erläuterungen zur Methodik der einzelnen Statistiken sowie zu ihren Rechtsgrundlagen am Ende des Heftes beigefügt.

CD-ROM (Güterverkehr der Verkehrszweige)

Für die Verkehrsträger Eisenbahn, Binnenschifffahrt, Seeschifffahrt und Straße liegt die Verflechtung im Güterverkehr inländischer Verkehrsbezirke mit in- und ausländischen Verkehrsbezirken nach Güterhauptgruppen in Datensatzform jährlich auf CD-ROM vor.

Die CD-ROM enthalten folgende Angaben:

Verkehrsträger (Eisenbahn, Binnenschifffahrt, Seeschifffahrt oder Straße); Versandmenge; Empfangsmenge; Verkehrsbezirk; Korrespondierender Verkehrsbezirk; Güterhauptgruppe; Hauptverkehrsrelation (innerdeutscher Verkehr, grenzüberschreitender Versand, grenzüberschreitender Empfang, Durchgangsverkehr).

Die Daten liegen auf den CD-ROM im CSV-Format vor und können damit auch in handelsüblichen Tabellenkalkulationsprogrammen und Datenbankprogrammen eingelesen werden. Auf den Datenträgern selbst sind keine Programme enthalten. Zusätzlich enthält jede CD eine Kurzfassung des "Systematischen Güterverzeichnis" für die Verkehrstatistik sowie das "Verzeichnis der Verkehrsgebiete und Verkehrsbezirke" im TXT-Format.

Klassifikationen

Klassifikation der Wirtschaftszweige mit Erläuterungen, Ausgabe 1993

Güterverzeichnis für die Verkehrsstatistik, Ausgabe 1969

Verzeichnis der Verkehrsbezirke und Häfen, Ausgabe 1995



Statistisches Bundesamt
Gustav-Stresemann-Ring 11
65189 Wiesbaden

Veröffentlichungen und Prospekte sind durch den Verlag Metzler-Poeschel, Verlagsauslieferung SFG-Servicecenter Fachverlage GmbH, Postfach 43 43, 72774 Reutlingen, erhältlich.



Statistik-Shop

www.statistik-bund.de

Online bestellt...
...prompt geliefert

Sie laden sich Ihre gewünschten Dateien als Onlinepublikation direkt auf Ihren PC oder Sie bestellen sich Ihre gewünschte Printpublikation in unserem virtuellen Buchladen und erhalten sie von uns auf dem Postweg geliefert.



● Aktuelles

● Online-Produkte

● Buchladen