


LS



Statistisches Bundesamt


Verkehr

Fachserie **8**

Reihe 6


Luftverkehr

1997



Statistisches Bundesamt

Verkehr



Fachserie 8

Reihe 6

Luftverkehr

1997

Statistisches Bundesamt
Bibliothek - Dokumentation - Archiv

**METZLER
POESCHEL**

Herausgeber: Statistisches Bundesamt, Wiesbaden



Fachliche Informationen zu dieser Veröffentlichung können Sie direkt beim Statistischen Bundesamt erfragen:
Gruppe V C, Telefon: 06 11 / 75 21 15, 27 36 oder Fax: 06 11 / 75 40 00

Verlag: Metzler-Poeschel, Stuttgart

Verlagsauslieferung: SFG – Servicecenter Fachverlage GmbH
Postfach 43 43
72774 Reutlingen
Telefon: 0 70 71 / 93 53 50
Telefax: 0 70 71 / 3 36 53
Internet: <http://www.s-f-g.com>
E-Mail: staba@s-f-g.com

Erscheinungsfolge: jährlich

Erschienen im Juli 1998

Preis: DM 28,50

Bestellnummer: 2080600 97700

Recyclingpapier aus 100 % Altpapier.



Daten aus dieser Veröffentlichung sind auch in unserer Datenbank STATIS-BUND als Zeitreihen gespeichert und können gegen Entgelt via Internet (www.statistik-bund.de/zeitreih/home.htm), auf Diskette, Magnetbandkassette oder CD-ROM bezogen werden.

Nähere Informationen dazu erhalten Sie telefonisch unter:

06 11 / 75 - 27 16 oder - 22 56 oder per Fax unter 06 11 / 72 40 00.



Allgemeine Informationen über das Statistische Bundesamt und sein Datenangebot erhalten Sie:

- im Internet: <http://www.statistik-bund.de>

oder bei unseren Allgemeinen Auskunftsdiensten

65180 Wiesbaden

- Telefon: 06 11 / 75 24 05
- Telefax: 06 11 / 75 33 30
- E-Mail: auskunftsdienst@stba.bund400.de

Zweigstelle Berlin

Postfach 276

10124 Berlin

- Telefon: 030 / 23 24 68 66
- Telefax: 030 / 23 24 68 72
- E-Mail: stba-berlin.infodienst@t-online.de

© Copyright: Statistisches Bundesamt, Wiesbaden 1998
Alle Rechte vorbehalten.

Es ist insbesondere nicht gestattet, ohne ausdrückliche Genehmigung des Statistischen Bundesamtes diese Veröffentlichung oder Teile daraus für gewerbliche Zwecke zu übersetzen, zu vervielfältigen, auf Mikrofilme/-fiche zu verfilmen oder in elektronische Systeme einzuspeichern.

Inhalt

Seite

Textteil

Erläuterungen	6
Gewerblicher Luftverkehr 1997	9

Tabellenteil

1	Gesamtübersicht über den gewerblichen und nichtgewerblichen Luftverkehr	17
2	Überblick über den gewerblichen Luftverkehr nach Flugarten	17
3	Gewerblicher Flugplatzverkehr	
3.1	Verkehr auf ausgewählten Flugplätzen	
3.1.1	Luftfahrzeugbewegungen nach Flugarten	18
3.1.2	Luftfahrzeugbewegungen nach Startgewichtsklassen	18
3.1.3	Personenverkehr	19
3.1.4	Frachtverkehr	20
3.1.5	Postverkehr	21
3.1.6	Durchgang	22
3.1.7	Anteil der ausgewählten Flugplätze am Verkehr innerhalb Deutschlands und am Verkehr mit Gebieten außerhalb Deutschlands	22
3.1.8	Luftfahrzeugbewegungen, Personen-, Fracht- und Postverkehr nach Startgewichtsklassen der Luftfahrzeuge	23
3.2	Verkehr auf sonstigen Flugplätzen	
3.2.1	Starts und Einsteiger nach Flugarten	26
3.2.2	Starts nach Startgewichtsklassen	36
4	Gewerbliche Verkehrsleistungen	
4.1	Leistungen über Deutschland	
4.1.1	Flüge und Flugleistungen	41
4.1.2	Betriebsleistungen und Auslastung	41
4.2	Teilstreckenleistungen nach Strecken	
4.2.1	Verkehr innerhalb Deutschlands	42
4.2.2	Verkehr nach dem Ausland (Abgang)	44
4.2.3	Verkehr aus dem Ausland (Ankunft)	45
5	Gewerblicher Personenverkehr	
5.1	Verflechtung im Verkehr innerhalb Deutschlands	
5.1.1	Ein- bzw. Aussteiger (von Streckenherkunftsflugplätzen nach Streckenzielflugplätzen)	46
5.1.2	Reisende (von Herkunftsflugplätzen nach Endzielflugplätzen)	50
5.1.3	Einsteiger nach sonstigen deutschen Flugplätzen	54
5.1.4	Aussteiger von sonstigen deutschen Flugplätzen	58
5.2	Verflechtung im Verkehr mit Gebieten außerhalb Deutschlands	
5.2.1	Einsteiger (von Streckenherkunftsflugplätzen nach Streckenzielländern bzw. -flugplätzen)	62
5.2.2	Aussteiger (von Streckenherkunftsplätzen bzw. -flugplätzen nach Streckenzielflugplätzen)	88
5.2.3	Reisende (von Herkunftsflugplätzen nach Endzielländern bzw. -flugplätzen)	114

6	Gewerblicher Güterverkehr	
6.2	Verflechtung im Verkehr mit Gebieten außerhalb Deutschlands	
6.2.1	Einladung (von Streckenherkunftsflugplätzen nach Streckenzielländern bzw. -flugplätzen)	146
6.2.2	Ausladung (von Streckenherkunftsländern bzw. -flugplätzen nach Streckenzielflugplätzen)	156
7	Gewerblicher Luftpostverkehr	
7.1	Verflechtung im Verkehr innerhalb Deutschlands	
7.1.1	Post- Ein-/Ausladung (von Streckenherkunfts- nach Streckenzielflugplätzen)	166
7.2	Verflechtung im Verkehr mit Gebieten außerhalb Deutschlands	
7.2.1	Post-Einladung (von Streckenherkunftsflugplätzen nach Streckenzielländern bzw. -flugplätzen)	168
7.2.2	Post-Ausladung (von Streckenherkunftsländern bzw. -flugplätzen nach Streckenzielflugplätzen)	174
8	Gewerbliche Flugbewegungen	
8.1	Verflechtung im Verkehr innerhalb Deutschlands	
8.1.1	Starts bzw. Landungen (von Streckenherkunftsflugplätzen nach Streckenzielflugplätzen)	180
8.1.2	Starts nach sonstigen deutschen Flugplätzen	184
8.2	Verflechtung im Verkehr mit Gebieten außerhalb Deutschlands	
8.2.1	Starts (von Streckenherkunftsflugplätzen nach Streckenzielländern bzw. -flugplätzen)	190
9	Nichtgewerblicher Flugbetrieb	
9.1	Flugbetrieb mit Motorflugzeugen, Hubschraubern und sonstigen Luftfahrzeugen auf allen Flugplätzen, Hubschrauberlandeplätzen und Segelfluggeländen	
	Starts nach Flugarten	216
9.2	Flugbetrieb mit Motorflugzeugen, Hubschraubern und sonstigen Luftfahrzeugen auf allen Flugplätzen, Hubschrauberlandeplätzen und Segelfluggeländen	
	Starts nach Startgewichtsklassen	252
10	Luftfahrtunternehmensstatistik	
10.1	Unternehmen, Personalbestand, Luftfahrzeugbestand und Umsatz nach dem Schwerpunkt der Unternehmen	270
10.2	Unternehmen, Personalbestand und Umsatz nach Umsatzgrößenklassen nach dem Schwerpunkt der Unternehmen	271
Anhang		
	Flugbericht zur statistischen Erfassung des gewerblichen Luftverkehrs auf ausgewählten Flugplätzen	273

Angaben für die Bundesrepublik Deutschland nach dem Gebietsstand seit dem 3.10.1990.

Abweichungen der Summen durch Runden der Zahlen

Zeichenerklärung

- = nichts vorhanden
- . = Zahlenwert unbekannt
oder geheimzuhalten
- 0 = weniger als die Hälfte von 1
in der letzten besetzten Stelle,
jedoch mehr als nichts
- x = Tabellenfach gesperrt, weil
Aussage nicht sinnvoll

Abkürzungen

Mill.	=	Million
KM (km)	=	Kilometer
T (t)	=	Tonne
PKM (Pkm)	=	Personenkilometer
TKM (tkm)	=	Tonnenkilometer
UEB	=	Sonstige Flugplätze
MTOW	=	Maximal zulässiges Startgewicht

Abkürzungen für ausgewählte Flugplätze in Deutschland

IATA-CODE	KURZTEXT	Volle Bezeichnung
HAM	HAMBURG	Hamburg-Fuhlsbüttel
HAI	HANNOVER	Hannover-Langenhagen
BRE	BREMEN	Bremen-Neuenland
DUS	DUESSELDORF	Düsseldorf-Lohausen
CGN	KOELN/BONN	Köln/Bonn-Wahn
FRA	FRANKFURT	Frankfurt-Rhein-Main
STR	STUTTGART	Stuttgart-Echterdingen
NUE	NUERNBERG	Nürnberg
MUC	MUENCHEN	München
TXL	BERLIN (TXL)	Berlin-Tegel
THF	BERLIN (THF)	Berlin-Tempelhof
SXF	BERLIN (SXF)	Berlin-Schönefeld
SCN	SAARBRUECKEN	Saarbrücken-Ensheim
FMO	MUENSTER/OSNABRUECK	Münster/Osnabrück
LEJ	LEIPZIG	Leipzig-Halle
DRS	DRESDEN	Dresden-Klotzsche
ERF	ERFURT	Erfurt

Erläuterungen

Rechtsgrundlage

Die Luftfahrtstatistik beruht seit dem 1. Januar 1968 auf dem "Gesetz über die Luftfahrtstatistik" vom 30.10.1967 (BGBl. I S. 1053), geändert durch Art. 15 des 1. Statistikbereinigungsgesetzes vom 14. März 1980 (BGBl. I S. 294), und Verordnung zum Gesetz über die Luftfahrtstatistik vom 30. Oktober 1967 (BGBl. I S. 1056), zuletzt geändert durch Dritte Änderungsverordnung vom 4. Dezember 1991 (BGBl. I S. 2177) und 3. Verordnung vom 28. Juni 1982 (BGBl. I S. 915), in Verbindung mit dem Gesetz über die Statistik für Bundeszwecke (Bundesstatistikgesetz - BStatG) vom 22. Januar 1987 (BGBl. I S. 462). Nach diesem Gesetz umfaßt die Luftfahrtstatistik

- die Unternehmensstatistik und
- die Luftverkehrsstatistik.

Erhebungsumfang

Unternehmensstatistik

Die Unternehmensstatistik ist eine den Statistiken anderer Wirtschaftsbereiche vergleichbare jährliche Berichterstattung über die wichtigsten Eckdaten der Unternehmen und Betriebe. Durch diesen Teil der Luftfahrtstatistik werden Angaben über die wirtschaftliche Tätigkeit der Unternehmen, ihre Ausrüstung mit Luftfahrzeugen, ihren Personalbestand und ihre Umsätze gesammelt. Dabei werden von Unternehmen, deren wirtschaftlicher Schwerpunkt in der Luftfahrt liegt, Angaben über die Beschäftigten und Umsätze nicht nur für den Unternehmensteil "Luftfahrt", sondern auch für das gesamte Unternehmen, d.h. bei "kombinierten" Unternehmen einschl. der übrigen Unternehmensteile, erfragt. Von den Unternehmen mit wirtschaftlichem Schwerpunkt außerhalb der Luftfahrt werden dagegen nur Angaben erhoben, die sich auf den Unternehmensteil "Luftfahrt" beziehen.

Auskunftspflichtig zur Unternehmensstatistik sind die Unternehmen, denen eine Genehmigung für die Beförderung von Personen und Sachen durch Luftfahrzeuge gemäß § 20 des Luftverkehrsgesetzes erteilt wurde, sowie die Unternehmen, die Reklame-, Bildflüge oder Flüge zum Abwerfen oder Ablassen von Gegenständen oder Stoffen, wenn sie land- oder forstwirtschaftlichen Zwecken dienen, gewerbsmäßig gegen Entgelt durchführen.

Im vorliegenden Jahresbericht werden die Ergebnisse der Unternehmensstatistik 1996 publiziert.

Luftverkehrsstatistik

Aufgrund der Vorschriften im o.a. Gesetz hat der Bundesminister für Verkehr durch Verordnungen - unter Berücksichtigung des öffentlichen Interesses - die Flug-

plätze bestimmt, für die eine detaillierte Befragung über die gewerblichen Verkehrsleistungen vorzusehen ist. Es sind dies die siebzehn Verkehrsflughäfen in Deutschland, die über gewerbliche Starts und Landungen täglich für jeden einzelnen Flug, bei dem Personen oder Güter befördert werden, einen ausführlichen statistischen Bericht (Flugbericht) abzugeben haben. Die verbleibenden "sonstigen gewerblichen Flüge" auf diesen Flugplätzen werden monatlich gemeldet. Der gewerbliche Verkehr auf den übrigen Flugplätzen wird mit monatlichen Sammelberichten vereinfacht erhoben. Der nichtgewerbliche Luftverkehr (einschl. Segelflüge) wird nur jährlich erfaßt.

Auskunftspflichtig zur Luftverkehrsstatistik sind bei gewerblicher Flugtätigkeit auf ausgewählten Flugplätzen (Flughäfen) die Vertretungen der Luftfahrtunternehmen bzw. die Führer der Luftfahrzeuge. Alle übrigen Auskünfte werden von den Flugplatzunternehmen erteilt.

Erhebungspapiere

Die Angaben für die Unternehmens- und Luftfahrtstatistik werden folgenden Erhebungsvordrucken entnommen:

Erhebungsvordruck zur jährlichen Erfassung der Luftfahrtunternehmen

Flugbericht zur statistischen Erfassung des gewerblichen Luftverkehrs auf ausgewählten Flugplätzen

Monatsbericht zur vereinfachten Anmeldung des sonstigen gewerblichen Luftverkehrs auf ausgewählten Flugplätzen

Monatsbericht zur statistischen Erfassung des gewerblichen Verkehrs auf sonstigen Flugplätzen

Jahresbericht zur statistischen Erfassung des nichtgewerblichen Flugbetriebs auf allen Flugplätzen, Hub-schrauberlandeplätzen und Segelfluggeländen.

Da zwischenzeitlich das Datenaufkommen aus mehr als 140 000 Flugbewegungen monatlich zu verarbeiten ist, wurde u.a. für die Erstellung des genannten Flugberichts ein automatisiertes EDV-Verfahren entwickelt; danach erfolgt die Datenübermittlung an das Statistische Bundesamt inzwischen von den meisten ausgewählten Flughäfen auf elektronischem Weg. Diese Art der Datenbereitstellung wird anhand des PC-gestützten und weitgehend automatisierten Systems FLIRT*FRA (Flight Information Report and Transfer System) durchgeführt; dem Statistischen Bundesamt gehen dabei die Daten in Form von Disketten zu.

Der FLIRT*FRA-Datensatz, in den die Daten bereits auf den Flughäfen umgesetzt werden, entspricht inhaltlich dem Flugbericht; der Anhang dieser Publikation beinhaltet ein Muster dieses Flugberichts.

Erhebungsinhalte

Personenverkehr

Auf den ausgewählten Flugplätzen werden die Strecken- und Endziele der abfliegenden Passagiere statistisch erfaßt. Dagegen werden bei der Personenankunft im Verkehr mit Gebieten außerhalb Deutschlands nur die Streckenherkünfte erhoben. Aufgrund dieser Erfassungsmethode ist es möglich, die von den Flughäfen Deutschlands abfliegenden Fluggäste einerseits nach **Flugstrecken**, das ist die Beförderung vom Einsteigebis zum Aussteigeflughafen, der jeweiligen Fluglinie und andererseits nach **Gesamtflugreisen**, das ist die Beförderung vom Herkunfts- bis zum Endzielflughafen, nachzuweisen. Die Erfassung der Gesamtflugreisen ist allerdings nicht in vollem Umfang möglich, da die Umsteiger, die aus Gebieten außerhalb Deutschlands ankommen und in ein Flugzeug nach Zielen in Deutschland oder Gebieten außerhalb Deutschlands umsteigen, nicht festgestellt werden. Sie werden daher doppelt erfaßt und ausgewiesen, und zwar werden sie bei der Ankunft aus Gebieten außerhalb Deutschlands als Aussteiger und beim Abgang (Umsteigen) als Zusteiger nach Deutschland oder Gebieten außerhalb Deutschlands gezählt.

Ab dem Erhebungsjahr 1995 waren erstmals die Daten für den auf dem Gebiet der Europäischen Union abgewickelten Pauschalflugreiseverkehr dem Linienverkehr zuzuordnen (vgl. Aufsatz aus Wirtschaft und Statistik, Heft 05/1996, "Gewerblicher Luftverkehr 1995"). Diese Zuordnungs-Änderung ergab sich durch eine Liberalisierung des Luftverkehrs innerhalb der Europäischen Union, nach der die traditionelle Abgrenzung von Linien- und Pauschalflugreiseverkehr nicht mehr möglich war.

Die aufgeführten Ergebnisse zum Pauschalflugreiseverkehr beinhalten somit grundsätzlich nur Werte für Herkunfts- und Zielflughäfen, die nicht auf dem Gebiet der EU liegen. Sofern im Pauschalflugreiseverkehr dennoch vereinzelt Werte für EU-Mitgliedsländer aufgeführt sind, handelt es sich dabei um Pauschalflüge mit mehreren Herkunfts- bzw. Zielflughäfen, die teilweise außerhalb der EU liegen (Mehresektorenflüge).

Auf den sonstigen Flugplätzen (Tab. 3.2) werden nur die zusteigenden Fluggäste ohne Angabe von Strecken- und Endzielen gezählt.

Frachtverkehr

Wie in der Verkehrsstatistik im allgemeinen üblich, wird auch in der Luftfahrtstatistik ab 1993 nur noch der Ein- bzw. Ausladeort angeschrieben. Die bei der Luftfahrtstatistik bis 1992 im grenzüberschreitenden Verkehr publizierte Darstellung der Ergebnisse über die tatsächlichen Herkünfte und Endziele der Luftfrachtsendungen ("Empfang" und "Versand") ist auf Grund veränderter Arbeitsabläufe im Rahmen der Verladetechnik (Consolidation, Trucking) nicht mehr möglich; die benötigten Daten können über die Erhebungspapiere nicht mehr gewonnen werden.

Postverkehr

Die Ergebnisse des Postumschlags auf den ausgewählten Flugplätzen enthalten Mehrfachzählungen, die durch Umladungen innerhalb Deutschlands entstehen.

Verkehrsleistungen

Bei der Berechnung der Verkehrsleistungen (Pkm, tkm) werden alle Flüge einbezogen, die einen ausgewählten Flugplatz berühren. Die Ermittlung der für die Berechnung der Verkehrsleistungen benötigten Flugkilometer erfolgt auf der Grundlage von Großkreisentfernungen. Es werden neben den über Deutschland geflogenen Kilometern bei Auslandsflügen außerdem die von der deutschen Grenze bis zum nächsten ausländischen Flughafen anfallenden Entfernungen berücksichtigt. Bei der Ermittlung der Gesamtbeförderungsleistungen werden 10 Pkm = 1 Personen tkm gesetzt.

Tabellenteil

Hinweis:

Soweit bei den Tabellen dieser Publikation (Ausnahme: Tabelle 3.2) die sonstigen Flugplätze angesprochen sind, handelt es sich hierbei ausschließlich um die Verkehrsverflechtung dieser Flugplätze mit den 17 ausgewählten Flugplätzen (vgl. S. 5 dieser Veröffentlichung); zur Datenerhebung wird der genannte Flugbericht zur statistischen Erfassung des gewerblichen Luftverkehrs auf ausgewählten Flugplätzen verwendet. Bei der Tabelle 3.2 hingegen beziehen sich die Nachweisungen für die sonstigen Flugplätze auf die Verkehrsverflechtung mit allen Flugplätzen; die Ergebnisse werden auf der Grundlage des ebenfalls genannten Monatsberichts zur statistischen Erfassung des gewerblichen Verkehrs auf sonstigen Flugplätzen ermittelt.

Tabelle 1

Gesamtübersicht über die gewerbliche Luftfahrt (Flüge, Beförderung von Personen, Fracht und Post) einschl. gewerbliche Schulflüge. Unter Flügen sind Flugbewegungen auf Flugteilstrecken zu verstehen; es werden alle Starts und bei Flügen aus Gebieten außerhalb Deutschlands die ersten Landungen im Erhebungsgebiet als Flüge gezählt.

Tabelle 2

Gewerblicher Luftverkehr (einschl. gewerbliche Schulflüge) nach Flugarten und Hauptverkehrsbeziehungen. Die Ergebnisse des Personenverkehrs werden sowohl mit als auch ohne die Doppelzählungen dargestellt, die sich durch den Umsteigeverkehr ergeben. Im Personenverkehr ist die Ausschaltung der Doppelzählungen nicht in vollem Umfang möglich; die Umsteiger im Verkehr aus Gebieten außerhalb Deutschlands in Flugzeuge nach Deutschland und nach Gebieten außerhalb Deutschlands werden als Aus- und Einsteiger - also zweimal - gezählt. Bei den Daten zum Frachtverkehr ist ab Berichtsjahr 1993 nur noch eine Darstellung einschl. Doppelzählungen des Umladeverkehrs möglich.

Tabelle 3

Abschnitt 3.1 enthält das Verkehrsaufkommen (Umschlag) im gewerblichen Verkehr (Luftfahrzeugbewegungen, Personen-, Fracht-, Post- und Durchgangsverkehr) der ausgewählten Flugplätze (einschl. gewerbliche Schulfüge).

Im Abschnitt 3.2 wird der gewerbliche Verkehr der sonstigen Flugplätze (nur Starts und zugestiegene Personen) mit **allen** anderen Flugplätzen (nicht nur den genannten 17 ausgewählten Flugplätzen) in der Aufgliederung nach Flugarten dargestellt. Die Startzahlen beziehen sich auf alle gewerblichen Flüge (Passagier- und sonstige gewerbliche Flüge, einschl. gewerbliche Schulfüge).

Tabelle 4

Die Verkehrsleistung ergibt sich aus dem Produkt von Personen-, Fracht- und Postbeförderung mal den geflogenen Kilometern.

In den Verkehrsleistungstabellen werden die effektiven Leistungen, die angebotenen Leistungen sowie der daraus abgeleitete Ausnutzungsgrad dargestellt; bei dem Ausnutzungsgrad werden dabei ein ausschließlich auf die Passagierzahlen abstellender Koeffizient sowie eine Gesamtauslastungsrate, die darüber hinaus Daten für Fracht und Post beinhaltet, berechnet.

In Tabelle 4.1 werden ausschließlich in deutschem Luftraum erbrachte Verkehrsleistungen nachgewiesen; soweit in Tabelle 4.2 ausländische Flughäfen erwähnt sind, wird hier die Leistung für die gesamte Strecke zwischen deutschem und erstem ausländischen Flughafen dargestellt.

Tabelle 5

Gewerblicher **Personenverkehr** der 17 ausgewählten Verkehrsflughäfen in Deutschland. Im Verkehr innerhalb Deutschlands wird ihr Verkehr untereinander sowie ihr Verkehr mit den sonstigen Flugplätzen beschrieben. Im grenzüberschreitenden Verkehr werden alle Länder sowie die Flugplätze, die ein Mindestaufkommen von 1 000 Passagieren jährlich aufweisen, nachgewiesen.

In den Tabellen 5.2.1 "**Einsteiger**" und 5.2.2 "**Aussteiger**" werden die Passagiere nach ihren Ein- und Aussteige-geflughäfen auf einem Flug (ohne Umsteigevorgang) nachgewiesen, während sie in der Tabelle 5.2.3 "**Reisende**" von ihrem ersten Einsteige-geflughafen in Deutschland bis zu ihrem Endziel verfolgt werden, unabhängig davon, ob sie direkt geflogen oder unterwegs umgestiegen sind. In diesen Tabellen werden ergänzend zum Gesamtergebnis die Passagiere in der Unterteilung nach Linien- bzw. Pauschalflugreiseverkehr nachgewiesen. Die Inclusive-Tours-Reisenden, die im Linienverkehr befördert werden, sind nicht in der den Pauschalflugreiseverkehr darstellenden Tabelle enthalten. Der erwähnte für den Pauschalflugreiseverkehr ab 1995 eingeführte Zuordnungsmodus gilt hier entsprechend.

Tabelle 6

Gewerblicher **Güterverkehr** der 17 ausgewählten Verkehrsflughäfen Deutschlands mit Gebieten außerhalb Deutschlands. Der Nachweis in der Verflechtung innerhalb Deutschlands wird derzeit nicht durchgeführt. In den Tabellen 6.2.1 "**Einladung**" und 6.2.2 "**Ausladung**" werden alle Ein- und Ausladevorgänge (einschl. Umladungen Inland-Ausland, Ausland-Inland und Ausland-Ausland) nach Streckenherkunft und Streckenziel der Güter dargestellt. Es wird die Verkehrsverflechtung mit allen Ländern und mit den Flugplätzen, die ein Mindestaufkommen von 10 t jährlich aufweisen, dargestellt.

Tabelle 7

Die Luftposteinladung und -ausladung wird in derselben Gliederung wie die Fracht nach Streckenherkunft und Streckenziel dargestellt, wobei indessen - im Gegensatz zur Fracht - hier auch die Darstellung innerdeutscher Verflechtungen möglich ist.

Tabelle 8

In dieser Tabelle werden die Starts von den 17 ausgewählten Verkehrsflughäfen in Deutschland in der Verflechtung nach Streckenzielflugplätzen innerhalb Deutschlands und im grenzüberschreitenden Verkehr nach dem ersten Streckenzielland bzw. dem Streckenzielflugplatz, der ein Mindestaufkommen von 10 Starts jährlich aufweist, nachgewiesen. Sofern Daten zur Verkehrsverflechtung von sonstigen Flughäfen zu sonstigen Flughäfen nachgewiesen werden, handelt es sich um Mehrsektorenflüge, in deren Verlauf sowohl sonstige als auch ausgewählte Flugplätze angefliegen werden.

Tabelle 9

In diesem Tabellenabschnitt "Nichtgewerblicher Flugbetrieb" werden für den Flugbetrieb mit Motorflugzeugen, Hubschraubern und sonstigen Luftfahrzeugen auf allen Flugplätzen, Hubschrauberlandeplätzen und Segelfluggeländen die folgenden beiden Übersichten ausgewiesen:

In der Tabelle 9.1 werden die Starts nach Flugarten einschl. des nichtgewerblichen Schulfuges dargestellt. Die Starts sind für den größten Teil der Motorflüge in Strecken- und Platzrundenflüge unterteilt. Streckenflüge sind Flugbewegungen zwischen zwei Flugplätzen. Platzrundenflüge enthalten Flugbewegungen mit Start und Landung auf dem gleichen Flugplatz.

In der Tabelle 9.2 werden die Daten der gestarteten Luftfahrzeuge nach Startgewichtsklassen veröffentlicht.

Tabelle 10

Diese Tabelle enthält Ergebnisse der in Deutschland zugelassenen gewerblichen Luftfahrtunternehmen.

Gewerblicher Luftverkehr 1997

Vorbemerkung

Im Rahmen der Luftfahrtstatistik¹⁾ beobachtet eine Leistungsstatistik alle von in- und ausländischen Fluggesellschaften in Deutschland durchgeführten Flüge und die damit erbrachten Leistungen; eine jährlich durchgeführte Unternehmensstatistik liefert Ergebnisse über die deutschen Luftfahrtunternehmen. Im Vordergrund steht dabei der gewerbliche Luftverkehr, auf den sich die folgenden Ausführungen beziehen.

Beim Personenverkehr, dem dominanten Tätigkeitsfeld der Luftfahrt, konnte sich der seit Jahren zu beobachtende Aufwärtstrend weiter fortsetzen. So erreichte der Auslandsverkehr im Berichtsjahr mit 81,7 Mill. an- bzw. abfliegenden internationalen Fluggästen ein Plus von 6,9 %. Auch im Verkehr zwischen den deutschen Flugplätzen konnte nach einem Rückgang im Jahr 1996 im Berichtsjahr wieder eine Zunahme um 6,2 % auf 36,7 Mill. ein- und aussteigende Passagiere registriert werden.

Die in oder aus Flugzeugen ein- und ausgeladene Gütermenge insgesamt lag im gleichen Zeitraum mit 2,1 Mill. t Fracht um 7,5 % über dem Ergebnis von 1996.

Tabelle 1: Gewerblicher Luftverkehr auf ausgewählten Flugplätzen
Deutschland

Flughafen	Starts und Landungen		Ein- und Aussteiger ¹⁾		Fracht Ein- und Ausladung ²⁾	
	1997	1997 gegenüber 1996	1997	1997 gegenüber 1996	1997	1997 gegenüber 1996
	1 000	%	1 000	%	1 000 t	%
Berlin (Schönefeld)	30	- 4,3	1 868	+ 7,0	14,9	+ 16,3
Berlin (Tegel)	119	+ 0,9	8 606	+ 4,2	18,8	+ 5,6
Berlin (Tempelhof)	41	+ 17,4	873	+ 24,0	0,3	- 7,7
Bremen	35	- 8,8	1 579	+ 2,2	2,6	+ 0,6
Dresden	35	- 2,4	1 621	+ 1,1	1,2	- 9,9
Düsseldorf	173	+ 4,6	15 338	+ 8,1	68,3	+ 21,8
Erfurt	10	+ 11,5	304	+ 14,6	0,0	+ 5,3
Frankfurt am Main	386	+ 2,4	39 613	+ 4,2	1 367,9	+ 2,9
Hamburg	127	+ 4,2	8 512	+ 5,4	34,9	- 3,6
Hannover	77	+ 5,2	4 667	+ 9,0	9,2	- 3,0
Köln/Bonn	136	+ 7,6	5 220	+ 2,1	375,1	+ 20,4
Leipzig	41	- 1,7	2 133	+ 3,9	2,0	- 20,6
München	254	+ 16,3	17 575	+ 14,4	95,3	+ 27,9
Münster/Osnabrück	29	- 7,5	1 042	+ 8,4	0,7	+ 2,1
Nürnberg	62	+ 8,5	2 332	+ 9,1	46,9	+ 20,7
Saarbrücken	13	- 1,9	366	+ 3,5	0,2	- 61,7
Stuttgart	110	+ 1,0	6 735	+ 6,5	17,9	- 1,8
Insgesamt	1 678	+ 4,7	118 384	+ 6,7	2 056,3	+ 7,5

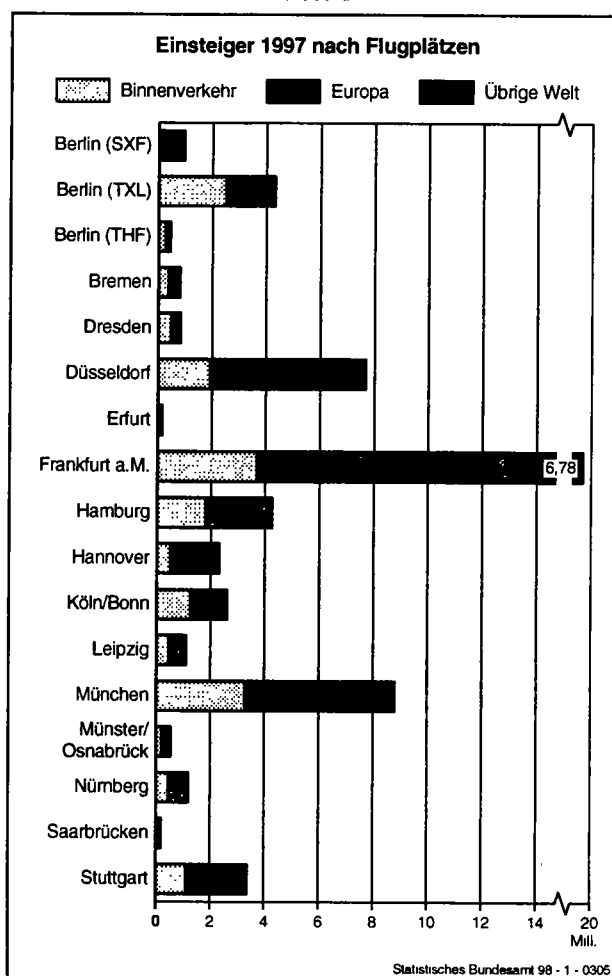
¹⁾ Passagiere auf jedem Ein- und Aussteigerflughafen gezählt – ²⁾ Einschl. Umladungen

Der Personen- und Frachtverkehr in der Luftfahrt wurde fast ausschließlich (über 99 %) in Verbindung mit den 17

größeren deutschen Flughäfen erbracht (siehe Tabelle 1); auf diesen „ausgewählten Flugplätzen“ werden in Zusammenarbeit mit den Flughäfen detaillierte Befragungen der Luftfahrtgesellschaften zu ihren dort abgewickelten Flügen durchgeführt.

Der Flughafen Frankfurt am Main – eines der bedeutenden internationalen Drehkreuze in der europäischen Luftfahrt – konnte seine herausragende Stellung mit 39,6 Mill. abgefertigten Ein- und Aussteigern behaupten, gefolgt von München mit 17,6 Mill., Düsseldorf mit 15,3 Mill., Berlin (Tegel) mit 8,6 Mill. und Hamburg mit 8,5 Mill. Fluggästen. Einen noch höheren Verkehrsanteil – mit zwei Dritteln aller in Deutschland an Bord von Flugzeugen verladenen Luftfrachtgüter – erreichte Frankfurt im Luftfrachttransport mit 1,37 Mill. t, gefolgt von Köln mit 375 000 t (Anteil: 18 %).

Schaubild 1



In den folgenden Ausführungen sind die Verkehrsvolumina der Einzelflughäfen um die Doppelzählungen des innerdeutschen Verkehrs²⁾ bereinigt, so daß von insgesamt 99,3 Mill. Passagieren und 2,0 Mill. t Gütern gesprochen wird.

¹⁾ Rechtsgrundlage ist das Gesetz über die Luftfahrtstatistik vom 30. Oktober 1967 (BGBl. I S. 1053); zuletzt geändert durch Art. 15 des 1. Statistikbereinigungsgesetzes vom 14. März 1980 (BGBl. I S. 294)

²⁾ Ein innerdeutscher Einsteiger ist gleichzeitig ein innerdeutscher Aussteiger und wird als Passagier nur einmal gezählt.

Wiederbelebung des innerdeutschen Passagierverkehrs

Nach dem Rückgang des Inlandsverkehrs im Berichtsjahr 1996 stieg die Zahl der Inlandspassagiere auf den 17 ausgewählten deutschen Großflugplätzen im Berichtsjahr 1997 um 5,7 % auf 16,8 Mill. Fluggäste an; dies sind 17 % aller Passagiere, die auf den deutschen Flugplätzen abgefertigt wurden. Von diesen Fluggästen hatten 15,9 Mill. ein innerdeutsches Endziel; nach Angaben von Luftfahrtgesellschaften waren dies meist Geschäftsreisende, die das Flugzeug zu Tagesreisen nutzten. Zusätzlich flogen 2,7 Mill. Passagiere (+ 13 %) auf einer innerdeutschen Strecke, um am Zielflughafen auf ein anderes Flugzeug umzusteigen und ihre Reise in das Ausland fortzusetzen; weitere 0,2 Mill. Fluggäste stiegen mit einem deutschen Endziel um (+ 0,4 %).

Das größte Passagieraufkommen hatte auch im Inlandsverkehr der Flughafen Frankfurt mit 3,7 Mill. Einsteigern (+ 2,3 %), wobei es sich bei rund 1,9 Mill. dieser Inlandseinsteiger (+ 3,0 %) um Umsteiger aus einem anderen deutschen Flughafen oder aus dem Ausland handelte.

Tabelle 2: Personenbeförderung im Luftverkehr

Verkehrsart	1980 ¹⁾	1990 ¹⁾	1996 ²⁾	1997 ²⁾	1997 gegenüber 1996
	1 000 Personen				%
Verkehr innerhalb Deutschlands	8 653	13 016	15 918	16 830	+ 5,7
Verkehr mit dem Ausland	26 504	48 901	76 477	81 721	+ 6,9
Abgang	13 138	24 370	38 065	40 674	+ 6,9
Ankunft	13 365	24 531	38 412	41 046	+ 6,9
Durchgangsverkehr	722	660	768	734	- 4,4
Insgesamt	35 879	62 576	93 163	99 285	+ 6,6

¹⁾ Früheres Bundesgebiet – ²⁾ Deutschland

Im gleichen Zeitraum wurden in München 3,3 Mill. (+ 14 %) und in Düsseldorf 1,9 Mill. (+ 6,4 %) Inlandseinsteiger abgefertigt. Auf den drei Berliner Flughäfen wurden insgesamt 2,8 Mill. Inlandseinsteiger gezählt (+ 5,2 %), wobei es zwischen den drei Flugplätzen zu Verkehrsverlagerungen kam; in Berlin (Tegel) wurde mit 2,5 Mill. Inlandseinsteigern eine Zunahme um 3,4 % registriert, in Berlin (Tempelhof) sogar um 34 % auf 254 000 Passagiere, während auf dem Flughafen Berlin (Schönefeld) die Zahl der Inlandseinsteiger um 12 % auf 57 000 abnahm.

Die wichtigste innerdeutsche Strecke blieb – wie im Vorjahr – die Flugverbindung Frankfurt – Berlin (Tegel) mit insgesamt 676 000 Einsteigern (– 1,4 %). Weitere wichtige Flugverbindungen mit jeweils mehr als 600 000 Passagieren waren die Strecken München – Düsseldorf (+ 6,0 %), Frankfurt – Hamburg (+ 0,3 %) und Frankfurt – München (+ 5,1 %).

Der im Vergleich zum Auslandsverkehr (+ 6,9 %) mit 5,7 % geringere Zuwachs im Inlandsverkehr wäre mit großer Wahrscheinlichkeit höher ausgefallen, wenn nicht konkurrierend die Deutsche Bahn AG ihr Angebot an schnellen Verbindungen verbessert hätte; dies ist insbesondere auf den Verkehrsrelationen, die auch vom Intercity-Express bedient werden, zu beobachten.

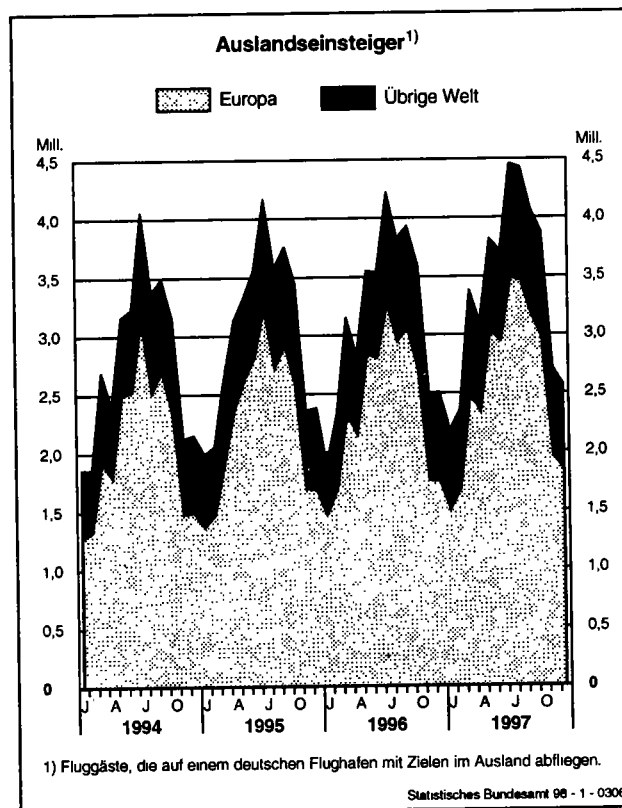
Ungebrochener Anstieg im Passagierverkehr mit dem Ausland

Mehr als vier Fünftel (82 %) aller Fluggäste benutzten, wie in den Vorjahren, das Flugzeug für Auslandsreisen, auf denen durch die hohe Reisegeschwindigkeit des Flugzeuges im Verhältnis zu den anderen Verkehrsträgern die größten Zeitgewinne erzielt werden können. Der grenzüberschreitende Luftverkehr insgesamt nahm 1997 im Vergleich zum Vorjahr um 6,9 % auf 81,7 Mill. Passagiere zu, wobei jeweils rund die Hälfte der Fluggäste ein- oder ausreiste.

Zur Vereinfachung der Darstellung der Verkehrsströme beziehen sich die folgenden Vergleiche nur auf die 40,7 Mill. Auslandseinsteiger; dies sind Fluggäste, die auf einem deutschen Flughafen mit Zielen im Ausland abfliegen. Die dort zu beobachtende Entwicklung gilt analog für die Auslandsaussteiger – also aus dem Ausland ankommende Passagiere –, da es sich bei Flugreisen fast ausschließlich um Hin- und Rückreisen handelt.

Eine Unterteilung des Flugverkehrs in Linien- und Pauschalflugreiseverkehr erfolgt seit dem Berichtsjahr 1995 nicht mehr. Im Linienverkehr werden immer mehr Urlaubsreisende zu Spezialtarifen befördert, die in ihrer Höhe mit denen des Charterverkehrs konkurrieren, so daß Charterfluggäste seit einigen Jahren vermehrt zum Linienverkehr wechseln. Inzwischen werden außerdem – als Folge von Liberalisierungsmaßnahmen des Luftverkehrs innerhalb der Europäischen Union (EU) – im innereuropäischen Luftverkehr traditionell im Gelegenheitsverkehr beflogene Strecken von den gleichen Fluggesellschaften nunmehr im Linienverkehr bedient. Weitere Kriterien des Linien-

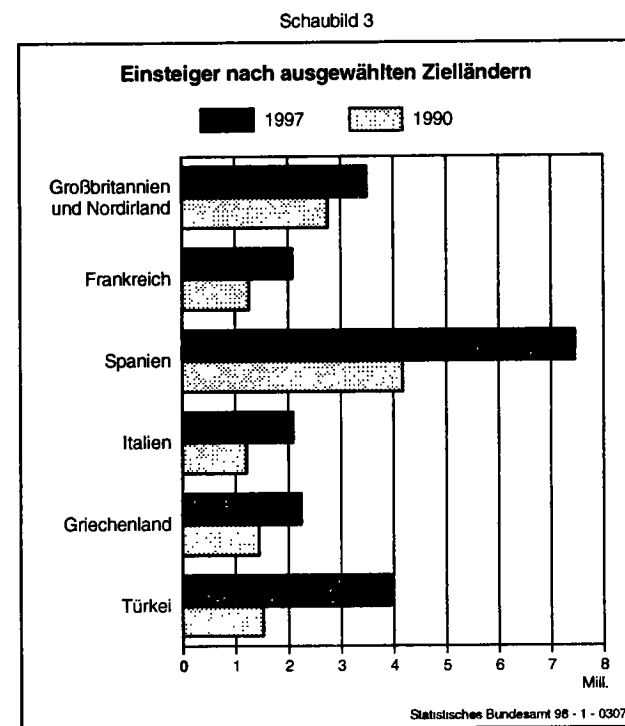
Schaubild 2



verkehrs wie Einzelplatzbuchung oder veröffentlichte Flugpläne wurden immer mehr von den "Charter-Cariern" übernommen, so daß auch dies eine Unterscheidung nach den traditionellen Flugarten wenig sinnvoll erscheinen läßt. Aus diesen Gründen wird – in Abstimmung mit dem Bundesministerium für Verkehr, den Flughäfen und den Fluggesellschaften – ab 1995 innerhalb der EU nicht mehr nach den Flugarten Linien- und Pauschalflugreiseverkehr unterschieden; Daten, die sich auf den Pauschalflugreiseverkehr innerhalb der EU beziehen, werden dem Linienverkehr zugeordnet.

Die herausragenden Routen des traditionellen Linienverkehrs aus Deutschland im innereuropäischen Luftverkehr waren London mit insgesamt 2,9 Mill. Einsteigern (+ 1,2%), Paris mit 1,6 Mill.(+9,8%), Amsterdam mit 1,0 Mill. (+ 16%) und Zürich mit 0,8 Mill. Passagieren (+ 14%); diese Flughäfen dienen neben Frankfurt am Main als Drehscheiben des europäischen Luftverkehrs.

Wichtigstes Reiseziel deutscher Urlaubsreisender blieb Spanien, das mit 7,4 Mill. Fluggästen einen Zuwachs von 4,4% verbuchen konnte. Eines der Hauptziele waren wieder die Balearen mit 3,2 Mill. (+ 6,5%) Personen, wobei allein 2,7 Mill. Urlauberinnen und Urlauber aus Deutschland den Flughafen Palma de Mallorca anfliegen (+ 7,8%). Auf den Kanarischen Inseln landeten 2,6 Mill. (–0,9%) aus Deutschland einfliegende Gäste, darunter 0,9 Mill. (–3,3%) in Las Palmas und 0,7 Mill. (+ 1,0%) in Santa Cruz.



Als gemischte Route, die sowohl von Geschäftsleuten als auch von Touristen und Touristinnen sowie in Deutschland lebenden und arbeitenden türkischen Staatsangehörigen befliegen wird, hat die Türkei mit insgesamt 3,9 Mill. Fluggästen einen Passagierzuwachs von 9,2% aus Deutschland verbucht. Nach den Aufkommensverlusten der letzten

beiden Jahre konnte das typische Ferienziel Griechenland mit 2,2 Mill. Fluggästen wieder einen Zuwachs von 7,3% erzielen. Italien, das ebenfalls sowohl im Geschäfts- als auch im Ferienverkehr angefliegen wird, konnte im selben Zeitraum sein Fluggastaufkommen um 9,1% auf 2,1 Mill. Passagiere steigern.

Bei den Ländern in Afrika, in denen im Luftverkehr der Tourismus dominiert, konnten in den meisten Fällen Zuwächse verzeichnet werden. Tunesien, weiterhin bevorzugtes Ziel dieses Kontinents im deutschen Flugtourismus, konnte nach dem Aufkommensverlust des Vorjahres wieder eine Verkehrsbelebung um 6,3% auf insgesamt 876000 Fluggäste verbuchen. Weiterhin schlossen auch Marokko (203000; + 7,4%) und Ägypten (455000; + 11%) mit einem positiven Ergebnis ab, während Kenia mit nur noch 97000 Flugpassagieren (– 18%) im Jahr 1997 wie im Vorjahr Verluste hinnehmen mußte. Südafrika verzeichnete mit 176000 Passagieren einen Zuwachs von 1,5%.

Tabelle 3: Einsteiger nach wichtigen ausländischen Streckenzielländern

Strecken- zielland	1990 ¹⁾	1996 ²⁾	1997 ³⁾	1997 gegen- über 1996
	Anzahl			%
Europa	17 987 855	28 834 675	30 936 865	+ 7,3
darunter				
Europäische Union	12 672 387	21 167 777	22 610 474	+ 6,8
Polen	113 026	293 724	339 641	+ 15,6
Finnland	231 062	261 785	282 453	+ 7,9
Schweden	251 729	331 356	366 894	+ 10,7
Dänemark	394 475	613 403	667 374	+ 8,8
Großbritannien und				
Nordirland	2 757 776	3 432 095	3 501 574	+ 2,0
Niederlande	550 614	887 071	1 037 991	+ 17,0
Belgien	328 384	536 393	686 247	+ 27,9
Frankreich	1 257 399	1 833 328	2 080 649	+ 13,5
Spanien	4 174 470	7 130 024	7 447 111	+ 4,4
Portugal	387 415	869 216	875 043	+ 0,7
Malta	136 647	196 791	214 054	+ 8,8
Schweiz	1 012 959	1 058 355	1 203 498	+ 13,7
Österreich	649 981	951 408	1 005 619	+ 5,7
Italien	1 205 292	1 913 005	2 086 523	+ 9,1
Griechenland	1 439 585	2 090 494	2 242 625	+ 7,3
Türkei	1 517 865	3 611 429	3 942 524	+ 9,2
Zypern	88 809	248 474	228 101	– 8,2
Ungarn	157 660	290 007	313 912	+ 8,2
Bulgarien	91 293	210 051	225 575	+ 7,4
Russische				
Föderation ³⁾	223 895	586 032	596 941	+ 1,9
Übriges Europa	1 017 519	1 490 234	1 592 516	+ 6,9
Afrika	1 251 070	1 927 790	2 055 941	+ 6,6
Ägypten	212 739	408 405	455 112	+ 11,4
Tunesien	498 416	824 235	876 073	+ 6,3
Marokko	126 487	189 382	203 440	+ 7,4
Kenia	145 344	118 358	96 925	– 18,1
Südafrika	81 856	173 559	176 218	+ 1,5
Übriges Afrika	186 228	213 851	248 173	+ 16,0
Amerika	3 348 189	4 517 187	4 729 988	+ 4,7
Kanada	283 770	442 950	445 444	+ 0,6
Vereinigte Staaten	2 607 212	3 119 066	3 282 286	+ 5,2
Dominikanische				
Republik	76 280	330 118	325 222	– 1,5
Brasilien	106 582	138 832	191 374	+ 37,8
Übriges Amerika	274 345	486 221	485 662	– 0,1
Asien	1 716 685	2 743 138	2 906 254	+ 5,9
Israel	181 504	286 356	278 529	– 2,7
Indien	235 745	280 557	287 533	+ 2,5
Thailand	193 027	324 478	344 382	+ 6,1
Singapur	104 543	231 210	234 685	+ 1,5
Hongkong	145 841	217 410	204 142	– 6,1
Japan	227 687	326 195	381 410	+ 16,9
China ⁴⁾	45 194	130 568	159 684	+ 22,3
Übriges Asien	583 144	946 364	1 015 889	+ 7,3
Australien und Ozeanien	65 793	42 471	45 194	+ 6,4
Welt	24 369 592	38 065 261	40 674 242	+ 6,9

¹⁾ Früheres Bundesgebiet – ²⁾ Deutschland – ³⁾ 1990 ehemalige Sowjetunion – ⁴⁾ Ohne Taiwan

Auf der Transatlantikroute dominierten die Vereinigten Staaten von Amerika mit 3,3 Mill. Passagieren (+ 5,2%); die am häufigsten angeflogenen Städte waren New York mit 746 000 (+ 4,8 %), Chicago mit 388 000 (+ 14 %), Atlanta mit 325 000 (+ 1,8 %) und Los Angeles mit 243 000 (- 7,3 %) Fluggästen. Weitere wichtige Ziele auf dem amerikanischen Kontinent waren noch Kanada mit 445 000 Passagieren (+ 0,6 %) und die Dominikanische Republik, die mit 325 000 Feriengästen im Berichtsjahr einen Rückgang von 1,5 % hinnehmen mußte.

In Nahost blieb Israel mit 279 000 Passagieren (- 2,7 %) das Hauptziel der auf deutschen Flugplätzen einsteigenden Passagiere; in Fernost waren es die Zielländer Japan mit 381 000 Fluggästen (+ 17 %), gefolgt von Thailand mit 344 000 (+ 6,1 %), Indien mit 288 000 (+ 2,5 %) sowie die Stadtstaaten Singapur mit 235 000 (+ 1,5 %) und Hongkong mit 204 000 (- 6,1 %) Einsteigern.

Fracht

Das seit dem Jahr 1980 auf den jeweils ausgewählten Flughäfen beinahe kontinuierlich angewachsene Luftfrachtaufkommen stieg auch im Jahr 1997 weiter an. Mit insgesamt 2,0 Mill. t wurde im Vergleich zum Vorjahr eine Zunahme von 7,8 % festgestellt.

Die Einladungen von Gütern in das Ausland stiegen um 9,8 % auf insgesamt 991 900 t. Die Ausladungen aus dem Ausland nahmen im gleichen Zeitraum um 7,4 % auf 876 300 t zu.

Tabelle 4: Frachtbeförderung im Luftverkehr

Verkehrsart	1980 ¹⁾	1990 ¹⁾	1996 ²⁾	1997 ²⁾	1997 gegenüber 1996
	1 000 t				%
Verkehr innerhalb Deutschlands	73,3	88,9	96,6	94,1	- 2,6
Verkehr mit dem Ausland	642,6	1 270,1	1 719,8	1 868,2	+ 8,6
Einladung	315,7	629,5	903,5	991,9	+ 9,8
Ausladung	326,9	640,5	816,3	876,3	+ 7,4
Durchgangsverkehr	38,3	48,7	42,3	41,3	- 2,4
Insgesamt	754,2	1 407,7	1 858,7	2 003,6	+ 7,8

¹⁾ Früheres Bundesgebiet – ²⁾ Deutschland

Die wichtigste Route der Luftfracht blieb weiterhin der Flug über den Nordatlantik; so wurden im Jahr 1997 insgesamt 255 000 t in die Vereinigten Staaten (+ 18 %) eingeladen und 214 300 t Luftfracht aus den Vereinigten Staaten (+ 5,4 %) in Deutschland ausgeladen. Großbritannien und Nordirland folgte in weitem Abstand mit 66 900 t Einladung (+ 18 %) und 64 600 t Ausladung (+ 7,3 %). In Fernost dominierten Hongkong mit 43 600 t Ein- und 48 200 t Ausladung (+ 4,5 bzw. + 9,1 %) und Japan mit je 39 200 t Ein- bzw. Ausladung (+ 1,8 bzw. + 20 %).

Wie im Vorjahr ist auch im Berichtsjahr 1997 ein starker Aufwärtstrend im Luftfrachtverkehr mit den Vereinigten Arabischen Emiraten zu beobachten, wo ein Luftfrachtdrehkreuz im Europa-Asien-Verkehr eingerichtet wurde; mit Zuwachsraten von 36 % auf insgesamt 36 400 t bei den Einladungen und von 24 % auf 51 300 t bei den Ausladungen wurden dort überdurchschnittliche Mengensteigerungen

erzielt. Die dort umgeschlagenen Gütermengen von und nach Deutschland, die größtenteils dem Frachtmarkt von Fernost zuzurechnen sind, fehlen im Güteraufkommen der Ursprungs- und Bestimmungsländer in Asien.

Das Frachtaufkommen innerhalb des Bundesgebietes erreichte wegen der luftfahrttechnisch unrentablen kurzen Entfernungen im gleichen Zeitraum nur rund 94 100 t (- 2,6 %), wobei es sich hier erfahrungsgemäß zum überwiegenden Teil um Sammel- und Verteildienste zu internationalen Luftverkehren handelt. Der größte Teil der Zubringer- und Verteildienste von internationaler Luftfracht wird allerdings mit Lastkraftwagen abgewickelt (Trucking) und direkt zur deutschen Luftfrachtdrehkreuz Frankfurt am Main gebracht.

In den oben angeführten Gütermengen sind die auf deutschen Flughäfen von Flugzeug zu Flugzeug umgeladenen Güter sowohl als Ausladungen als auch als Einladungen enthalten.

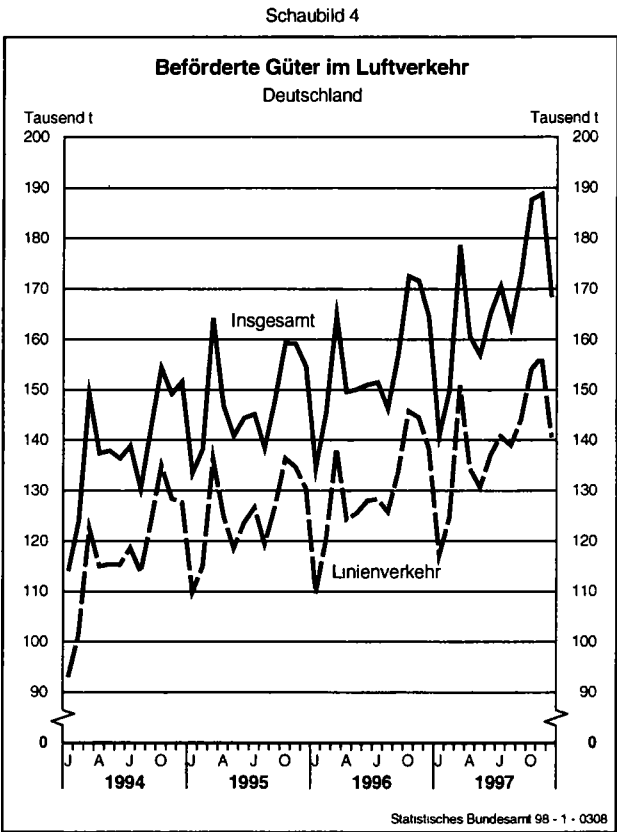
Tabelle 5: Luftfracht nach bzw. von wichtigen ausländischen Streckenziel- und -herkunftsländern
Deutschland

Land	Einladung		Ausladung	
	1997	1997 gegenüber 1996	1997	1997 gegenüber 1996
	t	%	t	%
Europa	325 493	+ 12,5	266 956	+ 16,1
Schweden	18 579	+ 13,8	19 591	+ 29,4
Dänemark	11 837	+ 9,5	9 087	+ 8,6
Großbritannien und Nordirland	66 949	+ 17,5	64 552	+ 7,3
Frankreich	25 459	+ 19,3	32 775	+ 29,4
Spanien	28 148	+ 12,1	16 467	+ 23,5
Schweiz	10 869	+ 2,6	11 251	+ 7,4
Österreich	14 119	+ 26,5	7 176	+ 36,2
Italien	22 324	+ 11,9	23 653	+ 21,3
Griechenland	13 232	+ 3,0	6 375	+ 3,7
Türkei	22 888	+ 16,8	19 620	+ 1,8
Russische Föderation	19 255	- 6,2	4 973	+ 43,1
Übriges Europa	71 834	+ 12,1	51 436	+ 18,2
Afrika	45 224	+ 2,1	41 009	+ 0,2
Kenia	4 727	- 5,7	10 909	+ 15,7
Südafrika	18 486	+ 5,4	12 716	- 16,1
Übriges Afrika	22 011	+ 1,3	17 384	+ 6,3
Amerika	317 422	+ 15,7	262 377	+ 3,0
Kanada	20 772	+ 3,6	18 278	- 17,5
Vereinigte Staaten	254 993	+ 18,0	214 312	+ 5,4
Brasilien	22 966	+ 8,4	15 412	+ 15,5
Übriges Amerika	18 671	+ 9,1	14 375	- 9,2
Asien	299 513	+ 3,8	303 868	+ 5,7
Israel	9 142	- 47,5	8 658	- 57,5
Saudi-Arabien	9 825	- 4,2	800	- 33,4
Vereinigte Arabische Emirate	36 419	+ 36,0	51 333	+ 24,2
Pakistan	2 741	- 30,7	6 430	- 25,7
Indien	17 154	- 1,0	23 800	- 13,7
Thailand	17 720	+ 15,8	24 285	+ 19,2
Singapur	20 119	+ 6,7	17 287	+ 11,8
Hongkong	43 627	+ 4,5	48 246	+ 9,1
Japan	39 206	+ 1,8	39 193	+ 19,8
Korea (Republik)	35 397	+ 6,1	32 505	+ 17,2
China ¹⁾	14 765	+ 30,3	14 454	+ 49,8
Übriges Asien	53 398	- 0,6	36 877	- 3,5
Australien und Ozeanien	4 233	- 38,9	2 072	- 32,8
Welt	991 885	+ 9,8	876 283	+ 7,4

¹⁾ Ohne Taiwan

Die hier genannten Mengen an Luftfracht entsprechen nicht dem Luftfrachtaufkommen mit Bestimmungs- bzw. Ursprungsland Deutschland, sondern den von und zu den deutschen Verkehrsflughäfen mit Flugzeugen beförderten Gütermengen. Während der internationale Durchgangs-

verkehr mit Umladung und die innerdeutschen Umladungen (nach Schätzungen der Flughäfen waren vom o.a. Güteraufkommen, das auf deutschen Flughäfen umgeschlagen wurde, rund ein Drittel Umladungen) die Umschlagsmengen erhöhen, können der Zu- und Ablauf von transkontinentaler Luftfracht mit Lastkraftwagen von und zu den im benachbarten Ausland gelegenen Flughäfen, wie zum Beispiel Amsterdam, Brüssel oder Zürich, in der deutschen Luftfahrtstatistik nicht berücksichtigt werden.



Luftpost

Das Luftpostaufkommen erreichte auf den deutschen Flughäfen 181 100 t und lag damit um 13 % unter dem Vorjahresergebnis. Insbesondere die Inlandsluftpost, die mit 113300 t einen Anteil von 63 % des Gesamtvolumens stellte, nahm um 17 % ab; die Ursache dürfte vor allem in der Verlagerung innerdeutscher Posttransporte vom Flugzeug auf die Straße liegen.

Tabelle 6: Luftpostbeförderung

Verkehrsart	1980 ¹⁾	1990 ¹⁾	1996 ²⁾	1997 ²⁾	1997 gegen- über 1996
	1 000 t				%
Verkehr innerhalb Deutschlands	47,8	83,5	137,1	113,3	- 17,4
Verkehr mit dem Ausland	56,7	85,6	70,8	66,9	- 5,5
Einladung	29,6	43,9	35,2	35,1	- 0,2
Ausladung	27,1	41,6	35,6	31,8	- 10,7
Durchgangsverkehr	2,4	1,7	0,8	0,9	+ 6,1
Insgesamt	106,8	170,8	208,8	181,1	- 13,3

¹⁾ Früheres Bundesgebiet –²⁾ Deutschland

Die Einladungen in das Ausland nahmen gleichzeitig um 0,2% auf 35 100 t und die Auslandsausladungen mit 31 800 t um 11 % ab. In diesen Luftpostzahlen sind nur die durch die nationalen Postdienste aufgegebenen Mengen enthalten. Diejenigen „Postmengen“, die für Expresß- und Kurierdienste mit Flugzeugen befördert wurden, werden bei den Fluggesellschaften als Fracht erfaßt und sind deshalb in den bereits genannten Luftfrachtzahlen enthalten.

Flugtätigkeit

Die Anzahl der gewerblichen Flüge in Verbindung mit Starts und Landungen auf deutschen Flugplätzen nahm 1997 um 4,4% auf insgesamt 1 861 400 Flüge zu; nicht berücksichtigt sind die zahlreichen, das Bundesgebiet nur überfliegenden Flugzeuge.

Tabelle 7: Flugtätigkeit

Verkehrsart	1980 ¹⁾	1990 ¹⁾	1996 ²⁾	1997 ²⁾	1997 gegen- über 1996
	1 000 Flüge				%
Gewerblicher Verkehr innerhalb Deutschlands auf ausgewählten Flugplätzen	286	782	851	880	+ 3,5
Flugplätzen auf sonstigen Flugplätzen	214	324	368	389	+ 5,5
mit dem Ausland	71	458	482	492	+ 1,9
Abgang	330	609	932	981	+ 5,3
Ankunft	165	305	466	490	+ 5,2
Insgesamt	615	1 391	1 783	1 861	+ 4,4

¹⁾ Früheres Bundesgebiet –²⁾ Deutschland

Der weitaus überwiegende Teil der gewerblichen Passagier- und Frachtbeförderung wurde auf den erwähnten 17 ausgewählten Flugplätzen abgewickelt. Auf diesen Flughäfen wurden mit 1 369 900 Flügen zwar nur 74% aller gewerblichen Flüge abgefertigt, im Rahmen dieser Flüge wurden indessen aber mehr als 99% aller Passagiere an- oder abgeflogen. Im Inlandsverkehr stieg die Zahl der Flüge im Vergleich zum Vorjahr um 5,5% auf insgesamt 388 700 Flüge an und im grenzüberschreitenden Verkehr nahm ihre Zahl um 5,3% auf insgesamt 981 200 Starts und Landungen zu.

Gewerblicher Verkehr wurde außerdem auf 183 sonstigen Flugplätzen gemeldet; die Zahl der gewerblichen Flüge nahm hier um 1,9% auf insgesamt 491 500 Flüge zu. Bei diesen Flügen, die rund 26% aller gewerblichen Flüge auf deutschen Flugplätzen darstellen, wurde allerdings nur etwa ein Prozent der gesamten Verkehrsleistung erbracht.

Verkehrsleistungen und Ladekapazitäten

Im gewerblichen Luftverkehr haben die in- und ausländischen Luftfahrtgesellschaften, die die 17 ausgewählten deutschen Verkehrsflughäfen anfliegen, in Deutschland eine Beförderungskapazität von insgesamt 5,7 Mrd. Tonnenkilometern (tkm) angeboten; das Kapazitätsangebot lag damit um 4,7% höher als im Vorjahr. In dieser Zahl enthalten sind 43,2 Mrd. Sitzplatzkilometer (ein Sitzplatzkilometer = 0,1 tkm). Die tatsächliche Beförderungsleistung erreichte in der Passagierluftfahrt 28,0 Mrd. Personenkilo-

meter (+ 6,8%), im Frachttransport 510 Mill. tkm (+ 5,7%) und bei der Postbeförderung 54,7 Mill. tkm (– 11 %).

Der durchschnittliche Auslastungsgrad aller Flugzeuge stieg im Vergleich zum Vorjahr um 0,9 Prozentpunkte auf insgesamt 59 %, bei der Passagierbeförderung ebenfalls um 0,9 Prozentpunkte auf 65 %.

Luftfahrtunternehmen

Die nachfolgenden Angaben beziehen sich aus erhebungstechnischen Gründen nicht auf das Berichtsjahr 1997, sondern auf das Geschäftsjahr 1996; sie enthalten nur Daten über die deutschen Unternehmen, da über die ausländischen Luftfahrtgesellschaften im Rahmen der Luftfahrtstatistik nur die Leistungsdaten bei Starts und Landungen auf den deutschen Flughäfen erhoben werden.

Gewerblicher Luftverkehr auf deutschen Flugplätzen wurde im Jahr 1996 von insgesamt 352 deutschen Unternehmen (+ 4,5 % gegenüber 1995) und über 200 ausländischen Luftfahrtunternehmen betrieben. Von den deutschen Unternehmen hatten 283 ihren wirtschaftlichen Schwerpunkt in der gewerblichen Luftfahrt (+ 5,6 %), während die 69 verbleibenden Unternehmen (+/– 0 %) mit kleinerem Fluggerät (bis 14 t Startgewicht) nur nebegewerblich in der Luftfahrt tätig waren.

Der internationale Luftverkehr wurde allerdings, wie in den Vorjahren, zum weitaus überwiegenden Teil durch 12 deutsche Großunternehmen der Luftfahrt gemeinsam mit rund 130 ausländischen Liniengesellschaften und rund 75 ausländischen Chartergesellschaften durchgeführt. Da bisher bilaterale Verträge die internationale Luftfahrt bestimmten und die Liberalisierung im Luftverkehr innerhalb der Europäischen Union noch keine erkennbaren Veränderungen verursacht hat, wurden die Einzelstrecken überwiegend von deutschen Gesellschaften gemeinsam mit den Gesellschaften der jeweiligen Zielländer befliegen.

Tabelle 8: Deutsche Luftfahrtunternehmen 1996¹⁾

Gegenstand der Nachweisung	Unternehmen			
	insgesamt		dar mit mehr als 100 Mill. DM Luftfahrtumsatz	
	1996	1996 gegenüber 1995	1996	1996 gegenüber 1995
Unternehmen	Anzahl 283	+ 5,6	Anzahl 12	+ 9,1
Luftfahrtumsatz insgesamt	Mill. DM 26 447	+ 6,0	Mill. DM 25 901	+ 6,6
darunter				
aus Personenverkehr	22 833	+ 5,8	22 445	+ 6,5
aus Güterverkehr	3 489	+ 9,2	3 446	+ 9,7
Personal insgesamt	46 922	+ 5,3	44 714	+ 6,2
dar Fliegendes Personal	17 596	+ 2,0	16 371	+ 2,7
Luftfahrzeugbestand	Anzahl		Anzahl	
insgesamt	1 480	+ 1,8	475	+ 1,9
Flugzeuge zusammen ²⁾	1 024	– 5,2	475	+ 1,9
bis 2 t	298	– 15,6	–	x
über 2 t bis 5,7 t	181	–	–	–
über 5,7 t bis 14 t	49	– 19,7	4	– 33,3
über 14 t bis 20 t	44	– 29,0	32	– 20,0
über 20 t bis 75 t	253	+ 11,5	240	+ 12,2
über 75 t bis 175 t	148	+ 10,4	148	+ 11,3
über 175 t	51	– 17,7	51	– 17,7
Hubschrauber, Luftschiffe	456	+ 21,9	–	–

¹⁾ Mit wirtschaftlichem Schwerpunkt in der Luftfahrt gemäß Klassifikation der Wirtschaftszweige, Ausgabe 1993 (WZ 93) – ²⁾ Nach Startgewichtsklassen

Der Verkehr innerhalb des Bundesgebietes wird nach wie vor zum großen Teil von der Deutschen Lufthansa und ihren Partnern abgewickelt, wenn auch als Folge der Liberalisierungsmaßnahmen in der Luftfahrt inzwischen weitere deutsche Gesellschaften ebenfalls Liniendienste zwischen den deutschen Flughäfen anbieten. Mit der Liberalisierung des Luftverkehrs innerhalb der Europäischen Union und der in diesem Zusammenhang bereits vollzogenen Aufhebung des „Kabotageverbots“ ist inzwischen sogar der Einstieg von nicht-deutschen EU-Fluggesellschaften auf dem innerdeutschen Luftverkehrsmarkt möglich.

Die 283 deutschen Unternehmen mit wirtschaftlichem Schwerpunkt in der Luftfahrt erwirtschafteten aus ihrer Luftfahrttätigkeit im Jahr 1996 mit insgesamt 26,4 Mrd. DM einen um 6,0 % höheren Umsatz als 1995; sie verfügten im Jahr 1996 über 46 900 Beschäftigte (+ 5,3 %) und setzten 1 480 Luftfahrzeuge (+ 1,8 %) ein. Auf die Luftfahrtstatistik der verbleibenden 69 Unternehmen, die Luftfahrt nur nebegewerblich betrieben, wird hier nicht eingegangen, da sie im Luftfahrtgeschehen nur eine marginale Rolle – auf sie entfallen weniger als 1 % des Luftfahrtumsatzes – spielen.

Von den 283 deutschen Luftfahrtunternehmen verfügten lediglich zwölf Unternehmen über Flugzeuge mit hoher Ladekapazität. Diese zwölf bereits erwähnten Großunternehmen der deutschen Luftfahrt setzten die 51 Flugzeuge mit über 175 t maximalem Startgewicht ein; weiterhin gehörten 148 Flugzeuge mit 75 bis 175 t maximalem Startgewicht zu ihrer Flotte. Darüber hinaus besaßen sie 240 der 253 Flugzeuge mit einem Startgewicht von 20 bis 75 t maximalem Startgewicht sowie 36 Flugzeuge mit kleinerem Startgewicht. Mit dieser leistungsfähigen Flotte und ihren 44 700 Mitarbeiterinnen und Mitarbeitern (95 % des Luftfahrtpersonals) erzielten sie einen Umsatz von 25,9 Mrd. DM (98 % des Luftfahrtumsatzes).

Die verbleibenden 1 005 fast ausnahmslos kleineren Luftfahrzeuge der gewerblichen Flotte wurden von den 271 kleineren Unternehmen überwiegend im Regional- und Taxiverkehr oder im sonstigen gewerblichen Luftverkehr eingesetzt; sie haben am Gesamtergebnis der gewerblichen Luftfahrt nur einen marginalen Anteil.

Die deutschen Luftfahrtunternehmen erwirtschafteten 86 % ihres Luftfahrtumsatzes in der Passagierluftfahrt und 13 % in der Frachtbeförderung. In der sonstigen Luftfahrt (Vermessungs-, Überwachungs-, Bildflüge usw.) wurden nur 0,5 % des Luftfahrtumsatzes erzielt.

Flugbetriebsunfälle

Die Luftverkehrsunfälle in Deutschland werden vom Luftfahrt-Bundesamt erfaßt und untersucht. Nach Mitteilung dieser Behörde wurde im Jahr 1997 in der gewerblichen Luftfahrt in Deutschland im Linienverkehr kein Unfall mit Personenschaden registriert. Im gewerblichen Gelegenheitsverkehr ereigneten sich im gleichen Zeitraum 15 Unfälle mit Personenschaden, bei denen 3 Personen getötet und 19 verletzt wurden.

Deutsche, die mit Flugzeugen im Ausland verunglücken, werden im Rahmen der deutschen Statistik nicht erfaßt,

Tabelle 9: Flugbetriebsunfälle in der Zivilluftfahrt
Deutschland

Flugart	Unfälle mit Personenschaden ¹⁾						Unfälle mit nur Sachschaden	
	Unfälle		dabei					
			Getötete		Verletzte			
	1997	1996	1997	1996	1997	1996	1997	1996
Gewerblicher Verkehr	15	13	3	10	19	18	9	10
Linienverkehr	–	–	–	–	–	–	1	2
Gelegenheitsverkehr	15	13	3	10	19	18	8	8
Nichtgewerblicher Verkehr	259	221	78	84	261	212	211	261
Privatluffahrt ²⁾	138	108	58	60	140	107	142	190
Sonstiger Verkehr ³⁾	121	113	20	24	121	105	69	71
insgesamt	274	234	81	94	280	230	220	271

Quelle: Luftfahrt-Bundesamt

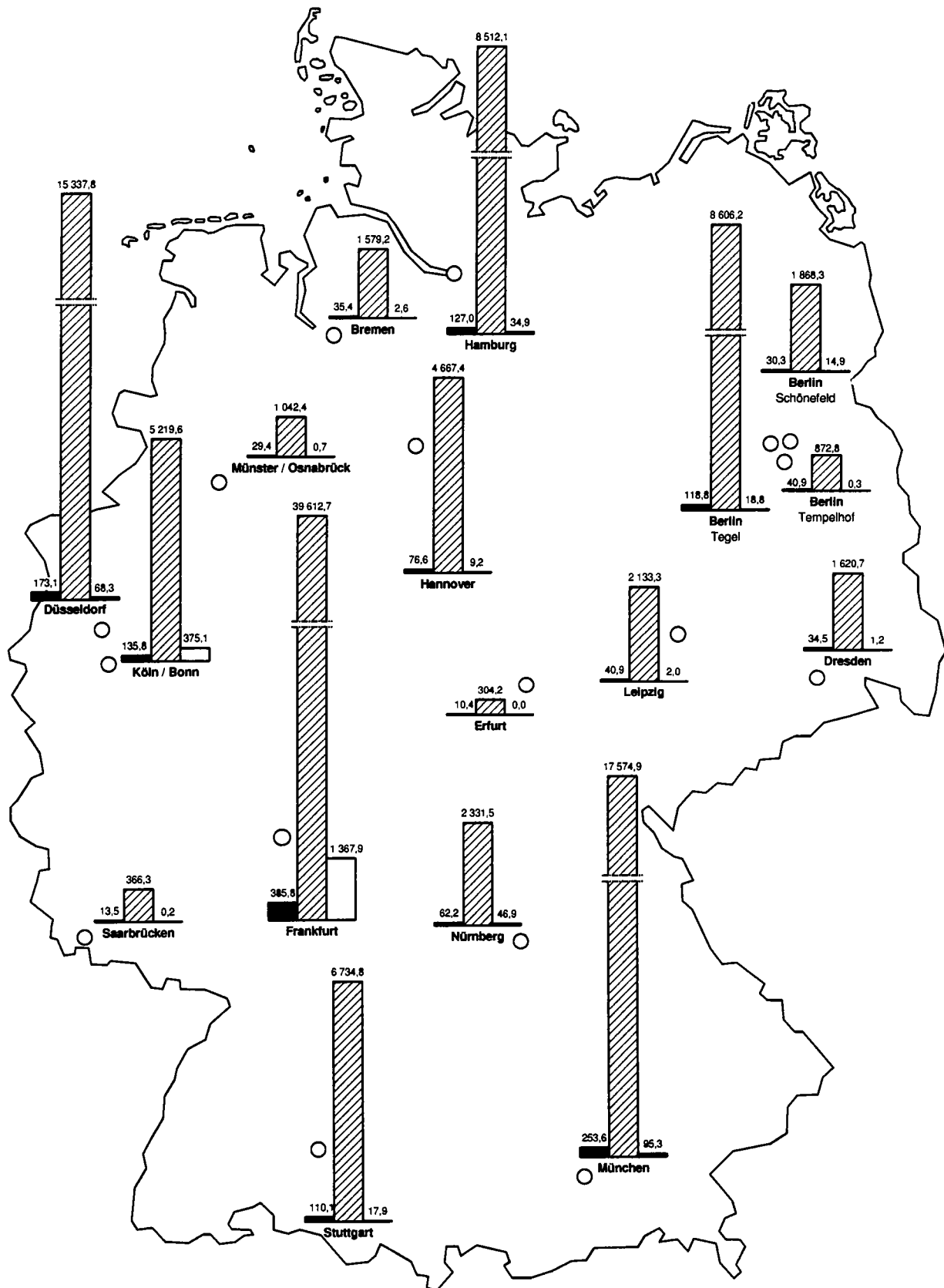
¹⁾ Teilweise auch mit Sachschaden – ²⁾ Einschl. privatem Reise-, Sportmotor- und Segelflugbetrieb sowie Werkverkehr – ³⁾ Einschl. Schulflog

sondern nach dem Territorialprinzip im Land des jeweiligen Unfallgeschehens.

Im nichtgewerblichen Luftverkehr wurden 1997 insgesamt 259 Unfälle mit Personenschaden registriert, bei denen 78 Flugzeuginsassen getötet und 261 verletzt wurden.

Deutschland
Flugplatzverkehr auf ausgewählten Flugplätzen 1997
in Tausend

Gestartete und gelandete Flugzeuge insgesamt¹⁾
 Ein- und Aussteiger im Personenverkehr²⁾
 Ein- und Ausladungen im Frachtverkehr²⁾



1) Passagier- und Nichtpassagierflüge (z.B. Arbeitsflüge, gewerbliche Schulfüge). - 2) Nur gewerblicher Verkehr, einschl. Mehrfachzählungen des Umsteige- bzw. Umladeverkehrs.

Tabellenteil
1 Gesamtübersicht über den gewerblichen und nichtgewerblichen Luftverkehr
Jahr 1997

Verkehrsart	Flüge 1)	Personen	Fracht	Post
		ohne 2)	einschl	
		Doppelzahlungen des		
		Umsteigeverkehrs	Umladeverkehrs	
	Anzahl	Tonnen		
Gewerblicher Verkehr	1 861 478	99 284 520	2 003 591	181 068
auf ausgewählten Flugplätzen	1 369 937	98 398 004	2 003 591	181 068
auf sonstigen Flugplätzen	491 541	886 516	x	x
Nichtgewerbliche Motorflüge 3)	1 755 547	x	x	x
auf Flugplätzen	1 474 452	x	x	x
auf Hubschrauberlandeplätzen	42 893	x	x	x
auf Segelfluggeländen	238 202	x	x	x
Segelflüge	833 924	x	x	x
Flüge mit Ultraleichtflugzeugen	186 500	x	x	x

1) Passagier- und Nichtpassagierflüge (z B Arbeitsflüge, gewerbliche Schulfüge)

2) Siehe Erläuterungen

3) Einschl. Flüge mit Motorseglern

2 Überblick über den gewerblichen Luftverkehr nach Flugarten

Verkehrsart	Flüge 1)	Personen	Fracht	Post
		einschl	ohne 2)	einschl
		Doppelzahlungen des		
		Umsteigeverkehrs	Umladeverkehrs	
	Anzahl		Tonnen	

Verkehr innerhalb Deutschlands

Linienvverkehr	357 815	18 573 286	15 857 917	78 189	112 841
Gelegenheitsverkehr	513 673	1 140 750	971 905	15 949	434
Überführung	8 786	-	-	-	-
Zusammen	880 274	19 714 036	16 829 822	94 138	113 275
dagegen 1996	850 772	18 480 456	15 917 839	96 620	137 129

**Verkehr mit Gebieten außerhalb Deutschlands
Nach dem Ausland**

Linienvverkehr	421 166	35 361 478	35 361 478	831 406	35 067
Gelegenheitsverkehr	62 178	5 312 764	5 312 764	160 479	48
Überführung	6 738	-	-	-	-
Zusammen	490 082	40 674 242	40 674 242	991 885	35 115
dagegen 1996	465 888	38 065 261	38 065 261	903 487	35 200

Aus dem Ausland

Linienvverkehr	420 923	35 680 996	35 680 996	725 816	31 766
Gelegenheitsverkehr	63 489	5 365 354	5 365 354	150 467	21
Überführung	6 710	-	-	-	-
Zusammen	491 122	41 046 350	41 046 350	876 283	31 787
dagegen 1996	465 890	38 412 193	38 412 193	816 266	35 591

**Durchgangsverkehr
Ohne Umsteigen und Umladen**

Linienvverkehr	x	722 830	722 830	34 560	890
Gelegenheitsverkehr	x	11 276	11 276	6 725	1
Zusammen	x	734 106	734 106	41 285	891
dagegen 1996	x	768 008	768 008	42 293	840

Gesamtverkehr

Linienvverkehr	1 199 904	90 338 590	87 623 221	1 669 971	180 564
Gelegenheitsverkehr	639 340	11 830 144	11 661 299	333 620	504
Überführung	22 234	-	-	-	-
Insgesamt	1 861 478	102 168 734	99 284 520	2 003 591	181 068
dagegen 1996	1 782 550	95 725 918	93 163 301	1 858 666	208 760

1) Passagier- und Nichtpassagierflüge (z B Arbeitsflüge, gewerbliche Schulfüge)

2) Siehe Erläuterungen

3 Gewerblicher Flugplatzverkehr 1997

3.1 Verkehr auf ausgewählten Flugplätzen

3.1.1 Luftfahrzeugbewegungen nach Flugarten *)

Flugplatz	Gestartete und gelandete Luftfahrzeuge								
	Linien- verkehr	Gelegenheitsverkehr					Über- führungs- flüge	insgesamt	Vorjahr
		Pauschal- Reiseverk.	Tramp.-u. Anf.-Verk.	Taxi- Verkehr	sonstige	zusammen			
Hamburg	116 352	4 456	2 201	1 540	551	8 748	1 945	127 045	121 884
Hannover	52 162	7 888	2 729	1 013	11 653	23 283	1 105	76 550	72 760
Bremen	27 175	1 060	561	1 406	4 520	7 547	693	35 415	38 837
Düsseldorf	157 726	9 180	2 900	348	452	12 880	2 493	173 099	165 523
Köln/Bonn	81 827	5 892	30 242	4 274	7 274	47 682	6 269	135 778	126 145
Frankfurt	362 489	11 399	6 109	2 540	149	20 197	3 086	385 772	376 832
Stuttgart	85 049	9 323	2 817	3 135	6 847	22 122	2 889	110 060	108 949
Nürnberg	41 443	3 877	8 500	1 643	3 751	17 771	3 031	62 245	57 372
München	233 764	10 652	3 796	1 685	861	16 994	2 863	253 621	218 013
Berlin (Tegel)	110 470	5 642	1 252	355	116	7 365	1 014	118 849	117 768
Berlin (Tempelhof)	33 496	161	1 162	2 229	3 549	7 101	291	40 888	34 839
Berlin (Schönefeld)	13 934	6 107	3 107	462	5 978	15 654	702	30 290	31 666
Saarbrücken	9 947	603	196	270	2 011	3 080	447	13 474	13 741
Münster/Osnabrück	18 331	1 670	825	1 693	6 132	10 320	743	29 394	31 781
Leipzig	29 439	5 590	1 111	3 500	532	10 733	693	40 865	41 590
Dresden	30 111	2 169	508	656	681	4 014	417	34 542	35 397
Erfurt	6 641	1 359	80	215	1 789	3 443	270	10 354	9 282
Zusammen	1 410 356	87 028	68 096	26 964	56 846	238 934	28 951	1 678 241	1 602 379
Sonst. Flugpl.	52 377	692	1 628	12 557	11 106	25 983	2 069	80 429	66 127
Insgesamt	1 462 733	87 720	69 724	39 521	67 952	264 917	31 020	1 758 670	1 668 506
Vorjahr	1 409 401	57 914	62 900	28 069	77 855	226 738	32 367	1 668 506	-

*) Passagier- und Nichtpassagierflüge (z.B. Arbeitsflüge, gewerbl. Schulflüge).

3.1.2 Luftfahrzeugbewegungen nach Startgewichtsklassen *)

Flugplatz	Gestartete und gelandete Luftfahrzeuge								insgesamt	
	Startgewichtsklassen über ... bis einschl. ... T							Hub- schrauber und sonst. Luftfahr- zeuge 1)		
	bis 2 T	2-5,7 T	5,7-14 T	14-20 T	20-25 T	25-75 T	75-175 T			über 175 T
Hamburg	802	1 206	5 661	12 036	8 540	77 442	20 071	974	313	127 045
Hannover	160	12 786	5 116	8 030	5 032	32 144	12 295	957	30	76 550
Bremen	2 556	4 684	3 823	4 570	6 605	10 042	2 783	3	349	35 415
Düsseldorf	184	1 170	3 100	11 915	2 643	115 970	22 304	15 797	16	173 099
Köln/Bonn	7 924	4 774	6 674	14 800	8 259	69 031	19 854	4 065	397	135 778
Frankfurt	267	3 245	4 369	19 327	6 098	201 557	83 703	66 903	303	385 772
Stuttgart	136	9 018	4 880	5 202	9 180	67 149	10 975	2 319	1 201	110 060
Nürnberg	3 573	2 704	7 559	17 198	3 372	18 849	8 317	40	633	62 245
München	722	1 951	4 830	25 567	9 001	171 591	28 015	11 756	188	253 621
Berlin (Tegel)	20	434	974	10 378	4 658	87 471	13 194	1 632	88	118 849
Berlin (Tempelhof)	583	3 635	6 859	17 691	5 487	3 077	3	-	3 553	40 888
Berlin (Schönefeld)	5 204	814	1 487	1 482	1 299	9 802	8 397	1 683	122	30 290
Saarbrücken	1 880	1 374	930	3 893	2 791	2 381	195	22	8	13 474
Münster/Osnabrück	5 175	2 499	3 062	8 509	478	8 287	1 146	27	211	29 394
Leipzig	330	2 257	2 230	7 724	471	20 623	4 107	560	2 563	40 865
Dresden	623	2 189	2 002	10 230	806	17 048	1 451	142	51	34 542
Erfurt	1 374	1 551	2 723	1 546	-	1 578	1 522	6	54	10 354
Zusammen	31 513	56 291	66 279	180 098	74 720	914 042	238 332	106 886	10 080	1 678 241
Sonst. Flugpl.	11 016	9 455	5 736	38 743	2 128	6 022	774	18	6 537	80 429
Insgesamt	42 529	65 746	72 015	218 841	76 848	920 064	239 106	106 904	16 617	1 758 670
Vorjahr	48 255	63 696	77 109	213 464	61 843	861 342	224 704	105 652	12 441	1 668 506

*) Passagier- und Nichtpassagierflugzeuge (z.B. Arbeitsflüge, gewerbl. Schulflüge).

1) Sonstige Luftfahrzeuge = Motorsegler, Luftschiffe.

3 Gewerblicher Flugplatzverkehr 1997
3.1 Verkehr auf ausgewählten Flugplätzen
3.1.3 Personenverkehr

Flugplatz	Einsteiger							
	mit Streckenziel				insgesamt	darunter im Linienverkehr	Vorjahr	
	im Inland		im Ausland					
	zusammen	dar. Umsteiger aus dem Inland	zusammen	dar. Umsteiger aus d. Inland				
Hamburg	1 791 004	12 265	2 464 817	41 554	4 255 821	3 921 049	4 038 325	
Hannover	491 058	2 011	1 801 795	26 598	2 292 853	1 768 186	2 095 173	
Bremen	369 687	1 413	422 293	2 126	791 980	727 642	769 300	
Düsseldorf	1 912 330	11 708	5 757 774	194 713	7 670 104	6 842 521	7 097 460	
Köln/Bonn	1 248 609	7 357	1 344 854	40 413	2 593 463	2 198 165	2 527 427	
Frankfurt	3 672 953	116 956	16 021 458	1 737 271	19 694 411	18 750 041	18 912 152	
Stuttgart	1 106 716	5 931	2 248 882	36 002	3 355 598	2 794 523	3 150 637	
Nürnberg	446 250	2 025	719 782	15 587	1 166 032	966 305	1 069 122	
München	3 280 621	17 043	5 506 607	533 233	8 787 228	8 049 945	7 686 125	
Berlin (Tegel)	2 508 804	14 261	1 785 916	20 543	4 294 720	3 933 035	4 137 237	
Berlin (Tempelhof)	254 212	860	181 978	411	436 190	429 098	351 273	
Berlin (Schönefeld)	57 013	-	873 848	6 050	930 861	602 792	869 654	
Saarbrücken	53 581	20	132 317	1 076	185 898	158 657	176 713	
Münster/Osnabrück ..	190 317	1 310	335 861	4 687	526 178	439 611	482 927	
Leipzig	450 968	4 459	620 933	6 205	1 071 901	753 406	1 032 318	
Dresden	475 111	3 311	331 889	10 748	807 000	700 187	801 696	
Erfurt	31 979	62	120 267	1 273	152 246	95 643	131 606	
Zusammen	18 341 213	200 992	40 671 271	2 678 490	59 012 484	53 130 806	55 329 145	
Sonst. Flugpl.	486 307	4 409	2 971	376	489 278	464 155	387 731	
Insgesamt	18 827 520	205 401	40 674 242	2 678 866	59 501 762	53 594 961	55 716 876	
Vorjahr	17 651 615	204 609	38 065 261	2 379 486	55 716 876	51 051 595	-	

Flugplatz	Aussteiger						Vorjahr
	mit Streckenherkunft			insgesamt	darunter im Linienverkehr		
	im Inland		im Ausland				
	zusammen	dar. Umsteiger in das Ausland					
Hamburg	1 784 254	41 554	2 472 049	4 256 303	3 924 664	4 035 947	
Hannover	494 998	26 598	1 879 521	2 374 519	1 804 374	2 186 584	
Bremen	368 972	2 126	418 215	787 187	725 380	776 337	
Düsseldorf	1 920 091	194 713	5 747 644	7 667 735	6 871 238	7 085 241	
Köln/Bonn	1 259 799	40 413	1 366 374	2 626 173	2 202 596	2 584 635	
Frankfurt	3 606 877	1 737 271	16 311 457	19 918 334	18 951 777	19 109 787	
Stuttgart	1 117 330	36 002	2 261 857	3 379 187	2 816 397	3 175 676	
Nürnberg	448 604	15 587	716 910	1 165 514	965 881	1 068 101	
München	3 272 711	533 233	5 514 969	8 787 680	8 026 692	7 679 442	
Berlin (Tegel)	2 526 143	20 543	1 785 313	4 311 456	3 972 042	4 122 708	
Berlin (Tempelhof)	254 567	411	182 056	436 623	428 336	352 484	
Berlin (Schönefeld)	62 239	6 050	875 168	937 407	610 140	876 682	
Saarbrücken	55 323	1 076	125 033	180 356	151 293	177 071	
Münster/Osnabrück	184 856	4 687	331 348	516 204	432 029	478 659	
Leipzig	455 406	6 205	606 033	1 061 439	750 470	1 019 959	
Dresden	479 833	10 748	333 900	813 733	705 174	800 823	
Erfurt	33 411	1 273	118 493	151 904	93 078	133 730	
Zusammen	18 325 414	2 678 490	41 046 340	59 371 754	53 431 561	55 663 866	
Sonst. Flugpl.	502 106	376	10	502 116	482 918	399 942	
Insgesamt	18 827 520	2 678 866	41 046 350	59 873 870	53 914 479	56 063 808	
Vorjahr	17 651 615	2 379 486	38 412 193	56 063 808	51 281 374		

3 Gewerblicher Flugplatzverkehr 1997
3.1 Verkehr auf ausgewählten Flugplätzen
3.1.4 Frachtverkehr

Flugplatz	Einladung in Tonnen					Vorjahr
	mit Streckenziel im		insgesamt	darunter		
	Inland	Ausland		im Linienverkehr	befördert in Frachtern 1)	
Hamburg	5 531	9 039	14 570	14 062	1 307	14 457
Hannover	911	3 509	4 419	2 255	1 253	3 536
Bremen	597	124	721	715	2	756
Düsseldorf	5 010	30 573	35 583	34 399	609	27 214
Köln/Bonn	17 777	175 429	193 205	55 040	189 156	156 146
Frankfurt	40 196	700 358	740 554	732 656	313 115	719 865
Stuttgart	1 569	5 734	7 303	6 304	855	6 961
Nürnberg	5 482	17 229	22 711	3 030	21 865	19 519
München	10 820	38 650	49 470	47 881	3 325	36 495
Berlin (Tegel)	3 463	4 529	7 991	7 948	15	5 930
Berlin (Tempelhof)	9	177	186	182	5	161
Berlin (Schönefeld)	1 803	6 095	7 899	4 022	6 179	7 357
Saarbrücken	6	131	137	-	137	350
Münster/Osnabrück	78	16	94	91	0	180
Leipzig	471	187	657	526	443	647
Dresden	363	107	470	462	6	394
Erfurt	0	1	1	0	0	3
Zusammen	94 086	991 885	1 085 971	909 571	538 273	999 972
Sonst. Flugpl.	53	-	53	24	27	136
Insgesamt	94 138	991 885	1 086 024	909 595	538 301	1 000 107
Vorjahr	96 620	903 487	1 000 107	845 560	487 321	

Flugplatz	Ausladung in Tonnen					Vorjahr
	mit Streckenherkunft im		insgesamt	darunter		
	Inland	Ausland		im Linienverkehr	befördert in Frachtern 1)	
Hamburg	12 833	7 505	20 338	18 641	1 471	21 755
Hannover	2 787	1 994	4 781	3 264	1 276	5 947
Bremen	1 743	171	1 915	1 828	79	1 865
Düsseldorf	6 152	26 584	32 736	31 260	1 104	28 900
Köln/Bonn	12 666	169 179	181 846	59 353	177 116	155 293
Frankfurt	19 587	607 722	627 308	617 372	294 463	609 227
Stuttgart	4 662	5 969	10 631	9 463	754	11 296
Nürnberg	7 599	16 627	24 226	4 795	21 322	19 359
München	12 117	33 748	45 865	43 709	2 051	38 033
Berlin (Tegel)	7 157	3 641	10 798	10 605	5	11 864
Berlin (Tempelhof)	15	73	88	87	1	136
Berlin (Schönefeld)	4 212	2 785	6 997	1 349	5 729	5 448
Saarbrücken	13	90	103	10	94	276
Münster/Osnabrück	499	99	598	522	75	498
Leipzig	1 288	49	1 337	929	508	1 865
Dresden	749	29	778	777	1	991
Erfurt	2	17	19	2	17	16
Zusammen	94 082	876 283	970 365	803 966	506 066	912 770
Sonst. Flugpl.	57	-	57	39	18	116
Insgesamt	94 138	876 283	970 422	804 005	506 084	912 886
Vorjahr	96 620	816 266	912 886	764 214	463 149	

1) Einschl. Beförderungen in Fracht/Postflugzeugen.

3 Gewerblicher Flugplatzverkehr 1997
3.1 Verkehr auf ausgewählten Flugplätzen
3.1.5 Postverkehr

Flugplatz	Einladung in Tonnen					Vorjahr
	mit Streckenziel im		insgesamt	darunter		
	Inland	Ausland		im Linienverkehr	befördert in 1) Postflugzeugen	
Hamburg	9 183	791	9 974	9 974	7 944	11 239
Hannover	5 309	11	5 320	5 215	5 264	6 691
Bremen	2 004	0	2 004	2 004	1 998	2 229
Düsseldorf	326	792	1 119	1 118	1	3 266
Köln/Bonn	13 568	46	13 613	13 590	13 530	16 384
Frankfurt	40 840	32 049	72 889	72 851	41 959	80 369
Stuttgart	8 168	56	8 224	8 224	8 154	9 275
Nürnberg	5 056	39	5 095	5 090	5 044	6 602
München	13 419	1 295	14 714	14 406	12 527	18 764
Berlin (Tegel)	6 553	29	6 581	6 581	6 397	6 625
Berlin (Tempelhof)	-	0	0	0	-	0
Berlin (Schönefeld)	0	7	7	7	0	28
Saarbrücken	-	-	-	-	-	0
Münster/Osnabrück	1 720	0	1 720	1 720	1 705	2 371
Leipzig	4 166	0	4 167	4 167	4 148	5 360
Dresden	1 977	0	1 977	1 977	1 973	2 142
Erfurt	-	-	-	-	-	0
Zusammen	112 288	35 115	147 403	146 921	110 643	171 346
Sonst. Flugpl.	987	-	987	987	987	982
Insgesamt	113 275	35 115	148 390	147 908	111 630	172 328
Vorjahr	137 129	35 200	172 328	172 276	131 065	

Flugplatz	Ausladung in Tonnen					Vorjahr
	mit Streckenherkunft im		insgesamt	darunter		
	Inland	Ausland		im Linienverkehr	befördert in 1) Postflugzeugen	
Hamburg	8 324	467	8 791	8 791	8 146	9 615
Hannover	5 161	2	5 162	5 162	5 148	6 034
Bremen	2 965	0	2 965	2 965	2 915	3 297
Düsseldorf	461	549	1 010	1 008	-	2 405
Köln/Bonn	9 970	8	9 978	9 978	9 907	12 150
Frankfurt	37 712	28 697	66 409	66 391	37 680	78 614
Stuttgart	7 117	2	7 119	7 119	7 061	7 819
Nürnberg	4 217	3	4 219	4 103	4 190	4 699
München	11 100	1 654	12 754	12 754	10 607	16 031
Berlin (Tegel)	9 705	393	10 098	10 086	8 711	10 761
Berlin (Tempelhof)	0	-	0	0	-	0
Berlin (Schönefeld)	1 124	10	1 134	1 134	1 124	1 437
Saarbrücken	0	-	0	0	-	-
Münster/Osnabrück	2 024	1	2 025	2 025	2 001	3 019
Leipzig	7 419	0	7 420	7 115	7 317	10 013
Dresden	4 085	1	4 086	4 086	4 041	4 804
Erfurt	0	-	0	0	-	-
Zusammen	111 384	31 787	143 171	142 717	108 848	170 700
Sonst. Flugpl.	1 891	-	1 891	1 891	1 888	2 019
Insgesamt	113 275	31 787	145 062	144 608	110 735	172 720
Vorjahr	137 129	35 591	172 720	172 607	130 801	-

1) Einschl. Beförderungen in Post/Frachtflugzeugen.

3 Gewerblicher Flugplatzverkehr 1997
3.1 Verkehr auf ausgewählten Flugplätzen

3.1.6 Durchgang

Flugplatz	Personen		Fracht		Post	
	1997	Vorjahr	1997	Vorjahr	1997	Vorjahr
	Anzahl		Tonnen			
Hamburg	89 145	64 156	110	96	14	3
Hannover	79 531	80 661	51	146	1	1
Bremen	13 289	17 677	1	5	-	-
Düsseldorf	98 796	105 496	702	651	111	65
Köln/Bonn	51 387	47 587	4 772	5 777	14	19
Frankfurt	528 819	599 458	25 724	27 673	4 126	2 387
Stuttgart	122 357	113 819	1 121	509	1 782	1 656
Nürnberg	52 690	47 886	3 743	3 327	0	2
München	228 308	181 564	6 705	5 636	84	52
Berlin (Tegel)	98 422	69 923	1 410	895	139	53
Berlin (Tempelhof) ..	943	4 691	2	11	-	-
Berlin (Schönefeld) ..	60 831	68 784	214	432	1 108	1 520
Saarbrücken	27 016	24 417	6	7	0	1
Münster/Osnabrück ..	17 985	12 259	1	0	-	-
Leipzig	66 177	63 946	106	270	2 059	2 384
Dresden	36 596	38 212	8	4	0	7
Erfurt	15 607	14 445	1	2	-	-
Zusammen	1 587 899	1 554 981	44 675	45 440	9 441	8 151
Sonst. Flugpl.	45 552	19 847	2	0	9	0
Insgesamt	1 633 451	1 574 828	44 677	45 440	9 449	8 151
Vorjahr	1 574 828	-	45 440	-	8 151	-

3.1.7. Anteil der ausgewählten Flugplätze am Verkehr innerhalb Deutschlands
und am Verkehr mit Gebieten außerhalb Deutschlands *)
Prozent

Flughafen	Fluggäste				Fracht				Post			
	Inland		Ausland		Inland		Ausland		Inland		Ausland	
	1996	1997	1996	1997	1996	1997	1996	1997	1996	1997	1996	1997
Hamburg	9,5	9,5	6,2	6,0	10,2	9,8	1,0	0,9	7,0	7,7	2,5	1,9
Hannover	2,7	2,6	4,4	4,5	2,5	2,0	0,3	0,3	4,6	4,6	0,0	0,0
Bremen	2,1	2,0	1,1	1,0	1,2	1,2	0,0	0,0	2,0	2,2	0,0	0,0
Düsseldorf	10,2	10,2	13,8	14,1	6,2	5,9	2,6	3,1	0,7	0,3	5,2	2,0
Köln/Bonn	6,7	6,7	3,6	3,3	13,8	16,2	16,6	18,4	10,3	10,4	0,2	0,1
Frankfurt	20,1	19,3	40,4	39,6	34,6	31,8	73,4	70,0	35,7	34,7	86,2	90,8
Stuttgart	5,8	5,9	5,6	5,5	4,2	3,3	0,6	0,6	6,2	6,7	0,0	0,1
Nürnberg	2,3	2,4	1,7	1,8	5,4	6,9	1,6	1,8	4,1	4,1	0,0	0,1
München	16,4	17,4	12,5	13,5	11,5	12,2	3,0	3,9	11,3	10,8	5,4	4,4
Berlin (TXL)	13,7	13,4	4,5	4,4	5,8	5,6	0,4	0,4	6,3	7,2	0,3	0,6
Berlin (THF)	1,1	1,4	0,4	0,4	0,0	0,0	0,0	0,0	0,0	0,0	0,0	0,0
Berlin (SXF)	0,4	0,3	2,1	2,1	2,3	3,2	0,5	0,5	0,5	0,5	0,0	0,0
Saarbrücken	0,3	0,3	0,3	0,3	0,0	0,0	0,0	0,0	-	0,0	0,0	-
Münster/Osna- brück	1,0	1,0	0,8	0,8	0,3	0,3	0,0	0,0	2,0	1,7	-	0,0
Leipzig	2,6	2,4	1,5	1,5	1,1	0,9	0,0	0,0	5,6	5,1	0,0	0,0
Dresden	2,9	2,5	0,8	0,8	0,7	0,6	0,0	0,0	2,5	2,7	0,0	0,0
Erfurt	0,1	0,2	0,3	0,3	0,0	0,0	0,0	0,0	0,0	0,0	-	-
Sonstige Flugplätze	2,2	2,6	0,0	0,0	0,1	0,1	-	-	1,1	1,3	-	-

*) Enthält die Aus- und Einsteiger sowie die Aus- und Einladungen des
Linien- und des gewerblichen Gelegenheitsverkehrs

3 Gewerblicher Flugplatzverkehr Jahr 1997

3.1 Verkehr auf ausgewählten Flugplätzen

3.1.8 Luftfahrzeugbewegungen, Personen-, Fracht- und Postverkehr

nach Startgewichtsklassen der Luftfahrzeuge

Flugplatz Flugzeugtypen- klasse	Luftfahrzeug- bewegungen 1)	Personen an Bord bei		Fracht an Bord bei		Post an Bord bei		
		Start und Landung	Start	Landung	Start	Landung	Start	Landung
		Anzahl		Tonnen				
Hamburg								
bis 2,0 T ...	802	698	728	-	-	-	-	
2,0 - 5,7 T ...	1 206	1 389	1 704	-	0	-	-	
5,7 - 14 T ...	5 661	21 553	23 538	3	9	0	0	
14 - 20 T ...	12 036	94 163	99 075	174	66	69	128	
20 - 25 T ...	8 540	122 172	125 226	191	160	0	4	
25 - 75 T ...	77 442	2 554 959	2 530 991	7 260	8 755	3 813	1 998	
75 - 175 T ...	20 071	1 455 301	1 467 770	6 887	11 242	6 103	6 675	
über 175 T ...	974	94 335	96 016	165	215	2	0	
Hub.& sonst. ...	313	396	400	-	-	-	-	
zusammen	127 045	4 344 966	4 345 448	14 680	20 448	9 988	8 805	
Hannover								
bis 2,0 T ...	160	9	99	-	-	-	-	
2,0 - 5,7 T ...	12 786	3 494	3 957	10	8	-	-	
5,7 - 14 T ...	5 116	18 006	19 439	13	10	0	-	
14 - 20 T ...	8 030	105 104	106 199	213	916	561	631	
20 - 25 T ...	5 032	74 967	75 955	181	151	0	0	
25 - 75 T ...	32 140	1 215 361	1 205 216	603	1 294	2 028	1 208	
75 - 175 T ...	12 298	878 714	937 917	1 986	1 980	2 732	3 324	
über 175 T ...	958	76 690	105 218	1 464	473	0	0	
Hub.& sonst. ...	30	39	50	0	-	-	-	
zusammen	76 550	2 372 384	2 454 050	4 470	4 832	5 321	5 164	
Bremen								
bis 2,0 T ...	2 556	470	445	-	-	-	-	
2,0 - 5,7 T ...	4 683	8 233	6 687	1	5	-	-	
5,7 - 14 T ...	3 823	21 396	22 656	22	15	-	0	
14 - 20 T ...	4 570	58 570	60 313	4	23	0	0	
20 - 25 T ...	6 605	99 500	99 605	23	43	0	0	
25 - 75 T ...	10 043	409 446	417 025	527	971	21	63	
75 - 175 T ...	2 782	207 038	193 736	144	857	1 983	2 903	
über 175 T ...	3	593	-	-	-	-	-	
Hub.& sonst. ...	350	23	9	0	1	-	-	
zusammen	35 415	805 269	800 476	721	1 915	2 004	2 965	
Dusseldorf								
bis 2,0 T ...	184	-	16	-	-	-	-	
2,0 - 5,7 T ...	1 170	714	1 143	8	2	-	-	
5,7 - 14 T ...	3 100	11 682	14 835	170	449	-	-	
14 - 20 T ...	11 915	181 399	182 061	169	224	0	0	
20 - 25 T ...	2 643	26 743	30 459	33	33	-	-	
25 - 75 T ...	115 973	3 914 906	3 909 830	9 216	6 331	582	794	
75 - 175 T ...	22 302	1 553 494	1 552 443	4 690	6 744	223	152	
über 175 T ...	15 796	2 079 959	2 075 740	21 999	19 655	425	175	
Hub.& sonst. ...	16	3	4	-	-	-	-	
zusammen	173 099	7 768 900	7 766 531	36 285	33 438	1 230	1 121	
Köln / Bonn								
bis 2,0 T ...	7 924	168	179	-	0	-	-	
2,0 - 5,7 T ...	4 774	5 741	6 307	29	35	-	-	
5,7 - 14 T ...	6 673	14 233	13 616	203	137	0	0	
14 - 20 T ...	14 801	111 773	116 114	7 367	5 639	123	105	
20 - 25 T ...	8 260	92 298	103 383	1 103	361	0	0	
25 - 75 T ...	69 031	1 663 415	1 666 904	58 972	52 162	9 496	6 010	
75 - 175 T ...	19 852	512 089	522 485	76 683	75 010	3 961	3 870	
über 175 T ...	4 066	244 972	248 445	53 621	53 274	47	6	
Hub.& sonst. ...	397	161	127	-	-	-	-	
zusammen	135 778	2 644 850	2 677 560	197 977	186 618	13 627	9 992	
Frankfurt								
bis 2,0 T ...	267	140	130	-	-	-	-	
2,0 - 5,7 T ...	3 245	2 332	2 080	488	308	-	-	
5,7 - 14 T ...	4 368	11 945	12 335	39	1	0	0	
14 - 20 T ...	19 327	249 203	240 885	440	314	148	114	
20 - 25 T ...	6 098	85 994	76 447	732	762	13	0	
25 - 75 T ...	201 561	7 780 997	7 820 050	66 737	42 018	19 560	15 285	
75 - 175 T ...	83 703	5 372 414	5 496 921	120 229	89 073	41 284	37 566	
über 175 T ...	66 900	6 720 036	6 798 163	577 613	520 555	16 009	17 568	
Hub.& sonst. ...	303	109	142	0	0	-	-	
zusammen	385 772	20 223 230	20 447 153	766 277	653 032	77 015	70 535	
Stuttgart								
bis 2,0 T ...	136	46	6	-	-	-	-	
2,0 - 5,7 T ...	9 019	3 712	4 836	10	24	-	-	
5,7 - 14 T ...	4 877	20 654	20 889	11	11	-	-	
14 - 20 T ...	5 202	53 122	63 642	800	717	158	2	
20 - 25 T ...	9 183	104 909	109 691	43	122	2	0	
25 - 75 T ...	67 150	2 356 325	2 350 222	3 414	5 124	5 789	6 339	
75 - 175 T ...	10 976	737 984	755 931	1 877	3 595	4 056	2 558	
über 175 T ...	2 317	200 826	196 129	2 268	2 160	0	2	
Hub.& sonst. ...	1 200	377	198	-	0	-	-	
zusammen	110 060	3 477 955	3 501 544	8 424	11 752	10 006	8 901	

1) Passagier- und Nichtpassagierflüge (z.B. Arbeitsflüge, Gewerbliche Schulflüge).

3 Gewerblicher Flugplatzverkehr Jahr 1997

3.1 Verkehr auf ausgewählten Flugplätzen

3.1.8 Luftfahrzeugbewegungen, Personen-, Fracht- und Postverkehr

nach Startgewichtsklassen der Luftfahrzeuge

Flugplatz - Flugzeugtypen- klasse	Luftfahrzeug- bewegungen 1)	Personen an Bord bei		Fracht an Bord bei		Post an Bord bei		
		Start und Landung	Start	Landung	Start	Landung	Start	Landung
		Anzahl		Tonnen				
Nürnberg								
bis 2,0 T ...	3 573	109	37	0	-	-	-	
2,0 - 5,7 T ...	2 704	2 142	3 906	32	24	-	-	
5,7 - 14 T ...	7 559	28 937	26 650	528	315	0	0	
14 - 20 T ...	17 174	222 131	214 620	256	395	663	563	
20 - 25 T ...	3 396	31 007	35 718	1 206	809	0	3	
25 - 75 T ...	18 849	730 523	730 275	4 299	4 008	1 304	329	
75 - 175 T ...	8 317	201 121	203 331	20 097	22 405	3 128	3 325	
über 175 T ...	40	2 583	3 503	36	14	-	-	
Hub.& sonst. ...	633	169	154	-	-	-	-	
zusammen	62 245	1 218 722	1 218 204	26 454	27 969	5 095	4 220	
München								
bis 2,0 T ...	722	34	24	-	-	-	-	
2,0 - 5,7 T ...	1 951	2 286	2 254	0	2	-	-	
5,7 - 14 T ...	4 830	24 301	21 491	7	9	0	0	
14 - 20 T ...	25 567	300 284	301 172	679	640	0	0	
20 - 25 T ...	9 001	115 980	124 179	57	204	2	10	
25 - 75 T ...	171 591	5 522 426	5 531 179	14 004	11 441	8 505	6 004	
75 - 175 T ...	28 012	1 922 124	1 897 849	14 492	13 609	6 140	6 485	
über 175 T ...	11 759	1 128 058	1 137 783	26 935	26 665	152	339	
Hub.& sonst. ...	188	43	57	-	-	-	-	
zusammen	253 621	9 015 536	9 015 988	56 175	52 570	14 799	12 839	
Berlin (Tegel)								
bis 2,0 T ...	20	2	7	-	-	-	-	
2,0 - 5,7 T ...	434	234	263	-	0	-	-	
5,7 - 14 T ...	974	5 252	5 406	8	5	-	0	
14 - 20 T ...	10 378	115 869	116 776	27	21	80	113	
20 - 25 T ...	4 658	62 320	60 386	17	12	0	0	
25 - 75 T ...	87 470	3 210 790	3 189 537	2 350	3 519	624	2 812	
75 - 175 T ...	13 195	888 998	928 270	3 882	7 105	5 911	6 825	
über 175 T ...	1 632	109 659	109 221	3 107	1 545	104	486	
Hub.& sonst. ...	88	18	12	-	-	-	-	
zusammen	118 849	4 393 142	4 409 878	9 401	12 208	6 720	10 236	
Berlin (Tempelhof)								
bis 2,0 T ...	583	183	103	-	-	-	-	
2,0 - 5,7 T ...	3 635	5 455	6 983	0	-	-	-	
5,7 - 14 T ...	6 859	34 279	33 572	8	2	-	-	
14 - 20 T ...	17 691	245 657	245 618	24	19	-	0	
20 - 25 T ...	5 487	74 559	74 321	72	30	0	-	
25 - 75 T ...	3 077	75 050	74 862	83	37	-	0	
75 - 175 T ...	3	-	21	-	-	-	-	
über 175 T ...	-	-	-	-	-	-	-	
Hub.& sonst. ...	3 553	1 950	2 086	-	-	-	-	
zusammen	40 888	437 133	437 566	187	89	0	0	
Berlin (Schönefeld)								
bis 2,0 T ...	5 203	344	346	-	-	-	-	
2,0 - 5,7 T ...	815	1 375	1 209	0	0	-	-	
5,7 - 14 T ...	1 487	516	372	475	182	-	-	
14 - 20 T ...	1 482	2 385	2 315	1 146	1 744	0	152	
20 - 25 T ...	1 299	2 402	356	1 135	428	-	-	
25 - 75 T ...	9 818	389 383	387 921	465	289	1 092	2 060	
75 - 175 T ...	8 397	457 917	467 755	2 261	3 416	21	29	
über 175 T ...	1 667	137 218	137 809	2 630	1 152	2	2	
Hub.& sonst. ...	122	152	155	-	-	-	-	
zusammen	30 290	991 692	998 238	8 112	7 211	1 115	2 243	
Saarbrücken								
bis 2,0 T ...	1 880	14	142	-	-	-	-	
2,0 - 5,7 T ...	1 374	1 453	1 369	2	8	-	-	
5,7 - 14 T ...	942	5 844	6 754	2	15	0	0	
14 - 20 T ...	3 893	41 814	41 652	22	44	-	-	
20 - 25 T ...	2 781	24 828	24 713	3	6	0	0	
25 - 75 T ...	2 379	118 980	112 613	106	36	-	0	
75 - 175 T ...	194	17 435	17 628	-	-	-	-	
über 175 T ...	23	2 546	2 501	7	-	-	-	
Hub.& sonst. ...	8	-	-	-	-	-	-	
zusammen	13 474	212 914	207 372	143	109	0	0	
Münster/Osnabrück								
bis 2,0 T ...	5 175	4	7	-	-	-	-	
2,0 - 5,7 T ...	2 499	1 723	1 358	-	0	-	-	
5,7 - 14 T ...	3 063	13 730	14 514	6	17	0	-	
14 - 20 T ...	8 508	103 420	102 855	13	53	0	2	
20 - 25 T ...	478	4 239	4 019	0	0	-	-	
25 - 75 T ...	8 290	327 782	320 506	68	511	1 720	2 022	
75 - 175 T ...	1 147	91 203	89 176	8	5	-	-	
über 175 T ...	23	2 055	1 743	-	14	-	-	
Hub.& sonst. ...	211	7	11	-	-	-	-	
zusammen	29 394	544 163	534 189	95	599	1 720	2 025	

1) Passagier- und Nichtpassagierflüge (z.B. Arbeitsflüge, Gewerbliche Schulfüge).

3 Gewerblicher Flugplatzverkehr Jahr 1997

3.1 Verkehr auf ausgewählten Flugplätzen

3.1.8 Luftfahrzeugbewegungen, Personen-, Fracht- und Postverkehr

nach Startgewichtsklassen der Luftfahrzeuge

Flugplatz Flugzeugtypen- klasse	Luftfahrzeug- bewegungen 1)	Personen an Bord bei		Fracht an Bord bei		Post an Bord bei	
	Start und Landung	Start	Landung	Start	Landung	Start	Landung
	Anzahl			Tonnen			
Leipzig							
bis 2,0 T ...	330	347	336	-	-	-	-
2,0 - 5,7 T ...	2 248	5 202	4 837	24	8	-	-
5,7 - 14 T ...	2 238	9 536	10 804	28	22	0	0
14 - 20 T ...	7 725	75 433	74 529	277	338	0	0
20 - 25 T ...	471	5 736	4 643	8	3	-	0
25 - 75 T ...	20 624	715 421	706 107	313	948	5 823	9 124
75 - 175 T ...	4 103	269 662	269 505	112	121	402	354
über 175 T ...	563	56 394	56 501	2	3	-	-
Hub.& sonst. ...	2 563	347	354	-	-	-	-
zusammen	40 865	1 138 078	1 127 616	764	1 443	6 225	9 478
Dresden							
bis 2,0 T ...	623	345	362	-	-	-	-
2,0 - 5,7 T ...	2 179	4 754	4 344	0	0	-	-
5,7 - 14 T ...	2 012	7 792	8 241	13	5	-	-
14 - 20 T ...	10 230	101 892	97 966	38	23	0	0
20 - 25 T ...	806	6 216	6 403	25	12	-	0
25 - 75 T ...	17 048	626 931	636 802	339	640	1 577	3 459
75 - 175 T ...	1 451	76 885	77 543	62	106	401	626
über 175 T ...	142	18 737	18 625	-	-	0	-
Hub.& sonst. ...	51	44	43	-	-	-	-
zusammen	34 542	843 596	850 329	478	786	1 977	4 086
Erfurt							
bis 2,0 T ...	1 374	147	158	-	-	-	-
2,0 - 5,7 T ...	1 551	5 149	2 743	-	0	-	-
5,7 - 14 T ...	2 723	7 573	6 770	0	0	-	-
14 - 20 T ...	1 546	9 095	9 416	-	2	-	0
20 - 25 T ...	-	-	-	-	-	-	-
25 - 75 T ...	1 578	76 322	75 527	0	0	-	-
75 - 175 T ...	1 522	69 314	72 400	0	2	-	-
über 175 T ...	6	243	306	-	14	-	-
Hub.& sonst. ...	54	10	191	-	-	-	-
zusammen	10 354	167 853	167 511	1	20	-	0
Zusammen							
bis 2,0 T ...	31 512	3 060	3 125	0	0	-	-
2,0 - 5,7 T ...	56 273	55 388	55 980	606	426	-	-
5,7 - 14 T ...	66 305	257 229	261 892	1 536	1 204	1	0
14 - 20 T ...	180 075	2 071 314	2 075 208	11 648	11 176	1 805	1 811
20 - 25 T ...	74 738	933 870	955 504	4 829	3 137	19	20
25 - 75 T ...	914 064	31 689 017	31 665 567	168 767	138 086	61 933	57 509
75 - 175 T ...	238 325	14 711 693	14 950 681	253 411	235 270	76 343	74 692
über 175 T ...	106 869	10 874 964	10 987 703	689 847	625 739	16 742	18 579
Hub.& sonst. ...	10 080	3 848	3 993	0	2	-	-
zusammen	1 678 241	60 600 383	60 959 653	1 130 646	1 015 040	156 844	152 612
Sonstige Flugplätze							
bis 2,0 T ...	11 016	1 017	1 033	-	-	-	-
2,0 - 5,7 T ...	9 455	11 355	11 102	5	5	-	-
5,7 - 14 T ...	5 736	16 675	16 320	0	5	0	-
14 - 20 T ...	38 743	383 407	387 930	43	46	0	15
20 - 25 T ...	2 128	25 571	24 127	0	0	-	2
25 - 75 T ...	6 022	82 490	93 234	2	1	996	1 881
75 - 175 T ...	774	11 059	11 207	2	0	-	-
über 175 T ...	18	831	404	-	-	-	-
Hub.& sonst. ...	6 537	2 425	2 311	1	0	-	-
zusammen	80 429	534 830	547 668	54	58	996	1 899
Insgesamt							
bis 2,0 T ...	42 528	4 077	4 158	0	0	-	-
2,0 - 5,7 T ...	65 728	66 743	67 082	611	431	-	-
5,7 - 14 T ...	72 041	273 904	278 212	1 537	1 209	1	0
14 - 20 T ...	218 818	2 454 721	2 463 138	11 691	11 222	1 805	1 827
20 - 25 T ...	76 866	959 441	979 631	4 830	3 138	19	22
25 - 75 T ...	920 086	31 771 507	31 758 801	168 769	138 087	62 929	59 390
75 - 175 T ...	239 089	14 722 752	14 961 888	253 413	235 270	76 343	74 692
über 175 T ...	106 887	10 875 795	10 988 107	689 847	625 739	16 742	18 579
Hub.& sonst. ...	16 617	6 273	6 304	2	2	-	-
zusammen	1 758 670	61 135 213	61 507 321	1 130 701	1 015 099	157 839	154 511

1) Passagier- und Nichtpassagierflüge (z.B. Arbeitsflüge, Gewerbliche Schulflüge).

3 Gewerblicher Flugplatz

3.2 Verkehr auf sonstigen

3.2.1 Starts und Einsteiger

Land Flugplatz	Linienverkehr		Pauschalflugreise-, Tramp- u. Anforderungs- verkehr		Taxiverkehr		Rundflüge	
	Starts	Einsteiger	Starts	Einsteiger	Starts	Einsteiger	Starts	Einsteiger
Baden-Württemberg	3 830	80 829	1 247	59 044	5 062	9 300	1 432	3 731
Aalen-Heidenheim	-	-	-	-	118	427	-	-
Baden-Baden	-	-	26	68	211	759	-	-
Biberach a. d. Riß	1	2	-	-	15	38	6	14
Bremgarten	-	-	3	12	10	25	-	-
Donaueschingen, Krkhs.	-	-	-	-	13	-	-	-
Donaueschingen-Villingen	-	-	1	3	118	273	58	169
Freiburg i. Br.	-	-	-	-	868	1 708	445	1 104
Freiburg i. Br., St. Josefskrhs. ..	-	-	-	-	37	121	-	-
Friedrichshafen 1)	3 141	73 282	849	53 650	297	516	1	3
Heubach	-	-	-	-	9	22	-	-
Karlsruhe/Baden-Baden	20	748	103	4 187	116	304	6	9
Karlsruhe-Forchheim	2	52	13	34	636	1 421	551	1 342
Konstanz	-	-	-	-	-	-	154	523
Lahr	-	-	18	237	99	226	17	32
Leutkirch-Unterzeil	-	-	-	-	-	-	-	-
Lörrach, Krkhs.	-	-	-	-	214	62	-	-
Mannheim-Neuostheim	666	6 745	225	827	1 278	2 568	48	100
Mengen	-	-	9	26	515	710	-	-
Mosbach-Lohrbach	-	-	-	-	-	-	113	339
Ödheim	-	-	-	-	270	-	25	72
Offenburg	-	-	-	-	30	33	-	-
Reutlingen-Betzingen	-	-	-	-	-	-	-	-
Reutlingen, Krkhs.	-	-	-	-	4	-	-	-
Rottweil, Krkhs.	-	-	-	-	13	-	-	-
Rottweil-Rottenmünster, Krhs. ..	-	-	-	-	12	12	-	-
Rottweil-Zepfenhan	-	-	-	-	-	-	-	-
Singen, Hegau-Klinikum	-	-	-	-	97	-	-	-
Schwenningen a. N.	-	-	-	-	16	32	8	24
Tannheim	-	-	-	-	-	-	-	-
Tuttlingen, Krkhs.	-	-	-	-	35	27	-	-
Villingen-Schwenningen, Klinikum	-	-	-	-	28	-	-	-
Waldürn	-	-	-	-	3	16	-	-
Winzeln-Schramberg	-	-	-	-	-	-	-	-
Bayern	6 721	92 838	812	26 347	1 840	5 479	1 463	4 443
Aschaffenburg	-	-	-	-	-	-	-	-
Augsburg-Mühlhausen	4 717	78 634	438	4 423	150	317	24	133
Bayreuth	1 290	4 223	7	22	34	81	3	8
Coburg-Brandensteinebene	-	-	-	-	36	70	-	-
Eggenfelden	-	-	-	-	8	14	2	13
Haßfurt	-	-	3	12	319	71	-	-
Herzogenaurach	-	-	-	-	6	-	-	-
Hof	714	9 981	356	21 850	164	605	5	23
Jesenwang	-	-	-	-	-	-	578	1 421
Kempten-Durach	-	-	-	-	-	-	280	724
Kulmbach	-	-	-	-	-	-	-	-
Landshut	-	-	-	-	199	336	-	-
Mainbullau	-	-	-	-	-	-	-	-
Rosenthal Field-Plössen 1)	-	-	-	-	-	-	-	-
Straubing-Wallmühle	-	-	3	15	508	1 994	-	-
Vilshofen	-	-	5	25	410	1 978	571	2 121
Würzburg-Schenkenturm	-	-	-	-	6	13	-	-

1) Einschl. Jahresberichtigungen

verkehr Jahr 1997

 Flugplätzen
nach Flugarten

Gewerbliche Schulflüge		Sonstige gewerbliche Flüge		Insgesamt		Land Flugplatz
Strecke	Platzrunde	Strecke	Platzrunde			
Starts				Starts	Einsteiger	
9 076	41 001	5 645	7 197	74 490	152 904	Baden-Württemberg
221	428	-	-	767	427	Aalen-Heidenheim
300	2 120	68	1	2 726	827	Baden-Baden
39	72	243	85	461	54	Biberach a. d. Riß
29	-	-	-	42	37	Bremgarten
-	-	-	-	13	-	Donaueschingen, Krkhs.
672	4 581	223	396	6 049	445	Donaueschingen-Villingen
526	2 828	4	75	4 746	2 812	Freiburg i. Br.
-	-	-	-	37	121	Freiburg i. Br. , St. Josefskrhs.
431	530	-	-	5 249	127 451	Friedrichshafen 1)
226	3 184	42	-	3 461	22	Heubach
377	1 854	577	255	3 308	5 248	Karlsruhe/Baden-Baden
830	3 563	1 916	1 788	9 299	2 849	Karlsruhe-Forchheim
128	749	304	241	1 576	523	Konstanz
208	859	15	9	1 225	495	Lahr
194	517	234	1 543	2 488	-	Leutkirch-Unterzeil
-	-	-	-	214	62	Lörrach, Krkrhs.
1 737	7 528	75	93	11 650	10 240	Mannheim-Neuostheim
1 127	6 114	380	449	8 594	736	Mengen
1 465	1 511	1 151	-	4 240	339	Mosbach-Lohrbach
-	106	341	1 648	2 390	72	Ödheim
1	11	3	-	45	33	Offenburg
-	-	29	-	29	-	Reutlingen-Betzingen
-	-	-	-	4	-	Reutlingen, Krkrhs
-	-	-	-	13	-	Rottweil, Krkrhs.
-	-	-	-	12	12	Rottweil-Rottenmünster, Krhs.
55	146	-	-	201	-	Rottweil-Zepfenhan
-	-	-	-	97	-	Singen, Hegau-Klinikum
12	32	13	65	146	56	Schwenningen a. N.
424	4 125	-	504	5 053	-	Tannheim
-	-	-	-	35	27	Tuttlingen, Krkrhs.
-	-	-	-	28	-	Villingen-Schwenningen, Klinikum
74	143	27	19	266	16	Waldürn
-	-	-	26	26	-	Winzeln-Schramberg
6 589	39 194	3 611	3 076	63 306	129 107	Bayern
307	683	605	490	2 085	-	Aschaffenburg
549	8 945	82	39	14 944	83 507	Augsburg-Mühlhausen
376	844	127	23	2 704	4 334	Bayreuth
12	16	6	2	72	70	Coburg-Brandensteinebene
341	1 017	369	420	2 157	27	Eggenfelden
8	73	21	245	669	83	Haßfurt
611	8 020	90	17	8 744	-	Herzogenaurach
254	102	148	18	1 761	32 459	Hof
334	6 725	728	688	9 053	1 421	Jesenwang
73	1 137	52	571	2 113	724	Kempten-Durach
43	149	-	-	192	-	Kulmbach
2 938	7 131	347	3	10 618	336	Landshut
1	-	1	-	2	-	Mainbullau
52	3 092	6	375	3 525	-	Rosenthal Field-Plössen 1)
449	1 175	218	49	2 402	2 009	Straubing-Wallmühle
241	85	625	16	1 953	4 124	Vilshofen
-	-	186	120	312	13	Würzburg-Schenkenturm

3 Gewerblicher Flugplatz

3.2 Verkehr auf sonstigen

3.2.1 Starts und Einsteiger

Land Flugplatz	Linienverkehr		Pauschalflugreise-, Tramp- u. Anforderungs- verkehr		Taxiverkehr		Rundflüge	
	Starts	Einsteiger	Starts	Einsteiger	Starts	Einsteiger	Starts	Einsteiger
Brandenburg	-	-	12	34	4 193	9 126	5 341	25 734
Bienenfarm	-	-	-	-	-	-	-	-
Cottbus, Carl-Thiem-Klinikum	-	-	-	-	34	4	-	-
Dedelow	-	-	-	-	-	-	330	888
Drewitz b. Cottbus	-	-	5	16	124	347	57	136
Eggersdorf/Müncheberg	-	-	-	-	-	-	382	1 003
Eisenhüttenstadt	-	-	-	-	-	-	-	-
Fehrbellin	-	-	-	-	791	7 099	200	374
Finow	-	-	1	2	49	55	774	1 982
Frankfurt/O. , Klinikum	-	-	-	-	154	10	-	-
Fürstenwalde	-	-	-	-	411	871	114	214
Gransee	-	-	-	-	-	-	1 420	15 887
Groß-Kreutz	-	-	-	-	132	-	-	-
Kyritz	-	-	-	-	-	-	353	911
Nauen	-	-	-	-	18	36	-	-
Neuhausen	-	-	-	-	44	96	751	1 923
Öhna	-	-	-	-	-	-	-	-
Reinsdorf	-	-	-	-	-	-	-	-
Saarmund	-	-	-	-	-	-	318	954
Segeletz	-	-	-	-	-	-	-	-
Senftenberg, Ackerstr.	-	-	-	-	2 217	-	-	-
Schönhagen	-	-	-	-	-	-	265	335
Schwarzheide	-	-	-	-	-	-	2	3
Schwedt/O. , Klinikum Uckerm. .	-	-	-	-	33	18	-	-
Strausberg	-	-	6	16	177	568	210	700
Welzow	-	-	-	-	8	18	165	424
Wriezen	-	-	-	-	1	4	-	-
Bremen	2 129	6 350	-	-	847	1 114	263	862
Bremerhaven-Am Luneort 1)	2 129	6 350	-	-	847	1 114	263	862
Hessen	373	-	294	10 379	1 497	3 722	3 148	9 124
Breitscheid	-	-	-	-	-	-	330	703
Egelsbach	-	-	24	93	577	1 167	574	1 818
Gelnhausen	-	-	-	-	6	14	-	-
Kassel-Calden 1)	373	-	270	10 286	914	2 541	134	308
Reichelsheim	-	-	-	-	-	-	2 110	6 295
Mecklenburg-Vorpommern	1 091	4 776	484	32 636	1 656	4 670	3 267	9 747
Anklam	-	-	-	-	214	452	129	300
Barth	5	12	7	31	145	398	171	586
Güttin/Rügen	-	-	-	-	305	759	1 027	3 203
Heringsdorf	50	1 067	29	862	118	354	459	1 234
Neubrandenburg	-	-	27	550	215	685	435	1 689
Neustadt-Glewe	-	-	-	-	-	-	-	-
Parchim	-	-	3	99	101	202	353	1 255
Pasewalk/Franzfelde	-	-	-	-	-	-	135	374

1) Einschl. Jahresberichtigungen .

verkehr Jahr 1997

 Flugplätzen
nach Flugarten

Gewerbliche Schufflüge		Sonstige gewerbliche Flüge		Insgesamt		Land Flugplatz
Strecke	Platzrunde	Strecke	Platzrunde			
Starts				Starts	Einsteiger	
8 192	37 558	6 085	4 537	65 918	34 894	Brandenburg
54	1 338	-	-	1 392	-	Bienenfarm
-	-	-	-	34	4	Cottbus, Carl-Thiem-Klinikum
231	750	272	332	1 915	888	Dedelow
134	657	47	80	1 104	499	Drewitz b. Cottbus
956	3 602	41	20	5 001	1 003	Eggersdorf/Müncheberg
38	16	-	-	54	-	Eisenhüttenstadt
344	3 693	1 143	1 012	7 183	7 473	Fehrbellin 1)
229	1 218	-	19	2 290	2 039	Finow
-	-	-	-	154	10	Frankfurt/O. , Klinikum
197	473	140	30	1 365	1 085	Fürstenwalde
-	-	-	-	1 420	15 887	Gransee
-	-	-	-	132	-	Groß-Kreutz
639	1 927	1 199	104	4 222	911	Kyritz
-	-	10	1	29	36	Nauen
280	2 552	329	294	4 250	2 019	Neuhausen
1 900	6 902	-	-	8 802	-	Ohna
761	4 122	-	-	4 883	-	Reinsdorf
445	102	832	27	1 724	954	Saarmund
-	799	-	-	799	-	Segeletz
-	-	-	-	2 217	-	Senftenberg, Ackerstr. 2)
1 528	6 762	1 546	1 958	12 059	335	Schönhagen
4	9	87	392	494	3	Schwarzheide
-	-	-	-	33	18	Schwedt/O. , Klinikum Uckerm.
422	2 504	382	266	3 967	1 284	Strausberg
11	55	51	-	290	442	Welzow
19	77	6	2	105	4	Wriezen
74	255	-	340	3 908	8 326	Bremen
74	255	-	340	3 908	8 326	Bremerhaven-Am Luneort 1)
2 163	16 856	6 327	6 354	37 012	23 225	Hessen
29	328	444	1 707	2 838	703	Breitscheid
656	8 134	1 834	3 847	15 646	3 078	Egelsbach
15	42	4	22	89	14	Gelnhausen
154	3 839	237	778	6 699	13 135	Kassel-Calden 1)
1 309	4 513	3 808	-	11 740	6 295	Reichelsheim
1 506	4 395	3 727	916	17 042	51 829	Mecklenburg-Vorpommern
206	440	42	135	1 166	752	Anklam
109	387	129	-	953	1 027	Barth
75	374	-	31	1 812	3 962	Güttin/Rügen
161	318	54	17	1 206	3 517	Heringsdorf
218	1 369	446	56	2 766	2 924	Neubrandenburg
-	-	57	157	214	-	Neustadt-Glewe
170	460	229	115	1 431	1 556	Parchim
-	-	59	1	195	374	Pasewalk/Franzfelde

3 Gewerblicher Flugplatz

3.2 Verkehr auf sonstigen

3.2.1 Starts und Einsteiger

Land Flugplatz	Linienverkehr		Pauschalflugreise-, Tramp- u. Anforderungs- verkehr		Taxiverkehr		Rundflüge	
	Starts	Einsteiger	Starts	Einsteiger	Starts	Einsteiger	Starts	Einsteiger
Mecklenburg-Vorpommern								
Peenemünde	-	-	-	-	-	-	-	-
Rechlin-Lärz	-	-	-	-	440	1 586	-	-
Rerick-Zweedorf	-	-	-	-	-	-	-	-
Rostock	1 036	3 697	418	31 094	80	147	-	-
Wismar-Müggenburg	-	-	-	-	38	87	558	1 106
Niedersachsen	33 710	139 811	1 314	17 055	6 003	7 282	2 232	8 195
Baltrum	-	-	-	-	423	270	-	-
Borkum	2 413	9 372	3	10	133	338	334	1 866
Braunschweig	-	-	1 275	16 982	508	1 278	1	44
Damme	-	-	-	-	272	489	-	-
Emden	1 722	8 621	26	11	1 306	613	111	472
Ganderkesee	-	-	-	-	256	378	181	456
Hannover-Messe	-	-	-	-	406	856	69	371
Harle	6 924	28 601	-	-	46	51	287	822
Harste	-	-	-	-	292	-	-	-
Juist	6 094	27 678	-	-	-	-	179	536
Langeoog	834	2 808	-	-	-	-	-	-
Leer-Papenburg	-	-	-	-	276	794	-	-
Norden-Norddeich	5 742	27 481	-	-	1	-	406	1 642
Norderney	1 354	1 353	-	-	71	79	401	1 318
Nordhorn-Lingen	-	-	-	-	97	141	10	33
Oldenburg-Hatten	-	-	-	-	-	-	-	-
Osnabrück-Atterheide	-	-	-	-	1	-	-	-
Peine-Eddesse	-	-	-	-	-	-	-	-
Wangerooge	7 630	32 667	-	-	1	4	132	350
Wilhelmshaven-Mariensiel	997	1 230	10	52	1 914	1 991	121	285
Nordrhein-Westfalen	18 824	403 076	2 453	234 591	10 781	17 456	4 978	16 205
Aachen-Merzbrück	-	-	-	-	275	799	387	761
Ahlen-Nord	-	-	-	-	-	-	-	-
Arnsberg	-	-	-	-	-	-	-	-
Bielefeld-Windelsbleiche	-	-	-	-	89	185	53	432
Bonn-Handlar	-	-	-	-	200	-	270	810
Borkenberge	-	-	-	-	-	-	-	-
Dahlemer Binz	-	-	-	-	-	-	-	-
Dinslaken, Schwarze Heide	-	-	-	-	-	-	541	1 827
Dortmund-Wickede	11 565	234 171	241	3 253	1 373	1 804	335	1 059
Essen-Mülheim	7	18	70	175	1 543	2 471	944	3 950
Grefrath-Niershorst	-	-	-	-	-	-	-	-
Höxter-Holzminden	-	-	-	-	-	-	20	60
Köln-Deutz	-	-	-	-	13	17	2	5
Leverkusen-Kurtekotten	-	-	-	-	-	-	-	-
Marl-Loemühle 1)	-	-	4	4	634	1 299	1 397	2 182
Meschede-Schüren	-	-	-	-	-	-	43	342
Mönchengladbach	2 961	81 898	26	561	4 161	7 170	165	1 541
Paderborn-Lippstadt 1)	4 291	86 989	2 091	230 458	1 137	522	3	9
Porta Westfalica	-	-	-	-	309	414	11	24
Siegerland	-	-	21	140	808	1 894	324	1 344
Stadthohe-Wenningfeld	-	-	-	-	239	881	483	1 859

1) Einschl. Jahresberichtigungen .

verkehr Jahr 1997

 Flugplätzen
nach Flugarten

Gewerbliche Schulflüge		Sonstige gewerbliche Flüge		Insgesamt		Land Flugplatz
Strecke	Platzrunde	Strecke	Platzrunde			
Starts				Starts	Einsteiger	
						Mecklenburg-Vorpommern
-	-	1 057	-	1 057	-	Peenemünde
217	6	164	-	827	1 586	Rechlin-Lärz
114	128	1 014	8	1 264	-	Rerick-Zweedorf
171	257	457	269	2 688	34 938	Rostock
65	656	19	127	1 463	1 193	Wismar-Müggenburg
1 821	12 497	1 679	708	59 964	172 343	Niedersachsen
-	-	-	-	423	270	Baltrum
236	886	-	-	4 005	11 586	Borkum
473	3 120	581	54	6 012	18 304	Braunschweig
10	22	-	-	304	489	Damme
56	61	216	84	3 582	9 717	Emden
430	2 322	330	18	3 537	834	Ganderkesee
-	-	-	-	475	1 227	Hannover-Messe
-	-	10	67	7 334	29 474	Harle
-	-	50	-	342	-	Harste
-	-	-	-	6 273	28 214	Juist
-	-	-	-	834	2 808	Langeoog
38	563	12	65	954	794	Leer-Papenburg
-	-	16	85	6 250	29 123	Norden-Norddeich
29	111	-	-	1 966	2 750	Norderney
-	-	105	20	232	174	Nordhorn-Lingen
55	1 605	133	71	1 864	-	Oldenburg-Hatten
171	-	6	8	186	-	Osnabrück-Atterheide
213	527	97	4	841	-	Peine-Eddesse
4	14	60	-	7 841	33 021	Wangerooge
106	3 266	63	232	6 709	3 558	Wilhelmshaven-Mariensiel
11 010	66 058	5 309	4 589	124 002	671 328	Nordrhein-Westfalen
617	6 730	46	25	8 080	1 560	Aachen-Merzbrück
-	-	285	-	285	-	Ahlen-Nord
152	251	236	11	650	-	Arnsberg
27	21	113	19	322	617	Bielefeld-Windelsbleiche
1 629	2 073	1 107	-	5 279	810	Bonn-Handelar
61	956	122	372	1 511	-	Borkenberge
536	2 472	-	-	3 008	-	Dahlemer Binz
465	5 688	70	136	6 900	1 827	Dinslaken, Schwarze Heide
635	3 237	50	149	17 585	240 287	Dortmund-Wickede
1 914	10 686	1 130	1 585	17 879	6 614	Essen-Mülheim
245	2 392	368	990	3 995	-	Greifath-Niershorst
-	1 333	65	-	1 418	60	Höxter-Holzminden
-	-	-	1	16	22	Köln-Deutz
-	-	4	-	4	-	Leverkusen-Kurtekotten
618	3 704	387	399	7 143	3 485	Marl-Loemühle 1)
17	11	41	3	115	342	Meschede-Schüren
1 733	13 839	110	109	23 104	91 170	Mönchengladbach
614	2 605	284	324	11 349	317 978	Paderborn-Lippstadt 1)
3	-	133	297	753	438	Porta Westfalica
578	5 920	716	169	8 536	3 378	Siegerland
1 166	4 140	42	-	6 070	2 740	Stadthorn-Wenningfeld

3 Gewerblicher Flugplatz

3.2 Verkehr auf sonstigen

3.2.1 Starts und Einsteiger

Land Flugplatz	Linienverkehr		Pauschalflugreise-, Tramp- u. Anforderungs- verkehr		Taxiverkehr		Rundflüge	
	Starts	Einsteiger	Starts	Einsteiger	Starts	Einsteiger	Starts	Einsteiger
Rheinland-Pfalz	56	288	177	7 201	571	1 650	1 399	4 092
Hahn	56	288	164	7 096	98	81	166	342
Koblenz-Winningen	-	-	2	35	172	435	1 041	3 239
Mainz-Lerchenberg	-	-	-	-	-	-	-	-
Ochtendung	-	-	-	-	1	3	44	100
Pirmasens	-	-	-	-	-	-	-	-
Speyer	-	-	11	70	247	1 131	-	-
Worms	-	-	-	-	52	-	148	411
Zweibrücken	-	-	-	-	1	-	-	-
Saarland	-	-	-	-	-	-	42	128
Saarlouis-Düren	-	-	-	-	-	-	42	128
Sachsen	-	-	87	395	1 405	2 031	783	2 330
Bautzen	-	-	-	-	-	-	165	416
Böhlen	-	-	-	-	7	17	18	57
Chemnitz-Jahnsdorf	-	-	-	-	276	493	-	-
Görlitz	-	-	-	-	55	68	-	-
Kamenz	-	-	80	372	10	28	471	1 379
Klix	-	-	-	-	1	1	-	-
Langhennersdorf	-	-	-	-	-	-	17	51
Pirna-Pratzschwitz 1)	-	-	-	-	-	-	-	-
Riesa-Göhlis	-	-	-	-	-	-	112	427
Roitzschjora	-	-	-	-	-	-	-	-
Rothenburg/OL	-	-	7	23	41	148	-	-
Zwickau	-	-	-	-	1 015	1 276	-	-
Sachsen-Anhalt	-	-	21	232	936	1 289	689	2 174
Dessau	-	-	-	-	116	605	1	4
Klein-Gartz	-	-	-	-	-	-	-	-
Köthen	-	-	-	-	-	-	6	36
Magdeburg	-	-	12	131	790	574	682	2 134
Stendal-Borstel	-	-	9	101	30	110	-	-
Schleswig-Holstein	5 944	71 657	336	8 512	4 385	11 224	2 130	6 761
Flensburg-Schäferhaus	-	-	-	-	-	-	5	100
Grube	-	-	-	-	32	23	-	-
Hartenholm	-	-	-	-	185	163	375	490
Heide-Büsum	776	3 226	-	-	175	74	-	-
Helgoland-Düne	2 329	9 488	-	-	-	-	-	-
Kiel-Holtenau	1 831	44 416	86	520	886	1 766	215	586
Lübeck 1)	-	-	158	7 041	890	1 879	138	860
Rendsburg-Schachtholm	-	-	-	-	5	5	-	-
St. Michaelisdonn	-	-	-	-	545	2 025	6	17
St. Peter-Ording	-	-	-	-	-	-	3	-
Uetersen	-	-	-	-	5	14	135	442
Westerland/Sylt	1 008	14 527	92	951	946	3 710	585	1 740
Wyk a. Föhr	-	-	-	-	716	1 565	668	2 526

1) Einschl. Jahresberichtigungen

verkehr Jahr 1997
Flugplätzen
nach Flugarten

Gewerbliche Schulflüge		Sonstige gewerbliche Flüge		Insgesamt		Land Flugplatz
Strecke	Platzrunde	Strecke	Platzrunde			
Starts				Starts	Einsteiger	
2 865	9 239	2 374	1 045	17 726	13 231	Rheinland-Pfalz
228	1 125	57	32	1 926	7 807	Hahn
377	2 410	155	60	4 217	3 709	Koblenz-Winningen
-	-	33	-	33	-	Mainz-Lerchenberg
26	354	275	36	736	103	Ochtendung
343	1 183	368	-	1 894	-	Pirmasens
575	1 667	491	349	3 340	1 201	Speyer
1 268	2 334	958	518	5 278	411	Worms
48	166	37	50	302	-	Zweibrücken
66	514	81	-	703	128	Saarland
66	514	81	-	703	128	Saarlouis-Düren
1 648	5 262	1 586	498	11 269	4 756	Sachsen
339	1 967	444	25	2 940	416	Bautzen
11	86	5	-	127	74	Böhlen
65	61	125	-	527	493	Chemnitz/Jahnsdorf
8	14	8	-	85	68	Görlitz
199	533	14	244	1 551	1 779	Kamenz
-	-	14	-	15	1	Klix
6	6	179	-	208	51	Langhennersdorf
-	-	-	34	34	-	Pirna-Pratzschwitz 1)
874	1 993	764	195	3 938	427	Riesa-Göhlis
57	357	4	-	418	-	Roitzschjora
89	245	29	-	411	171	Rothenburg/OL
-	-	-	-	1 015	1 276	Zwickau
687	1 953	357	310	4 953	3 695	Sachsen-Anhalt
96	269	20	33	535	609	Dessau
-	-	-	148	148	-	Klein-Gartz
9	6	58	9	88	36	Köthen
582	1 363	279	-	3 708	2 839	Magdeburg
-	315	-	120	474	211	Stendal-Borstel
2 158	12 266	1 353	3 772	32 344	98 154	Schleswig-Holstein
149	462	692	144	1 452	100	Flensburg-Schäferhaus
-	-	20	-	52	23	Grube
89	757	204	1 700	3 310	653	Hartenholm
9	40	2	7	1 009	3 300	Heide-Büsum
-	-	3	-	2 332	9 488	Helgoland-Düne
159	683	41	108	4 009	47 288	Kiel-Holtenau
269	612	201	1 757	4 025	9 780	Lübeck 1)
654	3 270	8	-	3 937	5	Rendsburg-Schachtholm
68	125	2	-	746	2 042	St. Michaelisdonn
55	289	173	23	543	-	St. Peter-Ording
553	5 683	4	28	6 408	456	Uetersen
153	345	3	5	3 137	20 928	Westerland/Sylt
-	-	-	-	1 384	4 091	Wyk a. Föhr

3 Gewerblicher Flugplatz

3.2 Verkehr auf sonstigen

3.2.1 Starts und Einsteiger

Land Flugplatz	Linienverkehr		Pauschalflugreise-, Tramp- u. Anforderungs- verkehr		Taxiverkehr		Rundflüge	
	Starts	Einsteiger	Starts	Einsteiger	Starts	Einsteiger	Starts	Einsteiger
Thüringen	209	1 764	53	192	1 055	2 173	1 859	4 774
Aalkersleben	-	-	-	-	302	945	120	450
Altenburg-Nobitz	209	1 764	1	33	-	-	123	361
Eisenach-Kindel	-	-	14	129	35	64	-	-
Gera	-	-	1	3	107	261	378	1 095
Jena-Schöngleina	-	-	37	27	611	903	1 081	2 403
Rudolstadt-Groschwitz	-	-	-	-	-	-	-	-
Sömmerda-Dermsdorf	-	-	-	-	-	-	155	465
Weimar-Umpferstedt	-	-	-	-	-	-	2	-
Deutschland 1) 2) ...	72 887	801 389	7 290	396 618	40 231	76 516	29 026	98 300

1) Einschl. Jahresberichtigungen.

2) Einschl. 39 380 Starts und 486 307 Einsteiger, die auf ausgewählten Flughäfen nochmals enthalten sind.

verkehr Jahr 1997

Flugplätzen

nach Flugarten

Gewerbliche Schulflüge		Sonstige gewerbliche Flüge		Insgesamt		Land Flugplatz
Strecke	Platzrunde	Strecke	Platzrunde			
Starts				Starts	Einsteiger	
2 416	10 038	1 428	1 226	18 284	8 903	Thüringen
113	736	140	68	1 479	1 395	Alkersleben
468	2 535	642	197	4 175	2 158	Altenburg-Nobitz
631	1 488	49	-	2 217	193	Eisenach-Kindel
295	1 466	455	162	2 864	1 359	Gera
290	1 844	35	-	3 898	3 333	Jena-Schöngleina
17	8	1	2	28	-	Rudolstadt-Groschwitz
554	1 770	6	19	2 504	465	Sömmerda-Dermsdorf
48	191	100	778	1 119	-	Weimar-Umpferstedt
50 271	257 086	39 562	34 568	530 921	1 372 823	Deutschland 1) 2)

3 Gewerblicher Flugplatzverkehr Jahr 1997

3.2 Verkehr auf sonstigen Flugplätzen

3.2.2 Starts nach Startgewichtsklassen

Land Flugplatz	Motorflugzeuge über ... bis ... t						Hub- schrauber	Luft- schiffe	Insgesamt
	bis 2	2 - 5,7	5,7 - 14	14 - 20	20 - 30	über 30			
Baden-Württemberg	56 522	4 198	1 911	1 541	533	1 157	8 628	-	74 490
Aalen-Heidenheim	728	38	-	-	-	-	1	-	767
Baden-Baden	1 297	70	26	-	-	-	1 333	-	2 726
Biberach a. d. Riß	453	1	-	-	-	-	7	-	461
Bremgarten	30	8	3	-	-	-	1	-	42
Donaueschingen, Krkhs.	-	-	-	-	-	-	13	-	13
Donaueschingen-Villingen	5 130	128	2	-	-	-	789	-	6 049
Freiburg i. Br.	3 838	241	-	-	-	70	597	-	4 746
Freiburg i. Br., St. Josefskrhs.	-	-	-	-	-	-	37	-	37
Friedrichshafen 1)	691	838	701	1 476	528	999	16	-	5 249
Heubach	3 385	8	-	-	-	-	68	-	3 461
Karlsruhe/Baden-Baden	2 099	241	240	56	4	81	587	-	3 308
Karlsruhe-Forchheim	8 207	879	10	7	-	-	196	-	9 299
Konstanz	1 342	-	-	-	-	-	234	-	1 576
Lahr	1 073	97	12	2	1	7	33	-	1 225
Leutkirch-Unterzeil	1 696	649	2	-	-	-	141	-	2 488
Lörrach, Krkhs.	-	-	-	-	-	-	214	-	214
Mannheim-Neustadt	8 664	762	906	-	-	-	1 318	-	11 650
Mengen	8 220	232	9	-	-	-	133	-	8 594
Mosbach-Lohrbach	4 112	-	-	-	-	-	128	-	4 240
Ödheim	-	-	-	-	-	-	2 390	-	2 390
Offenburg	12	3	-	-	-	-	30	-	45
Reutlingen-Betzingen	-	-	-	-	-	-	29	-	29
Reutlingen, Krkhs.	-	-	-	-	-	-	4	-	4
Rottweil, Krkhs.	-	-	-	-	-	-	13	-	13
Rottweil-Rottenmünster, Krhs.	-	-	-	-	-	-	12	-	12
Rottweil-Zepfenhan	201	-	-	-	-	-	-	-	201
Singen, Hegau-Klinikum	-	-	-	-	-	-	97	-	97
Schwenningen a. N.	5	1	-	-	-	-	140	-	146
Tannheim	5 053	-	-	-	-	-	-	-	5 053
Tuttlingen, Krkhs.	-	-	-	-	-	-	35	-	35
Villingen-Schwenningen, Klinik	-	-	-	-	-	-	28	-	28
Walldürn	260	2	-	-	-	-	4	-	266
Winzeln-Schramberg	26	-	-	-	-	-	-	-	26
Bayern	52 049	1 178	260	6 536	-	367	2 894	22	63 306
Aschaffenburg	1 761	82	20	-	-	-	222	-	2 085
Augsburg-Mühlhausen	8 749	375	148	4 495	-	18	1 137	22	14 944
Bayreuth	1 222	93	18	1 285	-	-	86	-	2 704
Coburg-Brandenburgebene	30	24	-	-	-	-	18	-	72
Eggenfelden	2 084	25	-	-	-	-	48	-	2 157
Haßfurt	63	44	3	-	-	-	559	-	669
Herzogenaurach	8 630	-	-	-	-	-	114	-	8 744
Hof	371	128	64	756	-	349	93	-	1 761
Jesenwang	9 053	-	-	-	-	-	-	-	9 053
Kempten-Durach	2 105	-	-	-	-	-	8	-	2 113
Kulmbach	192	-	-	-	-	-	-	-	192
Landshut	10 354	20	-	-	-	-	244	-	10 618
Mainburg	2	-	-	-	-	-	-	-	2
Rosenthal Field-Plöcken 1) ...	3 525	-	-	-	-	-	-	-	3 525
Straubing-Wallmühle	2 146	57	3	-	-	-	196	-	2 402
Vilshofen	1 478	328	4	-	-	-	143	-	1 953
Würzburg-Schönturm	284	2	-	-	-	-	26	-	312

1) Einschl. Jahresberichtigungen

3 Gewerblicher Flugplatzverkehr Jahr 1997

3.2 Verkehr auf sonstigen Flugplätzen

3.2.2 Starts nach Startgewichtsklassen

Land Flugplatz	Motorflugzeuge über ... bis ... t						Hub- schrauber	Luft- schiffe	Insgesamt
	bis 2	2 - 5,7	5,7 - 14	14 - 20	20 - 30	über 30			
Brandenburg	55 817	3 259	62	5	-	-	6 762	13	65 918
Bienenfarm	1 392	-	-	-	-	-	-	-	1 392
Cottbus, Carl-Thiem-Klinikum	-	-	-	-	-	-	34	-	34
Dedelow	1 908	-	-	-	-	-	7	-	1 915
Drewitz b. Cottbus	969	60	14	-	-	-	48	13	1 104
Eggersdorf/Müncheberg	5 001	-	-	-	-	-	-	-	5 001
Eisenhüttenstadt	47	-	-	-	-	-	7	-	54
Fehrbellin	5 791	1 392	-	-	-	-	-	-	7 183
Finow	2 231	28	1	-	-	-	30	-	2 290
Frankfurt/O. , Klinikum	-	-	-	-	-	-	154	-	154
Fürstenwalde	938	12	21	-	-	-	394	-	1 365
Gransee	-	1 420	-	-	-	-	-	-	1 420
Groß-Kreutz	-	-	-	-	-	-	132	-	132
Kyritz	4 044	58	-	-	-	-	120	-	4 222
Nauen	1	5	-	-	-	-	23	-	29
Neuhausen	3 048	1	-	-	-	-	1 201	-	4 250
Öhna	8 775	-	20	-	-	-	7	-	8 802
Reinsdorf	4 855	-	-	-	-	-	28	-	4 883
Saarmund	1 724	-	-	-	-	-	-	-	1 724
Segeletz	799	-	-	-	-	-	-	-	799
Senftenberg, Ackerstr.	-	-	-	-	-	-	2 217	-	2 217
Schönhagen	10 473	7	-	-	-	-	1 579	-	12 059
Schwarzheide	16	10	-	-	-	-	468	-	494
Schwedt/O. , Klinikum Uckermark	-	-	-	-	-	-	33	-	33
Strausberg	3 534	252	6	5	-	-	170	-	3 967
Welzow	187	1	-	-	-	-	102	-	290
Wriezen	84	13	-	-	-	-	8	-	105
Bremen	1 751	1 296	14	-	-	-	847	-	3 908
Bremerhaven-Am Luneort 1) ..	1 751	1 296	14	-	-	-	847	-	3 908
Hessen	28 242	1 748	278	344	-	123	6 201	76	37 012
Breitscheid	2 838	-	-	-	-	-	-	-	2 838
Egelsbach	13 334	400	36	-	-	-	1 842	34	15 646
Gelnhausen	60	3	-	-	-	-	4	22	89
Kassel-Calden 1)	270	1 345	242	344	-	123	4 355	20	6 699
Reichelsheim	11 740	-	-	-	-	-	-	-	11 740
Mecklenburg-Vorpommern .	13 084	1 131	843	104	94	1 051	735	-	17 042
Anklam	1 099	63	-	-	-	-	4	-	1 166
Barth	775	80	8	-	-	-	90	-	953
Güttin/Rügen	1 684	119	-	-	-	-	9	-	1 812
Heringsdorf	1 004	100	32	55	-	3	12	-	1 206
Neubrandenburg	2 174	192	73	18	-	5	304	-	2 766
Neustadt-Glewe	207	-	-	-	-	-	7	-	214
Parchim	1 053	205	68	1	-	2	102	-	1 431
Pasewalk/Franzfelde	127	1	-	-	-	-	67	-	195

1) Einschl. Jahresberichtigungen

3 Gewerblicher Flugplatzverkehr Jahr 1997

3.2 Verkehr auf sonstigen Flugplätzen

3.2.2 Starts nach Startgewichtsklassen

Land Flugplatz	Motorflugzeuge über ... bis ... t						Hub- schrauber	Luft- schiffe	Insgesamt
	bis 2	2 - 5,7	5,7 - 14	14 - 20	20 - 30	über 30			
Mecklenburg-Vorpommern									
Peenemünde	1 057	-	-	-	-	-	-	-	1 057
Rechlin-Lärz	741	35	5	-	-	-	46	-	827
Rerick-Zweedorf	1 227	5	-	-	-	-	32	-	1 264
Rostock	511	331	657	30	94	1 041	24	-	2 688
Wismar-Müggenburg	1 425	-	-	-	-	-	38	-	1 463
Niedersachsen	26 090	26 903	1 546	64	8	14	5 337	2	59 964
Baltrum	393	-	-	-	-	-	30	-	423
Borkum	2 053	1 949	3	-	-	-	-	-	4 005
Braunschweig	3 604	739	1 433	64	8	14	148	2	6 012
Damme	32	-	-	-	-	-	272	-	304
Emden	1 074	2 371	29	-	-	-	108	-	3 582
Ganderkesee	2 684	202	1	-	-	-	650	-	3 537
Hannover-Messe	-	-	-	-	-	-	475	-	475
Harle	2 283	5 051	-	-	-	-	-	-	7 334
Harste	-	-	-	-	-	-	342	-	342
Juist	1 304	4 966	3	-	-	-	-	-	6 273
Langeoog	298	536	-	-	-	-	-	-	834
Leer-Papenburg	593	277	58	-	-	-	26	-	954
Norden-Norddeich	1 463	4 787	-	-	-	-	-	-	6 250
Norderney	1 651	313	2	-	-	-	-	-	1 966
Nordhorn-Lingen	9	101	-	-	-	-	122	-	232
Oldenburg-Hatten	1 824	1	-	-	-	-	39	-	1 864
Osnabrück-Atterheide	170	1	4	-	-	-	11	-	186
Peine-Eddesse	665	14	-	-	-	-	162	-	841
Wangerooge	2 479	5 300	2	-	-	-	60	-	7 841
Wilhelmshaven-Mariensiel	3 511	295	11	-	-	-	2 892	-	6 709
Nordrhein-Westfalen	84 614	5 759	3 486	14 539	1 231	3 343	10 833	197	124 002
Aachen-Merzbrück	7 173	17	-	-	-	-	890	-	8 080
Ahlen-Nord	3	-	-	-	-	-	282	-	285
Arnsberg	389	26	120	-	-	-	115	-	650
Bielefeld-Windelsbleiche	110	59	2	-	-	-	151	-	322
Bonn-Handlar	3 754	142	-	-	-	-	1 299	84	5 279
Borkenberge	1 509	-	-	-	-	-	2	-	1 511
Dahlemer Binz	3 008	-	-	-	-	-	-	-	3 008
Dinslaken, Schwarze Heide ..	6 433	378	-	-	-	-	89	-	6 900
Dortmund-Wickede	4 904	582	661	11 027	-	98	313	-	17 585
Essen-Mülheim	14 956	738	935	1	-	-	1 136	113	17 879
Grefrath-Niershorst	3 995	-	-	-	-	-	-	-	3 995
Höxter-Holzminden	230	1 103	-	-	-	-	85	-	1 418
Köln-Deutz	-	-	-	-	-	-	16	-	16
Leverkusen-Kurtekotten	1	-	-	-	-	-	3	-	4
Marl-Loemühle 1)	6 535	230	156	-	-	-	222	-	7 143
Meschede-Schüren	62	22	-	-	-	-	31	-	115
Mönchengladbach	19 415	427	395	7	1 225	1 472	163	-	23 104
Paderborn-Lippstadt 1)	3 041	1 568	1 066	3 485	6	1 773	410	-	11 349
Porta Westfalica	269	15	-	-	-	-	469	-	753
Siegerland	3 098	188	123	19	-	-	5 108	-	8 536
Stadtlohn-Wenningfeld	5 729	264	28	-	-	-	49	-	6 070

1) Einschl. Jahresberichtigungen

3 Gewerblicher Flugplatzverkehr Jahr 1997

3.2 Verkehr auf sonstigen Flugplätzen

3.2.2 Starts nach Startgewichtsklassen

Land Flugplatz	Motorflugzeuge über ... bis ... t						Hub- schrauber	Luft- schiffe	Insgesamt
	bis 2	2 - 5,7	5,7 - 14	14 - 20	20 -30	über 30			
Rheinland-Pfalz	13 939	1 059	164	8	-	142	2 414	-	17 726
Hahn	1 023	395	120	8	-	142	238	-	1 926
Koblenz-Winningen	4 215	-	2	-	-	-	-	-	4 217
Mainz-Lerchenberg	-	-	-	-	-	-	33	-	33
Ochtendung	-	-	-	-	-	-	736	-	736
Pirmasens	1 527	103	24	-	-	-	240	-	1 894
Speyer	1 744	434	16	-	-	-	1 146	-	3 340
Worms	5 128	127	2	-	-	-	21	-	5 278
Zweibrücken	302	-	-	-	-	-	-	-	302
Saarland	533	17	-	-	-	-	153	-	703
Saarlouis-Düren	533	17	-	-	-	-	153	-	703
Sachsen	9 738	192	101	17	-	-	1 187	34	11 269
Bautzen	2 940	-	-	-	-	-	-	-	2 940
Böhlen	104	-	-	-	-	-	23	-	127
Chemnitz-Jahnsdorf	231	-	-	-	-	-	296	-	527
Görlitz	57	4	-	-	-	-	24	-	85
Kamenz	1 332	25	80	17	-	-	97	-	1 551
Klix	13	-	-	-	-	-	2	-	15
Langhennersdorf	208	-	-	-	-	-	-	-	208
Pirna-Pratzschwitz 1)	-	-	-	-	-	-	-	34	34
Riesa-Göhlis	3 451	85	10	-	-	-	392	-	3 938
Roitzschjora	398	-	3	-	-	-	17	-	418
Rothenburg/OL	366	19	8	-	-	-	18	-	411
Zwickau	638	59	-	-	-	-	318	-	1 015
Sachsen-Anhalt	3 231	264	19	-	-	-	1 429	10	4 953
Dessau	419	105	-	-	-	-	11	-	535
Klein-Gartz	148	-	-	-	-	-	-	-	148
Köthen	82	4	-	-	-	-	2	-	88
Magdeburg	2 210	132	11	-	-	-	1 345	10	3 708
Stendal-Borstel	372	23	8	-	-	-	71	-	474
Schleswig-Holstein	19 924	5 983	1 693	2 230	2	80	2 366	66	32 344
Flensburg-Schäferhaus	862	507	25	1	-	-	57	-	1 452
Grube	52	-	-	-	-	-	-	-	52
Hartenholm	2 674	163	-	-	-	-	473	-	3 310
Heide-Büsum	217	776	-	-	-	-	16	-	1 009
Helgoland-Düne	3	2 328	-	-	-	-	1	-	2 332
Kiel-Holtenau	1 299	542	81	1 851	-	-	211	25	4 009
Lübeck 1)	1 374	1 290	1 116	9	2	80	133	21	4 025
Rendsburg-Schachtholm	3 066	54	-	-	-	-	817	-	3 937
St. Michaelisdonn	175	-	-	-	-	-	571	-	746
St. Peter-Ording	540	2	-	-	-	-	1	-	543
Uetersen	6 345	7	-	-	-	-	36	20	6 408
Westerland/Sylt	1 967	313	471	369	-	-	17	-	3 137
Wyk a. Föhr	1 350	1	-	-	-	-	33	-	1 384

1) Einschl. Jahresberichtigungen

3 Gewerblicher Flugplatzverkehr Jahr 1997

3.2 Verkehr auf sonstigen Flugplätzen

3.2.2 Starts nach Startgewichtsklassen

Land Flugplatz	Motorflugzeuge über ... bis ... t						Hub- schrauber	Luft- schiffe	Insgesamt
	bis 2	2 - 5,7	5,7 - 14	14 - 20	20 -30	über 30			
Thüringen	15 074	521	1 731	42	-	-	913	3	18 284
Alkersleben	1 060	2	-	-	-	-	414	3	1 479
Altenburg-Nobitz	3 516	232	267	42	-	-	118	-	4 175
Eisenach-Kindel	2 106	56	14	-	-	-	41	-	2 217
Gera	2 605	129	1	-	-	-	129	-	2 864
Jena-Schöngleina	2 176	78	1 445	-	-	-	199	-	3 898
Rudolstadt-Groschwitz	25	-	-	-	-	-	3	-	28
Sömmerda-Dermsdorf	2 474	24	-	-	-	-	6	-	2 504
Weimar-Umpferstedt	1 112	-	4	-	-	-	3	-	1 119
Deutschland 1) 2) ..	380 608	53 508	12 108	25 430	1 868	6 277	50 699	423	530 921

1) Einschl. Jahresberichtigungen.

2) Einschl. 39 380 Starts, die auf ausgewählten Flughäfen nochmals enthalten sind.

4 Verkehrsleistungen Jahr 1997

4.1 Verkehrsleistungen über Deutschland

4.1.1 Flüge und Flugleistungen

Verkehrsart - Flugart	Flüge 1)	Flug- kilometer	Personen- kilometer	Fracht- tonnenkilometer	Post- tonnenkilometer
	Anzahl	1 000 km	1 000 Pkm	1 000 tkm	
Verkehr innerhalb Deutschlands					
Linienverkehr	310 322	109 058	7 128 978	27 003	38 079
Pauschalflugreiseverkehr	10 761	3 421	292 368	96	0
sonst. Gelegenheitsverkehr	58 864	12 094	25 007	6 100	121
Überführungsflüge	8 786	2 499	-	-	-
zusammen	388 733	127 073	7 446 353	33 200	38 201
Verkehr nach dem Ausland					
Linienverkehr	421 166	102 283	8 772 816	222 755	8 525
Pauschalflugreiseverkehr	32 597	8 871	1 263 102	1 066	8
sonst. Gelegenheitsverkehr	29 581	6 798	205 351	30 551	5
Überführungsflüge	6 738	1 712	2	0	-
zusammen	490 082	119 664	10 241 271	254 371	8 538
Verkehr aus dem Ausland					
Linienverkehr	420 923	102 259	8 855 202	193 832	7 938
Pauschalflugreiseverkehr	33 601	9 181	1 273 812	1 442	5
sonst. Gelegenheitsverkehr	29 888	6 714	198 646	27 498	1
Überführungsflüge	6 710	1 684	3	0	-
zusammen	491 122	119 833	10 327 663	222 773	7 944
Gesamtverkehr					
Linienverkehr	1 152 411	313 594	24 756 996	443 590	54 542
Pauschalflugreiseverkehr	76 959	21 474	2 829 282	2 604	14
sonst. Gelegenheitsverkehr	118 333	25 607	429 004	64 149	127
Überführungsflüge	22 234	5 896	5	0	-
zusammen	1 369 937	366 570	28 015 287	510 344	54 684
Vorjahr					
Linienverkehr	1 110 461	303 066	23 618 212	416 671	61 584
Pauschalflugreiseverkehr	57 358	15 547	2 157 370	2 255	31
sonst. Gelegenheitsverkehr	110 452	23 443	452 106	63 990	6
Überführungsflüge	21 871	5 851	-	-	-
zusammen	1 300 142	347 907	26 227 687	482 916	61 621

1) Passagier- und Nichtpassagierflüge (z.B. Arbeitsflüge, Gewerbliche Schulfüge).

4.1.2 Betriebsleistungen und Auslastung

Verkehrsart - Flugart	Verkehrsleistung		Angebotene Leistung		Ausnutzungsgrad	
	insgesamt 1)	darunter Personen- kilometer	insgesamt	darunter Sitzplatz- kilometer	insgesamt	darunter im Personen- verkehr
	1 000 tkm	1 000 Pkm	1 000 tkm	1 000 km	%	
Verkehr innerhalb Deutschlands						
Linienverkehr	777 980	7 128 978	1 469 284	11 985 352	53	59
Gelegenheitsverkehr	38 056	317 375	94 862	748 842	40	42
zusammen	816 036	7 446 353	1 564 146	12 734 193	52	58
Verkehr nach dem Ausland						
Linienverkehr	1 108 561	8 772 816	1 788 435	13 243 276	62	66
Gelegenheitsverkehr	178 475	1 468 453	273 385	1 952 330	65	75
zusammen	1 287 037	10 241 271	2 061 820	15 195 606	62	67
Verkehr aus dem Ausland						
Linienverkehr	1 087 290	8 855 202	1 780 252	13 265 420	61	67
Gelegenheitsverkehr	176 192	1 472 458	277 862	2 009 020	63	73
zusammen	1 263 483	10 327 663	2 058 114	15 274 440	61	68
Gesamtverkehr						
Linienverkehr	2 973 832	24 756 996	5 037 971	38 494 048	59	64
Gelegenheitsverkehr	392 723	3 258 286	646 109	4 710 192	61	69
zusammen	3 366 556	28 015 287	5 684 080	43 204 239	59	65
Vorjahr						
Linienverkehr	2 840 076	23 618 212	4 908 456	37 483 530	58	63
Gelegenheitsverkehr	327 230	2 609 476	521 756	3 588 320	63	73
zusammen	3 167 306	26 227 687	5 430 211	41 071 849	58	64

1) Pkm plus Fracht-tkm plus Post-tkm - (1 Pkm = 0,1 tkm).

4 verkehrsleistungen Jahr 1997

4.2 Teilstreckenleistungen nach Strecken

4.2.1 Verkehr innerhalb Deutschlands

Strecke von - nach		Flüge		Geleistete						Ausnutzungs- grad	
				Personen- kilometer		Fracht- tonnenkilometer		Post- tonnenkilometer			
		insgesamt	darunter Linien- verkehr	insgesamt	darunter Linien- verkehr	insgesamt	darunter Linien- verkehr	insgesamt	darunter Linien- verkehr	insgesamt	darunter Personen- verkehr
Hamburg	- Düsseldorf	2 615	2 525	71,3	70,5	0,0	0,0	0,0	0,0	56,7	63,2
Hamburg	- Köln/Bonn	2 069	1 880	49,6	47,2	0,3	0,3	0,0	0,0	57,7	68,5
Hamburg	- Frankfurt	4 700	4 518	250,0	247,2	1,9	1,8	2,6	2,6	62,7	72,4
Hamburg	- Stuttgart	2 261	2 015	93,1	85,1	0,0	0,0	1,4	1,4	63,8	73,0
Hamburg	- München	6 352	6 230	300,2	296,8	0,2	0,2	0,1	0,1	49,5	55,7
Hamburg	- Berlin-THF	1 52	38	0,2	0,2	0,0	0,0	-	-	30,9	31,1
Hamburg	- Leipzig	1 336	1 267	8,4	6,7	0,0	0,0	0,0	0,0	49,7	51,4
Hamburg	- Dresden	1 475	1 460	8,4	8,2	0,0	0,0	0,0	0,0	34,8	37,8
Hannover	- Frankfurt	2 487	2 373	65,3	64,3	0,2	0,2	0,8	0,8	53,8	63,7
Hannover	- Stuttgart	908	766	22,6	20,1	0,0	0,0	0,2	0,2	49,4	58,0
Hannover	- München	2 266	2 080	81,5	75,6	0,0	0,0	0,0	0,0	49,7	56,5
Hannover	- Berlin-THF	761	733	1,4	1,4	-	-	-	-	35,8	36,9
Bremen	- Frankfurt	2 184	2 142	63,3	63,0	0,2	0,2	0,7	0,7	61,3	71,6
Bremen	- München	1 577	1 508	52,5	50,2	0,0	0,0	0,0	0,0	55,6	63,3
Bremen	- Berlin-THF	31	1	0,0	0,0	-	-	-	-	40,6	50,5
Düsseldorf	- Hamburg	2 839	2 734	74,4	73,1	0,0	0,0	0,0	0,0	52,1	60,4
Düsseldorf	- Frankfurt	2 804	2 448	58,2	53,3	0,3	0,3	0,0	0,0	59,1	66,5
Düsseldorf	- Stuttgart	1 823	1 609	47,7	43,0	0,2	0,2	0,0	0,0	56,8	63,5
Düsseldorf	- Nürnberg	1 342	1 290	24,7	24,4	0,0	0,0	-	-	46,0	52,6
Düsseldorf	- München	7 911	7 652	326,9	318,8	1,2	1,2	0,0	0,0	50,6	56,4
Düsseldorf	- Berlin-TXL	5 890	5 833	191,6	190,0	0,2	0,2	0,0	0,0	49,0	54,1
Düsseldorf	- Leipzig	1 158	1 121	20,6	19,9	0,0	0,0	0,0	0,0	47,6	54,0
Düsseldorf	- Dresden	1 191	1 168	17,5	17,4	0,0	0,0	0,0	0,0	53,5	59,8
Köln/Bonn	- Hamburg	2 285	1 796	47,8	44,6	0,7	0,2	0,0	0,0	55,6	64,8
Köln/Bonn	- Frankfurt	2 531	2 243	22,2	21,4	0,3	0,3	0,5	0,5	48,7	56,7
Köln/Bonn	- Stuttgart	1 622	976	8,3	5,2	0,2	0,0	0,5	0,5	49,2	52,1
Köln/Bonn	- Nürnberg	2 489	1 751	9,6	8,8	1,9	0,6	0,0	0,0	41,9	34,9
Köln/Bonn	- München	5 878	5 270	153,5	146,1	0,8	0,3	1,2	1,2	45,0	49,5
Köln/Bonn	- Berlin-TXL	6 017	5 823	195,7	193,7	0,2	0,2	1,2	1,2	51,0	58,3
Köln/Bonn	- Leipzig	1 440	1 090	13,1	11,0	0,2	0,0	0,6	0,6	49,3	52,8
Köln/Bonn	- Dresden	886	821	12,7	12,3	0,0	0,0	0,0	0,0	46,7	53,8
Frankfurt	- Hamburg	4 672	4 467	256,1	253,5	4,1	4,1	2,8	2,8	69,1	74,4
Frankfurt	- Hannover	2 558	2 369	86,1	84,5	0,5	0,5	0,9	0,9	57,0	64,3
Frankfurt	- Bremen	2 182	2 133	64,3	63,8	0,5	0,5	1,0	1,0	67,7	72,9
Frankfurt	- Düsseldorf	2 938	2 553	57,3	55,4	0,8	0,8	0,0	0,0	63,6	67,4
Frankfurt	- Köln/Bonn	2 574	2 308	22,3	21,4	0,5	0,5	0,5	0,5	49,6	58,4
Frankfurt	- Stuttgart	2 388	2 104	30,8	30,5	0,5	0,5	0,4	0,4	58,4	63,3
Frankfurt	- Nürnberg	2 585	2 378	33,7	33,5	0,4	0,4	0,6	0,6	56,6	62,1
Frankfurt	- München	5 483	5 030	194,8	189,7	2,4	2,4	1,7	1,7	64,7	70,7
Frankfurt	- Berlin-TXL	4 960	4 857	294,8	292,4	2,4	2,4	3,1	3,1	59,5	70,2
Frankfurt	- Münster-Osnab	1 733	1 697	17,1	17,1	0,1	0,1	0,5	0,5	53,1	55,9
Frankfurt	- Leipzig	2 186	2 105	38,0	37,4	0,2	0,2	0,6	0,6	53,0	57,7
Frankfurt	- Dresden	2 165	2 127	36,5	36,3	0,1	0,1	0,6	0,6	54,1	59,4
Stuttgart	- Hamburg	2 005	1 807	89,0	81,8	0,0	0,0	0,3	0,3	63,3	71,2
Stuttgart	- Hannover	951	762	22,1	19,5	0,0	0,0	0,2	0,2	49,8	56,1
Stuttgart	- Düsseldorf	1 849	1 648	45,2	43,3	0,0	0,0	-	-	53,7	61,4
Stuttgart	- Köln/Bonn	1 511	896	7,4	5,1	0,2	0,0	0,4	0,4	49,0	51,8
Stuttgart	- Frankfurt	2 314	2 056	30,8	29,6	0,1	0,1	0,6	0,6	56,4	63,4
Stuttgart	- Berlin-TXL	4 612	4 475	171,4	169,1	0,0	0,0	0,0	0,0	53,4	59,6
Stuttgart	- Leipzig	1 070	932	10,8	8,7	0,0	0,0	0,4	0,4	41,0	42,2
Stuttgart	- Dresden	888	861	14,5	14,3	0,0	0,0	0,0	0,0	48,7	55,6
München	- Hamburg	6 409	6 212	293,3	293,8	0,4	0,4	0,0	0,0	49,7	55,1
München	- Hannover	2 276	2 074	82,5	76,7	0,0	0,0	0,0	0,0	50,8	57,7
München	- Bremen	1 559	1 517	51,9	51,0	0,2	0,2	0,0	0,0	57,5	63,9
München	- Düsseldorf	8 086	7 806	328,8	322,9	0,7	0,7	0,0	0,0	49,6	56,1
München	- Köln/Bonn	5 929	5 598	155,7	147,1	0,6	0,5	1,2	1,2	46,0	50,6
München	- Frankfurt	5 449	5 024	192,7	186,7	1,9	1,9	2,0	2,0	63,1	69,8
München	- Berlin-TXL	6 628	6 525	266,8	263,9	0,4	0,3	0,0	0,0	55,3	61,5
München	- Leipzig	1 601	1 415	19,3	16,3	0,0	0,0	0,4	0,3	44,0	49,4
München	- Dresden	1 248	1 202	21,6	21,0	0,0	0,0	0,0	0,0	49,6	55,9

4 Verkehrsleistungen Jahr 1997
4.2 Teilstreckenleistungen nach Strecken
4.2.1 Verkehr innerhalb Deutschlands

Strecke von - nach	Flüge		Geleistete						Ausnutzungs- grad	
			Personen- kilometer		Fracht- tonnenkilometer		Post- tonnenkilometer			
	insgesamt	darunter Linien- verkehr	insgesamt	darunter Linien- verkehr	insgesamt	darunter Linien- verkehr	insgesamt	darunter Linien- verkehr	insgesamt	darunter Personen- verkehr
Berlin-TXL - Düsseldorf	5 771	5 708	188,1	187,0	0,0	0,0	0,0	0,0	49,0	55,3
Berlin-TXL - Köln/Bonn	5 960	5 706	194,1	189,5	0,0	0,0	0,2	0,2	50,7	59,2
Berlin-TXL - Frankfurt	4 910	4 834	283,6	282,6	1,1	1,1	2,6	2,6	55,1	68,0
Berlin-TXL - Stuttgart	4 643	4 475	171,5	169,8	0,0	0,0	0,0	0,0	52,3	59,1
Berlin-TXL - Nürnberg	1 515	1 405	17,5	16,0	0,0	0,0	0,0	0,0	52,8	56,3
Berlin-TXL - München	6 745	6 522	268,9	260,9	0,2	0,2	0,0	0,0	55,0	61,2
Berlin-THF - Hamburg	83	36	0,2	0,2	-	-	-	-	28,5	31,7
Berlin-THF - Hannover	825	738	1,4	1,4	-	-	-	-	33,8	35,7
Berlin-THF - Bremen	51	3	0,0	0,0	-	-	-	-	34,8	39,7
Berlin-THF - Nürnberg	1 671	1 585	13,5	13,5	0,0	0,0	-	-	49,7	52,1
Berlin-THF - Münster-Osnab	1 221	1 149	8,2	8,2	0,0	0,0	-	-	48,9	51,6
Münster-Osnab - Frankfurt	1 815	1 701	18,8	17,6	0,0	0,0	0,4	0,4	50,0	56,7
Münster-Osnab - Berlin-THF	1 254	1 153	8,1	8,1	0,0	0,0	-	-	48,6	50,6
Leipzig - Hamburg	1 307	1 262	7,0	6,7	0,0	0,0	-	-	46,3	47,8
Leipzig - Düsseldorf	1 223	1 134	19,6	18,7	0,0	0,0	-	-	44,0	49,7
Leipzig - Köln/Bonn	1 189	998	13,5	11,1	0,0	0,0	0,0	0,0	48,6	53,9
Leipzig - Frankfurt	2 207	2 114	37,5	37,0	0,0	0,0	0,5	0,5	49,7	56,5
Leipzig - Stuttgart	1 017	899	10,5	9,0	0,0	0,0	0,3	0,3	39,2	45,9
Leipzig - München	1 635	1 399	20,1	15,8	0,0	0,0	0,2	0,2	44,0	50,7
Dresden - Hamburg	1 504	1 468	9,1	8,8	0,0	0,0	0,0	0,0	35,2	39,6
Dresden - Düsseldorf	1 200	1 149	17,2	17,0	0,0	0,0	0,0	0,0	51,7	58,5
Dresden - Köln/Bonn	1 095	954	12,7	12,5	0,0	0,0	0,0	0,0	39,0	53,8
Dresden - Frankfurt	2 172	2 133	38,1	37,9	0,0	0,0	0,5	0,5	50,9	58,4
Dresden - Stuttgart	926	867	15,4	15,2	0,0	0,0	0,0	0,0	52,4	60,3
Dresden - München	1 274	1 205	20,2	19,5	0,0	0,0	0,0	0,0	44,3	50,4
Insgesamt 1)	388 733	310 322	7 446,4	7 129,0	33,2	27,0	38,2	38,1	51,7	57,8

1) Einschl. Flüge in übrige Richtungen.

4. Verkehrsleistungen Jahr 1997
4.2 Teilstreckenleistungen nach Strecken
4.2.2 Verkehr nach dem Ausland (Abgang)

Strecke von - nach		Flüge		Geleistete						Ausnutzungs- grad	
				Personen- kilometer		Fracht- tonnenkilometer		Post- tonnenkilometer			
		insgesamt	darunter Linien- verkehr	insgesamt	darunter Linien- verkehr	insgesamt	darunter Linien- verkehr	insgesamt	darunter Linien- verkehr	insgesamt	darunter Personen- verkehr
Hamburg	- Kopenhagen	1 448	1 439	24,8	24,8	0,0	0,0	0,0	0,0	53,7	54,1
Hamburg	- Helsinki	1 287	1 287	69,6	69,6	0,4	0,4	0,0	0,0	33,7	41,4
Hamburg	- Paris	2 636	2 619	120,2	119,9	0,6	0,6	0,0	0,0	42,8	51,2
Hamburg	- London	3 751	3 734	218,2	218,1	0,7	0,7	0,0	0,0	51,2	58,4
Hamburg	- Amsterdam	1 743	1 729	47,0	47,0	0,2	0,2	0,1	0,1	61,8	70,9
Hamburg	- Zürich	2 015	2 007	53,3	53,3	0,6	0,6	0,0	0,0	35,7	43,6
Hannover	- London	1 574	1 433	104,6	96,4	0,1	0,0	0,0	-	59,7	66,2
Bremen	- Amsterdam	1 746	1 739	15,9	15,9	0,0	0,0	-	-	65,7	71,0
Düsseldorf	- Brüssel	1 603	1 583	9,7	9,7	0,0	0,0	0,0	0,0	29,9	41,8
Düsseldorf	- Kopenhagen	1 577	1 573	60,3	60,3	0,4	0,4	0,0	0,0	51,0	57,7
Düsseldorf	- Paris	2 938	2 903	76,3	76,3	0,2	0,2	0,0	0,0	42,0	50,0
Düsseldorf	- London	4 819	4 793	188,2	188,1	1,6	1,6	0,0	0,0	52,0	60,1
Düsseldorf	- Amsterdam	2 228	2 177	15,3	15,3	0,0	0,0	-	-	61,6	62,5
Düsseldorf	- Mailand	1 905	1 898	81,1	81,1	0,2	0,2	0,0	0,0	40,5	46,7
Düsseldorf	- Zürich	2 369	2 344	51,8	51,5	0,2	0,2	0,0	0,0	39,0	44,9
Köln/Bonn	- Zürich	1 548	1 425	15,1	14,8	0,0	0,0	-	-	49,1	52,6
Köln/Bonn	- Paris	3 231	2 467	36,2	35,5	3,2	0,0	-	-	49,7	49,7
Köln/Bonn	- London	3 612	2 531	84,3	83,8	5,6	0,5	0,0	0,0	54,6	59,9
Köln/Bonn	- New York	491	259	-	-	165,9	116,4	0,3	0,3	73,1	-
Frankfurt	- Brüssel	3 222	3 167	71,3	71,3	1,5	1,5	0,1	0,1	55,5	59,2
Frankfurt	- Kopenhagen	2 345	2 321	142,4	142,3	1,6	1,6	0,5	0,5	58,7	63,1
Frankfurt	- Helsinki	1 544	1 534	187,8	187,7	2,4	2,3	1,2	1,2	61,7	63,7
Frankfurt	- Stockholm	1 892	1 787	181,3	180,9	5,2	3,0	0,3	0,3	57,8	69,5
Frankfurt	- Paris	5 260	5 062	227,8	227,4	4,7	4,7	0,3	0,3	54,1	57,8
Frankfurt	- Athen	1 747	1 731	355,8	354,7	8,0	8,0	0,9	0,9	70,9	70,7
Frankfurt	- London	9 189	9 058	604,5	604,3	15,6	15,6	1,1	1,1	61,1	63,8
Frankfurt	- Mailand	3 315	3 256	146,3	146,2	1,6	1,6	0,3	0,3	57,1	60,1
Frankfurt	- Rom	3 132	3 109	239,8	239,7	2,9	2,9	0,5	0,5	48,9	54,4
Frankfurt	- Luxemburg	1 485	1 454	12,7	12,7	0,0	0,0	0,0	0,0	42,3	53,2
Frankfurt	- Amsterdam	3 085	2 990	101,4	100,4	1,4	1,4	0,3	0,3	48,9	59,0
Frankfurt	- Wien	3 256	3 173	164,6	164,3	2,4	2,4	0,3	0,3	61,1	60,4
Frankfurt	- Moskau	2 469	2 429	392,7	392,4	27,5	25,5	0,6	0,6	56,1	55,9
Frankfurt	- Lissabon	1 287	1 269	255,2	254,8	5,1	5,1	0,9	0,9	70,9	68,2
Frankfurt	- Genf	1 608	1 541	58,9	58,8	0,7	0,7	0,0	0,0	54,8	56,1
Frankfurt	- Zürich	3 121	2 977	66,2	66,0	0,9	0,9	0,0	0,0	50,0	54,5
Frankfurt	- Barcelona	1 872	1 847	194,1	193,9	2,1	2,1	0,3	0,3	67,1	71,5
Frankfurt	- Madrid	2 122	2 095	274,8	274,7	7,0	7,0	1,3	1,3	64,4	63,4
Frankfurt	- New York	2 770	2 763	3 197,9	3 197,9	396,8	394,5	27,1	27,1	75,7	82,1
Frankfurt	- Chicago	1 637	1 636	2 182,4	2 182,4	267,1	267,1	7,9	7,9	78,3	80,3
Frankfurt	- Montreal	182	146	49,9	-	72,7	72,7	0,9	0,9	85,4	94,7
Frankfurt	- Istanbul	2 999	2 130	587,6	399,2	12,0	11,0	0,8	0,8	85,9	67,8
Frankfurt	- Teheran	453	451	242,0	242,0	12,0	11,2	1,0	1,0	63,0	63,4
Stuttgart	- Paris	2 551	2 490	66,5	66,4	0,2	0,2	-	-	46,1	50,9
Stuttgart	- London	1 492	1 456	121,9	121,8	0,6	0,6	-	-	69,0	75,5
Stuttgart	- Mailand	1 590	1 579	20,8	20,8	0,0	0,0	-	-	43,0	47,4
Stuttgart	- Zürich	1 868	1 804	9,1	9,0	0,0	0,0	0,0	0,0	32,5	37,9
München	- Amsterdam	2 574	2 541	110,8	110,0	0,4	0,4	0,0	0,0	61,9	69,8
München	- Paris	3 867	3 780	197,9	196,7	3,0	3,0	0,0	0,0	52,2	57,0
München	- Athen	1 055	1 050	167,3	167,1	1,1	1,1	0,3	0,3	67,4	71,2
München	- London	5 731	5 688	490,3	489,7	3,2	3,2	0,1	0,1	55,0	62,1
München	- Mailand	2 114	2 064	35,3	34,9	0,1	0,1	0,0	0,0	46,8	53,1
München	- Rom	1 998	1 974	89,9	89,3	0,4	0,4	0,0	0,0	47,3	56,8
München	- Istanbul	1 671	1 097	272,4	179,0	2,0	1,8	0,0	0,0	58,8	63,0
München	- Wien	3 176	3 100	53,2	53,0	0,5	0,5	0,0	0,0	43,0	49,2
München	- Zürich	2 919	2 840	32,0	31,9	0,1	0,1	0,0	0,0	33,8	41,4
Berlin-TXL	- London	2 771	2 760	248,1	248,0	1,4	1,4	0,0	0,0	52,5	59,8
Insgesamt 1)		490 082	421 166	107 638,9	93 797,7	4 767,2	4 456,7	146,9	146,8	62,0	67,0

1) Einschl. Flüge in übrige Richtungen.

4. Verkehrsleistungen Jahr 1997
4.2 Teilstreckenleistungen nach Strecken
4.2.3 Verkehr aus dem Ausland (Ankunft)

Strecke von - nach		Flüge		Geleistete						Ausnutzungs- grad	
				Personen- kilometer		Fracht- tonnenkilometer		Post- tonnenkilometer			
		insgesamt	darunter Linien- verkehr	insgesamt	darunter Linien- verkehr	insgesamt	darunter Linien- verkehr	insgesamt	darunter Linien- verkehr	insgesamt	darunter Personen- verkehr
Kopenhagen - Hamburg	1 447	1 434	23,3	23,2	0,3	0,3	0,0	0,0	54,5	50,9	
Helsinki - Hamburg	1 295	1 293	74,2	74,2	0,3	0,3	0,0	0,0	35,0	43,9	
Paris - Hamburg	2 641	2 623	118,4	118,2	0,8	0,8	0,0	0,0	42,8	50,3	
London - Hamburg	3 753	3 737	220,2	220,1	0,7	0,7	0,3	0,3	51,9	58,9	
Amsterdam - Hamburg	1 726	1 721	47,1	47,1	0,4	0,4	0,0	0,0	63,1	71,5	
Zürich - Hamburg	2 030	2 013	53,7	53,7	0,4	0,4	0,0	0,0	34,5	43,8	
London - Hannover	1 576	1 435	103,5	95,1	0,2	0,2	0,0	0,0	59,5	65,6	
Amsterdam - Bremen	1 743	1 739	15,7	15,7	0,0	0,0	-	-	64,7	69,9	
Brüssel - Düsseldorf	1 608	1 586	9,4	9,4	0,0	0,0	-	-	28,9	40,3	
Kopenhagen - Düsseldorf	1 578	1 574	58,6	58,6	0,2	0,2	0,0	0,0	47,6	56,0	
Paris - Düsseldorf	2 912	2 889	76,5	76,4	0,3	0,3	-	-	42,7	50,0	
London - Düsseldorf	4 853	4 833	191,7	191,6	1,2	1,2	0,0	0,0	51,3	61,3	
Amsterdam - Düsseldorf	2 210	2 168	14,1	14,1	0,0	0,0	-	-	58,9	59,1	
Mailand - Düsseldorf	1 910	1 898	83,3	83,0	0,0	0,0	0,0	0,0	40,9	47,8	
Zürich - Düsseldorf	2 374	2 344	51,5	51,2	0,4	0,4	0,0	0,0	40,2	44,8	
Zürich - Köln/Bonn	1 541	1 420	15,2	14,8	0,0	0,0	-	-	49,9	53,2	
Paris - Köln/Bonn	3 354	2 456	36,1	35,3	4,3	0,0	0,0	0,0	52,8	49,7	
London - Köln/Bonn	3 850	2 625	83,5	83,0	5,5	1,5	0,0	0,0	52,0	59,1	
New York - Köln/Bonn	222	216	0,3	-	96,4	96,0	0,0	0,0	73,9	16,0	
Brüssel - Frankfurt	3 221	3 162	70,8	70,8	1,3	1,3	0,0	0,0	53,7	58,8	
Kopenhagen - Frankfurt	2 395	2 329	139,9	139,9	1,1	1,1	0,5	0,5	58,2	62,0	
Helsinki - Frankfurt	1 584	1 578	185,2	185,1	1,4	1,4	1,0	1,0	58,3	62,8	
Stockholm - Frankfurt	1 877	1 754	182,1	182,0	10,7	2,9	0,2	0,2	69,7	69,8	
Paris - Frankfurt	5 831	5 678	249,0	248,8	7,7	7,7	0,3	0,3	55,4	60,9	
Athen - Frankfurt	1 745	1 731	363,1	362,1	5,6	5,6	0,7	0,7	70,2	71,7	
London - Frankfurt	9 042	8 908	612,2	611,9	10,9	10,9	1,0	1,0	59,1	64,8	
Mailand - Frankfurt	3 302	3 249	145,3	145,1	1,6	1,6	0,4	0,4	55,0	57,9	
Rom - Frankfurt	3 065	3 036	247,4	247,3	2,5	2,5	0,5	0,5	53,0	58,9	
Luxemburg - Frankfurt	1 480	1 450	13,2	13,2	0,0	0,0	0,0	0,0	43,3	55,5	
Amsterdam - Frankfurt	3 079	2 980	102,7	101,7	1,5	1,5	0,3	0,3	50,1	60,3	
Wien - Frankfurt	3 276	3 196	169,9	169,5	1,1	1,1	0,0	0,0	57,2	61,8	
Lissabon - Frankfurt	665	657	407,6	404,4	1,4	1,4	0,0	0,0	79,3	84,5	
Genf - Frankfurt	1 605	1 539	57,7	57,7	0,6	0,6	0,0	0,0	52,7	55,1	
Zürich - Frankfurt	3 158	3 015	66,1	65,9	0,7	0,7	0,0	0,0	47,0	53,0	
Barcelona - Frankfurt	1 867	1 844	201,3	201,0	1,0	1,0	0,3	0,3	65,7	74,2	
Madrid - Frankfurt	2 118	2 094	284,1	284,0	2,3	2,3	0,7	0,7	56,5	65,3	
Montreal - Frankfurt	45	9	50,8	1,2	3,6	3,6	0,0	0,0	80,2	93,5	
New York - Frankfurt	2 823	2 807	3 176,3	3 176,3	381,5	378,7	32,4	32,4	72,3	81,9	
Chicago - Frankfurt	1 515	1 514	2 163,0	2 159,7	178,5	178,5	6,5	6,5	71,6	79,7	
Istanbul - Frankfurt	3 087	2 233	618,2	425,8	14,0	13,3	0,4	0,4	67,6	71,3	
Moskau - Frankfurt	2 346	2 317	420,1	420,0	8,2	8,2	0,1	0,1	49,0	59,5	
Teheran - Frankfurt	449	448	252,3	252,3	8,8	8,7	1,0	1,0	61,3	66,6	
Paris - Stuttgart	2 553	2 488	65,9	65,8	0,3	0,3	0,0	0,0	46,4	50,5	
London - Stuttgart	1 490	1 456	122,0	121,9	0,4	0,4	0,0	0,0	67,1	75,6	
Mailand - Stuttgart	1 593	1 577	20,5	20,5	0,0	0,0	-	-	42,7	46,7	
Zürich - Stuttgart	1 863	1 807	9,2	9,1	0,1	0,1	-	-	36,1	38,2	
Paris - München	3 662	3 587	196,9	195,9	1,3	1,3	0,0	0,0	52,0	56,7	
Amsterdam - München	2 578	2 543	109,1	108,5	0,8	0,8	0,0	0,0	62,5	68,2	
Athen - München	1 049	1 036	164,4	164,3	0,8	0,8	0,0	0,0	64,9	70,9	
London - München	5 842	5 805	495,3	494,5	2,1	2,1	0,2	0,2	53,7	61,8	
Mailand - München	2 115	2 059	32,7	32,4	0,0	0,0	0,0	0,0	42,5	49,6	
Rom - München	2 005	1 982	88,0	87,4	0,6	0,6	0,0	0,0	47,3	55,2	
Istanbul - München	1 613	1 110	266,0	178,8	2,0	1,7	0,2	0,2	59,1	63,1	
Wien - München	3 175	3 105	53,8	53,6	0,4	0,4	0,0	0,0	43,1	49,7	
Zürich - München	2 934	2 853	33,3	33,1	0,2	0,2	0,0	0,0	36,1	42,8	
London - Berlin-TXL	2 769	2 756	255,2	255,1	0,9	0,9	0,0	0,0	53,3	61,8	
Insgesamt 1)	491 122	420 923	108 615,9	94 632,6	4 284,8	4 025,8	146,2	146,1	61,0	67,4	

1) Einschl. Flüge in übrige Richtungen.

5 PERSONENVERKEHR

5. 1 VERFLECHTUNG IM VERKEHR

5. 1. 1 EIN-/

VON STRECKEN

NACH STRECKENZIEL- BZW. ----- FLUGPLATZ	HAMBURG (HAM)	HANNOVER (HAJ)	BREMEN (BRE)	DUESSELDORF (DUS)	KOELN/BONN (CGN)	FRANKFURT (FRA)	STUTTGART (STR)	NUERNBERG (NUE)	MUENCHEN (MUC)	BERLIN (TXL)
EIN-/AUSSTEIGER										
INSGESAMT										
HAMBURG	952	10 401	363	204 749	128 267	620 025	157 620	34 591	476 003	72 754
HANNOVER	14 927	1 808	538	1 309	6 479	229 793	46 523	2 125	160 907	2 089
BREMEN	352	230	964	391	100	192 145	41 632	4 545	88 836	33 040
DUESSELDORF	202 536	916	273	134	244	292 759	129 016	70 091	651 186	393 102
KOELN/BONN	134 342	5 773	139	592	148	160 462	24 283	29 170	345 848	413 731
FRANKFURT	605 008	227 990	189 085	284 443	158 106	795	189 719	173 141	602 037	655 075
STUTTGART	162 573	49 690	40 933	130 334	25 585	192 468	1 821	451	49 769	329 035
NUERNBERG	39 061	2 462	4 964	66 906	28 190	176 273	1 057	480	4 574	41 604
MUENCHEN	478 083	158 823	89 580	640 123	342 640	612 656	58 090	4 871	1 933	536 175
BERLIN (TEGEL)	71 196	2 040	32 951	399 397	414 264	675 959	326 951	39 855	533 979	-
BERLIN (TEMPELHOF)	188	5 095	189	47	156	44 419	342	55 132	108	4
BERLIN (SCHOENEFELD)	3 711	7 531	18	5 778	10 646	1 902	3 355	801	19 176	15
SAARBRUECKEN	12 812	267	-	1 259	253	16	515	16	8 941	4
MUENSTER/OSNABRUECK	278	2 180	2 067	104	51	68 445	9 183	5 653	46 174	1 230
LEIPZIG	28 693	8 820	2 315	70 546	51 180	149 450	37 434	1 054	75 080	2 685
DRESDEN	30 310	6 030	4 056	67 945	49 307	153 103	57 269	6 945	76 660	411
ERFURT	2 462	-	44	3 779	3 830	214	5 365	2	9 412	173
SONSTIGE FLUGPLAETZE	3 520	1 002	1 208	34 494	29 163	102 069	16 541	17 327	129 998	27 677
DEUTSCHLAND	1 791 004	491 058	369 687	1 912 330	1 248 609	3 672 953	1 106 716	446 250	3 280 621	2 508 804

EIN-/AUSSTEIGER IM

LINIENVERKEHR

HAMBURG	-	2 215	67	204 188	122 415	616 805	146 410	34 422	469 651	71 594
HANNOVER	3 209	-	332	47	2 226	229 006	43 770	1 928	151 800	32 26
BREMEN	247	140	-	306	46	191 220	41 506	4 513	87 426	32 824
DUESSELDORF	202 296	250	143	-	221	289 613	127 372	69 822	642 733	392 174
KOELN/BONN	128 622	920	92	526	-	155 103	17 686	28 578	328 445	404 400
FRANKFURT	601 738	227 370	188 335	278 485	153 994	-	186 622	172 804	591 085	653 620
STUTTGART	151 524	46 969	40 676	126 550	17 882	191 942	-	19	39 138	328 269
NUERNBERG	38 624	2 005	4 241	66 566	27 387	175 714	220	-	1 862	38 258
MUENCHEN	474 171	149 194	85 697	628 184	326 635	602 099	43 088	2 669	-	523 341
BERLIN (TEGEL)	69 083	-	32 864	397 701	413 387	674 911	325 969	33 817	529 184	-
BERLIN (TEMPELHOF)	146	5 040	-	25	-	44 145	-	55 009	7	-
BERLIN (SCHOENEFELD)	853	2 206	-	5 079	549	1 121	1 674	180	2 491	-
SAARBRUECKEN	12 795	-	461	-	-	-	375	-	8 904	-
MUENSTER/OSNABRUECK	129	1 947	-	104	11	68 394	8 950	1 098	45 949	746
LEIPZIG	25 980	2 054	2 289	69 778	43 000	148 755	33 698	178	64 164	675
DRESDEN	30 110	6 015	3 826	67 699	48 076	152 950	57 005	4 423	74 279	102
ERFURT	2 461	-	44	3 514	3 753	41	1 421	-	9 302	173
SONSTIGE FLUGPLAETZE	1 806	541	36	34 114	27 902	101 304	15 568	13 011	129 013	27 252
DEUTSCHLAND	1 743 794	446 866	358 642	1 883 327	1 187 484	3 643 123	1 051 334	422 471	3 175 433	2 473 454

EIN-/AUSSTEIGER IM

PAUSCHALFLUGREISEVERKEHR

HAMBURG	-	8 165	143	548	5 560	3 050	11 122	136	6 146	1 066
HANNOVER	8 946	-	206	1 246	4 099	665	2 159	13	8 236	1 815
BREMEN	94	87	-	79	-	543	-	14	1 315	213
DUESSELDORF	111	646	83	-	-	2 857	1 386	184	8 219	736
KOELN/BONN	5 505	4 701	-	-	-	5 244	6 239	482	16 834	287
FRANKFURT	3 139	565	480	5 805	4 029	-	2 936	282	10 293	1 435
STUTTGART	10 889	1 233	101	3 519	7 261	341	-	378	10 301	566
NUERNBERG	330	309	719	314	559	486	797	-	2 676	3 230
MUENCHEN	3 717	8 863	3 519	11 790	15 451	10 143	14 238	2 090	-	12 560
BERLIN (TEGEL)	2 004	2 034	84	1 691	656	1 027	736	6 029	4 219	-
BERLIN (TEMPELHOF)	-	18	-	-	-	153	168	8	-	-
BERLIN (SCHOENEFELD)	2 047	5 325	-	640	10 049	695	1 643	619	16 045	-
SAARBRUECKEN	-	-	-	780	189	-	87	-	-	-
MUENSTER/OSNABRUECK	139	221	1 706	-	-	15	168	4 479	82	411
LEIPZIG	2 713	6 719	-	700	7 879	581	3 699	445	10 785	1 940
DRESDEN	154	-	221	150	1 045	19	220	2 460	2 323	99
ERFURT	-	-	-	259	55	148	3 932	-	-	-
SONSTIGE FLUGPLAETZE	319	-	690	344	25	230	189	3 844	-	-
DEUTSCHLAND	40 107	38 886	7 952	27 865	56 857	26 197	49 719	21 463	97 474	24 358

IM JAHR 1997
 INNERHALB DEUTSCHLANDS
 AUSSTEIGER

HERKUNFTSFLUGPLATZ

HERKUNFTSFLUGPLATZ									NACH STRECKENZIEL- FLUGPLATZ
B E R L I N (THF)	(SXF)	SAARBRUECKEN (SCN)	MUENSTER/ OSN. (FMO)	LEIPZIG (LEJ)	DRESDEN (DRS)	ERFURT (ERF)	SONSTIGE	INSGESAMT	
									EIN-/AUSSTEIGER INSGESAMT
311	2 366	12 400	196	26 402	30 544	2 674	3 636	1 784 254	HAMBURG
5 131	4 429	427	291	10 633	6 460	-	1 129	494 998	HANNOVER
219	74	-	89	1 880	3 636	346	493	368 972	BREMEN
56	5 405	520	262	70 237	66 324	3 143	33 887	1 920 091	DUESSELDORF
134	11 758	3	105	52 533	48 175	3 857	28 746	1 259 799	KOELN/BONN
45 431	2 076	62	70 886	146 136	151 522	72	105 293	3 606 877	FRANKFURT
600	4 300	249	8 981	39 869	56 861	5 343	18 468	1 117 330	STUTTGART
54 191	601	78	4 425	618	6 619	1	16 500	448 604	MUERNBERG
68	18 643	8 598	44 456	72 658	78 914	9 106	117 294	3 272 711	MUENCHEN
23	2	1	1 214	411	11	279	27 610	2 526 143	BERLIN (TEGEL)
1 211	3	23 838	32 565	118	152	1 136	89 864	254 567	BERLIN (TEMPELHOF)
-	2 377	-	91	3 989	184	1 013	1 652	62 239	BERLIN (SCHOENEFELD)
23 999	75	416	3	4 239	2 234	164	110	55 323	SAARBRUECKEN
31 835	283	-	43	4 117	2 673	130	10 410	184 856	MUENSTER/OSNABRUECK
65	2 453	4 392	5 575	1 903	2 028	650	11 083	455 406	LEIPZIG
84	480	2 322	3 710	3 658	612	1 925	15 006	479 833	DRESDEN
861	120	-	258	337	1 395	325	4 834	33 411	ERFURT
89 993	1 568	275	17 167	11 230	16 767	1 815	292	502 106	SONSTIGE FLUGPLAETZE
254 212	57 013	53 581	190 317	450 968	475 111	31 979	486 307	18 827 520	DEUTSCHLAND

EIN-/AUSSTEIGER IM
 LINIENVERKEHR

254	89	12 400	-	26 121	30 261	2 430	1 930	1 741 252	HAMBURG
4 973	-	229	-	3 239	6 263	-	369	447 417	HANNOVER
12	74	-	28	1 839	3 619	-	40	363 840	BREMEN
2	4 807	478	187	68 981	65 975	3 143	33 371	1 901 568	DUESSELDORF
10	430	-	52	43 676	47 745	3 781	27 570	1 187 636	KOELN/BONN
45 189	926	61	70 218	145 495	151 214	61	104 139	3 571 356	FRANKFURT
251	3 070	224	8 176	34 749	56 621	1 424	17 471	1 064 955	STUTTGART
54 143	151	-	237	28	3 974	-	11 773	425 183	MUERNBERG
-	2 033	8 595	44 276	56 990	76 450	9 038	116 117	3 148 577	MUENCHEN
23	-	-	470	281	8	210	26 833	2 504 741	BERLIN (TEGEL)
-	-	23 838	32 335	-	119	1 102	88 680	250 446	BERLIN (TEMPELHOF)
-	-	-	51	164	2	218	-	14 588	BERLIN (SCHOENEFELD)
23 885	75	-	-	4 183	2 212	-	-	52 890	SAARBRUECKEN
31 733	118	-	-	3 929	2 579	-	8 657	174 344	MUENSTER/OSNABRUECK
10	29	4 323	4 325	-	1 968	24	9 622	410 872	LEIPZIG
-	63	2 322	3 380	3 499	-	523	14 174	468 446	DRESDEN
822	60	-	-	322	2	-	549	22 464	ERFURT
89 243	1 085	-	13 481	10 591	16 200	1 470	291	482 908	SONSTIGE FLUGPLAETZE
250 550	13 010	52 470	177 216	404 087	465 212	23 424	461 586	18 233 483	DEUTSCHLAND

EIN-/AUSSTEIGER IM
 PAUSCHALFLUGREISEVERKEHR

27	2 231	-	167	274	274	239	155	39 303	HAMBURG
62	4 414	194	280	7 307	140	-	242	40 024	HANNOVER
-	-	-	54	-	-	346	49	2 794	BREMEN
-	569	-	27	1 222	297	-	474	16 811	DUESSELDORF
-	11 272	-	-	8 577	270	75	41	59 527	KOELN/BONN
98	1 091	-	584	275	272	-	669	31 953	FRANKFURT
173	1 138	20	689	4 649	-	3 913	333	45 504	STUTTGART
8	450	77	4 136	168	2 628	-	4 379	21 266	MUERNBERG
-	16 545	-	78	15 532	2 273	55	166	117 020	MUENCHEN
-	-	-	626	118	-	67	682	19 973	BERLIN (TEGEL)
-	-	-	-	-	-	-	159	506	BERLIN (TEMPELHOF)
-	-	-	31	3 487	182	770	1 257	42 790	BERLIN (SCHOENEFELD)
-	-	-	-	-	-	157	44	1 257	SAARBRUECKEN
-	137	-	-	170	51	117	1 149	8 845	MUENSTER/OSNABRUECK
16	2 246	69	1 175	-	37	617	771	40 392	LEIPZIG
27	405	-	275	133	-	1 402	419	9 352	DRESDEN
-	60	-	193	-	1 388	-	4 190	10 225	ERFURT
188	55	225	3 178	85	193	269	-	9 834	SONSTIGE FLUGPLAETZE
599	40 613	585	11 493	41 997	8 005	8 027	15 179	517 376	DEUTSCHLAND

5 PERSONENVERKEHR

5. 1 VERFLECHTUNG IM VERKEHR

5. 1. 1 EIN-/

NACH STRECKENZIEL-		VON STRECKEN								
BZW. ----- FLUGPLATZ	HAMBURG (HAM)	HANNOVER (HAJ)	BREMEN (BRE)	DUESSELDORF (DUS)	KOELN/BONN (CGN)	FRANKFURT (FRA)	STUTTGART (STR)	NUERNBERG (NUE)	MUENCHEN (MUC)	BERLIN (TXL)
EIN-/AUSSTEIGER IM										
LINIENVERKEHR BIS 30 T MTOW										
HAMBURG	-	69	-	149	5 761	208	1 476	7 079	-	52 885
HANNOVER	90	-	-	-	2 141	-	29	1 733	70	26
BREMEN	-	-	-	-	-	-	4 490	4 480	19 719	32 821
DUESSELDORF	78	23	-	-	-	3	634	11 219	21	-
KOELN/BONN	7 558	871	22	16	-	16 420	16 965	28 089	18	-
FRANKFURT	144	-	-	1	7 593	-	1 222	11 472	4	59
STUTTGART	846	-	2 850	582	16 952	2 090	-	1	27 147	1 342
NUERNBERG	3 447	1 879	4 241	11 858	26 842	20 668	-	-	14	33 195
MUENCHEN	-	35	21 291	-	-	32	23 965	-	-	-
BERLIN (TEGEL)	51 703	-	32 864	-	35	-	696	33 489	40	-
BERLIN (TEMPELHOF)	96	5 040	-	4	-	44 099	-	45 745	7	-
BERLIN (SCHOENEFELD)	22	-	-	-	-	-	-	-	-	-
SAARBRUECKEN	12 774	-	-	461	-	-	373	-	8 824	-
MUENSTER/OSNABRUECK	-	-	-	-	-	40 135	8 950	919	400	261
LEIPZIG	19 351	664	1 782	1 629	2 329	-	421	-	9 802	-
DRESDEN	13 619	6 015	3 680	10 291	119	-	806	4 305	678	-
ERFURT	2 461	-	-	159	3 753	-	1 421	-	9 302	-
SONSTIGE FLUGPLAETZE ..	1 799	340	36	28 141	27 580	67 248	15 446	12 689	103 475	26 786
DEUTSCHLAND	113 988	14 936	66 766	53 291	93 105	190 903	76 894	161 220	179 521	147 375
EIN-/AUSSTEIGER IM										
LINIENVERKEHR UEB. 30 T MTOW										
HAMBURG	-	2 146	67	204 039	116 654	616 597	144 934	27 343	469 651	18 709
HANNOVER	3 119	-	332	47	85	229 006	43 741	195	151 730	-
BREMEN	247	140	-	306	46	191 220	37 016	33	67 707	3
DUESSELDORF	202 218	227	143	-	221	289 610	126 738	58 603	642 712	392 174
KOELN/BONN	121 064	49	70	510	-	138 683	721	489	328 427	404 400
FRANKFURT	601 594	227 370	188 335	278 484	146 401	-	185 400	161 332	591 081	653 561
STUTTGART	150 678	46 969	37 826	125 968	930	189 852	-	18	11 991	326 927
NUERNBERG	35 177	126	-	54 708	545	155 046	220	-	1 848	5 063
MUENCHEN	474 171	149 159	64 406	628 184	326 635	602 067	19 123	2 669	-	523 341
BERLIN (TEGEL)	17 380	-	-	397 701	413 352	674 911	325 273	328	529 144	-
BERLIN (TEMPELHOF)	50	-	-	21	-	46	-	9 264	-	-
BERLIN (SCHOENEFELD) ..	831	2 206	-	5 079	549	1 121	1 674	180	2 491	-
SAARBRUECKEN	21	-	-	-	-	-	2	-	80	-
MUENSTER/OSNABRUECK ..	129	1 947	-	104	11	28 259	-	179	45 549	485
LEIPZIG	6 629	1 390	507	68 149	40 671	148 755	33 277	178	54 362	675
DRESDEN	16 491	-	146	57 408	47 957	152 950	56 199	118	73 601	102
ERFURT	-	-	44	3 355	-	41	-	-	-	173
SONSTIGE FLUGPLAETZE ..	7	201	-	5 973	322	34 056	122	322	25 538	466
DEUTSCHLAND	1 629 806	431 930	291 876	1 830 036	1 094 379	3 452 220	974 440	261 251	2 995 912	2 326 079

IM JAHR 1997

INNERHALB DEUTSCHLANDS

AUSSTEIGER

HERKUNFTSFLUGPLATZ

HERKUNFTSFLUGPLATZ									NACH STRECKENZIEL- FLUGPLATZ
B E R L I N (THF)	(SXF)	SAARBRUECKEN (SCN)	MUENSTER/ OSN. (FMO)	LEIPZIG (LEJ)	DRESDEN (DRS)	ERFURT (ERF)	SONSTIGE	INSGESAMT	
									EIN-/AUSSTEIGER IM LINIENVERKEHR BIS 30 T MTOW
254	-	12 370	-	21 818	13 256	2 330	1 812	119 467	HAMBURG
4 973	-	-	-	787	6 263	-	369	16 481	HANNOVER
12	-	-	-	1 476	3 619	-	40	66 657	BREMEN
2	-	442	-	1 170	14 270	3 143	27 879	58 884	DUESSELDORF
10	-	-	-	2 430	106	3 781	27 570	103 856	KOELN/BONN
45 139	-	-	39 243	-	-	-	70 486	175 363	FRANKFURT
251	-	224	8 176	338	842	1 424	17 471	80 536	STUTTGART
44 904	-	-	-	-	3 962	-	11 467	162 477	MUERNBERG
-	-	8 553	429	8 469	868	9 038	102 516	175 196	MUENCHEN
-	-	-	215	-	-	-	26 833	145 875	BERLIN (TEGEL)
-	-	22 267	32 335	-	119	1 102	88 645	239 459	BERLIN (TEMPELHOF)
-	-	-	-	-	-	-	-	22	BERLIN (SCHOENEFELD)
22 077	-	-	-	4 056	2 198	-	-	50 763	SAARBRUECKEN
31 655	-	-	-	3 929	2 579	-	8 497	97 325	MUENSTER/OSNABRUECK
10	-	4 323	4 259	-	1 806	24	9 622	56 022	LEIPZIG
-	-	2 322	2 477	3 449	-	-	14 174	61 935	DRESDEN
822	-	-	-	4	-	-	549	18 471	ERFURT
89 207	-	-	11 284	10 448	16 156	519	291	411 445	SONSTIGE FLUGPLAETZE
239 316	-	50 501	98 418	58 374	66 044	21 361	408 221	2 040 234	DEUTSCHLAND

EIN-/AUSSTEIGER IM

LINIENVERKEHR UEB. 30 T MTOW

-	89	30	-	4 303	17 005	100	118	1 621 785	HAMBURG
-	-	229	-	2 452	-	-	-	430 936	HANNOVER
-	74	-	28	363	-	-	-	297 183	BREMEN
-	4 807	36	187	67 811	51 705	-	5 492	1 842 684	DUESSELDORF
-	430	-	52	41 246	47 639	-	-	1 083 780	KOELN/BONN
50	926	61	30 975	145 495	151 214	61	33 653	3 395 993	FRANKFURT
-	3 070	-	-	34 411	55 779	-	-	984 419	STUTTGART
9 239	151	-	237	28	12	-	306	262 706	MUERNBERG
-	2 033	42	43 847	48 521	75 582	-	13 601	2 973 381	MUENCHEN
23	-	-	255	281	8	210	-	2 358 866	BERLIN (TEGEL)
-	-	1 571	-	-	-	-	35	10 987	BERLIN (TEMPELHOF)
-	-	-	51	164	2	218	-	14 566	BERLIN (SCHOENEFELD)
1 808	75	-	-	127	14	-	-	2 127	SAARBRUECKEN
78	118	-	-	-	-	-	160	77 019	MUENSTER/OSNABRUECK
-	29	-	66	-	162	-	-	354 850	LEIPZIG
-	63	-	903	50	-	523	-	406 511	DRESDEN
-	60	-	-	318	2	-	-	3 993	ERFURT
36	1 085	-	2 197	143	44	951	-	71 463	SONSTIGE FLUGPLAETZE
11 234	13 010	1 969	78 798	345 713	399 168	2 063	53 365	16 193 249	DEUTSCHLAND

5 PERSONENVERKEHR

5. 1 VERFLECHTUNG IM VERKEHR

5. 1. 2 REISENDE

NACH ENDZIEL- FLUGPLATZ	VON									
	HAMBURG (HAM)	HANNOVER (HAJ)	BREMEN (BRE)	DUESSELDORF (DUS)	KOELN/BONN (CGN)	FRANKFURT (FRA)	STUTTGART (STR)	NUERNBERG (NUE)	MUENCHEN (MUC)	BERLIN (TXL)
REISENDE										
INSGESAMT										
HAMBURG	952	7 617	572	195 028	123 685	597 531	155 902	36 535	466 938	64 178
HANNOVER	8 836	1 808	606	1 257	5 293	221 829	46 320	2 536	158 982	735
BREMEN	513	342	964	416	361	181 659	43 155	5 720	88 886	32 247
DUESSELDORF	161 908	463	384	134	2 288	278 013	112 237	59 102	565 692	360 147
KOELN/BONN	128 427	4 046	313	2 208	148	150 340	21 294	28 214	336 370	409 674
FRANKFURT	348 886	55 216	80 486	70 481	32 571	795	32 625	27 011	363 605	467 736
STUTTGART	154 686	46 663	42 981	126 281	22 488	178 592	1 821	190	45 947	325 442
NUERNBERG	40 698	2 917	6 321	66 806	27 689	166 115	778	480	3 952	36 468
MUENCHEN	399 690	105 066	65 834	562 140	293 690	537 195	15 067	2 821	1 933	469 797
BERLIN (TEGEL)	66 314	703	31 204	394 197	410 152	668 031	323 156	38 632	528 611	-
BERLIN (TEMPELHOF)	171	5 027	193	69	175	44 101	363	54 429	214	4
BERLIN (SCHOENEFELD)	1 860	7 243	18	5 629	10 174	1 608	2 827	432	18 954	15
SAARBRUECKEN	12 741	288	26	699	81	63	400	17	8 667	55
MUENSTER/OSNABRUECK	349	518	549	167	61	64 438	9 896	6 310	46 505	991
LEIPZIG	28 961	8 589	2 786	70 038	50 935	142 359	37 826	1 150	74 046	919
DRESDEN	30 473	5 960	5 366	68 125	49 095	141 510	57 368	6 830	75 548	619
ERFURT	2 492	5	54	3 555	3 835	292	5 214	6	9 095	203
SONSTIGE FLUGPLAETZE	9 529	2 424	4 074	35 848	29 175	84 877	16 821	17 442	130 593	27 924
DEUTSCHLAND	1 397 486	254 895	242 731	1 603 078	1 061 896	3 459 348	883 070	287 857	2 924 538	2 197 154
REISENDE IM										
LINIENVERKEHR										
HAMBURG	-	1 366	319	194 602	118 187	594 461	144 852	36 502	460 604	63 505
HANNOVER	3 006	-	444	410	2 430	221 494	44 040	2 352	149 943	360
BREMEN	502	252	-	331	307	180 734	43 029	5 702	87 671	32 031
DUESSELDORF	161 778	402	254	-	2 265	275 611	110 889	58 833	557 356	359 457
KOELN/BONN	125 350	1 161	266	2 142	-	149 348	17 353	28 094	324 466	400 633
FRANKFURT	347 373	54 895	79 736	68 103	29 589	-	31 584	26 917	352 697	466 817
STUTTGART	147 709	44 821	42 724	124 641	16 516	178 149	-	128	36 519	324 874
NUERNBERG	40 591	2 547	5 598	66 707	27 263	165 985	249	-	2 206	33 504
MUENCHEN	397 972	101 583	63 637	553 400	282 662	532 145	9 063	1 733	-	459 180
BERLIN (TEGEL)	64 508	455	31 201	392 789	409 495	667 093	322 511	32 594	524 658	-
BERLIN (TEMPELHOF)	129	4 972	4	47	19	43 827	21	54 306	113	-
BERLIN (SCHOENEFELD)	405	2 206	-	5 024	270	827	1 673	180	2 462	-
SAARBRUECKEN	12 724	21	26	475	17	47	260	1	8 630	51
MUENSTER/OSNABRUECK	200	285	16	167	21	64 402	9 831	1 873	46 362	690
LEIPZIG	26 465	2 153	2 760	69 607	42 877	141 751	34 428	299	63 494	387
DRESDEN	30 273	5 945	5 136	67 879	48 474	141 357	57 104	4 308	73 307	310
ERFURT	2 491	5	54	3 548	3 758	119	1 283	4	8 985	203
SONSTIGE FLUGPLAETZE	7 815	1 963	2 902	35 468	27 914	84 112	15 848	13 126	129 608	27 499
DEUTSCHLAND	1 369 291	225 032	235 077	1 585 340	1 012 064	3 441 462	844 018	266 952	2 829 081	2 169 501
REISENDE IM										
PAUSCHALFLUGREISEVERKEHR										
HAMBURG	-	6 230	100	413	5 206	2 900	10 962	-	6 128	579
HANNOVER	3 612	-	162	831	2 709	213	1 686	-	8 168	127
BREMEN	-	87	-	79	-	543	-	-	1 120	213
DUESSELDORF	1	41	83	-	-	2 113	1 090	184	8 102	500
KOELN/BONN	2 862	2 755	-	-	-	877	3 583	10	11 335	-
FRANKFURT	1 382	266	480	2 309	2 900	-	880	39	10 249	899
STUTTGART	6 867	354	101	1 375	5 530	258	-	8	9 177	368
NUERNBERG	-	222	719	73	182	57	489	-	1 710	2 852
MUENCHEN	1 609	2 738	2 036	8 594	10 474	4 636	5 846	976	-	10 476
BERLIN (TEGEL)	1 697	242	-	1 403	436	917	399	6 029	3 377	-
BERLIN (TEMPELHOF)	-	18	-	-	-	153	168	8	-	-
BERLIN (SCHOENEFELD)	784	5 037	-	546	9 856	695	1 116	250	15 852	-
SAARBRUECKEN	-	-	206	-	-	-	87	-	-	-
MUENSTER/OSNABRUECK	139	221	394	-	-	-	4 361	-	-	228
LEIPZIG	2 496	6 420	-	363	7 757	494	3 361	420	10 421	462
DRESDEN	154	-	221	150	435	19	220	2 460	2 183	99
ERFURT	-	-	-	1	55	148	3 919	-	-	-
SONSTIGE FLUGPLAETZE	319	-	690	344	25	230	189	3 844	-	-
DEUTSCHLAND	21 922	24 631	4 986	16 687	45 565	14 253	33 995	18 589	87 822	16 803

IM JAHR 1997

 INNERHALB DEUTSCHLANDS

HERKUNFTSFLUGPLATZ									NACH ENDZIEL- FLUGPLATZ
B E R L I N (THF)	(SKF)	SAARBRUECKEN (SCN)	MUENSTER/ OSN. (FMO)	LEIPZIG (LEJ)	DRESDEN (DRS)	ERFURT (ERF)	SONSTIGE	INSGESAMT	
									REISENDE ----- INSGESAMT -----
177	2 287	12 407	233	25 402	29 539	2 471	8 983	1 730 437	HAMBURG
5 097	309	287	33	3 654	6 432	2	2 374	466 390	HANNOVER
219	74	4	53	2 434	4 998	357	3 028	365 430	BREMEN
55	4 917	526	339	64 066	65 130	3 168	35 106	1 713 675	DUESSELDORF
134	4 010	9	82	46 051	48 205	3 856	28 651	1 212 032	KOELN/BONN
45 202	1 184	15	19 105	68 405	84 510	90	54 732	1 752 655	FRANKFURT
407	3 035	219	9 085	36 742	57 078	5 365	18 377	1 075 399	STUTTGART
54 016	251	2	2 878	838	4 370	1	16 422	431 002	NUERNBERG
68	8 720	7 395	36 548	46 174	56 834	5 499	107 968	2 722 439	MUENCHEN
23	2	24	1 270	497	263	292	27 969	2 491 340	BERLIN (TEGEL)
1 211	3	23 802	32 383	121	129	1 125	89 795	253 315	BERLIN (TEMPELHOF)
-	2 377	-	40	2 391	112	857	1 652	56 189	BERLIN (SCHOENEFELD)
24 050	-	416	8	4 150	2 286	165	114	54 226	SAARBRUECKEN
31 476	58	1	43	4 014	3 445	50	9 988	178 859	MUENSTER/OSNABRUECK
55	2 053	4 305	4 657	1 903	1 714	614	11 832	444 742	LEIPZIG
84	159	2 321	3 726	463	612	1 410	16 105	465 774	DRESDEN
1 054	120	-	189	341	468	325	4 828	32 076	ERFURT
89 665	1 339	287	15 271	12 045	17 686	1 810	516	497 326	SONSTIGE FLUGPLAETZE
252 993	30 898	52 020	125 943	319 691	383 811	27 457	438 440	15 943 306	DEUTSCHLAND
									REISENDE IM ----- LINIENVERKEHR -----
120	42	12 407	71	25 395	29 255	2 466	7 277	1 691 431	HAMBURG
4 939	-	257	22	2 954	6 235	2	1 614	440 502	HANNOVER
12	74	4	46	2 393	4 981	11	2 575	360 655	BREMEN
1	4 382	484	264	63 441	64 834	3 168	34 590	1 698 009	DUESSELDORF
10	-	6	29	42 910	47 799	3 780	27 475	1 170 822	KOELN/BONN
44 960	478	14	18 950	67 764	84 474	79	53 578	1 728 008	FRANKFURT
58	2 557	214	8 969	33 277	56 838	1 446	17 380	1 036 820	STUTTGART
53 968	142	1	1 022	248	4 294	-	11 695	416 020	NUERNBERG
-	1 823	7 392	36 368	40 207	55 584	5 431	106 791	2 654 971	MUENCHEN
23	-	23	661	384	260	223	27 192	2 474 070	BERLIN (TEGEL)
-	-	23 802	32 153	3	96	1 091	88 611	249 194	BERLIN (TEMPELHOF)
-	-	-	-	6	2	218	-	13 273	BERLIN (SCHOENEFELD)
23 936	-	-	5	4 094	2 264	1	-	52 556	SAARBRUECKEN
31 374	-	1	-	3 898	3 402	-	8 235	170 757	MUENSTER/OSNABRUECK
2	-	4 305	4 348	-	1 691	36	10 371	404 974	LEIPZIG
-	63	2 321	3 396	368	-	8	15 273	455 522	DRESDEN
1 015	60	-	1	326	7	-	543	22 402	ERFURT
88 913	856	12	11 585	11 408	17 119	1 465	515	478 128	SONSTIGE FLUGPLAETZE
249 331	10 477	51 243	117 890	299 076	379 135	19 425	413 719	15 518 114	DEUTSCHLAND
									REISENDE IM ----- PAUSCHALFLUGREISEVERKEHR -----
27	2 199	-	133	-	275	-	155	35 307	HAMBURG
62	294	26	-	613	140	-	242	18 885	HANNOVER
-	-	-	-	-	-	346	49	2 437	BREMEN
-	506	-	27	591	244	-	474	13 956	DUESSELDORF
-	3 954	-	-	2 861	246	75	41	28 599	KOELN/BONN
98	647	-	71	275	-	-	669	21 164	FRANKFURT
173	386	-	-	2 994	-	3 913	333	31 837	STUTTGART
8	109	-	1 804	168	59	-	4 379	12 831	NUERNBERG
-	6 832	-	78	5 831	1 059	55	166	61 406	MUENCHEN
-	-	-	491	101	-	67	682	15 841	BERLIN (TEGEL)
-	-	-	-	-	-	-	159	506	BERLIN (TEMPELHOF)
-	-	-	31	2 047	110	614	1 257	38 195	BERLIN (SCHOENEFELD)
-	-	-	-	-	-	157	44	494	SAARBRUECKEN
-	30	-	-	98	-	37	1 149	6 657	MUENSTER/OSNABRUECK
16	1 875	-	234	-	-	569	771	35 659	LEIPZIG
27	84	-	275	69	-	1 402	419	8 217	DRESDEN
-	60	-	123	-	456	-	4 190	8 952	ERFURT
188	55	225	3 178	85	193	269	-	9 834	SONSTIGE FLUGPLAETZE
599	17 031	251	6 445	15 733	2 782	7 504	15 179	350 777	DEUTSCHLAND

5 PERSONENVERKEHR

5. 1 VERFLECHTUNG IM VERKEHR

5. 1. 2 REISENDE

NACH ENDZIEL- FLUGPLATZ	VON									
	HAMBURG (HAM)	HANNOVER (HAJ)	BREMEN (BRE)	DUESSELDORF (DUS)	KOELN/BONN (CGN)	FRANKFURT (FRA)	STUTTGART (STR)	NUERNBERG (NUE)	MUENCHEN (MUC)	BERLIN (TXL)
REISENDE IM										
LINIENVERKEHR BIS 30 T MTOW										
HAMBURG	-	1	66	149	5 555	201	1 841	6 897	53	46 879
HANNOVER	49	-	23	-	1 951	8	189	1 801	88	23
BREMEN	34	-	-	-	12	2	4 393	4 521	19 296	31 797
DUESSELDORF	264	-	83	-	461	40	617	10 764	69	281
KOELN/BONN	7 391	835	84	7	-	12 990	15 962	27 021	52	205
FRANKFURT	579	8	184	4	2 481	-	535	3 130	99	483
STUTTGART	1 056	3	2 968	546	15 209	1 108	-	22	25 041	1 491
NUERNBERG	3 338	1 801	4 123	11 439	26 025	16 101	8	-	13	32 459
MUENCHEN	312	33	17 119	-	60	116	4 860	131	-	366
BERLIN (TEGEL)	48 039	-	30 935	2	153	37	842	31 794	90	-
BERLIN (TEMPELHOF)	58	4 964	-	4	16	43 707	4	45 068	30	-
BERLIN (SCHOENEFELD)	22	-	-	-	-	-	-	-	-	-
SAARBRUECKEN	12 662	-	7	427	2	2	255	-	8 517	13
MUENSTER/OSNABRUECK	1	-	5	-	1	38 338	9 189	1 391	715	254
LEIPZIG	19 178	636	1 592	1 598	2 166	28	644	25	9 305	13
DRESDEN	13 490	5 205	3 761	10 110	140	58	946	3 802	689	17
ERFURT	2 428	-	5	159	3 730	-	1 279	1	8 966	-
SONSTIGE FLUGPLAETZE	1 508	155	28	27 664	26 470	56 117	15 244	12 581	102 672	25 596
DEUTSCHLAND	110 409	13 641	60 983	52 109	84 432	168 853	56 808	148 949	175 695	139 877
REISENDE IM										
LINIENVERKEHR UEB. 30 T MTOW										
HAMBURG	-	1 365	253	194 453	112 632	594 260	143 011	29 605	460 551	16 626
HANNOVER	2 957	-	421	410	479	221 486	43 851	551	149 855	337
BREMEN	468	252	-	331	295	180 732	38 636	1 181	68 375	234
DUESSELDORF	161 514	402	171	-	1 804	275 571	110 272	48 069	557 287	359 176
KOELN/BONN	117 959	326	182	2 135	-	136 358	1 391	1 073	324 414	400 428
FRANKFURT	346 794	54 887	79 552	68 099	27 108	-	31 049	23 787	352 598	466 334
STUTTGART	146 653	44 818	39 756	124 095	1 307	177 041	-	106	11 478	323 383
NUERNBERG	37 253	746	1 475	55 268	1 238	149 884	241	-	2 193	1 045
MUENCHEN	397 660	101 550	46 518	553 400	282 602	532 029	4 203	1 602	-	458 814
BERLIN (TEGEL)	16 469	455	266	392 787	409 342	667 056	321 669	800	524 568	-
BERLIN (TEMPELHOF)	71	8	4	43	3	120	17	9 238	83	-
BERLIN (SCHOENEFELD)	383	2 206	-	5 024	270	827	1 673	180	2 462	-
SAARBRUECKEN	62	21	19	48	15	45	5	1	113	38
MUENSTER/OSNABRUECK	199	285	11	167	20	26 064	642	482	45 647	436
LEIPZIG	7 287	1 517	1 168	68 009	40 711	141 723	33 784	274	54 189	374
DRESDEN	16 783	740	1 375	57 769	48 334	141 299	56 158	506	72 618	293
ERFURT	63	5	49	3 389	28	119	4	3	19	203
SONSTIGE FLUGPLAETZE	6 307	1 808	2 874	7 804	1 444	27 995	604	545	26 936	1 903
DEUTSCHLAND	1 258 882	211 391	174 094	1 533 231	927 632	3 272 609	787 210	118 003	2 653 386	2 029 624

IM JAHR 1997

INNERHALB DEUTSCHLANDS

HERKUNFTSFLUGPLATZ

NACH ENDZIEL-

B E R L I N
(THF) | (SXF)SAARBRUECKEN
(SCN)MUNSTER/
OSN. (FMO)LEIPZIG
(LEJ)DRESDEN
(DRS)ERFURT
(ERF)

SONSTIGE

INSGESAMT

FLUGPLATZ

REISENDE IM

LINIENVERKEHR BIS 30 T MTOW

120	-	12 377	28	20 620	12 546	2 366	4 220	113 919	HAMBURG
4 939	-	28	5	703	5 633	2	858	16 300	HANNOVER
12	-	4	6	1 334	3 561	11	930	65 913	BREMEN
1	-	448	13	1 175	13 802	3 168	28 468	59 654	DUESSELDORF
10	-	6	3	2 294	114	3 780	26 981	97 735	KOELN/BONN
44 910	-	14	10 031	30	89	18	41 557	104 152	FRANKFURT
58	-	214	8 657	337	853	1 446	17 306	76 315	STUTTGART
44 772	-	1	811	2	3 823	-	11 438	156 154	MUERNBERG
-	-	7 392	2 259	5 809	611	5 431	93 175	137 674	MUENCHEN
-	-	23	296	12	19	13	26 295	138 550	BERLIN (TEGEL)
-	-	22 233	32 137	-	89	1 091	88 576	237 977	BERLIN (TEMPELHOF)
-	-	-	-	-	-	-	-	22	BERLIN (SCHOENEFELD)
22 128	-	-	-	4 005	2 189	1	4	50 212	SAARBRUECKEN
31 296	-	1	-	3 613	2 522	-	7 543	94 869	MUNSTER/OSNABRUECK
2	-	4 305	4 237	-	1 551	36	9 897	55 213	LEIPZIG
-	-	2 321	3 069	191	-	2	14 612	58 413	DRESDEN
1 015	-	-	-	-	-	-	543	18 126	ERFURT
88 877	-	12	9 014	10 327	15 954	514	435	393 168	SONSTIGE FLUGPLAETZE
238 140	-	49 379	70 566	50 452	63 356	17 879	372 838	1 874 366	DEUTSCHLAND

REISENDE IM

LINIENVERKEHR UEB. 30 T MTOW

-	42	30	43	4 775	16 709	100	3 057	1 577 512	HAMBURG
-	-	229	17	2 251	602	-	756	424 202	HANNOVER
-	74	-	40	1 059	1 420	-	1 645	294 742	BREMEN
-	4 382	36	251	62 266	51 032	-	6 122	1 638 355	DUESSELDORF
-	-	-	26	40 616	47 685	-	494	1 073 087	KOELN/BONN
50	478	-	8 919	67 734	84 385	61	12 021	1 623 856	FRANKFURT
-	2 557	-	312	32 940	55 985	-	74	960 505	STUTTGART
9 196	142	-	211	246	471	-	257	259 866	MUERNBERG
-	1 823	-	34 109	34 398	54 973	-	13 616	2 517 297	MUENCHEN
23	-	-	365	372	241	210	897	2 335 520	BERLIN (TEGEL)
-	-	1 569	16	3	7	-	35	11 217	BERLIN (TEMPELHOF)
-	-	-	-	6	2	218	-	13 251	BERLIN (SCHOENEFELD)
1 808	-	-	5	89	75	-	-	2 344	SAARBRUECKEN
78	-	-	-	285	880	-	692	75 888	MUNSTER/OSNABRUECK
-	-	-	111	-	140	-	474	349 761	LEIPZIG
-	63	-	327	177	-	6	661	397 109	DRESDEN
-	60	-	1	326	7	-	-	4 276	ERFURT
36	856	-	2 571	1 081	1 165	951	80	84 960	SONSTIGE FLUGPLAETZE
11 191	10 477	1 864	47 324	248 624	315 779	1 546	40 881	13 643 748	DEUTSCHLAND

5 PERSONENVERKEHR
5.1 VERFLECHTUNG IM VERKEHR
5.1.3 EINSTEIGER

NACH STRECKENZIEL- FLUGPLATZ	VON STRECKEN									
	HAMBURG (HAM)	HANNOVER (HAJ)	BREMEN (BRE)	DUESSELDORF (DUS)	KOELN/BONN (CGN)	FRANKFURT (FRA)	STUTTGART (STR)	NUERNBERG (NUE)	MUENCHEN (MUC)	BERLIN (TXL)
EINSTEIGER										
INSGESAMT										
SCHLESWIG-HOLSTEIN .	1 149	51	64	6 052	14 268	22 060	676	1 398	1 406	8 356
HELGOLAND	185	-	4	-	-	-	-	-	-	-
KIEL	27	3	-	3	14 152	22 031	11	1 242	7	6 026
LUEBECK	22	3	10	-	1	2	14	2	4	3
WESTERLAND/SYLT . .	848	39	42	6 049	106	25	648	149	1 395	2 327
UEB.SCHLESW.-HOLST	67	6	8	-	9	2	3	5	-	-
BREMEN	6	-	4	-	1	35	-	-	-	-
BREMERHAVEN	6	-	4	-	1	35	-	-	-	-
NIEDERSACHSEN	269	2	281	8	260	95	117	4	113	36
BORKUM	-	-	11	-	4	-	-	-	-	-
BRAUNSCHWEIG	7	2	13	8	44	93	102	3	105	36
EMDEN	1	-	4	-	1	1	1	-	-	-
HARLE	-	-	9	-	-	-	-	-	-	-
JUIST	-	-	64	-	1	-	-	-	-	-
NORDDEICH	-	-	-	-	-	-	-	-	-	-
WANGEROOG	-	-	91	-	201	-	-	-	-	-
NORDERNEY	-	-	30	-	-	-	-	-	-	-
LANGEOOG	-	-	36	-	-	-	-	-	-	-
FINKENWERDER	-	-	-	-	-	1	-	-	-	-
UEB.NIEDERSACHSEN	261	-	23	-	9	-	14	1	8	-
NORDRHEIN-WESTFALEN	1 034	276	716	339	320	2 563	15 059	15 399	127 659	17 017
DORTMUND	908	90	5	75	88	2 263	10 491	11 265	67 485	16 320
PADERBORN-LIPPST . .	102	175	701	264	83	262	4 521	4 003	38 961	690
SIEGERLAND	-	-	-	-	5	-	2	-	-	-
MOENCHENGLADBACH . .	16	-	-	-	18	12	8	104	21 197	6
ESSEN	-	11	6	-	5	12	24	15	1	1
UEB.NORDRH.-WESTF.	8	-	4	-	121	14	13	12	15	-
HESSEN	1	-	1	1	75	181	21	6	28	6
KASSEL	-	-	1	1	51	4	9	6	6	6
UEB.HESSEN	1	-	-	-	24	177	12	-	22	-
RHEINLAND-PFALZ . . .	-	-	4	7	172	13	10	111	49	-
KOBLENZ	-	-	2	-	2	-	4	11	-	-
HAHN	-	-	3	3	5	8	-	3	6	-
UEB.RHEINL.-PFALZ	-	-	2	4	165	5	6	97	43	-
BADEN-WUERTTEMBERG .	23	295	35	10 190	1 507	50 084	336	37	309	2 166
FREIBURG	-	2	1	-	8	-	10	-	-	-
FRIEDRICHSHAFEN . .	-	228	30	10 184	1 150	50 082	57	22	3	2 165
KARLSRUHE	-	-	-	-	284	-	4	1	11	-
MANNHEIM	2	61	1	-	17	2	6	5	21	1
UEB.BADEN-WUERTT.	21	4	3	6	48	-	259	9	274	-
BAYERN	-	55	33	17 771	12 336	26 995	161	223	48	6
AUGSBURG	-	10	15	17 771	12 284	14 874	104	8	2	6
BAYREUTH	-	-	1	-	3	4 398	-	19	-	-
HOF	-	45	-	-	15	7 714	39	2	8	-
OBERPFALFENHOFEN . .	-	-	-	-	3	1	3	1	-	-
STRAUBING	-	-	-	-	6	-	-	-	-	-
UEB.BAYERN	-	-	17	-	25	8	15	193	38	-
MECKLENBURG-VORPOMME	1 027	269	48	126	169	4	88	112	259	50
HERINGSDORF	13	-	11	-	-	-	-	8	-	44
BARTH	-	-	-	-	4	2	-	-	4	-
GUETTIN	6	-	-	-	-	-	-	-	-	1
ROSTOCK	996	269	25	125	161	-	59	104	214	5
UEB.MECKLENBURG-VO	12	-	12	1	4	2	29	-	41	-
BRANDENBURG	1	-	10	-	11	-	7	27	40	31
UEB.BRANDENDURG . .	1	-	10	-	11	-	7	27	40	31
SACHSEN-ANHALT	1	10	12	-	16	22	2	-	11	1
MAGDEBURG	1	10	5	-	14	9	2	-	3	-
UEB.SACHSEN-ANHALT	-	-	7	-	2	13	-	-	8	1
THUERINGEN	9	44	-	-	20	15	32	10	76	-
UEB.THUERINGEN . . .	9	44	-	-	20	15	32	10	76	-
SACHSEN	-	-	-	-	8	2	32	-	-	8
UEB.SACHSEN	-	-	-	-	8	2	32	-	-	8
DEUTSCHLAND	3 520	1 002	1 208	34 494	29 163	102 069	16 541	17 327	129 998	27 677

IM JAHR 1997

INNERHALB DEUTSCHLANDS
NACH SONSTIGEN DEUTSCHEN FLUGPLAETZEN

HERKUNFTSFLUGPLATZ								NACH STRECKENZIEL-	
(THF)	B E R L I N (SXF)	SAARBRUECKEN (SCN)	MUENSTER/ OSN. (FMO)	LEIPZIG (LEJ)	DRESDEN (DRS)	ERFURT (ERF)	SONSTIGE	INSGESAMT	FLUGPLATZ
EINSTEIGER									
INSGESAMT									
5 745	9	42	77	17	34	-	-	61 404	SCHLESWIG-HOLSTEIN
-	-	-	-	-	-	-	-	189	HELGOLAND
136	8	42	13	7	8	-	-	43 716	KIEL
14	-	-	-	-	3	-	-	78	LUEBECK
5 591	1	-	56	-	21	-	-	17 297	WESTERLAND/SYLT
4	-	-	8	10	2	-	-	124	UEB. SCHLESW.-HOLST
-	-	-	-	1	2	-	-	49	BREMEN
-	-	-	-	1	2	-	-	49	BREMERHAVEN
21	5	3	35	15	43	5	-	1 312	NIEDERSACHSEN
6	-	-	-	-	-	-	-	21	BORKUM
11	5	-	9	1	36	4	-	479	BRAUNSCHWEIG
-	-	-	-	-	-	-	-	8	EMDEN
-	-	-	-	-	-	-	-	9	HARLE
-	-	-	16	-	-	-	-	81	JUIST
-	-	-	-	-	-	-	-	-	NORDDEICH
-	-	-	-	-	-	-	-	292	WANGEROOGE
2	-	-	4	-	-	-	-	36	NORDERNEY
-	-	-	-	-	-	-	-	36	LANGEOOG
-	-	-	-	-	-	-	-	1	FINKENWERDER
2	-	3	6	14	7	1	-	349	UEB. NIEDERSACHSEN
42 955	1 028	1	15 796	9 713	8 416	486	292	259 069	NORDRHEIN-WESTFALEN
33 983	1	-	10 996	9 615	7 765	478	-	171 828	DORTMUND
6 307	1 019	-	4 767	63	617	-	292	62 827	PADERBORN-LIPPST.
-	-	-	-	-	1	-	-	8	SIEGERLAND
2 658	-	-	3	18	15	5	-	24 060	MOENCHENGLADBACH
4	-	1	-	12	5	1	-	98	ESSEN
3	8	-	30	5	13	2	-	248	UEB. NORDRH. -WESTF.
36	23	-	54	19	18	10	-	480	HESSEN
23	9	-	-	8	5	-	-	129	KASSEL
13	14	-	54	11	13	10	-	351	UEB. HESSEN
72	150	-	548	108	21	21	-	1 286	RHEINLAND-PFALZ
3	-	-	-	-	-	-	-	22	KOBLENZ
9	39	-	541	8	-	4	-	626	HAHN
60	111	-	7	100	21	17	-	638	UEB. RHEINL. -PFALZ
18 506	5	229	137	367	431	5	-	84 662	BADEN-WUERTTEMBERG
-	-	-	-	-	-	1	-	22	FREIBURG
12 124	-	229	68	170	394	-	-	76 906	FRIEDRICHSHAFEN
-	-	-	-	2	4	-	-	306	KARLSRUHE
6 375	1	-	7	159	14	4	-	6 676	MANNHEIM
7	4	-	62	36	19	-	-	752	UEB. BADEN-WUERTT.
22 028	202	-	41	804	7 738	49	-	88 490	BAYERN
22 018	-	-	16	774	7 730	41	-	75 653	AUGSBURG
5	-	-	1	-	2	-	-	4 429	BAYREUTH
-	-	-	7	-	-	-	-	7 830	HOF
1	-	-	-	-	-	-	-	9	OBERPFAFFENHOFEN
-	-	-	-	-	-	6	-	12	STRAUBING
4	202	-	17	30	6	2	-	557	UEB. BAYERN
497	83	-	341	90	18	1 220	-	4 401	MECKLENBURG-VORPOMME
472	-	-	7	-	-	-	-	555	HERINGSDORF
-	-	-	1	-	-	-	-	11	BARTH
16	-	-	-	-	-	-	-	23	GUETTIN
-	83	-	316	85	15	1 220	-	3 677	ROSTOCK
9	-	-	17	5	3	-	-	135	UEB. MECKLENBURG-VO
107	56	-	22	14	6	-	-	332	BRANDENBURG
107	56	-	22	14	6	-	-	332	UEB. BRANDENBURG
10	5	-	10	24	10	-	-	134	SACHSEN-ANHALT
8	-	-	4	-	6	-	-	62	MAGDEBURG
2	5	-	6	24	4	-	-	72	UEB. SACHSEN-ANHALT
16	2	-	82	12	2	19	-	339	THUERINGEN
16	2	-	82	12	2	19	-	339	UEB. THUERINGEN
-	-	-	24	46	28	-	-	148	SACHSEN
-	-	-	24	46	28	-	-	148	UEB. SACHSEN
89 993	1 568	275	17 167	11 230	16 767	1 815	292	502 106	DEUTSCHLAND

5 PERSONENVERKEHR

5. 1 VERFLECHTUNG IM VERKEHR
5. 1. 3 EINSTEIGER

NACH STRECKENZIEL- FLUGPLATZ	VON STRECKEN									
	HAMBURG (HAM)	HANNOVER (HAJ)	BREMEN (BRE)	DUESSELDORF (DUS)	KOELN/BONN (CGN)	FRANKFURT (FRA)	STUTTGART (STR)	NUERNBERG (NUE)	MUENCHEN (MUC)	BERLIN (TXL)
EINSTEIGER IM LINIENVERKEHR										
SCHLESWIG-HOLSTEIN .	160	9	-	6 029	14 181	22 021	633	1 386	1 336	8 353
HELGOLAND	128	-	-	-	-	-	-	-	-	-
KIEL	-	-	-	-	14 138	22 021	-	1 239	-	6 026
LUEBECK	-	-	-	-	-	-	-	-	-	-
WESTERLAND/SYLT ..	32	9	-	6 029	43	-	633	147	1 336	2 327
UEB. SCHLESW.-HOLST	-	-	-	-	-	-	-	-	-	-
BREMEN	-	-	-	-	-	-	-	-	-	-
BREMERHAVEN	-	-	-	-	-	-	-	-	-	-
NIEDERSACHSEN	-	-	36	-	-	-	-	-	-	-
BORKUM	-	-	2	-	-	-	-	-	-	-
BRAUNSCHWEIG	-	-	-	-	-	-	-	-	-	-
EMDEN	-	-	-	-	-	-	-	-	-	-
HARLE	-	-	-	-	-	-	-	-	-	-
JUIST	-	-	21	-	-	-	-	-	-	-
NORDDEICH	-	-	-	-	-	-	-	-	-	-
WANGEROOG	-	-	-	-	-	-	-	-	-	-
NORDERNEY	-	-	13	-	-	-	-	-	-	-
LANGEOOG	-	-	-	-	-	-	-	-	-	-
PINKENWERDER	-	-	-	-	-	-	-	-	-	-
UEB. NIEDERSACHSEN	-	-	-	-	-	-	-	-	-	-
NORDRHEIN-WESTFALEN	889	169	-	75	124	2 259	14 762	11 505	127 419	16 741
DORTMUND	882	39	-	75	64	2 241	10 351	11 259	67 285	16 275
PADERBORN-LIPPST.	7	130	-	-	60	18	4 411	146	38 937	466
SIEGERLAND	-	-	-	-	-	-	-	-	-	-
MOENCHENGLADBACH .	-	-	-	-	-	-	-	100	21 197	-
ESSEN	-	-	-	-	-	-	-	-	-	-
UEB. NORDRH.-WESTF.	-	-	-	-	-	-	-	-	-	-
HESSEN	-	-	-	-	-	-	-	-	-	-
KASSEL	-	-	-	-	-	-	-	-	-	-
UEB. HESSEN	-	-	-	-	-	-	-	-	-	-
RHEINLAND-PFALZ	-	-	-	-	-	-	-	-	-	-
KOBLENZ	-	-	-	-	-	-	-	-	-	-
HAHN	-	-	-	-	-	-	-	-	-	-
UEB. RHEINL.-PFALZ	-	-	-	-	-	-	-	-	-	-
BADEN-WUERTTEMBERG .	-	98	-	10 176	1 333	50 067	33	-	258	2 158
FREIBURG	-	-	-	-	-	-	-	-	-	-
FRIEDRICHSHAFEN ..	-	98	-	10 176	1 082	50 067	33	-	-	2 158
KARLSRUHE	-	-	-	-	251	-	-	-	-	-
MANNHEIM	-	-	-	-	-	-	-	-	-	-
UEB. BADEN-WUERTT.	-	-	-	-	-	-	-	-	258	-
BAYERN	-	-	-	17 771	12 241	26 957	138	16	-	-
AUGSBURG	-	-	-	17 771	12 241	14 850	104	-	-	-
BAYREUTH	-	-	-	-	-	4 394	-	16	-	-
HOF	-	-	-	-	-	7 713	34	-	-	-
OBERPFAFFENHOFEN .	-	-	-	-	-	-	-	-	-	-
STRAUBING	-	-	-	-	-	-	-	-	-	-
UEB. BAYERN	-	-	-	-	-	-	-	-	-	-
MECKLENBURG-VORPOMME	757	265	-	63	23	-	2	104	-	-
HERINGSDORF	-	-	-	-	-	-	-	-	-	-
BARTH	-	-	-	-	-	-	-	-	-	-
GUETTIN	-	-	-	-	-	-	-	-	-	-
ROSTOCK	757	265	-	63	23	-	2	104	-	-
UEB. MECKLENBURG-VO	-	-	-	-	-	-	-	-	-	-
BRANDENBURG	-	-	-	-	-	-	-	-	-	-
UEB. BRANDENDURG ..	-	-	-	-	-	-	-	-	-	-
SACHSEN-ANHALT	-	-	-	-	-	-	-	-	-	-
MAGDEBURG	-	-	-	-	-	-	-	-	-	-
UEB. SACHSEN-ANHALT	-	-	-	-	-	-	-	-	-	-
THUERINGEN	-	-	-	-	-	-	-	-	-	-
UEB. THUERINGEN ...	-	-	-	-	-	-	-	-	-	-
SACHSEN	-	-	-	-	-	-	-	-	-	-
UEB. SACHSEN	-	-	-	-	-	-	-	-	-	-
DEUTSCHLAND	1 806	541	36	34 114	27 902	101 304	15 568	13 011	129 013	27 252

IM JAHR 1997

INNERHALB DEUTSCHLANDS
NACH SONSTIGEN DEUTSCHEN FLUGPLÄTZEN

HERKUNFTSFLUGPLATZ								NACH STRECKENZIEL- FLUGPLATZ
(THF)	B E R L I N (SXF)	SAARBRUECKEN (SCN)	MUENSTER/ OSN. (FMO)	LEIPZIG (LEJ)	DRESDEN (DRS)	ERFURT (ERF)	SONSTIGE	INSGESAMT
								EINSTEIGER IM LINIENVERKEHR
5 578	-	-	-	-	-	-	-	59 686 SCHLESWIG-HOLSTEIN
-	-	-	-	-	-	-	-	128 HELGOLAND
-	-	-	-	-	-	-	-	43 424 KIEL
5 578	-	-	-	-	-	-	-	16 134 LUEBECK
-	-	-	-	-	-	-	-	UEB. SCHLESW.-HOLST
-	-	-	-	-	-	-	-	- BREMEN
-	-	-	-	-	-	-	-	- BREMERHAVEN
-	-	-	-	-	-	-	-	36 NIEDERSACHSEN
-	-	-	-	-	-	-	-	2 BORKUM
-	-	-	-	-	-	-	-	- BRAUNSCHWEIG
-	-	-	-	-	-	-	-	- EMDEN
-	-	-	-	-	-	-	-	- HARLE
-	-	-	-	-	-	-	-	21 JUIST
-	-	-	-	-	-	-	-	- NORDDEICH
-	-	-	-	-	-	-	-	- WANGEROOG
-	-	-	-	-	-	-	-	13 NORDERNEY
-	-	-	-	-	-	-	-	- LANGEBOG
-	-	-	-	-	-	-	-	- FINKENWERDER
-	-	-	-	-	-	-	-	- UEB. NIEDERSACHSEN
42 706	963	-	13 376	9 578	8 138	478	291	249 473 NORDRHEIN-WESTFALEN
33 857	-	-	10 990	9 518	7 625	478	-	170 939 DORTMUND
6 245	963	-	2 386	60	513	-	291	54 633 PADERBORN-LIPPST.
-	-	-	-	-	-	-	-	- SIEGERLAND
2 604	-	-	-	-	-	-	-	23 901 MOENCHENGLADBACH
-	-	-	-	-	-	-	-	- ESSEN
-	-	-	-	-	-	-	-	- UEB. NORDRH.-WESTF.
2	-	-	-	-	-	-	-	2 HESSEN
2	-	-	-	-	-	-	-	2 KASSEL
-	-	-	-	-	-	-	-	- UEB. HESSEN
30	39	-	-	2	-	-	-	71 RHEINLAND-PFALZ
-	-	-	-	-	-	-	-	- KOBLENZ
-	39	-	-	2	-	-	-	41 HAHN
30	-	-	-	-	-	-	-	30 UEB. RHEINL.-PFALZ
18 459	-	-	-	297	344	-	-	83 223 BADEN-WUERTTEMBERG
-	-	-	-	-	-	-	-	- FREIBURG
12 122	-	-	-	167	344	-	-	76 247 FRIEDRICHSHAFEN
-	-	-	-	-	-	-	-	251 KARLSRUHE
6 337	-	-	-	130	-	-	-	6 467 MANNHEIM
-	-	-	-	-	-	-	-	258 UEB. BADEN-WUERTT.
22 018	-	-	-	699	7 703	41	-	87 584 BAYERN
22 018	-	-	-	699	7 703	41	-	75 427 AUGSBURG
-	-	-	-	-	-	-	-	4 410 BAYREUTH
-	-	-	-	-	-	-	-	7 747 HOF
-	-	-	-	-	-	-	-	- OBERPFAFFENHOFEN
-	-	-	-	-	-	-	-	- STRAUBING
-	-	-	-	-	-	-	-	- UEB. BAYERN
420	83	-	105	-	15	951	-	2 788 MECKLENBURG-VORPOMME
420	-	-	-	-	-	-	-	420 HERINGSDORF
-	-	-	-	-	-	-	-	- BARTH
-	-	-	-	-	-	-	-	- GUETTIN
-	83	-	105	-	15	951	-	2 368 ROSTOCK
-	-	-	-	-	-	-	-	- UEB. MECKLENBURG-VO
26	-	-	-	-	-	-	-	26 BRANDENBURG
26	-	-	-	-	-	-	-	26 UEB. BRANDENBURG
4	-	-	-	14	-	-	-	18 SACHSEN-ANHALT
2	-	-	-	-	-	-	-	2 MAGDEBURG
2	-	-	-	14	-	-	-	16 UEB. SACHSEN-ANHALT
-	-	-	-	-	-	-	-	- THUERINGEN
-	-	-	-	-	-	-	-	- UEB. THUERINGEN
-	-	-	-	1	-	-	-	1 SACHSEN
-	-	-	-	1	-	-	-	1 UEB. SACHSEN
89 243	1 085	-	13 481	10 591	16 200	1 470	291	482 908 DEUTSCHLAND

5 PERSONENVERKEHR
5. 1 VERFLECHTUNG IM VERKEHR
5. 1. 4 AUSSTEIGER

VON STRECKENHERKUNFTS- FLUGPLATZ	NACH STRECKEN									
	HAMBURG (HAM)	HANNOVER (HAJ)	BREMEN (BRE)	DUESSELDORF (DUS)	KOELN/BONN (CGN)	FRANKFURT (FRA)	STUTTGART (STR)	NUERNBERG (NUE)	MUENCHEN (MUC)	BERLIN (TXL)
AUSSTEIGER										
INSGESAMT										-
SCHLESWIG-HOLSTEIN .	1 042	38	70	5 676	14 196	22 987	653	1 169	1 447	8 531
HELGOLAND	135	-	6	-	-	-	-	-	-	-
KIEL	3	4	2	1	14 053	22 960	15	1 120	12	6 298
LUEBECK	24	2	-	-	7	10	8	1	9	-
WESTERLAND/SYLT . .	815	32	50	5 675	118	13	623	45	1 426	2 233
UEB.SCHLESW.-HOLST	65	-	12	-	18	4	7	3	-	-
BREMEN	3	-	12	-	3	27	-	6	-	-
BREMERHAVEN	3	-	12	-	3	27	-	6	-	-
NIEDERSACHSEN	284	2	233	5	120	93	124	8	106	12
BORKUM	-	-	2	-	4	-	-	-	-	-
BRAUNSCHWEIG	12	2	13	4	92	113	6	103	12	-
EMDEN	-	-	-	-	20	-	-	-	-	-
HARLE	-	-	1	-	-	-	-	-	-	-
JUIST	1	-	48	-	-	-	-	-	-	-
NORDDEICH	-	-	2	-	-	-	-	-	-	-
WANGEROOGE	-	-	95	-	-	-	-	-	-	-
NORDERNEY	-	-	38	-	-	-	-	-	-	-
LANGEOOG	-	-	15	-	-	-	-	-	-	-
FINKENWERDER	-	-	-	-	-	1	-	2	-	-
UEB.NIEDERSACHSEN	271	-	19	1	4	-	11	-	3	-
NORDRHEIN-WESTFALEN	1 207	171	62	308	322	3 549	17 012	14 626	115 178	16 972
DORTMUND	1 013	62	-	43	95	2 616	11 184	10 341	67 988	16 285
PADERBORN-LIPPST. .	167	100	52	265	81	902	5 727	4 135	37 973	682
SIEGERLAND	-	-	-	-	2	-	-	-	-	-
MOENCHENGLADBACH .	7	-	4	-	15	8	73	139	9 200	5
ESSEN	8	9	2	-	6	16	15	5	6	-
UEB.NORDRH.-WESTF.	12	-	4	-	123	7	13	6	11	-
HESSEN	8	-	5	7	81	156	22	12	26	3
KASSEL	1	-	4	2	38	10	11	12	4	3
UEB.HESSEN	7	-	1	5	43	146	11	-	22	-
RHEINLAND-PFALZ . . .	33	-	5	6	161	77	14	159	24	4
KOBLENZ	-	-	-	-	2	-	5	7	-	-
HAHN	24	-	-	3	9	64	-	124	3	-
UEB.RHEINL.-PFALZ	9	-	5	3	150	13	9	28	21	4
BADEN-WUERTTEMBERG .	132	434	10	10 148	1 101	50 884	304	188	64	2 046
FREIBURG	-	2	-	-	14	1	3	-	4	-
FRIEDRICHSHAFEN . .	92	355	6	10 137	1 006	50 883	142	169	12	2 031
KARLSRUHE	-	-	-	-	10	-	4	-	-	-
MANNHEIM	4	73	1	3	17	-	-	4	22	8
UEB.BADEN-WUERTT.	36	4	3	8	54	-	155	15	26	7
BAYERN	71	54	21	17 648	12 496	27 460	126	256	82	8
AUGSBURG	7	6	19	17 648	12 444	15 996	64	10	44	8
BAYREUTH	-	-	1	-	8	5 210	-	4	-	-
HOF	56	48	-	-	22	6 253	51	88	13	-
OBERPFAFFENHOFEN .	8	-	-	-	8	-	-	-	-	-
STRAUBING	-	-	-	-	6	-	-	-	-	-
UEB.BAYERN	-	-	1	-	8	1	11	154	25	-
MECKLENBURG-VORPOMME	847	380	54	89	213	16	93	52	226	9
HERINGSBORG	42	-	11	-	-	-	-	-	-	-
BARTH	4	-	-	-	5	2	-	-	-	2
GUETTIN	6	-	-	-	-	-	-	-	-	-
ROSTOCK	752	380	25	89	180	13	59	52	191	-
UEB.MECKLENBURG-VO	43	-	18	-	28	1	34	-	35	7
BRANDENBURG	1	-	8	-	13	6	-	1	49	16
UEB.BRANDENDURG . .	1	-	8	-	13	6	-	1	49	16
SACHSEN-ANHALT	6	6	12	-	23	26	1	-	12	6
MAGDEBURG	1	6	5	-	19	2	-	-	8	6
UEB.SACHSEN-ANHALT	5	-	7	-	4	24	1	-	4	-
THUERINGEN	2	44	-	-	14	10	79	14	78	3
UEB.THUERINGEN . . .	2	44	-	-	14	10	79	14	78	3
SACHSEN	-	-	1	-	3	2	40	9	2	-
UEB.SACHSEN	-	-	1	-	3	2	40	9	2	-
DEUTSCHLAND	3 636	1 129	493	33 887	28 746	105 293	18 468	16 500	117 294	27 610

IM JAHR 1997

INNERHALB DEUTSCHLANDS
VON SONSTIGEN DEUTSCHEN FLUGPLÄTZEN

ZIELFLUGPLATZ									VON STRECKENHERKUNFTS- FLUGPLATZ
(THF)	B E R L I N (SXF)	SAARBRUECKEN (SCN)	MUENSTER/ OSN. (FMO)	LEIPZIG (LEJ)	DRESDEN (DRS)	ERFURT (ERF)	SONSTIGE	INSGESAMT	
									AUSSTEIGER

									INSGESAMT

5 647	12	42	95	18	30	1 444	-	63 097	SCHLESWIG-HOLSTEIN
-	-	-	-	-	-	-	-	141	HELGOLAND
166	9	42	19	13	6	13	-	44 736	KIEL
19	-	-	5	-	-	1 431	-	1 516	LUEBECK
5 452	3	-	69	1	24	-	-	16 579	WESTERLAND/SYLT
10	-	-	2	4	-	-	-	125	UEB. SCHLESW. - HOLST
-	-	-	-	1	2	-	-	54	BREMEN
-	-	-	-	1	2	-	-	54	BREMERHAVEN
51	3	-	42	15	50	5	-	1 153	NIEDERSACHSEN
7	-	-	-	-	-	-	-	13	BORKUM
27	3	-	13	2	42	4	-	540	BRAUNSCHWEIG
1	-	-	-	1	-	-	-	22	EMDEN
-	-	-	-	-	-	-	-	1	HARLE
-	-	-	12	-	-	-	-	61	JUIST
-	-	-	-	-	-	-	-	2	NORDDEICH
-	-	-	-	-	-	-	-	95	WANGEROOG
2	-	-	10	-	-	-	-	50	NORDERNEY
-	-	-	-	-	-	-	-	15	LANGEOOG
-	-	-	-	-	-	-	-	3	FINKENWERDER
14	-	-	7	12	8	1	-	351	UEB. NIEDERSACHSEN
42 258	1 065	-	9 758	9 429	6 460	525	291	239 193	NORDRHEIN-WESTFALEN
33 189	-	-	7 597	8 854	5 703	508	291	165 769	DORTMUND
6 273	1 058	-	2 140	547	716	-	-	60 818	PADERBORN-LIPPST.
-	-	-	-	-	1	-	-	3	SIEGERLAND
2 775	-	-	1	12	16	5	-	12 260	MOENCHENGLADBACH
6	-	-	-	12	7	1	-	93	ESSEN
15	7	-	20	4	17	11	-	250	UEB. NORDRH. - WESTF.
34	-	-	55	21	14	5	-	449	HESSEN
25	-	-	1	8	3	-	-	122	KASSEL
9	-	-	54	13	11	5	-	327	UEB. HESSEN
75	209	-	14	135	20	15	-	951	RHEINLAND-PFALZ
4	-	-	-	-	-	-	-	18	KOBLENZ
9	64	-	2	2	-	-	-	304	HAHN
62	145	-	12	133	20	15	-	629	UEB. RHEINL. - PFALZ
18 772	102	7	140	429	494	1 759	-	87 014	BADEN-WUERTTEMBERG
-	-	-	-	1	2	-	-	27	FREIBURG
12 283	97	5	66	206	445	1 750	-	79 685	FRIEDRICHSHAFEN
5	-	-	2	-	6	-	-	27	KARLSRUHE
6 476	-	-	13	178	16	4	-	6 819	MANNHEIM
8	5	2	59	44	25	5	-	456	UEB. BADEN-WUERTT.
22 166	176	-	68	851	7 839	63	-	89 385	BAYERN
22 160	-	-	29	819	7 821	53	-	77 128	AUGSBURG
3	-	-	-	-	2	-	-	5 228	BAYREUTH
-	-	-	30	1	-	-	-	6 562	HOF
-	-	-	-	-	-	6	-	22	OBERPFAFFENHOFEN
-	-	-	-	-	-	-	-	6	STRAUBING
3	176	-	9	31	16	4	-	439	UEB. BAYERN
570	44	61	110	102	33	1 002	-	3 901	MECKLENBURG-VORPOMME
485	-	-	2	-	-	-	-	540	HERINGSDORF
8	-	-	5	-	-	4	-	30	BARTH
58	-	-	-	4	-	-	-	68	GUETTIN
6	40	61	89	43	32	998	-	3 010	ROSTOCK
13	4	-	14	55	1	-	-	253	UEB. MECKLENBURG-VO
263	36	-	32	10	8	1	1	445	BRANDENBURG
263	36	-	32	10	8	1	1	445	UEB. BRANDENBURG
13	5	-	17	36	22	-	-	185	SACHSEN-ANHALT
13	-	-	11	-	14	-	-	85	MAGDEBURG
-	5	-	6	36	8	-	-	100	UEB. SACHSEN-ANHALT
9	-	-	64	18	4	15	-	354	THUERINGEN
9	-	-	64	18	4	15	-	354	UEB. THUERINGEN
6	-	-	15	18	30	-	-	126	SACHSEN
6	-	-	15	18	30	-	-	126	UEB. SACHSEN
89 864	1 652	110	10 410	11 083	15 006	4 834	292	486 307	DEUTSCHLAND

5 PERSONENVERKEHR
5. 1 VERFLECHTUNG IM VERKEHR
5. 1. 4 AUSSTEIGER

VON STRECKENHERKUNFTS- FLUGPLATZ	NACH STRECKEN									
	HAMBURG (HAM)	HANNOVER (HAJ)	BREMEN (BRE)	DUESSELDORF (DUS)	KOELN/BONN (CGN)	FRANKFURT (FRA)	STUTTGART (STR)	NUERNBERG (NUE)	MUENCHEN (MUC)	BERLIN (TXL)
AUSSTEIGER IM LINIENVERKEHR										
SCHLESWIG-HOLSTEIN .	96	3	-	5 618	14 124	22 951	608	1 159	1 363	8 531
HELGOLAND	96	-	-	-	-	-	-	-	-	-
KIEL	-	-	-	-	14 035	22 951	-	1 118	-	6 298
LUEBECK	-	-	-	-	-	-	-	-	-	-
WESTERLAND/SYLT .	-	3	-	5 618	89	-	608	41	1 363	2 233
UEB. SCHLESW.-HOLST	-	-	-	-	-	-	-	-	-	-
BREMEN	-	-	-	-	-	-	-	-	-	-
BREMERHAVEN	-	-	-	-	-	-	-	-	-	-
NIEDERSACHSEN	-	-	40	-	-	-	5	-	-	-
BORKUM	-	-	1	-	-	-	-	-	-	-
BRAUNSCHWEIG	-	-	-	-	-	-	5	-	-	-
EMDEN	-	-	-	-	-	-	-	-	-	-
HARLE	-	-	-	-	-	-	-	-	-	-
JUIST	-	-	8	-	-	-	-	-	-	-
NORDDEICH	-	-	-	-	-	-	-	-	-	-
WANGEROOG	-	-	-	-	-	-	-	-	-	-
NORDERNEY	-	-	31	-	-	-	-	-	-	-
LANGEOOG	-	-	-	-	-	-	-	-	-	-
FINKENWERDER	-	-	-	-	-	-	-	-	-	-
UEB. NIEDERSACHSEN	-	-	-	-	-	-	-	-	-	-
NORDRHEIN-WESTFALEN	1 087	6	-	43	54	2 972	16 661	10 458	114 710	16 278
DORTMUND	969	6	-	43	54	2 605	11 057	10 318	67 710	16 278
PADERBORN-LIPPST.	118	-	-	-	-	366	5 604	46	37 800	-
SIEGERLAND	-	-	-	-	-	-	-	-	-	-
MOENCHENGLADBACH .	-	-	-	-	-	-	-	94	9 200	-
ESSEN	-	-	-	-	-	-	-	-	-	-
UEB. NORDRH.-WESTF.	-	-	-	-	-	1	-	-	-	-
HESSEN	-	-	-	-	-	-	-	-	-	-
KASSEL	-	-	-	-	-	-	-	-	-	-
UEB. HESSEN	-	-	-	-	-	-	-	-	-	-
RHEINLAND-PFALZ	-	-	-	-	-	-	-	-	-	-
KOBLENZ	-	-	-	-	-	-	-	-	-	-
RAHN	-	-	-	-	-	-	-	-	-	-
UEB. RHEINL.-PFALZ	-	-	-	-	-	-	-	-	-	-
BADEN-WUERTTEMBERG .	-	-	-	10 033	959	50 782	129	156	-	2 024
FREIBURG	-	-	-	-	-	-	-	-	-	-
FRIEDRICHSHAFEN .	-	-	-	10 033	959	50 782	129	156	-	2 024
KARLSRUHE	-	-	-	-	-	-	-	-	-	-
MANNHEIM	-	-	-	-	-	-	-	-	-	-
UEB. BADEN-WUERTT.	-	-	-	-	-	-	-	-	-	-
BAYERN	-	-	-	17 648	12 394	27 434	57	-	44	-
AUGSBURG	-	-	-	17 648	12 394	15 975	57	-	44	-
BAYREUTH	-	-	-	-	-	5 206	-	-	-	-
HOF	-	-	-	-	-	6 253	-	-	-	-
OBERPFAFFENHOFEN .	-	-	-	-	-	-	-	-	-	-
STRAUBING	-	-	-	-	-	-	-	-	-	-
UEB. BAYERN	-	-	-	-	-	-	-	-	-	-
MECKLENBURG-VORPOMME	747	360	-	29	39	-	-	-	-	-
HERINGSDORF	-	-	-	-	-	-	-	-	-	-
BARTH	-	-	-	-	-	-	-	-	-	-
GUETTIN	-	-	-	-	-	-	-	-	-	-
ROSTOCK	747	360	-	29	39	-	-	-	-	-
UEB. MECKLENBURG-VO	-	-	-	-	-	-	-	-	-	-
BRANDENBURG	-	-	-	-	-	-	-	-	-	-
UEB. BRANDENDURG ..	-	-	-	-	-	-	-	-	-	-
SACHSEN-ANHALT	-	-	-	-	-	-	-	-	-	-
MAGDEBURG	-	-	-	-	-	-	-	-	-	-
UEB. SACHSEN-ANHALT	-	-	-	-	-	-	-	-	-	-
THUERINGEN	-	-	-	-	-	-	11	-	-	-
UEB. THUERINGEN ...	-	-	-	-	-	-	11	-	-	-
SACHSEN	-	-	-	-	-	-	-	-	-	-
UEB. SACHSEN	-	-	-	-	-	-	-	-	-	-
DEUTSCHLAND	1 930	369	40	33 371	27 570	104 139	17 471	11 773	116 117	26 833

IM JAHR 1997

INNERHALB DEUTSCHLANDS
VON SONSTIGEN DEUTSCHEN FLUGPLÄTZEN

ZIELFLUGPLATZ								VON STRECKENHERKUNFTS- FLUGPLATZ	
BERLIN (THF)	BERLIN (SXF)	SAARBRÜCKEN (SCN)	MÜNSTER/ OSN. (FMO)	LEIPZIG (LEJ)	DRESDEN (DRS)	ERFURT (ERF)	SONSTIGE	INSGESAMT	
									AUSSTEIGER IM LINIENVERKEHR
5 430	-	-	-	-	-	-	-	59 883	SCHLESWIG-HOLSTEIN
-	-	-	-	-	-	-	-	96	HELGOLAND
6	-	-	-	-	-	-	-	44 408	KIEL
5 424	-	-	-	-	-	-	-	15 379	LÜBECK
-	-	-	-	-	-	-	-	-	WESTERLAND/SYLT
-	-	-	-	-	-	-	-	-	UEB. SCHLESW.-HOLST
-	-	-	-	-	-	-	-	-	BREMEN
-	-	-	-	-	-	-	-	-	BREMERHAVEN
5	-	-	-	-	-	-	-	50	NIEDERSACHSEN
-	-	-	-	-	-	-	-	1	BORKUM
5	-	-	-	-	-	-	-	10	BRAUNSCHWEIG
-	-	-	-	-	-	-	-	-	EMDEN
-	-	-	-	-	-	-	-	-	HARLE
-	-	-	-	-	-	-	-	8	JUIST
-	-	-	-	-	-	-	-	-	NORDDEICH
-	-	-	-	-	-	-	-	-	WANGEROOG
-	-	-	-	-	-	-	-	31	NORDERNEY
-	-	-	-	-	-	-	-	-	LANGEOOG
-	-	-	-	-	-	-	-	-	FINKENWERDER
-	-	-	-	-	-	-	-	-	UEB. NIEDERSACHSEN
42 013	-	-	8 604	8 738	6 082	508	291	228 505	NORDRHEIN-WESTFALEN
33 039	-	-	7 591	8 738	5 531	508	291	164 738	DORTMUND
6 251	-	-	1 013	-	551	-	-	51 749	PADERBORN-LIPPST.
-	-	-	-	-	-	-	-	-	SIEGERLAND
2 723	-	-	-	-	-	-	-	12 017	MOENCHENGLADBACH
-	-	-	-	-	-	-	-	-	ESSEN
-	-	-	-	-	-	-	-	1	UEB. NORDRH.-WESTF.
11	-	-	-	-	-	-	-	11	HESSEN
11	-	-	-	-	-	-	-	11	KASSEL
-	-	-	-	-	-	-	-	-	UEB. HESSEN
3	-	-	-	2	-	-	-	5	RHEINLAND-PFALZ
3	-	-	-	-	-	-	-	3	KOBLENZ
-	-	-	-	2	-	-	-	2	HAHN
-	-	-	-	-	-	-	-	-	UEB. RHEINL.-PFALZ
18 635	-	-	53	145	299	-	-	83 215	BADEN-WÜRTTEMBERG
-	-	-	-	-	-	-	-	-	FREIBURG
12 268	-	-	53	1	299	-	-	76 704	FRIEDRICHSHAFEN
-	-	-	-	-	-	-	-	-	KARLSRUHE
6 367	-	-	-	144	-	-	-	6 511	MANNHEIM
-	-	-	-	-	-	-	-	-	UEB. BADEN-WÜRTT.
22 159	-	-	-	734	7 793	41	-	88 304	BAYERN
22 159	-	-	-	734	7 793	41	-	76 845	AUGSBURG
-	-	-	-	-	-	-	-	5 206	BAYREUTH
-	-	-	-	-	-	-	-	6 253	HOF
-	-	-	-	-	-	-	-	-	OBERPFÄFFENHOFEN
-	-	-	-	-	-	-	-	-	STRAUBING
-	-	-	-	-	-	-	-	-	UEB. BAYERN
416	-	-	-	-	-	-	-	1 591	MECKLENBURG-VORPOMME
416	-	-	-	-	-	-	-	416	HERINGSDORF
-	-	-	-	-	-	-	-	-	BARTH
-	-	-	-	-	-	-	-	-	GUETTIN
-	-	-	-	-	-	-	-	1 175	ROSTOCK
-	-	-	-	-	-	-	-	-	UEB. MECKLENBURG-VO
8	-	-	-	-	-	-	-	8	BRANDENBURG
8	-	-	-	-	-	-	-	8	UEB. BRANDENBURG
-	-	-	-	3	-	-	-	3	SACHSEN-ANHALT
-	-	-	-	-	-	-	-	-	MAGDEBURG
-	-	-	-	3	-	-	-	3	UEB. SACHSEN-ANHALT
-	-	-	-	-	-	-	-	11	THÜRINGEN
-	-	-	-	-	-	-	-	11	UEB. THÜRINGEN
-	-	-	-	-	-	-	-	-	SACHSEN
-	-	-	-	-	-	-	-	-	UEB. SACHSEN
88 680	-	-	8 657	9 622	14 174	549	291	461 586	DEUTSCHLAND

5 PERSONENVERKEHR
5. 2 VERFLECHTUNG IM VERKEHR
5. 2. 1 EINSTEIGER

NACH STRECKENZIELLAND		VON STRECKEN									
BZW. ----- FLUGPLATZ	HAMBURG (HAM)	HANNOVER (HAJ)	BREMEN (BRE)	DUESSELDORF (DUS)	KOELN/BONN (CGN)	FRANKFURT (FRA)	STUTTGART (STR)	NUERNBERG (NUE)	MUENCHEN (MUC)	BERLIN (TXL)	
EINSTEIGER											
INSGESAMT											
POLEN	27 023	724	418	38 732	1 165	196 858	381	127	41 165	22 398	
DARUNTER:WAW	12 170	110	7	20 854	391	141 266	165	-	40 733	22 362	
GDN	14 133	15	60	94	33	5	-	42	89	7	
KRK	-	175	-	-	3	16 452	3	49	255	24	
KTW	-	3	-	7 836	285	27 219	3	-	65	5	
*PL	720	421	351	9 948	453	11 916	210	36	23	-	
LITAUEN	7 462	938	-	-	62	33 290	102	-	99	5 013	
DARUNTER:VNO	374	-	-	2	-	31 733	102	-	99	4 924	
*LT	7 088	938	-	-	62	1 557	-	-	-	89	
LETTLAND	3 595	45	44	35	64	21 582	-	-	-	-	
DARUNTER:RIX	3 595	45	44	35	64	21 582	-	-	-	-	
ESTLAND	5 344	-	24	-	-	11 922	-	-	-	-	
DARUNTER:TTL	5 344	-	24	-	-	11 922	-	-	-	-	
FINNLAND	60 123	4 775	79	37 104	528	122 066	17	9	33 397	24 149	
DARUNTER:HEL	56 341	4 775	76	37 098	521	122 055	1	-	33 067	24 045	
TKU	3 616	-	-	-	-	-	9	9	-	-	
SCHWEDEN	28 069	2 417	234	48 913	675	206 881	6 554	249	60 452	11 848	
DARUNTER:STO	27 709	1 717	155	36 549	107	151 553	6 444	49	47 449	11 675	
GOT	350	472	29	12 361	514	54 789	-	113	12 983	168	
NORWEGEN	34 545	1 670	171	24 943	496	109 565	343	6	24 695	1 230	
DARUNTER:OSL	33 939	1 541	148	22 871	496	107 239	117	-	21 498	-	
*NO	473	42	1	1 273	-	2 323	184	5	2 719	998	
DAENEMARK	72 257	43 962	4 236	97 660	13 024	237 449	56 585	201	89 116	45	
DARUNTER:CPH	71 304	43 763	4 119	97 096	12 596	200 338	56 538	84	89 023	40	
RNN	492	-	-	401	-	-	-	-	-	-	
BLL	45	112	-	19	282	36 416	20	23	34	-	
*DK	416	87	88	-	134	687	27	92	39	4	
GR BRITANNIEN	313 231	164 342	51 488	564 230	156 913	1 117 777	170 997	26 542	610 212	272 504	
DARUNTER:LON	294 009	140 565	51 348	369 112	150 658	879 768	146 253	26 350	519 006	253 803	
BHX	4 308	10 356	-	95 053	126	83 753	23 402	4	42 565	13 049	
MAN	13 663	10 516	15	81 910	5 392	136 554	-	-	39 078	4 446	
NCL	-	-	-	6 832	59	3	-	-	186	-	
GLA	57	1 530	-	881	33	8 572	-	-	199	-	
EDI	91	48	-	5 569	13	5 661	1 309	79	8 398	858	
BFS	-	4	-	1 073	302	174	-	-	-	179	
JER	519	374	-	1 682	-	1 059	-	5	207	-	
GCI	377	379	-	1 226	-	1 040	-	51	255	-	
*GB	43	496	107	16	227	1 059	26	25	201	57	
IRLAND	13 834	-	5	60 880	714	113 169	5 070	2 249	24 436	5 607	
DARUNTER:DUB	8 537	-	5	52 647	539	100 620	1 184	5	15 025	2 153	
SNN	4 197	-	-	7 067	21	7 639	3 880	2 227	7 717	2 868	
ORK	86	-	-	-	154	3 289	-	17	-	-	
*IE	1 014	-	-	1 165	-	1 621	6	-	1 694	586	
ISLAND	17 732	-	8	1 957	1 218	17 810	198	3	4 399	59	
DARUNTER:KEF	17 690	-	8	1 957	1 216	17 810	195	3	4 399	59	
NIEDERLANDE	137 736	59 643	56 780	81 293	35 274	232 275	90 874	46 533	162 362	121 720	
DARUNTER:AMS	123 506	58 761	56 585	81 291	35 182	232 014	90 798	46 326	160 890	121 398	
RTM	6 709	566	154	2	38	221	26	52	1 394	76	
EIN	7 470	261	-	-	10	23	7	13	50	246	
BELGIEN	72 236	52 195	3 250	59 248	191	230 113	69 563	9 135	116 740	10 016	
DARUNTER:BRU	71 969	52 033	3 149	59 035	174	229 863	69 373	9 052	116 160	9 956	
ANR	227	162	96	5	6	100	93	82	578	60	
LUXEMBURG	5 162	388	150	637	74	71 780	11	85	10 321	-	
DARUNTER:LUX	5 162	388	150	637	74	71 780	11	85	10 321	-	
FRANKREICH	169 976	77 820	13 360	234 367	92 606	658 601	149 773	49 298	440 508	169 830	
DARUNTER:PAR	156 469	76 591	13 278	181 169	87 204	468 211	132 915	46 206	264 651	164 079	
BOD	-	-	-	-	75	986	-	-	4 960	-	
SKB	7 311	8	-	7	87	1	9	8	5 009	113	
LVS	181	476	24	17 396	115	70 573	9 743	10	38 965	-	
TLS	2 573	17	-	-	32	8 191	1	-	33 782	139	
MRS	-	59	-	-	100	5 982	42	5	29 808	-	
NCE	3 195	307	2	27 839	1 552	96 243	6 396	8	51 972	2 585	
CLV	-	-	-	4 259	-	4 254	-	-	7	-	
BIA	99	-	-	-	-	-	-	1	1 732	2 857	
*FR	142	348	49	3 697	3 430	4 160	661	3 040	9 511	57	
SPANIEN	631 934	584 237	196 608	1 612 800	364 444	1 411 324	521 875	199 123	734 549	297 206	
DARUNTER:MAD	13 497	4 911	502	44 016	10 300	174 206	23 135	25	79 838	14 105	
BCN	26 327	25 660	30	59 709	15 090	174 851	32 015	58	92 808	22 248	
GRC	1	-	-	8 455	334	-	2	3	6	-	
VLC	-	-	-	1 160	1 011	51 803	7	114	5 220	-	
ALC	13 278	11 895	3 989	62 493	291	40 453	4 221	25	25 038	10 016	
LEI	5 300	6 343	-	36 673	150	17 354	2 872	1 616	15 221	4 388	
AGP	38 318	26 162	8 484	90 119	1 771	101 254	17 498	3 197	36 391	16 252	
KRY	3 815	3 983	-	9 200	13	13 263	6 765	-	18 153	3 209	
SVQ	-	139	-	10 062	-	6 959	791	-	3 296	-	
BIO	-	-	-	-	16	39 388	-	-	141	-	
*EI	3	-	4	1 959	167	9 605	303	29	592	-	
PMI	235 840	232 243	97 745	647 825	182 394	336 224	183 837	79 039	180 855	101 921	
IBZ	25 093	24 599	8 580	102 165	18 128	44 662	20 738	8 786	37 313	10 291	
MAH	7 968	10 941	-	21 894	4 427	17 492	11 883	6 510	10 951	6 514	
*E2	5 733	2 785	-	8 711	218	7 684	6 027	3 014	6 909	1 977	
LPA	95 096	79 749	30 919	179 542	40 457	120 306	62 108	30 830	71 533	32 780	
TCI	59 443	54 920	18 402	116 775	29 917	90 189	55 075	27 384	65 097	26 655	
FUE	51 670	53 128	14 532	112 809	33 600	82 449	47 790	17 906	41 172	21 808	
ACE	47 963	44 930	13 441	90 013	26 160	73 312	37 754	19 168	34 070	21 223	
*E3	2 589	1 849	-	9 220	-	9 870	9 054	1 419	9 945	3 819	
PORTUGAL	59 617	49 561	10 337	133 149	33 807	294 485	64 036	18 434	108 714	30 487	
DARUNTER:LIS	8 145	3 418	-	15 337	10 212	135 404	9 445	6	50 062	8 872	
OPO	2 890	643	-	6 751	6 454	59 782	6 959	2	517	329	
FAO	43 332	35 179	7 313	93 770	16 997	77 610	30 320	12 371	40 658	18 063	
FNC	5 250	10 321	3 024	17 291	143	20 467	17 312	6 055	17 473	3 223	
*PT	-	-	-	-	1	1 222	-	-	4	-	
MALTA	10 852	7 841	82	23 509	2 820	67 462	12 278	4 582	27 656	12 360	
DARUNTER:MLA	10 852	7 841	82	23 509	2 820	67 462	12 278	4 582	27 656	12 360	
GIBRALT (BRIT)	-	-	-	-	-	-	1	-	-	-	

IM JAHR 1997

MIT GEBIETEN AUSSERHALB DEUTSCHLANDS

HERKUNFTSFLUGPLATZ								NACH STRECKENZIELLAND	
(THF)	B E R L I N (SXF)	SAARBRUECKEN (SCN)	MUENSTER/ OSN. (FMO)	LEIPZIG (LEJ)	DRESDEN (DRS)	ERFURT (ERF)	SONSTIGE	INSGESAMT	BZW. FLUGPLATZ
									EINSTEIGER

									INSGESAMT

134	76	-	22	660	9 710	48	-	339 641	POLEN
14	46	-	2	134	1	-	-	238 255	DARUNTER: WAW
-	-	-	6	-	1 028	-	-	15 512	GDN
-	-	-	5	39	3 420	-	-	20 425	KRK
9	30	-	-	39	1 095	-	-	36 584	KTW
111	-	-	9	448	4 166	48	-	28 865	*PL
46	206	-	3	102	-	-	-	47 325	LITAUEN
-	37	-	-	102	-	-	-	37 373	DARUNTER: VNO
46	169	-	3	-	-	-	-	9 952	*LT
2 741	61	-	-	-	-	-	-	28 167	LETTLAND
2 741	51	-	-	-	-	-	-	28 157	DARUNTER: RIX
-	-	-	-	-	-	-	-	17 290	ESTLAND
-	-	-	-	-	-	-	-	17 290	DARUNTER: TTL
23	125	46	12	-	-	-	-	282 453	FINNLAND
-	-	46	11	-	-	-	-	278 036	DARUNTER: HEL
21	-	-	-	-	-	-	-	3 655	TKU
8	412	-	9	122	51	-	-	366 894	SCHWEDEN
5	162	-	4	-	-	-	-	283 578	DARUNTER: STO
-	81	-	-	103	51	-	-	82 014	GOT
4 295	212	101	2	119	4	-	-	202 397	NORWEGEN
4 284	110	101	2	62	3	-	-	192 411	DARUNTER: OSL
-	84	-	-	12	1	-	-	8 115	*NO
52 270	185	18	323	37	6	-	-	667 374	DAENEMARK
52 008	113	-	13	13	-	-	-	627 048	DARUNTER: CPH
40	-	-	296	-	-	-	-	1 229	RNN
214	72	-	1	-	-	-	-	37 238	BLL
7	-	18	13	24	6	-	-	1 642	*DK
465	8 278	99	15 821	22 885	5 665	91	34	3 501 574	GR BRITANNIEN
19	3 744	-	12 874	22 184	5 627	91	34	2 875 445	DARUNTER: LON
-	1	-	-	152	-	-	-	272 769	BHX
2	4 235	99	2 246	39	-	-	-	298 195	MAN
-	-	-	-	-	32	-	-	7 112	NCL
-	-	-	-	-	-	-	-	11 272	GLA
1	-	-	11	494	-	-	-	22 532	EDI
-	-	-	-	-	-	-	-	1 732	BFS
191	-	-	180	-	-	-	-	4 217	JER
243	-	-	136	-	-	-	-	3 707	GCI
9	109	-	366	16	6	-	-	2 763	*GB
5	1 112	-	13	2 227	1	-	-	229 322	IRLAND
2	-	-	13	2	1	-	-	180 733	DARUNTER: DUB
3	1 112	-	-	2 225	-	-	-	38 956	SNN
-	-	-	-	-	-	-	-	3 547	ORK
-	-	-	-	-	-	-	-	6 086	*IE
-	1 326	163	-	-	-	-	-	44 873	ISLAND
-	1 326	163	-	-	-	-	-	44 826	DARUNTER: KEF
48	202	35	732	1 297	11 183	-	4	1 037 991	NIEDERLANDE
12	124	33	49	1 268	11 156	-	4	1 019 397	DARUNTER: AMS
9	-	2	-	14	18	-	-	9 281	RTM
-	-	-	668	-	1	-	-	8 749	EIN
61 209	472	-	45	579	1 255	-	-	686 247	BELGIEN
61 209	472	-	20	483	1 252	-	-	684 200	DARUNTER: BRU
-	-	-	19	85	-	-	-	1 513	ANR
9 631	1	2 679	3	112	14	-	-	101 048	LUXEMBURG
9 631	1	2 679	3	112	14	-	-	101 048	DARUNTER: LUX
12 729	1 562	106	3 990	2 377	3 554	192	-	2 080 649	FRANKREICH
92	1 245	106	2 643	1 998	3 270	88	-	1 600 215	DARUNTER: PAR
12 556	-	-	-	-	-	-	-	6 021	BOD
-	-	-	6	5	115	-	-	25 235	SXB
-	-	-	-	4	-	-	-	137 487	LYS
-	-	-	-	-	-	-	-	44 735	TLS
-	-	-	-	115	-	-	-	36 111	MRS
6	155	-	16	158	2	-	-	190 436	NCE
-	-	-	-	-	-	-	-	8 520	CLY
-	-	-	-	-	-	-	-	4 689	BIA
75	162	-	1 305	97	167	104	-	27 005	*FR
18	239 713	89 886	202 402	196 160	115 570	48 863	399	7 447 111	SPANIEN
4	158	29	326	-	-	-	-	365 052	DARUNTER: MAD
1	35	-	278	-	-	-	57	449 167	BCN
-	-	-	-	-	-	3	-	8 804	GRO
-	-	-	9	-	-	-	-	59 324	VLC
-	379	45	-	-	-	-	-	172 123	ALC
-	2 326	-	-	4 379	1 600	-	-	98 222	LEI
3	1 936	-	158	4 689	1 618	-	-	347 850	AGP
-	84	-	-	-	-	-	-	58 485	XRY
-	103	108	-	158	-	-	-	21 616	SVQ
-	-	-	-	-	-	-	-	39 545	BIO
-	-	-	4	164	7	-	-	12 837	*E1
5	97 675	58 284	116 184	85 772	44 388	25 241	342	2 705 814	PMI
5	12 818	3 324	10 019	11 028	7 966	2 233	-	347 748	IBZ
-	4 438	-	-	6 508	1 878	-	-	111 404	MAH
-	2 741	-	659	-	-	-	-	46 458	*E2
-	39 056	8 127	24 906	32 630	20 448	7 487	-	875 974	LPA
-	34 525	6 774	14 021	25 429	21 281	8 697	-	654 584	TCI
-	22 560	6 521	18 081	13 148	9 261	2 479	-	548 894	FUE
-	19 960	6 674	15 806	12 255	7 123	2 723	-	472 575	ACE
-	919	-	1 951	-	-	-	-	50 635	*E3
4	25 311	4 093	7 975	21 988	10 242	2 803	-	875 043	PORTUGAL
-	124	-	-	-	-	-	-	241 025	DARUNTER: LIS
-	1 470	-	-	-	-	-	-	85 797	OPO
4	20 572	4 000	7 932	19 363	10 242	2 803	-	440 529	FAO
-	3 145	93	43	2 625	-	-	-	106 465	FNC
-	-	-	-	-	-	-	-	1 227	*PT
-	19 706	-	135	13 877	6 821	4 073	-	214 054	MALTA
-	19 706	-	135	13 877	6 821	4 073	-	214 054	DARUNTER: MLA
-	-	-	-	-	-	-	-	1	GIBALT (BRIT)

5 PERSONENVERKEHR

5. 2 VERFLECHTUNG IM VERKEHR

5. 2. 1 EINSTEIGER

NACH STRECKENZIELLAND		VON STRECKEN									
BZW. ----- FLUGPLATZ	HAMBURG (HAM)	HANNOVER (HAJ)	BREMEN (BRE)	DUESSELDORF (DUS)	KOELN/BONN (CGN)	FRANKFURT (FRA)	STUTTGART (STR)	NUERNBERG (NUE)	MUENCHEN (MUC)	BERLIN (TXL)	
EINSTEIGER											
INSGESAMT											
SCHWEIZ	94 511	51 170	9 222	155 182	45 463	389 069	75 449	29 211	201 154	97 526	
DARUNTER: ZRH	76 881	44 315	9 068	116 730	38 564	221 266	61 795	23 756	130 531	97 421	
GVA	6 343	340	128	19 319	122	121 263	13 601	162	40 607	4	
BSL	11 220	6 041	20	19 121	6 524	44 184	13	5 227	20 578	101	
BRN	25	265	2	11	22	2 241	22	16	9 322	-	
OESTERREICH	50 168	21 422	198	131 444	31 001	506 816	41 192	11 704	133 238	65 233	
DARUNTER: VIE	41 624	20 082	127	92 360	30 088	261 001	40 964	11 339	122 314	61 960	
INN	463	82	5	300	161	28 950	64	15	10	121	
LNZ	-	623	56	12 564	107	70 686	66	10	3 823	2 959	
SZG	6 003	594	2	16 991	581	52 647	35	44	4	193	
GRZ	161	-	8	9 218	37	74 653	34	284	7 048	-	
KLU	1 917	41	-	11	15	18 879	19	11	33	-	
ITALIEN	75 254	22 726	999	265 514	50 985	919 741	98 250	10 807	528 832	96 488	
DARUNTER: ROM	10 759	2	-	50 427	11 448	221 944	2 077	29	117 408	28 877	
MIL	45 787	8 945	79	120 129	18 690	281 099	57 690	6 049	99 714	47 044	
VCE	2 291	94	-	13 031	2 937	132 354	1 748	298	33 780	-	
TRS	-	-	-	-	129	607	-	2	28 066	-	
VRN	153	242	-	341	120	5 801	36	8	22 546	-	
TRN	-	38	6	104	22	83 763	9 817	27	22 964	-	
GOA	-	-	-	262	3	1 508	-	8	18 510	-	
FLR	3	1	-	10 648	121	1 774	165	93	62 691	2	
BLQ	13	92	-	1	15	90 942	35	1	29 832	-	
PSA	-	41	-	256	133	139	-	6	20 054	-	
RMI	1 288	1 248	-	3 162	2 006	3	42	3	-	1 612	
NAP	8 636	7 809	715	20 899	9 009	43 157	9 611	2 990	31 228	10 177	
BDS	-	-	-	3 309	-	2 504	11	-	2 133	-	
SUF	-	-	-	-	3 056	4 310	-	-	8 011	3 255	
CAG	574	203	197	737	799	2 736	612	400	6 967	96	
OLB	2	-	-	3 617	1 219	7 161	3 215	762	6 639	1 355	
PMO	255	118	-	6 440	829	6 125	1 567	51	1 517	-	
CTA	5 493	3 755	-	31 231	148	33 418	11 446	-	14 003	4 070	
*IT	-	138	2	920	301	396	71	73	2 769	-	
GRIECHENLAND	113 062	113 047	25 247	378 023	62 411	453 065	221 749	83 562	434 449	101 442	
DARUNTER: ATH	6 554	6 485	-	38 173	1 321	197 566	19 988	3 677	119 942	18 145	
SKG	12 613	14 794	-	71 342	18 881	75 154	74 334	10 969	94 464	15 453	
CFU	14 708	15 174	-	29 006	4 175	18 483	12 494	9 290	22 145	12 371	
JSI	-	-	-	2 764	-	1 599	761	2	2 217	1 421	
ZTH	1 963	-	-	9 313	-	2 554	1 027	1 679	5 707	1 488	
JMK	1 501	1 461	-	3 965	-	3 806	971	-	4 809	632	
SMI	5 781	4 133	-	14 330	-	6 435	3 080	3 476	8 491	2 894	
JTR	2 729	1 617	-	5 111	-	5 433	1 204	-	9 658	1 499	
KGS	7 339	9 599	4 094	33 864	5 051	14 688	9 971	5 901	16 657	5 232	
RHO	19 707	19 357	7 501	57 854	10 000	31 489	23 025	13 132	35 349	10 759	
CBQ	2 057	3 219	-	6 674	133	7 910	6 862	-	8 480	2 791	
HER	37 301	35 980	13 652	77 462	21 327	74 709	57 901	32 911	78 722	26 719	
KVA	805	-	-	12 954	1 523	2 756	6 364	2 520	6 405	601	
MJT	-	-	-	4 163	-	2 607	1 038	-	6 125	179	
*GR	4	1 228	-	11 048	-	7 876	2 729	5	15 278	1 258	
TUERKEI	242 623	314 835	36 096	724 192	263 446	761 940	392 999	146 196	406 853	250 997	
DARUNTER: ANK	10 936	23 200	-	56 990	32 090	101 054	34 270	4 328	22 317	11 882	
IST	70 105	95 610	6 083	199 632	103 536	311 205	133 380	44 491	162 632	88 650	
IZM	22 277	28 439	3 746	61 086	28 113	79 458	40 811	9 964	40 502	32 584	
DLM	18 051	22 299	5 238	60 717	11 475	35 238	23 288	15 339	26 221	21 237	
AYT	116 517	131 283	20 836	315 355	73 525	208 968	145 405	71 094	146 218	86 297	
*TR	4 737	14 004	193	30 412	14 707	26 017	15 845	980	8 963	10 347	
ZYPERN	14 804	11 913	-	30 706	4 410	55 426	13 134	8 836	36 258	6 754	
DARUNTER: NIC	-	-	-	-	204	79	-	1 810	-	203	
LCA	9 567	7 488	-	19 363	4 203	48 223	9 015	5 469	20 031	4 210	
*CY	5 237	4 425	-	11 343	3	7 124	4 119	1 557	16 227	2 341	
SLOWENIEN	20	1 286	82	311	897	43 342	-	6	15 838	-	
DARUNTER: LJU	20	1 286	82	311	897	43 342	-	6	15 838	-	
KROATIEN	36	867	4	3 242	6 106	77 449	2 606	19	25 952	2 933	
DARUNTER: ZAG	-	-	-	1 589	4	60 952	2 521	8	24 688	2 796	
SFU	36	867	-	1 577	3 337	15 644	85	7	1 260	-	
DBV	-	-	-	44	1 638	843	-	-	-	137	
FUY	-	-	-	32	1 127	-	-	1	-	-	
SERBIEN	-	-	-	22 428	1 552	46 490	21 546	6	18 097	-	
DARUNTER: BEG	-	-	-	12 863	8	46 274	7 257	4	17 152	-	
*YU	-	-	-	9 565	1 544	216	14 289	2	945	-	
BOSNIEN-HERZEGOWINA	1 769	-	-	1 966	5 108	1 656	3 052	25	989	298	
DARUNTER: SJJ	1 769	-	-	1 966	5 108	1 656	3 052	25	989	298	
MONTENEGRO	-	-	-	611	-	-	-	-	-	-	
HAZEDONIEN	6 524	106	-	17 344	1 561	5 655	7 679	7	447	1	
DARUNTER: SKP	6 524	106	-	17 344	1 561	5 655	7 679	7	447	1	
UNGARN	18 985	152	40	20 401	11 278	133 894	21 355	174	76 360	30 969	
DARUNTER: BUD	18 985	152	33	20 401	11 278	133 894	21 353	162	76 313	30 969	
ALBANIEN	-	-	-	-	-	3 513	-	-	2 975	-	
DARUNTER: TIA	-	-	-	-	-	3 513	-	-	2 975	-	
TSCHECH. REP.	9 166	5 840	37	23 291	4 509	110 330	7 740	1 601	23 028	3	
DARUNTER: PRG	9 166	5 820	37	23 287	4 492	110 232	7 701	1 593	23 019	3	
SLOWAKEI	-	69	-	46	74	7	4	32	8	-	
DARUNTER: *SK	-	-	-	-	3	-	2	1	8	-	
RUMAENIEN	7	839	4	9 902	95	48 415	838	15	27 732	-	
DARUNTER: BUE	-	-	-	5 612	39	43 640	5	4	25 267	-	
CND	7	839	-	2 250	-	2 339	821	2	1 242	-	
*RO	-	-	4	2 040	56	2 436	12	9	1 223	-	
BULGARIEN	5 426	10 518	-	17 842	3 837	46 257	6 059	4 019	23 569	2 194	
DARUNTER: SOP	-	10	-	-	103	37 069	141	-	20 170	-	
VAR	2 085	4 570	-	8 484	2 129	4 903	3 643	1 953	1 913	2 194	
BOJ	3 341	5 938	-	8 591	1 594	4 257	2 273	2 066	1 486	-	
*BG	-	-	-	767	11	28	2	-	-	-	
RUSSLAND	40 322	42 065	6	57 061	12 026	293 272	5 639	132	53 225	31 312	
DARUNTER: MOW	21 340	2 629	1	43 973	5 912	190 792	2 613	106	47 515	24 002	
LED	17 616	6 365	-	10 437	41	62 102	3	-	5 703	7 310	
OVV	-	13 997	-	-	78	10 013	58	-	-	-	

IM JAHR 1997

MIT GEBIETEN AUSSERHALB DEUTSCHLANDS

HERKUNFTSFLUGPLATZ									NACH STRECKENZIELLAND	
(THF)	B E R L I N (SXF)	SAARBRUECKEN (SCN)	MUENSTER/ OSN. (FMO)	LEIPZIG (LEJ)	DRESDEN (DRS)	ERFURT (ERF)	SONSTIGE	INSGESAMT	BZW.	FLUGPLATZ
									EINSTEIGER	
									INSGESAMT	
25 774	2 705	81	6 985	8 475	11 324	197	-	1 203 498	SCHWEIZ	
863	2 526	81	6 865	8 082	8 370	20	-	847 134	DARUNTER: ZRH	
7 433	-	-	31	8	-	-	-	209 361	GVA	
15 634	179	-	10	373	2 873	177	-	132 275	BSL	
1 759	-	-	10	-	2	-	-	13 697	BRN	
1 467	1 301	54	110	2 679	7 543	49	-	1 005 619	OESTERREICH	
50	1 018	54	64	2 613	4 598	42	-	690 298	DARUNTER: VIE	
51	-	-	-	59	-	-	-	30 281	INN	
1	-	-	5	-	119	4	-	91 023	LNZ	
1 201	283	-	15	2	2 795	-	-	81 390	SZG	
3	-	-	19	4	23	3	-	91 495	GRZ	
161	-	-	5	1	8	-	-	21 101	KLU	
1 270	799	1 171	1 423	7 279	4 441	138	406	2 086 523	ITALIEN	
1	61	581	71	7	251	-	-	443 943	DARUNTER: ROM	
18	8	33	12	33	9	-	-	685 339	MIL	
-	-	-	31	47	-	-	-	186 611	VCE	
-	-	-	-	-	-	-	-	28 804	TRS	
-	8	46	44	-	-	-	-	29 345	VRN	
-	143	-	2	-	4	-	8	116 898	TRN	
12	81	-	-	-	264	-	-	20 648	GOA	
8	-	-	64	-	-	-	-	75 570	FLR	
1	-	88	-	-	118	-	-	121 138	BLQ	
-	-	-	-	-	-	-	-	20 629	PSA	
-	-	-	-	-	-	-	-	9 364	RMI	
-	-	423	307	5 090	3 570	-	398	154 019	NAP	
-	-	-	-	-	-	-	-	7 957	BDS	
-	-	-	-	-	-	-	-	18 632	SUF	
-	493	-	124	162	225	138	-	14 463	CAG	
75	-	-	449	28	-	-	-	24 522	OLB	
-	-	-	143	-	-	-	-	17 045	PMO	
-	-	-	-	1 912	-	-	-	105 476	CTA	
1 155	5	-	176	-	-	-	-	6 006	*IT	
84	76 522	8 291	29 244	75 684	45 401	19 214	2 128	2 242 625	GRIECHENLAND	
-	2 535	-	-	3 634	2 877	-	-	420 897	DARUNTER: ATH	
-	10 799	-	3 476	10 807	5 215	2 820	-	421 121	SKG	
-	8 470	-	3 211	9 388	6 242	3 126	-	168 283	CFU	
-	825	-	-	-	-	-	-	9 589	JSI	
-	-	-	-	-	-	-	-	23 731	ZTH	
-	1 333	-	-	-	-	-	-	18 478	JMK	
-	-	-	-	1 401	-	-	-	50 021	SMI	
-	901	-	-	-	-	-	-	28 152	JTR	
-	7 124	-	1 870	4 751	-	-	-	126 141	KGS	
-	14 286	2 360	6 082	13 459	12 247	4 268	-	280 875	RHO	
84	162	-	-	1 388	-	-	-	39 760	CHQ	
-	30 087	5 931	14 605	30 856	18 820	9 000	2 128	568 111	HER	
-	-	-	-	-	-	-	-	33 928	KVA	
-	-	-	-	-	-	-	-	14 112	MJT	
-	-	-	-	-	-	-	-	39 426	*GR	
4	132 797	15 415	54 303	131 529	45 058	23 241	-	3 942 524	TUERKEI	
-	10 927	-	2 424	-	-	-	-	310 418	DARUNTER: ANK	
-	19 688	1 055	11 740	7 828	345	102	-	1 256 082	IST	
4	5 860	148	4 847	4 934	151	546	-	363 470	IZM	
-	9 964	2 247	5 344	16 582	5 639	1 525	-	280 404	DLM	
-	81 294	11 965	28 013	101 703	38 905	20 921	-	1 598 299	AYT	
-	5 064	-	1 935	482	18	147	-	133 851	*TR	
-	22 085	-	-	11 770	12 005	-	-	228 101	ZYPERN	
-	106	-	-	-	-	-	-	2 402	DARUNTER: NIC	
-	16 084	-	-	9 265	9 697	-	-	162 615	LCA	
-	5 895	-	-	2 505	2 308	-	-	63 084	*CY	
-	1 405	-	-	-	-	-	-	63 187	SLOWENIEN	
-	1 405	-	-	-	-	-	-	63 187	DARUNTER: LJU	
-	3 173	-	-	1 758	-	-	-	124 145	KROATIEN	
-	127	-	-	-	-	-	-	92 685	DARUNTER: ZAG	
-	1 672	-	-	1 250	-	-	-	25 735	SPU	
-	1 374	-	-	-	-	-	-	4 036	DBV	
-	-	-	-	508	-	-	-	1 668	PUY	
-	7 733	-	4	-	-	-	-	117 856	SERBIEN	
-	7 733	-	4	-	-	-	-	91 295	DARUNTER: BEG	
-	-	-	-	-	-	-	-	26 561	*YU	
-	2 270	-	-	12	-	-	-	17 145	BOSNIEN-HERZEGOWINA	
-	2 270	-	-	12	-	-	-	17 145	DARUNTER: SJJ	
-	-	-	-	-	-	-	-	611	MONTENEGRO	
-	5 852	-	-	-	-	-	-	45 176	MAZEDONIEN	
-	5 852	-	-	-	-	-	-	45 176	DARUNTER: SKP	
5	118	-	130	22	1	28	-	313 912	UNGARN	
5	118	-	130	22	1	28	-	313 844	DARUNTER: BUD	
-	-	-	-	-	-	-	-	6 488	ALBANIEN	
-	-	-	-	-	-	-	-	6 488	DARUNTER: TIA	
8 086	104	351	207	180	359	-	-	194 832	TSCHECH. REP.	
8 033	99	317	203	180	232	-	-	194 414	DARUNTER: PRG	
1 602	-	-	42	12	8	-	-	1 904	SLOWAKEI	
1 602	-	-	36	-	8	-	-	1 660	DARUNTER: *SK	
-	9 297	-	-	-	-	-	-	97 144	RUMAENIEN	
-	4 823	-	-	-	-	-	-	79 390	DARUNTER: BUH	
-	634	-	-	-	-	-	-	8 134	CMD	
-	3 840	-	-	-	-	-	-	9 620	*RO	
-	55 090	-	-	29 129	12 650	8 985	-	225 575	BULGARIEN	
-	17 529	-	-	498	-	-	-	75 520	DARUNTER: SOF	
-	17 664	-	-	13 233	6 917	4 986	-	74 674	VAR	
-	18 840	-	-	15 067	5 733	3 999	-	73 185	BOJ	
-	1 057	-	-	331	-	-	-	2 196	*BG	
9	57 410	-	16	4 325	91	30	-	596 941	RUSSLAND	
2	43 151	-	2	4 325	5	30	-	386 398	DARUNTER: MOW	
4	12 015	-	-	-	-	-	-	121 596	LED	
-	-	-	-	-	-	-	-	24 146	OVV	

5 PERSONENVERKEHR
5. 2 VERFLECHTUNG IM VERKEHR
5. 2. 1 EINSTEIGER

NACH STRECKENZIELLAND		VON STRECKEN									
BZW. ----- FLUGPLATZ	HAMBURG (HAM)	HANNOVER (HAJ)	BREMEN (BRE)	DUESSELDORF (DUS)	KOELN/BONN (CGN)	FRANKFURT (FRA)	STUTTGART (STR)	NUERNBERG (NUE)	MUENCHEN (MUC)	BERLIN (TXL)	

EINSTEIGER											
INSGESAMT											

SVX	-	10	-	-	884	6 442	-	-	-	-	
*RU	1 366	19 064	5	2 651	5 111	23 923	2 965	26	7	-	
WEISSRUSSLAND	-	1 633	-	-	30	24 795	4	-	5 757	-	
DARUNTER:MSQ	-	-	-	-	30	24 795	4	-	5 757	-	
*BY	-	1 633	-	-	-	-	-	-	-	-	
MOLDAVIEN	-	-	-	-	-	9 980	-	-	21	-	
DARUNTER:KIV	-	-	-	-	-	9 980	-	-	21	-	
UKRAINE	174	-	209	-	178	64 340	55	24	1 851	-	
DARUNTER:IEV	174	-	209	-	178	64 340	55	24	1 851	-	
GEORGIEN	-	-	-	128	-	11 874	-	-	-	-	
DARUNTER:TBS	-	-	-	128	-	11 874	-	-	-	-	
ARMENIEN	-	-	-	138	-	3 606	-	-	-	-	
DARUNTER:EVN	-	-	-	138	-	3 606	-	-	-	-	
ASERBAIDDSCHAN	-	-	-	-	-	9 615	-	-	-	-	
DARUNTER:BAK	-	-	-	-	-	9 615	-	-	-	-	
KASACHSTAN	406	17 644	-	69	11 735	32 570	3 110	7 020	-	-	
DARUNTER:ALA	406	17 644	-	69	11 735	32 570	3 110	7 020	-	-	
KIRGISIEN	-	2 674	-	-	7	4 748	382	-	-	-	
DARUNTER:FRU	-	2 674	-	-	7	4 748	382	-	-	-	
TURKMENISTAN	-	-	-	-	83	3 940	-	-	-	-	
DARUNTER:ASB	-	-	-	-	83	3 940	-	-	-	-	
USBKISTAN	-	-	-	-	-	24 090	3	-	-	-	
DARUNTER:TAS	-	-	-	-	-	24 090	3	-	-	-	

E U R O P A	2 343 985	1 669 364	409 418	4 879 300	1 220 867	9 240 304	2 071 503	659 972	4 505 454	1 670 622	
DARUNTER: EU-LAENDER	1 802 659	1 196 535	362 971	3 705 262	842 647	6 575 542	1 496 547	457 931	3 487 326	1 206 575	

AEGYPTEN	15 231	11 911	-	60 897	5 083	155 651	30 922	9 350	100 381	16 561	
DARUNTER:CAI	2	-	-	8 023	1 303	86 368	4 451	-	29 780	-	
ALY	-	-	-	-	-	13 091	-	-	-	-	
LXR	4 844	4 648	-	22 421	2 329	10 991	7 203	86	17 556	5 462	
HRG	9 671	7 263	-	27 112	1 451	40 515	16 604	9 215	40 387	8 558	
*EG	714	-	-	3 341	-	4 686	2 664	49	12 658	2 541	
LIBYEN	-	-	-	-	5	3	-	-	-	-	
TUNESIEN	55 009	63 002	12 710	146 069	22 130	164 297	72 438	37 568	95 506	36 800	
DARUNTER:TUN	7 195	2 357	1	10 320	1 451	55 571	1 978	-	6 874	-	
DJE	14 756	17 483	4 358	33 211	7 108	38 808	17 324	10 812	28 049	10 929	
MIR	33 058	41 976	8 351	98 202	13 571	67 779	53 136	26 756	58 914	25 871	
*TN	-	1 186	-	4 336	-	2 139	-	-	1 669	-	
ALGERIEN	-	-	-	-	-	7 130	-	-	-	-	
DARUNTER:ALG	-	-	-	-	-	7 120	-	-	-	-	
MAROKKO	9 793	11 466	-	32 550	2 804	63 363	16 783	12 039	26 588	5 926	
DARUNTER:CAS	-	-	-	-	-	38 490	-	-	82	-	
TNG	-	-	-	555	959	915	-	-	-	-	
AGA	9 793	11 466	-	27 336	652	17 955	16 783	11 972	23 534	5 926	
ODU	-	-	-	4 659	740	4 976	-	1	-	-	
RAK	-	-	-	-	86	856	-	63	2 972	-	
KAP VERDE	-	-	-	-	-	3 457	-	-	710	-	
DARUNTER:SID	-	-	-	-	-	3 457	-	-	710	-	
SENEGAL	-	-	-	-	-	9 550	-	-	-	-	
DARUNTER:DKR	-	-	-	-	-	9 550	-	-	-	-	
GAMBIA	-	-	-	387	2 007	4 859	-	-	2 012	2 673	
DARUNTER:BJL	-	-	-	387	2 007	4 859	-	-	2 012	2 673	
LIBERIA	-	-	-	89	-	-	-	-	-	-	
GHANA	-	-	-	9 655	-	7 561	-	-	-	-	
DARUNTER:ACC	-	-	-	9 655	-	7 561	-	-	-	-	
TOGO	-	-	-	-	-	68	-	-	-	-	
BENIN	-	-	-	-	-	61	-	-	-	-	
NIGERIA	-	-	-	-	-	27 692	-	-	-	-	
DARUNTER:LOS	-	-	-	-	-	27 682	-	-	-	-	
KONGO	-	-	-	167	-	-	-	-	-	-	
ZAIRE	-	-	-	-	43	-	-	-	-	-	
SUDAN	-	-	-	-	-	8 711	-	-	-	-	
DARUNTER:KRT	-	-	-	-	-	8 711	-	-	-	-	
ERITHREA	-	-	-	-	-	9 968	-	-	-	-	
DARUNTER:ASM	-	-	-	-	-	9 968	-	-	-	-	
AETHIOPIEN	-	-	-	-	-	29 806	-	-	-	-	
DARUNTER:ADD	-	-	-	-	-	29 806	-	-	-	-	
KENIA	2 054	3 809	-	13 297	-	49 067	-	-	27 495	-	
DARUNTER:NBO	-	-	-	-	-	21 174	-	-	-	-	
MBA	2 054	3 809	-	13 297	-	27 893	-	-	27 495	-	
TANSANIA	-	-	-	-	-	-	-	-	174	-	
SIMBABWE	-	-	-	-	-	13 139	-	-	-	-	
DARUNTER:HRE	-	-	-	-	-	13 139	-	-	-	-	
NAMIBIA	-	-	-	1 464	-	42 381	-	-	9 140	-	
DARUNTER:WDH	-	-	-	1 464	-	42 381	-	-	9 140	-	
MADAGASKAR	-	-	-	-	-	-	-	-	4 007	-	
DARUNTER:TNR	-	-	-	-	-	-	-	-	4 007	-	
SESCHELLEN	-	-	-	-	-	16 662	-	-	-	-	
DARUNTER:SEZ	-	-	-	-	-	16 662	-	-	-	-	
MAURITIUS	-	-	-	866	-	18 559	-	-	13 109	-	
DARUNTER:MRU	-	-	-	866	-	18 559	-	-	13 109	-	
SUEDAFRIKA	8	-	-	1 975	2	156 947	-	-	17 286	-	
DARUNTER:JNB	-	-	-	1 703	-	115 947	-	-	2 621	-	
CPT	-	-	-	272	-	40 659	-	-	9 023	-	
DUR	-	-	-	-	-	341	-	-	5 642	-	

A F R I K A	82 095	90 188	12 710	267 416	32 074	788 932	120 143	58 957	296 408	61 960	

KANADA	10 800	555	9	11 485	93	408 210	-	-	9 622	-	
DARUNTER:YMQ	-	-	-	-	-	5 522	-	-	-	-	
YTO	3 931	-	-	5 861	3	217 067	-	-	4 395	-	
YEA	-	-	-	-	-	2 158	-	-	-	-	

IM JAHR 1997

MIT GEBIETEN AUSSERHALB DEUTSCHLANDS

HERKUNFTSFLUGPLATZ

NACH STRECKENZIELLAND

B E R L I N (THF)	(SXF)	SAARBRUECKEN (SCN)	MUENSTER/ OSN. (FMO)	LEIPZIG (LEJ)	DRESDEN (DRS)	ERFURT (ERF)	SONSTIGE	INSGESAMT	BZW.	FLUGPLATZ
-	-	-	-	-	-	-	-	7 336	-	EINSTEIGER
3	2 244	-	14	-	86	-	-	57 465	-	INSGESAMT
-	2 939	-	-	142	-	-	-	35 300	-	SVX
-	2 939	-	-	142	-	-	-	33 667	-	*RU
-	-	-	-	-	-	-	-	1 633	-	WEISSRUSSLAND
-	554	-	-	-	-	-	-	10 555	-	DARUNTER:MSQ
-	554	-	-	-	-	-	-	10 555	-	*BY
4	6 710	-	2	-	4	2	-	73 553	-	MOLDAVIEN
4	6 710	-	2	-	4	2	-	73 553	-	DARUNTER:KIV
-	90	-	-	-	-	-	-	12 092	-	UKRAINE
-	90	-	-	-	-	-	-	12 092	-	DARUNTER:IEV
-	-	-	-	-	-	-	-	3 744	-	GEORGIE
-	-	-	-	-	-	-	-	3 744	-	DARUNTER:TBS
-	-	-	-	-	-	-	-	9 615	-	ARMENIEN
-	-	-	-	-	-	-	-	9 615	-	DARUNTER:EVN
5	-	-	260	-	-	-	-	72 819	-	ASERBAIDDSCHAN
5	-	-	260	-	-	-	-	72 819	-	DARUNTER:BAK
-	-	-	-	-	-	-	-	7 811	-	KASACHSTAN
-	-	-	-	-	-	-	-	7 811	-	DARUNTER:ALA
-	-	-	-	-	-	-	-	4 023	-	KIRGISIEN
-	-	-	-	-	-	-	-	4 023	-	DARUNTER:FRU
-	-	-	-	-	-	-	-	4 023	-	TURKMENISTAN
-	-	-	-	-	-	-	-	24 093	-	DARUNTER:ASB
-	-	-	-	-	-	-	-	24 093	-	USBEKISTAN
-	-	-	-	-	-	-	-	24 093	-	DARUNTER:TAS
181 936	687 914	122 589	324 213	535 538	302 961	107 954	2 971	30 936 865	-	E U R O P A
139 231	355 995	106 478	262 102	333 426	204 926	71 350	2 971	22 610 474	-	DARUNTER: EU-LAENDER
-	30 445	327	142	18 211	-	-	-	455 112	-	AEgypten
-	11 894	-	-	142	-	-	-	141 963	-	DARUNTER:CAI
-	-	-	-	-	-	-	-	13 091	-	ALY
-	1 525	-	119	6 192	-	-	-	83 376	-	LXR
-	17 026	327	23	11 780	-	-	-	189 932	-	HRG
-	-	-	-	97	-	-	-	26 750	-	*EG
-	-	-	-	-	-	-	-	8	-	LIBYEN
-	61 899	9 222	11 054	50 198	26 652	11 519	-	876 073	-	TUNESIEN
-	8 900	-	-	2 593	-	-	-	97 240	-	DARUNTER:TUN
-	12 795	3 139	4 162	10 111	6 047	1 913	-	221 005	-	DJE
-	39 025	6 083	6 892	37 494	20 605	9 606	-	547 319	-	MIR
-	1 179	-	-	-	-	-	-	10 509	-	*TN
-	1 695	-	-	-	-	-	-	8 825	-	ALGERIEN
-	1 695	-	-	-	-	-	-	8 815	-	DARUNTER:ALG
-	8 626	-	129	10 451	2 276	646	-	203 440	-	MAROKKO
-	-	-	-	-	-	-	-	38 572	-	DARUNTER:CAS
-	-	-	-	-	-	-	-	2 429	-	TNG
-	8 469	-	129	10 451	2 276	646	-	147 388	-	AGA
-	-	-	-	-	-	-	-	10 376	-	ODU
-	157	-	-	-	-	-	-	4 134	-	RAK
-	-	-	-	-	-	-	-	4 167	-	KAP VERDE
-	-	-	-	-	-	-	-	4 167	-	DARUNTER:SID
-	-	-	-	-	-	-	-	9 550	-	SENEGAL
-	-	-	-	-	-	-	-	9 550	-	DARUNTER:DKR
-	-	-	-	-	-	-	-	11 938	-	GAMBIA
-	-	-	-	-	-	-	-	11 938	-	DARUNTER:BJL
-	-	-	-	-	-	-	-	89	-	LIBERIA
-	-	-	-	-	-	-	-	17 216	-	GHANA
-	-	-	-	-	-	-	-	17 216	-	DARUNTER:ACC
-	-	-	-	-	-	-	-	68	-	TOGO
-	-	-	-	-	-	-	-	61	-	BENIN
-	-	-	-	-	-	-	-	27 692	-	NIGERIA
-	-	-	-	-	-	-	-	27 682	-	DARUNTER:LOS
-	-	-	-	-	-	-	-	167	-	KONGO
-	-	-	-	-	-	-	-	43	-	ZAIRE
-	-	-	-	-	-	-	-	8 711	-	SUDAN
-	-	-	-	-	-	-	-	8 711	-	DARUNTER:KRT
-	-	-	-	-	-	-	-	9 968	-	ERITHREA
-	-	-	-	-	-	-	-	9 968	-	DARUNTER:ASM
-	-	-	121	-	-	-	-	29 927	-	AETHIOPIEN
-	-	-	-	-	-	-	-	29 806	-	DARUNTER:ADD
32	1 171	-	-	-	-	-	-	96 925	-	KENIA
32	1 171	-	-	-	-	-	-	21 174	-	DARUNTER:NBO
-	-	-	-	-	-	-	-	75 751	-	MBA
-	-	-	-	-	-	-	-	174	-	TANSANIA
-	-	-	-	-	-	-	-	13 139	-	SIMBABWE
-	-	-	-	-	-	-	-	13 139	-	DARUNTER:HRE
-	-	-	-	-	-	-	-	52 985	-	NAMIBIA
-	-	-	-	-	-	-	-	52 985	-	DARUNTER:WDH
-	-	-	-	-	-	-	-	4 007	-	MADAGASKAR
-	-	-	-	-	-	-	-	4 007	-	DARUNTER:TNR
-	-	-	-	-	-	-	-	16 662	-	SESHELLEN
-	-	-	-	-	-	-	-	16 662	-	DARUNTER:SEZ
-	242	-	-	-	-	-	-	32 776	-	MAURITIUS
-	242	-	-	-	-	-	-	32 776	-	DARUNTER:MRU
-	-	-	-	-	-	-	-	176 218	-	SUEDAFRIKA
-	-	-	-	-	-	-	-	120 271	-	DARUNTER:JNB
-	-	-	-	-	-	-	-	49 954	-	CPT
-	-	-	-	-	-	-	-	5 983	-	DUR
32	104 078	9 549	11 446	78 860	28 928	12 165	-	2 055 941	-	A F R I K A
-	4 670	-	-	-	-	-	-	445 444	-	KANADA
-	-	-	-	-	-	-	-	5 522	-	DARUNTER:YMQ
-	4 670	-	-	-	-	-	-	235 927	-	YTO
-	-	-	-	-	-	-	-	2 158	-	YEA

5 PERSONENVERKEHR

5. 2 VERFLECHTUNG IM VERKEHR

5. 2. 1 EINSTEIGER

NACH STRECKENZIELLAND		VON STRECKEN								
BZW. ----- FLUGPLATZ	HAMBURG (HAM)	HANNOVER (HAJ)	BREMEN (BRE)	DUESSELDORF (DUS)	KOELN/BONN (CGN)	FRANKFURT (FRA)	STUTTGART (STR)	NUERNBERG (NUE)	MUENCHEN (MUC)	BERLIN (TKL)
EINSTEIGER										
INSGESAMT										
YVR	3 248	-	-	3 291	-	107 115	-	-	2 161	-
YYC	2 062	402	-	2 333	-	69 254	-	-	1 537	-
YHZ	1 559	-	-	-	-	6 963	-	-	1 529	-
USA	-	-	13	314 616	20 971	2 486 882	34 954	503	375 293	48 653
DARUNTER: NYC	-	-	-	143 618	-	442 680	95	-	111 229	48 525
CHI	-	-	-	56 155	-	264 112	63	-	67 331	-
BOS	-	-	-	-	-	148 786	-	-	-	-
PHL	-	-	-	-	-	62 244	-	-	55 436	-
WAS	-	-	-	-	1	206 259	-	-	-	-
DET	-	-	-	-	-	159 996	-	-	-	-
PIT	-	-	-	-	-	59 314	-	-	212	-
CVG	-	-	-	-	-	121 415	-	-	-	-
ATL	-	-	11	-	-	223 544	34 747	-	66 600	-
CLT	-	-	-	-	-	9 688	-	-	2 404	-
TPA	-	-	-	1 634	2 340	8 285	-	-	-	-
MIA	-	-	-	28 093	429	171 421	32	-	22 918	-
SJU	-	-	-	-	-	4 377	-	-	-	-
ORL	-	-	-	15 685	-	27 975	-	-	260	-
*U2	-	-	-	27 070	4 718	15 077	-	-	7	-
MSP	-	-	-	-	-	8 512	-	-	-	-
DAL	-	-	2	-	-	112 409	-	-	-	-
HOU	-	-	-	-	-	26 962	-	-	-	-
SEA	-	-	-	-	-	11 731	-	-	-	-
PDX	-	-	-	-	-	7 964	-	-	-	-
SFO	-	-	-	7 550	-	134 849	-	-	48 893	-
LAX	-	-	-	24 098	-	218 520	-	-	-	-
DEN	-	-	-	-	257	22 871	-	-	-	-
PHX	-	-	-	10 516	-	-	-	-	-	-
LAS	-	-	-	-	9 539	14 119	-	-	-	-
ANC	-	-	-	-	3 636	3 704	-	-	-	-
MEXIKO	-	2 397	-	25 646	16 670	106 929	-	-	1 614	-
DARUNTER: MEX	-	-	-	-	240	74 745	-	-	-	-
ACA	-	-	-	1 874	1 650	5 452	-	-	-	-
*MX	-	2 397	-	23 772	14 780	26 732	-	-	1 614	-
COSTA RICA	-	-	-	7 228	-	3 462	-	-	-	-
DARUNTER: SJO	-	-	-	7 228	-	3 462	-	-	-	-
PANAMA	-	-	-	203	-	-	-	-	-	-
KUBA	-	-	-	39 659	10 522	22 324	-	-	203	-
DARUNTER: HAV	-	-	-	3 523	-	6 724	-	-	-	-
VRA	-	-	-	18 248	5 804	13 011	-	-	-	-
*CU	-	-	-	17 888	4 718	2 589	-	-	203	-
BAHAMAS	-	-	-	-	-	3 938	-	-	-	-
DARUNTER: NAS	-	-	-	-	-	3 938	-	-	-	-
JAMAICA	-	-	-	13 383	-	10 735	-	-	-	-
DARUNTER: MBJ	-	-	-	13 383	-	10 735	-	-	-	-
DOMINIK. REP.	9 673	25 164	-	107 925	28 734	73 949	11 065	-	46 171	61
DARUNTER: SDQ	-	8	-	18 081	11 538	13 763	-	-	6 125	-
POP	4 061	12 933	-	48 448	9 583	24 399	5 463	-	20 598	-
*DO	5 612	12 223	-	41 396	7 613	35 787	5 602	-	19 448	61
ANTIGUA-BARB.	-	-	-	-	-	3 443	-	-	-	-
DARUNTER: ANU	-	-	-	-	-	3 443	-	-	-	-
GUADELOUPE (FR) ..	-	-	-	267	-	340	-	-	-	-
BARBADOS	-	-	-	3 670	-	7 277	-	-	-	-
DARUNTER: BGI	-	-	-	3 670	-	7 277	-	-	-	-
TRINID. U. TOB.	-	-	-	-	-	10 184	-	-	-	-
DARUNTER: TAB	-	-	-	-	-	9 111	-	-	-	-
POS	-	-	-	-	-	1 073	-	-	-	-
NIED. ANTILLEN	-	-	-	1 015	-	236	-	-	-	-
DARUNTER: CUR	-	-	-	1 015	-	-	-	-	-	-
ST. LUCIA	-	-	-	-	-	9 387	-	-	-	-
DARUNTER: UVF	-	-	-	-	-	9 387	-	-	-	-
KOLUMBIEN	-	-	130	2 196	-	32 923	-	-	-	-
DARUNTER: BOG	-	-	-	-	-	32 923	-	-	-	-
ADZ	-	-	-	2 196	-	-	-	-	-	-
VENEZUELA	-	-	-	22 050	3 753	9 216	-	-	5 986	-
DARUNTER: CCS	-	-	-	73	-	6 578	-	-	-	-
PMV	-	-	-	21 977	3 753	2 638	-	-	5 986	-
BRASILLEN	-	-	-	158	2 276	188 832	105	2	-	-
DARUNTER: RIO	-	-	-	-	-	63 552	-	-	-	-
SAO	-	-	-	-	-	112 649	-	-	-	-
REC	-	-	-	-	-	6 404	-	2	-	-
SSA	-	-	-	-	2 273	5 159	-	-	-	-
ECUADOR	-	-	-	-	-	3 149	-	-	-	-
DARUNTER: UIO	-	-	-	-	-	3 149	-	-	-	-
PERU	-	-	12	-	-	18 451	1	-	-	-
DARUNTER: LIM	-	-	-	-	-	18 451	-	-	-	-
URUGUAY	-	-	-	-	-	515	-	-	-	-
ARGENTINIEN	-	-	-	-	2	42 154	-	-	8	-
DARUNTER: BUE	-	-	-	-	-	42 087	-	-	-	-
CHILE	-	-	-	78	7	35 280	-	-	-	-
DARUNTER: SCL	-	-	-	78	-	35 171	-	-	-	-
A M E R I K A	20 473	28 116	164	549 579	83 028	3 477 816	46 125	505	438 897	48 714
LIBANON	-	-	-	210	2	20 663	-	-	103	-
DARUNTER: BEY	-	-	-	210	2	20 663	-	-	103	-
ISRAEL	3 032	6 003	-	5 613	5 258	155 492	6 451	3	81 876	4
DARUNTER: TLV	2 908	5 801	-	5 613	5 206	154 073	6 451	3	76 697	4
ETH	124	202	-	-	52	1 419	-	-	1 049	-
*IL	-	-	-	-	-	-	-	-	4 130	-
JORDANIEN	-	-	-	-	226	21 609	-	-	4 312	4 616
DARUNTER: AMM	-	-	-	-	-	20 551	-	-	4 312	4 616
AQJ	-	-	-	-	226	1 058	-	-	-	-
SYRIEN	-	-	-	-	-	27 474	-	-	2 996	-

IM JAHR 1997

MIT GEBIETEN AUSSERHALB DEUTSCHLANDS

HERKUNFTSFLUGPLATZ									NACH STRECKENZIELLAND	
B E R L I N (THF)	(SXF)	SAARBRUECKEN (SCN)	MUENSTER/ OSN. (FMO)	LEIPZIG (LEJ)	DRESDEN (DRS)	ERFURT (ERF)	SONSTIGE	INSGESAMT	BZW.	FLUGPLATZ
-	-	-	-	-	-	-	-	115 815	EINSTEIGER	
-	-	-	-	-	-	-	-	75 588	-----	
-	-	-	-	-	-	-	-	10 051	INSGESAMT	
10	-	179	17	47	-	148	-	3 282 286	-----	
-	-	-	2	-	-	-	-	746 149	USA	
-	-	-	-	-	-	-	-	387 661	DARUNTER: NYC	
-	-	-	-	-	-	-	-	148 786	CHI	
-	-	-	1	-	-	-	-	117 680	BOS	
-	-	-	-	-	-	-	-	206 261	PHL	
-	-	-	-	-	-	-	-	159 996	WAS	
-	-	-	-	-	-	-	-	59 526	DET	
-	-	-	-	-	-	-	-	121 425	PIT	
-	-	-	-	-	-	-	-	324 902	CVG	
-	-	-	-	-	-	-	-	12 092	ATL	
-	-	-	-	-	-	-	-	12 259	CLT	
-	-	-	-	-	-	-	-	222 893	TPA	
-	-	-	-	-	-	-	-	4 377	MIA	
-	-	-	-	-	-	-	-	43 920	SJU	
-	-	-	7	-	-	-	-	46 879	ORL	
-	-	-	-	-	-	-	-	8 512	*U2	
-	-	-	-	-	-	-	-	112 411	MSP	
-	-	-	-	-	-	-	-	26 962	DAL	
-	-	-	-	-	-	-	-	11 731	HOU	
-	-	-	-	-	-	-	-	7 964	SEA	
-	-	-	-	-	-	-	-	191 292	PDX	
-	-	-	-	-	-	-	-	242 618	SFO	
-	-	-	-	-	-	-	-	23 128	LAX	
-	-	-	-	-	-	-	-	10 516	DEN	
-	-	-	-	-	-	-	-	23 658	PHX	
-	-	-	-	-	-	-	-	7 340	LAS	
-	-	-	-	-	-	-	-	155 943	ANC	
-	2 687	-	-	-	-	-	-	75 098	MEXIKO	
-	113	-	-	-	-	-	-	10 112	DARUNTER: MEX	
-	1 136	-	-	-	-	-	-	70 733	ACA	
-	1 438	-	-	-	-	-	-	10 690	*MX	
-	-	-	-	-	-	-	-	10 690	COSTA RICA	
-	-	-	-	-	-	-	-	203	DARUNTER: SJO	
-	6 319	-	-	-	-	-	-	79 027	PANAMA	
-	6 189	-	-	-	-	-	-	16 436	KUBA	
-	-	-	-	-	-	-	-	37 063	DARUNTER: HAV	
-	130	-	-	-	-	-	-	25 528	VRA	
-	-	-	-	-	-	-	-	3 938	*CU	
-	-	-	-	-	-	-	-	3 938	BAHAMAS	
-	-	-	-	-	-	-	-	24 118	DARUNTER: NAS	
-	-	-	-	-	-	-	-	24 118	JAMAICA	
-	17 322	-	-	5 158	-	-	-	325 222	DARUNTER: MJB	
-	-	-	-	-	-	-	-	49 515	DOMINIK. REP	
-	10 638	-	-	2 723	-	-	-	138 846	DARUNTER: SDQ	
-	6 684	-	-	2 435	-	-	-	136 861	POP	
-	-	-	-	-	-	-	-	3 443	*DO	
-	-	-	-	-	-	-	-	3 443	ANTIGUA - BARB.	
-	-	-	-	-	-	-	-	607	DARUNTER: ANU	
-	-	-	-	-	-	-	-	10 947	GUADELOUPE (FR)	
-	-	-	-	-	-	-	-	10 947	BARBADOS	
-	-	-	-	-	-	-	-	10 184	DARUNTER: BGI	
-	-	-	-	-	-	-	-	9 111	TRINID. U. TOB.	
-	-	-	-	-	-	-	-	1 073	DARUNTER: TAB	
-	-	-	-	-	-	-	-	1 251	POS	
-	-	-	-	-	-	-	-	1 015	NIED. ANTILLEN	
-	-	-	-	-	-	-	-	9 387	DARUNTER: CUR	
-	-	-	-	-	-	-	-	9 387	ST. LUCIA	
-	-	-	-	-	-	-	-	35 249	DARUNTER: UVF	
-	-	-	-	-	-	-	-	32 923	KOLUMBIEN	
-	-	-	-	-	-	-	-	2 196	DARUNTER: BOG	
-	-	-	9	-	-	-	-	41 014	ADZ	
-	-	-	-	-	-	-	-	6 651	VENEZUELA	
-	-	-	-	-	-	-	-	34 354	DARUNTER: CCS	
-	-	-	1	-	-	-	-	191 374	PNV	
-	-	-	-	-	-	-	-	63 552	BRASIL IEN	
-	-	-	1	-	-	-	-	112 650	DARUNTER: RIO	
-	-	-	-	-	-	-	-	6 406	SAO	
-	-	-	-	-	-	-	-	7 432	REC	
-	-	-	-	-	-	-	-	3 149	SSA	
-	-	-	-	-	-	-	-	3 149	ECUADOR	
-	-	-	-	-	-	-	-	18 464	DARUNTER: UIO	
-	-	-	-	-	-	-	-	18 451	PERU	
-	-	-	-	-	-	-	-	515	DARUNTER: LIM	
-	-	-	4	-	-	-	-	42 168	URUGUAY	
-	-	-	-	-	-	-	-	42 087	ARGENTINIEN	
-	-	-	-	-	-	-	-	35 365	DARUNTER: BUE	
-	-	-	-	-	-	-	-	35 249	CHILE	
10	30 998	179	31	5 205	-	148	-	4 729 988	DARUNTER: SCL	
-	-	-	-	-	-	-	-	-	A M E R I K A	
-	6 866	-	-	-	-	-	-	27 844	LIBANON	
-	6 866	-	-	-	-	-	-	27 844	DARUNTER: BEY	
-	13 299	-	171	1 327	-	-	-	278 529	ISRAEL	
-	13 156	-	171	1 258	-	-	-	271 341	DARUNTER: TLV	
-	143	-	-	69	-	-	-	3 058	ETH	
-	-	-	-	-	-	-	-	4 130	*IL	
-	-	-	-	-	-	-	-	30 763	JORDANIEN	
-	-	-	-	-	-	-	-	29 479	DARUNTER: AMM	
-	-	-	-	-	-	-	-	1 284	AQJ	
-	2 569	-	-	-	-	-	-	33 039	SYRIEN	

5 PERSONENVERKEHR

5. 2 VERFLECHTUNG IM VERKEHR

5. 2. 1 EINSTEIGER

VON STRECKEN

NACH STRECKENZIELLAND	HAMBURG (HAM)	HANNOVER (HAJ)	BREMEN (BRE)	DUESSELDORF (DUS)	KOELN/BONN (CGN)	FRANKFURT (FRA)	STUTTGART (STR)	NUERNBERG (NUE)	MUENCHEN (MUC)	BERLIN (TXL)
BZW. ----- FLUGPLATZ										
EINSTEIGER										
INSGESAMT										
DARUNTER:DAM	-	-	-	-	-	24 502	-	-	2 996	-
ALP	-	-	-	-	-	2 972	-	-	-	-
IRAN	11 197	-	-	-	8	64 468	-	-	4	-
DARUNTER:THR	11 197	-	-	-	-	64 468	-	-	-	-
KUWEIT	-	-	-	-	-	23 843	-	-	6 016	-
DARUNTER:KWI	-	-	-	-	-	23 843	-	-	6 016	-
BAHRAIN	-	-	-	-	-	14 646	-	-	-	-
DARUNTER:BAH	-	-	-	-	-	14 646	-	-	-	-
KATAR	-	-	-	-	2	4 038	-	-	-	-
DARUNTER:DOH	-	-	-	-	2	4 038	-	-	-	-
SAUDI-ARAB.	246	208	1	472	2 524	36 640	472	344	711	-
DARUNTER:JED	246	208	1	-	370	19 031	-	344	711	-
RUH	-	-	-	-	3	12 824	-	-	-	-
*SA	-	-	-	472	2 151	4 785	472	-	-	-
JEMEN	-	-	-	-	-	13 696	-	-	-	-
DARUNTER:SAH	-	-	-	-	-	13 696	-	-	-	-
OMAN	-	-	-	-	-	3 384	-	-	-	-
DARUNTER:MCT	-	-	-	-	-	3 384	-	-	-	-
V.A.EMIRATE	3 789	1 064	-	6 540	6	103 200	2 588	1	10 402	-
DARUNTER:SHJ	-	599	-	543	-	1 208	-	-	2 621	-
DXB	-	-	-	-	-	83 328	-	-	-	-
AUH	3 789	465	-	5 997	6	18 664	2 588	1	7 781	-
PAKISTAN	-	-	-	10	-	32 544	-	-	-	-
DARUNTER:KHI	-	-	-	-	-	24 084	-	-	-	-
ISB	-	-	-	-	-	3 562	-	-	-	-
LHE	-	-	-	10	-	4 898	-	-	-	-
BANGLADESCH	-	-	-	-	-	2 942	-	-	-	-
DARUNTER:DAC	-	-	-	-	-	2 942	-	-	-	-
AFGHANISTAN	-	-	-	-	-	113	-	-	-	-
INDIEN	-	-	-	-	-	287 532	1	-	-	-
DARUNTER:DEL	-	-	-	-	-	126 388	-	-	-	-
BOM	-	-	-	-	-	127 404	-	-	-	-
MAA	-	-	-	-	-	33 448	1	-	-	-
NEPAL	-	-	-	-	-	13 479	-	-	3 301	-
DARUNTER:KTM	-	-	-	-	-	13 479	-	-	3 301	-
SRI LANKA	-	2 889	-	12 216	543	29 681	136	-	19 038	-
DARUNTER:CMB	-	2 889	-	12 216	543	29 681	136	-	19 038	-
MALEDIVEN	-	2 317	-	20 387	-	17 684	902	-	28 121	-
DARUNTER:MLE	-	2 317	-	20 387	-	17 684	902	-	28 121	-
MYANMAR	-	-	-	-	-	273	-	-	-	-
THAILAND	-	1 644	-	12 577	-	274 985	-	-	52 897	-
DARUNTER:BKK	-	-	-	9 150	-	264 274	-	-	48 704	-
HKT	-	1 644	-	3 094	-	10 711	-	-	4 193	-
VIETNAM	-	-	-	-	-	11 299	-	-	-	-
DARUNTER:SGN	-	-	-	-	-	10 684	-	-	-	-
MALAYSIA	-	-	-	205	-	47 232	5	-	9 679	-
DARUNTER:KUL	-	-	-	-	-	47 232	-	-	9 679	-
SINGAPUR	-	-	-	-	-	221 412	373	-	-	-
DARUNTER:SIN	-	-	-	-	-	221 412	373	-	-	-
BRUNEI	-	-	-	-	-	2 426	-	-	-	-
DARUNTER:BMN	-	-	-	-	-	2 426	-	-	-	-
INDONESIEN	-	-	-	1 871	8	104 408	45	-	6 468	-
DARUNTER:JKT	-	-	-	-	-	67 977	-	-	-	-
DPS	-	-	-	1 706	-	31 428	-	-	6 468	-
MES	-	-	-	-	-	5 003	-	-	-	-
PHILIPPINEN	-	-	-	1 048	-	97 475	136	-	-	-
DARUNTER:MNL	-	-	-	-	-	97 475	-	-	-	-
*PH	-	-	-	1 048	-	-	136	-	-	-
HONGKONG	-	-	-	-	-	204 142	-	-	-	-
DARUNTER:HKG	-	-	-	-	-	204 142	-	-	-	-
TAIWAN	-	-	-	-	-	14 406	-	-	-	-
DARUNTER:TPE	-	-	-	-	-	14 406	-	-	-	-
JAPAN	-	-	-	-	-	353 705	-	-	27 705	-
DARUNTER:TYO	-	-	-	-	-	249 163	-	-	-	-
OSA	-	-	-	-	-	84 954	-	-	27 705	-
NGO	-	-	-	-	-	19 588	-	-	-	-
KOREA REP.	-	-	-	-	-	123 562	-	-	-	-
DARUNTER:SEL	-	-	-	-	-	123 562	-	-	-	-
KOREA DEM.VR	-	2	-	-	-	-	-	-	-	-
MONGOLEI	-	-	-	-	-	-	-	-	-	-
DARUNTER:ULN	-	-	-	-	-	-	-	-	-	-
CHINA	-	-	-	-	157	141 245	-	-	12 219	-
DARUNTER:PEK	-	-	-	-	110	104 435	-	-	7 350	-
SHA	-	-	-	-	-	36 810	-	-	4 869	-
A S I E N	18 264	14 127	1	61 149	8 734	2 469 698	11 109	348	265 848	4 620
AUSTRALIEN	-	-	-	330	34	29 571	1	-	-	-
DARUNTER:SYD	-	-	-	-	-	29 226	-	-	-	-
NEUSEELAND	-	-	-	-	111	15 137	1	-	-	-
DARUNTER:AKL	-	-	-	-	-	15 137	-	-	-	-
OZEANIEN (USA)	-	-	-	-	6	-	-	-	-	-
AUSTRALIEN/OZEANIEN...	-	-	-	330	151	44 708	2	-	-	-
I N S G E S A M T	2 464 817	1 801 795	422 293	5 757 774	1 344 854	16 021 458	2 248 882	719 782	5 506 607	1 785 916

IM JAHR 1997

MIT GEBIETEN AUSSERHALB DEUTSCHLANDS

HERKUNFTSFLUGPLATZ									NACH STRECKENZIELLAND	
B E R L I N (THF)	(SKF)	SAARBRUECKEN (SCN)	MUENSTER/ OSN. (FMO)	LEIPZIG (LEJ)	DRESDEN (DRS)	ERFURT (ERF)	SONSTIGE	INSGESAMT	BZW.	FLUGPLATZ
-	1 682	-	-	-	-	-	-	29 180	EINSTEIGER	
-	887	-	-	-	-	-	-	3 859	DARUNTER: DAM	
-	-	-	-	-	-	-	-	75 677	ALP	
-	-	-	-	-	-	-	-	75 665	IRAN	
-	-	-	-	-	-	-	-	29 859	DARUNTER: THR	
-	-	-	-	-	-	-	-	29 859	KUWEIT	
-	-	-	-	-	-	-	-	14 646	DARUNTER: KWI	
-	-	-	-	-	-	-	-	14 646	BAHRAIN	
-	-	-	-	-	-	-	-	4 040	DARUNTER: BAH	
-	-	-	-	-	-	-	-	4 040	KATAR	
-	474	-	-	-	-	-	-	42 092	DARUNTER: DOH	
-	-	-	-	-	-	-	-	20 911	SAUDI-ARAB.	
-	-	-	-	-	-	-	-	12 827	DARUNTER: JED	
-	474	-	-	-	-	-	-	8 354	RUH	
-	-	-	-	-	-	-	-	13 696	*SA	
-	-	-	-	-	-	-	-	13 696	JEMEN	
-	-	-	-	-	-	-	-	3 384	DARUNTER: SAH	
-	-	-	-	-	-	-	-	3 384	OMAN	
-	3 514	-	-	-	-	-	-	131 104	DARUNTER: MCT	
-	549	-	-	-	-	-	-	5 520	V. A. EMIRATE	
-	-	-	-	-	-	-	-	83 328	DARUNTER: SHJ	
-	2 965	-	-	-	-	-	-	42 256	DXB	
-	-	-	-	-	-	-	-	32 554	AUH	
-	-	-	-	-	-	-	-	24 084	PAKISTAN	
-	-	-	-	-	-	-	-	3 562	DARUNTER: KHI	
-	-	-	-	-	-	-	-	4 908	ISB	
-	-	-	-	-	-	-	-	2 942	LHE	
-	-	-	-	-	-	-	-	2 942	BANGLADESCH	
-	-	-	-	-	-	-	-	113	DARUNTER: DAC	
-	-	-	-	-	-	-	-	287 533	AFGHANISTAN	
-	-	-	-	-	-	-	-	126 388	INDIEN	
-	-	-	-	-	-	-	-	127 404	DARUNTER: DEL	
-	-	-	-	-	-	-	-	33 449	BOM	
-	-	-	-	-	-	-	-	16 780	MAA	
-	-	-	-	-	-	-	-	16 780	NEPAL	
-	-	-	-	-	-	-	-	64 503	DARUNTER: KTM	
-	-	-	-	-	-	-	-	64 503	SRI LANKA	
-	-	-	-	-	-	-	-	69 411	DARUNTER: CMB	
-	-	-	-	-	-	-	-	69 411	MALEDIVEN	
-	-	-	-	-	-	-	-	273	DARUNTER: MLE	
-	2 279	-	-	-	-	-	-	344 382	MYANMAR	
-	1 490	-	-	-	-	-	-	323 618	THAILAND	
-	483	-	-	-	-	-	-	20 125	DARUNTER: BKK	
-	-	-	-	-	-	-	-	11 299	RKT	
-	-	-	-	-	-	-	-	10 684	VIETNAM	
-	-	-	-	-	-	-	-	57 121	DARUNTER: SGN	
-	-	-	-	-	-	-	-	56 911	MALAYSIA	
-	12 900	-	-	-	-	-	-	234 685	DARUNTER: KUL	
-	12 900	-	-	-	-	-	-	234 685	SINGAPUR	
-	-	-	-	-	-	-	-	2 426	DARUNTER: SIN	
-	-	-	-	-	-	-	-	2 426	BRUNEI	
-	-	-	-	-	-	-	-	112 800	DARUNTER: BWN	
-	-	-	-	-	-	-	-	67 977	INDONESIEN	
-	-	-	-	-	-	-	-	39 602	DARUNTER: JKT	
-	-	-	-	-	-	-	-	5 003	DPS	
-	-	-	-	-	-	-	-	98 659	MES	
-	-	-	-	-	-	-	-	97 475	PHILIPPINEN	
-	-	-	-	-	-	-	-	1 184	DARUNTER: MNL	
-	-	-	-	-	-	-	-	204 142	*PH	
-	-	-	-	-	-	-	-	204 142	HONGKONG	
-	-	-	-	-	-	-	-	14 406	DARUNTER: HKG	
-	-	-	-	-	-	-	-	14 406	TAIWAN	
-	-	-	-	-	-	-	-	381 410	DARUNTER: TPE	
-	-	-	-	-	-	-	-	249 163	JAPAN	
-	-	-	-	-	-	-	-	112 659	DARUNTER: TYO	
-	-	-	-	-	-	-	-	19 588	OSA	
-	-	-	-	-	-	-	-	123 562	NGO	
-	-	-	-	-	-	-	-	123 562	KOREA REP.	
-	103	-	-	-	-	-	-	105	DARUNTER: SEL	
-	2 791	-	-	-	-	-	-	2 791	KOREA DEM. VR	
-	2 791	-	-	-	-	-	-	2 791	MONGOLEI	
-	6 063	-	-	-	-	-	-	159 684	DARUNTER: ULN	
-	6 063	-	-	-	-	-	-	117 958	CHINA	
-	-	-	-	-	-	-	-	41 679	DARUNTER: PEK	
-	-	-	-	-	-	-	-	-	SHA	
-	50 858	-	171	1 327	-	-	-	2 906 254	A S I E N	
-	-	-	-	3	-	-	-	29 939	AUSTRALIEN	
-	-	-	-	-	-	-	-	29 226	DARUNTER: SYD	
-	-	-	-	-	-	-	-	15 249	NEUSEELAND	
-	-	-	-	-	-	-	-	15 137	DARUNTER: AKL	
-	-	-	-	-	-	-	-	6	OZEANIEN (USA)	
-	-	-	-	3	-	-	-	45 194	AUSTRALIEN/OZEANIEN	
181 978	873 848	132 317	335 861	620 933	331 889	120 267	2 971	40 674 242	I N S G E S A M T	

5 PERSONENVERKEHR
5. 2 VERFLECHTUNG IM VERKEHR
5. 2. 1 EINSTEIGER

NACH STRECKENZIELLAND		VON STRECKEN								
BZW. ----- FLUGPLATZ	HAMBURG (HAM)	HANNOVER (HAJ)	BREMEN (BRE)	DUESSELDORF (DUS)	KOELN/BONN (CGN)	FRANKFURT (FRA)	STUTTGART (STR)	NUERNBERG (NUE)	MUENCHEN (MUC)	BERLIN (TXL)
EINSTEIGER IM										
LINIENVERKEHR										
POLEN	26 812	175	-	38 617	504	196 703	160	-	41 036	22 357
DARUNTER: WAW	12 046	-	-	20 843	211	141 145	160	-	40 716	22 357
GDN	14 133	-	-	-	-	-	-	-	-	-
KRK	-	175	-	-	-	16 448	-	-	255	-
KTW	-	-	-	7 836	273	27 214	-	-	65	-
*PL	633	-	-	9 938	20	11 896	-	-	-	-
LITAUEN	6 751	-	-	-	-	33 243	-	-	-	5 013
DARUNTER: VNO	64	-	-	-	-	31 686	-	-	-	4 924
*LT	6 687	-	-	-	-	1 557	-	-	-	89
LETTLAND	3 188	-	-	-	-	21 576	-	-	-	-
DARUNTER: RIX	3 188	-	-	-	-	21 576	-	-	-	-
ESTLAND	5 344	-	-	-	-	11 922	-	-	-	-
DARUNTER: TTL	5 344	-	-	-	-	11 922	-	-	-	-
FINNLAND	59 957	40	-	37 058	229	122 034	-	-	32 914	24 130
DARUNTER: HEL	56 341	40	-	37 058	229	122 034	-	-	32 914	24 026
TKU	3 616	-	-	-	-	-	-	-	-	-
SCHWEDEN	27 707	201	36	48 910	25	206 145	6 443	25	59 915	11 793
DARUNTER: STO	27 573	-	-	36 549	25	151 172	6 443	-	47 243	11 675
GOT	134	201	-	12 361	-	54 689	-	25	12 669	118
NORWEGEN	33 782	-	-	24 500	-	107 801	-	-	21 484	-
DARUNTER: OSL	33 782	-	-	22 672	-	107 020	-	-	21 484	-
*NO	-	-	-	1 266	-	781	-	-	-	-
DAENEMARK	71 898	43 584	4 135	97 660	12 505	236 687	56 535	23	88 992	31
DARUNTER: CPH	71 261	43 584	4 119	97 096	12 496	200 271	56 534	23	88 992	31
RNN	492	-	-	401	-	-	-	-	-	-
BLL	-	-	-	19	-	36 416	1	-	-	-
GR BRITANNIEN	312 829	152 228	51 344	563 836	154 853	1 116 925	170 834	26 464	608 719	272 090
DARUNTER: LON	293 867	128 960	51 296	369 003	149 733	879 359	146 141	26 329	518 365	253 684
BHX	4 308	10 350	-	95 053	80	83 699	23 384	-	42 375	13 049
MAN	13 663	10 516	-	81 647	5 040	136 544	-	-	38 882	4 446
NCL	-	-	-	6 832	-	-	-	-	155	-
GLA	57	1 530	-	881	-	8 572	-	-	-	-
EDI	-	-	-	5 564	-	5 629	1 309	79	8 388	858
BFS	-	-	-	1 073	-	-	-	-	-	-
JER	519	374	-	1 682	-	1 042	-	5	207	-
GCI	377	379	-	1 226	-	1 040	-	51	255	-
*GB	-	119	48	1	-	959	-	-	-	53
IRLAND	13 673	-	-	59 620	525	111 297	5 062	2 227	24 007	5 601
DARUNTER: DUB	8 537	-	-	52 647	525	100 418	1 182	-	14 922	2 149
SMN	4 122	-	-	6 972	-	6 914	3 880	2 227	7 636	2 866
ORK	-	-	-	1	-	3 289	-	-	-	-
*IE	1 014	-	-	-	-	676	-	-	1 449	586
ISLAND	17 649	-	-	1 957	-	14 711	3	-	1 535	-
DARUNTER: KEF	17 607	-	-	1 957	-	14 711	-	-	1 535	-
NIEDERLANDE	137 625	56 997	56 559	81 271	35 157	232 066	90 708	46 271	161 155	121 080
DARUNTER: AMS	123 483	56 851	56 559	81 271	35 157	231 951	90 651	46 271	159 847	121 080
RTM	6 672	100	-	-	-	115	23	-	1 305	-
EIN	7 470	20	-	-	-	-	3	-	-	-
BELGIEN	72 183	48 511	2 935	59 165	110	230 049	69 243	9 038	115 706	9 953
DARUNTER: BRU	71 968	48 483	2 935	58 962	110	229 840	69 058	9 038	115 166	9 953
LUKSEMBURG	5 144	11	137	631	50	71 745	-	-	10 265	-
DARUNTER: LUX	5 144	11	137	631	50	71 745	-	-	10 265	-
FRANKREICH	167 054	74 038	13 084	234 064	89 325	655 439	149 205	48 864	436 573	169 010
DARUNTER: PAR	156 134	73 888	13 084	181 153	85 513	467 246	132 777	46 133	263 087	163 714
BOD	-	-	-	-	-	932	-	-	4 960	-
SXB	7 311	8	-	2	2	-	2	-	5 009	20
LYS	181	10	-	17 396	50	70 509	9 734	-	38 962	-
TLS	122	6	-	-	-	8 125	-	-	33 654	-
MRS	-	7	-	-	-	5 978	25	-	29 772	-
NCE	3 170	105	-	27 602	1 171	94 806	6 283	-	51 738	2 368
CLY	-	-	-	4 259	-	4 254	-	-	-	-
BIA	-	-	-	-	-	-	-	-	918	2 857
*FR	130	-	-	3 652	2 589	3 589	384	2 731	8 365	51
SPANIEN	631 734	583 028	195 873	1 611 175	362 175	1 408 470	519 271	198 969	727 907	287 621
DARUNTER: MAD	13 399	4 824	-	44 000	10 282	174 170	23 121	22	79 519	14 105
BCN	26 320	25 050	-	59 703	14 605	174 629	31 715	47	92 187	22 246
GRO	-	-	-	8 455	334	-	-	-	-	-
VLC	-	-	-	569	541	51 801	-	112	5 082	-
ALC	13 278	11 895	3 989	62 227	289	40 453	4 221	-	25 038	9 879
LEI	5 300	6 343	-	36 673	150	17 354	2 872	1 612	15 221	4 388
AGP	38 318	26 162	8 484	90 119	1 645	100 826	17 484	3 188	36 152	16 108
XRY	3 724	3 827	-	9 195	-	12 701	6 750	-	17 674	3 209
SVQ	-	-	-	10 062	-	6 931	785	-	3 248	-
BIO	-	-	-	-	-	39 384	-	-	141	-
*E1	-	-	-	1 954	6	9 374	-	-	556	-
PMI	235 840	232 243	97 745	647 762	181 914	335 816	183 710	79 013	177 439	95 624
IBZ	25 093	24 599	8 580	101 897	18 070	44 659	20 738	8 763	37 299	10 253
MAH	7 968	10 941	-	21 894	4 424	17 492	11 883	6 510	10 951	6 514
*E2	5 733	2 568	-	8 711	-	7 684	6 027	3 014	6 757	1 977
LPA	95 096	79 749	30 750	179 542	40 457	120 173	62 107	30 821	71 365	31 912
TCI	59 443	54 920	18 372	116 519	29 698	89 618	54 949	27 378	64 623	26 226
FUE	51 670	53 128	14 512	112 660	33 600	82 449	46 809	17 906	41 172	20 181
ACE	47 963	44 930	13 441	90 013	26 160	73 088	37 046	19 164	33 680	21 180
*E3	2 589	1 849	-	9 220	-	9 868	9 054	1 419	9 803	3 819
PORTUGAL	59 497	49 561	10 336	132 061	32 952	293 728	63 754	18 422	108 005	30 240
DARUNTER: LIS	8 145	3 418	-	15 124	9 840	135 172	9 442	-	49 943	8 872
OPO	2 890	643	-	6 128	6 021	59 295	6 777	-	517	219
FAO	43 332	35 179	7 312	93 518	16 947	77 572	30 223	12 367	40 410	17 926
FNC	5 130	10 321	3 024	17 291	143	20 467	17 312	6 055	17 135	3 223
*PT	-	-	-	-	1	1 222	-	-	-	-
MALTA	7 266	301	-	15 374	5	58 271	209	-	7 896	7 714
DARUNTER: MLA	7 266	301	-	15 374	5	58 271	209	-	7 896	7 714
SCHWEIZ	94 315	47 732	9 023	154 345	44 035	388 330	75 092	28 408	198 726	96 892
DARUNTER: ZRH	76 879	41 527	9 023	116 043	37 625	220 863	61 684	23 493	130 062	96 888
GVA	6 343	226	-	19 319	15	121 118	13 389	-	40 061	4

IM JAHR 1997

MIT GEBIETEN AUSSERHALB DEUTSCHLANDS

HERKUNFTSFLUGPLATZ

NACH STRECKENZIELLAND

B E R L I N (THF)	(SKF)	SAARBRUECKEN (SCN)	MUENSTER/ OSN. (FMO)	LEIPZIG (LEJ)	DRESDEN (DRS)	ERFURT (ERF)	SONSTIGE	INSGESAMT	BZW.	FLUGPLATZ
38	-	-	-	380	9 699	-	-	336 481	EINSTEIGER IM	
1	-	-	-	-	-	-	-	237 479	LINIENVERKEHR	
-	-	-	-	-	1 028	-	-	15 161	POLEN	
-	-	-	-	-	3 420	-	-	20 298	DARUNTER:WAW	
-	-	-	-	-	1 085	-	-	36 473	GDN	
37	-	-	-	380	4 166	-	-	27 070	KRK	
-	-	-	-	-	-	-	-	45 007	KTW	
-	-	-	-	-	-	-	-	36 674	*PL	
-	-	-	-	-	-	-	-	8 333	LITAUEN	
2 738	-	-	-	-	-	-	-	27 502	DARUNTER:VNO	
2 738	-	-	-	-	-	-	-	27 502	*LT	
-	-	-	-	-	-	-	-	17 266	LETTLAND	
-	-	-	-	-	-	-	-	17 266	DARUNTER:RIX	
125	46	-	-	-	-	-	-	276 533	ESTLAND	
-	46	-	-	-	-	-	-	272 688	DARUNTER:TTL	
-	-	-	-	-	-	-	-	3 616	FINNLAND	
64	-	-	-	103	-	-	-	361 367	DARUNTER:HEL	
35	-	-	-	-	-	-	-	280 715	TKU	
-	-	-	-	103	-	-	-	80 300	SCHWEDEN	
4 158	18	101	-	-	-	-	-	191 844	DARUNTER:STO	
4 158	-	101	-	-	-	-	-	189 217	GOT	
-	-	-	-	-	-	-	-	2 047	NORWEGEN	
52 197	1	-	296	-	-	-	-	664 544	DARUNTER:OSL	
51 945	1	-	-	-	-	-	-	626 353	*NO	
40	-	-	296	-	-	-	-	1 229	DAENEMARK	
209	-	-	-	-	-	-	-	36 645	DARUNTER:CPH	
435	7 768	99	10 851	22 842	5 624	90	34	3 477 865	RNN	
1	3 601	-	10 008	22 161	5 624	90	34	2 858 256	BLL	
-	-	-	-	148	-	-	-	272 446	GR BRITANNIEN	
-	4 167	99	439	39	-	-	-	295 482	DARUNTER:LON	
-	-	-	-	-	-	-	-	6 987	BHX	
-	-	-	-	-	-	-	-	11 040	MAN	
-	-	-	-	494	-	-	-	22 321	NCL	
-	-	-	-	-	-	-	-	1 073	GLA	
191	-	-	180	-	-	-	-	4 200	EDI	
243	-	-	136	-	-	-	-	3 707	BFS	
-	-	-	88	-	-	-	-	1 268	JER	
-	1 107	-	-	2 225	-	-	-	225 344	GCI	
-	-	-	-	-	-	-	-	180 380	*GB	
-	1 107	-	-	2 225	-	-	-	37 949	IRLAND	
-	-	-	-	-	-	-	-	3 290	DARUNTER:DUB	
-	-	-	-	-	-	-	-	3 725	SNN	
-	-	-	-	-	-	-	-	35 855	ORK	
-	71	14	563	1 273	11 150	-	-	35 810	*IE	
-	71	14	31	1 266	11 150	-	-	1 031 960	ISLAND	
-	-	-	-	7	-	-	-	1 015 653	DARUNTER:KEF	
-	-	-	532	-	-	-	-	8 222	NIEDERLANDE	
61 195	215	-	-	502	1 127	-	-	8 025	DARUNTER:AMS	
61 195	215	-	-	481	1 127	-	-	679 932	RTM	
9 619	-	2 672	-	-	-	-	-	678 531	EIN	
9 619	-	2 672	-	-	-	-	-	100 274	BELGIEN	
12 631	607	94	3 725	920	3 429	175	-	100 274	DARUNTER:BRU	
49	449	94	2 495	920	3 264	83	-	2 058 237	LUXEMBURG	
12 545	-	-	-	-	111	-	-	1 590 083	DARUNTER:LUX	
-	-	-	-	-	-	-	-	5 892	FRANKREICH	
-	-	-	-	-	-	-	-	25 010	DARUNTER:PAR	
-	-	-	-	-	-	-	-	136 842	BOD	
-	-	-	-	-	-	-	-	41 907	SXB	
-	-	-	-	-	-	-	-	35 782	LYS	
-	-	-	14	-	-	-	-	187 257	TLS	
-	-	-	-	-	-	-	-	8 513	MRS	
-	-	-	-	-	-	-	-	3 775	NCE	
37	158	-	1 216	-	54	92	-	23 048	CLY	
-	239 024	89 812	202 088	196 160	115 563	48 860	399	7 418 129	BIA	
-	158	-	326	-	-	-	-	363 926	*FR	
-	-	-	137	-	-	-	-	446 696	SPANIEN	
-	-	-	-	-	-	-	-	8 789	DARUNTER:MAD	
-	-	-	-	-	-	-	-	58 105	BCN	
-	379	-	-	-	-	-	-	171 648	GRO	
-	2 326	-	-	4 379	1 600	-	-	98 218	VLC	
-	1 936	-	158	4 689	1 618	-	-	346 887	ALC	
-	84	-	-	-	-	-	-	57 164	LEI	
-	103	108	-	158	-	-	-	21 395	AGP	
-	-	-	-	-	-	-	-	39 525	XRY	
-	-	-	-	-	-	-	-	12 054	SVQ	
-	97 134	58 284	116 034	85 772	44 388	25 241	342	2 694 301	BIO	
-	12 818	3 324	10 009	11 028	7 966	2 233	-	347 329	*E1	
-	4 432	-	-	6 508	1 878	-	-	111 395	PMI	
-	2 634	-	659	-	-	-	-	45 764	IBZ	
-	39 056	8 127	24 906	32 630	20 448	7 487	-	874 626	MAH	
-	34 525	6 774	14 021	25 429	21 281	8 697	-	652 473	*E2	
-	22 560	6 521	18 081	13 148	9 261	2 479	-	546 137	LPA	
-	19 960	6 674	15 806	12 255	7 123	2 723	-	471 206	TCI	
-	919	-	1 951	-	-	-	-	50 491	FUE	
-	24 703	4 093	7 880	21 988	10 242	2 803	-	870 265	ACE	
-	-	-	-	-	-	-	-	239 956	*E3	
-	986	-	-	-	-	-	-	83 476	PORTUGAL	
-	20 572	4 000	7 837	19 363	10 242	2 803	-	439 603	DARUNTER:LIS	
-	3 145	93	43	2 625	-	-	-	106 007	OPO	
-	-	-	-	-	-	-	-	1 223	FAO	
-	-	-	-	127	60	-	-	97 223	FNC	
-	-	-	-	127	60	-	-	97 223	*PT	
24 809	2 375	-	6 834	8 211	11 073	-	-	1 190 200	MALTA	
32	2 375	-	6 834	7 944	8 234	-	-	839 506	DARUNTER:MLA	
7 430	-	-	-	-	-	-	-	207 905	SCHWEIZ	
-	-	-	-	-	-	-	-	-	DARUNTER:ZRH	
-	-	-	-	-	-	-	-	-	GVA	

5 PERSONENVERKEHR

5.2 VERFLECHTUNG IM VERKEHR

5.2.1 EINSTEIGER

VON STRECKEN

NACH STRECKENZIELLAND	HAMBURG (HAM)	HANNOVER (HAJ)	BREMEN (BRE)	DUESSELDORF (DUS)	KOELN/BONN (CGN)	FRANKFURT (FRA)	STUTTGART (STR)	NUERNBERG (NUE)	MUENCHEN (MUC)	BERLIN (TXL)
BZW. ----- FLUGPLATZ										
EINSTEIGER IM										
LINIENVERKEHR										
BSL	11 093	5 979	-	18 983	6 378	44 143	-	4 915	19 283	-
BRN	-	-	-	-	17	2 198	19	-	9 311	-
OESTERREICH	49 448	19 177	48	131 302	29 271	506 340	40 938	11 128	132 619	65 043
DARUNTER: VIE	41 065	18 923	-	92 235	29 032	260 710	40 883	11 103	121 866	61 772
INN	463	-	-	298	80	28 862	-	-	-	121
LNZ	-	80	48	12 557	47	70 674	55	-	3 808	2 959
SZG	6 003	145	-	16 986	83	52 600	-	-	-	191
GRZ	-	-	-	9 215	26	74 643	-	25	6 930	-
KLU	1 917	29	-	11	3	18 851	-	-	15	-
ITALIEN	74 314	19 945	-	262 404	45 836	915 473	95 477	9 450	520 123	95 089
DARUNTER: ROM	10 759	-	-	50 407	11 244	221 905	2 062	27	116 508	28 754
MIL	45 711	7 996	-	120 125	16 882	280 566	57 589	5 950	98 731	46 951
VCE	2 125	-	-	13 031	2 381	131 609	1 733	45	33 334	-
TRS	-	-	-	-	-	601	-	-	28 066	-
VRN	-	109	-	341	-	5 569	22	-	22 200	-
TRN	-	-	-	104	-	83 727	9 734	-	22 318	-
GOA	-	-	-	262	-	215	-	-	18 504	-
FLR	-	-	-	10 648	63	1 750	110	83	62 625	-
BLQ	13	-	-	-	7	90 787	1	-	29 740	-
PSA	-	-	-	256	129	109	-	-	20 049	-
RMI	1 288	1 248	-	3 162	2 004	-	32	-	-	1 612
NAP	8 551	7 691	-	18 747	7 634	43 068	9 302	2 455	31 228	9 273
BDS	-	-	-	3 309	-	2 504	-	-	2 133	-
SUF	-	-	-	-	3 056	4 310	-	-	6 806	3 255
CAG	226	-	-	458	222	2 084	166	82	6 526	-
OLB	-	-	-	3 617	1 215	7 046	3 146	761	5 407	1 276
PMO	148	-	-	6 440	827	6 125	182	47	53	-
CTA	5 493	2 901	-	31 231	147	33 287	11 398	-	13 859	3 968
*IT	-	-	-	266	25	211	-	-	2 036	-
GRIECHENLAND	112 965	113 047	25 247	377 548	61 793	451 975	220 925	82 031	428 698	97 654
DARUNTER: ATH	6 554	6 485	-	38 173	1 308	196 980	19 970	3 673	119 860	18 145
SKG	12 563	14 794	-	71 296	18 445	75 144	74 333	10 805	93 924	15 395
CFU	14 708	15 174	-	29 006	4 175	18 481	12 494	9 290	22 145	12 231
JSI	-	-	-	2 764	-	1 599	761	-	2 217	1 421
ZTH	1 963	-	-	9 313	-	2 554	1 027	1 679	4 648	1 488
JMK	1 501	1 461	-	3 965	-	3 806	971	-	4 809	632
SMI	5 781	4 133	-	14 330	-	6 435	3 080	3 474	8 491	2 894
JTR	2 729	1 617	-	5 111	-	5 433	1 204	-	9 564	1 499
KGS	7 339	9 599	4 094	33 864	4 882	14 688	9 401	5 901	16 085	5 232
RHO	19 707	19 357	7 501	57 854	10 000	31 122	23 025	13 128	35 206	10 759
CHQ	2 057	3 219	-	6 674	133	7 910	6 862	-	8 480	2 791
HER	37 301	35 980	13 652	77 234	21 327	74 585	57 901	32 899	77 857	23 129
KVA	762	-	-	12 954	1 523	2 756	6 364	1 182	5 064	601
MJT	-	-	-	3 962	-	2 607	1 038	-	6 125	179
*GR	-	1 228	-	11 048	-	7 875	2 494	-	14 223	1 258
TUERKEI	65 060	74 266	-	223 001	100 825	358 265	96 010	48 228	169 829	17 117
DARUNTER: ANK	3 868	9 384	-	20 576	23 389	66 785	11 859	3 867	9 292	1 439
IST	32 781	30 247	-	79 618	55 171	210 780	60 014	28 301	105 997	12 133
IZM	4 455	1 738	-	16 098	11 096	36 347	6 464	2 284	19 385	3 197
DLM	3 424	7 251	-	14 256	125	7 677	4 648	3 962	9 224	-
AYT	19 432	22 182	-	88 604	6 905	31 963	11 349	9 317	22 331	348
*TR	1 100	3 464	-	3 849	4 139	4 713	1 676	497	3 600	-
ZYPERN	10 779	323	-	16 229	-	46 056	-	3 631	4 067	-
DARUNTER: LCA	7 374	141	-	13 499	-	42 289	-	2 074	2 214	-
*CY	3 405	182	-	2 730	-	3 767	-	1 557	1 853	-
SLOWENIEN	-	-	-	-	-	43 302	-	-	15 832	-
DARUNTER: LJU	-	-	-	-	-	43 302	-	-	15 832	-
KROATIEN	36	-	-	2 785	46	76 348	2 594	-	24 781	2 796
DARUNTER: ZAG	-	-	-	1 538	-	60 885	2 516	-	24 670	2 796
SFU	36	-	-	1 247	46	15 361	78	-	111	-
SERBIEN	-	-	-	13 989	-	46 418	9 999	-	17 152	-
DARUNTER: BEG	-	-	-	12 672	-	46 274	7 155	-	17 152	-
*YU	-	-	-	1 317	-	144	2 844	-	-	-
BOSNIEN-HERZEGOWINA	204	-	-	118	-	98	18	-	-	-
MONTENEGRO	-	-	-	611	-	-	-	-	-	-
MAZEDONIEN	32	-	-	557	-	3 561	-	-	-	-
DARUNTER: SKP	32	-	-	557	-	3 561	-	-	-	-
UNGARN	18 985	-	-	20 390	11 268	133 835	21 318	-	76 287	30 962
DARUNTER: BUD	18 985	-	-	20 390	11 268	133 835	21 318	-	76 287	30 962
ALBANIEN	-	-	-	-	-	3 513	-	-	2 975	-
DARUNTER: TIA	-	-	-	-	-	3 513	-	-	2 975	-
TSSCHECH. REP	9 102	5 806	-	23 131	3 693	109 693	7 564	1 578	22 800	-
DARUNTER: PRG	9 102	5 806	-	23 131	3 693	109 693	7 564	1 578	22 800	-
SLOWAKEI	-	-	-	-	-	-	-	-	-	-
RUMAENIEN	-	-	-	4 616	85	46 023	-	-	25 508	-
DARUNTER: BUH	-	-	-	5 169	29	43 633	-	-	24 352	-
*RO	-	-	-	997	56	2 390	-	-	1 156	-
BULGARIEN	-	-	-	-	-	37 021	-	-	20 170	-
DARUNTER: SOF	-	-	-	-	-	36 993	-	-	20 170	-
RUSSLAND	39 925	11 590	-	56 964	6 251	284 918	991	-	53 215	31 312
DARUNTER: MOW	21 340	281	-	43 943	5 830	190 715	988	-	47 512	24 002
LED	17 531	5 517	-	10 437	-	61 755	3	-	5 703	7 310
OVV	-	200	-	-	-	10 013	-	-	-	-
SVX	-	-	-	-	-	6 442	-	-	-	-
*RU	1 054	5 592	-	2 584	421	15 993	-	-	-	-
WEISSRUSSLAND	-	-	-	-	-	24 795	-	-	5 757	-
DARUNTER: MSQ	-	-	-	-	-	24 795	-	-	5 757	-
MOLDAVIEN	-	-	-	-	-	9 980	-	-	21	-
DARUNTER: KIV	-	-	-	-	-	9 980	-	-	21	-
UKRAINE	-	-	-	-	63	60 197	-	-	1 829	-
DARUNTER: IEV	-	-	-	-	63	60 197	-	-	1 829	-
GEORGIEN	-	-	-	-	-	11 824	-	-	-	-
DARUNTER: TBS	-	-	-	-	-	11 824	-	-	-	-
ARMENIEN	-	-	-	-	-	3 602	-	-	-	-
DARUNTER: EVN	-	-	-	-	-	3 602	-	-	-	-

IM JAHR 1997

MIT GEBIETEN AUSSERHALB DEUTSCHLANDS

HERKUNFTSFLUGPLATZ

NACH STRECKENZIELLAND

									BZW.	FLUGPLATZ
B E R L I N (THF)	(SXF)	SAARBRUECKEN (SCN)	MUENSTER/ OSN. (FMO)	LEIPZIG (LEJ)	DRESDEN (DRS)	ERFURT (ERF)	SONSTIGE	INSGESAMT		
									EINSTEIGER IM LINIENVERKEHR	
15 587	-	-	-	267	2 799	-	-	129 427		BSL
1 759	-	-	-	-	-	-	-	13 304		BRN
1 380	962	-	38	2 349	7 369	18	-	997 430		OESTERREICH
-	962	-	36	2 349	4 462	18	-	685 416		DARUNTER:VIE
45	-	-	-	-	-	-	-	29 869		INN
1 196	-	-	2	-	115	-	-	90 345		LNZ
-	-	-	-	-	2 792	-	-	79 996		SZG
139	-	-	-	-	-	-	-	90 839		GRZ
1 220	476	748	848	6 524	2 610	138	8	20 965		KLU
-	61	581	62	-	44	-	-	2 050 683		ITALIEN
-	-	33	-	3	-	-	-	442 414		DARUNTER:ROM
-	-	-	27	-	-	-	-	680 537		MIL
-	-	-	-	-	-	-	-	184 285		VCE
-	-	-	-	-	-	-	-	28 667		TRS
-	-	46	44	-	-	-	-	28 331		VRN
-	143	-	-	-	-	-	8	116 034		TRN
12	81	-	-	-	153	-	-	19 227		GOA
-	-	-	-	-	-	-	-	75 279		FLR
-	-	88	-	-	-	-	-	120 636		BLQ
-	-	-	-	-	-	-	-	20 543		PSA
-	-	-	-	4 550	2 319	-	-	9 346		RMI
-	-	-	-	-	-	-	-	144 818		NAP
-	-	-	-	-	-	-	-	7 946		BDS
-	191	-	124	31	94	138	-	17 427		SUF
55	-	-	281	28	-	-	-	10 342		CAG
-	-	-	143	-	-	-	-	22 832		OLB
-	-	-	-	1 912	-	-	-	13 965		PMO
1 153	-	-	167	-	-	-	-	104 196		CTA
84	76 292	8 291	29 126	75 614	45 401	19 214	2 128	3 858		*IT
-	2 444	-	-	3 634	2 877	-	-	2 228 033		GRIECHENLAND
-	10 799	-	3 476	10 807	5 215	2 820	-	420 103		DARUNTER:ATH
-	8 470	-	3 211	9 318	6 242	3 126	-	419 816		SKG
-	825	-	-	-	-	-	-	168 071		CFU
-	-	-	-	-	-	-	-	9 587		JSI
-	1 333	-	-	-	-	-	-	22 672		ZTH
-	-	-	-	1 401	-	-	-	18 478		JMK
-	901	-	-	-	-	-	-	50 019		SMI
-	7 124	-	1 870	4 751	-	-	-	28 058		JTR
-	14 238	2 360	6 082	13 459	12 247	4 268	-	124 830		KGS
84	162	-	-	1 388	-	-	-	280 313		RHO
-	29 996	5 931	14 487	30 856	18 820	9 000	2 128	39 760		CHQ
-	-	-	-	-	-	-	-	563 083		HER
-	-	-	-	-	-	-	-	31 206		KVA
-	-	-	-	-	-	-	-	13 911		MJT
-	-	-	-	-	-	-	-	38 126		*GR
-	35 451	38	-	863	-	202	-	1 189 155		TUERKEI
-	10 697	-	-	-	-	-	-	161 156		DARUNTER:ANK
-	13 605	-	-	34	-	-	-	628 681		IST
-	1 455	-	-	-	-	-	-	102 519		IZM
-	-	-	-	-	-	-	-	50 567		DLM
-	4 713	38	-	772	-	202	-	218 156		AYT
-	4 981	-	-	57	-	-	-	28 076		*TR
-	21 634	-	-	-	11 114	-	-	113 833		ZYPERN
-	15 739	-	-	-	8 806	-	-	92 136		DARUNTER:LCA
-	5 895	-	-	-	2 308	-	-	21 697		*CY
-	-	-	-	-	-	-	-	59 134		SLOWENIEN
-	-	-	-	-	-	-	-	59 134		DARUNTER:LJU
-	-	-	-	-	-	-	-	109 386		KROATIEN
-	-	-	-	-	-	-	-	92 405		DARUNTER:ZAG
-	-	-	-	-	-	-	-	16 879		SPU
-	7 733	-	-	-	-	-	-	95 291		SERBIEN
-	7 733	-	-	-	-	-	-	90 986		DARUNTER:BEG
-	-	-	-	-	-	-	-	4 305		*YU
-	-	-	-	-	-	-	-	438		BOSNIEN-HERZEGOWINA
-	-	-	-	-	-	-	-	611		MONTENEGRO
-	-	-	-	-	-	-	-	4 150		MAZEDONIEN
-	-	-	65	-	-	-	-	4 150		DARUNTER:SKP
-	-	-	65	-	-	-	-	313 110		UNGARN
-	-	-	-	-	-	-	-	313 110		DARUNTER:BUD
-	-	-	-	-	-	-	-	6 488		ALBANIEN
-	-	-	-	-	-	-	-	6 488		DARUNTER:TIA
8 044	-	-	4	5	354	-	-	191 774		TSSCHECH.REP
8 011	-	-	-	12	227	-	-	191 610		DARUNTER:PRG
-	-	-	-	-	-	-	-	12		SLOWAKEI
-	4 823	-	-	-	-	-	-	82 609		RUMAENIEN
-	4 823	-	-	-	-	-	-	78 006		DARUNTER:BUH
-	-	-	-	-	-	-	-	4 603		*RO
-	17 512	-	-	498	-	719	-	75 920		BULGARIEN
-	17 464	-	-	498	-	-	-	75 125		DARUNTER:SOF
-	56 627	-	-	4 325	-	-	-	546 118		RUSSLAND
-	43 105	-	-	4 325	-	-	-	382 041		DARUNTER:MW
-	12 014	-	-	-	-	-	-	120 270		LED
-	-	-	-	-	-	-	-	10 213		OVH
-	-	-	-	-	-	-	-	6 442		SVX
-	1 508	-	-	-	-	-	-	27 152		*RU
-	2 939	-	-	-	-	-	-	33 491		WEISSRUSSLAND
-	2 939	-	-	-	-	-	-	33 491		DARUNTER:MSQ
-	554	-	-	-	-	-	-	10 555		MOLDAVIEN
-	554	-	-	-	-	-	-	10 555		DARUNTER:KIV
-	6 710	-	-	-	-	-	-	68 799		UKRAINE
-	6 710	-	-	-	-	-	-	68 799		DARUNTER:IEV
-	90	-	-	-	-	-	-	11 914		GEORGIEN
-	90	-	-	-	-	-	-	11 914		DARUNTER:TBS
-	-	-	-	-	-	-	-	3 602		ARMENIEN
-	-	-	-	-	-	-	-	3 602		DARUNTER:EVN

5 PERSONENVERKEHR

5. 2 VERFLECHTUNG IM VERKEHR

5. 2. 1 EINSTEIGER

NACH STRECKENZIELLAND		VON STRECKEN									
BZW. ----- FLUGPLATZ	HAMBURG (HAM)	HANNOVER (HAJ)	BREMEN (BRE)	DUESSELDORF (DUS)	KOELN/BONN (CGN)	FRANKFURT (FRA)	STUTTGART (STR)	NUERNBERG (NUE)	MUENCHEN (MUC)	BERLIN (TXL)	
EINSTEIGER IM											
LINIENVERKEHR											
ASERBAIDSCHAN	-	-	-	-	-	9 615	-	-	-	-	
DARUNTER:BAK	-	-	-	-	-	9 615	-	-	-	-	
KASACHSTAN	-	4 149	-	-	124	25 506	81	-	-	-	
DARUNTER:ALA	-	4 149	-	-	124	25 506	81	-	-	-	
KIRGISIEN	-	2 562	-	-	-	4 748	-	-	-	-	
DARUNTER:FRU	-	2 562	-	-	-	4 748	-	-	-	-	
TURKMENISTAN	-	-	-	-	-	3 940	-	-	-	-	
DARUNTER:ASB	-	-	-	-	-	3 940	-	-	-	-	
USBEKISTAN	-	-	-	-	-	24 090	-	-	-	-	
DARUNTER:TAS	-	-	-	-	-	24 090	-	-	-	-	
E U R O P A	2 135 258	1 307 272	368 761	4 295 439	991 705	8 758 278	1 702 434	534 757	4 166 498	1 403 498	
DARUNTER: EU-LAENDER	1 796 028	1 160 368	359 734	3 696 705	824 806	6 558 373	1 488 395	452 912	3 455 598	1 189 335	
AEGYPTEN	-	747	-	21 743	141	109 317	532	808	37 314	-	
DARUNTER:CAI	-	-	-	8 023	-	83 389	25	-	26 154	-	
ALY	-	-	-	-	-	13 091	-	-	-	-	
LXR	-	-	-	4 758	141	2 519	49	-	1 236	-	
HRG	-	747	-	8 962	-	9 377	211	808	9 924	-	
*EG	-	-	-	-	-	941	247	-	-	-	
TUNESIEN	21 288	194	214	57 857	6 216	81 605	563	7 908	35 125	158	
DARUNTER:TUN	4 709	-	-	8 558	-	52 193	104	-	5 565	-	
DJE	7 245	55	-	20 415	6 019	14 882	119	279	14 989	-	
MIR	9 334	139	214	26 711	197	14 379	340	7 629	14 571	158	
*TN	-	-	-	2 173	-	151	-	-	-	-	
ALGERIEN	-	-	-	-	-	7 120	-	-	-	-	
DARUNTER:ALG	-	-	-	-	-	7 120	-	-	-	-	
MAROKKO	-	2 116	-	5 191	-	50 499	-	141	117	-	
DARUNTER:CAS	-	-	-	-	-	38 375	-	-	-	-	
TNG	-	-	-	555	-	915	-	-	-	-	
AGA	-	2 116	-	119	-	6 352	-	141	-	-	
ODU	-	-	-	4 517	-	4 607	-	-	-	-	
KAP VERDE	-	-	-	-	-	1 888	-	-	710	-	
DARUNTER:SID	-	-	-	-	-	1 888	-	-	710	-	
SENEGAL	-	-	-	-	-	419	-	-	-	-	
GAMBIA	-	-	-	387	2 006	2 263	-	-	2 012	2 673	
DARUNTER:BJL	-	-	-	387	2 006	2 263	-	-	2 012	2 673	
LIBERIA	-	-	-	89	-	-	-	-	-	-	
GHANA	-	-	-	9 655	-	7 561	-	-	-	-	
DARUNTER:ACC	-	-	-	9 655	-	7 561	-	-	-	-	
BENIN	-	-	-	-	-	61	-	-	-	-	
NIGERIA	-	-	-	-	-	27 682	-	-	-	-	
DARUNTER:LOS	-	-	-	-	-	27 682	-	-	-	-	
KONGO	-	-	-	167	-	-	-	-	-	-	
SUDAN	-	-	-	-	-	8 711	-	-	-	-	
DARUNTER:KRT	-	-	-	-	-	8 711	-	-	-	-	
ERITHREA	-	-	-	-	-	9 968	-	-	-	-	
DARUNTER:ASM	-	-	-	-	-	9 968	-	-	-	-	
AETHIOPIEN	-	-	-	-	-	29 806	-	-	-	-	
DARUNTER:ADD	-	-	-	-	-	29 806	-	-	-	-	
KENIA	-	-	-	240	-	21 174	-	-	829	-	
DARUNTER:NBO	-	-	-	-	-	21 174	-	-	-	-	
NBA	-	-	-	240	-	-	-	-	829	-	
SIMBAWE	-	-	-	-	-	13 139	-	-	-	-	
DARUNTER:ERE	-	-	-	-	-	13 139	-	-	-	-	
NAMIBIA	-	-	-	1 464	-	42 030	-	-	9 140	-	
DARUNTER:WDH	-	-	-	1 464	-	42 030	-	-	9 140	-	
MADAGASKAR	-	-	-	-	-	-	-	-	4 007	-	
DARUNTER:TNR	-	-	-	-	-	-	-	-	4 007	-	
SESCHELLEN	-	-	-	-	-	16 504	-	-	-	-	
DARUNTER:SEZ	-	-	-	-	-	16 504	-	-	-	-	
MAURITIUS	-	-	-	866	-	18 559	-	-	13 109	-	
DARUNTER:MRU	-	-	-	866	-	18 559	-	-	13 109	-	
SUEDAFRIKA	8	-	-	1 801	-	155 925	-	-	17 286	-	
DARUNTER:JNB	-	-	-	1 529	-	115 614	-	-	2 621	-	
CPT	-	-	-	272	-	40 311	-	-	9 023	-	
DUR	-	-	-	-	-	-	-	-	5 642	-	
A F R I K A	21 296	3 057	214	99 460	8 363	604 231	1 095	8 857	119 649	2 831	
KANADA	-	-	-	3 047	-	370 166	-	-	-	-	
DARUNTER:YMQ	-	-	-	-	-	2 718	-	-	-	-	
YTO	-	-	-	2 897	-	205 312	-	-	-	-	
YVR	-	-	-	124	-	93 517	-	-	-	-	
YYC	-	-	-	26	-	65 386	-	-	-	-	
YHZ	-	-	-	-	-	3 233	-	-	-	-	
USA	-	-	13	313 784	-	2 448 342	34 954	-	375 071	48 653	
DARUNTER:NYC	-	-	-	143 572	-	442 680	95	-	111 229	48 525	
CHI	-	-	-	56 155	-	264 112	63	-	67 331	-	
BOS	-	-	-	-	-	148 786	-	-	-	-	
PHL	-	-	-	-	-	62 244	-	-	55 436	-	
WAS	-	-	-	-	-	206 259	-	-	-	-	
DET	-	-	-	-	-	153 994	-	-	-	-	
PIT	-	-	-	-	-	59 314	-	-	-	-	
CVG	-	-	-	-	-	121 415	10	-	-	-	
ATL	-	-	11	-	-	223 493	34 747	-	66 600	-	
CLT	-	-	-	-	-	9 688	-	-	2 404	-	
TPA	-	-	-	1 634	-	-	-	-	-	-	
MIA	-	-	-	27 621	-	171 060	32	-	22 918	-	
ORL	-	-	-	15 668	-	27 970	-	-	260	-	
*U2	-	-	-	26 803	-	3 962	-	-	-	-	
MSP	-	-	-	-	-	8 512	-	-	-	-	
DAL	-	-	2	-	-	112 409	-	-	-	-	

IM JAHR 1997

MIT GEBIETEN AUSSERHALB DEUTSCHLANDS

HERKUNFTSFLUGPLATZ

NACH STRECKENZIELLAND

(THF)	B E R L I N (SXF)	SAARBRUECKEN (SCN)	MUENSTER/ OSN. (FMO)	LEIPZIG (LEJ)	DRESDEN (DRS)	ERFURT (ERF)	SONSTIGE	INSGESAMT	BZW.	FLUGPLATZ
-	-	-	-	-	-	-	-	9 615	EINSTEIGER IM	
-	-	-	-	-	-	-	-	9 615	LINIENVERKEHR	
-	-	-	-	-	-	-	-	29 860	ASERBAIDDSCHAN	
-	-	-	-	-	-	-	-	29 860	DARUNTER: BAK	
-	-	-	-	-	-	-	-	7 310	KASACHSTAN	
-	-	-	-	-	-	-	-	7 310	DARUNTER: ALA	
-	-	-	-	-	-	-	-	3 940	KIRGISIEN	
-	-	-	-	-	-	-	-	3 940	DARUNTER: FRU	
-	-	-	-	-	-	-	-	24 090	TURKMENISTAN	
-	-	-	-	-	-	-	-	24 090	DARUNTER: ASB	
-	-	-	-	-	-	-	-	24 090	USBEKISTAN	
-	-	-	-	-	-	-	-	24 090	DARUNTER: TAS	
178 548	507 881	106 008	262 318	344 921	234 815	72 219	2 569	27 373 179	E U R O P A	
138 761	351 415	105 869	255 415	330 500	202 515	71 298	2 569	22 440 596	DARUNTER: EU-LAENDER	
-	14 303	-	23	-	-	-	-	184 928	AEGYPTEN	
-	11 776	-	-	-	-	-	-	129 367	DARUNTER: CAI	
-	51	-	-	-	-	-	-	13 091	ALY	
-	2 476	-	23	-	-	-	-	8 754	LXR	
-	-	-	-	-	-	-	-	32 528	HRG	
-	5 259	-	50	41	160	-	-	1 188	*EG	
-	5 076	-	-	-	-	-	-	216 638	TUNESIEN	
-	-	-	-	-	-	-	-	76 205	DARUNTER: TUN	
-	183	-	50	41	160	-	-	64 003	DJE	
-	-	-	-	-	-	-	-	74 106	MIR	
-	1 695	-	-	-	-	-	-	2 324	*TN	
-	1 695	-	-	-	-	-	-	8 815	ALGERIEN	
-	-	-	-	-	-	-	-	8 815	DARUNTER: ALG	
-	-	-	-	40	-	-	-	58 104	MAROKKO	
-	-	-	-	-	-	-	-	38 375	DARUNTER: CAS	
-	-	-	-	40	-	-	-	1 470	TNG	
-	-	-	-	-	-	-	-	8 768	AGA	
-	-	-	-	-	-	-	-	9 124	ODU	
-	-	-	-	-	-	-	-	2 598	KAP VERDE	
-	-	-	-	-	-	-	-	2 598	DARUNTER: SID	
-	-	-	-	-	-	-	-	419	SENEGAL	
-	-	-	-	-	-	-	-	9 341	GAMBIA	
-	-	-	-	-	-	-	-	9 341	DARUNTER: BJL	
-	-	-	-	-	-	-	-	89	LIBERIA	
-	-	-	-	-	-	-	-	17 216	GHANA	
-	-	-	-	-	-	-	-	17 216	DARUNTER: ACC	
-	-	-	-	-	-	-	-	61	BENIN	
-	-	-	-	-	-	-	-	27 682	NIGERIA	
-	-	-	-	-	-	-	-	27 682	DARUNTER: LOS	
-	-	-	-	-	-	-	-	167	KONGO	
-	-	-	-	-	-	-	-	8 711	SUDAN	
-	-	-	-	-	-	-	-	8 711	DARUNTER: KRT	
-	-	-	-	-	-	-	-	9 968	ERITHREA	
-	-	-	-	-	-	-	-	9 968	DARUNTER: ASM	
-	-	-	-	-	-	-	-	29 806	AETHIOPIEN	
-	-	-	-	-	-	-	-	29 806	DARUNTER: ADD	
-	568	-	-	-	-	-	-	22 811	KENIA	
-	-	-	-	-	-	-	-	21 174	DARUNTER: NBO	
-	568	-	-	-	-	-	-	1 637	MBA	
-	-	-	-	-	-	-	-	13 139	SIMBABWE	
-	-	-	-	-	-	-	-	13 139	DARUNTER: HRE	
-	-	-	-	-	-	-	-	52 634	NAMIBIA	
-	-	-	-	-	-	-	-	52 634	DARUNTER: WDH	
-	-	-	-	-	-	-	-	4 007	MADAGASKAR	
-	-	-	-	-	-	-	-	4 007	DARUNTER: TNR	
-	-	-	-	-	-	-	-	16 504	SESCHELLEN	
-	-	-	-	-	-	-	-	16 504	DARUNTER: SEZ	
-	242	-	-	-	-	-	-	32 776	MAURITIUS	
-	242	-	-	-	-	-	-	32 776	DARUNTER: MRU	
-	-	-	-	-	-	-	-	175 020	SUEDAFRIKA	
-	-	-	-	-	-	-	-	119 764	DARUNTER: JNB	
-	-	-	-	-	-	-	-	49 606	CPT	
-	-	-	-	-	-	-	-	5 642	DUR	
-	22 067	-	73	81	160	-	-	891 434	A F R I K A	
-	4 670	-	-	-	-	-	-	377 883	KANADA	
-	-	-	-	-	-	-	-	2 718	DARUNTER: YMQ	
-	4 670	-	-	-	-	-	-	212 879	YTO	
-	-	-	-	-	-	-	-	93 641	YVR	
-	-	-	-	-	-	-	-	65 412	YYC	
-	-	-	-	-	-	-	-	3 233	YHZ	
-	-	179	3	46	-	-	-	3 221 045	USA	
-	-	-	2	-	-	-	-	746 103	DARUNTER: NYC	
-	-	-	-	-	-	-	-	387 661	CHI	
-	-	-	-	-	-	-	-	148 786	BOS	
-	-	-	-	-	-	-	-	117 680	PHL	
-	-	-	1	-	-	-	-	206 260	WAS	
-	-	-	-	-	-	-	-	153 994	DET	
-	-	-	-	-	-	-	-	59 314	FIT	
-	-	-	-	-	-	-	-	121 425	CVG	
-	-	-	-	-	-	-	-	324 851	ATL	
-	-	-	-	-	-	-	-	12 092	CLT	
-	-	-	-	-	-	-	-	1 634	TPA	
-	-	-	-	-	-	-	-	221 631	MIA	
-	-	-	-	-	-	-	-	43 898	ORL	
-	-	-	-	-	-	-	-	30 765	*U2	
-	-	-	-	-	-	-	-	8 512	MSP	
-	-	-	-	-	-	-	-	112 411	DAL	

5 PERSONENVERKEHR

5. 2 VERFLECHTUNG IM VERKEHR

5. 2. 1 EINSTEIGER

VON STRECKEN

NACH STRECKENZIELLAND	HAMBURG (HAM)	HANNOVER (HAJ)	BREMEN (BRE)	DUESSELDORF (DUS)	KOELN/BONN (CGN)	FRANKFURT (FRA)	STUTTGART (STR)	NUERNBERG (NUE)	MUENCHEN (MUC)	BERLIN (TXL)
BZW. ----- FLUGPLATZ										
EINSTEIGER IM										
LINIENVERKEHR										
HOU	-	-	-	-	-	26 962	-	-	-	-
SEA	-	-	-	-	-	11 731	-	-	-	-
PDX	-	-	-	-	-	7 964	-	-	-	-
SFO	-	-	-	7 550	-	134 849	-	-	48 893	-
LAX	-	-	-	24 098	-	218 520	-	-	-	-
DEN	-	-	-	-	-	22 871	-	-	-	-
PHX	-	-	-	10 516	-	-	-	-	-	-
LAS	-	-	-	-	-	9 393	-	-	-	-
MEXIKO	-	2 397	-	24 685	-	81 878	-	-	-	-
DARUNTER:MEX	-	-	-	-	-	74 745	-	-	-	-
ACA	-	-	-	1 373	-	106	-	-	-	-
*MX	-	2 397	-	23 312	-	7 027	-	-	-	-
COSTA RICA	-	-	-	7 228	-	-	-	-	-	-
DARUNTER:SJO	-	-	-	7 228	-	-	-	-	-	-
KUBA	-	-	-	39 170	5 846	11 607	-	-	203	-
DARUNTER:HAV	-	-	-	3 523	-	6 724	-	-	-	-
VRA	-	-	-	17 759	3 162	4 113	-	-	-	-
*CU	-	-	-	17 888	2 684	770	-	-	203	-
JAMAICA	-	-	-	13 383	-	-	-	-	-	-
DARUNTER:MBJ	-	-	-	13 383	-	-	-	-	-	-
DOMINIK.REP	5 715	7 151	-	94 089	3 560	32 877	589	-	12 600	-
DARUNTER:SDQ	-	-	-	18 081	1 683	-	-	-	-	-
POP	1 266	762	-	41 617	1 877	12 305	269	-	4 797	-
*DO	4 449	6 389	-	34 391	-	20 572	320	-	7 803	-
ANTIGUA-BARB.	-	-	-	-	-	367	-	-	-	-
GUADELOUPE (FR)	-	-	-	267	-	-	-	-	-	-
BARBADOS	-	-	-	3 407	-	931	-	-	-	-
DARUNTER:BGI	-	-	-	3 407	-	931	-	-	-	-
TRINID.U.TOB.	-	-	-	-	-	4 156	-	-	-	-
DARUNTER:TAB	-	-	-	-	-	3 083	-	-	-	-
POS	-	-	-	-	-	1 073	-	-	-	-
NIED.ANTILLEN	-	-	-	1 015	-	-	-	-	-	-
DARUNTER:CUR	-	-	-	1 015	-	-	-	-	-	-
ST.LUCIA	-	-	-	-	-	828	-	-	-	-
KOLUMBIEN	-	-	-	2 196	-	32 923	-	-	-	-
DARUNTER:BOG	-	-	-	-	-	32 923	-	-	-	-
ADZ	-	-	-	2 196	-	-	-	-	-	-
VENEZUELA	-	-	-	4 594	-	6 628	-	-	-	-
DARUNTER:CCS	-	-	-	-	-	6 237	-	-	-	-
PMV	-	-	-	4 594	-	391	-	-	-	-
BRASILLEN	-	-	-	-	-	187 425	105	-	-	-
DARUNTER:RIO	-	-	-	-	-	63 213	-	-	-	-
SAO	-	-	-	-	-	112 649	-	-	-	-
REC	-	-	-	-	-	6 404	-	-	-	-
SSA	-	-	-	-	-	5 159	-	-	-	-
ECUADOR	-	-	-	-	-	3 149	-	-	-	-
DARUNTER:UIO	-	-	-	-	-	3 149	-	-	-	-
PERU	-	-	12	-	-	18 178	-	-	-	-
DARUNTER:LIM	-	-	-	-	-	18 178	-	-	-	-
ARGENTINIEN	-	-	-	-	-	41 580	-	-	-	-
DARUNTER:BUE	-	-	-	-	-	41 580	-	-	-	-
CHILE	-	-	-	78	7	35 022	-	-	-	-
DARUNTER:SCL	-	-	-	78	-	34 913	-	-	-	-
A M E R I K A	5 715	9 548	25	506 943	9 413	3 276 057	35 648	-	387 874	48 653
LIBANON	-	-	-	5	-	20 642	-	-	103	-
DARUNTER:BEY	-	-	-	5	-	20 642	-	-	103	-
ISRAEL	-	-	-	4 551	649	147 348	-	-	51 293	-
DARUNTER:TLV	-	-	-	4 551	649	146 676	-	-	49 376	-
*IL	-	-	-	-	-	-	-	-	1 917	-
JORDANIEN	-	-	-	-	-	20 114	-	-	856	4 599
DARUNTER:AMM	-	-	-	-	-	20 063	-	-	856	4 599
SYRIEN	-	-	-	-	-	27 474	-	-	2 996	-
DARUNTER:DAM	-	-	-	-	-	24 502	-	-	2 996	-
ALP	-	-	-	-	-	2 972	-	-	-	-
IRAN	11 197	-	-	-	8	64 468	-	-	-	-
DARUNTER:THR	11 197	-	-	-	-	64 468	-	-	-	-
KUWEIT	-	-	-	-	-	23 843	-	-	6 016	-
DARUNTER:KWI	-	-	-	-	-	23 843	-	-	6 016	-
BAHRAIN	-	-	-	-	-	14 643	-	-	-	-
DARUNTER:BAH	-	-	-	-	-	14 643	-	-	-	-
KATAR	-	-	-	-	-	3 856	-	-	-	-
DARUNTER:DOH	-	-	-	-	-	3 856	-	-	-	-
SAUDI-ARAB.	-	-	-	-	-	30 511	-	220	-	-
DARUNTER:JED	-	-	-	-	-	16 819	-	220	-	-
RUH	-	-	-	-	-	12 820	-	-	-	-
JEMEN	-	-	-	-	-	13 696	-	-	-	-
DARUNTER:SAH	-	-	-	-	-	13 696	-	-	-	-
OMAN	-	-	-	-	-	3 384	-	-	-	-
DARUNTER:MCT	-	-	-	-	-	3 384	-	-	-	-
V.A.EMIRATE	3 789	465	-	5 997	-	100 040	2 588	-	7 204	-
DARUNTER:DXB	-	-	-	-	-	82 798	-	-	-	-
AUH	3 789	465	-	5 997	-	17 242	2 588	-	7 204	-
PAKISTAN	-	-	-	10	-	32 544	-	-	-	-
DARUNTER:KHI	-	-	-	-	-	24 084	-	-	-	-
ISB	-	-	-	-	-	3 562	-	-	-	-
LHE	-	-	-	10	-	4 898	-	-	-	-
BANGLADESCH	-	-	-	-	-	2 942	-	-	-	-
DARUNTER:DAC	-	-	-	-	-	2 942	-	-	-	-
INDIEN	-	-	-	-	-	287 236	1	-	-	-
DARUNTER:DEL	-	-	-	-	-	126 388	-	-	-	-
BOM	-	-	-	-	-	127 155	-	-	-	-
MAA	-	-	-	-	-	33 448	1	-	-	-

IM JAHR 1997

MIT GEBIETEN AUSSERHALB DEUTSCHLANDS

HERKUNFTSFLUGPLATZ									NACH STRECKENZIELLAND	
B E R L I N (THF)	(SXF)	SAARBRUECKEN (SCN)	MUENSTER/ OSN. (FMO)	LEIPZIG (LEJ)	DRESDEN (DRS)	ERFURT (ERF)	SONSTIGE	INSGESAMT	BZW.	FLUGPLATZ
									EINSTEIGER IM LINIENVERKEHR	
-	-	-	-	-	-	-	-	26 962		HOU
-	-	-	-	-	-	-	-	11 731		SEA
-	-	-	-	-	-	-	-	7 964		PDX
-	-	-	-	-	-	-	-	191 292		SFO
-	-	-	-	-	-	-	-	242 618		LAX
-	-	-	-	-	-	-	-	22 871		DEN
-	-	-	-	-	-	-	-	10 516		PHX
-	-	-	-	-	-	-	-	9 393		LAS
-	613	-	-	-	-	-	-	109 573		MEXIKO
-	69	-	-	-	-	-	-	74 814		DARUNTER: MEX
-	400	-	-	-	-	-	-	1 879		ACA
-	144	-	-	-	-	-	-	32 880		*MX
-	-	-	-	-	-	-	-	7 228		COSTA RICA
-	-	-	-	-	-	-	-	7 228		DARUNTER: SJO
-	6 319	-	-	-	-	-	-	63 145		KUBA
-	6 189	-	-	-	-	-	-	16 436		DARUNTER: HAV
-	-	-	-	-	-	-	-	25 034		VRA
-	130	-	-	-	-	-	-	21 675		*CU
-	-	-	-	-	-	-	-	13 383		JAMAICA
-	-	-	-	-	-	-	-	13 383		DARUNTER: MBJ
-	327	-	-	2 944	-	-	-	159 852		DOMINIK. REP
-	-	-	-	-	-	-	-	19 764		DARUNTER: SDQ
-	327	-	-	1 611	-	-	-	64 831		POP
-	-	-	-	1 333	-	-	-	75 257		*DO
-	-	-	-	-	-	-	-	367		ANTIGUA-BARB.
-	-	-	-	-	-	-	-	267		GUADELOUPE (FR)
-	-	-	-	-	-	-	-	4 338		BARBADOS
-	-	-	-	-	-	-	-	4 338		DARUNTER: BGI
-	-	-	-	-	-	-	-	4 156		TRINID. U. TOB.
-	-	-	-	-	-	-	-	3 083		DARUNTER: TAB
-	-	-	-	-	-	-	-	1 073		POS
-	-	-	-	-	-	-	-	1 015		NIED. ANTILLEN
-	-	-	-	-	-	-	-	1 015		DARUNTER: CUR
-	-	-	-	-	-	-	-	828		ST. LUCIA
-	-	-	-	-	-	-	-	35 119		KOLUMBIEN
-	-	-	-	-	-	-	-	32 923		DARUNTER: BOG
-	-	-	-	-	-	-	-	2 196		ADZ
-	-	-	-	-	-	-	-	11 222		VENEZUELA
-	-	-	-	-	-	-	-	6 237		DARUNTER: CCS
-	-	-	-	-	-	-	-	4 985		PMV
-	-	-	1	-	-	-	-	187 531		BRASILIEN
-	-	-	-	-	-	-	-	63 213		DARUNTER: RIO
-	-	-	1	-	-	-	-	112 650		SAO
-	-	-	-	-	-	-	-	6 404		REC
-	-	-	-	-	-	-	-	5 159		SSA
-	-	-	-	-	-	-	-	3 149		ECUADOR
-	-	-	-	-	-	-	-	3 149		DARUNTER: UIO
-	-	-	-	-	-	-	-	18 190		PERU
-	-	-	-	-	-	-	-	18 178		DARUNTER: LIM
-	-	-	-	-	-	-	-	41 580		ARGENTINIEN
-	-	-	-	-	-	-	-	41 580		DARUNTER: BUE
-	-	-	-	-	-	-	-	35 107		CHILE
-	-	-	-	-	-	-	-	34 991		DARUNTER: SCL
-	11 929	179	4	2 990	-	-	-	4 294 978		A M E R I K A
-	6 866	-	-	-	-	-	-	27 616		LIBANON
-	6 866	-	-	-	-	-	-	27 616		DARUNTER: BEY
-	13 299	-	-	1 327	-	-	-	218 467		ISRAEL
-	13 156	-	-	1 258	-	-	-	215 666		DARUNTER: TLV
-	-	-	-	-	-	-	-	1 917		*IL
-	-	-	-	-	-	-	-	25 569		JORDANIEN
-	-	-	-	-	-	-	-	25 518		DARUNTER: AMM
-	2 569	-	-	-	-	-	-	33 039		SYRIEN
-	1 682	-	-	-	-	-	-	29 180		DARUNTER: DAM
-	887	-	-	-	-	-	-	3 859		ALP
-	-	-	-	-	-	-	-	75 673		IRAN
-	-	-	-	-	-	-	-	75 665		DARUNTER: THR
-	-	-	-	-	-	-	-	29 859		KUWEIT
-	-	-	-	-	-	-	-	29 859		DARUNTER: KWI
-	-	-	-	-	-	-	-	14 643		BAHRAIN
-	-	-	-	-	-	-	-	14 643		DARUNTER: BAH
-	-	-	-	-	-	-	-	3 856		KATAR
-	-	-	-	-	-	-	-	3 856		DARUNTER: DOH
-	-	-	-	-	-	-	-	30 731		SAUDI-ARAB.
-	-	-	-	-	-	-	-	17 039		DARUNTER: JED
-	-	-	-	-	-	-	-	12 820		RUH
-	-	-	-	-	-	-	-	13 696		JEMEN
-	-	-	-	-	-	-	-	13 696		DARUNTER: SAH
-	-	-	-	-	-	-	-	3 384		OMAN
-	-	-	-	-	-	-	-	3 384		DARUNTER: MCT
-	2 965	-	-	-	-	-	-	123 048		V. A. EMIRATE
-	-	-	-	-	-	-	-	82 798		DARUNTER: DXB
-	2 965	-	-	-	-	-	-	40 250		AUH
-	-	-	-	-	-	-	-	32 554		PAKISTAN
-	-	-	-	-	-	-	-	24 084		DARUNTER: KHI
-	-	-	-	-	-	-	-	3 562		ISB
-	-	-	-	-	-	-	-	4 908		LHE
-	-	-	-	-	-	-	-	2 942		BANGLADESCH
-	-	-	-	-	-	-	-	2 942		DARUNTER: DAC
-	-	-	-	-	-	-	-	287 237		INDIEN
-	-	-	-	-	-	-	-	126 388		DARUNTER: DEL
-	-	-	-	-	-	-	-	127 155		BOM
-	-	-	-	-	-	-	-	33 449		MAA

5 PERSONENVERKEHR
5. 2 VERFLECHTUNG IM VERKEHR
5. 2. 1 EINSTEIGER

NACH STRECKENZIELLAND		VON STRECKEN								
BZW. ----- FLUGPLATZ	HAMBURG (HAM)	HANNOVER (HAJ)	BREMEN (BRE)	DUESSELDORF (DUS)	KOELN/BONN (CGN)	FRANKFURT (FRA)	STUTTGART (STR)	NUERNBERG (NUE)	MUENCHEN (MUC)	BERLIN (TXL)
EINSTEIGER IM										
LINIENVERKEHR										
NEPAL	-	-	-	-	-	13 479	-	-	900	-
DARUNTER:KTM	-	-	-	-	-	13 479	-	-	900	-
SRI LANKA	-	910	-	12 216	543	22 230	136	-	10 275	-
DARUNTER:CMB	-	910	-	12 216	543	22 230	136	-	10 275	-
MALEDIVEN	-	66	-	20 136	-	9 810	902	-	15 465	-
DARUNTER:MLE	-	66	-	20 136	-	9 810	902	-	15 465	-
THAILAND	-	-	-	11 253	-	265 711	-	-	49 312	-
DARUNTER:BKK	-	-	-	8 481	-	257 529	-	-	45 305	-
HKT	-	-	-	2 439	-	8 182	-	-	4 007	-
VIETNAM	-	-	-	-	-	10 684	-	-	-	-
DARUNTER:SGN	-	-	-	-	-	10 684	-	-	-	-
MALAYSIA	-	-	-	205	-	47 232	5	-	9 679	-
DARUNTER:KUL	-	-	-	-	-	47 232	-	-	9 679	-
SINGAPUR	-	-	-	-	-	220 821	373	-	-	-
DARUNTER:SIN	-	-	-	-	-	220 821	373	-	-	-
BRUNEI	-	-	-	-	-	2 426	-	-	-	-
DARUNTER:BNW	-	-	-	-	-	2 426	-	-	-	-
INDONESIEN	-	-	-	1 706	-	104 408	7	-	6 468	-
DARUNTER:JKT	-	-	-	-	-	67 977	-	-	-	-
DPS	-	-	-	1 706	-	31 428	-	-	6 468	-
MES	-	-	-	-	-	5 003	-	-	-	-
PHILIPPINEN	-	-	-	1 048	-	97 475	-	-	-	-
DARUNTER:MNL	-	-	-	-	-	97 475	-	-	-	-
*PH	-	-	-	1 048	-	-	-	-	-	-
HONGKONG	-	-	-	-	-	204 142	-	-	-	-
DARUNTER:HKG	-	-	-	-	-	204 142	-	-	-	-
TAIWAN	-	-	-	-	-	14 406	-	-	-	-
DARUNTER:TPE	-	-	-	-	-	14 406	-	-	-	-
JAPAN	-	-	-	-	-	353 705	-	-	27 705	-
DARUNTER:TYO	-	-	-	-	-	249 163	-	-	-	-
OSA	-	-	-	-	-	84 954	-	-	27 705	-
NGO	-	-	-	-	-	19 588	-	-	-	-
KOREA REP.	-	-	-	-	-	123 474	-	-	-	-
DARUNTER:SEL	-	-	-	-	-	123 474	-	-	-	-
KOREA DEM.VR	-	2	-	-	-	-	-	-	-	-
MONGOLEI	-	-	-	-	-	-	-	-	-	-
DARUNTER:ULN	-	-	-	-	-	-	-	-	-	-
CHINA	-	-	-	-	-	141 245	-	-	12 219	-
DARUNTER:PEK	-	-	-	-	-	104 435	-	-	7 350	-
SEA	-	-	-	-	-	36 810	-	-	4 869	-
A S I E N	14 986	1 443	-	57 127	1 200	2 423 989	4 012	220	200 491	4 599
AUSTRALIEN	-	-	-	225	-	29 226	-	-	-	-
DARUNTER:SYD	-	-	-	-	-	29 226	-	-	-	-
NEUSEELAND	-	-	-	-	-	15 137	-	-	-	-
DARUNTER:AKL	-	-	-	-	-	15 137	-	-	-	-
AUSTRALIEN/OZEANIEN...	-	-	-	225	-	44 363	-	-	-	-
I N S G E S A M T ..	2 177 255	1 321 320	369 000	4 959 194	1 010 681	15 106 918	1 743 189	543 834	4 874 512	1 459 581

IM JAHR 1997

MIT GEBIETEN AUSSERHALB DEUTSCHLANDS

HERKUNFTSFLUGPLATZ									NACH STRECKENZIELLAND	
B E R L I N (THF)	(SXF)	SAARBRUECKEN (SCN)	MUENSTER/ OSN. (FMO)	LEIPZIG (LEJ)	DRESDEN (DRS)	ERFURT (ERF)	SONSTIGE	INSGESAMT	BZW.	FLUGPLATZ
-	-	-	-	-	-	-	-	14 379	EINSTEIGER IM	
-	-	-	-	-	-	-	-	14 379	LINIENVERKEHR	
-	-	-	-	-	-	-	-	46 310	NEPAL	
-	-	-	-	-	-	-	-	46 310	DARUNTER:KTM	
-	-	-	-	-	-	-	-	46 310	SRI LANKA	
-	-	-	-	-	-	-	-	46 379	DARUNTER:CMB	
-	-	-	-	-	-	-	-	46 379	MALEDIVEN	
-	355	-	-	-	-	-	-	46 379	DARUNTER:MLE	
-	-	-	-	-	-	-	-	326 631	THAILAND	
-	49	-	-	-	-	-	-	311 315	DARUNTER:BKK	
-	-	-	-	-	-	-	-	14 677	HKT	
-	-	-	-	-	-	-	-	10 684	VIETNAM	
-	-	-	-	-	-	-	-	10 684	DARUNTER:SGN	
-	-	-	-	-	-	-	-	57 121	MALAYSIA	
-	-	-	-	-	-	-	-	56 911	DARUNTER:KUL	
-	12 900	-	-	-	-	-	-	234 094	SINGAPUR	
-	12 900	-	-	-	-	-	-	234 094	DARUNTER:SIN	
-	-	-	-	-	-	-	-	2 426	BRUNEI	
-	-	-	-	-	-	-	-	2 426	DARUNTER:BWN	
-	-	-	-	-	-	-	-	112 589	INDONESIEN	
-	-	-	-	-	-	-	-	67 977	DARUNTER:JKT	
-	-	-	-	-	-	-	-	39 602	DPS	
-	-	-	-	-	-	-	-	5 003	MES	
-	-	-	-	-	-	-	-	98 523	PHILIPPINEN	
-	-	-	-	-	-	-	-	97 475	DARUNTER:MNL	
-	-	-	-	-	-	-	-	1 048	*PH	
-	-	-	-	-	-	-	-	204 142	HONGKONG	
-	-	-	-	-	-	-	-	204 142	DARUNTER:HKG	
-	-	-	-	-	-	-	-	14 406	TAIWAN	
-	-	-	-	-	-	-	-	14 406	DARUNTER:TPE	
-	-	-	-	-	-	-	-	381 410	JAPAN	
-	-	-	-	-	-	-	-	249 163	DARUNTER:TYO	
-	-	-	-	-	-	-	-	112 659	OSA	
-	-	-	-	-	-	-	-	19 588	NGO	
-	-	-	-	-	-	-	-	123 474	KOREA REP.	
-	97	-	-	-	-	-	-	123 474	DARUNTER:SEL	
-	-	-	-	-	-	-	-	99	KOREA DEM.VR	
-	2 791	-	-	-	-	-	-	2 791	MONGOLEI	
-	2 791	-	-	-	-	-	-	2 791	DARUNTER:ULN	
-	6 063	-	-	-	-	-	-	159 527	CHINA	
-	6 063	-	-	-	-	-	-	117 848	DARUNTER:PEK	
-	-	-	-	-	-	-	-	41 679	SEA	
-	47 905	-	-	1 327	-	-	-	2 757 299	A S I E N	
-	-	-	-	-	-	-	-	29 451	AUSTRALIEN	
-	-	-	-	-	-	-	-	29 226	DARUNTER:SYD	
-	-	-	-	-	-	-	-	15 137	NEUSEELAND	
-	-	-	-	-	-	-	-	15 137	DARUNTER:AKL	
-	-	-	-	-	-	-	-	44 588	AUSTRALIEN/OZEANIEN	
178 548	589 782	106 187	262 395	349 319	234 975	72 219	2 569	35 361 478	I N S G E S A M T	

5 PERSONENVERKEHR
5. 2 VERFLECHTUNG IM VERKEHR
5. 2. 1 EINSTEIGER

NACH STRECKENZIELLAND		VON STRECKEN									
BZW. ----- FLUGPLATZ	HAMBURG (HAM)	HANNOVER (HAJ)	BREMEN (BRE)	DUESSELDORF (DUS)	KOELN/BONN (CGN)	FRANKFURT (FRA)	STUTTGART (STR)	NUERNBERG (NUE)	MUENCHEN (MUC)	BERLIN (TXL)	
EINSTEIGER IM											
PAUSCHALFLUGREISEVERKEHR											
POLEN	-	312	-	94	505	93	179	-	-	-	
LITAUEN	646	938	-	-	-	-	102	-	-	-	
DARUNTER: *LT	401	938	-	-	-	-	-	-	-	-	
LETTLAND	-	45	-	-	-	-	-	-	-	-	
NORWEGEN	254	-	-	321	-	1 430	301	-	3 196	1 050	
DARUNTER: *NO	254	-	-	-	-	1 273	184	-	2 718	928	
ISLAND	-	-	-	-	1 206	3 099	194	-	2 361	59	
DARUNTER: KEF	-	-	-	-	1 206	3 099	194	-	2 361	59	
LUXEMBURG	-	-	-	-	-	-	-	65	-	-	
MALTA	3 540	7 540	-	8 097	2 815	8 725	12 069	4 580	19 690	4 646	
DARUNTER: MLA	3 540	7 540	-	8 097	2 815	8 725	12 069	4 580	19 690	4 646	
SCHWEIZ	-	99	-	470	50	133	209	-	1 172	378	
DARUNTER: ZRH	-	99	-	427	50	117	54	-	-	378	
BSL	-	-	-	43	-	-	-	-	1 172	-	
GRIECHENLAND	-	-	-	201	-	-	-	-	-	-	
TUERKEI	137 240	235 661	33 189	384 788	158 495	324 646	274 156	97 911	218 695	217 872	
DARUNTER: ANK	1 279	13 407	-	21 205	8 062	9 246	18 755	457	6 122	9 451	
IST	10 862	62 420	4 349	75 296	45 734	71 549	62 456	16 176	46 917	75 006	
IZM	12 985	25 280	2 668	32 046	16 488	24 360	27 683	7 676	19 958	28 064	
DLH	13 806	15 048	5 238	40 817	11 350	27 553	18 640	11 371	16 752	21 026	
AYT	95 435	109 101	20 741	199 410	66 349	176 488	133 924	61 764	123 586	75 595	
*TR	2 873	10 405	193	16 014	10 512	15 450	12 698	467	5 360	8 730	
ZYPERN	4 025	11 590	-	14 477	4 406	8 933	13 134	5 203	31 564	6 754	
DARUNTER: NIC	-	-	-	-	204	79	-	1 810	-	203	
LCA	2 193	7 347	-	5 864	4 202	5 497	9 015	3 393	17 190	4 210	
*CY	1 832	4 243	-	8 613	-	3 357	4 119	-	14 374	2 341	
SLOWENIEN	-	-	-	-	88	-	-	-	-	-	
DARUNTER: LJU	-	-	-	-	88	-	-	-	-	-	
KROATIEN	-	-	-	417	5 772	1 089	-	-	1 146	137	
DARUNTER: SPU	-	-	-	325	3 008	283	-	-	1 145	-	
DBV	-	-	-	44	1 638	741	-	-	-	137	
PUY	-	-	-	-	1 126	-	-	-	-	-	
SERBIEN	-	-	-	4 818	1 544	72	11 219	-	-	-	
DARUNTER: *YU	-	-	-	4 818	1 544	72	11 117	-	-	-	
BOSNIEN-HERZEGOWINA	1 212	-	-	1 707	5 108	1 499	3 034	-	908	298	
DARUNTER: SJJ	1 212	-	-	1 707	5 108	1 499	3 034	-	908	298	
MAZEDONIEN	486	-	-	16 399	1 278	2 090	7 610	-	-	-	
DARUNTER: SKP	486	-	-	16 399	1 278	2 090	7 610	-	-	-	
UNGARN	-	-	-	-	-	-	19	-	-	-	
TSCHECH. REP.	-	-	-	137	561	290	110	-	-	-	
DARUNTER: PRG	-	-	-	137	561	285	110	-	-	-	
SLOWAKEI	-	-	-	-	63	-	-	9	-	-	
DARUNTER: *SK	-	-	-	-	-	-	-	-	-	-	
RUMAENIEN	-	839	-	2 829	-	2 150	821	-	1 408	-	
DARUNTER: CND	-	839	-	2 186	-	2 109	821	-	1 242	-	
*RO	-	-	-	566	-	41	-	-	-	-	
BULGARIEN	5 426	10 508	-	17 842	3 826	9 220	6 057	4 019	3 399	2 194	
DARUNTER: VAR	2 085	4 570	-	8 484	2 129	4 903	3 643	1 953	1 913	2 194	
BOJ	3 341	5 938	-	8 591	1 594	4 229	2 273	2 066	1 486	-	
*BG	-	-	-	767	-	28	-	-	-	-	
RUSSLAND	-	30 399	-	84	5 561	8 100	4 647	92	-	-	
DARUNTER: MOW	-	2 311	-	23	-	-	1 625	66	-	-	
LED	-	848	-	-	-	335	-	-	-	-	
OVV	-	13 797	-	-	74	-	58	-	-	-	
*RU	-	13 433	-	61	4 603	7 765	2 964	26	-	-	
WEISSRUSSLAND	-	1 599	-	-	-	-	-	-	-	-	
DARUNTER: *BY	-	1 599	-	-	-	-	-	-	-	-	
UKRAINE	-	-	-	-	-	3 862	44	-	-	-	
DARUNTER: IEV	-	-	-	-	-	3 862	44	-	-	-	
GEORGIEN	-	-	-	128	-	50	-	-	-	-	
ARMENIEN	-	-	-	50	-	-	-	-	-	-	
KASACHSTAN	179	13 495	-	69	11 488	7 064	3 029	6 775	-	-	
DARUNTER: ALA	179	13 495	-	69	11 488	7 064	3 029	6 775	-	-	
KIRGISIEN	-	112	-	-	7	-	382	-	-	-	
E U R O P A	153 008	313 137	33 189	452 928	202 773	382 545	337 316	118 654	283 539	233 388	
DARUNTER: EU-LAENDER	-	-	-	201	-	-	-	65	-	-	
AEGYPTEN	15 229	11 164	-	39 154	4 942	45 880	30 386	8 540	62 932	16 561	
DARUNTER: CAI	-	-	-	-	1 303	2 968	4 422	-	3 622	-	
LXR	4 844	4 648	-	17 663	2 188	8 472	7 154	86	16 320	5 462	
HRG	9 671	6 516	-	18 150	1 451	30 695	16 393	8 405	30 420	8 558	
*EG	714	-	-	3 341	-	3 745	2 417	49	12 570	2 541	
TUNESIEN	33 721	62 808	12 041	88 212	15 319	82 690	71 875	29 654	59 734	32 614	
DARUNTER: TUN	2 486	2 357	-	1 762	856	3 378	1 874	-	1 309	-	
DJE	7 511	17 428	4 358	12 796	1 089	23 924	17 205	10 531	13 060	9 653	
MIR	23 724	41 837	7 683	71 491	13 374	53 400	52 796	19 123	43 834	22 961	
*TN	-	1 186	-	2 163	-	1 988	-	-	1 531	-	
MAROKKO	9 793	9 350	-	27 359	2 493	12 728	16 783	11 894	26 088	5 843	
DARUNTER: AGA	9 793	9 350	-	27 217	652	11 603	16 783	11 831	23 151	5 843	
ODU	-	-	-	142	633	369	-	-	-	-	
RAK	-	-	-	-	86	641	-	63	2 855	-	
KAP VERDE	-	-	-	-	-	1 569	-	-	-	-	
DARUNTER: SID	-	-	-	-	-	1 569	-	-	-	-	
SENEGAL	-	-	-	-	-	9 131	-	-	-	-	
DARUNTER: DKR	-	-	-	-	-	9 131	-	-	-	-	
GAMBIA	-	-	-	-	-	1	2 596	-	-	-	
DARUNTER: BJL	-	-	-	-	-	1	2 596	-	-	-	
TOGO	-	-	-	-	-	-	68	-	-	-	
ZAIRE	-	-	-	-	43	-	-	-	-	-	
AETHIOPIEN	-	-	-	-	-	-	-	-	-	-	
KENIA	2 054	3 809	-	13 057	-	27 380	-	-	26 666	-	
DARUNTER: MBA	2 054	3 809	-	13 057	-	27 380	-	-	26 666	-	
TANSANIA	-	-	-	-	-	-	-	-	174	-	

IM JAHR 1997

MIT GEBIETEN AUSSERHALB DEUTSCHLANDS

HERKUNFTSFLUGPLATZ

									NACH STRECKENZIELLAND	
	B E R L I N (THF)	(SXF)	SAARBRUECKEN (SCN)	MUENSTER/ OSN. (FMO)	LEIPZIG (LEJ)	DRESDEN (DRS)	ERFURT (ERF)	SONSTIGE	INSGESAMT	BZW. FLUGPLATZ
EINSTEIGER IM FAUSCHALFLUGREISEVERKEHR										
59	40	-	-	-	-	-	40	-	1 322	POLEN
46	194	-	-	-	-	-	-	-	1 926	LITAUEN
46	169	-	-	-	-	-	-	-	1 554	DARUNTER: *LT
-	10	-	-	-	-	-	-	-	55	LETTLAND
126	189	-	-	-	-	-	-	-	6 867	NORWEGEN
-	84	-	-	-	-	-	-	-	5 441	DARUNTER: *NO
-	1 326	-	-	-	-	-	-	-	8 245	ISLAND
-	1 326	-	-	-	-	-	-	-	8 245	DARUNTER: KEF
-	-	-	-	-	-	-	-	-	65	LUXEMBURG
-	19 448	-	135	13 750	6 761	4 073	-	-	115 869	MALTA
-	19 448	-	135	13 750	6 761	4 073	-	-	115 869	DARUNTER: MLA
928	-	-	-	-	145	20	-	-	3 604	SCHWEIZ
810	-	-	-	-	91	20	-	-	2 046	DARUNTER: ZRH
39	-	-	-	-	20	-	-	-	1 274	BSL
-	-	-	-	-	-	-	-	-	201	GRIECHENLAND
-	96 513	15 377	49 887	129 926	45 040	23 039	-	-	2 442 435	TUERKEI
-	230	-	1 678	-	-	-	-	-	89 892	DARUNTER: ANK
-	5 508	1 055	10 351	7 054	345	102	-	-	495 180	IST
-	4 405	148	3 474	4 934	151	546	-	-	210 866	IZM
-	9 964	2 247	5 344	16 582	5 639	1 525	-	-	222 902	DLM
-	76 323	11 927	27 786	100 931	38 905	20 719	-	-	1 338 984	AYT
-	83	-	1 254	425	-	147	-	-	84 611	*TR
-	451	-	-	11 770	891	-	-	-	113 198	ZYPERN
-	106	-	-	-	-	-	-	-	2 402	DARUNTER: NIC
-	345	-	-	9 265	891	-	-	-	69 412	LCA
-	-	-	-	2 505	-	-	-	-	41 384	*CY
-	1 405	-	-	-	-	-	-	-	1 493	SLOWENIEN
-	1 405	-	-	-	-	-	-	-	1 493	DARUNTER: LJU
-	3 144	-	-	1 758	-	-	-	-	13 463	KROATIEN
-	1 643	-	-	1 250	-	-	-	-	7 654	DARUNTER: SPU
-	1 374	-	-	-	-	-	-	-	3 934	DBV
-	-	-	-	508	-	-	-	-	1 634	PUY
-	-	-	-	-	-	-	-	-	17 653	SERBIEN
-	-	-	-	-	-	-	-	-	17 551	DARUNTER: *YU
-	2 270	-	-	-	-	-	-	-	16 036	BOSNIEN-HERZEGOWINA
-	2 270	-	-	-	-	-	-	-	16 036	DARUNTER: SJJ
-	5 351	-	-	-	-	-	-	-	33 214	MAZEDONIEN
-	5 351	-	-	-	-	-	-	-	33 214	DARUNTER: SKP
-	17	-	-	-	-	-	-	-	36	UNGARN
10	97	255	100	79	-	-	-	-	1 639	TSSCHECH. REP
10	97	255	100	79	-	-	-	-	1 634	DARUNTER: PRG
1 602	-	-	-	-	-	8	-	-	1 682	SLOWAKEI
1 602	-	-	-	-	-	8	-	-	1 610	DARUNTER: *SK
-	4 464	-	-	-	-	-	-	-	12 511	RUMAENIEN
-	630	-	-	-	-	-	-	-	7 827	DARUNTER: CND
-	3 834	-	-	-	-	-	-	-	4 441	*RO
-	37 516	-	-	-	28 631	12 650	8 266	-	149 554	BULGARIEN
-	17 664	-	-	-	13 233	6 917	4 867	-	74 555	DARUNTER: VAR
-	18 840	-	-	-	15 067	5 733	3 399	-	72 557	BOJ
-	1 009	-	-	-	331	-	-	-	2 135	*BG
-	285	-	-	-	-	6	-	-	49 174	RUSSLAND
-	44	-	-	-	-	-	-	-	4 069	DARUNTER: MOW
-	-	-	-	-	-	-	-	-	1 183	LED
-	-	-	-	-	-	-	-	-	13 929	OVH
-	241	-	-	-	-	6	-	-	29 099	*RU
-	-	-	-	-	-	-	-	-	1 599	WEISSRUSSLAND
-	-	-	-	-	-	-	-	-	1 599	DARUNTER: *BY
-	-	-	-	-	-	-	-	-	3 906	UKRAINE
-	-	-	-	-	-	-	-	-	3 906	DARUNTER: IEV
-	-	-	-	-	-	-	-	-	178	GEORGIEN
-	-	-	-	-	-	-	-	-	50	ARMENIEN
-	-	-	223	-	-	-	-	-	42 322	KASACHSTAN
-	-	-	223	-	-	-	-	-	42 322	DARUNTER: ALA
-	-	-	-	-	-	-	-	-	501	KIRGISIEN
2 771	172 720	15 632	50 345	185 914	65 501	35 438	-	-	3 038 798	E U R O P A
-	-	-	-	-	-	-	-	-	266	DARUNTER: EU-LAENDER
-	16 142	327	119	18 211	-	-	-	-	269 587	AEgypten
-	118	-	-	142	-	-	-	-	12 575	DARUNTER: CAI
-	1 474	-	119	6 192	-	-	-	-	74 622	LXR
-	14 550	327	-	11 780	-	-	-	-	156 916	HRO
-	-	-	-	97	-	-	-	-	25 474	*EG
-	56 640	9 222	11 004	49 982	26 425	11 519	-	-	653 460	TUNESIEN
-	3 824	-	-	2 593	-	-	-	-	20 439	DARUNTER: TUN
-	12 795	3 139	4 162	10 111	6 047	1 913	-	-	155 722	DJE
-	38 842	6 083	6 842	37 278	20 378	9 606	-	-	469 252	MIR
-	1 179	-	-	-	-	-	-	-	8 047	*TN
-	8 512	-	129	10 404	2 276	646	-	-	144 298	MAROKKO
-	8 469	-	129	10 404	2 276	646	-	-	138 147	DARUNTER: AGA
-	-	-	-	-	-	-	-	-	1 144	ODU
-	43	-	-	-	-	-	-	-	3 688	RAK
-	-	-	-	-	-	-	-	-	1 569	KAP VERDE
-	-	-	-	-	-	-	-	-	1 569	DARUNTER: SID
-	-	-	-	-	-	-	-	-	9 131	SENEGAL
-	-	-	-	-	-	-	-	-	9 131	DARUNTER: DKR
-	-	-	-	-	-	-	-	-	2 597	GAMBIA
-	-	-	-	-	-	-	-	-	2 597	DARUNTER: BJL
-	-	-	-	-	-	-	-	-	68	TOGO
-	-	-	-	-	-	-	-	-	43	ZAIRE
-	-	-	121	-	-	-	-	-	121	AEthiOPIEN
32	603	-	-	-	-	-	-	-	73 601	KENIA
32	603	-	-	-	-	-	-	-	73 601	DARUNTER: MBA
-	-	-	-	-	-	-	-	-	174	TANSANIA

5 PERSONENVERKEHR
5.2 VERFLECHTUNG IM VERKEHR
5.2.1 EINSTEIGER

NACH STRECKENZIELLAND		VON STRECKEN								
BZW. ----- FLUGPLATZ	HAMBURG (HAM)	HANNOVER (HAJ)	BREMEN (BRE)	DUESSELDORF (DUS)	KOELN/BONN (CGN)	FRANKFURT (FRA)	STUTTGART (STR)	NUERNBERG (NUE)	MUENCHEN (MUC)	BERLIN (TLL)
EINSTEIGER IM										
PAUSCHALFLUGREISEVERKEHR										
SUEDAFRIKA	-	-	-	174	-	181	-	-	-	-
A F R I K A	60 797	87 131	12 041	167 956	22 798	182 223	119 044	50 088	175 594	55 018
USA	-	-	-	26	-	-	-	-	-	-
MEXIKO	-	-	-	389	16 670	12 386	-	-	1 513	-
DARUNTER:ACA	-	-	-	-	1 650	323	-	-	-	-
*MX	-	-	-	389	14 780	12 063	-	-	1 513	-
COSTA RICA	-	-	-	-	-	3 462	-	-	-	-
DARUNTER:SJO	-	-	-	-	-	3 462	-	-	-	-
PANAMA	-	-	-	203	-	-	-	-	-	-
KUBA	-	-	-	159	4 676	10 717	-	-	-	-
DARUNTER:VRA	-	-	-	159	2 642	8 898	-	-	-	-
*CU	-	-	-	-	2 034	1 819	-	-	-	-
BAHAMAS	-	-	-	-	-	2 785	-	-	-	-
DARUNTER:NAS	-	-	-	-	-	2 785	-	-	-	-
JAMAICA	-	-	-	-	-	9 973	-	-	-	-
DARUNTER:MBJ	-	-	-	-	-	9 973	-	-	-	-
DOMINIK.REP	3 958	18 013	-	13 836	23 098	32 686	10 476	-	33 571	61
DARUNTER:SDQ	-	8	-	-	9 855	5 504	-	-	6 125	-
POP	2 795	12 171	-	6 831	5 630	11 967	5 194	-	15 801	-
*DO	1 163	5 834	-	7 005	7 613	15 215	5 282	-	11 645	61
ANTIGUA-BARB.	-	-	-	-	-	2 494	-	-	-	-
DARUNTER:ANU	-	-	-	-	-	2 494	-	-	-	-
BARBADOS	-	-	-	263	-	5 405	-	-	-	-
DARUNTER:BGI	-	-	-	263	-	5 405	-	-	-	-
TRINID.U.TOB.	-	-	-	-	-	6 028	-	-	-	-
DARUNTER:TAB	-	-	-	-	-	6 028	-	-	-	-
ST.LUCIA	-	-	-	-	-	8 559	-	-	-	-
DARUNTER:UVF	-	-	-	-	-	8 559	-	-	-	-
KOLUMBIEN	-	-	130	-	-	-	-	-	-	-
VENEZUELA	-	-	-	17 456	3 753	2 588	-	-	5 986	-
DARUNTER:PMV	-	-	-	17 383	3 753	2 247	-	-	5 986	-
BRASILIEN	-	-	-	-	2 273	3	-	-	-	-
DARUNTER:SSA	-	-	-	-	2 273	-	-	-	-	-
PERU	-	-	-	-	-	273	-	-	-	-
ARGENTINIEN	-	-	-	-	-	67	-	-	-	-
A M E R I K A	3 958	18 013	130	32 332	50 470	97 426	10 476	-	41 070	61
LIBANON	-	-	-	61	-	-	-	-	-	-
ISRAEL	3 032	5 808	-	807	4 606	8 142	6 451	-	30 578	-
DARUNTER:TLV	2 908	5 606	-	807	4 554	7 395	6 451	-	27 316	-
ETH	124	202	-	-	52	747	-	-	1 049	-
*IL	-	-	-	-	-	-	-	-	2 213	-
JORDANIEN	-	-	-	-	-	984	-	-	3 355	-
DARUNTER:AMM	-	-	-	-	-	488	-	-	3 355	-
BAHRAIN	-	-	-	-	-	3	-	-	-	-
KATAR	-	-	-	-	-	182	-	-	-	-
SAUDI-ARAB.	-	-	-	-	2 151	-	-	-	-	-
DARUNTER:*SA	-	-	-	-	2 151	-	-	-	-	-
V.A.EMIRATE	-	599	-	543	-	2 696	-	-	3 198	-
DARUNTER:SHJ	-	599	-	543	-	1 017	-	-	2 621	-
AUH	-	-	-	-	-	1 422	-	-	577	-
INDIEN	-	-	-	-	-	47	-	-	-	-
NEPAL	-	-	-	-	-	-	-	-	2 401	-
DARUNTER:KTM	-	-	-	-	-	-	-	-	2 401	-
SRI LANKA	-	1 979	-	-	-	7 451	-	-	8 763	-
DARUNTER:CMB	-	1 979	-	-	-	7 451	-	-	8 763	-
MALEDIVEN	-	2 251	-	251	-	7 874	-	-	12 656	-
DARUNTER:MLE	-	2 251	-	251	-	7 874	-	-	12 656	-
MYANMAR	-	-	-	-	-	273	-	-	-	-
THAILAND	-	1 644	-	1 324	-	9 274	-	-	3 585	-
DARUNTER:BKK	-	-	-	669	-	6 745	-	-	3 399	-
HKT	-	1 644	-	655	-	2 529	-	-	186	-
INDONESIEN	-	-	-	165	-	-	38	-	-	-
PHILIPPINEN	-	-	-	-	-	-	136	-	-	-
A S I E N	3 032	12 281	-	3 151	6 757	36 926	6 625	-	64 536	-
AUSTRALIEN	-	-	-	105	-	345	-	-	-	-
AUSTRALIEN/OZEANIEN...	-	-	-	105	-	345	-	-	-	-
I N S G E S A M T ..	220 795	430 562	45 360	656 472	282 798	699 465	473 461	168 742	564 739	288 467

IM JAHR 1997

MIT GEBIETEN AUSSERHALB DEUTSCHLANDS

HERKUNFTSFLUGPLATZ									NACH STRECKENZIELLAND
B E R L I N (THF)	(SXF)	SAARBRUECKEN (SCN)	MUENSTER/ OSN. (FMO)	LEIPZIG (LEJ)	DRESDEN (DRS)	ERFURT (ERF)	SONSTIGE	INSGESAMT	BZW. FLUGPLATZ
-	-	-	-	-	-	-	-	355	EINSTEIGER IM PAUSCHALFLUGREISEVERKEHR
-	-	-	-	-	-	-	-	-	SUEDAFRIKA
32	81 897	9 549	11 373	78 597	28 701	12 165	-	1 155 004	A F R I K A
-	-	-	-	-	-	-	-	26	USA
-	2 074	-	-	-	-	-	-	33 032	MEXIKO
-	736	-	-	-	-	-	-	2 709	DARUNTER:ACA
-	1 294	-	-	-	-	-	-	30 039	*MX
-	-	-	-	-	-	-	-	3 462	COSTA RICA
-	-	-	-	-	-	-	-	3 462	DARUNTER:SJO
-	-	-	-	-	-	-	-	203	PANAMA
-	-	-	-	-	-	-	-	15 552	KUBA
-	-	-	-	-	-	-	-	11 699	DARUNTER:VRA
-	-	-	-	-	-	-	-	3 853	*CU
-	-	-	-	-	-	-	-	2 785	BAHAMAS
-	-	-	-	-	-	-	-	2 785	DARUNTER:NAS
-	-	-	-	-	-	-	-	9 973	JAMAICA
-	-	-	-	-	-	-	-	9 973	DARUNTER:MBJ
-	16 995	-	-	2 214	-	-	-	154 908	DOMINIK.REP
-	-	-	-	-	-	-	-	21 492	DARUNTER:SDQ
-	10 311	-	-	1 112	-	-	-	71 812	POP
-	6 684	-	-	1 102	-	-	-	61 604	*DO
-	-	-	-	-	-	-	-	2 494	ANTIGUA-BARB.
-	-	-	-	-	-	-	-	2 494	DARUNTER:ANU
-	-	-	-	-	-	-	-	5 668	BARBADOS
-	-	-	-	-	-	-	-	5 668	DARUNTER:BGI
-	-	-	-	-	-	-	-	6 028	TRINID.U.TOB.
-	-	-	-	-	-	-	-	6 028	DARUNTER:TAB
-	-	-	-	-	-	-	-	8 559	ST.LUCIA
-	-	-	-	-	-	-	-	8 559	DARUNTER:UVF
-	-	-	-	-	-	-	-	130	KOLUMBIEN
-	-	-	-	-	-	-	-	29 783	VENEZUELA
-	-	-	-	-	-	-	-	29 369	DARUNTER:PMV
-	-	-	-	-	-	-	-	2 276	BRASILLEN
-	-	-	-	-	-	-	-	2 273	DARUNTER:SSA
-	-	-	-	-	-	-	-	273	PERU
-	-	-	-	-	-	-	-	67	ARGENTINIEN
-	19 069	-	-	2 214	-	-	-	275 219	A M E R I K A
-	-	-	-	-	-	-	-	61	LIBANON
-	-	-	171	-	-	-	-	59 595	ISRAEL
-	-	-	171	-	-	-	-	55 208	DARUNTER:TLV
-	-	-	-	-	-	-	-	2 174	ETH
-	-	-	-	-	-	-	-	2 213	*IL
-	-	-	-	-	-	-	-	4 339	JORDANIEN
-	-	-	-	-	-	-	-	3 843	DARUNTER:AMM
-	-	-	-	-	-	-	-	3	BAHRAIN
-	-	-	-	-	-	-	-	182	KATAR
-	-	-	-	-	-	-	-	2 151	SAUDI-ARAB.
-	-	-	-	-	-	-	-	2 151	DARUNTER:*SA
-	549	-	-	-	-	-	-	7 585	V.A.EMIRATE
-	549	-	-	-	-	-	-	5 329	DARUNTER:SHJ
-	-	-	-	-	-	-	-	1 999	AUH
-	-	-	-	-	-	-	-	47	INDIEN
-	-	-	-	-	-	-	-	2 401	NEPAL
-	-	-	-	-	-	-	-	2 401	DARUNTER:KTM
-	-	-	-	-	-	-	-	18 193	SRI LANKA
-	-	-	-	-	-	-	-	18 193	DARUNTER:CMB
-	-	-	-	-	-	-	-	23 032	MALEDIVEN
-	-	-	-	-	-	-	-	23 032	DARUNTER:MLE
-	1 924	-	-	-	-	-	-	273	MYANMAR
-	1 490	-	-	-	-	-	-	17 751	THAILAND
-	434	-	-	-	-	-	-	12 303	DARUNTER:BKK
-	-	-	-	-	-	-	-	5 448	HKT
-	-	-	-	-	-	-	-	203	INDONESIEN
-	-	-	-	-	-	-	-	136	PHILIPPINEN
-	2 473	-	171	-	-	-	-	135 952	A S I E N
-	-	-	-	-	-	-	-	450	AUSTRALIEN
-	-	-	-	-	-	-	-	450	AUSTRALIEN/OZEANIEN
2 803	276 159	25 181	61 889	266 725	94 202	47 603	-	4 605 423	I N S G E S A M T

5 PERSONENVERKEHR

5. 2 VERFLECHTUNG IM VERKEHR

5. 2. 1 EINSTEIGER

VON STRECKEN

NACH STRECKENZIELLAND	HAMBURG (HAM)	HANNOVER (HAJ)	BREMEN (BRE)	DUESSELDORF (DUS)	KOELN/BONN (CGN)	FRANKFURT (FRA)	STUTTGART (STR)	NUERNBERG (NUE)	MUENCHEN (MUC)	BERLIN (TXL)
BZW. ----- FLUGPLATZ										
EINSTEIGER IM										
LINIENVERKEHR BIS 30 T MTOW										
POLEN	3 466	175	-	12 639	504	13 294	160	-	794	17 274
DARUNTER: WAW	95	-	-	2 811	211	1 392	160	-	794	17 274
GDN	2 738	-	-	-	-	-	-	-	-	-
KRW	-	175	-	-	-	-	-	-	-	-
KTW	-	-	-	-	273	29	-	-	-	-
*PL	633	-	-	9 828	20	11 873	-	-	-	-
LITAUEN	6 712	-	-	-	-	-	-	-	-	4 798
DARUNTER: VNO	64	-	-	-	-	-	-	-	-	4 709
*LT	6 648	-	-	-	-	-	-	-	-	89
LETTLAND	3 188	-	-	-	-	3 231	-	-	-	-
DARUNTER: RIX	3 188	-	-	-	-	3 231	-	-	-	-
SCHWEDEN	266	3	36	-	-	436	-	-	3	-
NORWEGEN	26	-	-	4	-	-	-	-	-	-
DARUNTER: OSL	26	-	-	4	-	-	-	-	-	-
DAENEMARK	10 622	42 288	4 135	19	12 316	218	386	-	-	31
DARUNTER: CPH	10 622	42 288	4 119	-	12 307	84	386	-	-	31
GR BRITANNIEN	17 797	11 493	33 019	32 919	26 881	115	72	56	465	4 357
DARUNTER: LON	16 901	-	32 971	23 939	26 881	92	72	-	3	4 357
MAN	-	10 297	-	-	-	-	-	-	-	-
NCL	-	-	-	6 792	-	-	-	-	-	-
BFS	-	-	-	1 071	-	-	-	-	-	-
JER	519	374	-	753	-	-	-	5	207	-
GCI	377	379	-	193	-	-	-	51	255	-
IRLAND	28	-	-	-	-	-	-	-	-	-
NIEDERLANDE	25 479	56 916	56 206	80 984	35 149	401	9 635	46 005	1 607	2 659
DARUNTER: AMS	11 337	56 770	56 206	80 984	35 149	286	9 581	46 005	299	2 659
RTM	6 672	100	-	-	-	115	23	-	1 305	-
EIN	7 470	20	-	-	-	-	-	-	-	-
BELGIEN	199	8 069	2 935	2 140	-	84	5 924	8 936	890	-
DARUNTER: BRU	24	8 041	2 935	2 140	-	-	5 739	8 936	350	-
LUXEMBURG	5 144	11	-	29	-	7 522	-	-	10 242	-
DARUNTER: LUX	5 144	11	-	29	-	7 522	-	-	10 242	-
FRANKREICH	8 838	18 470	13 014	1 313	20 076	6 240	19 888	13 711	7 034	78
DARUNTER: PAR	297	18 425	13 014	2	19 996	-	5 009	13 711	9	58
BOD	-	-	-	-	-	-	-	-	1 244	-
SXB	7 311	8	-	2	2	-	-	-	5 009	20
LYS	181	10	-	-	22	-	9 734	-	215	-
MRS	-	7	-	-	-	5 978	25	-	324	-
NCE	921	-	-	237	-	189	5 077	-	219	-
*FR	-	-	-	1 072	56	73	43	-	14	-
SPANIEN	-	-	-	7	6	32	40	-	666	-
PORTUGAL	-	129	-	-	-	49	71	-	-	-
SCHWEIZ	25 039	27 986	9 023	25 925	12 004	41 436	29 997	27 510	33 382	295
DARUNTER: ZRH	14 954	22 881	9 023	811	5 607	265	16 755	22 595	1 474	291
GVA	92	105	-	6 831	2	-	13 242	-	3 531	4
BSL	9 993	5 000	-	18 283	6 378	38 965	-	4 915	19 057	-
BRN	-	-	-	-	17	2 198	-	-	9 311	-
OESTERREICH	7 324	4 391	48	828	782	68 133	3 775	11 092	7 196	311
DARUNTER: VIE	21	4 209	-	7	569	4 181	3 775	11 067	267	247
INN	291	-	-	196	80	28 862	-	-	-	-
SZG	6 003	145	-	290	83	16 241	-	-	-	64
GRZ	-	-	-	60	-	-	-	25	6 914	-
KLU	1 009	29	-	11	3	18 849	-	-	15	-
ITALIEN	56	166	-	924	11 507	6 177	19 235	6 595	153 461	-
DARUNTER: MIL	29	57	-	-	10 553	69	16 842	5 950	6 214	-
VCE	14	-	-	-	922	-	1 733	45	33 058	-
TRS	-	-	-	-	-	-	-	-	28 066	-
VRN	-	109	-	-	-	5 425	22	-	22 200	-
TRN	-	-	-	104	-	-	450	-	9 802	-
GOA	-	-	-	-	-	-	-	-	18 430	-
BLQ	13	-	-	-	7	-	1	-	15 168	-
PSA	-	-	-	-	-	-	-	-	15 847	-
CAG	-	-	-	-	-	-	-	-	2 524	-
OLB	-	-	-	817	-	614	-	600	111	-
*IT	-	-	-	-	25	17	-	-	2 036	-
SLOWENIEN	-	-	-	-	-	77	-	-	13 309	-
DARUNTER: LJU	-	-	-	56	-	65	2 508	-	7 342	2 796
KROATIEN	-	-	-	56	-	65	2 508	-	7 342	2 796
DARUNTER: ZAG	-	-	-	-	-	86	280	-	-	-
SERBIEN	-	-	-	5	-	-	15	-	87	-
UNGARN	50	-	-	-	-	-	-	-	-	-
TSSCHECH. REP	8 133	5 716	-	1 616	3 586	3 354	4 041	1 578	18 573	-
DARUNTER: PRG	8 133	5 716	-	1 616	3 586	3 354	4 041	1 578	18 573	-
SLOWAKEI	-	-	-	-	-	-	-	-	-	-
RUMAENIEN	-	-	4	499	-	41	-	-	15	-
DARUNTER: BUD	-	-	-	355	-	-	-	-	-	-
BULGARIEN	-	-	-	-	-	-	-	-	-	-
RUSSLAND	-	-	-	-	-	-	-	-	1	-
MOLDAVIEN	-	-	-	-	-	-	-	-	21	-
E U R O P A	122 367	175 813	118 420	159 907	122 811	150 991	96 027	115 483	255 088	32 599
DARUNTER: EU-LAENDER	75 753	141 936	109 393	119 163	106 717	89 407	59 026	86 395	181 564	7 436
TUNESIEN	-	-	-	2	-	-	-	-	-	-
SUEDAFRIKA	8	-	-	-	-	-	-	-	-	-
A F R I K A	8	-	-	2	-	-	-	-	-	-
USA	-	-	13	-	-	-	-	-	-	-
BRASILIEN	-	-	-	-	-	-	-	-	-	-
PERU	-	-	12	-	-	-	-	-	-	-
A M E R I K A	-	-	25	-	-	-	-	-	-	-
LIBANON	-	-	-	5	-	-	-	-	-	-
IRAN	-	-	-	-	8	-	-	-	-	-
SINGAPUR	-	-	-	-	-	-	346	-	-	-
INDONESIEN	-	-	-	-	-	-	7	-	-	-
A S I E N	-	-	-	5	8	-	353	-	-	-
I N S G E S A M T ..	122 375	175 813	118 445	159 914	122 819	150 991	96 380	115 483	255 088	32 599

IM JAHR 1997

MIT GEBIETEN AUSSERHALB DEUTSCHLANDS

HERKUNFTSFLUGPLATZ									NACH STRECKENZIELLAND	
B E R L I N (THF)	(SXF)	SAARBRUECKEN (SCN)	MUENSTER/ OSN. (FMO)	LEIPZIG (LEJ)	DRESDEN (DRS)	ERFURT (ERF)	SONSTIGE	INSGESAMT	BZW.	FLUGPLATZ
EINSTEIGER IN										
LINIENVERKEHR BIS 30 T MTOW										
38	-	-	-	380	9 699	-	-	58 423	POLEN	
1	-	-	-	-	-	-	-	22 738	DARUNTER: WAW	
-	-	-	-	-	1 028	-	-	3 766	GDN	
-	-	-	-	-	3 420	-	-	3 595	KRK	
-	-	-	-	-	1 085	-	-	1 387	KTW	
37	-	-	-	380	4 166	-	-	26 937	*PL	
-	-	-	-	-	-	-	-	11 510	LITAUEN	
-	-	-	-	-	-	-	-	4 773	DARUNTER: VNO	
-	-	-	-	-	-	-	-	6 737	*LT	
2 710	-	-	-	-	-	-	-	9 129	LETTLAND	
2 710	-	-	-	-	-	-	-	9 129	DARUNTER: RIX	
-	29	-	-	-	-	-	-	773	SCHWEDEN	
4 158	18	-	-	-	-	-	-	4 206	NORWEGEN	
4 158	-	-	-	-	-	-	-	4 188	DARUNTER: OSL	
51 844	-	-	296	-	-	-	-	122 155	DAENEMARK	
51 592	-	-	-	-	-	-	-	121 429	DARUNTER: CPH	
435	-	-	9 262	-	-	-	-	136 871	GR BRITANNIEN	
1	-	-	8 946	-	-	-	-	109 803	DARUNTER: LON	
-	-	-	-	-	-	-	-	14 657	MAN	
-	-	-	-	-	-	-	-	6 792	NCL	
191	-	-	180	-	-	-	-	1 071	BFS	
243	-	-	136	-	-	-	-	2 229	JER	
-	-	-	-	-	-	-	-	1 634	GCI	
-	-	-	-	-	-	-	-	28	IRLAND	
-	-	14	563	1 176	11 150	-	-	327 944	NIEDERLANDE	
-	-	14	31	1 169	11 150	-	-	311 640	DARUNTER: AMS	
-	-	-	-	7	-	-	-	8 222	RTM	
-	-	-	532	-	-	-	-	8 022	EIN	
53	-	-	-	502	1 127	-	-	30 859	BELGIEN	
53	-	-	-	481	1 127	-	-	29 826	DARUNTER: BRU	
9 619	-	2 660	-	-	-	-	-	35 227	LUXEMBURG	
9 619	-	2 660	-	-	-	-	-	35 227	DARUNTER: LUX	
12 594	-	-	2 309	745	1 169	-	-	125 479	FRANKREICH	
49	-	-	2 268	745	1 169	-	-	74 752	DARUNTER: PAR	
-	-	-	-	-	-	-	-	1 244	BOD	
12 545	-	-	-	-	-	-	-	24 897	SXB	
-	-	-	-	-	-	-	-	10 162	LYS	
-	-	-	-	-	-	-	-	6 334	MRS	
-	-	-	14	-	-	-	-	6 657	NCE	
-	-	-	27	-	-	-	-	1 285	*FR	
-	-	-	-	164	-	-	-	915	SPANIEN	
-	-	-	-	-	-	-	-	249	PORTUGAL	
24 392	-	-	6 834	8 190	11 000	-	-	283 013	SCHWEIZ	
-	-	-	6 834	7 923	8 161	-	-	117 574	DARUNTER: ZRH	
7 430	-	-	-	-	-	-	-	31 237	GVA	
15 248	-	-	-	267	2 799	-	-	120 905	BSL	
1 713	-	-	-	-	-	-	-	13 239	BRN	
1 241	-	-	38	2 349	7 254	-	-	114 762	OESTERREICH	
-	-	-	36	2 349	4 462	-	-	31 190	DARUNTER: VIE	
45	-	-	-	-	-	-	-	29 474	INN	
1 196	-	-	-	-	2 792	-	-	26 814	SZG	
-	-	-	-	-	-	-	-	6 999	GRZ	
-	-	-	-	-	-	-	-	19 916	KLU	
1 220	-	79	414	31	44	-	8	199 917	ITALIEN	
-	-	33	-	3	-	-	-	39 750	DARUNTER: MIL	
-	-	-	27	-	-	-	-	35 799	VCE	
-	-	-	-	-	-	-	-	28 066	TRS	
-	-	46	44	-	-	-	-	27 846	VRN	
-	-	-	-	-	-	-	8	10 364	TRN	
12	-	-	-	-	-	-	-	18 442	GOA	
-	-	-	-	-	-	-	-	15 189	BLQ	
-	-	-	-	-	-	-	-	15 847	PSA	
-	-	-	-	-	-	-	-	2 524	CAG	
55	-	-	281	28	-	-	-	2 506	OLB	
1 153	-	-	-	-	-	-	-	3 231	*IT	
-	-	-	-	-	-	-	-	13 386	SLOWENIEN	
-	-	-	-	-	-	-	-	13 386	DARUNTER: LJU	
-	-	-	-	-	-	-	-	12 767	KROATIEN	
-	-	-	-	-	-	-	-	12 767	DARUNTER: ZAG	
-	113	-	-	-	-	-	-	479	SERBIEN	
-	-	-	65	-	-	-	-	222	UNGARN	
8 044	-	-	4	5	219	-	-	54 869	TSCHECH. REP	
8 011	-	-	-	5	92	-	-	54 705	DARUNTER: PRG	
-	-	-	-	12	-	-	-	12	SLOWAKEI	
-	1 252	-	-	-	-	-	-	1 811	RUMAENIEN	
-	1 252	-	-	-	-	-	-	1 607	DARUNTER: BUH	
-	-	-	-	380	-	-	-	380	BULGARIEN	
-	-	-	-	-	-	-	-	1	RUSSLAND	
-	554	-	-	-	-	-	-	575	MOLDAVIEN	
116 348	1 966	2 753	19 785	13 934	41 662	-	8	1 545 962	E U R O P A	
77 006	29	2 753	12 882	4 967	20 744	-	8	1 095 179	DARUNTER: EU-LAENDER	
-	-	-	-	-	-	-	-	2	TUNESIEN	
-	-	-	-	-	-	-	-	8	SUEDAFRIKA	
-	-	-	-	-	-	-	-	10	A F R I K A	
-	-	-	3	46	-	-	-	62	USA	
-	-	-	1	-	-	-	-	1	BRASILIEN	
-	-	-	-	-	-	-	-	12	PERU	
-	-	-	4	46	-	-	-	75	A M E R I K A	
-	-	-	-	-	-	-	-	5	LIBANON	
-	-	-	-	-	-	-	-	8	IRAN	
-	-	-	-	-	-	-	-	346	SINGAPUR	
-	-	-	-	-	-	-	-	7	INDONESIEN	
-	-	-	-	-	-	-	-	366	A S I E N	
116 348	1 966	2 753	19 789	13 980	41 662	-	8	1 546 413	I N S G E S A M T	

5 PERSONENVERKEHR
5. 2 VERFLECHTUNG IM VERKEHR
5. 2. 2 AUSSTEIGER

VON STRECKENHERKUNFTS- LAND BZW. --- FLUGPLATZ	NACH STRECKEN									
	HAMBURG (HAM)	HANNOVER (HAJ)	BREMEN (BRE)	DUESSELDORF (DUS)	KOELN/BONN (CGN)	FRANKFURT (FRA)	STUTTGART (STR)	NUERNBERG (NUE)	MUENCHEN (MUC)	BERLIN (TXL)
AUSSTEIGER										
INSGESAMT										
POLEN	25 546	532	416	39 456	1 347	198 610	454	155	41 689	22 103
DARUNTER: WAW	10 565	113	11	24 695	393	145 812	202	10	41 532	21 997
GDN	14 435	15	59	99	35	4	-	37	-	-
KRK	1	81	-	-	42	14 550	48	59	107	92
KTW	10	3	-	8 161	344	26 605	12	-	34	4
*PL	535	320	346	6 501	533	11 639	192	49	16	10
LITAUEN	8 122	817	-	105	77	33 562	101	-	98	5 214
DARUNTER: VNO	430	31	-	105	13	32 192	101	-	98	5 137
*LT	7 692	786	-	-	64	1 370	-	-	-	77
LETTLAND	3 703	45	47	35	94	22 376	-	-	-	3
DARUNTER: RIX	3 703	45	47	35	94	22 376	-	-	-	3
ESTLAND	6 066	-	23	8	-	12 969	-	-	-	-
DARUNTER: TTL	6 066	-	23	8	-	12 969	-	-	-	-
FINNLAND	62 399	4 588	141	39 034	433	120 608	15	54	35 060	17 894
DARUNTER: HEL	59 382	4 588	133	38 872	429	120 534	1	45	34 846	17 783
TKU	2 840	-	-	116	-	-	7	9	-	-
SCHWEDEN	30 514	2 166	274	45 325	862	204 349	5 808	295	61 182	18 919
DARUNTER: STO	30 267	1 380	186	38 356	382	152 201	5 689	98	49 176	18 796
GOT	228	616	35	6 842	430	51 755	-	119	11 991	120
NORWEGEN	34 641	1 583	177	24 191	708	117 295	302	38	20 989	1 597
DARUNTER: OSL	34 013	1 437	155	22 133	399	115 057	120	38	17 867	133
*NO	472	15	-	1 427	287	2 230	169	-	2 527	1 225
DAENEMARK	66 271	43 385	4 708	94 914	13 994	236 458	58 257	55	96 232	29
DARUNTER: CPH	65 599	43 233	4 586	94 403	13 527	197 500	58 188	16	96 140	29
RNN	465	-	1	391	1	-	-	-	-	-
BLL	46	79	34	118	156	37 851	53	-	50	-
*DK	161	73	70	2	123	1 103	13	39	22	-
GR BRITANNIEN	313 414	164 310	51 759	567 966	156 673	1 145 173	179 458	28 771	604 451	274 966
DARUNTER: LON	296 085	139 177	51 631	372 954	150 616	898 097	151 572	28 452	515 860	256 510
BHX	2 373	11 520	-	82 501	-	94 506	26 548	-	41 328	12 110
MAN	13 512	10 735	15	84 573	5 478	138 247	-	101	38 468	4 449
NCL	4	-	-	6 933	68	11	3	3	158	-
GLA	-	1 953	-	3 286	4	6 447	-	-	171	-
EDI	93	50	18	13 659	17	4 539	1 295	121	7 586	1 538
JER	-	409	-	2 264	-	2 202	-	58	211	-
GCI	914	142	-	674	-	-	-	-	388	-
*GB	248	247	95	62	242	796	33	34	191	62
IRLAND	13 943	-	16	59 246	1 432	111 608	4 764	2 116	24 708	5 568
DARUNTER: DUB	8 667	-	-	51 601	1 052	99 674	977	5	15 531	2 380
SNW	4 164	-	6	6 526	249	5 912	3 781	2 111	7 504	2 750
ORK	87	-	10	1	125	4 956	-	-	8	-
*IE	1 025	-	-	1 118	6	1 066	6	-	1 665	438
ISLAND	18 322	42	4	2 419	1 513	18 047	194	-	4 615	133
DARUNTER: KEF	18 322	-	4	2 235	1 510	18 047	194	-	4 614	133
NIEDERLANDE	138 445	59 270	55 969	76 930	33 856	239 575	89 570	43 674	160 177	121 053
DARUNTER: AMS	124 195	58 449	55 781	76 929	33 756	239 280	89 524	43 464	158 928	120 691
RTM	6 564	494	162	1	42	241	28	64	1 165	104
EIN	7 586	282	1	-	6	27	4	-	50	257
BELGIEN	73 762	50 228	3 242	57 053	165	229 463	70 406	8 109	113 869	11 485
DARUNTER: BRU	73 498	50 141	3 157	57 050	153	229 216	70 231	8 009	113 404	11 424
ANR	254	87	81	-	4	94	77	97	462	61
LUXEMBURG	5 408	395	6	759	21	74 864	28	3	9 749	1
DARUNTER: LUX	5 408	395	6	759	21	74 864	28	3	9 749	1
FRANKREICH	169 110	75 964	13 238	234 481	93 090	691 357	148 233	48 228	436 490	172 190
DARUNTER: PAR	156 077	74 734	13 134	181 644	87 284	497 786	131 726	44 809	263 156	166 283
BOD	-	-	-	-	23	936	4	3	3 970	-
SXB	6 788	8	-	204	84	1	7	10	6 461	17
LYS	204	504	-	19 027	146	69 993	8 306	55	39 761	10
TLS	2 121	19	-	-	148	8 542	5	121	32 230	1
MRS	-	64	-	4	37	6 613	9	39	29 311	-
NCE	3 333	293	5	25 759	1 913	99 619	7 634	85	50 765	2 986
CLY	-	-	-	4 427	1	4 253	-	-	9	-
BIA	62	-	-	-	-	-	-	-	1 750	2 888
*FR	357	323	93	3 416	3 441	3 613	541	3 092	9 054	5
SPANIEN	626 620	591 560	187 375	1 608 061	365 381	1 430 203	521 255	197 702	731 313	292 941
DARUNTER: MAD	12 774	5 022	-	47 799	11 828	181 465	22 291	9	85 459	15 048
BCN	28 853	28 580	3	59 426	13 195	181 809	35 334	104	84 928	20 718
GRO	-	6	3	8 578	9	4	4	-	-	-
VLC	1	-	-	1 257	692	53 141	8	2	5 134	4
ALC	13 366	11 823	3 811	62 222	171	41 408	4 135	14	25 286	11 935
LEI	5 420	6 529	-	38 259	-	17 794	3 082	1 160	15 138	3 299
AGP	38 765	26 747	8 616	92 765	896	101 061	19 192	3 424	36 570	14 263
XRY	3 665	3 852	-	8 870	21	12 699	6 133	-	18 971	3 308
SVQ	1	-	-	10 972	265	5 530	86	-	1 333	-
BIO	-	-	-	71	28	40 401	1	-	165	-
*E1	8	-	-	1 370	38	8 817	310	19	783	109
PMI	232 864	233 780	94 941	637 688	183 803	339 337	183 066	78 462	176 674	98 934
IBZ	24 788	25 734	8 425	102 544	18 447	44 424	20 710	8 848	37 419	10 344
MAH	7 903	11 042	-	22 641	4 543	17 276	11 718	6 455	11 184	6 491
*E2	6 128	3 075	-	8 987	211	8 414	6 521	2 757	7 600	3 268
LPA	91 527	80 612	28 832	182 207	40 991	123 319	61 384	30 915	71 789	34 157
TCI	59 008	55 691	14 127	112 906	29 872	90 737	53 866	27 430	68 321	29 374
FUE	56 135	52 620	15 601	111 223	34 605	81 089	47 579	20 256	42 702	23 442
ACE	43 257	44 858	13 016	89 917	25 766	72 267	36 592	16 927	32 420	17 332
*E3	2 157	1 589	-	8 359	-	9 211	9 243	920	9 437	915
PORTUGAL	60 166	50 226	9 662	135 522	34 422	295 046	62 494	17 929	110 417	28 726
DARUNTER: LIS	8 720	3 466	-	16 435	9 506	135 140	15 190	-	50 466	7 971
OPO	3 269	800	-	6 166	8 228	61 928	2 088	-	659	173
FAO	44 191	35 462	7 204	95 136	16 685	77 787	30 473	12 258	41 938	17 659
FNC	3 986	10 336	2 427	17 785	1	19 456	14 743	5 516	16 917	2 711
*PT	-	162	31	-	2	735	-	155	435	212
MALTA	13 042	7 292	81	24 131	2 742	70 662	11 313	4 636	28 584	12 162
DARUNTER: MLA	13 042	7 292	81	24 131	2 742	70 662	11 313	4 636	28 584	12 162
SCHWEIZ	94 598	52 368	10 119	157 230	46 627	381 183	75 547	29 381	208 334	100 005
DARUNTER: ZRH	77 508	44 519	9 966	116 049	38 762	216 812	62 963	23 242	135 424	99 797

IM JAHR 1997

MIT GEBIETEN AUSSERHALB DEUTSCHLANDS

ZIELFLUGPLATZ									VON STRECKENHERKUNFTS-	
(THF)	B E R L I N (SXF)	SAARBRUECKEN (SCN)	MUENSTER/ OSN. (FMO)	LEIPZIG (LEJ)	DRESDEN (DRS)	ERFURT (ERF)	SONSTIGE	INSGESANT	LAND.BZW --	FLUGPLATZ
									AUSSTEIGER	
									INSGESANT	
252	173	-	30	387	9 494	40	-	340 684	POLEN	
28	98	-	11	30	1	-	-	245 498	DARUNTER: WAW	
22	-	-	10	-	793	-	-	15 509	GDN	
20	-	-	-	32	3 077	-	-	18 109	KRK	
59	34	-	-	37	1 050	-	-	36 353	KTW	
123	41	-	9	288	4 573	40	-	25 215	*PL	
68	201	-	-	105	-	-	-	48 470	LITAUEN	
16	29	-	-	105	-	-	-	38 257	DARUNTER: VNO	
52	172	-	-	-	-	-	-	10 213	*LT	
2 741	67	-	-	-	14	-	-	29 125	LETTLAND	
2 741	67	-	-	-	14	-	-	29 125	DARUNTER: RIX	
-	-	-	-	-	-	-	-	19 066	ESTLAND	
-	-	-	-	-	-	-	-	19 066	DARUNTER: TTL	
32	189	46	14	-	-	-	-	280 507	FINNLAND	
15	62	46	14	-	-	-	-	276 750	DARUNTER: HEL	
17	-	-	-	-	-	-	-	2 989	TKU	
45	366	-	53	134	51	-	-	370 343	SCHWEDEN	
4	101	-	50	1	-	-	-	296 687	DARUNTER: STO	
-	82	-	-	103	51	-	-	72 372	GOT	
4 448	1	101	2	100	5	-	-	206 178	NORWEGEN	
4 435	1	101	2	46	5	-	-	195 942	DARUNTER: OSL	
-	-	-	-	6	-	-	-	8 358	*NO	
52 145	182	140	372	27	81	-	-	667 250	DAENEMARK	
51 894	110	24	5	23	36	-	-	625 313	DARUNTER: CPH	
41	-	-	327	-	-	-	-	1 226	RNN	
167	72	98	32	-	-	-	-	38 756	BLL	
43	-	18	8	4	35	-	-	1 714	*DK	
554	9 570	41	15 949	22 551	7 427	92	-	3 543 125	GR BRITANNIEN	
8	4 701	41	12 787	21 944	7 383	88	-	2 907 906	DARUNTER: LON	
2	-	-	-	149	-	-	-	271 041	BHX	
-	4 607	-	2 365	78	-	-	-	302 628	MAN	
-	-	-	-	-	41	-	-	7 221	NCL	
-	-	-	-	-	-	-	-	11 861	GLA	
85	-	-	4	370	-	-	-	29 290	EDI	
425	-	-	282	-	-	-	-	5 511	JER	
31	106	-	58	-	-	-	-	2 601	GCI	
41	1 158	-	450	10	3	4	-	2 614	*GB	
8	-	-	1	2 109	-	-	-	226 710	IRLAND	
-	1 158	-	1	14	-	-	-	179 910	DARUNTER: DUB	
-	-	-	-	2 093	-	-	-	36 254	SMN	
33	-	-	-	2	-	-	-	5 189	ORK	
-	854	-	-	-	-	-	-	5 357	*IE	
-	854	-	-	-	-	-	-	46 143	ISLAND	
135	207	46	1 305	3 189	11 400	2	10	45 913	DARUNTER: KEF	
74	126	41	75	3 106	11 360	-	10	1 034 813	NIEDERLANDE	
20	-	2	4	39	17	-	-	1 015 789	DARUNTER: AMS	
-	-	-	-	-	7	-	-	8 947	RTM	
61 241	414	-	1 160	-	-	2	-	9 382	EIN	
61 241	411	-	41	673	506	-	-	680 657	BELGIEN	
-	-	-	11	569	503	-	-	679 018	DARUNTER: BRU	
-	-	-	21	89	-	-	-	1 327	ANR	
9 495	3	2 635	11	101	15	2	-	103 496	LUXEMBURG	
9 495	3	2 635	11	101	15	2	-	103 496	DARUNTER: LUX	
12 658	2 114	146	5 186	2 618	4 076	189	-	2 109 368	FRANKREICH	
145	1 632	77	3 834	2 276	4 012	107	-	1 628 716	DARUNTER: PAR	
-	-	-	-	-	-	-	-	4 936	BOD	
12 429	99	-	7	11	-	8	-	26 134	SXB	
-	81	-	-	2	-	-	-	138 089	LYS	
-	-	-	-	-	-	-	-	43 187	TLS	
-	-	-	-	148	-	-	-	36 225	MRS	
14	152	-	46	155	-	-	-	192 759	NCE	
-	-	-	-	-	-	-	-	8 690	CLY	
1	-	-	-	-	-	-	-	4 701	BIA	
60	150	1	1 277	26	61	73	-	25 583	*FR	
48	237 981	82 591	197 128	193 154	114 330	49 860	-	7 427 503	SPANIEN	
2	-	84	327	-	111	-	-	382 219	DARUNTER: MAD	
5	1	-	281	-	-	-	-	453 237	BCN	
1	-	-	2	-	-	3	-	8 610	GRO	
-	2	-	9	-	-	-	-	60 250	VLC	
2	165	44	4	-	-	-	-	174 386	ALC	
-	2 323	-	-	4 526	3 017	-	-	100 547	LEI	
7	2 500	-	-	4 781	210	-	-	349 797	AGP	
-	86	-	-	-	-	-	-	57 605	XRY	
-	-	106	-	-	-	-	-	18 293	SVQ	
-	-	-	-	-	-	-	-	40 666	BIO	
-	-	-	6	155	-	-	-	11 615	*E1	
17	96 731	57 327	113 454	82 891	43 604	25 745	-	2 679 318	PMI	
12	12 276	3 049	10 043	12 543	8 025	2 032	-	349 663	IBZ	
1	4 130	-	-	6 337	1 889	-	-	111 610	MAH	
-	2 818	-	636	-	-	-	-	50 415	*E2	
-	37 899	7 521	20 962	33 116	20 589	8 502	-	874 322	LPA	
1	34 470	1 007	15 561	25 192	20 965	8 526	-	647 054	TCI	
-	21 923	6 514	21 482	12 451	9 230	2 124	-	558 976	FUE	
-	21 372	6 939	13 842	11 160	6 690	2 928	-	455 283	ACE	
-	1 285	-	519	2	-	-	-	43 637	*E3	
2	26 111	3 878	7 176	18 797	9 379	2 763	-	872 716	PORTUGAL	
2	119	-	-	2	-	-	-	247 017	DARUNTER: LIS	
-	1 685	-	-	-	-	-	-	84 996	OPO	
-	20 978	3 878	7 176	18 353	9 379	2 763	-	441 320	FAO	
-	3 329	-	-	442	-	-	-	97 649	FNC	
-	-	-	-	-	-	-	-	1 732	*PT	
3	19 368	-	135	11 322	6 642	4 381	-	216 496	MALTA	
3	19 368	-	135	11 322	6 642	4 381	-	216 496	DARUNTER: MLA	
25 314	2 210	138	7 017	8 465	11 340	-	-	1 210 073	SCHWEIZ	
1 010	2 030	120	6 924	8 037	8 433	197	-	851 793	DARUNTER: ZRH	

NACH STRECKEN

VON STRECKENHERKUNFTS-											
LAND BZW. ---	FLUGPLATZ	HAMBURG (HAM)	HANNOVER (HAJ)	BREMEN (BRE)	DUESSELDORF (DUS)	KOELN/BONN (CGN)	FRANKFURT (FRA)	STUTTGART (STR)	NUERNBERG (NUE)	MUENCHEN (MUC)	BERLIN (TXL)

AUSSTEIGER											
INSGESAMT											
	GVA	5 884	464	130	21 489	84	118 385	12 545	159	43 182	98
	BSL	11 126	6 887	20	19 635	7 558	43 745	4	5 913	21 212	110
	BRN	27	284	2	16	18	2 126	3	22	8 413	-
OESTERREICH	49 827	20 717	111	134 089	31 724	506 916	44 860	11 467	135 179	66 876
DARUNTER: VIE	40 989	19 510	35	95 068	30 726	268 511	44 671	11 106	123 920	63 792
	INN	339	79	4	304	186	28 584	65	23	7	24
	LNZ	32	553	54	12 271	109	70 104	17	10	3 998	2 943
	SZG	7 229	468	8	17 046	627	50 102	27	178	12	110
	GRZ	161	-	8	9 387	53	70 864	30	147	7 213	1
	KLU	1 035	107	-	13	11	18 751	38	-	25	6
ITALIEN	79 135	20 598	864	267 098	52 273	923 991	94 498	10 358	528 926	95 323
DARUNTER: ROM	11 534	46	-	49 503	11 974	233 130	2 288	47	114 503	30 373
	MIL	47 954	9 089	92	123 450	20 553	275 269	56 937	5 272	92 823	44 944
	VCE	2 558	47	-	13 188	3 085	135 865	1 885	378	33 480	-
	TRS	-	-	-	-	129	729	-	3	28 772	-
	VRN	153	155	-	341	2	5 156	73	6	23 226	11
	TRN	-	2	6	125	22	80 822	8 497	24	25 224	-
	GOA	-	-	-	196	6	1 432	-	-	19 454	-
	FLR	4	10	-	11 370	115	1 841	163	83	64 258	-
	BLQ	-	92	-	5	36	90 817	50	8	31 876	-
	PSA	-	40	-	125	8	174	3	32	20 489	-
	RMI	2 494	56	-	3 156	1 960	15	9	-	3	1 558
	NAP	8 642	7 687	760	21 032	8 394	44 400	8 738	3 276	32 129	10 528
	BDS	-	-	-	2 938	7	2 571	11	-	2 245	1
	SUF	-	-	-	-	3 340	3 666	-	-	8 139	2 545
	CAG	318	717	-	482	592	1 785	235	406	7 552	-
	OLB	4	-	-	3 533	983	6 352	2 821	755	6 812	1 142
	PWO	1	-	-	6 361	705	5 906	2 041	34	1 582	101
	CTA	5 452	2 520	-	30 625	32	33 722	10 535	-	13 771	4 120
	*IT	21	137	6	666	330	336	112	32	2 588	-
GRIECHENLAND	110 470	115 663	26 686	377 952	62 449	460 300	220 846	82 307	431 617	98 380
DARUNTER: ATH	5 125	9 121	5	41 129	1 006	204 953	24 670	3 630	119 959	14 855
	SKG	12 389	14 078	83	72 602	19 067	78 211	71 034	10 862	92 419	17 289
	CFU	14 242	15 102	-	28 007	4 967	18 148	12 376	9 143	22 478	12 609
	JSI	-	-	-	1 801	-	1 519	1 124	-	1 083	1 387
	ZTH	1 795	-	-	8 911	-	2 600	1 224	1 689	5 836	1 862
	JMK	1 309	1 148	-	3 161	161	3 835	1 387	-	4 934	5
	SMI	6 141	4 010	-	13 715	-	4 349	3 275	3 973	8 573	2 934
	JTR	3 344	2 820	-	5 660	-	5 414	1 460	132	8 815	1 317
	KGS	11 464	8 430	4 662	30 162	4 623	14 290	10 083	5 810	16 001	4 895
	RHO	15 226	21 460	7 669	60 232	10 109	31 699	22 585	13 216	35 463	10 325
	CRQ	1 145	1 947	-	6 762	-	7 654	6 560	2	8 651	3 324
	HER	37 148	36 576	14 267	76 915	20 999	74 378	55 284	32 181	79 702	26 292
	KVA	1 104	-	-	13 165	1 517	2 685	6 928	1 667	6 454	360
	MJT	-	-	-	3 920	-	2 592	658	-	6 081	73
	*GR	38	971	-	11 810	-	7 973	2 198	2	15 168	853
TUERKEI	241 518	309 962	39 137	719 700	273 266	777 495	401 530	150 140	410 174	245 834
DARUNTER: ANK	11 755	22 378	-	51 014	37 489	99 478	35 557	4 369	25 545	9 922
	IST	69 539	97 442	7 587	201 650	105 389	327 618	134 790	48 420	162 953	88 188
	IZM	22 031	27 732	4 662	63 962	29 391	81 490	42 664	10 940	39 978	32 810
	DLM	19 300	20 032	5 160	62 039	12 068	34 484	24 813	15 759	25 285	22 030
	AYT	115 007	130 157	21 411	315 789	76 012	206 242	147 204	69 478	147 692	84 196
	*TR	3 886	12 221	317	25 246	12 917	28 183	16 502	1 174	8 721	8 688
ZYPERN	14 638	12 742	-	28 695	4 456	56 247	11 997	7 143	36 951	6 363
DARUNTER: LCA	9 015	5 882	-	15 843	4 253	48 299	6 988	4 965	17 555	4 351
*CY	5 623	6 860	-	12 852	2	7 836	5 005	1 832	19 396	2 012
SLOWENIEN	21	1 287	82	333	873	41 718	-	55	15 656	-
DARUNTER: LJU	21	1 287	82	333	873	41 718	-	55	15 656	-
KROATIEN	3	769	-	2 735	6 199	87 435	2 836	4	20 874	2 853
DARUNTER: ZAG	-	-	-	1 121	34	72 685	2 738	-	19 550	2 851
	SPU	3	769	-	1 585	3 287	13 936	94	1	1 238	-
	DBV	-	-	-	-	1 743	805	-	-	74	-
	PUY	-	-	-	29	1 135	9	1	-	5	-
SERBIEN	10	-	-	26 959	1 713	48 241	22 360	-	18 669	5
DARUNTER: BEG	10	-	-	15 300	32	47 974	8 287	-	18 478	2
*YU	-	-	-	11 659	1 681	267	14 073	-	191	3
BOSNIEN-HERZEGOWINA	635	-	-	1 507	4 901	1 175	2 025	38	834	197
DARUNTER: SJJ	635	-	-	1 507	4 901	1 175	2 025	38	834	197
MONTENEGRO	2	-	-	-	-	-	2	-	-	-
MAZEDONIEN	7 056	97	-	15 531	2 262	5 709	7 227	3	242	-
DARUNTER: SKP	7 056	97	-	15 531	2 262	5 709	7 227	3	242	-
UNGARN	19 749	152	7	21 416	11 829	134 579	21 559	175	82 792	32 453
DARUNTER: BUD	19 749	152	-	21 416	11 829	134 577	21 555	173	82 735	32 453
ALBANIEN	-	-	-	-	-	5 064	-	-	3 661	-
DARUNTER: TIA	-	-	-	-	-	5 064	-	-	3 661	-
TSSCHECH. REP.	9 867	6 278	37	23 519	4 686	110 716	8 154	1 557	20 708	-
DARUNTER: PRG	9 867	6 256	37	23 516	4 644	110 638	8 112	1 550	20 705	-
SLOWAKEI	-	69	-	46	11	9	9	19	7	-
DARUNTER: *SK	-	-	-	-	4	5	2	-	6	-
RUMAENIEN	8	973	4	8 338	103	50 747	753	8	23 496	-
DARUNTER: BUH	1	-	-	3 843	64	45 996	9	-	21 034	-
CND	-	973	-	2 069	7	2 356	720	-	1 200	-
*RO	7	-	4	2 426	32	2 395	24	8	1 262	-
BULGARIEN	5 513	10 558	-	17 657	3 867	46 639	6 292	3 878	22 408	2 312
DARUNTER: SOF	-	-	-	11	53	37 183	152	-	19 028	-
	VAR	2 617	4 791	-	8 808	2 214	4 615	3 673	1 759	1 659	2 312
	BOJ	2 896	5 767	-	8 424	1 592	4 617	2 467	2 119	1 721	-
	*BG	-	-	-	414	8	224	-	-	-	-
RUSSLAND	50 148	104 703	6	70 824	16 037	328 366	6 894	502	58 018	35 913
DARUNTER: MOW	23 381	4 141	1	52 168	7 643	203 265	2 583	50	49 712	27 213
	LED	24 161	35 771	-	14 322	131	73 037	-	-	8 298	8 700
	OVV	-	38 497	-	-	-	17 144	-	-	-	-
	SVX	-	-	-	-	1 170	6 221	-	-	-	-
	*RU	2 606	26 294	5	4 334	7 093	28 699	4 311	452	8	-
WEISSRUSSLAND	-	1 345	-	-	32	26 889	2	-	4 374	-

IM JAHR 1997

MIT GEBIETEN AUSSERHALB DEUTSCHLANDS

ZIELFLUGPLATZ								VON STRECKENHERKUNFTS-	
(THF)	B E R L I N (SXF)	SAARBRUECKEN (SCN)	MUENSTER/ OSN. (FMO)	LEIPZIG (LEJ)	DRESDEN (DRS)	ERFURT (ERF)	SONSTIGE	INSGESAMT	LAND.BZW -- FLUGPLATZ
									AUSSTEIGER
									INSGESAMT
7 713	-	18	28	58	5	-	-	210 242	GVA
15 130	180	-	7	363	2 817	-	-	134 707	BSL
1 350	-	-	7	7	30	-	-	12 305	BRN
1 596	1 013	18	87	2 103	8 573	60	-	1 015 216	OESTERREICH
76	859	18	22	2 028	5 685	53	-	707 069	DARUNTER:VIE
58	1	-	17	55	2	-	-	29 748	INN
2	-	-	8	4	117	4	-	90 226	LNZ
1 225	153	-	20	9	2 752	2	-	79 968	SZG
3	-	-	11	4	7	1	-	87 890	GRZ
232	-	-	7	3	4	-	-	20 232	KLU
1 314	1 330	1 138	962	7 852	4 025	133	-	2 089 818	ITALIEN
7	-	597	69	17	248	-	-	454 336	DARUNTER:ROM
11	106	16	26	144	13	-	-	676 699	MIL
5	-	-	-	48	-	-	-	190 539	VCE
-	-	-	-	-	-	-	-	29 633	TRS
-	2	46	-	-	-	-	-	29 171	VRN
-	-	-	1	110	-	-	-	114 833	TRN
7	141	-	-	-	154	-	-	21 390	GOA
28	-	-	75	-	-	-	-	77 947	FLR
3	-	83	-	1	6	-	-	122 976	BLQ
-	-	-	-	-	-	-	-	20 872	PSA
1	-	-	-	-	-	-	-	9 252	RMI
-	50	394	318	5 177	3 532	-	-	155 057	NAP
3	-	-	-	-	-	-	-	7 776	BDS
-	532	-	-	-	-	-	-	18 222	SUF
7	499	-	123	162	68	133	-	13 079	CAG
84	-	-	97	28	3	-	-	22 614	OLB
-	-	-	-	-	-	-	-	16 731	PMO
-	-	-	-	2 162	-	-	-	102 939	CTA
1 158	-	2	253	3	1	-	-	5 645	*IT
8	73 798	8 301	28 991	74 878	46 669	16 906	-	2 236 221	GRIECHENLAND
1	93	-	-	3 634	2 933	-	-	431 114	DARUNTER:ATH
-	10 802	-	4 062	10 462	5 201	2 909	-	421 470	SKG
2	8 577	-	3 273	9 460	6 288	3 146	-	167 818	CFU
-	1 122	-	-	-	2	-	-	8 038	JSI
-	-	-	-	-	-	-	-	23 917	ZTH
-	1 336	-	-	-	-	-	-	17 276	JMK
-	-	-	-	2 068	-	-	-	49 038	SMI
-	927	-	-	-	-	-	-	29 889	JTR
3	5 668	-	1 870	4 689	-	-	-	122 650	RGS
-	15 332	2 454	3 556	11 794	12 930	4 330	-	278 380	RHO
-	160	-	-	1 503	-	-	-	37 708	CHQ
-	29 773	5 847	16 230	31 190	19 315	6 521	-	562 618	HER
-	8	-	-	-	-	-	-	33 888	KVA
-	-	-	-	-	-	-	-	13 324	MJT
2	-	-	-	78	-	-	-	39 093	*GR
37	132 260	15 815	55 299	128 334	45 092	20 693	-	3 966 286	TUERKEI
-	10 613	-	2 476	-	-	-	-	310 596	DARUNTER:ANK
8	18 317	1 257	10 980	6 905	321	37	-	1 281 401	IST
20	6 687	-	4 082	5 852	332	660	-	373 293	IZM
3	10 058	2 530	4 615	15 670	5 970	999	-	280 815	DLM
6	81 328	12 028	31 006	99 564	38 460	18 843	-	1 594 423	AYT
-	5 257	-	2 140	343	9	154	-	125 758	*TR
-	21 891	-	168	13 460	12 371	-	-	227 122	ZYPERN
-	18 872	-	168	8 202	10 511	-	-	154 904	DARUNTER:LCA
-	3 019	-	-	5 258	1 860	-	-	71 555	*CY
18	1 311	-	34	1	-	-	-	61 389	SLOWENIEN
18	1 311	-	34	1	-	-	-	61 389	DARUNTER:LJU
11	3 249	-	5	1 805	3	-	-	128 781	KROATIEN
-	164	-	5	-	-	-	-	99 148	DARUNTER:ZAG
11	1 687	-	-	1 305	-	-	-	23 916	SPU
-	1 398	-	-	-	-	-	-	4 020	DBV
-	-	-	-	500	1	-	-	1 680	PUY
1	8 672	-	1	-	-	-	-	126 631	SERBIEN
1	8 672	-	-	-	-	-	-	98 756	DARUNTER:BEG
-	-	-	1	-	-	-	-	27 875	*YU
6	2 161	-	-	12	5	-	-	13 496	BOSNIEN-HERZEGOWINA
6	2 161	-	-	12	5	-	-	13 496	DARUNTER:SJJ
-	-	-	-	-	-	-	-	4	MONTENEGRO
-	3 249	-	-	-	-	-	-	41 376	MAZEDONIEN
-	3 249	-	-	-	-	-	-	41 376	DARUNTER:SKP
18	137	-	114	202	8	14	-	325 204	UNGARN
18	137	-	114	201	5	14	-	325 128	DARUNTER:BUD
-	-	-	-	-	-	-	-	8 725	ALBANIEN
-	-	-	-	-	-	-	-	8 725	DARUNTER:TIA
8 100	8	362	57	160	184	2	-	194 395	TSCHECH.REP
8 052	8	317	56	160	26	2	-	193 946	DARUNTER:PRG
1 646	-	-	26	35	77	-	-	1 954	SLOWAKEI
1 645	-	-	8	-	46	-	-	1 716	DARUNTER:*SK
10	3 605	-	1	3	-	-	-	88 049	RUMAENIEN
-	2 951	-	-	-	-	-	-	73 898	DARUNTER:BUH
4	630	-	-	3	-	-	-	7 962	CND
6	24	-	1	-	-	-	-	6 189	*RO
3	51 321	-	-	28 023	12 628	9 350	-	220 449	BULGARIEN
-	14 234	-	-	596	-	-	-	71 257	DARUNTER:SOB
3	17 912	-	-	13 698	7 038	5 071	-	76 170	VAR
-	18 270	-	-	13 315	5 590	4 279	-	71 057	BOJ
-	905	-	-	414	-	-	-	1 965	*BG
35	68 535	-	23	4 636	99	30	-	744 769	RUSSLAND
28	45 677	-	2	4 635	1	30	-	420 530	DARUNTER:MOW
1	19 786	-	-	-	-	-	-	184 207	LED
-	-	-	-	-	-	-	-	55 641	OVX
-	-	-	-	-	-	-	-	7 391	SVX
6	3 072	-	21	1	98	-	-	77 000	*RU
-	3 384	-	47	145	-	-	-	36 218	WEISSRUSSLAND

5 PERSONENVERKEHR
5. 2 VERFLECHTUNG IM VERKEHR
5. 2. 2 AUSSTEIGER

VON STRECKENHERKUNFTS- LAND BZW. --- FLUGPLATZ	NACH STRECKEN									
	HAMBURG (HAM)	HANNOVER (HAJ)	BREMEN (BRE)	DUESSELDORF (DUS)	KOELN/BONN (CGN)	FRANKFURT (FRA)	STUTTGART (STR)	NUERNBERG (NUE)	MUENCHEN (MUC)	BERLIN (TXL)
AUSSTEIGER										
INSGESAMT										
DARUNTER: MSQ	-	-	-	-	32	26 889	2	-	4 374	-
*BY	-	1 345	-	-	-	-	-	-	-	-
MOLDAVIEN	-	-	-	-	52	14 525	-	-	64	-
DARUNTER: KIV	-	-	-	-	52	14 525	-	-	64	-
UKRAINE	300	-	214	3	207	66 128	12	23	1 752	2
DARUNTER: IEV	300	-	214	3	207	66 128	12	23	1 752	2
GEORGIEN	-	-	-	-	136	14 660	1	-	32	-
DARUNTER: TBS	-	-	-	-	136	14 660	1	-	32	-
ARMENIEN	-	-	-	105	-	2 896	-	-	-	-
DARUNTER: EVN	-	-	-	105	-	2 896	-	-	-	-
ASERBAIDDSCHAN	-	-	-	-	-	10 125	-	-	-	-
DARUNTER: BAK	-	-	-	-	-	10 125	-	-	-	-
KASACHSTAN	282	34 009	-	393	13 761	48 233	3 959	8 946	-	-
DARUNTER: ALA	282	34 009	-	393	13 761	48 233	3 959	8 946	-	-
KIRGISIEN	-	3 206	-	394	108	5 106	434	-	-	-
DARUNTER: FRU	-	3 206	-	394	108	5 106	434	-	-	-
TADSCHIKISTAN	-	-	-	395	-	-	-	-	-	-
TURKMENISTAN	-	-	-	-	36	4 386	-	-	-	-
DARUNTER: ASB	-	-	-	-	36	4 386	-	-	-	-
USBEKISTAN	-	-	-	-	-	31 360	2	-	-	-
DARUNTER: TAS	-	-	-	-	-	31 360	2	-	-	-
E U R O P A	2 353 274	1 747 899	404 405	4 884 555	1 244 418	9 443 063	2 084 451	657 769	4 504 391	1 671 500
DARUNTER: EU-LAENDER	1 799 484	1 199 070	354 051	3 698 430	846 775	6 669 911	1 500 492	451 068	3 479 370	1 204 351
AEgypten	16 098	11 004	-	57 732	4 356	152 687	31 853	10 041	108 022	18 024
DARUNTER: CAI	4	-	-	9 278	1 030	80 990	4 559	-	35 120	-
ALY	-	-	-	-	-	11 473	1	-	-	-
LXR	2 765	4 105	-	9 835	848	5 591	4 135	-	13 919	2 340
HRG	12 696	6 899	-	35 228	2 478	50 250	20 553	10 041	44 474	13 524
*EG	633	-	-	3 391	-	4 383	2 605	-	14 509	2 160
LIBYEN	-	-	-	-	22	13	1	-	-	-
TUNESIEN	55 135	60 403	13 541	144 754	22 010	169 416	70 981	36 319	95 945	34 349
DARUNTER: TUN	7 467	1 980	-	10 357	1 640	60 956	2 112	-	7 138	31
DJE	12 481	16 998	4 315	33 316	7 436	36 144	16 195	10 950	27 829	10 350
MIR	35 187	40 589	9 226	96 916	12 934	70 355	52 674	25 369	59 321	23 968
*TN	-	836	-	4 165	-	1 961	-	-	1 657	-
ALGERIEN	-	-	-	-	1	9 452	4	-	-	-
DARUNTER: ALG	-	-	-	-	-	9 447	-	-	-	-
MAROKKO	9 431	11 579	-	32 871	3 244	65 915	16 538	11 696	26 879	5 786
DARUNTER: CAS	-	-	-	114	243	39 867	-	61	13	-
TNG	-	-	-	679	823	1 080	-	-	-	-
AGA	9 431	11 579	-	26 898	1 006	17 741	16 538	11 632	24 036	5 786
ODU	-	-	-	5 180	995	6 272	-	-	-	-
RAK	-	-	-	-	86	823	-	-	2 828	-
KAP VERDE	-	-	-	-	7	3 118	-	-	385	-
DARUNTER: SID	-	-	-	-	7	3 118	-	-	385	-
SENEGAL	-	-	-	-	-	9 644	-	-	-	-
DARUNTER: DKR	-	-	-	-	-	9 644	-	-	-	-
GAMBIA	-	-	-	413	1 836	4 524	-	169	1 550	1 696
DARUNTER: BJL	-	-	-	413	1 836	4 524	-	169	1 550	1 696
TSCHAD	-	-	-	-	-	2	-	-	-	-
GHANA	-	-	-	8 005	-	7 678	-	-	-	-
DARUNTER: ACC	-	-	-	8 005	-	7 678	-	-	-	-
NIGERIA	-	-	-	1	-	30 848	-	-	-	-
DARUNTER: LOS	-	-	-	1	-	30 840	-	-	-	-
KAMERUN	-	-	-	-	-	-	70	-	-	-
KONGO	-	-	-	-	-	-	-	-	2	-
SUDAN	-	-	-	-	-	9 577	-	-	-	-
DARUNTER: KRT	-	-	-	-	-	9 577	-	-	-	-
ERITHREA	-	-	-	-	-	11 933	-	-	-	-
DARUNTER: ASM	-	-	-	-	-	11 933	-	-	-	-
AETHIOPIEN	-	-	-	-	-	38 337	-	-	-	-
DARUNTER: ADD	-	-	-	-	-	38 337	-	-	-	-
KENIA	2 182	4 582	-	13 246	-	52 984	-	-	28 427	-
DARUNTER: NBO	-	58	-	-	-	25 341	-	-	-	-
MBA	2 182	4 524	-	13 246	-	27 643	-	-	28 427	-
TANSANIA	-	-	-	-	-	-	-	-	72	-
SIMBABWE	-	-	-	-	-	14 026	-	-	-	-
DARUNTER: HRE	-	-	-	-	-	14 026	-	-	-	-
NAMIBIA	-	-	-	33	56	40 820	-	-	10 173	-
DARUNTER: WDH	-	-	-	33	56	40 820	-	-	10 173	-
MADAGASKAR	-	-	-	-	-	-	-	-	3 577	-
DARUNTER: TNR	-	-	-	-	-	-	-	-	3 577	-
SESCHellen	-	-	-	-	-	17 257	-	-	-	-
DARUNTER: SEZ	-	-	-	-	-	17 257	-	-	-	-
MAURITIUS	-	-	-	469	106	18 199	-	-	14 244	-
DARUNTER: MRU	-	-	-	469	106	18 199	-	-	14 244	-
SUEDAFRIKA	-	-	-	1 189	-	157 660	-	-	18 763	-
DARUNTER: JNB	-	-	-	1 119	-	103 347	-	-	2 891	-
CPT	-	-	-	70	-	54 094	-	-	10 679	-
DUR	-	-	-	-	-	219	-	-	5 193	-
A F R I K A	82 846	87 568	13 541	258 713	31 638	814 090	119 447	58 225	308 039	59 855
KANADA	10 821	591	4	11 168	29	401 560	-	1	9 158	-
DARUNTER: YMQ	-	-	-	-	7	6 087	-	-	-	-
YTO	2 997	-	-	5 883	-	211 630	-	-	4 233	-
YEA	-	-	-	-	-	2 087	-	-	-	-
YVR	2 946	-	-	2 593	-	110 541	-	-	1 653	-
YYC	2 363	591	-	2 633	-	64 514	-	-	1 626	-
YHZ	2 515	-	-	-	-	6 463	-	-	1 646	-
USA	5	-	-	317 793	19 214	2 486 006	36 371	106	365 725	48 942

IM JAHR 1997

MIT GEBIETEN AUSSERHALB DEUTSCHLANDS

ZIELFLUGPLATZ								VON STRECKENHERKUNFTS-	
B E R L I N (THF)	(SXF)	SAARBRUECKEN (SCN)	MUENSTER/ OSN. (FMO)	LEIPZIG (LEJ)	DRESDEN (DRS)	ERFURT (ERF)	SONSTIGE	INSGESAMT	LAND. BZW -- FLUGPLATZ
-	3 384	-	-	145	-	-	-	34 826	AUSSTEIGER
-	759	-	47	-	-	-	-	1 392	*BY
-	759	-	-	-	-	-	-	15 400	MOLDAVIEN
6	6 597	-	-	3	-	-	-	15 400	DARUNTER:KIV
6	6 597	-	-	3	-	-	-	75 247	UKRAINE
-	129	-	-	-	-	-	-	75 247	DARUNTER:IEV
-	129	-	-	-	-	-	-	14 958	GEORGIE
-	-	-	-	-	-	-	-	14 958	DARUNTER:TBS
-	-	-	-	-	-	-	-	3 001	ARMENIEN
-	-	-	-	-	-	-	-	3 001	DARUNTER:EVN
-	-	-	-	-	-	-	-	10 125	ASERBAIDDSCHAN
-	-	-	-	-	-	-	-	10 125	DARUNTER:BAK
-	-	-	193	-	-	-	-	109 776	KASACHSTAN
-	-	-	193	-	-	-	-	109 776	DARUNTER:ALA
-	-	-	-	-	-	-	-	9 248	KIRGISIEN
-	-	-	-	-	-	-	-	9 248	DARUNTER:FRU
-	-	-	-	-	-	-	-	395	TADSCHIKISTAN
-	-	-	-	-	-	-	-	4 422	TURKMENISTAN
-	-	-	-	-	-	-	-	4 422	DARUNTER:ASB
-	-	-	-	-	-	-	-	31 362	USBEKISTAN
-	-	-	-	-	-	-	-	31 362	DARUNTER:TAS
182 031	684 578	115 396	320 428	525 384	304 494	104 714	10	31 232 760	E U R O P A
139 314	354 436	98 980	257 276	328 186	206 532	70 007	10	22 657 743	DARUNTER: EU-LAENDER
-	31 053	318	-	18 500	-	99	-	459 787	AEgypten
-	14 156	-	-	18	-	-	-	145 155	DARUNTER:CAI
-	-	-	-	-	-	-	-	11 474	ALY
-	565	-	-	2 493	-	-	-	46 596	LXR
-	16 332	318	-	15 841	-	99	-	228 733	HRG
-	-	-	-	148	-	-	-	27 829	*EG
-	-	-	-	-	-	-	-	36	LIBYEN
2	61 402	9 209	10 818	47 082	27 134	11 730	-	870 230	TUNESIEN
1	9 145	-	-	2 455	-	-	-	103 282	DARUNTER:TUN
-	12 747	3 003	3 839	8 807	6 236	2 357	-	213 003	DJE
1	38 305	6 206	6 979	35 820	20 898	9 373	-	544 121	MIR
-	1 205	-	-	-	-	-	-	9 824	*TN
-	2 077	-	-	-	-	-	-	11 534	ALGERIEN
-	2 077	-	-	-	-	-	-	11 524	DARUNTER:ALG
-	8 584	-	100	9 616	2 272	1 865	-	206 376	MAROKKO
-	-	-	-	-	-	-	-	40 298	DARUNTER:CAS
-	-	-	-	-	-	-	-	2 582	TNG
-	8 470	-	100	9 616	2 272	1 865	-	146 970	AGA
-	-	-	-	-	-	-	-	12 447	ODU
-	114	-	-	-	-	-	-	3 851	RAK
-	-	-	-	-	-	-	-	3 510	KAP VERDE
-	-	-	-	-	-	-	-	3 510	DARUNTER:SID
-	-	-	-	-	-	-	-	9 644	SENEGAL
-	-	-	-	-	-	-	-	9 644	DARUNTER:DKR
-	-	-	-	-	-	-	-	10 188	GAMBIA
-	-	-	-	-	-	-	-	10 188	DARUNTER:BJL
-	-	-	-	-	-	-	-	2	TSCHAD
-	-	-	-	-	-	-	-	15 683	GHANA
-	-	-	-	-	-	-	-	15 683	DARUNTER:ACC
-	-	-	-	-	-	-	-	30 849	NIGERIA
-	-	-	-	-	-	-	-	30 841	DARUNTER:LOS
-	-	-	-	-	-	-	-	70	KAMERUN
-	-	-	-	-	-	-	-	2	KONGO
-	-	-	-	-	-	-	-	9 577	SUDAN
-	-	-	-	-	-	-	-	9 577	DARUNTER:KRT
-	-	-	-	-	-	-	-	11 933	ERITHREA
-	-	-	-	-	-	-	-	11 933	DARUNTER:ASM
-	-	-	-	-	-	-	-	38 337	AEthIOPIEN
-	-	-	-	-	-	-	-	38 337	DARUNTER:ADD
-	1 383	-	-	-	-	-	-	102 804	KENIA
-	-	-	-	-	-	-	-	25 399	DARUNTER:NBO
-	1 383	-	-	-	-	-	-	77 405	MBA
-	-	-	-	-	-	-	-	72	TANSANIA
-	-	-	-	-	-	-	-	14 026	SIMBAWE
-	-	-	-	-	-	-	-	14 026	DARUNTER:HRE
-	-	-	-	-	-	-	-	51 082	NAMIBIA
-	-	-	-	-	-	-	-	51 082	DARUNTER:WDH
-	-	-	-	-	-	-	-	3 577	MADAGASKAR
-	-	-	-	-	-	-	-	3 577	DARUNTER:TNR
-	-	-	-	-	-	-	-	17 257	SESCHELLEN
-	-	-	-	-	-	-	-	17 257	DARUNTER:SEZ
-	164	-	-	-	-	-	-	33 182	MAURITIUS
-	164	-	-	-	-	-	-	33 182	DARUNTER:MRU
-	-	-	-	3	-	-	-	177 615	SUEDAFRIKA
-	-	-	-	3	-	-	-	107 360	DARUNTER:JNB
-	-	-	-	-	-	-	-	64 843	CPT
-	-	-	-	-	-	-	-	5 412	DUR
2	104 663	9 527	10 918	75 201	29 406	13 694	-	2 077 373	A F R I K A
-	4 713	-	-	-	-	-	-	438 045	KANADA
-	-	-	-	-	-	-	-	6 094	DARUNTER:YMQ
-	4 713	-	-	-	-	-	-	229 456	YTO
-	-	-	-	-	-	-	-	2 087	YEA
-	-	-	-	-	-	-	-	117 733	YVR
-	-	-	-	-	-	-	-	71 727	YYC
-	-	-	-	-	-	-	-	10 624	YHZ
23	86	110	-	4	-	85	-	3 274 470	USA

5 PERSONENVERKEHR

5. 2 VERFLECHTUNG IM VERKEHR

5. 2. 2 AUSSTEIGER

NACH STRECKEN

VON STRECKENHERKUNFTS-										
LAND BZW.--- FLUGPLATZ	HAMBURG (HAM)	HANNOVER (HAJ)	BREMEN (BRE)	DUESSELDORF (DUS)	KOELN/BONN (CGN)	FRANKFURT (FRA)	STUTTGART (STR)	NUERNBERG (NUE)	MUENCHEN (MUC)	BERLIN (TXL)
AUSSTEIGER										
INSGESAMT										
DARUNTER:NYC	1	-	-	137 374	56	444 710	-	-	108 557	48 942
CHI	-	-	-	56 559	2	259 099	-	-	62 990	-
BOS	-	-	-	283	1	148 615	-	-	-	-
PHL	-	-	-	-	-	62 662	-	-	52 014	-
WAS	-	-	-	48	2	200 413	-	-	-	-
DET	-	-	-	2	173	158 900	-	-	-	-
PIT	-	-	-	-	-	57 144	-	-	212	-
CVG	-	-	-	-	-	118 729	-	-	-	-
ATL	-	-	-	-	-	219 323	36 368	-	66 468	-
CLT	-	-	-	-	-	9 840	-	-	5 670	-
TPA	-	-	-	3 499	-	5 759	-	-	-	-
MIA	-	-	-	26 404	195	180 007	-	-	24 122	-
SJU	-	-	-	-	-	1 424	-	-	-	-
ORL	-	-	-	17 900	-	27 553	-	-	-	-
*U2	-	-	-	33 159	5 424	17 492	-	-	8	-
DAL	-	-	-	-	-	114 476	-	-	-	-
HOU	-	-	-	-	-	26 911	-	-	-	-
SEA	-	-	-	-	-	16 231	-	-	-	-
PDX	-	-	-	-	-	2 399	-	-	-	-
SFO	-	-	-	7 468	-	135 759	-	-	45 684	-
LAX	-	-	-	24 423	-	236 335	-	-	-	-
DEN	-	-	-	-	1 133	22 064	-	-	-	-
PHX	-	-	-	10 131	-	-	-	-	-	-
LAS	-	-	-	-	8 460	16 429	-	-	-	-
ANC	-	-	-	-	3 519	3 681	-	-	-	-
MEXIKO	-	2 793	-	23 029	16 315	107 595	-	-	1 336	-
DARUNTER:MEX	-	-	-	-	2 194	74 391	-	-	-	-
ACA	-	-	-	547	751	4 996	-	-	-	-
*MX	-	2 793	-	22 482	13 370	28 208	-	-	1 336	-
GUATEMALA	-	-	-	-	24	-	-	-	-	-
COSTA RICA	-	-	-	2 371	-	3 926	-	-	-	-
DARUNTER:SJO	-	-	-	2 371	-	3 926	-	-	-	-
KUBA	-	-	-	39 529	10 233	21 603	15	-	-	-
DARUNTER:HAV	-	-	-	4 114	-	7 456	-	-	-	-
VRA	-	-	-	18 298	10 233	8 774	-	-	-	-
*CU	-	-	-	17 117	-	5 373	15	-	-	-
BAHAMAS	-	-	-	-	-	5 384	-	-	-	-
DARUNTER:NAS	-	-	-	-	-	5 384	-	-	-	-
JAMAICA	-	-	-	13 141	-	10 555	13	-	-	-
DARUNTER:MBJ	-	-	-	13 141	-	10 555	13	-	-	-
DOMINIK.REP	6 730	25 477	-	110 985	30 350	77 106	10 646	-	45 508	-
DARUNTER:SDQ	-	-	-	18 353	11 622	18 026	-	-	9 951	-
POP	4 641	16 431	-	56 451	13 968	37 158	9 739	-	30 801	-
*DO	2 089	9 046	-	36 181	4 760	21 922	907	-	4 756	-
ANTIGUA-BARB.	-	-	-	-	-	12 465	-	-	-	-
DARUNTER:ANU	-	-	-	-	-	12 465	-	-	-	-
GUADELOUPE(FR)	-	-	-	-	-	345	-	-	-	-
BARBADOS	-	-	-	9 421	-	15 950	-	-	-	-
DARUNTER:BGI	-	-	-	9 421	-	15 950	-	-	-	-
TRINID.U.TOB.	-	-	-	-	-	1 962	-	-	-	-
DARUNTER:TAB	-	-	-	-	-	1 014	-	-	-	-
NIED.ANTILLEN	-	-	-	-	-	340	-	-	-	-
ST.LUCIA	-	-	-	-	-	211	-	-	-	-
SONST.WESTIM.	-	-	-	-	-	-	-	-	-	1
KOLUMBIEN	-	-	-	271	3	36 017	-	-	-	-
DARUNTER:BOG	-	-	-	-	3	36 017	-	-	-	-
VENEZUELA	-	-	-	15 989	4 071	9 569	-	-	5 822	-
DARUNTER:CCS	-	-	-	-	-	7 106	-	-	-	-
PMV	-	-	-	15 989	4 071	2 463	-	-	5 822	-
BRASILLEN	-	393	-	258	2 670	195 176	4	-	-	-
DARUNTER:RIO	-	-	-	-	-	65 170	-	-	-	-
SAO	-	393	-	-	-	116 139	-	-	-	-
REC	-	-	-	-	-	6 980	-	-	-	-
MAO	-	-	-	256	-	889	-	-	-	-
SSA	-	-	-	2	2 670	5 660	-	-	-	-
ECUADOR	-	-	-	-	-	3 944	-	-	-	-
DARUNTER:UIO	-	-	-	-	-	3 944	-	-	-	-
PERU	-	-	-	-	-	18 044	9	-	-	-
DARUNTER:LIM	-	-	-	-	-	18 044	-	-	-	-
URUGUAY	-	-	-	-	-	628	-	-	-	-
ARGENTINIEN	-	-	-	-	-	42 701	-	-	-	-
DARUNTER:BUE	-	-	-	-	-	42 655	-	-	-	-
CHILE	-	-	-	-	8	34 638	-	-	151	-
DARUNTER:SCL	-	-	-	-	-	34 638	-	-	151	-
A M E R I K A	17 556	29 254	4	543 955	82 917	3 485 725	47 058	107	427 700	48 943
LIBANON	-	-	-	-	8	19 915	-	-	1	-
DARUNTER:BEY	-	-	-	-	8	19 915	-	-	1	-
ISRAEL	2 771	6 076	-	5 058	5 471	157 189	6 604	4	89 328	72
DARUNTER:TLV	2 771	6 076	-	5 058	5 471	156 425	6 604	4	84 398	71
ETH	-	-	-	-	-	764	-	-	766	1
*IL	-	-	-	-	-	-	-	-	4 164	-
JORDANIEN	-	-	-	-	-	22 695	2	152	3 930	4 943
DARUNTER:AMM	-	-	-	-	-	21 460	-	152	3 839	4 943
AQJ	-	-	-	-	-	1 235	2	-	91	-
SYRIEN	-	-	-	-	-	26 766	-	72	2 439	-
DARUNTER:DAM	-	-	-	-	-	24 328	-	72	2 439	-
ALP	-	-	-	-	-	2 438	-	-	-	-
IRAN	11 535	-	-	153	-	67 777	2	-	-	-
DARUNTER:THR	11 535	-	-	-	-	67 777	1	-	-	-
KUWEIT	-	-	-	-	-	23 202	-	-	7 328	-
DARUNTER:KWI	-	-	-	-	-	23 202	-	-	7 328	-
BAHRAIN	-	-	-	-	-	12 835	-	-	-	-

IM JAHR 1997

MIT GEBIETEN AUSSERHALB DEUTSCHLANDS

ZIELFLUGPLATZ									VON STRECKENHERKUNFTS-	
B E R L I N (THF)	(SKF)	SAARBRUECKEN (SCN)	MUENSTER/ OSN. (FMO)	LEIPZIG (LEJ)	DRESDEN (DRS)	ERFURT (ERF)	SONSTIGE	INSGESAMT	LAND. BZW -- FLUGPLATZ	
									AUSSTEIGER	
									INSGESAMT	
-	-	110	-	-	-	-	-	739 750	DARUNTER: NYC	
-	-	-	-	-	-	-	-	378 650	CHI	
-	-	-	-	-	-	-	-	148 899	BOS	
3	-	-	-	-	-	-	-	114 679	PHL	
-	-	-	-	-	-	-	-	200 463	WAS	
-	86	-	-	2	-	-	-	159 163	DET	
-	-	-	-	-	-	-	-	57 356	PIT	
-	-	-	-	-	-	-	-	118 729	CVG	
-	-	-	-	-	-	-	-	322 159	ATL	
-	-	-	-	-	-	-	-	15 510	CLT	
-	-	-	-	-	-	-	-	9 258	TPA	
-	-	-	-	-	-	-	-	230 728	MIA	
-	-	-	-	-	-	-	-	1 424	SJU	
-	-	-	-	-	-	-	-	45 453	ORL	
-	-	-	-	-	-	-	-	56 083	*U2	
-	-	-	-	-	-	-	-	114 476	DAL	
-	-	-	-	-	-	-	-	26 911	HOU	
-	-	-	-	-	-	-	-	16 231	SEA	
-	-	-	-	-	-	-	-	2 399	FDX	
-	-	-	-	-	-	-	-	188 911	SFO	
-	-	-	-	-	-	-	-	260 758	LAX	
-	-	-	-	-	-	-	-	23 197	DEN	
-	-	-	-	-	-	-	-	10 131	PHX	
-	-	-	-	-	-	-	-	24 889	LAS	
-	-	-	-	-	-	-	-	7 200	ANC	
-	3 779	-	-	-	-	-	-	154 847	MEXIKO	
-	3 104	-	-	-	-	-	-	79 689	DARUNTER: MEX	
-	-	-	-	-	-	-	-	6 294	ACA	
-	675	-	-	-	-	-	-	68 864	*MX	
-	-	-	-	-	-	-	-	24	GUATEMALA	
-	-	-	-	-	-	-	-	6 297	COSTA RICA	
-	-	-	-	-	-	-	-	6 297	DARUNTER: SJO	
-	7 623	-	-	-	-	-	-	79 003	KUBA	
-	7 623	-	-	-	-	-	-	19 193	DARUNTER: HAV	
-	-	-	-	-	-	-	-	37 305	VRA	
-	-	-	-	-	-	-	-	22 505	*CU	
-	-	-	-	-	-	-	-	5 384	BAHAMAS	
-	-	-	-	-	-	-	-	5 384	DARUNTER: NAS	
-	-	-	-	-	-	-	-	23 709	JAMAICA	
-	-	-	-	-	-	-	-	23 709	DARUNTER: MBJ	
-	17 608	-	-	4 654	-	-	-	329 064	DOMINIK. REP	
-	-	-	-	-	-	-	-	57 952	DARUNTER: SDQ	
-	15 801	-	-	3 811	-	-	-	188 801	POP	
-	1 807	-	-	843	-	-	-	82 311	*DO	
-	-	-	-	-	-	-	-	12 465	ANTIGUA-BARB.	
-	-	-	-	-	-	-	-	12 465	DARUNTER: ANU	
-	-	-	-	-	-	-	-	345	GUADELOUPE (FR)	
-	-	-	-	-	-	-	-	25 371	BARBADOS	
-	-	-	-	-	-	-	-	25 371	DARUNTER: BGI	
-	-	-	-	-	-	-	-	1 962	TRINID. U. TOB.	
-	-	-	-	-	-	-	-	1 014	DARUNTER: TAB	
-	-	-	-	-	-	-	-	340	NIED. ANTILLEN	
-	-	-	-	-	-	-	-	211	ST. LUCIA	
-	-	-	-	-	-	-	-	1	SONST. WESTIN.	
-	-	-	-	-	-	-	-	36 291	KOLUMBIEN	
-	-	-	-	-	-	-	-	36 020	DARUNTER: BOG	
-	-	-	-	-	-	-	-	35 451	VENEZUELA	
-	-	-	-	-	-	-	-	7 106	DARUNTER: CCS	
-	-	-	-	-	-	-	-	28 345	PMV	
-	-	-	-	-	-	-	-	198 501	BRASILLEN	
-	-	-	-	-	-	-	-	65 170	DARUNTER: RIO	
-	-	-	-	-	-	-	-	116 532	SAO	
-	-	-	-	-	-	-	-	6 980	REC	
-	-	-	-	-	-	-	-	1 145	MAO	
-	-	-	-	-	-	-	-	8 332	SSA	
-	-	-	-	-	-	-	-	3 944	ECUADOR	
-	-	-	-	-	-	-	-	3 944	DARUNTER: UIO	
-	-	-	-	-	-	-	-	18 053	PERU	
-	-	-	-	-	-	-	-	18 044	DARUNTER: LIM	
-	-	-	-	-	-	-	-	628	URUGUAY	
-	-	-	2	-	-	-	-	42 703	ARGENTINIEN	
-	-	-	-	-	-	-	-	42 655	DARUNTER: BUE	
-	-	-	-	-	-	-	-	34 797	CHILE	
-	-	-	-	-	-	-	-	34 789	DARUNTER: SCL	
23	33 809	110	2	4 658	-	85	-	4 721 906	A M E R I K A	
-	6 566	-	-	-	-	-	-	26 490	LIBANON	
-	6 566	-	-	-	-	-	-	26 490	DARUNTER: BEY	
-	12 687	-	-	784	-	-	-	286 044	ISRAEL	
-	12 687	-	-	784	-	-	-	280 349	DARUNTER: TLV	
-	-	-	-	-	-	-	-	1 531	ETH	
-	-	-	-	-	-	-	-	4 164	*IL	
-	-	-	-	-	-	-	-	31 722	JORDANIEN	
-	-	-	-	-	-	-	-	30 394	DARUNTER: AMM	
-	-	-	-	-	-	-	-	1 328	AQJ	
-	2 446	-	-	-	-	-	-	31 723	SYRIEN	
-	2 059	-	-	-	-	-	-	28 898	DARUNTER: DAM	
-	387	-	-	-	-	-	-	2 825	ALP	
-	-	-	-	-	-	-	-	79 467	IRAN	
-	-	-	-	-	-	-	-	79 313	DARUNTER: THR	
-	-	-	-	-	-	-	-	30 530	KUWEIT	
-	-	-	-	-	-	-	-	30 530	DARUNTER: KWI	
-	-	-	-	-	-	-	-	12 835	BAHRAIN	

5 PERSONENVERKEHR

5. 2 VERFLECHTUNG IM VERKEHR

5. 2. 2 AUSSTEIGER

VON STRECKENHERKUNFTS- LAND BZW. --- FLUGPLATZ	NACH STRECKEN									
	HAMBURG (HAM)	HANNOVER (HAJ)	BREMEN (BRE)	DUESSELDORF (DUS)	KOELN/BONN (CGN)	FRANKFURT (FRA)	STUTTGART (STR)	NUERNBERG (NUE)	MUENCHEN (MUC)	BERLIN (TXL)
AUSSTEIGER										
INSGESAMT										
DARUNTER:BAH	-	-	-	-	-	12 835	-	-	-	-
KATAR	-	-	-	-	2	3 998	-	-	-	-
DARUNTER:DOH	-	-	-	-	2	3 998	-	-	-	-
SAUDI-ARAB.	247	220	-	974	1 077	32 876	475	123	716	-
DARUNTER:JED	247	220	-	948	1 077	18 390	475	123	716	-
RUH	-	-	-	-	-	14 360	-	-	-	-
JEMEN	-	-	-	-	-	15 609	-	-	-	-
DARUNTER:SAH	-	-	-	-	-	15 609	-	-	-	-
OMAN	-	-	-	-	-	3 482	-	-	-	-
DARUNTER:MCT	-	-	-	-	-	3 244	-	-	-	-
V.A.EMIRATE	3 820	890	-	18 897	6	105 258	2 079	372	15 521	-
DARUNTER:SHJ	-	691	-	379	-	1 023	-	-	2 594	-
DXB	1	-	-	-	-	84 300	-	-	3	-
AUH	3 819	199	-	18 518	6	19 935	2 079	372	12 924	-
PAKISTAN	-	-	-	-	-	38 854	-	-	-	-
DARUNTER:KHI	-	-	-	-	-	28 747	-	-	-	-
ISB	-	-	-	-	-	5 358	-	-	-	-
LHE	-	-	-	-	-	4 749	-	-	-	-
BANGLADESCH	-	-	-	-	-	2 910	-	-	-	-
DARUNTER:DAC	-	-	-	-	-	2 910	-	-	-	-
AFGHANISTAN	-	-	-	-	-	120	-	-	-	-
INDIEN	-	-	-	9	713	309 843	-	4	-	-
DARUNTER:DEL	-	-	-	9	-	131 075	-	-	-	-
BOM	-	-	-	-	713	141 872	-	4	-	-
MAA	-	-	-	-	-	35 722	-	-	-	-
GOI	-	-	-	-	-	1 103	-	-	-	-
NEPAL	-	-	-	-	-	13 368	-	-	1 722	-
DARUNTER:KTM	-	-	-	-	-	13 368	-	-	1 722	-
SRI LANKA	-	2 934	-	11 939	-	19 306	-	-	23 495	-
DARUNTER:CMB	-	2 934	-	11 939	-	19 306	-	-	23 495	-
MALEDIVEN	-	2 445	-	19 003	-	22 425	1 563	82	30 345	-
DARUNTER:MLE	-	2 445	-	19 003	-	22 425	1 563	82	30 345	-
THAILAND	-	2 224	-	2 699	22	301 461	76	-	47 347	-
DARUNTER:BKK	-	-	-	2 252	22	290 875	22	-	46 057	-
HKT	-	2 224	-	447	-	10 586	54	-	1 290	-
VIETNAM	-	-	-	3	-	11 337	-	-	-	-
DARUNTER:SGN	-	-	-	3	-	11 295	-	-	-	-
MALAYSIA	-	-	-	-	-	49 297	-	-	10 288	-
DARUNTER:KUL	-	-	-	-	-	49 297	-	-	10 288	-
SINGAPUR	-	-	-	-	-	231 347	-	-	-	-
DARUNTER:SIN	-	-	-	-	-	231 347	-	-	-	-
BRUNEI	-	-	-	-	-	4 513	-	-	-	-
DARUNTER:BNW	-	-	-	-	-	4 513	-	-	-	-
INDONESIEN	-	9	265	1 686	-	105 888	-	-	979	-
DARUNTER:JKT	-	-	-	-	-	74 622	-	-	-	-
DPS	-	-	-	1 534	-	31 266	-	-	979	-
PHILIPPINEN	-	-	-	-	70	95 106	100	-	-	-
DARUNTER:MNL	-	-	-	-	70	95 106	-	-	-	-
HONGKONG	-	-	-	-	-	211 638	-	-	-	-
DARUNTER:HKG	-	-	-	-	-	211 638	-	-	-	-
TAIWAN	-	-	-	-	-	10 560	-	-	-	-
DARUNTER:TPE	-	-	-	-	-	10 560	-	-	-	-
JAPAN	-	-	-	-	-	371 624	-	-	27 492	-
DARUNTER:TYO	-	-	-	-	-	260 087	-	-	389	-
OSA	-	-	-	-	-	91 349	-	-	27 103	-
NGO	-	-	-	-	-	20 188	-	-	-	-
KOREA REP.	-	-	-	-	-	121 960	-	-	-	-
DARUNTER:SEL	-	-	-	-	-	121 960	-	-	-	-
KOREA DEM.VR	-	-	-	-	-	-	-	-	-	-
MONGOLEI	-	-	-	-	-	-	-	-	-	-
DARUNTER:ULN	-	-	-	-	-	-	-	-	-	-
CHINA	-	-	-	-	-	131 024	-	-	13 908	-
DARUNTER:PEK	-	-	-	-	-	92 419	-	-	8 836	-
SHA	-	-	-	-	-	38 605	-	-	5 072	-
A S I E N	18 373	14 798	265	60 421	7 369	2 544 183	10 901	809	274 839	5 015
AUSTRALIEN	-	-	-	-	32	11 286	-	-	-	-
DARUNTER:SYD	-	-	-	-	-	11 143	-	-	-	-
NEUSEELAND	-	2	-	-	-	13 110	-	-	-	-
DARUNTER:AKL	-	-	-	-	-	13 110	-	-	-	-
AUSTRALIEN/OZEANIEN...	-	2	-	-	32	24 396	-	-	-	-
I N S G E S A M T ..	2 472 049	1 879 521	418 215	5 747 644	1 366 374	16 311 457	2 261 857	716 910	5 514 969	1 785 313

IM JAHR 1997

MIT GEBIETEN AUSSERHALB DEUTSCHLANDS

ZIELFLUGPLATZ									VON STRECKENHERKUNFTS-	
(THF)	B E R L I N (SXF)	SAARBRUECKEN (SCN)	MUENSTER/ OSN. (FMO)	LEIPZIG (LEJ)	DRESDEN (DRS)	ERFURT (ERF)	SONSTIGE	INSGESAMT	LAND.BZW -- FLUGPLATZ	
									AUSSTEIGER	
									INSGESAMT	
-	-	-	-	-	-	-	-	12 835	DARUNTER:BAH	
-	-	-	-	-	-	-	-	4 000	KATAR	
-	-	-	-	-	-	-	-	4 000	DARUNTER:DOH	
-	475	-	-	-	-	-	-	37 183	SAUDI-ARAB.	
-	475	-	-	-	-	-	-	22 671	DARUNTER:JED	
-	-	-	-	-	-	-	-	14 360	RUH	
-	-	-	-	-	-	-	-	15 609	JEMEN	
-	-	-	-	-	-	-	-	15 609	DARUNTER:SAH	
-	-	-	-	-	-	-	-	3 482	OMAN	
-	-	-	-	-	-	-	-	3 244	DARUNTER:MCT	
-	3 720	-	-	-	-	-	-	150 563	V.A.EMIRATE	
-	294	-	-	-	-	-	-	4 981	DARUNTER:SHJ	
-	-	-	-	-	-	-	-	84 304	DXB	
-	3 426	-	-	-	-	-	-	61 278	AUH	
-	-	-	-	-	-	-	-	38 854	PAKISTAN	
-	-	-	-	-	-	-	-	28 747	DARUNTER:KHI	
-	-	-	-	-	-	-	-	5 358	ISB	
-	-	-	-	-	-	-	-	4 749	LHE	
-	-	-	-	-	-	-	-	2 910	BANGLADESCH	
-	-	-	-	-	-	-	-	2 910	DARUNTER:DAC	
-	-	-	-	-	-	-	-	120	AFGHANISTAN	
-	-	-	-	-	-	-	-	310 569	INDIEN	
-	-	-	-	-	-	-	-	131 084	DARUNTER:DEL	
-	-	-	-	-	-	-	-	142 589	BOM	
-	-	-	-	-	-	-	-	35 722	MAA	
-	-	-	-	-	-	-	-	1 103	GOI	
-	-	-	-	-	-	-	-	15 090	NEPAL	
-	-	-	-	-	-	-	-	15 090	DARUNTER:KTM	
-	-	-	-	-	-	-	-	57 674	SRI LANKA	
-	-	-	-	-	-	-	-	57 674	DARUNTER:CMB	
-	-	-	-	-	-	-	-	75 863	MALEDIVEN	
-	-	-	-	-	-	-	-	75 863	DARUNTER:MLE	
-	2 180	-	-	-	-	-	-	356 009	THAILAND	
-	1 751	-	-	-	-	-	-	340 979	DARUNTER:BKK	
-	418	-	-	-	-	-	-	15 019	HKT	
-	-	-	-	-	-	-	-	11 340	VIETNAM	
-	-	-	-	-	-	-	-	11 298	DARUNTER:SGN	
-	-	-	-	-	-	-	-	59 585	MALAYSIA	
-	-	-	-	-	-	-	-	59 585	DARUNTER:KUL	
-	13 892	-	-	-	-	-	-	245 239	SINGAPUR	
-	13 892	-	-	-	-	-	-	245 239	DARUNTER:SIN	
-	-	-	-	-	-	-	-	4 513	BRUNEI	
-	-	-	-	-	-	-	-	4 513	DARUNTER:BWN	
-	-	-	-	-	-	-	-	108 827	INDONESIEN	
-	-	-	-	-	-	-	-	74 622	DARUNTER:JKT	
-	-	-	-	-	-	-	-	33 779	DPS	
-	-	-	-	-	-	-	-	95 276	PHILIPPINEN	
-	-	-	-	-	-	-	-	95 176	DARUNTER:MNL	
-	-	-	-	-	-	-	-	211 638	HONGKONG	
-	-	-	-	-	-	-	-	211 638	DARUNTER:HKG	
-	-	-	-	-	-	-	-	10 560	TAIWAN	
-	-	-	-	-	-	-	-	10 560	DARUNTER:TPE	
-	-	-	-	-	-	-	-	399 116	JAPAN	
-	-	-	-	-	-	-	-	260 476	DARUNTER:TYO	
-	-	-	-	-	-	-	-	118 452	OSA	
-	-	-	-	-	-	-	-	20 188	NGO	
-	-	-	-	-	-	-	-	121 960	KOREA REP.	
-	-	-	-	-	-	-	-	121 960	DARUNTER:SEL	
-	83	-	-	-	-	-	-	83	KOREA DEM.VR	
-	3 971	-	-	-	-	-	-	3 971	MONGOLEI	
-	3 971	-	-	-	-	-	-	3 971	DARUNTER:ULN	
-	6 098	-	-	-	-	-	-	151 030	CHINA	
-	6 098	-	-	-	-	-	-	107 353	DARUNTER:PEK	
-	-	-	-	-	-	-	-	43 677	SHA	
-	52 118	-	-	784	-	-	-	2 989 875	A S I E N	
-	-	-	-	6	-	-	-	11 324	AUSTRALIEN	
-	-	-	-	-	-	-	-	11 143	DARUNTER:SYD	
-	-	-	-	-	-	-	-	13 112	NEUSEELAND	
-	-	-	-	-	-	-	-	13 110	DARUNTER:AKL	
-	-	-	-	6	-	-	-	24 436	AUSTRALIEN/OZEANEN	
182 056	875 168	125 033	331 348	606 033	333 900	118 493	10	41 046 350	I N S G E S A M T	

5 PERSONENVERKEHR
5. 2 VERFLECHTUNG IM VERKEHR
5. 2. 2 AUSSTEIGER

VON STRECKENHERKUNFTS-		NACH STRECKEN									
LAND BZW.--- FLUGPLATZ	HAMBURG (HAM)	HANNOVER (HAJ)	BREMEN (BRE)	DUESSELDORF (DUS)	KOELN/BONN (CGN)	FRANKFURT (FRA)	STUTTGART (STR)	NUERNBERG (NUE)	MUENCHEN (MUC)	BERLIN (TXL)	
AUSSTEIGER IM LINIENVERKEHR											
POLEN	25 395	81	-	39 307	682	198 454	197	22	41 625	22 068	
DARUNTER:WAW	10 558	-	-	24 674	315	145 703	197	-	41 484	21 997	
GDN	14 433	-	-	-	-	-	-	-	-	-	
KRK	-	81	-	-	27	14 549	-	-	107	71	
KTW	-	-	-	8 159	302	26 601	-	-	34	-	
*PL	404	-	-	6 474	38	11 601	-	22	-	-	
LITAUEN	7 487	-	-	105	-	33 562	-	-	-	5 190	
DARUNTER:VNO	121	-	-	105	-	32 192	-	-	-	5 137	
*LT	7 366	-	-	-	-	1 370	-	-	-	53	
LETTLAND	3 244	-	-	-	-	22 371	-	-	-	-	
DARUNTER:RIX	3 244	-	-	-	-	22 371	-	-	-	-	
ESTLAND	6 066	-	-	-	-	12 969	-	-	-	-	
DARUNTER:TTL	6 066	-	-	-	-	12 969	-	-	-	-	
FINNLAND	62 196	58	-	38 986	181	120 588	-	45	34 686	17 888	
DARUNTER:HEL	59 381	58	-	38 870	181	120 514	-	45	34 686	17 777	
TKU	2 815	-	-	116	-	-	-	-	-	-	
SCHWEDEN	30 153	135	-	45 315	397	203 964	5 689	52	60 662	18 916	
DARUNTER:STO	30 153	-	-	38 348	255	152 158	5 689	52	48 981	18 796	
GOT	-	108	-	6 842	142	51 680	-	-	11 681	120	
NORWEGEN	33 897	-	-	23 946	-	115 594	-	38	17 867	-	
DARUNTER:OSL	33 897	-	-	22 118	-	114 833	-	38	17 867	-	
*NO	-	-	-	1 420	-	761	-	-	-	-	
DAENEMARK	66 009	42 981	4 598	94 868	13 642	235 688	58 217	14	96 127	9	
DARUNTER:CPH	65 544	42 981	4 582	94 359	13 479	197 478	58 183	14	96 127	9	
RNN	465	-	-	391	-	-	-	-	-	-	
BLL	-	-	-	118	-	37 850	34	-	-	-	
GR BRITANNIEN	312 760	152 050	51 602	567 510	154 878	1 143 960	179 275	28 617	603 037	274 599	
DARUNTER:LON	295 922	127 296	51 556	372 802	149 611	897 636	151 451	28 438	515 146	256 450	
BHX	2 373	11 516	-	82 501	3	94 153	26 531	-	41 275	12 110	
MAN	13 509	10 633	-	84 303	5 229	138 242	-	-	38 279	4 449	
NCL	-	-	-	6 933	-	-	-	-	140	-	
GLA	-	1 865	-	3 286	-	6 443	-	-	-	-	
EDI	-	-	-	13 659	1	4 526	1 293	121	7 578	1 538	
JER	-	409	-	2 264	-	2 178	-	58	210	-	
GCI	914	142	-	674	-	-	-	-	385	-	
*GB	-	120	46	28	22	707	-	-	-	52	
IRLAND	13 741	-	-	58 122	1 277	109 969	4 748	2 110	24 111	5 561	
DARUNTER:DUB	8 660	-	-	51 601	1 045	99 366	967	-	15 431	2 376	
SNN	4 057	-	-	6 445	232	5 589	3 781	2 110	7 410	2 747	
ORK	-	-	-	1	-	4 956	-	-	-	-	
*IE	1 024	-	-	75	-	58	-	-	1 270	438	
ISLAND	18 239	-	-	2 419	-	14 981	-	-	1 558	-	
DARUNTER:KEF	18 239	-	-	2 235	-	14 981	-	-	1 558	-	
NIEDERLANDE	138 280	56 521	55 766	76 928	33 726	239 291	89 382	43 376	159 045	120 451	
DARUNTER:AMS	124 176	56 521	55 766	76 928	33 726	239 180	89 359	43 376	158 006	120 451	
RTM	6 519	-	-	-	-	111	23	-	1 039	-	
EIN	7 585	-	-	-	-	-	-	-	-	-	
BELGIEN	73 679	46 745	3 032	57 039	15	229 353	70 054	7 995	113 058	11 424	
DARUNTER:BRU	73 477	46 745	3 032	57 039	15	229 144	69 909	7 995	112 607	11 424	
LUXEMBURG	5 379	-	-	753	-	74 822	-	-	9 695	-	
DARUNTER:LUX	5 379	-	-	753	-	74 822	-	-	9 695	-	
FRANKREICH	166 560	71 835	12 984	234 263	89 159	689 159	147 649	47 573	433 077	171 880	
DARUNTER:PAR	155 872	71 577	12 984	181 504	85 234	497 360	131 589	44 688	261 737	165 990	
BOD	-	-	-	-	-	883	-	3	3 968	-	
SXB	6 788	-	-	202	-	-	-	-	6 457	17	
LYS	204	-	-	19 027	73	69 884	8 283	-	39 761	-	
TLS	83	-	-	-	-	8 474	-	-	32 225	-	
MRS	-	-	-	-	-	6 612	-	39	29 245	-	
NCE	3 196	251	-	25 758	1 395	98 592	7 513	81	50 535	2 985	
CLY	-	-	-	4 427	-	4 253	-	-	-	-	
BIA	-	-	-	-	-	-	-	-	923	2 888	
*FR	249	-	-	3 345	2 457	3 101	264	2 762	8 203	-	
SPANIEN	625 741	589 515	187 232	1 607 381	362 847	1 426 992	520 399	197 637	724 656	284 678	
DARUNTER:MAD	12 207	4 574	-	47 739	11 815	181 417	22 286	-	85 284	15 048	
BCN	28 846	28 251	-	59 416	12 939	181 580	35 029	94	84 287	20 716	
GRO	-	-	-	8 578	-	-	-	-	-	-	
VLC	-	-	-	1 061	316	53 137	-	-	4 993	-	
ALC	13 364	11 823	3 810	62 222	163	41 377	4 130	8	25 275	11 909	
LEI	5 420	6 529	-	38 259	-	17 793	3 082	1 160	15 138	3 299	
AGP	38 760	26 747	8 614	92 765	767	100 716	19 190	3 423	36 457	14 263	
XRY	3 578	3 693	-	8 860	15	12 117	6 118	-	18 614	3 308	
SVQ	-	-	-	10 965	265	5 501	85	-	1 332	-	
BIO	-	-	-	71	-	40 401	-	-	165	-	
*EI	-	-	-	1 369	-	8 564	-	-	735	-	
PMI	232 847	233 686	94 839	637 561	182 956	339 051	182 897	78 454	172 772	92 224	
IBZ	24 778	25 734	8 425	102 283	18 312	44 409	20 708	8 839	37 282	10 344	
MAH	7 903	11 042	-	22 641	4 542	17 275	11 718	6 455	11 107	6 447	
*E2	6 128	2 858	-	8 985	-	8 307	6 521	2 757	7 457	3 159	
LPA	91 524	80 612	28 832	182 201	40 986	122 946	61 369	30 915	71 627	33 560	
TCI	59 005	54 899	14 095	112 906	29 408	89 925	53 856	27 430	67 715	29 101	
FUE	56 135	52 620	15 601	111 223	34 600	81 087	47 577	20 255	42 702	23 148	
ACE	43 089	44 858	13 016	89 917	25 763	72 178	36 591	16 927	32 277	17 237	
*E3	2 157	1 589	-	8 359	-	9 211	9 242	920	9 437	915	
PORTUGAL	60 123	50 226	9 627	135 139	33 929	294 262	62 218	17 682	109 855	28 613	
DARUNTER:LIS	8 718	3 466	-	16 424	9 210	134 779	15 184	-	50 461	7 971	
OPO	3 229	800	-	5 977	8 044	61 534	1 977	-	469	173	
FAO	44 190	35 462	7 200	94 953	16 675	77 759	30 316	12 011	41 934	17 546	
FNC	3 986	10 336	2 427	17 785	-	19 455	14 741	5 516	16 556	2 711	
*PT	-	162	-	-	-	735	-	155	435	212	
MALTA	7 010	225	-	16 518	73	61 907	-	-	8 186	7 150	
DARUNTER:MLA	7 010	225	-	16 518	73	61 907	-	-	8 186	7 150	
SCHWEIZ	94 351	48 949	9 830	156 349	45 209	380 395	75 355	28 616	206 166	99 251	
DARUNTER:ZRH	77 475	41 794	9 830	115 334	37 801	216 402	62 895	22 989	134 938	99 251	
GVA	5 879	337	-	21 488	-	118 274	12 460	-	42 772	-	
BSL	10 997	6 818	-	19 527	7 407	43 666	-	5 627	20 057	-	

IM JAHR 1997

MIT GEBIETEN AUSSERHALB DEUTSCHLANDS

ZIELFLUGPLATZ									VON STRECKENHERKUNFTS-
(THF)	B E R L I N (SXF)	SAARBRUECKEN (SCN)	MUENSTER/ OSN. (FMO)	LEIPZIG (LEJ)	DRESDEN (DRS)	ERFURT (ERF)	SONSTIGE	INSGESAMT	LAND. BZW -- FLUGPLATZ
									AUSSTEIGER IM LINIENVERKEHR
2	73	-	-	221	9 486	-	-	337 613	POLEN
-	73	-	-	-	-	-	-	245 001	DARUNTER: WAW
-	-	-	-	-	793	-	-	15 226	GDN
-	-	-	-	-	3 077	-	-	17 912	KRK
-	-	-	-	-	1 050	-	-	36 146	KTW
2	-	-	-	221	4 566	-	-	23 328	*FL
-	-	-	-	-	-	-	-	46 344	LITAUEN
-	-	-	-	-	-	-	-	37 555	DARUNTER: VNO
-	-	-	-	-	-	-	-	8 789	*LT
2 732	-	-	-	-	14	-	-	28 361	LETTLAND
2 732	-	-	-	-	14	-	-	28 361	DARUNTER: RIX
-	-	-	-	-	-	-	-	19 035	ESTLAND
-	-	-	-	-	-	-	-	19 035	DARUNTER: TTL
-	189	46	-	-	-	-	-	274 863	FINNLAND
-	62	46	-	-	-	-	-	271 620	DARUNTER: HEL
-	-	-	-	-	-	-	-	2 931	TKU
-	76	-	50	-	-	-	-	365 409	SCHWEDEN
-	35	-	50	-	-	-	-	294 517	DARUNTER: STO
-	-	-	-	-	-	-	-	70 573	GOT
4 429	-	-	-	-	-	-	-	195 771	NORWEGEN
4 429	-	-	-	-	-	-	-	193 182	DARUNTER: OSL
-	-	-	-	-	-	-	-	2 181	*NO
52 040	-	98	327	-	36	-	-	664 654	DAENEMARK
51 838	-	-	-	-	36	-	-	624 630	DARUNTER: CPH
40	-	-	327	-	-	-	-	1 223	RNN
162	-	98	-	-	-	-	-	38 262	BLL
510	9 099	34	10 396	22 508	7 374	88	-	3 518 297	GR BRITANNIEN
-	4 558	34	9 667	21 911	7 374	88	-	2 889 940	DARUNTER: LON
-	-	-	-	149	-	-	-	270 611	BHX
-	4 541	-	164	78	-	-	-	299 427	MAN
-	-	-	-	-	-	-	-	7 073	NCL
-	-	-	-	-	-	-	-	11 594	GLA
-	-	-	-	370	-	-	-	29 086	EDI
85	-	-	282	-	-	-	-	5 486	JER
425	-	-	58	-	-	-	-	2 598	GCI
-	-	-	225	-	-	-	-	1 200	*GB
33	1 152	-	-	2 093	-	-	-	222 917	IRLAND
-	-	-	-	-	-	-	-	179 446	DARUNTER: DUB
-	1 152	-	-	2 093	-	-	-	35 616	SNN
-	-	-	-	-	-	-	-	4 957	ORK
33	-	-	-	-	-	-	-	2 898	*IE
-	-	-	-	-	-	-	-	37 197	ISLAND
-	-	-	-	-	-	-	-	37 013	DARUNTER: KEF
48	82	41	1 161	3 098	11 345	-	10	1 028 551	NIEDERLANDE
48	82	41	66	3 098	11 345	-	10	1 012 179	DARUNTER: AMS
-	-	-	-	-	-	-	-	7 692	RTM
-	-	-	1 044	-	-	-	-	8 629	EIN
61 228	155	-	-	419	371	-	-	674 567	BELGIEN
61 228	155	-	-	419	371	-	-	673 560	DARUNTER: BRU
9 491	-	2 635	-	-	-	2	-	102 777	LUXEMBURG
9 491	-	2 635	-	-	-	2	-	102 777	DARUNTER: LUX
12 522	731	133	4 892	548	3 894	144	-	2 087 003	FRANKREICH
49	486	65	3 688	548	3 837	87	-	1 617 295	DARUNTER: PAR
-	-	-	-	-	-	-	-	4 854	BOD
12 424	99	-	-	-	-	-	-	25 987	SXB
-	-	-	-	-	-	-	-	137 232	LYS
-	-	-	-	-	-	-	-	40 782	TLS
-	-	-	-	-	-	-	-	35 896	MRS
-	-	-	36	-	-	-	-	190 342	NCE
-	-	-	-	-	-	-	-	8 680	CLY
-	-	-	-	-	-	-	-	3 811	BIA
40	146	-	1 168	-	57	57	-	21 849	*FR
3	237 815	82 557	196 939	193 149	114 329	49 857	-	7 401 727	SPANIEN
-	-	50	327	-	111	-	-	380 858	DARUNTER: MAD
-	-	-	280	-	-	-	-	451 438	BCN
-	-	-	-	-	-	-	-	8 578	GRO
-	-	-	-	-	-	-	-	59 507	VLC
-	165	44	-	-	-	-	-	174 290	ALC
-	2 323	-	-	4 526	3 017	-	-	100 546	LEI
-	2 500	-	-	4 781	210	-	-	349 193	AGP
-	86	-	-	-	-	-	-	56 389	XRY
-	-	106	-	-	-	-	-	18 254	SVQ
-	-	-	-	-	-	-	-	40 637	BIO
-	-	-	-	-	-	-	-	10 823	*E1
2	96 577	57 327	113 294	82 890	43 604	25 745	-	2 666 726	PMI
-	12 276	3 049	10 036	12 543	8 024	2 032	-	349 074	IBZ
-	4 124	-	-	6 337	1 889	-	-	111 480	MAH
-	2 818	-	636	-	-	-	-	49 626	*E2
-	37 896	7 521	20 962	33 116	20 589	8 502	-	873 158	LPA
1	34 470	1 007	15 561	25 190	20 965	8 526	-	644 060	TCI
-	21 923	6 514	21 482	12 451	9 230	2 124	-	558 672	FUE
-	21 372	6 939	13 842	11 160	6 690	2 928	-	454 784	ACE
-	1 285	-	519	-	-	-	-	43 634	*E3
-	25 512	3 878	7 176	18 794	9 379	2 763	-	869 176	PORTUGAL
-	-	-	-	2	-	-	-	246 215	DARUNTER: LIS
-	1 205	-	-	-	-	-	-	83 408	OPO
-	20 978	3 878	7 176	18 350	9 379	2 763	-	440 570	FAO
-	3 329	-	-	442	-	-	-	97 284	FNC
-	-	-	-	-	-	-	-	1 699	*PT
-	-	-	-	-	-	-	-	101 069	MALTA
-	-	-	-	-	-	-	-	101 069	DARUNTER: MLA
24 167	1 873	-	6 882	8 195	11 026	-	-	1 196 614	SCHWEIZ
93	1 873	-	6 882	7 954	8 262	-	-	843 773	DARUNTER: ZRH
7 647	-	-	-	-	-	-	-	208 857	GVA
15 077	-	-	-	241	2 748	-	-	132 165	BSL

5 PERSONENVERKEHR

5. 2 VERFLECHTUNG IM VERKEHR

5. 2. 2 AUSSTEIGER

NACH STRECKEN

VON STRECKENHERKUNFTS-										
LAND BZW. --- FLUGPLATZ	HAMBURG (HAM)	HANNOVER (HAJ)	BREMEN (BRE)	DUESSELDORF (DUS)	KOELN/BONN (CGN)	FRANKFURT (FRA)	STUTTGART (STR)	NUERNBERG (NUE)	MUENCHEN (MUC)	BERLIN (TXL)
AUSSTEIGER IM LINIENVERKEHR										
BRN	-	-	-	-	1	2 053	-	-	8 399	-
OESTERREICH	48 696	18 372	61	134 028	30 117	505 986	44 172	11 064	134 326	66 538
DARUNTER: VIE	40 296	18 242	13	95 063	29 858	267 944	44 172	10 888	123 387	63 462
INN	331	-	-	270	80	28 494	-	23	1	17
LNZ	-	-	48	12 268	46	70 083	-	-	3 818	2 943
SZG	7 078	66	-	17 037	109	49 914	-	145	-	110
GRZ	-	-	-	9 378	24	70 826	-	8	7 120	-
KLU	991	64	-	12	-	18 725	-	-	-	6
ITALIEN	78 305	17 595	-	263 801	47 203	920 021	92 547	8 930	520 323	94 091
DARUNTER: ROM	11 532	-	-	49 165	11 774	233 097	2 276	32	113 689	30 373
MIL	47 857	8 146	-	123 002	18 440	274 984	56 832	5 161	91 892	44 939
VCE	2 392	-	-	13 188	2 427	135 166	1 872	362	33 435	-
TRS	-	-	-	-	-	667	-	-	28 772	-
VRN	-	66	-	341	-	4 948	59	-	22 900	-
TRN	-	-	-	123	-	80 781	8 415	-	24 861	-
GOA	-	-	-	196	-	-	-	-	19 440	-
FLR	-	-	-	11 370	-	1 816	107	83	64 129	-
BLQ	-	-	-	-	-	90 664	24	7	31 695	-
PSA	-	-	-	125	-	174	-	30	20 474	-
RMI	2 493	56	-	3 154	1 949	-	-	-	-	1 558
NAP	8 616	7 564	-	18 880	7 244	44 288	8 727	2 433	32 105	9 572
BDS	-	-	-	2 938	-	2 571	-	-	2 245	-
SUF	-	-	-	-	3 340	3 663	-	-	6 671	2 545
CAG	70	142	-	141	350	1 315	109	83	7 062	-
OLB	-	-	-	3 533	942	6 209	2 819	739	5 588	1 075
PMO	-	-	-	6 361	703	5 805	775	-	-	-
CTA	5 345	1 621	-	30 625	31	33 653	10 532	-	13 379	4 029
*IT	-	-	-	659	3	220	-	-	1 986	-
GRIECHENLAND	110 294	115 663	26 679	377 812	61 953	459 340	220 007	80 701	425 149	94 121
DARUNTER: ATH	5 125	9 121	-	41 129	816	204 385	24 634	3 625	119 836	14 763
SKG	12 387	14 078	81	72 600	18 872	78 206	71 033	10 689	91 866	17 143
CFU	14 242	15 102	-	28 007	4 965	18 144	12 376	9 143	22 476	12 343
JSI	-	-	-	1 801	-	1 519	1 124	-	1 083	1 387
ZTH	1 795	-	-	8 911	-	2 600	1 224	1 689	4 733	1 862
JMK	1 309	1 148	-	3 161	161	3 835	1 387	-	4 930	5
SMI	6 140	4 010	-	13 715	-	4 349	3 274	3 973	8 573	2 934
JTR	3 341	2 820	-	5 660	-	5 414	1 460	132	8 815	1 317
KGS	11 332	8 430	4 662	30 162	4 621	14 286	9 346	5 810	15 395	4 631
RHO	15 226	21 460	7 669	60 232	10 109	31 471	22 584	13 216	35 058	10 264
CHQ	1 145	1 947	-	6 762	-	7 654	6 560	-	8 651	3 324
HER	37 148	36 576	14 267	76 777	20 892	74 373	55 235	32 085	78 541	22 934
KVA	1 104	-	-	13 165	1 517	2 685	6 928	339	5 079	360
MJT	-	-	-	3 920	-	2 592	658	-	6 081	73
*GR	-	971	-	11 810	-	7 827	2 184	-	14 032	781
TUERKEI	63 659	76 919	-	219 335	103 575	370 603	98 306	51 259	170 443	18 234
DARUNTER: ANK	3 880	10 311	-	19 363	24 127	66 350	12 443	4 031	9 009	1 682
IST	31 574	32 609	-	79 431	57 820	224 476	61 686	30 414	105 999	12 542
IZM	4 557	1 934	-	16 572	11 860	36 914	6 810	2 776	20 547	3 322
DLM	3 363	7 440	-	13 880	64	7 267	4 590	4 076	8 655	-
AYT	19 594	22 156	-	87 512	6 640	31 761	11 649	9 111	22 627	688
*TR	691	2 469	-	2 577	3 064	3 835	1 128	851	3 606	-
ZYPERN	10 902	-	-	16 271	-	47 126	-	3 519	4 683	-
DARUNTER: LCA	7 223	-	-	13 498	-	45 087	-	1 691	2 719	-
*CY	3 679	-	-	2 773	-	2 039	-	1 828	1 964	-
SLOWENIEN	-	-	-	26	-	41 692	-	35	15 656	-
DARUNTER: LJU	-	-	-	26	-	41 692	-	35	15 656	-
KROATIEN	-	-	-	2 529	52	86 140	2 548	-	19 606	2 851
DARUNTER: ZAG	-	-	-	1 121	-	72 562	2 542	-	19 526	2 851
SPU	-	-	-	1 408	52	13 495	6	-	80	-
SERBIEN	-	-	-	17 046	-	47 972	10 100	-	18 377	-
DARUNTER: BEG	-	-	-	15 300	-	47 972	8 105	-	18 377	-
*YU	-	-	-	1 746	-	-	1 995	-	-	-
BOSNIEN-HERZEGOWINA	100	-	-	284	-	-	16	-	-	-
MAZEDONIEN	-	-	-	298	-	3 246	91	-	-	-
DARUNTER: SKP	-	-	-	298	-	3 246	91	-	-	-
UNGARN	19 744	-	-	21 385	11 816	134 543	21 523	-	82 715	32 444
DARUNTER: BUD	19 744	-	-	21 385	11 816	134 543	21 523	-	82 715	32 444
ALBANIEN	-	-	-	-	-	5 064	-	-	3 661	-
DARUNTER: TIA	-	-	-	-	-	5 064	-	-	3 661	-
TSCHECH. REP.	9 768	6 242	-	23 456	3 809	110 421	8 074	1 524	20 624	-
DARUNTER: PRG	9 768	6 242	-	23 456	3 809	110 421	8 074	1 524	20 624	-
SLOWAKEI	-	-	-	-	-	-	5	-	-	-
RUMAENIEN	-	-	3	5 783	82	48 349	-	-	22 169	-
DARUNTER: BUI	-	-	-	3 811	52	45 987	-	-	20 987	-
*RO	-	-	3	1 972	30	2 362	-	-	1 182	-
BULGARIEN	-	-	-	59	-	37 349	-	-	19 022	-
DARUNTER: SOF	-	-	-	-	-	37 183	-	-	19 022	-
RUSSLAND	49 500	39 470	-	70 653	9 054	315 422	110	-	58 006	35 832
DARUNTER: MOW	23 371	-	-	52 141	7 548	203 240	110	-	49 708	27 208
LED	24 021	30 679	-	14 322	92	72 780	-	-	8 298	8 624
OVV	-	877	-	-	-	17 144	-	-	-	-
SVX	-	-	-	-	-	6 221	-	-	-	-
*RU	2 108	7 914	-	4 190	1 414	16 037	-	-	-	-
WEISSRUSSLAND	-	-	-	-	-	26 889	-	-	4 374	-
DARUNTER: MSQ	-	-	-	-	-	26 889	-	-	4 374	-
MOLDAVIEN	-	-	-	-	-	14 523	-	-	64	-
DARUNTER: KIV	-	-	-	-	-	14 523	-	-	64	-
UKRAINE	-	-	-	-	88	61 942	-	-	1 745	-
DARUNTER: IEV	-	-	-	-	88	61 942	-	-	1 745	-
GEORGIEN	-	-	-	-	-	14 514	-	-	-	-
DARUNTER: TBS	-	-	-	-	-	14 514	-	-	-	-
ARMENIEN	-	-	-	-	-	2 896	-	-	-	-
DARUNTER: EVN	-	-	-	-	-	2 896	-	-	-	-
ASERBAIDDSCHAN	-	-	-	-	-	10 125	-	-	-	-
DARUNTER: BAK	-	-	-	-	-	10 125	-	-	-	-

IM JAHR 1997

MIT GEBIETEN AUSSERHALB DEUTSCHLANDS

ZIELFLUGPLATZ									VON STRECKENHERKUNFTS-
(THF)	B E R L I N (SXF)	SAARBRUECKEN (SCN)	MUENSTER/ OSN. (FMO)	LEIPZIG (LEJ)	DRESDEN (DRS)	ERFURT (ERF)	SONSTIGE	INSGESAMT	LAND.BZW -- FLUGPLATZ
									AUSSTEIGER IM LINIENVERKEHR
1 350	-	-	-	-	-	-	-	11 803	BRN
1 458	857	-	-	1 797	8 473	13	-	1 005 958	OESTERREICH
-	857	-	-	1 797	5 610	13	-	701 602	DARUNTER:VIE
43	-	-	-	-	-	-	-	29 259	INN
-	-	-	-	-	113	-	-	89 319	LNZ
1 206	-	-	-	-	2 750	-	-	78 415	SZG
-	-	-	-	-	-	-	-	87 356	GRZ
209	-	-	-	-	-	-	-	20 007	KLU
1 215	1 097	643	394	7 017	2 594	-	-	2 055 776	ITALIEN
-	-	597	63	-	44	-	-	452 642	DARUNTER:ROM
-	98	-	-	-	-	-	-	671 351	MIL
-	-	-	-	-	-	-	-	188 842	VCE
-	-	-	-	-	-	-	-	29 439	TRS
-	-	46	-	-	-	-	-	28 360	VRN
-	-	-	-	-	-	-	-	114 180	TRN
-	141	-	-	-	154	-	-	19 931	GOA
-	-	-	-	-	-	-	-	77 505	FLR
-	-	-	-	-	-	-	-	122 390	BLQ
-	-	-	-	-	-	-	-	20 803	PSA
-	-	-	-	-	-	-	-	9 210	RMI
-	-	-	-	4 695	2 328	-	-	146 452	NAP
-	-	-	-	-	-	-	-	7 754	BDS
-	532	-	-	-	-	-	-	16 751	SUF
-	326	-	-	162	68	-	-	9 828	CAG
65	-	-	97	-	-	-	-	21 067	OLB
-	-	-	-	-	-	-	-	13 644	PMO
-	-	-	-	2 160	-	-	-	101 375	CTA
1 150	-	-	234	-	-	-	-	4 252	*IT
-	73 704	8 301	28 990	74 796	46 662	16 906	-	2 221 078	GRIECHENLAND
-	-	-	-	3 632	2 931	-	-	429 997	DARUNTER:ATH
-	10 802	-	4 062	10 462	5 201	2 909	-	420 391	SKG
-	8 576	-	3 273	9 459	6 288	3 146	-	167 540	CFU
-	1 122	-	-	-	-	-	-	8 036	JSI
-	-	-	-	-	-	-	-	22 814	ZTH
-	1 336	-	-	-	-	-	-	17 272	JMK
-	-	-	-	2 068	-	-	-	49 036	SNI
-	927	-	-	-	-	-	-	29 886	JTR
-	5 668	-	1 870	4 689	-	-	-	120 902	KGS
-	15 332	2 454	3 556	11 794	12 930	4 330	-	277 685	RHO
-	160	-	-	1 503	-	-	-	37 706	CHQ
-	29 773	5 847	16 229	31 189	19 312	6 521	-	557 699	HER
-	8	-	-	-	-	-	-	31 185	KVA
-	-	-	-	-	-	-	-	13 324	MJT
-	-	-	-	-	-	-	-	37 605	*GR
2	33 910	37	216	525	-	-	-	1 207 023	TUERKEI
-	9 934	-	-	-	-	-	-	161 130	DARUNTER:ANK
-	13 153	-	-	-	-	-	-	649 704	IST
2	1 362	-	-	170	-	-	-	106 826	IZM
-	-	-	70	-	-	-	-	49 405	DLM
-	4 530	37	146	355	-	-	-	216 806	AYT
-	4 931	-	-	-	-	-	-	23 152	*TR
-	21 429	-	168	-	11 505	-	-	115 603	ZYPERN
-	18 620	-	168	-	9 645	-	-	98 651	DARUNTER:LCA
-	2 809	-	-	-	1 860	-	-	16 952	*CY
-	-	-	-	-	-	-	-	57 409	SLOWENIEN
-	-	-	-	-	-	-	-	57 409	DARUNTER:LJU
-	-	-	-	-	-	-	-	113 726	KROATIEN
-	-	-	-	-	-	-	-	98 602	DARUNTER:ZAG
-	-	-	-	-	-	-	-	15 041	SPU
-	8 665	-	-	-	-	-	-	102 160	SERBIEN
-	8 665	-	-	-	-	-	-	98 419	DARUNTER:BEG
-	-	-	-	-	-	-	-	3 741	*YU
-	-	-	-	-	-	-	-	400	BOSNIEN-HERZEGOWINA
-	-	-	-	-	-	-	-	3 635	MAZEDONIEN
-	-	-	-	-	-	-	-	3 635	DARUNTER:SKP
-	-	-	-	-	-	-	-	324 170	UNGARN
-	-	-	-	-	-	-	-	324 170	DARUNTER:BUD
-	-	-	-	-	-	-	-	8 725	ALBANIEN
-	-	-	-	-	-	-	-	8 725	DARUNTER:TIA
8 010	-	-	-	-	184	-	-	192 112	TSSCHECH.REP
7 983	-	-	-	-	26	-	-	191 927	DARUNTER:PRG
-	-	-	-	35	-	-	-	40	SLOWAKEI
-	2 946	-	-	-	-	-	-	79 332	RUMAENIEN
-	2 946	-	-	-	-	-	-	73 783	DARUNTER:BUH
-	-	-	-	-	-	-	-	5 549	*RO
-	14 146	-	-	434	-	841	-	71 851	BULGARIEN
-	14 117	-	-	434	-	-	-	70 756	DARUNTER:SOF
-	67 230	-	-	4 634	-	-	-	649 911	RUSSLAND
-	45 436	-	-	4 634	-	-	-	413 396	DARUNTER:MCW
-	19 786	-	-	-	-	-	-	178 602	LED
-	-	-	-	-	-	-	-	18 021	OVV
-	-	-	-	-	-	-	-	6 221	SVX
-	2 008	-	-	-	-	-	-	33 671	*RU
-	3 384	-	-	-	-	-	-	34 647	WEISSRUSSLAND
-	3 384	-	-	-	-	-	-	34 647	DARUNTER:MSQ
-	759	-	-	-	-	-	-	15 346	MOLDAVIEN
-	759	-	-	-	-	-	-	15 346	DARUNTER:KIV
-	6 597	-	-	-	-	-	-	70 372	UKRAINE
-	6 597	-	-	-	-	-	-	70 372	DARUNTER:IEV
-	129	-	-	-	-	-	-	14 643	GEORGIEN
-	129	-	-	-	-	-	-	14 643	DARUNTER:TBS
-	-	-	-	-	-	-	-	2 896	ARMENIEN
-	-	-	-	-	-	-	-	2 896	DARUNTER:EVN
-	-	-	-	-	-	-	-	10 125	ASERBAIDDSCHAN
-	-	-	-	-	-	-	-	10 125	DARUNTER:BAK

5 PERSONENVERKEHR

5. 2 VERFLECHTUNG IM VERKEHR

5. 2. 2 AUSSTEIGER

NACH STRECKEN

VON STRECKENHERKUNFTS-										
LAND BZW. --- FLUGPLATZ	HAMBURG (HAM)	HANNOVER (HAJ)	BREMEN (BRE)	DUESSELDORF (DUS)	KOELN/BONN (CGN)	FRANKFURT (FRA)	STUTTGART (STR)	NUERNBERG (NUE)	MUENCHEN (MUC)	BERLIN (TXL)
AUSSTEIGER IM										
LINIENVERKEHR										
KASACHSTAN	-	7 403	-	393	254	32 005	-	-	-	-
DARUNTER:ALA	-	7 403	-	393	254	32 005	-	-	-	-
KIRGISIEN	-	3 022	-	394	-	5 106	-	-	-	-
DARUNTER:FRU	-	3 022	-	394	-	5 106	-	-	-	-
TADSCHIKISTAN	-	-	-	395	-	-	-	-	-	-
TURKMENISTAN	-	-	-	-	-	4 381	-	-	-	-
DARUNTER:ASB	-	-	-	-	-	4 381	-	-	-	-
USBKISTAN	-	-	-	-	-	31 360	-	-	-	-
DARUNTER:TAS	-	-	-	-	-	31 360	-	-	-	-
E U R O P A	2 141 278	1 344 007	361 414	4 308 896	1 004 018	8 945 296	1 710 682	530 809	4 164 354	1 411 789
DARUNTER: EU-LAENDER	1 791 916	1 161 696	351 581	3 691 945	829 324	6 653 395	1 494 357	445 796	3 447 807	1 188 769
AEGYPTEN	4	447	-	23 012	-	103 064	425	1 395	42 114	-
DARUNTER:CAI	4	-	-	9 204	-	77 156	41	-	31 538	-
ALY	-	-	-	-	-	11 473	-	-	-	-
LXR	-	-	-	1 268	-	2 116	-	-	1 352	-
HRG	-	447	-	12 540	-	11 318	136	1 395	9 135	-
*EG	-	-	-	-	-	1 001	248	-	89	-
TUNESIEN	21 316	83	126	57 998	6 020	87 195	84	7 795	34 912	-
DARUNTER:TUN	4 658	-	-	8 912	-	57 518	84	-	5 665	-
DJE	6 934	-	-	23 573	6 020	14 781	-	139	14 772	-
MIR	9 724	83	126	23 445	-	14 783	-	7 656	14 475	-
*TN	-	-	-	2 068	-	113	-	-	-	-
ALGERIEN	-	-	-	-	-	9 443	-	-	-	-
DARUNTER:ALG	-	-	-	-	-	9 443	-	-	-	-
MAROKKO	131	2 147	-	6 467	-	52 723	-	-	164	-
DARUNTER:CAS	-	-	-	114	-	39 848	-	-	-	-
TNG	-	-	-	679	-	1 080	-	-	-	-
AGA	131	2 147	-	547	-	6 218	-	-	-	-
ODU	-	-	-	5 127	-	5 492	-	-	-	-
KAP VERDE	-	-	-	-	-	1 819	-	-	385	-
DARUNTER:SID	-	-	-	-	-	1 819	-	-	385	-
GAMBIA	-	-	-	291	829	1 174	-	169	1 550	1 696
DARUNTER:BJL	-	-	-	291	829	1 174	-	169	1 550	1 696
GHANA	-	-	-	8 005	-	7 678	-	-	-	-
DARUNTER:ACC	-	-	-	8 005	-	7 678	-	-	-	-
NIGERIA	-	-	-	-	-	30 834	-	-	-	-
DARUNTER:LOS	-	-	-	-	-	30 834	-	-	-	-
KAMERUN	-	-	-	-	-	-	70	-	-	-
SUDAN	-	-	-	-	-	9 577	-	-	-	-
DARUNTER:KRT	-	-	-	-	-	9 577	-	-	-	-
ERITHREA	-	-	-	-	-	11 933	-	-	-	-
DARUNTER:ASM	-	-	-	-	-	11 933	-	-	-	-
AETHIOPIEN	-	-	-	-	-	38 337	-	-	-	-
DARUNTER:ADD	-	-	-	-	-	38 337	-	-	-	-
KENIA	-	-	-	-	-	26 166	-	-	923	-
DARUNTER:NBO	-	-	-	-	-	25 341	-	-	923	-
MBA	-	-	-	-	-	825	-	-	-	-
SIMBABWE	-	-	-	-	-	14 026	-	-	-	-
DARUNTER:HRE	-	-	-	-	-	14 026	-	-	-	-
NAMIBIA	-	-	-	33	-	40 614	-	-	10 173	-
DARUNTER:WDH	-	-	-	33	-	40 614	-	-	10 173	-
MADAGASKAR	-	-	-	-	-	-	-	-	3 577	-
DARUNTER:TNR	-	-	-	-	-	-	-	-	3 577	-
SESCHELLEN	-	-	-	-	-	16 988	-	-	-	-
DARUNTER:SEZ	-	-	-	-	-	16 988	-	-	-	-
MAURITIUS	-	-	-	469	106	18 199	-	-	14 244	-
DARUNTER:MRU	-	-	-	469	106	18 199	-	-	14 244	-
SUEDAFRIKA	-	-	-	1 189	-	157 065	-	-	18 763	-
DARUNTER:JNB	-	-	-	1 119	-	103 195	-	-	2 891	-
CPT	-	-	-	70	-	53 870	-	-	10 679	-
DUR	-	-	-	-	-	-	-	-	5 193	-
A F R I K A	21 451	2 677	126	97 464	6 955	626 835	579	9 359	126 805	1 696
KANADA	-	-	-	2 913	-	363 193	-	-	-	-
DARUNTER:YMQ	-	-	-	-	-	3 051	-	-	-	-
YTO	-	-	-	2 913	-	200 036	-	-	-	-
YVR	-	-	-	-	-	96 335	-	-	-	-
YYC	-	-	-	-	-	61 035	-	-	-	-
YHZ	-	-	-	-	-	2 736	-	-	-	-
USA	-	-	-	315 520	368	2 450 827	36 368	-	365 505	48 942
DARUNTER:NYC	-	-	-	137 374	-	444 658	-	-	108 557	48 942
CHI	-	-	-	56 559	-	258 630	-	-	62 990	-
BOS	-	-	-	283	-	148 615	-	-	-	-
PHL	-	-	-	-	-	62 662	-	-	52 014	-
WAS	-	-	-	2	-	200 413	-	-	-	-
DET	-	-	-	2	173	152 598	-	-	-	-
PIT	-	-	-	-	-	57 144	-	-	-	-
CVG	-	-	-	-	-	118 729	-	-	-	-
ATL	-	-	-	-	-	219 323	36 368	-	66 468	-
CLT	-	-	-	-	-	9 840	-	-	5 670	-
TPA	-	-	-	3 499	-	-	-	-	-	-
MIA	-	-	-	26 135	195	179 897	-	-	24 122	-
ORL	-	-	-	17 900	-	27 553	-	-	-	-
*U2	-	-	-	32 363	-	4 830	-	-	-	-
DAL	-	-	-	-	-	114 476	-	-	-	-
ROU	-	-	-	-	-	26 911	-	-	-	-
SEA	-	-	-	-	-	16 231	-	-	-	-
FDX	-	-	-	-	-	2 399	-	-	-	-
SFO	-	-	-	7 468	-	135 759	-	-	45 684	-
LAX	-	-	-	24 423	-	236 335	-	-	-	-

IM JAHR 1997

MIT GEBIETEN AUSSERHALB DEUTSCHLANDS

ZIELFLUGPLATZ									VON STRECKENHERKUNFTS-
(THF)	B E R L I N (SXF)	SAARBRUECKEN (SCN)	MUENSTER/ OSN. (FMO)	LEIPZIG (LEJ)	DRESDEN (DRS)	ERFURT (ERF)	SONSTIGE	INSGESAMT	LAND.BZW -- FLUGPLATZ
-	-	-	-	-	-	-	-	40 055	AUSSTEIGER IM
-	-	-	-	-	-	-	-	40 055	LINIENVERKEHR
-	-	-	-	-	-	-	-	8 522	KASACHSTAN
-	-	-	-	-	-	-	-	8 522	DARUNTER:ALA
-	-	-	-	-	-	-	-	8 522	KIRGISIEN
-	-	-	-	-	-	-	-	395	DARUNTER:FRU
-	-	-	-	-	-	-	-	4 381	TADSCHIKISTAN
-	-	-	-	-	-	-	-	4 381	TURKMENISTAN
-	-	-	-	-	-	-	-	31 360	DARUNTER:ASB
-	-	-	-	-	-	-	-	31 360	USBKISTAN
-	-	-	-	-	-	-	-	31 360	DARUNTER:TAS
177 890	511 610	98 403	257 591	338 263	236 672	70 614	10 27 613 596	E U R O P A	
138 548	350 469	98 366	250 325	324 219	204 457	69 773	10 22 492 753	DARUNTER: EU-LAENDER	
-	14 156	-	-	-	-	-	-	184 617	ÄGYPTEN
-	14 156	-	-	-	-	-	-	132 099	DARUNTER:CAI
-	-	-	-	-	-	-	-	11 473	ALY
-	-	-	-	-	-	-	-	4 736	LXR
-	-	-	-	-	-	-	-	34 971	HRG
-	-	-	-	-	-	-	-	1 338	*EG
-	5 403	-	94	-	56	-	-	221 082	TUNESIEN
-	5 403	-	-	-	-	-	-	82 240	DARUNTER:TUN
-	-	-	-	-	-	-	-	66 219	DJE
-	-	-	94	-	56	-	-	70 442	MIR
-	-	-	-	-	-	-	-	2 181	*TN
-	2 077	-	-	-	-	-	-	11 520	ALGERIEN
-	2 077	-	-	-	-	-	-	11 520	DARUNTER:ALG
-	-	-	-	-	-	-	-	61 632	MAROKKO
-	-	-	-	-	-	-	-	39 962	DARUNTER:CAS
-	-	-	-	-	-	-	-	1 759	TNG
-	-	-	-	-	-	-	-	9 043	AGA
-	-	-	-	-	-	-	-	10 619	ODD
-	-	-	-	-	-	-	-	2 204	KAP VERDE
-	-	-	-	-	-	-	-	2 204	DARUNTER:SID
-	-	-	-	-	-	-	-	5 709	GAMBIA
-	-	-	-	-	-	-	-	5 709	DARUNTER:BJL
-	-	-	-	-	-	-	-	15 683	GHANA
-	-	-	-	-	-	-	-	15 683	DARUNTER:ACC
-	-	-	-	-	-	-	-	30 834	NIGERIA
-	-	-	-	-	-	-	-	30 834	DARUNTER:LOS
-	-	-	-	-	-	-	-	70	KAMERUN
-	-	-	-	-	-	-	-	9 577	SUDAN
-	-	-	-	-	-	-	-	9 577	DARUNTER:KRT
-	-	-	-	-	-	-	-	11 933	ERITHREA
-	-	-	-	-	-	-	-	11 933	DARUNTER:ASM
-	-	-	-	-	-	-	-	38 337	ÄTHIOPIEN
-	-	-	-	-	-	-	-	38 337	DARUNTER:ADD
-	616	-	-	-	-	-	-	27 705	KENIA
-	616	-	-	-	-	-	-	25 341	DARUNTER:NBO
-	-	-	-	-	-	-	-	2 364	MBA
-	-	-	-	-	-	-	-	14 026	SIMBABWE
-	-	-	-	-	-	-	-	14 026	DARUNTER:HRE
-	-	-	-	-	-	-	-	50 820	NAMIBIA
-	-	-	-	-	-	-	-	50 820	DARUNTER:WDH
-	-	-	-	-	-	-	-	3 577	MADAGASKAR
-	-	-	-	-	-	-	-	3 577	DARUNTER:TNR
-	-	-	-	-	-	-	-	16 988	SESCHELLEN
-	-	-	-	-	-	-	-	16 988	DARUNTER:SEZ
-	164	-	-	-	-	-	-	33 182	MAURITIUS
-	164	-	-	-	-	-	-	33 182	DARUNTER:MRU
-	-	-	-	-	-	-	-	177 017	SUEDAFRIKA
-	-	-	-	-	-	-	-	107 205	DARUNTER:JNB
-	-	-	-	-	-	-	-	64 619	CPT
-	-	-	-	-	-	-	-	5 193	DUR
-	22 416	-	94	-	56	-	-	916 513	A F R I K A
-	4 713	-	-	-	-	-	-	370 819	KANADA
-	4 713	-	-	-	-	-	-	3 051	DARUNTER:YMQ
-	-	-	-	-	-	-	-	207 662	YTO
-	-	-	-	-	-	-	-	96 335	YVR
-	-	-	-	-	-	-	-	61 035	YYC
-	-	-	-	-	-	-	-	2 736	YHZ
-	-	-	-	-	-	-	-	3 217 530	USA
-	-	-	-	-	-	-	-	739 531	DARUNTER:NYC
-	-	-	-	-	-	-	-	378 179	CHI
-	-	-	-	-	-	-	-	148 898	BOS
-	-	-	-	-	-	-	-	114 676	PHL
-	-	-	-	-	-	-	-	200 415	WAS
-	-	-	-	-	-	-	-	152 773	DET
-	-	-	-	-	-	-	-	57 144	PIT
-	-	-	-	-	-	-	-	118 729	CVG
-	-	-	-	-	-	-	-	322 159	ATL
-	-	-	-	-	-	-	-	15 510	CLT
-	-	-	-	-	-	-	-	3 499	TPA
-	-	-	-	-	-	-	-	230 349	MIA
-	-	-	-	-	-	-	-	45 453	ORL
-	-	-	-	-	-	-	-	37 193	*U2
-	-	-	-	-	-	-	-	114 476	DAL
-	-	-	-	-	-	-	-	26 911	HOU
-	-	-	-	-	-	-	-	16 231	SEA
-	-	-	-	-	-	-	-	2 399	PDX
-	-	-	-	-	-	-	-	188 911	SFO
-	-	-	-	-	-	-	-	260 758	LAX

5 PERSONENVERKEHR
5. 2 VERFLECHTUNG IM VERKEHR
5. 2. 2 AUSSTEIGER

VON STRECKENHERKUNFTS-		NACH STRECKEN									
LAND BZW. --- FLUGPLATZ	HAMBURG (HAM)	HANNOVER (HAJ)	BREMEN (BRE)	DUESSELDORF (DUS)	KOELN/BONN (CGN)	FRANKFURT (FRA)	STUTTGART (STR)	NUERNBERG (NUE)	MUENCHEN (MUC)	BERLIN (TXL)	
AUSSTEIGER IM LINIENVERKEHR											
DEN	-	-	-	-	-	22 064	-	-	-	-	
PHX	-	-	-	9 375	-	-	-	-	-	-	
LAS	-	-	-	-	-	11 709	-	-	-	-	
MEXIKO	-	2 793	-	22 361	-	81 391	-	-	-	-	
DARUNTER:MEX	-	-	-	-	-	74 191	-	-	-	-	
*MX	-	2 793	-	21 992	-	7 200	-	-	-	-	
GUATEMALA	-	-	-	-	24	-	-	-	-	-	
COSTA RICA	-	-	-	2 371	-	-	-	-	-	-	
DARUNTER:SJO	-	-	-	2 371	-	-	-	-	-	-	
KUBA	-	-	-	39 328	1 651	12 471	15	-	-	-	
DARUNTER:HAV	-	-	-	4 114	-	7 456	-	-	-	-	
VRA	-	-	-	18 097	1 651	5 015	-	-	-	-	
*CU	-	-	-	17 117	-	-	15	-	-	-	
JAMAICA	-	-	-	13 141	-	-	13	-	-	-	
DARUNTER:MBJ	-	-	-	13 141	-	-	13	-	-	-	
DOMINIK.REP	5 329	6 160	-	98 290	425	32 783	65	-	12 615	-	
DARUNTER:SDQ	-	-	-	18 353	425	445	-	-	-	-	
POP	3 240	3 289	-	45 712	-	17 357	21	-	10 053	-	
*DO	2 089	2 871	-	34 225	-	14 981	44	-	2 562	-	
ANTIGUA-BARB.	-	-	-	-	-	1 041	-	-	-	-	
DARUNTER:ANU	-	-	-	-	-	1 041	-	-	-	-	
BARBADOS	-	-	-	9 421	-	3 587	-	-	-	-	
DARUNTER:BGI	-	-	-	9 421	-	3 587	-	-	-	-	
TRINID.U.TOB.	-	-	-	-	-	1 962	-	-	-	-	
DARUNTER:TAB	-	-	-	-	-	1 014	-	-	-	-	
ST.LUCIA	-	-	-	-	-	211	-	-	-	-	
KOLUMBIEN	-	-	-	271	-	36 017	-	-	-	-	
DARUNTER:BOG	-	-	-	-	-	36 017	-	-	-	-	
VENEZUELA	-	-	-	3 899	-	7 273	-	-	-	-	
DARUNTER:CCS	-	-	-	-	-	6 787	-	-	-	-	
PMV	-	-	-	3 899	-	486	-	-	-	-	
BRASILIEN	-	-	-	-	-	193 460	-	-	-	-	
DARUNTER:RIO	-	-	-	-	-	64 829	-	-	-	-	
SAO	-	-	-	-	-	116 139	-	-	-	-	
REC	-	-	-	-	-	6 980	-	-	-	-	
SSA	-	-	-	-	-	5 512	-	-	-	-	
ECUADOR	-	-	-	-	-	3 944	-	-	-	-	
DARUNTER:UIO	-	-	-	-	-	3 944	-	-	-	-	
PERU	-	-	-	-	-	17 872	-	-	-	-	
DARUNTER:LIM	-	-	-	-	-	17 872	-	-	-	-	
ARGENTINIEN	-	-	-	-	-	42 141	-	-	-	-	
DARUNTER:BUE	-	-	-	-	-	42 141	-	-	-	-	
CHILE	-	-	-	-	-	34 296	-	-	151	-	
DARUNTER:SCL	-	-	-	-	-	34 296	-	-	151	-	
A M E R I K A	5 329	8 953	-	507 515	2 468	3 282 469	36 461	-	378 271	48 942	
LIBANON	-	-	-	-	-	19 915	-	-	-	-	
DARUNTER:BEY	-	-	-	-	-	19 915	-	-	-	-	
ISRAEL	-	268	-	4 464	714	149 040	-	-	57 050	71	
DARUNTER:TLV	-	268	-	4 464	714	148 412	-	-	54 988	71	
*IL	-	-	-	-	-	-	-	-	2 062	-	
JORDANIEN	-	-	-	-	-	20 933	2	-	802	4 803	
DARUNTER:AMM	-	-	-	-	-	20 668	-	-	802	4 803	
SYRIEN	-	-	-	-	-	26 766	-	72	2 439	-	
DARUNTER:DAM	-	-	-	-	-	24 328	-	72	2 439	-	
ALP	-	-	-	-	-	2 438	-	-	-	-	
IRAN	11 535	-	-	-	-	67 777	-	-	-	-	
DARUNTER:THR	11 535	-	-	-	-	67 777	-	-	-	-	
KUWEIT	-	-	-	-	-	23 201	-	-	7 328	-	
DARUNTER:KWI	-	-	-	-	-	23 201	-	-	7 328	-	
BAHRAIN	-	-	-	-	-	12 665	-	-	-	-	
DARUNTER:BAH	-	-	-	-	-	12 665	-	-	-	-	
KATAR	-	-	-	-	-	3 998	-	-	-	-	
DARUNTER:DOH	-	-	-	-	-	3 998	-	-	-	-	
SAUDI-ARAB.	-	-	-	29	-	30 143	-	-	-	-	
DARUNTER:JED	-	-	-	3	-	15 657	-	-	-	-	
RUH	-	-	-	-	-	14 360	-	-	-	-	
JEMEN	-	-	-	-	-	15 609	-	-	-	-	
DARUNTER:SAH	-	-	-	-	-	15 609	-	-	-	-	
OMAN	-	-	-	-	-	3 482	-	-	-	-	
DARUNTER:MCT	-	-	-	-	-	3 244	-	-	-	-	
V.A.EMIRATE	3 819	199	-	17 958	-	102 760	2 079	372	10 797	-	
DARUNTER:DXB	-	-	-	-	-	83 966	-	-	-	-	
AUH	3 819	199	-	17 958	-	18 794	2 079	372	10 797	-	
PAKISTAN	-	-	-	-	-	38 854	-	-	-	-	
DARUNTER:KHI	-	-	-	-	-	28 747	-	-	-	-	
ISB	-	-	-	-	-	5 358	-	-	-	-	
LHE	-	-	-	-	-	4 749	-	-	-	-	
BANGLADESCH	-	-	-	-	-	2 910	-	-	-	-	
DARUNTER:DAC	-	-	-	-	-	2 910	-	-	-	-	
INDIEN	-	-	-	9	713	308 874	-	4	-	-	
DARUNTER:DEL	-	-	-	9	-	131 075	-	-	-	-	
BOM	-	-	-	-	713	141 612	-	4	-	-	
MAA	-	-	-	-	-	35 722	-	-	-	-	
NEPAL	-	-	-	-	-	13 368	-	-	773	-	
DARUNTER:KTM	-	-	-	-	-	13 368	-	-	773	-	
SRI LANKA	-	853	-	11 829	-	17 301	-	-	15 360	-	
DARUNTER:CMB	-	853	-	11 829	-	17 301	-	-	15 360	-	
MALEDIVEN	-	-	-	18 727	-	9 889	1 563	82	17 579	-	
DARUNTER:MLE	-	-	-	18 727	-	9 889	1 563	82	17 579	-	
THAILAND	-	-	-	1 242	22	290 986	76	-	43 890	-	
DARUNTER:BKK	-	-	-	1 242	22	283 914	22	-	42 600	-	
HKT	-	-	-	-	-	7 072	54	-	1 290	-	

IM JAHR 1997

MIT GEBIETEN AUSSERHALB DEUTSCHLANDS

ZIELFLUGPLATZ									VON STRECKENHERKUNFTS-
B E R L I N (THF)	(SXF)	SAARBRUECKEN (SCN)	MUENSTER/ OSN. (FMO)	LEIPZIG (LEJ)	DRESDEN (DRS)	ERFURT (ERF)	SONSTIGE	INSGESAMT	LAND.BZW -- FLUGPLATZ
-	-	-	-	-	-	-	-	22 064	AUSSTEIGER IM
-	-	-	-	-	-	-	-	9 375	LINIENVERKEHR
-	-	-	-	-	-	-	-	11 709	DEN
-	-	-	-	-	-	-	-	106 545	PHX
-	-	-	-	-	-	-	-	74 191	LAS
-	-	-	-	-	-	-	-	31 985	MEXIKO
-	-	-	-	-	-	-	-	24	DARUNTER:MEX
-	-	-	-	-	-	-	-	2 371	*MX
-	-	-	-	-	-	-	-	2 371	GUATEMALA
-	-	-	-	-	-	-	-	61 088	COSTA RICA
-	7 623	-	-	-	-	-	-	19 193	DARUNTER:SJO
-	7 623	-	-	-	-	-	-	24 763	KUBA
-	-	-	-	-	-	-	-	17 132	DARUNTER:HAV
-	-	-	-	-	-	-	-	13 154	VRA
-	-	-	-	-	-	-	-	13 154	*CU
-	-	-	-	551	-	-	-	156 218	JAMAICA
-	-	-	-	551	-	-	-	19 223	DARUNTER:MBJ
-	-	-	-	-	-	-	-	80 223	DOMINIK.REP
-	-	-	-	-	-	-	-	56 772	DARUNTER:SDQ
-	-	-	-	-	-	-	-	1 041	POP
-	-	-	-	-	-	-	-	1 041	*DO
-	-	-	-	-	-	-	-	13 008	ANTIGUA-BARB.
-	-	-	-	-	-	-	-	13 008	DARUNTER:ANU
-	-	-	-	-	-	-	-	1 962	BARBADOS
-	-	-	-	-	-	-	-	1 014	DARUNTER:BGI
-	-	-	-	-	-	-	-	211	TRINID.U.TOB.
-	-	-	-	-	-	-	-	36 288	DARUNTER:TAB
-	-	-	-	-	-	-	-	36 017	ST.LUCIA
-	-	-	-	-	-	-	-	11 172	KOLUMBIEN
-	-	-	-	-	-	-	-	6 787	DARUNTER:BOG
-	-	-	-	-	-	-	-	4 385	VENEZUELA
-	-	-	-	-	-	-	-	193 460	DARUNTER:CCS
-	-	-	-	-	-	-	-	64 829	PNV
-	-	-	-	-	-	-	-	116 139	BRASILLEN
-	-	-	-	-	-	-	-	6 980	DARUNTER:RIO
-	-	-	-	-	-	-	-	5 512	SAO
-	-	-	-	-	-	-	-	3 944	REC
-	-	-	-	-	-	-	-	3 944	SSA
-	-	-	-	-	-	-	-	17 872	ECUADOR
-	-	-	-	-	-	-	-	17 872	DARUNTER:UIO
-	-	-	-	-	-	-	-	42 141	PERU
-	-	-	-	-	-	-	-	42 141	DARUNTER:LIW
-	-	-	-	-	-	-	-	34 447	ARGENTINIEN
-	-	-	-	-	-	-	-	34 447	DARUNTER:BUE
-	-	-	-	-	-	-	-	34 447	CHILE
-	-	-	-	-	-	-	-	34 447	DARUNTER:SCL
-	12 336	-	-	551	-	-	-	4 283 295	A M E R I K A
-	6 566	-	-	-	-	-	-	26 481	LIBANON
-	6 566	-	-	-	-	-	-	225 034	DARUNTER:BEY
-	12 643	-	-	784	-	-	-	222 344	ISRAEL
-	12 643	-	-	784	-	-	-	2 062	DARUNTER:TLV
-	-	-	-	-	-	-	-	26 540	*IL
-	-	-	-	-	-	-	-	26 273	JORDANIEN
-	2 446	-	-	-	-	-	-	31 723	DARUNTER:AMM
-	2 059	-	-	-	-	-	-	28 898	SYRIEN
-	387	-	-	-	-	-	-	2 825	DARUNTER:DAM
-	-	-	-	-	-	-	-	79 312	ALP
-	-	-	-	-	-	-	-	79 312	IRAN
-	-	-	-	-	-	-	-	30 529	DARUNTER:THR
-	-	-	-	-	-	-	-	30 529	KUWEIT
-	-	-	-	-	-	-	-	12 665	DARUNTER:KWI
-	-	-	-	-	-	-	-	12 665	BAHRAIN
-	-	-	-	-	-	-	-	3 998	DARUNTER:BAH
-	-	-	-	-	-	-	-	3 998	KATAR
-	-	-	-	-	-	-	-	30 172	DARUNTER:DOH
-	-	-	-	-	-	-	-	15 660	SAUDI-ARAB.
-	-	-	-	-	-	-	-	14 360	DARUNTER:JED
-	-	-	-	-	-	-	-	15 609	RUH
-	-	-	-	-	-	-	-	15 609	JEMEN
-	-	-	-	-	-	-	-	3 482	DARUNTER:SAH
-	-	-	-	-	-	-	-	3 244	OMAN
-	3 426	-	-	-	-	-	-	141 410	DARUNTER:MCT
-	-	-	-	-	-	-	-	83 966	V.A.EMIRATE
-	3 426	-	-	-	-	-	-	57 444	DARUNTER:DXB
-	-	-	-	-	-	-	-	38 854	AUH
-	-	-	-	-	-	-	-	28 747	PAKISTAN
-	-	-	-	-	-	-	-	5 358	DARUNTER:KHI
-	-	-	-	-	-	-	-	4 749	ISB
-	-	-	-	-	-	-	-	2 910	LHE
-	-	-	-	-	-	-	-	2 910	BANGLADESCH
-	-	-	-	-	-	-	-	309 600	DARUNTER:DAC
-	-	-	-	-	-	-	-	131 084	INDIEN
-	-	-	-	-	-	-	-	142 329	DARUNTER:DEL
-	-	-	-	-	-	-	-	35 722	BOM
-	-	-	-	-	-	-	-	14 141	MAA
-	-	-	-	-	-	-	-	14 141	NEPAL
-	-	-	-	-	-	-	-	45 343	DARUNTER:KTM
-	-	-	-	-	-	-	-	45 343	SRI LANKA
-	-	-	-	-	-	-	-	47 840	DARUNTER:CMB
-	-	-	-	-	-	-	-	47 840	MALEDIVEN
-	-	-	-	-	-	-	-	336 305	DARUNTER:MLE
-	89	-	-	-	-	-	-	327 878	THAILAND
-	78	-	-	-	-	-	-	8 416	DARUNTER:BKK
-	-	-	-	-	-	-	-	-	HKT

5 PERSONENVERKEHR

5. 2 VERFLECHTUNG IM VERKEHR

5. 2. 2 AUSSTEIGER

NACH STRECKEN

VON STRECKENHERKUNFTS-										
LAND BZW. --- FLUGPLATZ	HAMBURG (HAM)	HANNOVER (HAJ)	BREMEN (BRE)	DUESSELDORF (DUS)	KOELN/BONN (CGN)	FRANKFURT (FRA)	STUTTGART (STR)	NUERNBERG (NUE)	MUENCHEN (MUC)	BERLIN (TXL)
AUSSTEIGER IM										
LINIENVERKEHR										
VIETNAM	-	-	-	3	-	11 295	-	-	-	-
DARUNTER:SGN	-	-	-	3	-	11 295	-	-	-	-
MALAYSIA	-	-	-	-	-	49 297	-	-	10 288	-
DARUNTER:KUL	-	-	-	-	-	49 297	-	-	10 288	-
SINGAPUR	-	-	-	-	-	230 740	-	-	-	-
DARUNTER:SIN	-	-	-	-	-	230 740	-	-	-	-
BRUNEI	-	-	-	-	-	4 513	-	-	-	-
DARUNTER:BNW	-	-	-	-	-	4 513	-	-	-	-
INDONESIEN	-	-	-	1 534	-	105 888	-	-	979	-
DARUNTER:JKT	-	-	-	-	-	74 622	-	-	-	-
DPS	-	-	-	1 534	-	31 266	-	-	979	-
PHILIPPINEN	-	-	-	-	70	95 106	-	-	-	-
DARUNTER:MNL	-	-	-	-	70	95 106	-	-	-	-
HONGKONG	-	-	-	-	-	211 356	-	-	-	-
DARUNTER:HKG	-	-	-	-	-	211 356	-	-	-	-
TAIWAN	-	-	-	-	-	10 560	-	-	-	-
DARUNTER:TPE	-	-	-	-	-	10 560	-	-	-	-
JAPAN	-	-	-	-	-	371 624	-	-	27 492	-
DARUNTER:TYO	-	-	-	-	-	260 087	-	-	389	-
OSA	-	-	-	-	-	91 349	-	-	27 103	-
NGO	-	-	-	-	-	20 188	-	-	-	-
KOREA REP.	-	-	-	-	-	121 694	-	-	-	-
DARUNTER:SEL	-	-	-	-	-	121 694	-	-	-	-
KOREA DEM. VR	-	-	-	-	-	-	-	-	-	-
MONGOLEI	-	-	-	-	-	-	-	-	-	-
DARUNTER:ULN	-	-	-	-	-	-	-	-	-	-
CHINA	-	-	-	-	-	131 024	-	-	13 908	-
DARUNTER:PEK	-	-	-	-	-	92 419	-	-	8 836	-
SHA	-	-	-	-	-	38 605	-	-	5 072	-
A S I E N	15 354	1 320	-	55 795	1 519	2 501 568	3 720	530	208 685	4 874
AUSTRALIEN	-	-	-	-	-	11 143	-	-	-	-
DARUNTER:SYD	-	-	-	-	-	11 143	-	-	-	-
NEUSEELAND	-	-	-	-	-	13 110	-	-	-	-
DARUNTER:AKL	-	-	-	-	-	13 110	-	-	-	-
AUSTRALIEN/OZEANIEN...	-	-	-	-	-	24 253	-	-	-	-
I N S G E S A M T ..	2 183 412	1 356 957	361 540	4 969 670	1 014 960	15 380 421	1 751 442	540 698	4 878 115	1 467 301

IM JAHR 1997

MIT GEBIETEN AUSSERHALB DEUTSCHLANDS

ZIELFLUGPLATZ									VON STRECKENHERKUNFTS-
B E R L I N (THF)	(SXF)	SAARBRUECKEN (SCN)	MUENSTER/ OSN. (FMO)	LEIPZIG (LEJ)	DRESDEN (DRS)	ERFURT (ERF)	SONSTIGE	INSGESAMT	LAND.BZW -- FLUGPLATZ
									AUSSTEIGER IM
									LINIENVERKEHR
-	-	-	-	-	-	-	-	11 298	VIETNAM
-	-	-	-	-	-	-	-	11 298	DARUNTER:SGN
-	-	-	-	-	-	-	-	59 585	MALAYSIA
-	-	-	-	-	-	-	-	59 585	DARUNTER:KUL
13 892	-	-	-	-	-	-	-	244 632	SINGAPUR
13 892	-	-	-	-	-	-	-	244 632	DARUNTER:SIN
-	-	-	-	-	-	-	-	4 513	BRUNEI
-	-	-	-	-	-	-	-	4 513	DARUNTER:BNW
-	-	-	-	-	-	-	-	108 401	INDONESIEN
-	-	-	-	-	-	-	-	74 622	DARUNTER:JKT
-	-	-	-	-	-	-	-	33 779	DPS
-	-	-	-	-	-	-	-	95 176	PHILIPPINEN
-	-	-	-	-	-	-	-	95 176	DARUNTER:MNL
-	-	-	-	-	-	-	-	211 356	HONGKONG
-	-	-	-	-	-	-	-	211 356	DARUNTER:HKG
-	-	-	-	-	-	-	-	10 560	TAIWAN
-	-	-	-	-	-	-	-	10 560	DARUNTER:TPE
-	-	-	-	-	-	-	-	399 116	JAPAN
-	-	-	-	-	-	-	-	260 476	DARUNTER:TYO
-	-	-	-	-	-	-	-	118 452	OSA
-	-	-	-	-	-	-	-	20 188	NGO
-	-	-	-	-	-	-	-	121 694	KOREA REP.
-	59	-	-	-	-	-	-	121 694	DARUNTER:SEL
-	3 971	-	-	-	-	-	-	59	KOREA DEM.VR
-	3 971	-	-	-	-	-	-	3 971	MONGOLEI
-	6 098	-	-	-	-	-	-	3 971	DARUNTER:ULN
-	6 098	-	-	-	-	-	-	151 030	CHINA
-	-	-	-	-	-	-	-	107 353	DARUNTER:PEK
-	-	-	-	-	-	-	-	43 677	SHA
-	49 190	-	-	784	-	-	-	2 843 339	A S I E N
-	-	-	-	-	-	-	-	11 143	AUSTRALIEN
-	-	-	-	-	-	-	-	11 143	DARUNTER:SYD
-	-	-	-	-	-	-	-	13 110	NEUSEELAND
-	-	-	-	-	-	-	-	13 110	DARUNTER:AKL
-	-	-	-	-	-	-	-	24 253	AUSTRALIEN/OZEANIEN
177 890	595 552	98 403	257 685	339 598	236 728	70 614	10	35 680 996	I N S G E S A M T

5 PERSONENVERKEHR

5. 2 VERFLECHTUNG IM VERKEHR

5. 2. 2 AUSSTEIGER

VON STRECKENHERKUNFTS-		NACH STRECKEN									
LAND BZW. --- FLUGPLATZ	HAMBURG (HAM)	HANNOVER (HAJ)	BREMEN (BRE)	DUESSELDORF (DUS)	KOELN/BONN (CGN)	FRANKFURT (FRA)	STUTTGART (STR)	NUERNBERG (NUE)	MUENCHEN (MUC)	BERLIN (TXL)	
AUSSTEIGER IM											
FAUSCHALFLUGREISEVERKEHR											
POLEN	-	335	-	136	482	101	174	-	-	-	
DARUNTER: *PL	-	320	-	21	465	-	129	-	-	-	
LITAUEN	599	706	-	-	-	-	-	-	-	24	
DARUNTER: *LT	326	706	-	-	-	-	-	-	-	24	
LETTLAND	-	45	-	-	-	-	-	-	-	-	
NORWEGEN	210	-	-	118	490	1 412	278	-	3 121	1 523	
DARUNTER: *NO	210	-	-	-	275	1 191	158	-	2 526	1 156	
DAENEMARK	-	-	-	-	-	7	-	-	-	-	
ISLAND	-	42	-	-	1 508	3 065	194	-	2 547	133	
DARUNTER: KEF	-	-	-	-	1 508	3 065	194	-	2 547	133	
FRANKREICH	-	-	-	-	-	3	-	-	-	-	
MALTA	5 985	7 067	-	7 613	2 669	8 294	11 177	4 636	20 344	5 012	
DARUNTER: MLA	5 985	7 067	-	7 613	2 669	8 294	11 177	4 636	20 344	5 012	
SCHWEIZ	-	-	-	539	50	42	13	-	1 076	245	
DARUNTER: ZRH	-	-	-	431	50	27	-	-	-	245	
BSL	-	-	-	108	-	-	-	-	1 076	-	
TUERKEI	136 064	227 372	34 167	384 696	166 408	326 847	274 955	98 778	220 284	214 008	
DARUNTER: ANK	1 355	11 636	-	18 068	12 843	6 713	16 519	333	8 614	7 799	
IST	10 342	60 660	5 212	79 661	45 682	73 519	61 493	17 917	48 067	74 011	
IZM	11 686	24 731	2 931	32 626	17 234	26 425	28 169	8 164	17 844	25 968	
DLM	15 539	12 592	5 159	44 230	11 863	27 214	20 223	11 683	16 388	21 695	
AYT	94 607	108 001	20 865	197 022	69 101	174 418	135 303	60 358	124 269	76 371	
*TR	2 535	9 752	-	13 089	9 685	18 558	13 248	323	5 102	8 164	
ZYPERN	3 716	12 742	-	12 424	4 378	9 121	11 993	3 612	31 737	6 210	
DARUNTER: LCA	1 791	5 882	-	2 345	4 206	3 212	6 984	3 266	14 310	4 198	
*CY	1 925	6 860	-	10 079	-	5 797	5 005	-	17 427	2 012	
SLOWENIEN	-	-	-	-	92	-	-	-	-	-	
DARUNTER: LJU	-	-	-	-	92	-	-	-	-	-	
KROATIEN	-	-	-	172	5 847	1 118	255	-	1 154	-	
DARUNTER: SPU	-	-	-	172	2 948	439	68	-	1 154	-	
DBV	-	-	-	-	1 743	582	-	-	-	-	
PUY	-	-	-	-	1 130	-	-	-	-	-	
SERBIEN	-	-	-	6 154	1 713	267	12 232	-	-	-	
DARUNTER: *YU	-	-	-	6 154	1 681	267	12 078	-	-	-	
BOSNIEN-HERZEGOWINA	301	-	-	1 139	4 867	1 160	2 006	37	767	197	
DARUNTER: SJJ	301	-	-	1 139	4 867	1 160	2 006	37	767	197	
MAZEDONIEN	101	-	-	15 167	2 164	2 396	7 136	-	-	-	
DARUNTER: SKP	101	-	-	15 167	2 164	2 396	7 136	-	-	-	
UNGARN	-	-	-	-	-	-	25	136	-	-	
TSCHECH. REP.	63	-	-	45	795	153	12	-	-	-	
DARUNTER: PRG	63	-	-	45	795	112	12	-	-	-	
SLOWAKEI	-	-	-	-	-	-	-	8	-	-	
DARUNTER: *SK	-	-	-	-	-	-	-	-	-	-	
RUMAENIEN	-	973	-	2 505	-	2 143	720	-	1 200	-	
DARUNTER: CND	-	973	-	2 069	-	2 114	720	-	1 200	-	
BULGARIEN	5 513	10 558	-	17 596	3 859	9 290	6 291	3 875	3 386	2 251	
DARUNTER: VAR	2 617	4 791	-	8 808	2 214	4 615	3 673	1 759	1 659	2 251	
BOJ	2 896	5 767	-	8 424	1 592	4 531	2 466	2 116	1 721	-	
*BG	-	-	-	353	-	144	-	-	-	-	
RUSSLAND	-	65 233	-	162	6 615	12 477	6 770	472	-	-	
DARUNTER: MOW	-	4 141	-	23	-	-	2 459	21	-	-	
LED	-	5 092	-	-	-	-	-	-	-	-	
OVV	-	37 620	-	-	-	-	-	-	-	-	
SVX	-	-	-	-	1 170	-	-	-	-	-	
*RU	-	18 380	-	139	5 445	12 477	4 311	451	-	-	
WEISSRUSSLAND	-	1 017	-	-	-	-	-	-	-	-	
DARUNTER: *BY	-	1 017	-	-	-	-	-	-	-	-	
UKRAINE	-	-	-	-	-	3 920	-	-	-	-	
DARUNTER: IEV	-	-	-	-	-	3 920	-	-	-	-	
GEORGIEN	-	-	-	-	-	146	-	-	-	-	
KASACHSTAN	-	26 606	-	-	13 360	16 227	3 959	8 660	-	-	
DARUNTER: ALA	-	26 606	-	-	13 360	16 227	3 959	8 660	-	-	
KIRGISIEN	-	184	-	-	108	-	434	-	-	-	
E U R O P A	152 552	352 880	34 167	448 466	215 405	398 189	338 624	120 214	285 616	229 603	
DARUNTER: EU-LAENDER	-	-	-	-	-	10	-	-	-	-	
AEGYPTEN	16 094	10 557	-	34 637	4 356	49 355	31 424	8 642	65 678	18 023	
DARUNTER: CAI	-	-	-	74	1 030	3 832	4 518	-	3 522	-	
LXR	2 765	4 105	-	8 484	848	3 475	4 134	-	12 565	2 340	
HRG	12 696	6 452	-	22 688	2 478	38 666	20 417	8 642	35 339	13 523	
*EG	633	-	-	3 391	-	3 382	2 355	-	14 252	2 160	
TUNESIEN	33 819	60 320	13 040	86 753	15 960	82 204	70 892	28 520	60 467	31 216	
DARUNTER: TUN	2 809	1 980	-	1 445	1 628	3 435	2 024	-	1 393	30	
DJE	5 547	16 998	4 315	9 743	1 398	21 353	16 194	10 811	12 893	9 500	
MIR	25 463	40 506	8 725	73 468	12 934	55 568	52 674	17 709	44 666	21 686	
*TN	-	836	-	2 097	-	1 848	-	-	1 515	-	
MAROKKO	9 299	9 432	-	26 403	3 097	13 052	16 538	11 693	26 608	5 652	
DARUNTER: AGA	9 299	9 432	-	26 350	1 006	11 523	16 538	11 632	23 931	5 652	
ODU	-	-	-	53	995	779	-	-	-	-	
RAK	-	-	-	-	86	735	-	-	2 664	-	
KAP VERDE	-	-	-	-	-	1 299	-	-	-	-	
DARUNTER: SID	-	-	-	-	-	1 299	-	-	-	-	
SENEGAL	-	-	-	-	-	9 644	-	-	-	-	
DARUNTER: DKR	-	-	-	-	-	9 644	-	-	-	-	
GAMBIA	-	-	-	122	1 007	3 350	-	-	-	-	
DARUNTER: BJL	-	-	-	122	1 007	3 350	-	-	-	-	
KENIA	2 182	4 524	-	13 246	-	26 334	-	-	27 504	-	
DARUNTER: MBA	2 182	4 524	-	13 246	-	26 334	-	-	27 504	-	
TANSANIA	-	-	-	-	-	-	-	-	72	-	
SUEDAFRIKA	-	-	-	-	-	152	-	-	-	-	
A F R I K A	61 394	84 833	13 040	161 161	24 420	185 390	118 854	48 855	180 329	54 891	

IM JAHR 1997

MIT GEBIETEN AUSSERHALB DEUTSCHLANDS

ZIELFLUGPLATZ

VON STRECKENHERKUNFTS-

(THF)	B E R L I N (SXF)	SAARBRUECKEN (SCN)	MUENSTER/ OSN. (FMO)	LEIPZIG (LEJ)	DRESDEN (DRS)	ERFURT (ERF)	SONSTIGE	INSGESAMT	LAND. BZW. -- FLUGPLATZ
AUSSTEIGER IM PAUSCHALFLUGREISEVERKEHR									
74	57	-	-	-	-	40	-	1 399	POLEN
59	38	-	-	-	-	40	-	1 072	DARUNTER: *PL
47	197	-	-	-	-	-	-	1 573	LITAUEN
47	168	-	-	-	-	-	-	1 271	DARUNTER: *LT
-	-	-	-	-	-	-	-	45	LETTLAND
6	1	-	-	-	-	-	-	7 159	NORWEGEN
-	-	-	-	-	-	-	-	5 516	DARUNTER: *NO
-	-	-	-	-	-	-	-	7	DAENEMARK
-	854	-	-	-	-	-	-	8 343	ISLAND
-	854	-	-	-	-	-	-	8 301	DARUNTER: KEF
-	-	-	-	-	-	-	-	3	FRANKREICH
-	19 368	-	135	11 322	6 642	4 381	-	114 645	MALTA
-	19 368	-	135	11 322	6 642	4 381	-	114 645	DARUNTER: MLA
1 057	-	-	-	38	224	197	-	3 481	SCHWEIZ
881	-	-	-	-	142	197	-	1 973	DARUNTER: ZRH
46	-	-	-	38	20	-	-	1 288	BSL
-	97 952	15 778	54 307	127 807	45 079	20 693	-	2 445 195	TUERKEI
-	392	-	2 457	-	-	-	-	86 729	DARUNTER: ANK
-	5 164	1 257	10 833	6 905	321	37	-	501 081	IST
-	5 325	-	3 593	5 681	331	660	-	211 368	IZM
-	10 058	2 530	4 545	15 670	5 970	999	-	226 358	DLM
-	76 687	11 991	30 858	99 208	38 457	18 843	-	1 336 359	AYT
-	326	-	2 021	343	-	154	-	83 300	*TR
-	462	-	-	13 460	866	-	-	110 721	ZYPERN
-	252	-	-	8 202	866	-	-	55 514	DARUNTER: LCA
-	210	-	-	5 258	-	-	-	54 573	*CY
-	1 311	-	34	-	-	-	-	1 437	SLOWENIEN
-	1 311	-	34	-	-	-	-	1 437	DARUNTER: LJU
-	3 218	-	-	1 805	-	-	-	13 569	KROATIEN
-	1 658	-	-	1 305	-	-	-	7 744	DARUNTER: SPU
-	1 398	-	-	-	-	-	-	3 723	DBV
-	-	-	-	500	-	-	-	1 630	PUY
-	-	-	-	-	-	-	-	20 366	SERBIEN
-	-	-	-	-	-	-	-	20 180	DARUNTER: *YU
-	2 161	-	-	-	-	-	-	12 635	BOSNIEN-HERZEGOWINA
-	2 161	-	-	-	-	-	-	12 635	DARUNTER: SJJ
-	3 045	-	-	-	-	-	-	30 009	MAZEDONIEN
-	3 045	-	-	-	-	-	-	30 009	DARUNTER: SKP
-	32	-	-	162	-	-	-	355	UNGARN
34	-	317	-	100	-	-	-	1 519	TSSCHECH .REP
34	-	317	-	100	-	-	-	1 478	DARUNTER: PRG
1 645	-	-	-	-	77	-	-	1 730	SLOWAKEI
1 645	-	-	-	-	46	-	-	1 691	DARUNTER: *SK
-	654	-	-	-	-	-	-	8 195	RUMAENIEN
-	630	-	-	-	-	-	-	7 706	DARUNTER: CND
-	37 165	-	-	27 588	12 628	8 497	-	148 497	BULGARIEN
-	17 882	-	-	13 697	7 038	5 059	-	76 063	DARUNTER: VAR
-	18 270	-	-	13 315	5 590	3 438	-	70 126	BOJ
-	905	-	-	414	-	-	-	1 816	*BG
-	763	-	-	-	6	30	-	92 528	RUSSLAND
-	146	-	-	-	-	30	-	6 820	DARUNTER: MOW
-	-	-	-	-	-	-	-	5 092	LED
-	-	-	-	-	-	-	-	37 620	OVB
-	-	-	-	-	-	-	-	1 170	SVX
-	617	-	-	-	6	-	-	41 826	*RU
-	-	-	47	-	-	-	-	1 064	WEISSRUSSLAND
-	-	-	47	-	-	-	-	1 064	DARUNTER: *BY
-	-	-	-	-	-	-	-	3 920	UKRAINE
-	-	-	-	-	-	-	-	3 920	DARUNTER: IEV
-	-	-	-	-	-	-	-	146	GEORGIEN
-	-	-	193	-	-	-	-	69 005	KASACHSTAN
-	-	-	193	-	-	-	-	69 005	DARUNTER: ALA
-	-	-	-	-	-	-	-	726	KIRGISIEN
2 863	167 240	16 095	54 716	182 282	65 522	33 838	-	3 098 272	E U R O P A
-	-	-	-	-	-	-	-	10	DARUNTER: EU-LAENDER
-	16 897	318	-	18 499	-	99	-	274 579	AEgypten
-	-	-	-	17	-	-	-	12 993	DARUNTER: CAI
-	565	-	-	2 493	-	-	-	41 774	LXR
-	16 332	318	-	15 841	-	99	-	193 491	HRG
-	-	-	-	148	-	-	-	26 321	*EG
-	55 998	9 209	10 680	47 079	27 078	11 730	-	644 965	TUNESIEN
-	3 742	-	-	2 453	-	-	-	20 939	DARUNTER: TUN
-	12 746	3 003	3 839	8 806	6 236	2 357	-	145 739	DJE
-	38 305	6 206	6 841	35 820	20 842	9 373	-	470 786	MIR
-	1 205	-	-	-	-	-	-	7 501	*TN
-	8 470	-	100	9 616	2 272	1 865	-	144 097	MAROKKO
-	8 470	-	100	9 616	2 272	1 865	-	137 686	DARUNTER: AGA
-	-	-	-	-	-	-	-	1 827	ODD
-	-	-	-	-	-	-	-	3 485	RAK
-	-	-	-	-	-	-	-	1 299	KAP VERDE
-	-	-	-	-	-	-	-	1 299	DARUNTER: SID
-	-	-	-	-	-	-	-	9 644	SENEGAL
-	-	-	-	-	-	-	-	9 644	DARUNTER: DKR
-	-	-	-	-	-	-	-	4 479	GAMBIA
-	-	-	-	-	-	-	-	4 479	DARUNTER: BJL
-	767	-	-	-	-	-	-	74 557	KENIA
-	767	-	-	-	-	-	-	74 557	DARUNTER: MBA
-	-	-	-	-	-	-	-	72	TANSANIA
-	-	-	-	-	-	-	-	152	SUEDAFRIKA
-	82 132	9 527	10 780	75 194	29 350	13 694	-	1 153 844	A F R I K A

5 PERSONENVERKEHR
5. 2 VERFLECHTUNG IM VERKEHR
5. 2. 2 AUSSTEIGER

VON STRECKENHERKUNFTS-		NACH STRECKEN								
LAND BZW.--- FLUGPLATZ	HAMBURG (HAM)	HANNOVER (HAJ)	BREMEN (BRE)	DUESSELDORF (DUS)	KOELN/BONN (CGN)	FRANKFURT (FRA)	STUTTGART (STR)	NUERNBERG (NUE)	MUENCHEN (MUC)	BERLIN (TXL)
AUSSTEIGER IM										
PAUSCHALFLUGREISEVERKEHR										
MEXIKO	-	-	-	668	16 315	13 824	-	-	1 336	-
DARUNTER:MEX	-	-	-	-	2 194	-	-	-	-	-
ACA	-	-	-	178	751	452	-	-	-	-
*MX	-	-	-	490	13 370	13 372	-	-	1 336	-
COSTA RICA	-	-	-	-	-	3 926	-	-	-	-
DARUNTER:SJO	-	-	-	-	-	3 926	-	-	-	-
KUBA	-	-	-	201	8 582	9 132	-	-	-	-
DARUNTER:VRA	-	-	-	201	8 582	3 759	-	-	-	-
*CU	-	-	-	-	-	5 373	-	-	-	-
BAHAMAS	-	-	-	-	-	5 219	-	-	-	-
DARUNTER:NAS	-	-	-	-	-	5 219	-	-	-	-
JAMAICA	-	-	-	-	-	9 793	-	-	-	-
DARUNTER:MBJ	-	-	-	-	-	9 793	-	-	-	-
DOMINIK.REP	1 401	19 317	-	12 695	29 925	44 137	10 581	-	32 893	-
DARUNTER:SDQ	-	-	-	-	11 197	17 399	-	-	9 951	-
POP	1 401	13 142	-	10 739	13 968	19 797	9 718	-	20 748	-
*DO	-	6 175	-	1 956	4 760	6 941	863	-	2 194	-
ANTIGUA-BARB.	-	-	-	-	-	10 794	-	-	-	-
DARUNTER:ANU	-	-	-	-	-	10 794	-	-	-	-
BARBADOS	-	-	-	-	-	11 364	-	-	-	-
DARUNTER:BGI	-	-	-	-	-	11 364	-	-	-	-
VENEZUELA	-	-	-	12 090	4 071	2 296	-	-	5 822	-
DARUNTER:PMV	-	-	-	12 090	4 071	1 977	-	-	5 822	-
BRASILLEN	-	-	-	2	2 670	261	-	-	-	-
DARUNTER:SSA	-	-	-	2	2 670	148	-	-	-	-
PERU	-	-	-	-	-	172	-	-	-	-
ARGENTINIEN	-	-	-	-	-	46	-	-	-	-
A M E R I K A	1 401	19 317	-	25 656	61 563	110 964	10 581	-	40 051	-
ISRAEL	2 655	5 614	-	594	4 745	7 880	6 604	-	32 269	-
DARUNTER:TLV	2 655	5 614	-	594	4 745	7 744	6 604	-	29 401	-
*IL	-	-	-	-	-	-	-	-	2 102	-
JORDANIEN	-	-	-	-	-	1 404	-	152	3 037	-
DARUNTER:AMM	-	-	-	-	-	792	-	152	3 037	-
IRAN	-	-	-	153	-	-	-	-	-	-
BAHRAIN	-	-	-	-	-	170	-	-	-	-
SAUDI-ARAB.	-	-	-	945	234	-	475	-	-	-
DARUNTER:JED	-	-	-	945	234	-	475	-	-	-
V.A.EMIRATE	-	691	-	939	-	2 311	-	-	4 721	-
DARUNTER:SHJ	-	691	-	379	-	836	-	-	2 594	-
AUH	-	-	-	560	-	1 141	-	-	2 127	-
INDIEN	-	-	-	-	-	709	-	-	-	-
NEPAL	-	-	-	-	-	-	-	-	949	-
SRI LANKA	-	2 081	-	110	-	2 005	-	-	8 135	-
DARUNTER:CMB	-	2 081	-	110	-	2 005	-	-	8 135	-
MALEDIVEN	-	2 445	-	276	-	12 536	-	-	12 766	-
DARUNTER:MLE	-	2 445	-	276	-	12 536	-	-	12 766	-
THAILAND	-	2 224	-	1 457	-	10 475	-	-	3 457	-
DARUNTER:BKK	-	-	-	1 010	-	6 961	-	-	3 457	-
HKT	-	2 224	-	447	-	3 514	-	-	-	-
INDONESIEN	-	-	265	152	-	-	-	-	-	-
PHILIPPINEN	-	-	-	-	-	-	100	-	-	-
A S I E N	2 655	13 055	265	4 626	4 979	37 490	7 179	152	65 334	-
AUSTRALIEN	-	-	-	-	-	143	-	-	-	-
AUSTRALIEN/OZEANIEN...	-	-	-	-	-	143	-	-	-	-
I N S G E S A M T ..	218 002	470 085	47 472	639 909	306 367	732 176	475 238	169 221	571 330	284 494

IM JAHR 1997

MIT GEBIETEN AUSSERHALB DEUTSCHLANDS

ZIELFLUGPLATZ								VON STRECKENHERKUNFTS-	
(THF)	B E R L I N (SXF)	SAARBRUECKEN (SCN)	MUENSTER/ OSN. (FMO)	LEIPZIG (LEJ)	DRESDEN (DRS)	ERFURT (ERF)	SONSTIGE	INSGESAMT	LAND.BZW -- FLUGPLATZ
AUSSTEIGER IM PAUSCHALFLUGREISEVERKEHR									
-	3 779	-	-	-	-	-	-	35 922	MEXIKO
-	3 104	-	-	-	-	-	-	5 298	DARUNTER: MEX
-	-	-	-	-	-	-	-	1 381	ACA
-	675	-	-	-	-	-	-	29 243	*MX
-	-	-	-	-	-	-	-	3 926	COSTA RICA
-	-	-	-	-	-	-	-	3 926	DARUNTER: SJO
-	-	-	-	-	-	-	-	17 915	KUBA
-	-	-	-	-	-	-	-	12 542	DARUNTER: VRA
-	-	-	-	-	-	-	-	5 373	*CU
-	-	-	-	-	-	-	-	5 219	BAHAMAS
-	-	-	-	-	-	-	-	5 219	DARUNTER: NAS
-	-	-	-	-	-	-	-	9 793	JAMAICA
-	-	-	-	-	-	-	-	9 793	DARUNTER: MBJ
-	17 608	-	-	4 103	-	-	-	172 660	DOMINIK. REP
-	15 801	-	-	3 260	-	-	-	38 547	DARUNTER: SDQ
-	1 807	-	-	843	-	-	-	108 574	POP
-	-	-	-	-	-	-	-	25 539	*DO
-	-	-	-	-	-	-	-	10 794	ANTIGUA-BARB.
-	-	-	-	-	-	-	-	10 794	DARUNTER: ANU
-	-	-	-	-	-	-	-	11 364	BARBADOS
-	-	-	-	-	-	-	-	11 364	DARUNTER: BGI
-	-	-	-	-	-	-	-	24 279	VENEZUELA
-	-	-	-	-	-	-	-	23 960	DARUNTER: PMV
-	-	-	-	-	-	-	-	2 933	BRASILLEN
-	-	-	-	-	-	-	-	2 820	DARUNTER: SSA
-	-	-	-	-	-	-	-	172	PERU
-	-	-	-	-	-	-	-	46	ARGENTINIEN
-	21 387	-	-	4 103	-	-	-	295 023	A M E R I K A
-	44	-	-	-	-	-	-	60 405	ISRAEL
-	44	-	-	-	-	-	-	57 401	DARUNTER: TLV
-	-	-	-	-	-	-	-	2 102	*IL
-	-	-	-	-	-	-	-	4 593	JORDANIEN
-	-	-	-	-	-	-	-	3 981	DARUNTER: AMM
-	-	-	-	-	-	-	-	153	IRAN
-	-	-	-	-	-	-	-	170	BAHRAIN
-	-	-	-	-	-	-	-	1 654	SAUDI-ARAB.
-	-	-	-	-	-	-	-	1 654	DARUNTER: JED
-	294	-	-	-	-	-	-	8 956	V.A. EMIRATE
-	294	-	-	-	-	-	-	4 794	DARUNTER: SHJ
-	-	-	-	-	-	-	-	3 828	AUH
-	-	-	-	-	-	-	-	709	INDIEN
-	-	-	-	-	-	-	-	949	NEPAL
-	-	-	-	-	-	-	-	12 331	SRI LANKA
-	-	-	-	-	-	-	-	12 331	DARUNTER: CMB
-	-	-	-	-	-	-	-	28 023	MALEDIVEN
-	-	-	-	-	-	-	-	28 023	DARUNTER: MLE
-	2 091	-	-	-	-	-	-	19 704	THAILAND
-	1 673	-	-	-	-	-	-	13 101	DARUNTER: BKK
-	418	-	-	-	-	-	-	6 603	HKT
-	-	-	-	-	-	-	-	417	INDONESIEN
-	-	-	-	-	-	-	-	100	PHILIPPINEN
-	2 429	-	-	-	-	-	-	138 164	A S I E N
-	-	-	-	-	-	-	-	143	AUSTRALIEN
-	-	-	-	-	-	-	-	143	AUSTRALIEN/OZEANIEN
2 863	273 188	25 622	65 496	261 579	94 872	47 532	-	4 685 446	I N S G E S A M T

5 PERSONENVERKEHR

5. 2 VERFLECHTUNG IM VERKEHR

5. 2. 2 AUSSTEIGER

NACH STRECKEN

VON STRECKENHERKUNFTS-										
LAND BZW.--- FLUGPLATZ	HAMBURG (HAM)	HANNOVER (HAJ)	BREMEN (BRE)	DUESSELDORF (DUS)	KOELN/BONN (CGN)	FRANKFURT (FRA)	STUTTGART (STR)	NUERNBERG (NUE)	MUENCHEN (MUC)	BERLIN (TXL)
AUSSTEIGER IM										
LINIENVERKEHR BIS 30 T MTOW										
POLEN	3 178	81	-	12 225	539	12 896	197	22	900	17 691
DARUNTER: WAW	142	-	-	5 785	204	1 335	197	-	900	17 691
GDN	2 632	-	-	-	-	-	-	-	-	-
KRK	-	81	-	-	-	-	-	-	-	-
KTW	-	-	-	-	297	38	-	-	-	-
*PL	404	-	-	6 440	38	11 523	-	22	-	-
LITAUEN	7 474	-	-	-	-	-	-	-	-	4 848
DARUNTER: VNO	121	-	-	-	-	-	-	-	-	4 795
*LT	7 353	-	-	-	-	-	-	-	-	53
LETTLAND	3 244	-	-	-	-	3 160	-	-	-	-
DARUNTER: RIX	3 244	-	-	-	-	3 160	-	-	-	-
SCHWEDEN	219	27	-	-	183	284	-	-	-	-
NORWEGEN	10	-	-	-	-	-	-	-	-	-
DARUNTER: OSL	10	-	-	-	-	-	-	-	-	-
DAENEMARK	13 824	41 053	4 598	19	13 180	242	458	-	57	9
DARUNTER: CPH	13 824	41 053	4 582	-	13 180	135	424	-	57	9
GR BRITANNIEN	17 331	11 538	34 448	33 387	26 659	124	50	58	434	4 426
DARUNTER: LON	16 417	38	34 402	24 896	26 656	101	50	-	-	4 426
MAN	-	10 451	-	-	-	-	-	-	-	-
NCL	-	-	-	6 866	-	-	-	-	-	-
JER	-	409	-	503	-	-	-	58	210	-
GCI	914	142	-	476	-	-	-	-	223	-
IRLAND	41	-	-	-	-	-	-	-	-	-
NIEDERLANDE	27 939	56 417	55 405	76 864	33 723	457	10 666	42 810	1 282	2 637
DARUNTER: AMS	13 835	56 417	55 405	76 864	33 723	346	10 643	42 810	243	2 637
RTM	6 519	-	-	-	-	111	23	-	1 039	-
EIN	7 585	-	-	-	-	-	-	-	-	-
BELGIEN	254	7 778	2 892	3 491	-	89	6 173	7 843	953	-
DARUNTER: BRU	52	7 778	2 892	3 491	-	6	6 028	7 843	502	-
LUXEMBURG	5 379	-	-	41	-	7 683	-	-	9 695	-
DARUNTER: LUX	5 379	-	-	41	-	7 683	-	-	9 695	-
FRANKREICH	8 397	19 030	12 951	1 430	21 674	6 926	22 348	14 495	8 010	64
DARUNTER: PAR	161	19 023	12 951	2	21 606	93	8 453	14 495	24	47
SXB	6 788	-	-	-	-	-	-	-	6 457	17
LYS	204	-	-	-	-	-	8 283	-	274	-
MRS	-	-	-	-	-	6 612	-	-	446	-
NCE	1 160	-	-	326	68	207	5 612	-	211	-
*FR	-	-	-	1 102	-	14	-	-	2	-
SPANIEN	-	-	-	-	-	32	42	-	687	-
PORTUGAL	-	107	-	-	-	49	45	-	-	-
SCHWEIZ	22 094	30 744	9 830	30 568	13 931	41 559	30 377	27 968	33 418	286
DARUNTER: ZRH	11 827	24 450	9 830	1 050	6 523	284	18 021	22 341	1 841	286
GVA	97	138	-	11 163	-	25	12 356	-	3 354	-
BSL	10 170	6 156	-	18 355	7 407	39 197	-	5 627	19 824	-
BRN	-	-	-	-	1	2 053	-	-	8 399	-
OESTERREICH	7 518	4 902	48	863	798	66 551	8 354	10 886	7 258	309
DARUNTER: VIE	50	4 772	-	6	587	3 736	8 354	10 878	148	193
INN	292	-	-	232	80	28 494	-	-	1	-
SZG	7 078	66	-	249	85	15 679	-	-	-	110
GRZ	-	-	-	46	-	-	-	8	7 109	-
KLU	98	64	-	12	-	18 642	-	-	-	6
ITALIEN	58	112	-	954	12 561	5 536	20 473	5 884	167 723	-
DARUNTER: MIL	26	46	-	-	11 350	50	18 227	5 161	6 961	-
VCE	32	-	-	-	1 208	-	1 872	110	33 336	-
TRS	-	-	-	-	-	-	-	-	28 772	-
VRN	-	66	-	-	-	4 782	59	-	22 900	-
TRN	-	-	-	123	-	-	119	-	16 009	-
GOA	-	-	-	-	-	-	-	-	19 440	-
BLQ	-	-	-	-	-	-	8	7	18 210	-
PSA	-	-	-	-	-	29	-	30	16 936	-
CAG	-	-	-	-	-	-	31	-	3 160	-
OLB	-	-	-	831	-	575	-	576	5	-
*IT	-	-	-	-	3	51	-	-	1 986	-
TUERKEI	-	-	-	-	-	-	-	-	-	-
SLOWENIEN	-	-	-	-	-	51	-	35	13 380	-
DARUNTER: LJU	-	-	-	-	-	51	-	35	13 380	-
KROATIEN	-	-	-	48	-	65	2 536	-	6 508	2 851
DARUNTER: ZAG	-	-	-	48	-	65	2 536	-	6 508	2 851
SERBIEN	-	-	-	-	-	79	282	-	-	-
UNGARN	26	-	-	-	-	-	20	-	79	-
TSCHECH. REP	8 781	6 098	-	2 087	3 666	3 565	6 701	1 524	16 002	-
DARUNTER: PRG	8 781	6 098	-	2 087	3 666	3 565	6 701	1 524	16 002	-
SLOWAKEI	-	-	-	-	-	-	5	-	-	-
RUMAENIEN	-	-	3	574	-	-	-	-	8	-
DARUNTER: BUH	-	-	-	95	-	-	-	-	-	-
BULGARIEN	-	-	-	-	-	-	-	-	-	-
MOLDAVIEN	-	-	-	-	-	-	-	-	64	-
E U R O P A	125 767	177 887	120 175	162 551	126 914	149 348	108 727	111 525	266 458	33 121
DARUNTER: EU-LAENDER	80 960	140 964	110 342	117 049	108 778	87 973	68 609	81 976	196 099	7 445
GUATEMALA	-	-	-	-	24	-	-	-	-	-
A M E R I K A	-	-	-	-	24	-	-	-	-	-
VIETNAM	-	-	-	3	-	-	-	-	-	-
A S I E N	-	-	-	3	-	-	-	-	-	-
I N S G E S A M T ..	125 767	177 887	120 175	162 554	126 938	149 348	108 727	111 525	266 458	33 121

IM JAHR 1997

MIT GEBIETEN AUSSERHALB DEUTSCHLANDS

ZIELFLUGPLATZ

VON STRECKENHERKUNFTS-

(THF)	B E R L I N (SXF)	SAARBRUECKEN (SCN)	MUENSTER/ OSN. (FMO)	LEIPZIG (LEJ)	DRESDEN (DRS)	ERFURT (ERF)	SONSTIGE	INSGESAMT	LAND, BZW -- FLUGPLATZ
AUSSTEIGER IM LINIENVERKEHR BIS 30 T MTOW									
2	-	-	-	221	9 486	-	-	57 438	POLEN
-	-	-	-	-	-	-	-	26 254	DARUNTER: WAW
-	-	-	-	-	793	-	-	3 425	GDN
-	-	-	-	-	3 077	-	-	3 158	KRK
-	-	-	-	-	1 050	-	-	1 385	KTW
2	-	-	-	221	4 566	-	-	23 216	*PL
-	-	-	-	-	-	-	-	12 322	LITAUEN
-	-	-	-	-	-	-	-	4 916	DARUNTER: VNO
-	-	-	-	-	-	-	-	7 406	*LT
2 699	-	-	-	-	14	-	-	9 117	LETTLAND
2 699	-	-	-	-	14	-	-	9 117	DARUNTER: RIX
-	41	-	-	-	-	-	-	754	SCHWEDEN
4 429	-	-	-	-	-	-	-	4 439	NORWEGEN
4 429	-	-	-	-	-	-	-	4 439	DARUNTER: OSL
51 736	-	-	327	-	36	-	-	125 539	DAENEMARK
51 534	-	-	-	-	36	-	-	124 834	DARUNTER: CPH
510	-	34	8 640	-	-	-	-	137 639	GR BRITANNIEN
-	-	34	8 300	-	-	-	-	110 894	DARUNTER: LON
-	-	-	-	-	-	-	-	14 877	MAN
-	-	-	-	-	-	-	-	6 866	NCL
85	-	-	282	-	-	-	-	1 547	JER
425	-	-	58	-	-	-	-	2 238	GCI
-	-	-	-	-	-	-	-	41	IRLAND
-	-	41	1 110	2 885	11 224	-	10	323 470	NIEDERLANDE
-	-	41	66	2 885	11 224	-	10	307 149	DARUNTER: AMS
-	-	-	-	-	-	-	-	7 692	RTM
-	-	-	1 044	-	-	-	-	8 629	EIN
40	-	-	-	419	371	-	-	30 303	BELGIEN
40	-	-	-	419	371	-	-	29 422	DARUNTER: BRU
9 491	-	2 527	-	-	-	-	-	34 818	LUXEMBURG
9 491	-	2 527	-	-	-	2	-	34 818	DARUNTER: LUX
12 482	99	-	3 541	548	1 284	-	-	133 279	FRANKREICH
49	-	-	3 505	548	1 284	-	-	82 241	DARUNTER: PAR
12 424	99	-	-	-	-	-	-	25 785	SXB
-	-	-	-	-	-	-	-	8 761	LYS
-	-	-	-	-	-	-	-	7 058	MRS
-	-	-	36	-	-	-	-	7 620	NCE
-	-	-	-	-	-	-	-	1 118	*FR
3	-	-	-	155	-	-	-	919	SPANIEN
23 862	-	-	6 882	8 182	10 910	-	-	201	PORTUGAL
-	-	-	6 882	7 941	8 146	-	-	290 611	SCHWEIZ
7 647	-	-	-	-	-	-	-	119 422	DARUNTER: ZRH
14 880	-	-	-	241	2 748	-	-	34 780	GVA
1 335	-	-	-	-	-	-	-	124 605	BSL
1 249	-	-	-	1 703	8 326	-	-	11 788	BRN
-	-	-	-	1 703	5 576	-	-	118 765	OESTERREICH
43	-	-	-	-	-	-	-	36 003	DARUNTER: VIE
1 206	-	-	-	-	2 750	-	-	29 142	INN
-	-	-	-	-	-	-	-	27 223	SZG
-	-	-	-	-	-	-	-	7 163	GRZ
1 215	-	46	228	-	44	-	-	18 822	KLU
-	-	-	-	-	-	-	-	214 834	ITALIEN
-	-	-	-	-	-	-	-	41 821	DARUNTER: MIL
-	-	-	-	-	-	-	-	36 558	VCE
-	-	46	-	-	-	-	-	28 772	TRS
-	-	-	-	-	-	-	-	27 853	VRN
-	-	-	-	-	-	-	-	16 251	TRN
-	-	-	-	-	-	-	-	19 440	GOA
-	-	-	-	-	-	-	-	18 225	BLQ
-	-	-	-	-	-	-	-	16 995	PSA
-	-	-	-	-	-	-	-	3 191	CAG
65	-	-	97	-	-	-	-	2 149	OLB
1 150	-	-	68	-	-	-	-	3 258	*IT
2	-	-	-	-	-	-	-	2	TUERKEI
-	-	-	-	-	-	-	-	13 466	SLOWENIEN
-	-	-	-	-	-	-	-	13 466	DARUNTER: LJU
-	-	-	-	-	-	-	-	12 008	KROATIEN
-	-	-	-	-	-	-	-	12 008	DARUNTER: ZAG
-	126	-	-	-	-	-	-	487	SERBIEN
-	-	-	-	-	-	-	-	125	UNGARN
8 010	-	-	-	-	184	-	-	56 618	TSCH. REP.
7 983	-	-	-	-	26	-	-	56 433	DARUNTER: PRG
-	-	-	-	35	-	-	-	40	SLOWAKEI
-	1 135	-	-	-	-	-	-	1 720	RUMAENIEN
-	1 135	-	-	-	-	-	-	1 230	DARUNTER: BUE
-	-	-	-	337	-	-	-	337	BULGARIEN
-	759	-	-	-	-	-	-	823	MOLDAVIEN
115 730	2 160	2 648	20 728	14 485	41 879	2	10	1 580 115	E U R O P A
76 726	140	2 648	13 846	5 710	21 285	2	10	1 120 562	DARUNTER: EU-LAENDER
-	-	-	-	-	-	-	-	24	GUATEMALA
-	-	-	-	-	-	-	-	24	A M E R I K A
-	-	-	-	-	-	-	-	3	VIETNAM
-	-	-	-	-	-	-	-	3	A S I E N
115 730	2 160	2 648	20 728	14 485	41 879	2	10	1 580 142	I N S G E S A M T

5 PERSONENVERKEHR

5. 2 VERFLECHTUNG IM VERKEHR

5. 2. 3 REISENDE

NACH ENDZIELLAND BZW. --- FLUGPLATZ	VON HERKUNFTS									
	HAMBURG (HAM)	HANNOVER (HAJ)	BREMEN (BRE)	DUESSELDORF (DUS)	KOELN/BONN (CGN)	FRANKFURT (FRA)	STUTTGART (STR)	NUERNBERG (NUE)	MUENCHEN (MUC)	BERLIN (TXL)
REISENDE										
INSGESAMT										
POLEN	28 830	5 674	1 918	43 574	5 400	182 439	6 729	2 518	40 450	17 547
DARUNTER: WAW	13 953	3 084	1 124	22 573	3 485	126 250	4 016	1 419	36 156	16 763
GDN	12 019	286	76	1 289	380	3 794	443	125	994	150
KRK	540	953	66	723	180	15 721	397	281	1 165	267
KTW	656	505	230	9 038	722	22 486	674	307	698	224
*PL	1 662	846	422	9 951	633	14 188	1 199	386	1 437	143
LITAUEN	8 401	1 556	297	1 509	527	29 849	936	234	1 353	4 927
DARUNTER: VNO	1 491	618	297	1 477	452	28 208	920	230	1 320	4 814
*LT	6 910	938	-	32	75	1 641	16	4	33	113
LETTLAND	5 849	1 080	527	1 486	713	19 136	902	178	1 855	293
DARUNTER: RIX	5 849	1 080	527	1 486	713	19 136	902	178	1 855	293
ESTLAND	7 474	767	278	1 230	359	12 796	712	124	1 554	381
DARUNTER: TTL	7 474	767	278	1 230	359	12 796	712	124	1 554	381
FINNLAND	52 905	8 152	520	40 627	2 770	117 930	9 833	3 389	40 864	23 098
DARUNTER: HEL	40 879	7 930	446	35 884	2 405	100 389	8 150	2 734	33 567	19 812
OUL	776	38	14	532	43	2 417	216	131	758	191
POR	371	4	4	283	10	630	158	66	259	93
TMP	1 450	58	8	1 082	38	3 195	168	91	1 693	479
TKU	4 493	41	5	1 068	85	2 698	574	75	1 491	788
VAA	823	18	4	509	17	1 782	137	82	499	175
*FI	3 844	63	34	1 138	159	6 310	405	184	2 447	1 515
SCHWEDEN	38 277	20 635	2 026	51 778	4 862	223 529	30 603	8 280	82 114	12 862
DARUNTER: STO	25 283	11 222	1 059	32 396	2 358	132 205	14 506	4 814	49 513	11 975
MMA	2 442	2 010	119	1 426	482	12 162	3 008	744	5 082	57
GOT	5 335	3 824	625	13 875	1 236	55 027	6 785	1 584	17 933	472
NRK	655	537	5	299	99	3 060	1 090	244	1 449	7
JKG	447	594	9	268	121	2 142	834	154	882	6
SDL	233	53	4	315	23	1 197	145	27	494	39
LLA	302	10	16	535	18	1 268	353	42	497	76
*SE	3 260	2 316	135	2 465	519	16 034	3 767	645	6 085	196
NORWEGEN	36 094	9 359	1 800	27 117	2 666	113 027	10 184	2 893	42 387	3 985
DARUNTER: OSL	25 907	6 818	1 203	23 420	2 181	90 473	7 435	2 244	31 519	2 341
BGO	3 705	777	37	968	189	6 592	948	162	3 059	144
TRD	1 316	308	10	242	80	3 950	438	202	1 454	172
KRS	788	301	36	131	42	1 491	207	29	609	10
SVG	1 464	1 014	428	437	117	3 281	635	133	1 836	185
BOO	327	1	9	209	7	667	35	7	530	13
*NO	2 559	140	73	1 707	50	6 572	486	116	3 380	1 120
DAENEMARK	26 846	11 083	3 866	84 574	10 092	172 704	16 724	4 159	47 021	646
DARUNTER: CPH	24 694	9 738	3 674	81 666	8 800	127 098	12 872	3 172	40 216	490
AAL	460	358	53	642	176	4 335	726	101	1 654	7
RNN	536	48	4	421	9	193	61	7	102	23
BLL	136	222	25	687	608	32 579	1 029	565	1 474	78
*DK	1 009	716	108	1 007	492	8 450	2 032	314	3 568	45
GR BRITANNIEN	269 956	164 667	53 848	507 077	144 790	997 004	182 890	49 874	537 739	234 332
DARUNTER: LON	223 301	118 524	41 777	308 907	134 625	752 751	129 833	37 006	414 148	193 750
BHX	6 565	12 808	1 550	80 601	343	74 682	25 269	2 881	42 686	14 571
MAN	18 412	14 601	3 681	78 105	5 858	119 238	8 127	4 302	41 799	10 117
NCL	2 495	1 800	904	8 383	256	5 520	2 891	687	4 578	1 197
GLA	3 597	4 762	692	5 595	593	13 981	3 316	1 072	7 269	2 829
EDI	4 775	3 168	809	15 014	754	14 848	5 477	1 136	15 786	4 397
LBA	1 074	1 205	526	795	232	949	1 316	349	1 269	498
CWL	475	459	331	288	59	869	1 122	377	590	529
BFS	1 448	1 222	347	2 410	1 013	2 441	1 307	305	2 300	2 307
JER	999	607	150	1 827	99	1 536	449	113	842	646
GCI	856	552	201	1 625	59	1 189	278	153	704	423
SOU	594	179	286	389	3	267	269	90	301	196
BRJ	819	807	456	569	37	1 469	852	253	907	180
EMA	448	249	244	38	71	382	222	165	252	234
ABZ	1 208	1 525	579	618	154	1 427	656	278	1 257	824
INV	415	248	58	642	154	819	226	41	841	326
*GB	2 253	1 896	1 232	797	450	4 407	1 255	638	2 041	1 253
IRLAND	19 897	3 935	1 898	61 458	1 978	99 832	10 018	4 250	36 011	12 446
DARUNTER: DUB	12 837	3 286	1 514	49 173	1 358	80 516	5 153	1 681	23 941	7 553
SNN	5 019	220	91	8 017	121	10 566	4 280	2 303	8 805	3 356
ORK	984	393	281	1 752	493	5 254	493	235	1 437	904
*IE	1 057	36	12	2 516	6	3 496	92	31	1 828	633
ISLAND	10 932	241	76	2 262	1 459	15 445	722	95	5 398	169
DARUNTER: KEF	10 463	234	62	2 241	1 449	15 361	472	91	5 371	147
NIEDERLANDE	51 673	13 324	7 061	71 021	34 900	187 938	31 087	14 438	90 694	48 139
DARUNTER: AMS	37 040	12 185	6 713	70 997	34 803	186 658	30 483	13 847	88 191	47 123
RTM	6 802	590	198	13	40	725	85	68	1 524	150
EIN	7 623	429	27	10	13	255	333	309	637	660
BELGIEN	35 604	23 052	4 768	36 225	483	190 310	34 609	9 331	79 553	11 054
DARUNTER: BRU	34 881	22 827	4 479	36 000	465	189 768	32 356	9 186	78 803	10 865
ANR	683	225	283	21	7	386	2 156	144	748	189
LUXEMBURG	7 027	1 699	781	782	133	64 421	309	532	11 637	1 053
DARUNTER: LUX	7 027	1 699	781	782	133	64 421	309	532	11 637	1 053
FRANKREICH	148 893	74 538	22 511	219 798	96 733	596 800	120 831	42 074	349 020	145 892
DARUNTER: PAR	102 638	59 115	15 115	153 994	84 185	418 510	92 976	34 351	209 093	114 515
BOD	2 701	1 389	411	1 643	359	3 050	1 696	327	6 215	1 788
SXB	7 413	200	68	228	144	22	34	15	4 826	1 340
LYS	4 048	3 649	1 005	18 070	1 413	59 597	10 797	1 362	31 484	4 988
TLS	9 149	1 398	2 139	1 766	951	11 487	1 570	464	22 204	3 265
MRS	4 173	1 579	712	2 369	1 199	9 325	1 757	245	18 382	3 387
NCE	14 459	4 883	2 453	29 783	4 612	80 856	8 727	1 456	41 226	11 327
CLY	33	5	3	4 337	8	4 308	4	5	69	16
BIA	255	131	19	291	25	188	30	1	1 395	2 928
*FR	3 997	2 159	561	7 289	3 825	9 377	3 228	3 821	14 059	3 285
SPANIEN	670 445	608 004	205 780	1 622 519	372 407	1 322 098	532 096	206 530	709 597	324 352
DARUNTER: MAD	21 814	10 479	3 000	36 970	10 999	124 498	21 946	3 699	63 842	18 920
BCN	29 385	25 155	2 839	51 220	14 116	134 307	26 779	3 228	69 115	18 636
GRO	5	3	-	8 448	334	-	5	6	10	6
VLC	4 852	2 713	1 023	6 060	3 882	41 182	5 148	990	9 158	2 609
ALC	15 709	13 596	4 127	64 639	556	45 769	6 812	375	27 201	13 438

IM JAHR 1997

MIT GEBIETEN AUSSERHALB DEUTSCHLANDS

FLUGPLATZ									NACH ENDZIELLAND
(THF)	B E R L I N (SXF)	SAARBRUECKEN (SCN)	MUENSTER/ OSN. (FMO)	LEIPZIG (LEJ)	DRESDEN (DRS)	ERFURT (ERF)	SONSTIGE	INSGESAMT	BZW. -- FLUGPLATZ
223	79	55	980	1 121	5 634	79	567	343 817	REISENDE
26	49	51	660	669	452	26	432	231 188	INSGESAMT
64	-	2	9	11	772	3	11	20 428	POLEN
-	-	-	38	56	1 698	-	18	22 103	DARUNTER: MAW
9	30	-	119	79	758	-	41	36 576	GDN
124	-	2	154	306	1 954	50	65	33 522	KRK
282	208	1	406	281	127	-	90	50 984	KTW
236	39	-	403	275	125	-	90	40 995	*PL
46	169	1	3	6	2	-	-	9 989	LITAUEN
3 638	63	20	344	210	175	-	87	36 556	DARUNTER: VNO
3 638	53	20	344	210	175	-	87	36 546	*LT
920	-	-	108	202	116	-	57	27 078	LETTLAND
920	-	-	108	202	116	-	57	27 078	DARUNTER: RIX
1 261	126	50	208	999	885	18	298	303 933	ESTLAND
1 238	1	44	162	797	656	8	231	255 333	DARUNTER: TTL
2	-	6	5	14	34	-	9	5 186	FINNLAND
-	-	-	2	5	4	-	4	1 893	DARUNTER: HEL
-	125	-	3	43	85	1	12	8 531	OUL
21	-	-	10	30	29	6	8	11 422	POR
-	-	-	-	15	11	3	2	4 077	TKU
-	-	-	25	86	65	-	32	16 307	VAA
16 637	412	16	346	1 582	1 626	82	1 027	496 694	*FI
7 883	162	7	226	856	1 068	62	437	296 032	SCHWEDEN
1 954	169	5	10	58	50	1	54	29 833	DARUNTER: STO
3 201	81	1	85	544	349	7	331	111 295	MMA
742	-	1	1	16	20	-	35	8 260	GOT
379	-	-	-	10	15	-	7	5 868	NRK
-	-	-	-	7	14	1	15	2 567	JKG
-	-	-	2	6	12	-	5	3 142	SDL
2 478	-	2	21	83	95	11	141	38 253	LLA
14 966	212	103	121	1 041	819	19	619	267 412	*SE
11 031	110	101	99	637	631	18	533	206 701	NORWEGEN
1 693	-	2	4	123	24	1	23	18 451	DARUNTER: OSL
665	-	-	7	66	57	-	27	8 994	BGO
292	-	-	3	3	9	-	6	3 957	TRD
1 000	-	-	2	33	31	-	6	10 602	KRS
28	18	-	-	27	10	-	3	1 891	SVG
257	84	-	6	152	57	-	21	16 780	BOO
15 465	186	49	482	912	958	23	657	396 447	*NO
12 131	114	31	146	708	827	21	383	326 781	DAENEMARK
881	-	-	2	18	16	2	33	9 464	DARUNTER: CPH
162	-	-	297	-	-	-	3	1 866	AAL
434	72	-	21	131	67	-	220	38 348	RNN
1 856	-	18	15	55	48	-	18	19 751	BLN
7 134	8 658	1 681	17 256	29 803	17 942	889	3 879	3 229 419	*DK
811	3 746	1 470	13 865	25 435	13 028	758	2 666	2 416 401	GR BRITANNIEN
25	1	13	136	1 231	859	60	366	264 647	DARUNTER: LON
1 944	4 612	192	2 506	1 507	1 673	64	709	317 447	BHX
734	-	1	4	209	1 018	6	11	30 694	MAN
1 435	-	-	19	264	301	-	44	45 769	NCL
887	-	1	17	751	387	-	11	68 218	GLA
432	-	1	6	29	58	-	3	8 748	EDI
7	-	-	-	10	88	-	3	5 207	LBA
-	-	1	2	56	103	1	17	15 280	CWL
191	-	-	193	91	66	-	2	7 811	BFS
244	-	-	133	42	31	-	2	6 492	JER
5	-	-	3	2	24	-	6	2 615	GCI
396	153	-	1	3	78	-	6	6 985	SOU
14	33	-	-	4	23	-	1	2 380	BRS
-	-	-	2	36	34	-	8	8 606	EMA
9	110	2	366	87	148	-	17	16 961	ABZ
511	1 112	70	196	3 485	1 430	18	407	258 952	INV
508	-	70	182	1 156	1 321	17	393	190 659	*GB
3	1 112	-	2	2 252	35	1	7	46 190	IRLAND
-	-	-	10	65	65	-	3	12 369	DARUNTER: DUB
-	-	-	2	12	9	-	4	9 734	SNM
838	1 133	163	9	23	63	-	11	39 039	ORK
838	1 133	163	9	22	62	-	11	38 129	*IE
270	202	50	631	6 907	3 153	28	624	562 140	ISLAND
234	124	48	59	6 711	3 083	28	616	538 943	DARUNTER: KEF
9	-	2	-	175	26	-	6	10 413	NIEDERLANDE
-	-	-	557	2	22	-	-	10 877	DARUNTER: AMS
22 133	472	21	160	4 275	3 163	91	691	455 995	RTM
21 591	472	21	135	4 172	3 144	91	686	449 942	EIN
542	-	-	19	92	16	-	5	5 516	BELGIEN
9 675	13	527	134	626	419	3	96	99 867	DARUNTER: BRU
9 675	13	527	134	626	419	3	96	99 867	ANR
18 195	1 563	262	5 987	19 031	12 201	646	2 326	1 877 301	LUXEMBURG
930	1 246	214	3 015	13 439	9 115	377	1 332	1 314 160	DARUNTER: LUX
1 063	-	2	60	176	149	6	24	21 059	FRANKREICH
12 718	-	2	11	48	147	2	2	26 220	DARUNTER: PAR
675	-	3	472	1 732	824	56	314	140 489	BOD
50	-	4	118	351	452	20	150	55 538	SXB
783	-	3	152	1 257	317	39	195	45 874	LYS
1 695	155	34	804	1 264	888	37	278	204 937	TLS
-	-	-	-	2	4	-	-	8 790	MRS
-	-	-	2	26	3	-	4	5 302	NCE
281	162	-	1 333	736	295	109	27	54 544	CLY
6 042	240 146	89 908	206 286	199 948	118 337	49 539	1 752	7 485 786	BIA
1 678	158	41	1 193	875	1 130	64	519	321 825	*FR
1 693	36	27	1 155	1 655	1 250	57	476	381 129	SPANIEN
9	-	-	-	1	-	3	-	8 821	DARUNTER: MAD
8	380	45	18	46	36	1	12	192 768	BCN
									GRO
									VLC
									ALC

NACH ENDZIELLAND		VON HERKUNFTS									
BZW. ---FLUGPLATZ	HAMBURG (HAM)	HANNOVER (HAJ)	BREMEN (BRE)	DUESSELDORF (DUS)	KOELN/BONN (CGN)	FRANKFURT (FRA)	STUTTGART (STR)	NUERNBERG (NUE)	MUENCHEN (MUC)	BERLIN (TXL)	
REISENDE											
INSGESAMT											
LEI	5 535	6 886	10	36 872	200	18 077	3 007	1 698	14 376	4 103	
AGP	44 332	28 359	9 249	92 900	2 776	95 463	21 271	4 213	45 136	21 071	
XRY	4 067	4 200	30	9 451	78	14 260	7 010	56	18 048	3 279	
SVQ	936	983	107	12 183	241	9 780	1 233	83	3 894	1 326	
BIO	2 473	3 410	619	5 080	1 531	29 853	4 340	729	5 022	1 591	
*E1	1 741	1 875	311	6 761	917	17 455	2 541	354	3 782	1 456	
PMI	240 346	234 572	98 071	650 356	183 738	339 851	184 614	79 516	172 043	107 011	
IBZ	25 988	25 107	8 722	102 618	18 251	46 702	20 910	8 745	36 958	11 304	
MAH	7 998	10 993	26	22 029	4 444	17 769	11 932	6 514	11 221	6 548	
*E2	5 999	2 982	6	8 727	229	7 480	5 526	3 027	6 898	1 985	
LPA	95 823	79 811	30 848	180 201	40 359	121 855	62 220	31 002	71 548	33 278	
TCI	59 664	55 346	18 356	116 082	29 948	92 887	54 992	25 395	66 199	29 421	
FUE	52 865	53 031	14 836	112 795	33 952	82 255	47 605	17 909	41 194	21 903	
ACE	46 887	46 143	13 598	89 851	25 851	73 336	36 580	17 672	34 091	22 479	
*E3	4 026	2 360	2	9 276	5	9 319	7 625	1 319	9 861	3 988	
PORTUGAL	77 228	59 012	14 525	145 888	38 708	245 901	71 555	21 725	110 930	46 601	
DARUNTER: LIS	16 416	9 211	2 242	23 429	13 415	103 402	13 900	2 500	42 441	15 797	
OPO	8 712	3 759	1 624	10 952	7 757	41 702	10 572	1 558	7 199	6 781	
FAO	44 581	35 713	7 586	94 136	17 357	74 062	30 929	11 792	42 308	20 119	
FNC	7 096	10 254	3 051	17 343	171	23 380	16 004	5 865	18 328	3 663	
*PT	423	75	22	28	8	3 347	148	9	646	241	
MALTA	13 171	9 328	650	26 328	5 202	56 922	13 570	5 329	23 758	13 780	
DARUNTER: MLA	13 171	9 328	650	26 328	5 202	56 922	13 570	5 329	23 758	13 780	
GIBRALT (BRIT)	60	4	13	20	2	67	7	4	40	47	
SCHWEIZ	84 615	44 974	14 139	129 717	45 718	341 318	26 106	24 832	144 969	72 272	
DARUNTER: ZRH	60 270	33 574	11 133	88 808	35 863	186 925	11 237	17 397	78 053	66 009	
GVA	11 049	4 279	1 489	20 874	2 921	111 054	14 156	2 112	37 770	4 255	
BSL	11 372	5 341	1 266	16 800	5 413	39 302	220	4 386	18 998	1 210	
BRN	956	910	173	1 405	593	2 277	26	421	8 696	121	
LUG	923	645	76	1 809	670	1 640	447	457	1 276	643	
*CH	45	225	2	21	258	120	20	59	176	34	
OESTERREICH	55 667	29 493	7 742	125 250	34 684	441 263	39 772	13 278	105 536	63 858	
DARUNTER: VIE	39 291	22 553	5 202	80 098	29 590	230 586	34 561	12 268	93 324	50 678	
INN	1 584	637	263	1 390	754	25 402	140	36	69	879	
LNZ	1 832	2 115	746	13 600	966	61 680	900	47	3 893	4 987	
SZG	6 544	1 571	505	17 722	1 323	46 514	179	78	75	2 098	
GRZ	3 792	1 986	807	11 251	1 415	60 599	3 537	765	7 951	3 423	
KLU	2 621	631	219	1 189	624	16 482	445	83	218	1 793	
ITALIEN	113 946	59 263	16 437	302 895	76 409	829 924	110 624	18 329	379 393	136 654	
DARUNTER: ROM	26 421	7 237	2 842	50 720	13 881	168 522	14 965	1 765	78 604	37 753	
MIL	30 522	16 808	3 317	107 915	22 574	235 430	29 915	7 454	72 848	53 193	
VCE	9 080	4 761	2 329	19 257	7 248	113 346	4 364	1 555	21 417	5 830	
TRS	1 295	551	478	1 583	862	3 732	402	8	19 449	875	
VRN	1 611	1 422	325	2 456	1 166	7 010	534	31	12 478	1 203	
TRN	2 253	4 050	1 254	3 654	2 229	71 986	9 803	988	18 809	2 648	
GOA	2 064	463	730	2 416	601	4 898	458	114	10 401	1 674	
FLR	5 556	2 569	1 028	15 472	3 171	12 633	2 276	126	31 067	4 502	
BLQ	3 672	4 077	1 068	5 733	3 274	76 813	2 456	617	19 102	3 693	
PSA	3 165	675	500	2 783	1 077	5 821	791	33	10 297	871	
RMI	1 288	1 248	-	3 162	2 006	3	10	3	-	1 612	
NAP	12 541	9 309	1 447	26 675	10 597	42 381	13 441	3 516	25 000	12 627	
BRI	1 094	134	117	1 920	112	4 934	2 065	96	2 345	50	
BDS	932	198	78	5 262	37	7 129	1 198	61	3 614	17	
SUF	358	31	15	979	3 068	6 967	1 130	3	8 702	3 428	
AHO	336	23	17	383	3	772	418	17	744	9	
CAG	1 179	384	300	2 875	1 075	6 725	920	418	7 288	380	
OLB	771	221	97	4 316	1 437	7 875	3 495	738	5 909	1 507	
PWO	1 757	296	64	8 754	854	13 064	5 323	210	7 634	44	
CTA	7 672	4 495	369	34 440	718	36 742	15 873	450	20 708	4 626	
*IT	379	311	61	2 127	418	3 141	782	120	2 969	112	
GRIECHENLAND	134 519	125 895	30 372	398 878	70 790	423 587	230 856	86 710	390 204	115 605	
DARUNTER: ATH	21 331	13 616	3 363	49 046	6 917	157 691	23 695	6 014	87 799	25 992	
SKG	17 791	18 560	1 415	78 644	20 816	75 525	76 346	11 540	74 504	18 859	
CFU	14 747	15 197	4	29 144	4 181	19 183	12 659	9 305	22 477	12 483	
JSI	28	-	3	2 804	8	2 000	762	3	2 449	1 461	
ZTH	1 970	4	1	9 220	-	2 633	1 034	1 679	5 750	1 504	
JMK	1 522	1 468	3	4 026	4	4 262	1 010	-	5 112	687	
SMI	5 918	4 019	13	14 298	9	7 015	3 088	3 476	8 986	2 961	
JTR	2 767	1 619	13	5 202	7	6 051	1 379	6	10 121	1 606	
KGS	9 088	9 606	4 099	33 994	5 053	14 940	10 114	5 901	16 779	5 318	
RHO	18 056	21 028	7 554	58 092	10 244	32 990	23 407	13 140	36 210	11 041	
CHQ	2 099	3 235	12	6 776	137	9 815	7 104	3	9 104	3 099	
HER	38 134	36 218	13 785	78 565	21 843	74 210	59 149	33 086	80 801	27 941	
KVA	832	2	4	12 956	1 523	2 963	6 405	2 521	6 495	641	
MJT	15	8	4	4 235	3	3 202	1 125	2	6 480	279	
*GR	221	1 315	99	11 876	45	11 107	3 579	34	17 137	1 733	
TUERKEI	254 682	319 697	41 762	748 897	270 039	709 635	399 223	147 614	388 847	259 474	
DARUNTER: ANK	12 201	23 959	561	59 850	33 801	91 754	39 645	6 930	29 739	13 069	
IST	77 358	98 650	10 053	213 491	107 928	273 710	117 143	37 691	125 402	92 153	
IZM	23 985	29 451	4 843	63 870	29 175	72 945	44 982	12 621	43 137	34 287	
DLM	19 320	21 107	5 238	60 934	10 765	35 125	24 351	15 311	27 060	21 411	
AYT	117 021	131 654	20 844	319 722	73 562	206 984	146 242	71 018	146 704	87 852	
*TR	4 797	14 876	223	31 030	14 808	29 117	26 860	4 043	16 805	10 702	
ZYPERN	17 574	14 652	1 188	32 636	6 087	50 169	15 886	10 176	31 034	8 651	
DARUNTER: NIC	80	348	-	-	324	1 256	417	2 234	1 115	218	
LCA	12 081	9 137	1 018	21 586	5 446	40 293	11 248	6 229	17 958	6 034	
*CY	5 413	5 167	1 770	11 050	317	8 620	4 221	1 713	11 961	2 399	
SLOWENIEN	1 668	1 906	291	1 958	1 394	33 803	607	102	11 154	955	
DARUNTER: LJU	1 668	1 906	291	1 958	1 394	33 803	607	102	11 154	955	
KROATIEN	2 442	2 159	625	6 563	7 514	72 555	3 894	360	18 506	4 151	
DARUNTER: ZAG	1 793	1 109	421	4 608	1 305	47 399	3 162	318	14 143	3 705	
SPU	470	993	166	1 815	3 246	20 682	517	30	3 295	253	
DBV	134	40	26	85	1 816	3 198	131	5	776	175	
PUY	20	13	2	40	1 134	533	28	3	82	10	
*HR	25	4	10	15	13	743	56	4	210	8	

IM JAHR 1997

MIT GEBIETEN AUSSERHALB DEUTSCHLANDS

FLUGPLATZ									NACH ENDZIELLAND	
	B E R L I N (THF)	(SXF)	SAARBRUECKEN (SCN)	MUENSTER/ OSN. (FMO)	LEIPZIG (LEJ)	DRESDEN (DRS)	ERFURT (ERF)	SONSTIGE	INSGESAMT	BZW. -- FLUGPLATZ
REISENDE										
INSGESAMT										
-	2 326	-	-	-	4 380	1 604	-	1	99 075	LEI
1 237	1 936	-	500	5 131	2 107	-	-	122	375 803	AGP
-	84	-	6	7	2	-	-	2	60 580	KRY
32	103	108	17	212	39	-	-	16	31 293	SVQ
1 211	-	-	341	269	308	3	-	198	56 978	BIO
-	7	-	63	253	87	1	-	61	37 665	*E1
166	97 697	58 265	116 193	85 680	44 351	25 786	-	82	2 718 338	PMI
6	12 824	3 324	10 025	11 039	7 975	2 233	-	2	352 733	IBZ
-	4 438	-	-	6 510	1 878	-	-	-	112 300	MAH
-	3 011	-	659	-	4	-	-	-	46 533	*E2
-	39 093	8 129	25 601	32 645	19 906	7 488	-	4	879 811	LPA
-	34 580	6 774	14 742	25 456	21 245	8 697	-	7	659 791	TCI
-	22 562	6 521	18 190	13 148	9 036	2 479	-	2	550 283	FUE
-	19 990	6 674	15 897	12 315	7 125	2 723	-	3	471 215	ACE
2	921	-	1 310	-	-	-	-	-	50 014	*E3
2 955	25 271	4 104	9 606	26 985	12 926	2 835	-	496	917 251	PORTUGAL
1 767	124	7	882	2 180	1 221	31	-	364	249 329	DARUNTER: LIS
1 184	1 395	-	434	2 420	1 246	-	-	86	107 381	OPO
4	20 414	4 000	8 104	19 698	10 436	2 803	-	38	444 080	FAO
-	3 338	97	181	2 685	11	1	-	2	111 470	FNC
-	-	-	5	2	12	-	-	6	4 972	*PT
-	20 585	-	362	14 760	7 514	4 073	-	54	215 386	MALTA
-	20 585	-	362	14 760	7 514	4 073	-	54	215 386	DARUNTER: MLA
-	-	-	-	4	-	-	-	-	268	GIBRALT (BRIT)
25 276	2 705	142	8 089	11 011	12 933	461	-	695	989 972	SCHWEIZ
937	2 526	93	7 187	9 086	8 553	209	-	354	618 214	DARUNTER: ZRH
7 451	-	48	525	698	1 032	64	-	277	220 054	GVA
14 744	179	-	268	1 169	2 860	188	-	58	123 774	BSL
1 880	-	1	15	31	237	-	-	1	17 743	BRN
210	-	-	32	27	206	-	-	5	9 066	LUG
54	-	-	62	-	45	-	-	-	1 121	*CH
1 526	1 178	421	4 838	5 212	9 615	272	-	1 580	941 185	OESTERREICH
105	895	386	2 558	3 983	5 599	245	-	1 192	613 114	DARUNTER: VIE
51	-	-	240	148	147	-	-	24	31 764	INN
3	-	2	461	364	335	4	-	89	92 024	LNZ
1 203	283	4	497	181	2 872	-	-	60	81 709	SZG
3	-	28	868	450	474	22	-	190	97 561	GRZ
161	-	1	212	86	188	1	-	25	24 979	KLU
5 101	799	1 570	8 679	16 571	12 567	702	-	4 820	2 094 683	ITALIEN
819	61	661	1 275	2 091	2 265	116	-	584	410 582	DARUNTER: ROM
429	8	95	1 543	2 406	2 220	138	-	874	587 689	MIL
929	-	48	1 450	964	779	57	-	476	193 890	VCE
-	-	41	137	128	118	13	-	221	29 893	TRS
-	8	63	326	200	240	23	-	363	29 459	VRN
397	143	9	398	560	590	32	-	395	120 198	TRN
12	81	24	58	151	363	13	-	83	24 604	GOA
538	-	55	730	454	473	67	-	533	81 250	FLR
372	-	126	850	568	654	36	-	484	123 595	BLQ
-	-	22	105	207	147	32	-	96	26 622	PSA
-	-	-	-	-	-	-	-	-	9 332	RMI
312	-	424	653	5 785	4 066	28	-	620	169 422	NAP
-	-	-	20	89	25	-	-	5	13 006	BRI
-	-	-	6	10	7	-	-	3	18 552	BDS
-	-	-	6	10	9	-	-	-	24 706	SUF
-	-	-	5	83	4	-	-	-	2 814	AHO
-	493	-	141	401	250	146	-	4	22 979	CAG
138	-	-	476	62	23	-	-	11	27 076	OLB
-	-	-	160	41	37	1	-	2	38 241	PMO
-	-	2	146	2 328	288	-	-	44	128 901	CTA
1 155	5	-	194	33	9	-	-	22	11 838	*IT
1 503	76 387	8 324	28 995	77 725	47 371	19 319	-	2 907	2 269 947	GRIECHENLAND
1 419	2 611	17	907	4 978	3 937	60	-	603	409 996	DARUNTER: ATH
-	10 866	16	3 861	11 414	5 868	2 864	-	129	429 018	SKG
-	8 470	-	3 213	9 397	6 243	3 126	-	1	169 830	CFU
-	825	-	1	-	-	-	-	-	10 344	JSI
-	-	-	-	1	-	-	-	-	23 796	ZTH
-	1 333	-	4	4	2	-	-	-	19 437	JMK
-	-	-	1	1 402	-	-	-	4	51 190	SMI
-	902	-	1	3	6	-	-	-	29 683	JTR
-	6 733	-	1 870	4 752	-	-	-	1	128 248	KGS
-	14 398	2 360	4 442	13 469	12 257	4 268	-	-	282 956	RHO
84	162	-	1	1 389	-	-	-	1	43 021	CHQ
-	30 087	5 931	14 684	30 904	19 038	9 001	-	2 152	575 529	HER
-	-	-	-	1	2	-	-	2	34 345	KVA
-	-	-	-	1	7	-	-	-	15 363	MJT
-	-	-	10	10	11	-	-	14	47 191	*GR
105	131 533	15 738	56 642	132 082	46 003	22 800	-	1 299	3 946 072	TUERKEI
-	9 710	4	2 585	129	93	-	-	339	324 369	DARUNTER: ANK
101	14 924	1 054	12 216	8 665	1 163	122	-	790	1 192 614	IST
4	6 319	150	4 790	5 132	255	548	-	154	376 648	IZM
-	10 117	2 247	5 368	16 361	6 079	918	-	1	281 713	DLM
-	80 753	12 279	29 680	101 077	38 350	21 065	-	2	1 604 809	AYT
-	9 710	4	2 003	718	63	147	-	13	165 919	*TR
32	22 403	-	254	13 294	12 694	-	-	139	236 869	ZYPERN
-	114	-	-	-	1	-	-	-	6 107	DARUNTER: NIC
32	16 215	-	254	9 931	10 230	-	-	135	167 827	LCA
-	6 074	-	-	3 363	2 463	-	-	4	62 935	*CY
1	1 350	10	159	104	162	3	-	93	55 720	SLOWENIEN
1	1 350	10	159	104	162	3	-	93	55 720	DARUNTER: LJU
13	3 204	14	297	1 892	145	9	-	240	124 583	KROATIEN
13	127	14	269	107	121	8	-	224	78 846	DARUNTER: ZAG
-	1 703	-	21	1 272	17	-	-	14	34 494	SFU
-	1 374	-	1	5	7	1	-	-	7 774	DBV
-	-	-	4	508	-	-	-	1	2 378	FUY
-	-	-	2	-	-	-	-	1	1 091	*HR

NACH ENDZIELLAND BZW. --- FLUGPLATZ	VON HERKUNFTS									
	HAMBURG (HAM)	HANNOVER (HAJ)	BREMEN (BRE)	DUESSELDORF (DUS)	KOELN/BONN (CGN)	FRANKFURT (FRA)	STUTTGART (STR)	NUERNBERG (NUE)	MUENCHEN (MUC)	BERLIN (TXL)
REISENDE										
INSGESAMT										
SERBIEN	1 391	777	256	24 056	2 063	44 174	22 105	169	15 355	1 049
DARUNTER: BEG	1 391	777	256	13 980	519	43 955	7 853	167	14 403	1 048
*YU	-	-	-	10 076	1 544	219	14 252	2	952	1
BOSNIEN-HERZEGOWINA	1 925	82	42	2 314	5 427	4 412	3 015	41	2 427	577
DARUNTER: SJJ	1 925	82	42	2 314	5 427	4 412	3 015	41	2 427	577
MONTENEGRO	28	8	3	612	2	77	1	2	56	-
MAZEDONIEN	6 792	196	34	17 556	1 619	10 147	8 162	44	2 654	229
DARUNTER: SKP	6 792	196	34	17 556	1 619	10 147	8 162	44	2 654	229
UNGARN	21 200	4 433	1 780	25 969	13 155	119 748	20 818	1 112	57 238	27 874
DARUNTER: BUD	21 200	4 433	1 773	25 969	13 155	119 745	20 816	1 100	57 191	27 874
ALBANEN	486	398	68	914	406	4 846	751	26	2 918	356
DARUNTER: TIA	486	398	68	914	406	4 846	751	26	2 918	356
TSCHECH. REP.	11 806	6 440	1 418	25 492	6 662	98 425	9 012	1 946	20 691	594
DARUNTER: PRG	11 661	6 143	1 247	23 932	6 402	95 005	8 570	1 909	20 076	562
OSR	38	80	42	886	165	1 712	152	6	255	9
*CZ	107	217	129	674	95	1 708	290	31	360	23
SLOWAKEI	83	250	26	305	127	1 133	87	40	72	11
DARUNTER: BTS	83	250	26	303	124	1 133	84	39	64	11
*SK	-	-	-	2	3	-	3	1	8	-
RUMAENIEN	2 789	2 269	698	12 525	1 347	44 824	3 456	541	23 561	1 912
DARUNTER: BUH	2 685	1 360	673	7 993	1 223	39 387	2 169	529	20 926	1 841
CND	7	868	1	2 223	-	2 346	821	2	1 242	1
*RO	97	41	24	2 309	124	3 091	466	10	1 393	70
BULGARIEN	6 984	11 206	247	19 537	4 804	40 451	6 957	4 088	20 333	3 273
DARUNTER: SOF	1 461	613	233	1 677	966	30 592	1 085	163	16 491	1 062
VAR	2 165	4 589	7	8 504	2 230	5 407	3 650	1 858	2 268	2 205
BOJ	3 355	6 004	5	8 610	1 597	4 409	2 217	2 067	1 574	5
*BG	3	-	2	746	11	43	5	-	-	1
RUSSLAND	44 339	47 288	2 704	62 928	15 518	266 376	14 789	3 170	57 509	29 787
DARUNTER: MOW	23 521	6 334	1 904	45 329	8 207	172 019	8 575	2 217	46 693	22 647
LED	17 926	7 232	530	13 577	1 089	57 253	2 271	662	9 354	6 313
OVV	156	14 085	29	164	172	9 885	458	51	420	107
SVX	385	161	83	310	971	4 611	196	63	289	219
*RU	2 333	19 475	155	3 539	5 076	22 574	3 286	176	746	495
WEISSRUSSLAND	625	2 462	174	1 084	461	20 493	572	119	5 114	474
DARUNTER: MSQ	625	829	174	1 084	461	20 493	568	119	5 114	474
*BY	-	1 633	-	-	-	-	4	-	-	-
MOLDAVIEN	78	20	12	35	9	8 335	7	13	142	77
DARUNTER: KIV	78	20	12	35	9	8 335	7	13	142	77
UKRAINE	2 550	1 419	1 012	2 615	977	57 833	1 817	601	5 540	2 689
DARUNTER: IEV	2 550	1 419	1 012	2 615	977	57 833	1 817	601	5 540	2 689
GEORGIEN	36	15	11	151	13	11 962	80	9	234	64
DARUNTER: TBS	36	15	11	151	13	11 962	80	9	234	64
ARMENIEN	74	6	5	142	3	3 734	15	4	154	41
DARUNTER: EVN	74	6	5	142	3	3 734	15	4	154	41
ASERBAIDCHAN	233	73	53	134	87	8 795	95	52	328	373
DARUNTER: BAK	233	73	53	134	87	8 795	95	52	328	373
KASACHSTAN	919	18 337	97	846	11 829	31 108	3 422	7 039	822	808
DARUNTER: ALA	919	18 337	97	846	11 829	31 108	3 422	7 039	822	808
KIRGISIEN	6	2 679	2	-	76	4 817	207	2	48	15
DARUNTER: FRU	6	2 679	2	-	76	4 817	207	2	48	15
TURKMENISTAN	50	29	45	77	113	3 299	31	38	221	128
DARUNTER: ASB	50	29	45	77	113	3 299	31	38	221	128
USBKISTAN	261	128	80	281	144	21 585	276	137	589	462
DARUNTER: TAS	261	128	80	281	144	21 585	276	137	589	462
EUROPA	2 277 330	1 712 664	444 466	4 889 640	1 301 661	8 356 976	1 996 960	696 551	3 897 624	1 634 017
DARUNTER: EU-LAENDER	1 702 943	1 202 756	372 148	3 668 790	889 741	5 913 308	1 421 814	482 903	2 970 353	1 176 639
AEGYPTEN	20 737	14 706	1 190	66 079	6 823	146 551	33 681	9 802	91 484	19 654
DARUNTER: CAI	3 964	2 203	811	11 648	2 757	77 878	5 419	707	26 553	2 163
ALY	377	150	129	641	183	10 809	192	75	314	155
LXR	5 353	4 415	144	22 573	2 166	11 778	8 167	137	15 674	5 508
HRG	10 104	7 661	75	27 706	1 589	40 886	16 812	8 797	38 071	9 239
*EG	934	274	30	3 502	126	5 085	3 091	86	10 739	2 587
LIBYEN	-	-	-	-	5	6	1	-	-	20
TUNESIEN	56 844	65 244	14 139	149 986	26 828	152 664	73 237	36 093	91 320	38 720
DARUNTER: TUN	8 219	3 711	527	12 478	2 739	38 215	3 272	359	8 364	917
DJE	15 370	17 792	4 867	34 857	9 363	44 220	17 460	10 808	25 705	11 578
MIR	33 254	42 547	8 743	98 313	14 724	68 018	52 504	24 926	55 553	26 223
*TN	1	1 194	2	4 338	2	2 211	1	-	1 698	2
ALGERIEN	70	80	45	172	66	7 319	53	17	243	32
DARUNTER: ALG	57	77	34	133	49	6 701	44	15	188	27
MAROKKO	14 941	12 879	688	35 300	3 716	57 226	15 494	10 063	27 662	7 443
DARUNTER: CAS	1 744	1 108	580	2 330	872	25 759	1 355	432	3 049	1 240
TNG	63	42	35	677	984	1 812	33	20	77	48
AGA	12 967	11 658	41	27 505	734	19 237	14 020	9 529	21 671	6 023
ODU	6	1	4	4 665	623	5 480	1	1	6	21
RAK	144	61	18	100	129	3 588	80	78	2 795	81
*MA	9	4	5	3	371	607	1	2	27	5
MAURETANIEN	31	14	3	27	14	73	35	3	46	11
MALI	71	55	8	116	10	292	106	20	174	72
KAP VERDE	188	13	10	78	12	3 193	10	-	777	97
DARUNTER: SID	186	13	10	78	12	3 184	9	-	649	97
SENEGAL	453	169	17	598	33	9 548	298	66	834	438
DARUNTER: DKR	453	169	17	598	33	9 548	294	65	776	437
GAMBIA	287	148	23	723	2 187	5 448	156	2	3 210	2 739
DARUNTER: BJL	287	148	23	723	2 187	5 448	156	2	3 210	2 739
GUINEA-BISSAU	-	-	-	-	-	-	-	-	-	1
GUINEA	133	57	4	89	9	286	113	16	90	60
SIERRA LEONE	26	11	19	2	1	81	43	7	17	45
LIBERIA	-	-	-	95	-	4	4	-	8	10
ELFENB. KUESTE	379	96	39	239	24	750	290	62	330	158
DARUNTER: ABJ	379	96	39	239	24	750	290	62	330	158

IM JAHR 1997

MIT GEBIETEN AUSSERHALB DEUTSCHLANDS

FLUGPLATZ									NACH ENDZIELLAND	
(THF)	B E R L I N (SXF)	SAARBRUECKEN (SCN)	MUENSTER/ OSN. (FMO)	LEIPZIG (LEJ)	DRESDEN (DRS)	ERFURT (ERF)	SONSTIGE	INSGESAMT	BZW. -- FLUGPLATZ	
									REISENDE	
									INSGESAMT	
4	7 457	2	138	100	71	3	41	119 211	SERBIEN	
4	7 366	2	138	100	71	3	41	92 074	DARUNTER: BEG	
-	91	-	-	-	-	-	-	27 137	*YU	
-	2 371	-	11	27	24	2	4	22 701	BOSNIEN-HERZEGOWINA	
-	2 371	-	11	27	24	2	4	22 701	DARUNTER: SJJ	
-	27	-	-	-	-	-	-	816	MONTENEGRO	
-	5 885	-	17	18	23	-	4	53 380	MAZEDONIEN	
-	5 885	-	17	18	23	-	4	53 380	DARUNTER: SKP	
36	120	42	1 640	1 051	1 064	133	665	298 078	UNGARN	
36	120	42	1 640	1 051	1 064	133	665	298 007	DARUNTER: BUD	
-	5	-	47	34	13	2	12	11 282	ALBANIEN	
-	5	-	47	34	13	2	12	11 282	DARUNTER: TIA	
6 429	105	366	996	291	322	6	346	191 347	TSCHECH. REP.	
6 093	100	332	922	278	279	6	328	183 845	DARUNTER: PRG	
114	-	-	31	3	2	-	18	3 513	OSR	
222	5	34	43	10	41	-	-	3 989	*CZ	
1 913	-	1	49	18	8	-	-	4 123	SLOWAKEI	
311	-	1	13	18	-	-	-	2 459	DARUNTER: BTS	
1 602	-	1	36	-	8	-	-	1 664	*SK	
14	8 951	8	416	291	287	39	159	104 087	RUMAENIEN	
14	4 466	6	409	280	278	36	156	84 431	DARUNTER: BUH	
-	634	-	-	-	-	-	-	8 145	CND	
-	3 851	2	7	11	9	3	3	11 511	*RO	
19	49 789	4	259	29 427	12 953	8 962	103	219 396	BULGARIEN	
19	12 014	3	244	768	216	52	99	67 758	DARUNTER: SOF	
-	17 831	-	12	13 238	6 922	4 989	3	75 878	VAR	
-	18 887	1	3	15 068	5 815	3 921	1	73 539	BOJ	
-	1 057	-	-	353	-	-	-	2 221	*BG	
433	53 244	9	1 262	5 872	2 369	112	718	608 427	RUSSLAND	
72	36 311	8	843	5 339	1 700	112	430	382 261	DARUNTER: MOW	
150	11 972	-	196	252	325	-	128	129 230	LED	
-	1 046	-	67	48	39	-	36	26 763	OVV	
-	399	-	69	57	57	-	45	7 915	SVZ	
211	3 483	1	86	174	248	-	79	62 137	*RU	
3	2 925	1	157	469	180	33	129	35 475	WEISSRUSSLAND	
3	2 925	1	157	469	180	33	129	33 838	DARUNTER: MSQ	
-	-	-	-	-	-	-	-	1 637	*BY	
1	495	-	5	4	15	-	3	9 251	MOLDAVIEN	
1	495	-	5	4	15	-	3	9 251	DARUNTER: KIV	
9	6 749	-	341	409	572	8	87	85 228	UKRAINE	
9	6 749	-	341	409	572	8	87	85 228	DARUNTER: IEV	
143	103	-	2	1	2	-	1	12 827	GEORGIEN	
143	103	-	2	1	2	-	1	12 827	DARUNTER: TBS	
-	211	-	-	3	6	-	2	4 400	ARMENIEN	
-	211	-	-	3	6	-	2	4 400	DARUNTER: EVN	
-	43	-	67	22	26	-	6	10 387	ASERBAIDDSCHAN	
-	43	-	67	22	26	-	6	10 387	DARUNTER: BAK	
5	315	-	351	130	118	-	20	76 166	KASACHSTAN	
5	315	-	351	130	118	-	20	76 166	DARUNTER: ALA	
-	9	-	-	-	-	-	-	7 861	KIRGISIEN	
-	9	-	-	-	-	-	-	7 861	DARUNTER: FRU	
-	2	-	21	36	41	-	3	4 134	TURKMENISTAN	
-	2	-	21	36	41	-	3	4 134	DARUNTER: ASB	
-	207	-	52	87	168	-	48	24 505	USBEKISTAN	
-	207	-	52	87	168	-	48	24 505	DARUNTER: TAS	
163 711	679 013	123 732	357 406	608 376	347 240	111 209	27 862	29 626 438	E U R O P A	
108 408	356 525	107 053	283 804	394 065	242 593	74 465	21 560	21 389 868	DARUNTER: EU-LAENDER	
81	30 560	328	927	21 024	442	13	131	464 213	AEgypten	
80	10 261	1	291	564	240	2	95	145 637	DARUNTER: CAI	
-	1	-	72	74	29	-	33	13 234	ALY	
1	2 000	-	119	7 008	62	-	-	85 105	LXR	
-	17 887	327	445	12 821	2	11	-	192 433	HRG	
-	371	-	-	557	109	-	-	27 491	*EG	
-	-	-	-	-	-	-	-	32	LIEYEN	
28	62 566	8 481	12 424	51 071	28 481	11 143	107	879 376	TUNESIEN	
28	8 865	1	490	2 688	101	-	68	91 042	DARUNTER: TUN	
-	13 044	2 566	4 295	10 414	6 227	1 913	39	230 518	DJE	
-	39 464	5 914	7 639	37 969	22 153	9 230	-	547 174	MIR	
-	1 193	-	-	-	-	-	-	10 642	*TN	
42	1 589	-	1	12	5	-	4	9 750	ALGERIEN	
42	1 416	-	1	6	4	-	4	8 798	DARUNTER: ALG	
649	8 768	-	1 371	11 051	4 028	805	106	212 190	MAROKKO	
649	7	-	204	122	161	3	101	39 716	DARUNTER: CAS	
-	-	-	44	5	1	-	-	3 841	TNG	
-	8 604	-	1 100	10 835	3 862	802	-	148 588	AGA	
-	-	-	5	3	1	-	-	10 817	ODU	
-	157	-	15	86	3	-	4	7 339	RAK	
-	-	-	1	-	-	-	1	1 036	*MA	
3	-	1	2	-	-	-	-	263	MAURETANIEN	
50	6	-	-	1	-	-	1	982	MALI	
-	2	-	-	27	3	-	1	4 411	KAP VERDE	
-	2	-	-	27	3	-	1	4 271	DARUNTER: SID	
111	19	-	4	101	4	-	-	12 693	SENEGAL	
111	19	-	4	101	4	-	-	12 629	DARUNTER: DKR	
653	6	-	-	12	71	-	-	15 665	GAMBIA	
653	6	-	-	12	71	-	-	15 665	DARUNTER: BJL	
-	-	-	-	-	-	-	-	1	GUINEA-BISSAU	
108	32	-	-	-	1	-	-	998	GUINEA	
3	-	-	-	-	-	-	-	255	SIERRA LEONE	
-	-	-	-	-	-	-	-	121	LIBERIA	
56	5	-	2	1	3	-	3	2 437	ELFENB. KUESTE	
56	5	-	2	1	3	-	3	2 437	DARUNTER: ABJ	

5 PERSONENVERKEHR

5. 2 VERFLECHTUNG IM VERKEHR

5. 2. 3 REISENDE

NACH ENDZIELLAND BZW. --- FLUGPLATZ	VON HERKUNFTS									
	HAMBURG (HAM)	HANNOVER (HAJ)	BREMEN (BRE)	DUESSELDORF (DUS)	KOELN/BONN (CGN)	FRANKFURT (FRA)	STUTTGART (STR)	NUERNBERG (NUE)	MUENCHEN (MUC)	BERLIN (TXL)
REISENDE										
INSGESAMT										
BURKINA FASO	109	50	23	82	7	373	126	25	210	53
DARUNTER: OUA	105	50	10	82	6	373	124	25	210	49
NIGER	48	10	-	25	6	69	45	17	70	40
TSCHAD	19	7	7	32	6	81	46	2	37	22
GHANA	2 066	393	481	9 992	97	8 137	654	302	869	921
DARUNTER: ACC	2 066	393	481	9 992	97	8 137	654	302	869	921
TOGO	327	118	135	150	7	448	191	74	413	82
DARUNTER: LFW	327	118	135	150	7	448	191	74	413	82
BENIN	122	56	4	142	14	508	170	37	285	106
DARUNTER: COO	122	56	4	142	14	508	170	37	285	106
NIGERIA	2 003	698	536	1 573	305	25 643	863	297	1 703	501
DARUNTER: LOS	1 866	627	500	1 517	303	25 482	776	264	1 621	452
KAMERUN	323	147	25	437	13	738	322	45	395	250
DARUNTER: DLA	250	108	21	320	7	432	220	32	255	164
ZENT. AFR. REP.	11	6	7	9	9	29	23	1	8	5
AEQUAT. GUINEA	-	1	-	-	-	73	-	-	9	1
GABUN	84	28	39	46	8	108	66	5	68	38
KONGO	21	6	2	94	4	58	25	-	26	17
ZAIRE	76	74	27	171	55	285	114	2	111	66
SAO TOME	7	-	-	-	-	24	-	-	9	5
ANGOLA	68	58	35	51	5	298	99	13	95	116
SUDAN	115	38	32	67	85	8 217	146	19	241	135
DARUNTER: KRT	110	38	31	67	85	8 217	124	19	239	135
DSCHIBUTI	48	32	-	5	-	25	30	4	14	10
ERITHREA	134	89	40	129	149	11 211	682	69	204	103
DARUNTER: ASM	134	89	40	129	149	11 211	682	69	204	103
AETHIOPIEN	265	139	65	112	81	24 772	164	71	402	194
DARUNTER: ADD	263	129	63	105	81	24 312	143	70	392	192
SOMALIA	-	-	-	-	-	12	11	-	19	-
UGANDA	161	90	11	154	18	805	144	15	347	45
DARUNTER: EBB	161	90	11	154	17	805	141	15	346	38
KENIA	3 929	3 348	317	14 467	764	48 428	1 743	417	26 452	1 193
DARUNTER: NBO	1 403	806	312	936	337	20 957	1 268	413	2 180	1 174
MBA	2 525	2 541	4	13 527	427	27 455	473	4	24 267	15
RUANDA	50	20	2	64	3	419	48	4	90	-
BURUNDI	-	-	1	-	-	-	-	-	-	-
TANSANIA	574	304	158	296	26	1 571	422	321	1 025	539
DARUNTER: DAR	381	180	89	252	26	1 019	233	143	549	384
JRO	192	120	67	39	-	525	187	177	309	155
SAMBIA	85	24	47	44	11	519	32	10	103	100
MALAWI	56	28	41	17	11	455	43	13	90	55
SIMBABWE	708	328	192	487	174	13 478	422	185	1 156	667
DARUNTER: BRE	659	304	185	434	159	11 479	392	164	1 072	628
*ZW	49	24	7	53	15	1 999	30	21	84	39
BOTSUANA	74	55	19	74	50	250	49	7	45	69
NAMIBIA	2 445	1 181	625	2 588	433	33 220	814	322	10 044	1 392
DARUNTER: WDH	2 445	1 181	625	2 585	433	33 212	814	322	10 044	1 392
MOSAMBIK	83	29	14	27	28	453	36	33	85	304
DARUNTER: MPM	83	29	14	27	28	445	35	33	83	304
LESOTHO	-	-	-	-	-	8	2	-	3	-
MADAGASKAR	98	65	19	52	36	134	97	15	4 048	155
DARUNTER: TNR	95	65	12	52	36	132	78	12	3 370	155
KOMOREN	6	7	-	2	-	329	-	-	2	3
SESCHellen	976	205	71	438	56	15 242	417	165	1 521	898
DARUNTER: SEZ	961	205	69	409	51	15 046	411	165	1 513	890
REUNION (FR)	121	77	3	167	3	248	80	30	392	252
DARUNTER: RUN	121	77	3	167	3	248	80	30	392	252
MAURITIUS	2 021	593	160	2 280	149	17 974	1 265	238	12 932	1 582
DARUNTER: MRU	2 021	593	160	2 280	149	17 972	1 265	238	12 930	1 580
SUEDAFRIKA	14 099	7 365	2 859	14 425	2 767	128 186	8 755	3 119	36 335	9 093
DARUNTER: JNB	7 368	4 408	1 373	8 647	1 636	86 173	5 652	2 067	16 168	4 920
CPT	5 730	2 071	1 175	4 540	916	35 097	2 583	903	13 848	3 639
DUR	738	289	155	1 022	120	4 439	257	74	5 886	409
*ZA	263	597	156	216	95	2 477	263	75	433	125
A F R I K A	125 492	109 141	22 182	302 203	45 108	726 269	141 667	62 028	316 053	88 512
KANADA	32 287	14 013	5 584	31 046	5 806	337 557	15 619	5 673	43 373	22 731
DARUNTER: YMQ	2 714	1 723	658	2 407	388	15 348	2 475	728	4 758	3 471
YTO	12 295	5 758	2 374	14 007	2 374	148 289	7 022	2 361	18 183	10 537
YQB	40	22	16	25	11	1 341	13	8	65	36
YWG	320	293	110	204	79	5 169	165	100	284	231
YEA	407	282	144	256	56	9 409	124	93	375	289
YVR	8 835	3 169	1 383	7 961	1 649	84 959	3 542	1 403	10 326	5 191
YYC	4 194	1 775	456	4 917	725	49 814	1 416	512	5 737	2 033
YHZ	2 573	126	96	390	46	8 341	229	157	1 996	261
YOW	221	180	62	297	160	5 182	165	62	730	262
*CA	685	685	282	577	231	9 698	466	249	917	419
USA	182 229	76 179	39 790	313 807	47 083	2 180 269	156 300	55 325	544 162	180 672
DARUNTER: NYC	47 914	17 233	8 313	92 872	5 666	343 877	31 275	10 128	120 979	45 955
CHI	9 282	4 890	1 806	22 038	1 709	207 535	8 740	3 556	45 259	7 976
BOS	8 195	3 644	1 651	7 668	2 139	104 374	7 550	2 598	20 025	7 995
PHL	2 190	629	258	1 661	155	23 004	1 321	442	15 891	2 440
BWI	1 421	59	131	301	43	8 370	178	108	2 292	385
WAS	6 521	3 091	1 770	4 912	2 437	159 203	7 116	2 874	15 310	7 318
DET	6 181	4 505	2 619	2 984	579	167 384	7 036	3 125	10 235	5 436
PIT	530	270	184	1 834	261	22 127	357	339	3 823	642
CVG	1 573	948	230	1 088	105	28 585	1 875	471	4 759	3 432
BUF	64	43	25	424	21	2 299	72	55	542	20
IND	197	128	52	772	29	5 291	174	201	1 421	119
CLE	322	323	98	2 559	73	10 258	566	176	2 053	350
RIC	259	27	56	193	43	2 887	135	162	915	50
DAY	38	37	37	175	11	2 038	93	23	448	24
CMH	157	67	36	458	44	4 751	192	182	951	95

IM JAHR 1997

MIT GEBIETEN AUSSERHALB DEUTSCHLANDS

FLUGPLATZ

NACH ENDZIELLAND

BZW. -- FLUGPLATZ

REISENDE

INSGESAMT

BERLIN (THF)	BERLIN (SXF)	SAARBRUECKEN (SCN)	MUENSTER/ OSN. (FMO)	LEIPZIG (LEJ)	DRESDEN (DRS)	ERFURT (ERF)	SONSTIGE	INSGESAMT	
75	20	-	-	-	-	-	-	1 153	BURKINA FASO
75	20	-	-	-	-	-	-	1 129	DARUNTER: OUA
-	-	-	-	1	-	-	1	332	NIGER
-	-	-	-	2	-	-	-	261	TSCHAD
-	285	-	19	15	19	-	5	24 255	GHANA
-	285	-	19	15	19	-	5	24 255	DARUNTER: ACC
78	14	-	-	1	-	-	-	2 038	TOGO
78	14	-	-	1	-	-	-	2 038	DARUNTER: LFW
97	5	-	1	-	2	-	-	1 549	BENIN
97	5	-	1	-	2	-	-	1 549	DARUNTER: COO
183	107	-	82	53	27	-	57	34 631	NIGERIA
183	104	-	82	52	25	-	57	33 911	DARUNTER: LOS
107	17	-	1	6	4	-	1	2 831	KAMERUN
59	17	-	1	4	4	-	1	1 895	DARUNTER: DLA
2	-	-	-	-	-	-	-	110	ZENT. AFR. REP.
-	-	-	-	-	-	-	-	84	AEQUAT. GUINEA
-	-	-	1	2	-	-	-	493	GABUN
5	9	-	-	-	1	-	-	268	KONGO
57	-	-	-	1	1	-	-	1 040	ZAIRE
-	-	-	-	-	-	-	-	45	SAO TOME
49	55	-	2	3	9	-	-	956	ANGOLA
-	52	-	9	17	12	-	5	9 190	SUDAN
-	52	-	9	17	12	-	5	9 160	DARUNTER: KRT
-	-	-	-	-	-	-	1	169	DSCHIBUTI
-	51	-	8	3	3	-	67	12 942	ERITHREA
-	51	-	8	3	3	-	67	12 942	DARUNTER: ASM
1	64	-	155	57	28	-	25	26 595	AETHIOPIEN
1	64	-	34	54	28	-	24	25 955	DARUNTER: ADD
-	2	-	-	-	2	-	-	46	SOMALIA
157	18	-	-	8	-	-	1	1 974	UGANDA
157	18	-	-	8	-	-	1	1 962	DARUNTER: EBB
286	3 980	-	93	1 587	133	-	48	107 185	KENIA
254	39	-	91	80	103	-	48	30 401	DARUNTER: NBO
32	3 941	-	2	1 507	30	-	-	76 750	MBA
36	-	1	-	-	-	-	-	737	RUANDA
-	-	-	-	-	-	-	-	1	BURUNDI
-	15	-	5	14	13	-	-	5 283	TANSANIA
-	15	-	5	13	9	-	-	3 298	DARUNTER: DAR
-	-	-	-	1	4	-	-	1 776	JRO
-	-	-	3	3	2	-	1	984	SAMBIA
-	-	-	-	6	6	-	-	821	MALAWI
-	75	-	101	46	33	-	54	18 106	SIMBABWE
-	75	-	85	45	29	-	40	15 750	DARUNTER: HRE
-	-	-	16	1	4	-	14	2 356	*ZW
-	-	-	8	2	-	-	-	702	BOTSUANA
2	-	-	346	234	229	-	330	54 205	NAMIBIA
2	-	-	346	234	229	-	330	54 194	DARUNTER: WDH
-	-	-	4	8	26	-	1	1 131	MOSAMBIK
-	-	-	4	8	26	-	1	1 120	DARUNTER: MPM
-	-	-	-	-	-	-	-	13	LESOTHO
-	13	-	1	2	6	-	1	4 742	MADAGASKAR
-	13	-	1	2	6	-	1	4 030	DARUNTER: TNR
-	-	-	-	-	-	-	-	349	KOMOREN
-	4	-	4	32	27	-	1	20 057	SESCHELLEN
-	4	-	4	32	27	-	1	19 788	DARUNTER: SEZ
-	-	-	1	4	6	-	-	1 384	REUNION (FR)
-	-	-	1	4	6	-	-	1 384	DARUNTER: RUN
-	242	-	40	190	60	1	14	39 741	MAURITIUS
-	242	-	40	190	60	1	14	39 735	DARUNTER: MRU
618	549	1	824	947	902	-	695	231 539	SUEDAFRIKA
616	541	-	453	533	467	-	369	141 391	DARUNTER: JNB
-	8	-	295	336	377	-	245	71 763	CPT
-	-	-	32	56	42	-	42	13 561	DUR
2	-	1	44	22	16	-	39	4 824	*ZA
3 537	109 130	8 812	16 439	86 544	34 589	11 962	1 661	2 211 329	A F R I K A
184	4 671	-	1 750	2 837	3 032	1	2 058	528 222	KANADA
175	-	-	66	63	240	-	48	35 262	DARUNTER: YMQ
7	4 671	-	730	1 492	1 367	1	737	232 205	YTO
-	-	-	9	12	7	-	6	1 611	YQB
-	-	-	29	51	55	-	53	7 143	YWG
-	-	-	28	88	98	-	28	11 677	YEA
-	-	-	466	637	781	-	708	131 010	YVR
2	-	-	254	264	343	-	222	72 664	YYC
-	-	-	28	69	27	-	93	14 432	YHZ
-	-	-	30	30	35	-	71	7 487	YOW
-	-	-	110	131	79	-	92	14 621	*CA
10 183	26	212	8 593	12 632	14 184	265	6 824	3 828 735	USA
5 588	5	8	1 681	3 097	2 720	78	1 190	738 579	DARUNTER: NYC
1 098	-	2	459	665	982	8	432	316 437	CHI
909	-	-	533	760	650	2	412	169 105	BOS
1	-	2	61	107	130	2	52	48 346	PHL
8	-	-	16	20	6	-	6	13 344	BWI
4	-	-	539	622	626	-	371	212 714	WAS
2	-	-	169	103	856	-	165	211 379	DET
-	-	-	44	39	75	-	41	30 566	PIT
508	-	-	98	76	95	-	47	43 890	CVG
-	-	-	3	3	19	-	5	3 595	BUF
-	-	-	11	57	34	-	22	8 508	IND
-	-	-	51	34	58	-	26	16 947	CLE
1	-	-	5	25	117	-	1	4 876	RIC
-	-	-	23	7	12	-	3	2 969	DAY
-	-	-	12	88	58	-	7	7 098	CMH

5 PERSONENVERKEHR

5. 2 VERFLECHTUNG IM VERKEHR

5. 2. 3 REISENDE

VON HERKUNFTS

NACH ENDZIELLAND BZW. --- FLUGPLATZ	HAMBURG (HAM)	HANNOVER (HAJ)	BREMEN (BRE)	DUESSELDORF (DUS)	KOELN/BONN (CGN)	FRANKFURT (FRA)	STUTTGART (STR)	NUERNBERG (NUE)	MUENCHEN (MUC)	BERLIN (TXL)
REISENDE										
INSGESAMT										
*U1	1 044	726	414	2 920	334	27 180	1 917	923	5 375	917
ATL	8 909	3 417	1 460	4 787	990	91 184	13 697	2 875	52 154	8 231
CLT	720	473	264	1 108	100	18 146	507	269	4 161	514
JAX	104	52	32	194	30	3 555	267	73	711	43
TPA	1 990	684	672	3 568	2 535	22 850	1 661	503	4 386	5 315
MIA	19 823	6 168	3 602	31 502	2 689	139 376	7 638	3 324	41 141	18 395
CHS	83	67	63	367	60	4 205	667	137	487	89
BNA	103	58	51	518	38	5 435	428	146	741	49
SDF	90	66	22	197	51	3 231	200	131	678	59
SJU	479	155	134	345	41	6 582	306	252	752	300
ORL	4 265	960	953	14 162	259	47 799	2 938	956	12 745	8 482
*U2	4 476	903	802	21 194	4 817	78 743	9 949	1 445	16 838	3 049
MSP	3 637	2 089	1 469	1 464	78	16 200	2 817	1 895	6 901	3 105
STL	345	252	151	1 138	96	7 996	741	324	1 342	260
MKC	200	93	99	873	66	6 944	297	379	1 437	234
OMA	117	104	71	154	10	1 214	129	79	310	81
DSM	123	25	33	160	5	873	34	46	398	59
MKE	95	59	15	495	36	1 233	144	146	359	90
*U3	645	343	236	1 408	141	4 063	576	746	1 886	393
DAL	2 137	1 063	915	2 409	574	99 243	2 293	1 038	7 904	2 106
HOU	3 041	1 954	1 079	4 770	412	31 103	1 916	1 061	5 551	2 592
MSY	659	264	211	1 018	144	8 035	704	197	2 226	501
MEM	1 554	724	586	238	18	3 473	1 097	894	1 617	1 433
SAT	134	70	39	491	39	5 805	349	128	305	97
TUL	36	27	11	35	10	1 634	65	52	413	17
*U4	409	246	252	510	110	11 806	1 006	458	1 324	324
SEA	2 977	1 178	420	3 657	494	25 201	2 736	619	7 099	1 994
PDX	293	208	58	840	75	12 393	785	433	1 851	319
SLC	338	175	82	507	54	8 631	1 063	217	2 716	1 791
*U5	131	62	51	271	26	810	159	65	157	77
SFO	14 606	6 734	2 988	21 418	2 499	124 996	12 339	3 932	59 349	14 497
LAX	17 484	7 754	3 498	31 128	2 440	171 861	12 732	4 522	32 563	16 765
DEN	1 119	679	334	4 004	511	31 789	2 125	553	6 649	1 694
ABQ	148	83	33	33	27	2 756	444	54	304	106
PHX	1 378	778	380	9 161	156	9 568	945	359	6 278	1 680
ELP	121	114	122	38	30	801	100	84	102	61
LAS	866	461	249	1 919	9 685	18 756	630	333	2 191	680
SAN	907	300	248	1 869	141	8 678	964	262	3 015	751
*U6	840	395	226	1 151	182	10 218	1 500	601	2 897	540
ANC	70	62	26	175	3 614	3 877	20	25	227	92
HNL	578	131	61	1 417	59	8 269	245	192	873	490
*U8	183	62	30	73	35	621	96	85	375	105
BERMUDA (BRIT)	217	46	64	100	29	571	20	3	292	61
DARUNTER: BDA	217	46	64	100	29	571	20	3	292	61
MEXIKO	7 256	7 490	1 217	22 147	9 394	90 002	5 197	1 682	18 613	7 520
DARUNTER: MEX	3 829	4 769	1 108	4 089	1 379	58 250	3 586	1 497	7 732	3 982
GDL	31	27	13	46	13	641	90	18	98	33
MTY	118	49	4	134	29	742	51	14	65	11
ACA	87	7	6	1 391	1 152	5 776	15	10	628	150
*MX	3 183	2 636	84	16 483	6 819	24 521	1 452	143	10 086	3 338
GUATEMALA	472	150	211	201	39	1 321	661	144	542	309
DARUNTER: GUA	469	150	208	201	39	1 320	660	144	526	306
BELIZE	1	-	4	1	1	13	51	-	7	-
HONDURAS	79	12	12	97	47	496	49	7	114	13
EL SALVADOR	47	42	25	126	53	678	37	30	112	33
DARUNTER: SAL	46	42	25	126	53	668	36	30	112	33
NICARAGUA	66	16	3	204	11	628	34	1	160	76
DARUNTER: MGA	66	16	3	204	11	561	31	1	160	76
COSTA RICA	866	361	246	5 098	53	3 779	891	273	3 732	837
DARUNTER: SJO	863	348	237	5 079	42	3 666	879	269	3 723	826
PANAMA	275	61	92	252	17	1 261	109	71	266	196
DARUNTER: PTY	275	61	90	252	17	1 256	109	71	256	196
KUBA	2 804	97	43	26 039	7 640	21 735	1 544	22	9 521	2 980
DARUNTER: HAV	226	4	13	2 989	18	6 363	113	3	1 134	451
VRA	1 363	78	25	12 561	4 082	12 434	159	18	4 327	963
*CU	1 215	15	5	10 489	3 540	2 938	1 272	1	4 060	1 566
MARTINIQUE	511	298	1	364	3	799	302	76	964	539
DARUNTER: FDF	511	298	1	364	3	799	302	76	964	539
BAHAMAS	339	76	119	217	41	4 182	96	31	567	232
DARUNTER: NAS	297	56	83	185	36	3 960	39	29	482	206
JAMAICA	1 413	153	94	7 872	27	11 219	761	32	4 351	1 671
DARUNTER: KIN	130	43	22	79	14	420	20	5	169	142
MBJ	1 283	110	72	7 793	13	10 799	741	27	4 182	1 529
HAITI	16	2	10	16	-	23	14	1	14	10
DOMINIK. REP.	19 131	17 919	172	74 026	20 729	75 819	16 663	3 697	59 639	6 573
DARUNTER: SDQ	1 986	342	42	12 825	5 032	15 176	1 106	82	10 239	1 860
POP	8 592	7 576	53	32 718	10 297	25 355	7 464	1 565	24 887	2 616
*DO	8 553	10 001	77	28 483	5 400	35 288	8 093	2 050	24 513	2 097
ANTIGUA-BARB.	458	119	73	213	25	3 475	132	69	532	272
DARUNTER: ANU	458	119	73	213	25	3 475	132	68	532	272
GUADELOUPE (FR)	369	133	14	479	13	907	224	33	622	446
DARUNTER: PTP	366	133	1	479	12	902	222	33	622	446
BARBADOS	1 306	92	288	2 949	62	7 516	69	46	1 807	915
DARUNTER: BGI	1 306	92	288	2 949	62	7 516	69	46	1 807	915
TRINID. U. TOB.	286	39	25	191	25	9 811	56	11	369	209
DARUNTER: TAB	187	15	10	88	14	8 328	36	2	334	169
POS	99	24	15	103	11	1 483	20	9	35	40
NIED. ANTILLEN	1 550	704	450	1 465	23	1 777	1 061	457	1 840	1 259
DARUNTER: CUR	348	185	132	1 033	3	569	232	132	467	414
AUA	368	221	145	195	17	471	249	90	390	297
SXM	834	298	173	237	3	737	580	235	983	548
ST. LUCIA	499	33	155	241	21	8 692	54	19	682	256
DARUNTER: UVF	499	33	155	241	21	8 692	54	19	682	256
SONST. WESTIN.	377	29	105	178	9	1 196	52	11	561	259
DARUNTER: *WI	313	20	86	125	4	965	48	6	461	215

IM JAHR 1997

MIT GEBIETEN AUSSERHALB DEUTSCHLANDS

FLUGPLATZ									NACH ENDZIELLAND
B E R L I N (THF)	(SXF)	SAARBRUECKEN (SCN)	MUENSTER/ OSN. (FMO)	LEIPZIG (LEJ)	DRESDEN (DRS)	ERFURT (ERF)	SONSTIGE	INSGESAMT	BZW. -- FLUGPLATZ
									REISENDE
									INSGESAMT
7	18	179	217	249	265	-	68	42 753	*U1
1 033	-	2	604	375	335	-	259	190 312	ATL
-	-	-	53	23	51	-	24	26 413	CLT
-	-	-	24	3	14	-	-	5 102	JAX
-	-	-	27	104	104	-	101	44 500	TPA
2	-	2	637	816	667	2	819	276 603	MIA
-	-	-	28	3	14	-	-	6 211	CHS
-	-	-	22	41	38	1	6	7 715	BNA
-	-	-	5	10	10	-	11	4 751	SDF
-	-	-	10	14	12	-	13	9 395	SJU
-	-	-	92	150	165	-	122	94 048	ORL
-	-	-	307	208	327	-	116	143 174	*U2
1	-	-	80	114	337	-	69	40 256	MSF
-	-	-	63	55	39	1	12	12 815	STL
-	-	-	19	35	27	-	11	10 714	MKC
-	-	-	8	8	9	-	5	2 299	OMA
-	-	-	26	21	8	-	-	1 811	DSM
-	-	-	9	27	15	-	8	2 731	MKE
12	-	3	97	72	111	-	71	10 803	*U3
2	1	-	218	220	269	-	161	120 553	DAL
1	-	-	161	638	105	-	86	54 470	HOU
-	-	-	74	72	65	-	46	14 216	MSY
-	-	-	9	14	199	-	3	11 859	MEM
-	-	-	16	29	11	-	8	7 521	SAT
-	-	-	4	17	7	-	4	2 332	TUL
2	-	-	116	127	460	-	18	17 168	*U4
976	-	-	40	134	133	-	64	47 722	SEA
-	-	1	23	34	84	-	39	17 436	FDX
-	-	-	23	87	117	-	16	15 817	SLC
-	-	5	10	40	18	-	4	1 886	*U5
1	-	5	718	1 184	1 501	23	684	267 474	SFO
19	2	-	690	1 221	1 222	-	774	304 675	LAX
-	-	-	62	188	232	-	109	50 048	DEN
-	-	-	12	14	30	-	12	4 056	ABQ
-	-	-	57	58	166	-	58	31 022	PHX
-	-	-	14	3	12	-	7	1 609	ELP
-	-	-	83	104	211	-	61	36 229	LAS
-	-	-	75	87	115	-	71	17 483	SAN
1	-	-	81	130	164	-	60	18 986	*U6
-	-	-	6	27	8	-	1	8 230	ANC
1	-	-	15	17	18	-	7	1 723	HNL
-	-	-	7	1	-	-	1	1 412	*U8
-	-	-	7	1	-	-	1	1 412	BERMUDA (BRIT)
-	5 985	-	510	3 388	585	-	503	181 489	DARUNTER: BDA
-	181	-	422	345	464	-	448	92 081	MEXIKO
-	-	-	15	1	5	-	17	1 048	DARUNTER: MEX
-	-	-	20	3	5	-	12	1 257	GDL
-	1 673	-	1	113	13	-	3	11 025	MTY
-	4 131	-	49	2 926	98	-	23	75 972	ACA
-	-	-	13	7	17	-	11	4 098	*MX
-	-	-	13	7	17	-	11	4 071	GUATEMALA
-	-	-	-	-	1	-	-	79	DARUNTER: GUA
-	-	-	1	2	-	-	1	930	BELIZE
-	-	-	13	4	2	-	14	1 216	HONDURAS
-	-	-	13	4	2	-	14	1 204	EL SALVADOR
-	-	-	-	13	10	-	1	1 223	DARUNTER: SAL
-	-	-	-	13	10	-	1	1 153	NICARAGUA
-	-	-	-	12	16	-	8	16 268	DARUNTER: MGA
2	-	-	12	94	16	-	8	16 056	COSTA RICA
-	-	-	12	88	16	-	8	16 056	DARUNTER: SJO
-	-	-	1	6	3	-	2	2 612	PANAMA
-	-	-	1	6	3	-	2	2 595	DARUNTER: PTY
2	7 779	-	5	924	56	-	-	81 191	KUBA
2	6 620	-	5	6	4	-	-	17 951	DARUNTER: HAV
-	499	-	-	541	36	-	-	37 086	VRA
-	660	-	-	377	16	-	-	26 154	*CU
-	-	-	1	-	-	-	-	3 858	MARTINIQUE
-	-	-	1	-	-	-	-	3 858	DARUNTER: FDF
-	-	-	6	51	11	-	3	5 971	BAHAMAS
-	-	-	5	48	11	-	3	5 440	DARUNTER: NAS
-	-	-	-	129	6	-	1	27 729	JAMAICA
-	-	-	-	3	-	-	-	1 047	DARUNTER: KIN
-	-	-	-	126	6	-	1	26 682	MBJ
-	-	-	-	-	-	-	-	106	HAITI
-	22 209	-	4	13 337	199	-	4	330 121	DOMINIK. REP
-	2 460	-	4	2 193	15	-	2	53 364	DARUNTER: SDQ
-	13 486	-	-	6 899	102	-	1	141 611	POP
-	6 263	-	-	4 245	82	-	1	135 146	*DO
-	-	-	-	12	7	-	6	5 393	ANTIGUA-BARB.
-	-	-	-	12	7	-	6	5 392	DARUNTER: ANU
-	-	-	2	-	2	-	-	3 244	GUADELOUPE (FR)
-	-	-	2	-	2	-	-	3 220	DARUNTER: PTP
-	-	-	11	123	14	-	2	15 200	BARBADOS
-	-	-	11	123	14	-	2	15 200	DARUNTER: BGI
-	-	-	1	32	2	-	3	11 060	TRINID. U. TOB.
-	-	-	-	29	1	-	2	9 215	DARUNTER: TAB
-	-	-	1	3	1	-	1	1 845	POS
-	-	-	-	2	10	-	4	10 602	NIED. ANTILLEN
-	-	-	-	-	4	-	1	3 520	DARUNTER: CUR
-	-	-	-	-	4	-	3	2 450	AUA
-	-	-	-	2	2	-	-	4 632	SKM
-	-	-	2	72	15	-	4	10 745	ST. LUCIA
-	-	-	2	72	15	-	4	10 745	DARUNTER: UVF
1	-	-	1	7	1	-	8	2 795	SONST. WESTIN.
1	-	-	-	-	-	-	1	2 245	DARUNTER: *WI

5 PERSONENVERKEHR

5. 2 VERFLECHTUNG IM VERKEHR

5. 2. 3 REISENDE

NACH ENDZIELLAND BZW. --- FLUGPLATZ	VON HERKUNFTS									
	HAMBURG (HAM)	HANNOVER (HAJ)	BREMEN (BRE)	DUESSELDORF (DUS)	KOELN/BONN (CGN)	FRANKFURT (FRA)	STUTTGART (STR)	NUERNBERG (NUE)	MUENCHEN (MUC)	BERLIN (TXL)
REISENDE										
INSGESAMT										
KOLUMBIEN	1 397	426	408	2 760	378	25 624	480	328	2 279	1 064
DARUNTER: BOG	1 281	383	214	934	334	19 801	399	270	1 693	943
MDE	32	18	5	31	11	1 377	7	40	37	22
CLO	13	10	21	22	13	2 155	13	5	8	17
ADZ	2	-	-	1 729	-	48	1	-	503	-
*CO	58	10	161	33	18	1 736	55	4	24	72
VENEZUELA	2 966	1 292	432	19 085	1 761	12 258	1 916	1 013	9 163	2 555
DARUNTER: CCS	1 787	733	410	1 394	127	8 365	1 514	637	3 202	1 626
PMV	1 156	550	2	17 657	1 630	3 689	324	368	5 932	899
GUYANA	1	-	3	-	-	19	7	-	1	4
SURINAME	14	-	2	-	-	12	22	5	12	5
GUAYANA (FR)	69	28	39	28	3	52	64	6	134	44
BRASILIEN	8 188	4 626	2 086	7 205	2 968	148 649	8 490	2 461	14 522	5 778
DARUNTER: RIO	2 704	945	765	1 999	497	49 255	1 929	791	4 119	2 207
SAO	3 673	2 822	785	3 548	1 174	72 097	5 299	1 364	7 205	2 382
REC	492	169	101	195	29	6 185	145	72	732	243
MAO	32	33	15	180	10	1 016	23	5	39	74
FOA	184	172	83	188	91	3 472	185	39	357	120
SSB	32	17	17	26	34	1 471	39	25	114	69
SSA	533	131	82	184	892	4 361	268	32	867	242
*BR	506	321	221	862	234	10 104	588	122	1 037	415
ECUADOR	1 423	465	193	600	143	7 694	900	424	2 243	1 022
DARUNTER: UIO	958	429	152	573	136	7 187	815	366	1 999	961
GYE	465	36	39	24	7	501	71	58	231	61
PERU	1 213	640	343	660	333	18 273	1 129	455	2 427	1 249
DARUNTER: LIM	1 205	634	339	651	329	18 151	1 114	446	2 404	1 241
BOLIVIEN	211	123	58	137	69	2 985	119	30	259	155
DARUNTER: LPB	101	65	37	76	49	1 455	81	13	164	102
*BO	106	57	21	52	18	1 503	36	15	91	50
PARAGUAY	256	151	75	119	46	2 196	135	18	336	132
DARUNTER: ASU	256	151	75	119	46	2 196	135	18	336	132
URUGUAY	327	95	73	147	88	2 705	232	29	319	328
DARUNTER: MVD	327	95	67	147	88	2 705	232	29	319	328
ARGENTINIEN	3 157	1 239	575	2 258	768	43 119	2 116	753	5 542	2 702
DARUNTER: BUE	3 111	1 209	544	2 225	759	42 030	2 056	742	5 487	2 690
CHILE	2 777	749	636	1 164	407	32 081	932	457	3 084	1 768
DARUNTER: SCL	2 702	708	600	1 120	398	31 344	881	429	3 016	1 735
A M E R I K A	274 853	127 898	53 720	521 492	98 115	3 059 393	216 538	73 693	733 163	244 875
LIBANON	1 402	1 034	992	2 032	243	19 767	1 150	332	2 009	682
DARUNTER: BEY	1 402	1 034	992	2 032	243	19 767	1 150	332	2 009	682
ISRAEL	8 302	10 099	1 244	12 812	9 119	139 768	11 328	929	78 832	7 223
DARUNTER: TLV	8 166	9 883	1 231	12 778	9 064	137 950	10 678	923	72 871	7 192
ETH	136	216	13	18	55	1 794	647	6	2 049	31
*IL	-	-	-	16	-	24	3	-	3 912	-
JORDANIEN	1 233	540	355	1 147	370	19 699	1 249	183	5 371	4 646
DARUNTER: AMM	1 230	534	355	1 144	143	18 129	1 249	180	5 363	4 614
AQJ	3	6	-	-	227	1 570	-	-	8	32
SYRIEN	1 381	676	376	1 847	558	24 882	636	269	4 436	914
DARUNTER: DAM	1 078	614	351	1 467	542	21 690	548	267	4 178	857
ALP	303	62	25	380	16	3 191	88	2	258	57
IRAK	-	-	-	-	-	3	-	-	-	-
IRAN	12 353	874	302	2 571	1 095	57 224	1 018	451	2 292	1 936
DARUNTER: THR	12 296	868	295	2 546	1 086	55 257	1 013	450	2 270	1 917
*IR	55	6	7	25	9	1 962	5	1	22	19
KUWEIT	541	249	161	390	244	15 644	263	167	2 366	304
DARUNTER: KWI	541	249	161	390	244	15 644	263	167	2 366	304
BAHRAIN	279	193	300	183	37	4 756	137	86	488	150
DARUNTER: BAH	279	193	300	183	37	4 756	137	86	488	150
KATAR	73	36	28	140	51	4 667	45	39	96	49
DARUNTER: DOH	73	36	28	140	51	4 667	45	39	96	49
SAUDI-ARAB.	1 431	804	359	1 922	3 244	34 134	1 495	863	2 852	601
DARUNTER: DHA	118	80	58	136	37	1 150	75	68	249	72
JED	910	459	186	714	789	16 102	540	647	1 811	258
RUH	385	257	103	581	234	11 353	395	141	774	261
*SA	18	8	12	491	2 184	5 529	485	7	18	10
JEMEN	240	112	65	112	92	13 931	96	64	613	257
DARUNTER: SAH	227	111	59	111	92	13 564	84	62	607	256
OMAN	460	315	144	377	77	4 933	377	172	916	231
DARUNTER: MCT	459	315	144	377	77	4 925	376	172	884	231
V. A. EMIRATE	6 332	2 083	1 004	8 184	1 228	62 084	2 544	1 178	10 616	2 587
DARUNTER: SHJ	61	372	1	175	132	444	68	-	1 267	-
DXB	2 722	1 250	720	2 269	821	46 803	1 488	847	5 655	2 095
AUH	3 549	461	283	5 740	275	14 837	988	331	3 694	492
PAKISTAN	1 501	357	249	775	227	34 666	574	306	1 758	948
DARUNTER: KHI	819	247	170	474	161	21 964	500	226	1 095	543
ISB	330	78	52	126	35	4 920	32	17	485	272
LHE	187	22	18	132	23	6 552	31	33	120	92
*PK	165	10	9	43	8	1 230	11	30	58	41
BANGLADESCH	279	98	69	196	61	2 950	150	21	287	107
DARUNTER: DAC	279	98	69	191	61	2 846	146	21	278	107
AFGHANISTAN	-	-	-	-	1	147	3	-	-	-
INDIEN	7 962	3 287	1 749	9 405	2 909	271 538	5 765	2 706	13 647	5 849
DARUNTER: DEL	4 361	1 694	763	4 363	1 624	112 941	2 580	1 179	6 555	2 962
CCU	223	104	93	378	41	2 604	157	69	221	191
BOM	2 481	1 027	647	2 930	734	108 043	2 098	918	4 126	1 957
MAA	579	299	118	1 126	357	32 285	503	278	884	519
GOI	43	5	19	26	5	911	11	4	1 427	15
BLR	47	68	19	128	30	4 278	249	112	198	60
*IN	228	90	88	446	116	10 413	167	145	234	144
BHUTAN	-	-	-	-	-	4	-	1	-	-
NEPAL	251	87	34	180	59	16 333	110	41	2 970	195
DARUNTER: KTM	251	87	34	180	59	16 316	110	41	2 970	195

IM JAHR 1997

MIT GEBIETEN AUSSERHALB DEUTSCHLANDS

FLUGPLATZ									NACH ENDZIELLAND
B E R L I N (THF)	I N (SXF)	SAARBRUECKEN (SCN)	MUENSTER/ OSN. (FMO)	LEIPZIG (LEJ)	DRESDEN (DRS)	ERFURT (ERF)	SONSTIGE	INSGESAMT	BZW. -- FLUGPLATZ
									REISENDE
									INSGESAMT
-	2	1	80	64	96	-	78	35 465	KOLUMBIEN
-	2	-	58	57	86	-	70	26 525	DARUNTER: BOG
-	-	-	10	5	2	-	3	1 600	MDE
-	-	-	4	-	4	-	1	2 286	CLO
-	-	-	-	-	-	-	-	2 283	ADZ
-	-	-	-	-	-	-	-	2 187	*CO
2	1 378	1	6	2	3	-	4	2 187	VENEZUELA
2	-	-	53	1 232	80	-	39	55 225	DARUNTER: CCS
-	-	-	35	29	50	-	37	19 948	PMV
-	1 378	-	2	1 199	30	-	-	34 816	GUYANA
-	-	-	-	-	-	-	-	35	SURINAME
-	-	-	-	-	1	-	-	73	GUAYANA (FR)
-	-	-	-	-	1	-	-	468	BRASILIAN
411	278	1	844	465	475	1	594	208 042	DARUNTER: RIO
28	5	-	155	111	167	-	153	65 830	SAO
236	12	-	430	141	208	-	344	101 720	REC
72	-	-	61	9	13	-	11	8 529	MAO
-	-	-	1	-	1	-	4	1 433	POA
-	-	-	28	14	14	-	17	4 964	BSB
-	-	-	7	1	3	-	3	1 858	SSA
75	261	-	22	121	10	-	7	8 088	*BR
-	-	1	127	56	57	1	54	14 706	ECUADOR
-	-	-	21	18	126	-	25	15 297	DARUNTER: UIO
-	-	-	21	18	123	-	25	13 763	GYE
-	-	-	-	-	3	-	-	1 496	PERU
-	75	-	117	49	94	-	83	27 140	DARUNTER: LIM
-	75	-	117	48	90	-	80	26 924	BOLIVIEN
-	-	-	35	13	22	-	22	4 238	DARUNTER: LFB
-	-	-	27	8	13	-	14	2 205	*BO
-	-	-	8	5	9	-	8	1 979	PARAGUAY
-	-	-	11	2	10	-	18	3 505	DARUNTER: ASU
-	-	-	11	2	10	-	18	3 505	URUGUAY
-	-	-	7	9	16	-	7	4 382	DARUNTER: MVD
-	-	-	7	9	16	-	7	4 376	ARGENTINIEN
-	17	1	286	188	128	1	159	63 009	DARUNTER: BUE
-	16	-	276	182	126	1	144	61 598	CHILE
2	39	-	133	147	116	-	91	44 583	DARUNTER: SCL
-	39	-	122	121	94	-	84	43 393	
10 787	42 459	215	12 520	35 860	19 338	268	10 574	5 535 761	A M E R I K A
152	7 543	-	203	48	23	-	89	37 701	LIBANON
152	7 543	-	203	48	23	-	89	37 701	DARUNTER: BEY
490	13 423	-	810	2 781	835	-	203	298 198	ISRAEL
490	12 625	-	807	2 401	835	-	203	288 097	DARUNTER: TLV
-	798	-	3	187	-	-	-	5 953	ETH
-	-	-	-	193	-	-	-	4 148	IL
1	50	-	16	103	72	-	11	35 046	JORDANIEN
1	50	-	16	103	70	-	11	33 192	DARUNTER: AMM
-	-	-	-	-	2	-	-	1 851	AQJ
33	2 617	-	167	145	185	-	45	39 167	SYRIEN
33	1 730	-	165	139	181	-	44	33 884	DARUNTER: DAM
-	887	-	2	6	4	-	1	5 282	ALP
-	-	-	-	-	-	-	-	3	IRAK
10	11	1	144	53	125	-	101	80 561	IRAN
1	11	-	144	51	119	-	101	78 425	DARUNTER: THR
9	-	-	-	2	6	-	-	2 129	*IR
13	7	-	43	10	42	-	37	20 481	KUWEIT
13	7	-	43	10	42	-	37	20 481	DARUNTER: KWI
3	7	-	11	6	-	-	7	6 643	BAHRAIN
3	7	-	11	6	-	-	7	6 643	DARUNTER: BAH
-	1	1	11	6	9	-	16	5 268	KATAR
-	1	1	11	6	9	-	16	5 268	DARUNTER: DOH
2	1 034	-	134	42	90	-	194	49 201	SAUDI-ARAB.
-	1	-	6	2	3	-	3	2 058	DARUNTER: DHA
2	550	-	49	16	66	-	118	23 217	JED
-	9	-	68	20	20	-	67	14 668	RUH
-	474	-	11	4	1	-	6	9 258	*SA
1	3	-	42	11	27	-	12	15 678	JEMEN
-	3	-	42	11	27	-	12	15 268	DARUNTER: SAH
-	-	-	18	9	10	-	8	8 047	OMAN
-	-	-	18	9	10	-	8	8 005	DARUNTER: MCT
30	2 045	-	265	441	283	-	256	101 160	V. A. EMIRATE
-	485	-	-	234	2	-	-	3 241	DARUNTER: SHJ
30	7	-	236	163	222	-	201	65 529	DXB
-	1 553	-	29	44	59	-	55	32 390	AUH
1	59	-	52	61	33	-	24	41 591	PAKISTAN
-	53	-	32	46	18	-	16	26 364	DARUNTER: KHI
-	-	-	6	3	10	-	-	6 366	ISB
1	-	-	11	8	4	-	7	7 241	LHE
-	6	-	3	4	1	-	1	1 620	*PK
-	140	-	55	18	4	-	1	4 436	BANGLADESCH
-	140	-	55	18	4	-	1	4 314	DARUNTER: DAC
-	-	-	-	-	-	-	-	151	AFGHANISTAN
304	390	1	721	551	470	2	684	327 940	INDIEN
303	307	-	352	271	271	-	346	140 964	DARUNTER: DEL
-	79	-	3	15	4	-	14	4 196	CCU
1	4	-	205	93	112	2	193	125 571	BOM
-	-	-	110	52	34	-	75	37 219	MAA
-	-	-	-	2	1	-	5	2 474	GOI
-	-	-	12	5	13	-	12	5 231	BLR
-	-	1	37	20	35	-	37	12 201	*IN
-	-	-	-	-	-	-	-	5	BHUTAN
-	115	-	42	33	32	-	25	20 507	NEPAL
-	115	-	42	33	32	-	25	20 490	DARUNTER: KTM

5 PERSONENVERKEHR

5. 2 VERFLECHTUNG IM VERKEHR

5. 2. 3 REISENDE

NACH ENDZIELLAND BZW. --- FLUGPLATZ	VON HERKUNFTS									
	HAMBURG (HAM)	HANNOVER (HAJ)	BREMEN (BRE)	DUESSELDORF (DUS)	KOELN/BONN (CGN)	FRANKFURT (FRA)	STUTTGART (STR)	NUERNBERG (NUE)	MUENCHEN (MUC)	BERLIN (TXL)
REISENDE										
INSGESAMT										
SRI LANKA	2 101	2 620	219	12 659	1 131	36 398	1 356	82	15 527	971
DARUNTER: CMB	2 101	2 620	219	12 659	1 131	36 397	1 356	82	15 527	971
MALEDIVEN	2 181	3 019	25	20 284	965	21 476	1 931	16	20 423	803
DARUNTER: MLE	2 181	3 019	25	20 284	965	21 466	1 928	16	20 417	803
MYANMAR	88	19	49	54	29	1 169	38	9	569	45
DARUNTER: RGN	88	18	48	49	29	1 169	18	9	566	38
THAILAND	14 257	6 631	3 178	20 603	2 342	248 393	8 211	3 461	59 420	13 987
DARUNTER: BKK	13 115	5 604	3 027	16 514	2 052	234 272	7 505	3 316	52 238	13 613
HKT	922	943	89	3 543	228	12 607	634	95	5 554	216
*TH	220	84	62	546	62	1 514	72	50	1 628	158
LAOS	36	5	6	17	15	284	32	8	181	44
KAMBODSCHA	22	17	7	13	14	281	33	-	241	30
VIETNAM	1 362	709	349	1 125	244	12 617	1 227	555	2 835	5 760
DARUNTER: SGN	990	559	316	993	192	8 652	1 017	404	1 434	1 714
HAN	370	150	31	132	52	3 958	210	151	1 400	4 041
MALAYSIA	2 176	958	539	1 663	501	33 682	1 227	1 046	7 857	2 071
DARUNTER: KUL	1 992	831	478	1 239	408	27 359	1 010	979	6 347	1 997
PEN	100	94	23	72	33	2 154	154	21	336	35
BKI	9	3	3	7	1	1 007	5	2	179	3
*MY	75	30	35	345	58	3 126	54	42	992	33
SINGAPUR	7 355	3 081	1 651	4 257	1 319	99 801	4 337	1 550	9 847	3 600
DARUNTER: SIN	7 355	3 081	1 651	4 257	1 319	99 801	4 337	1 550	9 847	3 600
BRUNEI	59	12	20	22	16	1 326	20	43	61	16
DARUNTER: BWN	59	12	20	22	16	1 326	20	43	61	16
INDONESIEN	4 369	1 674	1 155	4 686	1 017	105 855	1 862	1 311	12 505	2 961
DARUNTER: JKT	2 708	1 069	758	1 996	748	47 242	1 284	883	3 463	1 675
DPS	1 439	519	321	2 443	203	46 656	447	348	8 794	1 178
MES	60	16	12	8	15	5 648	5	5	106	55
*ID	162	70	64	239	51	6 309	126	75	142	53
PHILIPPINEN	5 105	1 126	1 786	3 138	1 050	85 397	1 328	772	4 913	1 477
DARUNTER: MNL	5 027	1 085	1 727	2 047	1 014	75 540	1 132	734	4 805	1 413
CEB	54	26	13	38	16	6 412	15	13	56	25
*PH	24	15	46	1 053	20	3 445	181	25	52	39
HONGKONG	11 160	4 168	2 198	7 366	2 474	140 394	4 924	2 845	12 612	7 129
DARUNTER: HKG	11 160	4 168	2 198	7 366	2 474	140 394	4 924	2 845	12 612	7 129
TAIWAN	2 492	1 455	600	2 198	715	38 705	1 314	947	3 516	1 390
DARUNTER: TPE	2 357	1 386	514	1 629	623	33 758	1 209	851	3 273	1 239
*TW	135	69	86	569	92	4 947	105	96	243	151
JAPAN	10 963	5 690	1 800	12 478	3 340	326 786	9 131	2 809	51 075	12 174
DARUNTER: TYO	7 230	3 484	1 145	7 696	2 163	222 534	6 216	2 141	21 531	8 548
OSA	3 399	1 794	501	4 070	1 036	82 519	2 503	544	27 572	3 064
FUK	26	13	17	30	10	1 443	15	17	196	30
NGO	271	370	119	623	117	19 066	377	93	1 564	488
KOREA REP.	3 943	1 649	1 113	3 491	889	105 763	2 963	1 246	4 145	6 771
DARUNTER: SEL	3 508	1 574	979	3 071	820	98 391	2 883	1 122	3 968	6 556
PUS	230	46	78	125	19	3 775	42	42	72	115
*KR	205	29	56	295	50	3 597	38	82	105	100
KOREA DEM. VR	21	12	-	40	6	1 483	33	8	23	31
DARUNTER: *KP	18	12	-	40	5	1 448	33	8	23	31
MONGOLEI	23	13	7	23	22	525	25	4	124	39
DARUNTER: ULN	23	13	7	23	22	525	25	4	124	39
CHINA	8 436	3 236	1 604	6 567	2 091	118 201	5 712	2 853	20 035	4 833
DARUNTER: PEK	5 876	2 157	914	4 203	1 427	86 131	3 885	1 880	13 454	3 736
CAN	86	39	47	72	12	612	42	119	78	56
SHA	2 175	959	546	2 068	477	29 348	1 638	752	6 171	925
*CN	225	64	77	161	161	1 837	89	72	272	93
MACAO	7	3	-	2	1	101	-	-	2	-
A S I E N	120 176	56 941	23 737	142 959	37 796	2 105 767	72 644	27 373	355 460	90 811
AUSTRALIEN	5 658	2 445	1 388	4 022	920	101 769	2 403	724	9 039	4 072
DARUNTER: SYD	2 803	1 190	690	1 755	452	40 705	1 090	363	4 757	2 133
MEB	1 168	525	252	870	274	17 979	696	190	1 541	855
ADL	192	67	92	47	12	6 127	31	24	282	75
PER	595	252	107	525	51	11 039	130	38	1 121	429
DRW	141	52	35	149	2	8 165	48	13	246	62
BNE	609	248	134	393	80	10 458	191	75	770	368
CNS	104	85	27	39	5	5 950	22	11	94	58
*AU	38	19	49	243	39	815	193	8	224	88
NEUSEELAND	658	185	161	165	177	27 501	124	104	672	289
DARUNTER: AKL	507	144	116	132	56	18 218	100	83	567	203
CHC	108	28	20	21	3	6 501	7	15	65	72
*NZ	43	13	25	12	118	2 782	17	6	40	14
OZEANIEN (USA)	17	1	-	4	6	94	12	1	4	2
MARIANEN	-	-	-	-	-	8	-	-	-	-
FIDSCHI	170	13	11	14	3	2 201	4	6	51	20
DARUNTER: NAN	146	12	10	14	3	2 199	3	6	42	20
SAMOA	-	-	-	-	-	-	4	-	-	-
UEB. OZEANIEN	6	-	8	11	-	3	3	-	-	7
NEUKALED. (FR)	14	5	-	9	-	116	28	9	10	11
POLYNES (FR)	112	43	7	74	4	194	164	59	290	122
DARUNTER: PPT	112	43	4	69	4	152	164	59	286	115
SALOMONEN	3	3	4	-	-	6	-	-	-	2
VANUATU	6	1	18	-	-	40	8	-	4	6
PAPUA-NEUGUI	21	1	5	12	7	499	34	12	41	16
AUSTRALIEN/OZEANIEN...	6 665	2 697	1 602	4 311	1 117	132 431	2 784	915	10 111	4 547
I N S G E S A M T	2 804 516	2 009 341	545 707	5 860 605	1 483 797	14 380 836	2 430 593	860 560	5 312 411	2 062 762

IM JAHR 1997

MIT GEBIETEN AUSSERHALB DEUTSCHLANDS

FLUGPLATZ									NACH ENDZIELLAND
B E R L I N (THF)	(SXF)	SAARBRUECKEN (SCN)	MUENSTER/ OSN. (FMO)	LEIPZIG (LEJ)	DRESDEN (DRS)	ERFURT (ERF)	SONSTIGE	INSGESAMT	BZW. -- FLUGPLATZ
									REISENDE
									INSGESAMT
8	3 471	-	10	1 175	95	-	22	77 845	SRI LANKA
8	3 471	-	10	1 175	95	-	22	77 844	DARUNTER: CMB
-	1 904	4	8	926	25	-	4	73 994	MALEDIVEN
-	1 904	4	8	926	25	-	4	73 975	DARUNTER: MLE
-	15	1	3	5	4	-	8	2 105	MYANMAR
-	15	1	3	5	4	-	8	2 068	DARUNTER: RGN
382	6 964	2	674	855	752	8	690	390 810	THAILAND
349	5 061	2	637	642	698	8	645	359 298	DARUNTER: BKK
32	1 504	-	8	198	44	-	19	26 636	HKT
1	399	-	29	15	10	-	26	4 876	*TH
-	3	-	1	11	8	-	-	651	LAOS
-	17	-	-	2	4	-	1	682	KAMBODSCHA
-	632	1	133	341	347	-	101	28 338	VIETNAM
-	70	-	115	211	229	-	97	16 993	DARUNTER: SGN
-	562	1	18	129	116	-	4	11 325	HAN
8	333	1	291	131	162	-	132	52 778	MALAYSIA
8	156	-	224	106	143	-	118	43 395	DARUNTER: KUL
-	30	-	10	1	2	-	13	3 078	PEN
-	11	-	4	-	5	-	1	1 240	BKI
-	136	1	53	24	12	-	-	5 016	*MY
119	5 567	-	582	315	567	4	471	144 423	SINGAPUR
119	5 567	-	582	315	567	4	471	144 423	DARUNTER: SIN
-	4	-	6	6	-	-	2	1 613	BRUNEI
-	4	-	6	6	-	-	2	1 613	DARUNTER: BWN
14	2 613	-	329	258	388	-	389	141 386	INDONESIEN
12	352	-	257	132	206	-	271	63 056	DARUNTER: JKT
-	2 054	-	51	113	134	-	96	64 796	DPS
-	64	-	3	8	35	-	1	6 041	MES
2	143	-	18	5	13	-	21	7 493	*ID
4	303	-	457	109	97	-	353	107 415	PHILIPPINEN
4	175	-	394	105	95	-	346	95 643	DARUNTER: MNL
-	119	-	52	4	2	-	7	6 852	CEB
-	9	-	11	-	-	-	-	4 920	*PH
685	1 209	-	703	426	500	-	448	199 241	HONGKONG
685	1 209	-	703	426	500	-	448	199 241	DARUNTER: HKG
1	225	-	129	78	235	-	156	54 156	TAIWAN
1	221	-	98	54	223	-	143	47 579	DARUNTER: TPE
-	4	-	31	24	12	-	13	6 577	*TW
657	669	8	410	598	1 348	1	329	440 266	JAPAN
641	556	-	273	453	972	-	252	285 835	DARUNTER: TYO
16	91	8	115	120	335	-	55	127 742	OSA
-	9	-	1	-	4	-	-	1 811	FUK
-	5	-	19	23	30	-	18	23 183	NGO
255	745	-	368	261	274	-	327	134 203	KOREA REP.
255	745	-	327	236	263	-	290	124 988	DARUNTER: SEL
-	-	-	20	14	3	-	15	4 596	PUS
-	-	-	21	11	8	-	22	4 619	*KR
-	106	-	2	3	3	-	11	1 782	KOREA DEM. VR
-	-	-	2	3	3	-	11	1 637	DARUNTER: *KP
-	3 200	-	-	3	3	-	4	4 015	MONGOLEI
-	3 200	-	-	3	3	-	4	4 015	DARUNTER: ULN
702	6 163	2	732	507	554	-	589	182 817	CHINA
681	5 853	-	408	300	392	-	337	131 634	DARUNTER: PEK
-	11	-	16	8	4	-	11	1 213	CAN
8	82	-	246	185	133	-	223	45 936	SHA
13	200	2	54	11	16	-	12	3 359	*CN
2	-	-	-	-	-	-	-	118	MACAO
3 877	61 588	22	7 572	10 328	7 606	15	5 750	3 130 422	A S I E N
10	1 470	-	263	411	266	-	185	135 045	AUSTRALIEN
-	619	-	118	228	139	-	84	57 126	DARUNTER: SYD
-	281	-	49	86	31	-	36	24 833	MEB
-	115	-	8	5	18	-	7	7 102	ADL
-	207	-	33	10	19	-	13	14 569	PER
-	59	-	18	12	24	-	9	9 035	DRW
-	163	-	25	46	16	-	27	13 603	BNE
-	26	-	9	16	14	-	8	6 468	CNS
10	-	-	2	7	5	-	-	1 740	*AU
2	248	-	34	25	85	-	19	30 449	NEUSEELAND
2	192	-	27	19	65	-	16	20 447	DARUNTER: AKL
-	56	-	7	3	19	-	3	6 928	CHC
-	-	-	-	3	1	-	-	3 074	*NZ
2	-	-	2	-	-	-	1	146	OZEANIE (USA)
-	-	-	-	-	-	-	-	8	MARIANEN
-	-	-	-	-	3	-	1	2 497	FIDSCHI
-	-	-	-	-	3	-	1	2 459	DARUNTER: NAN
-	-	-	1	-	-	-	-	4	SAMOA
-	-	-	-	-	2	-	-	39	UEB. OZEANIE
-	-	-	-	-	-	-	-	204	NEUKALED. (FR)
-	-	-	-	-	-	-	-	1 069	POLYNES (FR)
-	-	-	-	-	-	-	-	1 008	DARUNTER: PPT
-	-	-	-	-	-	-	-	18	SALOMONEN
-	5	-	1	2	1	-	-	83	VANUATU
-	-	-	-	-	-	-	-	657	PAPUA-NEUGUI
14	1 723	-	301	438	357	-	206	170 219	AUSTRALIEN/OZEANIE
181 926	893 913	132 781	394 238	741 546	409 130	123 454	46 053	40 674 169	I N S G E S A M T

5 PERSONENVERKEHR
5. 2 VERFLECHTUNG IM VERKEHR
5. 2. 3 REISENDE

NACH ENDZIELLAND BZW. --- FLUGPLATZ	VON HERKUNFTS									
	HAMBURG (HAM)	HANNOVER (HAJ)	BREMEN (BRE)	DUESSELDORF (DUS)	KOELN/BONN (CGN)	FRANKFURT (FRA)	STUTTGART (STR)	NUERNBERG (NUE)	MUENCHEN (MUC)	BERLIN (TXL)
REISENDE IM										
LINIENVERKEHR										
POLEN	28 619	5 146	1 500	43 459	4 718	182 284	6 508	2 391	40 321	17 506
DARUNTER: WAW	13 829	2 974	1 117	22 562	3 305	126 129	4 011	1 419	36 139	16 758
GDN	12 019	271	16	1 195	347	3 789	443	83	905	143
KRK	540	953	66	723	177	15 717	394	232	1 165	243
KTW	656	502	230	9 038	710	22 481	671	307	698	224
*PL	1 575	446	71	9 941	179	14 168	989	350	1 414	138
LITAUEN	7 690	618	297	1 507	465	29 802	834	234	1 254	4 927
DARUNTER: VNO	1 181	618	297	1 475	452	28 161	818	230	1 221	4 814
*LT	6 509	-	-	32	13	1 641	16	4	33	113
LETTLAND	5 442	1 035	483	1 451	649	19 130	902	178	1 855	293
DARUNTER: RIX	5 442	1 035	483	1 451	649	19 130	902	178	1 855	293
ESTLAND	7 474	763	254	1 230	359	12 796	712	124	1 554	381
DARUNTER: TLL	7 474	763	254	1 230	359	12 796	712	124	1 554	381
FINNLAND	52 739	3 422	441	40 581	2 471	117 898	9 816	3 380	40 381	23 079
DARUNTER: HEL	40 879	3 307	370	35 844	2 113	100 368	8 149	2 734	33 414	19 793
OUL	776	21	14	532	43	2 417	216	131	726	191
POR	371	2	4	283	10	630	158	66	259	93
TMP	1 450	16	8	1 082	38	3 195	168	91	1 434	479
TKU	4 493	10	5	1 068	85	2 698	565	66	1 491	788
VAA	823	15	4	509	12	1 782	137	82	499	175
*FI	3 678	51	31	1 132	159	6 303	398	184	2 408	1 515
SCHWEDEN	37 915	18 419	1 828	51 775	4 212	222 792	30 492	8 012	81 577	12 807
DARUNTER: STO	25 147	9 505	904	32 396	2 276	131 824	14 505	4 721	49 307	11 975
MMA	2 436	1 941	115	1 425	442	12 136	2 998	5 073	5 073	52
GOT	5 119	3 553	596	13 875	722	54 927	6 785	1 496	17 619	422
NRK	655	537	5	299	99	3 060	1 090	237	1 449	7
JKG	447	501	9	268	121	2 142	834	154	882	6
SDL	233	53	4	315	23	1 194	145	27	490	39
LLA	302	10	16	535	18	1 268	353	42	497	76
*SE	3 256	2 316	125	2 463	505	15 807	3 667	621	6 081	196
NORWEGEN	35 344	7 689	1 629	26 674	2 170	111 269	9 817	2 887	39 289	2 742
DARUNTER: OSL	25 750	5 277	1 055	23 221	1 685	90 253	7 318	2 244	31 505	2 341
BGO	3 670	777	37	946	189	6 592	939	162	3 059	22
TRD	1 316	308	10	242	80	3 950	438	202	1 454	62
KRS	788	214	36	131	42	1 488	207	29	609	10
SVG	1 366	1 014	406	309	117	3 281	602	133	1 836	185
BOO	327	1	9	122	7	654	35	6	84	13
*NO	2 099	98	72	1 700	50	5 050	278	111	742	109
DAENEMARK	26 487	10 705	3 765	84 574	9 573	171 944	16 674	4 025	46 897	632
DARUNTER: CPH	24 651	9 559	3 674	81 666	8 700	127 033	12 868	3 155	40 185	481
AAL	460	358	24	642	176	4 327	726	99	1 634	7
RNN	536	48	4	421	9	193	61	7	102	23
BLL	91	110	25	687	326	32 579	1 010	542	1 440	78
*DK	738	629	36	1 007	359	7 763	2 005	222	3 529	41
GR BRITANNIEN	269 554	152 544	53 704	506 683	142 752	996 152	182 727	49 796	536 237	233 918
DARUNTER: LON	223 159	106 933	41 725	308 798	133 700	752 342	129 721	36 985	413 507	193 631
BHX	6 565	12 802	1 550	80 601	297	74 628	25 251	2 877	42 497	14 571
MAN	18 412	14 601	3 666	77 842	5 506	119 228	8 127	4 302	41 603	10 117
NCL	2 495	1 800	904	8 383	197	5 517	2 891	687	4 547	1 197
GLA	3 597	4 762	692	5 595	560	13 981	3 316	1 072	7 068	2 829
EDI	4 684	3 119	809	15 009	741	14 816	5 477	1 136	15 772	4 397
LBA	1 074	1 205	526	793	216	949	1 316	340	1 265	498
CWL	475	459	331	288	52	864	1 122	372	590	417
BFS	1 448	1 218	347	2 410	711	2 267	1 307	305	2 300	2 128
JER	999	607	150	1 827	99	1 519	449	113	842	646
GCI	856	552	201	1 625	59	1 189	278	153	703	423
SOU	468	179	286	389	3	267	269	88	294	196
BRS	819	804	456	569	34	1 468	852	253	907	180
EMA	448	247	244	38	18	372	215	165	239	234
ABZ	1 208	1 524	579	618	154	1 427	656	278	1 254	824
INV	415	180	58	642	150	788	226	41	841	326
*GB	2 210	1 497	1 173	782	245	4 307	1 229	613	1 840	1 249
IRLAND	19 736	3 934	1 893	60 198	1 789	97 960	10 010	4 228	35 581	12 440
DARUNTER: DUB	12 837	3 286	1 509	49 173	1 344	80 314	5 151	1 676	23 837	7 549
SNN	4 944	220	91	7 922	100	9 841	4 280	2 303	8 724	3 354
ORK	898	392	281	1 752	339	5 254	493	218	1 437	904
*IE	1 057	36	12	1 351	6	2 551	86	31	1 583	633
ISLAND	10 849	241	68	2 262	48	12 346	527	92	2 534	110
DARUNTER: KEF	10 380	234	54	2 241	40	12 262	277	88	2 507	88
NIEDERLANDE	51 562	10 678	6 840	70 999	34 783	187 729	30 919	14 176	89 487	47 499
DARUNTER: AMS	37 017	10 275	6 687	70 977	34 778	186 595	30 334	13 792	87 148	46 805
RTM	6 765	124	44	11	2	619	82	16	1 435	74
EIN	7 623	188	27	10	3	232	329	296	587	414
BELGIEN	35 551	19 368	4 453	36 142	402	190 246	34 293	9 234	78 519	10 991
DARUNTER: BRU	34 880	19 277	4 265	35 927	401	189 745	32 045	9 172	77 809	10 862
ANR	631	91	187	16	1	370	2 153	62	710	129
LUXEMBURG	7 009	1 322	768	776	109	64 386	298	447	11 548	1 053
DARUNTER: LUX	7 009	1 322	768	776	109	64 386	298	447	11 548	1 053
FRANKREICH	145 971	70 756	22 235	219 495	93 452	593 638	120 263	41 640	345 084	145 072
DARUNTER: PAR	102 303	56 412	14 921	153 978	82 494	417 545	92 838	34 278	207 528	114 150
BOD	2 701	1 389	411	1 643	284	2 996	1 696	327	6 215	1 788
SXB	7 413	200	68	223	59	21	27	7	4 826	247
LYS	4 048	3 183	981	18 070	1 348	59 533	10 788	1 352	31 481	4 988
TLS	6 698	1 387	2 139	1 766	919	11 421	1 569	464	22 076	3 126
MRS	4 173	1 527	712	2 369	1 099	9 321	1 740	240	18 346	3 387
NCE	14 434	4 681	2 451	29 546	4 231	79 419	8 614	1 448	40 992	11 110
CLY	33	5	3	4 337	8	4 308	4	1	62	16
BIA	156	131	19	291	25	188	30	4	581	2 928
*FR	3 985	1 811	512	7 244	2 984	8 806	2 951	3 512	12 913	3 279
SPANIEN	670 245	606 795	204 955	1 620 891	370 141	1 319 244	529 490	206 376	703 488	314 825
DARUNTER: MAD	21 716	10 367	2 498	36 954	10 981	124 462	21 932	3 696	63 523	18 920
BCN	29 378	24 570	2 809	51 211	13 631	134 085	26 479	3 217	68 497	18 634
GRO	4	3	-	8 448	334	-	3	3	4	6
VLC	4 852	2 713	1 023	5 469	3 412	41 180	5 141	988	9 020	2 609
ALC	15 709	13 596	4 127	64 373	554	45 769	6 812	350	27 201	13 301

IM JAHR 1997

MIT GEBIETEN AUSSERHALB DEUTSCHLANDS

FLUGPLATZ

NACH ENDZIELLAND

BZW. -- FLUGPLATZ

REISENDE IM

LINIENVERKEHR

B E R L I N (THF)	(SXF)	SAARBRUECKEN (SCN)	MUENSTER/ OSN. (FMO)	LEIPZIG (LEJ)	DRESDEN (DRS)	ERFURT (ERF)	SONSTIGE	INSGESAMT
127	3	55	958	841	5 623	31	567	340 657
13	3	51	658	535	451	26	432	230 412
64	-	2	3	11	772	3	11	20 077
-	-	-	33	17	1 698	-	18	21 976
-	-	-	119	40	748	-	41	36 465
50	-	2	145	238	1 954	2	65	31 727
236	2	1	403	179	127	-	90	48 666
236	2	-	403	173	125	-	90	40 296
-	-	1	-	6	2	-	-	8 370
3 635	2	20	344	210	175	-	87	35 891
3 635	2	20	344	210	175	-	87	35 891
920	-	-	108	202	116	-	57	27 050
920	-	-	108	202	116	-	57	27 050
1 238	126	50	196	999	885	18	298	298 018
1 238	1	44	151	797	656	8	231	250 097
-	-	6	4	14	34	-	9	5 134
-	-	-	2	5	4	-	4	1 891
-	125	-	3	43	85	1	12	8 230
-	-	-	10	30	29	6	8	11 352
-	-	-	-	15	11	3	2	4 069
-	-	-	25	86	65	-	32	16 067
16 629	64	16	337	1 563	1 575	82	1 027	491 122
7 878	35	7	222	856	1 068	62	437	293 125
1 952	29	5	10	39	50	1	54	29 446
3 201	-	1	85	544	298	7	331	109 581
742	-	1	1	16	20	-	35	8 253
379	-	-	-	10	15	-	7	5 775
-	-	-	-	7	14	1	15	2 560
-	-	-	2	6	12	-	5	3 142
2 477	-	2	16	83	95	11	141	37 862
14 829	18	103	119	826	815	19	619	256 858
10 905	-	101	97	575	628	18	533	203 506
1 682	-	2	4	93	24	1	23	18 222
665	-	-	7	52	57	-	27	8 870
292	-	-	3	3	9	-	6	3 867
1 000	-	-	2	32	31	-	6	10 320
28	18	-	-	8	10	-	3	1 325
257	-	-	6	63	56	-	21	10 712
15 392	2	31	455	875	952	23	657	393 663
12 068	2	31	133	695	827	21	383	326 132
881	-	-	2	18	16	2	33	9 405
162	-	-	297	-	-	-	3	1 866
429	-	-	20	131	67	-	220	37 755
1 851	-	-	2	31	42	-	18	18 273
7 104	8 148	1 681	12 184	29 760	17 901	888	3 879	3 205 612
793	3 603	1 470	10 897	25 412	13 025	757	2 666	2 399 124
25	-	13	136	1 227	859	60	366	264 325
1 942	4 544	192	699	1 507	1 673	64	709	314 734
734	-	1	4	209	986	6	11	30 569
1 435	-	-	19	264	301	-	44	45 535
886	-	1	6	751	387	-	11	68 002
432	-	1	1	29	58	-	9	8 712
7	-	-	-	10	88	-	3	5 078
-	-	1	2	56	103	1	17	14 621
191	-	-	193	91	66	-	2	7 794
244	-	-	133	42	31	-	2	6 491
5	-	-	-	3	24	-	6	2 477
396	-	-	1	2	78	-	6	6 825
14	-	-	-	4	23	-	1	2 262
-	-	-	2	36	34	-	8	8 602
-	-	-	-	33	16	-	-	3 716
-	1	2	88	71	142	-	17	15 466
506	1 107	70	183	3 483	1 429	18	407	254 972
506	-	70	169	1 154	1 320	17	393	190 305
-	1 107	-	2	2 252	35	1	7	45 183
-	-	-	10	65	65	-	3	12 111
-	-	-	2	12	9	-	4	7 373
838	-	-	9	23	63	-	11	30 021
838	-	-	9	22	62	-	11	29 113
222	71	29	564	6 883	3 120	28	620	556 209
222	71	29	41	6 709	3 077	28	612	535 197
-	-	-	-	168	8	-	6	9 354
-	-	-	523	2	21	-	-	10 255
22 119	215	21	115	4 198	3 035	91	691	449 684
21 577	215	21	115	4 170	3 019	91	686	444 277
542	-	-	-	28	16	-	5	4 941
9 663	12	520	131	514	405	3	96	99 060
9 663	12	520	131	514	405	3	96	99 060
18 097	608	250	5 722	17 574	12 076	629	2 326	1 854 888
887	450	202	2 867	12 361	9 109	372	1 332	1 304 027
1 063	-	2	60	176	149	6	24	20 930
12 707	-	2	5	43	143	2	2	25 995
675	-	3	472	1 728	824	56	314	139 844
50	-	4	118	351	452	20	150	52 710
783	-	3	152	1 142	317	39	195	45 545
1 689	-	34	802	1 106	886	37	278	201 758
-	-	-	-	2	4	-	-	8 783
-	-	-	2	26	3	-	4	4 388
243	158	-	1 244	639	182	97	27	50 587
6 024	239 457	89 834	205 972	199 948	118 330	49 536	1 752	7 456 863
1 674	158	12	1 193	875	1 130	64	519	320 674
1 692	1	27	1 014	1 655	1 250	57	476	378 683
-	-	-	-	-	-	-	-	8 806
9	-	-	367	326	254	4	245	77 612
8	380	-	18	46	36	1	12	192 293

POLEN

DARUNTER: WAW

GDN

KWK

KWK

*PL

LITAUEN

DARUNTER: VNO

*LT

LITAUEN

DARUNTER: RIX

ESTLAND

DARUNTER: TTL

FINNLAND

DARUNTER: HEL

OUL

POR

TMP

TKU

VAA

*FI

SCHWEDEN

DARUNTER: STO

MMA

GOT

NRK

JKG

SDL

LLA

*SE

NORWEGEN

DARUNTER: OSL

BGO

TRD

KRS

SVG

BOO

*NO

DAENEMARK

DARUNTER: CPH

AAL

RNN

BLI

*DK

GR BRITANNIEN

DARUNTER: LON

BHX

MAN

NCL

GLA

EDI

LBA

CWL

BFS

JER

GCI

SOU

BRS

EMA

ABZ

INV

*GB

IRLAND

DARUNTER: DUB

SNN

ORK

*IE

ISLAND

DARUNTER: KEF

NIEDERLANDE

DARUNTER: AMS

RTM

EIN

BELGIEN

DARUNTER: BRU

ANR

LUXEMBURG

DARUNTER: LUX

FRANKREICH

DARUNTER: PAR

BOD

SXB

LYS

TLS

MRS

NCE

CLY

BIA

*FR

SPANIEN

DARUNTER: MAD

BCN

GRO

VLC

ALC

		VON HERKUNFTS									
NACH ENDZIELLAND		HAMBURG	HANNOVER	BREMEN	DUESSELDORF	KOELN/BONN	FRANKFURT	STUTTGART	NUERNBERG	MUENCHEN	BERLIN
BZW. --- FLUGPLATZ		(HAM)	(HAJ)	(BRE)	(DUS)	(CGN)	(FRA)	(STR)	(NUE)	(MUC)	(TXL)
REISENDE IM											
LINIENVERKEHR											
LEI	5 535	6 886	10	36 872	200	18 077	3 007	1 694	14 376	4 103	
AGP	44 332	28 359	9 249	92 900	2 650	95 035	21 257	4 204	44 897	20 927	
XRY	3 976	4 044	30	9 446	65	13 698	6 995	56	17 569	3 279	
SVQ	936	844	107	12 183	241	9 752	1 227	83	3 846	1 326	
BIO	2 473	3 410	619	5 080	1 515	29 849	4 338	729	5 022	1 591	
*E1	1 738	1 875	307	6 756	756	17 224	2 238	325	3 746	1 456	
PMI	240 346	234 572	97 981	650 293	183 261	339 443	184 487	79 490	168 717	100 711	
IBZ	25 988	25 107	8 722	102 350	18 193	46 699	20 910	8 722	36 944	11 266	
MAH	7 998	10 993	26	22 029	4 441	17 769	11 932	6 514	11 221	6 548	
*E2	5 999	2 765	6	8 727	11	7 480	5 526	3 027	6 746	1 985	
LPA	95 823	79 811	30 679	180 201	40 359	121 722	62 219	30 993	71 380	32 410	
TCI	59 664	55 346	18 326	115 826	29 729	92 316	54 866	25 389	65 725	28 992	
FUE	52 865	53 031	14 836	112 646	33 952	82 255	46 624	17 909	41 194	20 337	
ACE	46 887	46 143	13 598	89 851	25 851	73 112	35 872	17 668	33 701	22 436	
*E3	4 026	2 360	2	9 276	5	9 317	7 625	1 319	9 719	3 988	
PORTUGAL	77 108	59 012	14 524	144 800	37 853	245 144	71 273	21 713	110 221	46 354	
DARUNTER: LIS	16 416	9 211	2 242	23 216	13 043	103 170	13 897	2 494	42 322	15 797	
OPO	8 712	3 759	1 624	10 329	7 324	41 215	10 390	1 556	7 199	6 671	
FAO	44 581	35 713	7 585	93 884	17 307	74 024	30 832	11 788	42 060	19 982	
FNC	6 976	10 254	3 051	17 343	171	23 380	16 004	5 865	17 990	3 663	
*PT	423	75	22	28	8	3 347	148	9	642	241	
MALTA	8 762	1 298	459	17 207	1 992	47 986	996	560	9 251	8 904	
DARUNTER: MLA	8 762	1 298	459	17 207	1 992	47 986	996	560	9 251	8 904	
GIBRALT (BRIT)	60	4	13	20	2	67	6	4	40	47	
SCHWEIZ	84 419	41 536	13 940	128 880	44 289	340 580	25 854	24 029	143 255	71 638	
DARUNTER: ZRH	60 268	30 786	11 088	88 121	34 923	186 523	11 126	17 134	77 584	65 484	
GVA	11 049	4 165	1 361	20 874	2 814	110 909	14 049	1 950	37 224	4 247	
BSL	11 245	5 279	1 246	16 662	5 267	39 261	207	4 074	18 417	1 109	
BRN	931	645	171	1 394	588	2 234	23	405	8 685	121	
LUG	917	644	74	1 808	660	1 596	439	442	1 260	643	
OESTERREICH	54 947	27 248	7 592	125 108	32 950	440 787	39 518	12 702	104 917	63 668	
DARUNTER: VIE	38 732	21 394	5 075	79 973	28 534	230 295	34 480	12 032	92 876	50 490	
INN	1 584	555	258	1 388	673	25 314	76	21	59	879	
LNZ	1 832	1 572	738	13 593	879	61 668	889	37	3 878	4 987	
SZG	6 544	1 122	503	17 717	867	46 467	144	34	71	2 096	
GRZ	3 631	1 986	799	11 248	1 393	60 589	3 503	506	7 833	3 423	
KLU	2 621	619	219	1 189	604	16 454	426	72	200	1 793	
ITALIEN	113 006	56 482	15 438	299 785	71 231	825 654	107 851	16 972	370 660	135 255	
DARUNTER: ROM	26 421	7 235	2 842	50 700	13 677	168 483	14 950	1 763	77 707	37 630	
MIL	30 446	15 859	3 238	107 911	20 766	234 897	29 814	7 355	71 865	53 100	
VCE	8 914	4 667	2 329	19 257	6 692	112 601	4 349	1 302	20 971	5 830	
TRS	1 295	551	478	1 583	733	3 726	402	6	19 449	875	
VRN	1 458	1 289	325	2 456	1 046	6 778	520	23	12 132	1 203	
TRN	2 253	4 012	1 248	3 654	2 207	71 950	9 720	961	18 163	2 648	
GOA	2 064	463	730	2 416	598	3 605	458	106	10 395	1 674	
FLR	5 553	2 568	1 028	15 472	3 113	12 609	2 221	116	31 001	4 500	
BLQ	3 672	3 985	1 068	5 732	3 266	76 658	2 422	616	19 010	3 693	
PSA	3 165	634	500	2 783	1 073	5 791	791	27	10 292	871	
RMI	1 288	1 248	-	3 162	2 004	-	-	-	-	1 612	
NAP	12 456	9 191	732	24 523	9 193	42 292	13 132	2 981	25 000	11 723	
BRI	1 094	134	117	1 920	112	4 934	1 958	95	2 345	50	
BDS	932	198	78	5 262	37	7 129	1 187	61	3 614	17	
SUF	358	31	15	979	3 068	6 967	1 130	3	7 497	3 428	
AHO	336	23	17	383	3	772	418	17	744	9	
CAG	831	181	103	2 596	498	6 073	474	100	6 847	284	
OLB	769	221	97	4 316	1 433	7 760	3 426	737	4 677	1 428	
FMO	1 650	178	64	8 754	852	13 064	3 938	206	6 167	44	
CTA	7 672	3 641	369	34 440	717	36 609	15 825	450	20 540	4 524	
*IT	379	173	59	1 473	142	2 956	711	47	2 236	112	
GRIECHENLAND	134 422	125 895	30 372	398 405	70 172	422 497	229 947	85 179	384 586	111 682	
DARUNTER: ATH	21 331	13 616	3 363	49 046	6 904	157 105	23 677	6 010	87 717	25 992	
SKG	17 741	18 560	1 415	78 598	20 380	75 515	76 345	11 376	73 964	18 801	
CFU	14 747	15 197	4	29 144	4 181	19 181	12 659	9 305	22 477	12 343	
JSI	28	-	3	2 804	8	2 000	762	1	2 449	1 461	
ZTH	1 970	4	1	9 220	-	2 633	1 034	1 679	4 691	1 504	
JMK	1 522	1 468	3	4 026	4	4 262	1 010	-	5 112	687	
SMI	5 918	4 019	13	14 298	9	7 015	3 088	3 474	8 986	2 961	
JTR	2 767	1 619	13	5 202	7	6 051	1 379	6	10 027	1 606	
KGS	9 088	9 606	4 099	33 994	4 884	14 940	9 459	5 901	16 207	5 318	
RHO	18 056	21 028	7 554	58 092	10 244	32 623	23 407	13 136	36 067	11 041	
CHQ	2 099	3 235	12	6 776	137	9 815	7 104	3	9 104	3 099	
HER	38 134	36 218	13 785	78 339	21 843	74 086	59 149	33 074	80 069	24 216	
KVA	789	2	4	12 956	1 523	2 963	6 405	1 183	5 154	641	
MJT	15	8	4	4 034	3	3 202	1 125	2	6 480	279	
*GR	217	1 315	99	11 876	45	11 106	3 344	29	16 082	1 733	
TUERKEI	75 704	80 411	4 006	242 635	108 938	311 254	102 316	51 167	153 854	24 240	
DARUNTER: ANK	5 083	10 083	561	23 366	24 810	55 975	16 423	6 412	16 482	2 457	
IST	40 333	34 716	2 692	92 426	60 704	180 592	46 530	23 158	69 619	16 908	
IZM	6 171	2 632	695	19 330	12 078	29 093	10 247	4 337	22 153	4 367	
DLM	3 451	7 249	-	14 242	130	7 744	5 295	4 033	10 166	9	
AYT	19 492	22 170	28	88 976	6 951	32 139	13 470	9 841	23 991	423	
*TR	1 174	3 561	30	4 295	4 265	5 711	10 351	3 386	11 443	76	
ZYPERN	13 268	1 788	849	18 374	908	37 490	1 503	4 348	5 504	1 584	
DARUNTER: LCA	9 790	1 392	842	15 581	904	33 565	1 322	2 703	4 090	1 542	
*CY	3 478	396	7	2 793	4	3 895	15	1 615	1 259	41	
SLOWENIEN	1 648	620	209	1 647	497	33 763	607	96	11 148	955	
DARUNTER: LJU	1 648	620	209	1 647	497	33 763	607	96	11 148	955	
KROATIEN	2 442	1 292	621	6 106	1 454	71 454	3 882	341	17 335	4 014	
DARUNTER: ZAG	1 793	1 109	421	4 557	1 301	47 332	3 157	310	14 125	3 705	
SPU	470	126	166	1 485	113	20 399	510	23	2 146	253	
DBV	134	40	26	41	20	2 457	131	5	776	38	
*HR	25	4	6	15	13	733	56	1	206	8	
SERBIEN	1 391	777	256	15 487	511	44 102	10 558	163	14 410	1 049	
DARUNTER: BEG	1 391	777	256	13 874	511	43 955	7 751	163	14 403	1 048	
*YU	-	-	-	1 613	-	147	2 807	-	7	1	

IM JAHR 1997

MIT GEBIETEN AUSSERHALB DEUTSCHLANDS

FLUGPLATZ									NACH ENDZIELLAND
(THF)	B E R L I N (SXF)	SAARBRUECKEN (SCN)	MUENSTER/ OSN. (FMO)	LEIPZIG (LEJ)	DRESDEN (DRS)	ERFURT (ERF)	SONSTIGE	INSGESAMT	BZW. -- FLUGPLATZ
									REISENDE IM
									LINIENVERKEHR
-	2 326	-	-	4 380	1 604	-	1	99 071	LEI
1 234	1 936	-	500	5 131	2 107	-	122	374 840	AGP
-	84	-	6	7	2	-	2	59 259	XRY
32	103	108	17	212	39	-	16	31 072	SVQ
1 211	-	-	341	269	308	3	198	56 956	BIO
-	7	-	59	253	80	1	61	36 882	*EI
161	97 156	58 265	116 043	85 680	44 351	25 786	82	2 706 825	PMI
1	12 824	3 324	10 015	11 039	7 975	2 233	2	352 314	IBZ
-	4 432	-	-	6 510	1 878	-	-	112 291	MAH
-	2 904	-	659	-	4	-	-	45 839	*E2
-	39 093	8 129	25 601	32 645	19 906	7 488	4	878 463	LPA
-	34 580	6 774	14 742	25 456	21 245	8 697	7	657 680	TCI
-	22 562	6 521	18 190	13 148	9 036	2 479	2	547 587	FUE
-	19 990	6 674	15 897	12 315	7 125	2 723	3	469 846	ACE
2	921	-	1 310	-	-	-	-	49 870	*E3
2 951	24 663	4 104	9 511	26 985	12 926	2 835	496	912 473	PORTUGAL
1 767	-	7	882	2 180	1 221	31	364	248 260	DARUNTER: LIS
1 184	911	-	434	2 420	1 246	-	86	105 060	OPO
-	20 414	4 000	8 009	19 698	10 436	2 803	38	443 154	FAO
-	3 338	97	181	2 685	11	1	2	111 012	FNC
-	-	-	5	2	12	-	6	4 968	*PT
-	-	-	227	434	485	-	54	98 615	MALTA
-	-	-	227	434	485	-	54	98 615	DARUNTER: MLA
-	-	-	-	4	-	-	-	267	GIBRALT (BRIT)
24 311	2 375	61	7 938	10 747	12 682	264	695	977 493	SCHWEIZ
106	2 375	12	7 156	8 948	8 417	189	354	610 594	DARUNTER: ZRH
7 448	-	48	494	690	1 032	64	277	218 695	GVA
14 697	-	-	258	1 063	2 786	11	58	121 640	BSL
1 880	-	1	5	31	235	-	1	17 350	BRN
180	-	-	25	15	206	-	5	8 914	LUG
1 439	839	367	4 766	4 882	9 441	241	1 580	932 992	OESTERREICH
55	839	332	2 530	3 719	5 463	221	1 192	608 232	DARUNTER: VIE
45	-	-	240	89	147	-	24	31 352	INN
2	-	2	458	364	331	-	89	91 319	LNZ
1 198	-	4	482	179	2 869	-	60	80 357	SZG
-	-	28	849	446	451	19	190	96 894	GRZ
139	-	1	207	85	180	1	25	24 835	KLU
5 051	476	1 147	8 104	15 816	10 736	702	4 422	2 058 788	ITALIEN
818	61	661	1 266	2 084	2 058	116	584	409 056	DARUNTER: ROM
411	-	95	1 531	2 376	2 211	138	874	582 887	MIL
929	-	48	1 446	917	779	57	476	191 564	VCE
-	-	41	137	128	118	13	221	29 756	TRS
-	-	63	326	200	240	23	363	28 445	VRN
397	143	9	396	560	586	32	395	119 334	TRN
12	81	24	58	151	252	13	83	23 183	GOA
530	-	55	666	454	473	67	533	80 959	FLR
371	-	126	850	568	536	36	484	123 093	BLQ
-	-	22	105	207	147	32	96	26 536	PSA
-	-	-	-	-	-	-	-	9 314	RMI
312	-	1	346	5 245	2 815	28	222	160 192	NAP
-	-	-	20	89	25	-	5	12 898	BRI
-	-	-	6	10	7	-	3	18 541	BDS
-	-	-	6	10	9	-	-	23 501	SUF
-	-	-	5	83	4	-	-	2 814	AHO
-	191	-	141	270	119	146	4	18 858	CAG
118	-	-	308	62	23	-	11	25 386	OLB
-	-	-	160	41	37	1	2	35 158	PMO
-	-	2	146	2 328	288	-	44	127 595	CTA
1 153	-	-	185	33	9	-	22	9 690	*IT
1 503	76 157	8 324	28 877	77 655	47 371	19 319	2 907	2 255 270	GRIECHENLAND
1 419	2 520	17	907	4 978	3 937	60	603	409 202	DARUNTER: ATH
-	10 866	16	3 861	11 414	5 868	2 864	129	427 713	SKG
-	8 470	-	3 213	9 327	6 243	3 126	1	169 618	CFU
-	825	-	1	-	-	-	-	10 342	JSI
-	-	-	-	1	-	-	-	22 737	ZTH
-	1 333	-	4	4	2	-	-	19 437	JMK
-	-	-	1	1 402	-	-	4	51 188	SMT
-	902	-	1	3	6	-	-	29 589	JTR
-	6 733	-	1 870	4 752	-	-	1	126 852	KGS
-	14 350	2 360	4 442	13 469	12 257	4 268	-	282 394	RHO
84	162	-	1	1 389	-	-	1	43 021	CHQ
-	29 996	5 931	14 566	30 904	19 038	9 001	2 152	570 501	HER
-	-	-	-	1	2	-	-	31 623	KVA
-	-	-	-	1	7	-	2	15 162	MJT
-	-	-	-	10	11	-	14	45 891	*GR
101	35 028	47	1 879	1 996	1 077	224	1 299	1 196 176	TUERKEI
-	9 480	-	228	129	93	-	339	171 921	DARUNTER: ANK
101	8 961	7	1 232	831	818	20	790	580 438	IST
-	1 954	2	339	165	104	2	154	113 823	IZM
-	80	-	-	4	1	-	1	52 405	DLM
-	4 926	38	12	786	16	202	2	223 463	AYT
-	9 627	-	68	81	45	-	13	54 126	*TR
32	21 616	-	254	279	11 351	-	139	119 287	ZYPERN
32	15 713	-	254	279	9 038	-	135	97 182	DARUNTER: LCA
-	5 895	-	-	-	2 312	-	4	21 714	*CY
1	-	10	159	104	162	3	93	51 722	SLOWENIEN
1	-	10	159	104	162	3	93	51 722	DARUNTER: LJU
13	-	14	297	134	145	9	240	109 793	KROATIEN
13	-	14	269	107	121	8	224	78 566	DARUNTER: ZAG
-	-	-	21	22	17	-	14	25 765	SPU
-	-	-	1	5	7	1	-	3 682	DBV
-	-	-	2	-	-	-	1	1 070	*HR
4	7 457	2	134	100	71	3	41	96 516	SERBIEN
4	7 366	2	134	100	71	3	41	91 850	DARUNTER: BEG
-	91	-	-	-	-	-	-	4 666	*YU

NACH ENDZIELLAND BZW. --- FLUGPLATZ	VON HERKUNFTS									
	HAMBURG (HAM)	HANNOVER (HAJ)	BREMEN (BRE)	DUESSELDORF (DUS)	KOELN/BONN (CGN)	FRANKFURT (FRA)	STUTTGART (STR)	NUERNBERG (NUE)	MUENCHEN (MUC)	BERLIN (TXL)
REISENDE IM										
LINIENVERKEHR										
BOSNIEN-HERZEGOWINA	373	82	42	419	220	2 841	177	16	1 482	279
DARUNTER: SJJ	373	82	42	419	220	2 841	177	16	1 482	279
MONTENEGRO	28	8	3	612	2	77	1	2	56	-
MAZEDONIEN	192	69	34	899	58	8 039	281	37	2 228	228
DARUNTER: SKP	192	69	34	899	58	8 039	281	37	2 228	228
UNGARN	21 200	4 281	1 740	25 958	13 145	119 689	20 781	938	57 165	27 867
DARUNTER: BUD	21 200	4 281	1 740	25 958	13 145	119 689	20 781	938	57 165	27 867
ALBANIEN	486	398	68	914	406	4 846	751	26	2 918	356
DARUNTER: TIA	486	398	68	914	406	4 846	751	26	2 918	356
TSCHECH. REP.	11 742	6 406	1 381	25 332	5 846	97 788	8 836	1 923	20 463	591
DARUNTER: PRG	11 742	6 406	1 381	25 332	5 846	97 788	8 836	1 923	20 463	591
OSR	38	80	42	886	152	1 697	152	6	255	9
*CZ	107	197	129	670	91	1 625	251	23	351	23
SLOWAKEI	83	181	26	259	53	1 126	83	8	64	11
DARUNTER: BTS	83	181	26	259	53	1 126	83	8	64	11
RUMANIEN	2 782	1 403	698	8 881	1 337	42 432	2 596	526	21 337	1 912
DARUNTER: BUE	2 782	1 403	698	8 881	1 337	42 432	2 596	526	21 337	1 912
*RO	97	41	24	1 306	124	3 045	432	1	1 326	70
BULGARIEN	1 558	630	247	1 717	871	31 215	956	165	16 934	1 079
DARUNTER: SOF	1 461	603	233	1 677	863	30 516	944	163	16 491	1 062
VAR	80	19	7	20	5	527	7	1	382	11
RUSSLAND	43 942	16 990	2 698	62 831	9 907	258 022	9 850	2 974	57 499	29 787
DARUNTER: MOW	23 521	4 150	1 903	45 299	8 125	171 942	6 786	2 111	46 690	22 647
LED	17 841	6 384	530	13 577	1 048	56 906	2 271	662	9 354	6 313
OVV	156	288	29	164	59	9 885	95	51	420	107
SVK	385	151	83	310	69	4 611	196	63	289	219
*RU	2 021	6 016	150	3 472	603	14 644	499	86	739	495
WEISSRUSSLAND	625	829	174	1 084	431	20 493	568	119	5 114	474
DARUNTER: MSQ	625	829	174	1 084	431	20 493	568	119	5 114	474
MOLDAVIEN	78	20	12	35	9	8 335	7	13	142	77
DARUNTER: KIV	78	20	12	35	9	8 335	7	13	142	77
UKRAINE	2 376	1 419	803	2 615	862	53 690	1 762	577	5 518	2 689
DARUNTER: IEV	2 376	1 419	803	2 615	862	53 690	1 762	577	5 518	2 689
GEORGIEN	36	15	11	23	13	11 912	80	9	234	64
DARUNTER: TBS	36	15	11	23	13	11 912	80	9	234	64
ARMENIEN	74	6	5	4	3	3 730	15	4	154	41
DARUNTER: EVN	74	6	5	4	3	3 730	15	4	154	41
ASERBAIDDSCHAN	233	73	53	134	87	8 776	80	52	328	373
DARUNTER: BAK	233	73	53	134	87	8 776	80	52	328	373
KASACHSTAN	513	4 502	97	806	420	24 170	469	120	822	808
DARUNTER: ALA	513	4 502	97	806	420	24 170	469	120	822	808
KIRGISIEN	6	2 567	2	-	2	4 817	19	2	48	15
DARUNTER: FRU	6	2 567	2	-	2	4 817	19	2	48	15
TURKMENISTAN	50	29	45	77	30	3 299	31	38	221	128
DARUNTER: ASB	50	29	45	77	30	3 299	31	38	221	128
USBEKISTAN	261	128	80	281	144	21 585	273	137	589	462
DARUNTER: TAS	261	128	80	281	144	21 585	273	137	589	462
E U R O P A	2 066 002	1 349 834	401 611	4 300 032	1 072 736	7 877 276	1 626 209	572 180	3 573 663	1 364 906
DARUNTER: EU-LAENDER	1 696 312	1 166 584	368 821	3 660 232	871 892	5 896 138	1 413 577	477 884	2 938 783	1 159 322
AEGYPTEN	4 528	3 301	958	26 367	1 789	99 101	3 816	1 613	35 488	2 376
DARUNTER: CAI	3 962	2 179	811	11 648	1 454	74 822	3 049	707	24 844	2 163
ALY	377	150	129	641	183	10 809	192	75	314	155
LXR	58	69	7	4 793	146	2 735	85	16	1 311	18
HRG	106	884	9	9 257	3	9 622	215	809	8 692	36
*EG	20	16	1	19	1	999	275	6	194	2
LIBYEN	-	-	-	-	-	3	1	-	-	20
TUNESIEN	22 600	1 861	1 072	60 858	9 073	69 290	1 923	8 350	37 050	1 350
DARUNTER: TUN	5 733	1 354	526	10 716	1 288	34 837	1 284	359	7 192	917
DJE	7 449	297	303	21 306	7 556	19 922	272	404	15 347	1 772
MIR	9 417	202	241	26 661	227	14 308	366	7 587	14 482	259
*TN	1	8	2	2 175	2	223	1	-	29	2
ALGERIEN	70	80	45	172	66	7 309	53	17	243	32
DARUNTER: ALG	57	77	34	133	49	6 701	44	15	188	27
MAROKKO	2 016	3 308	655	7 805	911	43 834	1 458	617	3 406	1 456
DARUNTER: CAS	1 744	1 108	580	2 330	755	25 675	1 355	432	2 967	1 240
TNG	63	42	35	677	25	1 812	33	20	77	48
AGA	42	2 129	8	152	13	7 337	24	150	38	36
OUV	6	1	4	4 523	-	5 111	1	-	6	21
RAK	144	19	18	100	111	2 590	40	15	254	81
MAURETANIEN	31	14	3	27	14	72	35	3	46	11
MALI	71	55	8	116	10	292	106	20	174	72
KAP VERDE	188	13	10	78	12	1 626	10	-	777	97
DARUNTER: SID	186	13	10	78	12	1 618	9	-	649	97
SENEGAL	453	169	17	598	33	419	298	66	834	438
DARUNTER: DKR	453	169	17	598	33	419	294	65	776	437
GAMBIA	287	148	23	723	2 187	2 856	156	2	3 210	2 739
DARUNTER: BJL	287	148	23	723	2 187	2 856	156	2	3 210	2 739
GUINEA-BISSAU	-	-	-	-	-	-	-	-	-	1
GUINEA	133	57	4	89	9	286	113	16	90	60
SIERRA LEONE	26	11	19	2	1	81	43	7	17	45
LIBERIA	-	-	-	95	-	4	4	-	8	10
ELFENB. KUESTE	379	96	39	239	24	750	290	62	330	158
DARUNTER: ABJ	379	96	39	239	24	750	290	62	330	158
BURKINA FASO	109	50	23	82	7	373	126	25	210	53
DARUNTER: OUA	105	50	10	82	6	373	124	25	210	49
NIGER	48	10	-	25	6	69	45	17	70	40
TSCHAD	19	7	7	32	6	81	46	2	37	22
GHANA	2 066	393	481	9 992	97	8 137	654	302	869	921
DARUNTER: ACC	2 066	393	481	9 992	97	8 137	654	302	869	921
TOGO	327	118	135	150	7	380	191	74	413	82
DARUNTER: LFW	327	118	135	150	7	380	191	74	413	82
BENIN	122	56	4	142	14	508	170	37	285	106

IM JAHR 1997

MIT GEBIETEN AUSSERHALB DEUTSCHLANDS

FLUGPLATZ

NACH ENDZIELLAND

BZW. -- FLUGPLATZ

REISENDE IM

LINIENVERKEHR

BOSNIEN-HERZEGOWINA

DARUNTER: SJJ

MONTENEGRO

MAZEDONIEN

DARUNTER: SKP

UNGARN

DARUNTER: BUD

ALBANIEN

DARUNTER: TIA

TSCHJECH. REP

DARUNTER: PRG

OSR

*CZ

SLOWAKEI

DARUNTER: BTS

RUMAEINIEN

DARUNTER: BUH

*RO

BULGARIEN

DARUNTER: SOF

VAR

RUSSLAND

DARUNTER: MOW

LED

OVV

SVX

*RU

WEISSRUSSLAND

DARUNTER: MSQ

MOLDAVIEN

DARUNTER: KIV

UKRAINE

DARUNTER: IEV

GEORGIEN

DARUNTER: TBS

ARMENIEN

DARUNTER: EVN

ASERBAIDDSCHAN

DARUNTER: BAK

KASACHSTAN

DARUNTER: ALA

KIRGISIEN

DARUNTER: FRU

TURKMENISTAN

DARUNTER: ASB

USBEKISTAN

DARUNTER: TAS

E U R O P A

DARUNTER: EU-LAENDER

AEGYPTEN

DARUNTER: CAI

ALY

LXR

HRG

*EG

LIBYEN

TUNESIEN

DARUNTER: TUN

DJE

MIR

*TN

ALGERIEN

DARUNTER: ALG

MAROKKO

DARUNTER: CAS

TNG

AGA

OUD

RAK

MAURETANIEN

MALI

KAP VERDE

DARUNTER: SID

SENEGAL

DARUNTER: DKR

GAMBIA

DARUNTER: BJL

GUINEA-BISSAU

GUINEA

SIERRA LEONE

LIBERIA

ELFENS. KUESTE

DARUNTER: ABJ

BURKINA FASO

DARUNTER: OUA

NIGER

TSCHAD

GHANA

DARUNTER: ACC

TOGO

DARUNTER: LFW

BENIN

5 PERSONENVERKEHR

5. 2 VERFLECHTUNG IM VERKEHR

5. 2. 3 REISENDE

NACH ENDZIELLAND BZW. --- FLUGPLATZ	VON HERKUNFTS									
	HAMBURG (HAM)	HANNOVER (HAJ)	BREMEN (BRE)	DUESSELDORF (DUS)	KOELN/BONN (CGN)	FRANKFURT (FRA)	STUTTGART (STR)	NUERNBERG (NUE)	MUENCHEN (MUC)	BERLIN (TXL)
REISENDE IM										
LINIENVERKEHR										
DARUNTER:COO	122	56	4	142	14	508	170	37	285	106
NIGERIA	2 003	698	536	1 573	305	25 633	863	297	1 703	501
DARUNTER:LOS	1 866	627	500	1 517	303	25 482	776	264	1 621	452
KAMERUN	323	147	25	437	13	738	322	45	395	250
DARUNTER:DLA	250	108	21	320	7	432	220	32	255	164
ZENT.AFR.REP.	11	6	7	9	9	29	23	1	8	5
AEQUAT.GUINEA	-	1	-	-	-	73	-	-	9	1
GABUN	84	28	39	46	8	108	66	5	68	38
KONGO	21	6	2	94	4	58	25	-	26	17
ZAIRE	76	44	27	171	12	285	114	-	111	66
SAO TOME	7	-	-	-	-	24	-	-	9	5
ANGOLA	68	58	35	51	5	298	99	13	95	116
SUDAN	115	38	32	67	85	8 217	146	19	241	135
DARUNTER:KRT	110	38	31	67	85	8 217	124	19	239	135
DSCHIBUTI	48	32	-	5	-	25	30	4	14	10
ERITHREA	134	89	40	129	149	11 211	682	69	204	103
DARUNTER:ASM	134	89	40	129	149	11 211	682	69	204	103
AETHIOPIEN	265	139	65	112	81	24 772	164	71	402	194
DARUNTER:ADD	263	129	63	105	81	24 312	143	70	392	192
SOMALIA	-	-	-	-	-	12	11	-	19	-
UGANDA	161	90	11	154	18	805	144	15	346	45
DARUNTER:EBB	161	90	11	154	17	805	141	15	345	38
KENIA	1 420	826	317	1 209	357	20 973	1 277	417	3 016	1 185
DARUNTER:NBO	1 403	806	312	936	337	20 957	1 268	413	2 179	1 174
MBA	16	19	4	269	20	-	7	4	832	7
RUANDA	50	20	2	64	3	419	48	4	90	-
BURUNDI	-	-	1	-	-	-	-	-	-	-
TANSANIA	574	304	158	291	26	1 566	420	321	858	539
DARUNTER:DAR	381	180	89	252	26	1 019	233	143	549	384
JRO	192	120	67	39	-	525	187	177	309	155
SAMBIA	85	24	47	44	11	519	32	10	103	100
MALAWI	56	28	41	17	11	455	43	13	90	55
SIMBABWE	708	328	192	487	174	13 478	422	185	1 156	667
DARUNTER:HRE	659	304	185	434	159	11 479	392	164	1 072	628
*ZW	49	24	7	53	15	1 999	30	21	84	39
BOTSUANA	74	55	19	74	50	250	49	7	45	69
NAMIBIA	2 445	1 181	625	2 588	433	32 869	814	322	10 044	1 392
DARUNTER:WDH	2 445	1 181	625	2 585	433	32 861	814	322	10 044	1 392
MOSAMBIK	83	29	14	27	28	453	36	33	85	304
DARUNTER:NPM	83	29	14	27	28	445	35	33	83	304
LESOTHO	-	-	-	-	-	8	2	-	3	-
MADAGASKAR	98	65	19	52	36	134	97	15	4 048	155
DARUNTER:TNR	95	65	12	52	36	132	78	12	3 370	155
KOMOREN	6	7	-	2	-	329	-	-	2	3
SESCHELLEN	976	205	71	438	56	15 084	417	165	1 521	898
DARUNTER:SEZ	961	205	69	409	51	14 888	411	165	1 513	890
REUNION (FR)	121	77	3	167	3	248	80	30	392	252
DARUNTER:RUN	121	77	3	167	3	248	80	30	392	252
MAURITIUS	2 021	593	160	2 280	149	17 974	1 265	238	12 932	1 582
DARUNTER:MRU	2 021	593	160	2 280	149	17 972	1 265	238	12 930	1 580
SUEDAFRIKA	14 099	7 365	2 859	14 251	2 765	127 164	8 755	3 119	36 335	9 093
DARUNTER:JNB	7 368	4 408	1 373	8 473	1 636	85 840	5 652	2 067	16 168	4 920
CPT	5 730	2 071	1 175	4 540	916	34 749	2 583	903	13 848	3 639
DUR	738	289	155	1 022	120	4 098	257	74	5 886	409
*ZA	263	597	156	216	93	2 477	263	75	433	125
A F R I K A	59 605	22 230	8 850	132 431	19 057	539 682	25 984	16 650	157 927	27 869
K A N A D A										
DARUNTER:YMQ	21 487	13 457	5 575	22 608	5 716	299 513	15 619	5 673	33 751	22 731
YTO	2 714	1 723	658	2 407	388	12 544	2 475	728	4 758	3 471
YQB	8 364	5 757	2 374	11 043	2 371	136 534	7 022	2 361	13 788	10 537
YWG	40	22	16	25	11	1 341	13	8	65	36
YEA	320	293	110	204	79	5 169	165	100	284	231
YYR	407	282	144	256	56	7 251	124	93	375	289
YYC	5 587	3 169	1 383	4 794	1 649	71 361	3 542	1 403	8 165	5 191
YHZ	2 132	1 373	456	2 610	725	45 946	1 416	512	4 200	2 033
YOW	1 014	126	96	390	46	4 611	229	157	467	261
*CA	221	180	62	297	160	5 182	165	62	730	262
USA	685	532	273	577	231	9 567	466	249	917	419
DARUNTER:NYC	182 229	76 137	39 790	312 886	26 618	2 142 357	156 289	54 821	543 940	180 630
CHI	47 914	17 232	8 313	92 826	5 666	343 877	31 275	10 128	120 979	45 955
BOS	9 282	4 890	1 806	22 038	1 709	207 533	8 740	3 556	45 259	7 976
PHL	8 195	3 644	1 651	7 668	2 139	104 374	7 550	2 598	20 025	7 995
BWI	2 190	629	258	1 661	155	23 004	1 321	442	15 891	2 440
WAS	1 421	59	131	301	43	8 370	178	108	2 292	385
DET	6 521	3 091	1 770	4 912	2 436	159 203	7 116	2 874	15 310	7 318
PIT	6 181	4 505	2 619	2 984	579	161 382	7 036	3 125	10 235	5 436
CVG	530	270	184	1 834	261	22 127	357	339	3 611	642
BUF	1 573	946	230	1 088	105	28 585	1 875	471	4 759	3 432
IND	64	43	25	424	21	2 299	72	55	542	20
CLE	197	128	52	772	29	5 291	174	201	1 421	119
RIC	322	323	98	2 559	73	10 258	566	176	2 053	350
DAY	259	27	56	193	43	2 887	135	162	915	50
CMH	38	37	37	175	11	2 038	93	23	448	24
*U1	157	67	36	458	44	4 751	192	182	951	95
ATL	1 044	689	414	2 802	314	27 045	1 917	819	5 375	917
CLT	8 909	3 417	1 460	4 787	990	91 133	13 697	2 875	52 154	8 231
JAX	720	473	264	1 108	100	18 146	507	269	4 161	514
MIA	104	52	32	194	30	3 555	267	73	711	43
CHS	1 990	684	672	3 568	198	14 771	1 661	503	4 386	5 315
BNA	19 823	6 168	3 602	31 030	2 260	138 997	7 638	3 324	41 141	18 376
SDF	83	67	63	367	60	4 205	667	137	487	30
	103	58	51	518	38	5 434	428	146	741	89
	90	66	22	197	51	3 231	200	131	678	49

IM JAHR 1997

MIT GEBIETEN AUSSERHALB DEUTSCHLANDS

FLUGPLATZ

NACH ENDZIELLAND

(THF)	B E R L I N (SXF)	SAARBRUECKEN (SCN)	MUENSTER/ OSN. (FMO)	LEIPZIG (LEJ)	DRESDEN (DRS)	ERFURT (ERF)	SONSTIGE	INSGESAMT	BZW. -- FLUGPLATZ
									REISENDE IM
									LINIENVERKEHR
97	5	-	1	-	2	-	-	1 549	DARUNTER: COO
183	107	-	82	53	27	-	57	34 621	NIGERIA
183	104	-	82	52	25	-	57	33 911	DARUNTER: LOS
107	17	-	1	6	4	-	1	2 831	KAMERUN
59	17	-	1	4	4	-	1	1 895	DARUNTER: DLA
2	-	-	-	-	-	-	-	110	ZENT. AFR. REP.
-	-	-	-	-	-	-	-	84	AEQUAT. GUINEA
-	-	-	1	2	-	-	-	493	GABUN
5	9	-	-	-	1	-	-	268	KONGO
57	-	-	-	1	1	-	-	967	ZAIRE
-	-	-	-	-	-	-	-	45	SAO TOME
49	55	-	2	3	9	-	-	956	ANGOLA
-	52	-	9	17	12	-	5	9 190	SUDAN
-	52	-	9	17	12	-	5	9 160	DARUNTER: KRT
-	-	-	-	-	-	-	1	169	DSCHIBUTI
-	51	-	8	3	3	-	67	12 942	ERITHREA
-	51	-	8	3	3	-	67	12 942	DARUNTER: ASM
1	64	-	34	57	28	-	25	26 474	AETHIOPIEN
1	64	-	34	54	28	-	24	25 955	DARUNTER: ADD
-	2	-	-	-	2	-	-	46	SOMALIA
157	18	-	-	8	-	-	1	1 973	UGANDA
157	18	-	-	8	-	-	1	1 961	DARUNTER: EBB
254	746	-	93	91	133	-	48	32 362	KENIA
254	39	-	91	80	103	-	48	30 400	DARUNTER: NBO
-	707	-	2	11	30	-	-	1 928	MBA
36	-	1	-	-	-	-	-	737	RUANDA
-	-	-	-	-	-	-	-	1	BURUNDI
-	15	-	5	14	13	-	-	5 104	TANSANIA
-	15	-	5	13	9	-	-	3 298	DARUNTER: DAR
-	-	-	-	1	4	-	-	1 776	JRO
-	-	-	3	3	2	-	1	984	SAMBIA
-	-	-	-	6	6	-	-	821	MALAWI
-	75	-	101	46	33	-	54	18 106	SIMBABWE
-	75	-	85	45	29	-	40	15 750	DARUNTER: HRE
-	-	-	16	1	4	-	14	2 356	*ZW
-	-	-	8	2	-	-	-	702	BOTSUANA
2	-	-	346	234	229	-	330	53 854	NAMIBIA
2	-	-	346	234	229	-	330	53 843	DARUNTER: WDH
-	-	-	4	8	26	-	1	1 131	MOSAMBIK
-	-	-	4	8	26	-	1	1 120	DARUNTER: MPM
-	-	-	-	-	-	-	-	13	LESOTHO
-	13	-	1	2	6	-	1	4 742	MADAGASKAR
-	13	-	1	2	6	-	1	4 030	DARUNTER: TNR
-	-	-	-	-	-	-	-	349	KOMOREN
-	4	-	4	32	27	-	1	19 899	SESCHellen
-	4	-	4	32	27	-	1	19 630	DARUNTER: SEZ
-	-	-	1	4	6	-	-	1 384	REUNION (FR)
-	-	-	1	4	6	-	-	1 384	DARUNTER: RUN
-	242	-	40	190	60	1	14	39 741	MAURITIUS
-	242	-	40	190	60	1	14	39 735	DARUNTER: MRU
618	549	1	824	947	902	-	695	230 341	SUEDAFRIKA
616	541	-	453	533	467	-	369	140 884	DARUNTER: JNB
-	8	-	295	336	377	-	245	71 415	CPT
-	-	-	32	56	42	-	42	13 220	DUR
2	-	1	44	22	16	-	39	4 822	*ZA
3 505	23 223	6	2 875	2 538	2 400	6	1 661	1 046 499	A F R I K A
184	4 671	-	1 750	2 837	3 032	1	2 058	460 663	KANADA
175	-	-	66	63	240	-	48	32 458	DARUNTER: YMQ
7	4 671	-	730	1 492	1 367	1	737	209 156	YTO
-	-	-	12	9	7	-	6	1 611	YQB
-	-	-	29	51	55	-	53	7 143	YWG
-	-	-	28	88	98	-	28	9 519	YEA
2	-	-	466	637	781	-	708	108 836	YVR
-	-	-	254	264	343	-	222	62 488	YYC
-	-	-	28	69	27	-	93	7 614	YHZ
-	-	-	30	30	35	-	71	7 487	YOW
-	-	-	110	131	79	-	92	14 328	*CA
10 173	26	212	8 576	12 631	14 184	117	6 824	3 768 440	USA
5 588	5	8	1 681	3 097	2 720	78	1 190	738 532	DARUNTER: NYC
1 098	-	2	459	665	982	8	432	316 435	CHI
909	-	-	533	760	650	2	412	169 105	BOS
1	-	2	61	107	130	2	52	48 346	PHL
8	-	-	16	20	6	-	6	13 344	BWI
4	-	-	539	622	626	-	371	212 713	WAS
2	-	-	169	103	856	-	165	205 377	DET
-	-	-	44	39	75	-	41	30 354	PIT
508	-	-	98	76	95	-	47	43 888	CVG
-	-	-	3	3	19	-	5	3 595	BUF
-	-	-	11	57	34	-	22	8 508	IND
1	-	-	51	34	58	-	26	16 947	CLE
-	-	-	5	25	117	-	1	4 876	RIC
-	-	-	23	7	12	-	3	2 969	DAY
7	-	-	12	88	58	-	7	7 098	CMH
1 033	18	179	214	248	265	-	68	42 335	*U1
-	-	2	604	375	335	-	259	190 261	ATL
-	-	-	53	23	51	-	24	26 413	CLT
-	-	-	24	3	14	-	-	5 102	JAX
2	-	-	27	104	104	-	101	34 084	TPA
-	-	2	637	816	667	2	819	275 304	MIA
-	-	-	28	3	14	-	-	6 211	CHS
-	-	-	22	41	38	1	6	7 714	BNA
-	-	-	5	10	10	-	11	4 751	SDF

5 PERSONENVERKEHR
5. 2 VERFLECHTUNG IM VERKEHR
5. 2. 3 REISENDE

NACH ENDZIELLAND BZW. ---FLUGPLATZ		VON HERKUNFTS									
		HAMBURG (HAM)	HANNOVER (HAJ)	BREMEN (BRE)	DUESSELDORF (DUS)	KOELN/BONN (CGN)	FRANKFURT (FRA)	STUTTGART (STR)	NUERNBERG (NUE)	MUENCHEN (MUC)	BERLIN (TXL)
REISENDE IM											
LINIENVERKEHR											
SJU	479	155	134	345	41	2 900	306	252	752	300	
ORL	4 265	960	953	14 145	259	47 789	2 938	956	12 745	8 482	
*U2	4 476	903	802	20 927	602	67 605	9 949	1 445	16 831	3 026	
MSP	3 637	2 089	1 469	1 464	78	16 200	2 817	1 895	6 901	3 105	
STL	345	252	151	1 138	96	7 996	741	324	1 342	260	
MKC	200	93	99	873	66	6 944	297	379	1 437	234	
OMA	117	104	71	154	10	1 214	129	79	310	81	
DSM	123	25	33	160	5	873	34	46	398	59	
MKE	95	59	15	495	36	1 233	144	146	359	90	
*U3	645	343	236	1 408	113	4 063	576	347	1 886	393	
DAL	2 137	1 063	915	2 409	574	99 240	2 293	1 038	7 904	2 106	
HOU	3 041	1 954	1 079	4 770	412	31 103	1 916	1 061	5 551	2 592	
MSY	659	264	211	1 018	144	8 035	704	197	2 226	501	
MEM	1 554	724	586	238	18	3 473	1 097	894	1 617	1 433	
SAT	134	70	39	491	39	5 804	349	128	305	97	
TUL	36	27	11	35	10	1 634	65	52	413	17	
*U4	409	246	252	510	108	11 806	1 006	458	1 321	324	
SEA	2 977	1 177	420	3 657	494	25 197	2 736	619	7 099	1 994	
FDX	293	208	58	840	75	12 393	785	433	1 851	319	
SIC	338	175	82	507	54	8 630	1 063	217	2 716	1 791	
*U5	131	62	51	271	26	810	159	64	157	77	
SFO	14 606	6 733	2 988	21 418	2 484	124 967	12 339	3 932	59 349	14 497	
LAX	17 484	7 754	3 498	31 128	2 418	171 832	12 732	4 522	32 563	16 765	
DEN	1 119	679	334	4 004	251	31 787	2 125	553	6 649	1 694	
ABQ	148	83	33	33	27	2 756	444	54	304	106	
PHX	1 378	778	380	9 161	150	9 562	945	359	6 278	1 680	
ELF	121	114	122	38	28	800	100	84	102	61	
LAS	866	461	249	1 919	200	14 118	630	333	2 191	680	
SAN	907	300	248	1 869	140	8 677	964	262	3 015	751	
*U6	840	395	226	1 151	176	10 204	1 500	601	2 897	540	
HNL	578	131	61	1 417	59	8 269	245	192	873	490	
*U8	183	62	30	73	35	621	96	85	375	105	
BERMUDA (BRIT)	217	46	64	100	29	571	20	3	292	61	
DARUNTER: BDA	217	46	64	100	29	571	20	3	292	61	
MEXIKO	6 117	7 488	1 217	21 186	1 495	64 656	4 041	1 682	15 585	7 520	
DARUNTER: MEX	3 829	4 769	1 108	4 089	1 190	58 242	3 586	1 497	7 732	3 982	
GDL	31	27	13	46	13	641	90	18	98	33	
MTY	118	49	4	134	29	742	51	14	65	11	
ACA	87	7	6	890	35	228	15	10	628	150	
*MX	2 044	2 634	84	16 023	227	4 736	296	143	7 058	3 338	
GUATEMALA	472	150	211	201	39	1 321	661	144	542	309	
DARUNTER: GUA	469	150	208	201	39	1 320	660	144	526	306	
BELIZE	1	4	1	1	1	13	51	-	7	-	
HONDURAS	79	12	12	97	47	493	49	7	114	13	
EL SALVADOR	47	42	25	126	53	678	37	30	112	33	
DARUNTER: SAL	46	42	25	126	53	668	36	30	112	33	
NICARAGUA	66	16	3	204	11	622	34	1	160	76	
DARUNTER: MGA	66	16	3	204	11	555	31	1	160	76	
COSTA RICA	866	361	246	5 098	53	322	891	273	3 732	837	
DARUNTER: SJO	863	348	237	5 079	42	209	879	269	3 723	826	
PANAMA	275	61	92	49	17	1 261	109	71	266	196	
DARUNTER: PTY	275	61	90	49	17	1 256	109	71	256	196	
KUBA	2 550	97	43	25 550	5 862	11 014	1 341	22	8 813	2 980	
DARUNTER: HAV	226	4	13	2 989	14	6 356	113	3	1 134	451	
VRA	1 226	78	25	12 072	3 164	3 539	35	18	3 893	963	
*CU	1 098	15	5	10 489	2 684	1 119	1 193	1	3 786	1 566	
MARTINIQUE	511	298	1	364	3	799	302	76	964	539	
DARUNTER: FDF	511	298	1	364	3	799	302	76	964	539	
BAHAMAS	339	76	119	217	41	254	96	31	567	232	
DARUNTER: NAS	297	56	83	185	36	42	39	29	482	206	
JAMAICA	1 413	153	94	7 872	27	485	761	32	4 351	1 671	
DARUNTER: KIN	130	43	22	79	14	418	20	5	169	142	
MBJ	1 283	110	72	7 793	13	67	741	27	4 182	1 529	
HAITI	16	2	10	16	-	23	14	1	14	10	
DOMINIK. REP.	10 748	7 488	172	60 185	3 533	33 515	5 407	3 697	28 810	6 512	
DARUNTER: SDQ	1 367	310	42	12 820	1 693	254	410	82	4 088	1 860	
POP	3 654	1 917	53	25 885	1 839	13 258	2 220	1 565	11 919	2 616	
*DO	5 727	5 261	77	21 480	1	20 003	2 777	2 050	12 803	2 036	
ANTIGUA-BARB.	458	119	73	213	25	397	132	69	532	272	
DARUNTER: ANU	458	119	73	213	25	397	132	68	532	272	
GUADELOUPE (FR)	369	133	14	479	13	567	224	33	622	446	
DARUNTER: PTP	366	133	1	479	12	562	222	33	622	446	
BARBADOS	1 306	92	288	2 686	62	1 123	69	46	1 807	915	
DARUNTER: BGI	1 306	92	288	2 686	62	1 123	69	46	1 807	915	
TRINID. U. TOB.	286	39	25	191	25	3 639	56	11	369	209	
DARUNTER: TAB	187	15	10	88	14	2 206	36	2	334	169	
POS	99	24	15	103	11	1 433	20	9	35	40	
NIED. ANTILLEN	1 550	704	450	1 465	6	1 531	1 061	457	1 840	1 240	
DARUNTER: CUR	348	185	132	1 033	3	569	232	132	467	395	
AUA	368	221	145	195	-	233	249	90	390	297	
SKM	834	298	173	237	3	729	580	235	983	548	
ST. LUCIA	499	33	155	241	21	361	54	19	682	256	
DARUNTER: UVF	499	33	155	241	21	361	54	11	682	256	
SONST. WESTIN.	377	29	105	178	9	1 050	52	6	561	259	
DARUNTER: *WI	313	20	86	125	4	819	48	6	461	215	
KOLUMBIEN	1 397	426	278	2 760	378	25 624	480	328	2 279	1 064	
DARUNTER: BOG	1 281	383	214	934	334	19 801	399	270	1 693	943	
MDE	32	18	5	31	11	1 377	7	40	37	22	
CLO	13	10	21	22	13	2 155	13	5	8	17	
ADZ	2	-	-	1 729	-	48	1	-	503	-	
*CO	58	10	31	33	18	1 736	55	4	24	72	
VENEZUELA	2 763	752	432	1 629	133	8 982	1 593	1 013	5 379	2 555	
DARUNTER: CCS	1 787	733	410	1 321	127	8 023	1 514	637	3 202	1 626	
PMV	953	10	2	274	2	755	1	368	2 148	899	
GUYANA	1	-	3	-	-	16	7	-	1	4	

IM JAHR 1997

MIT GEBIETEN AUSSERHALB DEUTSCHLANDS

FLUGPLATZ

NACH ENDZIELLAND

BZW. -- FLUGPLATZ

REISENDE IM

LINIENVERKEHR

BERLIN (THF)	BERLIN (SXF)	SAARBRUECKEN (SCN)	MUENSTER/ OSN. (FMO)	LEIPZIG (LEJ)	DRESDEN (DRS)	ERFURT (ERF)	SONSTIGE	INSGESAMT	
-	-	-	10	14	12	-	13	5 713	SJU
-	-	-	92	150	165	-	122	94 021	ORL
-	-	-	300	208	327	-	116	127 517	*U2
1	-	-	80	114	337	-	69	40 256	MSP
-	-	-	63	55	39	1	12	12 815	STL
-	-	-	19	35	27	-	11	10 714	MKC
-	-	-	8	8	9	-	5	2 299	OMA
-	-	-	26	21	8	-	-	1 811	DSM
-	-	-	9	27	15	-	8	2 731	MKE
2	-	3	97	72	111	-	71	10 366	*U3
2	1	-	218	220	269	-	161	120 550	DAL
1	-	-	161	638	105	-	86	54 470	HOU
-	-	-	74	72	65	-	46	14 216	MSY
-	-	-	9	14	199	-	3	11 859	MEM
-	-	-	16	29	11	-	8	7 520	SAT
-	-	-	4	17	7	-	4	2 332	TUL
2	-	-	116	127	460	-	18	17 163	*U4
976	-	-	40	134	133	-	64	47 717	SEA
-	-	1	23	34	84	-	39	17 436	PDX
-	-	-	23	87	117	-	16	15 816	SLC
-	-	5	10	40	18	-	4	1 885	*U5
1	-	5	718	1 184	1 501	23	684	267 429	SFO
19	2	1	690	1 221	1 222	-	774	304 624	LAX
-	-	-	62	188	232	-	109	49 786	DEN
-	-	-	12	14	30	-	12	4 056	ABQ
-	-	-	57	58	166	-	58	31 010	PHX
-	-	-	14	3	12	-	7	1 606	ELP
-	-	-	83	104	211	-	61	22 106	LAS
-	-	-	75	87	115	-	71	17 481	SAN
1	-	-	74	130	164	-	60	18 959	*U6
-	-	-	34	48	42	-	29	12 468	HNL
1	-	-	15	17	18	-	7	1 723	*U8
-	-	-	7	1	-	-	1	1 412	BERMUDA (BRIT)
-	-	-	7	1	-	-	1	1 412	DARUNTER: BDA
-	631	-	510	1 712	585	-	503	134 928	MEXIKO
-	79	-	422	345	464	-	448	91 782	DARUNTER: MEX
-	-	-	15	1	5	-	17	1 048	GDL
-	-	-	20	3	5	-	12	1 257	MTY
-	404	-	1	113	13	-	3	2 590	ACA
-	148	-	49	1 250	98	-	23	38 151	*MX
-	-	-	13	7	17	-	11	4 098	GUATEMALA
-	-	-	13	7	17	-	11	4 071	DARUNTER: GUA
-	-	-	-	-	1	-	-	79	BELIZE
-	-	-	1	2	-	-	1	927	HONDURAS
-	-	-	13	4	2	-	14	1 216	EL SALVADOR
-	-	-	13	4	2	-	14	1 204	DARUNTER: SAL
-	-	-	-	13	10	-	1	1 217	NICARAGUA
-	-	-	-	13	10	-	1	1 147	DARUNTER: MGA
2	-	-	12	94	16	-	8	12 811	COSTA RICA
-	-	-	12	88	16	-	8	12 599	DARUNTER: SJO
-	-	-	1	6	3	-	2	2 409	PANAMA
-	-	-	1	6	3	-	2	2 392	DARUNTER: PTY
2	6 945	-	5	21	56	-	-	65 301	KUBA
2	6 620	-	5	6	4	-	-	17 940	DARUNTER: HAV
-	-	-	-	11	36	-	-	25 060	VRA
-	325	-	-	4	16	-	-	22 301	*CU
-	-	-	1	-	-	-	-	3 858	MARTINIQUE
-	-	-	1	-	-	-	-	3 858	DARUNTER: FDF
-	-	-	6	51	11	-	3	2 043	BAHAMAS
-	-	-	5	48	11	-	3	1 522	DARUNTER: NAS
-	-	-	-	129	6	-	1	16 995	JAMAICA
-	-	-	-	3	-	-	-	1 045	DARUNTER: KIN
-	-	-	-	126	6	-	1	15 950	MBJ
-	-	-	-	-	-	-	-	106	HAITI
-	327	-	4	3 167	198	-	4	163 767	DOMINIK. REP.
-	-	-	4	216	14	-	2	23 162	DARUNTER: SDQ
-	327	-	-	1 615	102	-	1	66 971	POP
-	-	-	-	1 336	82	-	1	73 634	*DO
-	-	-	-	12	7	-	6	2 315	ANTIGUA - BARB.
-	-	-	-	12	7	-	6	2 314	DARUNTER: ANU
-	-	-	2	-	2	-	-	2 904	GUADELOUPE (FR)
-	-	-	2	-	2	-	-	2 880	DARUNTER: PTP
-	-	-	11	123	14	-	2	8 544	BARBADOS
-	-	-	11	123	14	-	2	8 544	DARUNTER: BGI
-	-	-	1	32	2	-	3	4 888	TRINID. U. TOB.
-	-	-	-	29	1	-	2	3 093	DARUNTER: TAB
-	-	-	1	3	1	-	1	1 795	POS
-	-	-	-	2	10	-	4	10 320	NIED. ANTILLEN
-	-	-	-	-	4	-	1	3 501	DARUNTER: CUR
-	-	-	-	-	4	-	3	2 195	AUA
-	-	-	-	2	2	-	-	4 624	SXM
-	-	-	2	72	15	-	4	2 414	ST. LUCIA
-	-	-	2	72	15	-	4	2 414	DARUNTER: UVF
1	-	-	1	7	1	-	8	2 649	SONST. WESTIN.
1	-	-	-	-	-	-	1	2 099	DARUNTER: *WI
-	2	1	80	64	96	-	78	35 335	KOLUMBIEN
-	2	-	58	57	86	-	70	26 525	DARUNTER: BOG
-	-	-	10	5	2	-	3	1 600	MDE
-	-	-	4	-	4	-	1	2 286	CLO
-	-	-	-	-	-	-	-	2 283	ADZ
-	-	1	6	2	3	-	4	2 057	*CO
2	-	-	44	37	80	-	39	25 433	VENEZUELA
2	-	-	35	29	50	-	37	19 533	DARUNTER: CCS
-	-	-	2	4	30	-	-	5 448	PMV
-	-	-	-	-	-	-	-	32	GUYANA

5 PERSONENVERKEHR
5.2 VERFLECHTUNG IM VERKEHR
5.2.3 REISENDE

NACH ENDDZIELLAND BZW. --- FLUGPLATZ	VON HERKUNFTS									
	HAMBURG (HAM)	HANNOVER (HAJ)	BREMEN (BRE)	DUESSELDORF (DUS)	KOELN/BONN (CGN)	FRANKFURT (FRA)	STUTTGART (STR)	NUERNBERG (NUE)	MUENCHEN (MUC)	BERLIN (TXL)
REISENDE IM										
LINIENVERKEHR										
SURINAME	14	-	2	-	-	12	22	5	12	5
GUAYANA (FR)	69	28	39	28	3	52	64	6	134	44
BRASILIAN	8 035	4 626	2 086	7 047	2 113	146 776	8 366	2 459	14 216	5 778
DARUNTER: RIO	2 704	945	765	1 999	495	48 916	1 929	791	4 119	2 207
SAO	3 673	2 822	785	3 548	1 174	72 097	5 299	1 364	7 205	2 382
REC	492	169	101	195	29	6 185	145	70	732	243
POA	184	172	83	188	91	3 472	185	39	357	120
BSB	32	17	17	26	34	1 471	39	25	114	69
SSA	380	131	82	184	42	3 895	144	32	561	242
*BR	506	321	221	862	231	10 101	588	122	1 037	415
ECUADOR	1 423	465	193	600	143	7 694	900	424	2 243	1 022
DARUNTER: UIO	958	429	152	573	136	7 187	815	366	1 999	961
GVE	465	36	39	24	7	501	71	58	231	61
PERU	1 213	640	343	660	333	18 000	1 128	455	2 427	1 249
DARUNTER: LIM	1 205	634	339	651	329	17 878	1 114	446	2 404	1 241
BOLIVIAN	211	123	58	137	69	2 985	119	30	259	155
DARUNTER: LPB	101	65	37	76	49	1 455	81	13	164	102
*BO	106	57	21	52	18	1 503	36	15	91	50
PARAGUAY	256	151	75	119	46	2 196	135	18	336	132
DARUNTER: ASU	256	151	75	119	46	2 196	135	18	336	132
URUGUAY	327	95	73	147	88	2 190	232	29	319	328
DARUNTER: MVD	327	95	67	147	88	2 190	232	29	319	328
ARGENTINIEN	3 157	1 239	575	2 258	766	42 544	2 116	753	5 534	2 702
DARUNTER: BUE	3 111	1 209	544	2 225	759	41 523	2 056	742	5 487	2 690
CHILE	2 777	749	636	1 164	407	31 823	932	457	3 084	1 768
DARUNTER: SCL	2 702	708	600	1 120	398	31 086	881	429	3 016	1 735
A M E R I K A	253 921	116 327	53 581	478 762	48 185	2 855 459	203 464	73 187	684 656	244 753
LIBANON	1 402	1 034	992	1 762	241	19 746	1 150	332	2 009	682
DARUNTER: BEY	1 402	1 034	992	1 762	241	19 746	1 150	332	2 009	682
ISRAEL	5 546	3 796	1 244	11 639	4 436	131 344	4 645	926	49 763	7 219
DARUNTER: TLV	5 534	3 791	1 231	11 621	4 433	130 518	4 632	920	47 297	7 188
ETH	12	5	13	18	3	802	10	6	573	31
*IL	-	-	-	-	-	24	3	-	1 893	-
JORDANIEN	1 233	484	355	1 147	144	18 355	1 046	183	2 114	4 629
DARUNTER: AMM	1 230	478	355	1 144	143	17 792	1 046	180	2 106	4 597
SYRIEN	1 381	676	376	1 847	558	24 882	636	269	4 436	914
DARUNTER: DAM	1 078	614	351	1 467	542	21 690	548	267	4 178	857
ALP	303	62	25	380	16	3 191	88	2	258	57
IRAK	-	-	-	-	-	3	-	-	-	-
IRAN	12 353	874	302	2 571	1 095	57 224	1 018	451	2 288	1 936
DARUNTER: THR	12 296	868	295	2 546	1 086	55 257	1 013	450	2 270	1 917
*IR	55	6	7	25	9	1 962	5	1	18	19
KUWEIT	541	248	161	390	244	15 644	263	167	2 366	304
DARUNTER: KWI	541	248	161	390	244	15 644	263	167	2 366	304
BAHRAIN	279	193	300	183	37	4 750	137	86	488	150
DARUNTER: BAH	279	193	300	183	37	4 750	137	86	488	150
KATAR	73	36	28	140	49	4 485	45	39	96	49
DARUNTER: DOH	73	36	28	140	49	4 485	45	39	96	49
SAUDI-ARAB	1 185	596	358	1 450	720	28 005	1 023	739	2 086	601
DARUNTER: DHA	118	80	58	136	37	1 150	75	68	245	72
JED	664	251	185	714	419	13 890	540	523	1 049	258
RUH	385	257	103	581	231	11 349	395	141	774	261
*SA	18	8	12	19	33	1 616	13	7	18	10
JEMEN	240	112	65	112	92	13 930	96	64	613	257
DARUNTER: SAH	227	111	59	111	92	13 563	84	62	607	256
OMAN	460	315	144	377	77	4 933	377	172	916	231
DARUNTER: MCT	459	315	144	377	77	4 925	376	172	884	231
V. A. EMIRATE	6 272	1 711	1 004	8 012	1 090	59 530	2 478	1 177	8 928	2 587
DARUNTER: DXB	2 722	1 250	720	2 269	821	46 273	1 488	847	5 639	2 095
AUH	3 549	461	283	5 740	269	13 250	988	330	3 289	492
PAKISTAN	1 501	357	249	775	227	34 666	574	306	1 758	948
DARUNTER: KHI	819	247	170	474	161	21 964	500	226	1 095	543
ISB	330	78	52	126	35	4 920	32	17	485	272
LHE	187	22	18	132	23	6 552	31	33	120	92
*PK	165	10	9	43	8	1 230	11	30	58	41
BANGLADESCH	279	98	69	196	61	2 950	150	21	283	107
DARUNTER: DAC	279	98	69	191	61	2 846	146	21	274	107
AFGHANISTAN	-	-	-	-	1	34	3	-	-	-
INDIEN	7 962	3 285	1 749	9 405	2 909	271 240	5 758	2 706	12 794	5 849
DARUNTER: DEL	4 361	1 692	763	4 363	1 624	112 941	2 580	1 179	6 555	2 962
CCU	223	104	93	378	41	2 604	157	69	221	191
BOM	2 481	1 027	647	2 930	734	107 794	2 098	918	4 126	1 957
MAA	579	299	118	1 126	357	32 283	503	278	883	519
GOI	43	5	19	26	5	864	11	4	575	15
BLR	47	68	19	128	30	4 278	249	112	198	60
*IN	228	90	88	446	116	10 413	160	145	234	144
BHUTAN	-	-	-	-	-	4	-	1	-	-
NEPAL	251	87	34	180	59	16 284	110	41	1 249	195
DARUNTER: KTM	251	87	34	180	59	16 267	110	41	1 249	195
SRI LANKA	1 492	1 007	219	12 430	615	29 580	875	82	10 725	971
DARUNTER: CMB	1 492	1 007	219	12 430	615	29 579	875	82	10 725	971
MALEDIVEN	1 619	532	25	19 771	23	13 983	1 314	16	12 385	803
DARUNTER: MLE	1 619	532	25	19 771	23	13 973	1 311	16	12 379	803
MYANMAR	88	19	49	54	29	902	38	9	567	45
DARUNTER: RGN	88	18	48	49	29	902	18	9	564	38
THAILAND	14 056	5 875	3 178	18 824	2 168	238 348	8 211	3 461	55 060	13 984
DARUNTER: BKK	13 115	5 604	3 027	15 398	2 052	227 543	7 505	3 316	48 847	13 613
HKT	721	184	89	2 880	54	9 297	634	95	4 585	213
*TH	220	87	62	546	62	1 508	72	50	1 628	158
LAOS	36	5	6	17	15	284	18	8	181	44
KAMBODSCHA	22	17	7	13	14	281	33	-	241	30
VIETNAM	1 362	709	349	1 125	244	12 002	1 227	555	2 835	5 760

IM JAHR 1997

 MIT GEBIETEN AUSSERHALB DEUTSCHLANDS

FLUGPLATZ									NACH ENDZIELLAND
B E R L I N (THF)	(SXF)	SAARBRUECKEN (SCN)	MUENSTER/ OSN. (FMO)	LEIPZIG (LEJ)	DRESDEN (DRS)	ERFURT (ERF)	SONSTIGE	INSGESAMT	BZW. -- FLUGPLATZ
									REISENDE IM
									LINIENVERKEHR
-	-	-	-	-	1	-	-	73	SURINAME
-	-	-	-	-	1	-	-	468	GUAYANA (FR)
411	17	1	844	354	475	1	594	204 199	BRASILLEN
28	5	-	155	111	167	-	153	65 489	DARUNTER: RIO
236	12	-	430	141	208	-	344	101 720	SAO
72	-	-	61	9	13	-	11	8 527	REC
-	-	-	28	14	14	-	17	4 964	POA
-	-	-	7	1	3	-	3	1 858	BSB
75	-	-	22	10	10	-	7	5 817	SSA
-	-	1	127	56	57	1	54	14 700	*BR
-	-	-	21	18	126	-	25	15 297	ECUADOR
-	-	-	21	18	123	-	25	13 763	DARUNTER: UIO
-	-	-	-	-	3	-	-	1 496	GYE
-	75	-	117	49	94	-	83	26 866	PERU
-	75	-	117	48	90	-	80	26 651	DARUNTER: LIM
-	-	-	35	13	22	-	22	4 238	BOLIVIEN
-	-	-	27	8	13	-	14	2 205	DARUNTER: LPB
-	-	-	8	5	9	-	8	1 979	*BO
-	-	-	11	2	10	-	18	3 505	PARAGUAY
-	-	-	11	2	10	-	18	3 505	DARUNTER: ASU
-	-	-	7	9	16	-	7	3 867	URUGUAY
-	-	-	7	9	16	-	7	3 861	DARUNTER: MVD
-	17	1	282	188	128	1	159	62 420	ARGENTINIEN
-	16	-	276	182	126	1	144	61 091	DARUNTER: BUE
2	39	-	133	147	116	-	91	44 325	CHILE
-	39	-	122	121	94	-	84	43 135	DARUNTER: SCL
10 777	12 750	215	12 490	21 804	19 337	120	10 574	5 100 362	A M E R I K A
152	7 543	-	203	48	23	-	89	37 408	LIBANON
152	7 543	-	203	48	23	-	89	37 408	DARUNTER: BEY
490	13 423	-	639	1 985	835	-	203	238 133	ISRAEL
490	12 625	-	636	1 910	835	-	203	233 864	DARUNTER: TLV
-	798	-	3	75	-	-	-	2 349	ETH
-	-	-	-	-	-	-	-	1 920	*IL
1	50	-	16	26	72	-	11	29 866	JORDANIEN
1	50	-	16	26	70	-	11	29 245	DARUNTER: AMM
33	2 617	-	167	145	185	-	45	39 167	SYRIEN
33	1 730	-	165	139	181	-	44	33 884	DARUNTER: DAM
-	887	-	2	6	4	-	1	5 282	ALP
-	-	-	-	-	-	-	-	3	IRAK
10	11	1	144	53	125	-	101	80 557	IRAN
1	11	-	144	51	119	-	101	78 425	DARUNTER: THR
9	-	1	-	2	6	-	-	2 125	*IR
13	7	-	43	10	42	-	37	20 480	KUWEIT
13	7	-	43	10	42	-	37	20 480	DARUNTER: KWI
3	7	-	11	6	-	-	7	6 637	BAHRAIN
3	7	-	11	6	-	-	7	6 637	DARUNTER: BAH
-	1	1	11	6	9	-	16	5 084	KATAR
-	1	1	11	6	9	-	16	5 084	DARUNTER: DOH
2	560	-	134	42	90	-	194	37 785	SAUDI-ARAB.
-	1	-	6	2	3	-	3	2 054	DARUNTER: DHA
2	550	-	49	16	66	-	118	19 294	JED
-	9	-	68	20	20	-	67	14 661	RUH
-	-	-	11	4	1	-	6	1 776	*SA
1	3	-	42	11	27	-	12	15 677	JEMEN
-	3	-	42	11	27	-	12	15 267	DARUNTER: SAH
-	-	-	18	9	10	-	8	8 047	OMAN
-	-	-	18	9	10	-	8	8 005	DARUNTER: MCT
30	1 560	-	265	207	283	-	256	95 390	V. A. EMIRATE
30	7	-	236	163	222	-	201	64 983	DARUNTER: DXB
-	1 553	-	29	44	59	-	55	30 391	AUH
1	59	-	52	61	33	-	24	41 591	PAKISTAN
-	53	-	32	46	18	-	16	26 364	DARUNTER: KHI
-	-	-	6	3	10	-	-	6 366	ISB
1	-	-	11	8	4	-	7	7 241	LHE
-	6	-	3	4	1	-	1	1 620	*PK
-	140	-	55	18	4	-	1	4 432	BANGLADESCH
-	140	-	55	18	4	-	1	4 310	DARUNTER: DAC
-	-	-	-	-	-	-	-	38	AFGHANISTAN
304	390	1	721	551	470	2	684	326 780	INDIEN
303	307	-	352	363	271	-	346	140 962	DARUNTER: DEL
-	79	-	3	15	4	-	14	4 196	CCU
1	4	-	205	93	112	2	193	125 322	BOM
-	-	-	110	52	34	-	75	37 216	MAA
-	-	-	-	2	1	-	5	1 575	GOI
-	-	-	12	5	13	-	12	5 231	BLR
-	-	1	37	20	35	-	37	12 194	*IN
-	-	-	-	-	-	-	-	5	BHUTAN
-	115	-	42	33	32	-	25	18 737	NEPAL
-	115	-	42	33	32	-	25	18 720	DARUNTER: KTM
8	1 456	-	10	187	95	-	22	59 774	SRI LANKA
8	1 456	-	10	187	95	-	22	59 773	DARUNTER: CMB
-	220	4	8	111	25	-	4	50 843	MALEDIVEN
-	220	4	8	111	25	-	4	50 824	DARUNTER: MLE
-	15	1	3	5	4	-	8	1 836	MYANMAR
-	15	1	3	5	4	-	8	1 799	DARUNTER: RGN
382	4 407	2	674	692	752	8	690	370 772	THAILAND
349	3 162	2	637	642	698	8	645	346 163	DARUNTER: BKK
32	847	-	8	35	44	-	19	19 740	HKT
1	398	-	29	15	10	-	26	4 869	*TH
-	3	-	1	11	8	-	-	637	LAOS
-	17	-	-	2	4	-	1	682	KAMBODSCHA
-	632	1	133	341	347	-	101	27 723	VIETNAM

5 PERSONENVERKEHR

5. 2 VERFLECHTUNG IM VERKEHR

5. 2. 3 REISENDE

NACH ENDZIELLAND BZW. ---FLUGPLATZ	VON HERKUNFTS									
	HAMBURG (HAM)	HANNOVER (HAJ)	BREMEN (BRE)	DUESSELDORF (DUS)	KOELN/BONN (CGN)	FRANKFURT (FRA)	STUTTGART (STR)	NUERNBERG (NUE)	MUENCHEN (MUC)	BERLIN (TXL)
REISENDE IM										
LINIENVERKEHR										
DARUNTER:SGN	990	559	316	993	192	8 652	1 017	404	1 434	1 714
HAN	370	150	31	132	52	3 343	210	151	1 400	4 041
MALAYSIA	2 176	958	539	1 663	501	33 680	1 227	1 046	7 857	2 071
DARUNTER:KUL	1 992	831	478	1 239	408	27 359	1 010	979	6 347	1 997
PEN	100	94	23	72	33	2 152	154	21	336	35
BKI	9	3	3	7	1	1 007	5	2	179	3
*MY	75	30	35	345	58	3 126	54	42	992	33
SINGAPUR	7 355	3 081	1 651	4 257	1 319	99 210	4 337	1 550	9 847	3 600
DARUNTER:SIN	7 355	3 081	1 651	4 257	1 319	99 210	4 337	1 550	9 847	3 600
BRUNEI	59	12	20	22	16	1 326	20	43	61	16
DARUNTER:BNW	59	12	20	22	16	1 326	20	43	61	16
INDONESIEN	4 369	1 674	1 155	4 521	1 009	105 855	1 824	1 311	12 503	2 961
DARUNTER:JKT	2 708	1 069	758	1 996	748	47 242	1 284	883	3 463	1 675
DPS	1 439	519	321	2 443	203	46 656	447	348	8 792	1 178
MES	60	16	12	8	15	5 648	5	5	106	55
*ID	162	70	64	74	43	6 309	88	75	142	53
PHILIPPINEN	5 105	1 126	1 786	3 138	1 050	85 393	1 192	772	4 913	1 477
DARUNTER:MNL	5 027	1 085	1 727	2 047	1 014	75 536	1 132	734	4 805	1 413
CEB	54	26	13	38	16	6 412	15	13	56	25
*PH	24	15	46	1 053	20	3 445	45	25	52	39
HONGKONG	11 160	4 168	2 198	7 366	2 474	140 394	4 924	2 845	12 612	7 129
DARUNTER:HKG	11 160	4 168	2 198	7 366	2 474	140 394	4 924	2 845	12 612	7 129
TAIWAN	2 492	1 455	600	2 198	715	38 705	1 314	947	3 516	1 390
DARUNTER:TPE	2 357	1 386	514	1 629	623	33 758	1 209	851	3 273	1 239
*TW	135	69	86	569	92	4 947	105	96	243	151
JAPAN	10 963	5 690	1 800	12 478	3 340	326 786	9 131	2 809	51 075	12 174
DARUNTER:TYO	7 230	3 484	1 145	7 696	2 163	222 534	6 216	2 141	21 531	8 548
OSA	3 399	1 794	501	4 070	1 036	82 519	2 503	544	27 572	3 064
FUK	26	13	17	30	10	1 443	15	17	196	30
NGO	271	370	119	623	117	19 066	377	93	1 564	488
KOREA REP.	3 943	1 649	1 113	3 491	889	105 675	2 963	1 246	4 145	6 771
DARUNTER:SEL	3 508	1 574	979	3 071	820	98 303	2 883	1 122	3 968	6 556
PUS	230	46	78	125	19	3 775	42	42	72	115
*KR	205	29	56	295	50	3 597	38	82	105	100
KOREA DEM.VR	21	12	-	40	6	1 483	33	8	23	31
DARUNTER:*KP	18	12	-	40	5	1 448	33	8	23	31
MONGOLEI	23	13	7	23	22	525	25	4	124	39
DARUNTER:ULN	23	13	7	23	22	525	25	4	124	39
CHINA	8 436	3 236	1 604	6 567	1 855	118 201	5 712	2 853	20 035	4 833
DARUNTER:PEK	5 876	2 157	914	4 203	1 317	86 131	3 885	1 880	13 454	3 736
CAN	86	39	47	72	12	612	42	119	78	56
SHA	2 175	959	546	2 068	477	29 348	1 638	752	6 171	925
*CN	225	64	77	161	35	1 837	89	72	272	93
MACAO	7	3	-	2	1	101	-	-	2	-
A S I E N	115 742	45 143	23 736	138 186	28 345	2 060 723	63 927	27 245	300 894	90 787
AUSTRALIEN	5 658	2 445	1 388	3 917	886	101 424	2 402	724	9 039	4 072
DARUNTER:SYD	2 803	1 190	690	1 755	452	40 705	1 090	363	4 757	2 133
MEB	1 168	525	252	870	274	17 979	696	190	1 541	855
ADL	192	67	92	47	12	6 127	31	24	282	75
PER	595	252	107	525	51	11 039	130	38	1 121	429
DRW	141	52	35	47	2	7 971	48	13	246	62
BNE	609	248	134	390	80	10 458	191	75	770	368
CNS	104	85	27	39	5	5 950	22	11	94	58
*AU	38	19	49	243	5	664	192	8	224	88
NEUSEELAND	658	185	161	165	61	27 501	123	104	672	289
DARUNTER:AKL	507	144	116	132	56	18 218	100	83	567	203
CHC	108	28	20	21	3	6 501	7	15	65	72
*NZ	43	13	25	12	2	2 782	16	6	40	14
OZEANIEN (USA)	17	1	-	4	-	94	12	1	4	2
MARIANEN	-	-	-	-	-	8	-	-	-	-
FIDSCHI	170	12	11	14	3	2 201	4	6	51	20
DARUNTER:NAN	146	12	10	14	3	2 199	3	6	42	20
SAMOA	-	-	-	-	-	-	4	-	-	-
UEB. OZEANIEN	6	-	8	11	-	3	3	-	-	7
NEUKALED. (FR)	14	5	-	9	-	116	28	9	10	11
POLYNES (FR)	112	43	7	74	4	194	164	59	290	122
DARUNTER:PPT	112	43	4	69	4	152	164	59	286	115
SALOMONEN	3	3	4	-	-	6	-	-	-	2
VANUATU	6	1	18	-	-	40	8	-	4	6
PAPUA-NEUGUI	21	1	5	12	7	499	34	12	41	16
AUSTRALIEN/OZEANIEN...	6 665	2 696	1 602	4 206	961	132 086	2 782	915	10 111	4 547
I N S G E S A M T ..	2 501 935	1 536 230	489 380	5 053 617	1 169 284	13 465 226	1 922 366	690 177	4 727 251	1 732 862

IM JAHR 1997

MIT GEBIETEN AUSSERHALB DEUTSCHLANDS

FLUGPLATZ

NACH ENDZIELLAND

BZW. -- FLUGPLATZ

REISENDE IM

LINIENVERKEHR

(THF)	B E R L I N (SXF)	SAARBRUECKEN (SCN)	MUENSTER/ OSN. (FMO)	LEIPZIG (LEJ)	DRESDEN (DRS)	ERFURT (ERF)	SONSTIGE	INSGESAMT	
-	70	-	115	211	229	-	97	16 993	DARUNTER:SGN
-	562	1	18	129	116	-	4	10 710	HAN
8	333	1	291	131	162	-	132	52 776	MALAYSIA
8	156	-	224	106	143	-	118	43 395	DARUNTER:KUL
-	30	-	10	1	2	-	13	3 076	PEN
-	11	-	4	-	5	-	1	1 240	BKI
-	136	1	53	24	12	-	-	5 016	*MY
119	5 567	-	582	315	567	4	471	143 832	SINGAPUR
119	5 567	-	582	315	567	4	471	143 832	DARUNTER:SIN
-	4	-	6	6	-	-	2	1 613	BRUNEI
-	4	-	6	6	-	-	2	1 613	DARUNTER:BWN
14	2 613	-	329	258	388	-	389	141 173	INDONESIEN
12	352	-	257	132	206	-	271	63 056	DARUNTER:JKT
-	2 054	-	51	113	134	-	96	64 794	DPS
-	64	-	3	8	35	-	1	6 041	MES
2	143	-	18	5	13	-	21	7 282	*ID
4	303	-	457	109	97	-	353	107 275	PHILIPPINEN
4	175	-	394	105	95	-	346	95 639	DARUNTER:MNL
-	119	-	52	4	2	-	7	6 852	CEB
-	9	-	11	-	-	-	-	4 784	*PH
685	1 209	-	703	426	500	-	448	199 241	HONGKONG
685	1 209	-	703	426	500	-	448	199 241	DARUNTER:HKG
1	225	-	129	78	235	-	156	54 156	TAIWAN
1	221	-	98	54	223	-	143	47 579	DARUNTER:TPE
-	4	-	31	24	12	-	13	6 577	*TW
657	669	8	410	598	1 348	1	329	440 266	JAPAN
641	556	-	273	453	972	-	252	285 835	DARUNTER:TYO
16	91	8	115	120	335	-	55	127 742	OSA
-	9	-	1	-	4	-	-	1 811	FUK
-	5	-	19	23	30	-	18	23 183	NGO
255	745	-	368	261	274	-	327	134 115	KOREA REP.
255	745	-	327	236	263	-	290	124 900	DARUNTER:SEL
-	-	-	20	14	3	-	15	4 596	PUS
-	-	-	21	11	8	-	22	4 619	*KR
-	100	-	2	3	3	-	11	1 776	KOREA DEM.VR
-	-	-	2	3	3	-	11	1 637	DARUNTER:*KP
-	3 200	-	-	3	3	-	4	4 015	MONGOLEI
-	3 200	-	-	3	3	-	4	4 015	DARUNTER:ULN
702	6 163	2	732	507	554	-	589	182 581	CHINA
681	5 853	-	408	300	392	-	337	131 524	DARUNTER:PEK
-	11	-	16	8	4	-	11	1 213	CAN
8	82	-	246	185	133	-	223	45 936	SHA
13	200	2	54	11	16	-	12	3 233	*CN
2	-	-	-	-	-	-	-	118	MACAO
3 877	54 367	22	7 401	7 255	7 606	15	5 750	2 981 021	A S I E N
10	1 470	-	263	408	266	-	185	134 557	AUSTRALIEN
-	619	-	118	228	139	-	84	57 126	DARUNTER:SYD
-	281	-	49	86	31	-	36	24 833	MEB
-	115	-	8	5	18	-	7	7 102	ADL
-	207	-	33	10	19	-	13	14 569	PER
-	59	-	18	12	24	-	9	8 739	DRW
-	163	-	25	46	16	-	27	13 600	BNE
-	26	-	9	16	14	-	8	6 468	CNS
10	-	-	2	4	5	-	-	1 551	*AU
2	248	-	34	25	85	-	19	30 332	NEUSEELAND
2	192	-	27	19	65	-	16	20 447	DARUNTER:AKL
-	56	-	7	3	19	-	3	6 928	CHC
-	-	-	-	3	1	-	-	2 957	*NZ
2	-	-	2	-	-	-	1	140	OZEANIE (USA)
-	-	-	-	-	-	-	-	8	MARIANEN
-	-	-	-	-	3	-	1	2 496	FIDSCHI
-	-	-	-	-	3	-	1	2 459	DARUNTER:NAN
-	-	-	-	-	-	-	-	4	SAMOA
-	-	-	1	-	-	-	-	39	UEB.OZEANIE
-	-	-	-	-	2	-	-	204	NEUKALED. (FR)
-	-	-	-	-	-	-	-	1 069	POLYNES (FR)
-	-	-	-	-	-	-	-	1 008	DARUNTER:PPT
-	-	-	-	-	-	-	-	18	SALOMONEN
-	-	-	-	-	-	-	-	83	VANUATU
-	5	-	1	2	1	-	-	657	PAPUA-NEUGUI
14	1 723	-	301	435	357	-	206	169 607	AUSTRALIEN/OZEANIE
178 496	591 000	107 080	318 134	448 432	308 128	76 156	45 651	35 361 405	I N S G E S A M T

5 PERSONENVERKEHR

5. 2 VERFLECHTUNG IM VERKEHR

5. 2. 3 REISENDE

NACH ENDZIELLAND BZW. --- FLUGPLATZ	VON HERKUNFTS									
	HAMBURG (HAM)	HANNOVER (HAJ)	BREMEN (BRE)	DUESSELDORF (DUS)	KOELN/BONN (CGN)	FRANKFURT (FRA)	STUTTGART (STR)	NUERNBERG (NUE)	MUENCHEN (MUC)	BERLIN (TXL)
REISENDE IM										
PAUSCHALFLUGREISEVERKEHR										
POLEN	-	291	-	94	526	93	179	-	-	-
LITAUEN	646	938	-	-	-	-	102	-	-	-
DARUNTER: *LT	401	938	-	-	-	-	-	-	-	-
LETTLAND	-	45	-	-	-	-	-	-	-	-
NORWEGEN	241	-	-	321	-	1 423	325	-	3 083	1 063
DARUNTER: *NO	241	-	-	-	-	1 253	208	-	2 637	941
GR BRITANNIEN	-	-	-	-	-	-	-	-	10	-
IRLAND	-	-	-	-	-	-	-	-	1	-
ISLAND	-	-	-	-	1 399	3 099	194	-	2 361	59
DARUNTER: KEF	-	-	-	-	1 399	3 099	194	-	2 361	59
LUXEMBURG	-	-	-	-	-	-	-	65	33	-
MALTA	4 363	8 030	109	9 083	3 210	8 470	12 574	4 767	14 437	4 876
DARUNTER: MLA	4 363	8 030	109	9 083	3 210	8 470	12 574	4 767	14 437	4 876
SCHWEIZ	-	99	-	470	50	133	104	-	458	378
DARUNTER: ZRH	-	99	-	427	50	117	54	-	-	370
OESTERREICH	-	-	-	-	4	-	-	-	-	-
ITALIEN	-	-	-	-	29	2	-	-	24	-
GRIECHENLAND	-	-	-	201	-	-	85	-	-	-
TUERKEI	138 032	234 901	34 514	389 775	157 022	319 437	273 597	96 394	217 390	219 222
DARUNTER: ANK	1 279	13 517	-	21 205	8 182	10 756	19 471	514	6 274	9 620
IST	10 190	61 436	5 556	76 333	44 916	64 327	59 378	14 523	46 672	73 730
IZM	12 863	25 426	2 806	31 598	16 568	25 101	28 206	8 280	20 024	28 597
DLM	15 048	13 858	5 238	41 048	10 635	27 373	19 056	11 272	16 649	21 191
AYT	95 879	109 484	20 721	203 405	66 234	174 328	132 640	61 164	122 412	77 075
*TR	2 773	11 180	193	16 186	10 487	17 552	14 846	641	5 359	9 009
ZYPERN	4 239	12 864	339	14 262	5 128	12 241	14 383	5 826	24 903	7 067
DARUNTER: NIC	13	348	-	-	277	1 225	251	2 204	960	217
LCA	2 291	7 745	176	6 005	4 541	6 291	9 926	3 524	13 241	4 492
*CY	1 935	4 771	163	8 257	310	4 725	4 206	98	10 702	2 358
SLOWENIEN	-	-	-	-	88	-	-	-	-	-
DARUNTER: LJU	-	-	-	-	88	-	-	-	-	-
KROATIEN	-	-	-	417	5 772	1 089	-	-	1 146	137
DARUNTER: SPU	-	-	-	325	2 850	283	-	-	1 145	-
DBV	-	-	-	44	1 796	741	-	-	-	137
PUY	-	-	-	-	1 126	-	-	-	-	-
SERBIEN	-	-	-	4 948	1 544	72	11 219	-	-	-
DARUNTER: *YU	-	-	-	4 948	1 544	72	11 117	-	-	-
BOSNIEN-HERZEGOWINA	1 199	-	-	1 754	5 207	1 512	2 838	-	864	298
DARUNTER: SJJ	1 199	-	-	1 754	5 207	1 512	2 838	-	864	298
MAZEDONIEN	454	-	-	16 269	1 278	2 104	7 812	-	-	-
DARUNTER: SKP	454	-	-	16 269	1 278	2 104	7 812	-	-	-
UNGARN	-	-	-	-	-	-	19	-	-	-
TSCHECH. REP.	-	-	-	137	561	290	110	-	-	-
DARUNTER: PRG	-	-	-	137	561	285	110	-	-	-
SLOWAKEI	-	-	-	-	63	-	-	9	-	-
DARUNTER: *SK	-	-	-	-	-	-	-	-	-	-
RUMAENIEN	-	866	-	2 786	-	2 150	843	-	1 408	-
DARUNTER: CND	-	866	-	2 159	-	2 109	821	-	1 242	-
*RO	-	-	-	557	-	41	22	-	-	-
BULGARIEN	5 426	10 566	-	17 820	3 922	9 220	5 999	3 923	3 399	2 194
DARUNTER: VAR	2 085	4 570	-	8 484	2 225	4 880	3 643	1 857	1 886	2 194
BOJ	3 341	5 996	-	8 591	1 594	4 252	2 215	2 066	1 513	-
*BG	-	-	-	745	-	28	-	-	-	-
RUSSLAND	-	30 222	-	84	5 397	8 100	4 938	156	-	-
DARUNTER: MOW	-	2 147	-	23	-	-	1 789	66	-	-
LED	-	848	-	-	-	-	335	-	-	-
OVV	-	13 797	-	-	109	-	363	-	-	-
*RU	-	13 420	-	61	4 386	7 765	2 786	90	-	-
WEISSRUSSLAND	-	1 599	-	-	-	-	-	-	-	-
DARUNTER: *BY	-	1 599	-	-	-	-	-	-	-	-
UKRAINE	-	-	-	-	-	3 862	44	-	-	-
DARUNTER: IEV	-	-	-	-	-	3 862	44	-	-	-
GEORGIEN	-	-	-	128	-	50	-	-	-	-
ARMENIEN	-	-	-	50	-	-	-	-	-	-
ASERBAIDDSCHAN	-	-	-	-	-	19	15	-	-	-
KASACHSTAN	179	13 835	-	40	11 286	6 938	2 953	6 674	-	-
DARUNTER: ALA	179	13 835	-	40	11 286	6 938	2 953	6 674	-	-
KIRGISIEN	-	112	-	-	74	-	188	-	-	-
E U R O P A	154 779	314 368	34 962	458 639	202 560	380 304	338 521	117 814	269 517	235 294
DARUNTER: EU-LAENDER	-	-	-	201	33	2	85	65	68	-
AEGYPTEN	16 207	11 405	232	39 712	5 034	46 996	29 861	8 187	55 861	17 278
DARUNTER: CAI	-	24	-	-	1 303	3 045	2 366	-	1 705	-
LXR	5 295	4 346	137	17 780	2 020	9 043	8 082	121	14 363	5 490
HRG	9 998	6 777	66	18 449	1 586	30 821	16 597	7 986	29 336	9 203
*EG	914	258	29	3 483	125	4 086	2 816	80	10 457	2 585
TUNESIEN	34 244	63 383	12 612	89 128	17 160	83 372	71 314	27 737	53 623	33 342
DARUNTER: TUN	2 486	2 357	-	1 762	856	3 378	1 988	-	1 172	-
DJE	7 921	17 495	4 564	13 551	1 807	24 296	17 188	10 402	10 358	10 130
MIR	23 837	42 345	8 048	71 652	14 497	53 710	52 138	17 335	40 562	23 212
*TN	-	1 186	-	2 163	-	1 988	-	-	1 531	-
MAROKKO	12 925	9 571	33	27 495	2 494	13 256	14 036	9 442	23 873	5 904
DARUNTER: AGA	12 925	9 529	33	27 353	721	11 900	13 996	9 379	21 250	5 904
ODU	-	-	-	142	623	369	-	-	-	-
RAK	-	42	-	-	18	867	40	63	2 541	-
MAURETANIEN	-	-	-	-	-	1	-	-	-	-
KAP VERDE	-	-	-	-	-	1 567	-	-	-	-
DARUNTER: SID	-	-	-	-	-	1 566	-	-	-	-
SENEGAL	-	-	-	-	-	9 129	-	-	-	-
DARUNTER: DKR	-	-	-	-	-	9 129	-	-	-	-
GAMBIA	-	-	-	-	-	2 592	-	-	-	-
DARUNTER: BJL	-	-	-	-	-	2 592	-	-	-	-
TOGO	-	-	-	-	-	68	-	-	-	-

IM JAHR 1997

MIT GEBIETEN AUSSERHALB DEUTSCHLANDS

FLUGPLATZ									NACH ENDZIELLAND
									BZW. -- FLUGPLATZ
B E R L I N (THF)	(SXF)	SAARBRUECKEN (SCN)	MUENSTER/ OSN. (FMO)	LEIPZIG (LEJ)	DRESDEN (DRS)	ERFURT (ERF)	SONSTIGE	INSGESAMT	
									REISENDE IM
									PAUSCHALFLUGREISEVERKEHR
59	40	-	-	-	-	40	-	1 322	POLEN
46	194	-	-	-	-	-	-	1 926	LITAUEN
46	169	-	-	-	-	-	-	1 554	DARUNTER: *LT
-	10	-	-	-	-	-	-	55	LETTLAND
126	189	-	-	96	-	-	-	6 867	NORWEGEN
-	84	-	-	77	-	-	-	5 441	DARUNTER: *NO
-	-	-	-	-	-	-	-	10	GR BRITANNIEN
-	-	-	-	-	-	-	-	1	IRLAND
-	1 133	-	-	-	-	-	-	8 245	ISLAND
-	1 133	-	-	-	-	-	-	8 245	DARUNTER: KEF
-	-	-	-	-	-	-	-	98	LUXEMBURG
-	20 327	-	135	14 326	7 029	4 073	-	115 809	MALTA
-	20 327	-	135	14 326	7 029	4 073	-	115 809	DARUNTER: MLA
928	-	-	-	-	145	20	-	2 785	SCHWEIZ
810	-	-	-	-	91	20	-	2 038	DARUNTER: ZRH
-	-	-	-	-	-	-	-	4	OESTERREICH
-	-	-	-	-	-	-	-	55	ITALIEN
-	-	-	-	-	-	-	-	286	GRIECHENLAND
-	95 672	15 691	50 569	129 377	44 908	22 576	-	2 439 077	TUERKEI
-	230	4	1 611	-	-	-	-	92 663	DARUNTER: ANK
-	5 388	1 047	9 666	7 125	345	102	-	480 734	IST
-	4 365	148	3 229	4 967	151	546	-	212 875	IZM
-	10 037	2 247	5 368	16 357	6 078	918	-	222 373	DLM
-	75 569	12 241	29 441	100 291	38 334	20 863	-	1 340 081	AYT
-	83	4	1 254	637	-	147	-	90 351	*TR
-	787	-	-	13 015	1 343	-	-	116 397	ZYPERN
-	106	-	-	-	-	-	-	5 601	DARUNTER: NIC
-	502	-	-	9 652	1 192	-	-	69 578	LCA
-	179	-	-	3 363	151	-	-	41 218	*CY
-	1 350	-	-	-	-	-	-	1 438	SLOWENIEN
-	1 350	-	-	-	-	-	-	1 438	DARUNTER: LJU
-	3 175	-	-	1 758	-	-	-	13 494	KROATIEN
-	1 674	-	-	1 250	-	-	-	7 527	DARUNTER: SPU
-	1 374	-	-	-	-	-	-	4 092	DBV
-	-	-	-	508	-	-	-	1 634	PUY
-	-	-	-	-	-	-	-	17 783	SERBIEN
-	-	-	-	-	-	-	-	17 681	DARUNTER: *YU
-	2 371	-	-	-	-	-	-	16 043	BOSNIEN-HERZEGOWINA
-	2 371	-	-	-	-	-	-	16 043	DARUNTER: SJJ
-	5 276	-	-	-	-	-	-	33 193	MAZEDONIEN
-	5 276	-	-	-	-	-	-	33 193	DARUNTER: SKP
-	17	-	-	-	-	-	-	36	UNGARN
10	97	255	100	79	-	-	-	1 639	TSSCHECH. REP
10	97	255	100	79	-	-	-	1 634	DARUNTER: PRG
1 602	-	-	-	-	8	-	-	1 682	SLOWAKEI
1 602	-	-	-	-	8	-	-	1 610	DARUNTER: *SK
-	4 464	-	-	-	-	-	-	12 517	RUMAENIEN
-	630	-	-	-	-	-	-	7 827	DARUNTER: CND
-	3 834	-	-	-	-	-	-	4 454	*RO
-	37 516	-	-	28 653	12 728	8 188	-	149 554	BULGARIEN
-	17 664	-	-	13 233	6 917	4 867	-	74 505	DARUNTER: VAR
-	18 840	-	-	15 067	5 811	3 321	-	72 607	BOJ
-	1 009	-	-	353	-	-	-	2 135	*BG
-	285	-	-	-	6	-	-	49 188	RUSSLAND
-	44	-	-	-	-	-	-	4 069	DARUNTER: MOW
-	-	-	-	-	-	-	-	1 183	LED
-	-	-	-	-	-	-	-	14 269	OVV
-	241	-	-	-	6	-	-	28 755	*RU
-	-	-	-	-	-	-	-	1 599	WEISSRUSSLAND
-	-	-	-	-	-	-	-	1 599	DARUNTER: *BY
-	-	-	-	-	-	-	-	3 906	UKRAINE
-	-	-	-	-	-	-	-	3 906	DARUNTER: IEV
-	-	-	-	-	-	-	-	178	GEORGIEN
-	-	-	-	-	-	-	-	50	ARMENIEN
-	-	-	-	-	-	-	-	34	ASERBAIDDSCHAN
-	-	-	207	-	-	-	-	42 112	KASACHSTAN
-	-	-	207	-	-	-	-	42 112	DARUNTER: ALA
-	-	-	-	-	-	-	-	374	KIRGISIEN
2 771	172 903	15 946	51 011	187 304	66 167	34 897	-	3 037 757	E U R O P A
-	-	-	-	-	-	-	-	454	DARUNTER: EU-LAENDER
-	16 598	327	541	20 740	171	11	-	269 161	AEGYPTEN
-	118	-	-	382	-	-	-	8 943	DARUNTER: CAI
-	1 579	-	119	7 006	62	-	-	75 443	LXR
-	14 705	327	422	12 795	-	11	-	159 079	HRG
-	196	-	-	557	109	-	-	25 695	*EG
-	57 306	8 479	11 803	50 727	28 091	11 143	-	653 464	TUNESIEN
-	3 822	-	-	2 593	-	-	-	20 414	DARUNTER: TUN
-	13 024	2 565	4 222	10 386	6 169	1 913	-	155 991	DJE
-	39 281	5 914	7 581	37 748	21 922	9 230	-	469 012	MIR
-	1 179	-	-	-	-	-	-	8 047	*TN
-	8 647	-	1 099	10 861	3 860	802	-	144 298	MAROKKO
-	8 604	-	1 099	10 786	3 860	802	-	138 141	DARUNTER: AGA
-	-	-	-	-	-	-	-	1 134	ODU
-	43	-	-	75	-	-	-	3 689	RAK
-	-	-	-	-	-	-	-	1	MAURETANIEN
-	2	-	-	-	-	-	-	1 569	KAP VERDE
-	2	-	-	-	-	-	-	1 568	DARUNTER: SID
-	-	-	-	-	-	-	-	9 129	SENEGAL
-	-	-	-	-	-	-	-	9 129	DARUNTER: DKR
-	6	-	-	-	-	-	-	2 598	GAMBIA
-	6	-	-	-	-	-	-	2 598	DARUNTER: BJL
-	-	-	-	-	-	-	-	68	TOGO

5 PERSONENVERKEHR

5. 2 VERFLECHUNG IM VERKEHR

5. 2. 3 REISENDE

NACH ENDZIELLAND BZW. --- FLUGPLATZ	VON HERKUNFTS									
	HAMBURG (HAM)	HANNOVER (HAJ)	BREMEN (BRE)	DUESSELDORF (DUS)	KOELN/BONN (CGN)	FRANKFURT (FRA)	STUTTGART (STR)	NUERNBERG (NUE)	MUENCHEN (MUC)	BERLIN (TXL)
REISENDE IM										
PAUSCHALFLUGREISEVERKEHR										
ZAIRE	-	30	-	-	43	-	-	-	-	-
AETHIOPIEN	-	-	-	-	-	-	-	-	-	-
UGANDA	-	-	-	-	-	-	-	-	1	-
KENIA	2 509	2 522	-	13 258	407	26 942	466	-	23 436	8
DARUNTER: MBA	2 509	2 522	-	13 258	407	26 942	466	-	23 435	8
TANSANIA	-	-	-	5	-	5	2	-	167	-
SUEDAFRIKA	-	-	-	174	-	181	-	-	-	-
A F R I K A	65 885	86 911	12 877	169 772	25 138	184 109	115 679	45 366	156 961	56 532
USA	-	37	-	115	-	212	11	1	-	-
MEXIKO	1 139	2	-	389	7 896	12 479	1 156	-	2 927	-
DARUNTER: ACA	-	-	-	-	1 117	323	-	-	-	-
*MX	1 139	2	-	389	6 592	12 143	1 156	-	2 927	-
HONDURAS	-	-	-	-	-	3	-	-	-	-
NICARAGUA	-	-	-	-	-	6	-	-	-	-
COSTA RICA	-	-	-	-	-	3 457	-	-	-	-
DARUNTER: SJO	-	-	-	-	-	3 457	-	-	-	-
PANAMA	-	-	-	203	-	-	-	-	-	-
KUBA	254	-	-	159	1 778	10 721	203	-	708	-
DARUNTER: VRA	137	-	-	159	918	8 895	124	-	434	-
*CU	117	-	-	-	856	1 819	79	-	274	-
BAHAMAS	-	-	-	-	-	2 770	-	-	-	-
DARUNTER: NAS	-	-	-	-	-	2 763	-	-	-	-
JAMAICA	-	-	-	-	-	9 972	-	-	-	-
DARUNTER: MBJ	-	-	-	-	-	9 970	-	-	-	-
DOMINIK. REP.	8 383	10 431	-	13 841	14 614	33 410	11 256	-	30 829	61
DARUNTER: SDQ	619	32	-	5	3 339	6 156	696	-	6 151	-
POP	4 938	5 659	-	6 833	5 876	11 969	5 244	-	12 968	-
*DO	2 826	4 740	-	7 003	5 399	15 285	5 316	-	11 710	61
ANTIGUA-BARB.	-	-	-	-	-	2 496	-	-	-	-
DARUNTER: ANU	-	-	-	-	-	2 496	-	-	-	-
BARBADOS	-	-	-	263	-	5 444	-	-	-	-
DARUNTER: BGI	-	-	-	263	-	5 444	-	-	-	-
TRINID. U. TOB.	-	-	-	-	-	6 165	-	-	-	-
DARUNTER: TAB	-	-	-	-	-	6 115	-	-	-	-
NIED. ANTILLEN	-	-	-	-	17	7	-	-	-	-
ST. LUCIA	-	-	-	-	-	8 331	-	-	-	-
DARUNTER: UVF	-	-	-	-	-	8 331	-	-	-	-
SONST. WESTIN.	-	-	-	-	-	40	-	-	-	-
KOLUMBIEN	-	-	130	-	-	-	-	-	-	-
VENEZUELA	203	540	-	17 456	1 628	3 276	323	-	3 784	-
DARUNTER: PMV	203	540	-	17 383	1 628	2 934	323	-	3 784	-
GUYANA	-	-	-	-	-	3	-	-	-	-
BRASILLEN	153	-	-	-	852	469	124	-	306	-
DARUNTER: SSA	153	-	-	-	850	466	124	-	306	-
PERU	-	-	-	-	-	273	-	-	-	-
ARGENTINIEN	-	-	-	-	-	67	-	-	-	-
A M E R I K A	10 132	11 010	130	32 426	26 785	99 601	13 073	1	38 554	61
LIBANON	-	-	-	77	-	-	-	-	-	-
ISRAEL	2 756	6 105	-	918	4 680	8 422	6 683	-	29 064	-
DARUNTER: TLV	2 632	5 894	-	902	4 628	7 430	6 046	-	25 569	-
ETH	124	211	-	-	52	992	637	-	1 476	-
*IL	-	-	-	16	-	-	-	-	2 019	-
JORDANIEN	-	56	-	-	-	833	203	-	3 156	-
DARUNTER: AMM	-	56	-	-	-	337	203	-	3 156	-
BAHRAIN	-	-	-	-	-	6	-	-	-	-
KATAR	-	-	-	-	-	182	-	-	-	-
SAUDI-ARAB.	-	-	-	-	2 151	-	-	-	55	-
DARUNTER: *SA	-	-	-	-	2 151	-	-	-	-	-
JEMEN	-	-	-	-	-	1	-	-	-	-
V. A. EMIRATE	60	372	-	172	132	2 090	66	-	1 688	-
DARUNTER: SHJ	60	372	-	172	132	246	66	-	1 267	-
AUH	-	-	-	-	-	1 587	-	-	405	-
BANGLADESCH	-	-	-	-	-	-	-	-	4	-
INDIEN	-	-	-	-	-	49	7	-	853	-
NEPAL	-	-	-	-	-	49	-	-	1 721	-
DARUNTER: KTM	-	-	-	-	-	49	-	-	1 721	-
SRI LANKA	609	1 613	-	229	516	6 818	481	-	4 802	-
DARUNTER: CMB	609	1 613	-	229	516	6 818	481	-	4 802	-
MALEDIVEN	562	2 487	-	513	942	7 493	617	-	8 038	-
DARUNTER: MLE	562	2 487	-	513	942	7 493	617	-	8 038	-
MYANMAR	-	-	-	-	-	267	-	-	2	-
THAILAND	201	756	-	1 779	174	10 045	-	-	4 360	3
DARUNTER: BKK	-	-	-	1 116	-	6 729	-	-	3 391	-
HKT	201	756	-	663	174	3 310	-	-	969	3
LAOS	-	-	-	-	-	-	14	-	-	-
MALAYSIA	-	-	-	-	-	2	-	-	-	-
INDONESIEN	-	-	-	165	-	-	38	-	2	-
PHILIPPINEN	-	-	-	-	-	4	136	-	-	-
CHINA	-	-	-	-	79	-	-	-	-	-
A S I E N	4 188	11 389	-	3 853	8 674	36 261	8 245	-	53 745	3
AUSTRALIEN	-	-	-	105	-	345	-	-	-	-
NEUSEELAND	-	-	-	-	5	-	-	-	-	-
AUSTRALIEN/OZEANIEN...	-	-	-	105	5	345	-	-	-	-
I N S G E S A M T ..	234 984	423 678	47 969	664 795	263 162	700 620	475 518	163 181	518 777	291 890

IM JAHR 1997

MIT GEBIETEN AUSSERHALB DEUTSCHLANDS

FLUGPLATZ									NACH ENDZIELLAND	
(THF)	B E R L I N (SXF)	SAARBRUECKEN (SCN)	MUENSTER/ OSN. (FMO)	LEIPZIG (LEJ)	DRESDEN (DRS)	ERFURT (ERF)	SONSTIGE	INSGESAMT	BZW. --	FLUGPLATZ
REISENDE IM										
PAUSCHALFLUGREISEVERKEHR										
-	-	-	-	-	-	-	-	73		ZAIRE
-	-	-	121	-	-	-	-	121		AETHIOPIEN
-	-	-	-	-	-	-	-	1		UGANDA
32	3 234	-	-	1 496	-	-	-	74 310		KENIA
32	3 234	-	-	1 496	-	-	-	74 309		DARUNTER:MBA
-	-	-	-	-	-	-	-	179		TANSANIA
-	-	-	-	-	-	-	-	355		SUEDAFRIKA
32	85 793	8 806	13 564	83 824	32 122	11 956	-	1 155 327		A F R I K A
-	-	-	3	-	-	-	-	379		USA
-	5 354	-	-	1 676	-	-	-	33 018		MEXIKO
-	1 269	-	-	-	-	-	-	2 709		DARUNTER:ACA
-	3 983	-	-	1 676	-	-	-	30 007		*MX
-	-	-	-	-	-	-	-	3		HONDURAS
-	-	-	-	-	-	-	-	6		NICARAGUA
-	-	-	-	-	-	-	-	3 457		COSTA RICA
-	-	-	-	-	-	-	-	3 457		DARUNTER:SJO
-	-	-	-	-	-	-	-	203		PANAMA
-	834	-	-	903	-	-	-	15 560		KUBA
-	499	-	-	530	-	-	-	11 696		DARUNTER:VRA
-	335	-	-	373	-	-	-	3 853		*CU
-	-	-	-	-	-	-	-	2 770		BAHAMAS
-	-	-	-	-	-	-	-	2 763		DARUNTER:NAS
-	-	-	-	-	-	-	-	9 972		JAMAICA
-	-	-	-	-	-	-	-	9 970		DARUNTER:MBJ
-	21 882	-	-	10 170	1	-	-	154 878		DOMINIK.REP
-	2 460	-	-	1 977	1	-	-	21 436		DARUNTER:SDQ
-	13 159	-	-	5 284	-	-	-	71 930		POP
-	6 263	-	-	2 909	-	-	-	61 512		*DO
-	-	-	-	-	-	-	-	2 496		ANTIGUA-BARB.
-	-	-	-	-	-	-	-	2 496		DARUNTER:ANU
-	-	-	-	-	-	-	-	5 707		BARBADOS
-	-	-	-	-	-	-	-	5 707		DARUNTER:BGI
-	-	-	-	-	-	-	-	6 165		TRINID.U.TOB.
-	-	-	-	-	-	-	-	6 115		DARUNTER:TAB
-	-	-	-	-	-	-	-	24		NIED. ANTILLEN
-	-	-	-	-	-	-	-	8 331		ST. LUCIA
-	-	-	-	-	-	-	-	8 331		DARUNTER:UVF
-	-	-	-	-	-	-	-	40		SONST.WESTIN.
-	-	-	-	-	-	-	-	130		KOLUMBIEN
-	1 378	-	-	1 195	-	-	-	29 783		VENEZUELA
-	1 378	-	-	1 195	-	-	-	29 368		DARUNTER:PMV
-	-	-	-	-	-	-	-	3		GUYANA
-	261	-	-	111	-	-	-	2 276		BRASIL IEN
-	261	-	-	111	-	-	-	2 271		DARUNTER:SSA
-	-	-	-	-	-	-	-	273		PERU
-	-	-	-	-	-	-	-	67		ARGENTINIEN
-	29 709	-	3	14 055	1	-	-	275 541		A M E R I K A
-	-	-	-	-	-	-	-	77		LIBANON
-	-	-	171	796	-	-	-	59 595		ISRAEL
-	-	-	171	491	-	-	-	53 763		DARUNTER:TLV
-	-	-	-	112	-	-	-	3 604		ETH
-	-	-	-	193	-	-	-	2 228		*IL
-	-	-	-	77	-	-	-	4 325		JORDANIEN
-	-	-	-	77	-	-	-	3 829		DARUNTER:AMM
-	-	-	-	-	-	-	-	6		BAHRAIN
-	-	-	-	-	-	-	-	182		KATAR
-	-	-	-	-	-	-	-	2 206		SAUDI-ARAB.
-	-	-	-	-	-	-	-	2 151		DARUNTER:*SA
-	-	-	-	-	-	-	-	1		JEMEN
-	485	-	-	234	-	-	-	5 299		V.A.EMIRATE
-	485	-	-	234	-	-	-	3 034		DARUNTER:SHJ
-	-	-	-	-	-	-	-	1 992		AUH
-	-	-	-	-	-	-	-	4		BANGLADESCH
-	-	-	-	-	-	-	-	909		INDIEN
-	-	-	-	-	-	-	-	1 770		NEPAL
-	-	-	-	-	-	-	-	1 770		DARUNTER:KTM
-	2 015	-	-	988	-	-	-	18 071		SRI LANKA
-	2 015	-	-	988	-	-	-	18 071		DARUNTER:CMB
-	1 684	-	-	815	-	-	-	23 151		MALEDIVEN
-	1 684	-	-	815	-	-	-	23 151		DARUNTER:MLE
-	-	-	-	-	-	-	-	269		MYANMAR
-	2 557	-	-	163	-	-	-	20 038		THAILAND
-	1 899	-	-	-	-	-	-	13 135		DARUNTER:BKK
-	657	-	-	163	-	-	-	6 896		HKT
-	-	-	-	-	-	-	-	14		LAOS
-	-	-	-	-	-	-	-	2		MALAYSIA
-	-	-	-	-	-	-	-	205		INDONESIEN
-	-	-	-	-	-	-	-	140		PHILIPPINEN
-	-	-	-	-	-	-	-	79		CHINA
-	6 741	-	171	3 073	-	-	-	136 343		A S I E N
-	-	-	-	-	-	-	-	450		AUSTRALIEN
-	-	-	-	-	-	-	-	5		NEUSEELAND
-	-	-	-	-	-	-	-	455		AUSTRALIEN/OZEANIEN
2 803	295 146	24 752	64 749	288 256	98 290	46 853	-	4 605 423		I N S G E S A M T

NACH STRECKENZIELLAND		VON STRECKEN								
BZW. ----- FLUGPLATZ	HAMBURG (HAM)	HANNOVER (HAJ)	BREMEN (BRE)	DUESSELDORF (DUS)	KOELN/BONN (CGN)	FRANKFURT (FRA)	STUTTGART (STR)	NUERNBERG (NUE)	MUENCHEN (MUC)	BERLIN (TXL)
EINLADUNG										
INSGESAMT										
POLEN	393	0	-	112	1 134	2 899	0	-	116	84
DARUNTER: WAW	146	-	-	71	1 132	2 448	0	-	116	84
GDN	246	-	-	-	-	-	-	-	-	-
KRK	-	0	-	-	-	121	-	-	-	-
KTW	-	-	-	3	2	258	-	-	-	-
*PL	0	-	-	38	-	72	-	-	-	-
LITAUEN	36	-	-	-	-	707	-	-	-	9
DARUNTER: VNO	1	-	-	-	-	706	-	-	-	9
*LT	35	-	-	-	-	1	-	-	-	-
LETTLAND	35	-	-	-	-	408	-	-	-	-
DARUNTER: RIX	35	-	-	-	-	408	-	-	-	-
ESTLAND	142	-	-	-	-	180	-	-	-	-
DARUNTER: TTL	142	-	-	-	-	180	-	-	-	-
FINNLAND	338	3	-	448	3 156	1 641	0	-	276	113
DARUNTER: HEL	336	-	-	448	3 139	1 639	-	-	276	113
*FI	-	3	-	-	16	-	-	-	-	-
SCHWEDEN	241	2	0	194	12 905	4 970	7	42	213	6
DARUNTER: STO	241	2	-	178	6 873	4 351	0	-	177	6
MMA	-	-	-	-	1 695	-	-	-	-	-
GOT	0	-	-	15	4 314	618	-	16	36	-
*SE	-	-	0	-	23	0	6	27	-	-
NORWEGEN	86	-	-	68	2 584	1 160	-	-	42	-
DARUNTER: OSI	84	-	-	67	2 570	1 160	-	-	42	-
SVG	-	-	-	-	14	-	-	-	-	-
DAENEMARK	300	87	0	649	5 618	2 144	594	1 622	758	-
DARUNTER: CPH	299	87	0	649	3 500	2 005	594	1 622	758	-
BLL	-	-	-	-	2 118	138	-	-	-	-
GR BRITANNIEN	1 628	130	20	3 639	28 575	25 865	898	1 397	3 369	1 259
DARUNTER: LON	924	118	20	3 136	10 810	21 113	582	71	3 172	1 245
BHX	15	10	-	106	3 139	620	305	-	110	11
MAN	19	1	-	344	-	1 488	0	-	69	3
LPL	-	0	-	11	5 046	0	-	-	-	-
OLA	-	0	-	-	-	14	-	-	-	-
EDI	-	-	-	0	31	0	-	-	16	-
FIK	-	-	-	-	-	698	-	-	-	-
CWL	-	-	-	-	7	5	6	0	-	-
EMA	669	-	-	-	8 920	1 299	0	1 322	-	-
*GB	2	-	0	39	621	625	2	3	-	-
IRLAND	4	-	-	500	2 690	934	2	-	135	0
DARUNTER: DUB	4	-	-	493	2 572	882	2	-	59	0
SNN	-	-	-	7	118	41	-	-	76	-
ORK	-	-	-	-	-	11	-	-	-	-
ISLAND	43	-	-	4	499	61	0	-	2	-
DARUNTER: KEF	43	-	-	4	499	61	0	-	2	-
NIEDERLANDE	532	5	24	1	2	1 482	143	20	459	127
DARUNTER: AMS	528	5	24	0	1	1 482	143	0	457	127
MST	-	-	-	0	-	-	-	19	1	-
BELGIEN	204	17	-	11	3 088	4 586	21	4 829	129	29
DARUNTER: BRU	204	17	-	5	3 088	4 586	21	4 829	129	29
LUXEMBURG	1	-	-	-	80	179	-	-	4	-
DARUNTER: LUX	1	-	-	-	80	179	-	-	4	-
FRANKREICH	785	12	-	422	12 352	9 272	316	6	2 095	193
DARUNTER: PAR	759	12	-	398	7 651	8 217	316	6	1 959	193
BOD	0	-	-	20	3	3	-	-	2	-
LYS	0	-	-	2	4 694	566	0	-	80	-
TLS	25	-	-	-	-	10	-	-	22	-
MRS	0	-	-	-	-	0	-	-	25	0
NCE	0	-	-	1	-	476	0	-	-	-
SPANIEN	1 195	956	56	3 644	10 981	7 846	249	1 073	2 067	48
DARUNTER: MAD	170	1	-	215	1 669	2 273	43	-	873	7
BCN	482	110	-	142	3 181	1 963	111	0	541	41
VLC	-	0	-	5	59	399	-	1	5	-
ALC	0	0	-	126	-	67	0	-	-	-
LEI	0	15	-	12	-	0	-	-	0	0
AGP	28	5	1	169	-	344	0	-	11	-
SVQ	-	-	-	6	-	0	-	-	12	-
BIO	-	-	-	-	-	403	4	-	-	-
*E1	-	339	-	-	5 683	21	4	990	0	-
PMI	220	129	34	790	20	651	35	-	106	0
IBZ	13	19	-	183	0	34	0	-	24	-
MAH	0	2	-	4	0	1	7	-	0	-
*E2	0	10	-	-	345	2	0	42	1	-
LPA	209	137	8	1 117	6	761	17	1	165	-
TCI	49	57	11	621	7	609	21	38	243	-
FUE	14	56	2	144	6	92	5	-	26	-
ACE	6	74	0	101	3	218	0	-	23	-
*E3	0	3	-	5	-	4	0	-	6	-
PORTUGAL	55	121	0	299	4 032	3 827	31	11	407	7
DARUNTER: LIS	34	17	-	56	1 338	2 682	19	4	366	7
OPO	4	0	-	0	2 695	1 095	12	7	12	-
SMA	-	32	-	-	-	-	-	-	-	-
FAO	17	12	0	181	-	40	0	-	22	-
FNC	0	60	-	61	-	9	0	-	7	-
MALTA	38	0	-	95	-	1 681	5	-	68	3
DARUNTER: MLA	38	0	-	95	-	1 681	5	-	68	3
SCHWEIZ	883	111	20	416	3 938	3 953	305	131	468	564
DARUNTER: ZRH	873	106	20	387	16	2 913	303	128	438	564
GVA	2	0	-	25	74	1 021	2	-	23	-
BSL	8	4	-	4	3 839	20	-	3	6	-
BRN	-	-	-	-	9	0	-	-	2	-
OESTERREICH	54	149	-	555	5 558	5 156	24	2 016	434	145
DARUNTER: VIE	52	149	-	461	5 457	3 646	24	2 008	434	145
INN	-	-	-	0	-	64	-	-	-	-
LNZ	-	-	-	18	100	700	-	8	-	-
SZG	2	0	-	73	-	82	-	-	-	-

IM JAHR 1997

MIT GEBIETEN AUSSERHALB DEUTSCHLANDS

IN TONNEN

HERKUNFTSFLUGPLATZ									NACH STRECKENZIELLAND
B E R L I N (THF)	(SKF)	SAARBRUECKEN (SCN)	MUENSTER/ OSN. (FMO)	LEIPZIG (LEJ)	DRESDEN (DRS)	ERFURT (ERF)	SONSTIGE	INSGESAMT	BZW. ----- FLUGPLATZ
									EINLADUNG
									INSGESAMT
-	590	-	-	-	25	-	-	5 354	POLEN
-	298	-	-	-	-	-	-	4 296	DARUNTER: WAW
-	-	-	-	-	0	-	-	247	GDN
-	-	-	-	-	15	-	-	137	KRK
-	292	-	-	-	2	-	-	557	KTW
-	-	-	-	-	7	-	-	118	*PL
-	-	-	-	0	-	-	-	752	LITAUEN
-	-	-	-	0	-	-	-	716	DARUNTER: VNO
-	-	-	-	-	-	-	-	36	*LT
6	2	-	-	-	-	-	-	451	LETTLAND
6	2	-	-	-	-	-	-	451	DARUNTER: RIX
-	-	-	-	-	-	-	-	322	ESTLAND
-	-	-	-	-	-	-	-	322	DARUNTER: TTL
-	-	-	-	-	-	-	-	5 976	FINNLAND
-	-	-	-	-	-	-	-	5 951	DARUNTER: HEL
-	-	-	-	-	-	-	-	19	*FI
-	-	-	-	-	-	-	-	18 579	SCHWEDEN
-	-	-	-	-	-	-	-	11 829	DARUNTER: STO
-	-	-	-	-	-	-	-	1 695	MMA
-	-	-	-	-	-	-	-	5 000	GOT
-	-	-	-	-	-	-	-	55	*SE
0	-	-	-	-	-	-	-	3 939	NORWEGEN
0	-	-	-	-	-	-	-	3 923	DARUNTER: OSL
-	-	-	-	-	-	-	-	14	SVG
65	-	-	-	-	-	-	-	11 837	DAENEMARK
65	-	-	-	-	-	-	-	9 579	DARUNTER: CPH
-	-	-	-	-	-	-	-	2 256	BLL
0	6	127	0	29	6	-	-	66 949	GR BRITANNIEN
-	1	7	0	29	5	-	-	41 234	DARUNTER: LON
-	-	-	-	-	-	-	-	4 316	BHX
-	-	-	-	-	-	-	-	1 926	MAN
-	0	0	-	-	-	-	-	5 060	LPL
-	-	-	-	-	-	-	-	15	GLA
-	-	-	-	-	-	-	-	49	EDI
-	-	-	-	-	-	-	-	698	PIK
-	-	-	-	-	-	-	-	19	CWL
-	-	-	-	-	-	-	-	12 210	EMA
0	1	119	-	-	0	-	-	1 416	*GB
-	79	-	-	-	-	-	-	4 344	IRLAND
-	-	-	-	-	-	-	-	4 013	DARUNTER: DUB
-	79	-	-	-	-	-	-	321	SNN
-	-	-	-	-	-	-	-	11	ORK
-	-	-	-	-	-	-	-	610	ISLAND
-	4	-	-	-	0	-	-	610	DARUNTER: KEF
-	-	-	-	-	0	-	-	2 798	NIEDERLANDE
-	4	-	-	-	0	-	-	2 767	DARUNTER: AMS
-	-	-	-	-	-	-	-	25	MST
83	380	-	-	-	0	-	-	13 377	BELGIEN
83	377	-	-	-	0	-	-	13 368	DARUNTER: BRU
0	-	-	-	-	-	-	-	264	LUXEMBURG
0	-	-	-	-	-	-	-	264	DARUNTER: LUX
0	6	-	0	-	0	-	-	25 459	FRANKREICH
-	-	-	0	-	0	-	-	19 510	DARUNTER: PAR
-	-	-	-	-	-	-	-	29	BOD
-	4	-	-	-	-	-	-	5 273	LYS
-	-	-	-	-	-	-	-	116	TLS
-	-	-	-	-	-	-	-	22	MRS
-	-	-	-	-	-	-	-	503	NCE
-	3	-	7	1	22	0	-	28 148	SPANIEN
-	-	-	-	-	-	0	-	5 251	DARUNTER: MAD
-	-	-	-	-	-	-	-	6 571	BCN
-	0	-	-	-	-	-	-	469	VLC
-	-	-	-	-	0	-	-	223	ALC
-	-	-	-	-	-	-	-	28	LEI
-	-	-	-	-	-	-	-	558	AGP
-	-	-	-	-	-	-	-	19	SVQ
-	-	-	-	-	-	-	-	407	BIO
-	-	-	-	-	-	-	-	7 037	*E1
-	1	-	6	0	0	-	-	1 992	PMI
-	0	-	-	0	0	-	-	275	IBZ
-	-	-	-	-	-	-	-	15	MAH
-	-	-	-	-	-	-	-	406	*E2
-	0	-	0	0	15	-	-	2 436	LPA
-	0	-	0	0	7	0	-	1 664	TCI
-	0	-	0	0	-	-	-	347	FUE
-	0	-	-	0	-	-	-	427	ACE
-	-	-	-	-	-	-	-	20	*E3
-	15	-	0	0	-	-	-	8 806	PORTUGAL
-	5	-	-	-	-	-	-	4 527	DARUNTER: LIS
-	10	-	-	-	-	-	-	3 834	OPO
-	-	-	-	-	-	-	-	32	SMA
-	0	-	0	0	-	-	-	274	FAO
-	0	-	-	-	-	-	-	138	FNC
-	0	-	-	-	-	-	-	1 892	MALTA
-	0	-	-	-	-	-	-	1 892	DARUNTER: MLA
13	0	-	6	25	36	-	-	10 869	SCHWEIZ
-	0	-	6	25	34	-	-	5 813	DARUNTER: ZRH
2	-	-	-	-	-	-	-	1 149	GVA
9	-	-	-	-	2	-	-	3 895	BSL
0	-	-	-	-	-	-	-	11	BRN
-	-	4	-	25	0	-	-	14 119	OESTERREICH
-	-	4	-	25	0	-	-	12 405	DARUNTER: VIE
-	-	-	-	-	-	-	-	64	INN
-	-	-	-	-	-	-	-	826	LNZ
-	-	-	-	-	-	-	-	157	SZG

NACH STRECKENZIELLAND		VON STRECKEN									
BZW. -----	FLUGPLATZ	HAMBURG (HAM)	HANNOVER (HAJ)	BREMEN (BRE)	DUESSELDORF (DUS)	KOELN/BONN (CGN)	FRANKFURT (FRA)	STUTTGART (STR)	NUERNBERG (NUE)	MUENCHEN (MUC)	BERLIN (TXL)
EINLADUNG											
INSGESAMT											
	GRZ	-	-	-	3	0	645	-	-	0	-
	KLU	0	0	-	-	-	18	-	-	-	-
ITALIEN	329	0	-	394	12 048	8 152	65	280	1 033	16
DARUNTER:	ROM	3	-	-	88	1 009	1 883	2	3	379	12
	MIL	325	0	-	267	8 764	2 932	61	273	397	4
	VCE	0	-	-	3	28	1 152	-	-	5	-
	TRS	-	-	-	-	-	7	-	-	16	-
	TRN	-	-	-	-	-	866	2	-	10	-
	GOA	-	-	-	-	9	4	-	-	33	-
	FLR	-	-	-	5	-	0	-	-	52	-
	BLQ	-	-	-	-	20	663	-	-	10	-
	PSA	-	-	-	-	-	-	-	4	97	-
	NAP	0	-	-	4	0	415	-	0	28	-
	CTA	0	-	-	27	-	229	-	-	4	-
	*IT	-	-	-	-	2 217	0	-	-	0	-
GRIECHENLAND	119	12	-	988	2 661	4 949	897	2 120	1 427	50
DARUNTER:	ATH	30	0	-	420	2 639	4 419	707	2 112	950	33
	SKG	12	5	-	319	15	440	189	8	449	17
	CFU	0	0	-	13	-	7	0	0	0	-
	KGS	11	5	-	10	0	4	0	-	0	-
	RHO	30	0	-	101	5	20	0	-	2	-
	HER	36	1	-	109	-	59	0	-	26	-
	KVA	-	-	-	15	-	-	-	-	0	-
TUERKEI	313	234	0	1 396	9 058	8 866	601	1 113	1 231	65
DARUNTER:	ANK	3	12	-	73	33	2 445	23	238	52	2
	IST	219	174	0	858	8 996	5 787	496	856	1 031	54
	IZM	2	5	-	93	8	464	13	17	109	8
	DLM	-	7	-	7	0	5	-	0	4	-
	AYT	89	35	-	361	19	157	69	2	32	0
	*TR	-	0	-	4	1	9	0	-	3	-
ZYPERN	101	0	-	181	-	748	-	11	11	-
DARUNTER:	NIC	-	-	-	-	-	0	-	11	-	-
	LCA	98	0	-	146	-	748	-	-	11	-
	*CY	4	0	-	35	-	0	-	-	0	-
SLOWENIEN	-	-	-	-	-	679	-	370	7	-
DARUNTER:	LJU	-	-	-	-	-	679	-	370	7	-
KROATIEN	-	-	-	23	-	856	7	7	48	1
DARUNTER:	ZAG	-	-	-	6	-	762	7	7	48	1
	SPU	-	-	-	16	-	93	0	-	0	-
SERBIEN	-	-	-	79	0	594	67	-	320	-
DARUNTER:	BEG	-	-	-	75	-	594	58	-	320	-
	*YU	-	-	-	5	0	-	9	-	-	-
MONTENEGRO	-	-	-	2	-	-	-	-	-	-
MAZEDONIEN	12	-	-	49	-	32	26	-	-	-
DARUNTER:	SKP	12	-	-	49	-	32	26	-	-	-
UNGARN	124	-	-	84	169	2 158	52	895	257	24
DARUNTER:	BUD	124	-	-	84	169	2 158	52	895	257	24
ALBANIEN	-	-	-	-	-	89	-	-	50	-
DARUNTER:	TIA	-	-	-	-	-	89	-	-	50	-
TSSCHECH.REP	58	20	-	95	83	1 670	24	1 245	34	-
DARUNTER:	PRG	58	20	-	95	83	1 670	24	1 245	34	-
SLOWAKEI	-	4	-	-	0	-	-	1	-	-
RUMAENIEN	-	-	-	17	-	998	-	-	334	-
DARUNTER:	BUH	-	-	-	16	-	984	-	-	330	-
	*RO	-	-	-	0	-	12	-	-	4	-
BULGARIEN	40	-	-	-	5	1 255	-	-	221	-
DARUNTER:	SOF	-	-	-	-	-	1 244	-	-	221	-
	VAR	39	-	-	-	-	11	-	-	-	-
	*BG	-	-	-	-	5	-	-	-	-	-
RUSSLAND	535	897	-	666	44	14 447	11	-	360	57
DARUNTER:	MOW	408	21	-	528	3	12 412	0	-	355	27
	LED	101	115	-	30	-	817	-	-	6	30
	OVV	-	534	-	-	-	607	-	-	-	-
	SVX	-	-	-	-	18	304	-	-	-	-
	*RU	26	226	-	108	23	308	11	-	-	-
WEISSRUSSLAND	-	62	-	-	-	349	-	-	58	-
DARUNTER:	MSQ	-	-	-	-	-	349	-	-	58	-
	*BY	-	62	-	-	-	-	-	-	-	-
MOLDAVIEN	-	-	-	-	-	287	-	-	-	-
DARUNTER:	KIV	-	-	-	-	-	287	-	-	-	-
UKRAINE	-	-	-	-	-	1 076	-	-	98	-
DARUNTER:	IEV	-	-	-	-	-	1 076	-	-	98	-
GEORGIEN	-	-	-	-	-	321	-	-	-	-
DARUNTER:	TBS	-	-	-	-	-	321	-	-	-	-
ARMENIEN	-	-	-	-	-	88	-	-	-	-
DARUNTER:	EVN	-	-	-	-	-	88	-	-	-	-
ASERBAIDDSCHAN	-	-	-	-	9	299	-	-	-	-
DARUNTER:	BAK	-	-	-	-	9	299	-	-	-	-
KASACHSTAN	-	287	-	0	60	1 475	9	4	44	-
DARUNTER:	ALA	-	287	-	0	60	1 475	9	4	44	-
KIRGISIEN	-	31	-	-	-	99	7	-	-	-
DARUNTER:	FRU	-	31	-	-	-	99	7	-	-	-
TURKMENISTAN	-	-	-	-	-	390	-	33	19	-
DARUNTER:	ASB	-	-	-	-	-	390	-	33	19	-
USBEKISTAN	-	-	-	-	-	2 058	-	-	137	-
DARUNTER:	TAS	-	-	-	-	-	2 058	-	-	137	-
E U R O P A	8 627	3 139	120	15 031	121 334	130 884	4 363	17 227	16 732	2 799
DARUNTER:	EU-LAENDER	5 787	1 494	100	11 744	103 748	81 002	3 249	13 417	12 805	1 992
AEGYPTEN	-	-	-	872	4	9 245	-	-	424	-
DARUNTER:	CAI	-	-	-	477	4	8 681	-	-	293	-
	ALY	-	-	-	-	-	71	-	-	-	-
	LXR	-	-	-	43	-	191	-	-	5	-

IM JAHR 1997

MIT GEBIETEN AUSSERHALB DEUTSCHLANDS

IN TONNEN

HERKUNFTSFLUGPLATZ									NACH STRECKENZIELLAND
B E R L I N (THF)	(SXF)	SAARBRUECKEN (SCN)	MUENSTER/ OSN. (FMO)	LEIPZIG (LEJ)	DRESDEN (DRS)	ERFURT (ERF)	SONSTIGE	INSGESAMT	BZW. ----- FLUGPLATZ
-	-	-	-	-	-	-	-	649	EINLADUNG
-	-	-	-	-	-	-	-	18	GRZ
-	-	-	-	-	5	-	-	22 324	ITALIEN
-	-	-	-	-	-	-	-	3 379	DARUNTER: ROM
-	-	-	-	-	-	-	-	13 023	MIL
-	-	-	-	-	-	-	-	1 188	VCE
-	-	-	-	-	-	-	-	23	TRS
-	-	-	-	-	-	-	-	879	TRN
-	-	-	-	-	-	-	-	46	GOA
-	-	-	-	-	-	-	-	58	FLR
-	-	-	-	-	5	-	-	699	BLQ
-	-	-	-	-	-	-	-	100	PSA
-	-	-	-	-	-	-	-	448	NAP
-	-	-	-	-	-	-	-	260	CTA
-	-	-	-	-	-	-	-	2 218	*IT
-	6	-	-	3	-	-	-	13 232	GRIECHENLAND
-	6	-	-	-	-	-	-	11 316	DARUNTER: ATH
-	-	-	-	-	-	-	-	1 454	SKG
-	-	-	-	0	-	-	-	21	CFU
-	0	-	-	0	-	-	-	30	KGS
-	-	-	-	1	-	-	-	159	RHO
-	-	-	-	0	-	-	-	232	HER
-	-	-	-	-	-	-	-	15	KVA
-	10	-	-	0	-	-	-	22 888	TUERKEI
-	6	-	-	-	-	-	-	2 886	DARUNTER: ANK
-	3	-	-	-	-	-	-	18 475	IST
-	0	-	-	-	-	-	-	718	IZM
-	-	-	-	0	-	-	-	26	DLM
-	-	-	-	0	-	-	-	765	AYT
-	0	-	-	-	-	-	-	17	*TR
-	192	-	-	-	12	-	-	1 257	ZYPERN
-	-	-	-	-	-	-	-	11	DARUNTER: NIC
-	189	-	-	-	9	-	-	1 201	LCA
-	3	-	-	-	3	-	-	45	*CY
-	-	-	-	-	-	-	-	1 056	SLOWENIEN
-	0	-	-	-	-	-	-	1 056	DARUNTER: LJU
-	0	-	-	-	-	-	-	943	KROATIEN
-	3	-	-	-	-	-	-	833	DARUNTER: ZAG
-	3	-	-	-	-	-	-	110	SPU
-	3	-	-	-	-	-	-	1 064	SERBIEN
-	3	-	-	-	-	-	-	1 050	DARUNTER: BEG
-	-	-	-	-	-	-	-	14	*YU
-	-	-	-	-	-	-	-	2	MONTENEGRO
-	20	-	-	-	-	-	-	140	MAZEDONIEN
-	20	-	-	-	-	-	-	140	DARUNTER: SKP
-	-	-	-	4	-	-	-	3 767	UNGARN
-	-	-	-	4	-	-	-	3 767	DARUNTER: BUD
-	-	-	-	-	-	-	-	139	ALBANIEN
-	-	-	-	-	-	-	-	139	DARUNTER: TIA
10	200	-	-	-	-	-	-	3 439	TSCHECH. REP
10	200	-	-	-	-	-	-	3 439	DARUNTER: PRG
-	42	-	-	-	-	-	-	6	SLOWAKEI
-	42	-	-	-	-	-	-	1 392	RUMAENIEN
-	-	-	-	-	-	-	-	1 373	DARUNTER: BUH
-	-	-	-	-	-	-	-	16	*RO
-	73	-	-	97	0	0	-	1 691	BULGARIEN
-	73	-	-	90	-	-	-	1 627	DARUNTER: SOF
-	0	-	-	0	-	-	-	51	VAR
-	0	-	-	7	-	-	-	12	*BG
-	2 238	-	-	1	-	-	-	19 255	RUSSLAND
-	1 836	-	-	1	-	-	-	15 590	DARUNTER: MOW
-	63	-	-	-	-	-	-	1 162	LED
-	43	-	-	-	-	-	-	1 185	OVV
-	-	-	-	-	-	-	-	322	SVX
-	295	-	-	-	-	-	-	997	*RU
-	51	-	-	-	-	-	-	520	WEISSRUSSLAND
-	51	-	-	-	-	-	-	458	DARUNTER: MSQ
-	-	-	-	-	-	-	-	62	*BY
-	15	-	-	-	-	-	-	302	MOLDAVIEN
-	15	-	-	-	-	-	-	302	DARUNTER: KIV
-	186	-	-	-	-	-	-	1 361	UKRAINE
-	186	-	-	-	-	-	-	1 361	DARUNTER: IEV
-	86	-	-	-	-	-	-	408	GEORGIEN
-	86	-	-	-	-	-	-	408	DARUNTER: TBS
-	-	-	-	-	-	-	-	88	ARMENIEN
-	-	-	-	-	-	-	-	88	DARUNTER: EVN
-	-	-	-	-	-	-	-	307	ASERBAIDDSCHAN
-	-	-	-	-	-	-	-	307	DARUNTER: BAK
-	5	-	2	-	-	-	-	1 887	KASACHSTAN
-	5	-	2	-	-	-	-	1 887	DARUNTER: ALA
-	-	-	-	-	-	-	-	137	KIRGISIEN
-	-	-	-	-	-	-	-	137	DARUNTER: FRU
-	25	-	-	-	-	-	-	467	TURKMENISTAN
-	25	-	-	-	-	-	-	467	DARUNTER: ASB
-	382	-	-	-	-	-	-	2 577	USBKISTAN
-	382	-	-	-	-	-	-	2 577	DARUNTER: TAS
177	4 621	131	15	186	107	0	-	325 493	E U R O P A
148	497	131	7	58	33	0	-	236 212	DARUNTER: EU-LAENDER
-	143	-	-	-	-	-	-	10 687	AEGYPTEN
-	142	-	-	-	-	-	-	9 597	DARUNTER: CAI
-	-	-	-	-	-	-	-	71	ALY
-	-	-	-	-	-	-	-	239	LXR

VON STRECKEN											
NACH STRECKENZIELLAND		HAMBURG (HAM)	HANNOVER (HAJ)	BREMEN (BRE)	DUESSELDORF (DUS)	KOELN/BONN (CGN)	FRANKFURT (FRA)	STUTTGART (STR)	NUERNBERG (NUE)	MUENCHEN (MUC)	BERLIN (TXL)
BZW. -----	FLUGPLATZ										
EINLADUNG											
INSGESAMT											
-----	-----										
	HRG	-	-	-	352	-	271	-	-	126	-
	*EG	-	-	-	0	-	30	-	-	-	-
TUNESIEN		24	5	4	520	2	1 362	10	2	201	-
DARUNTER:TUN		19	-	4	86	-	1 063	0	-	12	-
DJE		3	0	-	306	-	198	2	-	108	-
MIR		2	4	0	127	2	97	7	2	81	-
ALGERIEN		-	-	-	-	-	1 133	-	-	4	-
DARUNTER:ALG		-	-	-	-	-	1 084	-	-	-	-
ORN		-	-	-	-	-	17	-	-	-	-
*DZ		-	-	-	-	-	31	-	-	4	-
MAROKKO		0	0	-	47	0	471	0	-	7	-
DARUNTER:CAS		-	-	-	-	-	430	-	-	-	-
RBA		-	-	-	-	-	11	-	-	-	-
AGA		0	0	-	43	-	8	0	-	7	-
OULD		-	-	-	4	0	15	-	-	-	-
KAP VERDE		-	-	-	-	-	19	-	-	3	-
DARUNTER:SID		-	-	-	-	-	19	-	-	3	-
SENEGAL		20	-	-	-	-	99	-	-	-	-
DARUNTER:DKR		20	-	-	-	-	99	-	-	-	-
GAMBIA		-	-	-	-	-	6	-	-	2	-
GHANA		-	-	-	462	-	178	-	-	-	-
DARUNTER:ACC		-	-	-	462	-	178	-	-	-	-
NIGERIA		-	-	-	-	-	263	-	-	13	-
DARUNTER:LOS		-	-	-	-	-	263	-	-	13	-
SUDAN		-	-	-	-	5	460	-	-	-	-
DARUNTER:KRT		-	-	-	-	-	460	-	-	-	-
ERITHREA		-	-	-	-	-	509	-	-	-	-
DARUNTER:ASM		-	-	-	-	-	509	-	-	-	-
AETHIOPIEN		-	-	-	-	-	1 674	-	-	-	-
DARUNTER:ADD		-	-	-	-	-	1 674	-	-	-	-
KENIA		1	0	-	112	-	4 537	-	-	76	-
DARUNTER:NBO		-	-	-	-	-	4 485	-	-	0	-
MBA		1	0	-	112	-	52	-	-	76	-
SAMBIA		-	-	-	-	-	2	-	-	-	-
MALAWI		-	-	-	-	-	-	-	-	78	-
DARUNTER:LLW		-	-	-	-	-	-	-	-	78	-
SIMBABWE		-	-	-	-	-	774	-	-	-	-
DARUNTER:HRE		-	-	-	-	-	774	-	-	-	-
NAMIBIA		-	-	-	4	-	1 258	-	-	97	-
DARUNTER:WDH		-	-	-	4	-	1 258	-	-	97	-
MADAGASKAR		-	-	-	-	-	-	-	-	11	-
DARUNTER:TNR		-	-	-	-	-	-	-	-	11	-
SESCHELLEN		-	-	-	-	-	379	-	-	-	-
DARUNTER:SEZ		-	-	-	-	-	379	-	-	-	-
MAURITIUS		-	-	-	-	-	859	-	-	341	-
DARUNTER:MRU		-	-	-	-	-	859	-	-	341	-
SUEDAFRIKA		-	98	-	106	-	18 032	-	-	251	-
DARUNTER:JNB		-	-	-	103	-	16 876	-	-	68	-
CPT		-	-	-	3	-	1 131	-	-	30	-
DUR		-	-	-	-	-	-	-	-	102	-
*ZA		-	98	-	-	-	24	-	-	50	-
A F R I K A		46	104	4	2 124	11	41 256	10	2	1 507	-
KANADA		-	0	-	0	1 134	19 455	-	-	1	-
DARUNTER:YMQ		-	-	-	-	-	2 870	-	-	-	-
YTO		-	-	-	-	83	9 879	-	-	0	-
YWG		-	-	-	-	-	-	-	-	-	-
YVR		-	-	-	0	-	2 579	-	-	0	-
YYC		-	-	-	-	-	3 916	-	-	-	-
YHZ		-	-	-	-	-	69	-	-	0	-
YQX		-	-	-	-	965	143	-	-	-	-
*CA		-	0	-	86	-	-	-	-	-	-
USA		-	-	-	11 657	43 391	181 943	1 315	-	15 067	1 620
DARUNTER:NYC		-	-	-	7 276	27 361	45 734	0	-	4 356	1 619
CHI		-	-	-	2 316	-	38 634	-	-	4 632	-
BOS		-	-	-	-	-	7 107	-	-	-	-
PHL		-	-	-	-	14 963	1 838	-	-	1 770	-
WAS		-	-	-	-	-	7 686	-	-	-	-
DET		-	-	-	-	-	3 632	-	-	-	-
PIT		-	-	-	-	-	2 014	-	-	-	-
CVG		-	-	-	-	-	5 672	-	-	-	-
ATL		-	-	-	-	-	26 567	1 315	-	2 497	-
CLT		-	-	-	-	-	1 141	-	-	148	-
TPA		-	-	-	75	0	195	-	-	-	-
MIA		-	-	-	720	-	12 748	-	-	361	-
SDF		-	-	-	-	975	-	-	-	-	-
SJU		-	-	-	-	-	203	-	-	-	-
ORL		-	-	-	280	-	585	-	-	-	-
*U2		-	-	-	631	7	343	-	-	-	-
DAL		-	-	-	-	-	10 863	-	-	-	-
HOU		-	-	-	-	-	1 540	-	-	38	-
MEM		-	-	-	-	-	373	-	-	46	-
*U4		-	-	-	-	37	-	-	-	-	-
PDX		-	-	-	-	-	242	-	-	-	-
SFO		-	-	-	62	-	3 134	-	-	1 219	-
LAX		-	-	-	209	-	8 814	-	-	-	-
PHX		-	-	-	88	-	-	-	-	-	-
OAK		-	-	-	-	-	50	-	-	-	-
*U6		-	-	-	-	12	-	-	-	-	-
ANC		-	-	-	-	0	2 775	-	-	-	-
FAI		-	-	-	-	-	37	-	-	-	-
*U7		-	-	-	-	14	-	-	-	-	-
MEXIKO		-	157	-	42	0	6 237	14	-	-	-

IM JAHR 1997

MIT GEBIETEN AUSSERHALB DEUTSCHLANDS

IN TONNEN

HERKUNFTSFLUGPLATZ

HERKUNFTSFLUGPLATZ									NACH STRECKENZIELLAND
B E R L I N (THF)	(SXF)	SAARBRUECKEN (SCN)	MUENSTER/ OSN. (FMO)	LEIPZIG (LEJ)	DRESDEN (DRS)	ERFURT (ERF)	SONSTIGE	INSGESAMT	BZW. ----- FLUGPLATZ
-	0	-	-	-	-	-	-	750	EINLADUNG
-	-	-	-	-	-	-	-	30	INSGESAMT
-	10	-	1	-	-	-	-	2 140	TUNESIEN
-	9	-	-	-	-	-	-	1 192	DARUNTER: TUN
-	-	-	-	-	-	-	-	617	DJE
-	1	-	1	-	-	-	-	325	MIR
-	6	-	-	-	-	-	-	1 143	ALGERIEN
-	6	-	-	-	-	-	-	1 091	DARUNTER: ALG
-	-	-	-	-	-	-	-	17	ORN
-	1	-	-	0	-	-	-	35	*DZ
-	-	-	-	-	-	-	-	527	MAROKKO
-	-	-	-	-	-	-	-	430	DARUNTER: CAS
-	-	-	-	-	-	-	-	11	RBA
-	1	-	-	0	-	-	-	60	AGA
-	-	-	-	-	-	-	-	19	OUD
-	-	-	-	-	-	-	-	21	KAP VERDE
-	-	-	-	-	-	-	-	21	DARUNTER: SID
-	-	-	-	-	-	-	-	119	SENEGAL
-	-	-	-	-	-	-	-	119	DARUNTER: DKR
-	-	-	-	-	-	-	-	8	GAMBIA
-	-	-	-	-	-	-	-	640	GHANA
-	-	-	-	-	-	-	-	640	DARUNTER: ACC
-	-	-	-	-	-	-	-	277	NIGERIA
-	-	-	-	-	-	-	-	277	DARUNTER: LOS
-	-	-	-	-	-	-	-	465	SUDAN
-	-	-	-	-	-	-	-	460	DARUNTER: KRT
-	-	-	-	-	-	-	-	509	ERITHREA
-	-	-	-	-	-	-	-	509	DARUNTER: ASM
-	-	-	-	-	-	-	-	1 674	AETHIOPIEN
-	-	-	-	-	-	-	-	1 674	DARUNTER: ADD
-	-	-	-	-	-	-	-	4 727	KENIA
-	-	-	-	-	-	-	-	4 485	DARUNTER: NBO
-	-	-	-	-	-	-	-	242	MBA
-	-	-	-	-	-	-	-	2	SAMBIA
-	-	-	-	-	-	-	-	78	MALAWI
-	-	-	-	-	-	-	-	78	DARUNTER: LLW
-	-	-	-	-	-	-	-	774	SIMBABWE
-	-	-	-	-	-	-	-	774	DARUNTER: HRE
-	-	-	-	-	-	-	-	1 359	NAMIBIA
-	-	-	-	-	-	-	-	1 359	DARUNTER: WDH
-	-	-	-	-	-	-	-	11	MADAGASKAR
-	-	-	-	-	-	-	-	11	DARUNTER: TNR
-	-	-	-	-	-	-	-	379	SESCHELLEN
-	-	-	-	-	-	-	-	379	DARUNTER: SEZ
-	-	-	-	-	-	-	-	1 199	MAURITIUS
-	-	-	-	-	-	-	-	1 199	DARUNTER: MRU
-	-	-	-	-	-	-	-	18 486	SUEDAFRIKA
-	-	-	-	-	-	-	-	17 048	DARUNTER: JNB
-	-	-	-	-	-	-	-	1 165	CPT
-	-	-	-	-	-	-	-	102	DUR
-	-	-	-	-	-	-	-	172	*ZA
-	161	-	1	0	-	-	-	45 224	A F R I K A
-	181	-	-	-	-	-	-	20 772	KANADA
-	-	-	-	-	-	-	-	2 870	DARUNTER: YMQ
-	-	-	-	-	-	-	-	9 962	YTO
-	181	-	-	-	-	-	-	181	YWG
-	-	-	-	-	-	-	-	2 580	YVR
-	-	-	-	-	-	-	-	3 916	YYC
-	-	-	-	-	-	-	-	70	YHZ
-	-	-	-	-	-	-	-	1 107	YQX
-	-	-	-	-	-	-	-	86	*CA
-	-	-	-	-	-	-	-	254 993	USA
-	-	-	-	-	-	-	-	86 345	DARUNTER: NYC
-	-	-	-	-	-	-	-	45 581	CHI
-	-	-	-	-	-	-	-	7 107	BOS
-	-	-	-	-	-	-	-	18 571	PHL
-	-	-	-	-	-	-	-	7 686	WAS
-	-	-	-	-	-	-	-	3 632	DET
-	-	-	-	-	-	-	-	2 014	PIT
-	-	-	-	-	-	-	-	5 672	CVG
-	-	-	-	-	-	-	-	30 379	ATL
-	-	-	-	-	-	-	-	1 289	CLT
-	-	-	-	-	-	-	-	270	TPA
-	-	-	-	-	-	-	-	13 829	MIA
-	-	-	-	-	-	-	-	975	SDF
-	-	-	-	-	-	-	-	203	SJU
-	-	-	-	-	-	-	-	865	ORL
-	-	-	-	-	-	-	-	981	*U2
-	-	-	-	-	-	-	-	10 863	DAL
-	-	-	-	-	-	-	-	1 578	HOU
-	-	-	-	-	-	-	-	419	MEM
-	-	-	-	-	-	-	-	37	*U4
-	-	-	-	-	-	-	-	242	PDX
-	-	-	-	-	-	-	-	4 415	SFO
-	-	-	-	-	-	-	-	9 023	LAX
-	-	-	-	-	-	-	-	88	PHX
-	-	-	-	-	-	-	-	50	OAK
-	-	-	-	-	-	-	-	12	*U6
-	-	-	-	-	-	-	-	2 775	ANC
-	-	-	-	-	-	-	-	37	FAI
-	-	-	-	-	-	-	-	14	*U7
-	-	-	-	-	-	-	-	6 450	MEXIKO

6 GÜTERVERKEHR
6. 2 VERFLECHTUNG IM VERKEHR
6. 2. 1 EINLADUNG

NACH STRECKENZIELLAND		VON STRECKEN									
BZW. ----- FLUGPLATZ	HAMBURG (HAM)	HANNOVER (HAJ)	BREMEN (BRE)	DUESSELDORF (DUS)	KOELN/BONN (CGN)	FRANKFURT (FRA)	STUTTGART (STR)	NUERNBERG (NUE)	MUENCHEN (MUC)	BERLIN (TXL)	
EINLADUNG											
INSGESAMT											
DARUNTER: MEX	-	157	-	-	-	6 212	14	-	-	-	
*MX	-	-	-	37	0	24	-	-	-	-	
GUATEMALA	-	-	-	-	2	-	-	-	-	-	
COSTA RICA	-	-	-	88	-	62	-	-	-	-	
DARUNTER: SJO	-	-	-	88	-	62	-	-	-	-	
KUBA	-	-	-	132	0	177	-	-	-	-	
DARUNTER: HAV	-	-	-	28	-	158	-	-	-	-	
VRA	-	-	-	97	0	19	-	-	-	-	
BAHAMAS	-	-	-	-	-	3	-	-	-	-	
JAMAICA	-	-	-	7	-	15	-	-	-	-	
DARUNTER: MBJ	-	-	-	7	-	15	-	-	-	-	
DOMINIK. REP	4	0	-	365	18	247	0	-	23	-	
DARUNTER: SDQ	-	-	-	104	14	89	-	-	11	-	
POP	2	0	-	251	2	124	0	-	9	-	
*DO	2	0	-	10	1	35	0	-	2	-	
ANTIGUA-BARB.	-	-	-	-	-	9	-	-	-	-	
GUADELOUPE (FR)	-	-	-	-	-	2	-	-	-	-	
BARBADOS	-	-	-	19	-	19	-	-	-	-	
DARUNTER: BGI	-	-	-	19	-	19	-	-	-	-	
TRINID. U. TOB.	-	-	-	-	-	61	-	-	-	-	
DARUNTER: POS	-	-	-	-	-	56	-	-	-	-	
NIED. ANTILLEN	-	-	-	6	-	-	-	-	-	-	
ST. LUCIA	-	-	-	-	-	17	-	-	-	-	
DARUNTER: UVF	-	-	-	-	-	17	-	-	-	-	
KOLUMBIEN	-	-	-	-	-	2 043	-	-	-	-	
DARUNTER: BOG	-	-	-	-	-	2 043	-	-	-	-	
VENEZUELA	-	-	-	48	0	298	-	-	-	-	
DARUNTER: CCS	-	-	-	-	-	298	-	-	-	-	
PMV	-	-	-	48	0	0	-	-	-	-	
BRASILIEN	-	-	-	-	10	22 971	5	-	-	-	
DARUNTER: RIO	-	-	-	-	-	4 070	-	-	-	-	
SAO	-	-	-	-	-	18 671	-	-	-	-	
REC	-	-	-	-	-	42	-	-	-	-	
SSA	-	-	-	-	0	186	-	-	-	-	
*BR	-	-	-	-	9	-	5	-	-	-	
ECUADOR	-	-	-	-	-	103	-	-	-	-	
DARUNTER: UIO	-	-	-	-	-	103	-	-	-	-	
PERU	-	-	-	-	-	1 070	-	-	-	-	
DARUNTER: LIM	-	-	-	-	-	1 070	-	-	-	-	
URUGUAY	-	-	-	-	-	4	-	-	-	-	
ARGENTINIEN	-	-	-	-	2	4 224	-	-	-	-	
DARUNTER: BUE	-	-	-	-	-	4 224	-	-	-	-	
CHILE	-	-	-	132	-	2 836	-	-	-	-	
DARUNTER: SCL	-	-	-	132	-	2 836	-	-	-	-	
A M E R I K A	4	158	-	12 496	44 556	241 798	1 335	-	15 090	1 620	
LIBANON	-	-	-	-	-	1 979	-	-	-	-	
DARUNTER: BEY	-	-	-	-	-	1 979	-	-	-	-	
ISRAEL	-	-	-	-	-	8 753	-	-	389	-	
DARUNTER: TLV	-	-	-	-	-	8 751	-	-	389	-	
JORDANIEN	-	-	-	-	0	833	-	-	-	109	
DARUNTER: AMM	-	-	-	-	-	832	-	-	-	109	
SYRIEN	-	-	-	-	-	125	-	-	75	-	
DARUNTER: DAM	-	-	-	-	-	119	-	-	75	-	
IRAK	-	-	-	-	-	-	-	-	-	-	
DARUNTER: BGW	-	-	-	-	-	-	-	-	-	-	
IRAN	271	-	-	-	36	3 188	-	-	-	-	
DARUNTER: THR	271	-	-	-	-	3 188	-	-	-	-	
*IR	-	-	-	-	36	-	-	-	-	-	
KUWEIT	-	-	-	-	-	8 518	-	-	169	-	
DARUNTER: KWI	-	-	-	-	-	8 518	-	-	169	-	
BAHRAIN	-	-	-	-	-	2 546	-	-	-	-	
DARUNTER: BAH	-	-	-	-	-	2 546	-	-	-	-	
KATAR	-	-	-	-	-	2 308	-	-	-	-	
DARUNTER: DOH	-	-	-	-	-	2 308	-	-	-	-	
SAUDI-ARAB.	12	-	-	-	-	9 728	4	-	80	-	
DARUNTER: DHA	-	-	-	-	-	1 991	-	-	-	-	
JED	-	-	-	-	-	2 477	-	-	-	-	
RUH	12	-	-	-	-	5 221	4	-	80	-	
*SA	-	-	-	-	-	38	-	-	-	-	
JEMEN	-	107	-	-	-	1 147	-	-	-	-	
DARUNTER: SAH	-	107	-	-	-	1 147	-	-	-	-	
OMAN	-	-	-	-	16	1 187	-	-	84	-	
DARUNTER: MCT	-	-	-	-	16	1 187	-	-	84	-	
V. A. EMIRATE	3	0	-	414	9 339	26 413	22	-	227	-	
DARUNTER: SHJ	-	-	-	-	9 339	17 869	-	-	5	-	
DXB	-	-	-	-	-	7 591	-	-	-	-	
AUH	3	0	-	414	-	953	22	-	222	-	
PAKISTAN	-	-	-	-	8	2 732	-	-	-	-	
DARUNTER: KHI	-	-	-	-	-	2 314	-	-	-	-	
ISB	-	-	-	-	-	178	-	-	-	-	
LHE	-	-	-	-	-	240	-	-	-	-	
BANGLADESCH	-	-	-	-	-	219	-	-	-	-	
DARUNTER: DAC	-	-	-	-	-	219	-	-	-	-	
AFGHANISTAN	-	-	-	-	-	12	-	-	-	-	
DARUNTER: KBL	-	-	-	-	-	12	-	-	-	-	
INDIEN	-	-	-	-	69	17 085	-	-	-	-	
DARUNTER: DEL	-	-	-	-	69	3 734	-	-	-	-	
BOM	-	-	-	-	-	11 316	-	-	-	-	
MAA	-	-	-	-	-	2 036	-	-	2	-	
NEPAL	-	-	-	-	-	119	-	-	2	-	
DARUNTER: KTM	-	-	-	-	-	119	-	-	2	-	
SRI LANKA	9	-	-	125	-	1 292	-	-	265	-	

IM JAHR 1997

MIT GEBIETEN AUSSERHALB DEUTSCHLANDS

IN TONNEN

HERKUNFTSFLUGPLATZ								NACH STRECKENZIELLAND	
B E R L I N (THF)	(SXF)	SAARBRUECKEN (SCN)	MUENSTER/ OSN. (FMO)	LEIPZIG (LEJ)	DRESDEN (DRS)	ERFURT (ERF)	SONSTIGE	INSGESAMT	BZW. ----- FLUGPLATZ
EINLADUNG									-----
INSGESAMT									-----
-	-	-	-	-	-	-	-	6 384	DARUNTER: MEX
-	-	-	-	-	-	-	-	61	*MX
-	-	-	-	-	-	-	-	2	GUATEMALA
-	-	-	-	-	-	-	-	150	COSTA RICA
-	-	-	-	-	-	-	-	150	DARUNTER: SJO
-	69	-	-	-	-	-	-	379	KUBA
-	69	-	-	-	-	-	-	255	DARUNTER: HAV
-	-	-	-	-	-	-	-	116	VRA
-	-	-	-	-	-	-	-	3	BAHAMAS
-	-	-	-	-	-	-	-	21	JAMAICA
-	-	-	-	-	-	-	-	21	DARUNTER: MBJ
-	8	-	-	-	-	-	-	666	DOMINIK. REP
-	-	-	-	-	-	-	-	219	DARUNTER: SDQ
-	8	-	-	-	-	-	-	396	POP
-	0	-	-	-	-	-	-	52	*DO
-	-	-	-	-	-	-	-	9	ANTIGUA-BARB.
-	-	-	-	-	-	-	-	2	GUADELOUPE (FR)
-	-	-	-	-	-	-	-	37	BARBADOS
-	-	-	-	-	-	-	-	37	DARUNTER: BGI
-	-	-	-	-	-	-	-	61	TRINID. U. TOB.
-	-	-	-	-	-	-	-	56	DARUNTER: POS
-	-	-	-	-	-	-	-	6	NIED. ANTILLEN
-	-	-	-	-	-	-	-	17	ST. LUCIA
-	-	-	-	-	-	-	-	17	DARUNTER: UVF
-	-	-	-	-	-	-	-	2 043	KOLUMBIEN
-	-	-	-	-	-	-	-	2 043	DARUNTER: BOG
-	-	-	-	-	-	-	-	346	VENEZUELA
-	-	-	-	-	-	-	-	298	DARUNTER: CCS
-	-	-	-	-	-	-	-	48	PMV
-	-	-	-	-	-	-	-	22 986	BRASILIEN
-	-	-	-	-	-	-	-	4 070	DARUNTER: RIO
-	-	-	-	-	-	-	-	18 671	SAO
-	-	-	-	-	-	-	-	42	REC
-	-	-	-	-	-	-	-	186	SSA
-	-	-	-	-	-	-	-	13	*BR
-	-	-	-	-	-	-	-	103	ECUADOR
-	-	-	-	-	-	-	-	103	DARUNTER: UIO
-	-	-	-	-	-	-	-	1 070	PERU
-	-	-	-	-	-	-	-	1 070	DARUNTER: LIM
-	-	-	-	-	-	-	-	4	URUGUAY
-	108	-	-	-	-	-	-	4 333	ARGENTINIEN
-	108	-	-	-	-	-	-	4 331	DARUNTER: BUE
-	-	-	-	-	-	-	-	2 968	CHILE
-	-	-	-	-	-	-	-	2 968	DARUNTER: SCL
-	365	-	-	-	-	-	-	317 422	A M E R I K A
-	97	-	-	-	-	-	-	2 076	LIBANON
-	97	-	-	-	-	-	-	2 076	DARUNTER: BEY
-	0	-	-	-	-	-	-	9 142	ISRAEL
-	0	-	-	-	-	-	-	9 140	DARUNTER: TLV
-	-	-	-	-	-	-	-	943	JORDANIEN
-	-	-	-	-	-	-	-	941	DARUNTER: AMM
-	8	-	-	-	-	-	-	208	SYRIEN
-	8	-	-	-	-	-	-	201	DARUNTER: DAM
-	35	-	-	-	-	-	-	35	IRAK
-	35	-	-	-	-	-	-	35	DARUNTER: BGW
-	-	-	-	-	-	-	-	3 495	IRAN
-	-	-	-	-	-	-	-	3 459	DARUNTER: THR
-	-	-	-	-	-	-	-	36	*IR
-	-	-	-	-	-	-	-	8 687	KUWEIT
-	-	-	-	-	-	-	-	8 687	DARUNTER: KWI
-	-	-	-	-	-	-	-	2 546	BAHRAIN
-	-	-	-	-	-	-	-	2 546	DARUNTER: BAH
-	-	-	-	-	-	-	-	2 308	KATAR
-	-	-	-	-	-	-	-	2 308	DARUNTER: DOH
-	-	-	-	-	-	-	-	9 825	SAUDI-ARAB.
-	-	-	-	-	-	-	-	1 991	DARUNTER: DHA
-	-	-	-	-	-	-	-	2 477	JED
-	-	-	-	-	-	-	-	5 318	RUH
-	-	-	-	-	-	-	-	38	*SA
-	-	-	-	-	-	-	-	1 254	JEMEN
-	-	-	-	-	-	-	-	1 254	DARUNTER: SAH
-	-	-	-	-	-	-	-	1 287	OMAN
-	-	-	-	-	-	-	-	1 287	DARUNTER: MCT
-	0	-	-	-	-	-	-	36 419	V. A. EMIRATE
-	0	-	-	-	-	-	-	27 213	DARUNTER: SHJ
-	-	-	-	-	-	-	-	7 591	DXB
-	0	-	-	-	-	-	-	1 615	AUH
-	-	-	-	-	-	-	-	2 741	PAKISTAN
-	-	-	-	-	-	-	-	2 314	DARUNTER: KHI
-	-	-	-	-	-	-	-	178	ISB
-	-	-	-	-	-	-	-	240	LHE
-	-	-	-	-	-	-	-	219	BANGLADESCH
-	-	-	-	-	-	-	-	219	DARUNTER: DAC
-	-	-	-	-	-	-	-	12	AFGHANISTAN
-	-	-	-	-	-	-	-	12	DARUNTER: KBL
-	-	-	-	-	-	-	-	17 154	INDIEN
-	-	-	-	-	-	-	-	3 803	DARUNTER: DEL
-	-	-	-	-	-	-	-	11 316	BOM
-	-	-	-	-	-	-	-	2 036	MAA
-	-	-	-	-	-	-	-	121	NEPAL
-	-	-	-	-	-	-	-	121	DARUNTER: KTM
-	-	-	-	-	-	-	-	1 692	SRI LANKA

NACH STRECKENZIELLAND		VON STRECKEN								
BZW. ----- FLUGPLATZ	HAMBURG (HAM)	HANNOVER (HAJ)	BREMEN (BRE)	DUESSELDORF (DUS)	KOELN/BONN (CGN)	FRANKFURT (FRA)	STUTTGART (STR)	NUERNBERG (NUE)	MUENCHEN (MUC)	BERLIN (TXL)
EINLADUNG										
INSGESAMT										
DARUNTER: CMB	9	-	-	125	-	1 292	-	-	265	-
MALEDIVEN	-	0	-	105	-	262	-	-	104	-
DARUNTER: MLE	-	0	-	105	-	262	-	-	104	-
THAILAND	-	-	-	275	-	15 963	-	-	1 482	-
DARUNTER: BKK	-	-	-	273	-	15 963	-	-	1 472	-
HKT	-	-	-	2	-	0	-	-	10	-
VIETNAM	-	-	-	-	-	1 049	-	-	-	-
DARUNTER: SGN	-	-	-	-	-	1 049	-	-	-	-
MALAYSIA	-	-	-	0	-	10 793	-	-	512	-
DARUNTER: KUL	-	-	-	-	-	9 541	-	-	512	-
PEN	-	-	-	-	-	1 252	-	-	-	-
SINGAPUR	66	-	-	3	-	19 876	-	-	-	-
DARUNTER: SIN	66	-	-	3	-	19 876	-	-	-	-
BRUNEI	-	-	-	-	-	1 008	-	-	-	-
DARUNTER: BWN	-	-	-	-	-	1 008	-	-	-	-
INDONESIEN	-	-	-	1	-	5 742	-	-	23	-
DARUNTER: JKT	-	-	-	-	-	5 138	-	-	-	-
DPS	-	-	-	1	-	588	-	-	23	-
MES	-	-	-	-	-	16	-	-	-	-
PHILIPPINEN	-	-	-	0	-	7 779	-	-	-	-
DARUNTER: MNL	-	-	-	-	-	7 779	-	-	-	-
HONGKONG	-	-	-	-	58	43 569	-	-	-	-
DARUNTER: HKG	-	-	-	-	58	43 569	-	-	-	-
TAIWAN	-	-	-	-	-	624	-	-	-	-
DARUNTER: TPE	-	-	-	-	-	624	-	-	-	-
JAPAN	-	-	-	-	-	38 475	-	-	732	-
DARUNTER: TYO	-	-	-	-	-	33 306	-	-	-	-
OSA	-	-	-	-	-	4 519	-	-	732	-
NGO	-	-	-	-	-	650	-	-	-	-
KOREA REP.	-	-	-	-	-	35 397	-	-	-	-
DARUNTER: SEL	-	-	-	-	-	35 397	-	-	-	-
KOREA DEM. VR	-	-	-	-	-	-	-	-	-	-
DARUNTER: FNJ	-	-	-	-	-	-	-	-	-	-
MONGOLEI	-	-	-	-	-	-	-	-	-	-
DARUNTER: ULN	-	-	-	-	-	-	-	-	-	-
CHINA	-	-	-	-	-	13 465	-	-	1 176	-
DARUNTER: PEK	-	-	-	-	-	7 098	-	-	426	-
SHA	-	-	-	-	-	6 367	-	-	750	-
*CN	-	-	-	-	-	-	-	-	-	-
A S I E N	363	108	-	923	9 527	282 187	26	-	5 321	109
AUSTRALIEN	-	-	-	-	0	2 740	-	-	-	-
DARUNTER: SYD	-	-	-	-	-	2 730	-	-	-	-
MEB	-	-	-	-	-	10	-	-	-	-
NEUSEELAND	-	-	-	-	-	1 492	-	-	-	-
DARUNTER: AKL	-	-	-	-	-	1 492	-	-	-	-
AUSTRALIEN/OZEANIEN...	-	-	-	-	0	4 232	-	-	-	-
I N S G E S A M T ..	9 039	3 509	124	30 573	175 429	700 358	5 734	17 229	38 650	4 529

IM JAHR 1997

MIT GEBIETEN AUSSERHALB DEUTSCHLANDS

IN TONNEN

HERKUNFTSFLUGPLATZ									NACH STRECKENZIELLAND
B E R L I N (THF)	(SXF)	SAARBRUECKEN (SCN)	MUENSTER/ OSN. (FMO)	LEIPZIG (LEJ)	DRESDEN (DRS)	ERFURT (ERF)	SONSTIGE	INSGESAMT	BZW. ----- FLUGPLATZ
-	-	-	-	-	-	-	-	1 692	EINLADUNG
-	-	-	-	-	-	-	-	472	DARUNTER: CMB
-	-	-	-	-	-	-	-	472	MALEDIVEN
-	-	-	-	-	-	-	-	17 720	DARUNTER: MLE
-	-	-	-	-	-	-	-	17 708	THAILAND
-	-	-	-	-	-	-	-	12	DARUNTER: BKK
-	-	-	-	-	-	-	-	1 049	HKT
-	-	-	-	-	-	-	-	1 049	VIETNAM
-	-	-	-	-	-	-	-	11 306	DARUNTER: SGN
-	-	-	-	-	-	-	-	10 053	MALAYSIA
-	-	-	-	-	-	-	-	1 252	DARUNTER: KUL
-	174	-	-	-	-	-	-	20 119	PEN
-	174	-	-	-	-	-	-	20 119	SINGAPUR
-	-	-	-	-	-	-	-	1 008	DARUNTER: SIN
-	-	-	-	-	-	-	-	1 008	BRUNEI
-	-	-	-	-	-	-	-	5 767	DARUNTER: BWN
-	-	-	-	-	-	-	-	5 138	INDONESIEN
-	-	-	-	-	-	-	-	612	DARUNTER: JKT
-	-	-	-	-	-	-	-	16	DPS
-	-	-	-	-	-	-	-	7 779	MES
-	-	-	-	-	-	-	-	7 779	PHILIPPINEN
-	-	-	-	-	-	-	-	43 627	DARUNTER: MNL
-	-	-	-	-	-	-	-	43 627	HONGKONG
-	60	-	-	-	-	-	-	684	DARUNTER: HKG
-	60	-	-	-	-	-	-	684	TAIWAN
-	-	-	-	-	-	-	-	39 206	DARUNTER: TPE
-	-	-	-	-	-	-	-	33 306	JAPAN
-	-	-	-	-	-	-	-	5 250	DARUNTER: TYO
-	-	-	-	-	-	-	-	650	OSA
-	-	-	-	-	-	-	-	35 397	NGO
-	-	-	-	-	-	-	-	35 397	KOREA REP.
-	379	-	-	-	-	-	-	379	DARUNTER: SEL
-	379	-	-	-	-	-	-	379	KOREA DEM. VR
-	71	-	-	-	-	-	-	71	DARUNTER: FNJ
-	71	-	-	-	-	-	-	71	MONGOLEI
-	124	-	-	-	-	-	-	14 765	DARUNTER: ULN
-	94	-	-	-	-	-	-	7 619	CHINA
-	30	-	-	-	-	-	-	7 116	DARUNTER: PEK
-	-	-	-	-	-	-	-	30	SHA
-	-	-	-	-	-	-	-	-	*CN
-	949	-	-	-	-	-	-	299 513	A S I E N
-	-	-	-	-	-	-	-	2 741	AUSTRALIEN
-	-	-	-	-	-	-	-	2 730	DARUNTER: SYD
-	-	-	-	-	-	-	-	10	MEB
-	-	-	-	-	-	-	-	1 492	NEUSEELAND
-	-	-	-	-	-	-	-	1 492	DARUNTER: AKL
-	-	-	-	-	-	-	-	4 233	AUSTRALIEN/OZEANIEN
177	6 095	131	16	187	107	0	-	991 885	I N S G E S A M T

6 GÜTERVERKEHR
6. 2 VERFLECHTUNG IM VERKEHR
6. 2. 2 AUSLADUNG

VON STRECKENHERKUNFTS-		NACH STRECKEN									
LAND BZW. --- FLUGPLATZ	HAMBURG (HAM)	HANNOVER (HAJ)	BREMEN (BRE)	DUESSELDORF (DUS)	KOELN/BONN (CGN)	FRANKFURT (FRA)	STUTTGART (STR)	NUERNBERG (NUE)	MUENCHEN (MUC)	BERLIN (TXL)	
AUSLADUNG											
INSGESAMT											
POLEN	65	-	-	13	369	668	1	-	10	72	
DARUNTER:WAW	23	-	-	7	368	618	0	-	10	72	
GDN	42	-	-	-	-	-	-	-	-	-	
KRK	-	-	-	-	-	12	-	-	-	-	
KTW	-	-	-	1	0	31	0	-	-	-	
*PL	-	-	-	4	-	7	-	-	-	-	
LITAUEN	11	-	-	-	-	246	-	-	-	5	
DARUNTER:VNO	0	-	-	-	-	243	-	-	-	5	
*LT	11	-	-	-	-	3	-	-	-	-	
LETTLAND	3	-	-	-	-	80	-	-	-	-	
DARUNTER:RIX	3	-	-	-	-	80	-	-	-	-	
ESTLAND	9	-	-	-	-	117	-	-	-	-	
DARUNTER:TTL	9	-	-	-	-	117	-	-	-	-	
FINNLAND	273	-	-	167	2 848	910	-	-	74	54	
DARUNTER:HEL	269	-	-	167	2 848	910	-	-	74	54	
SCHWEDEN	39	-	-	44	10 361	8 983	1	38	110	14	
DARUNTER:STO	39	-	-	42	6 616	8 909	1	-	103	14	
MMA	-	-	-	-	1 093	-	-	-	-	-	
GOT	-	-	-	2	2 428	74	-	-	7	-	
*SE	-	-	-	-	223	-	-	38	-	-	
NORWEGEN	193	-	-	8	1 955	1 209	-	0	31	-	
DARUNTER:OSL	193	-	-	8	1 948	1 209	-	0	31	-	
DAENEMARK	296	37	0	247	5 639	891	206	1 524	221	-	
DARUNTER:CPH	296	37	0	247	3 821	855	206	1 513	221	-	
BLL	-	-	-	-	1 818	36	-	11	-	-	
GR BRITANNIEN	900	257	30	2 341	34 386	20 780	463	2 679	2 244	427	
DARUNTER:LON	880	237	28	2 213	10 375	15 511	393	1 45	2 159	408	
BHX	1	18	-	29	2 516	121	53	-	43	18	
MAN	9	2	-	96	87	755	-	-	40	1	
LPL	0	-	-	-	2 632	2	-	-	-	-	
EDI	6	-	-	3	729	5	-	-	0	-	
PIK	0	-	-	-	22	1 492	-	-	-	-	
CWL	-	-	-	-	0	6	11	-	1	-	
BFS	-	-	-	-	51	-	-	-	-	-	
EMA	-	-	-	-	17 169	2 820	-	2 528	0	-	
*GB	4	-	2	-	792	61	5	7	0	-	
IRLAND	5	-	-	177	4 149	876	2	-	119	-	
DARUNTER:DUB	5	-	-	176	3 802	684	2	-	119	-	
SNN	-	-	-	1	302	190	-	-	-	-	
ORK	-	-	-	-	45	2	-	-	-	-	
ISLAND	825	-	-	13	457	204	-	-	7	-	
DARUNTER:KEF	825	-	-	13	457	204	-	-	7	-	
NIEDERLANDE	935	4	24	2	0	1 519	48	3	1 013	329	
DARUNTER:AMS	931	4	24	2	0	1 519	48	1	1 013	329	
BELGIEN	207	33	0	28	5 066	3 850	292	4 641	204	22	
DARUNTER:BRU	207	33	0	28	5 066	3 850	292	4 641	204	22	
LUXEMBURG	6	-	0	-	-	60	-	-	-	-	
DARUNTER:LUX	6	-	0	-	-	60	-	-	-	-	
FRANKREICH	1 060	26	0	624	14 048	15 094	515	7	1 135	256	
DARUNTER:PAR	1 058	26	0	622	9 279	14 102	514	7	817	256	
BOD	-	-	-	-	21	0	-	-	1	-	
LYS	-	-	-	0	4 731	291	0	-	2	-	
TLS	-	-	-	-	-	8	-	-	211	-	
NCE	2	-	-	2	-	671	0	-	100	0	
*FR	-	-	-	0	16	22	-	-	0	-	
SPANIEN	565	567	11	2 306	7 315	4 091	228	670	529	102	
DARUNTER:MAD	84	7	-	136	1 529	1 075	33	8	108	84	
BCN	199	57	0	202	1 395	923	84	9	202	15	
VLC	-	-	-	-	126	391	-	-	5	-	
ALC	0	-	-	251	-	27	0	-	0	-	
LEI	-	2	-	19	-	3	0	-	0	-	
AGP	3	19	0	87	-	302	0	-	8	-	
SVQ	-	-	-	14	15	-	-	-	3	-	
BIO	-	-	-	1	6	456	-	-	-	-	
*E1	-	227	-	30	3 913	29	24	602	0	-	
PMI	35	71	4	82	14	169	7	0	81	1	
IBZ	2	9	-	4	-	0	0	-	3	-	
*E2	0	0	-	6	294	22	10	15	0	-	
LPA	167	43	5	734	18	332	7	0	29	0	
TCI	13	27	1	404	7	231	49	36	79	0	
FUE	58	76	-	316	-	93	2	-	8	-	
ACE	2	29	-	6	-	26	9	0	1	-	
*E3	-	-	-	13	-	8	0	-	0	-	
PORTUGAL	108	35	0	38	3 671	2 749	23	7	319	17	
DARUNTER:LIS	102	20	0	17	278	1 787	21	-	311	17	
OPO	3	6	-	-	3 393	932	-	7	3	-	
FAO	3	8	-	16	-	28	2	-	3	-	
MALTA	5	-	-	7	22	1 192	3	1	13	0	
DARUNTER:MLA	5	-	-	7	22	1 192	3	1	13	0	
GIBRALT (BRIT)	-	-	-	-	-	-	-	6	-	-	
SCHWEIZ	560	134	24	878	4 055	3 084	928	217	1 049	256	
DARUNTER:ZRH	548	131	24	824	42	2 112	923	209	961	256	
GVA	2	0	-	36	352	942	5	-	69	-	
BSL	10	3	-	17	3 648	30	-	9	19	-	
BRN	-	-	-	-	13	0	-	-	0	-	
OESTERREICH	58	70	61	291	2 642	2 208	85	1 346	244	96	
DARUNTER:VIE	57	42	61	284	2 577	1 374	85	1 346	242	96	
INN	-	-	-	-	-	38	-	-	-	-	
LNZ	-	28	-	2	65	368	-	0	2	-	
SZG	0	0	-	2	0	46	-	-	-	-	
GRZ	-	-	-	2	0	378	-	-	0	-	
ITALIEN	154	1	0	346	13 332	6 832	91	1 928	840	119	
DARUNTER:ROM	0	-	-	183	207	1 369	3	-	255	78	
MIL	153	1	-	127	9 076	2 761	83	1 916	108	41	
VCF	0	-	-	2	33	969	0	-	2	-	

IM JAHR 1997

MIT GEBIETEN AUSSERHALB DEUTSCHLANDS

IN TONNEN

ZIELFLUGPLATZ									VON STRECKENHERKUNFTS-
B E R L I N (THF)	(SKF)	SAARBRUECKEN (SCN)	MUENSTER/ OSN. (FMO)	LEIPZIG (LEJ)	DRESDEN (DRS)	ERFURT (ERF)	SONSTIGE	INSGESAMT	LAND BZW. - FLUGPLATZ
									AUSLADUNG
									INSGESAMT
-	260	-	-	-	2	-	-	1 459	POLEN
-	100	-	-	-	0	-	-	1 199	DARUNTER: WAW
-	-	-	-	-	0	-	-	42	GDN
-	159	-	-	-	0	-	-	13	KRK
-	-	-	-	-	0	-	-	193	KTW
-	-	-	-	-	0	-	-	11	*PL
-	-	-	-	-	-	-	-	263	LITAUEN
-	-	-	-	-	-	-	-	249	DARUNTER: VNO
-	-	-	-	-	-	-	-	14	*LT
-	-	-	-	-	-	-	-	83	LETTLAND
-	-	-	-	-	-	-	-	83	DARUNTER: RIX
-	-	-	-	-	-	-	-	126	ESTLAND
-	-	-	-	-	-	-	-	126	DARUNTER: TTL
-	-	0	-	-	-	-	-	4 326	FINNLAND
-	-	-	-	-	-	-	-	4 322	DARUNTER: HEL
-	0	-	0	-	-	-	-	19 591	SCHWEDEN
-	0	-	0	-	-	-	-	15 725	DARUNTER: STO
-	-	-	-	-	-	-	-	1 093	MMA
-	-	-	-	-	-	-	-	2 511	GOT
-	-	-	-	-	-	-	-	261	*SE
0	-	-	-	-	-	-	-	3 396	NORWEGEN
0	-	-	-	-	-	-	-	3 389	DARUNTER: OSL
27	-	-	-	-	-	-	-	9 087	DAENEMARK
27	-	-	-	-	-	-	-	7 222	DARUNTER: CPH
-	-	-	-	-	-	-	-	1 865	BLL
-	3	30	7	-	0	4	-	64 552	GR BRITANNIEN
-	0	2	7	-	-	4	-	32 364	DARUNTER: LON
-	0	-	-	-	-	-	-	2 799	BHX
-	0	-	-	-	-	-	-	991	MAN
-	-	2	-	-	-	-	-	2 637	LPL
-	-	-	0	-	-	-	-	744	EDI
-	-	-	-	-	-	-	-	1 514	PIK
-	-	12	-	-	-	-	-	31	CWL
-	-	-	-	-	-	-	-	51	BFS
-	-	-	-	-	0	-	-	22 517	EMA
-	1	10	-	-	0	-	-	882	*GB
-	-	-	-	-	-	-	-	5 328	IRLAND
-	-	-	-	-	-	-	-	4 788	DARUNTER: DUB
-	-	-	-	-	-	-	-	493	SNN
-	-	-	-	-	-	-	-	47	ORK
-	-	-	-	-	-	-	-	1 506	ISLAND
-	-	-	-	-	-	-	-	1 506	DARUNTER: KEF
-	-	-	-	-	6	-	-	3 884	NIEDERLANDE
-	-	-	-	-	6	-	-	3 878	DARUNTER: AMS
37	2	-	-	-	-	-	-	14 382	BELGIEN
37	2	-	-	-	-	-	-	14 382	DARUNTER: BRU
0	-	-	-	-	-	-	-	67	LUXEMBURG
0	-	-	-	-	-	-	-	67	DARUNTER: LUX
-	0	2	0	5	-	2	-	32 775	FRANKREICH
-	-	-	0	3	-	-	-	26 683	DARUNTER: PAR
-	-	-	-	-	-	-	-	23	BOD
-	-	-	-	-	-	-	-	5 025	LYS
-	-	-	-	-	-	-	-	219	TLS
-	-	-	-	-	-	-	-	776	NCE
-	-	-	-	-	-	-	-	44	*FR
-	9	38	7	15	5	11	-	16 467	SPANIEN
-	-	10	-	-	-	-	-	3 074	DARUNTER: MAD
-	-	0	1	10	-	-	-	3 097	BCN
-	-	-	-	-	-	-	-	522	VLC
-	-	-	-	-	-	-	-	279	ALC
-	0	-	-	-	-	-	-	24	LEI
-	0	-	-	0	-	-	-	422	AGP
-	-	-	-	-	-	-	-	32	SVQ
-	-	3	-	-	-	-	-	465	BIO
-	0	11	-	-	-	10	-	4 846	*E1
-	0	-	1	0	0	0	-	466	PMI
-	0	-	-	0	-	-	-	18	IBZ
-	0	14	-	-	-	-	-	362	*E2
-	4	-	0	4	2	-	-	1 346	LPA
-	4	-	4	0	2	1	-	860	TCI
-	0	-	-	-	-	-	-	554	FUE
-	-	-	-	-	-	-	-	73	ACE
-	-	-	-	-	-	-	-	21	*E3
-	11	10	-	-	-	-	-	6 989	PORTUGAL
-	-	-	-	-	-	-	-	2 554	DARUNTER: LIS
-	10	10	-	-	-	-	-	4 364	OPO
-	1	-	-	-	-	-	-	62	FAO
-	0	-	-	-	-	-	-	1 245	MALTA
-	0	-	-	-	-	-	-	1 245	DARUNTER: MLA
-	-	-	-	-	-	-	-	6	GIBRALT (BRIT)
4	10	-	16	21	16	-	-	11 251	SCHWEIZ
-	10	-	16	21	16	-	-	6 090	DARUNTER: ZRH
3	-	-	-	-	-	-	-	1 410	GVA
0	-	-	-	0	0	-	-	3 738	BSL
-	-	-	-	-	-	-	-	13	BRN
-	-	-	69	5	0	-	-	7 176	OESTERREICH
-	-	-	69	5	-	-	-	6 237	DARUNTER: VIE
-	-	-	-	-	-	-	-	38	INN
-	-	-	-	-	-	-	-	466	LNZ
-	-	-	-	-	0	-	-	49	SZG
-	-	-	-	-	-	-	-	380	GRZ
-	-	9	-	-	-	-	-	23 653	ITALIEN
-	-	-	-	-	-	-	-	2 095	DARUNTER: ROM
-	-	4	-	-	-	-	-	14 269	MIL
-	-	-	-	-	-	-	-	1 006	VCE

VON STRECKENHERKUNFTS-		NACH STRECKEN									
LAND BZW. --- FLUGPLATZ	HAMBURG (HAM)	HANNOVER (HAJ)	BREMEN (BRE)	DUESSELDORF (DUS)	KOELN/BONN (CGN)	FRANKFURT (FRA)	STUTTGART (STR)	NUERNBERG (NUE)	MUENCHEN (MUC)	BERLIN (TXL)	
AUSLADUNG											
INSGESAMT											
TRS	-	-	-	-	-	-	-	-	-	34	-
VRN	-	-	-	-	-	9	-	-	-	7	-
TRN	-	-	-	12	-	793	0	-	-	5	-
GOA	-	-	-	-	0	-	-	0	-	61	-
FLR	-	-	-	16	-	0	-	-	-	208	-
BLQ	-	-	-	-	1 092	587	-	-	-	1	-
PSA	-	-	-	-	-	-	-	-	-	100	-
NAP	0	0	-	5	-	251	5	-	-	56	-
CTA	-	-	-	0	-	93	0	-	-	0	-
*IT	-	-	0	2	2 923	-	-	12	-	-	-
GRIECHENLAND	13	11	-	739	720	2 661	527	235	1 375	95	-
DARUNTER:ATH	2	-	-	164	692	2 266	167	120	614	64	-
SKG	9	10	-	558	28	391	358	114	756	31	-
HER	2	1	-	3	-	2	0	-	3	-	-
TUERKEI	576	516	2	2 249	4 499	6 817	1 038	2 222	1 374	248	-
DARUNTER:ANK	5	15	-	21	12	451	24	13	7	0	-
IST	537	439	-	1 693	4 429	5 550	916	2 195	1 118	227	-
IZM	17	8	-	122	34	541	52	3	177	17	-
DLM	0	-	-	16	-	25	0	3	-	0	-
AYT	17	55	2	393	13	243	42	9	70	2	-
*TR	-	-	-	3	10	7	2	-	2	-	-
ZYPERN	31	-	-	16	1	360	-	6	5	-	-
DARUNTER:LCA	30	-	-	15	1	357	-	3	5	-	-
SLOWENIEN	-	-	-	-	-	248	-	165	11	-	-
DARUNTER:LJU	-	-	-	-	-	248	-	165	11	-	-
KROATIEN	-	-	-	2	0	649	2	1	8	2	-
DARUNTER:ZAG	-	-	-	0	-	485	2	1	8	2	-
SPU	-	-	-	1	0	44	-	-	-	-	-
*HR	-	-	-	-	-	120	-	-	-	-	-
SERBIEN	-	-	-	53	-	407	34	-	53	-	-
DARUNTER:BEG	-	-	-	46	-	407	30	-	53	-	-
*YU	-	-	-	7	-	-	5	-	-	-	-
BOSNIEN-HERZEGOWINA	-	-	-	-	0	-	-	-	-	-	-
MAZEDONIEN	5	-	-	15	-	49	62	-	-	-	-
DARUNTER:SKP	5	-	-	15	-	49	62	-	-	-	-
UNGARN	43	-	-	16	148	730	61	391	61	11	-
DARUNTER:BUD	43	-	-	16	148	730	61	391	61	11	-
ALBANIEN	-	-	-	-	-	25	-	-	7	-	-
DARUNTER:TIA	-	-	-	-	-	25	-	-	7	-	-
TSCHECH REP	20	3	-	14	54	396	16	535	8	-	-
DARUNTER:PRG	20	3	-	14	50	396	16	534	8	-	-
SLOWAKEI	-	5	2	-	4	-	-	0	-	-	-
DARUNTER:BTS	-	5	2	-	4	-	-	0	-	-	-
RUMAENIEN	-	-	-	5	17	406	-	-	111	-	-
DARUNTER:BUH	-	-	-	4	-	405	-	-	111	-	-
*RO	-	-	-	1	17	0	-	-	0	-	-
BULGARIEN	-	-	-	0	398	604	-	0	167	-	-
DARUNTER:BOF	-	-	-	-	398	602	-	-	166	-	-
RUSSLAND	81	17	-	67	34	4 412	4	-	60	12	-
DARUNTER:MOV	75	-	-	61	32	3 981	-	-	58	11	-
LED	6	5	-	3	-	194	-	-	1	0	-
OVV	-	3	-	-	-	54	-	-	-	-	-
SVX	-	-	-	-	2	97	-	-	-	-	-
*RU	-	10	-	3	0	86	4	-	-	-	-
WEISSRUSSLAND	-	-	-	-	0	128	-	-	16	-	-
DARUNTER:MSQ	-	-	-	-	0	128	-	-	16	-	-
MOLDAVIEN	-	-	-	-	-	41	-	-	-	-	-
DARUNTER:KIV	-	-	-	-	-	41	-	-	-	-	-
UKRAINE	-	-	-	-	-	411	7	-	0	-	-
DARUNTER:IEV	-	-	-	-	-	411	7	-	0	-	-
GEORGIEN	-	-	-	-	-	26	-	-	-	-	-
DARUNTER:TBS	-	-	-	-	-	26	-	-	-	-	-
ARMENIEN	-	-	-	-	-	24	-	-	-	-	-
DARUNTER:EVN	-	-	-	-	-	24	-	-	-	-	-
ASERBAIDCHAN	-	-	-	-	-	190	-	-	-	-	-
DARUNTER:BAK	-	-	-	-	-	190	-	-	-	-	-
KASACHSTAN	-	22	-	-	4	215	0	0	-	-	-
DARUNTER:ALA	-	22	-	-	4	215	0	0	-	-	-
KIRGISIEN	-	0	-	3	-	22	0	-	-	-	-
DARUNTER:FRU	-	0	-	3	-	22	0	-	-	-	-
TURKMENISTAN	-	-	-	-	-	85	-	-	-	-	-
DARUNTER:ASB	-	-	-	-	-	85	-	-	-	-	-
USBEKISTAN	-	-	-	-	-	235	-	-	-	-	-
DARUNTER:TAS	-	-	-	-	-	235	-	-	-	-	-
E U R O P A	7 046	1 738	154	10 708	116 194	94 785	4 636	16 624	11 419	2 137	-
DARUNTER: EU-LAENDER	4 618	1 041	127	7 350	104 177	71 504	2 480	13 084	8 429	1 531	-
AEGYPTE	-	3	-	188	76	4 236	8	-	139	-	-
DARUNTER:CAI	-	3	-	148	76	4 099	0	-	129	-	-
ALY	-	-	-	-	-	136	-	-	-	-	-
LXR	-	-	-	11	-	-	-	-	8	-	-
HRG	-	-	-	29	-	2	0	-	2	-	-
TUNESIEN	29	14	17	192	5	1 155	5	2	41	-	-
DARUNTER:TUN	10	-	-	57	-	931	-	-	15	-	-
DJE	0	-	-	6	-	30	1	-	0	-	-
MIR	19	14	17	128	5	194	4	2	25	-	-
ALGERIEN	-	-	-	-	-	172	-	-	-	-	-
DARUNTER:ALG	-	-	-	-	-	172	-	-	-	-	-
MAROKKO	-	-	-	206	-	743	0	-	24	-	-
DARUNTER:CAS	-	-	-	-	-	672	-	-	-	-	-
AGA	-	-	-	193	-	55	0	-	24	-	-
ODU	-	-	-	13	-	9	-	-	-	-	-
KAP VERDE	-	-	-	-	-	6	-	-	0	-	-

IM JAHR 1997

MIT GEBIETEN AUSSERHALB DEUTSCHLANDS

IN TONNEN

ZIELFLUGPLATZ									VON STRECKENHERKUNFTS-
B E R L I N (THF)	(SKF)	SAARBRUECKEN (SCN)	MUENSTER/ OSN. (FMO)	LEIPZIG (LEJ)	DRESDEN (DRS)	ERFURT (ERF)	SONSTIGE	INSGESAMT	LAND BZW. - FLUGPLATZ
									AUSLADUNG
									INSGESAMT
-	-	-	-	-	-	-	-	34	TRS
-	-	-	-	-	-	-	-	16	VRN
-	-	3	-	-	-	-	-	814	TRN
-	-	-	-	-	-	-	-	62	GOA
-	-	-	-	-	-	-	-	225	FLR
-	-	-	-	-	-	-	-	1 680	BLQ
-	-	-	-	-	-	-	-	100	PSA
-	-	-	-	-	-	-	-	317	NAP
-	-	-	-	-	-	-	-	93	CTA
-	-	2	-	-	-	-	-	2 939	*IT
-	0	-	-	0	-	-	-	6 375	GRIECHENLAND
-	0	-	-	-	-	-	-	4 089	DARUNTER:ATH
-	0	-	-	-	-	-	-	2 256	SKG
-	79	-	0	0	0	-	-	12	HER
-	6	-	-	-	-	-	-	19 620	TUERKEI
-	71	-	-	-	-	-	-	554	DARUNTER:ANK
-	0	-	-	-	-	-	-	17 174	IST
-	-	-	-	-	-	-	-	971	IZM
-	2	-	0	0	0	-	-	46	DLM
-	-	-	-	-	-	-	-	850	AYT
-	-	-	-	-	-	-	-	26	*TR
-	119	-	-	0	0	-	-	539	ZYPERN
-	115	-	-	0	0	-	-	527	DARUNTER:LCA
-	-	-	-	-	-	-	-	424	SLOWENIEN
-	-	-	-	-	-	-	-	424	DARUNTER:LJU
-	0	-	-	-	-	-	-	665	KROATIEN
-	0	-	-	-	-	-	-	499	DARUNTER:ZAG
-	-	-	-	-	-	-	-	46	SPU
-	5	-	-	-	-	-	-	120	*HR
-	5	-	-	-	-	-	-	553	SERBIEN
-	-	-	-	-	-	-	-	541	DARUNTER:BEG
-	-	-	-	-	-	-	-	12	*YU
-	0	-	-	-	-	-	-	0	BOSNIEN-HERZEGOWINA
-	0	-	-	-	-	-	-	131	MAZEDONIEN
-	0	-	-	-	-	-	-	131	DARUNTER:SKP
-	-	-	-	-	-	-	-	1 461	UNGARN
-	-	-	-	-	-	-	-	1 461	DARUNTER:BUD
-	-	-	-	-	-	-	-	32	ALBANIEN
-	-	-	-	-	-	-	-	32	DARUNTER:TIA
4	99	-	-	-	-	-	-	1 149	TSSCHECH. REP
4	99	-	-	-	-	-	-	1 144	DARUNTER:PRG
-	-	-	-	-	-	-	-	11	SLOWAKEI
-	-	-	-	-	-	-	-	11	DARUNTER:BTS
-	5	-	-	-	-	-	-	543	RUMAENIEN
-	5	-	-	-	-	-	-	524	DARUNTER:BUH
-	-	-	-	-	-	-	-	19	*RO
-	64	-	-	0	-	-	-	1 232	BULGARIEN
-	64	-	-	-	-	-	-	1 229	DARUNTER:SOF
-	284	-	-	2	-	-	-	4 973	RUSSLAND
-	281	-	-	2	-	-	-	4 502	DARUNTER:MOW
-	2	-	-	-	-	-	-	212	LED
-	0	-	-	-	-	-	-	57	OVV
-	-	-	-	-	-	-	-	100	SVI
-	1	-	-	-	-	-	-	104	*RU
-	15	-	-	-	-	-	-	159	WEISSRUSSLAND
-	15	-	-	-	-	-	-	158	DARUNTER:MSQ
-	0	-	-	-	-	-	-	42	MOLDAVIEN
-	0	-	-	-	-	-	-	42	DARUNTER:KIV
-	101	-	-	-	-	-	-	520	UKRAINE
-	101	-	-	-	-	-	-	520	DARUNTER:IEV
-	85	-	-	-	-	-	-	111	GEORGIEN
-	85	-	-	-	-	-	-	111	DARUNTER:TBS
-	-	-	-	-	-	-	-	24	ARMENIEN
-	-	-	-	-	-	-	-	24	DARUNTER:EVN
-	-	-	-	-	-	-	-	190	ASERBAIDDSCHAN
-	-	-	-	-	-	-	-	190	DARUNTER:BAK
-	-	-	-	-	-	-	-	242	KASACHSTAN
-	-	-	-	-	-	-	-	242	DARUNTER:ALA
-	-	-	-	-	-	-	-	26	KIRGISIEN
-	-	-	-	-	-	-	-	26	DARUNTER:FRU
-	-	-	-	-	-	-	-	85	TURKMENISTAN
-	-	-	-	-	-	-	-	85	DARUNTER:ASB
-	3	-	-	-	-	-	-	238	USBEKISTAN
-	3	-	-	-	-	-	-	238	DARUNTER:TAS
73	1 157	90	99	49	29	17	-	266 956	E U R O P A
65	26	90	83	25	11	17	-	214 658	DARUNTER: EU-LAENDER
-	192	-	-	-	-	-	-	4 844	AEGYPTEN
-	192	-	-	-	-	-	-	4 648	DARUNTER:CAI
-	-	-	-	-	-	-	-	136	ALY
-	-	-	-	-	-	-	-	19	LXR
-	-	-	-	-	-	-	-	33	HRG
-	21	-	-	-	0	-	-	1 480	TUNESIEN
-	20	-	-	-	-	-	-	1 033	DARUNTER:TUN
-	0	-	-	-	-	-	-	39	DJE
-	0	-	-	-	0	-	-	409	MIR
-	0	-	-	-	-	-	-	173	ALGERIEN
-	0	-	-	-	-	-	-	173	DARUNTER:ALG
-	-	-	-	-	-	-	-	972	MAROKKO
-	-	-	-	-	-	-	-	672	DARUNTER:CAS
-	-	-	-	-	-	-	-	271	AGA
-	-	-	-	-	-	-	-	22	OUD
-	-	-	-	-	-	-	-	7	KAP VERDE

6 GÜTERVERKEHR
6. 2 VERFLECHTUNG IM VERKEHR
6. 2. 2 AUSLADUNG

VON STRECKENHERKUNFTS-		NACH STRECKEN								
LAND BZW. ---FLUGPLATZ	HAMBURG (HAM)	HANNOVER (HAJ)	BREMEN (BRE)	DUESSELDORF (DUS)	KOELN/BONN (CGN)	FRANKFURT (FRA)	STUTTGART (STR)	NUERNBERG (NUE)	MUENCHEN (MUC)	BERLIN (TXL)
AUSLADUNG										
INSGESAMT										
SENEGAL	-	-	-	-	-	1 251	-	-	-	-
DARUNTER:DKR	-	-	-	-	-	1 251	-	-	-	-
LIBERIA	-	-	-	-	8	-	-	-	-	-
GHANA	-	-	-	747	-	459	-	-	-	-
DARUNTER:ACC	-	-	-	747	-	459	-	-	-	-
NIGERIA	-	-	-	-	-	740	-	-	-	-
DARUNTER:LOS	-	-	-	-	-	740	-	-	-	-
KONGO	-	-	-	-	2	-	-	-	-	-
ZAIRE	32	-	-	-	-	-	-	-	-	-
DARUNTER:FIH	32	-	-	-	-	-	-	-	-	-
SUDAN	-	-	-	-	-	163	-	-	-	-
DARUNTER:KRT	-	-	-	-	-	163	-	-	-	-
ERITHREA	-	-	-	-	-	136	-	-	-	-
DARUNTER:ASM	-	-	-	-	-	136	-	-	-	-
AETHIOPIEN	-	-	-	-	-	1 563	-	-	-	-
DARUNTER:ADD	-	-	-	-	-	1 563	-	-	-	-
KENIA	-	54	-	66	-	10 677	-	-	111	-
DARUNTER:NBO	-	-	-	-	-	10 454	-	-	1	-
MBA	-	54	-	66	-	224	-	-	110	-
SIMBABWE	-	-	-	-	-	1 519	-	-	-	-
DARUNTER:HRE	-	-	-	-	-	1 519	-	-	-	-
NAMIBIA	-	-	-	-	-	2 017	-	-	33	-
DARUNTER:WDH	-	-	-	-	-	2 017	-	-	33	-
MADAGASKAR	-	-	-	-	-	-	-	-	10	-
DARUNTER:TNR	-	-	-	-	-	-	-	-	10	-
SESCHELLEN	-	-	-	-	-	65	-	-	-	-
DARUNTER:SEZ	-	-	-	-	-	65	-	-	-	-
MAURITIUS	-	-	-	48	8	630	-	-	476	-
DARUNTER:MRU	-	-	-	48	8	630	-	-	476	-
SUEDAFRIKA	-	90	-	1	-	12 265	-	-	359	-
DARUNTER:JNB	-	-	-	1	-	9 466	-	-	190	-
CPT	-	-	-	-	-	2 696	-	-	48	-
DUR	-	-	-	-	-	-	-	-	30	-
*ZA	-	90	-	-	-	103	-	-	91	-
A F R I K A	61	162	17	1 448	100	37 799	14	2	1 193	-
KANADA	42	-	-	12	196	18 026	-	-	1	-
DARUNTER:YMQ	-	-	-	-	-	110	-	-	-	-
YTO	23	-	-	2	-	9 163	-	-	0	-
YVR	4	-	-	6	-	4 839	-	-	0	-
YVC	1	-	-	4	-	3 819	-	-	-	-
YHZ	14	-	-	-	-	63	-	-	0	-
YQX	-	-	-	-	196	32	-	-	-	-
USA	60	-	-	11 313	38 068	148 916	1 311	1	13 723	770
DARUNTER:NYC	-	-	-	6 106	18 332	39 269	-	-	4 486	770
CHI	60	-	-	2 031	351	30 203	-	-	4 276	-
BOS	-	-	-	-	-	6 459	-	-	-	-
PHL	-	-	-	-	17 518	1 921	-	-	814	-
WAS	-	-	-	-	-	5 213	-	-	-	-
DET	-	-	-	-	-	2 198	-	-	-	-
PIT	-	-	-	-	-	1 895	-	-	-	-
CVG	-	-	-	-	-	2 497	-	-	-	-
ATL	-	-	-	-	-	21 160	1 311	-	1 977	-
CLT	-	-	-	-	-	794	-	-	110	-
TFA	-	-	-	124	-	157	-	-	-	-
MIA	-	-	-	652	-	14 824	-	-	384	-
SDP	-	-	-	-	1 764	20	-	-	-	-
ORL	-	-	-	520	-	555	-	-	-	-
*U2	-	-	-	862	15	342	-	-	-	-
DAL	-	-	-	-	78	7 723	-	-	-	-
HOU	-	-	-	-	-	2 600	-	-	-	-
PDX	-	-	-	-	-	217	-	-	-	-
SFO	-	-	-	156	-	3 206	-	-	1 676	-
LAX	-	-	-	672	-	7 527	-	-	-	-
PHX	-	-	-	188	-	-	-	-	-	-
FAI	-	-	-	-	-	131	-	-	-	-
MEXIKO	-	-	-	456	-	4 412	-	-	-	-
DARUNTER:MEX	-	-	-	-	-	4 369	-	-	-	-
*MX	-	-	-	456	-	42	-	-	-	-
GUATEMALA	-	-	-	-	10	-	-	-	-	-
DARUNTER:GUA	-	-	-	-	10	-	-	-	-	-
BELIZE	-	-	-	-	10	-	-	-	-	-
DARUNTER:*BZ	-	-	-	-	10	-	-	-	-	-
COSTA RICA	-	-	-	74	-	109	-	-	-	-
DARUNTER:SJO	-	-	-	74	-	109	-	-	-	-
KUBA	-	-	-	235	16	25	-	-	-	-
DARUNTER:HAV	-	-	-	65	-	24	-	-	-	-
VRA	-	-	-	165	-	0	-	-	-	-
*CU	-	-	-	5	16	-	-	-	-	-
BAHAMAS	-	-	-	-	-	24	-	-	-	-
DARUNTER:NAS	-	-	-	-	-	24	-	-	-	-
JAMAICA	-	-	-	147	-	0	-	-	-	-
DARUNTER:MBJ	-	-	-	147	-	0	-	-	-	-
DOMINIK.REP	-	0	-	933	162	500	0	-	205	-
DARUNTER:SDQ	-	-	-	347	109	384	-	-	62	-
POP	-	0	-	583	53	86	0	-	143	-
*DO	-	-	-	3	-	30	-	-	-	-
ANTIGUA-BARB.	-	-	-	-	-	6	-	-	-	-
BARBADOS	-	-	-	11	-	8	-	-	-	-
DARUNTER:BGI	-	-	-	11	-	8	-	-	-	-
TRINID.U.TOB.	-	-	-	-	-	10	-	-	-	-
ST.LUCIA	-	-	-	-	-	5	-	-	-	-
KOLUMBIEN	-	-	-	-	-	1 264	-	-	-	-

IM JAHR 1997

MIT GEBIETEN AUSSERHALB DEUTSCHLANDS

IN TONNEN

ZIELFLUGPLATZ									VON STRECKENHERKUNFTS-
B E R L I N (THF)	(SXF)	SAARBRUECKEN (SCN)	MUENSTER/ OSN. (FMO)	LEIPZIG (LEJ)	DRESDEN (DRS)	ERFURT (ERF)	SONSTIGE	INSGESAMT	LAND BZW. - FLUGPLATZ
-	-	-	-	-	-	-	-	1 251	AUSLADUNG
-	-	-	-	-	-	-	-	1 251	INSGESAMT
-	-	-	-	-	-	-	-	8	SENEGAL
-	-	-	-	-	-	-	-	1 206	DARUNTER:DKR
-	-	-	-	-	-	-	-	1 206	LIBERIA
-	-	-	-	-	-	-	-	740	GHANA
-	-	-	-	-	-	-	-	740	DARUNTER:ACC
-	-	-	-	-	-	-	-	2	NIGERIA
-	-	-	-	-	-	-	-	32	DARUNTER:LOS
-	-	-	-	-	-	-	-	32	KONGO
-	-	-	-	-	-	-	-	163	ZAIRE
-	-	-	-	-	-	-	-	163	DARUNTER:FIH
-	-	-	-	-	-	-	-	136	SUDAN
-	-	-	-	-	-	-	-	136	DARUNTER:KRT
-	-	-	-	-	-	-	-	136	ERITHREA
-	-	-	-	-	-	-	-	1 563	DARUNTER:ASM
-	-	-	-	-	-	-	-	1 563	AETHIOPIEN
-	-	-	-	-	-	-	-	10 909	DARUNTER:ADD
-	-	-	-	-	-	-	-	10 455	KENIA
-	-	-	-	-	-	-	-	454	DARUNTER:NBO
-	-	-	-	-	-	-	-	1 519	MBA
-	-	-	-	-	-	-	-	1 519	SIMBABWE
-	-	-	-	-	-	-	-	2 050	DARUNTER:HRE
-	-	-	-	-	-	-	-	2 050	NAMIBIA
-	-	-	-	-	-	-	-	10	DARUNTER:WDH
-	-	-	-	-	-	-	-	10	MADAGASKAR
-	-	-	-	-	-	-	-	65	DARUNTER:TNR
-	-	-	-	-	-	-	-	65	SESCHellen
-	-	-	-	-	-	-	-	1 162	DARUNTER:SEZ
-	-	-	-	-	-	-	-	1 162	MAURITIUS
-	-	-	-	-	-	-	-	12 716	DARUNTER:MRU
-	-	-	-	-	-	-	-	9 658	SUEDAFRIKA
-	-	-	-	-	-	-	-	2 744	DARUNTER:JNB
-	-	-	-	-	-	-	-	30	CPT
-	-	-	-	-	-	-	-	284	DUR
-	-	-	-	-	-	-	-		*ZA
-	214	-	-	-	0	-	-	41 009	A F R I K A
-	-	-	-	-	-	-	-	18 278	KANADA
-	-	-	-	-	-	-	-	110	DARUNTER:YMQ
-	-	-	-	-	-	-	-	9 189	YTO
-	-	-	-	-	-	-	-	4 849	YVR
-	-	-	-	-	-	-	-	3 824	YYC
-	-	-	-	-	-	-	-	78	YHZ
-	-	-	-	-	-	-	-	228	YQX
-	151	-	-	-	-	-	-	214 312	USA
-	151	-	-	-	-	-	-	69 113	DARUNTER:NYC
-	-	-	-	-	-	-	-	36 921	CHI
-	-	-	-	-	-	-	-	6 459	BOS
-	-	-	-	-	-	-	-	20 253	PHL
-	-	-	-	-	-	-	-	5 213	WAS
-	-	-	-	-	-	-	-	2 198	DET
-	-	-	-	-	-	-	-	1 895	PIT
-	-	-	-	-	-	-	-	2 497	CVG
-	-	-	-	-	-	-	-	24 448	ATL
-	-	-	-	-	-	-	-	903	CLT
-	-	-	-	-	-	-	-	281	TPA
-	-	-	-	-	-	-	-	15 860	MIA
-	-	-	-	-	-	-	-	1 784	SDF
-	-	-	-	-	-	-	-	1 074	ORL
-	-	-	-	-	-	-	-	1 219	*U2
-	-	-	-	-	-	-	-	7 801	DAL
-	-	-	-	-	-	-	-	2 600	HOU
-	-	-	-	-	-	-	-	217	PDX
-	-	-	-	-	-	-	-	5 038	SFO
-	-	-	-	-	-	-	-	8 200	LAX
-	-	-	-	-	-	-	-	188	PHX
-	-	-	-	-	-	-	-	131	FAI
-	2	-	-	-	-	-	-	4 870	MEXIKO
-	2	-	-	-	-	-	-	4 372	DARUNTER:MEX
-	-	-	-	-	-	-	-	499	*MX
-	-	-	-	-	-	-	-	10	GUATEMALA
-	-	-	-	-	-	-	-	10	DARUNTER:GUA
-	-	-	-	-	-	-	-	10	BELIZE
-	-	-	-	-	-	-	-	10	DARUNTER:*BZ
-	-	-	-	-	-	-	-	182	COSTA RICA
-	-	-	-	-	-	-	-	182	DARUNTER:SJO
-	11	-	-	-	-	-	-	286	KUBA
-	11	-	-	-	-	-	-	100	DARUNTER:HAV
-	-	-	-	-	-	-	-	166	VRA
-	-	-	-	-	-	-	-	21	*CU
-	-	-	-	-	-	-	-	24	BAHAMAS
-	-	-	-	-	-	-	-	24	DARUNTER:NAS
-	-	-	-	-	-	-	-	147	JAMAICA
-	-	-	-	-	-	-	-	147	DARUNTER:MBJ
-	0	-	-	-	-	-	-	1 800	DOMINIK.REP
-	0	-	-	-	-	-	-	902	DARUNTER:SDQ
-	-	-	-	-	-	-	-	865	POP
-	-	-	-	-	-	-	-	33	*DO
-	-	-	-	-	-	-	-	6	ANTIGUA-BARB.
-	-	-	-	-	-	-	-	19	BARBADOS
-	-	-	-	-	-	-	-	19	DARUNTER:BGI
-	-	-	-	-	-	-	-	10	TRINID.U.TOB.
-	-	-	-	-	-	-	-	5	ST.LUCIA
-	-	-	-	-	-	-	-	1 264	KOLUMBIEN

6 GÜTERVERKEHR
6. 2 VERFLECHTUNG IM VERKEHR
6. 2. 2 AUSLADUNG

VON STRECKENHERKUNFTS-		NACH STRECKEN								
LAND BZW. --- FLUGPLATZ	HAMBURG (HAM)	HANNOVER (HAJ)	BREMEN (BRE)	DUESSELDORF (DUS)	KOELN/BONN (CGN)	FRANKFURT (FRA)	STUTTGART (STR)	NUERNBERG (NUE)	MUENCHEN (MUC)	BERLIN (TXL)
AUSLADUNG										
INSGESAMT										
DARUNTER: BOG	-	-	-	-	-	1 264	-	-	-	-
VENEZUELA	-	-	-	12	-	146	-	-	-	-
DARUNTER: CCS	-	-	-	-	-	146	-	-	-	-
PMV	-	-	-	12	-	-	-	-	-	-
BRASILLEN	-	-	-	-	88	15 323	-	-	-	-
DARUNTER: RIO	-	-	-	-	17	3 649	-	-	-	-
SAO	-	-	-	-	71	11 596	-	-	-	-
REC	-	-	-	-	-	23	-	-	-	-
SSA	-	-	-	-	-	55	-	-	-	-
ECUADOR	-	-	-	-	-	313	-	-	-	-
DARUNTER: UIO	-	-	-	-	-	313	-	-	-	-
PERU	-	-	-	-	-	819	-	-	-	-
DARUNTER: LIM	-	-	-	-	-	819	-	-	-	-
ARGENTINIEN	-	-	-	-	-	2 321	-	-	-	-
DARUNTER: BUE	-	-	-	-	-	2 321	-	-	-	-
CHILE	-	-	-	-	-	2 130	-	-	-	-
DARUNTER: SCL	-	-	-	-	-	2 130	-	-	-	-
A M E R I K A	102	0	-	13 192	38 550	194 357	1 311	1	13 929	770
LIBANON	-	-	-	-	14	210	-	-	-	-
DARUNTER: BEY	-	-	-	-	14	210	-	-	-	-
ISRAEL	-	-	-	-	17	7 557	-	-	996	-
DARUNTER: TLV	-	-	-	-	17	7 557	-	-	996	-
JORDANIEN	-	-	-	-	-	631	-	-	0	735
DARUNTER: AMM	-	-	-	-	-	631	-	-	-	735
SYRIEN	-	-	-	-	-	138	-	-	15	-
DARUNTER: DAM	-	-	-	-	-	137	-	-	15	-
IRAN	291	-	-	-	-	2 287	-	-	-	-
DARUNTER: THR	291	-	-	-	-	2 287	-	-	-	-
KUWEIT	-	-	-	-	-	4 408	-	-	313	-
DARUNTER: KWI	-	-	-	-	-	4 408	-	-	313	-
BAHRAIN	-	-	-	-	15	883	-	-	-	-
DARUNTER: BAH	-	-	-	-	15	883	-	-	-	-
KATAR	-	-	-	-	-	146	-	-	-	-
DARUNTER: DOH	-	-	-	-	-	146	-	-	-	-
SAUDI-ARAB	-	-	-	-	8	792	-	-	-	-
DARUNTER: JED	-	-	-	-	8	446	-	-	-	-
RUH	-	-	-	-	-	346	-	-	-	-
JEMEN	-	-	-	-	-	162	-	-	-	-
DARUNTER: SAH	-	-	-	-	-	162	-	-	-	-
OMAN	-	-	-	-	-	370	-	-	71	-
DARUNTER: MCT	-	-	-	-	-	370	-	-	71	-
V. A. EMIRATE	5	4	-	499	13 822	37 006	7	-	79	-
DARUNTER: SHJ	-	0	-	-	13 822	29 975	-	-	-	-
DXB	-	-	-	-	-	5 915	-	-	-	-
AUH	5	4	-	499	-	1 116	7	-	79	-
PAKISTAN	-	-	-	56	-	6 374	-	-	-	-
DARUNTER: KHI	-	-	-	56	-	5 700	-	-	-	-
ISB	-	-	-	-	-	194	-	-	-	-
LHE	-	-	-	-	-	480	-	-	-	-
BANGLADESCH	-	-	-	-	-	118	-	-	-	-
DARUNTER: DAC	-	-	-	-	-	118	-	-	-	-
INDIEN	-	-	-	-	435	23 364	-	-	-	-
DARUNTER: DEL	-	-	-	-	381	14 071	-	-	-	-
BOM	-	-	-	-	-	7 247	-	-	-	-
MAA	-	-	-	-	54	2 019	-	-	-	-
*IN	-	-	-	-	-	28	-	-	-	-
NEPAL	-	-	-	-	-	439	-	-	13	-
DARUNTER: KTM	-	-	-	-	-	439	-	-	13	-
SRI LANKA	-	79	-	139	-	691	-	-	319	-
DARUNTER: CMB	-	79	-	139	-	691	-	-	319	-
MALEDIVEN	-	12	-	341	-	361	0	-	329	-
DARUNTER: MLE	-	12	-	341	-	361	0	-	329	-
THAILAND	-	-	-	137	-	22 304	-	-	1 843	-
DARUNTER: BKK	-	-	-	137	-	22 304	-	-	1 830	-
HKT	-	-	-	-	-	-	-	-	13	-
VIETNAM	-	-	-	-	-	1 867	-	-	-	-
DARUNTER: SGN	-	-	-	-	-	1 867	-	-	-	-
MALAYSIA	-	-	-	-	-	9 701	-	-	694	-
DARUNTER: KUL	-	-	-	-	-	9 072	-	-	694	-
PEN	-	-	-	-	-	630	-	-	-	-
SINGAPUR	-	-	-	-	-	16 996	-	-	-	-
DARUNTER: SIN	-	-	-	-	-	16 996	-	-	-	-
BRUNEI	-	-	-	-	-	492	-	-	-	-
DARUNTER: BWN	-	-	-	-	-	492	-	-	-	-
INDONESIEN	-	-	-	62	-	3 128	-	-	19	-
DARUNTER: JKT	-	-	-	-	-	2 507	-	-	-	-
DPS	-	-	-	62	-	622	-	-	19	-
PHILIPPINEN	-	-	-	-	-	5 990	-	-	-	-
DARUNTER: MNL	-	-	-	-	-	5 990	-	-	-	-
HONGKONG	-	-	-	-	-	48 246	-	-	-	-
DARUNTER: HKG	-	-	-	-	-	48 246	-	-	-	-
TAIWAN	-	-	-	-	-	535	-	-	-	-
DARUNTER: TPE	-	-	-	-	-	535	-	-	-	-
JAPAN	-	-	-	-	-	37 750	-	-	1 443	-
DARUNTER: TYO	-	-	-	-	-	33 202	-	-	0	-
OSA	-	-	-	-	-	4 010	-	-	1 443	-
NGO	-	-	-	-	-	537	-	-	-	-
KOREA REP.	-	-	-	-	-	32 505	-	-	-	-
DARUNTER: SEL	-	-	-	-	-	32 505	-	-	-	-
KOREA DEM. VR	-	-	-	-	-	-	-	-	-	-
DARUNTER: FNI	-	-	-	-	-	-	-	-	-	-
MONGOLEI	-	-	-	-	-	-	-	-	-	-

IM JAHR 1997

MIT GEBIETEN AUSSERHALE DEUTSCHLANDS

IN TONNEN

ZIELFLUGPLATZ									VON STRECKENHERKUNFTS-
B E R L I N (THF)	(SXF)	SAARBRUECKEN (SCN)	MUENSTER/ OSN. (FMO)	LEIPZIG (LEJ)	DRESDEN (DRS)	ERFURT (ERF)	SONSTIGE	INSGESAMT	LAND BZW. - FLUGPLATZ
-	-	-	-	-	-	-	-	1 264	AUSLADUNG
-	-	-	-	-	-	-	-	158	VENEZUELA
-	-	-	-	-	-	-	-	146	DARUNTER: CCS
-	-	-	-	-	-	-	-	12	FMV
-	-	-	-	-	-	-	-	15 412	BRASILIEN
-	-	-	-	-	-	-	-	3 666	DARUNTER: RIO
-	-	-	-	-	-	-	-	11 668	SAO
-	-	-	-	-	-	-	-	23	REC
-	-	-	-	-	-	-	-	55	SSA
-	-	-	-	-	-	-	-	313	ECUADOR
-	-	-	-	-	-	-	-	313	DARUNTER: UIO
-	-	-	-	-	-	-	-	819	PERU
-	-	-	-	-	-	-	-	819	DARUNTER: LIM
-	-	-	-	-	-	-	-	2 321	ARGENTINIEN
-	-	-	-	-	-	-	-	2 321	DARUNTER: BUE
-	-	-	-	-	-	-	-	2 130	CHILE
-	-	-	-	-	-	-	-	2 130	DARUNTER: SCL
-	165	-	-	-	-	-	-	262 377	A M E R I K A
-	46	-	-	-	-	-	-	270	LIBANON
-	46	-	-	-	-	-	-	270	DARUNTER: BEY
-	88	-	-	-	-	-	-	8 658	ISRAEL
-	88	-	-	-	-	-	-	8 658	DARUNTER: TLV
-	337	-	-	-	-	-	-	1 703	JORDANIEN
-	337	-	-	-	-	-	-	1 702	DARUNTER: AMM
-	10	-	-	-	-	-	-	163	SYRIEN
-	10	-	-	-	-	-	-	161	DARUNTER: DAM
-	-	-	-	-	-	-	-	2 577	IRAN
-	-	-	-	-	-	-	-	2 577	DARUNTER: THR
-	26	-	-	-	-	-	-	4 748	KUWEIT
-	26	-	-	-	-	-	-	4 748	DARUNTER: KWI
-	-	-	-	-	-	-	-	898	BAHRAIN
-	-	-	-	-	-	-	-	898	DARUNTER: BAH
-	-	-	-	-	-	-	-	146	KATAR
-	-	-	-	-	-	-	-	146	DARUNTER: DOH
-	-	-	-	-	-	-	-	800	SAUDI-ARAB.
-	-	-	-	-	-	-	-	453	DARUNTER: JED
-	-	-	-	-	-	-	-	346	RUH
-	-	-	-	-	-	-	-	162	JEMEN
-	-	-	-	-	-	-	-	162	DARUNTER: SAH
-	-	-	-	-	-	-	-	440	OMAN
-	-	-	-	-	-	-	-	440	DARUNTER: MCT
-	112	-	-	-	-	-	-	51 533	V. A. EMIRATE
-	111	-	-	-	-	-	-	43 909	DARUNTER: SHJ
-	-	-	-	-	-	-	-	5 915	DXB
-	0	-	-	-	-	-	-	1 710	AUH
-	-	-	-	-	-	-	-	6 430	PAKISTAN
-	-	-	-	-	-	-	-	5 756	DARUNTER: KHI
-	-	-	-	-	-	-	-	194	ISB
-	-	-	-	-	-	-	-	480	LHE
-	-	-	-	-	-	-	-	118	BANGLADESCH
-	-	-	-	-	-	-	-	118	DARUNTER: DAC
-	-	-	-	-	-	-	-	23 800	INDIEN
-	-	-	-	-	-	-	-	14 452	DARUNTER: DEL
-	-	-	-	-	-	-	-	7 247	BOM
-	-	-	-	-	-	-	-	2 073	MAA
-	-	-	-	-	-	-	-	28	*IN
-	-	-	-	-	-	-	-	452	NEPAL
-	-	-	-	-	-	-	-	452	DARUNTER: KTM
-	-	-	-	-	-	-	-	1 228	SRI LANKA
-	-	-	-	-	-	-	-	1 228	DARUNTER: CMB
-	-	-	-	-	-	-	-	1 044	MALEDIVEN
-	-	-	-	-	-	-	-	1 044	DARUNTER: MLE
-	1	-	-	-	-	-	-	24 285	THAILAND
-	1	-	-	-	-	-	-	24 272	DARUNTER: BKK
-	-	-	-	-	-	-	-	13	HKT
-	-	-	-	-	-	-	-	1 867	VIETNAM
-	-	-	-	-	-	-	-	1 867	DARUNTER: SGN
-	-	-	-	-	-	-	-	10 396	MALAYSIA
-	-	-	-	-	-	-	-	9 766	DARUNTER: KUL
-	-	-	-	-	-	-	-	630	PEN
-	291	-	-	-	-	-	-	17 287	SINGAPUR
-	291	-	-	-	-	-	-	17 287	DARUNTER: SIN
-	-	-	-	-	-	-	-	492	BRUNEI
-	-	-	-	-	-	-	-	492	DARUNTER: BWN
-	-	-	-	-	-	-	-	3 210	INDONESIEN
-	-	-	-	-	-	-	-	2 507	DARUNTER: JKT
-	-	-	-	-	-	-	-	703	DPS
-	-	-	-	-	-	-	-	5 990	PHILIPPINEN
-	-	-	-	-	-	-	-	5 990	DARUNTER: MNL
-	-	-	-	-	-	-	-	48 246	HONGKONG
-	-	-	-	-	-	-	-	48 246	DARUNTER: HKG
-	-	-	-	-	-	-	-	535	TAIWAN
-	-	-	-	-	-	-	-	535	DARUNTER: TPE
-	-	-	-	-	-	-	-	39 193	JAPAN
-	-	-	-	-	-	-	-	33 202	DARUNTER: TYO
-	-	-	-	-	-	-	-	5 453	OSA
-	-	-	-	-	-	-	-	537	NGO
-	-	-	-	-	-	-	-	32 505	KOREA REP.
-	-	-	-	-	-	-	-	32 505	DARUNTER: SEL
-	229	-	-	-	-	-	-	229	KOREA DEM. VR
-	229	-	-	-	-	-	-	229	DARUNTER: FNJ
-	9	-	-	-	-	-	-	9	MONGOLEI

VON STRECKENHERKUNFTS- LAND BZW. ---FLUGPLATZ	NACH STRECKEN									
	HAMBURG (HAM)	HANNOVER (HAJ)	BREMEN (BRE)	DUESSELDORF (DUS)	KOELN/BONN (CGN)	FRANKFURT (FRA)	STUTTGART (STR)	NUERNBERG (NUE)	MUENCHEN (MUC)	BERLIN (TXL)
AUSLADUNG										
INSGESAMT										
CHINA	-	-	-	-	-	13 283	-	-	1 070	-
DARUNTER: PEK	-	-	-	-	-	8 295	-	-	239	-
SHA	-	-	-	-	-	4 988	-	-	832	-
A S I E N	295	94	-	1 235	14 311	278 734	8	-	7 207	735
AUSTRALIEN	-	-	-	-	25	296	-	-	-	-
DARUNTER: SYD	-	-	-	-	-	296	-	-	-	-
*AU	-	-	-	-	18	-	-	-	-	-
NEUSEELAND	-	-	-	-	-	1 752	-	-	-	-
DARUNTER: AKL	-	-	-	-	-	1 752	-	-	-	-
AUSTRALIEN/OZEANIEN...	-	-	-	-	25	2 048	-	-	-	-
I N S G E S A M T ..	7 505	1 994	171	26 584	169 179	607 722	5 969	16 627	33 748	3 641

IM JAHR 1997

MIT GEBIETEN AUSSERHALB DEUTSCHLANDS

IN TONNEN

ZIELFLUGPLATZ

VON STRECKENHERKUNFTS-

(THF) B E R L I N (SXF) SAARBRUECKEN (SCN) MÜNSTER/ OSN. (FMO) LEIPZIG (LEJ) DRESDEN (DRS) ERFURT (ERF) SONSTIGE INSGESAMT LAND BZW. - FLUGPLATZ

AUSLADUNG

INSGESAMT

-	101	-	-	-	-	-	-	-	14 454	CHINA
-	101	-	-	-	-	-	-	-	8 635	DARUNTER: PEK
-	-	-	-	-	-	-	-	-	5 820	SHA
-	1 250	-	-	-	-	-	-	-	303 868	A S I E N
-	-	-	-	-	-	-	-	-	320	AUSTRALIEN
-	-	-	-	-	-	-	-	-	296	DARUNTER: SYD
-	-	-	-	-	-	-	-	-	18	*AU
-	-	-	-	-	-	-	-	-	1 752	NEUSEELAND
-	-	-	-	-	-	-	-	-	1 752	DARUNTER: AKL
-	-	-	-	-	-	-	-	-	2 072	AUSTRALIEN/OZEANIEN
73	2 785	90	99	49	29	17	-	-	876 283	I N S G E S A M T

7 LUFTPOSTVERKEHR

7. 1 VERFLECHTUNG IM VERKEHR

7. 1. 1 EIN-/

NACH STRECKENZIEL- FLUGPLATZ	VON STRECKEN									
	HAMBURG (HAM)	HANNOVER (HAJ)	BREMEN (BRE)	DUESSELDORF (DUS)	KOELN/BONN (CGN)	FRANKFURT (FRA)	STUTTGART (STR)	NUERNBERG (NUE)	MUENCHEN (MUC)	BERLIN (TXL)
POST-EIN-/AUSLADUNG										

INSGESAMT										
HAMBURG	-	-	-	4	0	6 720	237	4	1 358	0
HANNOVER	-	-	28	-	-	2 769	1 489	631	239	-
BREMEN	-	-	-	-	-	2 873	0	0	3	0
DUESSELDORF	204	-	-	-	-	76	-	2	155	24
KOELN/BONN	1	-	-	-	-	3 127	1 555	1 319	3 543	423
FRANKFURT	6 328	2 380	1 975	208	3 500	-	3 203	3 100	5 369	5 188
STUTTGART	1 270	1 280	0	0	1 900	2 192	-	-	31	5
NUERNBERG	3	670	-	-	313	3 229	-	-	-	1
MUENCHEN	1 373	214	0	50	2 671	4 737	271	0	-	911
BERLIN (TEGEL)	2	-	0	64	2 757	6 579	6	0	296	-
BERLIN (TEMPELHOF)	-	-	-	-	-	-	-	0	-	-
BERLIN (SCHOENEFELD)	-	-	-	-	-	-	175	-	949	-
SAARBRUECKEN	-	-	-	-	-	-	0	-	0	-
MUENSTER/OSNABRUECK	-	-	-	-	-	2 006	-	-	6	-
LEIPZIG	0	765	-	0	1 743	2 217	1 231	-	1 463	-
DRESDEN	1	0	-	0	668	2 438	0	0	8	-
ERFURT	-	-	-	-	-	-	-	-	0	-
SONSTIGE FLUGPLAETZE	-	-	-	0	15	1 875	-	0	0	0
DEUTSCHLAND	9 183	5 309	2 004	326	13 568	40 840	8 168	5 056	13 419	6 553
POST-EIN-/AUSLADUNG										

GEMISCHTFLUEGE										
HAMBURG	-	-	-	4	0	138	2	4	28	0
HANNOVER	-	-	-	-	-	8	0	-	4	-
BREMEN	-	-	-	-	-	47	0	0	3	0
DUESSELDORF	204	-	-	-	-	76	-	2	155	24
KOELN/BONN	1	-	-	-	-	28	0	0	29	7
FRANKFURT	817	29	5	208	24	-	4	11	605	88
STUTTGART	20	3	0	0	-	27	-	-	0	5
NUERNBERG	3	-	-	-	0	22	-	-	-	1
MUENCHEN	190	13	0	50	14	189	2	0	-	30
BERLIN (TEGEL)	2	-	0	64	38	835	2	0	53	-
BERLIN (TEMPELHOF)	-	-	-	-	-	-	-	0	-	-
BERLIN (SCHOENEFELD)	-	-	-	-	-	0	-	-	-	-
SAARBRUECKEN	-	-	-	-	-	0	-	-	0	-
MUENSTER/OSNABRUECK	-	-	-	-	-	18	-	-	6	-
LEIPZIG	0	-	-	0	2	96	2	-	2	-
DRESDEN	1	0	-	0	2	32	0	0	8	-
ERFURT	-	-	-	-	-	-	-	-	0	-
SONSTIGE FLUGPLAETZE	-	-	-	0	0	2	-	0	0	0
DEUTSCHLAND	1 239	45	5	326	82	1 517	14	18	893	156
POST-EIN-/AUSLADUNG										

POSTFLUEGE										
HAMBURG	-	-	-	-	-	6 582	235	-	1 329	-
HANNOVER	-	-	28	-	-	2 761	1 488	631	235	-
BREMEN	-	-	-	-	-	2 826	-	-	-	-
DUESSELDORF	-	-	-	-	-	-	-	-	-	-
KOELN/BONN	-	-	-	-	-	3 099	1 555	1 319	3 514	415
FRANKFURT	5 511	2 351	1 970	-	3 475	-	3 199	3 088	4 764	5 100
STUTTGART	1 250	1 277	-	-	1 900	2 166	-	-	31	-
NUERNBERG	-	670	-	-	312	3 207	-	-	-	-
MUENCHEN	1 183	201	-	-	2 657	4 549	269	-	-	881
BERLIN (TEGEL)	-	-	-	-	2 719	5 744	4	-	243	-
BERLIN (TEMPELHOF)	-	-	-	-	-	-	-	-	-	-
BERLIN (SCHOENEFELD)	-	-	-	-	-	-	175	-	949	-
SAARBRUECKEN	-	-	-	-	-	-	-	-	-	-
MUENSTER/OSNABRUECK	-	-	-	-	-	1 988	-	-	-	-
LEIPZIG	-	765	-	-	1 741	2 121	1 229	-	1 461	-
DRESDEN	-	-	-	-	666	2 405	-	-	-	-
ERFURT	-	-	-	-	-	-	-	-	-	-
SONSTIGE FLUGPLAETZE	-	-	-	-	15	1 873	-	-	-	-
DEUTSCHLAND	7 944	5 264	1 998	-	13 485	39 322	8 154	5 039	12 526	6 397

IM JAHR 1997
 INNERHALB DEUTSCHLANDS
 AUSLADUNG IN TONNEN

HERKUNFTSFLUGPLATZ									NACH STRECKENZIEL- FLUGPLATZ
B E R L I N (THF)	(SXF)	SAARBRUECKEN (SCN)	MUENSTER/ OSN. (FMG)	LEIPZIG (LEJ)	DRESDEN (DRS)	ERFURT (ERF)	SONSTIGE	INSGESAMT	
									POST-EIN-/AUSLADUNG
									INSGESAMT
-	0	-	-	-	0	-	-	8 324	HAMBURG
-	-	-	-	5	-	-	-	5 161	HANNOVER
-	-	-	-	89	-	-	-	2 965	BREMEN
-	-	-	-	-	0	-	0	461	DUESSELDORF
-	-	-	-	0	0	-	0	9 970	KOELN/BONN
-	-	-	1 677	1 871	1 926	-	987	37 712	FRANKFURT
-	-	-	-	402	36	-	-	7 117	STUTTGART
-	-	-	-	-	-	-	0	4 217	NUERNBERG
-	-	-	2	870	0	-	-	11 100	MUENCHEN
-	-	-	-	-	-	-	-	9 705	BERLIN (TEGEL)
-	-	-	-	-	-	-	-	0	BERLIN (TEMPELHOF)
-	-	-	-	-	-	-	-	1 124	BERLIN (SCHOENEFELD)
-	-	-	-	-	-	-	-	0	SAARBRUECKEN
-	-	-	-	-	12	-	-	2 024	MUENSTER/OSNABRUECK
-	-	-	-	-	-	-	-	7 419	LEIPZIG
-	-	-	41	929	-	-	0	4 085	DRESDEN
-	-	-	-	-	-	-	-	0	ERFURT
-	-	-	0	0	-	-	-	1 891	SONSTIGE FLUGPLAETZE
-	0	-	1 720	4 166	1 977	-	987	113 275	DEUTSCHLAND
									POST-EIN-/AUSLADUNG
									GEMISCHTFLUEGE
-	-	-	-	-	0	-	-	178	HAMBURG
-	-	-	-	-	-	-	-	13	HANNOVER
-	-	-	-	-	-	-	-	50	BREMEN
-	-	-	-	-	0	-	0	461	DUESSELDORF
-	-	-	-	0	0	-	0	67	KOELN/BONN
-	-	-	12	15	1	-	-	1 821	FRANKFURT
-	-	-	-	0	0	-	-	55	STUTTGART
-	-	-	-	-	-	-	0	27	NUERNBERG
-	-	-	2	3	0	-	-	493	MUENCHEN
-	-	-	-	-	-	-	-	993	BERLIN (TEGEL)
-	-	-	-	-	-	-	-	0	BERLIN (TEMPELHOF)
-	-	-	-	-	-	-	-	0	BERLIN (SCHOENEFELD)
-	-	-	-	-	-	-	-	0	SAARBRUECKEN
-	-	-	-	-	-	-	-	23	MUENSTER/OSNABRUECK
-	-	-	-	-	-	-	-	103	LEIPZIG
-	-	-	0	-	-	-	0	45	DRESDEN
-	-	-	0	0	-	-	-	0	ERFURT
-	-	-	-	-	-	-	-	3	SONSTIGE FLUGPLAETZE
-	-	-	14	19	4	-	0	4 333	DEUTSCHLAND
									POST-EIN-/AUSLADUNG
									POSTFLUEGE
-	0	-	-	-	-	-	-	8 146	HAMBURG
-	-	-	-	5	-	-	-	5 148	HANNOVER
-	-	-	-	89	-	-	-	2 915	BREMEN
-	-	-	-	-	-	-	-	-	DUESSELDORF
-	-	-	-	-	0	-	-	9 903	KOELN/BONN
-	-	-	1 665	1 856	1 925	-	987	35 891	FRANKFURT
-	-	-	-	402	36	-	-	7 061	STUTTGART
-	-	-	-	-	-	-	-	4 190	NUERNBERG
-	-	-	-	867	-	-	-	10 607	MUENCHEN
-	-	-	-	-	-	-	-	8 711	BERLIN (TEGEL)
-	-	-	-	-	-	-	-	-	BERLIN (TEMPELHOF)
-	-	-	-	-	-	-	-	1 123	BERLIN (SCHOENEFELD)
-	-	-	-	-	-	-	-	-	SAARBRUECKEN
-	-	-	-	-	12	-	-	2 001	MUENSTER/OSNABRUECK
-	-	-	-	-	-	-	-	7 317	LEIPZIG
-	-	-	41	929	-	-	-	4 041	DRESDEN
-	-	-	-	-	-	-	-	-	ERFURT
-	-	-	-	-	-	-	-	1 888	SONSTIGE FLUGPLAETZE
-	0	-	1 705	4 148	1 973	-	987	108 942	DEUTSCHLAND

7 LUFTPOSTVERKEHR

7. 2 VERFLECHTUNG IM VERKEHR

7. 2. 1 EINLADUNG

NACH STRECKENZIELLAND		VON STRECKEN									
BZW. ----- FLUGPLATZ	HAMBURG (HAM)	HANNOVER (HAJ)	BREMEN (BRE)	DUESSELDORF (DUS)	KOELN/BONN (CGN)	FRANKFURT (FRA)	STUTTGART (STR)	NUERNBERG (NUE)	MUENCHEN (MUC)	BERLIN (TXL)	
POST-EINLADUNG											
INSGESAMT											
POLEN	8	-	-	18	-	530	-	-	31	5	
DARUNTER: WAW	8	-	-	18	-	530	-	-	31	5	
LITAUEN	-	-	-	-	-	112	-	-	-	-	
DARUNTER: VNO	-	-	-	-	-	112	-	-	-	-	
LETTLAND	-	-	-	-	-	82	-	-	-	-	
DARUNTER: RIX	-	-	-	-	-	82	-	-	-	-	
ESTLAND	1	-	-	-	-	43	-	-	-	-	
DARUNTER: TTL	1	-	-	-	-	43	-	-	-	-	
FINNLAND	29	-	-	12	3	773	-	-	6	0	
DARUNTER: HEL	29	-	-	12	3	773	-	-	6	0	
SCHWEDEN	1	-	-	0	-	291	-	-	0	-	
DARUNTER: STO	1	-	-	0	-	290	-	-	0	-	
NORWEGEN	5	-	-	-	-	290	-	-	0	-	
DARUNTER: OSL	5	-	-	-	-	290	-	-	0	-	
DAENEMARK	83	0	-	30	0	744	0	-	24	-	
DARUNTER: CPH	83	0	-	30	0	742	0	-	24	-	
GR BRITANNIEN	129	0	-	96	0	1 544	-	-	117	0	
DARUNTER: LON	129	-	-	94	0	1 522	-	-	117	0	
EMA	-	-	-	-	-	17	-	-	-	-	
IRLAND	-	-	-	24	-	252	-	-	4	-	
DARUNTER: DUB	-	-	-	24	-	233	-	-	4	-	
ORK	-	-	-	-	-	14	-	-	-	-	
ISLAND	76	-	-	-	-	13	-	-	-	-	
DARUNTER: KEF	76	-	-	-	-	13	-	-	-	-	
NIEDERLANDE	330	0	-	-	-	756	-	0	92	0	
DARUNTER: AMS	330	0	-	-	-	756	-	0	92	0	
BELGIEN	2	0	-	0	0	356	-	0	2	-	
DARUNTER: BRU	2	0	-	0	0	356	-	0	2	-	
LUXEMBURG	0	-	-	-	-	67	-	-	0	-	
DARUNTER: LUX	0	-	-	-	-	67	-	-	0	-	
FRANKREICH	0	0	0	0	-	567	-	0	0	0	
DARUNTER: PAR	0	0	0	0	-	566	-	0	0	0	
SPANIEN	35	0	-	52	0	1 185	0	-	125	-	
DARUNTER: MAD	3	-	-	37	-	716	-	-	103	-	
BCN	32	0	-	15	0	268	-	-	22	-	
SVQ	-	-	-	-	-	152	-	-	0	-	
*E1	-	-	-	-	-	15	-	-	-	-	
PMI	0	-	-	-	-	12	-	-	0	-	
PORTUGAL	27	0	-	2	0	553	-	-	95	0	
DARUNTER: LIS	27	0	-	2	-	470	-	-	95	0	
OPO	-	-	-	-	0	63	-	-	-	-	
FNC	-	-	-	-	-	11	-	-	-	-	
MALTA	-	-	-	0	-	130	-	-	0	-	
DARUNTER: MLA	-	-	-	0	-	130	-	-	0	-	
SCHWEIZ	6	0	-	9	0	309	-	0	60	0	
DARUNTER: ZRH	3	0	-	9	-	157	-	0	59	0	
GVA	3	-	-	-	-	153	-	-	0	-	
OESTERREICH	18	-	-	7	-	557	0	-	25	0	
DARUNTER: VIE	18	-	-	7	-	419	0	-	25	0	
LNZ	-	-	-	-	-	137	-	-	-	-	
ITALIEN	4	-	-	5	0	1 539	-	-	21	0	
DARUNTER: ROM	0	-	-	-	0	485	-	-	2	-	
MIL	4	-	-	5	-	585	-	-	17	0	
VCE	-	-	-	-	-	442	-	-	2	-	
CTA	-	-	-	-	-	15	-	-	-	-	
GRIECHENLAND	-	0	-	41	-	635	54	-	234	5	
DARUNTER: ATH	-	-	-	37	-	619	40	-	234	5	
SKG	-	-	-	3	-	7	14	-	0	-	
TUERKEI	6	0	-	6	0	435	2	38	55	-	
DARUNTER: ANK	-	-	-	5	-	9	0	3	0	-	
IST	6	-	-	0	0	420	2	35	54	-	
ZYPERN	-	-	-	-	-	49	-	-	0	-	
DARUNTER: LCA	-	-	-	-	-	48	-	-	0	-	
SLOWENIEN	-	-	-	-	-	233	-	-	0	-	
DARUNTER: LJU	-	-	-	-	-	233	-	-	0	-	
KROATIEN	-	-	-	-	0	395	-	-	32	-	
DARUNTER: ZAG	-	-	-	-	-	385	-	-	32	-	
SPU	-	-	-	-	-	10	-	-	-	-	
SERBIEN	-	-	-	0	-	170	-	-	14	-	
DARUNTER: BEG	-	-	-	0	-	170	-	-	14	-	
UNGARN	9	-	-	10	0	230	-	-	31	0	
DARUNTER: BUD	9	-	-	10	0	230	-	-	31	0	
ALBANIEN	-	-	-	-	-	4	-	-	19	-	
DARUNTER: TIA	-	-	-	-	-	4	-	-	19	-	
TSCHECH. REP.	-	0	-	2	-	239	-	-	3	-	
DARUNTER: PRG	-	0	-	2	-	239	-	-	3	-	
RUMAENIEN	-	-	-	0	-	207	-	-	153	-	
DARUNTER: BUH	-	-	-	0	-	207	-	-	153	-	
BULGARIEN	-	-	-	0	-	156	-	-	54	-	
DARUNTER: SOF	-	-	-	-	-	155	-	-	54	-	
RUSSLAND	19	9	-	8	0	313	-	-	11	0	
DARUNTER: MOW	19	-	-	7	0	298	-	-	11	0	
LED	-	9	-	-	-	8	-	-	-	-	
WEISSRUSSLAND	-	-	-	-	-	111	-	-	4	-	
DARUNTER: MSQ	-	-	-	-	-	111	-	-	4	-	
MOLDAVIEN	-	-	-	-	-	14	-	-	-	-	
DARUNTER: KIV	-	-	-	-	-	14	-	-	-	-	
UKRAINE	-	-	-	-	-	127	-	-	-	-	
DARUNTER: IEV	-	-	-	-	-	127	-	-	-	-	
GEORGIEN	-	-	-	-	-	12	-	-	-	-	
DARUNTER: TBS	-	-	-	-	-	12	-	-	-	-	
ARMENIEN	-	-	-	-	-	1	-	-	-	-	
ASERBAIDDSCHAN	-	-	-	-	-	5	-	-	-	-	
KASACHSTAN	-	-	-	-	-	61	-	-	-	-	
DARUNTER: ALA	-	-	-	-	-	61	-	-	-	-	

IM JAHR 1997

 MIT GEBIETEN AUSSERHALB DEUTSCHLANDS
 IN TONNEN

HERKUNFTSFLUGPLATZ									NACH STRECKENZIELLAND
B E R L I N (THF)	(SXF)	SAARBRUECKEN (SCN)	MUENSTER/ OSN. (FMO)	LEIPZIG (LEJ)	DRESDEN (DRS)	ERFURT (ERF)	SONSTIGE	INSGESAMT	BZW. ----- FLUGPLATZ
									POST-EINLADUNG
									INSGESAMT
					0			592	POLEN
								592	DARUNTER:WAW
								112	LITAUEN
								112	DARUNTER:VNO
								82	LETTLAND
								82	DARUNTER:RIX
								44	ESTLAND
								44	DARUNTER:TTL
								823	FINNLAND
								823	DARUNTER:HEL
								293	SCHWEDEN
								292	DARUNTER:STO
								296	NORWEGEN
								296	DARUNTER:OSL
0								882	DAENEMARK
0								879	DARUNTER:CPH
			0					1 887	GR BRITANNIEN
			0					1 863	DARUNTER:LON
								17	EMA
								280	IRLAND
								261	DARUNTER:DUB
								14	ORK
								89	ISLAND
								89	DARUNTER:KEF
			0					1 179	NIEDERLANDE
								1 178	DARUNTER:AMS
								360	BELGIEN
								360	DARUNTER:BRU
								67	LUXEMBURG
								67	DARUNTER:LUX
								569	FRANKREICH
								567	DARUNTER:PAR
								1 398	SPANIEN
								859	DARUNTER:MAD
								337	BCN
								152	SVQ
								15	*E1
								12	PMI
								677	PORTUGAL
								593	DARUNTER:LIS
								63	OPO
								11	FNC
					0			130	MALTA
					0			130	DARUNTER:MLA
				0				384	SCHWEIZ
				0				228	DARUNTER:ZRH
								156	GVA
								607	OESTERREICH
								468	DARUNTER:VIE
								137	LNZ
								1 568	ITALIEN
								487	DARUNTER:ROM
								611	MIL
								444	VCE
	0							15	CTA
								969	GRIECHENLAND
								935	DARUNTER:ATH
0			0					24	SKG
0								543	TUERKEI
0								17	DARUNTER:ANK
								517	IST
								49	ZYPERN
								49	DARUNTER:LCA
								233	SLOWENIEN
	0							233	DARUNTER:LJU
								427	KROATIEN
	0							417	DARUNTER:ZAG
								10	SPU
								184	SERBIEN
								184	DARUNTER:BEG
								280	UNGARN
								280	DARUNTER:BUD
								23	ALBANIEN
								23	DARUNTER:TIA
								244	TSCHECH. REP
								244	DARUNTER:PRG
								360	RUMAENIEN
								360	DARUNTER:BUH
0								210	BULGARIEN
0								209	DARUNTER:SOF
								362	RUSSLAND
								336	DARUNTER:MOW
								17	LED
								115	WEISSRUSSLAND
								115	DARUNTER:MSQ
0								14	MOLDAVIEN
0								14	DARUNTER:KIV
								127	UKRAINE
								127	DARUNTER:IEV
								12	GEORGIEN
								12	DARUNTER:TBS
								1	ARMENIEN
								5	ASERBAIDCHAN
								61	KASACHSTAN
								61	DARUNTER:ALA

7 LUFTPOSTVERKEHR

7. 2 VERFLECHTUNG IM VERKEHR

7. 2. 1 EINLADUNG

NACH STRECKENZIELLAND		VON STRECKEN									
BZW. ----- FLUGPLATZ	HAMBURG (HAM)	HANNOVER (HAJ)	BREMEN (BRE)	DUESSELDORF (DUS)	KOELN/BONN (CGN)	FRANKFURT (FRA)	STUTTGART (STR)	NUERNBERG (NUE)	MUENCHEN (MUC)	BERLIN (TXL)	
POST-EINLADUNG											
INSGESAMT											
TURKMENISTAN	-	-	-	-	-	2	-	-	-	-	-
USBEKISTAN	-	-	-	-	-	24	-	-	-	-	-
DARUNTER: TAS	-	-	-	-	-	24	-	-	-	-	-
E U R O P A	790	11	0	324	4	14 116	56	39	1 212	12	
DARUNTER: EU-LAENDER	658	1	0	271	3	9 818	54	0	745	7	
AEGYPTEN	-	-	-	0	-	250	-	-	8	-	
DARUNTER: CAI	-	-	-	0	-	195	-	-	8	-	
LXR	-	-	-	-	-	37	-	-	-	-	
HRG	-	-	-	-	-	17	-	-	-	-	
TUNESIEN	1	-	-	0	-	95	0	-	0	-	
DARUNTER: TUN	1	-	-	0	-	93	-	-	0	-	
ALGERIEN	-	-	-	-	-	56	-	-	-	-	
DARUNTER: ALG	-	-	-	-	-	56	-	-	-	-	
MAROKKO	-	-	-	0	-	72	-	-	-	-	
DARUNTER: CAS	-	-	-	-	-	72	-	-	-	-	
SENEGAL	-	-	-	-	-	19	-	-	-	-	
DARUNTER: DKR	-	-	-	-	-	19	-	-	-	-	
GHANA	-	-	-	-	-	49	-	-	-	-	
DARUNTER: ACC	-	-	-	-	-	49	-	-	-	-	
NIGERIA	-	-	-	-	-	69	-	-	-	-	
DARUNTER: LOS	-	-	-	-	-	69	-	-	-	-	
SUDAN	-	-	-	-	-	45	-	-	-	-	
DARUNTER: KRT	-	-	-	-	-	45	-	-	-	-	
ERITHREA	-	-	-	-	-	30	-	-	-	-	
DARUNTER: ASM	-	-	-	-	-	30	-	-	-	-	
AETHIOPIEN	-	-	-	-	-	214	-	-	-	-	
DARUNTER: ADD	-	-	-	-	-	214	-	-	-	-	
KENIA	-	-	-	-	-	135	-	-	-	-	
DARUNTER: NBO	-	-	-	-	-	135	-	-	-	-	
SIMBABWE	-	-	-	-	-	40	-	-	-	-	
DARUNTER: HRE	-	-	-	-	-	40	-	-	-	-	
NAMIBIA	-	-	-	-	-	53	-	-	0	-	
DARUNTER: WDH	-	-	-	-	-	53	-	-	0	-	
SESCHELLEN	-	-	-	-	-	2	-	-	-	-	
MAURITIUS	-	-	-	-	-	17	-	-	2	-	
DARUNTER: MRU	-	-	-	-	-	17	-	-	2	-	
SUEDAFRIKA	-	-	-	-	-	419	-	-	0	-	
DARUNTER: JNB	-	-	-	-	-	409	-	-	-	-	
CPT	-	-	-	-	-	10	-	-	0	-	
A F R I K A	1	-	-	0	-	1 564	0	-	11	-	
KANADA	-	-	-	-	-	575	-	-	-	-	
DARUNTER: YMQ	-	-	-	-	-	129	-	-	-	-	
YTO	-	-	-	-	-	427	-	-	-	-	
YIC	-	-	-	-	-	10	-	-	-	-	
USA	-	-	-	468	41	8 967	0	-	41	16	
DARUNTER: NYC	-	-	-	466	41	3 962	-	-	22	16	
CHI	-	-	-	1	-	1 127	-	-	14	-	
PHL	-	-	-	-	-	337	-	-	-	-	
WAS	-	-	-	-	-	365	-	-	-	-	
DET	-	-	-	-	-	534	-	-	-	-	
CVG	-	-	-	-	-	370	-	-	-	-	
ATL	-	-	-	-	-	105	0	-	0	-	
CLT	-	-	-	-	-	23	-	-	-	-	
MIA	-	-	-	-	-	672	-	-	0	-	
ORL	-	-	-	-	-	209	-	-	-	-	
MSP	-	-	-	-	-	101	-	-	-	-	
DAL	-	-	-	-	-	594	-	-	-	-	
MEM	-	-	-	-	-	12	-	-	-	-	
SFO	-	-	-	-	-	490	-	-	5	-	
LAX	-	-	-	0	-	62	-	-	-	-	
MEXIKO	-	-	-	-	-	95	-	-	-	-	
DARUNTER: MEX	-	-	-	-	-	95	-	-	-	-	
DOMINIK. REP.	-	-	-	-	-	0	-	-	0	-	
TRINID. U. TOB.	-	-	-	-	-	2	-	-	-	-	
ST. LUCIA	-	-	-	-	-	0	-	-	-	-	
KOLUMBIEN	-	-	-	-	-	232	-	-	-	-	
DARUNTER: BOG	-	-	-	-	-	232	-	-	-	-	
VENEZUELA	-	-	-	-	-	10	-	-	-	-	
DARUNTER: CCS	-	-	-	-	-	10	-	-	-	-	
BRASILIEN	-	-	-	-	-	357	-	-	-	-	
DARUNTER: RIO	-	-	-	-	-	193	-	-	-	-	
SAO	-	-	-	-	-	164	-	-	-	-	
ECUADOR	-	-	-	-	-	18	-	-	-	-	
DARUNTER: UIO	-	-	-	-	-	18	-	-	-	-	
PERU	-	-	-	-	-	129	-	-	-	-	
DARUNTER: LIM	-	-	-	-	-	129	-	-	-	-	
ARGENTINIEN	-	-	-	-	-	139	-	-	-	-	
DARUNTER: BUE	-	-	-	-	-	139	-	-	-	-	
CHILE	-	-	-	-	-	150	-	-	-	-	
DARUNTER: SCL	-	-	-	-	-	150	-	-	-	-	
A M E R I K A	-	-	-	468	41	10 677	0	-	42	16	
LIBANON	-	-	-	-	-	81	-	-	-	-	
DARUNTER: BEY	-	-	-	-	-	81	-	-	-	-	
ISRAEL	-	-	-	-	-	437	-	-	20	-	
DARUNTER: TLV	-	-	-	-	-	437	-	-	20	-	
JORDANIEN	-	-	-	-	-	163	-	-	-	0	

IM JAHR 1997

MIT GEBIETEN AUSSERHALB DEUTSCHLANDS

IN TONNEN

HERKUNFTSFLUGPLATZ									NACH STRECKENZIELLAND
(THF)	B E R L I N (SXF)	SAARBRUECKEN (SCN)	MUENSTER/ OSN. (FMO)	LEIPZIG (LEJ)	DRESDEN (DRS)	ERFURT (ERF)	SONSTIGE	INSGESAMT	BZW. ----- FLUGPLATZ
-	-	-	-	-	-	-	-	2	POST-EINLADUNG
-	-	-	-	-	-	-	-	24	INSGESAMT
-	-	-	-	-	-	-	-	24	TURKMENISTAN
-	-	-	-	-	-	-	-	24	USBEKISTAN
-	-	-	-	-	-	-	-	24	DARUNTER:TAS
0	0	-	0	0	0	-	-	16 565	E U R O P A
0	0	-	0	-	-	-	-	11 558	DARUNTER: EU-LAENDER
-	-	-	-	-	-	-	-	258	AEgypten
-	-	-	-	-	-	-	-	203	DARUNTER:CAI
-	-	-	-	-	-	-	-	37	LXR
-	-	-	-	-	-	-	-	17	HRG
-	-	-	-	-	-	-	-	98	TUNESIEN
-	-	-	-	-	-	-	-	96	DARUNTER:TUN
-	4	-	-	-	-	-	-	59	ALGERIEN
-	4	-	-	-	-	-	-	59	DARUNTER:ALG
-	-	-	-	-	-	-	-	72	MAROKKO
-	-	-	-	-	-	-	-	72	DARUNTER:CAS
-	-	-	-	-	-	-	-	19	SENEGAL
-	-	-	-	-	-	-	-	19	DARUNTER:DKR
-	-	-	-	-	-	-	-	49	GHANA
-	-	-	-	-	-	-	-	49	DARUNTER:ACC
-	-	-	-	-	-	-	-	69	NIGERIA
-	-	-	-	-	-	-	-	69	DARUNTER:LOS
-	-	-	-	-	-	-	-	45	SUDAN
-	-	-	-	-	-	-	-	45	DARUNTER:KRT
-	-	-	-	-	-	-	-	30	ERITHREA
-	-	-	-	-	-	-	-	30	DARUNTER:ASM
-	-	-	-	-	-	-	-	214	AETHIOPIEN
-	-	-	-	-	-	-	-	214	DARUNTER:ADD
-	-	-	-	-	-	-	-	135	KENIA
-	-	-	-	-	-	-	-	135	DARUNTER:NBO
-	-	-	-	-	-	-	-	40	SIMBABWE
-	-	-	-	-	-	-	-	40	DARUNTER:HRE
-	-	-	-	-	-	-	-	53	NAMIBIA
-	-	-	-	-	-	-	-	53	DARUNTER:WDH
-	-	-	-	-	-	-	-	2	SESCHELLEN
-	-	-	-	-	-	-	-	19	MAURITIUS
-	-	-	-	-	-	-	-	19	DARUNTER:MRU
-	-	-	-	-	-	-	-	419	SUEDAFRIKA
-	-	-	-	-	-	-	-	409	DARUNTER:JNB
-	-	-	-	-	-	-	-	10	CPT
-	4	-	-	-	-	-	-	1 581	A F R I K A
-	-	-	-	-	-	-	-	575	KANADA
-	-	-	-	-	-	-	-	129	DARUNTER:YMQ
-	-	-	-	-	-	-	-	427	YTO
-	-	-	-	-	-	-	-	10	YYC
-	-	-	-	-	-	-	-	9 534	USA
-	-	-	-	-	-	-	-	4 508	DARUNTER:NYC
-	-	-	-	-	-	-	-	1 142	CHI
-	-	-	-	-	-	-	-	337	PHL
-	-	-	-	-	-	-	-	365	WAS
-	-	-	-	-	-	-	-	534	DET
-	-	-	-	-	-	-	-	370	CVG
-	-	-	-	-	-	-	-	105	ATL
-	-	-	-	-	-	-	-	23	CLT
-	-	-	-	-	-	-	-	672	MIA
-	-	-	-	-	-	-	-	209	ORL
-	-	-	-	-	-	-	-	101	MSP
-	-	-	-	-	-	-	-	594	DAL
-	-	-	-	-	-	-	-	12	MEM
-	-	-	-	-	-	-	-	496	SFO
-	-	-	-	-	-	-	-	62	LAX
-	-	-	-	-	-	-	-	95	MEXIKO
-	-	-	-	-	-	-	-	95	DARUNTER:MEX
-	-	-	-	-	-	-	-	0	DOMINIK.REP
-	-	-	-	-	-	-	-	2	TRINID.U.TOB.
-	-	-	-	-	-	-	-	0	ST.LUCIA
-	-	-	-	-	-	-	-	232	KOLUMBIEN
-	-	-	-	-	-	-	-	232	DARUNTER:BOG
-	-	-	-	-	-	-	-	10	VENEZUELA
-	-	-	-	-	-	-	-	10	DARUNTER:CCS
-	-	-	-	-	-	-	-	357	BRASILIEN
-	-	-	-	-	-	-	-	193	DARUNTER:RIO
-	-	-	-	-	-	-	-	164	SAO
-	-	-	-	-	-	-	-	18	ECUADOR
-	-	-	-	-	-	-	-	18	DARUNTER:UIO
-	-	-	-	-	-	-	-	129	PERU
-	-	-	-	-	-	-	-	129	DARUNTER:LIM
-	-	-	-	-	-	-	-	139	ARGENTINIEN
-	-	-	-	-	-	-	-	139	DARUNTER:BUE
-	-	-	-	-	-	-	-	150	CHILE
-	-	-	-	-	-	-	-	150	DARUNTER:SCL
-	0	-	-	-	-	-	-	11 245	A M E R I K A
-	0	-	-	-	-	-	-	81	LIBANON
-	0	-	-	-	-	-	-	81	DARUNTER:BEY
-	0	-	-	-	-	-	-	458	ISRAEL
-	0	-	-	-	-	-	-	458	DARUNTER:TLV
-	-	-	-	-	-	-	-	163	JORDANIEN

7 LUFTPOSTVERKEHR
7. 2 VERFLECHTUNG IM VERKEHR
7. 2. 1 EINLADUNG

NACH STRECKENZIELLAND		VON STRECKEN									
BZW. ----- FLUGPLATZ	HAMBURG (HAM)	HANNOVER (HAJ)	BREMEN (BRE)	DUESSELDORF (DUS)	KOELN/BONN (CGN)	FRANKFURT (FRA)	STUTTGART (STR)	NUERNBERG (NUE)	MUENCHEN (MUC)	BERLIN (TXL)	
POST-EINLADUNG											
INSGESAMT											
DARUNTER:AMM	-	-	-	-	-	163	-	-	-	-	0
SYRIEN	-	-	-	-	-	30	-	-	-	0	-
DARUNTER:DAM	-	-	-	-	-	30	-	-	-	0	-
IRAN	-	-	-	-	-	275	-	-	-	-	-
DARUNTER:THR	-	-	-	-	-	275	-	-	-	-	-
KUWEIT	-	-	-	-	-	233	-	-	-	1	-
DARUNTER:KWI	-	-	-	-	-	233	-	-	-	1	-
BAHRAIN	-	-	-	-	-	13	-	-	-	-	-
DARUNTER:BAH	-	-	-	-	-	13	-	-	-	-	-
KATAR	-	-	-	-	-	12	-	-	-	-	-
DARUNTER:DOH	-	-	-	-	-	12	-	-	-	-	-
SAUDI-ARAB	-	-	-	-	-	272	-	-	-	-	-
DARUNTER:DHA	-	-	-	-	-	10	-	-	-	-	-
JED	-	-	-	-	-	140	-	-	-	-	-
RUH	-	-	-	-	-	123	-	-	-	-	-
JEMEN	-	-	-	-	-	40	-	-	-	-	-
DARUNTER:SAH	-	-	-	-	-	40	-	-	-	-	-
OMAN	-	-	-	-	-	19	-	-	-	-	-
DARUNTER:MCT	-	-	-	-	-	19	-	-	-	-	-
V.A.EMIRATE	-	-	-	-	-	192	-	-	-	0	-
DARUNTER:SHJ	-	-	-	-	-	12	-	-	-	0	-
DXB	-	-	-	-	-	152	-	-	-	-	-
AUH	-	-	-	-	-	29	-	-	-	-	-
PAKISTAN	-	-	-	-	-	190	-	-	-	-	-
DARUNTER:KHI	-	-	-	-	-	190	-	-	-	-	-
BANGLADESCH	-	-	-	-	-	2	-	-	-	-	-
INDIEN	-	-	-	-	-	296	-	-	-	-	-
DARUNTER:DEL	-	-	-	-	-	106	-	-	-	-	-
BOM	-	-	-	-	-	180	-	-	-	-	-
NEPAL	-	-	-	-	-	10	-	-	-	0	-
DARUNTER:KTM	-	-	-	-	-	10	-	-	-	0	-
SRI LANKA	-	-	-	-	-	15	-	-	-	3	-
DARUNTER:CMB	-	-	-	-	-	15	-	-	-	3	-
THAILAND	-	-	-	-	-	190	-	-	-	5	-
DARUNTER:BKK	-	-	-	-	-	87	-	-	-	5	-
HKT	-	-	-	-	-	103	-	-	-	-	-
VIETNAM	-	-	-	-	-	23	-	-	-	-	-
DARUNTER:SGN	-	-	-	-	-	23	-	-	-	-	-
MALAYSIA	-	-	-	-	-	179	-	-	-	0	-
DARUNTER:KUL	-	-	-	-	-	179	-	-	-	0	-
SINGAPUR	-	-	-	-	-	450	-	-	-	-	-
DARUNTER:SIN	-	-	-	-	-	450	-	-	-	-	-
BRUNEI	-	-	-	-	-	0	-	-	-	-	-
INDONESIEN	-	-	-	-	-	89	-	-	-	-	-
DARUNTER:JKT	-	-	-	-	-	88	-	-	-	-	-
PHILIPPINEN	-	-	-	-	-	219	-	-	-	-	-
DARUNTER:MNL	-	-	-	-	-	219	-	-	-	-	-
HONGKONG	-	-	-	-	-	420	-	-	-	-	-
DARUNTER:HKG	-	-	-	-	-	420	-	-	-	-	-
TAIWAN	-	-	-	-	-	10	-	-	-	-	-
DARUNTER:TPE	-	-	-	-	-	10	-	-	-	-	-
JAPAN	-	-	-	-	-	847	-	-	-	0	-
DARUNTER:TYO	-	-	-	-	-	819	-	-	-	-	-
OSA	-	-	-	-	-	28	-	-	-	0	-
KOREA REP.	-	-	-	-	-	645	-	-	-	-	-
DARUNTER:SEL	-	-	-	-	-	645	-	-	-	-	-
CHINA	-	-	-	-	-	210	-	-	-	-	-
DARUNTER:PEK	-	-	-	-	-	199	-	-	-	-	-
SHA	-	-	-	-	-	11	-	-	-	-	-
A S I E N	-	-	-	0	-	5 565	-	-	-	31	0
AUSTRALIEN	-	-	-	-	-	113	-	-	-	-	-
DARUNTER:SYD	-	-	-	-	-	112	-	-	-	-	-
NEUSEELAND	-	-	-	-	-	13	-	-	-	-	-
DARUNTER:AKL	-	-	-	-	-	13	-	-	-	-	-
AUSTRALIEN/OZEANIEN...	-	-	-	-	-	126	-	-	-	-	-
I N S G E S A M T ..	791	11	0	792	46	32 049	56	39	1 295	29	

IM JAHR 1997

MIT GEBIETEN AUSSERHALB DEUTSCHLANDS

IN TONNEN

HERKUNFTSFLUGPLATZ

NACH STRECKENZIELLAND

(THF)	B E R L I N (SKF)	SAARBRUECKEN (SCN)	MUENSTER/ OSN. (FMO)	LEIPZIG (LEJ)	DRESDEN (DRS)	ERFURT (ERF)	SONSTIGE	INSGESAMT	BZW. ----- FLUGPLATZ
									POST-EINLADUNG
									INSGESAMT
-	-	-	-	-	-	-	-	163	DARUNTER:AMM
-	0	-	-	-	-	-	-	30	SYRIEN
-	0	-	-	-	-	-	-	30	DARUNTER:DAM
-	-	-	-	-	-	-	-	275	IRAN
-	-	-	-	-	-	-	-	275	DARUNTER:THR
-	-	-	-	-	-	-	-	235	KUWEIT
-	-	-	-	-	-	-	-	235	DARUNTER:KWI
-	-	-	-	-	-	-	-	13	BAHRAIN
-	-	-	-	-	-	-	-	13	DARUNTER:BAH
-	-	-	-	-	-	-	-	12	KATAR
-	-	-	-	-	-	-	-	12	DARUNTER:DOH
-	-	-	-	-	-	-	-	272	SAUDI-ARAB.
-	-	-	-	-	-	-	-	10	DARUNTER:DHA
-	-	-	-	-	-	-	-	140	JED
-	-	-	-	-	-	-	-	123	RUH
-	-	-	-	-	-	-	-	40	JEMEN
-	-	-	-	-	-	-	-	40	DARUNTER:SAH
-	-	-	-	-	-	-	-	19	OMAN
-	-	-	-	-	-	-	-	19	DARUNTER:MCT
-	-	-	-	-	-	-	-	192	V.A.EMIRATE
-	-	-	-	-	-	-	-	12	DARUNTER:SHJ
-	-	-	-	-	-	-	-	152	DXB
-	-	-	-	-	-	-	-	29	AUH
-	-	-	-	-	-	-	-	190	PAKISTAN
-	-	-	-	-	-	-	-	190	DARUNTER:KHI
-	-	-	-	-	-	-	-	2	BANGLADESCH
-	-	-	-	-	-	-	-	296	INDIEN
-	-	-	-	-	-	-	-	106	DARUNTER:DEL
-	-	-	-	-	-	-	-	180	BOM
-	-	-	-	-	-	-	-	10	NEPAL
-	-	-	-	-	-	-	-	10	DARUNTER:KTM
-	-	-	-	-	-	-	-	18	SRI LANKA
-	-	-	-	-	-	-	-	18	DARUNTER:CMB
-	-	-	-	-	-	-	-	195	THAILAND
-	-	-	-	-	-	-	-	92	DARUNTER:BKK
-	-	-	-	-	-	-	-	103	HKT
-	-	-	-	-	-	-	-	23	VIETNAM
-	-	-	-	-	-	-	-	23	DARUNTER:SGN
-	-	-	-	-	-	-	-	180	MALAYSIA
-	2	-	-	-	-	-	-	180	DARUNTER:KUL
-	2	-	-	-	-	-	-	451	SINGAPUR
-	-	-	-	-	-	-	-	451	DARUNTER:SIN
-	-	-	-	-	-	-	-	0	BRUNEI
-	-	-	-	-	-	-	-	89	INDONESIEN
-	-	-	-	-	-	-	-	88	DARUNTER:JKT
-	-	-	-	-	-	-	-	219	PHILIPPINEN
-	-	-	-	-	-	-	-	219	DARUNTER:MNL
-	-	-	-	-	-	-	-	420	HONGKONG
-	-	-	-	-	-	-	-	420	DARUNTER:HKG
-	-	-	-	-	-	-	-	10	TAIWAN
-	-	-	-	-	-	-	-	10	DARUNTER:TPE
-	-	-	-	-	-	-	-	847	JAPAN
-	-	-	-	-	-	-	-	819	DARUNTER:TYO
-	-	-	-	-	-	-	-	29	OSA
-	-	-	-	-	-	-	-	645	KOREA REP.
-	-	-	-	-	-	-	-	645	DARUNTER:SEL
-	-	-	-	-	-	-	-	210	CHINA
-	-	-	-	-	-	-	-	199	DARUNTER:PEK
-	-	-	-	-	-	-	-	11	SHA
-	2	-	-	-	-	-	-	5 598	A S I E N
-	-	-	-	-	-	-	-	113	AUSTRALIEN
-	-	-	-	-	-	-	-	112	DARUNTER:SYD
-	-	-	-	-	-	-	-	13	NEUSEELAND
-	-	-	-	-	-	-	-	13	DARUNTER:AKL
-	-	-	-	-	-	-	-	126	AUSTRALIEN/OZEANIEN
0	7	-	0	0	0	-	-	35 115	I N S G E S A M T

7 LUFTPOSTVERKEHR

7. 2 VERFLECHTUNG IM VERKEHR

7. 2. 2 AUSLADUNG

NACH STRECKEN										
VON STRECKENHERKUNFTS-										
LAND BZW. --- FLUGPLATZ	HAMBURG (HAM)	HANNOVER (HAJ)	BREMEN (BRE)	DUESSELDORF (DUS)	KOELN/BONN (CGN)	FRANKFURT (FRA)	STUTTGART (STR)	NUERNBERG (NUE)	MUENCHEN (MUC)	BERLIN (TXL)
POST-AUSLADUNG										
INSGESAMT										
POLEN	0	-	-	1	-	115	-	-	0	0
DARUNTER:WAW	0	-	-	-	-	115	-	-	0	0
LITAUEN	-	-	-	-	-	29	-	-	-	0
DARUNTER:VNO	-	-	-	-	-	29	-	-	-	0
LETTLAND	-	-	-	-	-	11	-	-	-	-
DARUNTER:RIX	-	-	-	-	-	11	-	-	-	-
ESTLAND	-	-	-	-	-	2	-	-	0	0
FINNLAND	2	-	-	1	-	644	-	-	0	0
DARUNTER:HEL	2	-	-	1	-	622	-	-	0	0
TMP	-	-	-	-	-	21	-	-	-	-
SCHWEDEN	0	-	-	35	-	192	-	-	0	-
DARUNTER:STO	0	-	-	35	-	192	-	-	0	-
NORWEGEN	0	-	-	2	0	185	-	-	0	-
DARUNTER:OSL	0	-	-	2	0	185	-	-	0	-
DAENEMARK	4	0	-	24	0	713	0	-	1	-
DARUNTER:CPH	4	0	-	24	0	713	0	-	1	-
GR BRITANNIEN	338	0	0	234	6	1 898	0	0	251	0
DARUNTER:LON	338	0	0	120	6	1 439	0	0	212	0
BHX	-	-	-	61	-	105	0	-	-	-
MAN	-	-	-	51	-	276	-	-	39	-
GLA	-	-	-	0	-	63	-	-	-	-
EDI	-	-	-	0	-	13	-	-	0	-
IRLAND	-	-	-	60	-	188	-	-	-	-
DARUNTER:DUB	-	-	-	60	-	147	-	-	-	-
ORK	-	-	-	-	-	40	-	-	-	-
ISLAND	27	-	-	-	-	4	-	-	-	-
DARUNTER:KEF	27	-	-	-	-	4	-	-	-	-
NIEDERLANDE	69	0	-	-	-	685	-	0	26	0
DARUNTER:AMS	69	0	-	-	-	685	-	0	26	0
BELGIEN	0	-	-	-	-	248	-	-	0	-
DARUNTER:BRU	0	-	-	-	-	248	-	-	0	-
LUXEMBURG	0	-	-	-	-	17	-	-	0	-
DARUNTER:LUX	0	-	-	-	-	17	-	-	0	-
FRANKREICH	3	-	-	0	0	564	0	-	0	0
DARUNTER:PAR	3	-	-	0	0	524	0	-	0	0
NCE	-	-	-	0	-	35	-	-	1	0
SPANIEN	18	0	-	2	-	710	0	-	1	0
DARUNTER:MAD	6	-	-	2	-	350	0	-	0	0
BCN	4	0	-	0	-	222	-	-	0	-
SVQ	-	-	-	-	-	113	-	-	-	-
*E1	-	-	-	-	-	22	-	-	-	-
PORTUGAL	0	0	-	-	-	393	-	-	0	0
DARUNTER:LIS	0	-	-	-	-	377	-	-	0	0
MALTA	-	-	-	-	-	37	-	-	0	-
DARUNTER:MLA	-	-	-	-	-	37	-	-	0	-
SCHWEIZ	0	0	-	0	0	228	-	0	1	-
DARUNTER:ZRH	0	0	-	0	0	121	-	0	1	-
GVA	0	-	-	0	-	107	-	-	0	-
OESTERREICH	0	0	-	0	0	163	0	-	0	0
DARUNTER:VIE	0	0	-	0	0	138	0	-	0	0
INN	-	-	-	-	-	22	-	-	-	-
ITALIEN	2	-	-	4	0	2 163	0	-	74	-
DARUNTER:ROM	0	-	-	4	0	518	-	-	44	-
MIL	2	-	-	0	0	698	-	-	18	-
VCE	-	-	-	-	-	212	-	-	0	-
TRN	-	-	-	-	-	336	-	-	-	-
BLQ	-	-	-	-	-	400	0	-	11	-
GRIECHENLAND	-	-	-	0	-	672	-	-	33	0
DARUNTER:ATH	-	-	-	-	-	672	-	-	33	0
TUERKEI	0	0	-	8	0	236	0	3	118	1
DARUNTER:ANK	-	-	-	-	-	43	-	-	-	-
IST	0	0	-	8	0	192	0	3	117	1
ZYPERN	-	-	-	-	-	126	-	-	0	-
DARUNTER:LCA	-	-	-	-	-	126	-	-	0	-
SLOWENIEN	-	-	-	-	-	101	-	-	0	-
DARUNTER:LJU	-	-	-	-	-	101	-	-	0	-
KROATIEN	-	-	-	0	0	211	-	-	0	-
DARUNTER:ZAG	-	-	-	0	-	205	-	-	0	-
SERBIEN	-	-	-	0	-	32	0	-	-	-
DARUNTER:BEG	-	-	-	0	-	32	0	-	-	-
MAZEDONIEN	-	-	-	1	-	2	-	-	-	-
UNGARN	0	-	-	0	0	187	-	-	75	0
DARUNTER:BUD	0	-	-	0	0	187	-	-	75	0
ALBANIEN	-	-	-	-	-	2	-	-	1	-
TSCHECH.REP	-	-	-	-	-	94	0	-	-	-
DARUNTER:PRG	-	-	-	-	-	94	0	-	-	-
RUMAENIEN	-	-	-	-	-	107	-	-	2	-
DARUNTER:BUH	-	-	-	-	-	107	-	-	2	-
BULGARIEN	-	-	-	-	-	34	-	-	4	-
DARUNTER:SOF	-	-	-	-	-	34	-	-	4	-
RUSSLAND	0	-	-	0	-	76	-	-	0	0
DARUNTER:MOW	-	-	-	0	-	72	-	-	0	0
WEISSRUSSLAND	-	-	-	-	-	29	-	-	-	-
DARUNTER:MSQ	-	-	-	-	-	29	-	-	-	-
MOLDAVIEN	-	-	-	-	-	5	-	-	-	-
UKRAINE	-	-	-	-	-	23	-	-	0	-
DARUNTER:IEV	-	-	-	-	-	23	-	-	0	-
GEORGIEN	-	-	-	-	-	3	-	-	-	-
ARMENIEN	-	-	-	-	-	6	-	-	-	-
ASERBAIDCHAN	-	-	-	-	-	1	-	-	-	-
KASACHSTAN	-	-	-	-	-	8	-	-	-	-
USBEKISTAN	-	-	-	-	-	5	-	-	-	-
E U R O P A	467	2	0	375	6	11 151	1	3	591	4
DARUNTER: EU-LAENDER	438	1	0	361	6	9 251	0	0	390	2

IM JAHR 1997

MIT GEBIETEN AUSSERHALB DEUTSCHLANDS

IN TONNEN

ZIELFLUGPLATZ

ZIELFLUGPLATZ									VON STRECKENHERKUNFTS-
B E R L I N (THF)	(SXF)	SAARBRUECKEN (SCN)	MUENSTER/ OSN. (FMO)	LEIPZIG (LEJ)	DRESDEN (DRS)	ERFURT (ERF)	SONSTIGE	INSGESAMT	LAND BZW. - FLUGPLATZ
									POST-AUSLADUNG
									INSGESAMT
-	-	-	-	-	0	-	-	117	POLEN
-	-	-	-	-	-	-	-	115	DARUNTER: WAW
-	-	-	-	-	-	-	-	29	LITAUEN
-	-	-	-	-	-	-	-	29	DARUNTER: VNO
-	-	-	-	-	-	-	-	11	LETTLAND
-	-	-	-	-	-	-	-	11	DARUNTER: RIX
-	-	-	-	-	-	-	-	2	ESTLAND
-	-	-	-	-	-	-	-	649	FINNLAND
-	-	-	-	-	-	-	-	627	DARUNTER: HEL
-	-	-	-	-	-	-	-	21	TMP
-	-	-	0	-	-	-	-	229	SCHWEDEN
-	-	-	0	-	-	-	-	228	DARUNTER: STO
-	-	-	-	-	-	-	-	188	NORWEGEN
-	-	-	-	-	-	-	-	188	DARUNTER: OSL
-	-	-	-	-	-	-	-	744	DAENEMARK
-	-	-	-	-	-	-	-	744	DARUNTER: CPH
-	-	-	-	0	-	-	-	2 728	GR BRITANNIEN
-	-	-	-	0	-	-	-	2 116	DARUNTER: LON
-	-	-	-	-	-	-	-	167	BHX
-	-	-	-	-	-	-	-	367	MAN
-	-	-	-	-	-	-	-	64	GLA
-	-	-	-	-	-	-	-	15	EDI
-	-	-	-	-	-	-	-	248	IRLAND
-	-	-	-	-	-	-	-	207	DARUNTER: DUB
-	-	-	-	-	-	-	-	40	ORK
-	-	-	-	-	-	-	-	31	ISLAND
-	-	-	-	-	-	-	-	31	DARUNTER: KEF
-	-	-	-	-	-	-	-	780	NIEDERLANDE
-	-	-	-	-	-	-	-	780	DARUNTER: AMS
-	-	-	-	-	-	-	-	249	BELGIEN
-	-	-	-	-	-	-	-	249	DARUNTER: BRU
-	-	-	-	-	-	-	-	17	LUXEMBURG
-	-	-	-	-	-	-	-	17	DARUNTER: LUX
-	-	-	-	-	-	-	-	568	FRANKREICH
-	-	-	-	-	-	-	-	528	DARUNTER: PAR
-	-	-	-	-	-	-	-	35	NCE
0	-	-	-	-	-	-	-	731	SPANIEN
-	-	-	-	-	-	-	-	359	DARUNTER: MAD
-	-	-	-	-	-	-	-	227	BCN
-	-	-	-	-	-	-	-	113	SVQ
-	-	-	-	-	-	-	-	22	*E1
-	-	-	-	-	-	-	-	395	PORTUGAL
-	-	-	-	-	-	-	-	378	DARUNTER: LIS
-	-	-	-	-	-	-	-	37	MALTA
-	-	-	-	-	-	-	-	37	DARUNTER: MLA
-	-	-	-	0	0	-	-	231	SCHWEIZ
-	-	-	-	0	0	-	-	123	DARUNTER: ZRH
-	-	-	-	-	-	-	-	107	GVA
-	-	-	-	-	-	-	-	164	OESTERREICH
-	-	-	-	-	-	-	-	139	DARUNTER: VIE
-	-	-	-	-	-	-	-	22	INN
-	-	-	-	-	-	-	-	2 244	ITALIEN
-	-	-	-	-	-	-	-	566	DARUNTER: ROM
-	-	-	-	-	-	-	-	718	MIL
-	-	-	-	-	-	-	-	212	VCE
-	-	-	-	-	-	-	-	336	TRN
-	-	-	-	-	-	-	-	410	BLQ
-	-	-	-	-	-	-	-	705	GRIECHENLAND
-	-	-	-	-	-	-	-	705	DARUNTER: ATH
0	-	-	-	-	-	-	-	366	TUERKEI
-	-	-	-	-	-	-	-	43	DARUNTER: ANK
0	-	-	-	-	-	-	-	321	IST
4	-	-	-	-	-	-	-	130	ZYPERN
4	-	-	-	-	-	-	-	130	DARUNTER: LCA
-	-	-	-	-	-	-	-	101	SLOWENIEN
-	-	-	-	-	-	-	-	101	DARUNTER: LJU
-	-	-	-	-	-	-	-	212	KROATIEN
-	-	-	-	-	-	-	-	206	DARUNTER: ZAG
0	-	-	-	-	-	-	-	32	SERBIEN
0	-	-	-	-	-	-	-	32	DARUNTER: BEG
-	-	-	-	-	-	-	-	4	MAZEDONIEN
-	-	-	-	-	-	-	-	262	UNGARN
-	-	-	-	-	-	-	-	262	DARUNTER: BUD
-	-	-	-	-	-	-	-	3	ALBANIEN
-	-	-	-	-	-	-	-	94	TSCHECH. REP
-	-	-	-	-	-	-	-	94	DARUNTER: PRG
-	-	-	-	-	-	-	-	109	RUMAENIEN
-	-	-	-	-	-	-	-	108	DARUNTER: BUH
0	-	-	-	-	-	-	-	39	BULGARIEN
0	-	-	-	-	-	-	-	39	DARUNTER: SOF
0	-	-	-	-	-	-	-	78	RUSSLAND
-	-	-	-	-	-	-	-	73	DARUNTER: MOW
-	-	-	-	-	-	-	-	29	WEISSRUSSLAND
-	-	-	-	-	-	-	-	29	DARUNTER: MSQ
-	-	-	-	-	-	-	-	5	MOLDAVIEN
-	-	-	-	-	-	-	-	23	UKRAINE
-	-	-	-	-	-	-	-	23	DARUNTER: IEV
-	-	-	-	-	-	-	-	3	GEORGIEN
-	-	-	-	-	-	-	-	6	ARMENIEN
-	-	-	-	-	-	-	-	1	ASERBAIDDSCHAN
-	-	-	-	-	-	-	-	8	KASACHSTAN
-	-	-	-	-	-	-	-	5	USBEKISTAN
-	5	-	0	0	0	-	-	12 607	E U R O P A
-	0	-	0	0	-	-	-	10 451	DARUNTER: EU-LAENDER

7 LUFTPOSTVERKEHR

7. 2 VERFLECHTUNG IM VERKEHR

7. 2. 2 AUSLADUNG

VON STRECKENHERKUNFTS-		NACH STRECKEN								
LAND BZW. --- FLUGPLATZ	HAMBURG (HAM)	HANNOVER (HAJ)	BREMEN (BRE)	DUESSELDORF (DUS)	KOELN/BONN (CGN)	FRANKFURT (FRA)	STUTTGART (STR)	NUERNBERG (NUE)	MUENCHEN (MUC)	BERLIN (TXL)
POST-AUSLADUNG										
INSGESAMT										
AEGYPTEN	-	-	-	0	-	20	-	-	0	-
DARUNTER: CAI	-	-	-	0	-	20	-	-	0	-
TUNESIEN	0	-	-	-	-	145	-	-	0	-
DARUNTER: TUN	0	-	-	-	-	142	-	-	0	-
ALGERIEN	-	-	-	-	-	11	-	-	-	-
DARUNTER: ALG	-	-	-	-	-	11	-	-	-	-
MAROKKO	-	-	-	-	-	33	-	-	-	-
DARUNTER: CAS	-	-	-	-	-	33	-	-	-	-
SENEGAL	-	-	-	-	-	8	-	-	-	-
GHANA	-	-	-	-	-	30	-	-	-	-
DARUNTER: ACC	-	-	-	-	-	30	-	-	-	-
SUDAN	-	-	-	-	-	7	-	-	-	-
ERITHREA	-	-	-	-	-	11	-	-	-	-
DARUNTER: ASM	-	-	-	-	-	11	-	-	-	-
AETHIOPIEN	-	-	-	-	-	79	-	-	-	-
DARUNTER: ADD	-	-	-	-	-	79	-	-	-	-
KENIA	-	-	-	-	-	8	-	-	-	-
SIMBABWE	-	-	-	-	-	5	-	-	-	-
NAMIBIA	-	-	-	-	-	15	-	-	-	-
DARUNTER: WDH	-	-	-	-	-	15	-	-	-	-
SESCHELLEN	-	-	-	-	-	1	-	-	-	-
MAURITIUS	-	-	-	0	-	2	-	-	0	-
SUEDAFRIKA	-	-	-	-	-	155	-	-	-	-
DARUNTER: JNB	-	-	-	-	-	79	-	-	-	-
CPT	-	-	-	-	-	76	-	-	-	-
A F R I K A	0	-	-	0	-	528	-	-	1	-
KANADA	-	-	-	-	-	210	-	-	-	-
DARUNTER: YTO	-	-	-	-	-	185	-	-	-	-
YVR	-	-	-	-	-	25	-	-	-	-
USA	-	-	-	174	1	11 650	1	-	1 022	388
DARUNTER: NYC	-	-	-	68	1	4 154	-	-	167	388
CHI	-	-	-	104	-	933	-	-	11	-
PHL	-	-	-	-	-	1 313	-	-	331	-
WAS	-	-	-	-	-	1 442	-	-	-	-
DET	-	-	-	-	-	323	-	-	-	-
PIT	-	-	-	-	-	99	-	-	-	-
CVG	-	-	-	-	-	470	-	-	-	-
IND	-	-	-	-	-	49	-	-	-	-
ATL	-	-	-	-	-	543	1	-	94	-
CLT	-	-	-	-	-	0	-	-	415	-
MIA	-	-	-	-	-	19	-	-	4	-
ORL	-	-	-	-	-	604	-	-	-	-
DAL	-	-	-	-	-	1 316	-	-	-	-
MEM	-	-	-	-	-	39	-	-	-	-
SFO	-	-	-	-	-	116	-	-	-	-
LAX	-	-	-	-	-	220	-	-	-	-
MEXIKO	-	-	-	-	-	90	-	-	-	-
DARUNTER: MEX	-	-	-	-	-	90	-	-	-	-
KUBA	-	-	-	-	-	0	-	-	-	-
TRINID. U. TOB.	-	-	-	-	-	0	-	-	-	-
KOLUMBIEN	-	-	-	-	-	58	-	-	-	-
DARUNTER: BOG	-	-	-	-	-	58	-	-	-	-
BRASILIEN	-	-	-	-	-	153	-	-	-	-
DARUNTER: RIO	-	-	-	-	-	61	-	-	-	-
SAO	-	-	-	-	-	93	-	-	-	-
PERU	-	-	-	-	-	67	-	-	-	-
DARUNTER: LIM	-	-	-	-	-	67	-	-	-	-
ARGENTINIEN	-	-	-	-	-	3	-	-	-	-
CHILE	-	-	-	-	-	3	-	-	-	-
A M E R I K A	-	-	-	174	1	12 237	1	-	1 022	388
LIBANON	-	-	-	-	-	13	-	-	-	-
DARUNTER: BEY	-	-	-	-	-	13	-	-	-	-
ISRAEL	-	-	-	-	-	210	-	-	1	-
DARUNTER: TLV	-	-	-	-	-	210	-	-	1	-
JORDANIEN	-	-	-	-	-	21	-	-	-	0
DARUNTER: AMM	-	-	-	-	-	21	-	-	-	0
SYRIEN	-	-	-	-	-	40	-	-	3	-
DARUNTER: DAM	-	-	-	-	-	40	-	-	3	-
IRAN	-	-	-	-	-	258	-	-	-	-
DARUNTER: THR	-	-	-	-	-	258	-	-	-	-
KUWEIT	-	-	-	-	-	26	-	-	-	-
DARUNTER: KWI	-	-	-	-	-	26	-	-	6	-
BAHRAIN	-	-	-	-	-	7	-	-	-	-
SAUDI-ARAB.	-	-	-	-	-	69	-	-	-	-
DARUNTER: JED	-	-	-	-	-	10	-	-	-	-
RUH	-	-	-	-	-	59	-	-	-	-
JEMEN	-	-	-	-	-	16	-	-	-	-
DARUNTER: SAH	-	-	-	-	-	16	-	-	-	-
OMAN	-	-	-	-	-	4	-	-	-	-
V. A. EMIRATE	-	-	-	-	0	116	-	-	-	-
DARUNTER: SHJ	-	-	-	-	0	23	-	-	-	-
DXB	-	-	-	-	-	79	-	-	-	-
AUH	-	-	-	-	-	14	-	-	-	-
PAKISTAN	-	-	-	-	-	206	-	-	-	-
DARUNTER: KHI	-	-	-	-	-	205	-	-	-	-
BANGLADESCH	-	-	-	-	-	1	-	-	-	-
INDIEN	-	-	-	-	-	114	-	-	-	-
DARUNTER: DEL	-	-	-	-	-	49	-	-	-	-
BOM	-	-	-	-	-	54	-	-	-	-

IM JAHR 1997

MIT GEBIETEN AUSSERHALB DEUTSCHLANDS

IN TONNEN

ZIELFLUGPLATZ

									VON STRECKENHERKUNFTS-
BERLIN (THF)	(SKF)	SAARBRUECKEN (SCN)	MUENSTER/ OSN. (FMO)	LEIPZIG (LEJ)	DRESDEN (DRS)	ERFURT (ERF)	SONSTIGE	INSGESAMT	LAND BZW. - FLUGPLATZ
									POST-AUSLADUNG
									INSGESAMT
-	0	-	-	-	-	-	-	21	ÄGYPTEN
-	0	-	-	-	-	-	-	21	DARUNTER: CAI
-	0	-	-	-	-	-	-	145	TUNESIEN
-	0	-	-	-	-	-	-	142	DARUNTER: TUN
-	0	-	-	-	-	-	-	11	ALGERIEN
-	0	-	-	-	-	-	-	11	DARUNTER: ALG
-	-	-	-	-	-	-	-	33	MAROKKO
-	-	-	-	-	-	-	-	33	DARUNTER: CAS
-	-	-	-	-	-	-	-	8	SENEGAL
-	-	-	-	-	-	-	-	30	GHANA
-	-	-	-	-	-	-	-	30	DARUNTER: ACC
-	-	-	-	-	-	-	-	7	SUDAN
-	-	-	-	-	-	-	-	11	ERITHREA
-	-	-	-	-	-	-	-	11	DARUNTER: ASM
-	-	-	-	-	-	-	-	79	ÄTHIOPIEN
-	-	-	-	-	-	-	-	79	DARUNTER: ADD
-	-	-	-	-	-	-	-	8	KENIA
-	-	-	-	-	-	-	-	5	SIMBABWE
-	-	-	-	-	-	-	-	15	NAMIBIA
-	-	-	-	-	-	-	-	15	DARUNTER: WDH
-	-	-	-	-	-	-	-	1	SESCHELLEN
-	-	-	-	-	-	-	-	3	MAURITIUS
-	-	-	-	-	-	-	-	155	SÜDAFRIKA
-	-	-	-	-	-	-	-	79	DARUNTER: JNB
-	-	-	-	-	-	-	-	76	CPT
-	0	-	-	-	-	-	-	530	A F R I K A
-	-	-	-	-	-	-	-	210	KANADA
-	-	-	-	-	-	-	-	185	DARUNTER: YTO
-	-	-	-	-	-	-	-	25	YVR
-	-	-	-	-	-	-	-	13 237	USA
-	-	-	-	-	-	-	-	4 778	DARUNTER: NYC
-	-	-	-	-	-	-	-	1 047	CHI
-	-	-	-	-	-	-	-	1 644	PHL
-	-	-	-	-	-	-	-	1 442	WAS
-	-	-	-	-	-	-	-	323	DET
-	-	-	-	-	-	-	-	99	PIT
-	-	-	-	-	-	-	-	470	CVG
-	-	-	-	-	-	-	-	49	IND
-	-	-	-	-	-	-	-	638	ATL
-	-	-	-	-	-	-	-	416	CLT
-	-	-	-	-	-	-	-	23	MIA
-	-	-	-	-	-	-	-	604	ORL
-	-	-	-	-	-	-	-	1 316	DAL
-	-	-	-	-	-	-	-	39	MEM
-	-	-	-	-	-	-	-	116	SFO
-	-	-	-	-	-	-	-	220	LAX
-	-	-	-	-	-	-	-	90	MEXIKO
-	-	-	-	-	-	-	-	90	DARUNTER: MEX
-	0	-	-	-	-	-	-	1	KUBA
-	-	-	-	-	-	-	-	0	TRINID. U. TOB.
-	-	-	-	-	-	-	-	58	KOLUMBIEN
-	-	-	-	-	-	-	-	58	DARUNTER: BOG
-	-	-	-	-	-	-	-	153	BRASILIEN
-	-	-	-	-	-	-	-	61	DARUNTER: RIO
-	-	-	-	-	-	-	-	93	SAO
-	-	-	-	-	-	-	-	67	PERU
-	-	-	-	-	-	-	-	67	DARUNTER: LIM
-	-	-	-	-	-	-	-	3	ARGENTINIEN
-	-	-	-	-	-	-	-	3	CHILE
-	0	-	-	-	-	-	-	13 825	A M E R I K A
-	0	-	-	-	-	-	-	13	LIBANON
-	0	-	-	-	-	-	-	13	DARUNTER: BEY
-	0	-	-	-	-	-	-	212	ISRAEL
-	0	-	-	-	-	-	-	212	DARUNTER: TLV
-	-	-	-	-	-	-	-	22	JORDANIEN
-	-	-	-	-	-	-	-	22	DARUNTER: AMM
-	0	-	-	-	-	-	-	42	SYRIEN
-	0	-	-	-	-	-	-	42	DARUNTER: DAM
-	-	-	-	-	-	-	-	258	IRAN
-	-	-	-	-	-	-	-	258	DARUNTER: THR
-	-	-	-	-	-	-	-	32	KUWEIT
-	-	-	-	-	-	-	-	32	DARUNTER: KWI
-	-	-	-	-	-	-	-	7	BAHRAIN
-	-	-	-	-	-	-	-	69	SAUDI-ARAB.
-	-	-	-	-	-	-	-	10	DARUNTER: JED
-	-	-	-	-	-	-	-	59	RUH
-	-	-	-	-	-	-	-	16	JEMEN
-	-	-	-	-	-	-	-	16	DARUNTER: SAH
-	-	-	-	-	-	-	-	4	OMAN
-	-	-	-	-	-	-	-	117	V.A. EMIRATE
-	-	-	-	-	-	-	-	24	DARUNTER: SHJ
-	-	-	-	-	-	-	-	79	DXB
-	-	-	-	-	-	-	-	14	AUH
-	-	-	-	-	-	-	-	206	PAKISTAN
-	-	-	-	-	-	-	-	205	DARUNTER: KHI
-	-	-	-	-	-	-	-	1	BANGLADESCH
-	-	-	-	-	-	-	-	114	INDIEN
-	-	-	-	-	-	-	-	49	DARUNTER: DEL
-	-	-	-	-	-	-	-	54	BOM

7 LUFTPOSTVERKEHR
7. 2 VERFLECHTUNG IM VERKEHR
7. 2. 2 AUSLADUNG

VON STRECKENHERKUNFTS-		NACH STRECKEN								
LAND BZW.--- FLUGPLATZ	HAMBURG (HAM)	HANNOVER (HAJ)	BREMEN (BRE)	DUESSELDORF (DUS)	KOELN/BONN (CGN)	FRANKFURT (FRA)	STUTTGART (STR)	NUERNBERG (NUE)	MUENCHEN (MUC)	BERLIN (TXL)
POST-AUSLADUNG										
INSGESAMT										
NEPAL	-	-	-	-	-	21	-	-	-	-
DARUNTER:KTM	-	-	-	-	-	21	-	-	-	-
SRI LANKA	-	-	-	-	-	11	-	-	-	-
DARUNTER:CMB	-	-	-	-	-	11	-	-	-	-
THAILAND	-	-	-	0	-	392	-	-	0	-
DARUNTER:BKK	-	-	-	-	-	77	-	-	0	-
HKT	-	-	-	0	-	316	-	-	-	-
MALAYSIA	-	-	-	-	-	27	-	-	0	-
DARUNTER:KUL	-	-	-	-	-	27	-	-	0	-
SINGAPUR	-	-	-	-	-	173	-	-	-	-
DARUNTER:SIN	-	-	-	-	-	173	-	-	-	-
BRUNEI	-	-	-	-	-	11	-	-	-	-
DARUNTER:BNW	-	-	-	-	-	11	-	-	-	-
INDONESIEN	-	-	-	-	-	106	-	-	-	-
DARUNTER:JKT	-	-	-	-	-	89	-	-	-	-
DPS	-	-	-	-	-	16	-	-	-	-
PHILIPPINEN	-	-	-	-	0	21	-	-	-	-
DARUNTER:MNL	-	-	-	-	0	21	-	-	-	-
HONGKONG	-	-	-	-	-	1 032	-	-	-	-
DARUNTER:HKG	-	-	-	-	-	1 032	-	-	-	-
TAIWAN	-	-	-	-	-	30	-	-	-	-
DARUNTER:TPE	-	-	-	-	-	30	-	-	-	-
JAPAN	-	-	-	-	-	1 056	-	-	29	-
DARUNTER:TYO	-	-	-	-	-	792	-	-	0	-
OSA	-	-	-	-	-	245	-	-	28	-
NGO	-	-	-	-	-	19	-	-	-	-
KOREA REP.	-	-	-	-	-	264	-	-	-	-
DARUNTER:SEL	-	-	-	-	-	264	-	-	-	-
KOREA DEM.VR	-	-	-	-	-	-	-	-	-	-
CHINA	-	-	-	-	-	185	-	-	-	-
DARUNTER:PEK	-	-	-	-	-	102	-	-	-	-
SHA	-	-	-	-	-	83	-	-	-	-
A S I E N	-	-	-	0	0	4 431	-	-	39	0
AUSTRALIEN	-	-	-	-	-	344	-	-	-	-
DARUNTER:SYD	-	-	-	-	-	344	-	-	-	-
NEUSEELAND	-	-	-	-	-	6	-	-	-	-
AUSTRALIEN/OZEANIEN...	-	-	-	-	-	349	-	-	-	-
I N S G E S A M T ..	467	2	0	549	8	28 697	2	3	1 654	393

IM JAHR 1997

MIT GEBIETEN AUSSERHALB DEUTSCHLANDS

IN TONNEN

ZIELFLUGPLATZ									VON STRECKENHERKUNFTS-
(THF)	B E R L I N (SXF)	SAARBRUECKEN (SCN)	MUENSTER/ OSN. (FMO)	LEIPZIG (LEJ)	DRESDEN (DRS)	ERFURT (ERF)	SONSTIGE	INSGESAMT	LAND BZW. - FLUGPLATZ
									POST-AUSLADUNG
									INSGESAMT
-	-	-	-	-	-	-	-	21	NEPAL
-	-	-	-	-	-	-	-	21	DARUNTER:KTM
-	-	-	-	-	-	-	-	11	SRI LANKA
-	-	-	-	-	-	-	-	11	DARUNTER:CMB
-	0	-	-	-	-	-	-	393	THAILAND
-	-	-	-	-	-	-	-	77	DARUNTER:BKK
-	0	-	-	-	-	-	-	316	HKT
-	-	-	-	-	-	-	-	28	MALAYSIA
-	-	-	-	-	-	-	-	28	DARUNTER:KUL
-	2	-	-	-	-	-	-	175	SINGAPUR
-	2	-	-	-	-	-	-	175	DARUNTER:SIN
-	-	-	-	-	-	-	-	11	BRUNEI
-	-	-	-	-	-	-	-	11	DARUNTER:BWN
-	-	-	-	-	-	-	-	106	INDONESIEN
-	-	-	-	-	-	-	-	89	DARUNTER:JKT
-	-	-	-	-	-	-	-	16	DPS
-	-	-	-	-	-	-	-	21	PHILIPPINEN
-	-	-	-	-	-	-	-	21	DARUNTER:MNL
-	-	-	-	-	-	-	-	1 032	HONGKONG
-	-	-	-	-	-	-	-	1 032	DARUNTER:HKG
-	-	-	-	-	-	-	-	30	TAIWAN
-	-	-	-	-	-	-	-	30	DARUNTER:TPE
-	-	-	-	-	-	-	-	1 085	JAPAN
-	-	-	-	-	-	-	-	793	DARUNTER:TYO
-	-	-	-	-	-	-	-	273	OSA
-	-	-	-	-	-	-	-	19	NGO
-	-	-	-	-	-	-	-	264	KOREA REP.
-	-	-	-	-	-	-	-	264	DARUNTER:SEL
-	2	-	-	-	-	-	-	2	KOREA DEM.VR
-	-	-	-	-	-	-	-	185	CHINA
-	-	-	-	-	-	-	-	102	DARUNTER:PEK
-	-	-	-	-	-	-	-	83	SHA
-	5	-	-	-	-	-	-	4 476	A S I E N
-	-	-	-	-	-	-	-	344	AUSTRALIEN
-	-	-	-	-	-	-	-	344	DARUNTER:SYD
-	-	-	-	-	-	-	-	6	NEUSEELAND
-	-	-	-	-	-	-	-	349	AUSTRALIEN/OZEANIEN
-	10	-	0	0	0	-	-	31 787	I N S G E S A M T

9 FLUGBEWEGUNGEN

8. 1 VERFLECHTUNG IM VERKEHR

8. 1. 1 STARTS BZW.

VON STRECKEN

NACH STRECKENZIEL-

FLUGPLATZ	HAMBURG (HAM)	HANNOVER (HAJ)	BREMEN (BRE)	DUESSELDORF (DUS)	KOELN/BONN (CGN)	FRANKFURT (FRA)	STUTTGART (STR)	NUERNBERG (NUE)	MUENCHEN (MUC)	BERLIN (TAL)
STARTS										

INSGESAMT										

HAMBURG	189	590	206	2 839	2 285	4 672	2 005	816	6 409	2 644
HANNOVER	507	5 728	224	114	717	2 558	951	666	2 276	141
BREMEN	102	55	816	34	75	2 182	768	499	1 559	1 495
DUESSELDORF	2 615	118	65	53	337	2 938	1 849	1 331	8 086	5 771
KOELN/BONN	2 069	548	94	231	2 258	2 574	1 511	2 420	5 929	5 960
FRANKFURT	4 700	2 487	2 184	2 804	2 531	67	2 314	2 471	5 449	4 910
STUTTGART	2 261	908	790	1 823	1 622	2 388	3 352	1 68	1 774	4 643
NUERNBERG	880	644	560	1 342	2 489	2 585	191	1 161	286	1 515
MUENCHEN	6 352	2 266	1 577	7 911	5 878	5 483	2 041	226	126	6 745
BERLIN (TEGEL)	2 632	91	1 495	5 890	6 017	4 960	4 612	1 509	6 628	6
BERLIN (TEMPELHOF)	52	761	31	26	95	1 153	83	1 643	46	44
BERLIN (SCHOENEFELD)	142	91	40	112	962	147	155	108	446	57
SAARBRUECKEN	745	14	15	277	74	51	322	23	798	16
MUENSTER/OSNABRUECK	51	75	168	29	54	1 733	498	131	998	90
LEIPZIG	1 336	636	351	1 158	1 440	2 186	1 070	176	1 601	129
DRESDEN	1 475	415	405	1 191	886	2 165	888	347	1 248	54
ERFURT	456	5	15	427	494	26	272	47	792	6
SONSTIGE FLUGPLAETZE	1 446	368	1 527	1 868	4 120	5 158	1 693	1 804	5 701	1 711
DEUTSCHLAND	28 010	15 800	10 563	28 129	32 334	43 026	24 575	15 546	50 152	35 937

STARTS IM LINIENVERKEHR

(OHNE NURFRACHTER)

HAMBURG	-	389	49	2 733	1 787	4 135	1 764	777	6 209	2 570
HANNOVER	193	-	22	14	255	2 097	717	399	2 068	21
BREMEN	52	24	-	9	12	1 884	732	456	1 517	1 484
DUESSELDORF	2 516	17	7	-	35	2 505	1 648	1 260	7 801	5 704
KOELN/BONN	1 756	250	15	25	-	1 914	656	1 330	5 040	5 443
FRANKFURT	4 180	2 112	1 888	2 447	1 929	-	1 809	2 128	4 705	4 539
STUTTGART	1 766	719	729	1 609	701	1 846	-	27	1 221	4 475
NUERNBERG	776	383	457	1 290	1 449	2 120	55	-	57	1 405
MUENCHEN	6 229	2 076	1 508	7 652	5 010	4 722	1 185	66	-	6 520
BERLIN (TEGEL)	2 543	18	1 484	5 831	5 539	4 554	4 474	1 370	6 525	-
BERLIN (TEMPELHOF)	38	733	1	3	-	1 087	-	1 585	1	1
BERLIN (SCHOENEFELD)	37	40	1	46	56	41	33	58	37	2
SAARBRUECKEN	735	1	1	204	5	1	274	3	761	5
MUENSTER/OSNABRUECK	7	30	24	2	1	1 443	478	10	970	47
LEIPZIG	1 267	347	315	1 121	802	1 853	733	55	1 254	56
DRESDEN	1 460	379	365	1 168	820	1 873	861	286	1 202	19
ERFURT	445	1	2	406	465	1	219	-	771	2
SONSTIGE FLUGPLAETZE	498	234	14	1 646	1 652	4 370	596	563	5 041	1 568
DEUTSCHLAND	24 498	7 753	6 882	26 206	20 518	36 446	16 234	10 373	45 180	33 861

STARTS IM PAUSCHAL-

FLUGREISEVERKEHR

HAMBURG	-	133	3	43	80	118	114	8	82	46
HANNOVER	200	-	6	51	69	72	82	14	118	61
BREMEN	3	3	-	7	1	9	5	4	12	6
DUESSELDORF	21	68	1	-	25	135	85	21	126	27
KOELN/BONN	59	63	1	34	-	74	108	30	135	38
FRANKFURT	107	55	10	248	82	-	93	20	167	35
STUTTGART	131	59	16	127	133	62	-	15	201	63
NUERNBERG	15	37	31	8	24	18	22	-	63	59
MUENCHEN	49	121	35	156	115	152	298	49	-	180
BERLIN (TEGEL)	62	47	5	37	57	60	59	87	60	-
BERLIN (TEMPELHOF)	-	1	-	-	-	4	2	1	-	-
BERLIN (SCHOENEFELD)	65	45	9	48	94	66	56	24	172	26
SAARBRUECKEN	-	1	1	13	13	2	1	1	3	1
MUENSTER/OSNABRUECK	27	28	44	-	3	3	4	76	4	30
LEIPZIG	60	69	4	26	66	39	108	27	106	62
DRESDEN	6	24	21	5	16	15	12	35	30	13
ERFURT	-	2	1	7	5	3	38	21	3	2
SONSTIGE FLUGPLAETZE	7	2	13	8	3	15	9	58	3	17
DEUTSCHLAND	812	758	201	818	786	847	1 096	491	1 285	666

IM JAHR 1997

INNERHALB DEUTSCHLANDS

LANDUNGEN

HERKUNFTSFLUGPLATZ

									NACH STRECKENZIEL- FLUGPLATZ
B E R L I N (THF)	(SXF)	SAARBRUECKEN (SCN)	MUENSTER/ OSN. (FMO)	LEIPZIG (LEJ)	DRESDEN (DRS)	ERFURT (ERF)	SONSTIGE	INSGESAMT	
									STARTS ----- INSGESAMT -----
83	279	746	48	1 307	1 504	456	1 287	28 365	HAMBURG
825	353	74	101	722	413	29	359	16 758	HANNOVER
51	13	33	159	269	434	63	1 516	10 123	BREMEN
64	110	274	65	1 223	1 200	423	2 027	28 549	DUESSELDORF
80	763	44	85	1 189	1 095	481	4 185	31 516	KOELN/BONN
1 135	224	18	1 815	2 207	2 172	21	5 132	42 641	FRANKFURT
149	143	330	523	1 017	926	278	1 644	24 739	STUTTGART
1 671	114	9	139	170	347	49	1 818	15 970	MUERNBERG
57	262	759	1 021	1 635	1 274	788	5 165	49 566	MUENCHEN
20	73	9	102	69	53	15	1 695	35 876	BERLIN (TEGEL)
1 391	18	962	1 254	69	48	251	5 421	13 348	BERLIN (TEMPELHOF)
48	2 948	4	33	228	118	43	160	5 842	BERLIN (SCHOENEFELD)
1 027	5	692	7	282	13	9	279	4 649	SAARBRUECKEN
1 221	51	7	2 023	269	29	17	2 587	10 031	MUENSTER/OSNABRUECK
54	177	249	299	220	1 261	89	2 138	14 570	LEIPZIG
53	118	1	47	1 149	163	95	1 225	11 925	DRESDEN
211	13	2	26	45	95	251	910	4 093	ERFURT
5 542	168	302	2 716	2 090	1 280	846	1 832	40 172	SONSTIGE FLUGPLAETZE
13 682	5 832	4 515	10 463	14 160	12 425	4 204	39 380	388 733	DEUTSCHLAND

STARTS IM LINIENVERKEHR

(OHNE NURFRACHTER)

36	11	735	8	1 262	1 467	444	496	24 872	HAMBURG
738	18	4	4	409	387	1	223	7 570	HANNOVER
3	1	-	7	252	417	-	14	6 864	BREMEN
4	39	243	3	1 134	1 149	412	1 647	26 124	DUESSELDORF
2	76	9	3	799	822	465	1 661	20 266	KOELN/BONN
1 090	94	4	1 446	1 862	1 872	4	4 375	36 484	FRANKFURT
48	37	265	477	693	867	221	605	16 306	STUTTGART
1 585	66	4	17	71	268	1	488	10 492	MUERNBERG
-	41	745	971	1 194	1 204	775	4 512	44 410	MUENCHEN
2	6	3	40	20	31	2	1 556	33 998	BERLIN (TEGEL)
-	-	961	1 153	4	4	228	4 610	10 409	BERLIN (TEMPELHOF)
-	-	2	4	44	61	4	-	466	BERLIN (SCHOENEFELD)
967	2	-	2	249	2	-	1	3 213	SAARBRUECKEN
1 149	17	1	-	241	3	1	1 180	5 604	MUENSTER/OSNABRUECK
5	47	245	242	-	1 209	22	654	10 227	LEIPZIG
4	68	-	14	840	-	26	896	10 281	DRESDEN
193	3	-	-	13	29	-	197	2 747	ERFURT
4 621	20	1	1 318	615	951	222	1 826	25 756	SONSTIGE FLUGPLAETZE
10 447	546	3 222	5 709	9 702	10 743	2 828	24 941	296 089	DEUTSCHLAND

STARTS IM PAUSCHAL-

FLUGREISEVERKEHR

1	52	-	7	27	18	5	10	747	HAMBURG
4	75	35	8	77	5	1	7	885	HANNOVER
-	8	-	4	-	-	30	6	98	BREMEN
1	46	6	1	55	12	2	15	647	DUESSELDORF
-	130	7	-	76	14	4	1	774	KOELN/BONN
3	95	2	58	41	15	8	37	1 076	FRANKFURT
3	51	24	6	72	13	41	20	1 037	STUTTGART
2	32	2	65	11	36	8	109	542	MUERNBERG
-	204	1	3	186	31	3	12	1 595	MUENCHEN
1	23	-	35	29	6	2	18	588	BERLIN (TEGEL)
-	3	-	-	-	2	-	7	20	BERLIN (TEMPELHOF)
-	-	-	1	102	34	24	27	793	BERLIN (SCHOENEFELD)
-	1	-	-	2	-	7	5	51	SAARBRUECKEN
-	16	2	-	15	3	10	47	312	MUENSTER/OSNABRUECK
1	98	2	41	-	18	47	13	787	LEIPZIG
2	42	-	5	58	-	53	17	354	DRESDEN
1	9	2	6	18	44	-	65	227	ERFURT
9	11	5	54	3	7	4	-	228	SONSTIGE FLUGPLAETZE
28	896	88	294	772	258	249	416	10 761	DEUTSCHLAND

8 FLUGBEWEGUNGEN

8. 1 VERFLECHTUNG IM VERKEHR

8. 1. 1 STARTS BZW.

VON STRECKEN

NACH STRECKENZIEL- FLUGPLATZ	HAMBURG (HAM)	HANNOVER (HAJ)	BREMEN (BRE)	DUESSELDORF (DUS)	KOELN/BONN (CGN)	FRANKFURT (FRA)	STUTTGART (STR)	NUERNBERG (NUE)	MUENCHEN (MUC)	BERLIN (TXL)
STARTS IM LINIENVERKEHR BIS										
30 T MTOW (OHNE NURFRACHTER)										
HAMBURG	-	17	14	3	212	10	37	229	1	1 978
HANNOVER	14	-	1	-	232	-	1	349	2	1
BREMEN	16	3	-	-	3	-	150	455	582	1 432
DUESSELDORF	2	2	-	-	3	2	41	435	2	-
KOELN/BONN	216	231	3	4	-	440	625	1 299	1	2
FRANKFURT	7	-	-	1	435	-	59	480	3	1
STUTTGART	35	1	147	27	677	59	-	1	901	30
NUERNBERG	230	346	455	465	1 276	478	1	-	5	1 291
MUENCHEN	-	1	589	-	-	3	849	4	-	-
BERLIN (TEGEL)	1 975	-	1 432	-	1	-	26	1 290	1	-
BERLIN (TEMPELHOF)	31	733	1	1	-	1 086	-	1 411	1	1
BERLIN (SCHOENEFELD)	1	-	-	-	-	-	-	-	-	-
SAARBRUECKEN	733	-	1	204	1	1	270	-	759	-
MUENSTER/OSNABRUECK	-	-	-	-	-	925	476	1	5	27
LEIPZIG	1 031	62	302	67	75	1	19	-	337	-
DRESDEN	997	377	362	359	3	-	28	242	22	-
ERFURT	441	1	-	24	465	-	215	-	767	-
SONSTIGE FLUGPLAETZE	497	229	14	1 350	1 645	3 637	587	545	4 075	1 560
DEUTSCHLAND	6 226	2 003	3 321	2 505	5 028	6 642	3 384	6 741	7 464	6 323

STARTS IM LINIENVERKEHR UEB.

30 T MTOW (OHNE NURFRACHTER)

HAMBURG	-	372	35	2 730	1 575	4 125	1 727	548	6 208	592
HANNOVER	179	-	21	14	23	2 097	716	50	2 066	20
BREMEN	36	21	-	9	9	1 884	582	1	935	52
DUESSELDORF	2 514	15	7	-	32	2 503	1 607	825	7 799	5 704
KOELN/BONN	1 540	19	12	21	-	1 474	31	31	5 039	5 441
FRANKFURT	4 173	2 112	1 888	2 446	1 494	-	1 750	1 648	4 702	4 538
STUTTGART	1 731	718	582	1 582	24	1 787	-	26	320	4 445
NUERNBERG	546	37	2	825	173	1 642	54	-	52	114
MUENCHEN	6 229	2 075	919	7 652	5 010	4 719	336	62	-	6 520
BERLIN (TEGEL)	568	18	52	5 831	5 538	4 554	4 448	80	6 524	-
BERLIN (TEMPELHOF)	7	-	-	2	-	1	-	174	-	-
BERLIN (SCHOENEFELD)	36	40	1	46	56	41	33	58	37	2
SAARBRUECKEN	7	1	-	-	4	-	4	3	2	5
MUENSTER/OSNABRUECK	7	30	24	2	1	518	2	9	965	20
LEIPZIG	236	285	13	1 054	727	1 852	714	55	917	56
DRESDEN	463	2	3	809	817	1 873	833	44	1 180	19
ERFURT	4	-	2	382	-	1	4	-	4	2
SONSTIGE FLUGPLAETZE	1	5	-	296	7	733	9	18	966	8
DEUTSCHLAND	18 272	5 750	3 561	23 701	15 490	29 804	12 850	3 632	37 716	27 538

STARTS IM LINIENVER-

KEHR (NURFRACHTER)

HAMBURG	-	-	-	1	9	332	43	-	3	6
HANNOVER	-	-	1	-	-	272	45	196	6	-
BREMEN	1	5	-	-	-	249	-	-	-	-
DUESSELDORF	9	1	-	-	-	48	-	-	5	4
KOELN/BONN	124	-	-	-	-	394	240	422	558	263
FRANKFURT	338	261	254	1	314	-	247	236	319	295
STUTTGART	249	47	-	-	275	258	-	-	80	-
NUERNBERG	-	163	-	-	302	308	-	-	-	-
MUENCHEN	1	4	-	-	260	308	325	-	-	2
BERLIN (TEGEL)	1	-	-	2	284	303	1	-	-	-
BERLIN (TEMPELHOF)	-	-	-	-	-	-	-	-	-	-
BERLIN (SCHOENEFELD)	1	1	-	-	-	1	42	-	189	-
SAARBRUECKEN	-	-	-	-	-	-	-	-	-	-
MUENSTER/OSNABRUECK	-	-	-	-	-	254	1	-	-	-
LEIPZIG	-	202	-	-	288	252	199	-	161	-
DRESDEN	-	-	-	-	1	254	-	-	-	-
ERFURT	-	-	-	-	-	-	-	-	-	-
SONSTIGE FLUGPLAETZE	200	-	-	-	7	248	-	1	1	5
DEUTSCHLAND	924	684	255	4	1 740	3 431	1 143	855	1 322	575

IM JAHR 1997

INNERHALB DEUTSCHLANDS

LANDUNGEN

HERKUNFTSFLUGPLATZ

NACH STRECKENZIEL-

FLUGPLATZ

STARTS IM LINIENVERKEHR BIS
30 T MTOW (OHNE NURFRACHTER)

B E R L I N (THF)	(SXF)	SAARBRUECKEN (SCN)	MUENSTER/ OSN. (FMO)	LEIPZIG (LEJ)	DRESDEN (DRS)	ERFURT (ERF)	SONSTIGE	INSGESAMT	
29	1	732	-	1 028	1 004	439	495	6 229	HAMBURG
738	-	1	-	62	384	-	223	2 008	HANNOVER
3	-	-	-	246	414	-	14	3 318	BREMEN
4	-	240	-	77	337	411	1 362	2 918	DUESSELDORF
2	-	4	-	83	2	463	1 652	5 027	KOELN/BONN
1 089	-	-	926	-	-	-	3 631	6 632	FRANKFURT
48	-	263	476	10	27	219	599	3 520	STUTTGART
1 411	-	-	-	1	239	-	473	6 671	MUERNBERG
-	-	744	7	337	20	767	3 992	7 313	MUENCHEN
1	-	-	27	-	-	-	1 556	6 309	BERLIN (TEGEL)
-	-	917	1 153	4	4	228	4 609	10 180	BERLIN (TEMPELHOF)
-	-	-	-	-	-	-	-	1	BERLIN (SCHOENEFELD)
922	-	-	-	243	2	-	1	3 137	SAARBRUECKEN
1 148	-	-	-	239	-	-	1 178	3 999	MUENSTER/OSNABRUECK
5	-	241	236	-	1 166	19	654	4 215	LEIPZIG
4	-	-	1	787	-	-	896	4 078	DRESDEN
193	-	-	-	5	-	-	197	2 308	ERFURT
4 620	-	1	1 279	611	948	201	1 823	23 622	SONSTIGE FLUGPLAETZE
10 217	1	3 143	4 105	3 733	4 547	2 747	23 355	101 485	DEUTSCHLAND

STARTS IM LINIENVERKEHR UEB.

30 T MTOW (OHNE NURFRACHTER)

7	10	3	8	234	463	5	1	18 643	HAMBURG
-	18	3	4	347	3	1	-	5 562	HANNOVER
-	1	-	7	6	3	-	-	3 546	BREMEN
-	39	3	3	1 057	812	1	285	23 206	DUESSELDORF
-	76	5	3	716	820	2	9	15 239	KOELN/BONN
1	94	4	520	1 862	1 872	4	744	29 852	FRANKFURT
-	37	2	1	683	840	2	6	12 786	STUTTGART
174	66	4	17	70	29	1	15	3 821	MUERNBERG
-	41	1	964	857	1 184	8	520	37 097	MUENCHEN
1	6	3	13	20	31	2	-	27 689	BERLIN (TEGEL)
-	-	44	-	-	-	-	1	229	BERLIN (TEMPELHOF)
-	-	2	4	44	61	4	-	465	BERLIN (SCHOENEFELD)
45	2	-	2	6	-	-	-	76	SAARBRUECKEN
1	17	1	-	2	3	1	2	1 605	MUENSTER/OSNABRUECK
-	47	4	6	-	43	3	-	6 012	LEIPZIG
-	68	-	13	53	-	26	-	6 203	DRESDEN
-	3	-	-	8	29	-	-	439	ERFURT
1	20	-	39	4	3	21	3	2 134	SONSTIGE FLUGPLAETZE
230	545	79	1 604	5 969	6 196	81	1 586	194 604	DEUTSCHLAND

STARTS IM LINIENVER-

KEHR (NURFRACHTER)

-	188	-	-	-	1	-	95	678	HAMBURG
-	244	-	-	199	-	-	-	963	HANNOVER
-	-	-	-	-	-	-	-	255	BREMEN
-	1	-	1	-	-	-	85	154	DUESSELDORF
-	470	-	-	199	132	-	2	2 804	KOELN/BONN
-	1	-	255	252	261	-	262	3 296	FRANKFURT
-	3	-	-	206	-	-	-	1 118	STUTTGART
-	3	-	-	-	-	-	-	726	MUERNBERG
-	-	-	-	205	1	-	3	1 109	MUENCHEN
-	-	-	-	-	-	-	4	595	BERLIN (TEGEL)
-	-	-	-	-	-	-	-	-	BERLIN (TEMPELHOF)
-	-	-	-	-	-	-	2	236	BERLIN (SCHOENEFELD)
1	-	-	-	-	-	-	-	1	SAARBRUECKEN
-	-	-	-	-	-	-	-	255	MUENSTER/OSNABRUECK
-	-	-	-	-	-	-	-	1 102	LEIPZIG
1	-	-	-	222	-	-	-	477	DRESDEN
1	-	-	-	-	-	-	-	1	ERFURT
-	-	-	-	-	-	-	-	463	SONSTIGE FLUGPLAETZE
3	910	-	256	1 283	395	-	453	14 233	DEUTSCHLAND

8 FLUGBEWEGUNGEN

8. 1 VERFLECHTUNG IM VERKEHR
8. 1. 2 STARTS

NACH STRECKENZIEL- FLUGPLATZ	VON STRECKEN									
	HAMBURG (HAM)	HANNOVER (HAJ)	BREMEN (BRE)	DUESSELDORF (DUS)	KOELN/BONN (CGN)	FRANKFURT (FRA)	STUTTGART (STR)	NUERNBERG (NUE)	MUENCHEN (MUC)	BERLIN (TXL)
STARTS										
INSGESAMT										
SCHLESWIG-HOLSTEIN .	438	16	39	302	730	850	47	23	73	435
HELGOLAND	65	-	2	-	-	-	-	-	-	-
KIEL	9	2	7	1	676	827	5	5	1	345
LUEBECK	8	7	4	-	5	6	6	2	4	2
WESTERLAND/SYLT ..	307	6	22	301	41	9	33	3	67	88
UEB. SCHLESW.-HOLST	49	1	4	-	8	8	3	13	1	-
BREMEN	4	-	23	1	2	11	-	-	-	-
BREMERHAVEN	4	-	23	1	2	11	-	-	-	-
NIEDERSACHSEN	172	11	1 323	7	114	69	31	18	61	18
BORKUM	-	-	6	-	3	-	-	-	-	-
BRAUNSCHWEIG	5	9	5	5	82	63	24	14	54	16
EMDEN	1	-	14	-	2	1	1	2	-	-
HARLE	-	-	24	-	-	-	-	-	-	-
JUIST	-	-	25	-	7	-	-	-	-	-
NORDDEICH	-	-	1	-	-	-	-	-	-	-
WANGEROOGE	-	-	50	-	2	-	-	-	-	-
NORDERNEY	-	-	17	-	4	-	-	1	-	-
LANGEOOG	-	-	22	-	-	-	-	-	-	-
FINKENWERDER	38	-	-	-	2	3	-	-	-	-
UEB. NIEDERSACHSEN	128	2	1 159	2	12	2	6	1	7	2
NORDRHEIN-WESTFALEN	279	61	60	180	1 722	333	591	662	4 994	1 040
DORTMUND	257	38	2	16	82	259	309	558	2 624	1 014
PADERBORN-LIPPST. .	13	16	23	15	40	32	263	87	1 489	22
SIEGERLAND	-	-	8	-	29	1	1	-	1	-
MOENCHENGLADBACH .	4	-	2	19	20	11	3	8	869	2
ESSEN	-	7	2	-	10	12	7	4	1	1
UEB. NORDRH.-WESTF.	5	-	23	130	1 541	18	8	5	10	1
HESSEN	2	3	7	1	59	227	23	4	17	3
KASSEL	-	3	4	1	27	5	9	3	7	3
UEB. HESSEN	2	-	3	-	32	222	14	1	10	-
RHEINLAND-PFALZ	-	2	3	7	262	31	26	45	13	2
KOBLENZ	-	-	1	-	23	-	3	3	-	-
HAHN	-	2	-	4	18	6	7	1	2	-
UEB. RHEINL.-PFALZ	-	-	2	3	221	25	16	41	11	2
BADEN-WUERTTEMBERG .	16	28	16	601	331	1 329	850	34	52	122
FREIBURG	-	1	1	-	3	-	21	-	-	1
FRIEDRICHSHAFEN ..	1	15	3	596	249	1 304	117	17	18	116
KARLSRUHE	-	-	-	1	15	1	11	1	6	2
MANNHEIM	1	11	6	-	19	19	26	11	12	3
UEB. BADEN-WUERTT.	14	1	6	4	45	5	675	5	16	-
BAYERN	34	7	25	760	827	2 040	87	990	444	3
AUGSBURG	1	2	18	760	771	1 272	29	6	96	1
BAYREUTH	-	-	1	-	4	743	-	12	-	-
HOF	33	3	1	-	10	13	31	48	5	1
OBERPFAFFENHOFEN .	-	1	-	-	8	6	7	2	1	-
STRAUBING	-	-	-	-	2	-	-	-	1	-
UEB. BAYERN	-	1	5	-	32	6	20	922	341	1
MECKLENBURG-VORPOMME	496	232	7	8	31	256	9	8	30	22
HERINGSDORF	5	-	1	-	1	-	-	2	1	2
BARTH	-	-	-	-	2	1	-	1	1	1
GUETTIN	4	-	-	-	-	-	-	-	-	1
ROSTOCK	473	231	3	6	24	253	5	5	11	14
UEB. MECKLENBURG-VO	14	1	3	2	4	2	4	-	17	4
BRANDENBURG	1	-	5	1	9	-	4	6	4	51
UEB. BRANDENDURG ..	1	-	5	1	9	-	4	6	4	51
SACHSEN-ANHALT	1	7	4	-	14	6	1	-	7	1
MAGDEBURG	1	7	2	-	10	3	1	-	2	-
UEB. SACHSEN-ANHALT	-	-	2	-	4	3	-	-	5	1
THUERINGEN	3	1	1	-	16	5	15	8	6	13
UEB. THUERINGEN ...	3	1	1	-	16	5	15	8	6	13
SACHSEN	-	-	14	-	3	1	9	6	-	1
UEB. SACHSEN	-	-	14	-	3	1	9	6	-	1
DEUTSCHLAND	1 446	368	1 527	1 868	4 120	5 158	1 693	1 804	5 701	1 711

IM JAHR 1997

INNERHALB DEUTSCHLANDS
NACH SONSTIGEN DEUTSCHEN FLUGPLAETZEN

HERKUNFTSFLUGPLATZ									NACH STRECKENZIEL- FLUGPLATZ
B E R L I N (THF)	(SXF)	SAARBRUECKEN (SCN)	MUENSTER/ OSN. (FMO)	LEIPZIG (LEJ)	DRESDEN (DRS)	ERFURT (ERF)	SONSTIGE	INSGESAMT	
									STARTS

									INSGESAMT

298	5	1	46	8	7	1	1	3 320	SCHLESWIG-HOLSTEIN
-	-	-	-	-	-	-	-	67	HELGOLAND
58	3	1	8	3	3	-	1	1 955	KIEL
7	1	-	-	-	1	1	-	54	LUEBECK
222	1	-	33	1	2	-	-	1 136	WESTERLAND/SYLT
11	-	-	5	4	1	-	-	108	UEB. SCHLESW.-HOLST
1	-	-	-	1	2	-	-	45	BREMEN
1	-	-	-	1	2	-	-	45	BREMERHAVEN
31	5	4	40	12	14	17	6	1 953	NIEDERSACHSEN
1	-	-	-	-	-	-	2	12	BORKUM
24	4	1	4	4	12	8	-	334	BRAUNSCHWEIG
1	-	1	1	-	-	-	-	24	EMDEN
-	-	-	1	-	-	-	-	25	HARLE
-	-	-	4	-	-	-	3	39	JUIST
-	-	-	-	-	-	-	-	1	NORDDEICH
-	-	-	-	-	-	-	-	52	WANGEROOGE
1	-	-	2	-	-	-	1	26	NORDERNEY
-	-	-	-	-	-	-	-	22	LANGEOOG
1	1	-	-	-	-	1	-	46	FINKENWERDER
3	-	2	28	8	2	8	-	1 372	UEB. NIEDERSACHSEN
2 172	36	3	2 458	445	388	230	575	16 229	NORDRHEIN-WESTFALEN
1 109	1	-	1 200	408	289	200	277	8 643	DORTMUND
755	31	-	252	13	82	4	298	3 435	PADERBORN-LIPPST.
1	-	-	-	-	1	1	-	43	SIEGERLAND
295	-	1	10	9	6	13	-	1 272	MOENCHENGLADBACH
4	-	1	-	6	4	4	-	63	ESSEN
8	4	1	996	9	6	8	-	2 773	UEB. NORDRH.-WESTF.
36	5	-	27	12	12	59	-	497	HESSEN
25	2	-	2	4	3	10	-	108	KASSEL
11	3	-	25	8	9	49	-	389	UEB. HESSEN
21	34	286	13	44	13	17	-	819	RHEINLAND-PFALZ
1	-	-	-	1	-	-	-	32	KOBLENZ
2	1	-	6	2	2	5	-	58	HAHN
18	33	286	7	41	11	12	-	729	UEB. RHEINL.-PFALZ
1 262	5	8	35	50	179	26	24	4 968	BADEN-WUERTTEMBERG
3	-	-	-	1	-	2	-	33	FREIBURG
613	1	6	7	2	148	1	24	3 238	FRIEDRICHSHAFEN
1	-	1	1	1	3	3	-	46	KARLSRUHE
637	1	1	8	38	10	13	-	816	MANNHEIM
8	3	1	19	8	18	7	-	835	UEB. BADEN-WUERTT.
1 032	51	-	24	248	495	41	1 226	8 334	BAYERN
1 010	1	-	8	213	490	13	1	4 692	AUGSBURG
3	-	-	1	-	1	2	522	1 289	BAYREUTH
3	3	-	3	-	-	7	703	864	HOF
2	-	-	1	-	-	4	-	32	OBERPPAFFENHOFEN
-	-	-	-	1	-	1	-	5	STRAUBING
14	47	-	11	34	4	14	-	1 452	UEB. BAYERN
119	5	-	21	10	5	33	-	1 292	MECKLENBURG-VORPOMME
64	2	-	2	-	-	-	-	80	HERINGSDORF
2	-	-	2	-	-	-	-	10	BARTH
19	-	-	-	-	-	-	-	24	GUETTIN
9	2	-	8	3	2	31	-	1 080	ROSTOCK
25	1	-	9	7	3	2	-	98	UEB. MECKLENBURG-VO
528	19	-	11	24	14	5	-	682	BRANDENBURG
528	19	-	11	24	14	5	-	682	UEB. BRANDENBURG
20	1	-	4	208	10	17	-	301	SACHSEN-ANHALT
12	-	-	1	-	7	7	-	53	MAGDEBURG
8	1	-	3	208	3	10	-	248	UEB. SACHSEN-ANHALT
21	2	-	27	22	5	379	-	524	THUERINGEN
21	2	-	27	22	5	379	-	524	UEB. THUERINGEN
1	-	-	10	1 006	136	21	-	1 208	SACHSEN
1	-	-	10	1 006	136	21	-	1 208	UEB. SACHSEN
5 542	168	302	2 716	2 090	1 280	846	1 832	40 172	DEUTSCHLAND

8 FLUGBEWEGUNGEN

8. 1 VERFLECHTUNG IM VERKEHR
8. 1. 2 STARTS

NACH STRECKENZIEL- FLUGPLATZ	VON STRECKEN									
	HAMBURG (HAM)	HANNOVER (HAJ)	BREMEN (BRE)	DUESSELDORF (DUS)	KOELN/BONN (CGN)	FRANKFURT (FRA)	STUTTGART (STR)	NUERNBERG (NUE)	MUENCHEN (MUC)	BERLIN (TXL)
STARTS IM LINIENVERKEHR (OHNE NUR-FRACHTER)										
SCHLESWIG-HOLSTEIN .	48	1	-	299	672	821	24	-	53	432
HELGOLAND	44	-	-	-	-	-	-	-	-	-
KIEL	2	-	-	-	664	820	-	-	-	344
LUEBECK	1	-	-	-	-	1	-	-	-	-
WESTERLAND/SYLT ..	1	1	-	299	8	-	24	-	53	88
UEB. SCHLESW.-HOLST	-	-	-	-	-	-	-	-	-	-
BREMEN	-	-	-	-	-	-	-	-	-	-
BREMERHAVEN	-	-	-	-	-	-	-	-	-	-
NIEDERSACHSEN	-	-	14	-	-	-	-	-	-	3
BORKUM	-	-	1	-	-	-	-	-	-	-
BRAUNSCHWEIG	-	-	-	-	-	-	-	-	-	3
EMDEN	-	-	-	-	-	-	-	-	-	-
HARLE	-	-	-	-	-	-	-	-	-	-
JUIST	-	-	8	-	-	-	-	-	-	-
NORDDEICH	-	-	-	-	-	-	-	-	-	-
WANGEROOGE	-	-	-	-	-	-	-	-	-	-
NORDERNEY	-	-	5	-	-	-	-	-	-	-
LANGEBOG	-	-	-	-	-	-	-	-	-	-
FINKENWERDER	-	-	-	-	-	-	-	-	-	-
UEB. NIEDERSACHSEN	-	-	-	-	-	-	-	-	-	-
NORDRHEIN-WESTFALEN	234	6	-	5	16	248	531	557	4 939	1 020
DORTMUND	233	3	-	5	14	244	291	541	2 602	1 012
PADEBORN-LIPPST. .	1	3	-	-	1	4	240	10	1 472	8
SIEGERLAND	-	-	-	-	-	-	-	-	-	-
MOENCHENGLADBACH .	-	-	-	-	1	-	-	6	865	-
ESSEN	-	-	-	-	-	-	-	-	-	-
UEB. NORDRH.-WESTF.	-	-	-	-	-	-	-	-	-	-
HESSEN	-	-	-	-	-	-	1	-	-	-
KASSEL	-	-	-	-	-	-	1	-	-	-
UEB. HESSEN	-	-	-	-	-	-	-	-	-	-
RHEINLAND-PFALZ	-	-	-	-	-	-	1	-	-	-
KOBLENZ	-	-	-	-	-	-	-	-	-	-
HAHN	-	-	-	-	-	-	1	-	-	-
UEB. RHEINL.-PFALZ	-	-	-	-	-	-	-	-	-	-
BADEN-WUERTTEMBERG .	-	4	-	583	213	1 287	18	1	5	104
FREIBURG	-	-	-	-	-	-	-	-	-	-
FRIEDRICHSHAFEN ..	-	4	-	583	209	1 287	17	1	-	104
KARLSRUHE	-	-	-	-	4	-	-	-	-	-
MANNHEIM	-	-	-	-	-	-	-	-	-	-
UEB. BADEN-WUERTT. .	-	-	-	-	-	-	1	-	5	-
BAYERN	-	-	-	757	747	2 014	19	3	44	-
AUGSBURG	-	-	-	757	747	1 261	15	-	44	-
BAYREUTH	-	-	-	-	-	741	-	3	-	-
HOF	-	-	-	-	-	12	4	-	-	-
OBERPFÄFFENHOFEN .	-	-	-	-	-	-	-	-	-	-
STRAUBING	-	-	-	-	-	-	-	-	-	-
UEB. BAYERN	-	-	-	-	-	-	-	-	-	-
MECKLENBURG-VORPOMME	216	223	-	2	4	-	2	2	-	1
HERINGSDORF	-	-	-	-	-	-	-	-	-	-
BARTH	-	-	-	-	-	-	-	-	-	-
GUETTIN	-	-	-	-	-	-	-	-	-	-
ROSTOCK	216	223	-	2	4	-	2	2	-	1
UEB. MECKLENBURG-VO	-	-	-	-	-	-	-	-	-	-
BRANDENBURG	-	-	-	-	-	-	-	-	-	8
UEB. BRANDENDURG ..	-	-	-	-	-	-	-	-	-	8
SACHSEN-ANHALT	-	-	-	-	-	-	-	-	-	-
MAGDEBURG	-	-	-	-	-	-	-	-	-	-
UEB. SACHSEN-ANHALT	-	-	-	-	-	-	-	-	-	-
THUERINGEN	-	-	-	-	-	-	-	-	-	-
UEB. THUERINGEN ...	-	-	-	-	-	-	-	-	-	-
SACHSEN	-	-	-	-	-	-	-	-	-	-
UEB. SACHSEN	-	-	-	-	-	-	-	-	-	-
DEUTSCHLAND	498	234	14	1 646	1 652	4 370	596	563	5 041	1 568

IM JAHR 1997

INNERHALB DEUTSCHLANDS
NACH SONSTIGEN DEUTSCHEN FLUGPLÄTZEN

HERKUNFTSFLUGPLATZ									NACH STRECKENZIEL- FLUGPLATZ
(THF)	B E R L I N (SXF)	SAARBRUECKEN (SCN)	MUENSTER/ OSN. (FMO)	LEIPZIG (LEJ)	DRESDEN (DRS)	ERFURT (ERF)	SONSTIGE	INSGESAMT	
									STARTS IM LINIENVERKEHR (OHNE NUR-FRACHTER)
198	-	-	-	-	-	-	-	2 548	SCHLESWIG-HOLSTEIN
-	-	-	-	-	-	-	-	44	HELGOLAND
1	-	-	-	-	-	-	-	1 830	KIEL
197	-	-	-	-	-	-	-	3	LUEBECK
-	-	-	-	-	-	-	-	671	WESTERLAND/SYLT
-	-	-	-	-	-	-	-	-	UEB. SCHLESW.-HOLST
-	-	-	-	-	-	-	-	-	BREMEN
-	-	-	-	-	-	-	-	-	BREMERHAVEN
-	-	-	-	-	-	-	3	20	NIEDERSACHSEN
-	-	-	-	-	-	-	1	2	BORKUM
-	-	-	-	-	-	-	-	3	BRAUNSCHWEIG
-	-	-	-	-	-	-	-	-	EMDEN
-	-	-	-	-	-	-	-	-	HARLE
-	-	-	-	-	-	-	1	9	JUIST
-	-	-	-	-	-	-	-	-	NORDDEICH
-	-	-	-	-	-	-	-	-	WANGEROOG
-	-	-	-	-	-	-	1	6	NORDERNEY
-	-	-	-	-	-	-	-	-	LANGEOOG
-	-	-	-	-	-	-	-	-	FINKENWERDER
-	-	-	-	-	-	-	-	-	UEB. NIEDERSACHSEN
2 108	16	1	1 316	393	333	193	574	12 490	NORDRHEIN-WESTFALEN
1 090	-	-	1 157	389	263	192	277	8 313	DORTMUND
736	16	-	159	4	70	1	297	3 022	PADERBORN-LIPPST.
-	-	-	-	-	-	-	-	-	SIEGERLAND
280	-	1	-	-	-	-	-	1 153	MOENCHENGLADBACH
1	-	-	-	-	-	-	-	1	ESSEN
1	-	-	-	-	-	-	-	1	UEB. NORDRH.-WESTF.
3	-	-	-	-	-	-	-	4	HESSEN
3	-	-	-	-	-	-	-	4	KASSEL
-	-	-	-	-	-	-	-	-	UEB. HESSEN
1	1	-	-	1	1	-	-	5	RHEINLAND-PFALZ
-	-	-	-	-	-	-	-	-	KOBLENZ
-	1	-	-	1	1	-	-	4	HAHN
1	-	-	-	-	-	-	-	1	UEB. RHEINL.-PFALZ
1 238	-	-	-	24	139	-	23	3 639	BADEN-WUERTTEMBERG
-	-	-	-	-	-	-	-	-	FREIBURG
611	-	-	-	2	139	-	23	2 980	FRIEDRICHSHAFEN
-	-	-	-	-	-	-	-	4	KARLSRUHE
627	-	-	-	22	-	-	-	649	MANNHEIM
-	-	-	-	-	-	-	-	6	UEB. BADEN-WUERTT.
1 007	2	-	-	178	477	9	1 226	6 483	BAYERN
1 006	-	-	-	178	477	9	1	4 495	AUGSBURG
-	-	-	-	-	-	-	522	1 266	BAYREUTH
-	2	-	-	-	-	-	703	721	ROF
1	-	-	-	-	-	-	-	1	OBERPFAFFENHOFEN
-	-	-	-	-	-	-	-	-	STRAUBING
-	-	-	-	-	-	-	-	-	UEB. BAYERN
53	1	-	2	-	1	20	-	527	MECKLENBURG-VORPOMME
51	-	-	-	-	-	-	-	51	HERINGSDORF
1	-	-	-	-	-	-	-	-	BARTH
-	-	-	-	-	-	-	-	1	GUETTIN
1	1	-	2	-	1	20	-	473	ROSTOCK
-	-	-	-	-	-	-	-	2	UEB. MECKLENBURG-VO
10	-	-	-	-	-	-	-	18	BRANDENBURG
10	-	-	-	-	-	-	-	18	UEB. BRANDENBURG
3	-	-	-	18	-	-	-	21	SACHSEN-ANHALT
1	-	-	-	-	-	-	-	1	MAGDEBURG
2	-	-	-	18	-	-	-	20	UEB. SACHSEN-ANHALT
-	-	-	-	-	-	-	-	-	THUERINGEN
-	-	-	-	-	-	-	-	-	UEB. THUERINGEN
-	-	-	-	1	-	-	-	1	SACHSEN
-	-	-	-	1	-	-	-	1	UEB. SACHSEN
4 621	20	1	1 318	615	951	222	1 826	25 756	DEUTSCHLAND

8 FLUGBEWEGUNGEN

8. 1 VERFLECHTUNG IM VERKEHR
8. 1. 2 STARTS

NACH STRECKENZIEL- FLUGPLATZ	VON STRECKEN									
	HAMBURG (HAM)	HANNOVER (HAJ)	BREMEN (BRE)	DUESSELDORF (DUS)	KOELN/BONN (CGN)	FRANKFURT (FRA)	STUTTGART (STR)	NUERNBERG (NUE)	MUENCHEN (MUC)	BERLIN (TXL)
STARTS IM LINIENVERKEHR BIS										
30 T MTOW (OHNE NURFRACHTER)										
SCHLESWIG-HOLSTEIN .	48	1	-	5	672	820	24	-	53	432
HELGOLAND	44	-	-	-	-	-	-	-	-	-
KIEL	2	-	-	-	664	820	-	-	-	344
LUEBECK	1	-	-	-	-	-	-	-	-	-
WESTERLAND/SYLT ..	1	1	-	5	8	-	24	-	53	88
UEB. SCHLESW.-HOLST	-	-	-	-	-	-	-	-	-	-
BREMEN	-	-	-	-	-	-	-	-	-	-
BREMERHAVEN	-	-	-	-	-	-	-	-	-	-
NIEDERSACHSEN	-	-	14	-	-	-	-	-	-	3
BORKUM	-	-	1	-	-	-	-	-	-	-
BRAUNSCHWEIG	-	-	-	-	-	-	-	-	-	3
EMDEN	-	-	-	-	-	-	-	-	-	-
HARLE	-	-	-	-	-	-	-	-	-	-
JUIST	-	-	8	-	-	-	-	-	-	-
NORDDEICH	-	-	-	-	-	-	-	-	-	-
WANGEROOG	-	-	-	-	-	-	-	-	-	-
NORDERNEY	-	-	5	-	-	-	-	-	-	-
LANGEOOG	-	-	-	-	-	-	-	-	-	-
FINKENWERDER	-	-	-	-	-	-	-	-	-	-
UEB. NIEDERSACHSEN	-	-	-	-	-	-	-	-	-	-
NORDRHEIN-WESTFALEN	233	4	-	5	15	247	530	541	3 978	1 012
DORTMUND	233	3	-	5	14	244	291	540	2 507	1 012
PADERBORN-LIPPST. .	-	1	-	-	-	3	239	1	1 471	-
SIEGERLAND	-	-	-	-	-	-	-	-	-	-
MOENCHENGLADBACH .	-	-	-	-	1	-	-	-	-	-
ESSEN	-	-	-	-	-	-	-	-	-	-
UEB. NORDRH.-WESTF.	-	-	-	-	-	-	-	-	-	-
HESSEN	-	-	-	-	-	-	-	-	-	-
KASSEL	-	-	-	-	-	-	-	-	-	-
UEB. HESSEN	-	-	-	-	-	-	-	-	-	-
RHEINLAND-PFALZ	-	-	-	-	-	-	-	-	-	-
KOBLENZ	-	-	-	-	-	-	-	-	-	-
HAMM	-	-	-	-	-	-	-	-	-	-
UEB. RHEINL.-PFALZ	-	-	-	-	-	-	-	-	-	-
BADEN-WUERTTEMBERG .	-	1	-	583	208	556	17	1	-	104
FREIBURG	-	-	-	-	-	-	-	-	-	-
FRIEDRICHSHAFEN ..	-	1	-	583	208	556	16	1	-	104
KARLSRUHE	-	-	-	-	-	-	-	-	-	-
MANNHEIM	-	-	-	-	-	-	1	-	-	-
UEB. BADEN-WUERTT.	-	-	-	-	-	-	-	-	-	-
BAYERN	-	-	-	757	746	2 014	15	3	44	-
AUGSBURG	-	-	-	757	746	1 261	15	-	44	-
BAYREUTH	-	-	-	-	-	741	-	3	-	-
HOF	-	-	-	-	-	12	-	-	-	-
OBERPFAFFENHOFEN .	-	-	-	-	-	-	-	-	-	-
STRAUBING	-	-	-	-	-	-	-	-	-	-
UEB. BAYERN	-	-	-	-	-	-	-	-	-	-
MECKLENBURG-VORPOMME	216	223	-	-	4	-	1	-	-	1
HERINGSDORF	-	-	-	-	-	-	-	-	-	-
BARTH	-	-	-	-	-	-	-	-	-	-
GUETTIN	-	-	-	-	-	-	-	-	-	-
ROSTOCK	216	223	-	-	4	-	1	-	-	1
UEB. MECKLENBURG-VO	-	-	-	-	-	-	-	-	-	-
BRANDENBURG	-	-	-	-	-	-	-	-	-	8
UEB. BRANDENDURG ..	-	-	-	-	-	-	-	-	-	8
SACHSEN-ANHALT	-	-	-	-	-	-	-	-	-	-
MAGDEBURG	-	-	-	-	-	-	-	-	-	-
UEB. SACHSEN-ANHALT	-	-	-	-	-	-	-	-	-	-
THUERINGEN	-	-	-	-	-	-	-	-	-	-
UEB. THUERINGEN ...	-	-	-	-	-	-	-	-	-	-
SACHSEN	-	-	-	-	-	-	-	-	-	-
UEB. SACHSEN	-	-	-	-	-	-	-	-	-	-
DEUTSCHLAND	497	229	14	1 350	1 645	3 637	587	545	4 075	1 560

IM JAHR 1997

INNERHALB DEUTSCHLANDS
NACH SONSTIGEN DEUTSCHEN FLUGPLÄTZEN

HERKUNFTSFLUGPLATZ								NACH STRECKENZIEL- FLUGPLATZ	
(THF)	B E R L I N (SXF)	SAARBRUECKEN (SCN)	MUENSTER/ OSN. (FMO)	LEIPZIG (LEJ)	DRESDEN (DRS)	ERFURT (ERF)	SONSTIGE	INSGESAMT	
STARTS IM LINIENVERKEHR BIS 30 T MTOW (OHNE NURFRACHTER)									
198	-	-	-	-	-	-	-	2 253	SCHLESWIG-HOLSTEIN
-	-	-	-	-	-	-	-	44	HELGOLAND
-	-	-	-	-	-	-	-	1 830	KIEL
1	-	-	-	-	-	-	-	2	LUEBECK
197	-	-	-	-	-	-	-	377	WESTERLAND/SYLT
-	-	-	-	-	-	-	-	-	UEB. SCHLESW.-HOLST
-	-	-	-	-	-	-	-	-	BREMEN
-	-	-	-	-	-	-	-	-	BREMERHAVEN
-	-	-	-	-	-	-	3	20	NIEDERSACHSEN
-	-	-	-	-	-	-	1	2	BORKUM
-	-	-	-	-	-	-	-	3	BRAUNSCHWEIG
-	-	-	-	-	-	-	-	-	EMDEN
-	-	-	-	-	-	-	-	-	HARLE
-	-	-	-	-	-	-	1	9	JUIST
-	-	-	-	-	-	-	-	-	NORDDEICH
-	-	-	-	-	-	-	-	-	WANGEROOG
-	-	-	-	-	-	-	1	6	NORDERNEY
-	-	-	-	-	-	-	-	-	LANGEOOG
-	-	-	-	-	-	-	-	-	FINKENWERDER
-	-	-	-	-	-	-	-	-	UEB. NIEDERSACHSEN
2 107	-	1	1 279	390	331	192	571	11 436	NORDRHEIN-WESTFALEN
1 089	-	-	1 157	389	263	192	277	8 216	DORTMUND
736	-	-	122	1	68	-	294	2 936	PADERBORN-LIPPST.
-	-	-	-	-	-	-	-	-	SIEGERLAND
280	-	1	-	-	-	-	-	282	MOENCHENGLADBACH
1	-	-	-	-	-	-	-	1	ESSEN
1	-	-	-	-	-	-	-	1	UEB. NORDRH.-WESTF.
3	-	-	-	-	-	-	-	3	HESSEN
3	-	-	-	-	-	-	-	3	KASSEL
-	-	-	-	-	-	-	-	-	UEB. HESSEN
1	-	-	-	1	1	-	-	3	RHEINLAND-PFALZ
-	-	-	-	-	-	-	-	-	KOBLENZ
-	-	-	-	1	1	-	-	2	HAHN
1	-	-	-	-	-	-	-	1	UEB. RHEINL.-PFALZ
1 238	-	-	-	23	139	-	23	2 893	BADEN-WUERTEMBERG
-	-	-	-	-	-	-	-	-	FREIBURG
611	-	-	-	1	139	-	23	2 243	FRIEDRICHSHAFEN
-	-	-	-	-	-	-	-	-	KARLSRUHE
627	-	-	-	22	-	-	-	649	MANNHEIM
-	-	-	-	-	-	-	-	1	UEB. BADEN-WUERTT.
1 007	-	-	-	178	477	9	1 226	6 476	BAYERN
1 006	-	-	-	178	477	9	1	4 494	AUGSBURG
-	-	-	-	-	-	-	522	1 266	BAYREUTH
-	-	-	-	-	-	-	703	715	HOF
1	-	-	-	-	-	-	-	1	OBERPFALFENHOFEN
-	-	-	-	-	-	-	-	-	STRAUBING
-	-	-	-	-	-	-	-	-	UEB. BAYERN
53	-	-	-	-	-	-	-	498	MECKLENBURG-VORPOMME
51	-	-	-	-	-	-	-	51	HERINGSdorf
-	-	-	-	-	-	-	-	-	BARTH
1	-	-	-	-	-	-	-	1	GUETTIN
-	-	-	-	-	-	-	-	444	ROSTOCK
1	-	-	-	-	-	-	-	2	UEB. MECKLENBURG-VO
10	-	-	-	-	-	-	-	18	BRANDENBURG
10	-	-	-	-	-	-	-	18	UEB. BRANDENBURG
3	-	-	-	18	-	-	-	21	SACHSEN-ANHALT
1	-	-	-	-	-	-	-	1	MAGDEBURG
2	-	-	-	18	-	-	-	20	UEB. SACHSEN-ANHALT
-	-	-	-	-	-	-	-	-	THUERINGEN
-	-	-	-	-	-	-	-	-	UEB. THUERINGEN
-	-	-	-	1	-	-	-	1	SACHSEN
-	-	-	-	1	-	-	-	1	UEB. SACHSEN
4 620	-	1	1 279	611	948	201	1 823	23 622	DEUTSCHLAND

8 FLUGBEWEGUNGEN

8. 2 VERFLECHTUNG IM VERKEHR

8. 2. 1 STARTS

NACH STRECKENZIELLAND		VON STRECKEN								
BZW. ----- FLUGPLATZ	HAMBURG (HAM)	HANNOVER (HAJ)	BREMEN (BRE)	DUESSELDORF (DUS)	KOELN/BONN (CGN)	FRANKFURT (FRA)	STUTTGART (STR)	NUERNBERG (NUE)	MUENCHEN (MUC)	BERLIN (TXL)
STARTS										
INSGESAMT										
POLEN	785	23	66	1 376	601	3 472	45	39	1 222	901
DARUNTER: WAW	284	1	2	631	530	1 968	28	3	1 211	889
GDN	495	2	5	1	4	2	1	5	1	1
KRK	-	-	-	-	10	324	1	1	3	1
KTW	-	1	-	243	36	552	4	-	2	1
*PL	6	19	59	501	21	626	11	30	5	9
LITAUEN	381	15	-	1	2	605	1	-	3	330
DARUNTER: VNO	11	-	-	1	-	570	1	-	3	324
*LT	370	15	-	-	2	35	-	-	-	6
LETTLAND	189	1	1	2	5	403	-	2	-	-
DARUNTER: RIX	189	1	1	2	5	403	-	2	-	-
ESTLAND	155	-	1	-	1	203	-	-	-	-
DARUNTER: TTL	155	-	1	-	1	203	-	-	-	-
FINNLAND	1 493	63	3	720	325	1 551	5	6	469	325
DARUNTER: HEL	1 287	62	2	719	316	1 544	1	-	457	324
TKU	202	-	-	-	1	5	3	4	1	-
*FI	4	1	1	1	4	1	1	-	7	1
SCHWEDEN	643	49	20	1 020	1 491	2 901	236	46	1 002	307
DARUNTER: STO	626	24	7	766	559	1 892	220	5	677	302
MMA	5	10	3	2	260	7	1	9	4	1
GOT	7	11	3	249	626	968	1	9	316	4
*SE	5	-	6	2	46	30	14	21	3	-
NORWEGEN	862	34	9	526	206	1 474	11	12	388	19
DARUNTER: OSL	836	22	3	496	197	1 437	3	3	356	2
BGO	1	-	-	13	1	1	1	1	-	1
SVG	4	1	3	3	5	1	2	-	1	1
BOO	-	-	-	12	-	-	-	1	6	-
*NO	20	9	2	2	2	31	5	7	25	13
DAENEMARK	1 518	1 485	533	1 599	1 479	3 600	987	224	1 523	71
DARUNTER: CPH	1 448	1 305	457	1 577	1 151	2 345	976	204	1 510	6
AAL	-	1	6	-	3	2	-	1	3	-
RNN	16	-	-	18	1	-	-	-	1	-
BLL	7	166	2	3	291	1 209	3	4	1	-
*DK	47	13	68	-	31	44	8	15	8	64
GR BRITANNIEN	4 403	1 973	1 419	8 773	5 720	13 586	2 074	606	7 893	3 286
DARUNTER: LON	3 751	1 574	1 395	4 819	3 612	9 189	1 492	373	5 731	2 771
BHX	236	2	-	2 005	229	1 531	536	3	1 032	303
MAN	309	348	1	1 560	53	2 103	1	-	1 009	205
LPL	1	3	-	10	481	4	-	5	2	-
NCL	1	-	-	267	8	7	-	-	17	-
GLA	1	1	-	-	7	84	1	-	23	-
EDI	2	1	1	22	18	38	14	6	24	2
LBA	1	-	1	2	6	1	-	1	1	-
PIK	-	-	1	-	1	17	-	3	-	-
CWL	-	-	-	-	14	19	6	2	-	2
BFS	1	2	-	3	9	1	1	1	-	1
JER	26	4	-	18	2	5	-	-	-	-
GCI	-	22	-	32	-	26	-	2	19	-
SOU	2	-	-	3	3	1	-	2	1	-
EMA	61	1	-	1	886	256	4	189	-	1
*GB	11	11	20	30	386	301	18	19	34	1
IRLAND	261	5	1	781	394	1 228	59	30	260	84
DARUNTER: DUB	194	3	1	691	356	1 113	19	6	165	59
SNN	46	2	-	68	33	95	39	21	69	25
ORK	1	-	-	-	5	-	-	2	-	-
*IE	20	-	-	22	-	20	1	1	26	-
ISLAND	33	1	2	23	83	145	4	8	67	1
DARUNTER: KEP	32	1	2	23	81	145	4	5	67	1
NIEDERLANDE	3 415	1 463	1 770	2 236	1 344	3 163	1 660	1 273	2 807	1 833
DARUNTER: AMS	1 743	1 400	1 746	2 228	1 251	3 085	1 642	1 243	2 574	1 820
RTM	894	41	18	6	32	47	4	8	216	3
MST	5	5	2	1	24	11	9	3	6	1
EIN	765	11	-	1	16	12	4	4	1	8
GRQ	-	5	2	-	9	6	-	5	3	-
*NL	8	1	2	-	12	2	1	10	7	1
BELGIEN	1 767	1 242	418	1 611	641	3 244	1 438	1 005	2 492	570
DARUNTER: BRU	1 763	1 232	409	1 603	615	3 222	1 428	990	2 485	567
ANR	3	9	8	1	9	11	7	11	4	3
OST	1	1	-	3	4	1	1	2	-	-
*BE	-	-	1	4	13	7	2	2	3	-
LUXEMBURG	366	18	5	206	33	1 485	6	7	34	2
DARUNTER: LUX	366	18	5	206	33	1 485	6	7	34	2
FRANKREICH	3 321	2 082	581	4 380	4 046	8 653	3 463	1 657	9 154	2 455
DARUNTER: PAR	2 636	2 012	562	2 938	3 231	5 260	2 551	1 492	3 867	2 359
BOD	1	-	-	3	11	65	4	3	-	-
SXB	505	1	-	3	19	6	9	2	507	2
MLH	20	22	7	6	5	3	9	12	15	-
LYS	37	15	1	604	543	1 291	397	9	1 434	-
TLS	46	3	-	-	8	235	2	4	765	2
MRS	1	9	-	-	7	365	6	9	897	1
NCE	66	4	3	599	56	1 295	389	10	1 376	63
CLY	-	-	-	28	1	28	-	-	4	-
BIA	7	-	-	-	1	-	2	4	51	24
*FR	2	14	8	199	161	105	94	112	237	4
SPANIEN	4 009	4 122	1 160	8 687	4 176	10 862	4 340	1 981	6 315	2 380
DARUNTER: MAD	188	154	3	730	578	2 122	413	5	1 201	64
BCN	395	669	5	1 055	814	1 872	828	18	1 428	367
GRO	1	2	-	59	7	1	3	8	2	-
VLC	-	-	-	5	28	470	5	9	107	1
ALC	92	84	34	284	9	364	38	35	157	69
LEI	33	34	-	217	2	110	34	36	103	40
AGP	270	189	54	492	20	718	132	29	249	139
XRY	36	34	-	64	6	79	69	2	123	32
SVQ	2	1	-	46	6	26	13	3	4	-
BIO	-	-	-	1	6	762	5	-	41	-

IM JAHR 1997

MIT GEBIETEN AUSSERHALB DEUTSCHLANDS

HERKUNFTSFLUGPLATZ									NACH STRECKENZIELLAND
B E R L I N (THF)	(SXF)	SAARBRUECKEN (SCN)	MUENSTER/ OSN. (FMO)	LEIPZIG (LEJ)	DRESDEN (DRS)	ERFURT (ERF)	SONSTIGE	INSGESAMT	BZW. ----- FLUGPLATZ
71	732	-	11	132	720	2	-	10 198	STARTS
15	473	-	2	10	2	-	-	6 049	-----
4	-	-	2	-	136	-	-	659	INSGESAMT
4	1	-	3	1	220	-	-	569	-----
14	256	-	-	10	137	-	-	1 256	POLEN
34	2	-	4	111	225	2	-	1 665	DARUNTER: WAW
3	2	-	1	2	1	-	-	1 347	GDN
1	1	-	-	2	1	-	-	915	KRK
2	1	-	1	-	-	-	-	432	KTW
188	11	-	-	-	-	-	-	802	*PL
188	10	-	-	-	-	-	-	801	LITAUEN
-	-	-	-	1	-	-	-	361	DARUNTER: VNO
-	-	-	-	1	-	-	-	361	*LT
5	2	2	3	1	-	-	-	4 973	LETTLAND
1	1	2	2	1	-	-	-	4 719	DARUNTER: RIX
3	-	-	-	-	-	-	-	219	ESTLAND
-	-	-	-	-	-	-	-	21	DARUNTER: TTL
11	69	-	4	4	2	-	-	7 805	FINNLAND
4	63	-	1	-	-	-	-	5 146	DARUNTER: HEL
1	3	-	-	1	1	-	-	308	TKU
1	3	-	-	2	1	-	-	2 201	*FI
5	-	-	3	1	-	-	-	136	SCHWEDEN
206	4	2	2	16	2	-	-	3 773	DARUNTER: STO
199	3	2	1	9	1	-	-	3 570	MMA
2	-	-	-	1	-	-	-	22	GOT
1	-	-	-	2	-	-	-	23	*SE
2	1	-	1	2	1	-	-	123	NORWEGEN
1 581	29	1	27	13	4	-	-	14 674	DARUNTER: OSL
1 498	22	-	4	6	2	-	-	12 511	BGO
4	1	-	-	-	-	-	-	21	SVG
1	-	-	17	-	-	-	-	54	BOO
68	5	-	1	1	-	-	-	1 761	*NO
10	1	1	5	6	2	-	-	323	DAENEMARK
27	102	50	510	117	15	3	519	51 076	DARUNTER: CPH
7	63	3	426	98	2	3	519	35 828	AAL
4	1	-	-	2	1	-	-	5 886	RNN
3	10	2	12	-	-	-	-	5 616	BLL
-	2	8	-	-	7	-	-	517	*DK
1	12	-	-	1	-	-	-	308	GR BRITANNIEN
1	-	-	3	13	-	-	-	130	DARUNTER: LON
-	-	-	1	-	-	-	-	145	BHX
-	1	-	-	-	-	-	-	14	MAN
-	-	1	-	-	-	-	-	23	LPL
-	-	-	-	-	-	-	-	44	NCL
-	-	-	-	-	-	-	-	19	GLA
-	-	-	-	-	-	-	-	55	EDI
1	2	-	19	1	-	-	-	120	LBA
1	1	-	1	1	-	-	-	17	PIK
8	9	36	47	2	4	-	-	937	CWL
6	21	-	1	23	2	-	-	3 156	BFS
3	2	-	1	2	1	-	-	2 616	JER
1	18	-	-	21	1	-	-	439	GCI
2	1	-	-	-	-	-	-	11	SOU
-	-	-	-	-	-	-	-	90	EMA
-	13	1	-	-	-	-	-	381	*GB
-	13	1	-	-	-	-	-	375	IRLAND
38	53	4	400	30	266	1	-	21 756	DARUNTER: DUB
9	40	2	8	20	259	-	-	19 070	SNN
7	-	1	4	5	4	1	-	1 291	ORK
5	12	1	5	-	-	-	-	90	*IE
-	-	-	377	1	1	-	-	1 201	ISLAND
12	1	-	1	-	-	-	-	44	DARUNTER: KEF
5	-	-	5	4	2	-	-	60	375
1 280	60	2	53	64	48	1	-	15 936	NIEDERLANDE
1 276	58	2	38	51	47	-	-	15 786	DARUNTER: AMS
1	-	-	10	12	-	-	-	89	RTM
2	1	-	1	-	-	1	-	21	MST
1	1	-	4	1	1	-	-	40	EIN
532	3	1 028	6	12	4	-	-	3 747	GRQ
532	3	1 028	6	12	4	-	-	3 747	*NL
558	43	11	270	117	9	6	38	40 844	LUXEMBURG
21	25	4	208	95	2	24	27	27 289	DARUNTER: LUX
-	-	-	-	-	-	-	-	87	FRANKREICH
512	-	1	4	1	2	1	-	1 575	DARUNTER: PAR
-	-	3	8	-	1	-	-	111	BOD
3	3	-	-	2	-	-	-	4 339	SXB
1	1	1	-	-	-	-	14	1 082	MLH
1	-	-	-	10	-	-	-	1 306	LYS
8	1	1	1	3	1	-	-	3 876	TLS
-	-	-	-	-	-	-	-	61	MRS
-	-	-	-	-	-	-	-	84	NCE
12	13	1	49	6	3	3	-	1 028	CLY
26	1 552	654	1 433	1 408	899	354	4	54 362	BIA
1	1	3	2	-	-	-	1	5 466	*FR
4	1	1	7	3	-	1	-	7 468	SPANIEN
1	-	-	-	-	-	-	-	85	DARUNTER: MAD
-	-	-	5	-	-	-	-	630	BCN
2	5	2	-	1	-	-	-	1 176	GRO
-	1	-	-	30	2	-	-	642	VLC
1	34	-	1	32	29	-	-	2 389	ALC
-	1	-	-	-	-	-	-	446	LEI
-	2	1	-	2	4	-	-	110	AGP
-	-	-	-	-	-	-	-	815	XRY
									SVQ
									BIO

8 FLUGBEWEGUNGEN
8. 2 VERFLECHTUNG IM VERKEHR
8. 2. 1 STARTS

NACH STRECKENZIELLAND		VON STRECKEN									
BZW. -----	FLUGPLATZ	HAMBURG (HAM)	HANNOVER (HAJ)	BREMEN (BRE)	DUESSELDORF (DUS)	KOELN/BONN (CGN)	FRANKFURT (FRA)	STUTTGART (STR)	NUERNBERG (NUE)	MUENCHEN (MUC)	BERLIN (TXL)
STARTS											

INSGESAMT											

	*E1	1	6	2	39	664	176	46	164	82	1
	PMI	1 276	1 328	552	2 986	1 119	1 857	1 174	650	1 203	718
	IBZ	166	157	70	409	146	245	137	94	199	76
	MAH	52	80	-	104	27	132	75	52	73	52
	*E2	35	23	-	56	48	51	41	49	46	16
	LPA	537	466	178	703	227	645	384	274	434	254
	TCI	336	321	124	554	160	426	302	222	365	189
	FUE	279	282	73	446	162	405	288	131	238	158
	ACE	292	277	65	396	146	339	290	189	199	167
	*E3	18	15	-	41	1	62	63	11	61	37
	PORTUGAL	500	320	93	785	992	2 702	668	225	1 011	234
	DARUNTER: LIS	104	3	1	153	398	1 287	173	9	672	96
	OPO	63	-	-	55	378	751	131	8	1	6
	FAO	293	243	40	476	161	530	249	136	220	132
	FNC	39	55	52	99	3	129	112	70	115	-
	*PT	1	18	-	1	52	5	3	2	3	-
	MALTA	138	70	2	222	39	811	162	71	272	126
	DARUNTER: MLA	138	70	2	222	39	811	162	71	272	126
	GIBRALT (BRIT)	-	-	-	-	-	-	1	-	-	-
	SCHWEIZ	2 917	2 164	598	4 243	2 966	6 469	2 767	2 036	6 012	2 042
	DARUNTER: ZRH	2 015	1 571	586	2 369	1 548	3 121	1 868	1 450	2 919	2 029
	GVA	296	19	3	948	77	1 608	846	5	1 346	4
	BSL	597	548	3	921	1 251	1 452	26	551	1 122	9
	BRN	2	19	1	3	11	243	4	6	578	-
	LUG	2	2	1	1	9	17	6	9	14	-
	*CH	5	5	4	1	077	28	17	15	33	-
	OESTERREICH	1 544	916	17	3 566	2 077	9 637	1 528	1 110	4 075	1 703
	DARUNTER: VIE	1 047	869	9	2 209	1 938	3 256	1 466	902	3 176	1 663
	INN	21	2	2	11	35	1 125	19	24	26	4
	LNZ	1	18	3	728	27	1 432	11	73	251	21
	SZG	442	26	2	611	54	1 449	21	47	27	15
	GRZ	1	-	1	6	11	1 310	4	55	563	-
	KLU	29	1	-	1	10	1 065	4	6	20	-
	*AT	3	-	-	-	2	-	3	3	12	-
	ITALIEN	1 195	481	16	3 804	2 731	11 935	2 680	766	12 677	1 303
	DARUNTER: ROM	354	1	1	776	560	3 132	106	17	1 998	363
	MIL	658	314	9	1 905	1 522	3 315	1 590	510	2 114	729
	VCE	61	-	-	351	73	1 424	180	6	1 025	-
	TKS	-	-	-	-	2	11	-	5	983	-
	VKN	8	6	-	3	4	261	4	8	906	1
	TRN	-	2	-	-	18	1 324	487	8	874	-
	GOA	-	-	1	1	6	15	2	1	887	-
	FLR	2	1	-	294	14	69	8	7	1 125	1
	BLQ	-	1	-	8	16	1 313	8	1	936	-
	PSA	1	2	-	8	5	2	2	13	827	-
	RMI	1	19	-	21	26	1	6	5	2	20
	NAP	64	67	1	132	96	487	66	76	450	105
	BRI	-	-	-	-	-	-	17	2	1	-
	BDS	1	-	-	23	2	22	2	1	21	-
	SUF	-	-	-	-	23	24	-	2	67	21
	CAG	5	5	2	5	8	40	8	5	68	4
	OLB	1	1	-	48	19	83	29	26	134	21
	PMO	2	-	-	63	11	62	36	5	34	-
	CTA	33	57	1	164	4	315	86	3	94	38
	*IT	4	2	1	9	322	35	43	58	131	-
	GRIECHENLAND	732	731	157	2 167	794	3 520	1 909	966	3 355	879
	DARUNTER: ATH	68	36	-	133	321	1 747	40	241	1 055	96
	SKG	87	82	-	618	197	709	971	104	918	209
	CFU	103	83	-	172	25	109	92	77	121	96
	JSI	-	-	-	24	-	25	22	1	23	18
	ZTH	24	-	-	67	-	23	24	24	67	-
	JMK	25	23	-	35	2	25	-	-	44	2
	SMI	28	43	-	105	-	49	29	30	51	24
	JTR	10	24	-	36	3	43	24	-	51	21
	KGS	52	79	27	153	29	34	72	53	101	26
	RHO	114	116	59	233	62	205	145	105	175	86
	CHQ	15	26	-	60	1	53	28	2	55	46
	HER	195	196	71	347	136	383	392	267	409	212
	KVA	7	-	-	85	17	23	52	49	66	12
	MJT	-	-	-	24	-	22	1	-	45	7
	*GR	4	23	-	75	1	70	17	13	174	24
	TUERKEI	1 607	2 354	245	4 047	2 713	6 408	3 026	1 417	3 434	1 899
	DARUNTER: ANK	74	196	2	381	270	965	270	78	153	115
	IST	584	809	32	1 323	1 416	2 999	1 156	491	1 671	661
	IZM	150	235	23	404	272	685	354	86	426	254
	DLM	109	180	58	285	102	262	161	157	167	172
	AYT	653	835	128	1 481	528	1 301	945	573	919	598
	*TR	37	99	2	173	125	196	140	32	98	99
	ZYPERN	134	108	-	212	41	530	110	69	244	54
	DARUNTER: LCA	52	37	-	126	38	492	42	66	155	40
	*CY	82	71	-	86	3	38	68	1	89	14
	SLOWENIEN	1	14	2	5	17	733	2	296	515	1
	DARUNTER: LJU	1	14	2	5	17	733	2	296	515	1
	KROATIEN	1	11	1	64	103	1 262	138	36	676	148
	DARUNTER: ZAG	-	-	-	28	8	967	131	14	640	147
	SPU	1	9	-	35	45	242	5	3	25	-
	DBV	-	2	-	-	25	25	-	-	1	1
	PUY	-	-	-	1	24	1	1	8	4	-
	*HR	-	-	1	-	1	27	1	11	6	-
	SERBIEN	1	2	-	285	29	616	244	6	290	-
	DARUNTER: BEG	1	1	-	179	5	612	101	4	273	-
	*YU	-	1	-	106	24	4	143	2	17	-
	BOSNIEN-HERZEGOWINA	8	-	-	30	73	51	48	6	40	-
	DARUNTER: SJJ	8	-	-	30	73	51	48	6	40	-
	MONTENEGRO	-	-	-	5	-	-	-	-	-	-

IM JAHR 1997

MIT GEBIETEN AUSSERHALB DEUTSCHLANDS

HERKUNFTSFLUGPLATZ									NACH STRECKENZIELLAND	
B E R L I N (THF)	(SXF)	SAARBRUECKEN (SCN)	MUENSTER/ OSN. (FMO)	LEIPZIG (LEJ)	DRESDEN (DRS)	ERFURT (ERF)	SONSTIGE	INSGESAMT	BZW. -----	FLUGPLATZ
									STARTS	
									INSGESAMT	
-	1	-	2	7	1	1	-	1 193		*E1
8	646	400	747	634	347	180	3	15 828		PMI
5	72	26	79	82	70	19	-	2 052		IBZ
1	46	-	-	47	3	-	-	744		MAH
1	18	-	10	-	-	-	-	394		*E2
-	245	64	193	226	144	47	-	5 021		LPA
-	208	51	72	154	151	51	-	3 686		TCI
-	126	52	124	94	94	30	-	2 982		FUE
2	143	54	163	96	54	24	-	2 896		ACE
-	2	-	28	-	-	-	-	339		*E3
1	180	32	69	181	88	25	-	8 106	PORTUGAL	
-	6	-	-	2	-	-	-	2 904	DARUNTER: LIS	
-	27	-	-	-	-	-	-	1 420	OPO	
1	123	31	68	163	88	25	-	2 979	FAO	
-	24	1	1	-	-	-	-	700	FNC	
-	-	-	-	16	-	-	-	101	*PT	
2	124	-	2	115	79	35	-	2 270	MALTA	
2	124	-	2	115	79	35	-	2 270	DARUNTER: MLA	
-	-	-	-	-	-	-	-	1	GIBRALT (BRIT)	
1 478	138	5	664	666	1 063	4	4	36 236	SCHWEIZ	
24	123	4	628	654	624	3	-	21 536	DARUNTER: ZRH	
560	7	-	7	3	2	-	-	5 731	GVA	
775	8	1	6	5	433	1	4	7 713	BSL	
109	-	-	3	-	1	-	-	980	BRN	
4	-	-	5	2	-	-	-	72	LUG	
6	-	-	15	2	3	-	-	204	*CH	
136	43	7	35	483	381	10	-	27 268	OESTERREICH	
18	22	7	12	466	10	4	-	17 074	DARUNTER: VIE	
12	-	-	3	11	3	1	-	1 299	INN	
4	3	-	1	1	2	1	-	2 577	LNZ	
85	18	-	14	1	357	3	-	3 172	SZG	
6	-	-	3	2	6	1	-	1 969	GRZ	
11	-	-	1	1	3	-	-	1 152	KLU	
-	-	-	1	1	-	-	-	25	*AT	
62	16	20	73	81	78	1	56	37 975	ITALIEN	
2	5	5	3	1	4	-	-	7 328	DARUNTER: ROM	
5	5	1	3	14	4	-	-	12 698	MIL	
1	-	-	2	1	-	-	-	3 127	VCE	
-	-	-	-	-	-	-	-	1 001	TRS	
2	1	1	1	-	-	-	-	1 206	VRN	
-	1	-	2	-	1	-	34	2 752	TRN	
1	-	-	-	-	2	-	-	915	GOA	
5	-	-	18	-	-	-	-	1 544	FLR	
1	-	1	-	-	5	-	-	2 283	BLQ	
-	-	-	-	1	-	-	-	861	PSA	
1	-	-	-	-	-	-	-	102	RMI	
-	-	12	10	57	60	-	22	1 705	NAP	
1	-	-	-	-	-	-	-	21	BRI	
2	-	-	-	1	-	-	-	75	BDS	
-	-	-	-	-	-	-	-	137	SUF	
1	3	-	1	3	2	1	-	161	CAG	
3	-	-	24	1	-	-	-	390	OLB	
-	-	-	2	-	-	-	-	215	FMO	
-	-	-	1	1	-	-	-	797	CTA	
37	1	-	6	1	-	-	-	650	*IT	
4	543	62	217	541	293	151	24	17 045	GRIECHENLAND	
1	30	-	-	26	26	-	-	3 820	DARUNTER: ATH	
-	60	-	28	90	32	23	1	4 129	SKG	
-	53	-	24	74	51	24	-	1 104	CFU	
-	26	-	-	-	-	-	-	139	JSI	
-	-	-	-	-	-	-	-	229	ZTH	
-	21	-	-	-	-	-	-	177	JMK	
1	-	-	-	26	-	-	-	385	SMI	
1	-	-	-	-	-	-	-	213	JTR	
1	52	-	26	26	-	-	-	731	KGS	
-	98	-	48	78	75	25	-	1 624	RHO	
-	-	-	-	1	-	-	-	287	CHQ	
1	203	62	91	220	108	79	23	3 395	HER	
-	-	-	-	-	-	-	-	311	KVA	
-	-	-	-	-	-	-	-	99	MJT	
-	-	-	-	-	1	-	-	402	*GR	
14	1 036	100	432	916	366	193	3	30 210	TUERKEI	
1	95	-	21	6	1	1	-	2 629	DARUNTER: ANK	
-	213	16	115	78	5	2	3	11 574	IST	
2	66	2	50	43	3	4	-	3 059	IZM	
2	62	2	57	114	54	16	-	1 960	DLM	
7	559	80	177	672	300	168	-	9 924	AYT	
2	41	-	12	3	3	2	-	1 064	*TR	
1	152	-	-	101	79	-	-	1 835	ZYPERN	
-	94	-	-	60	42	-	-	1 244	DARUNTER: LCA	
1	58	-	-	41	37	-	-	589	*CY	
-	30	-	-	-	-	-	-	1 616	SLOWENIEN	
-	30	-	-	-	-	-	-	1 616	DARUNTER: LJU	
3	41	-	-	44	2	-	-	2 530	KROATIEN	
1	9	-	-	-	-	-	-	1 945	DARUNTER: ZAG	
2	25	-	-	22	2	-	-	416	SPU	
-	7	-	-	-	-	-	-	61	DBV	
-	-	-	-	22	-	-	-	61	PUY	
-	-	-	-	-	-	-	-	47	*HR	
-	117	-	2	1	-	-	-	1 593	SERBIEN	
-	117	-	2	-	-	-	-	1 295	DARUNTER: BEG	
-	-	-	-	1	-	-	-	298	*YU	
-	8	-	-	4	-	-	-	268	BOSNIEN-HERZEGOWINA	
-	8	-	-	4	-	-	-	268	DARUNTER: SJJ	
-	-	-	-	-	-	-	-	5	MONTENEGRO	

8 FLUGBEWEGUNGEN

8. 2 VERFLECHTUNG IM VERKEHR

8. 2. 1 STARTS

NACH STRECKENZIELLAND		VON STRECKEN								
BZW. ----- FLUGPLATZ	HAMBURG (HAM)	HANNOVER (HAJ)	BREMEN (BRE)	DUESSELDORF (DUS)	KOELN/BONN (CGN)	FRANKFURT (FRA)	STUTTGART (STR)	NUERNBERG (NUE)	MUENCHEN (MUC)	BERLIN (TXL)
STARTS										

INSGESAMT										
MAZEDONIEN	108	1	-	218	31	106	117	1	7	1
DARUNTER: SKP	108	1	-	218	31	106	117	1	7	1
UNGARN	580	3	2	481	361	1 761	668	247	1 556	770
DARUNTER: BUD	580	3	1	481	358	1 761	665	228	1 542	770
DEB	-	-	1	-	1	-	-	2	9	-
*HU	-	-	-	-	2	-	3	17	5	-
ALBANIEN	-	-	-	-	-	137	-	1	101	-
DARUNTER: TIA	-	-	-	-	-	137	-	1	101	-
TSSCHECH. REP.	515	403	3	571	358	1 612	454	873	841	2
DARUNTER: PRG	515	400	3	570	346	1 589	443	867	837	2
OSR	-	-	-	-	5	5	-	-	-	-
*CZ	-	3	-	1	7	18	11	6	4	-
SLOWAKEI	1	6	3	1	10	1	5	13	3	1
DARUNTER: BTS	1	6	3	1	5	1	3	9	-	-
*SK	-	-	-	-	5	-	2	4	3	1
RUMAENIEN	1	13	1	330	17	811	18	16	484	-
DARUNTER: BUH	-	-	-	195	6	677	3	3	361	-
CND	1	13	-	19	2	23	8	1	15	-
*RO	-	-	1	116	9	111	7	12	108	-
BULGARIEN	50	84	-	146	41	685	58	44	431	18
DARUNTER: SOF	1	2	-	1	1	610	1	1	396	-
VAR	18	34	-	70	24	28	25	15	24	18
BOJ	31	48	-	67	13	46	29	28	10	-
*BG	-	-	-	8	3	1	3	-	1	-
RUSSLAND	745	736	3	839	229	3 853	64	7	809	757
DARUNTER: MOW	214	55	2	677	116	2 469	23	5	701	437
LED	471	259	-	106	4	750	1	1	105	320
OVV	-	136	-	-	1	107	-	-	-	-
SVK	-	-	-	-	23	137	-	-	-	-
*RU	60	286	1	56	85	390	40	1	3	-
WEISSRUSSLAND	-	13	-	-	1	515	1	2	140	-
DARUNTER: MSQ	-	1	-	-	1	515	1	-	140	-
*BY	-	12	-	-	-	-	-	2	-	-
MOLDAVIEN	-	-	-	-	1	283	-	-	7	-
DARUNTER: KIV	-	-	-	-	1	283	-	-	7	-
UKRAINE	2	-	2	-	7	905	9	5	46	1
DARUNTER: IEV	2	-	2	-	7	905	9	5	46	1
GEORGIEN	-	-	-	1	-	150	2	-	-	-
DARUNTER: TBS	-	-	-	1	-	150	2	-	-	-
ARMENIEN	-	-	-	2	-	54	-	-	-	-
DARUNTER: EVN	-	-	-	2	-	54	-	-	-	-
ASERBAIDDSCHAN	-	-	-	-	1	140	-	-	-	-
DARUNTER: BAK	-	-	-	-	1	140	-	-	-	-
KASACHSTAN	4	260	-	1	120	403	38	84	1	-
DARUNTER: ALA	4	260	-	1	120	403	38	84	1	-
KIRGISIEN	-	29	-	-	-	23	-	-	-	-
DARUNTER: FRU	-	29	-	-	-	23	-	-	-	-
TURKMENISTAN	-	-	-	-	1	1	-	3	1	-
USBEKISTAN	-	-	-	-	-	312	1	-	3	-
DARUNTER: TAS	-	-	-	-	-	312	1	-	3	-
E U R O P A	34 385	21 295	7 134	53 966	34 300	113 001	29 047	15 196	70 660	22 503
DARUNTER: EU-LAENDER	25 167	14 950	6 193	40 335	26 243	78 067	21 054	9 902	53 067	15 432
AEGYPTEN	109	78	-	398	56	1 499	269	102	945	142
DARUNTER: CAI	1	-	-	73	18	990	32	1	365	-
ALY	-	-	-	-	1	104	-	-	-	-
LXR	52	54	-	170	31	126	128	5	165	55
HRG	45	24	-	119	6	223	70	92	283	50
*EG	11	-	-	36	-	56	39	2	132	37
LIBYEN	-	-	-	-	3	2	1	1	-	-
TUNESIEN	410	439	115	833	160	1 388	587	315	629	281
DARUNTER: TUN	80	28	2	71	23	608	15	4	87	-
DJE	105	122	40	169	51	271	127	95	175	85
MIR	225	259	73	563	86	472	445	216	365	196
*TN	-	30	-	30	-	37	-	-	2	-
ALGERIEN	-	-	-	-	1	188	15	1	1	-
DARUNTER: ALG	-	-	-	-	-	182	1	-	-	-
*DZ	-	-	-	-	-	4	14	1	1	-
MAROKKO	60	51	-	169	44	664	102	109	175	52
DARUNTER: CAS	-	-	-	1	5	467	-	2	1	-
TNG	-	-	-	10	11	17	-	-	-	-
AGA	60	51	-	105	9	106	102	94	147	52
ODU	-	-	-	53	11	62	-	3	-	-
RAK	-	-	-	-	2	7	-	2	27	-
*MA	-	-	-	-	4	3	-	6	-	-
KAP VERDE	-	-	-	-	-	18	-	-	9	-
DARUNTER: SID	-	-	-	-	-	18	-	-	9	-
SENEGAL	1	-	-	-	6	219	-	-	-	-
DARUNTER: DKR	1	-	-	-	6	219	-	-	-	-
GAMBIA	-	-	-	-	11	10	-	-	-	-
DARUNTER: BJL	-	-	-	-	11	10	-	-	-	-
LIBERIA	-	-	-	1	1	-	-	-	-	-
GHANA	-	-	-	31	-	104	-	-	-	-
DARUNTER: ACC	-	-	-	31	-	104	-	-	-	-
TOGO	-	-	-	-	-	1	-	-	-	-
NIGERIA	-	-	-	-	-	126	-	-	1	-
DARUNTER: LOS	-	-	-	-	-	123	-	-	1	-
SUDAN	-	-	-	-	1	-	-	-	-	-
ERITHREA	-	-	-	-	-	10	-	-	-	-
AETHIOPIEN	-	-	-	-	-	66	-	-	-	-
DARUNTER: ADD	-	-	-	-	-	66	-	-	-	-
KENIA	-	17	-	61	-	456	-	-	128	-
DARUNTER: NBO	-	-	-	-	-	326	-	-	14	-

IM JAHR 1997

MIT GEBIETEN AUSSERHALB DEUTSCHLANDS

HERKUNFTSFLUGPLATZ									NACH STRECKENZIELLAND
B E R L I N (THF)	(SXF)	SAARBRUECKEN (SCN)	MUENSTER/ OSN. (FMO)	LEIPZIG (LEJ)	DRESDEN (DRS)	ERFURT (ERF)	SONSTIGE	INSGESAMT	BZW. ----- FLUGPLATZ
									STARTS
									INSGESAMT
-	95	-	-	-	-	-	-	685	MAZEDONIEN
-	95	-	-	-	-	-	-	685	DARUNTER:SKP
4	5	-	9	7	2	2	-	6 458	UNGARN
4	5	-	9	6	2	2	-	6 417	DARUNTER:BUD
-	-	-	-	-	-	-	-	13	DEB
-	-	-	-	1	-	-	-	28	*HU
-	-	-	-	-	-	-	-	239	ALBANIEN
-	-	-	-	-	-	-	-	239	DARUNTER:TIA
605	317	9	6	14	55	-	-	6 638	TSSCHECH.REP
585	316	8	6	13	50	-	-	6 550	DARUNTER:PRG
17	-	-	-	-	-	-	-	27	OSR
3	1	1	-	1	5	-	-	61	*CZ
31	-	1	5	29	3	-	-	113	SLOWAKEI
-	-	1	1	29	2	-	-	62	DARUNTER:BTS
31	-	-	4	-	1	-	-	51	*SK
1	257	-	-	1	-	-	-	1 950	RUMAENIEN
-	111	-	-	1	-	-	-	1 357	DARUNTER:BUH
-	14	-	-	-	-	-	-	96	CND
1	132	-	-	-	-	-	-	497	*RO
-	509	-	-	279	113	95	-	2 553	BULGARIEN
-	217	-	-	27	1	1	-	1 259	DARUNTER:SOF
-	143	-	-	113	59	53	-	624	VAR
-	139	-	-	135	53	41	-	640	BOJ
-	10	-	-	4	-	-	-	30	*BG
13	1 338	-	6	136	8	1	-	9 544	RUSSLAND
7	963	-	1	136	2	1	-	5 809	DARUNTER:MOW
3	287	-	-	-	1	-	-	2 308	LED
-	10	-	-	-	-	-	-	254	OVV
-	1	-	-	-	-	-	-	161	SVX
3	77	-	5	-	5	-	-	1 012	*RU
-	143	-	-	1	1	-	-	817	WEISSRUSSLAND
-	143	-	-	1	1	-	-	803	DARUNTER:MSQ
-	-	-	-	-	-	-	-	14	*BY
-	54	-	-	-	-	-	-	345	MOLDAVIEN
-	54	-	-	-	-	-	-	345	DARUNTER:KIV
1	135	-	1	-	1	1	-	1 116	UKRAINE
1	135	-	1	-	1	1	-	1 116	DARUNTER:IEV
-	7	-	-	1	-	-	-	161	GEORGIEN
-	7	-	-	1	-	-	-	161	DARUNTER:TBS
-	-	-	-	-	-	-	-	56	ARMENIEN
-	-	-	-	-	-	-	-	56	DARUNTER:EVN
-	-	-	-	-	-	-	-	141	ASERBAIDDSCHAN
-	-	-	-	-	-	-	-	141	DARUNTER:BAK
1	1	-	11	-	-	-	-	924	KASACHSTAN
1	1	-	11	-	-	-	-	924	DARUNTER:ALA
-	-	-	-	-	-	-	-	52	KIRGISIEN
-	-	-	-	-	-	-	-	52	DARUNTER:FRU
-	1	-	-	-	-	-	-	7	TURKMENISTAN
-	11	-	-	-	-	-	-	327	USBKISTAN
-	11	-	-	-	-	-	-	327	DARUNTER:TAS
6 889	7 997	1 991	4 253	5 541	4 584	885	648	434 275	E U R O P A
4 267	2 716	1 873	3 101	3 075	2 089	552	641	308 724	DARUNTER: EU-LAENDER
1	272	7	1	139	-	-	-	4 018	AEgypten
-	110	-	-	-	-	-	-	1 590	DARUNTER:CAI
-	-	-	-	-	-	-	-	105	ALY
1	33	-	1	66	-	-	-	887	LKR
-	129	7	-	70	-	-	-	1 118	HRG
-	-	-	-	3	-	-	-	316	*EG
-	-	-	-	-	-	-	-	7	LIBYEN
2	492	84	109	421	209	84	-	6 558	TUNESIEN
1	90	-	-	29	-	-	-	1 038	DARUNTER:TUN
1	98	40	40	95	47	2	-	1 563	DJE
-	302	44	69	297	162	82	-	3 856	MIR
-	2	-	-	-	-	-	-	101	*TN
2	32	-	-	-	-	-	-	240	ALGERIEN
-	32	-	-	-	-	-	-	215	DARUNTER:ALG
2	-	-	-	-	-	-	-	22	*DZ
1	53	-	3	75	28	-	-	1 586	MAROKKO
-	1	-	-	-	-	-	-	477	DARUNTER:CAS
-	-	-	-	-	-	-	-	38	TNG
1	51	-	3	75	28	-	-	884	AGA
-	-	-	-	-	-	-	-	129	ODU
-	1	-	-	-	-	-	-	39	RAK
-	3	-	-	-	-	-	-	13	*MA
-	3	-	-	-	-	-	-	30	KAP VERDE
-	-	-	-	-	-	-	-	30	DARUNTER:SID
-	-	-	-	-	-	-	-	226	SENEGAL
-	-	-	-	-	-	-	-	226	DARUNTER:DKR
-	-	-	-	-	-	-	-	21	GAMBIA
-	-	-	-	-	-	-	-	21	DARUNTER:BJL
-	-	-	-	-	-	-	-	2	LIBERIA
-	-	-	-	-	-	-	-	135	GHANA
-	-	-	-	-	-	-	-	135	DARUNTER:ACC
-	-	-	-	-	-	-	-	1	TOGO
-	-	-	-	-	-	-	-	127	NIGERIA
-	-	-	-	-	-	-	-	124	DARUNTER:LOS
-	-	-	-	-	-	-	-	1	SUDAN
-	-	-	-	-	-	-	-	10	ERITHREA
-	-	-	1	-	-	-	-	67	AEthiOPIEN
-	-	-	-	-	-	-	-	66	DARUNTER:ADD
1	6	-	-	-	-	-	-	669	KENIA
-	-	-	-	-	-	-	-	340	DARUNTER:NBO

8 FLUGBEWEGUNGEN

8. 2 VERFLECHTUNG IM VERKEHR

8. 2. 1 STARTS

NACH STRECKENZIELLAND		VON STRECKEN								
BZW. ----- FLUGPLATZ	HAMBURG (HAM)	HANNOVER (HAJ)	BREMEN (BRE)	DUESSELDORF (DUS)	KOELN/BONN (CGN)	FRANKFURT (FRA)	STUTTGART (STR)	NUERNBERG (NUE)	MUENCHEN (MUC)	BERLIN (TXL)
STARTS										
INSGESAMT										
MBA	-	17	-	61	-	130	-	-	114	-
TANSANIA	-	-	-	-	-	-	-	-	12	-
DARUNTER: ZNZ	-	-	-	-	-	-	-	-	12	-
SAMBIA	-	-	-	-	1	-	-	-	-	-
SIMBABWE	-	-	-	-	-	50	-	-	-	-
DARUNTER: HRE	-	-	-	-	-	50	-	-	-	-
NAMIBIA	-	-	-	8	-	260	-	-	43	-
DARUNTER: WDH	-	-	-	8	-	260	-	-	43	-
MADAGASKAR	-	-	-	-	-	-	-	-	35	-
DARUNTER: TNR	-	-	-	-	-	-	-	-	35	-
SESCHellen	-	-	-	-	-	104	-	-	-	-
DARUNTER: SEZ	-	-	-	-	-	104	-	-	-	-
MAURITIUS	-	-	-	8	-	56	-	-	57	-
DARUNTER: MRU	-	-	-	8	-	56	-	-	57	-
SUEDAFRIKA	-	2	-	-	1	751	-	-	108	-
DARUNTER: JNB	-	-	-	-	-	735	-	-	37	-
CPT	-	-	-	-	-	14	-	-	25	-
DUR	-	-	-	-	-	-	-	-	44	-
A F R I K A	580	587	115	1 509	285	5 972	974	528	2 143	475
KANADA	34	4	2	58	50	1 857	-	2	20	-
DARUNTER: YMQ	-	-	-	-	1	182	-	-	-	-
YTO	-	-	-	30	2	811	-	-	-	-
YEA	-	-	-	1	-	16	-	-	-	-
YVR	-	-	-	-	-	354	-	-	-	-
YYC	6	2	-	20	-	396	-	-	3	-
YHZ	27	-	-	-	-	77	-	-	14	-
YQX	1	1	-	3	45	17	-	1	2	-
*CA	-	1	2	1	2	4	-	1	1	-
USA	1	3	-	1 534	879	12 721	223	4	2 102	355
DARUNTER: NYC	-	1	-	689	491	2 770	1	-	634	353
CHI	-	-	-	360	-	1 637	-	-	361	-
BOS	-	-	-	-	-	841	-	-	-	-
PHL	-	-	-	1	222	367	1	-	343	-
WAS	-	-	-	-	2	965	-	-	-	-
DET	-	-	-	-	-	603	-	-	-	-
PIT	-	-	-	-	1	341	-	-	-	-
CVG	-	-	-	-	-	695	-	-	-	-
*U1	1	2	-	1	11	6	1	1	-	1
ATL	-	-	-	-	-	1 100	220	-	365	-
TPA	-	-	-	18	26	93	-	-	-	-
MIA	-	-	-	130	1	612	-	-	163	-
SDF	-	-	-	-	20	-	-	-	-	-
SJU	-	-	-	-	-	55	-	-	-	-
ORL	-	-	-	61	-	158	-	-	2	-
*U2	-	-	-	122	18	72	-	-	1	-
*U3	-	-	-	-	3	-	-	2	-	1
DAL	-	-	-	-	-	729	-	-	-	-
SFO	-	-	-	22	-	366	-	-	232	-
LAX	-	-	-	76	-	778	-	-	-	-
PHX	-	-	-	52	-	-	-	-	-	-
LAS	-	-	-	-	52	26	-	-	-	-
ANC	-	-	-	-	20	218	-	-	-	-
FAI	-	-	-	-	-	273	-	-	-	-
MEXIKO	-	-	-	58	52	375	-	-	10	-
DARUNTER: MEX	-	-	-	-	2	303	-	-	-	-
*MX	-	-	-	58	50	72	-	-	9	-
GUATEMALA	-	-	-	-	3	-	-	-	-	-
BELIZE	-	-	-	-	2	-	-	-	-	-
KUBA	-	-	-	130	18	116	-	-	-	-
DARUNTER: HAV	-	-	-	17	-	39	-	-	-	-
VRA	-	-	-	52	-	65	-	-	-	-
*CU	-	-	-	61	18	12	-	-	-	-
BAHAMAS	-	-	-	1	-	37	-	-	-	-
DARUNTER: NAS	-	-	-	-	-	37	-	-	-	-
JAMAICA	-	-	-	53	-	35	-	-	-	-
DARUNTER: MBJ	-	-	-	53	-	35	-	-	-	-
DOMINIK. REP	41	91	-	365	100	275	52	-	178	1
DARUNTER: SDQ	-	1	-	53	43	25	-	-	24	-
POP	9	42	-	132	9	59	8	-	38	-
*DO	32	48	-	180	48	191	44	-	116	1
ANTIGUA-BARB.	-	-	-	-	-	17	-	-	-	-
DARUNTER: ANU	-	-	-	-	-	17	-	-	-	-
GUADELOUPE (FR)	-	-	-	1	-	1	-	-	-	-
BARBADOS	-	-	-	21	-	11	-	-	-	-
DARUNTER: BGI	-	-	-	21	-	11	-	-	-	-
TRINID. U. TOB.	-	-	-	-	-	76	-	-	-	-
DARUNTER: TAB	-	-	-	-	-	74	-	-	-	-
NIED. ANTILLEN	-	-	-	3	-	1	-	-	-	-
ST. LUCIA	-	-	-	-	-	52	-	-	-	-
DARUNTER: UVF	-	-	-	-	-	52	-	-	-	-
KOLUMBIEN	-	-	1	-	1	216	-	-	-	-
DARUNTER: BOG	-	-	-	-	1	216	-	-	-	-
VENEZUELA	-	-	1	71	18	99	-	-	27	-
DARUNTER: CCS	-	-	-	-	-	87	-	-	-	-
PMV	-	-	-	71	17	12	-	-	26	-
BRASILien	-	-	-	1	2	948	1	1	-	-
DARUNTER: RIO	-	-	-	-	-	347	-	-	-	-
SAO	-	-	-	-	-	488	-	-	-	-
REC	-	-	-	-	-	52	-	1	-	-
SSA	-	-	-	-	-	52	-	-	-	-
PERU	-	-	-	1	-	-	1	-	-	-
URUGUAY	-	-	-	-	-	4	-	-	-	-

IM JAHR 1997

MIT GEBIETEN AUSSERHALB DEUTSCHLANDS

HERKUNFTSFLUGPLATZ									NACH STRECKENZIELLAND
B E R L I N (THF)	(SXF)	SAARBRUECKEN (SCN)	MUENSTER/ OSN. (FMO)	LEIPZIG (LEJ)	DRESDEN (DRS)	ERFURT (ERF)	SONSTIGE	INSGESAMT	BZW. ----- FLUGPLATZ
1	6	-	-	-	-	-	-	329	STARTS
-	-	-	-	-	-	-	-	12	-----
-	-	-	-	-	-	-	-	12	INSGESAMT
-	-	-	-	-	-	-	-	1	-----
-	-	-	-	-	-	-	-	50	MBA
-	-	-	-	-	-	-	-	50	TANSANIA
-	-	-	-	-	-	-	-	311	DARUNTER:ZNZ
-	-	-	-	-	-	-	-	311	SAMBIA
-	-	-	-	-	-	-	-	35	SIMBABWE
-	-	-	-	-	-	-	-	35	DARUNTER:HRE
-	-	-	-	-	-	-	-	104	NAMIBIA
-	-	-	-	-	-	-	-	104	DARUNTER:WDH
-	-	-	-	-	-	-	-	121	MADAGASKAR
-	-	-	-	-	-	-	-	121	DARUNTER:TNR
-	-	-	-	-	-	-	-	862	SESCHELLEN
-	-	-	-	-	-	-	-	772	DARUNTER:SEZ
-	-	-	-	-	-	-	-	39	MAURITIUS
-	-	-	-	-	-	-	-	44	DARUNTER:MRU
7	858	91	114	635	237	84	-	15 194	SUEDAFRIKA
-	-	-	-	-	-	-	-	-	DARUNTER:JNB
-	-	-	-	-	-	-	-	-	CPT
-	-	-	-	-	-	-	-	-	DUR
-	7	-	-	-	-	-	-	2 034	A F R I K A
-	-	-	-	-	-	-	-	183	KANADA
-	-	-	-	-	-	-	-	843	DARUNTER:YMQ
-	-	-	-	-	-	-	-	17	YTO
-	-	-	-	-	-	-	-	354	YEA
-	-	-	-	-	-	-	-	427	YVR
-	-	-	-	-	-	-	-	118	YIC
-	7	-	-	-	-	-	-	77	YHZ
-	-	-	-	-	-	-	-	12	YQX
8	-	2	2	2	-	1	-	17 837	*CA
-	-	-	-	-	-	-	-	4 939	USA
-	-	-	-	-	-	-	-	2 358	DARUNTER:NYC
-	-	-	-	-	-	-	-	841	CHI
-	-	-	-	-	-	-	-	934	BOS
-	-	-	-	-	-	-	-	967	PHL
-	-	-	-	-	-	-	-	603	WAS
-	-	-	-	-	-	-	-	342	DET
-	-	-	-	-	-	-	-	695	PIT
-	-	1	-	1	-	-	-	26	CVG
-	-	-	-	-	-	-	-	1 685	*U1
-	-	-	-	-	-	-	-	137	ATL
-	-	-	-	-	-	-	-	906	TPA
-	-	-	-	-	-	-	-	20	MIA
-	-	-	-	-	-	-	-	55	SDF
-	-	-	-	-	-	-	-	221	SJU
8	-	-	1	-	-	-	-	214	ORL
-	-	-	-	-	-	-	-	14	*U2
-	-	-	-	-	-	-	-	729	*U3
-	-	-	-	-	-	-	-	620	DAL
-	-	-	-	-	-	-	-	854	SFO
-	-	-	-	-	-	-	-	52	LAX
-	-	-	-	-	-	-	-	78	PHX
-	-	-	-	-	-	-	-	238	LAS
-	-	-	-	-	-	-	-	273	ANC
-	7	-	-	-	-	-	-	502	FAI
-	-	-	-	-	-	-	-	305	MEXIKO
-	3	-	-	-	-	-	-	192	DARUNTER:MEX
-	-	-	-	-	-	-	-	3	*MX
-	-	-	-	-	-	-	-	264	GUATEMALA
-	-	-	-	-	-	-	-	56	BELIZE
-	-	-	-	-	-	-	-	117	KUBA
-	-	-	-	-	-	-	-	91	DARUNTER:HAV
-	-	-	-	-	-	-	-	38	VRA
-	-	-	-	-	-	-	-	37	*CU
-	-	-	-	-	-	-	-	88	BAHAMAS
-	-	-	-	-	-	-	-	88	DARUNTER:NAS
-	69	-	-	10	-	-	-	88	JAMAICA
-	-	-	-	-	-	-	-	1 182	DARUNTER:MBJ
-	17	-	-	5	-	-	-	146	DOMINIK.REP
-	52	-	-	5	-	-	-	319	DARUNTER:SDQ
-	-	-	-	-	-	-	-	717	POP
-	-	-	-	-	-	-	-	17	*DO
-	-	-	-	-	-	-	-	17	ANTIGUA-BARB.
-	-	-	-	-	-	-	-	2	DARUNTER:ANU
-	-	-	-	-	-	-	-	32	GUADELOUPE (FR)
-	-	-	-	-	-	-	-	32	BARBADOS
-	-	-	-	-	-	-	-	76	DARUNTER:BGI
-	-	-	-	-	-	-	-	74	TRINID.U.TOB.
-	-	-	-	-	-	-	-	4	DARUNTER:TAB
-	-	-	-	-	-	-	-	52	NIED.ANTILLEN
-	-	-	-	-	-	-	-	52	ST.LUCIA
-	-	-	-	-	-	-	-	218	DARUNTER:UVF
-	-	-	-	-	-	-	-	217	KOLUMBIEN
-	-	-	-	-	-	-	-	218	DARUNTER:BOG
-	-	-	2	-	-	-	-	87	VENEZUELA
-	-	-	-	-	-	-	-	126	DARUNTER:CCS
-	-	-	-	-	-	-	-	953	PMV
-	-	-	-	-	-	-	-	347	BRASILLEN
-	-	-	-	-	-	-	-	488	DARUNTER:RIO
-	-	-	-	-	-	-	-	53	SAO
-	-	-	-	-	-	-	-	52	REC
-	-	-	-	-	-	-	-	2	SSA
-	-	-	-	-	-	-	-	4	PERU
-	-	-	-	-	-	-	-	-	URUGUAY

8 FLUGBEWEGUNGEN

8.2 VERFLECHTUNG IM VERKEHR

8.2.1 STARTS

VON STRECKEN

NACH STRECKENZIELLAND BZW. ----- FLUGPLATZ	HAMBURG (HAM)	HANNOVER (HAJ)	BREMEN (BRE)	DUESSELDORF (DUS)	KOELN/BONN (CGN)	FRANKFURT (FRA)	STUTTGART (STR)	NUERNBERG (NUE)	MUENCHEN (MUC)	BERLIN (TXL)
STARTS										
INSGESAMT										
ARGENTINIEN	-	-	-	-	3	194	-	1	1	-
DARUNTER:BUE	-	-	-	-	-	188	-	-	-	-
CHILE	-	-	-	-	1	-	-	-	-	-
A M E R I K A	76	98	4	2 297	1 129	17 035	277	8	2 338	356
LIBANON	-	-	-	-	2	243	-	-	1	-
DARUNTER:BEY	-	-	-	-	2	243	-	-	1	-
ISRAEL	33	42	-	46	25	1 158	43	1	645	1
DARUNTER:TLV	33	42	-	46	25	1 151	43	1	591	1
ETH	-	-	-	-	-	7	-	-	18	-
*IL	-	-	-	-	-	-	-	-	36	-
JORDANIEN	-	-	-	-	1	208	-	-	37	102
DARUNTER:AMM	-	-	-	-	-	200	-	-	37	102
SYRIEN	-	-	-	-	1	283	-	-	55	-
DARUNTER:DAM	-	-	-	-	1	216	-	-	55	-
ALP	-	-	-	-	-	67	-	-	-	-
IRAK	-	-	-	-	-	-	-	-	-	-
IRAN	74	-	-	-	2	453	3	-	2	-
DARUNTER:THR	74	-	-	-	-	453	1	-	1	-
KUWEIT	-	-	-	-	-	525	-	-	93	-
DARUNTER:KWI	-	-	-	-	-	525	-	-	93	-
BAHRAIN	1	-	-	-	-	156	-	-	-	-
DARUNTER:BAH	1	-	-	-	-	156	-	-	-	-
KATAR	-	-	-	-	1	105	-	-	-	-
DARUNTER:DOH	-	-	-	-	1	105	-	-	-	-
SAUDI-ARAB	1	2	1	5	11	520	2	2	8	-
DARUNTER:DHA	-	-	-	-	-	50	-	-	-	-
JED	-	2	1	3	3	255	-	1	5	-
RUH	1	-	-	-	1	202	1	-	3	-
*SA	-	-	-	2	7	13	1	1	-	-
JEMEN	-	3	-	-	1	62	-	1	-	-
DARUNTER:SAH	-	3	-	-	1	62	-	1	-	-
OMAN	-	-	-	-	-	2	-	-	2	-
V.A.EMIRATE	26	24	-	82	3	1 611	26	1	138	-
DARUNTER:SHJ	1	15	-	8	1	341	-	-	55	-
DXB	-	-	-	-	-	1 130	-	-	-	-
AUH	25	9	-	74	2	139	26	1	83	-
PAKISTAN	-	-	-	-	1	258	-	-	-	-
DARUNTER:KHI	-	-	-	-	-	63	-	-	-	-
ISB	-	-	-	-	-	77	-	-	-	-
LHE	-	-	-	-	-	118	-	-	-	-
BANGLADESCH	-	-	-	-	-	39	-	-	-	-
DARUNTER:DAC	-	-	-	-	-	39	-	-	-	-
AFGHANISTAN	-	-	-	-	-	1	-	-	-	-
INDIEN	-	-	2	-	1	1 482	-	-	-	-
DARUNTER:DEL	-	-	2	-	-	599	-	-	-	-
BOM	-	-	-	-	-	727	-	-	-	-
MAA	-	-	-	-	-	156	-	-	-	-
SRI LANKA	-	-	-	49	2	220	-	-	65	-
DARUNTER:CMB	-	-	-	49	2	220	-	-	65	-
MALEDIVEN	-	17	-	77	-	45	-	-	114	-
DARUNTER:MLE	-	17	-	77	-	45	-	-	114	-
MYANMAR	-	-	-	-	-	14	-	-	-	-
DARUNTER:RGN	-	-	-	-	-	14	-	-	-	-
THAILAND	-	-	-	1	-	1 399	-	-	225	-
DARUNTER:BKK	-	-	-	1	-	1 396	-	-	225	-
MALAYSIA	-	-	-	-	2	360	-	-	104	-
DARUNTER:KUL	-	-	-	-	-	360	-	-	104	-
SINGAPUR	-	-	-	1	-	1 024	-	-	-	-
DARUNTER:SIN	-	-	-	1	-	1 024	-	-	-	-
INDONESIEN	-	-	-	1	2	79	1	-	-	-
DARUNTER:JKT	-	-	-	-	-	37	-	-	-	-
MES	-	-	-	-	-	42	-	-	-	-
PHILIPPINEN	-	-	-	5	-	283	1	-	-	-
DARUNTER:MNL	-	-	-	-	-	283	-	-	-	-
HONGKONG	-	-	-	-	-	728	-	-	-	-
DARUNTER:HKG	-	-	-	-	-	728	-	-	-	-
JAPAN	-	-	-	-	-	1 533	-	-	156	-
DARUNTER:TYO	-	-	-	-	-	938	-	-	-	-
OSA	-	-	-	-	-	517	-	-	156	-
NGO	-	-	-	-	-	78	-	-	-	-
KOREA REP.	-	-	-	-	-	609	-	-	-	-
DARUNTER:SEL	-	-	-	-	-	609	-	-	-	-
CHINA	-	-	-	-	2	665	-	-	92	-
DARUNTER:PEK	-	-	-	-	1	515	-	-	92	-
SHA	-	-	-	-	-	150	-	-	-	-
A S I E N	135	88	3	267	57	14 065	76	5	1 737	103
AUSTRALIEN	-	-	-	2	5	1	1	-	-	-
NEUSEELAND	-	-	-	-	1	-	1	-	-	-
PAPUA-NEUGUI	-	-	1	-	1	-	-	-	-	-
AUSTRALIEN/OZEANIEN...	-	-	1	2	7	1	2	-	-	-
I N S G E S A M T ..	35 176	22 068	7 257	58 041	35 778	150 074	30 376	15 737	76 878	23 437

IM JAHR 1997

MIT GEBIETEN AUSSERHALB DEUTSCHLANDS

HERKUNFTSFLUGPLATZ									NACH STRECKENZIELLAND
B E R L I N (THF)	(SXF)	SAARBRUECKEN (SCN)	MUENSTER/ OSN. (FMO)	LEIPZIG (LEJ)	DRESDEN (DRS)	ERFURT (ERF)	SONSTIGE	INSGESAMT	BZW. ----- FLUGPLATZ
									STARTS

									INSGESAMT
-	-	-	1	1	-	-	-	201	ARGENTINIEN
-	-	-	-	-	-	-	-	188	DARUNTER: BUE
-	-	-	-	-	-	-	-	1	CHILE
8	83	2	5	13	-	1	-	23 730	A M E R I K A
-	53	-	-	-	-	-	-	299	LIBANON
-	53	-	-	-	-	-	-	299	DARUNTER: BEY
-	105	-	1	6	-	-	-	2 106	ISRAEL
-	104	-	1	6	-	-	-	2 044	DARUNTER: TLV
-	1	-	-	-	-	-	-	26	ETH
-	-	-	-	-	-	-	-	36	*IL
-	-	-	-	-	-	-	-	348	JORDANIEN
-	-	-	-	-	-	-	-	339	DARUNTER: AMM
1	61	-	-	-	-	-	-	401	SYRIEN
1	4	-	-	-	-	-	-	277	DARUNTER: DAM
-	57	-	-	-	-	-	-	124	ALP
-	1	-	-	-	-	-	-	1	IRAK
-	-	-	-	-	-	-	-	534	IRAN
-	-	-	-	-	-	-	-	529	DARUNTER: THR
-	-	-	-	-	-	-	-	618	KUWEIT
-	-	-	-	-	-	-	-	618	DARUNTER: KWI
-	-	-	-	-	-	-	-	157	BAHRAIN
-	-	-	-	-	-	-	-	157	DARUNTER: BAH
-	-	-	-	-	-	-	-	106	KATAR
-	-	-	-	-	-	-	-	106	DARUNTER: DOH
-	1	-	-	-	1	-	-	554	SAUDI-ARAB.
-	-	-	-	-	-	-	-	50	DARUNTER: DHA
-	-	-	-	-	-	-	-	270	JED
-	-	-	-	-	-	-	-	208	RUH
-	1	-	-	-	1	-	-	26	*SA
-	-	-	-	-	-	-	-	67	JEMEN
-	-	-	-	-	-	-	-	67	DARUNTER: SAH
-	-	-	-	-	-	-	-	4	OMAN
-	33	-	-	-	-	-	-	1 944	V. A. EMIRATE
-	8	-	-	-	-	-	-	429	DARUNTER: SEJ
-	1	-	-	-	-	-	-	1 131	DXB
-	24	-	-	-	-	-	-	383	AUH
-	-	-	-	-	-	-	-	259	PAKISTAN
-	-	-	-	-	-	-	-	63	DARUNTER: KHI
-	-	-	-	-	-	-	-	77	ISB
-	-	-	-	-	-	-	-	118	LHE
-	-	-	-	-	-	-	-	39	BANGLADESCH
-	-	-	-	-	-	-	-	39	DARUNTER: DAC
-	-	-	-	-	-	-	-	1	AFGHANISTAN
-	-	-	-	-	-	-	-	1 485	INDIEN
-	-	-	-	-	-	-	-	601	DARUNTER: DEL
-	-	-	-	-	-	-	-	727	BOM
-	-	-	-	-	-	-	-	156	MAA
-	-	-	-	-	-	-	-	336	SRI LANKA
-	-	-	-	-	-	-	-	336	DARUNTER: CMB
-	-	-	-	-	-	-	-	253	MALEDIVEN
-	-	-	-	-	-	-	-	253	DARUNTER: MLE
-	-	-	-	-	-	-	-	14	MYANMAR
-	16	-	-	-	-	-	-	14	DARUNTER: RGN
-	16	-	-	-	-	-	-	1 641	THAILAND
-	-	-	-	-	-	-	-	1 638	DARUNTER: BKK
-	-	-	1	-	-	-	-	467	MALAYSIA
-	-	-	-	-	-	-	-	464	DARUNTER: KUL
-	-	-	-	-	-	-	-	1 025	SINGAPUR
-	-	-	-	-	-	-	-	1 025	DARUNTER: SIN
-	-	-	-	-	-	-	-	83	INDONESIEN
-	-	-	-	-	-	-	-	37	DARUNTER: JKT
-	-	-	-	-	-	-	-	42	MES
-	-	-	-	-	-	-	-	289	PHILIPPINEN
-	-	-	-	-	-	-	-	283	DARUNTER: MNL
-	-	-	-	-	-	-	-	728	HONGKONG
-	-	-	-	-	-	-	-	728	DARUNTER: HKG
-	-	-	-	-	-	-	-	1 689	JAPAN
-	-	-	-	-	-	-	-	938	DARUNTER: TYO
-	-	-	-	-	-	-	-	673	OSA
-	-	-	-	-	-	-	-	78	NGO
-	-	-	-	-	-	-	-	609	KOREA REP.
-	52	-	-	-	-	-	-	609	DARUNTER: SEL
-	52	-	-	-	-	-	-	811	CHINA
-	-	-	-	-	-	-	-	660	DARUNTER: PEK
-	-	-	-	-	-	-	-	150	SHA
1	322	-	2	6	1	-	-	16 868	A S I E N
-	-	-	-	1	-	1	-	11	AUSTRALIEN
-	-	-	-	-	-	-	-	2	NEUSEELAND
-	-	-	-	-	-	-	-	2	PAPUA-NEUGUI
-	-	-	-	1	-	1	-	15	AUSTRALIEN/OZEANIE
6 905	9 260	2 084	4 374	6 196	4 822	971	648	490 082	I N S G E S A M T

8 FLUGBEWEGUNGEN

8. 2 VERFLECHTUNG IM VERKEHR

8. 2. 1 STARTS

NACH STRECKENZIELLAND BZW. ----- FLUGPLATZ	VON STRECKEN									
	HAMBURG (HAM)	HANNOVER (HAJ)	BREMEN (BRE)	DUESSELDORF (DUS)	KOELN/BONN (CGN)	FRANKFURT (FRA)	STUTTGART (STR)	NUERNBERG (NUE)	MUENCHEN (MUC)	BERLIN (TXL)
STARTS IM LINIENVERKEHR (OHNE NUR-FRACHTER)										
POLEN	774	-	-	1 366	25	3 440	21	-	1 210	888
DARUNTER:WAW	280	-	-	625	-	1 952	21	-	1 205	887
GDN	493	-	-	-	-	-	-	-	-	-
KRK	-	-	-	-	-	323	-	-	3	-
KTW	-	-	-	243	24	550	-	-	2	-
*PL	1	-	-	498	1	615	-	-	-	1
LITAUEN	369	-	-	-	-	603	-	-	-	329
DARUNTER:VNO	9	-	-	-	-	568	-	-	-	324
*LT	360	-	-	-	-	35	-	-	-	5
LETTLAND	170	-	-	-	-	401	-	-	-	-
DARUNTER:RIX	170	-	-	-	-	401	-	-	-	-
ESTLAND	154	-	-	-	-	202	-	-	-	-
DARUNTER:TTL	154	-	-	-	-	202	-	-	-	-
FINNLAND	1 488	2	-	670	3	1 518	-	-	452	321
DARUNTER:HEL	1 287	2	-	670	3	1 518	-	-	452	320
TKU	201	-	-	-	-	-	-	-	-	-
SCHWEDEN	626	4	1	1 004	1	2 670	217	1	961	299
DARUNTER:STO	622	-	-	753	1	1 721	217	-	657	297
GOT	3	4	-	249	-	943	-	1	303	2
NORWEGEN	831	-	-	498	-	1 437	-	-	352	-
DARUNTER:OSL	831	-	-	487	-	1 428	-	-	352	-
BGO	-	-	-	11	-	1	-	-	-	-
DAENEMARK	1 455	1 285	455	1 591	571	3 521	972	3	1 498	44
DARUNTER:CPH	1 437	1 285	454	1 571	569	2 317	972	2	1 498	1
RNN	15	-	-	18	-	-	-	-	-	-
BLL	2	-	-	1	-	1 203	-	-	-	-
*DK	1	-	1	-	1	1	-	1	-	43
GR BRITANNIEN	4 299	1 802	1 384	8 471	2 415	12 146	2 002	363	7 766	3 268
DARUNTER:LON	3 733	1 433	1 383	4 575	2 369	8 390	1 456	360	5 687	2 760
BHX	234	-	-	2 002	3	1 516	532	-	1 023	303
MAN	304	344	-	1 554	39	2 090	-	-	1 001	204
NCL	-	-	-	267	1	-	-	-	14	-
GLA	-	1	-	-	2	83	-	-	-	-
EDI	-	-	-	19	-	28	14	1	21	1
JER	26	1	-	18	-	-	-	-	-	-
GCI	-	22	-	31	-	26	-	2	19	-
*GB	1	1	1	1	-	12	-	-	-	-
IRLAND	252	4	-	757	30	1 149	54	22	243	81
DARUNTER:DUB	190	2	-	689	29	1 099	15	4	156	58
SNN	42	2	-	67	-	46	39	18	66	23
*IE	20	-	-	1	-	4	-	-	21	-
ISLAND	11	-	-	15	-	125	-	-	14	-
DARUNTER:KEF	10	-	-	15	-	125	-	-	14	-
NIEDERLANDE	3 373	1 386	1 738	2 176	1 158	2 969	1 627	1 221	2 748	1 806
DARUNTER:AMS	1 729	1 371	1 738	2 175	1 158	2 965	1 625	1 221	2 540	1 804
RTM	881	8	-	1	-	4	1	-	207	-
EIN	763	3	-	-	-	-	-	-	-	-
BELGIEN	1 727	1 172	387	1 583	13	2 858	1 380	465	2 455	560
DARUNTER:BRU	1 726	1 170	387	1 582	13	2 854	1 376	465	2 455	560
LUXEMBURG	364	2	1	184	2	1 449	-	-	11	1
DARUNTER:LUX	364	2	1	184	2	1 449	-	-	11	1
FRANKREICH	3 229	1 979	546	4 314	2 527	8 063	3 267	1 411	8 698	2 422
DARUNTER:PAR	2 619	1 959	546	2 903	2 466	4 813	2 490	1 383	3 576	2 335
BOD	-	-	-	-	-	59	-	-	-	-
SXB	505	1	-	1	1	1	1	-	503	1
MLH	3	13	-	1	1	-	-	-	2	-
LYS	37	1	-	602	2	1 278	391	1	1 430	-
TLS	-	1	-	-	-	230	-	1	760	-
MRS	-	1	-	-	-	361	1	1	892	-
NCE	63	1	-	596	31	1 252	377	-	1 340	61
CLY	-	-	-	28	-	28	-	-	-	-
BIA	-	-	-	-	-	-	-	-	31	24
*FR	2	-	-	183	26	41	7	25	163	1
SPANIEN	3 978	4 040	1 137	8 580	2 543	10 647	4 156	1 573	6 157	2 300
DARUNTER:MAD	184	148	-	722	325	2 093	405	2	1 197	64
BCN	389	658	-	1 050	373	1 845	808	4	1 419	365
GRO	-	1	-	59	3	1	-	-	-	-
VLC	-	-	-	2	5	467	-	1	103	-
ALC	92	82	34	282	4	364	34	-	155	68
LEI	33	33	-	217	1	109	32	33	103	40
AGP	269	184	54	490	8	700	123	5	238	138
XRY	34	33	-	63	-	70	66	-	114	32
SVQ	1	-	-	46	-	20	9	1	1	-
BIO	-	-	-	-	-	758	-	-	40	-
*E1	-	1	-	38	1	154	-	-	71	-
PMI	1 267	1 299	542	2 937	1 037	1 802	1 142	583	1 140	673
IBZ	164	155	69	392	100	236	134	83	194	74
MAH	52	77	-	102	24	129	75	51	72	51
*E2	35	18	-	56	-	48	41	39	45	16
LPA	535	464	177	699	216	636	371	255	424	248
TCI	334	316	124	546	149	417	294	200	351	184
FUE	279	281	73	444	157	405	286	124	237	144
ACE	292	275	64	394	140	332	275	182	193	166
*E3	18	15	-	41	-	61	61	10	60	37
PORTUGAL	495	317	90	758	487	2 656	649	197	990	231
DARUNTER:LIS	104	2	-	145	177	1 265	170	-	665	96
OPO	61	-	-	45	110	742	126	-	-	5
FAO	292	242	38	467	148	515	240	126	213	130
FNC	38	55	52	99	1	129	110	69	111	-
*PT	-	18	-	1	51	5	3	2	1	-
MALTA	122	3	-	152	1	683	2	-	94	89
DARUNTER:MLA	122	3	-	152	1	683	2	-	94	89
SCHWEIZ	2 884	2 058	561	4 191	1 999	6 160	2 602	1 955	5 805	2 006
DARUNTER:ZRH	2 002	1 521	560	2 343	1 425	2 977	1 794	1 415	2 839	2 005
GVA	292	1	1	944	3	1 541	806	-	1 312	1

IM JAHR 1997

MIT GEBIETEN AUSSERHALB DEUTSCHLANDS

HERKUNFTSFLUGPLATZ									NACH STRECKENZIELLAND
(THF)	B E R L I N (SXF)	SAARBRUECKEN (SCN)	MUENSTER/ OSN. (FMO)	LEIPZIG (LEJ)	DRESDEN (DRS)	ERFURT (ERF)	SONSTIGE	INSGESAMT	BZW. ----- FLUGPLATZ
									STARTS IM LINIENVERKEHR
									(OHNE NUR-FRACHTER)
1	12	-	-	99	716	-	-	8 552	POLEN
-	12	-	-	1	1	-	-	4 984	DARUNTER:WAW
-	-	-	-	-	136	-	-	629	GDN
-	-	-	-	-	220	-	-	546	KRK
-	-	-	-	-	136	-	-	955	KTW
1	-	-	-	98	223	-	-	1 438	*PL
-	-	-	-	-	-	-	-	1 301	LITAUEN
-	-	-	-	-	-	-	-	901	DARUNTER:VNO
-	-	-	-	-	-	-	-	400	*LT
185	-	-	-	-	-	-	-	756	LETTLAND
185	-	-	-	-	-	-	-	756	DARUNTER:RIX
-	-	-	-	-	-	-	-	356	ESTLAND
-	-	-	-	-	-	-	-	356	DARUNTER:TTL
-	2	1	-	-	-	-	-	4 457	FINNLAND
-	1	1	-	-	-	-	-	4 254	DARUNTER:HEL
-	-	-	-	-	-	-	-	201	TKU
-	60	-	-	1	-	-	-	5 845	SCHWEDEN
-	58	-	-	-	-	-	-	4 326	DARUNTER:STO
-	1	-	-	1	-	-	-	1 507	GOT
195	-	1	-	-	-	-	-	3 314	NORWEGEN
195	-	1	-	-	-	-	-	3 294	DARUNTER:OSL
-	-	-	-	-	-	-	-	12	BGO
1 539	13	-	17	-	-	-	-	12 964	DAENEMARK
1 477	13	-	-	-	-	-	-	11 596	DARUNTER:CPH
1	-	-	17	-	-	-	-	51	RNN
60	-	-	-	-	-	-	-	1 266	BLL
1	-	-	-	-	-	-	-	49	*DK
1	64	1	396	63	-	1	519	44 961	GR BRITANNIEN
1	44	-	373	49	-	1	519	33 133	DARUNTER:LON
-	-	-	-	1	-	-	-	5 614	BHX
-	8	1	3	-	-	-	-	5 548	MAN
-	-	-	-	-	-	-	-	282	NCL
-	12	-	-	-	-	-	-	98	GLA
-	-	-	-	13	-	-	-	97	EDI
-	-	-	-	-	-	-	-	45	JER
-	-	-	19	-	-	-	-	119	GCI
-	-	-	1	-	-	-	-	17	*GB
-	17	-	-	19	-	-	-	2 628	IRLAND
-	1	-	-	-	-	-	-	2 243	DARUNTER:DUB
-	16	-	-	19	-	-	-	338	SNN
-	-	-	-	-	-	-	-	46	*IE
-	-	-	-	-	-	-	-	165	ISLAND
-	-	-	-	-	-	-	-	164	DARUNTER:KEF
4	35	1	322	11	256	-	-	20 831	NIEDERLANDE
2	35	1	3	10	256	-	-	18 633	DARUNTER:AMS
-	-	-	-	1	-	-	-	1 103	RTM
-	-	-	319	-	-	-	-	1 085	EIN
1 247	8	1	3	44	40	-	-	13 943	BELGIEN
1 247	8	1	3	41	40	-	-	13 928	DARUNTER:BRU
528	-	1 011	-	1	-	-	-	3 554	LUXEMBURG
528	-	1 011	-	1	-	-	-	3 554	DARUNTER:LUX
513	10	4	199	24	2	3	24	37 235	FRANKREICH
2	5	3	184	24	-	1	24	25 333	DARUNTER:PAR
-	-	-	-	-	-	-	-	59	BOD
509	-	-	-	-	1	-	-	1 524	SKB
-	-	1	-	-	-	-	-	21	MLH
-	1	-	-	-	-	-	-	3 743	LYS
-	-	-	-	-	-	-	-	993	TLS
1	-	-	-	-	-	-	-	1 256	MRS
-	-	-	-	-	-	-	-	3 722	NCE
-	-	-	-	-	-	-	-	56	CLY
-	-	-	-	-	-	-	-	55	BIA
1	3	-	15	-	1	2	-	470	*FR
4	1 531	642	1 396	1 387	893	347	3	51 314	SPANIEN
-	1	-	2	-	-	-	-	5 143	DARUNTER:MAD
-	-	-	1	-	-	-	-	6 912	BCN
-	-	-	-	-	-	-	-	64	GRO
-	-	-	-	-	-	-	-	578	VLC
1	5	-	-	-	-	-	-	1 121	ALC
-	1	-	-	30	2	-	-	634	LEI
-	33	-	1	32	29	-	-	2 304	AGP
-	1	-	-	-	-	-	-	413	XRY
-	1	1	-	2	4	-	-	86	SVQ
-	-	-	-	-	-	-	-	798	BIO
-	-	-	-	4	-	-	-	269	*E1
3	634	395	735	626	344	176	3	15 338	PMI
-	71	26	76	79	68	19	-	1 940	IBZ
-	44	-	-	45	3	-	-	725	MAH
-	17	-	7	-	-	-	-	322	*E2
-	245	64	190	225	144	47	-	4 940	LPA
-	207	51	70	154	151	51	-	3 599	TCI
-	126	52	123	94	94	30	-	2 949	FUE
-	143	53	163	96	54	24	-	2 846	ACE
-	2	-	28	-	-	-	-	333	*E3
-	168	32	67	181	87	25	-	7 430	PORTUGAL
-	-	-	-	2	-	-	-	2 626	DARUNTER:LIS
-	22	-	-	-	-	-	-	1 111	OPO
-	123	31	66	163	87	25	-	2 906	FAO
-	23	1	1	-	-	-	-	689	FNC
-	-	-	-	16	-	-	-	97	*PT
-	-	-	-	1	1	-	-	1 148	MALTA
1 420	124	1	604	645	1 027	-	-	1 148	DARUNTER:MLA
1	117	-	604	644	604	-	4	34 046	SCHWEIZ
551	6	-	-	-	-	-	-	20 851	DARUNTER:ZRH
-	-	-	-	-	-	-	-	5 458	GVA

8 FLUGBEWEGUNGEN

8. 2 VERFLECHTUNG IM VERKEHR

8. 2. 1 STARTS

NACH STRECKENZIELLAND		VON STRECKEN									
BZW. ----- FLUGPLATZ	HAMBURG (HAM)	HANNOVER (HAJ)	BREMEN (BRE)	DUESSELDORF (DUS)	KOELN/BONN (CGN)	FRANKFURT (FRA)	STUTTGART (STR)	NUERNBERG (NUE)	MUENCHEN (MUC)	BERLIN (TXL)	
STARTS IM LINIENVERKEHR											
(OHNE NUR-FRACHTER)											
BSL	590	536	-	904	570	1 415	2	540	1 079	-	
BRN	-	-	-	-	1	225	-	-	572	-	
OESTERREICH	1 522	799	1	3 536	1 312	9 450	1 453	524	3 724	1 691	
DARUNTER: VIE	1 035	788	-	2 197	1 304	3 172	1 445	511	3 099	1 657	
INN	18	-	-	6	2	1 086	-	-	-	2	
LNZ	-	2	1	724	1	1 421	7	-	69	19	
SZG	442	9	-	606	4	1 413	1	-	6	13	
GRZ	-	-	-	3	1	1 303	-	12	539	-	
KLU	27	-	-	-	-	1 055	-	1	11	-	
ITALIEN	1 164	411	-	3 738	1 163	11 630	2 498	313	12 381	1 259	
DARUNTER: ROM	354	-	-	768	368	3 108	95	2	1 974	361	
MIL	650	294	-	1 897	597	3 166	1 579	254	2 064	723	
VCE	60	-	-	350	62	1 415	171	1	1 018	-	
TRS	-	-	-	-	-	8	-	-	980	-	
VRN	-	2	-	3	-	250	1	-	895	-	
TRN	-	-	-	-	1	1 302	468	-	858	-	
GOA	-	-	-	1	-	2	-	-	883	-	
FLR	-	-	-	294	1	58	3	1	1 111	-	
BLQ	-	-	-	-	1	1 305	2	-	930	-	
PSA	-	-	-	8	1	1	-	-	824	-	
RMI	-	19	-	20	19	-	-	-	-	20	
NAP	63	62	-	99	64	484	63	32	446	78	
BDS	1	-	-	22	1	22	-	-	20	-	
SUF	-	-	-	-	23	24	-	-	53	21	
CAG	2	-	-	3	2	32	2	-	62	-	
OLB	-	-	-	45	10	75	26	22	100	20	
FMO	1	-	-	63	9	62	3	1	-	-	
CTA	33	33	-	163	1	312	85	-	92	36	
*IT	-	1	-	2	3	4	-	-	71	-	
GRIECHENLAND	713	712	153	2 131	451	3 451	1 832	655	3 232	830	
DARUNTER: ATH	67	35	-	132	2	1 713	29	24	1 049	94	
SKG	86	80	-	615	188	704	964	88	910	206	
CFU	100	83	-	170	24	105	90	75	119	91	
JSI	-	-	-	24	-	24	21	-	23	18	
ZTH	24	-	-	67	-	22	24	22	48	-	
JMK	22	23	-	35	-	23	-	-	43	2	
SMI	27	42	-	102	-	49	27	27	50	24	
JTR	10	24	-	35	-	41	23	-	50	20	
KGS	51	76	26	149	28	32	50	50	90	26	
RHO	114	113	58	228	58	198	142	95	168	82	
CHQ	15	24	-	59	1	52	28	2	54	46	
HER	191	189	69	334	133	374	370	248	390	178	
KVA	6	-	-	85	17	23	52	24	45	12	
MJT	-	-	-	23	-	22	1	-	45	7	
*GR	-	23	-	73	-	69	11	-	148	24	
TUERKEI	500	612	-	1 195	845	3 266	795	389	1 554	133	
DARUNTER: ANK	36	97	-	155	181	608	102	34	73	12	
IST	279	291	-	569	469	2 048	511	233	1 097	88	
IZM	28	24	-	95	118	370	66	21	206	30	
DLM	31	34	-	55	1	58	32	31	58	-	
AYT	115	140	-	292	40	129	69	67	97	3	
*TR	11	26	-	29	36	53	15	3	23	-	
ZYPERN	103	2	-	94	-	454	-	32	24	-	
DARUNTER: LCA	52	2	-	78	-	432	-	31	7	-	
*CY	51	-	-	16	-	22	-	1	17	-	
SLOWENIEN	-	-	-	-	-	720	-	-	507	-	
DARUNTER: LJU	-	-	-	-	-	720	-	-	507	-	
KROATIEN	1	-	-	54	1	1 202	127	-	639	147	
DARUNTER: ZAG	-	-	-	25	-	958	126	-	635	147	
SPU	1	-	-	29	1	240	1	-	3	-	
SERBIEN	-	-	-	196	-	609	121	-	272	-	
DARUNTER: BEG	-	-	-	178	-	607	98	-	272	-	
*YU	-	-	-	18	-	2	23	-	-	-	
BOSNIEN-HERZEGOWINA	3	-	-	4	-	3	-	-	-	-	
MONTENEGRO	-	-	-	5	-	-	-	-	-	-	
MAZEDONIEN	1	-	-	5	-	55	-	-	-	-	
DARUNTER: SKP	1	-	-	5	-	55	-	-	-	-	
UNGARN	578	-	-	473	282	1 748	654	-	1 526	769	
DARUNTER: BUD	578	-	-	473	282	1 748	654	-	1 526	769	
ALBANIEN	-	-	-	-	-	137	-	-	101	-	
DARUNTER: TIA	-	-	-	-	-	137	-	-	101	-	
TSCHECH. REP	512	392	-	557	229	1 564	430	306	818	-	
DARUNTER: PRG	512	392	-	557	229	1 564	430	306	818	-	
SLOWAKEI	-	-	-	-	-	-	-	-	-	-	
DARUNTER: BTS	-	-	-	-	-	-	-	-	-	-	
RUMAENIEN	-	-	1	256	7	777	-	-	431	-	
DARUNTER: BUH	-	-	-	180	1	671	-	-	339	-	
*RO	-	-	1	76	6	106	-	-	92	-	
BULGARIEN	-	-	-	-	-	607	-	-	389	-	
DARUNTER: SOF	-	-	-	-	-	605	-	-	389	-	
RUSSLAND	731	375	-	828	131	3 329	-	-	795	755	
DARUNTER: MOW	209	3	-	672	102	2 102	-	-	692	437	
LED	469	230	-	105	-	742	-	-	103	318	
OVV	-	6	-	-	-	107	-	-	-	-	
SVX	-	-	-	-	-	137	-	-	-	-	
*RU	53	136	-	51	29	241	-	-	-	-	
WEISSRUSSLAND	-	-	-	-	-	515	-	-	140	-	
DARUNTER: MSQ	-	-	-	-	-	515	-	-	140	-	
MOLDAVIEN	-	-	-	-	-	280	-	-	7	-	
DARUNTER: KIV	-	-	-	-	-	280	-	-	7	-	
UKRAINE	-	-	-	-	1	819	-	-	40	-	
DARUNTER: IEV	-	-	-	-	1	819	-	-	40	-	
GEORGIEN	-	-	-	-	-	146	-	-	-	-	
DARUNTER: TBS	-	-	-	-	-	146	-	-	-	-	
ARMENIEN	-	-	-	-	-	53	-	-	-	-	

IM JAHR 1997

MIT GEBIETEN AUSSERHALB DEUTSCHLANDS

HERKUNFTSFLUGPLATZ									NACH STRECKENZIELLAND
B E R L I N (THF)	(SXF)	SAARBRUECKEN (SCN)	MUENSTER/ OSN. (FMO)	LEIPZIG (LEJ)	DRESDEN (DRS)	ERFURT (ERF)	SONSTIGE	INSGESAMT	BZW. ----- FLUGPLATZ
									STARTS IM LINIENVERKEHR (OHNE NUR-FRACHTER)
761	1	1	-	1	423	-	4	6 827	BSL
107	-	-	-	-	-	-	-	905	BRN
86	18	-	1	426	354	2	-	24 899	OESTERREICH
1	17	-	1	426	1	1	-	15 655	DARUNTER: VIE
3	-	-	-	-	-	-	-	1 117	INN
-	1	-	-	-	1	-	-	2 246	LNZ
74	-	-	-	-	352	1	-	2 921	SZG
2	-	-	-	-	-	-	-	1 860	GRZ
6	-	-	-	-	-	-	-	1 100	KLU
34	10	7	26	51	35	1	34	34 755	ITALIEN
-	5	4	1	-	1	-	-	7 041	DARUNTER: ROM
-	3	1	-	3	-	-	-	11 231	MIL
-	-	-	-	-	-	-	-	3 077	VCE
-	-	-	-	-	-	-	-	988	TRS
1	-	1	1	-	-	-	-	1 154	VRN
-	1	-	-	-	-	-	34	2 664	TRN
1	-	-	-	-	1	-	-	888	GOA
-	-	-	-	-	-	-	-	1 468	FLR
-	-	1	-	-	-	-	-	2 239	BLQ
-	-	-	-	-	-	-	-	834	PSA
-	-	-	-	-	-	-	-	78	RMI
-	-	-	-	44	32	-	-	1 467	NAP
-	-	-	-	1	-	-	-	67	BDS
-	-	-	-	-	-	-	-	121	SUF
-	1	-	1	1	1	1	-	108	CAG
1	-	-	21	1	-	-	-	321	OLB
-	-	-	1	-	-	-	-	140	PMO
-	-	-	-	1	-	-	-	756	CTA
31	-	-	1	-	-	-	-	113	*IT
-	528	59	212	529	285	149	23	15 945	GRIECHENLAND
-	27	-	-	26	26	-	-	3 224	DARUNTER: ATH
-	60	-	26	88	32	23	-	4 070	SKG
-	52	-	24	71	49	22	-	1 075	CFU
-	25	-	-	-	-	-	-	135	JSI
-	-	-	-	-	-	-	-	207	ZTH
-	21	-	-	-	-	-	-	169	JMK
-	-	-	-	26	-	-	-	374	SMI
-	-	-	-	-	-	-	-	203	JTR
-	50	-	26	26	-	-	-	680	KGS
-	95	-	48	75	72	25	-	1 571	RHO
-	-	-	-	1	-	-	-	282	CHQ
-	198	59	88	216	106	79	23	3 245	HER
-	-	-	-	-	-	-	-	264	KVA
-	-	-	-	-	-	-	-	98	MJT
-	-	-	-	-	-	-	-	348	*GR
-	293	1	-	3	-	3	-	9 589	TUERKEI
-	92	-	-	-	-	-	-	1 390	DARUNTER: ANK
-	121	-	-	1	-	-	-	5 707	IST
-	13	-	-	-	-	-	-	971	IZM
-	1	-	-	-	-	-	-	301	DLM
-	27	1	-	2	-	3	-	985	AYT
-	39	-	-	-	-	-	-	235	*TR
-	149	-	-	-	72	-	-	930	ZYPERN
-	92	-	-	-	35	-	-	729	DARUNTER: LCA
-	57	-	-	-	37	-	-	201	*CY
-	-	-	-	-	-	-	-	1 227	SLOWENIEN
-	-	-	-	-	-	-	-	1 227	DARUNTER: LJU
-	-	-	-	-	-	-	-	2 171	KROATIEN
-	-	-	-	-	-	-	-	1 891	DARUNTER: ZAG
-	-	-	-	-	-	-	-	275	SPU
-	116	-	-	-	-	-	-	1 314	SERBIEN
-	116	-	-	-	-	-	-	1 271	DARUNTER: BEG
-	-	-	-	-	-	-	-	43	*YU
-	-	-	-	-	-	-	-	10	BOSNIEN-HERZEGOWINA
-	-	-	-	-	-	-	-	5	MONTENEGRO
-	-	-	-	-	-	-	-	61	MAZEDONIEN
-	-	-	-	-	-	-	-	61	DARUNTER: SKP
-	1	-	1	-	-	-	-	6 032	UNGARN
-	1	-	1	-	-	-	-	6 032	DARUNTER: BUD
-	-	-	-	-	-	-	-	238	ALBANIEN
-	-	-	-	-	-	-	-	238	DARUNTER: TIA
553	4	1	-	1	45	-	-	5 412	TSSCHECH. REP
552	4	1	-	1	40	-	-	5 406	DARUNTER: PRG
-	-	-	-	29	-	-	-	29	SLOWAKEI
-	-	-	-	29	-	-	-	29	DARUNTER: BTS
-	111	-	-	1	-	-	-	1 584	RUMAENIEN
-	111	-	-	1	-	-	-	1 303	DARUNTER: BUH
-	-	-	-	-	-	-	-	281	*RO
-	210	-	-	16	-	7	-	1 229	BULGARIEN
-	208	-	-	16	-	-	-	1 218	DARUNTER: SOF
-	956	-	-	136	-	-	-	8 036	RUSSLAND
-	641	-	-	136	-	-	-	4 994	DARUNTER: MOW
-	283	-	-	-	-	-	-	2 250	LED
-	-	-	-	-	-	-	-	113	OVV
-	-	-	-	-	-	-	-	137	SVX
-	32	-	-	-	-	-	-	542	*RU
-	141	-	-	-	1	-	-	797	WEISSRUSSLAND
-	141	-	-	-	1	-	-	797	DARUNTER: MSQ
-	52	-	-	-	-	-	-	339	MOLDAVIEN
-	52	-	-	-	-	-	-	339	DARUNTER: KIV
-	126	-	-	-	-	-	-	986	UKRAINE
-	126	-	-	-	-	-	-	986	DARUNTER: IEV
-	6	-	-	-	-	-	-	152	GEORGIEN
-	6	-	-	-	-	-	-	152	DARUNTER: TBS
-	-	-	-	-	-	-	-	53	ARMENIEN

8 FLUGBEWEGUNGEN

8. 2 VERFLECHTUNG IM VERKEHR

8. 2. 1 STARTS

		VON STRECKEN								
NACH STRECKENZIELLAND										
BZW. ----- FLUGPLATZ	HAMBURG (HAM)	HANNOVER (HAJ)	BREMEN (BRE)	DUESSELDORF (DUS)	KOELN/BONN (CGN)	FRANKFURT (FRA)	STUTTGART (STR)	NUERNBERG (NUE)	MUENCHEN (MUC)	BERLIN (TXL)
STARTS IM LINIENVERKEHR										
(OHNE NUR-FRACHTER)										
DARUNTER: EVN	-	-	-	-	-	53	-	-	-	-
ASERBAIDCHAN	-	-	-	-	-	140	-	-	-	-
DARUNTER: BAK	-	-	-	-	-	140	-	-	-	-
KASACHSTAN	-	53	-	-	2	291	3	-	-	-
DARUNTER: ALA	-	53	-	-	2	291	3	-	-	-
KIRGISIEN	-	28	-	-	-	23	-	-	-	-
DARUNTER: FRU	-	28	-	-	-	23	-	-	-	-
TURKMENISTAN	-	-	-	-	-	1	-	-	-	-
USBEKISTAN	-	-	-	-	-	296	-	-	-	-
DARUNTER: TAS	-	-	-	-	-	296	-	-	-	-
E U R O P A	32 429	17 438	6 455	49 382	16 199	104 263	24 862	9 430	66 034	20 229
DARUNTER: EU-LAENDER	24 685	13 915	5 893	39 493	12 676	74 177	20 107	6 748	51 316	15 113
AEGYPTEN	-	1	-	148	1	1 079	5	15	421	-
DARUNTER: CAI	-	-	-	71	-	876	-	-	311	-
ALY	-	-	-	-	-	104	-	-	-	-
LXR	-	-	-	29	1	9	1	-	13	-
HRG	-	1	-	48	-	80	3	15	97	-
*EG	-	-	-	-	-	10	1	-	-	-
TUNESIEN	171	2	2	303	34	728	4	52	219	1
DARUNTER: TUN	56	-	-	54	-	556	-	-	61	-
DJE	51	-	-	75	33	85	1	2	56	-
MIR	64	2	2	159	1	79	3	50	102	1
*TN	-	-	-	15	-	8	-	-	-	-
ALGERIEN	-	-	-	-	-	113	-	-	-	-
DARUNTER: ALG	-	-	-	-	-	113	-	-	-	-
MAROKKO	-	-	-	63	-	573	-	1	1	-
DARUNTER: CAS	-	-	-	-	-	463	-	-	-	-
TNG	-	-	-	10	-	17	-	-	-	-
AGA	-	9	-	1	-	35	-	1	-	-
OUJ	-	-	-	52	-	55	-	-	-	-
KAP VERDE	-	-	-	-	-	2	-	-	9	-
DARUNTER: SID	-	-	-	-	-	2	-	-	9	-
LIBERIA	-	-	-	1	-	-	-	-	-	-
GHANA	-	-	-	31	-	104	-	-	-	-
DARUNTER: ACC	-	-	-	31	-	104	-	-	-	-
NIGERIA	-	-	-	-	-	122	-	-	-	-
DARUNTER: LOS	-	-	-	-	-	122	-	-	-	-
ERITHREA	-	-	-	-	-	10	-	-	-	-
AETHIOPIEN	-	-	-	-	-	41	-	-	-	-
DARUNTER: ADD	-	-	-	-	-	41	-	-	-	-
KENIA	-	-	-	2	-	171	-	-	17	-
DARUNTER: NBO	-	-	-	-	-	171	-	-	14	-
SIMBABWE	-	-	-	-	-	50	-	-	-	-
DARUNTER: HRE	-	-	-	-	-	50	-	-	-	-
NAMIBIA	-	-	-	8	-	259	-	-	43	-
DARUNTER: WDH	-	-	-	8	-	259	-	-	43	-
MADAGASKAR	-	-	-	-	-	-	-	-	35	-
DARUNTER: TNR	-	-	-	-	-	-	-	-	35	-
SESCHELLEN	-	-	-	-	-	103	-	-	-	-
DARUNTER: SEZ	-	-	-	-	-	103	-	-	-	-
MAURITIUS	-	-	-	8	-	56	-	-	57	-
DARUNTER: MRU	-	-	-	8	-	56	-	-	57	-
SUEDAFRIKA	-	-	-	-	-	742	-	-	105	-
DARUNTER: JNB	-	-	-	-	-	729	-	-	36	-
CPT	-	-	-	-	-	13	-	-	25	-
DUR	-	-	-	-	-	-	-	-	44	-
A F R I K A	171	12	2	564	35	4 153	9	68	907	1
KANADA	-	-	-	23	-	1 554	-	-	1	-
DARUNTER: YTO	-	-	-	15	-	808	-	-	-	-
YVR	-	-	-	-	-	339	-	-	-	-
YYC	-	-	-	1	-	365	-	-	-	-
YHZ	-	-	-	-	-	39	-	-	-	-
USA	-	-	-	1 525	-	11 178	218	-	2 098	353
DARUNTER: NYC	-	-	-	688	-	2 283	1	-	633	352
CHI	-	-	-	360	-	1 336	-	-	361	-
BOS	-	-	-	-	-	841	-	-	-	-
PHL	-	-	-	1	-	366	-	-	343	-
WAS	-	-	-	-	-	963	-	-	-	-
DET	-	-	-	-	-	601	-	-	-	-
PIT	-	-	-	-	-	341	-	-	-	-
CVG	-	-	-	-	-	695	-	-	-	-
ATL	-	-	-	-	-	1 096	217	-	365	-
TPA	-	-	-	18	-	-	-	-	-	-
MIA	-	-	-	126	-	609	-	-	162	-
ORL	-	-	-	61	-	157	-	-	2	-
*U2	-	-	-	121	-	17	-	-	-	-
DAL	-	-	-	-	-	729	-	-	-	-
SFO	-	-	-	21	-	366	-	-	232	-
LAX	-	-	-	76	-	777	-	-	-	-
PHX	-	-	-	52	-	-	-	-	-	-
MEXIKO	-	-	-	57	-	320	-	-	-	-
DARUNTER: MEX	-	-	-	-	-	303	-	-	-	-
*MX	-	-	-	57	-	17	-	-	-	-
KUBA	-	-	-	129	-	66	-	-	-	-
DARUNTER: HAV	-	-	-	17	-	39	-	-	-	-
VRA	-	-	-	51	-	16	-	-	-	-
*CU	-	-	-	61	-	11	-	-	-	-
BAHAMAS	-	-	-	1	-	-	-	-	-	-
JAMAICA	-	-	-	53	-	-	-	-	-	-

IM JAHR 1997

MIT GEBIETEN AUSSERHALB DEUTSCHLANDS

HERKUNFTSFLUGPLATZ									NACH STRECKENZIELLAND
(THF)	B E R L I N (SXF)	SAARBRUECKEN (SCN)	MUENSTER/ OSN. (FMO)	LEIPZIG (LEJ)	DRESDEN (DRS)	ERFURT (ERF)	SONSTIGE	INSGESAMT	BZW. ----- FLUGPLATZ
									STARTS IM LINIENVERKEHR (OHNE NUR-FRACHTER)
-	-	-	-	-	-	-	-	53	DARUNTER: EVN
-	-	-	-	-	-	-	-	140	ASERBAIDSCHAN
-	-	-	-	-	-	-	-	140	DARUNTER: BAK
-	-	-	-	-	-	-	-	349	KASACHSTAN
-	-	-	-	-	-	-	-	349	DARUNTER: ALA
-	-	-	-	-	-	-	-	51	KIRGISIEN
-	-	-	-	-	-	-	-	51	DARUNTER: FRU
-	-	-	-	-	-	-	-	1	TURKMENISTAN
-	-	-	-	-	-	-	-	296	USBEKISTAN
-	-	-	-	-	-	-	-	296	DARUNTER: TAS
6 310	4 765	1 763	3 244	3 668	3 814	538	607	371 430	E U R O P A
3 956	2 464	1 759	2 639	2 737	1 952	528	603	280 761	DARUNTER: EU-LAENDER
-	150	-	-	-	-	-	-	1 820	AEGYPTEN
-	104	-	-	-	-	-	-	1 362	DARUNTER: CAI
-	-	-	-	-	-	-	-	104	ALY
-	1	-	-	-	-	-	-	54	LXR
-	45	-	-	-	-	-	-	289	HRG
-	-	-	-	-	-	-	-	11	*EG
-	57	-	-	1	1	-	-	1 575	TUNESIEN
-	57	-	-	-	-	-	-	784	DARUNTER: TUN
-	-	-	-	-	-	-	-	303	DJE
-	-	-	-	1	1	-	-	465	MIR
-	-	-	-	-	-	-	-	23	*TN
-	32	-	-	-	-	-	-	145	ALGERIEN
-	32	-	-	-	-	-	-	145	DARUNTER: ALG
1	-	-	-	1	-	-	-	649	MAROKKO
-	-	-	-	-	-	-	-	463	DARUNTER: CAS
-	-	-	-	-	-	-	-	27	TNG
1	-	-	-	1	-	-	-	48	AGA
-	-	-	-	-	-	-	-	107	OUD
-	-	-	-	-	-	-	-	11	KAP VERDE
-	-	-	-	-	-	-	-	11	DARUNTER: SID
-	-	-	-	-	-	-	-	1	LIBERIA
-	-	-	-	-	-	-	-	135	GHANA
-	-	-	-	-	-	-	-	135	DARUNTER: ACC
-	-	-	-	-	-	-	-	122	NIGERIA
-	-	-	-	-	-	-	-	122	DARUNTER: LOS
-	-	-	-	-	-	-	-	10	ERITHREA
-	-	-	-	-	-	-	-	41	AETHIOPIEN
-	-	-	-	-	-	-	-	41	DARUNTER: ADD
-	3	-	-	-	-	-	-	193	KENIA
-	-	-	-	-	-	-	-	185	DARUNTER: NBO
-	-	-	-	-	-	-	-	50	SIMBAEWE
-	-	-	-	-	-	-	-	50	DARUNTER: HRE
-	-	-	-	-	-	-	-	310	NAMIBIA
-	-	-	-	-	-	-	-	310	DARUNTER: WDH
-	-	-	-	-	-	-	-	35	MADAGASKAR
-	-	-	-	-	-	-	-	35	DARUNTER: TNR
-	-	-	-	-	-	-	-	103	SESCHELLEN
-	-	-	-	-	-	-	-	103	DARUNTER: SEZ
-	-	-	-	-	-	-	-	121	MAURITIUS
-	-	-	-	-	-	-	-	121	DARUNTER: MRU
-	-	-	-	-	-	-	-	847	SUEDAFRIKA
-	-	-	-	-	-	-	-	765	DARUNTER: JNB
-	-	-	-	-	-	-	-	38	CPT
-	-	-	-	-	-	-	-	44	DUR
1	242	-	-	2	1	-	-	6 168	A F R I K A
-	1	-	-	-	-	-	-	1 579	KANADA
-	-	-	-	-	-	-	-	823	DARUNTER: YTO
-	-	-	-	-	-	-	-	339	YVR
-	-	-	-	-	-	-	-	366	YYC
-	-	-	-	-	-	-	-	39	YHZ
-	-	1	-	1	-	-	-	15 374	USA
-	-	-	-	-	-	-	-	3 957	DARUNTER: NYC
-	-	-	-	-	-	-	-	2 057	CHI
-	-	-	-	-	-	-	-	841	BOS
-	-	-	-	-	-	-	-	710	PHL
-	-	-	-	-	-	-	-	963	WAS
-	-	-	-	-	-	-	-	601	DET
-	-	-	-	-	-	-	-	341	PIT
-	-	-	-	-	-	-	-	695	CVG
-	-	-	-	-	-	-	-	1 678	ATL
-	-	-	-	-	-	-	-	18	TPA
-	-	-	-	-	-	-	-	897	MIA
-	-	-	-	-	-	-	-	220	ORL
-	-	-	-	-	-	-	-	138	*U2
-	-	-	-	-	-	-	-	729	DAL
-	-	-	-	-	-	-	-	619	SFO
-	-	-	-	-	-	-	-	853	LAX
-	-	-	-	-	-	-	-	52	PHX
-	6	-	-	-	-	-	-	383	MEXIKO
-	-	-	-	-	-	-	-	303	DARUNTER: MEX
-	2	-	-	-	-	-	-	76	*MX
-	-	-	-	-	-	-	-	195	KUBA
-	-	-	-	-	-	-	-	56	DARUNTER: HAV
-	-	-	-	-	-	-	-	67	VRA
-	-	-	-	-	-	-	-	72	*CU
-	-	-	-	-	-	-	-	1	BAHAMAS
-	-	-	-	-	-	-	-	53	JAMAICA

8 FLUGBEWEGUNGEN

8. 2 VERFLECHTUNG IM VERKEHR

8. 2. 1 STARTS

NACH STRECKENZIELLAND		VON STRECKEN								
BZW. ----- FLUGPLATZ	HAMBURG (HAM)	HANNOVER (HAJ)	BREMEN (BRE)	DUESSELDORF (DUS)	KOELN/BONN (CGN)	FRANKFURT (FRA)	STUTTGART (STR)	NUERNBERG (NUE)	MUENCHEN (MUC)	BERLIN (TXL)
STARTS IM LINIENVERKEHR										
(OHNE NUR-FRACHTER)										
DARUNTER:MBJ	-	-	-	53	-	-	-	-	-	-
DOMINIK.REP	29	22	-	307	-	133	-	-	47	-
DARUNTER:SDQ	-	-	-	53	-	-	-	-	-	-
POP	-	-	-	124	-	38	-	-	1	-
*DO	29	22	-	130	-	95	-	-	46	-
ANTIGUA-BARB.	-	-	-	-	-	15	-	-	-	-
DARUNTER:ANU	-	-	-	-	-	15	-	-	-	-
GUADELOUPE (FR)	-	-	-	1	-	-	-	-	-	-
BARBADOS	-	-	-	21	-	7	-	-	-	-
DARUNTER:BGI	-	-	-	21	-	7	-	-	-	-
TRINID.U.TOB.	-	-	-	-	-	22	-	-	-	-
DARUNTER:TAB	-	-	-	-	-	22	-	-	-	-
NIED.ANTILLEN	-	-	-	3	-	-	-	-	-	-
KOLUMBIEN	-	-	-	-	-	216	-	-	-	-
DARUNTER:BOG	-	-	-	-	-	216	-	-	-	-
VENEZUELA	-	-	-	10	-	88	-	-	-	-
DARUNTER:CCS	-	-	-	-	-	86	-	-	-	-
PMV	-	-	-	10	-	2	-	-	-	-
BRASILLEN	-	-	-	-	-	891	-	-	-	-
DARUNTER:RIO	-	-	-	-	-	312	-	-	-	-
SAO	-	-	-	-	-	474	-	-	-	-
REC	-	-	-	-	-	52	-	-	-	-
SSA	-	-	-	-	-	52	-	-	-	-
URUGUAY	-	-	-	-	-	4	-	-	-	-
ARGENTINIEN	-	-	-	-	-	191	-	-	-	-
DARUNTER:BUE	-	-	-	-	-	188	-	-	-	-
A M E R I K A	29	22	-	2 130	-	14 685	218	-	2 146	353
LIBANON	-	-	-	-	-	195	-	-	1	-
DARUNTER:BEY	-	-	-	-	-	195	-	-	1	-
ISRAEL	-	-	-	37	4	940	-	-	432	-
DARUNTER:TLV	-	-	-	37	4	934	-	-	416	-
*IL	-	-	-	-	-	-	-	-	16	-
JORDANIEN	-	-	-	-	-	188	-	-	9	101
DARUNTER:AMM	-	-	-	-	-	187	-	-	9	101
SYRIEN	-	-	-	-	-	283	-	-	54	-
DARUNTER:DAM	-	-	-	-	-	216	-	-	54	-
ALP	-	-	-	-	-	67	-	-	-	-
IRAN	73	-	-	-	1	441	-	-	1	-
DARUNTER:THR	73	-	-	-	-	441	-	-	1	-
KUWEIT	-	-	-	-	-	312	-	-	93	-
DARUNTER:KWI	-	-	-	-	-	312	-	-	93	-
BAHRAIN	-	-	-	-	-	104	-	-	-	-
DARUNTER:BAH	-	-	-	-	-	104	-	-	-	-
KATAR	-	-	-	-	-	51	-	-	-	-
DARUNTER:DOH	-	-	-	-	-	51	-	-	-	-
SAUDI-ARAB.	-	-	-	-	-	292	-	-	-	-
DARUNTER:JED	-	-	-	-	-	183	-	-	-	-
RUH	-	-	-	-	-	107	-	-	-	-
JEMEN	-	-	-	-	-	61	-	-	-	-
DARUNTER:SAH	-	-	-	-	-	61	-	-	-	-
V.A.EMIRATE	25	9	-	73	-	832	26	-	60	-
DARUNTER:DXB	-	-	-	-	-	710	-	-	-	-
AUH	25	9	-	73	-	122	26	-	60	-
PAKISTAN	-	-	-	-	-	255	-	-	-	-
DARUNTER:KHI	-	-	-	-	-	60	-	-	-	-
ISB	-	-	-	-	-	77	-	-	-	-
LHE	-	-	-	-	-	118	-	-	-	-
BANGLADESCH	-	-	-	-	-	39	-	-	-	-
DARUNTER:DAC	-	-	-	-	-	39	-	-	-	-
INDIEN	-	-	-	-	-	1 325	-	-	-	-
DARUNTER:DEL	-	-	-	-	-	502	-	-	-	-
BOM	-	-	-	-	-	667	-	-	-	-
MAA	-	-	-	-	-	156	-	-	-	-
SRI LANKA	-	-	-	49	2	167	-	-	57	-
DARUNTER:CMB	-	-	-	49	2	167	-	-	57	-
MALEDIVEN	-	-	-	76	-	35	-	-	61	-
DARUNTER:MLE	-	-	-	76	-	35	-	-	61	-
THAILAND	-	-	-	1	-	1 393	-	-	210	-
DARUNTER:BKK	-	-	-	1	-	1 392	-	-	210	-
MALAYSIA	-	-	-	-	-	360	-	-	104	-
DARUNTER:KUL	-	-	-	-	-	360	-	-	104	-
SINGAPUR	-	-	-	-	-	1 020	-	-	-	-
DARUNTER:SIN	-	-	-	-	-	1 020	-	-	-	-
INDONESIEN	-	-	-	-	-	79	1	-	-	-
DARUNTER:JKT	-	-	-	-	-	37	-	-	-	-
MES	-	-	-	-	-	42	-	-	-	-
PHILIPPINEN	-	-	-	5	-	282	-	-	-	-
DARUNTER:MNL	-	-	-	-	-	282	-	-	-	-
HONGKONG	-	-	-	-	-	727	-	-	-	-
DARUNTER:HKG	-	-	-	-	-	727	-	-	-	-
JAPAN	-	-	-	-	-	1 531	-	-	156	-
DARUNTER:TYO	-	-	-	-	-	938	-	-	-	-
OSA	-	-	-	-	-	515	-	-	156	-
NGO	-	-	-	-	-	78	-	-	-	-
KOREA REP.	-	-	-	-	-	608	-	-	-	-
DARUNTER:SEL	-	-	-	-	-	608	-	-	-	-
CHINA	-	-	-	-	-	623	-	-	92	-
DARUNTER:PEK	-	-	-	-	-	475	-	-	92	-
SHA	-	-	-	-	-	148	-	-	-	-
A S I E N	98	9	-	241	7	12 143	27	-	1 330	101
I N S G E S A M T ..	32 727	17 481	6 457	52 317	16 241	135 244	25 116	9 498	70 417	20 684

IM JAHR 1997

MIT GEBIETEN AUSSERHALB DEUTSCHLANDS

HERKUNFTSFLUGPLATZ									NACH STRECKENZIELLAND
B E R L I N (THF)	(SXF)	SAARBRUECKEN (SCN)	MUENSTER/ OSN. (FMO)	LEIPZIG (LEJ)	DRESDEN (DRS)	ERFURT (ERF)	SONSTIGE	INSGESAMT	BZW. ----- FLUGPLATZ
									STARTS IM LINIENVERKEHR (OHNE NUR-FRACHTER)
-	-	-	-	-	-	-	-	53	DARUNTER: MBJ
-	-	-	-	-	-	-	-	538	DOMINIK. REP
-	-	-	-	-	-	-	-	53	DARUNTER: SDQ
-	-	-	-	-	-	-	-	163	POP
-	-	-	-	-	-	-	-	322	*DO
-	-	-	-	-	-	-	-	15	ANTIGUA-BARB.
-	-	-	-	-	-	-	-	15	DARUNTER: ANU
-	-	-	-	-	-	-	-	1	GUADELOUPE (FR)
-	-	-	-	-	-	-	-	28	BARBADOS
-	-	-	-	-	-	-	-	28	DARUNTER: BGI
-	-	-	-	-	-	-	-	22	TRINID. U. TOB.
-	-	-	-	-	-	-	-	22	DARUNTER: TAB
-	-	-	-	-	-	-	-	3	NIED. ANTILLEN
-	-	-	-	-	-	-	-	216	KOLUMBIEN
-	-	-	-	-	-	-	-	216	DARUNTER: BOG
-	-	-	-	-	-	-	-	98	VENEZUELA
-	-	-	-	-	-	-	-	86	DARUNTER: CCS
-	-	-	-	-	-	-	-	12	PMV
-	-	-	-	-	-	-	-	891	BRASIL IEN
-	-	-	-	-	-	-	-	312	DARUNTER: RIO
-	-	-	-	-	-	-	-	474	SAO
-	-	-	-	-	-	-	-	52	REC
-	-	-	-	-	-	-	-	52	SSA
-	-	-	-	-	-	-	-	4	URUGUAY
-	-	-	-	-	-	-	-	191	ARGENTINIEN
-	-	-	-	-	-	-	-	188	DARUNTER: BUE
-	7	1	-	1	-	-	-	19 592	A M E R I K A
-	53	-	-	-	-	-	-	249	LIBANON
-	53	-	-	-	-	-	-	249	DARUNTER: BEY
-	103	-	-	6	-	-	-	1 522	ISRAEL
-	102	-	-	6	-	-	-	1 499	DARUNTER: TLV
-	-	-	-	-	-	-	-	16	*IL
-	-	-	-	-	-	-	-	298	JORDANIEN
-	-	-	-	-	-	-	-	297	DARUNTER: AMM
-	61	-	-	-	-	-	-	398	SYRIEN
-	4	-	-	-	-	-	-	274	DARUNTER: DAM
-	57	-	-	-	-	-	-	124	ALP
-	-	-	-	-	-	-	-	516	IRAN
-	-	-	-	-	-	-	-	515	DARUNTER: THR
-	-	-	-	-	-	-	-	405	KUWEIT
-	-	-	-	-	-	-	-	405	DARUNTER: KWI
-	-	-	-	-	-	-	-	104	BAHRAIN
-	-	-	-	-	-	-	-	104	DARUNTER: BAH
-	-	-	-	-	-	-	-	51	KATAR
-	-	-	-	-	-	-	-	51	DARUNTER: DOH
-	-	-	-	-	-	-	-	292	SAUDI-ARAB.
-	-	-	-	-	-	-	-	183	DARUNTER: JED
-	-	-	-	-	-	-	-	107	RUH
-	-	-	-	-	-	-	-	61	JEMEN
-	-	-	-	-	-	-	-	61	DARUNTER: SAH
-	24	-	-	-	-	-	-	1 049	V. A. EMIRATE
-	-	-	-	-	-	-	-	710	DARUNTER: DXB
-	24	-	-	-	-	-	-	339	AUH
-	-	-	-	-	-	-	-	255	PAKISTAN
-	-	-	-	-	-	-	-	60	DARUNTER: KHI
-	-	-	-	-	-	-	-	77	ISB
-	-	-	-	-	-	-	-	118	LHE
-	-	-	-	-	-	-	-	39	BANGLADESCH
-	-	-	-	-	-	-	-	39	DARUNTER: DAC
-	-	-	-	-	-	-	-	1 325	INDIEN
-	-	-	-	-	-	-	-	502	DARUNTER: DEL
-	-	-	-	-	-	-	-	667	BOM
-	-	-	-	-	-	-	-	156	MAA
-	-	-	-	-	-	-	-	275	SRI LANKA
-	-	-	-	-	-	-	-	275	DARUNTER: CMB
-	-	-	-	-	-	-	-	172	MALEDIVEN
-	-	-	-	-	-	-	-	172	DARUNTER: MLE
-	-	-	-	-	-	-	-	1 604	THAILAND
-	-	-	-	-	-	-	-	1 603	DARUNTER: BKK
-	-	-	-	-	-	-	-	464	MALAYSIA
-	-	-	-	-	-	-	-	464	DARUNTER: KUL
-	-	-	-	-	-	-	-	1 020	SINGAPUR
-	-	-	-	-	-	-	-	1 020	DARUNTER: SIN
-	-	-	-	-	-	-	-	80	INDONESIEN
-	-	-	-	-	-	-	-	37	DARUNTER: JKT
-	-	-	-	-	-	-	-	42	MES
-	-	-	-	-	-	-	-	287	PHILIPPINEN
-	-	-	-	-	-	-	-	282	DARUNTER: MNL
-	-	-	-	-	-	-	-	727	HONGKONG
-	-	-	-	-	-	-	-	727	DARUNTER: HKG
-	-	-	-	-	-	-	-	1 687	JAPAN
-	-	-	-	-	-	-	-	938	DARUNTER: TYO
-	-	-	-	-	-	-	-	671	OSA
-	-	-	-	-	-	-	-	78	NGO
-	-	-	-	-	-	-	-	608	KOREA REP.
-	-	-	-	-	-	-	-	608	DARUNTER: SEL
-	52	-	-	-	-	-	-	767	CHINA
-	52	-	-	-	-	-	-	619	DARUNTER: PEK
-	-	-	-	-	-	-	-	148	SHA
-	293	-	-	6	-	-	-	14 255	A S I E N
6 311	5 307	1 764	3 244	3 677	3 815	538	607	411 445	I N S G E S A M T

8 FLUGBEWEGUNGEN

8.2 VERFLECHTUNG IM VERKEHR

8.2.1 STARTS

NACH STRECKENZIELLAND		VON STRECKEN									
BZW. ----- FLUGPLATZ	HAMBURG (HAM)	HANNOVER (HAJ)	BREMEN (BRE)	DUESSELDORF (DUS)	KOELN/BONN (CGN)	FRANKFURT (FRA)	STUTTGART (STR)	NUERNBERG (NUE)	MUENCHEN (MUC)	BERLIN (TXL)	
STARTS IM PAUSCHAL-											
FLUGREISEVERKEHR											
POLEN	-	18	-	1	2	1	5	-	-	1	
DARUNTER: *PL	-	17	-	-	-	-	4	-	-	-	
LITAUEN	10	15	-	-	-	-	1	-	-	1	
DARUNTER: *LT	10	15	-	-	-	-	-	-	-	1	
LETTLAND	-	1	-	-	-	-	-	-	-	-	
NORWEGEN	14	7	-	4	-	21	5	-	29	15	
DARUNTER: OSL	-	-	-	2	-	2	1	-	-	1	
*NO	14	7	-	-	-	19	4	-	23	12	
ISLAND	-	-	-	-	6	12	1	-	22	1	
DARUNTER: KEF	-	-	-	-	6	12	1	-	22	1	
LUXEMBURG	-	-	-	-	-	-	-	1	-	-	
PORTUGAL	1	-	-	-	1	-	-	-	-	-	
MALTA	15	66	-	66	38	67	157	65	174	37	
DARUNTER: MLA	15	66	-	66	38	67	157	65	174	37	
SCHWEIZ	-	-	-	7	1	7	21	1	25	5	
DARUNTER: ZRH	-	-	-	6	1	4	6	-	3	5	
BSL	-	-	-	1	-	2	7	1	22	-	
GRIECHENLAND	-	-	-	1	-	-	-	-	-	-	
TUERKEI	759	1 617	218	2 036	1 115	2 212	1 815	784	1 567	1 656	
DARUNTER: ANK	5	83	-	126	57	87	116	5	33	96	
IST	71	473	24	429	340	561	484	164	404	558	
IZM	83	181	14	208	124	164	190	45	184	210	
DLM	67	141	57	186	93	200	120	109	98	169	
AYT	514	670	122	1 008	431	1 113	807	459	782	536	
*TR	19	69	1	79	70	87	98	2	66	87	
ZYPERN	31	105	-	116	32	71	108	34	211	54	
DARUNTER: LCA	-	34	-	48	32	55	40	32	140	40	
*CY	31	71	-	68	-	16	68	-	71	14	
SLOWENIEN	-	-	-	-	1	-	-	-	-	-	
DARUNTER: LJU	-	-	-	-	1	-	-	-	-	-	
KROATIEN	-	-	-	6	85	24	1	-	22	1	
DARUNTER: SPU	-	-	-	5	41	2	-	-	21	-	
DBV	-	-	-	-	23	20	-	-	-	1	
PUY	-	-	-	-	21	-	-	-	-	-	
SERBIEN	-	-	-	47	24	1	118	-	-	-	
DARUNTER: *YU	-	-	-	47	24	1	117	-	-	-	
BOSNIEN-HERZEGOWINA	1	-	-	22	72	45	45	-	37	-	
DARUNTER: SJJ	1	-	-	22	72	45	45	-	37	-	
MAZEDONIEN	6	-	-	206	15	47	113	-	-	-	
DARUNTER: SKP	6	-	-	206	15	47	113	-	-	-	
UNGARN	-	1	-	-	-	-	1	-	-	-	
TSCHECH. REP.	-	-	-	2	6	2	2	-	-	-	
DARUNTER: PRG	-	-	-	2	6	1	2	-	-	-	
SLOWAKEI	-	-	-	-	1	-	-	1	-	1	
DARUNTER: *SK	-	-	-	-	-	-	-	-	-	1	
RUMAENIEN	-	13	-	42	-	21	7	-	14	-	
DARUNTER: CND	-	13	-	18	-	20	7	-	14	-	
*RO	-	-	-	22	-	1	-	-	-	-	
BULGARIEN	45	78	-	141	33	73	52	41	32	17	
DARUNTER: VAR	14	30	-	66	20	28	23	13	23	17	
BOJ	31	48	-	67	12	43	28	28	9	-	
*BG	-	-	-	8	-	1	-	-	-	-	
RUSSLAND	-	351	-	2	73	145	55	2	-	-	
DARUNTER: MOW	-	48	-	1	-	-	19	1	-	-	
LED	-	26	-	-	-	2	1	-	-	-	
OVV	-	130	-	-	-	-	-	-	-	-	
SVX	-	-	-	-	23	-	-	-	-	-	
*RU	-	147	-	1	50	143	35	1	-	-	
WEISSRUSSLAND	-	11	-	-	-	-	-	1	-	-	
DARUNTER: *BY	-	10	-	-	-	-	-	1	-	-	
UKRAINE	-	-	-	-	-	39	2	-	-	-	
DARUNTER: IEV	-	-	-	-	-	39	2	-	-	-	
GEORGIEN	-	-	-	1	-	3	-	-	-	-	
ARMENIEN	-	-	-	1	-	-	-	-	-	-	
KASACHSTAN	2	202	-	1	115	109	35	82	-	-	
DARUNTER: ALA	2	202	-	1	115	109	35	82	-	-	
KIRGISIEN	-	1	-	-	-	-	-	-	-	-	
E U R O P A	884	2 486	218	2 702	1 620	2 900	2 544	1 012	2 133	1 789	
DARUNTER: EU-LAENDER	1	-	-	1	1	-	-	1	-	-	
AEGYPTEN	106	77	-	247	49	330	259	82	505	141	
DARUNTER: CAI	-	-	-	-	16	29	31	-	48	-	
LXR	52	54	-	141	29	117	125	5	151	55	
HRG	43	23	-	70	4	139	66	75	178	49	
*EG	11	-	-	36	-	45	37	2	128	37	
TUNESIEN	226	435	107	516	100	631	564	246	391	241	
DARUNTER: TUN	18	28	-	15	8	30	11	-	23	-	
DJE	53	122	40	91	11	185	125	88	112	72	
MIR	155	255	67	396	81	387	428	158	256	169	
*TN	-	30	-	14	-	29	-	-	-	-	
MAROKKO	60	42	-	105	26	78	102	91	169	51	
DARUNTER: AGA	60	42	-	104	9	69	102	90	143	51	
RAK	-	-	-	-	1	5	-	1	25	-	
KAP VERDE	-	-	-	-	-	15	-	-	-	-	
DARUNTER: SID	-	-	-	-	-	15	-	-	-	-	
SENEGAL	-	-	-	-	5	50	-	-	-	-	
DARUNTER: DKR	-	-	-	-	5	50	-	-	-	-	
GAMBIA	-	-	-	-	11	10	-	-	-	-	
DARUNTER: BJL	-	-	-	-	11	10	-	-	-	-	
TOGO	-	-	-	-	-	1	-	-	-	-	
AETHIOPIEN	-	-	-	-	-	-	-	-	-	-	
KENIA	-	17	-	59	-	125	-	-	111	-	
DARUNTER: MBA	-	17	-	59	-	125	-	-	111	-	

IM JAHR 1997

MIT GEBIETEN AUSSERHALB DEUTSCHLANDS

HERKUNFTSFLUGPLATZ									NACH STRECKENZIELLAND
B E R L I N (THF)	(SXF)	SAARBRUECKEN (SCN)	MUENSTER/ OSN. (FMO)	LEIPZIG (LEJ)	DRESDEN (DRS)	ERFURT (ERF)	SONSTIGE	INSGESAMT	BZW. ----- FLUGPLATZ
									STARTS IM PAUSCHAL-
									FLUGREISEVERKEHR
2	3	-	-	-	-	1	-	34	POLEN
2	-	-	-	-	-	1	-	24	DARUNTER: *PL
1	1	-	-	-	-	-	-	29	LITAUEN
1	1	-	-	-	-	-	-	28	DARUNTER: *LT
-	1	-	-	-	-	-	-	2	LETTLAND
5	2	-	-	1	-	-	-	103	NORWEGEN
4	1	-	-	1	-	-	-	12	DARUNTER: OSL
1	1	-	-	-	-	-	-	81	*NO
-	12	-	-	-	-	-	-	54	ISLAND
-	12	-	-	-	-	-	-	54	DARUNTER: KEF
-	-	-	-	-	-	-	-	1	LUXEMBURG
-	-	-	-	-	-	-	-	2	PORTUGAL
-	123	-	1	110	75	31	-	1 025	MALTA
-	123	-	1	110	75	31	-	1 025	DARUNTER: MLA
17	4	-	-	-	6	1	-	95	SCHWEIZ
13	1	-	-	-	4	1	-	44	DARUNTER: ZRH
1	2	-	-	-	1	-	-	37	BSL
-	-	-	-	-	-	-	-	1	GRIECHENLAND
704	93	352	877	355	184	3	16	347	TUERKEI
-	3	-	7	-	-	-	-	618	DARUNTER: ANK
-	76	12	82	68	4	2	3	3 755	IST
-	49	1	32	40	1	4	-	1 530	IZM
-	59	2	57	113	54	15	-	1 540	DLM
-	515	78	171	654	296	162	-	8 318	AYT
-	2	-	3	2	-	1	-	586	*TR
-	3	-	-	101	7	-	-	873	ZYPERN
-	2	-	-	60	7	-	-	490	DARUNTER: LCA
-	1	-	-	41	-	-	-	381	*CY
-	29	-	-	-	-	-	-	30	SLOWENIEN
-	29	-	-	-	-	-	-	30	DARUNTER: LJU
-	32	-	-	44	-	-	-	215	KROATIEN
-	22	-	-	22	-	-	-	113	DARUNTER: SPU
-	7	-	-	-	-	-	-	51	DBV
-	-	-	-	22	-	-	-	43	PUY
-	1	-	-	-	-	-	-	191	SERBIEN
-	-	-	-	-	-	-	-	189	DARUNTER: *YU
-	8	-	-	-	-	-	-	230	BOSNIEN-HERZEGOWINA
-	8	-	-	-	-	-	-	230	DARUNTER: SJJ
-	86	-	-	-	-	-	-	473	MAZEDONIEN
-	86	-	-	-	-	-	-	473	DARUNTER: SKP
-	1	-	-	-	-	-	-	3	UNGARN
2	7	5	1	5	-	-	-	32	TSSCHECH. REP
2	7	5	1	5	-	-	-	31	DARUNTER: PRG
29	-	-	-	-	1	-	-	33	SLOWAKEI
29	-	-	-	-	1	-	-	31	DARUNTER: *SK
-	144	-	-	-	-	-	-	241	RUMAENIEN
-	13	-	-	-	-	-	-	85	DARUNTER: CND
-	131	-	-	-	-	-	-	154	*RO
-	287	-	-	247	111	83	-	1 240	BULGARIEN
-	138	-	-	111	59	50	-	592	DARUNTER: VAR
-	137	-	-	133	52	33	-	621	BOJ
-	8	-	-	2	-	-	-	19	*BG
-	19	-	-	-	2	-	-	649	RUSSLAND
-	3	-	-	-	-	-	-	72	DARUNTER: MOW
-	-	-	-	-	-	-	-	29	LED
-	-	-	-	-	-	-	-	130	OVH
-	-	-	-	-	-	-	-	23	SVX
-	16	-	-	-	2	-	-	395	*RU
-	-	-	-	-	-	-	-	12	WEISSRUSSLAND
-	-	-	-	-	-	-	-	11	DARUNTER: *BY
-	-	-	-	-	-	-	-	41	UKRAINE
-	-	-	-	-	-	-	-	41	DARUNTER: IEV
-	-	-	-	-	-	-	-	4	GEORGIEN
-	-	-	-	-	-	-	-	1	ARMENIEN
-	-	-	9	-	-	-	-	555	KASACHSTAN
-	-	-	9	-	-	-	-	555	DARUNTER: ALA
-	-	-	-	-	-	-	-	1	KIRGISIEN
56	1 467	98	363	1 385	557	300	3	22 517	E U R O P A
-	-	-	-	-	-	-	-	4	DARUNTER: EU-LAENDER
-	120	7	1	139	-	-	-	2 063	AEGYPTEN
-	5	-	-	-	-	-	-	129	DARUNTER: CAI
-	32	-	1	66	-	-	-	828	LXR
-	83	7	-	70	-	-	-	807	HRG
-	-	-	-	3	-	-	-	299	*EG
-	431	83	108	413	205	84	-	4 781	TUNESIEN
-	33	-	-	28	-	-	-	194	DARUNTER: TUN
-	98	39	40	95	47	2	-	1 220	DJE
-	298	44	68	290	158	82	-	3 292	MIR
-	2	-	-	-	-	-	-	75	*TN
-	51	-	3	73	28	-	-	879	MAROKKO
-	51	-	3	73	28	-	-	825	DARUNTER: AGA
-	-	-	-	-	-	-	-	32	RAK
-	-	-	-	-	-	-	-	15	KAP VERDE
-	-	-	-	-	-	-	-	15	DARUNTER: SID
-	-	-	-	-	-	-	-	55	SENEGAL
-	-	-	-	-	-	-	-	55	DARUNTER: DKR
-	-	-	-	-	-	-	-	21	GAMBIA
-	-	-	-	-	-	-	-	21	DARUNTER: BJL
-	-	-	-	-	-	-	-	1	TOGO
1	3	-	1	-	-	-	-	1	AETHIOPIEN
1	3	-	-	-	-	-	-	316	KENIA
-	-	-	-	-	-	-	-	316	DARUNTER: MBA

8 FLUGBEWEGUNGEN

8. 2 VERFLECHTUNG IM VERKEHR

8. 2. 1 STARTS

NACH STRECKENZIELLAND		VON STRECKEN								
BZW. ----- FLUGPLATZ	HAMBURG (HAM)	HANNOVER (HAJ)	BREMEN (BRE)	DUESSELDORF (DUS)	KOELN/BONN (CGN)	FRANKFURT (FRA)	STUTTGART (STR)	NUERNBERG (NUE)	MUENCHEN (MUC)	BERLIN (TXL)
STARTS IM PAUSCHAL- FLUGREISEVERKEHR										
TANSANIA	-	-	-	-	-	-	-	-	12	-
DARUNTER:ZNZ	-	-	-	-	-	-	-	-	12	-
SAMBIA	-	-	-	-	1	-	-	-	-	-
SUEDAFRIKA	-	-	-	-	-	1	-	-	-	-
A F R I K A	392	571	107	927	192	1 241	925	419	1 188	433
KANADA	-	-	-	1	27	-	-	-	-	-
DARUNTER:YQX	-	-	-	-	26	-	-	-	-	-
USA	-	-	-	-	-	2	-	-	-	-
MEXIKO	-	-	-	1	52	55	-	-	9	-
DARUNTER:*MX	-	-	-	1	50	55	-	-	8	-
KUBA	-	-	-	-	18	50	-	-	-	-
DARUNTER:VRA	-	-	-	-	-	49	-	-	-	-
*CU	-	-	-	-	18	1	-	-	-	-
BAHAMAS	-	-	-	-	-	36	-	-	-	-
DARUNTER:NAS	-	-	-	-	-	36	-	-	-	-
JAMAICA	-	-	-	-	-	33	-	-	-	-
DARUNTER:MBJ	-	-	-	-	-	33	-	-	-	-
DOMINIK.REP	12	69	-	58	100	137	52	-	131	1
DARUNTER:SDQ	-	1	-	-	43	24	-	-	24	-
POP	9	42	-	8	9	17	8	-	37	-
*DO	3	26	-	50	48	96	44	-	70	1
TRINID.U.TOBS	-	-	-	-	-	52	-	-	-	-
DARUNTER:TAB	-	-	-	-	-	52	-	-	-	-
ST.LUCIA	-	-	-	-	-	52	-	-	-	-
DARUNTER:UVF	-	-	-	-	-	52	-	-	-	-
KOLUMBIEN	-	-	1	-	-	-	-	-	-	-
VENEZUELA	-	-	-	61	17	11	-	-	26	-
DARUNTER:PMV	-	-	-	61	17	10	-	-	26	-
BRASILIEN	-	-	-	-	-	1	-	-	-	-
ARGENTINIEN	-	-	-	-	-	3	-	-	-	-
A M E R I K A	12	69	1	121	214	432	52	-	166	1
ISRAEL	31	41	-	9	17	45	42	-	209	-
DARUNTER:TLV	31	41	-	9	17	44	42	-	171	-
ETH	-	-	-	-	-	1	-	-	18	-
*IL	-	-	-	-	-	-	-	-	20	-
JORDANIEN	-	-	-	-	-	6	-	-	27	-
DARUNTER:AMM	-	-	-	-	-	2	-	-	27	-
BAHRAIN	-	-	-	-	-	1	-	-	-	-
KATAR	-	-	-	-	-	1	-	-	-	-
SAUDI-ARAB	-	-	-	-	5	-	-	-	-	-
V.A.EMIRATE	-	15	-	8	-	45	-	-	75	-
DARUNTER:SHJ	-	15	-	8	-	29	-	-	55	-
AUH	-	-	-	-	-	15	-	-	20	-
SRI LANKA	-	-	-	-	-	53	-	-	8	-
DARUNTER:CMB	-	-	-	-	-	53	-	-	8	-
MALEDIVEN	-	17	-	1	-	10	-	-	53	-
DARUNTER:MLE	-	17	-	1	-	10	-	-	53	-
MYANMAR	-	-	-	-	-	14	-	-	-	-
DARUNTER:RGN	-	-	-	-	-	14	-	-	-	-
THAILAND	-	-	-	-	-	2	-	-	15	-
DARUNTER:BKK	-	-	-	-	-	-	-	-	15	-
INDONESIEN	-	-	-	1	-	-	-	-	-	-
PHILIPPINEN	-	-	-	-	-	-	1	-	-	-
A S I E N	31	73	-	19	22	177	43	-	387	-
AUSTRALIEN	-	-	-	1	-	1	-	-	-	-
AUSTRALIEN/OZEANIEN...	-	-	-	1	-	1	-	-	-	-
I N S G E S A M T ..	1 319	3 199	326	3 770	2 048	4 751	3 564	1 431	3 874	2 223

IM JAHR 1997

 MIT GEBIETEN AUSSERHALE DEUTSCHLANDS

HERKUNFTSFLUGPLATZ									NACH STRECKENZIELLAND
B E R L I N (THF)	(SXF)	SAARBRUECKEN (SCN)	MUENSTER/ OSN. (FMO)	LEIPZIG (LEJ)	DRESDEN (DRS)	ERFURT (ERF)	SONSTIGE	INSGESAMT	BZW. ----- FLUGPLATZ
									STARTS IM PAUSCHAL-
									FLUGREISEVERKEHR
-	-	-	-	-	-	-	-	12	TANSANIA
-	-	-	-	-	-	-	-	12	DARUNTER:ZNZ
-	-	-	-	-	-	-	-	1	SAMBIA
-	-	-	-	-	-	-	-	1	SUEDAFRIKA
1	605	90	113	625	233	84	-	8 146	A F R I K A
-	5	-	-	-	-	-	-	33	KANADA
-	5	-	-	-	-	-	-	31	DARUNTER:YQX
-	-	1	-	-	-	-	-	3	USA
-	1	-	-	-	-	-	-	118	MEXIKO
-	1	-	-	-	-	-	-	115	DARUNTER:*MX
-	-	-	-	-	-	-	-	68	KUBA
-	-	-	-	-	-	-	-	49	DARUNTER:VRA
-	-	-	-	-	-	-	-	19	*CU
-	-	-	-	-	-	-	-	36	BAHAMAS
-	-	-	-	-	-	-	-	36	DARUNTER:NAS
-	-	-	-	-	-	-	-	33	JAMAICA
-	-	-	-	-	-	-	-	33	DARUNTER:MBJ
-	69	-	-	10	-	-	-	639	DOMINIK.REP
-	-	-	-	-	-	-	-	92	DARUNTER:SDQ
-	17	-	-	5	-	-	-	152	POF
-	52	-	-	5	-	-	-	395	*DO
-	-	-	-	-	-	-	-	52	TRINID.U.TOB.
-	-	-	-	-	-	-	-	52	DARUNTER:TAB
-	-	-	-	-	-	-	-	52	ST.LUCIA
-	-	-	-	-	-	-	-	52	DARUNTER:UVF
-	-	-	-	-	-	-	-	1	KOLUMBIEN
-	-	-	-	-	-	-	-	115	VENEZUELA
-	-	-	-	-	-	-	-	114	DARUNTER:PMV
-	-	-	-	-	-	-	-	1	BRASILLEN
-	-	-	-	-	-	-	-	3	ARGENTINIEN
-	75	1	-	10	-	-	-	1 154	A M E R I K A
-	1	-	1	-	-	-	-	396	ISRAEL
-	1	-	1	-	-	-	-	357	DARUNTER:TLV
-	-	-	-	-	-	-	-	19	ETH
-	-	-	-	-	-	-	-	20	*IL
-	-	-	-	-	-	-	-	33	JORDANIEN
-	-	-	-	-	-	-	-	29	DARUNTER:AMM
-	-	-	-	-	-	-	-	1	BAHRAIN
-	-	-	-	-	-	-	-	1	KATAR
-	-	-	-	-	-	-	-	5	SAUDI-ARAB.
-	8	-	-	-	-	-	-	151	V.A.EMIRATE
-	8	-	-	-	-	-	-	115	DARUNTER:SHJ
-	-	-	-	-	-	-	-	35	AUH
-	-	-	-	-	-	-	-	61	SRI LANKA
-	-	-	-	-	-	-	-	61	DARUNTER:CHB
-	-	-	-	-	-	-	-	81	MALEDIVEN
-	-	-	-	-	-	-	-	81	DARUNTER:MLE
-	-	-	-	-	-	-	-	14	MYANMAR
-	-	-	-	-	-	-	-	14	DARUNTER:RGN
-	16	-	-	-	-	-	-	33	THAILAND
-	16	-	-	-	-	-	-	31	DARUNTER:BKK
-	-	-	-	-	-	-	-	1	INDONESIEN
-	-	-	-	-	-	-	-	1	PHILIPPINEN
-	25	-	1	-	-	-	-	778	A S I E N
-	-	-	-	-	-	-	-	2	AUSTRALIEN
-	-	-	-	-	-	-	-	2	AUSTRALIEN/OZEANIEN
57	2 172	189	477	2 020	790	384	3	32 597	I N S G E S A M T

8 FLUGBEWEGUNGEN

8. 2 VERFLECHTUNG IM VERKEHR

8. 2. 1 STARTS

NACH STRECKENZIELLAND BZW. ----- FLUGPLATZ	VON STRECKEN									
	HAMBURG (HAM)	HANNOVER (HAJ)	BREMEN (BRE)	DUESSELDORF (DUS)	KOELN/BONN (CGN)	FRANKFURT (FRA)	STUTTGART (STR)	NUERNBERG (NUE)	MUENCHEN (MUC)	BERLIN (TXL)
STARTS IM LINIENVERKEHR BIS										
30 T MTOW (OHNE NURFRACHTER)										
POLEN	124	-	-	496	25	619	21	-	39	623
DARUNTER: WAW	1	-	-	-	-	4	21	-	39	622
GDN	122	-	-	-	-	-	-	-	-	-
KRK	-	-	-	-	-	-	-	-	-	-
KTW	-	-	-	-	24	2	-	-	-	-
*PL	1	-	-	496	1	613	-	-	-	1
LITAUEN	368	-	-	-	-	-	-	-	-	311
DARUNTER: VNO	9	-	-	-	-	-	-	-	-	306
*LT	359	-	-	-	-	-	-	-	-	5
LETTLAND	170	-	-	-	-	86	-	-	-	-
DARUNTER: RIX	170	-	-	-	-	86	-	-	-	-
SCHWEDEN	6	1	1	-	-	14	-	-	1	-
NORWEGEN	1	-	-	1	-	-	-	-	-	-
DARUNTER: OSL	1	-	-	1	-	-	-	-	-	-
DAENEMARK	367	1 257	455	1	565	6	13	1	-	44
DARUNTER: CPH	366	1 257	454	-	563	2	13	-	-	1
RNN	-	-	-	-	-	-	-	-	-	-
BLK	1	-	-	1	-	4	-	-	-	-
*DK	-	-	1	-	1	-	-	1	-	43
GR BRITANNIEN	644	363	1 025	1 085	983	8	2	2	20	203
DARUNTER: LON	618	-	1 024	796	983	3	2	-	-	-
MAN	-	340	-	-	-	-	-	-	1	203
NCL	-	-	-	265	-	-	-	-	-	-
JER	26	1	-	17	-	-	-	-	-	-
GCI	-	22	-	5	-	-	-	2	19	-
IRLAND	1	-	-	-	-	-	-	-	-	-
NIEDERLANDE	1 969	1 379	1 729	2 156	1 146	10	401	1 216	216	83
DARUNTER: AMS	325	1 364	1 729	2 156	1 146	6	399	1 216	8	82
RTM	881	8	-	-	-	4	1	-	207	-
EIN	763	3	-	-	-	-	-	-	-	-
BELGIEN	2	388	387	144	-	3	294	463	13	-
DARUNTER: BRU	2	386	387	144	-	-	290	463	13	-
LUXEMBURG	364	2	-	13	-	222	-	-	11	-
DARUNTER: LUX	364	2	-	13	-	222	-	-	11	-
FRANKREICH	579	637	544	96	804	369	992	627	540	3
DARUNTER: PAR	7	619	544	1	800	-	275	627	3	2
SXB	505	1	-	1	1	-	-	-	503	1
MLH	1	12	-	-	-	-	-	-	-	-
LYS	37	1	-	-	1	-	391	-	8	-
MRS	-	1	-	-	-	361	1	-	13	-
NCE	29	-	-	9	-	5	323	-	9	-
*FR	-	-	-	85	2	3	2	-	4	-
SPANIEN	-	-	-	-	1	1	1	-	110	-
DARUNTER: BIO	-	-	-	-	-	-	-	-	40	-
*E1	-	-	-	-	1	-	-	-	67	-
PORTUGAL	-	-	-	-	-	1	2	-	-	-
SCHWEIZ	899	1 434	561	1 321	843	1 540	1 468	1 926	1 820	9
DARUNTER: ZRH	366	918	560	30	271	9	662	1 386	56	8
GVA	5	1	1	403	1	1	804	-	122	1
BSL	528	515	-	888	570	1 303	2	540	1 067	-
BRN	-	-	-	-	1	225	-	-	572	-
OESTERREICH	460	259	1	43	39	2 718	217	518	556	13
DARUNTER: VIE	1	249	-	2	32	122	217	506	8	7
INN	16	-	-	4	2	1 086	-	-	-	-
LNZ	-	1	1	19	1	-	-	-	-	-
SZG	442	9	-	18	4	456	-	-	-	6
GRZ	-	-	-	-	-	-	-	12	538	-
KLU	1	-	-	-	-	1 054	-	-	10	-
ITALIEN	2	5	-	24	375	277	870	275	5 909	-
DARUNTER: MIL	1	2	-	-	340	3	637	253	208	-
VCE	1	-	-	-	31	-	171	1	1 015	-
TRS	-	-	-	-	-	-	-	-	980	-
VRN	-	2	-	-	-	247	1	-	895	-
TRN	-	-	-	-	-	-	56	-	551	-
GOA	-	-	-	-	-	-	-	-	880	-
BLQ	-	-	-	-	1	-	1	-	586	-
PSA	-	-	-	-	-	-	-	-	710	-
OLB	-	-	-	23	-	24	-	21	12	-
*IT	-	1	-	-	3	1	-	-	71	-
SLOWENIEN	-	-	-	-	-	4	-	-	446	-
DARUNTER: LJU	-	-	-	-	-	4	-	-	446	-
KROATIEN	-	-	-	2	-	2	125	-	314	147
DARUNTER: ZAG	-	-	-	2	-	2	125	-	313	147
SERBIEN	-	-	-	-	-	2	6	-	-	-
DARUNTER: BEG	-	-	-	-	-	2	6	-	-	-
UNGARN	2	-	-	2	-	-	1	-	2	-
TSCHECH. REP.	438	389	-	56	221	108	290	305	680	-
DARUNTER: PRG	438	389	-	56	221	108	290	305	680	-
SLOWAKEI	-	-	-	-	-	-	-	-	-	-
DARUNTER: BTS	-	-	-	-	-	-	-	-	-	-
RUMAENIEN	-	-	1	23	-	1	-	-	2	-
DARUNTER: BUH	-	-	-	2	-	-	-	-	-	-
*RO	-	-	1	21	-	1	-	-	2	-
BULGARIEN	-	-	-	-	-	-	-	-	-	-
DARUNTER: SOF	-	-	-	-	-	-	-	-	-	-
RUSSLAND	-	-	-	-	-	-	-	-	1	-
MOLDAVIEN	-	-	-	-	-	-	-	-	7	-
DARUNTER: KIV	-	-	-	-	-	-	-	-	7	-
E U R O P A	6 396	6 114	4 704	5 463	5 002	5 991	4 703	5 333	10 687	1 436
DARUNTER: EU-LAENDER	4 394	4 291	4 142	3 562	3 913	3 629	2 792	3 102	7 376	346
TUNESIEN	-	-	-	1	-	-	-	-	-	-
MAROKKO	-	-	-	-	-	-	-	-	-	-

IM JAHR 1997

MIT GEBIETEN AUSSERHALB DEUTSCHLANDS

HERKUNFTSFLUGPLATZ									NACH STRECKENZIELLAND
(THF)	B E R L I N (SXF)	SAARBRUECKEN (SCN)	MUENSTER/ OSN. (FMO)	LEIPZIG (LEJ)	DRESDEN (DRS)	ERFURT (ERF)	SONSTIGE	INSGESAMT	BZW. ----- FLUGPLATZ
									STARTS IM LINIENVERKEHR BIS
									30 T MTOW (OHNE NURFRACHTER)
1	-	-	-	98	715	-	-	2 761	POLEN
-	-	-	-	-	-	-	-	687	DARUNTER:WAW
-	-	-	-	-	136	-	-	258	GDN
-	-	-	-	-	220	-	-	220	KRK
-	-	-	-	-	136	-	-	162	KTW
1	-	-	-	98	223	-	-	1 434	*PL
-	-	-	-	-	-	-	-	679	LITAUEN
-	-	-	-	-	-	-	-	315	DARUNTER:VNO
-	-	-	-	-	-	-	-	364	*LT
184	-	-	-	-	-	-	-	440	LETTLAND
184	-	-	-	-	-	-	-	440	DARUNTER:RIX
-	2	-	-	-	-	-	-	25	SCHWEDEN
195	-	-	-	-	-	-	-	197	NORWEGEN
195	-	-	-	-	-	-	-	197	DARUNTER:OSL
1 533	-	-	17	-	-	-	-	4 259	DAENEMARK
1 471	-	-	-	-	-	-	-	4 127	DARUNTER:CPH
1	-	-	17	-	-	-	-	18	RNN
60	-	-	-	-	-	-	-	66	BLL
1	-	-	-	-	-	-	-	47	*DK
1	-	-	379	-	-	-	-	4 715	GR BRITANNIEN
1	-	-	359	-	-	-	-	3 786	DARUNTER:LON
-	-	-	1	-	-	-	-	545	MAN
-	-	-	-	-	-	-	-	265	NCL
-	-	-	-	-	-	-	-	44	JER
-	-	-	19	-	-	-	-	67	GCI
-	-	-	-	-	-	-	-	1	IRLAND
4	-	1	321	3	256	-	-	10 890	NIEDERLANDE
2	-	1	2	2	256	-	-	8 694	DARUNTER:AMS
-	-	-	-	1	-	-	-	1 102	RTM
-	-	-	319	-	-	-	-	1 085	EIN
5	-	-	3	44	40	-	-	1 786	BELGIEN
5	-	-	3	41	40	-	-	1 774	DARUNTER:BRU
528	-	981	-	-	-	-	-	2 121	LUXEMBURG
528	-	981	-	-	-	-	-	2 121	DARUNTER:LUX
512	-	-	183	23	-	-	24	5 933	FRANKREICH
2	-	-	181	23	-	-	24	3 108	DARUNTER:PAR
509	-	-	-	-	-	-	-	1 521	SXB
-	-	-	-	-	-	-	-	13	MLH
-	-	-	-	-	-	-	-	438	LVS
-	-	-	-	-	-	-	-	376	MRS
-	-	-	-	-	-	-	-	376	NCE
-	-	-	2	-	-	-	-	98	*FR
4	-	-	-	4	-	-	-	121	SPANIEN
-	-	-	-	-	-	-	-	40	DARUNTER:BIO
-	-	-	-	4	-	-	-	72	*E1
-	-	-	-	-	-	-	-	3	PORTUGAL
1 413	-	1	604	644	1 023	-	4	15 510	SCHWEIZ
-	-	-	604	643	600	-	-	6 113	DARUNTER:ZRH
551	-	-	-	-	-	-	-	1 890	GVA
757	-	1	-	1	423	-	4	6 599	BSL
105	-	-	-	-	-	-	-	903	BRN
80	-	-	1	425	350	-	-	5 680	OESTERREICH
1	-	-	1	425	1	-	-	1 572	DARUNTER:VIE
3	-	-	-	-	-	-	-	1 111	INN
-	-	-	-	-	-	-	-	22	LNZ
74	-	-	-	-	349	-	-	1 358	SZG
2	-	-	-	-	-	-	-	552	GRZ
-	-	-	-	-	-	-	-	1 065	KLU
34	-	2	23	3	1	-	34	7 834	ITALIEN
-	-	1	-	2	-	-	-	1 447	DARUNTER:MIL
-	-	-	-	-	-	-	-	1 219	VCE
-	-	-	-	-	-	-	-	980	TRS
1	-	1	1	-	-	-	-	1 148	VRN
-	-	-	-	-	-	-	34	641	TRN
1	-	-	-	-	-	-	-	881	GOA
-	-	-	-	-	-	-	-	588	BLQ
-	-	-	-	-	-	-	-	710	PSA
1	-	-	21	1	-	-	-	103	OLB
31	-	-	-	-	-	-	-	107	*IT
-	-	-	-	-	-	-	-	450	SLOWENIEN
-	-	-	-	-	-	-	-	450	DARUNTER:LJU
-	-	-	-	-	-	-	-	590	KROATIEN
-	3	-	-	-	-	-	-	589	DARUNTER:ZAG
-	3	-	-	-	-	-	-	11	SERBIEN
-	-	-	1	-	-	-	-	11	DARUNTER:BEG
-	-	-	-	-	-	-	-	8	UNGARN
553	-	1	-	1	41	-	-	3 083	TSSCHECH.REP
552	-	1	-	1	36	-	-	3 077	DARUNTER:PRG
-	-	-	-	28	-	-	-	28	SLOWAKEI
-	-	-	-	28	-	-	-	28	DARUNTER:BTS
-	44	-	-	-	-	-	-	71	RUMAENIEN
-	44	-	-	-	-	-	-	46	DARUNTER:BUH
-	-	-	-	-	-	-	-	25	*RO
-	-	-	-	13	-	-	-	13	BULGARIEN
-	-	-	-	13	-	-	-	13	DARUNTER:SOF
-	-	-	-	-	-	-	-	1	RUSSLAND
-	52	-	-	-	-	-	-	59	MOLDAVIEN
52	-	-	-	-	-	-	-	59	DARUNTER:KIV
5 047	101	986	1 532	1 286	2 426	-	62	67 269	E U R O P A
2 701	2	984	927	502	647	-	58	43 368	DARUNTER: EU-LAENDER
-	-	-	-	-	-	-	-	1	TUNESIEN
1	-	-	-	-	-	-	-	1	MAROKKO

8 FLUGBEWEGUNGEN

8.2 VERFLECHTUNG IM VERKEHR

8.2.1 STARTS

VON STRECKEN

NACH STRECKENZIELLAND										
BZW. ----- FLUGPLATZ	HAMBURG (HAM)	HANNOVER (HAJ)	BREMEN (BRE)	DUESSELDORF (DUS)	KOELN/BONN (CGN)	FRANKFURT (FRA)	STUTTGART (STR)	NUERNBERG (NUE)	MUENCHEN (MUC)	BERLIN (TXL)
STARTS IM LINIENVERKEHR BIS										
30 T MTOW (OHNE NURFRACHTER)										
A F R I K A	-	-	-	1	-	-	-	-	-	-
USA	-	-	-	-	-	-	-	-	-	-
A M E R I K A	-	-	-	-	-	-	-	-	-	-
IRAN	-	-	-	-	1	-	-	-	-	-
INDONESIEN	-	-	-	-	-	-	1	-	-	-
A S I E N	-	-	-	-	1	-	1	-	-	-
I N S G E S A M T ..	6 396	6 114	4 704	5 464	5 003	5 991	4 704	5 333	10 687	1 436

IM JAHR 1997

MIT GEBIETEN AUSSERHALB DEUTSCHLANDS

HERKUNFTSFLUGPLATZ									NACH STRECKENZIELLAND
B E R L I N (THF)	(SXF)	SAARBRUECKEN (SCN)	MUENSTER/ OSN. (FMO)	LEIPZIG (LEJ)	DRESDEN (DRS)	ERFURT (ERF)	SONSTIGE	INSGESAMT	BZW. ----- FLUGPLATZ
									STARTS IM LINIENVERKEHR BIS
									30 T MTOW (OHNE NURFRACHTER)
1	-	-	-	-	-	-	-	-	2 A F R I K A
-	-	-	-	1	-	-	-	1	USA
-	-	-	-	1	-	-	-	1	A M E R I K A
-	-	-	-	-	-	-	-	1	IRAN
-	-	-	-	-	-	-	-	1	INDONESIEN
-	-	-	-	-	-	-	-	2	A S I E N
5 048	101	986	1 532	1 287	2 426	-	62	67 274	I N S G E S A M T

9 Nichtgewerblicher

9.1 Flugbetrieb mit Motorflugzeugen, Hubschraubern und sonstigen Luftfahrzeugen

Starts nach

Gegenstand der Nachweisung	Motorflüge							
	Werkverkehrsflüge		Schulflüge		Sportflüge		Flüge von Staats- luftfahrzeugen	
	Strecke	Platzrunde	Strecke	Platzrunde	Strecke	Platzrunde	Strecke	Platzrunde
Baden-Württemberg	20 543	3 845	15 530	36 284	89	174	2 178	41
Flugplätze								
Stuttgart	4 146	-	1 279	-	-	-	1 934	-
Aalen-Heidenheim	170	488	263	1 557	-	-	12	25
Albstadt-Degerfeld	-	-	15	233	-	-	-	-
Altdorf-Wallburg	-	-	-	-	-	-	-	-
Backnang-Heiningen	-	-	6	147	-	-	-	-
Baden-Baden	1 201	507	296	239	-	-	-	-
Bad Ditzgenbach	-	-	-	-	-	-	-	-
Bad Waldsee-Reute	-	-	3	273	-	-	-	-
Biberach a. d. Riß	36	-	152	985	12	17	-	-
Binningen	-	-	1	53	-	-	-	-
Blaubeuren	-	-	-	93	-	-	-	-
Blumberg	-	-	-	-	-	-	-	-
Bopfingen	-	-	21	373	8	3	-	-
Bremgarten	425	893	68	109	-	-	-	-
Donaueschingen-Villingen	1 572	479	381	1 216	46	89	1	-
Donzdorf-Messelberg	-	-	70	130	-	-	-	-
Erbach	-	-	157	345	-	-	-	-
Freiburg i. Br.	111	16	7	-	-	-	-	-
Friedrichshafen	322	-	577	1 359	-	-	27	-
Gerstetten	-	-	-	12	-	-	-	-
Giengen/Brenz	-	-	14	559	-	30	-	-
Göppingen-Betzgenriet	-	-	-	-	-	-	-	-
Herten-Rheinfelden	190	-	462	213	-	-	-	-
Heubach	104	-	195	533	-	-	2	-
Ingelfingen-Bühlhof	-	-	-	-	-	-	-	-
Karlsruhe/Baden-Baden	1 125	12	249	602	-	-	15	-
Karlsruhe-Forchheim	137	11	439	793	-	-	3	-
Kehl-Sundheim	58	20	22	50	-	12	6	-
Konstanz	331	4	72	671	-	-	82	-
Lahr	862	49	419	1 076	-	-	-	-
Laichingen	-	-	-	-	-	-	-	-
Laupheim	-	-	154	465	-	-	-	-
Leutkirch-Unterzell	4	27	262	1 121	-	-	-	-
Mannheim-Neustadt	5 905	883	354	1 374	-	-	59	15
Mengen	86	39	424	1 339	-	11	4	-
Metzingen-Bockwiese	-	-	-	-	-	-	-	-
Nabern/Teck	-	-	-	-	-	-	-	-
Niederstetten	98	15	54	284	-	-	-	-
Oedheim	-	-	-	-	-	-	-	-
Offenburg	449	64	195	-	-	-	-	-
Pfullendorf	-	-	112	1 115	-	-	-	-
Poltringen	-	-	196	1 102	-	-	-	-
Rottweil-Zepfenhan	44	2	138	1 544	-	-	-	-
Saulgau	-	-	-	175	-	-	-	-
Schwäbisch Hall-Weckrieden	1 699	12	846	382	-	-	6	-
Schwenningen a. N.	148	-	906	453	-	-	3	-
Seissen	-	-	-	-	-	-	-	-
Tannheim	-	-	67	735	-	-	1	-
Unterschöpfung	-	-	51	1 237	-	-	-	-
Walldürn	110	144	159	1 004	1	3	-	-
Winzeln-Schramberg	139	28	48	83	-	-	-	-
Zusammen ...	19 472	3 693	9 134	24 034	67	165	2 155	40

Flugbetrieb 1997

auf allen Flugplätzen, Hubschrauberlandeplätzen und Segelfluggeländen
Flugarten

sonstige nichtgewerbliche Flüge		Flugzeug- schlepp- starts	Motorflüge zusammen	Segel- flüge	Ultra- leicht- flüge	Flüge insgesamt	Gegenstand der Nachweisung
Strecke	Platzrunde						
99 984	84 691	28 963	292 322	128 333	28 740	449 395	Baden-Württemberg
							Flugplätze
4 709	-	-	12 068	-	-	12 068	Stuttgart
4 011	6 392	2 409	15 327	4 313	7 212	26 852	Aalen-Heidenheim
643	1 777	369	3 037	2 181	38	5 256	Albstadt-Degerfeld
217	1 601	187	2 005	1 465	201	3 671	Altdorf-Wallburg
801	1 233	58	2 245	687	267	3 199	Backnang-Heiningen
3 245	1 195	1 124	7 807	1 976	1	9 784	Baden Baden
160	500	52	712	52	69	833	Bad Ditzgenbach
73	639	219	1 207	218	57	1 482	Bad Waldsee-Reute
2 225	1 032	765	5 224	2 259	-	7 483	Biberach a. d. Riß
49	483	352	938	1 115	-	2 053	Binningen
50	990	327	1 460	2 315	110	3 885	Blaubeuren
244	798	440	1 482	1 704	44	3 230	Blumberg
186	573	142	1 306	567	-	1 873	Bopfingen
-	-	12	1 507	649	1 374	3 530	Bremgarten
2 850	1 080	324	8 038	1 568	51	9 657	Donauessingen-Villingen
300	1 100	1 200	2 800	1 900	300	5 000	Donzdorf-Messelberg
594	1 441	389	2 928	2 311	517	5 754	Erbach
3 868	2 710	495	7 207	495	-	7 702	Freiburg i. Br
6 986	18	403	9 692	1 123	108	10 923	Friedrichshafen
796	561	107	1 476	1 213	35	2 724	Gerstetten
486	1 953	559	3 601	559	21	4 181	Giengen-Brenz
29	130	-	159	-	88	247	Göppingen-Betzgennet
1 086	487	280	2 718	250	1 266	4 234	Herten-Rheinfelden
2 470	1 579	-	4 883	-	641	5 524	Heubach
23	29	1	53	2	-	55	Ingelfingen-Bühlhof
1 984	251	-	4 238	-	-	4 238	Karlsruhe/Baden-Baden
7 356	3 888	416	13 043	2 645	-	15 688	Karlsruhe-Forchheim
362	1 042	217	1 789	1 465	361	3 615	Kehl-Sundheim
3 740	480	76	5 456	76	180	5 712	Konstanz
1 429	835	4	4 674	4	211	4 889	Lahr
592	1 090	316	1 998	1 248	110	3 356	Laichingen
671	721	24	2 035	24	-	2 059	Laupheim
4 467	3 696	-	9 577	-	232	9 809	Leutkirch-Unterzell
3 131	3 664	331	15 716	2 298	4	18 018	Mannheim-Neustadt
3 703	1 907	259	7 772	1 041	1 451	10 264	Mengen
215	153	-	368	-	-	368	Metzingen-Bockwiese
624	577	57	1 258	57	-	1 315	Nabern/Teck
697	438	32	1 618	38	1	1 657	Niederstetten
110	237	-	347	-	-	347	Oedheim
508	418	436	2 070	665	-	2 735	Offenburg
1 196	1 527	30	3 980	30	774	4 784	Pfullendorf
1 526	1 916	606	5 346	3 999	-	9 345	Poltringen
1 805	1 908	-	5 441	-	-	5 441	Rottweil-Zepfenhan
430	1 322	65	1 992	351	254	2 597	Saulgau
5 803	1 686	17	10 451	1 041	2 525	14 017	Schwäbisch Hall-Weckrieden
4 656	71	2	6 239	8	195	6 442	Schwenningen
27	-	10	37	10	399	446	Seissen
3 194	2 278	510	6 785	1 706	7 602	16 093	Tannheim
1 026	2 210	-	4 524	27	98	4 649	Unterschöpfung
1 954	3 264	624	7 263	1 783	456	9 502	Walldürn
1 514	1 278	266	3 356	1 401	9	4 766	Winzeln-Schramberg
88 821	65 158	14 512	227 251	48 839	27 262	303 352	Zusammen

Gegenstand der Nachweisung	Motorflüge							
	Werkverkehrsflüge		Schulflüge		Sportflüge		Flüge von Staats- luftfahrzeugen	
	Strecke	Platzrunde	Strecke	Platzrunde	Strecke	Platzrunde	Strecke	Platzrunde
Hubschrauberlandeplätze								
Bad Friedrichshall, Krkhs.	-	-	-	-	-	-	-	-
Böblingen, Krkhs.	-	-	-	-	-	-	-	-
Donaueschingen, Krkhs.	-	-	-	-	-	-	-	-
Emmendingen-Windenreute	50	-	-	-	-	-	-	-
Freiburg, St Josefskrhs.	-	-	-	-	-	-	-	-
Gerlingen-Schillerhöhe	8	-	-	-	-	-	-	-
Heilbronn, Städt. Krkhs.	-	-	-	-	-	-	-	-
Immenstaad	3	-	-	-	-	-	-	-
Leonberg ...	-	-	-	-	-	-	-	-
Lörrach, Krkhs.	-	-	-	-	-	-	-	-
Ludwigsburg, Klinikum ...	-	-	-	-	-	-	-	-
Möckmühl, Krkhs.	-	-	-	-	-	-	-	-
Mühlhausen-Ehingen	-	-	-	-	-	-	10	-
Oggenhausen ...	-	-	-	-	-	-	12	-
Reutlingen-Betzingen	33	19	-	-	-	-	-	-
Schwenningen, Kliniken	24	5	-	-	-	-	-	-
Schwieberdingen	10	-	-	-	-	-	-	-
Sindelfingen ...	101	-	-	-	-	-	-	-
Sindelfingen, Städt. Krhs.	-	-	-	-	-	-	-	-
Stuttgart, Katharinenhospital ...	-	-	-	-	-	-	-	-
Stuttgart-Untertürkheim	20	3	-	-	-	-	-	-
Zimmern	-	-	-	-	-	-	-	-
Zusammen ...	249	27	-	-	-	-	22	-
Segelfluggelände								
Bartholomae-Amalienhof.	-	-	36	258	-	-	1	-
Baumerlenbach ...	531	-	-	-	-	-	-	-
Berneck ...	-	-	-	-	-	-	-	-
Bohlhof ...	-	-	-	5	-	-	-	-
Deckenpfronn-Egelsee... ..	-	-	45	39	-	-	-	-
Degmarn ...	-	-	4	24	-	-	-	-
Ellwangen ...	-	-	46	225	-	-	-	-
Esslingen-Jägerhaus.	-	-	-	-	-	-	-	-
Farrenberg ...	-	-	68	204	-	-	-	-
Grabenstetten... ..	-	-	-	-	-	-	-	-
Gruibingen/Nortel ...	-	-	34	186	-	-	-	-
Hahnweide ...	-	-	5 681	6 699	-	-	-	-
Hayingen ...	-	-	-	-	-	-	-	-
Heilbronn-Böckingen... ..	-	-	-	-	-	-	-	-
Heiligenberg... ..	-	-	-	-	-	-	-	-
Hermuthausen ...	1	-	-	-	-	-	-	-
Hilzingen ...	-	-	4	318	-	-	-	-
Hornberg ...	-	-	122	3 048	-	-	-	-
Hülben ...	-	-	9	72	17	-	-	-
Hutten-Hotzenwald ...	-	-	-	-	-	-	-	-
Isny-Rotmoos ...	-	-	7	49	-	-	-	-
Kirchzarten ...	-	-	-	-	-	-	-	-
Kißlegg ...	-	-	-	-	-	-	-	-
Klippeneck ...	-	-	-	-	-	-	-	-
Leibertingen... ..	-	-	4	50	-	-	-	-
Leuzendorf b. Gerabronn ...	-	-	9	52	-	-	-	-
Löchgau ...	-	-	10	1	-	-	-	-
Malmsheim ...	-	-	6	41	-	-	-	-
Markdorf ...	-	-	-	-	-	-	-	-
Möckmühl-Korb ...	-	-	243	466	-	-	-	-

Flugbetrieb 1997

auf allen Flugplätzen, Hubschrauberlandeplätzen und Segelfluggeländen
Flugarten

sonstige nichtgewerbliche Flüge		Flugzeug- schlepp- starts	Motorflüge zusammen	Segel- flüge	Ultra- leicht- flüge	Flüge insgesamt	Gegenstand der Nachweisung
Strecke	Platzrunde						
							Hubschrauberlandeplätze
37	-	-	37	-	-	37	Bad Friedrichshall, Krkrhs
15	-	-	15	-	-	15	Böblingen, Krkrhs.
21	-	-	21	-	-	21	Donauscheingen, Krkrhs
36	11	-	97	-	-	97	Emmendingen-Windenreute
38	-	-	38	-	-	38	Freiburg, St. Josefskrhs.
-	-	-	8	-	-	8	Gerlingen
129	-	-	129	-	-	129	Heilbronn, Städt. Krhs.
-	-	-	3	-	-	3	Immenstaad
1 084	-	-	1 084	-	-	1 084	Leonberg
214	-	-	214	-	-	214	Lörrach, Krkrhs.
190	-	-	190	-	-	190	Ludwigsburg, Klinikum
7	-	-	7	-	-	7	Möckmühl, Krkrhs
2	-	-	12	-	-	12	Mühlhausen-Ehingen
-	-	-	12	-	-	12	Oggenhausen
-	-	-	52	-	-	52	Reutlingen-Betzingen
973	-	-	1 002	-	-	1 002	Schwenningen, Kliniken
-	-	-	10	-	-	10	Schwieberdingen
-	-	-	101	-	-	101	Sindelfingen
48	-	-	48	-	-	48	Sindelfingen, Städt. Krhs.
155	-	-	155	-	-	155	Stuttgart, Katharinenhospital
-	-	-	23	-	-	23	Stuttgart-Untertürkheim
41	-	-	41	-	-	41	Zimmern
2 990	11	-	3 299	-	-	3 299	Zusammen
							Segelfluggelände
161	308	527	1 291	2 794	-	4 085	Bartholomae-Amalienhof
462	89	-	1 082	850	-	1 932	Baumerlenbach
75	18	-	93	1 628	-	1 721	Berneck
275	699	363	1 342	1 475	-	2 817	Bohlhof
18	-	-	102	1 777	-	1 879	Deckenpfronn-Egelsee
3	101	-	132	1 093	5	1 230	Degmarn
242	292	130	935	783	31	1 749	Eilwangen
114	235	115	464	1 721	5	2 190	Esslingen-Jägerhaus
470	1 646	152	2 540	2 752	58	5 350	Farrenberg
98	395	337	830	1 670	6	2 506	Grabenstetten
179	352	495	1 246	965	-	2 211	Gruibingen/Nortel
-	-	2 340	14 720	3 627	-	18 347	Hahnweide
98	268	38	404	1 312	65	1 781	Hayingen
-	-	-	-	1 078	-	1 078	Heilbronn-Böckingen
25	135	-	160	1 340	5	1 505	Heiligenberg
9	183	-	193	549	-	742	Hermuthausen
75	707	28	1 132	234	-	1 366	Hilzingen
774	862	4 288	9 094	5 155	-	14 249	Hornberg
401	1 154	296	1 949	551	24	2 524	Hülben
327	1 655	754	2 736	2 761	-	5 497	Hütten-Hotzenwald
113	269	25	463	1 596	-	2 059	Isny-Rotmoos
-	-	-	-	1 589	-	1 589	Kirchzarten
281	5	-	286	720	-	1 006	Kießlegg
462	976	1 006	2 444	7 702	8	10 154	Klippeneck
222	702	71	1 049	2 326	55	3 430	Leibertingen
24	151	9	245	462	18	725	Leuzendorf b. Gerabronn
87	443	11	552	1 413	7	1 972	Löchgau
176	1 111	97	1 431	2 907	7	4 345	Malmsheim
-	-	-	-	403	-	403	Markdorf
-	-	48	757	1 604	-	2 361	Möckmühl-Korb

Gegenstand der Nachweisung	Motorflüge							
	Werkverkehrsflüge		Schulflüge		Sportflüge		Flüge von Staats- luftfahrzeugen	
	Strecke	Platzrunde	Strecke	Platzrunde	Strecke	Platzrunde	Strecke	Platzrunde
Baden-Württemberg								
Segelfluggelände								
Müllheim	-	-	1	63	-	-	-	-
Mundelsheim	-	-	7	30	-	-	-	-
Münsingen-Eisberg	-	-	-	-	-	-	-	-
Neresheim	-	-	-	-	-	-	-	-
Ochsenhausen	-	-	-	-	-	-	-	-
Oppingen-Au	-	-	-	-	-	-	-	-
Pleidelsheim	-	-	7	30	-	-	-	-
Reiselfingen	290	125	-	20	-	-	-	-
Riedlingen	-	-	-	107	-	-	-	-
Roßfeld	-	-	-	-	-	-	-	-
Schäffhalde	-	-	-	-	-	-	-	-
Schlechtenfeld	-	-	4	135	5	9	-	-
Stahrngen-Wahlwies	-	-	-	-	-	-	-	1
Tauberbischofsheim	-	-	-	-	-	-	-	-
Teck	-	-	15	8	-	-	-	-
Übersberg	-	-	30	77	-	-	-	-
Völkleshofen-Lichtenberg	-	-	-	-	-	-	-	-
Weipertshofen	-	-	4	28	-	-	-	-
Welzheim	-	-	-	15	-	-	-	-
Zusammen ...	822	125	6 396	12 250	22	9	1	1
Bayern	22 355	8 278	8 574	53 832	14	62	918	138
Flugplätze								
München	4 135	23	14	-	-	-	-	-
Nürnberg	2 604	105	625	3 109	-	-	46	-
Altomünster	-	-	-	-	-	-	-	-
Ampfing-Waldkraiburg	85	237	59	59	-	-	3	-
Ansbach-Petersdorf	-	-	26	460	-	-	-	-
Ambruck	22	-	57	188	-	-	-	-
Amschwang	-	-	-	-	-	-	-	-
Aschaffenburg	336	116	373	2 352	-	3	-	-
Augsburg-Mühlhausen	2 470	756	19	4	-	3	91	19
Bad Kissingen	-	-	126	286	-	-	3	-
Bad Neustadt/S.-Grasberg	-	-	43	911	-	-	2	-
Bad Windsheim	-	-	13	57	-	-	-	-
Bamberg-Breitenau	-	-	86	984	-	-	6	-
Bayreuth	303	98	51	83	-	-	-	-
Beilingnes	-	-	-	-	-	-	-	-
Burg Feuerstein	-	-	355	5 863	-	-	-	-
Burgebrach	-	-	-	-	-	-	-	-
Burgheim	-	-	-	-	-	-	-	-
Coburg-Brandensteinebene	330	13	78	563	-	-	2	-
Coburg-Steinrücken	-	-	83	335	-	-	-	-
Dachau-Gröbenried	-	-	-	24	-	-	-	-
Deggendorf-Steinkirchen	8	-	61	539	-	-	-	-
Dingolfing	4	2	53	227	-	-	-	-
Dinkelsbühl-Sinnbronn	128	-	188	-	-	-	-	-
Donauwörth-Genderkingen	654	381	-	-	-	-	-	-
Ebern-Sendelbach	-	-	3	18	-	16	-	-
Eggenfelden	3 451	1 851	152	551	-	-	7	-
Eichstätt	-	-	-	-	-	-	-	-
Erding	-	-	8	139	-	-	-	-

Flugbetrieb 1997

auf allen Flugplätzen, Hubschrauberlandeplätzen und Segelfluggeländen
Flugarten

sonstige nichtgewerbliche Flüge		Flugzeug- schlepp- starts	Motorflüge zusammen	Segel- flüge	Ultra- leicht- flüge	Flüge insgesamt	Gegenstand der Nachweisung
Strecke	Platzrunde						
							Baden-Württemberg
							Segelfluggelände
46	464	234	808	1 333	138	2 279	Müllheim
32	326	-	395	667	15	1 077	Mundelsheim
120	597	398	1 115	798	179	2 092	Münsingen-Eisberg
356	93	933	1 382	2 249	-	3 631	Neresheim
-	-	-	-	486	-	486	Ochsenhausen
83	427	826	1 336	1 580	-	2 916	Oppingen-Au
326	32	-	395	667	15	1 077	Pleidelsheim
-	-	20	455	1 868	-	2 323	Reiselfingen
176	690	46	1 019	661	585	2 265	Riedlingen
255	384	15	654	1 118	135	1 907	Roßfeld
-	-	-	-	1 336	-	1 336	Schäffalbe
95	450	96	794	391	35	1 220	Schlechtenfeld
16	1 607	199	1 823	205	14	2 042	Stahringen-Wahlwies
-	-	-	-	1 813	-	1 813	Tauberbischofsheim
417	79	105	624	2 311	-	2 935	Teck
866	395	264	1 632	3 753	-	5 385	Übersberg
91	750	122	963	1 077	15	2 055	Völkleshofen-Lichtenberg
123	356	63	574	1 707	53	2 334	Weipertshofen
-	116	-	131	637	-	768	Welzheim
8 173	19 522	14 451	61 772	79 494	1 478	142 744	Zusammen
98 893	154 879	41 528	389 471	137 001	32 320	558 792	Bayern
							Flugplätze
1 650	107	-	5 929	-	-	5 929	München
2 109	1 473	-	10 071	-	-	10 071	Nürnberg
-	-	-	-	-	161	161	Altomünster
295	2 040	52	2 830	237	-	3 067	Ampfing-Waldkraiburg
352	2 224	220	3 282	678	14	3 974	Ansbach-Petershof
627	1 471	523	2 888	523	187	3 598	Ambruck
-	-	-	-	-	240	240	Arnschwang
4 406	5 422	980	13 988	980	109	15 077	Aschaffenburg
4 557	6 255	527	14 701	3 666	3	18 370	Augsburg-Mühlhausen
385	1 025	153	1 978	1 052	10	3 040	Bad Kissingen
788	1 188	279	3 211	2 536	109	5 856	Bad Neustadt/S.-Grasberg
246	329	31	676	1 179	59	1 914	Bad Windsheim
558	1 495	307	3 436	1 215	186	4 837	Bamberg-Breitenau
1 651	1 117	1 115	4 418	1 874	-	6 292	Bayreuth
2 351	-	-	2 351	-	408	2 759	Beilngries
1 255	4 778	6 250	18 501	6 250	3 240	27 991	Burg Feuerstein
-	-	-	-	-	470	470	Burgebrach
59	712	-	771	-	92	863	Burgheim
1 890	2 513	659	6 048	930	1	6 979	Coburg-Brandensteinebene
421	985	284	2 108	634	1 483	4 225	Coburg-Steinrücken
321	790	82	1 217	1 962	-	3 179	Dachau-Gröbenried
398	2 531	547	4 084	547	119	4 750	Deggendorf-Steinkirchen
381	2 140	18	2 825	121	208	3 154	Dingolfing
1 280	794	92	2 482	810	398	3 690	Dinkelsbühl-Sinnbrunn
2 730	986	-	4 751	4	115	4 870	Donauwörth-Genderkingen
465	969	354	1 825	354	232	2 411	Ebern-Sendelbach
264	188	-	6 464	-	57	6 521	Eggenfelden
357	1 672	375	2 404	2 236	6	4 646	Eichstätt
86	513	-	746	-	-	746	Erding

Gegenstand der Nachweisung	Motorflüge							
	Werkverkehrsflüge		Schulflüge		Sportflüge		Flüge von Staats- luftfahrzeugen	
	Strecke	Platzrunde	Strecke	Platzrunde	Strecke	Platzrunde	Strecke	Platzrunde
Bayern								
Flugplätze								
Fürstenfeldbruck	-	-	26	1 097	-	3	-	3
Furstenzell	-	-	38	514	-	-	-	-
Giebelstadt	-	-	36	425	-	-	-	-
Griesau	-	-	-	-	-	-	-	-
Gunzenhausen-Reutberg	-	-	10	7	-	-	-	-
Gunching	-	-	-	-	-	-	-	-
Günzburg-Donaured	-	-	65	985	-	-	1	-
Haßfurt	74	-	318	1 919	-	-	-	-
Herzogenaue	12	-	427	1 874	-	-	-	-
Hettstadt b. Würzburg	-	-	94	1 091	-	-	-	-
Hetzleser Berg	-	-	-	-	-	-	-	-
Hof	521	28	89	502	1	25	12	-
Illertissen	-	-	23	233	-	-	-	-
Ippesheim	-	-	-	-	-	-	-	-
Jesenwang	-	-	-	-	-	-	-	-
Kaufbeuren	-	-	14	257	-	-	-	-
Kempten-Durach	132	45	126	1 090	-	-	3	1
Kirchdorf/Inn	-	-	98	408	-	-	-	-
Kleinthann	-	-	-	-	-	-	-	-
Kulmbach	340	-	41	104	-	-	8	-
Lager Hammelburg	-	-	-	-	-	-	-	-
Landshut	196	9	31	68	6	-	10	-
Lauf-Lillinghof	-	-	3	102	-	2	-	-
Leipheim	-	-	-	-	-	-	-	-
Lengenwang-Luttenried	-	-	-	-	-	-	-	-
Lichtenfels	35	28	16	129	-	-	-	-
Mainbullau	207	233	138	548	-	-	-	-
Manching	-	-	83	559	-	-	-	-
Mindelheim-Mattsies	56	-	-	-	-	-	-	-
Moosburg-Kippe	-	-	5	61	-	-	-	4
Mühldorf	219	681	376	2 211	-	-	-	-
Neubiberg	-	-	703	-	-	-	-	-
Neuburg/Donau	-	-	-	-	-	-	-	-
Neuburg-Egweil	245	-	43	22	-	-	-	-
Neuburg-Zell	-	-	12	145	-	-	-	-
Neumarkt/Opf	-	-	-	510	-	-	2	-
Neustadt/A.-Eichelberg	-	-	-	-	-	-	-	-
Nittenau-Bruck	-	-	107	866	-	-	-	-
Nördlingen	106	18	41	802	-	-	-	-
Oberpfaffenhofen	-	-	27	1 440	-	-	-	-
Ochsenfurt	-	-	-	-	-	-	-	-
Ottengrüne Heide	-	-	1	28	-	-	-	-
Pegnitz/Zipserberg	-	-	75	239	-	-	-	-
Penzing	-	-	-	-	5	2	-	-
Pfarrkirchen	-	-	51	99	-	-	-	-
Regensburg-Oberhub	27	-	48	996	-	-	-	-
Rosenthal Field-Plöcken	10	22	171	1 213	-	-	-	-
Rothenburg o. d. Tauber	282	44	393	966	-	-	2	-
Sonnen b. Passau	-	-	-	-	-	-	-	-
Schmidgaden	-	-	-	-	-	-	-	-
Schwabach-Heidenberg	-	-	40	1 548	-	-	-	-
Schwabmünchen	-	-	6	39	-	-	-	-
Schwandorf	-	-	4	105	-	-	-	-
Schweinfurt-Süd	-	-	24	217	-	-	-	-
Sengenthal	-	-	-	-	-	-	-	-

Flugbetrieb 1997

auf allen Flugplätzen, Hubschrauberlandeplätzen und Segelfluggeländen

Flugarten

sonstige nichtgewerbliche Flüge		Flugzeug- schlepp- starts	Motorflüge zusammen	Segel- flüge	Ultra- leicht- flüge	Flüge insgesamt	Gegenstand der Nachweisung
Strecke	Platzrunde						
							Bayern
							Flugplätze
117	1 692	38	2 976	864	26	3 866	Fürstenfeldbruck
380	1 397	231	2 560	231	104	2 895	Fürstenzell
470	483	114	1 528	1 677	-	3 205	Giebelstadt
124	458	1	583	1	3 545	4 129	Griesau
1 334	590	454	2 395	911	114	3 420	Gunzenhausen-Reutberg
127	-	-	127	-	425	552	Günching
874	2 322	20	4 267	48	239	4 554	Günzburg-Donauned
1 725	2 029	7	6 072	110	327	6 509	Haßfurt
2 464	4 195	13	8 985	13	491	9 489	Herzogenaurach
561	1 292	-	3 038	-	443	3 481	Hettstadt b. Würzburg
285	1 354	1 167	2 806	2 574	-	5 380	Hetzleser Berg
1 180	1 549	-	3 907	-	1	3 908	Hof
125	1 122	231	1 734	1 195	-	2 929	Illertissen
-	-	-	-	-	3 685	3 685	Ippesheim
1 750	4 146	-	5 896	-	701	6 597	Jesenwang
201	942	36	1 450	754	-	2 204	Kaufbeuren
2 066	3 304	831	7 598	1 244	54	8 896	Kempten-Durach
837	930	715	2 988	869	109	3 966	Kirchdorf/Inn
-	-	-	-	-	41	41	Kleinthann
355	968	390	2 206	643	1 336	4 185	Kulmbach
690	946	290	1 926	930	32	2 888	Lager Hammelburg
7 140	1 614	59	9 133	1 334	73	10 540	Landshut
163	635	1 418	2 323	1 415	-	3 738	Lauf-Lillinghof
87	130	172	389	172	-	561	Leipheim
-	-	-	-	-	172	172	Lengenwang-Luttenried
545	810	335	1 898	335	5	2 238	Lichtenfels
1 604	3 076	7	5 813	529	5	6 347	Mainbullau
247	1 500	497	2 886	1 731	222	4 839	Manching
578	683	447	1 764	447	-	2 211	Mindelheim-Mattsies
253	708	176	1 207	176	40	1 423	Moosburg-Kippe
2 103	2 921	548	9 059	604	665	10 328	Mühlhof
2 813	-	-	3 516	-	-	3 516	Neubiberg
250	3 795	175	4 220	497	-	4 717	Neuburg/Donau
735	1 077	1	2 123	1	70	2 194	Neuburg-Egweil
69	303	535	1 064	531	-	1 595	Neuburg-Zell
216	975	4	1 707	-	5	1 712	Neumarkt/Opf
1 164	1 672	140	2 976	140	1	3 117	Neustadt/A -Eichelberg
1 904	404	8	3 289	1	1 143	4 433	Nittenau-Bruck
493	1 226	37	2 723	47	259	3 029	Nördlingen
1 563	7 423	314	10 767	2 280	-	13 047	Oberpfaffenhofen
136	29	-	165	-	-	165	Ochsenfurt
131	336	127	623	2 124	-	2 747	Ottengrüner Heide
203	1 061	385	1 963	926	26	2 915	Pegnitz/Zipserberg
146	123	1	277	18	-	295	Penzing
158	210	39	557	988	-	1 545	Pfarrkirchen
924	1 552	1	3 548	1	54	3 603	Regensburg-Oberhub
1 382	3 638	3	6 439	24	558	7 021	Rosenthal Field-Plössen
2 400	2 303	362	6 752	363	117	7 232	Rothenburg o d Tauber
25	38	-	63	-	1 500	1 563	Sonnen b Passau
75	1 464	-	1 539	1	103	1 643	Schmidgaden
1 185	2 756	787	6 316	787	-	7 103	Schwabach-Heidenberg
213	813	36	1 107	1 425	50	2 582	Schwabmünchen
119	409	285	922	1 957	-	2 879	Schwandorf
364	853	673	2 131	2 251	49	4 431	Schweinfurt-Süd
-	-	-	-	-	676	676	Sengenthal

Gegenstand der Nachweisung	Motorflüge							
	Werkverkehrsflüge		Schulflüge		Sportflüge		Flüge von Staats- luftfahrzeugen	
	Strecke	Platzrunde	Strecke	Platzrunde	Strecke	Platzrunde	Strecke	Platzrunde
Bayern								
Flugplätze								
Straßham	-	-	-	-	-	-	-	-
Straubing-Wallmühle	2 147	1 695	294	1 840	-	-	-	-
Thalmassing.	-	-	-	-	-	-	-	-
Thannhausen	-	-	18	96	-	-	14	-
Treuchtlingen-Bubenheim	-	-	-	-	-	-	-	-
Unterschwaningen	-	-	-	-	-	-	-	-
Urpertshofen	-	-	-	-	-	-	-	-
Vilsbiburg	-	-	-	-	-	-	-	-
Vilshofen	455	32	565	1 214	-	-	-	-
Vogtareuth	-	-	-	-	-	-	-	-
Wasentegernbach	-	-	-	-	-	-	-	-
Weiden/Opf.	442	97	54	572	-	-	7	3
Weissenhorn	-	-	23	72	-	-	-	-
Wildberg b. Lindau	-	-	-	-	-	-	-	-
Würzburg-Schenkenturm	140	27	85	592	-	-	10	-
Zusammen ...	20 176	6 541	7 315	44 557	12	54	229	30
Hubschrauberlandeplätze								
Bayreuth, Klinikum	-	-	-	-	-	-	-	-
Erlangen	-	-	-	-	-	-	5	-
Donauwörth	1 812	1 282	107	83	-	-	-	-
Garmisch-Partenkirchen, Krkhs.	-	-	-	-	-	-	-	-
Ingolstadt, Klinikum	-	-	-	-	-	-	-	-
Ipshofen	-	-	-	-	-	-	2	-
Kempten/Allg.	-	-	-	-	-	-	-	-
Kirchberg	-	-	-	-	-	-	-	-
München, Klinik Dr. Rinecker	-	-	-	-	-	-	-	-
München, Herzzentrum	-	-	-	-	-	-	-	-
München, Krhs. Harlaching	-	-	-	-	-	-	-	-
München, Krhs. Neuperlach	-	-	-	-	-	-	-	-
Neuburg a. d. Donau	27	2	-	-	-	-	-	-
Oberschleißheim	2	-	-	-	-	-	502	87
Ochsenfurt Krkhs.	-	-	-	-	-	-	-	-
Ottobrunn	208	400	10	13	-	-	168	20
Painten	20	2	-	-	-	-	-	-
Straubing, Klinikum St. Elisabeth	-	-	-	-	-	-	-	-
Unterenthal	-	-	-	-	-	-	-	-
Wiedergeltingen	82	-	-	-	-	-	-	-
Zusammen ...	2 151	1 686	117	96	-	-	677	107
Segelfluggelände								
Aichach	-	-	237	-	-	-	-	-
Altdorf-Hagenhausen	-	-	20	287	-	-	-	-
Altenbachtal	-	-	4	121	-	-	-	-
Altfeld	-	-	-	-	-	-	-	-
Altötting	-	-	-	-	-	-	-	-
Am Kreuzberg, Saal a.d.Saale.....	-	-	31	170	-	-	-	-
Antersberg/Alßling	-	-	6	54	-	-	-	-
Bad Brückenau	-	-	30	130	-	-	-	-
Bad Königshofen	-	-	153	90	2	-	-	-
Bad Wörishofen	-	-	-	-	-	-	-	-
Benediktbeuern	-	-	-	-	-	-	-	-

Flugbetrieb 1997

auf allen Flugplätzen, Hubschrauberlandeplätzen und Segelfluggeländen
Flugarten

sonstige nichtgewerbliche Flüge		Flugzeug- schlepp- starts	Motorflüge zusammen	Segel- flüge	Ultra- leicht- flüge	Flüge insgesamt	Gegenstand der Nachweisung
Strecke	Platzrunde						
							Bayern
							Flugplätze
-	-	-	-	-	189	189	Straßham
2 010	2 056	68	10 110	456	90	10 656	Straubing-Wallmühle
122	113	-	235	-	2 937	3 172	Thalmassing
712	296	117	1 253	1 870	867	3 990	Thannhausen
187	557	128	872	608	102	1 582	Treuchtlingen-Bubenheim
-	-	-	-	-	48	48	Unterschwaningen
-	-	-	-	-	36	36	Urpertshofen
148	588	-	736	-	187	923	Vilsbiburg
2 591	1 761	102	6 720	127	-	6 847	Vilshofen
692	920	523	2 135	496	185	2 816	Vogtareuth
-	-	-	-	-	216	216	Wasentegernbach
832	1 421	451	3 879	452	479	4 810	Weiden/Opf
495	960	565	2 115	1 730	42	3 887	Weissenhorn
560	-	71	631	71	307	1 009	Wildberg b. Lindau
1 317	1 232	903	4 306	903	-	5 209	Würzburg-Schenkenturm
84 601	127 877	27 886	319 278	67 670	31 058	418 006	Zusammen
							Hubschrauberlandeplätze
14	40	-	54	-	-	54	Bayreuth, Klinikum
-	-	-	5	-	-	5	Erlangen
-	-	-	3 284	-	-	3 284	Donauworth
42	106	-	148	-	-	148	Garmisch-Partenkirchen, Krkrhs
35	1 146	-	1 181	-	-	1 181	Ingolstadt, Klinikum
-	-	-	2	-	-	2	Ipshofen
1 740	-	-	1 740	-	-	1 740	Kempten/Allg
-	45	-	45	-	-	45	Kirchberg
1	-	-	1	-	-	1	München, Klinik Dr. Rinecker
136	-	-	136	-	-	136	München, Herzzentrum
1 694	-	-	1 694	-	-	1 694	München, Krhs. Harlaching
13	-	-	13	-	-	13	München, Krhs. Neuperlach
2	6	-	37	-	-	37	Neuburg an der Donau
66	212	-	869	-	-	869	Oberschleißheim
1 649	-	-	1 649	-	-	1 649	Ochsenfurt, Krkrhs
-	-	-	819	-	-	819	Ottobrunn
-	-	-	22	-	-	22	Painten
1 453	-	-	1 453	-	-	1 453	Straubing, Klinikum St. Elisabeth
17	28	-	45	-	-	45	Unterrerthal
14	-	-	96	-	-	96	Wiedergeltingen
6 876	1 583	-	13 293	-	-	13 293	Zusammen
							Segelfluggelände
961	-	-	1 198	880	26	2 104	Aichach
89	515	25	936	1 812	-	2 748	Altdorf-Hagenhausen
100	838	70	1 133	1 605	25	2 763	Altenbachtal
43	239	297	579	297	54	930	Altfeld
115	475	561	1 151	579	177	1 907	Altötting
216	557	258	1 232	1 176	174	2 582	Am Kreuzberg-Saal a d Saale
68	194	74	396	980	-	1 376	Antersberg/Aßling
53	20	-	233	804	-	1 037	Bad Brückenau
244	90	-	579	363	158	1 100	Bad Königshofen
-	11	-	11	45	-	56	Bad Wönschhofen
-	6	-	6	734	-	740	Benediktbeuern

Gegenstand der Nachweisung	Motorflüge							
	Werkverkehrsflüge		Schulflüge		Sportflüge		Flüge von Staats- luftfahrzeugen	
	Strecke	Platzrunde	Strecke	Platzrunde	Strecke	Platzrunde	Strecke	Platzrunde
Bayern								
Segelfluggelände								
Bischofsberg	-	-	-	9	-	-	-	-
Buchig	-	-	-	-	-	-	-	-
Cham-Janahof	-	-	15	305	-	-	-	-
Dobenreuth	-	-	5	30	-	-	-	-
Dürabuch	-	-	-	-	-	-	-	-
Erbendorf-Schweißlohe	-	-	19	310	-	-	-	-
Eschenlohe-Weghaus	-	-	-	-	-	-	-	-
Fichtelbrunn	-	-	15	772	-	-	-	-
Friesener Warte	-	-	19	75	-	-	-	-
Fürth-Seckendorf	-	-	-	152	-	-	-	-
Fussen	-	-	10	48	-	-	-	-
Gammelsdorf	-	-	-	-	-	-	-	-
Geitau	-	-	-	-	-	-	-	-
Geratshof	-	-	-	-	-	-	-	-
Greiding	-	-	2	21	-	-	-	-
Greiling/Bad Tolz	-	-	-	-	-	-	-	-
Gundelfingen, A vorderen Berg	-	-	-	227	-	-	-	-
Haidberg-Zell	-	-	14	145	-	-	-	-
Hallertau	-	-	-	212	-	-	-	-
Hersbruck	-	-	-	-	-	-	-	-
Hienheim	-	-	215	27	-	-	-	-
Ingolstadt-Etting	-	-	-	-	-	-	-	-
Irsingen	-	-	21	32	-	-	-	-
Karlstadt-Saupurzel	-	-	4	162	-	-	-	-
Kitzingen	-	-	1	52	-	-	-	-
Königsdorf	-	-	-	-	-	-	-	-
Kreuzberg b. Kronach	-	-	-	8	-	-	-	-
Lager Lechfeld	-	-	23	120	-	-	-	-
Memmingen	5	10	32	280	-	-	-	-
Oberhinkofen	-	-	12	141	-	-	-	-
Ottenberg	-	-	10	84	-	-	-	-
Paterzell	-	-	4	35	-	-	-	-
Peißenberg-Fendt	-	-	-	-	-	-	-	-
Rammertshof-Amberg	-	-	-	19	-	8	-	-
Riesenkopf-Flintsbach	-	-	-	-	-	-	-	-
Stillberghof	-	-	-	25	-	-	-	-
Tirschenreuth, Im unt. Stadteich	-	-	41	48	-	-	-	-
Trostau	-	-	9	60	-	-	-	-
Unterwössen	23	41	165	4 780	-	-	12	1
Wülzburg b. Weißenburg	-	-	25	148	-	-	-	-
Zusammen ...	28	51	1 142	9 179	2	8	12	1
Berlin	1 503	-	290	-	-	-	262	-
Flugplätze								
Berlin-Tegel	67	-	27	-	-	-	231	-
Berlin-Tempelhof	1 436	-	263	-	-	-	31	-
Zusammen ...	1 503	-	290	-	-	-	262	-
Hubschrauberlandeplätze								
Berlin, Klinikum Benjamin Franklin	-	-	-	-	-	-	-	-
Zusammen ...	-	-	-	-	-	-	-	-

Flugbetrieb 1997

auf allen Flugplätzen, Hubschrauberlandeplätzen und Segelfluggeländen
Flugarten

sonstige nichtgewerbliche Flüge		Flugzeug- schlepp- starts	Motorflüge zusammen	Segel- flüge	Ultra- leicht- flüge	Flüge insgesamt	Gegenstand der Nachweisung
Strecke	Platzrunde						
							Bayern
							Segelfluggelände
173	254	250	686	1 598	40	2 324	Bischofsberg
240	590	91	921	97	-	1 018	Büchig
213	606	351	1 490	2 064	-	3 554	Cham-Janahof
63	425	395	918	905	-	1 823	Dobenreuth
-	-	-	-	1 018	-	1 018	Dürabuch
155	762	407	1 653	674	-	2 327	Erbendorf-Schweißlohe
43	804	1 045	1 892	1 418	-	3 310	Eschenlohe-Weghaus
47	578	-	1 412	-	-	1 412	Fichtelbrunn
87	251	235	667	1 507	-	2 174	Friesener Warte
123	707	1 041	2 023	1 041	-	3 064	Fürth-Seckendorf
184	838	153	1 233	1 198	8	2 439	Füssen
-	-	-	-	1 165	-	1 165	Gammelsdorf
-	-	-	-	1 067	-	1 067	Geitau
-	-	-	-	1 740	-	1 740	Geratshof
140	822	424	1 409	707	-	2 116	Greding
-	-	-	-	1 725	-	1 725	Greiling/Bad Tölz
72	535	172	1 006	1 462	53	2 521	Gundelfingen, A. vorderen Berg
166	967	167	1 459	1 089	47	2 595	Haidberg-Zell
72	166	32	482	467	266	1 215	Hallertau
17	300	39	356	665	62	1 083	Hersbruck
362	219	541	1 364	546	-	1 910	Hienheim
223	234	214	671	438	-	1 109	Ingolstadt-Etting
174	726	5	958	1 083	-	2 041	Irsingen
120	879	289	1 454	592	2	2 048	Karlstadt-Saupurzel
322	793	40	1 208	-	-	1 208	Kitzingen
516	2 965	2 090	5 571	4 645	3	10 219	Königsdorf
63	313	57	441	1 151	21	1 613	Kreuzberg b. Kronach
207	677	64	1 091	294	30	1 415	Lager Lechfeld
84	596	102	1 109	705	-	1 814	Memmingen
187	503	279	1 122	1 299	-	2 421	Oberhinkofen
65	289	17	465	1 910	53	2 428	Ottenberg
75	886	571	1 571	977	-	2 548	Paterzell
30	107	-	137	1 425	-	1 562	Peißenberg-Fendt
56	523	89	695	2 048	6	2 749	Rammertshof-Amberg
16	260	-	276	733	-	1 009	Riesenkopf-Flintsbach
79	343	968	1 415	1 175	-	2 590	Stillberghof
98	302	-	489	1 268	-	1 757	Tirschenreuth, Im unt. Stadtteich
10	580	3	662	1 289	18	1 969	Tröstau
880	2 063	1 980	9 945	15 816	-	25 761	Unterwössen
165	611	246	1 195	1 055	39	2 289	Wülzburg b. Weißenburg
7 416	25 419	13 642	56 900	69 331	1 262	127 493	Zusammen
							Berlin
5 393	-	-	7 448	-	-	7 448	Flugplätze
159	-	-	484	-	-	484	Berlin-Tegel
3 364	-	-	5 094	-	-	5 094	Berlin-Tempelhof
3 523	-	-	5 578	-	-	5 578	Zusammen
							Hubschrauberlandeplätze
1 870	-	-	1 870	-	-	1 870	Berlin, Klinikum Benjamin Franklin
1 870	-	-	1 870	-	-	1 870	Zusammen

9 Nichtgewerblicher

9.1 Flugbetrieb mit Motorflugzeugen, Hubschraubern und sonstigen Luftfahrzeugen

Starts nach

Gegenstand der Nachweisung	Motorflüge							
	Werkverkehrsflüge		Schulflüge		Sportflüge		Flüge von Staats- luftfahrzeugen	
	Strecke	Platzrunde	Strecke	Platzrunde	Strecke	Platzrunde	Strecke	Platzrunde
Brandenburg	3 140	670	2 769	7 075	125	189	15	-
Flugplätze								
(Berlin-) Schönefeld	2 144	-	222	332	-	-	13	-
Bienenfarm	-	-	-	-	-	-	-	-
Bronkow	-	2	6	117	-	-	-	-
Dedelow	-	-	-	-	-	-	-	-
Drewitz b. Cottbus	1	-	56	149	-	-	-	-
Eggersdorf/Müncheberg	-	-	110	1 197	-	-	-	-
Eisenhüttenstadt	-	-	767	55	-	-	-	-
Fehrbellin	-	-	-	-	-	-	-	-
Finow	425	12	207	429	125	172	-	-
Finsterwalde	22	174	-	-	-	-	-	-
Furstenwalde/Spree	-	-	15	43	-	-	-	-
Kleinkoschen	-	-	-	-	-	-	-	-
Kyritz	126	2	10	-	-	-	1	-
Locktow	-	-	-	-	-	-	-	-
Lüsse	-	-	-	134	-	-	-	-
Nauen	118	465	281	1 784	-	-	-	-
Neuhausen	176	6	21	77	-	-	-	-
Oehna	-	-	680	1 124	-	-	-	-
Perleberg	-	-	-	-	-	-	-	-
Plotzin	-	-	-	-	-	-	-	-
Pritzwalk-Kammermark	-	-	-	-	-	-	-	-
Pritzwalk/Sommersberg	-	-	16	88	-	-	-	-
Reinsdorf	14	8	212	968	-	-	-	-
Saarmund	-	-	-	-	-	-	-	-
Segeletz	-	-	-	-	-	-	-	-
Schönhagen	13	-	7	14	-	-	-	-
Schwarzheide	-	-	-	-	-	-	-	-
Stöln/Rhinow	-	-	-	-	-	-	-	-
Strausberg	27	1	122	486	-	-	-	-
Welzow	55	-	33	74	-	17	1	-
Werneuchen	13	-	-	-	-	-	-	-
Wittstock/Berlinchen	6	-	-	-	-	-	-	-
Wriezen	-	-	4	4	-	-	-	-
Zusammen ...	3 140	670	2 769	7 075	125	189	15	-
Bremen	1 694	51	1 151	2 283	-	-	-	-
Flugplätze								
Bremen	1 492	51	844	283	-	-	-	-
Bremerhaven-Am Luneort	202	-	307	2 000	-	-	-	-
Zusammen ...	1 694	51	1 151	2 283	-	-	-	-
Hamburg	4 433	817	2 732	982	-	-	168	400
Flugplätze								
Hamburg	3 423	106	2 732	982	-	-	168	400
Hamburg-Finkenwerder	1 010	711	-	-	-	-	-	-
Zusammen ...	4 433	817	2 732	982	-	-	168	400

Flugbetrieb 1997

auf allen Flugplätzen, Hubschrauberlandeplätzen und Segelfluggeländen

Flugarten

sonstige nichtgewerbliche Flüge		Flugzeug- schlepp- starts	Motorflüge zusammen	Segel- flüge	Ultra- leicht- flüge	Flüge insgesamt	Gegenstand der Nachweisung
Strecke	Platzrunde						
26 094	18 020	3 687	61 784	41 607	16 166	119 557	Brandenburg
							Flugplätze
4 295	896	-	7 902	-	5	7 907	(Berlin-) Schönefeld
1 074	4 327	148	5 549	148	1 740	7 437	Bienenfarm
98	476	284	983	1 738	26	2 747	Bronkow
490	456	-	946	-	170	1 116	Dedelow
401	762	-	1 369	-	698	2 067	Drewitz b. Cottbus
631	1 277	152	3 367	1 472	6 217	11 056	Eggersdorf/Muncheberg
-	-	330	1 152	1 667	261	3 080	Eisenhüttenstadt
1 606	-	-	1 606	-	582	2 188	Fehrbellin
562	1 026	4	2 962	4	327	3 293	Finow
83	287	256	822	1 273	-	2 095	Finstenwalde
549	804	125	1 536	2 755	429	4 720	Fürstenwalde/Spree
-	-	-	-	-	93	93	Kleinkoschen
659	25	129	952	3 522	252	4 726	Kyritz
-	-	-	-	-	699	699	Locktow
331	503	535	1 503	5 417	-	6 920	Lüsse
401	741	-	3 790	-	45	3 835	Nauen
689	1 512	459	2 940	2 505	725	6 170	Neuhausen
1 434	746	129	4 113	129	145	4 387	Oehna
5	39	-	44	237	21	302	Perleberg
-	-	-	-	-	145	145	Plötzin
57	600	87	744	4 073	30	4 847	Pritzwalk-Kammermark
77	62	70	313	1 276	49	1 638	Pritzwalk/Sommersberg
3 443	631	162	5 438	2 620	1 367	9 425	Reinsdorf
187	52	-	239	-	304	543	Saarmund
-	-	12	12	50	787	849	Segeletz
407	170	-	611	673	-	1 284	Schönhagen
170	429	460	1 059	2 040	379	3 478	Schwarzheide
9	19	209	237	2 749	-	2 986	Stölln/Rhinow
1 869	1 395	64	3 964	4 316	207	8 487	Strausberg
292	77	5	554	5	303	862	Welzow
62	55	-	130	-	71	201	Werneuchen
80	77	67	230	2 938	75	3 243	Wittstock/Berlinchen
6 133	576	-	6 717	-	14	6 731	Wriezen
26 094	18 020	3 687	61 784	41 607	16 166	119 557	Zusammen
4 592	1 495	-	11 266	-	59	11 325	Bremen
							Flugplätze
2 236	397	-	5 303	-	3	5 306	Bremen
2 356	1 098	-	5 963	-	56	6 019	Bremerhaven-Am Luneort
4 592	1 495	-	11 266	-	59	11 325	Zusammen
414	4 758	723	15 427	12 191	274	27 892	Hamburg
							Flugplätze
-	4 758	723	13 292	-	-	13 292	Hamburg
-	-	-	1 721	-	-	1 721	Hamburg-Finkenwerder
-	4 758	723	15 013	-	-	15 013	Zusammen

Gegenstand der Nachweisung	Motorflüge							
	Werkverkehrsflüge		Schulflüge		Sportflüge		Flüge von Staats- luftfahrzeugen	
	Strecke	Platzrunde	Strecke	Platzrunde	Strecke	Platzrunde	Strecke	Platzrunde
Hubschrauberlandeplätze								
HH, Albertinenkrhs.	-	-	-	-	-	-	-	-
HH, Alten Eichen Krhs.	-	-	-	-	-	-	-	-
HH, Amalie-Sieveking-Krhs.	-	-	-	-	-	-	-	-
HH, Bethesda Krhs.	-	-	-	-	-	-	-	-
HH, Bundeswehr-Krhs.	-	-	-	-	-	-	-	-
HH, Elim Krhs.	-	-	-	-	-	-	-	-
HH, Großsand-Krhs.	-	-	-	-	-	-	-	-
HH, Wilhelmsstift-Kinderkrhs.	-	-	-	-	-	-	-	-
HH-Altona, Allg.-Krhs.	-	-	-	-	-	-	-	-
HH-Altona, Kinderkrhs.	-	-	-	-	-	-	-	-
HH-Barmbek, Allg.-Krhs.	-	-	-	-	-	-	-	-
HH-Bergedorf, Allg. Krhs.	-	-	-	-	-	-	-	-
HH-Boberg, Unf.-Krhs.	-	-	-	-	-	-	-	-
HH-Eilbeck, Allg.-Krhs.	-	-	-	-	-	-	-	-
HH-Eppendorf, Unfall-Klinik	-	-	-	-	-	-	-	-
HH-Harburg, Allg.-Krhs.	-	-	-	-	-	-	-	-
HH-Heidberg, Allg.-Krhs.	-	-	-	-	-	-	-	-
HH-Ochsenszoll, Allg.-Krhs.	-	-	-	-	-	-	-	-
HH-Rissen, DRK-Krhs.	-	-	-	-	-	-	-	-
HH-St Georg, Allg.-Krhs.	-	-	-	-	-	-	-	-
HH-Wandsbek, Allg. Krhs.	-	-	-	-	-	-	-	-
Zusammen ...	-	-	-	-	-	-	-	-
Segelfluggelände								
Hamburg-Boberg.	-	-	-	-	-	-	-	-
Hamburg-Fischbek.	-	-	-	-	-	-	-	-
Zusammen ...	-	-	-	-	-	-	-	-
Hessen	5 769	1 984	3 522	21 463	365	139	1 378	185
Flugplätze								
Frankfurt/Main.	-	-	-	-	-	-	-	-
Allendorf/Eder.	459	54	403	2 650	-	-	-	-
Anspach/Ts.	-	-	4	53	-	-	-	-
Babenhausen.	-	-	39	700	-	-	-	-
Bad Hersfeld.	-	-	-	-	289	-	-	-
Bottenhorn.	-	-	2	3	-	-	-	-
Breitscheid.	-	-	18	161	-	-	-	-
Dauborn.	-	-	-	-	15	10	-	-
Egelsbach.	3 930	1 712	689	4 419	21	-	19	-
Elz.	-	-	150	1 118	-	-	-	-
Gelnhausen.	-	-	93	920	-	-	-	-
Gießen-Reiskirchen.	-	-	-	-	-	-	-	-
Granerberg b. Wolfhagen.	-	-	-	-	-	-	-	-
Hirzenhain.	-	-	4	42	-	-	-	-
Holleberg.	-	-	-	-	-	-	-	-
Kassel-Calden.	686	20	332	955	-	-	-	-
Lauterbach.	-	-	-	-	-	129	-	-
Marburg-Schönstadt.	59	30	822	1 852	-	-	8	-
Mengeringhausen.	7	-	12	-	-	-	-	-
Michelstadt.	1	-	76	933	-	-	1	1
Mosenberg b. Homberg.	-	-	84	397	-	-	-	-

Flugbetrieb 1997

auf allen Flugplätzen, Hubschrauberlandeplätzen und Segelfluggeländen
Flugarten

sonstige nichtgewerbliche Flüge		Flugzeug- schlepp- starts	Motorflüge zusammen	Segel- flüge	Ultra- leicht- flüge	Flüge insgesamt	Gegenstand der Nachweisung
Strecke	Platzrunde						
							Hubschrauberlandeplätze
11	-	-	11	-	-	11	HH, Albertinenkrhs
2	-	-	2	-	-	2	HH, Alten Eichen Krhs
9	-	-	9	-	-	9	HH, Amalie-Siebeking-Krhs
31	-	-	31	-	-	31	HH, Bethesda Krhs
2	-	-	2	-	-	2	HH, Bundeswehr-Krhs
2	-	-	2	-	-	2	HH, Elm Krhs
7	-	-	7	-	-	7	HH, Großsand-Krhs HH, Großsand-Krhs
21	-	-	21	-	-	21	HH, Wilhelmsstift-Kinderkrhs.
34	-	-	34	-	-	34	HH-Altona, Allg.-Krhs
1	-	-	1	-	-	1	HH-Altona, Kinderkrhs.
9	-	-	9	-	-	9	HH-Barmbek, Allg.-Krhs
34	-	-	34	-	-	34	HH-Bergedorf, Allg. Krhs.
110	-	-	110	-	-	110	HH-Boberg, Unf.-Krhs.
2	-	-	2	-	-	2	HH-Eilbeck, Allg.-Krhs.
38	-	-	38	-	-	38	HH-Eppendorf, Unfall-Klinik
43	-	-	43	-	-	43	HH-Harburg, Allg.-Krhs
7	-	-	7	-	-	7	HH-Heidelberg, Allg.-Krhs
5	-	-	5	-	-	5	HH-Ochsensoll, Allg.-Krhs
5	-	-	5	-	-	5	HH-Rissen, DRK-Krhs
19	-	-	19	-	-	19	HH-St. Georg, Allg.-Krhs
22	-	-	22	-	-	22	HH-Wandsbek, Allg.-Krhs
414	-	-	414	-	-	414	Zusammen
							Segelfluggelände
-	-	-	-	11 001	-	11 001	Hamburg-Boberg
-	-	-	-	1 190	274	1 464	Hamburg-Fischbek
-	-	-	-	12 191	274	12 465	Zusammen
36 780	46 588	15 971	134 144	79 427	21 228	234 799	Hessen
							Flugplätze
2 280	-	-	2 280	-	-	2 280	Frankfurt/Main
2 820	1 689	272	8 347	710	22	9 079	Allendorf/Eder
246	1 642	1 045	2 990	2 821	-	5 811	Anspach/Ts.
298	1 699	349	3 085	2 408	-	5 493	Babenhausen
-	-	-	289	-	-	289	Bad Hersfeld
70	50	50	175	1 269	284	1 728	Bottenhorn
3 637	4 189	165	8 170	973	105	9 248	Breitscheid
-	-	-	25	-	346	371	Dauborn
5 419	6 747	-	22 956	131	3	23 090	Egelsbach
905	2 761	30	4 964	505	6	5 475	Elz
1 359	3 796	1 716	7 884	2 529	137	10 550	Gelnhausen
75	21	-	96	-	17	113	Gießen-Reiskirchen
161	393	833	1 387	833	49	2 269	Granerberg b Wolfhagen
80	263	277	666	2 181	-	2 847	Hirzenhain
250	455	-	705	-	352	1 057	Hölleberg
4 605	1 528	-	8 126	-	10 042	18 168	Kassel-Calden
361	994	-	1 484	-	704	2 188	Lauterbach
1 944	1 496	730	6 941	730	124	7 795	Marburg-Schönstadt
243	181	3	446	7	234	687	Mengeringhausen
1 112	1 695	9	3 828	-	1 288	5 116	Michelstadt
459	438	141	1 519	1 654	303	3 476	Mosenberg b Homberg

Gegenstand der Nachweisung	Motorflüge							
	Werkverkehrsflüge		Schulflüge		Sportflüge		Flüge von Staats- luftfahrzeugen	
	Strecke	Platzrunde	Strecke	Platzrunde	Strecke	Platzrunde	Strecke	Platzrunde
Hessen								
Flugplätze								
Nordenbeck	-	-	-	-	-	-	-	-
Ober-Mörlen	-	-	-	-	-	-	-	-
Reichelsheim	586	68	318	973	21	-	-	-
Zusammen ...	5 728	1 884	3 046	15 176	346	139	28	1
Hubschrauberlandeplätze								
Darmstadt	2	-	-	-	-	-	-	-
Frankfurt/M. BG -Unf -Klinik	-	-	-	-	-	-	-	-
Frankfurt/M. NW-Krhs	-	-	-	-	-	-	-	-
Fulda, Städt. Kliniken	-	-	-	-	-	-	-	-
Fulda	3	-	1	-	-	-	1 348	184
Höchst	-	-	-	-	-	-	2	-
Kassel DRK-Krhs.	-	-	-	-	-	-	-	-
Waldmichelbach	31	-	-	-	-	-	-	-
Zusammen ...	36	-	1	-	-	-	1 350	184
Segelfluggelände								
Alsfeld	-	-	14	105	-	-	-	-
Am Asp b. Michelbach	-	-	5	41	-	-	-	-
Amoneburg b. Marburg	-	-	-	-	-	-	-	-
Aßlarer Hütte	-	-	26	470	-	-	-	-
Auf d. Helmsberg b. Nidda	-	-	39	228	-	-	-	-
A. d. Schaufel b. Bad Wildungen	-	-	-	-	-	-	-	-
Bensheim-Stadtwiesen	-	-	-	-	-	-	-	-
Braunfels II	-	-	18	120	-	-	-	-
Burgberg b. Witzhausen	-	-	5	30	-	-	-	-
Butzbach-Pfingstweide	-	-	94	781	-	-	-	-
Der Dinkel b. Hofgeismar	-	-	-	-	-	-	-	-
Der Platzer b. Burghaun	-	-	3	121	-	-	-	-
Der Ring in Schwalmstadt	-	-	-	-	-	-	-	-
Dornberg b. Sontra	-	-	-	-	-	-	-	-
Dumberg-Dehausen	-	-	-	-	-	-	-	-
Eschwege-Stauffenbühl.	-	-	5	88	-	-	-	-
Gedern	-	-	30	120	-	-	-	-
Gießen-Wieseck	-	-	14	167	-	-	-	-
Grifte b. Kassel	-	-	-	-	-	-	-	-
Hessisch-Lichtenau	-	-	-	-	-	-	-	-
Hirzenhain, NW-Hang	-	-	-	-	-	-	-	-
Hörsbach	-	-	-	-	-	-	-	-
Hoherodskopf	-	-	-	-	-	-	-	-
Homburg/Ohm	-	-	-	-	-	-	-	-
Johannisau b. Fulda	-	-	9	262	4	-	-	-
Langenberg b. Bad Hersfeld	-	-	-	100	-	-	-	-
Langenselbold	-	-	7	84	-	-	-	-
Laufenselden	-	-	29	67	-	-	-	-
Oberems	-	-	-	-	-	-	-	-
Pohlheim-Viehheide	-	-	-	-	-	-	-	-
Poppenhausen-Huhnrain	5	100	-	-	-	-	-	-
Reinheim	-	-	-	-	-	-	-	-
Riedelbach/Ts	-	-	-	-	-	-	-	-
Rothenberg/Odw.	-	-	-	2	-	-	-	-
Rudesheim-Eibinger Forstwiesen	-	-	8	137	-	-	-	-
Schotten-Götzen	-	-	100	261	-	-	-	-

Flugbetrieb 1997

auf allen Flugplätzen, Hubschrauberlandeplätzen und Segelfluggeländen
Flugarten

sonstige nichtgewerbliche Flüge		Flugzeug- schlepp- starts	Motorflüge zusammen	Segel- flüge	Ultra- leicht- flüge	Flüge insgesamt	Gegenstand der Nachweisung
Strecke	Platzrunde						
							Hessen
							Flugplätze
113	59	4	176	18	750	944	Nordenbeck
429	968	380	1 777	2 524	2	4 303	Ober-Mörlen
2 039	210	-	4 215	-	2 845	7 060	Reichelsheim
28 905	31 274	6 004	92 531	19 293	17 613	129 437	Zusammen
							Hubschrauberlandeplätze
-	-	-	2	-	-	2	Darmstadt
1 089	-	-	1 089	-	-	1 089	Frankfurt/M. BG.-Unf.-Klinik
11	-	-	11	-	-	11	Frankfurt/M NW-Krhs
938	-	-	938	-	-	938	Fulda, Städt. Kliniken
167	151	-	1 854	-	-	1 854	Fuldatai
4	-	-	6	-	-	6	Höchst
1 474	-	-	1 474	-	-	1 474	Kassel. DRK-Krhs
-	-	-	31	-	-	31	Walmichelbach
3 683	151	-	5 405	-	-	5 405	Zusammen
							Segelfluggelände
70	297	12	498	549	23	1 070	Alsfeld
52	185	35	318	1 060	4	1 382	Am Asp b. Michelbach
64	531	154	749	1 578	52	2 379	Amöneburg b. Marburg
166	777	129	1 568	689	189	2 446	Aßlarer Hütte
122	241	93	723	1 385	-	2 108	Auf d. Helmsberg b. Nidda
62	317	-	379	1 072	47	1 498	A. d. Schaufel b. Bad Wildungen
108	489	498	1 095	1 852	88	3 035	Bensheim-Stadtwiesen
130	438	106	812	1 190	124	2 126	Braunfels II
132	417	417	1 001	417	-	1 418	Burgberg b. Witzhausen
908	1 628	-	3 411	376	194	3 981	Butzbach-Pfingstweide
-	-	-	-	2 732	-	2 732	Der Dingel b. Hofgeismar
145	1 035	208	1 512	827	242	2 581	Der Plätzer b. Burghaun
108	597	1 451	2 156	5 498	-	7 654	Der Ring in Schwalmstadt
31	264	43	338	1 382	-	1 720	Dornberg b. Sontra
1	-	38	39	1 931	-	1 970	Dumberg-Dehausen
108	795	87	1 083	1 915	162	3 160	Eschwege-Stauffenbuhl
254	323	475	1 202	1 377	-	2 579	Gedern
77	294	33	585	2 101	45	2 731	Gießen-Wieseck
-	-	-	-	969	-	969	Grifte b. Kassel
-	937	6	943	2 311	-	3 254	Hessisch-Lichtenau
-	-	-	-	6	-	6	Hirzenhain, NW-Hang
27	100	-	127	1 316	30	1 473	Hörsbach
-	9	7	16	1 271	14	1 301	Hoherodskopf
234	51	-	285	805	16	1 106	Hornberg/Ohm
297	1 208	-	1 780	-	-	1 780	Johannisau b. Fulda
-	-	313	413	700	50	1 163	Langenberg b. Bad Hersfeld
50	524	751	1 416	2 307	118	3 841	Langenselbold
115	344	601	1 156	1 224	-	2 380	Laufenselden
-	-	-	-	1 583	-	1 583	Oberems
185	320	308	813	1 010	657	2 480	Pohlheim-Viehheide
-	15	106	226	103	-	329	Poppenhausen-Huhnrain
100	547	1 873	2 520	1 873	-	4 393	Reinheim
247	370	108	725	2 532	-	3 257	Riedelbach/Ts
40	156	3	201	518	203	922	Rothenberg/Odw
43	341	-	529	1 774	-	2 303	Rüdesheim-Eibinger Forstwiesen
-	-	9	370	1 125	815	2 310	Schotten-Götzen

Gegenstand der Nachweisung	Motorflüge							
	Werkverkehrsflüge		Schulflüge		Sportflüge		Flüge von Staats- luftfahrzeugen	
	Strecke	Platzrunde	Strecke	Platzrunde	Strecke	Platzrunde	Strecke	Platzrunde
Hessen								
Segelfluggelände								
Vielbrunn/Odw	-	-	4	28	-	-	-	-
Waldeck	-	-	54	2 987	-	-	-	-
Wetzlar-Garbenheimer Wiesen	-	-	-	-	-	-	-	-
Zellhausen	-	-	5	30	-	-	-	-
Zierenberg a. d. Dörnberg	-	-	6	58	15	-	-	-
Zusammen	5	100	475	6 287	19	-	-	-
Mecklenburg-Vorpommern	557	26	1 011	2 362	37	20	95	1
Flugplätze								
Barth	337	26	40	142	-	-	60	1
Gustrow	-	-	2	15	-	-	-	-
Gutlin/Rügen	100	-	136	266	-	20	7	-
Parchim	-	-	34	1 170	-	-	-	-
Peenemünde	-	-	-	-	-	-	-	-
Pinnow	-	-	-	-	-	-	-	-
Rechlin-Larz	-	-	567	-	-	-	-	-
Rostock	27	-	100	94	1	-	-	-
Stralsund	-	-	47	49	-	-	5	-
Schmoldow	-	-	-	626	36	-	-	-
Wismar-Muggenburg	93	-	85	-	-	-	23	-
Zusammen	557	26	1 011	2 362	37	20	95	1
Niedersachsen	13 469	3 670	6 584	36 191	30	21	1 113	149
Flugplätze								
Hannover	3 182	-	1 173	-	-	-	2	-
Achmer	5	12	-	12	-	-	-	-
Bad Gandersheim	-	-	-	-	-	-	-	-
Bad Pyrmont	83	30	73	760	-	-	-	-
Baltrum	-	-	-	-	-	-	-	-
Barßel	-	-	-	-	-	-	-	-
Bohmte-Bad Essen	-	-	-	-	-	-	-	-
Borkum	433	-	128	50	-	-	28	40
Braunschweig	2 023	435	173	490	-	-	11	-
Celle-Arlloh	-	-	31	657	-	-	-	-
Cloppenburg-Varrelbusch	-	-	-	-	-	-	-	-
Damme	261	104	853	1 731	-	-	-	-
Emden	64	-	81	35	-	-	97	3
Ganderkesee	589	34	264	463	-	-	12	-
Harle	-	-	-	-	-	-	-	-
Hildesheim	2 196	2 426	118	469	-	-	32	-
Hodenhagen	-	-	26	1 041	-	-	-	-
Hüttenbusch	-	-	-	555	-	-	-	-
Juist	-	-	138	7 030	-	-	-	-
Karlshofen	47	16	259	634	-	-	-	-
Langeoog	-	-	-	-	-	-	-	-
Lauenbrück	37	-	-	-	-	-	-	-
Leer-Papenburg	-	-	-	1 589	-	-	-	-
Lemwerder	-	-	-	-	-	-	-	-
Luchow-Rehbeck	2	34	18	196	-	-	29	24

Flugbetrieb 1997

auf allen Flugplätzen, Hubschrauberlandeplätzen und Segelfluggeländen
Flugarten

sonstige nichtgewerbliche Flüge		Flugzeug- schlepp- starts	Motorflüge zusammen	Segel- flüge	Ultra- leicht- flüge	Flüge insgesamt	Gegenstand der Nachweisung
Strecke	Platzrunde						
							Hessen
							Segelfluggelände
93	271	349	745	1 137	-	1 882	Vielbrunn/Odw
140	896	1 527	5 604	2 191	540	8 335	Waldeck
-	-	-	-	1 878	-	1 878	Wetzlar-Garbenheimer Wiesen
51	251	125	462	1 833	-	2 295	Zellhausen
32	195	102	408	3 737	2	4 147	Zierenberg a. d. Dörnberg
4 192	15 163	9 967	36 208	60 134	3 615	99 957	Zusammen
9 875	2 934	530	17 448	7 335	2 934	27 717	Mecklenburg-Vorpommern
							Flugplätze
1 782	223	-	2 611	-	48	2 659	Barth
16	250	105	388	1 042	-	1 430	Güstrow
2 524	148	-	3 201	-	31	3 232	Gütlin/Rügen
3	16	19	1 242	139	-	1 381	Parchim
989	403	-	1 392	-	129	1 521	Peenemünde
182	618	62	862	1 684	46	2 592	Pinnow
1 264	-	-	1 831	190	371	2 392	Rechlin-Lärz
1 350	12	-	1 584	-	-	1 584	Rostock
366	114	182	763	1 397	55	2 215	Stralsund
449	1 150	114	2 375	2 835	2 160	7 370	Schmoldow
950	-	48	1 199	48	94	1 341	Wismar-Müggensburg
9 875	2 934	530	17 448	7 335	2 934	27 717	Zusammen
83 037	70 588	9 123	223 975	124 590	12 376	360 941	Niedersachsen
							Flugplätze
3 427	-	-	7 784	-	-	7 784	Hannover
207	688	430	1 354	4 547	1	5 902	Achmer
366	540	39	945	2 318	1 302	4 565	Bad Gandersheim
1 359	3 154	305	5 764	1 815	198	7 777	Bad Pyrmont
567	300	-	867	-	1	868	Baltrum
113	75	-	188	-	302	490	Barßel
548	728	50	1 326	2 312	150	3 788	Bohnte-Bad Essen
3 477	233	-	4 389	-	-	4 389	Borkum
3 024	4 021	132	10 309	5 038	192	15 539	Braunschweig
982	2 111	33	3 814	1 041	21	4 876	Celle-Arlloh
1 256	1 813	35	3 104	1 875	42	5 021	Cloppenburg-Varrelbusch
2 523	2 591	-	8 063	-	1 741	9 804	Damme
1 569	98	-	1 947	-	145	2 092	Emden
3 803	819	-	5 984	-	787	6 771	Ganderkesee
112	-	-	112	-	-	112	Harle
2 042	1 870	163	9 316	1 160	2 801	13 277	Hildesheim
963	3 555	178	5 763	1 340	2	7 105	Hodenhagen
1 301	344	-	2 200	-	-	2 200	Hüttenbusch
4 810	286	11	12 275	11	-	12 286	Juist
3 091	174	-	4 221	-	-	4 221	Karlshöfen
1 766	224	-	1 990	-	-	1 990	Langeoog
527	248	-	812	-	-	812	Lauenbruck
3 299	1 867	-	6 755	-	49	6 804	Leer-Papenburg
737	168	56	961	1 939	-	2 900	Lemwerder
482	1 140	174	2 099	1 659	170	3 928	Lüchow-Rehbeck

Gegenstand der Nachweisung	Motorflüge							
	Werkverkehrsflüge		Schulflüge		Sportflüge		Flüge von Staats- luftfahrzeugen	
	Strecke	Platzrunde	Strecke	Platzrunde	Strecke	Platzrunde	Strecke	Platzrunde
Niedersachsen								
Flugplätze								
Lüneburg	31	-	-	-	-	-	4	32
Melle-Grönegau	-	-	145	637	-	-	-	-
Nienburg-Holzbalge	-	-	75	387	-	-	-	-
Norden-Norddeich	-	-	-	-	-	-	-	-
Norderney	-	-	94	142	-	-	21	8
Nordholz-Spieka	-	-	62	382	-	-	-	-
Nordhorn-Lingen	180	75	140	2 157	-	-	-	-
Northeim	208	-	316	824	-	-	-	-
Oldenburg-Hatten	96	22	148	529	-	-	-	-
Osnabrück-Atterheide	419	-	294	2 781	-	-	-	-
Peine-Eddesse	-	-	275	877	-	-	-	-
Rinteln	5	-	1	673	30	13	-	7
Rotenburg (Wümme)	209	6	19	128	-	-	-	-
Salzgitter-Drütte	61	-	32	831	-	8	-	-
Salzgitter-Schäferstuhl	-	-	25	120	-	-	-	-
Seedorf	-	-	-	-	-	-	-	-
Stade	-	-	-	-	-	-	-	-
Uelzen	17	9	25	646	-	-	-	-
Verden-Scharnhorst	-	-	79	865	-	-	-	-
Wangerooze	3 314	72	32	8	-	-	2	-
Weser-Wümme	-	-	75	1 961	-	-	-	-
Westerstede-Felde	-	-	61	1 021	-	-	-	-
Wilhelmshaven-Mariensiel	6	390	220	1 603	-	-	73	34
Zusammen ...	13 468	3 665	5 453	32 284	30	21	311	148
Hubschrauberlandeplätze								
Buxtehude, Krkrhs.	-	-	-	-	-	-	-	-
Göttingen, Klinikum	-	-	-	-	-	-	-	-
Goslar, Krkrhs.	-	-	-	-	-	-	-	-
Großburgwedel, Krkrhs.	-	-	-	-	-	-	-	-
Hannover, Kinderklinik	-	-	-	-	-	-	-	-
Hannover, Med. Hochschule	-	-	-	-	-	-	-	-
Hannover-Töniesberg	-	-	-	-	-	-	-	-
Hann.-Münden, Klinik	-	-	-	-	-	-	-	-
Harste	-	-	-	-	-	-	1	-
Helmstedt, Krkrhs.	-	-	-	-	-	-	-	-
Hess Oldendorf, Klinik	-	-	-	-	-	-	-	-
Jadelinie	-	-	-	-	-	-	799	-
Lingen, St.-Bonifatius-Hosp.	-	-	-	-	-	-	-	-
Lohne, St.-Franziskus-Hosp.	-	-	-	-	-	-	-	-
Northeim, Albert-Schweitzer-Krhs.	-	-	-	-	-	-	-	-
Osnabrück, Marienhospital	-	-	-	-	-	-	-	-
Peine, Krkrhs.	-	-	-	-	-	-	-	-
Salzgitter-Bad, Städt. Krhs.	-	-	-	-	-	-	-	-
Sanderbusch, NW-Krhs.	-	-	-	-	-	-	-	-
Stade	-	-	-	-	-	-	1	-
Uelzen, Krkrhs.	-	-	-	-	-	-	-	-
Wolfenbüttel, Stadtkrhs.	-	-	-	-	-	-	-	-
Zusammen ...	-	-	-	-	-	-	801	-

Flugbetrieb 1997

auf allen Flugplätzen, Hubschrauberlandeplätzen und Segelfluggeländen
Flugarten

sonstige nichtgewerbliche Flüge		Flugzeug- schlepp- starts	Motorflüge zusammen	Segel- flüge	Ultra- leicht- flüge	Flüge insgesamt	Gegenstand der Nachweisung
Strecke	Platzrunde						
							Niedersachsen Flugplätze
220	684	-	971	1 641	291	2 903	Lüneburg
688	1 274	629	3 373	2 385	443	6 201	Melle-Grönegau
1 066	1 237	-	2 765	-	-	2 765	Nienburg-Holzbalge
617	88	-	705	-	-	705	Norden-Norddeich
4 156	1 227	-	5 648	-	2	5 650	Norderney
1 168	2 147	24	3 783	1 254	7	5 044	Nordholz-Spieka
1 379	3 758	109	7 798	2 651	2	10 451	Nordhorn-Lingen
1 438	364	-	3 150	-	-	3 150	Northeim
3 804	1 132	-	5 731	-	1 405	7 136	Oldenburg-Hatten
3 919	3 496	-	10 909	-	-	10 909	Osnabrück-Atterheide
3 534	1 081	-	5 767	-	294	6 061	Peine-Eddesse
475	882	603	2 689	1 198	17	3 904	Rinteln
1 129	492	-	1 983	1 759	208	3 950	Rotenburg (Wümme)
763	1 506	-	3 201	-	62	3 263	Salzgitter-Drütte
294	702	160	1 301	1 829	350	3 480	Salzgitter-Schäferstuhl
20	706	42	768	476	-	1 244	Seedorf
702	856	428	1 986	1 814	361	4 161	Stade
300	2 795	173	3 965	930	56	4 951	Uelzen
463	1 464	57	2 928	1 676	8	4 612	Verden-Scharnhorst
4	57	-	3 489	-	-	3 489	Wangerooze
769	3 054	-	5 859	3	135	5 997	Weser-Wümme
312	1 048	-	2 442	2	213	2 657	Westerstede-Felde
2 722	2 908	-	7 956	-	2	7 958	Wilhelmshaven-Mariensiel
72 293	60 005	3 831	191 509	42 673	11 760	245 942	Zusammen
							Hubschrauberlandeplätze
12	-	-	12	-	-	12	Buxtehude, Krkrhs
1 369	-	-	1 369	-	-	1 369	Göttingen, Klinikum
22	-	-	22	-	-	22	Goslar, krkrhs
16	-	-	16	-	-	16	Großburgwedel, Krkrhs.
47	-	-	47	-	-	47	Hannover, Kinderklinik
438	1 393	-	1 831	-	-	1 831	Hannover, Med. Hochschule
1	-	-	1	-	-	1	Hannover-Töniesberg
4	-	-	4	-	-	4	Hann.-Munden, Klinik
-	-	-	1	-	-	1	Harste
20	-	-	20	-	-	20	Helmstedt, Krkrhs.
17	-	-	17	-	-	17	Hess. Oldendorf, Klinik
-	-	-	799	-	-	799	Jadeline
49	-	-	49	-	-	49	Lingen, St.-Bonifatius-Hosp
10	-	-	10	-	-	10	Lohne, St.-Franziskus-Hosp
23	-	-	23	-	-	23	Northeim, Albert-Schweitzer-Krhs
46	-	-	46	-	-	46	Osnabrück, Marienhospital
49	-	-	49	-	-	49	Peine, Krkrhs.
16	-	-	16	-	-	16	Salzgitter-Bad, Stadt. Krhs
1 230	-	-	1 230	-	-	1 230	Sanderbusch, NW-Krhs
-	-	-	1	-	-	1	Stade
840	-	-	840	-	-	840	Uelzen, Krkrhs.
1 161	-	-	1 161	-	-	1 161	Wolfenbüttel, Stadtkrhs
5 370	1 393	-	7 564	-	-	7 564	Zusammen

Gegenstand der Nachweisung	Motorflüge							
	Werkverkehrsflüge		Schulflüge		Sportflüge		Flüge von Staats- luftfahrzeugen	
	Strecke	Platzrunde	Strecke	Platzrunde	Strecke	Platzrunde	Strecke	Platzrunde
Segelfluggelände								
Alte Ems b. Herbrum	-	-	-	81	-	-	-	-
Am Salzgittersee	-	-	17	13	-	-	1	-
Am Staufenberg	-	-	-	-	-	-	-	-
An den sieben Bergen	-	-	-	-	-	-	-	-
Aue b. Hattorf	-	-	1	84	-	-	-	-
Bad Zwischenahn-Rostrup	-	-	-	87	-	-	-	-
Berliner Heide b. Metzingen	-	-	-	-	-	-	-	-
Bisperode-West	-	-	-	-	-	-	-	-
Blexen b. Nordenham	-	-	18	428	-	-	-	-
Bohlenbergerfeld	-	-	-	-	-	-	-	-
Bollrich	-	-	-	-	-	-	-	-
Brockzetel	-	-	14	7	-	-	-	-
Buckeburg-Weinberg	-	-	23	411	-	-	-	-
Diepholz	-	-	-	10	-	-	-	-
Dornsode, Hadeln.....	-	-	98	261	-	-	-	-
Große Höhe b. Delmenhorst	-	-	144	170	-	-	-	-
Großes Moor b. Ehlershausen	-	-	1	65	-	-	-	-
Große Wiese b. Wolfenbüttel	1	-	130	125	-	-	-	-
Hellenhagen	-	-	-	-	-	-	-	-
Hellingst	-	-	-	-	-	-	-	-
Helmstedt, Rote Wiese	-	-	-	-	-	-	-	-
Hopen b. Schneverdingen	-	-	-	13	-	-	-	-
Holtorfslöh	-	-	-	-	-	-	-	-
Hoya	-	-	-	-	-	-	-	-
Ithwiesen b. Holzminden	-	-	27	93	-	-	-	-
Oppershausen	-	-	6	81	-	-	-	-
Osterholz-Scharmbeck	-	-	390	1 220	-	-	-	-
Peine-Gründbruchkippe	-	-	85	463	-	-	-	-
Quakenbrück	-	-	3	77	-	-	-	-
Scheuen b. Celle	-	-	-	-	-	-	-	-
Schnuckenheide-Repke	-	-	25	73	-	-	-	-
Steinberg b. Surwold	-	-	44	75	-	-	-	-
Steinberg b. Wesseln	-	-	100	50	-	-	-	-
Stüde-Bernsteinsee	-	-	-	-	-	-	-	-
Sultmer Berg b. Northeim	-	-	-	-	-	-	-	-
Tarmstedt	-	-	5	20	-	-	-	-
Ummern	-	-	-	-	-	-	-	-
Uslar	-	-	-	-	-	-	-	-
Walsrode, Luisenhöhe	-	-	-	-	-	-	-	-
Wenzendorf	-	5	-	-	-	-	-	1
Weper-Northeim	-	-	-	-	-	-	-	-
Wilsche b. Gifhorn	-	-	-	-	-	-	-	-
Wunstorf	-	-	-	-	-	-	-	-
Zusammen ...	1	5	1 131	3 907	-	-	1	1
Nordrhein-Westfalen	21 033	4 549	12 478	45 369	4	62	215	61
Flugplätze								
Düsseldorf	1 652	16	222	37	-	-	25	9
Köln/Bonn	1 862	62	6	10	-	-	-	-
Münster/Osnabrück	806	121	656	3 308	4	6	22	-
Aachen-Merzbrück	315	133	220	337	-	-	-	-
Ahlen-Nord	32	-	-	-	-	-	-	-
Altena-Hegenscheid	-	-	-	-	-	-	2	8

Flugbetrieb 1997

auf allen Flugplätzen, Hubschrauberlandeplätzen und Segelfluggeländen
Flugarten

sonstige nichtgewerbliche Flüge		Flugzeug- schlepp- starts	Motorflüge zusammen	Segel- flüge	Ultra- leicht- flüge	Flüge insgesamt	Gegenstand der Nachweisung
Strecke	Platzrunde						
							Segelfluggelände
42	147	634	904	634	-	1 538	Alte Ems b. Herbrum
311	15	20	377	1 600	8	1 985	Am Salzgittersee
-	-	-	-	622	-	622	Am Staufenberg
-	-	-	-	698	-	698	An den sieben Bergen
72	505	159	821	2 685	4	3 510	Aue b. Hattorf
70	314	251	722	2 421	-	3 143	Bad Zwischenahn-Rostrup
13	41	-	54	2 389	-	2 443	Berliner Heide b. Metzingen
121	75	-	196	3 082	-	3 278	Bisperode-West
97	749	42	1 334	1 522	26	2 882	Blexen b. Nordenham
61	617	54	732	2 062	4	2 798	Bohlenbergerfeld
720	-	-	720	2 079	-	2 799	Bollrich
91	-	-	112	-	-	112	Brockzetel
73	516	313	1 336	3 186	-	4 522	Buckeburg-Weinberg
60	127	162	359	162	-	521	Diepholz
147	329	195	1 030	1 462	-	2 492	Dornsode, Hadeln
139	129	220	802	3 626	-	4 428	Große Höhe b. Delmenhorst
58	420	363	907	4 501	12	5 420	Großes Moor b. Ehlershausen
10	25	15	306	1 200	35	1 541	Große Wiese b. Wolfenbüttel
-	-	-	-	1 362	-	1 362	Hellenhagen
-	-	-	-	1 942	-	1 942	Hellingst
-	-	99	99	1 020	-	1 119	Helmstedt, Rote Wiese
73	279	21	386	1 605	11	2 002	Höpen b. Schneverdingen
90	78	150	318	150	-	468	Holtorfsloh
35	607	161	803	2 210	-	3 013	Hoya
934	450	292	1 796	4 540	34	6 370	Ithwiesen b. Holzminden
101	150	61	399	3 491	-	3 890	Oppershausen
190	75	390	2 265	1 890	-	4 155	Osterholz-Scharmbeck
400	329	65	1 342	1 174	173	2 689	Peine-Glindbruchkippe
55	320	126	581	2 023	-	2 604	Quakenbrück
156	51	67	274	3 168	-	3 442	Scheuen b. Celle
74	579	-	751	2 647	11	3 409	Schnuckenheide-Repke
-	58	28	205	1 976	86	2 267	Steinberg b. Surwold
50	34	-	234	2 218	-	2 452	Steinberg b. Wesseln
27	401	-	428	3 341	-	3 769	Stüde-Bernsteinsee
-	-	-	-	922	-	922	Sultmer Berg b. Northeim
55	417	376	873	2 721	11	3 605	Tarmstedt
229	687	-	916	2 302	-	3 218	Ummern
29	22	73	124	2 001	3	2 128	Uslar
98	104	105	307	105	-	412	Walsrode, Luisenhöhe
52	221	-	279	1 316	-	1 595	Wenzendorf
20	48	310	378	310	19	707	Weper-Northeim
543	197	489	1 229	2 388	179	3 796	Wilsche b. Gifhorn
78	74	51	203	1 164	-	1 367	Wunstorf
5 374	9 190	5 292	24 902	81 917	616	107 435	Zusammen
							Nordrhein-Westfalen
88 928	95 947	30 696	299 342	157 729	21 950	479 021	Flugplätze
2 961	112	-	5 034	-	-	5 034	Düsseldorf
4 181	129	-	6 250	-	-	6 250	Köln/Bonn
1 670	3 091	294	9 978	3 117	-	13 095	Münster/Osnabrück
3 198	8 479	2 253	14 935	2 253	52	17 240	Aachen-Merzbrück
22	26	-	80	-	-	80	Ahlen-Nord
387	653	399	1 449	1 025	236	2 710	Altena-Hegenscheid

9 Nichtgewerblicher

9.1 Flugbetrieb mit Motorflugzeugen, Hubschraubern und sonstigen Luftfahrzeugen
Starts nach

Gegenstand der Nachweisung	Motorflüge							
	Werkverkehrsflüge		Schulflüge		Sportflüge		Flüge von Staats- luftfahrzeugen	
	Strecke	Platzrunde	Strecke	Platzrunde	Strecke	Platzrunde	Strecke	Platzrunde
Nordrhein-Westfalen								
Flugplätze								
Amsberg	1 831	1 220	324	1 887	-	-	15	37
Attendorn-Finnentrop	-	-	-	-	-	-	-	-
Bergneustadt, Auf d. Dümpel	2	48	10	76	-	-	-	-
Bielefeld-Windelsbleiche	392	7	225	3 249	-	-	-	-
Blomberg-Borkhausen	-	-	19	654	-	-	-	-
Bonn-Hangelar	1 911	-	255	1 088	-	-	-	-
Borkenberge	-	-	89	882	-	5	5	1
Borken-Hoxfeld	-	-	58	423	-	-	-	-
Brilon/Hochsauerland	32	8	-	-	-	-	-	-
Dahlemer Binz	193	112	463	1 313	-	-	-	-
Detmold	-	-	30	197	-	-	-	-
Dinslaken, Schwarze Heide	-	-	2 688	734	-	-	-	-
Dortmund-Wickede	2 971	-	52	44	-	-	10	-
Essen-Mühlheim	499	72	143	763	-	-	34	6
Eudenbach	-	-	-	-	-	-	-	-
Grefrath-Niershorst	-	-	-	-	-	-	-	-
Hagen, Hof Wahl	-	-	-	-	-	-	-	-
Hamm, Lippewiesen	543	437	341	829	-	-	-	-
Höxter-Holzminden	137	112	1 642	1 262	-	-	-	-
Iserlohn-Sümmern	-	-	61	427	-	-	-	-
Kamp-Lintfort	-	-	92	298	-	-	-	-
Krefeld-Egelsberg	-	-	401	3 113	-	-	35	-
Leverkusen-Kurtekotten	-	-	56	1 120	-	-	-	-
Marl-Loemühle	1 683	1 037	-	-	-	-	-	-
Meinerzhagen	684	-	59	246	-	-	-	-
Meschede-Schüren	127	36	73	684	-	-	-	-
Monchengladbach	903	133	95	343	-	-	-	-
Münster-Telgte	431	-	775	4 227	-	-	-	-
Oelde-Bergeler	-	-	-	-	-	-	-	-
Oerlinghausen	74	-	1 294	3 243	-	-	-	-
Paderborn-Haxterberg	-	-	281	2 216	-	-	1	-
Paderborn-Lippstadt	1 172	225	135	1 543	-	-	61	-
Plettenberg-Hüinghausen	-	-	-	-	-	-	-	-
Porta Westfalica	759	93	231	1 977	-	-	-	-
Rheine-Eschendorf	25	-	306	1 053	-	-	-	-
Schameder	-	-	-	-	-	-	-	-
Schmallenberg-Rennefeld	-	-	12	77	-	-	-	-
Siegerland	1 907	657	194	692	-	-	-	-
Stadtlohn-Wenningfeld	-	-	-	-	-	-	-	-
Werdohl-Küntrop	-	-	178	164	-	-	-	-
Wesel-Romerwardt	-	-	3	65	-	30	-	-
Wipperfurth-Neye	-	-	26	448	-	-	-	-
Zusammen ...	20 943	4 529	11 715	39 029	4	41	210	61
Hubschrauberlandeplätze								
Aachen, Uni.-Klinik	-	-	-	-	-	-	-	-
Beverungen-Nord	15	-	-	-	-	-	-	-
Bochum, Krhs.Bergmannsheil	-	-	-	-	-	-	-	-
Bonn, Malteser-Krhs.	-	-	-	-	-	-	-	-
Coesfeld, St.-Vincenz-Hosp.	-	-	-	-	-	-	-	-
Dinslaken, Ev. Krhs.	-	-	-	-	-	-	-	-
Düsseldorf, Uni.-Klinik	-	-	-	-	-	-	-	-
Duisburg, BG-Unf.-Klinik	-	-	-	-	-	-	-	-
Gutersloh	27	-	-	-	-	-	-	-

Flugbetrieb 1997

auf allen Flugplätzen, Hubschrauberlandeplätzen und Segelfluggeländen
Flugarten

sonstige nichtgewerbliche Flüge		Flugzeug- schlepp- starts	Motorflüge zusammen	Segel- flüge	Ultra- leicht- flüge	Flüge insgesamt	Gegenstand der Nachweisung
Strecke	Platzrunde						
							Nordrhein-Westfalen Flugplätze
1 942	1 458	6	8 720	7	17	8 744	Arnsberg
328	408	711	1 447	711	76	2 234	Attendorn-Finnentrop
601	1 341	2 672	4 750	2 672	133	7 555	Bergneustadt, Auf d Dümpel
1 422	2 026	299	7 620	954	3	8 577	Bielefeld-Windelsbleiche
194	1 073	83	2 023	1 940	-	3 963	Blomberg-Borkhausen
7 824	2 180	490	13 748	7 975	-	21 723	Bonn-Hangelar
1 990	3 101	1 148	7 221	6 613	-	13 834	Borkenberge
378	683	721	2 263	2 435	18	4 716	Borken-Hoxfeld
501	863	304	1 708	1 598	675	3 981	Brilon/Hochsauerland
4 335	2 620	984	10 020	4 436	851	15 307	Dahlemer Binz
580	960	192	1 959	1 034	-	2 993	Detmold
3 134	4 458	1 034	12 048	3 339	168	15 555	Dinslaken, Schwarze Heide
2 157	780	-	6 014	1	-	6 015	Dortmund-Wickede
3 188	4 348	78	9 131	1 994	-	11 125	Essen-Mühlheim
38	40	43	121	1 433	42	1 596	Eudenbach
1 065	2 049	610	3 724	1 950	-	5 674	Grefrath-Niershorst
197	479	-	676	-	64	740	Hagen, Hof Wahl
1 235	2 298	28	5 711	1 607	398	7 716	Hamm, Lippewiesen
182	954	157	4 446	1 570	5 296	11 312	Höxter-Holzminde
217	491	1 531	2 727	4 359	-	7 086	Iserlohn-Sümmern
1 610	2 510	320	4 830	1 832	78	6 740	Kamp-Lintfort
-	-	1 045	4 594	3 194	-	7 788	Krefeld-Egelsberg
1 089	3 595	1 275	7 135	3 874	271	11 280	Leverkusen-Kurtekotten
925	842	-	4 487	-	-	4 487	Marl-Loemühle
812	312	-	2 113	-	-	2 113	Meinerzhagen
1 017	2 099	969	5 005	1 304	8	6 317	Meschede-Schüren
3 048	1 452	18	5 992	886	-	6 878	Mönchengladbach
2 838	2 446	1 699	12 416	2 552	701	15 669	Münster-Telgte
48	7	-	55	-	114	169	Oelde-Bergeler
2 441	188	1 969	9 209	17 406	629	27 244	Oerlinghausen
1 013	2 294	397	6 202	2 050	367	8 619	Paderborn-Haxterberg
5 471	2 051	-	10 658	9	29	10 696	Paderborn-Lippstadt
389	592	356	1 337	791	-	2 128	Plettenberg-Hüinghausen
2 009	3 530	533	9 132	2 695	2	11 829	Porta Westfalica
3 221	681	289	5 575	558	467	6 600	Rheine-Eschendorf
305	1 053	344	1 702	1 249	129	3 080	Schameder
148	1 272	579	2 088	1 744	176	4 008	Schmallenberg-Rennefeld
3 061	3 050	150	9 711	1 123	128	10 962	Siegerland
3 082	3 094	222	6 398	1 396	9 545	17 339	Stadtlöhn-Wenningfeld
286	1 328	729	2 685	729	-	3 414	Werdohl-Kuntrop
276	500	45	919	4 336	107	5 362	Wesel-Römerwardt
712	2 898	298	4 382	1 643	-	6 025	Wipperfürth-Neye
77 728	80 894	25 274	260 428	102 394	20 780	383 602	Zusammen
							Hubschrauberlandeplätze
302	-	-	302	-	-	302	Aachen, Uni.-Klinik
-	-	-	15	-	-	15	Beverungen-Nord
231	-	-	231	-	-	231	Bochum, Krhs. Bergmannsheil
4	-	-	4	-	-	4	Bonn, Malteser-Krhs
10	-	-	10	-	-	10	Coesfeld, St.-Vincenz-Hosp
15	-	-	15	-	-	15	Dinslaken, Ev. Krhs
76	-	-	76	-	-	76	Düsseldorf, Uni -Klinik
1 089	-	-	1 089	-	-	1 089	Duisburg, BG-Unf.-Klinik
-	-	-	27	-	-	27	Gütersloh

Gegenstand der Nachweisung	Motorflüge							
	Werkverkehrsflüge		Schulflüge		Sportflüge		Flüge von Staats- luftfahrzeugen	
	Strecke	Platzrunde	Strecke	Platzrunde	Strecke	Platzrunde	Strecke	Platzrunde
Nordrhein-Westfalen								
Hubschrauberlandeplätze								
Köln-Deutz, Messe	4	-	-	-	-	-	2	-
Köln-Merheim, Krankenanst.	-	-	-	-	-	-	-	-
Lünen, St.-Marien-Hospital	-	-	-	-	-	-	-	-
Siegen, Jung-Stilling-Krhs	23	14	-	-	-	-	-	-
Troisdorf-Sieglar, St. Joh.-Krhs	-	-	-	-	-	-	-	-
Wahlscheid, Schloß Auel	-	-	-	-	-	-	-	-
Waldbrohl, Krkhs	-	-	-	-	-	-	-	-
Würselen, Krhs. Marienhöhe	-	-	-	-	-	-	-	-
Zusammen ...	69	14	-	-	-	-	2	-
Segelfluggelände								
Aachen-Diepenlinchen	-	-	-	-	-	-	-	-
Amsberg-Echthausen	-	-	234	1 523	-	-	-	-
Arnsberg, Ruhrwiese	-	-	-	-	-	-	-	-
Asperden-Knobbenhof	-	-	5	368	-	-	-	-
Bergheim	-	-	-	-	-	-	-	-
Buren-Am Schwalenberg	-	-	8	18	-	-	-	-
Dorsten, Kanal	-	-	-	-	-	-	-	-
Düren-Hürtgenwald	-	-	-	-	-	-	-	-
Düsseldorf-Wolfsaap	-	-	-	-	-	-	-	-
Eisernhardt b. Siegen	-	-	-	-	-	-	-	-
Emmerich-Palmerward	-	-	-	146	-	-	-	-
Geilenkirchen-Teveren	-	-	-	-	-	-	-	-
Halver, Im Heede	-	-	-	-	-	-	-	-
Hengsen-Opherdicke	-	-	12	554	-	-	-	-
Hilden-Kesselsweier	-	-	-	-	-	-	-	-
Hünsborn	-	-	65	639	-	-	-	-
Kamen-Heeren	-	-	65	732	-	-	-	-
Langenfeld-Wiescheid	-	-	-	-	-	1	3	-
Lethmate-Rheinermark	-	-	-	-	-	-	-	-
Lindlar	-	-	-	-	-	-	-	-
Lünen, Lippeweiden	-	-	-	-	-	-	-	-
Meiersberg	-	-	35	209	-	-	-	-
Menden Barge	-	-	-	-	-	-	-	-
Nörvenich	-	-	82	231	-	-	-	-
Oeventrop, Ruhrwiesen	-	-	154	422	-	-	-	-
Radevormwald-Leye	-	-	30	142	-	-	-	-
Sevelen	-	6	-	270	-	-	-	-
Soest Salamanca	21	-	67	956	-	20	-	-
Sundern-Seidfeld	-	-	-	-	-	-	-	-
Vinsbeck-Frankenber	-	-	-	-	-	-	-	-
Warburg, Am Heinberg	-	-	6	130	-	-	-	-
Wisseler Dünen	-	-	-	-	-	-	-	-
Zusammen ...	21	6	763	6 340	-	21	3	-
Rheinland-Pfalz	5 521	1 478	4 922	15 843	40	147	196	10
Flugplätze								
Ailertchen	27	9	92	101	-	-	-	-
Bad Dürkheim	-	-	275	1 293	-	-	-	-
Bad Neuenahr-Ahrweiler	-	-	2	374	-	-	-	-
Betzdorf-Kirchen	-	-	32	383	-	-	-	-

Flugbetrieb 1997

auf allen Flugplätzen, Hubschrauberlandeplätzen und Segelfluggeländen
Flugarten

sonstige nichtgewerbliche Flüge		Flugzeug- schlepp- starts	Motorflüge zusammen	Segel- flüge	Ultra- leicht- flüge	Flüge insgesamt	Gegenstand der Nachweisung
Strecke	Platzrunde						
							Nordrhein-Westfalen
							Hubschrauberlandeplätze
1	-	-	7	-	-	7	Köln-Deutz, Messe
1 232	-	-	1 232	-	-	1 232	Köln-Merheim, Krankenanst
964	-	-	964	-	-	964	Lünen, St.-Marien-Hospital
842	24	-	903	-	-	903	Siegen, Jung-Stilling-Krhs
2	-	-	2	-	-	2	Troisdorf-Sieglar, St.-Joh -Krhs
12	-	-	12	-	-	12	Wahlscheid, Schloß Auel
24	-	-	24	-	-	24	Waldbröhl, Krkrhs.
1 162	-	-	1 162	-	-	1 162	Würselen, Krhs. Marienhöhe
5 966	24	-	6 075	-	-	6 075	Zusammen
							Segelfluggelände
-	-	-	-	755	-	755	Aachen-Diepenlinchen
1 344	964	-	4 065	-	-	4 065	Arnsberg-Echthausen
-	-	-	-	1 153	-	1 153	Arnsberg, Ruhrwiese
256	1 177	204	2 010	2 060	278	4 348	Asperden-Knobbenhof
-	-	-	-	1 936	-	1 936	Bergheim
203	105	75	409	1 366	198	1 973	Büren-Am Schwalenberg
126	226	-	352	1 873	-	2 225	Dorsten, Kanal
-	-	-	-	815	-	815	Düren-Hürtgenwald
-	-	-	-	950	-	950	Düsseldorf-Wolfsaap
146	299	1 023	1 468	1 023	-	2 491	Eisernhardt b Siegen
75	476	60	757	1 364	-	2 121	Emmerich-Palmersward
145	201	159	505	506	-	1 011	Geilenkirchen-Teveren
146	-	36	182	529	25	736	Halver, Im Heede
59	348	108	1 081	3 638	-	4 719	Hengsen-Opherdicke
-	20	-	20	1 745	-	1 765	Hilden-Kesselsweier
271	931	474	2 380	2 307	101	4 788	Hünsborn
52	732	145	1 726	3 351	-	5 077	Kamen-Heeren
2	513	528	1 047	2 328	-	3 375	Langenfeld-Wiescheid
55	805	883	1 743	1 955	-	3 698	Lethmate-Rheinermark
95	1 191	73	1 359	2 015	248	3 622	Lindlar
-	-	-	-	3 970	-	3 970	Lünen, Lippeweiden
189	1 510	209	2 152	3 041	-	5 193	Meiersberg
89	532	-	621	2 791	7	3 419	Menden Barge
589	186	12	1 100	1 089	27	2 216	Nörvenich
-	-	48	624	3 489	-	4 113	Oeventrop, Ruhrwiesen
196	1 276	1 298	2 942	1 298	26	4 266	Radevormwald-Leye
-	686	-	962	1 524	22	2 508	Sevelen
1 170	2 360	12	4 606	1 327	166	6 099	Soest Salamanca
-	-	-	-	742	-	742	Sundern-Seidfeld
-	-	-	-	965	-	965	Vinsbeck-Frankenbergl
26	491	75	728	1 908	72	2 708	Warburg, Am Heineberg
-	-	-	-	1 522	-	1 522	Wisseler Dünen
5 234	15 029	5 422	32 839	55 335	1 170	89 344	Zusammen
							Rheinland-Pfalz
							Flugplätze
634	662	594	2 119	643	115	2 877	Ailertchen
2 161	1 767	3	5 499	3	266	5 768	Bad Dürkheim
228	948	748	2 300	1 484	189	3 973	Bad Neuenahr-Ahrweiler
267	1 159	1 937	3 778	1 937	36	5 751	Betzdorf-Kirchen

9 Nichtgewerblicher

9.1 Flugbetrieb mit Motorflugzeugen, Hubschraubern und sonstigen Luftfahrzeugen
Starts nach

Gegenstand der Nachweisung	Motorflüge							
	Werkverkehrsflüge		Schulflüge		Sportflüge		Flüge von Staats- luftfahrzeugen	
	Strecke	Platzrunde	Strecke	Platzrunde	Strecke	Platzrunde	Strecke	Platzrunde
Rheinland-Pfalz								
Flugplätze								
Dierdorf-Wienau	-	-	-	-	-	-	-	-
Hahn	115	-	359	1 057	-	-	-	-
Hoppstädten-Weiersbach	-	-	326	842	-	-	-	-
Idar-Oberstein	15	8	12	84	-	-	5	-
Koblenz-Winningen	1 216	318	331	1 172	-	-	-	-
Lachen-Speyerdorf	-	-	115	89	-	-	-	-
Langenlonsheim	-	-	150	558	25	30	-	-
Mainz-Finthen	466	153	174	650	-	-	-	-
Nannhausen	-	-	-	-	-	-	-	-
Oppenheim	-	-	34	163	-	-	-	-
Pirmasens	363	218	162	904	-	-	-	-
Schweighofen	-	-	17	225	-	-	-	-
Sobernheim-Domberg	58	-	87	412	-	-	-	-
Speyer	741	68	181	1 055	-	-	28	-
Traben-Trarbach	-	-	40	145	-	-	-	-
Trier-Föhren	802	246	1 486	3 007	-	-	35	-
Wershofen	-	-	12	34	-	-	-	-
Worms	1 690	456	510	1 733	-	-	85	3
Zweibrücken	28	2	304	503	11	78	43	7
Zusammen ...	5 521	1 478	4 701	14 784	36	108	196	10
Hubschrauberlandeplätze								
Jakobsberg	-	-	-	-	-	-	-	-
Ludwigshafen, BG-Unf-Klinik	-	-	-	-	-	-	-	-
Mainz-Uni-Klinik	-	-	-	-	-	-	-	-
Zusammen ...	-	-	-	-	-	-	-	-
Segelfluggelände								
Bad Manenberg-Oberroßbach	-	-	-	-	-	-	-	-
Büchel	-	-	7	41	-	-	-	-
Bundenthal-Rumbach	-	-	-	-	-	-	-	-
Daun-Senheld	-	-	12	72	-	-	-	-
Essweiler	-	-	4	93	-	-	-	-
Grünstadt, Quirnheimer Berg	-	-	66	114	-	-	-	-
Haßloch	-	-	-	-	-	-	-	-
Kell	-	-	-	-	-	-	-	-
Kirn	-	-	12	96	-	-	-	-
Konz-Könen	-	-	-	1	-	-	-	-
Landau-Ebenberg	-	-	4	100	-	-	-	-
Langenbach	-	-	-	-	-	-	-	-
Ludwigshafen-Dannstadt	-	-	77	182	-	-	-	-
Mendig	-	-	29	85	-	-	-	-
Monchsheide	-	-	8	95	-	-	-	-
Montabaur	-	-	2	180	-	-	-	-
Nastätten	-	-	-	-	4	39	-	-
Singhofen	-	-	-	-	-	-	-	-
Utscheid	-	-	-	-	-	-	-	-
Zusammen ...	-	-	221	1 059	4	39	-	-

Flugbetrieb 1997

auf allen Flugplätzen, Hubschrauberlandeplätzen und Segelfluggeländen
Flugarten

sonstige nichtgewerbliche Flüge		Flugzeug- schlepp- starts	Motorflüge zusammen	Segel- flüge	Ultra- leicht- flüge	Flüge insgesamt	Gegenstand der Nachweisung
Strecke	Platzrunde						
							Rheinland-Pfalz Flugplätze
645	1 128	554	2 327	1 695	22	4 044	Dierdorf-Wienau
1 108	81	-	2 720	-	21	2 741	Hahn
1 840	429	-	3 437	328	215	3 980	Hoppstädten-Weiersbach
1 800	720	21	2 665	824	61	3 550	Idar-Oberstein
6 432	4 143	17	13 629	1 141	3 491	18 261	Koblenz-Winningen
665	181	1 935	2 985	1 935	-	4 920	Lachen-Speyerdorf
516	1 996	1 105	4 380	2 097	39	6 516	Langenlonsheim
2 904	1 953	294	6 594	3 061	34	9 689	Mainz-Finthen
112	269	7	388	-	-	388	Nannhausen
553	2 396	175	3 321	3 093	45	6 459	Oppenheim
1 019	2 241	1 094	6 001	1 094	3 609	10 704	Pirmasens
835	3 358	11	4 446	11	187	4 644	Schweighofen
1 119	482	98	2 256	2 851	97	5 204	Sobernheim-Domberg
3 674	3 624	522	9 893	522	3 903	14 318	Speyer
562	889	211	1 847	1 011	242	3 100	Traben-Trarbach
4 805	1 410	1	11 792	-	780	12 572	Trier-Föhren
156	230	28	460	3 125	42	3 627	Wershofen
2 452	1 797	407	9 133	2 019	927	12 079	Worms
2 228	696	-	3 900	-	-	3 900	Zweibrücken
36 715	32 559	9 762	105 870	28 874	14 321	149 065	Zusammen
							Hubschrauberlandeplätze
43	-	-	43	-	-	43	Jakobsberg
2 478	-	-	2 478	-	-	2 478	Ludwigshafen, BG-Unf.-Klinik
175	-	-	175	-	-	175	Mainz-Uni.-Klinik
2 696	-	-	2 696	-	-	2 696	Zusammen
							Segelfluggelände
17	74	52	143	968	28	1 139	Bad Manenberg-Oberroßbach
253	146	17	464	1 167	18	1 649	Büchel
44	208	-	252	-	-	252	Bundenthal-Rumbach
109	1 125	676	1 994	676	2	2 672	Daun-Senheld
54	345	70	566	1 564	-	2 130	Essweiler
337	116	443	1 076	2 793	-	3 869	Grünstadt, Quirnheimer Berg
-	-	-	-	1 500	-	1 500	Haßloch
140	33	-	173	993	14	1 180	Kell
165	565	47	885	1 111	39	2 035	Kirn
74	271	350	696	2 749	-	3 445	Konz-Könen
157	636	856	1 753	856	-	2 609	Landau-Ebenberg
41	532	41	614	998	79	1 691	Langenbach
243	541	1 220	2 263	3 154	15	5 432	Ludwigshafen-Dannstadt
120	120	28	382	210	-	592	Mendig
160	893	415	1 571	3 029	74	4 674	Mönchsheide
188	175	549	1 094	-	-	1 094	Montabaur
97	565	18	723	2 619	7	3 349	Nastätten
18	226	10	254	637	-	891	Singhofen
41	953	39	1 033	1 286	53	2 372	Utscheid
2 258	7 524	4 831	15 936	26 310	329	42 575	Zusammen

Gegenstand der Nachweisung	Motorflüge							
	Werkverkehrsflüge		Schulflüge		Sportflüge		Flüge von Staats- luftfahrzeugen	
	Strecke	Platzrunde	Strecke	Platzrunde	Strecke	Platzrunde	Strecke	Platzrunde
Saarland	1 053	-	1 790	3 419	-	-	-	-
Flugplätze								
Saarbrücken	1 053	-	534	-	-	-	-	-
Neunkirchen-Bexbach	-	-	-	-	-	-	-	-
Saarlouis-Düren	-	-	225	903	-	-	-	-
Zusammen ...	1 053	-	759	903	-	-	-	-
Segelfluggelände								
Dillingen	-	-	2	11	-	-	-	-
Marpingen	-	-	274	867	-	-	-	-
Wustweiler	-	-	755	1 638	-	-	-	-
Zusammen ...	-	-	1 031	2 516	-	-	-	-
Sachsen	4 575	410	1 439	4 114	10	59	1 848	-
Flugplätze								
Dresden	2 477	-	400	-	-	-	26	-
Leipzig/Halle	890	40	638	41	-	-	116	-
Auerbach	-	-	58	367	-	-	-	-
Bad Bibra	-	-	-	-	-	-	-	-
Bautzen	141	-	-	-	-	-	1 647	-
Bohlen	-	1	3	4	-	-	1	-
Chemnitz-Jahnsdorf	734	24	10	-	-	-	35	-
Görlitz	68	5	4	17	-	26	-	-
Großruckerswalde	-	1	-	-	10	30	-	-
Kamenz	49	-	94	332	-	-	-	-
Klix	-	14	-	48	-	3	-	-
Langhennersdorf	12	188	10	20	-	-	-	-
Laucha	48	-	84	996	-	-	-	-
Nardt	-	-	-	-	-	-	6	-
Oschatz	19	-	-	-	-	-	-	-
Pirna	-	-	10	20	-	-	9	-
Riesa-Canitz	-	-	-	3	-	-	-	-
Riesa-Göhlis	-	-	99	97	-	-	-	-
Rortzschjora	-	-	18	271	-	-	-	-
Rothenburg/OL	122	137	11	6	-	-	8	-
Taucha	-	-	-	-	-	-	-	-
Zwickau	15	-	-	1 892	-	-	-	-
Zusammen ...	4 575	410	1 439	4 114	10	59	1 848	-
Sachsen-Anhalt	2 073	306	501	756	13	26	214	40
Flugplätze								
Ballenstedt	427	8	218	162	-	-	6	1
Dessau	213	13	79	226	-	-	82	39
Klein-Gartz	-	-	-	-	-	-	-	-
Klein Mühlingen	-	-	-	-	-	-	-	-
Klietz/Scharlibbe	18	223	-	-	-	-	-	-
Magdeburg	1 264	61	204	136	13	26	97	-
Oschersleben	-	-	-	-	-	-	-	-
Stendal	151	1	-	232	-	-	29	-
Zusammen ...	2 073	306	501	756	13	26	214	40

Flugbetrieb 1997

auf allen Flugplätzen, Hubschrauberlandeplätzen und Segelfluggeländen
Flugarten

sonstige nichtgewerbliche Flüge		Flugzeug- schlepp- starts	Motorflüge zusammen	Segel- flüge	Ultra- leicht- flüge	Flüge insgesamt	Gegenstand der Nachweisung
Strecke	Platzrunde						
4 626	4 651	2 946	18 485	7 641	330	26 456	Saarland
							Flugplätze
1 281	-	-	2 868	-	-	2 868	Saarbrücken
173	1 068	311	1 552	1 035	136	2 723	Neunkirchen-Bexbach
1 574	2 714	33	5 449	286	-	5 735	Saarlouis-Duren
3 028	3 782	344	9 869	1 321	136	11 326	Zusammen
							Segelfluggelände
81	239	186	519	1 308	137	1 964	Dillingen
907	512	1 173	3 733	3 769	40	7 542	Marpingen
610	118	1 243	4 364	1 243	17	5 624	Wustweiler
1 598	869	2 602	8 616	6 320	194	15 130	Zusammen
10 341	12 349	3 974	39 119	33 644	8 881	81 644	Sachsen
							Flugplätze
1 511	-	-	4 414	-	-	4 414	Dresden
1 257	36	-	3 018	-	-	3 018	Leipzig/Halle
220	949	87	1 681	1 729	27	3 437	Auerbach
-	-	-	-	-	72	72	Bad Bibra
977	1 404	-	4 169	-	1 679	5 848	Bautzen
377	972	11	1 369	26	4 044	5 439	Böhlen
222	36	1	1 062	-	-	1 062	Chemnitz-Jahnsdorf
170	400	187	877	1 925	440	3 242	Görlitz
2	523	192	758	1 592	20	2 370	Großrückerswalde
1 474	755	225	2 929	2 089	385	5 403	Kamenz
1	1 379	972	2 417	4 151	76	6 644	Klix
141	303	82	756	921	138	1 815	Langhennersdorf
846	707	158	2 839	5 519	242	8 600	Laucha
84	429	116	635	1 344	21	2 000	Nardt
83	405	204	711	2 411	210	3 332	Oschatz
117	909	596	1 661	3 533	31	5 225	Pirna
31	88	87	209	1 295	4	1 508	Riesa-Canitz
724	457	4	1 381	4	174	1 559	Riesa-Göhlis
210	871	307	1 677	1 478	66	3 221	Roitzschjora
836	48	5	1 173	5	1 191	2 369	Rothenburg/OL
24	209	149	382	2 481	-	2 863	Taucha
1 034	1 469	591	5 001	3 141	61	8 203	Zwickau
10 341	12 349	3 974	39 119	33 644	8 881	81 644	Zusammen
6 842	2 604	450	13 825	8 971	7 856	30 652	Sachsen-Anhalt
							Flugplätze
1 863	102	23	2 810	2 166	401	5 377	Ballenstedt
763	601	35	2 051	1 194	47	3 292	Dessau
57	16	30	103	1 116	-	1 219	Klein-Gartz
6	-	-	6	-	984	990	Klein Mühlingen
49	399	-	689	-	-	689	Kietz/Scharlibbe
2 848	835	244	5 728	1 623	100	7 451	Magdeburg
31	86	59	176	1 097	122	1 395	Oschersleben
1 225	565	59	2 262	1 775	6 202	10 239	Stendal
6 842	2 604	450	13 825	8 971	7 856	30 652	Zusammen

Gegenstand der Nachweisung	Motorflüge							
	Werkverkehrsflüge		Schulflüge		Sportflüge		Flüge von Staats- luftfahrzeugen	
	Strecke	Platzrunde	Strecke	Platzrunde	Strecke	Platzrunde	Strecke	Platzrunde
Schleswig-Holstein	2 032	185	1 026	12 089	3	6	23	114
Flugplätze								
Ahrenlohe	-	-	-	-	-	-	-	-
Bordelum	-	-	-	-	-	-	-	-
Flensburg-Schäferhaus	472	32	65	332	-	-	-	-
Grube	-	-	2	359	-	-	-	-
Hartenholm	12	12	3	5	-	-	-	-
Heide-Büsum	-	-	100	115	-	-	10	-
Helgoland-Düne	-	-	-	-	-	-	-	-
Hohn	-	-	14	608	3	6	-	-
Husum	8	-	37	779	-	-	-	-
Itzehoe, Hungriger Wolf	-	-	98	346	-	-	-	-
Kiel-Holtenau	263	11	92	657	-	-	-	-
Leck	-	-	8	841	-	-	-	-
Lübeck	64	22	194	3 626	-	-	4	-
Neumünster	24	-	3	179	-	-	-	-
Rendsburg-Schachtholm	22	10	81	500	-	-	-	-
Sierksdorf, Hof Altona	-	-	-	-	-	-	-	-
Schleswig-Kropp	-	-	22	280	-	-	-	-
St. Michaelisdamm	-	-	124	1 627	-	-	-	-
St. Peter-Ording	-	-	-	-	-	-	-	-
Uetersen	-	-	174	1 817	-	-	9	114
Wahlstedt	-	-	-	-	-	-	-	-
Westerland/Sylt	1 161	97	-	-	-	-	-	-
Wyk a. Föhr	-	-	9	18	-	-	-	-
Zusammen ...	2 026	184	1 026	12 089	3	6	23	114
Hubschrauberlandeplätze								
Bad Bramstedt	-	-	-	-	-	-	-	-
Eckernförde, Krkhs.	-	-	-	-	-	-	-	-
Elmshorn, Krkhs.	-	-	-	-	-	-	-	-
Eutin, Krkhs.	-	-	-	-	-	-	-	-
Geesthacht, Johanniter-Krhs.	-	-	-	-	-	-	-	-
Husum, Krkhs.	-	-	-	-	-	-	-	-
Itzehoe, Krhs.	-	-	-	-	-	-	-	-
Lübeck, Med. Universität	-	-	-	-	-	-	-	-
Neustadt, Klinikum	-	-	-	-	-	-	-	-
Niebüll, Krkhs.	-	-	-	-	-	-	-	-
Pellworm	-	-	-	-	-	-	-	-
Schleswig, Martin-Luther-Krhs.	-	-	-	-	-	-	-	-
Waabs	-	-	-	-	-	-	-	-
Zusammen ...	-	-	-	-	-	-	-	-
Segelfluggelände								
Aukrug	-	-	-	-	-	-	-	-
Aventoft	-	-	-	-	-	-	-	-
Grambeker Heide	6	1	-	-	-	-	-	-
Zusammen ...	6	1	-	-	-	-	-	-

Flugbetrieb 1997

auf allen Flugplätzen, Hubschrauberlandeplätzen und Segelfluggeländen
Flugarten

sonstige nichtgewerbliche Flüge		Flugzeug- schlepp- starts	Motorflüge zusammen	Segel- flüge	Ultra- leicht- flüge	Flüge insgesamt	Gegenstand der Nachweisung
Strecke	Platzrunde						
35 063	36 515	2 308	89 364	30 271	6 806	126 441	Schleswig-Holstein
							Flugplätze
125	86	-	211	-	-	211	Ahrenlohe
149	266	-	415	-	208	623	Bordelum
1 441	2 370	195	4 907	1 699	74	6 680	Flensburg-Schäferhaus
314	924	287	1 886	1 853	21	3 760	Grube
1 865	1 576	-	3 473	-	1 233	4 706	Hartenholm
4 305	5	-	4 535	1	202	4 738	Heide-Busum
1 013	17	-	1 030	-	-	1 030	Helgoland-Düne
112	652	-	1 395	-	-	1 395	Hohn
284	971	141	2 220	930	1	3 151	Husum
509	2 462	147	3 562	185	11	3 758	Itzehoe, Hunger Wolf
2 329	3 028	208	6 588	3 627	12	10 227	Kiel-Holtenau
137	557	119	1 662	1 394	-	3 056	Leck
4 279	4 272	-	12 461	3 178	96	15 735	Lübeck
437	1 582	236	2 461	1 467	-	3 928	Neumünster
1 508	913	-	3 034	-	3 715	6 749	Rendsburg-Schachtholm
522	674	-	1 196	-	-	1 196	Sierksdorf, Hof Altona
290	1 468	278	2 338	1 543	459	4 340	Schleswig-Kropp
1 557	3 335	58	6 701	1 073	77	7 851	St. Michaelisdonn
1 430	1 476	-	2 906	-	3	2 909	St. Peter-Ording
3 947	8 611	406	15 078	4 401	-	19 479	Uetersen
304	387	56	747	2 457	689	3 893	Wahlstedt
3 180	232	-	4 670	964	-	5 634	Westerland/Sylt
2 623	298	-	2 948	-	-	2 948	Wyk a. Föhr
32 660	36 162	2 131	86 424	24 772	6 801	117 997	Zusammen
							Hubschrauberlandeplätze
876	-	-	876	-	-	876	Bad Bramstedt
37	-	-	37	-	-	37	Eckernförde, Krkhs
21	-	-	21	-	-	21	Elmshorn, Krkhs
990	-	-	990	-	-	990	Eutin, Krkhs.
14	-	-	14	-	-	14	Geesthacht, Johanniter-Krhs
22	-	-	22	-	-	22	Husum, Krkhs.
33	-	-	33	-	-	33	Itzehoe, Krhs.
159	-	-	159	-	-	159	Lübeck, Med. Universität
37	-	-	37	-	-	37	Neustadt, Klinikum
13	-	-	13	-	-	13	Niebüll, Krkhs
16	-	-	16	-	-	16	Pellworm
33	-	-	33	-	-	33	Schleswig, Martin-Luther-Krhs
26	-	-	26	-	-	26	Waabs
2 277	-	-	2 277	-	-	2 277	Zusammen
							Segelfluggelände
8	17	-	25	1 810	-	1 835	Aukrug
54	167	113	334	1 238	-	1 572	Aventoft
64	169	64	304	2 451	5	2 760	Grambeker Heide
126	353	177	663	5 499	5	6 167	Zusammen

9 Nichtgewerblicher

9.1 Flugbetrieb mit Motorflugzeugen, Hubschraubern und sonstigen Luftfahrzeugen

Starts nach

Gegenstand der Nachweisung	Motorflüge							
	Werkverkehrsflüge		Schulflüge		Sportflüge		Flüge von Staats- luftfahrzeugen	
	Strecke	Platzrunde	Strecke	Platzrunde	Strecke	Platzrunde	Strecke	Platzrunde
Thüringen	993	28	221	1 697	-	8	114	669
Flugplätze								
Erfurt	610	-	-	-	-	-	-	-
Alkersleben	33	26	15	262	-	-	89	638
Gera	269	-	132	501	-	8	6	-
Jena-Schöngleina	10	-	26	306	-	-	-	-
Nordhausen	19	2	11	238	-	-	4	4
Rudolstadt-Groschwitz	52	-	37	390	-	-	-	-
Weimar-Umpferstedt	-	-	-	-	-	-	15	27
Zusammen ...	993	28	221	1 697	-	8	114	669
Segelfluggelände								
Mühlhausen	-	-	-	-	-	-	-	-
Zusammen ...	-	-	-	-	-	-	-	-
Deutschland...	110 743	26 297	64 540	243 759	730	913	8 737	1 808

Flugbetrieb 1997

auf allen Flugplätzen, Hubschrauberlandeplätzen und Segelfluggeländen
 Flugarten

sonstige nichtgewerbliche Flüge		Flugzeug- schlepp- starts	Motorflüge zusammen	Segel- flüge	Ultra- leicht- flüge	Flüge insgesamt	Gegenstand der Nachweisung
Strecke	Platzrunde						
7 845	5 042	1 008	17 625	10 000	11 930	39 555	Thüringen
							Flugplätze
1 932	-	-	2 542	-	-	2 542	Erfurt
1 322	1 087	141	3 613	1 617	3 046	8 276	Alkersleben
2 229	308	223	3 676	1 670	152	5 498	Gera
945	1 201	364	2 852	3 312	8	6 172	Jena-Schöngleina
120	724	47	1 169	1 317	734	3 220	Nordhausen
292	760	204	1 735	1 074	352	3 161	Rudolstadt-Groschwitz
964	666	-	1 672	-	7 580	9 252	Weimar-Umpferstedt
7 804	4 746	979	17 259	8 990	11 872	38 121	Zusammen
							Segelfluggelände
41	296	29	366	1 010	58	1 434	Mühlhausen
41	296	29	366	1 010	58	1 434	Zusammen
560 376	581 144	156 500	1 755 547	833 924	186 500	2 775 971	Deutschland

9 Nichtgewerblicher Flugbetrieb 1997

9.2 Flugbetrieb mit Motorflugzeugen, Hubschraubern und sonstigen Luftfahrzeugen auf allen Flugplätzen, Hubschrauberlandeplätzen und Segelfluggeländen Starts nach Startgewichtsklassen

Gegenstand der Nachweisung	Motorflugzeuge				Hub- schrauber	Luft- schiffe	Motor- segler	Segelflug- zeuge	Ultra- leicht- flug- zeuge	Insgesamt
	bis 2 T		2-5,7 T	über 5,7 T						
	ein- motorig	zwei- motorig								
Baden-Württemberg	194 184	3 446	9 364	3 961	11 253	63	70 051	128 333	28 740	449 395
Flugplätze										
Stuttgart	5 076	508	2 662	1 651	2 138	-	33	-	-	12 068
Aalen-Heidenheim	12 529	236	346	48	59	-	2 109	4 313	7 212	26 852
Albstadt-Degerfeld	2 417	20	6	3	39	-	552	2 181	38	5 256
Altdorf-Wallburg	594	-	-	-	2	-	1 409	1 465	201	3 671
Backnang-Heiningen	1 153	-	-	-	41	52	999	687	267	3 199
Baden-Baden	4 963	83	365	84	1 393	-	919	1 976	1	9 784
Bad Ditzgenbach	665	-	-	-	-	-	47	52	69	833
Bad Waldsee-Reute	697	-	-	-	-	-	510	218	57	1 482
Biberach a. d. Riß	4 613	4	13	-	13	-	581	2 259	-	7 483
Binningen	615	-	-	-	-	-	323	1 115	-	2 053
Blaubeuren	711	-	-	-	19	-	730	2 315	110	3 885
Blumberg	1 067	-	-	-	-	-	415	1 704	44	3 230
Bopfingen	559	1	-	-	-	-	746	567	-	1 873
Bremgarten	1 146	4	42	-	9	-	306	649	1 374	3 530
Donaueschingen-Villingen	5 635	230	717	45	107	-	1 304	1 568	51	9 657
Donzdorf-Messelberg	1 900	-	-	-	-	-	900	1 900	300	5 000
Erbach	1 576	27	-	-	53	-	1 270	2 311	517	5 754
Freiburg i. Br.	5 114	109	283	20	271	-	1 410	495	-	7 702
Friedrichshafen	6 988	530	834	207	214	3	916	1 123	108	10 923
Gerstetten	1 242	-	-	-	3	-	231	1 213	35	2 724
Giengen/Brenz	3 105	3	2	-	18	-	473	559	21	4 181
Göppingen-Betzgennet	159	-	-	-	-	-	-	-	88	247
Herten-Rheinfelden	1 085	7	-	-	15	-	1 611	250	1 266	4 234
Heubach	3 926	58	148	-	22	-	729	-	641	5 524
Ingelfingen-Bühlhof	22	-	-	-	-	-	31	2	-	55
Karlsruhe/Baden-Baden	2 703	68	597	473	395	-	2	-	-	4 238
Karlsruhe-Forchheim	10 205	272	346	47	426	-	1 747	2 645	-	15 688
Kehl-Sundheim	1 275	-	-	-	48	-	466	1 465	361	3 615
Konstanz	4 147	71	29	-	149	-	1 060	76	180	5 712
Lahr	3 730	168	86	7	114	-	569	4	211	4 889
Laichingen	1 207	-	-	-	172	-	619	1 248	110	3 356
Laupheim	2 035	-	-	-	-	-	-	24	-	2 059
Leutkirch-Unterzeil	7 876	171	300	199	79	-	952	-	232	9 809
Mannheim-Neustadt	11 928	346	708	682	1 234	-	818	2 298	4	18 018
Mengen	5 311	54	160	-	74	-	2 173	1 041	1 451	10 264
Metzingen-Bockwiese	368	-	-	-	-	-	-	-	-	368
Nabern/Teck	1 166	35	2	-	9	-	46	57	-	1 315
Niederstetten	1 091	2	82	2	3	-	438	38	1	1 657
Oedheim	347	-	-	-	-	-	-	-	-	347
Offenburg	1 439	-	-	-	251	-	380	665	-	2 735
Pfullendorf	1 571	-	-	-	4	-	2 405	30	774	4 784
Poltringen	3 945	-	-	-	-	-	1 401	3 999	-	9 345
Rottweil-Zepfenhan	4 679	147	169	-	-	-	446	-	-	5 441
Saulgau	1 010	-	252	-	-	-	730	351	254	2 597
Schwäbisch Hall-Weckrieden	7 701	103	759	483	111	5	1 289	1 041	2 525	14 017
Schwenningen a. N.	5 160	36	321	-	155	-	567	8	195	6 442
Seissen	37	-	-	-	-	-	-	10	399	446
Tannheim	4 430	49	17	-	101	-	2 188	1 706	7 602	16 093
Unterschöpfung	2 899	-	-	-	11	-	1 614	27	98	4 649
Walldürn	5 407	4	41	4	82	1	1 724	1 783	456	9 502
Winzeln-Schramberg	2 324	100	75	-	2	-	855	1 401	9	4 766
Zusammen ...	161 548	3 446	9 362	3 955	7 836	61	41 043	48 839	27 262	303 352

9 Nichtgewerblicher Flugbetrieb 1997

9.2 Flugbetrieb mit Motorflugzeugen, Hubschraubern und sonstigen Luftfahrzeugen auf allen Flugplätzen, Hubschrauberlandeplätzen und Segelfluggeländen Starts nach Startgewichtsklassen

Gegenstand der Nachweisung	Motorflugzeuge				Hub- schrauber	Luft- schiffe	Motor- segler	Segelflug- zeuge	Ultra- leicht- flug- zeuge	Insgesamt
	bis 2 T		2-5,7 T	über 5,7 T						
	ein- motorig	zwei-								
Hubschrauberlandeplätze										
Bad Friedrichshall, Krkrhs	-	-	-	-	37	-	-	-	-	37
Böblingen, Krkrhs.	-	-	-	-	15	-	-	-	-	15
Donaueschingen, Krkrhs.	-	-	-	-	21	-	-	-	-	21
Emmendingen-Windenreute ..	-	-	-	-	97	-	-	-	-	97
Freiburg, Str. Josefskrhs.	-	-	-	-	38	-	-	-	-	38
Gerlingen	-	-	-	-	8	-	-	-	-	8
Heilbronn, Städt. Krhs.	-	-	-	-	129	-	-	-	-	129
Immenstaad	-	-	-	-	3	-	-	-	-	3
Leonberg	-	-	-	-	1 084	-	-	-	-	1 084
Lörrach, Kr.krhs.	-	-	-	-	214	-	-	-	-	214
Ludwigsburg, Klinikum	-	-	-	-	190	-	-	-	-	190
Mockmühl, Krkrhs.	-	-	-	-	7	-	-	-	-	7
Mühlhausen-Ehingen	-	-	-	-	12	-	-	-	-	12
Oggenhausen	-	-	-	-	12	-	-	-	-	12
Reutlingen-Betzingen	-	-	-	-	52	-	-	-	-	52
Schwenningen, Kliniken	-	-	-	-	1 002	-	-	-	-	1 002
Schwieberdingen	-	-	-	-	10	-	-	-	-	10
Sindelfingen	-	-	-	-	101	-	-	-	-	101
Sindelfingen, Städt. Krhs.	-	-	-	-	48	-	-	-	-	48
Stuttgart, Katharinenhospital ..	-	-	-	-	155	-	-	-	-	155
Stuttgart-Untertürkheim	-	-	-	-	23	-	-	-	-	23
Zimmern	-	-	-	-	41	-	-	-	-	41
Zusammen ...	-	-	-	-	3 299	-	-	-	-	3 299
Segelfluggelände										
Bartholomae-Amalienhof... ..	684	-	-	-	1	-	606	2 794	-	4 085
Baumerlenbach	-	-	-	-	-	-	1 082	850	-	1 932
Berneck	-	-	-	-	-	-	93	1 628	-	1 721
Bohlhof	722	-	-	-	-	-	620	1 475	-	2 817
Deckenpfronn-Egelsee.....	-	-	-	-	-	-	102	1 777	-	1 879
Degmarn	-	-	-	-	-	-	132	1 093	5	1 230
Ellwangen	422	-	-	-	-	-	513	783	31	1 749
Esslingen-Jägerhaus.....	172	-	-	-	-	-	292	1 721	5	2 190
Farrenberg.....	1 519	-	-	-	-	-	1 021	2 752	58	5 350
Grabenstetten.....	602	-	-	-	-	-	228	1 670	6	2 506
Gruibingen/Nortel	698	-	-	-	-	-	548	965	-	2 211
Hahnweide	12 040	-	-	-	-	-	2 680	3 627	-	18 347
Hayingen.	162	-	-	-	-	-	242	1 312	65	1 781
Heilbronn-Böckingen.	-	-	-	-	-	-	-	1 078	-	1 078
Heiligenberg.....	2	-	-	-	-	-	158	1 340	5	1 505
Hermuthausen	-	-	-	-	1	-	192	549	-	742
Hilzingen	56	-	-	-	-	-	1 076	234	-	1 366
Hornberg	4 698	-	-	-	-	-	4 396	5 155	-	14 249
Hulben	1 169	-	-	-	-	-	780	551	24	2 524
Hütten-Hotzenwald	1 193	-	-	-	-	-	1 543	2 761	-	5 497
Isny-Rotmoos ...	132	-	-	-	-	-	331	1 596	-	2 059
Kirchzarten	-	-	-	-	-	-	-	1 589	-	1 589
Kißlegg	-	-	-	-	-	-	286	720	-	1 006
Klippeneck	1 654	-	2	-	12	-	776	7 702	8	10 154
Leibertingen.....	183	-	-	6	-	-	860	2 326	55	3 430
Leuzendorf b. Gerabronn ..	73	-	-	-	-	-	172	462	18	725
Löchgau	151	-	-	-	20	-	381	1 413	7	1 972
Malmsheim	212	-	-	-	67	-	1 152	2 907	7	4 345
Markdorf	-	-	-	-	-	-	-	403	-	403
Möckmühl-Korb	48	-	-	-	-	-	709	1 604	-	2 361

9 Nichtgewerblicher Flugbetrieb 1997

9.2 Flugbetrieb mit Motorflugzeugen, Hubschraubern und sonstigen Luftfahrzeugen
auf allen Flugplätzen, Hubschrauberlandeplätzen und Segelfluggeländen
Starts nach Startgewichtsklassen

Gegenstand der Nachweisung	Motorflugzeuge				Hub- schrauber	Luft- schiffe	Motor- segler	Segelflug- zeuge	Ultra- leicht- flug- zeuge	Insgesamt
	bis 2 T		2-5,7 T	über 5,7 T						
	ein- motorig	zwei-								
Baden-Württemberg										
Segelfluggelände										
Mülheim	544	-	-	-	-	-	264	1 333	138	2 279
Mundelsheim	2	-	-	-	-	-	393	667	15	1 077
Münsingen-Eisberg	796	-	-	-	-	-	319	798	179	2 092
Neresheim	1 339	-	-	-	-	-	43	2 249	-	3 631
Ochsenhausen	-	-	-	-	-	-	-	486	-	486
Oppingen-Au	1 034	-	-	-	-	-	302	1 580	-	2 916
Pleidelsheim	2	-	-	-	-	-	393	667	15	1 077
Reiselfingen	64	-	-	-	-	-	391	1 868	-	2 323
Riedlingen	442	-	-	-	2	-	575	661	585	2 265
Roßfeld	128	-	-	-	4	-	522	1 118	135	1 907
Schäfhalde	-	-	-	-	-	-	-	1 336	-	1 336
Schlechtenfeld	208	-	-	-	11	-	575	391	35	1 220
Stahringen-Wahlwies	715	-	-	-	-	2	1 106	205	14	2 042
Tauberbischofsheim	-	-	-	-	-	-	-	1 813	-	1 813
Teck	-	-	-	-	-	-	624	2 311	-	2 935
Ubersberg	264	-	-	-	-	-	1 368	3 753	-	5 385
Völkeshofen-Lichtenberg	370	-	-	-	-	-	593	1 077	15	2 055
Weipertshofen	136	-	-	-	-	-	438	1 707	53	2 334
Weizheim	-	-	-	-	-	-	131	637	-	768
Zusammen ...	32 636	-	2	6	118	2	29 008	79 494	1 478	142 744
Bayern	252 954	4 486	14 486	4 500	21 044	5	91 996	137 001	32 320	558 792
Flugplätze										
München	-	-	5 190	-	739	-	-	-	-	5 929
Nürnberg	6 103	344	1 263	1 749	612	-	-	-	-	10 071
Altomünster	-	-	-	-	-	-	-	-	161	161
Ampfing-Waldkraiburg	621	2	2 105	-	5	-	97	237	-	3 067
Ansbach-Petersdorf	2 129	1	-	-	6	-	1 146	678	14	3 974
Arnbruck	2 493	13	-	-	9	-	373	523	187	3 598
Arnschwang	-	-	-	-	-	-	-	-	240	240
Aschaffenburg	11 083	180	257	2	90	-	2 376	980	109	15 077
Augsburg-Mühlhausen	10 110	360	1 532	749	526	2	1 422	3 666	3	18 370
Bad Kissingen	1 453	-	-	-	3	-	522	1 052	10	3 040
Bad Neustadt/S.-Grasberg	1 503	26	-	-	56	-	1 626	2 536	109	5 856
Bad Windsheim	377	-	-	-	-	-	299	1 179	59	1 914
Bamberg-Breitenau	2 758	2	43	-	78	-	555	1 215	186	4 837
Bayreuth	3 158	120	246	3	193	-	698	1 874	-	6 292
Beilngries	1 721	-	-	-	12	-	618	-	408	2 759
Burg Feuerstein	13 320	1	8	36	88	-	5 048	6 250	3 240	27 991
Burgebrach	-	-	-	-	-	-	-	-	470	470
Burgheim	567	-	-	-	-	-	204	-	92	863
Coburg-Brandensteinebene	5 047	50	355	-	11	-	585	930	1	6 979
Coburg-Steinrücken	1 629	-	-	-	-	-	479	634	1 483	4 225
Dachau-Gröbenried	108	-	-	-	-	-	1 109	1 962	-	3 179
Deggendorf-Steinkirchen	1 773	12	90	-	43	-	2 166	547	119	4 750
Dingolfing	1 913	5	163	-	85	-	659	121	208	3 154
Dinkelsbühl-Sinnbronn	1 201	20	-	-	-	-	1 261	810	398	3 690
Donauwörth-Genderkingen	3 728	258	6	-	26	-	733	4	115	4 870
Ebern-Sendelbach	1 635	-	-	-	23	-	167	354	232	2 411
Eggenfelden	5 414	354	344	11	72	-	269	-	57	6 521
Eichstätt	1 443	-	-	-	71	-	890	2 236	6	4 646
Erding	593	-	-	-	-	-	153	-	-	746

9 Nichtgewerblicher Flugbetrieb 1997

9.2 Flugbetrieb mit Motorflugzeugen, Hubschraubern und sonstigen Luftfahrzeugen auf allen Flugplätzen, Hubschrauberlandeplätzen und Segelfluggeländen Starts nach Startgewichtsklassen

Gegenstand der Nachweisung	Motorflugzeuge				Hub- schrauber	Luft- schiffe	Motor- segler	Segelflug- zeuge	Ultra- leicht- flug- zeuge	Insgesamt
	bis 2 T		2-5,7 T	über 5,7 T						
	ein- motorig	zwei- motorig								
Bayern										
Flugplätze										
Fürstenfeldbruck	2 449	-	-	-	-	-	527	864	26	3 866
Fürstenzell	1 197	-	1	3	23	-	1 336	231	104	2 895
Giebelstadt	940	-	83	-	-	-	505	1 677	-	3 205
Griesau	267	-	-	-	287	-	29	1	3 545	4 129
Gunzenhausen-Reutberg	1 787	2	178	18	2	1	407	911	114	3 420
Günching	-	-	-	-	-	-	127	-	425	552
Günzburg-Donaued	3 985	153	-	-	61	-	68	48	239	4 554
Haßfurt	5 135	53	134	1	13	-	736	110	327	6 509
Herzogenaurach	8 306	159	57	-	304	-	159	13	491	9 489
Hettstadt b. Würzburg	2 887	-	-	-	17	-	134	-	443	3 481
Hetzleser Berg	1 743	-	-	-	-	-	1 063	2 574	-	5 380
Hof	2 799	63	205	27	211	-	602	-	1	3 908
Illertissen	960	-	-	-	-	-	774	1 195	-	2 929
Ippesheim	-	-	-	-	-	-	-	-	3 685	3 685
Jesenwang	5 070	6	51	-	268	-	501	-	701	6 597
Kaufbeuren	817	24	2	-	-	-	607	754	-	2 204
Kempten-Durach	4 933	10	16	-	165	-	2 474	1 244	54	8 896
Kirchdorf/Inn	1 629	22	-	-	8	-	1 329	869	109	3 966
Kleinthann	-	-	-	-	-	-	-	-	41	41
Kulmbach	1 685	153	27	-	15	-	326	643	1 336	4 185
Lager Hammelburg	1 832	3	-	-	-	-	91	930	32	2 888
Landshut	7 614	367	447	-	270	-	435	1 334	73	10 540
Lauf-Lillinghof	1 685	-	-	-	37	-	601	1 415	-	3 738
Leipheim	389	-	-	-	-	-	-	172	-	561
Lengenwang-Luttenried	-	-	-	-	-	-	-	-	172	172
Lichtenfels	1 808	-	19	-	46	-	25	335	5	2 238
Mainbullau	4 987	16	2	7	275	-	526	529	5	6 347
Manching	1 838	-	-	-	-	-	1 048	1 731	222	4 839
Mindelheim-Mattsies	1 286	4	58	-	17	-	399	447	-	2 211
Moosburg-Kippe	533	-	-	-	4	-	670	176	40	1 423
Müldorf	7 180	146	135	-	108	-	1 490	604	665	10 328
Neubiberg	3 181	168	34	-	20	-	113	-	-	3 516
Neuburg/Donau	3 520	-	-	-	-	-	700	497	-	4 717
Neuburg-Egweil	1 829	86	143	-	21	-	44	1	70	2 194
Neuburg-Zell	658	-	-	-	-	-	406	531	-	1 595
Neumarkt/Opf.	151	-	-	-	8	-	1 548	-	5	1 712
Neustadt/A -Eichelberg	2 607	2	24	-	29	-	314	140	1	3 117
Nittenau-Bruck	3 162	18	12	-	52	-	45	1	1 143	4 433
Nordlingen	2 195	37	27	-	12	-	452	47	259	3 029
Oberpfaffenhofen	4 164	11	251	1 874	1 162	-	3 305	2 280	-	13 047
Ochsenfurt	165	-	-	-	-	-	-	-	-	165
Ottengrüner Heide	343	-	-	-	1	-	279	2 124	-	2 747
Pegnitz/Zipserberg	997	-	-	-	6	-	960	926	26	2 915
Penzing	202	-	-	-	-	-	75	18	-	295
Pfarrkirchen	174	-	41	-	-	-	342	988	-	1 545
Regensburg-Oberhub	3 352	17	53	-	2	-	124	1	54	3 603
Rosenthal Field-Plössen	5 657	9	5	2	83	2	681	24	558	7 021
Rothenburg o. d. Tauber	5 844	74	147	-	135	-	552	363	117	7 232
Sonnen b. Passau	60	-	-	-	-	-	3	-	1 500	1 563
Schmidgaden	1 333	3	-	-	29	-	174	1	103	1 643
Schwabach-Heidenberg	5 585	-	-	-	74	-	657	787	-	7 103
Schwabmünchen	379	-	-	-	12	-	716	1 425	50	2 582
Schwandorf	403	-	-	-	-	-	519	1 957	-	2 879
Schweinfurt-Süd	1 353	-	-	-	11	-	767	2 251	49	4 431
Sengenthal	-	-	-	-	-	-	-	-	676	676

9 Nichtgewerblicher Flugbetrieb 1997

9.2 Flugbetrieb mit Motorflugzeugen, Hubschraubern und sonstigen Luftfahrzeugen
auf allen Flugplätzen, Hubschrauberlandeplätzen und Segelfluggeländen
Starts nach Startgewichtsklassen

Gegenstand der Nachweisung	Motorflugzeuge				Hub- schrauber	Luft- schiffe	Motor- segler	Segelflug- zeuge	Ultra- leicht- flug- zeuge	Insgesamt
	bis 2 T		2-5,7 T	über 5,7 T						
	ein- motorig	zwei-								
Bayern										
Flugplätze										
Straßham	-	-	-	-	-	-	-	-	189	189
Straubing-Wallmühle	8 404	453	490	12	71	-	680	456	90	10 656
Thalmassing.....	41	-	-	-	192	-	2	-	2 937	3 172
Thannhausen	751	-	-	-	14	-	488	1 870	867	3 990
Treuchtlingen-Bubenheim	478	-	-	-	40	-	354	608	102	1 582
Unterschwaningen	-	-	-	-	-	-	-	-	48	48
Urpertshofen	-	-	-	-	-	-	-	-	36	36
Vilsbiburg	552	-	-	-	29	-	155	-	187	923
Vilshofen	4 224	396	128	-	20	-	1 952	127	-	6 847
Vogtareuth	1 624	132	-	-	55	-	324	496	185	2 816
Wasentegernbach	-	-	-	-	-	-	-	-	216	216
Weiden/Opf	2 900	133	32	-	442	-	372	452	479	4 810
Weissenhorn	2 020	-	-	-	-	-	95	1 730	42	3 887
Wildberg b. Lindau	584	-	-	-	5	-	42	71	307	1 009
Würzburg-Schenkenturm	3 605	15	13	-	28	-	645	903	-	5 209
Zusammen ...	230 118	4 483	14 417	4 494	7 432	5	58 329	67 670	31 058	418 006
Hubschrauberlandeplätze										
Bayreuth, Klinikum	-	-	-	-	54	-	-	-	-	54
Erlangen	-	-	-	-	5	-	-	-	-	5
Donauwörth	-	-	-	-	3 284	-	-	-	-	3 284
Garmisch-Partenkirchen,Krkhs....	-	-	-	-	148	-	-	-	-	148
Ingolstadt, Klinikum	-	-	-	-	1 181	-	-	-	-	1 181
Ipshofen	-	-	-	-	2	-	-	-	-	2
Kempten/Allg.	-	-	-	-	1 740	-	-	-	-	1 740
Kirchberg	-	-	-	-	45	-	-	-	-	45
München, Klinik Dr. Rinecker	-	-	-	-	1	-	-	-	-	1
München, Herzzentrum	-	-	-	-	136	-	-	-	-	136
München, Krhs. Harlaching	-	-	-	-	1 694	-	-	-	-	1 694
München, Krhs. Neuperlach	-	-	-	-	13	-	-	-	-	13
Neuburg an der Donau	-	-	-	-	37	-	-	-	-	37
Oberschleißheim	-	-	-	-	869	-	-	-	-	869
Ochsenfurt Krkhs.	-	-	-	-	1 649	-	-	-	-	1 649
Ottobrunn	-	-	-	-	819	-	-	-	-	819
Painten	-	-	-	-	22	-	-	-	-	22
Straubing, Klinkum St. Elisabeth	-	-	-	-	1 453	-	-	-	-	1 453
Unterertal	-	-	-	-	45	-	-	-	-	45
Wiedergeltingen	-	-	-	-	96	-	-	-	-	96
Zusammen ...	-	-	-	-	13 293	-	-	-	-	13 293
Segelfluggelände										
Aichach	36	-	-	-	-	-	1 162	880	26	2 104
Altdorf-Hagenhausen	1	-	-	-	-	-	935	1 812	-	2 748
Altenbachtal	168	-	-	-	-	-	965	1 605	25	2 763
Altfeld	556	-	-	-	2	-	21	297	54	930
Altötting	840	-	-	-	10	-	301	579	177	1 907
Am Kreuzberg, Saal a.d.Saale..	563	-	-	-	-	-	669	1 176	174	2 582
Antersberg/Aßling	193	-	-	-	-	-	203	980	-	1 376
Bad Brückenau	31	-	-	-	-	-	202	804	-	1 037
Bad Königshofen	2	-	-	-	-	-	577	363	158	1 100
Bad Wörishofen	-	-	-	-	-	-	11	45	-	56
Benediktbeuern	-	-	-	-	-	-	6	734	-	740

9 Nichtgewerblicher Flugbetrieb 1997

9.2 Flugbetrieb mit Motorflugzeugen, Hubschraubern und sonstigen Luftfahrzeugen
auf allen Flugplätzen, Hubschrauberlandeplätzen und Segelfluggeländen
Starts nach Startgewichtsklassen

Gegenstand der Nachweisung	Motorflugzeuge				Hub- schrauber	Luft- schiffe	Motor- segler	Segelflug- zeuge	Ultra- leicht- flug- zeuge	Insgesamt
	bis 2 T		2-5,7 T	über 5,7 T						
	ein- motorig	zwei- motorig								
Bayern										
Segelfluggelände										
Bischofsberg	306	-	-	-	-	-	380	1 598	40	2 324
Büchig	508	-	-	-	-	-	413	97	-	1 018
Cham-Janahof	841	-	-	-	3	-	646	2 064	-	3 554
Dobenreuth	579	-	-	-	47	-	292	905	-	1 823
Dürabuch	-	-	-	-	-	-	-	1 018	-	1 018
Erbendorf-Schweißlohe	585	-	-	-	5	-	1 063	674	-	2 327
Eschenlohe-Weghaus	1 314	-	-	-	-	-	578	1 418	-	3 310
Fichtelbrunn	-	-	-	-	-	-	1 412	-	-	1 412
Friesener Warte	278	-	-	-	30	-	359	1 507	-	2 174
Fürth-Seckendorf	1 580	-	-	-	-	-	443	1 041	-	3 064
Füssen	283	-	-	-	-	-	950	1 198	8	2 439
Gammelsdorf	-	-	-	-	-	-	-	1 165	-	1 165
Geitau	-	-	-	-	-	-	-	1 067	-	1 067
Geratshof	-	-	-	-	-	-	-	1 740	-	1 740
Greding	830	3	-	-	12	-	564	707	-	2 116
Greiling/Bad Tölz	-	-	-	-	-	-	-	1 725	-	1 725
Gundelfingen, A.vorderen Berg	387	-	-	-	-	-	619	1 462	53	2 521
Haidberg-Zell	694	-	-	-	45	-	720	1 089	47	2 595
Hallertau	121	-	-	-	-	-	361	467	266	1 215
Hersbruck	39	-	-	-	-	-	317	665	62	1 083
Hienheim	811	-	-	-	-	-	553	546	-	1 910
Ingolstadt-Etting	287	-	-	-	-	-	384	438	-	1 109
Irsingen	151	-	-	-	29	-	778	1 083	-	2 041
Karlstadt-Saupurzel	1 068	-	-	-	2	-	384	592	2	2 048
Kitzingen	708	-	-	6	-	-	494	-	-	1 208
Königsdorf	3 015	-	69	-	16	-	2 471	4 645	3	10 219
Kreuzberg b. Kronach	178	-	-	-	24	-	239	1 151	21	1 613
Lager Lechfeld	562	-	-	-	-	-	529	294	30	1 415
Memmingen	667	-	-	-	-	-	442	705	-	1 814
Oberhinkofen	542	-	-	-	-	-	580	1 299	-	2 421
Ottenberg	2	-	-	-	-	-	463	1 910	53	2 428
Paterzell	1 000	-	-	-	-	-	571	977	-	2 548
Peißenberg-Fendt	-	-	-	-	-	-	137	1 425	-	1 562
Rammertshof-Amberg	218	-	-	-	22	-	455	2 048	6	2 749
Riesenkopf-Flintsbach	-	-	-	-	-	-	276	733	-	1 009
Stillberghof	1 099	-	-	-	-	-	316	1 175	-	2 590
Tirschenreuth, Im unt.Stadteich	-	-	-	-	-	-	489	1 268	-	1 757
Tröstau	3	-	-	-	-	-	659	1 289	18	1 969
Unterwössen	1 286	-	-	-	13	-	8 646	15 816	-	25 761
Wülzburg b. Weißenburg	504	-	-	-	59	-	632	1 055	39	2 289
Zusammen ...	22 836	3	69	6	319	-	33 667	69 331	1 262	127 493
Berlin										
	2 022	424	1 753	1 021	2 228	-	-	-	-	7 448
Flugplätze										
Berlin-Tegel	16	11	51	384	22	-	-	-	-	484
Berlin-Tempelhof	2 006	413	1 702	637	336	-	-	-	-	5 094
Zusammen ...	2 022	424	1 753	1 021	358	-	-	-	-	5 578
Hubschrauberlandeplätze										
Berlin, Klinikum B. Franklin	-	-	-	-	1 870	-	-	-	-	1 870
Zusammen ...	-	-	-	-	1 870	-	-	-	-	1 870

9 Nichtgewerblicher Flugbetrieb 1997

9.2 Flugbetrieb mit Motorflugzeugen, Hubschraubern und sonstigen Luftfahrzeugen auf allen Flugplätzen, Hubschrauberlandeplätzen und Segelfluggeländen Starts nach Startgewichtsklassen

Gegenstand der Nachweisung	Motorflugzeuge				Hub- schrauber	Luft- schiffe	Motor- segler	Segelflug- zeuge	Ultra- leicht- flug- zeuge	Insgesamt
	bis 2 T		2-5,7 T	über 5,7 T						
	ein- motorig	zwei-								
Brandenburg	42 992	838	1 539	519	7 877	53	7 966	41 607	16 166	119 557
Flugplätze										
(Berlin-) Schönefeld ...	5 026	537	636	487	1 191	-	25	-	5	7 907
Bienenfarm	5 147	14	13	-	56	-	319	148	1 740	7 437
Bronkow	533	2	21	-	25	-	402	1 738	26	2 747
Dedelow	847	-	-	-	-	-	99	-	170	1 116
Drewitz b Cottbus	1 224	82	16	-	10	-	37	-	698	2 067
Eggersdorf/Müncheberg	2 361	-	-	-	-	-	1 006	1 472	6 217	11 056
Eisenhüttenstadt	798	1	1	-	287	-	65	1 667	261	3 080
Fehrbellin	1 530	11	-	-	-	-	65	-	582	2 188
Finow	2 343	49	331	25	110	-	104	4	327	3 293
Finsterwalde	662	-	-	-	64	-	96	1 273	-	2 095
Fürstenwalde/Spree	1 321	-	18	-	-	-	197	2 755	429	4 720
Kleinkoschen	-	-	-	-	-	-	-	-	93	93
Kyritz	808	1	8	-	11	-	124	3 522	252	4 726
Locktow	-	-	-	-	-	-	-	-	699	699
Lüsse	608	-	-	-	-	-	895	5 417	-	6 920
Nauen	3 683	7	-	-	77	-	23	-	45	3 835
Neuhausen	2 196	1	252	-	98	-	393	2 505	725	6 170
Oehna	2 625	11	-	-	-	-	1 477	129	145	4 387
Perleberg	1	-	-	-	-	-	43	237	21	302
Plötzin	-	-	-	-	-	-	-	-	145	145
Pritzwalk-Kammermark	202	-	-	-	-	-	542	4 073	30	4 847
Pritzwalk-Sommersberg ..	120	-	2	-	-	-	191	1 276	49	1 638
Reinsdorf	4 962	16	58	-	41	-	361	2 620	1 367	9 425
Saarmund	122	6	-	-	11	-	100	-	304	543
Segeletz	12	-	-	-	-	-	-	50	787	849
Schönhagen	485	7	20	-	45	-	54	673	-	1 284
Schwarzheide	1 024	-	-	-	2	-	33	2 040	379	3 478
Stolln/Rhinow	232	-	-	-	-	-	5	2 749	-	2 986
Strausberg	2 656	80	41	-	45	53	1 089	4 316	207	8 487
Welzow	461	7	39	1	38	-	8	5	303	862
Werneuchen	78	-	21	-	28	-	3	-	71	201
Wittstock/Berlinchen	73	-	-	-	-	-	157	2 938	75	3 243
Wriezen	852	6	62	6	5 738	-	53	-	14	6 731
Zusammen ...	42 992	838	1 539	519	7 877	53	7 966	41 607	16 166	119 557
Bremen	7 542	248	1 542	404	148	-	1 382	-	59	11 325
Flugplätze										
Bremen	3 146	248	1 340	404	148	-	17	-	3	5 306
Bremerhaven-Am Luneort	4 396	-	202	-	-	-	1 365	-	56	6 019
Zusammen ...	7 542	248	1 542	404	148	-	1 382	-	59	11 325
Hamburg	8 020	- -	2 695	2 585	2 127	-	-	12 191	274	27 892
Flugplätze										
Hamburg	7 076	-	2 695	1 808	1 713	-	-	-	-	13 292
Hamburg-Finkenwerder	944	-	-	777	-	-	-	-	-	1 721
Zusammen ...	8 020	-	2 695	2 585	1 713	-	-	-	-	15 013

9 Nichtgewerblicher Flugbetrieb 1997

9.2 Flugbetrieb mit Motorflugzeugen, Hubschraubern und sonstigen Luftfahrzeugen auf allen Flugplätzen, Hubschrauberlandeplätzen und Segelfluggeländen Starts nach Startgewichtsklassen

Gegenstand der Nachweisung	Motorflugzeuge				Hub- schrauber	Luft- schiffe	Motor- segler	Segelflug- zeuge	Ultra- leicht- flug- zeuge	Insgesamt
	bis 2 T		2-5,7 T	über 5,7 T						
	ein- motorig	zwei-								
Hubschrauberlandeplätze										
HH, Albertinenkrhs	-	-	-	-	11	-	-	-	-	11
HH, Alten Eichen Krhs.	-	-	-	-	2	-	-	-	-	2
HH, Amalie-Sieveking-Krhs.	-	-	-	-	9	-	-	-	-	9
HH, Bethesda Krhs.	-	-	-	-	31	-	-	-	-	31
HH, Bundeswehr-Krhs.	-	-	-	-	2	-	-	-	-	2
HH, Elm Krhs.	-	-	-	-	2	-	-	-	-	2
HH, Großsand-Krhs.	-	-	-	-	7	-	-	-	-	7
HH, Wilhelmsstift-Kinderkrhs.	-	-	-	-	21	-	-	-	-	21
HH-Altona, Allg.-Krhs.	-	-	-	-	34	-	-	-	-	34
HH-Altona, Kinderkrhs.	-	-	-	-	1	-	-	-	-	1
HH-Barmbek, Allg.-Krhs.	-	-	-	-	9	-	-	-	-	9
HH-Bergedorf, Allg. Krhs.	-	-	-	-	34	-	-	-	-	34
HH-Boberg, Unf.-Krhs.	-	-	-	-	110	-	-	-	-	110
HH-Eilbeck, Allg.-Krhs.	-	-	-	-	2	-	-	-	-	2
HH-Eppendorf, Unfall-Klinik	-	-	-	-	38	-	-	-	-	38
HH-Harburg, Allg.-Krhs.	-	-	-	-	43	-	-	-	-	43
HH-Heidelberg, Allg.-Krhs.	-	-	-	-	7	-	-	-	-	7
HH-Ochsenzoll, Allg.-Krhs.	-	-	-	-	5	-	-	-	-	5
HH-Rissen, DRK-Krhs.	-	-	-	-	5	-	-	-	-	5
HH-St. Georg, Allg.-Krhs.	-	-	-	-	19	-	-	-	-	19
HH-Wandsbek, Allg.-Krhs.	-	-	-	-	22	-	-	-	-	22
Zusammen ...	-	-	-	-	414	-	-	-	-	414
Segelfluggelände										
Hamburg-Boberg	-	-	-	-	-	-	-	11 001	-	11 001
Hamburg-Fischbek	-	-	-	-	-	-	-	1 190	274	1 464
Zusammen ...	-	-	-	-	-	-	-	12 191	274	12 465
Hessen	78 413	1 309	3 976	1 040	8 448	-	40 958	79 427	21 228	234 799
Flugplätze										
Frankfurt/Main	54	16	1 281	641	288	-	-	-	-	2 280
Allendorf/Eder	7 001	295	261	136	50	-	604	710	22	9 079
Anspach/Ts.	1 956	-	-	-	8	-	1 026	2 821	-	5 811
Babenhausen	1 002	-	-	-	-	-	2 083	2 408	-	5 493
Bad Hersfeld	289	-	-	-	-	-	-	-	-	289
Bottenhorn	138	-	-	-	14	-	23	1 269	284	1 728
Breitscheid	3 815	12	730	-	100	-	3 513	973	105	9 248
Dauborn	25	-	-	-	-	-	-	-	346	371
Egelsbach	20 166	346	766	9	1 421	-	248	131	3	23 090
Elz	1 038	12	64	-	-	-	3 850	505	6	5 475
Gelnhausen	6 789	3	-	-	22	-	1 070	2 529	137	10 550
Gießen-Reiskirchen	52	15	-	-	-	-	29	-	17	113
Granerberg b. Wolfhagen	1 016	19	-	-	-	-	352	833	49	2 269
Hirzenhain	576	-	-	-	-	-	90	2 181	-	2 847
Holleberg	705	-	-	-	-	-	-	-	352	1 057
Kassel-Calden	5 682	415	726	253	709	-	341	-	10 042	18 168
Lauterbach	651	8	-	-	6	-	819	-	704	2 188
Marburg-Schönstadt	5 064	4	3	-	90	-	1 780	730	124	7 795
Mengeringhausen	253	-	-	-	-	-	193	7	234	687
Michelstadt	3 496	67	81	-	86	-	98	-	1 288	5 116
Mosenberg b. Homberg	562	-	-	-	-	-	957	1 654	303	3 476

9 Nichtgewerblicher Flugbetrieb 1997

9.2 Flugbetrieb mit Motorflugzeugen, Hubschraubern und sonstigen Luftfahrzeugen
auf allen Flugplätzen, Hubschrauberlandeplätzen und Segelfluggeländen
Starts nach Startgewichtsklassen

Gegenstand der Nachweisung	Motorflugzeuge				Hub- schrauber	Luft- schiffe	Motor- segler	Segelflug- zeuge	Ultra- leicht- flug- zeuge	Insgesamt
	bis 2 T		2-5,7 T	über 5,7 T						
	ein- motorig	zwei-								
Hessen										
Flugplätze										
Nordenbeck	104	-	-	-	-	-	72	18	750	944
Ober-Mörlen	1 077	18	-	-	-	-	682	2 524	2	4 303
Reichelsheim	3 709	79	47	-	241	-	139	-	2 845	7 060
Zusammen ...	65 220	1 309	3 959	1 039	3 035	-	17 969	19 293	17 613	129 437
Hubschrauberlandeplätze										
Darmstadt	-	-	-	-	2	-	-	-	-	2
Frankfurt/M. BG.-Unf.-Klinik	-	-	-	-	1 089	-	-	-	-	1 089
Frankfurt/M. NW-Krhs.	-	-	-	-	11	-	-	-	-	11
Fulda, Städt. Kliniken	-	-	-	-	938	-	-	-	-	938
Fuldatal	-	-	-	-	1 854	-	-	-	-	1 854
Höchst	-	-	-	-	6	-	-	-	-	6
Kassel. DRK-Krhs.	-	-	-	-	1 474	-	-	-	-	1 474
Waldmichenilbach	-	-	-	-	31	-	-	-	-	31
Zusammen ...	-	-	-	-	5 405	-	-	-	-	5 405
Segelfluggelände										
Alsfeld	144	-	-	-	-	-	354	549	23	1 070
Am Asp b. Michelbach	53	-	-	-	1	-	264	1 060	4	1 382
Amöneburg b. Marburg	454	-	-	-	-	-	295	1 578	52	2 379
Aßlarer Hütte	308	-	-	-	-	-	1 260	689	189	2 446
Auf d. Helmsberg b. Nidda	97	-	-	-	-	-	626	1 385	-	2 108
A. d. Schaufel b. Bad Wildungen	68	-	-	-	-	-	311	1 072	47	1 498
Bensheim-Stadtweiden	746	-	-	-	2	-	347	1 852	88	3 035
Braunfels II	146	-	-	-	-	-	666	1 190	124	2 126
Burgberg b. Witzhausen	533	-	-	-	-	-	468	417	-	1 418
Butzbach-Pfingstweide	-	-	-	-	-	-	3 411	376	194	3 981
Der Dingel b. Hofgeismar	-	-	-	-	-	-	-	2 732	-	2 732
Der Plätzer b. Burghaun	572	-	-	-	-	-	940	827	242	2 581
Der Ring in Schwalmstadt	1 614	-	-	-	-	-	542	5 498	-	7 654
Dornberg b. Sontra	79	-	-	-	-	-	259	1 382	-	1 720
Dumberg-Dehausen	39	-	-	-	-	-	-	1 931	-	1 970
Eschwege-Stauffenbühl	472	-	12	-	5	-	594	1 915	162	3 160
Gedern	516	-	-	-	-	-	686	1 377	-	2 579
Gießen-Wieseck	73	-	5	-	-	-	507	2 101	45	2 731
Grifte b. Kassel	-	-	-	-	-	-	-	969	-	969
Hessisch-Lichtenau	459	-	-	-	-	-	484	2 311	-	3 254
Hirzenhain, NW-Hang	-	-	-	-	-	-	-	6	-	6
Hörsbach	-	-	-	-	-	-	127	1 316	30	1 473
Hoherodskopf	7	-	-	-	-	-	9	1 271	14	1 301
Hornberg/Ohm	-	-	-	-	-	-	285	805	16	1 106
Johannisau b. Fulda	-	-	-	-	-	-	1 780	-	-	1 780
Langenberg b. Bad Hersfeld	313	-	-	-	-	-	100	700	50	1 163
Langenselbold	822	-	-	-	-	-	594	2 307	118	3 841
Laufenselden	704	-	-	-	-	-	452	1 224	-	2 380
Oberems	-	-	-	-	-	-	-	1 583	-	1 583
Pohlheim-Viehheide	369	-	-	-	-	-	444	1 010	657	2 480
Poppenhausen-Huhnrain	118	-	-	-	-	-	108	103	-	329
Reinheim	2 008	-	-	-	-	-	512	1 873	-	4 393
Riedelbach/Ts.	226	-	-	-	-	-	499	2 532	-	3 257
Rothenberg/Odw.	3	-	-	-	-	-	198	518	203	922
Rudesheim-Eibinger Forstwesen	-	-	-	-	-	-	529	1 774	-	2 303
Schotten-Götzen	9	-	-	-	-	-	361	1 125	815	2 310

9 Nichtgewerblicher Flugbetrieb 1997

9.2 Flugbetrieb mit Motorflugzeugen, Hubschraubern und sonstigen Luftfahrzeugen
auf allen Flugplätzen, Hubschrauberlandeplätzen und Segelfluggeländen
Starts nach Startgewichtsklassen

Gegenstand der Nachweisung	Motorflugzeuge				Hub- schrauber	Luft- schiffe	Motor- segler	Segelflug- zeuge	Ultra- leicht- flug- zeuge	Insgesamt
	bis 2 T		2-5,7 T	über 5,7 T						
	ein- motorig	zwei- motorig								
Hessen										
Segelfluggelände										
Vielbrunn/Odw.	396	-	-	-	-	-	349	1 137	-	1 882
Waldeck	1 574	-	-	1	-	-	4 029	2 191	540	8 335
Wetzlar-Garbenheimer Wiesen ...	-	-	-	-	-	-	-	1 878	-	1 878
Zellhausen	156	-	-	-	-	-	306	1 833	-	2 295
Zierenberg a. d. Dörnberg	115	-	-	-	-	-	293	3 737	2	4 147
Zusammen ...	13 193	-	17	1	8	-	22 989	60 134	3 615	99 957
Mecklenburg-Vorpommern										
	11 640	298	401	81	446	1	4 581	7 335	2 934	27 717
Flugplätze										
Barth	2 161	48	84	65	151	-	102	-	48	2 659
Güstrow	123	-	-	-	-	-	265	1 042	-	1 430
Gütlin/Rügen	2 459	71	71	-	25	-	575	-	31	3 232
Parchim	38	-	-	-	-	-	1 204	139	-	1 381
Peenemünde	1 170	8	34	1	34	-	145	-	129	1 521
Pinnow	504	-	3	-	-	-	355	1 684	46	2 592
Rechlin-Lärz	1 561	9	36	1	52	-	172	190	371	2 392
Rostock	1 193	145	130	14	81	1	20	-	-	1 584
Stralsund	477	-	1	-	11	-	274	1 397	55	2 215
Schmoldow	968	8	42	-	14	-	1 343	2 835	2 160	7 370
Wismar-Müggenburg	986	9	-	-	78	-	126	48	94	1 341
Zusammen ...	11 640	298	401	81	446	1	4 581	7 335	2 934	27 717
Niedersachsen										
	156 546	2 181	4 485	4 983	11 814	63	43 903	124 590	12 376	360 941
Flugplätze										
Hannover	1 916	-	1 646	2 548	1 674	-	-	-	-	7 784
Achmer	887	-	-	2	-	15	450	4 547	1	5 902
Bad Gandersheim	804	-	-	-	3	-	138	2 318	1 302	4 565
Bad Pyrmont	3 462	77	4	-	36	-	2 185	1 815	198	7 777
Baltrum	807	-	-	-	44	-	16	-	1	868
Barßel	179	-	-	-	7	-	2	-	302	490
Bohmte-Bad Essen	635	-	-	-	-	-	691	2 312	150	3 788
Borkum	3 802	52	104	-	159	-	272	-	-	4 389
Braunschweig	6 543	141	592	2 106	257	-	670	5 038	192	15 539
Celle-Arieh	3 728	2	15	-	5	-	84	1 041	21	4 876
Cloppenburg-Varrelbusch	2 956	-	-	-	-	-	148	1 875	42	5 021
Damme	6 142	615	261	-	263	-	782	-	1 741	9 804
Emden	1 616	13	77	-	121	-	120	-	145	2 092
Ganderkesee	4 774	136	543	2	364	-	165	-	787	6 771
Harle	112	-	-	-	-	-	-	-	-	112
Hildesheim	7 701	227	28	-	232	34	1 094	1 160	2 801	13 277
Hodenhagen	5 442	6	36	-	7	-	272	1 340	2	7 105
Hüttenbusch	482	-	-	-	-	-	1 718	-	-	2 200
Juist	4 466	67	171	-	38	-	7 533	11	-	12 286
Karlshöfen	4 133	41	22	-	2	-	23	-	-	4 221
Langeoog	1 756	18	-	-	-	-	216	-	-	1 990
Lauenbrück	724	37	-	-	-	-	51	-	-	812
Leer-Papenburg	6 282	57	256	-	21	-	139	-	49	6 804
Lemwerder	155	-	47	240	35	11	473	1 939	-	2 900
Lüchow-Rehbeck	1 065	3	7	-	101	-	923	1 659	170	3 928

9 Nichtgewerblicher Flugbetrieb 1997

9.2 Flugbetrieb mit Motorflugzeugen, Hubschraubern und sonstigen Luftfahrzeugen
auf allen Flugplätzen, Hubschrauberlandeplätzen und Segelfluggeländen
Starts nach Startgewichtsklassen

Gegenstand der Nachweisung	Motorflugzeuge				Hub- schrauber	Luft- schiffe	Motor- segler	Segelflug- zeuge	Ultra- leicht- flug- zeuge	Insgesamt
	bis 2 T		2-5,7 T	über 5,7 T						
	ein- motorig	zwei- motorig								
Niedersachsen										
Flugplätze										
Lüneburg	606	31	-	-	-	-	334	1 641	291	2 903
Melle-Grönegau	2 105	-	12	-	41	-	1 215	2 385	443	6 201
Nienburg-Holzbalge	2 217	-	-	-	-	-	548	-	-	2 765
Norden-Norddeich	628	-	1	-	17	-	59	-	-	705
Norderney	5 063	78	120	23	84	-	280	-	2	5 650
Nordholz-Spieka	3 425	15	6	-	2	-	335	1 254	7	5 044
Nordhorn-Lingen	7 117	16	53	1	14	-	597	2 651	2	10 451
Northeim	2 257	11	-	-	29	-	853	-	-	3 150
Oldenburg-Hatten	5 376	112	12	-	90	-	141	-	1 405	7 136
Osnabrück-Atterheide	10 289	108	234	-	35	-	243	-	-	10 909
Peine-Eddesse	5 139	47	53	-	329	-	199	-	294	6 061
Rinteln	2 439	-	7	-	5	-	238	1 198	17	3 904
Rotenburg (Wümme)	1 501	10	10	-	-	-	462	1 759	208	3 950
Salzgitter-Drütte	2 931	65	13	-	85	3	104	-	62	3 263
Salzgitter-Schäferstuhl	616	-	-	-	12	-	673	1 829	350	3 480
Seedorf	768	-	-	-	-	-	-	476	-	1 244
Stade	1 629	-	4	-	2	-	351	1 814	361	4 161
Uelzen	2 262	59	35	2	28	-	1 579	930	56	4 951
Verden-Scharnhorst	2 084	-	-	-	7	-	837	1 676	8	4 612
Wangerooge	3 155	51	19	-	10	-	254	-	-	3 489
Weser-Wümme	5 819	-	-	-	-	-	40	3	135	5 997
Westerstede-Felde	2 368	47	-	-	-	-	27	2	213	2 657
Wilhelmshaven-Mariensiel	7 591	27	42	59	49	-	188	-	2	7 958
Zusammen ...	147 954	2 169	4 430	4 983	4 208	63	27 702	42 673	11 760	245 942
Hubschrauberlandeplätze										
Buxtehude, Krkrhs.	-	-	-	-	12	-	-	-	-	12
Göttingen, Klinikum	-	-	-	-	1 369	-	-	-	-	1 369
Goslar, Krkrhs.	-	-	-	-	22	-	-	-	-	22
Großburgwedel, Krkrhs	-	-	-	-	16	-	-	-	-	16
Hannover, Kinderklinik	-	-	-	-	47	-	-	-	-	47
Hannover, Med. Hochschule	-	-	-	-	1 831	-	-	-	-	1 831
Hannover-Töniesberg	-	-	-	-	1	-	-	-	-	1
Hann.-Münden, Klinik	-	-	-	-	4	-	-	-	-	4
Harste	-	-	-	-	1	-	-	-	-	1
Helmstedt, Krkrhs.	-	-	-	-	20	-	-	-	-	20
Hess. Oldendorf, Klinik	-	-	-	-	17	-	-	-	-	17
Jadeline	-	-	-	-	799	-	-	-	-	799
Lingen, St.-Bonifatius-Hosp	-	-	-	-	49	-	-	-	-	49
Lohne, St.-Franziskus-Hosp.	-	-	-	-	10	-	-	-	-	10
Northeim, Alb.-Schw.-Krhs.	-	-	-	-	23	-	-	-	-	23
Osnabrück, Marienhospital	-	-	-	-	46	-	-	-	-	46
Peine, Krkrhs	-	-	-	-	49	-	-	-	-	49
Salzgitter-Bad, Städt. Krhs	-	-	-	-	16	-	-	-	-	16
Sanderbusch, NW-Krhs	-	-	-	-	1 230	-	-	-	-	1 230
Stade	-	-	-	-	1	-	-	-	-	1
Uelzen, Krkrhs	-	-	-	-	840	-	-	-	-	840
Wolfenbüttel, Stadtkrhs	-	-	-	-	1 161	-	-	-	-	1 161
Zusammen ...	-	-	-	-	7 564	-	-	-	-	7 564

9 Nichtgewerblicher Flugbetrieb 1997

9.2 Flugbetrieb mit Motorflugzeugen, Hubschraubern und sonstigen Luftfahrzeugen
auf allen Flugplätzen, Hubschrauberlandeplätzen und Segelfluggeländen
Starts nach Startgewichtsklassen

Gegenstand der Nachweisung	Motorflugzeuge				Hub- schrauber	Luft- schiffe	Motor- segler	Segelflug- zeuge	Ultra- leicht- flug- zeuge	Insgesamt
	bis 2 T		2-5,7 T	über 5,7 T						
	ein- motorig	zwei- motorig								
Segelfluggelände										
Alte Ems b. Herbrum	705	-	-	-	-	-	199	634	-	1 538
Am Salzgittersee	80	-	-	-	17	-	280	1 600	8	1 985
Am Staufenberg	-	-	-	-	-	-	-	622	-	622
An den sieben Bergen	-	-	-	-	-	-	-	698	-	698
Aue b. Hattorf	271	-	-	-	-	-	550	2 685	4	3 510
Bad Zwischenahn-Rostrup	297	-	-	-	-	-	425	2 421	-	3 143
Berliner Heide b. Metzingen	-	-	-	-	-	-	54	2 389	-	2 443
Bisperode-West	-	12	39	-	-	-	145	3 082	-	3 278
Blexen b. Nordenham	116	-	-	-	-	-	1 218	1 522	26	2 882
Bohlenbergerfeld	116	-	-	-	-	-	616	2 062	4	2 798
Bollrich	-	-	-	-	-	-	720	2 079	-	2 799
Brockzetel	71	-	-	-	-	-	41	-	-	112
Bückeburg-Weinberg	515	-	-	-	-	-	821	3 186	-	4 522
Diepholz	212	-	-	-	-	-	147	162	-	521
Dornsode, Hadeln	246	-	-	-	-	-	784	1 462	-	2 492
Große Hohe b. Delmenhorst	488	-	-	-	-	-	314	3 626	-	4 428
Großes Moor b. Ehlershausen	629	-	-	-	-	-	278	4 501	12	5 420
Große Wiese b. Wolfenbüttel	51	-	-	-	-	-	255	1 200	35	1 541
Hellenhagen	-	-	-	-	-	-	-	1 362	-	1 362
Hellingst.	-	-	-	-	-	-	-	1 942	-	1 942
Helmstedt, Rote Wiese	99	-	-	-	-	-	-	1 020	-	1 119
Höpen b. Schneverdingen	100	-	-	-	-	-	286	1 605	11	2 002
Holtorfsloh	242	-	-	-	-	-	76	150	-	468
Hoya	394	-	-	-	-	-	409	2 210	-	3 013
Ithwiesen b. Holzminden	698	-	-	-	-	-	1 098	4 540	34	6 370
Oppershausen	61	-	-	-	-	-	338	3 491	-	3 890
Osterholz-Scharmbeck	470	-	-	-	-	-	1 795	1 890	-	4 155
Peine-Grindbruchkuppe	292	-	4	-	-	-	1 046	1 174	173	2 689
Quakenbrück	307	-	-	-	-	-	274	2 023	-	2 604
Scheuen b. Celle	77	-	-	-	-	-	197	3 168	-	3 442
Schnuckenheide-Repke	96	-	9	-	25	-	621	2 647	11	3 409
Steinberg b. Surwold	86	-	-	-	-	-	119	1 976	86	2 267
Steinberg b. Wesseln	-	-	-	-	-	-	234	2 218	-	2 452
Stüde-Bernsteinsee	-	-	-	-	-	-	428	3 341	-	3 769
Sultmer Berg b. Northeim	-	-	-	-	-	-	-	922	-	922
Tarmstedt	459	-	-	-	-	-	414	2 721	11	3 605
Ummern	-	-	-	-	-	-	916	2 302	-	3 218
Uslar	122	-	-	-	-	-	2	2 001	3	2 128
Walsrode, Luisenhöhe	145	-	-	-	-	-	162	105	-	412
Wenzendorf	1	-	-	-	-	-	278	1 316	-	1 595
Weper-Northeim	367	-	-	-	-	-	11	310	19	707
Wilsche b. Gifhorn	723	-	-	-	-	-	506	2 388	179	3 796
Wunstorf	56	-	3	-	-	-	144	1 164	-	1 367
Zusammen ...	8 592	12	55	-	42	-	16 201	81 917	616	107 435
Nordrhein-Westfalen	195 179	3 246	10 384	8 990	12 564	60	68 919	157 729	21 950	479 021
Flugplätze										
Düsseldorf	703	179	1 222	2 824	106	-	-	-	-	5 034
Köln/Bonn	2 512	226	1 526	1 975	11	-	-	-	-	6 250
Münster/Osnabrück	7 706	273	601	722	280	-	396	3 117	-	13 095
Aachen-Merzbrück	11 630	94	142	-	1 196	1	1 872	2 253	52	17 240
Ahlen-Nord	6	5	-	-	69	-	-	-	-	80
Altena-Hegenscheid	1 078	-	-	-	38	-	333	1 025	236	2 710

9 Nichtgewerblicher Flugbetrieb 1997

9.2 Flugbetrieb mit Motorflugzeugen, Hubschraubern und sonstigen Luftfahrzeugen auf allen Flugplätzen, Hubschrauberlandeplätzen und Segelfluggeländen Starts nach Startgewichtsklassen

Gegenstand der Nachweisung	Motorflugzeuge				Hub- schrauber	Luft- schiffe	Motor- segler	Segelflug- zeuge	Ultra- leicht- flug- zeuge	Insgesamt
	bis 2 T		2-5,7 T	über 5,7 T						
	ein- motorig	zwei-								
Nordrhein-Westfalen										
Flugplätze										
Amsberg	5 775	47	271	53	891	-	1 683	7	17	8 744
Attendorf-Finnentrop	1 285	-	-	-	28	-	134	711	76	2 234
Bergneustadt, Auf d. Dümpel ..	4 230	-	-	-	21	-	499	2 672	133	7 555
Bielefeld-Windelsbleiche	6 588	21	171	-	32	-	808	954	3	8 577
Blomberg-Borkhausen	428	2	-	-	-	-	1 593	1 940	-	3 963
Bonn-Hangelar	9 683	69	180	-	654	42	3 120	7 975	-	21 723
Borkenberge	5 159	24	-	1	169	-	1 868	6 613	-	13 834
Borken-Hoxfeld	1 567	-	-	-	-	-	696	2 435	18	4 716
Brilon/Hochsauerland	1 186	-	28	-	12	-	482	1 598	675	3 981
Dahlemer Binz	7 404	94	116	1	289	-	2 116	4 436	851	15 307
Detmold	1 345	-	22	-	-	-	592	1 034	-	2 993
Dinslaken, Schwarze Heide	7 934	115	66	-	180	-	3 753	3 339	168	15 555
Dortmund-Wickede	734	438	2 225	2 489	82	-	46	1	-	6 015
Essen-Mühlheim	5 387	174	421	11	187	-	2 951	1 994	-	11 125
Eudenbach	71	-	-	-	-	-	50	1 433	42	1 596
Grefrath-Niershorst	3 062	-	-	-	47	-	615	1 950	-	5 674
Hagen, Hof Wahl	651	-	-	-	13	-	12	-	64	740
Hamm, Lippewiesen	4 575	1	26	-	54	-	1 055	1 607	398	7 716
Höxter-Holzminden	3 669	152	20	3	147	-	455	1 570	5 296	11 312
Iserlohn-Sümmern	1 877	-	-	-	-	-	850	4 359	-	7 086
Kamp-Lintfort	3 211	42	-	-	114	-	1 463	1 832	78	6 740
Krefeld-Egelsberg	2 023	-	-	-	35	-	2 536	3 194	-	7 788
Leverkusen-Kurtekotten	5 182	-	16	-	19	-	1 918	3 874	271	11 280
Marl-Loemühle	4 023	53	150	3	15	-	243	-	-	4 487
Meinerzhagen	1 662	3	58	1	156	-	233	-	-	2 113
Meschede-Schüren	4 083	1	2	-	1	-	918	1 304	8	6 317
Mönchengladbach	4 007	270	1 058	71	122	-	464	886	-	6 878
Münster-Telgte	10 354	6	298	-	186	-	1 572	2 552	701	15 669
Oelde-Bergeler	55	-	-	-	-	-	-	-	114	169
Oerlinghausen	3 334	37	16	-	35	17	5 770	17 406	629	27 244
Paderborn-Haxterberg	2 822	1	28	-	1	-	3 350	2 050	367	8 619
Paderborn-Lippstadt	8 455	294	560	815	377	-	157	9	29	10 696
Plettenberg-Hüinghausen	1 115	-	-	-	15	-	207	791	-	2 128
Porta Westfalica	5 226	100	194	-	50	-	3 562	2 695	2	11 829
Rheine-Eschendorf	4 526	2	3	-	6	-	1 038	558	467	6 800
Schameder	1 242	-	-	-	-	-	460	1 249	129	3 080
Schmallenberg-Rennefeld	1 688	-	5	-	15	-	380	1 744	176	4 008
Siegerland	6 070	164	484	11	558	-	2 424	1 123	128	10 962
Stadthohn-Wenningfeld	5 390	162	443	10	51	-	342	1 396	9 545	17 339
Werdohl-Küntrop	2 554	-	-	-	8	-	123	729	-	3 414
Wesel-Römerwardt	529	-	-	-	7	-	383	4 336	107	5 362
Wipperfürth-Neye	4 138	24	-	-	65	-	155	1 643	-	6 025
Zusammen ...	177 934	3 073	10 352	8 990	6 342	60	53 677	102 394	20 780	383 602
Hubschrauberlandeplätze										
Aachen, Uni.-Klinik	-	-	-	-	302	-	-	-	-	302
Beverungen-Nord	-	-	-	-	15	-	-	-	-	15
Bochum, Krhs. Bergmannsheil	-	-	-	-	231	-	-	-	-	231
Bonn, Malteser-Krths.	-	-	-	-	4	-	-	-	-	4
Coesfeld, St.-Vincenz-Hosp	-	-	-	-	10	-	-	-	-	10
Dinslaken, Ev. Krhs.	-	-	-	-	15	-	-	-	-	15
Düsseldorf, Uni.-Klinik	-	-	-	-	76	-	-	-	-	76
Duisburg, BG-Unf.-Klinik	-	-	-	-	1 089	-	-	-	-	1 089
Gütersloh	-	-	-	-	27	-	-	-	-	27

9 Nichtgewerblicher Flugbetrieb 1997

9.2 Flugbetrieb mit Motorflugzeugen, Hubschraubern und sonstigen Luftfahrzeugen
auf allen Flugplätzen, Hubschrauberlandeplätzen und Segelfluggeländen
Starts nach Startgewichtsklassen

Gegenstand der Nachweisung	Motorflugzeuge				Hub- schrauber	Luft- schiffe	Motor- segler	Segelflug- zeuge	Ultra- leicht- flug- zeuge	Insgesamt
	bis 2 T		2-5,7 T	über 5,7 T						
	ein- motorig	zwei- motorig								
Nordrhein-Westfalen										
Hubschrauberlandeplätze										
Köln-Deutz, Messe	-	-	-	-	7	-	-	-	-	7
Köln-Merheim, Krankenanst.	-	-	-	-	1 232	-	-	-	-	1 232
Lünen, St.-Marien-Hospital.....	-	-	-	-	964	-	-	-	-	964
Siegen, Jung-Stilling-Krhs.	-	-	-	-	903	-	-	-	-	903
Troisdorf-Sieglar, St.-Joh.-Krhs. ...	-	-	-	-	2	-	-	-	-	2
Wahlscheid, Schloß Auel	-	-	-	-	12	-	-	-	-	12
Waldbröhl, Krkhs.	-	-	-	-	24	-	-	-	-	24
Würselen, Krhs. Marienhöhe	-	-	-	-	1 162	-	-	-	-	1 162
Zusammen ...	-	-	-	-	6 075	-	-	-	-	6 075
Segelfluggelände										
Aachen-Diepenlinchen	-	-	-	-	-	-	-	755	-	755
Arnsberg-Echthausen	2 843	-	-	-	-	-	1 222	-	-	4 065
Arnsberg, Ruhrwiese	-	-	-	-	-	-	-	1 153	-	1 153
Asperden-Knobbenhof	1 341	-	16	-	-	-	653	2 060	278	4 348
Bergheim	-	-	-	-	-	-	-	1 936	-	1 936
Büren-Am Schwalenberg.....	115	-	-	-	-	-	294	1 366	198	1 973
Dorsten, Kanal	-	-	-	-	-	-	352	1 873	-	2 225
Düren-Hürtgenwald	-	-	-	-	-	-	-	815	-	815
Düsseldorf-Wolfsaap	-	-	-	-	-	-	-	950	-	950
Eisernhardt b. Siegen	1 126	-	-	-	-	-	342	1 023	-	2 491
Emmerich-Palmersward	60	-	-	-	-	-	697	1 364	-	2 121
Geilenkirchen-Teveren	505	-	-	-	-	-	-	506	-	1 011
Halver, Im Heede	36	-	-	-	-	-	146	529	25	736
Hengsen-Opherdicke	133	-	-	-	-	-	948	3 638	-	4 719
Hilden-Kesselsweier	-	-	-	-	-	-	20	1 745	-	1 765
Hunsborn	1 583	2	5	-	12	-	778	2 307	101	4 788
Kamen-Heeren	-	145	-	-	-	-	1 581	3 351	-	5 077
Langenfeld-Wiescheid	528	-	-	-	3	-	516	2 328	-	3 375
Lethmate-Rheinernmark	1 417	-	-	-	-	-	326	1 955	-	3 698
Lindlar	193	-	-	-	-	-	1 166	2 015	248	3 622
Lünen, Lippewiden.....	-	-	-	-	-	-	-	3 970	-	3 970
Meiersberg.....	642	-	-	-	-	-	1 510	3 041	-	5 193
Menden Barge	-	-	-	-	-	-	621	2 791	7	3 419
Nörvenich	609	-	-	-	-	-	491	1 089	27	2 216
Oeventrop, Ruhrwiesen	102	-	-	-	-	-	522	3 489	-	4 113
Radevormwald-Leye	2 147	-	-	-	-	-	795	1 298	26	4 266
Sevelen	-	-	-	-	-	-	962	1 524	22	2 508
Soest Salamanca	3 747	26	11	-	132	-	690	1 327	166	6 099
Sundern-Seidfeld	-	-	-	-	-	-	-	742	-	742
Vinsbeck-Frankenbergr	-	-	-	-	-	-	-	965	-	965
Warburg, Am Heinberg	118	-	-	-	-	-	610	1 908	72	2 708
Wisseler Dünen.....	-	-	-	-	-	-	-	1 522	-	1 522
Zusammen ...	17 245	173	32	-	147	-	15 242	55 335	1 170	89 344
Rheinland-Pfalz										
Flugplätze										
Ailertchen	1 358	-	488	-	4	-	269	643	115	2 877
Bad Dürkheim	5 033	13	3	-	98	-	352	3	266	5 768
Bad Neuenahr-Ahrweiler	1 711	-	-	-	-	-	589	1 484	189	3 973
Betzdorf-Kirchen	3 746	-	-	-	8	-	24	1 937	36	5 751

9 Nichtgewerblicher Flugbetrieb 1997

9.2 Flugbetrieb mit Motorflugzeugen, Hubschraubern und sonstigen Luftfahrzeugen auf allen Flugplätzen, Hubschrauberlandeplätzen und Segelfluggeländen Starts nach Startgewichtsklassen

Gegenstand der Nachweisung	Motorflugzeuge				Hub- schrauber	Luft- schiffe	Motor- segler	Segelflug- zeuge	Ultra- leicht- flug- zeuge	Insgesamt
	bis 2 T		2-5,7 T	über 5,7 T						
	ein- motorig	zwei-								
Rheinland-Pfalz										
Flugplätze										
Dierdorf-Wienau	1 837	-	-	-	-	-	490	1 695	22	4 044
Hahn	1 589	87	175	545	152	-	172	-	21	2 741
Hoppstädten-Weiersbach	1 275	17	22	-	-	-	2 123	328	215	3 980
Idar-Oberstein	1 740	3	26	-	50	-	846	824	61	3 550
Koblenz-Winningen	9 172	97	23	5	1 294	-	3 038	1 141	3 491	18 261
Lachen-Speyerdorf	2 799	-	6	-	3	-	177	1 935	-	4 920
Langenlonsheim	3 630	30	2	-	-	-	718	2 097	39	6 516
Mainz-Finthen	4 850	89	324	22	302	-	1 007	3 061	34	9 689
Nannhausen	327	-	7	-	11	-	43	-	-	388
Oppenheim	1 922	-	-	-	87	-	1 312	3 093	45	6 459
Pirmasens	4 107	2	86	-	3	-	1 803	1 094	3 609	10 704
Schweighofen	2 055	7	329	-	43	-	2 012	11	187	4 644
Sobernheim-Domberg	1 535	7	-	-	-	-	714	2 851	97	5 204
Speyer	6 262	110	224	390	361	-	2 546	522	3 903	14 318
Traben-Trarbach	878	-	-	-	26	-	943	1 011	242	3 100
Trier-Föhren	10 709	39	139	5	265	-	635	-	780	12 572
Wershofen	126	-	-	-	33	-	301	3 125	42	3 627
Worms	7 148	52	30	-	108	-	1 795	2 019	927	12 079
Zweibrücken	2 685	273	165	61	202	-	514	-	-	3 900
Zusammen ...	76 494	826	2 049	1 028	3 050	-	22 423	28 874	14 321	149 065
Hubschrauberlandeplätze										
Jakobsberg	-	-	-	-	43	-	-	-	-	43
Ludwigshafen, BG-Unf.-Klinik	-	-	-	-	2 478	-	-	-	-	2 478
Mainz-Uni.-Klinik	-	-	-	-	175	-	-	-	-	175
Zusammen ...	-	-	-	-	2 696	-	-	-	-	2 696
Segelfluggelände										
Bad Manenberg-Oberroßbach	52	-	-	-	-	-	91	968	28	1 139
Büchel	241	-	-	-	-	-	223	1 167	18	1 649
Bundenthal-Rumbach	170	-	-	-	-	-	82	-	-	252
Daun-Senheld	1 716	-	16	-	3	-	259	676	2	2 672
Essweiler	73	-	-	-	-	-	493	1 564	-	2 130
Grunstadt, Quirnheimer Berg	719	-	-	-	-	-	357	2 793	-	3 869
Haßloch	-	-	-	-	-	-	-	1 500	-	1 500
Kell	-	-	-	-	-	-	173	993	14	1 180
Kirn	100	-	-	-	-	-	785	1 111	39	2 035
Konz-Könen	438	-	-	-	-	-	258	2 749	-	3 445
Landau-Ebenberg	1 100	-	-	-	7	-	646	856	-	2 609
Langenbach	128	-	-	-	-	-	486	998	79	1 691
Ludwigshafen-Dannstadt	1 427	-	-	-	-	-	836	3 154	15	5 432
Mendig	225	-	-	-	-	-	157	210	-	592
Mönchsheide	915	-	-	-	11	-	645	3 029	74	4 674
Montabaur	727	-	-	-	-	-	367	-	-	1 094
Nastätten	119	5	-	-	-	-	599	2 619	7	3 349
Singhofen	10	-	-	-	-	-	244	637	-	891
Utscheid	556	-	-	-	-	-	477	1 286	53	2 372
Zusammen ...	8 716	5	16	-	21	-	7 178	26 310	329	42 575

9 Nichtgewerblicher Flugbetrieb 1997

9.2 Flugbetrieb mit Motorflugzeugen, Hubschraubern und sonstigen Luftfahrzeugen auf allen Flugplätzen, Hubschrauberlandeplätzen und Segelfluggeländen Starts nach Startgewichtsklassen

Gegenstand der Nachweisung	Motorflugzeuge				Hub- schrauber	Luft- schiffe	Motor- segler	Segelflug- zeuge	Ultra- leicht- flug- zeuge	Insgesamt
	bis 2 T		2-5,7 T	über 5,7 T						
	ein- motorig	zwei- motorig								
Saarland	8 987	998	937	300	365	-	6 898	7 641	330	26 456
Flugplätze										
Saarbrücken	572	983	841	300	146	-	26	-	-	2 868
Neunkirchen-Bexbach	936	-	-	-	26	-	590	1 035	136	2 723
Saarlouis-Düren	3 548	15	50	-	170	-	1 666	286	-	5 735
Zusammen ...	5 056	998	891	300	342	-	2 282	1 321	136	11 326
Segelfluggelände										
Dillingen	209	-	-	-	-	-	310	1 308	137	1 964
Marpingen	1 607	-	12	-	6	-	2 108	3 769	40	7 542
Wustweiler	2 115	-	34	-	17	-	2 198	1 243	17	5 624
Zusammen ...	3 931	-	46	-	23	-	4 616	6 320	194	15 130
Sachsen	24 431	618	3 073	1 049	3 726	55	6 167	33 644	8 881	81 644
Flugplätze										
Dresden	1 534	182	996	454	1 220	-	28	-	-	4 414
Leipzig/Halle	1 193	283	987	379	157	-	19	-	-	3 018
Auerbach	400	1	21	-	48	-	1 211	1 729	27	3 437
Bad Bibra	-	-	-	-	-	-	-	-	72	72
Bautzen	2 214	-	126	41	1 633	-	155	-	1 679	5 848
Böhlen	1 240	32	4	-	51	-	42	26	4 044	5 439
Chemnitz-Jahnsdorf	828	6	34	-	34	40	120	-	-	1 062
Görlitz	815	5	11	-	3	-	43	1 925	440	3 242
Großruckerswalde	640	-	73	-	2	-	43	1 592	20	2 370
Kamenz	2 406	12	205	-	42	-	264	2 089	385	5 403
Klix	1 661	-	5	-	5	-	746	4 151	76	6 644
Langhennersdorf	677	2	23	-	2	-	52	921	138	1 815
Laucha	951	6	172	-	48	-	1 662	5 519	242	8 600
Nardt	621	-	-	-	8	-	6	1 344	21	2 000
Oschatz	554	16	-	-	3	-	138	2 411	210	3 332
Pirna	1 121	-	-	-	107	-	433	3 533	31	5 225
Riesa-Canitz	141	-	-	-	-	-	68	1 295	4	1 508
Riesa-Göhlis	1 125	1	16	-	22	-	217	4	174	1 559
Roitzschjora	1 251	-	313	-	-	-	113	1 478	66	3 221
Rothenburg/OL	822	65	52	175	20	-	39	5	1 191	2 369
Taucha	382	-	-	-	-	-	-	2 481	-	2 863
Zwickau	3 855	7	35	-	321	15	768	3 141	61	8 203
Zusammen ...	24 431	618	3 073	1 049	3 726	55	6 167	33 644	8 881	81 644
Sachsen-Anhalt	9 218	256	583	157	768	33	2 810	8 971	7 856	30 652
Flugplätze										
Ballenstedt	1 976	51	171	3	119	-	490	2 166	401	5 377
Dessau	1 160	14	101	83	171	-	522	1 194	47	3 292
Klein-Gartz	103	-	-	-	-	-	-	1 116	-	1 219
Klein Mühlingen	4	-	-	-	-	-	2	-	984	990
Klitz/Scharlibbe	683	-	2	-	-	-	4	-	-	689
Magdeburg	3 946	141	234	7	441	33	926	1 623	100	7 451
Oschersleben	146	-	-	-	4	-	26	1 097	122	1 395
Stendal	1 200	50	75	64	33	-	840	1 775	6 202	10 239
Zusammen ...	9 218	256	583	157	768	33	2 810	8 971	7 856	30 652

9 Nichtgewerblicher Flugbetrieb 1997

9.2 Flugbetrieb mit Motorflugzeugen, Hubschraubern und sonstigen Luftfahrzeugen
auf allen Flugplätzen, Hubschrauberlandeplätzen und Segelfluggeländen
Starts nach Startgewichtsklassen

Gegenstand der Nachweisung	Motorflugzeuge				Hub- schrauber	Luft- schiffe	Motor- segler	Segelflug- zeuge	Ultra- leicht- flug- zeuge	Insgesamt
	bis 2 T		2-5,7 T	über 5,7 T						
	ein- motorig	zwei- motorig								
Schleswig-Holstein	74 480	788 -	1 536	291	3 556	37	8 676	30 271	6 806	126 441
Flugplätze										
Ahrenlohe	202	-	9	-	-	-	-	-	-	211
Bordelum	415	-	-	-	-	-	-	-	208	623
Flensburg-Schäferhaus	4 220	26	125	2	22	-	512	1 699	74	6 680
Grube	1 064	-	-	-	9	-	813	1 853	21	3 760
Hartenholm	2 978	125	36	1	281	-	52	-	1 233	4 706
Heide-Büsum	4 283	-	-	-	77	-	175	1	202	4 738
Helgoland-Düne	967	3	2	-	3	-	55	-	-	1 030
Hohn	1 395	-	-	-	-	-	-	-	-	1 395
Husum	1 823	3	3	-	-	-	391	930	1	3 151
Itzehoe, Hungeriger Wolf	3 131	-	-	-	-	-	431	185	11	3 758
Kiel-Holtenau	5 594	149	140	123	92	37	453	3 627	12	10 227
Leck	1 662	-	-	-	-	-	-	1 394	-	3 056
Lübeck	9 978	84	224	59	64	-	2 052	3 178	96	15 735
Neumünster	2 434	-	5	-	1	-	21	1 467	-	3 928
Rendsburg-Schachtholm	2 506	66	40	1	320	-	101	-	3 715	6 749
Sierksdorf, Hof Altona	1 189	-	-	-	5	-	2	-	-	1 196
Schleswig-Kropp	2 057	29	-	-	11	-	241	1 543	459	4 340
St. Michaelisdamm	5 902	1	30	-	15	-	753	1 073	77	7 851
St. Peter-Ording	2 738	9	12	1	36	-	110	-	3	2 909
Uetersen	13 276	62	112	-	240	-	1 388	4 401	-	19 479
Wahlstedt	511	-	-	-	4	-	232	2 457	689	3 893
Westerland/Sylt	3 363	169	793	99	66	-	180	964	-	5 634
Wyk a. Föhr	2 583	62	5	5	31	-	262	-	-	2 948
Zusammen ...	74 271	788	1 536	291	1 277	37	8 224	24 772	6 801	117 997
Hubschrauberlandeplätze										
Bad Bramstedt	-	-	-	-	876	-	-	-	-	876
Eckernförde, Krkhs.	-	-	-	-	37	-	-	-	-	37
Elmshorn, Krkhs.	-	-	-	-	21	-	-	-	-	21
Eutin, Krkhs.	-	-	-	-	990	-	-	-	-	990
Geesthacht, Johanniter-Krhs.	-	-	-	-	14	-	-	-	-	14
Husum, Krkhs.	-	-	-	-	22	-	-	-	-	22
Itzehoe, Krhs.	-	-	-	-	33	-	-	-	-	33
Lübeck, Med. Universität	-	-	-	-	159	-	-	-	-	159
Neustadt, Klinikum	-	-	-	-	37	-	-	-	-	37
Niebüll, Krkhs.	-	-	-	-	13	-	-	-	-	13
Pellworm	-	-	-	-	16	-	-	-	-	16
Schleswig, Martin-Luther-Krhs.	-	-	-	-	33	-	-	-	-	33
Waabs	-	-	-	-	26	-	-	-	-	26
Zusammen ...	-	-	-	-	2 277	-	-	-	-	2 277
Segelfluggelände										
Aukrug	-	-	-	-	-	-	25	1 810	-	1 835
Aventoft	132	-	-	-	-	-	202	1 238	-	1 572
Grambeker Heide	77	-	-	-	2	-	225	2 451	5	2 760
Zusammen ...	209	-	-	-	2	-	452	5 499	5	6 167

9 Nichtgewerblicher Flugbetrieb 1997

9.2 Flugbetrieb mit Motorflugzeugen, Hubschraubern und sonstigen Luftfahrzeugen auf allen Flugplätzen, Hubschrauberlandeplätzen und Segelfluggeländen Starts nach Startgewichtsklassen

Gegenstand der Nachweisung	Motorflugzeuge				Hub- schrauber	Luft- schiffe	Motor- segler	Segelflug- zeuge	Ultra- leicht- flug- zeuge	Insgesamt
	bis 2 T		2-5,7 T	über 5,7 T						
	ein- motorig	zwei- motorig								
Thüringen	10 970	184	700	74	1 849	-	3 848	10 000	11 930	39 555
Flugplätze										
Erfurt	1 104	138	415	69	816	-	-	-	-	2 542
Alkersleben	1 828	4	28	-	747	-	1 006	1 617	3 046	8 276
Gera	2 936	26	196	4	124	-	390	1 670	152	5 498
Jena-Schöngleina	1 184	9	14	1	10	-	1 634	3 312	8	6 172
Nordhausen	770	1	15	-	77	-	306	1 317	734	3 220
Rudolstadt-Groschwitz	1 592	-	32	-	6	-	105	1 074	352	3 161
Weimar-Umpferstedt	1 412	6	-	-	69	-	185	-	7 580	9 252
Zusammen ...	10 826	184	700	74	1 849	-	3 626	8 990	11 872	38 121
Segelfluggelände										
Mühlhausen	144	-	-	-	-	-	222	1 010	58	1 434
Zusammen ...	144	-	-	-	-	-	222	1 010	58	1 434
Deutschland...	1 162 788	20 151	59 519	30 983	93 980	370	387 756	833 924	186 500	2 775 971

10 Luftfahrtunternehmensstatistik 1996 *)

10.1 Unternehmen, Personalbestand, Luftfahrzeugbestand und Umsatz nach dem Schwerpunkt der Unternehmen

Gegenstand der Nachweisung	Unternehmen mit wirtschaftlichem Schwerpunkt									insgesamt
	in der Luftfahrt					außerhalb der Luftfahrt				
	Personen- und Güterbeförderung					davon				
	Linienverkehr	Gelegenheitsverkehr			zusammen	zusammen	Verarbeiten- tendes Gewerbe	Handel	sonstige Wirtschafts- tätigkeit	
		zusammen	Pauschalflugreise- sowie Tramp- und Anforderungs- verkehr	Taxi- und sonstiger Nahluft- verkehr						
Anzahl der Unternehmen	14	269	21	248	283	69	42	6	21	352
Davon mit Sitz des Unternehmens in										
Baden-Württemberg	1	47	2	45	48	8	3	1	4	56
Bayern	2	47	2	45	49	9	8	-	1	58
Berlin	-	7	3	4	7	-	-	-	-	7
Brandenburg	-	10	-	10	10	6	4	1	1	16
Bremen	-	2	-	2	2	3	2	-	1	5
Hamburg	1	10	1	9	11	-	-	-	-	11
Hessen	2	20	4	16	22	4	2	-	2	26
Mecklenburg-Vorpommern	-	4	-	4	4	1	-	-	1	5
Niedersachsen	3	27	3	24	30	9	4	1	4	39
Nordrhein-Westfalen	5	63	4	59	68	22	13	3	6	90
Rheinland-Pfalz	-	1	-	1	1	2	2	-	-	3
Saarland	-	5	-	5	5	-	-	-	-	5
Sachsen	-	7	1	6	7	-	-	-	-	7
Sachsen-Anhalt	-	4	1	3	4	2	2	-	-	6
Schleswig-Holstein	-	13	-	13	13	-	-	-	-	13
Thüringen	-	2	-	2	2	3	2	-	1	5
Personalbestand 1)										
Fliegendes Personal	12 102	5 494	4 697	797	17 596	227	169	14	44	17 823
Luftfahrzeugführer	4 343	2 088	1 373	715	6 431	176	124	10	42	6 607
Flugingenieure	247	27	18	9	274	5	4	-	1	279
Bordfunker u. Navigatoren	18	-	-	-	18	19	18	-	1	37
sonst. fliegend. Personal	7 494	3 379	3 306	73	10 873	27	23	4	-	10 900
Übriges Luftfahrt- (Boden-) Personal	25 191	4 135	3 526	609	29 326	105	64	5	36	29 431
insgesamt ...	37 293	9 629	8 223	1 406	46 922	332	233	19	80	47 254
davon										
Tätige Inhaber	4	350	7	343	354	-	-	-	-	354
Angestellte	36 113	8 051	7 172	879	44 164	-	-	-	-	44 164
Arbeiter	985	1 186	1 027	159	2 171	-	-	-	-	2 171
Auszubildende u. Volontäre	191	42	17	25	233	-	-	-	-	233
Luftfahrzeugbestand 1) 2)										
Flugzeuge nach Startgewichtsklassen										
bis 2 t	28	270	3	267	298	89	50	11	28	387
über 2 t bis 5,7 t	26	155	11	144	181	22	15	-	7	203
über 5,7 t bis 14 t	10	39	25	14	49	7	6	-	1	56
über 14 t bis 20 t	41	3	3	-	44	-	-	-	-	44
über 20 t bis 75 t	180	73	73	-	253	-	-	-	-	253
über 75 t bis 175 t	96	52	52	-	148	-	-	-	-	148
über 175 t	38	13	13	-	51	-	-	-	-	51
zusammen	419	605	180	425	1 024	118	71	11	36	1 142
Hubschrauber, Luftschiffe u. sonstige Luftfahrzeuge	3	453	20	433	456	126	91	8	27	582
insgesamt ...	422	1 058	200	858	1 480	244	162	19	63	1 724
Umsatz in 1 000 DM 3)										
Umsatz (ohne Umsatzsteuer) aus										
Beförderungsleistungen	19 725 420	6 596 333	6 394 971	201 362	26 321 753	31 192	27 784	1 357	2 051	26 352 945
Personenverkehr	16 328 653	6 504 337	6 315 310	189 027	22 832 990	30 855	27 447	1 357	2 051	22 863 845
Güterverkehr	3 396 767	91 996	79 661	12 335	3 488 763	337	337	-	-	3 489 100
Flügen für andere Zwecke	17 248	108 307	2 580	105 727	125 555	92 681	82 546	391	9 744	218 236
Luftfahrtumsatz zus.	19 742 668	6 704 640	6 397 551	307 089	26 447 308	123 873	110 330	1 748	11 795	26 571 181
Sonstiger Verkehrswirt- schaftlicher Tätigkeit	10 851	73 070	69 105	3 965	83 921	-	-	-	-	83 921
Tätigkeit außerhalb der Verkehrswirtschaft	816 723	14 647	3 457	11 190	831 370	-	-	-	-	831 370
insgesamt ...	20 570 242	6 792 357	6 470 113	322 244	27 362 599	123 873	110 330	1 748	11 795	27 486 472
Anteil des Luftfahrtumsatzes am Gesamtumsatz in %.....	96	99	99	95	97	100	100	100	100	97
Außerdem Umsatzsteuer dar aus Luftfahrttätigkeit	490 892	39 640	4 964	34 676	530 532	14 667	12 613	262	1 792	545 199
	480 386	37 219	4 426	32 793	517 605	14 667	12 613	262	1 792	532 272

*) Enthalten sind die Unternehmen, denen eine Genehmigung für die Beförderung von Personen und Gütern mit Luftfahrzeugen bzw. eine Erlaubnis für die Durchführung von Reklame-, Bild-, oder land- und forstwirtschaftlichen Flügen erteilt wurde, die wirtschaftssystematische Untergliederung erfolgt nach der Klassifikation der Wirtschaftszweige, Ausgabe 1993 (NACE)

1) Bestand am 1. 7. 1996 - 2) Verfügbarer Luftfahrzeugbestand (Eigenumsbestand) abzüglich der vermieteten und zuzüglich der angemieteten Luftfahrzeuge -

3) Im Geschäftsjahr 1996

10 Luftfahrtunternehmensstatistik 1996 *)

10.2 Unternehmen, Personalbestand und Umsatz nach Umsatzgrößenklassen nach dem Schwerpunkt der Unternehmen

Gegenstand der Nachweisung	Unternehmen mit einem Umsatz (einschl. Umsatzsteuer) von bis unter DM 1)									
	unter 50 000	50 000 bis 100 000	100 000 bis 250 000	250 000 bis 500 000	500 000 bis 1 Million	1 Million bis 5 Millionen	5 Millionen bis 25 Millionen	25 Millionen bis 100 Millionen	100 Millionen und mehr	insgesamt
Unternehmen mit Schwerpunkt in der Luftfahrt 1)										
Anzahl der Unternehmen	32	30	57	42	31	54	20	5	12	283
Personalbestand 2)										
Luftfahrtpersonal										
Fliegendes Personal	41	40	115	100	95	305	214	315	16 371	17 596
dar. Luftfahrzeugführer	41	40	112	100	81	238	209	241	5 369	6 431
Übriges Luftfahrt- (Boden-) Personal	24	28	68	101	63	185	255	259	28 343	29 326
Insgesamt ...	65	68	183	201	158	490	469	574	44 714	46 922
Luftfahrzeugbestand 2) 3)										
Flugzeuge nach Startgewichtsklassen										
bis 2 t	6	-	44	46	80	81	41	-	-	298
über 2 t bis 5,7 t	5	2	17	12	19	86	30	10	-	181
über 5,7 t bis 14 t	-	-	-	-	1	17	20	7	4	49
über 14 t bis 20 t	-	-	-	-	-	-	-	12	32	44
über 20 t bis 75 t	-	-	-	-	-	-	-	13	240	253
über 75 t bis 175 t	-	-	-	-	-	-	-	-	148	148
über 175 t	-	-	-	-	-	-	-	-	51	51
zusammen	11	2	61	58	100	184	91	42	475	1 024
Hubschrauber, Luftschiffe und sonstige Luftfahrzeuge	28	42	96	89	18	55	108	20	-	456
Insgesamt ...	39	44	157	147	118	239	199	62	475	1 480
Umsatz in 1 000 DM 4)										
Umsatz (ohne Umsatzsteuer) aus										
Beförderungsleistungen	903	2 027	8 061	12 116	17 079	114 963	118 489	157 349	25 890 766	26 321 753
Personenverkehr	899	2 027	8 056	12 116	17 004	110 877	109 428	127 584	22 444 999	22 832 990
Güterverkehr	4	-	5	-	75	4 086	9 061	29 765	3 445 767	3 488 763
Flügen für andere Zwecke	50	93	988	1 980	3 630	8 354	70 159	30 000	10 301	125 555
Luftfahrtumsatz zusammen	953	2 120	9 049	14 096	20 709	123 317	188 648	187 349	25 901 067	26 447 308
Sonstiger Verkehrswirtschaftlicher Tätigkeit	-	-	40	30	316	1 902	2 691	342	78 600	83 921
Tätigkeit außerhalb der Verkehrswirtschaft	-	-	150	239	924	2 808	8 686	2 558	816 005	831 370
Insgesamt ...	953	2 120	9 239	14 365	21 949	128 027	200 025	190 249	26 795 672	27 362 599
Außerdem Umsatzsteuer dar. aus Luftfahrtstätigkeit	125	313	1 334	2 093	2 595	11 694	20 240	11 632	480 506	530 532
	125	313	1 309	2 065	2 426	11 076	18 816	11 337	470 138	517 605
Unternehmen mit Schwerpunkt außerhalb der Luftfahrt 1)										
Anzahl der Unternehmen	16	4	5	13	13	12	5	1	-	69
Personalbestand 2)										
Luftfahrtpersonal										
Fliegendes Personal	17	6	6	38	40	76	32	12	-	227
dar. Luftfahrzeugführer	17	6	6	28	31	52	30	6	-	176
Übriges Luftfahrt- (Boden-) Personal	8	1	3	17	23	50	3	-	-	105
Insgesamt ...	25	7	9	55	63	126	35	12	-	332
Luftfahrzeugbestand 2) 3)										
Flugzeuge nach Startgewichtsklassen										
bis 2 t	12	6	7	16	13	28	7	-	-	89
über 2 t bis 5,7 t	-	-	-	5	7	9	1	-	-	22
über 5,7 t bis 14 t	-	-	-	-	1	-	6	-	-	7
zusammen	12	6	7	21	21	37	14	-	-	118
Hubschrauber, Luftschiffe und sonstige Luftfahrzeuge	8	2	1	17	22	31	30	15	-	126
Insgesamt ...	20	8	8	38	43	68	44	15	-	244
Umsatz in 1 000 DM 4)										
Umsatz (ohne Umsatzsteuer) aus										
Beförderungsleistungen	77	118	242	1 307	2 684	4 242	22 522	-	-	31 192
Personenverkehr	77	118	242	1 307	2 684	3 905	22 522	-	-	30 855
Güterverkehr	-	-	-	-	-	337	-	-	-	337
Flügen für andere Zwecke	190	153	522	3 402	7 474	24 476	27 285	29 179	-	92 681
Luftfahrtumsatz insgesamt ...	267	271	764	4 709	10 158	28 718	49 807	29 179	-	123 873
Außerdem Umsatzsteuer	39	40	110	694	1 356	3 900	4 430	4 098	-	14 667

*) Enthalten sind die Unternehmen, denen eine Genehmigung für die Beförderung von Personen und Gütern mit Luftfahrzeugen bzw. eine Erlaubnis für die Durchführung von Reklame-, Bild- oder land- und forstwirtschaftlichen Flügen erteilt wurde, die wirtschaftssystematische Untergliederung erfolgt nach der Klassifikation der Wirtschaftszweige, Ausgabe 1993 (NACE)

1) Unternehmen mit Schwerpunkt in der Luftfahrt sind nach ihrem Gesamtumsatz den einzelnen Unternehmensgrößenklassen zugeordnet worden. Unternehmen mit Schwerpunkt außerhalb der Luftfahrt dagegen mit ihrem Luftfahrtumsatz - 2) Am 1. 7. 1996 - 3) Verfügbarer Luftfahrzeugbestand abzüglich der vermieteten und zuzüglich der angemieteten Luftfahrzeuge - 4) Im Geschäftsjahr 1996

ANHANG

zur statistischen Erfassung des gewerblichen Luftverkehrs auf ausgewählten Flugplätzen

Rechtsgrundlagen und Auskunftspflichtung siehe Rückseite; ausführlichere Hinweise siehe Informationsblatt,
das Bestandteil des Erhebungsvordrucks ist.

Bitte nur die hellen Felder ausfüllen oder ankreuzen.

Falls die Eintragungsmöglichkeiten der Felder 12, 13 oder 15 nicht ausreichen, bitte weiteren Flugbericht anheften.

1. Luftverkehrsgesellschaft (aus Flug-Nr.)

2. Berichtsflughafen

3. Datum

4. Flug Nr.

5. Flugart -Bitte ankreuzen-

A. Linienverkehr (scheduled flight)

a) Planmäßiger Flug

b) Extraflug

B. Gelegenheitsverkehr (non-scheduled flight)

a) Pauschalflugreiseverkehr

b) Tramp- und Anforderungsverkehr

Gastarbeitercharter

NAC-Charter (Nordatlantikcharter)

Militärcharter

Frachtcharter

Sonstige Charterflüge

c) Taxi Flüge

C. Überführungsflüge

6. Sitzplätze

7. Nutzlast (Payload capacity) kg

8. Muster des Luftfahrzeuges

9. Kennzeichen des Luftfahrzeuges

10. Fluggäste und Ladung

Fluggäste

Fracht

Post

Anzahl

kg

kg

a) Insgesamt an Bord bei Landung

b) Aussteiger

aus dem Inland

bzw. Ausladung

aus dem Ausland

c) Durchgang

d) Einsteiger

nach dem Inland

bzw. Einladung

nach dem Ausland

e) Insgesamt an Bord bei Start

11. Flugweg (IATA-Code)

Vorhafen

Berichtshafen

Folgehafen

12. Streckenherkunftsflughäfen

der Aussteiger

Streckenherkunftshafen

Fluggäste

IATA-Code

Anzahl

1

2

3

4

5

6

7

8

13. Umsteige- und Zielflughäfen
der EinsteigerNächster
Umsteige-
flughafenEndziel-
flughafen

Fluggäste

IATA-Code

Anzahl

1

2

3

4

5

6

7

8

9

10

11

12

13

14

14. Sonstige Bemerkungen (falls nötig zur Vermeidung von Rückfragen)

bitte wenden

15. Angaben über Fracht- und Posttransporte im Luftverkehr					
Ausladung			Einladung		
aus Streckenherkunftsflughäfen			nach Streckenzielflughäfen		
Strecken- herkunfts- flughafen	Fracht	Post	Strecken- ziel- flughafen	Fracht	Post
IATA- Code	Bruttogewicht in Kg		IATA- Code	Bruttogewicht in Kg	

Rechtsgrundlagen:

Gesetz über die Luftfahrtstatistik vom 30. Oktober 1967 (BGBl. I S. 1053), geändert durch Artikel 15 des Gesetzes vom 14. März 1980 (BGBl. I S. 294), Verordnung zum Gesetz über die Luftfahrtstatistik vom 30. Oktober 1967 (BGBl. I S. 1056), zuletzt geändert durch Verordnung vom 4. Dezember 1991 (BGBl. I S. 2177) und Dritte Verordnung zum Gesetz über die Luftfahrtstatistik vom 28. Juni 1982 (BGBl. I S. 915), in Verbindung mit dem Gesetz über die Statistik für Bundeszwecke (Bundesstatistikgesetz - BStatG) vom 22. Januar 1987 (BGBl. I S. 462, 565), zuletzt geändert durch Artikel 2 des Gesetzes vom 17. Januar 1996 (BGBl. I S. 34).

Erhoben werden die Angaben zu § 5 Abs. 1 Nr. 1 des Gesetzes über die Luftfahrtstatistik.

Die **Auskunftsverpflichtung** ergibt sich aus § 5 Abs. 1 Nr. 1 des Gesetzes über die Luftfahrtstatistik in Verbindung mit §§ 15, 26 Abs. 4 Satz 1 BStatG.

Hiernach sind die in- und ausländischen Luftfahrtunternehmen bzw. die Führer der Luftfahrzeuge, wenn Luftfahrtunternehmen nicht bestehen oder diese eine ständige Vertretung auf dem Flugplatz nicht unterhalten, auskunftspflichtig. Die Auskünfte sind gegenüber dem Flugplatzunternehmer zu erteilen.

Dieser leitet den Erhebungsvordruck dem Statistischen Bundesamt zu.

Gemäß § 15 Abs. 6 BStatG haben Widerspruch und Anfechtungsklage gegen die Aufforderung zur Auskunftserteilung keine aufschiebende Wirkung. Die Pflicht zur Geheimhaltung besteht auch für Personen, die Empfänger von Einzelangaben sind.

Der ausgefüllte Erhebungsvordruck ist spätestens am Tage nach der Landung oder dem Start bei dem als Meldestelle fungierenden Flughafenunternehmer zur Weiterleitung an folgende Adresse abzugeben:

**Statistisches Bundesamt
Zweigstelle Berlin
Postfach 276
10124 Berlin**

Alle Eintragungen, insbesondere von Zahlen, werden in deutlicher Schrift, möglichst mit Schreibmaschine, erbeten. Die Erhebungsvordrucke sind bei den Flughafenunternehmern erhältlich.

Erläuterung: Anstelle des Flugberichtes sollte, wenn immer möglich, über den als Meldestelle fungierenden Flughafenunternehmer eine entsprechende Datei auf EDV-Datenträger übermittelt werden; diese, im Datensatzaufbau vom Statistischen Bundesamt einheitlich vorgegebene Datei, muß sämtliche Tatbestände des Flugberichtes enthalten.

Auf den meisten deutschen Verkehrsflughäfen wird das EDV-gestützte System FLIRT*FRA zur elektronischen Datenübermittlung hierzu verwandt. Für nähere Informationen hierzu wenden Sie sich bitte an den Flughafenunternehmer.

Für die Richtigkeit	
Datum	Unterschrift

Federal Statistical Office of Germany		Flight Report																																																																											
for statistics of commercial air transport on the main German airports																																																																													
For legal acts and obligation of response see on back page; more detailed explanations are given on a special information sheet which is part of this questionnaire.																																																																													
Please check or fill out the blanks only.																																																																													
When lacking space in no. 12, 13 or 15, use another flight report																																																																													
1. Airline (ex Flight-No.) 2. Airport of reporting 3. Date <div style="display: flex; justify-content: space-between; border-top: 1px solid black; border-bottom: 1px solid black; margin: 5px 0;"> on landing on take-off </div> 4. Flight No. 5. Type of flight - please check- <div style="margin-left: 20px;"> A. Scheduled flight a) planned flight <input type="checkbox"/> <input type="checkbox"/> b) extra flight <input type="checkbox"/> <input type="checkbox"/> B. Non-scheduled flight a) inclusive tour flight (IT) <input type="checkbox"/> <input type="checkbox"/> b) charter flights migrant workers charter <input type="checkbox"/> <input type="checkbox"/> NAC-Charter <input type="checkbox"/> <input type="checkbox"/> military-charter (without MAC-flights) ... <input type="checkbox"/> <input type="checkbox"/> freight charter <input type="checkbox"/> <input type="checkbox"/> other charter flights <input type="checkbox"/> <input type="checkbox"/> c) taxi flight number C. Positioning flight number 6. Seats number 7. Payload capacity kg 8. Type of aircraft 9. Aircraft registration </div>		11. Flight route (IATA-code) <table border="1" style="width: 100%; border-collapse: collapse; text-align: center;"> <tr> <th style="width: 33%;">preceding airport</th> <th style="width: 33%;">airport of reporting</th> <th style="width: 33%;">next airport</th> </tr> <tr><td> </td><td> </td><td> </td></tr> </table> 12. Airports of origin of passengers disembarking <table border="1" style="width: 100%; border-collapse: collapse; text-align: center;"> <tr> <th style="width: 60%;">Airport of origin</th> <th style="width: 40%;">passengers</th> </tr> <tr> <th>IATA-code</th> <th>number</th> </tr> <tr><td>1</td><td> </td></tr> <tr><td>2</td><td> </td></tr> <tr><td>3</td><td> </td></tr> <tr><td>4</td><td> </td></tr> <tr><td>5</td><td> </td></tr> <tr><td>6</td><td> </td></tr> <tr><td>7</td><td> </td></tr> <tr><td>8</td><td> </td></tr> </table> 13. Airports of transboarding and final destination of embarking passengers <table border="1" style="width: 100%; border-collapse: collapse; text-align: center;"> <tr> <th style="width: 33%;">next airport of trans-boarding</th> <th style="width: 33%;">airport of final destination</th> <th style="width: 33%;">passengers</th> </tr> <tr> <th>IATA-code</th> <th>number</th> <th> </th> </tr> <tr><td>1</td><td> </td><td> </td></tr> <tr><td>2</td><td> </td><td> </td></tr> <tr><td>3</td><td> </td><td> </td></tr> <tr><td>4</td><td> </td><td> </td></tr> <tr><td>5</td><td> </td><td> </td></tr> <tr><td>6</td><td> </td><td> </td></tr> <tr><td>7</td><td> </td><td> </td></tr> <tr><td>8</td><td> </td><td> </td></tr> <tr><td>9</td><td> </td><td> </td></tr> <tr><td>10</td><td> </td><td> </td></tr> <tr><td>11</td><td> </td><td> </td></tr> <tr><td>12</td><td> </td><td> </td></tr> <tr><td>13</td><td> </td><td> </td></tr> <tr><td>14</td><td> </td><td> </td></tr> </table>		preceding airport	airport of reporting	next airport				Airport of origin	passengers	IATA-code	number	1		2		3		4		5		6		7		8		next airport of trans-boarding	airport of final destination	passengers	IATA-code	number		1			2			3			4			5			6			7			8			9			10			11			12			13			14		
preceding airport	airport of reporting	next airport																																																																											
Airport of origin	passengers																																																																												
IATA-code	number																																																																												
1																																																																													
2																																																																													
3																																																																													
4																																																																													
5																																																																													
6																																																																													
7																																																																													
8																																																																													
next airport of trans-boarding	airport of final destination	passengers																																																																											
IATA-code	number																																																																												
1																																																																													
2																																																																													
3																																																																													
4																																																																													
5																																																																													
6																																																																													
7																																																																													
8																																																																													
9																																																																													
10																																																																													
11																																																																													
12																																																																													
13																																																																													
14																																																																													
10. Passengers, freight, mail <table border="1" style="width: 100%; border-collapse: collapse; text-align: center;"> <tr> <th style="width: 25%;">passengers</th> <th style="width: 25%;">freight</th> <th style="width: 25%;">mail</th> </tr> <tr> <th>number</th> <th>kg</th> <th>kg</th> </tr> <tr><td>a) total on board on landing</td><td> </td><td> </td></tr> <tr> <td>b) disembarking or unloading</td> <td> </td> <td> </td> </tr> <tr> <td style="text-align: left;">domestic</td> <td> </td> <td> </td> </tr> <tr> <td style="text-align: left;">international</td> <td> </td> <td> </td> </tr> <tr><td>c) transit</td><td> </td><td> </td></tr> <tr> <td>d) embarking or loading</td> <td> </td> <td> </td> </tr> <tr> <td style="text-align: left;">domestic</td> <td> </td> <td> </td> </tr> <tr> <td style="text-align: left;">international</td> <td> </td> <td> </td> </tr> <tr><td>e) total on board on take-off</td><td> </td><td> </td></tr> </table>		passengers	freight	mail	number	kg	kg	a) total on board on landing			b) disembarking or unloading			domestic			international			c) transit			d) embarking or loading			domestic			international			e) total on board on take-off			14. Remarks (when necessary to avoid questions) <div style="height: 40px; border: 1px solid black;"></div>																																										
passengers	freight	mail																																																																											
number	kg	kg																																																																											
a) total on board on landing																																																																													
b) disembarking or unloading																																																																													
domestic																																																																													
international																																																																													
c) transit																																																																													
d) embarking or loading																																																																													
domestic																																																																													
international																																																																													
e) total on board on take-off																																																																													

please turn over

15. Freight and mail transport by air					
Unloading			Loading		
from airport of origin			to airport of destination		
airport of origin	freight	mail	airport of destination	freight	mail
IATA- code	gross weight in Kg		IATA- code	gross weight in Kg	

Legal bases:

Law on Aviation Statistics of 30 October 1967 (Federal Law Gazette I, p. 1053), amended by Art. 15 of the Law of 14 March 1980 (Federal Law Gazette I, p. 294), Ordinance on the Law on Aviation Statistics of 30 October 1967 (Federal Law Gazette I, p. 1056), last amended by the Ordinance of 4 December 1991 (Federal Law Gazette I, p. 2177) and the Third Ordinance on the Law on Aviation Statistics of 28 June 1982 (Federal Law Gazette I, p. 915), in connection with the Law on Statistics for Federal Purposes (Federal Statistics Law - BStatG) of 22 January 1987 (Federal Law Gazette I, pp. 462, 565), last amended by Art. 2 of the Law of 17 January 1996 (Federal Law Gazette I, p. 34).

The data collected refer to Art. 5, Para. 1, No. 1 of the Law on Aviation Statistics.

The obligation to provide information is based on Art. 6, Para. 1, No. 1 of the Law on Aviation Statistics in connection with Art. 15, 26, Para. 4, Sentence 1 of the BStatG.

According to this provision, domestic and foreign airlines or the aircraft pilots - in cases where there are no airlines or the airlines do not have a permanent agency at the airport - are obliged to provide information. The data have to be supplied to the airport authorities.

The latter will send the questionnaire to the Federal Statistical Office.

According to Art. 15, Para. 6 of the BStatG, objections and actions for rescission brought against the official request to provide information will not have a suspensive effect. The obligation to confidentiality applies also to those persons who are recipients of individual data.

The filled out questionnaire has to be delivered to the airport authorities within 24 hours after the landing or take off. The airport collects the reporting forms and sends them to

Statistisches Bundesamt
Zweigstelle Berlin
Postfach 276
10124 Berlin

Please provide any information, especially figures, in an easily legible form, if possible typewritten.

The reporting forms are distributed by the airport authorities.

Important information: Whenever possible please deliver an electronic data file with the needed information instead of this paper. Such a file - with a uniform data record structure defined by the Federal Statistical Office - must contain all flight report items.

Most German airports have installed the electronic system FLIRT[®]FRA for fast and simplified information flow between airlines and airports; this system also generates flight reports for the statistics.

Please contact the local airport authorities for more information.

responsible for the contents	
date	signature

Fachserie 8: Verkehr

Reihe 1: Güterverkehr der Verkehrszweige

Der *Jahresbericht* enthält vergleichend dargestellte Ergebnisse der Gütertransportstatistiken. Während für Seeschifffahrt, Luftfahrt und Rohrfernleitungen nur wichtige Eckdaten enthalten sind, werden die drei Verkehrsträger Eisenbahn, Straße und Binnenschifffahrt ausführlich im Vergleich nach Gütergruppen, Verkehrsbezirken und Hauptverkehrsbeziehungen differenziert nachgewiesen. Zusätzlich sind lange Reihen zur Güterverkehrsentwicklung und Tabellen zum Güterverkehr nach Entfernungsstufen und zur tonnenkilometrischen Leistung enthalten. Die Darstellung der Güterverflechtung nach Verkehrsgebieten untereinander und der Grenzüberschreitende Verkehr nach Verkehrsbezirken im Ausland nimmt breiten Raum ein.

Die Reihe 1 wurde mit Berichtsjahr 1993 eingestellt.

Für das Berichtsjahr 1993 sind wegen Revidierung der Daten, die Ergebnisse nur über das Statistische Bundesamt zu beziehen.

Reihe 2: Eisenbahnverkehr

In *monatlicher* Erscheinungsfolge werden für den öffentlichen schienengebundenen Verkehr der Eisenbahnunternehmen die wichtigsten Zahlen über Verkehrsleistungen und Verkehrseinnahmen im Personen- und Güterverkehr nachgewiesen. Regional sind die Ergebnisse des Güterverkehrs nach Hauptverkehrsbeziehungen, Verkehrsgebieten und -bezirken aufgeschlüsselt.

Im *Jahresbericht* werden – neben tiefer gegliederten Ergebnissen – Angaben über die Struktur der Unternehmen, den Bestand an Verkehrsmitteln und -einrichtungen sowie über Bahnbetriebsunfälle mit Personenschaden ausgewiesen. Ferner finden sich Angaben über den Personalbestand nach dem Beschäftigungsverhältnis und den betrieblichen Einsatz.

Reihe 3: Straßenpersonenverkehr

Der *Vierteljahresbericht* enthält Angaben über die Betriebs- und Verkehrsleistungen (Wagenkilometer, beförderte Personen, Personenkilometer) sowie die umsatzsteuerpflichtigen Einnahmen (ohne Einnahmen aus dem Freigestellten Schülerverkehr) der Straßenverkehrsunternehmen (ohne Kleinunternehmen mit weniger als 6 Bussen) im Berichtsvierteljahr.

Im *Jahresbericht* sind entsprechende Nachweisungen für das Berichtsjahr enthalten; zusätzlich werden für alle Unternehmen Vorjahresergebnisse über die Umsätze einschließlich der Einnahmen aus dem Freigestellten Schülerverkehr und der Ausgleichszahlungen der öffentlichen Hand für Beförderungen von Schwerbehinderten und Schülern (Ausbildungsverkehr) und der Vergütungen für durchgeführte Auftragsfahrten dargestellt. Außerdem werden Strukturdaten der Unternehmen am Stichtag des Berichtsjahres (Linien- und Fahrzeugbestände, Personal) nachgewiesen.

Reihe 4: Binnenschifffahrt

Die *monatlichen* Nachweisungen erstrecken sich auf den Güterverkehr auf Binnenwasserstraßen, den Güterumschlag in Binnenhäfen, den Durchgangsverkehr sowie den Güterverkehr der Bundesländer nach Hauptverkehrsbeziehungen.

Der *Jahresbericht* enthält weitergehende Nachweisungen des Güterverkehrs nach Verkehrsbezirken. Außerdem werden Unternehmen, deren verfügbaren Schiffe, Beschäftigte und Umsätze in der Binnenschifffahrt, der Bestand an Binnenschiffen der Bundesrepublik Deutschland sowie Schiffsunfälle dargestellt.

Reihe 5: Seeschifffahrt

Im *Monatsbericht* werden Schiffs- und Güterverkehr über See nach Häfen, Flaggen und Verkehrsrichtungen, der Verkehr auf dem Nord-Ostsee-Kanal, der Containerverkehr über See mit Häfen außerhalb des Bundesgebietes und der Bestand an Seeschiffen unter der Flagge der Bundesrepublik Deutschland nachgewiesen.

Der *Jahresbericht* enthält weitergehende Nachweisungen sowie zusätzlich die Aufteilung des Güterverkehrs nach Verkehrsbezirken und Angaben über das Bordpersonal.

Reihe 6: Luftverkehr

Der *Monatsbericht* umfaßt den Personen-, Güter- und Postverkehr mit Luftfahrzeugen sowie Starts und Landungen nach Flughäfen. Diese Ergebnisse sind im *Jahresbericht* differenzierter aufgegliedert, wobei zusätzlich noch Angaben aus der Unternehmensstatistik (Unternehmen, Beschäftigte, Luftfahrzeugbestand, Umsatz) und über den nichtgewerblichen Luftverkehr gebracht werden.

Reihe 7: Verkehrsunfälle

Der *Monatsbericht* enthält Angaben über Unfälle nach Straßenarten, Unfallarten und -typen, Kalendertagen, Ländern, Großstädten sowie über Verunglückte und Unfallbeteiligte nach Art der Verkehrsteilnahme. Ferner sind Unfallursachen und Unfälle des Auslandes dargestellt. Dabei werden die aktuellsten Monatsergebnisse mit dem kumulierten Jahresteil und die vergleichbaren Zeitabschnitte des Vorjahres nachgewiesen.

Der *Jahresbericht* ist wesentlich tiefer gegliedert und bringt Angaben über Unfälle und Verunglückte nach Unfallart und -typ, nach Straßenart und Ortslage, nach Monat, nach Unfallverursachung unterschieden nach dem Geschlecht und den Unfallursachen (Fehlverhalten der Verkehrsteilnehmer sowie technische Mängel und andere Ursachen). Darin sind auch Auswertungen über Alkoholfälle und deren Folgen, Autobahnunfälle, Lichtverhältnisse und Straßenzustand zum Unfallzeitpunkt sowie über das Fehlverhalten der Fahrzeugführer und ihrem Alter enthalten.

Die Entwicklung des Unfallgeschehens wird in einer Vielzahl von Zeitreihen für die wichtigsten Unfallmerkmale verdeutlicht. Angaben für über 100 Länder sind im internationalen Teil zusammengestellt. Methodische Erläuterungen und Bezugswerte zum Unfallgeschehen (Bevölkerung, Straßenlänge, Fahrzeugbestände, Fahrleistungen, Gurtanlagequoten usw.) sind im Anhang aufgeführt.

Verkehr Aktuell

In dieser monatlich erscheinenden Publikation sind wichtige aktuelle Monats- und Jahresergebnisse der amtlichen Statistik aus vielen Bereichen des Verkehrs in Zeitreihenform und einheitlicher Gliederung zusammengefaßt.

Güter- und Personenbeförderung auf der Straße, im Schienenverkehr, in der Schifffahrt und im Luftverkehr sowie Bestand und Neuzulassungen von Kraftfahrzeugen bilden die Schwerpunkte.

Außerdem enthalten sind Eckdaten über Straßenverkehrsunfälle, verkehrsbezogene Indizes zu Verbraucherpreisen und Seefrachtrafen sowie Angaben zu Unternehmensinsolvenzen und sozialversicherungspflichtig Beschäftigten im Verkehr.

Klassifikationen

Klassifikation der Wirtschaftszweige mit Erläuterungen, Ausgabe 1993

Güterverzeichnis für die Verkehrsstatistik, Ausgabe 1969

Verzeichnis der Verkehrsbezirke und Häfen, Ausgabe 1995



Statistisches Bundesamt
Gustav-Stresemann-Ring 11
65189 Wiesbaden

Veröffentlichungen und Prospekte sind durch den Verlag Metzler-Poeschel, Verlagsauslieferung SFG-Servicecenter Fachverlage GmbH, Postfach 43 43, 72774 Reutlingen, erhältlich.

Neu erschienen:



Bevölkerungsstruktur und Wirtschaftskraft der Bundesländer 1998

Die zweijährlich erscheinende Veröffentlichung enthält nach Ländern gegliedert ausgewähltes Zahlenmaterial aus allen Bereichen der amtlichen Statistik. Bevölkerungs- und Wirtschaftsdaten bilden dabei den Schwerpunkt; sie vermitteln ein Bild von der Wirtschaftskraft der einzelnen Bundesländer. Um längerfristige Vergleiche zu ermöglichen, wurde besonderes Gewicht auf den Nachweis der zeitlichen Entwicklung – teilweise ab 1950 – gelegt.

Die in dieser Ausgabe enthaltenen statistischen Informationen sind gegliedert nach wichtigen Sachgebieten wie Bevölkerung, Wahlen, Erwerbstätigkeit, Land- und Forstwirtschaft, Produzierendes Gewerbe, Bautätigkeit und Wohnungen, Außenhandel, Verkehr, Bildung, Gesundheitswesen, Finanzen und Steuern sowie Löhne und Gehälter.

207 Seiten, broschiert DM 28,50
Bestell-Nr. 1010700-98900, ISBN 3-8246-0519-8

Erhältlich im Buchhandel oder direkt beim Verlag Metzler-Poeschel,
Auslieferung SFG-Servicecenter Fachverlage GmbH, Postfach 43 43,
72774 Reutlingen, Telefon (0 70 71) 93 53 50, Telefax (0 70 71) 3 36 53,
Internet: <http://www.s-f-g.com>, E-Mail: staba@s-f-g.com

**METZLER
POESCHEL**