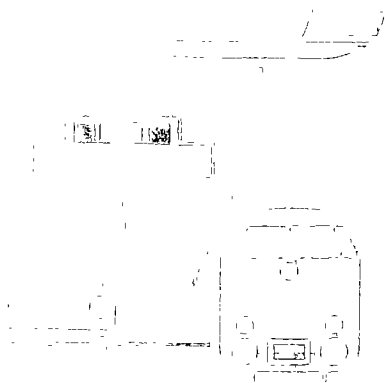


Statistisches Bundesamt

Verkehr




Fachserie **8**

Reihe 6


Luftverkehr

1996



Statistisches Bundesamt

Verkehr



Fachserie 8

Reihe 6

Luftverkehr

1996

Statistisches Bundesamt
Bibliothek - Dokumentation - Archiv

**METZLER
POESCHEL**



Weitere Informationen zu dieser Veröffentlichung können direkt beim Statistischen Bundesamt erfragt werden:
Gruppe V C, Telefon: 06 11 / 75-21 15 und 27 36 oder Fax: 06 11 / 72 40 00

STATIS-BUND

Im Statistischen Informationssystem des Bundes (STATIS-BUND) sind rund 1,5 Mill. ausgewählte statistische Zeitreihen gespeichert. Alle Zeitreihen können via Mailbox, auf Diskette oder Magnetband bezogen werden.

Datenauszüge dieser Publikation beinhalten die Segmente 1984, 1986, 1988, 1990, 1992, 1994.

Fachliche Beratung: 06 11 / 75 - 24 26 und 27 16.

Mailbox: 06 11 / 75 - 29 20 · Technische Rückfragen: 06 11 / 75 - 32 84.

T-ONLINE / BILDSCHIRMTEXT

Ausgewählte Tabellen und Grafiken bietet das Statistische Bundesamt über T-ONLINE / BILDSCHIRMTEXT an. Die Informationsseiten sind in T-ONLINE mit * 48484# abrufbar, ebenso wie die Bestellung von Veröffentlichungen und die Übermittlung von Anfragen.

Herausgeber: Statistisches Bundesamt, Wiesbaden



Informationen: Statistisches Bundesamt
Allgemeiner Auskunftsdienst
65180 Wiesbaden
• Telefon: 06 11 / 75 - 24 05
• Telefax: 06 11 / 75 33 30
• T-Online (Btx): * 48484#
• Internet: <http://www.statistik-bund.de>

Zweigstelle Berlin
Postfach 276, 10124 Berlin
• Telefon: 030 / 23 24 68 66
• Telefax: 030 / 23 24 68 72

Verlag: Metzler-Poeschel, Stuttgart

Verlagsauslieferung: SFG – Servicecenter Fachverlage GmbH
Postfach 43 43
72774 Reutlingen
Telefon: 0 70 71 / 93 53 50
Telefax: 0 70 71 / 3 36 53

Erscheinungsfolge: jährlich

Erschienen im Juni 1997

Preis: DM 27,50

Bestellnummer: 2080600 - 96700

© Statistisches Bundesamt, Wiesbaden 1997

Alle Rechte vorbehalten. Es ist insbesondere nicht gestattet, ohne ausdrückliche Genehmigung des Statistischen Bundesamtes diese Veröffentlichung oder Teile daraus für gewerbliche Zwecke zu übersetzen, zu vervielfältigen, auf Mikrofilm/-fiche zu verfilmen oder in elektronische Systeme einzuspeichern.

Recyclingpapier aus 100 % Altpapier.

Inhalt

Textteil	Seite
Erläuterungen	6
Luftverkehr 1996	9
Tabellenteil	
1 Gesamtübersicht über den gewerblichen und nichtgewerblichen Luftverkehr	17
2 Überblick über den gewerblichen Luftverkehr nach Flugarten	17
3 Gewerblicher Flugplatzverkehr	
3.1 Verkehr auf ausgewählten Flugplätzen	
3.1.1 Luftfahrzeugbewegungen nach Flugarten	18
3.1.2 Luftfahrzeugbewegungen nach Startgewichtsklassen	18
3.1.3 Personenverkehr	19
3.1.4 Frachtverkehr	20
3.1.5 Postverkehr	21
3.1.6 Durchgang	22
3.1.7 Anteil der ausgewählten Flugplätze am Verkehr innerhalb Deutschlands und am Verkehr mit Gebieten außerhalb Deutschlands	22
3.1.8 Luftfahrzeugbewegungen, Personen-, Fracht- und Postverkehr nach Startgewichtsklassen der Luftfahrzeuge	23
3.2 Verkehr auf sonstigen Flugplätzen	
3.2.1 Starts und Einsteiger nach Flugarten	26
3.2.2 Starts nach Startgewichtsklassen	34
4 Gewerbliche Verkehrsleistungen	
4.1 Leistungen über Deutschland	38
4.2 Teilstreckenleistungen nach Strecken	
4.2.1 Verkehr innerhalb Deutschlands	39
4.2.2 Verkehr nach dem Ausland (Abgang)	40
4.2.3 Verkehr aus dem Ausland (Ankunft)	41
5 Gewerblicher Personenverkehr	
5.1 Verflechtung im Verkehr innerhalb Deutschlands	
5.1.1 Ein- bzw. Aussteiger (von Streckenherkunftsflugplätzen nach Streckenzielflugplätzen)	42
5.1.2 Reisende (von Herkunftsflugplätzen nach Endzielflugplätzen)	46
5.1.3 Einsteiger nach sonstigen deutschen Flugplätzen	50
5.1.4 Aussteiger von sonstigen deutschen Flugplätzen	54
5.2 Verflechtung im Verkehr mit Gebieten außerhalb Deutschlands	
5.2.1 Einsteiger (von Streckenherkunftsflugplätzen nach Streckenzielländern bzw. -flugplätzen)	58
5.2.2 Aussteiger (von Streckenherkunftsfländern bzw. -flugplätzen nach Streckenzielflugplätzen)	86
5.2.3 Reisende (von Herkunftsflugplätzen nach Endzielländern bzw. -flugplätzen)	114

6	Gewerblicher Güterverkehr	
6.2	Verflechtung im Verkehr mit Gebieten außerhalb Deutschlands	
6.2.1	Einladung (von Streckenherkunftsflugplätzen nach Streckenzielländern bzw. -flugplätzen)	146
6.2.2	Ausladung (von Streckenherkunftsländern bzw. -flugplätzen nach Streckenzielflugplätzen)	156
7	Gewerblicher Luftpostverkehr	
7.1	Verflechtung im Verkehr innerhalb Deutschlands	
7.1.1	Post- Ein-/Ausladung (von Streckenherkunfts- nach Streckenzielflugplätzen)	164
7.2	Verflechtung im Verkehr mit Gebieten außerhalb Deutschlands	
7.2.1	Post-Einladung (von Streckenherkunftsflugplätzen nach Streckenzielländern bzw. -flugplätzen)	166
7.2.2	Post-Ausladung (von Streckenherkunftsländern bzw. -flugplätzen nach Streckenzielflugplätzen)	172
8	Gewerbliche Flugbewegungen	
8.1	Verflechtung im Verkehr innerhalb Deutschlands	
8.1.1	Starts bzw. Landungen (von Streckenherkunftsflugplätzen nach Streckenzielflugplätzen)	178
8.1.2	Starts nach sonstigen deutschen Flugplätzen	182
8.2	Verflechtung im Verkehr mit Gebieten außerhalb Deutschlands	
8.2.1	Starts (von Streckenherkunftsflugplätzen nach Streckenzielländern bzw. -flugplätzen)	188
9	Nichtgewerblicher Flugbetrieb	
9.1	Flugbetrieb mit Motorflugzeugen, Hubschraubern und sonstigen Luftfahrzeugen auf allen Flugplätzen, Hubschrauberlandeplätzen und Segelfluggeländen	
	Starts nach Flugarten	214
9.2	Flugbetrieb mit Motorflugzeugen, Hubschraubern und sonstigen Luftfahrzeugen auf allen Flugplätzen, Hubschrauberlandeplätzen und Segelfluggeländen	
	Starts nach Startgewichtsklassen	248
10	Luftfahrtunternehmensstatistik	
10.1	Unternehmen, Personalbestand, Luftfahrzeugbestand und Umsatz nach dem Schwerpunkt der Unternehmen	265
10.2	Unternehmen, Personalbestand und Umsatz nach Umsatzgrößenklassen und nach dem Schwerpunkt der Unternehmen	266

Angaben für die **Bundesrepublik Deutschland** nach dem Gebietsstand seit dem 3.10.1990.

Abweichungen der Summen durch Runden der Zahlen

Zeichenerklärung

- = nichts vorhanden
- . = Zahlenwert unbekannt
oder geheimzuhalten
- 0 = weniger als die Hälfte von 1
in der letzten besetzten Stelle,
jedoch mehr als nichts
- x = Tabellenfach gesperrt, weil
Aussage nicht sinnvoll

Abkürzungen

Mill.	=	Million
KM (km)	=	Kilometer
T (t)	=	Tonne
PKM (Pkm)	=	Personenkilometer
TKM (tkm)	=	Tonnenkilometer
UEB	=	Sonstige Flugplätze
MTOW	=	Maximal zulässiges Startgewicht

Abkürzungen für ausgewählte Flugplätze in Deutschland

IATA-CODE	KURZTEXT	Volle Bezeichnung
HAM	HAMBURG	Hamburg-Fuhlsbüttel
HAI	HANNOVER	Hannover-Langenhagen
BRE	BREMEN	Bremen-Neuenland
DUS	DUESSELDORF	Düsseldorf-Lohausen
CGN	KOELN/BONN	Köln/Bonn-Wahn
FRA	FRANKFURT	Frankfurt-Rhein-Main
STR	STUTTGART	Stuttgart-Echterdingen
NUE	NUERNBERG	Nürnberg
MUC	MUENCHEN	München
TXL	BERLIN (TXL)	Berlin-Tegel
THF	BERLIN (THF)	Berlin-Tempelhof
SXF	BERLIN (SXF)	Berlin-Schönefeld
SCN	SAARBRUECKEN	Saarbrücken-Ensheim
FMO	MUENSTER/OSNABRUECK	Münster/Osnabrück
LEJ	LEIPZIG	Leipzig-Halle
DRS	DRESDEN	Dresden-Klotzsche
ERF	ERFURT	Erfurt

Erläuterungen

Rechtsgrundlage

Die Luftfahrtstatistik beruht seit dem 1. Januar 1968 auf dem "Gesetz über die Luftfahrtstatistik" vom 30.10.1967 (BGBl. I S. 1053), geändert durch Art. 15 des 1. Statistikbereinigungsgesetzes vom 14. März 1980 (BGBl. I S. 294), und Verordnung zum Gesetz über die Luftfahrtstatistik vom 30. Oktober 1967 (BGBl. I S. 1056), zuletzt geändert durch 3. Änderungsverordnung vom 4. Dezember 1991 (BGBl. I S. 2177) und 3. Verordnung vom 28. Juni 1982 (BGBl. I S. 915), in Verbindung mit dem Gesetz über die Statistik für Bundeszwecke (Bundesstatistikgesetz - BStatG) vom 22. Januar 1987 (BGBl. I S. 462). Nach diesem Gesetz umfaßt die Luftfahrtstatistik

- die Unternehmensstatistik und
- die Luftverkehrsstatistik.

Erhebungsumfang

Unternehmensstatistik

Die Unternehmensstatistik ist eine den Statistiken anderer Wirtschaftsbereiche vergleichbare jährliche Berichterstattung über die wichtigsten Eckdaten der Unternehmen und Betriebe. Durch diesen Teil der Luftfahrtstatistik werden Angaben über die wirtschaftliche Tätigkeit der Unternehmen, ihre Ausrüstung mit Luftfahrzeugen, ihren Personalbestand und ihre Umsätze gesammelt. Dabei werden von Unternehmen, deren wirtschaftlicher Schwerpunkt in der Luftfahrt liegt, Angaben über die Beschäftigten und Umsätze nicht nur für den Unternehmensteil "Luftfahrt", sondern auch für das gesamte Unternehmen, d.h. bei "kombinierten" Unternehmen einschl. der übrigen Unternehmensteile, erfragt. Von den Unternehmen mit wirtschaftlichem Schwerpunkt außerhalb der Luftfahrt werden dagegen nur Angaben erhoben, die sich auf den Unternehmensteil "Luftfahrt" beziehen.

Auskunftspflichtig zur Unternehmensstatistik sind die Unternehmen, denen eine Genehmigung für die Beförderung von Personen und Sachen durch Luftfahrzeuge gemäß § 20 des Luftverkehrsgesetzes erteilt wurde, sowie die Unternehmen, die Reklame-, Bildflüge oder Flüge zum Abwerfen oder Ablassen von Gegenständen oder Stoffen, wenn sie land- oder forstwirtschaftlichen Zwecken dienen, gewerbsmäßig gegen Entgelt durchführen.

Im vorliegenden Jahresbericht werden die Ergebnisse der Unternehmensstatistik 1995 publiziert.

Luftverkehrsstatistik

Aufgrund der Vorschriften im o.a. Gesetz hat der Bundesminister für Verkehr durch Verordnungen - unter Berücksichtigung des öffentlichen Interesses - die Flugplätze bestimmt, für die eine detaillierte Befragung über die gewerblichen Verkehrsleistungen vorzusehen ist. Es sind dies die siebzehn Verkehrsflughäfen in Deutschland, die über gewerbliche Starts und Landungen täglich für jeden einzelnen Flug, bei dem Personen oder Güter befördert werden, einen ausführlichen statistischen Bericht (Flugbericht) abzugeben haben. Die verbleibenden "sonstigen gewerblichen Flüge" auf diesen Flugplätzen werden monatlich gemeldet. Der gewerbliche Verkehr auf den übrigen Flugplätzen wird mit monatlichen Sammelberichten vereinfacht erhoben. Der nichtgewerbliche Luftverkehr (einschl. Segelflüge) wird nur jährlich erfaßt.

Auskunftspflichtig zur Luftverkehrsstatistik sind bei gewerblicher Flugtätigkeit auf ausgewählten Flugplätzen (Flughäfen) die Vertretungen der Luftfahrtunternehmen bzw. die Führer der Luftfahrzeuge. Alle übrigen Auskünfte werden von den Flugplatzunternehmen erteilt.

Erhebungspapiere

Die Angaben für die Unternehmens- und Luftfahrtstatistik werden folgenden Erhebungsvordrucken entnommen:

Erhebungsvordruck zur jährlichen Erfassung der Luftfahrtunternehmen

Flugbericht zur statistischen Erfassung des gewerblichen Luftverkehrs auf ausgewählten Flugplätzen

Monatsbericht zur vereinfachten Anmeldung des sonstigen gewerblichen Luftverkehrs auf ausgewählten Flugplätzen

Monatsbericht zur statistischen Erfassung des gewerblichen Verkehrs auf sonstigen Flugplätzen

Jahresbericht zur statistischen Erfassung des nichtgewerblichen Flugbetriebs auf allen Flugplätzen, Hub- schrauberlandeplätzen und Segelfluggeländen.

Erhebungsumfang

Personenverkehr

Auf den ausgewählten Flugplätzen werden die Strecken- und Endziele der abfliegenden Passagiere statistisch erfaßt. Dagegen werden bei der Personenankunft im Verkehr mit Gebieten außerhalb Deutschlands nur die Streckenherkünfte erhoben. Aufgrund dieser Erfassungsmethode ist es möglich, die von den Flughäfen Deutschlands abfliegenden Fluggäste einerseits nach **Flugstrecken**, das ist die Beförderung vom Einsteige- bis zum Aussteigeflughafen, der jeweiligen Fluglinie und andererseits nach **Gesamtflugreisen**, das ist die Beförderung vom Herkunfts- bis zum Endzielflughafen, nachzuweisen. Die Erfassung der Gesamtflugreisen ist allerdings nicht in vollem Umfang möglich, da die Umsteiger, die aus Gebieten außerhalb Deutschlands ankommen und in ein Flugzeug nach Zielen in Deutschland oder Gebieten außerhalb Deutschlands umsteigen, nicht festgestellt werden. Sie werden daher doppelt erfaßt und ausgewiesen, und zwar werden sie bei der Ankunft aus Gebieten außerhalb Deutschlands als Aussteiger und beim Abgang (Umsteigen) als Zusteiger nach Deutschland oder Gebieten außerhalb Deutschlands gezählt.

Ab dem Erhebungsjahr 1995 waren erstmals die Daten für den auf dem Gebiet der Europäischen Union abgewickelten Pauschalflugreiseverkehr dem Linienverkehr zuzuordnen (vgl. Aufsatz aus Wirtschaft und Statistik, Heft 05/1996, "Gewerblicher Luftverkehr 1995"). Bedingt durch diesen veränderten Nachweis war es für das Erhebungsjahr 1995 nicht möglich gewesen, Vorjahresvergleiche für einen Großteil der Ergebnisse durchzuführen. Mit Vorlage der Daten dieser Publikation für das Jahr 1996 ist nunmehr wieder für alle Nachweisungen ein Vorjahresvergleich sinnvoll.

Die aufgeführten Ergebnisse zum Pauschalflugreiseverkehr beinhalten somit grundsätzlich nur Werte für Herkunfts- und Zielflughäfen, die nicht auf dem Gebiet der EU liegen. Sofern im Pauschalflugreiseverkehr dennoch vereinzelt Werte für EU-Mitgliedsländer aufgeführt sind, handelt es sich dabei um Pauschalflüge mit mehreren Herkunfts- bzw. Zielflughäfen, die teilweise außerhalb der EU liegen (Mehrsektorenflüge).

Auf den sonstigen Flugplätzen werden nur die zusteigenden Fluggäste ohne Angabe von Strecken- und Endzielen gezählt.

Frachtverkehr

Wie in der Verkehrsstatistik im allgemeinen üblich, wird auch in der Luftfahrtstatistik ab 1993 nur noch der Ein- bzw. Ausladeort angeschrieben. Die bei der Luftfahrtstatistik bis 1992 im grenzüberschreitenden Verkehr publizierte Darstellung der Ergebnisse über die tatsächlichen Herkünfte und Endziele der Luftfrachtsendungen ("Empfang" und "Versand") ist auf Grund veränderter Arbeitsabläufe im Rahmen der Verladetechnik (Consolidation, Trucking) nicht mehr möglich; die benötigten Daten können über die Erhebungspapiere nicht mehr gewonnen werden.

Postverkehr

Die Ergebnisse des Postumschlags auf den ausgewählten Flugplätzen enthalten Mehrfachzählungen, die durch Umladungen innerhalb Deutschlands entstehen.

Verkehrsleistungen

Bei der Berechnung der Verkehrsleistungen (Pkm, tkm) werden alle Flüge einbezogen, die einen ausgewählten Flugplatz berühren. Die Ermittlung der für die Berechnung der Verkehrsleistungen benötigten Flugkilometer erfolgt auf der Grundlage von Großkreisentfernungen. Es werden neben den über Deutschland geflogenen Kilometern bei Auslandsflügen außerdem die von der deutschen Grenze bis zum nächsten ausländischen Flughafen anfallenden Entfernungen berücksichtigt. Bei der Ermittlung der Gesamtbeförderungsleistungen werden 10 Pkm = 1 Personen tkm gesetzt.

Tabellenteil

Hinweis:

Soweit bei den Tabellen dieser Publikation (Ausnahme: Tabelle 3.2) die sonstigen Flugplätze angesprochen sind, handelt es sich hierbei ausschließlich um die Verkehrsverflechtung dieser Flugplätze mit den 17 ausgewählten Flugplätzen (vgl. S. 5 dieser Veröffentlichung); zur Datenerhebung wird der genannte Flugbericht zur statistischen Erfassung des gewerblichen Luftverkehrs auf ausgewählten Flugplätzen verwendet. Bei der Tabelle 3.2 hingegen beziehen sich die Nachweisungen für die sonstigen Flugplätze auf die Verkehrsverflechtung mit allen Flugplätzen; die Ergebnisse werden auf der Grundlage des ebenfalls genannten Monatsberichts zur statistischen Erfassung des gewerblichen Verkehrs auf sonstigen Flugplätzen ermittelt.

Tabelle 1

Gesamtübersicht über die gewerbliche Luftfahrt (Flüge, Beförderung von Personen, Fracht und Post) einschl. gewerbliche Schulflüge. Unter Flügen sind Flugbewegungen auf Flugteilstrecken zu verstehen; es werden alle Starts und bei Flügen aus Gebieten außerhalb Deutschlands die ersten Landungen im Erhebungsgebiet als Flüge gezählt.

Tabelle 2

Gewerblicher Luftverkehr (einschl. gewerbliche Schulflüge) nach Flugarten und Hauptverkehrsbeziehungen. Die Ergebnisse des Personenverkehrs werden sowohl mit als auch ohne die Doppelzählungen dargestellt, die sich durch den Umsteigeverkehr ergeben. Im Personenverkehr ist die Ausschaltung der Doppelzählungen nicht in vollem Umfang möglich; die Umsteiger im Verkehr aus Gebieten außerhalb Deutschlands in Flugzeuge nach Deutschland und nach Gebieten außerhalb Deutschlands werden als Aus- und Einsteiger - also zweimal - gezählt. Bei den Daten zum Frachtverkehr ist ab Berichtsjahr 1993 nur noch eine Darstellung einschl. Doppelzählungen des Umladeverkehrs möglich.

Tabelle 3

Abschnitt 3.1 enthält das Verkehrsaufkommen (Umschlag) im gewerblichen Verkehr (Luftfahrzeugbewegungen, Personen-, Fracht-, Post- und Durchgangsverkehr) der ausgewählten Flugplätze (einschl. gewerbliche Schulfüge).

Im Abschnitt 3.2 wird der gewerbliche Verkehr der sonstigen Flugplätze (nur Starts und zugestiegene Personen) mit allen anderen Flugplätzen (nicht nur den genannten 17 ausgewählten Flugplätzen) in der Aufgliederung nach Flugarten dargestellt. Die Startzahlen beziehen sich auf alle gewerblichen Flüge (Passagier- und sonstige gewerbliche Flüge, einschl. gewerbliche Schulfüge).

Tabelle 4

Die Verkehrsleistung ergibt sich aus dem Produkt von Personen-, Fracht- und Postbeförderung mal den geflogenen Kilometern.

In den Verkehrsleistungstabellen werden die effektiven Leistungen, die angebotenen Leistungen sowie der daraus abgeleitete Ausnutzungsgrad dargestellt; bei dem Ausnutzungsgrad werden dabei ein ausschließlich auf die Passagierzahlen abstellender Koeffizient sowie eine Gesamtauslastungsrate, die darüber hinaus Daten für Fracht und Post beinhaltet, berechnet.

In Tabelle 4.1 werden ausschließlich in deutschem Luftraum erbrachte Verkehrsleistungen nachgewiesen; soweit in Tabelle 4.2 ausländische Flughäfen erwähnt sind, wird hier die Leistung für die gesamte Strecke zwischen deutschem und erstem ausländischen Flughafen dargestellt.

Tabelle 5

Gewerblicher **Personenverkehr** der 17 ausgewählten Verkehrsflughäfen in Deutschland. Im Verkehr innerhalb Deutschlands wird ihr Verkehr untereinander sowie ihr Verkehr mit den sonstigen Flugplätzen beschrieben. Im grenzüberschreitenden Verkehr werden alle Länder sowie die Flugplätze, die ein Mindestaufkommen von 1 000 Passagieren jährlich aufweisen, nachgewiesen.

In den Tabellen 5.2.1 "Einsteiger" und 5.2.2 "Aussteiger" werden die Passagiere nach ihren Ein- und Aussteigeflughäfen auf einem Flug (ohne Umsteigevorgang) nachgewiesen, während sie in der Tabelle 5.2.3 "Reisende" von ihrem ersten Einsteigeflughafen in Deutschland bis zu ihrem Endziel verfolgt werden, unabhängig davon, ob sie direkt geflogen oder unterwegs umgestiegen sind. In diesen Tabellen werden ergänzend zum Gesamtergebnis die Passagiere in der Unterteilung nach Linien- bzw. Pauschalflugreiseverkehr nachgewiesen. Die Inclusive-Tours-Reisenden, die im Linienverkehr befördert werden, sind nicht in der den Pauschalflugreiseverkehr darstellenden Tabelle enthalten. Der erwähnte für den Pauschalflugreiseverkehr ab 1995 eingeführte Zuordnungsmodus gilt hier entsprechend.

Tabelle 6

Gewerblicher **Güterverkehr** der 17 ausgewählten Verkehrsflughäfen Deutschlands mit Gebieten außerhalb Deutschlands. Der Nachweis in der Verflechtung innerhalb Deutschlands wird derzeit nicht durchgeführt.

In den Tabellen 6.2.1 "Einladung" und 6.2.2 "Ausladung" werden alle Ein- und Ausladevorgänge (einschl. Umladungen Inland-Ausland, Ausland-Inland und Ausland-Ausland) nach Streckenherkunft und Streckenziel der Güter dargestellt. Es wird die Verkehrsverflechtung mit allen Ländern und mit den Flugplätzen, die ein Mindestaufkommen von 10 t jährlich aufweisen, dargestellt.

Tabelle 7

Die Luftposteinladung und -ausladung wird in derselben Gliederung wie die Fracht nach Streckenherkunft und Streckenziel dargestellt, wobei indessen - im Gegensatz zur Fracht - hier auch die Darstellung innerdeutscher Verflechtungen möglich ist.

Tabelle 8

In dieser Tabelle werden die Starts von den 17 ausgewählten Verkehrsflughäfen in Deutschland in der Verflechtung nach Streckenzielflugplätzen innerhalb Deutschlands und im grenzüberschreitenden Verkehr nach dem ersten Streckenzielland bzw. dem Streckenzielflugplatz, der ein Mindestaufkommen von 10 Starts jährlich aufweist, nachgewiesen.

Tabelle 9

In diesem Tabellenabschnitt "Nichtgewerblicher Flugbetrieb" werden die folgenden beiden Übersichten ausgewiesen:

Flugbetrieb mit Motorflugzeugen, Hubschraubern und sonstigen Luftfahrzeugen auf allen Flugplätzen, Hubschrauberlandeplätzen und Segelfluggeländen.

In der Tabelle 9.1 werden die Starts nach Flugarten einschl. des nichtgewerblichen Schulfuges dargestellt. Die Starts sind für den größten Teil der Motorflüge in Strecken- und Platzrundenflüge unterteilt. Streckenflüge sind Flugbewegungen zwischen zwei Flugplätzen. Platzrundenflüge enthalten Flugbewegungen mit Start und Landung auf dem gleichen Flugplatz.

In der Tabelle 9.2 werden die Daten der gestarteten Luftfahrzeuge nach Startgewichtsklassen veröffentlicht.

Tabelle 10

Diese Tabelle enthält Ergebnisse der in Deutschland zugelassenen gewerblichen Luftfahrtunternehmen.

Luftverkehr 1996

Vorbemerkung

Der zivile Luftverkehr wird in Deutschland im Rahmen einer Luftfahrtstatistik¹⁾ beobachtet; es wird eine Leistungsstatistik über alle im Bundesgebiet von in- und ausländischen Fluggesellschaften durchgeführten Flüge und eine Unternehmensstatistik über die deutschen Luftfahrtunternehmen durchgeführt. Im Vordergrund steht dabei die gewerbliche Luftfahrt, auf die sich die folgenden Ausführungen beziehen.

In der Passagierluftfahrt wurden unterschiedliche Entwicklungen festgestellt; während beim Auslandsverkehr der seit Jahren zu beobachtende Aufwärtstrend sich weiter fortsetzte und im Berichtsjahr mit 76,5 Mill. an- bzw. abfliegenden internationalen Fluggästen noch ein Verkehrszuwachs von 4,6 % registriert wurde, mußte im Verkehr zwischen den deutschen Flugplätzen ein Verkehrsrückgang von 1,4 % auf jeweils 34,5 Mill. ein- und aussteigende Passagiere hingenommen werden. Die in oder aus Flugzeugen ein- und ausgeladene Gütermenge lag im gleichen Zeitraum mit 1,91 Mill.t Fracht um 5,6 % über dem Ergebnis von 1995.

Der Personen- und Frachtverkehr in der Luftfahrt wurde fast ausschließlich (99%) in Verbindung mit den 17 größeren deutschen Flughäfen erbracht; auf diesen „ausgewählten Flugplätzen“ werden in Zusammenarbeit mit den Flughäfen detaillierte Befragungen der Luftfahrtgesellschaften zu ihren dort abgewickelten Flügen durchgeführt.

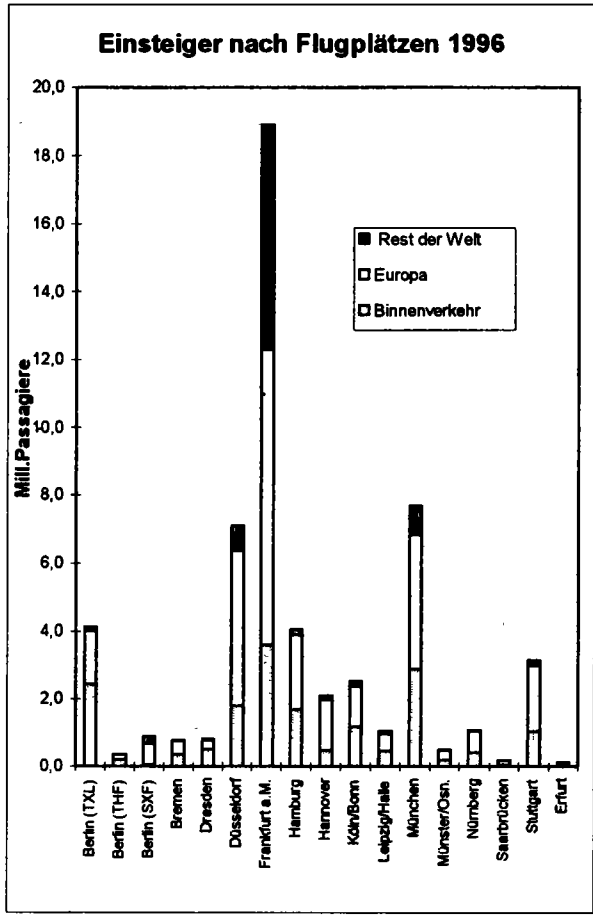
Tabelle 1: Gewerblicher Luftverkehr auf ausgewählten Flugplätzen

Flughafen	Starts und Landungen		Ein- und Aussteiger ¹⁾		Fracht Ein- und Ausladung ²⁾	
	1996	1996 gegen- über 1995	1996	1996 gegen- über 1995	1996	1996 gegen- über 1995
	1 000	%	1 000	%	1 000 t	%
Berlin (Schönefeld)	32	+ 1,4	1 746	- 4,1	12,8	+ 24,6
Berlin (Tegel)	118	+ 5,0	8 280	+ 1,1	17,8	+ 5,9
Berlin (Tempelhof)	35	+ 10,9	704	- 6,4	0,3	- 53,9
Bremen	39	+ 4,2	1 546	+ 6,9	2,6	+ 20,5
Dresden	35	- 3,7	1 603	+ 0,3	1,4	+ 11,2
Düsseldorf	166	- 2,8	14 183	- 4,9	56,1	+ 1,7
Erfurt	9	- 5,1	265	+ 1,6	0,0	+ 137,5
Frankfurt am Main	377	+ 1,8	38 022	+ 1,7	1 329,1	+ 2,8
Hamburg	122	+ 1,3	8 074	+ 0,1	36,2	+ 1,7
Hannover	73	+ 2,8	4 282	+ 4,5	9,5	+ 9,3
Köln/Bonn	128	+ 6,6	5 112	+ 10,0	311,4	+ 14,2
Leipzig	42	- 5,0	2 052	+ 3,7	2,5	+ 10,6
München	218	+ 9,5	15 368	+ 5,5	74,5	+ 17,3
Münster/Osnabrück	32	+ 11,0	982	+ 13,8	0,7	+ 43,6
Nürnberg	57	+ 2,1	2 137	- 1,1	38,9	+ 10,7
Saarbrücken	14	- 8,4	354	+ 3,5	0,6	+ 23,2
Stuttgart	109	+ 12,6	8 326	+ 25,5	16,3	+ 32,6
insgesamt	1 602	+ 3,5	110 993	+ 2,7	1 912,7	+ 5,6

1) Passagiere auf jedem Ein- und Aussteigeflughafen gezählt - 2) Einschl. Umladungen

Der Flughafen Frankfurt am Main -eines der bedeutenden internationalen Drehkreuze in der europäischen Luftfahrt- konnte seine herausragende Stellung in der Luftfahrt mit 38 Mill. abgefertigten Ein- und Aussteigern behaupten, gefolgt von München mit 15 Mill. und

Düsseldorf mit 14 Mill. sowie Berlin (Tegel) und Hamburg mit jeweils 8 Mill. Fluggästen. Einen noch höheren Verkehrsanteil erreichte Frankfurt im Luftfrachttransport mit 1,33 Mill. t (Anteil: 69 %) der verladenen Güter, gefolgt von Köln mit 311 000 t (Anteil: 16 %).



In den folgenden Ausführungen sind die Verkehrsvolumen der Einzelflughäfen um die Doppelzählungen des innerdeutschen Verkehrs bereinigt, so daß von insgesamt 93,2 Mill. Passagieren und 1,86 Mill.t Gütern gesprochen wird.

Abnahme im innerdeutschen Passagierverkehr

Nach kontinuierlichem Zuwachs des Inlandsverkehrs seit dem Jahr 1991 wurde in Verbindung mit den 17 ausgewählten deutschen Großflugplätzen im Berichtsjahr 1996 eine Abnahme der Zahl der Inlandspassagiere um 1,4 % auf 15,9 Mill. Fluggäste festgestellt; dies sind 17 % aller Passagiere, die auf den deutschen Flugplätzen abgefertigt wurden. Nach Angaben von Luftfahrtgesellschaften waren es großteils Geschäftsreisende, die das Flugzeug oft zu Tagesreisen nutzten. Zusätzlich flogen 2,6 Mill. Passagiere (+8,2 %) auf einer innerdeutschen Strecke, um am Zielflughafen auf

¹⁾ Rechtsgrundlage ist das Gesetz über die Luftfahrtstatistik vom 30. Oktober 1967 (BGBl. I S. 1053); zuletzt geändert durch Art. 15 des 1. Statistikbereinigungsgesetzes vom 14. März 1980 (BGBl. I S. 294)

ein anderes Flugzeug umzusteigen und ihre Reise - meist in das Ausland- fortzusetzen.

Das größte Passagieraufkommen hatte auch im Inlandsverkehr der Flughafen Frankfurt mit 3,6 Mill. Einsteigern (-1,6 %), wobei es sich bei rund 1,8 Mill. dieser Inlandseinsteiger um Umsteiger aus einem anderen deutschen Flughafen oder aus dem Ausland handelte.

Tabelle 2: Personenbeförderung im Luftverkehr

Verkehrsart	1980 ¹⁾	1990 ¹⁾	1995 ²⁾	1996 ²⁾	1996 gegen- über 1995
	1000 Personen				%
Verkehr innerhalb Deutschlands	8 653	13 016	16 140	15 918	- 1,4
Verkehr mit dem Ausland	28 504	48 901	73 110	76 477	+ 4,6
Abgang	13 138	24 370	36 384	38 065	+ 4,6
Ankunft	13 365	24 531	36 726	38 412	+ 4,6
Durchgangsverkehr	722	660	797	768	- 3,7
Insgesamt	35 879	62 576	90 047	93 163	+ 3,5

1) Früheres Bundesgebiet - 2) Deutschland

Im gleichen Zeitraum wurden in München 2,9 Mill. (+1,0 %) und in Düsseldorf 1,8 Mill. (-7,0 %) Inlandseinsteiger abgefertigt. Einen relativ hohen Zuwachs an innerdeutschen Passagieren konnte der Flughafen Münster/Osnabrück mit einer Steigerungsrate von 12 % auf insgesamt 178 000 Einsteiger verbuchen.

Auf den drei Berliner Flughäfen wurden insgesamt 2,7 Mill. Inlandseinsteiger abgefertigt (-3,3 %), wobei es zwischen den drei Flugplätzen zu Verkehrsverlagerungen kam; auf Berlin(Tegel) wurde mit 2,4 Mill. Inlandseinsteigern eine Abnahme von 3,2 % registriert, auch die Zahl der Inlandszusteiger auf dem Flughafen Berlin(Tempelhof) nahm um 12 % auf 189 000 Passagiere ab, während gleichzeitig auf dem Flughafen Berlin(Schönefeld) die Zahl der Inlandseinsteiger um 31 % auf 65 000 zunahm.

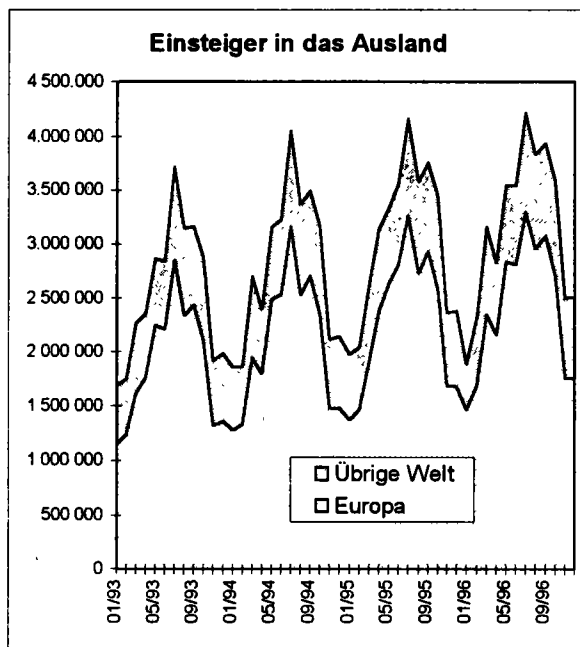
Die wichtigste innerdeutsche Strecke blieb - wie im Vorjahr - die Flugverbindung Frankfurt - Berlin(Tegel) mit insgesamt 686 000 Einsteigern (-4,5 %). Weitere wichtige Flugverbindungen mit jeweils rund 600 000 Passagieren waren die Strecken Düsseldorf - München (-4,8 %), Frankfurt - Hamburg (-1,7 %) und Frankfurt - München (-2,5 %).

Der Rückgang des Inlandsflugverkehrs dürfte zum Teil auf die besseren Bahnverbindungen zurückzuführen sein, da insbesondere auf den Verkehrsrelationen, die auch vom Intercity-Express durch die Deutsche Bahn bedient werden, Verkehrsrückgänge in der Luftfahrt zu beobachten sind.

Weiterer Anstieg im Passagierverkehr mit dem Ausland

Mehr als vier Fünftel (82%) aller Fluggäste benutzten das Flugzeug für Auslandsreisen, auf denen durch die hohe Reisegeschwindigkeit des Flugzeuges im Verhältnis zu den anderen Verkehrsträgern die größten Zeitgewinne erzielt werden können. Der grenzüberschreitende Luftverkehr nahm 1996 im Vergleich zum Vorjahr um 4,6 % auf 76,5 Mill. Passagiere zu, wobei jeweils rund die Hälfte der Fluggäste ein- oder ausreiste.

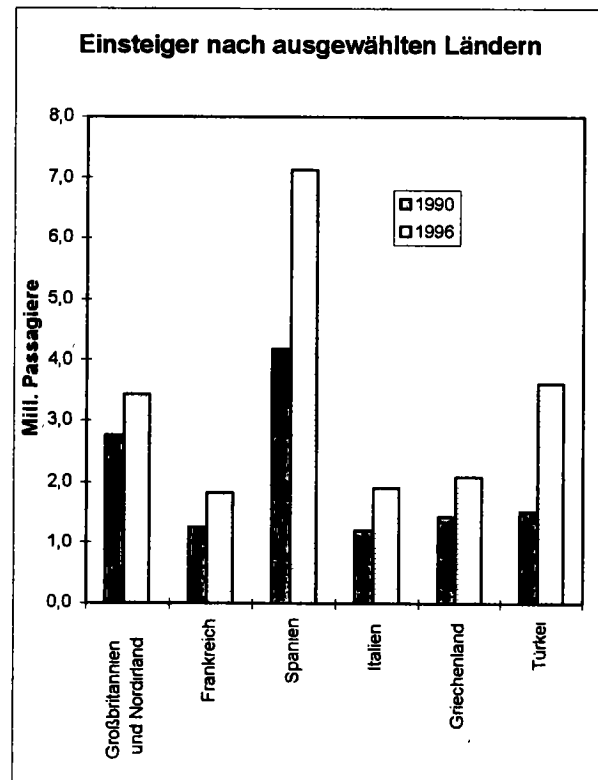
Zur vereinfachten Darstellung der Verkehrsströme beziehen sich die folgenden Vergleiche nur auf die 38,1 Mill. Auslandseinsteiger; dies sind Fluggäste, die auf einem deutschen Flughafen mit Zielen im Ausland abfliegen. Die dort zu beobachtende Entwicklung gilt analog für die Auslandsaussteiger - also aus dem Ausland ankommende Passagiere -, da es sich bei Flugreisen fast ausschließlich um Hin- und Rückreisen handelt.



Die bisher vorgenommene Unterteilung des Flugverkehrs nach den Flugarten Linienverkehr und Pauschalflugreiseverkehr ist durch die im folgenden beschriebenen Entwicklungen überholt: Im Linienverkehr werden immer mehr Urlaubsreisende zu Spezialtarifen befördert, die in ihrer Höhe mit denen des Charterverkehrs konkurrieren, so daß Charterfluggäste seit einigen Jahren vermehrt zum Linienverkehr wechseln. Zusätzlich werden seit einigen Jahren - als Folge von Liberalisierungsmaßnahmen des Luftverkehrs innerhalb der Europäischen Union (EU) - im innereuropäischen Luftverkehr traditionell im Gelegenheitsverkehr beflogene Strecken von den gleichen Fluggesellschaften nunmehr im Linienverkehr bedient. Weitere Kriterien des Linienverkehrs wie Einzelplatzbuchung oder veröffentlichte Flugpläne wurden immer mehr von den „Charter-Carriern“ übernommen, so daß auch dies eine Unterscheidung nach den traditionellen Flugarten wenig sinnvoll erscheinen läßt. Aus diesen Gründen wird -in Abstimmung mit dem Bundesministerium für Verkehr, den Flughäfen und den Fluggesellschaften- ab 1995 innerhalb der EU nicht mehr nach den Flugarten Linien- und Pauschalflugreiseverkehr unterschieden; Daten, die sich auf den Pauschalflugreiseverkehr innerhalb der EU beziehen, werden dem Linienverkehr zugeordnet.

Die herausragenden Routen des traditionellen Linienverkehrs aus Deutschland waren im innereuropäischen Luftverkehr London mit insgesamt 2,8 Mill. Einsteigern (+4,5 %), Paris mit 1,4 Mill. (+10 %), Amsterdam mit 0,9 Mill. (+2,6 %) und Zürich mit 0,7 Mill. Passagieren (-0,1 %); diese Flughäfen dienen neben Frankfurt am Main als Drehscheiben des europäischen Luftverkehrs.

Die Zielflughäfen der meisten deutschen Urlaubsreisenden liegen in Spanien, das mit 7,1 Mill. Fluggästen einen Zuwachs von 5,5 % verbuchen konnte. Eines der Hauptziele waren wieder die Balearen mit 3,0 Mill. (+ 8,2 %) Personen, wobei allein 2,5 Mill. Urlauberinnen und Urlauber aus Deutschland den Flughafen Palma de Mallorca anflogen (+8,7 %). Auf den Kanarischen Inseln landeten 2,6 Mill. (-0,1 %) aus Deutschland einfliegende Gäste, darunter 0,9 Mill. (-0,6 %) in Las Palmas und 0,6 Mill. (+ 0,6 %) in Santa Cruz.



Als gemischte Route, die sowohl von Geschäftsleuten als auch von Touristen und Touristinnen sowie in Deutschland lebenden und arbeitenden türkischen Staatsangehörigen befliegen wird, konnte die Türkei mit insgesamt 3,6 Mill. Fluggästen einen Passagierzuwachs von 12 % aus Deutschland verbuchen. Nach dem Aufkommensverlust vom Vorjahr mußte das typische Feriengziel Griechenland mit 2,1 Mill. Fluggästen wieder einen Rückgang von 4,3 % hinnehmen. Italien, das sowohl im Geschäfts- als auch im Fernverkehr angefliegen wird, konnte im selben Zeitraum sein Fluggastaufkommen um 6,4 % auf 1,9 Mill. Passagiere steigern.

Im Flugtourismus mit Afrika ergaben sich nur wenige positive Veränderungen. Tunesien, weiterhin Hauptferienland dieses Kontinentes im deutschen Reisetourismus, erlitt einen Aufkommensverlust von 3,1 % und erreichte 824 000 Fluggäste. Auch Marokko mit 189 000 (-3,1 %) und Kenia mit 118 000 Flugreisenden (-6,7 %) mußten im Jahr 1996 Verluste verbuchen. Ägypten konnte dagegen mit 408 000 Fluggästen (+34 %) wieder einen hohen Verkehrsgewinn verbuchen, und auch Südafrika erzielte mit 174 000 Fluggästen aus Deutschland ein positives Ergebnis (+ 7,1 %).

Auf der Transatlantikroute dominierten die Vereinigten Staaten von Amerika mit 3,1 Mill. Passagieren (+1,8%); die am häufigsten angeflogenen Städte waren New York mit 712 000 (-5,0 %), Chicago mit 339 000 (+5,3 %), Atlanta mit 319 000 (-8,8 %) und Los Angeles mit 262 000 (+9,0 %) Fluggästen. Weitere wichtige Ziele auf dem amerikanischen Kontinent waren noch Kanada mit 443 000 Passagieren (+ 1,1 %) und die Dominikanische Republik, die mit 330 000 Feriengästen nach dem hohen Verkehrsgewinn des Vorjahres (+26%) im Berichtsjahr einen Rückgang von 3,5 % hinnehmen mußte.

In Nahost blieb Israel mit 286 000 Passagieren (+0,4 %) das Hauptziel der auf deutschen Flugplätzen einsteigenden Passagiere; in Fernost waren es die Zielländer Japan mit 326 000 (+6,3 %), gefolgt von Thailand mit 324 000 Fluggästen (+1,8 %), Indien mit 281 000 (+6,6 %) sowie die Stadtstaaten Singapur mit 231 000 (+14 %) und Hongkong mit 217 000 (+14 %) Einsteigern.

Tabelle 3: Einsteiger nach wichtigen ausländischen Streckenzielländern

Strecken- zielland	1990 ¹⁾	1995 ²⁾	1996 ²⁾	1996 gegen- über 1995
	Anzahl			%
Europa	17 987 855	27 425 290	28 834 675	+ 5,1
darunter:				
Europäische Union..	12 672 387	20 285 312	21 167 777	+ 4,4
Polen	113 026	255 364	293 724	+ 15,0
Finnland	231 062	272 975	281 785	- 4,1
Schweden	251 729	334 465	331 356	- 0,9
Dänemark	394 475	566 434	613 403	+ 8,3
Großbritannien und Nordirland	2 757 776	3 277 792	3 432 095	+ 4,7
Niederlande	550 614	867 883	887 071	+ 2,2
Belgien	328 384	531 557	536 393	+ 0,9
Frankreich	1 257 399	1 665 936	1 833 328	+ 10,0
Spanien	4 174 470	6 758 636	7 130 024	+ 5,5
Portugal	387 415	825 795	869 216	+ 5,3
Malta	136 647	203 199	196 791	- 3,2
Schweiz	1 012 959	1 063 301	1 058 355	- 0,5
Österreich	649 981	906 276	951 408	+ 5,0
Italien	1 205 292	1 797 841	1 913 005	+ 6,4
Griechenland	1 439 585	2 183 632	2 090 494	- 4,3
Türkei	1 517 865	3 231 279	3 611 429	+ 11,8
Zypern	66 809	243 796	248 474	+ 1,9
Ungarn	157 660	266 525	290 007	+ 8,8
Bulgarien	91 293	234 289	210 051	- 10,3
Russische Föd. 3)	223 895	523 919	566 032	+ 11,9
Übriges Europa	1 017 519	1 414 416	1 490 234	+ 5,4
Afrika	1 251 070	1 849 716	1 927 790	+ 4,2
Ägypten	212 739	303 904	408 405	+ 34,4
Tunesien	498 416	850 419	824 235	- 3,1
Marokko	126 487	195 496	189 382	- 3,1
Kenia	145 344	126 900	118 358	- 6,7
Südafrika	81 856	162 056	173 559	+ 7,1
Übriges Afrika	186 228	210 943	213 851	+ 1,4
Amerika	3 348 189	4 418 003	4 517 187	+ 2,2
Kanada	283 770	436 341	442 950	+ 1,1
Vereinigte Staaten	2 607 212	3 063 671	3 119 066	+ 1,8
Dominikan. Rep	76 280	342 169	330 118	- 3,5
Brasilien	106 582	136 351	138 832	+ 1,8
Übriges Amerika	274 345	437 471	486 221	+ 11,1
Asien	1 716 685	2 630 638	2 743 138	+ 4,3
Israel	181 504	285 294	286 356	+ 0,4
Indien	235 745	263 271	280 557	+ 6,6
Thailand	193 027	318 627	324 478	+ 1,8
Singapur	104 543	202 682	231 210	+ 14,0
Hongkong	145 841	191 401	217 410	+ 13,6
Japan	227 687	306 866	326 195	+ 6,3
China 4)	45 194	117 711	130 568	+ 10,9
Übriges Asien	583 144	944 586	946 364	+ 0,2
Australien u. Ozeanien	65 793	80 459	42 471	- 29,8
Welt	24 369 592	36 384 108	38 065 261	+ 4,6

1) Früheres Bundesgebiet - 2) Deutschland - 3) 1990: ehemalige Sowjetunion - 4) Ohne Taiwan

Fracht

Die auf den 17 ausgewählten Flugplätzen an- und abgeflogene Tonnage an Luftfracht ist noch nie so groß gewesen wie im Jahr 1996. Mit insgesamt 1,9 Mill.t wurde im Vergleich zum Vorjahr eine Zunahme von 4,8 % festgestellt.

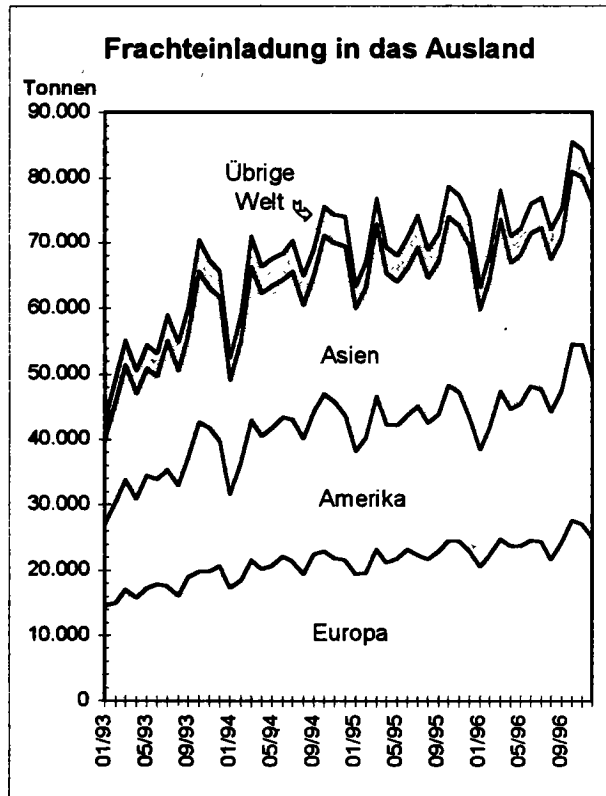
Bei den Einladungen von Gütern in das Ausland wurde ein Aufkommenszuwachs von 5,0 % auf insgesamt 903 500 t registriert. Die Ausladungen aus dem Ausland nahmen im gleichen Zeitraum um 3,6 % auf 816 300 t zu.

Tabelle 4: Frachtbeförderung im Luftverkehr

Verkehrsart	1980 ¹⁾	1990 ¹⁾	1995 ²⁾	1996 ²⁾	1996 gegen- über 1995
	1000 t				%
Verkehr innerhalb Deutschlands	73,3	88,9	82,0	96,6	+ 17,8
Verkehr mit dem Ausland	842,6	1 270,1	1 648,2	1 719,8	+ 4,3
Einladung	315,7	629,5	860,1	903,5	+ 5,0
Ausladung	326,9	640,5	788,1	816,3	+ 3,6
Durchgangsverkehr	38,3	48,7	43,1	42,3	- 1,8
Insgesamt	754,2	1 407,7	1 773,3	1 858,7	+ 4,8

1) Früheres Bundesgebiet - 2) Deutschland

Die wichtigste Route der Luftfracht blieb der Nordatlantik; so wurden im Jahr 1996 insgesamt 216 000 t in die Vereinigten Staaten (+6,2 %) eingeladen und 203 400 t Luftfracht aus den Vereinigten Staaten (+0,6 %) in Deutschland ausgeladen. Großbritannien und Nordirland folgte in weitem Abstand mit 57 000 t Einladung (+11 %) und 60 100 t Ausladung (+9,7 %). In Fernost dominierten Hongkong mit 41 700 t Ein- und 44 200 t Ausladung (+1,6 bzw. +3,3 %) und Japan mit 38 500 t Ein- und 32 700 t Ausladung (-6,4 bzw. +4,0 %).



Ein starker Aufwärtstrend ist im Luftfrachtverkehr mit den Vereinigten Arabischen Emiraten zu beobachten,

wo ein Luftfrachtdrehkreuz im Europa - Asienverkehr installiert wurde; mit Zuwachsraten von 9,8 % auf insgesamt 26 800 t bei den Einladungen und von 16 % auf 41 300 t bei den Ausladungen wurden dort überdurchschnittliche Mengensteigerungen erzielt. Die dort umgeschlagenen Gütermengen von und nach Deutschland, die teilweise dem Frachtmarkt von Fernost zuzurechnen sind, fehlen im Güteraufkommen der Ursprungs - und Bestimmungsländer in Asien.

Das Frachtaufkommen innerhalb des Bundesgebietes erreichte wegen der luftfahrttechnisch unrentablen kurzen Entfernungen im gleichen Zeitraum nur rund 96 600 t (+18 %), wobei es sich hier erfahrungsgemäß zum überwiegenden Teil um Sammel- und Verteildienste zu internationalen Luftverkehren handelt. Der größte Teil der Zubringer- und Verteildienste von internationaler Luftfracht wird allerdings mit Lastkraftwagen abgewickelt (Trucking) und direkt zur deutschen Luftfrachtdrehkreise Frankfurt am Main gebracht.

In den oben angeführten Gütermengen sind die auf deutschen Flughäfen von Flugzeug zu Flugzeug umgeladenen Güter sowohl als Ausladungen als auch als Einladungen enthalten.

Tabelle 5: Luftfracht nach bzw. von wichtigen ausländischen Streckenziel- und -herkunftsländern

Land	Einladung		Ausladung	
	1996	1996 gegen- über 1995	1996	1996 gegen- über 1995
	t	%	t	%
Europa	289 278	+ 8,6	229 989	+ 10,5
Schweden	16 319	+ 25,2	15 145	+ 47,9
Dänemark	10 813	+ 5,1	8 371	+ 28,3
Großbritannien u. Nordirland	56 958	+ 10,8	60 147	+ 9,7
Frankreich	21 346	+ 24,3	25 326	+ 15,3
Spanien	25 105	+ 14,0	13 333	+ 6,2
Schweiz	10 591	- 6,1	10 471	- 1,2
Österreich	11 164	- 2,9	5 269	- 16,7
Italien	19 956	+ 13,5	19 497	+ 11,5
Griechenland	12 850	- 0,0	6 149	- 3,3
Türkei	19 590	+ 22,9	19 277	+ 31,1
Russische Föd.	20 531	+ 4,8	3 474	- 25,7
Übriges Europa	64 055	+ 0,5	43 530	+ 5,3
Afrika	44 292	+ 0,6	40 936	- 1,2
Kenia	5 014	+ 7,3	9 427	- 12,3
Südafrika	17 544	- 2,3	15 150	+ 11,7
Übriges Afrika	21 734	+ 1,6	16 359	- 4,3
Amerika	274 424	+ 6,9	254 728	+ 0,0
Kanada	20 053	+ 14,7	22 158	+ 1,2
Vereinigte Staaten	216 047	+ 6,2	203 390	+ 0,6
Brasilien	21 211	+ 10,4	13 345	- 10,6
Übriges Amerika	17 113	+ 2,9	15 837	+ 1,1
Asien	288 561	+ 1,2	287 529	+ 2,5
Israel	17 426	- 23,1	20 388	- 15,7
Saudi-Arabien	10 252	+ 8,6	1 202	- 11,0
Vereinigte Arab. Emirate	26 785	+ 9,8	41 316	+ 16,0
Pakistan	3 953	- 2,5	8 654	- 3,5
Indien	17 327	- 15,6	27 585	- 11,3
Thailand	15 303	+ 24,9	20 366	+ 20,3
Singapur	18 852	+ 4,4	15 456	+ 11,5
Hongkong	41 738	+ 1,6	44 225	+ 3,3
Japan	38 528	- 6,4	32 729	+ 4,0
Korea (Rep.)	33 352	+ 0,6	27 731	+ 6,6
China	11 334	- 8,6	9 646	- 12,5
Übriges Asien	53 711	+ 17,0	38 233	+ 3,0
Australien u. Ozeanien	6 932	- 10,3	3 084	- 12,1
Welt	903 487	+ 5,0	816 266	+ 3,6

1) Ohne Taiwan

Die hier genannten Mengen an Luftfracht entsprechen nicht dem Luftfrachtaufkommen mit Bestimmungs- bzw. Ursprungsland Deutschland, sondern den von und zu den deutschen Verkehrsflughäfen mit Flugzeugen beförderten Gütermengen. Während der internationale Durchgangsverkehr mit Umladung und die innerdeutschen Umladungen (nach Schätzungen der Flughäfen waren vom o.a. Güteraufkommen, das auf

deutschen Flughäfen umgeschlagen wurde, rund ein Drittel Umladungen) die Umschlagsmengen erhöhen, können der Zu- und Ablauf von transkontinentaler Luftfracht mit Lastkraftwagen von und zu den im benachbarten Ausland gelegenen Flughäfen wie z.B. Amsterdam, Brüssel oder Zürich in der deutschen Luftfahrtstatistik nicht berücksichtigt werden.

Luftpost

Das Luftpostaufkommen erreichte auf den deutschen Flughäfen 209 000 t und lag damit um 4,9 % unter dem Vorjahresergebnis. Die Inlandsluftpost, die mit 137 100 t zwei Drittel des Gesamtvolumens stellte, nahm um 6,9 % ab. Die Einladungen in das Ausland nahmen gleichzeitig um 1,7 % auf 35 200 t ab, während die Auslandsausladungen mit 35 600 t leicht zunahmen (+0,9 %). In diesen Luftpostzahlen sind nur die durch die nationalen Postdienste aufgegebenen Mengen enthalten. Diejenigen „Postmengen“, die für Express- und Kurierdienste mit Flugzeugen befördert wurden, werden bei den Fluggesellschaften als Fracht erfaßt und sind in den bereits genannten Luftfrachtzahlen enthalten.

Tabelle 6: Luftpostbeförderung

Verkehrsart	1980 ¹⁾	1990 ¹⁾	1995 ²⁾	1996 ²⁾	1996 gegenüber 1995
	1000 t				%
Verkehr innerhalb Deutschlands	47,8	83,5	147,3	137,1	- 6,9
Verkehr mit dem Ausland	56,7	85,6	71,1	70,8	- 0,4
Einladung	29,8	43,9	35,8	35,2	- 1,7
Ausladung	27,1	41,6	35,3	35,6	+ 0,9
Durchgangsverkehr	2,4	1,7	1,1	0,8	- 23,2
Insgesamt	106,8	170,8	219,4	208,8	- 4,9

1)Früheres Bundesgebiet - 2)Deutschland

Flugtätigkeit

Die Anzahl der gewerblichen Flüge in Verbindung mit Starts und Landungen auf deutschen Flugplätzen nahm 1996 um 2,3% auf insgesamt 1 782 600 Flüge zu; in dieser Zahl nicht enthalten sind die zahlreichen, das Bundesgebiet nur überfliegenden Flugzeuge.

Tabelle 7: Flugtätigkeit

Verkehrsart	1980 ¹⁾	1990 ¹⁾	1995 ²⁾	1996 ²⁾	1996 gegenüber 1995
	1 000 Flüge				%
Gewerblicher Verkehr					
innerhalb Deutschlands	286	782	868	851	- 1,9
auf ausgewählten Flugplätzen	214	324	368	368	- 0,0
auf sonstigen Flugplätzen	71	458	499	482	- 3,4
mit dem Ausland	330	609	875	932	+ 6,5
Abgang	165	305	437	466	+ 6,5
Ankunft	165	304	438	466	+ 6,4
Insgesamt	615	1 391	1 743	1 783	+ 2,3

1)Früheres Bundesgebiet - 2)Deutschland

Der weitaus überwiegende Teil der gewerblichen Passagier- und Frachtbeförderung wurde auf den erwähnten 17 ausgewählten Flugplätzen²⁾ abgewickelt. Auf diesen Flughäfen wurden mit 1 300 100 Flügen zwar nur 73 % aller gewerblichen Flüge abgefertigt, im Rahmen dieser Flüge wurden indessen aber mehr als 99 %

aller Passagiere an- oder abgeflogen. Im Inlandsverkehr blieb die Zahl der Flüge im Vergleich zum Vorjahr mit 368 400 Flügen unverändert, während im grenzüberschreitenden Verkehr die Zahl der Starts und Landungen um 6,5 % auf 931 800 zunahm.

Gewerblicher Verkehr wurde außerdem auf 183 sonstigen Flugplätzen durchgeführt; die Zahl der gewerblichen Flüge nahm hier um 3,4 % auf insgesamt 482 400 Flüge ab. Bei diesen Flügen, die rund 27 % aller gewerblichen Flüge auf deutschen Flugplätzen darstellen, wurde allerdings nur etwa ein Prozent der gesamten Verkehrsleistung erbracht.

Verkehrsleistungen und Ladekapazitäten

Im gewerblichen Luftverkehr haben die in- und ausländischen Luftfahrtgesellschaften, die die 17 ausgewählten deutschen Verkehrsflughäfen anfliegen, in Deutschland eine Beförderungskapazität von insgesamt 5,4 Mrd. Tonnenkilometern (tkm) angeboten; das Kapazitätsangebot lag damit um 4,2 % höher als im Vorjahr. In dieser Zahl enthalten sind 41,1 Mrd. Sitzplatzkilometer (ein Sitzplatzkilometer = 0,1 tkm). Die tatsächliche Beförderungsleistung erreichte in der Passagierluftfahrt 26,2 Mrd. Personenkilometer (+2,9 %), im Frachttransport 483 Mill. tkm (+5,3 %) und bei der Postbeförderung 61,6 Mill. tkm (-3,0 %). Der durchschnittliche Auslastungsgrad aller Flugzeuge blieb im Vergleich zum Vorjahr mit insgesamt 59 % unverändert, während bei der Passagierbeförderung ein Rückgang des Ausnutzungsgrades um 0,7 Prozentpunkte auf 64 % zu verzeichnen war.

Luftfahrtunternehmen

Die nachfolgenden Angaben beziehen sich aus erhebungstechnischen Gründen nicht auf das Berichtsjahr 1996, sondern das Geschäftsjahr 1995; sie enthalten nur Daten über die deutschen Unternehmen, da über die ausländischen Luftfahrtgesellschaften im Rahmen der Luftfahrtstatistik nur die Leistungsdaten bei Starts und Landungen auf den deutschen Flughäfen erhoben werden.

Gewerblicher Luftverkehr auf deutschen Flugplätzen wurde im Jahr 1995 von insgesamt 337 deutschen Unternehmen (+17 % gegenüber 1994) und über 200 ausländischen Luftfahrtunternehmen betrieben. Von den deutschen Unternehmen hatten 268 ihren wirtschaftlichen Schwerpunkt in der gewerblichen Luftfahrt (+24 %) während die 69 verbleibenden Unternehmen (-3,0 %) mit kleinerem Fluggerät (bis 14 t Startgewicht) nur nebegewerblich in der Luftfahrt tätig waren.

Der internationale Luftverkehr wurde allerdings, wie im Vorjahr, zum weitaus überwiegenden Teil durch 11 deutsche Großunternehmen der Luftfahrt gemeinsam mit rund 130 ausländischen Liniengesellschaften und rund 75 ausländischen Chartergesellschaften durchgeführt. Da bisher bilaterale Verträge die internationale Luftfahrt bestimmten, wurden die Einzelstrecken überwiegend von deutschen Gesellschaften gemeinsam mit den Gesellschaften der jeweiligen Zielländer befliegen.

Der Verkehr innerhalb des Bundesgebietes wird nach wie vor zum großen Teil von der Deutschen Lufthansa übernommen. Die Liberalisierungsmaßnahmen in der Luftfahrt hatten aber zur Folge, daß zwischenzeitlich

2) Siehe dazu Tabelle 1

weitere deutsche Gesellschaften ebenfalls zwischen den deutschen Flughäfen Liniendienste anbieten. In den nächsten Jahren ist wegen der Liberalisierung des Luftverkehrs innerhalb der Europäischen Union und der damit einhergehenden Aufhebung des „Kabotageverbots“ sogar der Einstieg von nicht deutschen EU-Fluggesellschaften auf dem innerdeutschen Luftverkehrsmarkt zu erwarten.

Tabelle 8: Deutsche Luftfahrtunternehmen 1995 ¹⁾

Gegenstand der Nachweisung	Unternehmen			
	zusammen		dar mit mehr als 100 Mill DM Luftfahrtsatz	
	1995	1995 gegenüber 1994	1995	1995 gegenüber 1994
Unternehmen	Anzahl 268	% + 24,1	Anzahl 11	% -
Luftfahrtsatz insgesamt	Mill DM 24 950	+ 3,2	Mill DM 24 299	+ 2,6
darunter				
aus Personenverkehr	21 581	+ 2,7	21 071	+ 2,3
aus Güterverkehr	3 195	+ 3,8	3 142	+ 3,7
Personal insgesamt	44 554	- 18,5	42 115	- 20,1
dar Fliegendes Personal	17 259	+ 8,8	15 939	+ 7,0
Luftfahrzeugbestand insg.	Anzahl 1 454	+ 13,9	Anzahl 468	- 1,1
Flugzeuge zusammen ²⁾	1 080	+ 13,2	468	- 1,1
bis 2 t	353	+ 16,9	11	- 8,3
über 2 t bis 5,7 t	181	+ 10,0	-	-
über 5,7 t bis 14 t	61	+ 154,2	6	- 33,3
über 14 t bis 20 t	62	+ 72,2	40	+ 135,3
über 20 t bis 75 t	227	- 8,6	214	- 8,2
über 75 t bis 175 t	134	+ 10,7	133	+ 9,9
über 175 t	62	- 13,9	62	- 13,9
Hubschrauber, Luftschiffe	374	+ 15,8	-	-

1) Mit wirtschaftl. Schwerpunkt in der Luftfahrt gemäß Klassifikation der Wirtschaftszweige. Ausgabe 1993 (WZ93) - 2) Nach Startgewichtsklassen

Die 268 deutschen Unternehmen mit wirtschaftlichem Schwerpunkt in der Luftfahrt erwirtschafteten aus ihrer Luftfahrttätigkeit im Jahr 1995 mit insgesamt 25,0 Mrd. DM 3,2 % mehr Umsatz als 1994; sie verfügten 1995 über 44 600 Beschäftigte (-19 %) und setzten 1 454 Luftfahrzeuge (+14 %) ein. Der beim Personal nachgewiesene hohe Rückgang von 19 % ist größtenteils auf Ausgliederungen von Unternehmensteilen und nicht auf Personalabbau zurückzuführen. Auf die Luftfahrt Daten der verbleibenden 69 Unternehmen, die Luftfahrt nur nebegewerblich betrieben, wird hier nicht eingegangen, da sie im Luftfahrtgeschehen nur eine marginale Rolle -weniger als 1 % des Luftfahrtsatzes- spielen

Von den 268 deutschen Luftfahrtunternehmen verfügten lediglich elf Unternehmen über Flugzeuge mit hoher Ladekapazität. Diese elf bereits erwähnten Großunternehmen der deutschen Luftfahrt setzten die 62 Flugzeuge mit über 175 t maximalem Startgewicht ein; weiterhin gehörten 133 Flugzeuge mit 75 bis 175 t maximalem Startgewicht zu ihrer Flotte. Darüber hinaus besaßen sie 214 der 227 Flugzeuge mit einem Startgewicht von 20 bis 75 t maximalem Startgewicht. Mit dieser leistungsfähigen Flotte und ihren 42 100 Mitarbeiterinnen und Mitarbeitern (95% des Luftfahrtpersonals) erzielten sie einen Umsatz von 24,3 Mrd. DM (97 % des Luftfahrtsatzes).

Die verbleibenden 988 fast ausnahmslos kleineren Luftfahrzeuge der gewerblichen Flotte wurden von den 257 kleineren Unternehmen überwiegend im Regional- und Taxiverkehr oder im sonstigen gewerblichen Luftverkehr eingesetzt; sie haben am Gesamtergebnis der gewerblichen Luftfahrt nur einen marginalen Anteil.

Die deutschen Luftfahrtunternehmen erwirtschafteten 87 % ihres Luftfahrtsatzes in der Passagierluftfahrt und zu 13 % in der Frachtbeförderung. In der sonstigen

Luftfahrt (Vermessungs-, Überwachungs-, Bildflüge usw.) wurden nur 0,7 % des Luftfahrtsatzes erzielt.

Flugbetriebsunfälle

Die Luftverkehrsunfälle in Deutschland werden vom Luftfahrt-Bundesamt erfaßt und untersucht. Nach Mitteilung dieser Behörde wurde im Jahr 1996 in der gewerblichen Luftfahrt in Deutschland im Linienverkehr kein Unfall mit Personenschaden registriert. Im gewerblichen Gelegenheitsverkehr ereigneten sich im gleichen Zeitraum 13 Unfälle mit Personenschaden, bei denen insgesamt 10 Personen getötet und 18 verletzt wurden.

Deutsche, die mit Flugzeugen im Ausland verunglückten, werden im Rahmen der deutschen Statistik nicht erfaßt, sondern nach dem Territorialprinzip im Land des jeweiligen Unfallgeschehens.

Tabelle 9: Flugbetriebsunfälle in der Zivilluftfahrt

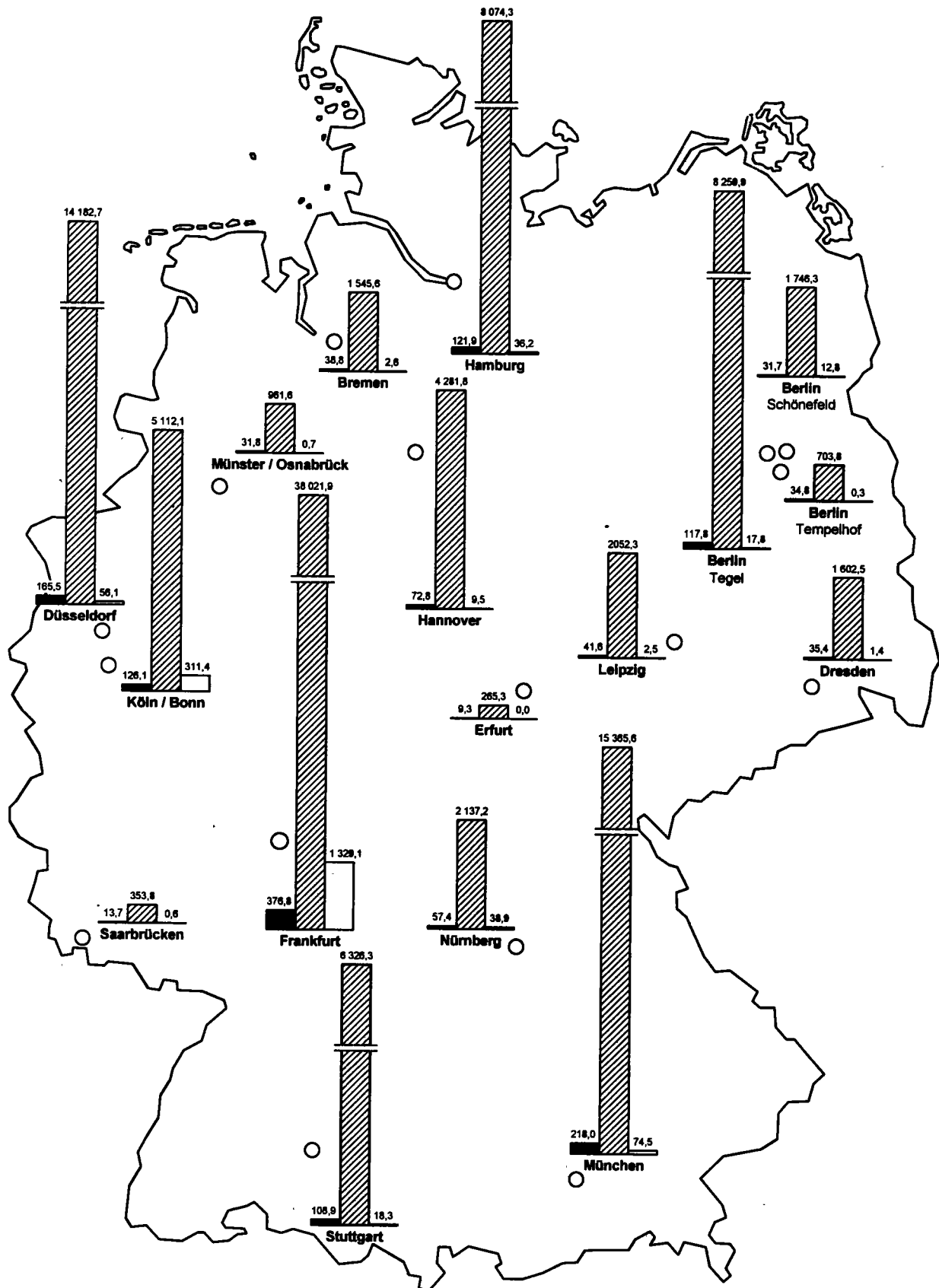
Flugart	Unfälle mit Personenschaden ¹⁾						Unfälle mit nur Sachschaden	
	Unfälle		dabei					
			Getötete	Verletzte			1996	1995
	1996	1995	1996	1995	1996	1995	1996	1995
	Anzahl							
Gewerblicher Verkehr	13	14	10	1	18	18	10	12
Linienverkehr	-	-	-	-	-	-	2	2
Gelegenheitsverkehr	13	14	10	1	18	18	8	10
Nichtgewerblicher Verkehr	221	246	84	78	212	237	261	280
Privatluftfahrt ²⁾	108	132	60	55	107	132	190	201
Sonstiger Verkehr ³⁾	113	114	24	23	105	105	71	79
insgesamt	234	260	94	79	230	255	271	292

Quelle: Luftfahrt-Bundesamt

1) Teilweise auch mit Sachschaden. -2) Einschl. privatem Reise-, Sportmotor- und Segelfluggesellschaft sowie Werkverkehr -3) Einschl. Schulluft

Deutschland
Flugplatzverkehr auf ausgewählten Flugplätzen 1996
in Tausend

■ Gestartete und gelandete Flugzeuge insgesamt¹⁾ ▨ Ein- und Aussteiger im Personenverkehr²⁾ □ Ein- und Ausladungen im Frachtverkehr²⁾



1) Passagier- und Nichtpassagierflüge (z.B. Arbeitsflüge, gewerbliche Schulflüge). - 2) Nur gewerblicher Verkehr, einschl. Mehrfachzählungen des Umsteige- bzw. Umladeverkehrs.

1 Gesamtübersicht über den gewerblichen und nichtgewerblichen Luftverkehr Jahr 1996

Verkehrsart	Flüge 1)	Personen	Fracht	Post
		ohne 2)	einschl.	
		Doppelzählungen des		
		Umsteigeverkehrs	Umladeverkehrs	
		Anzahl	Tonnen	
Gewerblicher Verkehr	1 782 550	93 163 301	1 858 666	208 760
auf ausgewählten Flugplätzen	1 300 142	92 334 460	1 858 666	208 760
auf sonstigen Flugplätzen	482 408	828 841	x	x
Nichtgewerbliche Motorflüge 3)	1 685 855	x	x	x
auf Flugplätzen	1 412 527	x	x	x
auf Hubschrauberlandeplätzen	38 825	x	x	x
auf Segelfluggeländen	234 503	x	x	x
Segelflüge	778 131	x	x	x
Flüge mit Ultraleichtflugzeugen	157 419	x	x	x

1) Passagier- und Nichtpassagierflüge (z.B. Arbeitsflüge, gewerbliche Schulfüge)

2) Siehe Erläuterungen.

3) Einschl. Flüge mit Motorseglern.

2 Überblick über den gewerblichen Luftverkehr nach Flugarten

Verkehrsart	Flüge 1)	Personen		Fracht	Post
		einschl.	ohne 2)	einschl.	
		Doppelzählungen des			
		Umsteigeverkehrs		Umladeverkehrs	
		Anzahl		Tonnen	

Verkehr innerhalb Deutschlands

Linienverkehr	346 140	17 863 334	15 302 292	81 412	137 118
Gelegenheitsverkehr	494 136	617 122	615 547	15 208	11
Überführung	10 496	-	-	-	-
Zusammen	850 772	18 480 456	15 917 839	96 620	137 129
dagegen 1995	867 585	18 508 215	16 140 329	82 021	147 256

Verkehr mit Gebieten außerhalb Deutschlands Nach dem Ausland

Linienverkehr	405 775	33 491 085	33 491 085	764 148	35 158
Gelegenheitsverkehr	54 127	4 574 176	4 574 176	139 339	42
Überführung	5 986	-	-	-	-
Zusammen	465 888	38 065 261	38 065 261	903 487	35 200
dagegen 1995	437 347	36 384 108	36 384 108	860 118	35 810

Aus dem Ausland

Linienverkehr	405 746	33 720 864	33 720 864	682 802	35 489
Gelegenheitsverkehr	54 755	4 691 329	4 691 329	133 464	102
Überführung	5 389	-	-	-	-
Zusammen	465 890	38 412 193	38 412 193	816 266	35 591
dagegen 1995	437 967	36 725 613	36 725 613	788 060	35 262

Durchgangsverkehr Ohne Umsteigen und Umladen

Linienverkehr	x	752 260	752 260	34 449	839
Gelegenheitsverkehr	x	15 748	15 748	7 844	1
Zusammen	x	768 008	768 008	42 293	840
dagegen 1995	x	797 152	797 152	43 082	1 094

Gesamtverkehr

Linienverkehr	1 157 661	85 827 543	83 266 501	1 562 811	208 604
Gelegenheitsverkehr	603 018	9 898 375	9 896 800	295 855	156
Überführung	21 871	-	-	-	-
Insgesamt	1 782 550	95 725 918	93 163 301	1 858 666	208 760
dagegen 1995	1 742 899	92 415 088	90 047 202	1 773 281	219 422

1) Passagier- und Nichtpassagierflüge (z.B. Arbeitsflüge, gewerbliche Schulfüge).

2) Siehe Erläuterungen.

3 Gewerblicher Flugplatzverkehr 1996

3.1 Verkehr auf ausgewählten Flugplätzen

3.1.1 Luftfahrzeugbewegungen nach Flugarten *)

Flugplatz	Gestartete und gelandete Luftfahrzeuge								
	Linien- verkehr	Gelegenheitsverkehr					Ober- führungs- flüge	insgesamt	Vorjahr
		Pauschal- Reiseverk.	Tramp.-u. Anf.-Verk.	Taxi- Verkehr	sonstige	zusammen			
Hamburg	112 329	2 705	1 942	1 126	1 066	6 839	2 716	121 884	120 278
Hannover	52 296	5 737	2 586	325	11 078	19 726	738	72 760	70 799
Bremen	28 608	486	518	1 355	7 182	9 541	688	38 837	37 261
Düsseldorf	151 765	6 970	3 430	254	556	11 210	2 548	165 523	170 283
Köln/Bonn	77 803	4 162	25 926	3 866	7 895	41 849	6 493	126 145	118 319
Frankfurt	356 633	8 919	5 481	1 642	151	16 193	4 006	376 832	370 010
Stuttgart	88 161	6 121	2 716	2 420	6 735	17 992	2 796	108 949	96 726
Würnberg	40 128	1 997	8 238	936	3 817	14 988	2 256	57 372	56 202
München	201 464	7 028	3 735	1 410	1 025	13 198	3 351	218 013	199 022
Berlin (Tegel)	111 668	4 086	949	241	57	5 333	767	117 768	112 206
Berlin (Tempelhof)	30 277	121	616	1 520	2 152	4 409	153	34 839	31 420
Berlin (Schönefeld)	16 271	3 439	2 878	364	8 197	14 878	517	31 666	31 241
Saarbrücken	10 069	335	355	391	1 932	3 013	659	13 741	15 009
Münster/Osnabrück	18 096	768	636	1 503	10 175	13 082	603	31 781	28 636
Leipzig	33 793	3 126	862	1 462	1 665	7 115	682	41 590	43 785
Dresden	32 251	1 267	372	412	295	2 346	800	35 397	36 754
Erfurt	6 652	638	62	75	1 602	2 377	253	9 282	9 783
Zusammen	1 368 264	57 905	61 302	19 302	65 580	204 089	30 026	1 602 379	1 547 734
Sonst. Flugpl.	41 137	9	1 598	8 767	12 275	22 649	2 341	66 127	64 332
Insgesamt	1 409 401	57 914	62 900	28 069	77 855	226 738	32 367	1 668 506	1 612 066
Vorjahr	1 356 681	57 344	63 656	27 034	73 596	221 630	33 755	1 612 066	

*) Passagier- und Nichtpassagierflüge (z.B. Arbeitsflüge, gewerbl. Schulflüge).

3.1.2 Luftfahrzeugbewegungen nach Startgewichtsklassen *)

Flugplatz	Gestartete und gelandete Luftfahrzeuge								insgesamt	
	Startgewichtsklassen über ... bis einschl. ... T							Hubschrauber und sonst. Luftfahr- zeuge 1)		
	bis 2 T	2-5,7 T	5,7-14 T	14-20 T	20-25 T	25-75 T	75-175 T			über 175 T
Hamburg	701	1 581	4 214	10 208	9 232	77 006	17 142	1 031	769	121 884
Hannover	124	11 477	4 423	11 291	5 290	27 263	11 826	1 038	28	72 760
Bremen	4 661	5 274	4 452	6 312	4 779	11 052	2 101	-	206	38 837
Düsseldorf	285	1 152	4 570	16 047	2 537	104 228	21 127	15 559	18	165 523
Köln/Bonn	8 217	4 686	6 678	14 918	8 563	60 945	17 719	3 973	446	126 145
Frankfurt	63	2 756	5 942	21 928	2 071	193 461	82 999	67 235	377	376 832
Stuttgart	86	8 315	4 415	8 745	7 666	66 896	10 093	1 783	950	108 949
Mürnberg	3 180	2 053	7 109	15 704	2 266	18 995	7 188	408	469	57 372
München	853	2 195	7 026	21 267	4 502	148 140	23 036	10 776	218	218 013
Berlin (Tegel)	11	216	824	8 525	5 369	88 347	13 558	844	74	117 768
Berlin (Tempelhof)	281	2 931	4 676	16 965	4 444	2 992	2	174	2 374	34 839
Berlin (Schönefeld)	6 489	1 202	1 789	1 242	695	9 473	7 956	2 194	626	31 666
Saarbrücken	1 837	1 327	1 305	4 163	2 163	2 650	140	101	55	13 741
Münster/Osnabrück	8 181	3 216	2 263	9 388	382	7 024	996	17	314	31 781
Leipzig	109	2 715	4 142	6 578	326	20 675	4 741	388	1 916	41 590
Dresden	280	1 795	3 305	10 536	599	16 248	2 534	80	20	35 397
Erfurt	1 242	2 064	2 802	262	7	1 938	917	34	16	9 282
Zusammen	36 600	54 955	69 935	184 079	60 891	857 333	224 075	105 635	8 876	1 602 379
Sonst. Flugpl.	11 655	8 741	7 174	29 385	952	4 009	629	17	3 565	66 127
Insgesamt	48 255	63 696	77 109	213 464	61 843	861 342	224 704	105 652	12 441	1 668 506
Vorjahr	44 779	60 964	86 535	205 287	78 416	818 840	207 740	98 416	11 089	1 612 066

*) Passagier- und Nichtpassagierflugzeuge (z.B. Arbeitsflüge, gewerbl. Schulflüge).

1) Sonstige Luftfahrzeuge = Motorsegler, Luftschiffe.

3 Gewerblicher Flugplatzverkehr 1996

3.1 Verkehr auf ausgewählten Flugplätzen

3.1.3 Personenverkehr

Flugplatz	Einsteiger						
	mit Streckenziel				insgesamt	darunter im Linienverkehr	Vorjahr
	im Inland		im Ausland				
	zusammen	dar. Umsteiger aus dem Inland	zusammen	dar. Umsteiger aus d. Inland			
Hamburg	1 680 998	11 671	2 357 327	45 905	4 038 325	3 775 662	4 035 915
Hannover	465 318	1 896	1 629 855	11 890	2 095 173	1 705 260	1 986 300
Bremen	367 963	1 349	401 337	2 620	769 300	733 785	722 019
Düsseldorf	1 797 038	9 715	5 300 422	160 851	7 097 460	6 373 777	7 465 554
Köln/Bonn	1 165 651	5 987	1 361 776	23 371	2 527 427	2 181 104	2 298 463
Frankfurt	3 589 945	123 992	15 322 207	1 676 730	18 912 152	18 073 415	18 604 728
Stuttgart	1 025 593	5 560	2 125 044	20 654	3 150 637	2 704 950	2 535 704
Nürnberg	406 653	2 289	662 469	8 342	1 069 122	941 595	1 067 683
München	2 877 776	13 385	4 808 349	384 787	7 686 125	7 091 403	7 270 322
Berlin (Tegel)	2 426 769	14 226	1 710 468	22 624	4 137 237	3 840 311	4 090 875
Berlin (Tempelhof)	189 160	260	162 113	1 363	351 273	343 826	375 865
Berlin (Schönefeld)	64 526	-	805 128	4 862	869 654	658 902	911 922
Saarbrücken	54 100	-	122 613	881	176 713	157 753	170 120
Münster/Osnabrück	178 108	1 151	304 819	1 939	482 927	431 400	424 625
Leipzig	449 661	5 085	582 657	4 653	1 032 318	834 103	991 321
Dresden	506 264	3 680	295 432	6 554	801 696	728 913	802 314
Erfurt	22 325	15	109 281	1 287	131 606	99 668	129 664
Zusammen	17 267 848	200 261	38 061 297	2 379 313	55 329 145	50 675 827	53 883 394
Sonst. Flugpl.	383 767	4 348	3 964	173	387 731	375 768	376 847
Insgesamt	17 651 615	204 609	38 065 261	2 379 486	55 716 876	51 051 595	54 260 241
Vorjahr	17 876 133	204 175	36 384 108	2 183 485	54 260 241	49 720 893	-

Flugplatz	Aussteiger					
	mit Streckenherkunft			insgesamt	darunter im Linienverkehr	Vorjahr
	im Inland		im Ausland			
	zusammen	dar. Umsteiger in das Ausland				
Hamburg	1 672 289	45 905	2 363 658	4 035 947	3 772 037	4 028 639
Hannover	479 346	11 890	1 707 238	2 186 584	1 705 462	2 110 040
Bremen	372 872	2 620	403 465	776 337	739 653	723 498
Düsseldorf	1 809 074	160 851	5 276 167	7 085 241	6 370 603	7 454 474
Köln/Bonn	1 184 852	23 371	1 399 783	2 584 635	2 221 252	2 346 866
Frankfurt	3 513 274	1 676 730	15 596 513	19 109 787	18 269 798	18 796 575
Stuttgart	1 030 761	20 654	2 144 915	3 175 676	2 719 818	2 505 263
Nürnberg	415 661	8 342	652 440	1 068 101	938 345	1 092 633
München	2 897 231	384 787	4 782 211	7 679 442	7 076 522	7 290 275
Berlin (Tegel)	2 420 211	22 624	1 702 497	4 122 708	3 836 454	4 077 602
Berlin (Tempelhof)	188 511	1 363	163 973	352 484	344 595	375 952
Berlin (Schönefeld)	60 392	4 862	816 290	876 682	667 959	909 466
Saarbrücken	54 012	881	123 059	177 071	157 210	171 712
Münster/Osnabrück	173 985	1 939	304 674	478 659	424 081	420 455
Leipzig	452 114	4 653	567 845	1 019 959	818 727	986 794
Dresden	505 391	6 554	295 432	800 823	728 142	796 057
Erfurt	21 697	1 287	112 033	133 730	99 739	131 573
Zusammen	17 251 673	2 379 313	38 412 193	55 663 866	50 890 397	54 217 874
Sonst. Flugpl.	399 942	173	-	399 942	390 977	383 872
Insgesamt	17 651 615	2 379 486	38 412 193	56 063 808	51 281 374	54 601 746
Vorjahr	17 876 133	2 183 485	36 725 613	54 601 746	49 933 520	-

3 Gewerblicher Flugplatzverkehr 1996
3.1 Verkehr auf ausgewählten Flugplätzen
3.1.4 Frachtverkehr

Flugplatz	Einladung in Tonnen					Vorjahr
	mit Streckenziel in		insgesamt	darunter		
	Inland	Ausland		im Linienverkehr	befördert in Frachtern 1)	
Hamburg	5 868	8 589	14 457	14 225	1 344	14 732
Hannover	1 061	2 475	3 536	1 811	1 175	3 805
Bremen	667	90	756	754	2	813
Düsseldorf	5 388	21 826	27 214	25 785	1 026	24 785
Köln/Bonn	16 942	139 204	156 146	37 459	151 646	135 810
Frankfurt	44 976	674 890	719 865	712 585	304 162	692 303
Stuttgart	2 365	4 596	6 961	5 232	1 547	5 618
Mürnberg	3 666	15 853	19 519	1 543	18 623	18 193
München	10 070	26 425	36 495	35 442	1 289	32 921
Berlin (Tegel)	3 117	2 813	5 930	5 900	3	6 109
Berlin (Tempelhof)	8	153	161	161	0	248
Berlin (Schönefeld)	1 458	5 899	7 357	3 484	5 579	5 665
Saarbrücken	6	344	350	-	350	86
Münster/Osnabrück	125	55	180	131	50	88
Leipzig	433	214	647	613	426	528
Dresden	335	59	394	374	19	381
Erfurt	0	3	3	0	2	2
Zusammen	96 485	903 487	999 972	845 500	487 246	942 088
Sonst. Flugpl.	136	-	136	61	75	51
Insgesamt	96 620	903 487	1 000 107	845 560	487 321	942 138
Vorjahr	82 021	860 118	942 138	799 936	449 909	-

Flugplatz	Ausladung in Tonnen					Vorjahr
	mit Streckenherkunft im		insgesamt	darunter		
	Inland	Ausland		im Linienverkehr	befördert in Frachtern 1)	
Hamburg	13 853	7 902	21 755	20 453	1 061	20 870
Hannover	3 705	2 242	5 947	3 860	1 972	4 871
Bremen	1 717	148	1 865	1 825	40	1 363
Düsseldorf	6 631	22 270	28 900	27 692	1 383	30 384
Köln/Bonn	9 732	145 561	155 293	42 610	149 984	137 007
Frankfurt	21 906	587 322	609 227	602 468	284 637	600 731
Stuttgart	5 784	5 512	11 296	10 008	952	8 154
Nürnberg	6 854	12 505	19 359	3 449	16 516	16 927
München	12 068	25 965	38 033	35 665	1 360	30 600
Berlin (Tegel)	8 001	3 863	11 864	11 620	81	10 691
Berlin (Tempelhof)	40	96	136	136	0	396
Berlin (Schönefeld)	2 986	2 462	5 448	1 560	4 047	4 616
Saarbrücken	17	259	276	14	264	422
Münster/Osnabrück	464	34	498	477	25	384
Leipzig	1 789	75	1 865	1 305	778	1 744
Dresden	956	35	991	991	0	865
Erfurt	2	14	16	8	4	6
Zusammen	96 504	816 266	912 770	764 142	463 104	870 030
Sonst. Flugpl.	116	-	116	71	45	50
Insgesamt	96 620	816 266	912 886	764 214	463 149	870 080
Vorjahr	82 021	788 060	870 080	733 831	437 116	-

1) Einschl. Beförderungen in Fracht/Postflugzeugen.

3 Gewerblicher Flugplatzverkehr 1996
3.1 Verkehr auf ausgewählten Flugplätzen

3.1.5 Postverkehr

Flugplatz	Einladung in Tonnen					Vorjahr
	mit Streckenziel im		insgesamt	darunter		
	Inland	Ausland		im Linienverkehr	befördert in 1) Postflugzeugen	
Hamburg	10 373	866	11 239	11 239	8 827	12 314
Hannover	6 670	21	6 691	6 689	6 524	8 449
Bremen	2 229	0	2 229	2 229	2 215	2 411
Düsseldorf	1 198	2 068	3 266	3 260	22	3 529
Köln/Bonn	16 259	125	16 384	16 384	16 022	17 111
Frankfurt	50 198	30 170	80 369	80 337	50 194	83 813
Stuttgart	9 270	4	9 275	9 275	9 233	9 187
Nürnberg	6 602	0	6 602	6 602	6 506	7 508
München	16 839	1 925	18 764	18 753	14 831	18 937
Berlin (Tegel)	6 607	18	6 625	6 625	5 905	6 134
Berlin (Tempelhof)	-	0	0	0	-	50
Berlin (Schönefeld)	28	0	28	28	28	929
Saarbrücken	-	0	0	0	-	-
Münster/Osnabrück	2 371	-	2 371	2 371	2 365	3 053
Leipzig	5 360	-	5 360	5 360	5 295	6 912
Dresden	2 142	0	2 142	2 142	2 116	1 865
Erfurt	0	-	0	0	0	0
Zusammen.	136 146	35 200	171 346	171 294	130 083	182 203
Sonst. Flugpl. .	982	-	982	982	982	863
Insgesamt.	137 129	35 200	172 328	172 276	131 065	183 066
Vorjahr	147 256	35 810	183 066	182 165	139 747	

Flugplatz	Ausladung in Tonnen					Vorjahr
	mit Streckenherkunft im		insgesamt	darunter		
	Inland	Ausland		im Linienverkehr	befördert in 1) Postflugzeugen	
Hamburg	8 688	927	9 615	9 614	8 056	10 438
Hannover	6 031	3	6 034	6 034	5 952	7 279
Bremen	3 297	-	3 297	3 297	3 221	3 274
Düsseldorf	812	1 593	2 405	2 402	44	2 495
Köln/Bonn	12 105	46	12 150	12 150	11 793	14 592
Frankfurt	47 777	30 837	78 614	78 567	46 054	80 210
Stuttgart	7 814	5	7 819	7 819	7 721	7 825
Nürnberg	4 696	3	4 699	4 697	4 634	4 986
München	14 102	1 929	16 031	15 983	13 253	16 547
Berlin (Tegel)	10 540	222	10 761	10 761	9 161	10 058
Berlin (Tempelhof)	0	0	0	0	-	10
Berlin (Schönefeld)	1 413	25	1 437	1 437	1 414	2 052
Saarbrücken	-	-	-	-	-	0
Münster/Osnabrück	3 019	-	3 019	3 019	2 974	3 445
Leipzig	10 013	0	10 013	10 003	9 828	13 179
Dresden	4 803	0	4 804	4 804	4 677	4 047
Erfurt	-	-	-	-	-	0
Zusammen	135 109	35 591	170 700	170 583	128 782	180 438
Sonst. Flugpl.	2 019	-	2 019	2 019	2 019	2 081
Insgesamt	137 129	35 591	172 720	172 607	130 801	182 519
Vorjahr	147 256	35 262	182 519	181 720	139 798	-

1) Einschl. Beförderungen in Post/Frachtflugzeugen.

3 Gewerblicher Flugplatzverkehr 1996
3.1 Verkehr auf ausgewählten Flugplätzen

3.1.6 Durchgang

Flugplatz	Personen		Fracht		Post	
	1996	Vorjahr	1996	Vorjahr	1996	Vorjahr
	Anzahl		Tonnen			
Hamburg	64 156	87 519	96	764	3	31
Hannover	80 661	103 040	146	78	1	0
Bremen	17 677	11 001	5	3	-	0
Düsseldorf	105 496	119 995	651	1 263	65	166
Köln/Bonn	47 587	39 526	5 777	3 864	19	22
Frankfurt	599 458	642 008	27 673	30 098	2 387	2 153
Stuttgart	113 819	56 174	509	138	1 656	770
Nürnberg	47 886	48 789	3 327	3 575	2	15
München	181 564	192 462	5 636	4 664	52	73
Berlin (Tegel)	69 923	68 411	895	1 198	53	37
Berlin (Tempelhof)	4 691	6 201	11	23	-	-
Berlin (Schönefeld)	68 784	72 258	432	956	1 520	2 336
Saarbrücken	24 417	21 476	7	17	1	1
Münster/Osnabrück	12 259	22 228	0	1	-	-
Leipzig	63 946	58 360	270	8	2 384	1 720
Dresden	38 212	49 685	4	3	7	6
Erfurt	14 445	19 933	2	3	-	-
Zusammen	1 554 981	1 619 066	45 440	46 657	8 151	7 331
Sonst. Flugpl.	19 847	20 494	0	0	0	0
Insgesamt	1 574 828	1 639 560	45 440	46 657	8 151	7 331
Vorjahr	1 639 560	-	46 657	-	7 331	-

3.1.7. Anteil der ausgewählten Flugplätze am Verkehr innerhalb Deutschlands
und am Verkehr mit Gebieten außerhalb Deutschlands *)
Prozent

Flughafen	Fluggäste				Fracht				Post			
	Inland		Ausland		Inland		Ausland		Inland		Ausland	
	1995	1996	1995	1996	1995	1996	1995	1996	1995	1996	1995	1996
Hamburg	9,4	9,5	6,4	6,2	10,2	10,2	1,1	1,0	6,9	7,0	3,4	2,5
Hannover	2,7	2,7	4,3	4,4	3,0	2,5	0,2	0,3	5,1	4,6	1,0	0,0
Bremen	2,0	2,1	1,0	1,1	1,1	1,2	0,0	0,0	1,9	2,0	-	0,0
Düsseldorf ..	10,8	10,2	15,1	13,8	7,0	6,2	2,7	2,6	0,6	0,7	5,8	5,2
Köln/Bonn ...	6,4	6,7	3,2	3,6	13,8	13,8	15,2	16,6	10,7	10,3	0,3	0,2
Frankfurt	20,2	20,1	41,3	40,4	34,7	34,6	75,0	73,4	36,0	35,7	81,7	86,2
Stuttgart	5,4	5,8	4,2	5,6	3,5	4,2	0,5	0,6	5,6	6,2	0,8	0,0
Nürnberg	2,4	2,3	1,8	1,7	6,2	5,4	1,5	1,6	4,2	4,1	0,0	0,0
München	16,0	16,4	12,1	12,5	9,9	11,5	2,9	3,0	10,6	11,3	6,0	5,4
Berlin (TXL) .	14,0	13,7	4,3	4,5	6,8	5,8	0,3	0,4	5,3	6,3	0,7	0,3
Berlin (THF) .	1,2	1,1	0,4	0,4	0,2	0,0	0,0	0,0	0,0	0,0	0,1	0,0
Berlin (SXF) .	0,3	0,4	2,4	2,1	1,4	2,3	0,5	0,5	1,0	0,5	0,1	0,0
Saarbrücken .	0,3	0,3	0,3	0,3	0,0	0,0	0,0	0,0	-	-	0,0	0,0
Münster/Osna- brück	0,9	1,0	0,7	0,8	0,3	0,3	0,0	0,0	2,2	2,0	0,0	-
Leipzig	2,6	2,6	1,4	1,5	1,2	1,1	0,0	0,0	6,8	5,6	0,0	0,0
Dresden	3,0	2,9	0,7	0,8	0,7	0,7	0,0	0,0	2,0	2,5	0,0	0,0
Erfurt	0,2	0,1	0,3	0,3	0,0	0,0	0,0	0,0	0,0	0,0	0,0	-
Sonstige Flugplätze .	2,1	2,2	0,0	0,0	0,1	0,1	-	-	1,0	1,1	0,0	-

*) Enthält die Aus- und Einsteiger sowie die Aus- und Einladungen
des Linien- und des gewerblichen Gelegenheitsverkehrs.

3 Gewerblicher Flugplatzverkehr Jahr 1996

3.1 Verkehr auf ausgewählten Flugplätzen

3.1.8 Luftfahrzeugbewegungen, Personen-, Fracht- und Postverkehr

nach Startgewichtsklassen der Luftfahrzeuge

Flugplatz Flugzeugtypen- klasse	Luftfahrzeug- bewegungen 1)	Personen an Bord bei		Fracht an Bord bei		Post an Bord bei	
	Start und Landung	Start	Landung	Start	Landung	Start	Landung
	Anzahl			Tonnen			
Hamburg							
bis 2,0 T ...	701	641	667	-	-	-	-
2,0 - 5,7 T ...	1 581	1 997	3 491	0	0	-	-
5,7 - 14 T ...	4 214	17 444	18 786	8	12	-	-
14 - 20 T ...	10 208	89 777	94 967	190	81	0	0
20 - 25 T ...	9 232	137 623	144 157	337	119	5	7
25 - 75 T ...	77 003	2 535 511	2 499 679	6 969	9 628	4 239	2 494
75 - 175 T ...	17 144	1 243 902	1 254 075	6 933	11 700	6 990	7 118
über 175 T ...	1 032	74 510	83 210	116	310	7	0
Hub.& sonst. ...	769	1 076	1 071	-	-	-	-
zusammen	121 884	4 102 481	4 100 103	14 553	21 851	11 242	9 619
Hannover							
bis 2,0 T ...	124	2	14	-	-	-	-
2,0 - 5,7 T ...	11 478	903	1 635	2	4	-	0
5,7 - 14 T ...	4 422	14 668	16 375	8	19	0	-
14 - 20 T ...	11 303	140 185	143 084	100	1 089	511	646
20 - 25 T ...	5 289	75 599	75 414	101	77	7	2
25 - 75 T ...	27 250	1 043 652	1 039 658	704	1 172	2 154	1 556
75 - 175 T ...	11 828	845 223	883 931	1 264	2 612	4 020	3 832
über 175 T ...	1 038	55 527	113 049	1 503	1 119	0	0
Hub.& sonst. ...	28	75	85	-	-	-	-
zusammen	72 760	2 175 834	2 267 245	3 682	6 093	6 692	6 036
Bremen							
bis 2,0 T ...	4 661	629	633	-	0	-	-
2,0 - 5,7 T ...	5 274	8 149	7 184	0	2	-	-
5,7 - 14 T ...	4 452	22 776	24 330	23	16	-	-
14 - 20 T ...	6 312	76 275	75 983	10	32	1	0
20 - 25 T ...	4 779	74 409	74 971	5	38	0	0
25 - 75 T ...	11 050	433 466	441 913	638	1 279	1 866	2 748
75 - 175 T ...	2 103	171 255	168 986	86	504	361	548
über 175 T ...	-	-	-	-	-	-	-
Hub.& sonst. ...	206	18	14	-	-	-	-
zusammen	38 837	786 977	794 014	761	1 870	2 229	3 297
Düsseldorf							
bis 2,0 T ...	285	1	6	-	-	-	-
2,0 - 5,7 T ...	1 152	559	999	2	1	5	40
5,7 - 14 T ...	4 570	20 363	24 421	250	566	1	0
14 - 20 T ...	16 048	202 258	204 415	256	706	7	0
20 - 25 T ...	2 536	25 881	25 564	42	46	15	1
25 - 75 T ...	104 237	3 532 875	3 502 680	8 926	6 830	2 032	1 451
75 - 175 T ...	21 119	1 434 069	1 465 266	4 328	7 444	708	704
über 175 T ...	15 558	1 986 950	1 967 406	14 061	13 959	563	274
Hub.& sonst. ...	18	-	-	-	-	-	-
zusammen	165 523	7 202 956	7 190 737	27 866	29 552	3 331	2 470
Köln / Bonn							
bis 2,0 T ...	8 217	48	68	0	0	-	-
2,0 - 5,7 T ...	4 687	4 119	5 172	37	108	-	-
5,7 - 14 T ...	6 677	11 070	11 025	604	252	0	-
14 - 20 T ...	14 918	114 645	118 083	7 241	4 686	10	314
20 - 25 T ...	8 564	108 428	109 713	185	341	3	0
25 - 75 T ...	60 944	1 523 074	1 570 841	51 043	45 551	10 865	6 885
75 - 175 T ...	17 717	524 679	525 371	66 323	67 910	5 449	4 946
über 175 T ...	3 975	288 919	291 906	36 490	42 222	77	24
Hub.& sonst. ...	446	32	43	-	-	-	-
zusammen	126 145	2 575 014	2 632 222	161 923	161 070	16 403	12 169
Frankfurt							
bis 2,0 T ...	63	37	41	-	-	-	-
2,0 - 5,7 T ...	2 756	1 260	1 156	486	348	153	125
5,7 - 14 T ...	5 942	29 063	31 736	51	14	0	-
14 - 20 T ...	21 929	286 134	262 990	681	1 292	68	32
20 - 25 T ...	2 071	20 481	19 255	946	139	4	0
25 - 75 T ...	193 451	7 472 288	7 535 688	73 111	45 204	22 035	16 141
75 - 175 T ...	83 001	5 135 334	5 228 270	127 067	94 260	45 943	45 079
über 175 T ...	67 242	6 566 948	6 630 047	545 195	495 643	14 553	19 625
Hub.& sonst. ...	377	65	62	0	-	-	-
zusammen	376 832	19 511 610	19 709 245	747 538	636 900	82 756	81 002
Stuttgart							
bis 2,0 T ...	86	22	6	-	-	-	-
2,0 - 5,7 T ...	8 315	3 122	3 232	4	4	-	-
5,7 - 14 T ...	4 412	21 606	24 165	6	12	0	0
14 - 20 T ...	8 745	94 290	101 143	1 062	1 009	4	4
20 - 25 T ...	7 669	89 306	90 000	39	74	1	0
25 - 75 T ...	66 908	2 214 846	2 226 931	3 338	5 268	6 840	6 454
75 - 175 T ...	10 093	689 977	695 749	1 454	4 470	4 085	3 016
über 175 T ...	1 771	151 150	148 166	1 568	967	-	0
Hub.& sonst. ...	950	137	103	0	-	-	-
zusammen	108 949	3 264 456	3 289 495	7 470	11 805	10 931	9 475

1) Passagier- und Nichtpassagierflüge (z.B. Arbeitsflüge, gewerbliche Schulflüge).

3 Gewerblicher Flugplatzverkehr Jahr 1996

3.1 Verkehr auf ausgewählten Flugplätzen

3.1.8 Luftfahrzeugbewegungen, Personen-, Fracht- und Postverkehr

nach Startgewichtsklassen der Luftfahrzeuge

Flugplatz - Flugzeugtypen- klasse	Luftfahrzeug- bewegungen 1)	Personen an Bord bei		Fracht an Bord bei		Post an Bord bei		
		Start und Landung	Start	Landung	Start	Landung	Start	Landung
		Anzahl		Tonnen				
Nürnberg								
bis 2,0 T ...	3 180		36	53	-	-	-	-
2,0 - 5,7 T ...	2 053		4 255	3 628	21	20	-	-
5,7 - 14 T ...	7 109		27 751	27 795	401	273	0	0
14 - 20 T ...	15 704		188 836	189 846	81	207	966	530
20 - 25 T ...	2 266		24 409	25 657	499	241	1	0
25 - 75 T ...	18 996		683 221	690 946	5 312	5 291	1 435	167
75 - 175 T ...	7 200		178 776	168 772	15 964	16 466	4 202	4 002
über 175 T ...	412		9 591	9 128	567	189	0	0
Hub.& sonst. ...	452		133	162	0	-	-	-
zusammen	57 372	1 117	008	1 115 987	22 846	22 686	6 604	4 700
München								
bis 2,0 T ...	853		29	13	-	-	-	-
2,0 - 5,7 T ...	2 195		3 329	2 791	0	1	-	-
5,7 - 14 T ...	7 026		35 980	34 085	13	14	0	0
14 - 20 T ...	21 267		266 883	261 686	743	1 097	14	8
20 - 25 T ...	4 502		61 899	65 383	52	23	3	9
25 - 75 T ...	148 141		4 865 504	4 860 469	12 766	11 513	10 777	7 806
75 - 175 T ...	23 035		1 627 316	1 635 789	8 499	10 713	7 755	7 792
über 175 T ...	10 776		1 006 688	1 000 708	20 058	20 306	268	469
Hub.& sonst. ...	218		61	82	-	-	-	-
zusammen	218 013	7 867	689	7 861 006	42 131	43 669	18 817	16 083
Berlin (Tegel)								
bis 2,0 T ...	11		10	3	-	-	-	-
2,0 - 5,7 T ...	216		237	193	-	-	-	-
5,7 - 14 T ...	824		4 309	4 180	0	0	-	-
14 - 20 T ...	8 525		98 763	97 137	25	22	6	3
20 - 25 T ...	5 369		82 071	80 639	13	17	0	1
25 - 75 T ...	88 347		3 044 073	3 017 637	2 606	4 168	596	3 230
75 - 175 T ...	13 557		921 586	930 352	3 567	7 605	6 066	7 371
über 175 T ...	845		56 085	62 461	613	946	10	209
Hub.& sonst. ...	74		26	29	-	-	-	-
zusammen	117 768	4 207	160	4 192 631	6 825	12 759	6 678	10 814
Berlin (Tempelhof)								
bis 2,0 T ...	281		134	86	-	-	-	-
2,0 - 5,7 T ...	2 931		5 897	5 683	2	0	-	-
5,7 - 14 T ...	4 676		19 249	19 467	2	2	-	-
14 - 20 T ...	16 966		208 756	208 275	63	66	-	0
20 - 25 T ...	4 444		60 475	62 064	84	31	-	-
25 - 75 T ...	2 995		57 536	60 360	17	48	0	0
75 - 175 T ...	2		35	-	-	-	-	-
über 175 T ...	170		3 344	589	4	-	-	-
Hub.& sonst. ...	2 374		538	651	-	-	-	-
zusammen	34 839	355	964	357 175	172	147	0	0
Berlin (Schönefeld)								
bis 2,0 T ...	6 489		562	568	-	-	-	-
2,0 - 5,7 T ...	1 202		1 104	1 010	0	1	-	-
5,7 - 14 T ...	1 789		898	753	731	248	-	-
14 - 20 T ...	1 242		1 521	944	1 126	2 116	-	-
20 - 25 T ...	695		3 024	661	409	136	-	-
25 - 75 T ...	9 485		326 002	329 791	685	582	1 515	2 899
75 - 175 T ...	7 958		448 985	453 865	1 777	1 667	29	55
über 175 T ...	2 180		154 629	156 168	3 060	1 129	4	4
Hub.& sonst. ...	626		1 713	1 706	-	-	-	-
zusammen	31 666	938	438	945 466	7 789	5 879	1 548	2 957
Saarbrücken								
bis 2,0 T ...	1 837		11	104	-	-	-	-
2,0 - 5,7 T ...	1 327		1 075	1 032	4	24	-	-
5,7 - 14 T ...	1 299		6 138	6 707	8	35	0	0
14 - 20 T ...	4 163		38 172	38 119	25	58	-	-
20 - 25 T ...	2 170		20 468	20 398	5	14	0	0
25 - 75 T ...	2 649		126 294	123 798	269	115	-	-
75 - 175 T ...	140		8 618	8 302	-	-	0	-
über 175 T ...	101		323	3 009	45	36	-	-
Hub.& sonst. ...	55		31	19	0	-	-	-
zusammen	13 741	201	130	201 488	357	283	0	0
Münster/Osnabrück								
bis 2,0 T ...	8 181		1	-	-	-	-	-
2,0 - 5,7 T ...	3 216		1 490	1 114	-	1	-	-
5,7 - 14 T ...	2 263		11 362	11 542	1	2	-	0
14 - 20 T ...	9 388		114 422	113 954	35	19	4	32
20 - 25 T ...	382		4 524	3 696	0	0	-	0
25 - 75 T ...	7 024		287 638	284 866	110	464	2 366	2 987
75 - 175 T ...	996		73 566	73 467	8	0	-	-
über 175 T ...	17		2 172	2 266	25	10	-	-
Hub.& sonst. ...	314		11	13	-	-	-	-
zusammen	31 781	495	186	490 918	180	498	2 371	3 019

1) Passagier- und Nichtpassagierflüge (z.B. Arbeitsflüge, gewerbliche Schulflüge).

3 Gewerblicher Flugplatzverkehr Jahr 1996

3.1 Verkehr auf ausgewählten Flugplätzen

3.1.8 Luftfahrzeugbewegungen, Personen-, Fracht- und Postverkehr

nach Startgewichtsklassen der Luftfahrzeuge

Flugplatz Flugzeugtypen- klasse	Luftfahrzeug- bewegungen 1)	Personen an Bord bei		Fracht an Bord bei		Post an Bord bei	
	Start und Landung	Start	Landung	Start	Landung	Start	Landung
	Anzahl			Tonnen			
Leipzig							
bis 2,0 T ...	109	54	31	-	-	-	-
2,0 - 5,7 T ...	2 758	5 204	5 948	81	1	-	-
5,7 - 14 T ...	4 099	15 674	15 815	147	38	-	-
14 - 20 T ...	6 576	58 877	54 806	11	37	7	4
20 - 25 T ...	329	4 025	4 376	0	3	0	0
25 - 75 T ...	20 674	683 468	683 441	586	1 892	7 694	12 255
75 - 175 T ...	4 740	303 935	294 892	59	163	44	138
über 175 T ...	389	24 966	24 538	33	2	0	0
Hub.& sonst. ...	1 916	61	58	-	-	-	-
zusammen	41 590	1 096 264	1 083 905	918	2 135	7 744	12 397
Dresden							
bis 2,0 T ...	280	183	186	-	-	-	-
2,0 - 5,7 T ...	1 796	3 848	4 675	0	-	-	-
5,7 - 14 T ...	3 304	17 045	15 774	12	9	0	0
14 - 20 T ...	10 536	98 665	94 559	27	19	0	0
20 - 25 T ...	599	7 060	6 652	7	2	0	-
25 - 75 T ...	16 249	567 280	574 129	311	732	958	3 287
75 - 175 T ...	2 534	140 054	136 677	42	235	1 191	1 523
über 175 T ...	79	5 764	6 370	-	-	-	-
Hub.& sonst. ...	20	9	13	-	-	-	-
zusammen	35 397	839 908	839 035	398	996	2 149	4 811
Erfurt							
bis 2,0 T ...	1 242	115	115	-	-	-	-
2,0 - 5,7 T ...	2 064	5 084	4 616	-	2	-	-
5,7 - 14 T ...	2 802	9 015	6 797	-	-	-	-
14 - 20 T ...	262	1 281	1 300	2	4	0	-
20 - 25 T ...	7	-	17	-	-	-	-
25 - 75 T ...	1 937	88 646	90 722	2	10	-	-
75 - 175 T ...	918	37 363	40 024	0	2	-	-
über 175 T ...	34	4 547	4 534	-	-	-	-
Hub.& sonst. ...	16	-	50	-	-	-	-
zusammen	9 282	146 051	148 175	5	18	0	-
Zusammen							
bis 2,0 T ...	36 600	2 515	2 594	0	0	-	-
2,0 - 5,7 T ...	55 001	51 632	53 559	641	520	158	165
5,7 - 14 T ...	69 880	284 411	293 753	2 266	1 513	2	0
14 - 20 T ...	184 092	2 079 740	2 061 291	11 678	12 541	1 600	1 574
20 - 25 T ...	60 903	799 682	808 617	2 724	1 301	40	21
25 - 75 T ...	857 340	29 485 374	29 527 529	167 393	139 747	75 373	70 359
75 - 175 T ...	224 085	13 784 673	13 963 788	237 372	225 751	86 842	86 124
über 175 T ...	105 619	10 392 113	10 503 555	623 337	576 838	15 481	20 606
Hub.& sonst. ...	8 859	3 986	4 161	2	-	-	-
zusammen	1 602 379	56 884 126	57 218 847	1 045 412	958 211	179 496	178 851
Sonstige Flugplätze							
bis 2,0 T ...	11 655	902	887	0	-	-	-
2,0 - 5,7 T ...	8 741	10 577	9 971	3	2	-	-
5,7 - 14 T ...	7 174	28 957	28 692	5	3	0	-
14 - 20 T ...	29 385	300 372	316 406	54	58	0	0
20 - 25 T ...	952	10 130	9 706	0	2	-	-
25 - 75 T ...	4 009	49 128	45 250	48	48	982	2 019
75 - 175 T ...	629	6 545	8 152	25	4	-	0
über 175 T ...	17	307	251	0	-	-	-
Hub.& sonst. ...	3 565	660	474	-	0	-	-
zusammen	66 127	407 578	419 789	136	116	982	2 019
Insgesamt							
bis 2,0 T ...	48 255	3 417	3 481	0	0	-	-
2,0 - 5,7 T ...	63 742	62 209	63 530	644	522	158	165
5,7 - 14 T ...	77 054	313 368	322 445	2 271	1 516	2	0
14 - 20 T ...	213 477	2 380 112	2 377 697	11 732	12 599	1 600	1 575
20 - 25 T ...	61 855	809 812	818 323	2 725	1 303	40	21
25 - 75 T ...	861 349	29 534 502	29 572 779	167 441	139 795	76 355	72 378
75 - 175 T ...	224 714	13 791 218	13 971 940	237 396	225 754	86 842	86 124
über 175 T ...	105 636	10 392 420	10 503 806	623 338	576 838	15 481	20 606
Hub.& sonst. ...	12 424	4 646	4 635	2	0	-	-
zusammen	1 668 506	57 291 704	57 638 636	1 045 548	958 327	180 479	180 870

1) Passagier- und Nichtpassagierflüge (z.B. Arbeitsflüge, gewerbliche Schulflüge).

3 Gewerblicher Flugplatz

3.2 Verkehr auf sonstigen

3.2.1 Starts und Einsteiger

Land Flugplatz	Linienverkehr		Pauschafflugreise-, Tramp- u. Anforderungs- verkehr		Taxiverkehr		Rundflüge	
	Starts	Einsteiger	Starts	Einsteiger	Starts	Einsteiger	Starts	Einsteiger
Baden-Württemberg	3 719	80 133	1 411	69 017	5 912	14 373	2 560	7 192
Aalen-Heidenheim	-	-	-	-	79	262	-	-
Baden-Baden	-	-	27	70	427	1 224	32	103
Biberach a. d. Riß	-	-	-	-	44	89	4	8
Donaueschingen-Villingen	-	-	1	5	64	163	1	3
Freiburg i. Br.	-	-	-	-	842	1 698	470	1 012
Freiburg i. Br., St. Josefskrhs.	-	-	-	-	43	82	-	-
Friedrichshafen	3 435	78 529	1 124	67 791	665	1 094	4	176
Heubach	-	-	-	-	14	28	-	-
Karlsruhe/Baden-Baden	-	-	29	84	4	9	-	-
Karlsruhe-Forchheim	-	-	38	582	1 302	5 662	1 321	4 215
Konstanz	-	-	-	-	2	6	267	653
Leutkirch-Unterzeil	-	-	-	-	-	-	-	-
Lörrach, Krkrhs.	-	-	-	-	126	16	-	-
Mannheim-Neustheim	284	1 604	185	482	1 398	2 971	203	435
Mengen	-	-	7	3	447	774	1	1
Mosbach-Lohrbach	-	-	-	-	-	-	208	520
Ödheim	-	-	-	-	178	-	44	57
Offenburg	-	-	-	-	102	173	2	3
Reutlingen-Betzingen	-	-	-	-	-	-	-	-
Reutlingen, Krkrhs.	-	-	-	-	14	20	-	-
Rottweil-Rottenmünster, Krhs.	-	-	-	-	2	2	-	-
Rottweil-Zepfenhan	-	-	-	-	-	-	-	-
Singen, Hegau-Klinikum	-	-	-	-	80	42	-	-
Schwenningen a. N.	-	-	-	-	18	25	3	6
Tannheim	-	-	-	-	-	-	-	-
Tuttligen, Krkrhs.	-	-	-	-	30	29	-	-
Villingen-Schwenningen, Klinikum	-	-	-	-	26	-	-	-
Walldürn	-	-	-	-	5	4	-	-
Winzeln-Schramberg	-	-	-	-	-	-	-	-
Bayern	5 174	69 091	549	27 833	1 889	4 996	1 045	3 217
Aschaffenburg	-	-	1	1	12	25	7	11
Augsburg-Mühlhausen	3 195	54 913	177	4 569	105	252	47	240
Bayreuth	1 289	4 810	18	193	64	165	10	13
Coburg-Brandensteinebene	-	-	-	-	56	44	-	-
EGgenfelden	-	-	-	-	-	-	-	-
Haßfurt	-	-	6	10	376	62	-	-
Herzogenaurach	-	-	-	-	-	-	-	-
Hof	690	9 368	344	23 011	230	834	-	-
Jesenwang	-	-	-	-	-	-	463	1 054
Kempten-Durach	-	-	-	-	-	-	-	-
Kulmbach	-	-	-	-	-	-	-	-
Landshut	-	-	3	49	181	159	-	-
Mainburg	-	-	-	-	-	-	-	-
Rosenthal Field-Plöcken	-	-	-	-	-	-	-	-
Straubing-Wallmühle	-	-	-	-	447	1 344	-	-
Vilshofen	-	-	-	-	418	2 111	518	1 899
Würzburg-Schenkenturm	-	-	-	-	-	-	-	-
Brandenburg	-	-	6	87	5 068	12 576	4 952	23 241
Bienenfarm	-	-	-	-	-	-	-	-
Brandenburg-Marienberg	-	-	-	-	929	329	-	-
Brandenburg/Mühlenfeld	-	-	-	-	-	-	202	590
Bronkow	-	-	-	-	1	-	-	-
Cottbus, Carl-Thiem-Klinikum	-	-	-	-	195	59	-	-
Dedelow	-	-	-	-	-	-	464	1 281
Drewitz b. Cottbus	-	-	1	5	235	615	11	17
Eggersdorf/Müncheberg	-	-	-	-	-	-	67	191

verkehr Jahr 1996
Flugplätzen
nach Flugarten

Gewerbliche Schulfüge		Sonstige gewerbliche Flüge		Insgesamt		Land Flugplatz
Strecke	Platzrunde	Strecke	Platzrunde			
Starts				Starts	Einsteiger	
6 845	34 658	3 777	4 482	63 364	170 715	Baden-Württemberg
205	387	-	-	671	262	Aalen-Heidenheim
382	3 423	63	12	4 366	1 397	Baden-Baden
34	54	250	94	480	97	Biberach a. d. Riß
510	5 240	133	241	6 190	171	Donaueschingen-Villingen
361	2 824	-	64	4 561	2 710	Freiburg i. Br.
-	-	-	-	43	82	Freiburg i. Br. , St. Josefskrhs.
115	632	1	21	5 997	147 590	Friedrichshafen
177	1 875	31	3	2 100	28	Heubach
27	106	47	16	229	93	Karlsruhe/Baden-Baden
448	3 066	734	537	7 446	10 459	Karlsruhe-Forchheim
82	1 075	154	7	1 587	659	Konstanz
200	375	371	811	1 757	-	Leutkirch-Unterzeil
-	-	-	-	126	16	Lörrach, Krkhs.
730	3 544	56	173	6 573	5 492	Mannheim-Neustothheim
1 081	5 720	351	400	8 007	778	Mengen
1 845	2 133	1 009	-	5 195	520	Mosbach-Lohrbach
-	320	408	1 381	2 331	57	Ödheim
102	764	37	17	1 024	176	Offenburg
-	-	42	-	42	-	Reutlingen-Betzingen
-	-	-	-	14	20	Reutlingen, Krkhs.
-	-	-	-	2	2	Rottweil-Rottenmünster, Krhs.
57	179	12	11	259	-	Rottweil-Zepfenhan
-	-	-	-	80	42	Singen, Hegau-Klinikum
27	23	50	65	186	31	Schwenningen a. N.
393	2 710	-	565	3 668	-	Tannheim
-	-	-	-	30	29	Tuttlingen, Krkhs.
-	-	-	-	26	-	Villingen-Schwenningen, Klinikum
69	208	28	51	361	4	Walldürn
-	-	-	13	13	-	Winzeln-Schramberg
6 251	36 212	3 476	2 888	57 484	106 137	Bayern
497	1 108	580	792	2 997	37	Aschaffenburg
367	7 729	69	54	11 743	59 974	Augsburg-Mühlhausen
456	990	128	38	2 993	5 181	Bayreuth
17	7	10	-	90	44	Coburg-Brandensteinebene
271	696	350	336	1 653	-	Eggenfelden
6	37	29	128	582	72	Haßfurt
551	7 361	87	36	8 035	-	Herzogenaurach
242	79	147	22	1 754	33 213	Hof
222	6 338	949	512	8 484	1 054	Jesenwang
42	961	-	-	1 003	-	Kempten-Durach
50	907	-	-	957	-	Kulmbach
2 858	6 125	327	-	9 494	208	Landshut
11	1	7	4	23	-	Mainburg
66	3 115	15	789	3 985	-	Rosenthal Field-Plössen
391	666	150	28	1 682	1 344	Straubing-Wallmühle
204	92	539	29	1 800	4 010	Vilshofen
-	-	89	120	209	-	Würzburg-Schenkenturm
9 958	43 993	4 258	3 866	72 101	35 904	Brandenburg
46	1 693	-	-	1 739	-	Bienenfarm
-	-	-	-	929	329	Brandenburg-Marienberg
-	-	-	12	214	590	Brandenburg/Mühlenfeld
-	-	-	1	2	-	Bronkow
-	-	-	-	195	59	Cottbus, Carl-Thiem-Klinikum
288	1 257	263	261	2 533	1 281	Dedelow
105	1 236	47	154	1 789	637	Drewitz b. Cottbus
770	3 075	70	98	4 080	191	Eggersdorf/Müncheberg

3 Gewerblicher Flugplatz

3.2 Verkehr auf sonstigen

3.2.1 Starts und Einsteiger

Land Flugplatz	Linienverkehr		Pauschalflugreise-, Tramp- u. Anforderungs- verkehr		Taxiverkehr		Rundflüge	
	Starts	Einsteiger	Starts	Einsteiger	Starts	Einsteiger	Starts	Einsteiger
Brandenburg								
Eisenhüttenstadt	-	-	-	-	-	-	-	-
Fehrbellin	-	-	-	-	1 174	10 565	252	525
Finow	-	-	5	82	7	6	350	950
Frankfurt/O., Klinikum	-	-	-	-	110	9	-	-
Fürstenwalde	-	-	-	-	371	638	55	91
Gransee	-	-	-	-	-	-	1 260	14 090
Groß-Kreutz	-	-	-	-	85	-	-	-
Kyritz	-	-	-	-	-	-	515	1 344
Nauen	-	-	-	-	6	11	-	-
Neuhardenberg	-	-	-	-	-	-	-	-
Neuhausen	-	-	-	-	42	93	742	1 816
Öhna	-	-	-	-	-	-	-	-
Reinsdorf	-	-	-	-	-	-	-	-
Saarmund	-	-	-	-	-	-	354	699
Segeletz	-	-	-	-	-	-	-	-
Senftenberg, Ackerstr.	-	-	-	-	1 777	-	-	-
Schönhagen	-	-	-	-	-	-	263	413
Schwarzheide	-	-	-	-	5	5	2	4
Schwedt/O., Klinikum Uckerm.	-	-	-	-	17	15	-	-
Strausberg	-	-	-	-	85	145	236	715
Welzow	-	-	-	-	14	59	135	339
Wriezen	-	-	-	-	15	27	44	176
Bremen	1 101	3 927	-	-	810	1 146	261	730
Bremerhaven-Am Luneort	1 101	3 927	-	-	810	1 146	261	730
Hessen	-	-	180	5 108	752	1.444	3 640	17 098
Breitscheid	-	-	-	-	-	-	232	507
Egelsbach	-	-	11	35	343	620	433	1 232
Gelnhausen	-	-	-	-	8	6	31	93
Kassel-Calden	-	-	169	5 073	401	818	775	11 156
Korbach	-	-	-	-	-	-	-	-
Reichelsheim	-	-	-	-	-	-	2 169	4 110
Mecklenburg-Vorpommern	1 122	3 802	302	18 012	1 480	4 098	2 401	6 983
Anklam	-	-	1	5	227	444	98	197
Barth	20	88	14	353	178	490	121	376
Gütlin/Rügen	35	80	3	45	244	778	1 183	3 323
Heringsdorf	55	798	35	926	132	410	227	646
Neubrandenburg	29	15	14	168	161	439	338	1 109
Neustadt-Glewe	-	-	-	-	15	5	4	4
Parchim	3	2	8	38	111	94	161	417
Pasewalk/Franzfelde	-	-	-	-	1	2	57	181
Peenemünde	-	-	-	-	-	-	-	-
Rechlin-Lärz	-	-	-	-	321	1 170	138	512
Rostock	980	2 819	227	16 477	68	194	-	-
Wismar-Müggenburg	-	-	-	-	22	72	74	218
Niedersachsen	34 404	139 112	1 664	22 112	5 832	7 462	1 996	8 466
Baltrum	-	-	-	-	338	226	-	-
Borkum	2 595	8 531	7	40	175	419	245	1 539
Braunschweig	74	100	1 556	21 505	474	1 664	25	145
Damme	-	-	-	-	280	488	-	-
Emden	1 675	7 863	64	287	1 450	632	79	267

verkehr Jahr 1996
Flugplätzen
nach Flugarten

Gewerbliche Schulflüge		Sonstige gewerbliche Flüge		Insgesamt		Land Flugplatz
Strecke	Platzrunde	Strecke	Platzrunde			
Starts				Starts	Einsteiger	
						Brandenburg
83	116	-	-	199	-	Eisenhüttenstadt
921	2 774	388	687	6 196	11 090	Fehrbellin
198	1 259	1	1	1 821	1 038	Finow
-	-	-	-	110	9	Frankfurt/O., Klinikum
69	307	177	3	982	729	Fürstenwalde
-	-	-	-	1 260	14 090	Gransee
-	-	-	-	85	-	Groß-Kreutz
961	2 250	1 108	68	4 902	1 344	Kyritz
5	6	10	5	32	11	Nauen
-	2	-	-	2	-	Neuhardenberg
302	2 128	388	248	3 850	1 909	Neuhausen
1 976	7 401	-	-	9 377	-	Öhna
1 384	6 761	-	-	8 145	-	Reinsdorf
921	2 169	534	549	4 527	699	Saarmund
-	1 093	-	-	1 093	-	Segeletz
-	-	-	-	1 777	-	Senftenberg, Ackerstr.
1 408	7 066	884	1 484	11 105	413	Schönhagen
16	33	58	68	182	9	Schwarzheide
-	-	-	-	17	15	Schwedt/O., Klinikum Uckerm.
478	3 156	330	227	4 512	860	Strausberg
15	55	-	-	219	398	Welzow
12	156	-	-	227	203	Wriezen
						Bremen
233	1 191	1	75	3 672	5 803	Bremerhaven-Am Luneort
233	1 191	1	75	3 672	5 803	
						Hessen
2 856	12 893	7 041	5 567	32 928	23 650	
34	412	507	1 848	3 033	507	Breitscheid
748	6 435	1 592	3 434	12 996	1 887	Egelsbach
14	44	21	43	161	99	Gelnhausen
349	1 582	521	242	4 039	17 047	Kassel-Calden
221	-	-	-	221	-	Korbach
1 489	4 420	4 400	-	12 478	4 110	Reichelsheim
						Mecklenburg-Vorpommern
1 437	5 189	1 640	595	14 166	32 895	
159	373	82	129	1 069	646	Anklam
158	597	155	-	1 243	1 307	Barth
95	718	-	42	2 320	4 226	Güttin/Rügen
168	213	47	9	886	2 780	Heringsdorf
205	1 153	330	55	2 285	1 731	Neubrandenburg
3	54	52	159	287	9	Neustadt-Glewe
147	549	114	25	1 118	551	Parchim
2	-	40	17	117	183	Pasewalk/Franzfelde
-	-	298	-	298	-	Peenemünde
80	34	45	1	619	1 682	Rechlin-Lärz
346	961	452	154	3 188	19 490	Rostock
74	537	25	4	736	290	Wismar-Müggenburg
						Niedersachsen
2 060	12 970	1 659	752	61 337	177 152	
-	-	-	-	338	226	Baltrum
220	832	-	-	4 074	10 529	Borkum
565	3 113	588	42	6 437	23 414	Braunschweig
29	55	-	-	364	488	Damme
50	50	265	86	3 719	9 049	Emden

3 Gewerblicher Flugplatz
3.2 Verkehr auf sonstigen
3.2.1 Starts und Einsteiger

Land Flugplatz	Linienverkehr		Pauschalflugreise-, Tramp- u. Anforderungs- verkehr		Taxiverkehr		Rundflüge	
	Starts	Einsteiger	Starts	Einsteiger	Starts	Einsteiger	Starts	Einsteiger
Niedersachsen								
Ganderkesee	-	-	-	-	173	236	97	234
Hannover-Messe	-	-	-	-	297	918	135	799
Harle	7 338	29 938	-	-	42	49	297	837
Harste	-	-	-	-	195	-	-	-
Juist	5 949	27 010	-	-	-	-	166	497
Langeoog	959	3 663	-	-	-	-	-	-
Leer-Papenburg	-	-	-	-	196	533	55	1 247
Norden-Norddeich	6 039	26 320	-	-	3	2	349	1 314
Norderney	1 347	1 867	1	19	105	110	263	745
Nordhorn-Lingen	-	-	1	-	138	250	16	43
Oldenburg-Hatten	-	-	-	-	-	-	-	-
Osnabrück-Atterheide	-	-	-	-	11	13	-	-
Peine-Eddesse	-	-	-	-	-	-	9	27
Wangerooze	7 302	32 291	-	-	-	-	141	396
Wilhelmshaven-Mariensiel	1 126	1 529	35	261	1 955	1 922	119	376
Nordrhein-Westfalen	15 131	303 504	2 248	201 802	10 938	19 944	4 247	13 426
Aachen-Merzbrück	-	-	-	-	1 035	3 097	385	795
Ahlen-Nord	-	-	-	-	-	-	-	-
Arnsberg	-	-	-	-	10	24	-	-
Bielefeld-Windelsbleiche	-	-	-	-	98	232	1	2
Bonn-Hangelar	-	-	-	-	169	-	415	581
Borkenberge	-	-	-	-	-	-	-	-
Dahlemer Binz	-	-	-	-	-	-	-	-
Dinslaken-Schwarze Heide	-	-	-	-	-	-	688	1 725
Dortmund-Wickede	9 262	191 136	177	2 349	1 164	1 618	390	1 217
Essen-Mülheim	27	72	32	118	1 405	2 193	1 003	4 470
Grefrath-Niershorst	-	-	-	-	-	-	-	-
Höxter-Holzminden	-	-	-	-	-	-	-	-
Köln-Deutz	-	-	-	-	15	27	3	3
Leverkusen-Kurtekotten	-	-	-	-	-	-	-	-
Marl-Loehmühle	-	-	1	1	341	606	287	437
Meschede-Schüren	-	-	-	-	19	50	62	331
Mönchengladbach	2 323	46 260	17	156	4 449	8 645	118	755
Paderborn-Lippstadt	3 519	66 036	1 996	199 037	1 161	891	36	40
Porta-Westfalica	-	-	-	-	232	309	15	33
Siegerland	-	-	25	141	620	1 404	316	1 168
Stadtlohn-Wenningfeld	-	-	-	-	220	848	528	1 869
Rheinland-Pfalz	45	112	172	4 683	610	2 184	1 313	3 894
Hahn	45	112	142	4 525	52	84	197	437
Koblenz-Winningen	-	-	-	-	209	526	1 023	3 232
Mainz-Lerchenberg	-	-	-	-	-	-	-	-
Ochtendung	-	-	-	-	-	-	-	-
Pirmasens-Zweibrücken	-	-	-	-	-	-	-	-
Speyer	-	-	30	158	332	1 574	-	-
Worms	-	-	-	-	17	-	93	225
Saarland	-	-	-	-	-	-	27	150
Saarlouis-Düren	-	-	-	-	-	-	27	150
Sachsen	-	-	109	492	1 095	1 998	660	2 335
Bautzen	-	-	1	4	3	1	191	435
Böhlen	-	-	-	-	3	5	18	87

verkehr Jahr 1996
Flugplätzen
nach Flugarten

Gewerbliche Schulflüge		Sonstige gewerbliche Flüge		Insgesamt		Land Flugplatz
Strecke	Platzrunde	Strecke	Platzrunde			
Starts				Starts	Einsteiger	
Niedersachsen						
655	3 497	274	12	4 708	470	Ganderkesee
-	-	-	-	432	1 717	Hannover-Messe
-	-	13	53	7 743	30 824	Harle
-	-	45	-	240	-	Harste
-	-	-	-	6 115	27 507	Juist
-	-	-	-	959	3 663	Langeoog
22	121	1	23	418	1 780	Leer-Papenburg
-	-	2	148	6 541	27 636	Norden-Norddeich
24	34	-	-	1 774	2 741	Norderney
-	-	130	21	306	293	Nordhorn-Lingen
81	1 494	141	58	1 774	-	Oldenburg-Hatten
92	-	6	12	121	13	Osnabrück-Atterheide
169	511	63	52	804	27	Peine-Eddesse
33	11	69	-	7 556	32 687	Wangerooge
120	3 252	62	245	6 914	4 088	Wilhelmshaven-Mariensiel
Nordrhein-Westfalen						
11 342	64 347	5 746	4 342	118 341	638 676	
645	8 262	41	19	10 387	3 892	Aachen-Merzbrück
-	-	275	-	275	-	Ahlen-Nord
230	295	368	62	965	24	Arnsberg
25	2	79	17	222	234	Bielefeld-Windelsbleiche
2 306	4 222	899	-	8 011	581	Bonn-Handlar
86	1 179	104	313	1 682	-	Borkenberge
588	2 452	-	-	3 040	-	Dahlemer Binz
378	4 900	36	22	6 024	1 725	Dinslaken-Schwarze Heide
440	2 097	41	119	13 690	196 320	Dortmund-Wickede
1 307	7 525	902	1 562	13 763	6 853	Essen-Mülheim
422	3 554	326	943	5 245	-	Grefrath-Niershorst
-	1 493	594	4	2 091	-	Höxter-Holzminde
-	-	3	-	21	30	Köln-Deutz
-	-	3	-	3	-	Leverkusen-Kurtekotten
778	3 114	930	381	5 832	1 044	Marl-Loehmühle
-	-	3	6	90	381	Meschede-Schüren
1 996	14 021	85	69	23 078	55 816	Mönchengladbach
547	4 862	190	352	12 663	266 004	Paderborn-Lippstadt
-	-	126	199	572	342	Porta-Westfalica
500	3 146	681	274	5 562	2 713	Siegerland
1 094	3 223	60	-	5 125	2 717	Stadthagen-Wenningfeld
Rheinland-Pfalz						
525	1 716	91	4	2 772	5 158	Hahn
375	2 429	100	56	4 192	3 758	Koblenz-Winningen
-	-	12	-	12	-	Mainz-Lerchenberg
227	680	4 105	-	5 012	-	Ochtendung
226	749	317	-	1 292	-	Pirmasens-Zweibrücken
537	1 469	385	337	3 090	1 732	Speyer
1 625	4 518	470	319	7 042	225	Worms
Saarland						
93	623	43	9	795	150	
93	623	43	9	795	150	Saarlouis-Düren
Sachsen						
1 649	6 631	1 778	466	12 388	4 826	
198	3 285	282	42	4 002	440	Bautzen
14	35	9	-	79	92	Böhlen

3 Gewerblicher Flugplatz

3.2 Verkehr auf sonstigen

3.2.1 Starts und Einsteiger

Land Flugplatz	Linienverkehr		Pauschalflugreise-, Tramp- u. Anforderungs- verkehr		Taxiverkehr		Rundflüge	
	Starts	Einsteiger	Starts	Einsteiger	Starts	Einsteiger	Starts	Einsteiger
Sachsen								
Görlitz	-	-	-	-	23	52	7	17
Kamenz	-	-	102	462	52	186	312	940
Klix	-	-	-	-	2	3	-	-
Langhennersdorf	-	-	-	-	-	-	6	18
Nardt	-	-	-	-	10	36	16	48
Pirma-Pratzschwitz	-	-	-	-	-	-	62	186
Riesa-Göhlis	-	-	1	1	12	17	42	113
Roitzschjora	-	-	-	-	-	-	2	3
Rothenburg/OL	-	-	5	25	25	75	4	488
Zwickau	-	-	-	-	965	1 623	-	-
Sachsen-Anhalt	-	-	17	124	1 010	1 848	1 029	3 751
Aschersleben	-	-	-	-	-	-	-	-
Burg	-	-	-	-	-	-	-	-
Dessau	-	-	17	124	173	984	8	126
Klein-Gartz	-	-	-	-	-	-	-	-
Köthen	-	-	-	-	-	-	7	21
Magdeburg	-	-	-	-	761	629	853	2 744
Stendal-Borstel	-	-	-	-	76	235	161	860
Schleswig-Holstein	6 484	74 849	198	3 015	3 658	8 926	2 214	6 562
Flensburg-Schäferhaus	-	-	-	-	-	-	-	-
Grube	-	-	-	-	65	65	-	-
Hartenholm	-	-	-	-	234	211	479	799
Heide-Büsum	761	5 570	-	-	156	51	-	-
Helgoland-Düne	2 831	11 659	-	-	-	-	-	-
Kiel-Holtenau	1 826	41 945	59	320	944	1 670	213	593
Lübeck	1	6	57	1 372	299	563	67	308
Rendsburg-Schachtholm	-	-	-	-	8	8	2	2
St. Michaelisdonn	-	-	-	-	483	1 822	2	7
St. Peter-Ording	-	-	-	-	-	-	-	-
Uetersen	-	-	-	-	-	-	111	368
Westerland/Sylt	1 065	15 669	82	1 323	833	3 178	641	1 975
Wyk a. Föhr	-	-	-	-	636	1 358	699	2 510
Thüringen	215	2 166	42	1 019	1 245	2 472	818	2 096
Altenburg-Nobitz	215	2 166	14	989	-	-	4	13
Eisenach-Kindel	-	-	1	14	21	73	2	32
Gera	-	-	-	-	84	193	246	692
Jena-Schöngleina	-	-	27	16	1 140	2 206	566	1 359
Nordhausen	-	-	-	-	-	-	-	-
Rudolstadt-Groschwitz	-	-	-	-	-	-	-	-
Sömmerda-Dermsdorf	-	-	-	-	-	-	-	-
Deutschland 1) ...	67 395	676 696	6 898	353 304	40 299	83 467	27 163	99 141

1) Einschl. 32 733 Starts und 383 767 Einsteiger, die auf ausgewählten Flughäfen nochmals enthalten sind.

verkehr Jahr 1996
Flugplätzen
nach Flugarten

Gewerbliche Schulflüge		Sonstige gewerbliche Flüge		Insgesamt		Land Flugplatz
Strecke	Platzrunde	Strecke	Platzrunde			
Starts				Starts	Einsteiger	
						Sachsen
3	3	5	1	42	69	Görlitz
168	224	38	132	1 028	1 588	Kamenz
2	6	8	-	18	3	Klix
5	12	178	5	206	18	Langhennersdorf
-	-	8	12	46	84	Nardt
4	-	20	45	131	186	Pirna-Pratzschwitz
1 129	2 633	1 190	229	5 236	131	Riesa-Göhlis
52	236	9	-	299	3	Roitzschjora
74	197	31	-	336	588	Rothenburg/OL
-	-	-	-	965	1 623	Zwickau
						Sachsen-Anhalt
904	2 282	477	204	5 923	5 723	
432	1 149	-	-	1 581	-	Aschersleben
-	58	-	8	66	-	Burg
41	57	25	2	323	1 234	Dessau
-	-	-	101	101	-	Klein-Gartz
17	12	120	1	157	21	Köthen
414	893	274	4	3 199	3 373	Magdeburg
-	113	58	88	496	1 095	Stendal-Borstel
						Schleswig-Holstein
2 398	15 545	994	3 402	34 893	93 352	
156	596	341	96	1 189	-	Flensburg-Schäferhaus
-	-	26	-	91	65	Grube
110	993	100	1 594	3 510	1 010	Hartenholm
28	103	-	-	1 048	5 621	Heide-Büsum
-	-	1	-	2 832	11 659	Helgoland-Düne
128	538	57	61	3 826	44 528	Kiel-Holtenau
230	683	260	1 567	3 164	2 249	Lübeck
759	4 492	7	6	5 274	10	Rendsburg-Schachtholm
65	116	1	-	667	1 829	St. Michaelisdonn
58	444	181	-	683	-	St. Peter-Ording
745	7 313	17	70	8 256	368	Uetersen
114	258	3	8	3 004	22 145	Westerland/Sylt
5	9	-	-	1 349	3 868	Wyk a. Föhr
						Thüringen
1 853	8 886	1 078	200	14 337	7 753	
506	3 275	367	110	4 491	3 168	Altenburg-Nobitz
316	1 349	66	-	1 755	119	Eisenach-Kindel
315	1 447	381	84	2 557	885	Gera
251	1 666	138	4	3 792	3 581	Jena-Schöngleina
1	-	41	-	42	-	Nordhausen
1	3	3	1	8	-	Rudolstadt-Groschwitz
463	1 146	82	1	1 692	-	Sömmerda-Dermsdorf
						Deutschland 1)
51 393	256 981	37 448	27 564	515 141	1 212 608	

3 Gewerblicher Flugplatzverkehr Jahr 1996

3.2 Verkehr auf sonstigen Flugplätzen

3.2.2 Starts nach Startgewichtsklassen

Land Flugplatz	Motorflugzeuge über ... bis ... t						Hub- schrauber	Luft- schiffe	Insgesamt
	bis 2	2 - 5,7	5,7 - 14	14 - 20	20 -30	über 30			
Baden-Württemberg	45 085	4 465	1 873	1 605	97	1 397	8 833	9	63 364
Aalen-Heidenheim	641	28	-	-	-	-	2	-	671
Baden-Baden	1 962	323	29	-	-	-	2 052	-	4 366
Biberach a. d. Riß	462	4	-	-	-	-	14	-	480
Donaueschingen-Villingen	5 736	65	-	-	-	-	389	-	6 190
Freiburg i. Br.	3 689	558	-	-	-	-	314	-	4 561
Freiburg i. Br., St. Josefskrhs.	-	-	-	-	-	-	43	-	43
Friedrichshafen	556	898	1 263	1 553	97	1 397	233	-	5 997
Heubach	2 052	14	-	-	-	-	34	-	2 100
Karlsruhe/Baden-Baden	150	7	9	47	-	-	16	-	229
Karlsruhe-Forchheim	5 972	1 038	34	5	-	-	388	9	7 446
Konstanz	975	-	-	-	-	-	612	-	1 587
Leutkirch-Unterzeil	1 266	312	4	-	-	-	175	-	1 757
Lörrach, Krkrhs.	-	-	-	-	-	-	126	-	126
Mannheim-Neustadt	3 745	800	526	-	-	-	1 502	-	6 573
Mengen	7 639	296	8	-	-	-	64	-	8 007
Mosbach-Lohrbach	5 018	-	-	-	-	-	177	-	5 195
Ödheim	7	-	-	-	-	-	2 324	-	2 331
Offenburg	892	91	-	-	-	-	41	-	1 024
Reutlingen-Betzingen	-	-	-	-	-	-	42	-	42
Reutlingen, Krkrhs.	-	-	-	-	-	-	14	-	14
Rottweil-Rottenmünster, Krhs.	-	-	-	-	-	-	2	-	2
Rottweil-Zepfhan	236	23	-	-	-	-	-	-	259
Singen, Hegau-Klinikum	-	-	-	-	-	-	80	-	80
Schwenningen a. N.	49	4	-	-	-	-	133	-	186
Tannheim	3 668	-	-	-	-	-	-	-	3 668
Tutlingen, Krkrhs.	-	-	-	-	-	-	30	-	30
Villingen-Schwenningen, Klinikum	-	-	-	-	-	-	26	-	26
Walldürn	357	4	-	-	-	-	-	-	361
Winzeln-Schramberg	13	-	-	-	-	-	-	-	13
Bayern	48 188	954	655	4 748	-	323	2 590	56	57 484
Aschaffenburg	2 308	74	3	-	-	-	612	-	2 997
Augsburg-Mühlhausen	8 003	72	396	2 727	-	-	489	56	11 743
Bayreuth	1 479	88	12	1 296	-	-	118	-	2 993
Coburg-Brandensteinebene	25	52	-	-	-	-	13	-	90
Eggenfelden	1 547	7	-	-	-	-	99	-	1 653
Haßfurt	29	28	5	1	-	-	519	-	582
Herzogenaurach	7 913	-	-	-	-	-	122	-	8 035
Hof	353	190	50	724	-	323	114	-	1 754
Jesenwang	8 484	-	-	-	-	-	-	-	8 484
Kempten-Durach	1 003	-	-	-	-	-	-	-	1 003
Kulmbach	956	-	-	-	-	-	1	-	957
Landshut	9 231	51	14	-	-	-	198	-	9 494
Mainburg	21	-	-	-	-	-	2	-	23
Rosenthal Field-Plöcken	3 985	-	-	-	-	-	-	-	3 985
Straubing-Wallmühle	1 485	44	-	-	-	-	153	-	1 682
Vilshofen	1 140	348	175	-	-	-	137	-	1 800
Würzburg-Schenkenturm	196	-	-	-	-	-	13	-	209
Brandenburg	62 105	2 652	15	4	-	-	7 307	18	72 101
Bienenfarm	1 739	-	-	-	-	-	-	-	1 739
Brandenburg-Marienberg	-	-	-	-	-	-	929	-	929
Brandenburg/Mühlenfeld	214	-	-	-	-	-	-	-	214
Bronkow	-	-	-	-	-	-	2	-	2
Cottbus, Carl-Thiem-Klinikum	-	-	-	-	-	-	195	-	195
Dedelow	2 512	-	-	-	-	-	21	-	2 533
Drewitz b. Cottbus	1 572	87	1	-	-	-	123	6	1 789
Eggersdorf/Müncheberg	4 080	-	-	-	-	-	-	-	4 080

3 Gewerblicher Flugplatzverkehr Jahr 1996

3.2 Verkehr auf sonstigen Flugplätzen

3.2.2 Starts nach Startgewichtsklassen

Land Flugplatz	Motorflugzeuge über ... bis ... t						Hub- schrauber	Luft- schiffe	Insgesamt
	bis 2	2 - 5,7	5,7 - 14	14 - 20	20 - 30	über 30			
Brandenburg									
Eisenhüttenstadt	184	-	-	-	-	-	15	-	199
Fehrbellin	5 143	1 053	-	-	-	-	-	-	6 196
Finow	1 806	4	3	4	-	-	4	-	1 821
Frankfurt/O., Klinikum	-	-	-	-	-	-	110	-	110
Fürstenwalde	507	8	-	-	-	-	467	-	982
Gransee	-	1 260	-	-	-	-	-	-	1 260
Groß-Kreutz	-	-	-	-	-	-	85	-	85
Kyritz	4 671	65	-	-	-	-	166	-	4 902
Nauen	20	-	-	-	-	-	12	-	32
Neuhardenberg	2	-	-	-	-	-	-	-	2
Neuhausen	2 901	16	-	-	-	-	933	-	3 850
Öhna	9 355	-	11	-	-	-	11	-	9 377
Reinsdorf	8 145	-	-	-	-	-	-	-	8 145
Saarmund	4 527	-	-	-	-	-	-	-	4 527
Segeletz	1 093	-	-	-	-	-	-	-	1 093
Senftenberg, Ackerstr.	-	-	-	-	-	-	1 777	-	1 777
Schönhausen	8 967	1	-	-	-	-	2 137	-	11 105
Schwarzheide	64	-	-	-	-	-	106	12	182
Schwedt/O., Klinikum Uckerm.	-	-	-	-	-	-	17	-	17
Strausberg	4 228	133	-	-	-	-	151	-	4 512
Welzow	205	14	-	-	-	-	-	-	219
Wriezen	170	11	-	-	-	-	46	-	227
Bremen	2 208	1 288	8	-	-	-	168	-	3 672
Bremerhaven-Am Luneort	2 208	1 288	8	-	-	-	168	-	3 672
Hessen	27 141	1 488	147	12	-	63	4 071	6	32 928
Breitscheid	3 033	-	-	-	-	-	-	-	3 033
Egelsbach	11 114	268	15	-	-	-	1 593	6	12 996
Gelnhausen	78	-	-	-	-	-	83	-	161
Kassel-Calden	327	1 220	132	12	-	63	2 285	-	4 039
Korbach	111	-	-	-	-	-	110	-	221
Reichelsheim	12 478	-	-	-	-	-	-	-	12 478
Mecklenburg-Vorpommern	10 680	1 235	697	88	132	778	555	1	14 166
Anklam	990	76	1	-	-	-	2	-	1 069
Barth	975	156	11	7	2	1	91	-	1 243
Gütlin/Rügen	2 152	138	24	-	-	-	6	-	2 320
Heringsdorf	671	105	37	50	2	7	14	-	886
Neubrandenburg	1 894	191	35	-	-	1	164	-	2 285
Neustadt-Glewe	221	-	-	-	-	-	65	1	287
Parchim	982	61	24	10	-	-	41	-	1 118
Pasewalk/Franzfelde	66	2	-	-	-	-	49	-	117
Peenemünde	298	-	-	-	-	-	-	-	298
Rechlin-Lärz	534	14	-	-	-	-	71	-	619
Rostock	1 188	492	565	21	128	769	25	-	3 188
Wismar-Müggenburg	709	-	-	-	-	-	27	-	736
Niedersachsen	25 962	28 839	1 796	89	1	48	4 576	26	61 337
Baltrum	322	-	-	-	-	-	16	-	338
Borkum	1 795	2 272	7	-	-	-	-	-	4 074
Braunschweig	3 724	749	1 621	88	1	47	181	26	6 437
Damme	84	-	-	-	-	-	280	-	364
Emden	746	2 786	66	1	-	1	119	-	3 719

3 Gewerblicher Flugplatzverkehr Jahr 1996

3.2 Verkehr auf sonstigen Flugplätzen

3.2.2 Starts nach Startgewichtsklassen

Land Flugplatz	Motorflugzeuge über ... bis ... t						Hub- schrauber	Luft- schiffe	Insgesamt
	bis 2	2 - 5,7	5,7 - 14	14 - 20	20 - 30	über 30			
Niedersachsen									
Ganderkesee	4 203	175	-	-	-	-	330	-	4 708
Hannover-Messe	-	-	-	-	-	-	432	-	432
Harle	2 324	5 419	-	-	-	-	-	-	7 743
Harste	-	-	-	-	-	-	240	-	240
Juist	1 208	4 898	8	-	-	-	1	-	6 115
Langeoog	136	823	-	-	-	-	-	-	959
Leer-Papenburg	94	244	54	-	-	-	26	-	418
Norden-Norddeich	1 624	4 917	-	-	-	-	-	-	6 541
Norderney	1 333	437	3	-	-	-	1	-	1 774
Nordhorn-Lingen	2	149	1	-	-	-	154	-	306
Oldenburg-Hatten	1 619	8	-	-	-	-	147	-	1 774
Osnabrück-Atterheide	92	5	-	-	-	-	24	-	121
Peine-Eddesse	576	15	-	-	-	-	213	-	804
Wangerooze	1 941	5 547	1	-	-	-	67	-	7 556
Wilhelmshaven-Mariensiel	4 139	395	35	-	-	-	2 345	-	6 914
Nordrhein-Westfalen	86 508	5 525	1 957	12 216	1 101	1 992	8 846	196	118 341
Aachen-Merzbrück	9 242	-	-	-	-	-	1 145	-	10 387
Ahlen-Nord	8	-	-	-	-	-	267	-	275
Arnsberg	638	41	28	-	-	-	258	-	965
Bielefeld-Windelsbleiche	46	7	-	-	-	-	156	13	222
Bonn-Handlar	6 544	128	-	-	-	-	1 310	29	8 011
Borkenberge	1 679	-	-	-	-	-	3	-	1 682
Dahlemer Binz	3 040	-	-	-	-	-	-	-	3 040
Dinslaken-Schwarze Heide	5 083	582	-	-	-	-	359	-	6 024
Dortmund-Wickede	3 550	566	534	8 832	1	-	207	-	13 690
Essen-Mülheim	12 051	701	91	-	-	-	766	154	13 763
Grefrath-Niershorst	5 233	12	-	-	-	-	-	-	5 245
Höxter-Holzminden	832	761	-	-	-	-	498	-	2 091
Köln-Deutz	-	-	-	-	-	-	21	-	21
Leverkusen-Kurtekotten	-	-	-	-	-	-	3	-	3
Marl-Loehmühle	5 554	175	9	-	-	-	94	-	5 832
Meschede-Schüren	8	19	-	-	-	-	63	-	90
Mönchengladbach	19 857	488	389	421	935	613	375	-	23 078
Paderborn-Lippstadt	5 183	1 638	879	2 963	165	1 379	456	-	12 663
Porta-Westfalica	234	7	-	-	-	-	331	-	572
Siegerland	2 906	163	27	-	-	-	2 466	-	5 562
Stadtlohn-Wenningfeld	4 820	237	-	-	-	-	68	-	5 125
Rheinland-Pfalz	17 255	742	72	4	16	106	5 217	-	23 412
Hahn	2 274	235	28	2	16	106	111	-	2 772
Koblenz-Winningen	4 192	-	-	-	-	-	-	-	4 192
Mainz-Lerchenberg	-	-	-	-	-	-	12	-	12
Ochtendung	1 124	-	-	-	-	-	3 888	-	5 012
Pirmasens-Zweibrücken	1 089	32	1	-	-	-	170	-	1 292
Speyer	1 534	475	43	2	-	-	1 036	-	3 090
Worms	7 042	-	-	-	-	-	-	-	7 042
Saarland	309	29	1	-	-	-	456	-	795
Saarlouis-Düren	309	29	1	-	-	-	456	-	795
Sachsen	10 738	381	117	-	-	4	1 148	-	12 388
Bautzen	4 001	-	1	-	-	-	-	-	4 002
Böhlen	47	-	-	-	-	-	32	-	79

3 Gewerblicher Flugplatzverkehr Jahr 1996

3.2 Verkehr auf sonstigen Flugplätzen

3.2.2 Starts nach Startgewichtsklassen

Land Flugplatz	Motorflugzeuge über ... bis ... t						Hub- schrauber	Luft- schiffe	Insgesamt
	bis 2	2 - 5,7	5,7 - 14	14 - 20	20 -30	über 30			
Sachsen									
Görlitz	13	1	-	-	-	-	28	-	42
Kamenz	775	69	100	-	-	-	84	-	1 028
Klix	18	-	-	-	-	-	-	-	18
Langhennersdorf	205	-	-	-	-	-	1	-	206
Nardt	31	-	-	-	-	-	15	-	46
Pirna-Pratzschwitz	131	-	-	-	-	-	-	-	131
Riesa-Göhlis	4 390	218	9	-	-	-	619	-	5 236
Roitzschjora	294	5	-	-	-	-	-	-	299
Rothenburg/OL	283	18	7	-	-	4	24	-	336
Zwickau	550	70	-	-	-	-	345	-	965
Sachsen-Anhalt	4 524	369	59	23	-	-	943	5	5 923
Aschersleben	1 581	-	-	-	-	-	-	-	1 581
Burg	37	-	-	-	-	-	29	-	66
Dessau	85	186	50	-	-	-	2	-	323
Klein-Gartz	-	-	-	-	-	-	101	-	101
Köthen	142	7	-	-	-	-	8	-	157
Magdeburg	2 273	142	9	-	-	-	770	5	3 199
Stendal-Borstel	406	34	-	23	-	-	33	-	496
Schleswig-Holstein	22 341	6 002	1 568	2 272	10	20	2 613	67	34 893
Flensburg-Schäferhaus	869	208	21	3	10	-	78	-	1 189
Grube	91	-	-	-	-	-	-	-	91
Hartenholm	3 101	3	-	-	-	-	406	-	3 510
Heide-Büsum	274	761	-	-	-	-	13	-	1 048
Helgoland-Düne	8	2 823	-	-	-	-	1	-	2 832
Kiel-Holtenau	1 123	589	52	1 850	-	1	211	-	3 826
Lübeck	646	1 247	1 066	20	-	16	169	-	3 164
Rendsburg-Schachtholm	4 100	54	-	-	-	-	1 120	-	5 274
St. Michaelisdonn	122	25	-	-	-	-	520	-	667
St. Peter-Ording	682	-	-	-	-	-	1	-	683
Uetersen	8 143	2	-	-	-	-	44	67	8 256
Westerland/Sylt	1 865	290	429	399	-	3	18	-	3 004
Wyk a. Föhr	1 317	-	-	-	-	-	32	-	1 349
Thüringen	11 905	587	826	3	1	14	1 001	-	14 337
Altenburg-Nobitz	3 774	314	269	3	1	14	116	-	4 491
Eisenach-Kindel	1 694	25	11	-	-	-	25	-	1 755
Gera	2 266	134	27	-	-	-	130	-	2 557
Jena-Schöngleina	2 531	88	519	-	-	-	654	-	3 792
Nordhausen	37	3	-	-	-	-	2	-	42
Rudolstadt-Groschwitz	4	-	-	-	-	-	4	-	8
Sömmerda-Dermsdorf	1 599	23	-	-	-	-	70	-	1 692
Deutschland 1) ...	374 919	54 556	9 791	21 064	1 358	4 745	48 324	384	516 141

1) Einschl. 32 733 Starts, die auf ausgewählten Flughäfen nochmals enthalten sind.

4 VERKEHRSLEISTUNGEN JAHR 1996

4.1 LEISTUNGEN UEBER DEUTSCHLAND

VERKEHRSART	FLUEGE 1) ANZAHL	FLUG-KM	PERSONEN-KM	FRACHT-TKM	POST-TKM
			1 000		
VERKEHR INNERHALB DEUTSCHLANDS					
LINIENVERKEHR	298 940	105 084	6 876 188	27 258	44 410
GELEGENHEITSVERKEHR	58 928	11 557	44 792	5 502	3
UEBERFUEHRUNGSFLUEGE	10 496	2 964	-	-	-
ZUSAMMEN	368 364	119 606	6 920 980	32 760	44 412
VERKEHR MIT GEBIETEN AUSSERHALB DEUTSCHLANDS - ABGANG					
LINIENVERKEHR	405 775	99 036	8 338 570	204 315	8 778
GELEGENHEITSVERKEHR	54 127	13 724	1 281 673	30 655	13
UEBERFUEHRUNGSFLUEGE	5 986	1 507	-	-	-
ZUSAMMEN	465 888	114 266	9 620 244	234 970	8 790
VERKEHR MIT GEBIETEN AUSSERHALB DEUTSCHLANDS - ANKUNFT					
LINIENVERKEHR	405 746	98 946	8 403 453	185 096	8 396
GELEGENHEITSVERKEHR	54 755	13 710	1 283 011	30 088	22
UEBERFUEHRUNGSFLUEGE	5 389	1 380	-	-	-
ZUSAMMEN	465 890	114 035	9 686 464	215 184	8 417
GESAMTVERKEHR					
LINIENVERKEHR	1 110 461	303 066	23 618 212	416 669	61 583
GELEGENHEITSVERKEHR	167 810	38 991	2 609 476	66 245	37
UEBERFUEHRUNGSFLUEGE	21 871	5 851	-	-	-
INSGESAMT	1 300 142	347 907	26 227 687	482 914	61 620
DAGEGEN VORJ.	1 243 690	335 278	25 493 228	458 820	63 537

VERKEHRSART	VERKEHRS- LEISTUNGEN GESAMT-TKM 2)	DAGEGEN VORJAHR	ANGEBOTENE GESAMTKAPA- ZITAETS-TKM	ANGEBOTENE SITZPLATZ- KM	AUSNUTZUNGSGRAD IM PERS.- VERKEHR	VERKEHR INSGESAMT
		1 000			%	
VERKEHR INNERHALB DEUTSCHLANDS						
LINIENVERKEHR	759 286	761 660	1 441 172	11 713 335	58	52
GELEGENHEITSVERKEHR	9 984	13 257	26 342	122 518	35	36
ZUSAMMEN	769 270	774 917	1 467 514	11 835 853	58	52
VERKEHR MIT GEBIETEN AUSSERHALB DEUTSCHLANDS - ABGANG						
LINIENVERKEHR	1 046 950	999 260	1 735 678	12 886 426	65	60
GELEGENHEITSVERKEHR	158 834	153 251	248 198	1 738 048	73	64
ZUSAMMEN	1 205 784	1 152 511	1 983 877	14 624 474	66	61
VERKEHR MIT GEBIETEN AUSSERHALB DEUTSCHLANDS - ANKUNFT						
LINIENVERKEHR	1 033 837	991 145	1 731 604	12 883 769	65	59
GELEGENHEITSVERKEHR	158 409	153 099	247 214	1 727 754	74	64
ZUSAMMEN	1 192 246	1 144 244	1 978 818	14 611 522	66	60
GESAMTVERKEHR						
LINIENVERKEHR	2 840 072	2 752 066	4 908 454	37 483 530	63	58
GELEGENHEITSVERKEHR	327 228	319 606	521 754	3 588 320	73	63
INSGESAMT	3 167 300	3 071 672	5 430 209	41 071 849	64	59
DAGEGEN VORJ.	3 071 672	-	5 211 519	39 464 646	65	59

1) PASSAGIER- UND NICHPASSAGIERFLUEGE (Z.B. ARBEITSFLUEGE, GEWERBLICHE SCHULFLUEGE).- 2) PKM PLUS FRACHT-TKM PLUS POST-TKM - (1 PKM = 0,1 TKM).

4. Verkehrsleistungen Jahr 1996
4.2 Teilstreckenleistungen nach Strecken
4.2.1 Verkehr innerhalb Deutschlands

Strecke von - nach		Flüge		Geleistete						Ausnutzungs- grad	
				Personen- kilometer		Fracht- tonnenkilometer		Post- tonnenkilometer			
		insgesamt	darunter Linien- verkehr	insgesamt	darunter Linien- verkehr	insgesamt	darunter Linien- verkehr	insgesamt	darunter Linien- verkehr	insgesamt	darunter Personen- verkehr
Hamburg	- Düsseldorf	2 897	2 747	67,1	65,7	0,0	0,0	0,0	0,0	51,2	57,1
Hamburg	- Köln/Bonn	2 282	2 100	50,0	49,9	0,2	0,2	0,0	0,0	60,0	68,6
Hamburg	- Frankfurt	5 123	5 019	249,1	248,8	2,1	2,1	3,0	3,0	62,8	69,0
Hamburg	- Stuttgart	2 318	2 209	84,7	84,3	0,0	0,0	1,6	1,6	61,1	67,9
Hamburg	- München	4 355	4 272	227,9	227,8	0,1	0,1	0,1	0,1	56,5	64,2
Hamburg	- Berlin-THF	312	296	1,4	1,4	0,0	0,0	-	-	41,5	41,1
Hamburg	- Leipzig	1 386	1 374	7,4	7,4	0,0	0,0	0,0	0,0	41,3	43,7
Hamburg	- Dresden	1 566	1 546	9,7	9,6	0,0	0,0	0,0	0,0	37,2	40,8
Hannover	- Frankfurt	2 441	2 353	63,7	63,2	0,3	0,3	1,1	1,1	55,1	63,5
Hannover	- Stuttgart	910	850	22,0	21,3	0,0	0,0	0,0	0,0	43,9	50,6
Hannover	- München	1 997	1 957	75,2	74,6	0,0	0,0	0,0	0,0	49,1	55,5
Hannover	- Berlin-THF	828	821	2,3	2,3	0,0	0,0	0,0	0,0	39,9	41,5
Bremen	- Frankfurt	2 455	2 419	66,3	66,3	0,2	0,2	0,7	0,7	61,1	68,2
Bremen	- München	1 432	1 402	47,9	47,9	0,0	0,0	0,0	0,0	55,6	64,0
Bremen	- Berlin-THF	21	-	0,0	-	-	-	-	-	25,0	28,2
Düsseldorf	- Hamburg	2 974	2 866	69,5	68,0	0,1	0,0	0,0	0,0	49,6	56,4
Düsseldorf	- Frankfurt	2 681	2 554	52,7	52,5	0,4	0,4	0,1	0,1	56,4	64,7
Düsseldorf	- Stuttgart	1 685	1 612	40,2	40,0	0,2	0,2	0,0	0,0	55,2	60,1
Düsseldorf	- Nürnberg	1 205	1 158	23,4	22,9	0,0	0,0	0,0	0,0	50,6	56,3
Düsseldorf	- München	7 811	7 672	315,2	314,1	1,0	1,0	0,0	0,0	50,0	58,0
Düsseldorf	- Berlin-TXL	5 764	5 737	174,0	173,9	0,2	0,2	0,1	0,1	42,2	50,8
Düsseldorf	- Leipzig	1 190	1 169	21,6	21,5	0,0	0,0	0,0	0,0	46,4	51,7
Düsseldorf	- Dresden	1 367	1 361	17,6	17,6	0,0	0,0	0,0	0,0	52,1	57,6
Köln/Bonn	- Hamburg	2 540	2 113	48,7	48,7	0,6	0,2	0,0	0,0	57,4	64,5
Köln/Bonn	- Frankfurt	2 349	2 128	23,5	23,5	0,6	0,6	0,7	0,7	55,3	62,9
Köln/Bonn	- Stuttgart	1 394	1 331	5,4	5,3	0,2	0,0	0,6	0,6	53,2	49,9
Köln/Bonn	- Nürnberg	1 826	1 214	7,9	7,8	1,5	0,2	0,0	0,0	46,7	42,6
Köln/Bonn	- München	4 320	3 757	127,0	126,7	0,7	0,3	1,4	1,4	57,7	63,0
Köln/Bonn	- Berlin-TXL	6 070	5 865	184,3	180,7	0,2	0,2	1,2	1,2	49,6	56,3
Köln/Bonn	- Leipzig	1 320	1 158	12,9	12,8	0,3	0,2	0,7	0,7	54,9	54,9
Köln/Bonn	- Dresden	927	893	14,0	14,0	0,0	0,0	0,0	0,0	45,9	53,6
Frankfurt	- Hamburg	5 179	5 037	254,5	254,3	4,7	4,7	2,9	2,9	68,4	70,2
Frankfurt	- Hannover	2 529	2 370	65,7	65,3	0,7	0,7	1,1	1,1	59,6	65,6
Frankfurt	- Bremen	2 456	2 423	68,6	68,5	0,5	0,5	1,1	1,1	68,0	70,4
Frankfurt	- Düsseldorf	2 761	2 530	55,6	55,5	1,0	1,0	0,0	0,0	64,4	69,0
Frankfurt	- Köln/Bonn	2 176	1 990	23,7	23,7	0,4	0,4	0,7	0,7	56,9	63,9
Frankfurt	- Stuttgart	2 182	1 944	30,8	30,5	0,6	0,6	0,5	0,5	58,5	63,6
Frankfurt	- Nürnberg	2 262	2 124	33,6	33,6	0,4	0,4	0,8	0,8	60,6	65,6
Frankfurt	- München	5 206	4 890	183,7	183,1	2,5	2,5	2,3	2,3	66,3	69,6
Frankfurt	- Berlin-TXL	5 225	5 163	297,3	297,3	2,5	2,5	3,2	3,2	56,1	65,7
Frankfurt	- Münster-Osnab	1 815	1 762	16,9	16,9	0,0	0,0	0,8	0,8	57,4	54,4
Frankfurt	- Leipzig	2 198	2 155	38,4	38,2	0,2	0,2	0,7	0,7	56,4	58,3
Frankfurt	- Dresden	2 176	2 150	40,7	40,6	0,2	0,2	0,7	0,7	56,6	61,2
Stuttgart	- Hamburg	2 041	1 953	80,8	80,7	0,0	0,0	0,0	0,0	56,7	65,1
Stuttgart	- Hannover	951	851	20,4	19,8	0,0	0,0	0,1	0,1	45,4	52,5
Stuttgart	- Düsseldorf	1 760	1 632	40,3	39,9	0,0	0,0	0,0	0,0	52,4	59,0
Stuttgart	- Köln/Bonn	1 287	1 200	5,6	5,5	0,3	0,0	0,6	0,6	57,9	53,8
Stuttgart	- Frankfurt	2 064	1 937	30,2	30,0	0,2	0,2	0,6	0,6	54,1	62,7
Stuttgart	- Berlin-TXL	4 894	4 827	161,8	161,8	0,0	0,0	0,0	0,0	50,3	56,5
Stuttgart	- Leipzig	1 094	1 072	11,2	11,1	0,0	0,0	0,6	0,6	47,9	48,5
Stuttgart	- Dresden	1 599	1 567	16,8	16,7	0,0	0,0	0,0	0,0	44,0	49,7
München	- Hamburg	4 407	4 313	227,7	227,5	0,3	0,3	0,0	0,0	56,0	63,2
München	- Hannover	2 044	1 961	73,9	73,2	0,0	0,0	0,0	0,0	49,3	55,6
München	- Bremen	1 430	1 404	45,8	45,8	0,1	0,1	0,0	0,0	55,1	61,6
München	- Düsseldorf	7 864	7 639	310,5	309,2	0,6	0,6	0,2	0,2	50,0	57,8
München	- Köln/Bonn	4 276	4 023	128,7	128,5	0,5	0,5	1,4	1,4	57,2	64,0
München	- Frankfurt	5 091	4 811	179,7	179,0	1,7	1,7	2,5	2,5	63,6	68,8
München	- Berlin-TXL	6 817	6 742	245,0	245,0	0,6	0,6	0,0	0,0	52,5	58,7
München	- Leipzig	1 428	1 343	17,3	17,3	0,0	0,0	0,5	0,5	44,6	47,8
München	- Dresden	1 359	1 333	22,0	22,0	0,0	0,0	0,0	0,0	46,7	51,7
Berlin-TXL	- Düsseldorf	5 794	5 775	174,2	174,0	0,0	0,0	0,0	0,0	44,5	51,1
Berlin-TXL	- Köln/Bonn	6 186	5 883	188,6	182,0	0,1	0,1	0,1	0,1	47,1	55,1
Berlin-TXL	- Frankfurt	5 207	5 177	292,5	292,5	1,1	1,1	2,6	2,6	62,1	64,4
Berlin-TXL	- Stuttgart	4 928	4 868	162,9	162,8	0,0	0,0	0,0	0,0	49,6	56,2
Berlin-TXL	- Nürnberg	1 236	1 202	14,0	14,0	0,0	0,0	0,0	0,0	49,2	53,0
Berlin-TXL	- München	6 800	6 767	246,6	246,6	0,1	0,1	0,0	0,0	52,9	58,9
Berlin-THF	- Hamburg	331	292	1,4	1,4	0,0	0,0	-	-	38,5	41,2
Berlin-THF	- Hannover	900	850	2,6	2,6	0,0	0,0	-	-	43,8	46,2
Berlin-THF	- Bremen	39	4	0,0	-	-	-	-	-	20,2	21,6
Berlin-THF	- Nürnberg	1 739	1 723	12,5	12,5	0,0	0,0	-	-	51,5	54,1
Berlin-THF	- Münster-Osnab	1 210	1 155	7,9	7,9	0,0	0,0	-	-	43,3	45,4
Münster-Osnab	- Frankfurt	1 843	1 776	17,5	17,4	0,0	0,0	0,6	0,6	51,7	54,4
Münster-Osnab	- Berlin-THF	1 239	1 163	7,9	7,9	0,0	0,0	-	-	41,4	44,8
Leipzig	- Hamburg	1 368	1 350	7,1	7,1	0,0	0,0	0,0	0,0	41,3	43,9
Leipzig	- Düsseldorf	1 375	1 323	21,4	21,4	0,0	0,0	-	-	43,3	48,3
Leipzig	- Köln/Bonn	1 138	1 078	13,6	13,6	0,0	0,0	0,0	0,0	50,8	56,5
Leipzig	- Frankfurt	2 247	2 197	37,5	37,4	0,0	0,0	0,5	0,5	50,0	55,4
Leipzig	- Stuttgart	1 099	1 051	10,6	10,6	0,0	0,0	0,3	0,3	39,2	47,7
Leipzig	- München	1 411	1 343	17,6	17,6	0,0	0,0	0,3	0,3	41,9	48,0
Dresden	- Hamburg	1 583	1 537	9,8	9,8	0,0	0,0	0,0	0,0	37,5	42,1
Dresden	- Düsseldorf	1 211	1 188	16,0	16,0	0,0	0,0	0,0	0,0	51,1	57,7
Dresden	- Köln/Bonn	1 142	883	14,7	14,6	0,0	0,0	0,0	0,0	48,1	56,4
Dresden	- Frankfurt	2 189	2 158	39,3	39,3	0,0	0,0	0,5	0,5	52,1	58,9
Dresden	- Stuttgart	1 655	1 605	18,7	18,7	0,0	0,0	0,0	0,0	46,9	52,9
Dresden	- München	1 379	1 346	20,9	20,9	0,0	0,0	0,0	0,0	43,0	48,7
Insgesamt 1)		368 364	298 940	6 921,0	6 876,2	32,8	27,3	44,4	44,4	52,1	57,8

1) Einschl. Flüge in übrige Richtungen.

4. Verkehrsleistungen Jahr 1996

4.2 Teilstreckenleistungen nach Strecken

4.2.2 Verkehr nach dem Ausland (Abgang)

Strecke von - nach		Flüge		Geleistete						Ausnutzungs- grad	
				Personen- kilometer		Fracht- tonnenkilometer		Post- tonnenkilometer			
		insgesamt	darunter Linien- verkehr	insgesamt	darunter Linien- verkehr	insgesamt	darunter Linien- verkehr	insgesamt	darunter Linien- verkehr	insgesamt	darunter Personen- verkehr
Hamburg	- Kopenhagen	1 517	1 497	23,7	23,7	0,2	0,2	0,0	0,0	50,9	51,2
Hamburg	- Helsinki	1 033	1 030	54,2	54,2	0,3	0,3	0,0	0,0	32,6	37,9
Hamburg	- Paris	2 433	2 424	107,3	106,9	0,5	0,5	0,0	0,0	45,9	53,5
Hamburg	- London	3 342	3 324	210,8	210,7	0,7	0,7	0,1	0,1	50,8	63,2
Hamburg	- Amsterdam	1 858	1 842	46,4	46,3	0,2	0,2	0,0	0,0	57,6	66,4
Hamburg	- Zürich	1 714	1 706	46,6	46,6	0,5	0,5	0,0	0,0	39,4	44,3
Hannover	- London	1 616	1 466	104,5	96,3	0,2	0,2	0,0	0,0	59,6	66,8
Bremen	- Amsterdam	1 741	1 729	14,6	14,6	0,0	0,0	-	-	57,0	68,4
Düsseldorf	- Brüssel	1 447	1 439	5,1	5,1	0,0	0,0	0,0	0,0	28,9	38,5
Düsseldorf	- Kopenhagen	1 549	1 543	58,1	58,0	0,3	0,3	0,0	0,0	51,9	58,8
Düsseldorf	- Paris	2 714	2 679	72,3	72,1	0,2	0,2	0,0	0,0	40,9	52,2
Düsseldorf	- London	4 742	4 653	194,5	194,2	1,4	1,4	0,2	0,2	49,6	61,4
Düsseldorf	- Amsterdam	1 943	1 863	11,4	11,4	0,0	0,0	0,0	0,0	56,9	57,4
Düsseldorf	- Mailand	1 876	1 870	78,9	78,9	0,1	0,1	0,0	0,0	39,4	45,0
Düsseldorf	- Zürich	1 783	1 751	46,0	45,6	0,2	0,2	0,0	0,0	43,4	50,7
Köln/Bonn	- Zürich	1 366	1 227	16,1	14,8	0,0	0,0	0,0	0,0	52,2	58,1
Köln/Bonn	- Paris	3 232	2 453	32,5	32,0	2,7	0,0	0,0	0,0	55,3	58,1
Köln/Bonn	- London	4 002	3 051	90,2	89,2	4,9	0,3	0,0	0,0	57,6	60,1
Köln/Bonn	- New York	536	278	18,6	18,6	118,2	64,4	0,4	0,4	70,9	49,2
Frankfurt	- Brüssel	3 337	3 277	66,2	66,1	1,8	1,8	0,0	0,0	47,7	50,0
Frankfurt	- Kopenhagen	2 395	2 374	136,0	135,9	1,8	1,8	0,5	0,5	60,1	61,9
Frankfurt	- Helsinki	1 466	1 459	173,8	173,7	2,0	2,0	1,1	1,1	62,5	64,3
Frankfurt	- Stockholm	2 038	1 963	174,7	174,6	5,4	4,0	0,4	0,4	56,9	61,9
Frankfurt	- Paris	5 285	5 121	214,6	214,4	4,9	4,8	0,2	0,2	50,0	53,2
Frankfurt	- Athen	1 842	1 831	330,2	330,0	14,1	14,1	0,9	0,9	66,4	62,8
Frankfurt	- London	8 968	8 686	592,3	590,8	15,7	15,7	0,8	0,8	60,6	63,7
Frankfurt	- Mailand	3 321	3 263	136,6	136,5	1,7	1,7	0,3	0,3	55,0	55,3
Frankfurt	- Rom	2 888	2 869	223,7	223,7	2,5	2,5	0,5	0,5	47,9	53,6
Frankfurt	- Luxemburg	1 479	1 450	11,3	11,3	0,0	0,0	0,0	0,0	38,3	45,9
Frankfurt	- Amsterdam	3 135	3 031	94,4	93,9	1,5	1,5	0,2	0,2	50,6	58,3
Frankfurt	- Wien	3 689	3 629	166,5	166,0	3,0	3,0	0,4	0,4	54,1	53,3
Frankfurt	- Moskau	2 633	2 601	388,2	388,1	33,0	31,7	0,5	0,5	55,5	50,4
Frankfurt	- Lissabon	1 454	1 436	239,6	238,7	5,8	5,7	0,8	0,8	62,9	58,3
Frankfurt	- Genf	1 600	1 546	57,6	57,4	0,8	0,8	0,2	0,2	57,4	56,6
Frankfurt	- Zürich	2 696	2 571	62,5	62,4	1,0	1,0	0,0	0,0	55,0	57,7
Frankfurt	- Barcelona	1 790	1 766	176,6	176,2	2,2	2,2	0,2	0,2	65,0	68,9
Frankfurt	- Madrid	2 004	1 980	259,3	259,3	5,8	5,8	1,1	1,1	66,0	65,9
Frankfurt	- New York	3 265	3 254	3 655,1	3 655,1	317,0	316,3	26,9	26,9	70,9	79,1
Frankfurt	- Chicago	1 386	1 383	1 882,3	1 882,3	220,8	220,7	7,0	7,0	76,4	80,5
Frankfurt	- Montreal	269	255	33,3	9,8	125,9	125,3	1,0	1,0	90,7	95,3
Frankfurt	- Istanbul	3 293	2 538	594,2	426,2	18,5	18,0	1,4	1,4	65,3	66,5
Frankfurt	- Teheran	487	487	238,0	238,0	17,8	17,8	1,2	1,2	62,9	61,5
Stuttgart	- Paris	2 205	2 166	58,6	58,4	0,1	0,1	-	-	44,2	52,9
Stuttgart	- London	1 769	1 739	132,3	132,1	0,7	0,7	0,0	0,0	68,4	73,8
Stuttgart	- Mailand	1 297	1 284	16,2	16,1	0,0	0,0	-	-	42,8	47,0
Stuttgart	- Zürich	1 525	1 501	6,7	6,7	0,0	0,0	0,0	0,0	33,1	37,2
München	- Amsterdam	2 253	2 220	99,0	98,6	0,3	0,3	0,1	0,1	61,0	68,9
München	- Paris	3 777	3 711	187,1	186,5	1,7	1,7	0,0	0,0	49,6	53,1
München	- Athen	800	791	118,7	118,6	0,9	0,9	0,2	0,2	62,1	65,2
München	- London	5 202	5 139	447,6	445,8	2,0	2,0	0,3	0,3	54,8	63,1
München	- Mailand	2 072	2 029	31,5	31,4	0,1	0,1	0,0	0,0	41,4	47,6
München	- Rom	1 402	1 383	68,7	68,6	0,2	0,2	0,0	0,0	48,1	57,4
München	- Istanbul	1 447	867	247,6	140,3	1,2	1,1	0,1	0,1	62,2	67,4
München	- Wien	3 054	2 977	45,5	45,5	0,3	0,3	0,0	0,0	40,2	45,1
München	- Zürich	1 759	1 668	23,9	23,7	0,1	0,1	0,0	0,0	43,8	49,6
Berlin-TXL	- London	2 986	2 973	263,7	263,3	0,5	0,5	0,0	0,0	55,8	64,1
Insgesamt 1)		465 888	405 775	101 708,7	89 285,8	4 385,5	4 070,9	141,6	141,5	60,5	65,6

1) Einschl. Flüge in übrige Richtungen.

4. Verkehrsleistungen Jahr 1996

4.2 Teilstreckenleistungen nach Strecken

4.2.3 Verkehr aus dem Ausland (Ankunft)

Strecke von - nach		Flüge		Geleistete						Ausnutzungs- grad	
				Personen- kilometer		Fracht- tonnenkilometer		Post- tonnenkilometer			
		insgesamt	darunter Linien- verkehr	insgesamt	darunter Linien- verkehr	insgesamt	darunter Linien- verkehr	insgesamt	darunter Linien- verkehr	insgesamt	darunter Personen- verkehr
Kopenhagen	- Hamburg	1 685	1 670	23,2	23,1	0,4	0,4	0,0	0,0	52,3	46,7
Helsinki	- Hamburg	1 061	1 058	57,3	57,3	0,3	0,3	0,1	0,1	33,4	38,6
Paris	- Hamburg	2 444	2 424	106,3	105,9	0,6	0,6	0,0	0,0	46,1	53,1
London	- Hamburg	3 340	3 319	211,5	211,3	0,7	0,7	0,5	0,5	51,8	63,5
Amsterdam	- Hamburg	1 938	1 923	46,7	46,7	0,3	0,3	0,0	0,0	56,7	64,0
Zürich	- Hamburg	1 726	1 710	46,9	46,8	0,5	0,5	0,0	0,0	39,8	44,4
London	- Hannover	1 620	1 466	102,8	94,9	0,2	0,2	0,0	0,0	58,7	65,7
Amsterdam	- Bremen	1 736	1 729	14,8	14,8	0,0	0,0	-	-	57,6	69,0
Brüssel	- Düsseldorf	1 449	1 440	4,9	4,9	0,0	0,0	0,0	0,0	27,7	37,3
Kopenhagen	- Düsseldorf	1 557	1 552	57,6	57,6	0,2	0,2	0,0	0,0	49,6	58,0
Paris	- Düsseldorf	2 704	2 677	71,7	71,5	0,4	0,4	0,0	0,0	41,0	50,6
London	- Düsseldorf	4 849	4 791	197,1	196,8	1,4	1,4	0,2	0,2	49,4	61,4
Amsterdam	- Düsseldorf	1 885	1 867	11,2	11,2	0,0	0,0	-	-	56,2	56,6
Mailand	- Düsseldorf	1 885	1 880	82,9	82,9	0,1	0,1	0,0	0,0	40,9	47,0
Zürich	- Düsseldorf	1 778	1 749	45,5	45,1	0,4	0,4	0,0	0,0	44,9	50,3
Zürich	- Köln/Bonn	1 341	1 225	15,5	14,8	0,0	0,0	0,0	0,0	53,2	58,0
Paris	- Köln/Bonn	3 423	2 453	33,3	32,8	4,0	0,0	0,0	0,0	58,7	59,2
London	- Köln/Bonn	4 164	3 271	90,3	89,4	4,5	1,4	0,0	0,0	54,6	59,9
New York	- Köln/Bonn	276	273	25,3	25,3	65,2	64,6	0,3	0,3	74,8	63,7
Brüssel	- Frankfurt	3 328	3 274	65,4	65,3	1,5	1,5	0,1	0,1	46,0	49,6
Kopenhagen	- Frankfurt	2 502	2 487	138,6	138,6	0,9	0,9	0,4	0,4	56,3	61,6
Helsinki	- Frankfurt	1 511	1 504	176,8	176,8	1,2	1,2	0,8	0,8	57,3	65,5
Stockholm	- Frankfurt	1 910	1 813	176,3	176,2	6,7	1,8	0,1	0,1	59,4	62,5
Paris	- Frankfurt	5 434	5 287	235,0	234,8	5,2	5,1	0,3	0,3	51,2	56,2
Athen	- Frankfurt	1 867	1 859	350,0	350,0	4,9	4,9	0,6	0,6	59,6	64,3
London	- Frankfurt	8 886	8 734	592,3	590,2	12,6	12,6	0,5	0,5	58,9	63,9
Mailand	- Frankfurt	3 292	3 244	134,1	134,0	1,0	1,0	0,3	0,3	51,9	54,5
Rom	- Frankfurt	2 872	2 848	228,1	227,9	2,1	2,1	0,5	0,5	48,6	55,2
Luxemburg	- Frankfurt	1 463	1 447	11,6	11,6	0,0	0,0	0,0	0,0	38,4	47,1
Amsterdam	- Frankfurt	3 183	3 107	96,1	94,6	1,4	1,4	0,2	0,2	49,7	58,5
Wien	- Frankfurt	3 710	3 642	175,5	175,2	1,2	1,2	0,1	0,1	50,5	55,9
Lissabon	- Frankfurt	715	704	436,3	435,2	1,3	1,3	0,0	0,0	78,3	83,8
Genf	- Frankfurt	1 607	1 547	56,1	56,0	0,6	0,6	0,0	0,0	53,4	55,4
Zürich	- Frankfurt	2 784	2 649	64,1	63,8	0,7	0,7	0,0	0,0	50,5	56,4
Barcelona	- Frankfurt	1 790	1 762	181,9	181,4	1,0	1,0	0,3	0,3	63,2	71,0
Madrid	- Frankfurt	2 002	1 980	255,7	255,7	2,3	2,3	0,5	0,5	56,7	64,8
Montreal	- Frankfurt	60	47	31,5	9,6	19,9	19,9	0,0	0,0	89,2	90,3
New York	- Frankfurt	3 247	3 243	3 578,0	3 578,0	284,7	284,7	55,1	55,1	70,0	77,7
Chicago	- Frankfurt	1 300	1 300	1 913,3	1 913,3	173,1	173,1	4,5	4,5	75,8	82,0
Istanbul	- Frankfurt	3 232	2 522	604,0	442,8	16,1	15,6	0,4	0,4	65,9	69,1
Moskau	- Frankfurt	2 568	2 526	432,9	432,5	5,5	5,5	0,0	0,0	42,8	56,1
Teheran	- Frankfurt	486	482	253,9	253,9	17,5	17,5	1,4	1,4	66,8	65,7
Paris	- Stuttgart	2 197	2 164	58,6	58,5	0,3	0,3	-	-	45,3	53,0
London	- Stuttgart	1 778	1 740	128,2	128,1	0,4	0,4	0,0	0,0	65,0	71,6
Mailand	- Stuttgart	1 298	1 274	15,9	15,9	0,0	0,0	0,0	0,0	42,8	46,4
Zürich	- Stuttgart	1 554	1 507	7,0	7,0	0,1	0,1	0,0	0,0	38,2	38,9
Paris	- München	3 780	3 714	183,1	182,6	2,2	2,2	0,0	0,0	50,0	52,2
Amsterdam	- München	2 237	2 193	96,9	95,8	0,6	0,6	0,0	0,0	62,8	69,3
Athen	- München	831	817	123,4	122,5	0,5	0,5	0,0	0,0	59,4	65,2
London	- München	5 164	5 113	445,1	443,7	1,6	1,6	0,5	0,5	54,4	63,0
Mailand	- München	2 075	2 025	29,8	29,6	0,0	0,0	0,0	0,0	37,3	45,0
Rom	- München	1 402	1 384	66,9	66,8	0,3	0,3	0,0	0,0	47,1	55,8
Istanbul	- München	1 423	889	251,9	147,8	1,6	1,3	0,3	0,3	64,9	69,1
Wien	- München	3 063	2 976	46,2	45,3	0,2	0,2	0,0	0,0	38,8	45,1
Zürich	- München	1 751	1 688	24,7	24,6	0,3	0,3	0,0	0,0	47,7	51,5
London	- Berlin-TXL	2 976	2 962	265,2	264,6	0,8	0,8	0,0	0,0	56,9	64,7
Insgesamt 1)		465 890	405 746	102 331,5	89 595,7	4 069,1	3 788,7	171,8	171,6	60,0	66,2

1) Einschl. Flüge in übrige Richtungen.

5 PERSONENVERKEHR

5. 1 VERFLECHTUNG IM VERKEHR

5. 1. 1 EIN-/

VON STRECKEN

NACH STRECKENZIEL- BZW. ----- FLUGPLATZ	HAMBURG (HAM)	HANNOVER (HAJ)	BREMEN (BRE)	DUESSELDORF (DUS)	KOELN/BONN (CGN)	FRANKFURT (FRA)	STUTTGART (STR)	NUERNBERG (NUE)	MUENCHEN (MUC)	BERLIN (TXL)
EIN-/AUSSTEIGER										
INSGESAMT										
HAMBURG	1 423	9 578	406	188 211	132 056	617 873	141 551	41 951	363 549	84 571
HANNOVER	19 589	1 733	456	1 118	5 083	229 255	44 927	2 832	143 406	154
BREMEN	344	52	405	544	45	205 111	39 812	4 084	78 538	34 092
DUESSELDORF	187 486	1 061	207	-	492	285 661	113 869	62 065	614 452	364 621
KOELN/BONN	136 174	4 372	87	532	-	166 664	17 840	23 098	285 211	401 514
FRANKFURT	605 703	223 590	198 486	272 445	164 946	1 236	185 431	161 415	570 913	674 997
STUTTGART	145 751	47 040	39 223	111 550	16 232	187 424	1 271	49	35 135	310 956
NUERNBERG	40 061	3 301	3 454	61 394	23 430	169 764	407	617	3 340	34 720
MUENCHEN	363 925	146 644	81 803	623 328	282 374	583 167	38 900	2 349	331	492 520
BERLIN (Tegel)	88 203	82	34 375	359 937	393 211	685 828	306 010	33 439	490 401	306
BERLIN (Tempelhof)	3 282	9 125	11	22	85	305	76	50 419	39	115
BERLIN (Schoenefeld)	7 386	5 226	113	5 061	10 559	3 099	1 495	173	16 372	8
SAARBRUECKEN	11 221	258	2	366	42	147	166	10	7 847	186
MUENSTER/OSNABRUECK	333	376	561	68	112	66 968	8 271	1 859	38 335	3 364
LEIPZIG	27 831	6 692	2 261	73 254	50 243	151 559	39 349	120	65 091	671
DRESDEN	34 614	4 942	4 295	66 531	53 725	161 671	66 704	6 633	78 764	380
ERFURT	2 296	447	163	3 228	2 956	416	2 655	350	5 427	105
SONSTIGE FLUGPLAETZE	5 376	799	1 655	29 449	30 060	73 797	16 859	15 190	80 625	23 489
DEUTSCHLAND	1 680 998	465 318	367 963	1 797 038	1 165 651	3 589 945	1 025 593	406 653	2 877 776	2 426 769

EIN-/AUSSTEIGER IM

LINIENVERKEHR

HAMBURG	-	8 666	350	187 807	131 920	617 491	141 321	41 780	363 198	84 565
HANNOVER	17 959	-	253	1 107	4 963	229 033	43 608	2 671	142 250	148
BREMEN	335	-	-	536	-	205 039	39 734	4 075	78 525	34 091
DUESSELDORF	187 182	1 001	41	-	444	285 525	113 457	62 004	613 568	364 469
KOELN/BONN	135 997	4 372	11	378	-	166 409	17 543	23 047	284 764	387 269
FRANKFURT	605 402	223 590	198 417	272 144	164 834	-	185 265	161 392	570 400	674 949
STUTTGART	145 234	45 249	38 959	111 359	15 909	187 180	-	16	34 897	310 847
NUERNBERG	39 651	3 163	3 438	60 950	23 365	169 716	214	-	3 305	34 706
MUENCHEN	363 740	145 454	81 775	622 866	281 897	582 686	38 638	2 313	-	492 413
BERLIN (Tegel)	88 188	82	34 372	359 710	385 431	685 799	305 922	33 426	490 393	-
BERLIN (Tempelhof)	3 206	9 059	-	1	-	234	-	50 368	-	-
BERLIN (Schoenefeld)	6 977	5 226	-	5 061	10 435	2 609	1 363	165	16 215	-
SAARBRUECKEN	11 221	-	-	361	21	128	160	-	7 752	182
MUENSTER/OSNABRUECK	248	376	427	63	99	66 916	8 246	1 856	38 193	3 228
LEIPZIG	27 727	6 662	2 243	73 189	50 107	151 496	39 323	70	64 960	664
DRESDEN	34 444	4 896	4 151	66 526	53 585	161 416	66 326	6 497	78 581	380
ERFURT	2 291	447	87	3 226	2 908	391	2 618	350	5 397	101
SONSTIGE FLUGPLAETZE	4 258	631	1 086	28 952	28 963	73 262	16 064	14 772	79 673	23 311
DEUTSCHLAND	1 674 060	458 874	365 610	1 794 236	1 154 881	3 585 330	1 019 802	404 802	2 872 071	2 411 323

EIN-/AUSSTEIGER IM

PAUSCHALFLUGREISEVERKEHR

HAMBURG	-	912	-	223	-	86	-	-	-	-
HANNOVER	280	-	-	-	-	43	-	-	-	-
BREMEN	-	-	-	-	-	-	-	-	-	-
DUESSELDORF	121	-	-	-	-	-	232	-	-	-
KOELN/BONN	-	-	-	-	-	182	-	-	-	-
FRANKFURT	-	-	-	-	-	-	98	-	111	-
STUTTGART	-	-	170	-	-	55	-	-	-	-
NUERNBERG	-	-	-	426	-	-	-	-	-	-
MUENCHEN	-	-	-	64	-	3	-	-	-	-
BERLIN (Tegel)	-	-	-	-	-	-	-	-	-	-
BERLIN (Tempelhof)	-	-	-	-	-	-	-	-	-	-
BERLIN (Schoenefeld)	-	-	-	-	-	4	116	-	-	-
SAARBRUECKEN	-	-	-	-	-	-	-	-	-	-
MUENSTER/OSNABRUECK	-	-	-	-	-	-	-	-	-	-
LEIPZIG	-	26	-	-	-	-	-	-	-	-
DRESDEN	-	-	-	-	-	-	-	-	-	-
ERFURT	5	-	-	-	-	-	-	-	-	-
SONSTIGE FLUGPLAETZE	-	-	-	-	-	-	-	-	-	-
DEUTSCHLAND	406	938	170	713	-	373	446	-	111	-

IM JAHR 1996

INNERHALB DEUTSCHLANDS

AUSSTEIGER

HERKUNFTSFLUGPLATZ

									NACH STRECKENZIEL-
B E R L I N (THF)	(SXF)	SAARBRUECKEN (SCN)	MUENSTER/ OSN. (FMO)	LEIPZIG (LEJ)	DRESDEN (DRS)	ERFURT (ERF)	SONSTIGE	INSGESAMT	FLUGPLATZ
									EIN-/AUSSTEIGER
									INSGESAMT
3 980	5 088	11 608	900	26 990	34 592	2 304	5 658	1 672 289	HAMBURG
9 325	5 242	434	1 005	7 790	5 916	95	986	479 346	HANNOVER
71	6	-	652	1 950	3 973	124	3 069	372 872	BREMEN
58	6 894	542	188	75 718	62 240	3 569	29 951	1 809 074	DUESSELDORF
93	10 428	2	95	52 897	54 281	3 022	28 542	1 184 852	KOELN/BONN
237	3 734	145	69 158	148 596	156 699	90	75 453	3 513 274	FRANKFURT
181	1 593	35	8 236	38 679	66 006	2 948	18 452	1 030 761	STUTTGART
49 642	1 101	16	2 070	518	6 265	211	15 350	415 661	MUERNBERG
56	16 598	7 631	36 396	65 722	83 188	5 437	66 862	2 897 231	MUENCHEN
93	-	3	2 050	821	277	521	24 654	2 420 211	BERLIN (TEGEL)
1 125	2	23 659	31 428	33	20	1 900	66 865	188 511	BERLIN (TEMPELHOF)
12	4 675	-	42	5 126	39	-	1 006	60 392	BERLIN (SCHOENEFELD)
23 684	51	302	64	5 545	3 789	148	184	54 012	SAARBRUECKEN
30 852	228	7	145	4 230	2 376	63	15 837	173 985	MUENSTER/OSNABRUECK
44	7 465	4 926	6 161	749	2 590	756	12 352	452 114	LEIPZIG
65	319	3 990	1 749	2 349	251	419	17 990	505 391	DRESDEN
2 039	57	-	176	244	353	235	550	21 697	ERFURT
67 603	1 045	800	17 593	11 704	23 409	483	6	399 942	SONSTIGE FLUGPLAETZE
189 160	64 526	54 100	178 108	449 661	506 264	22 325	383 767	17 651 615	DEUTSCHLAND

EIN-/AUSSTEIGER IM
LINIENVERKEHR

3 933	4 976	11 608	861	26 876	34 588	2 304	4 376	1 666 620	HAMBURG
9 248	5 241	253	859	7 699	5 901	95	826	472 114	HANNOVER
-	-	-	647	1 945	3 952	99	2 508	371 486	BREMEN
11	6 154	532	155	75 563	62 218	3 569	29 611	1 805 504	DUESSELDORF
9	10 303	-	63	52 810	54 102	3 022	27 102	1 167 201	KOELN/BONN
180	3 189	142	68 883	148 375	156 676	90	74 937	3 508 865	FRANKFURT
9	1 053	-	8 163	38 633	65 722	2 932	17 531	1 023 693	STUTTGART
49 626	1 101	-	2 021	368	6 205	179	14 886	412 894	MUERNBERG
2	16 567	7 618	36 316	65 541	83 129	5 433	66 106	2 892 494	MUENCHEN
-	-	-	2 040	818	274	521	24 289	2 411 265	BERLIN (TEGEL)
-	2	23 659	31 299	2	3	1 900	66 085	185 818	BERLIN (TEMPELHOF)
-	-	-	-	5 040	33	-	536	53 660	BERLIN (SCHOENEFELD)
23 639	44	-	51	5 479	3 783	148	110	53 079	SAARBRUECKEN
30 772	226	-	-	4 210	2 362	63	15 377	172 662	MUENSTER/OSNABRUECK
29	5 642	4 910	6 148	-	2 570	756	11 327	447 823	LEIPZIG
28	312	3 985	1 683	2 305	-	419	17 735	503 269	DRESDEN
2 000	49	-	129	224	344	-	524	21 086	ERFURT
67 124	572	776	17 050	10 921	23 114	442	6	390 977	SONSTIGE FLUGPLAETZE
186 610	55 431	53 483	176 368	446 809	504 976	21 972	373 872	17 560 510	DEUTSCHLAND

EIN-/AUSSTEIGER IM
PAUSCHALFLUGREISEVERKEHR

-	-	-	-	-	-	-	-	1 221	HAMBURG
-	-	-	-	10	-	-	-	333	HANNOVER
-	-	-	-	-	-	-	-	-	BREMEN
-	717	-	-	-	-	-	-	1 070	DUESSELDORF
-	-	-	-	-	-	-	-	182	KOELN/BONN
-	18	-	-	-	-	-	-	227	FRANKFURT
-	529	-	-	-	-	-	-	754	STUTTGART
-	-	-	-	-	-	-	-	426	MUERNBERG
-	-	-	-	-	-	-	-	67	MUENCHEN
-	-	-	-	-	-	-	-	-	BERLIN (TEGEL)
-	-	-	-	-	-	-	-	-	BERLIN (TEMPELHOF)
-	-	-	-	-	-	-	-	120	BERLIN (SCHOENEFELD)
-	-	-	-	-	-	-	-	-	SAARBRUECKEN
-	-	-	-	-	-	-	-	-	MUENSTER/OSNABRUECK
-	1 744	-	-	-	-	-	-	1 770	LEIPZIG
-	-	-	-	-	-	-	-	-	DRESDEN
-	-	-	-	-	-	-	-	5	ERFURT
-	-	-	-	-	-	-	-	-	SONSTIGE FLUGPLAETZE
-	3 008	-	-	10	-	-	-	6 175	DEUTSCHLAND

5 PERSONENVERKEHR

5. 1 VERFLECHTUNG IM VERKEHR

5. 1. 1 EIN-/

NACH STRECKENZIEL-		VON STRECKEN									
BZW. -----	FLUGPLATZ	HAMBURG (HAM)	HANNOVER (HAJ)	BREMEN (BRE)	DUESSELDORF (DUS)	KOELN/BONN (CGN)	FRANKFURT (FRA)	STUTTGART (STR)	NUERNBERG (NUE)	MUENCHEN (MUC)	BERLIN (TXL)
EIN-/AUSSTEIGER IM											
LINIENVERKEHR BIS 30 T MTOW											
HAMBURG	-	30	-	344	12 530	233	488	5 848	-	66 614
HANNOVER	155	-	-	33	1 513	-	116	2 522	194	-
BREMEN	-	-	-	-	-	2	928	3 782	11 958	33 768
DUESSELDORF	202	-	-	-	47	52	1 190	8 958	225	252
KOELN/BONN	14 635	659	-	32	-	1 640	15 330	22 422	640	51
FRANKFURT	174	-	-	-	490	-	697	3 354	39	-
STUTTGART	430	102	805	1 491	13 760	1 378	-	-	19 976	14 951
NUERNBERG	2 788	2 687	3 438	8 020	22 823	16 147	10	-	20	27 181
MUENCHEN	-	61	13 572	344	580	1	22 252	11	-	202
BERLIN (TEGEL)	64 457	-	33 808	122	48	-	15 335	25 591	170	-
BERLIN (TEMPELHOF)	3 144	9 059	-	1	-	64	-	50 349	-	-
BERLIN (SCHOENEFELD)	-	-	-	42	-	-	-	-	-	-
SAARBRUECKEN	11 078	-	-	317	-	-	-	-	7 671	-
MUENSTER/OSNABRUECK	9	5	11	-	-	45 989	8 198	67	2 364	1 765
LEIPZIG	18 001	2 926	2 243	1 276	1 357	33	508	-	1 424	-
DRESDEN	18 471	4 046	3 703	12 602	8	-	9 977	5 544	134	-
ERFURT	2 176	-	-	8	2 772	-	1 191	-	3 465	-
SONSTIGE FLUGPLAETZE	3 565	566	640	23 599	27 167	43 759	15 390	13 574	72 250	23 086
DEUTSCHLAND	139 285	20 141	58 220	48 231	83 095	109 310	91 610	142 022	120 530	167 870

EIN-/AUSSTEIGER IM

LINIENVERKEHR UEB. 30 T MTOW

HAMBURG	-	8 636	350	187 463	119 390	617 258	140 833	35 932	363 198	17 951
HANNOVER	17 804	-	253	1 074	3 450	229 033	43 492	149	142 056	148
BREMEN	335	-	-	536	-	205 037	38 806	293	66 567	323
DUESSELDORF	186 980	1 001	41	-	397	285 473	112 267	53 046	613 343	364 217
KOELN/BONN	121 362	3 713	11	346	-	164 769	2 213	625	284 124	387 218
FRANKFURT	605 228	223 590	198 417	272 144	164 344	-	184 568	158 038	570 361	674 949
STUTTGART	144 804	45 147	38 154	109 868	2 149	185 802	-	16	14 921	295 896
NUERNBERG	36 863	476	-	52 930	542	153 569	204	-	3 285	7 525
MUENCHEN	363 740	145 393	68 203	622 522	281 317	582 685	16 386	2 302	-	492 211
BERLIN (TEGEL)	23 731	82	564	359 588	385 383	685 799	290 587	7 835	490 223	-
BERLIN (TEMPELHOF)	62	-	-	-	-	170	-	19	-	-
BERLIN (SCHOENEFELD)	6 977	5 226	-	5 019	10 435	2 609	1 363	165	16 215	-
SAARBRUECKEN	143	-	-	44	21	116	160	-	81	182
MUENSTER/OSNABRUECK	239	371	416	63	99	20 927	48	1 789	35 829	1 463
LEIPZIG	9 726	3 736	-	71 913	48 750	151 463	38 815	70	63 536	664
DRESDEN	15 973	850	448	53 924	53 577	161 416	56 349	953	78 447	380
ERFURT	115	447	87	3 218	136	391	1 427	350	1 932	101
SONSTIGE FLUGPLAETZE	693	65	446	5 353	1 796	29 503	674	1 198	7 423	225
DEUTSCHLAND	1 534 775	438 733	307 390	1 746 005	1 071 786	3 476 020	928 192	262 780	2 751 541	2 243 453

IM JAHR 1996
 INNERHALB DEUTSCHLANDS
 AUSSTEIGER

HERKUNFTSFLUGPLATZ									NACH STRECKENZIEL- FLUGPLATZ
B E R L I N (THF)	(SXF)	SAARBRUECKEN (SCN)	MUENSTER/ OSN. (FMO)	LEIPZIG (LEJ)	DRESDEN (DRS)	ERFURT (ERF)	SONSTIGE	INSGESAMT	
EIN-/AUSSTEIGER IM LINIENVERKEHR BIS 30 T MTOW									
3 928	-	11 519	-	17 468	18 173	2 033	3 865	143 073	HAMBURG
9 248	2	-	94	3 055	5 745	-	709	23 386	HANNOVER
-	-	-	-	1 945	3 952	46	90	56 471	BREMEN
11	-	384	-	2 918	12 921	3 236	24 508	54 904	DUESSELDORF
9	9	-	-	1 520	34	2 848	26 327	86 156	KOELN/BONN
35	50	-	40 874	-	-	-	45 089	90 802	FRANKFURT
9	-	-	8 013	528	10 283	1 153	16 747	89 626	STUTTGART
49 502	21	-	20	-	4 970	-	11 195	148 822	MUERNBERG
2	-	7 475	5 081	1 491	67	3 368	63 207	117 714	MUENCHEN
-	-	-	1 773	-	-	-	23 362	164 666	BERLIN (TEGEL)
-	-	16 656	31 299	2	3	1 900	66 085	178 562	BERLIN (TEMPELHOF)
-	-	-	-	-	-	-	-	42	BERLIN (SCHOENEFELD)
17 101	-	-	-	5 142	3 783	-	1	45 105	SAARBRUECKEN
30 772	-	-	-	4 034	2 361	-	13 609	109 184	MUENSTER/OSNABRUECK
29	42	4 892	5 869	-	1 573	-	10 875	51 048	LEIPZIG
28	-	3 985	1 446	1 144	-	-	17 356	78 444	DRESDEN
2 000	-	-	-	-	-	-	524	12 136	ERFURT
67 089	-	-	16 226	10 727	21 177	442	6	339 263	SONSTIGE FLUGPLAETZE
179 763	124	44 911	110 695	49 974	85 042	15 026	323 555	1 789 404	DEUTSCHLAND

EIN-/AUSSTEIGER IM LINIENVERKEHR UEB. 30 T MTOW									
5	4 976	89	861	9 408	16 415	271	511	1 523 547	HAMBURG
-	5 239	253	765	4 644	156	95	117	448 728	HANNOVER
-	-	-	647	-	-	53	2 418	315 015	BREMEN
-	6 154	148	155	72 645	49 297	333	5 103	1 750 600	DUESSELDORF
-	10 294	-	63	51 290	54 068	174	775	1 081 045	KOELN/BONN
145	3 139	142	28 009	148 375	156 676	90	29 848	3 418 063	FRANKFURT
-	1 053	-	150	38 105	55 439	1 779	784	934 067	STUTTGART
124	1 080	-	2 001	368	1 235	179	3 691	264 072	MUERNBERG
-	16 567	143	31 235	64 050	83 062	2 065	2 899	2 774 780	MUENCHEN
-	-	-	267	818	274	521	927	2 246 599	BERLIN (TEGEL)
-	2	7 003	-	-	-	-	-	7 256	BERLIN (TEMPELHOF)
-	-	-	-	5 040	33	-	536	53 618	BERLIN (SCHOENEFELD)
6 538	44	-	51	337	-	148	109	7 974	SAARBRUECKEN
-	226	-	-	176	1	63	1 768	63 478	MUENSTER/OSNABRUECK
-	5 600	18	279	-	997	756	452	396 775	LEIPZIG
-	312	-	237	1 161	-	419	379	424 825	DRESDEN
-	49	-	129	224	344	-	-	8 950	ERFURT
35	572	776	824	194	1 937	-	-	51 714	SONSTIGE FLUGPLAETZE
6 847	55 307	8 572	65 673	396 835	419 934	6 946	50 317	15 771 106	DEUTSCHLAND

5 PERSONENVERKEHR

5. 1 VERFLECHTUNG IM VERKEHR

5. 1. 2 REISENDE

NACH ENDZIEL- FLUGPLATZ	VON									
	HAMBURG (HAM)	HANNOVER (HAJ)	BREMEN (BRE)	DUESSELDORF (DUS)	KOELN/BONN (CGN)	FRANKFURT (FRA)	STUTTGART (STR)	NUERNBERG (NUE)	MUENCHEN (MUC)	BERLIN (TXL)
REISENDE										

INSGESAMT										
HAMBURG	1 423	7 612	292	179 954	126 493	597 418	139 600	41 168	355 808	78 090
HANNOVER	16 503	1 733	286	1 177	4 986	221 438	45 399	3 285	142 611	426
BREMEN	499	129	405	488	335	195 206	42 298	5 303	79 599	33 227
DUESSELDORF	164 842	1 134	358	-	3 746	273 672	104 097	56 449	529 258	338 414
KOELN/BONN	130 478	4 179	360	2 526	-	160 085	17 662	23 393	277 858	397 716
FRANKFURT	348 428	55 438	87 378	67 665	38 318	1 236	31 438	26 884	337 412	487 718
STUTTGART	143 843	45 966	41 995	109 884	15 725	171 885	1 271	164	33 363	306 440
NUERNBERG	43 534	3 729	5 255	61 580	23 376	158 077	483	617	2 393	33 744
MUENCHEN	311 467	102 895	63 464	565 797	244 387	530 533	13 082	1 090	331	435 770
BERLIN (TEGEL)	82 114	457	32 278	355 880	389 267	679 302	300 383	32 810	483 798	306
BERLIN (TEMPELHOF)	2 330	9 029	11	76	112	430	104	49 858	131	106
BERLIN (SCHOENEFELD)	7 292	4 970	113	4 820	10 137	2 614	840	142	16 320	8
SAARBRUECKEN	11 201	271	26	366	59	63	13	15	7 566	154
MUENSTER/OSNABRUECK	407	394	397	141	35	63 345	9 466	2 805	39 908	2 318
LEIPZIG	28 589	6 739	2 738	72 974	50 292	142 958	39 944	305	65 216	744
DRESDEN	35 446	5 589	5 168	66 992	55 095	147 834	66 794	6 764	78 315	373
ERFURT	2 223	258	79	3 236	2 828	388	2 666	41	5 211	17
SONSTIGE FLUGPLAETZE	10 328	2 000	3 402	30 055	30 286	60 311	16 713	15 140	81 034	23 457
DEUTSCHLAND	1 340 947	252 522	244 005	1 523 611	995 477	3 406 795	832 253	266 233	2 536 132	2 139 028
REISENDE IM										

LINIENVERKEHR										
HAMBURG	-	6 737	281	179 550	126 357	597 036	139 370	40 997	355 457	78 084
HANNOVER	15 147	-	247	1 166	4 866	221 216	44 080	3 124	141 455	420
BREMEN	490	129	-	480	290	195 134	42 220	5 294	79 586	33 226
DUESSELDORF	164 596	1 074	302	-	3 698	273 536	103 685	56 388	528 374	338 262
KOELN/BONN	130 344	4 179	284	2 370	-	159 830	17 378	23 342	277 400	383 471
FRANKFURT	348 127	55 438	87 309	67 473	38 206	-	31 272	26 861	336 899	487 670
STUTTGART	143 487	44 175	41 901	109 693	15 402	171 641	-	131	33 138	306 331
NUERNBERG	43 124	3 591	5 239	61 136	23 311	158 029	290	-	2 358	33 730
MUENCHEN	311 282	101 848	63 436	565 364	243 919	530 057	12 840	1 054	-	435 663
BERLIN (TEGEL)	82 108	457	32 275	355 653	381 487	679 273	300 295	32 797	483 790	-
BERLIN (TEMPELHOF)	2 245	8 963	-	55	27	359	28	49 807	92	-
BERLIN (SCHOENEFELD)	6 904	4 970	-	4 820	10 013	2 126	708	134	16 163	-
SAARBRUECKEN	11 201	13	24	361	38	44	7	5	7 471	150
MUENSTER/OSNABRUECK	322	394	263	136	22	63 293	9 441	2 802	39 766	2 182
LEIPZIG	28 485	6 711	2 720	72 909	50 156	142 895	39 918	255	65 085	737
DRESDEN	35 276	5 543	5 024	66 987	54 955	147 579	66 416	6 628	78 132	373
ERFURT	2 218	258	3	3 234	2 780	363	2 629	41	5 181	13
SONSTIGE FLUGPLAETZE	9 210	1 832	2 833	29 558	29 189	59 771	15 918	14 722	80 087	23 279
DEUTSCHLAND	1 334 566	246 312	242 141	1 520 945	984 716	3 402 182	826 495	264 382	2 530 434	2 123 591
REISENDE IM										

PAUSCHALFLUGREISEVERKEHR										
HAMBURG	-	875	-	223	-	86	-	-	-	-
HANNOVER	280	-	-	-	-	43	-	-	-	-
BREMEN	-	-	-	-	-	-	-	-	-	-
DUESSELDORF	89	-	-	-	-	-	232	-	-	-
KOELN/BONN	-	-	-	-	-	182	-	-	-	-
FRANKFURT	-	-	-	-	-	-	98	-	111	-
STUTTGART	-	-	-	-	-	55	-	-	-	-
NUERNBERG	-	-	-	426	-	-	-	-	-	-
MUENCHEN	-	-	-	39	-	3	-	-	-	-
BERLIN (TEGEL)	-	-	-	-	-	-	-	-	-	-
BERLIN (TEMPELHOF)	-	-	-	-	-	-	-	-	-	-
BERLIN (SCHOENEFELD)	-	-	-	-	-	2	116	-	-	-
SAARBRUECKEN	-	-	-	-	-	-	-	-	-	-
MUENSTER/OSNABRUECK	-	-	-	-	-	-	-	-	-	-
LEIPZIG	-	24	-	-	-	-	-	-	-	-
DRESDEN	-	-	-	-	-	-	-	-	-	-
ERFURT	5	-	-	-	-	-	-	-	-	-
SONSTIGE FLUGPLAETZE	-	-	-	-	-	-	-	-	-	-
DEUTSCHLAND	374	899	-	688	-	371	446	-	111	-

IM JAHR 1996

 INNERHALB DEUTSCHLANDS

HERKUNFTSFLUGPLATZ									NACH ENDZIEL- FLUGPLATZ
B E R L I N (THF)	(SKF)	SAARBRUECKEN (SCN)	MUENSTER/ OSN. (FMO)	LEIPZIG (LEJ)	DRESDEN (DRS)	ERFURT (ERF)	SONSTIGE	INSGESAMT	
									REISENDE INSGESAMT
3 934	1 370	11 532	295	26 268	34 227	2 032	9 882	1 617 398	HAMBURG
9 318	4 201	363	863	7 169	5 369	80	2 045	467 252	HANNOVER
71	6	4	308	2 525	5 036	72	4 579	370 090	BREMEN
58	3 505	399	138	70 701	61 448	3 319	30 274	1 641 812	DUESSELDORF
93	7 306	4	44	49 740	54 778	2 850	28 301	1 157 373	KOELN/BONN
216	2 140	8	21 205	72 472	91 300	93	43 422	1 712 771	FRANKFURT
181	1 309	35	8 640	38 141	66 201	2 710	18 645	1 006 398	STUTTGART
49 596	53	16	1 904	544	6 342	32	15 509	406 784	MUERNBERG
56	11 599	6 617	30 321	49 425	64 233	4 712	66 319	2 502 098	MUENCHEN
93	-	32	1 984	488	362	521	24 618	2 384 693	BERLIN (TEGEL)
1 125	2	23 648	31 262	35	27	1 894	66 853	187 033	BERLIN (TEMPELHOF)
12	4 675	-	42	2 535	6	-	1 006	55 532	BERLIN (SCHOENEFELD)
23 671	51	302	16	5 213	3 827	148	184	53 146	SAARBRUECKEN
30 663	2	9	145	3 810	3 580	-	14 256	171 681	MUENSTER/OSNABRUECK
44	6 366	4 878	5 867	749	1 191	459	12 966	443 019	LEIPZIG
65	233	4 040	2 492	948	251	419	18 787	495 605	DRESDEN
2 039	10	-	99	249	272	235	550	20 401	ERFURT
67 597	1 045	642	16 446	12 732	23 993	484	247	395 912	SONSTIGE FLUGPLAETZE
188 832	43 873	52 529	122 071	343 744	422 443	20 060	358 443	15 088 998	DEUTSCHLAND
									REISENDE IM LINIENVERKEHR
3 887	1 306	11 532	256	26 154	34 223	2 032	8 600	1 611 859	HAMBURG
9 241	4 200	182	717	7 120	5 354	80	1 885	460 500	HANNOVER
-	-	4	303	2 520	5 015	47	4 018	368 756	BREMEN
11	2 766	389	105	70 546	61 426	3 319	29 934	1 638 411	DUESSELDORF
9	7 181	2	12	49 653	54 599	2 850	26 861	1 139 765	KOELN/BONN
159	1 596	5	20 930	72 251	91 277	93	42 906	1 708 472	FRANKFURT
9	769	-	8 567	38 095	65 917	2 694	17 724	999 674	STUTTGART
49 580	53	-	1 855	394	6 282	-	15 045	404 017	MUERNBERG
2	11 568	6 604	30 241	49 244	64 174	4 708	65 563	2 497 567	MUENCHEN
-	-	29	1 974	485	359	521	24 253	2 375 756	BERLIN (TEGEL)
-	2	23 648	31 133	4	10	1 894	66 073	184 340	BERLIN (TEMPELHOF)
-	-	-	-	2 449	-	-	536	48 823	BERLIN (SCHOENEFELD)
23 626	44	-	3	5 147	3 821	148	110	52 213	SAARBRUECKEN
30 583	-	2	-	3 790	3 566	-	13 796	170 358	MUENSTER/OSNABRUECK
29	4 543	4 862	5 854	-	1 171	459	11 941	438 730	LEIPZIG
28	226	4 035	2 426	911	-	419	18 532	493 490	DRESDEN
2 000	2	-	52	229	263	-	524	19 790	ERFURT
67 118	572	618	15 903	11 942	23 705	443	247	386 947	SONSTIGE FLUGPLAETZE
186 282	34 828	51 912	120 331	340 934	421 162	19 707	348 548	14 999 468	DEUTSCHLAND
									REISENDE IM PAUSCHALFLUGREISEVERKEHR
-	-	-	-	-	-	-	-	1 184	HAMBURG
-	-	-	-	10	-	-	-	333	HANNOVER
-	-	-	-	-	-	-	-	-	BREMEN
-	716	-	-	-	-	-	-	1 037	DUESSELDORF
-	-	-	-	-	-	-	-	182	KOELN/BONN
-	17	-	-	-	-	-	-	226	FRANKFURT
-	529	-	-	-	-	-	-	584	STUTTGART
-	-	-	-	-	-	-	-	426	MUERNBERG
-	-	-	-	-	-	-	-	42	MUENCHEN
-	-	-	-	-	-	-	-	-	BERLIN (TEGEL)
-	-	-	-	-	-	-	-	-	BERLIN (TEMPELHOF)
-	-	-	-	-	-	-	-	118	BERLIN (SCHOENEFELD)
-	-	-	-	-	-	-	-	-	SAARBRUECKEN
-	-	-	-	-	-	-	-	-	MUENSTER/OSNABRUECK
-	1 744	-	-	-	-	-	-	1 768	LEIPZIG
-	-	-	-	-	-	-	-	-	DRESDEN
-	-	-	-	-	-	-	-	5	ERFURT
-	-	-	-	-	-	-	-	-	SONSTIGE FLUGPLAETZE
-	3 006	-	-	10	-	-	-	5 905	DEUTSCHLAND

5 PERSONENVERKEHR

5. 1 VERFLECHTUNG IM VERKEHR

5. 1. 2 REISENDE

NACH ENDZIEL- FLUGPLATZ	VON									
	HAMBURG (HAM)	HANNOVER (HAJ)	BREMEN (BRE)	DUESSELDORF (DUS)	KOELN/BONN (CGN)	FRANKFURT (FRA)	STUTTGART (STR)	NUERNBERG (NUE)	MUENCHEN (MUC)	BERLIN (TXL)
REISENDE IM										
LINIENVERKEHR BIS 30 T MTOW										
HAMBURG	-	5	69	350	11 376	140	651	5 776	40	61 119
HANNOVER	120	-	29	38	1 459	18	214	2 494	236	2
BREMEN	39	4	-	-	8	31	969	3 697	11 622	32 727
DUESSELDORF	458	8	61	-	912	76	950	8 944	303	470
KOELN/BONN	13 983	630	58	26	-	1 174	14 504	21 853	346	265
FRANKFURT	624	18	186	43	341	-	323	851	198	397
STUTTGART	696	98	992	1 471	12 581	716	-	23	18 408	14 757
NUERNBERG	2 799	2 584	3 325	7 934	21 992	12 750	13	-	6	26 548
MUENCHEN	425	83	11 721	359	732	99	3 652	125	-	527
BERLIN (TEGEL)	60 462	2	31 961	127	218	82	15 300	24 436	214	-
BERLIN (TEMPELHOF)	2 165	8 961	-	10	22	93	1	49 779	9	-
BERLIN (SCHOENEFELD)	-	-	-	42	-	-	-	-	-	-
SAARBRUECKEN	11 030	-	4	292	1	-	1	1	7 351	5
MUENSTER/OSNABRUECK	11	5	7	6	1	42 296	8 621	573	3 171	1 717
LEIPZIG	17 608	2 904	2 058	1 136	1 284	62	605	5	1 369	30
DRESDEN	18 215	3 867	3 774	12 373	31	84	9 948	5 197	135	19
ERFURT	2 145	-	1	6	2 742	-	1 198	-	3 414	3
SONSTIGE FLUGPLAETZE	3 293	322	638	23 300	26 377	38 678	14 785	13 314	71 089	21 830
DEUTSCHLAND	134 073	19 491	54 884	47 513	80 077	96 299	71 735	137 068	117 911	160 416

REISENDE IM

LINIENVERKEHR UEB. 30 T MTOW

HAMBURG	-	6 732	212	179 200	114 981	596 896	138 719	35 221	355 417	16 965
HANNOVER	15 027	-	218	1 128	3 407	221 198	43 866	630	141 219	418
BREMEN	451	125	-	480	282	195 103	41 251	1 597	67 964	499
DUESSELDORF	164 138	1 066	241	-	2 786	273 460	102 735	47 444	528 071	337 792
KOELN/BONN	116 361	3 549	226	2 344	-	158 656	2 874	1 489	277 054	383 206
FRANKFURT	347 503	55 420	87 123	67 430	37 865	-	30 949	26 010	336 701	487 273
STUTTGART	142 791	44 077	40 909	108 222	2 821	170 925	-	108	14 730	291 574
NUERNBERG	40 325	1 007	1 914	53 202	1 319	145 279	277	-	2 352	7 182
MUENCHEN	310 857	101 765	51 715	565 005	243 187	529 958	9 188	929	-	435 136
BERLIN (TEGEL)	21 646	455	314	355 526	381 269	679 191	284 995	8 361	483 576	-
BERLIN (TEMPELHOF)	80	2	-	45	5	266	27	28	83	-
BERLIN (SCHOENEFELD)	6 904	4 970	-	4 778	10 013	2 126	708	134	16 163	-
SAARBRUECKEN	171	13	20	69	37	44	6	4	120	145
MUENSTER/OSNABRUECK	311	389	256	130	21	20 997	820	2 229	36 595	465
LEIPZIG	10 877	3 807	662	71 773	48 872	142 833	39 313	250	63 716	707
DRESDEN	17 061	1 676	1 250	54 614	54 924	147 495	56 468	1 431	77 997	354
ERFURT	73	258	2	3 228	38	363	1 431	41	1 767	10
SONSTIGE FLUGPLAETZE	5 917	1 510	2 195	6 258	2 812	21 093	1 133	1 408	8 998	1 449
DEUTSCHLAND	1 200 493	226 821	187 257	1 473 432	904 639	3 305 883	754 760	127 314	2 412 523	1 963 175

IM JAHR 1996

 INNERHALB DEUTSCHLANDS

HERKUNFTSFLUGPLATZ

									NACH ENDZIEL- FLUGPLATZ
B E R L I N (THF)	(SXF)	SAARBRUECKEN (SCN)	MUENSTER/ OSN. (FMO)	LEIPZIG (LEJ)	DRESDEN (DRS)	ERFURT (ERF)	SONSTIGE	INSGESAMT	
									REISENDE IM LINIENVERKEHR BIS 30 T MTOW
3 882	-	11 513	22	16 592	17 213	2 032	5 257	136 037	HAMBURG
9 241	2	14	86	2 963	4 343	-	1 032	22 291	HANNOVER
-	-	4	4	1 839	3 815	47	455	55 261	BREMEN
11	-	389	4	2 797	12 376	3 241	24 480	55 480	DUESSELDORF
9	9	2	7	1 362	56	2 846	25 789	82 919	KOELN/BONN
31	50	5	12 063	7	60	3	32 496	47 696	FRANKFURT
9	-	-	8 420	462	9 766	1 153	16 871	86 423	STUTTGART
49 456	21	-	505	3	4 834	-	11 335	144 105	MUERNBERG
2	-	6 604	5 749	1 222	90	3 109	62 622	97 121	MUENCHEN
-	-	29	1 772	2	11	-	22 713	157 329	BERLIN (TEGEL)
-	-	16 652	31 120	2	8	1 894	66 072	176 788	BERLIN (TEMPELHOF)
-	-	-	-	-	-	-	-	42	BERLIN (SCHOENEFELD)
17 088	-	-	1	5 115	3 788	-	1	44 678	SAARBRUECKEN
30 583	-	2	-	3 453	2 843	-	11 522	104 811	MUENSTER/OSNABRUECK
29	42	4 862	5 800	-	654	1	11 086	49 535	LEIPZIG
28	-	4 035	2 301	342	-	-	17 600	77 949	DRESDEN
2 000	-	-	-	-	-	-	524	12 033	ERFURT
67 083	-	5	14 786	10 901	20 573	443	185	327 602	SONSTIGE FLUGPLAETZE
179 452	124	44 116	82 640	47 062	80 430	14 769	310 040	1 678 100	DEUTSCHLAND

REISENDE IM
 LINIENVERKEHR UEB. 30 T MTOW

5	1 306	19	234	9 562	17 010	-	3 343	1 475 822	HAMBURG
-	4 198	168	631	4 157	1 011	80	853	438 209	HANNOVER
-	-	-	299	681	1 200	-	3 563	313 495	BREMEN
-	2 766	-	101	67 749	49 050	78	5 454	1 582 931	DUESSELDORF
-	7 172	-	5	48 291	54 543	4	1 072	1 056 846	KOELN/BONN
128	1 546	-	8 867	72 244	91 217	90	10 410	1 660 776	FRANKFURT
-	769	-	147	37 633	56 151	1 541	853	913 251	STUTTGART
124	32	-	1 350	391	1 448	-	3 710	259 912	MUERNBERG
-	11 568	-	24 492	48 022	64 084	1 599	2 941	2 400 446	MUENCHEN
-	-	-	202	483	348	521	1 540	2 218 427	BERLIN (TEGEL)
-	2	6 996	13	2	2	-	1	7 552	BERLIN (TEMPELHOF)
-	-	-	-	2 449	-	-	536	48 781	BERLIN (SCHOENEFELD)
6 538	44	-	2	32	33	148	109	7 535	SAARBRUECKEN
-	-	-	-	337	723	-	2 274	65 547	MUENSTER/OSNABRUECK
-	4 501	-	54	-	517	458	855	389 195	LEIPZIG
-	226	-	125	569	-	419	932	415 541	DRESDEN
-	2	-	52	229	263	-	-	7 757	ERFURT
35	572	613	1 117	1 041	3 132	-	62	59 345	SONSTIGE FLUGPLAETZE
6 830	34 704	7 796	37 691	293 872	340 732	4 938	38 508	13 321 368	DEUTSCHLAND

5 PERSONENVERKEHR

5. 1 VERFLECHTUNG IM VERKEHR
5. 1. 3 EINSTEIGER

NACH STRECKENZIEL- FLUGPLATZ	VON STRECKEN									
	HAMBURG (HAM)	HANNOVER (HAJ)	BREMEN (BRE)	DUESSELDORF (DUS)	KOELN/BONN (CGN)	FRANKFURT (FRA)	STUTTGART (STR)	NUERNBERG (NUE)	MUENCHEN (MUC)	BERLIN (TXL)
EINSTEIGER										
INSGESAMT										
SCHLESWIG-HOLSTEIN .	1 074	-	29	5 162	13 559	19 973	516	1 017	779	8 970
HELGOLAND	277	-	-	-	-	-	-	-	-	-
KIEL	19	-	-	-	13 541	19 440	9	777	9	6 606
LUEBECK	19	-	1	-	3	4	-	28	-	-
WESTERLAND/SYLT ..	722	-	27	5 162	6	529	507	212	770	2 364
UEB. SCHLESW.-HOLST	37	-	1	-	9	-	-	-	-	-
BREMEN	2	-	-	-	-	2	-	3	8	-
BREMERHAVEN	2	-	-	-	-	2	-	3	8	-
NIEDERSACHSEN	135	-	343	157	67	68	54	10	289	5
BORKUM	-	-	12	34	-	-	-	-	-	-
BRAUNSCHWEIG	-	-	19	-	67	59	32	4	257	5
EMDEN	10	-	-	-	-	9	9	-	-	-
HARLE	-	-	4	-	-	-	-	-	-	-
JUIST	-	-	49	103	-	-	-	-	-	-
NORDDEICH	-	-	-	-	-	-	-	-	-	-
WANGEROOG	1	-	134	-	-	-	-	-	-	-
NORDERNEY	-	-	38	20	-	-	-	6	-	-
LANGEBOG	-	-	69	-	-	-	-	-	-	-
FINKENWERDER	-	-	-	-	-	-	-	-	-	-
UEB. NIEDERSACHSEN	124	-	18	-	-	-	13	-	32	-
NORDRHEIN-WESTFALEN	2 391	65	473	98	2 250	182	13 695	13 761	78 933	127
DORTMUND	1 691	-	4	15	9	64	9 414	12 522	45 173	1
PADERBORN-LIPPST.	696	65	446	83	1 608	97	4 224	1 190	26 581	120
SIEGERLAND	-	-	-	-	-	-	2	-	13	-
MOENCHENGLADBACH .	-	-	17	-	40	-	33	36	7 153	5
ESSEN	3	-	-	-	-	7	8	8	-	1
UEB. NORDRH.-WESTF.	1	-	6	-	593	14	14	5	13	-
HESSEN	12	-	5	2	37	85	6	5	12	12
KASSEL	3	-	2	-	37	2	-	5	5	12
UEB. HESSEN	9	-	3	2	-	83	6	-	7	-
RHEINLAND-PFALZ	-	-	2	2	141	127	61	130	28	1
KOBLENZ	-	-	-	-	-	-	-	-	-	-
HAHN	-	-	-	-	133	126	53	-	8	-
UEB. RHEINL.-PFALZ	-	-	2	2	8	1	8	130	20	1
BADEN-WUERTTEMBERG .	12	203	664	11 451	2 184	40 118	2 101	14	273	14 295
FREIBURG	-	-	15	-	-	-	2	-	-	1
FRIEDRICHSHAFEN ..	-	203	631	11 449	2 158	40 117	1 742	2	205	14 283
KARLSRUHE	-	-	-	-	-	-	9	5	9	5
MANNHEIM	-	-	14	-	6	-	4	1	18	6
UEB. BADEN-WUERTT.	12	-	4	2	20	1	344	6	41	-
BAYERN	36	179	-	12 485	11 423	12 972	8	160	139	1
AUGSBURG	36	131	-	12 485	11 416	13	-	5	3	-
BAYREUTH	-	-	-	-	5	4 723	-	1	1	-
HOF	-	48	-	-	2	8 203	-	18	53	-
OBERPFAFFENHOFEN .	-	-	-	-	-	5	-	-	3	1
STRAUBING	-	-	-	-	-	-	-	-	-	-
UEB. BAYERN	-	-	-	-	-	28	8	136	79	-
MECKLENBURG-VORPOMME	1 714	352	103	91	358	261	401	80	145	64
HERINGSDOEF	-	-	46	91	8	-	-	-	4	2
BARTHE	44	-	2	-	6	17	-	44	20	35
GUETTIN	7	-	-	-	-	-	-	-	-	2
ROSTOCK	1 661	352	54	-	334	238	379	36	119	18
UEB. MECKLENBURG-VO	2	-	1	-	10	6	22	-	2	7
BRANDENBURG	-	-	35	1	-	-	2	-	3	4
UEB. BRANDENDURG ..	-	-	35	1	-	-	2	-	3	4
SACHSEN-ANHALT	-	-	1	-	4	8	4	-	5	10
MAGDEBURG	-	-	-	-	3	8	-	-	4	10
UEB. SACHSEN-ANHALT	-	-	1	-	1	-	4	-	1	-
THUERINGEN	-	-	-	-	37	1	11	7	5	-
UEB. THUERINGEN ...	-	-	-	-	37	1	11	7	5	-
SACHSEN	-	-	-	-	-	-	-	3	6	-
UEB. SACHSEN	-	-	-	-	-	-	-	3	6	-
DEUTSCHLAND	5 376	799	1 655	29 449	30 060	73 797	16 859	15 190	80 625	23 489

IM JAHR 1996

INNERHALB DEUTSCHLANDS
NACH SONSTIGEN DEUTSCHEN FLUGPLAETZEN

HERKUNFTSFLUGPLATZ									NACH STRECKENZIEL- FLUGPLATZ
B E R L I N (THF)	(SXF)	SAARBRUECKEN (SCN)	MUENSTER/ OSN. (FMO)	LEIPZIG (LEJ)	DRESDEN (DRS)	ERFURT (ERF)	SONSTIGE	INSGESAMT	
									EINSTEIGER
									INSGESAMT
4 263	-	-	31	60	-	-	-	55 433	SCHLESWIG-HOLSTEIN
-	-	-	-	-	-	-	-	277	HELGOLAND
65	-	-	7	20	-	-	-	40 493	KIEL
2	-	-	-	-	-	-	-	57	LUEBECK
4 186	-	-	14	36	-	-	-	14 535	WESTERLAND/SYLT
10	-	-	10	4	-	-	-	71	UEB. SCHLESW. -HOLST
-	-	-	-	-	-	-	-	15	BREMEN
-	-	-	-	-	-	-	-	15	BREMERHAVEN
44	48	3	50	26	24	15	-	1 338	NIEDERSACHSEN
-	-	-	1	-	-	15	-	62	BORKUM
30	1	3	27	8	18	-	-	530	BRAUNSCHWEIG
-	-	-	2	-	3	-	-	33	EMDEN
-	-	-	-	-	-	-	-	4	HARLE
-	-	-	-	-	-	-	-	152	JUIST
-	-	-	-	-	-	-	-	-	NORDDEICH
-	-	-	1	-	-	-	-	136	WANGEROOGE
1	-	-	4	-	-	-	-	69	NORDERNEY
-	-	-	-	-	-	-	-	69	LANGEOOG
-	47	-	-	-	-	-	-	47	FINKENWERDER
13	-	-	15	18	3	-	-	236	UEB. NIEDERSACHSEN
45 076	577	711	17 202	8 845	14 286	468	6	199 146	NORDRHEIN-WESTFALEN
38 462	-	-	12 932	8 387	11 194	468	-	140 336	DORTMUND
6 593	574	707	4 212	419	3 067	-	6	50 688	PADERBORN-LIPPST.
-	-	-	4	-	6	-	-	25	SIEGERLAND
2	3	-	-	21	9	-	-	7 319	WOENCHENGLADBACH
18	-	3	-	8	-	-	-	56	ESSEN
1	-	1	54	10	10	-	-	722	UEB. NORDRH. -WESTF.
13	3	-	43	15	9	-	-	259	HESSEN
9	-	-	3	3	2	-	-	83	KASSEL
4	3	-	40	12	7	-	-	176	UEB. HESSEN
59	92	-	27	242	79	-	-	991	RHEINLAND-PFALZ
-	-	-	9	-	-	-	-	9	KOBLENZ
58	-	-	-	2	68	-	-	448	HAHN
1	92	-	18	240	11	-	-	534	UEB. RHEINL. -PFALZ
877	6	6	85	524	1 684	-	-	74 497	BADEN-WUERTTEMBERG
-	-	-	18	6	7	-	-	49	FREIBURG
1	6	6	14	279	1 327	-	-	72 423	FRIEDRICHSHAFEN
-	-	-	7	-	-	-	-	35	KARLSRUHE
859	-	-	22	206	329	-	-	1 465	MANNHEIM
17	-	-	24	33	21	-	-	525	UEB. BADEN-WUERTT.
16 861	234	77	81	1 902	7 297	-	-	63 855	BAYERN
16 852	-	4	30	1 889	7 273	-	-	50 137	AUGSBURG
6	-	-	-	-	-	-	-	4 736	BAYREUTH
2	-	73	3	-	4	-	-	8 406	HOF
1	-	-	44	-	-	-	-	54	OBERPPAFFENHOFEN
-	-	-	-	-	-	-	-	-	STRAUBING
-	234	-	4	13	20	-	-	522	UEB. BAYERN
300	3	-	20	9	3	-	-	3 904	MECKLENBURG-VORPOMME
212	-	-	-	-	-	-	-	363	HERINGSDORF
7	-	-	-	-	-	-	-	175	BARTH
74	-	-	-	-	-	-	-	83	GUETTIN
5	3	-	11	7	1	-	-	3 218	ROSTOCK
2	-	-	9	2	2	-	-	65	UEB. MECKLENBURG-VO
72	82	-	9	18	7	-	-	233	BRANDENBURG
72	82	-	9	18	7	-	-	233	UEB. BRANDENBURG
18	-	1	2	32	10	-	-	95	SACHSEN-ANHALT
12	-	1	2	-	6	-	-	46	MAGDEBURG
6	-	-	-	32	4	-	-	49	UEB. SACHSEN-ANHALT
17	-	2	31	9	-	-	-	120	THUERINGEN
17	-	2	31	9	-	-	-	120	UEB. THUERINGEN
3	-	-	12	22	10	-	-	56	SACHSEN
3	-	-	12	22	10	-	-	56	UEB. SACHSEN
67 603	1 045	800	17 593	11 704	23 409	483	6	399 942	DEUTSCHLAND

5 PERSONENVERKEHR
5. 1 VERFLECHTUNG IM VERKEHR
5. 1. 3 EINSTEIGER

NACH STRECKENZIEL- FLUGPLATZ	VON STRECKEN									
	HAMBURG (HAM)	HANNOVER (HAJ)	BREMEN (BRE)	DUESSELDORF (DUS)	KOELN/BONN (CGN)	FRANKFURT (FRA)	STUTTGART (STR)	NUERNBERG (NUE)	MUENCHEN (MUC)	BERLIN (TXL)
EINSTEIGER IM LINIENVERKEHR										
SCHLESWIG-HOLSTEIN .	244	-	-	5 160	13 536	19 954	504	1 013	745	8 960
HELGOLAND	231	-	-	-	-	-	-	-	-	-
KIEL	-	-	-	-	13 536	19 439	-	775	-	6 597
LUEBECK	-	-	-	-	-	-	-	26	-	-
WESTERLAND/SYLT . .	13	-	-	5 160	-	515	504	212	745	2 363
UEB. SCHLESW.-HOLST	-	-	-	-	-	-	-	-	-	-
BREMEN	-	-	-	-	-	-	-	-	-	-
BREMERHAVEN	-	-	-	-	-	-	-	-	-	-
NIEDERSACHSEN	-	-	19	157	-	-	-	-	117	-
BORKUM	-	-	-	34	-	-	-	-	-	-
BRAUNSCHWEIG	-	-	-	-	-	-	-	-	117	-
EMDEN	-	-	-	-	-	-	-	-	-	-
HARLE	-	-	-	-	-	-	-	-	-	-
JUIST	-	-	14	103	-	-	-	-	-	-
NORDDEICH	-	-	-	-	-	-	-	-	-	-
WANGEROOG	-	-	-	-	-	-	-	-	-	-
NORDERNEY	-	-	5	20	-	-	-	-	-	-
LANGEOOG	-	-	-	-	-	-	-	-	-	-
FINKENWERDER	-	-	-	-	-	-	-	-	-	-
UEB. NIEDERSACHSEN	-	-	-	-	-	-	-	-	-	-
NORDRHEIN-WESTFALEN	2 355	65	446	96	1 638	118	13 495	13 664	78 531	117
DORTMUND	1 662	-	-	15	7	60	9 328	12 450	45 026	-
PADERBORN-LIPPST. .	693	65	446	81	1 586	58	4 140	1 186	26 403	117
SIEGERLAND	-	-	-	-	-	-	-	-	-	-
MOENCHENGLADBACH .	-	-	-	-	36	-	27	28	7 102	-
ESSEN	-	-	-	-	-	-	-	-	-	-
UEB. NORDRH.-WESTF.	-	-	-	-	9	-	-	-	-	-
HESSEN	-	-	-	-	-	-	-	-	-	-
KASSEL	-	-	-	-	-	-	-	-	-	-
UEB. HESSEN	-	-	-	-	-	-	-	-	-	-
RHEINLAND-PFALZ . . .	-	-	-	-	133	126	53	-	-	-
KOBLENZ	-	-	-	-	-	-	-	-	-	-
BAH.	-	-	-	-	133	126	53	-	-	-
UEB. RHEINL.-PFALZ	-	-	-	-	-	-	-	-	-	-
BADEN-WUERTTEMBERG .	-	173	621	10 963	1 951	40 101	1 664	-	189	14 234
FREIBURG	-	-	-	-	-	-	-	-	-	-
FRIEDRICHSHAFEN . .	-	173	621	10 963	1 951	40 101	1 655	-	189	14 234
KARLSRUHE	-	-	-	-	-	-	-	-	-	-
MANNHEIM	-	-	-	-	-	-	-	-	-	-
UEB. BADEN-WUERTT.	-	-	-	-	-	-	9	-	-	-
BAYERN	-	131	-	12 485	11 398	12 868	-	18	-	-
AUGSBURG	-	131	-	12 485	11 398	-	-	-	-	-
BAYREUTH	-	-	-	-	-	4 705	-	-	-	-
HOF	-	-	-	-	-	8 163	-	18	-	-
OBERPFÄFFENHOFEN .	-	-	-	-	-	-	-	-	-	-
STRAUBING	-	-	-	-	-	-	-	-	-	-
UEB. BAYERN	-	-	-	-	-	-	-	-	-	-
MECKLENBURG-VORPOMME	1 659	262	-	91	307	95	348	77	91	-
HERINGSDOF	-	-	-	91	-	-	-	-	-	-
BARTH	-	-	-	-	-	-	-	44	-	-
GUETTIN	-	-	-	-	-	-	-	-	-	-
ROSTOCK	1 659	262	-	-	307	95	348	33	91	-
UEB. MECKLENBURG-VO	-	-	-	-	-	-	-	-	-	-
BRANDENBURG	-	-	-	-	-	-	-	-	-	-
UEB. BRANDENDURG . .	-	-	-	-	-	-	-	-	-	-
SACHSEN-ANHALT	-	-	-	-	-	-	-	-	-	-
MAGDEBURG	-	-	-	-	-	-	-	-	-	-
UEB. SACHSEN-ANHALT	-	-	-	-	-	-	-	-	-	-
THUERINGEN	-	-	-	-	-	-	-	-	-	-
UEB. THUERINGEN . . .	-	-	-	-	-	-	-	-	-	-
SACHSEN	-	-	-	-	-	-	-	-	-	-
UEB. SACHSEN	-	-	-	-	-	-	-	-	-	-
DEUTSCHLAND	4 258	631	1 086	28 952	28 963	73 262	16 064	14 772	79 673	23 311

IM JAHR 1996

INNERHALB DEUTSCHLANDS
NACH SONSTIGEN DEUTSCHEN FLUGPLÄTZEN

HERKUNFTSFLUGPLATZ								NACH STRECKENZIEL- FLUGPLATZ	
B E R L I N (THF)	(SXF)	SAARBRUECKEN (SCN)	MUENSTER/ OSN. (FMO)	LEIPZIG (LEJ)	DRESDEN (DRS)	ERFURT (ERF)	SONSTIGE	INSGESAMT	
									EINSTEIGER IM LINIENVERKEHR
4 161	-	-	-	-	-	-	-	54 277	SCHLESWIG-HOLSTEIN
-	-	-	-	-	-	-	-	231	HELGOLAND
2	-	-	-	-	-	-	-	40 349	KIEL
2	-	-	-	-	-	-	-	28	LUEBECK
4 157	-	-	-	-	-	-	-	13 669	WESTERLAND/SYLT
-	-	-	-	-	-	-	-	-	UEB. SCHLESW.-HOLST
-	-	-	-	-	-	-	-	-	BREMEN
-	-	-	-	-	-	-	-	-	BREMERHAVEN
1	-	-	-	-	-	-	-	294	NIEDERSACHSEN
-	-	-	-	-	-	-	-	34	BORKUM
1	-	-	-	-	-	-	-	118	BRAUNSCHWEIG
-	-	-	-	-	-	-	-	-	EMDEN
-	-	-	-	-	-	-	-	-	HARLE
-	-	-	-	-	-	-	-	117	JUIST
-	-	-	-	-	-	-	-	-	NORDDEICH
-	-	-	-	-	-	-	-	-	WANGEROOG
-	-	-	-	-	-	-	-	25	NORDERNEY
-	-	-	-	-	-	-	-	-	LANGEOOG
-	-	-	-	-	-	-	-	-	PINKENWERDER
-	-	-	-	-	-	-	-	-	UEB. NIEDERSACHSEN
45 000	572	703	17 050	8 637	14 222	442	6	197 157	NORDRHEIN-WESTFALEN
38 445	-	-	12 912	8 376	11 190	442	-	139 913	DORTMUND
6 554	572	703	4 138	261	3 032	-	6	50 041	PADERBORN-LIPPST.
-	-	-	-	-	-	-	-	-	SIEGERLAND
1	-	-	-	-	-	-	-	7 193	MOENCHENGLADBACH
-	-	-	-	-	-	-	-	1	ESSEN
-	-	-	-	-	-	-	-	9	UEB. NORDRH.-WESTF.
-	-	-	-	-	-	-	-	-	HESSEN
-	-	-	-	-	-	-	-	-	KASSEL
-	-	-	-	-	-	-	-	-	UEB. HESSEN
20	-	-	-	1	68	-	-	401	RHEINLAND-PFALZ
-	-	-	-	-	-	-	-	-	KOBLENZ
20	-	-	-	1	68	-	-	401	HAHN
-	-	-	-	-	-	-	-	-	UEB. RHEINL.-PFALZ
836	-	-	-	410	1 564	-	-	72 706	BADEN-WUERTTEMBERG
-	-	-	-	-	-	-	-	-	FREIBURG
1	-	-	-	248	1 261	-	-	71 397	FRIEDRICHSHAFEN
-	-	-	-	-	-	-	-	-	KARLSRUHE
835	-	-	-	162	303	-	-	1 300	MANNHEIM
-	-	-	-	-	-	-	-	9	UEB. BADEN-WUERTT.
16 843	-	73	-	1 873	7 260	-	-	62 949	BAYERN
16 843	-	-	-	1 873	7 260	-	-	49 990	AUGSBURG
-	-	-	-	-	-	-	-	4 705	BAYREUTH
-	-	73	-	-	-	-	-	8 254	HOF
-	-	-	-	-	-	-	-	-	OBERPPAFFENHOFEN
-	-	-	-	-	-	-	-	-	STRAUBING
-	-	-	-	-	-	-	-	-	UEB. BAYERN
249	-	-	-	-	-	-	-	3 179	MECKLENBURG-VORPOMME
208	-	-	-	-	-	-	-	299	HERINGSDORF
-	-	-	-	-	-	-	-	44	BARTH
40	-	-	-	-	-	-	-	40	GUETTIN
-	-	-	-	-	-	-	-	2 795	ROSTOCK
1	-	-	-	-	-	-	-	1	UEB. MECKLENBURG-VO
-	-	-	-	-	-	-	-	-	BRANDENBURG
-	-	-	-	-	-	-	-	-	UEB. BRANDENBURG
14	-	-	-	-	-	-	-	14	SACHSEN-ANHALT
8	-	-	-	-	-	-	-	8	MAGDEBURG
6	-	-	-	-	-	-	-	6	UEB. SACHSEN-ANHALT
-	-	-	-	-	-	-	-	-	THUERINGEN
-	-	-	-	-	-	-	-	-	UEB. THUERINGEN
-	-	-	-	-	-	-	-	-	SACHSEN
-	-	-	-	-	-	-	-	-	UEB. SACHSEN
67 124	572	776	17 050	10 921	23 114	442	6	390 977	DEUTSCHLAND

5 PERSONENVERKEHR
5. 1 VERFLECHTUNG IM VERKEHR
5. 1. 4 AUSSTEIGER

VON STRECKENHERKUNFTS- FLUGPLATZ	NACH STRECKEN									
	HAMBURG (HAM)	HANNOVER (HAJ)	BREMEN (BRE)	DUESSELDORF (DUS)	KOELN/BONN (CGN)	FRANKFURT (FRA)	STUTTGART (STR)	NUERNBERG (NUE)	MUENCHEN (MUC)	BERLIN (TXL)
AUSSTEIGER										
INSGESAMT										
SCHLESWIG-HOLSTEIN .	1 023	-	69	5 020	13 595	21 449	522	837	799	8 843
HELGOLAND	256	-	17	-	-	-	-	-	-	-
KIEL	28	-	-	7	13 557	20 959	4	713	11	6 716
LUEBECK	10	-	-	-	5	4	-	31	-	2
WESTERLAND/SYLT . .	687	-	52	5 013	15	486	516	93	787	2 125
UEB. SCHLESW.-HOLST	42	-	-	-	18	-	2	-	1	-
BREMEN	9	-	-	-	-	-	-	-	-	-
BREMERHAVEN	9	-	-	-	-	-	-	-	-	-
NIEDERSACHSEN	167	-	321	166	55	67	59	18	270	9
BORKUM	-	-	11	36	2	-	-	-	-	-
BRAUNSCHWEIG	5	-	10	-	51	65	36	18	252	9
EMDEN	9	-	12	-	-	2	8	-	3	-
HARLE	-	-	3	-	-	-	2	-	-	-
JUIST	-	-	45	127	-	-	-	-	-	-
NORDDEICH	-	-	-	-	-	-	-	-	-	-
WANGEROOGE	1	-	134	-	2	-	-	-	-	-
NORDERNEY	2	-	32	3	-	-	-	-	-	-
LANGEOOG	-	-	57	-	-	-	-	-	-	-
FINKENWERDER	-	-	-	-	-	-	-	-	-	-
UEB. NIEDERSACHSEN	150	-	17	-	-	-	13	-	15	-
NORDRHEIN-WESTFALEN	2 448	175	572	61	1 374	192	15 381	13 976	65 021	436
DORTMUND	2 046	25	6	36	62	11	7 755	10 310	45 013	57
PADERBORN-LIPPST. .	385	150	534	21	277	158	7 597	3 614	17 465	371
SIEGERLAND	-	-	1	-	-	-	7	-	5	-
MOENCHENGLADBACH . .	8	-	13	-	12	1	4	46	2 526	5
ESSEN	6	-	7	-	-	9	2	6	-	3
UEB. NORDRH.-WESTF.	3	-	11	4	1 023	13	16	-	12	-
HESSEN	7	9	4	-	42	118	3	22	13	1
KASSEL	1	9	1	-	42	6	-	22	7	1
UEB. HESSEN	6	-	3	-	-	112	3	-	6	-
RHEINLAND-PFALZ . . .	6	-	5	2	348	-	-	48	26	85
KOBLENZ	-	-	2	-	4	-	-	-	-	-
HAHN	-	-	-	-	335	-	-	-	-	85
UEB. RHEINL.-PFALZ	6	-	3	2	9	-	-	48	26	-
BADEN-WUERTTEMBERG .	127	163	75	11 927	2 079	40 858	2 063	25	423	14 827
PREIBURG	-	-	14	-	-	-	10	-	-	-
FRIEDRICHSHAFEN . .	80	163	36	11 923	2 064	40 837	1 881	10	361	14 814
KARLSRUHE	-	-	-	4	-	-	2	7	11	6
MANHHEIM	6	-	15	-	8	1	6	8	16	7
UEB. BADEN-WUERTT.	41	-	10	-	7	20	164	-	35	-
BAYERN	84	183	1	12 678	10 772	12 646	20	297	209	2
AUGSBURG	84	134	-	12 664	10 761	26	12	13	73	-
BAYREUTH	-	-	-	-	5	487	-	-	3	-
HOF	-	49	-	8	4	7 118	-	103	28	2
OBERPFAFFENHOFEN . .	-	-	-	-	2	3	-	-	11	-
STRAUBING	-	-	-	-	-	-	-	-	-	-
UEB. BAYERN	-	-	1	6	-	12	8	181	94	-
MECKLENBURG-VORPOMME	1 786	456	1 988	90	235	117	366	125	82	424
HERINGSDOF	-	-	46	90	9	-	1	-	4	-
BARTH	35	-	2	-	1	1	3	75	19	37
GUETTIN	10	-	-	-	-	-	-	-	-	-
ROSTOCK	1 713	456	1 939	-	216	116	353	50	59	383
UEB. MECKLENBURG-VO	28	-	1	-	9	-	9	-	-	4
BRANDENBURG	-	-	33	1	-	-	1	-	1	23
UEB. BRANDENDURG . .	-	-	33	1	-	-	1	-	1	23
SACHSEN-ANHALT	1	-	1	-	9	2	7	-	8	4
MAGDEBURG	-	-	-	-	9	2	-	-	4	4
UEB. SACHSEN-ANHALT	1	-	1	-	-	-	7	-	4	-
THUERINGEN	-	-	-	6	33	4	29	-	4	-
UEB. THUERINGEN . . .	-	-	-	6	33	4	29	-	4	-
SACHSEN	-	-	-	-	-	-	1	2	6	-
UEB. SACHSEN	-	-	-	-	-	-	1	2	6	-
DEUTSCHLAND	5 658	986	3 069	29 951	28 542	75 453	18 452	15 350	66 862	24 654

IM JAHR 1996

INNERHALB DEUTSCHLANDS
VON SONSTIGEN DEUTSCHEN FLUGPLAETZEN

ZIELFLUGPLATZ									VON STRECKENHERKUNFTS- FLUGPLATZ
B E R L I N (THF)	(SXF)	SAARBRUECKEN (SCN)	MUENSTER/ OSN. (FMO)	LEIPZIG (LEJ)	DRESDEN (DRS)	ERFURT (ERF)	SONSTIGE	INSGESAMT	
									AUSSTEIGER
									INSGESAMT
4 374	-	1	48	58	2	-	-	56 640	SCHLESWIG-HOLSTEIN
-	-	-	-	-	-	-	-	273	HELGOLAND
63	-	-	15	15	2	-	-	42 090	KIEL
-	-	-	-	-	-	-	-	52	LUEBECK
4 303	-	1	29	39	-	-	-	14 146	WESTERLAND/SVLT
8	-	-	4	4	-	-	-	79	UEB. SCHLESW.-HOLST
16	-	-	-	-	-	-	-	25	BREMEN
16	-	-	-	-	-	-	-	25	BREMERHAVEN
31	48	9	31	30	24	-	-	1 305	NIEDERSACHSEN
-	-	-	-	-	-	-	-	49	BORKUM
26	-	9	19	7	20	-	-	527	BRAUNSCHWEIG
-	-	-	-	-	-	-	-	34	EMDEN
-	-	-	-	-	-	-	-	5	HARLE
-	-	-	-	-	-	-	-	172	JUIST
-	-	-	-	-	-	-	-	-	NORDDEICH
-	-	-	2	-	-	-	-	139	WANGEROOGE
-	-	-	3	-	-	-	-	40	NORDERNEY
-	-	-	-	-	-	-	-	57	LANGENEGG
-	48	-	-	-	-	-	-	48	FINKENWERDER
5	-	-	7	23	4	-	-	234	UEB. NIEDERSACHSEN
43 746	507	90	15 411	7 879	10 359	546	6	178 180	NORDRHEIN-WESTFALEN
37 945	-	-	11 254	7 357	9 016	546	6	131 445	DORTMUND
5 767	507	85	4 139	470	1 324	-	-	42 864	PADERBORN-LIPPST.
-	-	-	7	-	-	-	-	20	SIEGERLAND
13	-	1	-	32	10	-	-	2 671	MOENCHENGLADBACH
19	-	3	-	5	-	-	-	60	ESSEN
2	-	1	11	15	9	-	-	1 120	UEB. NORDRH.-WESTF.
23	1	-	22	17	10	-	-	292	HESSEN
22	-	-	-	5	4	-	-	120	KASSEL
1	1	-	22	12	6	-	-	172	UEB. HESSEN
81	57	23	25	479	107	-	-	1 292	RHEINLAND-PFALZ
-	-	-	7	1	-	-	-	14	KOBLENZ
74	-	-	-	98	91	-	-	683	HAHN
7	57	23	18	380	16	-	-	595	UEB. RHEINL.-PFALZ
901	9	25	63	910	1 212	4	-	75 691	BADEN-WUERTTEMBERG
-	-	-	3	9	1	-	-	37	FREIBURG
-	4	1	12	403	1 129	-	-	73 718	FRIEDRICHSHAFEN
1	-	-	7	-	-	-	-	38	KARLSRUHE
877	-	-	18	469	72	4	-	1 507	MANNHEIM
23	5	24	23	29	10	-	-	391	UEB. BADEN-WUERTT.
17 077	276	34	78	2 920	6 160	-	-	63 437	BAYERN
17 063	3	3	26	2 881	6 125	-	-	49 868	AUGSBURG
2	-	-	8	8	-	-	-	5 513	BAYREUTH
10	-	31	6	12	35	-	-	7 406	HOF
2	-	-	35	-	-	-	-	53	OBERPFAFFENHOFEN
-	-	-	-	-	-	-	-	-	STRAUBING
-	273	-	3	19	-	-	-	597	UEB. BAYERN
361	30	-	99	1	79	-	-	6 239	MECKLENBURG-VORPOMME
204	-	-	-	-	-	-	-	354	HERINGSDORF
4	-	-	-	-	-	-	-	177	BARTH
101	-	-	-	-	-	-	-	111	GUETTIN
9	30	-	91	-	68	-	-	5 483	ROSTOCK
43	-	-	8	1	11	-	-	114	UEB. MECKLENBURG-VO
217	70	-	14	3	4	-	-	367	BRANDENBURG
217	70	-	14	3	4	-	-	367	UEB. BRANDENBURG
15	8	-	8	22	18	-	-	103	SACHSEN-ANHALT
10	8	-	8	-	17	-	-	62	MAGDEBURG
5	-	-	-	22	1	-	-	41	UEB. SACHSEN-ANHALT
19	-	2	30	4	2	-	-	133	THUERINGEN
19	-	2	30	4	2	-	-	133	UEB. THUERINGEN
4	-	-	8	29	13	-	-	63	SACHSEN
4	-	-	8	29	13	-	-	63	UEB. SACHSEN
66 865	1 006	184	15 837	12 352	17 990	550	6	383 767	DEUTSCHLAND

5 PERSONENVERKEHR
5. 1 VERFLECHTUNG IM VERKEHR
5. 1. 4 AUSSTEIGER

VON STRECKENHERKUNFTS- FLUGPLATZ	NACH STRECKEN									
	HAMBURG (HAM)	HANNOVER (HAJ)	BREMEN (BRE)	DUESSELDORF (DUS)	KOELN/BONN (CGN)	FRANKFURT (FRA)	STUTTGART (STR)	NUERNBERG (NUE)	MUENCHEN (MUC)	BERLIN (TXL)
AUSSTEIGER IM LINIENVERKEHR										
SCHLESWIG-HOLSTEIN .	237	-	-	5 010	13 522	21 427	514	815	782	8 840
HELGOLAND	213	-	-	-	-	-	-	-	-	-
KIEL	24	-	-	-	13 522	20 952	-	706	-	6 716
LUEBECK	-	-	-	-	-	-	-	26	-	-
WESTERLAND/SYLT . .	-	-	-	5 010	-	475	514	83	782	2 124
UEB.SCHLESW.-HOLST	-	-	-	-	-	-	-	-	-	-
BREMEN	-	-	-	-	-	-	-	-	-	-
BREMERHAVEN	-	-	-	-	-	-	-	-	-	-
NIEDERSACHSEN	-	-	34	166	-	-	-	-	136	-
BORKUM	-	-	-	36	-	-	-	-	-	-
BRAUNSCHWEIG	-	-	-	-	-	-	-	-	136	-
EMDEN	-	-	12	-	-	-	-	-	-	-
HARLE	-	-	-	-	-	-	-	-	-	-
JUIST	-	-	17	127	-	-	-	-	-	-
NORDDEICH	-	-	-	-	-	-	-	-	-	-
WANGEROOGE	-	-	-	-	-	-	-	-	-	-
NORDERNEY	-	-	3	3	-	-	-	-	-	-
LANGBOG	-	-	-	-	-	-	-	-	-	-
FINKENWERDER	-	-	-	-	-	-	-	-	-	-
UEB.NIEDERSACHSEN	-	-	2	-	-	-	-	-	-	-
NORDRHEIN-WESTFALEN	2 376	175	529	57	422	39	15 084	13 847	64 775	223
DORTMUND	2 013	25	-	36	16	-	7 649	10 228	44 910	57
PADERBORN-LIPPST. .	363	150	529	21	254	39	7 435	3 593	17 350	161
SIEGERLAND	-	-	-	-	-	-	-	-	-	-
MOENCHENGLADBACH .	-	-	-	-	8	-	-	26	2 515	5
ESSEN	-	-	-	-	-	-	-	-	-	-
UEB.NORDRH.-WESTF.	-	-	-	-	144	-	-	-	-	-
HESSEN	-	9	-	-	-	-	-	-	-	-
KASSEL	-	9	-	-	-	-	-	-	-	-
UEB.HESSEN	-	-	-	-	-	-	-	-	-	-
RHEINLAND-PFALZ . . .	-	-	-	-	246	-	-	-	-	85
KOBLENZ	-	-	-	-	-	-	-	-	-	-
HAHN	-	-	-	-	246	-	-	-	-	85
UEB.RHEINL.-PFALZ	-	-	-	-	-	-	-	-	-	-
BADEN-WUERTTEMBERG .	66	143	22	11 616	2 030	40 814	1 808	-	353	14 764
FREIBURG	-	-	-	-	-	-	-	-	-	-
FRIEDRICHSHAFEN . .	66	143	22	11 616	2 030	40 814	1 796	-	353	14 764
KARLSRUHE	-	-	-	-	-	-	-	-	-	-
MANNHEIM	-	-	-	-	-	-	-	-	-	-
UEB.BADEN-WUERTT.	-	-	-	-	-	-	12	-	-	-
BAYERN	-	134	-	12 672	10 733	12 596	-	99	60	-
AUGSBURG	-	134	-	12 664	10 733	-	-	-	55	-
BAYREUTH	-	-	-	-	-	5 480	-	-	-	-
HOF	-	-	-	8	-	7 116	-	99	-	-
OBERPFAFFENHOFEN .	-	-	-	-	-	-	-	-	-	-
STRAUBING	-	-	-	-	-	-	-	-	-	-
UEB.BAYERN	-	-	-	-	-	-	-	-	5	-
MECKLENBURG-VORPOMME	1 697	365	1 923	90	149	61	125	125	-	377
HERINGSDORF	-	-	-	90	-	-	-	-	-	-
BARTH	-	-	-	-	-	-	-	75	-	-
GUETTIN	-	-	-	-	-	-	-	-	-	-
ROSTOCK	1 697	365	1 923	-	149	61	125	50	-	377
UEB.MECKLENBURG-VO	-	-	-	-	-	-	-	-	-	-
BRANDENBURG	-	-	-	-	-	-	-	-	-	-
UEB.BRANDENDURG . .	-	-	-	-	-	-	-	-	-	-
SACHSEN-ANHALT	-	-	-	-	-	-	-	-	-	-
MAGDEBURG	-	-	-	-	-	-	-	-	-	-
UEB.SACHSEN-ANHALT	-	-	-	-	-	-	-	-	-	-
THUERINGEN	-	-	-	-	-	-	-	-	-	-
UEB.THUERINGEN . . .	-	-	-	-	-	-	-	-	-	-
SACHSEN	-	-	-	-	-	-	-	-	-	-
UEB.SACHSEN	-	-	-	-	-	-	-	-	-	-
DEUTSCHLAND	4 376	826	2 508	29 611	27 102	74 937	17 531	14 886	66 106	24 289

IM JAHR 1996

INNERHALB DEUTSCHLANDS
VON SONSTIGEN DEUTSCHEN FLUGPLAETZEN

ZIELFLUGPLATZ									VON STRECKENHERKUNFTS-
B E R L I N (THF)	(SXF)	SAARBRUECKEN (SCN)	MUENSTER/ OSN. (FMO)	LEIPZIG (LEJ)	DRESDEN (DRS)	ERFURT (ERF)	SONSTIGE	INSGESAMT	FLUGPLATZ
									AUSSTEIGER IM LINIENVERKEHR
4 268	-	-	-	-	-	-	-	55 415	SCHLESWIG-HOLSTEIN
-	-	-	-	-	-	-	-	213	HELGOLAND
2	-	-	-	-	-	-	-	41 922	KIEL
-	-	-	-	-	-	-	-	26	LUEBECK
4 266	-	-	-	-	-	-	-	13 254	WESTERLAND/SYLT
-	-	-	-	-	-	-	-	-	UEB. SCHLESW.-HOLST
-	-	-	-	-	-	-	-	-	BREMEN
-	-	-	-	-	-	-	-	-	BREMERHAVEN
4	-	-	-	-	-	-	-	340	NIEDERSACHSEN
-	-	-	-	-	-	-	-	36	BORKUM
4	-	-	-	-	-	-	-	140	BRAUNSCHWEIG
-	-	-	-	-	-	-	-	12	EMDEN
-	-	-	-	-	-	-	-	144	HARLE
-	-	-	-	-	-	-	-	-	JUIST
-	-	-	-	-	-	-	-	-	NORDDEICH
-	-	-	-	-	-	-	-	-	WANGEROOG
-	-	-	-	-	-	-	-	6	NORDERNEY
-	-	-	-	-	-	-	-	-	LANGEBOG
-	-	-	-	-	-	-	-	-	FINKENWERDER
-	-	-	-	-	-	-	-	2	UEB. NIEDERSACHSEN
43 639	506	79	15 377	7 617	10 286	520	6	175 557	NORDRHEIN-WESTFALEN
37 915	-	-	11 251	7 238	9 001	520	6	130 865	DORTMUND
5 717	506	78	4 126	379	1 285	-	-	41 986	PADERBORN-LIPPST.
-	-	-	-	-	-	-	-	-	SIEGERLAND
7	-	1	-	-	-	-	-	2 555	MOENCHENGLADBACH
-	-	-	-	-	-	-	-	7	ESSEN
-	-	-	-	-	-	-	-	144	UEB. NORDRH.-WESTF.
2	-	-	-	-	-	-	-	11	HESSEN
2	-	-	-	-	-	-	-	11	KASSEL
-	-	-	-	-	-	-	-	-	UEB. HESSEN
36	-	-	-	96	91	-	-	554	RHEINLAND-PFALZ
-	-	-	-	-	-	-	-	-	KOBLENZ
32	-	-	-	96	91	-	-	550	HAHN
4	-	-	-	-	-	-	-	4	UEB. RHEINL.-PFALZ
848	-	-	-	755	1 145	4	-	74 368	BADEN-WUERTTEMBERG
-	-	-	-	-	-	-	-	-	FREIBURG
-	-	-	-	370	1 097	-	-	73 071	FRIEDRICHSHAFEN
1	-	-	-	-	-	-	-	1	KARLSRUHE
847	-	-	-	385	48	4	-	1 284	MANNHEIM
-	-	-	-	-	-	-	-	12	UEB. BADEN-WUERTT.
17 055	-	31	-	2 856	6 148	-	-	62 384	BAYERN
17 054	-	-	-	2 856	6 117	-	-	49 613	AUGSBURG
-	-	-	-	-	-	-	-	5 480	BAYREUTH
1	-	31	-	-	31	-	-	7 286	HOF
-	-	-	-	-	-	-	-	-	OBERPFALFENHOFEN
-	-	-	-	-	-	-	-	-	STRAUBING
-	-	-	-	-	-	-	-	5	UEB. BAYERN
225	30	-	-	-	65	-	-	5 232	MECKLENBURG-VORPOMME
189	-	-	-	-	-	-	-	279	HERINGSDORF
-	-	-	-	-	-	-	-	75	BARTH
29	-	-	-	-	-	-	-	29	GUETTIN
-	30	-	-	-	65	-	-	4 842	ROSTOCK
7	-	-	-	-	-	-	-	7	UEB. MECKLENBURG-VO
6	-	-	-	-	-	-	-	6	BRANDENBURG
6	-	-	-	-	-	-	-	6	UEB. BRANDENBURG
1	-	-	-	3	-	-	-	4	SACHSEN-ANHALT
-	-	-	-	-	-	-	-	-	MAGDEBURG
1	-	-	-	3	-	-	-	4	UEB. SACHSEN-ANHALT
1	-	-	-	-	-	-	-	1	THUERINGEN
1	-	-	-	-	-	-	-	1	UEB. THUERINGEN
-	-	-	-	-	-	-	-	-	SACHSEN
-	-	-	-	-	-	-	-	-	UEB. SACHSEN
66 085	536	110	15 377	11 327	17 735	524	6	373 872	DEUTSCHLAND

5 PERSONENVERKEHR
5. 2 VERFLECHTUNG IM VERKEHR
5. 2. 1 EINSTEIGER

NACH STRECKENZIELLAND		VON STRECKEN										
BZW. -----	FLUGPLATZ	HAMBURG (HAM)	HANNOVER (HAJ)	BREMEN (BRE)	DUESSELDORF (DUS)	KOELN/BONN (CGN)	FRANKFURT (FRA)	STUTTGART (STR)	NUERNBERG (NUE)	MUENCHEN (MUC)	BERLIN (TXL)	
EINSTEIGER												
INSGESAMT												
POLEN		25 227	1 238		475	24 090	4 675	181 891	1 878	582	28 365	13 581
DARUNTER:	WAW	11 490	135			15 939	1 787	137 016	1 422	513	28 256	13 574
	GDN	12 761			60		51			6		2
	KRK		1 046		30		627	12 553		38		
	KTW	309				2 100	1 300	21 294	5		22	
	*PL	667	57	385	6 051		910	11 028	451	25	87	5
LITAUEN		6 887	142				8	30 124				3 116
DARUNTER:	VNO	527					8	29 278				3 116
	*LT	6 360	142					846				
LETTLAND		4 988					35	23 481	2			1 188
DARUNTER:	RIX	4 988					35	23 481				1 188
ESTLAND		6 075			23	122	22	13 874				
DARUNTER:	TTL	6 075			23	122	22	13 874				
FINNLAND		52 152	3 380		1	33 410	2 702	112 633	117		32 160	23 250
DARUNTER:	HEL	47 152	3 380		1	32 427	2 681	110 663	114		32 130	22 992
	TMP							1 800				
	TKU	5 000				868	5					3
SCHWEDEN		34 768	2 068		67	49 067	640	182 555	1 973	128	46 667	12 994
DARUNTER:	STO	28 749	1 557		44	36 722	613	141 570	1 835	36	36 941	12 862
	GOT	5 695	281		9	12 244	8	40 868			9 366	
NORWEGEN		29 963	1 503		188	19 441	539	91 142	1 060	4	23 623	9 060
DARUNTER:	OSL	28 763	1 503		45	19 358	346	89 178	433	4	23 179	8 963
	BGO	838				13		114				
	*NO	362			124	1	11	1 850	356		444	97
DAENEMARK		67 248	40 222		4 221	93 849	1 198	221 921	54 208	159	73 580	545
DARUNTER:	CPH	66 229	40 154		4 102	93 443	666	195 375	54 162	21	73 510	46
	RNN	701	68		24	402						463
	BLL	47			44		360	26 014	19	12		
	*DK	226			46	4	22	500	27	118	61	36
GR BRITANNIEN		308 710	163 468		55 538	567 060	174 371	1 062 008	180 484	42 883	557 430	271 244
DARUNTER:	LON	283 637	138 580		55 340	379 923	165 391	840 533	160 082	41 940	463 571	269 433
	BHX	8 086	8 209			79 869	2 115	76 248	19 789		36 972	
	MAN	14 703	11 234		88	83 028	5 107	123 390	5	48	44 495	335
	NCL		284			4 257	309	325		316	532	262
	GLA	1 281	4 130		4	2 835	103	10 810			6	457
	EDI	60	41			12 694	294	3 411	115	36	9 470	157
	LBA					935	28				3	
	JER	588	372			1 706	293	1 086		159	149	
	GCI	353	322			1 212	25	851	408	183	266	
	BRS						28	4 183			2	5
	EMA					39	30	1			1 908	
	*GB	2	296	61		269	271	832	15	19	45	184
IRLAND		14 000	303		4	59 143	1 025	101 770	8 137	2 397	31 460	5 549
DARUNTER:	DUB	8 395	101			51 632	798	88 442	3 933		20 209	3 140
	SNN	4 402	122		4	7 475	2	9 550	4 148	2 397	9 852	2 355
	ORK						82	1 202				
	*IE	1 203	80			36	143	2 576	56		1 399	54
ISLAND		18 718			10	3 766	1 819	13 843	1		4 055	132
DARUNTER:	REK				6			1 165				
	KEF	18 589			4	3 766	1 812	12 678	1		4 055	132
NIEDERLANDE		125 817	48 900		52 083	60 977	9 343	218 101	82 081	36 616	143 197	101 682
DARUNTER:	AMS	119 988	48 710		52 007	60 967	9 302	218 043	81 846	36 478	142 322	101 533
	RTM	1 212	48		64	2	19	12	152	109	358	
	EIN	4 560	142				2	25		17	116	149
BELGIEN		56 214	34 944		2 751	31 013	231	205 882	53 670	8 922	89 229	10 628
DARUNTER:	BRU	56 210	34 816		2 647	31 013	190	205 635	53 670	8 833	89 193	10 577
LUKSEMBURG		4 907	241		8	22	8	64 132	51	6	9 417	48
DARUNTER:	LUX	4 907	241		8	22	8	64 132	51	6	9 417	48
FRANKREICH		151 822	68 667		14 764	223 463	85 772	566 178	133 815	48 864	356 696	156 185
DARUNTER:	PAR	140 320	67 152		14 513	171 490	78 410	412 230	117 113	43 995	251 472	150 916
	BOD					6	8	4 440	3	14	3 832	
	SXB	7 967				620	20	7	1	24	4 956	
	LYS	76	277			17 786	472	57 834	7 865	74	16 591	
	TLS	97			4	120	132	6 986	3	6	19 319	
	MRS	128	67			1		5 884	3		13 006	
	NCE	3 017	1 034		203	22 905	1 830	70 391	7 611	1 088	37 387	2 528
	CLY					4 508	593	3 978	42		1	
	BIA						313		12		2 322	2 590
	*FR	217	137		44	6 023	3 993	4 428	1 145	3 608	7 770	151
SPANIEN		601 318	548 477		187 490	1 547 003	357 696	1 378 572	510 112	177 852	674 503	276 821
DARUNTER:	MAD	7 999	6 104		16	45 724	11 148	169 273	21 073	3	74 550	10 917
	BCN	29 083	23 422			60 576	14 601	158 434	30 135	5	80 190	25 414
	GRO					6 283	6		1	2	1	
	VLC					255	160	47 639		3	2 381	
	ALC	9 864	8 986		2 939	54 803	803	43 892		30	22 881	6 704
	LEI	4 761	5 793			32 537	878	13 188	3 662	1 295	16 699	3 680
	AGP	33 980	20 594		7 546	80 480	2 543	91 074	14 516	2 458	34 573	10 919
	KRY	3 822				6 919	4	9 487	7 627	2	16 079	3 773
	SVQ		278		68	6 585		3 419	695	2	3 830	
	BIO						6	37 984			133	
	*EI	75				1 921	123	9 347	41	14	130	
	PMI	207 776	212 672		90 327	609 152	164 159	332 568	179 654	67 862	142 269	88 241
	IBZ	26 335	21 887		7 072	97 721	18 080	47 673	19 591	8 549	37 141	8 911
	MAH	6 447	9 392			21 897	4 695	18 196	12 883	4 656	10 471	4 940
	*E2	5 478	3 491			13 059		9 028	8 861	1 992	7 983	3 640
	LPA	99 627	80 330		31 335	182 025	44 185	127 950	67 549	29 248	73 399	36 405
	TCI	59 778	55 138		17 809	113 022	33 374	93 940	53 527	24 831	67 036	30 272
	FUE	53 835	52 874		16 047	115 198	34 201	79 402	46 167	17 803	42 633	23 310
	ACE	46 112	46 133		14 331	92 522	28 616	76 672	38 855	19 017	35 253	19 695
	*E3	6 346	1 383			6 324	114	9 406	5 275	80	6 871	
PORTUGAL		66 878	48 377		8 734	143 437	30 508	286 892	59 198	16 767	103 070	27 891
DARUNTER:	LIS	10 597	3 640		128	23 065	10 145	125 293	12 713	2	42 869	8 847
	OPO	3 968	115		2	5 714	5 646	57 361	2 450	3	551	440
	FAO	43 010	34 041		7 244	97 499	14 223	80 063	31 225	12 405	44 138	14 896
	FNC	9 303	10 581		1 360	17 094	494	22 485	12 807	4 355	15 505	3 560

IM JAHR 1996

MIT GEBIETEN AUSSERHALB DEUTSCHLANDS

HERKUNFTSFLUGPLATZ

NACH STRECKENZIELLAND

B E R L I N (THF)	(SXF)	SAARBRUECKEN (SCN)	MUENSTER/ OSN. (FMO)	LEIPZIG (LEJ)	DRESDEN (DRS)	ERFURT (ERF)	SONSTIGE	INSGESAMT	BZW.	FLUGPLATZ
2 843	6	-	45	1 026	7 766	36	-	293 724	EINSTEIGER	
2 813	-	-	7	63	4	-	-	213 019	INSGESAMT	
-	-	-	4	6	836	-	-	13 726	POLEN	
4	-	-	-	1	2 609	-	-	16 908	DARUNTER:WAW	
10	-	-	-	248	5	-	-	25 293	GDN	
16	6	-	34	708	4 312	36	-	24 778	KRK	
1 169	276	-	78	-	-	-	-	41 800	KTW	
1 163	168	-	-	-	-	-	-	34 260	*PL	
6	108	-	78	-	-	-	-	7 540	LITAUEN	
4 335	13	-	-	-	-	-	-	34 042	DARUNTER:VNO	
4 335	13	-	-	-	-	-	-	34 040	*LT	
-	-	-	27	-	-	-	-	20 143	LETTLAND	
-	-	-	27	-	-	-	-	20 143	DARUNTER:RIX	
8	1 967	-	-	3	2	-	-	261 785	ESTLAND	
8	1 926	-	-	3	-	-	-	253 477	DARUNTER:TTL	
-	-	-	-	-	-	-	-	1 800	FINNLAND	
-	41	-	-	-	-	-	-	5 917	DARUNTER:HEL	
76	261	-	6	37	49	-	-	331 356	TMP	
22	158	-	1	36	14	-	-	261 160	TKU	
11	-	-	5	-	5	-	-	68 492	SCHWEDEN	
516	847	-	9	102	41	-	-	178 038	DARUNTER:STO	
3	137	-	8	21	34	-	-	171 975	GOT	
76	-	-	-	14	-	-	-	1 055	NORWEGEN	
437	668	-	1	67	-	-	-	4 418	DARUNTER:OSL	
54 354	454	117	414	884	29	-	-	613 403	BGO	
53 398	402	27	2	824	7	-	-	582 368	*NO	
-	-	-	404	-	-	-	-	2 062	DAENEMARK	
866	52	-	3	8	8	-	-	27 433	DARUNTER:CPH	
10	-	-	5	52	14	-	-	1 121	RNN	
409	2 089	41	13 938	23 561	8 820	-	41	3 432 095	BLL	
8	180	37	13 288	23 547	8 758	-	-	2 844 248	*DK	
-	-	-	-	-	-	-	-	231 288	GR BRITANNNIEN	
2	1 669	-	-	-	-	-	-	284 104	DARUNTER:LON	
2	3	-	-	-	54	-	-	6 341	BHX	
-	-	-	-	-	-	-	-	19 629	MAN	
-	231	4	-	-	-	-	-	26 278	NCL	
242	-	-	94	-	-	-	-	1 201	GLA	
142	-	-	248	-	-	-	41	4 730	EDI	
-	-	-	-	-	-	-	-	4 010	LBA	
-	-	-	-	-	8	-	-	4 218	JER	
11	3	-	305	14	-	-	-	1 986	GCI	
1 676	267	-	78	2 896	-	-	-	2 327	BRG	
-	-	-	5	-	-	-	-	1 986	EMA	
1 676	267	-	73	2 896	-	-	-	228 705	*GB	
-	-	-	-	-	-	-	-	176 655	IRLAND	
1	1 855	-	1	-	-	-	-	45 219	DARUNTER:DUB	
1	1 855	-	1	-	-	-	-	1 284	SNN	
44	443	188	62	1 697	5 822	18	-	5 547	ORK	
6	301	177	29	1 652	5 625	-	-	44 201	*IE	
11	-	5	25	30	189	-	-	1 173	ISLAND	
2	42	5	5	-	-	-	-	42 892	DARUNTER:REK	
42 336	231	11	56	144	131	-	-	887 071	KEF	
42 272	231	11	37	10	131	-	-	878 986	NIEDERLANDE	
8 984	-	1 616	44	6	4	-	-	2 236	DARUNTER:AMS	
8 984	-	1 616	44	6	4	-	-	5 065	RTM	
13 851	865	641	4 484	4 396	1 948	14	903	536 393	EIN	
27	345	308	2 262	3 462	1 541	-	10	535 476	BEUGENBURG	
13 597	-	-	4	-	-	-	-	89 494	DARUNTER:LUX	
2	106	-	15	4	-	-	-	89 494	FRANKREICH	
-	-	-	133	26	-	-	-	1 833 328	DARUNTER:PAR	
-	-	-	24	-	75	-	893	1 455 566	BOD	
157	-	102	2	554	-	-	-	8 307	SXB	
-	-	-	111	339	237	-	-	27 211	LYS	
47	-	-	-	-	-	-	-	101 242	TLS	
21	268	231	1 933	15	91	14	-	27 659	MRS	
73	225 355	83 888	186 118	206 728	115 471	50 332	2 215	19 645	NCE	
-	154	-	-	51	52	-	-	9 122	CLY	
45	403	-	2	150	492	-	-	5 284	BIA	
-	-	-	4	-	63	-	-	30 089	*FR	
-	577	-	-	-	-	-	-	347 064	SPANIEN	
-	1 973	-	23	4 565	1 798	-	-	422 952	DARUNTER:MAD	
-	1 783	-	585	3 790	1 975	-	-	6 293	BCN	
-	151	-	-	626	-	-	-	50 505	GRO	
18	-	-	-	1	-	-	-	151 479	VLC	
4	91 593	55 071	100 503	96 623	43 457	26 068	1 389	90 852	ALC	
5	11 818	3 053	9 541	13 562	7 861	2 578	-	306 816	LEI	
-	5 240	3	-	5 930	1 656	-	-	48 339	AGP	
-	1 613	-	2 127	584	-	-	-	15 028	XRY	
-	35 115	7 381	27 605	31 995	22 662	8 256	826	38 124	SVQ	
1	31 605	6 813	12 237	24 796	17 523	6 265	-	11 775	*E1	
-	21 595	5 065	15 599	11 945	8 836	3 199	-	2 509 388	FMI	
-	18 067	6 502	17 887	12 110	8 995	3 966	-	341 378	IBZ	
-	3 668	-	-	-	-	-	-	106 406	MAH	
3	28 996	4 429	8 361	23 298	9 525	2 852	-	57 856	*E2	
3	131	-	-	107	4	-	-	905 893	LPA	
-	2 780	80	-	-	-	-	-	647 967	TCI	
-	21 989	4 220	7 898	21 166	9 521	2 852	-	547 709	FUE	
-	4 096	129	463	2 025	-	-	-	484 733	ACE	
-	-	-	-	-	-	-	-	39 467	*E3	
-	-	-	-	-	-	-	-	869 216	PORTUGAL	
-	-	-	-	-	-	-	-	237 544	DARUNTER:LIS	
-	-	-	-	-	-	-	-	79 110	OFO	
-	-	-	-	-	-	-	-	446 390	FAO	
-	-	-	-	-	-	-	-	104 257	FNC	

5 PERSONENVERKEHR
5.2 VERFLECHTUNG IM VERKEHR
5.2.1 EINSTEIGER

NACH STRECKENZIELLAND		VON STRECKEN									
BZW. -----	FLUGPLATZ	HAMBURG (HAM)	HANNOVER (HAJ)	BREMEN (BRE)	DUESSELDORF (DUS)	KOELN/BONN (CGN)	FRANKFURT (FRA)	STUTTGART (STR)	NUERNBERG (NUE)	MUENCHEN (MUC)	BERLIN (TXL)
EINSTEIGER											
INSGESAMT											
	*PT	-	-	-	-	-	1 689	3	2	7	148
MALTA	14 186	8 103	128	22 828	6 950	66 501	13 869	5 296	31 884	12 913
DARUNTER:MLA	14 186	8 103	128	22 828	6 950	66 501	13 869	5 296	31 884	12 913
SCHWEIZ	81 984	44 571	12 744	139 547	44 251	357 123	61 067	26 033	164 070	81 522
DARUNTER:ZRH	67 189	39 215	12 715	103 544	39 558	210 645	45 936	24 871	96 658	75 740
GVA	6 458	736	10	21 205	906	118 016	15 030	54	38 324	2
BSL	8 233	4 112	-	14 794	3 591	25 428	6	1 088	19 801	5 778
BRN	-	178	12	4	37	2 331	20	6	9 162	-
*CH	104	330	4	-	142	688	54	12	113	-
OESTERREICH	45 684	22 512	9	120 316	30 536	485 785	43 899	11 615	115 383	65 551
DARUNTER:VIE	41 680	21 615	7	83 843	29 663	256 804	43 454	11 400	106 645	59 606
INN	126	135	2	217	200	28 651	2	36	12	29
LNZ	-	318	-	12 110	170	63 095	7	54	1 709	1 295
SZG	3 235	444	-	15 802	339	59 967	383	21	410	4 255
GRZ	86	-	-	8 344	134	61 933	53	92	6 467	-
KLU	552	-	-	-	23	15 333	-	12	132	366
ITALIEN	70 706	20 159	199	235 784	52 617	882 969	97 055	10 497	439 161	89 785
DARUNTER:ROM	10 263	111	7	43 022	12 329	210 412	18 439	9	96 970	25 451
MIL	42 174	8 231	1	116 946	16 666	261 952	44 691	5 613	89 387	47 744
VCE	2 307	68	-	14 728	3 874	125 231	1 742	211	35 373	-
TRS	-	-	-	34	259	1 237	-	-	25 722	-
VRN	219	296	44	-	104	2 125	-	69	11 239	240
TRN	-	-	-	-	17	74 328	7 441	6	18 316	-
GOA	-	66	132	37	-	18 298	240	4	13 452	-
FLR	-	-	-	10 200	16	7 702	167	61	47 402	-
BLQ	-	-	-	90	155	76 606	53	27	25 501	-
PSA	-	338	-	740	426	20 340	174	7	9 926	-
RMI	1 209	1 029	-	4 026	2 052	10	3	-	22	1 658
NAP	8 945	8 834	13	21 302	8 426	41 079	9 523	3 312	29 302	11 078
BDS	86	-	-	2 263	-	2 246	55	-	1 441	70
SUF	-	-	-	-	-	-	-	1	5 041	-
CAG	35	305	-	253	125	2 655	48	-	7 190	-
OLB	-	-	-	1 070	831	8 922	934	897	6 279	-
PWO	-	559	-	569	5 411	3 659	2 922	245	3 180	108
CTA	5 468	211	-	19 793	1 859	25 738	10 553	1	12 371	3 436
*IT	-	111	2	711	67	232	24	31	822	-
GRIECHENLAND	118 671	106 273	21 352	358 957	72 648	435 527	204 028	75 097	381 578	93 459
DARUNTER:ATH	9 630	6 377	-	44 063	6 008	188 951	20 255	3 991	88 112	16 413
SKG	14 167	13 827	-	62 662	29 713	77 674	75 051	9 661	82 234	12 205
CFU	14 100	13 570	-	29 212	2 333	17 394	13 545	8 446	22 572	11 920
JSI	1 864	-	-	2 532	-	2 026	771	-	3 792	548
ZTH	2 120	1 754	-	8 384	-	2 616	935	1 979	5 461	-
JMK	1 912	2 056	-	3 560	-	4 654	-	-	6 645	-
SMI	7 349	3 466	-	13 213	-	5 376	3 577	3 040	8 039	5 276
JTR	2 465	2 230	-	5 875	-	4 920	-	-	10 386	258
KGS	7 991	9 200	1 153	33 982	5 532	13 875	9 076	6 102	15 801	4 117
RHO	16 487	18 274	6 018	52 781	10 193	27 441	20 823	11 309	34 177	8 872
CHQ	4 486	5 364	-	6 786	-	7 527	3 978	-	6 079	4 707
NER	32 258	30 155	14 181	67 616	18 717	69 967	51 309	28 796	71 133	26 205
KVA	-	-	-	11 386	27	2 965	1 623	1 769	7 569	2 240
MJT	1 706	-	-	5 778	-	2 889	1 085	-	4 952	698
*GR	2 136	-	-	11 127	125	7 252	2 000	4	14 626	-
TUERKEI	222 461	274 678	31 414	657 014	264 977	734 231	375 198	131 075	354 164	253 110
DARUNTER:ANK	10 796	23 553	-	53 569	39 110	94 866	39 754	5 923	24 346	12 866
IST	74 405	92 803	6 586	216 758	108 372	310 113	147 329	41 775	153 342	95 447
IZM	22 294	27 698	3 010	63 993	26 024	75 580	45 723	13 469	33 267	34 911
DLM	18 409	18 229	3 994	59 328	15 790	41 785	23 410	11 900	23 576	22 319
AYT	94 961	101 316	17 824	244 910	65 736	193 463	107 077	55 109	113 023	82 519
*TR	1 596	11 079	-	18 456	9 945	18 424	11 905	2 899	6 610	5 048
ZYPERN	15 881	11 494	-	29 503	3 226	60 686	14 655	9 112	45 222	5 279
DARUNTER:NIC	16	-	-	132	-	373	6	3 444	206	-
LCA	10 624	7 581	-	19 396	2 862	48 567	10 736	4 661	24 695	3 414
*CY	5 241	3 913	-	10 107	232	11 746	3 913	1 007	20 321	1 865
SLOWENIEN	-	1 309	10	403	187	41 922	-	16	11 762	7
DARUNTER:LJU	-	1 309	10	403	187	41 922	-	16	11 762	7
KROATIEN	2	606	-	8 911	268	70 706	3 594	80	22 691	2 383
DARUNTER:ZAG	2	-	-	4 278	137	59 298	3 541	77	21 910	2 383
SFU	-	606	-	3 337	131	11 377	2	3	276	-
PUY	-	-	-	1 296	-	31	7	-	2	-
SERBIEN	-	-	-	14 530	5 046	42 594	16 313	-	13 494	21
DARUNTER:BEG	-	-	-	10 855	212	42 049	6 881	-	13 394	21
*YU	-	-	-	3 675	4 834	545	9 432	-	100	-
BOSNIEN-HERZEGOWINA	252	-	-	-	-	6	479	-	216	-
DARUNTER:SJJ	252	-	-	-	1 626	6	479	-	216	-
MONTENEGRO	-	-	-	418	-	73	-	-	-	-
MAZEDONIEN	8 781	365	-	18 332	2 490	6 826	10 872	4	2 485	-
DARUNTER:SKP	8 781	365	-	18 332	2 490	6 826	10 872	4	2 485	-
UNGARN	16 360	93	9	18 181	13 181	121 333	18 622	41	70 132	30 773
DARUNTER:BUD	16 360	93	5	18 181	13 181	121 333	18 622	34	70 053	30 773
ALBANIEN	-	-	-	-	-	8 922	-	1	1 401	-
DARUNTER:TIA	-	-	-	-	-	8 922	-	1	1 401	-
TSCHSCH. REP	11 932	4 913	3	19 136	5 730	105 369	6 365	2 320	16 486	7
DARUNTER:PRG	11 932	4 913	3	19 069	5 726	105 318	6 350	2 312	16 437	7
SLOWAKEI	-	-	2	5	33	25	32	23	71	-
DARUNTER:*SK	-	-	-	-	-	4	-	-	-	-
RUMAENIEN	90	638	-	4 533	946	54 837	1 564	44	23 946	-
DARUNTER:BUH	90	-	-	2 016	240	50 121	291	-	22 965	-
CND	-	638	-	1 799	-	1 835	1 013	-	832	-
*RO	-	-	-	718	706	2 881	260	44	149	-
BULGARIEN	5 433	9 197	326	16 781	4 200	44 486	3 388	3 632	22 706	1 298
DARUNTER:SOF	39	-	-	4	36	34 044	-	-	20 894	-
VAR	2 292	4 564	326	7 535	2 060	5 252	2 061	1 762	890	1 298
BOJ	3 102	4 633	-	8 372	2 104	5 190	1 327	1 870	922	-
*BG	-	-	-	870	-	-	-	-	-	-
RUSSLAND	40 823	32 716	127	52 335	18 215	274 544	8 523	967	52 427	39 628

IM JAHR 1996

MIT GEBIETEN AUSSERHALB DEUTSCHLANDS

HERKUNFTSFLUGPLATZ									NACH STRECKENZIELLAND	
B E R L I N (THF)	(SXF)	SAARBRUECKEN (SCN)	MUENSTER/ OSN. (FMO)	LEIPZIG (LEJ)	DRESDEN (DRS)	ERFURT (ERF)	SONSTIGE	INSGESAMT	BZW.	FLUGPLATZ
-	-	-	-	-	-	-	-	1 849	EINSTEIGER	*PT
-	4 088	1 327	167	4 541	3 189	821	-	196 791	MALTA	
-	4 088	1 327	167	4 541	3 189	821	-	196 791	DARUNTER:MLA	
14 736	4 099	32	6 013	8 578	11 985	-	-	1 058 355	SCHWEIZ	
3 165	3 958	28	5 898	7 989	10 225	-	-	747 334	DARUNTER:ZRH	
3 227	-	-	43	8	117	-	-	204 136	GVA	
8 332	131	-	49	581	1 568	-	-	93 492	BSL	
3	10	-	4	-	38	-	-	11 805	BRN	
2	-	4	17	-	18	-	-	1 488	*CH	
124	904	23	346	3 737	4 984	-	-	951 408	OESTERREICH	
12	608	15	208	3 355	1 001	-	-	659 916	DARUNTER:VIE	
10	-	-	2	1	4	-	-	29 427	INN	
3	-	8	35	97	26	-	-	78 927	LNZ	
38	296	-	85	274	3 948	-	-	89 497	SZG	
14	-	-	2	7	1	-	-	77 133	GRZ	
47	-	-	14	-	4	-	-	16 483	KLU	
1 665	215	2 210	666	4 524	4 702	-	91	1 913 005	ITALIEN	
-	-	371	94	271	137	-	-	417 886	DARUNTER:ROM	
20	-	30	331	-	106	-	-	633 892	MIL	
222	-	7	-	100	57	-	43	183 963	VCE	
-	-	-	-	-	5	-	-	27 257	TRS	
-	-	-	11	-	5	-	48	14 400	VRN	
2	-	-	-	209	-	-	-	100 108	TRN	
65	-	-	54	-	5	-	-	32 440	GOA	
2	-	67	-	-	-	-	-	65 672	FLR	
-	-	145	7	4	-	-	-	102 501	BLQ	
-	-	-	6	-	-	-	-	32 107	PSA	
-	-	1 556	-	3 937	4 387	-	-	10 015	RMI	
-	-	-	-	-	-	-	-	151 694	NAP	
-	-	-	-	-	-	-	-	6 161	BDS	
-	215	-	-	-	-	-	-	5 042	SUF	
121	-	-	-	-	-	-	-	10 826	CAG	
-	-	-	146	-	-	-	-	19 054	OLB	
-	-	-	-	-	-	-	-	16 799	PMO	
1 227	-	-	17	3	-	-	-	79 430	CTA	
4 217	66 680	7 936	28 320	66 189	35 840	13 093	629	2 090 494	GRIECHENLAND	
3	4 116	-	105	6 368	4 305	-	-	398 697	DARUNTER:ATH	
697	9 766	-	3 035	7 442	4 284	2 369	-	404 787	SKG	
-	7 070	-	3 064	10 566	5 296	2 493	-	161 581	CFU	
-	-	-	-	-	-	-	-	11 533	JSI	
1 103	323	-	-	-	-	-	-	24 675	ZTH	
817	166	-	-	-	-	-	-	19 810	JMK	
-	-	-	100	-	-	-	-	49 436	SMI	
529	159	-	-	-	-	-	-	26 822	JTR	
-	6 126	-	3 324	3 542	-	-	-	119 821	KGS	
-	12 443	2 206	5 179	15 140	7 340	3 065	175	251 923	RHO	
-	2 190	-	-	14	-	-	-	41 131	CHQ	
-	22 314	5 730	13 513	23 117	14 615	5 166	454	495 246	HER	
329	106	-	-	-	-	-	-	28 014	KVA	
739	319	-	-	-	-	-	-	18 166	MJT	
-	1 582	-	-	-	-	-	-	38 852	*GR	
-	106 429	9 568	41 295	101 684	36 435	17 696	-	3 611 429	TUERKEI	
-	11 044	-	2 173	44	44	-	-	318 044	DARUNTER:ANK	
-	19 092	457	9 237	11 134	1 635	1 315	-	1 289 800	IST	
-	2 980	696	3 041	3 650	383	-	-	356 719	IZM	
-	8 746	2 534	5 585	12 005	3 541	800	-	271 951	DLN	
-	60 262	5 881	20 961	74 895	30 820	15 581	-	1 284 338	AYT	
-	4 305	-	298	-	12	-	-	90 577	*TR	
-	28 695	-	172	14 898	7 500	2 151	-	248 474	ZYPERN	
-	-	-	-	-	-	-	-	4 177	DARUNTER:NIC	
-	20 372	-	172	10 226	5 409	2 151	-	170 866	LCA	
-	8 323	-	-	4 672	2 091	-	-	73 431	*CY	
-	925	-	-	938	4	-	-	57 483	SLOWENIEN	
-	925	-	-	938	4	-	-	57 483	DARUNTER:LJU	
-	1 900	-	38	1 444	-	-	-	112 623	KROATIEN	
-	196	-	38	-	-	-	-	91 860	DARUNTER:ZAG	
-	1 287	-	-	727	-	-	-	17 746	SPU	
-	417	-	-	516	-	-	-	2 269	PUY	
-	4 629	111	-	-	-	-	-	96 738	SERBIEN	
-	4 488	111	-	-	-	-	-	78 011	DARUNTER:BEG	
-	141	-	-	-	-	-	-	18 727	*YU	
-	451	-	-	-	-	-	-	3 030	BOSNIEN-HERZEGOWINA	
-	451	-	-	-	-	-	-	3 030	DARUNTER:SJJ	
79	5 355	-	-	-	-	-	-	491	MONTENEGRO	
79	5 355	-	-	-	-	-	-	55 589	MAZEDONIEN	
8	74	921	271	3	5	-	-	290 007	DARUNTER:SKP	
8	74	921	266	2	4	-	-	289 910	UNGARN	
-	-	-	-	-	-	-	-	10 324	DARUNTER:BUD	
-	-	-	-	-	-	-	-	10 324	ALBANIEN	
9 389	3	668	90	108	149	-	85	182 753	DARUNTER:TIA	
9 384	3	640	79	99	2	-	85	182 359	TSCHSCH. REP	
1 172	-	-	7	18	53	-	-	1 441	DARUNTER:PRG	
1 171	-	-	7	-	45	-	-	1 227	SLOWAKEI	
-	11 027	-	-	121	-	-	-	97 747	DARUNTER:*SK	
-	4 951	-	-	-	-	-	-	80 674	RUMAENIEN	
-	500	-	-	121	-	-	-	6 738	DARUNTER:BUH	
1	5 576	-	-	-	-	-	-	10 335	CND	
-	48 895	-	2	28 666	11 352	9 689	-	210 051	*RO	
-	13 453	-	2	586	-	-	-	69 058	BULGARIEN	
-	16 816	-	-	13 525	4 960	4 887	-	68 228	DARUNTER:SOF	
-	17 142	-	-	13 870	6 392	4 802	-	69 726	VAR	
-	1 484	-	-	685	-	-	-	3 039	BOJ	
30	61 638	7	83	3 955	14	-	-	586 032	*BG	
									RUSSLAND	

NACH STRECKENZIELLAND		VON STRECKEN									
BZW. -----	FLUGPLATZ	HAMBURG (HAM)	HANNOVER (HAJ)	BREMEN (BRE)	DUESSELDORF (DUS)	KOELN/BONN (CGN)	FRANKFURT (FRA)	STUTTGART (STR)	NUERNBERG (NUE)	MUENCHEN (MUC)	BERLIN (TXL)
EINSTEIGER											
INSGESAMT											
DARUNTER: MOW	21 656	2	127	40 336	7 474	190 161	4 778	6	44 705	28 435
LED	16 917	3 706	-	10 754	271	59 634	202	3	7 647	11 193
OVV	-	9 938	-	-	122	8 614	16	-	-	-
VVO	-	-	-	-	-	2 351	-	-	-	-
SVX	-	237	-	85	1 138	5 098	-	-	-	-
*RU	2 250	18 833	-	1 160	9 210	8 686	3 527	958	75	-
WEISSRUSSLAND	393	2 328	-	413	689	24 928	283	566	4 847	-
DARUNTER: MSQ	-	39	-	413	-	24 889	16	-	4 847	-
*BY	393	2 289	-	-	689	39	267	566	-	-
MOLDAVIEN	-	-	-	-	-	8 115	-	-	-	-
DARUNTER: KIV	-	-	-	-	-	8 115	-	-	-	-
UKRAINE	33	413	34	-	56	60 293	601	11	3 374	-
DARUNTER: IEV	33	413	34	-	56	60 293	601	11	3 374	-
GEORGIEN	-	-	-	-	1 418	12 936	-	-	-	277
DARUNTER: TBS	-	-	-	-	1 418	12 936	-	-	-	277
ARMENIEN	-	-	-	-	-	1 415	-	-	-	-
DARUNTER: EVN	-	-	-	-	-	1 415	-	-	-	-
ASERBAIDDSCHAN	-	-	-	-	196	6 252	-	-	-	-
DARUNTER: BAK	-	-	-	-	196	6 252	-	-	-	-
KASACHSTAN	771	14 393	-	585	10 148	26 516	2 121	7 040	-	-
DARUNTER: ALA	771	14 393	-	585	10 148	26 516	2 121	7 040	-	-
KIRGISIEN	-	1 676	-	-	331	3 570	302	-	-	-
DARUNTER: FRU	-	1 676	-	-	331	3 570	302	-	-	-
TURKMENISTAN	-	-	-	396	1	1 435	-	-	-	-
DARUNTER: ASB	-	-	-	396	1	1 435	-	-	-	-
USBEKISTAN	-	-	-	-	-	22 528	-	-	-	-
DARUNTER: TAS	-	-	-	-	-	22 528	-	-	-	-
E U R O P A	2 230 135	1 518 367	392 714	4 574 771	1 210 558	8 717 452	1 969 617	618 650	3 950 952	1 589 927
DARUNTER: EU-LAENDER	1 718 895	1 107 991	347 221	3 523 501	819 295	6 204 925	1 428 828	431 803	3 053 531	1 135 632
AEGYPTEN	10 772	5 618	-	46 758	8 692	162 347	23 620	3 671	93 295	14 180
DARUNTER: CAI	79	-	-	3 998	1 808	85 342	3 042	5	13 953	-
ALY	-	-	-	-	-	12 659	-	-	-	-
LXR	5 142	978	-	22 659	3 663	14 826	7 153	-	20 812	5 457
ERG	4 684	4 640	-	16 379	3 096	45 390	11 158	3 655	45 170	6 835
*EG	867	-	-	3 722	125	4 130	2 267	11	13 360	1 888
LIBYEN	-	-	-	-	2	-	-	2	-	-
TUNESIEN	49 813	54 093	8 613	136 349	21 686	160 168	72 183	32 620	97 335	36 338
DARUNTER: TUN	6 998	2 144	-	11 998	1 231	53 894	3 101	2	7 138	70
DJE	13 262	14 779	2 704	35 703	7 535	35 888	19 444	8 751	30 606	9 116
MIR	29 553	36 210	5 909	84 170	12 920	67 676	49 638	23 865	57 756	27 152
*TN	-	960	-	4 478	-	2 710	-	2	1 835	-
ALGERIEN	-	-	-	-	-	7 968	-	-	-	-
DARUNTER: ALG	-	-	-	-	-	7 968	-	-	-	-
MAROKKO	10 761	11 481	-	30 089	2 351	56 676	13 641	7 079	28 501	5 841
DARUNTER: CAS	-	-	-	56	35	29 329	-	-	75	-
TNG	-	-	-	671	128	2 660	-	-	-	-
AGA	10 761	11 481	-	25 953	-	18 521	13 641	7 077	23 616	5 841
ODU	-	-	-	3 306	1 547	4 401	-	-	-	-
RAK	-	-	-	103	129	1 643	-	-	4 810	-
KAP VERDE	-	-	-	-	796	3 458	-	-	-	-
DARUNTER: SID	-	-	-	-	796	3 458	-	-	-	-
SENEGAL	-	-	-	-	-	9 432	-	-	-	-
DARUNTER: DKR	-	-	-	-	-	9 432	-	-	-	-
GAMBIA	-	-	-	-	1 897	1 139	-	-	-	-
DARUNTER: BJL	-	-	-	-	1 897	1 139	-	-	-	-
GHANA	-	-	-	7 138	206	8 026	-	-	-	-
DARUNTER: ACC	-	-	-	7 138	206	8 026	-	-	-	-
NIGERIA	-	-	-	-	-	21 215	-	-	-	-
DARUNTER: LOS	-	-	-	-	-	21 183	-	-	-	-
KAMERUN	-	-	-	-	-	-	34	-	-	-
GABUN	-	-	-	-	90	6	-	-	-	-
KONGO	-	-	-	305	7	-	-	-	-	-
ZAIRE	-	-	-	-	-	-	-	71	-	-
SUDAN	-	-	-	-	-	4 352	-	-	-	-
DARUNTER: KRT	-	-	-	-	-	4 352	-	-	-	-
DSCHIBUTI	-	-	-	-	-	363	-	-	-	-
ERITREA	-	-	-	-	-	8 072	-	-	-	-
DARUNTER: ASM	-	-	-	-	-	8 072	-	-	-	-
ÄTHIOPIEN	-	-	-	-	-	29 726	-	-	-	-
DARUNTER: ADD	-	-	-	-	-	29 726	-	-	-	-
KENIA	3 379	3 592	-	19 232	418	54 400	-	213	33 817	-
DARUNTER: NBO	-	-	-	-	-	25 043	-	-	1	-
MBA	3 379	3 592	-	19 232	418	29 357	-	213	33 816	-
TANSANIA	-	-	-	-	-	-	-	-	66	-
SAMBIA	-	-	-	-	73	-	-	-	-	-
SIMBABWE	-	-	-	-	-	12 776	-	-	-	-
DARUNTER: HRE	-	-	-	-	-	12 776	-	-	-	-
NAMIBIA	-	-	-	-	-	32 483	-	-	11 623	-
DARUNTER: WDH	-	-	-	-	-	32 483	-	-	11 623	-
MADAGASKAR	-	-	-	-	-	2 039	-	-	740	-
DARUNTER: TNR	-	-	-	-	-	2 039	-	-	740	-
SESCHELLEN	-	-	-	-	-	16 089	-	-	-	-
DARUNTER: SEZ	-	-	-	-	-	16 089	-	-	-	-
MAURITIUS	-	128	-	-	-	18 363	-	-	15 045	-
DARUNTER: MRU	-	128	-	-	-	18 363	-	-	15 045	-
SÜDAFRIKA	-	-	-	4 093	148	145 923	-	1	23 394	-
DARUNTER: JNB	-	-	-	3 008	-	106 497	-	1	8 121	-
CPT	-	-	-	1 085	-	39 223	-	-	8 791	-
DUR	-	-	-	-	-	203	-	-	6 482	-
A F R I K A	74 725	74 912	8 613	243 964	36 366	755 021	109 478	43 657	303 816	56 359

IM JAHR 1996
MIT GEBIETEN AUSSERHALB DEUTSCHLANDS

HERKUNFTSFLUGPLATZ									NACH STRECKENZIELLAND	
B E R L I N (THF)	(SXF)	SAARBRUECKEN (SCN)	MUENSTER/ OSN. (FMO)	LEIPZIG (LEJ)	DRESDEN (DRS)	ERFURT (ERF)	SONSTIGE	INSGESAMT	BZW.	FLUGPLATZ
10	47 806	7	1	3 955	14	-	-	389 473	EINSTEIGER	
8	12 315	-	-	-	-	-	-	122 650	DARUNTER: MOW	
-	-	-	-	-	-	-	-	18 690	LED	
-	-	-	-	-	-	-	-	2 351	OVV	
-	-	-	-	-	-	-	-	6 558	VVO	
12	1 517	-	82	-	-	-	-	46 310	SVX	
3	803	-	1 101	-	-	-	-	39 351	*RU	
-	3 803	-	-	-	-	-	-	34 007	WEISSRUSSLAND	
-	-	-	1 101	-	-	-	-	5 344	DARUNTER: MSQ	
-	262	-	-	-	-	-	-	8 377	*BY	
-	262	-	-	-	-	-	-	8 377	MOLDAVIEN	
7	7 172	-	3	-	-	-	-	71 997	DARUNTER: KIV	
7	7 172	-	3	-	-	-	-	71 997	UKRAINE	
-	902	-	-	-	-	-	-	15 533	DARUNTER: IEV	
-	902	-	-	-	-	-	-	15 533	GEORGIEN	
-	-	-	-	52	-	-	-	1 467	DARUNTER: TBS	
-	-	-	-	52	-	-	-	1 467	ARMENIEN	
-	-	-	-	-	-	-	-	6 448	DARUNTER: EVN	
-	-	-	-	-	-	-	-	6 448	ASEERBAIDCHAN	
-	-	-	606	-	-	-	-	6 448	DARUNTER: BAK	
-	-	-	606	-	-	-	-	62 180	KASACHSTAN	
-	-	-	-	-	-	-	-	62 180	DARUNTER: ALA	
-	-	-	-	-	-	-	-	5 879	KIRGISIEN	
-	-	-	-	-	-	-	-	5 879	DARUNTER: FRU	
-	-	-	-	-	-	-	-	1 832	TURKMENISTAN	
-	-	-	-	-	-	-	-	1 832	DARUNTER: ASB	
-	-	-	-	-	-	-	-	22 528	USBEKISTAN	
-	-	-	-	-	-	-	-	22 528	DARUNTER: TAS	
162 106	622 071	113 734	292 901	504 234	265 820	96 702	3 964	28 834 675	E U R O P A	
127 820	328 727	101 100	242 893	338 100	187 327	66 309	3 879	21 167 777	DARUNTER: EU-LAENDER	
-	24 694	104	-	14 475	-	179	-	408 405	AEGYPTEN	
-	11 706	-	-	-	-	-	-	119 933	DARUNTER: CAI	
-	541	26	-	5 649	-	121	-	12 659	ALY	
-	12 447	78	-	8 774	-	58	-	87 027	LXR	
-	-	-	-	52	-	-	-	162 364	HRG	
-	-	-	-	-	-	-	-	26 422	*EG	
-	50 386	8 774	10 764	47 833	26 695	10 585	-	4	LIBYEN	
-	8 818	-	75	2 535	576	130	-	824 235	TUNESIEN	
-	9 380	2 662	3 304	8 485	5 446	1 165	-	98 710	DARUNTER: TUN	
-	30 702	6 112	7 385	36 813	20 673	9 290	-	208 230	DJE	
-	1 486	-	-	-	-	-	-	505 824	MIR	
-	118	-	-	-	-	-	-	11 471	*TN	
-	118	-	-	-	-	-	-	8 086	ALGERIEN	
-	8 545	1	1 017	9 036	2 577	1 786	-	8 086	DARUNTER: ALG	
-	-	-	-	-	-	-	-	189 382	MAROKKO	
-	-	1	-	-	-	-	-	29 495	DARUNTER: CAS	
-	8 545	-	1 017	9 036	2 577	1 786	-	3 460	TNG	
-	-	-	-	-	-	-	-	139 852	AGA	
-	-	-	-	-	-	-	-	9 254	ODU	
-	-	-	-	-	-	-	-	6 685	RAK	
-	-	-	-	-	-	-	-	4 254	KAP VERDE	
-	-	-	-	-	-	-	-	4 254	DARUNTER: SID	
-	-	-	-	-	-	-	-	9 432	SENEGAL	
-	-	-	-	-	-	-	-	9 432	DARUNTER: DKR	
-	-	-	-	-	-	-	-	3 036	GAMBIA	
-	-	-	-	-	-	-	-	3 036	DARUNTER: BJL	
-	-	-	-	-	-	-	-	15 370	GHANA	
-	-	-	-	-	-	-	-	15 370	DARUNTER: ACC	
-	-	-	-	-	-	-	-	21 215	NIGERIA	
-	-	-	-	-	-	-	-	21 183	DARUNTER: LOS	
-	-	-	-	-	-	-	-	34	KAMERUN	
-	-	-	3	-	-	-	-	99	GABUN	
-	-	-	-	-	-	-	-	312	KONGO	
-	-	-	-	-	-	-	-	71	ZAIRE	
-	-	-	-	-	-	-	-	4 352	SUDAN	
-	-	-	-	-	-	-	-	4 352	DARUNTER: KRT	
-	-	-	-	-	-	-	-	363	DSCHIBUTI	
-	-	-	-	-	-	-	-	8 072	ERITHREA	
-	-	-	-	-	-	-	-	8 072	DARUNTER: ASM	
-	-	-	-	-	-	-	-	29 726	AETHIOPIEN	
-	3 307	-	-	-	-	-	-	29 726	DARUNTER: ADD	
-	-	-	-	-	-	-	-	118 358	KENIA	
-	3 307	-	-	-	-	-	-	25 044	DARUNTER: NBO	
-	-	-	-	-	-	-	-	93 314	MBA	
-	-	-	-	-	-	-	-	66	TANSANIA	
-	-	-	-	-	-	-	-	73	SWANBIA	
-	-	-	-	-	-	-	-	12 776	SINBABWE	
-	-	-	-	-	-	-	-	12 776	DARUNTER: HRE	
-	-	-	-	-	-	-	-	44 106	NAMIBIA	
-	-	-	-	-	-	-	-	44 106	DARUNTER: WDH	
-	-	-	-	-	-	-	-	2 779	MADAGASKAR	
-	-	-	-	-	-	-	-	2 779	DARUNTER: TNR	
-	-	-	-	-	-	-	-	16 089	SESCHELLEN	
-	-	-	-	-	-	-	-	16 089	DARUNTER: SEZ	
-	-	-	-	-	-	-	-	33 536	MAURITIUS	
-	-	-	-	-	-	-	-	33 536	DARUNTER: MRU	
-	-	-	-	-	-	-	-	173 559	SUEDAFRIKA	
-	-	-	-	-	-	-	-	117 627	DARUNTER: JNB	
-	-	-	-	-	-	-	-	49 099	CPT	
-	-	-	-	-	-	-	-	6 685	DUR	
-	87 050	8 879	11 784	71 344	29 272	12 550	-	1 927 790	A F R I K A	

5 PERSONENVERKEHR

5. 2 VERFLECHTUNG IM VERKEHR

5. 2. 1 EINSTEIGER

NACH STRECKENZIELLAND		VON STRECKEN									
BZW. -----	FLUGPLATZ	HAMBURG (HAM)	HANNOVER (HAJ)	BREMEN (BRE)	DUESSELDORF (DUS)	KOELN/BONN (CGN)	FRANKFURT (FRA)	STUTTGART (STR)	NUERNBERG (NUE)	MUENCHEN (MUC)	BERLIN (TXL)
EINSTEIGER											
INSGESAMT											
KANADA	8 152	94	-	14 227	239	419 827	-	-	263	-
DARUNTER: YMQ	-	-	-	197	-	2 151	-	-	-	-
YTO	1 587	-	-	10 067	2	205 647	-	-	-	-
YVR	1 362	-	-	2 185	-	126 964	-	-	-	-
YYC	2 721	94	-	1 624	-	81 865	-	-	-	-
YHZ	2 482	-	-	-	-	3 200	-	-	-	-
USA	-	-	3	208 489	26 896	2 523 848	26 365	-	276 969	55 531
DARUNTER: NYC	-	-	-	79 865	3 067	512 229	-	-	61 706	55 433
CHI	-	-	-	34 529	5	242 374	-	-	61 972	-
BOS	-	-	-	70	-	131 599	-	-	-	-
PHL	-	-	-	-	-	61 437	-	-	34 206	-
BWI	-	-	-	-	-	2 216	-	-	-	-
WAS	-	-	-	-	-	219 490	-	-	-	-
DET	-	-	-	-	-	146 233	-	-	-	-
PIT	-	-	-	-	-	44 310	-	-	-	-
CVG	-	-	-	-	-	90 012	-	-	-	-
CLE	-	-	-	-	-	2 916	-	-	-	-
ATL	-	-	-	-	237	224 691	26 337	-	67 908	98
CLT	-	-	-	-	-	11 353	-	-	-	-
TPA	-	-	-	2 984	37	9 288	-	-	-	-
MIA	-	-	-	23 205	1 531	166 211	-	-	19 669	-
SJU	-	-	-	-	23	7 333	-	-	181	-
ORL	-	-	-	10 490	228	66 125	-	-	-	-
*U2	-	-	-	24 374	8 667	17 387	22	-	665	-
MSP	-	-	-	-	-	15 994	-	-	357	-
DAL	-	-	-	-	-	111 827	-	-	-	-
BOU	-	-	-	-	-	22 944	-	-	-	-
SEA	-	-	-	-	-	4 327	-	-	2 148	-
SFO	-	-	-	6 930	-	125 040	-	-	21 408	-
LAX	-	-	3	24 241	2 046	231 781	-	-	2 773	-
DEN	-	-	-	102	-	26 323	-	-	-	-
PHX	-	-	-	1 355	-	-	-	-	-	-
LAS	-	-	-	-	11 023	19 886	-	-	-	-
ANC	-	-	-	-	-	7 381	-	-	3 215	-
HNL	-	-	-	-	-	2 240	-	-	-	-
MEXIKO	305	1 520	-	22 279	21 495	77 420	212	-	487	786
DARUNTER: MEX	-	-	-	203	447	63 187	-	-	-	-
ACA	-	-	-	4 825	376	1 042	-	-	-	-
*MX	305	1 520	-	17 251	20 672	13 191	212	-	487	786
COSTA RICA	-	-	-	7 099	92	6 712	-	-	-	-
DARUNTER: SJO	-	-	-	7 099	92	6 712	-	-	-	-
PANAMA	-	-	-	-	-	360	-	-	-	-
KUBA	302	-	-	33 707	4 739	22 577	-	-	1 071	-
DARUNTER: HAV	302	-	-	5 655	2 008	5 925	-	-	520	-
VRA	-	-	-	16 594	1 333	9 606	-	-	-	-
*CU	-	-	-	11 458	1 398	7 046	-	-	551	-
BAHAMAS	-	-	-	-	-	6 586	-	-	-	-
DARUNTER: NAS	-	-	-	-	-	5 878	-	-	-	-
JAMAICA	-	-	-	11 573	239	11 317	-	-	-	-
DARUNTER: MBJ	-	-	-	11 573	239	11 317	-	-	-	-
DOMINIK. REP.	22 251	16 893	-	98 929	29 192	78 844	11 440	-	40 521	1 879
DARUNTER: SDQ	-	153	-	17 966	5 162	15 435	-	-	3 676	-
POP	10 561	6 679	-	47 358	13 904	30 947	4 789	-	18 706	1 864
*DO	11 690	10 061	-	33 605	10 126	32 462	6 651	-	18 139	15
ANTIGUA-BARB.	-	-	-	-	-	3 607	-	-	-	-
DARUNTER: ANU	-	-	-	-	-	3 607	-	-	-	-
GUADELOUPE (FR)	-	-	-	-	-	-	-	2	-	-
BARBADOS	-	2 102	6	3 819	2 221	7 417	-	-	-	-
DARUNTER: BGI	-	2 102	6	3 819	2 221	7 417	-	-	-	-
TRINID. U. TOB.	-	-	-	-	-	7 785	-	-	-	-
DARUNTER: TAB	-	-	-	-	-	6 601	-	-	-	-
POS	-	-	-	-	-	1 184	-	-	-	-
NIED. ANTILLEN	-	-	-	1 482	278	-	-	-	-	-
DARUNTER: CUR	-	-	-	1 482	7	-	-	-	-	-
ST. LUCIA	-	-	-	-	-	10 377	-	-	-	-
DARUNTER: UVF	-	-	-	-	-	10 377	-	-	-	-
SONST. WESTIN.	-	-	-	-	-	902	-	-	-	-
KOLUMBIEN	-	-	-	3 222	5	31 713	-	-	-	-
DARUNTER: BOG	-	-	-	-	-	31 713	-	-	-	-
ADZ	-	-	-	3 222	5	-	-	-	-	-
VENEZUELA	45	-	-	22 497	9 201	34 320	-	-	92	-
DARUNTER: CCS	-	-	-	-	-	25 010	-	-	-	-
PMV	45	-	-	22 497	9 201	9 310	-	-	92	-
BRASILLEN	-	-	-	-	5 991	132 841	-	-	-	-
DARUNTER: RIO	-	-	-	-	-	48 892	-	-	-	-
SAO	-	-	-	-	-	82 092	-	-	-	-
REC	-	-	-	-	-	1 542	-	-	-	-
SSA	-	-	-	-	5 991	45	-	-	-	-
ECUADOR	-	-	-	-	-	12 899	-	-	-	-
DARUNTER: UIO	-	-	-	-	-	12 899	-	-	-	-
PERU	-	-	-	-	-	17 412	-	-	-	-
DARUNTER: LIM	-	-	-	-	-	17 412	-	-	-	-
ARGENTINIEN	-	-	-	-	-	38 133	-	-	-	-
DARUNTER: BUE	-	-	-	-	-	38 133	-	-	-	-
CHILE	-	-	-	-	-	27 960	-	-	-	-
DARUNTER: SCL	-	-	-	-	-	27 960	-	-	-	-
A M E R I K A	31 055	20 609	9	427 323	100 588	3 472 857	38 017	2	319 403	58 196
LIBANON	-	-	-	230	-	16 540	-	-	-	-
DARUNTER: BEY	-	-	-	230	-	16 540	-	-	-	-
ISRAEL	4 715	3 681	-	2 277	10 800	156 376	5 262	-	84 417	103
DARUNTER: TLV	4 387	3 681	-	1 742	10 722	153 325	5 083	-	78 375	103
ETH	328	-	-	-	78	2 596	179	-	464	-

IM JAHR 1996

MIT GEBIETEN AUSSERHALB DEUTSCHLANDS

HERKUNFTSFLUGPLATZ									NACH STRECKENZIELLAND	
(THF)	B E R L I N (SXF)	SAARBRUECKEN (SCN)	MUENSTER/ OSN. (FMO)	LEIPZIG (LEJ)	DRESDEN (DRS)	ERFURT (ERF)	SONSTIGE	INSGESAMT	BZW.	FLUGPLATZ
-	148	-	-	-	-	-	-	442 950	EINSTEIGER	
-	148	-	-	-	-	-	-	2 348	INSGESAMT	
-	-	-	-	-	-	-	-	217 451	KANADA	
-	-	-	-	-	-	-	-	130 511	DARUNTER: YMQ	
-	-	-	-	-	-	-	-	86 304	YTO	
-	-	-	-	-	-	-	-	5 682	YVR	
7	924	-	5	-	-	29	-	3 119 066	YYC	
-	-	-	-	-	-	-	-	712 300	YHZ	
-	-	-	-	-	-	-	-	338 880	USA	
-	-	-	-	-	-	-	-	131 669	DARUNTER: NYC	
-	-	-	-	-	-	-	-	95 643	CHI	
-	-	-	-	-	-	-	-	2 216	BOS	
-	-	-	-	-	-	-	-	219 490	PHL	
-	-	-	-	-	-	-	-	146 233	BWI	
-	-	-	-	-	-	-	-	44 310	WAS	
-	-	-	-	-	-	-	-	90 012	DET	
-	-	-	-	-	-	-	-	2 916	PIT	
-	-	-	-	-	-	-	-	319 271	CVG	
-	-	-	-	-	-	-	-	11 353	CLE	
-	-	-	-	-	-	-	-	12 309	ATL	
-	-	-	-	-	-	-	-	210 616	CLT	
-	-	-	-	-	-	-	-	7 537	TPA	
-	-	-	3	-	-	-	-	76 843	MIA	
-	-	-	-	-	-	-	-	51 118	SJU	
-	-	-	-	-	-	-	-	16 351	ORL	
-	-	-	-	-	-	-	-	111 827	*U2	
-	-	-	-	-	-	-	-	22 944	MSP	
-	-	-	-	-	-	-	-	6 475	DAL	
-	-	-	-	-	-	-	-	153 378	HOU	
-	924	-	-	-	-	-	-	261 768	SEA	
-	-	-	-	-	-	-	-	26 425	SFO	
-	-	-	-	-	-	-	-	1 355	LAX	
-	-	-	-	-	-	-	-	30 909	DEN	
-	-	-	-	-	-	-	-	10 596	PHX	
-	-	-	-	-	-	-	-	2 240	LAS	
-	-	-	-	-	-	-	-	135 930	ANC	
-	11 426	-	-	-	-	-	-	64 437	HNL	
-	600	-	-	-	-	-	-	10 732	MEXIKO	
-	4 489	-	-	-	-	-	-	60 761	DARUNTER: MEX	
-	6 337	-	-	-	-	-	-	13 903	ACA	
-	-	-	-	-	-	-	-	13 903	*MX	
-	-	-	-	-	-	-	-	360	COSTA RICA	
-	-	-	-	-	-	-	-	68 816	DARUNTER: SJO	
-	6 420	-	-	-	-	-	-	20 830	PANAMA	
-	6 420	-	-	-	-	-	-	27 533	KUBA	
-	-	-	-	-	-	-	-	20 453	DARUNTER: HAV	
-	-	-	-	-	-	-	-	6 586	VRA	
-	-	-	-	-	-	-	-	5 878	*CU	
-	-	-	-	-	-	-	-	23 129	BAHAMAS	
-	-	-	-	-	-	-	-	23 129	DARUNTER: NAS	
-	-	-	-	-	-	-	-	330 118	JAMAICA	
-	24 882	-	-	4 947	340	-	-	44 349	DARUNTER: MBJ	
-	1 957	-	-	-	-	-	-	151 026	DOMINIK. REP	
-	13 154	-	-	2 744	320	-	-	134 743	DARUNTER: SDQ	
-	9 771	-	-	2 203	20	-	-	3 607	POP	
-	-	-	-	-	-	-	-	3 607	*DO	
-	-	-	-	-	-	-	-	2	ANTIGUA-BARB.	
-	-	-	-	-	-	-	-	15 565	DARUNTER: ANU	
-	-	-	-	-	-	-	-	15 565	GUADELOUPE (FR)	
-	-	-	-	-	-	-	-	7 785	BARBADOS	
-	-	-	-	-	-	-	-	6 601	DARUNTER: BGI	
-	-	-	-	-	-	-	-	1 184	TRINID. U. TOB.	
-	-	-	-	-	-	-	-	1 760	DARUNTER: TAB	
-	-	-	-	-	-	-	-	1 489	POS	
-	-	-	-	-	-	-	-	10 377	NIED. ANTILLEN	
-	-	-	-	-	-	-	-	10 377	DARUNTER: CUR	
-	-	-	-	-	-	-	-	902	ST. LUCIA	
-	-	-	-	-	-	-	-	34 940	DARUNTER: UVF	
-	-	-	-	-	-	-	-	31 713	SONST. WESTIN.	
-	-	-	-	-	-	-	-	3 227	KOLUMBIEN	
-	-	-	-	-	-	-	-	66 155	DARUNTER: BOG	
-	-	-	-	-	-	-	-	25 010	ADZ	
-	-	-	-	-	-	-	-	41 145	VENEZUELA	
-	-	-	-	-	-	-	-	138 832	DARUNTER: CCS	
-	-	-	-	-	-	-	-	48 892	PMV	
-	-	-	-	-	-	-	-	82 092	BRASILLEN	
-	-	-	-	-	-	-	-	1 542	DARUNTER: RIO	
-	-	-	-	-	-	-	-	6 036	SAO	
-	-	-	-	-	-	-	-	12 899	REC	
-	-	-	-	-	-	-	-	12 899	SSA	
-	-	-	-	-	-	-	-	17 412	ECUADOR	
-	-	-	-	-	-	-	-	17 412	DARUNTER: UIO	
-	-	-	-	-	-	-	-	38 133	PERU	
-	-	-	-	-	-	-	-	38 133	DARUNTER: LIM	
-	-	-	-	-	-	-	-	27 960	ARGENTINIEN	
-	-	-	-	-	-	-	-	27 960	DARUNTER: BUE	
-	-	-	-	-	-	-	-	27 960	CHILE	
7	43 800	-	5	4 947	340	29	-	4 517 187	DARUNTER: SCL	
-	-	-	-	-	-	-	-	-	A M E R I K A	
-	5 209	-	-	-	-	-	-	21 979	LIBANON	
-	5 209	-	-	-	-	-	-	21 979	DARUNTER: BEY	
-	16 467	-	129	2 129	-	-	-	286 356	ISRAEL	
-	15 993	-	129	2 057	-	-	-	275 597	DARUNTER: TLV	
-	472	-	-	72	-	-	-	4 189	ETH	

5 PERSONENVERKEHR

5. 2 VERFLECHTUNG IM VERKEHR

5. 2. 1 EINSTEIGER

VON STRECKEN

NACH STRECKENZIELLAND										
BZW. ----- FLUGPLATZ	HAMBURG (HAM)	HANNOVER (HAJ)	BREMEN (BRE)	DUESSELDORF (DUS)	KOELN/BONN (CGN)	FRANKFURT (FRA)	STUTTGART (STR)	NUERNBERG (NUE)	MUENCHEN (MUC)	BERLIN (TXL)
EINSTEIGER										
INSGESAMT										
*IL	-	-	-	535	-	455	-	-	5 578	-
JORDANIEN	-	-	-	-	-	20 916	1	2	5 713	4 006
DARUNTER:AMM	-	-	-	-	-	20 571	1	2	5 713	4 006
SYRIEN	-	-	-	-	-	27 362	-	18	3 539	-
DARUNTER:DAM	-	-	-	-	-	25 020	-	18	3 539	-
ALP	-	-	-	-	-	2 198	-	-	-	-
IRAN	12 491	-	-	-	-	63 212	-	3	-	-
DARUNTER:THR	12 491	-	-	-	-	63 212	-	3	-	-
KUWEIT	-	-	-	-	-	25 666	3	-	8 102	-
DARUNTER:KWI	-	-	-	-	-	25 666	3	-	8 102	-
BAHRAIN	-	-	-	-	-	18 501	2	-	-	-
DARUNTER:BAH	-	-	-	-	-	18 501	2	-	-	-
KATAR	-	-	-	-	16	4 763	-	-	-	-
DARUNTER:DOH	-	-	-	-	16	4 763	-	-	-	-
SAUDI-ARAB.	180	208	-	755	1 323	36 480	950	123	807	-
DARUNTER:JED	180	208	-	368	369	18 364	563	123	331	-
RUH	-	-	-	-	-	13 914	-	-	-	-
*SA	-	-	-	387	954	4 200	387	-	476	-
JEMEN	-	-	-	-	-	14 114	-	-	-	-
DARUNTER:SAN	-	-	-	-	-	14 114	-	-	-	-
OMAN	-	-	-	-	3	3 079	-	-	-	-
DARUNTER:MCT	-	-	-	-	3	2 612	-	-	-	-
V.A.EMIRATE	1 732	1 345	-	4 784	673	90 052	1 682	-	9 768	-
DARUNTER:SHJ	-	1 183	-	-	511	1 294	-	-	1 475	-
DXB	-	162	-	-	162	72 713	-	-	-	-
AUH	1 732	-	-	4 784	-	16 045	1 682	-	8 293	-
PAKISTAN	-	-	-	-	-	37 438	-	-	-	-
DARUNTER:KHI	-	-	-	-	-	28 325	-	-	-	-
ISB	-	-	-	-	-	4 050	-	-	-	-
LHE	-	-	-	-	-	5 063	-	-	-	-
BANGLADESCH	-	-	-	-	-	2 875	-	1	-	-
DARUNTER:DAC	-	-	-	-	-	2 875	-	1	-	-
AFGHANISTAN	-	-	-	-	-	-	-	1	-	-
INDIEN	-	-	-	-	-	279 053	-	-	1 504	-
DARUNTER:DEL	-	-	-	-	-	128 925	-	-	-	-
BOM	-	-	-	-	-	121 291	-	-	-	-
MAA	-	-	-	-	-	28 466	-	-	-	-
GOI	-	-	-	-	-	-	-	-	1 504	-
NEPAL	-	-	-	-	-	22 950	-	-	3 894	-
DARUNTER:KTM	-	-	-	-	-	22 950	-	-	3 894	-
SRI LANKA	81	3 754	-	9 235	188	23 885	-	-	18 136	-
DARUNTER:CNB	81	3 754	-	9 235	188	23 885	-	-	18 136	-
MALEDIVEN	219	3 858	-	20 709	1 085	14 392	-	-	25 591	-
DARUNTER:MLE	219	3 858	-	20 709	1 085	14 392	-	-	25 591	-
MYANMAR	-	-	-	-	-	219	-	-	-	-
THAILAND	1 994	3 048	-	14 020	97	270 272	-	2	32 024	-
DARUNTER:BKK	964	-	-	10 783	97	261 271	-	2	28 809	-
BKT	1 030	3 048	-	3 018	-	9 001	-	-	3 215	-
VIETNAM	-	-	-	-	-	10 724	-	9	-	1 877
DARUNTER:SGN	-	-	-	-	-	10 724	-	9	-	28
HAN	-	-	-	-	-	-	-	-	-	1 849
MALAYSIA	-	-	-	212	-	38 689	-	-	9 426	-
DARUNTER:KUL	-	-	-	-	-	38 689	-	-	9 426	-
SINGAPUR	-	-	-	-	-	216 509	-	-	-	-
DARUNTER:SIN	-	-	-	-	-	216 509	-	-	-	-
BRUNEI	-	-	-	-	-	2 240	-	-	-	-
DARUNTER:BNW	-	-	-	-	-	2 240	-	-	-	-
INDONESIEN	-	73	-	2 136	-	84 171	-	-	8 203	-
DARUNTER:JKT	-	73	-	-	-	48 372	-	-	-	-
DPS	-	-	-	2 136	-	30 113	-	-	8 202	-
MES	-	-	-	-	-	5 686	-	-	-	-
PHILIPPINEN	-	-	-	-	-	78 474	-	-	-	-
DARUNTER:MNL	-	-	-	-	-	78 474	-	-	-	-
HONGKONG (BRIT)	-	-	-	-	-	217 409	-	1	-	-
DARUNTER:HKG	-	-	-	-	-	217 409	-	1	-	-
TAIWAN	-	-	-	-	-	19 801	-	-	-	-
DARUNTER:TPE	-	-	-	-	-	19 801	-	-	-	-
JAPAN	-	-	-	-	-	308 153	-	-	18 042	-
DARUNTER:TYO	-	-	-	-	-	241 530	-	-	-	-
OSA	-	-	-	-	-	49 257	-	-	18 042	-
NGO	-	-	-	-	-	17 366	-	-	-	-
KOREA REP.	-	-	-	-	-	110 900	-	-	-	-
DARUNTER:SEL	-	-	-	-	-	110 858	-	-	-	-
KOREA DEM. VR	-	-	-	-	-	-	-	-	-	-
MONGOLEI	-	-	-	-	-	-	-	-	-	-
CHINA	-	-	-	-	-	119 312	-	-	5 012	-
DARUNTER:PEK	-	-	-	-	-	93 146	-	-	3 354	-
SHA	-	-	-	-	-	26 166	-	-	1 658	-
A S I E N	21 412	15 967	-	54 358	14 185	2 334 527	7 900	160	234 178	5 986
AUSTRALIEN	-	-	1	-	63	25 389	27	-	-	-
DARUNTER:SYD	-	-	-	-	-	25 372	-	-	-	-
NEUSEELAND	-	-	6	-	7	16 961	-	-	-	-
DARUNTER:AKL	-	-	-	-	-	16 961	-	-	-	-
VANUATU	-	-	-	-	9	-	-	-	-	-
PAPUA-NEUGUI	-	-	-	-	-	-	5	-	-	-
AUSTRALIEN/OZEANIEN	-	-	1	6	79	42 350	32	-	-	-
I N S G E S A M T	2 357 327	1 629 855	401 337	5 300 422	1 361 776	15 322 207	2 125 044	662 469	4 808 349	1 710 468

IM JAHR 1996

MIT GEBIETEN AUSSERHALB DEUTSCHLANDS

HERKUNFTSFLUGPLATZ									NACH STRECKENZIELLAND	
B E R L I N (THF)	(SXF)	SAARBRUECKEN (SCN)	MUENSTER/ OSN. (FMO)	LEIPZIG (LEJ)	DRESDEN (DRS)	ERFURT (ERF)	SONSTIGE	INSGESAMT	BZW.	FLUGPLATZ
-	2	-	-	-	-	-	-	6 570	EINSTEIGER	*IL
-	-	-	-	-	-	-	-	30 638	JORDANIEN	
-	-	-	-	-	-	-	-	30 293	DARUNTER:AMM	
-	2 232	-	-	-	-	-	-	33 151	SYRIEN	
-	1 502	-	-	-	-	-	-	30 079	DARUNTER:DAM	
-	730	-	-	-	-	-	-	2 928	ALP	
-	-	-	-	-	-	-	-	75 706	IRAN	
-	-	-	-	-	-	-	-	75 706	DARUNTER:THR	
-	-	-	-	-	-	-	-	33 771	KUWEIT	
-	-	-	-	-	-	-	-	33 771	DARUNTER:KWI	
-	-	-	-	-	-	-	-	18 503	BAHRAIN	
-	-	-	-	-	-	-	-	18 503	DARUNTER:BAH	
-	-	-	-	-	-	-	-	4 779	KATAR	
-	-	-	-	-	-	-	-	4 779	DARUNTER:DOH	
-	577	-	-	-	-	-	-	41 403	SAUDI-ARAB	
-	577	-	-	-	-	-	-	21 083	DARUNTER:JED	
-	-	-	-	-	-	-	-	13 914	RUH	
-	-	-	-	-	-	-	-	6 404	*SA	
-	-	-	-	-	-	-	-	14 114	JEMEN	
-	-	-	-	-	-	-	-	14 114	DARUNTER:SAH	
-	-	-	-	-	-	-	-	3 082	OMAN	
-	-	-	-	-	-	-	-	2 615	DARUNTER:MCT	
-	2 081	-	-	-	-	-	-	112 117	V.A.EMIRATE	
-	-	-	-	-	-	-	-	4 463	DARUNTER:SHJ	
-	-	-	-	-	-	-	-	73 037	DXE	
-	2 081	-	-	-	-	-	-	34 617	AUH	
-	-	-	-	-	-	-	-	37 438	PAKISTAN	
-	-	-	-	-	-	-	-	28 325	DARUNTER:KHI	
-	-	-	-	-	-	-	-	4 050	ISB	
-	-	-	-	-	-	-	-	5 063	LHE	
-	-	-	-	-	-	-	-	2 876	BANGLADESCH	
-	-	-	-	-	-	-	-	2 876	DARUNTER:DAC	
-	-	-	-	-	-	-	-	1	AFGHANISTAN	
-	-	-	-	-	-	-	-	280 557	INDIEN	
-	-	-	-	-	-	-	-	128 925	DARUNTER:DEL	
-	-	-	-	-	-	-	-	121 291	BOM	
-	-	-	-	-	-	-	-	28 466	MAA	
-	-	-	-	-	-	-	-	1 504	GOI	
-	-	-	-	-	-	-	-	26 844	NEPAL	
-	-	-	-	-	-	-	-	26 844	DARUNTER:KTM	
-	189	-	-	-	-	-	-	55 468	SRI LANKA	
-	189	-	-	-	-	-	-	55 468	DARUNTER:CMB	
-	42	-	-	-	-	-	-	65 896	MALEDIVEN	
-	42	-	-	-	-	-	-	65 896	DARUNTER:MLE	
-	-	-	-	-	-	-	-	219	MYANMAR	
-	3 021	-	-	-	-	-	-	324 478	THAILAND	
-	2 694	-	-	-	-	-	-	304 620	DARUNTER:BKK	
-	70	-	-	-	-	-	-	19 382	HKT	
-	477	-	-	-	-	-	-	13 087	VIETNAM	
-	-	-	-	-	-	-	-	10 761	DARUNTER:SGN	
-	477	-	-	-	-	-	-	2 326	HAN	
-	-	-	-	-	-	-	-	48 327	MALAYSIA	
-	-	-	-	-	-	-	-	48 115	DARUNTER:KUL	
-	-	-	-	-	-	-	-	231 210	SINGAPUR	
-	14 701	-	-	-	-	-	-	231 210	DARUNTER:SIN	
-	14 701	-	-	-	-	-	-	2 240	BRUNEI	
-	-	-	-	-	-	-	-	2 240	DARUNTER:BNW	
-	-	-	-	-	-	-	-	94 583	INDONESIEN	
-	-	-	-	-	-	-	-	48 445	DARUNTER:JKT	
-	-	-	-	-	-	-	-	40 451	DPS	
-	-	-	-	-	-	-	-	5 686	MES	
-	-	-	-	-	-	-	-	78 474	PHILIPPINEN	
-	-	-	-	-	-	-	-	78 474	DARUNTER:MNL	
-	-	-	-	-	-	-	-	217 410	HONGKONG (BRIT)	
-	-	-	-	-	-	-	-	217 410	DARUNTER:HKG	
-	-	-	-	-	-	-	-	19 801	TAIWAN	
-	-	-	-	-	-	-	-	19 801	DARUNTER:TPE	
-	-	-	-	-	-	-	-	326 195	JAPAN	
-	-	-	-	-	-	-	-	241 530	DARUNTER:TYO	
-	-	-	-	-	-	-	-	67 299	OSA	
-	-	-	-	-	-	-	-	17 366	NGO	
-	-	-	-	-	-	-	-	110 900	KOREA REP.	
-	-	-	-	-	-	-	-	110 858	DARUNTER:SEL	
-	194	-	-	-	-	-	-	194	KOREA DEM.VR	
-	773	-	-	-	-	-	-	773	MONGOLEI	
-	6 244	-	-	-	-	-	-	130 568	CHINA	
-	6 244	-	-	-	-	-	-	102 744	DARUNTER:PEK	
-	-	-	-	-	-	-	-	27 824	SHA	
-	52 207	-	129	2 129	-	-	-	2 743 138	A S I E N	
-	-	-	-	3	-	-	-	25 483	AUSTRALIEN	
-	-	-	-	-	-	-	-	25 372	DARUNTER:SYD	
-	-	-	-	-	-	-	-	16 974	NEUSEELAND	
-	-	-	-	-	-	-	-	16 961	DARUNTER:AKL	
-	-	-	-	-	-	-	-	9	VANUATU	
-	-	-	-	-	-	-	-	5	PAPUA-NEUGUI	
-	-	-	-	3	-	-	-	42 471	AUSTRALIEN/OZEANIEN	
162 113	805 128	122 613	304 819	582 657	295 432	109 281	3 964	38 065 261	I N S G E S A M T	

IM JAHR 1996

MIT GEBIETEN AUSSERHALB DEUTSCHLANDS

HERKUNFTSFLUGPLATZ

NACH STRECKENZIELLAND

B E R L I N (THF)	SAARBRUECKEN (SCN)	MUENSTER/ OSN. (FMO)	LEIPZIG (LEJ)	DRESDEN (DRS)	ERFURT (ERF)	SONSTIGE	INSGESAMT	BZW.	FLUGPLATZ
2 792	-	-	792	7 762	-	-	291 269	EINSTEIGER IM	
2 792	-	-	-	-	-	-	212 499	LINIENVERKEHR	
-	-	-	-	836	-	-	13 677	POLEN	
-	-	-	1	2 609	-	-	16 866	DARUNTER: WAW	GDN
-	-	-	248	5	-	-	25 090	KRK	
1 158	48	77	543	4 312	-	-	23 137	KTW	
1 158	-	-	-	-	-	-	40 726	*PL	
-	48	77	-	-	-	-	33 922	LITAUEN	
4 335	-	-	-	-	-	-	6 804	DARUNTER: VNO	*LT
4 335	-	-	-	-	-	-	33 510	LETTLAND	
-	-	-	-	-	-	-	33 508	DARUNTER: RIX	
-	-	-	-	-	-	-	19 889	ESTLAND	
-	-	-	-	-	-	-	19 889	DARUNTER: TTL	
1 967	-	-	-	-	-	-	256 745	FINNLAND	
1 926	-	-	-	-	-	-	248 981	DARUNTER: HEL	TWP
-	-	-	-	-	-	-	1 800	TKU	
-	41	-	-	-	-	-	5 562	SCHWEDEN	
64	148	-	-	5	-	-	326 431	DARUNTER: STO	GOT
12	45	-	-	-	-	-	257 983	NORWEGEN	
9	-	-	-	5	-	-	67 744	DARUNTER: OSL	
57	29	-	-	-	-	-	168 847	DAENEMARK	
54 344	147	90	404	806	6	-	167 416	DARUNTER: CPH	RNN
53 398	95	-	404	790	6	-	610 689	BLL	
-	-	-	-	-	-	-	581 055	GR BRITANNIEN	
866	52	-	-	-	-	-	1 970	DARUNTER: LON	BHX
364	1 567	10 581	23 522	8 701	-	41	26 932	MAN	
-	-	10 257	23 522	8 701	-	-	3 400 825	NCL	
-	1 567	-	-	-	-	-	2 823 079	GLA	
-	-	-	-	-	-	-	230 582	EDI	
-	-	-	-	-	-	-	282 299	JER	
-	-	-	-	-	-	-	5 707	GCI	
-	-	-	-	-	-	-	17 733	BRS	
227	-	-	76	-	-	-	25 429	IRLAND	
137	-	-	248	-	-	41	4 604	DARUNTER: DUB	SNN
-	-	-	-	-	-	-	4 005	ORK	
1 676	267	-	73	2 896	-	-	4 183	*IE	
1 676	267	-	73	2 896	-	-	226 144	ISLAND	
-	-	-	-	-	-	-	175 701	DARUNTER: REK	KEF
-	1 782	-	-	-	-	-	44 096	NIEDERLANDE	
-	-	-	-	-	-	-	1 202	DARUNTER: AMS	RTM
-	-	-	-	-	-	-	5 145	EIN	
-	1 782	-	-	-	-	-	38 577	BELGIEN	
4	88	21	-	1 649	5 645	-	1 165	DARUNTER: BRU	
-	88	21	-	1 649	5 614	-	37 412	LUXEMBURG	
-	-	-	-	-	31	-	881 074	DARUNTER: LUX	
42 272	127	-	-	-	-	-	874 952	FRANKREICH	
42 272	127	-	-	-	-	-	1 395	DARUNTER: PAR	BOD
8 984	-	1 616	41	-	-	-	4 691	SXB	
8 984	-	1 616	41	-	-	-	531 045	LYS	
13 800	194	117	4 058	2 723	1 767	14	530 763	TLS	
6	57	103	2 124	2 723	1 465	10	89 023	MRS	
13 595	-	-	-	-	-	-	89 023	NCE	
2	-	-	123	-	-	-	1 811 820	CLV	
-	-	-	-	-	-	-	1 447 911	BIA	
150	-	13	-	-	-	-	6 455	*FR	
47	-	-	-	-	-	-	27 127	SPANIEN	
-	137	1	1 811	65	14	-	100 559	DARUNTER: MAD	BCN
40	223 288	83 715	186 074	206 224	114 584	50 284	26 385	GRO	
-	147	-	-	51	-	-	18 876	VLC	
40	147	-	2	43	-	-	143 896	ALC	
-	-	-	-	-	63	-	8 597	LET	
-	-	-	-	-	-	-	5 190	AGP	
-	577	-	-	-	-	-	5 190	XRY	
1 973	-	-	-	4 565	1 798	-	8 597	SVQ	
1 783	-	-	585	3 790	1 975	-	5 190	BIO	
-	-	-	-	626	-	-	26 819	*E1	
-	-	-	-	-	-	-	346 147	PHI	
-	-	-	-	-	-	-	418 626	IBZ	
-	-	-	-	-	-	-	6 278	MAH	
-	-	-	-	-	-	-	49 889	*E2	
-	577	-	-	-	-	-	151 403	LFA	
-	1 973	-	-	-	-	-	89 944	TCI	
-	1 783	-	-	-	-	-	305 700	FUE	
-	-	-	-	-	-	-	47 384	ACE	
-	-	-	-	-	-	-	14 727	*E3	
-	-	-	-	-	-	-	37 977	PORTUGAL	
-	-	-	-	-	-	-	11 378	DARUNTER: LIS	OPO
90 604	54 906	100 493	96 312	43 114	26 020	1 389	2 498 034	FAO	
11 818	3 048	9 541	13 477	7 861	2 578	-	340 707	FNC	
5 108	-	-	5 930	1 656	-	-	106 105	*PT	
1 613	-	2 127	584	-	-	-	57 786	MALTA	
34 945	7 381	27 603	31 995	22 662	8 256	-	902 843	DARUNTER: MLA	
31 390	6 813	12 237	24 796	17 523	6 265	-	646 870	SCHWEIZ	
21 595	5 065	15 599	11 945	8 836	3 199	-	546 964	DARUNTER: ZRH	GVA
17 920	6 502	17 887	12 110	8 995	3 966	-	480 371		
3 668	-	-	-	-	-	-	39 466		
28 159	4 429	8 361	23 191	9 521	2 852	-	864 328		
116	-	-	-	-	-	-	236 854		
2 022	80	-	-	-	-	-	77 140		
21 925	4 220	7 898	21 166	9 521	2 852	-	445 535		
4 096	129	463	2 025	-	-	-	103 239		
-	-	-	-	-	-	-	1 495		
-	448	-	378	390	-	-	103 032		
-	448	-	378	390	-	-	103 032		
11 542	3 492	-	8 398	11 311	-	-	1 042 031		
2	3 452	-	7 925	9 698	-	-	735 032		
3 224	-	-	-	75	-	-	203 013		

5 PERSONENVERKEHR

5. 2 VERFLECHTUNG IM VERKEHR

5. 2. 1 EINSTEIGER

VON STRECKEN

NACH STRECKENZIELLAND										
BZW. ----- FLUGPLATZ	HAMBURG (HAM)	HANNOVER (HAJ)	BREMEN (BRE)	DUESSELDORF (DUS)	KOELN/BONN (CGN)	FRANKFURT (FRA)	STUTTGART (STR)	NUERNBERG (NUE)	MUENCHEN (MUC)	BERLIN (TXL)
EINSTEIGER IM										
LINIENVERKEHR										
BSL	8 157	4 109	-	14 794	3 554	25 407	-	993	18 776	5 679
BRN	-	-	-	-	23	2 313	-	-	9 140	-
OESTERREICH	45 305	21 491	-	120 159	29 773	484 774	43 768	11 170	115 003	65 162
DARUNTER:VIE	41 539	21 388	-	83 817	29 347	256 042	43 438	11 163	106 467	59 337
INN	56	-	-	217	97	28 616	-	-	-	-
LNZ	-	-	-	12 105	147	63 088	-	-	1 706	1 269
SZG	3 193	103	-	15 684	89	59 931	330	-	400	4 218
GRZ	86	-	-	8 336	93	61 770	-	7	6 430	-
KLU	431	-	-	-	-	15 327	-	-	-	338
ITALIEN	69 939	17 703	-	233 632	49 352	877 901	91 471	9 032	433 430	88 252
DARUNTER:ROM	10 263	47	-	43 018	12 293	210 394	17 998	-	96 793	25 199
MIL	42 068	7 204	-	116 942	16 321	261 763	44 636	5 601	89 256	47 735
VCE	2 023	68	-	14 728	3 423	124 896	1 708	148	35 318	-
TRS	-	-	-	34	-	1 235	-	-	25 721	-
VRN	-	109	-	-	-	2 122	-	69	11 207	-
TRN	-	-	-	-	-	74 207	7 414	-	18 273	-
GOA	-	-	-	35	-	16 489	240	-	13 452	-
FLR	-	-	-	10 200	7	7 667	119	45	47 311	-
BLQ	-	-	-	90	-	76 598	45	25	25 369	-
PSA	-	235	-	740	422	20 332	-	-	9 911	-
RMI	1 209	1 029	-	4 026	2 052	-	-	-	-	1 658
NAP	8 864	8 461	-	19 591	6 789	39 118	6 283	2 343	27 128	10 046
BDS	86	-	-	2 263	-	2 244	-	-	1 276	70
SUP	-	-	-	-	-	-	-	-	4 343	-
CAG	-	125	-	120	120	2 214	-	-	7 115	-
OLB	-	-	-	1 070	655	8 903	191	556	4 949	-
PNO	-	214	-	274	5 411	3 659	2 856	245	2 973	108
CTA	5 426	211	-	19 793	1 859	25 736	9 981	-	12 371	3 436
*IT	-	-	-	708	-	147	-	-	664	-
GRIECHENLAND	118 265	106 172	21 352	356 784	72 488	434 649	203 035	74 966	378 133	93 401
DARUNTER:ATH	9 630	6 377	-	44 063	5 992	188 841	20 255	3 989	87 941	16 413
SKG	14 167	13 827	-	60 798	29 669	77 674	74 852	9 661	81 690	12 147
CFU	13 987	13 570	-	28 903	2 333	17 394	13 035	8 446	22 524	11 920
JSI	1 864	-	-	2 532	-	2 023	771	-	3 792	548
ZTH	2 120	1 754	-	8 384	-	2 616	935	1 979	4 627	-
JMK	1 912	2 056	-	3 560	-	4 652	-	-	5 505	-
SMI	7 349	3 466	-	13 213	-	5 376	3 420	3 040	8 039	5 276
JTR	2 465	2 230	-	5 875	-	4 920	-	-	10 386	258
KGS	7 991	9 200	1 153	33 982	5 436	13 875	9 076	6 076	15 500	4 117
RHO	16 487	18 274	6 018	52 781	10 193	27 441	20 820	11 215	34 177	8 872
CHQ	4 486	5 364	-	6 786	-	7 527	3 978	-	6 079	4 707
HER	32 234	30 054	14 181	67 616	18 713	69 204	51 187	28 794	70 815	26 205
KVA	-	-	-	11 386	27	2 965	1 623	1 766	7 489	2 240
MJT	1 440	-	-	5 778	-	2 889	1 085	-	4 952	698
*GR	2 133	-	-	11 127	125	7 252	1 998	-	14 617	-
TUERKEI	70 250	92 340	5 706	216 121	105 075	397 510	111 116	62 977	168 631	47 528
DARUNTER:ANK	3 389	11 368	-	19 913	24 702	61 101	14 139	5 569	14 389	1 030
IST	32 369	35 345	1 372	86 102	55 670	224 118	62 190	25 016	86 199	22 096
IZM	5 000	6 189	948	16 070	9 107	38 344	7 451	5 222	14 964	3 537
DLM	5 003	8 466	30	11 195	1 799	13 084	8 145	6 365	12 433	4 698
AYT	23 991	25 869	3 356	79 594	9 757	57 581	18 495	18 302	36 709	14 554
*TR	498	5 103	-	3 247	4 040	3 282	696	2 503	3 937	1 613
ZYPERN	10 940	2 645	-	17 958	67	46 417	6 271	3 209	14 736	-
DARUNTER:LCA	8 140	780	-	13 006	67	42 116	5 133	1 856	10 368	-
*CY	2 800	1 865	-	4 952	-	4 259	1 136	1 007	4 364	-
SLOWENIEN	-	-	-	-	-	41 922	-	-	11 682	-
DARUNTER:LJU	-	-	-	-	-	41 922	-	-	11 682	-
KROATIEN	-	-	-	7 846	-	70 529	2 952	-	22 089	2 383
DARUNTER:ZAG	-	-	-	4 209	-	59 152	2 952	-	21 804	2 383
SPU	-	-	-	3 022	-	11 377	-	-	271	-
SERBIEN	-	-	-	10 821	595	42 038	7 302	-	13 388	21
DARUNTER:BEG	-	-	-	10 506	211	42 038	6 791	-	13 388	21
*YU	-	-	-	315	384	-	511	-	-	-
BOSNIEN-HERZEGOWINA	252	-	-	-	64	-	356	-	183	-
DARUNTER:SJJ	252	-	-	-	64	-	356	-	183	-
MONTENEGRO	-	-	-	418	-	73	-	-	-	-
MAZEDONIEN	3 317	-	-	891	68	833	564	-	511	-
DARUNTER:SKP	3 317	-	-	891	68	833	564	-	511	-
UNGARN	16 360	-	-	18 164	11 496	121 028	18 427	-	70 017	30 630
DARUNTER:BUD	16 360	-	-	18 164	11 496	121 028	18 427	-	70 017	30 630
ALBANIEN	-	-	-	-	-	8 922	-	-	1 401	-
DARUNTER:TIA	-	-	-	-	-	8 922	-	-	1 401	-
TSCHECH. REP	11 786	4 913	-	18 769	5 006	104 902	6 146	2 219	16 004	-
DARUNTER:PRG	11 786	4 913	-	18 769	5 006	104 902	6 146	2 219	16 004	-
SLOWAKEI	-	-	-	-	-	-	-	-	-	-
RUMAENIEN	-	638	-	1 373	-	53 165	615	32	22 976	-
DARUNTER:BUH	-	-	-	963	-	50 118	115	-	22 618	-
CND	-	638	-	-	-	191	296	-	358	-
*RO	-	-	-	410	-	2 856	204	32	-	-
BULGARIEN	727	3 200	326	2 942	1 463	37 976	1 147	1 913	21 697	352
DARUNTER:SOF	-	-	-	-	-	34 041	-	-	20 881	-
VAR	383	2 187	326	928	652	910	1 042	1 246	340	352
BOJ	344	1 013	-	1 548	811	3 025	105	667	476	-
RUSSLAND	39 932	99	-	51 090	8 480	270 601	4 976	534	52 342	39 507
DARUNTER:HOW	21 531	-	-	40 310	7 469	190 137	4 774	-	44 695	28 435
LED	16 917	-	-	10 754	165	59 223	202	-	7 647	11 072
OVB	-	-	-	-	-	8 614	-	-	-	-
VVO	-	-	-	-	-	2 351	-	-	-	-
SVZ	-	-	-	-	-	5 098	-	-	-	-
*RU	1 484	99	-	26	846	5 178	-	534	-	-
WEISSRUSSLAND	85	47	-	368	-	24 888	-	83	4 838	-
DARUNTER:MSQ	-	-	-	368	-	24 856	-	-	4 838	-
MOLDAVIEN	-	-	-	-	-	8 111	-	-	-	-
DARUNTER:KIV	-	-	-	-	-	8 111	-	-	-	-
UKRAINE	33	234	-	-	-	55 386	131	-	3 349	-

IM JAHR 1996

MIT GEBIETEN AUSSERHALB DEUTSCHLANDS

HERKUNFTSFLUGPLATZ

NACH STRECKENZIELLAND

(THF)	B E R L I N (SXF)	SAARBRUECKEN (SCN)	MUENSTER/ OSN. (FMO)	LEIPZIG (LEJ)	DRESDEN (DRS)	ERFURT (ERF)	SONSTIGE	INSGESAMT	BZW.	FLUGPLATZ
8 313	40	-	-	473	1 522	-	-	91 817	EINSTEIGER IM	
1	-	-	-	-	-	-	-	11 477	LINIENVERKEHR	
85	682	-	70	3 701	4 802	-	-	945 945	BSL	
3	608	-	-	3 336	846	-	-	657 328	BRN	
38	74	-	-	92	21	-	-	28 989	OESTERREICH	
44	-	-	70	273	3 935	-	-	78 428	DARUNTER:VIE	
1 612	215	2 072	407	3 937	4 677	-	48	88 338	INN	
-	-	371	94	-	136	-	-	76 722	LNZ	
222	-	-	167	-	106	-	-	16 140	SZG	
-	-	-	-	-	48	-	-	16 140	GRZ	
-	-	-	-	-	-	-	-	416 606	KLU	
-	-	-	-	-	-	-	-	631 799	ITALIEN	
57	-	-	-	-	-	-	-	182 582	DARUNTER:ROM	
-	-	-	-	-	-	-	-	26 990	MIL	
-	-	-	-	-	-	-	-	13 555	VCE	
-	-	-	-	-	-	-	48	99 894	TRS	
-	-	-	-	-	-	-	-	30 216	VRN	
-	-	-	-	-	-	-	-	65 406	TRN	
-	-	-	-	-	-	-	-	102 127	GOA	
-	-	145	-	-	-	-	-	31 785	FLR	
-	-	-	-	-	-	-	-	9 974	BLQ	
-	-	1 556	-	3 937	4 387	-	-	138 503	PSA	
-	-	-	-	-	-	-	-	5 939	RMI	
-	-	-	-	-	-	-	-	4 343	NAP	
-	215	-	-	-	-	-	-	9 909	BDS	
121	-	-	-	-	-	-	-	16 445	SUP	
-	-	-	146	-	-	-	-	15 886	CAG	
1 206	-	-	-	-	-	-	-	78 813	OLB	
4 214	66 063	7 936	28 320	65 939	35 840	13 093	323	2 725	PMO	
-	3 877	-	105	6 118	4 305	-	-	397 906	CTA	
697	9 766	-	3 035	7 442	4 284	2 369	-	402 078	*IT	
-	7 070	-	3 064	10 566	5 296	2 493	-	160 601	GRIECHENLAND	
1 103	323	-	-	-	-	-	-	11 530	DARUNTER:ATH	
817	166	-	-	-	-	-	-	23 841	SKG	
-	-	-	-	-	-	-	-	18 668	CFU	
529	159	-	100	-	-	-	-	29 279	JSI	
-	6 126	-	3 324	3 542	-	-	-	26 822	ZTH	
-	12 443	-	5 179	15 140	7 340	3 065	175	119 398	JNK	
-	2 190	2 206	-	14	-	-	-	251 826	SMI	
-	21 936	5 730	13 513	23 117	14 615	5 166	148	41 131	JTR	
329	106	-	-	-	-	-	-	493 228	KGS	
739	319	-	-	-	-	-	-	27 931	RHO	
-	1 582	-	-	-	-	-	-	17 900	CHQ	
-	39 168	1 910	7 469	17 783	5 209	6 170	-	38 834	HER	
-	10 720	-	-	-	-	-	-	1 354 963	KVA	
-	9 837	-	1 831	2 880	606	507	-	166 320	MJT	
-	358	-	848	-	-	-	-	646 138	*GR	
-	275	994	1 150	2 159	195	791	-	108 038	TUERKEI	
-	14 343	916	3 367	12 744	4 408	4 872	-	76 782	DARUNTER:ANK	
-	3 635	-	273	-	-	-	-	328 858	IST	
-	23 564	-	172	2 310	2 245	226	-	28 827	IZM	
-	17 937	-	172	957	589	226	-	130 760	DLN	
-	5 627	-	-	1 353	1 656	-	-	101 347	AYT	
-	-	-	-	-	-	-	-	29 019	*TR	
-	82	-	-	-	-	-	-	53 604	ZYPERN	
-	42	-	-	-	-	-	-	53 604	DARUNTER:LCA	
-	40	-	-	-	-	-	-	105 881	*CY	
-	4 540	-	-	-	-	-	-	90 542	SLOWENIEN	
-	4 487	-	-	-	-	-	-	14 710	DARUNTER:LJU	
-	53	-	-	-	-	-	-	78 705	KROATIEN	
-	425	-	-	-	-	-	-	77 442	DARUNTER:ZAG	
-	425	-	-	-	-	-	-	1 263	SPU	
77	1 170	-	-	-	-	-	-	1 280	SERBIEN	
77	1 170	-	-	-	-	-	-	1 280	DARUNTER:BEG	
-	2	-	-	-	-	-	-	491	*YU	
-	2	-	-	-	-	-	-	7 431	BOSNIEN-HERZEGOWINA	
-	-	-	-	-	-	-	-	7 431	DARUNTER:SJJ	
9 299	-	281	79	-	145	-	85	179 634	MONTENEGRO	
9 298	-	281	79	-	-	-	85	179 488	MAZEDONIEN	
491	-	-	-	-	-	-	-	558	DARUNTER:SKP	
-	5 046	-	-	14	53	-	-	83 966	UNGARN	
-	4 696	-	-	121	-	-	-	78 510	DARUNTER:BUD	
-	321	-	-	121	-	-	-	1 925	ALBANIEN	
-	29	-	-	-	-	-	-	3 531	DARUNTER:TIA	
-	16 865	-	-	4 021	1 300	1 292	-	95 221	TSCH. REP.	
-	13 453	-	-	586	-	-	-	68 961	DARUNTER:PRG	
-	2 023	-	-	1 842	768	543	-	11 800	SLOWAKEI	
-	1 123	-	-	1 407	532	749	-	532 742	RUMAEINIEN	
4	61 222	-	-	3 955	-	-	-	389 049	DARUNTER:BUH	
4	47 739	-	-	3 955	-	-	-	118 293	CND	
-	12 313	-	-	-	-	-	-	8 614	*RO	
-	-	-	-	-	-	-	-	2 351	BULGARIEN	
-	-	-	-	-	-	-	-	5 098	DARUNTER:SOF	
-	1 170	-	-	-	-	-	-	9 337	VAR	
-	3 803	-	-	-	-	-	-	34 112	BOJ	
-	3 803	-	-	-	-	-	-	33 865	RUSSLAND	
-	262	-	-	-	-	-	-	8 373	DARUNTER:MOW	
-	262	-	-	-	-	-	-	66 305	LED	
-	7 172	-	-	-	-	-	-	-	OVB	
-	-	-	-	-	-	-	-	-	VVO	
-	-	-	-	-	-	-	-	-	SVX	
-	-	-	-	-	-	-	-	-	*RU	
-	-	-	-	-	-	-	-	-	WEISSRUSSLAND	
-	-	-	-	-	-	-	-	-	DARUNTER:MSQ	
-	-	-	-	-	-	-	-	-	MOLDAVIEN	
-	-	-	-	-	-	-	-	-	DARUNTER:XIV	
-	-	-	-	-	-	-	-	-	UKRAINE	

5 PERSONENVERKEHR
5. 2 VERFLECHTUNG IM VERKEHR
5. 2. 1 EINSTEIGER

VON STRECKEN										
NACH STRECKENZIELLAND	HAMBURG (HAM)	HANNOVER (HAJ)	BREMEN (BRE)	DUESSELDORF (DUS)	KOELN/BONN (CGN)	FRANKFURT (FRA)	STUTTGART (STR)	NUERNBERG (NUE)	MUENCHEN (MUC)	BERLIN (TXL)
BZW. ----- FLUGPLATZ										
EINSTEIGER IM LINIENVERKEHR										
DARUNTER: IEV	33	234	-	-	-	55 386	131	-	3 349	-
GEORGIEN	-	-	-	-	153	9 731	-	-	-	20
DARUNTER: TBS	-	-	-	-	153	9 731	-	-	-	20
ARMENIEN	-	-	-	-	-	988	-	-	-	-
ASERBAIDDSCHAN	-	-	-	-	-	6 252	-	-	-	-
DARUNTER: BAK	-	-	-	-	-	6 252	-	-	-	-
KASACHSTAN	38	2 321	-	50	237	20 794	443	873	-	-
DARUNTER: ALA	38	2 321	-	50	237	20 794	443	873	-	-
KIRGISIEN	-	-	-	-	-	3 570	-	-	-	-
DARUNTER: FRU	-	-	-	-	-	3 570	-	-	-	-
TURKMENISTAN	-	-	-	396	1	1 435	-	-	-	-
DARUNTER: ASB	-	-	-	396	1	1 435	-	-	-	-
USBEKISTAN	-	-	-	-	-	22 515	-	-	-	-
DARUNTER: TAS	-	-	-	-	-	22 515	-	-	-	-
E U R O P A	2 047 759	1 225 877	364 422	4 061 523	983 028	8 302 267	1 637 970	524 689	3 668 974	1 363 236
DARUNTER: EU-LAENDER	1 711 684	1 075 643	345 732	3 514 955	803 036	6 188 485	1 413 903	426 501	3 021 465	1 128 843
AEGYPTEN	403	704	-	13 353	2 879	111 753	1 942	990	22 375	755
DARUNTER: CAI	-	-	-	2 712	851	81 059	126	-	11 228	-
ALY	-	-	-	-	-	12 659	-	-	-	-
LXR	238	278	-	3 557	-	5 029	566	-	203	249
HRG	126	426	-	6 723	1 953	12 819	1 056	990	10 827	369
*EG	39	-	-	361	75	187	194	-	117	137
TUNESIEN	25 113	6 438	3 743	59 874	6 963	83 890	13 605	9 504	27 824	2 591
DARUNTER: TUN	4 811	1 136	-	7 577	51	50 579	508	-	5 495	70
DJE	7 784	242	969	18 804	5 817	14 818	2 382	1 392	7 462	991
MIR	12 518	4 100	2 774	30 686	1 095	18 184	10 715	8 112	14 599	1 530
*TN	-	960	-	2 807	-	309	-	-	268	-
ALGERIEN	-	-	-	-	-	7 968	-	-	-	-
DARUNTER: ALG	-	-	-	-	-	7 968	-	-	-	-
MAROKKO	205	238	-	3 781	-	36 736	107	1 364	1 043	756
DARUNTER: CAS	-	-	-	56	-	29 205	-	-	-	-
TNG	-	-	-	671	-	2 660	-	-	-	-
AGA	205	238	-	-	-	1 128	107	1 364	-	756
ODU	-	-	-	3 054	-	3 743	-	-	-	-
RAK	-	-	-	-	-	-	-	-	1 043	-
KAP VERDE	-	-	-	-	-	2 821	-	-	-	-
DARUNTER: SID	-	-	-	-	-	2 821	-	-	-	-
SENEGAL	-	-	-	-	-	208	-	-	-	-
GHANA	-	-	-	7 138	206	8 026	-	-	-	-
DARUNTER: ACC	-	-	-	7 138	206	8 026	-	-	-	-
NIGERIA	-	-	-	-	-	21 183	-	-	-	-
DARUNTER: LOS	-	-	-	-	-	21 183	-	-	-	-
GABUN	-	-	-	-	90	-	-	-	-	-
KONGO	-	-	-	96	-	-	-	-	-	-
SUDAN	-	-	-	-	-	4 352	-	-	-	-
DARUNTER: KRT	-	-	-	-	-	4 352	-	-	-	-
ERITREA	-	-	-	-	-	8 072	-	-	-	-
DARUNTER: ASM	-	-	-	-	-	8 072	-	-	-	-
ÄTHIOPIEN	-	-	-	-	-	29 726	-	-	-	-
DARUNTER: ADD	-	-	-	-	-	29 726	-	-	-	-
KENIA	-	-	-	308	147	25 486	-	213	429	-
DARUNTER: MBO	-	-	-	-	-	25 043	-	-	1	-
MBA	-	-	-	308	147	443	-	213	428	-
SIMBAWE	-	-	-	-	-	12 776	-	-	-	-
DARUNTER: HRE	-	-	-	-	-	12 776	-	-	-	-
NAMIBIA	-	-	-	-	-	32 483	-	-	11 623	-
DARUNTER: MDH	-	-	-	-	-	32 483	-	-	11 623	-
MADAGASKAR	-	-	-	-	-	2 039	-	-	740	-
DARUNTER: TNR	-	-	-	-	-	2 039	-	-	740	-
SESCHLLEN	-	-	-	-	-	16 089	-	-	-	-
DARUNTER: SEZ	-	-	-	-	-	16 089	-	-	-	-
MAURITIUS	-	-	-	-	-	18 363	-	-	15 045	-
DARUNTER: MRU	-	-	-	-	-	18 363	-	-	15 045	-
SUEDAFRIKA	-	-	-	4 093	-	145 502	-	1	23 394	-
DARUNTER: JNB	-	-	-	3 008	-	106 497	-	1	8 121	-
CPT	-	-	-	1 085	-	39 005	-	-	8 791	-
DUR	-	-	-	-	-	-	-	-	6 482	-
A F R I K A	25 721	7 380	3 743	88 643	10 285	567 473	15 654	12 072	102 473	4 102
KANADA	-	-	-	5 467	183	395 883	-	-	-	-
DARUNTER: YTO	-	-	-	5 313	-	197 048	-	-	-	-
YVR	-	-	-	-	-	118 687	-	-	-	-
YYC	-	-	-	-	-	78 886	-	-	-	-
USA	-	-	3	206 960	6 271	2 474 035	26 365	-	266 759	55 531
DARUNTER: NYC	-	-	-	79 800	3 067	512 229	-	-	61 625	55 433
CHI	-	-	-	34 529	-	240 123	-	-	61 680	-
BOS	-	-	-	70	-	131 599	-	-	-	-
FHL	-	-	-	-	-	61 437	-	-	34 206	-
WAS	-	-	-	-	-	219 490	-	-	-	-
DET	-	-	-	-	-	140 401	-	-	-	-
PIT	-	-	-	-	-	44 310	-	-	-	-
CVG	-	-	-	-	-	90 012	-	-	-	-
ATL	-	-	-	-	-	224 624	26 337	-	67 908	98
CLT	-	-	-	-	-	11 353	-	-	-	-
TPA	-	-	-	2 754	37	-	-	-	-	-
MIA	-	-	-	22 692	602	165 133	-	-	19 669	-
ORL	-	-	-	10 490	97	66 125	-	-	-	-
*U2	-	-	-	23 898	408	4 950	22	-	263	-
MSP	-	-	-	-	-	14 833	-	-	-	-
DAL	-	-	-	-	-	111 827	-	-	-	-

IM JAHR 1996

MIT GEBIETEN AUSSERHALB DEUTSCHLANDS

HERKUNFTSFLUGPLATZ									NACH STRECKENZIELLAND	
(THF)	B E R L I N (SXF)	SAARBRUECKEN (SCN)	MUENSTER/ OSN. (FMO)	LEIPZIG (LEJ)	DRESDEN (DRS)	ERFURT (ERF)	SONSTIGE	INSGESAMT	BZW.	FLUGPLATZ
-	7 172	-	-	-	-	-	-	66 305	E I N S T E I G E R I M	
-	902	-	-	-	-	-	-	10 806	L I N I E N V E R K E H R	
-	902	-	-	-	-	-	-	10 806	DARUNTER:IEV	
-	-	-	-	-	-	-	-	988	GEORGIE	
-	-	-	-	-	-	-	-	6 252	DARUNTER:TBS	
-	-	-	-	-	-	-	-	6 252	ARMENIEN	
-	-	-	36	-	-	-	-	24 792	ASERBAIDDSCHAN	
-	-	-	36	-	-	-	-	24 792	DARUNTER:BAK	
-	-	-	-	-	-	-	-	3 570	KASACHSTAN	
-	-	-	-	-	-	-	-	3 570	DARUNTER:ALA	
-	-	-	-	-	-	-	-	1 832	KIRGISIEN	
-	-	-	-	-	-	-	-	1 832	DARUNTER:FRU	
-	-	-	-	-	-	-	-	22 515	TURKMENISTAN	
-	-	-	-	-	-	-	-	22 515	DARUNTER:ASB	
-	-	-	-	-	-	-	-	22 515	USBEKISTAN	
-	-	-	-	-	-	-	-	22 515	DARUNTER:TAS	
157 214	492 934	102 187	252 072	372 360	214 091	73 931	1 896	25 846 430	E U R O P A	
127 459	322 912	99 996	238 389	334 588	185 676	66 243	1 811	21 007 321	DARUNTER: EU-LAENDER	
-	18 249	104	-	863	-	58	-	174 428	A E G Y P T E N	
-	11 706	-	-	-	-	-	-	107 682	DARUNTER:CAI	
-	-	-	-	-	-	-	-	12 659	ALY	
-	273	26	-	512	-	-	-	10 931	LXR	
-	6 270	78	-	299	-	58	-	41 994	HRG	
-	-	-	-	52	-	-	-	1 162	*EG	
-	15 136	1 979	1 940	7 103	7 269	2 014	-	274 986	T U N E S I E N	
-	4 759	-	75	88	532	130	-	75 811	DARUNTER:TUN	
-	2 544	886	801	2 017	2 740	182	-	69 831	DJE	
-	6 438	1 093	1 064	4 998	3 997	1 702	-	123 605	MIR	
-	1 395	-	-	-	-	-	-	5 739	*TN	
-	118	-	-	-	-	-	-	8 086	A L G E R I E N	
-	118	-	-	-	-	-	-	8 086	DARUNTER:ALG	
-	-	-	1 017	461	2 577	1 664	-	49 949	M A R O K K O	
-	-	-	-	-	-	-	-	29 261	DARUNTER:CAS	
-	-	-	1 017	461	2 577	1 664	-	3 331	TWG	
-	-	-	-	-	-	-	-	9 517	AGA	
-	-	-	-	-	-	-	-	6 797	OUD	
-	-	-	-	-	-	-	-	1 043	R A K	
-	-	-	-	-	-	-	-	2 821	K A P V E R D E	
-	-	-	-	-	-	-	-	2 821	DARUNTER:SID	
-	-	-	-	-	-	-	-	208	S E N E G A L	
-	-	-	-	-	-	-	-	15 370	G H A N A	
-	-	-	-	-	-	-	-	15 370	DARUNTER:ACC	
-	-	-	-	-	-	-	-	21 183	N I G E R I A	
-	-	-	3	-	-	-	-	21 183	DARUNTER:LOS	
-	-	-	-	-	-	-	-	93	G A B U N	
-	-	-	-	-	-	-	-	96	K O N G O	
-	-	-	-	-	-	-	-	4 352	S U D A N	
-	-	-	-	-	-	-	-	4 352	DARUNTER:KRT	
-	-	-	-	-	-	-	-	8 072	E R I T H R E A	
-	-	-	-	-	-	-	-	8 072	DARUNTER:ASM	
-	-	-	-	-	-	-	-	29 726	A E T H I O P I E N	
-	156	-	-	-	-	-	-	29 726	DARUNTER:ADD	
-	-	-	-	-	-	-	-	26 739	K E N I A	
-	156	-	-	-	-	-	-	25 044	DARUNTER:NBO	
-	-	-	-	-	-	-	-	1 695	M B A	
-	-	-	-	-	-	-	-	12 776	S I M B A B W E	
-	-	-	-	-	-	-	-	12 776	DARUNTER:HRE	
-	-	-	-	-	-	-	-	44 106	N A M I B I A	
-	-	-	-	-	-	-	-	44 106	DARUNTER:WDH	
-	-	-	-	-	-	-	-	2 779	M A D A G A S K A R	
-	-	-	-	-	-	-	-	2 779	DARUNTER:TNR	
-	-	-	-	-	-	-	-	16 089	S E S C H E L L E N	
-	-	-	-	-	-	-	-	16 089	DARUNTER:SEZ	
-	-	-	-	-	-	-	-	33 408	M A U R I T I U S	
-	-	-	-	-	-	-	-	33 408	DARUNTER:MRU	
-	-	-	-	-	-	-	-	172 990	S U E D A F R I K A	
-	-	-	-	-	-	-	-	117 627	DARUNTER:JNB	
-	-	-	-	-	-	-	-	48 881	C P T	
-	-	-	-	-	-	-	-	6 482	D U R	
-	33 659	2 083	2 960	8 427	9 846	3 736	-	898 257	A F R I K A	
-	148	-	-	-	-	-	-	401 681	K A N A D A	
-	148	-	-	-	-	-	-	202 509	DARUNTER:YTO	
-	-	-	-	-	-	-	-	118 687	YVR	
2	804	-	-	-	-	29	-	78 886	Y Y C	
-	-	-	-	-	-	-	-	3 036 759	U S A	
-	-	-	-	-	-	-	-	712 154	DARUNTER:NYC	
-	-	-	-	-	-	-	-	336 332	C H I	
-	-	-	-	-	-	-	-	131 669	B O S	
-	-	-	-	-	-	-	-	95 643	P H L	
-	-	-	-	-	-	-	-	219 490	W A S	
-	-	-	-	-	-	-	-	140 401	D E T	
-	-	-	-	-	-	-	-	44 310	P I T	
-	-	-	-	-	-	-	-	90 012	C V G	
-	-	-	-	-	-	-	-	318 967	A T L	
-	-	-	-	-	-	-	-	11 353	C L T	
-	-	-	-	-	-	-	-	2 791	T P A	
-	-	-	-	-	-	-	-	208 096	M I A	
-	-	-	-	-	-	-	-	76 712	O R L	
-	-	-	-	-	-	-	-	29 541	*U2	
-	-	-	-	-	-	-	-	14 833	M S P	
-	-	-	-	-	-	-	-	111 827	D A L	

5 PERSONENVERKEHR
5. 2 VERFLECHTUNG IM VERKEHR
5. 2. 1 EINSTEIGER

NACH STRECKENZIELLAND		VON STRECKEN								
BZW. ----- FLUGPLATZ	HAMBURG (HAM)	HANNOVER (HAJ)	BREMEN (BRE)	DUESSELDORF (DUS)	KOELN/BONN (CGN)	FRANKFURT (FRA)	STUTTGART (STR)	NUERNBERG (NUE)	MUENCHEN (MUC)	BERLIN (TXL)
EINSTEIGER IM										
LINIENVERKEHR										
HOU	-	-	-	-	-	22 944	-	-	-	-
SEA	-	-	-	-	-	4 327	-	-	-	-
SFO	-	-	-	6 930	-	124 275	-	-	21 408	-
LAX	-	-	3	24 241	2 046	230 105	-	-	-	-
DEN	-	-	-	102	-	26 323	-	-	-	-
PHX	-	-	-	1 355	-	-	-	-	-	-
LAS	-	-	-	-	-	19 886	-	-	-	-
ANC	-	-	-	-	-	3 814	-	-	-	-
MEKIKO	-	1 520	-	20 500	7 691	63 382	87	-	197	133
DARUNTER: MEX	-	-	-	192	447	63 187	-	-	-	-
ACA	-	-	-	4 611	376	-	-	-	-	-
*MX	-	1 520	-	15 697	6 868	195	87	-	197	133
COSTA RICA	-	-	-	7 099	92	-	-	-	-	-
DARUNTER: SJO	-	-	-	7 099	92	-	-	-	-	-
KUBA	302	-	-	33 061	3 720	8 651	-	-	30	-
DARUNTER: HAV	302	-	-	5 405	1 295	5 066	-	-	19	-
VRA	-	-	-	16 198	1 333	1 671	-	-	-	-
*CU	-	-	-	11 458	1 092	1 914	-	-	11	-
JAMAICA	-	-	-	11 573	239	222	-	-	-	-
DARUNTER: MBJ	-	-	-	11 573	239	222	-	-	-	-
DOMINIK. REP	10 601	8 436	-	86 349	5 196	37 586	2 428	-	11 317	-
DARUNTER: SDQ	-	-	-	17 735	796	2 826	-	-	-	-
POP	4 029	1 063	-	41 649	3 208	19 622	908	-	5 550	-
*DO	6 572	7 373	-	26 965	1 192	15 138	1 520	-	5 767	-
ANTIGUA-BARB.	-	-	-	-	-	461	-	-	-	-
BARBADOS	-	1 955	6	3 587	215	2 680	-	-	-	-
DARUNTER: BGI	-	1 955	6	3 587	215	2 680	-	-	-	-
TRINID. U. TOB.	-	-	-	-	-	6 911	-	-	-	-
DARUNTER: TAB	-	-	-	-	-	5 727	-	-	-	-
POS	-	-	-	-	-	1 184	-	-	-	-
NIED. ANTILLEN	-	-	-	1 482	-	-	-	-	-	-
DARUNTER: CUR	-	-	-	1 482	-	-	-	-	-	-
ST. LUCIA	-	-	-	-	-	3 319	-	-	-	-
DARUNTER: UVF	-	-	-	-	-	3 319	-	-	-	-
SONST. WESTIN.	-	-	-	-	-	902	-	-	-	-
KOLUMBIEN	-	-	-	3 222	5	31 713	-	-	-	-
DARUNTER: BOG	-	-	-	-	-	31 713	-	-	-	-
ADZ	-	-	-	3 222	5	-	-	-	-	-
VENEZUELA	45	-	-	1 438	623	32 652	-	-	-	-
DARUNTER: CCS	-	-	-	-	-	25 010	-	-	-	-
PMV	45	-	-	1 438	623	7 642	-	-	-	-
BRASILIEN	-	-	-	-	-	131 989	-	-	-	-
DARUNTER: RIO	-	-	-	-	-	48 310	-	-	-	-
SAO	-	-	-	-	-	82 092	-	-	-	-
REC	-	-	-	-	-	1 542	-	-	-	-
ECUADOR	-	-	-	-	-	12 899	-	-	-	-
DARUNTER: UIO	-	-	-	-	-	12 899	-	-	-	-
PERU	-	-	-	-	-	17 112	-	-	-	-
DARUNTER: LIM	-	-	-	-	-	17 112	-	-	-	-
ARGENTINIEN	-	-	-	-	-	38 133	-	-	-	-
DARUNTER: BUE	-	-	-	-	-	38 133	-	-	-	-
CHILE	-	-	-	-	-	27 491	-	-	-	-
DARUNTER: SCL	-	-	-	-	-	27 491	-	-	-	-
A M E R I K A	10 948	11 911	9	380 738	24 235	3 286 021	28 880	-	278 303	55 664
LIBANON	-	-	-	2	-	16 540	-	-	-	-
DARUNTER: BEY	-	-	-	2	-	16 540	-	-	-	-
ISRAEL	657	1 145	-	145	7 068	148 586	930	-	52 612	103
DARUNTER: TLV	633	1 145	-	145	7 062	146 438	919	-	51 659	103
ETH	24	-	-	-	6	1 767	11	-	165	-
*IL	-	-	-	-	-	381	-	-	788	-
JORDANIEN	-	-	-	-	-	19 977	-	-	80	4 006
DARUNTER: AMM	-	-	-	-	-	19 746	-	-	80	4 006
SYRIEN	-	-	-	-	-	26 835	-	18	3 539	-
DARUNTER: DAM	-	-	-	-	-	24 493	-	18	3 539	-
ALP	-	-	-	-	-	2 198	-	-	-	-
IRAN	12 491	-	-	-	-	63 212	-	-	-	-
DARUNTER: THR	12 491	-	-	-	-	63 212	-	-	-	-
KUWEIT	-	-	-	-	-	25 666	-	-	8 102	-
DARUNTER: KWI	-	-	-	-	-	25 666	-	-	8 102	-
BAHRAIN	-	-	-	-	-	18 501	-	-	-	-
DARUNTER: BAH	-	-	-	-	-	18 501	-	-	-	-
KATAR	-	-	-	-	-	4 763	-	-	-	-
DARUNTER: DOH	-	-	-	-	-	4 763	-	-	-	-
SAUDI-ARAB.	-	-	-	-	-	36 140	-	-	-	-
DARUNTER: JED	-	-	-	-	-	18 024	-	-	-	-
RUH	-	-	-	-	-	13 914	-	-	-	-
*SA	-	-	-	-	-	4 200	-	-	-	-
JEMEN	-	-	-	-	-	14 114	-	-	-	-
DARUNTER: SAR	-	-	-	-	-	14 114	-	-	-	-
OMAN	-	-	-	-	-	2 845	-	-	-	-
DARUNTER: MCT	-	-	-	-	-	2 612	-	-	-	-
V. A. EMIRATE	1 732	-	-	4 784	258	87 903	1 682	-	8 272	-
DARUNTER: DXB	-	-	-	-	-	72 640	-	-	-	-
AUH	1 732	-	-	4 784	-	15 263	1 682	-	8 272	-
PAKISTAN	-	-	-	-	-	37 438	-	-	-	-
DARUNTER: KHI	-	-	-	-	-	28 325	-	-	-	-
ISB	-	-	-	-	-	4 050	-	-	-	-
LHE	-	-	-	-	-	5 063	-	-	-	-
BANGLADESCH	-	-	-	-	-	2 875	-	1	-	-
DARUNTER: DAC	-	-	-	-	-	2 875	-	1	-	-
AFGHANISTAN	-	-	-	-	-	-	-	1	-	-
INDIEN	-	-	-	-	-	278 784	-	-	-	-

IM JAHR 1996

MIT GEBIETEN AUSSERHALB DEUTSCHLANDS

HERKUNFTSFLUGPLATZ									NACH STRECKENZIELLAND	
(THF)	B E R L I N (SXF)	SAARBRUECKEN (SCN)	MUENSTER/ OSN. (FMO)	LEIPZIG (LEJ)	DRESDEN (DRS)	ERFURT (ERF)	SONSTIGE	INSGESAMT	BZW.	FLUGPLATZ
									EINSTEIGER IM LINIENVERKEHR	
-	-	-	-	-	-	-	-	22 944		HOU
-	-	-	-	-	-	-	-	4 327		SEA
-	804	-	-	-	-	-	-	152 613		SFO
-	-	-	-	-	-	-	-	257 199		LAX
-	-	-	-	-	-	-	-	26 425		DEN
-	-	-	-	-	-	-	-	1 355		PHX
-	-	-	-	-	-	-	-	19 886		LAS
-	-	-	-	-	-	-	-	3 814		ANC
-	11 243	-	-	-	-	-	-	104 753		MEXIKO
-	586	-	-	-	-	-	-	64 412		DARUNTER: MEX
-	4 320	-	-	-	-	-	-	9 307		ACA
-	6 337	-	-	-	-	-	-	31 034		*MX
-	-	-	-	-	-	-	-	7 191		COSTA RICA
-	-	-	-	-	-	-	-	7 191		DARUNTER: SJO
-	6 420	-	-	-	-	-	-	52 184		KUBA
-	6 420	-	-	-	-	-	-	18 507		DARUNTER: HAV
-	-	-	-	-	-	-	-	19 202		VRA
-	-	-	-	-	-	-	-	14 475		*CU
-	-	-	-	-	-	-	-	12 034		JAMAICA
-	-	-	-	-	-	-	-	12 034		DARUNTER: MBJ
-	8 594	-	-	4 703	-	-	-	175 210		DOMINIK. REP
-	1 739	-	-	-	-	-	-	23 096		DARUNTER: SDQ
-	5 932	-	-	2 500	-	-	-	84 461		POP
-	923	-	-	2 203	-	-	-	67 653		*DO
-	-	-	-	-	-	-	-	461		ANTIGUA-BARB.
-	-	-	-	-	-	-	-	8 443		BARBADOS
-	-	-	-	-	-	-	-	8 443		DARUNTER: BGI
-	-	-	-	-	-	-	-	6 911		TRINID. U. TOB.
-	-	-	-	-	-	-	-	5 727		DARUNTER: TAB
-	-	-	-	-	-	-	-	1 184		POS
-	-	-	-	-	-	-	-	1 482		NIED. ANTILLEN
-	-	-	-	-	-	-	-	1 482		DARUNTER: CUR
-	-	-	-	-	-	-	-	3 319		ST. LUCIA
-	-	-	-	-	-	-	-	3 319		DARUNTER: UVF
-	-	-	-	-	-	-	-	902		SOMST. WESTIN.
-	-	-	-	-	-	-	-	34 940		KOLUMBIEN
-	-	-	-	-	-	-	-	31 713		DARUNTER: BOG
-	-	-	-	-	-	-	-	3 227		ADZ
-	-	-	-	-	-	-	-	34 758		VENEZUELA
-	-	-	-	-	-	-	-	25 010		DARUNTER: CCS
-	-	-	-	-	-	-	-	9 748		PMV
-	-	-	-	-	-	-	-	131 989		BRASILLEN
-	-	-	-	-	-	-	-	48 310		DARUNTER: RIO
-	-	-	-	-	-	-	-	82 092		SAO
-	-	-	-	-	-	-	-	1 542		REC
-	-	-	-	-	-	-	-	12 899		ECUADOR
-	-	-	-	-	-	-	-	12 899		DARUNTER: UIO
-	-	-	-	-	-	-	-	17 112		PERU
-	-	-	-	-	-	-	-	17 112		DARUNTER: LIM
-	-	-	-	-	-	-	-	38 133		ARGENTINIEN
-	-	-	-	-	-	-	-	38 133		DARUNTER: BUE
-	-	-	-	-	-	-	-	27 491		CHILE
-	-	-	-	-	-	-	-	27 491		DARUNTER: SCL
2	27 209	-	-	4 703	-	29	-	4 108 652		A M E R I K A
-	5 209	-	-	-	-	-	-	21 751		LIBANON
-	5 209	-	-	-	-	-	-	21 751		DARUNTER: BEY
-	16 467	-	-	1 804	-	-	-	229 517		ISRAEL
-	15 993	-	-	1 732	-	-	-	225 829		DARUNTER: TLV
-	472	-	-	72	-	-	-	2 517		ETH
-	2	-	-	-	-	-	-	1 171		*IL
-	-	-	-	-	-	-	-	24 063		JORDANIEN
-	-	-	-	-	-	-	-	23 832		DARUNTER: AMM
-	2 232	-	-	-	-	-	-	32 624		SYRIEN
-	1 502	-	-	-	-	-	-	29 552		DARUNTER: DAM
-	730	-	-	-	-	-	-	2 928		ALP
-	-	-	-	-	-	-	-	75 703		IRAN
-	-	-	-	-	-	-	-	75 703		DARUNTER: THR
-	-	-	-	-	-	-	-	33 768		KUWEIT
-	-	-	-	-	-	-	-	33 768		DARUNTER: KWI
-	-	-	-	-	-	-	-	18 501		BAHRAIN
-	-	-	-	-	-	-	-	18 501		DARUNTER: BAH
-	-	-	-	-	-	-	-	4 763		KATAR
-	-	-	-	-	-	-	-	4 763		DARUNTER: DOH
-	-	-	-	-	-	-	-	36 140		SAUDI-ARAB.
-	-	-	-	-	-	-	-	18 024		DARUNTER: JED
-	-	-	-	-	-	-	-	13 914		RUH
-	-	-	-	-	-	-	-	4 200		*SA
-	-	-	-	-	-	-	-	14 114		JEMEN
-	-	-	-	-	-	-	-	14 114		DARUNTER: SAH
-	-	-	-	-	-	-	-	2 845		OMAN
-	-	-	-	-	-	-	-	2 612		DARUNTER: MCT
-	2 081	-	-	-	-	-	-	106 712		V. A. EMIRATE
-	-	-	-	-	-	-	-	72 640		DARUNTER: DXB
-	2 081	-	-	-	-	-	-	33 814		AUH
-	-	-	-	-	-	-	-	37 438		PAKISTAN
-	-	-	-	-	-	-	-	28 325		DARUNTER: KHI
-	-	-	-	-	-	-	-	4 050		ISB
-	-	-	-	-	-	-	-	5 063		LHE
-	-	-	-	-	-	-	-	2 876		BANGLADESCH
-	-	-	-	-	-	-	-	2 876		DARUNTER: DAC
-	-	-	-	-	-	-	-	1		AFGHANISTAN
-	-	-	-	-	-	-	-	278 784		INDIEN

5 PERSONENVERKEHR

5. 2 VERFLECHTUNG IM VERKEHR

5. 2. 1 EINSTEIGER

NACH STRECKENZIELLAND BZW. ----- FLUGPLATZ	VON STRECKEN									
	HAMBURG (HAM)	HANNOVER (HAJ)	BREMEN (BRE)	DUESSELDORF (DUS)	KOELN/BONN (CGN)	FRANKFURT (FRA)	STUTTGART (STR)	NUERNBERG (NUE)	MUENCHEN (MUC)	BERLIN (TXL)
EINSTEIGER IM LINIENVERKEHR										
DARUNTER: DEL	-	-	-	-	-	128 925	-	-	-	-
BOM	-	-	-	-	-	121 291	-	-	-	-
MAA	-	-	-	-	-	28 197	-	-	-	-
NEPAL	-	-	-	-	-	22 950	-	-	-	-
DARUNTER: KTM	-	-	-	-	-	22 950	-	-	-	-
SRI LANKA	81	-	-	8 473	137	18 584	-	-	13 072	-
DARUNTER: CMB	81	-	-	8 473	137	18 584	-	-	13 072	-
MALEDIVEN	219	-	-	20 129	1 052	3 137	-	-	15 322	-
DARUNTER: MLE	219	-	-	20 129	1 052	3 137	-	-	15 322	-
THAILAND	1 994	-	-	12 756	97	257 564	-	2	27 901	-
DARUNTER: BKK	964	-	-	9 519	97	252 932	-	2	24 686	-
HKT	1 030	-	-	3 018	-	4 632	-	-	3 215	-
VIETNAM	-	-	-	-	-	10 724	-	9	-	1 877
DARUNTER: SGN	-	-	-	-	-	10 724	-	9	-	28
HAN	-	-	-	-	-	-	-	-	-	1 849
MALAYSIA	-	-	-	212	-	38 689	-	-	9 426	-
DARUNTER: KUL	-	-	-	-	-	38 689	-	-	9 426	-
SINGAPUR	-	-	-	-	-	214 867	-	-	-	-
DARUNTER: SIN	-	-	-	-	-	214 867	-	-	-	-
BRUNEI	-	-	-	-	-	2 240	-	-	-	-
DARUNTER: BWN	-	-	-	-	-	2 240	-	-	-	-
INDONESIEN	-	73	-	2 136	-	84 171	-	-	8 202	-
DARUNTER: JKT	-	73	-	-	-	48 372	-	-	-	-
DPS	-	-	-	2 136	-	30 113	-	-	8 202	-
NES	-	-	-	-	-	5 686	-	-	-	-
PHILIPPINEN	-	-	-	-	-	78 474	-	-	-	-
DARUNTER: MNL	-	-	-	-	-	78 474	-	-	-	-
HONGKONG (BRIT)	-	-	-	-	-	216 850	-	1	-	-
DARUNTER: HKG	-	-	-	-	-	216 850	-	1	-	-
TAIWAN	-	-	-	-	-	19 801	-	-	-	-
DARUNTER: TPE	-	-	-	-	-	19 801	-	-	-	-
JAPAN	-	-	-	-	-	307 813	-	-	18 042	-
DARUNTER: TYO	-	-	-	-	-	241 530	-	-	-	-
OSA	-	-	-	-	-	48 917	-	-	18 042	-
NGO	-	-	-	-	-	17 366	-	-	-	-
KOREA REP.	-	-	-	-	-	110 900	-	-	-	-
DARUNTER: SEL	-	-	-	-	-	110 858	-	-	-	-
KOREA DEM. VR	-	-	-	-	-	-	-	-	-	-
MONGOLEI	-	-	-	-	-	-	-	-	-	-
CHINA	-	-	-	-	-	119 312	-	-	5 012	-
DARUNTER: PEK	-	-	-	-	-	93 146	-	-	3 354	-
SHA	-	-	-	-	-	26 166	-	-	1 658	-
A S I E N	17 174	1 218	-	48 637	8 612	2 290 255	2 612	32	169 582	5 986
AUSTRALIEN	-	-	1	-	63	25 108	27	-	-	-
DARUNTER: SYD	-	-	-	-	-	25 108	-	-	-	-
NEUSEELAND	-	-	-	-	-	16 961	-	-	-	-
DARUNTER: AKL	-	-	-	-	-	16 961	-	-	-	-
PAPUA-NEUGUI	-	-	-	-	-	-	5	-	-	-
AUSTRALIEN/OZEANIEN...	-	-	1	-	63	42 069	32	-	-	-
I N S G E S A M T ..	2 101 602	1 246 386	368 175	4 579 541	1 026 223	14 488 085	1 685 148	536 793	4 219 332	1 428 988

IM JAHR 1996

MIT GEBIETEN AUSSERHALB DEUTSCHLANDS

HERKUNFTSFLUGPLATZ									NACH STRECKENZIELLAND	
(THF)	B E R L I N (SXF)	SAARBRUECKEN (SCN)	MUENSTER/ OSN. (FMO)	LEIPZIG (LEJ)	DRESDEN (DRS)	ERFURT (ERF)	SONSTIGE	INSGESAMT	BZW.	FLUGPLATZ
-	-	-	-	-	-	-	-	128 925	EINSTEIGER IM	
-	-	-	-	-	-	-	-	121 291	LINIENVERKEHR	
-	-	-	-	-	-	-	-	28 197	DARUNTER: DEL	
-	-	-	-	-	-	-	-	22 950	BOM	
-	140	-	-	-	-	-	-	22 950	MAA	
-	140	-	-	-	-	-	-	40 487	NEPAL	
-	-	-	-	-	-	-	-	40 487	DARUNTER: KTM	
-	-	-	-	-	-	-	-	39 859	SRI LANKA	
-	1 628	-	-	-	-	-	-	39 859	DARUNTER: CMB	
-	1 301	-	-	-	-	-	-	301 942	MALEDIVEN	
-	70	-	-	-	-	-	-	289 501	DARUNTER: MLE	
-	-	-	-	-	-	-	-	11 965	THAILAND	
-	-	-	-	-	-	-	-	12 610	DARUNTER: BKK	
-	-	-	-	-	-	-	-	10 761	HKT	
-	-	-	-	-	-	-	-	1 849	VIETNAM	
-	-	-	-	-	-	-	-	48 327	DARUNTER: SGN	
-	-	-	-	-	-	-	-	48 115	HAN	
-	14 701	-	-	-	-	-	-	229 568	MALAYSIA	
-	14 701	-	-	-	-	-	-	229 568	DARUNTER: KUL	
-	-	-	-	-	-	-	-	2 240	SINGAPUR	
-	-	-	-	-	-	-	-	2 240	DARUNTER: SIN	
-	-	-	-	-	-	-	-	94 582	BRUNEI	
-	-	-	-	-	-	-	-	48 445	DARUNTER: BWN	
-	-	-	-	-	-	-	-	40 451	INDONESIEN	
-	-	-	-	-	-	-	-	5 686	DARUNTER: JKT	
-	-	-	-	-	-	-	-	78 474	DPS	
-	-	-	-	-	-	-	-	78 474	MES	
-	-	-	-	-	-	-	-	216 851	PHILIPPINEN	
-	-	-	-	-	-	-	-	216 851	DARUNTER: MNL	
-	-	-	-	-	-	-	-	19 801	HONGKONG (BRIT)	
-	-	-	-	-	-	-	-	19 801	DARUNTER: HKG	
-	-	-	-	-	-	-	-	325 855	TAIWAN	
-	-	-	-	-	-	-	-	241 530	DARUNTER: TPE	
-	-	-	-	-	-	-	-	66 959	JAPAN	
-	-	-	-	-	-	-	-	17 366	DARUNTER: TYO	
-	-	-	-	-	-	-	-	110 900	OSA	
-	194	-	-	-	-	-	-	110 858	NGO	
-	773	-	-	-	-	-	-	194	KOREA REP.	
-	6 244	-	-	-	-	-	-	773	DARUNTER: SEL	
-	6 244	-	-	-	-	-	-	130 568	KOREA DEM. VR	
-	-	-	-	-	-	-	-	102 744	MONGOLEI	
-	-	-	-	-	-	-	-	27 824	CHINA	
-	-	-	-	-	-	-	-	-	DARUNTER: PEK	
-	-	-	-	-	-	-	-	-	SHA	
-	49 669	-	-	1 804	-	-	-	2 595 581	A S I E N	
-	-	-	-	-	-	-	-	25 199	AUSTRALIEN	
-	-	-	-	-	-	-	-	25 108	DARUNTER: SYD	
-	-	-	-	-	-	-	-	16 961	NEUSEELAND	
-	-	-	-	-	-	-	-	16 961	DARUNTER: AKL	
-	-	-	-	-	-	-	-	5	PAPUA-NEUGUI	
-	-	-	-	-	-	-	-	42 165	AUSTRALIEN/OZEANIEN	
157 216	603 471	104 270	255 032	387 294	223 937	77 696	1 896	33 491 085	I N S G E S A M T	

5 PERSONENVERKEHR
5. 2 VERFLECHTUNG IM VERKEHR
5. 2. 1 EINSTEIGER

NACH STRECKENZIELLAND		VON STRECKEN									
BZW. ----- FLUGPLATZ	HAMBURG (HAM)	HANNOVER (HAJ)	BREMEN (BRE)	DUESSELDORF (DUS)	KOELN/BONN (CGN)	FRANKFURT (FRA)	STUTTGART (STR)	NUERNBERG (NUE)	MUENCHEN (MUC)	BERLIN (TXL)	
EINSTEIGER IM											
PAUSCHALFLUGREISEVERKEHR											
POLEN	-	-	-	-	-	194	444	36	-	-	
LITAUEN	707	93	-	-	-	-	-	-	-	-	
LETTLAND	131	-	-	-	-	-	-	-	-	-	
ESTLAND	-	-	-	-	-	70	-	-	-	-	
SCHWEDEN	-	30	-	-	-	-	-	-	-	-	
NORWEGEN	-	-	-	-	-	1 406	425	-	1 339	97	
DARUNTER:OSL	-	-	-	-	-	-	243	-	946	-	
*NO	-	-	-	-	-	1 293	-	-	393	97	
IRLAND	-	-	-	-	27	-	-	-	-	-	
ISLAND	-	-	-	1 569	1 626	195	-	-	1 862	132	
DARUNTER:KEF	-	-	-	1 569	1 626	195	-	-	1 862	132	
SPANIEN	419	966	-	1 048	1 558	748	1 043	516	-	-	
DARUNTER:PMI	-	-	-	748	-	119	275	15	-	-	
ACE	419	966	-	300	1 558	584	384	-	-	-	
MALTA	3 770	7 396	-	7 824	6 370	9 664	11 802	5 065	22 309	5 193	
DARUNTER:MLA	3 770	7 396	-	7 824	6 370	9 664	11 802	5 065	22 309	5 193	
SCHWEIZ	54	-	-	749	17	295	111	48	1 075	1 748	
DARUNTER:ZRH	-	-	-	749	17	34	-	29	-	1 649	
BSL	-	-	-	-	-	-	-	19	950	99	
ITALIEN	-	-	-	-	-	-	109	-	-	-	
GRIECHENLAND	-	-	-	309	138	122	178	26	-	-	
TUERKEI	102 726	175 158	23 235	305 246	156 891	261 767	225 149	65 691	163 994	200 433	
DARUNTER:ANK	-	11 884	-	18 419	13 687	10 267	19 367	352	4 249	11 509	
IST	10 734	52 756	3 920	79 067	51 835	58 394	63 138	15 256	56 490	73 065	
IZM	9 297	19 855	1 051	29 030	16 917	20 717	28 648	7 513	16 723	30 869	
DLM	11 888	9 668	3 964	39 137	13 697	28 560	15 265	5 535	10 701	17 017	
AYT	69 709	75 019	14 300	134 953	55 255	134 067	87 609	36 639	73 350	64 589	
*TR	1 098	5 976	-	4 640	5 500	9 762	11 122	396	2 481	3 384	
ZYPERN	4 941	8 849	-	11 545	3 159	14 090	8 384	5 899	30 333	5 279	
DARUNTER:NIC	16	-	-	-	132	331	4	3 098	202	-	
LCA	2 484	6 801	-	6 390	2 795	6 272	5 603	2 801	14 174	3 414	
*CY	2 441	2 048	-	5 155	232	7 487	2 777	-	15 957	1 865	
SLOWENIEN	-	-	-	299	-	-	-	-	-	-	
DARUNTER:LJU	-	-	-	299	-	-	-	-	-	-	
KROATIEN	-	-	-	462	265	150	609	-	558	-	
DARUNTER:ZAG	-	-	-	-	134	119	589	-	78	-	
SPU	-	-	-	147	131	-	-	-	-	-	
PUY	-	-	-	315	-	31	-	-	-	-	
SERBIEN	-	-	-	2 554	4 384	545	8 610	-	100	-	
DARUNTER:*YU	-	-	-	2 205	4 383	545	8 527	-	100	-	
BOSNIEN-HERZEGOWINA	-	-	-	-	1 160	-	123	-	-	-	
DARUNTER:SJJ	-	-	-	-	1 160	-	123	-	-	-	
MAZEDONIEN	617	281	-	13 833	2 414	5 984	9 958	-	1 897	-	
DARUNTER:SKP	617	281	-	13 833	2 414	5 984	9 958	-	1 897	-	
UNGARN	-	-	-	-	1 262	-	-	-	-	143	
DARUNTER:BUD	-	-	-	-	1 262	-	-	-	-	143	
TSSCHECH.REP	-	-	-	366	223	168	-	29	35	-	
DARUNTER:PRG	-	-	-	299	223	168	-	29	-	-	
SLOWAKEI	-	-	-	-	-	19	-	-	-	-	
RUMAENIEN	90	-	-	2 012	852	1 640	813	-	474	-	
DARUNTER:CND	-	-	-	1 799	-	1 640	717	-	474	-	
*RO	-	-	-	139	706	-	16	-	-	-	
BULGARIEN	4 629	5 997	-	13 835	2 554	6 507	2 241	1 715	996	946	
DARUNTER:VAR	1 871	2 377	-	6 607	1 408	4 342	1 019	516	550	946	
BOJ	2 758	3 620	-	6 824	1 146	2 165	1 222	1 199	446	-	
*BG	-	-	-	404	-	-	-	-	-	-	
RUSSLAND	-	32 584	-	1 184	9 189	3 479	3 348	379	-	-	
DARUNTER:LED	-	3 675	-	-	105	113	-	-	-	-	
OVV	-	9 938	-	-	122	-	16	-	-	-	
SVX	-	237	-	85	1 138	-	-	-	-	-	
*RU	-	18 734	-	1 097	7 824	3 366	3 332	379	-	-	
WEISSRUSSLAND	52	2 281	-	-	669	-	42	483	-	-	
DARUNTER:*BY	52	2 242	-	-	669	-	42	483	-	-	
UKRAINE	-	-	-	-	50	4 899	317	10	-	-	
DARUNTER:IEV	-	-	-	-	50	4 899	317	10	-	-	
GEORGIEN	-	-	-	-	1 173	3 205	-	-	-	257	
DARUNTER:TBS	-	-	-	-	1 173	3 205	-	-	-	257	
ARMENIEN	-	-	-	-	-	201	-	-	-	-	
ASERBAIDDSCHAN	-	-	-	-	196	-	-	-	-	-	
KASACHSTAN	233	12 072	-	478	9 825	5 722	1 600	6 167	-	-	
DARUNTER:ALA	233	12 072	-	478	9 825	5 722	1 600	6 167	-	-	
KIRGISIEN	-	1 676	-	-	331	-	302	-	-	-	
DARUNTER:FRU	-	1 676	-	-	331	-	302	-	-	-	
E U R O P A	118 369	247 383	23 235	363 313	204 333	321 070	275 608	86 064	224 972	214 228	
DARUNTER: EU-LAENDER	419	996	-	1 357	1 723	870	1 330	542	-	-	
AEGYPTEN	10 290	4 914	-	33 405	5 803	50 590	19 976	2 674	70 626	13 425	
DARUNTER:CAI	-	-	-	1 286	949	4 279	2 916	-	2 725	-	
LXR	4 904	700	-	19 102	3 661	9 797	5 326	-	20 609	5 208	
HRG	4 558	4 214	-	9 656	1 143	32 571	9 725	2 663	34 236	6 466	
*EG	828	-	-	3 361	50	3 943	2 009	11	13 056	1 751	
TUNESIEN	24 700	47 655	4 870	76 298	14 557	76 274	58 393	23 103	66 889	33 655	
DARUNTER:TUN	2 187	1 008	-	4 421	1 180	3 311	2 593	-	1 643	-	
DJE	5 478	14 537	1 735	16 802	1 552	21 070	16 933	7 352	22 179	8 125	
MIR	17 035	32 110	3 135	53 412	11 825	49 492	38 867	15 751	41 500	25 530	
*TN	-	-	-	1 663	-	2 401	-	-	1 567	-	
MAROKKO	10 556	11 243	-	26 205	2 222	19 505	13 534	5 713	26 917	5 085	
DARUNTER:AGA	10 556	11 243	-	25 953	-	17 393	13 534	5 713	23 176	5 085	
OUV	-	-	-	252	1 547	518	-	-	-	-	
RAK	-	-	-	-	-	1 470	-	-	3 666	-	
KAP VERDE	-	-	-	-	796	637	-	-	-	-	
DARUNTER:SID	-	-	-	-	796	637	-	-	-	-	
SENEGAL	-	-	-	-	-	8 918	-	-	-	-	

IM JAHR 1996

MIT GEBIETEN AUSSERHALB DEUTSCHLANDS

HERKUNFTSFLUGPLATZ

									NACH STRECKENZIELLAND	
B E R L I N (THF)	(SXF)	SAARBRUECKEN (SCN)	MUENSTER/ OSN. (FMO)	LEIPZIG (LEJ)	DRESDEN (DRS)	ERFURT (ERF)	SONSTIGE	INSGESAMT	BZW.	FLUGPLATZ
									EINSTEIGER IM PAUSCHALFLUGREISEVERKEHR	
-	6	-	-	-	-	36	-	716	POLEN	
-	60	-	-	-	-	-	-	860	LITAUEN	
-	-	-	-	-	-	-	-	131	LETTLAND	
-	-	-	-	-	-	-	-	70	ESTLAND	
456	639	-	-	-	34	-	-	30	SCHWEDEN	
380	639	-	-	-	34	-	-	4 396	NORWEGEN	
-	-	-	-	-	-	-	-	1 223	DARUNTER:OSL	
-	-	-	-	-	-	-	-	2 802	*NO	
-	73	-	-	-	-	-	-	27	IRLAND	
-	73	-	-	-	-	-	-	5 457	ISLAND	
-	147	-	-	-	-	-	-	5 457	DARUNTER:KEF	
-	-	-	-	-	343	-	826	7 614	SPANIEN	
-	-	-	-	-	343	-	-	1 500	DARUNTER:PMI	
-	147	-	-	-	-	-	-	4 358	ACE	
-	3 640	1 327	167	4 162	2 799	821	-	92 309	MALTA	
-	3 640	1 327	167	4 162	2 799	821	-	92 309	DARUNTER:MLA	
3 141	6	25	-	-	495	-	-	7 764	SCHWEIZ	
3 141	6	25	-	-	409	-	-	6 059	DARUNTER:ZRH	
-	-	-	-	-	46	-	-	1 114	BSL	
-	-	-	-	-	-	-	-	109	ITALIEN	
-	-	-	-	-	-	-	-	1 079	GRIECHENLAND	
64 169	7 658	31 014	82 350	31 185	11 526	306	-	1 908 192	TUERKEI	
324	-	1 044	-	44	-	-	-	91 146	DARUNTER:ANK	
8 163	457	6 223	7 486	1 000	808	-	-	488 792	IST	
2 622	696	2 023	3 445	383	-	-	-	189 789	IZM	
8 318	1 540	4 435	9 846	3 346	9	-	-	182 926	DLM	
44 072	4 965	17 264	61 573	26 412	10 709	-	-	910 485	AYT	
670	-	25	-	-	-	-	-	45 054	*TR	
5 131	-	-	12 588	5 255	1 925	-	-	117 378	ZYPERN	
-	-	-	-	-	-	-	-	3 783	DARUNTER:NIC	
2 435	-	-	9 269	4 820	1 925	-	-	69 183	LCA	
2 696	-	-	3 319	435	-	-	-	44 412	*CY	
925	-	-	938	-	-	-	-	2 162	SLOWENIEN	
925	-	-	938	-	-	-	-	2 162	DARUNTER:LJU	
1 818	-	-	1 444	-	-	-	-	5 306	KROATIEN	
154	-	-	-	-	-	-	-	1 074	DARUNTER:ZAG	
1 247	-	-	727	-	-	-	-	2 252	SPU	
417	-	-	516	-	-	-	-	1 279	PUY	
89	-	-	-	-	-	-	-	16 282	SERBIEN	
88	-	-	-	-	-	-	-	15 848	DARUNTER:*YU	
26	-	-	-	-	-	-	-	1 309	BOSNIEN-HERZEGOWINA	
26	-	-	-	-	-	-	-	1 309	DARUNTER:SJJ	
4 090	-	-	-	-	-	-	-	39 074	MAZEDONIEN	
4 090	-	-	-	-	-	-	-	39 074	DARUNTER:SKP	
72	921	-	-	-	-	-	-	2 398	UNGARN	
72	921	-	-	-	-	-	-	2 398	DARUNTER:BUD	
36	359	-	-	-	-	-	-	1 216	TSSCHECH,REP	
36	359	-	-	-	-	-	-	1 114	DARUNTER:PRG	
681	-	-	-	-	-	-	-	700	SLOWAKEI	
5 981	-	-	-	-	-	-	-	11 862	RUMAENIEN	
179	-	-	-	-	-	-	-	4 809	DARUNTER:CND	
5 547	-	-	-	-	-	-	-	6 408	*RO	
31 963	-	-	-	24 645	10 052	8 397	-	114 477	BULGARIEN	
14 726	-	-	-	11 683	4 192	4 344	-	54 581	DARUNTER:VAR	
16 019	-	-	-	12 463	5 860	4 053	-	57 775	BOJ	
1 218	-	-	-	499	-	-	-	2 121	*BG	
113	-	17	-	-	-	-	-	50 293	RUSSLAND	
-	-	-	-	-	-	-	-	3 893	DARUNTER:LED	
-	-	-	-	-	-	-	-	10 076	OVV	
-	46	-	-	-	-	-	-	1 460	SVX	
-	-	17	-	-	-	-	-	34 795	*RU	
-	-	1 101	-	-	-	-	-	4 628	WEISSRUSSLAND	
-	-	1 101	-	-	-	-	-	4 589	DARUNTER:*BY	
-	-	-	-	-	-	-	-	5 276	UKRAINE	
-	-	-	-	-	-	-	-	5 276	DARUNTER:IEV	
-	-	-	-	-	-	-	-	4 635	GEORGIEN	
-	-	-	-	-	-	-	-	4 635	DARUNTER:TBS	
-	-	-	-	-	-	-	-	201	ARMENIEN	
-	-	-	-	-	-	-	-	196	ASERRAIDSCHAN	
-	-	485	-	-	-	-	-	36 582	KASACHSTAN	
-	-	485	-	-	-	-	-	36 582	DARUNTER:ALA	
-	-	-	-	-	-	-	-	2 309	KIRGISIEN	
-	-	-	-	-	-	-	-	2 309	DARUNTER:FRU	
4 314	118 948	10 290	32 784	126 127	50 163	22 705	1 132	2 445 038	E U R O P A	
-	147	-	-	-	343	-	1 132	8 859	DARUNTER: EU-LAENDER	
-	6 445	-	-	13 612	-	121	-	231 881	AEGYPTEN	
-	-	-	-	-	-	-	-	12 155	DARUNTER:CAI	
-	268	-	-	5 137	-	121	-	74 833	LXR	
-	6 177	-	-	8 475	-	-	-	119 884	HRG	
-	-	-	-	-	-	-	-	25 009	*EG	
-	35 250	6 795	8 824	40 697	19 426	8 571	-	545 957	TUNESIEN	
-	4 059	-	-	2 447	44	-	-	22 893	DARUNTER:TUN	
-	6 836	1 776	2 503	6 468	2 706	983	-	137 035	DJE	
-	24 264	5 019	6 321	31 782	16 676	7 588	-	380 307	MIR	
-	91	-	-	-	-	-	-	5 722	*TN	
-	8 545	-	-	8 575	-	122	-	138 222	MAROKKO	
-	8 545	-	-	8 575	-	122	-	129 895	DARUNTER:AGA	
-	-	-	-	-	-	-	-	2 317	ODU	
-	-	-	-	-	-	-	-	5 136	RAK	
-	-	-	-	-	-	-	-	1 433	KAP VERDE	
-	-	-	-	-	-	-	-	1 433	DARUNTER:SID	
-	-	-	-	-	-	-	-	8 918	SENEGAL	

5 PERSONENVERKEHR

5. 2 VERFLECHTUNG IM VERKEHR

5. 2. 1 EINSTEIGER

NACH STRECKENZIELLAND		VON STRECKEN								
BZW. ----- FLUGPLATZ	HAMBURG (HAM)	HANNOVER (HAJ)	BREMEN (BRE)	DUESSELDORF (DUS)	KOELN/BONN (CGN)	FRANKFURT (FRA)	STUTTGART (STR)	NUERNBERG (NUE)	MUENCHEN (MUC)	BERLIN (TXL)
EINSTEIGER IM										
PAUSCHALFLUGREISEVERKEHR										
DARUNTER:DKR	-	-	-	-	-	8 918	-	-	-	-
GAMBIA	-	-	-	-	1 897	1 139	-	-	-	-
DARUNTER:BJL	-	-	-	-	1 897	1 139	-	-	-	-
GABUN	-	-	-	-	-	6	-	-	-	-
KONGO	-	-	-	209	-	-	-	-	-	-
ZAIRE	-	-	-	-	-	-	-	71	-	-
DSCHIBUTI	-	-	-	-	-	363	-	-	-	-
KENIA	3 379	3 592	-	18 924	271	28 548	-	-	33 388	-
DARUNTER:MBA	3 379	3 592	-	18 924	271	28 548	-	-	33 388	-
TANSANIA	-	-	-	-	-	-	-	-	66	-
SAMBIA	-	-	-	-	73	-	-	-	-	-
SUEDAFRIKA	-	-	-	-	148	203	-	-	-	-
A F R I K A	48 925	67 404	4 870	155 041	25 767	186 183	91 903	31 561	197 886	52 165
KANADA	-	-	-	-	47	-	-	-	-	-
USA	-	-	-	-	-	284	-	-	-	-
MEKIKO	305	-	-	1 779	13 638	12 996	125	-	172	653
DARUNTER:MX	305	-	-	1 554	13 638	12 996	125	-	172	653
COSTA RICA	-	-	-	-	-	6 275	-	-	-	-
DARUNTER:SJO	-	-	-	-	-	6 275	-	-	-	-
PANAMA	-	-	-	-	-	360	-	-	-	-
KUBA	-	-	-	646	1 019	13 926	-	-	1 041	-
DARUNTER:HAV	-	-	-	250	713	859	-	-	501	-
VRA	-	-	-	396	-	7 935	-	-	-	-
*CU	-	-	-	-	306	5 132	-	-	540	-
BAHAMAS	-	-	-	-	-	5 368	-	-	-	-
DARUNTER:NAS	-	-	-	-	-	4 660	-	-	-	-
JAMAICA	-	-	-	-	-	10 747	-	-	-	-
DARUNTER:MBJ	-	-	-	-	-	10 747	-	-	-	-
DOMINIK.REP	11 650	8 457	-	12 580	22 231	38 669	9 012	-	28 689	1 712
DARUNTER:SDQ	-	153	-	231	4 366	10 415	-	-	3 676	-
POP	6 532	5 616	-	5 709	9 161	10 930	3 881	-	12 842	1 712
*DO	5 118	2 688	-	6 640	8 704	17 324	5 131	-	12 171	-
ANTIGUA-BARB.	-	-	-	-	-	782	-	-	-	-
BARBADOS	-	147	-	232	2 006	4 523	-	-	-	-
DARUNTER:BGI	-	147	-	232	2 006	4 523	-	-	-	-
TRINID.U.TOBI.	-	-	-	-	-	874	-	-	-	-
NIED.ANTILLEN	-	-	-	-	7	-	-	-	-	-
ST.LUCIA	-	-	-	-	-	7 058	-	-	-	-
DARUNTER:UVF	-	-	-	-	-	7 058	-	-	-	-
VENEZUELA	-	-	-	21 059	8 578	1 668	-	-	-	-
DARUNTER:PMV	-	-	-	21 059	8 578	1 668	-	-	-	-
BRASILIE	-	-	-	-	5 991	-	-	-	-	-
DARUNTER:SSA	-	-	-	-	5 991	-	-	-	-	-
A M E R I K A	11 955	8 604	-	36 296	53 517	103 530	9 137	-	29 902	2 365
ISRAEL	4 058	2 536	-	2 132	3 732	7 786	4 332	-	31 594	-
DARUNTER:TLV	3 754	2 536	-	1 597	3 660	6 883	4 164	-	26 505	-
ETH	304	-	-	-	72	829	168	-	299	-
*IL	-	-	-	535	-	74	-	-	4 790	-
JORDANIEN	-	-	-	-	-	939	-	-	5 602	-
DARUNTER:AMM	-	-	-	-	-	825	-	-	5 602	-
SYRIEN	-	-	-	-	-	527	-	-	-	-
SAUDI-ARAB.	-	-	-	387	-	-	362	-	-	-
OMAN	-	-	-	-	-	234	-	-	-	-
V.A.EMIRATE	-	1 183	-	-	-	1 829	-	-	1 490	-
DARUNTER:SHJ	-	1 183	-	-	-	1 047	-	-	1 475	-
INDIEN	-	-	-	-	-	-	-	-	1 504	-
DARUNTER:GOI	-	-	-	-	-	-	-	-	1 504	-
NEPAL	-	-	-	-	-	-	-	-	3 894	-
DARUNTER:KTM	-	-	-	-	-	-	-	-	3 894	-
SRI LANKA	-	3 754	-	762	51	5 057	-	-	5 064	-
DARUNTER:CMB	-	3 754	-	762	51	5 057	-	-	5 064	-
MALEDIVEN	-	3 858	-	580	33	11 255	-	-	10 269	-
DARUNTER:MLE	-	3 858	-	580	33	11 255	-	-	10 269	-
MYANMAR	-	-	-	-	-	219	-	-	-	-
THAILAND	-	3 048	-	1 264	-	12 708	-	-	4 123	-
DARUNTER:BKK	-	-	-	1 264	-	8 339	-	-	4 123	-
EKT	-	3 048	-	-	-	4 369	-	-	-	-
SINGAPUR	-	-	-	-	-	269	-	-	-	-
A S I E N	4 058	14 379	-	5 125	3 816	40 823	4 694	-	63 540	-
AUSTRALIEN	-	-	-	-	-	17	-	-	-	-
AUSTRALIEN/OZEANIEN...	-	-	-	-	-	17	-	-	-	-
I N S G E S A M T ..	183 307	337 770	28 105	559 775	287 433	651 623	381 342	117 625	516 300	268 758

IM JAHR 1996

MIT GEBIETEN AUSSERHALB DEUTSCHLANDS

HERKUNFTSFLUGPLATZ									NACH STRECKENZIELLAND	
B E R L I N (THF)	(SKF)	SAARBRUECKEN (SCN)	MUENSTER/ OSN. (FMO)	LEIPZIG (LEJ)	DRESDEN (DRS)	ERFURT (ERF)	SONSTIGE	INSGESAMT	BZW.	FLUGPLATZ
									EINSTEIGER IM	
									PAUSCHALFLUGREISEVERKEHR	
-	-	-	-	-	-	-	-	8 918	DARUNTER:DKR	
-	-	-	-	-	-	-	-	3 036	GAMBIA	
-	-	-	-	-	-	-	-	3 036	DARUNTER:BJL	
-	-	-	-	-	-	-	-	6	GABUN	
-	-	-	-	-	-	-	-	209	KONGO	
-	-	-	-	-	-	-	-	71	ZAIRE	
-	-	-	-	-	-	-	-	363	DSCHIBUTI	
-	3 151	-	-	-	-	-	-	91 253	KENIA	
-	3 151	-	-	-	-	-	-	91 253	DARUNTER:MBA	
-	-	-	-	-	-	-	-	66	TANSANIA	
-	-	-	-	-	-	-	-	73	SAMBIA	
-	-	-	-	-	-	-	-	351	SUEDAFRIKA	
-	53 391	6 795	8 824	62 884	19 426	8 814	-	1 021 839	A F R I K A	
-	-	-	-	-	-	-	-	47	KANADA	
-	-	-	-	-	-	-	-	284	USA	
-	183	-	-	-	-	-	-	29 851	MEXIKO	
-	-	-	-	-	-	-	-	29 443	DARUNTER:*MX	
-	-	-	-	-	-	-	-	6 275	COSTA RICA	
-	-	-	-	-	-	-	-	6 275	DARUNTER:SJO	
-	-	-	-	-	-	-	-	360	PANAMA	
-	-	-	-	-	-	-	-	16 632	KUBA	
-	-	-	-	-	-	-	-	2 323	DARUNTER:HAV	
-	-	-	-	-	-	-	-	8 331	VRA	
-	-	-	-	-	-	-	-	5 978	*CU	
-	-	-	-	-	-	-	-	5 368	BAHAMAS	
-	-	-	-	-	-	-	-	4 660	DARUNTER:NAS	
-	-	-	-	-	-	-	-	10 747	JAMAICA	
-	-	-	-	-	-	-	-	10 747	DARUNTER:MBJ	
-	16 288	-	-	244	340	-	-	149 872	DOMINIK.REP	
-	218	-	-	-	-	-	-	19 059	DARUNTER:SDQ	
-	7 222	-	-	244	320	-	-	64 169	POP	
-	8 848	-	-	-	20	-	-	66 644	*DO	
-	-	-	-	-	-	-	-	782	ANTIGUA-BARB.	
-	-	-	-	-	-	-	-	6 908	BARBADOS	
-	-	-	-	-	-	-	-	6 908	DARUNTER:BGI	
-	-	-	-	-	-	-	-	874	TRINID.U.TOB.	
-	-	-	-	-	-	-	-	7	NIED.ANTILEN	
-	-	-	-	-	-	-	-	7 058	ST.LUCIA	
-	-	-	-	-	-	-	-	7 058	DARUNTER:UVF	
-	-	-	-	-	-	-	-	31 305	VENEZUELA	
-	-	-	-	-	-	-	-	31 305	DARUNTER:PMV	
-	-	-	-	-	-	-	-	5 991	BRASILLEN	
-	-	-	-	-	-	-	-	5 991	DARUNTER:SSA	
-	16 471	-	-	244	340	-	-	272 361	A M E R I K A	
-	-	-	129	324	-	-	-	56 623	ISRAEL	
-	-	-	129	324	-	-	-	49 552	DARUNTER:TLV	
-	-	-	-	-	-	-	-	1 672	ETH	
-	-	-	-	-	-	-	-	5 399	*IL	
-	-	-	-	-	-	-	-	6 541	JORDANIEN	
-	-	-	-	-	-	-	-	6 427	DARUNTER:AMM	
-	-	-	-	-	-	-	-	527	SYRIEN	
-	-	-	-	-	-	-	-	749	SAUDI-ARAB.	
-	-	-	-	-	-	-	-	234	OMAN	
-	-	-	-	-	-	-	-	4 502	V.A.EMIRATE	
-	-	-	-	-	-	-	-	3 705	DARUNTER:SHJ	
-	-	-	-	-	-	-	-	1 504	INDIEN	
-	-	-	-	-	-	-	-	1 504	DARUNTER:GOI	
-	-	-	-	-	-	-	-	3 894	NEPAL	
-	-	-	-	-	-	-	-	3 894	DARUNTER:KTM	
-	49	-	-	-	-	-	-	14 737	SRI LANKA	
-	49	-	-	-	-	-	-	14 737	DARUNTER:CMB	
-	42	-	-	-	-	-	-	26 037	MALEDIVEN	
-	42	-	-	-	-	-	-	26 037	DARUNTER:MLE	
-	-	-	-	-	-	-	-	219	MYANMAR	
-	1 393	-	-	-	-	-	-	22 536	THAILAND	
-	1 393	-	-	-	-	-	-	15 119	DARUNTER:BKK	
-	-	-	-	-	-	-	-	7 417	HKT	
-	-	-	-	-	-	-	-	269	SINGAPUR	
-	1 484	-	129	324	-	-	-	138 372	A S I E N	
-	-	-	-	-	-	-	-	17	AUSTRALIEN	
-	-	-	-	-	-	-	-	17	AUSTRALIEN/OZEANIEN	
4 314	190 294	17 085	41 737	189 579	69 929	31 519	1 132	3 877 627	I N S G E S A M T	

5 PERSONENVERKEHR
5.2 VERFLECHTUNG IM VERKEHR
5.2.1 EINSTEIGER

NACH STRECKENZIELLAND		VON STRECKEN									
BZW. -----	FLUGPLATZ	HAMBURG (HAM)	HANNOVER (HAJ)	BREMEN (BRE)	DUESSELDORF (DUS)	KOELN/BONN (CGN)	FRANKFURT (FRA)	STUTTGART (STR)	NUERNBERG (NUE)	MUENCHEN (MUC)	BERLIN (TXL)
EINSTEIGER IM											
LINIENVERKEHR BIS 30 T MTOW											
POLEN		1 369	1 238	77	8 371	4 492	16 440	1 353	511	2 262	3 218
DARUNTER: WAW		155	135	-	1 409	1 638	260	1 353	511	2 262	3 216
GDN		297	-	42	-	36	-	-	-	-	2
KRK		-	1 046	30	-	627	63	-	-	-	-
KTW		306	-	-	954	1 300	5 407	-	-	-	-
*PL		611	57	5	6 008	891	10 710	-	-	-	-
LITAUEN		5 996	18	-	-	-	-	-	-	-	671
DARUNTER: VNO		377	-	-	-	-	-	-	-	-	671
*LT		5 619	18	-	-	-	-	-	-	-	-
LETTLAND		2 543	-	-	-	-	3 154	-	-	-	1 029
DARUNTER: RIX		2 543	-	-	-	-	3 154	-	-	-	1 029
FINNLAND		-	-	-	-	2	-	-	-	-	-
SCHWEDEN		1 401	-	-	-	34	76	-	-	-	-
DARUNTER: GOT		1 042	-	-	-	-	-	-	-	-	-
NORWEGEN		86	-	11	-	-	-	-	-	-	803
DAENEMARK		10 579	38 568	4 078	402	373	111	766	1	-	460
DARUNTER: CPH		10 579	38 568	4 078	-	373	29	766	-	-	-
RNN		-	-	-	402	-	-	-	-	-	460
GR BRITANNIEN		22 447	15 504	36 060	26 214	29 582	4 451	517	384	534	69
DARUNTER: LON		21 392	37	36 060	19 521	28 992	75	-	1	104	69
MAN		114	10 992	-	-	19	164	-	41	-	-
NCL		-	-	-	4 239	-	-	-	-	-	-
GLA		-	3 781	-	-	-	-	-	-	-	-
JER		588	372	-	833	211	23	-	159	149	-
GCI		353	322	-	523	25	6	408	183	266	-
BRS		-	-	-	-	-	4 183	-	-	-	-
IRLAND		280	-	-	72	-	86	-	-	-	-
NIEDERLANDE		15 610	46 525	51 468	60 799	9 067	76	4 211	36 283	182	813
DARUNTER: AMS		9 902	46 477	51 468	60 799	9 067	76	4 124	36 190	182	813
RTM		1 136	48	-	-	-	-	87	93	-	-
EIN		4 540	-	-	-	-	-	-	-	-	-
BELGIEN		380	29 070	2 499	23 247	24	96	6 616	8 817	66	82
DARUNTER: BRU		380	29 070	2 499	23 247	-	96	6 616	8 817	66	32
LUXEMBURG		4 900	-	-	-	-	10 294	35	-	9 315	23
DARUNTER: LUX		4 900	-	-	-	-	10 294	35	-	9 315	23
FRANKREICH		8 929	29 452	14 215	6 157	47 812	13 464	20 671	11 177	30 420	-
DARUNTER: PAR		148	29 410	14 215	11	47 599	-	6 434	10 291	108	-
BOD		-	-	-	-	-	3 864	-	-	2 017	-
SXB		7 967	-	-	612	-	-	-	-	4 953	-
LYS		-	-	-	1 022	21	3 557	7 754	68	8 426	-
MRS		-	-	-	-	-	5 877	-	-	8 677	-
NCE		814	42	-	819	192	-	6 443	775	6 192	-
*FR		-	-	-	3 692	-	166	40	43	-	-
SPANIEN		-	20	14	-	-	39	40	-	-	-
PORTUGAL		-	29	-	-	1	-	-	-	-	-
SCHWEIZ		15 877	18 028	12 570	24 419	25 113	24 503	28 458	22 893	35 638	1 131
DARUNTER: ZRH		12 691	13 326	12 570	448	21 850	45	13 707	21 900	97	182
GVA		-	677	-	11 907	50	1	14 751	-	7 703	-
BSL		3 186	4 025	-	12 064	3 189	21 471	-	993	18 698	949
BRN		-	-	-	-	23	2 313	-	-	9 140	-
OESTERREICH		3 339	15 988	-	29 459	14 020	139 358	4 132	10 472	14 826	4 095
DARUNTER: VIE		90	15 988	-	10 263	13 755	12 112	4 132	10 465	8 390	93
INN		56	-	-	216	48	28 580	-	-	-	-
LNZ		-	-	-	7 152	124	9 152	-	-	6	-
SZG		3 193	-	-	5 328	-	59 719	-	-	-	3 996
GRZ		-	-	-	6 500	93	14 468	-	7	6 430	-
KLU		-	-	-	-	-	15 327	-	-	-	6
ITALIEN		398	711	-	2 908	14 336	2 165	21 770	6 437	123 834	-
DARUNTER: ROM		-	47	-	-	-	-	5 650	-	-	-
MIL		-	432	-	75	12 313	10	10 744	5 601	3 491	-
VCE		398	68	-	1 763	2 023	13	1 620	148	33 875	-
TRS		-	-	-	-	-	-	-	-	25 721	-
VRN		-	109	-	-	-	2 073	-	69	11 207	-
TRN		-	-	-	-	-	-	3 505	-	10 068	-
GOA		-	-	-	-	-	-	-	-	13 399	-
BLQ		-	-	-	-	-	-	45	25	21 943	-
CAG		-	-	-	-	-	-	-	-	3 257	-
OLB		-	-	-	1 070	-	-	49	556	155	-
*IT		-	-	-	-	-	69	-	-	646	-
GRIECHENLAND		-	-	-	-	-	-	-	-	-	-
TUERKEI		-	-	-	29	-	-	193	3	-	-
ZYPERN		-	-	-	-	-	2	-	-	-	-
SLOWENIEN		-	-	-	-	-	379	-	-	10 782	-
DARUNTER: LJU		-	-	-	-	-	379	-	-	10 782	-
KROATIEN		-	-	-	-	-	4	2 912	-	6 993	2 383
DARUNTER: ZAG		-	-	-	-	-	4	2 912	-	6 979	2 383
SERBIEN		-	-	-	-	-	99	195	-	-	-
MAZEDONIEN		-	-	-	-	-	-	-	-	-	-
UNGARN		-	-	-	-	-	-	2 225	-	-	47
DARUNTER: BUD		-	-	-	-	-	-	2 225	-	-	47
TSCHECH. REP		8 659	4 852	-	10 485	3 974	6 175	6 104	2 219	5 605	-
DARUNTER: PRG		8 659	4 852	-	10 485	3 974	6 175	6 104	2 219	5 605	-
SLOWAKEI		-	-	-	-	-	-	-	-	-	-
RUMAENIEN		-	-	-	33	-	-	319	-	-	-
BULGARIEN		-	-	-	-	-	-	-	-	46	-
RUSSLAND		-	-	-	-	-	-	-	-	6	-
MOLDAVIEN		-	-	-	-	-	-	-	-	-	-
TURKMENISTAN		-	-	-	-	1	-	-	-	-	-
EUROPA		102 793	200 003	120 992	192 595	148 831	220 972	100 517	99 197	240 509	14 824
DARUNTER: EU-LAENDER		68 263	175 867	108 334	149 258	115 251	170 216	58 758	73 571	179 177	5 542
AEgypten		-	-	-	-	8	-	-	-	-	-
SUEDAFRIKA		-	-	-	-	-	-	-	1	-	-

IM JAHR 1996

MIT GEBIETEN AUSSERHALB DEUTSCHLANDS

HERKUNFTSFLUGPLATZ

NACH STRECKENZIELLAND

B E R L I N (THF)	(SXF)	SAARBRUECKEN (SCN)	MUENSTER/ OSN. (FMO)	LEIPZIG (LEJ)	DRESDEN (DRS)	ERFURT (ERF)	SONSTIGE	INSGESAMT	BZW.	FLUGPLATZ
EINSTEIGER IM									LINIENVERKEHR BIS 30 T MTOW	
2 792	-	-	-	792	7 762	-	-	50 677	POLEN	
2 792	-	-	-	-	-	-	-	13 731	DARUNTER: WAW	
-	-	-	-	-	936	-	-	1 213	GDM	
-	-	-	-	1	2 609	-	-	4 376	KRK	
-	-	-	-	248	5	-	-	8 220	KTW	
-	-	-	-	543	4 312	-	-	23 137	*PL	
1 158	-	-	36	-	-	-	-	7 879	LITAUEN	
1 158	-	-	-	-	-	-	-	2 206	DARUNTER: VNO	
-	-	-	36	-	-	-	-	5 673	*LT	
3 357	-	-	-	-	-	-	-	10 083	LETTLAND	
3 357	-	-	-	-	-	-	-	10 083	DARUNTER: RIX	
-	41	-	-	-	-	-	-	43	FINNLAND	
64	45	-	-	-	-	-	-	1 620	SCHWEDEN	
9	-	-	-	-	-	-	-	1 051	DARUNTER: GOT	
54 269	147	-	404	739	6	-	-	900	NORWEGEN	
53 323	95	-	-	723	6	-	-	110 903	DAENEMARK	
-	-	-	404	-	-	-	-	108 540	DARUNTER: CPH	
364	-	-	8 969	-	-	-	-	1 266	RNN	
-	-	-	8 645	-	-	-	41	145 136	GR BRITANNIEN	
-	-	-	-	-	-	-	-	114 896	DARUNTER: LON	
-	-	-	-	-	-	-	-	11 330	MAN	
-	-	-	-	-	-	-	-	4 239	NCL	
227	-	-	76	-	-	-	-	3 781	GLA	
137	-	-	248	-	-	-	41	2 679	JER	
-	-	-	-	-	-	-	-	2 471	GCI	
-	-	-	-	-	-	-	-	4 183	BRS	
4	-	-	-	-	-	-	-	438	IRLAND	
-	-	21	-	1 615	5 645	-	-	232 319	NIEDERLANDE	
-	-	21	-	1 615	5 614	-	-	226 348	DARUNTER: AMS	
-	-	-	-	-	31	-	-	1 395	RTM	
-	-	-	-	-	-	-	-	4 540	EIN	
102	-	-	-	-	128	-	-	71 127	BELGIEN	
102	-	-	-	-	128	-	-	71 053	DARUNTER: BRU	
8 984	-	1 542	-	-	-	-	-	35 093	LUXEMBURG	
8 984	-	1 542	-	-	-	-	-	35 093	DARUNTER: LUX	
13 800	-	117	2 005	2 723	40	14	10	201 006	FRANKREICH	
6	-	103	2 001	2 723	-	-	10	113 059	DARUNTER: PAR	
13 595	-	-	-	-	-	-	-	5 881	BOD	
2	-	-	-	-	-	-	-	27 127	SXB	
-	-	-	-	-	-	-	-	20 850	LYS	
150	-	13	-	-	40	-	-	14 554	MRS	
-	-	-	-	-	-	-	-	15 480	NCE	
3	-	1	4	-	-	14	-	3 960	*FR	
-	-	-	2	-	-	-	-	118	SPANIEN	
10 521	40	-	5 850	8 378	11 275	-	-	33	PORTUGAL	
2	-	-	5 850	7 905	9 662	-	-	244 694	SCHWEIZ	
2 877	-	-	-	-	75	-	-	120 235	DARUNTER: ZRH	
7 639	40	-	-	-	75	-	-	38 041	GVA	
1	-	-	-	473	1 522	-	-	74 249	BSL	
41	74	-	-	-	-	-	-	11 477	BRN	
-	-	-	-	3 300	4 690	-	-	243 794	OESTERREICH	
3	-	-	-	3 300	734	-	-	79 322	DARUNTER: VIE	
-	-	-	-	-	-	-	-	28 903	INN	
38	74	-	-	-	21	-	-	16 455	LNZ	
-	-	-	-	-	3 935	-	-	76 283	SZG	
-	-	-	-	-	-	-	-	27 498	GRZ	
1 555	-	-	94	-	-	-	-	15 333	KLU	
-	-	-	94	-	48	-	48	174 304	ITALIEN	
-	-	-	-	-	-	-	-	5 791	DARUNTER: ROM	
222	-	-	-	-	48	-	-	32 666	NIL	
-	-	-	-	-	-	-	-	40 178	VCE	
-	-	-	-	-	-	-	-	25 721	TRS	
-	-	-	-	-	-	-	48	13 506	VRN	
-	-	-	-	-	-	-	-	13 573	TRN	
-	-	-	-	-	-	-	-	13 399	GOA	
-	-	-	-	-	-	-	-	22 013	BLQ	
121	-	-	-	-	-	-	-	3 257	CAG	
1 206	-	-	-	-	-	-	-	1 951	OLB	
-	-	-	-	-	545	-	-	1 921	*IT	
-	-	-	-	-	-	-	-	545	GRIECHENLAND	
-	-	-	-	-	-	-	-	225	TUERKEI	
-	-	-	-	-	-	-	-	2	ZYPERN	
-	-	-	-	-	-	-	-	11 161	SLOWENIEN	
-	-	-	-	-	-	-	-	11 161	DARUNTER: LJU	
-	-	-	-	-	-	-	-	12 292	KROATIEN	
-	46	-	-	-	-	-	-	12 278	DARUNTER: ZAG	
107	-	-	-	-	-	-	-	340	SERBIEN	
-	-	-	-	-	-	-	-	107	MAZEDONIEN	
-	-	-	-	-	-	-	-	2 272	UNGARN	
9 299	-	281	79	-	145	-	85	2 272	DARUNTER: BUD	
9 298	-	281	79	-	-	-	85	57 962	TSCH. REP.	
491	-	-	-	14	53	-	-	57 816	DARUNTER: PRG	
-	-	-	-	-	-	-	-	558	SLOWAKEI	
4	-	-	-	416	-	-	-	352	RUMAENIEN	
-	-	-	-	-	-	-	-	462	BULGARIEN	
-	211	-	-	-	-	-	-	10	RUSSLAND	
-	-	-	-	-	-	-	-	211	MOLDAVIEN	
106 808	711	1 963	17 440	17 977	30 337	14	184	1 616 667	TURKMENISTAN	
79 186	307	1 682	11 475	8 377	11 102	14	99	1 216 479	E U R O P A	
-	-	-	-	-	-	-	-	-	DARUNTER: EU-LAENDER	
-	-	-	-	-	-	-	-	8	AEGYPTEN	
-	-	-	-	-	-	-	-	1	SUEDAFRIKA	

5 PERSONENVERKEHR
5. 2 VERFLECHTUNG IM VERKEHR
5. 2. 1 EINSTEIGER

NACH STRECKENZIELLAND		VON STRECKEN									
BZW. -----	FLUGPLATZ	HAMBURG (HAM)	HANNOVER (HAJ)	BREMEN (BRE)	DUESSELDORF (DUS)	KOELN/BONN (CGN)	FRANKFURT (FRA)	STUTTGART (STR)	NUERNBERG (NUE)	MUENCHEN (MUC)	BERLIN (TXL)
EINSTEIGER IM											
LINIENVERKEHR BIS 30 T MTOW											
A F R I K A		-	-	-	-	8	-	-	1	-	-
USA		-	-	3	-	14	-	-	-	-	-
BARBADOS		-	-	6	-	-	-	-	-	-	-
A M E R I K A		-	-	9	-	14	-	-	-	-	-
LIBANON		-	-	-	2	-	-	-	-	-	-
BANGLADESCH		-	-	-	-	-	-	-	1	-	-
THAILAND		-	-	-	-	-	-	-	2	-	-
VIETNAM		-	-	-	-	-	-	-	9	-	-
HONGKONG (BRIT)		-	-	-	-	-	-	-	1	-	-
A S I E N		-	-	-	2	-	-	-	13	-	-
AUSTRALIEN		-	-	1	-	-	-	-	-	-	-
AUSTRALIEN/OZEANIEN...		-	-	1	-	-	-	-	-	-	-
I N S G E S A M T ..		102 793	200 003	121 002	192 597	148 853	220 972	100 517	99 211	240 509	14 824

IM JAHR 1996

MIT GEBIETEN AUSSERHALB DEUTSCHLANDS

HERKUNFTSFLUGPLATZ									NACH STRECKENZIELLAND	
(THF)	B E R L I N (SXF)	SAARBRUECKEN (SCN)	MUENSTER/ OSN. (FMO)	LEIPZIG (LEJ)	DRESDEN (DRS)	ERFURT (ERF)	SONSTIGE	INSGESAMT	BZW.	FLUGPLATZ
-	-	-	-	-	-	-	-	-	EINSTEIGER IM	
2	-	-	-	-	-	-	-	-	LINIENVERKEHR BIS 30 T MTOW	
2	-	-	-	-	-	-	-	-	9	A F R I K A
-	-	-	-	-	-	-	-	-	19	USA
-	-	-	-	-	-	-	-	-	6	BARBADOS
-	-	-	-	-	-	-	-	-	25	A M E R I K A
-	-	-	-	-	-	-	-	-	2	LIBANON
-	-	-	-	-	-	-	-	-	1	BANGLADESCH
-	-	-	-	-	-	-	-	-	2	THAILAND
-	-	-	-	-	-	-	-	-	9	VIETNAM
-	-	-	-	-	-	-	-	-	1	HONGKONG (BRIT)
-	-	-	-	-	-	-	-	-	15	A S I E N
-	-	-	-	-	-	-	-	-	1	AUSTRALIEN
-	-	-	-	-	-	-	-	-	1	AUSTRALIEN/OZEANIEN
106 810	711	1 963	17 440	17 977	30 337	14	184	1 616 717	I N S G E S A M T	

5 PERSONENVERKEHR
5. 2 VERFLECHTUNG IM VERKEHR
5. 2. 2 AUSSTEIGER

VOM STRECKENHERKUNFTS- LAND BZW. --- FLUGPLATZ	NACH STRECKEN									
	HAMBURG (HAN)	HANNOVER (HAJ)	BREMEN (BRE)	DUESSELDORF (DUS)	KOELN/BONN (CGN)	FRANKFURT (FRA)	STUTTGART (STR)	NUERNBERG (NUE)	MUENCHEN (MUC)	BERLIN (TXL)
AUSSTEIGER										
INSGESAMT										
POLEN	24 400	520	428	23 473	4 507	184 313	1 907	117	30 377	13 869
DARUNTER: WAW	10 523	117	-	15 209	1 934	140 932	1 401	66	30 298	13 834
GDM	13 105	-	64	-	6	1	-	2	1	29
KWK	-	363	-	6	471	11 782	-	31	-	-
KTW	277	-	3	2 114	1 166	20 597	4	-	1	-
*PL	495	40	361	6 144	930	11 001	502	18	77	6
LITAUEN	7 313	17	-	13	14	31 199	-	-	-	3 528
DARUNTER: VNO	366	-	-	13	14	30 728	-	-	-	3 528
*LT	6 947	17	-	-	-	471	-	-	-	-
LETTLAND	4 808	31	141	108	163	23 028	-	-	-	1 124
DARUNTER: RIX	4 808	31	141	-	163	23 028	-	-	-	1 124
ESTLAND	6 498	-	26	145	-	15 352	-	-	-	-
DARUNTER: TTL	6 498	-	26	145	-	15 352	-	-	-	-
FINNLAND	52 449	3 205	8	33 590	2 659	115 010	4	23	30 678	14 743
DARUNTER: HEL	48 360	3 205	8	33 307	2 624	112 532	1	-	30 629	14 284
TMP	-	-	-	-	-	2 305	-	-	-	-
TKU	4 089	-	-	229	2	2	-	-	-	-
SCHWEDEN	36 310	2 159	19	42 917	1 047	183 057	1 774	180	53 474	22 255
DARUNTER: STO	29 974	1 704	1	35 632	854	143 489	1 701	91	43 822	22 125
NMA	158	114	7	-	8	20	-	21	701	-
GOT	5 833	246	8	7 231	142	39 412	-	2	8 932	-
NORWEGEN	28 302	1 613	195	19 279	508	97 873	1 016	2	20 379	9 699
DARUNTER: OSL	26 858	1 524	123	18 882	301	96 238	524	-	19 842	9 611
BGO	991	-	-	23	-	231	-	-	45	79
*NO	453	-	-	139	24	1 246	492	-	492	9
DAENEMARK	62 599	40 432	4 850	93 283	1 319	225 059	54 734	142	78 523	516
DARUNTER: CPM	61 663	40 364	4 647	92 592	878	196 784	54 694	29	78 453	56
RNN	696	68	25	427	-	-	-	-	-	413
BLL	61	-	44	112	368	27 667	19	23	-	4
*DK	132	-	115	3	53	578	21	90	66	40
GR BRITANNIEN	307 632	162 736	55 438	564 340	174 101	1 083 552	182 680	43 133	550 305	270 460
DARUNTER: LOW	284 550	136 414	55 195	377 864	167 666	849 564	159 949	42 280	458 074	268 643
BEX	6 431	9 489	12	77 189	1 888	85 567	22 066	1	36 671	-
MAN	14 404	11 785	88	84 027	3 279	127 730	12	41	44 071	335
NCL	-	295	30	4 291	335	325	-	322	712	263
GLA	1 279	3 773	-	3 487	49	9 942	-	-	161	459
EDI	63	41	-	13 483	134	2 421	113	-	8 120	160
JER	-	346	-	2 683	198	2 009	346	237	155	-
GCI	888	384	-	376	26	-	23	53	206	-
BRS	-	-	-	-	32	4 740	-	-	2	-
EMA	-	-	-	-	24	3	-	-	1 910	8
*GB	11	138	73	150	152	785	2	14	50	181
IRLAND	14 516	350	5	57 825	1 290	101 036	7 692	2 388	31 486	5 773
DARUNTER: DUB	8 833	271	-	50 598	1 213	87 998	3 221	5	20 586	3 410
SHN	4 466	-	5	7 227	14	8 196	4 405	2 383	9 933	2 292
ORK	4	-	-	-	-	2 871	60	-	-	69
*IE	1 213	79	-	-	63	1 971	6	-	967	2
ISLAND	19 299	-	2	3 802	1 892	14 509	-	5	4 039	59
DARUNTER: REX	2	-	2	-	-	1 254	-	3	-	-
KEF	19 167	-	-	3 802	1 885	13 255	-	2	4 034	59
NIEDERLANDE	126 781	49 880	52 754	60 085	8 555	222 016	82 941	34 873	142 884	101 715
DARUNTER: AMS	120 518	49 693	52 571	59 989	8 465	221 932	82 715	34 740	141 783	101 707
RTM	1 288	48	81	14	37	34	146	67	378	4
EIN	4 888	139	87	-	12	32	2	28	226	-
BELGIEN	57 631	34 093	2 643	30 331	60	203 753	52 416	8 382	87 287	11 761
DARUNTER: BRU	57 625	33 984	2 569	30 131	31	203 629	52 416	8 292	87 241	11 701
LUXEMBURG	4 447	254	38	32	40	65 901	8	17	8 542	28
DARUNTER: LUX	4 447	254	38	32	40	65 901	8	17	8 542	28
FRANKREICH	151 579	67 213	14 486	220 794	88 275	598 617	131 282	47 815	345 675	154 592
DARUNTER: PAR	140 319	65 972	14 206	169 622	80 232	431 488	117 137	42 925	246 067	149 448
BOD	11	-	-	1	25	4 698	5	13	3 394	-
SXB	7 445	13	-	447	74	1	-	53	5 991	-
LYS	76	248	-	18 929	715	60 482	5 247	104	15 366	-
TLS	288	-	4	-	19	7 583	20	5	17 917	-
MRS	-	67	2	6	4	6 136	132	-	13 056	-
MCE	3 170	750	215	21 364	1 952	80 011	7 679	1 000	33 684	2 335
CLY	-	-	-	4 228	521	3 771	75	-	-	-
BIA	-	-	2	75	544	106	-	-	2 260	2 683
*FR	270	136	54	6 118	4 188	4 329	977	3 619	7 901	126
SPANIEN	600 401	548 221	186 096	1 530 914	366 139	1 386 549	511 321	176 230	667 592	265 042
DARUNTER: MAD	8 307	6 184	-	49 186	12 258	166 509	20 237	103	83 548	11 927
BCN	29 221	26 821	-	59 394	13 908	163 350	32 397	109	66 006	21 704
GRO	-	-	-	6 114	19	39	1	-	9	-
VLC	-	-	2	389	76	49 815	111	2	2 094	81
ALC	10 500	8 999	3 261	50 528	320	44 092	4	14	23 218	6 712
LEI	4 824	5 965	-	36 940	755	13 311	3 720	1 553	16 283	3 664
AGP	34 991	20 244	7 564	80 141	2 747	94 007	14 962	1 783	33 075	10 617
XRY	3 719	-	-	6 887	182	9 251	7 776	-	16 518	3 793
SVQ	166	-	-	6 813	-	4 432	146	-	4 912	2
BIO	-	-	8	-	-	37 293	-	-	72	-
*E1	83	-	2	1 837	458	9 154	149	-	519	-
PHI	207 462	210 876	88 229	599 314	169 024	334 590	179 760	66 916	140 932	80 537
IBZ	25 879	23 061	7 146	95 679	17 977	47 675	19 348	8 781	37 115	10 137
MAH	6 382	9 213	-	22 183	4 580	18 655	12 872	4 880	10 540	5 744
*E2	4 159	3 507	-	12 848	134	8 924	8 317	765	7 772	5 980
LPA	97 446	76 952	28 010	184 714	45 935	128 647	69 452	30 009	68 977	34 704
TCI	59 681	55 396	14 751	108 708	34 428	91 539	52 407	24 739	67 465	27 897
FUE	53 920	51 973	18 808	111 404	35 116	78 653	45 421	14 335	43 391	23 274
ACE	45 792	45 665	18 315	91 913	28 095	77 182	39 162	22 185	36 899	18 269
*E3	7 869	3 365	-	5 922	127	9 431	5 079	56	8 247	-
PORTUGAL	64 848	47 343	8 405	148 463	30 181	292 521	61 545	14 759	103 568	25 642
DARUNTER: LIS	11 347	2 528	129	25 068	9 502	126 963	12 979	-	43 209	7 457
OPO	3 517	736	-	5 506	6 025	60 352	2 137	-	473	266
FAO	43 301	33 447	7 017	100 062	13 910	81 875	32 006	10 619	44 732	15 015
FNC	6 683	10 632	1 232	17 100	735	22 174	14 016	4 140	15 151	2 630

IM JAHR 1996

MIT GEBIETEN AUSSERHALB DEUTSCHLANDS

ZIELFLUGPLATZ									VON STRECKENHERKUNFTS-
B E R L I N (THF)	I N (SXP)	SAARBRUECKEN (SCN)	MUENSTER/ OSN. (FMO)	LEIPZIG (LEJ)	DRESDEN (DRS)	ERFURT (ERF)	SONSTIGE	INSGESAMT	LAND. BZW -- FLUGPLATZ
2 690	44	2	57	1 008	7 646	36	-	295 394	AUSSTEIGER
2 552	8	1	24	72	1	-	-	216 972	INSGESAMT
31	-	-	1	62	563	-	-	13 865	POLEN
12	-	-	-	-	2 666	-	-	15 331	DARUNTER: MAM
43	-	1	-	380	-	-	-	24 586	GDN
52	36	-	32	494	4 416	36	-	24 640	KRK
1 382	523	-	451	-	-	-	-	44 440	KTW
1 373	462	-	-	-	-	-	-	36 484	*PL
9	61	-	451	-	-	-	-	7 956	LITAUEN
5 376	24	-	-	-	-	-	-	34 803	DARUNTER: VMO
5 376	24	-	-	-	-	-	-	34 695	*LT
6	-	-	27	-	-	-	-	22 054	LETTLAND
6	-	-	27	-	-	-	-	22 054	DARUNTER: RIX
3	1 926	-	4	-	-	-	-	254 302	ESTLAND
1	1 885	-	2	-	-	-	-	246 838	DARUNTER: TTL
-	-	-	-	-	-	-	-	2 305	FINNLAND
-	41	-	2	-	-	-	-	4 365	DARUNTER: HEL
75	301	31	6	45	37	-	-	343 687	TNP
2	198	-	-	36	6	-	-	279 635	TKU
29	-	31	1	-	31	-	-	1 121	SCHWEDEN
1	-	-	5	-	-	-	-	61 812	DARUNTER: STO
541	850	-	9	105	42	49	-	180 462	MMA
3	181	-	8	14	42	49	-	174 200	GOT
74	-	-	-	14	-	-	-	1 457	NORWEGEN
464	669	-	1	67	-	-	-	4 056	DARUNTER: OSL
54 696	518	34	504	920	47	-	-	618 176	BGO
53 742	463	34	70	870	25	-	-	585 364	*NO
1	-	-	414	-	-	-	-	2 044	DAENEMARK
898	5	-	15	-	8	-	-	29 224	DARUNTER: CPH
30	-	-	5	50	14	-	-	1 197	RNN
168	1 977	124	14 473	24 309	9 044	9	-	3 444 481	BLL
17	561	124	14 052	24 277	8 972	-	-	2 848 202	*DK
-	-	-	-	12	-	-	-	239 326	GR BRITANNIEN
-	1 180	-	-	-	-	-	-	286 952	DARUNTER: LON
-	-	-	-	-	55	-	-	6 628	BHX
1	-	-	-	-	-	-	-	19 150	MAN
20	-	-	253	-	-	-	-	24 536	NCL
95	-	-	52	-	-	-	-	6 247	GLA
-	-	-	-	-	-	-	-	2 103	EDI
-	-	-	-	-	-	-	-	4 774	JER
31	5	-	114	19	8	-	-	1 953	GCI
1 553	420	-	78	2 901	9	-	-	1 734	BRS
4	-	-	78	-	-	-	-	227 313	EMA
1 549	420	-	-	2 901	-	-	-	176 217	*GB
-	-	-	-	-	-	-	-	43 791	IRLAND
-	-	-	-	-	-	-	-	3 004	DARUNTER: DUB
-	1 759	-	-	-	-	-	-	4 301	SNN
-	-	-	-	-	-	-	-	45 366	ORK
-	1 759	-	-	-	-	-	-	1 261	*IE
82	324	153	165	604	6 704	-	-	43 963	ISLAND
13	192	149	100	549	6 466	-	-	890 516	DARUNTER: REK
42	-	4	25	31	84	-	-	881 582	KEF
2	42	-	2	-	144	-	-	2 283	NIEDERLANDE
41 680	158	23	44	168	48	-	-	5 604	DARUNTER: AMS
41 650	158	23	30	8	48	-	-	530 478	RTM
9 015	-	1 584	53	16	40	-	-	529 536	EIN
9 015	-	1 584	53	16	40	-	-	90 015	BELGIEN
13 848	1 000	654	4 924	4 284	2 782	14	-	90 015	DARUNTER: BRU
42	487	353	2 684	3 429	2 380	-	-	1 847 834	LUXEMBURG
-	-	-	-	-	-	-	-	1 466 791	DARUNTER: LUX
13 692	-	-	10	-	4	-	-	8 147	FRANKREICH
-	92	-	254	36	-	-	-	27 730	DARUNTER: PAR
-	-	-	24	-	91	-	-	101 549	BOD
44	8	112	105	504	218	-	-	25 951	SXB
-	-	-	-	295	-	-	-	19 907	LYS
44	-	-	4	-	-	-	-	152 942	TLS
26	267	189	1 843	20	89	14	-	8 595	MRS
31	225 498	84 810	183 875	202 073	116 420	51 553	-	5 718	NCE
7	142	-	5	48	57	-	-	30 166	CLY
8	527	1	2	130	492	-	-	7 102 765	BIA
-	-	-	1	-	-	-	-	358 518	*FR
-	-	-	11	-	-	-	-	414 070	SPANIEN
1	-	-	384	-	-	-	-	6 183	DARUNTER: MAD
-	2 287	-	-	4 758	1 661	-	-	52 581	BCN
-	1 990	-	305	3 846	2 176	-	-	148 033	GRO
-	-	-	-	625	75	-	-	95 721	VLC
1	-	-	-	-	-	-	-	308 448	ALC
-	15	-	5	-	16	-	-	48 826	LEI
8	90 918	54 016	100 053	94 647	43 771	26 359	-	16 472	AGP
4	11 953	3 179	9 783	13 042	7 966	2 567	-	37 373	XRY
-	4 906	-	-	5 753	1 643	-	-	12 238	SVQ
2	726	-	653	940	-	-	-	2 487 412	BIO
-	35 238	7 290	21 663	31 572	22 602	8 575	-	341 292	*E1
-	31 557	7 097	15 273	23 405	17 926	6 732	-	107 351	PMI
-	22 134	6 531	20 710	12 146	8 934	3 194	-	54 727	IBZ
-	19 198	6 696	15 027	11 161	9 101	4 126	-	891 786	MAH
-	3 907	-	-	-	-	-	-	639 001	*E2
82	28 633	4 375	7 882	20 725	9 617	2 984	-	549 944	LPA
3	295	-	1	104	4	-	-	488 786	TCI
78	2 504	101	271	20 342	9 613	2 969	-	44 003	FUE
1	22 239	4 145	7 622	8	-	-	-	871 573	ACE
-	3 595	129	259	-	-	-	-	239 589	*E3
-	-	-	-	-	-	-	-	81 966	PORTUGAL
-	-	-	-	-	-	-	-	448 915	DARUNTER: LIS
-	-	-	-	-	-	-	-	98 484	OPO
-	-	-	-	-	-	-	-	-	FAO
-	-	-	-	-	-	-	-	-	FNC

5 PERSONENVERKEHR
5. 2 VERFLECHTUNG IM VERKEHR
5. 2. 2 AUSSTEIGER

VON STRECKENHERKUNFTS-		NACH STRECKEN									
LAND BZW. --- FLUGPLATZ	HAMBURG (HAM)	HANNOVER (HAJ)	BREMEN (BRE)	DUESSELDORF (DUS)	KOELN/BONN (CGN)	FRANKFURT (FRA)	STUTTGART (STR)	NUERNBERG (NUE)	MUENCHEN (MUC)	BERLIN (TXL)	
AUSSTEIGER											
INSGESAMT											
*PT	-	-	27	727	5	1 021	407	-	3	274	
MALTA	13 152	9 291	127	22 411	7 327	70 413	12 706	4 938	31 538	12 407	
DARUNTER:MLA	13 152	9 291	127	22 411	7 327	70 413	12 706	4 938	31 538	12 407	
GIBRALT (BRIT)	-	-	-	-	-	2	-	-	5	-	
SCHWEIZ	81 310	44 679	13 704	137 501	45 016	352 231	64 451	25 431	167 048	82 270	
DARUNTER:ZRH	67 522	38 998	13 602	102 596	39 450	206 352	48 423	24 002	100 534	77 910	
GVA	5 830	209	31	20 390	1 103	115 344	15 935	50	38 708	2	
BSL	7 820	4 935	57	14 504	4 288	27 660	20	1 352	19 225	4 352	
BRN	35	191	10	1	24	2 178	19	19	8 447	6	
*CH	95	346	-	10	138	682	51	8	112	-	
OESTERREICH	45 856	21 938	74	121 606	31 270	493 874	45 954	14 960	117 626	66 872	
DARUNTER:VIE	41 887	21 103	-	85 174	30 226	268 764	44 956	11 121	106 686	60 267	
INN	94	139	2	413	244	28 380	5	9	2	26	
LNZ	-	365	-	11 734	261	63 221	49	55	1 943	1 295	
SZG	3 478	331	68	16 062	346	57 778	863	3 743	414	4 801	
GRZ	1	-	4	8 223	167	60 047	53	27	8 468	-	
KLU	386	-	-	-	20	15 684	28	5	104	483	
ITALIEN	73 025	21 712	575	238 349	54 961	890 888	100 930	9 998	432 903	88 471	
DARUNTER:ROM	11 236	289	5	40 322	13 221	215 394	19 890	13	94 378	28 072	
NIL	44 264	8 365	4	122 868	19 032	259 666	44 044	5 464	84 398	44 413	
VCE	2 478	68	62	14 793	3 862	128 248	2 008	104	35 626	-	
TRS	-	-	-	-	438	1 478	-	-	27 181	-	
VRN	219	342	44	-	107	1 587	-	68	11 638	238	
TRN	-	-	-	1	31	74 782	8 911	50	14 838	136	
GOA	93	248	430	-	4	18 390	276	8	15 306	-	
FLR	-	-	1	9 576	188	8 074	199	50	48 933	-	
BLQ	-	-	-	47	215	76 484	212	70	23 245	-	
PSA	-	338	3	897	509	20 722	6	-	9 904	-	
RMI	322	2 179	-	4 121	2 055	8	138	1	6	1 646	
NAP	8 646	8 740	24	21 160	7 429	41 747	9 448	3 333	30 795	10 772	
BDS	55	-	-	2 492	-	2 123	65	-	1 528	-	
SUP	-	-	-	-	-	-	-	-	5 041	2	
CAG	34	139	-	123	127	2 646	103	-	8 282	-	
OLB	-	-	-	1 362	522	9 428	1 387	502	5 554	-	
PWO	-	686	-	1 419	4 838	3 702	3 240	-	3 181	-	
CTA	5 664	206	-	18 756	2 295	25 983	10 902	246	12 084	3 182	
*YT	13	112	2	412	88	257	51	9	759	10	
GRIECHENLAND	120 952	105 339	21 086	358 815	76 555	448 041	204 220	70 258	379 259	91 223	
DARUNTER:ATH	8 917	6 359	-	46 123	9 783	195 917	17 601	4 049	89 231	15 188	
SKG	16 154	13 621	-	62 741	26 896	80 076	81 015	9 773	79 516	12 497	
CFU	13 855	14 282	2	28 081	4 204	17 266	13 770	8 809	24 336	12 531	
JSI	1 454	-	-	1 956	-	2 013	570	-	3 359	1 992	
ZTH	2 257	1 395	-	9 181	1	2 547	628	1 428	5 363	-	
JMK	1 804	2 038	-	3 694	-	4 608	-	-	5 859	-	
SMI	7 380	3 464	-	13 357	-	7 112	3 424	2 908	8 024	2 547	
JTR	2 461	2 177	-	5 881	-	4 999	-	-	9 221	1 951	
KGS	10 936	8 596	785	31 234	4 779	13 249	7 976	6 075	15 663	4 063	
RHO	13 950	18 705	6 278	53 826	9 670	30 155	22 860	7 598	35 685	8 809	
CBQ	6 815	2 776	150	8 231	222	7 725	4 156	-	5 606	4 549	
HER	31 287	31 926	13 870	66 715	20 970	69 313	46 994	27 985	70 311	26 299	
KVA	-	-	-	13 189	-	2 948	1 612	1 629	7 437	797	
MJT	1 760	-	-	4 238	-	2 915	1 296	-	5 394	-	
*GR	1 922	-	1	10 368	30	7 198	2 318	4	14 254	-	
TUERKEI	226 731	267 641	34 039	657 411	271 225	730 519	384 936	132 926	348 968	251 462	
DARUNTER:AMK	10 682	22 320	2	54 456	37 924	96 538	41 462	4 109	20 933	14 467	
IST	75 217	96 215	7 785	226 907	107 794	316 349	151 084	48 801	158 484	92 423	
IZM	22 109	25 480	3 428	62 271	25 177	77 757	45 686	11 028	33 167	30 866	
DLM	19 518	16 737	3 811	57 840	16 233	39 373	25 287	11 064	22 173	22 057	
AYT	97 224	96 608	19 011	238 187	70 179	184 085	109 016	56 266	107 600	85 734	
*TR	1 981	10 281	2	17 750	13 918	16 417	12 401	1 658	6 611	5 915	
ZYPERN	15 491	11 200	-	28 857	3 905	59 547	13 286	5 887	45 525	5 165	
DARUNTER:LCA	7 919	7 417	-	14 223	3 014	45 863	9 886	4 291	26 375	3 063	
*CY	7 572	3 783	-	14 634	566	13 683	3 400	1 266	19 150	2 102	
SLOWENIEN	-	1 309	2	400	229	42 449	2	14	10 798	9	
DARUNTER:LJU	-	1 309	2	400	229	42 449	2	14	10 798	9	
KROATIEN	67	460	2	8 504	947	74 998	3 770	71	21 485	2 351	
DARUNTER:ZAG	67	-	-	3 569	158	64 452	3 516	71	20 611	2 339	
SPU	-	460	2	3 361	789	10 511	209	-	269	12	
PUY	-	-	-	1 574	-	32	1	-	3	-	
SERBIEN	144	-	-	16 954	5 517	43 749	18 719	-	15 178	23	
DARUNTER:BEG	144	-	-	12 630	322	43 624	7 833	-	15 140	23	
*YU	-	-	-	4 324	5 195	125	10 886	-	38	-	
BOSNIEN-HERZEGOWINA	109	-	-	-	667	30	217	-	242	-	
DARUNTER:SJJ	109	-	-	-	667	30	217	-	242	-	
MONTENEGRO	3	-	-	-	-	-	-	-	-	-	
MAZEDONIEN	6 644	444	-	17 350	2 713	7 411	9 989	-	2 314	-	
DARUNTER:SKP	6 644	444	-	17 350	2 713	7 411	9 989	-	2 314	-	
UNGARN	16 787	93	6	18 059	14 170	124 988	18 109	33	76 525	31 010	
DARUNTER:BUD	16 787	93	2	18 058	14 169	124 986	18 109	29	76 444	31 010	
ALBANIEN	-	-	-	-	57	9 929	-	-	2 179	-	
DARUNTER:TIA	-	-	-	-	57	9 929	-	-	2 179	-	
TSSCHECH.REP	12 706	5 616	7	18 736	5 837	100 420	7 210	2 095	20 349	51	
DARUNTER:PRG	12 706	5 616	-	18 671	5 828	100 399	7 193	2 053	20 293	47	
SLOWAKEI	2	-	-	3	35	29	34	12	34	-	
RUMAENIEN	2	480	-	3 938	692	58 035	1 637	9	21 937	-	
DARUNTER:BUH	2	-	-	1 419	71	53 107	232	7	21 074	-	
CND	-	480	-	1 953	-	1 945	1 083	-	854	-	
*RO	-	-	-	566	621	2 983	322	2	9	-	
BULGARIEN	2 669	8 190	457	16 795	4 386	41 200	4 105	3 842	23 275	1 244	
DARUNTER:SOF	74	-	-	-	44	33 099	37	-	20 103	-	
VAR	1 449	3 932	457	7 620	2 592	5 222	2 796	1 554	1 624	1 244	
BOJ	1 146	4 258	-	8 301	1 750	2 879	1 272	2 288	1 548	-	
*BG	-	-	-	874	-	-	-	-	-	-	
RUSSLAND	51 028	97 748	-	60 468	23 022	315 849	5 301	1 154	52 561	48 694	
DARUNTER:OW	22 792	2 981	-	46 157	9 156	211 522	732	13	43 505	33 263	

IM JAHR 1996

MIT GEBIETEN AUSSERHALB DEUTSCHLANDS

ZIELFLUGPLATZ

									VON STRECKENHERKUNFTS-
B E R L I N (THF)	(SXP)	SAARBRUECKEN (SCN)	MUENSTER/ OSN. (FMO)	LEIPZIG (LEJ)	DRESDEN (DRS)	ERFURT (ERF)	SONSTIGE	INSGESAMT	LAND. BZW -- FLUGPLATZ
-	-	-	-	-	-	15	-	2 479	AUSSTEIGER
2	7 133	1 337	299	2 636	3 319	826	-	199 862	INSGESAMT
2	7 133	1 337	299	2 636	3 319	826	-	199 862	MALTA
-	-	-	-	-	-	-	-	7	DARUNTER: MLA
16 571	3 351	110	5 866	8 960	11 294	79	-	1 059 872	GIBRALT (BRIT)
3 176	3 209	76	5 794	8 108	10 771	35	-	750 558	SCHWEIZ
3 501	-	26	43	-	41	-	-	201 213	DARUNTER: ZRH
9 869	132	-	-	849	468	44	-	95 575	GVA
6	10	-	-	-	-	-	-	10 952	BSL
17	-	8	17	-	9	-	-	1 493	BRN
113	786	65	200	948	5 793	-	-	967 935	*CH
32	751	15	127	380	1 633	-	-	673 122	OESTERREICH
17	-	4	2	-	-	-	-	29 341	DARUNTER: VIE
-	-	8	34	95	27	-	-	79 087	INN
44	35	38	23	457	4 124	-	-	92 605	LMZ
16	-	-	-	11	-	-	-	77 017	SZG
4	-	-	14	2	4	-	-	16 734	GRZ
1 473	478	2 185	915	6 232	4 543	-	-	1 927 638	KLU
2	-	457	95	296	117	-	-	423 787	ITALIEN
6	-	33	332	8	1	-	-	632 898	DARUNTER: ROM
196	-	8	43	3	57	-	-	187 636	MIL
-	-	-	-	-	-	-	-	29 097	VCE
2	-	-	9	5	142	-	-	14 399	TRS
21	-	-	-	177	-	-	-	98 749	VRN
4	-	-	-	-	-	-	-	34 934	TRN
2	-	135	-	-	-	-	-	67 097	GOA
-	-	79	9	-	-	-	-	100 412	FLR
-	-	-	-	-	-	-	-	32 469	BLQ
2	140	1 438	-	3 848	4 226	-	-	10 476	PSA
3	-	9	-	-	-	-	-	151 748	RMI
-	-	-	-	-	-	-	-	6 275	NAP
87	214	-	-	-	-	-	-	5 043	BDS
-	-	-	-	-	-	-	-	11 668	SUF
-	-	-	-	-	-	-	-	18 842	CAG
-	-	-	-	-	-	-	-	17 072	OLB
-	-	-	-	-	-	-	-	81 682	PMO
1 145	-	-	351	1 889	-	-	-	2 880	CTA
4 295	63 217	8 089	27 947	65 004	36 983	13 707	-	2 094 990	*IT
3	3 930	89	105	4 447	4 311	-	-	406 053	GRIECHENLAND
834	7 725	-	3 164	6 185	4 224	2 525	-	406 946	DARUNTER: ATH
-	6 910	-	3 060	11 186	5 320	3 132	-	166 744	SKG
-	-	-	-	-	-	-	-	11 344	CFU
1 117	319	-	-	-	-	-	-	24 236	JSI
172	181	-	-	-	-	-	-	18 356	ZTH
-	-	-	208	-	-	-	-	48 424	JMK
1 075	244	-	-	-	-	-	-	28 009	SMI
3	2 779	-	3 320	3 241	-	-	-	112 699	JTR
-	13 520	2 297	3 640	15 997	6 938	3 096	-	253 024	KGS
-	3 962	-	-	-	-	-	-	44 192	RHO
1	21 698	5 703	14 449	23 948	16 190	4 954	-	492 613	CHQ
148	139	-	-	-	-	-	-	27 899	HER
942	261	-	-	-	-	-	-	16 806	KVA
-	1 549	-	-	-	-	-	-	37 645	MJT
26	108 216	9 828	42 941	100 303	34 656	16 992	-	3 618 820	*GR
5	11 412	-	2 069	-	-	-	-	316 379	TUERKEI
7	19 634	369	7 681	12 358	1 427	1 195	-	1 323 730	DARUNTER: ANK
1	4 089	696	3 853	3 518	202	-	-	349 328	IST
-	8 289	2 061	5 236	12 506	3 497	783	-	266 465	IZM
11	60 574	6 702	24 051	71 921	29 521	15 014	-	1 271 704	DLM
2	4 218	-	51	-	9	-	-	91 214	AYT
-	28 438	1	171	14 508	6 726	2 603	-	241 310	*TR
-	17 926	1	171	6 889	5 016	2 603	-	154 657	ZYPERN
-	10 512	-	-	7 619	1 710	-	-	85 997	DARUNTER: LCA
-	922	-	-	890	1	-	-	57 025	*CY
-	922	-	-	890	1	-	-	57 025	SLOWENIEN
2	1 916	-	38	1 536	2	-	-	116 149	DARUNTER: LJU
-	193	-	38	97	-	-	-	95 111	KROATIEN
2	1 681	-	-	1 018	-	-	-	18 314	DARUNTER: ZAG
-	42	-	-	313	2	-	-	1 967	SPU
-	4 329	117	9	-	-	-	-	104 739	PUY
-	4 304	117	1	-	-	-	-	84 138	SERBIEN
-	25	-	8	-	-	-	-	20 601	DARUNTER: BEG
-	290	-	-	-	-	-	-	1 555	*YU
-	290	-	-	-	-	-	-	1 555	BOSNIEN-HERZEGOWINA
250	3 922	-	27	-	-	-	-	51 064	DARUNTER: SJJ
250	3 922	-	27	-	-	-	-	51 064	MONTENEGRO
40	72	831	234	11	1	-	-	300 969	MAZEDONIEN
40	72	831	234	11	-	-	-	300 875	DARUNTER: SKP
-	-	-	-	-	-	-	-	12 165	UNGARN
9 070	-	653	101	104	181	-	-	12 165	DARUNTER: BUD
9 045	-	625	49	102	8	-	-	183 136	ALBANIEN
821	-	-	7	44	42	-	-	182 635	DARUNTER: TIA
7	3 425	-	-	204	-	-	-	1 063	TSCHECH. REP
-	2 900	-	-	-	-	-	-	90 366	DARUNTER: PRG
-	495	-	-	204	-	-	-	78 812	SLOWAKEI
7	30	-	-	-	-	-	-	7 014	RUMAENIEN
-	47 065	-	-	29 083	11 187	9 338	-	4 540	DARUNTER: BUH
-	11 409	-	-	721	-	-	-	202 836	CND
-	16 285	-	-	14 210	4 960	4 741	-	65 487	*RO
-	17 845	-	-	13 635	6 227	4 597	-	68 686	BULGARIEN
-	1 526	-	-	517	-	-	-	65 746	DARUNTER: SOF
31	74 742	-	62	4 132	6	-	-	2 917	VAR
11	53 409	-	-	4 132	6	-	-	734 798	BOJ
-	-	-	-	-	-	-	-	427 679	*BG
-	-	-	-	-	-	-	-	-	RUSSLAND
-	-	-	-	-	-	-	-	-	DARUNTER: MOW

NACH STRECKEN

VON STRECKENHERKUNFTS-										
LAND BZW.--- FLUGPLATZ	HAMBURG (HAM)	HANNOVER (HAJ)	BREMEN (BRE)	DUESSELDORF (DUS)	KOELN/BONN (CGN)	FRANKFURT (FRA)	STUTTGART (STR)	NUERNBERG (NUE)	MUENCHEN (MUC)	BERLIN (TXL)
AUSSTEIGER										
INSGESAMT										
LED	23 084	31 402	-	12 730	523	71 383	183	-	8 909	15 425
OV8	-	38 511	-	-	7	14 486	-	-	-	-
VVO	-	-	-	-	-	2 080	-	-	-	-
SVX	-	130	-	120	1 436	4 790	-	-	-	-
*RU	5 152	24 724	-	1 461	11 900	11 588	4 386	1 141	147	6
WEISSRUSSLAND	279	1 852	-	432	871	28 149	750	743	3 954	-
DARUNTER:MSQ	-	58	-	45	8	27 570	11	-	3 954	-
*BY	279	1 794	-	387	863	579	739	743	-	-
MOLDAVIEN	-	-	-	-	-	12 311	-	-	-	-
DARUNTER:KIV	-	-	-	-	-	12 311	-	-	-	-
UKRAINE	79	214	36	5	93	64 323	1 015	2	3 155	5
DARUNTER:IEV	79	214	36	5	93	64 323	1 015	2	3 155	5
GEORGIEN	-	-	-	-	3 583	17 981	-	-	-	473
DARUNTER:TBS	-	-	-	-	3 583	17 981	-	-	-	473
ARMENIEN	-	-	-	-	-	1 490	-	-	-	-
DARUNTER:EVN	-	-	-	-	-	1 490	-	-	-	-
ASERBAIDDSCHAN	-	-	-	-	163	6 437	-	6	-	-
DARUNTER:BAK	-	-	-	-	163	6 437	-	6	-	-
KASACHSTAN	1 143	40 282	-	861	13 382	40 178	2 314	9 222	-	-
DARUNTER:ALA	1 143	40 282	-	861	13 382	40 178	2 314	9 222	-	-
KIRGISIEN	-	2 838	-	-	353	5 697	195	-	-	-
DARUNTER:FRU	-	2 838	-	-	353	5 697	195	-	-	-
TURKMENISTAN	-	-	-	-	-	1 560	-	-	-	-
DARUNTER:ASB	-	-	-	-	-	1 560	-	-	-	-
USBEKISTAN	-	-	-	-	-	36 665	-	-	-	-
DARUNTER:TAS	-	-	-	-	-	36 665	-	-	-	-
E U R O P A	2 237 992	1 599 393	395 649	4 556 849	1 247 726	8 922 738	1 989 170	609 667	3 931 667	1 582 536
DARUNTER: EU-LAENDER	1 719 026	1 104 875	346 477	3 501 344	836 452	6 309 876	1 437 501	423 158	3 029 807	1 119 093
AEgypten	10 197	4 999	-	37 541	8 301	156 166	23 269	2 886	94 218	13 259
DARUNTER:CAI	91	-	-	5 727	1 392	80 638	3 736	-	8 413	-
ALY	-	-	-	-	-	11 139	-	-	-	-
LXR	3 319	388	-	3 721	716	8 191	1 793	-	22 910	2 506
ERG	6 279	4 611	-	27 533	6 094	52 279	15 479	2 767	49 552	9 370
*EG	508	-	-	560	99	3 916	2 261	119	13 343	1 383
LIBYEN	-	-	-	-	24	2	-	-	1	-
TUNESIEN	48 005	53 302	7 807	132 479	21 889	162 245	70 613	32 359	97 769	34 893
DARUNTER:TUN	6 201	1 693	-	11 210	1 154	57 945	3 032	-	7 484	1
DJE	13 419	14 450	2 946	32 694	7 471	34 305	16 884	8 509	30 602	8 752
MIR	28 385	35 682	4 861	84 642	13 263	67 379	50 697	23 850	57 880	26 140
*TN	-	1 477	-	3 933	1	2 616	-	-	1 803	-
ALGERIEN	-	-	-	-	-	8 051	2	4	-	-
DARUNTER:ALG	-	-	-	-	-	8 051	2	-	-	-
MAROKKO	10 662	11 511	-	31 105	2 950	60 603	13 726	7 344	29 249	5 422
DARUNTER:CAS	-	-	-	186	138	31 983	-	-	-	-
TNG	-	-	-	687	44	2 865	-	-	-	-
AGA	10 662	11 511	-	25 875	608	18 211	13 726	7 344	23 799	5 422
ODU	-	-	-	4 168	1 357	5 608	-	-	2	-
RAK	-	-	-	189	294	1 933	-	-	5 448	-
KAP VERDE	-	-	-	-	-	968	2 871	-	-	-
DARUNTER:SID	-	-	-	-	-	968	2 871	-	-	-
SENEGAL	-	-	-	-	-	9 536	-	-	-	-
DARUNTER:DKR	-	-	-	-	-	9 536	-	-	-	-
GAMBIA	-	-	-	-	2 078	1 308	-	-	-	-
DARUNTER:BJL	-	-	-	-	2 078	1 308	-	-	-	-
GHANA	1	-	-	6 972	242	8 360	-	-	-	-
DARUNTER:ACC	1	-	-	6 972	242	8 360	-	-	-	-
NIGERIA	-	-	-	-	-	24 580	-	-	-	-
DARUNTER:LOS	-	-	-	-	-	24 545	-	-	-	-
KAMERUN	-	-	-	-	71	-	47	-	-	-
KONGO	-	-	-	-	7	-	-	-	-	-
ZAIRE	-	-	-	-	-	-	-	-	-	-
SUDAN	-	-	-	-	-	4 906	-	-	-	-
DARUNTER:KRT	-	-	-	-	-	4 906	-	-	-	-
DSCHIBUTI	-	-	-	-	-	326	-	-	-	-
ERITREA	-	-	-	-	-	9 092	-	-	-	-
DARUNTER:ASM	-	-	-	-	-	9 092	-	-	-	-
AETHIOPIEN	-	-	-	-	-	34 136	-	-	-	-
DARUNTER:ADD	-	-	-	-	-	34 136	-	-	-	-
KENIA	3 761	3 357	-	17 734	249	59 834	-	-	33 729	-
DARUNTER:NBO	-	-	-	111	-	29 975	-	-	-	-
NBA	3 761	3 357	-	17 623	249	29 859	-	-	33 729	-
TANSANIA	-	-	-	-	97	-	-	-	-	-
SIMBABWE	-	-	-	-	-	14 145	-	-	-	-
DARUNTER:HRE	-	-	-	-	-	14 145	-	-	-	-
NAMIBIA	-	-	-	-	-	31 139	-	-	10 305	-
DARUNTER:WDH	-	-	-	-	-	31 139	-	-	10 305	-
MADAGASKAR	-	-	-	-	-	1 215	-	-	570	-
DARUNTER:TNR	-	-	-	-	-	1 215	-	-	570	-
SESCHellen	-	-	-	-	-	16 331	-	-	-	-
DARUNTER:SEZ	-	-	-	-	-	16 331	-	-	-	-
MAURITIUS	-	117	-	-	-	18 379	-	-	15 786	-
DARUNTER:MRU	-	117	-	-	-	18 379	-	-	15 786	-
SUEDAFRIKA	-	-	-	2 705	143	147 383	-	-	24 009	-
DARUNTER:JNB	-	-	-	2 312	-	98 741	-	-	10 015	-
CPT	-	-	-	393	-	48 642	-	-	9 174	-
DUR	-	-	-	-	-	-	-	-	4 820	-
A F R I K A	72 626	73 286	7 807	228 536	37 019	770 608	107 657	42 593	305 636	53 574
KANADA	7 924	99	6	14 104	230	415 932	-	-	320	253
DARUNTER:YMQ	-	-	-	-	-	2 094	-	-	-	-

IM JAHR 1996

MIT GEBIETEN AUSSERHALE DEUTSCHLANDS

ZIELFLUGPLATZ

VON STRECKENHERKUNFTS-									LAND, BZW -- FLUGPLATZ
B E R L I N (THF)	(SXF)	SAARBRUECKEN (SCN)	MUENSTER/ OSN. (FMO)	LEIPZIG (LEJ)	DRESDEN (DRS)	ERFURT (ERF)	SONSTIGE	INSGESAMT	
									AUSSTEIGER
									INSGESAMT
10	18 885	-	-	-	-	-	-	182 534	LED
-	-	-	-	-	-	-	-	53 004	OVB
-	-	-	-	-	-	-	-	2 080	VVO
-	-	-	-	-	-	-	-	6 476	SVX
10	2 448	-	62	-	-	-	-	63 025	*RU
7	4 753	-	1 469	-	-	-	-	43 259	WEISSRUSSLAND
7	4 753	-	1 469	-	-	-	-	36 406	DARUNTER:MSQ
-	450	-	-	-	-	-	-	6 853	*BY
-	450	-	-	-	-	-	-	12 761	MOLDAVIEN
6	7 390	-	-	1	-	-	-	12 761	DARUNTER:KIV
6	7 390	-	-	1	-	-	-	76 324	UKRAINE
-	1 176	-	-	-	-	-	-	76 324	DARUNTER:IEV
-	1 176	-	-	-	-	-	-	23 213	GEORGIEN
-	-	-	-	-	-	-	-	23 213	DARUNTER:TBS
-	-	-	-	-	-	-	-	1 490	ARMENIEN
-	-	-	-	-	-	-	-	1 490	DARUNTER:EVN
-	-	-	-	-	-	-	-	6 606	ASERBAIDDSCHAN
-	-	-	-	-	-	-	-	6 606	DARUNTER:BAK
-	-	-	509	-	-	-	-	107 891	KASACHSTAN
-	-	-	509	-	-	-	-	107 891	DARUNTER:ALA
-	-	-	-	-	-	-	-	9 083	KIRGISIEN
-	-	-	-	-	-	-	-	9 083	DARUNTER:FRU
-	-	-	-	-	-	-	-	1 560	TURKMENISTAN
-	-	-	-	-	-	-	-	1 560	DARUNTER:ASB
-	-	-	-	-	-	-	-	36 665	USBEKISTAN
-	-	-	-	-	-	-	-	36 665	DARUNTER:TAS
163 942	626 026	115 006	293 347	491 754	267 161	98 190	-	29 128 813	E U R O P A
127 114	325 236	102 127	241 070	328 229	192 058	68 267	-	21 211 710	DARUNTER: EU-LAENDER
-	24 228	109	-	13 489	-	111	-	388 773	AEgypten
-	17 275	-	-	2	-	-	-	117 274	DARUNTER:CAI
-	-	-	-	-	-	-	-	11 139	ALY
-	-	-	-	3 483	-	88	-	47 115	LXR
-	6 953	109	-	10 004	-	23	-	191 053	HRG
-	-	-	-	-	-	-	-	22 189	*EG
-	-	-	-	-	-	-	-	27	LIBYEN
1	50 404	7 943	9 870	46 059	25 208	11 439	-	812 285	TUNESIEN
-	8 976	-	-	2 720	279	261	-	100 956	DARUNTER:TUN
1	9 210	1 795	3 211	8 632	4 908	1 671	-	199 460	DJE
-	31 140	6 148	6 449	34 707	20 021	9 507	-	500 751	MIR
-	1 078	-	210	-	-	-	-	11 118	*TN
-	875	1	-	-	-	-	-	8 933	ALGERIEN
-	875	-	-	-	-	-	-	8 928	DARUNTER:ALG
-	8 508	-	1 136	9 561	2 093	2 293	-	196 163	MAROKKO
-	-	-	2	-	-	-	-	32 307	DARUNTER:CAS
-	-	-	-	-	-	-	-	3 598	TNG
-	8 508	-	1 134	9 561	2 093	2 293	-	140 747	AGA
-	-	-	-	-	-	-	-	11 135	OUF
-	-	-	-	-	-	-	-	7 864	RAK
-	-	-	-	1	-	-	-	3 840	KAP VERDE
-	-	-	-	1	-	-	-	3 840	DARUNTER:SID
-	-	-	-	-	-	-	-	9 536	SENEGAL
-	-	-	-	-	-	-	-	9 536	DARUNTER:DKR
-	-	-	-	-	-	-	-	3 386	GAMBIA
-	-	-	-	-	-	-	-	3 386	DARUNTER:BJL
-	-	-	-	-	-	-	-	15 575	GHANA
-	-	-	-	-	-	-	-	15 575	DARUNTER:ACC
-	-	-	-	-	-	-	-	24 580	NIGERIA
-	-	-	-	-	-	-	-	24 545	DARUNTER:LOS
-	-	-	-	-	-	-	-	118	KAMERUN
-	-	-	91	-	-	-	-	7	KONGO
-	-	-	-	-	-	-	-	91	ZAIRE
-	-	-	-	-	-	-	-	4 906	SUDAN
-	-	-	-	-	-	-	-	4 906	DARUNTER:KRT
-	-	-	-	-	-	-	-	326	DSCHIBUTI
-	-	-	-	-	-	-	-	9 092	ERITHREA
-	-	-	-	-	-	-	-	9 092	DARUNTER:ASM
-	-	-	-	-	-	-	-	34 136	AETHIOPIEN
-	-	-	-	-	-	-	-	34 136	DARUNTER:ADD
-	3 736	-	-	-	-	-	-	122 400	KENIA
-	3 736	-	-	-	-	-	-	30 086	DARUNTER:NBO
-	-	-	-	-	-	-	-	92 314	MBA
-	-	-	-	-	-	-	-	97	TANSANIA
-	-	-	-	-	-	-	-	14 145	SIMBABWE
-	-	-	-	-	-	-	-	14 145	DARUNTER:HRE
-	-	-	-	-	-	-	-	41 444	NAMIBIA
-	-	-	-	-	-	-	-	41 444	DARUNTER:WDH
-	-	-	-	-	-	-	-	1 785	MADAGASKAR
-	-	-	-	-	-	-	-	1 785	DARUNTER:TNR
-	-	-	-	-	-	-	-	16 331	SESCHELLEN
-	-	-	-	-	-	-	-	16 331	DARUNTER:SEZ
-	-	-	-	-	-	-	-	34 282	MAURITIUS
-	-	-	-	-	-	-	-	34 282	DARUNTER:MRU
-	-	-	-	-	-	-	-	174 240	SUEDAFRIKA
-	-	-	-	-	-	-	-	111 068	DARUNTER:JNB
-	-	-	-	-	-	-	-	58 209	CPT
-	-	-	-	-	-	-	-	4 820	DUR
1	87 751	8 053	11 097	69 110	27 301	13 843	-	1 916 498	A F R I K A
8	172	-	-	-	-	-	-	439 048	KANADA
-	-	-	-	-	-	-	-	2 094	DARUNTER:YMQ

5 PERSONENVERKEHR

5. 2 VERFLECHTUNG IM VERKEHR

5. 2. 2 AUSSTEIGER

VON STRECKENHERKUNFTS-		NACH STRECKEN									
LAND BZW. --- FLUGPLATZ	HAMBURG (HAM)	HANNOVER (HAJ)	BREMEN (BRE)	DUESSELDORF (DUS)	KOELN/BONN (CGN)	FRANKFURT (FRA)	STUUTT GART (STR)	MUERNBERG (NUE)	MUENCHEN (MUC)	BERLIN (TXL)	
AUSSTEIGER											
INSGESAMT											
YTO	1 212	-	-	10 486	-	202 175	-	-	-	-	
YVR	2 236	-	-	944	-	132 954	-	-	-	-	
YYC	1 976	99	-	2 674	4	75 274	-	-	-	-	
YHZ	2 500	-	-	-	-	3 429	-	-	-	-	
USA	-	-	-	212 172	28 004	2 502 247	27 405	-	269 728	58 065	
DARUNTER: NYC	-	-	-	78 925	4 087	499 335	-	-	61 269	57 342	
CHI	-	-	-	32 722	46	241 506	-	-	55 922	-	
BOS	-	-	-	-	89	127 532	-	-	-	-	
PHL	-	-	-	-	-	61 181	-	-	33 958	-	
BWI	-	-	-	-	-	2 186	-	-	-	-	
WAS	-	-	-	-	2	213 078	-	-	-	-	
DET	-	-	-	-	376	152 141	-	-	373	-	
PIT	-	-	-	-	-	44 237	-	-	-	-	
CVG	-	-	-	1	-	86 615	2	-	-	-	
CLE	-	-	-	-	-	2 836	-	-	-	-	
ATL	-	-	-	-	261	217 582	27 399	-	67 016	722	
CLT	-	-	-	-	-	12 880	-	-	-	-	
TPA	-	-	-	10 462	771	5 491	-	-	-	-	
MIA	-	-	-	30 033	1 258	177 283	-	-	21 811	-	
SJU	-	-	-	-	251	2 275	-	-	-	-	
ORL	-	-	-	13 287	520	64 878	-	-	-	-	
*U2	-	-	-	14 119	7 591	18 855	-	-	181	-	
MSP	-	-	-	-	-	8 855	-	-	358	-	
DAL	-	-	-	-	-	111 328	-	-	-	-	
ROU	-	-	-	-	-	22 734	-	-	-	-	
SEA	-	-	-	-	-	3 832	-	-	1 740	-	
SFO	-	-	-	7 055	-	120 128	-	-	20 337	-	
LAX	-	-	-	24 201	1 863	237 419	-	-	2 798	-	
DEN	-	-	-	-	-	32 471	-	-	-	-	
PEX	-	-	-	1 204	-	-	-	-	-	-	
LAS	-	-	-	9	10 844	24 818	-	-	-	-	
ANC	-	-	-	-	-	8 489	-	-	3 257	-	
HNL	-	-	-	-	-	1 368	-	-	-	-	
BERMUDA (BRIT)	-	-	3	68	-	-	-	-	-	-	
MEXIKO	242	1 032	-	21 448	20 014	78 696	36	-	348	-	
DARUNTER: MEX	-	-	-	4	2 150	64 155	-	-	-	-	
ACA	-	-	-	3 757	477	964	-	-	-	-	
*MX	242	1 032	-	17 687	17 387	13 577	36	-	348	-	
GUATEMALA	-	-	-	-	-	-	10	-	-	-	
COSTA RICA	-	-	-	1 728	-	6 922	-	-	-	-	
DARUNTER: SJO	-	-	-	1 728	-	6 922	-	-	-	-	
PANAMA	-	-	-	-	-	254	-	-	-	-	
KUBA	204	-	-	34 463	5 303	22 234	-	-	1 394	-	
DARUNTER: HAV	204	-	-	5 417	3 395	8 192	-	-	1 394	-	
VRA	-	-	-	18 730	1 678	1 132	-	-	-	-	
*CU	-	-	-	10 316	230	12 910	-	-	-	-	
BAHAMAS	-	-	-	-	-	8 138	233	-	-	-	
DARUNTER: NAS	-	-	-	-	-	8 138	233	-	-	-	
JAMAICA	-	-	-	11 783	270	11 129	-	-	-	-	
DARUNTER: MBJ	-	-	-	11 783	270	11 129	-	-	-	-	
DOMINIK. REP.	23 479	15 929	-	95 703	30 206	78 626	12 969	-	40 184	2 315	
DARUNTER: SDQ	23	107	-	18 477	7 288	17 082	-	-	4 671	-	
POP	21 152	12 053	-	57 265	19 736	41 497	12 969	-	26 705	2 315	
*DO	2 304	3 769	-	19 961	3 182	20 047	-	-	8 808	-	
ANTIGUA-BARB.	-	-	-	-	-	12 862	-	-	-	-	
DARUNTER: ANU	-	-	-	-	-	12 862	-	-	-	-	
BARBADOS	-	2 370	-	8 742	6 152	17 907	-	-	-	-	
DARUNTER: BGI	-	2 370	-	8 742	6 152	17 907	-	-	-	-	
TRINID. U. TOB.	-	-	-	-	-	1 116	-	-	-	-	
NIED. ANTILLEN	-	-	-	186	337	-	-	-	-	-	
ST. LUCIA	-	-	-	-	-	420	-	-	-	-	
SONST. WESTIN.	-	-	-	-	-	1 618	-	-	-	-	
DARUNTER: *WI	-	-	-	-	-	1 618	-	-	-	-	
KOLUMBIEN	-	-	-	1 674	-	32 242	-	-	-	-	
DARUNTER: BOG	-	-	-	-	-	32 242	-	-	-	-	
ADZ	-	-	-	1 674	-	-	-	-	-	-	
VENEZUELA	-	-	-	22 582	2 408	32 641	-	-	-	-	
DARUNTER: CCS	-	-	-	-	-	23 470	-	-	-	-	
PMV	-	-	-	22 582	2 408	9 171	-	-	-	-	
BRASILIEU	-	206	-	704	6 056	143 308	-	-	-	-	
DARUNTER: RIO	-	-	-	-	-	53 692	-	-	-	-	
SAO	-	206	-	-	-	88 002	-	-	-	-	
REC	-	-	-	-	-	1 255	-	-	-	-	
SSA	-	-	-	197	6 056	90	-	-	-	-	
ECUADOR	-	-	-	-	-	13 104	-	-	-	-	
DARUNTER: UIO	-	-	-	-	-	13 104	-	-	-	-	
PERU	-	-	-	2	-	16 155	-	-	-	-	
DARUNTER: LIM	-	-	-	-	-	16 155	-	-	-	-	
ARGENTINIEN	-	-	-	-	2	38 605	-	-	-	-	
DARUNTER: BUE	-	-	-	-	-	38 603	-	-	-	-	
CHILE	-	-	-	-	-	27 076	-	-	-	-	
DARUNTER: SCL	-	-	-	-	-	27 076	-	-	-	-	
A M E R I K A	31 849	19 636	9	425 359	98 982	3 461 232	40 653	-	311 974	60 633	
LIBANON	-	-	-	-	-	15 761	1	-	-	-	
DARUNTER: BEY	-	-	-	-	-	15 761	1	-	-	-	
ISRAEL	3 532	3 134	-	2 459	11 523	154 908	5 083	-	93 318	-	
DARUNTER: TLV	3 532	3 134	-	2 192	11 367	152 993	5 083	-	85 161	-	
ETH	-	-	-	-	-	1 533	-	-	871	-	
*IL	-	-	-	267	156	382	-	-	7 286	-	
JORDANIEN	-	-	-	14	-	21 153	-	-	5 700	3 822	
DARUNTER: AMM	-	-	-	14	-	19 252	-	-	5 469	3 822	
AQJ	-	-	-	-	-	1 901	-	-	231	-	

IM JAHR 1996

MIT GEBIETEN AUSSERHALB DEUTSCHLANDS

ZIELFLUGPLATZ									VON STRECKENHERKUNFTS-
B E R L I N (THF)	(SXF)	SAARBRUECKEN (SCN)	MUENSTER/ OSN. (FMO)	LEIPZIG (LEJ)	DRESDEN (DRS)	ERFURT (ERF)	SONSTIGE	INSGESAMT	LAND.BZW -- FLUGPLATZ
									AUSSTEIGER
									INSGESAMT
-	171	-	-	-	-	-	-	214 044	YTO
-	-	-	-	-	-	-	-	136 134	YVR
-	-	-	-	-	-	-	-	80 027	YYC
-	-	-	-	-	-	-	-	5 929	YHZ
19	1 539	-	1	-	-	-	-	3 099 180	USA
-	-	-	-	-	-	-	-	700 958	DARUNTER: NYC
-	-	-	-	-	-	-	-	330 196	CHI
-	-	-	-	-	-	-	-	127 621	BOS
-	-	-	-	-	-	-	-	95 139	PHL
-	-	-	-	-	-	-	-	2 186	BWI
-	-	-	-	-	-	-	-	213 080	WAS
-	-	-	-	-	-	-	-	152 890	DET
-	-	-	-	-	-	-	-	44 237	PIT
-	-	-	-	-	-	-	-	86 618	CVG
-	-	-	-	-	-	-	-	2 836	CLE
-	-	-	-	-	-	-	-	312 980	ATL
-	-	-	-	-	-	-	-	12 880	CLT
-	-	-	-	-	-	-	-	16 724	TPA
-	-	-	-	-	-	-	-	230 385	MIA
-	-	-	-	-	-	-	-	2 526	SJU
-	-	-	-	-	-	-	-	78 685	ORL
-	1	-	1	-	-	-	-	40 748	*U2
-	-	-	-	-	-	-	-	9 213	MSP
-	-	-	-	-	-	-	-	111 328	DAL
-	-	-	-	-	-	-	-	22 734	HOU
-	-	-	-	-	-	-	-	5 572	SEA
-	1 534	-	-	-	-	-	-	147 520	SFO
-	-	-	-	-	-	-	-	267 815	LAX
-	-	-	-	-	-	-	-	32 471	DEN
-	-	-	-	-	-	-	-	1 204	PHX
-	-	-	-	-	-	-	-	35 671	LAS
-	-	-	-	-	-	-	-	11 746	ANC
-	-	-	-	-	-	-	-	1 368	HNL
-	-	-	-	-	-	-	-	71	BERNUDA (BRIT)
-	12 200	-	-	-	-	-	-	134 016	MEXIKO
-	10 118	-	-	-	-	-	-	76 427	DARUNTER: MEX
-	690	-	-	-	-	-	-	5 888	ACA
-	1 392	-	-	-	-	-	-	51 701	*MX
-	-	-	-	-	-	-	-	10	GUATEMALA
-	-	-	-	-	-	-	-	8 650	COSTA RICA
-	-	-	-	-	-	-	-	8 650	DARUNTER: SJO
-	-	-	-	-	-	-	-	254	PANAMA
-	6 582	-	-	-	-	-	-	70 180	KUBA
-	6 582	-	-	-	-	-	-	25 184	DARUNTER: HAV
-	-	-	-	-	-	-	-	21 540	VRA
-	-	-	-	-	-	-	-	23 456	*CU
-	-	-	-	-	-	-	-	8 371	BAHAMAS
-	-	-	-	-	-	-	-	8 371	DARUNTER: NAS
-	-	-	-	-	-	-	-	23 182	JAMAICA
-	-	-	-	-	-	-	-	23 182	DARUNTER: MBJ
-	27 144	-	-	5 175	970	-	-	332 700	DOMINIK. REP
-	234	-	-	-	-	-	-	47 882	DARUNTER: SDQ
-	18 462	-	-	5 175	899	-	-	218 228	POP
-	8 448	-	-	-	71	-	-	66 590	*DO
-	-	-	-	-	-	-	-	12 862	ANTIGUA-BARB.
-	-	-	-	-	-	-	-	12 862	DARUNTER: ANU
-	-	-	-	-	-	-	-	35 171	BARBADOS
-	-	-	-	-	-	-	-	35 171	DARUNTER: BGI
-	-	-	-	-	-	-	-	1 116	TRINID. U. TOB.
-	-	-	-	-	-	-	-	523	NIED. ANTILLEN
-	-	-	-	-	-	-	-	420	ST. LUCIA
-	-	-	-	-	-	-	-	1 618	SONST. WESTIN.
-	-	-	-	-	-	-	-	1 618	DARUNTER: *WI
-	-	-	-	-	-	-	-	33 916	KOLUMBIEN
-	-	-	-	-	-	-	-	32 242	DARUNTER: BOG
-	-	-	-	-	-	-	-	1 674	ADZ
-	-	-	-	-	-	-	-	57 631	VENEZUELA
-	-	-	-	-	-	-	-	23 470	DARUNTER: CCS
-	-	-	-	-	-	-	-	34 161	FMV
-	-	-	-	-	-	-	-	150 274	BRASIL IEN
-	-	-	-	-	-	-	-	53 692	DARUNTER: RIO
-	-	-	-	-	-	-	-	88 208	SAO
-	-	-	-	-	-	-	-	1 255	REC
-	-	-	-	-	-	-	-	6 343	SSA
-	-	-	-	-	-	-	-	13 104	ECUADOR
-	-	-	-	-	-	-	-	13 104	DARUNTER: UIO
-	-	-	-	-	-	-	-	16 157	PERU
-	-	-	-	-	-	-	-	16 155	DARUNTER: LIM
-	-	-	-	-	-	-	-	38 607	ARGENTINIEN
-	-	-	-	-	-	-	-	38 603	DARUNTER: BUE
-	-	-	-	-	-	-	-	27 076	CHILE
-	-	-	-	-	-	-	-	27 076	DARUNTER: SCL
27	47 637	-	1	5 175	970	-	-	4 504 137	A M E R I K A
-	4 964	-	-	-	-	-	-	20 726	LIBANON
-	4 964	-	-	-	-	-	-	20 726	DARUNTER: BEY
3	16 337	-	229	1 805	-	-	-	292 331	ISRAEL
3	15 535	-	229	1 796	-	-	-	281 025	DARUNTER: TLV
-	802	-	-	-	-	-	-	3 206	ETH
-	-	-	-	9	-	-	-	8 100	*IL
-	-	-	-	-	-	-	-	30 689	JORDANIEN
-	-	-	-	-	-	-	-	28 557	DARUNTER: AMM
-	-	-	-	-	-	-	-	2 132	AQJ

5 PERSONENVERKEHR
5. 2 VERFLECHTUNG IM VERKEHR
5. 2. 2 AUSSTEIGER

VON STRECKENHERKUNFTS- LAND BZW. --- FLUGPLATZ	NACH STRECKEN									
	HAMBURG (HAM)	HANNOVER (HAJ)	BREMEN (BRE)	DUESSELDORF (DUS)	KOELN/BONN (CGN)	FRANKFURT (FRA)	STUTTGART (STR)	NUERNBERG (MUE)	MUENCHEN (MUC)	BERLIN (TXL)
AUSSTEIGER										
INSGESAMT										
SYRIEN	-	-	-	-	-	27 090	-	15	3 770	-
DARUNTER:DAM	-	-	-	-	-	24 928	-	15	3 770	-
ALP	-	-	-	-	-	2 162	-	-	-	-
IRAN	13 559	-	-	-	-	67 459	-	5	5	-
DARUNTER:THR	13 379	-	-	-	-	67 459	-	3	-	-
KUWEIT	-	-	-	-	-	26 053	-	-	7 801	-
DARUNTER:KWI	-	-	-	-	-	26 053	-	-	7 801	-
BAHRAIN	-	-	-	-	-	17 984	-	-	-	-
DARUNTER:BAH	-	-	-	-	-	17 984	-	-	-	-
KATAR	-	-	-	3	6	3 382	-	-	-	-
DARUNTER:DOH	-	-	-	3	6	3 382	-	-	-	-
SAUDI-ARAB.	178	211	-	368	2 140	36 977	1 061	139	836	-
DARUNTER:JED	178	211	-	368	2 140	20 540	664	136	836	-
RUH	-	-	-	-	-	15 049	10	3	-	-
*SA	-	-	-	-	-	1 388	387	-	-	-
JEMEN	-	-	-	-	10	15 367	-	-	-	-
DARUNTER:SAH	-	-	-	-	10	15 367	-	-	-	-
OMAN	-	-	-	-	-	2 608	-	-	-	-
DARUNTER:MCT	-	-	-	-	-	2 608	-	-	-	-
V.A.EMIRATE	3 529	1 236	-	17 174	766	94 976	1 073	-	10 677	90
DARUNTER:SEJ	-	1 074	-	-	466	1 251	-	-	1 582	-
DXB	-	162	-	-	172	75 152	-	-	-	90
AUH	3 529	-	-	17 174	128	18 573	1 073	-	9 095	-
PAKISTAN	-	-	-	-	-	42 375	-	-	-	-
DARUNTER:KHI	-	-	-	-	-	33 197	-	-	-	-
ISB	-	-	-	-	-	5 033	-	-	-	-
LHE	-	-	-	-	-	4 128	-	-	-	-
BANGLADESCH	-	-	-	-	-	2 691	-	-	-	-
DARUNTER:DAC	-	-	-	-	-	2 691	-	-	-	-
AFGHANISTAN	-	-	-	-	-	70	-	-	-	-
INDIEN	-	-	-	-	76	311 947	-	-	2 197	-
DARUNTER:DEL	-	-	-	-	76	136 476	-	-	-	-
BOM	-	-	-	-	-	145 783	-	-	-	-
MAA	-	-	-	-	-	29 474	-	-	-	-
GOI	-	-	-	-	-	209	-	-	2 197	-
NEPAL	-	-	-	-	-	23 404	-	-	2 464	-
DARUNTER:KTM	-	-	-	-	-	23 404	-	-	2 464	-
SRI LANKA	-	3 312	-	19 040	200	18 081	72	-	9 081	-
DARUNTER:CMB	-	3 312	-	19 040	200	18 081	72	-	9 081	-
MALEDIVEN	205	4 245	-	21 560	808	17 873	122	-	28 458	-
DARUNTER:MLE	205	4 245	-	21 560	808	17 873	122	-	28 458	-
MYANMAR	-	-	-	-	3	-	-	-	-	-
THAILAND	188	2 771	-	2 798	475	319 196	-	-	33 271	-
DARUNTER:BKK	-	-	-	2 659	475	312 183	-	-	30 981	-
MKT	188	2 771	-	139	-	7 013	-	-	2 290	-
VIETNAM	-	-	-	-	-	10 478	21	-	-	1 827
DARUNTER:SGN	-	-	-	-	-	10 478	-	-	-	80
HAN	-	-	-	-	-	-	21	-	-	1 747
MALAYSIA	-	-	-	-	-	41 880	-	-	9 275	15
DARUNTER:KUL	-	-	-	-	-	41 880	-	-	9 275	-
SINGAPUR	-	-	-	-	-	206 563	-	-	-	-
DARUNTER:SIN	-	-	-	-	-	206 563	-	-	-	-
BRUNEI	-	-	-	-	-	3 152	-	-	-	-
DARUNTER:BMN	-	-	-	-	-	3 152	-	-	-	-
INDONESIEN	-	14	-	1 905	-	83 516	-	-	2 665	-
DARUNTER:JKT	-	14	-	-	-	51 362	-	-	-	-
DPS	-	-	-	1 905	-	32 154	-	-	2 663	-
PHILIPPINEN	-	-	-	-	36	75 058	-	-	-	-
DARUNTER:MNL	-	-	-	-	36	75 058	-	-	-	-
HONGKONG (BRIT)	-	-	-	-	-	220 528	-	-	-	-
DARUNTER:HKG	-	-	-	-	-	220 528	-	-	-	-
TAIWAN	-	-	-	-	-	17 239	-	-	-	-
DARUNTER:TPE	-	-	-	-	-	17 239	-	-	-	-
JAPAN	-	-	-	-	-	326 690	-	-	18 843	-
DARUNTER:TYO	-	-	-	-	-	257 139	-	-	-	-
OSA	-	-	-	-	-	52 140	-	-	18 843	-
NGO	-	-	-	-	-	17 411	-	-	-	-
KOREA REP.	-	-	-	-	-	111 880	2	-	-	-
DARUNTER:SEL	-	-	-	-	-	111 880	2	-	-	-
KOREA DEM. VR	-	-	-	-	-	-	-	-	-	-
MONGOLEI	-	-	-	-	-	-	-	-	-	-
DARUNTER:ULN	-	-	-	-	-	-	-	-	-	-
CHINA	-	-	-	-	-	110 603	-	-	4 573	-
DARUNTER:PEK	-	-	-	-	-	83 946	-	-	2 961	-
SEA	-	-	-	-	-	26 657	-	-	1 612	-
A S I E N	21 191	14 923	-	65 321	16 043	2 426 942	7 435	159	232 934	5 754
AUSTRALIEN	-	-	-	96	-	1 362	-	-	-	-
DARUNTER:SYD	-	-	-	-	-	1 362	-	-	-	-
NEUSEELAND	-	-	-	6	-	13 631	-	21	-	-
DARUNTER:AKL	-	-	-	-	-	13 631	-	-	-	-
SALOMONEN	-	-	-	-	4	-	-	-	-	-
VANUATU	-	-	-	-	9	-	-	-	-	-
AUSTRALIEN/OZEANIEN...	-	-	-	102	13	14 993	-	21	-	-
I N S G E S A M T ..	2 363 658	1 707 238	403 465	5 276 167	1 399 783	15 596 513	2 144 915	652 440	4 782 211	1 702 497

IM JAHR 1996

MIT GEBIETEN AUSSERHALB DEUTSCHLANDS

ZIELFLUGPLATZ

								VON STRECKENHERKUNFTS-	
B E R L I N (THF)	(SXF)	SAARBRUECKEN (SCN)	MUENSTER/ OSN. (FMO)	LEIPZIG (LEJ)	DRESDEN (DRS)	ERFURT (ERF)	SONSTIGE	INSGESAMT	LAND. BZW -- FLUGPLATZ
									AUSSTEIGER
									INSGESAMT
-	2 197	-	-	-	-	-	-	33 072	SYRIEN
-	1 660	-	-	-	-	-	-	30 373	DARUNTER:DAM
-	537	-	-	-	-	-	-	2 699	ALP
-	-	-	-	-	-	-	-	81 028	IRAN
-	6	-	-	-	-	-	-	80 841	DARUNTER:THR
-	6	-	-	-	-	-	-	33 860	KUWEIT
-	-	-	-	-	-	-	-	33 860	DARUNTER:KWI
-	-	-	-	-	-	-	-	17 984	BAHRAIN
-	-	-	-	-	-	-	-	17 984	DARUNTER:BAH
-	-	-	-	-	-	-	-	3 391	KATAR
-	573	-	-	-	-	-	-	3 391	DARUNTER:DOH
-	573	-	-	-	-	-	-	42 483	SAUDI-ARAB.
-	-	-	-	-	-	-	-	25 646	DARUNTER:JED
-	-	-	-	-	-	-	-	15 062	RUH
-	-	-	-	-	-	-	-	1 775	*SA
-	-	-	-	-	-	-	-	15 377	JEMEN
-	-	-	-	-	-	-	-	15 377	DARUNTER:SAH
-	-	-	-	-	-	-	-	2 608	OMAN
-	-	-	-	-	-	-	-	2 608	DARUNTER:MCT
-	3 831	-	-	-	-	-	-	133 352	V.A. EMIRATE
-	-	-	-	-	-	-	-	4 373	DARUNTER:SHJ
-	3 831	-	-	-	-	-	-	75 576	DXB
-	-	-	-	-	-	-	-	53 403	AUH
-	-	-	-	-	-	-	-	42 375	PAKISTAN
-	-	-	-	-	-	-	-	33 197	DARUNTER:KHI
-	-	-	-	-	-	-	-	5 033	ISB
-	-	-	-	-	-	-	-	4 128	LHE
-	-	-	-	-	-	-	-	2 691	BANGLADESCH
-	-	-	-	-	-	-	-	2 691	DARUNTER:DAC
-	-	-	-	-	-	-	-	70	AFGHANISTAN
-	-	-	-	-	-	-	-	314 220	INDIEN
-	-	-	-	-	-	-	-	136 552	DARUNTER:DEL
-	-	-	-	-	-	-	-	145 783	BOM
-	-	-	-	-	-	-	-	29 474	MAA
-	-	-	-	-	-	-	-	2 406	GOI
-	-	-	-	-	-	-	-	25 868	NEPAL
-	246	-	-	-	-	-	-	25 868	DARUNTER:KTM
-	246	-	-	-	-	-	-	50 032	SRI LANKA
-	-	-	-	-	-	-	-	50 032	DARUNTER:CMB
-	-	-	-	-	-	-	-	73 271	MALEDIVEN
-	-	-	-	-	-	-	-	73 271	DARUNTER:MLE
-	2 899	-	-	-	-	-	-	3	MYANMAR
-	2 899	-	-	-	-	-	-	361 598	THAILAND
-	-	-	-	-	-	-	-	349 197	DARUNTER:BKK
-	-	-	-	-	-	-	-	12 401	HKT
-	-	-	-	-	-	-	-	12 326	VIETNAM
-	-	-	-	-	-	-	-	10 558	DARUNTER:SGN
-	-	-	-	-	-	-	-	1 768	HAN
-	-	-	-	-	-	-	-	51 170	MALAYSIA
-	-	-	-	-	-	-	-	51 155	DARUNTER:KUL
-	15 720	-	-	-	-	-	-	222 283	SINGAPUR
-	15 720	-	-	-	-	-	-	222 283	DARUNTER:SIN
-	-	-	-	-	-	-	-	3 152	BRUNEI
-	-	-	-	-	-	-	-	3 152	DARUNTER:BNW
-	-	-	-	-	-	-	-	88 100	INDONESIEN
-	-	-	-	-	-	-	-	51 376	DARUNTER:JKT
-	-	-	-	-	-	-	-	36 722	DPS
-	-	-	-	-	-	-	-	75 094	PHILIPPINEN
-	-	-	-	-	-	-	-	75 094	DARUNTER:MNL
-	-	-	-	-	-	-	-	220 528	HONGKONG (BRIT)
-	-	-	-	-	-	-	-	220 528	DARUNTER:HKG
-	-	-	-	-	-	-	-	17 239	TAIWAN
-	-	-	-	-	-	-	-	17 239	DARUNTER:TPE
-	142	-	-	-	-	-	-	345 675	JAPAN
-	142	-	-	-	-	-	-	257 281	DARUNTER:TYO
-	-	-	-	-	-	-	-	70 983	OSA
-	-	-	-	-	-	-	-	17 411	NGO
-	-	-	-	-	-	-	-	111 882	KOREA REP.
-	196	-	-	-	-	-	-	111 882	DARUNTER:SEL
-	1 209	-	-	-	-	-	-	196	KOREA DEM. VR
-	1 209	-	-	-	-	-	-	1 209	MONGOLEI
-	6 556	-	-	-	-	-	-	1 209	DARUNTER:ULN
-	6 556	-	-	-	-	-	-	121 732	CHINA
-	-	-	-	-	-	-	-	93 463	DARUNTER:PEK
-	-	-	-	-	-	-	-	28 269	SHA
3	54 876	-	229	1 805	-	-	-	2 847 615	A S I E N
-	-	-	-	1	-	-	-	1 459	AUSTRALIEN
-	-	-	-	-	-	-	-	1 362	DARUNTER:SYD
-	-	-	-	-	-	-	-	13 658	NEUSEELAND
-	-	-	-	-	-	-	-	13 631	DARUNTER:AKL
-	-	-	-	-	-	-	-	4	SALOMONEN
-	-	-	-	-	-	-	-	9	VANUATU
-	-	-	-	1	-	-	-	15 130	AUSTRALIEN/OZEANIEN
163 973	816 290	123 059	304 674	567 845	295 432	112 033	-	38 412 193	I N S G E S A M T

5 PERSONENVERKEHR
5. 2 VERFLECHTUNG IM VERKEHR
5. 2. 2 AUSSTEIGER

NACH STRECKEN										
VON STRECKENHERKUNFTS-										
LAND BZW. --- FLUGPLATZ	HAMBURG (HAM)	HANNOVER (HAJ)	BREMEN (BRE)	DUESSELDORF (DUS)	KOELN/BONN (CGN)	FRANKFURT (FRA)	STUTTGART (STR)	NUERNBERG (NUE)	MUENCHEN (MUC)	BERLIN (TXL)
AUSSTEIGER IN										
LINIENVERKEHR										
POLEN	24 237	520	6	23 418	4 298	183 589	1 414	67	30 300	13 828
DARUNTER: WAW	10 488	117	-	15 202	1 762	140 760	1 375	64	30 297	13 802
ODM	13 092	-	-	-	-	-	-	-	-	26
KRK	-	363	-	-	466	11 775	-	-	-	-
KTW	277	-	-	2 114	1 153	20 404	-	-	-	-
*PL	380	40	6	6 102	917	10 650	39	3	3	-
LITAUEN	6 981	17	-	-	14	31 199	-	-	-	3 528
DARUNTER: VNO	366	-	-	-	14	30 728	-	-	-	3 528
*LT	6 615	17	-	-	-	471	-	-	-	-
LETTLAND	4 365	-	141	108	-	23 023	-	-	-	1 124
DARUNTER: RIX	4 365	-	141	-	-	23 023	-	-	-	1 124
ESTLAND	6 498	-	-	-	-	15 352	-	-	-	-
DARUNTER: TTL	6 498	-	-	-	-	15 352	-	-	-	-
FINNLAND	52 366	2	-	33 380	2 153	114 854	-	-	30 254	14 743
DARUNTER: HEL	48 345	2	-	33 307	2 151	112 515	-	-	30 249	14 284
TMP	-	-	-	-	-	2 303	-	-	-	-
TKU	4 021	-	-	19	-	-	-	-	-	-
SCHWEDEN	36 129	35	-	42 838	880	182 913	1 701	50	51 387	22 254
DARUNTER: STO	29 967	-	-	35 555	759	143 438	1 701	50	42 914	22 125
GOT	5 715	-	-	7 231	106	39 366	-	-	8 473	-
NORWEGEN	27 973	21	11	19 112	229	96 116	-	-	18 292	9 611
DARUNTER: OSL	26 781	21	11	18 837	47	96 116	-	-	18 163	9 611
DAENEMARK	62 167	40 250	4 603	93 159	614	224 636	54 678	17	78 048	448
DARUNTER: CFM	61 472	40 250	4 603	92 583	614	196 759	54 678	17	78 048	35
RNN	695	-	-	427	-	-	-	-	-	413
BLL	-	-	-	-	-	27 657	-	-	-	-
GR BRITANNIEN	306 018	150 874	55 155	563 630	171 110	1 081 674	182 422	42 604	546 252	268 864
DARUNTER: LOW	284 338	125 283	55 153	377 402	166 021	848 426	159 829	42 273	456 809	268 062
BHX	6 431	9 489	-	77 189	1 835	85 558	22 014	-	36 055	-
MAN	14 359	11 394	-	84 022	2 429	127 586	-	41	44 069	157
NCL	-	295	-	4 291	320	323	-	-	475	-
GLA	-	3 612	-	3 487	44	9 736	-	-	155	231
EDI	-	-	-	13 468	76	2 318	113	-	8 003	2
JER	-	346	-	2 683	109	2 000	346	237	155	-
GCI	888	384	-	376	25	-	23	53	206	-
BRS	-	-	-	-	-	4 740	-	-	-	-
IRLAND	14 408	79	-	57 779	1 056	100 786	7 686	2 383	30 257	5 487
DARUNTER: DUB	8 827	-	-	50 552	1 056	87 861	3 221	-	20 292	3 195
SMN	4 369	-	-	7 227	-	8 189	4 405	2 383	9 036	2 292
ORK	-	-	-	-	-	2 871	60	-	-	-
*IE	1 212	79	-	-	-	1 865	-	-	929	-
ISLAND	19 167	-	-	2 196	185	14 342	-	-	1 881	-
DARUNTER: REK	-	-	-	-	-	1 254	-	-	-	-
KEF	19 167	-	-	2 196	185	13 088	-	-	1 881	-
NIEDERLANDE	126 533	47 658	52 553	59 991	8 438	221 828	82 469	34 621	141 441	101 701
DARUNTER: AMS	120 472	47 610	52 553	59 988	8 438	221 823	82 368	34 577	141 357	101 701
RTM	1 152	48	-	-	-	3	101	44	-	-
EIN	4 862	-	-	-	-	2	-	-	-	-
BELGIEN	57 602	30 727	2 470	30 231	20	203 641	52 292	8 274	86 666	11 740
DARUNTER: BRU	57 602	30 727	2 470	30 033	19	203 524	52 292	8 274	86 666	11 690
LUXENBURG	4 420	-	37	-	17	65 867	-	16	8 442	28
DARUNTER: LUX	4 420	-	37	-	17	65 867	-	16	8 442	28
FRANKREICH	149 578	64 190	14 348	220 098	85 436	596 211	130 656	46 952	341 198	154 060
DARUNTER: PAR	139 843	63 383	14 148	169 157	78 958	431 187	116 932	42 716	245 302	149 042
BOD	-	-	-	-	-	4 667	-	-	1 581	-
SXB	7 423	13	-	441	50	-	-	5	5 978	-
LYS	76	-	-	18 802	681	60 471	5 202	30	15 294	-
TLS	-	-	-	-	-	7 565	-	-	17 787	-
MRS	-	-	-	-	-	6 133	129	-	12 943	-
NCE	2 154	750	200	21 316	1 543	78 875	7 637	775	32 861	2 335
CLY	-	-	-	4 228	133	3 771	-	-	-	-
BIA	-	-	-	75	478	103	-	-	2 259	2 683
*FR	82	17	-	6 079	3 593	3 439	756	3 387	7 177	-
SPANIEN	599 719	546 858	185 942	1 527 485	363 080	1 384 299	508 071	175 353	660 912	263 246
DARUNTER: MAD	8 306	6 184	-	49 184	12 024	166 493	20 233	103	83 236	11 925
BCN	28 892	26 451	-	59 394	13 698	162 874	32 049	109	64 146	21 704
GRO	-	-	-	6 101	-	37	-	-	-	-
VLC	-	-	-	389	73	49 807	-	-	1 454	81
ALC	10 500	8 999	3 260	50 521	314	44 078	-	12	23 214	6 712
LEI	4 822	5 965	-	36 940	421	13 310	3 030	1 553	16 281	3 664
AGP	34 894	20 244	7 559	80 141	2 618	93 384	14 947	1 781	33 062	10 617
XRY	3 719	-	-	6 883	171	9 250	7 583	-	16 315	3 451
SVQ	166	-	-	6 813	-	4 285	143	-	4 907	-
BIO	-	-	-	-	-	37 290	-	-	-	-
*E1	-	-	-	1 790	411	9 118	99	-	444	-
PMI	207 448	210 832	88 093	596 462	168 783	333 813	178 482	66 077	137 736	79 360
IBZ	25 877	23 061	7 146	95 663	17 873	47 639	19 348	8 778	37 104	10 003
MAH	6 382	9 213	-	22 183	4 579	18 654	12 872	4 880	10 374	5 744
*E2	4 159	3 507	-	12 848	123	8 911	8 317	764	7 771	5 980
LPA	97 439	76 952	28 010	184 711	45 895	128 642	69 130	30 009	68 872	34 702
TCI	59 603	55 396	14 751	108 616	34 418	91 454	52 406	24 739	67 463	27 760
FUE	53 920	51 973	18 808	111 011	35 116	78 653	45 419	14 307	43 390	23 274
ACE	45 723	44 716	18 315	91 913	26 436	77 176	38 934	22 185	36 897	18 269
*E3	7 869	3 365	-	5 922	127	9 431	5 079	56	8 246	-
PORTUGAL	64 523	47 228	8 175	148 107	30 057	290 945	59 619	14 759	101 851	25 423
DARUNTER: LIS	11 256	2 528	-	25 068	9 436	126 526	12 979	-	42 265	7 457
OPO	3 517	621	-	5 150	6 025	60 154	1 788	-	79	266
FAO	43 067	33 447	7 017	100 062	13 863	81 704	31 691	10 619	44 732	14 875
FNC	6 683	10 632	1 131	17 100	733	21 781	12 755	4 140	14 775	2 551
*PT	-	-	27	727	-	712	406	-	-	274
MALTA	10 380	914	-	15 956	545	60 337	829	372	9 750	7 770
DARUNTER: MLA	10 380	914	-	15 956	545	60 337	829	372	9 750	7 770
SCHWEIZ	80 989	41 917	13 622	136 559	42 878	351 391	64 150	24 996	165 250	80 695
DARUNTER: ZRH	67 424	36 803	13 588	101 671	37 592	205 959	48 356	23 808	100 141	76 376
GVA	5 830	155	-	20 385	1 051	114 996	15 794	-	38 424	1

IM JAHR 1996

MIT GEBIETEN AUSSERHALB DEUTSCHLANDS

ZIELFLUGPLATZ

									VON STRECKENHERKUNFTS-
BERLIN (THF)	BERLIN (SXF)	SAARBRUECKEN (SCN)	MUENSTER/ OSN. (FMO)	LEIPZIG (LEJ)	DRESDEN (DRS)	ERFURT (ERF)	SONSTIGE	INSGESAMT	LAND. BZW -- FLUGPLATZ
2 531	-	-	14	787	7 635	-	-	292 644	AUSSTEIGER IM
2 521	-	-	13	68	-	-	-	216 469	LINIENVERKEHR
2	-	-	-	-	563	-	-	13 683	POLEN
3	-	-	-	-	2 666	-	-	15 270	DARUNTER: WAW
5	-	-	1	339	4 406	-	-	24 331	GDN
1 368	275	-	350	-	-	-	-	22 891	KRK
1 368	254	-	-	-	-	-	-	43 732	KTW
-	21	-	350	-	-	-	-	7 474	*PL
5 375	-	-	-	-	-	-	-	34 136	LITAUEN
5 375	-	-	-	-	-	-	-	34 028	DARUNTER: VNO
1	-	-	-	-	-	-	-	21 851	*LT
1	-	-	-	-	-	-	-	21 851	LETTLAND
2	1 926	-	-	-	-	-	-	249 680	DARUNTER: RIX
1	1 885	-	-	-	-	-	-	242 738	ESTLAND
-	-	-	-	-	-	-	-	2 303	DARUNTER: TTL
-	41	-	-	-	-	-	-	4 081	FINNLAND
68	150	-	-	-	-	-	-	338 405	DARUNTER: HEL
1	47	-	-	-	-	-	-	276 556	TNP
4	-	-	-	-	-	-	-	60 892	TKU
-	-	-	-	-	-	-	-	171 369	SCHWEDEN
54 628	139	-	465	850	25	-	-	169 587	DARUNTER: STO
53 723	84	-	51	834	25	-	-	614 727	GOT
1	-	-	414	-	-	-	-	583 776	NORWEGEN
879	5	-	-	-	-	-	-	1 950	DARUNTER: OSL
117	1 532	-	11 304	24 254	8 929	-	-	28 541	DAENEMARK
-	486	-	11 018	24 254	8 929	-	-	3 414 739	DARUNTER: CPH
-	-	-	-	-	-	-	-	2 828 283	RNN
-	1 046	-	-	-	-	-	-	238 571	BLL
-	-	-	-	-	-	-	-	285 103	GR BRITANNIEN
-	-	-	-	-	-	-	-	5 704	DARUNTER: LON
-	-	-	-	-	-	-	-	17 265	BHX
20	-	-	234	-	-	-	-	23 980	MAN
95	-	-	52	-	-	-	-	6 130	NCL
1 549	420	-	73	2 901	-	-	-	2 102	GLA
1 549	420	-	73	2 901	-	-	-	4 740	EDI
-	-	-	-	-	-	-	-	224 864	JER
-	1 759	-	-	-	-	-	-	42 771	GCI
-	-	-	-	-	-	-	-	2 931	BRS
-	1 759	-	-	-	-	-	-	39 530	IRLAND
13	88	15	31	547	6 629	-	-	1 254	DARUNTER: DUB
6	88	15	-	547	6 453	-	-	38 276	SNN
-	-	-	-	-	32	-	-	884 556	ORK
41 621	129	-	-	-	144	-	-	877 996	*IE
41 618	129	-	-	-	41	-	-	1 380	ISLAND
9 007	-	1 583	50	-	33	-	-	5 008	DARUNTER: REK
9 007	-	1 583	50	-	33	-	-	38 276	KEF
13 761	335	175	4 558	2 361	2 613	14	-	884 556	NIEDERLANDE
-	198	151	2 587	2 361	2 312	-	-	877 996	DARUNTER: AMS
13 688	-	-	-	-	-	-	-	1 380	RTM
-	-	-	-	-	-	-	-	5 008	EIN
-	-	-	124	-	-	-	-	525 454	BELGIEN
24	-	23	92	-	218	-	-	525 085	DARUNTER: BRU
44	-	-	4	-	-	-	-	89 500	LUXEMBURG
5	137	1	1 751	-	83	-	-	89 500	DARUNTER: LUX
15	224 064	84 199	183 528	201 693	115 159	51 353	-	1 826 544	FRANKREICH
-	142	-	-	47	52	-	-	1 458 277	DARUNTER: PAR
3	134	1	1	45	-	-	-	6 248	BOD
-	-	-	-	-	-	-	-	27 598	SKB
1	-	-	383	-	-	-	-	100 680	LYS
-	2 287	-	-	4 758	1 625	-	-	25 352	TLS
-	1 990	-	286	3 845	2 176	-	-	19 205	MRS
1	-	-	-	516	75	-	-	148 803	NCE
-	-	-	-	-	-	-	-	8 132	CLY
8	90 161	53 883	99 758	94 550	43 059	26 359	-	5 646	BIA
-	11 953	3 176	9 782	12 957	7 966	2 567	-	26 521	*FR
-	4 808	-	-	5 752	1 643	-	-	7 074 976	SPANIEN
2	726	-	653	940	-	-	-	357 929	DARUNTER: MAD
-	35 067	7 289	21 657	31 571	22 602	8 457	-	409 501	BCN
-	31 557	6 623	15 271	23 405	17 926	6 650	-	6 138	GRO
-	22 134	6 531	20 710	12 146	8 934	3 194	-	51 804	VLC
-	19 198	6 696	15 027	11 161	9 101	4 126	-	147 994	ALC
-	3 907	-	-	-	-	-	-	94 656	LEI
78	28 207	4 246	7 878	20 350	9 613	2 969	-	307 544	AGP
-	295	-	-	-	-	-	-	47 963	XRY
78	2 078	101	-	-	-	-	-	16 315	SVQ
-	22 239	4 145	7 619	20 342	9 613	2 969	-	37 290	BIO
-	3 595	-	259	8	-	-	-	11 862	*E1
2	970	-	-	90	415	-	-	2 474 864	PMI
2	970	-	-	90	415	-	-	340 893	IBZ
13 344	2 659	49	5 738	8 909	10 797	-	-	107 084	MAH
3 490	2 619	49	5 738	8 060	10 371	-	-	54 701	*E2
-	-	-	-	-	-	-	-	891 005	LPA
-	-	-	-	-	-	-	-	638 038	TCI
-	-	-	-	-	-	-	-	549 520	FUE
-	-	-	-	-	-	-	-	485 873	ACE
-	-	-	-	-	-	-	-	44 002	*E3
-	-	-	-	-	-	-	-	864 028	PORTUGAL
-	-	-	-	-	-	-	-	237 810	DARUNTER: LIS
-	-	-	-	-	-	-	-	79 857	OPO
-	-	-	-	-	-	-	-	448 004	FAO
-	-	-	-	-	-	-	-	96 143	FNC
-	-	-	-	-	-	-	-	2 146	*PT
-	-	-	-	-	-	-	-	108 330	MALTA
-	-	-	-	-	-	-	-	108 330	DARUNTER: MLA
-	-	-	-	-	-	-	-	1 043 943	SCHWEIZ
-	-	-	-	-	-	-	-	738 555	DARUNTER: ZRH
-	-	-	-	-	-	-	-	200 126	GVA

VON STRECKENHERKUNFTS-		NACH STRECKEN									
LAND BZW. --- FLUGPLATZ	HAMBURG (HAM)	HANNOVER (HAJ)	BREMEN (BRE)	DUESSELDORF (DUS)	KOELN/BONN (CGN)	FRANKFURT (FRA)	STUTTGART (STR)	NUERNBERG (NUE)	MUENCHEN (MUC)	BERLIN (TXL)	
AUSSTEIGER IM											
LINIENVERKEHR											
BSL	7 735	4 935	34	14 503	4 234	27 644	-	1 188	18 259	4 318	
BRN	-	24	-	-	-	2 142	-	-	8 426	-	
ÖSTERREICH	45 159	20 898	2	121 345	30 215	493 137	45 414	14 629	116 971	66 665	
DARUNTER: VIE	41 720	20 806	-	85 048	29 769	268 265	44 538	10 907	106 214	60 153	
INN	15	-	-	410	103	28 337	-	-	-	-	
LNZ	-	-	-	11 734	237	63 211	45	-	1 923	1 269	
SZG	3 178	92	-	15 938	-	57 756	831	3 720	408	4 790	
GRZ	-	-	2	8 215	106	59 898	-	2	8 426	-	
KLU	246	-	-	-	-	15 670	-	-	-	453	
ITALIEN	72 143	19 369	5	235 825	50 942	885 477	96 044	8 869	426 960	87 048	
DARUNTER: ROM	11 224	47	5	40 322	13 192	215 230	19 371	11	94 201	27 900	
MIL	44 257	7 549	-	122 868	18 650	259 478	43 957	5 447	84 036	44 404	
VCE	2 194	68	-	14 791	3 518	127 790	1 973	108	35 496	-	
TRS	-	-	-	-	37	1 476	-	-	27 179	-	
VRN	-	109	-	-	-	1 569	-	68	11 606	-	
TRN	-	-	-	-	3	74 643	8 076	44	14 796	136	
GOA	-	-	-	-	-	16 886	35	-	15 177	-	
FLR	-	-	-	9 574	169	8 050	87	38	48 887	-	
BLQ	-	-	-	44	76	76 480	204	70	23 073	-	
PSA	-	235	-	897	78	20 438	-	-	9 886	-	
RMI	156	2 179	-	4 121	2 055	2	-	-	-	1 646	
NAP	8 635	8 340	-	19 431	5 927	39 908	7 583	2 337	28 670	9 780	
BDS	55	-	-	2 492	-	2 122	65	-	1 364	-	
SUF	-	-	-	-	-	-	-	-	4 282	-	
CAG	-	139	-	123	-	2 062	-	-	8 228	-	
OLB	-	-	-	1 362	511	9 406	241	502	4 269	-	
PMO	-	497	-	931	4 838	3 702	3 219	-	3 140	-	
CTA	5 622	206	-	18 756	1 886	25 933	10 433	244	11 979	3 182	
*IT	-	-	-	113	2	154	-	-	691	-	
GRIECHENLAND	120 883	105 339	21 071	356 316	76 193	447 401	202 491	70 225	375 956	91 157	
DARUNTER: ATH	8 917	6 359	-	45 958	9 760	195 914	17 594	4 049	88 969	15 188	
SKG	16 154	13 621	-	61 091	26 676	80 074	80 517	9 771	79 167	12 435	
CFU	13 855	14 282	-	27 467	4 197	17 266	13 376	8 785	24 272	12 531	
JSI	1 454	-	-	1 956	-	2 013	570	-	3 354	1 992	
ZTH	2 257	1 395	-	9 181	-	2 547	628	1 428	4 538	-	
JMK	1 804	2 038	-	3 626	-	4 606	-	-	4 804	-	
SMI	7 380	3 464	-	13 357	-	7 112	3 044	2 908	8 024	2 547	
JTR	2 461	2 177	-	5 881	-	4 999	-	-	9 221	1 951	
KGS	10 936	8 596	785	31 234	4 683	13 249	7 976	6 075	15 352	4 063	
RHO	13 950	18 705	6 278	53 826	9 665	30 153	22 860	7 598	35 537	8 807	
CBQ	6 815	2 776	150	8 231	222	7 723	4 156	-	5 606	4 549	
HER	31 287	31 926	13 858	66 713	20 962	68 688	46 548	27 983	70 105	26 297	
KVA	-	-	-	13 189	-	2 947	1 612	1 628	7 361	797	
MJT	1 760	-	-	4 238	-	2 915	1 296	-	5 394	-	
*GR	1 853	-	-	10 368	28	7 195	2 314	-	14 252	-	
TUERKEI	66 531	88 888	6 886	216 041	113 605	394 790	115 113	61 072	165 144	46 409	
DARUNTER: ANK	3 263	10 601	2	20 027	26 462	64 794	13 784	3 768	10 453	2 328	
IST	32 842	39 963	2 275	88 888	57 202	229 685	62 860	30 040	91 511	19 501	
IZM	5 189	4 353	686	14 812	10 179	40 687	7 481	3 335	16 437	3 858	
DLM	3 862	7 007	33	12 335	2 341	10 368	9 221	5 527	11 887	3 365	
AYT	21 259	23 282	3 890	77 315	10 378	46 639	21 504	17 309	30 190	15 765	
*TR	116	3 682	-	2 664	7 043	2 617	263	1 093	4 666	1 592	
ZYPERN	10 968	2 561	-	19 794	243	46 257	5 855	2 956	14 703	-	
DARUNTER: LCA	7 588	882	-	12 287	89	42 827	4 878	1 649	10 959	-	
*CY	3 380	1 679	-	7 507	-	3 429	977	1 266	3 744	-	
SLOWENIEN	-	-	-	-	-	42 444	-	-	10 707	-	
DARUNTER: LJU	-	-	-	-	-	42 444	-	-	10 707	-	
KROATIEN	-	-	-	7 802	-	74 890	2 991	-	20 749	2 339	
DARUNTER: ZAG	-	-	-	3 477	-	64 386	2 864	-	20 488	2 339	
SFU	-	-	-	3 247	-	10 504	127	-	261	-	
PUY	-	-	-	1 078	-	-	-	-	-	-	
SERBIEN	144	-	-	12 940	1 000	43 602	8 558	-	15 121	23	
DARUNTER: BEG	144	-	-	12 630	320	43 602	7 825	-	15 121	23	
*YU	-	-	-	310	680	-	733	-	-	-	
BOSNIEN-HERZEGOWINA	109	-	-	-	32	-	183	-	240	-	
MAZEDONIEN	2 521	42	-	1 169	370	1 852	534	-	241	-	
DARUNTER: SKP	2 521	42	-	1 169	370	1 852	534	-	241	-	
UNGARN	16 766	-	1	18 030	12 461	124 635	17 950	8	76 412	31 008	
DARUNTER: BUD	16 766	-	1	18 030	12 461	124 635	17 950	8	76 412	31 008	
ALBANIEN	-	-	-	-	57	9 928	-	-	2 179	-	
DARUNTER: TIA	-	-	-	-	57	9 928	-	-	2 179	-	
TSCHECH. REP.	12 469	5 587	-	18 503	5 205	100 028	7 018	1 959	19 891	40	
DARUNTER: PRG	12 469	5 587	-	18 503	5 205	100 028	7 018	1 952	19 891	40	
SLOWAKEI	-	-	-	-	-	-	-	-	-	-	
RUMAENIEN	-	480	-	1 555	75	56 189	657	-	21 346	-	
DARUNTER: BUH	-	-	-	1 127	-	53 012	53	-	21 054	-	
CMD	-	480	-	-	-	222	388	-	292	-	
*RO	-	-	-	428	75	2 955	216	-	-	-	
BULGARIEN	413	1 414	457	2 696	1 860	34 440	1 375	2 493	21 811	226	
DARUNTER: SOP	-	-	-	-	4	33 001	37	-	19 998	-	
VAR	301	1 071	457	840	1 230	843	1 222	1 020	744	226	
BOJ	112	343	-	1 402	626	596	116	1 473	1 069	-	
*BG	-	-	-	454	-	-	-	-	-	-	
RUSSLAND	50 126	82	-	58 913	10 022	309 729	732	552	52 405	48 679	
DARUNTER: MOW	22 663	-	-	46 139	9 137	211 391	732	-	43 496	33 254	
LED	23 064	-	-	12 730	420	71 148	-	-	8 909	15 425	
OVE	-	-	-	-	-	14 485	-	-	-	-	
VVO	-	-	-	-	-	2 080	-	-	-	-	
SVX	-	-	-	-	-	4 790	-	-	-	-	
*RU	4 399	82	-	44	465	5 835	-	552	-	-	
WEISSRUSSLAND	-	104	-	387	-	27 601	-	30	3 945	-	
DARUNTER: MSQ	-	-	-	-	-	27 570	-	-	3 945	-	
MOLDAVIEN	-	-	-	-	-	12 302	-	-	-	-	
DARUNTER: KIV	-	-	-	-	-	12 302	-	-	-	-	
UKRAINE	-	36	-	-	31	58 914	538	-	3 135	-	

IM JAHR 1996

MIT GEBIETEN AUSSERHALB DEUTSCHLANDS

ZIELFLUGPLATZ

VON STRECKENHERKUNFTS-

BERLIN (THF)	BERLIN (SXF)	SAARBRUECKEN (SCN)	MUENSTER/ OSN. (FMO)	LEIPZIG (LEJ)	DRESDEN (DRS)	ERFURT (ERF)	SONSTIGE	INSGESAMT	LAND.BZW -- FLUGPLATZ
9 853	40	-	-	849	424	-	-	94 016	AUSSTEIGER IM
54	781	38	1	588	5 625	-	-	10 592	LINIENVERKEHR
2	751	-	1	363	1 484	-	-	961 522	BSL
2	-	-	-	-	-	-	-	670 021	BRN
43	30	38	-	90	22	-	-	28 867	OESTERREICH
3	-	-	-	135	4 119	-	-	78 531	DARUNTER:VIE
4	-	-	-	-	-	-	-	91 078	LMN
1 427	478	1 974	618	5 762	4 528	-	-	76 652	LNZ
-	-	457	95	31	117	-	-	16 373	SZG
3	-	-	172	-	-	-	-	1 897 469	GRZ
196	-	-	-	-	48	-	-	422 203	KLU
-	-	-	-	-	137	-	-	630 821	ITALIEN
1	-	-	-	-	-	-	-	186 182	DARUNTER:ROM
-	-	-	-	-	-	-	-	28 692	MIL
-	-	-	-	-	-	-	-	13 489	VCE
-	-	-	-	-	-	-	-	98 498	TRS
-	-	-	-	-	-	-	-	32 098	VRN
-	-	-	-	-	-	-	-	66 806	TRN
-	-	-	-	-	-	-	-	99 947	GOA
-	-	79	-	-	-	-	-	31 613	FLR
2	140	1 438	-	3 842	4 226	-	-	10 159	BLQ
-	-	-	-	-	-	-	-	140 259	PSA
-	-	-	-	-	-	-	-	6 098	RMI
-	214	-	-	-	-	-	-	4 282	NAP
87	-	-	-	-	-	-	-	10 766	BDS
-	124	-	351	1 889	-	-	-	16 378	SUF
1 135	-	-	-	-	-	-	-	16 327	CAG
4 293	62 769	8 089	27 946	64 673	36 982	13 707	-	80 605	OLB
1	3 701	89	105	4 196	4 310	-	-	2 095	PFO
834	7 725	-	3 164	6 185	4 224	2 525	-	2 085 491	CTA
-	6 910	-	3 060	11 186	5 320	3 132	-	405 110	*IT
1 117	319	-	-	-	-	-	-	404 163	GRIECHENLAND
172	181	-	-	-	-	-	-	165 639	DARUNTER:ATH
1 075	244	-	208	-	-	-	-	11 339	SKG
3	2 779	-	3 320	3 241	-	-	-	23 410	CFU
-	13 520	2 297	3 640	15 917	6 938	3 096	-	17 231	JSI
-	3 962	-	-	-	-	-	-	48 044	ZTH
1	21 479	5 703	14 449	23 948	16 190	4 954	-	28 009	JMK
148	139	-	-	-	-	-	-	112 292	SMI
942	261	-	-	-	-	-	-	252 787	JTR
-	1 549	-	-	-	-	-	-	44 190	KGS
18	41 429	2 285	6 418	17 091	3 689	4 910	-	491 091	RHO
5	10 947	-	21	-	-	-	-	27 821	CHQ
1	9 804	-	1 264	2 625	213	501	-	16 806	HER
1	509	-	677	217	-	-	-	37 559	KVA
-	556	192	526	2 910	430	783	-	1 350 319	MJT
9	15 642	2 093	3 930	11 339	3 046	3 626	-	166 455	*GR
2	3 971	-	-	-	-	-	-	669 175	TUERKEI
-	23 872	-	-	1 885	2 059	246	-	108 421	DARUNTER:ANK
-	17 861	-	-	360	773	246	-	71 343	IST
-	6 011	-	-	1 525	1 286	-	-	307 216	IZM
-	-	-	-	-	-	-	-	27 709	DLM
2	30	-	-	-	-	-	-	131 399	AYT
-	30	-	-	-	-	-	-	100 399	*TR
2	-	-	-	-	-	-	-	30 804	ZYPERN
-	4 304	-	-	-	-	-	-	53 151	DARUNTER:LCA
-	4 304	-	-	-	-	-	-	53 151	*CY
-	207	-	-	-	-	-	-	108 803	SLOWENIEN
250	962	-	-	-	-	-	-	93 584	DARUNTER:LJU
250	962	-	-	-	-	-	-	14 141	KROATIEN
27	-	-	-	-	-	-	-	1 078	DARUNTER:ZAG
27	-	-	-	-	-	-	-	85 692	SPU
-	-	-	-	-	-	-	-	83 969	PUY
9 003	-	266	46	15	42	-	-	1 723	SERBIEN
8 993	-	266	46	167	-	-	-	771	DARUNTER:BEG
192	3 141	-	-	167	-	-	-	7 941	*YU
-	2 898	-	-	167	-	-	-	7 941	BOSNIEN-HERZEGOWINA
-	243	-	-	167	-	-	-	297 298	MAZEDONIEN
-	14 381	-	-	2 741	933	693	-	297 298	DARUNTER:SKP
-	11 405	-	-	564	-	-	-	12 164	UNGARN
-	1 309	-	-	1 162	523	507	-	12 164	DARUNTER:BUD
-	1 216	-	-	905	410	186	-	180 143	ALBANIEN
-	451	-	-	110	-	-	-	179 998	DARUNTER:TIA
5	73 561	-	-	4 132	-	-	-	249	TSSCHECH.REP
5	52 691	-	-	4 132	-	-	-	83 610	DARUNTER:PRG
-	18 840	-	-	-	-	-	-	78 144	SLOWAKEI
-	-	-	-	-	-	-	-	1 792	RUMAENIEN
-	-	-	-	-	-	-	-	3 674	DARUNTER:BUH
-	2 030	-	-	-	-	-	-	85 933	CND
-	4 753	-	122	-	-	-	-	65 009	*RO
-	4 753	-	-	-	-	-	-	11 455	BULGARIEN
-	450	-	-	-	-	-	-	8 454	DARUNTER:SOF
-	450	-	-	-	-	-	-	1 015	VAR
-	7 390	-	-	-	-	-	-	608 938	BOJ
-	-	-	-	-	-	-	-	423 640	*BG
-	-	-	-	-	-	-	-	150 536	RUSSLAND
-	-	-	-	-	-	-	-	14 485	DARUNTER:MOW
-	-	-	-	-	-	-	-	2 080	LED
-	-	-	-	-	-	-	-	4 790	OVB
-	-	-	-	-	-	-	-	13 407	VVO
-	-	-	-	-	-	-	-	36 942	SVI
-	-	-	-	-	-	-	-	36 268	*RU
-	-	-	-	-	-	-	-	12 752	WEISSRUSSLAND
-	-	-	-	-	-	-	-	12 752	DARUNTER:MSQ
-	-	-	-	-	-	-	-	70 044	MOLDAVIEN
-	-	-	-	-	-	-	-	-	DARUNTER:KIV
-	-	-	-	-	-	-	-	-	UKRAINE

5 PERSONENVERKEHR
5. 2 VERFLECHTUNG IM VERKEHR
5. 2. 2 AUSSTEIGER

NACH STRECKEN										
VON STRECKENHERKUNFTS-										
LAND BZW.--- FLUGPLATZ	HAMBURG (HAM)	HANNOVER (HAJ)	BREMEN (BRE)	DUESSELDORF (DUS)	KOELN/BONN (CGN)	FRANKFURT (FRA)	STUTTGART (STR)	NUERNBERG (NUE)	MUENCHEN (MUC)	BERLIN (TXL)
AUSSTEIGER IM										
LINIENVERKEHR										
DARUNTER:IEV	-	36	-	-	31	58 914	538	-	3 135	-
GEORGIEN	-	-	-	-	20	14 171	-	-	-	-
DARUNTER:TBS	-	-	-	-	20	14 171	-	-	-	-
ARMENIEN	-	-	-	-	-	1 257	-	-	-	-
DARUNTER:EVN	-	-	-	-	-	1 257	-	-	-	-
ASERBAIDDSCHAN	-	-	-	-	-	6 437	-	-	-	-
DARUNTER:BAK	-	-	-	-	-	6 437	-	-	-	-
KASACHSTAN	117	5 137	-	55	237	33 767	425	820	-	-
DARUNTER:ALA	117	5 137	-	55	237	33 767	425	820	-	-
KIRGISIEN	-	-	-	-	-	5 697	-	-	-	-
DARUNTER:FRU	-	-	-	-	-	5 697	-	-	-	-
TURKMENISTAN	-	-	-	-	-	1 552	-	-	-	-
DARUNTER:ASB	-	-	-	-	-	1 552	-	-	-	-
USBEKISTAN	-	-	-	-	-	36 662	-	-	-	-
DARUNTER:TAS	-	-	-	-	-	36 662	-	-	-	-
E U R O P A	2 052 402	1 221 227	365 485	4 045 418	1 013 578	8 506 162	1 651 865	514 077	3 650 097	1 358 144
DARUNTER: EU-LÄNDER	1 711 648	1 073 507	344 361	3 490 184	820 211	6 293 669	1 423 543	418 752	2 996 595	1 112 864
ARGYPTEM	609	496	-	14 100	2 143	106 930	2 166	675	16 903	1 313
DARUNTER:CAI	-	-	-	4 400	219	76 708	795	-	5 615	-
ALY	-	-	-	-	-	11 139	-	-	-	-
LXR	273	134	-	298	276	4 658	194	-	582	352
HKG	336	362	-	9 332	1 648	14 270	1 048	675	10 636	742
TUNESIEN	23 399	4 215	2 682	58 109	5 849	86 546	11 710	9 143	27 220	1 280
DARUNTER:TUN	4 714	562	-	7 978	75	54 775	470	-	5 936	-
DJE	7 743	368	1 022	20 929	5 034	13 663	2 521	1 732	7 835	418
NIR	10 942	2 343	1 660	26 976	740	17 963	8 719	7 411	13 366	862
*TN	-	942	-	2 226	-	145	-	-	83	-
ALGERIEN	-	-	-	-	-	8 051	-	-	-	-
DARUNTER:ALG	-	-	-	-	-	8 051	-	-	-	-
MAROKKO	-	-	-	5 198	403	40 802	100	1 520	156	649
DARUNTER:CAS	-	-	-	186	-	31 853	-	-	-	-
TNG	-	-	-	687	-	2 865	-	-	-	-
AGA	-	-	-	669	401	1 374	100	1 520	-	649
OUJ	-	-	-	3 656	2	4 615	-	-	-	-
KAP VERDE	-	-	-	-	-	2 835	-	-	-	-
DARUNTER:SID	-	-	-	-	-	2 835	-	-	-	-
GWAMA	-	-	-	6 911	242	8 360	-	-	-	-
DARUNTER:ACC	-	-	-	6 911	242	8 360	-	-	-	-
NIGERIA	-	-	-	-	-	24 545	-	-	-	-
DARUNTER:LOS	-	-	-	-	-	24 545	-	-	-	-
KAMERUN	-	-	-	-	71	-	30	-	-	-
SUDAN	-	-	-	-	-	4 906	-	-	-	-
DARUNTER:KRT	-	-	-	-	-	4 906	-	-	-	-
ERITHREA	-	-	-	-	-	9 092	-	-	-	-
DARUNTER:ASM	-	-	-	-	-	9 092	-	-	-	-
ÄRTHIOPIEN	-	-	-	-	-	34 136	-	-	-	-
DARUNTER:ADD	-	-	-	-	-	34 136	-	-	-	-
KENIA	-	-	-	111	249	31 270	-	-	332	-
DARUNTER:NBO	-	-	-	111	249	29 796	-	-	-	-
NBA	-	-	-	-	-	1 474	-	-	332	-
SIMBAWE	-	-	-	-	-	14 145	-	-	-	-
DARUNTER:HRE	-	-	-	-	-	14 145	-	-	-	-
NAMIBIA	-	-	-	-	-	31 139	-	-	10 305	-
DARUNTER:WDH	-	-	-	-	-	31 139	-	-	10 305	-
MADAGASKAR	-	-	-	-	-	1 215	-	-	570	-
DARUNTER:TNR	-	-	-	-	-	1 215	-	-	570	-
SESCHELLEN	-	-	-	-	-	16 331	-	-	-	-
DARUNTER:SEZ	-	-	-	-	-	16 331	-	-	-	-
MAURITIUS	-	-	-	-	-	18 379	-	-	15 786	-
DARUNTER:MRU	-	-	-	-	-	18 379	-	-	15 786	-
SUEDAFRIKA	-	-	-	2 705	-	147 098	-	-	24 009	-
DARUNTER:JNB	-	-	-	2 312	-	98 741	-	-	10 015	-
CPT	-	-	-	393	-	48 357	-	-	9 174	-
DUR	-	-	-	-	-	-	-	-	4 820	-
A F R I K A	24 008	4 711	2 682	87 134	8 957	585 780	14 006	11 338	95 281	3 242
KANADA	-	-	-	5 522	4	391 621	-	-	-	-
DARUNTER:YTO	-	-	-	5 522	-	193 699	-	-	-	-
YVR	-	-	-	-	-	124 333	-	-	-	-
YYC	-	-	-	-	4	72 221	-	-	-	-
USA	-	-	-	211 899	7 209	2 458 421	27 401	-	259 802	58 064
DARUNTER:NYC	-	-	-	78 925	4 087	499 335	-	-	61 269	57 342
CHI	-	-	-	32 722	45	238 935	-	-	55 632	-
BOS	-	-	-	-	84	127 366	-	-	-	-
PHL	-	-	-	-	-	61 181	-	-	33 958	-
WAS	-	-	-	-	2	213 078	-	-	-	-
DET	-	-	-	-	374	145 844	-	-	-	-
PIT	-	-	-	-	-	44 237	-	-	-	-
CVG	-	-	-	1	-	86 615	2	-	-	-
ATL	-	-	-	-	-	217 582	27 399	-	66 795	722
CLT	-	-	-	-	-	12 880	-	-	-	-
TPA	-	-	-	10 462	405	-	-	-	-	-
MIA	-	-	-	30 033	408	176 026	-	-	21 811	-
ORL	-	-	-	13 287	271	64 878	-	-	-	-
*U2	-	-	-	14 119	38	5 204	-	-	-	-
MSP	-	-	-	-	-	7 196	-	-	-	-
DAL	-	-	-	-	-	111 328	-	-	-	-
HOU	-	-	-	-	-	22 734	-	-	-	-
SEA	-	-	-	-	-	3 832	-	-	-	-
SFO	-	-	-	7 055	-	119 732	-	-	20 337	-

IM JAHR 1996

MIT GEBIETEN AUSSERHALB DEUTSCHLANDS

ZIELFLUGPLATZ

									VON STRECKENHERKUNFTS-
(THF)	B E R L I N (SXF)	SAARBRUECKEN (SCN)	MUENSTER/ OSN. (FMO)	LEIPZIG (LEJ)	DRESDEN (DRS)	ERFURT (ERF)	SONSTIGE	INSGESAMT	LAND. BZW -- FLUGPLATZ
									AUSSTEIGER IM
									LINIENVERKEHR
-	7 390	-	-	-	-	-	-	70 044	DARUNTER: IEV
-	1 176	-	-	-	-	-	-	15 367	GEORGIEN
-	1 176	-	-	-	-	-	-	15 367	DARUNTER: TBS
-	-	-	-	-	-	-	-	1 257	ARMENIEN
-	-	-	-	-	-	-	-	1 257	DARUNTER: EVN
-	-	-	-	-	-	-	-	6 437	ASERBAIDDSCHAN
-	-	-	-	-	-	-	-	6 437	DARUNTER: BAK
-	-	-	-	-	-	-	-	40 558	KASACHSTAN
-	-	-	-	-	-	-	-	40 558	DARUNTER: ALA
-	-	-	-	-	-	-	-	5 697	KIRGISIEN
-	-	-	-	-	-	-	-	5 697	DARUNTER: FRU
-	-	-	-	-	-	-	-	1 552	TURKMENISTAN
-	-	-	-	-	-	-	-	1 552	DARUNTER: ASB
-	-	-	-	-	-	-	-	36 662	USBEKISTAN
-	-	-	-	-	-	-	-	36 662	DARUNTER: TAS
158 755	502 337	102 919	249 140	359 796	215 875	73 892	-	26 041 169	E U R O P A
126 633	321 018	100 319	236 452	323 979	190 177	68 043	-	21 051 955	DARUNTER: EU-LAENDER
-	17 780	109	-	385	-	-	-	163 609	AEgypten
-	17 275	-	-	-	-	-	-	105 012	DARUNTER: CAI
-	-	-	-	-	-	-	-	11 139	ALY
-	-	-	-	55	-	-	-	6 822	LXR
-	505	109	-	330	-	-	-	39 993	HRG
1	13 531	1 103	1 076	6 443	7 031	2 738	-	262 076	TUNESIEN
-	5 241	-	-	266	279	261	-	80 557	DARUNTER: TUN
1	2 543	232	672	2 155	3 164	721	-	70 753	DJE
-	4 707	871	404	4 022	3 588	1 756	-	106 330	MIR
-	1 040	-	-	-	-	-	-	4 436	*TN
-	875	-	-	-	-	-	-	8 926	ALGERIEN
-	875	-	-	-	-	-	-	8 926	DARUNTER: ALG
-	-	-	1 136	383	1 967	2 023	-	54 337	MAROKKO
-	-	-	-	-	-	-	-	32 039	DARUNTER: CAS
-	-	-	2	-	-	-	-	3 554	TNG
-	-	-	1 134	383	1 967	2 023	-	10 220	AGA
-	-	-	-	-	-	-	-	8 273	OUD
-	-	-	-	-	-	-	-	2 835	KAP VERDE
-	-	-	-	-	-	-	-	2 835	DARUNTER: SID
-	-	-	-	-	-	-	-	15 513	GHANA
-	-	-	-	-	-	-	-	15 513	DARUNTER: ACC
-	-	-	-	-	-	-	-	24 545	NIGERIA
-	-	-	-	-	-	-	-	24 545	DARUNTER: LOS
-	-	-	-	-	-	-	-	101	KAMERUN
-	-	-	-	-	-	-	-	4 906	SUDAN
-	-	-	-	-	-	-	-	4 906	DARUNTER: KRT
-	-	-	-	-	-	-	-	9 092	ERITHREA
-	-	-	-	-	-	-	-	9 092	DARUNTER: ASM
-	-	-	-	-	-	-	-	34 136	AETHIOPIEN
-	-	-	-	-	-	-	-	34 136	DARUNTER: ADD
-	118	-	-	-	-	-	-	32 080	KENIA
-	118	-	-	-	-	-	-	29 907	DARUNTER: NBO
-	-	-	-	-	-	-	-	2 173	MBA
-	-	-	-	-	-	-	-	14 145	SIMBABWE
-	-	-	-	-	-	-	-	14 145	DARUNTER: HRE
-	-	-	-	-	-	-	-	41 444	NAMIBIA
-	-	-	-	-	-	-	-	41 444	DARUNTER: WDH
-	-	-	-	-	-	-	-	1 785	MADAGASKAR
-	-	-	-	-	-	-	-	1 785	DARUNTER: TNR
-	-	-	-	-	-	-	-	16 331	SESCHELLEN
-	-	-	-	-	-	-	-	16 331	DARUNTER: SEZ
-	-	-	-	-	-	-	-	34 165	MAURITIUS
-	-	-	-	-	-	-	-	34 165	DARUNTER: MRU
-	-	-	-	-	-	-	-	173 812	SUEDAFRIKA
-	-	-	-	-	-	-	-	111 068	DARUNTER: JNB
-	-	-	-	-	-	-	-	57 924	CPT
-	-	-	-	-	-	-	-	4 820	DUR
1	32 304	1 212	2 212	7 211	8 998	4 761	-	893 838	A F R I K A
2	172	-	-	-	-	-	-	397 321	KANADA
-	171	-	-	-	-	-	-	199 392	DARUNTER: YTO
-	-	-	-	-	-	-	-	124 333	YVR
-	-	-	-	-	-	-	-	72 225	YYC
19	1 306	-	-	-	-	-	-	3 024 121	USA
-	-	-	-	-	-	-	-	700 958	DARUNTER: NYC
-	-	-	-	-	-	-	-	327 334	CHI
-	-	-	-	-	-	-	-	127 450	BOS
-	-	-	-	-	-	-	-	95 139	PHL
-	-	-	-	-	-	-	-	213 080	MAS
-	-	-	-	-	-	-	-	146 218	DET
-	-	-	-	-	-	-	-	44 237	FIT
-	-	-	-	-	-	-	-	86 618	CVG
-	-	-	-	-	-	-	-	312 498	ATL
-	-	-	-	-	-	-	-	12 880	CLT
-	-	-	-	-	-	-	-	10 867	TPA
-	-	-	-	-	-	-	-	228 278	MIA
-	-	-	-	-	-	-	-	78 436	ORL
-	-	-	-	-	-	-	-	19 361	*U2
-	-	-	-	-	-	-	-	7 196	MSP
-	-	-	-	-	-	-	-	111 328	DAL
-	-	-	-	-	-	-	-	22 734	HOU
-	-	-	-	-	-	-	-	3 832	SEA
-	-	-	-	-	-	-	-	147 124	SFO

VON STRECKENHERKUNFTS-		NACH STRECKEN									
LAND BZW. --- FLUGPLATZ	HAMBURG (HAM)	HANNOVER (HAJ)	BREMEN (BRE)	DUESSELDORF (DUS)	KOELN/BONN (CGN)	FRANKFURT (FRA)	STUTTGART (STR)	NUERNBERG (NUE)	MUENCHEN (MUC)	BERLIN (TXL)	
AUSSTEIGER IM											
LINIENVERKEHR											
LAX	-	-	-	23 937	1 469	238 515	-	-	-	-	
DEN	-	-	-	-	-	32 471	-	-	-	-	
PHX	-	-	-	1 204	-	-	-	-	-	-	
LAS	-	-	-	-	-	24 818	-	-	-	-	
ANC	-	-	-	-	-	5 036	-	-	-	-	
MEXIKO	-	1 032	-	20 209	6 738	64 952	-	-	43	-	
DARUNTER: MEX	-	-	-	4	2 150	64 155	-	-	-	-	
ACA	-	-	-	3 757	193	317	-	-	-	-	
*MX	-	1 032	-	16 448	4 395	480	-	-	43	-	
GUATEMALA	-	-	-	-	-	-	10	-	-	-	
COSTA RICA	-	-	-	1 728	-	-	-	-	-	-	
DARUNTER: SJO	-	-	-	1 728	-	-	-	-	-	-	
KUBA	204	-	-	33 925	3 346	8 226	-	-	198	-	
DARUNTER: HAV	204	-	-	5 417	1 991	6 956	-	-	198	-	
VRA	-	-	-	18 730	1 125	1 132	-	-	-	-	
*CU	-	-	-	9 778	230	138	-	-	-	-	
BAHAMAS	-	-	-	-	-	133	-	-	-	-	
JAMAICA	-	-	-	11 783	270	-	-	-	-	-	
DARUNTER: MBJ	-	-	-	11 783	270	-	-	-	-	-	
DOMINIK. REP	11 184	5 784	-	78 185	4 430	34 960	329	-	10 869	-	
DARUNTER: SDQ	23	-	-	18 162	636	2 499	-	-	-	-	
POP	9 071	2 015	-	42 005	2 328	23 194	329	-	9 235	-	
*DO	2 090	3 769	-	18 018	1 466	9 267	-	-	1 634	-	
ANTIGUA-BARB.	-	-	-	-	-	3 279	-	-	-	-	
DARUNTER: AMU	-	-	-	-	-	3 279	-	-	-	-	
BARBADOS	-	-	-	7 254	287	7 089	-	-	-	-	
DARUNTER: BGI	-	-	-	7 254	287	7 089	-	-	-	-	
TRINID. U. TOB.	-	-	-	-	-	1 116	-	-	-	-	
NIED. ANTILLEN	-	-	-	186	-	-	-	-	-	-	
ST. LUCIA	-	-	-	-	-	420	-	-	-	-	
SONST. WESTIN.	-	-	-	-	-	1 618	-	-	-	-	
DARUNTER: *WI	-	-	-	-	-	1 618	-	-	-	-	
KOLUMBIEN	-	-	-	1 674	-	32 242	-	-	-	-	
DARUNTER: BOG	-	-	-	-	-	32 242	-	-	-	-	
ADZ	-	-	-	1 674	-	-	-	-	-	-	
VENEZUELA	-	-	-	734	527	30 386	-	-	-	-	
DARUNTER: CCS	-	-	-	-	-	23 470	-	-	-	-	
PMV	-	-	-	734	527	6 916	-	-	-	-	
BRASILIAN	-	-	-	537	-	142 453	-	-	-	-	
DARUNTER: RIO	-	-	-	-	-	53 106	-	-	-	-	
SAO	-	-	-	-	-	88 002	-	-	-	-	
REC	-	-	-	-	-	1 255	-	-	-	-	
ECUADOR	-	-	-	-	-	13 104	-	-	-	-	
DARUNTER: UIO	-	-	-	-	-	13 104	-	-	-	-	
PERU	-	-	-	-	-	15 946	-	-	-	-	
DARUNTER: LIM	-	-	-	-	-	15 946	-	-	-	-	
ARGENTINIEN	-	-	-	-	-	38 603	-	-	-	-	
DARUNTER: BUE	-	-	-	-	-	38 603	-	-	-	-	
CHILE	-	-	-	-	-	26 567	-	-	-	-	
DARUNTER: SCL	-	-	-	-	-	26 567	-	-	-	-	
A M E R I K A	11 388	6 816	-	373 636	22 811	3 271 136	27 740	-	270 912	58 064	
LIBANON	-	-	-	-	-	15 761	-	-	-	-	
DARUNTER: BEY	-	-	-	-	-	15 761	-	-	-	-	
ISRAEL	138	580	-	304	6 945	147 076	848	-	60 432	-	
DARUNTER: TLV	138	580	-	304	6 789	145 279	848	-	58 866	-	
ETH	-	-	-	-	-	1 531	-	-	190	-	
*IL	-	-	-	-	156	266	-	-	1 376	-	
JORDANIEN	-	-	-	-	-	19 835	-	-	134	3 822	
DARUNTER: AMM	-	-	-	-	-	18 076	-	-	134	3 822	
AQJ	-	-	-	-	-	1 759	-	-	-	-	
SYRIEN	-	-	-	-	-	26 580	-	15	3 770	-	
DARUNTER: DAM	-	-	-	-	-	24 418	-	15	3 770	-	
ALP	-	-	-	-	-	2 162	-	-	-	-	
IRAN	13 559	-	-	-	-	67 459	-	-	-	-	
DARUNTER: THR	13 379	-	-	-	-	67 459	-	-	-	-	
KUWEIT	-	-	-	-	-	25 934	-	-	7 801	-	
DARUNTER: KWI	-	-	-	-	-	25 934	-	-	7 801	-	
BAHRAIN	-	-	-	-	-	17 984	-	-	-	-	
DARUNTER: BAH	-	-	-	-	-	17 984	-	-	-	-	
KATAR	-	-	-	-	-	3 382	-	-	-	-	
DARUNTER: DON	-	-	-	-	-	3 382	-	-	-	-	
SAUDI-ARAB.	-	-	-	1	-	36 166	397	-	-	-	
DARUNTER: JED	-	-	-	1	-	19 730	-	-	-	-	
RUH	-	-	-	-	-	15 048	10	-	-	-	
*SA	-	-	-	-	-	1 388	387	-	-	-	
JEMEN	-	-	-	-	-	15 202	-	-	-	-	
DARUNTER: SAH	-	-	-	-	-	15 202	-	-	-	-	
OMAN	-	-	-	-	-	2 547	-	-	-	-	
DARUNTER: MCT	-	-	-	-	-	2 547	-	-	-	-	
V. A. EMIRATE	3 529	-	-	16 560	250	93 298	1 073	-	8 625	90	
DARUNTER: DXB	-	-	-	-	-	75 152	-	-	-	90	
AUH	3 529	-	-	16 560	-	18 146	1 073	-	8 533	-	
PAKISTAN	-	-	-	-	-	42 358	-	-	-	-	
DARUNTER: KHI	-	-	-	-	-	33 197	-	-	-	-	
ISB	-	-	-	-	-	5 033	-	-	-	-	
LHE	-	-	-	-	-	4 128	-	-	-	-	
BANGLADESCH	-	-	-	-	-	2 691	-	-	-	-	
DARUNTER: DAC	-	-	-	-	-	2 691	-	-	-	-	
INDIEN	-	-	-	-	76	311 469	-	-	-	-	
DARUNTER: DEL	-	-	-	-	76	136 476	-	-	-	-	
BOM	-	-	-	-	-	145 783	-	-	-	-	
MAA	-	-	-	-	-	29 205	-	-	-	-	

IM JAHR 1996

MIT GEBIETEN AUSSERHALB DEUTSCHLANDS

ZIELFLUGPLATZ

									VON STRECKENHERKUNFTS-
B E R L I N (THF)	(SXF)	SAARBRUECKEN (SCN)	MUENSTER/ OSN. (FMO)	LEIPZIG (LEJ)	DRESDEN (DRS)	ERFURT (ERF)	SONSTIGE	INSGESAMT	LAND.BZW -- FLUGPLATZ
									AUSSTEIGER IM
									LINIENVERKEHR
-	1 306	-	-	-	-	-	-	262 227	LAX
-	-	-	-	-	-	-	-	32 471	DEN
-	-	-	-	-	-	-	-	1 204	PHX
-	-	-	-	-	-	-	-	24 818	LAS
-	-	-	-	-	-	-	-	5 036	ANC
-	12 200	-	-	-	-	-	-	105 174	MEXIKO
-	10 118	-	-	-	-	-	-	76 427	DARUNTER: MEX
-	690	-	-	-	-	-	-	4 957	ACA
-	1 392	-	-	-	-	-	-	23 790	*MX
-	-	-	-	-	-	-	-	10	GUATEMALA
-	-	-	-	-	-	-	-	1 728	COSTA RICA
-	6 582	-	-	-	-	-	-	1 728	DARUNTER: SJO
-	6 582	-	-	-	-	-	-	52 481	KUBA
-	-	-	-	-	-	-	-	21 348	DARUNTER: HAV
-	-	-	-	-	-	-	-	20 987	VRA
-	-	-	-	-	-	-	-	10 146	*CU
-	-	-	-	-	-	-	-	133	BAHAMAS
-	-	-	-	-	-	-	-	12 053	JAMAICA
-	-	-	-	-	-	-	-	12 053	DARUNTER: MBJ
-	8 386	-	-	2 412	-	-	-	156 539	DOMINIK. REP
-	234	-	-	-	-	-	-	21 554	DARUNTER: SDQ
-	7 343	-	-	2 412	-	-	-	97 932	POP
-	809	-	-	-	-	-	-	37 053	*DO
-	-	-	-	-	-	-	-	3 279	ANTIGUA-BARB.
-	-	-	-	-	-	-	-	3 279	DARUNTER: ANU
-	-	-	-	-	-	-	-	14 630	BARBADOS
-	-	-	-	-	-	-	-	14 630	DARUNTER: BGI
-	-	-	-	-	-	-	-	1 116	TRINID. U. TOB.
-	-	-	-	-	-	-	-	186	NIED. ANTILLEN
-	-	-	-	-	-	-	-	420	ST. LUCIA
-	-	-	-	-	-	-	-	1 618	SONST. WESTIN.
-	-	-	-	-	-	-	-	1 618	DARUNTER: *WI
-	-	-	-	-	-	-	-	33 916	KOLUMBIEN
-	-	-	-	-	-	-	-	32 242	DARUNTER: BOG
-	-	-	-	-	-	-	-	1 674	ADZ
-	-	-	-	-	-	-	-	31 647	VENEZUELA
-	-	-	-	-	-	-	-	23 470	DARUNTER: CCS
-	-	-	-	-	-	-	-	8 177	PNV
-	-	-	-	-	-	-	-	142 990	BRASILLEN
-	-	-	-	-	-	-	-	53 106	DARUNTER: RIO
-	-	-	-	-	-	-	-	88 002	SAO
-	-	-	-	-	-	-	-	1 255	REC
-	-	-	-	-	-	-	-	13 104	ECUADOR
-	-	-	-	-	-	-	-	13 104	DARUNTER: UIO
-	-	-	-	-	-	-	-	15 946	PERU
-	-	-	-	-	-	-	-	15 946	DARUNTER: LIM
-	-	-	-	-	-	-	-	38 603	ARGENTINIEN
-	-	-	-	-	-	-	-	38 603	DARUNTER: BUE
-	-	-	-	-	-	-	-	26 567	CHILE
-	-	-	-	-	-	-	-	26 567	DARUNTER: SCL
21	28 646	-	-	2 412	-	-	-	4 073 582	A M E R I K A
-	4 964	-	-	-	-	-	-	20 725	LIBANON
-	4 964	-	-	-	-	-	-	20 725	DARUNTER: BEY
-	16 145	-	67	1 485	-	-	-	234 020	ISRAEL
-	15 343	-	67	1 485	-	-	-	229 699	DARUNTER: TLV
-	802	-	-	-	-	-	-	2 523	ETH
-	-	-	-	-	-	-	-	1 798	*IL
-	-	-	-	-	-	-	-	23 791	JORDANIEN
-	-	-	-	-	-	-	-	22 032	DARUNTER: AMM
-	-	-	-	-	-	-	-	1 759	AQJ
-	2 197	-	-	-	-	-	-	32 562	SYRIEN
-	1 660	-	-	-	-	-	-	29 863	DARUNTER: DAM
-	537	-	-	-	-	-	-	2 699	ALP
-	-	-	-	-	-	-	-	81 018	IRAN
-	-	-	-	-	-	-	-	80 838	DARUNTER: THR
-	6	-	-	-	-	-	-	33 741	KUWEIT
-	6	-	-	-	-	-	-	33 741	DARUNTER: KWI
-	-	-	-	-	-	-	-	17 984	BAHRAIN
-	-	-	-	-	-	-	-	17 984	DARUNTER: BAH
-	-	-	-	-	-	-	-	3 382	KATAR
-	-	-	-	-	-	-	-	3 382	DARUNTER: DOH
-	-	-	-	-	-	-	-	36 564	SAUDI-ARAB.
-	-	-	-	-	-	-	-	19 731	DARUNTER: JED
-	-	-	-	-	-	-	-	15 058	RUH
-	-	-	-	-	-	-	-	1 775	*SA
-	-	-	-	-	-	-	-	15 202	JEMEN
-	-	-	-	-	-	-	-	15 202	DARUNTER: SAH
-	-	-	-	-	-	-	-	2 547	OMAN
-	-	-	-	-	-	-	-	2 547	DARUNTER: MCT
-	3 831	-	-	-	-	-	-	127 256	V. A. EMIRATE
-	-	-	-	-	-	-	-	75 242	DARUNTER: DXB
-	3 831	-	-	-	-	-	-	51 672	AUH
-	-	-	-	-	-	-	-	42 358	PAKISTAN
-	-	-	-	-	-	-	-	33 197	DARUNTER: KHI
-	-	-	-	-	-	-	-	5 033	ISB
-	-	-	-	-	-	-	-	4 128	LHE
-	-	-	-	-	-	-	-	2 691	BANGLADESCH
-	-	-	-	-	-	-	-	2 691	DARUNTER: DAC
-	-	-	-	-	-	-	-	311 545	INDIEN
-	-	-	-	-	-	-	-	136 552	DARUNTER: DEL
-	-	-	-	-	-	-	-	145 783	BOM
-	-	-	-	-	-	-	-	29 205	MAA

5 PERSONENVERKEHR

5. 2 VERFLECHTUNG IM VERKEHR

5. 2. 2 AUSSTEIGER

VON STRECKENHERKUNFTS-		NACH STRECKEN								
LAND BZW. --- FLUGPLATZ	HAMBURG (HAM)	HANNOVER (HAJ)	BREMEN (BRE)	DUESSELDORF (DUS)	KOELN/BONN (CGN)	FRANKFURT (FRA)	STUTTGART (STR)	NUERNBERG (NUE)	MUENCHEN (MUC)	BERLIN (TIL)
AUSSTEIGER IM										
LINIENVERKEHR										
NEPAL	-	-	-	-	-	23 404	-	-	80	-
DARUNTER:KTM	-	-	-	-	-	23 404	-	-	80	-
SRI LANKA	-	-	-	18 026	200	15 534	72	-	6 487	-
DARUNTER:CEB	-	-	-	18 026	200	15 534	72	-	6 487	-
MALEDIVEN	205	-	-	20 552	808	3 296	122	-	15 850	-
DARUNTER:MLE	205	-	-	20 552	808	3 296	122	-	15 850	-
THAILAND	188	-	-	1 467	390	308 167	-	-	29 205	-
DARUNTER:BKK	-	-	-	1 328	390	305 372	-	-	26 915	-
HKT	188	-	-	139	-	2 795	-	-	2 290	-
VIETNAM	-	-	-	-	-	10 478	-	-	-	1 827
DARUNTER:SGN	-	-	-	-	-	10 478	-	-	-	80
HAN	-	-	-	-	-	-	-	-	-	1 747
MALAYSIA	-	-	-	-	-	41 880	-	-	9 275	-
DARUNTER:KUL	-	-	-	-	-	41 880	-	-	9 275	-
SINGAPUR	-	-	-	-	-	204 906	-	-	-	-
DARUNTER:SIN	-	-	-	-	-	204 906	-	-	-	-
BRUNEI	-	-	-	-	-	3 152	-	-	-	-
DARUNTER:BNW	-	-	-	-	-	3 152	-	-	-	-
INDONESIEN	-	14	-	1 905	-	83 516	-	-	2 663	-
DARUNTER:JKT	-	14	-	-	-	51 362	-	-	-	-
DPS	-	-	-	1 905	-	32 154	-	-	2 663	-
PHILIPPINEN	-	-	-	-	36	75 058	-	-	-	-
DARUNTER:MNL	-	-	-	-	36	75 058	-	-	-	-
HONGKONG (BRIT)	-	-	-	-	-	219 928	-	-	-	-
DARUNTER:HKG	-	-	-	-	-	219 928	-	-	-	-
TAIWAN	-	-	-	-	-	17 239	-	-	-	-
DARUNTER:TFE	-	-	-	-	-	17 239	-	-	-	-
JAPAN	-	-	-	-	-	326 347	-	-	18 843	-
DARUNTER:TYO	-	-	-	-	-	257 139	-	-	-	-
OSA	-	-	-	-	-	51 797	-	-	18 843	-
NGO	-	-	-	-	-	17 411	-	-	-	-
KOREA REP.	-	-	-	-	-	111 880	2	-	-	-
DARUNTER:SEL	-	-	-	-	-	111 880	2	-	-	-
KOREA DEM. VR	-	-	-	-	-	-	-	-	-	-
MONGOLEI	-	-	-	-	-	-	-	-	-	-
DARUNTER:ULN	-	-	-	-	-	-	-	-	-	-
CHINA	-	-	-	-	-	110 603	-	-	4 573	-
DARUNTER:PEK	-	-	-	-	-	83 946	-	-	2 961	-
SEA	-	-	-	-	-	26 657	-	-	1 612	-
A S I E N	17 619	594	-	58 815	8 705	2 383 130	2 514	15	167 730	5 739
AUSTRALIEN	-	-	-	96	-	1 094	-	-	-	-
DARUNTER:SYD	-	-	-	-	-	1 094	-	-	-	-
NEUSEELAND	-	-	-	-	-	13 631	-	21	-	-
DARUNTER:AKL	-	-	-	-	-	13 631	-	-	-	-
AUSTRALIEN/OZEANIEN...	-	-	-	96	-	14 725	-	21	-	-
I N S G E S A M T ..	2 105 417	1 233 348	368 167	4 565 099	1 054 051	14 760 933	1 696 125	525 451	4 184 028	1 425 189

IM JAHR 1996

MIT GEBIETEN AUSSERHALB DEUTSCHLANDS

ZIELFLUGPLATZ									VON STRECKENHERKUNFTS-
B E R L I N (THF)	(SKF)	SAARBRUECKEN (SCN)	MUENSTER/ OSN. (FMO)	LEIPZIG (LEJ)	DRESDEN (DRS)	ERFURT (ERF)	SONSTIGE	INSGESAMT	LAND. BZW -- FLUGPLATZ
									AUSSTEIGER IM
									LINIENVERKEHR
-	-	-	-	-	-	-	-	23 484	NEPAL
-	-	-	-	-	-	-	-	23 484	DARUNTER:KTM
-	-	-	-	-	-	-	-	40 319	SRI LANKA
-	-	-	-	-	-	-	-	40 319	DARUNTER:CMB
-	-	-	-	-	-	-	-	40 833	MALEDIVEN
-	-	-	-	-	-	-	-	40 833	DARUNTER:MLE
-	46	-	-	-	-	-	-	339 463	THAILAND
-	46	-	-	-	-	-	-	334 051	DARUNTER:BKK
-	-	-	-	-	-	-	-	5 412	HKT
-	-	-	-	-	-	-	-	12 305	VIETNAM
-	-	-	-	-	-	-	-	10 558	DARUNTER:SGN
-	-	-	-	-	-	-	-	1 747	HAN
-	-	-	-	-	-	-	-	51 155	MALAYSIA
-	-	-	-	-	-	-	-	51 155	DARUNTER:KUL
-	15 720	-	-	-	-	-	-	220 626	SINGAPUR
-	15 720	-	-	-	-	-	-	220 626	DARUNTER:SIN
-	-	-	-	-	-	-	-	3 152	BRUNEI
-	-	-	-	-	-	-	-	3 152	DARUNTER:BWN
-	-	-	-	-	-	-	-	88 098	INDONESIEN
-	-	-	-	-	-	-	-	51 376	DARUNTER:JKT
-	-	-	-	-	-	-	-	36 722	DPS
-	-	-	-	-	-	-	-	75 094	PHILIPPINEN
-	-	-	-	-	-	-	-	75 094	DARUNTER:MNL
-	-	-	-	-	-	-	-	219 928	HONGKONG (BRIT)
-	-	-	-	-	-	-	-	219 928	DARUNTER:HKG
-	-	-	-	-	-	-	-	17 239	TAIWAN
-	-	-	-	-	-	-	-	17 239	DARUNTER:TPE
-	142	-	-	-	-	-	-	345 332	JAPAN
-	142	-	-	-	-	-	-	257 281	DARUNTER:TYO
-	-	-	-	-	-	-	-	70 640	OSA
-	-	-	-	-	-	-	-	17 411	NGO
-	-	-	-	-	-	-	-	111 882	KOREA REP.
-	-	-	-	-	-	-	-	111 882	DARUNTER:SEL
-	196	-	-	-	-	-	-	196	KOREA DEM. VR
-	1 209	-	-	-	-	-	-	1 209	MONGOLEI
-	1 209	-	-	-	-	-	-	1 209	DARUNTER:ULN
-	6 556	-	-	-	-	-	-	121 732	CHINA
-	6 556	-	-	-	-	-	-	93 463	DARUNTER:PEK
-	-	-	-	-	-	-	-	28 269	SHA
-	51 012	-	67	1 485	-	-	-	2 697 433	A S I E N
-	-	-	-	-	-	-	-	1 190	AUSTRALIEN
-	-	-	-	-	-	-	-	1 094	DARUNTER:SYD
-	-	-	-	-	-	-	-	13 652	NEUSEELAND
-	-	-	-	-	-	-	-	13 631	DARUNTER:AKL
-	-	-	-	-	-	-	-	14 842	AUSTRALIEN/OZEANIEN
158 777	614 299	104 131	251 419	370 904	224 873	78 653	-	33 720 864	I N S G E S A M T

5 PERSONENVERKEHR
5. 2 VERFLECHTUNG IM VERKEHR
5. 2. 2 AUSSTEIGER

VON STRECKENHERKUNFTS-		NACH STRECKEN									
LAND BZW.--- FLUGPLATZ	HAMBURG (HAM)	HANNOVER (HAJ)	BREMEN (BRE)	DUESSELDORF (DUS)	KOELN/BONN (CGN)	FRANKFURT (FRA)	STUTTGART (STR)	NUERNBERG (NUE)	MUENCHEN (MUC)	BERLIN (TXL)	
AUSSTEIGER IM											
PAUSCHALFLUGREISEVERKEHR											
POLEN	-	-	-	-	120	227	457	31	-	24	
LITAUEN	313	-	-	-	-	-	-	-	-	-	
LETTLAND	129	-	-	-	130	-	-	-	-	-	
ESTLAND	-	-	-	145	-	-	-	-	-	-	
NORWEGEN	-	-	-	-	-	1 457	436	-	1 318	9	
DARUNTER:OSL	-	-	-	-	-	122	94	-	955	-	
*NO	-	-	-	-	-	948	342	-	363	9	
GR BRITANNIEN	-	-	-	-	-	56	-	-	-	-	
ISLAND	-	-	-	1 606	1 693	163	-	-	2 151	59	
DARUNTER:KEF	-	-	-	1 606	1 693	163	-	-	2 151	59	
NIEDERLANDE	-	-	-	78	-	-	-	-	-	-	
BELGIEN	-	-	-	-	-	-	-	-	-	-	
SPANIEN	69	949	-	1 106	1 655	-	899	97	-	-	
DARUNTER:PMI	-	-	-	1 014	-	-	-	97	-	-	
ACE	69	949	-	-	1 655	-	224	-	-	-	
PORTUGAL	-	-	-	-	-	-	166	-	937	79	
MALTA	2 771	8 377	-	6 455	6 673	9 745	11 425	4 566	21 788	4 544	
DARUNTER:MLA	2 771	8 377	-	6 455	6 673	9 745	11 425	4 566	21 788	4 544	
SCHWEIZ	132	-	-	850	-	294	86	92	1 039	1 401	
DARUNTER:ZRH	82	-	-	850	-	34	-	-	-	1 367	
BSL	-	-	-	-	-	-	20	92	917	34	
OESTERREICH	-	-	-	-	-	-	114	-	198	-	
ITALIEN	1	-	-	-	-	42	-	-	234	-	
GRIECHENLAND	-	-	-	935	167	-	561	-	-	-	
TUERKEI	116 579	172 800	24 875	303 196	155 767	263 816	231 411	69 956	162 704	197 032	
DARUNTER:ANK	284	11 418	-	16 429	11 089	8 346	20 467	341	3 649	11 610	
IST	13 269	52 091	4 238	82 080	50 264	59 671	67 457	17 321	57 488	71 495	
IZM	11 288	19 677	1 781	30 176	14 925	20 764	29 044	7 242	15 424	26 445	
DLM	14 001	9 730	3 778	37 028	13 821	29 005	16 066	5 532	10 286	17 306	
AYT	75 931	73 285	15 078	132 735	59 197	137 441	86 409	38 955	74 068	65 853	
*TR	1 806	6 599	-	4 748	6 471	8 589	11 968	565	1 789	4 323	
ZYPERN	4 347	8 639	-	9 063	3 491	12 953	7 431	2 823	30 716	5 164	
DARUNTER:LCA	331	6 535	-	1 936	2 754	2 870	5 008	2 534	15 312	3 062	
*CY	4 016	2 104	-	7 127	566	10 083	2 423	-	15 404	2 102	
SLOWENIEN	-	-	-	295	-	-	-	-	-	-	
DARUNTER:LJU	-	-	-	295	-	-	-	-	-	-	
KROATIEN	-	-	-	442	-	66	771	-	695	-	
DARUNTER:ZAG	-	-	-	-	836	35	652	-	99	-	
SPU	-	-	-	-	156	-	79	-	-	-	
SERBIEN	-	-	-	2 533	4 431	127	9 624	-	51	-	
DARUNTER:*YU	-	-	-	2 533	4 429	125	9 623	-	37	-	
BOSNIEN-HERZEGOWINA	-	-	-	-	398	-	33	-	-	-	
MAZEDONIEN	174	277	-	12 460	2 328	5 559	9 298	-	1 979	-	
DARUNTER:SKP	174	277	-	12 460	2 328	5 559	9 298	-	1 979	-	
UNGARN	-	-	-	-	1 303	-	-	-	-	-	
DARUNTER:BUD	-	-	-	-	1 303	-	-	-	-	-	
TSSCHECH.REP	169	-	-	232	134	179	-	77	84	-	
DARUNTER:PRG	169	-	-	167	134	164	-	77	49	-	
SLOWAKEI	-	-	-	-	-	21	-	-	-	-	
RUMAENIEN	-	-	-	2 147	599	1 818	826	-	558	-	
DARUNTER:CND	-	-	-	1 953	-	1 723	695	-	558	-	
BULGARIEN	2 181	6 776	-	14 099	2 483	6 754	2 730	1 345	1 359	1 018	
DARUNTER:VAR	1 148	2 861	-	6 780	1 360	4 379	1 574	534	880	1 018	
BOJ	1 033	3 915	-	6 899	1 123	2 283	1 156	811	479	-	
*BG	-	-	-	420	-	-	-	-	-	-	
RUSSLAND	-	97 666	-	1 483	12 301	5 767	4 221	491	-	-	
DARUNTER:MOW	-	2 981	-	-	-	75	-	-	-	-	
LED	-	31 402	-	-	103	134	-	-	-	-	
OVB	-	38 511	-	-	-	-	-	-	-	-	
SVX	-	130	-	120	1 434	-	-	-	-	-	
*RU	-	24 642	-	1 363	10 764	5 558	4 221	491	-	-	
WEISSRUSSLAND	-	1 748	-	-	863	548	433	713	-	-	
DARUNTER:*BY	-	1 690	-	-	863	548	433	713	-	-	
UKRAINE	78	-	-	-	-	5 383	321	-	-	-	
DARUNTER:IEV	78	-	-	-	-	5 383	321	-	-	-	
GEORGIEN	-	-	-	-	3 490	3 807	-	-	-	473	
DARUNTER:TBS	-	-	-	-	3 490	3 807	-	-	-	473	
ASERBAIDDSCHAN	-	-	-	-	163	-	-	-	-	-	
KASACHSTAN	346	35 145	-	806	12 995	6 411	1 770	8 402	-	-	
DARUNTER:ALA	346	35 145	-	806	12 995	6 411	1 770	8 402	-	-	
KIRGISIEN	-	2 838	-	-	353	-	195	-	-	-	
DARUNTER:FRU	-	2 838	-	-	353	-	195	-	-	-	
E U R O P A	127 289	335 215	24 875	357 931	212 373	325 193	283 208	88 593	225 811	209 803	
DARUNTER: EU-LAENDER	70	949	-	2 119	1 822	98	1 740	97	1 369	79	
AEgypten	9 547	4 503	-	23 441	6 158	49 229	19 508	2 211	77 035	11 941	
DARUNTER:CAI	51	-	-	1 327	1 173	3 926	2 939	-	2 798	-	
LXR	3 046	254	-	3 423	440	3 533	1 599	-	22 324	2 154	
HRG	5 942	4 249	-	18 201	4 446	38 009	12 838	2 092	38 705	8 623	
*EG	508	-	-	490	99	3 761	2 132	119	13 208	1 164	
TUNESIEN	24 605	49 087	5 123	74 367	16 034	75 694	58 902	23 214	67 689	33 273	
DARUNTER:TUN	1 487	1 131	-	3 232	1 076	3 168	2 561	-	1 548	-	
DJE	5 675	14 082	1 924	11 765	2 435	20 639	14 363	6 775	22 398	8 085	
MIR	17 443	33 339	3 199	57 666	12 523	49 416	41 978	16 439	42 023	25 188	
*TN	-	535	-	1 704	-	2 471	-	-	1 720	-	
ALGERIEN	-	-	-	-	-	-	-	4	-	-	
MAROKKO	10 662	11 511	-	25 734	1 936	19 614	13 626	5 824	28 547	4 773	
DARUNTER:AGA	10 662	11 511	-	25 206	207	16 833	13 626	5 824	23 358	4 773	
OUJ	-	-	-	339	1 001	993	-	-	-	-	
RAK	-	-	-	189	294	1 662	-	-	5 189	-	
KAP VERDE	-	-	-	-	961	36	-	-	-	-	
SENEGAL	-	-	-	-	-	9 187	-	-	-	-	
DARUNTER:DKR	-	-	-	-	-	9 187	-	-	-	-	

IM JAHR 1996

MIT GEBIETEN AUSSERHALB DEUTSCHLANDS

ZIELFLUGPLATZ									VON STRECKENHERKUNFTS-	
B E R L I N (THF)	(SXF)	SAARBRUECKEN (SCN)	MUENSTER/ OSN. (FMO)	LEIPZIG (LEJ)	DRESDEN (DRS)	ERFURT (ERF)	SONSTIGE	INSGESAMT	LAND.BZW --	FLUGPLATZ
									AUSSTEIGER IM	
									PAUSCHALFLUGREISEVERKEHR	
-	-	-	-	-	-	36	-	895	POLEN	
-	100	-	101	-	-	-	-	514	LITAUEN	
-	13	-	-	-	-	-	-	272	LITLAND	
527	669	-	-	-	33	49	-	145	ESTLAND	
454	669	-	-	-	33	49	-	4 498	NORWEGEN	
-	-	-	-	-	-	-	-	1 253	DARUNTER:OSL	
-	-	-	-	-	-	-	-	2 785	*NO	
-	-	-	-	-	-	-	-	56	GR BRITANNIEN	
-	-	-	-	-	-	-	-	5 672	ISLAND	
-	-	-	-	-	-	-	-	5 672	DARUNTER:KEF	
-	20	-	-	-	-	-	-	78	NIEDERLANDE	
-	-	-	-	-	687	-	-	20	BELGIEN	
-	-	-	-	-	651	-	-	5 462	SPANIEN	
-	-	-	-	-	-	-	-	1 762	DARUNTER:FMI	
-	-	-	-	-	-	-	-	2 897	ACE	
-	179	-	-	-	-	-	-	1 361	PORTUGAL	
-	6 163	1 337	299	2 545	2 904	826	-	90 418	MALTA	
3 158	6 163	1 337	299	2 545	2 904	826	-	90 418	DARUNTER:MLA	
3 158	82	25	-	-	482	-	-	7 641	SCHWEIZ	
-	82	25	-	-	398	-	-	5 996	DARUNTER:ZRH	
-	-	-	-	-	44	-	-	1 107	BSL	
-	-	-	-	-	-	-	-	312	OESTERREICH	
-	-	-	-	-	-	-	-	277	ITALIEN	
-	64 438	7 412	36 021	82 074	30 889	12 082	-	1 931 052	GRIECHENLAND	
-	290	-	1 918	-	-	-	-	85 841	TUERKEI	
-	8 921	369	6 268	8 704	1 213	694	-	501 543	DARUNTER:ANK	
-	3 580	696	3 175	3 301	202	-	-	187 720	IST	
-	7 731	1 869	4 710	9 541	3 067	-	-	183 471	IZM	
-	43 669	4 478	19 950	60 528	26 407	11 388	-	925 372	DLM	
-	247	-	-	-	-	-	-	47 105	AYT	
-	4 566	-	-	12 615	4 667	2 357	-	108 832	*TR	
-	65	-	-	6 529	4 243	2 357	-	53 536	ZYPERN	
-	4 501	-	-	6 086	424	-	-	54 836	DARUNTER:LCA	
-	922	-	-	890	-	-	-	2 107	*CY	
-	922	-	-	890	-	-	-	2 107	SLOWENIEN	
-	1 886	-	-	1 535	-	-	-	6 231	DARUNTER:LJU	
-	163	-	-	97	-	-	-	1 202	KROATIEN	
-	1 681	-	-	1 018	-	-	-	3 458	DARUNTER:ZAG	
-	25	-	-	-	-	-	-	16 791	SPU	
-	25	-	-	-	-	-	-	16 772	SERBIEN	
-	83	-	-	-	-	-	-	514	DARUNTER:*YU	
-	2 925	-	27	-	-	-	-	35 027	BOSNIEN-HERZEGOWINA	
-	2 925	-	27	-	-	-	-	35 027	MAZEDONIEN	
-	72	831	-	-	-	-	-	2 206	DARUNTER:SKP	
-	72	831	-	-	-	-	-	2 206	UNGARN	
42	-	359	-	-	51	-	-	1 327	DARUNTER:BUD	
42	-	359	-	-	8	-	-	1 169	TSSCHECH. REP	
622	-	-	-	-	-	-	-	643	DARUNTER:PRG	
-	283	-	-	37	-	-	-	6 268	SLOWAKEI	
-	252	-	-	37	-	-	-	5 218	RUMAEINIEN	
-	32 642	-	-	26 340	10 254	8 645	-	116 626	DARUNTER:CND	
-	14 934	-	-	13 046	4 437	4 234	-	57 185	BULGARIEN	
-	16 629	-	-	12 730	5 817	4 411	-	57 286	DARUNTER:VAR	
-	1 075	-	-	407	-	-	-	1 902	BOJ	
-	840	-	-	-	-	-	-	122 769	*BG	
-	665	-	-	-	-	-	-	3 721	RUSSLAND	
-	45	-	-	-	-	-	-	31 684	DARUNTER:MOW	
-	-	-	-	-	-	-	-	38 511	LED	
-	-	-	-	-	-	-	-	1 684	OVB	
-	130	-	-	-	-	-	-	47 169	SVX	
-	-	-	1 238	-	-	-	-	5 543	*RU	
-	-	-	1 238	-	-	-	-	5 485	WEISSRUSSLAND	
-	-	-	-	-	-	-	-	5 782	DARUNTER:*BY	
-	-	-	-	-	-	-	-	5 782	UKRAINE	
-	-	-	-	-	-	-	-	7 770	DARUNTER:IEV	
-	-	-	-	-	-	-	-	7 770	GEORGIEN	
-	-	-	-	-	-	-	-	163	DARUNTER:TBS	
-	-	-	509	-	-	-	-	66 384	ASERBAIDDSCHAN	
-	-	-	509	-	-	-	-	66 384	KASACHSTAN	
-	-	-	-	-	-	-	-	3 386	DARUNTER:ALA	
-	-	-	-	-	-	-	-	3 386	KIRGISIEN	
-	-	-	-	-	-	-	-	3 386	DARUNTER:FRU	
4 349	115 908	9 964	38 195	126 116	49 967	23 995	-	2 558 785	E U R O P A	
-	199	-	-	80	687	-	-	9 309	DARUNTER: EU-LAENDER	
-	6 448	-	-	13 102	-	111	-	223 234	AEGYPTEN	
-	-	-	-	3 428	-	88	-	40 289	DARUNTER:CAI	
-	6 448	-	-	9 674	-	23	-	149 250	LXR	
-	-	-	-	-	-	-	-	21 481	HRG	
-	36 748	6 839	8 719	39 616	18 177	8 701	-	546 788	*EG	
-	3 735	-	-	2 454	-	-	-	20 392	TUNESIEN	
-	6 667	1 563	2 539	6 477	1 744	950	-	128 081	DARUNTER:TUN	
-	26 308	5 276	5 971	30 685	16 433	7 751	-	391 638	DJE	
-	38	-	209	-	-	-	-	6 677	MIR	
-	-	-	-	-	-	-	-	4	*TN	
-	8 508	-	-	9 178	126	270	-	140 309	ALGERIEN	
-	8 508	-	-	9 178	126	270	-	130 082	MAROKKO	
-	-	-	-	-	-	-	-	2 333	DARUNTER:AGA	
-	-	-	-	-	-	-	-	7 334	OUD	
-	-	-	-	-	-	-	-	997	RAK	
-	-	-	-	-	-	-	-	9 187	KAP VERDE	
-	-	-	-	-	-	-	-	9 187	SENEGAL	
-	-	-	-	-	-	-	-	9 187	DARUNTER:DKR	

5 PERSONENVERKEHR

5. 2 VERFLECHTUNG IM VERKEHR

5. 2. 2 AUSSTEIGER

VON STRECKENHERKUNFTS-		NACH STRECKEN								
LAND BZW. --- FLUGPLATZ	HAMBURG (HAM)	HANNOVER (HAJ)	BREMEN (BRE)	DUESSELDORF (DUS)	KOELN/BONN (CGN)	FRANKFURT (FRA)	STUTTGART (STR)	NUERNBERG (NUE)	MUENCHEN (MUC)	BERLIN (TXL)
AUSSTEIGER IM										
PAUSCHALFLUGREISEVERKEHR										
GAMBIA	-	-	-	-	2 078	1 308	-	-	-	-
DARUNTER:BJL	-	-	-	-	2 078	1 308	-	-	-	-
ZAIRE	-	-	-	-	-	-	-	-	-	-
DSCHIBUTI	-	-	-	-	-	326	-	-	-	-
KENIA	3 761	3 357	-	17 623	-	28 204	-	-	32 977	-
DARUNTER:MBA	3 761	3 357	-	17 623	-	28 025	-	-	32 977	-
SUEDAFRIKA	-	-	-	-	143	-	-	-	-	-
A F R I K A	48 575	68 458	5 123	141 165	27 310	183 598	92 036	31 253	206 248	49 987
KANADA	-	-	-	-	218	198	-	-	-	-
USA	-	-	-	-	-	201	-	-	-	-
MEXIKO	242	-	-	991	12 992	13 388	36	-	154	-
DARUNTER:MX	242	-	-	991	12 992	13 097	36	-	154	-
COSTA RICA	-	-	-	-	-	6 486	-	-	-	-
DARUNTER:SJO	-	-	-	-	-	6 486	-	-	-	-
PANAMA	-	-	-	-	-	254	-	-	-	-
KUBA	-	-	-	538	1 957	14 008	-	-	1 196	-
DARUNTER:HAV	-	-	-	-	1 404	1 236	-	-	1 196	-
*CU	-	-	-	538	-	12 772	-	-	-	-
BAHAMAS	-	-	-	-	-	7 578	-	-	-	-
DARUNTER:NAS	-	-	-	-	-	7 578	-	-	-	-
JAMAICA	-	-	-	-	-	10 844	-	-	-	-
DARUNTER:MBJ	-	-	-	-	-	10 844	-	-	-	-
DOMINIK REP	12 193	10 145	-	17 518	25 667	42 829	12 640	-	29 062	1 429
DARUNTER:SDQ	-	107	-	315	6 652	13 881	-	-	4 671	-
POP	11 979	10 038	-	15 260	17 299	18 168	12 640	-	17 271	1 429
*DO	214	-	-	1 943	1 716	10 780	-	-	7 120	-
ANTIGUA-BARB.	-	-	-	-	-	9 583	-	-	-	-
DARUNTER:ANU	-	-	-	-	-	9 583	-	-	-	-
BARBADOS	-	2 370	-	1 006	5 865	10 530	-	-	-	-
DARUNTER:BGI	-	2 370	-	1 006	5 865	10 530	-	-	-	-
VENEZUELA	-	-	-	21 848	1 881	2 255	-	-	-	-
DARUNTER:PMV	-	-	-	21 848	1 881	2 255	-	-	-	-
BRASILLEN	-	206	-	167	6 056	-	-	-	-	-
DARUNTER:SSA	-	-	-	-	6 056	-	-	-	-	-
A M E R I K A	12 435	12 721	-	42 068	54 636	118 154	12 676	-	30 412	1 429
ISRAEL	3 394	2 554	-	2 155	4 578	6 735	4 039	-	32 883	-
DARUNTER:TLV	3 394	2 554	-	1 888	4 578	6 619	4 039	-	26 293	-
*IL	-	-	-	267	-	116	-	-	5 910	-
JORDANIEN	-	-	-	-	-	996	-	-	5 566	-
DARUNTER:AMM	-	-	-	-	-	854	-	-	5 335	-
SYRIEN	-	-	-	-	-	510	-	-	-	-
OMAN	-	-	-	-	-	61	-	-	-	-
V.A.EMIRATE	-	1 074	-	614	125	1 402	-	-	2 047	-
DARUNTER:SHJ	-	1 074	-	-	-	994	-	-	1 490	-
AUH	-	-	-	614	125	408	-	-	557	-
PAKISTAN	-	-	-	-	-	17	-	-	-	-
INDIEN	-	-	-	-	-	209	-	-	2 197	-
DARUNTER:GOI	-	-	-	-	-	209	-	-	2 197	-
NEPAL	-	-	-	-	-	-	-	-	2 384	-
DARUNTER:KTM	-	-	-	-	-	-	-	-	2 384	-
SRI LANKA	-	3 312	-	1 014	-	2 314	-	-	2 594	-
DARUNTER:CMB	-	3 312	-	1 014	-	2 314	-	-	2 594	-
MALEDIVEN	-	4 245	-	1 008	-	14 577	-	-	12 608	-
DARUNTER:MLE	-	4 245	-	1 008	-	14 577	-	-	12 608	-
THAILAND	-	2 771	-	1 331	85	10 992	-	-	4 066	-
DARUNTER:BKK	-	-	-	1 331	85	6 774	-	-	4 066	-
EKT	-	2 771	-	-	-	4 218	-	-	-	-
MALAYSIA	-	-	-	-	-	-	-	-	-	15
A S I E N	3 394	13 956	-	6 122	4 788	37 813	4 039	-	64 345	15
I N S G E S A M T ..	191 693	430 350	29 998	547 286	299 107	664 758	391 959	119 846	526 816	261 234

IM JAHR 1996

MIT GEBIETEN AUSSERHALB DEUTSCHLANDS

ZIELFLUGPLATZ									VON STRECKENHERKUNFTS-
(THF)	B E R L I N (SXF)	SAARBRUECKEN (SCN)	MUENSTER/ OSN. (FMO)	LEIPZIG (LEJ)	DRESDEN (DRS)	ERFURT (ERF)	SONSTIGE	INSGESAMT	LAND.BZW -- FLUGPLATZ
									AUSSTEIGER IM
									PAUSCHALFLUGREISEVERKEHR
-	-	-	-	-	-	-	-	3 386	GAMBIA
-	-	-	91	-	-	-	-	3 386	DARUNTER:BJL
-	-	-	-	-	-	-	-	91	ZAIRE
-	3 618	-	-	-	-	-	-	326	DSCHIBUTI
-	3 618	-	-	-	-	-	-	89 540	KENIA
-	-	-	-	-	-	-	-	89 361	DARUNTER:MBA
-	-	-	-	-	-	-	-	143	SUEDAFRIKA
-	55 322	6 839	8 810	61 896	18 303	9 082	-	1 014 005	A F R I K A
-	-	-	-	-	-	-	-	416	KANADA
-	-	-	-	-	-	-	-	201	USA
-	-	-	-	-	-	-	-	27 803	MEXIKO
-	-	-	-	-	-	-	-	27 512	DARUNTER:*MX
-	-	-	-	-	-	-	-	6 486	COSTA RICA
-	-	-	-	-	-	-	-	6 486	DARUNTER:SJO
-	-	-	-	-	-	-	-	254	PANAMA
-	-	-	-	-	-	-	-	17 699	KUBA
-	-	-	-	-	-	-	-	3 836	DARUNTER:HAV
-	-	-	-	-	-	-	-	13 310	*CU
-	-	-	-	-	-	-	-	7 578	BAHAMAS
-	-	-	-	-	-	-	-	7 578	DARUNTER:NAS
-	-	-	-	-	-	-	-	10 844	JAMAICA
-	18 758	-	-	2 763	970	-	-	10 844	DARUNTER:MBJ
-	-	-	-	-	-	-	-	173 974	DOMINIK.REP
-	11 119	-	-	2 763	899	-	-	25 626	DARUNTER:SDQ
-	7 639	-	-	-	71	-	-	118 865	POP
-	-	-	-	-	-	-	-	29 483	*DO
-	-	-	-	-	-	-	-	9 583	ANTIGUA-BARB.
-	-	-	-	-	-	-	-	9 583	DARUNTER:ANU
-	-	-	-	-	-	-	-	19 771	BARBADOS
-	-	-	-	-	-	-	-	19 771	DARUNTER:BGI
-	-	-	-	-	-	-	-	25 984	VENEZUELA
-	-	-	-	-	-	-	-	25 984	DARUNTER:PMV
-	-	-	-	-	-	-	-	6 429	BRASILLEN
-	-	-	-	-	-	-	-	6 056	DARUNTER:SSA
-	18 758	-	-	2 763	970	-	-	307 022	A M E R I K A
-	192	-	162	310	-	-	-	57 002	ISRAEL
-	192	-	162	310	-	-	-	50 029	DARUNTER:TLV
-	-	-	-	-	-	-	-	6 293	*IL
-	-	-	-	-	-	-	-	6 562	JORDANIEN
-	-	-	-	-	-	-	-	6 189	DARUNTER:AMM
-	-	-	-	-	-	-	-	510	SYRIEN
-	-	-	-	-	-	-	-	61	OMAN
-	-	-	-	-	-	-	-	5 262	V.A.EMIRATE
-	-	-	-	-	-	-	-	3 558	DARUNTER:SHJ
-	-	-	-	-	-	-	-	1 704	AUH
-	-	-	-	-	-	-	-	17	PAKISTAN
-	-	-	-	-	-	-	-	2 406	INDIEN
-	-	-	-	-	-	-	-	2 406	DARUNTER:GOI
-	-	-	-	-	-	-	-	2 384	NEPAL
-	-	-	-	-	-	-	-	2 384	DARUNTER:KTM
-	246	-	-	-	-	-	-	9 480	SRI LANKA
-	246	-	-	-	-	-	-	9 480	DARUNTER:CMB
-	-	-	-	-	-	-	-	32 438	MALEDIVEN
-	-	-	-	-	-	-	-	32 438	DARUNTER:NLE
-	2 853	-	-	-	-	-	-	22 098	THAILAND
-	2 853	-	-	-	-	-	-	15 109	DARUNTER:BKK
-	-	-	-	-	-	-	-	6 989	HKT
-	-	-	-	-	-	-	-	15	MALAYSIA
-	3 291	-	162	310	-	-	-	138 235	A S I E N
4 349	193 279	16 803	47 167	191 085	69 240	33 077	-	4 018 047	I N S G E S A M T

5 PERSONENVERKEHR
5. 2 VERFLECHTUNG IM VERKEHR
5. 2. 2 AUSSTEIGER

VON STRECKENHERKUNFTS- LAND BZW. --- FLUGPLATZ	NACH STRECKEN									
	HAMBURG (HAM)	HANNOVER (HAJ)	BREMEN (BRE)	DUESSELDORF (DUS)	KOELN/BONN (CGN)	FRANKFURT (FRA)	STUTTGART (STR)	NUERNBERG (NUE)	MUENCHEN (MUC)	BERLIN (TXL)
AUSSTEIGER IM LINIENVERKEHR BIS 30 T MTOW										
POLEN	1 126	520	6	7 554	4 208	15 946	1 388	67	2 426	2 970
DARUNTER: WAW	148	117	-	421	1 672	383	1 349	64	2 423	2 944
KRK	-	363	-	-	466	45	-	-	-	-
KTW	277	-	-	1 031	1 153	4 868	-	-	-	-
*PL	380	40	6	6 102	917	10 650	39	3	3	-
LITAUEN	6 670	2	-	-	-	-	-	-	-	696
DARUNTER: VNO	366	-	-	-	-	-	-	-	-	696
*LT	6 304	2	-	-	-	-	-	-	-	-
LETTLAND	2 010	-	-	-	-	4 069	-	-	-	1 050
DARUNTER: RIX	2 010	-	-	-	-	4 069	-	-	-	1 050
ESTLAND	-	-	-	-	-	-	-	-	-	-
FINNLAND	-	-	-	-	2	-	-	-	5	-
SCHWEDEN	1 580	-	-	30	70	55	-	50	-	-
DARUNTER: GOT	1 229	-	-	-	-	-	-	-	-	-
NORWEGEN	111	-	11	-	-	-	-	-	-	858
DAENEMARK	14 387	38 689	4 603	432	560	131	763	-	-	402
DARUNTER: CPH	14 387	38 689	4 603	5	560	65	763	-	-	-
RNN	-	-	-	427	-	-	-	-	-	402
GR BRITANNIEN	21 565	15 715	37 140	26 889	30 092	4 995	432	331	535	90
DARUNTER: LON	20 538	17	37 138	20 580	29 614	76	-	-	132	88
MAN	137	11 356	-	-	-	158	-	41	-	-
NCL	-	-	-	4 253	14	-	-	-	-	-
GLA	-	3 612	-	-	-	-	-	-	-	-
JER	-	346	-	1 305	109	21	346	237	155	-
GCI	888	384	-	376	25	-	23	53	206	-
BRS	-	-	-	-	-	4 740	-	-	-	-
IRLAND	334	-	-	-	-	115	-	-	-	-
ISLAND	-	-	-	-	2	-	-	-	-	-
NIEDERLANDE	21 853	47 481	52 004	59 859	8 195	120	7 295	34 532	169	712
DARUNTER: AMS	15 808	47 433	52 004	59 856	8 195	115	7 194	34 488	166	712
RTM	1 152	48	-	-	-	3	101	44	-	-
EIN	4 846	-	-	-	-	2	-	-	-	-
BELGIEN	407	28 312	2 470	23 712	1	96	6 327	8 243	66	50
DARUNTER: BRU	407	28 312	2 470	23 712	-	96	6 327	8 243	66	-
LUXEMBURG	4 420	-	-	-	1	10 536	-	-	8 442	24
DARUNTER: LUX	4 420	-	-	-	1	10 536	-	-	8 442	24
FRANKREICH	8 614	29 826	13 833	6 097	50 117	15 050	19 852	10 759	29 860	-
DARUNTER: PAR	182	29 754	13 833	32	49 796	27	8 142	9 953	129	-
BOD	-	-	-	-	-	4 099	-	-	1 581	-
SXB	7 423	13	-	441	50	-	-	5	5 978	-
LYS	-	-	-	1 072	71	4 519	5 108	-	7 186	-
MRS	-	-	-	-	-	6 133	-	-	9 215	-
NCE	987	42	-	803	186	-	6 602	758	5 671	-
*FR	22	17	-	3 749	14	272	-	43	-	-
SPANIEN	2	8	-	-	4	47	40	-	29	1
PORTUGAL	-	48	-	-	4	-	-	-	5	-
MALTA	-	-	-	-	-	-	-	-	-	-
SCHWEIZ	16 238	17 890	13 568	25 687	25 378	26 713	33 493	22 084	31 215	944
DARUNTER: ZRH	12 582	12 941	13 568	658	21 741	42	17 786	20 896	134	144
GVA	-	155	-	13 313	50	3	15 707	-	4 613	1
BSL	3 656	4 770	-	11 716	3 586	23 876	-	1 188	18 042	799
BRN	-	24	-	-	-	2 142	-	-	8 426	-
OESTERREICH	3 317	16 302	2	29 319	11 892	131 582	4 369	9 946	17 268	4 765
DARUNTER: VIE	124	16 302	-	9 850	11 591	10 133	4 369	9 944	8 833	93
INN	15	-	-	139	54	28 295	-	-	-	-
LNZ	-	-	-	7 425	181	8 312	-	-	9	-
SZG	3 178	-	-	5 444	-	57 430	-	-	-	4 646
GRZ	-	-	2	6 461	66	11 778	-	2	8 426	-
KLU	-	-	-	-	-	15 634	-	-	-	26
ITALIEN	375	1 010	-	2 649	15 112	1 641	25 761	6 248	126 110	-
DARUNTER: ROM	-	47	-	-	-	-	6 226	-	-	-
MIL	-	669	-	65	13 035	7	11 585	5 418	3 029	-
VCE	375	68	-	1 520	2 070	36	1 888	108	34 396	-
TRS	-	-	-	-	-	-	-	-	27 179	-
VRN	-	109	-	-	-	1 539	-	68	11 606	-
TRN	-	-	-	-	3	-	5 591	44	10 411	-
GOA	-	-	-	-	-	-	35	-	15 177	-
BLQ	-	-	-	-	-	-	204	70	20 510	-
CAC	-	-	-	-	-	-	-	-	2 946	-
OLB	-	-	-	1 064	-	-	-	502	119	-
*IT	-	-	-	-	2	59	-	-	691	-
GRIECHENLAND	-	-	-	-	-	3	-	-	-	2
TUERKEI	-	-	-	20	-	-	88	-	-	-
SLOWENIEN	-	-	-	-	-	275	-	-	10 106	-
DARUNTER: LJU	-	-	-	-	-	275	-	-	10 106	-
KROATIEN	-	-	-	-	-	4	2 826	-	7 612	2 339
DARUNTER: ZAG	-	-	-	-	-	4	2 826	-	7 612	2 339
SERBIEN	-	-	-	-	-	65	231	-	-	-
BOSNIEN-HERZEGOWINA	-	-	-	-	-	-	-	-	-	-
MAZEDONIEN	-	-	-	-	-	-	-	-	10	-
UNGARN	-	-	1	-	72	-	2 448	-	-	50
DARUNTER: BUD	-	-	1	-	72	-	2 448	-	-	50
TSCHIECH. REP	9 568	5 576	-	9 475	4 445	6 706	7 009	1 959	6 232	-
DARUNTER: PRG	9 568	5 576	-	9 475	4 445	6 706	7 009	1 952	6 232	-
SLOWAKEI	-	-	-	-	-	-	-	-	-	-
RUMAENIEN	-	-	-	-	-	-	269	-	-	-
BULGARIEN	-	-	-	-	4	-	-	-	50	-
RUSSLAND	-	-	-	-	-	2	-	-	5	-
MOLDAVIEN	-	-	-	-	-	-	-	-	-	-
UKRAINE	-	-	-	-	-	-	-	-	4	-
E U R O P A	112 577	201 379	123 638	191 723	150 159	218 151	112 591	94 219	240 149	14 953
DARUNTER: EU-LAENDER	76 854	177 391	110 052	148 987	116 050	164 371	64 839	70 109	182 489	6 046

IM JAHR 1996

MIT GEBIETEN AUSSERHALB DEUTSCHLANDS

ZIELFLUGPLATZ

VON STRECKENHERKUNFTS-

B E R L I N (THF) (SXF)		SAARBRUECKEN (SCN)	MUENSTER/ OSN. (FMO)	LEIPZIG (LEJ)	DRESDEN (DRS)	ERFURT (ERF)	SONSTIGE	INSGESAMT	LAND.BZW -- FLUGPLATZ
AUSSTEIGER IM									
LINIENVERKEHR BIS 30 T MTOW									
2 531	-	-	1	719	7 635	-	-	47 097	POLEN
2 521	-	-	-	-	-	-	-	12 042	DARUNTER:WAW
3	-	-	-	380	2 666	-	-	3 540	KRK
5	-	-	1	339	4 406	-	-	7 712	KTW
1 368	-	-	6	-	-	-	-	22 891	*PL
1 368	-	-	-	-	-	-	-	8 742	LITAUEN
-	-	-	6	-	-	-	-	2 430	DARUNTER:VNO
4 389	-	-	-	-	-	-	-	6 312	*LT
4 389	-	-	-	-	-	-	-	11 518	LETTLAND
1	-	-	-	-	-	-	-	11 518	DARUNTER:RIX
2	41	-	-	-	-	-	-	1	ESTLAND
68	46	-	-	-	-	-	-	50	FINNLAND
1	-	-	-	-	-	-	-	1 899	SCHWEDEN
4	-	-	-	-	-	-	-	1 230	DARUNTER:GOT
54 463	139	-	414	802	22	-	-	984	NORWEGEN
53 558	84	-	-	786	22	-	-	115 807	DAENEMARK
1	-	-	414	-	-	-	-	113 522	DARUNTER:CPH
117	-	-	9 080	-	-	-	-	1 244	RNN
-	-	-	8 794	-	-	-	-	146 981	GR BRITANNIEN
-	-	-	-	-	-	-	-	116 977	DARUNTER:LON
-	-	-	-	-	-	-	-	11 692	MAN
-	-	-	-	-	-	-	-	4 267	NCL
20	-	-	234	-	-	-	-	3 612	GLA
95	-	-	52	-	-	-	-	2 773	JER
-	-	-	-	-	-	-	-	2 102	GCI
25	-	-	-	-	-	-	-	4 740	BRS
-	-	-	-	-	-	-	-	474	IRLAND
13	-	15	-	547	6 485	-	-	2	ISLAND
6	-	15	-	547	6 453	-	-	239 280	NIEDERLANDE
-	-	-	-	-	32	-	-	232 992	DARUNTER:AMS
-	-	-	-	-	-	-	-	1 380	RTM
110	-	-	-	-	-	-	-	4 848	EIN
107	-	-	-	-	41	-	-	69 835	BELGIEN
9 007	-	1 467	46	-	41	-	-	69 781	DARUNTER:BRU
9 007	-	1 467	46	-	33	-	-	33 976	LUXEMBURG
13 761	7	175	2 303	2 361	33	-	-	33 976	DARUNTER:LUX
-	7	151	2 290	2 361	576	14	-	203 205	FRANKREICH
13 688	-	-	-	-	536	-	-	117 193	DARUNTER:PAR
-	-	-	-	-	-	-	-	5 680	BOD
-	-	-	-	-	-	-	-	27 598	SXB
24	-	23	-	-	-	-	-	17 956	LYS
5	-	1	9	-	40	-	-	15 348	MRS
15	-	1	1	-	-	14	-	15 136	NCE
-	-	2	-	-	-	-	-	4 146	*FR
2	-	-	-	-	-	-	-	148	SPANIEN
12 208	40	49	5 675	8 572	10 594	-	-	59	PORTUGAL
3 179	-	49	5 675	7 830	10 168	-	-	2	MALTA
9 028	40	-	-	742	424	-	-	250 348	SCHWEIZ
54	30	38	1	372	5 625	-	-	124 214	DARUNTER:ZRH
2	-	1	-	363	1 484	-	-	37 021	GVA
2	-	-	-	-	-	-	-	77 867	BSL
43	30	38	-	-	-	-	-	10 592	BRN
3	-	-	-	-	22	-	-	234 882	OESTERREICH
4	-	-	-	-	15 949	-	-	73 089	DARUNTER:VIE
1 427	-	-	95	9	4 119	-	-	28 505	INN
-	-	-	95	-	-	-	-	15 949	LNZ
3	-	-	-	-	-	-	-	74 937	SZG
196	-	-	-	-	-	-	-	26 738	GRZ
-	-	-	-	-	-	-	-	15 664	KLU
-	-	-	-	-	48	-	-	180 476	ITALIEN
-	-	-	-	-	-	-	-	6 368	DARUNTER:ROM
-	-	-	-	-	48	-	-	33 811	MIL
-	-	-	-	-	-	-	-	40 705	VCE
-	-	-	-	-	-	-	-	27 179	TRS
-	-	-	-	-	-	-	-	13 322	VRN
-	-	-	-	-	-	-	-	16 049	TRN
-	-	-	-	-	-	-	-	15 212	GOA
-	-	-	-	-	-	-	-	20 784	BLQ
87	-	-	-	-	-	-	-	2 946	CAG
1 135	-	-	-	-	-	-	-	1 772	OLB
7	-	-	-	-	-	-	-	1 887	*IT
18	-	-	-	-	514	-	-	526	GRIECHENLAND
-	-	-	-	-	-	-	-	126	TUERKEI
-	-	-	-	-	-	-	-	10 381	SLOWENIEN
2	-	-	-	-	-	-	-	10 381	DARUNTER:LJU
-	-	-	-	-	-	-	-	12 783	KROATIEN
-	47	-	-	-	-	-	-	12 781	DARUNTER:ZAG
-	-	-	-	-	-	-	-	343	SERBIEN
-	90	-	-	-	-	-	-	10	BOSNIEN-HERZEGOWINA
5	-	-	-	-	-	-	-	90	MAZEDONIEN
5	-	-	-	-	-	-	-	2 576	UNGARN
9 003	-	266	46	-	128	-	-	2 576	DARUNTER:BUD
8 993	-	266	46	-	-	-	-	60 413	TSCHECH.REP
192	-	-	-	3	42	-	-	60 268	DARUNTER:PRG
-	-	-	-	-	-	-	-	237	SLOWAKEI
-	-	-	-	415	-	-	-	269	RUMAENIEN
5	-	-	-	-	-	-	-	469	BULGARIEN
-	388	-	-	-	-	-	-	12	RUSSLAND
-	-	-	-	-	-	-	-	388	MOLDAVIEN
-	-	-	-	-	-	-	-	4	UKRAINE
108 797	828	2 013	17 668	13 791	31 743	14	-	1 634 393	E U R O P A
79 069	263	1 698	11 940	4 082	13 344	14	-	1 227 598	DARUNTER: EU-LAENDER

5 PERSONENVERKEHR
5. 2 VERFLECHTUNG IM VERKEHR
5. 2. 2 AUSSTEIGER

VON STRECKENHERKUNFTS-		NACH STRECKEN									
LAND BZW. --- FLUGPLATZ	HAMBURG (HAM)	HANNOVER (HAJ)	BREMEN (BRE)	DUESSELDORF (DUS)	KOELN/BONN (CGN)	FRANKFURT (FRA)	STUTTGART (STR)	NUERNBERG (NUE)	MUENCHEN (MUC)	BERLIN (TXL)	
AUSSTEIGER IM											
LINIENVERKEHR BIS 30 T MTOW											
AEGYPTEN	-	-	-	-	-	-	-	-	1	-	-
TUNESIEN	-	-	-	-	-	-	-	-	-	-	-
MAROKKO	-	-	-	-	2	-	-	-	-	-	2
A F R I K A	-	-	-	-	2	-	-	-	1	-	2
KANADA	-	-	-	-	-	-	-	-	-	-	-
USA	-	-	-	-	64	-	-	-	-	-	-
A M E R I K A	-	-	-	-	64	-	-	-	-	-	-
KUWEIT	-	-	-	-	-	-	-	-	-	-	-
SAUDI-ARAB.	-	-	-	1	-	-	-	-	-	-	-
CHINA	-	-	-	-	-	-	-	-	1	-	-
A S I E N	-	-	-	1	-	-	-	1	1	-	-
NEUSEELAND	-	-	-	-	-	-	-	21	-	-	-
AUSTRALIEN/OZEANIEN...	-	-	-	-	-	-	-	21	-	-	-
I N S G E S A M T ..	112 577	201 379	123 638	191 724	150 225	218 151	112 591	94 240	240 151	14 955	

IM JAHR 1996
MIT GEBIETEN AUSSERHALB DEUTSCHLANDS

ZIELFLUGPLATZ									VON STRECKENHERKUNFTS-
B E R L I N (THF)	(SXF)	SAARBRUECKEN (SCN)	MUENSTER/ OSN. (FMO)	LEIPZIG (LEJ)	DRESDEN (DRS)	ERFURT (ERF)	SONSTIGE	INSGESAMT	LAND. BZW -- FLUGPLATZ
-	-	-	-	-	-	-	-	-	AUSSTEIGER IM
1	-	-	-	-	-	-	-	-	LINIENVERKEHR BIS 30 T MTOW
-	-	-	2	-	-	-	-	-	1 AEGYPTEN
1	-	-	2	-	-	-	-	-	1 TUNESIEN
2	-	-	-	-	-	-	-	-	6 MAROKKO
19	-	-	-	-	-	-	-	-	8 A F R I K A
21	-	-	-	-	-	-	-	-	2 KANADA
-	6	-	-	-	-	-	-	-	83 USA
-	-	-	-	-	-	-	-	-	85 A M E R I K A
-	-	-	-	-	-	-	-	-	6 KUWEIT
-	6	-	-	-	-	-	-	-	1 SAUDI-ARAB.
-	-	-	-	-	-	-	-	-	1 CHINA
-	-	-	-	-	-	-	-	-	8 A S I E N
-	-	-	-	-	-	-	-	-	21 NEUSEELAND
-	-	-	-	-	-	-	-	-	21 AUSTRALIEN/OZEANIEN
108 819	834	2 013	17 670	13 791	31 743	14	-	1 634 515	I N S G E S A M T

NACH ENDZIELLAND BZW. --- FLUGPLATZ	VON HERKUNFTS									
	HAMBURG (HAM)	HANNOVER (HAJ)	BREMEN (BRE)	DUESSELDORF (DUS)	KOELN/BONN (CGN)	FRANKFURT (FRA)	STUTTGART (STR)	NUERNBERG (NUE)	MUENCHEN (MUC)	BERLIN (TXL)
REISENDE										
INSGESAMT										
POLEN	26 464	4 308	1 919	29 201	8 680	167 612	6 186	2 316	28 318	11 197
DARUNTER: WAW	12 764	2 366	1 083	17 685	4 568	121 190	3 904	1 578	25 285	10 725
GDN	11 206	202	91	882	379	3 829	312	73	695	86
KRK	442	1 233	75	565	801	12 508	330	186	638	180
KTW	818	273	184	3 717	1 879	16 746	451	235	530	174
*PL	1 234	234	486	6 352	1 053	13 339	1 189	244	1 170	32
LITAUEN	8 050	690	302	1 217	332	26 666	764	242	1 010	3 141
DARUNTER: VNO	1 690	548	302	1 217	332	25 829	764	242	1 010	3 141
*LT	6 360	142	-	-	-	837	-	-	-	-
LETTLAND	6 404	708	483	1 798	548	21 372	714	175	1 506	1 241
DARUNTER: RIX	6 404	708	483	1 798	548	21 372	714	175	1 506	1 241
ESTLAND	7 840	534	215	1 094	253	13 998	594	164	1 174	363
DARUNTER: TTL	7 840	534	215	1 094	253	13 998	594	164	1 174	363
FINNLAND	45 747	5 847	390	35 985	4 693	107 155	8 572	2 919	37 560	21 449
DARUNTER: HEL	33 541	5 742	337	30 947	4 316	90 513	7 236	2 354	32 052	18 377
OUL	652	23	7	456	32	2 190	179	103	480	227
POR	327	1	5	343	9	715	102	39	152	74
TMP	1 344	6	7	1 113	52	2 857	190	78	1 178	479
TKU	5 367	14	4	1 567	79	2 313	318	96	1 464	597
VAA	761	10	1	297	30	1 789	153	62	350	147
*FI	3 470	50	28	1 136	169	6 303	372	146	1 701	1 469
SCHWEDEN	38 590	14 846	1 375	50 920	3 482	197 639	26 751	7 095	66 419	13 749
DARUNTER: STO	24 745	7 924	729	33 098	2 183	124 782	12 133	4 364	41 437	12 859
NMA	2 475	1 570	84	1 336	136	9 866	3 016	407	4 056	22
GOT	6 252	2 945	472	12 893	841	42 835	6 110	1 181	13 946	387
NRK	729	427	4	380	51	2 398	1 078	256	1 307	1
JKG	423	457	9	347	17	2 038	791	231	660	6
SDL	224	5	1	277	12	1 093	162	28	445	54
LLA	279	39	4	315	18	885	277	60	290	45
*SE	3 034	1 479	72	2 173	205	13 329	3 155	560	4 196	354
NORWEGEN	31 226	7 611	1 518	22 210	2 712	93 688	10 163	2 380	37 824	8 902
DARUNTER: OSL	21 864	6 137	933	20 626	2 191	76 469	7 995	1 944	31 793	8 398
BGO	4 003	544	32	506	109	5 143	702	117	2 066	51
TRD	1 243	19	13	204	65	3 067	118	93	713	103
KRS	687	129	43	89	16	1 199	116	31	489	8
SVG	1 122	735	300	356	213	2 627	761	110	1 381	160
*NO	2 074	46	191	305	102	4 764	454	72	1 320	170
DAENEMARK	28 375	16 396	4 027	81 177	2 903	165 524	17 409	4 073	41 963	792
DARUNTER: CPH	25 629	15 438	3 806	78 213	2 118	128 497	13 963	3 181	36 645	370
AAL	683	185	35	531	53	2 958	669	108	1 142	4
RNN	766	127	28	501	19	243	81	6	63	367
BLL	128	120	64	491	447	25 523	590	383	959	9
*DK	1 158	526	92	1 429	134	8 280	2 103	395	3 135	41
GR BRITANNIEN	257 154	154 234	53 987	489 706	162 379	944 552	179 182	55 314	465 777	221 885
DARUNTER: LON	209 410	114 012	44 397	301 168	148 483	720 297	135 118	43 845	351 609	192 386
BHX	8 967	10 102	1 111	74 713	2 390	68 667	22 130	2 741	36 141	4 449
MAN	18 187	14 052	3 113	76 419	6 142	105 409	7 150	3 964	43 235	8 353
NCL	2 104	1 558	687	5 894	600	5 154	2 066	967	3 352	1 550
GLA	4 915	5 541	548	5 853	799	15 488	2 735	833	5 711	3 248
EDI	4 327	2 317	709	14 625	1 071	11 542	3 885	675	15 095	4 300
LBA	903	711	355	834	271	934	848	241	881	428
CWL	478	373	269	249	74	635	793	244	413	471
BFS	1 406	1 188	250	2 517	689	2 629	983	396	1 896	1 961
JER	1 108	407	135	2 153	398	1 645	239	220	676	678
GCI	611	440	125	1 294	105	1 065	566	193	583	267
SOU	420	109	280	31	19	185	153	45	195	95
BRS	631	368	294	40	79	4 723	489	141	552	183
EMA	234	164	156	54	53	200	160	127	2 115	413
ABZ	979	1 105	468	940	214	1 573	376	131	983	1 052
INV	376	203	39	917	402	883	245	32	603	518
*GB	1 906	1 331	1 046	1 549	528	3 193	1 180	504	1 623	1 478
IRLAND	19 397	4 084	1 808	61 106	2 540	92 345	12 217	4 482	38 721	12 946
DARUNTER: DUB	12 099	3 201	1 449	50 697	1 881	75 175	6 993	1 726	24 928	8 790
SNN	5 236	372	103	8 421	115	10 931	4 632	2 503	10 915	3 197
ORK	801	397	242	1 335	391	2 754	493	207	1 361	849
*IE	1 261	114	14	653	153	3 485	99	46	1 517	110
ISLAND	12 253	122	69	2 430	1 870	13 750	454	72	4 933	264
DARUNTER: REK	11 150	95	39	187	39	1 254	206	57	4 236	89
KEF	11 730	95	28	2 237	1 820	12 473	240	14	4 697	171
NIEDERLANDE	46 648	13 120	6 974	45 923	9 535	196 442	32 070	17 011	74 065	39 868
DARUNTER: AMS	40 043	12 756	6 808	45 882	9 491	195 585	31 291	16 487	72 214	39 222
RTM	1 467	61	87	11	21	463	221	124	457	72
EIN	4 923	272	19	11	3	165	333	339	620	355
BELGIEN	32 731	21 185	4 313	30 917	451	173 680	31 511	9 457	68 180	11 444
DARUNTER: BRU	32 073	21 010	3 979	30 898	410	173 094	30 020	9 331	67 945	11 211
ANR	651	70	312	19	25	430	1 491	75	204	233
LUXEMBURG	6 357	1 601	675	334	90	56 670	390	454	10 659	838
DARUNTER: LUX	6 357	1 601	675	334	90	56 670	390	454	10 659	838
FRANKREICH	128 282	64 718	21 793	222 891	87 822	468 872	109 973	41 919	290 349	130 354
DARUNTER: PAR	89 925	52 088	15 518	166 763	74 239	324 734	86 642	32 657	196 626	104 932
BOD	1 867	644	286	175	506	6 865	1 384	257	5 700	864
SXB	8 096	159	63	677	62	29	27	44	4 726	134
LYS	3 330	3 123	1 038	18 380	1 816	45 656	8 042	1 537	15 376	4 216
TLS	5 347	1 043	1 803	1 030	1 066	9 426	1 107	345	12 535	2 483
MRS	3 331	1 191	490	889	715	7 933	896	279	9 574	2 617
NCE	12 818	5 012	2 205	24 136	4 098	57 499	9 047	2 428	32 553	9 668
CLY	18	7	-	4 535	596	4 079	54	-	58	12
BIA	148	199	18	220	387	355	31	4	1 661	2 683
*FR	3 373	1 242	361	6 079	4 332	12 186	2 722	4 311	11 455	2 712
SPANIEN	629 681	570 582	198 912	1 549 666	365 056	1 270 868	522 178	186 409	639 507	305 818
DARUNTER: MAD	15 768	9 883	2 577	33 921	11 108	114 236	20 400	3 193	54 917	18 756
BCN	24 249	23 903	2 781	46 557	14 295	118 414	24 233	2 979	55 590	17 917
GRO	13	-	-	6 287	6	1	2	2	4	3
VLC	4 745	2 268	1 096	5 329	3 313	36 875	4 002	839	7 074	3 286
ALC	12 493	10 637	3 760	56 707	1 023	47 024	1 867	220	23 474	9 354

IM JAHR 1996

MIT GEBIETEN AUSSERHALB DEUTSCHLANDS

FLUGPLATZ

NACH ENDZIELLAND

B E R L I N (THF)	(SKF)	SAARBRUECKEN (SCN)	MUENSTER/ OSN. (FMO)	LEIPZIG (LEJ)	DRESDEN (DRS)	ERFURT (ERF)	SONSTIGE	INSGESAMT
----------------------	-------	-----------------------	-------------------------	------------------	------------------	-----------------	----------	-----------

BZW. -- FLUGPLATZ

REISENDE

INSGESAMT

2 881	9	9	1 022	1 358	4 169	38	195	295 882	POLEN
2 780	3	4	731	624	330	2	112	205 734	DARUNTER: WAW
66	-	5	12	9	592	-	16	18 455	GDN
4	-	-	46	11	1 349	-	23	18 391	KRK
10	-	-	82	127	17	-	15	25 258	KTW
21	6	-	151	587	1 881	36	29	28 044	*PL
1 033	278	9	454	129	113	-	41	44 471	LITAUEN
1 027	170	9	376	129	109	-	41	36 936	DARUNTER: VNO
6	108	-	78	-	4	-	-	7 535	*LT
4 353	15	19	286	164	102	-	27	39 915	LETTLAND
4 353	15	19	286	164	102	-	27	39 915	DARUNTER: RIX
990	4	2	97	151	97	-	74	27 644	ESTLAND
990	4	2	97	151	97	-	74	27 644	DARUNTER: TTL
1 370	1 824	2	160	1 028	684	-	150	275 535	FINNLAND
1 369	1 783	2	138	811	556	-	120	230 194	DARUNTER: HEL
-	-	-	1	26	17	-	1	4 394	OUL
-	-	-	3	6	3	-	-	1 779	POR
1	-	-	3	66	40	-	4	7 418	TWP
-	41	-	-	22	21	-	6	11 909	TKU
-	-	-	-	8	11	-	4	3 623	VAA
-	-	-	-	13	28	-	15	14 980	*FI
17 092	266	5	239	1 315	1 267	2	502	441 554	SCHWEDEN
7 898	162	1	143	772	906	1	222	274 359	DARUNTER: STO
2 007	-	-	4	32	57	-	33	25 101	MMA
3 447	-	3	76	419	201	1	145	92 154	GOT
764	1	-	2	11	20	-	16	7 445	NRK
550	-	1	3	11	9	-	5	5 556	JKG
-	-	-	1	4	10	-	3	2 321	SDL
1	103	-	1	6	8	-	11	2 342	LLA
2 425	-	-	6	53	54	-	66	31 161	*SE
10 299	851	4	89	842	698	-	311	231 328	NORWEGEN
6 799	141	3	79	622	588	-	243	186 025	DARUNTER: OSL
1 690	-	1	4	45	14	-	30	15 057	BGO
5	-	-	-	33	26	-	13	5 715	TRD
293	-	-	-	4	12	-	14	3 130	KRS
1 029	42	-	1	26	20	-	2	8 885	SVG
483	668	-	2	110	34	-	9	10 804	*NO
18 167	430	90	491	1 466	913	-	318	384 514	DAENEMARK
14 297	378	58	68	1 304	785	-	275	325 025	DARUNTER: CPH
903	-	-	1	19	16	-	10	7 317	AAL
51	-	-	406	-	-	-	-	2 658	RNN
963	52	-	8	56	71	-	12	29 076	BLL
1 948	-	-	8	87	41	-	21	19 398	*DK
5 453	2 093	666	15 155	30 135	16 835	43	1 531	3 056 081	GR BRITANNIEN
654	184	603	14 164	26 149	12 414	33	1 109	2 316 035	DARUNTER: LON
50	-	2	52	930	664	3	87	233 199	BHX
2 287	1 669	43	186	1 710	1 528	5	186	293 638	MAN
341	-	2	5	160	1 165	2	9	25 616	NCL
617	3	2	29	386	395	-	42	47 145	GLA
617	-	-	30	344	242	-	7	59 786	EDI
225	231	4	2	26	43	-	8	6 945	LBA
15	-	-	-	6	25	-	-	4 045	CWL
-	-	2	2	90	28	-	8	14 045	BFS
242	-	-	111	48	39	-	41	8 340	JER
142	-	-	254	31	22	-	-	5 698	GCI
7	3	-	1	3	4	-	3	1 553	SOU
232	-	1	1	6	18	-	5	7 763	ERS
7	-	-	-	2	20	-	-	3 705	EMA
-	-	3	1	69	20	-	12	7 926	ABZ
-	-	-	-	49	15	-	-	4 282	INV
15	3	4	312	121	191	-	14	14 998	*GB
1 903	267	4	238	4 514	1 379	-	213	258 164	IRLAND
227	-	4	153	1 517	1 259	-	199	190 298	DARUNTER: DUB
1 676	267	-	76	2 930	46	-	3	51 423	SNN
-	-	-	6	56	61	-	6	8 959	ORK
-	-	-	3	11	13	-	5	7 484	*IE
773	1 834	1	8	42	49	-	6	38 930	ISLAND
1	-	-	7	42	42	-	6	2 381	DARUNTER: REK
771	1 833	1	-	-	7	-	-	36 117	KEF
149	455	199	91	4 120	4 419	-	531	491 642	NIEDERLANDE
111	313	188	58	3 979	4 188	20	530	479 148	DARUNTER: AMS
11	-	5	25	116	194	-	-	3 335	RTM
2	42	5	5	5	16	-	1	7 116	EIN
16 911	231	31	173	3 571	2 728	5	396	407 915	BELGIEN
16 430	231	31	154	3 425	2 721	5	395	403 363	DARUNTER: BRU
481	-	-	19	135	7	-	1	4 153	ANR
8 971	1	577	142	854	442	-	53	89 108	LUXEMBURG
8 971	1	577	142	854	442	-	53	89 108	DARUNTER: LUX
16 828	884	728	5 967	15 812	9 953	35	1 970	1 619 150	FRANKREICH
479	345	340	2 921	11 412	7 757	10	881	1 168 269	DARUNTER: PAR
662	-	2	22	101	58	-	12	19 407	BOD
13 725	-	-	23	41	45	-	-	27 851	SBX
431	106	1	350	1 359	594	4	53	105 412	LYS
1	-	-	70	321	299	-	913	37 789	TLS
610	1	2	100	1 244	197	5	23	30 097	MRS
849	-	145	523	1 043	834	-	60	162 918	NCE
-	-	-	-	-	-	-	-	9 359	CLY
47	-	-	1	2	5	-	-	5 761	BIA
24	286	238	1 957	288	162	14	28	51 770	*FR
3 553	229 529	83 725	188 819	213 561	120 286	50 934	2 994	7 132 078	SPANIEN
382	154	25	729	992	943	2	168	288 154	DARUNTER: MAD
1 110	403	8	615	1 595	1 626	4	202	336 481	BCN
-	-	-	-	-	-	-	-	6 318	GRO
3	-	1	366	315	309	-	124	69 945	VLC
27	537	-	22	157	102	-	8	167 412	ALC

IM JAHR 1996
MIT GEBIETEN AUSSERHALB DEUTSCHLANDS

FLUGPLATZ									NACH ENDZIELLAND
B E R L I N (THF)	(SXF)	SAARBRUECKEN (SCN)	MUENSTER/ OSN. (FMO)	LEIPZIG (LEJ)	DRESDEN (DRS)	ERFURT (ERF)	SONSTIGE	INSGESAMT	BZW.--- FLUGPLATZ
-	2 615	-	23	4 950	1 977	-	-	92 398	REISENDE
1 241	2 172	1	822	4 717	2 520	-	108	330 670	INSGESAMT
-	99	-	-	712	76	-	6	50 496	LEI
2	151	-	13	28	47	-	27	31 737	AGP
757	-	-	216	272	284	-	165	51 122	XRY
20	-	2	59	95	176	1	15	32 854	SVQ
4	92 087	55 130	101 210	98 199	44 294	26 390	1 324	2 524 777	BIO
5	12 093	3 085	8 721	13 678	7 893	2 578	-	347 556	*E1
1	5 240	3	-	5 933	1 660	-	-	107 491	PMI
-	1 721	-	2 284	584	-	-	-	57 993	IBZ
-	35 975	7 381	27 979	32 041	22 637	8 256	840	911 196	MAH
1	31 604	6 813	12 261	24 549	17 881	6 290	5	653 328	*E2
-	21 691	4 934	15 605	12 206	8 798	3 447	-	547 522	LPA
-	18 190	6 342	17 894	12 043	8 920	3 966	1	485 130	TCI
-	4 797	-	-	495	143	-	1	39 498	FUE
2 979	31 630	4 439	10 420	29 815	13 269	2 859	224	894 640	ACE
1 415	124	9	650	2 693	1 378	6	145	237 112	*E3
1 564	2 734	81	456	2 333	1 231	-	50	92 868	PORTUGAL
-	22 897	4 220	8 195	21 632	10 627	2 852	27	449 643	DARUNTER: LIS
-	5 873	129	1 116	3 146	24	1	2	109 609	OPO
-	2	-	3	11	9	-	-	5 335	FAO
-	4 091	1 328	428	4 995	3 542	821	54	198 763	FNC
-	4 091	1 328	428	4 995	3 542	821	54	198 763	*PT
-	-	-	-	7	-	-	-	339	MALTA
14 857	4 099	74	6 982	10 765	12 984	22	274	906 520	DARUNTER: MLA
3 214	3 958	34	6 215	8 895	9 671	15	153	585 113	GIBRALT (BRIT)
3 357	-	31	470	788	1 097	7	57	204 672	SCHWEIZ
0 224	131	4	241	1 038	1 913	-	59	92 982	DARUNTER: ZRH
49	10	1	11	27	114	-	5	13 952	GVA
11	-	-	27	16	152	-	-	7 930	BSL
2	-	4	18	1	37	-	-	1 871	BRN
237	858	356	4 140	5 724	7 800	27	542	889 077	LUG
125	562	340	2 186	4 182	2 556	24	298	583 597	*CH
10	-	-	196	131	203	-	21	30 671	OESTERREICH
3	-	8	373	398	199	-	68	79 915	DARUNTER: VIE
38	296	1	631	488	4 000	-	39	90 315	INN
14	-	7	588	451	661	3	108	83 455	LNZ
47	-	-	166	71	181	-	8	21 075	SZG
4 327	239	2 425	7 460	16 742	12 911	54	832	1 890 646	GRZ
614	-	399	1 056	2 846	2 112	16	150	368 884	KLU
102	-	74	2 039	2 693	2 054	13	148	545 250	ITALIEN
466	-	44	1 261	1 153	972	3	134	187 505	DARUNTER: ROM
-	-	17	125	113	86	-	18	28 164	MIL
137	-	12	139	64	150	2	65	14 469	VCE
2	-	2	382	719	554	10	69	102 286	TRS
406	-	11	39	535	168	4	29	34 982	VRN
421	-	36	665	396	438	4	14	68 621	TRN
-	-	85	787	662	581	2	89	103 280	GOA
-	-	148	229	302	151	-	33	36 228	FLR
-	24	-	6	-	-	-	-	10 020	BLQ
816	-	1 560	316	4 768	4 937	-	44	166 441	PSA
-	-	36	14	162	14	-	1	10 982	RMI
-	-	-	6	25	17	-	3	15 435	NAP
-	-	-	9	22	8	-	-	10 489	BRI
-	-	-	5	61	18	-	-	2 518	BDS
-	215	-	10	255	65	-	3	17 464	SUF
121	-	-	33	55	44	-	-	22 100	AHO
-	-	1	162	49	70	-	1	35 312	CAG
-	-	-	149	1 818	466	-	31	101 587	OLB
1 227	-	-	28	44	6	-	-	8 517	PNO
4 745	66 525	7 992	30 376	68 597	37 778	13 220	1 004	2 107 827	CTA
531	4 154	37	929	7 537	5 105	3	300	388 984	*IT
697	9 628	17	3 583	8 182	4 984	2 372	44	408 596	GRIECHENLAND
-	7 070	-	3 066	10 448	5 298	2 614	-	163 087	DARUNTER: ATH
-	-	-	3	-	-	-	-	11 851	SKG
1 103	323	-	-	-	-	-	-	24 766	CFU
817	166	-	-	4	3	-	-	20 645	JSI
-	-	-	102	1	4	-	-	50 362	ZTH
529	159	-	2	-	14	-	-	27 857	JMK
-	5 461	-	3 324	3 543	1	-	-	119 591	SMI
-	12 914	2 208	5 181	15 671	7 353	3 065	177	255 034	JTR
-	2 190	-	-	16	1	-	-	43 546	KGS
-	22 452	5 730	14 173	23 191	15 004	5 166	475	502 228	RHO
329	106	-	2	-	-	-	-	28 068	CHQ
739	319	-	-	-	1	-	-	18 968	HER
-	1 583	-	11	4	10	-	8	44 244	KVA
44	106 976	9 810	44 888	103 709	37 925	18 297	482	3 612 083	MJT
-	10 186	-	2 497	128	191	-	154	328 384	*GR
44	16 534	470	9 999	12 350	2 188	1 452	230	1 236 192	TUERKEI
-	3 459	696	3 201	3 748	487	-	86	367 763	DARUNTER: ANK
-	8 895	2 761	5 717	12 138	3 544	800	-	273 204	IST
-	60 893	5 883	23 126	75 325	31 473	16 045	3	1 290 047	IZM
-	7 009	-	348	20	42	-	9	116 493	DLM
48	28 591	-	702	15 283	7 727	2 151	83	255 547	AYT
-	48	-	-	-	-	-	-	7 134	*TR
48	20 411	-	425	10 578	5 676	2 151	83	174 674	ZYPERN
-	8 132	-	277	4 705	2 051	-	-	73 739	DARUNTER: NIC
-	890	7	129	1 045	102	-	21	51 448	LCA
-	1 935	5	243	1 045	102	-	21	51 448	*CY
15	1 196	5	215	113	159	1	44	114 864	SLOWENIEN
-	1 322	-	24	748	12	-	2	29 280	DARUNTER: LJU
-	417	-	2	5	2	-	-	2 732	KROATIEN
-	-	-	1	516	-	-	-	2 845	DARUNTER: ZAG
-	-	-	1	201	-	-	-	1 868	SPU
-	-	-	-	-	-	-	-	-	DBV
-	-	-	-	-	-	-	-	-	PUY
-	-	-	-	-	-	-	-	-	*HR

5 PERSONENVERKEHR

5.2 VERFLECHTUNG IM VERKEHR

5.2.3 REISENDE

NACH ENDDZIELLAND BZW. ---FLUGPLATZ	VON HERKUNFTS									
	HAMBURG (HAM)	HANNOVER (HAJ)	BREMEN (BRE)	DUESSELDORF (DUS)	KOELN/BONN (CGN)	FRANKFURT (FRA)	STUTTGART (STR)	NUERNBERG (NUE)	MUENCHEN (MUC)	BERLIN (TXL)
REISENDE										
INSGESAMT										
SERBIEN	1 207	811	294	15 912	5 598	39 337	16 637	201	11 420	1 702
DARUNTER: BEG	1 202	811	294	12 171	673	38 675	7 393	196	11 309	1 702
*YU	5	-	-	3 741	4 925	662	9 244	5	111	-
BOSNIEN-HERZEGOWINA	264	9	3	43	1 642	262	609	3	571	36
DARUNTER: SJJ	264	9	3	43	1 642	262	609	3	571	36
MONTENEGRO	10	14	2	425	3	175	1	-	25	3
MAZEDONIEN	8 938	423	26	18 473	2 521	10 698	10 981	54	3 761	166
DARUNTER: SKP	8 938	423	26	18 473	2 521	10 698	10 981	54	3 761	166
UNGARN	19 092	4 607	2 041	23 003	15 668	109 175	17 809	1 128	51 680	27 023
DARUNTER: BUD	19 091	4 605	2 037	23 003	15 668	109 155	17 809	1 121	51 601	27 021
ALBANIEN	891	431	138	1 412	464	8 379	1 610	121	3 681	611
DARUNTER: TIA	891	431	138	1 412	464	8 379	1 609	121	3 681	611
TSSCHECH. REP.	13 970	6 510	1 349	21 777	7 720	89 743	8 014	2 542	15 321	543
DARUNTER: PRG	13 874	6 334	1 318	20 980	7 481	87 267	7 714	2 409	15 117	512
OSR	61	50	24	585	206	1 221	100	97	168	9
*CZ	35	126	7	212	33	1 255	200	36	36	22
SLOWAKEI	103	172	103	242	160	1 278	127	66	341	14
DARUNTER: BRN	43	123	18	52	98	927	99	44	119	13
*SK	60	49	85	190	62	351	28	22	222	1
RUMAEINIEN	2 483	1 880	760	8 273	2 146	50 545	3 597	518	18 962	1 898
DARUNTER: BUN	2 398	1 274	717	5 509	1 392	45 589	2 015	465	17 669	1 809
CMD	2	565	-	1 799	-	1 755	1 015	-	832	1
*RO	83	41	43	965	754	3 201	567	53	461	88
BULGARIEN	7 018	9 812	622	18 456	4 964	39 658	5 129	2 901	19 226	2 361
DARUNTER: SOF	1 489	601	279	1 508	846	29 121	937	236	16 261	1 037
VAR	2 401	4 586	340	7 589	1 909	5 946	2 622	984	1 995	1 308
BOJ	3 101	4 625	3	8 580	2 207	4 572	1 570	1 681	963	15
*BG	17	-	-	779	2	19	-	-	7	1
RUSSLAND	44 923	36 287	2 964	56 864	20 879	249 855	16 019	3 563	55 266	32 988
DARUNTER: MOS	23 437	3 456	2 079	41 164	9 527	172 055	9 869	1 803	43 762	24 169
LKD	17 955	3 391	718	13 417	926	55 171	2 618	669	10 465	8 154
OVV	103	9 993	37	159	279	7 990	419	21	166	140
VVO	153	35	19	181	32	1 603	71	19	205	112
SVK	305	329	67	374	1 241	3 546	168	57	206	212
*RU	2 970	19 083	44	1 569	8 874	9 490	2 874	994	462	201
WEISSRUSSLAND	1 023	3 002	217	1 692	1 118	21 304	494	509	3 880	540
DARUNTER: MSQ	629	807	217	1 692	429	21 263	481	128	3 879	540
*BY	394	2 195	-	-	689	41	13	381	1	-
MOLDAVIEN	75	13	6	12	8	7 892	17	8	111	71
DARUNTER: KIV	75	13	6	12	8	7 892	17	8	111	71
UKRAINE	2 592	1 549	786	2 284	834	51 998	1 716	552	6 397	2 370
DARUNTER: IEV	2 592	1 549	786	2 284	834	51 998	1 716	552	6 397	2 370
GEORGIEN	10	9	-	6	1 424	12 919	17	6	88	288
DARUNTER: TBS	10	9	-	6	1 424	12 919	17	6	88	288
ARMENIEN	144	8	11	8	10	1 681	13	1	92	38
DARUNTER: EVN	144	8	11	8	10	1 681	13	1	92	38
ASERBAIDDSCHAN	192	53	29	108	255	5 594	55	24	124	152
DARUNTER: BAK	192	53	29	108	255	5 594	55	24	124	152
KASACHSTAN	1 121	16 134	82	1 028	10 574	25 006	2 343	7 231	592	613
DARUNTER: ALA	1 121	16 134	82	1 028	10 574	25 006	2 343	7 231	592	613
KIRGISIEN	1	1 680	-	2	499	3 584	786	-	12	5
DARUNTER: FRU	1	1 680	-	2	499	3 584	786	-	12	5
TURKMENISTAN	30	6	26	425	12	1 259	25	31	105	81
DARUNTER: ASB	30	6	26	425	12	1 259	25	31	105	81
USBEKISTAN	256	81	51	230	150	20 635	141	87	495	448
DARUNTER: TAS	256	81	51	230	150	20 635	141	87	495	448
E U R O P A	2 147 670	1 563 939	428 411	4 562 117	1 285 489	7 792 467	1 911 227	655 154	3 429 117	1 553 944
DARUNTER: EU-LAENDER	1 604 618	1 120 717	360 213	3 476 828	864 452	5 486 167	1 365 263	459 311	2 590 770	1 100 520
ABGYPTEN	15 974	8 460	978	50 530	10 011	149 736	26 218	4 644	94 012	16 312
DARUNTER: CAI	3 868	2 029	757	8 103	2 896	75 215	3 897	793	13 607	1 754
ALY	361	169	127	669	138	10 245	267	106	326	157
LXR	5 279	1 011	44	21 315	3 727	15 066	7 825	28	22 571	5 637
HRG	5 563	5 244	45	16 716	3 100	44 935	11 651	3 701	43 820	6 868
*EG	901	6	5	3 727	146	4 212	2 576	16	13 551	1 892
LIBYEN	1	-	-	2	2	3	-	2	-	-
TUNESIEN	51 169	56 130	9 377	138 852	24 126	148 808	73 437	33 405	97 786	37 408
DARUNTER: TUN	7 777	3 545	431	13 798	2 530	38 590	4 257	458	8 705	932
DJE	13 547	14 895	2 940	36 323	8 238	40 177	19 871	9 171	30 864	9 253
MIR	29 840	36 729	6 004	84 249	13 357	67 213	49 307	23 771	56 372	27 220
*TN	5	961	2	4 482	1	2 828	2	5	1 845	3
ALGERIEN	93	65	58	200	66	7 634	54	40	222	38
DARUNTER: ALG	79	62	45	132	58	6 923	45	35	204	32
MAROKKO	12 677	12 465	603	31 999	3 121	50 232	15 017	7 628	31 481	7 291
DARUNTER: CAS	1 689	899	516	1 580	739	19 685	1 191	495	2 980	1 130
TNG	78	40	50	848	139	2 796	58	22	145	79
AGA	10 798	11 496	3	26 012	16	19 066	13 651	7 083	23 659	5 911
ODU	11	12	6	3 345	1 550	4 643	1	-	8	42
RAK	89	14	20	197	161	3 271	109	20	4 656	86
MAURETANIEN	27	20	9	2	19	143	32	2	59	16
MALI	104	46	5	9	6	528	129	21	153	48
DARUNTER: BKO	104	46	5	9	6	528	129	21	153	47
KAP VERDE	215	24	10	44	802	3 384	27	7	109	59
DARUNTER: SID	215	23	10	44	802	3 382	19	7	109	59
SENEGAL	525	109	20	137	39	9 430	183	35	893	426
DARUNTER: DKR	525	109	20	135	39	9 430	183	33	793	426
GAMBIA	259	178	7	22	1 897	1 368	203	6	140	15
DARUNTER: BJL	259	178	7	22	1 897	1 368	203	6	140	15
GUINEA-BISSAU	1	-	-	-	1	-	-	-	2	1
GUINEA	119	42	9	3	6	228	75	15	83	113
SIERRA LEONE	70	16	34	13	3	122	52	5	44	67
LIBERIA	-	-	-	2	-	6	-	-	-	2
ELFENS.KUESTE	336	63	29	91	32	815	198	24	295	136

IM JAHR 1996
MIT GEBIETEN AUSSERHALB DEUTSCHLANDS

FLUGPLATZ									NACH ENDZIELLAND
B E R L I N (THF)	(SXF)	SAARBRUECKEN (SCN)	MUENSTER/ OSN. (FMO)	LEIPZIG (LEJ)	DRESDEN (DRS)	ERFURT (ERF)	SONSTIGE	INSGESAMT	BZW. -- FLUGPLATZ
									REISENDE
									INSGESAMT
9	4 454	111	107	82	143	-	15	98 040	SERBIEN
9	4 177	111	107	82	143	-	15	79 070	DARUNTER: BEG
-	277	-	-	-	-	-	-	18 970	*YU
-	346	-	9	2	7	-	-	3 806	BOSNIEN-HERZEGOWINA
-	346	-	9	2	7	-	-	3 806	DARUNTER: SJJ
-	92	-	1	-	-	-	2	753	MONTENEGRO
96	5 397	-	13	18	21	-	-	61 586	MAZEDONIEN
96	5 397	-	13	18	21	-	-	61 586	DARUNTER: SKP
86	76	961	1 831	964	1 029	22	110	276 305	UNGARN
86	76	961	1 826	963	1 028	22	110	276 183	DARUNTER: BUD
-	8	-	62	51	32	-	12	17 903	ALBANIEN
-	8	-	62	51	32	-	12	17 902	DARUNTER: TIA
7 504	3	676	638	190	100	2	182	176 784	TSSCHECH REP
7 244	3	646	612	180	51	2	182	171 926	DARUNTER: PRG
49	-	30	6	2	4	-	-	2 612	OSR
211	-	-	20	8	45	-	-	2 246	*CZ
1 342	-	-	48	40	54	1	-	4 091	SLOWAKEI
162	-	-	2	22	8	-	-	1 730	DARUNTER: BTS
1 180	-	-	46	18	46	1	-	2 361	*SK
23	10 791	17	434	452	271	2	49	103 101	RUMAENIEN
22	4 673	16	393	278	258	2	46	84 525	DARUNTER: BUH
-	531	-	-	163	-	-	-	6 663	CMD
1	5 587	1	41	11	13	-	3	11 913	*RO
22	46 437	3	238	28 741	11 466	9 722	24	206 800	BULGARIEN
22	10 338	3	221	822	296	-	24	64 051	DARUNTER: SOF
-	16 624	-	12	13 737	4 599	4 958	-	69 610	VAR
-	17 839	-	5	13 497	6 571	4 764	-	69 993	BOJ
-	1 636	-	-	685	-	-	-	3 146	*BG
366	57 143	17	1 318	5 396	2 414	5	388	586 655	RUSSLAND
20	40 465	17	815	4 925	1 869	5	257	379 694	DARUNTER: NOW
113	12 219	-	286	285	338	-	80	126 805	LED
-	704	-	48	38	54	-	7	20 158	OV8
-	15	-	22	14	44	-	10	2 535	VVO
-	263	-	34	98	83	-	20	7 003	SVX
233	3 477	-	113	36	26	-	14	50 460	*RU
12	3 776	2	1 302	330	194	4	92	39 491	WEISSRUSSLAND
12	3 776	2	201	330	194	4	92	34 676	DARUNTER: MSQ
-	-	-	1 101	-	-	-	-	4 815	*BY
-	263	-	1	11	8	-	2	8 498	MOLDAVIEN
-	263	-	1	11	8	-	2	8 498	DARUNTER: KIV
25	7 187	3	298	498	665	-	86	79 840	UKRAINE
25	7 187	3	298	498	665	-	86	79 840	DARUNTER: IEV
-	910	-	3	-	6	-	3	15 689	GEORGIEN
-	910	-	3	-	6	-	3	15 689	DARUNTER: TBS
-	226	-	-	53	1	-	3	2 289	ARMENIEN
-	226	-	-	53	1	-	3	2 289	DARUNTER: EVN
-	38	-	33	18	23	-	5	6 703	ASERBAIDDSCHAN
-	38	-	33	18	23	-	5	6 703	DARUNTER: BAK
-	404	-	631	121	148	-	11	66 039	KASACHSTAN
-	404	-	631	121	148	-	11	66 039	DARUNTER: ALA
-	1	-	-	-	8	-	-	6 578	KIRGISIEN
-	1	-	-	-	8	-	-	6 578	DARUNTER: FRU
-	1	-	3	15	9	-	-	2 028	TURKMENISTAN
-	1	-	3	15	9	-	-	2 028	DARUNTER: ASB
-	106	-	20	72	161	-	14	22 947	USBEKISTAN
-	106	-	20	72	161	-	14	22 947	DARUNTER: TAS
147 463	622 464	114 297	326 189	574 381	315 105	98 287	13 870	27 541 591	E U R O P A
102 685	335 232	101 239	263 871	397 261	230 664	67 199	11 260	19 938 270	DARUNTER: EU-LAENDER
138	25 080	162	365	14 748	277	121	117	417 883	AEGYPTEN
138	10 239	-	228	176	236	-	80	124 016	DARUNTER: CAI
-	2	-	81	25	19	-	29	12 721	ALY
-	1 064	26	50	5 682	18	121	4	89 468	LXR
-	13 361	136	6	8 847	2	-	-	163 995	HRG
-	259	-	-	18	2	-	-	27 311	*EG
16	51 158	8 793	11 340	48 194	26 725	10 017	69	826 810	LIBYEN
15	8 872	1	508	2 639	678	130	56	93 922	TUNESIEN
1	9 447	2 662	3 365	8 527	5 303	1 165	13	215 762	DARUNTER: TUN
-	31 350	6 130	7 467	37 027	20 744	8 722	-	505 502	DJE
-	1 489	-	-	1	-	-	-	11 624	MIR
26	359	-	1	4	3	-	-	8 883	*TN
26	341	-	1	2	1	-	20	8 006	ALGERIEN
487	8 573	1	1 249	9 209	2 839	1 786	25	196 683	DARUNTER: ALG
486	28	-	178	150	231	-	24	32 001	MAROKKO
1	-	1	35	5	3	-	1	4 301	DARUNTER: CAS
-	8 545	-	1 023	9 049	2 582	1 786	-	140 680	TNG
-	-	-	2	5	6	-	-	9 631	AGA
-	-	-	11	-	9	-	-	8 643	OU8
3	-	-	-	1	-	-	-	333	RAK
58	5	-	-	-	-	-	1	1 113	MAURETANIEN
58	5	-	-	-	-	-	1	1 112	MALI
-	16	-	4	15	2	-	-	4 718	DARUNTER: BKO
-	16	-	4	15	2	-	-	4 718	KAP VERDE
93	28	-	2	18	1	-	-	4 707	DARUNTER: SID
93	28	-	2	18	1	-	-	11 939	SENEGAL
171	-	-	-	24	3	-	-	11 835	DARUNTER: DKR
171	-	-	-	24	3	-	-	4 293	GAMBIA
-	-	-	-	-	-	-	-	4 293	DARUNTER: BJL
84	34	-	-	1	2	-	-	5	GUINEA-BISSAU
30	-	-	-	-	1	-	-	814	GUINEA
-	-	-	-	-	1	-	-	457	SIERRA LEONE
60	7	-	-	1	2	-	-	10	LIBERIA
								2 089	ELFENN. KUESTE

5 PERSONENVERKEHR

5. 2 VERFLECHTUNG IM VERKEHR

5. 2. 3 REISENDE

NACH ENDTIELLAND BZW. ---FLUGPLATZ	VON HERKUNFTS									
	HAMBURG (HAM)	HANNOVER (HAJ)	BREMEN (BRE)	DUESSELDORF (DUS)	KOELN/BONN (CGN)	FRANKFURT (FRA)	STUTTGART (STR)	NUERNBERG (NUE)	MUENCHEN (MUC)	BERLIN (TAL)
REISENDE										
INSGESAMT										
DARUNTER:ABJ	336	63	29	91	32	815	198	24	295	136
BURKINA FASO	70	31	6	1	14	495	120	9	170	74
DARUNTER:OUA	68	31	6	1	14	495	119	9	169	74
NIGER	27	28	1	5	12	167	63	10	72	24
TSCHAD	21	9	1	10	3	119	33	3	28	26
GHANA	2 007	448	452	7 621	291	7 639	608	182	750	906
DARUNTER:ACC	2 007	448	452	7 621	291	7 639	608	182	750	906
TOGO	274	75	95	17	6	429	204	47	246	80
DARUNTER:LFW	274	75	95	17	6	429	204	47	246	80
BENIN	166	38	2	27	35	460	224	40	179	83
DARUNTER:COO	166	38	2	27	35	460	224	40	179	83
NIGERIA	1 879	517	656	1 193	353	18 730	733	242	1 570	590
DARUNTER:LOS	1 785	459	622	1 163	351	18 557	660	233	1 467	546
KAMERUN	312	112	12	225	30	723	263	23	339	187
DARUNTER:DLA	231	63	12	188	7	457	161	12	208	146
ZENT.AFR.REP.	13	14	4	2	7	72	25	5	18	7
AEQUAT.GUINEA	-	-	-	-	-	15	-	-	-	4
GABUN	72	40	35	17	101	163	54	4	56	20
KONGO	36	18	29	319	18	142	38	2	38	35
ZAIRE	71	43	12	60	7	385	109	78	123	37
SAO TOME	6	-	-	-	-	31	1	-	10	2
ANGOLA	116	59	37	47	17	584	53	22	267	94
SUDAN	171	46	28	63	41	3 971	144	15	131	147
DARUNTER:KRT	171	46	28	63	41	3 963	144	15	123	141
DSCHIBUTI	22	5	-	1	1	410	35	3	16	9
ERITREA	178	105	27	94	96	9 764	310	78	171	78
DARUNTER:ASM	178	105	27	94	96	9 764	310	78	171	78
ÄTHIOPIEN	287	98	50	130	89	24 424	167	39	335	268
DARUNTER:ADD	275	98	42	121	86	23 811	151	38	330	267
SOMALIA	-	2	-	-	-	5	1	4	13	3
UGANDA	165	113	7	48	13	983	241	31	430	86
DARUNTER:EBB	165	112	7	48	13	983	238	30	430	86
KENIA	4 587	4 381	221	19 912	913	52 416	1 065	511	36 009	1 969
DARUNTER:NBO	1 158	694	212	628	483	22 963	1 042	294	1 903	1 126
MBA	3 423	3 684	9	19 283	428	29 207	16	217	34 063	842
RUANDA	25	13	-	-	-	403	47	4	67	1
BURUNDI	9	5	1	-	-	72	15	-	17	-
TANSANIA	608	394	187	399	58	1 620	503	368	1 184	725
DARUNTER:DAR	397	199	112	267	57	1 104	282	147	673	492
JRO	210	194	75	115	1	487	221	221	444	233
SAMBIA	110	24	19	49	96	432	68	27	128	87
MALAWI	86	32	25	43	4	368	45	7	112	65
SIMBABWE	613	269	196	337	159	13 027	313	182	975	641
DARUNTER:HRE	558	245	166	308	148	10 491	305	169	872	625
*ZW	55	24	30	29	11	2 536	8	13	103	16
BOTSUANA	54	81	14	96	12	275	38	3	47	89
NAMIBIA	1 551	738	548	982	350	27 937	515	231	12 460	715
DARUNTER:WDH	1 551	738	548	982	350	27 932	515	231	12 460	715
MOSAMBIK	72	32	-	20	31	563	22	20	63	192
DARUNTER:MPM	72	32	-	19	31	559	22	18	63	192
SWASILAND	12	8	-	2	6	71	3	2	7	4
MADAGASKAR	150	63	35	40	13	2 371	97	45	963	141
DARUNTER:YNR	123	63	8	18	8	2 141	92	31	850	134
KOMOREN	4	2	2	1	-	577	1	1	10	7
SESCHELLEN	959	367	92	168	36	14 872	397	164	1 414	882
DARUNTER:SEZ	959	365	92	168	36	14 842	396	164	1 413	882
REUNION (FR)	156	62	2	1	3	586	58	38	363	240
DARUNTER:RUN	156	62	2	1	3	586	58	38	363	240
MAURITIUS	1 986	1 073	196	1 183	203	19 729	908	255	13 190	1 347
DARUNTER:MRU	1 985	1 073	196	1 183	203	19 728	908	255	13 188	1 347
SUEDAFRIKA	12 786	6 707	2 565	13 888	2 727	123 211	8 042	2 453	38 184	7 968
DARUNTER:JNB	7 030	4 353	1 428	8 740	1 648	79 445	5 668	1 747	17 518	4 656
CPT	5 027	1 638	945	4 209	789	35 502	2 058	627	12 898	2 905
DUR	584	220	106	794	89	4 074	196	35	7 091	329
*ZA	145	496	86	145	201	4 190	120	44	677	78
A F R I K A	111 231	93 670	16 696	268 907	45 876	700 678	131 188	50 982	335 434	79 765
KANADA	29 181	11 807	5 740	29 232	4 329	359 689	13 558	4 890	32 967	23 949
DARUNTER:YMQ	2 958	1 563	644	2 016	302	13 872	2 420	794	5 277	3 667
YTO	10 057	5 109	2 345	15 385	1 750	144 910	6 403	2 038	14 377	11 991
YQB	15	17	30	16	8	875	12	8	23	10
YWG	237	181	62	85	31	5 186	87	46	193	248
YEA	301	185	75	175	38	4 384	83	41	287	348
YVR	6 811	2 670	1 461	6 888	1 230	103 776	2 700	1 096	7 626	5 040
YYC	4 526	1 335	690	3 651	356	68 050	968	482	3 393	1 776
YHZ	3 421	111	87	329	48	6 077	219	92	437	209
YOW	178	155	73	204	138	4 928	149	57	571	254
*CA	674	480	268	483	190	7 631	516	237	783	402
USA	169 507	67 219	38 497	232 183	54 660	2 219 642	134 585	46 076	464 153	177 276
DARUNTER:NYC	46 227	14 989	8 200	62 952	8 311	359 157	33 815	8 604	91 339	49 138
CHI	8 611	4 453	1 798	39 023	1 889	158 867	7 458	3 332	37 741	7 833
BOS	7 822	3 343	1 643	6 491	1 696	87 564	6 676	2 271	18 275	6 825
PHL	1 383	581	203	1 712	192	26 764	1 082	457	13 153	1 546
BWI	1 124	60	130	183	54	9 827	128	108	1 968	541
WAS	6 236	2 593	1 700	3 809	2 224	177 084	5 329	2 222	13 832	6 875
DET	6 445	3 511	2 672	2 358	2 086	118 060	5 080	2 231	11 028	4 752
PIT	515	274	183	1 264	263	22 558	367	409	2 759	787
CVG	527	261	217	340	65	44 886	1 377	343	2 848	2 036
BUF	45	37	23	84	25	2 184	55	32	307	48
IND	180	149	50	112	49	6 929	180	158	1 210	170
CLE	313	327	120	418	161	14 417	329	200	1 589	385
RIC	175	47	20	69	31	3 145	104	84	457	55
DAY	69	53	26	65	21	2 432	97	44	278	62

IM JAHR 1996

MIT GEBIETEN AUSSERHALE DEUTSCHLANDS

FLUGPLATZ									NACH ENDZIELLAND
(THF)	B E R L I N (SXF)	SAARBRUECKEN (SCN)	MUENSTER/ OSN. (FMO)	LEIPZIG (LEJ)	DRESDEN (DRS)	ERFURT (ERF)	SONSTIGE	INSGESAMT	BZW. -- FLUGPLATZ
									REISENDE
									INSGESAMT
60	7	-	-	1	2	-	-	2 089	DARUNTER:ABJ
50	14	-	-	1	2	-	-	1 057	BURKINA FASO
49	14	-	-	1	2	-	-	1 052	DARUNTER:OUA
-	-	-	-	2	1	-	-	412	NIGER
-	-	-	-	-	-	-	-	253	TSCHAD
-	117	-	25	31	18	-	8	21 103	GHANA
-	117	-	25	31	18	-	8	21 103	DARUNTER:ACC
43	25	-	-	2	-	-	-	1 543	TOGO
43	25	-	-	2	-	-	-	1 543	DARUNTER:LFW
79	7	-	-	-	-	-	-	1 340	BENIN
79	7	-	-	-	-	-	-	1 340	DARUNTER:COO
71	154	-	133	40	23	-	54	26 938	NIGERIA
71	154	-	133	40	23	-	54	26 318	DARUNTER:LOS
169	21	-	-	3	2	-	-	2 421	KAMERUN
99	21	-	-	3	1	-	-	1 609	DARUNTER:DLA
-	-	-	-	-	-	-	-	167	ZENT.AFR.REP.
-	-	-	-	-	-	-	-	19	AEQUAT.GUINEA
7	-	-	36	2	-	-	-	607	GABUN
9	31	-	-	1	1	-	-	717	KONGO
26	-	-	-	1	-	-	-	952	ZAIRE
-	-	-	-	-	-	-	-	50	SAO TOME
65	107	-	6	2	5	-	4	1 485	ANGOLA
-	32	-	16	12	12	-	7	4 836	SUDAN
-	32	-	16	12	12	-	7	4 814	DARUNTER:KRT
-	-	-	-	-	-	-	1	503	DSCHIBUTI
-	24	-	11	4	3	-	47	10 990	ERITHREA
-	24	-	11	4	3	-	47	10 990	DARUNTER:ASM
5	72	-	34	62	41	-	27	26 128	ETHIOPIEN
-	53	-	34	62	41	-	26	25 435	DARUNTER:ADD
2	-	-	-	-	-	-	-	30	SOMALIA
127	6	-	1	8	2	-	2	2 263	UGANDA
127	6	-	1	8	2	-	2	2 258	DARUNTER:EBB
174	4 924	-	81	511	162	-	28	127 864	KENIA
174	78	-	81	91	99	-	28	31 054	DARUNTER:NBO
-	4 846	-	-	420	63	-	-	96 501	MBA
24	-	-	-	2	-	-	-	586	RUANDA
2	-	-	-	-	-	-	-	121	BURUNDI
-	9	-	4	13	12	-	1	6 085	TANSANIA
-	9	-	4	11	12	-	1	3 767	DARUNTER:DAR
-	-	-	2	2	-	-	-	2 203	JRO
-	3	-	2	4	8	-	3	1 060	SAMBIA
-	-	-	-	3	6	-	1	797	MALAWI
-	37	-	49	31	39	-	13	16 881	SIMBABWE
-	37	-	46	24	36	-	13	14 043	DARUNTER:HRE
-	-	-	3	7	3	-	-	2 838	*ZW
-	-	-	8	13	3	-	2	735	BOTSUANA
-	-	-	128	146	125	-	188	46 614	NAMIBIA
-	-	-	128	146	125	-	188	46 609	DARUNTER:WDH
-	-	-	7	7	7	-	-	1 036	MOSAMBIK
-	-	-	7	7	7	-	-	1 029	DARUNTER:MFM
-	-	-	2	2	-	-	-	119	SWASILAND
-	13	-	-	2	3	-	-	3 936	MADAGASKAR
-	13	-	-	2	2	-	-	3 485	DARUNTER:TNR
-	-	-	-	-	-	-	-	605	KOMOREN
-	3	-	13	37	42	-	6	19 452	SESCHELLEN
-	3	-	13	37	42	-	6	19 418	DARUNTER:SEZ
-	-	-	-	1	-	-	-	1 510	REUNION (FR)
-	-	-	-	-	-	-	-	1 510	DARUNTER:RUN
-	226	2	76	161	78	-	1	40 614	MAURITIUS
-	226	2	76	161	78	-	1	40 610	DARUNTER:MRU
497	743	-	625	698	681	-	410	222 185	SUEDAFRIKA
497	735	-	401	447	373	-	244	134 930	DARUNTER:JNB
-	8	-	183	197	275	-	152	67 413	CPT
-	-	-	19	45	28	-	4	13 614	DUR
-	-	-	22	9	5	-	10	6 228	*ZA
2 516	91 828	8 958	14 218	74 017	31 131	11 924	1 035	2 070 054	A F R I K A
132	154	-	1 168	1 864	2 740	-	978	522 378	KANADA
120	-	-	33	80	157	-	27	33 930	DARUNTER:YMQ
12	124	-	460	804	1 143	-	359	217 267	YTO
-	-	-	6	-	6	-	5	1 033	YQB
-	2	-	7	32	34	-	12	6 443	YWG
-	1	-	15	37	69	-	10	6 049	YEA
-	7	-	359	556	655	-	344	141 219	YVR
-	-	-	194	217	474	-	108	86 220	YYC
-	7	-	3	9	11	-	10	11 070	YHZ
-	6	-	19	47	50	-	56	6 884	YOW
-	7	-	72	80	141	-	47	12 011	*CA
5 383	966	32	7 593	10 235	11 115	30	4 525	3 643 677	USA
2 108	14	2	1 356	2 699	2 418	-	792	692 121	DARUNTER:NYC
917	5	14	498	723	608	-	327	274 097	CHI
661	-	-	511	423	750	-	205	145 156	BOS
-	-	1	83	65	105	-	23	47 350	PHL
7	6	-	9	12	11	-	4	14 172	BWI
4	-	-	386	491	461	-	263	223 509	WAS
-	-	1	162	112	406	-	77	158 981	DET
-	-	-	35	66	61	-	6	29 547	PIT
-	-	-	122	42	59	-	9	53 132	CVG
-	-	-	4	8	10	-	14	2 876	BUF
-	-	1	24	46	7	-	14	9 279	IND
-	-	-	82	51	40	-	21	18 453	CLE
-	-	-	5	5	7	-	-	4 204	RIC
-	-	-	18	7	6	-	2	3 180	DAY

IM JAHR 1996
MIT GEBIETEN AUSSERHALB DEUTSCHLANDS

FLUGPLATZ									NACH ENDZIELLAND	
B E R L I N (THF)	(SXF)	SAARBRUECKEN (SCN)	MUENSTER/ OSN. (FMO)	LEIPZIG (LEJ)	DRESDEN (DRS)	ERFURT (ERF)	SONSTIGE	INSGESAMT	BZW. --	FLUGPLATZ
									REISENDE	
									INSGESAMT	
-	-	-	8	53	68	-	6	7 121		CMH
5	10	4	203	218	286	1	78	45 051		*U1
799	-	1	547	403	405	-	196	182 022		ATL
-	-	-	51	8	35	-	26	26 650		CLT
-	-	-	34	6	10	-	6	5 266		JAX
1	-	-	19	63	67	-	60	40 742		TPA
1	2	3	496	576	512	-	501	249 961		MIA
-	-	-	13	22	8	-	2	5 948		CHS
-	-	-	19	12	31	-	6	8 048		BNA
-	-	-	20	4	5	-	5	4 384		SDF
-	-	-	18	8	21	-	10	13 578		SJU
-	-	-	85	173	202	-	92	101 764		ORL
1	1	2	258	138	172	-	76	152 851		*U2
-	-	-	77	111	233	-	24	46 297		MSP
-	-	-	65	42	25	-	16	16 506		STL
-	-	-	16	21	38	-	11	12 747		MKC
-	-	-	9	12	5	-	1	2 737		OMA
-	-	-	7	21	8	-	1	1 834		DSM
-	-	-	8	6	18	-	1	3 444		MKE
-	-	-	50	82	51	29	18	11 772		*U3
6	-	-	210	162	164	-	97	91 120		DAL
1	-	-	131	394	100	-	81	50 075		HOU
-	-	-	74	70	88	-	53	15 893		MSY
-	-	-	10	9	93	-	2	13 032		MEM
-	-	-	12	26	11	-	3	9 088		SAT
-	-	-	1	15	7	-	-	3 758		TUL
-	-	-	12	-	-	-	-	1 073		SHV
6	1	-	67	73	185	-	29	24 254		*U4
861	-	-	43	175	125	-	62	42 553		SEA
-	1	-	38	49	54	-	33	10 493		PDX
-	-	-	32	87	92	-	7	18 054		SLC
-	-	-	9	7	8	-	9	1 284		SAC
-	-	-	4	9	15	-	4	2 686		*U5
1	2	-	649	885	1 242	-	491	227 135		SFO
2	923	2	660	1 001	1 106	-	498	319 893		LAX
-	-	-	103	164	205	-	66	53 421		DEN
-	-	-	6	16	26	-	3	6 274		ABQ
-	-	-	45	43	123	-	29	23 083		PHX
-	-	-	14	10	11	-	8	4 366		ELP
-	-	-	41	91	94	-	32	44 570		LAS
-	-	-	44	48	67	-	46	16 657		SAN
-	1	-	60	58	108	-	42	20 608		*U6
-	-	-	6	12	14	-	4	11 454		ANC
2	-	1	-	2	1	-	5	1 672		*U7
-	-	-	12	26	18	-	19	13 241		HNL
-	-	-	3	11	3	-	6	1 004		*U8
-	-	-	-	-	-	-	-	990		BERMUDA (BRIT)
-	13 559	4	489	1 876	423	-	380	165 711		MEXIKO
-	596	-	416	328	345	-	363	83 845		DARUNTER: MEX
-	-	-	-	2	2	-	3	1 050		GDL
-	4 370	-	20	1	11	-	3	1 735		MTY
-	8 593	4	16	5	6	-	1	12 053		ACA
-	-	-	36	1 540	59	-	10	66 863		*MX
-	-	-	7	2	5	-	15	4 244		GUATEMALA
-	-	-	7	2	5	-	15	4 188		DARUNTER: GUA
-	-	-	1	3	-	-	6	435		BELIZE
-	-	-	1	1	2	-	2	556		HONDURAS
-	-	-	4	3	9	-	2	1 164		EL SALVADOR
-	-	-	4	3	9	-	2	1 160		DARUNTER: SAL
-	3	-	-	7	19	-	1	1 137		NICARAGUA
-	3	-	-	7	19	-	1	1 137		DARUNTER: MGA
-	-	-	12	76	34	-	12	19 778		COSTA RICA
-	-	-	12	76	34	-	12	19 674		DARUNTER: SJO
-	3	-	2	4	1	-	15	2 647		PANAMA
-	3	-	2	4	1	-	15	2 617		DARUNTER: PTY
6 700	-	-	-	249	10	-	1	71 024		KUBA
6 370	-	-	-	26	6	-	1	22 845		DARUNTER: HAV
173	-	-	-	104	2	-	-	27 572		VRA
157	-	-	-	119	2	-	-	20 607		*CU
-	-	-	-	-	-	-	-	196		MARTINIQUE
-	-	-	17	21	17	-	19	8 969		BAHAMAS
-	-	-	9	20	15	-	11	7 728		DARUNTER: NAS
-	-	-	8	1	2	-	8	1 241		*BS
-	-	-	11	75	28	-	2	29 237		JAMAICA
-	-	-	3	-	3	-	-	1 297		DARUNTER: KIN
-	-	-	2	75	21	-	-	27 559		MBJ
-	-	-	-	2	-	-	-	172		HAITI
24 750	-	-	5	6 407	598	-	5	334 144		DOMINIK. REP
2 080	-	-	5	321	15	-	3	48 363		DARUNTER: SDQ
12 933	-	-	-	3 682	428	-	2	154 616		POP
9 737	-	-	-	2 404	155	-	-	131 165		*DO
-	-	-	2	-	5	-	-	5 795		ANTIGUA-BARB.
-	-	-	2	-	5	-	-	5 795		DARUNTER: ANU
-	-	-	2	-	-	-	1	7 979		GUADELOUPE (FR)
-	-	-	2	-	-	-	1	3 247		DARUNTER: PTP
-	-	-	-	-	-	-	-	4 718		FDF
-	284	-	3	133	3	-	2	18 835		BARBADOS
-	284	-	3	133	3	-	2	18 835		DARUNTER: BGI
-	-	-	2	3	4	-	3	8 986		TRINID. U. TOR.
-	-	-	1	2	2	-	2	6 617		DARUNTER: TAB
-	-	-	1	1	2	-	1	2 369		POS
-	-	-	2	2	10	-	-	9 710		NIED. ANTILLEN
-	-	-	1	1	-	-	-	3 449		DARUNTER: CUR
-	-	-	1	1	3	-	-	2 525		AUA
-	-	-	-	-	7	-	-	3 736		SKN

NACH ENDTZIELLAND BZW. --- FLUGPLATZ	VON HERKUNFTS									
	HAMBURG (HAM)	HANNOVER (HAJ)	BREMEN (BRE)	DUESSELDORF (DUS)	KOELN/BONN (CGN)	FRANKFURT (FRA)	STUTTGART (STR)	NUERNBERG (NUE)	MUENCHEN (MUC)	BERLIN (TXL)
REISENDE										
INSGESAMT										
ST. LUCIA	399	99	164	239	13	9 521	42	25	982	365
DARUNTER: UVF	399	99	164	239	13	9 521	42	25	982	365
SONST. WESTIN.	282	40	84	177	9	2 551	16	10	430	165
DARUNTER: *WI	229	35	69	135	3	2 214	11	6	360	136
KOLUMBIEN	1 243	494	277	3 293	308	27 986	446	285	2 735	1 045
DARUNTER: BOG	1 117	424	215	936	263	21 900	394	221	1 673	920
MDE	23	29	7	33	14	1 317	15	32	32	9
CLO	30	18	26	14	11	2 322	12	13	31	14
ADZ	2	1	-	2 266	1	137	1	-	957	5
*CO	41	17	24	12	14	1 703	19	13	28	76
VENEZUELA	1 884	684	363	23 450	9 235	27 646	911	420	4 294	1 989
DARUNTER: CCS	1 729	656	343	1 742	253	16 736	877	374	3 217	1 727
PMV	129	4	9	21 663	8 966	10 240	2	23	1 017	236
GUYANA	5	-	2	4	-	37	3	1	2	2
SURINAME	12	3	3	1	-	6	7	1	6	10
GUAYANA (FR)	50	19	37	4	8	76	23	7	80	17
BRASIL IEN	7 661	4 280	1 648	6 160	8 690	106 190	7 652	2 074	13 231	4 922
DARUNTER: RIO	2 600	875	625	1 751	699	39 499	1 373	620	3 960	2 051
SAO	3 536	2 693	689	3 415	1 637	58 235	4 925	1 191	6 745	2 207
REC	561	225	34	63	36	3 369	458	50	894	138
POA	106	93	41	120	55	1 104	126	28	172	77
SSA	507	188	36	133	6 042	861	373	32	662	124
*BR	291	189	202	628	165	2 345	365	124	715	242
ECUADOR	1 447	443	246	603	314	14 405	836	289	2 121	958
DARUNTER: UIO	995	375	173	568	296	13 595	744	263	1 993	875
GYE	452	68	73	35	18	778	92	24	128	83
PERU	1 163	545	347	622	273	17 743	775	272	2 312	1 188
DARUNTER: LIM	1 149	543	342	607	268	17 552	765	270	2 279	1 175
BOLIVIEN	220	82	58	142	68	3 560	137	24	258	171
DARUNTER: LPB	165	61	57	114	41	1 914	120	21	222	138
*BO	24	13	-	11	4	1 646	8	3	27	13
PARAGUAY	230	98	45	98	41	2 918	74	25	294	89
DARUNTER: ASU	230	98	45	98	41	2 918	74	25	294	89
URUGUAY	238	81	35	149	51	2 274	181	38	288	137
DARUNTER: MVD	238	81	35	149	51	2 273	181	38	284	137
ARGENTINIEN	3 075	987	560	2 682	988	36 401	1 862	625	5 757	2 771
DARUNTER: BUE	3 046	964	552	2 659	979	34 545	1 832	614	5 700	2 760
*AR	5	6	-	11	-	1 188	18	2	11	4
CHILE	2 552	652	530	1 359	469	25 397	1 015	375	2 892	1 684
DARUNTER: SCL	2 498	623	496	1 324	456	24 369	969	354	2 846	1 663
*CL	42	26	17	29	13	776	44	21	43	11
A M E R I K A	256 513	113 211	51 476	438 561	129 488	3 087 591	181 605	58 742	639 333	237 142
LIBANON	1 550	922	1 061	1 306	153	15 913	993	322	1 633	755
DARUNTER: BEY	1 545	920	1 061	1 302	152	15 895	993	321	1 633	755
ISRAEL	9 746	7 257	1 578	8 882	15 079	137 922	9 978	964	81 876	7 448
DARUNTER: TLV	9 387	7 219	1 553	8 324	14 953	134 744	9 507	963	75 081	7 421
ETH	351	38	25	23	126	2 723	463	1	1 204	23
*IL	8	-	-	535	-	455	4	-	5 591	4
JORDANIEN	982	447	348	1 006	185	17 920	1 007	147	7 467	3 872
DARUNTER: AMM	981	444	343	1 006	185	17 152	1 006	146	7 411	3 860
SYRIEN	1 518	600	293	1 862	409	24 773	639	268	4 587	866
DARUNTER: DAM	1 182	564	278	1 448	396	21 882	506	266	4 280	814
ALP	336	36	15	411	13	2 739	133	2	307	52
IRAK	1	-	5	-	1	14	4	-	4	-
IRAN	13 451	788	267	2 406	929	56 907	904	522	2 191	1 855
DARUNTER: THR	13 450	777	267	2 366	926	55 204	896	517	2 152	1 839
*IR	1	11	-	40	3	1 690	8	4	24	16
KUWEIT	549	199	170	377	242	15 606	230	163	2 600	223
DARUNTER: KWI	549	199	170	377	242	15 606	230	163	2 600	223
BAHRAIN	303	168	376	316	172	8 306	143	116	472	210
DARUNTER: BAH	303	168	376	316	172	8 306	143	116	472	210
KATAR	76	40	33	185	47	5 178	33	44	103	36
DARUNTER: DOH	76	40	33	185	47	5 178	33	44	103	36
SAUDI-ARAB.	1 412	833	413	2 238	2 235	34 087	1 808	556	2 763	653
DARUNTER: DHA	140	101	79	180	122	1 757	89	98	248	54
JED	858	482	188	1 083	918	14 931	1 011	347	1 304	337
RUH	395	240	139	561	211	12 372	309	105	720	241
*SA	19	10	7	414	984	5 027	399	6	491	21
JEMEN	269	164	75	154	77	13 859	136	103	901	285
DARUNTER: SAH	256	164	74	151	75	13 606	130	100	893	283
OMAN	304	208	88	299	65	4 693	305	106	814	190
DARUNTER: MCT	304	208	88	297	65	4 214	304	106	795	189
V. A. EMIRATE	4 676	2 573	826	6 776	1 620	55 732	2 582	952	9 538	2 287
DARUNTER: SHJ	10	1 187	1	31	512	1 320	2	-	1 493	8
DXB	2 467	1 134	579	2 028	965	41 829	1 355	678	5 313	1 853
AUH	2 199	252	246	4 717	143	12 583	1 225	274	2 732	426
PAKISTAN	1 465	356	238	740	227	37 455	520	298	1 503	906
DARUNTER: KHI	882	211	167	494	177	24 985	446	218	995	556
ISB	331	110	48	115	26	5 312	34	24	333	219
LHE	218	34	23	128	24	6 600	39	54	175	129
BANGLADESCH	203	133	106	186	95	2 825	224	103	277	233
DARUNTER: DAC	238	110	81	152	73	1 957	198	59	244	199
*BD	45	23	25	34	22	868	26	44	33	34
AFGHANISTAN	-	-	-	-	-	75	2	3	-	-
INDIEN	7 335	2 823	1 768	9 175	2 492	260 634	5 231	2 453	14 194	5 563
DARUNTER: DEL	4 013	1 301	755	3 668	1 139	111 629	2 268	1 073	6 183	2 874
CCU	211	70	87	532	39	2 622	166	84	279	196
BOM	2 330	826	665	3 101	780	100 172	1 910	809	4 005	1 956
MAA	487	274	137	898	259	29 068	351	263	918	341
GOI	36	8	7	15	4	1 072	6	5	2 155	15
BLR	74	67	28	126	26	4 535	174	74	230	73
*IN	182	277	87	823	243	11 448	355	139	416	108

IM JAHR 1996

MIT GEBIETEN AUSSERHALB DEUTSCHLANDS

FLUGPLATZ

NACH ENDZIELLAND

BZW. -- FLUGPLATZ

REISENDE

INGESAMT

BERLIN (THF)	BERLIN (SXF)	SAARBRUECKEN (SCN)	MUENSTER/ OSN. (FMO)	LEIPZIG (LEJ)	DRESDEN (DRS)	ERFURT (ERF)	SONSTIGE	INGESAMT	
-	-	-	8	30	27	-	-	11 914	ST. LUCIA
-	-	-	8	30	27	-	-	11 914	DARUNTER: UVF
-	-	-	-	1	6	-	9	3 780	SONST. WESTIN.
2	2	-	71	61	61	-	-	3 205	DARUNTER: *WI
-	2	-	58	53	53	-	47	38 356	KOLUMBIEN
-	-	-	5	3	4	-	29	28 266	DARUNTER: BOG
-	-	-	5	1	2	-	5	1 528	MDE
-	-	-	-	-	-	-	-	2 507	CLO
2	-	-	2	4	1	-	9	3 370	ADZ
-	-	-	80	62	93	-	-	1 965	*CO
-	-	-	67	43	72	-	125	71 236	VENEZUELA
-	-	-	4	18	20	-	119	27 955	DARUNTER: CCS
-	-	-	-	-	-	-	1	42 332	FMV
-	-	-	-	-	-	-	-	56	GUYANA
-	-	-	-	-	2	-	-	51	SURINAME
1 064	33	-	698	490	595	-	-	321	GUAYANA (FR)
109	19	-	154	247	241	-	300	165 688	BRASIL
380	8	-	355	185	280	-	97	54 920	DARUNTER: RIO
297	1	-	32	2	8	-	164	86 645	SAO
-	-	-	48	16	11	-	5	6 173	REC
260	1	-	25	10	5	-	11	2 008	POA
16	3	-	60	26	39	-	5	9 264	SSA
-	-	-	65	72	110	-	16	5 426	*BR
-	-	-	58	72	105	-	39	21 948	ECUADOR
-	-	-	7	-	5	-	36	20 148	DARUNTER: UIO
-	81	-	82	68	71	-	3	1 766	GYE
-	81	-	82	68	69	-	55	25 597	PERU
-	-	-	47	10	20	-	54	25 304	DARUNTER: LIM
-	-	-	40	10	17	-	12	4 809	BOLIVIEN
-	-	-	7	-	1	-	10	2 930	DARUNTER: LPB
-	-	-	10	5	1	-	2	1 759	*BO
-	-	-	10	5	1	-	1	3 929	PARAGUAY
-	-	-	9	3	6	-	1	3 929	DARUNTER: ASU
-	-	-	9	3	6	-	1	3 491	URUGUAY
9	19	-	165	147	129	-	1	3 486	DARUNTER: MVD
-	19	-	163	135	126	-	82	56 259	ARGENTINIEN
9	-	-	-	9	-	-	78	54 172	DARUNTER: BUE
-	4	-	108	171	117	-	3	1 266	*AR
-	4	-	100	140	82	-	45	37 370	CHILE
-	-	-	7	24	30	-	45	35 969	DARUNTER: SCL
6 590	46 558	36	10 664	22 083	16 261	30	6 685	5 302 569	*CL
									A M E R I K A
72	5 402	1	155	29	24	-	46	30 337	LIBANON
72	5 402	1	151	29	24	-	46	30 302	DARUNTER: BEY
456	16 621	-	924	3 317	962	-	114	303 124	ISRAEL
456	14 699	-	922	3 159	956	-	113	289 457	DARUNTER: TLV
-	1 746	-	2	158	6	-	1	6 890	ETH
-	176	-	-	-	-	-	-	6 773	*IL
-	8	-	14	16	42	-	10	33 471	JORDANIEN
-	8	-	14	16	42	-	10	32 624	DARUNTER: AMM
31	2 288	-	147	131	142	-	18	38 572	SYRIEN
31	1 558	-	146	123	137	-	18	33 629	DARUNTER: DAM
-	730	-	1	8	5	-	-	4 788	ALP
-	-	-	-	-	-	-	-	29	IRAK
1	6	-	148	45	55	-	25	80 500	IRAN
-	6	-	148	45	55	-	25	78 673	DARUNTER: THR
1	-	-	-	-	-	-	-	1 798	*IR
6	10	-	30	6	42	-	29	20 482	KUWEIT
6	10	-	30	6	42	-	29	20 482	DARUNTER: KWI
3	2	-	16	7	10	-	26	10 646	BAHRAIN
3	2	-	16	7	10	-	26	10 646	DARUNTER: BAH
-	3	-	24	5	1	-	7	5 815	KATAR
-	3	-	24	5	1	-	7	5 815	DARUNTER: DOH
-	623	-	119	41	167	-	107	48 055	SAUDI-ARAB.
-	3	-	12	10	1	-	7	2 901	DARUNTER: DHA
-	619	-	39	16	96	-	67	22 296	JED
-	1	-	64	14	68	-	29	15 469	RUH
-	-	-	4	1	2	-	4	7 389	*SA
-	17	-	28	36	19	-	9	16 132	JEMEN
-	16	-	26	34	19	-	9	15 836	DARUNTER: SAH
-	-	-	30	5	6	-	24	7 137	OMAN
-	-	-	30	5	6	-	24	6 635	DARUNTER: MCT
30	318	-	175	206	228	-	126	88 645	V. A. EMIRATE
-	-	-	-	24	2	-	-	4 590	DARUNTER: SHJ
26	9	-	153	139	190	-	109	58 827	DXB
4	309	-	22	43	36	-	17	25 228	AUH
3	75	-	102	46	45	-	16	43 995	PAKISTAN
-	39	-	75	29	21	-	12	29 307	DARUNTER: KHI
1	-	-	15	8	10	-	2	6 588	ISB
-	-	-	12	9	14	-	2	7 461	LHE
-	60	-	16	6	13	-	2	4 562	BANGLADESCH
-	60	-	3	4	9	-	-	3 387	DARUNTER: DAC
-	-	-	13	2	4	-	2	1 175	*BD
470	351	-	662	486	491	-	-	80	AFGHANISTAN
469	245	-	373	263	249	-	344	314 472	INDIEN
-	88	-	17	5	4	-	143	136 645	DARUNTER: DEL
-	18	-	159	124	161	-	4	4 404	CCU
-	-	-	57	48	35	-	137	117 153	BOM
-	-	-	1	-	1	-	21	33 157	MAA
-	-	-	9	4	2	-	-	3 325	GOI
1	-	-	46	42	39	-	8	5 430	BLR
							30	14 236	*IN

5 PERSONENVERKEHR
5. 2 VERFLECHTUNG IM VERKEHR
5. 2. 3 REISENDE

NACH ENDZIELLAND BZW. ---FLUGPLATZ	VON HERKUNFTS									
	HAMBURG (HAM)	HANNOVER (HAJ)	BREMEN (BRE)	DUESSELDORF (DUS)	KOELN/BONN (CGN)	FRANKFURT (FRA)	STUTTGART (STR)	NUERNBERG (NUE)	MUENCHEN (MUC)	BERLIN (TXL)
REISENDE										
INSGESAMT										
BHUTAN	-	-	-	-	-	1	-	-	-	-
NEPAL	406	155	86	353	126	23 791	248	156	4 085	332
DARUNTER:KTM	398	150	83	275	125	23 667	242	148	4 078	329
SRI LANKA	1 374	4 013	301	8 378	204	25 266	913	158	18 270	1 053
DARUNTER:CMB	1 364	4 012	295	8 370	204	25 224	910	154	18 265	1 033
MALEDIVEN	1 159	3 897	35	18 376	850	19 758	1 242	4	23 849	296
DARUNTER:MLE	1 159	3 897	35	18 376	850	19 758	1 242	4	23 849	296
MYANMAR	75	25	17	35	31	688	23	13	211	29
DARUNTER:RGN	75	18	15	34	18	685	19	9	211	23
THAILAND	14 673	8 307	3 226	21 594	2 296	251 784	7 156	3 506	49 599	13 163
DARUNTER:BKK	13 250	5 123	3 137	17 867	2 181	240 853	6 831	3 405	44 455	12 964
HKT	1 330	3 139	60	3 381	61	10 237	274	77	4 582	153
*TH	93	45	29	346	54	694	51	24	562	46
LAOS	23	4	2	21	20	185	8	8	27	50
KAMBODSCHA	34	19	8	17	21	306	21	4	90	35
VIETNAM	1 235	574	354	918	228	12 733	1 119	414	1 730	5 430
DARUNTER:SGN	1 002	483	326	843	164	9 372	978	322	1 262	1 551
HAN	233	90	28	75	64	3 352	140	92	460	3 878
MALAYSIA	2 053	1 035	483	1 949	490	29 719	1 002	940	8 048	1 990
DARUNTER:KUL	1 911	840	435	1 569	447	22 990	844	838	6 352	1 931
PEN	95	158	29	74	27	2 112	109	52	385	27
BKI	1	8	3	-	-	933	-	6	230	6
*MY	44	29	12	304	16	3 650	48	42	1 077	21
SINGAPUR	7 137	2 412	1 287	3 621	1 179	105 809	3 557	1 712	8 589	3 474
DARUNTER:SIN	7 137	2 412	1 287	3 621	1 179	105 809	3 557	1 712	8 589	3 474
BRUNEI	49	5	12	17	6	1 071	14	55	54	13
DARUNTER:BMN	49	5	12	17	6	1 071	14	55	54	13
INDONESIEN	4 949	1 838	1 216	5 541	1 114	88 779	2 294	1 358	14 466	3 660
DARUNTER:JKT	2 767	952	732	2 154	772	37 939	1 370	845	3 289	1 954
DPS	1 877	818	412	3 285	316	39 177	826	438	10 823	1 576
MES	44	15	7	13	7	6 564	8	10	185	41
*ID	261	53	65	89	19	5 099	90	65	169	89
PHILIPPINEN	4 523	1 001	1 473	2 024	1 142	72 445	1 169	744	4 532	1 284
DARUNTER:MNL	4 464	947	1 428	1 956	1 121	65 489	1 137	716	4 439	1 231
CEB	31	16	26	28	7	4 863	13	6	48	22
*PH	28	38	19	40	14	2 093	19	22	45	31
HONGKONG (BRIT)	12 278	4 003	2 570	7 941	2 676	158 522	4 634	2 900	13 324	7 725
DARUNTER:HKG	12 278	4 003	2 570	7 941	2 676	158 522	4 634	2 900	13 324	7 725
TAIWAN	2 126	1 060	488	2 296	711	38 546	1 233	922	2 798	1 149
DARUNTER:TPE	2 023	1 001	427	1 741	658	34 789	1 166	765	2 698	1 031
*TW	103	59	61	555	53	3 757	67	157	100	118
JAPAN	10 154	4 601	1 622	10 567	3 045	286 249	7 643	2 432	39 790	10 179
DARUNTER:TYO	6 715	3 048	1 075	6 688	2 113	214 601	5 962	1 929	18 728	6 547
OSA	2 915	1 328	443	3 419	774	51 160	1 469	452	18 861	3 274
FUK	30	18	8	55	7	2 235	8	8	182	79
NGO	473	190	82	337	141	16 962	176	35	1 834	232
KOREA REP	3 615	1 661	882	3 430	755	93 970	2 956	1 147	4 171	6 178
DARUNTER:SEL	3 356	1 599	782	3 235	734	86 109	2 848	1 061	4 056	6 011
PUS	201	46	74	121	14	4 824	87	51	87	135
*KR	58	16	26	74	7	3 037	21	35	28	32
KOREA DEM. VR	68	26	19	163	25	2 260	40	63	68	55
DARUNTER:*KP	68	25	19	162	24	2 230	38	63	68	54
MONGOLEI	47	8	12	68	24	496	32	7	134	386
DARUNTER:ULN	47	8	12	68	24	496	32	7	134	386
CHINA	8 012	3 239	1 596	5 987	1 987	98 852	5 072	2 952	13 292	4 322
DARUNTER:PEK	6 301	2 501	1 112	4 166	1 322	75 719	3 804	2 154	10 203	3 505
CAN	79	35	19	78	10	561	33	92	68	36
SHA	1 468	651	419	1 580	316	20 601	1 122	649	2 826	688
*CN	124	39	40	115	32	1 797	85	38	136	70
MACAO	12	4	-	-	-	-	-	-	1	1
A S I E N	117 922	55 398	23 329	129 209	40 662	2 003 129	65 115	26 615	338 051	86 186
AUSTRALIEN	5 521	2 264	1 217	4 090	887	87 967	2 541	577	8 310	3 693
DARUNTER:SYD	2 801	1 130	636	1 914	422	36 349	1 300	277	4 501	1 980
MEB	1 206	476	226	861	240	17 026	719	156	1 565	818
ADL	153	53	52	37	14	4 880	51	29	194	52
PER	593	294	102	762	36	8 050	123	36	1 089	388
DRW	76	36	36	25	6	5 945	20	11	96	29
BNE	572	201	116	427	87	9 613	206	47	657	362
CNS	76	25	15	14	6	4 926	16	10	65	34
*AU	38	45	34	50	65	662	105	11	138	24
NEUSEELAND	550	175	151	134	47	26 497	180	80	601	292
DARUNTER:AKL	466	144	120	104	38	17 005	145	68	515	228
CHC	59	19	22	13	7	6 994	14	7	32	35
*NZ	25	12	9	17	2	2 498	21	5	54	29
OZEANIEN (USA)	7	1	1	-	-	97	9	-	2	1
MARIANEN	-	-	-	-	-	12	-	-	4	-
FIDSCHI	58	16	9	1	2	2 149	6	3	12	64
DARUNTER:NAN	58	13	9	1	2	2 145	6	3	11	15
UEB.OZEANIEN	4	-	1	-	-	5	2	-	1	17
NEUKALED. (FR)	17	6	-	1	-	87	25	10	12	9
POLYNES (FR)	115	46	2	11	6	401	102	57	249	106
DARUNTER:PPT	113	45	2	11	5	371	100	57	247	106
SALOMONEN	-	-	-	-	-	2	-	-	-	-
VANUATU	-	-	1	4	9	21	13	1	10	-
PAPUA-NEUGUI	27	11	2	18	13	470	33	21	65	37
AUSTRALIEN/OZEANIEN...	6 299	2 519	1 384	4 259	964	117 708	2 911	750	9 266	4 219
I N S G E S A M T ..	2 639 635	1 828 737	521 296	5 403 053	1 502 479	13 701 573	2 292 046	792 243	4 751 201	1 961 256

IM JAHR 1996

MIT GEBIETEN AUSSERHALB DEUTSCHLANDS

FLUGPLATZ									NACH ENDSZIELLAND
(THF)	B E R L I N (SXF)	SAARBRUECKEN (SCN)	MUENSTER/ OSN. (FMO)	LEIPZIG (LEJ)	DRESDEN (DRS)	ERFURT (ERF)	SONSTIGE	INSGESAMT	BZW. -- FLUGPLATZ
-	-	-	-	-	-	-	-	1	REISENDE
-	38	-	49	86	55	-	35	30 001	INSGESAMT
-	38	-	49	86	55	-	33	29 756	BHUTAN
-	1 406	-	13	22	37	-	7	61 415	NEPAL
-	1 406	-	8	22	36	-	3	61 306	DARUNTER:KTM
-	1 842	-	-	131	36	-	-	71 475	SRI LANKA
-	1 842	-	-	131	36	-	-	71 475	DARUNTER:CMB
-	3	-	4	4	3	-	-	1 161	MALEDIVEN
-	3	-	4	4	3	-	-	1 121	DARUNTER:MLE
717	6 579	11	460	590	553	-	385	384 599	MYANMAR
716	5 101	11	426	565	530	-	355	357 770	DARUNTER:RGN
-	1 353	-	17	18	18	-	16	24 716	THAILAND
1	125	-	17	7	5	-	14	2 113	DARUNTER:BKK
-	3	-	5	4	7	-	1	368	HKT
-	10	-	1	8	16	-	-	590	*TH
-	1 254	-	136	317	338	-	102	26 882	LAOS
-	53	-	127	168	250	-	98	16 999	KAMBODSCHA
-	1 201	-	9	149	87	-	4	9 862	VIETNAM
-	474	-	226	81	92	-	45	48 627	DARUNTER:SGN
-	223	-	174	71	89	-	42	38 756	HAN
-	61	-	10	4	3	-	3	3 149	MALAYSIA
-	1	-	-	1	-	-	-	1 189	DARUNTER:KUL
-	189	-	42	5	-	-	-	5 479	PEN
114	6 918	-	400	241	281	-	213	146 944	BKI
114	6 918	-	400	241	281	-	213	146 944	*MY
-	1	-	1	3	4	-	2	1 307	SINGAPUR
-	1	-	1	3	4	-	2	1 307	DARUNTER:SIN
4	1 823	-	332	289	290	1	201	128 155	BRUNEI
-	362	-	222	102	96	-	102	53 658	DARUNTER:BWN
-	1 241	-	88	176	169	-	91	61 313	INDONESIEN
-	44	-	6	6	5	1	-	6 956	DARUNTER:JKT
4	176	-	16	5	20	-	8	6 228	DPS
-	436	-	275	78	68	-	219	91 413	MES
-	356	-	258	78	68	-	209	83 897	*ID
-	80	-	14	-	-	-	6	5 160	PHILIPPINEN
-	-	-	3	-	-	-	4	2 356	DARUNTER:MNL
709	2 132	-	593	500	485	1	187	221 180	CEB
709	2 132	-	593	500	485	1	187	221 180	*PH
-	77	-	137	72	151	-	98	51 864	HONGKONG (BRIT)
-	73	-	116	55	135	-	90	46 768	DARUNTER:HKG
-	4	-	21	17	16	-	8	5 096	TAIWAN
652	670	-	412	503	878	1	216	379 614	DARUNTER:TPE
482	566	-	260	407	611	1	173	269 906	*TW
170	62	-	105	82	240	-	38	84 792	JAPAN
-	8	-	12	3	3	-	-	2 656	DARUNTER:TYO
-	19	-	21	11	21	-	4	20 538	OSA
181	396	-	414	159	206	-	172	120 293	FUK
181	396	-	394	138	195	-	153	111 248	NGO
-	-	-	15	16	11	-	16	5 698	KOREA REP.
-	193	-	5	5	-	-	3	3 347	DARUNTER:SEL
-	-	-	10	13	12	-	26	3 041	PUS
-	1 333	-	10	13	11	-	26	2 811	*KR
-	1 333	-	2	7	8	-	1	2 565	KOREA DEM. VR
784	6 513	-	421	485	530	-	264	154 012	DARUNTER:*KP
782	6 207	-	245	351	410	-	207	118 989	MONGOLEI
-	6	-	14	2	6	-	5	1 044	DARUNTER:ULN
2	132	-	138	121	94	-	46	30 853	CHINA
10	156	-	20	3	10	-	4	2 669	DARUNTER:PEK
-	-	-	-	-	-	-	-	28	CAN
4 243	57 885	12	6 481	7 975	6 297	3	3 077	2 971 589	SHA
-	-	-	-	-	-	-	-	-	*CN
2	1 776	-	177	341	155	-	87	119 605	MACAO
-	755	-	70	203	92	-	41	52 471	A S I E N
-	364	-	58	77	30	-	23	23 845	AUSTRALIEN
-	150	-	5	7	10	-	2	5 689	DARUNTER:SYD
-	214	-	19	4	5	-	9	11 724	MEB
-	95	-	3	6	8	-	1	6 393	ADL
-	146	-	19	34	3	-	8	12 498	PER
-	51	-	2	7	4	-	3	5 254	DRW
2	1	-	1	3	3	-	-	1 182	BNE
-	408	-	28	35	57	-	10	29 245	CNS
-	313	-	24	16	43	-	7	19 236	*AU
-	95	-	2	8	12	-	-	7 314	NEUSEELAND
-	-	-	2	11	-	-	3	2 695	DARUNTER:AKL
-	-	-	-	-	-	-	1	119	CHC
-	-	-	-	-	-	-	-	17	*NZ
-	-	-	2	-	5	-	2	2 329	OZEANIEN (USA)
-	-	-	2	-	5	-	2	2 272	MARIANEN
-	-	-	-	-	-	-	-	30	FIDSCHI
-	-	-	-	-	-	-	-	167	DARUNTER:NAN
-	-	-	3	-	1	-	-	1 099	UEB. OZEANIEN
-	-	-	3	-	1	-	-	1 061	NEUKALED. (FR)
-	-	-	-	-	-	-	-	2	POLYNES (FR)
4	-	-	4	3	4	-	-	59	DARUNTER:PPT
6	2 184	-	214	379	222	-	100	153 384	SALOMONEN
160 818	820 919	123 303	357 766	678 835	369 016	110 244	24 767	38 039 187	VANUATU
-	-	-	-	-	-	-	-	-	PAFUA-NEUGUI
-	-	-	-	-	-	-	-	-	AUSTRALIEN/OZEANIEN
-	-	-	-	-	-	-	-	-	I N S G E S A M T

IM JAHR 1996

 MIT GEBIETEN AUSSERHALB DEUTSCHLANDS

FLUGPLATZ										NACH ENDZIELLAND
(THF)	B E R L I N (SKF)	SAARBRUECKEN (SCN)	MUENSTER/ OSN. (FMO)	LEIPZIG (LEJ)	DRESDEN (DRS)	ERFURT (ERF)	SONSTIGE	INSGESAMT		BZW. -- FLUGPLATZ
										REISENDE IM
										LINIENVERKEHR
-	2 615	-	-	4 950	1 977	-	-	91 490		LEI
1 241	2 172	1	822	4 717	2 520	-	108	329 554		AGP
-	99	-	-	712	76	-	6	49 541		XRY
2	-	-	13	28	47	-	27	31 436		SVQ
757	-	-	216	271	284	-	165	50 974		BIO
2	-	2	54	95	176	1	15	32 457		*E1
-	91 098	54 965	101 200	97 888	43 951	26 342	1 324	2 513 423		PMI
-	12 093	3 080	8 721	13 593	7 893	2 578	-	346 885		IBZ
1	5 108	-	-	5 933	1 660	-	-	107 190		MAH
-	1 721	-	2 284	584	-	-	-	57 886		*E2
-	35 805	7 381	27 977	32 041	22 637	8 256	14	908 082		LPA
-	31 389	6 813	12 261	24 549	17 881	6 290	5	652 251		TCY
-	21 691	4 934	15 605	12 206	8 798	3 447	-	546 777		FUE
-	18 043	6 342	17 894	12 043	8 920	3 966	1	480 768		ACE
-	4 797	-	-	495	143	-	1	39 497		*E3
2 976	30 793	4 439	10 420	29 708	13 265	2 859	224	889 713		PORTUGAL
1 412	109	9	650	2 586	1 374	6	145	236 422		DARUNTER: LIS
1 564	1 976	81	456	2 333	1 231	-	50	90 898		ORO
-	22 833	4 220	8 195	21 632	10 627	2 852	27	448 788		FAO
-	5 873	129	1 116	3 146	24	1	2	108 552		FMC
-	2	-	3	11	9	-	-	4 981		*PT
-	450	1	261	832	743	-	54	105 023		MALTA
-	450	1	261	832	743	-	54	105 023		DARUNTER: NLA
11 663	3 492	42	6 819	10 585	12 310	22	274	891 555		GIBRALT (BRIT)
51	3 452	6	6 167	8 831	9 161	15	153	573 475		SCHWEIZ
3 354	-	31	427	780	1 038	7	57	203 532		DARUNTER: ZRH
8 205	40	4	192	930	1 867	-	59	92 022		GVA
47	-	1	7	27	76	-	5	13 624		BSL
6	-	-	25	16	149	-	-	7 845		BRN
-	-	-	1	1	19	-	-	1 057		LUG
198	636	333	3 864	5 688	7 618	27	542	883 900		*CH
113	562	325	1 978	4 163	2 401	24	298	581 295		OESTERREICH
3	-	-	194	130	199	-	21	30 233		DARUNTER: VIE
-	-	-	338	393	194	-	68	79 416		INN
38	74	1	616	487	3 987	-	39	89 156		LNZ
-	-	7	586	444	660	-	108	83 044		SZG
44	-	-	152	71	177	3	8	20 732		GRZ
4 274	239	2 287	7 201	16 155	12 886	54	789	1 861 304		KLU
614	-	399	1 056	2 575	2 111	16	150	367 579		ITALIEN
82	-	44	1 875	2 693	2 054	13	148	543 182		DARUNTER: ROM
466	-	37	1 261	1 053	963	3	91	186 124		MIL
-	-	17	125	113	81	-	18	27 897		VCE
137	-	12	128	64	145	2	65	13 624		TRS
-	-	2	382	719	554	10	69	102 072		VRN
-	-	11	39	326	168	4	29	32 758		TRN
398	-	36	611	396	433	4	14	68 355		GOA
419	-	18	787	662	581	2	89	102 906		FLR
-	-	148	222	298	151	-	33	35 906		BLQ
-	24	-	-	-	-	-	-	9 979		PSA
816	-	1 560	316	4 768	4 937	-	44	153 250		RMI
-	-	2	14	162	14	-	1	10 902		NAP
-	-	-	6	25	17	-	3	15 213		BRI
-	-	-	9	22	8	-	-	9 790		BDS
-	-	-	5	61	18	-	-	2 273		SUF
121	215	-	10	255	65	-	3	16 547		AHO
-	-	-	33	55	44	-	-	19 491		CAG
-	-	1	162	49	70	-	1	34 399		OLB
1 206	-	-	149	1 818	466	-	31	100 953		PMO
4 742	65 908	7 992	30 376	68 347	37 778	13 220	698	2 098 306		CTA
528	3 915	37	929	7 287	5 105	3	300	388 193		*IT
697	9 628	17	3 583	8 182	4 984	2 372	44	405 887		GRIECHENLAND
-	7 070	-	3 066	10 448	5 298	2 614	-	162 107		DARUNTER: ATH
-	-	-	3	-	-	-	-	11 848		SKG
1 103	323	-	-	-	-	-	-	23 932		CFU
817	166	-	-	4	3	-	-	19 510		JSI
-	-	-	102	1	4	-	-	50 205		ZTH
529	159	-	2	-	14	-	-	27 857		JMK
-	5 461	-	3 324	3 543	1	-	-	119 168		SMI
-	12 914	2 208	5 181	15 671	7 353	3 065	177	254 937		JTR
-	2 190	-	-	16	1	-	-	43 546		KGS
-	22 074	5 730	14 173	23 191	15 004	5 166	169	500 210		RHO
329	106	-	2	-	-	-	-	27 978		CHQ
739	319	-	-	-	1	-	-	18 702		HER
-	1 583	-	11	4	10	-	8	44 226		KVA
44	39 685	2 152	11 062	19 766	6 699	6 771	482	1 358 023		MJT
-	9 862	-	328	128	147	-	154	174 490		*GR
44	7 279	13	2 589	4 054	1 159	644	230	601 611		TUERKEI
-	837	-	1 008	98	104	-	86	118 096		DARUNTER: ANK
-	424	1 221	1 282	2 292	198	791	-	78 120		IST
-	14 944	918	5 532	13 174	5 061	5 336	3	334 139		IZM
-	6 339	-	323	20	30	-	9	51 567		DLM
48	23 442	-	702	2 695	2 472	226	83	135 156		AYT
48	17 976	-	425	1 309	856	226	83	105 239		*TR
-	5 436	-	277	1 386	1 616	-	-	29 243		ZYPERN
-	-	7	129	107	98	-	21	47 604		DARUNTER: LCA
-	-	7	129	107	98	-	21	47 604		*CY
15	82	5	205	139	173	1	44	108 087		SLOWENIEN
15	42	5	177	113	159	1	42	76 944		DARUNTER: LJU
-	40	-	24	21	12	-	2	26 105		KROATIEN
-	-	-	1	-	2	-	-	2 720		DARUNTER: ZAG
-	-	-	1	-	-	-	-	1 189		SPU
-	-	-	1	-	-	-	-	1 129		DBV
9	4 365	-	107	82	143	-	15	80 007		PUY
										SERBIEN

5 PERSONENVERKEHR

5. 2 VERFLECHTUNG IM VERKEHR

5. 2. 3 REISENDE

NACH ENDDZIELLAND BZW. ---FLUGPLATZ	VON HERKUNFTS									
	HAMBURG (HAM)	HANNOVER (HAJ)	BREMEN (BRE)	DUESSELDORF (DUS)	KOELN/BONN (CGN)	FRANKFURT (FRA)	STUTTGART (STR)	NUERNBERG (NUE)	MUENCHEN (MUC)	BERLIN (TXL)
REISENDE IM										
LINIENVERKEHR										
DARUNTER: BEG	1 202	811	294	11 822	672	38 664	7 303	196	11 303	1 702
*YU	5	-	-	381	475	117	323	5	11	-
BOSNIEN-HERZEGOWINA	264	9	3	43	80	256	486	3	538	36
DARUNTER: SJJ	264	9	3	43	80	256	486	3	538	36
MONTENEGRO	10	14	2	425	99	175	1	-	25	3
MAZEDONIEN	3 427	58	26	1 058	99	4 705	673	50	1 787	166
DARUNTER: SKP	3 427	58	26	1 058	99	4 705	673	50	1 787	166
UNGARN	19 092	4 514	2 032	22 986	13 983	108 870	17 614	1 087	51 565	26 880
DARUNTER: BUD	19 091	4 512	2 032	22 986	13 983	108 850	17 614	1 087	51 565	26 878
ALBANIEN	891	431	138	1 412	464	8 379	1 610	120	3 681	611
DARUNTER: TIA	891	431	138	1 412	464	8 379	1 609	120	3 681	611
TSSCHECH. REP.	13 824	6 510	1 346	21 410	6 996	89 276	7 795	2 441	14 839	536
DARUNTER: PRG	13 728	6 334	1 315	20 680	6 761	86 851	7 510	2 316	14 684	505
OSR	61	50	24	585	206	1 216	100	91	128	9
*CZ	35	126	7	145	29	1 209	185	34	270	22
SLOWAKEI	103	172	101	237	127	1 253	95	43	270	14
DARUNTER: BTS	43	123	16	47	65	906	67	21	48	13
*SK	60	49	85	190	62	347	28	22	222	1
RUMAENIEN	2 393	1 880	760	5 149	1 200	48 873	2 648	506	17 992	1 898
DARUNTER: BUH	2 308	1 274	717	4 485	1 152	45 506	1 839	465	17 322	1 809
CND	2	565	-	-	-	191	298	-	358	1
*RO	83	41	43	664	48	3 176	511	41	312	88
BULGARIEN	2 312	3 815	622	4 617	2 227	33 148	2 888	1 182	18 217	1 415
DARUNTER: SOF	1 460	601	279	1 504	810	29 118	937	236	16 248	1 037
VAR	492	2 209	340	982	501	1 604	1 603	468	1 445	362
BOJ	343	1 005	3	1 756	914	2 407	348	478	517	15
*BG	17	-	-	375	2	19	-	-	7	1
RUSSLAND	44 032	4 880	2 837	55 619	11 303	245 912	13 033	3 127	55 181	32 867
DARUNTER: MOW	23 312	3 454	1 952	41 138	9 522	172 031	9 865	1 797	43 752	24 169
LED	17 955	835	718	13 417	820	54 760	2 618	666	10 465	8 033
OVV	103	55	37	159	73	7 990	59	21	166	140
VVO	153	35	19	181	32	1 603	71	19	205	112
SVX	305	69	67	289	92	3 546	168	57	206	212
*RU	2 204	432	44	435	764	5 982	252	567	387	201
WEISSRUSSLAND	715	815	217	1 647	429	21 264	465	181	3 871	540
DARUNTER: MSQ	629	768	217	1 647	429	21 230	465	128	3 870	540
MOLDAVIEN	75	13	6	12	8	7 888	17	8	111	71
DARUNTER: KIV	75	13	6	12	8	7 888	17	8	111	71
UKRAINE	2 592	1 370	752	2 284	778	47 091	1 246	541	6 372	2 370
DARUNTER: IEV	2 592	1 370	752	2 284	778	47 091	1 246	541	6 372	2 370
GEORGIEN	10	9	-	6	159	9 714	17	6	88	31
DARUNTER: TBS	10	9	-	6	159	9 714	17	6	88	31
ARMENIEN	144	8	11	8	10	1 254	13	1	92	38
DARUNTER: EVN	144	8	11	8	10	1 254	13	1	92	38
ASERBAIDDSCHAN	192	53	29	108	59	5 594	55	24	124	152
DARUNTER: BAK	192	53	29	108	59	5 594	55	24	124	152
KASACHSTAN	388	2 798	82	493	663	19 284	451	912	592	613
DARUNTER: ALA	388	2 798	82	493	663	19 284	451	912	592	613
KIRGISIEN	1	4	-	2	22	3 584	6	-	12	5
DARUNTER: FRU	1	4	-	2	22	3 584	6	-	12	5
TURKMENISTAN	30	6	26	425	12	1 259	25	31	104	81
DARUNTER: ASB	30	6	26	425	12	1 259	25	31	104	81
USBEKISTAN	256	81	51	230	150	20 622	141	87	495	448
DARUNTER: TAS	256	81	51	230	150	20 622	141	87	495	448
E U R O P A	1 964 862	1 271 790	399 682	4 050 494	1 058 006	7 377 384	1 579 962	561 193	3 147 883	1 327 875
DARUNTER: EU-LAENDER	1 597 355	1 088 252	358 724	3 468 280	848 227	5 470 002	1 350 323	454 009	2 558 813	1 093 610
AEGYPTEN	5 605	3 544	978	17 125	4 198	99 154	4 700	1 963	23 245	2 958
DARUNTER: CAI	3 789	2 029	757	6 817	1 939	70 944	2 577	788	11 848	1 754
ALY	361	169	127	669	138	10 245	267	106	326	157
LXR	375	311	44	2 213	64	5 269	676	28	1 517	380
HRG	1 005	1 028	45	7 060	1 957	12 364	981	1 036	9 232	522
*EG	73	6	5	366	96	269	197	5	185	141
LIBYEN	1	-	-	2	-	3	-	-	-	-
TUNESIEN	26 469	8 475	4 507	62 377	9 403	72 530	14 859	10 289	28 275	3 661
DARUNTER: TUN	5 590	2 537	431	9 377	1 350	35 275	1 664	456	7 062	932
DJE	8 069	358	1 205	19 424	6 520	19 107	2 544	1 812	7 589	1 128
MIR	12 805	4 619	2 869	30 765	1 532	17 721	10 649	8 018	13 346	1 598
*TN	5	961	2	2 811	1	427	2	3	278	3
ALGERIEN	93	65	58	200	66	7 634	54	40	222	38
DARUNTER: ALG	79	62	45	132	58	6 923	45	35	204	32
MAROKKO	2 121	1 222	603	5 691	770	30 292	1 483	1 913	4 023	2 206
DARUNTER: CAS	1 689	899	516	1 580	704	19 576	1 191	495	2 905	1 130
TNG	78	40	50	848	11	2 796	58	22	145	79
AGA	242	253	3	59	16	1 672	117	1 370	43	826
ODU	11	12	6	3 093	3	3 985	1	-	8	42
RAK	89	14	20	94	32	1 616	109	20	889	86
MAURETANIEN	27	20	9	2	19	143	32	2	59	16
MALI	104	46	5	9	6	528	129	21	153	48
DARUNTER: BKO	104	46	5	9	6	528	129	21	153	47
KAP VERDE	215	24	10	44	6	2 680	27	7	109	59
DARUNTER: SID	215	23	10	44	6	2 678	19	7	109	59
SENEGAL	525	109	20	137	39	208	183	35	893	426
DARUNTER: DKR	525	109	20	135	39	208	183	33	793	426
GAMBIA	259	178	7	22	-	227	203	6	140	15
DARUNTER: BJL	259	178	7	22	-	227	203	6	140	15
GUINEA-BISSAU	1	-	-	-	1	-	-	-	2	1
GUINEA	119	42	9	3	6	228	75	15	83	113
SIERRA LEONE	70	16	34	13	3	122	52	5	44	67
LIBERIA	-	-	-	2	-	6	-	-	-	2
ELFENB. KUESTE	336	63	29	91	32	815	198	24	295	136
DARUNTER: ABJ	336	63	29	91	32	815	198	24	295	136
BURKINA FASO	70	31	6	1	14	495	120	9	170	74

FLUGPLATZ									NACH ENDZIELLAND	
(THF)	B E R L I N (SXF)	SAARBRUECKEN (SCN)	MUENSTER/ OSN. (FMO)	LEIPZIG (LEJ)	DRESDEN (DRS)	ERFURT (ERF)	SONSTIGE	INSGESAMT	BZW. --	FLUGPLATZ
REISENDE IM										
LINIENVERKEHR										
9	4 176	-	107	82	143	-	15	78 501	DARUNTER: BEG	
-	189	-	-	-	-	-	-	1 506	*YU	
-	320	-	9	2	7	-	-	2 056	BOSNIEN-HERZEGOWINA	
-	320	-	9	2	7	-	-	2 056	DARUNTER: SJJ	
-	92	-	1	-	-	-	2	753	MONTENEGRO	
94	1 233	-	13	18	21	-	-	13 428	MAZEDONIEN	
94	1 233	-	13	18	21	-	-	13 428	DARUNTER: SKP	
78	4	40	1 560	961	1 024	22	110	272 422	UNGARN	
78	4	40	1 560	961	1 024	22	110	272 397	DARUNTER: BUD	
-	8	-	62	51	32	-	12	17 902	ALBANIEN	
-	8	-	62	51	32	-	12	17 901	DARUNTER: TIA	
7 414	-	289	627	82	96	2	182	173 665	TSCHECH. REP.	
7 158	-	287	612	81	49	2	182	169 055	DARUNTER: PRG	
47	-	2	6	-	2	-	-	2 527	OSR	
209	-	-	9	1	45	-	-	2 083	*CZ	
661	-	-	41	36	54	1	-	3 208	SLOWAKEI	
162	-	-	2	18	8	-	-	1 539	DARUNTER: BTS	
499	-	-	39	18	46	1	-	1 669	*SK	
22	4 810	17	434	452	271	2	49	89 356	RUMAENIEN	
22	4 418	16	393	278	258	2	46	82 310	DARUNTER: BUH	
-	352	-	-	163	-	-	-	1 930	CND	
-	40	1	41	11	13	-	3	5 116	*RO	
22	14 407	3	236	4 096	1 414	1 325	24	91 970	BULGARIEN	
22	10 338	3	219	822	296	-	24	63 954	DARUNTER: SOF	
-	1 831	-	12	2 054	407	614	-	14 924	VAR	
-	1 820	-	5	1 034	711	711	-	12 067	BOJ	
-	418	-	-	186	-	-	-	1 025	*BG	
340	56 727	10	1 235	5 396	2 400	5	388	535 292	RUSSLAND	
14	40 398	10	814	4 925	1 855	5	257	379 270	DARUNTER: MOW	
105	12 217	-	286	285	338	-	80	123 598	LED	
-	704	-	48	38	54	-	7	9 654	OVV	
-	15	-	22	14	44	-	10	2 535	VVO	
-	263	-	34	98	83	-	20	5 509	SVX	
221	3 130	-	31	36	26	-	14	14 726	*RU	
12	3 776	2	201	330	194	4	92	34 755	WEISSRUSSLAND	
12	3 776	2	201	330	194	4	92	34 534	DARUNTER: MSQ	
-	263	-	1	11	8	-	2	8 494	MOLDAVIEN	
-	263	-	1	11	8	-	2	8 494	DARUNTER: KIV	
18	7 187	3	295	498	665	-	86	74 148	UKRAINE	
18	7 187	3	295	498	665	-	86	74 148	DARUNTER: IEV	
-	910	-	3	-	6	-	3	10 962	GEORGIEN	
-	910	-	3	-	6	-	3	10 962	DARUNTER: TBS	
-	226	-	-	1	1	-	3	1 810	ARMENIEN	
-	226	-	-	1	1	-	3	1 810	DARUNTER: EVN	
-	38	-	33	18	23	-	5	6 507	ASERBAIDDSCHAN	
-	38	-	33	18	23	-	5	6 507	DARUNTER: BAK	
-	404	-	94	121	148	-	11	27 054	KASACHSTAN	
-	404	-	94	121	148	-	11	27 054	DARUNTER: ALA	
-	1	-	-	-	8	-	-	3 645	KIRGISIEN	
-	1	-	-	-	8	-	-	3 645	DARUNTER: FRU	
-	1	-	3	15	9	-	-	2 027	TURKMENISTAN	
-	1	-	3	15	9	-	-	2 027	DARUNTER: ASB	
-	106	-	20	72	161	-	14	22 934	USBEKISTAN	
-	106	-	20	72	161	-	14	22 934	DARUNTER: TAS	
142 571	493 299	102 750	285 393	442 465	263 376	75 516	11 802	24 556 303	E U R O P A	
102 324	329 417	100 135	259 367	393 749	229 013	67 133	9 192	19 777 925	DARUNTER: EU-LAENDER	
138	18 635	162	365	1 138	277	-	117	184 302	ABGYPTEN	
138	10 239	-	228	176	236	-	80	114 339	DARUNTER: CAI	
-	2	-	81	25	19	-	29	12 721	ALY	
-	924	26	50	545	18	-	4	12 444	LKR	
-	7 056	136	6	374	2	-	-	42 804	HRG	
-	259	-	-	18	2	-	-	1 622	*EG	
-	-	-	-	-	-	-	-	6		
16	15 908	1 998	2 516	7 464	7 299	1 446	69	277 561	LIBYEN	
15	4 813	1	508	192	634	130	56	71 023	TUNESIEN	
1	2 611	886	862	2 059	2 597	182	13	76 967	DARUNTER: TUN	
-	7 086	1 111	1 146	5 212	4 068	1 134	-	123 679	DJE	
-	1 398	-	-	1	-	-	-	5 892	MIR	
26	359	-	1	4	3	-	-	8 883	*TN	
26	341	-	1	2	1	-	20	8 006	ALGERIEN	
487	28	-	1 249	634	2 839	1 664	25	57 250	DARUNTER: ALG	
486	28	-	178	150	231	-	24	31 782	MAROKKO	
1	-	-	35	5	3	-	1	4 172	DARUNTER: CAS	
-	-	-	1 023	474	2 582	1 664	-	10 344	TNG	
-	-	-	2	5	6	-	-	7 174	AGA	
-	-	-	11	-	9	-	-	2 989	ODU	
3	-	-	-	1	-	-	-	333	RAK	
58	5	-	-	-	-	-	1	1 113	MAURETANIEN	
58	5	-	-	-	-	-	1	1 112	MALI	
-	16	-	4	15	2	-	-	3 218	DARUNTER: BKO	
-	16	-	4	15	2	-	-	3 207	KAP VERDE	
93	28	-	2	18	1	-	-	2 717	DARUNTER: SID	
93	28	-	2	18	1	-	-	2 613	SENEGAL	
171	-	-	-	24	3	-	-	1 255	DARUNTER: DKR	
171	-	-	-	24	3	-	-	1 255	GAMBIA	
-	-	-	-	-	-	-	-	5	DARUNTER: BJL	
84	34	-	-	1	2	-	-	814	GUINEA-BISSAU	
30	-	-	-	-	1	-	-	457	GUINEA	
-	-	-	-	-	-	-	-	10	SIERRA LEONE	
60	7	-	-	1	2	-	-	2 089	LIBERIA	
60	7	-	-	1	2	-	-	2 089	ELFENB. KUESTE	
50	14	-	-	1	2	-	-	1 057	DARUNTER: ABJ	
									BURKINA FASO	

5 PERSONENVERKEHR

5. 2 VERFLECHTUNG IM VERKEHR

5. 2. 3 REISENDE

NACH ENDZIELLAND BZW. ---FLUGPLATZ	VON HERKUNFTS									
	HAMBURG (HAM)	HANNOVER (HAJ)	BREMEN (BRE)	DUESSELDORF (DUS)	KOELN/BONN (CGN)	FRANKFURT (FRA)	STUTTGART (STR)	MUERNBERG (NUE)	MUENCHEN (MUC)	BERLIN (TXL)
REISENDE IM										
LINIENVERKEHR										
DARUNTER: OUA	68	31	6	1	14	495	119	9	169	74
NIGER	27	28	1	5	12	167	63	10	72	24
TSCHAD	21	9	1	10	3	119	33	3	28	26
GHANA	2 007	448	452	7 621	291	7 639	608	182	750	906
DARUNTER: ACC	2 007	448	452	7 621	291	7 639	608	182	750	906
TOGO	274	75	95	17	6	429	204	47	246	80
DARUNTER: LPW	274	75	95	17	6	429	204	47	246	80
BENIN	166	38	2	27	35	460	224	40	179	83
DARUNTER: COO	166	38	2	27	35	460	224	40	179	83
NIGERIA	1 879	517	656	1 193	353	18 698	733	242	1 570	590
DARUNTER: LOS	1 785	459	622	1 163	351	18 557	660	233	1 467	546
KAMERUN	312	112	12	225	30	723	229	23	339	187
DARUNTER: DLA	231	63	12	188	7	457	161	12	208	146
ZENT. AFR. REP.	13	14	4	2	7	72	25	5	18	7
AEQUAT. GUINEA	-	-	-	-	-	15	-	-	-	4
GABUN	72	40	35	17	101	157	34	4	56	20
KONGO	36	18	29	110	11	142	38	2	38	35
ZAIRE	71	43	12	60	7	385	109	7	123	37
SAO TOME	6	-	-	-	-	31	1	-	10	2
ANGOLA	116	59	37	47	17	584	53	22	267	94
SUDAN	171	46	28	63	41	3 971	144	15	131	147
DARUNTER: KRT	171	46	28	63	41	3 963	144	15	123	141
DSCHIBUTI	22	5	-	1	1	47	35	3	16	9
ERITHREA	178	105	27	94	96	9 764	310	78	171	78
DARUNTER: ASM	178	105	27	94	96	9 764	310	78	171	78
AEETHIOPIEN	287	98	50	130	89	24 424	167	39	335	268
DARUNTER: ADD	275	98	42	121	86	23 811	151	38	330	267
SOMALIA	-	2	-	-	-	5	1	4	13	3
UGANDA	165	113	7	48	13	983	241	31	430	86
DARUNTER: EBB	165	112	7	48	13	983	238	30	430	86
KENIA	1 176	789	221	1 020	642	23 503	1 065	511	2 004	1 276
DARUNTER: NBO	1 158	694	212	628	483	22 963	1 042	294	1 903	1 126
MBA	12	92	9	391	157	294	16	217	58	149
RUANDA	25	13	-	-	-	403	47	4	67	1
BURUNDI	9	5	1	-	-	72	15	-	17	-
TANSANIA	608	394	187	399	58	1 620	503	368	1 118	725
DARUNTER: DAR	397	199	112	267	57	1 104	282	147	673	492
JRO	210	194	75	115	1	487	221	221	444	233
SAMBIA	110	24	19	49	23	432	68	27	128	87
MALAWI	86	32	25	43	4	368	45	7	112	65
SIMBAWE	613	269	196	337	159	13 027	313	182	975	641
DARUNTER: HRE	558	245	166	308	148	10 491	305	169	872	625
*ZW	55	24	30	29	11	2 536	8	13	103	16
BOTSUANA	54	81	14	96	12	275	38	3	47	89
NAMIBIA	1 551	738	548	982	350	27 937	515	231	12 460	715
DARUNTER: WDH	1 551	738	548	982	350	27 932	515	231	12 460	715
MOSAMBIK	72	32	-	20	31	563	22	20	63	192
DARUNTER: MPM	72	32	-	19	31	559	22	18	63	192
SWASILAND	12	8	-	2	6	71	3	2	7	4
MADAGASKAR	150	63	35	40	13	2 371	97	45	963	141
DARUNTER: TNR	123	63	8	18	8	2 141	92	31	850	134
KOMOREN	4	2	2	1	-	577	1	1	10	7
SESCHELLEN	959	367	92	168	36	14 872	397	164	1 414	882
DARUNTER: SEZ	959	365	92	168	36	14 842	396	164	1 413	882
REUNION (FR)	156	62	2	1	3	586	58	38	363	240
DARUNTER: KUN	156	62	2	1	3	586	58	38	363	240
MAURITIUS	1 986	945	196	1 183	203	19 729	908	255	13 190	1 347
DARUNTER: MRU	1 985	945	196	1 183	203	19 728	908	255	13 188	1 347
SUEDAFRIKA	12 786	6 707	2 565	13 888	2 579	122 790	8 042	2 453	38 184	7 968
DARUNTER: JNB	7 030	4 353	1 428	8 740	1 648	79 445	5 668	1 747	17 518	4 656
CPT	5 027	1 638	945	4 209	789	35 284	2 058	627	12 898	2 905
DUR	584	220	106	794	89	3 871	196	35	7 091	329
*ZA	145	496	86	145	53	4 190	120	44	677	78
A F R I K A	62 195	26 136	11 826	113 618	19 795	513 076	37 504	19 397	133 627	26 886
KANADA	21 029	11 713	5 740	18 903	4 273	335 745	13 555	4 890	32 967	23 949
DARUNTER: YMQ	2 958	1 563	644	1 819	302	12 144	2 420	794	5 277	3 667
YTO	8 470	5 109	2 345	10 631	1 748	136 311	6 402	2 038	14 377	11 991
YQB	15	17	30	16	8	875	12	8	23	10
YWG	237	181	62	85	31	5 186	87	46	193	248
YEA	301	185	75	175	38	4 384	83	41	287	348
YVR	5 449	2 670	1 461	3 854	1 230	95 499	2 698	1 096	7 626	5 040
YYC	1 805	1 241	690	1 307	356	65 071	968	482	3 393	1 776
YHZ	939	111	87	329	48	3 716	219	92	437	209
YOW	178	155	73	204	138	4 928	149	56	571	254
*CA	674	480	268	483	190	7 631	516	237	783	402
USA	169 507	67 218	38 497	230 654	34 037	2 170 371	134 550	46 076	453 680	177 276
DARUNTER: NYC	46 227	14 989	8 200	62 887	8 311	359 156	33 810	8 604	91 258	49 138
CHI	8 611	4 453	1 798	39 023	1 884	156 616	7 458	3 332	37 449	7 833
BOS	7 822	3 343	1 643	6 491	1 696	87 563	6 676	2 271	18 275	6 825
PHL	1 383	581	203	1 712	192	26 764	1 082	457	13 153	1 546
BWI	1 124	60	130	183	54	8 556	128	108	1 968	541
WAS	6 236	2 593	1 700	3 809	2 224	177 084	5 328	2 222	13 832	6 875
DET	6 445	3 511	2 672	2 358	2 086	112 228	5 080	2 231	11 028	4 752
PIT	515	274	183	1 264	263	22 558	367	409	2 759	787
CVG	527	261	217	340	65	44 886	1 377	343	2 848	2 036
BUF	45	37	23	84	25	2 184	55	32	307	48
IND	180	149	50	112	49	6 929	180	158	1 210	170
CLE	313	327	120	418	161	12 304	329	200	1 589	385
RIC	175	47	20	69	31	3 145	104	84	457	55
DAY	69	53	26	65	21	2 432	97	44	278	62
CMH	122	100	32	79	64	5 251	154	154	878	152
*UI	1 330	924	460	1 235	606	30 038	2 106	1 007	4 653	1 480

IM JAHR 1996

MIT GEBIETEN AUSSERHALB DEUTSCHLANDS

FLUGPLATZ

NACH ENDZIELLAND

B E R L I N (THF)	(SXF)	SAARBRUECKEN (SCN)	MUENSTER/ OSN. (FMO)	LEIPZIG (LEJ)	DRESDEN (DRS)	ERFURT (ERF)	SONSTIGE	INSGESAMT	BZW. -- FLUGPLATZ
----------------------	-------	-----------------------	-------------------------	------------------	------------------	-----------------	----------	-----------	-------------------

REISENDE IM

LINIENVERKEHR

49	14	-	-	1	2	-	-	1 052	DARUNTER: OUA
-	-	-	-	2	1	-	-	412	NIGER
-	-	-	-	-	-	-	-	253	TSCHAD
-	117	-	25	31	18	-	8	21 103	GHANA
-	117	-	25	31	18	-	8	21 103	DARUNTER: ACC
43	25	-	-	2	-	-	-	1 543	TOGO
43	25	-	-	2	-	-	-	1 543	DARUNTER: LFW
79	7	-	-	-	-	-	-	1 340	BENIN
79	7	-	-	-	-	-	-	1 340	DARUNTER: COO
71	154	-	133	40	23	-	54	26 906	NIGERIA
71	154	-	133	40	23	-	54	26 318	DARUNTER: LOS
169	21	-	-	3	2	-	-	2 387	KAMERUN
99	21	-	-	3	1	-	-	1 609	DARUNTER: DLA
-	-	-	-	-	-	-	-	167	ZENT. AFR. REP.
7	-	-	-	-	-	-	-	19	AEQUAT. GUINEA
9	31	-	3	2	-	-	-	548	GABUN
26	-	-	-	1	1	-	-	501	KONGO
-	-	-	-	1	-	-	-	881	ZAIRE
65	107	-	6	2	5	-	4	50	SAO TOME
-	32	-	16	12	12	-	7	1 485	ANGOLA
-	32	-	16	12	12	-	7	4 836	SUDAN
-	-	-	-	-	-	-	-	4 814	DARUNTER: KRT
-	24	-	11	4	3	-	1	140	DSCHIBUTI
-	24	-	11	4	3	-	47	10 990	ERITHREA
5	72	-	34	62	41	-	47	10 990	DARUNTER: ASM
-	53	-	34	62	41	-	27	26 128	AETHIOPIEN
2	-	-	-	-	-	-	26	25 435	DARUNTER: ADD
127	6	-	1	8	2	-	-	30	SOMALIA
127	6	-	1	8	2	-	2	2 263	UGANDA
174	1 772	-	81	511	162	-	2	2 258	DARUNTER: EBB
174	78	-	81	91	99	-	28	34 935	KENIA
-	1 694	-	-	420	63	-	28	31 054	DARUNTER: NBO
24	-	-	-	2	-	-	-	3 572	MBA
2	-	-	-	-	-	-	-	586	RUANDA
-	9	-	4	13	12	-	-	121	BURUNDI
-	9	-	4	11	12	-	1	6 019	TANSANIA
-	-	-	-	2	-	-	-	3 767	DARUNTER: DAR
-	3	-	2	4	8	-	-	2 203	JRO
-	-	-	-	3	6	-	3	987	SAMBIA
-	37	-	49	31	39	-	1	797	MALAWI
-	37	-	46	24	36	-	13	16 881	SINBAWWE
-	-	-	3	7	3	-	13	14 043	DARUNTER: HRE
-	-	-	8	13	3	-	-	2 838	*ZW
-	-	-	128	146	125	-	2	735	BOTSUANA
-	-	-	128	146	125	-	188	46 614	NAMIBIA
-	-	-	7	7	7	-	188	46 609	DARUNTER: WDH
-	-	-	7	7	7	-	-	1 036	MOSAMBIK
-	-	-	2	2	-	-	-	1 029	DARUNTER: MPM
-	-	-	-	-	-	-	-	119	SWASILAND
-	13	-	-	2	3	-	-	3 936	MADAGASKAR
-	13	-	-	2	2	-	-	3 485	DARUNTER: TNR
-	-	-	-	-	-	-	-	605	KOMOREN
-	3	-	13	37	42	-	6	19 452	SESCHELLEN
-	3	-	13	37	42	-	6	19 418	DARUNTER: SEZ
-	-	-	-	1	-	-	-	1 510	REUNION (FR)
-	-	-	-	1	-	-	-	1 510	DARUNTER: RUN
-	226	2	76	161	78	-	1	40 486	MAURITIUS
-	226	2	76	161	78	-	1	40 482	DARUNTER: MRU
497	743	-	625	698	681	-	410	221 616	SUEDAFRIKA
497	735	-	401	447	373	-	244	134 930	DARUNTER: JNB
-	8	-	183	197	275	-	152	67 195	CPT
-	-	-	19	45	28	-	4	13 411	DUR
-	-	-	22	9	5	-	10	6 080	*ZA
2 516	38 436	2 162	5 361	11 102	11 705	3 110	1 035	1 039 487	A F R I K A

A F R I K A

132	154	-	1 168	1 864	2 740	-	978	479 800	KANADA
120	-	-	33	80	157	-	27	32 005	DARUNTER: YMQ
12	124	-	460	804	1 143	-	359	202 324	YTO
-	-	-	6	2	6	-	5	1 033	YQB
-	2	-	7	32	34	-	12	6 443	YWG
-	1	-	15	37	69	-	10	6 049	YEA
-	7	-	359	556	655	-	344	128 544	YVR
-	-	-	194	217	474	-	108	78 082	YYC
-	7	-	3	9	11	-	10	6 227	YHZ
-	6	-	19	47	50	-	56	6 884	YOW
-	7	-	72	80	141	-	47	12 011	*CA
5 378	846	32	7 588	10 235	11 115	-	4 525	3 561 615	USA
2 108	14	2	1 356	2 699	2 418	30	792	691 969	DARUNTER: NYC
917	5	14	498	723	608	-	327	271 549	CHI
661	-	-	511	423	750	-	205	145 155	BOS
-	-	1	83	65	105	-	23	47 350	PHL
7	6	-	9	12	11	-	4	12 901	BWI
4	-	-	386	491	461	-	263	223 508	WAS
-	-	1	162	112	406	-	77	153 149	DET
-	-	-	35	66	61	-	6	29 547	PIT
-	-	-	122	42	59	-	9	53 132	CVG
-	-	1	4	8	10	-	14	2 876	BUF
-	-	-	24	46	7	-	14	9 279	IND
-	-	-	82	51	40	-	21	16 340	CLE
-	-	-	5	5	7	-	-	4 204	RIC
-	-	-	18	7	6	-	2	3 180	DAY
-	-	-	8	53	68	-	6	7 121	CMH
4	10	4	201	218	286	1	78	44 641	*U1

5 PERSONENVERKEHR

5. 2 VERFLECHTUNG IM VERKEHR

5. 2. 3 REISENDE

NACH ENDTZIELLAND BZW. ---FLUGPLATZ	VON HERKUNFTS									
	HAMBURG (HAM)	HANNOVER (HAJ)	BREMEN (BRE)	DUESSELDORF (DUS)	KOELN/BONN (CGN)	FRANKFURT (FRA)	STUTTGART (STR)	NUERNBERG (NUE)	MUENCHEN (MUC)	BERLIN (TXL)
REISENDE IM										
LINIENVERKEHR										
ATL	8 200	2 822	1 508	3 136	1 190	95 745	9 003	2 583	49 438	5 740
CLT	524	428	243	575	106	20 754	569	306	2 521	504
JAX	156	53	35	44	31	3 737	234	90	739	91
TPA	1 549	618	585	2 434	148	15 842	811	306	3 719	4 894
MIA	18 695	5 472	3 382	24 227	2 576	128 679	6 397	2 694	36 541	16 686
CHS	80	71	42	126	62	4 615	459	105	256	87
BNA	141	55	42	104	40	6 159	392	114	826	107
SDF	77	38	27	29	31	3 257	161	132	543	55
SJU	375	145	188	253	57	4 465	156	147	650	255
ORL	3 045	1 070	1 011	8 496	318	67 506	1 294	776	8 661	8 902
*U2	2 078	880	579	19 458	768	78 278	8 874	970	14 718	4 145
MSP	3 845	1 595	1 361	693	124	21 327	2 478	1 488	8 142	3 281
STL	302	271	133	171	118	12 845	696	257	1 183	274
MKC	137	165	89	153	120	9 317	348	265	1 290	193
OMA	71	92	43	19	14	1 984	97	55	283	52
DSM	125	41	42	55	10	1 164	29	33	217	81
MKE	102	58	23	132	41	2 366	176	123	302	88
*U3	316	229	172	212	107	8 141	302	220	1 190	295
DAL	2 036	945	989	1 498	564	70 769	2 139	1 031	7 438	3 072
HOU	3 040	1 577	951	1 262	408	31 975	1 606	862	5 102	2 585
MSY	675	306	168	454	213	9 759	682	217	2 482	652
MEM	1 996	741	685	262	26	4 201	843	632	2 039	1 493
SAT	93	61	62	89	46	7 872	371	114	177	151
TUL	46	49	16	29	11	2 943	123	41	404	73
SHV	4	1	19	19	4	953	53	9	3	15
*U4	419	276	182	296	137	19 357	1 183	478	1 127	438
SEA	2 956	1 131	384	1 876	434	21 084	2 842	492	5 932	2 007
PDJ	185	173	65	121	79	6 646	824	329	1 629	266
SLC	499	300	89	230	104	10 996	682	223	3 464	1 249
SAC	95	47	54	54	24	481	167	42	269	56
*U5	114	74	15	35	18	1 729	144	44	273	168
SFO	14 212	6 161	2 762	13 206	2 616	118 677	9 868	3 291	38 866	13 414
LAX	16 944	7 014	3 488	27 416	4 643	187 241	10 840	3 791	33 525	16 667
DEN	1 219	677	361	630	272	40 111	1 809	564	5 320	1 920
ABQ	127	54	42	59	20	5 149	365	61	176	170
PHX	786	613	313	1 283	168	12 719	799	340	4 160	1 649
ELP	119	84	160	39	44	3 342	77	77	265	108
LAS	600	274	155	313	174	29 135	297	249	1 485	665
SAN	830	248	176	216	129	10 776	804	200	2 407	660
*U6	590	289	220	378	174	14 355	842	389	2 371	731
ANC	133	72	41	60	31	3 830	40	15	284	149
*U7	255	13	33	177	11	814	26	68	207	47
HNL	419	156	61	114	57	9 897	112	96	655	267
*U8	93	21	13	54	21	462	34	39	185	59
BERMUDA (BRIT)	118	28	31	100	17	424	11	1	211	50
MEXIKO	5 342	5 582	1 033	18 017	2 803	56 726	4 171	1 458	17 032	5 375
DARUNTER: MEX	3 615	4 142	916	3 777	1 530	51 307	3 661	1 276	7 432	4 121
GDL	26	26	12	55	22	738	52	26	64	22
MTY	157	25	1	148	21	1 190	36	23	81	18
ACA	79	51	17	3 942	625	359	12	16	895	74
*MX	1 457	1 335	85	10 093	604	3 009	408	114	8 554	1 135
GUATEMALA	438	192	177	323	54	1 655	441	82	632	220
DARUNTER: GUA	435	192	177	322	54	1 653	441	82	582	220
BELIZE	39	5	22	17	13	214	36	9	11	39
HONDURAS	25	5	10	88	8	261	21	3	119	9
EL SALVADOR	44	21	21	121	38	728	29	13	97	32
DARUNTER: SAL	44	21	21	121	38	726	29	13	97	32
NICARAGUA	28	8	5	208	21	632	31	4	142	27
DARUNTER: MGA	28	8	5	208	21	632	31	4	142	27
COSTA RICA	871	317	237	5 315	152	1 207	428	190	3 552	664
DARUNTER: SJO	871	317	236	5 311	152	1 117	421	189	3 551	664
PANAMA	228	65	94	56	11	1 320	106	26	194	159
DARUNTER: PTY	221	65	94	56	11	1 307	98	26	192	159
KUBA	1 048	36	21	23 459	3 080	8 876	289	8	8 520	2 090
DARUNTER: HAV	342	2	9	4 212	1 775	5 383	53	1	1 692	470
VRA	585	15	5	11 557	513	1 609	129	5	3 862	683
*CU	121	19	7	7 690	792	1 884	107	2	2 966	937
MARTINIQUE	18	3	4	12	9	122	4	-	11	8
BAHAMAS	375	135	125	205	44	487	73	33	677	175
DARUNTER: NAS	287	94	106	152	30	409	45	22	525	144
JAMAICA	951	243	224	8 572	234	1 559	121	50	4 827	1 246
DARUNTER: KIN	163	33	46	63	22	551	4	2	189	214
MBJ	744	203	161	8 484	205	797	104	42	4 605	1 026
HAITI	15	2	4	-	6	74	13	7	35	14
DOMINIK. REP.	11 353	8 248	82	61 640	1 941	38 930	3 268	825	33 643	4 519
DARUNTER: SDQ	657	192	39	12 186	479	3 317	456	55	5 586	1 930
POP	4 450	3 039	25	29 094	1 097	21 200	1 130	379	16 616	1 668
*DO	6 246	5 017	18	20 360	365	14 413	1 682	391	11 441	921
ANTIGUA-BARB.	517	119	110	165	18	855	60	39	552	225
DARUNTER: ANU	517	119	110	165	18	855	60	39	552	225
GUADELOUPE (FR)	1 248	304	-	6	5	3 106	346	260	1 760	933
DARUNTER: PTP	560	102	-	-	5	1 339	218	84	573	357
FDF	686	202	-	-	-	1 766	126	176	1 186	576
BARBADOS	1 076	1 105	175	2 939	439	2 722	88	13	1 963	778
DARUNTER: BGI	1 076	1 105	175	2 939	439	2 722	88	13	1 963	778
TRINID. U. TOB.	202	42	30	93	25	7 473	10	10	120	92
DARUNTER: TAB	118	27	19	10	9	5 395	5	2	98	51
POS	84	15	11	83	16	2 078	5	8	22	41
NIED. ANTILLEN	1 510	577	435	1 590	9	1 097	799	273	1 898	1 217
DARUNTER: CUR	352	167	114	1 332	1	292	216	43	593	330
AUA	459	221	147	178	1	173	226	68	399	377
SXM	699	189	174	80	7	632	357	162	906	510
ST. LUCIA	399	99	164	239	13	2 469	42	25	982	365
DARUNTER: UVF	399	99	164	239	13	2 469	42	25	982	365
SONST. WESTIN.	282	40	84	177	9	2 418	16	10	430	165

IM JAHR 1996

 MIT GEBIETEN AUSSERHALB DEUTSCHLANDS

FLUGPLATZ									NACH ENDZIELLAND	
(THF)	B E R L I N (SXF)	SAARBRUECKEN (SCN)	MUENSTER/ OSN. (FMO)	LEIPZIG (LEJ)	DRESDEN (DRS)	ERFURT (ERF)	SONSTIGE	INSGESAMT	BZW. --	FLUGPLATZ
REISENDE IM										LINIENVERKEHR
799	-	1	547	403	405	-	196	181 716		ATL
-	-	-	51	8	35	-	26	26 650		CLT
-	-	-	34	6	10	-	6	5 266		JAX
1	-	-	19	63	67	-	60	31 116		TPA
1	2	3	496	576	512	-	501	247 440		MIA
-	-	-	13	22	8	-	2	5 948		CHS
-	-	-	19	12	31	-	6	8 048		BNA
-	-	-	20	4	5	-	5	4 384		SDF
-	-	-	18	8	21	-	10	6 754		SJU
-	-	-	85	173	202	-	92	101 631		ORL
1	1	2	255	138	172	-	76	131 393		*U2
-	-	-	77	111	233	-	24	44 779		MSP
-	-	-	65	42	25	-	16	16 398		STL
-	-	-	16	21	38	-	11	12 163		MKC
-	-	-	9	12	5	-	1	2 737		OMA
-	-	-	7	21	8	-	1	1 834		DSM
-	-	-	8	6	18	-	1	3 444		MKE
-	-	-	50	82	51	29	18	11 414		*U3
6	-	-	210	162	164	-	97	91 120		DAL
1	-	-	131	394	100	-	81	50 075		HOU
-	-	-	74	70	88	-	53	15 893		MSY
-	-	-	10	9	93	-	2	13 032		MEM
-	-	-	12	26	11	-	3	9 088		SAT
-	-	-	1	15	7	-	-	3 758		TUL
-	-	-	12	-	-	-	-	1 073		SHV
2	1	-	67	73	185	-	29	24 250		*U4
861	-	-	43	175	125	-	62	40 404		SEA
-	1	-	38	49	54	-	33	10 492		PDX
-	-	-	32	87	92	-	7	18 054		SLC
-	-	-	9	7	8	-	9	1 283		SAC
-	-	-	4	9	15	-	4	2 685		*U5
1	2	-	649	885	1 242	-	491	226 343		SFO
2	803	2	660	1 001	1 106	-	498	315 641		LAX
-	-	-	103	164	205	-	66	53 421		DEN
-	-	-	6	16	26	-	3	6 274		ABQ
-	-	-	45	43	123	-	29	23 070		PHX
-	-	-	14	10	11	-	8	4 366		ELP
-	-	-	41	91	94	-	32	33 605		LAS
-	-	-	44	48	67	-	46	16 651		SAN
-	1	-	60	58	108	-	42	20 608		*U6
-	-	-	6	12	14	-	4	4 691		ANC
2	-	1	-	2	1	-	5	1 662		*U7
-	-	-	12	26	18	-	19	11 909		HNL
-	-	-	3	11	3	-	6	1 004		*U8
-	-	-	-	-	-	-	-	990		BERMUDA (BRIT)
-	13 376	4	489	1 834	423	-	380	134 045		MEXIKO
-	582	-	416	328	345	-	363	83 811		DARUNTER: MEX
-	-	-	-	2	2	-	3	1 050		GDL
-	-	-	20	1	11	-	3	1 735		MTY
-	4 201	-	16	5	6	-	1	10 299		ACA
-	8 593	4	36	1 498	59	-	10	36 994		*MX
-	-	-	7	2	5	-	15	4 243		GUATEMALA
-	-	-	-	-	5	-	15	4 187		DARUNTER: GUA
-	-	-	1	3	-	-	6	415		BELIZE
-	-	-	1	1	2	-	2	555		HONDURAS
-	-	-	4	3	9	-	2	1 162		EL SALVADOR
-	-	-	4	3	9	-	2	1 160		DARUNTER: SAL
-	3	-	-	7	19	-	1	1 136		NICARAGUA
-	-	-	-	7	19	-	1	1 136		DARUNTER: MGA
-	-	-	12	76	34	-	12	13 067		COSTA RICA
-	-	-	12	76	34	-	12	12 963		DARUNTER: SJO
-	3	-	2	4	1	-	15	2 284		PANAMA
-	3	-	2	4	1	-	15	2 254		DARUNTER: PTY
-	6 700	-	-	249	10	-	1	54 387		KUBA
-	6 370	-	-	26	6	-	1	20 342		DARUNTER: HAV
-	173	-	-	104	2	-	-	19 242		VRA
-	157	-	-	119	2	-	-	14 803		*CU
-	-	-	-	-	-	-	-	191		MARTINIQUE
-	-	-	17	21	17	-	19	2 403		BAHAMAS
-	-	-	9	20	15	-	11	1 869		DARUNTER: NAS
-	-	-	11	75	28	-	2	18 143		JAMAICA
-	-	-	3	-	3	-	-	1 293		DARUNTER: KIN
-	-	-	2	75	21	-	-	16 469		MBJ
-	-	-	-	2	-	-	-	172		HAITI
-	8 462	-	5	6 205	258	-	5	179 384		DOMINIK. REP
-	1 862	-	5	321	15	-	3	27 103		DARUNTER: SDQ
-	5 711	-	-	3 480	108	-	2	87 999		POP
-	889	-	-	2 404	135	-	-	64 282		*DO
-	-	-	2	-	5	-	-	2 667		ANTIGUA-BARB.
-	-	-	2	-	5	-	-	2 667		DARUNTER: ANU
-	-	-	2	-	-	-	1	7 971		GUADELOUPE (FR)
-	-	-	2	-	-	-	1	3 247		DARUNTER: FTF
-	-	-	-	-	-	-	-	4 718		FDF
-	284	-	3	133	3	-	2	11 723		BARBADOS
-	284	-	3	133	3	-	2	11 723		DARUNTER: BGI
-	-	-	2	3	4	-	3	8 109		TRINID. U. TOB.
-	-	-	1	2	2	-	2	5 741		DARUNTER: TAB
-	-	-	1	1	2	-	1	2 368		POS
-	-	-	2	2	10	-	-	9 419		NIED. ANTILLEN
-	-	-	1	1	-	-	-	3 442		DARUNTER: CUR
-	-	-	1	1	3	-	-	2 254		AUA
-	-	-	-	-	7	-	-	3 723		SKN
-	-	-	8	30	27	-	-	4 862		ST. LUCIA
-	-	-	8	30	27	-	-	4 862		DARUNTER: UVF
-	-	-	-	1	6	-	9	3 647		SONST. WESTIN.

5 PERSONENVERKEHR

5. 2 VERFLECHTUNG IM VERKEHR

5. 2. 3 REISENDE

NACH ENDZIELLAND BZW. ---FLUGPLATZ	VON HERKUNFTS									
	HAMBURG (HAM)	HANNOVER (HAJ)	BREMEN (BRE)	DUESSELDORF (DUS)	KOELN/BONN (CGN)	FRANKFURT (FRA)	STUTTGART (STR)	NUERNBERG (NUE)	MUENCHEN (MUC)	BERLIN (TXL)
REISENDE IM										
LINIENVERKEHR										
DARUNTER: *WI	229	35	69	135	3	2 081	11	6	360	136
KOLUMBIEN	1 243	494	277	3 293	308	27 986	446	285	2 735	1 045
DARUNTER: BOG	1 117	424	215	936	263	21 900	394	221	1 673	928
MDE	23	29	7	33	14	1 317	15	32	32	9
CLO	38	18	26	14	11	2 322	12	13	31	14
ADZ	2	1	-	2 266	1	137	1	-	957	5
*CO	41	17	24	12	14	1 703	19	13	28	76
VENEZUELA	1 884	684	363	2 391	657	25 978	911	420	4 202	1 989
DARUNTER: CCS	1 729	656	343	1 742	253	16 736	877	374	3 217	1 727
PMV	129	4	9	604	388	8 572	2	23	925	236
GUYANA	5	-	2	1	-	37	3	1	2	2
SURINAME	12	3	3	1	-	6	7	1	6	10
GUAYANA (FR)	50	19	37	4	8	76	23	7	80	17
BRASILIAN	7 661	4 279	1 648	6 160	2 699	105 338	7 652	2 074	13 231	4 922
DARUNTER: RIO	2 600	875	625	1 751	697	38 917	1 373	620	3 960	2 051
SAO	3 536	2 692	689	3 415	1 637	58 235	4 925	1 191	6 745	2 207
REC	561	225	34	63	23	3 369	458	50	894	138
POA	106	93	41	120	55	1 104	126	28	172	77
SSA	507	188	36	133	68	861	373	32	662	124
*BR	291	189	202	628	163	2 344	365	124	715	242
ECUADOR	1 447	443	246	603	314	14 405	836	289	2 121	958
DARUNTER: UIO	995	375	173	568	296	13 595	744	263	1 993	875
GYE	452	68	73	35	18	778	92	24	128	83
PERU	1 163	545	347	622	273	17 443	775	272	2 312	1 188
DARUNTER: LIM	1 149	543	342	607	268	17 252	765	270	2 279	1 175
BOLIVIEN	220	82	58	142	68	3 560	137	24	258	171
DARUNTER: LPB	165	61	57	114	41	1 914	120	21	222	138
*BO	24	13	-	11	4	1 646	8	3	27	13
PARAGUAY	230	98	45	98	41	2 918	74	25	294	89
DARUNTER: ASU	230	98	45	98	41	2 918	74	25	294	89
URUGUAY	238	81	35	149	51	2 274	181	38	288	137
DARUNTER: MVD	238	81	35	149	51	2 273	181	38	284	137
ARGENTINIEN	3 075	976	560	2 682	988	36 401	1 862	625	5 757	2 771
DARUNTER: BUE	3 046	953	552	2 659	979	34 545	1 832	614	5 700	2 760
*AR	5	6	-	11	-	1 188	18	2	11	4
CHILE	2 552	652	530	1 359	469	24 928	1 015	375	2 892	1 684
DARUNTER: SCL	2 498	623	496	1 324	456	23 900	969	354	2 846	1 663
*CL	42	26	17	29	13	776	44	21	43	11
A M E R I K A	236 443	104 463	51 476	390 407	53 135	2 900 821	172 430	58 740	598 233	234 610
LIBANON	1 550	922	1 061	1 042	153	15 913	993	322	1 633	755
DARUNTER: BEY	1 545	920	1 061	1 038	152	15 895	993	321	1 633	755
ISRAEL	5 688	4 721	1 578	6 750	11 347	130 132	5 646	964	50 071	7 448
DARUNTER: TLV	5 642	4 683	1 553	6 727	11 326	127 072	5 535	963	48 428	7 421
ETH	38	38	25	23	21	1 879	103	1	842	23
*IL	8	-	-	-	-	381	4	-	801	4
JORDANIEN	982	447	348	1 006	185	16 981	846	145	1 761	3 872
DARUNTER: AMM	981	444	343	1 006	185	16 327	845	144	1 756	3 860
SYRIEN	1 518	600	293	1 862	409	24 246	639	268	4 587	866
DARUNTER: DAM	1 182	564	278	1 448	396	21 355	506	266	4 280	814
ALP	336	36	15	411	13	2 739	133	2	307	52
IRAK	1	-	-	5	1	14	4	-	4	-
IRAN	13 451	788	267	2 406	929	56 906	904	519	2 191	1 855
DARUNTER: THER	13 450	777	267	2 366	926	55 203	896	514	2 152	1 839
*IR	1	11	-	40	3	1 690	8	4	24	16
KUWEIT	549	199	170	377	242	15 606	227	163	2 600	223
DARUNTER: KWI	549	199	170	377	242	15 606	227	163	2 600	223
BAHRAIN	303	168	376	316	172	8 306	141	116	472	210
DARUNTER: BAN	303	168	376	316	172	8 306	141	116	472	210
KATAR	76	40	33	185	31	5 178	33	44	103	36
DARUNTER: DOH	76	40	33	185	31	5 178	33	44	103	36
SAUDI-ARAB	1 232	625	413	1 483	912	33 743	858	433	1 955	653
DARUNTER: DHA	140	101	79	180	122	1 757	89	98	248	54
JED	678	274	188	715	549	14 587	448	224	972	337
RUH	395	240	139	561	211	12 372	309	105	720	241
*SA	19	10	7	27	30	5 027	12	6	15	21
JEMEN	269	164	75	154	77	13 859	136	103	881	285
DARUNTER: SAH	256	164	74	151	75	13 606	130	100	873	283
OMAN	304	208	88	299	62	4 459	305	106	814	190
DARUNTER: MCT	304	208	88	297	62	4 214	304	106	795	189
V.A. EMIRATE	4 676	1 228	826	6 776	1 205	53 583	2 582	952	8 040	2 287
DARUNTER: DXB	2 467	972	579	2 028*	803	41 756	1 355	678	5 311	1 853
AUH	2 199	252	246	4 717	143	11 801	1 225	274	2 711	426
PAKISTAN	1 465	356	238	740	227	37 455	520	298	1 503	906
DARUNTER: KHI	882	211	167	494	177	24 985	446	218	995	556
ISB	331	110	48	115	26	5 312	34	24	333	219
LHE	218	34	23	128	24	6 600	39	54	175	129
BANGLADESCH	283	133	106	186	95	2 825	224	103	277	233
DARUNTER: DAC	238	110	81	152	73	1 957	198	59	244	199
*BD	45	23	25	34	22	868	26	44	33	34
AFGHANISTAN	-	-	-	-	-	75	2	3	-	-
INDIEN	7 335	2 823	1 768	9 175	2 492	260 361	5 231	2 453	12 057	5 563
DARUNTER: DEL	4 013	1 301	755	3 668	1 139	111 629	2 268	1 073	6 183	2 874
CCU	211	70	87	532	39	2 622	166	84	279	196
BOM	2 330	826	665	3 101	780	100 172	1 910	809	4 005	1 956
MAA	487	274	137	898	259	28 796	351	263	917	341
GOI	36	8	7	15	4	1 072	6	5	19	15
BLR	74	67	28	126	26	4 535	174	74	230	73
*IN	182	277	87	823	243	11 447	355	139	416	108
BRUTAN	-	-	-	-	-	1	-	-	-	-
NEPAL	406	155	86	353	126	23 791	248	156	823	332
DARUNTER: KTM	398	150	83	275	125	23 667	242	148	816	329
SRI LANKA	1 374	262	301	7 616	153	19 967	913	158	13 207	1 053

IM JAHR 1996
MIT GEBIETEN AUSSERHALB DEUTSCHLANDS

FLUGPLATZ									NACH ENDZIELLAND
(THF)	B E R L I N (SXF)	SAARBRUECKEN (SCN)	MUENSTER/ OSN. (FMO)	LEIPZIG (LEJ)	DRESDEN (DRS)	ERFURT (ERF)	SONSTIGE	INSGESAMT	BZW. -- FLUGPLATZ
									REISENDE IM
									LINIENVERKEHR
-	-	-	-	1	6	-	-	3 072	DARUNTER: *WI
2	2	-	71	61	61	-	47	38 356	KOLUMBIEN
-	2	-	58	53	53	-	29	28 266	DARUNTER: BOG
-	-	-	5	3	4	-	5	1 528	MDE
-	-	-	5	1	2	-	-	2 507	CLO
-	-	-	-	-	-	-	-	3 370	ADZ
2	-	-	2	4	1	-	9	1 965	*CO
-	-	-	80	62	93	-	125	39 839	VENEZUELA
-	-	-	67	43	72	-	119	27 955	DARUNTER: CCS
-	-	-	4	18	20	-	1	10 935	PMV
-	-	-	-	-	-	-	-	56	GUYANA
-	-	-	-	-	2	-	-	51	SURINAME
-	-	-	-	-	-	-	-	321	GUAYANA (FR)
1 064	33	-	698	490	595	-	300	158 844	BRASILIAN
109	19	-	154	247	241	-	97	54 336	DARUNTER: RIO
380	8	-	355	185	280	-	164	86 644	SAO
297	1	-	32	2	8	-	5	6 160	REC
-	-	-	48	16	11	-	11	2 008	POA
260	1	-	25	10	5	-	5	3 290	SSA
16	3	-	60	26	39	-	16	5 423	*BR
-	-	-	65	72	110	-	39	21 948	ECUADOR
-	-	-	58	72	105	-	36	20 148	DARUNTER: UIO
-	-	-	7	-	5	-	3	1 766	GYE
-	81	-	82	68	71	-	55	25 297	PERU
-	81	-	82	68	69	-	54	25 004	DARUNTER: LIM
-	-	-	47	10	20	-	12	4 809	BOLIVIEN
-	-	-	40	10	17	-	10	2 930	DARUNTER: LPB
-	-	-	7	-	1	-	2	1 759	*BO
-	-	-	10	5	1	-	1	3 929	PARAGUAY
-	-	-	10	5	1	-	1	3 929	DARUNTER: ASU
-	-	-	9	3	6	-	1	3 491	URUGUAY
-	-	-	9	3	6	-	1	3 486	DARUNTER: MVD
9	19	-	165	147	129	-	82	56 248	ARGENTINIEN
-	19	-	163	135	126	-	78	54 161	DARUNTER: BUE
9	-	-	-	9	-	-	3	1 266	*AR
-	4	-	108	171	117	-	45	36 901	CHILE
-	4	-	100	140	82	-	45	35 500	DARUNTER: SCL
-	-	-	7	24	30	-	-	1 083	*CL
6 585	29 967	36	10 659	21 839	15 921	30	6 685	4 892 480	A M E R I K A
72	5 402	1	155	29	24	-	46	30 073	LIBANON
72	5 402	1	151	29	24	-	46	30 038	DARUNTER: BEY
456	16 621	-	795	2 992	962	-	114	246 285	ISRAEL
456	14 699	-	793	2 834	956	-	113	240 001	DARUNTER: TLV
-	1 746	-	2	158	6	-	1	4 906	ETH
-	176	-	-	-	-	-	-	1 374	*IL
-	8	-	14	16	42	-	10	26 663	JORDANIEN
-	8	-	14	16	42	-	10	25 981	DARUNTER: AMM
31	2 288	-	147	131	142	-	18	38 045	SYRIEN
31	1 558	-	146	123	137	-	18	33 102	DARUNTER: DAM
-	730	-	1	8	5	-	-	4 788	ALP
1	6	-	148	45	55	-	25	80 496	IRAK
-	6	-	148	45	55	-	25	78 669	IRAN
1	-	-	-	-	-	-	-	1 798	DARUNTER: THR
6	10	-	30	6	42	-	29	20 479	KUWEIT
6	10	-	30	6	42	-	29	20 479	DARUNTER: KWI
3	2	-	16	7	10	-	26	10 644	BAHRAIN
3	2	-	16	7	10	-	26	10 644	DARUNTER: BAH
-	3	-	24	5	1	-	7	5 799	KATAR
-	3	-	24	5	1	-	7	5 799	DARUNTER: DOH
-	46	-	119	41	167	-	107	42 787	SAUDI-ARAB.
-	3	-	12	10	1	-	7	2 901	DARUNTER: DHA
-	42	-	39	16	96	-	67	19 232	JED
-	1	-	64	14	68	-	29	15 469	RUH
-	-	-	4	1	2	-	4	5 185	*SA
-	17	-	28	36	19	-	9	16 112	JEMEN
-	16	-	26	34	19	-	9	15 816	DARUNTER: SAH
-	-	-	30	5	6	-	24	6 900	OMAN
-	-	-	30	5	6	-	24	6 632	DARUNTER: MCT
30	318	-	175	206	228	-	126	83 238	V.A. EMIRATE
26	9	-	153	139	190	-	109	58 428	DARUNTER: DXB
4	309	-	22	43	36	-	17	24 425	AUH
3	75	-	102	46	45	-	16	43 995	PAKISTAN
-	39	-	75	29	21	-	12	29 307	DARUNTER: KHI
1	-	-	15	8	10	-	2	6 588	ISB
-	-	-	12	9	14	-	2	7 461	LHE
-	60	-	16	6	13	-	2	4 562	BANGLADESCH
-	60	-	3	4	9	-	-	3 387	DARUNTER: DAC
-	-	-	13	2	4	-	2	1 175	*BD
-	-	-	-	-	-	-	-	80	AFGHANISTAN
470	351	-	662	486	491	-	344	312 062	INDIEN
469	245	-	373	263	249	-	143	136 645	DARUNTER: DEL
-	88	-	17	5	4	-	4	4 404	CCU
-	18	-	159	124	161	-	137	117 153	BOM
-	-	-	57	48	35	-	21	32 884	MAA
-	-	-	1	-	1	-	-	1 189	GOI
-	-	-	9	4	2	-	8	5 430	BLR
1	-	-	46	42	39	-	30	14 235	*IN
-	-	-	-	-	-	-	-	1	BHUTAN
-	38	-	49	86	55	-	35	26 739	NEPAL
-	38	-	49	86	55	-	33	26 494	DARUNTER: KTM
-	1 357	-	13	22	37	-	7	46 440	SRI LANKA

NACH ENDZIELLAND BZW. --- FLUGPLATZ	VON HERKUNFTS									
	HAMBURG (HAM)	HANNOVER (HAJ)	BREMEN (BRE)	DUESSELDORF (DUS)	KOELN/BONN (CGN)	FRANKFURT (FRA)	STUTTGART (STR)	NUERNBERG (NUE)	MUENCHEN (MUC)	BERLIN (TXL)
REISENDE IM LINIENVERKEHR										
DARUNTER: CMB	1 364	261	295	7 608	153	19 925	910	154	13 202	1 033
MALEDIVEN	1 159	36	35	17 796	817	8 505	1 242	4	13 580	296
DARUNTER: MLE	1 159	36	35	17 796	817	8 505	1 242	4	13 580	296
MYANMAR	75	25	17	35	18	470	23	13	211	29
THAILAND	14 673	5 259	3 226	20 315	2 296	239 085	7 143	3 506	45 495	13 163
DARUNTER: BKK	13 250	5 123	3 137	16 588	2 181	232 540	6 831	3 405	40 363	12 964
HKT	1 330	91	60	3 381	61	5 854	274	77	4 572	153
*TH	93	45	29	346	54	691	38	24	560	46
LAOS	23	4	2	21	20	185	8	8	27	50
KAMBODSCHA	34	19	8	17	21	306	21	4	90	35
VIETNAM	1 235	574	354	918	228	12 733	1 119	414	1 730	5 430
DARUNTER: SGN	1 002	483	326	843	164	9 372	978	322	1 262	1 551
HAN	233	90	28	75	64	3 352	140	92	460	3 878
MALAYSIA	2 053	1 035	483	1 949	490	29 716	1 002	940	8 048	1 990
DARUNTER: KUL	1 911	840	435	1 569	447	22 987	844	838	6 352	1 931
PEN	95	158	29	74	27	2 112	109	52	385	27
BKI	1	8	3	-	-	933	-	6	230	6
*MY	44	29	12	304	16	3 650	48	42	1 077	21
SINGAPUR	7 137	2 411	1 287	3 621	1 179	104 167	3 557	1 712	8 589	3 474
DARUNTER: SIN	7 137	2 411	1 287	3 621	1 179	104 167	3 557	1 712	8 589	3 474
BRUNEI	49	5	12	17	6	1 071	14	55	54	13
DARUNTER: BWN	49	5	12	17	6	1 071	14	55	54	13
INDONESIEN	4 949	1 838	1 216	5 541	1 114	88 771	2 294	1 358	14 461	3 660
DARUNTER: JKT	2 767	952	732	2 154	772	37 939	1 370	845	3 289	1 954
DPS	1 877	818	412	3 285	316	39 169	826	438	10 819	1 576
MES	44	15	7	13	7	6 564	8	10	185	41
*ID	261	53	65	89	19	5 099	90	65	168	89
PHILIPPINEN	4 523	1 001	1 473	2 024	1 142	72 445	1 169	744	4 532	1 284
DARUNTER: MNL	4 464	947	1 428	1 956	1 121	65 489	1 137	716	4 439	1 231
CEB	31	16	26	28	7	4 863	13	6	48	22
*PH	28	38	19	40	14	2 093	19	22	45	31
HONGKONG (BRIT)	12 278	4 003	2 570	7 937	2 676	157 963	4 634	2 900	13 324	7 725
DARUNTER: HKG	12 278	4 003	2 570	7 937	2 676	157 963	4 634	2 900	13 324	7 725
TAIWAN	2 126	1 060	488	2 296	711	38 546	1 233	922	2 798	1 149
DARUNTER: TPE	2 023	1 001	427	1 741	658	34 789	1 166	765	2 698	1 031
*TW	103	59	61	555	53	3 757	67	157	100	118
JAPAN	10 154	4 599	1 622	10 567	3 045	285 909	7 643	2 432	39 790	10 179
DARUNTER: TYO	6 715	3 046	1 075	6 688	2 113	214 601	5 962	1 929	18 728	6 547
OSA	2 915	1 328	443	3 419	774	50 820	1 469	452	18 861	3 274
FUK	30	18	8	55	7	2 235	8	8	182	79
NGO	473	190	82	337	141	16 962	176	35	1 834	232
KOREA REP.	3 615	1 661	882	3 430	755	93 970	2 956	1 147	4 171	6 178
DARUNTER: SEL	3 356	1 599	782	3 235	734	86 109	2 848	1 061	4 056	6 011
PUS	201	46	74	121	14	4 824	87	51	87	135
*KR	58	16	26	74	7	3 037	21	35	28	32
KOREA DEM. VR	68	26	19	163	25	2 260	40	63	68	55
DARUNTER: *KP	68	25	19	162	24	2 230	38	63	68	54
MONGOLEI	47	8	12	68	24	496	32	7	134	386
DARUNTER: ULN	47	8	12	68	24	496	32	7	134	386
CHINA	8 012	3 239	1 596	5 987	1 691	98 852	5 072	2 952	13 292	4 322
DARUNTER: PEK	6 301	2 501	1 112	4 166	1 322	75 719	3 804	2 154	10 203	3 505
CAN	79	35	19	78	10	561	33	92	68	36
SHA	1 468	651	419	1 580	316	20 601	1 122	649	2 826	688
*CN	124	39	40	115	32	1 797	85	38	136	70
MACAO	12	4	-	-	-	-	-	-	1	1
A S I E N	113 684	40 646	23 329	123 433	35 076	1 958 851	59 654	26 487	273 374	86 186
AUSTRALIEN	5 521	2 224	1 217	4 090	887	87 686	2 541	577	8 310	3 693
DARUNTER: SYD	2 801	1 130	636	1 914	422	36 085	1 300	277	4 501	1 980
MEB	1 206	476	226	861	240	17 026	719	156	1 565	818
ADL	153	53	52	37	14	4 880	51	29	194	52
PER	593	294	102	762	36	8 050	123	36	1 089	388
DRW	76	36	36	25	6	5 945	20	11	96	29
BNE	572	201	116	427	87	9 613	206	47	657	362
CNS	76	25	15	14	6	4 926	16	10	65	34
*AU	38	5	34	50	65	645	105	11	138	24
NEUSEELAND	550	175	151	128	40	26 497	180	80	601	292
DARUNTER: AKL	466	144	120	104	38	17 005	145	68	515	228
CHC	59	19	22	13	2	6 994	14	7	32	35
*NZ	25	12	9	11	-	2 498	21	5	54	29
OZEANIEN (USA)	7	1	1	-	-	97	9	-	2	1
MARIANEN	-	-	-	-	-	12	-	1	4	-
FIDSCHI	58	16	9	1	2	2 149	6	3	12	64
DARUNTER: NAW	58	13	9	1	2	2 145	6	3	11	15
UEB. OZEANIEN	4	-	1	-	-	5	2	-	1	17
NEUKALED. (FR)	17	6	-	1	-	87	25	10	12	9
POLYNES (FR)	115	46	2	11	6	401	102	57	249	106
DARUNTER: PPT	113	45	2	11	5	371	100	57	247	106
SALOMONEN	-	-	-	-	-	2	-	-	-	-
VANUATU	-	-	1	4	-	21	13	1	10	-
PAPUA-NEUGUI	27	11	2	18	13	470	33	21	65	37
AUSTRALIEN/OZEANIEN	6 299	2 479	1 384	4 253	948	117 427	2 911	750	9 266	4 219
I N S G E S A M T	2 383 483	1 445 514	487 697	4 682 205	1 166 960	12 867 559	1 852 461	666 567	4 162 383	1 679 776

IM JAHR 1996

MIT GEBIETEN AUSSERHALB DEUTSCHLANDS

FLUGPLATZ									NACH ENDZIELLAND
B E R L I N (THF)	(SXF)	SAARBRUECKEN (SCN)	MUENSTER/ OSN. (FMO)	LEIPZIG (LEJ)	DRESDEN (DRS)	ERFURT (ERF)	SONSTIGE	INSGESAMT	BZW. -- FLUGPLATZ
									REISENDE IM
									LINIENVERKEHR
-	1 357	-	8	22	36	-	3	46 331	DARUNTER: CMB
-	1 800	-	-	131	36	-	-	45 437	MALEDIVEN
-	1 800	-	-	131	36	-	-	45 437	DARUNTER: MLE
-	3	-	4	4	3	-	-	930	MYANMAR
717	5 190	11	460	590	553	-	385	362 067	THAILAND
716	3 712	11	426	565	530	-	355	342 697	DARUNTER: BKK
-	1 353	-	17	18	18	-	16	17 275	HKT
1	125	-	17	7	5	-	14	2 095	*TH
-	3	-	5	4	7	-	1	368	LAOS
-	10	-	1	8	16	-	-	590	KAMBODSCHA
-	777	-	136	317	338	-	102	26 405	VIETNAM
-	53	-	127	168	250	-	98	16 999	DARUNTER: SGN
-	724	-	9	149	87	-	4	9 385	HAN
-	474	-	226	81	92	-	45	48 624	MALAYSIA
-	223	-	174	71	89	-	42	38 753	DARUNTER: KUL
-	61	-	10	4	3	-	3	3 149	PEN
-	1	-	-	1	-	-	-	1 189	BKI
-	189	-	42	5	-	-	-	5 479	*MY
114	6 918	-	400	241	281	-	213	145 301	SINGAPUR
114	6 918	-	400	241	281	-	213	145 301	DARUNTER: SIN
-	1	-	1	3	4	-	2	1 307	BRUNEI
-	1	-	1	3	4	-	2	1 307	DARUNTER: BWN
4	1 823	-	332	289	290	1	201	128 142	INDONESIEN
-	362	-	222	102	96	-	102	53 658	DARUNTER: JKT
-	1 241	-	88	176	169	-	91	61 301	DPS
-	44	-	6	6	5	1	-	6 956	MES
4	176	-	16	5	20	-	8	6 227	*ID
-	436	-	275	78	68	-	219	91 413	PHILIPPINEN
-	356	-	258	78	68	-	209	83 897	DARUNTER: MNL
-	80	-	14	-	-	-	6	5 160	CEB
-	-	-	3	-	-	-	4	2 356	*PH
709	2 130	-	593	500	485	1	187	220 615	HONGKONG (BRIT)
709	2 130	-	593	500	485	1	187	220 615	DARUNTER: HKG
-	77	-	137	72	151	-	98	51 864	TAIWAN
-	73	-	116	55	135	-	90	46 768	DARUNTER: TPE
-	4	-	21	17	16	-	8	5 096	*TW
652	670	-	412	503	878	1	216	379 272	JAPAN
482	566	-	260	407	611	1	173	269 904	DARUNTER: TYO
170	62	-	105	82	240	-	38	84 452	OSA
-	8	-	12	3	3	-	-	2 656	FUK
-	19	-	21	11	21	-	4	20 538	NGO
181	396	-	414	159	206	-	172	120 293	KOREA REP.
181	396	-	394	138	195	-	153	111 248	DARUNTER: SEL
-	-	-	15	16	11	-	16	5 698	PUS
-	-	-	5	5	-	-	3	3 347	*KR
-	193	-	10	13	12	-	26	3 041	KOREA DEM. VR
-	-	-	10	13	11	-	26	2 811	DARUNTER: *KP
-	1 333	-	2	7	8	-	1	2 565	MONGOLEI
-	1 333	-	2	7	8	-	1	2 565	DARUNTER: ULN
784	6 513	-	421	485	530	-	264	154 012	CHINA
782	6 207	-	245	351	410	-	207	118 989	DARUNTER: PEK
-	6	-	14	2	6	-	5	1 044	CAN
2	132	-	138	121	94	-	46	30 853	SHA
-	156	-	20	3	10	-	4	2 669	*CN
10	-	-	-	-	-	-	-	28	MACAO
4 243	55 349	12	6 352	7 650	6 297	3	3 077	2 823 703	A S I E N
2	1 776	-	177	338	155	-	87	119 281	AUSTRALIEN
-	755	-	70	203	92	-	41	52 207	DARUNTER: SYD
-	364	-	58	77	30	-	23	23 845	MEB
-	150	-	5	7	10	-	2	5 689	ADL
-	214	-	19	4	5	-	9	11 724	PER
-	95	-	3	6	8	-	1	6 393	DRW
-	146	-	19	34	3	-	8	12 498	BNE
-	51	-	2	7	4	-	3	5 254	CNS
2	1	-	1	-	3	-	-	1 122	*AU
-	408	-	28	35	57	-	10	29 232	NEUSEELAND
-	313	-	24	16	43	-	7	19 236	DARUNTER: AKL
-	95	-	2	8	12	-	-	7 314	CRC
-	-	-	2	11	2	-	3	2 682	*NZ
-	-	-	-	-	-	-	1	119	OZEANIEN (USA)
-	-	-	-	-	-	-	-	17	MARIANEN
-	-	-	2	-	5	-	2	2 329	FIDSCHI
-	-	-	2	-	5	-	2	2 272	DARUNTER: NAN
-	-	-	-	-	-	-	-	30	UEB. OZEANIEN
-	-	-	-	-	-	-	-	167	NEUKALED. (FR)
-	-	-	3	-	1	-	-	1 099	POLYNES (FR)
-	-	-	3	-	1	-	-	1 061	DARUNTER: PPT
-	-	-	-	-	-	-	-	2	SALOMONEN
-	-	-	-	-	-	-	-	50	VANUATU
4	-	-	4	3	4	-	-	712	PAPUA-NEUGUI
6	2 184	-	214	376	222	-	100	153 038	AUSTRALIEN/OZEANIEN
155 921	619 235	104 960	307 979	483 432	297 521	78 659	22 699	33 465 011	I N S G E S A M T

NACH ENDDZIELLAND BZW. ---FLUGPLATZ	VON HERKUNFTS									
	HAMBURG (HAM)	HANNOVER (HAJ)	BREMEN (BRE)	DUESSELDORF (DUS)	KOELN/BONN (CGN)	FRANKFURT (FRA)	STUTTGART (STR)	NUERNBERG (NUE)	MUENCHEN (MUC)	BERLIN (TXL)
REISENDE IM										
PAUSCHALFLUGREISEVERKEHR										
POLEN	-	-	-	-	-	194	444	36	-	-
LITAUEN	707	93	-	-	-	-	-	-	-	-
LETTLAND	131	-	-	-	-	-	-	-	-	-
ESTLAND	-	-	-	-	-	70	-	-	-	-
SCHWEDEN	-	30	-	-	-	-	-	-	-	-
NORWEGEN	-	-	-	-	-	1 406	482	-	1 339	97
DARUNTER:OSL	-	-	-	-	-	-	300	-	946	-
*NO	-	-	-	-	-	1 293	-	-	393	97
IRLAND	-	-	-	-	27	-	7	-	-	-
ISLAND	-	-	-	-	1 626	195	-	-	1 862	132
DARUNTER:KEF	-	-	-	-	1 626	193	-	-	1 862	132
BELGIEN	-	-	-	-	-	8	-	-	-	-
LUXEMBURG	-	-	-	-	-	-	-	-	57	-
SPANIEN	419	966	-	1 048	1 558	748	1 043	516	-	81
DARUNTER:PMI	-	-	-	748	-	119	275	15	-	-
ACE	419	966	-	300	1 558	584	384	-	-	-
PORTUGAL	-	-	-	-	-	-	-	-	-	39
MALTA	3 770	7 396	-	7 829	6 370	9 661	11 802	5 065	22 288	5 192
DARUNTER:MLA	3 770	7 396	-	7 829	6 370	9 661	11 802	5 065	22 288	5 192
SCHWEIZ	54	-	-	749	17	295	111	48	458	1 006
DARUNTER:ZRH	-	-	-	749	17	34	-	29	-	1 005
ITALIEN	-	-	-	-	-	3	109	-	13	1
GRIECHENLAND	-	-	-	309	138	122	178	26	-	-
TUERKEI	102 726	174 485	23 405	305 229	156 837	260 842	224 731	65 576	163 894	200 087
DARUNTER:ANK	-	12 477	-	18 419	13 686	10 650	19 903	409	4 344	11 901
IST	10 734	50 932	4 090	79 077	51 460	55 763	60 199	14 505	56 282	72 574
IZM	9 297	19 945	1 051	29 020	16 963	21 401	29 051	7 705	16 720	30 430
DLM	11 888	9 677	3 964	39 137	13 765	28 248	15 311	5 535	10 623	17 199
AYT	69 709	75 029	14 300	134 936	55 303	134 034	87 929	36 958	73 338	64 455
*TR	1 098	6 425	-	4 640	5 660	10 746	12 338	464	2 587	3 528
ZYPERN	4 941	9 511	-	11 562	3 213	15 015	8 632	6 014	30 430	5 625
DARUNTER:NIC	16	662	-	17	186	1 256	252	3 213	299	346
LCA	2 484	6 706	-	6 357	2 795	6 244	5 675	2 801	14 174	3 414
*CY	2 441	2 143	-	5 188	232	7 515	2 705	-	15 957	1 865
SLOWENIEN	-	-	-	299	-	-	-	-	-	-
DARUNTER:LJU	-	-	-	299	-	-	-	-	-	-
KROATIEN	-	-	-	462	265	150	609	-	558	-
DARUNTER:SPU	-	-	-	147	131	-	104	-	-	-
PUY	-	-	-	315	-	31	2	-	-	-
SERBIEN	-	-	-	2 554	4 384	545	8 610	-	100	-
DARUNTER:*YU	-	-	-	2 205	4 383	545	8 527	-	100	-
BOSNIEN-HERZEGOWINA	-	-	-	-	1 160	-	123	-	-	-
DARUNTER:SJJ	-	-	-	-	1 160	-	123	-	-	-
MAZEDONIEN	617	281	-	13 833	2 414	5 984	9 958	-	1 897	-
DARUNTER:SKP	617	281	-	13 833	2 414	5 984	9 958	-	1 897	-
UNGARN	-	-	-	-	1 262	-	-	-	-	143
DARUNTER:BUD	-	-	-	-	1 262	-	-	-	-	143
TSSCHECH.REP	-	-	-	366	223	168	-	29	35	-
DARUNTER:PRG	-	-	-	299	223	168	-	29	-	-
SLOWAKEI	-	-	-	-	-	19	-	-	-	-
RUMAENIEN	90	-	-	2 012	852	1 640	813	-	474	-
DARUNTER:CND	-	-	-	1 799	-	1 560	717	-	474	-
*RO	-	-	-	139	706	-	16	-	-	-
BULGARIEN	4 629	5 997	-	13 835	2 554	6 507	2 241	1 715	996	946
DARUNTER:VAR	1 871	2 377	-	6 607	1 408	4 342	1 019	516	550	946
BOJ	2 758	3 620	-	6 824	1 146	2 165	1 222	1 199	446	-
*BG	-	-	-	404	-	-	-	-	-	-
RUSSLAND	-	31 374	-	1 184	9 055	3 479	2 787	382	-	-
DARUNTER:LED	-	2 525	-	-	105	113	-	-	-	-
OVV	-	9 938	-	-	201	-	360	-	-	-
SVX	-	260	-	85	1 149	-	-	-	-	-
*RU	-	18 651	-	1 097	7 600	3 366	2 427	382	-	-
WEISSRUSSLAND	52	2 187	-	-	669	-	-	328	-	-
DARUNTER:*BY	52	2 148	-	-	669	-	-	328	-	-
UKRAINE	-	-	-	-	50	4 899	317	10	-	-
DARUNTER:IEV	-	-	-	-	50	4 899	317	10	-	-
GEORGIEN	-	-	-	-	1 173	3 205	-	-	-	257
DARUNTER:TBS	-	-	-	-	1 173	3 205	-	-	-	257
ARMENIEN	-	-	-	-	-	201	-	-	-	-
ASERBAIDDSCHAN	-	-	-	-	196	-	-	-	-	-
KASACHSTAN	233	13 336	-	478	9 825	5 722	1 622	6 319	-	-
DARUNTER:ALA	233	13 336	-	478	9 825	5 722	1 622	6 319	-	-
KIRGISIEN	-	1 676	-	-	452	-	780	-	-	-
DARUNTER:FRU	-	1 676	-	-	452	-	780	-	-	-
TURKMENISTAN	-	-	-	-	-	-	-	-	1	-
E U R O P A	118 369	247 332	23 405	361 749	204 320	321 078	275 399	86 064	224 402	213 606
DARUNTER: EU-LAENDER	419	996	-	1 357	1 723	881	1 337	542	70	121
AEGYPTEN	10 290	4 916	-	33 405	5 803	50 578	19 816	2 674	70 473	13 354
DARUNTER:CAI	-	-	-	1 286	949	4 267	1 320	-	1 759	-
LXR	4 904	700	-	19 102	3 661	9 797	5 888	-	21 054	5 257
HRG	4 558	4 216	-	9 656	1 143	32 571	10 293	2 663	34 481	6 346
*EG	828	-	-	3 361	50	3 943	2 315	11	13 179	1 751
TUNESIEN	24 700	47 655	4 870	76 298	14 557	76 274	58 393	23 103	66 889	33 655
DARUNTER:TUN	2 187	1 008	-	4 421	1 180	3 311	2 593	-	1 643	-
DJE	5 478	14 537	1 735	16 802	1 552	21 070	17 198	7 352	22 310	8 125
MIR	17 035	32 110	3 135	53 412	11 825	49 492	38 602	15 751	41 369	25 530
*TN	-	-	-	1 663	-	2 401	-	-	1 567	-
MAROKKO	10 556	11 243	-	26 205	2 222	19 505	13 534	5 713	26 917	5 085
DARUNTER:AGA	10 556	11 243	-	25 953	-	17 394	13 534	5 713	23 176	5 085
OUJ	-	-	-	252	1 547	518	-	-	-	-
RAK	-	-	-	-	-	1 482	-	-	3 666	-
KAP VERDE	-	-	-	-	796	640	-	-	-	-

IM JAHR 1996

MIT GEBIETEN AUSSERHALB DEUTSCHLANDS

FLUGPLATZ									NACH ENDZIELLAND
B E R L I N (THF)	(SXF)	SAARBRUECKEN (SCN)	MUENSTER/ OSN. (FMO)	LEIPZIG (LEJ)	DRESDEN (DRS)	ERFURT (ERF)	SONSTIGE	INSGESAMT	BZW. -- FLUGPLATZ
									REISENDE IM
									PAUSCHALFLUGREISEVERKEHR
-	6	-	-	-	-	36	-	716	POLEN
-	60	-	-	-	-	-	-	860	LITAUEN
-	-	-	-	-	-	-	-	131	LETTLAND
-	-	-	-	-	-	-	-	70	ESTLAND
456	639	-	-	-	34	-	-	30	SCHWEDEN
380	639	-	-	-	34	-	-	4 453	NORWEGEN
-	-	-	-	-	-	-	-	1 280	DARUNTER:OSL
-	73	-	-	-	-	-	-	2 802	*NO
-	73	-	-	-	-	-	-	34	IRLAND
-	-	-	-	-	-	-	-	3 888	ISLAND
-	-	-	-	-	-	-	-	3 886	DARUNTER:KEF
-	-	-	-	-	-	-	-	8	BELGIEN
-	-	-	-	-	-	-	-	57	LUXEMBURG
-	147	-	-	-	343	-	826	7 695	SPANIEN
-	-	-	-	-	343	-	-	1 500	DARUNTER:PMI
-	147	-	-	-	-	-	-	4 358	ACE
-	-	-	-	-	-	-	-	39	PORTUGAL
-	3 641	1 327	167	4 162	2 799	821	-	92 290	MALTA
-	3 641	1 327	167	4 162	2 799	821	-	92 290	DARUNTER:MLA
3 141	6	25	-	-	495	-	-	6 405	SCHWEIZ
3 141	6	25	-	-	409	-	-	5 415	DARUNTER:ZRH
-	-	-	-	-	-	-	-	126	ITALIEN
-	-	-	-	-	-	-	306	1 079	GRIECHENLAND
64 169	7 658	31 014	82 350	31 185	11 526	-	-	1 905 714	TUERKEI
324	-	1 040	-	44	-	-	-	93 197	DARUNTER:ANK
8 163	457	6 227	7 486	1 000	808	-	-	479 757	IST
2 622	696	2 023	3 445	383	-	-	-	190 752	IZM
8 318	1 540	4 435	9 846	3 346	9	-	-	182 841	DLM
44 072	4 965	17 264	61 573	26 412	10 709	-	-	910 986	AYT
670	-	25	-	-	-	-	-	48 181	*TR
5 131	-	-	12 588	5 255	1 925	-	-	119 842	ZYPERN
-	-	-	-	-	-	-	-	6 247	DARUNTER:NIC
2 435	-	-	9 269	4 820	1 925	-	-	69 099	LCA
2 696	-	-	3 319	435	-	-	-	44 496	*CY
890	-	-	938	-	-	-	-	2 127	SLOWENIEN
890	-	-	938	-	-	-	-	2 127	DARUNTER:LJU
1 853	-	-	1 444	-	-	-	-	5 341	KROATIEN
1 282	-	-	727	-	-	-	-	2 391	DARUNTER:SPU
417	-	-	516	-	-	-	-	1 281	PUY
89	-	-	-	-	-	-	-	16 282	SERBIEN
88	-	-	-	-	-	-	-	15 848	DARUNTER:*YU
26	-	-	-	-	-	-	-	1 309	BOSNIEN-HERZEGOWINA
26	-	-	-	-	-	-	-	1 309	DARUNTER:SJJ
4 090	-	-	-	-	-	-	-	39 074	MAZEDONIEN
4 090	-	-	-	-	-	-	-	39 074	DARUNTER:SKP
72	921	-	-	-	-	-	-	2 398	UNGARN
72	921	-	-	-	-	-	-	2 398	DARUNTER:BUD
36	-	359	-	-	-	-	-	1 216	TSSCHECH.REP
36	-	359	-	-	-	-	-	1 114	DARUNTER:PRG
681	-	-	-	-	-	-	-	700	SLOWAKEI
-	5 981	-	-	-	-	-	-	11 862	RUMAENIEN
-	179	-	-	-	-	-	-	4 729	DARUNTER:CND
-	5 547	-	-	-	-	-	-	6 408	*RO
31 963	-	-	24 645	10 052	8 397	-	-	114 477	BULGARIEN
14 726	-	-	11 683	4 192	4 344	-	-	54 581	DARUNTER:VAR
16 019	-	-	12 463	5 860	4 053	-	-	57 775	BOJ
1 218	-	-	499	-	-	-	-	2 121	*BG
113	-	17	-	-	-	-	-	48 391	RUSSLAND
-	-	-	-	-	-	-	-	2 743	DARUNTER:LED
-	-	-	-	-	-	-	-	10 499	OVV
-	-	-	-	-	-	-	-	1 494	SVX
-	46	-	17	-	-	-	-	33 586	*RU
-	-	1 101	-	-	-	-	-	4 337	WEISSRUSSLAND
-	-	1 101	-	-	-	-	-	4 298	DARUNTER:*BY
-	-	-	-	-	-	-	-	5 276	UKRAINE
-	-	-	-	-	-	-	-	5 276	DARUNTER:IEV
-	-	-	-	-	-	-	-	4 635	GEORGIEN
-	-	-	-	-	-	-	-	4 635	DARUNTER:TBS
-	-	-	-	-	-	-	-	201	ARMENIEN
-	-	-	-	-	-	-	-	196	ASERBAIDDSCHAN
-	-	452	-	-	-	-	-	37 987	KASACHSTAN
-	-	452	-	-	-	-	-	37 987	DARUNTER:ALA
-	-	-	-	-	-	-	-	2 908	KIRGISIEN
-	-	-	-	-	-	-	-	2 908	DARUNTER:FRU
-	-	-	-	-	-	-	-	1	TURKMENISTAN
4 314	118 949	10 290	32 751	126 127	50 163	22 705	1 132	2 442 155	E U R O P A
-	147	-	-	-	343	-	1 132	9 068	DARUNTER: EU-LAENDER
-	6 445	-	-	13 610	-	121	-	231 485	AEGYPTEN
-	-	-	-	-	-	-	-	9 581	DARUNTER:CAI
-	140	-	-	5 137	-	121	-	75 761	LXR
-	6 305	-	-	8 473	-	-	-	120 705	HRG
-	-	-	-	-	-	-	-	25 438	*EG
-	35 250	6 795	8 824	40 697	19 426	8 571	-	545 957	TUNESIEN
-	4 059	-	-	2 447	44	-	-	22 893	DARUNTER:TUN
-	6 836	1 776	2 503	6 468	2 706	983	-	137 431	DJE
-	24 264	5 019	6 321	31 782	16 676	7 588	-	379 911	MIR
-	91	-	-	-	-	-	-	5 722	*TN
-	8 545	-	-	8 575	-	122	-	138 222	MAROKKO
-	8 545	-	-	8 575	-	122	-	129 896	DARUNTER:AGA
-	-	-	-	-	-	-	-	2 317	ODD
-	-	-	-	-	-	-	-	5 148	RAK
-	-	-	-	-	-	-	-	1 436	KAP VERDE

5 PERSONENVERKEHR

5. 2 VERFLECHTUNG IM VERKEHR

5. 2. 3 REISENDE

NACH ENDZIELLAND BZW. ---FLUGPLATZ	VON HERKUNFTS									
	HAMBURG (HAM)	HANNOVER (HAJ)	BREMEN (BRE)	DUESSELDORF (DUS)	KOELN/BONN (CGN)	FRANKFURT (FRA)	STUTTGART (STR)	NUERNBERG (NUE)	MUENCHEN (MUC)	BERLIN (TIL)
REISENDE IM										
PAUSCHALFLUGREISEVERKEHR										
DARUNTER:SID	-	-	-	-	796	640	-	-	-	-
SENEGAL	-	-	-	-	-	8 916	-	-	-	-
DARUNTER:DKR	-	-	-	-	-	8 916	-	-	-	-
GAMBIA	-	-	-	-	1 897	1 141	-	-	-	-
DARUNTER:BJL	-	-	-	-	1 897	1 141	-	-	-	-
GABUN	-	-	-	-	-	6	-	-	-	-
KONGO	-	-	-	209	-	-	-	-	-	-
ZAIRE	-	-	-	-	-	363	-	71	-	-
DSCHIBUTI	-	-	-	-	-	-	-	-	-	-
KENIA	3 411	3 592	-	18 892	271	28 547	-	-	34 005	693
DARUNTER:MBA	3 411	3 592	-	18 892	271	28 547	-	-	34 005	693
TANSANIA	-	-	-	-	-	-	-	-	66	-
SAMBIA	-	-	-	-	73	-	-	-	-	-
SUEDAFRIKA	-	-	-	-	148	203	-	-	-	-
A F R I K A	48 957	67 406	4 870	155 009	25 767	186 173	91 743	31 561	198 350	52 787
KANADA	-	-	-	1 569	47	-	-	-	-	-
USA	-	-	-	-	-	275	26	-	-	-
MEIKO	305	-	-	1 779	13 706	12 993	141	-	172	690
DARUNTER:MX	305	-	-	1 554	13 706	12 975	141	-	172	690
GUATEMALA	-	-	-	-	-	1	-	-	-	-
BELIZE	-	-	-	-	-	16	-	-	-	-
HONDURAS	-	-	-	-	-	1	-	-	-	-
NICARAGUA	-	-	-	-	-	1	-	-	-	-
COSTA RICA	-	-	-	-	-	6 270	-	-	-	-
DARUNTER:SJO	-	-	-	-	-	6 270	-	-	-	-
PANAMA	-	-	-	-	-	363	-	-	-	-
KUBA	-	-	-	646	1 021	13 929	-	-	1 041	-
DARUNTER:HAV	-	-	-	250	715	949	-	-	589	-
VRA	-	-	-	396	-	7 934	-	-	-	-
*CU	-	-	-	-	306	5 046	-	-	452	-
BAHAMAS	-	-	-	-	-	5 348	-	-	-	-
DARUNTER:NAS	-	-	-	-	-	4 641	-	-	-	-
JAMAICA	-	-	-	-	-	10 746	-	-	-	-
DARUNTER:MBJ	-	-	-	-	-	10 742	-	-	-	-
DOMINIK.REP	11 613	8 494	-	12 580	22 161	38 667	8 996	-	28 689	1 675
DARUNTER:SDQ	-	153	-	231	4 366	10 413	-	-	3 676	-
POP	6 387	5 794	-	5 709	9 091	10 930	3 932	-	12 958	1 675
*DO	5 226	2 547	-	6 640	8 704	17 324	5 064	-	12 055	-
ANTIGUA-BARB.	-	-	-	-	-	784	-	-	-	-
GUADELOUPE(FR)	-	-	-	-	-	2	-	-	-	-
BARBADOS	-	147	-	232	2 006	4 513	-	-	-	-
DARUNTER:BGI	-	147	-	232	2 006	4 513	-	-	-	-
TRINID.U.TOB.	-	-	-	-	-	877	-	-	-	-
NIED.ANTILLEN	-	-	-	-	7	2	-	-	-	-
ST.LUCIA	-	-	-	-	-	7 052	-	-	-	-
DARUNTER:UVF	-	-	-	-	-	7 052	-	-	-	-
SONST.WESTIN.	-	-	-	-	-	20	-	-	-	-
VENEZUELA	-	-	-	21 059	8 578	1 668	-	-	-	-
DARUNTER:PMV	-	-	-	21 059	8 578	1 668	-	-	-	-
BRASILLEN	-	-	-	-	5 991	-	-	-	-	-
DARUNTER:SSA	-	-	-	-	5 974	-	-	-	-	-
ARGENTINIEN	-	11	-	-	-	-	-	-	-	-
A M E R I K A	11 918	8 652	-	37 865	53 517	103 528	9 163	-	29 902	2 365
ISRAEL	4 058	2 536	-	2 132	3 732	7 786	4 332	-	31 594	-
DARUNTER:TLV	3 745	2 536	-	1 597	3 627	6 868	3 972	-	26 442	-
ETH	313	-	-	-	105	844	360	-	362	-
*IL	-	-	-	535	-	74	-	-	4 790	-
JORDANIEN	-	-	-	-	-	939	160	-	5 675	-
DARUNTER:AMM	-	-	-	-	-	825	160	-	5 624	-
SYRIEN	-	-	-	-	-	527	-	-	-	-
SAUDI-ARAB.	-	-	-	387	-	4	362	-	1	-
JEMEN	-	-	-	-	-	-	-	-	20	-
OMAN	-	-	-	-	-	234	-	-	-	-
V.A.EMIRATE	-	1 183	-	-	-	1 829	-	-	1 492	-
DARUNTER:SHJ	-	1 183	-	-	-	1 047	-	-	1 475	-
INDIEN	-	-	-	-	-	4	-	-	2 137	-
DARUNTER:GOI	-	-	-	-	-	-	-	-	2 136	-
NEPAL	-	-	-	-	-	-	-	-	3 262	-
DARUNTER:KTM	-	-	-	-	-	-	-	-	3 262	-
SRI LANKA	-	3 751	-	762	51	5 055	-	-	5 063	-
DARUNTER:CMB	-	3 751	-	762	51	5 055	-	-	5 063	-
MALEDIVEN	-	3 861	-	580	33	11 253	-	-	10 269	-
DARUNTER:MLE	-	3 861	-	580	33	11 253	-	-	10 269	-
MYANMAR	-	-	-	-	13	218	-	-	-	-
THAILAND	-	3 048	-	1 279	-	12 699	13	-	4 104	-
DARUNTER:BKK	-	-	-	1 279	-	8 313	-	-	4 092	-
HKT	-	3 048	-	-	-	4 383	-	-	10	-
MALAYSIA	-	-	-	-	-	3	-	-	-	-
SINGAPUR	-	-	-	-	-	269	-	-	-	-
INDONESIEN	-	-	-	-	-	8	-	-	4	-
HONGKONG (BRIT)	-	-	-	4	-	-	-	-	-	-
A S I E N	4 058	14 379	-	5 144	3 829	40 828	4 867	-	63 621	-
AUSTRALIEN	-	40	-	-	-	17	-	-	-	-
AUSTRALIEN/OZEANIEN	-	40	-	-	-	17	-	-	-	-
I N S G E S A M T	183 302	337 809	28 275	559 767	287 433	651 624	381 172	117 625	516 275	268 758

IM JAHR 1996
MIT GEBIETEN AUSSERHALB DEUTSCHLANDS

FLUGPLATZ									NACH ENDZIELLAND
B E R L I N (THF)	(SXF)	SAARBRUECKEN (SCN)	MUENSTER/ OSN. (FMO)	LEIPZIG (LEJ)	DRESDEN (DRS)	ERFURT (ERF)	SONSTIGE	INSGESAMT	BZW. -- FLUGPLATZ
									REISENDE IM
									PAUSCHALFLUGREISEVERKEHR
-	-	-	-	-	-	-	-	1 436	DARUNTER:SID
-	-	-	-	-	-	-	-	8 916	SENEGAL
-	-	-	-	-	-	-	-	8 916	DARUNTER:DKR
-	-	-	-	-	-	-	-	3 038	GAMBIA
-	-	-	-	-	-	-	-	3 038	DARUNTER:BJL
-	-	-	33	-	-	-	-	39	GABUN
-	-	-	-	-	-	-	-	209	KONGO
-	-	-	-	-	-	-	-	71	ZAIRE
-	-	-	-	-	-	-	-	363	DSCHIBUTI
-	3 152	-	-	-	-	-	-	92 563	KENIA
-	3 152	-	-	-	-	-	-	92 563	DARUNTER:MBA
-	-	-	-	-	-	-	-	66	TANSANIA
-	-	-	-	-	-	-	-	73	SAMBIA
-	-	-	-	-	-	-	-	351	SUEDAFRIKA
-	53 392	6 795	8 857	62 882	19 426	8 814	-	1 022 789	A F R I K A
-	-	-	-	-	-	-	-	1 616	KANADA
-	-	-	-	-	-	-	-	301	USA
-	183	-	-	42	-	-	-	30 011	MEXIKO
-	-	-	-	42	-	-	-	29 585	DARUNTER:*MX
-	-	-	-	-	-	-	-	1	GUATEMALA
-	-	-	-	-	-	-	-	16	BELIZE
-	-	-	-	-	-	-	-	1	HONDURAS
-	-	-	-	-	-	-	-	1	NICARAGUA
-	-	-	-	-	-	-	-	6 270	COSTA RICA
-	-	-	-	-	-	-	-	6 270	DARUNTER:SJO
-	-	-	-	-	-	-	-	363	PANAMA
-	-	-	-	-	-	-	-	16 637	KUBA
-	-	-	-	-	-	-	-	2 503	DARUNTER:HAV
-	-	-	-	-	-	-	-	8 330	VRA
-	-	-	-	-	-	-	-	5 804	*CU
-	-	-	-	-	-	-	-	5 348	BAHAMAS
-	-	-	-	-	-	-	-	4 641	DARUNTER:NAS
-	-	-	-	-	-	-	-	10 746	JAMAICA
-	-	-	-	-	-	-	-	10 742	DARUNTER:MBJ
-	16 288	-	-	202	340	-	-	149 705	DOMINIK.REP
-	218	-	-	-	-	-	-	19 057	DARUNTER:SDQ
-	7 222	-	-	202	320	-	-	64 220	POP
-	8 848	-	-	-	20	-	-	66 428	*DO
-	-	-	-	-	-	-	-	784	ANTIGUA-BARB.
-	-	-	-	-	-	-	-	2	GUADELOUPE (FR)
-	-	-	-	-	-	-	-	6 898	BARBADOS
-	-	-	-	-	-	-	-	6 898	DARUNTER:BGI
-	-	-	-	-	-	-	-	877	TRINID.U.TOB.
-	-	-	-	-	-	-	-	9	NIED.ANTILLEN
-	-	-	-	-	-	-	-	7 052	ST.LUCIA
-	-	-	-	-	-	-	-	7 052	DARUNTER:UVF
-	-	-	-	-	-	-	-	20	SONST.WESTIN.
-	-	-	-	-	-	-	-	31 305	VENEZUELA
-	-	-	-	-	-	-	-	31 305	DARUNTER:PMV
-	-	-	-	-	-	-	-	5 991	BRASILLEN
-	-	-	-	-	-	-	-	5 974	DARUNTER:SSA
-	-	-	-	-	-	-	-	11	ARGENTINIEN
-	16 471	-	-	244	340	-	-	273 965	A M E R I K A
-	-	-	129	324	-	-	-	56 623	ISRAEL
-	-	-	129	324	-	-	-	49 240	DARUNTER:TLV
-	-	-	-	-	-	-	-	1 984	ETH
-	-	-	-	-	-	-	-	5 399	*IL
-	-	-	-	-	-	-	-	6 774	JORDANIEN
-	-	-	-	-	-	-	-	6 609	DARUNTER:AMM
-	-	-	-	-	-	-	-	527	SYRIEN
-	-	-	-	-	-	-	-	754	SAUDI-ARAB.
-	-	-	-	-	-	-	-	20	JEMEN
-	-	-	-	-	-	-	-	234	OMAN
-	-	-	-	-	-	-	-	4 504	V.A.EMIRATE
-	-	-	-	-	-	-	-	3 705	DARUNTER:SHJ
-	-	-	-	-	-	-	-	2 141	INDIEN
-	-	-	-	-	-	-	-	2 136	DARUNTER:GOI
-	-	-	-	-	-	-	-	3 262	NEPAL
-	-	-	-	-	-	-	-	3 262	DARUNTER:KTM
-	49	-	-	-	-	-	-	14 731	SRI LANKA
-	49	-	-	-	-	-	-	14 731	DARUNTER:CMB
-	42	-	-	-	-	-	-	26 038	MALEDIVEN
-	42	-	-	-	-	-	-	26 038	DARUNTER:MLE
-	1 389	-	-	-	-	-	-	231	MYANMAR
-	1 389	-	-	-	-	-	-	22 532	THAILAND
-	-	-	-	-	-	-	-	15 073	DARUNTER:BKK
-	-	-	-	-	-	-	-	7 441	HKT
-	-	-	-	-	-	-	-	3	MALAYSIA
-	-	-	-	-	-	-	-	269	SINGAPUR
-	-	-	-	-	-	-	-	12	INDONESIEN
-	2	-	-	-	-	-	-	6	HONGKONG (BRIT)
-	1 482	-	129	324	-	-	-	138 661	A S I E N
-	-	-	-	-	-	-	-	57	AUSTRALIEN
-	-	-	-	-	-	-	-	57	AUSTRALIEN/OZEANANIEN
4 314	190 294	17 085	41 737	189 577	69 929	31 519	1 132	3 877 627	I N S G E S A M T

6 GÜTERVERKEHR
6. 2 VERFLECHTUNG IM VERKEHR
6. 2. 1 EINLADUNG

NACH STRECKENZIELLAND		VON STRECKEN									
BZW. -----	FLUGPLATZ	HAMBURG (HAM)	HANNOVER (HAJ)	BREMEN (BRE)	DUESSELDORF (DUS)	KOELN/BONN (CGN)	FRANKFURT (FRA)	STUTTGART (STR)	NUERNBERG (NUE)	MUENCHEN (MUC)	BERLIN (TXL)
EINLADUNG											
INSGESAMT											
POLEN	399	0	-	251	478	2 653	3	2	50	20
DARUNTER: WAW	152	-	-	211	470	2 278	3	0	50	20
GDN	246	-	-	-	2	-	-	-	-	-
KRK	-	0	-	-	2	97	-	-	-	-
KTW	0	-	-	3	2	220	-	-	-	-
*PL	0	-	-	37	2	58	-	2	0	-
LITAUEN	39	-	-	-	-	788	-	-	-	24
DARUNTER: VNO	6	-	-	-	-	788	-	-	-	24
*LT	33	-	-	-	-	0	-	-	-	-
LETTLAND	14	-	-	-	-	642	-	2	9	5
DARUNTER: RIX	14	-	-	-	-	642	-	2	9	5
ESTLAND	104	-	-	7	-	324	-	-	-	-
DARUNTER: TTL	104	-	-	7	-	324	-	-	-	-
FINNLAND	337	4	2	352	3 166	1 441	-	-	196	103
DARUNTER: HEL	292	4	-	351	3 162	1 438	-	-	166	103
TKU	45	-	0	0	3	0	-	-	-	-
*FI	-	-	2	-	-	-	-	-	30	-
SCHWEDEN	211	-	0	232	11 066	4 639	0	0	158	11
DARUNTER: STO	207	-	-	192	6 026	3 938	0	-	105	11
MMA	-	-	-	0	1 072	-	-	-	-	-
GOT	3	-	0	39	3 940	700	-	0	52	-
*SE	-	-	-	0	28	2	0	-	-	-
NORWEGEN	89	-	-	43	1 939	1 288	-	-	28	4
DARUNTER: OSL	86	-	-	43	1 939	1 276	-	-	28	4
*NO	-	-	-	-	-	11	-	-	-	-
DAENEMARK	556	48	-	547	4 460	2 422	515	1 592	590	-
DARUNTER: CPH	556	46	-	547	2 721	2 367	515	1 576	590	-
BLL	-	2	-	-	1 739	55	-	16	-	-
GR BRITANNIEN	1 318	223	26	3 414	22 361	25 012	816	1 072	2 223	378
DARUNTER: LON	931	199	26	2 775	9 704	21 024	662	156	2 020	378
BHX	0	15	-	140	2 791	491	144	-	42	-
MAN	18	2	-	381	3	1 395	-	-	157	-
LPL	-	-	-	21	2 518	6	-	2	-	-
GLA	-	3	-	0	-	42	-	0	-	-
EDI	-	-	-	7	14	5	-	-	4	-
CWL	-	-	-	26	14	-	-	-	-	-
BFS	-	-	-	-	-	11	-	-	-	-
EMA	368	-	-	-	7 192	1 197	-	910	-	-
*GB	0	4	0	63	126	834	10	4	0	-
IRLAND	2	-	-	440	1 483	1 178	0	83	96	0
DARUNTER: DUB	2	-	-	431	1 477	1 148	0	-	96	0
SNN	-	-	-	7	-	18	-	83	0	-
ORK	-	-	-	3	-	12	-	-	-	-
ISLAND	55	-	-	2	0	20	-	-	1	-
DARUNTER: KEF	55	-	-	2	0	13	-	-	1	-
NIEDERLANDE	423	0	23	0	0	1 914	25	0	401	81
DARUNTER: AMS	423	0	23	0	0	1 914	25	0	401	81
BELGIEN	510	19	-	0	1 353	5 025	124	4 013	178	26
DARUNTER: BRU	510	19	-	0	1 353	5 025	124	4 013	178	26
LUXEMBURG	1	-	-	-	-	154	-	-	7	-
DARUNTER: LUX	1	-	-	-	-	154	-	-	7	-
FRANKREICH	670	10	0	656	10 192	8 371	293	2	880	266
DARUNTER: PAR	668	10	0	462	6 428	7 200	289	2	773	266
BOD	-	-	-	179	69	7	-	0	1	-
LYS	-	-	-	3	3 691	577	1	-	2	-
TLS	-	-	-	-	-	11	-	-	51	-
MRS	-	-	-	-	-	-	-	-	14	-
NCE	0	-	-	3	-	574	0	-	40	0
*FR	-	-	-	9	0	0	2	-	-	-
SPANIEN	1 388	497	37	3 028	8 660	7 965	242	1 067	1 861	33
DARUNTER: MAD	10	0	-	227	1 965	2 298	6	56	785	1
BCN	653	192	-	197	2 249	2 049	176	-	506	30
VLC	0	-	-	-	142	368	0	-	1	-
ALC	2	1	-	140	6	81	-	-	30	-
LEI	-	11	-	8	-	0	-	-	0	0
AGP	12	2	-	143	-	332	0	-	23	-
SVQ	-	0	-	7	-	0	0	-	2	-
BIO	-	-	-	-	25	420	0	-	-	-
*EI	-	71	-	-	3 934	105	23	-	-	-
PMI	345	52	25	625	12	589	2	0	68	0
IBZ	10	2	-	110	26	53	0	-	15	-
MAH	0	4	-	2	0	3	-	-	0	-
*E2	0	0	-	24	270	1	0	1 010	1	-
LPA	263	103	5	920	12	892	19	0	147	-
TCI	68	40	4	471	11	564	12	0	231	2
FUE	19	14	3	81	5	62	3	0	34	-
ACE	4	4	-	69	2	131	0	0	11	-
*E3	0	-	-	1	-	17	-	-	6	-
PORTUGAL	37	177	-	273	2 383	4 090	16	-	226	5
DARUNTER: LIS	24	133	-	106	623	3 054	16	-	207	5
OPO	3	13	-	0	1 760	975	-	-	-	-
FAO	9	15	-	135	0	47	0	-	10	-
FNC	0	16	-	32	-	13	-	-	8	-
MALTA	52	0	-	72	21	1 658	0	3	52	0
DARUNTER: MLA	52	0	-	72	21	1 658	0	3	52	0
SCHWEIZ	717	85	2	389	3 463	4 368	289	114	483	644
DARUNTER: ZRH	709	77	2	351	14	3 061	288	104	461	643
GVA	1	2	-	33	243	1 261	0	6	17	-
BSL	6	6	-	4	3 205	46	-	5	5	0
OESTERREICH	141	3	-	435	2 904	5 522	26	1 734	305	91
DARUNTER: VIE	140	3	-	361	2 873	4 014	26	1 734	304	91
INN	-	-	-	0	-	67	-	-	-	-
LNZ	-	-	-	11	31	715	-	-	-	-
SZG	1	-	-	60	-	129	-	-	-	0
GRZ	-	-	-	4	-	577	-	-	0	-

IM JAHR 1996

MIT GEBIETEN AUSSERHALB DEUTSCHLANDS

IN TONNEN

HERKUNFTSFLUGPLATZ								NACH STRECKENZIELLAND	
B E R L I N (THF)	(SXF)	SAARBRUECKEN (SCN)	MUENSTER/ OSN.(FMO)	LEIPZIG (LEJ)	DRESDEN (DRS)	ERFURT (ERF)	SONSTIGE	INSGESAMT	BZW. ----- FLUGPLATZ
EINLADUNG									
INSGESAMT									
2	477	-	-	123	9	-	-	4 468	POLEN
2	404	-	-	123	-	-	-	3 715	DARUNTER:WAW
-	-	-	-	-	0	-	-	248	GDN
-	-	-	-	-	4	-	-	103	KRK
-	73	-	-	0	-	-	-	299	KTW
-	-	-	-	0	4	-	-	103	*PL
5	0	-	-	-	-	-	-	856	LITAUEN
5	0	-	-	-	-	-	-	823	DARUNTER:VNO
-	-	-	-	-	-	-	-	33	*LT
14	10	-	-	-	-	-	-	694	LETTLAND
14	10	-	-	-	-	-	-	694	DARUNTER:RIX
-	-	-	-	-	-	-	-	436	ESTLAND
-	-	-	-	0	-	-	-	436	DARUNTER:TTL
-	-	-	-	0	-	-	-	5 600	FINNLAND
-	-	-	-	-	-	-	-	5 517	DARUNTER:HEL
-	-	-	-	-	-	-	-	49	TKU
-	-	-	-	-	-	-	-	31	*FI
-	-	0	-	-	-	-	-	16 319	SCHWEDEN
-	-	-	-	-	-	-	-	10 480	DARUNTER:STO
-	-	-	-	-	-	-	-	1 072	MMA
-	-	-	-	-	-	-	-	4 736	GOT
-	-	0	-	-	-	-	-	31	*SE
-	-	-	-	-	-	-	-	3 391	NORWEGEN
-	-	-	-	-	-	-	-	3 376	DARUNTER:OSL
-	-	-	-	-	-	-	-	11	*NO
83	0	-	-	1	-	-	-	10 813	DAENEMARK
83	-	-	-	-	-	-	-	9 000	DARUNTER:CPH
0	-	-	-	1	-	-	-	1 813	BLL
-	33	23	18	31	10	-	-	56 958	GR BRITANNIEN
-	-	9	0	31	10	-	-	37 924	DARUNTER:LON
-	-	-	-	-	-	-	-	3 623	BHX
-	3	-	-	-	-	-	-	1 959	MAN
-	-	7	-	-	-	-	-	2 553	LPL
-	-	-	-	-	-	-	-	46	GLA
-	-	-	5	-	-	-	-	34	EDI
-	-	-	-	-	-	-	-	39	CWL
-	11	-	-	-	-	-	-	22	BFS
-	19	-	-	-	-	-	-	9 687	EMA
-	0	7	13	-	-	-	-	1 061	*GB
-	-	-	-	-	-	-	-	3 282	IRLAND
-	-	-	-	-	-	-	-	3 153	DARUNTER:DUB
-	-	-	-	-	-	-	-	108	SNN
-	-	-	-	-	-	-	-	15	ORK
-	3	-	-	-	-	-	-	81	ISLAND
-	3	-	-	-	-	-	-	74	DARUNTER:KEF
-	2	-	-	-	0	-	-	2 871	NIEDERLANDE
-	-	-	-	-	0	-	-	2 868	DARUNTER:AMS
15	224	-	-	-	0	-	-	11 487	BELGIEN
15	224	-	-	-	0	-	-	11 487	DARUNTER:BRU
0	-	-	-	-	-	-	-	163	LUXEMBURG
0	-	-	-	-	-	-	-	163	DARUNTER:LUX
0	6	0	0	-	0	-	-	21 346	FRANKREICH
-	-	-	0	-	0	-	-	16 098	DARUNTER:PAR
-	-	-	-	-	-	-	-	256	BOD
-	6	-	-	-	-	-	-	4 274	LYS
-	-	-	-	-	-	-	-	68	TLS
-	-	-	-	-	-	-	-	14	MRS
-	-	-	-	-	-	-	-	617	NCE
-	-	0	-	-	-	-	-	12	*FR
-	7	317	3	0	0	-	-	25 105	SPANIEN
-	-	-	-	0	-	-	-	5 348	DARUNTER:MAD
-	-	317	-	-	-	-	-	6 052	BCN
-	0	-	-	-	-	-	-	829	VLC
-	-	-	-	-	-	-	-	259	ALC
-	-	-	-	-	-	-	-	20	LEI
-	2	-	-	-	-	-	-	511	AGP
-	-	-	-	-	-	-	-	11	SVQ
-	-	-	-	-	-	-	-	446	BIO
-	0	-	3	0	-	-	-	4 132	*E1
-	0	-	-	-	-	-	-	1 723	PMI
-	-	-	-	-	-	-	-	215	IBZ
-	-	-	-	-	-	-	-	11	MAH
-	0	-	0	0	0	-	-	1 307	*E2
-	0	-	-	-	0	-	-	2 363	LPA
-	0	-	-	-	0	-	-	1 403	TCI
-	0	-	-	0	-	-	-	221	FUE
-	3	-	-	0	-	-	-	223	ACE
-	0	-	-	-	-	-	-	27	*E3
-	-	-	-	-	-	2	-	7 209	PORTUGAL
-	-	-	-	-	-	2	-	4 170	DARUNTER:LIS
-	0	-	-	-	-	-	-	2 751	OPO
-	-	-	-	-	-	-	-	217	FAO
-	-	-	-	-	-	-	-	70	FNC
-	-	-	-	-	-	-	-	1 860	MALTA
5	0	-	1	10	20	-	-	1 860	DARUNTER:MLA
-	0	-	1	10	20	-	-	10 591	SCHWEIZ
0	-	-	-	0	0	-	-	5 743	DARUNTER:ZRH
4	-	-	-	0	-	-	-	1 564	GVA
-	-	-	-	0	-	-	-	3 282	BSL
-	-	-	-	0	-	-	-	11 164	OESTERREICH
-	-	-	-	-	-	-	-	9 549	DARUNTER:VIE
-	-	-	-	-	-	-	-	67	INN
-	-	-	-	-	-	-	-	756	LNZ
-	-	-	-	-	-	-	-	190	SZG
-	-	-	-	-	-	-	-	581	GRZ

NACH STRECKENZIELLAND		VON STRECKEN									
BZW. -----	FLUGPLATZ	HAMBURG (HAM)	HANNOVER (HAJ)	BREMEN (BRE)	DUESSELDORF (DUS)	KOELN/BONN (CGN)	FRANKFURT (FRA)	STUTTGART (STR)	NUERNBERG (NUE)	MUENCHEN (MUC)	BERLIN (TXL)
EINLADUNG											
INSGESAMT											

	KLU	-	-	-	-	-	20	-	-	-	-
ITALIEN		281	0	-	269	8 159	9 198	60	1 125	838	25
DARUNTER: ROM		3	-	-	81	215	1 860	22	7	346	6
MIL		278	0	-	177	6 917	3 285	35	1 118	352	19
VCE		0	-	-	2	554	1 196	-	-	7	-
TRS		-	-	-	-	-	3	-	-	23	-
TRN		-	-	-	-	-	872	3	-	17	-
GOA		-	-	-	-	-	342	-	-	3	-
BLQ		-	-	-	-	-	617	-	-	9	-
PSA		-	-	-	0	-	375	-	-	60	-
NAP		-	-	-	2	0	316	0	-	15	-
CTA		0	-	-	6	-	210	-	-	2	-
*IT		-	-	-	-	473	118	-	-	-	-
GRIECHENLAND		70	18	-	688	2 563	6 091	357	2 009	1 003	40
DARUNTER: ATH		40	1	-	291	2 504	5 346	107	1 983	626	28
SKG		5	2	-	251	58	640	245	26	341	13
CFU		0	0	-	13	-	6	-	-	0	-
KGS		-	5	-	10	0	3	-	-	2	-
RHO		5	1	-	73	0	29	2	-	0	-
HER		20	8	-	31	0	66	3	-	32	0
KVA		-	-	-	17	-	-	-	-	0	-
TUERKEI		188	55	0	1 000	5 711	10 514	382	891	784	42
DARUNTER: ANK		40	3	-	62	98	2 331	21	66	49	0
IST		120	47	-	585	5 593	7 628	323	819	691	39
IZM		2	2	-	105	2	442	17	0	22	0
DLM		-	-	-	2	-	17	2	-	0	-
AYT		25	3	0	245	18	94	19	3	11	3
*TR		-	0	-	0	0	3	1	1	11	0
ZYPERN		85	-	-	161	-	796	0	7	64	-
DARUNTER: LCA		80	-	-	141	-	770	0	-	63	-
*CY		5	-	-	19	-	26	-	-	2	-
SLOWENIEN		-	-	-	-	0	635	-	301	11	-
DARUNTER: LJU		-	-	-	-	0	635	-	301	11	-
KROATIEN		-	-	-	38	-	689	5	5	41	3
DARUNTER: ZAG		-	-	-	24	-	627	5	5	41	3
SPU		-	-	-	12	-	62	-	-	0	-
SERBIEN		-	-	-	34	50	631	28	-	171	-
DARUNTER: BEG		-	-	-	30	49	631	26	-	171	-
BOSNIEN-HERZEGOWINA		-	-	-	-	-	13	-	-	-	-
DARUNTER: SJJ		-	-	-	-	-	13	-	-	-	-
MONTENEGRO		-	-	-	3	-	-	-	-	-	-
MAZEDONIEN		23	0	-	70	1	34	22	57	9	-
DARUNTER: SKP		23	0	-	70	1	34	22	57	9	-
UNGARN		95	-	-	122	103	1 867	49	833	268	22
DARUNTER: BUD		95	-	-	122	103	1 867	49	833	268	22
ALBANIEN		-	-	-	-	-	146	-	-	11	-
DARUNTER: TIA		-	-	-	-	-	146	-	-	11	-
TSSCHECH REP		23	2	-	78	45	1 666	5	881	23	-
DARUNTER: PRG		23	2	-	78	45	1 666	5	881	23	-
SLOWAKEI		-	-	-	-	2	3	-	0	-	-
RUMAENIEN		-	-	-	4	0	1 405	0	-	398	-
DARUNTER: BUX		-	-	-	3	-	1 396	-	-	398	-
*RO		-	-	-	1	0	9	0	-	-	-
BULGARIEN		0	-	-	-	-	796	-	-	260	-
DARUNTER: SOF		-	-	-	-	-	788	-	-	260	-
RUSSLAND		441	473	-	756	204	16 000	30	0	316	308
DARUNTER: MOW		319	56	-	516	81	14 225	20	-	292	211
LED		106	28	-	52	-	923	-	-	24	97
OVH		-	321	-	-	-	490	-	-	-	-
VVO		-	-	-	-	-	27	-	-	-	-
SVX		-	3	-	2	58	259	-	-	-	-
*RU		16	66	-	186	65	75	11	0	-	-
WEISSRUSSLAND		-	9	-	82	6	451	1	-	102	-
DARUNTER: MSQ		-	-	-	1	5	451	-	-	102	-
*BY		-	9	-	81	0	-	1	-	-	-
MOLDAVIEN		-	-	-	-	-	146	-	-	-	-
DARUNTER: KIV		-	-	-	-	-	146	-	-	-	-
UKRAINE		-	-	-	-	100	690	-	2	80	-
DARUNTER: IEV		-	-	-	-	100	690	-	2	80	-
GEORGIEN		-	-	-	31	14	329	-	-	-	6
DARUNTER: TBS		-	-	-	31	14	329	-	-	-	6
ARMENIEN		-	-	-	31	-	8	-	-	-	-
DARUNTER: EVN		-	-	-	31	-	8	-	-	-	-
ASERBAIDDSCHAN		-	-	-	-	78	439	-	-	-	-
DARUNTER: BAK		-	-	-	-	78	439	-	-	-	-
KASACHSTAN		0	134	-	23	135	2 299	1	4	-	-
DARUNTER: ALA		0	134	-	23	135	2 299	1	4	-	-
KIRGISIEN		-	7	-	-	-	87	2	-	-	-
DARUNTER: FRU		-	7	-	-	-	87	2	-	-	-
TURKMENISTAN		9	-	-	0	-	108	9	-	-	-
DARUNTER: ASB		9	-	-	0	-	108	9	-	-	-
USBKISTAN		-	-	-	-	-	2 060	-	36	-	-
DARUNTER: TAS		-	-	-	-	-	2 060	-	36	-	-
E U R O P A		8 278	1 767	90	13 533	91 101	136 572	3 301	15 837	12 123	2 138
DARUNTER: EU-LÄNDER		5 945	1 000	87	10 336	78 749	83 023	2 475	12 699	8 961	1 059
AEgypten		-	-	-	195	-	8 086	286	-	141	-
DARUNTER: CAI		-	-	-	53	-	7 463	286	-	88	-
ALY		-	-	-	-	-	151	-	-	-	-
LXR		-	-	-	5	-	66	-	-	-	-
HRG		-	-	-	137	-	406	-	-	53	-
TUNESIEN		10	4	-	331	0	1 106	10	1	139	-
DARUNTER: TUN		8	-	-	13	0	967	4	1	8	-

IM JAHR 1996

MIT GEBIETEN AUSSERHALB DEUTSCHLANDS

IN TONNEN

HERKUNFTSFLUGPLATZ

HERKUNFTSFLUGPLATZ									NACH STRECKENZIELLAND
(THF)	B E R L I N (SXF)	SAARBRUECKEN (SCN)	MUENSTER/ OSN. (FMO)	LEIPZIG (LEJ)	DRESDEN (DRS)	ERFURT (ERF)	SONSTIGE	INSGESAMT	BZW. ----- FLUGPLATZ
									EINLADUNG
									INSGESAMT
								20	KLU
								19 956	ITALIEN
								2 541	DARUNTER: ROM
								12 180	MIL
								1 759	VCE
								26	TRS
								892	TRN
								345	GOA
								626	BLQ
								435	PSA
								334	NAP
								218	CTA
								592	*IT
	0			10	0			12 850	GRIECHENLAND
	0			10	0			10 937	DARUNTER: ATH
					0			1 580	SKG
								20	CFU
								19	KGS
								112	RHO
								160	HER
	23		0					18	KVA
	19							19 590	TUERKEI
	3							2 688	DARUNTER: ANK
								15 847	IST
								593	IZM
			0					21	DLM
								423	AYT
	0							18	*TR
	112							1 225	ZYPERN
	107							1 162	DARUNTER: LCA
	4							57	*CY
								947	SLOWENIEN
								947	DARUNTER: LJU
								780	KROATIEN
								704	DARUNTER: ZAG
	3							74	SFU
	3							917	SERBIEN
								911	DARUNTER: BEG
								13	BOSNIEN-HERZEGOWINA
								13	DARUNTER: SJJ
	0	21						3	MONTENEGRO
	0	21						237	MAZEDONIEN
								237	DARUNTER: SKP
								3 358	UNGARN
								3 358	DARUNTER: BUD
								157	ALBANIEN
								157	DARUNTER: TIA
28	335							3 086	TSSCHECH. REP
28	335							3 086	DARUNTER: PRG
		4						9	SLOWAKEI
	53							1 861	RUMAENIEN
	52							1 849	DARUNTER: BUH
	0							11	*RO
	39			30	19			1 145	BULGARIEN
	39			30	19			1 137	DARUNTER: SOF
	1 975		25	2				20 531	RUSSLAND
	1 591			2				17 313	DARUNTER: MOW
	27							1 257	LED
	12							823	OVV
								27	VVO
	46							368	SVX
	298		25					742	*RU
	168		4					823	WEISSRUSSLAND
	81							640	DARUNTER: MSQ
	87		4					183	*BY
	1							147	MOLDAVIEN
	1							147	DARUNTER: KIV
	128			4				1 005	UKRAINE
	128			4				1 005	DARUNTER: IEV
	5							387	GEORGIEN
	5							387	DARUNTER: TBS
	33							72	ARMENIEN
	33							72	DARUNTER: EVN
								517	ASERBAIDDSCHAN
								517	DARUNTER: BAK
	23		0					2 619	KASACHSTAN
	23		0					2 619	DARUNTER: ALA
								96	KIRGISIEN
								96	DARUNTER: FRU
								126	TURKMENISTAN
								126	DARUNTER: ASB
	32							2 128	USBKISTAN
	32							2 128	DARUNTER: TAS
153	3 714	344	53	214	59	2		289 278	E U R O P A
98	272	340	22	44	11	2		205 124	DARUNTER: EU-LAENDER
	293							9 000	AEGYPTEN
	285							8 175	DARUNTER: CAI
								151	ALY
								71	LXR
	8							604	HRG
	2		1		0	0		1 607	TUNESIEN
	2				0			1 002	DARUNTER: TUN

NACH STRECKENZIELLAND		VON STRECKEN									
BZW. ----- FLUGPLATZ	HAMBURG (HAM)	HANNOVER (HAJ)	BREMEN (BRE)	DUESSELDORF (DUS)	KOELN/BONN (CGN)	FRANKFURT (FRA)	STUTTGART (STR)	NUERNBERG (NUE)	MUENCHEN (MUC)	BERLIN (TXL)	
EINLADUNG											
INSGESAMT											
DJE	2	3	-	221	0	83	0	-	57	-	
MIR	0	0	-	97	0	56	6	0	74	-	
ALGERIEN	-	-	-	-	-	918	-	-	-	-	
DARUNTER: ALG	-	-	-	-	-	873	-	-	-	-	
ORN	-	-	-	-	-	37	-	-	-	-	
MAROKKO	0	0	-	28	0	492	0	-	2	-	
DARUNTER: CAS	-	-	-	0	-	446	-	-	-	-	
TNG	-	-	-	0	-	32	-	-	-	-	
AGA	0	0	-	21	-	9	0	-	2	-	
MAURETANIEN	-	-	-	-	3	-	-	-	-	-	
KAP VERDE	-	-	-	-	61	23	-	-	-	-	
DARUNTER: SID	-	-	-	-	61	23	-	-	-	-	
SENEGAL	-	-	-	-	0	146	-	-	-	-	
DARUNTER: DKR	-	-	-	-	0	146	-	-	-	-	
GAMBIA	-	-	-	-	4	0	-	-	-	-	
GHANA	-	-	-	415	13	242	-	-	-	-	
DARUNTER: ACC	-	-	-	415	13	242	-	-	-	-	
NIGERIA	-	-	-	-	282	1 125	-	-	125	-	
DARUNTER: LOS	-	-	-	-	202	1 125	-	-	125	-	
PHC	-	-	-	-	65	-	-	-	-	-	
KAN	-	-	-	-	16	-	-	-	-	-	
GABUN	-	-	-	-	-	-	-	-	-	-	
SUDAN	-	-	-	-	-	564	-	-	-	-	
DARUNTER: KRT	-	-	-	-	-	564	-	-	-	-	
DSCHIBUTI	-	-	-	-	-	2	-	-	-	-	
ERITHREA	-	-	-	-	-	369	-	-	-	-	
DARUNTER: ASM	-	-	-	-	-	369	-	-	-	-	
AETHIOPIEN	-	-	-	-	-	2 180	-	-	-	-	
DARUNTER: ADD	-	-	-	-	-	2 180	-	-	-	-	
KENIA	0	2	-	121	-	4 812	-	-	78	-	
DARUNTER: NBO	-	-	-	-	-	4 777	-	-	0	-	
MBA	0	2	-	121	-	35	-	-	78	-	
RUANDA	-	-	-	-	-	-	-	-	-	-	
DARUNTER: KGL	-	-	-	-	-	-	-	-	-	-	
SIMBABWE	-	-	-	-	-	790	-	-	-	-	
DARUNTER: HRE	-	-	-	-	-	790	-	-	-	-	
NAMIBIA	-	-	-	-	-	1 086	-	-	95	-	
DARUNTER: WDH	-	-	-	-	-	1 086	-	-	95	-	
MADAGASKAR	-	-	-	-	-	40	-	-	9	-	
DARUNTER: TNR	-	-	-	-	-	40	-	-	9	-	
SESCHELLEN	-	-	-	-	-	332	-	-	-	-	
DARUNTER: SEZ	-	-	-	-	-	332	-	-	-	-	
MAURITIUS	-	-	-	-	-	782	-	-	356	-	
DARUNTER: MRU	-	-	-	-	-	782	-	-	356	-	
SUEDAFRIKA	-	37	-	219	-	17 016	-	-	272	-	
DARUNTER: JNB	-	-	-	210	-	16 019	-	-	123	-	
CPT	-	-	-	10	-	997	-	-	30	-	
DUR	-	-	-	-	-	-	-	-	66	-	
*ZA	-	37	-	-	-	-	-	-	52	-	
A F R I K A	11	44	-	1 309	364	40 111	296	1	1 217	-	
KANADA	0	-	-	274	556	19 222	-	-	-	-	
DARUNTER: YMQ	-	-	-	-	-	3 386	-	-	-	-	
YTO	0	-	-	274	-	9 688	-	-	-	-	
YVR	-	-	-	-	-	3 397	-	-	-	-	
YYC	-	-	-	-	-	2 752	-	-	-	-	
YQX	-	-	-	-	476	-	-	-	-	-	
*CA	-	-	-	-	81	-	-	-	-	-	
USA	-	141	-	5 334	34 166	166 022	977	-	8 835	563	
DARUNTER: NYC	-	-	-	2 903	19 386	45 934	-	-	1 661	561	
CHI	-	3	-	1 015	-	32 206	-	-	3 704	-	
BOS	-	-	-	-	-	6 739	-	-	-	-	
PHL	-	-	-	-	14 251	1 011	-	-	626	-	
WAS	-	-	-	13	-	7 809	-	-	-	-	
DET	-	-	-	-	-	2 675	-	-	-	-	
PIT	-	-	-	-	-	1 095	-	-	-	-	
CVG	-	-	-	-	-	4 147	-	-	-	-	
ATL	-	-	-	-	-	22 116	913	-	1 793	2	
CLT	-	-	-	-	-	1 256	-	-	-	-	
TPA	-	-	-	50	-	105	-	-	-	-	
MIA	-	-	-	599	7	15 940	-	-	268	-	
SDF	-	-	-	-	336	-	-	-	-	-	
SJU	-	-	-	-	-	285	-	-	-	-	
ORL	-	-	-	122	-	1 096	-	-	-	-	
*U2	-	-	-	510	8	215	0	-	-	-	
MSP	-	-	-	-	-	131	-	-	-	-	
DAL	-	-	-	-	-	10 021	-	-	-	-	
HOU	-	-	-	-	-	1 862	-	-	7	-	
MEM	-	-	-	-	-	144	-	-	-	-	
*U4	-	-	-	-	-	19	-	-	-	-	
PDX	-	-	-	-	-	50	-	-	-	-	
SFO	-	-	-	14	-	3 000	-	-	654	-	
LAX	-	139	-	96	2	8 135	-	-	23	-	
PHX	-	-	-	10	-	-	63	-	-	-	
LAS	-	-	-	-	18	-	-	-	-	-	
OAK	-	-	-	-	-	-	-	-	98	-	
*U6	-	-	-	-	157	-	-	-	-	-	
FAI	-	-	-	-	-	24	-	-	-	-	
MEXIKO	-	355	-	17	1	5 836	-	-	-	-	
DARUNTER: MEX	-	355	-	-	-	5 827	-	-	-	-	
*MX	-	-	-	16	1	8	-	-	-	-	
GUATEMALA	-	-	-	-	6	-	-	-	-	-	
COSTA RICA	-	-	-	76	-	61	-	-	-	-	

IM JAHR 1996

MIT GEBIETEN AUSSERHALB DEUTSCHLANDS

IN TONNEN

HERKUNFTSFLUGPLATZ								NACH STRECKENZIELLAND	
B E R L I N (THF)	(SXF)	SAARBRUECKEN (SCN)	MUENSTER/ OSN. (FMO)	LEIPZIG (LEJ)	DRESDEN (DRS)	ERFURT (ERF)	SONSTIGE	INSGESAMT	BZW. ----- FLUGPLATZ
EINLADUNG									
INSGESAMT									
-	0	-	-	-	-	-	-	366	DJE
-	0	-	1	-	0	0	-	238	MIR
-	0	-	-	-	-	-	-	918	ALGERIEN
-	0	-	-	-	-	-	-	873	DARUNTER:ALG
-	-	-	-	-	-	-	-	37	ORN
-	-	-	-	-	-	-	-	523	MAROKKO
-	-	-	-	-	-	-	-	446	DARUNTER:CAS
-	-	-	-	-	-	-	-	32	TNG
-	-	-	-	-	-	-	-	33	AGA
-	-	-	-	-	-	-	-	3	MAURETANIEN
-	-	-	-	-	-	-	-	84	KAP VERDE
-	-	-	-	-	-	-	-	84	DARUNTER:SID
-	-	-	-	-	-	-	-	146	SENEGAL
-	-	-	-	-	-	-	-	146	DARUNTER:DKR
-	-	-	-	-	-	-	-	5	GAMBIA
-	-	-	-	-	-	-	-	671	GHANA
-	-	-	-	-	-	-	-	671	DARUNTER:ACC
-	-	-	-	-	-	-	-	1 531	NIGERIA
-	-	-	-	-	-	-	-	1 451	DARUNTER:LOS
-	-	-	-	-	-	-	-	65	PHC
-	-	-	-	-	-	-	-	16	KAN
-	-	-	1	-	-	-	-	1	GABUN
-	-	-	-	-	-	-	-	564	SUDAN
-	-	-	-	-	-	-	-	564	DARUNTER:KRT
-	-	-	-	-	-	-	-	2	DSCHIBUTI
-	-	-	-	-	-	-	-	369	ERITHREA
-	-	-	-	-	-	-	-	369	DARUNTER:ASM
-	-	-	-	-	-	-	-	2 180	ÄTHIOPIEN
-	-	-	-	-	-	-	-	2 180	DARUNTER:ADD
-	-	-	-	-	-	-	-	5 014	KENIA
-	-	-	-	-	-	-	-	4 778	DARUNTER:NBO
-	-	-	-	-	-	-	-	236	MBA
-	642	-	-	-	-	-	-	642	RUANDA
-	642	-	-	-	-	-	-	642	DARUNTER:KGL
-	-	-	-	-	-	-	-	790	SIMBABWE
-	-	-	-	-	-	-	-	790	DARUNTER:HRE
-	-	-	-	-	-	-	-	1 180	NAMIBIA
-	-	-	-	-	-	-	-	1 180	DARUNTER:WDH
-	-	-	-	-	-	-	-	49	MADAGASKAR
-	-	-	-	-	-	-	-	49	DARUNTER:TNR
-	-	-	-	-	-	-	-	332	SESCHELLEN
-	-	-	-	-	-	-	-	332	DARUNTER:SEZ
-	-	-	-	-	-	-	-	1 137	MAURITIUS
-	-	-	-	-	-	-	-	1 137	DARUNTER:MRU
-	-	-	-	-	-	-	-	17 544	SUEDAFRIKA
-	-	-	-	-	-	-	-	16 352	DARUNTER:JNB
-	-	-	-	-	-	-	-	1 037	CPT
-	-	-	-	-	-	-	-	66	DUR
-	-	-	-	-	-	-	-	89	*ZA
-	937	-	2	-	0	0	-	44 292	A F R I K A
-	-	-	-	-	-	-	-	20 053	KANADA
-	-	-	-	-	-	-	-	3 386	DARUNTER:YMQ
-	-	-	-	-	-	-	-	9 961	YTO
-	-	-	-	-	-	-	-	3 397	YVR
-	-	-	-	-	-	-	-	2 752	YYC
-	-	-	-	-	-	-	-	476	YQI
-	-	-	-	-	-	-	-	81	*CA
-	8	-	-	-	-	-	-	216 047	USA
-	-	-	-	-	-	-	-	70 444	DARUNTER:NYC
-	-	-	-	-	-	-	-	36 928	CHI
-	-	-	-	-	-	-	-	6 739	BOS
-	-	-	-	-	-	-	-	15 888	PHL
-	-	-	-	-	-	-	-	7 822	WAS
-	-	-	-	-	-	-	-	2 675	DET
-	-	-	-	-	-	-	-	1 095	PIT
-	-	-	-	-	-	-	-	4 147	CVG
-	-	-	-	-	-	-	-	24 824	ATL
-	-	-	-	-	-	-	-	1 256	CLT
-	-	-	-	-	-	-	-	155	TPA
-	-	-	-	-	-	-	-	16 814	MIA
-	-	-	-	-	-	-	-	336	SDF
-	-	-	-	-	-	-	-	285	SJU
-	-	-	-	-	-	-	-	1 218	ORL
-	-	-	-	-	-	-	-	735	*U2
-	-	-	-	-	-	-	-	131	MSP
-	-	-	-	-	-	-	-	10 021	DAL
-	-	-	-	-	-	-	-	1 869	HOU
-	-	-	-	-	-	-	-	144	MEM
-	-	-	-	-	-	-	-	19	*U4
-	-	-	-	-	-	-	-	50	PDX
-	-	-	-	-	-	-	-	3 668	SFO
-	8	-	-	-	-	-	-	8 403	LAX
-	-	-	-	-	-	-	-	73	PHX
-	-	-	-	-	-	-	-	18	LAS
-	-	-	-	-	-	-	-	98	OAK
-	-	-	-	-	-	-	-	157	*U6
-	-	-	-	-	-	-	-	24	FAI
-	1	-	-	-	-	-	-	6 211	MEXIKO
-	1	-	-	-	-	-	-	6 184	DARUNTER:MEX
-	-	-	-	-	-	-	-	26	*MX
-	-	-	-	-	-	-	-	6	GUATEMALA
-	-	-	-	-	-	-	-	137	COSTA RICA

NACH STRECKENZIELLAND		VON STRECKEN								
BZW. ----- FLUGPLATZ	HAMBURG (HAM)	HANNOVER (HAJ)	BREMEN (BRE)	DUESSELDORF (DUS)	KOELN/BONN (CGN)	FRANKFURT (FRA)	STUTTGART (STR)	NUERNBERG (NUE)	MUENCHEN (MUC)	BERLIN (TXL)
EINLADUNG										
INSGESAMT										
DARUNTER:SJO	-	-	-	76	-	61	-	-	-	-
PANAMA	-	-	-	-	-	0	-	-	-	-
KUBA	-	-	-	148	18	76	-	-	0	-
DARUNTER:HAV	-	-	-	25	15	63	-	-	0	-
VRA	-	-	-	113	0	9	-	-	-	-
*CU	-	-	-	10	3	3	-	-	-	-
BAHAMAS	-	-	-	-	-	3	-	-	-	-
JAMAICA	-	-	-	15	-	23	-	-	-	-
DARUNTER:MBJ	-	-	-	15	-	23	-	-	-	-
DOMINIK.REP	28	0	-	266	13	263	1	-	15	-
DARUNTER:SDQ	-	-	-	119	4	157	-	-	2	-
POP	26	0	-	118	9	74	0	-	13	-
*DO	2	0	-	29	0	32	0	-	0	-
ANTIGUA-BARB.	-	-	-	-	-	9	-	-	-	-
BARBADOS	-	0	-	16	0	32	-	-	-	-
DARUNTER:BGI	-	0	-	16	0	32	-	-	-	-
TRINID.U.TOBS	-	-	-	-	-	94	-	-	-	-
DARUNTER:POS	-	-	-	-	-	92	-	-	-	-
NIED.ANTILLEN	-	-	-	18	0	-	-	-	-	-
DARUNTER:CUR	-	-	-	18	0	-	-	-	-	-
ST.LUCIA	-	-	-	-	-	7	-	-	-	-
KOLUMBIEN	-	-	-	0	-	1 407	-	-	-	-
DARUNTER:BOG	-	-	-	-	-	1 407	-	-	-	-
VENEZUELA	-	-	-	20	0	1 816	-	-	-	-
DARUNTER:CCS	-	-	-	-	-	1 795	-	-	-	-
PMV	-	-	-	20	0	19	-	-	-	-
GUAYANA (FR)	-	-	-	-	100	-	-	-	-	-
DARUNTER:CAY	-	-	-	-	100	-	-	-	-	-
BRASILLEN	-	-	-	-	1	21 210	-	-	-	-
DARUNTER:RIO	-	-	-	-	-	3 238	-	-	-	-
SAO	-	-	-	-	-	17 968	-	-	-	-
ECUADOR	-	-	-	-	-	514	-	-	-	-
DARUNTER:UIO	-	-	-	-	-	514	-	-	-	-
PERU	-	-	-	-	-	816	-	-	-	-
DARUNTER:LIM	-	-	-	-	-	816	-	-	-	-
URUGUAY	-	-	-	-	-	21	-	-	-	-
DARUNTER:MVD	-	-	-	-	-	21	-	-	-	-
ARGENTINIEN	-	-	-	-	-	2 282	-	-	-	-
DARUNTER:BUE	-	-	-	-	-	2 282	-	-	-	-
CHILE	-	-	-	-	-	2 632	-	-	-	-
DARUNTER:SCL	-	-	-	-	-	2 632	-	-	-	-
A M E R I K A	28	497	-	6 183	34 863	222 348	978	-	8 851	563
LIBANON	-	-	-	-	117	1 390	-	-	-	-
DARUNTER:BEY	-	-	-	-	117	1 390	-	-	-	-
ISRAEL	-	-	-	-	10 637	6 286	-	-	402	-
DARUNTER:TLV	-	-	-	-	10 637	6 286	-	-	402	-
JORDANIEN	-	-	-	-	-	821	2	-	0	73
DARUNTER:AMM	-	-	-	-	-	821	2	-	0	73
SYRIEN	-	-	-	-	-	523	-	-	150	-
DARUNTER:DAM	-	-	-	-	-	520	-	-	150	-
IRAN	244	-	-	-	-	4 687	-	-	-	-
DARUNTER:THR	244	-	-	-	-	4 687	-	-	-	-
KUWEIT	-	-	-	-	-	7 718	-	-	165	-
DARUNTER:KWI	-	-	-	-	-	7 718	-	-	165	-
BAHRAIN	-	-	-	-	-	2 861	-	-	-	-
DARUNTER:BAH	-	-	-	-	-	2 861	-	-	-	-
KATAR	-	-	-	-	40	2 574	-	-	-	-
DARUNTER:DOH	-	-	-	-	40	2 574	-	-	-	-
SAUDI-ARAB.	-	-	-	-	-	10 252	-	0	-	-
DARUNTER:DHA	-	-	-	-	-	2 562	-	-	-	-
JED	-	-	-	-	-	2 740	-	0	-	-
RUH	-	-	-	-	-	4 937	-	-	-	-
*SA	-	-	-	-	-	14	-	-	-	-
JEMEN	-	116	-	-	29	565	-	-	-	-
DARUNTER:SAH	-	116	-	-	29	565	-	-	-	-
OMAN	-	31	-	-	-	1 244	-	-	41	-
DARUNTER:MCT	-	31	-	-	-	1 234	-	-	41	-
V.A.EMIRATE	22	11	-	375	2 047	23 946	20	-	365	-
DARUNTER:SHJ	-	0	-	-	2 046	15 301	-	-	2	-
DXB	4	10	-	-	0	7 487	-	-	-	-
AUH	18	-	-	375	-	1 064	20	-	362	-
*AE	-	-	-	-	-	95	-	-	-	-
PAKISTAN	-	-	-	-	-	3 953	-	-	-	-
DARUNTER:KHI	-	-	-	-	-	3 349	-	-	-	-
ISB	-	-	-	-	-	343	-	-	-	-
LHE	-	-	-	-	-	261	-	-	-	-
BANGLADESCH	-	-	-	-	-	201	-	-	-	-
DARUNTER:DAC	-	-	-	-	-	201	-	-	-	-
INDIEN	-	-	-	-	-	17 327	-	-	0	-
DARUNTER:DEL	-	-	-	-	-	5 801	-	-	-	-
BOM	-	-	-	-	-	10 039	-	-	-	-
MAA	-	-	-	-	-	1 487	-	-	-	-
NEPAL	-	-	-	-	-	320	-	-	0	-
DARUNTER:KTM	-	-	-	-	-	320	-	-	0	-
SRI LANKA	0	9	-	104	-	1 305	-	-	338	-
DARUNTER:CMB	0	9	-	104	-	1 305	-	-	338	-
MALEDIVEN	0	-	-	78	0	183	-	-	62	-
DARUNTER:MLE	0	-	-	78	0	183	-	-	62	-
THAILAND	6	0	-	245	-	14 075	-	-	978	-
DARUNTER:BKK	6	-	-	244	-	14 068	-	-	978	-
VIETNAM	-	-	-	-	-	995	-	-	-	39
DARUNTER:SGN	-	-	-	-	-	995	-	-	-	0

IM JAHR 1996

MIT GEBIETEN AUSSERHALB DEUTSCHLANDS

IN TONNEN

HERKUNFTSFLUGPLATZ

									NACH STRECKENZIELLAND
B E R L I N (THF)	(SXF)	SAARBRUECKEN (SCN)	MUENSTER/ OSN. (FMO)	LEIPZIG (LEJ)	DRESDEN (DRS)	ERFURT (ERF)	SONSTIGE	INSGESAMT	BZW. ----- FLUGPLATZ
									EINLADUNG
									INSGESAMT
-	-	-	-	-	-	-	-	137	DARUNTER: SJO
-	-	-	-	-	-	-	-	0	PANAMA
-	99	-	-	-	-	-	-	341	KUBA
-	99	-	-	-	-	-	-	203	DARUNTER: HAV
-	-	-	-	-	-	-	-	122	VRA
-	-	-	-	-	-	-	-	16	*CU
-	-	-	-	-	-	-	-	3	BAHAMAS
-	-	-	-	-	-	-	-	38	JAMAICA
-	-	-	-	-	-	-	-	38	DARUNTER: MBJ
-	4	-	-	-	-	-	-	590	DOMINIK. REP
-	-	-	-	-	-	-	-	281	DARUNTER: SDQ
-	4	-	-	-	-	-	-	245	POP
-	0	-	-	-	-	-	-	64	*DO
-	-	-	-	-	-	-	-	9	ANTIGUA-BARB.
-	-	-	-	-	-	-	-	48	BARBADOS
-	-	-	-	-	-	-	-	48	DARUNTER: BGI
-	-	-	-	-	-	-	-	94	TRINID. U. TOB.
-	-	-	-	-	-	-	-	92	DARUNTER: POS
-	-	-	-	-	-	-	-	18	NIED. ANTILLEN
-	-	-	-	-	-	-	-	18	DARUNTER: CUR
-	-	-	-	-	-	-	-	7	ST. LUCIA
-	-	-	-	-	-	-	-	1 407	KOLUMBIEN
-	-	-	-	-	-	-	-	1 407	DARUNTER: BOG
-	-	-	-	-	-	-	-	1 836	VENEZUELA
-	-	-	-	-	-	-	-	1 795	DARUNTER: CCS
-	-	-	-	-	-	-	-	38	PMV
-	-	-	-	-	-	-	-	100	GUAYANA (FR)
-	-	-	-	-	-	-	-	100	DARUNTER: CAY
-	-	-	-	-	-	-	-	21 211	BRASILLEN
-	-	-	-	-	-	-	-	3 238	DARUNTER: RIO
-	-	-	-	-	-	-	-	17 968	SAO
-	-	-	-	-	-	-	-	514	ECUADOR
-	-	-	-	-	-	-	-	514	DARUNTER: UIO
-	-	-	-	-	-	-	-	816	PERU
-	-	-	-	-	-	-	-	816	DARUNTER: LIM
-	-	-	-	-	-	-	-	21	URUGUAY
-	-	-	-	-	-	-	-	21	DARUNTER: MVD
-	2	-	-	-	-	-	-	2 284	ARGENTINIEN
-	2	-	-	-	-	-	-	2 284	DARUNTER: BUE
-	-	-	-	-	-	-	-	2 632	CHILE
-	-	-	-	-	-	-	-	2 632	DARUNTER: SCL
-	114	-	-	-	-	-	-	274 424	A M E R I K A
-	92	-	-	-	-	-	-	1 600	LIBANON
-	92	-	-	-	-	-	-	1 600	DARUNTER: BEY
-	100	-	-	-	-	-	-	17 426	ISRAEL
-	100	-	-	-	-	-	-	17 425	DARUNTER: TLV
-	-	-	-	-	-	-	-	895	JORDANIEN
-	-	-	-	-	-	-	-	895	DARUNTER: AMM
-	12	-	-	-	-	-	-	685	SYRIEN
-	10	-	-	-	-	-	-	680	DARUNTER: DAM
-	-	-	-	-	-	-	-	4 930	IRAN
-	-	-	-	-	-	-	-	4 930	DARUNTER: THR
-	-	-	-	-	-	-	-	7 883	KUWEIT
-	-	-	-	-	-	-	-	7 883	DARUNTER: KWI
-	-	-	-	-	-	-	-	2 861	BAHRAIN
-	-	-	-	-	-	-	-	2 861	DARUNTER: BAH
-	-	-	-	-	-	-	-	2 614	KATAR
-	-	-	-	-	-	-	-	2 614	DARUNTER: DOH
-	-	-	-	-	-	-	-	10 252	SAUDI-ARAB.
-	-	-	-	-	-	-	-	2 562	DARUNTER: DHA
-	-	-	-	-	-	-	-	2 740	JED
-	-	-	-	-	-	-	-	4 937	RUH
-	-	-	-	-	-	-	-	14	*SA
-	-	-	-	-	-	-	-	710	JEMEN
-	-	-	-	-	-	-	-	710	DARUNTER: SAH
-	-	-	-	-	-	-	-	1 316	OMAN
-	-	-	-	-	-	-	-	1 307	DARUNTER: MCT
-	0	-	-	-	-	-	-	26 785	V. A. EMIRATE
-	-	-	-	-	-	-	-	17 351	DARUNTER: SHJ
-	-	-	-	-	-	-	-	7 500	DXB
-	0	-	-	-	-	-	-	1 839	AUH
-	-	-	-	-	-	-	-	95	*AE
-	-	-	-	-	-	-	-	3 953	PAKISTAN
-	-	-	-	-	-	-	-	3 349	DARUNTER: KHI
-	-	-	-	-	-	-	-	343	ISB
-	-	-	-	-	-	-	-	261	LHE
-	-	-	-	-	-	-	-	201	BANGLADESCH
-	-	-	-	-	-	-	-	201	DARUNTER: DAC
-	-	-	-	-	-	-	-	17 327	INDIEN
-	-	-	-	-	-	-	-	5 801	DARUNTER: DEL
-	-	-	-	-	-	-	-	10 039	BOM
-	-	-	-	-	-	-	-	1 487	MAA
-	-	-	-	-	-	-	-	321	NEPAL
-	-	-	-	-	-	-	-	321	DARUNTER: KTM
-	-	-	-	-	-	-	-	1 756	SRI LANKA
-	-	-	-	-	-	-	-	1 756	DARUNTER: CMB
-	-	-	-	-	-	-	-	324	MALEDIVEN
-	-	-	-	-	-	-	-	324	DARUNTER: MLE
-	0	-	-	-	-	-	-	15 303	THAILAND
-	-	-	-	-	-	-	-	15 296	DARUNTER: BKK
-	-	-	-	-	-	-	-	1 034	VIETNAM
-	-	-	-	-	-	-	-	995	DARUNTER: SGN

NACH STRECKENZIELLAND		VON STRECKEN								
BZW. ----- FLUGPLATZ	HAMBURG (HAM)	HANNOVER (HAJ)	BREMEN (BRE)	DUESSELDORF (DUS)	KOELN/BONN (CGN)	FRANKFURT (FRA)	STUTTGART (STR)	NUERNBERG (NUE)	MUENCHEN (MUC)	BERLIN (TXL)
EINLADUNG										
INSGESAMT										
HAN	-	-	-	-	-	-	-	-	-	39
MALAYSIA	-	-	-	-	-	11 473	-	-	785	-
DARUNTER: KUL	-	-	-	-	-	10 141	-	-	785	-
FEM	-	-	-	-	-	1 332	-	-	-	-
SINGAPUR	-	-	-	-	-	18 704	-	-	-	-
DARUNTER: SIN	-	-	-	-	-	18 704	-	-	-	-
BRUNEI	-	-	-	-	-	1 104	-	-	-	-
DARUNTER: BWN	-	-	-	-	-	1 104	-	-	-	-
INDONESIEN	-	-	-	-	-	4 543	-	-	15	-
DARUNTER: JKT	-	-	-	-	-	3 520	-	-	-	-
DPS	-	-	-	-	-	982	-	-	15	-
MES	-	-	-	-	-	41	-	-	-	-
PHILIPPINEN	-	-	-	-	-	6 621	-	-	-	-
DARUNTER: MNL	-	-	-	-	-	6 621	-	-	-	-
HONGKONG (BRIT)	-	-	-	-	-	41 738	-	-	-	-
DARUNTER: HKG	-	-	-	-	-	41 738	-	-	-	-
TAIWAN	-	-	-	-	-	1 648	-	15	-	-
DARUNTER: TPE	-	-	-	-	-	1 648	-	15	-	-
JAPAN	-	-	-	-	-	37 594	-	0	932	-
DARUNTER: TYO	-	-	-	-	-	33 212	-	0	-	-
OSA	-	-	-	-	-	3 824	-	-	932	-
NGO	-	-	-	-	-	558	-	-	-	-
KOREA REP.	-	-	-	-	-	33 352	-	-	-	-
DARUNTER: SEL	-	-	-	-	-	33 352	-	-	-	-
KOREA DEM. VR	-	-	-	-	-	-	-	-	-	-
DARUNTER: FMJ	-	-	-	-	-	-	-	-	-	-
CHINA	-	-	-	-	6	10 925	-	-	-	-
DARUNTER: PEK	-	-	-	-	-	5 805	-	-	-	-
SHA	-	-	-	-	-	5 120	-	-	-	-
*CN	-	-	-	-	-	-	-	-	-	-
A S I E N	272	167	-	802	12 875	268 927	22	15	4 235	112
AUSTRALIEN	-	-	-	-	-	5 720	-	-	-	-
DARUNTER: SYD	-	-	-	-	-	2 289	-	-	-	-
MEB	-	-	-	-	-	3 432	-	-	-	-
NEUSEELAND	-	-	-	-	-	1 212	-	-	-	-
DARUNTER: AKL	-	-	-	-	-	1 212	-	-	-	-
AUSTRALIEN/OZEANIEN...	-	-	-	-	-	6 932	-	-	-	-
I N S G E S A M T ..	8 589	2 475	90	21 826	139 204	674 890	4 596	15 853	26 425	2 813

IM JAHR 1996

MIT GEBIETEN AUSSERHALB DEUTSCHLANDS
IN TONNEN

HERKUNFTSFLUGPLATZ								NACH STRECKENZIELLAND	
(THF)	B E R L I N (SXF)	SAARBRUECKEN (SCN)	MUENSTER/ OSN. (FMO)	LEIPZIG (LEJ)	DRESDEN (DRS)	ERFURT (ERF)	SONSTIGE	INSGESAMT	BZW. ----- FLUGPLATZ
									EINLADUNG
									INSGESAMT
-	-	-	-	-	-	-	-	39	HAN
-	-	-	-	-	-	-	-	12 258	MALAYSIA
-	-	-	-	-	-	-	-	10 926	DARUNTER: KUL
-	149	-	-	-	-	-	-	1 332	PEN
-	149	-	-	-	-	-	-	18 852	SINGAPUR
-	-	-	-	-	-	-	-	18 852	DARUNTER: SIN
-	-	-	-	-	-	-	-	1 104	BRUNEI
-	-	-	-	-	-	-	-	1 104	DARUNTER: BWN
-	106	-	-	-	-	-	-	4 663	INDONESIEN
-	106	-	-	-	-	-	-	3 625	DARUNTER: JKT
-	-	-	-	-	-	-	-	996	DPS
-	-	-	-	-	-	-	-	41	MES
-	-	-	-	-	-	-	-	6 621	PHILIPPINEN
-	-	-	-	-	-	-	-	6 621	DARUNTER: MNL
-	-	-	-	-	-	-	-	41 738	HONGKONG (BRIT)
-	-	-	-	-	-	-	-	41 738	DARUNTER: HKG
-	-	-	-	-	-	-	-	1 662	TAIWAN
-	-	-	-	-	-	-	-	1 662	DARUNTER: TPE
-	-	-	-	-	-	-	-	38 528	JAPAN
-	-	-	-	-	-	-	-	33 213	DARUNTER: TYO
-	-	-	-	-	-	-	-	4 757	OSA
-	-	-	-	-	-	-	-	558	NGO
-	-	-	-	-	-	-	-	33 352	KOREA REP.
-	272	-	-	-	-	-	-	33 352	DARUNTER: SEL
-	272	-	-	-	-	-	-	272	KOREA DEM. VR
-	404	-	-	-	-	-	-	272	DARUNTER: FNJ
-	106	-	-	-	-	-	-	11 334	CHINA
-	-	-	-	-	-	-	-	5 911	DARUNTER: PEK
-	-	-	-	-	-	-	-	5 120	SHA
-	298	-	-	-	-	-	-	298	*CN
-	1 134	-	-	-	-	-	-	288 561	A S I E N
-	-	-	-	-	-	-	-	5 720	AUSTRALIEN
-	-	-	-	-	-	-	-	2 289	DARUNTER: SYD
-	-	-	-	-	-	-	-	3 432	MEB
-	-	-	-	-	-	-	-	1 212	NEUSEELAND
-	-	-	-	-	-	-	-	1 212	DARUNTER: AKL
-	-	-	-	-	-	-	-	6 932	AUSTRALIEN/OZEANIEN
153	5 899	344	55	214	59	3	-	903 487	I N S G E S A M T

VON STRECKENHERKUNFTS-	NACH STRECKEN									
	HAMBURG (HAM)	HANNOVER (HAJ)	BREMEN (BRE)	DUESSELDORF (DUS)	KOELN/BONN (CGN)	FRANKFURT (FRA)	STUTTGART (STR)	NUERNBERG (NUE)	MUENCHEN (MUC)	BERLIN (TXL)
AUSLADUNG										
INSGESAMT										
POLEN	113	0	-	17	101	768	2	-	3	9
DARUNTER: WAW	28	-	-	14	100	726	2	-	3	9
GDN	85	-	-	-	-	-	-	-	-	-
KRK	-	-	-	-	-	10	-	-	-	-
KTW	-	-	-	0	0	28	-	-	-	-
LITAUEN	9	-	-	-	-	318	-	-	-	2
DARUNTER: VNO	-	-	-	-	-	318	-	-	-	2
LETTLAND	2	-	-	-	-	128	-	-	-	0
DARUNTER: RIX	2	-	-	-	-	128	-	-	-	0
ESTLAND	10	-	-	-	-	173	-	-	-	-
DARUNTER: TTL	10	-	-	-	-	173	-	-	-	-
FINNLAND	262	0	-	345	1 870	768	-	5	43	51
DARUNTER: HEL	256	0	-	343	1 870	761	-	5	43	51
SCHWEDEN	40	-	-	71	9 538	5 388	0	3	87	14
DARUNTER: STO	39	-	-	67	5 811	5 337	0	-	75	14
NMA	-	-	-	-	1 019	-	-	-	-	-
GOT	0	-	-	4	2 600	51	-	-	13	-
*SE	-	-	-	-	107	-	-	-	-	-
NORWEGEN	230	2	-	9	1 376	1 399	-	1	55	40
DARUNTER: OSL	224	-	-	9	1 320	1 399	-	1	55	40
SVG	-	2	-	-	56	-	-	-	-	-
DAENEMARK	346	39	0	267	4 704	939	213	1 610	224	0
DARUNTER: CPH	346	38	0	267	3 177	900	213	1 576	224	0
BLL	-	0	-	-	1 527	39	-	33	-	-
GR BRITANNIEN	907	249	41	3 078	28 246	22 458	493	2 345	1 731	340
DARUNTER: LON	902	240	40	2 600	8 415	17 340	456	144	1 542	340
BEX	-	8	-	46	2 493	119	33	-	59	-
MAN	6	1	-	129	13	575	-	-	128	-
LPL	-	-	-	0	2 035	6	-	-	-	-
GLA	-	0	-	1	4	1 416	-	-	0	-
EDI	-	-	-	5	284	-	-	-	1	-
CWL	-	-	-	-	15	6	-	3	-	-
BFS	-	-	-	2	433	-	-	-	0	-
EMA	-	-	-	-	14 395	2 886	-	2 198	-	-
*GB	-	-	0	285	155	106	5	-	-	-
IRLAND	18	93	0	266	2 695	742	6	7	174	0
DARUNTER: DUB	18	93	-	265	2 605	711	5	-	144	0
SNN	-	-	0	1	90	26	0	0	-	-
ORK	-	-	-	-	-	5	-	6	30	-
ISLAND	1 152	-	-	20	14	147	-	-	0	-
DARUNTER: KEF	1 152	-	-	20	14	147	-	-	0	-
NIEDERLANDE	698	0	26	2	0	1 380	78	1	886	255
DARUNTER: AMS	698	0	26	2	0	1 380	78	1	886	255
BELGIEN	197	14	-	22	3 257	4 082	271	3 900	263	2
DARUNTER: BRU	197	14	-	14	3 252	4 081	271	3 900	263	2
LUXEMBURG	5	31	-	-	8	51	-	-	-	-
DARUNTER: LUX	5	31	-	-	8	51	-	-	-	-
FRANKREICH	855	43	0	845	11 820	9 278	595	9	1 523	352
DARUNTER: PAR	854	39	0	834	8 394	8 146	582	6	1 274	352
LVS	-	-	-	0	3 416	311	0	-	2	-
TLS	-	-	-	-	-	11	-	-	204	-
NCE	0	-	-	9	0	749	0	-	42	0
*FR	-	4	-	2	4	60	13	3	-	-
SPANIEN	521	665	13	1 571	5 345	4 095	135	319	525	82
DARUNTER: MAD	1	8	-	151	1 328	1 182	5	8	133	24
BCN	198	114	-	136	1 331	947	41	-	189	54
GRO	-	11	-	-	-	-	-	-	-	-
VLC	-	0	-	0	573	336	-	4	8	-
ALC	1	0	-	154	-	29	-	-	0	1
LEI	-	2	-	26	1	7	-	-	15	0
AGP	2	2	-	41	0	391	1	-	5	-
BIO	-	5	-	19	70	400	-	-	-	-
*SI	-	308	-	-	1 897	15	-	26	53	-
PMI	37	20	7	40	8	227	9	-	34	0
IBZ	0	0	-	9	-	1	0	-	4	-
*E2	-	117	-	-	125	0	-	275	-	-
LPA	251	34	2	483	9	248	11	5	19	2
TCI	20	8	4	231	2	190	67	0	54	0
FUE	6	33	0	206	0	77	0	-	3	-
ACE	4	0	0	75	0	26	0	0	3	-
*E3	0	0	-	0	-	18	0	-	3	-
PORTUGAL	78	26	-	63	2 871	2 716	9	-	230	7
DARUNTER: LIS	75	21	-	42	1 223	1 962	7	-	220	7
OPO	0	3	-	3	2 747	739	-	-	-	-
FAO	3	-	-	18	0	13	1	-	11	-
MALTA	29	-	-	18	11	1 196	0	-	17	1
DARUNTER: MLA	29	-	-	18	11	1 196	0	-	17	1
SCHWEIZ	800	158	31	905	3 343	2 817	817	201	1 107	262
DARUNTER: ZRH	789	155	31	839	70	1 879	811	152	1 019	261
GVA	3	1	-	60	349	900	4	39	76	-
BSL	7	2	0	6	2 924	38	3	10	12	0
OESTERREICH	121	62	0	312	1 488	2 006	66	856	238	103
DARUNTER: VIE	121	54	0	305	1 477	1 401	66	856	237	103
INN	-	-	-	-	-	69	-	-	-	-
LNZ	-	-	-	2	10	265	-	-	0	-
GRZ	-	1	-	3	1	265	-	-	0	-
KLU	-	7	-	-	-	4	-	-	-	-
ITALIEN	181	1	-	485	9 743	6 775	116	1 249	783	160
DARUNTER: ROM	0	-	-	277	84	1 378	27	8	366	107
MIL	179	1	-	178	6 788	2 010	83	1 223	79	52
VCE	0	-	-	4	576	1 076	0	9	4	-
TRS	-	-	-	-	-	-	-	-	35	-
VRN	-	-	-	-	-	4	-	-	10	-
TRN	-	-	-	-	0	686	3	-	14	-
GOA	-	-	-	-	15	200	-	-	6	-

IM JAHR 1996

MIT GEBIETEN AUSSERHALB DEUTSCHLANDS

IN TONNEN

ZIELFLUGPLATZ

									VON STRECKENHERKUNFTS-
(THF)	B E R L I N (SKF)	SAARBRUECKEN (SCN)	MUENSTER/ OSN. (FMO)	LEIPZIG (LEJ)	DRESDEN (DRS)	ERFURT (ERF)	SONSTIGE	INSGESAMT	LAND BZW. - FLUGPLATZ
									AUSLADUNG
									INSGESAMT
0	168	15	-	29	1	-	-	1 227	POLEN
0	125	15	-	29	0	-	-	1 052	DARUNTER: WAW
-	-	-	-	-	1	-	-	85	GDN
-	43	-	-	0	-	-	-	11	KRK
0	-	-	-	-	-	-	-	71	KTW
0	-	-	-	-	-	-	-	330	LITAUEN
1	-	-	-	-	-	-	-	321	DARUNTER: VNO
1	-	-	-	-	-	-	-	132	LETTLAND
-	-	-	-	-	-	-	-	132	DARUNTER: RIX
-	-	-	-	-	-	-	-	183	ESTLAND
-	-	-	-	-	-	-	-	183	DARUNTER: TTL
-	-	-	-	-	-	-	-	3 344	FINNLAND
-	3	-	-	-	-	-	-	3 330	DARUNTER: HEL
-	3	-	-	-	-	-	-	15 145	SCHWEDEN
-	3	-	-	-	-	-	-	11 347	DARUNTER: STO
-	-	-	-	-	-	-	-	1 019	NMA
-	-	-	-	-	-	-	-	2 668	GOT
-	-	-	-	-	-	-	-	107	*SE
-	-	-	-	-	-	-	-	3 113	NORWEGEN
-	-	-	-	-	-	-	-	3 048	DARUNTER: OSL
29	-	0	-	0	-	-	-	58	SVG
29	-	-	-	0	-	-	-	8 371	DAENEMARK
0	12	210	9	15	11	-	-	6 771	DARUNTER: CPH
-	7	2	8	15	11	-	-	1 600	BLL
-	-	-	-	-	-	-	-	60 147	GR BRITANNIEN
-	5	-	-	-	-	-	-	32 061	DARUNTER: LON
-	-	36	-	-	-	-	-	2 757	BHX
-	-	-	-	-	-	-	-	857	NAN
-	-	-	-	-	-	-	-	2 078	LPL
-	-	-	-	-	-	-	-	1 421	GLA
-	-	135	-	-	-	-	-	290	EDI
-	-	0	-	-	-	-	-	159	CWL
-	-	-	-	-	-	-	-	436	BFS
-	-	34	1	-	-	-	-	19 479	EMA
-	105	-	-	-	-	-	-	586	*GB
-	105	-	-	-	-	-	-	4 106	IRLAND
-	5	-	-	-	-	-	-	3 841	DARUNTER: DUB
-	5	-	-	-	-	-	-	223	SNN
-	-	-	-	-	-	-	-	42	ORK
-	-	-	-	-	-	-	-	1 338	ISLAND
-	-	-	-	-	-	-	-	1 338	DARUNTER: KEF
-	-	-	-	-	3	-	-	3 329	NIEDERLANDE
46	0	-	-	-	3	-	-	3 328	DARUNTER: AMS
46	0	-	-	-	-	-	-	12 054	BELGIEN
2	-	-	-	-	-	-	-	12 041	DARUNTER: BRU
2	-	-	-	-	-	-	-	97	LUXEMBURG
0	0	0	-	2	2	-	-	97	DARUNTER: LUX
0	0	0	-	-	2	-	-	25 326	FRANKREICH
-	-	0	-	-	-	-	-	20 483	DARUNTER: PAR
-	-	-	-	-	-	-	-	3 731	LYS
-	-	-	-	-	-	-	-	215	TLS
-	-	-	-	-	-	-	-	800	NCE
-	-	-	-	-	-	-	-	89	*FR
-	11	23	3	11	3	10	-	13 333	SPANIEN
-	-	1	-	-	-	-	-	2 842	DARUNTER: MAD
-	-	6	-	-	-	-	-	3 015	BCN
-	-	-	-	-	-	-	-	11	GRO
-	-	1	-	-	-	-	-	922	VLC
-	-	-	2	-	-	-	-	187	ALC
-	-	-	-	-	-	-	-	51	LEI
-	0	-	-	7	-	-	-	449	AGP
-	-	0	-	-	-	-	-	496	BIO
-	0	0	-	-	-	4	-	2 303	*E1
-	-	-	-	0	0	0	-	382	PMI
-	-	13	-	-	-	-	-	15	IBZ
-	1	-	-	3	1	-	-	530	*E2
-	7	-	0	0	2	5	-	1 072	LPA
-	-	-	-	-	-	-	-	594	TCI
-	-	-	0	-	-	-	-	326	FUE
-	3	-	-	-	-	-	-	111	ACE
-	0	3	-	-	-	-	-	24	*E3
-	-	-	-	-	-	-	-	6 004	PORTUGAL
-	-	0	-	-	-	-	-	2 458	DARUNTER: LIS
-	0	3	-	-	-	-	-	3 494	OPO
-	3	-	-	-	-	-	-	49	FAO
-	3	-	-	-	-	-	-	1 277	MALTA
3	4	-	2	8	14	-	-	1 277	DARUNTER: NLA
-	4	-	2	8	14	-	-	10 471	SCHWEIZ
2	-	-	-	-	-	-	-	6 036	DARUNTER: ZRH
0	-	-	-	0	-	-	-	1 434	GVA
-	-	-	16	0	0	-	-	3 001	BSL
-	-	-	16	0	-	-	-	5 269	OESTERREICH
-	-	-	-	-	-	-	-	4 637	DARUNTER: VIE
-	-	-	-	-	-	-	-	69	INN
-	-	-	-	-	-	-	-	277	LNZ
-	-	-	-	-	-	-	-	270	GRZ
-	-	6	-	-	-	-	-	10	KLU
-	-	-	-	-	-	-	-	19 497	ITALIEN
-	-	-	-	-	-	-	-	2 247	DARUNTER: ROM
-	-	-	-	-	-	-	-	10 593	MIL
-	-	-	-	-	-	-	-	1 669	VCE
-	-	-	-	-	-	-	-	35	TRS
-	-	-	-	-	-	-	-	14	VRN
-	-	-	-	-	-	-	-	703	TRN
-	-	-	-	-	-	-	-	221	GOA

NACH STRECKEN

VON STRECKENHERKUNFTS-										
LAND BZW. --- FLUGPLATZ	HAMBURG (HAM)	HANNOVER (HAJ)	BREMEN (BRE)	DUESSELDORF (DUS)	KOELN/BONN (CGN)	FRANKFURT (FRA)	STUTTGART (STR)	NUERNBERG (NUE)	MUENCHEN (MUC)	BERLIN (TIL)
AUSLADUNG										
INSGESAMT										
BLQ	-	-	-	-	784	457	0	0	11	-
PSA	-	-	-	-	-	361	-	-	135	-
NAP	0	-	-	15	4	292	1	-	117	-
CTA	-	-	-	9	-	82	2	-	6	-
*IT	-	-	-	0	1 487	228	-	9	-	-
GRIECHENLAND	11	5	-	621	797	2 679	594	333	1 026	83
DARUNTER:ATH	2	-	-	255	610	2 003	139	326	404	51
SKG	7	5	-	358	177	674	454	6	620	31
TUERKEI	476	329	34	2 027	6 348	6 461	1 222	801	1 221	301
DARUNTER:ANK	3	0	-	27	29	425	54	0	9	4
IST	426	312	34	1 621	6 214	5 269	1 039	719	1 019	244
IZM	20	2	-	128	26	506	78	4	79	22
DLM	3	-	-	6	0	7	7	-	-	-
AYT	25	14	0	243	20	244	44	78	107	24
*TR	-	0	-	4	59	10	0	-	7	7
ZYPERN	48	-	-	22	2	338	-	11	11	-
DARUNTER:NIC	-	-	-	-	2	-	-	11	-	-
LCA	48	-	-	22	0	331	-	-	10	-
*CY	0	-	-	0	-	8	-	-	1	-
SLOWENIEN	-	-	-	-	-	264	-	147	25	-
DARUNTER:LJU	-	-	-	-	-	264	-	147	25	-
KROATIEN	-	-	-	3	-	389	3	0	7	1
DARUNTER:ZAG	-	-	-	1	-	366	3	0	7	1
SPU	-	-	-	2	-	23	-	-	54	-
SERBIEN	-	-	-	15	0	399	24	-	54	-
DARUNTER:BEG	-	-	-	14	0	399	22	-	54	-
MAZEDONIEN	1	-	-	7	0	23	41	-	1	-
DARUNTER:SKP	1	-	-	7	0	23	41	-	1	-
UNGARN	25	-	-	19	99	869	25	303	46	10
DARUNTER:BUD	25	-	-	19	99	869	25	303	46	10
ALBANIEN	-	-	-	-	0	24	-	-	0	-
DARUNTER:TIA	-	-	-	-	0	24	-	-	0	-
TSCHECH.REP	25	1	-	17	29	331	23	402	3	-
DARUNTER:PRG	25	1	-	17	28	331	23	402	3	-
SLOWAKEI	-	-	-	-	10	0	-	1	0	-
DARUNTER:STJ	-	-	-	-	10	-	-	1	0	-
RUMAENIEN	-	-	-	2	-	650	-	-	140	-
DARUNTER:BUH	-	-	-	2	-	649	-	-	140	-
BULGARIEN	0	0	-	0	166	359	-	-	169	-
DARUNTER:SOF	-	0	-	-	166	349	-	-	169	-
BOJ	-	-	-	-	-	10	-	-	-	-
RUSSLAND	41	4	-	51	74	2 768	17	-	59	84
DARUNTER:MOW	35	-	-	27	25	2 465	17	-	56	81
LED	5	-	-	3	5	138	-	-	3	3
OVV	-	-	-	-	-	33	-	-	-	-
SVX	-	-	-	20	24	101	-	-	-	-
*RU	1	1	-	1	20	21	-	-	-	-
WEISSRUSSLAND	-	-	-	6	-	136	-	-	4	-
DARUNTER:MSQ	-	-	-	-	-	136	-	-	4	-
MOLDAVIEN	-	-	-	-	-	23	-	-	-	-
DARUNTER:KIV	-	-	-	-	-	23	-	-	-	-
UKRAINE	5	3	-	-	-	335	-	-	2	-
DARUNTER:IEV	5	3	-	-	-	335	-	-	2	-
GEORGIEN	-	-	-	-	3	19	-	-	-	5
DARUNTER:TBS	-	-	-	-	3	19	-	-	-	5
ARMENIEN	-	-	-	-	-	0	-	-	-	-
ASEERBAIDSCHAN	-	-	-	-	5	80	-	-	-	-
DARUNTER:BAK	-	-	-	-	5	80	-	-	-	-
KASACHSTAN	-	2	-	-	13	210	0	1	-	-
DARUNTER:ALA	-	2	-	-	13	210	0	1	-	-
KIRGISIEN	-	-	-	-	-	10	-	-	-	-
DARUNTER:FRU	-	-	-	-	-	10	-	-	-	-
TURKMENISTAN	-	-	-	-	-	34	-	-	-	-
DARUNTER:ASB	-	-	-	-	-	34	-	-	-	-
USBEKISTAN	-	-	-	-	-	132	-	-	-	-
DARUNTER:TAS	-	-	-	-	-	132	-	-	-	-
E U R O P A	7 206	1 731	148	11 088	93 977	84 157	4 750	12 504	10 658	2 164
DARUNTER: EU-LAENDER	4 239	1 230	82	7 948	82 382	63 356	2 577	10 636	7 733	1 448
AEGYPTEN	2	-	-	76	-	3 723	0	-	49	-
DARUNTER:CAI	2	-	-	76	-	3 575	0	-	49	-
ALY	-	-	-	-	-	146	-	-	-	-
TUNESIEN	42	18	0	131	5	1 195	16	0	44	-
DARUNTER:TUN	11	-	-	41	1	992	0	-	16	-
DJE	2	4	-	9	2	49	0	-	10	-
MIR	29	15	0	81	2	153	15	0	19	-
ALGERIEN	-	-	-	-	12	130	-	-	-	-
DARUNTER:ALG	-	-	-	-	-	130	-	-	-	-
CZL	-	-	-	-	12	-	-	-	-	-
MAROKKO	-	-	-	84	4	704	0	-	0	-
DARUNTER:CAS	-	-	-	4	-	662	-	-	-	-
TNG	-	-	-	0	-	10	-	-	-	-
AGA	-	-	-	38	-	16	0	-	0	-
ODU	-	-	-	42	4	17	-	-	-	-
KAP VERDE	-	-	-	-	-	20	-	-	-	-
DARUNTER:SID	-	-	-	-	-	20	-	-	-	-
SENEGAL	-	-	-	-	-	1 263	-	-	-	-
DARUNTER:DKR	-	-	-	-	-	1 263	-	-	-	-
GAMBIA	-	-	-	-	12	-	-	-	-	-
DARUNTER:BJL	-	-	-	-	12	-	-	-	-	-
GHANA	-	-	-	608	18	545	-	-	-	-
DARUNTER:ACC	-	-	-	608	18	545	-	-	-	-
NIGERIA	-	-	-	-	81	551	-	-	-	-

IM JAHR 1996

MIT GEBIETEN AUSSERHALB DEUTSCHLANDS

IN TONNEN

ZIELFLUGPLATZ

									VON STRECKENHERKUNFTS-
B E R L I N (THF)	(SKF)	SAARBRUECKEN (SCN)	MUENSTER/ OSN. (FMO)	LEIPZIG (LEJ)	DRESDEN (DRS)	ERFURT (ERF)	SONSTIGE	INSGESAMT	LAND BZW. - FLUGPLATZ
									AUSLADUNG
									INSGESAMT
-	-	-	-	-	-	-	-	1 253	BLQ
-	-	-	-	-	-	-	-	496	PSA
-	-	-	-	-	-	-	-	429	NAP
-	-	-	-	-	-	-	-	99	CTA
-	-	6	-	-	-	-	-	1 732	*IT
-	0	-	-	-	-	-	-	6 149	GRIECHENLAND
-	-	-	-	-	-	-	-	3 791	DARUNTER:ATH
-	0	-	-	-	-	-	-	2 333	SKG
-	51	0	3	3	0	0	-	19 277	TUERKEI
-	5	-	-	-	-	-	-	556	DARUNTER:ANK
-	35	-	-	2	0	-	-	16 935	IST
-	-	-	-	-	-	-	-	865	IZM
-	-	-	-	-	-	-	-	22	DLM
-	10	-	3	0	-	0	-	811	AYT
-	0	0	-	-	-	-	-	88	*TR
-	143	-	-	-	-	-	-	576	ZYPERN
-	-	-	-	-	-	-	-	13	DARUNTER:NIC
-	118	-	-	-	-	-	-	528	LCA
-	26	-	-	-	-	-	-	35	*CY
-	-	-	-	-	-	-	-	435	SLOWENIEN
-	-	-	-	-	-	-	-	435	DARUNTER:LJU
-	-	-	-	-	-	-	-	404	KROATIEN
-	-	-	-	-	-	-	-	379	DARUNTER:ZAG
-	2	-	-	-	-	-	-	25	SPU
-	2	-	-	-	-	-	-	494	SERBIEN
-	0	-	-	-	-	-	-	491	DARUNTER:BEG
-	0	-	-	-	-	-	-	75	MAZEDONIEN
-	-	2	-	-	-	-	-	75	DARUNTER:SKP
-	-	2	-	-	-	-	-	1 398	UNGARN
-	-	-	-	-	-	-	-	1 398	DARUNTER:BUD
-	-	-	-	-	-	-	-	25	ALBANIEN
14	133	0	-	-	-	-	-	25	DARUNTER:TIA
14	133	-	-	-	-	-	-	978	TSSCHECH. REP.
-	-	-	-	-	-	-	-	976	DARUNTER:PRG
-	-	-	-	-	-	-	-	12	SLOWAKEI
-	3	-	-	-	-	-	-	12	DARUNTER:BTS
-	3	-	-	-	-	-	-	795	RUMAENIEN
-	31	-	-	0	-	-	-	794	DARUNTER:BUH
-	30	-	-	0	-	-	-	726	BULGARIEN
-	0	-	-	0	-	-	-	714	DARUNTER:SOF
-	370	-	-	5	-	-	-	10	BOJ
-	366	-	-	5	-	-	-	3 474	RUSSLAND
-	3	-	-	-	-	-	-	3 078	DARUNTER:MOW
-	-	-	-	-	-	-	-	159	LED
-	-	-	-	-	-	-	-	37	OVV
-	-	-	-	-	-	-	-	145	SVX
-	0	-	-	-	-	-	-	46	*RU
-	24	-	-	-	-	-	-	170	WEISSRUSSLAND
-	24	-	-	-	-	-	-	164	DARUNTER:MSQ
-	0	-	-	-	-	-	-	23	MOLDAVIEN
-	0	-	-	-	-	-	-	23	DARUNTER:KIV
-	22	-	-	-	-	-	-	368	UKRAINE
-	22	-	-	-	-	-	-	368	DARUNTER:IEV
-	2	-	-	-	-	-	-	29	GEORGIEN
-	2	-	-	-	-	-	-	29	DARUNTER:TBS
-	-	-	-	-	-	-	-	0	ARMENIEN
-	-	-	-	-	-	-	-	85	ASERBAIDDSCHAN
-	-	-	-	-	-	-	-	85	DARUNTER:BAK
-	-	-	-	-	-	-	-	227	KASACHSTAN
-	-	-	-	-	-	-	-	227	DARUNTER:ALA
-	-	-	-	-	-	-	-	10	KIRGISIEN
-	-	-	-	-	-	-	-	10	DARUNTER:FRU
-	-	-	-	-	-	-	-	34	TURKMENISTAN
-	0	-	-	-	-	-	-	34	DARUNTER:ASB
-	0	-	-	-	-	-	-	133	USBKISTAN
-	0	-	-	-	-	-	-	133	DARUNTER:TAS
96	1 097	259	34	75	35	10	-	229 989	E U R O P A
77	134	241	29	29	20	10	-	182 171	DARUNTER: EU-LAENDER
-	271	-	-	-	-	-	-	4 121	AEGYP TEN
-	271	-	-	-	-	-	-	3 973	DARUNTER:CAI
-	-	-	-	-	-	-	-	146	ALY
-	8	-	-	-	-	4	-	1 464	TUNESIEN
-	8	-	-	-	-	-	-	1 069	DARUNTER:TUN
-	-	-	-	-	-	-	-	75	DJE
-	-	-	-	-	-	4	-	320	MIR
-	0	-	-	-	-	-	-	143	ALGERIEN
-	0	-	-	-	-	-	-	131	DARUNTER:ALG
-	-	-	-	-	-	-	-	12	CZL
-	-	-	-	-	-	-	-	792	MAROKKO
-	-	-	-	-	-	-	-	666	DARUNTER:CAS
-	-	-	-	-	-	-	-	10	TNG
-	-	-	-	-	-	-	-	54	AGA
-	-	-	-	-	-	-	-	62	ODD
-	-	-	-	-	-	-	-	20	KAP VERDE
-	-	-	-	-	-	-	-	20	DARUNTER:SID
-	-	-	-	-	-	-	-	1 263	SENEGAL
-	-	-	-	-	-	-	-	1 263	DARUNTER:DKR
-	-	-	-	-	-	-	-	12	GAMBIA
-	-	-	-	-	-	-	-	12	DARUNTER:BJL
-	-	-	-	-	-	-	-	1 172	GHANA
-	-	-	-	-	-	-	-	1 172	DARUNTER:ACC
-	-	-	-	-	-	-	-	632	NIGERIA

VON STRECKENHERKUNFTS-		NACH STRECKEN									
LAND BZW. --- FLUGPLATZ	HAMBURG (HAM)	HANNOVER (HAJ)	BREMEN (BRE)	DUESSELDORF (DUS)	KOELN/BONN (CGN)	FRANKFURT (FRA)	STUTTGART (STR)	NUERNBERG (NUE)	MUENCHEN (MUC)	BERLIN (TXL)	
AUSLADUNG											
INSGESAMT											
DARUNTER: LOS	-	-	-	-	-	551	-	-	-	-	-
PHC	-	-	-	-	81	-	-	-	-	-	-
SUDAN	-	-	-	-	-	99	-	-	-	-	-
DARUNTER: KRT	-	-	-	-	-	99	-	-	-	-	-
DSCHIBUTI	-	-	-	-	-	7	-	-	-	-	-
ERITREA	-	-	-	-	-	125	-	-	-	-	-
DARUNTER: ASM	-	-	-	-	-	125	-	-	-	-	-
AETHIOPIEN	-	-	-	-	-	1 468	-	-	-	-	-
DARUNTER: ADD	-	-	-	-	-	1 468	-	-	-	-	-
KENIA	36	49	-	230	-	8 708	-	-	404	-	-
DARUNTER: NBO	-	-	-	-	-	8 624	-	-	0	-	-
NBA	36	49	-	230	-	84	-	-	404	-	-
SIMBABWE	-	-	-	-	-	1 820	-	-	-	-	-
DARUNTER: HRE	-	-	-	-	-	1 820	-	-	-	-	-
NAMIBIA	-	-	-	-	-	1 962	-	-	13	-	-
DARUNTER: WDM	-	-	-	-	-	1 962	-	-	13	-	-
MADAGASKAR	-	-	-	-	-	37	-	-	6	-	-
DARUNTER: TNK	-	-	-	-	-	37	-	-	6	-	-
SESCHELLEN	-	-	-	-	-	53	-	-	-	-	-
DARUNTER: SEZ	-	-	-	-	-	53	-	-	-	-	-
MAURITIUS	-	-	-	-	-	780	-	-	371	-	-
DARUNTER: MRU	-	-	-	-	-	780	-	-	371	-	-
SUEDAFRIKA	-	134	-	16	-	14 360	-	-	639	-	-
DARUNTER: JNB	-	-	-	16	-	11 995	-	-	431	-	-
CPT	-	-	-	-	-	2 365	-	-	91	-	-
DUR	-	-	-	-	-	-	-	-	23	-	-
*ZA	-	134	-	-	-	-	-	-	94	-	-
A F R I K A	80	201	0	1 145	132	37 550	16	0	1 527	-	-
KANADA	5	-	-	209	535	21 408	-	-	-	-	-
DARUNTER: YMQ	-	-	-	-	-	303	-	-	-	-	-
YTO	3	-	-	209	-	10 641	-	-	-	-	-
YVR	0	-	-	0	-	6 595	-	-	-	-	-
YYC	0	-	-	0	-	3 848	-	-	-	-	-
YHZ	1	-	-	-	-	11	-	-	-	-	-
YQX	-	-	-	-	454	10	-	-	-	-	-
*CA	-	-	-	-	81	-	-	-	-	-	-
USA	46	121	-	7 219	31 194	153 300	740	-	9 649	916	-
DARUNTER: NYC	-	-	-	3 387	10 901	42 262	-	-	1 417	869	-
CHI	-	-	-	1 104	59	29 261	-	-	4 356	-	-
BOS	-	-	-	-	-	5 611	-	-	-	-	-
PHL	-	-	-	-	18 161	1 398	-	-	659	-	-
WAS	-	-	-	-	-	6 185	-	-	-	-	-
DET	-	-	-	-	2	2 539	-	-	-	-	-
PIT	-	-	-	-	74	1 293	-	-	-	-	-
CVG	-	-	-	-	-	2 218	-	-	-	-	-
*U1	-	-	-	-	-	-	-	-	-	-	-
ATL	-	-	-	-	-	19 229	740	-	2 059	48	-
CLT	-	-	-	-	-	614	-	-	-	-	-
TPA	-	-	-	199	8	84	-	-	-	-	-
MIA	-	-	-	897	7	18 456	-	-	419	-	-
SDF	-	-	-	-	1 900	-	-	-	-	-	-
SJU	-	-	-	-	4	40	-	-	-	-	-
ORL	-	-	-	385	8	1 356	-	-	-	-	-
*U2	-	-	-	437	18	256	-	-	-	-	-
MSP	-	-	-	-	-	142	-	-	-	-	-
DAL	-	-	-	-	-	8 489	-	-	-	-	-
HOU	-	-	-	-	-	2 326	-	-	-	-	-
MEM	-	-	-	-	-	42	-	-	-	-	-
SEA	-	-	-	-	-	15	-	-	3	-	-
PDX	-	-	-	-	-	41	-	-	-	-	-
*U5	-	-	-	-	11	-	-	-	-	-	-
SFO	-	-	-	123	-	3 641	-	-	731	-	-
LAX	46	121	-	624	6	7 559	-	-	5	-	-
PHX	-	-	-	62	-	-	-	-	-	-	-
LAS	-	-	-	-	28	-	-	-	-	-	-
FAI	-	-	-	-	-	40	-	-	-	-	-
MEXIKO	-	98	-	304	-	3 899	-	-	-	-	-
DARUNTER: MEX	-	98	-	-	-	3 875	-	-	-	-	-
*MX	-	-	-	304	-	24	-	-	-	-	-
COSTA RICA	-	-	-	57	-	191	-	-	-	-	-
DARUNTER: SJO	-	-	-	57	-	191	-	-	-	-	-
KUBA	-	-	-	155	5	13	-	-	-	-	-
DARUNTER: HAV	-	-	-	64	5	13	-	-	-	-	-
VRA	-	-	-	91	-	-	-	-	-	-	-
BAHAMAS	-	-	-	-	-	38	-	-	-	-	-
DARUNTER: NAS	-	-	-	-	-	38	-	-	-	-	-
JAMAICA	-	-	-	107	-	11	-	-	-	-	-
DARUNTER: MBJ	-	-	-	107	-	11	-	-	-	-	-
DOMINIK. REP	1	-	-	833	73	444	0	-	69	-	-
DARUNTER: SDQ	-	-	-	407	60	312	-	-	29	-	-
POP	1	-	-	419	13	121	0	-	40	-	-
*DO	-	-	-	6	-	11	-	-	-	-	-
ANTIGUA-BARB.	-	-	-	-	-	197	-	-	-	-	-
DARUNTER: ANU	-	-	-	-	-	197	-	-	-	-	-
BARBADOS	-	0	-	13	2	42	-	-	-	-	-
DARUNTER: BGI	-	0	-	13	2	42	-	-	-	-	-
TRINID. U. TOB.	-	-	-	-	-	7	-	-	-	-	-
ST. LUCIA	-	-	-	-	-	6	-	-	-	-	-
SONST. WESTIN.	-	-	-	-	-	6	-	-	-	-	-
KOLUMBIEN	-	-	-	8	-	1 522	-	-	-	-	-
DARUNTER: BOG	-	-	-	-	-	1 522	-	-	-	-	-
VENEZUELA	-	-	-	0	-	824	-	-	-	-	-

IM JAHR 1996

MIT GEBIETEN AUSSERHALB DEUTSCHLANDS

IN TONNEN

ZIELFLUGPLATZ								VON STRECKENHERKUNFTS-	
BERLIN (THF)	BERLIN (SXF)	SAARBRUECKEN (SCN)	MUENSTER/ OSN. (FMO)	LEIPZIG (LEJ)	DRESDEN (DRS)	ERFURT (ERF)	SONSTIGE	INSGESAMT	LAND BZW. - FLUGPLATZ
-	-	-	-	-	-	-	-	551	AUSLADUNG
-	-	-	-	-	-	-	-	81	DARUNTER: LOS
-	-	-	-	-	-	-	-	99	PHC
-	-	-	-	-	-	-	-	99	SUDAN
-	-	-	-	-	-	-	-	7	DARUNTER: KRT
-	-	-	-	-	-	-	-	125	DSCHIBUTI
-	-	-	-	-	-	-	-	125	ERITHREA
-	-	-	-	-	-	-	-	1 468	DARUNTER: ASM
-	-	-	-	-	-	-	-	1 468	AETHIOPIEN
-	-	-	-	-	-	-	-	9 427	DARUNTER: ADD
-	-	-	-	-	-	-	-	8 624	KENIA
-	-	-	-	-	-	-	-	803	DARUNTER: NBO
-	-	-	-	-	-	-	-	1 820	MBA
-	-	-	-	-	-	-	-	1 820	SIMBABWE
-	-	-	-	-	-	-	-	1 976	DARUNTER: HRE
-	-	-	-	-	-	-	-	1 976	NAMIBIA
-	-	-	-	-	-	-	-	43	DARUNTER: WDH
-	-	-	-	-	-	-	-	43	MADAGASKAR
-	-	-	-	-	-	-	-	53	DARUNTER: TNR
-	-	-	-	-	-	-	-	53	SESCHELLEN
-	-	-	-	-	-	-	-	1 151	DARUNTER: SEZ
-	-	-	-	-	-	-	-	1 151	MAURITIUS
-	-	-	-	-	-	-	-	15 150	DARUNTER: MRU
-	-	-	-	-	-	-	-	12 442	SUEDAFRIKA
-	-	-	-	-	-	-	-	2 456	DARUNTER: JNB
-	-	-	-	-	-	-	-	23	CPT
-	-	-	-	-	-	-	-	228	DUR
-	-	-	-	-	-	-	-	228	*ZA
-	280	-	-	-	-	4	-	40 936	A F R I K A
-	-	-	-	-	-	-	-	22 156	KANADA
-	-	-	-	-	-	-	-	303	DARUNTER: YMQ
-	-	-	-	-	-	-	-	10 852	YTO
-	-	-	-	-	-	-	-	6 595	YVR
-	-	-	-	-	-	-	-	3 849	YYC
-	-	-	-	-	-	-	-	12	YHZ
-	-	-	-	-	-	-	-	464	YQX
-	-	-	-	-	-	-	-	81	*CA
-	205	-	-	-	-	-	-	203 390	USA
-	-	-	-	-	-	-	-	58 835	DARUNTER: NYC
-	-	-	-	-	-	-	-	34 780	CHI
-	-	-	-	-	-	-	-	5 611	BOS
-	-	-	-	-	-	-	-	20 218	PHL
-	-	-	-	-	-	-	-	6 185	WAS
-	-	-	-	-	-	-	-	2 541	DET
-	-	-	-	-	-	-	-	1 367	PIT
-	-	-	-	-	-	-	-	2 218	CVG
-	114	-	-	-	-	-	-	114	*U1
-	-	-	-	-	-	-	-	22 075	ATL
-	-	-	-	-	-	-	-	814	CLT
-	54	-	-	-	-	-	-	344	TPA
-	-	-	-	-	-	-	-	19 780	MIA
-	-	-	-	-	-	-	-	1 900	SDF
-	-	-	-	-	-	-	-	45	SJU
-	-	-	-	-	-	-	-	1 748	ORL
-	-	-	-	-	-	-	-	711	*U2
-	-	-	-	-	-	-	-	142	MSP
-	-	-	-	-	-	-	-	8 489	DAL
-	-	-	-	-	-	-	-	2 326	HOU
-	-	-	-	-	-	-	-	42	MEM
-	-	-	-	-	-	-	-	17	SEA
-	-	-	-	-	-	-	-	41	PDX
-	-	-	-	-	-	-	-	11	*U5
-	36	-	-	-	-	-	-	4 496	SFO
-	-	-	-	-	-	-	-	8 398	LAX
-	-	-	-	-	-	-	-	62	PHX
-	-	-	-	-	-	-	-	28	LAS
-	4	-	-	-	-	-	-	40	FAI
-	4	-	-	-	-	-	-	4 305	MEXIKO
-	-	-	-	-	-	-	-	3 977	DARUNTER: MEX
-	-	-	-	-	-	-	-	327	*MX
-	-	-	-	-	-	-	-	248	COSTA RICA
-	-	-	-	-	-	-	-	248	DARUNTER: SJO
-	15	-	-	-	-	-	-	189	KUBA
-	15	-	-	-	-	-	-	97	DARUNTER: HAV
-	-	-	-	-	-	-	-	91	VRA
-	-	-	-	-	-	-	-	38	BAHAMAS
-	-	-	-	-	-	-	-	38	DARUNTER: NAS
-	-	-	-	-	-	-	-	118	JAMAICA
-	-	-	-	-	-	-	-	118	DARUNTER: MBJ
-	0	-	-	0	0	-	-	1 422	DOMINIK. REP
-	0	-	-	0	0	-	-	808	DARUNTER: SDQ
-	-	-	-	-	-	-	-	596	POF
-	-	-	-	-	-	-	-	17	*DO
-	-	-	-	-	-	-	-	197	ANTIGUA-BARB.
-	-	-	-	-	-	-	-	197	DARUNTER: ANU
-	-	-	-	-	-	-	-	57	BARBADOS
-	-	-	-	-	-	-	-	57	DARUNTER: BGI
-	-	-	-	-	-	-	-	7	TRINID. U. TOB.
-	-	-	-	-	-	-	-	6	ST. LUCIA
-	-	-	-	-	-	-	-	6	SONST. WESTIN.
-	-	-	-	-	-	-	-	1 530	KOLUMBIEN
-	-	-	-	-	-	-	-	1 522	DARUNTER: BOG
-	-	-	-	-	-	-	-	825	VENEZUELA

6 GÜTERVERKEHR
6. 2 VERFLECHTUNG IM VERKEHR
6. 2. 2 AUSLADUNG

NACH STRECKEN										
VON STRECKENHERKUNFTS-										
LAND BZW. --- FLUGPLATZ	HAMBURG (HAM)	HANNOVER (HAJ)	BREMEN (BRE)	DUESSELDORF (DUS)	KOELN/BONN (CGN)	FRANKFURT (FRA)	STUTTGART (STR)	NUERNBERG (NUE)	MUENCHEN (MUC)	BERLIN (TXL)
AUSLADUNG										
INSGESAMT										
DARUNTER: CCS	-	-	-	-	-	823	-	-	-	-
BRASILIEN	-	-	-	-	4	13 341	-	-	-	-
DARUNTER: RIO	-	-	-	-	-	3 101	-	-	-	-
SAO	-	-	-	-	-	10 178	-	-	-	-
BSB	-	-	-	-	-	53	-	-	-	-
ECUADOR	-	-	-	-	-	1 336	-	-	-	-
DARUNTER: UIO	-	-	-	-	-	1 336	-	-	-	-
PERU	-	-	-	-	-	1 130	-	-	-	-
DARUNTER: LIM	-	-	-	-	-	1 130	-	-	-	-
ARGENTINIEN	-	-	-	-	-	2 903	-	-	-	-
DARUNTER: BUE	-	-	-	-	-	2 903	-	-	-	-
CHILE	-	-	-	-	-	1 520	-	-	-	-
DARUNTER: SCL	-	-	-	-	-	1 520	-	-	-	-
A M E R I K A	52	219	-	8 906	31 813	202 138	740	-	9 718	916
LIBANON	-	-	-	-	21	236	-	-	-	-
DARUNTER: BEY	-	-	-	-	21	236	-	-	-	-
ISRAEL	-	-	-	-	13 836	5 865	-	-	584	-
DARUNTER: TLV	-	-	-	-	13 836	5 865	-	-	584	-
JORDANIEN	-	-	-	-	-	549	-	-	19	720
DARUNTER: AMM	-	-	-	-	-	549	-	-	19	720
SYRIEN	-	-	-	-	-	496	-	-	65	-
DARUNTER: DAM	-	-	-	-	-	495	-	-	65	-
IRAN	561	-	-	-	-	4 589	-	-	-	-
DARUNTER: THR	561	-	-	-	-	4 589	-	-	-	-
KUWEIT	-	-	-	-	-	4 202	-	-	293	-
DARUNTER: KWI	-	-	-	-	-	4 202	-	-	293	-
BAHRAIN	-	-	-	-	-	730	-	-	-	-
DARUNTER: BAH	-	-	-	-	-	730	-	-	-	-
KATAR	-	-	-	-	-	119	-	-	-	-
DARUNTER: DOH	-	-	-	-	-	119	-	-	-	-
SAUDI-ARAB	-	-	-	2	-	1 200	-	-	-	-
DARUNTER: JED	-	-	-	2	-	649	-	-	-	-
RUH	-	-	-	-	-	551	-	-	-	-
JEMEN	-	-	-	-	-	159	-	-	-	-
DARUNTER: SAN	-	-	-	-	-	159	-	-	-	-
OMAN	-	-	-	-	-	303	-	-	34	-
DARUNTER: MCT	-	-	-	-	-	303	-	-	34	-
V. A. EMIRATE	4	0	-	424	5 782	34 941	5	-	152	6
DARUNTER: SHJ	-	0	-	-	5 598	28 873	-	-	0	-
DXB	-	-	-	-	-	4 903	-	-	-	6
AUH	4	-	-	424	184	1 166	5	-	152	-
PAKISTAN	-	-	-	-	-	8 654	-	-	-	-
DARUNTER: KHI	-	-	-	-	-	7 750	-	-	-	-
ISB	-	-	-	-	-	218	-	-	-	-
LHE	-	-	-	-	-	685	-	-	-	-
BANGLADESCH	-	-	-	-	-	126	-	-	-	-
DARUNTER: DAC	-	-	-	-	-	126	-	-	-	-
INDIEN	-	-	-	-	-	27 568	-	-	17	-
DARUNTER: DEL	-	-	-	-	-	20 002	-	-	-	-
BOM	-	-	-	-	-	5 890	-	-	-	-
MAA	-	-	-	-	-	1 370	-	-	-	-
GOI	-	-	-	-	-	-	-	-	17	-
BLR	-	-	-	-	-	306	-	-	-	-
NEPAL	-	-	-	-	-	1 207	-	-	18	-
DARUNTER: KTM	-	-	-	-	-	1 207	-	-	18	-
SRI LANKA	-	65	-	238	-	918	-	-	155	-
DARUNTER: CMB	-	65	-	238	-	918	-	-	155	-
MALEDIVEN	-	26	-	361	-	193	-	-	337	-
DARUNTER: MLE	-	26	-	361	-	193	-	-	337	-
THAILAND	-	-	-	88	-	19 227	-	-	1 039	-
DARUNTER: BKK	-	-	-	88	-	19 218	-	-	1 025	-
HKT	-	-	-	0	-	9	-	-	13	-
VIETNAM	-	-	-	-	-	1 351	-	-	-	57
DARUNTER: SGN	-	-	-	-	-	1 351	-	-	-	57
HAN	-	-	-	-	-	-	-	-	-	-
MALAYSIA	-	-	-	-	-	8 485	-	-	749	-
DARUNTER: KUL	-	-	-	-	-	7 159	-	-	749	-
PEN	-	-	-	-	-	1 326	-	-	-	-
SINGAPUR	-	-	-	-	-	15 166	-	-	-	-
DARUNTER: SIN	-	-	-	-	-	15 166	-	-	-	-
BRUNEI	-	-	-	-	-	483	-	-	-	-
DARUNTER: BWN	-	-	-	-	-	483	-	-	-	-
INDONESIEN	-	-	-	19	-	3 246	-	-	36	-
DARUNTER: JKT	-	-	-	-	-	2 188	-	-	-	-
DPS	-	-	-	19	-	1 059	-	-	36	-
PHILIPPINEN	-	-	-	-	-	5 109	-	-	-	-
DARUNTER: MNL	-	-	-	-	-	5 109	-	-	-	-
HONGKONG (BRIT)	-	-	-	-	-	44 225	-	-	-	-
DARUNTER: HKG	-	-	-	-	-	44 225	-	-	-	-
TAIWAN	-	-	-	-	-	1 603	-	-	-	-
DARUNTER: TPE	-	-	-	-	-	1 603	-	-	-	-
JAPAN	-	-	-	-	-	32 165	-	-	565	-
DARUNTER: TYO	-	-	-	-	-	28 816	-	-	-	-
OSA	-	-	-	-	-	2 778	-	-	565	-
NGO	-	-	-	-	-	571	-	-	-	-
KOREA REP.	-	-	-	-	-	27 731	-	-	-	-
DARUNTER: SEL	-	-	-	-	-	27 731	-	-	-	-
KOREA DEM. VR	-	-	-	-	-	-	-	-	-	-
DARUNTER: FNU	-	-	-	-	-	-	-	-	-	-
CHINA	-	-	-	-	-	9 547	-	-	-	-
DARUNTER: PEK	-	-	-	-	-	6 575	-	-	-	-
SHA	-	-	-	-	-	2 972	-	-	-	-
A S I E N	565	91	-	1 131	19 639	260 393	5	-	4 062	783
AUSTRALIEN	-	-	-	-	-	1 175	-	-	-	-
DARUNTER: SYD	-	-	-	-	-	38	-	-	-	-
HEB	-	-	-	-	-	1 137	-	-	-	-
NEUSEELAND	-	-	-	-	-	1 909	-	-	-	-
DARUNTER: AKL	-	-	-	-	-	1 909	-	-	-	-
AUSTRALIEN/OZEANIEN	-	-	-	-	-	3 084	-	-	-	-
I N S G E S A M T	7 902	2 242	148	22 270	145 561	587 322	5 512	12 505	25 965	3 863

IM JAHR 1996

MIT GEBIETEN AUSSERHALB DEUTSCHLANDS

IN TONNEN

ZIELFLUGPLATZ

ZIELFLUGPLATZ									VON STRECKENHERKUNFTS-
B E R L I N (THF)	(SXF)	SAARBRUECKEN (SCN)	MUENSTER/ OSN. (FMO)	LEIPZIG (LEJ)	DRESDEN (DRS)	ERFURT (ERF)	SONSTIGE	INSGESAMT	LAND BZW. - FLUGPLATZ
-	-	-	-	-	-	-	-	823	AUSLADUNG
-	-	-	-	-	-	-	-	13 345	INSGESAMT
-	-	-	-	-	-	-	-	3 101	DARUNTER: CCS
-	-	-	-	-	-	-	-	10 170	BRASIL IEM
-	-	-	-	-	-	-	-	53	DARUNTER: RIO
-	-	-	-	-	-	-	-	1 336	SAC
-	-	-	-	-	-	-	-	1 336	BSE
-	-	-	-	-	-	-	-	1 130	ECUADOR
-	-	-	-	-	-	-	-	1 130	DARUNTER: UIO
-	-	-	-	-	-	-	-	1 130	PERU
-	-	-	-	-	-	-	-	2 903	DARUNTER: LIN
-	-	-	-	-	-	-	-	2 903	ARGENTINIEN
-	-	-	-	-	-	-	-	2 903	DARUNTER: BUE
-	-	-	-	-	-	-	-	1 520	CHILE
-	-	-	-	-	-	-	-	1 520	DARUNTER: SCL
-	225	-	-	0	0	-	-	254 728	A M E R I K A
-	59	-	-	-	-	-	-	316	LIBANON
-	59	-	-	-	-	-	-	316	DARUNTER: BEY
-	101	-	-	-	-	-	-	20 386	ISRAEL
-	96	-	-	-	-	-	-	20 382	DARUNTER: TLV
-	188	-	-	-	-	-	-	1 476	JORDANIEN
-	188	-	-	-	-	-	-	1 476	DARUNTER: AMM
-	11	-	-	-	-	-	-	572	SYRIEN
-	10	-	-	-	-	-	-	570	DARUNTER: DAM
-	-	-	-	-	-	-	-	5 150	IRAN
-	-	-	-	-	-	-	-	5 150	DARUNTER: THR
-	-	-	-	-	-	-	-	4 495	KUWEIT
-	-	-	-	-	-	-	-	4 495	DARUNTER: KWI
-	-	-	-	-	-	-	-	730	BAHRAIN
-	-	-	-	-	-	-	-	730	DARUNTER: BAM
-	-	-	-	-	-	-	-	119	KATAR
-	-	-	-	-	-	-	-	119	DARUNTER: DOH
-	-	-	-	-	-	-	-	1 202	SAUDI-ARAB.
-	-	-	-	-	-	-	-	651	DARUNTER: JED
-	-	-	-	-	-	-	-	551	RUH
-	-	-	-	-	-	-	-	159	JEMEN
-	-	-	-	-	-	-	-	159	DARUNTER: SAH
-	-	-	-	-	-	-	-	337	OMAN
-	3	-	-	-	-	-	-	337	DARUNTER: MCT
-	-	-	-	-	-	-	-	41 316	V. A. EMIRATE
-	-	-	-	-	-	-	-	34 471	DARUNTER: SHJ
-	3	-	-	-	-	-	-	4 909	DXB
-	-	-	-	-	-	-	-	1 937	AUH
-	-	-	-	-	-	-	-	8 654	PAKISTAN
-	-	-	-	-	-	-	-	7 750	DARUNTER: KHI
-	-	-	-	-	-	-	-	218	ISB
-	-	-	-	-	-	-	-	685	LHE
-	-	-	-	-	-	-	-	126	BANGLADESCH
-	-	-	-	-	-	-	-	126	DARUNTER: DAC
-	-	-	-	-	-	-	-	27 585	INDIEN
-	-	-	-	-	-	-	-	20 002	DARUNTER: DEL
-	-	-	-	-	-	-	-	5 890	BOM
-	-	-	-	-	-	-	-	1 370	MAA
-	-	-	-	-	-	-	-	17	GOI
-	-	-	-	-	-	-	-	306	BLR
-	-	-	-	-	-	-	-	1 225	NEPAL
-	-	-	-	-	-	-	-	1 225	DARUNTER: KTM
-	-	-	-	-	-	-	-	1 376	SRI LANKA
-	-	-	-	-	-	-	-	1 376	DARUNTER: CMB
-	-	-	-	-	-	-	-	917	MALEDIVEN
-	13	-	-	-	-	-	-	917	DARUNTER: MLE
-	13	-	-	-	-	-	-	20 366	THAILAND
-	-	-	-	-	-	-	-	20 344	DARUNTER: BKK
-	-	-	-	-	-	-	-	22	HKT
-	-	-	-	-	-	-	-	1 408	VIETNAM
-	-	-	-	-	-	-	-	1 351	DARUNTER: SGN
-	-	-	-	-	-	-	-	57	HAN
-	-	-	-	-	-	-	-	9 234	MALAYSIA
-	-	-	-	-	-	-	-	7 909	DARUNTER: KUL
-	-	-	-	-	-	-	-	1 326	PEN
-	290	-	-	-	-	-	-	15 456	SINGAPUR
-	290	-	-	-	-	-	-	15 456	DARUNTER: SIN
-	-	-	-	-	-	-	-	483	BRUNEI
-	-	-	-	-	-	-	-	483	DARUNTER: BWN
-	-	-	-	-	-	-	-	3 301	INDONESIEN
-	-	-	-	-	-	-	-	2 188	DARUNTER: JKT
-	-	-	-	-	-	-	-	1 113	DPS
-	-	-	-	-	-	-	-	5 109	PHILIPPINEN
-	-	-	-	-	-	-	-	5 109	DARUNTER: MNL
-	-	-	-	-	-	-	-	44 225	HONGKONG (BRIT)
-	-	-	-	-	-	-	-	44 225	DARUNTER: HKG
-	-	-	-	-	-	-	-	1 603	TAIWAN
-	-	-	-	-	-	-	-	1 603	DARUNTER: TPE
-	-	-	-	-	-	-	-	32 729	JAPAN
-	-	-	-	-	-	-	-	28 816	DARUNTER: TYO
-	-	-	-	-	-	-	-	3 343	OSA
-	-	-	-	-	-	-	-	571	NGO
-	-	-	-	-	-	-	-	27 731	KOREA REP.
-	96	-	-	-	-	-	-	27 731	DARUNTER: SEL
-	96	-	-	-	-	-	-	96	KOREA DEM. VR
-	98	-	-	-	-	-	-	96	DARUNTER: FNJ
-	98	-	-	-	-	-	-	9 646	CHINA
-	-	-	-	-	-	-	-	6 674	DARUNTER: PEK
-	-	-	-	-	-	-	-	2 972	SHA
-	860	-	-	-	-	-	-	287 529	A S I E N
-	-	-	-	-	-	-	-	1 175	AUSTRALIEN
-	-	-	-	-	-	-	-	38	DARUNTER: SYD
-	-	-	-	-	-	-	-	1 137	NEB
-	-	-	-	-	-	-	-	1 909	NEUSEELAND
-	-	-	-	-	-	-	-	1 909	DARUNTER: AKL
-	-	-	-	-	-	-	-	3 084	AUSTRALIEN/OZEANIEN
96	2 462	259	34	75	35	14	-	816 266	I N S G E S A M T

NACH STRECKENZIEL- FLUGPLATZ	HAMBURG (HAM)	HANNOVER (HAJ)	BREMEN (BRE)	DUESSELDORF (DUS)	KOELN/BONN (CGN)	FRANKFURT (FRA)	STUTTGART (STR)	NUERNBERG (NUE)	MUENCHEN (MUC)	BERLIN (TXL)
POST-EIN-/AUSLADUNG										
INSGESAMT										
HAMBURG	-	-	-	28	8	6 982	6	7	1 627	0
HANNOVER	-	-	-	-	-	3 827	1 258	645	18	-
BREMEN	-	-	-	-	-	3 235	0	-	7	0
DUESSELDORF	42	-	-	-	-	357	-	13	304	96
KOELN/BONN	2	-	-	-	-	4 359	2 154	1 527	3 773	280
FRANKFURT	7 229	4 036	2 153	755	5 272	-	4 037	4 212	7 382	5 339
STUTTGART	1 341	729	0	0	2 209	2 970	-	-	0	6
NUERNBERG	3	509	2	2	26	4 022	-	-	-	14
MUENCHEN	1 751	46	2	166	3 163	6 731	295	-	-	872
BERLIN (TEGEL)	3	-	0	245	2 740	7 341	6	4	190	-
BERLIN (TEMPELHOF)	-	0	-	-	-	-	-	-	-	-
BERLIN (SCHOENEFELD)	-	-	-	-	-	4	-	-	1 409	-
SAARBRUECKEN	-	-	-	-	-	-	-	-	-	-
MUENSTER/OSNABRUECK	-	-	-	-	-	2 984	0	-	5	0
LEIPZIG	0	1 343	73	2	2 016	2 764	1 505	193	2 117	-
DRESDEN	0	7	-	0	818	2 602	9	-	7	-
ERFURT	-	-	-	-	-	-	-	-	-	-
SONSTIGE FLUGPLAETZE	-	-	-	0	0	2 019	-	0	0	-
DEUTSCHLAND	10 373	6 670	2 229	1 198	16 259	50 198	9 270	6 602	16 839	6 607

POST-EIN-/AUSLADUNG

GEMISCHTFLUEGE

HAMBURG	-	-	-	28	8	447	6	7	134	0
HANNOVER	-	-	-	-	-	57	4	-	18	-
BREMEN	-	-	-	-	-	68	0	-	7	0
DUESSELDORF	42	-	-	-	-	316	-	13	304	94
KOELN/BONN	2	-	-	-	-	76	-	0	205	60
FRANKFURT	1 308	96	11	754	72	-	14	71	1 112	421
STUTTGART	21	9	0	0	0	47	-	-	0	6
NUERNBERG	3	-	2	2	0	43	-	-	-	14
MUENCHEN	166	41	2	166	91	269	1	-	-	107
BERLIN (TEGEL)	3	-	0	237	138	799	6	4	190	-
BERLIN (TEMPELHOF)	-	0	-	-	-	-	-	-	-	-
BERLIN (SCHOENEFELD)	-	-	-	-	-	4	-	-	-	-
SAARBRUECKEN	-	-	-	-	-	-	-	-	-	-
MUENSTER/OSNABRUECK	-	-	-	-	-	40	0	-	5	0
LEIPZIG	0	-	-	2	19	134	4	-	25	-
DRESDEN	0	0	-	0	13	103	2	-	7	-
ERFURT	-	-	-	-	-	-	-	-	-	-
SONSTIGE FLUGPLAETZE	-	-	-	0	0	0	-	0	0	-
DEUTSCHLAND	1 546	146	14	1 188	341	2 404	38	95	2 009	703

POST-EIN-/AUSLADUNG

POSTFLUEGE

HAMBURG	-	-	-	-	-	6 536	-	-	1 493	-
HANNOVER	-	-	-	-	-	3 769	1 254	645	-	-
BREMEN	-	-	-	-	-	3 167	-	-	-	-
DUESSELDORF	-	-	-	-	-	41	-	-	-	2
KOELN/BONN	-	-	-	-	-	4 284	2 154	1 527	3 567	219
FRANKFURT	5 922	3 940	2 142	0	5 200	-	4 023	4 140	6 270	4 918
STUTTGART	1 320	720	-	-	2 208	2 923	-	-	-	-
NUERNBERG	-	509	-	-	26	3 979	-	-	-	-
MUENCHEN	1 585	5	-	-	3 072	6 462	294	-	-	765
BERLIN (TEGEL)	-	-	-	9	2 610	6 542	-	-	-	-
BERLIN (TEMPELHOF)	-	-	-	-	-	-	-	-	-	-
BERLIN (SCHOENEFELD)	-	-	-	-	-	-	-	-	1 409	-
SAARBRUECKEN	-	-	-	-	-	-	-	-	-	-
MUENSTER/OSNABRUECK	-	-	-	-	-	2 944	-	-	-	-
LEIPZIG	-	1 343	73	-	1 997	2 630	1 501	193	2 092	-
DRESDEN	-	7	-	-	805	2 499	7	-	-	-
ERFURT	-	-	-	-	-	-	-	-	-	-
SONSTIGE FLUGPLAETZE	-	-	-	-	-	2 019	-	-	-	-
DEUTSCHLAND	8 827	6 524	2 215	10	15 918	47 794	9 233	6 506	14 831	5 905

IM JAHR 1996

INNERHALB DEUTSCHLANDS

AUSLADUNG IN TONNEN

HERKUNFTSFLUGPLATZ

HERKUNFTSFLUGPLATZ									NACH STRECKENZIEL- FLUGPLATZ
B E R L I N (THF)	(SXF)	SAARBRUECKEN (SCN)	MUENSTER/ OSN. (FMO)	LEIPZIG (LEJ)	DRESDEN (DRS)	ERFURT (ERF)	SONSTIGE	INSGESAMT	
									POST-EIN-/AUSLADUNG
									INSGESAMT
-	28	-	-	1	0	-	-	8 688	HAMBURG
-	-	-	-	280	3	-	-	6 031	HANNOVER
-	-	-	-	54	-	-	-	3 297	BREMEN
-	-	-	-	-	0	-	-	812	DUESSELDORF
-	-	-	-	7	2	-	0	12 105	KOELN/BONN
-	-	-	2 310	1 974	2 097	-	982	47 777	FRANKFURT
-	-	-	-	551	5	-	-	7 814	STUTTGART
-	-	-	-	120	-	-	-	4 696	MUERNBERG
-	-	-	-	1 073	4	0	-	14 102	MUENCHEN
-	-	-	-	-	-	-	-	10 540	BERLIN (TEGEL)
-	-	-	-	-	-	-	-	0	BERLIN (TEMPELHOF)
-	-	-	-	0	-	-	-	1 413	BERLIN (SCHOENEFELD)
-	-	-	-	-	-	-	-	-	SAARBRUECKEN
-	-	-	-	-	30	-	-	3 019	MUENSTER/OSNABRUECK
-	-	-	-	-	-	-	-	10 013	LEIPZIG
-	-	-	61	1 299	-	-	0	4 803	DRESDEN
-	-	-	-	-	-	-	-	-	ERFURT
-	-	-	-	-	0	-	-	2 019	SONSTIGE FLUGPLAETZE
-	28	-	2 371	5 360	2 142	0	982	137 129	DEUTSCHLAND

POST-EIN-/AUSLADUNG

GEMISCHTFLUEGE

-	-	-	-	1	0	-	-	632	HAMBURG
-	-	-	-	-	-	-	-	79	HANNOVER
-	-	-	-	-	-	-	-	76	BREMEN
-	-	-	-	-	0	-	-	768	DUESSELDORF
-	-	-	-	7	2	-	0	353	KOELN/BONN
-	-	-	5	49	16	-	-	3 929	FRANKFURT
-	-	-	-	5	3	-	-	93	STUTTGART
-	-	-	-	-	-	-	-	62	MUERNBERG
-	-	-	-	3	4	-	-	849	MUENCHEN
-	-	-	-	-	-	-	-	1 379	BERLIN (TEGEL)
-	-	-	-	-	-	-	-	0	BERLIN (TEMPELHOF)
-	-	-	-	0	-	-	-	4	BERLIN (SCHOENEFELD)
-	-	-	-	-	-	-	-	-	SAARBRUECKEN
-	-	-	-	-	-	-	-	45	MUENSTER/OSNABRUECK
-	-	-	-	-	-	-	-	184	LEIPZIG
-	-	-	-	-	-	-	0	126	DRESDEN
-	-	-	-	-	-	-	-	-	ERFURT
-	-	-	-	-	0	-	-	0	SONSTIGE FLUGPLAETZE
-	-	-	5	65	25	-	0	8 581	DEUTSCHLAND

POST-EIN-/AUSLADUNG

POSTFLUEGE

-	28	-	-	-	-	-	-	8 056	HAMBURG
-	-	-	-	280	3	-	-	5 952	HANNOVER
-	-	-	-	54	-	-	-	3 221	BREMEN
-	-	-	-	-	-	-	-	43	DUESSELDORF
-	-	-	-	-	-	-	-	11 751	KOELN/BONN
-	-	-	2 305	1 925	2 081	-	982	43 848	FRANKFURT
-	-	-	-	547	2	-	-	7 721	STUTTGART
-	-	-	-	120	-	-	-	4 634	MUERNBERG
-	-	-	-	1 070	-	0	-	13 253	MUENCHEN
-	-	-	-	-	-	-	-	9 161	BERLIN (TEGEL)
-	-	-	-	-	-	-	-	-	BERLIN (TEMPELHOF)
-	-	-	-	-	-	-	-	1 409	BERLIN (SCHOENEFELD)
-	-	-	-	-	-	-	-	-	SAARBRUECKEN
-	-	-	-	-	30	-	-	2 974	MUENSTER/OSNABRUECK
-	-	-	-	-	-	-	-	9 828	LEIPZIG
-	-	-	61	1 299	-	-	-	4 677	DRESDEN
-	-	-	-	-	-	-	-	-	ERFURT
-	-	-	-	-	-	-	-	2 019	SONSTIGE FLUGPLAETZE
-	28	-	2 365	5 295	2 116	0	982	128 548	DEUTSCHLAND

7 LUFTPOSTVERKEHR
7.2 VERFLECHTUNG IN VERKEHR
7.2.1 EINLADUNG

NACH STRECKENZIELLAND		VON STRECKEN									
BZW. ----- FLUGPLATZ	HAMBURG (HAM)	HANNOVER (HAJ)	BREMEN (BRE)	DUESSELDORF (DUS)	KOELN/BONN (CGN)	FRANKFURT (FRA)	STUTTGART (STR)	NUERNBERG (NUE)	MUENCHEN (MUC)	BERLIN (TXL)	
POST-EINLADUNG											
INSGESAMT											
POLEN	18	-	-	85	-	484	0	-	48	1	
DARUNTER: WAW	18	-	-	85	-	483	0	-	48	1	
LITAUEN	-	-	-	-	-	122	-	-	-	-	
DARUNTER: VNO	-	-	-	-	-	122	-	-	-	-	
LETTLAND	0	-	-	-	-	75	-	-	-	-	
DARUNTER: RIX	0	-	-	-	-	75	-	-	-	-	
ESTLAND	-	-	-	-	-	44	-	-	-	-	
DARUNTER: TTL	-	-	-	-	-	44	-	-	-	-	
FINNLAND	39	-	-	68	34	726	-	-	41	0	
DARUNTER: HEL	39	-	-	66	34	615	-	-	41	0	
TMP	-	-	-	-	-	111	-	-	-	-	
SCHWEDEN	8	-	-	10	5	266	-	-	1	-	
DARUNTER: STO	7	-	-	10	5	264	-	-	1	-	
NORWEGEN	1	-	-	0	0	242	-	-	0	-	
DARUNTER: OSL	1	-	-	0	0	242	-	-	0	-	
DAENEMARK	113	6	-	133	3	723	4	-	66	-	
DARUNTER: CPH	113	6	-	133	3	708	4	-	66	-	
BLL	-	-	-	-	-	15	-	-	-	-	
GR BRITANNIEN	185	7	-	361	0	1 164	0	0	263	0	
DARUNTER: LON	185	7	-	359	0	1 161	0	0	262	0	
IRLAND	0	-	-	97	-	153	-	-	5	-	
DARUNTER: DUB	0	-	-	97	-	149	-	-	5	-	
ISLAND	58	-	-	-	-	10	-	-	-	-	
DARUNTER: KEF	58	-	-	-	-	7	-	-	-	-	
NIEDERLANDE	257	2	-	13	-	584	-	0	171	0	
DARUNTER: AMS	257	2	-	13	-	584	-	0	171	0	
BELGIEN	15	0	-	8	-	276	0	-	8	-	
DARUNTER: BRU	15	0	-	8	-	276	0	-	8	-	
LUXEMBURG	0	-	-	-	-	21	-	-	0	-	
DARUNTER: LUX	0	-	-	-	-	21	-	-	0	-	
FRANKREICH	3	0	0	8	0	323	-	-	6	-	
DARUNTER: PAR	3	0	0	8	0	322	-	-	6	-	
SPANIEN	25	2	-	178	-	975	0	-	119	-	
DARUNTER: MAD	0	-	-	145	-	656	0	-	106	-	
BCN	24	0	-	33	-	204	-	-	13	-	
SVQ	-	-	-	-	-	62	-	-	0	-	
PNI	-	0	-	-	-	15	-	-	-	-	
TCI	-	0	-	0	-	21	-	-	-	-	
PORTUGAL	28	0	-	30	-	410	-	-	110	0	
DARUNTER: LIS	28	0	-	30	-	371	-	-	110	0	
FNC	-	-	-	-	-	23	-	-	-	-	
*PT	-	-	-	-	-	13	-	-	-	-	
MALTA	-	-	-	1	-	91	-	-	1	-	
DARUNTER: MLA	-	-	-	1	-	91	-	-	1	-	
SCHWEIZ	6	0	-	33	0	648	0	0	16	1	
DARUNTER: ZRH	6	0	-	33	0	200	0	0	14	1	
GVA	0	-	-	0	-	444	-	-	2	-	
OESTERREICH	25	0	-	129	0	643	-	-	135	0	
DARUNTER: VIE	25	0	-	129	0	632	-	-	135	0	
ITALIEN	48	0	-	62	-	1 525	-	0	194	-	
DARUNTER: ROM	0	-	-	0	-	417	-	-	3	-	
MIL	48	0	-	62	-	650	-	-	190	-	
VCE	0	-	-	-	-	410	-	-	0	-	
PSA	-	-	-	-	-	20	-	-	0	-	
CTA	-	-	-	-	-	12	-	-	-	-	
GRIECHENLAND	-	0	-	129	0	684	-	-	182	-	
DARUNTER: ATH	-	-	-	124	0	670	-	-	181	-	
TUERKEI	-	1	-	53	6	752	0	-	85	0	
DARUNTER: ANK	-	-	-	17	-	14	0	-	-	-	
IST	-	0	-	34	6	731	-	-	85	0	
ZYPERN	0	-	-	-	-	73	-	-	0	-	
DARUNTER: LCA	0	-	-	-	-	73	-	-	0	-	
SLOWENIEN	-	-	-	-	-	192	-	-	0	-	
DARUNTER: LJU	-	-	-	-	-	192	-	-	0	-	
KROATIEN	-	-	-	-	-	356	-	-	20	-	
DARUNTER: ZAG	-	-	-	-	-	349	-	-	20	-	
SERBIEN	-	-	-	-	0	179	-	-	15	-	
DARUNTER: BEG	-	-	-	-	0	179	-	-	15	-	
MAZEDONIEN	3	-	-	0	-	7	-	-	-	-	
DARUNTER: SKP	3	-	-	0	-	7	-	-	-	-	
UNGARN	13	-	-	31	0	232	-	-	44	0	
DARUNTER: BUD	13	-	-	31	0	232	-	-	44	0	
ALBANIEN	-	-	-	-	-	16	-	-	-	-	
DARUNTER: TIA	-	-	-	-	-	16	-	-	-	-	
TSSCHECH. REP.	0	-	-	11	-	193	0	-	15	-	
DARUNTER: PRG	0	-	-	11	-	193	0	-	15	-	
RUMAENIEN	-	-	-	-	-	242	-	-	148	-	
DARUNTER: BUE	-	-	-	-	-	242	-	-	148	-	
BULGARIEN	-	-	-	-	-	117	-	-	58	-	
DARUNTER: SOF	-	-	-	-	-	115	-	-	58	-	
RUSSLAND	15	-	-	20	0	303	-	-	19	2	
DARUNTER: MOW	14	-	-	20	0	256	-	-	19	2	
LED	0	-	-	0	-	43	-	-	0	-	
WEISSRUSSLAND	-	-	-	-	-	94	-	-	5	-	
DARUNTER: MSQ	-	-	-	-	-	94	-	-	5	-	
MOLDAVIEN	-	-	-	-	-	11	-	-	-	-	
DARUNTER: KIV	-	-	-	-	-	11	-	-	-	-	
UKRAINE	-	-	-	-	-	90	-	-	-	-	
DARUNTER: IEV	-	-	-	-	-	90	-	-	-	-	
GEORGIEN	-	-	-	-	0	4	-	-	-	-	
ASERBAIDDSCHAN	-	-	-	-	-	5	-	-	-	-	
KASACHSTAN	-	0	-	-	0	68	-	-	-	-	
DARUNTER: ALA	-	0	-	-	0	68	-	-	-	-	
TURKMENISTAN	-	-	-	-	-	1	-	-	-	-	
USBEKISTAN	-	-	-	-	-	21	-	-	-	-	

IM JAHR 1996

MIT GEBIETEN AUSSERHALB DEUTSCHLANDS

IN TONNEN

HERKUNFTSFLUGPLATZ									NACH STRECKENZIELLAND
B E R L I N (THF)	(SXF)	SAARBRUECKEN (SCN)	MUENSTER/ OSN. (FMO)	LEIPZIG (LEJ)	DRESDEN (DRS)	ERFURT (ERF)	SONSTIGE	INSGESAMT	BZW. ----- FLUGPLATZ
									POST-EINLADUNG
									INSGESAMT
					0			637	POLEN
								636	DARUNTER:WAW
								122	LITAUEN
								122	DARUNTER:VNO
								75	LETTLAND
								75	DARUNTER:RIX
								44	ESTLAND
								44	DARUNTER:TTL
								907	FINNLAND
								795	DARUNTER:HEL
								111	TMP
								290	SCHWEDEN
								287	DARUNTER:STO
								244	NORWEGEN
								244	DARUNTER:OSL
								1 049	DAENEMARK
								1 034	DARUNTER:CPH
								15	BLL
								1 982	GR BRITANNIEN
								1 976	DARUNTER:LON
								255	IRLAND
								251	DARUNTER:DUB
								68	ISLAND
								65	DARUNTER:KEF
								1 027	NIEDERLANDE
0								1 027	DARUNTER:AMS
0								307	BELGIEN
								307	DARUNTER:BRU
								21	LUXEMBURG
								21	DARUNTER:LUX
								340	FRANKREICH
								340	DARUNTER:PAR
		0						1 299	SPANIEN
								908	DARUNTER:MAD
								273	BCN
		0						62	SVQ
								16	PMI
								21	TCI
								578	PORTUGAL
								539	DARUNTER:LIS
								23	FNC
								13	*PT
								93	MALTA
								93	DARUNTER:MLA
					0			705	SCHWEIZ
								255	DARUNTER:ZRH
								446	GVA
								934	OESTERREICH
								923	DARUNTER:VIE
								1 829	ITALIEN
								421	DARUNTER:ROM
								949	MIL
								410	VCE
								21	PSA
								12	CTA
								995	GRIECHENLAND
								975	DARUNTER:ATH
								897	TUERKEI
								31	DARUNTER:ANK
								856	IST
								73	ZYPERN
								73	DARUNTER:LCA
								192	SLOWENIEN
								192	DARUNTER:LJU
								376	KROATIEN
								369	DARUNTER:ZAG
								195	SERBIEN
								195	DARUNTER:BEG
								10	MAZEDONIEN
								10	DARUNTER:SKP
								320	UNGARN
								320	DARUNTER:BUD
								16	ALBANIEN
								16	DARUNTER:TIA
								219	TSCHECH. REP
								219	DARUNTER:PRG
	0							389	RUMAENIEN
0								389	DARUNTER:BUH
								175	BULGARIEN
								173	DARUNTER:SOF
0								359	RUSSLAND
0								312	DARUNTER:MW
								45	LED
								99	WEISSRUSSLAND
								99	DARUNTER:MSQ
								11	MOLDAVIEN
								11	DARUNTER:KIV
								90	UKRAINE
								90	DARUNTER:IEV
								4	GEORGIEN
								5	ASERBAIDDSCHAN
								69	KASACHSTAN
								69	DARUNTER:ALA
								1	TURKMENISTAN
								21	USBEKISTAN

VON STRECKEN

NACH STRECKENZIELLAND BZW. ----- FLUGPLATZ	HAMBURG (HAM)	HANNOVER (HAJ)	BREMEN (BRE)	DUESSELDORF (DUS)	KOELN/BONN (CGN)	FRANKFURT (FRA)	STUTTGART (STR)	NUERNBERG (NUE)	MUENCHEN (MUC)	BERLIN (TXL)
POST-EINLADUNG										
INSGESAMT										
DARUNTER:TAS	-	-	-	-	-	21	-	-	-	-
E U R O P A	862	20	0	1 460	50	13 144	4	0	1 775	6
DARUNTER: EU-LAENDER	747	18	0	1 225	42	8 473	4	0	1 301	1
AEgypten	-	-	-	0	-	173	-	-	3	-
DARUNTER:CAI	-	-	-	0	-	169	-	-	0	-
TUNESIEN	1	0	-	1	-	61	-	-	1	-
DARUNTER:TUN	1	-	-	1	-	56	-	-	1	-
ALGERIEN	-	-	-	-	-	46	-	-	-	-
DARUNTER:ALG	-	-	-	-	-	46	-	-	-	-
MAROKKO	-	-	-	-	-	64	-	-	-	-
DARUNTER:CAS	-	-	-	-	-	64	-	-	-	-
SENEGAL	-	-	-	-	0	10	-	-	-	-
DARUNTER:DKR	-	-	-	-	0	10	-	-	-	-
GHANA	-	-	-	1	0	46	-	-	-	-
DARUNTER:ACC	-	-	-	1	0	46	-	-	-	-
NIGERIA	-	-	-	-	-	64	-	-	-	-
DARUNTER:LOS	-	-	-	-	-	64	-	-	-	-
SUDAN	-	-	-	-	-	42	-	-	-	-
DARUNTER:KMT	-	-	-	-	-	42	-	-	-	-
ERITREA	-	-	-	-	-	37	-	-	-	-
DARUNTER:ASM	-	-	-	-	-	37	-	-	-	-
AETHIOPIEN	-	-	-	-	-	227	-	-	-	-
DARUNTER:ADD	-	-	-	-	-	227	-	-	-	-
KENIA	-	-	-	-	-	116	-	-	-	-
DARUNTER:NBO	-	-	-	-	-	116	-	-	-	-
SIMBABWE	-	-	-	-	-	49	-	-	-	-
DARUNTER:HRE	-	-	-	-	-	49	-	-	-	-
NAMIBIA	-	-	-	-	-	54	-	-	0	-
DARUNTER:WDH	-	-	-	-	-	54	-	-	0	-
MADAGASKAR	-	-	-	-	-	5	-	-	-	-
SESCHELLEN	-	-	-	-	-	4	-	-	-	-
MAURITIUS	-	-	-	-	-	25	-	-	27	-
DARUNTER:MRU	-	-	-	-	-	25	-	-	27	-
SUEDAFRIKA	-	-	-	-	-	399	-	-	5	-
DARUNTER:JNB	-	-	-	-	-	356	-	-	-	-
CPT	-	-	-	-	-	43	-	-	5	-
A F R I K A	1	0	-	2	0	1 421	-	-	36	-
KANADA	-	-	-	0	-	638	-	-	-	-
DARUNTER:YMQ	-	-	-	-	-	148	-	-	-	-
YTO	-	-	-	0	-	466	-	-	-	-
YVR	-	-	-	-	-	23	-	-	-	-
USA	-	-	-	606	72	8 323	-	-	34	12
DARUNTER:NYC	-	-	-	605	72	4 289	-	-	3	12
CHI	-	-	-	0	-	1 007	-	-	28	-
PHL	-	-	-	-	-	73	-	-	-	-
WAS	-	-	-	-	-	681	-	-	-	-
DET	-	-	-	-	-	167	-	-	-	-
CVG	-	-	-	-	-	110	-	-	-	-
ATL	-	-	-	-	-	77	-	-	-	0
MIA	-	-	-	-	-	496	-	-	0	-
ORL	-	-	-	-	-	136	-	-	-	-
MSP	-	-	-	-	-	129	-	-	-	-
DAL	-	-	-	-	-	442	-	-	-	-
MEN	-	-	-	-	-	144	-	-	-	-
SFO	-	-	-	-	-	428	-	-	2	-
LAX	-	-	-	0	-	138	-	-	-	-
MEXIKO	-	-	-	-	-	98	-	-	-	-
DARUNTER:MEX	-	-	-	-	-	98	-	-	-	-
DOMINIK.REP	1	0	-	-	0	0	-	-	-	-
BARBADOS	0	0	-	-	-	0	-	-	-	-
TRINID.U.TOB.	-	-	-	-	-	4	-	-	-	-
ST.LUCIA	-	-	-	-	-	1	-	-	-	-
KOLUMBIEN	-	-	-	-	-	128	-	-	-	-
DARUNTER:BOG	-	-	-	-	-	128	-	-	-	-
VENEZUELA	-	-	-	-	-	89	-	-	-	-
DARUNTER:CCS	-	-	-	-	-	89	-	-	-	-
BRASILIEN	-	-	-	-	-	458	-	-	-	-
DARUNTER:RIO	-	-	-	-	-	237	-	-	-	-
SAO	-	-	-	-	-	222	-	-	-	-
ECUADOR	-	-	-	-	-	61	-	-	-	-
DARUNTER:UIO	-	-	-	-	-	61	-	-	-	-
PERU	-	-	-	-	-	136	-	-	-	-
DARUNTER:LIM	-	-	-	-	-	136	-	-	-	-
ARGENTINIEN	-	-	-	-	-	149	-	-	-	-
DARUNTER:BUE	-	-	-	-	-	149	-	-	-	-
CHILE	-	-	-	-	-	206	-	-	-	-
DARUNTER:SCL	-	-	-	-	-	206	-	-	-	-
A M E R I K A	1	0	-	606	72	10 292	-	-	34	12
LIBANON	-	-	-	-	-	89	-	-	-	-
DARUNTER:BEY	-	-	-	-	-	89	-	-	-	-
ISRAEL	-	-	-	-	-	417	-	-	37	-
DARUNTER:TLV	-	-	-	-	-	417	-	-	37	-
JORDANIEN	-	-	-	-	-	38	-	-	0	0
DARUNTER:AMM	-	-	-	-	-	38	-	-	0	0
SYRIEN	-	-	-	-	-	91	-	-	0	-
DARUNTER:DAM	-	-	-	-	-	89	-	-	0	-

IM JAHR 1996

MIT GEBIETEN AUSSERHALB DEUTSCHLANDS

IN TONNEN

HERKUNFTSFLUGPLATZ									NACH STRECKENZIELLAND
B E R L I N (THF)	(SKF)	SAARBRUECKEN (SCN)	MUENSTER/ OSN. (FMO)	LEIPZIG (LEJ)	DRESDEN (DRS)	ERFURT (ERF)	SONSTIGE	INSGESAMT	BZW. ----- FLUGPLATZ
-	-	-	-	-	-	-	-	21	POST-EINLADUNG
0	0	0	-	-	0	-	-	17 323	INSGESAMT
0	-	0	-	-	-	-	-	11 813	DARUNTER: TAS
-	-	-	-	-	-	-	-	177	E U R O P A
-	-	-	-	-	-	-	-	170	DARUNTER: EU-LAENDER
-	-	-	-	-	-	-	-	64	AEGYPTEN
-	-	-	-	-	-	-	-	60	DARUNTER: CAI
-	-	-	-	-	-	-	-	46	TUNESIEN
-	-	-	-	-	-	-	-	46	DARUNTER: TUN
-	-	-	-	-	-	-	-	64	ALGERIEN
-	-	-	-	-	-	-	-	64	DARUNTER: ALG
-	-	-	-	-	-	-	-	10	MAROKKO
-	-	-	-	-	-	-	-	10	DARUNTER: CAS
-	-	-	-	-	-	-	-	48	SENEGAL
-	-	-	-	-	-	-	-	48	DARUNTER: DKR
-	-	-	-	-	-	-	-	64	GHANA
-	-	-	-	-	-	-	-	64	DARUNTER: ACC
-	-	-	-	-	-	-	-	42	NIGERIA
-	-	-	-	-	-	-	-	42	DARUNTER: LOS
-	-	-	-	-	-	-	-	37	SUDAN
-	-	-	-	-	-	-	-	37	DARUNTER: KRT
-	-	-	-	-	-	-	-	227	ERITHREA
-	-	-	-	-	-	-	-	227	DARUNTER: ASM
-	-	-	-	-	-	-	-	116	AETHIOPIEN
-	-	-	-	-	-	-	-	116	DARUNTER: ADD
-	-	-	-	-	-	-	-	49	KENIA
-	-	-	-	-	-	-	-	49	DARUNTER: NBO
-	-	-	-	-	-	-	-	54	SIMBABWE
-	-	-	-	-	-	-	-	54	DARUNTER: HRE
-	-	-	-	-	-	-	-	54	NAMIBIA
-	-	-	-	-	-	-	-	5	DARUNTER: WDH
-	-	-	-	-	-	-	-	5	MADAGASKAR
-	-	-	-	-	-	-	-	52	SESCHELLEN
-	-	-	-	-	-	-	-	52	MAURITIUS
-	-	-	-	-	-	-	-	404	DARUNTER: MRU
-	-	-	-	-	-	-	-	356	SUEDAFRIKA
-	-	-	-	-	-	-	-	48	DARUNTER: JNB
-	-	-	-	-	-	-	-	1 462	CPT
-	-	-	-	-	-	-	-	638	A F R I K A
-	-	-	-	-	-	-	-	148	KANADA
-	-	-	-	-	-	-	-	466	DARUNTER: YMQ
-	-	-	-	-	-	-	-	23	YTO
-	-	-	-	-	-	-	-	9 047	YVR
-	-	-	-	-	-	-	-	4 980	USA
-	-	-	-	-	-	-	-	1 035	DARUNTER: NYC
-	-	-	-	-	-	-	-	73	CHI
-	-	-	-	-	-	-	-	681	PHL
-	-	-	-	-	-	-	-	167	WAS
-	-	-	-	-	-	-	-	110	DET
-	-	-	-	-	-	-	-	77	CVG
-	-	-	-	-	-	-	-	496	ATL
-	-	-	-	-	-	-	-	136	MIA
-	-	-	-	-	-	-	-	129	ORL
-	-	-	-	-	-	-	-	442	MSP
-	-	-	-	-	-	-	-	144	DAL
-	-	-	-	-	-	-	-	430	MEM
-	-	-	-	-	-	-	-	138	SFO
-	0	-	-	-	-	-	-	98	LAX
-	0	-	-	-	-	-	-	98	MEXIKO
-	-	-	-	-	-	-	-	2	DARUNTER: MEX
-	-	-	-	-	-	-	-	0	DOMINIK. REP
-	-	-	-	-	-	-	-	4	BARBADOS
-	-	-	-	-	-	-	-	1	TRINID. U. TOB.
-	-	-	-	-	-	-	-	128	ST. LUCIA
-	-	-	-	-	-	-	-	128	KOLUMBIEN
-	-	-	-	-	-	-	-	89	DARUNTER: BOG
-	-	-	-	-	-	-	-	89	VENEZUELA
-	-	-	-	-	-	-	-	458	DARUNTER: CCS
-	-	-	-	-	-	-	-	237	BRASILLEN
-	-	-	-	-	-	-	-	222	DARUNTER: RIO
-	-	-	-	-	-	-	-	61	SAO
-	-	-	-	-	-	-	-	61	ECUADOR
-	-	-	-	-	-	-	-	136	DARUNTER: UIO
-	-	-	-	-	-	-	-	136	PERU
-	-	-	-	-	-	-	-	149	DARUNTER: LIM
-	-	-	-	-	-	-	-	149	ARGENTINIEN
-	-	-	-	-	-	-	-	206	DARUNTER: BUE
-	-	-	-	-	-	-	-	206	CHILE
-	-	-	-	-	-	-	-	206	DARUNTER: SCL
-	0	-	-	-	-	-	-	11 017	A M E R I K A
-	0	-	-	-	-	-	-	89	LIBANON
-	0	-	-	-	-	-	-	89	DARUNTER: BEY
-	0	-	-	-	-	-	-	454	ISRAEL
-	0	-	-	-	-	-	-	454	DARUNTER: TLV
-	0	-	-	-	-	-	-	38	JORDANIEN
-	0	-	-	-	-	-	-	38	DARUNTER: AMM
-	0	-	-	-	-	-	-	91	SYRIEN
-	0	-	-	-	-	-	-	89	DARUNTER: DAM

7 LUFTPOSTVERKEHR
7. 2 VERFLECHTUNG IM VERKEHR
7. 2. 1 EINLADUNG

NACH STRECKENZIELLAND		VON STRECKEN								
BZW. ----- FLUGPLATZ	HAMBURG (HAM)	HANNOVER (HAJ)	BREMEN (BRE)	DUESSELDORF (DUS)	KOELN/BONN (CGN)	FRANKFURT (FRA)	STUTTGART (STR)	NUERNBERG (NUE)	MUENCHEN (MUC)	BERLIN (TXL)
POST-EINLADUNG										
INSGESAMT										
IRAN	0	-	-	-	-	323	-	-	-	-
DARUNTER:THR	0	-	-	-	-	323	-	-	-	-
KUWEIT	-	-	-	-	3	164	-	-	0	-
DARUNTER:KWI	-	-	-	-	3	164	-	-	0	-
BAHRAIN	-	-	-	-	-	45	-	-	-	-
DARUNTER:BAH	-	-	-	-	-	45	-	-	-	-
KATAR	-	-	-	-	-	6	-	-	-	-
SAUDI-ARAB.	-	-	-	-	-	197	-	-	-	-
DARUNTER:JED	-	-	-	-	-	85	-	-	-	-
RUH	-	-	-	-	-	107	-	-	-	-
JEMEN	-	-	-	-	-	43	-	-	-	-
DARUNTER:SAH	-	-	-	-	-	43	-	-	-	-
OMAN	-	-	-	-	-	5	-	-	-	-
V.A.EMIRATE	2	-	-	-	-	126	-	-	0	-
DARUNTER:DXB	-	-	-	-	-	106	-	-	-	-
AUH	2	-	-	-	-	19	-	-	-	-
PAKISTAN	-	-	-	-	-	212	-	-	-	-
DARUNTER:KHI	-	-	-	-	-	212	-	-	-	-
BANGLADESCH	-	-	-	-	-	1	-	-	-	-
INDIEN	-	-	-	-	-	423	-	-	-	-
DARUNTER:DEL	-	-	-	-	-	205	-	-	-	-
BOM	-	-	-	-	-	208	-	-	-	-
MAA	-	-	-	-	-	11	-	-	-	-
NEPAL	-	-	-	-	-	30	-	-	-	-
DARUNTER:KTM	-	-	-	-	-	30	-	-	-	-
SRI LANKA	-	0	-	0	-	16	-	-	2	-
DARUNTER:CMB	-	0	-	0	-	16	-	-	2	-
THAILAND	-	-	-	-	-	181	-	-	6	-
DARUNTER:BKK	-	-	-	-	-	94	-	-	6	-
HKT	-	-	-	-	-	88	-	-	-	-
VIETNAM	-	-	-	-	-	11	-	-	-	-
DARUNTER:SGN	-	-	-	-	-	11	-	-	-	-
MALAYSIA	-	-	-	-	-	84	-	-	2	-
DARUNTER:KUL	-	-	-	-	-	84	-	-	2	-
SINGAPUR	-	-	-	-	-	362	-	-	-	-
DARUNTER:SIN	-	-	-	-	-	362	-	-	-	-
BRUNEI	-	-	-	-	-	1	-	-	-	-
INDONESIEN	-	-	-	0	-	75	-	-	0	-
DARUNTER:JKT	-	-	-	-	-	71	-	-	-	-
PHILIPPINEN	-	-	-	-	-	234	-	-	-	-
DARUNTER:MNL	-	-	-	-	-	234	-	-	-	-
HONGKONG (BRIT)	-	-	-	-	-	276	-	-	-	-
DARUNTER:HKG	-	-	-	-	-	276	-	-	-	-
TAIWAN	-	-	-	-	-	27	-	-	-	-
DARUNTER:TPE	-	-	-	-	-	27	-	-	-	-
JAPAN	-	-	-	-	-	1 161	-	-	32	-
DARUNTER:TYO	-	-	-	-	-	987	-	-	-	-
OSA	-	-	-	-	-	174	-	-	32	-
KOREA REP.	-	-	-	-	-	244	-	-	-	-
DARUNTER:SEL	-	-	-	-	-	244	-	-	-	-
CHINA	-	-	-	-	-	290	-	-	-	-
DARUNTER:PEK	-	-	-	-	-	273	-	-	-	-
SBA	-	-	-	-	-	17	-	-	-	-
A S I E N	2	0	-	0	3	5 172	-	-	79	0
AUSTRALIEN	-	-	-	-	-	127	-	-	-	-
DARUNTER:SYD	-	-	-	-	-	109	-	-	-	-
NEB	-	-	-	-	-	19	-	-	-	-
NEUSEELAND	-	-	-	-	-	14	-	-	-	-
DARUNTER:AKL	-	-	-	-	-	14	-	-	-	-
AUSTRALIEN/OZEANIEN...	-	-	-	-	-	142	-	-	-	-
I N S G E S A M T ..	866	21	0	2 068	125	30 170	4	0	1 925	18

IM JAHR 1996
MIT GEBIETEN AUSSERHALB DEUTSCHLANDS
IN TONNEN

HERKUNFTSFLUGPLATZ									NACH STRECKENZIELLAND	
B E R L I N (THF)	(SKF)	SAARBRUECKEN (SCN)	MUENSTER/ OSN. (FMO)	LEIPZIG (LEJ)	DRESDEN (DRS)	ERFURT (ERF)	SONSTIGE	INSGESAMT	BZW. -----	FLUGPLATZ
-	-	-	-	-	-	-	-	323	POST-EINLADUNG	
-	-	-	-	-	-	-	-	323	IRAN	
-	-	-	-	-	-	-	-	167	DARUNTER:THR	
-	-	-	-	-	-	-	-	167	KUWEIT	
-	-	-	-	-	-	-	-	45	DARUNTER:KWI	
-	-	-	-	-	-	-	-	45	BAHRAIN	
-	-	-	-	-	-	-	-	45	DARUNTER:BAH	
-	-	-	-	-	-	-	-	6	KATAR	
-	-	-	-	-	-	-	-	197	SAUDI-ARAB.	
-	-	-	-	-	-	-	-	85	DARUNTER:JED	
-	-	-	-	-	-	-	-	107	RUH	
-	-	-	-	-	-	-	-	43	JEMEN	
-	-	-	-	-	-	-	-	43	DARUNTER:SAH	
-	-	-	-	-	-	-	-	5	OMAN	
-	-	-	-	-	-	-	-	128	V.A.EMIRATE	
-	-	-	-	-	-	-	-	106	DARUNTER:DXB	
-	-	-	-	-	-	-	-	21	AUH	
-	-	-	-	-	-	-	-	212	PAKISTAN	
-	-	-	-	-	-	-	-	212	DARUNTER:KHI	
-	-	-	-	-	-	-	-	1	BANGLADESCH	
-	-	-	-	-	-	-	-	423	INDIEN	
-	-	-	-	-	-	-	-	205	DARUNTER:DEL	
-	-	-	-	-	-	-	-	208	BOM	
-	-	-	-	-	-	-	-	11	MAA	
-	-	-	-	-	-	-	-	30	NEPAL	
-	-	-	-	-	-	-	-	30	DARUNTER:KTM	
-	-	-	-	-	-	-	-	18	SRI LANKA	
-	-	-	-	-	-	-	-	18	DARUNTER:CMB	
-	-	-	-	-	-	-	-	187	THAILAND	
-	-	-	-	-	-	-	-	99	DARUNTER:BKK	
-	-	-	-	-	-	-	-	88	HKT	
-	-	-	-	-	-	-	-	11	VIETNAM	
-	-	-	-	-	-	-	-	11	DARUNTER:SGN	
-	-	-	-	-	-	-	-	86	MALAYSIA	
-	0	-	-	-	-	-	-	86	DARUNTER:KUL	
-	0	-	-	-	-	-	-	362	SINGAPUR	
-	-	-	-	-	-	-	-	362	DARUNTER:SIN	
-	-	-	-	-	-	-	-	1	BRUNEI	
-	-	-	-	-	-	-	-	75	INDONESIEN	
-	-	-	-	-	-	-	-	71	DARUNTER:JKT	
-	-	-	-	-	-	-	-	234	PHILIPPINEN	
-	-	-	-	-	-	-	-	234	DARUNTER:MNL	
-	-	-	-	-	-	-	-	276	HONGKONG (BRIT)	
-	-	-	-	-	-	-	-	276	DARUNTER:HKG	
-	-	-	-	-	-	-	-	27	TAIWAN	
-	-	-	-	-	-	-	-	27	DARUNTER:TPE	
-	-	-	-	-	-	-	-	1 192	JAPAN	
-	-	-	-	-	-	-	-	987	DARUNTER:TYO	
-	-	-	-	-	-	-	-	206	OSA	
-	-	-	-	-	-	-	-	244	KOREA REP.	
-	-	-	-	-	-	-	-	244	DARUNTER:SEL	
-	-	-	-	-	-	-	-	290	CHINA	
-	-	-	-	-	-	-	-	273	DARUNTER:PEK	
-	-	-	-	-	-	-	-	17	SHA	
-	0	-	-	-	-	-	-	5 257	A S I E N	
-	-	-	-	-	-	-	-	127	AUSTRALIEN	
-	-	-	-	-	-	-	-	109	DARUNTER:SYD	
-	-	-	-	-	-	-	-	19	MEB	
-	-	-	-	-	-	-	-	14	NEUSEELAND	
-	-	-	-	-	-	-	-	14	DARUNTER:AKL	
-	-	-	-	-	-	-	-	142	AUSTRALIEN/OZEANIEN	
0	0	0	-	-	0	-	-	35 200	I N S G E S A M T	

7 LUFTPOSTVERKEHR
7. 2 VERFLECHTUNG IM VERKEHR
7. 2. 2 AUSLADUNG

VON STRECKENHERKUNFTS-		NACH STRECKEN									
LAND BZW.--- FLUGPLATZ	HAMBURG (HAM)	HANNOVER (HAJ)	BREMEN (BRE)	DUESSELDORF (DUS)	KOELN/BONN (CGN)	FRANKFURT (FRA)	STUTTGART (STR)	NUERNBERG (NUE)	MUENCHEN (MUC)	BERLIN (TXL)	
POST-AUSLADUNG											
INSGESAMT											
POLEN	0	-	-	-	-	101	0	-	0	-	
DARUNTER:WAW	0	-	-	-	-	101	0	-	0	-	
LITAUEN	-	-	-	-	-	32	-	-	-	0	
DARUNTER:VNO	-	-	-	-	-	32	-	-	-	0	
LETTLAND	-	-	-	-	-	14	-	-	-	-	
DARUNTER:RIX	-	-	-	-	-	14	-	-	-	-	
ESTLAND	0	-	-	-	-	14	-	-	-	-	
DARUNTER:TTL	0	-	-	-	-	14	-	-	-	-	
FINNLAND	109	0	-	19	0	514	-	-	25	0	
DARUNTER:HEL	109	0	-	18	0	364	-	-	25	0	
TMP	-	-	-	-	-	151	-	-	-	-	
SCHWEDEN	1	-	-	162	0	137	0	-	0	0	
DARUNTER:STO	1	-	-	141	0	113	0	-	0	0	
GOT	0	-	-	21	-	24	-	-	0	-	
NORWEGEN	1	-	-	8	-	124	-	-	0	-	
DARUNTER:OSL	0	-	-	8	-	124	-	-	0	-	
DAENEMARK	3	1	-	74	4	519	0	-	3	-	
DARUNTER:CPH	3	1	-	74	4	515	0	-	3	-	
GR BRITANNIEN	634	0	-	856	3	661	0	0	726	1	
DARUNTER:LON	632	0	-	481	3	616	0	0	529	1	
BHX	0	-	-	224	-	20	-	-	-	-	
MAN	2	-	-	136	-	21	-	-	196	-	
EDI	-	-	-	15	-	1	-	-	0	-	
IRLAND	-	-	-	151	-	18	-	-	0	-	
DARUNTER:DUB	-	-	-	150	-	18	-	-	0	-	
ISLAND	53	-	-	-	-	0	-	-	-	-	
DARUNTER:KEF	53	-	-	-	-	0	-	-	-	-	
NIEDERLANDE	118	-	-	-	-	423	-	-	47	0	
DARUNTER:AMS	118	-	-	-	-	423	-	-	47	0	
BELGIEN	2	0	-	0	0	326	-	-	0	0	
DARUNTER:BRU	2	0	-	0	0	326	-	-	0	0	
LUXEMBURG	-	-	-	-	-	23	-	-	0	-	
DARUNTER:LUX	-	-	-	-	-	23	-	-	0	-	
FRANKREICH	0	0	-	0	-	332	-	-	0	-	
DARUNTER:PAR	0	0	-	0	-	296	-	-	0	-	
MCE	-	-	-	-	-	36	-	-	0	-	
SPANIEN	0	-	-	0	-	629	0	-	0	0	
DARUNTER:MAD	-	-	-	-	-	161	0	-	0	0	
BCN	0	-	-	0	-	279	0	-	0	-	
SVQ	-	-	-	-	-	95	-	-	-	-	
*E1	-	-	-	-	-	19	-	-	-	-	
TCI	-	-	-	-	-	74	-	-	-	-	
PORTUGAL	0	0	-	-	0	408	-	-	0	0	
DARUNTER:LIS	0	-	-	-	-	395	-	-	0	0	
MALTA	-	-	-	25	0	253	-	-	49	-	
DARUNTER:MLA	-	-	-	25	0	253	-	-	49	-	
SCHWEIZ	0	0	-	0	0	250	0	-	15	0	
DARUNTER:ZRH	0	0	-	0	0	128	0	-	15	0	
GVA	0	-	-	0	-	122	0	-	0	-	
OESTERREICH	0	0	-	3	0	160	0	0	3	0	
DARUNTER:VIE	0	0	-	3	0	152	0	0	3	0	
ITALIEN	2	-	-	2	-	2 081	3	0	81	0	
DARUNTER:ROM	0	-	-	0	-	522	-	-	65	0	
MIL	2	-	-	2	-	635	0	0	0	-	
VCE	-	-	-	-	-	86	-	-	0	-	
TRN	-	-	-	-	-	357	3	-	0	-	
GOA	-	-	-	-	-	16	-	-	1	-	
BLQ	-	-	-	-	-	458	0	-	12	-	
GRIECHENLAND	-	-	-	0	-	499	0	-	23	0	
DARUNTER:ATH	-	-	-	0	-	499	0	-	23	0	
TUERKEI	0	-	-	3	-	236	0	2	207	2	
DARUNTER:AMK	0	-	-	0	-	81	0	-	-	-	
IST	0	-	-	-	-	154	0	2	207	2	
ZYPERN	-	-	-	-	-	144	-	-	0	-	
DARUNTER:LCA	-	-	-	-	-	144	-	-	0	-	
SLOWENIEN	-	-	-	-	-	105	-	-	0	-	
DARUNTER:LJU	-	-	-	-	-	105	-	-	0	-	
KROATIEN	-	-	-	0	-	259	-	-	0	-	
DARUNTER:ZAG	-	-	-	0	-	246	-	-	0	-	
SPU	-	-	-	0	-	13	-	-	-	-	
SERBIEN	-	-	-	0	-	24	0	-	0	-	
DARUNTER:BEG	-	-	-	0	-	24	0	-	0	-	
MAZEDONIEN	0	-	-	2	-	29	-	-	-	-	
DARUNTER:SKP	0	-	-	2	-	29	-	-	-	-	
UNGARN	0	-	-	0	-	106	-	-	170	0	
DARUNTER:BUD	0	-	-	0	-	106	-	-	170	0	
ALBANIEN	-	-	-	-	0	3	-	-	-	-	
TSSCHECH.REP	-	-	-	-	-	45	0	-	-	-	
DARUNTER:PRG	-	-	-	-	-	45	0	-	-	-	
RUMAENIEN	-	-	-	-	-	86	-	-	5	-	
DARUNTER:BUH	-	-	-	-	-	86	-	-	5	-	
BULGARIEN	-	-	-	-	-	19	-	-	10	-	
DARUNTER:SOF	-	-	-	-	-	19	-	-	10	-	
RUSSLAND	0	0	-	-	-	46	-	-	0	0	
DARUNTER:MCW	0	-	-	-	-	44	-	-	0	-	
WEISSRUSSLAND	-	-	-	-	-	27	-	-	0	-	
DARUNTER:MSQ	-	-	-	-	-	27	-	-	0	-	
MOLDAVIEN	-	-	-	-	-	6	-	-	-	-	
UKRAINE	-	-	-	-	-	23	-	-	-	-	
DARUNTER:IEV	-	-	-	-	-	23	-	-	-	-	
GEORGIEN	-	-	-	-	-	2	-	-	-	-	
ASERBAIDDSCHAN	-	-	-	-	-	0	-	-	-	-	
KASACHSTAN	-	-	-	-	-	8	-	-	-	-	
USBEKISTAN	-	-	-	-	-	5	-	-	-	-	

IM JAHR 1996
 MIT GEBIETEN AUSSERHALB DEUTSCHLANDS
 IN TONNEN

ZIELFLUGPLATZ									VON STRECKENHERKUNFTS-
B E R L I N (THF)	(SXF)	SAARBRUECKEN (SCN)	MUENSTER/ OSN. (FMO)	LEIPZIG (LEJ)	DRESDEN (DRS)	ERFURT (ERF)	SONSTIGE	INSGESAMT	LAND BZW. - FLUGPLATZ
									POST-AUSLADUNG
									INSGESAMT
0	-	-	-	-	0	-	-	102	POLEN
0	-	-	-	-	-	-	-	101	DARUNTER:WAW
-	-	-	-	-	-	-	-	32	LITAUEN
-	-	-	-	-	-	-	-	32	DARUNTER:VNO
-	-	-	-	-	-	-	-	14	LETTLAND
-	-	-	-	-	-	-	-	14	DARUNTER:RIX
-	-	-	-	-	-	-	-	14	ESTLAND
-	-	-	-	-	-	-	-	14	DARUNTER:TTL
-	-	-	-	-	-	-	-	668	FINNLAND
-	-	-	-	-	-	-	-	517	DARUNTER:HEL
-	-	-	-	-	-	-	-	151	TMP
-	-	-	-	-	-	-	-	302	SCHWEDEN
-	-	-	-	-	-	-	-	257	DARUNTER:STO
-	-	-	-	-	-	-	-	45	GOT
-	-	-	-	-	-	-	-	133	NORWEGEN
-	-	-	-	-	-	-	-	132	DARUNTER:OSL
-	-	-	-	-	-	-	-	606	DAENEMARK
-	-	-	-	-	-	-	-	601	DARUNTER:CPH
-	-	-	-	0	0	-	-	2 883	GR BRITANNIEN
-	-	-	-	0	0	-	-	2 265	DARUNTER:LON
-	-	-	-	-	-	-	-	244	BHX
-	-	-	-	-	-	-	-	355	MAN
-	-	-	-	-	-	-	-	16	EDI
-	-	-	-	-	-	-	-	169	IRLAND
-	-	-	-	-	-	-	-	169	DARUNTER:DUB
-	-	-	-	-	-	-	-	53	ISLAND
-	-	-	-	-	-	-	-	53	DARUNTER:KEF
-	-	-	-	-	-	-	-	589	NIEDERLANDE
-	-	-	-	-	-	-	-	589	DARUNTER:AMS
0	-	-	-	-	-	-	-	330	BELGIEN
0	-	-	-	-	-	-	-	330	DARUNTER:BRU
-	-	-	-	-	-	-	-	24	LUXEMBURG
-	-	-	-	-	-	-	-	24	DARUNTER:LUX
-	-	-	-	-	-	-	-	333	FRANKREICH
-	-	-	-	-	-	-	-	297	DARUNTER:PAR
-	-	-	-	-	-	-	-	36	NCE
-	-	-	-	-	-	-	-	631	SPANIEN
-	-	-	-	-	-	-	-	162	DARUNTER:MAD
-	-	-	-	-	-	-	-	280	BCN
-	-	-	-	-	-	-	-	95	SVQ
-	-	-	-	-	-	-	-	19	*EI
-	-	-	-	-	-	-	-	74	TCI
-	-	-	-	-	-	-	-	409	PORTUGAL
-	-	-	-	-	-	-	-	395	DARUNTER:LIS
-	-	-	-	-	-	-	-	327	MALTA
-	-	-	-	-	-	-	-	327	DARUNTER:MLA
-	-	-	-	-	-	-	-	267	SCHWEIZ
-	-	-	-	-	-	-	-	145	DARUNTER:ZRH
-	-	-	-	-	-	-	-	122	GVA
-	-	-	-	-	-	-	-	167	OESTERREICH
-	-	-	-	-	-	-	-	159	DARUNTER:VIE
-	-	-	-	-	-	-	-	2 170	ITALIEN
-	-	-	-	-	-	-	-	587	DARUNTER:ROM
-	-	-	-	-	-	-	-	639	MIL
-	-	-	-	-	-	-	-	86	VCE
-	-	-	-	-	-	-	-	360	TRN
-	-	-	-	-	-	-	-	17	GOA
-	-	-	-	-	-	-	-	470	BLQ
-	-	-	-	-	-	-	-	523	GRIECHENLAND
-	-	-	-	-	-	-	-	522	DARUNTER:ATH
0	-	-	-	0	-	-	-	452	TUERKEI
-	-	-	-	-	-	-	-	81	DARUNTER:ANK
0	-	-	-	-	-	-	-	367	IST
-	-	-	-	-	-	-	-	144	ZYPERN
-	-	-	-	-	-	-	-	144	DARUNTER:LCA
-	-	-	-	-	-	-	-	105	SLOWENIEN
-	-	-	-	-	-	-	-	105	DARUNTER:LJU
-	-	-	-	-	-	-	-	260	KROATIEN
-	-	-	-	-	-	-	-	247	DARUNTER:ZAG
-	-	-	-	-	-	-	-	13	SPU
0	-	-	-	-	-	-	-	25	SERBIEN
0	-	-	-	-	-	-	-	25	DARUNTER:BEG
-	-	-	-	-	-	-	-	31	MAZEDONIEN
-	-	-	-	-	-	-	-	31	DARUNTER:SKP
-	-	-	-	-	-	-	-	277	UNGARN
-	-	-	-	-	-	-	-	277	DARUNTER:BUD
-	-	-	-	-	-	-	-	3	ALBANIEN
-	-	-	-	-	-	-	-	45	TSCHECH.REP
-	-	-	-	-	-	-	-	45	DARUNTER:PRG
0	-	-	-	-	-	-	-	91	RUMAENIEN
0	-	-	-	-	-	-	-	91	DARUNTER:BUH
0	-	-	-	-	-	-	-	29	BULGARIEN
0	-	-	-	-	-	-	-	29	DARUNTER:SOF
3	-	-	-	-	-	-	-	50	RUSSLAND
0	-	-	-	-	-	-	-	45	DARUNTER:MW
-	-	-	-	-	-	-	-	27	WEISSRUSSLAND
-	-	-	-	-	-	-	-	27	DARUNTER:MSQ
-	-	-	-	-	-	-	-	6	MOLDAVIEN
0	-	-	-	-	-	-	-	23	UKRAINE
0	-	-	-	-	-	-	-	23	DARUNTER:IEV
-	-	-	-	-	-	-	-	2	GEORGIEN
-	-	-	-	-	-	-	-	0	ASERBAIDDSCHAN
-	-	-	-	-	-	-	-	8	KASACHSTAN
-	-	-	-	-	-	-	-	5	USBKISTAN

7 LUFTPOSTVERKEHR
7. 2 VERFLECHTUNG IM VERKEHR
7. 2. 2 AUSLADUNG

VON STRECKENHERKUNFTS- LAND BZW. --- FLUGPLATZ	NACH STRECKEN									
	HAMBURG (HAM)	HANNOVER (HAJ)	BREMEN (BRE)	DUESSELDORF (DUS)	KOELN/BONN (CGN)	FRANKFURT (FRA)	STUTTGART (STR)	NUERNBERG (NUE)	MUENCHEN (MUC)	BERLIN (TXL)
POST-AUSLADUNG										
INSGESAMT										
E U R O P A	927	3	-	1 308	8	8 693	5	3	1 370	7
DARUNTER: EU-LAENDER	870	2	-	1 269	8	6 732	4	0	912	4
AEGYPTEN	-	-	-	0	-	23	-	-	-	-
DARUNTER: CAI	-	-	-	0	-	23	-	-	-	-
TUNESIEN	0	-	-	-	-	134	-	-	0	-
DARUNTER: TUN	0	-	-	-	-	127	-	-	0	-
ALGERIEN	-	-	-	-	-	9	-	-	-	-
MAROKKO	-	-	-	-	-	76	-	-	-	-
DARUNTER: CAS	-	-	-	-	-	75	-	-	-	-
SENEGAL	-	-	-	-	-	4	-	-	-	-
GHANA	-	-	-	0	-	46	-	-	-	-
DARUNTER: ACC	-	-	-	0	-	46	-	-	-	-
SUDAN	-	-	-	-	-	4	-	-	-	-
ERITHREA	-	-	-	-	-	10	-	-	-	-
DARUNTER: ASM	-	-	-	-	-	10	-	-	-	-
AETHIOPIEN	-	-	-	-	-	75	-	-	-	-
DARUNTER: ADD	-	-	-	-	-	75	-	-	-	-
KENIA	-	-	-	-	-	15	-	-	-	-
DARUNTER: NBO	-	-	-	-	-	15	-	-	-	-
SIMBABWE	-	-	-	-	-	6	-	-	-	-
NAMIBIA	-	-	-	-	-	19	-	-	-	-
DARUNTER: WDH	-	-	-	-	-	19	-	-	-	-
SESCHLLEN	-	-	-	-	-	1	-	-	-	-
MAURITIUS	-	-	-	-	-	2	-	-	0	-
SUEDAFRIKA	-	-	-	0	-	192	-	-	4	-
DARUNTER: JNB	-	-	-	-	-	91	-	-	-	-
CPT	-	-	-	0	-	101	-	-	4	-
A F R I K A	0	-	-	0	-	614	-	-	5	-
KANADA	-	-	-	-	-	274	-	-	-	-
DARUNTER: YTO	-	-	-	-	-	238	-	-	-	-
YVR	-	-	-	-	-	34	-	-	-	-
USA	-	-	-	277	38	15 816	0	-	513	215
DARUNTER: NYC	-	-	-	-	37	9 087	-	-	197	210
CHI	-	-	-	277	-	647	-	-	15	-
PRL	-	-	-	-	-	297	-	-	120	-
WAS	-	-	-	-	-	1 715	-	-	-	-
DET	-	-	-	-	-	96	-	-	-	-
CVG	-	-	-	-	-	228	-	-	-	-
ATL	-	-	-	-	-	1 008	0	-	173	5
MIA	-	-	-	-	-	282	-	-	6	-
ORL	-	-	-	-	-	322	-	-	-	-
MSP	-	-	-	-	0	26	-	-	-	-
DAL	-	-	-	-	-	1 560	-	-	-	-
MEM	-	-	-	-	-	120	-	-	-	-
SFO	-	-	-	-	-	89	-	-	1	-
LAX	-	-	-	-	-	332	-	-	-	-
MEXIKO	-	-	-	9	-	82	-	-	-	-
DARUNTER: MEX	-	-	-	-	-	82	-	-	-	-
KUBA	-	-	-	-	-	0	-	-	-	-
TRINID. U. TOB.	-	-	-	-	-	2	-	-	-	-
KOLUMBIEN	-	-	-	-	-	67	-	-	-	-
DARUNTER: BOG	-	-	-	-	-	67	-	-	-	-
VENEZUELA	-	-	-	-	-	30	-	-	-	-
DARUNTER: CCS	-	-	-	-	-	30	-	-	-	-
BRASILIEN	-	-	-	-	-	169	-	-	-	-
DARUNTER: RIO	-	-	-	-	-	81	-	-	-	-
SAO	-	-	-	-	-	88	-	-	-	-
PERU	-	-	-	-	-	39	-	-	-	-
DARUNTER: LIM	-	-	-	-	-	39	-	-	-	-
ARGENTINIEN	-	-	-	-	-	23	-	-	-	-
DARUNTER: BUE	-	-	-	-	-	23	-	-	-	-
CHILE	-	-	-	-	-	5	-	-	-	-
A M E R I K A	-	0	-	285	38	16 508	0	-	513	215
LIBANON	-	-	-	-	-	15	-	-	-	-
DARUNTER: BEY	-	-	-	-	-	15	-	-	-	-
ISRAEL	-	-	-	-	-	253	-	-	8	-
DARUNTER: TLV	-	-	-	-	-	252	-	-	8	-
JORDANIEN	-	-	-	-	-	18	-	-	0	0
DARUNTER: AMM	-	-	-	-	-	18	-	-	0	0
SYRIEN	-	-	-	-	-	57	-	-	9	-
DARUNTER: DAM	-	-	-	-	-	55	-	-	9	-
IRAN	-	-	-	-	-	357	-	-	-	-
DARUNTER: THR	-	-	-	-	-	357	-	-	-	-
KUWEIT	-	-	-	-	-	22	-	-	0	-
DARUNTER: KWI	-	-	-	-	-	22	-	-	0	-
BAHRAIN	-	-	-	-	-	5	-	-	-	-
SAUDI-ARAB.	-	-	-	-	-	48	-	-	-	-
DARUNTER: JED	-	-	-	-	-	20	-	-	-	-
RUH	-	-	-	-	-	28	-	-	-	-
JEMEN	-	-	-	-	-	18	-	-	-	-
DARUNTER: SAH	-	-	-	-	-	18	-	-	-	-
OMAN	-	-	-	-	-	4	-	-	-	-
V. A. EMIRATE	-	-	-	-	-	73	-	-	0	-
DARUNTER: DXB	-	-	-	-	-	58	-	-	-	-
AUH	-	-	-	-	-	11	-	-	-	-
PAKISTAN	-	-	-	-	-	261	-	-	-	-
DARUNTER: KHI	-	-	-	-	-	261	-	-	-	-

IM JAHR 1996

MIT GEBIETEN AUSSERHALB DEUTSCHLANDS

IN TONNEN

ZIELFLUGPLATZ									VON STRECKENHERKUNFTS-
BERLIN (THF)	(SXF)	SAARBRUECKEN (SCN)	MUENSTER/ OSN. (FMO)	LEIPZIG (LEJ)	DRESDEN (DRS)	ERFURT (ERP)	SONSTIGE	INSGESAMT	LAND BZW. - FLUGPLATZ
0	4	-	-	0	0	-	-	12 327	POST-AUSLADUNG
0	-	-	-	0	0	-	-	9 801	INSGESAMT
-	0	-	-	-	-	-	-	23	EUROPA
-	0	-	-	-	-	-	-	23	DARUNTER: CAI
-	-	-	-	-	-	-	-	134	TUNESIEN
-	-	-	-	-	-	-	-	127	DARUNTER: TUN
-	-	-	-	-	-	-	-	9	ALGERIEN
-	-	-	-	-	-	-	-	76	MAROKKO
-	-	-	-	-	-	-	-	75	DARUNTER: CAS
-	-	-	-	-	-	-	-	4	SENEGAL
-	-	-	-	-	-	-	-	46	GHANA
-	-	-	-	-	-	-	-	46	DARUNTER: ACC
-	-	-	-	-	-	-	-	4	SUDAN
-	-	-	-	-	-	-	-	10	ERITHREA
-	-	-	-	-	-	-	-	10	DARUNTER: ASM
-	-	-	-	-	-	-	-	75	ÄTHIOPIEN
-	-	-	-	-	-	-	-	75	DARUNTER: ADD
-	-	-	-	-	-	-	-	15	KENIA
-	-	-	-	-	-	-	-	15	DARUNTER: NBO
-	-	-	-	-	-	-	-	6	SIMBABWE
-	-	-	-	-	-	-	-	19	NAMIBIA
-	-	-	-	-	-	-	-	19	DARUNTER: WDH
-	-	-	-	-	-	-	-	1	SESCHELLEN
-	-	-	-	-	-	-	-	3	MAURITIUS
-	-	-	-	-	-	-	-	196	SÜDAFRIKA
-	-	-	-	-	-	-	-	91	DARUNTER: JNB
-	-	-	-	-	-	-	-	105	CPT
-	0	-	-	-	-	-	-	620	AFRIKA
-	-	-	-	-	-	-	-	274	KANADA
-	-	-	-	-	-	-	-	238	DARUNTER: YTO
-	-	-	-	-	-	-	-	34	YVR
-	-	-	-	-	-	-	-	16 860	USA
-	-	-	-	-	-	-	-	9 531	DARUNTER: NYC
-	-	-	-	-	-	-	-	939	CHI
-	-	-	-	-	-	-	-	417	PHL
-	-	-	-	-	-	-	-	1 715	WAS
-	-	-	-	-	-	-	-	96	DET
-	-	-	-	-	-	-	-	228	CVG
-	-	-	-	-	-	-	-	1 188	ATL
-	-	-	-	-	-	-	-	288	MIA
-	-	-	-	-	-	-	-	322	ORL
-	-	-	-	-	-	-	-	27	MSP
-	-	-	-	-	-	-	-	1 560	DAL
-	-	-	-	-	-	-	-	120	MEM
-	-	-	-	-	-	-	-	90	SFO
-	-	-	-	-	-	-	-	332	LAX
-	-	-	-	-	-	-	-	91	MEXIKO
-	-	-	-	-	-	-	-	82	DARUNTER: MEX
-	2	-	-	-	-	-	-	3	KUBA
-	-	-	-	-	-	-	-	2	TRINID. U. TOB.
-	-	-	-	-	-	-	-	67	KOLUMBIEN
-	-	-	-	-	-	-	-	67	DARUNTER: BOG
-	-	-	-	-	-	-	-	30	VENEZUELA
-	-	-	-	-	-	-	-	30	DARUNTER: CCS
-	-	-	-	-	-	-	-	169	BRASILIEN
-	-	-	-	-	-	-	-	81	DARUNTER: RIO
-	-	-	-	-	-	-	-	88	SAO
-	-	-	-	-	-	-	-	39	PERU
-	-	-	-	-	-	-	-	39	DARUNTER: LIM
-	-	-	-	-	-	-	-	23	ARGENTINIEN
-	-	-	-	-	-	-	-	23	DARUNTER: BUE
-	-	-	-	-	-	-	-	5	CHILE
-	2	-	-	-	-	-	-	17 562	AMERIKA
-	0	-	-	-	-	-	-	15	LIBANON
-	0	-	-	-	-	-	-	15	DARUNTER: BEY
-	0	-	-	-	-	-	-	261	ISRAEL
-	0	-	-	-	-	-	-	261	DARUNTER: TÖV
-	-	-	-	-	-	-	-	18	JORDANIEN
-	-	-	-	-	-	-	-	18	DARUNTER: AMM
-	-	-	-	-	-	-	-	65	SYRIEN
-	-	-	-	-	-	-	-	64	DARUNTER: DAM
-	-	-	-	-	-	-	-	357	IRAN
-	-	-	-	-	-	-	-	357	DARUNTER: THR
-	-	-	-	-	-	-	-	22	KUWEIT
-	-	-	-	-	-	-	-	22	DARUNTER: KWI
-	-	-	-	-	-	-	-	5	BAHRAIN
-	-	-	-	-	-	-	-	48	SAUDI-ARAB.
-	-	-	-	-	-	-	-	20	DARUNTER: JED
-	-	-	-	-	-	-	-	28	RUH
-	-	-	-	-	-	-	-	18	JEMEN
-	-	-	-	-	-	-	-	18	DARUNTER: SAH
-	-	-	-	-	-	-	-	4	OMAN
-	-	-	-	-	-	-	-	73	V. A. EMIRATE
-	-	-	-	-	-	-	-	58	DARUNTER: DXB
-	-	-	-	-	-	-	-	11	AUH
-	-	-	-	-	-	-	-	261	PAKISTAN
-	-	-	-	-	-	-	-	261	DARUNTER: KHI

7 LUFTPOSTVERKEHR
7. 2 VERFLECHTUNG IM VERKEHR
7. 2. 2 AUSLADUNG

VON STRECKENHERKUNFTS- LAND BZW. --- FLUGPLATZ	NACH STRECKEN									
	HAMBURG (HAM)	HANNOVER (HAJ)	BREMEN (BRE)	DUESSELDORF (DUS)	KOELN/BONN (CGN)	FRANKFURT (FRA)	STUTTGART (STR)	NUERNBERG (NUE)	MUENCHEN (MUC)	BERLIN (TIL)
POST-AUSLADUNG										
INSGESAMT										
INDIEN	-	-	-	-	-	196	-	-	-	-
DARUNTER:DEL	-	-	-	-	-	93	-	-	-	-
BOM	-	-	-	-	-	76	-	-	-	-
MAA	-	-	-	-	-	27	-	-	-	-
NEPAL	-	-	-	-	-	30	-	-	-	-
DARUNTER:KTM	-	-	-	-	-	30	-	-	-	-
SRI LANKA	-	-	-	-	-	8	-	-	-	-
THAILAND	-	-	-	-	-	230	-	-	-	-
DARUNTER:BKK	-	-	-	-	-	158	-	-	-	-
HKT	-	-	-	-	-	73	-	-	-	-
MALAYSIA	-	-	-	-	-	12	-	-	0	-
DARUNTER:KUL	-	-	-	-	-	12	-	-	0	-
SINGAPUR	-	-	-	-	-	277	-	-	-	-
DARUNTER:SIN	-	-	-	-	-	277	-	-	-	-
BRUNEI	-	-	-	-	-	1	-	-	-	-
INDONESIEN	-	-	-	-	-	95	-	-	-	-
DARUNTER:JKT	-	-	-	-	-	91	-	-	-	-
PHILIPPINEN	-	-	-	-	-	9	-	-	-	-
HONGKONG (BRIT)	-	-	-	-	-	911	-	-	-	-
DARUNTER:HKG	-	-	-	-	-	911	-	-	-	-
TAIWAN	-	-	-	-	-	71	-	-	-	-
DARUNTER:TPE	-	-	-	-	-	71	-	-	-	-
JAPAN	-	-	-	-	-	1 079	-	-	24	-
DARUNTER:TYO	-	-	-	-	-	863	-	-	-	-
OSA	-	-	-	-	-	209	-	-	24	-
KOREA REP.	-	-	-	-	-	253	-	-	-	-
DARUNTER:SEL	-	-	-	-	-	253	-	-	-	-
KOREA DEM.VR	-	-	-	-	-	-	-	-	-	-
DARUNTER:FMJ	-	-	-	-	-	-	-	-	-	-
CHINA	-	-	-	-	-	149	-	-	-	-
DARUNTER:PEK	-	-	-	-	-	101	-	-	-	-
SHA	-	-	-	-	-	48	-	-	-	-
A S I E N	-	-	-	-	-	4 455	-	-	41	0
AUSTRALIEN	-	-	-	-	-	552	-	-	-	-
DARUNTER:SYD	-	-	-	-	-	542	-	-	-	-
MBS	-	-	-	-	-	10	-	-	-	-
NEUSEELAND	-	-	-	-	-	15	-	-	-	-
DARUNTER:AKL	-	-	-	-	-	15	-	-	-	-
AUSTRALIEN/OZEANIEN...	-	-	-	-	-	567	-	-	-	-
I N S G E S A M T ..	927	3	-	1 593	46	30 837	5	3	1 929	222

IM JAHR 1996

MIT GEBIETEN AUSSERHALB DEUTSCHLANDS

IN TONNEN

ZIELFLUGPLATZ									VON STRECKENHERKUNFTS-
B E R L I N (THF)	(SXF)	SAARBRUECKEN (SCN)	MUENSTER/ OSN. (FMO)	LEIPZIG (LEJ)	DRESDEN (DRS)	ERFURT (ERF)	SONSTIGE	INSGESAMT	LAND BZW. - FLUGPLATZ
-	-	-	-	-	-	-	-	196	POST-AUSLADUNG
-	-	-	-	-	-	-	-	93	INDIEN
-	-	-	-	-	-	-	-	76	DARUNTER: DEL
-	-	-	-	-	-	-	-	27	BOM
-	-	-	-	-	-	-	-	30	MAA
-	-	-	-	-	-	-	-	30	NEPAL
-	-	-	-	-	-	-	-	8	DARUNTER: KTM
-	-	-	-	-	-	-	-	230	SRI LANKA
-	-	-	-	-	-	-	-	158	THAILAND
-	-	-	-	-	-	-	-	73	DARUNTER: BKK
-	-	-	-	-	-	-	-	13	HKT
-	-	-	-	-	-	-	-	13	MALAYSIA
-	-	-	-	-	-	-	-	277	DARUNTER: KUL
-	-	-	-	-	-	-	-	277	SINGAPUR
-	-	-	-	-	-	-	-	1	DARUNTER: SIN
-	-	-	-	-	-	-	-	95	BRUNEI
-	-	-	-	-	-	-	-	91	INDONESIEN
-	-	-	-	-	-	-	-	9	DARUNTER: JKT
-	-	-	-	-	-	-	-	911	PHILIPPINEN
-	-	-	-	-	-	-	-	911	HONGKONG (BRIT)
-	-	-	-	-	-	-	-	71	DARUNTER: HKG
-	-	-	-	-	-	-	-	71	TAIWAN
-	-	-	-	-	-	-	-	1 102	DARUNTER: TPE
-	-	-	-	-	-	-	-	863	JAPAN
-	-	-	-	-	-	-	-	233	DARUNTER: TYO
-	-	-	-	-	-	-	-	253	OSA
-	-	-	-	-	-	-	-	253	KOREA REP.
-	18	-	-	-	-	-	-	18	DARUNTER: SEL
-	18	-	-	-	-	-	-	18	KOREA DEM. VR
-	-	-	-	-	-	-	-	149	DARUNTER: FNJ
-	-	-	-	-	-	-	-	101	CHINA
-	-	-	-	-	-	-	-	48	DARUNTER: PEK
-	-	-	-	-	-	-	-	48	SHA
-	19	-	-	-	-	-	-	4 514	A S I E N
-	-	-	-	-	-	-	-	552	AUSTRALIEN
-	-	-	-	-	-	-	-	542	DARUNTER: SYD
-	-	-	-	-	-	-	-	10	NEB
-	-	-	-	-	-	-	-	15	NEUSEELAND
-	-	-	-	-	-	-	-	15	DARUNTER: AKL
-	-	-	-	-	-	-	-	567	AUSTRALIEN/OZEANIEN
0	25	-	-	0	0	-	-	35 591	I N S G E S A M T

8 FLUGBEWEGUNGEN

8.1 VERFLECHTUNG IM VERKEHR

8.1.1 STARTS BZW.

NACH STRECKENZIEL- FLUGPLATZ	VON STRECKEN									
	HAMBURG (HAM)	HAMNOVER (HAJ)	BREMEN (BRE)	DUESSELDORF (DUS)	KOELN/BONN (CGN)	FRANKFURT (FRA)	STUTTGART (STR)	NUERNBERG (NUE)	MUENCHEN (MUC)	BERLIN (TXL)
STARTS										
INSGESAMT										
HAMBURG	436	553	215	2 974	2 540	5 179	2 041	879	4 407	2 737
HAMNOVER	450	5 428	270	92	719	2 529	951	686	2 044	63
BREMEN	51	34	1 225	34	88	2 456	678	522	1 430	1 527
DUESSELDORF	2 897	96	69	46	431	2 761	1 760	1 178	7 864	5 794
KOELN/BONN	2 282	551	146	258	2 403	2 176	1 287	1 757	4 276	6 186
FRANKFURT	5 123	2 441	2 455	2 681	2 349	69	2 064	2 166	5 091	5 207
STUTTGART	2 318	910	714	1 685	1 394	2 182	3 315	134	1 235	4 928
NUERNBERG	948	687	534	1 205	1 826	2 262	140	1 199	344	1 236
MUENCHEN	4 355	1 997	1 432	7 811	4 320	5 206	1 416	246	135	6 800
BERLIN (TEGEL)	2 780	51	1 509	5 764	6 070	5 225	4 894	1 220	6 817	12
BERLIN (TEMPELHOF)	312	828	21	17	66	53	28	1 705	28	22
BERLIN (SCHOENEFELD)	143	112	49	105	880	181	108	114	440	45
SAARBRUECKEN	727	25	25	213	57	93	145	8	816	10
MUENSTER/OSNABRUECK	30	67	166	14	31	1 815	512	78	818	220
LEIPZIG	1 386	1 006	424	1 190	1 320	2 198	1 094	190	1 428	69
DRESDEN	1 566	305	382	1 367	927	2 176	1 599	326	1 359	51
ERFURT	421	9	17	358	458	17	255	18	498	24
SONSTIGE FLUGPLAETZE	1 302	367	2 326	1 926	4 374	3 316	1 577	1 588	3 351	1 150
DEUTSCHLAND	27 527	15 467	11 979	27 742	30 253	39 894	23 864	14 014	42 381	36 081
STARTS IM LINIENVERKEHR										
(OHNE NURFRACHTER)										
HAMBURG	-	477	29	2 864	2 113	4 782	1 953	851	4 312	2 698
HAMNOVER	318	-	38	55	316	2 120	793	477	1 961	40
BREMEN	15	15	-	13	6	2 174	644	465	1 404	1 520
DUESSELDORF	2 747	72	16	-	52	2 418	1 632	1 150	7 637	5 773
KOELN/BONN	2 040	289	10	18	-	1 631	551	922	3 507	5 699
FRANKFURT	4 765	2 103	2 169	2 399	1 647	-	1 686	1 691	4 547	4 920
STUTTGART	1 960	847	642	1 611	582	1 695	-	36	935	4 868
NUERNBERG	877	479	475	1 158	1 040	1 875	35	-	97	1 202
MUENCHEN	4 270	1 954	1 402	7 667	3 501	4 634	997	72	-	6 764
BERLIN (TEGEL)	2 730	43	1 502	5 736	5 618	4 898	4 827	1 175	6 742	-
BERLIN (TEMPELHOF)	295	821	-	1	1	14	-	1 678	-	2
BERLIN (SCHOENEFELD)	110	96	5	75	110	103	75	83	152	29
SAARBRUECKEN	719	19	3	167	11	8	4	3	763	8
MUENSTER/OSNABRUECK	9	61	31	5	9	1 506	506	68	798	210
LEIPZIG	1 374	720	398	1 169	855	1 907	828	66	1 099	63
DRESDEN	1 545	300	342	1 361	888	1 901	1 566	282	1 333	48
ERFURT	392	8	1	343	427	6	231	9	483	15
SONSTIGE FLUGPLAETZE	557	330	83	1 654	1 677	2 633	728	641	2 641	1 081
DEUTSCHLAND	24 723	8 634	7 146	26 296	18 853	34 305	17 056	9 669	38 411	34 940
STARTS IM PAUSCHAL- FLUGREISEVERKEHR										
HAMBURG	-	20	-	49	-	1	1	-	-	-
HAMNOVER	11	-	-	-	-	16	1	-	2	-
BREMEN	-	-	-	-	-	-	-	-	-	-
DUESSELDORF	45	-	-	-	-	8	5	-	29	-
KOELN/BONN	1	-	-	-	-	1	-	-	1	-
FRANKFURT	2	18	-	7	1	-	10	1	16	1
STUTTGART	2	-	2	2	-	14	-	3	11	1
NUERNBERG	-	-	9	-	-	-	1	-	1	-
MUENCHEN	-	-	28	1	14	13	2	-	1	-
BERLIN (TEGEL)	-	-	-	-	-	-	-	-	1	-
BERLIN (TEMPELHOF)	-	-	-	-	-	-	-	-	-	-
BERLIN (SCHOENEFELD)	5	-	-	-	-	10	5	-	3	-
SAARBRUECKEN	-	-	-	-	-	-	-	-	1	-
MUENSTER/OSNABRUECK	-	-	-	-	-	-	-	-	-	-
LEIPZIG	-	33	-	-	1	3	-	-	-	-
DRESDEN	-	-	-	-	-	-	-	-	-	-
ERFURT	16	-	-	-	-	-	-	-	-	-
SONSTIGE FLUGPLAETZE	-	-	-	1	-	-	-	-	-	-
DEUTSCHLAND	82	71	2	96	3	67	36	6	65	2

IM JAHR 1996

INNERHALB DEUTSCHLANDS

LANDUNGEN

HERKUNFTSFLUGPLATZ

									NACH STRECKENZIEL- FLUGPLATZ
B E R L I N (THF)	(SXF)	SAARBRUECKEN (SCN)	MUENSTER/ OSN. (FMO)	LEIPZIG (LEJ)	DRESDEN (DRS)	ERFURT (ERF)	SONSTIGE	INSGESAMT	
									STARTS
									INSGESAMT
331	354	734	63	1 368	1 583	423	1 324	28 141	HAMBURG
900	336	44	93	992	307	18	359	16 281	HANNOVER
39	27	37	276	353	382	47	2 325	11 531	BREMEN
39	140	240	70	1 375	1 211	421	1 985	28 379	DUESSELDORF
66	728	42	96	1 138	1 142	440	4 333	29 307	KOELN/BONN
49	192	14	1 843	2 247	2 199	7	3 354	39 551	FRANKFURT
94	115	142	517	1 099	1 655	261	1 528	24 226	STUTTGART
1 739	116	16	127	215	340	41	1 536	14 511	MUERNBERG
35	196	759	847	1 411	1 379	506	2 872	41 723	MUENCHEN
11	57	8	209	97	44	15	1 188	35 971	BERLIN (TEGEL)
1 014	28	935	1 239	33	33	411	3 695	10 468	BERLIN (TEMPELHOF)
47	4 082	1	34	234	87	54	172	6 888	BERLIN (SCHOENEFELD)
968	4	617	25	350	214	16	362	4 675	SAARBRUECKEN
1 210	37	8	3 995	244	33	4	2 595	11 877	MUENSTER/OSNABRUECK
31	229	317	253	795	1 139	63	1 351	14 483	LEIPZIG
53	91	209	58	1 511	130	85	1 215	13 410	DRESDEN
433	33	2	31	23	61	159	786	3 603	ERFURT
3 707	197	405	2 614	1 259	1 363	764	1 753	33 339	SONSTIGE FLUGPLAETZE
10 766	6 962	4 530	12 390	14 744	13 302	3 735	32 733	368 364	DEUTSCHLAND

STARTS IM LINIENVERKEHR

(OHNE NURFRACHTER)

292	94	722	22	1 350	1 537	400	586	25 082	HAMBURG
850	71	31	23	695	291	9	324	8 412	HANNOVER
4	2	4	34	346	370	5	48	7 069	BREMEN
15	110	217	10	1 323	1 188	416	1 687	26 463	DUESSELDORF
25	248	9	10	865	883	425	1 676	18 808	KOELN/BONN
27	120	7	1 522	1 947	1 907	3	2 617	34 077	FRANKFURT
18	99	9	494	806	1 604	247	724	17 177	STUTTGART
1 723	114	5	78	76	279	27	547	10 087	MUERNBERG
4	173	747	800	1 098	1 346	494	2 153	38 076	MUENCHEN
1	44	4	192	74	20	13	1 106	34 725	BERLIN (TEGEL)
-	26	935	1 163	8	13	391	3 222	8 570	BERLIN (TEMPELHOF)
28	-	1	10	144	72	23	45	1 161	BERLIN (SCHOENEFELD)
947	3	-	9	320	211	15	17	3 227	SAARBRUECKEN
1 155	36	3	-	232	22	3	1 289	5 943	MUENSTER/OSNABRUECK
14	175	315	242	-	1 108	37	880	11 250	LEIPZIG
31	84	203	25	1 215	-	77	1 106	12 307	DRESDEN
411	16	1	13	9	54	-	181	2 600	ERFURT
3 253	59	39	1 320	811	1 241	180	1 744	20 672	SONSTIGE FLUGPLAETZE
8 798	1 474	3 252	5 967	11 319	12 146	2 765	19 952	285 706	DEUTSCHLAND

STARTS IM PAUSCHAL-

FLUGREISEVERKEHR

-	5	-	-	-	-	13	-	89	HAMBURG
-	-	-	-	31	-	-	-	61	HANNOVER
-	-	-	-	-	-	-	-	-	BREMEN
-	8	-	-	-	-	-	1	96	DUESSELDORF
-	-	-	-	-	-	-	-	3	KOELN/BONN
-	29	-	1	1	-	-	-	87	FRANKFURT
-	5	-	-	1	-	-	-	41	STUTTGART
-	-	-	-	-	-	-	-	11	MUERNBERG
-	2	-	-	2	1	-	-	63	MUENCHEN
-	-	-	-	-	-	-	-	1	BERLIN (TEGEL)
-	-	-	-	-	-	-	-	-	BERLIN (TEMPELHOF)
-	-	-	-	-	-	-	-	23	BERLIN (SCHOENEFELD)
-	-	-	-	-	-	-	-	1	SAARBRUECKEN
-	26	-	-	-	-	-	-	-	MUENSTER/OSNABRUECK
-	-	-	-	-	-	-	-	63	LEIPZIG
-	-	-	-	-	-	-	-	-	DRESDEN
-	-	-	-	-	-	-	-	16	ERFURT
-	-	-	-	-	-	-	-	1	SONSTIGE FLUGPLAETZE
-	75	-	1	35	1	13	1	556	DEUTSCHLAND

8 FLUGBEWEGUNGEN

8. 1 VERFLECHTUNG IM VERKEHR

8. 1. 1 STARTS BZW.

VON STRECKEN

NACH STRECKENZIEL- FLUGPLATZ	HAMBURG (HAM)	HANNOVER (HAJ)	BREMEN (BRE)	DUESSELDORF (DUS)	KOELN/BONN (CGN)	FRANKFURT (FRA)	STUTTGART (STR)	MUERNBERG (NUE)	MUENCHEN (MUC)	BERLIN (TXL)
STARTS IM LINIENVERKEHR BIS										
30 T MTOW (OHNE NURFRACHTER)										
HAMBURG	-	7	1	8	406	13	12	238	1	2 125
HANNOVER	12	-	-	1	251	-	6	457	22	1
BREMEN	-	1	-	-	-	2	37	455	423	1 436
DUESSELDORF	6	2	-	-	9	3	44	387	7	16
KOELN/BONN	394	218	-	6	-	44	498	874	91	5
FRANKFURT	8	-	-	2	48	-	41	176	14	2
STUTTGART	10	6	39	47	509	40	-	-	687	429
MUERNBERG	264	451	459	389	968	344	5	-	3	967
MUENCHEN	-	6	425	9	78	14	684	6	-	8
BERLIN (TEGEL)	2 130	-	1 434	4	2	-	426	965	5	-
BERLIN (TEMPELHOF)	287	821	-	1	1	2	-	1 677	-	1
BERLIN (SCHOENEFELD)	-	-	1	1	-	-	-	-	-	-
SAARBRUECKEN	714	-	-	150	2	1	-	-	759	-
MUENSTER/OSNABRUECK	1	2	4	-	-	1 135	492	-	117	171
LEIPZIG	1 034	343	386	80	53	1	17	-	143	-
DRESDEN	1 156	239	320	568	3	-	643	251	5	-
ERFURT	388	-	-	2	415	-	210	-	467	-
SONSTIGE FLUGPLAETZE	549	327	62	1 359	1 653	1 964	700	610	2 346	1 055
DEUTSCHLAND	6 953	2 423	3 131	2 627	4 398	3 563	3 815	6 096	5 090	6 216

STARTS IM LINIENVERKEHR UEB.

30 T MTOW (OHNE NURFRACHTER)

HAMBURG	-	470	28	2 856	1 707	4 769	1 941	613	4 311	573
HANNOVER	306	-	38	54	65	2 120	787	20	1 939	39
BREMEN	15	14	-	13	6	2 172	607	10	981	84
DUESSELDORF	2 741	70	16	-	43	2 415	1 588	763	7 630	5 757
KOELN/BONN	1 646	71	10	12	-	1 587	53	48	3 416	5 694
FRANKFURT	4 757	2 103	2 169	2 397	1 599	-	1 645	1 515	4 533	4 918
STUTTGART	1 950	841	603	1 564	73	1 655	30	36	248	4 439
MUERNBERG	613	28	16	769	72	1 531	-	-	94	235
MUENCHEN	4 270	1 948	977	7 658	3 423	4 620	313	66	-	6 756
BERLIN (TEGEL)	600	43	68	5 732	5 616	4 898	4 401	210	6 737	-
BERLIN (TEMPELHOF)	8	-	-	-	-	12	-	1	-	1
BERLIN (SCHOENEFELD)	110	96	4	74	110	103	75	83	152	29
SAARBRUECKEN	5	19	3	17	9	7	4	3	4	8
MUENSTER/OSNABRUECK	8	59	27	5	9	371	14	68	681	39
LEIPZIG	340	377	12	1 089	802	1 906	811	66	956	63
DRESDEN	389	61	22	793	885	1 901	923	31	1 328	48
ERFURT	4	8	1	341	12	6	21	9	16	15
SONSTIGE FLUGPLAETZE	8	3	21	295	24	669	28	31	295	26
DEUTSCHLAND	17 770	6 211	4 015	23 669	14 455	30 742	13 241	3 573	33 321	28 724

STARTS IM LINIENVER-

KEHR (NURFRACHTER)

HAMBURG	-	-	-	2	-	255	-	-	1	-
HANNOVER	-	-	-	-	-	250	58	171	-	-
BREMEN	1	-	-	-	-	249	-	-	-	-
DUESSELDORF	-	-	-	-	1	112	-	-	2	2
KOELN/BONN	60	-	-	2	-	359	249	293	516	184
FRANKFURT	254	250	250	155	481	-	251	250	264	257
STUTTGART	249	3	-	1	249	249	-	-	-	-
MUERNBERG	1	185	-	-	174	249	-	-	-	-
MUENCHEN	2	3	-	5	256	256	247	-	-	3
BERLIN (TEGEL)	-	-	-	1	247	265	-	-	-	-
BERLIN (TEMPELHOF)	-	-	-	-	-	-	-	-	-	-
BERLIN (SCHOENEFELD)	-	-	-	-	-	2	-	-	248	1
SAARBRUECKEN	-	-	-	-	-	1	-	-	-	-
MUENSTER/OSNABRUECK	-	-	-	1	-	256	-	-	-	-
LEIPZIG	-	244	-	-	303	248	244	56	244	-
DRESDEN	-	1	-	-	5	249	1	-	-	-
ERFURT	-	-	-	-	-	-	-	-	-	-
SONSTIGE FLUGPLAETZE	-	-	-	-	-	239	1	-	-	-
DEUTSCHLAND	567	686	250	167	1 716	3 239	1 051	770	1 275	447

IM JAHR 1996

INNERHALB DEUTSCHLANDS

LANDUNGEN

HERKUNFTSFLUGPLATZ

									NACH STRECKENZIEL- FLUGPLATZ
B E R L I N (THF)	(SXF)	SAARBRUECKEN (SCN)	MUENSTER/ OSN. (FMO)	LEIPZIG (LEJ)	DRESDEN (DRS)	ERFURT (ERF)	SONSTIGE	INSGESAMT	
									STARTS IM LINIENVERKEHR BIS 30 T MTOW (OHNE NURFRACHTER)
285	-	717	-	1 020	1 155	394	575	6 957	HAMBURG
850	1	-	6	320	277	-	319	2 523	HANNOVER
4	-	-	3	345	363	1	16	3 086	BREMEN
15	-	208	5	234	401	407	1 397	3 141	DUESSELDORF
24	1	-	3	54	2	419	1 663	4 296	KOELN/BONN
15	1	1	1 135	-	-	-	1 948	3 391	FRANKFURT
11	1	-	485	17	644	219	696	3 840	STUTTGART
1 721	1	1	7	-	242	-	459	6 281	MUERNBERG
3	-	737	122	136	13	470	2 062	4 773	MUENCHEN
1	-	-	171	-	-	-	1 069	6 207	BERLIN (TEGEL)
-	1	707	1 163	8	13	391	3 218	8 291	BERLIN (TEMPELHOF)
7	-	-	-	-	-	-	-	9	BERLIN (SCHOENEFELD)
725	-	-	-	305	210	-	2	2 868	SAARBRUECKEN
1 155	-	-	-	228	8	-	1 239	4 552	MUENSTER/OSNABRUECK
11	1	308	235	-	978	-	866	4 456	LEIPZIG
18	1	201	2	1 103	-	1	1 097	5 608	DRESDEN
411	-	-	-	-	-	-	178	2 071	ERFURT
3 251	-	-	1 298	805	1 221	170	1 742	19 112	SONSTIGE FLUGPLAETZE
8 507	8	2 880	4 635	4 575	5 527	2 472	18 546	91 462	DEUTSCHLAND

STARTS IM LINIENVERKEHR UEB.

30 T MTOW (OHNE NURFRACHTER)

7	94	5	22	330	382	6	11	18 125	HAMBURG
-	70	31	17	375	14	9	5	5 889	HANNOVER
-	2	4	31	1	7	4	32	3 983	BREMEN
-	110	9	5	1 089	787	9	290	23 322	DUESSELDORF
1	247	9	7	811	881	6	13	14 512	KOELN/BONN
12	119	6	387	1 947	1 907	3	669	30 686	FRANKFURT
7	98	9	9	789	960	28	28	13 337	STUTTGART
2	113	4	71	76	37	27	88	3 806	MUERNBERG
1	173	10	678	962	1 333	24	91	33 303	MUENCHEN
-	44	4	21	74	20	13	37	28 518	BERLIN (TEGEL)
-	25	228	-	-	-	-	4	279	BERLIN (TEMPELHOF)
21	-	1	10	144	72	23	45	1 152	BERLIN (SCHOENEFELD)
222	3	9	9	15	1	15	15	359	SAARBRUECKEN
3	36	3	-	4	14	3	50	1 391	MUENSTER/OSNABRUECK
13	174	7	7	-	130	37	14	6 794	LEIPZIG
-	83	2	23	112	-	76	9	6 699	DRESDEN
-	16	1	13	9	54	-	3	529	ERFURT
2	59	39	22	6	20	10	2	1 560	SONSTIGE FLUGPLAETZE
291	1 466	372	1 332	6 744	6 619	293	1 406	194 244	DEUTSCHLAND

STARTS IM LINIENVER-

KEHR (NURFRACHTER)

-	245	-	-	-	-	-	-	503	HAMBURG
-	248	-	-	223	1	-	-	951	HANNOVER
-	-	-	-	-	-	-	-	250	BREMEN
-	-	-	-	-	-	-	-	117	DUESSELDORF
-	317	-	-	213	-	-	-	2 193	KOELN/BONN
-	-	-	254	250	251	-	242	3 409	FRANKFURT
-	-	-	-	245	1	-	-	997	STUTTGART
-	-	-	-	83	-	-	-	692	MUERNBERG
-	-	-	-	245	-	1	-	1 018	MUENCHEN
-	-	-	-	-	-	-	-	513	BERLIN (TEGEL)
-	-	-	-	-	-	-	-	-	BERLIN (TEMPELHOF)
2	-	-	-	-	-	-	-	253	BERLIN (SCHOENEFELD)
-	-	-	-	-	-	-	-	1	SAARBRUECKEN
-	-	-	-	-	-	-	-	257	MUENSTER/OSNABRUECK
-	-	-	-	-	-	-	-	1 339	LEIPZIG
-	-	-	-	240	-	-	1	497	DRESDEN
-	-	-	-	-	-	-	-	-	ERFURT
2	1	1	-	-	-	-	-	244	SONSTIGE FLUGPLAETZE
4	811	1	254	1 499	253	1	243	13 234	DEUTSCHLAND

8 FLUGBEWEGUNGEN

8. 1 VERFLECHTUNG IM VERKEHR
8. 1. 2 STARTS

NACH STRECKENZIEL- FLUGPLATZ	VON STRECKEN									
	HAMBURG (HAM)	HANNOVER (HAJ)	BREMEN (BRE)	DUESSELDORF (DUS)	KOELN/BONN (CGN)	FRANKFURT (FRA)	STUTTGART (STR)	NUERNBERG (NUE)	MUENCHEN (MUC)	BERLIN (TXL)
STARTS										
INSGESAMT										
SCHLESWIG-HOLSTEIN .	396	1	33	296	687	857	28	6	46	440
HELGOLAND	79	-	-	-	1	-	-	-	-	-
KIEL	9	-	9	-	664	822	4	3	2	350
LUEBECK	8	-	2	-	2	5	-	2	1	2
WESTERLAND/SVLT ..	273	1	19	296	15	26	23	-	43	88
UEB.SCHLESW.-HOLST	27	-	3	-	5	4	1	1	-	-
BREMEN	1	-	14	-	1	1	-	1	1	-
BREMENHAVEN	1	-	14	-	1	1	-	1	1	-
NIEDERSACHSEN	128	4	2 121	52	101	42	20	8	124	4
BORKUM	-	-	12	7	2	-	-	-	-	-
BRAUNSCHWEIG	2	2	4	-	85	37	10	5	112	4
EMDEN	2	-	8	-	1	2	4	1	1	-
HARLE	-	-	22	-	-	-	-	-	-	-
JUIST	-	-	19	34	2	-	-	-	-	-
NORDDEICH	-	-	-	-	-	-	-	-	-	-
WANGEROOG	2	-	82	-	1	-	-	-	-	-
NORDERNEY	-	-	20	8	1	-	-	1	-	-
LANGBOOG	-	-	33	-	-	-	-	-	-	-
FINKENWERDER	54	-	-	-	5	1	-	-	-	-
UEB.NIEDERSACHSEN	60	2	1 921	3	4	2	6	1	11	-
NORDRHEIN-WESTFALEN	274	95	42	227	2 380	59	527	678	2 607	23
DORTMUND	263	13	4	17	55	12	252	624	1 534	1
PADERBORN-LIPPST.	8	82	26	16	60	32	255	46	767	18
SIEGERLAND	-	-	-	-	1	-	1	-	5	-
MOENCHENGLADBACH ..	1	-	4	2	9	-	4	3	290	1
ESSEN	1	-	-	-	1	5	3	3	1	3
UEB.NORDRH.-WESTF.	1	-	8	192	2 254	10	12	2	10	-
HESSEN	5	2	4	1	36	223	11	3	14	3
KASSEL	2	2	2	-	34	7	2	3	10	3
UEB.HESSEN	3	-	2	1	2	216	9	-	4	-
RHEINLAND-PFALZ	-	-	2	3	31	21	19	35	12	3
KOBLENZ	-	-	-	-	9	-	-	-	-	-
HAHN	-	-	-	-	8	9	7	-	5	-
UEB.RHEINL.-PFALZ	-	-	2	3	14	12	12	35	7	3
BADEN-WUERTTEMBERG .	7	32	84	671	277	1 056	914	17	83	649
FREIBURG	-	-	6	-	2	-	5	-	1	1
FRIEDRICHSHAFEN ..	1	23	70	670	249	1 046	287	10	35	644
KARLSRUHE	-	-	2	-	3	-	9	1	6	1
MANHEIM	-	9	3	-	13	3	13	3	10	3
UEB.BADEN-WUERTT.	6	-	3	1	10	7	600	3	31	-
BAYERN	13	10	2	667	817	786	32	825	441	1
AUGSBURG	5	9	1	666	796	15	9	3	17	-
BAYREUTH	-	-	-	-	1	752	1	4	1	-
HOF	8	1	-	-	6	10	9	30	31	-
OBERPFAFFENHOFEN ..	-	-	-	-	4	3	1	-	6	1
STRAUBING	-	-	-	-	-	-	-	-	6	-
UEB.BAYERN	-	-	1	1	10	6	12	788	380	-
MECKLENBURG-VORPOMME	477	223	13	8	32	269	15	7	14	12
HERINGSDORF	-	-	5	4	1	-	1	-	1	2
BARTH	2	-	2	-	6	2	-	3	1	1
GUETTIN	1	-	-	-	-	-	-	-	-	1
ROSTOCK	469	223	5	4	19	264	8	4	9	6
UEB.MECKLENBURG-VO	5	-	1	-	6	3	6	-	3	2
BRANDENBURG	1	-	5	1	-	-	2	-	3	12
UEB.BRANDENDURG ..	1	-	5	1	-	-	2	-	3	12
SACHSEN-ANHALT	-	-	3	-	5	1	1	-	2	3
MAGDEBURG	-	-	1	-	4	1	-	-	1	3
UEB.SACHSEN-ANHALT	-	-	2	-	1	-	1	-	1	-
THUERINGEN	-	-	-	-	7	1	8	2	3	-
UEB.THUERINGEN ...	-	-	-	-	7	1	8	2	3	-
SACHSEN	-	-	3	-	-	-	-	6	1	-
UEB.SACHSEN	-	-	3	-	-	-	-	6	1	-
DEUTSCHLAND	1 302	367	2 326	1 926	4 374	3 316	1 577	1 588	3 351	1 150

IM JAHR 1996

INNERHALB DEUTSCHLANDS
NACH SONSTIGEN DEUTSCHEN FLUGPLÄTZEN

HERKUNFTSFLUGPLATZ

NACH STRECKENZIEL-
FLUGPLATZ

B E R L I N (THF)	(SKF)	SAARBRUECKEN (SCN)	MUENSTER/ OSN. (FMO)	LEIPZIG (LEJ)	DRESDEN (DRS)	ERFURT (ERF)	SONSTIGE	INSGESAMT	
269	-	1	21	13	1	1	-	3 096	STARTS
-	-	-	-	-	-	-	-	80	INSGESAMT
29	-	-	5	5	1	-	-	1 903	SCHLESWIG-HOLSTEIN
5	-	-	-	-	-	1	-	28	HELGOLAND
231	-	1	14	5	-	-	-	1 035	KIEL
4	-	-	2	3	-	-	-	50	LUEBECK
2	-	-	-	-	-	-	-	21	WESTERLAND/SYLT
2	-	-	-	-	-	-	-	21	UEB. SCHLESW. - HOLST
27	3	4	69	22	8	16	26	2 779	BREMEN
-	-	-	1	-	-	1	12	35	BREMERHAVEN
19	2	3	12	9	5	10	-	321	NIEDERSACHSEN
-	-	-	1	-	2	-	-	22	BORKUM
-	-	-	-	-	-	-	-	22	BRAUNSCHWEIG
-	-	-	-	-	-	-	7	62	EMDEN
-	-	-	-	-	-	-	-	-	HARLE
1	-	-	2	-	-	-	1	88	JUIST
-	-	-	4	-	-	-	4	39	NORDDEICH
-	-	-	1	-	-	-	2	36	WANGEROOGE
7	1	-	-	-	-	-	-	61	NORDERNEY
1 869	55	35	2 380	513	492	213	445	12 914	LANGEOOG
1 227	-	-	958	433	305	184	295	6 177	FINKENWERDER
626	54	31	446	65	178	12	150	2 872	UEB. NIEDERSACHSEN
-	-	-	1	1	1	-	-	10	NORDRHEIN-WESTFALEN
7	1	1	2	7	3	6	-	341	DORTMUND
7	-	2	-	3	-	4	-	33	PADERBORN-LIPPST.
2	-	1	973	4	5	7	-	3 481	SIEGERLAND
19	2	-	22	8	7	63	-	423	MOENCHENGLADBACH
17	-	-	4	2	1	14	-	103	ESSEN
2	2	-	18	6	6	49	-	320	UEB. NORDRH. - WESTF.
32	29	330	15	101	4	14	-	651	HESSEN
-	-	-	4	1	-	1	-	15	KASSEL
27	-	-	-	15	2	8	-	81	UEB. HESSEN
5	29	330	11	85	2	5	-	555	RHEINLAND-PFALZ
202	8	15	40	106	305	5	1	4 472	KOBLENZ
1	-	-	4	1	2	-	-	23	HAHN
3	7	3	9	45	193	1	1	3 297	UEB. RHEINL. - PFALZ
-	-	-	2	-	-	1	-	25	BADEN-WUERTTEMBERG
186	-	10	11	48	98	2	-	412	FREIBURG
12	1	2	14	12	12	1	-	715	FRIEDRICHSHAFEN
910	58	17	26	261	519	35	1 281	6 701	KARLSRUHE
898	-	1	10	248	512	3	-	3 193	MANHEIM
3	-	-	2	-	-	5	-	1 321	UEB. BADEN-WUERTT.
3	2	15	1	-	4	7	552	856	BAYERN
2	-	-	9	-	-	1	729	27	AUGSBURG
-	-	-	-	1	-	-	-	7	BAYREUTH
4	56	1	4	12	3	19	-	1 297	HOF
118	18	-	13	7	4	8	-	1 238	OBERPFAFFENHOFEN
60	-	-	-	1	-	-	-	75	STRAUBING
3	-	-	-	-	-	-	-	20	UEB. BAYERN
42	-	-	-	-	-	-	-	44	MECKLENBURG-VORPOMME
5	18	-	8	4	2	5	-	1 053	HERINGSDORF
8	-	-	5	2	2	3	-	46	BARTH
215	24	1	9	20	3	5	-	301	GUETTIN
215	24	1	9	20	3	5	-	301	ROSTOCK
22	-	1	4	73	6	11	-	132	UEB. MECKLENBURG-VO
15	-	1	3	-	2	1	-	32	BRANDENBURG
7	-	-	1	73	4	10	-	100	UEB. BRANDENBURG
17	-	1	10	9	2	338	-	398	SACHSEN-ANHALT
17	-	1	10	9	2	338	-	398	MAGDEBURG
5	-	-	5	126	12	55	-	213	UEB. SACHSEN-ANHALT
5	-	-	5	126	12	55	-	213	THUERINGEN
3 707	197	405	2 614	1 259	1 363	764	1 753	33 339	UEB. THUERINGEN
									SACHSEN
									UEB. SACHSEN
									DEUTSCHLAND

NACH STRECKENZIEL- FLUGPLATZ	VON STRECKEN									
	HAMBURG (HAM)	HANNOVER (HAJ)	BREMEN (BRE)	DUESSELDORF (DUS)	KOELN/BONN (CGN)	FRANKFURT (FRA)	STUTTGART (STR)	MUERNBERG (NUE)	MUENCHEN (MUC)	BERLIN (TXL)
STARTS IM LINIENVERKEHR (OHNE NUR-FRACHTER)										
SCHLESWIG-HOLSTEIN .	62	-	-	287	650	841	21	3	30	436
HELGOLAND	60	-	-	-	-	-	-	-	-	-
KIEL	-	-	-	-	650	821	-	2	-	348
LUEBECK	-	-	-	-	-	-	-	1	-	1
WESTERLAND/SYLT ..	2	-	-	287	-	20	21	-	30	87
UEB. SCHLESW.-HOLST	-	-	-	-	-	-	-	-	-	-
BREMEN	-	-	-	-	-	-	-	-	-	-
BREMERHAVEN	-	-	-	-	-	-	-	-	-	-
NIEDERSACHSEN	-	2	8	45	-	1	-	-	58	-
BORKUM	-	-	-	7	-	-	-	-	-	-
BRAUNSCHWEIG	-	1	-	-	-	1	-	-	58	-
EMDEN	-	-	-	-	-	-	-	-	-	-
HARLE	-	-	-	-	-	-	-	-	-	-
JUIST	-	-	6	30	-	-	-	-	-	-
NORDDEICH	-	-	-	-	-	-	-	-	-	-
WANGEROOGE	-	-	-	-	-	-	-	-	-	-
MORDERNEY	-	-	2	8	-	-	-	-	-	-
LANGEOOG	-	-	-	-	-	-	-	-	-	-
FINKENWERDER	-	-	-	-	-	-	-	-	-	-
UEB. NIEDERSACHSEN	-	1	-	-	-	-	-	-	-	-
NORDRHEIN-WESTFALEN	242	85	21	8	33	4	476	633	2 545	14
DORTMUND	237	6	-	3	5	2	238	604	1 524	-
PADERBORN-LIPPST. .	5	79	21	4	20	2	237	27	738	14
SIEGERLAND	-	-	-	-	-	-	-	-	-	-
MOENCHENGLADBACH .	-	-	-	1	2	-	1	2	283	-
ESSEN	-	-	-	-	-	-	-	-	-	-
UEB. NORDRH.-WESTF.	-	-	-	-	6	-	-	-	-	-
HESSEN	1	-	-	-	-	-	-	-	-	-
KASSEL	1	-	-	-	-	-	-	-	-	-
UEB. HESSEN	-	-	-	-	-	-	-	-	-	-
RHEINLAND-PFALZ	-	-	-	-	1	3	3	-	-	-
KOBLENZ	-	-	-	-	-	-	-	-	-	-
HAHN	-	-	-	-	1	3	3	-	-	-
UEB. RHEINL.-PFALZ	-	-	-	-	-	-	-	-	-	-
BADEN-WUERTTEMBERG .	-	18	54	645	209	1 030	220	-	6	629
FREIBURG	-	-	-	-	-	-	-	-	-	-
FRIEDRICHSHAFEN ..	-	18	54	645	209	1 030	218	-	6	629
KARLSRUHE	-	-	-	-	-	-	-	-	-	-
MANNHEIM	-	-	-	-	-	-	-	-	-	-
UEB. BADEN-WUERTT.	-	-	-	-	-	-	2	-	-	-
BAYERN	-	7	-	666	774	753	1	2	-	-
AUGSBURG	-	7	-	666	774	-	1	-	-	-
BAYREUTH	-	-	-	-	-	746	-	-	-	-
HOF	-	-	-	-	-	7	-	2	-	-
OBERPFALFENHOFEN .	-	-	-	-	-	-	-	-	-	-
STRAUBING	-	-	-	-	-	-	-	-	-	-
UEB. BAYERN	-	-	-	-	-	-	-	-	-	-
MECKLENBURG-VORPOMME	252	218	-	3	10	1	7	3	2	2
HERINGSDORF	-	-	-	3	-	-	-	-	-	-
BARTH	-	-	-	-	-	-	-	1	-	-
GUETTIN	-	-	-	-	-	-	-	-	-	-
ROSTOCK	252	218	-	-	10	1	7	2	2	2
UEB. MECKLENBURG-VO	-	-	-	-	-	-	-	-	-	-
BRANDENBURG	-	-	-	-	-	-	-	-	-	-
UEB. BRANDENDURG ..	-	-	-	-	-	-	-	-	-	-
SACHSEN-ANHALT	-	-	-	-	-	-	-	-	-	-
MAGDEBURG	-	-	-	-	-	-	-	-	-	-
UEB. SACHSEN-ANHALT	-	-	-	-	-	-	-	-	-	-
THUERINGEN	-	-	-	-	-	-	-	-	-	-
UEB. THUERINGEN ...	-	-	-	-	-	-	-	-	-	-
SACHSEN	-	-	-	-	-	-	-	-	-	-
UEB. SACHSEN	-	-	-	-	-	-	-	-	-	-
DEUTSCHLAND	557	330	83	1 654	1 677	2 633	728	641	2 641	1 081

IM JAHR 1996

INNERHALB DEUTSCHLANDS
NACH SONSTIGEN DEUTSCHEN FLUGPLAETZEN

HERKUNFTSFLUGPLATZ									NACH STRECKENZIEL- FLUGPLATZ
B E R L I N (THF)	(SXF)	SAARBRUECKEN (SCN)	MUENSTER/ OSN. (FMO)	LEIPZIG (LEJ)	DRESDEN (DRS)	ERFURT (ERF)	SONSTIGE	INSGESAMT	
									STARTS IM LINIENVERKEHR (OHNE NUR-FRACHTER)
202	-	-	-	-	-	-	-	2 532	SCHLESWIG-HOLSTEIN
-	-	-	-	-	-	-	-	60	HELGOLAND
3	-	-	-	-	-	-	-	1 824	KIEL
4	-	-	-	-	-	-	-	6	LUEBECK
194	-	-	-	-	-	-	-	641	WESTERLAND/SYLT
1	-	-	-	-	-	-	-	1	UEB. SCHLESW. -HOLST
-	-	-	-	-	-	-	-	-	BREMEN
-	-	-	-	-	-	-	-	-	BREMERHAVEN
4	-	-	-	-	-	-	21	139	NIEDERSACHSEN
-	-	-	-	-	-	-	12	19	BORKUM
3	-	-	-	-	-	-	-	63	BRAUNSCHWEIG
-	-	-	-	-	-	-	-	-	EMDEN
-	-	-	-	-	-	-	-	-	HARLE
-	-	-	-	-	-	-	5	41	JUIST
-	-	-	-	-	-	-	-	-	NORDDEICH
-	-	-	-	-	-	-	-	-	WANGEROOGE
-	-	-	-	-	-	-	4	14	NORDERNEY
-	-	-	-	-	-	-	-	-	LANGEOOG
-	-	-	-	-	-	-	-	-	FINKENWERDER
1	-	-	-	-	-	-	-	2	UEB. NIEDERSACHSEN
1 825	53	29	1 317	482	465	171	445	8 848	NORDRHEIN-WESTFALEN
1 218	-	-	923	426	295	170	295	5 946	DORTMUND
603	53	29	394	56	170	1	150	2 603	PADERBORN-LIPPST.
-	-	-	-	-	-	-	-	-	SIEGERLAND
3	-	-	-	-	-	-	-	292	MOENCHENGLADBACH
1	-	-	-	-	-	-	-	1	ESSEN
-	-	-	-	-	-	-	-	6	UEB. NORDRH. -WESTF.
6	-	-	-	-	-	-	-	7	HESSEN
6	-	-	-	-	-	-	-	7	KASSEL
-	-	-	-	-	-	-	-	-	UEB. HESSEN
9	-	1	-	4	2	6	-	29	RHEINLAND-PFALZ
-	-	-	-	-	-	-	-	-	KOBLENZ
7	-	-	-	4	2	6	-	26	HAHN
2	-	1	-	-	-	-	-	3	UEB. RHEINL. -PFALZ
180	2	-	-	68	265	-	-	3 326	BADEN-WUERTTEMBERG
1	-	-	-	-	-	-	-	1	FREIBURG
1	2	-	-	34	173	-	-	3 019	FRIEDRICHSHAFEN
-	-	-	-	-	-	-	-	-	KARLSRUHE
177	-	-	-	34	92	-	-	303	MANNHEIM
1	-	-	-	-	-	-	-	3	UEB. BADEN-WUERTT.
893	2	9	-	237	508	3	1 278	5 133	BAYERN
891	-	-	-	237	508	-	-	3 084	AUGSBURG
-	-	-	-	-	-	-	552	1 298	BAYREUTH
2	2	9	-	-	-	3	726	751	HOF
-	-	-	-	-	-	-	-	-	OBERPFAFFENHOFEN
-	-	-	-	-	-	-	-	-	STRAUBING
-	-	-	-	-	-	-	-	-	UEB. BAYERN
85	2	-	3	1	1	-	-	590	MECKLENBURG-VORPOMME
56	-	-	-	-	-	-	-	59	HERINGSDORF
-	-	-	-	-	-	-	-	1	BARTH
24	-	-	-	-	-	-	-	24	GUETTIN
1	2	-	3	1	1	-	-	502	ROSTOCK
4	-	-	-	-	-	-	-	4	UEB. MECKLENBURG-VO
35	-	-	-	-	-	-	-	35	BRANDENBURG
35	-	-	-	-	-	-	-	35	UEB. BRANDENBURG
11	-	-	-	19	-	-	-	30	SACHSEN-ANHALT
6	-	-	-	-	-	-	-	6	MAGDEBURG
5	-	-	-	19	-	-	-	24	UEB. SACHSEN-ANHALT
2	-	-	-	-	-	-	-	2	THUERINGEN
2	-	-	-	-	-	-	-	2	UEB. THUERINGEN
1	-	-	-	-	-	-	-	1	SACHSEN
1	-	-	-	-	-	-	-	1	UEB. SACHSEN
3 253	59	39	1 320	811	1 241	180	1 744	20 672	DEUTSCHLAND

NACH STRECKENZIEL- FLUGPLATZ	VON STRECKEN									
	HAMBURG (HAM)	HANNOVER (HAJ)	BREMEN (BRE)	DUESSELDORF (DUS)	KOELN/BONN (CGN)	FRANKFURT (FRA)	STUTTGART (STR)	NUERNBERG (NUE)	MUENCHEN (MUC)	BERLIN (TXL)
STARTS IM LINIENVERKEHR BIS										
30 T MTOW (OHNE NURFRACHTER)										
SCHLESWIG-HOLSTEIN .	61	-	-	3	650	841	21	3	30	436
HELGOLAND	60	-	-	-	-	-	-	-	-	-
KIEL	-	-	-	-	650	821	-	2	-	348
LUEBECK	-	-	-	-	-	-	-	1	-	1
WESTERLAND/SYLT ..	1	-	-	3	-	20	21	-	30	87
UEB. SCHLESW.-HOLST	-	-	-	-	-	-	-	-	-	-
BREMEN	-	-	-	-	-	-	-	-	-	-
BREMERHAVEN	-	-	-	-	-	-	-	-	-	-
NIEDERSACHSEN	-	-	8	45	-	1	-	-	58	-
BORKUM	-	-	-	7	-	-	-	-	-	-
BRAUNSCHWEIG	-	-	-	-	-	1	-	-	58	-
EMDEN	-	-	-	-	-	-	-	-	-	-
HARLE	-	-	-	-	-	-	-	-	-	-
JUIST	-	-	6	30	-	-	-	-	-	-
NORDDEICH	-	-	-	-	-	-	-	-	-	-
WANGEROOGE	-	-	-	-	-	-	-	-	-	-
NORDERNEY	-	-	2	8	-	-	-	-	-	-
LANGEORG	-	-	-	-	-	-	-	-	-	-
FINKENWERDER	-	-	-	-	-	-	-	-	-	-
UEB. NIEDERSACHSEN	-	-	-	-	-	-	-	-	-	-
NORDRHEIN-WESTFALEN	237	84	-	3	14	3	468	604	2 257	1
DORTMUND	237	6	-	3	5	2	234	604	1 524	-
PADERBORN-LIPPST.	-	78	-	-	1	1	233	-	733	1
SIEGERLAND	-	-	-	-	-	-	-	-	-	-
MOENCHENGLADBACH ..	-	-	-	-	2	-	1	-	-	-
ESSEN	-	-	-	-	-	-	-	-	-	-
UEB. NORDRN.-WESTF.	-	-	-	-	6	-	-	-	-	-
HESSEN	-	-	-	-	-	-	-	-	-	-
KASSEL	-	-	-	-	-	-	-	-	-	-
UEB. HESSEN	-	-	-	-	-	-	-	-	-	-
RHEINLAND-PFALZ	-	-	-	-	-	-	-	-	-	-
KOBLENZ	-	-	-	-	-	-	-	-	-	-
RAHN	-	-	-	-	-	-	-	-	-	-
UEB. RHEINL.-PFALZ	-	-	-	-	-	-	-	-	-	-
BADEN-WUERTTEMBERG .	-	18	54	643	209	366	207	-	-	618
FREIBURG	-	-	-	-	-	-	-	-	-	-
FRIEDRICHSHAFEN ..	-	18	54	643	209	366	206	-	-	618
KARLSRUHE	-	-	-	-	-	-	-	-	-	-
MANNHEIM	-	-	-	-	-	-	-	-	-	-
UEB. BADEN-WUERTT.	-	-	-	-	-	-	1	-	-	-
BAYERN	-	7	-	665	774	753	1	1	-	-
AUGSBURG	-	7	-	665	774	-	1	-	-	-
BAYREUTH	-	-	-	-	-	746	-	-	-	-
HOF	-	-	-	-	-	7	-	1	-	-
OBERPFAFFENHOFEN ..	-	-	-	-	-	-	-	-	-	-
STRAUBING	-	-	-	-	-	-	-	-	-	-
UEB. BAYERN	-	-	-	-	-	-	-	-	-	-
MECKLENBURG-VORPOMME	251	218	-	-	6	-	3	2	1	-
HERINGSDORF	-	-	-	-	-	-	-	-	-	-
BARTE	-	-	-	-	-	-	-	1	-	-
GUETTIN	-	-	-	-	-	-	-	-	-	-
ROSTOCK	251	218	-	-	6	-	3	1	1	-
UEB. MECKLENBURG-VO	-	-	-	-	-	-	-	-	-	-
BRANDENBURG	-	-	-	-	-	-	-	-	-	-
UEB. BRANDENDURG ..	-	-	-	-	-	-	-	-	-	-
SACHSEN-ANHALT	-	-	-	-	-	-	-	-	-	-
MAGDEBURG	-	-	-	-	-	-	-	-	-	-
UEB. SACHSEN-ANHALT	-	-	-	-	-	-	-	-	-	-
THUERINGEN	-	-	-	-	-	-	-	-	-	-
UEB. THUERINGEN ...	-	-	-	-	-	-	-	-	-	-
SACHSEN	-	-	-	-	-	-	-	-	-	-
UEB. SACHSEN	-	-	-	-	-	-	-	-	-	-
DEUTSCHLAND	549	327	62	1 359	1 653	1 964	700	610	2 346	1 055

IM JAHR 1996

INNERHALB DEUTSCHLANDS
NACH SONSTIGEN DEUTSCHEN FLUGPLAETZEN

HERKUNFTSFLUGPLATZ								NACH STRECKENZIEL- FLUGPLATZ	
B E R L I N (THF)	(SXF)	SAARBRUECKEN (SCN)	MUENSTER/ OSN. (FMO)	LEIPZIG (LEJ)	DRESDEN (DRS)	ERFURT (ERF)	SONSTIGE	INSGESAMT	
STARTS IM LINIENVERKEHR BIS 30 T MTOW (OHNE NURFRACHTER)									
202	-	-	-	-	-	-	-	2 247	SCHLESWIG-HOLSTEIN
-	-	-	-	-	-	-	-	60	HELGOLAND
3	-	-	-	-	-	-	-	1 824	KIEL
4	-	-	-	-	-	-	-	6	LUEBECK
194	-	-	-	-	-	-	-	356	WESTERLAND/SYLT
1	-	-	-	-	-	-	-	1	UEB. SCHLESW.-HOLST
-	-	-	-	-	-	-	-	-	BREMEN
-	-	-	-	-	-	-	-	-	BREMERHAVEN
4	-	-	-	-	-	-	21	137	NIEDERSACHSEN
-	-	-	-	-	-	-	12	19	BORKUM
3	-	-	-	-	-	-	-	62	BRAUNSCHWEIG
-	-	-	-	-	-	-	-	-	EMDEN
-	-	-	-	-	-	-	5	41	HARLE
-	-	-	-	-	-	-	-	-	JUIST
-	-	-	-	-	-	-	-	-	NORDDEICH
-	-	-	-	-	-	-	-	-	WANGEROOGE
-	-	-	-	-	-	-	4	14	NORDERNEY
-	-	-	-	-	-	-	-	-	LANGEOOG
1	-	-	-	-	-	-	-	-	FINKENWERDER
-	-	-	-	-	-	-	-	1	UEB. NIEDERSACHSEN
1 824	-	-	1 298	479	450	170	443	8 335	NORDRHEIN-WESTFALEN
1 218	-	-	923	426	295	170	294	5 941	DORTMUND
602	-	-	375	53	155	-	149	2 381	PADERBORN-LIPPST.
-	-	-	-	-	-	-	-	-	SIEGERLAND
3	-	-	-	-	-	-	-	6	MOENCHENGLADBACH
1	-	-	-	-	-	-	-	1	ESSEN
-	-	-	-	-	-	-	-	6	UEB. NORDRH.-WESTF.
6	-	-	-	-	-	-	-	6	HESSEN
6	-	-	-	-	-	-	-	6	KASSEL
-	-	-	-	-	-	-	-	-	UEB. HESSEN
9	-	-	-	2	-	-	-	11	RHEINLAND-PFALZ
-	-	-	-	-	-	-	-	-	KOBLENZ
7	-	-	-	2	-	-	-	9	HAHN
2	-	-	-	-	-	-	-	2	UEB. RHEINL.-PFALZ
180	-	-	-	67	263	-	-	2 625	BADEN-WUERTTEMBERG
1	-	-	-	-	-	-	-	1	FREIBURG
1	-	-	-	33	171	-	-	2 319	FRIEDRICHSHAFEN
-	-	-	-	-	-	-	-	-	KARLSRUHE
177	-	-	-	34	92	-	-	303	MANNHEIM
1	-	-	-	-	-	-	-	2	UEB. BADEN-WUERTT.
892	-	-	-	237	508	-	1 278	5 116	BAYERN
891	-	-	-	237	508	-	-	3 083	AUGSBURG
-	-	-	-	-	-	-	552	1 298	BAYREUTH
1	-	-	-	-	-	-	726	735	HOF
-	-	-	-	-	-	-	-	-	OBERPFÄFFENHOFEN
-	-	-	-	-	-	-	-	-	STRAUBING
-	-	-	-	-	-	-	-	-	UEB. BAYERN
85	-	-	-	1	-	-	-	567	MECKLENBURG-VORPOMME
56	-	-	-	-	-	-	-	56	HERINGSDORF
-	-	-	-	-	-	-	-	1	BARTH
24	-	-	-	-	-	-	-	24	GUETTIN
1	-	-	-	1	-	-	-	482	ROSTOCK
4	-	-	-	-	-	-	-	4	UEB. MECKLENBURG-VO
35	-	-	-	-	-	-	-	35	BRANDENBURG
35	-	-	-	-	-	-	-	35	UEB. BRANDENBURG
11	-	-	-	19	-	-	-	30	SACHSEN-ANHALT
6	-	-	-	-	-	-	-	6	MAGDEBURG
5	-	-	-	19	-	-	-	24	UEB. SACHSEN-ANHALT
2	-	-	-	-	-	-	-	2	THUERINGEN
2	-	-	-	-	-	-	-	2	UEB. THUERINGEN
1	-	-	-	-	-	-	-	1	SACHSEN
1	-	-	-	-	-	-	-	1	UEB. SACHSEN
3 251	-	-	1 298	805	1 221	170	1 742	19 112	DEUTSCHLAND

8 FLUGBEWEGUNGEN
8.2 VERPLECHTUNG IM VERKEHR
8.2.1 STARTS

NACH STRECKENZIELLAND		VON STRECKEN								
BZW. ----- FLUGPLATZ	HAMBURG (HAM)	HANNOVER (HAJ)	BREMEN (BRE)	DUESSELDORF (DUS)	KOELN/BONN (CGN)	FRANKFURT (FRA)	STUTTGART (STR)	NUERNBERG (NUE)	MUENCHEN (MUC)	BERLIN (TXL)
STARTS										
INSGESAMT										
POLEN	677	12	81	730	506	3 033	166	40	1 012	387
DARUNTER: WAW	286	6	-	377	338	1 872	146	5	1 001	378
GDN	383	1	5	-	10	-	-	13	-	2
KRK	-	-	-	-	29	252	2	4	1	1
KTW	-	-	-	118	80	453	3	-	2	2
*PL	8	5	76	235	49	456	15	18	8	4
LITAUEN	396	3	-	-	1	658	1	-	-	171
DARUNTER: VNO	15	1	-	-	1	635	-	-	-	171
*LT	381	2	-	-	-	23	1	-	-	-
LETTLAND	187	1	1	-	4	645	-	3	1	102
DARUNTER: RIX	187	1	1	-	4	645	-	3	1	102
ESTLAND	235	-	1	4	1	332	1	-	-	-
DARUNTER: TTL	235	-	1	4	1	332	1	-	-	-
FINNLAND	1 337	35	3	687	328	1 471	3	4	344	320
DARUNTER: HEL	1 033	35	1	684	315	1 466	2	2	338	317
TKU	304	-	1	2	6	1	-	-	-	-
*FI	-	-	1	-	6	3	1	2	6	2
SCHWEDEN	995	33	12	1 085	1 289	2 778	103	40	941	390
DARUNTER: STO	683	20	1	842	567	2 038	88	10	694	384
MMA	3	3	3	3	180	11	3	5	7	-
GOT	289	6	3	237	516	710	1	8	229	2
VBY	17	-	-	-	-	-	-	-	-	-
*SE	3	2	5	3	24	15	10	13	7	4
NORWEGEN	726	25	8	384	223	1 363	11	5	345	256
DARUNTER: OSL	665	17	5	365	207	1 338	5	2	338	254
BGO	50	1	-	2	1	5	-	-	-	-
SVG	-	1	1	4	3	1	2	1	-	-
BOO	-	-	-	11	-	-	-	1	-	-
*NO	11	6	1	1	10	19	4	1	7	2
DAENEMARK	1 588	1 462	591	1 565	981	3 042	982	239	1 208	39
DARUNTER: CPH	1 517	1 277	524	1 549	672	2 395	973	209	1 191	12
AAL	1	-	3	-	2	4	-	1	1	-
RNN	21	1	3	15	-	-	-	-	-	21
BLL	7	184	2	-	277	614	1	15	-	1
*DK	42	-	59	1	28	29	8	14	15	5
GR BRITANNIEN	3 966	2 013	1 438	8 461	5 956	12 964	2 357	886	7 628	3 003
DARUNTER: LON	3 342	1 616	1 421	4 742	4 002	8 968	1 769	667	5 202	2 986
BHX	257	1	3	1 774	350	1 282	528	-	1 077	1
MAN	305	354	2	1 509	78	1 961	2	2	1 252	4
LPL	-	-	-	12	267	9	1	3	-	-
NCL	-	1	-	224	8	12	1	1	2	2
GLA	7	5	1	-	1	114	1	-	2	2
EDI	1	1	1	3	21	21	2	2	22	1
CWL	-	-	1	3	11	9	-	4	-	1
BFS	-	-	-	1	3	14	4	1	1	-
JER	26	1	-	10	10	2	-	-	-	-
GCI	-	21	-	53	1	27	21	17	17	-
SOU	-	-	-	1	18	2	6	1	1	-
BRS	-	-	-	-	3	194	-	1	1	1
EMA	20	-	-	15	805	47	1	162	9	1
INV	-	-	-	-	19	1	-	-	-	-
*GB	8	12	9	113	357	295	21	25	40	3
IRLAND	324	6	6	741	293	1 163	81	26	368	92
DARUNTER: DUB	255	1	-	668	253	1 004	33	1	231	64
SMW	48	3	4	72	29	124	47	24	117	26
*IE	21	2	2	-	8	34	1	1	19	2
ISLAND	10	-	3	34	41	130	1	-	30	1
DARUNTER: REK	-	-	2	-	3	14	-	-	-	-
KEF	9	-	1	34	36	116	1	-	30	1
NIEDERLANDE	2 594	1 308	1 785	1 957	509	3 176	1 767	1 118	2 297	1 581
DARUNTER: AMS	1 858	1 300	1 741	1 943	429	3 135	1 722	1 105	2 253	1 574
RTM	277	3	37	9	13	12	35	7	15	3
MST	7	2	5	3	29	5	7	3	10	1
EIN	439	3	1	-	4	14	1	1	5	3
GRQ	-	-	1	1	8	5	1	1	4	-
*NL	13	-	-	1	26	5	1	1	10	-
BELGIEN	1 766	1 217	420	1 450	374	3 351	1 276	1 048	2 172	594
DARUNTER: BRU	1 763	1 215	408	1 447	344	3 337	1 274	1 033	2 162	590
ANR	-	1	6	2	10	7	1	8	2	2
*BE	2	1	5	1	17	6	1	6	8	1
LUXEMBURG	534	14	8	3	21	1 479	12	2	24	2
DARUNTER: LUX	534	14	8	3	21	1 479	12	2	24	2
FRANKREICH	3 028	1 927	702	4 319	4 035	7 885	2 941	1 479	7 091	2 215
DARUNTER: PAR	2 433	1 892	691	2 714	3 232	5 285	2 205	1 308	3 777	2 153
BOD	-	1	-	16	26	241	2	14	9	1
SXB	509	2	-	66	9	6	5	6	511	1
MLH	4	14	1	7	1	2	13	6	18	-
LYS	1	4	-	586	499	921	255	9	822	-
TLS	6	1	1	2	11	247	2	3	591	-
MRS	1	1	-	1	10	303	1	1	398	-
MCE	67	7	3	531	65	759	391	55	773	31
CLY	-	-	-	33	16	29	1	1	1	-
BIA	-	-	-	-	4	2	2	-	53	23
*FR	7	5	6	363	159	90	63	72	137	6
SPANIEN	3 703	3 835	1 134	8 352	3 902	10 742	4 652	1 741	5 626	2 269
DARUNTER: MAD	6	166	1	721	586	2 004	614	18	1 236	1
BCN	393	652	-	1 043	696	1 790	920	12	1 228	370
GRO	-	2	-	36	5	1	1	6	1	-
VLC	2	1	1	7	57	369	13	9	56	-
ALC	69	70	30	226	13	422	5	27	139	59
LEI	32	31	-	158	5	73	37	8	105	31
AGP	240	144	51	431	23	722	141	36	235	92
XRY	31	1	-	34	4	57	68	1	107	39
SVQ	2	4	2	29	2	5	9	1	18	-
BIO	-	2	-	-	4	642	1	-	1	-

IM JAHR 1996

MIT GEBIETEN AUSSERHALB DEUTSCHLANDS

HERKUNFTSFLUGPLATZ

NACH STRECKENZIELLAND

B E R L I N (THF)	(SXF)	SAARBRUECKEN (SCN)	MUENSTER/ OSN. (FMO)	LEIPZIG (LEJ)	DRESDEN (DRS)	ERFURT (ERF)	SONSTIGE	INSGESAMT	BZW. ----- FLUGPLATZ
292	503	3	15	315	614	2	-	8 388	STARTS
238	432	3	4	86	1	-	-	5 173	-----
6	-	-	2	1	160	-	-	583	INSGESAMT
5	-	-	1	-	220	-	-	515	-----
19	70	-	-	91	2	-	-	840	-----
24	1	-	8	137	231	2	-	1 277	-----
146	7	-	1	-	-	-	-	1 384	-----
145	5	-	-	-	-	-	-	973	-----
1	2	-	1	-	-	-	-	411	-----
276	10	-	-	-	-	-	-	1 230	-----
276	10	-	-	-	-	-	-	1 230	-----
-	-	-	1	1	-	-	-	576	-----
-	-	-	1	1	-	-	-	576	-----
1	30	-	1	31	1	-	-	4 596	-----
1	29	-	1	31	-	-	-	4 255	-----
-	1	-	-	-	-	-	-	315	-----
-	-	-	-	-	-	-	-	21	-----
9	72	1	4	7	14	-	-	7 773	-----
2	69	-	1	5	6	-	-	5 410	-----
-	-	-	-	1	6	-	-	225	-----
2	-	-	1	-	1	-	-	2 005	-----
-	-	-	-	-	-	-	-	17	-----
4	-	1	2	-	-	-	-	93	-----
9	12	-	4	7	2	-	-	3 380	-----
2	1	-	3	4	1	-	-	3 207	-----
1	1	-	-	1	-	-	-	62	-----
-	1	-	-	-	1	-	-	15	-----
-	-	-	-	-	-	-	-	12	-----
6	9	-	1	2	-	-	-	80	-----
1 941	71	4	31	186	12	-	-	13 942	-----
1 690	52	1	3	174	5	-	-	12 244	-----
61	1	-	-	-	1	-	-	75	-----
-	-	-	17	-	-	-	-	79	-----
186	15	-	3	4	3	-	-	1 312	-----
4	3	1	8	8	3	-	-	228	-----
22	33	103	484	67	24	-	1	49 406	-----
7	15	19	427	60	10	-	1	35 254	-----
1	-	-	-	1	2	-	-	5 277	-----
1	5	1	-	1	-	-	-	5 479	-----
1	-	11	1	-	-	-	-	305	-----
1	-	1	-	-	8	-	-	261	-----
-	2	-	-	-	-	-	-	135	-----
1	-	-	1	-	-	-	-	77	-----
-	-	4	-	-	-	-	-	33	-----
-	1	-	-	-	-	-	-	25	-----
1	-	-	1	-	-	-	-	51	-----
1	1	-	18	-	-	-	-	175	-----
-	-	-	1	-	-	-	-	32	-----
-	3	1	-	-	1	-	-	200	-----
-	-	-	-	-	-	-	-	1 065	-----
8	5	65	34	5	-	-	-	20	-----
20	37	-	3	28	1	-	-	1 000	-----
1	2	-	2	1	1	-	-	3 189	-----
19	35	-	1	27	-	-	-	2 517	-----
-	-	-	-	-	-	-	-	576	-----
1	25	-	1	-	-	-	-	90	-----
1	-	-	1	-	-	-	-	277	-----
-	25	-	-	-	-	-	-	21	-----
27	29	16	16	50	228	1	-	253	-----
7	12	10	7	37	221	-	-	18 459	-----
6	1	1	3	3	5	-	-	17 354	-----
8	14	-	-	7	-	-	-	430	-----
1	1	2	2	-	1	-	-	101	-----
4	1	1	4	3	-	-	-	478	-----
1	-	2	-	-	1	1	-	35	-----
1 047	88	6	25	24	4	-	-	61	-----
1 036	85	6	14	6	4	-	-	14 862	-----
8	1	-	11	16	-	-	-	14 724	-----
3	-	-	-	2	-	-	-	75	-----
585	2	974	11	2	3	-	-	53	-----
585	2	974	11	2	3	-	-	3 676	-----
557	24	103	249	161	27	2	-	3 676	-----
16	15	9	172	86	8	-	20	36 765	-----
-	-	-	1	-	1	-	-	25 996	-----
520	-	1	6	1	2	-	-	312	-----
-	1	1	2	3	7	-	-	1 647	-----
1	1	-	3	7	-	-	-	80	-----
-	2	-	1	1	1	-	-	3 109	-----
-	-	-	1	50	-	-	20	889	-----
10	-	1	9	5	3	-	-	767	-----
-	-	-	-	-	-	-	-	2 710	-----
1	-	-	-	-	-	-	-	81	-----
9	5	91	54	8	5	2	-	85	-----
14	1 466	666	1 337	1 528	846	389	20	1 082	-----
-	4	4	-	2	2	-	1	52 222	-----
3	3	2	2	4	4	-	-	5 366	-----
-	-	-	-	-	-	-	-	7 122	-----
-	-	36	2	-	1	-	-	52	-----
-	8	1	1	-	-	-	-	554	-----
-	-	-	1	-	-	-	-	1 070	-----
1	31	1	5	29	25	-	-	535	-----
-	-	-	-	32	-	-	1	2 186	-----
-	-	-	-	6	-	-	-	348	-----
-	3	1	-	1	8	1	-	86	-----
-	-	-	-	1	-	-	-	651	-----

STARTS

INSGESAMT

8 FLUGBEWEGUNGEN

8. 2 VERFLECHTUNG IM VERKEHR

8. 2. 1 STARTS

NACH STRECKENZIELLAND		VON STRECKEN									
BZW. ----- FLUGPLATZ	HAMBURG (HAM)	HANNOVER (HAJ)	BREMEN (BRE)	DUESSELDORF (DUS)	KOELN/BONN (CGN)	FRANKFURT (FRA)	STUTTGART (STR)	NUERNBERG (NUE)	MUENCHEN (MUC)	BERLIN (TXL)	
STARTS											
INSGESAMT											
*E1	2	9	1	24	536	178	11	12	9	-	
PMI	1 162	1 178	531	2 915	1 023	2 023	1 241	557	869	644	
IBZ	182	144	65	398	136	290	135	77	203	80	
MAH	49	74	-	121	28	127	98	45	77	45	
*E2	25	25	-	81	43	59	54	171	49	35	
LPA	573	467	198	731	243	677	391	235	423	278	
TCI	324	308	120	526	167	485	305	201	357	247	
FUE	299	285	71	431	180	402	302	180	275	172	
ACE	280	269	63	395	150	361	255	145	190	176	
*E3	32	3	-	45	1	55	51	-	48	-	
PORTUGAL	545	346	86	895	775	2 946	705	206	1 018	222	
DARUNTER: LIS	110	26	2	279	337	1 454	274	2	663	103	
OPQ	114	2	1	43	286	757	16	3	5	4	
FAO	265	243	46	473	137	573	294	140	235	115	
FNC	56	57	37	98	5	149	117	58	114	2	
*PT	-	17	-	1	10	10	3	3	1	-	
MALTA	191	78	1	215	95	872	189	70	319	173	
DARUNTER: MLA	191	78	1	215	95	872	189	70	319	173	
GIBRALT (BRIT)	-	-	-	-	1	-	1	-	-	-	
SCHWEIZ	2 572	1 900	773	3 569	2 570	6 021	2 878	1 555	5 012	1 908	
DARUNTER: ZRH	1 714	1 405	764	1 783	1 366	2 696	1 525	1 417	1 759	1 652	
GVA	288	3	4	952	160	1 600	1 320	14	1 359	4	
BSL	565	474	-	830	984	1 319	14	107	1 105	251	
BRN	-	8	2	1	8	281	6	3	747	-	
LUG	-	-	2	-	14	8	4	3	10	-	
*CH	5	10	1	3	38	117	9	11	32	-	
OESTERREICH	1 202	1 064	10	3 814	2 034	10 680	1 787	1 139	3 861	1 974	
DARUNTER: VIE	1 181	1 041	2	2 445	1 862	3 689	1 720	1 055	3 054	1 630	
INN	5	6	5	2	36	1 146	8	26	22	4	
LNZ	-	8	2	765	61	1 405	8	14	247	13	
SZG	2	8	1	535	38	2 241	44	16	26	315	
GRZ	1	-	-	66	21	1 417	4	21	484	-	
KLU	10	1	-	1	11	781	1	7	21	13	
*AT	3	-	-	-	5	1	2	-	7	-	
ITALIEN	1 197	426	14	3 793	2 420	11 909	2 805	701	10 556	1 415	
DARUNTER: ROM	356	4	1	723	428	2 888	638	9	1 402	351	
MIL	651	317	4	1 876	1 278	3 321	1 297	480	2 072	886	
VCE	62	1	-	446	180	1 407	114	24	1 290	-	
TRS	-	-	-	2	7	17	-	1	967	-	
VRN	6	6	1	-	7	93	1	1	448	-	
TRN	1	-	-	1	10	1 229	439	2	701	-	
GOA	1	2	4	2	2	317	2	4	674	-	
FLR	1	-	-	419	10	239	9	13	1 018	-	
BLQ	-	1	-	5	10	1 030	24	6	833	-	
PSA	-	3	-	36	6	307	3	6	267	-	
RMI	14	3	-	19	20	4	2	2	5	20	
NAP	62	78	2	121	110	461	113	65	422	120	
BRI	-	-	-	-	-	-	11	2	-	-	
BDS	2	-	-	21	-	22	3	1	23	-	
SUF	-	-	-	-	-	-	-	2	57	-	
AHO	-	-	-	-	-	17	-	1	1	-	
CAG	3	2	-	3	6	6	2	1	72	-	
OLB	-	1	-	26	23	145	6	36	117	-	
PWO	-	6	-	5	64	37	28	4	35	-	
CTA	33	1	-	83	13	259	95	2	82	35	
*IT	5	1	2	5	246	110	18	36	70	-	
GRIECHENLAND	918	685	167	2 234	685	3 708	1 898	889	3 195	843	
DARUNTER: ATH	192	52	-	383	117	1 042	41	233	800	103	
SKG	72	88	-	523	330	828	1 034	117	986	201	
CFU	95	71	-	172	6	101	117	75	146	92	
JSI	23	-	-	22	-	24	22	-	50	2	
ZTH	23	24	-	48	1	27	24	24	67	-	
JMK	23	21	-	40	1	45	-	-	87	-	
SMI	51	23	-	83	-	27	23	24	50	43	
JTR	23	24	-	47	1	49	-	1	81	-	
KGS	46	68	23	108	31	30	52	51	92	25	
RHO	102	102	51	218	65	186	128	92	178	69	
CNQ	27	55	-	50	1	57	39	1	45	52	
HER	191	157	93	320	126	390	381	235	384	215	
KVA	2	-	-	77	2	22	25	25	62	21	
MJT	22	-	-	46	-	24	-	-	23	20	
*GR	26	-	-	97	4	56	12	11	144	-	
TUERKEI	1 574	2 078	244	4 157	2 681	6 542	3 033	1 362	2 894	1 863	
DARUNTER: ANK	74	185	-	380	332	890	347	63	181	114	
IST	596	763	52	1 671	1 430	3 293	1 252	561	1 447	678	
IZM	154	219	20	406	243	702	418	113	284	250	
DLM	140	139	35	310	103	268	173	119	158	195	
AYT	603	681	137	1 274	500	1 256	730	486	761	582	
*TR	7	91	-	116	73	133	113	20	63	44	
ZYPERN	150	88	-	194	38	578	125	58	296	49	
DARUNTER: LCA	102	72	-	129	33	489	83	58	145	37	
*CY	48	16	-	65	5	89	42	-	151	12	
SLOWENIEN	-	15	2	10	9	731	2	282	368	2	
DARUNTER: LJU	-	15	2	10	9	731	2	282	368	2	
KROATIEN	1	8	-	124	13	887	162	24	673	134	
DARUNTER: ZAG	1	-	-	66	4	740	154	14	638	133	
SFU	-	8	-	35	5	145	2	4	7	-	
PUY	-	-	-	23	2	2	2	1	3	-	
*HR	-	-	-	-	2	-	4	4	25	-	
SERBIEN	-	-	-	193	64	576	258	3	219	-	
DARUNTER: BEG	-	-	-	140	4	570	123	2	216	-	
*YU	-	-	-	53	60	6	135	1	3	-	
BOSNIEN-HERZEGOWINA	-	-	-	-	19	4	7	-	11	-	
DARUNTER: SJJ	-	-	-	-	19	4	7	-	11	-	
MONTENEGRO	1	-	-	8	1	1	-	-	-	-	

IM JAHR 1996

MIT GEBIETEN AUSSERHALB DEUTSCHLANDS

HERKUNFTSFLUGPLATZ									NACH STRECKENZIELLAND
(THF)	B E R L I N (SXF)	SAARBRUECKEN (SCN)	MUENSTER/ OSN. (FMO)	LEIPZIG (LEJ)	DRESDEN (DRS)	ERFURT (ERF)	SONSTIGE	INSGESAMT	BZW. ----- FLUGPLATZ
1	2	-	2	-	1	1	-	789	STARTS
4	580	392	667	707	312	156	14	14 975	INSGESAMT
4	74	24	76	95	66	25	-	2 074	*E1
-	44	1	-	40	25	-	-	774	PMI
-	27	-	29	16	-	-	-	614	IBZ
-	236	54	215	232	156	80	4	5 193	MAH
1	180	51	74	168	107	53	-	3 674	*E2
-	128	50	112	90	66	31	-	3 074	LPA
-	122	49	151	105	73	42	-	2 826	TCI
-	24	-	-	-	-	-	-	259	FUE
3	217	37	70	214	81	21	-	8 387	ACE
2	10	1	-	7	1	1	-	3 270	*E3
-	38	1	-	-	-	-	-	1 270	PORTUGAL
1	135	34	67	187	80	20	-	3 045	DARUNTER: LIS
-	25	1	3	-	-	-	-	722	OPO
-	8	-	-	19	-	-	-	72	FAO
-	27	14	1	71	59	13	-	2 388	FNC
-	27	14	1	71	59	13	-	2 388	*PT
-	-	-	-	-	-	-	-	2	MALTA
960	122	11	619	618	856	1	-	31 945	DARUNTER: MLA
46	114	8	592	615	638	-	-	18 094	GIBRALT (BRIT)
287	3	-	9	1	3	-	-	6 007	SCHWEIZ
617	4	2	2	2	205	1	-	6 482	DARUNTER: ZRH
4	1	-	2	-	1	-	-	1 069	GVA
2	-	-	2	-	1	-	-	47	BSL
4	-	1	12	-	3	-	-	246	BRN
34	44	5	39	234	474	-	-	28 395	LUG
9	11	3	25	216	10	-	-	17 953	*CH
12	-	-	1	5	5	-	-	1 283	OESTERREICH
1	1	2	1	4	5	-	-	2 537	DARUNTER: VIE
3	32	-	8	6	452	-	-	3 727	INN
6	-	-	1	2	1	-	-	2 025	LNZ
3	-	-	3	-	1	-	-	851	SZG
-	-	-	-	1	-	-	-	19	GRZ
49	11	35	35	52	73	2	-	35 493	KLU
-	6	3	2	4	2	-	-	6 817	*AT
4	3	3	6	11	2	1	-	12 212	ITALIEN
5	-	3	3	1	4	-	-	3 540	DARUNTER: ROM
-	-	1	2	-	1	-	-	995	MIL
1	1	-	-	1	-	-	-	568	VCE
4	-	-	-	1	-	-	-	2 384	TRS
2	-	1	13	-	1	-	-	1 011	VRN
1	-	1	1	-	-	-	-	1 728	TRN
1	-	2	2	2	-	-	-	1 913	GOA
1	-	1	1	-	-	-	-	635	FLR
1	-	15	-	31	61	-	-	90	BLQ
1	-	5	-	-	-	-	-	1 662	PSA
-	-	-	-	-	-	-	-	18	RMI
-	-	-	-	-	-	-	-	74	NAP
-	-	-	-	-	-	-	-	59	BRI
-	1	1	-	-	-	-	-	19	BDS
-	-	-	-	-	-	-	-	97	SUP
-	-	-	-	-	1	-	-	355	AHO
-	-	-	1	-	-	-	-	180	CAG
-	-	-	-	-	-	-	-	603	OLB
30	-	1	4	1	-	1	-	530	FMO
70	480	45	225	518	266	103	9	16 938	CTA
2	31	1	1	35	37	-	-	3 870	*IT
13	71	-	24	74	25	22	-	4 408	GRIECHENLAND
-	49	-	24	82	46	20	-	1 096	DARUNTER: ATH
-	-	-	-	-	-	-	-	143	SKG
19	4	-	-	-	-	-	-	261	CFU
1	4	-	-	-	-	-	-	222	JSI
-	-	-	1	-	1	-	-	326	ZTH
17	-	-	-	-	-	-	-	243	JMK
-	51	-	25	26	1	-	-	629	SMI
-	88	-	48	110	54	28	3	1 522	JTR
1	1	-	-	-	-	-	-	328	KGS
-	153	44	102	189	101	33	6	3 120	RHO
18	5	-	-	1	-	-	-	260	CHQ
-	-	-	-	-	1	-	-	136	HER
-	23	-	-	1	-	-	-	374	KVA
1	897	91	369	741	321	145	-	28 993	MJT
-	122	-	28	1	2	-	-	2 719	*GR
-	206	11	99	83	21	9	-	12 172	TUERKEI
-	36	4	30	33	4	-	-	2 916	DARUNTER: ANK
-	59	25	55	103	28	4	-	1 914	IST
1	439	51	151	521	261	132	-	8 566	IZM
-	35	-	6	-	5	-	-	706	DLW
-	205	-	1	130	78	28	-	2 018	AYT
-	154	-	1	96	43	28	-	1 470	*TR
-	51	-	-	34	35	-	-	548	ZYPERN
-	26	-	-	9	2	-	-	1 458	DARUNTER: LCA
-	26	-	-	9	2	-	-	1 458	*CY
-	30	-	2	30	-	-	-	2 088	SLOWENIEN
-	8	-	2	-	-	-	-	1 760	DARUNTER: LJU
-	1	-	-	-	-	-	-	208	KROATIEN
-	21	-	-	22	-	-	-	76	DARUNTER: ZAG
-	-	-	-	8	-	-	-	43	SPU
-	73	1	-	10	-	-	-	1 398	PUY
-	70	1	-	10	-	-	-	1 137	*HR
-	3	-	-	-	-	-	-	261	SERBIEN
-	8	-	-	-	-	-	-	49	DARUNTER: BEG
-	8	-	-	-	-	-	-	49	*YU
-	-	-	-	-	-	-	-	11	BOSNIEN-HERZEGOWINA
-	-	-	-	-	-	-	-	11	DARUNTER: SJJ
-	-	-	-	-	-	-	-	11	MONTENEGRO

8 FLUGBEWEGUNGEN

8. 2 VERFLECHTUNG IM VERKEHR

8. 2. 1 STARTS

NACH STRECKENZIELLAND		VON STRECKEN									
BZW. -----	FLUGPLATZ	HAMBURG (HAM)	HANNOVER (HAJ)	BREMEN (BRE)	DUESSELDORF (DUS)	KOELN/BONN (CGN)	FRANKFURT (FRA)	STUTTGART (STR)	NUERNBERG (NUE)	MUENCHEN (MUC)	BERLIN (TXL)
STARTS											

INSGESAMT											

DARUNTER:TIV		1	-	-	8	1	1	-	-	-	-
MAZEDONIEN		155	7	-	238	45	183	197	6	51	-
DARUNTER:SKP		155	7	-	238	45	183	197	6	51	-
UNGARN		383	2	2	422	355	1 539	595	241	1 451	745
DARUNTER:BUD		383	2	1	422	354	1 538	594	234	1 436	745
DEB		-	-	1	-	-	1	-	-	11	-
*RU		-	-	-	-	1	-	1	7	4	-
ALBANIEN		-	-	-	-	-	179	-	1	65	-
DARUNTER:TIA		-	-	-	-	-	179	-	1	65	-
TSSCHECH.REP		597	309	2	499	350	1 373	328	956	588	4
DARUNTER:PRG		597	309	2	497	341	1 363	323	948	578	3
OSR		-	-	-	-	4	1	-	1	4	-
*CZ		-	-	-	2	5	9	5	7	6	1
SLOWAKEI		1	1	1	1	12	6	2	6	5	1
DARUNTER:HTS		1	1	1	1	11	4	1	6	4	1
*SK		-	-	-	-	1	2	1	-	1	-
RUMAENIEN		1	13	-	95	29	878	41	16	384	-
DARUNTER:BUH		1	-	-	52	7	754	5	1	356	-
CMD		-	13	-	22	1	19	9	-	19	-
*RO		-	-	-	21	21	105	27	15	9	-
BULGARIEN		53	83	-	139	46	698	37	37	447	10
DARUNTER:SOF		2	2	-	1	6	605	-	1	431	-
VAR		24	45	-	63	23	46	24	14	9	10
BOJ		27	36	-	70	16	47	13	22	7	-
*BG		-	-	-	5	1	-	-	-	-	-
RUSSLAND		708	518	1	796	299	3 814	46	22	818	1 139
DARUNTER:MOW		200	5	1	676	144	2 633	5	4	676	681
LED		427	119	-	87	7	771	4	2	133	458
OVB		-	124	-	-	-	106	-	-	-	-
VVO		-	-	-	-	-	75	-	-	-	-
SVK		-	5	-	2	23	98	-	-	-	-
*RU		81	265	-	31	125	131	37	16	9	-
WEISSRUSSLAND		5	22	-	14	14	540	9	19	135	-
DARUNTER:MSQ		-	2	-	2	3	530	3	-	135	-
*BY		5	20	-	12	11	10	6	19	-	-
MOLDAVIEN		-	-	-	-	-	248	-	-	1	-
DARUNTER:KIV		-	-	-	-	-	248	-	-	1	-
UKRAINE		4	10	2	2	10	829	10	5	108	-
DARUNTER:IEV		4	10	2	2	10	829	10	5	108	-
GEORGIEN		-	-	-	1	39	189	-	-	-	17
DARUNTER:TBS		-	-	-	1	39	189	-	-	-	17
ARMENIEN		-	-	-	1	-	24	1	-	-	-
DARUNTER:EVN		-	-	-	1	-	24	1	-	-	-
ASERBAIDDSCHAN		-	-	-	-	1	109	-	-	-	-
DARUNTER:BAK		-	-	-	-	1	109	-	-	-	-
KASACHSTAN		8	280	-	8	108	354	20	64	-	-
DARUNTER:ALA		8	280	-	8	108	354	20	64	-	-
KIRGISIEN		-	2	-	-	-	37	-	-	-	-
DARUNTER:FRU		-	2	-	-	-	37	-	-	-	-
TURKMENISTAN		1	-	-	1	1	1	1	2	-	-
USBEKISTAN		-	-	-	-	1	310	-	1	-	-
DARUNTER:TAS		-	-	-	-	1	310	-	1	-	-
E U R O P A		32 333	19 826	7 498	51 195	31 179	110 978	29 491	14 296	61 562	21 922
DARUNTER: EU-LAENDER		23 697	14 371	6 376	39 356	23 603	77 294	21 370	9 518	46 329	14 959
AEGYPTEN		80	17	-	299	95	1 525	205	33	700	108
DARUNTER:CAI		-	-	-	33	27	973	31	2	137	1
ALY		-	-	-	-	-	105	-	-	-	-
LXR		53	14	-	132	29	131	73	-	159	54
HKG		7	2	-	89	37	262	50	30	281	6
*EG		20	1	-	45	2	54	51	1	123	47
LIBYEN		-	-	-	-	12	-	2	1	-	-
DARUNTER:TIP		-	-	-	-	12	-	1	1	-	-
TUNESIEN		359	361	96	825	160	1 327	567	286	655	302
DARUNTER:TUN		78	22	-	102	16	581	33	9	75	1
DJE		89	105	28	199	46	247	158	79	173	84
MIR		192	234	68	489	97	475	376	197	386	217
*TN		-	-	-	35	1	24	-	1	21	-
ALGERIEN		-	-	-	-	-	177	2	-	-	-
DARUNTER:ALG		-	-	-	-	-	173	1	-	-	-
MAROKKO		72	55	-	153	35	662	102	69	176	46
DARUNTER:CAS		-	-	-	10	8	432	-	-	2	-
TNG		-	-	-	9	1	43	-	-	-	-
AGA		71	54	-	95	2	108	100	67	140	45
ODU		-	-	-	36	16	59	-	-	-	1
RAK		1	1	-	3	2	19	2	-	34	-
KAP VERDE		-	-	-	-	1	23	-	-	-	-
DARUNTER:SID		-	-	-	-	1	23	-	-	-	-
SENEGAL		-	-	-	-	9	208	-	-	-	-
DARUNTER:DKR		-	-	-	-	9	208	-	-	-	-
GAMBIA		-	-	-	-	19	-	-	-	-	-
DARUNTER:BJL		-	-	-	-	19	-	-	-	-	-
NIGER		-	-	-	-	-	-	-	1	-	-
GHANA		-	-	-	39	5	104	-	-	-	-
DARUNTER:ACC		-	-	-	39	5	104	-	-	-	-
NIGERIA		-	-	-	-	5	127	-	-	3	-
DARUNTER:LOS		-	-	-	-	3	122	-	-	3	-
KAMERUN		-	-	-	-	-	-	2	-	-	-
GABUN		-	-	-	-	1	-	-	-	-	-
KONGO		-	-	-	5	1	-	-	-	-	-
SUDAN		-	-	-	-	-	17	-	-	-	-
DARUNTER:KRT		-	-	-	-	-	17	-	-	-	-
DSCIBUTI		-	-	-	-	-	1	-	-	-	-

IM JAHR 1996

MIT GEBIETEN AUSSERHALB DEUTSCHLANDS

HERKUNFTSFLUGPLATZ									NACH STRECKENZIELLAND
B E R L I N (THF)	(SXF)	SAARBRUECKEN (SCN)	MUENSTER/ OSN. (FMO)	LEIPZIG (LEJ)	DRESDEN (DRS)	ERFURT (ERF)	SONSTIGE	INSGESAMT	BZW. ----- FLUGPLATZ
-	-	-	-	-	-	-	-	11	STARTS
1	74	-	-	-	-	-	-	957	MAZEDONIEN
1	74	-	-	-	-	-	-	957	DARUNTER:SKP
7	8	11	8	78	2	-	-	5 849	UNGARN
7	8	11	7	77	1	-	-	5 820	DARUNTER:BUD
-	-	-	-	-	1	-	-	14	DEB
-	-	-	1	1	-	-	-	15	*HU
-	-	-	-	-	-	-	-	245	ALBANIEN
-	-	-	-	-	-	-	-	245	DARUNTER:TIA
651	354	15	6	14	11	-	-	6 057	TSSCHECH.REP
636	354	14	2	6	3	-	-	5 976	DARUNTER:PRG
12	-	1	-	3	1	-	-	27	OSR
3	-	-	4	5	7	-	-	54	*CZ
17	-	5	1	57	12	-	-	128	SLOWAKEI
1	-	5	-	57	1	-	-	95	DARUNTER:BTS
16	-	-	1	-	11	-	-	33	*SK
2	277	-	-	-	-	-	-	1 736	RUMAENIEN
-	108	-	-	-	-	-	-	1 284	DARUNTER:BUH
-	7	-	-	-	-	-	-	90	CND
2	162	-	-	-	-	-	-	362	*RO
-	497	-	1	262	113	91	-	2 514	BULGARIEN
-	188	-	1	9	2	-	-	1 248	DARUNTER:SOB
-	144	-	-	116	54	47	-	619	VAR
-	149	-	-	129	57	44	-	617	BOJ
-	16	-	-	8	-	-	-	30	*BG
9	1 607	3	11	102	2	-	-	9 895	RUSSLAND
5	1 227	3	2	102	2	-	-	6 366	DARUNTER:MOW
1	313	-	-	-	-	-	-	2 322	LED
-	3	-	-	-	-	-	-	233	OVV
-	-	-	-	-	-	-	-	75	VVO
-	3	-	-	-	-	-	-	131	SVK
3	61	-	9	-	-	-	-	768	*RU
-	154	-	17	-	-	-	-	929	WEISSRUSSLAND
-	153	-	-	-	-	-	-	828	DARUNTER:MSQ
-	1	-	17	-	-	-	-	101	*BY
-	21	-	-	-	-	-	-	270	MOLDAVIEN
-	21	-	-	-	-	-	-	270	DARUNTER:KIV
2	136	-	1	1	-	-	-	1 120	UKRAINE
2	136	-	1	1	-	-	-	1 120	DARUNTER:IEV
-	34	-	-	-	-	-	-	280	GEORGIEN
-	34	-	-	-	-	-	-	280	DARUNTER:TBS
-	-	-	-	1	-	-	-	27	ARMENIEN
-	-	-	-	1	-	-	-	27	DARUNTER:EVN
-	-	-	-	-	-	-	-	110	ASERBAIDDSCHAN
-	-	-	-	-	-	-	-	110	DARUNTER:BAK
-	2	-	5	-	-	-	-	849	KASACHSTAN
-	2	-	5	-	-	-	-	849	DARUNTER:ALA
-	-	-	-	-	-	-	-	39	KIRGISIEN
-	-	-	-	-	-	-	-	39	DARUNTER:FRU
-	1	-	-	-	-	-	-	7	TURKMENISTAN
-	1	-	-	-	-	-	-	313	USBEKISTAN
-	-	-	-	-	-	-	-	313	DARUNTER:TAS
6 753	7 714	2 149	3 594	5 549	4 126	798	50	411 013	E U R O P A
4 379	2 604	1 995	2 530	3 102	2 054	518	50	294 105	DARUNTER: EU-LAENDER
-	203	3	-	112	-	2	-	3 382	AEGYPTEN
-	88	-	-	-	-	-	-	1 292	DARUNTER:CAI
-	-	-	-	-	-	-	-	105	ALY
-	7	1	-	50	-	1	-	704	LXR
-	108	2	-	62	-	1	-	937	HRG
-	-	-	-	-	-	-	-	344	*EG
-	-	-	-	-	-	-	-	15	LIBYEN
-	-	-	-	-	-	-	-	14	DARUNTER:TIP
-	453	100	130	428	239	111	-	6 399	TUNESIEN
-	92	-	1	31	8	-	-	1 049	DARUNTER:TUN
-	95	29	34	88	45	16	-	1 515	DJE
-	237	71	95	309	186	95	-	3 724	MIR
-	29	-	-	-	-	-	-	111	*TN
-	-	-	-	-	-	-	-	179	ALGERIEN
-	-	-	-	-	-	-	-	174	DARUNTER:ALG
-	51	1	1	75	20	17	-	1 535	MAROKKO
-	-	-	-	-	-	-	-	452	DARUNTER:CAS
-	-	1	-	-	-	-	-	54	TWG
-	51	-	-	75	20	17	-	845	AGA
-	-	-	-	-	-	-	-	112	ODU
-	-	-	-	-	-	-	-	62	RAK
-	1	-	-	-	-	-	-	25	KAP VERDE
-	1	-	-	-	-	-	-	25	DARUNTER:SID
-	-	-	-	-	-	-	-	217	SENEGAL
-	-	-	-	-	-	-	-	217	DARUNTER:DKR
-	-	-	-	-	-	-	-	19	GAMBIA
-	-	-	-	-	-	-	-	19	DARUNTER:BJL
-	-	-	-	-	-	-	-	1	NIGER
-	-	-	-	-	-	-	-	148	GHANA
-	-	-	-	-	-	-	-	148	DARUNTER:ACC
-	-	-	-	-	-	-	-	135	NIGERIA
-	-	-	-	-	-	-	-	128	DARUNTER:LOS
-	-	-	-	-	-	-	-	2	KAMERUN
-	-	-	-	-	-	-	-	1	GABUN
-	-	-	-	-	-	-	-	6	KONGO
-	-	-	-	-	-	-	-	17	SUDAN
-	-	-	-	-	-	-	-	17	DARUNTER:KRT
-	-	-	-	-	-	-	-	1	DSCHIBUTI

8 FLUGBEWEGUNGEN
8. 2 VERFLECHTUNG IM VERKEHR
8. 2. 1 STARTS

NACH STRECKENZIELLAND		VON STRECKEN								
BZW. ----- FLUGPLATZ	HAMBURG (HAM)	HANNOVER (HAJ)	BREMEN (BRE)	DUESSELDORF (DUS)	KOELN/BONN (CGN)	FRANKFURT (FRA)	STUTTGART (STR)	NUERNBERG (NUE)	MUENCHEN (MUC)	BERLIN (TXL)
STARTS										
INSGESAMT										
ÄTHIOPIEN	-	-	-	-	1	174	-	-	-	-
DARUNTER:ADD	-	-	-	-	-	174	-	-	-	-
KENIA	1	14	-	100	2	570	-	1	148	-
DARUNTER:NBO	-	1	-	-	-	443	-	-	8	-
MBA	1	13	-	100	2	127	-	1	140	-
SAMBIA	-	-	-	-	1	-	-	-	-	-
SIMBABWE	-	-	-	-	-	53	-	-	-	-
DARUNTER:MRE	-	-	-	-	-	53	-	-	-	-
BOTSUANA	-	-	-	-	-	1	-	-	-	-
NAMIBIA	-	-	-	-	-	173	-	-	53	-
DARUNTER:WDH	-	-	-	-	-	173	-	-	53	-
SESCHellen	-	-	-	-	-	105	-	-	-	-
DARUNTER:SEZ	-	-	-	-	-	105	-	-	-	-
MAURITIUS	-	-	-	-	-	55	-	-	99	-
DARUNTER:MRU	-	-	-	-	-	55	-	-	99	-
SÜDAFRIKA	-	-	-	-	1	745	-	-	160	-
DARUNTER:JNB	-	-	-	-	-	706	-	-	98	-
CPT	-	-	-	-	-	39	-	-	9	-
DUR	-	-	-	-	-	-	-	-	52	-
A F R I K A	512	447	96	1 421	348	6 047	880	391	1 994	456
KANADA	44	3	-	81	78	2 351	1	-	23	1
DARUNTER:YMQ	-	-	-	4	1	269	1	-	-	-
YTO	-	-	-	65	1	939	-	-	-	-
YVR	-	-	-	-	-	436	-	-	-	-
YYC	21	-	-	10	-	598	-	-	-	-
YYZ	20	-	-	-	-	37	-	-	-	-
YQX	3	3	-	1	75	70	-	-	23	1
USA	3	3	-	1 012	925	13 204	3	-	1 594	364
DARUNTER:NYC	-	-	-	378	536	3 265	-	-	365	363
CHI	-	2	-	206	2	1 386	-	-	359	-
BOS	-	-	-	3	-	795	-	-	-	-
PHL	-	-	-	-	232	369	-	-	203	-
WAS	-	-	-	2	1	1 065	-	-	-	1
DET	-	1	-	-	-	641	-	-	-	-
PIT	-	-	-	-	-	234	-	-	-	-
CVG	-	-	-	-	-	419	-	-	-	-
*U1	-	-	-	1	23	10	-	-	-	-
ATL	-	-	-	1	1	1 149	1	-	366	-
TPA	-	-	-	8	-	52	-	-	-	-
MIA	-	-	-	118	6	771	-	-	155	-
SDF	-	-	-	-	12	-	-	-	-	-
SJU	-	-	-	-	-	57	-	-	1	-
ORL	-	-	-	37	-	375	-	-	-	-
*U2	-	-	-	142	39	84	1	-	1	-
MSP	-	-	-	-	-	29	-	-	-	-
DAL	-	-	-	-	-	706	-	-	-	-
*U4	-	-	-	2	-	-	-	-	-	-
SEA	-	-	-	-	-	18	-	-	18	-
SFO	-	-	-	24	-	368	-	-	108	-
LAX	2	-	-	73	16	925	-	-	1	-
LAS	-	-	-	-	53	-	-	-	-	-
ANC	-	-	-	-	-	202	-	-	16	-
FAI	-	-	-	-	-	271	-	-	-	-
MEXIKO	-	1	-	76	61	315	-	-	-	1
DARUNTER:MEX	-	1	-	-	-	260	-	-	-	-
ACA	-	-	-	27	1	1	-	-	-	-
*MX	-	-	-	49	60	54	-	-	-	1
GUATEMALA	-	-	1	1	1	-	-	-	-	-
COSTA RICA	-	-	-	-	-	1	-	-	-	-
KUBA	5	-	-	114	11	96	-	-	-	-
DARUNTER:HAV	5	-	-	23	2	5	-	-	-	-
VRA	-	-	-	42	1	62	-	-	-	-
*CU	-	-	-	49	8	29	-	-	-	-
BAHAMAS	-	-	-	-	-	100	-	-	-	-
DARUNTER:NAS	-	-	-	-	-	56	-	-	-	-
*BS	-	-	-	-	-	44	-	-	-	-
JAMAICA	-	-	-	50	1	52	-	-	-	-
DARUNTER:MBJ	-	-	-	50	1	52	-	-	-	-
DOMINIK. REP	119	45	-	323	120	298	46	-	180	8
DARUNTER:SDQ	-	3	-	50	21	26	-	-	21	-
POF	18	15	-	104	21	91	8	-	39	7
*DO	101	27	-	169	78	181	38	-	120	1
ANTIGUA-BARB.	-	-	-	-	-	19	-	-	-	-
DARUNTER:ANU	-	-	-	-	-	19	-	-	-	-
GUADELOUPE (FR)	-	1	-	-	-	-	-	1	-	-
BARBADOS	-	2	-	19	1	2	-	-	-	-
DARUNTER:BDI	-	2	-	19	1	2	-	-	-	-
TRINID. U. TOB.	-	-	-	-	-	39	-	-	-	-
DARUNTER:TAB	-	-	-	-	-	39	-	-	-	-
NIED. ANTILLEN	-	-	-	6	2	-	-	-	-	-
ST. LUCIA	-	-	-	-	-	92	-	-	-	-
DARUNTER:UVF	-	-	-	-	-	92	-	-	-	-
KOLUMBIEN	-	-	-	-	-	268	-	-	-	-
DARUNTER:BOG	-	-	-	-	-	265	-	-	-	-
VENEZUELA	1	-	-	77	56	292	-	1	-	-
DARUNTER:CCS	-	-	-	-	-	238	-	-	-	-
PMV	1	-	-	77	56	53	-	-	-	-
GUAYANA (FR)	-	-	-	-	1	-	-	-	-	-
BRASIL IEN	-	-	-	-	25	823	-	-	-	-
DARUNTER:RIO	-	-	-	-	-	321	-	-	-	-
SAO	-	-	-	-	-	477	-	-	-	-
REC	-	-	-	-	-	14	-	-	-	-

IM JAHR 1996

MIT GEBIETEN AUSSERHALB DEUTSCHLANDS

HERKUNFTSFLUGPLATZ								NACH STRECKENZIELLAND	
BERLIN (THF)	BERLIN (SXF)	SAARBRUECKEN (SCN)	MUENSTER/ OSN. (FMO)	LEIPZIG (LEJ)	DRESDEN (DRS)	ERFURT (ERF)	SONSTIGE	INSGESAMT	BZW. ----- FLUGPLATZ
-	-	-	-	-	-	-	-	175	STARTS
-	-	-	-	-	-	-	-	174	-----
-	10	-	-	-	-	-	-	846	INSGESAMT
-	-	-	-	-	-	-	-	452	-----
-	10	-	-	-	-	-	-	394	AETHIOPIEN
-	-	-	-	-	-	-	-	1	DARUNTER:ADD
-	-	-	-	-	-	-	-	53	KENIA
-	-	-	-	-	-	-	-	53	DARUNTER:NBO
-	-	-	-	-	-	-	-	1	MBA
-	-	-	-	-	-	-	-	226	SAMBIA
-	-	-	-	-	-	-	-	226	SIMBABWE
-	-	-	-	-	-	-	-	105	DARUNTER:HRE
-	-	-	-	-	-	-	-	105	BOTSUANA
-	-	-	-	-	-	-	-	154	NAMIBIA
-	-	-	-	-	-	-	-	154	DARUNTER:WDH
-	-	-	-	-	-	-	-	906	SESCHELLEN
-	-	-	-	-	-	-	-	804	DARUNTER:SEZ
-	-	-	-	-	-	-	-	48	MAURITIUS
-	-	-	-	-	-	-	-	52	DARUNTER:MRU
-	-	-	-	-	-	-	-	14 549	SUEDAFRIKA
-	718	104	131	615	259	130	-	14 549	DARUNTER:JNB
-	-	-	-	-	-	-	-	52	CPT
-	-	-	-	-	-	-	-	52	DUR
-	-	-	-	-	-	-	-	14 549	A F R I K A
-	9	-	-	-	-	-	-	2 591	KANADA
-	-	-	-	-	-	-	-	275	DARUNTER:YMQ
-	-	-	-	-	-	-	-	1 005	YTO
-	-	-	-	-	-	-	-	436	YVR
-	-	-	-	-	-	-	-	629	YYC
-	9	-	-	-	-	-	-	57	YHZ
26	1	1	2	-	1	1	-	185	YQX
-	-	-	-	-	-	-	-	17 140	USA
-	-	-	-	-	-	-	-	4 907	DARUNTER:NYC
-	-	-	-	-	-	-	-	1 955	CHI
-	-	-	-	-	-	-	-	798	BOS
-	-	-	-	-	-	-	-	804	PHL
-	-	-	-	-	-	-	-	1 069	WAS
-	-	-	-	-	-	-	-	642	DET
-	-	-	-	-	-	-	-	234	PIT
1	-	-	1	-	-	-	-	419	CVG
-	-	-	-	-	-	-	-	36	*U1
-	-	-	-	-	-	-	-	1 518	ATL
-	-	-	-	-	-	-	-	60	TPA
-	-	-	-	-	-	-	-	1 050	MIA
-	-	-	-	-	-	-	-	12	SDF
-	-	-	-	-	-	-	-	58	SJU
-	-	-	1	-	-	-	-	412	ORL
-	-	-	-	-	-	-	-	268	*U2
-	-	-	-	-	-	-	-	29	MSP
23	-	-	-	-	-	-	-	706	DAL
-	-	-	-	-	-	-	-	25	*U4
-	-	-	-	-	-	-	-	36	SEA
-	-	-	-	-	-	-	-	500	SFO
-	1	-	-	-	-	-	-	1 018	LAX
-	-	-	-	-	-	-	-	53	LAS
-	-	-	-	-	-	-	-	218	ANC
-	-	2	-	-	-	-	-	271	FAI
-	-	-	-	-	-	-	-	456	MEXIKO
-	-	2	-	-	-	-	-	261	DARUNTER:MEX
-	-	-	-	-	-	-	-	29	ACA
-	-	2	-	-	-	-	-	166	*MX
1	-	-	-	-	-	-	-	3	GUATEMALA
-	1	-	-	-	-	-	-	2	COSTA RICA
-	1	-	-	-	-	-	-	227	KUBA
-	-	-	-	-	-	-	-	36	DARUNTER:HAV
-	-	-	-	-	-	-	-	105	VRA
-	-	-	-	-	-	-	-	86	*CU
-	-	-	-	-	-	-	-	100	BAHAMAS
-	-	-	-	-	-	-	-	56	DARUNTER:NAS
-	-	-	-	-	-	-	-	44	*BS
-	-	-	-	-	-	-	-	103	JAMAICA
-	80	-	-	1	2	-	-	103	DARUNTER:MBJ
-	2	-	-	-	-	-	-	1 222	DOMINIK.REP
-	28	-	-	1	-	-	-	123	DARUNTER:SDQ
-	50	-	-	-	2	-	-	332	POP
-	-	-	-	-	-	-	-	767	*DO
-	-	-	-	-	-	-	-	19	ANTIGUA-BARB.
-	-	-	-	-	-	-	-	19	DARUNTER:ANU
-	-	-	-	-	-	-	-	2	GUADELOUPE (FR)
-	-	-	-	-	-	-	-	24	BARBADOS
-	-	-	-	-	-	-	-	24	DARUNTER:BGI
-	-	-	-	-	-	-	-	39	TRINID. U. TOB.
-	-	-	-	-	-	-	-	39	DARUNTER:TAB
-	-	-	-	-	-	-	-	8	NIED. ANTILLEN
-	-	-	-	-	-	-	-	92	ST. LUCIA
-	-	-	-	-	-	-	-	92	DARUNTER:UVF
-	-	-	-	-	-	-	-	268	KOLUMBIEN
-	-	-	-	-	-	-	-	265	DARUNTER:BOG
-	-	-	-	-	-	-	-	427	VENEZUELA
-	-	-	-	-	-	-	-	238	DARUNTER:CCS
-	-	-	-	-	-	-	-	187	PMV
-	-	-	-	-	-	-	-	1	GUAYANA (FR)
-	-	-	-	-	-	-	-	848	BRASILIEN
-	-	-	-	-	-	-	-	321	DARUNTER:RIO
-	-	-	-	-	-	-	-	477	SAO
-	-	-	-	-	-	-	-	14	REC

NACH STRECKENZIELLAND										
BZW. ----- FLUGPLATZ	HAMBURG (HAM)	HANNOVER (HAJ)	BREMEN (BRE)	DUESSELDORF (DUS)	KOELN/BONN (CGN)	FRANKFURT (FRA)	STUTTGART (STR)	NUERNBERG (NUE)	MUENCHEN (MUC)	BERLIN (TXL)
STARTS										
INSGESAMT										
SSA	-	-	-	-	24	1	-	-	-	-
URUGUAY	-	-	-	-	-	1	-	-	-	-
ARGENTINIEN	-	-	-	-	-	158	-	-	-	-
DARUNTER: BUE	-	-	-	-	-	153	-	-	-	-
A M E R I K A	172	55	1	1 759	1 282	18 111	50	2	1 797	374
LIBANON	-	-	-	-	-	187	2	-	-	-
DARUNTER: BEY	-	-	-	-	-	187	2	-	-	-
ISRAEL	33	38	-	29	210	1 048	45	3	700	1
DARUNTER: TLV	33	38	-	28	210	1 030	45	1	636	1
ETH	-	-	-	-	-	15	-	2	18	-
*IL	-	-	-	1	-	2	-	-	46	-
JORDANIEN	-	-	-	-	-	197	2	1	69	97
DARUNTER: AMM	-	-	-	1	-	195	2	1	69	97
SYRIEN	-	-	-	-	-	320	-	1	58	-
DARUNTER: DAM	-	-	-	-	-	276	-	1	58	-
ALP	-	-	-	-	-	43	-	-	-	-
IRAN	90	-	-	-	1	487	1	1	-	-
DARUNTER: THR	90	-	-	-	1	487	-	1	-	-
KUWEIT	-	-	-	-	1	515	1	-	61	-
DARUNTER: KWI	-	-	-	-	1	515	1	-	61	-
BAHRAIN	-	-	-	-	1	281	1	-	-	-
DARUNTER: BAM	-	-	-	-	1	281	1	-	-	-
KATAR	-	-	-	1	3	79	-	-	-	-
DARUNTER: DOH	-	-	-	1	3	79	-	-	-	-
SAUDI-ARAB.	2	1	-	5	14	511	5	2	7	-
DARUNTER: DHA	-	-	-	-	-	51	-	-	-	-
JED	2	1	-	4	10	256	4	2	5	-
RUN	-	-	-	-	1	192	-	-	-	-
*SA	-	-	-	1	3	12	1	-	2	-
JEMEN	-	3	-	-	3	1	-	-	-	-
OMAN	-	1	-	-	1	11	-	-	1	-
DARUNTER: MCT	-	1	-	-	1	10	-	-	1	-
V. A. EMIRATE	26	42	-	72	6	1 817	11	-	92	-
DARUNTER: SEJ	-	39	-	-	3	394	-	-	25	-
DXB	-	2	-	-	1	1 289	-	-	1	-
AUH	26	1	-	72	2	132	11	-	66	-
PAKISTAN	-	-	-	-	-	409	-	-	-	-
DARUNTER: KHI	-	-	-	-	-	190	-	-	-	-
ISB	-	-	-	-	-	105	-	-	-	-
LHE	-	-	-	-	-	114	-	-	-	-
BANGLADESCH	-	-	-	-	-	25	-	-	-	-
DARUNTER: DAC	-	-	-	-	-	25	-	-	-	-
AFGHANISTAN	-	-	-	-	-	-	-	-	-	-
INDIEN	-	-	1	-	-	1 612	-	-	17	-
DARUNTER: DEL	-	-	1	-	-	756	-	-	-	-
BOM	-	-	-	-	-	722	-	-	-	-
MAA	-	-	-	-	-	134	-	-	-	-
GOI	-	-	-	-	-	-	-	-	17	-
NEPAL	-	-	-	-	-	-	-	-	1	-
SRI LANKA	-	17	-	42	1	212	-	-	99	-
DARUNTER: CMB	-	17	-	42	1	212	-	-	99	-
MALEDIVEN	-	9	-	73	4	17	-	-	82	1
DARUNTER: MLE	-	9	-	73	4	17	-	-	82	1
MYANMAR	-	-	-	-	-	9	-	-	-	-
THAILAND	-	-	-	1	-	1 634	-	-	167	-
DARUNTER: BKK	-	-	-	1	-	1 634	-	-	167	-
KAMBODSCHA	-	-	-	-	1	-	-	-	-	-
MALAYSIA	-	-	-	-	-	210	-	-	102	-
DARUNTER: KUL	-	-	-	-	-	210	-	-	102	-
SINGAPUR	-	-	-	-	-	978	-	-	-	-
DARUNTER: SIN	-	-	-	-	-	978	-	-	-	-
INDONESIEN	-	-	-	-	-	52	1	-	1	-
DARUNTER: MEX	-	-	-	-	-	48	-	-	-	-
PHILIPPINEN	-	-	-	-	-	9	-	-	-	-
HONGKONG (BRIT)	-	-	-	-	-	740	-	-	-	-
DARUNTER: HKG	-	-	-	-	-	740	-	-	-	-
JAPAN	-	-	-	-	-	1 271	-	-	133	-
DARUNTER: TYO	-	-	-	-	-	940	-	-	-	-
OSA	-	-	-	-	-	330	-	-	133	-
KOREA REP.	-	-	-	-	-	492	-	-	-	1
DARUNTER: SEL	-	-	-	-	-	491	-	-	-	1
CHINA	-	-	-	-	1	584	-	-	36	-
DARUNTER: PEK	-	-	-	-	-	505	-	-	36	-
SHA	-	-	-	-	-	78	-	-	-	-
A S I E N	151	111	1	224	247	13 708	69	8	1 626	100
AUSTRALIEN	-	-	-	-	-	3	-	-	-	-
NEUSEELAND	-	-	-	1	2	-	-	-	-	-
VANUATU	-	-	-	-	1	-	-	-	-	-
PAPUA-NEUGUI	-	-	-	-	1	-	-	-	-	-
AUSTRALIEN/OZEANIEN...	-	-	-	1	4	3	-	-	-	-
I N S G E S A M T ..	33 168	20 439	7 596	54 600	33 060	148 847	30 490	14 697	66 979	22 852

IM JAHR 1996

MIT GEBIETEN AUSSERHALB DEUTSCHLANDS

HERKUNFTSFLUGPLATZ									NACH STRECKENZIELLAND
(THF)	B E R L I N (SXF)	SAARBRUECKEN (SCN)	MUENSTER/ OSN. (FMO)	LEIPZIG (LEJ)	DRESDEN (DRS)	ERFURT (ERF)	SONSTIGE	INSGESAMT	BZW. ----- FLUGPLATZ
-	-	-	-	-	-	-	-	25	STARTS
-	-	-	-	-	-	-	-	1	-----
-	-	-	-	-	-	-	-	158	INSGESAMT
-	-	-	-	-	-	-	-	153	-----
27	91	3	2	1	3	1	-	23 731	SSA
-	55	-	-	-	-	-	-	244	URUGUAY
-	55	-	-	-	-	-	-	244	ARGENTINIEN
-	111	-	2	9	-	-	-	2 229	DARUNTER: BUE
-	111	-	2	9	-	-	-	2 144	A M E R I K A
-	-	-	-	-	-	-	-	35	LIBANON
-	-	-	-	-	-	-	-	49	DARUNTER: BEY
-	-	-	-	-	-	-	-	367	ISRAEL
-	-	-	-	-	-	-	-	365	DARUNTER: TLV
-	63	-	-	-	-	-	-	442	ETH
-	1	-	-	-	-	-	-	336	*IL
-	62	-	-	-	-	-	-	105	JORDANIEN
1	-	-	-	-	-	-	-	581	DARUNTER: AMN
1	-	-	-	-	-	-	-	580	SYRIEN
-	-	-	-	-	-	-	-	578	DARUNTER: DAM
-	-	-	-	-	-	-	-	578	ALP
-	-	-	-	-	-	-	-	283	IRAN
-	-	-	-	-	-	-	-	83	DARUNTER: THR
-	-	-	-	-	-	-	-	83	KUWEIT
-	3	-	-	-	-	-	-	550	DARUNTER: KWI
-	3	-	-	-	-	-	-	51	BAHRAIN
-	-	-	-	-	-	-	-	287	DARUNTER: BAH
-	-	-	-	-	-	-	-	193	KATAR
-	-	-	-	-	-	-	-	19	DARUNTER: DOH
-	-	-	-	-	-	-	-	7	SAUDI-ARAB.
-	-	-	-	-	-	-	-	14	DARUNTER: DHA
-	-	-	-	-	-	-	-	13	JED
-	29	-	-	-	-	-	-	2 095	RUH
-	2	-	-	-	-	-	-	463	*SA
-	-	-	-	-	-	-	-	1 293	JEMEN
-	27	-	-	-	-	-	-	337	OMAN
-	-	-	-	-	-	-	-	409	DARUNTER: MCT
-	-	-	-	-	-	-	-	190	V. A. EMIRATE
-	-	-	-	-	-	-	-	105	DARUNTER: SHJ
-	-	-	-	-	-	-	-	114	DKB
-	-	-	-	-	-	-	-	25	AUH
-	-	-	-	-	-	-	-	25	PAKISTAN
-	-	-	-	-	-	-	-	1	DARUNTER: KHI
-	-	-	-	-	-	-	-	1 630	ISB
-	-	-	-	-	-	-	-	757	LHE
-	-	-	-	-	-	-	-	722	BANGLADESCH
-	-	-	-	-	-	-	-	134	DARUNTER: DAC
-	-	-	-	-	-	-	-	17	AFGHANISTAN
-	-	-	-	-	-	-	-	1	INDIEN
-	-	-	-	-	-	-	-	371	DARUNTER: DEL
-	-	-	-	-	-	-	-	371	BOM
-	-	-	-	-	-	-	-	187	MAA
-	-	-	-	-	-	-	-	187	GOI
-	-	-	-	-	-	-	-	9	NEPAL
-	9	-	-	-	-	-	-	1 811	SRI LANKA
-	9	-	-	-	-	-	-	1 811	DARUNTER: CMB
-	-	-	-	-	-	-	-	312	MALEDIVEN
-	-	-	-	-	-	-	-	312	DARUNTER: MLE
-	1	-	-	-	-	-	-	979	MYANMAR
-	1	-	-	-	-	-	-	979	THAILAND
-	-	-	-	-	-	-	-	54	DARUNTER: BKK
-	-	-	-	-	-	-	-	48	KAMBODSCHA
-	-	-	-	-	-	-	-	9	MALAYSIA
-	-	-	-	-	-	-	-	740	DARUNTER: KUL
-	-	-	-	-	-	-	-	740	SINGAPUR
-	1	-	-	-	-	-	-	1 405	DARUNTER: SIN
-	1	-	-	-	-	-	-	463	INDONESIEN
-	-	-	-	-	-	-	-	493	DARUNTER: MES
-	-	-	-	-	-	-	-	492	PHILIPPINEN
-	-	-	-	-	-	-	-	673	HONGKONG (BRIT)
-	52	-	-	-	-	-	-	593	DARUNTER: HKG
-	52	-	-	-	-	-	-	78	JAPAN
-	-	-	-	-	-	-	-	941	DARUNTER: TYO
-	-	-	-	-	-	-	-	463	OSA
-	-	-	-	-	-	-	-	493	KOREA REP.
-	-	-	-	-	-	-	-	492	DARUNTER: SEL
-	-	-	-	-	-	-	-	673	CHINA
-	-	-	-	-	-	-	-	593	DARUNTER: PEK
-	-	-	-	-	-	-	-	78	SHA
1	325	-	2	9	1	-	-	16 583	A S I E N
-	-	-	-	3	-	-	-	6	AUSTRALIEN
-	-	-	1	-	-	-	-	4	NEUSEELAND
-	-	-	-	-	-	-	-	1	VANUATU
-	-	-	-	-	-	-	-	1	PAPUA-NEUGUI
-	-	-	1	3	-	-	-	12	AUSTRALIEN/OZEANIEN
6 781	8 848	2 256	3 730	6 177	4 389	929	50	465 888	I N S G E S A M T

8 FLUGBEWEGUNGEN
8. 2 VERFLECHTUNG IM VERKEHR
8. 2. 1 STARTS

NACH STRECKENZIELLAND		VON STRECKEN									
BZW. -----	FLUGPLATZ	HAMBURG (HAM)	HANNOVER (HAJ)	BREMEN (BRE)	DUESSELDORF (DUS)	KOELN/BONN (CGN)	FRANKFURT (FRA)	STUTTGART (STR)	NUERNBERG (NUE)	MUENCHEN (MUC)	BERLIN (TXL)
STARTS IM LINIENVERKEHR											
(OHNE NUR-FRACHTER)											
POLEN		663	11	2	719	136	2 997	138	1	999	372
DARUNTER:WAW		281	6	-	371	2	1 861	138	1	998	371
GDN		382	-	1	-	1	-	-	-	-	1
KRK		-	-	-	-	27	251	-	-	-	-
KTW		-	-	-	116	74	451	-	-	1	-
*PL		-	5	1	232	32	434	-	-	-	-
LITAUEN		379	2	-	-	-	655	-	-	-	170
DARUNTER:VNO		15	1	-	-	-	633	-	-	-	170
*LT		364	1	-	-	-	22	-	-	-	-
LETTLAND		169	-	1	-	-	642	-	-	-	102
DARUNTER:RIX		169	-	1	-	-	642	-	-	-	102
ESTLAND		235	-	-	1	-	330	-	-	-	-
DARUNTER:TTL		235	-	-	1	-	330	-	-	-	-
FINNLAND		1 322	-	-	658	24	1 454	-	-	332	318
DARUNTER:HEL		1 030	-	-	656	23	1 453	-	-	332	316
TKU		292	-	-	1	-	-	-	-	-	-
SCHWEDEN		986	-	-	1 071	27	2 498	88	-	900	386
DARUNTER:STO		680	-	-	833	27	1 796	86	-	679	383
GOT		288	-	-	236	-	700	-	-	221	2
VEY		17	-	-	-	-	-	-	-	-	-
NORWEGEN		710	-	1	362	2	1 334	-	-	319	253
DARUNTER:OSL		659	-	1	362	2	1 331	-	-	318	253
BGO		50	-	-	-	-	-	-	-	-	-
DAENEMARK		1 462	1 265	514	1 554	78	2 989	965	1	1 169	29
DARUNTER:CPH		1 441	1 265	514	1 539	77	2 374	965	1	1 169	7
AAL		-	-	-	-	-	-	-	-	-	-
RNN		21	-	-	15	-	-	-	-	-	21
BLL		-	-	-	-	-	613	-	-	-	1
GR BRITANNIEN		3 911	1 837	1 415	7 981	3 125	11 573	2 286	672	7 497	2 977
DARUNTER:LOH		3 324	1 466	1 414	4 409	2 996	7 999	1 739	654	5 139	2 971
BHX		257	-	1	1 773	53	1 277	525	-	1 068	1
MAN		304	347	-	1 504	53	1 948	-	1	1 248	2
NCL		-	1	-	224	1	1	-	-	1	-
GLA		-	-	-	-	-	102	-	-	-	1
EDI		-	-	-	-	-	17	-	-	22	-
JER		26	1	-	10	5	-	-	-	-	-
GCI		-	21	-	53	1	27	21	17	17	-
BRS		-	-	-	-	-	193	-	-	-	-
INV		-	-	-	-	16	-	-	-	-	-
*GB		-	1	-	4	-	5	-	-	1	1
IRLAND		318	1	-	732	29	1 040	74	22	338	85
DARUNTER:DUB		253	-	-	663	29	933	30	1	227	61
SHN		45	-	-	69	-	79	44	21	95	24
*IE		20	1	-	-	-	28	-	-	16	-
ISLAND		7	-	-	16	15	103	-	-	16	-
DARUNTER:REK		-	-	-	-	-	13	-	-	-	-
KEF		7	-	-	16	15	90	-	-	16	-
NIEDERLANDE		2 541	1 271	1 728	1 866	373	2 877	1 736	1 097	2 220	1 574
DARUNTER:AMS		1 842	1 268	1 728	1 863	373	2 877	1 708	1 095	2 219	1 570
RTM		263	1	-	3	-	-	28	2	-	1
MST		5	2	-	-	-	-	-	-	-	1
EIN		431	-	-	-	-	-	-	-	1	2
BELGIEN		1 675	1 169	385	1 437	13	2 968	1 253	468	2 116	587
DARUNTER:BRU		1 673	1 169	385	1 437	11	2 966	1 253	468	2 116	586
LUXEMBURG		513	8	-	-	1	1 443	1	-	5	2
DARUNTER:LUX		513	8	-	-	1	1 443	1	-	5	2
FRANKREICH		2 995	1 866	682	4 241	2 541	7 364	2 813	1 369	6 869	2 200
DARUNTER:PAR		2 424	1 858	682	2 677	2 452	4 890	2 166	1 286	3 711	2 145
BOD		-	1	-	-	-	237	-	-	-	-
SXB		508	1	-	64	-	-	-	-	506	-
NLM		-	2	-	2	-	-	-	-	6	-
LYS		1	-	-	583	17	908	253	1	815	-
TLS		-	-	-	2	1	229	1	-	583	-
MRS		-	-	-	-	-	301	-	-	396	-
NCE		61	4	-	526	38	725	379	46	734	30
CLY		-	-	-	33	1	29	-	-	-	-
BIA		-	-	-	-	-	-	-	-	52	23
*FR		1	-	-	354	32	45	13	36	66	2
SPANIEN		3 650	3 759	1 120	8 240	2 508	10 507	4 519	1 429	5 464	2 242
DARUNTER:MAD		1	156	-	718	329	1 977	609	-	1 221	-
BCN		390	628	-	1 041	385	1 762	905	-	1 207	366
GRO		-	1	-	32	-	-	-	-	-	-
VLC		-	-	-	7	1	364	-	-	47	-
ALC		68	69	29	225	3	418	-	-	137	59
LEI		32	31	-	158	3	72	29	1	104	31
AGP		238	144	51	428	10	710	135	26	228	91
XRY		31	-	-	31	-	55	63	-	102	36
SVQ		1	4	2	28	-	2	8	-	16	-
BIO		-	-	-	-	-	633	-	-	-	-
*E1		-	-	1	23	1	157	-	-	4	-
PMI		1 134	1 163	521	2 856	953	1 974	1 205	528	812	630
IBZ		182	144	64	390	103	262	134	67	194	78
MAH		49	73	-	116	27	122	97	43	75	45
*E2		25	25	-	79	-	53	54	32	48	35
LPA		572	465	198	723	225	664	375	224	413	276
TCI		320	305	120	522	154	473	302	190	349	247
FUE		299	285	71	427	178	400	299	177	273	172
ACE		276	264	63	392	136	355	253	141	187	176
*E3		32	2	-	44	-	54	51	-	47	-
PORTUGAL		536	333	84	883	423	2 885	682	179	999	221
DARUNTER:LIS		108	19	1	273	236	1 433	268	-	659	101
OPO		114	-	-	41	49	753	13	-	2	4
FAO		258	239	46	470	126	549	287	122	232	114
FNC		56	57	37	97	3	146	113	57	106	2
*PT		-	17	-	1	9	3	-	-	-	-

IM JAHR 1996

MIT GEBIETEN AUSSERHALB DEUTSCHLANDS

HERKUNFTSFLUGPLATZ									NACH STRECKENZIELLAND
B E R L I N (THF)	(SXF)	SAARBRUECKEN (SCN)	MUENSTER/ OSN. (FMO)	LEIPZIG (LEJ)	DRESDEN (DRS)	ERFURT (ERF)	SONSTIGE	INSGESAMT	BZW. ----- FLUGPLATZ
									STARTS IM LINIENVERKEHR (OHNE NUR-FRACHTER)
239	18	-	-	224	610	-	-	7 129	POLEN
229	18	-	-	8	-	-	-	4 284	DARUNTER: WAW
4	-	-	-	-	160	-	-	549	GDN
2	-	-	-	91	220	-	-	498	KRK
4	-	-	-	125	228	-	-	737	KTW
143	1	-	-	-	-	-	-	1 061	*PL
143	-	-	-	-	-	-	-	1 350	LITAUEN
276	1	-	-	-	-	-	-	962	DARUNTER: VNO
276	-	-	-	-	-	-	-	388	*LT
-	-	-	-	-	-	-	-	1 190	LETTLAND
-	30	-	-	-	-	-	-	1 190	DARUNTER: RIX
-	29	-	-	-	-	-	-	566	ESTLAND
-	1	-	-	-	-	-	-	566	DARUNTER: TTL
4	67	-	-	-	-	-	-	4 138	FINNLAND
1	66	-	-	-	1	-	-	3 839	DARUNTER: HEL
-	-	-	-	-	-	-	-	294	TKU
-	1	-	-	-	1	-	-	6 028	SCHWEDEN
-	-	-	-	-	-	-	-	4 550	DARUNTER: STO
-	1	-	-	-	-	-	-	1 449	GOT
-	-	-	-	-	-	-	-	17	VBY
-	-	-	-	1	-	-	-	2 983	NORWEGEN
1 926	51	2	17	161	3	-	-	2 926	DARUNTER: OSL
1 683	36	-	-	160	3	-	-	50	BGO
58	-	-	-	-	-	-	-	12 186	DAENEMARK
103	15	-	17	-	-	-	-	11 234	DARUNTER: CPH
2	12	-	-	52	4	-	-	58	AAL
1	7	-	387	52	4	-	-	74	RNN
-	-	-	369	52	4	-	-	812	BLL
-	2	-	-	-	-	-	-	43 732	GR BRITANNIEN
-	1	-	-	-	-	-	-	32 545	DARUNTER: LON
-	-	-	-	-	-	-	-	4 955	BHX
-	-	-	-	-	-	-	-	5 409	MAN
-	1	-	-	-	-	-	-	228	NCL
-	-	-	-	-	-	-	-	104	GLA
-	-	-	-	-	-	-	-	39	EDI
-	-	-	18	-	-	-	-	42	JER
-	-	-	-	-	-	-	-	175	GCI
-	-	-	-	-	-	-	-	193	BRS
1	1	-	-	-	-	-	-	16	INV
18	35	-	1	27	-	-	-	14	*GB
18	35	-	1	27	-	-	-	2 720	IRLAND
-	-	-	-	-	-	-	-	2 197	DARUNTER: DUB
-	23	-	-	-	-	-	-	458	SMN
-	-	-	-	-	-	-	-	65	*IE
-	-	-	-	-	-	-	-	180	ISLAND
-	23	-	-	-	-	-	-	13	DARUNTER: REK
14	6	2	-	9	215	-	-	167	KEF
5	5	2	-	9	214	-	-	17 529	NIEDERLANDE
2	1	-	-	-	1	-	-	16 778	DARUNTER: AMS
3	-	-	-	-	-	-	-	302	RTM
1 033	25	1	1	1	-	-	-	11	NST
1 029	25	1	1	1	-	-	-	434	EIN
584	-	955	1	-	1	-	-	13 132	BELGIEN
584	-	955	1	-	1	-	-	13 121	DARUNTER: BRU
529	11	71	163	15	11	1	-	3 514	LUXEMBURG
4	9	-	145	13	1	-	-	3 514	DARUNTER: LUX
519	-	-	-	-	-	-	-	33 741	FRANKREICH
-	-	-	-	-	-	-	-	24 463	DARUNTER: PAR
-	-	1	-	-	-	-	-	238	BOD
1	-	-	1	2	5	-	-	1 598	SXB
-	-	-	-	-	-	-	-	18	MLH
-	-	-	-	-	-	-	-	2 580	LYS
3	-	-	-	-	3	-	-	816	TLS
-	-	-	-	-	-	-	-	697	MRS
1	-	-	-	-	-	-	-	2 549	NCE
1	2	70	17	-	2	1	-	63	CLY
6	1 444	610	1 313	1 499	828	384	16	76	BIA
-	2	-	1	1	-	-	-	642	*FR
-	1	-	-	-	-	-	-	49 546	SPANIEN
-	0	-	-	-	-	-	-	5 015	DARUNTER: MAD
-	-	-	-	-	-	-	-	6 689	BCN
-	-	-	-	-	-	-	-	33	GRO
-	31	-	-	29	25	-	-	420	VLC
-	-	-	3	31	-	-	-	1 016	ALC
-	-	-	-	6	-	-	1	515	LEI
-	-	1	-	1	-	-	-	2 127	AGP
-	1	-	-	-	8	1	-	324	XRY
3	572	391	658	688	302	152	14	72	SVQ
1	74	22	74	94	65	25	-	633	BIO
-	43	-	-	39	25	-	-	188	*E1
-	27	-	29	16	-	-	-	14 556	PMI
-	234	54	214	232	156	80	-	1 973	IBZ
-	179	51	73	167	106	53	-	754	MAH
-	127	50	112	90	66	31	-	423	*E2
-	121	49	149	104	73	42	-	5 105	LPA
-	24	-	-	-	-	-	-	3 611	TCI
-	209	35	70	213	80	20	-	3 057	FUE
-	8	-	-	6	-	-	-	2 781	ACE
-	33	1	-	-	-	-	-	254	*E3
-	134	33	67	187	80	20	-	7 852	PORTUGAL
-	25	1	3	-	-	-	-	3 112	DARUNTER: LIS
-	8	-	-	19	-	-	-	1 010	OPO
-	-	-	-	-	-	-	-	2 964	FAO
-	-	-	-	-	-	-	-	703	FNC
-	-	-	-	-	-	-	-	57	*PT

8 FLUGBEWEGUNGEN

8. 2 VERFLECHTUNG IM VERKEHR

8. 2. 1 STARTS

NACH STRECKENZIELLAND		VON STRECKEN									
BZW. -----	FLUGPLATZ	HAMBURG (HAM)	HANNOVER (HAJ)	BREMEN (BRE)	DUESSELDORF (DUS)	KOELN/BONN (CGN)	FRANKFURT (FRA)	STUTTGART (STR)	NUERNBERG (NUE)	MUENCHEN (MUC)	BERLIN (TXL)
STARTS IM LINIENVERKEHR											
(OHNE NUR-FRACHTER)											
MALTA		149	1	-	148	6	730	24	3	103	108
DARUNTER:MLA		149	1	-	148	6	730	24	3	103	108
SCHWEIZ		2 547	1 838	744	3 525	1 642	5 781	2 788	1 490	4 804	1 865
DARUNTER:ZRH		1 706	1 376	744	1 751	1 227	2 570	1 494	1 391	1 668	1 619
GVA		286	2	-	951	40	1 545	1 293	-	1 339	1
BSL		555	460	-	823	374	1 290	1	99	1 064	245
BRN		-	-	-	-	-	271	-	-	732	-
*CH		-	-	-	-	1	105	-	-	1	-
OESTERREICH		1 185	1 033	-	3 787	1 499	10 550	1 709	603	3 541	1 948
DARUNTER:VIE		1 174	1 032	-	2 431	1 445	3 629	1 705	599	2 976	1 617
INN		2	-	-	2	3	1 113	-	-	-	-
LNZ		-	-	-	759	36	1 401	-	-	92	10
SZO		-	1	-	530	1	2 223	4	-	6	312
GRZ		1	-	-	65	14	1 410	-	4	467	-
KLU		8	-	-	-	-	774	-	-	-	9
ITALIEN		1 168	384	-	3 746	1 105	11 585	2 631	319	10 308	1 375
DARUNTER:ROM		354	2	-	718	373	2 867	630	-	1 383	346
MIL		647	301	-	1 870	465	3 261	1 284	258	2 029	882
VCE		59	1	-	445	100	1 398	111	3	1 281	-
TRS		-	-	-	2	-	15	-	-	961	-
VRN		-	3	-	-	-	90	-	1	447	-
TRN		-	-	-	1	-	1 208	433	-	690	-
GOA		-	-	-	1	-	301	2	-	672	-
FLR		-	-	-	418	3	224	4	2	1 010	-
BLQ		-	-	-	5	-	1 025	18	1	824	-
PSA		-	2	-	36	3	301	-	-	259	-
RMI		14	3	-	19	17	-	-	-	-	20
NAP		60	67	-	96	64	426	41	32	381	92
BDS		2	-	-	20	-	20	-	-	20	-
SUF		-	-	-	-	-	-	-	-	48	-
AHO		-	-	-	-	-	14	-	-	-	-
CAG		-	1	-	1	1	2	-	-	69	-
OLB		-	-	-	26	7	140	2	20	81	-
PMO		-	3	-	3	62	36	27	2	31	-
CTA		32	1	-	82	10	256	79	-	81	35
*IT		-	-	-	3	-	1	-	-	41	-
GRIECHENLAND		891	677	163	2 190	546	3 610	1 849	614	3 101	842
DARUNTER:ATH		191	52	-	383	9	1 777	39	27	791	103
SKG		71	87	-	506	322	823	1 027	89	981	200
CFU		90	70	-	168	6	99	104	72	140	92
JSI		22	-	-	21	-	22	21	-	48	2
ZTH		22	24	-	47	-	25	24	23	45	-
JMK		21	21	-	39	-	43	-	-	69	-
SMI		50	23	-	81	-	27	20	23	50	43
JTR		22	23	-	46	-	48	-	-	81	-
KGS		46	67	23	108	31	30	52	47	85	25
RHO		100	101	49	215	61	183	126	85	174	69
CHQ		27	55	-	49	-	56	39	-	45	52
HER		187	154	91	311	115	377	366	227	371	215
KVA		-	-	-	77	1	21	25	21	61	21
MJT		19	-	-	44	-	23	-	-	23	20
*GR		23	-	-	95	1	56	6	-	137	-
TUERKEI		518	745	36	1 388	864	3 824	989	578	1 423	395
DARUNTER:ANK		27	104	-	152	199	576	126	35	95	13
IST		273	305	7	798	480	2 358	600	261	866	186
IZM		31	48	5	84	86	431	81	37	130	33
DLM		36	64	2	39	8	96	55	67	85	44
AYT		151	175	22	291	67	329	119	166	223	102
*TR		-	49	-	24	24	34	8	12	24	17
ZYPERN		110	6	-	97	1	462	53	32	94	-
DARUNTER:LCA		73	2	-	64	1	418	38	32	63	-
*CY		37	4	-	33	-	44	15	-	31	-
SLOWENIEN		-	-	-	-	-	726	-	-	358	-
DARUNTER:LJU		-	-	-	-	-	726	-	-	358	-
KROATIEN		-	-	-	111	-	868	123	-	634	133
DARUNTER:ZAG		-	-	-	65	-	725	123	-	629	133
SPU		-	-	-	34	-	143	-	-	4	-
PUY		-	-	-	12	-	-	-	-	-	-
SERBIEN		-	-	-	142	5	553	131	-	212	1
DARUNTER:BEG		-	-	-	138	3	553	117	-	212	1
*YU		-	-	-	4	2	-	14	-	-	-
BOSNIEN-HERZEGOWINA		-	-	-	-	1	-	5	-	8	-
DARUNTER:SJJ		-	-	-	-	1	-	5	-	8	-
MONTENEGRO		-	-	-	8	-	1	-	-	-	-
MAZEDONIEN		49	-	-	15	3	45	2	-	11	-
DARUNTER:SKP		49	-	-	15	3	45	2	-	11	-
UNGARN		382	-	-	415	281	1 527	578	-	1 416	742
DARUNTER:BUD		382	-	-	415	281	1 527	578	-	1 416	742
ALBANIEN		-	-	-	-	-	179	-	-	65	-
DARUNTER:TIA		-	-	-	-	-	179	-	-	65	-
TSSCHECH REP		592	306	-	492	258	1 344	306	453	549	1
DARUNTER:PRG		592	306	-	492	258	1 343	306	453	549	1
OSR		-	-	-	-	-	-	-	-	-	-
SLOWAKEI		-	-	-	-	-	-	-	-	-	-
DARUNTER:OTS		-	-	-	-	-	-	-	-	-	-
*SK		-	-	-	-	-	-	-	-	-	-
RUMAEINIEN		-	12	-	29	-	849	18	-	348	-
DARUNTER:BUE		-	-	-	16	-	746	-	-	338	-
CND		-	12	-	-	-	-	-	-	10	-
*RO		-	-	-	13	-	103	18	-	-	-
BULGARIEN		10	32	-	18	9	629	16	17	426	2
DARUNTER:SOF		-	-	-	-	-	597	-	-	424	-
VAR		5	23	-	5	4	7	14	9	1	2
BOJ		5	9	-	12	5	25	2	8	1	-
RUSSLAND		692	2	-	758	141	3 422	4	8	802	1 137

IM JAHR 1996

MIT GEBIETEN AUSSERHALB DEUTSCHLANDS

HERKUNFTSFLUGPLATZ

NACH STRECKENZIELLAND

BZW. ----- FLUGPLATZ

STARTS IM LINIENVERKEHR

(OHNE NUR-FRACHTER)

BERLIN (THF)	BERLIN (SXF)	SAARBRUECKEN (SCN)	MUENSTER/ OSN. (FMO)	LEIPZIG (LEJ)	DRESDEN (DRS)	ERFURT (ERF)	SONSTIGE	INSGESAMT	
-	3	-	-	6	16	-	-	1 297	MALTA
-	3	-	-	6	16	-	-	1 297	DARUNTER:MLA
892	109	-	560	604	822	-	-	30 011	SCHWEIZ
2	107	-	560	604	619	-	-	17 438	DARUNTER:ZRH
282	1	-	-	-	-	-	-	5 740	GVA
607	1	-	-	-	203	-	-	5 722	BSL
1	-	-	-	-	-	-	-	1 004	BRN
-	-	-	-	-	-	-	-	107	*CH
14	22	-	1	191	451	-	-	26 534	OESTERREICH
1	11	-	-	188	3	-	-	16 811	DARUNTER:VIE
7	-	-	-	-	-	-	-	1 127	INN
-	-	-	-	1	2	-	-	2 301	LNZ
1	11	-	1	2	446	-	-	3 538	SZG
3	-	-	-	-	-	-	-	1 964	GRZ
2	-	-	-	-	-	-	-	793	KLU
31	10	20	4	31	66	-	-	32 783	ITALIEN
-	6	3	2	-	1	-	-	6 685	DARUNTER:ROM
-	3	-	1	-	1	-	-	11 002	MIL
5	-	-	-	-	3	-	-	3 406	VCE
-	-	-	-	-	-	-	-	978	TRS
-	-	-	-	-	-	-	-	541	VRN
-	-	-	-	-	-	-	-	2 332	TRN
-	-	-	-	-	-	-	-	976	GOA
1	-	-	-	-	-	-	-	1 662	FLR
-	-	-	-	-	-	-	-	1 873	BLQ
-	-	2	-	-	-	-	-	603	PSA
-	-	-	-	-	-	-	-	73	RMI
-	-	15	-	31	61	-	-	1 366	NAP
-	-	-	-	-	-	-	-	62	BDS
-	-	-	-	-	-	-	-	48	SUF
-	-	-	-	-	-	-	-	14	AHO
-	1	-	-	-	-	-	-	75	CAG
-	-	-	-	-	-	-	-	276	OLB
-	-	-	1	-	-	-	-	165	PMO
-	-	-	-	-	-	-	-	576	CTA
25	-	-	-	-	-	-	-	70	*IT
68	475	44	220	507	263	103	6	16 169	GRIECHENLAND
-	29	-	1	32	37	-	-	3 471	DARUNTER:ATH
13	71	-	23	72	25	22	-	4 332	SKG
-	49	-	23	82	44	20	-	1 059	CFU
-	-	-	-	-	-	-	-	136	JSI
19	4	-	-	-	-	-	-	233	ZTH
1	4	-	-	-	-	-	-	198	JMK
-	-	-	1	-	1	-	-	319	SMI
17	-	-	-	-	-	-	-	237	JTR
-	51	-	25	26	1	-	-	617	KGS
-	88	-	47	107	54	28	3	1 490	RHO
-	1	-	-	-	-	-	-	324	CHQ
-	150	44	100	187	101	33	3	3 032	HER
18	5	-	-	-	-	-	-	250	KVA
-	-	-	-	-	-	-	-	129	MJT
-	23	-	-	1	-	-	-	342	*GR
1	392	21	61	154	51	44	-	11 484	TUERKEI
-	118	-	-	-	-	-	-	1 445	DARUNTER:ANK
-	112	-	24	31	6	3	-	6 310	IST
-	4	-	10	-	-	-	-	980	IZM
-	3	7	11	24	1	3	-	545	DLM
1	126	14	12	99	44	38	-	1 979	AYT
-	29	-	4	-	-	-	-	225	*TR
-	164	-	1	18	35	3	-	1 076	ZYPERN
-	122	-	1	11	5	3	-	833	DARUNTER:LCA
-	42	-	-	7	30	-	-	243	*CY
-	-	-	-	-	-	-	-	1 084	SLOWENIEN
-	-	-	-	-	-	-	-	1 084	DARUNTER:LJU
-	2	-	-	-	-	-	-	1 871	KROATIEN
-	1	-	-	-	-	-	-	1 676	DARUNTER:ZAG
-	1	-	-	-	-	-	-	182	SPU
-	-	-	-	-	-	-	-	12	PUY
-	71	-	-	-	-	-	-	1 115	SERBIEN
-	70	-	-	-	-	-	-	1 094	DARUNTER:BEG
-	1	-	-	-	-	-	-	21	*YU
-	7	-	-	-	-	-	-	21	BOSNIEN-HERZEGOWINA
-	7	-	-	-	-	-	-	21	DARUNTER:SJJ
-	-	-	-	-	-	-	-	9	MONTENEGRO
-	21	-	-	-	-	-	-	146	MAZEDONIEN
-	21	-	-	-	-	-	-	146	DARUNTER:SKP
5	6	-	-	-	-	-	-	5 352	UNGARN
5	6	-	-	-	-	-	-	5 352	DARUNTER:BUD
-	-	-	-	-	-	-	-	244	ALBANIEN
-	-	-	-	-	-	-	-	244	DARUNTER:TIA
626	2	6	1	-	6	-	-	4 942	TSCHECH.REP
615	2	6	1	-	-	-	-	4 924	DARUNTER:PRG
11	-	-	-	-	-	-	-	11	OSR
1	-	-	-	55	12	-	-	68	SLOWAKEI
1	-	-	-	55	1	-	-	57	DARUNTER:BTS
-	-	-	-	-	11	-	-	11	*SK
-	108	-	-	-	-	-	-	1 364	RUMAENIEN
-	103	-	-	-	-	-	-	1 203	DARUNTER:BUH
-	3	-	-	-	-	-	-	25	CND
-	2	-	-	-	-	-	-	136	*RO
-	212	-	-	39	15	9	-	1 434	BULGARIEN
-	181	-	-	4	-	-	-	1 206	DARUNTER:SOF
-	16	-	-	13	10	6	-	115	VAR
-	10	-	-	19	5	3	-	104	BOJ
2	1 273	-	-	100	-	-	-	8 341	RUSSLAND

8 FLUGBEWEGUNGEN

8. 2 VERFLECHTUNG IM VERKEHR

8. 2. 1 STARTS

NACH STRECKENZIELLAND		VON STRECKEN									
BZW. -----	FLUGPLATZ	HAMBURG (HAM)	HANNOVER (HAJ)	BREMEN (BRE)	DUESSELDORF (DUS)	KOELN/BONN (CGN)	FRANKFURT (FRA)	STUTTGART (STR)	NUERNBERG (NUE)	MUENCHEN (MUC)	BERLIN (TXL)
STARTS IM LINIENVERKEHR											
(OHNE NUR-FRACHTER)											
DARUNTER: MOW	197	-	-	670	128	2 332	-	-	-	670	680
LED	425	-	-	87	4	762	4	-	-	132	457
OVH	-	-	-	-	-	103	-	-	-	-	-
VVO	-	-	-	-	-	75	-	-	-	-	-
SVX	-	-	-	-	-	98	-	-	-	-	-
*RU	70	2	-	1	9	52	-	-	8	-	-
WEISSRUSSLAND	-	3	-	1	-	510	-	-	4	134	-
DARUNTER: MSQ	-	-	-	1	-	509	-	-	-	134	-
MOLDAVIEN	-	-	-	-	-	247	-	-	-	-	-
DARUNTER: KIV	-	-	-	-	-	247	-	-	-	-	-
UKRAINE	1	5	-	-	-	756	-	-	-	98	-
DARUNTER: IEV	1	5	-	-	-	756	-	-	-	98	-
GEORGIEN	-	-	-	-	-	144	-	-	-	-	1
DARUNTER: TBS	-	-	-	-	-	144	-	-	-	-	1
ARMENIEN	-	-	-	-	-	22	-	-	-	-	-
DARUNTER: EVN	-	-	-	-	-	22	-	-	-	-	-
ASERBAIDDSCHAN	-	-	-	-	-	102	-	-	-	-	-
DARUNTER: BAK	-	-	-	-	-	102	-	-	-	-	-
KASACHSTAN	1	37	-	-	1	285	7	-	13	-	-
DARUNTER: ALA	1	37	-	-	1	285	7	-	13	-	-
KIRGISIEN	-	-	-	-	-	37	-	-	-	-	-
DARUNTER: FRU	-	-	-	-	-	37	-	-	-	-	-
TURKMENISTAN	-	-	-	1	1	-	-	-	-	-	-
USBKISTAN	-	-	-	-	-	299	-	-	-	-	-
DARUNTER: TAS	-	-	-	-	-	299	-	-	-	-	-
E U R O P A	30 367	16 603	6 875	46 632	15 658	102 746	25 788	9 372	57 678	20 068	
DARUNTER: EU-LAENDER	23 153	13 603	6 091	38 386	12 292	73 343	20 606	6 773	44 859	14 786	
AEgypten	1	6	-	84	35	1 064	25	8	217	7	
DARUNTER: CAI	-	-	-	20	10	846	2	-	101	1	
ALY	-	-	-	-	-	105	-	-	-	-	
LXR	-	6	-	21	-	25	12	-	9	1	
HRG	1	-	-	39	25	85	5	8	106	1	
*EG	-	-	-	4	-	3	6	-	1	4	
TUNESIEN	180	48	43	336	41	762	117	67	210	16	
DARUNTER: TUN	57	13	-	65	1	552	3	-	58	1	
DJE	53	2	10	73	32	85	20	13	45	8	
MIR	70	33	33	177	8	123	94	54	105	7	
*TN	-	-	-	21	-	2	-	-	2	-	
ALGERIEN	-	-	-	-	-	122	-	-	-	-	
DARUNTER: ALG	-	-	-	-	-	122	-	-	-	-	
MAROKKO	1	1	-	50	-	520	2	18	-	2	
DARUNTER: CAS	-	-	-	8	-	423	-	-	-	-	
TNG	-	-	-	9	-	43	-	-	-	-	
AGA	1	1	-	-	-	1	2	18	-	2	
ODU	-	-	-	33	-	53	-	-	-	-	
KAP VERDE	-	-	-	-	-	12	-	-	-	-	
DARUNTER: SID	-	-	-	-	-	12	-	-	-	-	
GHANA	-	-	-	39	5	104	-	-	-	-	
DARUNTER: ACC	-	-	-	39	5	104	-	-	-	-	
NIGERIA	-	-	-	-	-	106	-	-	-	-	
DARUNTER: LOS	-	-	-	-	-	106	-	-	-	-	
GABUN	-	-	-	-	1	-	-	-	-	-	
KONGO	-	-	-	2	-	-	-	-	-	-	
AEthiopien	-	-	-	-	-	138	-	-	-	-	
DARUNTER: ADD	-	-	-	-	-	138	-	-	-	-	
KENIA	-	-	-	2	1	296	-	1	10	-	
DARUNTER: NBO	-	-	-	-	-	295	-	-	8	-	
SIMBABWE	-	-	-	-	-	53	-	-	-	-	
DARUNTER: HRE	-	-	-	-	-	53	-	-	-	-	
NAMIBIA	-	-	-	-	-	173	-	-	53	-	
DARUNTER: WDH	-	-	-	-	-	173	-	-	53	-	
SESCHellen	-	-	-	-	-	104	-	-	-	-	
DARUNTER: SEZ	-	-	-	-	-	104	-	-	-	-	
MAURITIUS	-	-	-	-	-	55	-	-	99	-	
DARUNTER: MRU	-	-	-	-	-	55	-	-	99	-	
SUEDAFRIKA	-	-	-	-	-	744	-	-	158	-	
DARUNTER: JNB	-	-	-	-	-	705	-	-	97	-	
CPT	-	-	-	-	-	39	-	-	9	-	
DUR	-	-	-	-	-	-	-	-	52	-	
A F R I K A	182	55	43	513	83	4 253	144	94	747	25	
KANADA	1	-	-	47	60	1 978	-	-	-	-	
DARUNTER: YTO	-	-	-	43	-	937	-	-	-	-	
YVR	-	-	-	-	-	435	-	-	-	-	
YIC	-	-	-	-	-	576	-	-	-	-	
YQX	1	-	-	1	60	16	-	-	-	-	
USA	1	-	-	995	47	11 817	1	-	1 557	363	
DARUNTER: NYC	-	-	-	377	24	2 911	-	-	365	362	
CHI	-	-	-	206	-	1 113	-	-	359	-	
BOS	-	-	-	2	-	790	-	-	-	-	
PHL	-	-	-	-	-	365	-	-	203	-	
WAS	-	-	-	1	-	1 064	-	-	-	1	
DET	-	-	-	-	-	621	-	-	-	-	
PIT	-	-	-	-	-	234	-	-	-	-	
CVG	-	-	-	-	-	419	-	-	-	-	
ATL	-	-	-	-	-	1 092	1	-	-	-	
MIA	-	-	-	116	3	736	-	-	366	-	
ORL	-	-	-	37	-	375	-	-	155	-	
*U2	-	-	-	140	4	28	-	-	1	-	
MSP	-	-	-	-	-	28	-	-	-	-	

IM JAHR 1996

 MIT GEBIETEN AUSSERHALB DEUTSCHLANDS

HERKUNFTSFLUGPLATZ									NACH STRECKENZIELLAND
(THF)	B E R L I N (SXF)	SAARBRUECKEN (SCN)	MUENSTER/ OSN. (FMO)	LEIPZIG (LEJ)	DRESDEN (DRS)	ERFURT (ERF)	SONSTIGE	INSGESAMT	BZW. ----- FLUGPLATZ
									STARTS IM LINIENVERKEHR
									(OHNE NUR-FRACHTER)
2	927	-	-	100	-	-	-	5 706	DARUNTER: NOW
-	311	-	-	-	-	-	-	2 182	LED
-	-	-	-	-	-	-	-	103	OVH
-	-	-	-	-	-	-	-	75	VVO
-	-	-	-	-	-	-	-	98	SVX
-	35	-	-	-	-	-	-	177	*RU
-	151	-	-	-	-	-	-	803	WEISSRUSSLAND
-	151	-	-	-	-	-	-	795	DARUNTER: MSQ
-	21	-	-	-	-	-	-	268	MOLDAVIEN
-	21	-	-	-	-	-	-	268	DARUNTER: KIV
1	130	-	-	-	-	-	-	991	UKRAINE
1	130	-	-	-	-	-	-	991	DARUNTER: IEV
-	34	-	-	-	-	-	-	179	GEORGIEN
-	34	-	-	-	-	-	-	179	DARUNTER: TBS
-	-	-	-	-	-	-	-	22	ARMENIEN
-	-	-	-	-	-	-	-	22	DARUNTER: EVN
-	-	-	-	-	-	-	-	102	ASERBAIDDSCHAN
-	-	-	-	-	-	-	-	102	DARUNTER: BAK
-	-	-	-	-	-	-	-	344	KASACHSTAN
-	-	-	-	-	-	-	-	344	DARUNTER: ALA
-	-	-	-	-	-	-	-	37	KIRGISIEN
-	-	-	-	-	-	-	-	37	DARUNTER: FRU
-	-	-	-	-	-	-	-	2	TURKMENISTAN
-	-	-	-	-	-	-	-	299	USBEKISTAN
-	-	-	-	-	-	-	-	299	DARUNTER: TAS
6 415	5 146	1 775	2 801	3 907	3 490	564	23	355 908	E U R O P A
4 229	2 397	1 748	2 178	2 706	1 923	508	23	269 604	DARUNTER: EU-LAENDER
-	142	3	-	-	-	1	-	1 593	AEGYPTEN
-	80	-	-	-	-	-	-	1 060	DARUNTER: CAI
-	-	-	-	-	-	-	-	105	ALY
-	1	1	-	-	-	-	-	76	LXR
-	61	2	-	-	-	1	-	334	HRG
-	-	-	-	-	-	-	-	18	*EG
-	155	26	40	79	61	24	-	2 205	TUNESIEN
-	54	-	1	1	8	-	-	814	DARUNTER: TUN
-	26	10	7	24	22	1	-	431	DJE
-	49	16	32	54	31	23	-	909	MIR
-	26	-	-	-	-	-	-	51	*TN
-	-	-	-	-	-	-	-	122	ALGERIEN
-	-	-	-	-	-	-	-	122	DARUNTER: ALG
-	-	-	-	8	20	17	-	639	MAROKKO
-	-	-	-	-	-	-	-	431	DARUNTER: CAS
-	-	-	-	8	20	17	-	52	TNG
-	-	-	-	-	-	-	-	70	AGA
-	-	-	-	-	-	-	-	86	ODU
-	-	-	-	-	-	-	-	12	KAP VERDE
-	-	-	-	-	-	-	-	12	DARUNTER: SID
-	-	-	-	-	-	-	-	148	GHANA
-	-	-	-	-	-	-	-	148	DARUNTER: ACC
-	-	-	-	-	-	-	-	106	NIGERIA
-	-	-	-	-	-	-	-	106	DARUNTER: LOS
-	-	-	-	-	-	-	-	1	GABUN
-	-	-	-	-	-	-	-	2	KONGO
-	-	-	-	-	-	-	-	138	AETHIOPIEN
-	-	-	-	-	-	-	-	138	DARUNTER: ADD
-	-	-	-	-	-	-	-	310	KENIA
-	-	-	-	-	-	-	-	303	DARUNTER: NBO
-	-	-	-	-	-	-	-	53	SIMBABWE
-	-	-	-	-	-	-	-	53	DARUNTER: HRE
-	-	-	-	-	-	-	-	226	NAMIBIA
-	-	-	-	-	-	-	-	226	DARUNTER: WDH
-	-	-	-	-	-	-	-	104	SESCHELLEN
-	-	-	-	-	-	-	-	104	DARUNTER: SEZ
-	-	-	-	-	-	-	-	154	MAURITIUS
-	-	-	-	-	-	-	-	154	DARUNTER: MRU
-	-	-	-	-	-	-	-	902	SUEDAFRIKA
-	-	-	-	-	-	-	-	802	DARUNTER: JNB
-	-	-	-	-	-	-	-	48	CPT
-	-	-	-	-	-	-	-	52	DUR
-	297	29	40	87	81	42	-	6 715	A F R I K A
-	7	-	-	-	-	-	-	2 093	KANADA
-	-	-	-	-	-	-	-	980	DARUNTER: YTO
-	-	-	-	-	-	-	-	435	YVR
-	-	-	-	-	-	-	-	576	YYC
-	7	-	-	-	-	-	-	85	YQX
22	-	-	-	-	-	1	-	14 804	USA
-	-	-	-	-	-	-	-	4 039	DARUNTER: NYC
-	-	-	-	-	-	-	-	1 678	CHI
-	-	-	-	-	-	-	-	792	BOS
-	-	-	-	-	-	-	-	568	PHL
-	-	-	-	-	-	-	-	1 066	WAS
-	-	-	-	-	-	-	-	621	DET
-	-	-	-	-	-	-	-	234	PIT
-	-	-	-	-	-	-	-	419	CVG
-	-	-	-	-	-	-	-	1 459	ATL
-	-	-	-	-	-	-	-	1 010	MIA
-	-	-	-	-	-	-	-	412	ORL
-	-	-	-	-	-	-	-	173	*U2
-	-	-	-	-	-	-	-	28	MSP

8 FLUGBEWEGUNGEN

8. 2 VERFLECHTUNG IM VERKEHR

8. 2. 1 STARTS

VON STRECKEN										
NACH STRECKENZIELLAND										
BZW. ----- FLUGPLATZ	HAMBURG (HAM)	HANNOVER (HAJ)	BREMEN (BRE)	DUESSELDORF (DUS)	KOELN/BONN (CGN)	FRANKFURT (FRA)	STUTTGART (STR)	NUERNBERG (NUE)	MUENCHEN (MUC)	BERLIN (TXL)
STARTS IM LINIENVERKEHR										
(OHNE NUR-FRACHTER)										
DAL	-	-	-	-	-	706	-	-	-	-
*U4	-	-	-	-	-	-	-	-	-	-
SEA	-	-	-	-	-	18	-	-	-	-
SFO	-	-	-	23	-	368	-	-	108	-
LAX	1	-	-	73	16	920	-	-	-	-
ANC	-	-	-	-	-	23	-	-	-	-
MEXIKO	-	-	-	70	6	261	-	-	-	-
DARUNTER: MEX	-	-	-	-	-	260	-	-	-	-
ACA	-	-	-	26	1	-	-	-	-	-
*MX	-	-	-	44	5	1	-	-	-	-
KUBA	5	-	-	112	6	40	-	-	-	-
DARUNTER: MAV	5	-	-	22	1	4	-	-	-	-
VRA	-	-	-	41	1	9	-	-	-	-
*CU	-	-	-	49	4	27	-	-	-	-
BAHAMAS	-	-	-	-	-	1	-	-	-	-
JAMAICA	-	-	-	50	1	-	-	-	-	-
DARUNTER: MBJ	-	-	-	50	1	-	-	-	-	-
DOMINIK. REP.	67	10	-	269	36	156	1	-	49	-
DARUNTER: SDQ	-	2	-	49	10	12	-	-	1	-
POP	8	-	-	103	7	63	1	-	2	-
*DO	59	8	-	117	19	81	-	-	46	-
ANTIGUA-BARB.	-	-	-	-	-	19	-	-	-	-
DARUNTER: AMU	-	-	-	-	-	19	-	-	-	-
BARBADOS	-	-	-	18	1	1	-	-	-	-
DARUNTER: BGI	-	-	-	18	1	1	-	-	-	-
TRINID. U. TOB.	-	-	-	-	-	30	-	-	-	-
DARUNTER: TAB	-	-	-	-	-	30	-	-	-	-
NIED. ANTILLEN	-	-	-	6	-	-	-	-	-	-
ST. LUCIA	-	-	-	-	-	40	-	-	-	-
DARUNTER: UVF	-	-	-	-	-	40	-	-	-	-
KOLUMBIEN	-	-	-	-	-	268	-	-	-	-
DARUNTER: BOG	-	-	-	-	-	265	-	-	-	-
VENEZUELA	1	-	-	5	2	291	-	-	-	-
DARUNTER: CCS	-	-	-	-	-	238	-	-	-	-
PMV	1	-	-	5	2	53	-	-	-	-
BRASILLEN	-	-	-	-	-	765	-	-	-	-
DARUNTER: RIO	-	-	-	-	-	313	-	-	-	-
SAO	-	-	-	-	-	438	-	-	-	-
REC	-	-	-	-	-	13	-	-	-	-
URUGUAY	-	-	-	-	-	1	-	-	-	-
ARGENTINIEN	-	-	-	-	-	157	-	-	-	-
DARUNTER: BUE	-	-	-	-	-	152	-	-	-	-
A M E R I K A	75	10	-	1 572	159	15 825	2	-	1 606	363
LIBANON	-	-	-	-	-	155	-	-	-	-
DARUNTER: BEY	-	-	-	-	-	155	-	-	-	-
ISRAEL	3	13	-	-	36	969	11	-	463	1
DARUNTER: TLV	3	13	-	-	36	953	11	-	456	1
ETH	-	-	-	-	-	14	-	-	-	-
JORDANIEN	-	-	-	-	-	184	-	-	1	97
DARUNTER: AMM	-	-	-	-	-	183	-	-	1	97
SYRIEN	-	-	-	-	-	309	-	1	57	-
DARUNTER: DAM	-	-	-	-	-	270	-	1	57	-
ALP	-	-	-	-	-	38	-	-	-	-
IRAN	90	-	-	-	-	448	-	-	-	-
DARUNTER: THR	90	-	-	-	-	448	-	-	-	-
KUWEIT	-	-	-	-	-	316	-	-	61	-
DARUNTER: KWI	-	-	-	-	-	316	-	-	61	-
BAHRAIN	-	-	-	-	-	229	-	-	-	-
DARUNTER: BAH	-	-	-	-	-	229	-	-	-	-
KATAR	-	-	-	-	-	68	-	-	-	-
DARUNTER: DOH	-	-	-	-	-	68	-	-	-	-
SAUDI-ARAB.	-	-	-	-	-	307	1	-	-	-
DARUNTER: JED	-	-	-	-	-	190	1	-	-	-
RUH	-	-	-	-	-	107	-	-	-	-
OMAN	-	-	-	-	-	1	-	-	-	-
V. A. EMIRATE	26	1	-	72	3	931	11	-	52	-
DARUNTER: DXB	-	-	-	-	-	809	-	-	-	-
AUM	26	1	-	72	2	122	11	-	52	-
PAKISTAN	-	-	-	-	-	404	-	-	-	-
DARUNTER: KHI	-	-	-	-	-	188	-	-	-	-
ISB	-	-	-	-	-	104	-	-	-	-
LHE	-	-	-	-	-	112	-	-	-	-
BANGLADESCH	-	-	-	-	-	25	-	-	-	-
DARUNTER: DAC	-	-	-	-	-	25	-	-	-	-
INDIEN	-	-	-	-	-	1 460	-	-	-	-
DARUNTER: DEL	-	-	-	-	-	630	-	-	-	-
BOM	-	-	-	-	-	697	-	-	-	-
MAA	-	-	-	-	-	133	-	-	-	-
SRI LANKA	-	-	-	39	-	160	-	-	72	-
DARUNTER: CMB	-	-	-	39	-	160	-	-	72	-
MALEDIVEN	-	-	-	71	4	-	-	-	56	-
DARUNTER: MLE	-	-	-	71	4	-	-	-	56	-
THAILAND	-	-	-	1	-	1 613	-	-	140	-
DARUNTER: BKK	-	-	-	1	-	1 613	-	-	140	-
MALAYSIA	-	-	-	-	-	207	-	-	102	-
DARUNTER: KUL	-	-	-	-	-	207	-	-	102	-
SINGAPUR	-	-	-	-	-	977	-	-	-	-
DARUNTER: SIN	-	-	-	-	-	977	-	-	-	-
INDONESIEN	-	-	-	-	-	48	-	-	-	-
DARUNTER: MES	-	-	-	-	-	48	-	-	-	-
PHILIPPINEN	-	-	-	-	-	8	-	-	-	-
HONGKONG (BRIT)	-	-	-	-	-	730	-	-	-	-
DARUNTER: HKG	-	-	-	-	-	730	-	-	-	-
JAPAN	-	-	-	-	-	1 269	-	-	133	-
DARUNTER: TYO	-	-	-	-	-	939	-	-	-	-
OSA	-	-	-	-	-	329	-	-	133	-
KOREA REP.	-	-	-	-	-	492	-	-	-	1
DARUNTER: SEL	-	-	-	-	-	491	-	-	-	1
CHINA	-	-	-	-	-	545	-	-	36	-
DARUNTER: PEK	-	-	-	-	-	466	-	-	36	-
SHA	-	-	-	-	-	78	-	-	-	-
A S I E N	119	14	-	183	43	11 855	23	1	1 173	99
I N S G E S A M T ..	30 743	16 682	6 918	48 900	15 943	134 679	25 957	9 467	61 204	20 555

IM JAHR 1996

MIT GEBIETEN AUSSERHALB DEUTSCHLANDS

HERKUNFTSFLUGPLATZ

HERKUNFTSFLUGPLATZ									NACH STRECKENZIELLAND
B E R L I N (THF)	(SXF)	SAARBRUECKEN (SCN)	MUENSTER/ OSN. (FMO)	LEIPZIG (LEJ)	DRESDEN (DRS)	ERFURT (ERF)	SONSTIGE	INSGESAMT	BZW. ----- FLUGPLATZ
STARTS IM LINIENVERKEHR (OHNE NUR-FRACHTER)									
21	-	-	-	-	-	-	-	706	DAL
-	-	-	-	-	-	-	-	21	*UA
-	-	-	-	-	-	-	-	18	SEA
-	-	-	-	-	-	-	-	499	SFO
-	-	-	-	-	-	-	-	1 010	LAX
-	-	-	-	-	-	-	-	23	ANC
-	-	-	-	-	-	-	-	337	MEXIKO
-	-	-	-	-	-	-	-	260	DARUNTER: MEX
-	-	-	-	-	-	-	-	27	ACA
-	1	-	-	-	-	-	-	50	*MX
-	1	-	-	-	-	-	-	164	KUBA
-	-	-	-	-	-	-	-	33	DARUNTER: HAV
-	-	-	-	-	-	-	-	51	VRA
-	-	-	-	-	-	-	-	80	*CU
-	-	-	-	-	-	-	-	1	BAHAMAS
-	-	-	-	-	-	-	-	51	JAMAICA
-	-	-	-	-	-	-	-	51	DARUNTER: MBJ
-	4	-	-	-	-	-	-	592	DOMINIK. REP
-	1	-	-	-	-	-	-	75	DARUNTER: SDQ
-	3	-	-	-	-	-	-	187	POP
-	-	-	-	-	-	-	-	330	*DO
-	-	-	-	-	-	-	-	19	ANTIGUA-BARB.
-	-	-	-	-	-	-	-	19	DARUNTER: ANU
-	-	-	-	-	-	-	-	20	BARBADOS
-	-	-	-	-	-	-	-	20	DARUNTER: BGI
-	-	-	-	-	-	-	-	30	TRINID. U. TOB.
-	-	-	-	-	-	-	-	30	DARUNTER: TAB
-	-	-	-	-	-	-	-	6	NIED. ANTILLEN
-	-	-	-	-	-	-	-	40	ST. LUCIA
-	-	-	-	-	-	-	-	40	DARUNTER: UVF
-	-	-	-	-	-	-	-	268	KOLUMBIEN
-	-	-	-	-	-	-	-	265	DARUNTER: BOG
-	-	-	-	-	-	-	-	299	VENEZUELA
-	-	-	-	-	-	-	-	238	DARUNTER: CCS
-	-	-	-	-	-	-	-	61	PMV
-	-	-	-	-	-	-	-	765	BRASILLEN
-	-	-	-	-	-	-	-	313	DARUNTER: RIO
-	-	-	-	-	-	-	-	438	SAO
-	-	-	-	-	-	-	-	13	REC
-	-	-	-	-	-	-	-	1	URUGUAY
-	-	-	-	-	-	-	-	157	ARGENTINIEN
-	-	-	-	-	-	-	-	152	DARUNTER: BUE
22	12	-	-	-	-	1	-	19 647	A M E R I K A
-	54	-	-	-	-	-	-	209	LIBANON
-	54	-	-	-	-	-	-	209	DARUNTER: BEY
-	111	-	1	6	-	-	-	1 614	ISRAEL
-	111	-	1	6	-	-	-	1 591	DARUNTER: TLV
-	-	-	-	-	-	-	-	14	ETH
-	-	-	-	-	-	-	-	282	JORDANIEN
-	63	-	-	-	-	-	-	281	DARUNTER: AMM
-	1	-	-	-	-	-	-	430	SYRIEN
-	62	-	-	-	-	-	-	329	DARUNTER: DAM
1	-	-	-	-	-	-	-	100	ALP
1	-	-	-	-	-	-	-	539	IRAN
-	-	-	-	-	-	-	-	539	DARUNTER: THR
-	-	-	-	-	-	-	-	377	KUWEIT
-	-	-	-	-	-	-	-	377	DARUNTER: KWI
-	-	-	-	-	-	-	-	229	BAHRAIN
-	-	-	-	-	-	-	-	229	DARUNTER: BAH
-	-	-	-	-	-	-	-	68	KATAR
-	-	-	-	-	-	-	-	68	DARUNTER: DOH
-	-	-	-	-	-	-	-	308	SAUDI-ARAB
-	-	-	-	-	-	-	-	191	DARUNTER: JED
-	-	-	-	-	-	-	-	107	RUH
-	27	-	-	-	-	-	-	1	OMAN
-	-	-	-	-	-	-	-	1 123	V. A. EMIRATE
-	27	-	-	-	-	-	-	809	DARUNTER: DXB
-	-	-	-	-	-	-	-	313	AUH
-	-	-	-	-	-	-	-	404	PAKISTAN
-	-	-	-	-	-	-	-	188	DARUNTER: KHI
-	-	-	-	-	-	-	-	104	ISB
-	-	-	-	-	-	-	-	112	LHE
-	-	-	-	-	-	-	-	25	BANGLADESCH
-	-	-	-	-	-	-	-	25	DARUNTER: DAC
-	-	-	-	-	-	-	-	1 460	INDIEN
-	-	-	-	-	-	-	-	630	DARUNTER: DEL
-	-	-	-	-	-	-	-	697	BOM
-	-	-	-	-	-	-	-	133	MAA
-	-	-	-	-	-	-	-	271	SRI LANKA
-	-	-	-	-	-	-	-	271	DARUNTER: CMB
-	-	-	-	-	-	-	-	131	MALEDIVEN
-	-	-	-	-	-	-	-	131	DARUNTER: MLE
-	-	-	-	-	-	-	-	1 754	THAILAND
-	-	-	-	-	-	-	-	1 754	DARUNTER: BKK
-	-	-	-	-	-	-	-	309	MALAYSIA
-	-	-	-	-	-	-	-	309	DARUNTER: KUL
-	-	-	-	-	-	-	-	977	SINGAPUR
-	-	-	-	-	-	-	-	977	DARUNTER: SIN
-	-	-	-	-	-	-	-	48	INDONESIEN
-	-	-	-	-	-	-	-	48	DARUNTER: MES
-	-	-	-	-	-	-	-	8	PHILIPPINEN
-	-	-	-	-	-	-	-	730	HONGKONG (BRIT)
-	-	-	-	-	-	-	-	730	DARUNTER: HKG
-	-	-	-	-	-	-	-	1 402	JAPAN
-	-	-	-	-	-	-	-	939	DARUNTER: TYO
-	-	-	-	-	-	-	-	462	OSA
-	-	-	-	-	-	-	-	493	KOREA REP.
-	52	-	-	-	-	-	-	492	DARUNTER: SEL
-	52	-	-	-	-	-	-	633	CHINA
-	-	-	-	-	-	-	-	554	DARUNTER: PEK
-	-	-	-	-	-	-	-	78	SEA
1	307	-	1	6	-	-	-	13 825	A S I E N
6 438	5 762	1 804	2 842	4 000	3 571	607	23	396 095	I N S G E S A M T

8 FLUGBEWEGUNGEN

8. 2 VERFLECHTUNG IM VERKEHR

8. 2. 1 STARTS

VON STRECKEN

NACH STRECKENZIELLAND BZW. ----- FLUGPLATZ	HAMBURG (HAM)	HANNOVER (HAJ)	BREMEN (BRE)	DUESSELDORF (DUS)	KOELN/BONN (CGN)	FRANKFURT (FRA)	STUTTGART (STR)	NUERNBERG (NUE)	MUENCHEN (MUC)	BERLIN (TXL)
STARTS IM PAUSCHAL- FLUGREISEVERKEHR										
POLEN	-	-	-	-	-	8	12	1	-	-
DARUNTER: *PL	-	-	-	-	-	8	12	-	-	-
LITAUEN	14	1	-	-	-	-	-	-	-	-
DARUNTER: *LT	14	1	-	-	-	-	-	-	-	-
LETTLAND	5	1	-	-	1	-	-	-	-	-
ESTLAND	-	-	-	-	-	1	-	-	-	-
SCHWEDEN	-	1	-	-	-	-	-	-	-	-
NORWEGEN	2	6	-	-	-	16	3	-	17	2
DARUNTER: OSL	1	-	-	-	-	1	2	-	11	-
*NO	1	6	-	-	-	14	-	-	6	2
IRLAND	-	-	-	-	-	-	-	-	-	1
ISLAND	-	-	-	9	9	1	-	-	12	1
DARUNTER: KEF	-	-	-	9	9	1	-	-	12	1
NIEDERLANDE	-	-	-	-	-	1	-	-	-	-
SPANIEN	2	5	-	10	5	4	7	-	-	-
DARUNTER: PMI	-	-	-	6	-	1	2	-	-	-
ACE	2	5	-	2	5	-	-	-	-	-
PORTUGAL	-	-	-	-	-	-	2	-	-	-
MALTA	41	77	-	64	81	81	155	67	213	64
DARUNTER: MLA	41	77	-	64	81	81	155	67	213	64
SCHWEIZ	2	-	-	6	10	5	14	2	19	19
DARUNTER: ZRH	-	-	-	6	10	1	-	1	2	17
GVA	-	-	-	-	-	3	12	-	2	-
BSL	-	-	-	-	-	1	1	1	15	2
ITALIEN	-	-	-	-	-	-	1	-	-	-
GRIECHENLAND	-	-	-	4	-	1	3	-	-	-
TUERKEI	668	1 245	186	1 779	1 059	1 773	1 550	550	1 156	1 429
DARUNTER: ANK	-	76	-	119	77	74	139	3	29	97
IST	70	399	35	486	357	457	429	160	426	489
IZM	69	155	9	186	118	143	222	53	125	212
DLM	93	73	32	202	84	166	110	46	64	145
AYT	430	502	110	764	390	872	562	285	485	459
*TR	6	40	-	22	33	61	88	3	27	27
ZYPERN	35	82	-	95	32	112	71	24	194	49
DARUNTER: LCA	26	70	-	63	28	68	45	24	76	37
*CY	9	12	-	32	4	44	26	-	118	12
SLOWENIEN	-	-	-	3	-	2	-	-	-	-
DARUNTER: LJU	-	-	-	3	-	2	-	-	-	-
KROATIEN	-	-	-	5	4	3	32	-	22	-
DARUNTER: ZAG	-	-	-	-	2	2	30	-	2	-
FUY	-	-	-	5	-	1	-	-	-	-
*HR	-	-	-	-	-	-	2	-	20	-
SERBIEN	-	-	-	26	54	6	116	-	2	-
DARUNTER: *YU	-	-	-	25	53	6	115	-	2	-
BOSNIEN-HERZEGOWINA	-	-	-	-	12	-	2	-	-	-
DARUNTER: SJJ	-	-	-	-	12	-	2	-	-	-
MAZEDONIEN	9	5	-	172	32	136	187	-	39	-
DARUNTER: SKP	9	5	-	172	32	136	187	-	39	-
UNGARN	-	-	-	-	10	-	-	-	-	1
DARUNTER: BUD	-	-	-	-	10	-	-	-	-	1
TSSCHECH. REP	-	-	-	3	4	3	-	3	1	-
DARUNTER: PRG	-	-	-	2	4	3	-	3	-	-
SLOWAKEI	-	-	-	-	-	1	-	-	-	-
DARUNTER: *SK	-	-	-	-	-	-	-	-	-	-
RUMAENIEN	1	1	-	24	21	16	12	-	7	-
DARUNTER: BUH	1	-	-	1	3	-	1	-	-	-
CND	-	1	-	20	-	16	9	-	7	-
*RO	-	-	-	3	18	-	2	-	-	-
BULGARIEN	39	50	-	110	21	58	21	16	12	8
DARUNTER: VAR	18	22	-	52	14	38	10	4	6	8
BOJ	21	27	-	54	7	20	11	12	6	-
*BG	-	-	-	4	-	-	-	-	-	-
RUSSLAND	-	509	-	26	112	77	34	4	-	-
DARUNTER: LED	-	118	-	-	1	1	-	-	-	-
OVV	-	123	-	-	-	-	-	-	-	-
SVX	-	5	-	2	14	-	-	-	-	-
*RU	-	262	-	23	97	76	34	4	-	-
WEISSRUSSLAND	2	18	-	-	11	8	4	13	-	-
DARUNTER: *BY	2	17	-	-	11	8	4	13	-	-
UKRAINE	-	-	-	-	1	57	3	2	-	-
DARUNTER: IEV	-	-	-	-	1	57	3	2	-	-
GEORGIEN	-	-	-	-	38	43	-	-	-	15
DARUNTER: TBS	-	-	-	-	38	43	-	-	-	15
ARMENIEN	-	-	-	-	-	1	-	-	-	-
ASERBAIDDSCHAN	-	-	-	-	1	-	-	-	-	-
KASACHSTAN	2	239	-	6	100	31	11	50	-	-
DARUNTER: ALA	2	239	-	6	100	31	11	50	-	-
KIRGISIEN	-	2	-	-	-	-	-	-	-	-
E U R O P A	822	2 242	186	2 342	1 618	2 445	2 240	732	1 694	1 589
DARUNTER: EU-LAENDER	2	6	-	14	5	6	13	-	-	1
AEgypten	79	11	-	214	55	360	161	21	467	101
DARUNTER: CAI	-	-	-	13	16	37	25	-	31	-
LXR	53	8	-	111	28	105	60	-	146	53
HRG	6	2	-	49	10	167	32	20	170	5
*EG	20	1	-	41	1	51	44	1	120	43
TUNESIEN	174	313	52	480	106	553	437	199	400	283
DARUNTER: TUN	20	9	-	37	13	25	28	-	16	-
DJE	36	103	17	124	11	161	135	62	100	75
MTR	118	201	35	308	82	346	274	137	265	208
*TN	-	-	-	11	-	21	-	-	19	-
MAROKKO	70	52	-	97	19	124	99	48	167	43
DARUNTER: AGA	70	52	-	94	-	105	98	48	134	43

IM JAHR 1996

MIT GEBIETEN AUSSERHALB DEUTSCHLANDS

HERKUNFTSFLUGPLATZ									NACH STRECKENZIELLAND
B E R L I N (THF)	(SXP)	SAARBRUECKEN (SCN)	MUENSTER/ OSN. (FMO)	LEIPZIG (LEJ)	DRESDEN (DRS)	ERFURT (ERF)	SONSTIGE	INSGESAMT	BZW. ----- FLUGPLATZ
									STARTS IM PAUSCHAL- FLUGREISEVERKEHR
1	3	-	-	-	-	2	-	27	POLEN
1	1	-	-	-	-	2	-	24	DARUNTER: *PL
-	3	-	-	-	-	-	-	18	LITAUEN
-	-	-	-	-	-	-	-	15	DARUNTER: *LT
-	-	-	-	-	-	-	-	7	LETTLAND
-	-	-	-	1	-	-	-	2	ESTLAND
-	-	-	-	-	-	-	-	1	SCHWEDEN
8	8	-	-	-	1	-	-	63	NORWEGEN
1	-	-	-	-	1	-	-	17	DARUNTER: OSL
6	8	-	-	-	-	-	-	43	*NO
-	-	-	-	-	-	-	-	1	IRLAND
-	1	-	-	-	-	-	-	33	ISLAND
-	1	-	-	-	-	-	-	33	DARUNTER: KEF
-	-	-	-	-	-	-	-	1	NIEDERLANDE
-	-	-	-	-	3	-	4	40	SPANIEN
-	-	-	-	-	3	-	-	12	DARUNTER: PMI
-	-	-	-	-	-	-	-	14	ACE
-	-	-	-	-	-	-	-	2	PORTUGAL
-	24	13	1	64	43	13	-	1 001	MALTA
-	24	13	1	64	43	13	-	1 001	DARUNTER: MLA
34	3	1	-	-	9	-	-	124	SCHWEIZ
34	2	1	-	-	7	-	-	81	DARUNTER: ZRH
-	-	-	-	-	1	-	-	18	GVA
-	1	-	-	-	1	-	-	22	BSL
-	-	-	-	-	-	-	-	1	ITALIEN
-	-	-	-	-	-	-	3	11	GRIECHENLAND
-	464	68	258	561	253	98	-	13 097	TUERKEI
-	2	-	9	-	1	-	-	626	DARUNTER: ANK
-	78	9	56	40	12	6	-	3 509	IST
-	31	4	16	31	3	-	-	1 377	IZM
-	55	18	43	78	26	1	-	1 236	DLM
-	292	37	133	412	211	91	-	6 035	AYT
-	6	-	1	-	-	-	-	314	*TR
-	41	-	-	108	43	24	-	910	ZYPERN
-	32	-	-	82	38	24	-	613	DARUNTER: LCA
-	9	-	-	26	5	-	-	297	*CY
-	26	-	-	9	-	-	-	40	SLOWENIEN
-	26	-	-	9	-	-	-	40	DARUNTER: LJU
-	27	-	-	30	-	-	-	123	KROATIEN
-	6	-	-	-	-	-	-	42	DARUNTER: ZAG
-	21	-	-	22	-	-	-	49	PUY
-	-	-	-	8	-	-	-	30	*HR
-	2	-	-	-	-	-	-	206	SERBIEN
-	2	-	-	-	-	-	-	203	DARUNTER: *YU
-	1	-	-	-	-	-	-	15	BOSNIEN-HERZEGOWINA
-	1	-	-	-	-	-	-	15	DARUNTER: SJJ
-	51	-	-	-	-	-	-	631	MAZEDONIEN
-	51	-	-	-	-	-	-	631	DARUNTER: SKP
-	1	10	-	-	-	-	-	22	UNGARN
-	1	10	-	-	-	-	-	22	DARUNTER: BUD
2	9	7	-	1	-	-	-	33	TSCHECH. REP
2	9	7	-	1	-	-	-	31	DARUNTER: PRG
16	-	-	-	-	-	-	-	17	SLOWAKEI
16	-	-	-	-	-	-	-	16	DARUNTER: *SK
-	168	-	-	-	-	-	-	250	RUMAENIEN
-	5	-	-	-	-	-	-	11	DARUNTER: BUH
-	4	-	-	-	-	-	-	57	CND
-	159	-	-	-	-	-	-	182	*RO
-	282	-	-	216	96	76	-	1 005	BULGARIEN
-	126	-	-	101	43	38	-	480	DARUNTER: VAR
-	139	-	-	110	52	38	-	497	BOJ
-	11	-	-	5	-	-	-	20	*BG
-	6	-	-	-	-	-	-	768	RUSSLAND
-	-	-	-	-	-	-	-	120	DARUNTER: LED
-	-	-	-	-	-	-	-	123	OVV
-	-	-	-	-	-	-	-	21	SVX
-	3	-	-	-	-	-	-	499	*RU
-	-	-	17	-	-	-	-	73	WEISSRUSSLAND
-	-	-	17	-	-	-	-	72	DARUNTER: *BY
-	-	-	-	-	-	-	-	63	UKRAINE
-	-	-	-	-	-	-	-	63	DARUNTER: IEV
-	-	-	-	-	-	-	-	96	GEORGIEN
-	-	-	-	-	-	-	-	96	DARUNTER: TBS
-	-	-	-	-	-	-	-	1	ARMENIEN
-	-	-	-	-	-	-	-	1	ASERBAIDCHAN
-	-	-	3	-	-	-	-	442	KASACHSTAN
-	-	-	3	-	-	-	-	442	DARUNTER: ALA
-	-	-	-	-	-	-	-	2	KIRGISIEN
61	1 120	99	279	990	448	213	7	19 127	E U R O P A
-	-	-	-	-	3	-	7	57	DARUNTER: EU-LAENDER
-	53	-	-	112	-	1	-	1 635	AEGYPTEN
-	6	-	-	50	-	1	-	122	DARUNTER: CAI
-	47	-	-	62	-	-	-	621	LXR
-	-	-	-	-	-	-	-	570	HRG
-	-	-	-	-	-	-	-	322	*EG
-	297	74	89	347	178	86	-	4 068	TUNESIEN
-	38	-	-	30	-	-	-	216	DARUNTER: TUN
-	69	19	27	63	23	15	-	1 040	DJE
-	187	55	62	254	155	71	-	2 758	MIR
-	3	-	-	-	-	-	-	54	*TN
-	51	-	-	67	-	-	-	837	MAROKKO
-	51	-	-	67	-	-	-	762	DARUNTER: AGA

8 FLUGBEWEGUNGEN

8. 2 VERFLECHTUNG IM VERKEHR

8. 2. 1 STARTS

VON STRECKEN

NACH STRECKENZIELLAND										
BZW. ----- FLUGPLATZ	HAMBURG (HAM)	HANNOVER (HAJ)	BREMEN (BRE)	DUESSELDORF (DUS)	KOELN/BONN (CGN)	FRANKFURT (FRA)	STUTTGART (STR)	NUERNBERG (NUE)	MUENCHEN (MUC)	BERLIN (TXL)
STARTS IM PAUSCHAL-										
FLUGREISEVERKEHR										
OUD	-	-	-	3	14	3	-	-	-	-
RAK	-	-	-	-	-	15	1	-	32	-
KAP VERDE	-	-	-	-	-	9	-	-	-	-
SENEGAL	-	-	-	-	9	52	-	-	-	-
DARUNTER:DKR	-	-	-	-	9	52	-	-	-	-
GAMBIA	-	-	-	-	19	-	-	-	-	-
DARUNTER:BJL	-	-	-	-	19	-	-	-	-	-
KONGO	-	-	-	3	-	-	-	-	-	-
DSCHIBUTI	-	-	-	-	-	1	-	-	-	-
KENIA	1	12	-	98	1	125	-	-	138	-
DARUNTER:MBA	1	12	-	98	1	124	-	-	138	-
SAMBIA	-	-	-	-	1	-	-	-	-	-
SUEDAFRIKA	-	-	-	-	1	-	-	-	-	-
A F R I K A	324	388	52	892	211	1 224	697	268	1 172	427
KANADA	2	-	-	-	7	10	-	-	14	1
DARUNTER:YQX	2	-	-	-	7	8	-	-	14	1
USA	-	-	-	-	1	5	-	-	-	-
MEXIKO	-	-	-	6	54	53	-	-	-	1
DARUNTER:MX	-	-	-	5	54	53	-	-	-	1
GUATEMALA	-	-	-	1	-	-	-	-	-	-
KUBA	-	-	-	2	5	56	-	-	-	-
DARUNTER:VRA	-	-	-	1	-	53	-	-	-	-
BAHAMAS	-	-	-	-	-	98	-	-	-	-
DARUNTER:NAS	-	-	-	-	-	54	-	-	-	-
*BS	-	-	-	-	-	44	-	-	-	-
JAMAICA	-	-	-	-	-	51	-	-	-	-
DARUNTER:MBJ	-	-	-	-	-	51	-	-	-	-
DOMINIK.REP	52	35	-	54	80	130	44	-	126	7
DARUNTER:SDQ	-	1	-	1	11	10	-	-	19	-
POP	10	15	-	1	12	21	6	-	35	7
*DO	42	19	-	52	57	99	38	-	72	-
GUADELOUPE (FR)	-	1	-	-	-	-	-	-	-	-
BARBADOS	-	2	-	1	-	-	-	-	-	-
TRINID. U. TOB.	-	-	-	-	-	9	-	-	-	-
NIED. ANTILLEN	-	-	-	-	1	-	-	-	-	-
ST. LUCIA	-	-	-	-	-	52	-	-	-	-
DARUNTER:UVF	-	-	-	-	-	52	-	-	-	-
VENEZUELA	-	-	-	72	54	-	-	-	-	-
DARUNTER:PMV	-	-	-	72	54	-	-	-	-	-
BRASILIEN	-	-	-	-	24	-	-	-	-	-
DARUNTER:SSA	-	-	-	-	24	-	-	-	-	-
A M E R I K A	54	38	-	136	226	464	44	-	140	9
ISRAEL	30	25	-	25	23	50	32	-	230	-
DARUNTER:TLV	30	25	-	24	23	50	32	-	174	-
ETH	-	-	-	-	-	-	-	-	18	-
*IL	-	-	-	1	-	-	-	-	38	-
JORDANIEN	-	-	-	-	-	5	-	-	66	-
DARUNTER:AMM	-	-	-	-	-	4	-	-	66	-
SYRIEN	-	-	-	-	-	9	-	-	-	-
SAUDI-ARAB.	-	-	-	1	-	-	1	-	-	-
V.A. EMIRATE	-	39	-	-	-	61	-	-	38	-
DARUNTER:SBJ	-	39	-	-	-	53	-	-	25	-
AUE	-	-	-	-	-	8	-	-	13	-
INDIEN	-	-	-	-	-	-	-	-	17	-
DARUNTER:GOI	-	-	-	-	-	-	-	-	17	-
SRI LANKA	-	17	-	3	1	50	-	-	27	-
DARUNTER:CEB	-	17	-	3	1	50	-	-	27	-
MALEDIVEN	-	9	-	2	-	17	-	-	25	-
DARUNTER:MLE	-	9	-	2	-	17	-	-	25	-
MYANMAR	-	-	-	-	-	9	-	-	-	-
THAILAND	-	-	-	-	-	17	-	-	26	-
DARUNTER:BKK	-	-	-	-	-	17	-	-	26	-
A S I E N	30	90	-	31	24	218	33	-	429	-
I N S G E S A M T ..	1 230	2 758	238	3 401	2 079	4 351	3 014	1 000	3 435	2 025

IM JAHR 1996
 MIT GEBIETEN AUSSERHALB DEUTSCHLANDS

HERKUNFTSFLUGPLATZ									NACH STRECKENZIELLAND
B E R L I N (THF)	(SXF)	SAARBRUECKEN (SCN)	MUENSTER/ OSN. (FMO)	LEIPZIG (LEJ)	DRESDEN (DRS)	ERFURT (ERF)	SONSTIGE	INSGESAMT	BZW. ----- FLUGPLATZ
									STARTS IM PAUSCHAL- FLUGREISEVERKEHR
-	-	-	-	-	-	-	-	20	OUDE
-	-	-	-	-	-	-	-	48	RAK
-	-	-	-	-	-	-	-	9	KAP VERDE
-	-	-	-	-	-	-	-	61	SENEGAL
-	-	-	-	-	-	-	-	61	DARUNTER:DKR
-	-	-	-	-	-	-	-	19	GAMBIA
-	-	-	-	-	-	-	-	19	DARUNTER:BJL
-	-	-	-	-	-	-	-	3	KONGO
-	-	-	-	-	-	-	-	1	DSCHIBUTI
-	10	-	-	-	-	-	-	385	KENIA
-	10	-	-	-	-	-	-	384	DARUNTER:NBA
-	-	-	-	-	-	-	-	1	SAMBIA
-	-	-	-	-	-	-	-	1	SUEDAFRIKA
-	411	74	89	526	178	87	-	7 020	A F R I K A
-	2	-	-	-	-	-	-	36	KANADA
-	2	-	-	-	-	-	-	34	DARUNTER:YQX
-	-	-	-	-	-	-	-	6	USA
-	-	-	-	-	-	-	-	114	MEXIKO
-	-	-	-	-	-	-	-	113	DARUNTER:*MX
-	-	-	-	-	-	-	-	1	GUATEMALA
-	-	-	-	-	-	-	-	63	KUBA
-	-	-	-	-	-	-	-	54	DARUNTER:VRA
-	-	-	-	-	-	-	-	98	BAHAMAS
-	-	-	-	-	-	-	-	54	DARUNTER:NAS
-	-	-	-	-	-	-	-	44	*BS
-	-	-	-	-	-	-	-	51	JAMAICA
-	-	-	-	-	-	-	-	51	DARUNTER:MBJ
-	76	-	-	1	2	-	-	607	DOMINIK.REP
-	1	-	-	-	-	-	-	43	DARUNTER:SDQ
-	25	-	-	1	-	-	-	133	POP
-	50	-	-	-	2	-	-	431	*DO
-	-	-	-	-	-	-	-	1	GUADELOUPE (FR)
-	-	-	-	-	-	-	-	3	BARBADOS
-	-	-	-	-	-	-	-	9	TRINID. U. TOB.
-	-	-	-	-	-	-	-	1	NIED. ANTILLEN
-	-	-	-	-	-	-	-	52	ST. LUCIA
-	-	-	-	-	-	-	-	52	DARUNTER:UVF
-	-	-	-	-	-	-	-	126	VENEZUELA
-	-	-	-	-	-	-	-	126	DARUNTER:PMV
-	-	-	-	-	-	-	-	24	BRASILIEN
-	-	-	-	-	-	-	-	24	DARUNTER:SSA
-	78	-	-	1	2	-	-	1 192	A M E R I K A
-	-	-	1	2	-	-	-	418	ISRAEL
-	-	-	1	2	-	-	-	361	DARUNTER:TLV
-	-	-	-	-	-	-	-	18	ETH
-	-	-	-	-	-	-	-	39	*IL
-	-	-	-	-	-	-	-	71	JORDANIEN
-	-	-	-	-	-	-	-	70	DARUNTER:AMM
-	-	-	-	-	-	-	-	9	SYRIEN
-	-	-	-	-	-	-	-	2	SAUDI-ARAB.
-	-	-	-	-	-	-	-	138	V.A. EMIRATE
-	-	-	-	-	-	-	-	117	DARUNTER:SHJ
-	-	-	-	-	-	-	-	21	AUH
-	-	-	-	-	-	-	-	17	INDIEN
-	-	-	-	-	-	-	-	17	DARUNTER:GOI
-	-	-	-	-	-	-	-	98	SRI LANKA
-	-	-	-	-	-	-	-	98	DARUNTER:CMB
-	1	-	-	-	-	-	-	54	MALEDIVEN
-	1	-	-	-	-	-	-	54	DARUNTER:NLE
-	-	-	-	-	-	-	-	9	MYANMAR
-	9	-	-	-	-	-	-	52	THAILAND
-	9	-	-	-	-	-	-	52	DARUNTER:BKK
-	10	-	1	2	-	-	-	868	A S I E N
61	1 619	173	369	1 519	628	300	7	28 207	I N S G E S A M T

8 FLUGBEWEGUNGEN
8.2 VERFLECHTUNG IM VERKEHR
8.2.1 STARTS

NACH STRECKENZIELLAND		VON STRECKEN								
BZW. ----- FLUGPLATZ	HAMBURG (HAM)	HANNOVER (HAJ)	BREMEN (BRE)	DUESSELDORF (DUS)	KOELN/BONN (CGN)	FRANKFURT (FRA)	STUTTGART (STR)	NUERNBERG (NUE)	MUENCHEN (MUC)	BERLIN (TXL)
STARTS IM LINIENVERKEHR BIS										
30 T MTOW (OHNE NURFRACHTER)										
POLEN	16	11	2	307	136	607	138	1	135	122
DARUNTER:WAW	-	6	-	-	2	6	138	1	135	121
GDN	16	-	1	-	1	-	-	-	-	1
KRK	-	-	-	-	27	2	-	-	-	-
KTW	-	-	-	75	74	165	-	-	-	-
*PL	-	5	1	232	32	434	-	-	-	-
LITAUEN	377	1	-	-	-	-	-	-	-	50
DARUNTER:VNO	15	-	-	-	-	-	-	-	-	50
*LT	362	1	-	-	-	-	-	-	-	-
LETTLAND	35	-	-	-	-	191	-	-	-	98
DARUNTER:RIX	35	-	-	-	-	191	-	-	-	98
FINNLAND	-	-	-	-	1	-	-	-	-	-
SCHWEDEN	103	-	-	-	2	3	2	-	-	-
DARUNTER:GOT	84	-	-	-	-	-	-	-	-	-
VBY	17	-	-	-	-	-	-	-	-	-
NORWEGEN	3	-	1	-	1	-	-	-	-	45
DARUNTER:OSL	3	-	1	-	1	-	-	-	-	45
DAENEMARK	345	1 243	514	15	75	3	22	-	-	23
DARUNTER:CPH	345	1 243	514	-	75	1	22	-	-	2
AAL	-	-	-	-	-	-	-	-	-	-
RNN	-	-	-	15	-	-	-	-	-	20
BLL	-	-	-	-	-	2	-	-	-	1
GR BRITANNIEN	607	369	1 054	974	1 590	201	24	18	22	3
DARUNTER:LON	578	1	1 054	706	1 564	3	-	-	3	3
MAN	3	346	-	-	1	4	-	1	-	-
NCL	-	-	-	222	-	-	-	-	-	-
JER	26	1	-	10	5	-	-	-	-	-
GCI	-	21	-	29	1	1	21	17	17	-
BRS	-	-	-	-	-	193	-	-	-	-
INV	-	-	-	-	16	-	-	-	-	-
IRLAND	10	-	-	1	-	4	-	-	-	-
NIEDERLANDE	1 049	1 262	1 715	1 850	358	4	292	1 092	6	31
DARUNTER:AMS	351	1 261	1 715	1 850	358	4	264	1 090	6	30
RTM	263	1	-	-	-	-	28	2	-	1
EIN	430	-	-	-	-	-	-	-	-	-
BELGIEN	16	1 117	385	1 135	2	3	291	466	2	3
DARUNTER:BRU	15	1 117	385	1 135	-	3	291	466	2	2
LUXEMBURG	513	-	-	-	-	322	1	-	3	1
DARUNTER:LUX	513	-	-	-	-	322	1	-	3	1
FRANKREICH	539	1 005	672	419	1 615	708	903	527	1 403	1
DARUNTER:PAR	4	1 004	672	1	1 607	-	298	480	4	1
BOD	-	-	-	-	-	200	-	-	-	-
SKB	508	-	-	64	-	-	-	-	506	-
LYS	-	-	-	29	2	202	251	1	456	-
MRS	-	-	-	-	-	301	-	-	258	-
NCE	27	1	-	25	6	-	351	45	177	-
*FR	-	-	-	299	-	5	2	1	-	-
SPANIEN	-	1	1	-	-	3	1	-	-	2
PORTUGAL	-	-	-	-	1	-	-	-	-	-
SCHWEIZ	662	1 020	744	1 265	1 090	1 466	1 914	1 337	2 100	59
DARUNTER:ZRH	360	563	744	18	745	1	623	1 238	4	6
GVA	-	2	-	576	1	1	1 290	-	303	1
BSL	302	455	-	671	343	1 088	1	99	1 060	52
BRN	-	-	-	-	-	271	-	-	732	-
*CH	-	-	-	-	1	105	-	-	1	-
OESTERREICH	6	859	-	1 378	702	5 305	175	568	759	310
DARUNTER:VIE	4	859	-	445	654	356	175	564	288	5
INN	2	-	-	2	2	1 112	-	-	-	-
LNZ	-	-	-	497	32	264	-	-	4	-
SZG	-	-	-	376	-	2 213	-	-	-	303
GRZ	-	-	-	58	14	586	-	-	467	-
KLU	-	-	-	-	-	774	-	-	-	2
ITALIEN	10	33	-	88	417	86	1 011	284	4 628	1
DARUNTER:ROM	-	2	-	-	-	-	286	-	-	-
MIL	-	25	-	3	357	1	400	258	131	-
VCE	10	1	-	59	60	1	110	3	1 201	-
TRS	-	-	-	-	-	-	-	-	961	-
VRN	-	3	-	-	-	84	-	1	447	-
TRN	-	-	-	-	-	-	191	-	490	-
GOA	-	-	-	-	-	-	-	1	671	-
BLQ	-	-	-	-	-	-	18	-	681	-
OLB	-	-	-	26	-	-	1	20	1	-
*IT	-	-	-	-	-	-	-	-	40	-
GRIECHENLAND	-	-	-	-	-	-	-	-	1	2
DARUNTER:CFU	-	-	-	-	-	-	-	-	-	-
TUERKEI	-	-	-	1	-	-	3	1	-	-
ZYPERN	-	-	-	-	-	1	-	-	-	-
SLOWENIEN	-	-	-	-	-	15	-	-	336	-
DARUNTER:LJU	-	-	-	-	-	15	-	-	336	-
KROATIEN	-	-	-	-	-	1	123	-	319	133
DARUNTER:ZAG	-	-	-	-	-	1	123	-	318	133
SERBIEN	-	-	-	-	-	2	6	-	-	-
MAZEDONIEN	-	-	-	-	-	-	-	-	-	-
UNGARN	-	-	-	-	-	-	127	-	-	3
DARUNTER:BUD	-	-	-	-	-	-	127	-	-	3
TSCHECH.REP	427	304	-	300	231	176	305	451	198	1
DARUNTER:PRG	427	304	-	300	231	175	305	451	198	1
OSR	-	-	-	-	-	-	-	-	-	-
SLOWAKEI	-	-	-	-	-	-	-	-	-	-
DARUNTER:BTS	-	-	-	-	-	-	-	-	-	-
*SK	-	-	-	-	-	-	-	-	-	-
RUMAENIEN	-	-	-	1	-	-	18	-	-	-
DARUNTER:*RO	-	-	-	-	-	-	18	-	-	-
BULGARIEN	-	-	-	-	-	-	-	-	1	-
RUSSLAND	-	-	-	-	-	-	-	-	1	-

IM JAHR 1996

MIT GEBIETEN AUSSERHALB DEUTSCHLANDS

HERKUNFTSFLUGPLATZ									NACH STRECKENZIELLAND
(THF)	B E R L I N (SXF)	SAARBRUECKEN (SCN)	MUENSTER/ OSN. (FMO)	LEIPZIG (LEJ)	DRESDEN (DRS)	ERFURT (ERF)	SONSTIGE	INSGESAMT	BZW. ----- FLUGPLATZ
									STARTS IM LINIENVERKEHR BIS
									30 T MTOW (OHNE NURFRACHTER)
239	9	-	-	221	610	-	-	2 554	POLEN
229	9	-	-	6	-	-	-	653	DARUNTER: WAW
4	-	-	-	-	160	-	-	183	GDN
-	-	-	-	-	220	-	-	249	KRK
2	-	-	-	90	2	-	-	408	KTW
4	-	-	-	125	228	-	-	1 061	*PL
143	-	-	-	-	-	-	-	571	LITAUEN
143	-	-	-	-	-	-	-	208	DARUNTER: VNO
-	-	-	-	-	-	-	-	363	*LT
215	-	-	-	-	-	-	-	539	LETTLAND
215	-	-	-	-	-	-	-	539	DARUNTER: RIX
-	1	-	-	-	-	-	-	2	FINNLAND
4	1	-	-	-	-	-	-	115	SCHWEDEN
1	-	-	-	-	-	-	-	85	DARUNTER: GOT
-	-	-	-	-	-	-	-	17	VBY
-	-	-	-	-	-	-	-	50	NORWEGEN
-	-	-	-	-	-	-	-	50	DARUNTER: OSL
1 924	18	-	17	157	3	-	-	4 359	DAENEMARK
1 681	3	-	-	156	3	-	-	4 045	DARUNTER: CPH
58	-	-	-	-	-	-	-	58	AAL
-	-	-	-	-	-	-	-	52	RNN
183	15	-	17	-	-	-	-	201	BLL
1	1	-	367	-	-	-	-	5 231	GR BRITANNIEN
-	-	-	349	-	-	-	-	4 261	DARUNTER: LON
-	-	-	-	-	-	-	-	355	MAN
-	-	-	-	-	-	-	-	222	NCL
-	-	-	-	-	-	-	-	42	JER
-	-	-	18	-	-	-	-	125	GCI
-	-	-	-	-	-	-	-	193	BRS
-	-	-	-	-	-	-	-	16	INV
-	-	-	-	-	-	-	-	15	IRLAND
14	-	1	-	2	215	-	-	7 891	NIEDERLANDE
5	-	1	-	2	214	-	-	7 151	DARUNTER: AMS
2	-	-	-	-	1	-	-	298	RTM
-	-	-	-	-	-	-	-	430	EIN
20	1	-	-	-	-	-	-	3 441	BELGIEN
16	1	-	-	-	-	-	-	3 433	DARUNTER: BRU
584	-	923	-	-	-	-	-	2 347	LUXEMBURG
584	-	923	-	-	-	-	-	2 347	DARUNTER: LUX
529	-	70	145	13	1	1	-	8 551	FRANKREICH
4	-	-	144	13	-	-	-	4 232	DARUNTER: PAR
519	-	-	-	-	-	-	-	200	BOD
1	-	-	-	-	-	-	-	1 597	SXB
-	-	-	-	-	-	-	-	942	LYS
3	-	-	-	-	1	-	-	559	MRS
1	-	70	1	-	-	1	-	636	NCE
5	-	-	1	-	-	-	-	380	*FR
-	-	1	-	-	-	-	-	14	SPANIEN
823	1	-	560	602	819	-	-	14 462	PORTUGAL
2	-	-	560	602	616	-	-	6 082	SCHWEIZ
262	-	-	-	-	-	-	-	2 436	DARUNTER: ZRH
558	1	-	-	-	203	-	-	4 833	GVA
1	-	-	-	-	-	-	-	1 004	BSL
-	-	-	-	-	-	-	-	107	BRN
13	6	-	-	185	447	-	-	10 713	*CH
1	-	-	-	185	2	-	-	3 538	OESTERREICH
7	-	-	-	-	-	-	-	1 125	DARUNTER: VIE
-	-	-	-	-	2	-	-	799	INN
1	6	-	-	-	443	-	-	3 342	LNZ
3	-	-	-	-	-	-	-	1 132	SZG
1	-	-	-	-	-	-	-	777	GRZ
30	-	-	2	-	3	-	-	6 593	KLU
-	-	-	2	-	-	-	-	290	ITALIEN
5	-	-	-	-	3	-	-	1 175	DARUNTER: ROM
-	-	-	-	-	-	-	-	1 453	MIL
-	-	-	-	-	-	-	-	961	VCE
-	-	-	-	-	-	-	-	535	TRS
-	-	-	-	-	-	-	-	681	VRN
-	-	-	-	-	-	-	-	671	TRN
-	-	-	-	-	-	-	-	700	GOA
-	-	-	-	-	-	-	-	48	BLQ
25	-	-	-	-	-	-	-	65	OLB
1	-	-	-	-	11	-	-	15	*IT
-	-	-	-	-	11	-	-	11	GRIECHENLAND
1	-	-	-	-	-	-	-	6	DARUNTER: CFU
-	-	-	-	-	-	-	-	1	TUERKEI
-	-	-	-	-	-	-	-	351	ZYPERN
-	-	-	-	-	-	-	-	351	SLOWENIEN
-	-	-	-	-	-	-	-	576	DARUNTER: LJU
-	-	-	-	-	-	-	-	575	KROATIEN
-	1	-	-	-	-	-	-	9	DARUNTER: ZAG
-	2	-	-	-	-	-	-	2	SERBIEN
4	-	-	-	-	-	-	-	134	MAZEDONIEN
4	-	-	-	-	-	-	-	134	UNGARN
626	-	6	1	-	6	-	-	3 032	DARUNTER: BUD
615	-	6	1	-	-	-	-	3 014	TSSCHECH. REP.
11	-	-	-	-	-	-	-	11	DARUNTER: PRG
1	-	-	-	48	12	-	-	61	OSR
1	-	-	-	48	1	-	-	50	SLOWAKEI
-	-	-	-	-	11	-	-	11	DARUNTER: BTS
-	-	-	-	-	-	-	-	19	*SK
-	-	-	-	-	-	-	-	18	RUMAENIEN
-	-	-	-	-	-	-	-	1	DARUNTER: *RO
2	-	-	-	-	-	-	-	3	BULGARIEN
									RUSSLAND

8 FLUGBEWEGUNGEN
8. 2 VERFLECHTUNG IN VERKEHR
8. 2. 1 STARTS

NACH STRECKENZIELLAND	VON STRECKEN									
BZW. ----- FLUGPLATZ	HAMBURG (HAM)	HANNOVER (HAJ)	BREMEN (BRE)	DUESSELDORF (DUS)	KOELN/BONN (CGN)	FRANKFURT (FRA)	STUTTGART (STR)	NUERNBERG (NUE)	MUENCHEN (MUC)	BERLIN (TXL)
STARTS IM LINIENVERKEHR BIS										
30 T MTOW (OHNE MURFRACHTER)										
MOLDAVIEN	-	-	-	-	-	-	-	-	-	-
DARUNTER: KIV	-	-	-	-	-	-	-	-	-	-
UKRAINE	-	-	-	-	-	-	-	-	-	-
TURKMENISTAN	-	-	-	-	1	-	-	-	-	-
E U R O P A	4 718	7 225	5 088	7 734	6 222	9 101	5 356	4 745	9 914	888
DARUNTER: EU-LAENDER	3 198	5 889	4 341	5 860	4 763	6 642	2 722	2 955	6 824	377
AEGYPTEN	-	-	-	-	1	-	-	-	-	1
TUNESIEN	-	-	-	-	-	-	-	-	-	1
A F R I K A	-	-	-	-	1	-	-	-	-	2
USA	-	-	-	-	-	-	-	-	-	1
DARUNTER: *U4	-	-	-	-	-	-	-	-	-	-
A M E R I K A	-	-	-	-	-	-	-	-	-	1
ISRAEL	-	-	-	-	-	-	-	-	-	1
IRAN	-	-	-	-	-	-	-	-	-	-
A S I E N	-	-	-	-	-	-	-	-	-	1
I N S G E S A M T ..	4 718	7 225	5 088	7 734	6 223	9 101	5 356	4 745	9 914	892

HERKUNFTSFLUGPLATZ									NACH STRECKENZIELLAND
B E R L I N (THF)	(SXF)	SAARBRUECKEN (SCN)	MUENSTER/ OSN. (FMO)	LEIPZIG (LEJ)	DRESDEN (DRS)	ERFURT (ERF)	SONSTIGE	INSGESAMT	BZW. ----- FLUGPLATZ
									STARTS IM LINIENVERKEHR BIS
									30 T MTOW (OHNE NURFRACHTER)
-	20	-	-	-	-	-	-	20	MOLDAVIEN
-	20	-	-	-	-	-	-	20	DARUNTER: KIV
1	-	-	-	-	-	-	-	1	UKRAINE
-	-	-	-	-	-	-	-	1	TURKMENISTAN
5 180	61	1 001	1 094	1 228	2 127	1	-	71 683	E U R O P A
3 125	28	995	533	357	680	1	-	49 290	DARUNTER: EU-LAENDER
-	-	-	-	-	-	-	-	2	AEGYPTEN
-	-	-	-	-	-	-	-	1	TUNESIEN
-	-	-	-	-	-	-	-	3	A F R I K A
22	-	-	-	-	-	-	-	23	USA
21	-	-	-	-	-	-	-	21	DARUNTER: *U4
22	-	-	-	-	-	-	-	23	A M E R I K A
-	-	-	-	-	-	-	-	1	ISRAEL
1	-	-	-	-	-	-	-	1	IRAN
1	-	-	-	-	-	-	-	2	A S I E N
5 203	61	1 001	1 094	1 228	2 127	1	-	71 711	I N S G E S A M T

Gegenstand der Nachweisung	Motorflüge							
	Werkverkehrsflüge		Schulflüge		Sportflüge		Flüge von Staats- luftfahrzeugen	
	Strecke	Platzrunde	Strecke	Platzrunde	Strecke	Platzrunde	Strecke	Platzrunde
Baden-Württemberg.....	20 663	2 426	12 852	34 332	820	2 203	2 290	33
Flugplätze								
Stuttgart	5 113	-	1 122	-	-	-	2 036	-
Aalen-Heidenheim	94	503	275	1 691	23	5	2	-
Albstadt-Degerfeld	-	-	22	135	-	-	-	-
Altdorf-Wallburg	-	-	25	579	-	4	-	-
Backnang-Heiningen	-	-	11	205	-	-	-	-
Baden-Baden	1 925	61	459	477	-	-	-	-
Bad Ditzgenbach	-	-	-	-	-	-	-	-
Bad Waldsee-Reute	-	-	5	170	-	-	-	-
Biberach a. d. Riß	4	1	113	454	125	88	-	-
Binningen	-	-	8	43	-	-	-	-
Blaubeuren	-	-	20	40	-	-	-	-
Blumberg	-	-	-	-	-	-	-	-
Bopfingen	-	-	1	127	-	-	-	-
Donaueschingen-Villingen	1 556	713	303	663	-	-	-	-
Donzdorf-Messelberg	-	-	-	-	70	-	-	-
Erbach	-	-	136	230	432	1 374	-	-
Freiburg i. Br.	75	4	46	56	-	-	-	-
Friedrichshafen	343	-	500	1 547	-	-	5	-
Gerstetten	-	-	6	21	-	-	-	-
Giengen/Brenz	-	-	20	580	-	22	-	-
Göppingen-Betzgenriet	-	-	-	-	-	-	-	-
Herten-Rheinfelden	162	-	238	102	-	-	-	-
Heubach	87	-	229	697	-	-	-	-
Hockenheim-Herrenteich	-	-	-	-	-	-	-	-
Ingelfingen-Bühlhof	-	-	-	-	-	-	-	-
Karlsruhe-Forchheim	1 546	18	140	938	-	1	-	-
Kehl-Sundheim	32	1	40	114	-	11	8	2
Konstanz	320	6	51	722	-	-	76	-
Laichingen	-	-	-	-	-	-	-	-
Laupheim	1	5	24	176	-	-	-	-
Leutkirch-Unterzell	5	65	278	1 278	-	-	-	-
Ludwigsburg/Pattonville	-	-	13	70	-	-	28	-
Mannheim-Neustadt	5 022	749	447	1 831	-	-	87	31
Mengen	162	31	389	2 071	16	25	4	-
Metzingen-Bockwiesen	-	-	-	-	12	-	-	-
Mosbach-Lohrbach	327	-	1 194	277	-	-	13	-
Nabern/Teck	1	-	-	-	-	-	-	-
Niederstetten	77	14	37	190	-	-	-	-
Offenburg	2 031	32	618	873	-	-	-	-
Pfullendorf	-	-	27	1 475	-	-	-	-
Pollingen	-	-	338	1 017	-	-	-	-
Rottweil-Zepfenhan	60	1	103	592	-	-	-	-
Saulgau	-	-	-	82	-	-	-	-
Schwäbisch Hall-Weckrieden	1 089	11	417	260	-	-	10	-
Schwenningen a. N.	174	-	674	516	-	-	1	-
Seissen	-	-	-	-	-	-	-	-
Tannheim	44	-	186	543	-	-	7	-
Unterschöpfung	-	-	38	310	-	-	-	-
Walldürn	128	48	142	524	-	-	-	-
Winzeln-Schramberg	82	36	22	147	-	-	-	-
Zusammen ...	20 460	2 299	8 717	21 823	678	1 530	2 277	33

Flugbetrieb 1996
auf allen Flugplätzen, Hubschrauberlandeplätzen und Segelfluggeländen
Flugarten

sonstige nichtgewerbliche Flüge		Flugzeug- schlepp- starts	Motorflüge zusammen	Segel- flüge	Ultra- leicht- flüge	Flüge insgesamt	Gegenstand der Nachweisung
Strecke	Platzrunde						
93 141	83 894	28 457	281 111	125 109	24 099	430 319	Baden-Württemberg
							Flugplätze
4 721	-	-	12 992	-	-	12 992	Stuttgart
3 864	5 954	2 363	14 774	3 352	5 230	23 356	Aalen-Heidenheim
563	1 608	438	2 766	1 792	29	4 587	Albstadt-Degerfeld
104	758	456	1 926	1 722	332	3 980	Aldorf-Wallburg
599	1 321	33	2 169	634	214	3 017	Backnang-Heiningen
2 400	716	922	6 960	1 630	-	8 590	Baden Baden
84	769	-	853	24	42	919	Bad Ditzgenbach
109	651	217	1 152	214	54	1 420	Bad Waldsee-Reute
2 467	1 273	350	4 875	1 659	-	6 534	Biberach a. d. Riß
33	446	202	732	787	-	1 519	Binningen
28	785	150	1 023	2 170	101	3 294	Blaubeuren
206	766	509	1 481	1 765	4	3 250	Blumberg
164	721	77	1 090	358	-	1 448	Bopfingen
2 122	1 090	274	6 721	1 570	33	8 324	Donaueschingen-Villingen
300	1 230	900	2 500	1 800	300	4 600	Donzdorf-Messelberg
-	-	276	2 448	1 890	365	4 703	Erbach
5 062	4 378	722	10 343	722	-	11 065	Freiburg. i. Br.
5 895	43	372	8 705	1 142	11	9 858	Friedrichshafen
287	321	324	959	1 127	38	2 124	Gerstetten
388	1 641	639	3 290	639	125	4 054	Giengen-Brenz
23	147	-	170	-	101	271	Göppingen-Betzgenriet
1 146	445	235	2 328	287	804	3 419	Herten-Rheinfelden
2 068	1 560	-	4 641	-	110	4 751	Heubach
1 706	2 025	622	4 353	1 482	143	5 978	Hockenheim-Herrenteich
55	95	55	205	55	-	260	Ingelfingen-Bühlhof
3 142	5 065	436	11 286	6 619	-	17 905	Karlsruhe-Forchheim
157	850	216	1 431	980	336	2 747	Kehl-Sundheim
3 635	471	69	5 350	69	221	5 640	Konstanz
370	1 080	280	1 730	1 082	108	2 920	Laichingen
202	694	33	1 135	54	12	1 201	Laupheim
4 147	3 142	-	8 915	-	-	8 915	Leutkirch-Unterzeil
610	752	60	1 533	838	-	2 371	Ludwigsburg/Pattonville
3 106	3 585	288	15 146	2 214	-	17 360	Mannheim-Neuostheim
3 786	2 006	275	8 765	1 012	1 460	11 237	Mengen
197	158	-	367	-	-	367	Metzingen-Bockwiesen
4 707	1 771	27	8 316	27	2 475	10 818	Mosbach-Lohrbach
414	528	115	1 058	115	-	1 173	Nabern/Teck
591	496	96	1 501	88	-	1 589	Niederstetten
1 674	196	410	5 834	780	1	6 615	Offenburg
399	722	31	2 654	-	535	3 189	Pfullendorf
1 692	1 601	414	5 062	2 975	-	8 037	Poltringen
1 494	1 899	-	4 149	-	-	4 149	Rottweil-Zepfenhan
302	1 216	41	1 641	193	160	1 994	Saulgau
4 905	2 543	903	10 138	903	1 100	12 141	Schwäbisch Hall-Weckrieden
4 220	92	-	5 677	48	469	6 194	Schwenningen
17	4	344	365	463	373	1 201	Seissen
5 830	2 332	568	9 510	1 687	6 482	17 679	Tannheim
977	1 504	-	2 829	3	42	2 874	Unterschüpf
1 824	2 351	290	5 307	1 021	405	6 733	Walldürn
1 326	1 028	455	3 096	-	-	3 096	Winzeln-Schramberg
84 118	64 829	15 487	222 251	47 992	22 215	292 458	Zusammen

Gegenstand der Nachweisung	Motorflüge							
	Werkverkehrsflüge		Schulflüge		Sportflüge		Flüge von Staats- luftfahrzeugen	
	Strecke	Platzrunde	Strecke	Platzrunde	Strecke	Platzrunde	Strecke	Platzrunde
Hubschrauberlandeplätze								
Bad Friedrichshall, KrKrhs.	-	-	-	-	-	-	-	-
Bad Mergentheim, Caritas-Krhs.	-	-	-	-	-	-	-	-
Emmendingen-Windenreute	16	-	-	-	-	-	-	-
Freiburg, St.Josefskrhs.	-	-	-	-	-	-	-	-
Gerlingen-Schillerhöhe	5	-	-	-	-	-	-	-
Heilbronn, Städt. Krhs.	-	-	-	-	-	-	-	-
Leonberg	-	-	-	-	-	-	-	-
Lörrach, Krkrhs.	-	-	-	-	-	-	-	-
Ludwigsburg, Klinikum	-	-	-	-	-	-	-	-
Möckmühl, KrKrhs.	-	-	-	-	-	-	-	-
Mühlhausen-Ehingen	-	-	-	-	-	-	4	-
Ödheim	-	-	-	-	-	-	-	-
Reutlingen-Betzingen	26	27	-	-	-	-	-	-
Schwenningen, Kliniken	40	5	-	-	-	-	-	-
Schwieberdingen	2	-	-	-	-	-	-	-
Sindelfingen	29	-	-	-	-	-	2	-
Singen, Hegau-Klinik	-	-	-	-	-	-	-	-
Stuttgart-Untertürkheim	14	-	-	-	-	-	3	-
Stuttgart-Vaihingen	-	-	-	-	-	-	2	-
Zimmern	-	-	-	-	-	-	-	-
Zusammen ...	132	32	-	-	-	-	11	-
Segelfluggelände								
Bad Buchau-Federsee	-	-	16	41	-	-	-	-
Bartholomae-Amalienhof	-	-	31	219	-	-	-	-
Baumerlenbach	-	-	-	-	1	10	-	-
Berneck	-	-	-	-	-	-	-	-
Bohlhof	-	-	-	-	-	-	-	-
Deckenpfronn-Egelsee	-	-	34	79	-	-	-	-
Degmarn	-	-	7	94	-	-	-	-
Eilwangen	-	-	37	109	-	-	-	-
Esslingen-Jägerhaus	-	-	-	-	-	-	-	-
Farrenberg	-	-	70	240	-	-	-	-
Grabenstetten	-	-	10	30	-	-	-	-
Gruibingen/Nortel	-	-	5	190	-	-	-	-
Hahnweide	-	-	3 468	5 372	-	-	-	-
Hangensteiner Hof-Mühlacker	-	-	5	41	-	15	-	-
Hayingen	-	-	-	-	-	-	-	-
Heilbronn-Böckingen	-	-	-	-	-	-	-	-
Heiligenberg	-	-	-	-	-	-	-	-
Hermuthausen	-	-	-	8	-	-	-	-
Hilzingen	-	-	3	412	-	-	-	-
Hornberg	-	-	174	3 366	-	-	-	-
Hülben	-	-	41	279	13	-	-	-
Hütten-Hotzenwald	-	-	-	-	-	-	-	-
Isny-Rotmoos	-	-	10	81	-	-	-	-
Kirchzarten	-	-	-	-	-	-	-	-
Kisslegg	-	-	-	-	-	-	-	-
Klippeneck	-	-	-	-	-	-	-	-
Leibertingen	-	-	13	81	-	-	-	-
Leuzendorf b Gerabronn	-	-	24	62	19	64	-	-
Löchgau	-	-	10	38	-	-	-	-
Malmsheim	-	-	3	108	-	-	-	-
Markdorf	-	-	-	-	-	-	-	-
Möckmühl-Korb	-	-	51	783	-	-	-	-

Flugbetrieb 1996

auf allen Flugplätzen, Hubschrauberlandeplätzen und Segelfluggeländen
Flugarten

sonstige nichtgewerbliche Flüge		Flugzeug- schlepp- starts	Motorflüge zusammen	Segel- flüge	Ultra- leicht- flüge	Flüge insgesamt	Gegenstand der Nachweisung
Strecke	Platzrunde						
							Hubschrauberlandeplätze
51	-	-	51	-	-	51	Bad Friedrichshall, KrKrhs.
23	-	-	23	-	-	23	Bad Mergentheim, Caritas-Khs.
7	7	-	30	-	-	30	Emmendingen-Windenreute
42	-	-	42	-	-	42	Freiburg, St. Josefskhs.
-	-	-	5	-	-	5	Gerlingen
74	-	-	74	-	-	74	Heilbronn, Städt. Krhs.
1 096	-	-	1 096	-	-	1 096	Leonberg
181	-	-	181	-	-	181	Lörrach, Krkrhs.
162	-	-	162	-	-	162	Ludwigsburg, Klinikum
7	-	-	7	-	-	7	Möckmühl, Krkrhs.
34	-	-	38	-	-	38	Mühlhausen-Ehingen
139	101	-	240	-	-	240	Ödheim
-	-	-	53	-	-	53	Reutlingen-Betzingen
805	-	-	850	-	-	850	Schwenningen, Kliniken
-	-	-	2	-	-	2	Schwieberdingen
-	-	-	31	-	-	31	Sindelfingen
90	-	-	90	-	-	90	Singen, Hegau-Klinik
-	-	-	17	-	-	17	Stuttgart-Untertürkheim
-	-	-	2	-	-	2	Stuttgart-Vaihingen
41	-	-	41	-	-	41	Zimmern
2 752	108	-	3 035	-	-	3 035	Zusammen
							Segelfluggelände
70	402	-	529	65	14	608	Bad Buchau-Federsee
213	215	834	1 512	3 556	-	5 068	Bartholomae-Amalienhof
74	391	-	476	615	-	1 091	Baumerlenbach
92	10	-	102	1 429	-	1 531	Berneck
140	1 024	291	1 455	1 338	-	2 793	Bohlhof
165	71	6	355	1 410	-	1 765	Deckenpfronn-Egelsee
6	89	-	196	890	-	1 086	Degmarn
179	344	109	778	898	27	1 703	Eilwangen
80	279	189	548	1 600	8	2 156	Esslingen-Jägerhaus
409	1 500	130	2 349	1 542	50	3 941	Farrenberg
130	270	390	830	1 010	10	1 850	Grabenstetten
45	531	362	1 133	945	-	2 078	Gruibingen/Nortel
-	-	2 249	11 089	5 104	-	16 193	Hahnweide
255	826	213	1 355	1 442	71	2 868	Hangensteiner Hof-Mühlacker
25	111	106	242	793	66	1 101	Hayingen
-	-	-	-	1 127	-	1 127	Heilbronn-Böckingen
19	167	5	191	1 129	6	1 326	Heiligenberg
8	85	-	101	409	-	510	Hermuthausen
69	789	21	1 294	205	-	1 499	Hilzingen
837	900	3 934	9 211	5 085	-	14 296	Hornberg
295	836	120	1 584	628	17	2 229	Hülben
493	1 177	795	2 465	3 136	-	5 601	Hütten-Hotzenwald
58	304	44	497	1 486	-	1 983	Isny-Rotmoos
-	-	3	3	2 293	-	2 296	Kirchzarten
-	-	-	-	1 097	22	1 119	Kisslegg
354	792	812	1 958	6 072	-	8 030	Klippeneck
96	677	34	901	2 342	14	3 257	Leibertingen
-	-	-	169	462	1	632	Leuzendorf b. Gerabronn
87	541	22	698	1 503	11	2 212	Löchgau
113	848	64	1 136	2 818	-	3 954	Malmsheim
-	-	-	-	641	-	641	Markdorf
-	-	60	894	1 534	18	2 446	Möckmühl-Korb

Gegenstand der Nachweisung	Motorflüge							
	Werkverkehrsflüge		Schulflüge		Sportflüge		Flüge von Staats- luftfahrzeugen	
	Strecke	Platzrunde	Strecke	Platzrunde	Strecke	Platzrunde	Strecke	Platzrunde
Baden-Württemberg								
Segelfluggelände								
Müllheim	-	-	1	6	-	-	-	-
Münsingen-Eisberg	-	-	-	-	82	574	-	-
Neresheim	-	-	-	-	-	-	-	-
Ochsenhausen	-	-	-	-	-	-	-	-
Oppingen-Au	-	-	-	-	-	-	-	-
Pleidelsheim	-	-	4	8	-	-	-	-
Reiselfingen	71	95	5	15	-	-	-	-
Riedlingen	-	-	-	-	-	-	2	-
Roßfeld	-	-	20	95	18	-	-	-
Schäffhalde	-	-	-	-	-	-	-	-
Schlechtenfeld	-	-	5	51	9	10	-	-
Schreckhof	-	-	25	300	-	-	-	-
Stahringen-Wahlwies	-	-	48	251	-	-	-	-
Tauberbischofsheim	-	-	-	-	-	-	-	-
Teck	-	-	-	3	-	-	-	-
Übersberg	-	-	15	128	-	-	-	-
Vaihingen/Enz	-	-	-	-	-	-	-	-
Völkeshofen-Lichtenberg	-	-	-	-	-	-	-	-
Weipertshofen	-	-	-	9	-	-	-	-
Welzheim	-	-	-	10	-	-	-	-
Zusammen ...	71	95	4 135	12 509	142	673	2	-
Bayern.....	22 288	9 061	9 465	53 757	1 544	4 589	776	153
Flugplätze								
München	4 004	21	35	10	-	-	-	-
Nürnberg	3 123	182	621	2 487	-	-	-	-
Altomünster	-	-	-	-	-	-	-	-
Ampfing-Waldkraiburg	98	245	59	54	-	-	5	-
Ansbach-Petersdorf	-	-	23	344	-	-	-	-
Arnbruck	25	-	35	379	40	48	-	-
Aschaffenburg	479	114	700	5 778	-	-	-	-
Augsburg-Mühlhausen	2 445	691	19	17	-	10	66	5
Bad Kissingen	-	-	62	685	-	-	7	-
Bad Neustadt/S.-Grasberg	-	-	27	1 544	-	-	-	-
Bad Windsheim	-	-	27	34	-	-	-	-
Bamberg-Breitenau	-	-	66	450	-	-	1	-
Bayreuth	398	7	15	11	-	-	-	-
Beilngries.....	-	-	-	-	-	-	-	-
Burg Feuerstein	-	-	220	5 028	-	-	-	-
Burgebrach	-	-	-	-	-	-	-	-
Burgheim	-	-	-	-	-	-	-	-
Coburg-Brandensteinebene	183	-	95	684	-	-	7	1
Coburg-Steinrücken	-	-	34	328	-	-	-	-
Dachau-Gröbenried	-	-	22	31	-	-	-	-
Deggendorf-Steinkirchen	12	-	113	782	-	-	3	-
Dingolfing	-	-	25	336	-	-	-	-
Dinkelsbühl-Sinnbronn	980	-	288	100	-	-	-	-
Donauwörth-Genderkingen	683	408	-	-	-	-	-	-
Ebern-Sendelbach	-	-	11	22	-	16	-	-
Eggenfelden	2 876	1 626	126	458	-	-	6	4
Eichstätt	-	-	-	-	-	-	-	-
Erding	-	-	45	144	20	5	-	-

Flugbetrieb 1996

auf allen Flugplätzen, Hubschrauberlandeplätzen und Segelfluggeländen
Flugarten

sonstige nichtgewerbliche Flüge		Flugzeug- schlepp- starts	Motorflüge zusammen	Segel- flüge	Ultra- leicht- flüge	Flüge insgesamt	Gegenstand der Nachweisung
Strecke	Platzrunde						
							Baden-Württemberg
							Segelfluggelände
50	331	188	576	1 348	145	2 069	Müllheim
-	-	174	830	744	363	1 937	Münsingen-Eisberg
198	70	354	622	1 208	-	1 830	Neresheim
-	-	-	-	415	-	415	Ochsenhausen
110	384	735	1 229	1 663	-	2 892	Oppingen-Au
64	308	-	384	583	2	969	Pleidelsheim
37	133	37	393	2 801	-	3 194	Reiselfingen
251	742	98	1 093	631	737	2 461	Riedlingen
330	211	4	678	1 054	193	1 925	Roßfeld
-	-	-	-	1 102	-	1 102	Schäffhalde
58	316	90	539	254	14	807	Schlechtenfeld
85	384	18	812	790	4	1 606	Schreckhof
176	1 091	248	1 814	240	-	2 054	Stahringen-Wahlwies
-	-	-	-	1 485	-	1 485	Tauberbischofsheim
61	431	-	495	2 214	-	2 709	Teck
419	173	37	772	2 763	4	3 539	Übersberg
-	-	-	-	569	-	569	Vaihingen/Enz
81	709	162	952	778	18	1 748	Völkleshofen-Lichtenberg
39	363	17	428	1 190	69	1 687	Weipertshofen
-	132	15	157	681	-	838	Welzheim
6 271	18 957	12 970	55 825	77 117	1 884	134 826	Zusammen
94 640	124 540	44 421	365 234	121 237	24 203	510 674	Bayern
							Flugplätze
1 930	138	-	6 138	-	-	6 138	München
2 252	1 742	-	10 407	-	-	10 407	Nürnberg
-	-	-	-	-	65	65	Altomünster
417	1 964	28	2 870	136	-	3 006	Ampfing-Waldkraiburg
277	1 792	179	2 615	564	19	3 198	Ansbach-Petershof
1 432	240	340	2 539	340	46	2 925	Arnbruck
3 268	3 543	1 357	15 239	1 357	15	16 611	Aschaffenburg
4 336	6 259	398	14 246	2 959	-	17 205	Augsburg-Mühlhausen
150	238	2 171	3 313	849	-	4 162	Bad Kissingen
1 108	475	377	3 531	1 190	-	4 721	Bad Neustadt/S.-Grasberg
204	287	36	588	730	56	1 374	Bad Windsheim
329	363	1 008	2 217	1 419	121	3 757	Bamberg-Breitenau
1 042	1 383	669	3 525	1 176	-	4 701	Bayreuth
1 423	-	-	1 423	-	57	1 480	Beilngries
833	3 535	6 604	16 220	6 604	2 658	25 482	Burg Feuerstein
-	-	-	-	-	783	783	Burgebrach
48	654	-	702	-	74	776	Burgheim
1 532	2 724	523	5 749	-	-	5 749	Coburg-Brandensteinebene
575	950	546	2 433	694	307	3 434	Coburg-Steinrücken
278	726	26	1 083	1 671	-	2 754	Dachau-Gröbenried
454	2 376	584	4 324	584	137	5 045	Deggendorf-Steinkirchen
335	2 356	108	3 160	124	190	3 474	Dingolfing
147	38	184	1 737	426	336	2 499	Dinkelsbühl-Sinnbronn
2 760	650	-	4 501	-	129	4 630	Donauwörth-Genderkingen
508	440	273	1 270	273	254	1 797	Ebern-Sendelbach
221	116	-	5 433	3	85	5 521	Eggenfelden
280	1 489	484	2 253	1 980	-	4 233	Eichstätt
670	373	-	1 257	-	-	1 257	Erding

Gegenstand der Nachweisung	Motorflüge							
	Werkverkehrsflüge		Schulflüge		Sportflüge		Flüge von Staats- luftfahrzeugen	
	Strecke	Platzrunde	Strecke	Platzrunde	Strecke	Platzrunde	Strecke	Platzrunde
Bayern								
Flugplätze								
Fürstenzell	-	-	27	463	317	1 098	-	-
Giebelstadt	-	-	38	463	-	-	-	-
Griesau	-	-	-	-	-	-	-	-
Gunzenhausen-Reutberg	-	-	-	-	7	21	-	-
Günzburg-Donauried	-	-	23	104	662	1 653	-	-
Haßfurt	103	1	291	2 592	-	-	-	-
Herzogenaurach	14	-	342	1 884	-	-	-	-
Hettstadt b. Würzburg	-	-	65	963	-	-	-	-
Hetzleser Berg	-	-	-	-	-	-	-	-
Hof	392	20	88	256	-	19	10	-
Illertissen	-	-	16	332	-	-	2	-
Ippesheim	-	-	-	-	-	-	-	-
Jesenwang	-	-	-	-	-	-	-	-
Kempten-Durach	-	-	1 280	76	-	-	-	-
Kirchdorf/Inn	45	-	27	155	-	-	-	-
Kleinhann	-	-	-	-	-	-	-	-
Kulmbach	349	12	36	58	1	2	3	-
Lager Hammelburg	-	-	-	-	-	-	-	-
Landshut	376	29	13	102	16	-	15	-
Lauf-Lillinghof	-	-	3	56	-	3	-	-
Lichtenfels	36	29	5	20	-	-	28	-
Mainbullau	152	78	200	733	-	-	-	-
Manching	-	-	113	419	26	-	-	-
Mindelheim-Mattsies	55	-	-	-	-	-	-	-
Moosburg-Kippe	-	-	-	247	-	-	-	-
Mühlendorf	234	785	372	1 629	90	-	-	-
Neubiberg	-	-	589	-	-	-	-	-
Neuburg/Donau	-	-	200	516	-	-	-	-
Neuburg-Egweil	113	-	-	2	-	-	-	-
Neuburg-Zell	-	-	4	38	-	-	-	-
Neumarkt/Opf.	-	-	-	323	-	-	-	-
Neustadt/A.-Eichelberg	-	-	-	-	-	-	-	-
Nittenau-Bruck	-	-	138	1 286	-	-	-	-
Nördlingen	82	19	37	408	18	78	-	-
Oberpfaffenhofen	-	-	32	1 575	-	-	-	-
Obernzen	-	-	-	-	-	-	-	-
Ochsenfurt	-	-	-	-	-	-	-	-
Ottengrüner Heide	-	-	10	127	-	-	-	-
Pegnitz/Zipserberg	-	-	42	277	-	-	-	-
Penzing	-	-	-	-	-	-	-	-
Pfarrkirchen	-	-	22	42	-	-	-	-
Regensburg-Oberhub	43	2	50	857	-	-	-	-
Rosenthal Field-Plössen	6	21	150	1 080	-	-	-	-
Rothenburg o. d. Tauber	215	12	502	678	1	-	27	-
Sonnen b. Passau	-	-	-	-	-	-	-	-
Schmidgaden	-	-	-	-	-	-	-	-
Schwabach-Heidenberg	-	-	63	783	-	-	-	-
Schwabmünchen	-	-	8	86	-	-	-	-
Schwandorf	-	-	6	226	80	430	-	-
Schweinfurt-Süd	-	-	14	155	-	-	-	-
Sengenthal	-	-	-	-	-	-	-	-
Straubing-Wallmühle	2 280	1 699	257	1 975	-	-	-	-
Thalmässing	-	-	-	-	-	-	-	-
Thannhausen	-	-	12	74	-	-	12	-
Treuchtlingen-Bubenheim	-	-	6	108	-	-	-	-

Flugbetrieb 1996

auf allen Flugplätzen, Hubschrauberlandeplätzen und Segelfluggeländen
Flugarten

sonstige nichtgewerbliche Flüge		Flugzeug- schlepp- starts	Motorflüge zusammen	Segel- flüge	Ultra- leicht- flüge	Flüge insgesamt	Gegenstand der Nachweisung
Strecke	Platzrunde						
							Bayern Flugplätze
8	10	143	2 066	146	30	2 242	Fürstenzell
280	676	135	1 592	1 106	-	2 698	Giebelstadt
99	246	-	345	-	2 902	3 247	Griesau
1 066	567	200	1 861	577	111	2 549	Gunzenhausen-Reutberg
-	-	20	2 462	20	212	2 694	Günzburg-Donauried
1 474	1 695	19	6 175	108	26	6 309	Haßfurt
2 084	3 685	17	8 026	17	77	8 120	Herzogenaurach
710	1 371	2	3 111	-	49	3 160	Hettstadt b. Würzburg
260	1 439	1 092	2 791	2 008	-	4 799	Hetzleser Berg
1 143	2 140	-	4 068	-	5	4 073	Hof
255	1 099	259	1 963	852	148	2 963	Illertissen
-	-	-	-	-	3 569	3 569	Ippesheim
3 774	1 582	-	5 356	-	461	5 817	Jesenwang
4 052	1 789	1 287	8 484	1 274	149	9 907	Kempen-Durach
746	1 094	846	2 913	855	107	3 875	Kirchdorf/Inn
-	-	-	-	-	55	55	Kleinthann
408	258	814	1 941	575	1 268	3 784	Kulmbach
315	1 221	383	1 919	976	-	2 895	Lager Hammelburg
6 096	1 756	102	8 505	1 133	31	9 669	Landshut
166	568	1 373	2 169	1 374	19	3 562	Lauf-Lillinghof
440	901	477	1 936	477	6	2 419	Lichtenfels
1 168	2 045	4	4 380	191	1	4 572	Mainbullau
203	1 217	217	2 195	1 341	81	3 617	Manching
1 008	1 312	641	3 016	641	-	3 657	Mindelheim-Mattsies
255	876	169	1 547	169	14	1 730	Moosburg-Kippe
1 856	2 809	616	8 391	803	455	9 649	Mühdorf
2 367	-	-	2 956	-	-	2 956	Neubiberg
1 200	863	96	2 875	-	-	2 875	Neuburg/Donau
1 937	1 618	-	3 670	-	-	3 670	Neuburg-Egweil
61	309	554	966	617	-	1 583	Neuburg-Zell
159	784	1	1 267	-	2	1 269	Neumarkt/Opf.
1 082	2 013	162	3 257	162	-	3 419	Neustadt/A.-Eichelberg
1 253	296	-	2 973	-	763	3 736	Nittenau-Bruck
490	1 112	33	2 277	63	168	2 508	Nördlingen
1 569	6 490	270	9 936	2 567	-	12 503	Oberpfaffenhofen
-	-	-	-	-	51	51	Obernzen
106	42	-	148	-	-	148	Ochsenfurt
126	322	167	752	1 238	-	1 990	Ottengrüner Heide
137	769	352	1 577	690	-	2 267	Pegnitz/Zipserberg
225	524	-	749	45	-	794	Penzing
106	135	118	423	118	-	541	Pfarrkirchen
855	1 455	1	3 263	1	-	3 264	Regensburg-Oberhub
1 140	3 297	17	5 711	56	-	5 767	Rosenthal Field-Plössen
1 711	1 578	385	5 109	398	5	5 512	Rothenburg o. d. Tauber
14	13	-	27	-	1 200	1 227	Sonnen b. Passau
223	851	-	1 074	-	61	1 135	Schmidgaden
1 033	2 252	955	5 086	955	-	6 041	Schwabach-Heidenberg
265	890	59	1 308	966	45	2 319	Schwabmünchen
27	-	-	769	1 192	-	1 961	Schwandorf
360	1 051	657	2 237	2 528	29	4 794	Schweinfurt-Süd
-	-	-	-	-	762	762	Sengenthal
2 018	1 536	62	9 827	372	-	10 199	Straubing-Wallmühle
187	185	-	372	-	2 719	3 091	Thalmässing
776	323	153	1 350	1 160	674	3 184	Thannhausen
299	441	64	918	646	149	1 713	Treuchtlingen-Bubenheim

Gegenstand der Nachweisung	Motorflüge							
	Werkverkehrsflüge		Schulflüge		Sportflüge		Flüge von Staats- luftfahrzeugen	
	Strecke	Platzrunde	Strecke	Platzrunde	Strecke	Platzrunde	Strecke	Platzrunde
Bayern								
Flugplätze								
Vilsbiburg	-	-	-	-	-	-	-	-
Vilshofen	455	8	513	874	-	-	-	-
Vogtareuth	-	-	-	-	-	-	-	-
Wasentegernbach	-	-	-	-	-	-	-	-
Weiden/Opf.	410	117	95	855	-	-	7	-
Weissenhorn	-	-	14	60	-	-	-	-
Wildberg b. Lindau	-	-	-	-	-	-	-	-
Würzburg-Schenkenturm	144	26	92	502	-	-	1	-
Zusammen ...	20 810	6 152	8 463	43 165	1 278	3 383	200	10
Hubschrauberlandeplätze								
Bayreuth, Klinikum	-	-	-	-	-	-	-	-
Erlangen	-	-	-	-	-	-	6	-
Donauwörth	1 014	1 437	26	49	-	-	-	-
Garmisch-Partenkirchen, Krkhs.	45	92	-	-	-	-	-	-
Hilpoltstein	-	-	-	-	-	-	-	-
Ingolstadt, Klinikum	-	-	-	-	-	-	-	-
Kempten/Allg.	-	-	-	-	-	-	-	-
München, Klinik Dr. Rinecker	-	-	-	-	-	-	-	-
München, Herzzentrum	-	-	-	-	-	-	-	-
München, Krhs. Harlaching	-	-	-	-	-	-	-	-
München, Krhs. Neuperlach	-	-	-	-	-	-	-	-
Neuburg a. d. Donau	35	-	-	-	-	-	-	-
Oberschleißheim	3	-	14	-	-	-	422	127
Ochsenfurt Krkhs.	-	-	-	-	-	-	-	-
Ottobrunn	55	473	28	52	-	-	137	15
Straubing, Azlburg	-	-	-	-	-	-	-	-
Unterertal	-	-	-	-	-	-	-	-
Wiedergeltingen	77	-	-	-	-	-	-	-
Zusammen ...	1 229	2 002	68	101	-	-	565	142
Segelfluggelände								
Agathazeller Moos	-	-	24	162	15	-	7	-
Aichach	-	2	-	76	-	-	-	-
Altdorf-Hagenhausen	-	-	-	174	-	-	-	-
Altenbachtal	-	-	3	122	-	-	-	-
Altfeld	-	-	-	-	-	-	-	-
Altötting	-	-	-	-	-	-	-	-
Am Kreuzberg, Saal a.d.Saale.....	-	-	58	508	-	-	-	-
Antersberg/Aßling	-	-	4	29	-	-	-	-
Bad Brückenau	-	-	11	318	-	-	-	-
Bad Königshofen	-	-	256	-	-	-	-	-
Benediktbeuern	-	-	-	-	-	-	-	-
Bischofsberg	-	-	73	231	-	-	-	-
Büchig	22	-	22	65	-	-	-	-
Cham-Janahof	-	-	7	278	-	-	-	-
Dobenreuth	-	-	2	26	-	-	-	-
Dürabuch	-	-	-	-	-	-	-	-
Erbendorf-Schweißlohe	-	-	39	805	-	-	-	-
Eschenlohe-Weghaus	-	-	-	-	-	-	-	-
Fichtelbrunn	-	-	-	389	-	-	-	-
Friesener Warte	-	-	5	59	-	-	-	-
Fürth-Seckendorf	-	-	6	93	-	-	-	-

Flugbetrieb 1996

auf allen Flugplätzen, Hubschrauberlandeplätzen und Segelfluggeländen
Flugarten

sonstige nichtgewerbliche Flüge		Flugzeug- schlepp- starts	Motorflüge zusammen	Segel- flüge	Ultra- leicht- flüge	Flüge insgesamt	Gegenstand der Nachweisung
Strecke	Platzrunde						
							Bayern
							Flugplätze
169	910	-	1 079	-	265	1 344	Vilsbiburg
2 992	1 058	209	6 109	209	-	6 318	Vilshofen
686	539	504	1 729	504	149	2 382	Vogtareuth
-	37	-	37	-	237	274	Wasentegernbach
728	1 204	759	4 175	764	522	5 461	Weiden/Opf.
531	977	550	2 132	1 695	67	3 894	Weissenhorn
134	175	80	389	80	263	732	Wildberg b. Lindau
712	1 255	1 174	3 906	712	1	4 619	Würzburg-Schenkenturm
80 353	100 511	32 093	296 418	55 460	23 240	375 118	Zusammen
							Hubschrauberlandeplätze
1 141	-	-	1 141	-	-	1 141	Bayreuth, Klinikum
-	-	-	6	-	-	6	Erlangen
-	-	-	2 526	-	-	2 526	Donauwörth
-	-	-	137	-	-	137	Garmisch-Partenkirchen, Krkhs.
2	-	-	2	-	-	2	Hilpoltstein
1 142	-	-	1 142	-	-	1 142	Ingolsradt, Klinikum
1 598	-	-	1 598	-	-	1 598	Kempten/Allg.
3	-	-	3	-	-	3	München, Klinik Dr. Rinecker
13	-	-	13	-	-	13	München, Herzzentrum
1 187	-	-	1 187	-	-	1 187	München, Krhs. Harlaching
24	-	-	24	-	-	24	München, Krhs. Neuperlach
-	-	-	35	-	-	35	Neuburg an der Donau
46	218	-	830	-	-	830	Oberschleißheim
1 634	-	-	1 634	-	-	1 634	Ochsenfurt, Krkhs.
-	-	-	760	-	-	760	Ottobrunn
1 426	-	-	1 426	-	-	1 426	Straubing, Aziburg
3	31	-	34	-	-	34	Unterrerthal
16	-	-	93	-	-	93	Wiedergeltingen
8 235	249	-	12 591	-	-	12 591	Zusammen
							Segelfluggelände
36	1 164	-	1 408	-	-	1 408	Agathazeller Moos
-	658	-	736	431	20	1 187	Aichach
113	588	60	935	1 575	-	2 510	Altdorf-Hagenhausen
81	891	65	1 162	1 599	21	2 782	Altenbachtal
46	146	397	589	397	5	991	Altfeld
194	567	572	1 333	572	120	2 025	Altötting
307	545	261	1 679	1 683	27	3 389	Am Kreuzberg-Saal a. d. Saale
96	220	131	480	633	-	1 113	Antersberg/Aßling
24	143	23	519	952	-	1 471	Bad Brückenau
145	304	15	720	128	124	972	Bad Königshofen
-	-	-	-	1 011	-	1 011	Benediktbeuern
84	63	210	661	2 378	4	3 043	Bischofsberg
203	537	26	875	26	-	901	Büchig
191	546	309	1 331	1 836	-	3 167	Cham-Janahof
73	303	496	900	1 047	-	1 947	Dobenreuth
-	-	-	-	858	-	858	Dürabuch
176	665	312	1 997	583	-	2 580	Erbendorf-Schweißlohe
84	947	1 325	2 356	1 844	-	4 200	Eschenlohe-Weghaus
26	340	-	755	-	-	755	Fichtelbrunn
47	185	37	333	1 340	-	1 673	Friesener Warte
655	97	380	1 231	660	-	1 891	Fürth-Seckendorf

9 Nichtgewerblicher

9.1 Flugbetrieb mit Motorflugzeugen, Hubschraubern und sonstigen Luftfahrzeugen

Starts nach

Gegenstand der Nachweisung	Motorflüge							
	Werkverkehrsflüge		Schulflüge		Sportflüge		Flüge von Staats- luftfahrzeugen	
	Strecke	Platzrunde	Strecke	Platzrunde	Strecke	Platzrunde	Strecke	Platzrunde
Bayern								
Segelfluggelände								
Fürstenfeldbruck	-	-	13	281	-	-	-	-
Füssen	-	-	25	90	-	-	-	-
Gammelsdorf	-	-	-	-	-	-	-	-
Gerabhof	-	-	-	-	-	-	-	-
Geitau	-	-	-	-	-	-	-	-
Greding	-	-	2	39	-	-	-	-
Greiling/Bad Tölz	-	-	-	-	-	-	-	-
Gundelfingen, A.vorderen Berg	-	-	15	104	-	-	-	-
Haidberg-Zell	-	-	4	355	-	-	-	-
Hallertau	-	-	-	210	-	-	-	-
Hersbruck	-	-	22	138	-	-	-	-
Hienheim	-	-	35	417	-	-	-	-
I.u. Stadtleich, Tirschenreuth	-	-	56	122	-	-	-	-
Ingolstadt-Etting	-	-	-	-	-	-	-	-
Irsingen	-	-	13	20	-	-	-	-
Karlstadt-Saupurzel	-	-	11	95	-	-	-	-
Kaufbeuren	-	-	-	63	-	-	-	-
Kitzingen	207	825	6	136	7	30	-	-
Königsdorf	-	-	-	-	-	-	-	-
Kreuzberg b. Kronach	-	-	-	17	-	-	-	-
Lechfeld	-	-	3	14	54	511	-	-
Memmingen	6	2	2	251	-	-	-	-
Oberhinkofen	-	-	24	110	180	585	-	-
Ottenberg	-	-	17	135	-	-	-	-
Paterzell	-	-	2	7	-	-	-	-
Peißenberg-Fendt	-	-	-	-	10	76	-	-
Rammertshof-Amberg	-	-	-	19	-	4	-	-
Riesenkopf-Flintsbach	-	-	3	5	-	-	-	-
Stillberghof	-	-	2	40	-	-	-	-
Tröstau	-	-	-	57	-	-	-	-
Unterwössen	14	78	157	4 335	-	-	4	1
Wülzburg b. Weißenburg	-	-	12	96	-	-	-	-
Zusammen ...	249	907	934	10 491	266	1 206	11	1
Berlin.....	1 379	-	400	-	-	-	191	-
Flugplätze								
Berlin-Tegel	72	-	58	-	-	-	179	-
Berlin-Tempelhof	1 307	-	342	-	-	-	12	-
Zusammen ...	1 379	-	400	-	-	-	191	-
Brandenburg.....	3 187	581	2 847	6 778	306	586	4	-
Flugplätze								
(Berlin-) Schönefeld	2 239	-	271	407	-	-	3	-
Bienenfarm	-	-	-	-	-	-	-	-
Bronkow	-	-	3	41	-	-	-	-
Dedelow	-	-	-	-	-	-	-	-
Drewitz b. Cottbus	3	1	48	275	25	43	-	-
Eggersdorf/Müncheberg	-	-	187	1 778	137	246	-	-
Eisenhüttenstadt	28	-	24	23	41	-	-	-

Flugbetrieb 1996

auf allen Flugplätzen, Hubschrauberlandeplätzen und Segelfluggeländen

Flugarten

sonstige nichtgewerbliche Flüge		Flugzeug- schlepp- starts	Motorflüge zusammen	Segel- flüge	Ultra- leicht- flüge	Flüge insgesamt	Gegenstand der Nachweisung
Strecke	Platzrunde						
							Bayern
							Segelfluggelände
43	1 104	42	1 483	492	28	2 003	Fürstenfeldbruck
170	755	170	1 210	876	5	2 091	Füssen
-	44	-	44	1 006	-	1 050	Gammelsdorf
-	-	-	-	1 308	-	1 308	Gerabhof
-	-	-	-	985	-	985	Geitau
128	931	387	1 487	460	2	1 949	Gröding
-	-	-	-	146	-	146	Greiling/Bad Tölz
131	589	82	921	1 578	75	2 574	Gundelfingen, A. vorderen Berg
33	570	261	1 223	1 049	20	2 292	Haidberg-Zell
71	160	37	478	468	164	1 110	Hallertau
55	171	41	427	-	-	427	Hersbruck
300	475	590	1 817	582	-	2 399	Hienheim
83	239	-	500	993	-	1 493	I. u. Stadtleich, Tirschenreuth
209	251	198	658	415	-	1 073	Ingolstadt-Etting
125	498	19	675	1 124	25	1 824	Irsingen
73	498	362	1 039	769	-	1 808	Karlstadt-Saupurzel
201	821	28	1 113	631	-	1 744	Kaufbeuren
-	-	18	1 229	-	-	1 229	Kitzingen
541	2 001	1 858	4 400	4 442	-	8 842	Königsdorf
64	305	56	442	1 147	6	1 595	Kreuzberg b. Kronach
-	-	74	656	249	17	922	Lechfeld
49	645	63	1 018	577	14	1 609	Memmingen
-	-	242	1 141	2 305	-	3 446	Oberhinkofen
62	272	77	563	1 236	139	1 938	Ottenberg
58	536	566	1 169	697	-	1 866	Paterzell
-	-	-	86	1 075	-	1 161	Peißenberg-Fendt
60	503	35	621	1 513	7	2 141	Rammertshof-Amberg
277	12	-	297	692	-	989	Riesenkopf-Flintsbach
55	343	664	1 104	899	-	2 003	Stillberghof
20	515	-	592	849	132	1 573	Tröstau
588	2 159	1 564	8 900	17 101	-	26 001	Untervörsen
75	474	275	932	560	8	1 500	Wülzburg b. Weißenburg
6 052	23 780	12 328	56 225	65 777	963	122 965	Zusammen
3 353	-	-	5 323	-	-	5 323	Berlin
							Flugplätze
188	-	-	497	-	-	497	Berlin-Tegel
3 165	-	-	4 826	-	-	4 826	Berlin-Tempelhof
3 353	-	-	5 323	-	-	5 323	Zusammen
19 244	16 611	2 498	52 642	38 252	17 058	107 952	Brandenburg
							Flugplätze
4 391	872	-	8 183	-	3	8 186	(Berlin-) Schönefeld
1 671	2 532	-	4 203	81	546	4 830	Bienenfarm
69	298	199	610	1 364	16	1 990	Bronkow
836	88	-	924	-	152	1 076	Dedelow
290	578	-	1 263	-	528	1 791	Drewitz b. Cottbus
213	344	142	3 047	1 681	4 912	9 640	Eggersdorf/Müncheberg
2	312	321	751	1 776	201	2 728	Eisenhüttenstadt

9 Nichtgewerblicher
9.1 Flugbetrieb mit Motorflugzeugen, Hubschraubern und sonstigen Luftfahrzeugen
Starts nach

Gegenstand der Nachweisung	Motorflüge							
	Werkverkehrsflüge		Schulflüge		Sportflüge		Flüge von Staats- luftfahrzeugen	
	Strecke	Platzrunde	Strecke	Platzrunde	Strecke	Platzrunde	Strecke	Platzrunde
Brandenburg								
Flugplätze								
Fehrbellin	23	-	-	-	-	-	-	-
Finow	399	1	477	144	-	-	-	-
Finsterwalde	-	-	-	-	-	-	-	-
Fürstenwalde/Spree	-	-	13	48	-	-	-	-
Gransee	-	-	-	-	-	-	-	-
Kleinkoschen	-	-	-	-	-	-	-	-
Kyritz	123	5	3	3	-	-	1	-
Locktow	-	-	-	-	-	-	-	-
Lüsse	-	-	161	13	-	-	-	-
Nauen	169	510	252	782	-	-	-	-
Neuhausen	50	-	22	85	-	-	-	-
Oehna	-	-	893	1 143	18	191	-	-
Pritzwalk-Kammermark	-	-	8	55	-	-	-	-
Pritzwalk/Sommersberg	7	-	10	30	-	-	-	-
Reinsdorf	-	-	74	377	82	44	-	-
Saarmund	-	-	37	194	-	-	-	-
Segeletz	-	-	-	-	-	-	-	-
Schönhagen	72	-	207	433	3	-	-	-
Schwarzheide	-	-	-	-	-	-	-	-
Strausberg	22	64	157	855	-	-	-	-
Welzow	52	-	-	-	-	62	-	-
Wriezen	-	-	-	92	-	-	-	-
Zusammen ...	3 187	581	2 847	6 778	306	586	4	-
Bremen	1 570	67	1 086	1 339	-	-	-	-
Flugplätze								
Bremen.....	1 410	67	894	343	-	-	-	-
Bremerhaven-Am Luneort	160	-	192	996	-	-	-	-
Zusammen ...	1 570	67	1 086	1 339	-	-	-	-
Hamburg	3 545	63	2 743	1 239	-	-	188	476
Flugplätze								
Hamburg.....	3 545	63	2 743	1 239	-	-	188	476
Hamburg-Finkenwerder	-	-	-	-	-	-	-	-
Zusammen ...	3 545	63	2 743	1 239	-	-	188	476
Hubschrauberlandeplätze								
Hamburg-Boberg, Unf.-Krhs.	-	-	-	-	-	-	-	-
Zusammen ...	-	-	-	-	-	-	-	-
Segelfluggelände								
Hamburg-Boberg	-	-	-	-	-	-	-	-
Hamburg-Fischbek	-	-	-	-	-	-	-	-
Zusammen ...	-	-	-	-	-	-	-	-

Flugbetrieb 1996

auf allen Flugplätzen, Hubschrauberlandeplätzen und Segelfluggeländen
Flugarten

sonstige nichtgewerbliche Flüge		Flugzeug- schlepp- starts	Motorflüge zusammen	Segel- flüge	Ultra- leicht- flüge	Flüge insgesamt	Gegenstand der Nachweisung
Strecke	Platzrunde						
							Brandenburg Flugplätze
410	137	-	570	-	3 260	3 830	Fehrbellin
564	349	-	1 934	-	318	2 252	Finow
10	350	190	550	1 244	-	1 794	Finsterwalde
289	716	35	1 101	2 964	267	4 332	Fürstenwalde/Spree
9	-	-	9	-	-	9	Gransee
-	-	-	-	-	233	233	Kleinkoschen
666	51	145	997	4 765	-	5 762	Kyritz
-	-	-	-	-	1 109	1 109	Locktow
27	401	642	1 244	6 265	-	7 509	Lüsse
172	603	-	2 488	-	35	2 523	Nauen
626	1 373	-	2 156	2 411	432	4 999	Neuhausen
1 092	645	-	3 982	-	137	4 119	Oehna
22	107	60	252	3 381	34	3 667	Pritzwalk-Kammermark
130	121	30	328	2 257	28	2 613	Pritzwalk/Sommersberg
2 237	1 279	235	4 328	1 366	670	6 364	Reinsdorf
245	443	20	939	2 772	229	3 940	Saarmund
6	-	12	18	36	915	969	Segeletz
3 016	2 585	-	6 316	479	2 364	9 159	Schönhagen
214	472	460	1 146	2 181	318	3 645	Schwarzheide
1 472	1 247	7	3 824	3 229	169	7 222	Strausberg
119	-	-	233	-	109	342	Welzow
446	708	-	1 246	-	73	1 319	Wriezen
19 244	16 611	2 498	52 642	38 252	17 058	107 952	Zusammen
4 176	1 287	-	9 525	-	19	9 544	Bremen
							Flugplätze
2 291	345	-	5 350	-	-	5 350	Bremen
1 885	942	-	4 175	-	19	4 194	Bremerhaven-Am Luneort
4 176	1 287	-	9 525	-	19	9 544	Zusammen
6 302	634	-	15 190	11 273	-	26 463	Hamburg
							Flugplätze
4 276	634	-	13 164	-	-	13 164	Hamburg
1 013	-	-	1 013	-	-	1 013	Hamburg-Finkenwerder
5 289	634	-	14 177	-	-	14 177	Zusammen
							Hubschrauberlandeplätze
714	-	-	714	-	-	714	Hamburg-Boberg, Unf.-Krhs.
714	-	-	714	-	-	714	Zusammen
							Segelfluggelände
-	-	-	-	10 038	-	10 038	Hamburg-Boberg
299	-	-	299	1 235	-	1 534	Hamburg-Fischbek
299	-	-	299	11 273	-	11 572	Zusammen

Gegenstand der Nachweisung	Motorflüge							
	Werkverkehrsflüge		Schulflüge		Sportflüge		Flüge von Staats- luftfahrzeugen	
	Strecke	Platzrunde	Strecke	Platzrunde	Strecke	Platzrunde	Strecke	Platzrunde
Hessen.....	5 326	1 348	3 949	25 920	288	668	173	8
Flugplätze								
Frankfurt/Main	-	-	-	-	-	-	-	-
Allendorf/Eder	508	-	427	2 963	-	-	28	-
Anspach/Ts.	-	-	1	56	-	-	-	-
Babenhausen	-	-	46	788	-	-	-	-
Bad Hersfeld	-	-	-	-	-	-	-	-
Bottenhorn	-	-	-	-	-	-	-	-
Breitscheid	-	-	26	197	-	-	-	-
Dauborn	12	-	-	-	-	-	-	-
Egelsbach	3 242	1 060	743	5 255	50	-	52	7
Elz	-	-	203	1 232	-	-	-	-
Gelnhausen	-	-	130	742	-	-	5	1.
Granerberg b. Wolfhagen	-	-	-	-	-	-	-	-
Hirzenhain	-	-	-	48	-	-	-	-
Hölleberg	-	-	-	-	-	-	-	-
Kassel-Calden	712	92	289	2 102	-	-	79	-
Lauterbach	-	-	-	46	-	86	-	-
Lützellinden	257	-	295	1 662	-	-	-	-
Marburg-Schönstadt	31	10	856	2 296	-	-	7	-
Mengeringhausen	-	-	31	103	-	-	-	-
Michelstadt	1	1	160	856	1	2	-	-
Mosenberg b. Homberg	-	-	79	358	-	-	-	-
Ober-Mörlen	-	-	-	-	-	-	-	-
Reichelsheim.....	527	66	174	286	25	-	-	-
Zusammen ...	5 290	1 229	3 460	18 990	76	88	171	8
Hubschrauberlandeplätze								
Darmstadt	2	2	-	-	-	-	1	-
Frankfurt/M. BG.-Unf.-Klinik	-	-	-	-	-	-	-	-
Frankfurt/M. NW-Krhs.....	-	-	-	-	-	-	-	-
Fulda, Städt. Kliniken	-	-	-	-	-	-	-	-
Fuldatal	-	-	-	-	-	-	-	-
Höchst	-	-	-	-	-	-	1	-
Kassel. DRK-Krhs.	-	-	-	-	-	-	-	-
Waldmichenlbach	25	-	-	-	-	-	-	-
Zusammen ...	27	2	-	-	-	-	2	-
Segelfluggelände								
Alsfeld	-	-	35	125	-	-	-	-
Am Asp b. Michelbach	-	-	6	67	-	-	-	-
Amöneburg b. Marburg	-	-	-	-	-	-	-	-
Aßlarer Hütte	-	-	38	439	-	-	-	-
Auf d. Helmsberg b. Nidda	-	-	47	292	-	-	-	-
A. d. Schaufel b. Bad Wildungen	-	-	-	-	-	-	-	-
Bensheim-Stadtwiesen	-	-	-	-	-	-	-	-
Braunfels II	-	-	8	67	-	-	-	-
Burgberg b. Witzenhausen	-	-	-	11	84	-	-	-
Butzbach-Pfingstweide	-	-	71	782	-	-	-	-
Der Dingel b. Hofgeismar	-	-	-	-	-	-	-	-
Der Plätzer b. Burghaun	-	-	14	168	-	-	-	-
Der Ring in Schwalmstadt.....	-	-	-	-	-	-	-	-
Dornberg b. Sontra	-	-	-	-	-	-	-	-
Dumberg-Dehausen	-	-	-	-	-	-	-	-

Flugbetrieb 1996

auf allen Flugplätzen, Hubschrauberlandeplätzen und Segelfluggeländen
Flugarten

sonstige nichtgewerbliche Flüge		Flugzeug- schlepp- starts	Motorflüge zusammen	Segel- flüge	Ultra- leicht- flüge	Flüge insgesamt	Gegenstand der Nachweisung
Strecke	Platzrunde						
37 385	47 449	17 732	140 246	75 399	11 901	227 546	Hessen
							Flugplätze
2 472	-	-	2 472	-	-	2 472	Frankfurt/Main
2 228	1 788	313	8 255	1 202	25	9 482	Allendorf/Eder
215	1 412	1 094	2 778	2 545	-	5 323	Anspach/Ts.
317	1 540	789	3 480	2 694	-	6 174	Babenhausen
174	-	-	174	-	-	174	Bad Hersfeld
78	19	111	208	1 584	17	1 809	Bottenhorn
3 554	4 179	189	8 145	679	105	8 929	Breitscheid
-	-	-	12	-	272	284	Dauborn
5 404	8 052	1	23 866	108	-	23 974	Egelsbach
994	1 664	52	4 145	858	3	5 006	Elz
1 095	3 309	1 480	6 762	2 207	112	9 081	Gelnhausen
250	329	821	1 400	821	52	2 273	Granerberg b. Wolfhagen
-	-	566	614	2 035	3	2 652	Hirzenhain
203	702	-	905	-	412	1 317	Hölleberg
2 722	2 205	-	8 201	-	3 595	11 796	Kassel-Calden
317	788	1	1 238	-	487	1 725	Lauterbach
2 688	195	-	5 097	-	1 835	6 932	Lützellinden
1 728	1 676	1 242	7 846	1 242	138	9 226	Marburg-Schönstadt
214	317	6	671	10	243	924	Mengeringhausen
1 134	1 602	15	3 772	10	279	4 061	Michelstadt
347	412	124	1 320	1 583	321	3 224	Mosenberg b. Homberg
469	1 123	360	1 952	2 130	4	4 086	Ober-Mörlen
2 102	291	-	3 471	-	1 341	4 812	Reichelsheim
28 705	31 603	7 164	96 784	19 708	9 244	125 736	Zusammen
							Hubschrauberlandeplätze
-	-	-	5	-	-	5	Darmstadt
1 065	-	-	1 065	-	-	1 065	Frankfurt/M. BG.-Unf.-Klinik
99	-	-	99	-	-	99	Frankfurt/M. NW-Krhs.
875	-	-	875	-	-	875	Fulda, Städt. Kliniken
1 375	280	-	1 655	-	-	1 655	Fuldatal
3	-	-	4	-	-	4	Höchst
1 234	-	-	1 234	-	-	1 234	Kassel. DRK-Krhs.
-	-	-	25	-	-	25	Walmichelbach
4 651	280	-	4 962	-	-	4 962	Zusammen
							Segelfluggelände
79	300	40	579	602	85	1 266	Alsfeld
76	273	37	459	722	-	1 181	Am Asp b. Michelbach
60	439	257	756	1 220	93	2 069	Amöneburg b. Marburg
191	708	156	1 532	609	61	2 202	Aßlarer Hütte
133	238	87	797	1 427	-	2 224	Auf d. Helmsberg b. Nidda
62	456	26	544	966	33	1 543	A. d. Schaufel b. Bad Wildungen
45	428	455	928	1 873	60	2 861	Bensheim-Stadtwiesen
97	272	103	547	928	140	1 615	Braunfels II
52	659	465	1 271	465	-	1 736	Burgberg b. Witzenhausen
657	1 594	-	3 104	426	187	3 717	Butzbach-Pfingstweide
-	-	-	-	2 811	-	2 811	Der Dingel b. Hofgeismar
291	835	301	1 609	1 069	212	2 890	Der Plätzer b. Burghaun
297	535	1 138	1 970	5 213	-	7 183	Der Ring in Schwalmstadt
29	206	-	235	1 339	-	1 574	Dornberg b. Sontra
1	-	2	3	2 173	-	2 176	Dumberg-Dehausen

9 Nichtgewerblicher
9.1 Flugbetrieb mit Motorflugzeugen, Hubschraubern und sonstigen Luftfahrzeugen

Starts nach

Gegenstand der Nachweisung	Motorflüge							
	Werkverkehrsflüge		Schulflüge		Sportflüge		Flüge von Staats- luftfahrzeugen	
	Strecke	Platzrunde	Strecke	Platzrunde	Strecke	Platzrunde	Strecke	Platzrunde
Hessen								
Segelfluggelände								
Eschwege-Stauffenbühl.....	-	-	10	53	-	-	-	-
Gedern	-	-	20	95	-	-	-	-
Gießen	-	-	12	225	-	-	-	-
Grifte b. Kassel	-	-	-	-	-	-	-	-
Heppenheim-Landesgrenze	-	-	2	33	-	-	-	-
Hessisch-Lichtenau	-	-	-	-	-	-	-	-
Hirzenhain, NW-Hang	-	-	-	-	-	-	-	-
Hörbach	-	-	10	31	-	-	-	-
Hoherodskopf	-	-	-	-	-	-	-	-
Homburg/Ohm	-	-	-	-	-	51	-	-
Johannisau b. Fulda	-	-	23	202	5	17	-	-
Langenberg b. Bad Hersfeld	-	-	-	150	20	-	-	-
Langenselbold	-	-	2	67	-	-	-	-
Laufelselden	-	-	22	62	-	-	-	-
Oberems	-	-	-	-	-	-	-	-
Pohlheim-Viehheide	-	-	2	136	-	-	-	-
Poppenhausen-Huhnrain	9	117	-	-	-	-	-	-
Reinheim	-	-	2	28	-	-	-	-
Riedelbach/Ts.	-	-	-	-	-	-	-	-
Rothenberg/Odw.	-	-	-	3	-	-	-	-
Rüdesheim-Eibinger Forstwiesen.....	-	-	7	225	-	-	-	-
Schoffen-Gölzen	-	-	11	83	3	-	-	-
Vielbrunn/Odw.	-	-	6	44	88	512	-	-
Waldeck	-	-	96	3 425	-	-	-	-
Wetzlar-Garbenheimer Wiesen	-	-	-	-	-	-	-	-
Zellhausen	-	-	41	82	-	-	-	-
Zierenberg a. d. Dörnberg	-	-	4	35	12	-	-	-
Zusammen ...	9	117	489	6 930	212	580	-	-
Mecklenburg-Vorpommern.....	1 082	37	506	2 950	87	115	60	-
Flugplätze								
Anklam	-	-	-	-	-	-	-	-
Barth	447	37	25	125	-	12	56	-
Güstrow	-	-	-	-	-	-	-	-
Gütlin/Rügen	90	-	85	281	1	64	3	-
Hagenow	-	-	-	-	-	-	-	-
Heringsdorf	481	-	85	227	-	26	-	-
Mellenthin (Usedom)	-	-	-	-	-	-	-	-
Neubrandenburg	-	-	-	-	-	-	-	-
Neu-Gülze b. Boizenburg	-	-	-	-	-	-	-	-
Neustadt-Glewe	-	-	55	1 976	-	-	-	-
Parchim	-	-	-	-	-	-	-	-
Parchim-Brahmsfeld	-	-	-	-	-	-	-	-
Pasewalk	-	-	-	-	-	-	-	-
Peenemünde	-	-	-	-	-	-	-	-
Purkshof	-	-	-	-	-	-	-	-
Rechlin-Lärz	-	-	136	180	3	-	-	-
Rerik-Zweedorf	-	-	-	-	-	-	-	-
Roggenhagen	-	-	-	-	-	-	-	-
Rostock	23	-	53	161	83	13	-	-
Wismar-Müggenburg	41	-	67	-	-	-	1	-
Zusammen ...	1 082	37	506	2 950	87	115	60	-

Flugbetrieb 1996

auf allen Flugplätzen, Hubschrauberlandeplätzen und Segelfluggeländen
Flugarten

sonstige nichtgewerbliche Flüge		Flugzeug- schlepp- starts	Motorflüge zusammen	Segel- flüge	Ultra- leicht- flüge	Flüge insgesamt	Gegenstand der Nachweisung
Strecke	Platzrunde						
							Hessen
							Segelfluggelände
72	805	54	994	1 404	110	2 508	Eschwege-Staufenbühl
231	311	726	1 383	1 300	-	2 683	Gedern
60	366	6	669	1 854	20	2 543	Gießen
4	1	17	22	980	-	1 002	Grifte b. Kassel
277	957	918	2 187	1 952	11	4 150	Heppenheim-Landesgrenze
28	879	2	909	959	-	1 868	Hessisch-Lichtenau
-	-	-	-	4	-	4	Hirzenhain, NW-Hang
15	26	-	82	998	9	1 089	Hörsbach
8	-	2	10	826	5	841	Hoherodskopf
279	-	35	365	700	33	1 098	Homburg/Ohm
157	943	5	1 352	5	-	1 357	Johannisau b. Fulda
-	-	18	188	532	40	760	Langenberg b. Bad Hersfeld
38	644	681	1 432	1 678	101	3 211	Langenselbold
157	420	678	1 339	856	-	2 195	Laufenselden
-	-	-	-	1 467	-	1 467	Oberems
81	363	118	700	839	816	2 355	Pohlheim-Viehheide
-	-	98	224	94	-	318	Poppenhausen-Huhnrain
98	493	1 413	2 034	1 413	-	3 447	Reinheim
95	282	138	515	1 652	-	2 167	Riedelbach/Ts.
11	96	1	111	527	65	703	Rothenberg/Odw.
24	355	-	611	1 401	-	2 012	Rüdesheim-Eibinger Forstwiesen
23	182	2	304	1 110	576	1 990	Schotten-Götzen
28	21	796	1 495	1 234	-	2 729	Vielbrunn/Odw.
218	1 166	1 612	6 517	3 725	-	10 242	Waldeck
-	-	-	-	1 255	-	1 255	Wetzlar-Garbenheimer Wiesen
32	149	113	417	1 735	-	2 152	Zellhausen
23	164	68	306	3 348	-	3 654	Zierenberg a. d. Dörnberg
4 029	15 566	10 568	38 500	55 691	2 657	96 848	Zusammen
10 045	2 634	974	18 490	3 758	831	23 079	Mecklenburg-Vorpommern
							Flugplätze
-	-	-	-	-	-	-	Anklam
1 499	134	-	2 335	-	20	2 355	Barth
-	-	-	-	-	-	-	Güstrow
2 427	142	13	3 106	-	-	3 106	Güttin/Rügen
-	-	-	-	-	-	-	Hagenow
1 162	862	16	2 859	16	24	2 899	Heringsdorf
-	-	-	-	-	-	-	Mellenthin (Usedom)
-	-	-	-	-	-	-	Neubrandenburg
-	-	-	-	-	-	-	Neu-Gülze b. Boizenburg
452	1 382	881	4 746	2 932	89	7 767	Neustadt-Glewe
-	-	-	-	-	-	-	Parchim
-	-	-	-	-	-	-	Parchim-Brahmsfeld
-	-	-	-	-	-	-	Pasewalk
1 073	-	-	1 073	-	39	1 112	Peenemünde
-	-	-	-	-	-	-	Purkshof
952	67	6	1 344	752	161	2 257	Rechlin-Lärz
-	-	-	-	-	-	-	Reik-Zweedorf
-	-	-	-	-	-	-	Roggenhagen
1 198	47	-	1 578	-	1	1 579	Rostock
1 282	-	58	1 449	58	497	2 004	Wismar-Müggenburg
10 045	2 634	974	18 490	3 758	831	23 079	Zusammen

Gegenstand der Nachweisung	Motorflüge							
	Werkverkehrsflüge		Schulflüge		Sportflüge		Flüge von Staats- luftfahrzeugen	
	Strecke	Platzrunde	Strecke	Platzrunde	Strecke	Platzrunde	Strecke	Platzrunde
Niedersachsen.....	10 696	2 950	7 414	37 536	163	474	224	124
Flugplätze								
Hannover	3 339	-	1 484	-	-	-	1	-
Achmer	-	-	7	82	-	-	-	-
Bad Gandersheim	-	-	1	-	-	-	1	-
Bad Pyrmont	85	23	74	726	20	15	-	-
Baltrum	-	-	-	-	-	-	-	-
Barßel	-	-	-	-	-	-	-	-
Bohmte-Bad Essen	-	-	-	-	-	-	-	-
Borkum	340	-	67	43	-	-	11	63
Braunschweig	1 874	392	186	838	4	233	11	-
Celle-Arloh	-	-	48	1 429	-	-	-	-
Cloppenburg-Varrelbusch	-	-	-	-	-	-	-	-
Damme	268	108	861	1 747	-	-	-	-
Emden	5	-	57	36	-	-	70	1
Ganderkesee	614	20	289	474	-	-	5	-
Harle	-	-	-	-	-	-	-	-
Hildesheim	1 643	1 501	122	376	7	14	26	8
Hodenhagen	-	-	41	1 099	5	-	-	-
Hüttenbusch	-	-	-	712	-	-	-	-
Juist	-	-	104	5 538	-	-	-	-
Karlshöfen	107	40	324	857	-	-	-	-
Kürstede-Bederkesa	-	-	-	-	-	-	-	-
Langeoog	-	-	-	-	-	-	-	-
Leer-Papenburg	-	-	-	531	-	-	-	-
Lemwerder	-	-	-	-	-	-	-	-
Lüchow-Rehbeck	2	31	16	160	-	-	-	-
Lüneburg	71	2	-	-	-	-	3	27
Melle-Grönegau	76	-	103	637	-	-	-	-
Nienburg-Holzbalge	-	-	35	242	-	-	-	-
Norden-Norddeich	-	-	-	-	-	-	-	-
Norderney	-	-	96	106	-	-	4	-
Nordholz-Spieka	753	5	46	545	-	1	-	-
Nordhorn-Lingen	207	105	138	2 760	-	-	-	-
Northeim	205	-	248	578	-	-	-	-
Oldenburg-Matten	53	126	259	1 368	-	-	-	-
Osnabrück-Atterheide	443	-	236	3 296	-	-	-	-
Peine-Eddesse	319	518	474	1 280	-	-	-	-
Rinteln	10	3	12	449	59	14	1	-
Salzgitter-Drütte	105	-	51	833	-	-	2	-
Salzgitter-Schäferstuhl	-	-	20	95	-	30	-	-
Stade	-	-	-	-	-	-	-	-
Uelzen	-	-	35	461	-	-	-	-
Verden-Scharnhorst	-	-	139	1 435	-	-	-	-
Wangerooge	-	-	53	13	6	52	2	-
Weser-Wümme	-	-	60	2 555	-	-	-	-
Westerstede-Felde	-	-	32	847	-	-	-	-
Wilhelmshaven-Mariensiel	-	-	223	1 721	-	-	81	25
Zusammen ...	10 519	2 874	5 941	33 869	101	359	218	124
Hubschrauberlandeplätze								
Buxtehude, Krkrhs.	-	-	-	-	-	-	6	-
Göttingen, Klinikum	-	-	-	-	-	-	-	-
Goslar, Krkrhs.	-	-	-	-	-	-	-	-
Großburgwedel, Krkrhs.	-	-	-	-	-	-	-	-

Flugbetrieb 1996
auf allen Flugplätzen, Hubschrauberlandeplätzen und Segelfluggeländen
Flugarten

sonstige nichtgewerbliche Flüge		Flugzeug- schlepp- starts	Motorflüge zusammen	Segel- flüge	Ultra- leicht- flüge	Flüge insgesamt	Gegenstand der Nachweisung
Strecke	Platzrunde						
78 900	72 497	8 749	219 727	122 763	13 299	355 789	Niedersachsen
							Flugplätze
3 420	-	-	8 244	-	-	8 244	Hannover
163	588	578	1 418	3 613	-	5 031	Achmer
202	450	107	761	2 301	1 623	4 685	Bad Gandersheim
1 225	2 809	290	5 267	1 503	149	6 919	Bad Pyrmont
1 141	462	-	1 603	-	8	1 611	Baltrum
121	123	-	244	-	1 943	2 187	Barßel
635	565	35	1 235	1 950	90	3 275	Bohmte-Bad Essen
3 055	220	-	3 799	-	-	3 799	Borkum
2 731	4 563	332	11 164	4 988	157	16 309	Braunschweig
813	1 893	35	4 218	1 067	15	5 300	Celle-Arlow
1 280	2 121	30	3 431	1 609	31	5 071	Cloppenburg-Varrelbusch
2 520	2 605	-	8 109	-	1 753	9 862	Damme
1 377	104	-	1 650	-	89	1 739	Emden
3 552	881	-	5 835	-	683	6 518	Ganderkesee
135	-	-	135	-	-	135	Harle
1 574	2 339	94	7 704	1 812	1 188	10 704	Hildesheim
958	2 351	163	4 617	1 304	-	5 921	Hodenhagen
1 665	258	14	2 649	-	-	2 649	Hüttenbusch
3 960	1 091	1	10 694	1	-	10 695	Juist
3 487	187	-	5 002	-	-	5 002	Karlshöfen
156	35	-	191	-	311	502	Kürstedt-Bederkesa
1 813	85	-	1 898	-	-	1 898	Langeoog
3 530	1 903	-	5 964	-	46	6 010	Leer-Papenburg
532	604	64	1 200	2 225	-	3 425	Lemwerder
447	1 290	98	2 044	1 437	243	3 724	Lüchow-Rehbeck
242	664	-	1 009	1 472	426	2 907	Lüneburg
689	916	300	2 721	1 170	531	4 422	Melle-Grönegau
1 040	1 223	-	2 540	-	280	2 820	Nienburg-Holzbalge
504	114	-	618	-	-	618	Norden-Norddeich
4 167	1 111	-	5 484	-	-	5 484	Norderney
1 486	2 660	43	5 539	1 660	-	7 199	Nordholz-Spieka
1 299	3 950	319	8 778	3 856	7	12 641	Nordhorn-Lingen
1 317	349	-	2 697	-	-	2 697	Northeim
2 137	2 428	-	6 371	-	1 344	7 715	Oldenburg-Hatten
3 595	3 283	-	10 853	-	-	10 853	Osnabrück-Atterheide
3 600	1 103	-	7 294	-	280	7 574	Peine-Eddesse
449	696	307	2 000	1 130	15	3 145	Rinteln
634	1 288	-	2 913	-	43	2 956	Salzgitter-Drütte
456	944	245	1 790	1 528	222	3 540	Salzgitter-Schäferstuhl
717	823	312	1 852	1 719	262	3 833	Stade
571	2 827	242	4 136	1 884	-	6 020	Uelzen
450	1 458	59	3 541	1 356	11	4 908	Verden-Scharnhorst
3 172	66	-	3 364	-	-	3 364	Wangerooge
856	3 406	-	6 877	3	154	7 034	Weser-Wümme
321	1 007	-	2 207	6	147	2 360	Westerstede-Felde
2 713	3 185	-	7 948	-	475	8 423	Wilhelmshaven-Mariensiel
70 907	61 028	3 668	189 608	39 594	12 526	241 728	Zusammen
							Hubschrauberlandeplätze
-	-	-	6	-	-	6	Buxtehude, Krkrhs.
245	1 315	-	1 560	-	-	1 560	Göttingen, Klinikum
27	-	-	27	-	-	27	Goslar, Krkrhs.
13	-	-	13	-	-	13	Großburgwedel, Krkrhs.

Gegenstand der Nachweisung	Motorflüge							
	Werkverkehrsflüge		Schulflüge		Sportflüge		Flüge von Staats- luftfahrzeugen	
	Strecke	Platzrunde	Strecke	Platzrunde	Strecke	Platzrunde	Strecke	Platzrunde
Niedersachsen								
Hubschrauberlandeplätze								
Hannover, Kinderklinik	-	-	-	-	-	-	-	-
Hannover, Med. Hochschule	-	-	-	-	-	-	-	-
Hann.-Münden, Klinik	-	-	-	-	-	-	-	-
Helmstedt, Krkrhs.	-	-	-	-	-	-	-	-
Hess. Oldendorf, Klinik	-	-	-	-	-	-	-	-
Lingen, St.-Bonifatius-Hosp.	-	-	-	-	-	-	-	-
Lohne, St.-Franziskus-Hosp.	-	-	-	-	-	-	-	-
Northeim, Krkrhs.	-	-	-	-	-	-	-	-
Osnabrück, Marienhospital	-	-	-	-	-	-	-	-
Peine, Krkrhs.	-	-	-	-	-	-	-	-
Salzgitter-Bad, Stadtkrhs.	-	-	-	-	-	-	-	-
Sanderbusch, NW-Krhs.	-	-	-	-	-	-	-	-
Uelzen, Krkrhs.	-	-	-	-	-	-	-	-
Wolfenbüttel, Stadtkrhs.	-	-	-	-	-	-	-	-
Zusammen ...							6	
Segelfluggelände								
Alte Ems b. Herbrum	-	-	3	24	-	-	-	-
Am Salzgittersee	-	-	43	8	-	-	-	-
Am Staufenberg	-	-	-	-	-	-	-	-
An den sieben Bergen	-	-	-	95	-	-	-	-
Aue b. Hattorf	-	-	1	28	-	-	-	-
Bad Zwischenahn-Rostrup	-	-	-	83	-	-	-	-
Berliner Heide b. Metzingen	-	-	-	-	-	-	-	-
Bisperode-West	-	-	-	-	62	70	-	-
Blexen b. Nordenham	-	-	9	351	-	-	-	-
Bohlenbergerfeld	-	-	-	-	-	45	-	-
Bollrich	-	-	-	-	-	-	-	-
Brockzetel	-	-	-	26	-	-	-	-
Bückeburg-Weinberg	-	-	22	589	-	-	-	-
Diepholz	-	-	-	30	-	-	-	-
Dornsode, Hadeln	-	-	617	103	-	-	-	-
Große Höhe b. Delmenhorst	-	-	52	105	-	-	-	-
Großes Moor b. Ehlershausen	-	-	-	7	-	-	-	-
Große Wiese b. Wolfenbüttel	-	-	-	-	-	-	-	-
Hellenhagen	-	-	-	-	-	-	-	-
Hellingsl	-	-	-	-	-	-	-	-
Helmstedt, Rote Wiese	-	-	-	-	-	-	-	-
Höpen b. Schneverdingen	-	-	14	52	-	-	-	-
Holtorfsloh	-	-	-	-	-	-	-	-
Hoya	-	-	-	-	-	-	-	-
Ithwiesen b. Holzminden	-	-	230	120	-	-	-	-
Oppershausen	-	-	-	55	-	-	-	-
Osterholz-Scharmbeck	-	-	330	1 210	-	-	-	-
Peine-Glindbruchkippe	-	-	90	491	-	-	-	-
Quakenbrück	-	-	2	54	-	-	-	-
Scheuen b. Celle	146	76	-	-	-	-	-	-
Schnuckenheide-Repke	-	-	32	68	-	-	-	-
Steinberg b. Surwold	-	-	7	65	-	-	-	-
Steinberg b. Wesseln	-	-	-	-	-	-	-	-
Stüde-Bernsteinsee	-	-	-	-	-	-	-	-
Sultmer Berg b. Northeim	-	-	-	-	-	-	-	-
Tarmstedt	-	-	18	82	-	-	-	-
Ummern	-	-	-	-	-	-	-	-

Flugbetrieb 1996

auf allen Flugplätzen, Hubschrauberlandeplätzen und Segelfluggeländen
Flugarten

sonstige nichtgewerbliche Flüge		Flugzeug- schlepp- starts	Motorflüge zusammen	Segel- flüge	Ultra- leicht- flüge	Flüge insgesamt	Gegenstand der Nachweisung
Strecke	Platzrunde						
							Niedersachsen
							Hubschrauberlandeplätze
63	-	-	63	-	-	63	Hannover, Kinderklinik
424	1 370	-	1 794	-	-	1 794	Hannover, Med. Hochschule
10	-	-	10	-	-	10	Hann.-Münden, Klinik
19	-	-	19	-	-	19	Helmstedt, Krkrhs.
21	-	-	21	-	-	21	Hess. Oldendorf, Klinik
-	46	-	46	-	-	46	Lingen, St.-Bonifatius-Hosp.
10	-	-	10	-	-	10	Lohne, St.-Franziskus-Hosp.
18	-	-	18	-	-	18	Northeim, Krkrhs.
40	-	-	40	-	-	40	Osnabrück, Marienhospital
28	-	-	28	-	-	28	Peine, Krkrhs.
12	-	-	12	-	-	12	Salzgitter-Bad, Stadtkrhs.
1 145	-	-	1 145	-	-	1 145	Sanderbusch, NW-Krhs.
771	-	-	771	-	-	771	Uelzen, Krkrhs.
997	-	-	997	-	-	997	Wolfenbüttel, Stadtkrhs.
3 843	2 731	-	6 580	-	-	6 580	Zusammen
							Segelfluggelände
35	143	804	1 009	804	-	1 813	Alte Ems b. Herbrum
249	15	56	371	1 541	4	1 916	Am Salzgittersee
-	-	-	-	855	-	855	Am Staufenberg
10	-	-	105	822	-	927	An den sieben Bergen
64	443	194	730	2 499	5	3 234	Aue b. Hattorf
51	540	138	812	2 276	-	3 088	Bad Zwischenahn-Rostrup
12	28	-	40	2 954	-	2 994	Berliner Heide b. Metzingen
-	62	-	194	3 023	-	3 217	Bisperode-West
67	810	43	1 280	1 337	19	2 636	Blexen b. Nordenham
95	433	88	661	2 376	30	3 067	Bohlenbergerfeld
-	403	-	403	1 733	-	2 136	Bollrich
38	83	-	147	905	-	1 052	Brockzetel
143	615	324	1 693	3 161	-	4 854	Bückeburg-Weinberg
43	101	158	332	158	-	490	Diepholz
209	155	227	1 311	1 161	-	2 472	Dornsode, Hadeln
154	101	192	604	3 867	-	4 471	Große Höhe b. Delmenhorst
51	337	241	636	3 430	12	4 078	Großes Moor b. Ehlershausen
-	-	-	-	1 026	52	1 078	Große Wiese b. Wolfenbüttel
-	-	-	-	1 406	-	1 406	Hellenhagen
-	-	-	-	1 619	-	1 619	Hellingst
-	-	45	45	832	-	877	Helmstedt, Rote Wiese
178	162	76	482	2 338	14	2 834	Höpen b. Schneverdingen
99	91	156	346	156	-	502	Holtorfsloh
40	499	107	646	2 245	10	2 901	Hoya
273	522	239	1 384	4 228	-	5 612	Itzwiesen b. Holzminden
88	167	71	381	2 435	-	2 816	Oppershausen
170	65	390	2 165	1 790	-	3 955	Osterholz-Scharmbeck
521	311	45	1 458	1 257	92	2 807	Peine-Gründbruchkippe
44	290	168	558	2 109	-	2 667	Quakenbrück
-	-	59	281	3 560	-	3 841	Scheuen b. Celle
87	332	102	621	2 295	56	2 972	Schnuckenheide-Repke
6	102	1	181	2 248	115	2 544	Steinberg b. Surwold
-	-	-	-	2 605	-	2 605	Steinberg b. Wesseln
40	409	1	450	3 399	-	3 849	Stüde-Bernsteinsee
-	-	-	-	1 162	-	1 162	Sultmer Berg b. Northeim
48	220	331	699	3 156	12	3 867	Tarmstedt
145	442	-	587	2 776	-	3 363	Ummern

Gegenstand der Nachweisung	Motorflüge							
	Werkverkehrsflüge		Schulflüge		Sportflüge		Flüge von Staats- luftfahrzeugen	
	Strecke	Platzrunde	Strecke	Platzrunde	Strecke	Platzrunde	Strecke	Platzrunde
Niedersachsen								
Segelfluggelände								
Uslar	-	-	-	-	-	-	-	-
Walsrode, Luisenhöhe	-	-	-	-	-	-	-	-
Wenzendorf	-	-	-	-	-	-	-	-
Weper-Northeim	-	-	-	-	-	-	-	-
Wilsche b. Gifhorn	-	-	-	-	-	-	-	-
Wunstorf	31	-	3	21	-	-	-	-
Zusammen	177	76	1 473	3 667	62	115	-	-
Nordrhein-Westfalen	18 916	4 980	8 465	45 857	113	280	159	59
Flugplätze								
Düsseldorf	1 686	16	265	53	-	-	7	-
Köln/Bonn	2 298	46	44	5	-	-	-	-
Münster/Osnabrück	926	116	676	4 059	-	-	21	-
Aachen-Merzbrück	236	121	168	759	-	13	-	-
Ahlen-Nord	27	-	-	-	-	-	-	-
Altena-Hegenscheid	31	-	9	81	-	-	-	-
Arnsberg	1 214	813	395	2 273	-	-	2	4
Attendorn-Finnentrop	-	-	-	-	-	-	-	-
Bergneustadt, Auf d. Dümpel	-	-	61	112	-	-	-	-
Bielefeld-Windelsbleiche	466	12	249	2 281	-	-	-	-
Blomberg-Borkhausen	-	-	33	807	-	-	2	-
Bonn-Handlar	1 858	-	326	1 296	-	-	-	-
Borkenberge	-	-	52	784	4	61	-	-
Borken-Hoxfeld	-	-	36	104	-	-	-	-
Brilon/Hochsauerland	52	10	-	-	-	-	-	-
Dahlemer Binz	120	72	677	1 473	59	-	-	-
Detmold	-	-	29	135	-	-	-	-
Dinslaken, Schwarze Heide	-	-	166	1 597	-	57	2	10
Dortmund-Wickede	1 509	1 253	115	56	-	80	14	-
Essen-Mühlheim	445	47	136	356	-	-	28	11
Eudenbach	-	-	-	-	-	-	-	-
Hagen, Hof Wahl	-	-	-	-	-	-	-	-
Hamm, Lippewiesen	628	709	335	486	-	-	-	-
Höxter-Holzminden	109	80	226	734	-	-	-	-
Iserlohn-Sümmern	-	-	112	860	-	-	-	-
Kamp-Lintfort	-	-	87	349	-	-	-	-
Krefeld-Egelsberg	-	-	234	3 030	-	-	4	34
Leverkusen-Kurtekotten	-	-	23	491	-	-	-	-
Mart-Loemühle	1 855	359	-	-	-	-	-	-
Meinerzhagen	227	-	52	168	-	-	-	-
Meschede-Schüren	126	-	91	948	-	-	-	-
Mönchengladbach	896	143	108	387	-	-	-	-
Münster-Telgte	398	2	788	4 421	-	-	-	-
Oelde-Bergeler	-	-	-	-	-	-	-	-
Oerlinghausen	-	-	-	-	-	-	-	-
Paderborn-Haxterberg	-	-	606	2 440	-	-	-	-
Paderborn-Lippstadt	1 116	214	128	1 471	-	-	59	-
Plettenberg-Hüinghausen	-	-	-	-	-	-	-	-
Porta Westfalica	625	88	298	3 379	35	-	-	-
Rheine-Eschendorf	176	-	453	2 199	-	-	-	-
Schameder	-	-	-	-	-	-	-	-
Schmallenberg-Rennefeld	-	-	-	-	-	-	-	-

Flugbetrieb 1996

auf allen Flugplätzen, Hubschrauberlandeplätzen und Segelfluggeländen
Flugarten

sonstige nichtgewerbliche Flüge		Flugzeug- schlepp- starts	Motorflüge zusammen	Segel- flüge	Ultra- leicht- flüge	Flüge insgesamt	Gegenstand der Nachweisung
Strecke	Platzrunde						
							Niedersachsen Segelfluggelände
145	118	108	371	1 521	75	1 967	Uslar
88	109	122	319	122	-	441	Walsrode, Luisenhöhe
50	244	-	294	1 477	-	1 771	Wenzendorf
36	47	348	431	348	18	797	Weper-Northeim
827	227	247	1 301	2 610	259	4 170	Wilsche b. Gifhorn
44	112	-	211	1 547	-	1 758	Wunstorf
4 150	8 738	5 081	23 539	83 169	773	107 481	Zusammen
80 968	88 695	26 502	274 994	134 448	17 713	427 155	Nordrhein-Westfalen
							Flugplätze
2 134	137	-	4 298	-	-	4 298	Düsseldorf
3 914	-	-	6 307	-	-	6 307	Köln/Bonn
1 655	2 627	163	10 243	2 286	-	12 529	Münster/Osnabrück
2 650	7 041	1 522	12 510	1 522	50	14 082	Aachen-Merzbrück
24	29	-	80	-	-	80	Ahlen-Nord
340	690	334	1 485	1 408	56	2 949	Altena-Hegenscheid
2 388	1 713	10	8 812	-	-	8 812	Arnsberg
330	333	1 129	1 792	1 129	146	3 067	Attendorf-Finnentrop
378	1 551	2 198	4 300	2 198	19	6 517	Bergneustadt, Auf d. Dümpel
1 222	1 915	224	6 369	729	7	7 105	Bielefeld-Windelsbleiche
222	877	96	2 037	1 745	48	3 830	Blomberg-Borkhausen
7 849	2 718	448	14 495	6 680	-	21 175	Bonn-Hangelar
1 449	2 382	1 121	5 853	5 315	144	11 312	Borkenberge
417	740	661	1 958	2 481	36	4 475	Borken-Hoxfeld
507	1 056	348	1 973	1 633	1 094	4 700	Brilon/Hochsauerland
3 764	2 277	1 052	9 494	4 718	708	14 920	Dahlemer Binz
439	854	106	1 563	899	-	2 462	Detmold
2 329	4 687	1 137	9 985	3 835	165	13 985	Dinslaken, Schwarze Heide
2 037	1 110	-	6 174	-	-	6 174	Dortmund-Wickede
2 936	4 193	88	8 240	2 654	-	10 894	Essen-Mühlheim
76	246	59	381	2 826	95	3 302	Eudenbach
213	548	-	761	-	109	870	Hagen, Hof Wahl
917	1 656	79	4 810	1 677	123	6 610	Hamm, Lippewiesen
1 304	995	61	3 509	580	4 977	9 066	Höxter-Holzminden
267	846	1 360	3 445	3 546	-	6 991	Iserlohn-Sümmern
1 135	1 963	272	3 806	1 673	74	5 553	Kamp-Lintfort
-	-	1 127	4 429	2 781	-	7 210	Krefeld-Egelsberg
792	3 009	1 235	5 550	4 333	877	10 760	Leverkusen-Kurtekotten
2 292	604	-	5 110	-	-	5 110	Marl-Loemühle
634	307	84	1 472	-	-	1 472	Meinerzhagen
1 024	1 675	858	4 722	966	75	5 763	Meschede-Schüren
3 467	1 754	15	6 770	757	1	7 528	Mönchengladbach
2 567	2 701	887	11 764	2 009	594	14 367	Münster-Telgte
74	18	-	92	-	37	129	Oelde-Bergeler
-	-	-	-	-	-	-	Oerlinghausen
1 071	1 122	378	5 617	2 000	156	7 773	Paderborn-Haxterberg
5 210	1 953	-	10 151	2	-	10 153	Paderborn-Lippstadt
366	658	354	1 378	503	-	1 881	Plettenberg-Hülinghausen
1 759	3 287	623	10 094	2 949	-	13 043	Porta Westfalica
2 990	486	176	6 480	720	93	7 293	Rheine-Eschendorf
413	1 009	327	1 749	766	23	2 538	Schameder
247	1 141	321	1 709	1 529	76	3 314	Schmallenberg-Rennefeld

Gegenstand der Nachweisung	Motorflüge							
	Werkverkehrsflüge		Schulflüge		Sportflüge		Flüge von Staats- luftfahrzeugen	
	Strecke	Platzrunde	Strecke	Platzrunde	Strecke	Platzrunde	Strecke	Platzrunde
Nordrhein-Westfalen								
Flugplätze								
Siegerland	1 499	867	266	516	-	-	-	-
Stadtlohn-Wenningfeld	-	-	-	-	-	-	-	-
Werdoht-Küntrop	-	-	-	-	-	-	-	-
Wesel-Römerwardt	-	-	6	55	-	-	18	-
Wipperfürth-Neye	-	-	48	407	-	-	-	-
Zusammen ...	18 523	4 968	7 298	38 572	98	211	157	59
Hubschrauberlandeplätze								
Aachen, Uni.-Klinik	282	-	-	-	-	-	-	-
Beverungen-Nord	7	-	-	-	-	-	-	-
Bochum, Krhs. Bergmannsheil	-	-	-	-	-	-	-	-
Bonn, Malteser-Krhs.	-	-	-	-	-	-	-	-
Coesfeld, St.-Vincenz-Hosp.	-	-	-	-	-	-	-	-
Dinslaken, Ev. Krhs.	-	-	-	-	-	-	-	-
Düsseldorf, Uni.-Klinik	-	-	-	-	-	-	-	-
Duisburg, BG-Unf.-Klinik	-	-	-	-	-	-	-	-
Gütersloh	55	-	-	-	-	-	-	-
Gummersbach, Krkrhs.	-	-	-	-	-	-	-	-
Hagen-Ambrock	22	-	-	-	-	-	-	-
Köln-Deutz, Messe	2	-	-	-	-	-	2	-
Köln-Merheim, Krankenanst.	-	-	-	-	-	-	-	-
Lünen-Brambauer	10	2	-	-	-	-	-	-
Lünen, St.-Marien-Hospital.	-	-	-	-	-	-	-	-
Siegen, Jung-Stilling-Krhs.	15	10	-	-	-	-	-	-
Troisdorf-Sieglar, St. Joh.-Krhs.	-	-	-	-	-	-	-	-
Wahlscheid, Schloß Auel	-	-	-	-	-	-	-	-
Waldbröhl, Krkrhs.	-	-	-	-	-	-	-	-
Würselen, Krhs. Marienhöhe	-	-	-	-	-	-	-	-
Zusammen ...	393	12	-	-	-	-	2	-
Segelfluggelände								
Aachen-Diepenlinchen	-	-	-	-	-	-	-	-
Arnsberg, Ruhrwiese	-	-	429	2 227	-	-	-	-
Asperden-Knobbenhof	-	-	28	530	-	-	-	-
Bergheim	-	-	-	-	-	-	-	-
Büren-Am Schwalenberg	-	-	40	46	-	68	-	-
Dorsten, Kanal	-	-	6	21	-	-	-	-
Düren-Hürtgenwald	-	-	-	-	-	-	-	-
Düsseldorf-Wolfsaap	-	-	-	-	-	-	-	-
Eisernhardt b. Siegen	-	-	-	-	-	-	-	-
Emmerich-Palmersward	-	-	-	139	-	-	-	-
Geilenkirchen-Teveren	-	-	-	-	-	-	-	-
Halver, Im Heede	-	-	-	-	15	-	-	-
Hengsen-Opherdicke	-	-	16	492	-	-	-	-
Hilden-Kesselsweier	-	-	-	-	-	-	-	-
Hünsborn	-	-	60	428	-	-	-	-
Kamen-Heeren	-	-	120	950	-	-	-	-
Langenfeld-Wiescheid	-	-	-	-	-	-	-	-
Lethmate-Rheinermark	-	-	-	-	-	1	-	-
Lindlar	-	-	-	-	-	-	-	-
Lünen, Lippeweiden	-	-	-	-	-	-	-	-
Meiersberg	-	-	12	437	-	-	-	-
Menden Barge	-	-	1	50	-	-	-	-

Flugbetrieb 1996

auf allen Flugplätzen, Hubschrauberlandeplätzen und Segelfluggeländen
Flugarten

sonstige nichtgewerbliche Flüge		Flugzeug- schlepp- starts	Motorflüge zusammen	Segel- flüge	Ultra- leicht- flüge	Flüge insgesamt	Gegenstand der Nachweisung
Strecke	Platzrunde						
							Nordrhein-Westfalen Flugplätze
2 657	2 225	139	8 169	1 228	118	9 515	Siegerland
3 011	2 769	132	5 912	1 337	6 582	13 831	Stadtlohn-Wenningfeld
288	1 676	828	2 792	828	-	3 620	Werdohl-Küntrop
234	567	82	962	4 725	101	5 788	Wesel-Römerwardt
771	2 638	358	4 222	1 721	-	5 943	Wipperfürth-Neye
70 763	72 783	20 392	233 824	78 688	16 584	329 096	Zusammen
							Hubschrauberlandeplätze
-	-	-	282	-	-	282	Aachen, Uni.-Klinik
-	-	-	7	-	-	7	Beverungen-Nord
203	-	-	203	-	-	203	Bochum, Krhs.Bergmannsheil
3	-	-	3	-	-	3	Bonn, Malteser-Krhs.
7	-	-	7	-	-	7	Coesfeld, St.-Vincenz-Hosp.
4	-	-	4	-	-	4	Dinslaken, Ev. Krhs.
-	110	-	110	-	-	110	Düsseldorf, Uni.-Klinik
1 046	-	-	1 046	-	-	1 046	Duisburg, BG-Unf.-Klinik
-	-	-	55	-	-	55	Gütersloh
21	-	-	21	-	-	21	Gummersbach, Krkrhs.
-	-	-	22	-	-	22	Hagen-Ambrock
2	-	-	6	-	-	6	Köln-Deutz, Messe
1 147	-	-	1 147	-	-	1 147	Köln-Merheim, Krankenanst.
-	-	-	12	-	-	12	Lünen-Brambauer
896	-	-	896	-	-	896	Lünen, St.-Marien-Hospital
760	15	-	800	-	-	800	Siegen, Jung-Stilling-Krhs.
2	-	-	2	-	-	2	Troisdorf-Sieglar, St.-Joh.-Krhs.
10	10	-	20	-	-	20	Wahlscheid, Schloß Auel
23	-	-	23	-	-	23	Waldbröhl, Krkrhs.
1 161	-	-	1 161	-	-	1 161	Würselen, Krhs. Marienhöhe
5 285	135	-	5 827	-	-	5 827	Zusammen
							Segelfluggelände
-	-	-	-	898	-	898	Aachen-Diepenlinchen
742	2 149	-	5 547	337	-	5 884	Arnsberg, Ruhrwiese
1 235	412	365	2 570	2 580	300	5 450	Asperden-Knobbenhof
-	-	-	-	1 284	-	1 284	Bergheim
340	8	153	655	1 407	239	2 301	Büren-Am Schwalenberg
143	1 056	-	1 226	3 554	-	4 780	Dorsten, Kanal
-	-	-	-	839	-	839	Düren-Hürtgenwald
-	-	-	-	1 055	-	1 055	Düsseldorf-Wolfsaap
151	304	706	1 161	706	27	1 894	Eisernhardt b. Siegen
93	452	17	701	1 389	-	2 090	Emmerich-Palmersward
138	52	26	216	581	-	797	Geilenkirchen-Teveren
-	138	19	172	651	20	843	Halver, Im Heede
153	487	153	1 301	2 868	-	4 169	Hengsen-Opherdicke
-	21	-	21	1 809	20	1 850	Hilden-Kesselsweier
210	936	438	2 072	1 695	133	3 900	Hünsborn
95	755	15	1 935	3 777	-	5 712	Kamen-Heeren
4	457	846	1 307	2 282	-	3 589	Langenfeld-Wiescheid
53	340	903	1 297	1 849	-	3 146	Lethmate-Rheinermark
-	-	-	-	1 305	-	1 305	Lindlar
-	-	-	-	5 602	-	5 602	Lünen, Lippeweißen
298	2 090	227	3 064	3 347	-	6 411	Meiersberg
45	218	-	314	2 809	14	3 137	Menden Barge

Gegenstand der Nachweisung	Motorflüge							
	Werkverkehrsflüge		Schulflüge		Sportflüge		Flüge von Staats- luftfahrzeugen	
	Strecke	Platzrunde	Strecke	Platzrunde	Strecke	Platzrunde	Strecke	Platzrunde
Nordrhein-Westfalen								
Segelfluggelände								
Nörvenich	-	-	104	305	-	-	-	-
Oeventrop, Ruhrwiesen	-	-	192	460	-	-	-	-
Radevormwald-Leye	-	-	28	302	-	-	-	-
Sevelen	-	-	-	115	-	-	-	-
Soest Salamanca	-	-	122	707	-	-	-	-
Sundern-Seidfeld	-	-	-	-	-	-	-	-
Vinsbeck-Frankenberg	-	-	-	-	-	-	-	-
Warburg, Am Heinberg	-	-	9	76	-	-	-	-
Wisseler Dünen	-	-	-	-	-	-	-	-
Zusammen ...	-	-	1 167	7 285	15	69	-	-
Rheinland-Pfalz	5 927	1 787	4 827	21 417	1 759	694	210	6
Flugplätze								
Ailertchen	16	6	73	86	14	12	-	-
Bad Dürkheim	9	-	252	2 259	35	-	-	-
Bad Neuenahr-Ahrweiler	-	-	121	375	-	-	-	-
Betzdorf-Kirchen	-	-	35	430	-	-	-	-
Hahn	103	-	331	2 170	1 101	127	1	-
Hoppstädten-Weiersbach	-	-	206	1 922	-	-	-	-
Idar-Oberstein	-	82	100	291	10	-	24	-
Koblenz-Winningen	1 228	236	331	1 496	-	-	-	-
Lachen-Speyerdorf	-	-	160	71	444	435	5	-
Langenlonsheim	-	-	148	690	30	36	-	-
Mainz-Finthen	-	-	133	2 332	-	-	-	-
Nannhausen	-	-	-	-	-	-	-	-
Neumagen-Dhron	-	-	3	10	-	-	-	-
Oppenheim	-	-	44	185	-	-	-	-
Pirmasens-Zweibrücken	351	187	243	1 602	-	-	-	-
Schweighofen	-	-	52	522	-	-	-	-
Sobernheim-Dornberg	37	-	99	448	-	-	-	-
Speyer	688	54	202	695	93	59	22	3
Traben-Trarbach	-	-	68	210	-	-	-	-
Trier-Föhren	1 007	365	1 227	2 106	-	-	37	-
Wershofen	-	-	27	32	-	-	-	-
Worms	2 318	598	663	2 397	-	2	121	3
Zusammen ...	5 757	1 528	4 518	20 329	1 727	671	210	6
Hubschrauberlandeplätze								
Jakobsberg	-	-	-	-	32	-	-	-
Ludwigshafen, BG-Unf.-Klinik	-	-	-	-	-	-	-	-
Mainz-Uni.-Klinik	-	-	-	-	-	-	-	-
Zusammen ...	-	-	-	-	32	-	-	-
Segelfluggelände								
Bad Marienberg-Oberroßbach	-	-	-	-	-	-	-	-
Büchel	-	-	13	29	-	-	-	-
Bundenthal-Rumbach	-	-	-	-	-	-	-	-
Daun-Senheld	-	-	14	98	-	-	-	-
Essweiler	-	-	7	60	-	-	-	-
Grünstadt, Quirnheimer Berg	-	-	-	-	-	-	-	-

Flugbetrieb 1996

auf allen Flugplätzen, Hubschrauberlandeplätzen und Segelfluggeländen
Flugarten

sonstige nichtgewerbliche Flüge		Flugzeug- schlepp- starts	Motorflüge zusammen	Segel- flüge	Ultra- leicht- flüge	Flüge insgesamt	Gegenstand der Nachweisung
Strecke	Platzrunde						
							Nordrhein-Westfalen
							Segelfluggelände
682	226	98	1 415	732	102	2 249	Nörvenich
-	-	52	704	3 545	-	4 249	Oeventrop, Ruhrwiesen
203	1 596	1 910	4 039	1 910	-	5 949	Radevormwald-Leye
-	706	-	821	1 611	19	2 451	Sevelen
315	2 839	112	4 095	1 118	130	5 343	Soest Salamanca
-	-	-	-	775	-	775	Sundern-Seidfeld
-	-	-	-	789	-	789	Vinsbeck-Frankenber
20	535	70	710	1 526	125	2 361	Warburg, Am Heinberg
-	-	-	-	1 130	-	1 130	Wisseler Dünen
4 920	15 777	6 110	35 343	55 760	1 129	92 232	Zusammen
							Rheinland-Pfalz
35 906	38 759	13 238	124 530	55 545	8 711	188 786	Flugplätze
489	547	529	1 772	567	97	2 436	Ailertchen
1 925	1 566	6	6 052	6	234	6 292	Bad Dürkheim
1 009	423	566	2 494	936	215	3 645	Bad Neuenahr-Ahrweiler
248	1 011	1 689	3 413	1 689	34	5 136	Betzdorf-Kirchen
4	-	-	3 837	-	26	3 863	Hahn
776	761	-	3 665	56	123	3 844	Hoppstädten-Weiersbach
1 907	1 073	136	3 623	1 119	109	4 851	Idar-Oberstein
5 646	4 442	23	13 402	1 618	807	15 827	Koblenz-Winningen
15	-	1 887	3 017	1 887	-	4 904	Lachen-Speyerdorf
600	2 140	1 085	4 729	2 050	3	6 782	Langenlonsheim
3 782	4 629	365	11 241	2 705	14	13 960	Mainz-Finthen
114	380	-	494	-	-	494	Nannhausen
113	285	57	468	1 057	111	1 636	Neumagen-Dhron
613	1 339	366	2 547	3 675	6	6 228	Oppenheim
888	2 055	683	6 009	683	2 452	9 144	Pirmasens-Zweibrücken
912	3 559	-	5 045	-	181	5 226	Schweighofen
1 066	421	72	2 143	2 974	108	5 225	Sobernheim-Domberg
3 018	2 843	651	8 328	654	3 168	12 150	Speyer
200	1 077	152	1 707	1 410	102	3 219	Traben-Trarbach
4 962	1 397	2	11 103	-	51	11 154	Trier-Föhren
95	149	29	332	3 131	94	3 557	Wershofen
2 775	2 246	347	11 470	2 271	536	14 277	Worms
31 157	32 343	8 645	106 891	28 488	8 471	143 850	Zusammen
							Hubschrauberlandeplätze
-	-	-	32	-	-	32	Jakobsberg
2 215	-	-	2 215	-	-	2 215	Ludwigshafen, BG-Unf.-Klinik
179	-	-	179	-	-	179	Mainz-Uni.-Klinik
2 394	-	-	2 426	-	-	2 426	Zusammen
							Segelfluggelände
27	48	49	124	591	25	740	Bad Marienberg-Oberroßbach
278	106	29	455	1 030	19	1 504	Büchel
48	170	-	218	-	-	218	Bundenthal-Rumbach
58	1 015	546	1 731	546	5	2 282	Daun-Senheld
49	321	10	447	1 373	-	1 820	Essweiler
167	377	272	816	1 807	-	2 623	Grünstadt, Quirnheimer Berg

Gegenstand der Nachweisung	Motorflüge							
	Werkverkehrsflüge		Schulflüge		Sportflüge		Flüge von Staats- luftfahrzeugen	
	Strecke	Platzrunde	Strecke	Platzrunde	Strecke	Platzrunde	Strecke	Platzrunde
Rheinland-Pfalz								
Segelfluggelände								
Kell	-	-	-	-	-	-	-	-
Kirn	-	-	46	112	-	-	-	-
Konz-Könen	-	-	-	-	-	-	-	-
Landau-Ebenberg	-	-	7	155	-	-	-	-
Langenbach	-	-	-	-	-	-	-	-
Ludwigshafen-Dannstadt	-	-	116	300	-	-	-	-
Mendig	-	-	2	5	-	-	-	-
Mönchsheide	-	-	9	58	-	-	-	-
Montabaur	-	-	2	180	-	-	-	-
Nastätten	-	-	-	-	-	23	-	-
Singhofen	-	-	10	-	-	-	-	-
Utscheid	170	259	83	91	-	-	-	-
Zusammen ...	170	259	309	1 088	-	23	-	-
Saarland.....	1 196	-	2 286	3 324	-	-	-	-
Flugplätze								
Saarbrücken	1 195	-	984	-	-	-	-	-
Neunkirchen-Bexbach	-	-	-	-	-	-	-	-
Saarlouis-Düren	1	-	208	1 013	-	-	-	-
Zusammen ...	1 196	-	1 192	1 013	-	-	-	-
Segelfluggelände								
Dillingen	-	-	4	66	-	-	-	-
Marpingen	-	-	238	796	-	-	-	-
Wustweiler	-	-	852	1 449	-	-	-	-
Zusammen ...	-	-	1 094	2 311	-	-	-	-
Sachsen.....	4 704	575	1 208	2 458	85	83	2 180	248
Flugplätze								
Dresden	3 288	-	390	-	2	-	84	-
Leipzig/Halle	907	24	519	222	-	-	159	7
Auerbach	-	-	10	61	-	-	-	-
Bautzen	185	-	6	1	-	-	1 381	-
Böhlen	3	-	-	-	-	2	2	-
Görlitz	69	1	-	-	-	8	4	-
Großrückerswalde	-	-	-	-	-	73	-	-
Kamenz	45	5	131	594	-	-	-	-
Klix	-	-	-	-	-	-	-	-
Langhennersdorf	6	151	8	51	-	-	-	-
Nardt	-	-	5	-	83	-	7	-
Oschatz	-	-	-	-	-	-	-	-
Pirna	-	-	28	38	-	-	6	-
Riesa-Canitz	-	70	8	10	-	-	-	-
Riesa-Göhlis	-	-	39	169	-	-	376	241
Roitzschjora	-	-	22	287	-	-	-	-

Flugbetrieb 1996

auf allen Flugplätzen, Hubschrauberlandeplätzen und Segelfluggeländen

Flugarten

sonstige nichtgewerbliche Flüge		Flugzeug- schlepp- starts	Motorflüge zusammen	Segel- flüge	Ultra- leicht- flüge	Flüge insgesamt	Gegenstand der Nachweisung
Strecke	Platzrunde						
							Rheinland-Pfalz
							Segelfluggelände
29	161	-	190	878	1	1 069	Kell
149	186	35	528	1 120	35	1 683	Kirn
102	378	294	774	2 458	-	3 232	Konz-Könen
154	626	1 071	2 013	3 496	-	5 509	Landau-Ebenberg
32	495	52	579	970	-	1 549	Langenbach
354	586	1 131	2 487	3 827	30	6 344	Ludwigshafen-Dannstadt
197	211	60	475	212	-	687	Mendig
251	677	665	1 660	2 687	88	4 435	Mönchsheide
316	162	339	999	2 008	2	3 009	Montabaur
42	519	24	608	2 132	14	2 754	Nastätten
25	254	16	305	687	-	992	Singhofen
77	124	-	804	1 235	21	2 060	Utscheid
2 355	6 416	4 593	15 213	27 057	240	42 610	Zusammen
4 240	5 127	2 752	18 925	9 126	915	28 966	Saarland
							Flugplätze
1 343	-	-	3 522	-	-	3 522	Saarbrücken
115	1 573	413	2 101	1 020	416	3 537	Neunkirchen-Bexbach
1 426	2 571	72	5 291	440	-	5 731	Saarlouis-Düren
2 884	4 144	485	10 914	1 460	416	12 790	Zusammen
							Segelfluggelände
52	247	123	492	1 448	80	2 020	Dillingen
502	736	996	3 268	5 070	419	8 757	Marpingen
802	-	1 148	4 251	1 148	-	5 399	Wustweiler
1 356	963	2 267	8 011	7 666	499	16 176	Zusammen
8 161	9 757	3 363	32 822	26 223	9 184	68 229	Sachsen
							Flugplätze
1 366	-	-	5 130	-	-	5 130	Dresden
1 546	10	-	3 394	-	-	3 394	Leipzig/Halle
200	763	13	1 047	1 971	12	3 030	Auerbach
597	1 131	-	3 301	-	2 851	6 152	Bautzen
295	470	12	784	24	3 798	4 606	Böhlen
157	500	182	921	1 767	342	3 030	Görlitz
2	776	133	984	1 615	14	2 613	Großrückerswalde
973	449	162	2 359	1 569	420	4 348	Kamenz
4	1 289	792	2 085	3 467	37	5 589	Klix
51	135	89	491	827	83	1 401	Langhennersdorf
56	280	250	681	1 393	29	2 103	Nardt
38	589	350	977	2 704	250	3 931	Oschatz
352	180	581	1 185	3 100	14	4 299	Pirna
38	49	116	291	1 022	1	1 314	Riesa-Canitz
243	866	-	1 934	-	-	1 934	Riesa-Göhlis
397	1 081	90	1 877	1 625	952	4 454	Roitzschjora

Gegenstand der Nachweisung	Motorflüge							
	Werkverkehrsflüge		Schulflüge		Sportflüge		Flüge von Staats- luftfahrzeugen	
	Strecke	Platzrunde	Strecke	Platzrunde	Strecke	Platzrunde	Strecke	Platzrunde
Sachsen								
Flugplätze								
Rothenburg/OL	197	314	42	53	-	-	161	-
Taucha	-	-	-	-	-	-	-	-
Zwickau	4	10	-	972	-	-	-	-
Zusammen ...	4 704	575	1 208	2 458	85	83	2 180	248
Sachsen-Anhalt.....	1 996	214	938	1 974	30	133	232	1
Flugplätze								
Aschersleben	90	16	37	634	-	-	-	-
Ballenstedt	418	-	446	535	26	1	3	-
Burg	72	-	34	214	-	63	-	-
Dessau	163	3	132	417	-	-	141	1
Klein-Gartz	-	-	-	-	-	-	-	-
Klein Mühlingen	-	-	-	-	4	-	-	-
Kietz/Scharlibbe	-	-	-	-	-	-	-	-
Magdeburg.....	1 162	58	251	101	-	34	75	-
Oschersleben	-	-	-	-	-	-	-	-
Schönebeck/Zackmünde	-	-	38	73	-	-	-	-
Stendal	91	137	-	-	-	35	13	-
Zusammen ...	1 996	214	938	1 974	30	133	232	1
Schleswig-Holstein.....	2 721	2 505	1 016	12 476	126	54	39	35
Flugplätze								
Ahrenlohe	-	-	-	-	-	-	-	-
Bordelum	-	-	-	-	-	-	-	-
Flensburg-Schäferhaus	441	27	53	1 128	-	-	-	-
Grube	-	-	5	251	-	-	-	-
Hartenholm	16	27	-	-	-	-	-	-
Heide-Büsum	100	-	80	114	-	-	10	-
Helgoland-Düne	-	-	-	-	-	-	-	-
Hohn	-	-	27	521	-	8	-	-
Husum	-	-	36	481	-	-	-	-
Itzehoe, Hungriger Wolf	401	2 345	65	208	-	-	-	-
Kiel-Holtenau	371	19	70	646	-	-	-	-
Leck	-	-	6	192	-	-	-	-
Lübeck	100	8	170	3 290	-	-	19	-
Neumünster	27	-	11	652	-	-	2	-
Rendsburg-Schachtholm	50	9	104	404	126	21	-	-
Sierksdorf, Hof Altona.....	-	-	-	-	-	-	-	-
Schleswig-Kropp	-	-	26	679	-	25	-	-
St. Michaelisdonn	-	-	113	1 862	-	-	-	-
St. Peter-Ording	-	-	-	-	-	-	-	-
Uetersen	-	-	218	1 995	-	-	8	35
Wahstedt	-	-	-	-	-	-	-	-
Westerland/Sylt	1 195	70	-	-	-	-	-	-
Wyk a. Föhr	-	-	6	3	-	-	-	-
Zusammen ...	2 701	2 505	990	12 426	126	54	39	35

Flugbetrieb 1996

auf allen Flugplätzen, Hubschrauberlandeplätzen und Segelfluggeländen
Flugarten

sonstige nichtgewerbliche Flüge		Flugzeug- schlepp- starts	Motorflüge zusammen	Segel- flüge	Ultra- leicht- flüge	Flüge insgesamt	Gegenstand der Nachweisung
Strecke	Platzrunde						
							Sachsen
							Flugplätze
829	98	-	1 694	-	324	2 018	Rothenburg/OL.
-	251	202	453	2 336	4	2 793	Taucha
1 017	840	391	3 234	2 803	53	6 090	Zwickau
8 161	9 767	3 363	32 822	26 223	9 184	68 229	Zusammen
							Sachsen-Anhalt
							Flugplätze
727	1 304	176	2 984	1 747	118	4 849	Aschersleben
1 480	117	57	3 083	2 648	362	6 093	Ballenstedt
498	211	15	1 107	606	-	1 713	Burg
1 025	619	95	2 596	1 101	47	3 744	Dessau
31	41	39	111	794	-	905	Klein-Gartz
-	-	-	4	-	1 799	1 803	Klein Mühlingen
31	493	-	524	-	-	524	Klietz/Scharlibbe
2 120	595	288	4 684	1 449	77	6 210	Magdeburg
10	28	14	52	884	33	969	Oschersleben
101	359	135	706	1 921	-	2 627	Schönebeck/Zackmünde
760	1 167	20	2 223	2 085	9 491	13 799	Stendal
6 783	4 934	839	18 074	13 235	11 927	43 236	Zusammen
							Schleswig-Holstein
							Flugplätze
198	68	-	266	-	-	266	Ahrenlohe
162	355	-	517	-	184	701	Bordelum
1 453	2 751	200	6 053	1 322	42	7 417	Flensburg-Schäferhaus
269	988	252	1 765	2 446	35	4 246	Grube
2 303	1 417	-	3 763	-	2 463	6 226	Hartenholm
4 041	10	-	4 355	-	214	4 569	Heide-Büsum
845	14	-	859	-	-	859	Helgoland-Düne
108	490	-	1 154	-	-	1 154	Hohn
238	828	98	1 681	1 146	-	2 827	Husum
-	-	65	3 084	111	-	3 195	Itzehoe, Hungriger Wolf
2 246	3 201	259	6 812	4 123	35	10 970	Kiel-Holtenau
138	551	76	963	1 088	-	2 051	Leck
4 442	5 941	206	14 176	3 741	74	17 991	Lübeck
451	1 794	204	3 141	1 505	-	4 646	Neumünster
1 414	1 033	-	3 161	-	674	3 835	Rendsburg-Schachtholm
615	694	-	1 309	-	-	1 309	Sierksdorf, Hof Altona
363	1 013	154	2 260	1 178	423	3 861	Schleswig-Kropp
1 550	2 875	88	6 488	1 668	80	8 236	St. Michaelisdonn
1 362	1 373	-	2 735	-	3	2 738	St. Peter-Ording
3 676	6 483	245	12 660	5 015	-	17 675	Uetersen
236	418	96	750	1 844	733	3 327	Wahlstedt
2 988	241	-	4 494	810	-	5 304	Westerland/Sylt
2 410	300	-	2 719	-	-	2 719	Wyk a. Föhr
31 608	32 838	1 943	85 165	25 997	4 960	116 122	Zusammen

Gegenstand der Nachweisung	Motorflüge							
	Werkverkehrsflüge		Schulflüge		Sportflüge		Flüge von Staats- luftfahrzeugen	
	Strecke	Platzrunde	Strecke	Platzrunde	Strecke	Platzrunde	Strecke	Platzrunde
Hubschrauberlandeplätze								
Bad Bramstedt	-	-	-	-	-	-	-	-
Eckernförde, Krkrhs.	-	-	-	-	-	-	-	-
Eutin, Krkrhs.	-	-	-	-	-	-	-	-
Geesthacht, Johanniter-Krhs.	-	-	-	-	-	-	-	-
Husum, Krkrhs.	-	-	-	-	-	-	-	-
Itzehoe, Krhs.	-	-	-	-	-	-	-	-
Lübeck, Med. Universität	-	-	-	-	-	-	-	-
Neumünster, Krkrhs.	-	-	-	-	-	-	-	-
Pellworm	-	-	-	-	-	-	-	-
Uetersum a. Föhr, Reha-Klinik	-	-	-	-	-	-	-	-
Waabs	20	-	-	-	-	-	-	-
Zusammen ...	20	-	-	-	-	-	-	-
Segelfluggelände								
Aukrug	-	-	-	-	-	-	-	-
Aventoft	-	-	-	-	-	-	-	-
Grambeker Heide	-	-	24	50	-	-	-	-
Schauendahl	-	-	2	-	-	-	-	-
Zusammen ...	-	-	26	50	-	-	-	-
Thüringen.....	1 102	223	340	2 190	2	-	57	369
Flugplätze								
Erfurt	541	-	-	-	-	-	-	-
Aalkersleben	37	58	25	227	2	-	37	331
Eisenach-Kindel	40	2	81	133	-	-	-	-
Gera	343	-	138	352	-	-	1	-
Jena-Schöngleina	15	-	5	71	-	-	-	-
Nordhausen	-	163	-	878	-	-	-	14
Rudolstadt-Groschwitz	40	-	91	529	-	-	-	-
Sömmerda-Dermsdorf	86	-	-	-	-	-	15	5
Weimar-Umpferstedt	-	-	-	-	-	-	4	19
Zusammen ...	1 102	223	340	2 190	2	-	57	369
Segelfluggelände								
Mühlhausen	-	-	-	-	-	-	-	-
Pennewitz	-	-	-	-	-	-	-	-
Zusammen ...	-	-	-	-	-	-	-	-
Deutschland...	106 298	26 817	60 342	253 547	5 323	9 879	6 783	1 512

Flugbetrieb 1996

auf allen Flugplätzen, Hubschrauberlandeplätzen und Segelfluggeländen
Flugarten

sonstige nichtgewerbliche Flüge		Flugzeug- schlepp- starts	Motorflüge zusammen	Segel- flüge	Ultra- leicht- flüge	Flüge insgesamt	Gegenstand der Nachweisung
Strecke	Platzrunde						
							Hubschrauberlandeplätze
473	597	-	1 070	-	-	1 070	Bad Bramstedt
7	-	-	7	-	-	7	Eckernförde, Krkrhs.
1 163	-	-	1 163	-	-	1 163	Eutin, Krkrhs.
15	-	-	15	-	-	15	Geesthacht, Johanniter-Krhs.
91	-	-	91	-	-	91	Husum, Krkrhs.
12	-	-	12	-	-	12	Itzehoe, Krhs.
172	-	-	172	-	-	172	Lübeck, Med. Universität
31	-	-	31	-	-	31	Neumünster, Krkrhs.
107	-	-	107	-	-	107	Pellworm
2	-	-	2	-	-	2	Utersum a. Föhr, Reha-Klinik
-	-	-	20	-	-	20	Waabs
2 073	597	-	2 690	-	-	2 690	Zusammen
							Segelfluggelände
5	15	-	20	1 674	-	1 694	Aukrug
16	206	54	276	1 065	-	1 341	Aventoft
51	115	80	320	2 831	15	3 166	Grambeker Heide
8	33	5	48	58	-	106	Schauendahl
80	369	139	664	5 628	15	6 307	Zusammen
8 708	6 003	1 509	20 503	10 138	12 584	43 225	Thüringen
							Flugplätze
1 940	1	-	2 482	-	-	2 482	Erfurt
1 393	962	60	3 132	1 714	3 685	8 531	Alkersleben
1 261	507	-	2 024	-	-	2 024	Eisenach-Kindel
1 740	396	158	3 128	962	98	4 188	Gera
766	1 383	972	3 212	3 040	-	6 252	Jena-Schöngleina
-	960	53	2 068	1 797	1 319	5 184	Nordhausen
193	749	128	1 730	760	167	2 657	Rudolstadt-Groschwitz
674	461	-	1 241	44	418	1 703	Sömmerda-Dermsdorf
413	166	-	602	-	6 133	6 735	Weimar-Umpferstedt
8 380	5 585	1 371	19 619	8 317	11 820	39 756	Zusammen
							Segelfluggelände
80	305	30	415	926	42	1 383	Mühlhausen
248	113	108	469	895	722	2 086	Pennewitz
328	418	138	884	1 821	764	3 469	Zusammen
525 613	536 625	153 116	1 685 855	778 131	157 419	2 621 405	Deutschland

9 Nichtgewerblicher Flugbetrieb 1996

9.2 Flugbetrieb mit Motorflugzeugen, Hubschraubern und sonstigen Luftfahrzeugen auf allen Flugplätzen, Hubschrauberlandeplätzen und Segelfluggeländen Starts nach Startgewichtsklassen

Gegenstand der Nachweisung	Motorflugzeuge				Hub- schrauber	Luft- schiffe	Motor- segler	Segelflug- zeuge	Ultra- leicht- flug- zeuge	Insgesamt
	bis 2 T		2-5,7 T	über 5,7 T						
	ein- motorig	zwei- motorig								
Baden-Württemberg.....	185 875	3 235	9 034	4 145	10 450	66	68 306	125 109	24 099	430 319
Flugplätze										
Stuttgart	4 946	475	3 107	2 292	2 145	-	27	-	-	12 992
Aalen-Heidenheim	12 224	224	431	5	102	-	1 788	3 352	5 230	23 356
Albstadt-Degerfeld	2 129	16	65	-	37	-	519	1 792	29	4 587
Altdorf-Wallburg	868	-	-	-	2	-	1 056	1 722	332	3 980
Backnang-Heiningen	1 024	-	-	-	17	49	1 079	634	214	3 017
Baden-Baden	3 406	129	754	101	1 482	-	1 088	1 630	-	8 590
Bad Ditzgenbach	810	-	-	-	-	-	43	24	42	919
Bad Waldsee-Reute	747	-	-	-	-	-	405	214	54	1 420
Biberach a. d. Riß	4 311	4	1	-	3	-	556	1 659	-	6 534
Binningen	382	-	-	-	3	-	347	787	-	1 519
Blaubeuren	508	-	-	-	38	-	477	2 170	101	3 294
Blumberg	1 039	-	-	-	-	-	442	1 765	4	3 250
Bopfingen	460	-	-	-	-	-	630	358	-	1 448
Donaueschingen-Villingen	4 677	248	679	11	183	-	923	1 570	33	8 324
Donzdorf-Messelberg	1 700	-	-	-	-	-	800	1 800	300	4 600
Erbach	1 353	-	-	-	50	-	1 045	1 890	365	4 703
Freiburg i. Br.	8 116	71	219	12	206	-	1 719	722	-	11 065
Friedrichshafen	6 174	554	621	295	233	12	816	1 142	11	9 858
Gerstetten	763	6	-	-	6	-	184	1 127	38	2 124
Giengen/Brenz	2 826	-	4	-	82	-	378	639	125	4 054
Göppingen-Betzgenriet	170	-	-	-	-	-	-	-	101	271
Herten-Rheinfelden	1 026	5	-	-	17	-	1 280	287	804	3 419
Heubach	3 778	43	136	-	13	-	671	-	110	4 751
Hockenheim-Herrenteich	2 783	-	-	-	-	-	1 570	1 482	143	5 978
Ingelfingen-Bühlhof	157	-	-	-	2	-	46	55	-	260
Karlsruhe-Forchheim	9 197	140	280	85	293	2	1 289	6 619	-	17 905
Kehl-Sundheim	936	-	-	-	66	-	429	980	336	2 747
Konstanz	4 169	78	34	-	133	-	936	69	221	5 640
Laichingen	1 114	-	-	-	40	-	576	1 082	108	2 920
Laupheim	1 135	-	-	-	-	-	-	54	12	1 201
Leutkirch-Unterzell	7 489	106	186	193	89	-	852	-	-	8 915
Ludwigsburg/Pattonville	873	56	55	-	28	-	521	838	-	2 371
Mannheim-Neustadt	11 613	357	683	679	1 031	1	782	2 214	-	17 360
Mengen	5 883	64	248	8	32	-	2 530	1 012	1 460	11 237
Metzingen-Bockwiesen	367	-	-	-	-	-	-	-	-	367
Mosbach-Lohrbach	6 564	33	49	-	228	-	1 442	27	2 475	10 818
Nabern/Teck	987	29	-	-	4	-	38	115	-	1 173
Niederstetten	1 081	3	40	8	2	-	367	88	-	1 589
Offenburg	4 398	47	253	40	329	-	767	780	1	6 615
Pfullendorf	1 118	-	-	-	34	-	1 502	-	535	3 189
Poltringen	4 067	-	-	-	-	-	995	2 975	-	8 037
Rottweil-Zepfenhan	3 454	123	181	-	-	-	391	-	-	4 149
Saulgau	1 022	-	7	-	3	-	609	193	160	1 994
Schwäbisch Hall-Weckrieden	7 239	175	669	411	165	-	1 479	903	1 100	12 141
Schwenningen a. N.	4 621	41	197	-	166	-	652	48	469	6 194
Seissen	365	-	-	-	-	-	-	463	373	1 201
Tannheim	5 894	81	52	-	135	-	3 348	1 687	6 482	17 679
Unterschöpfung	1 609	-	-	-	10	-	1 210	3	42	2 874
Walldürn	3 824	10	37	-	67	2	1 367	1 021	405	6 733
Winzeln-Schramberg	2 281	49	46	-	4	-	716	-	-	3 096
Zusammen ...	167 677	3 167	9 034	4 140	7 480	66	40 687	47 992	22 215	292 458

9 Nichtgewerblicher Flugbetrieb 1996

9.2 Flugbetrieb mit Motorflugzeugen, Hubschraubern und sonstigen Luftfahrzeugen auf allen Flugplätzen, Hubschrauberlandeplätzen und Segelfluggeländen Starts nach Startgewichtsklassen

Gegenstand der Nachweisung	Motorflugzeuge				Hub- schrauber	Luft- schiffe	Motor- segler	Segelflug- zeuge	Ultra- leicht- flug- zeuge	Insgesamt
	bis 2 T		2-5,7 T	über 5,7 T						
	ein- motorig	zwei-								
Hubschrauberlandeplätze										
Bad Friedrichshall, KrKrs.	-	-	-	-	51	-	-	-	-	51
Bad Mergentheim, Caritas-Khs. ..	-	-	-	-	23	-	-	-	-	23
Emmendingen-Windenreute	-	-	-	-	30	-	-	-	-	30
Freiburg, Str. Josefskhs.	-	-	-	-	42	-	-	-	-	42
Gerlingen	-	-	-	-	5	-	-	-	-	5
Heilbronn, Städt. Krs.	-	-	-	-	74	-	-	-	-	74
Leonberg	-	-	-	-	1 096	-	-	-	-	1 096
Lörrach, Kr.krs.	-	-	-	-	181	-	-	-	-	181
Ludwigsburg, Klinikum	-	-	-	-	162	-	-	-	-	162
Möckmühl, Krkrs.	-	-	-	-	7	-	-	-	-	7
Mühlhausen-Ehingen	-	-	-	-	38	-	-	-	-	38
Ödheim	240	-	-	-	-	-	-	-	-	240
Reutlingen-Betzingen	-	-	-	-	53	-	-	-	-	53
Schwenningen, Kliniken	-	-	-	-	850	-	-	-	-	850
Schwieberdingen	-	-	-	-	2	-	-	-	-	2
Sindelfingen	-	-	-	-	31	-	-	-	-	31
Singen, Hegau-Klinik	-	-	-	-	90	-	-	-	-	90
Stuttgart-Untertürkheim	-	-	-	-	17	-	-	-	-	17
Stuttgart-Vaihingen	-	-	-	-	2	-	-	-	-	2
Zimmern	-	-	-	-	41	-	-	-	-	41
Zusammen ...	240	-	-	-	2 795	-	-	-	-	3 036
Segelfluggelände										
Bad Buchau-Federsee	12	-	-	-	-	-	517	65	14	608
Bartholomae-Amalienhof.....	997	-	-	-	-	-	515	3 556	-	5 068
Baumerlenbach	-	-	-	-	-	-	476	615	-	1 091
Berneck	-	-	-	-	-	-	102	1 429	-	1 531
Bohlhof	701	-	-	5	2	-	747	1 338	-	2 793
Deckenpfronn-Egelsee.....	27	-	-	-	-	-	328	1 410	-	1 765
Degmarn.....	-	-	-	-	-	-	196	890	-	1 086
Eilwangen.....	431	-	-	-	-	-	347	898	27	1 703
Esslingen-Jägerhaus.....	289	-	-	-	-	-	259	1 600	8	2 156
Farrenberg.....	1 335	-	-	-	-	-	1 014	1 542	50	3 941
Grabenstetten.....	660	-	-	-	-	-	170	1 010	10	1 850
Gruibingen/Nortel	629	-	-	-	-	-	504	945	-	2 078
Hahnweide	8 381	-	-	-	-	-	2 708	5 104	-	16 193
Hangensteiner Hof-Mühlacker	422	-	-	-	7	-	926	1 442	71	2 868
Hayingen.....	175	-	-	-	-	-	67	793	66	1 101
Heilbronn-Böckingen.....	-	-	-	-	-	-	-	1 127	-	1 127
Heiligenberg.....	8	-	-	-	-	-	183	1 129	6	1 326
Hermuthausen	-	-	-	-	-	-	101	409	-	510
Hilzingen	660	-	-	-	-	-	634	205	-	1 499
Hornberg	4 356	-	-	-	-	-	4 855	5 085	-	14 296
Hülben	788	-	-	-	-	-	796	628	17	2 229
Hütten-Hotzenwald	1 234	-	-	-	-	-	1 231	3 136	-	5 601
Isny-Rotmoos	193	-	-	-	-	-	304	1 486	-	1 983
Kirchzarten	3	-	-	-	-	-	-	2 293	-	2 296
Kisslegg	-	-	-	-	-	-	-	1 097	22	1 119
Klippeneck	1 164	-	-	-	-	-	794	6 072	-	8 030
Leibertingen.....	39	-	-	-	-	-	862	2 342	14	3 257
Leuzendorf b. Gerabronn	31	-	-	-	-	-	138	462	1	632
Löchgau	154	1	-	-	26	-	517	1 503	11	2 212
Malmsheim	244	-	-	-	69	-	823	2 818	-	3 954
Markdorf	-	-	-	-	-	-	-	641	-	641
Möckmühl-Korb	84	-	-	-	-	-	810	1 534	18	2 446

9 Nichtgewerblicher Flugbetrieb 1996

9.2 Flugbetrieb mit Motorflugzeugen, Hubschraubern und sonstigen Luftfahrzeugen auf allen Flugplätzen, Hubschrauberlandeplätzen und Segelfluggeländen Starts nach Startgewichtsklassen

Gegenstand der Nachweisung	Motorflugzeuge				Hub- schrauber	Luft- schiffe	Motor- segler	Segelflug- zeuge	Ultra- leicht- flug- zeuge	Insgesamt
	bis 2 T		2-5,7 T	über 5,7 T						
	ein- motorig	zwei-								
Baden-Württemberg										
Segelfluggelände										
Mühlheim	538	-	-	-	-	-	38	1 348	145	2 069
Münsingen-Eisberg	508	-	-	-	-	-	322	744	363	1 937
Neresheim	501	-	-	-	-	-	121	1 208	-	1 830
Ochsenhausen	-	-	-	-	-	-	-	415	-	415
Oppingen-Au	962	-	-	-	-	-	267	1 663	-	2 892
Pleidelsheim	5	-	-	-	2	-	377	583	2	969
Reiselfingen	122	-	-	-	-	-	271	2 801	-	3 194
Riedlingen	534	-	-	-	4	-	555	631	737	2 461
Roßfeld	164	-	-	-	32	-	482	1 054	193	1 925
Schäffalde	-	-	-	-	-	-	-	1 102	-	1 102
Schlechtenfeld	189	-	-	-	13	-	337	254	14	807
Schreckhof	82	-	-	-	20	-	710	790	4	1 606
Stahringen-Wahlwies	791	-	-	-	-	-	1 023	240	-	2 054
Tauberbischofsheim	-	-	-	-	-	-	-	1 485	-	1 485
Teck	-	-	-	-	-	-	495	2 214	-	2 709
Übersberg	70	-	-	-	-	-	702	2 763	4	3 539
Vaihingen/Enz	-	-	-	-	-	-	-	569	-	569
Völkeshofen-Lichtenberg	460	-	-	-	-	-	492	778	18	1 748
Weipertshofen	-	67	-	-	-	-	361	1 190	69	1 687
Welzheim	15	-	-	-	-	-	142	681	-	838
Zusammen ...	27 958	68	-	5	175	-	27 619	77 117	1 884	134 826
Bayern.....										
	240 062	3 315	10 059	5 156	19 726	82	86 844	121 237	24 203	510 674
Flugplätze										
München	5 505	-	-	-	633	-	-	-	-	6 138
Nürnberg	5 518	280	1 694	2 267	588	60	-	-	-	10 407
Altomünster	-	-	-	-	-	-	-	-	65	65
Ampfing-Waldkraiburg	675	2	2 172	-	7	-	14	136	-	3 006
Ansbach-Petersdorf	1 673	-	-	-	-	-	942	564	19	3 198
Ambruck	2 270	-	-	-	25	-	244	340	46	2 925
Aschaffenburg	12 477	197	270	-	52	2	2 241	1 357	15	16 611
Augsburg-Mühlhausen	9 963	375	1 568	765	348	3	1 224	2 959	-	17 205
Bad Kissingen	2 220	2	-	-	7	-	1 084	849	-	4 162
Bad Neustadt/S.-Grasberg	1 536	23	-	-	8	-	1 964	1 190	-	4 721
Bad Windsheim	269	-	-	-	-	-	319	730	56	1 374
Bamberg-Breitenau	1 772	2	5	-	5	-	433	1 419	121	3 757
Bayreuth	2 494	76	238	10	178	-	529	1 176	-	4 701
Beilngries.....	1 121	-	-	-	-	-	302	-	57	1 480
Burg Feuerstein	10 301	19	7	1	137	-	5 755	6 604	2 658	25 482
Burgebrach	-	-	-	-	-	-	-	-	783	783
Burgheim	501	-	-	-	-	-	201	-	74	776
Coburg-Brandensteinebene	4 887	17	228	1	37	-	579	-	-	5 749
Coburg-Steinrücken	1 884	-	-	-	-	-	549	694	307	3 434
Dachau-Gröbenried	119	-	-	-	-	-	964	1 671	-	2 754
Deggendorf-Steinkirchen	1 900	21	71	-	50	-	2 282	584	137	5 045
Dingolfing	2 231	-	230	-	27	-	672	124	190	3 474
Dinkelsbühl-Sinnbronn	772	3	-	-	5	-	957	426	336	2 499
Donaupföhrth-Genderkingen	3 514	-	274	-	18	-	695	-	129	4 630
Ebern-Sendelbach	955	8	-	-	23	-	284	273	254	1 797
Eggenfelden	4 512	296	287	8	69	-	261	3	85	5 521
Eichstätt	1 403	-	-	-	60	-	790	1 980	-	4 233
Erding	781	-	-	-	-	-	476	-	-	1 257

9 Nichtgewerblicher Flugbetrieb 1996

9.2 Flugbetrieb mit Motorflugzeugen, Hubschraubern und sonstigen Luftfahrzeugen auf allen Flugplätzen, Hubschrauberlandeplätzen und Segelfluggeländen Starts nach Startgewichtsklassen

Gegenstand der Nachweisung	Motorflugzeuge				Hub- schrauber	Luft- schiffe	Motor- segler	Segelflug- zeuge	Ultra- leicht- flug- zeuge	Insgesamt
	bis 2 T		2-5,7 T	über 5,7 T						
	ein- motorig	zwei- motorig								
Bayern										
Flugplätze										
Fürstenzell	917	-	-	-	7	-	1 142	146	30	2 242
Giebelstadt	996	-	82	-	-	-	514	1 106	-	2 698
Griesau	280	-	-	-	41	-	24	-	2 902	3 247
Gunzenhausen-Reutberg	1 378	-	169	11	-	-	303	577	111	2 549
Günzburg-Donauried	2 225	103	4	-	78	-	52	20	212	2 694
Haßfurt	5 624	47	201	-	20	-	283	108	26	6 309
Herzogenaurach	7 502	109	60	-	228	-	127	17	77	8 120
Hettstadt b. Würzburg	2 804	-	-	-	19	-	288	-	49	3 160
Hetzleser Berg	1 613	-	-	-	-	-	1 178	2 008	-	4 799
Hof	2 478	45	173	18	192	-	1 162	-	5	4 073
Illertissen	1 030	-	-	-	2	-	931	852	148	2 963
Ippesheim	-	-	-	-	-	-	-	-	3 569	3 569
Jesenwang	4 651	1	72	-	193	-	439	-	461	5 817
Kempten-Durach	5 978	39	6	-	177	-	2 284	1 274	149	9 907
Kirchdorf/Inn	1 748	27	2	-	2	-	1 134	855	107	3 875
Kleinthann	-	-	-	-	-	-	-	-	55	55
Kulmbach	1 579	68	23	-	10	-	261	575	1 268	3 784
Lager Hammelburg	1 877	-	-	-	-	-	42	976	-	2 895
Landshut	6 874	374	441	-	388	15	413	1 133	31	9 669
Lauf-Lillinghof	1 609	15	-	-	31	-	514	1 374	19	3 562
Lichtenfels	1 819	9	22	-	52	-	34	477	6	2 419
Mainbullau	3 397	8	14	8	510	-	443	191	1	4 572
Manching	1 519	-	-	-	-	-	676	1 341	81	3 617
Mindelheim-Mattsies	2 237	6	56	10	37	-	670	641	-	3 657
Moosburg-Kippe	717	-	-	-	-	-	830	169	14	1 730
Mühldorf	6 686	161	135	-	126	-	1 283	803	455	9 649
Neubiberg	2 724	139	19	-	-	-	74	-	-	2 956
Neuburg/Donau	2 159	-	-	-	-	-	716	-	-	2 875
Neuburg-Egweil	3 386	38	129	-	23	-	94	-	-	3 670
Neuburg-Zell	685	-	-	-	-	-	281	617	-	1 583
Neumarkt/Opf.	81	-	-	-	2	-	1 184	-	2	1 269
Neustadt/A.-Eichelberg	2 865	5	52	-	43	-	292	162	-	3 419
Nittenau-Bruck	2 868	11	-	-	69	-	25	-	763	3 736
Nördlingen	1 829	20	1	-	23	-	404	63	168	2 508
Oberpfaffenhofen	3 693	10	253	2 012	1 103	-	2 865	2 567	-	12 503
Obernzenn	-	-	-	-	-	-	-	-	51	51
Ochsenfurt	148	-	-	-	-	-	-	-	-	148
Ottengrüner Heide	414	-	-	-	-	-	338	1 238	-	1 990
Pegnitz/Zipserberg	782	1	-	-	-	-	794	690	-	2 267
Penzing	629	-	-	-	-	-	120	45	-	794
Pfarrkirchen	252	-	-	-	-	-	171	118	-	541
Regensburg-Oberhub	3 052	22	82	-	-	-	107	1	-	3 264
Rosenthal Field-Plössen	5 140	20	12	3	54	2	480	56	-	5 767
Rothenburg o. d. Tauber	4 344	119	90	34	116	-	406	398	5	5 512
Sonnen b. Passau	25	-	-	-	-	-	2	-	1 200	1 227
Schmidgaden	934	-	30	-	9	-	101	-	61	1 135
Schwabach-Heidenberg	4 467	-	-	-	74	-	545	955	-	6 041
Schwabmünchen	527	-	-	-	9	-	772	966	45	2 319
Schwandorf	184	-	-	-	-	-	585	1 192	-	1 961
Schweinfurt-Süd	1 463	1	-	-	13	-	760	2 528	29	4 794
Sengenthal	-	-	-	-	-	-	-	-	762	762
Straubing-Wallmühle	8 187	316	573	8	101	-	642	372	-	10 199
Thalmässing	59	-	-	-	309	-	4	-	2 719	3 091
Thannhausen	933	-	-	-	12	-	405	1 160	674	3 184
Treuchtlingen-Bubenheim	415	-	-	-	-	-	503	646	149	1 713

9 Nichtgewerblicher Flugbetrieb 1996

9.2 Flugbetrieb mit Motorflugzeugen, Hubschraubern und sonstigen Luftfahrzeugen auf allen Flugplätzen, Hubschrauberlandeplätzen und Segelfluggeländen Starts nach Startgewichtsklassen

Gegenstand der Nachweisung	Motorflugzeuge				Hub- schrauber	Luft- schiffe	Motor- segler	Segelflug- zeuge	Ultra- leicht- flug- zeuge	Insgesamt
	bis 2 T		2-5,7 T	über 5,7 T						
	ein- motorig	zwei-								
Bayern										
Flugplätze										
Vilsbiburg	849	-	-	-	33	-	197	-	265	1 344
Vitshofen	4 329	73	107	-	-	-	1 600	209	-	6 318
Vogtareuth	1 346	60	-	-	64	-	259	504	149	2 382
Wasentegernbach	-	-	-	-	37	-	-	-	237	274
Weiden/Opf.	3 070	107	65	-	444	-	489	764	522	5 461
Weissenhorn	2 058	-	-	-	-	-	74	1 695	67	3 894
Wildberg b. Lindau	351	-	-	-	8	-	30	80	263	732
Würzburg-Schenkenturm	3 356	18	42	-	21	-	469	712	1	4 619
Zusammen ...	216 395	3 293	9 959	5 156	6 957	82	54 576	55 460	23 240	375 118
Hubschrauberlandeplätze										
Bayreuth, Klinikum	-	-	-	-	1 141	-	-	-	-	1 141
Erlangen	-	-	-	-	6	-	-	-	-	6
Donauwörth	-	-	-	-	2 526	-	-	-	-	2 526
Garmisch-Partenkirchen, Krkhs.	-	-	-	-	137	-	-	-	-	137
Hilpoltstein	-	-	-	-	2	-	-	-	-	2
Ingolstadt, Klinikum	-	-	-	-	1 142	-	-	-	-	1 142
Kempten/Allg.	-	-	-	-	1 598	-	-	-	-	1 598
München, Klinik Dr. Rinecker	-	-	-	-	3	-	-	-	-	3
München, Herzzentrum	-	-	-	-	13	-	-	-	-	13
München, Krhs. Harlaching	-	-	-	-	1 187	-	-	-	-	1 187
München, Krhs. Neuperlach	-	-	-	-	24	-	-	-	-	24
Neuburg an der Donau	-	-	-	-	35	-	-	-	-	35
Oberschleißheim	-	-	-	-	830	-	-	-	-	830
Ochsenfurt Krkhs.	-	-	-	-	1 634	-	-	-	-	1 634
Ottobrunn	-	-	-	-	760	-	-	-	-	760
Straubing, Azlbürg	-	-	-	-	1 426	-	-	-	-	1 426
Unterertal	-	-	-	-	34	-	-	-	-	34
Wiedergeltingen	-	-	-	-	93	-	-	-	-	93
Zusammen ...	-	-	-	-	12 591	-	-	-	-	12 591
Segelfluggelände										
Agathazeller Moos	-	-	-	-	7	-	1 401	-	-	1 408
Aichach	65	-	-	-	-	-	671	431	20	1 187
Altdorf-Hagenhausen	69	-	-	-	-	-	866	1 575	-	2 510
Altenbachtal	174	-	-	-	-	-	988	1 599	21	2 782
Altfeld	574	-	-	-	-	-	15	397	5	991
Altötting	970	-	-	-	25	-	338	572	120	2 025
Am Kreuzberg, Saal a.d.Saale	590	-	-	-	-	-	1 089	1 683	27	3 389
Antersberg/Aßling	336	-	-	-	-	-	144	633	-	1 113
Bad Brückenau	41	-	-	-	-	-	478	952	-	1 471
Bad Königshofen	271	-	-	-	-	-	449	128	124	972
Benediktbeuern	-	-	-	-	-	-	-	1 011	-	1 011
Bischofsberg	357	-	-	-	-	-	304	2 378	4	3 043
Büchig	273	-	-	-	-	-	602	26	-	901
Cham-Janahof	747	-	-	-	5	-	579	1 836	-	3 167
Dobenreuth	619	-	-	-	9	-	272	1 047	-	1 947
Dürabuch	-	-	-	-	-	-	-	858	-	858
Erbendorf-Schweißlohe	403	-	-	-	3	-	1 591	583	-	2 580
Eschenlohe-Weghaus	1 766	-	-	-	-	-	590	1 844	-	4 200
Fichtelbrunn	-	-	-	-	-	-	755	-	-	755
Friesener Warte	47	-	-	-	6	-	280	1 340	-	1 673
Fürth-Seckendorf	844	-	-	-	-	-	387	660	-	1 891

9 Nichtgewerblicher Flugbetrieb 1996

9.2 Flugbetrieb mit Motorflugzeugen, Hubschraubern und sonstigen Luftfahrzeugen auf allen Flugplätzen, Hubschrauberlandeplätzen und Segelfluggeländen Starts nach Startgewichtsklassen

Gegenstand der Nachweisung	Motorflugzeuge				Hub- schrauber	Luft- schiffe	Motor- segler	Segelflug- zeuge	Ultra- leicht- flug- zeuge	Insgesamt
	bis 2 T		2-5,7 T	über 5,7 T						
	ein- motorig	zwei-								
Bayern										
Segelfluggelände										
Fürstenfeldbruck	1 117	-	-	-	-	-	366	492	28	2 003
Füssen	295	-	-	-	-	-	915	876	5	2 091
Gammelsdorf	-	-	-	-	-	-	44	1 006	-	1 050
Gerabhof	-	-	-	-	-	-	-	1 308	-	1 308
Geitau	-	-	-	-	-	-	-	985	-	985
Greding	884	-	-	-	21	-	582	460	2	1 949
Greiling/Bad Tölz	-	-	-	-	-	-	-	146	-	146
Gundelfingen, A.vorderen Berg ...	326	-	-	-	-	-	595	1 578	75	2 574
Haidberg-Zell	499	-	-	-	-	-	724	1 049	20	2 292
Hallertau	131	-	-	-	-	-	347	468	164	1 110
Hersbruck	41	-	-	-	-	-	386	-	-	427
Hienheim	974	-	28	-	8	-	807	582	-	2 399
I.u. Stadtteich, Tirschenreuth	-	-	-	-	-	-	500	993	-	1 493
Ingolstadt-Etting	281	-	-	-	-	-	377	415	-	1 073
Irsingen	88	-	-	-	-	-	587	1 124	25	1 824
Karlstadt-Saupurzel	728	-	-	-	-	-	311	769	-	1 808
Kaufbeuren	783	21	7	-	-	-	302	631	-	1 744
Kitzingen	1 087	-	-	-	-	-	142	-	-	1 229
Königsdorf	2 694	-	65	-	4	-	1 637	4 442	-	8 842
Kreuzberg b. Kronach	168	-	-	-	23	-	251	1 147	6	1 595
Lechfeld	463	-	-	-	-	-	193	249	17	922
Memmingen	587	-	-	-	-	-	431	577	14	1 609
Oberhinkofen	554	-	-	-	-	-	587	2 305	-	3 446
Ottenberg	81	-	-	-	-	-	482	1 236	139	1 938
Palerzell	902	-	-	-	-	-	267	697	-	1 866
Peißenberg-Fendt	-	-	-	-	-	-	86	1 075	-	1 161
Rammertshof-Amberg	177	-	-	-	26	-	418	1 513	7	2 141
Riesenkopf-Flintsbach	-	-	-	-	-	-	297	692	-	989
Stillberghof	762	-	-	-	-	-	342	899	-	2 003
Tröstau	-	-	-	-	-	-	592	849	132	1 573
Untervöossen	1 438	1	-	-	16	-	7 445	17 101	-	26 001
Witzburg b. Weißenburg	451	-	-	-	25	-	456	560	8	1 500
Zusammen ...	23 657	22	100	-	178	-	32 268	65 777	963	122 965
Berlin.....										
	2 008	403	1 679	856	377	-	-	-	-	5 323
Flugplätze										
Berlin-Tegel	24	24	48	362	39	-	-	-	-	497
Berlin-Tempelhof	1 984	379	1 631	494	338	-	-	-	-	4 826
Zusammen ...	2 008	403	1 679	856	377	-	-	-	-	5 323
Brandenburg.....										
	40 619	688	1 697	667	2 036	19	7 016	38 252	17 058	107 962
Flugplätze										
(Berlin-) Schönefeld	5 199	254	760	658	1 275	-	37	-	3	8 186
Bienenfarm	3 950	31	1	-	7	-	214	81	546	4 830
Bronkow	444	-	13	-	2	-	151	1 364	16	1 990
Dedelow	818	-	-	-	-	-	106	-	152	1 076
Drewitz b. Cottbus	1 166	54	4	-	8	-	31	-	528	1 791
Eggersdorf/Müncheberg	2 277	-	-	-	-	-	770	1 681	4 912	9 640
Eisenhüttenstadt	671	-	1	-	28	1	50	1 776	201	2 728

9 Nichtgewerblicher Flugbetrieb 1996

9.2 Flugbetrieb mit Motorflugzeugen, Hubschraubern und sonstigen Luftfahrzeugen
auf allen Flugplätzen, Hubschrauberlandeplätzen und Segelfluggeländen
Starts nach Startgewichtsklassen

Gegenstand der Nachweisung	Motorflugzeuge				Hub- schrauber	Luft- schiffe	Motor- segler	Segelflug- zeuge	Ultra- leicht- flug- zeuge	Insgesamt
	bis 2 T		2-5,7 T	über 5,7 T						
	ein- motorig	zwei- motorig								
Brandenburg										
Flugplätze										
Fehrbellin	500	9	-	-	-	-	61	-	3 260	3 830
Finow	1 361	73	322	7	75	-	96	-	318	2 252
Finsterwalde	501	-	-	-	26	-	23	1 244	-	1 794
Fürstenwalde/Spree	858	-	10	-	3	-	230	2 964	267	4 332
Gransee	9	-	-	-	-	-	-	-	-	9
Kleinkoschen	-	-	-	-	-	-	-	-	233	233
Kyritz	835	3	10	-	8	-	141	4 765	-	5 762
Locktow	-	-	-	-	-	-	-	-	1 109	1 109
Lüsse	765	1	-	-	1	-	477	6 265	-	7 509
Nauen	2 414	6	-	-	27	-	41	-	35	2 523
Neuhausen	1 565	13	187	-	46	-	345	2 411	432	4 999
Oehna	2 542	5	-	-	-	-	1 435	-	137	4 119
Pritzwalk-Kammermark	72	-	-	-	-	-	180	3 381	34	3 667
Pritzwalk-Sommersberg	105	1	-	-	-	-	222	2 257	28	2 613
Reinsdorf	3 988	-	-	-	-	-	340	1 366	670	6 364
Saarmund	559	-	-	-	45	-	335	2 772	229	3 940
Segeletz	18	-	-	-	-	-	-	36	915	969
Schönhagen	5 474	73	129	-	344	-	296	479	2 364	9 159
Schwarzheide	1 089	-	7	-	13	-	37	2 181	318	3 645
Strausberg	2 339	146	23	1	25	18	1 272	3 229	169	7 222
Welzow	93	19	40	-	75	-	6	-	109	342
Wriezen	1 007	-	90	1	28	-	120	-	73	1 319
Zusammen ...	40 619	688	1 597	667	2 036	19	7 016	38 252	17 058	107 952
Bremen										
Flugplätze										
Bremen	3 200	268	1 407	335	126	-	14	-	-	5 350
Bremerhaven-Am Luneort	2 110	-	160	-	-	-	1 905	-	19	4 194
Zusammen ...	5 310	268	1 567	335	126	-	1 919	-	19	9 544
Hamburg										
Flugplätze										
Hamburg	6 787	-	2 600	1 889	1 888	-	-	-	-	13 164
Hamburg-Finkenwerder	1 013	-	-	-	-	-	-	-	-	1 013
Zusammen ...	7 800	-	2 600	1 889	1 888	-	-	-	-	14 177
Hubschrauberlandeplätze										
Hamburg-Boberg, Unf.-Krhs.	-	-	-	-	714	-	-	-	-	714
Zusammen ...	-	-	-	-	714	-	-	-	-	714
Segelfluggelände										
Hamburg-Boberg	-	-	-	-	-	-	-	10 038	-	10 038
Hamburg-Fischbek	-	-	-	-	-	-	299	1 235	-	1 534
Zusammen ...	-	-	-	-	-	-	299	11 273	-	11 572

9 Nichtgewerblicher Flugbetrieb 1996

9.2 Flugbetrieb mit Motorflugzeugen, Hubschraubern und sonstigen Luftfahrzeugen auf allen Flugplätzen, Hubschrauberlandeplätzen und Segelfluggeländen Starts nach Startgewichtsklassen

Gegenstand der Nachweisung	Motorflugzeuge				Hub- schrauber	Luft- schiffe	Motor- segler	Segelflug- zeuge	Ultra- leicht- flug- zeuge	Insgesamt
	bis 2 T		2-5,7 T	über 5,7 T						
	ein- motorig	zwei-								
Hessen.....	83 624	1 452	3 925	1 082	8 231	-	41 932	75 399	11 901	227 546
Flugplätze										
Frankfurt/Main	42	12	1 369	684	365	-	-	-	-	2 472
Allendorf/Eder	6 987	33	242	211	76	-	706	1 202	25	9 482
Anspach/Ts.	1 984	-	-	-	8	-	786	2 545	-	5 323
Babenhausen	1 464	19	-	-	-	-	1 997	2 694	-	6 174
Bad Hersfeld	174	-	-	-	-	-	-	-	-	174
Bottenhorn	183	-	-	-	-	-	25	1 584	17	1 809
Breitscheid	3 771	35	737	-	32	-	3 570	679	105	8 929
Dauborn	12	-	-	-	-	-	-	-	272	284
Egelsbach	20 939	249	847	8	1 572	-	251	108	-	23 974
Elz	673	6	35	-	-	-	3 431	858	3	5 006
Gelnhausen	5 768	2	-	-	23	-	969	2 207	112	9 081
Granerberg b. Wolfhagen	1 021	-	-	-	-	-	379	821	52	2 273
Hirzenhain	608	-	-	-	-	-	6	2 035	3	2 652
Hölleberg	905	-	-	-	-	-	-	-	412	1 317
Kassel-Calden	6 174	340	508	178	801	-	200	-	3 595	11 796
Lauterbach	434	2	2	-	7	-	793	-	487	1 725
Lützellinden	4 804	42	60	-	28	-	163	-	1 835	6 932
Marburg-Schönstadt	5 952	2	-	-	46	-	1 846	1 242	138	9 226
Mengeringhausen	303	-	-	-	-	-	368	10	243	924
Michelstadt	3 493	64	57	1	48	-	109	10	279	4 061
Mosenberg b. Homberg	401	-	-	-	-	-	919	1 583	321	3 224
Ober-Mörlen	1 196	12	-	-	-	-	744	2 130	4	4 086
Reichelsheim	2 983	58	64	-	218	-	148	-	1 341	4 812
Zusammen ...	70 271	876	3 921	1 082	3 224	-	17 410	19 708	9 244	125 736
Hubschrauberlandeplätze										
Darmstadt	-	-	-	-	5	-	-	-	-	5
Frankfurt/M. BG.-Unf.-Klinik	-	-	-	-	1 065	-	-	-	-	1 065
Frankfurt/M. NW-Krhs.	-	-	-	-	99	-	-	-	-	99
Fulda, Städt. Kliniken	-	-	-	-	875	-	-	-	-	875
Fuldatal	-	-	-	-	1 655	-	-	-	-	1 655
Höchst	-	-	-	-	4	-	-	-	-	4
Kassel, DRK-Krhs.	-	-	-	-	1 234	-	-	-	-	1 234
Waldmichenlbach	-	-	-	-	25	-	-	-	-	25
Zusammen ...	-	-	-	-	4 962	-	-	-	-	4 962
Segelfluggelände										
Alsfeld	177	-	-	-	-	-	402	602	85	1 266
Am Asp b. Michelbach	59	-	-	-	1	-	399	722	-	1 181
Amöneburg b. Marburg	483	-	-	-	-	-	273	1 220	93	2 069
Aßlarer Hütte	293	-	-	-	-	-	1 239	609	61	2 202
Auf d. Helmsberg b. Nidda	102	-	-	-	-	-	695	1 427	-	2 224
A. d. Schaufel b. Bad Wildungen	86	-	-	-	-	-	458	966	33	1 543
Bensheim-Stadtwiesen	-	568	-	-	1	-	359	1 873	60	2 861
Braunfels II	157	-	-	-	-	-	390	928	140	1 615
Burgberg b. Witzenhausen	690	-	-	-	-	-	581	465	-	1 736
Butzbach-Pfingstweide.....	-	-	-	-	-	-	3 104	426	187	3 717
Der Dingel b. Hofgeismar	-	-	-	-	-	-	-	2 811	-	2 811
Der Plätzer b. Burghaun	663	4	4	-	2	-	936	1 069	212	2 890
Der Ring in Schwalmstadt.....	1 267	-	-	-	-	-	703	5 213	-	7 183
Dornberg b. Sontra	25	-	-	-	-	-	210	1 339	-	1 574
Dumberg-Dehausen	3	-	-	-	-	-	-	2 173	-	2 176

9 Nichtgewerblicher Flugbetrieb 1996

9.2 Flugbetrieb mit Motorflugzeugen, Hubschraubern und sonstigen Luftfahrzeugen
auf allen Flugplätzen, Hubschrauberlandeplätzen und Segelfluggeländen
Starts nach Startgewichtsklassen

Gegenstand der Nachweisung	Motorflugzeuge				Hub- schrauber	Luft- schiffe	Motor- segler	Segelflug- zeuge	Ultra- leicht- flug- zeuge	Insgesamt
	bis 2 T		2-5,7 T	über 5,7 T						
	ein- motorig	zwei-								
Hessen										
Segelfluggelände										
Eschwege-Staufenbühl.....	431	-	-	-	36	-	527	1 404	110	2 508
Gedern	771	-	-	-	-	-	612	1 300	-	2 683
Gießen	46	-	-	-	-	-	623	1 854	20	2 543
Grifte b. Kassel	20	-	-	-	-	-	2	980	-	1 002
Heppenheim-Landesgrenze	1 252	-	-	-	-	-	935	1 952	11	4 150
Hessisch-Lichtenau	326	-	-	-	4	-	579	959	-	1 868
Hirzenhain, NW-Hang	-	-	-	-	-	-	-	4	-	4
Hörbach	-	-	-	-	-	-	82	998	9	1 089
Hoherodskopf	-	4	-	-	-	-	6	826	5	841
Homburg/Ohm	35	-	-	-	-	-	330	700	33	1 098
Johannisau b. Fulda	11	-	-	-	-	-	1 341	5	-	1 357
Langenberg b. Bad Hersfeld	18	-	-	-	-	-	170	532	40	760
Langenselbold	815	-	-	-	-	-	617	1 678	101	3 211
Laufenselden	812	-	-	-	-	-	527	856	-	2 195
Oberems	-	-	-	-	-	-	-	1 467	-	1 467
Pohlheim-Viehheide	143	-	-	-	1	-	556	839	816	2 355
Poppenhausen-Huhnrain	107	-	-	-	-	-	117	94	-	318
Reinheim	1 562	-	-	-	-	-	472	1 413	-	3 447
Riedelbach/Ts.	178	-	-	-	-	-	337	1 652	-	2 167
Rothenberg/Odw.	1	-	-	-	-	-	110	527	65	703
Rüdesheim-Eibinger Forstwiesen	-	-	-	-	-	-	611	1 401	-	2 012
Schotten-Götzen	2	-	-	-	-	-	302	1 110	576	1 990
Vielbrunn/Odw.	845	-	-	-	-	-	650	1 234	-	2 729
Waldeck	1 761	-	-	-	-	-	4 756	3 725	-	10 242
Wetzlar-Garbenheimer Wiesen ..	-	-	-	-	-	-	-	1 255	-	1 255
Zellhausen	139	-	-	-	-	-	278	1 735	-	2 152
Zierenberg a. d. Dörnberg	73	-	-	-	-	-	233	3 348	-	3 654
Zusammen ...	13 353	576	4	-	45	-	24 522	55 691	2 657	96 848
Mecklenburg-Vorpommern.....	14 815	524	1 106	72	349	-	1 624	3 758	831	23 079
Flugplätze										
Anklam	-	-	-	-	-	-	-	-	-	-
Barth	1 982	77	66	32	87	-	91	-	20	2 355
Güstrow.....	-	-	-	-	-	-	-	-	-	-
Gütlin/Rügen	2 388	114	87	1	19	-	497	-	-	3 106
Hagenow	-	-	-	-	-	-	-	-	-	-
Heringsdorf	2 400	138	175	-	65	-	81	16	24	2 899
Mellenthin (Usedom)	-	-	-	-	-	-	-	-	-	-
Neubrandenburg	-	-	-	-	-	-	-	-	-	-
Neu-Gülze b. Boizenburg	-	-	-	-	-	-	-	-	-	-
Neustadt-Glewe	3 653	5	520	-	4	-	564	2 932	89	7 767
Parchim	-	-	-	-	-	-	-	-	-	-
Parchim-Brahmsfeld	-	-	-	-	-	-	-	-	-	-
Pasewalk	-	-	-	-	-	-	-	-	-	-
Peenemünde	911	6	49	7	21	-	79	-	39	1 112
Purkshof	-	-	-	-	-	-	-	-	-	-
Rechlin-Lärz	1 117	26	23	4	12	-	162	752	161	2 257
Reik-Zweedorf	-	-	-	-	-	-	-	-	-	-
Roggenhagen	-	-	-	-	-	-	-	-	-	-
Rostock	1 096	158	186	28	91	-	19	-	1	1 579
Wismar-Müggenburg	1 268	-	-	-	50	-	131	58	497	2 004
Zusammen ...	14 815	524	1 106	72	349	-	1 624	3 758	831	23 079

9 Nichtgewerblicher Flugbetrieb 1996

9.2 Flugbetrieb mit Motorflugzeugen, Hubschraubern und sonstigen Luftfahrzeugen
auf allen Flugplätzen, Hubschrauberlandeplätzen und Segelfluggeländen
Starts nach Startgewichtsklassen

Gegenstand der Nachweisung	Motorflugzeuge				Hub- schrauber	Luft- schiffe	Motor- segler	Segelflug- zeuge	Ultra- leicht- flug- zeuge	Insgesamt
	bis 2 T		2-5,7 T	über 5,7 T						
	ein- motorig	zwei- motorig								
Niedersachsen.....	154 624	2 108	6 325	3 965	10 475	54	42 176	122 763	13 299	355 789
Flugplätze										
Hannover	2 806	-	2 254	1 625	1 559	-	-	-	-	8 244
Achmer	978	2	-	1	-	-	437	3 613	-	5 031
Bad Gandersheim	639	-	-	-	8	-	114	2 301	1 623	4 685
Bad Pyrmont	3 280	78	8	-	30	-	1 871	1 503	149	6 919
Baltrum	1 591	-	-	-	8	-	4	-	8	1 611
Barßel	197	-	-	-	15	-	32	-	1 943	2 187
Bohnte-Bad Essen	640	-	-	-	-	-	595	1 950	90	3 275
Borkum	3 318	50	81	-	139	-	211	-	-	3 799
Braunschweig	7 524	168	576	2 001	361	26	508	4 988	157	16 309
Celle-Arlow	4 159	1	3	-	7	-	48	1 067	15	5 300
Cloppenburg-Varrelbusch	3 241	-	31	-	-	-	159	1 609	31	5 071
Damme	6 162	617	268	-	269	-	793	-	1 753	9 862
Emden	1 444	15	24	-	78	-	89	-	89	1 739
Ganderkesee	4 735	147	598	-	201	-	154	-	683	6 518
Harle	135	-	-	-	-	-	-	-	-	135
Hildesheim	6 502	76	4	4	149	10	959	1 812	1 188	10 704
Hodenhagen	4 418	12	30	-	8	-	149	1 304	-	5 921
Hüttenbusch	398	-	-	-	-	-	2 251	-	-	2 649
Juist	3 727	57	165	-	39	-	6 706	1	-	10 695
Karlshöfen	4 703	114	144	-	-	-	41	-	-	5 002
Kürstedi-Bederkesa	141	6	44	-	-	-	-	-	311	502
Langeoog	1 720	12	-	-	-	-	166	-	-	1 898
Leer-Papenburg	5 437	148	236	-	20	-	123	-	46	6 010
Lemwerder	186	-	83	297	6	12	616	2 225	-	3 425
Lüchow-Rehbeck	1 013	9	11	-	21	-	990	1 437	243	3 724
Lüneburg	709	23	-	-	-	-	277	1 472	426	2 907
Melle-Grönegau	1 196	8	68	-	90	-	1 359	1 170	531	4 422
Nienburg-Holzbalge	2 078	-	-	-	-	-	462	-	280	2 820
Norden-Norddeich	558	2	1	1	26	-	30	-	-	618
Norderney	5 059	55	113	2	42	-	213	-	-	5 484
Nordholz-Spieka	4 061	25	800	-	-	6	647	1 660	-	7 199
Nordhorn-Lingen	7 882	14	99	-	64	-	719	3 856	7	12 641
Northeim	2 213	-	-	-	16	-	468	-	-	2 697
Oldenburg-Hatten	6 002	148	10	-	98	-	113	-	1 344	7 715
Osnabrück-Atterheide	10 286	113	216	-	35	-	203	-	-	10 853
Peine-Eddesse	6 554	51	171	-	312	-	206	-	280	7 574
Rinteln	1 738	8	5	-	13	-	236	1 130	15	3 145
Salzgitter-Drütte	2 730	32	2	-	52	-	97	-	43	2 956
Salzgitter-Schäferstuhl	1 007	3	24	-	87	-	669	1 528	222	3 540
Stade	1 528	-	6	-	6	-	312	1 719	262	3 833
Uelzen	1 915	-	96	-	-	-	2 125	1 884	-	6 020
Verden-Scharnhorst	2 497	-	-	-	-	-	1 044	1 356	11	4 908
Wangerooge	2 987	59	48	-	8	-	262	-	-	3 364
Weser-Wümme	6 782	-	-	-	-	-	95	3	154	7 034
Westerstede-Felde	2 152	27	-	-	-	-	28	6	147	2 360
Wilhelmshaven-Mariensiel	7 528	24	46	34	69	-	247	-	475	8 423
Zusammen ...	146 556	2 104	6 265	3 965	3 836	54	26 828	39 594	12 526	241 728
Hubschrauberlandeplätze										
Buxtehude, Krkhs.	-	-	-	-	6	-	-	-	-	6
Göttingen, Klinikum	-	-	-	-	1 560	-	-	-	-	1 560
Goslar, Krkhs.	-	-	-	-	27	-	-	-	-	27
Großburgwedel, Krkhs.	-	-	-	-	13	-	-	-	-	13

9 Nichtgewerblicher Flugbetrieb 1996

9.2 Flugbetrieb mit Motorflugzeugen, Hubschraubern und sonstigen Luftfahrzeugen auf allen Flugplätzen, Hubschrauberlandeplätzen und Segelfluggeländen Starts nach Startgewichtsklassen

Gegenstand der Nachweisung	Motorflugzeuge				Hub- schrauber	Luft- schiffe	Motor- segler	Segelflug- zeuge	Ultra- leicht- flug- zeuge	Insgesamt
	bis 2 T		2-5,7 T	über 5,7 T						
	ein- motorig	zwei-								
Niedersachsen										
Hubschrauberlandeplätze										
Hannover, Kinderklinik	-	-	-	-	63	-	-	-	-	63
Hannover, Med. Hochschule	-	-	-	-	1 794	-	-	-	-	1 794
Hann.-Münden, Klinik	-	-	-	-	10	-	-	-	-	10
Helmstedt, Krkrhs.	-	-	-	-	19	-	-	-	-	19
Hess. Oldendorf, Klinik	-	-	-	-	21	-	-	-	-	21
Lingen, St.-Bonifatius-Hosp.	-	-	-	-	46	-	-	-	-	46
Lohne, St.-Franziskus-Hosp.	-	-	-	-	10	-	-	-	-	10
Northeim, Krkrhs.	-	-	-	-	18	-	-	-	-	18
Osnabrück, Marienhospital	-	-	-	-	40	-	-	-	-	40
Peine, Krkrhs.	-	-	-	-	28	-	-	-	-	28
Salzgitter-Bad, Stadtkrhs.	-	-	-	-	12	-	-	-	-	12
Sanderbusch, NW-Krhs.	-	-	-	-	1 145	-	-	-	-	1 145
Uelzen, Krkrhs.	-	-	-	-	771	-	-	-	-	771
Wolfenbüttel, Stadtkrhs.	-	-	-	-	997	-	-	-	-	997
Zusammen ...	-	-	-	-	6 580	-	-	-	-	6 580
Segelfluggelände										
Alte Ems b. Herbrum	912	-	-	-	-	-	97	804	-	1 813
Am Salzgittersee	116	-	-	-	-	-	255	1 541	4	1 916
Am Staufenberg	-	-	-	-	-	-	-	855	-	855
An den sieben Bergen	-	-	-	-	-	-	105	822	-	927
Aue b. Hattorf	275	-	-	-	-	-	455	2 499	5	3 234
Bad Zwischenahn-Rostrup	182	-	-	-	-	-	630	2 276	-	3 088
Berliner Heide b. Metzingen	1	-	-	-	-	-	39	2 954	-	2 994
Bisperode-West	45	-	17	-	-	-	132	3 023	-	3 217
Blexen b. Nordenham	68	-	-	-	-	-	1 212	1 337	19	2 636
Bohlenbergerfeld	259	4	38	-	58	-	302	2 376	30	3 067
Bollrich	-	-	-	-	-	-	403	1 733	-	2 136
Brockzetel	52	-	-	-	-	-	95	905	-	1 052
Bückeburg-Weinberg	366	-	-	-	-	-	1 327	3 161	-	4 854
Diepholz	198	-	-	-	-	-	134	158	-	490
Domsode, Hadeln	442	-	-	-	-	-	869	1 161	-	2 472
Große Höhe b. Delmenhorst	240	-	-	-	-	-	364	3 867	-	4 471
Großes Moor b. Ehlershausen	352	-	-	-	-	-	284	3 430	12	4 078
Große Wiese b. Wolfenbüttel	-	-	-	-	-	-	-	1 026	52	1 078
Hellenhagen	-	-	-	-	-	-	-	1 406	-	1 406
Hellingst	-	-	-	-	-	-	-	1 619	-	1 619
Helmstedt, Rote Wiese	45	-	-	-	-	-	-	832	-	877
Höpen b. Schneverdingen	195	-	-	-	-	-	287	2 338	14	2 834
Holtorfloh	259	-	-	-	-	-	87	156	-	502
Hoya	310	-	-	-	-	-	336	2 245	10	2 901
Ithwiesen b. Holzminden	508	-	-	-	-	-	876	4 228	-	5 612
Oppershausen	71	-	-	-	-	-	310	2 435	-	2 816
Osterholz-Scharmbeck	465	-	-	-	-	-	1 700	1 790	-	3 955
Peine-Glindbruchkippe	225	-	5	-	1	-	1 227	1 257	92	2 807
Quakenbrück	304	-	-	-	-	-	254	2 109	-	2 667
Scheuen b. Celle	69	-	-	-	-	-	212	3 560	-	3 841
Schnuckenheide-Repke	112	-	-	-	-	-	509	2 295	56	2 972
Steinberg b. Surwold	34	-	-	-	-	-	147	2 248	115	2 544
Steinberg b. Wesseln	-	-	-	-	-	-	-	2 605	-	2 605
Stüde-Bernsteinsee	1	-	-	-	-	-	449	3 399	-	3 849
Sultmer Berg b. Northeim	-	-	-	-	-	-	-	1 162	-	1 162
Tarmstedt	379	-	-	-	-	-	320	3 156	12	3 867
Ummern	-	-	-	-	-	-	587	2 776	-	3 363

9 Nichtgewerblicher Flugbetrieb 1996

9.2 Flugbetrieb mit Motorflugzeugen, Hubschraubern und sonstigen Luftfahrzeugen auf allen Flugplätzen, Hubschrauberlandeplätzen und Segelfluggeländen Starts nach Startgewichtsklassen

Gegenstand der Nachweisung	Motorflugzeuge				Hub- schrauber	Luft- schiffe	Motor- segler	Segelflug- zeuge	Ultra- leicht- flug- zeuge	Insgesamt
	bis 2 T		2-5,7 T	über 5,7 T						
	ein- motorig	zwei- motorig								
Niedersachsen Segelfluggelände										
Uslar	353	-	-	-	-	-	18	1 521	75	1 967
Walsrode, Luisenhöhe	192	-	-	-	-	-	127	122	-	441
Wenzendorf	-	-	-	-	-	-	294	1 477	-	1 771
Weper-Northeim	414	-	-	-	-	-	17	348	18	797
Wilsche b. Gifhorn	593	-	-	-	-	-	708	2 610	259	4 170
Wunstorf	31	-	-	-	-	-	180	1 547	-	1 758
Zusammen ...	8 068	4	60	-	59	-	15 348	83 169	773	107 481
Nordrhein-Westfalen.....	181 126	2 779	9 638	6 826	12 269	81	62 275	134 448	17 713	427 155
Flugplätze										
Düsseldorf	909	222	1 302	1 745	120	-	-	-	-	4 298
Köln/Bonn	2 173	228	1 683	2 130	93	-	-	-	-	6 307
Münster/Osnabrück	7 008	286	730	1 791	213	1	214	2 286	-	12 529
Aachen-Merzbrück	10 705	76	60	-	209	7	1 453	1 522	50	14 082
Ahlen-Nord	2	6	-	-	72	-	-	-	-	80
Altena-Hegenscheid	1 163	-	-	-	25	-	297	1 408	56	2 949
Arnsberg	6 551	53	228	1	646	-	1 333	-	-	8 812
Attendorn-Finnentrop	1 679	-	-	-	40	-	73	1 129	146	3 067
Bergneustadt, Auf d. Dümpel	3 845	-	-	-	32	-	423	2 198	19	6 517
Bielefeld-Windelsbleiche	5 146	13	215	-	86	-	909	729	7	7 105
Blomberg-Borkhausen	474	-	-	-	24	-	1 539	1 745	48	3 830
Bonn-Handlar	10 286	72	201	-	703	68	3 165	6 680	-	21 175
Borkenberge	3 861	12	2	-	9	-	1 969	5 315	144	11 312
Borken-Hoxfeld	1 177	-	-	-	-	-	781	2 481	36	4 475
Brilon/Hochsauerland	1 280	-	47	-	15	-	631	1 633	1 094	4 700
Dahlemer Binz	7 269	76	115	-	267	-	1 767	4 718	708	14 920
Detmold	1 082	-	20	-	-	-	461	899	-	2 462
Dinslaken, Schwarze Heide	6 258	11	43	-	236	-	3 437	3 835	165	13 985
Dortmund-Wickede	3 284	240	709	282	1 436	-	223	-	-	6 174
Essen-Mühlheim	4 610	184	330	14	156	-	2 946	2 654	-	10 894
Eudenbach	161	-	-	-	-	-	220	2 826	95	3 302
Hagen, Hof Wahl	761	-	-	-	-	-	-	-	109	870
Hamm, Lippewiesen	3 957	3	36	-	45	5	764	1 677	123	6 610
Höxter-Holzminden	2 824	143	69	-	112	-	361	580	4 977	9 066
Iserlohn-Sümmern	1 979	-	-	-	-	-	1 466	3 546	-	6 991
Kamp-Lintfort	2 367	31	-	-	112	-	1 296	1 673	74	5 553
Krefeld-Egelsberg	1 986	-	-	-	38	-	2 405	2 781	-	7 210
Leverkusen-Kurtekotten	3 899	1	-	-	3	-	1 647	4 333	877	10 760
Marl-Loemühle	4 566	71	217	-	18	-	238	-	-	5 110
Meinerzhagen	1 224	38	8	-	56	-	146	-	-	1 472
Meschede-Schüren	4 218	3	-	-	6	-	495	966	75	5 763
Mönchengladbach	4 528	305	1 195	80	138	-	524	757	1	7 528
Münster-Telgte	9 182	-	281	-	155	-	2 146	2 009	594	14 367
Oelde-Bergeler	92	-	-	-	-	-	-	-	37	129
Oerlinghausen	-	-	-	-	-	-	-	-	-	-
Paderborn-Haxterberg	2 250	-	15	-	-	-	3 352	2 000	156	7 773
Paderborn-Lippstadt	8 052	280	533	776	360	-	150	2	-	10 153
Plettenberg-Hüdinghausen	1 134	-	-	-	20	-	224	503	-	1 881
Porta Westfalica	5 511	117	177	-	166	-	4 123	2 949	-	13 043
Rheine-Eschendorf	4 826	5	-	-	19	-	1 630	720	93	7 293
Schameder	1 388	-	-	-	-	-	361	766	23	2 538
Schmallenberg-Rennefeld	1 370	2	16	-	4	-	317	1 529	76	3 314

9 Nichtgewerblicher Flugbetrieb 1996

9.2 Flugbetrieb mit Motorflugzeugen, Hubschraubern und sonstigen Luftfahrzeugen auf allen Flugplätzen, Hubschrauberlandeplätzen und Segelfluggeländen Starts nach Startgewichtsklassen

Gegenstand der Nachweisung	Motorflugzeuge				Hub- schrauber	Luft- schiffe	Motor- segler	Segelflug- zeuge	Ultra- leicht- flug- zeuge	Insgesamt
	bis 2 T		2-5,7 T	über 5,7 T						
	ein- motorig	zwei- motorig								
Nordrhein-Westfalen										
Flugplätze										
Siegerland	5 682	151	435	6	551	-	1 344	1 228	118	9 515
Stadthorn-Wenningfeld	5 072	120	408	1	54	-	257	1 337	6 582	13 831
Werdohl-Küntrop	2 688	-	-	-	6	-	98	828	-	3 620
Wesel-Römerwardt	566	-	-	-	42	-	354	4 725	101	5 788
Wipperfürth-Neye	3 859	22	-	-	47	-	294	1 721	-	5 943
Zusammen ...	162 904	2 771	9 075	6 826	6 334	81	45 833	78 688	16 584	329 096
Hubschrauberlandeplätze										
Aachen, Uni.-Klinik	-	-	-	-	282	-	-	-	-	282
Beverungen-Nord	-	-	-	-	7	-	-	-	-	7
Bochum, Krhs.Bergmannsheil	-	-	-	-	203	-	-	-	-	203
Bonn, Malteser-Krhs.	-	-	-	-	3	-	-	-	-	3
Coesfeld, St.-Vincenz-Hosp.	-	-	-	-	7	-	-	-	-	7
Dinslaken, Ev. Krhs.	-	-	-	-	4	-	-	-	-	4
Düsseldorf, Uni.-Klinik	-	-	-	-	110	-	-	-	-	110
Duisburg, BG-Unf.-Klinik	-	-	-	-	1 046	-	-	-	-	1 046
Gütersloh	-	-	-	-	55	-	-	-	-	55
Gummersbach, Krkhs.	-	-	-	-	21	-	-	-	-	21
Hagen-Arnbrock	-	-	-	-	22	-	-	-	-	22
Köln-Deutz, Messe	-	-	-	-	6	-	-	-	-	6
Köln-Merheim, Krankenanst.	-	-	-	-	1 147	-	-	-	-	1 147
Lünen-Brambauer	-	-	-	-	12	-	-	-	-	12
Lünen, St.-Marien-Hospital.....	-	-	-	-	896	-	-	-	-	896
Siegen, Jung-Stilling-Krhs.	-	-	-	-	800	-	-	-	-	800
Troisdorf-Sieglar, St.-Joh.-Krhs. .	-	-	-	-	2	-	-	-	-	2
Wahlscheid, Schloß Auel	-	-	-	-	20	-	-	-	-	20
Waldbrühl, Krkhs.	-	-	-	-	23	-	-	-	-	23
Würselen, Krhs. Marienhöhe	-	-	-	-	1 161	-	-	-	-	1 161
Zusammen ...	-	-	-	-	5 827	-	-	-	-	5 827
Segelfluggelände										
Aachen-Diepenlinchen	-	-	-	-	-	-	-	898	-	898
Arnsberg, Ruhrwiese	4 434	-	-	-	-	-	1 113	337	-	5 884
Asperden-Knobbenhof	1 665	-	-	-	-	-	905	2 580	300	5 450
Bergheim	-	-	-	-	-	-	-	1 284	-	1 284
Büren-Am Schwalenberg.....	269	-	-	-	-	-	386	1 407	239	2 301
Dorsten, Kanal	-	-	-	-	-	-	1 226	3 554	-	4 780
Düren-Hürtgenwald	-	-	-	-	-	-	-	839	-	839
Düsseldorf-Wolfsaap	-	-	-	-	-	-	-	1 055	-	1 055
Eisernhardt b. Siegen	816	-	-	-	4	-	341	706	27	1 894
Emmerich-Palmersward	17	-	-	-	-	-	684	1 389	-	2 090
Geilenkirchen-Teveren	216	-	-	-	-	-	-	581	-	797
Halver, im Heede	19	-	-	-	-	-	153	651	20	843
Hengsen-Opherdicke	248	-	-	-	-	-	1 053	2 868	-	4 169
Hilden-Kesselsweier	-	-	-	-	-	-	21	1 809	20	1 850
Hünsborn	1 359	-	-	-	-	-	713	1 695	133	3 900
Kamen-Heeren	15	-	-	-	-	-	1 920	3 777	-	5 712
Langenfeld-Wiescheid	849	-	-	-	-	-	458	2 282	-	3 589
Leithmate-Rheinermark	1 099	-	-	-	-	-	198	1 849	-	3 146
Lindlar	-	-	-	-	-	-	-	1 305	-	1 305
Lünen, Lippewiden.....	-	-	-	-	-	-	-	5 602	-	5 602
Meiersberg	831	-	-	-	-	-	2 233	3 347	-	6 411
Menden Barge	-	-	-	-	-	-	314	2 809	14	3 137

9 Nichtgewerblicher Flugbetrieb 1996

9.2 Flugbetrieb mit Motorflugzeugen, Hubschraubern und sonstigen Luftfahrzeugen auf allen Flugplätzen, Hubschrauberlandeplätzen und Segelfluggeländen Starts nach Startgewichtsklassen

Gegenstand der Nachweisung	Motorflugzeuge				Hub- schrauber	Luft- schiffe	Motor- segler	Segelflug- zeuge	Ultra- leicht- flug- zeuge	Insgesamt
	bis 2 T		2-5,7 T	über 5,7 T						
	ein- motorig	zwei-								
Nordrhein-Westfalen										
Segelfluggelände										
Nörvenich	543	-	-	-	-	-	872	732	102	2 249
Oeventrop, Ruhrwiesen	119	-	-	-	-	-	585	3 545	-	4 249
Radevormwald-Leye	2 829	-	-	-	-	-	1 210	1 910	-	5 949
Sevelen	-	-	-	-	-	-	821	1 611	19	2 451
Soest Salamanca	2 734	8	563	-	104	-	686	1 118	130	5 343
Sundern-Seidfeld	-	-	-	-	-	-	-	775	-	775
Vinsbeck-Frankenbergl	-	-	-	-	-	-	-	789	-	789
Warburg, Am Heinberg	160	-	-	-	-	-	550	1 526	125	2 361
Wisseler Dünen.....	-	-	-	-	-	-	-	1 130	-	1 130
Zusammen ...	18 222	8	563	-	108	-	16 442	55 760	1 129	92 232
Rheinland-Pfalz.....	84 490	824	1 350	2 006	5 640	9	30 211	55 545	8 711	188 786
Flugplätze										
Ailertchen	1 089	-	431	-	-	-	252	567	97	2 436
Bad Dürkheim	5 629	23	3	-	100	-	297	6	234	6 292
Bad Neuenahr-Ahrweiler	1 768	-	-	-	-	-	726	936	215	3 645
Betzdorf-Kirchen	3 399	-	-	-	-	-	14	1 689	34	5 136
Hahn	1 696	123	204	1 561	70	-	183	-	26	3 863
Hoppstädten-Weiersbach	1 026	-	-	-	3	-	2 636	56	123	3 844
Idar-Oberstein	2 515	18	7	-	51	-	1 032	1 119	109	4 851
Koblenz-Winningen	8 225	141	41	5	1 306	-	3 684	1 618	807	15 827
Lachen-Speyerdorf	2 784	-	15	-	5	-	213	1 887	-	4 904
Langenlonsheim	3 916	47	-	-	-	-	766	2 050	3	6 782
Mainz-Finthen	8 827	125	206	37	599	9	1 438	2 705	14	13 960
Nannhausen	375	-	21	-	32	-	66	-	-	494
Neumagen-Dhron	279	-	-	-	-	-	189	1 057	111	1 636
Oppenheim	1 556	-	-	-	78	-	913	3 675	6	6 228
Pirmasens-Zweibrücken	4 045	10	62	-	7	-	1 885	683	2 452	9 144
Schweighofen	2 590	14	2	-	26	-	2 413	-	181	5 226
Sobernheim-Dornberg	1 399	-	-	-	3	-	741	2 974	108	5 225
Speyer	5 683	134	202	390	329	-	1 590	654	3 168	12 150
Traben-Trarbach	841	6	-	-	14	-	846	1 410	102	3 219
Trier-Föhren	10 032	55	69	8	347	-	592	-	51	11 154
Wershofen	86	-	-	-	34	-	212	3 131	94	3 557
Worms	8 753	122	87	5	146	-	2 357	2 271	536	14 277
Zusammen ...	76 513	818	1 350	2 006	3 150	9	23 045	28 488	8 471	143 850
Hubschrauberlandeplätze										
Jakobsberg	-	-	-	-	32	-	-	-	-	32
Ludwigshafen, BG-Unf.-Klinik	-	-	-	-	2 215	-	-	-	-	2 215
Mainz-Uni.-Klinik	-	-	-	-	179	-	-	-	-	179
Zusammen ...	-	-	-	-	2 426	-	-	-	-	2 426
Segelfluggelände										
Bad Marienberg-Oberroßbach	49	-	-	-	-	-	75	591	25	740
Büchel	225	-	-	-	-	-	230	1 030	19	1 504
Bundenthal-Rumbach	121	-	-	-	4	-	93	-	-	218
Daun-Senheld	1 470	-	-	-	-	-	261	546	5	2 282
Essweiler	11	-	-	-	-	-	436	1 373	-	1 820
Grünstadt, Quirnheimer Berg	431	-	-	-	-	-	385	1 807	-	2 623

9 Nichtgewerblicher Flugbetrieb 1996

9.2 Flugbetrieb mit Motorflugzeugen, Hubschraubern und sonstigen Luftfahrzeugen
auf allen Flugplätzen, Hubschrauberlandeplätzen und Segelfluggeländen

Starts nach Startgewichtsklassen

Gegenstand der Nachweisung	Motorflugzeuge				Hub- schrauber	Luft- schiffe	Motor- segler	Segelflug- zeuge	Ultra- leicht- flug- zeuge	Insgesamt
	bis 2 T		2-5,7 T	über 5,7 T						
	ein- motorig	zwei-								
Rheinland-Pfalz										
Segelfluggelände										
Kell	1	-	-	-	-	-	189	878	1	1 069
Kirn	100	-	-	-	-	-	428	1 120	35	1 683
Konz-Könen	382	-	-	-	-	-	392	2 458	-	3 232
Landau-Ebenberg	1 316	-	-	-	1	-	696	3 496	-	5 509
Langenbach	132	-	-	-	-	-	447	970	-	1 549
Ludwigshafen-Dannstadt	1 420	-	-	-	-	-	1 067	3 827	30	6 344
Mendig	365	-	-	-	-	-	110	212	-	687
Mönchsheide	1 103	-	-	-	22	-	535	2 687	88	4 435
Montabaur	645	-	-	-	-	-	354	2 008	2	3 009
Nastätten	122	6	-	-	17	-	463	2 132	14	2 754
Singhofen	40	-	-	-	-	-	265	687	-	992
Utscheid	44	-	-	-	20	-	740	1 235	21	2 060
Zusammen ...	7 977	6	-	-	64	-	7 166	27 057	240	42 510
Saarland.....										
	9 679	143	1 080	401	539	-	7 083	9 126	915	28 966
Flugplätze										
Saarbrücken	1 749	120	1 012	401	223	-	17	-	-	3 522
Neunkirchen-Bexbach	1 127	-	-	-	66	-	908	1 020	416	3 537
Saarlouis-Düren	3 418	23	68	-	250	-	1 532	440	-	5 731
Zusammen ...	6 294	143	1 080	401	539	-	2 457	1 460	416	12 790
Segelfluggelände										
Dillingen	165	-	-	-	-	-	327	1 448	80	2 020
Marpingen	1 270	-	-	-	-	-	1 998	5 070	419	8 757
Wustweiler	1 950	-	-	-	-	-	2 301	1 148	-	5 399
Zusammen ...	3 385	-	-	-	-	-	4 626	7 666	499	16 176
Sachsen.....										
	20 231	769	3 298	1 108	4 561	14	2 851	26 223	9 184	68 229
Flugplätze										
Dresden	1 593	225	1 237	469	1 571	-	35	-	-	5 130
Leipzig/Halle	1 192	298	1 341	395	159	-	9	-	-	3 394
Auerbach	246	2	50	-	4	-	745	1 971	12	3 030
Bautzen	1 789	128	-	-	1 381	-	3	-	2 851	6 152
Böhlen	647	33	4	-	9	-	91	24	3 798	4 606
Görlitz	759	1	10	-	117	-	34	1 767	342	3 030
Großrückerswalde	822	-	94	-	1	-	67	1 615	14	2 613
Kamenz	2 028	6	112	-	44	-	169	1 569	420	4 348
Klix	1 742	-	-	-	-	-	343	3 467	37	5 589
Langhennersdorf	483	-	-	-	1	-	7	827	83	1 401
Nardt	674	-	-	-	7	-	-	1 393	29	2 103
Oschatz	845	-	-	-	-	-	132	2 704	250	3 931
Pirna	818	-	-	-	6	-	361	3 100	14	4 299
Riesa-Canitz	229	-	-	-	-	-	62	1 022	1	1 314
Riesa-Göhlis	1 250	-	-	-	617	-	67	-	-	1 934
Roitzschjora	1 497	1	298	-	-	-	81	1 625	952	4 454

9 Nichtgewerblicher Flugbetrieb 1996

9.2 Flugbetrieb mit Motorflugzeugen, Hubschraubern und sonstigen Luftfahrzeugen auf allen Flugplätzen, Hubschrauberlandeplätzen und Segelfluggeländen Starts nach Startgewichtsklassen

Gegenstand der Nachweisung	Motorflugzeuge				Hub- schrauber	Luft- schiffe	Motor- segler	Segelflug- zeuge	Ultra- leicht- flug- zeuge	Insgesamt
	bis 2 T		2-5,7 T	über 5,7 T						
	ein- motorig	zwei- motorig								
Sachsen										
Flugplätze										
Rothenburg/OL.	967	69	82	244	293	-	39	-	324	2 018
Taucha	371	-	-	-	-	-	82	2 336	4	2 793
Zwickau	2 279	6	70	-	341	14	524	2 803	53	6 090
Zusammen ...	20 231	769	3 298	1 108	4 551	14	2 851	26 223	9 184	68 229
Sachsen-Anhalt.....	12 537	414	676	133	467	-	3 847	13 235	11 927	43 236
Flugplätze										
Aschersleben	1 627	98	-	-	8	-	1 251	1 747	118	4 849
Ballenstedt	2 347	100	158	-	67	-	411	2 648	362	6 093
Burg	1 018	2	72	-	-	-	15	606	-	1 713
Dessau	1 486	46	105	24	164	-	771	1 101	47	3 744
Klein-Gartz	111	-	-	-	-	-	-	794	-	905
Klein Mühlingen	2	-	-	-	-	-	2	-	1 799	1 803
Klitz/Scharlibbe	524	-	-	-	-	-	-	-	-	524
Magdeburg.....	3 524	90	281	1	198	-	590	1 449	77	6 210
Oschersleben	48	-	-	-	4	-	-	884	33	969
Schönebeck/Zackmünde	627	-	2	-	13	-	64	1 921	-	2 627
Stendal.....	1 223	78	58	108	13	-	743	2 085	9 491	13 799
Zusammen ...	12 537	414	676	133	467	-	3 847	13 235	11 927	43 236
Schleswig-Holstein.....	71 841	859	1 547	367	4 374	11	9 520	31 625	4 975	125 119
Flugplätze										
Ahrenlohe	254	-	12	-	-	-	-	-	-	266
Bordelum	517	-	-	-	-	-	-	-	184	701
Flensburg-Schäferhaus	5 312	13	98	-	11	-	619	1 322	42	7 417
Grube	1 016	-	-	-	15	-	734	2 446	35	4 246
Hartenholm	3 166	132	70	1	326	1	67	-	2 463	6 226
Heide-Büsum	4 090	-	-	-	10	-	255	-	214	4 569
Helgoland-Düne	803	3	2	-	1	-	50	-	-	859
Hohn	1 154	-	-	-	-	-	-	-	-	1 154
Husum	1 293	1	3	1	1	-	382	1 146	-	2 827
Itzehoe, Hungrier Wolf	2 836	-	-	-	-	-	248	111	-	3 195
Kiel-Holtenau	5 726	217	190	165	82	8	424	4 123	35	10 970
Leck	963	-	-	-	-	-	-	1 088	-	2 051
Lübeck	10 959	108	253	69	125	2	2 660	3 741	74	17 991
Neumünster	2 766	-	-	-	9	-	366	1 505	-	4 646
Rendsburg-Schachtholm	2 308	69	42	-	634	-	108	-	674	3 835
Sierksdorf, Hof Altona.....	1 304	-	-	-	2	-	3	-	-	1 309
Schleswig-Kropp	1 947	40	-	-	12	-	261	1 178	423	3 861
St. Michaelisdonn	5 634	10	40	-	45	-	759	1 668	80	8 236
St. Peter-Ording	2 597	15	8	-	39	-	76	-	3	2 738
Uetersen	10 974	49	43	-	243	-	1 351	5 015	-	17 675
Wahlstedt	480	-	-	-	2	-	268	1 844	733	3 327
Westerland/Sylt	3 174	139	783	130	85	-	183	810	-	5 304
Wyk a. Föhr	2 387	63	3	1	42	-	223	-	-	2 719
Zusammen ...	71 660	859	1 547	367	1 684	11	9 037	25 997	4 960	116 122

9 Nichtgewerblicher Flugbetrieb 1996

9.2 Flugbetrieb mit Motorflugzeugen, Hubschraubern und sonstigen Luftfahrzeugen
auf allen Flugplätzen, Hubschrauberlandeplätzen und Segelfluggeländen
Starts nach Startgewichtsklassen

Gegenstand der Nachweisung	Motorflugzeuge				Hub- schrauber	Luft- schiffe	Motor- segler	Segelflug- zeuge	Ultra- leicht- flug- zeuge	Insgesamt
	bis 2 T		2-5,7 T	über 5,7 T						
	ein- motorig	zwei- motorig								
Hubschrauberlandeplätze										
Bad Bramstedt	-	-	-	-	1 070	-	-	-	-	1 070
Eckernförde, Krkrhs.	-	-	-	-	7	-	-	-	-	7
Eutin, Krkrhs.	-	-	-	-	1 163	-	-	-	-	1 163
Geesthacht, Johanniter-Krhs.	-	-	-	-	15	-	-	-	-	15
Husum, Krkrhs.	-	-	-	-	91	-	-	-	-	91
Itzehoe, Krhs.	-	-	-	-	12	-	-	-	-	12
Lübeck, Med. Universität	-	-	-	-	172	-	-	-	-	172
Neumünster, Krkrhs.	-	-	-	-	31	-	-	-	-	31
Pellworm	-	-	-	-	107	-	-	-	-	107
Utersum a. Föhr, Reha-Klinik	-	-	-	-	2	-	-	-	-	2
Waabs	-	-	-	-	20	-	-	-	-	20
Zusammen ...	-	-	-	-	2 690	-	-	-	-	2 690
Segelfluggelände										
Aukrug	-	-	-	-	-	-	20	1 674	-	1 694
Aventoft	59	-	-	-	-	-	217	1 065	-	1 341
Grambeker Heide	80	-	-	-	-	-	240	2 831	15	3 166
Schauendahl	42	-	-	-	-	-	6	58	-	106
Zusammen ...	181	-	-	-	-	-	483	5 628	15	6 307
Thüringen.....	13 518	228	963	59	1 402	-	4 333	10 138	12 584	43 225
Flugplätze										
Erfurt	1 082	119	529	55	697	-	-	-	-	2 482
Alkersleben	1 858	5	20	-	445	-	804	1 714	3 685	8 531
Eisenach-Kindel	1 511	39	71	4	10	-	389	-	-	2 024
Gera	2 420	19	142	-	151	-	396	962	98	4 188
Jena-Schöngleina	1 615	19	8	-	7	-	1 563	3 040	-	6 252
Nordhausen	1 648	2	37	-	28	-	353	1 797	1 319	5 184
Rudolstadt-Groschwitz	1 404	-	61	-	4	-	261	760	167	2 657
Sömmerda-Dermsdorf	1 051	25	95	-	22	-	48	44	418	1 703
Weimar-Umpferstedt	508	-	-	-	31	-	63	-	6 133	6 735
Zusammen ...	13 097	228	963	59	1 395	-	3 877	8 317	11 820	39 756
Segelfluggelände										
Mühlhausen	159	-	-	-	7	-	249	926	42	1 383
Pennewitz	262	-	-	-	-	-	207	895	722	2 086
Zusammen ...	421	-	-	-	7	-	456	1 821	764	3 469
Deutschland...	1 128 149	18 009	56 444	29 067	83 614	336	370 236	778 131	167 419	2 621 405

10 Luftfahrtunternehmensstatistik 1995 *)

10.1 Unternehmen, Personalbestand, Luftfahrzeugbestand und Umsatz nach dem Schwerpunkt der Unternehmen

Gegenstand der Nachweisung	Unternehmen mit wirtschaftlichem Schwerpunkt									insgesamt
	in der Luftfahrt					außerhalb der Luftfahrt				
	Personen- und Güterbeförderung					davon				
	Linienverkehr	Gelegenheitsverkehr			zusammen	zusammen	Verarbeitendes Gewerbe	Handel	sonstige Wirtschaftstätigkeit	
		zusammen	Pauschalflugreise- sowie Tramp- und Anforderungsverkehr	Taxi- und sonstiger Nahluftverkehr						
Anzahl der Unternehmen	13	255	24	231	268	69	48	4	17	337
Davon mit Sitz des Unternehmens in										
Baden-Württemberg	1	48	2	46	49	9	7	-	2	58
Bayern	2	44	6	38	46	9	8	-	1	55
Berlin	-	8	2	6	8	-	-	-	-	8
Brandenburg	-	12	-	12	12	6	5	-	1	18
Bremen	-	2	-	2	2	-	-	-	-	2
Hamburg	1	12	-	12	13	1	-	-	1	14
Hessen	1	11	4	7	12	2	2	-	-	14
Mecklenburg-Vorpommern	-	4	-	4	4	1	-	-	1	5
Niedersachsen	3	26	3	23	29	9	4	-	5	38
Nordrhein-Westfalen	4	61	6	55	65	23	15	2	6	88
Rheinland-Pfalz	1	-	-	-	1	2	2	-	-	3
Saarland	-	5	-	5	5	1	-	1	-	6
Sachsen	-	3	1	2	3	1	1	-	-	4
Sachsen-Anhalt	-	3	-	3	3	3	2	1	-	6
Schleswig-Holstein	-	13	-	13	13	-	-	-	-	13
Thüringen	-	3	-	3	3	2	2	-	-	5
Personalbestand 1)										
Fliegendes Personal	11 550	5 709	4 903	806	17 259	232	192	6	34	17 491
Luftfahrzeugführer	3 878	2 163	1 428	735	6 041	181	143	6	32	6 222
Flugingenieure	222	86	84	2	308	4	4	-	-	312
Bordfunke u. Navigatoren	18	-	-	-	18	17	16	-	1	35
sonst. fliegend. Personal	7 432	3 480	3 391	69	10 892	30	29	-	1	10 922
Übriges Luftfahrt- (Boden-) Personal	18 742	8 553	7 928	627	27 295	60	45	4	11	27 355
Insgesamt ...	30 292	14 262	12 829	1 433	44 554	292	237	10	45	44 846
davon										
Tätige Inhaber	6	330	17	313	336	-	-	-	-	336
Angestellte	29 912	13 389	12 469	920	43 301	-	-	-	-	43 301
Arbeiter	170	487	319	168	657	-	-	-	-	657
Auszubildende u. Volontäre	204	56	24	32	260	-	-	-	-	260
Luftfahrzeugbestand 1) 2)										
Flugzeuge nach Startgewichtsklassen										
bis 2 t	42	311	-	311	353	99	74	8	17	452
über 2 t bis 5,7 t	30	151	14	137	181	22	16	-	6	203
über 5,7 t bis 14 t	9	52	37	15	61	8	7	-	1	69
über 14 t bis 20 t	58	4	4	-	62	-	-	-	-	62
über 20 t bis 75 t	148	79	79	-	227	-	-	-	-	227
über 75 t bis 175 t	79	55	55	-	134	-	-	-	-	134
über 175 t	42	20	20	-	62	-	-	-	-	62
zusammen	408	672	209	463	1 080	129	97	8	24	1 209
Hubschrauber, Luftschiffe u. sonstige Luftfahrzeuge	2	372	19	353	374	139	124	1	14	513
Insgesamt ...	410	1 044	228	816	1 454	268	221	9	38	1 722
Umsatz in 1 000 DM 3)										
Umsatz (ohne Umsatzsteuer) aus										
Beförderungsleistungen	15 082 392	9 694 514	9 488 224	208 290	24 776 906	33 159	32 117	104	938	24 810 065
Personenverkehr	15 072 974	6 508 487	6 307 770	200 717	21 581 481	30 218	29 784	104	330	21 611 679
Güterverkehr	9 418	3 186 027	3 180 454	5 573	3 195 445	2 941	2 333	-	608	3 198 386
Flügen für andere Zwecke	86 090	87 155	264	86 891	173 245	95 208	87 977	873	6 358	268 453
Luftfahrtumsatz zus	15 168 482	9 781 689	9 488 488	293 181	24 950 151	128 387	120 094	977	7 296	25 078 518
Sonstiger Verkehrswirtschaftlicher Tätigkeit	8 601	271 621	269 449	2 172	280 222	-	-	-	-	280 222
Tätigkeit außerhalb der Verkehrswirtschaft	830 465	14 397	5 254	9 143	844 862	-	-	-	-	844 862
Insgesamt ...	16 007 548	10 067 687	9 763 191	304 496	26 075 235	128 387	120 094	977	7 296	26 203 602
Anteil des Luftfahrtumsatzes am Gesamtumsatz in %	95	97	97	96	96	100	100	100	100	96
Außerdem Umsatzsteuer dar aus Luftfahrttätigkeit	434 790	80 418	47 949	32 469	515 208	16 472	15 328	55	1 089	531 680
	404 850	47 799	16 251	31 548	452 649	16 472	15 328	55	1 089	469 121

*) Enthalten sind die Unternehmen, denen eine Genehmigung für die Beförderung von Personen und Gütern mit Luftfahrzeugen bzw. eine Erlaubnis für die Durchführung von Reklame-, Bild-, oder land- und forstwirtschaftlichen Flügen erteilt wurde, die wirtschaftssystematische Untergliederung erfolgt nach der Klassifikation der Wirtschaftszweige, Ausgabe 1993 (NACE)

1) Bestand am 1. 7. 1995 - 2) Verfügbarer Luftfahrzeugbestand (Eigentumsbestand) abzüglich der vermieteten und zuzüglich der angemieteten Luftfahrzeuge -

3) Im Geschäftsjahr 1995

10 Luftfahrtunternehmensstatistik 1995 *)

10.2 Unternehmen, Personalbestand und Umsatz nach Umsatzgrößenklassen nach dem Schwerpunkt der Unternehmen

Gegenstand der Nachweisung	Unternehmen mit einem Umsatz (einschl. Umsatzsteuer) von bis unter DM 1)									insgesamt
	unter 50 000	50 000 bis 100 000	100 000 bis 250 000	250 000 bis 500 000	500 000 bis 1 Million	1 Million bis 5 Millionen	5 Millionen bis 25 Millionen	25 Millionen bis 100 Millionen	100 Millionen und mehr	
Unternehmen mit Schwerpunkt in der Luftfahrt 1)										
Anzahl der Unternehmen	20	22	55	43	35	56	19	7	11	268
Personalbestand 2)										
Luftfahrtpersonal										
Fliegendes Personal	28	33	97	116	141	326	210	369	15 939	17 259
dar. Luftfahrzeugführer	23	33	94	109	133	280	208	262	4 899	6 041
Übriges Luftfahrt- (Boden-) Personal	11	16	73	99	98	202	199	421	26 176	27 295
Insgesamt ...	39	49	170	215	239	528	409	790	42 115	44 554
Luftfahrzeugbestand 2) 3)										
Flugzeuge nach Startgewichtsklassen										
bis 2 t	6	1	31	47	110	100	37	10	11	353
über 2 t bis 5,7 t	4	1	12	12	25	89	35	3	-	181
über 5,7 t bis 14 t	-	-	-	2	-	14	24	15	6	61
über 14 t bis 20 t	-	-	-	-	-	-	-	22	40	62
über 20 t bis 75 t	-	-	-	-	-	-	3	10	214	227
über 75 t bis 175 t	-	-	-	-	-	-	-	1	133	134
über 175 t	-	-	-	-	-	-	-	-	82	62
zusammen	10	2	43	61	135	203	99	61	466	1 080
Hubschrauber, Luftschiffe und sonstige Luftfahrzeuge	13	28	76	80	32	58	68	19	-	374
Insgesamt ...	23	30	119	141	167	261	167	80	466	1 454
Umsatz in 1 000 DM 4)										
Umsatz (ohne Umsatzsteuer) aus										
Beförderungsleistungen	464	1 461	8 131	13 103	17 898	123 394	131 679	268 150	24 212 626	24 776 906
Personenverkehr	464	1 461	8 061	13 034	17 898	117 478	118 648	233 908	21 070 509	21 581 461
Güterverkehr	-	-	70	69	-	5 916	13 031	34 242	3 142 117	3 195 445
Flügen für andere Zwecke	47	23	816	1 645	4 379	9 971	40 359	30 000	86 005	173 245
Luftfahrtumsatz zusammen	511	1 484	8 947	14 748	22 277	133 365	172 038	298 150	24 298 631	24 950 151
Sonstiger Verkehrswirtschaftlicher Tätigkeit	-	-	-	153	3	2 211	1 048	446	276 361	280 222
Tätigkeit außerhalb der Verkehrswirtschaft	1	-	88	492	838	4 366	6 372	2 062	830 643	844 862
Insgesamt ...	512	1 484	9 035	15 393	23 118	139 942	179 458	300 658	25 405 635	26 075 235
Außerdem Umsatzsteuer dar. aus Luftfahrtstätigkeit	76	219	1 294	2 144	2 938	12 763	15 042	12 908	467 824	515 208
	76	219	1 281	2 082	2 822	11 812	14 630	12 698	407 029	452 649
Unternehmen mit Schwerpunkt außerhalb der Luftfahrt 1)										
Anzahl der Unternehmen	17	3	8	9	15	10	6	1	-	69
Personalbestand 2)										
Luftfahrtpersonal										
Fliegendes Personal	20	3	13	22	51	60	51	12	-	232
dar. Luftfahrzeugführer	19	3	13	16	33	43	48	6	-	181
Übriges Luftfahrt- (Boden-) Personal	5	1	8	8	14	16	8	-	-	60
Insgesamt ...	25	4	21	30	65	76	59	12	-	292
Luftfahrzeugbestand 2) 3)										
Flugzeuge nach Startgewichtsklassen										
bis 2 t	12	11	11	15	17	30	3	-	-	99
über 2 t bis 5,7 t	1	-	3	1	8	8	1	-	-	22
über 5,7 t bis 14 t	-	-	-	-	1	-	7	-	-	8
zusammen	13	11	14	16	26	38	11	-	-	129
Hubschrauber, Luftschiffe und sonstige Luftfahrzeuge	4	-	2	6	13	29	68	17	-	139
Insgesamt ...	17	11	16	22	39	67	79	17	-	268
Umsatz in 1 000 DM 4)										
Umsatz (ohne Umsatzsteuer) aus										
Beförderungsleistungen	67	157	415	82	2 401	1 825	28 212	-	-	33 159
Personenverkehr	67	157	415	82	1 793	1 651	26 053	-	-	30 218
Güterverkehr	-	-	-	-	608	174	2 159	-	-	2 941
Flügen für andere Zwecke	157	88	1 040	3 175	8 637	19 403	31 886	30 822	-	95 208
Luftfahrtumsatz insgesamt ...	224	245	1 455	3 257	11 038	21 228	60 098	30 822	-	128 367
Außerdem Umsatzsteuer	33	37	225	487	1 368	2 930	5 812	5 580	-	16 472

*) Enthalten sind die Unternehmen, denen eine Genehmigung für die Beförderung von Personen und Gütern mit Luftfahrzeugen bzw. eine Erlaubnis für die Durchführung von Reklame-, Bild- oder land- und forstwirtschaftlichen Flügen erteilt wurde, die wirtschaftssystematische Untergliederung erfolgt nach der Klassifikation der Wirtschaftszweige, Ausgabe 1993 (NACE)

1) Unternehmen mit Schwerpunkt in der Luftfahrt sind nach ihrem Gesamtumsatz den einzelnen Unternehmensgrößenklassen zugeordnet worden. Unternehmen mit Schwerpunkt außerhalb der Luftfahrt dagegen mit ihrem Luftfahrtumsatz - 2) Am 1. 7. 1995 - 3) Verfügbarer Luftfahrzeugbestand abzüglich der vermieteten und zuzüglich der angemieteten Luftfahrzeuge - 4) Im Geschäftsjahr 1995

Fachserie 8: Verkehr

Reihe 1: Güterverkehr der Verkehrswege

Im *Vierteljahresbericht* werden die Ergebnisse der Gütertransportstatistiken (vor allem beförderten Tonnen nach Versand und Empfang) vergleichend dargestellt. Während für die Verkehrswege Seeschifffahrt und Luftfahrt nur wichtige Eckdaten enthalten sind, werden die drei Landverkehrsträger Eisenbahn, Straße und Binnenschifffahrt ausführlich im Vergleich nachgewiesen. Die Ergebnisse werden nach Gütergruppen, Verkehrsbezirken und Hauptverkehrsbeziehungen differenziert. Ferner wird der Verkehr in Rohrfernleitungen dargestellt.

Der *Jahresbericht* ist wesentlich tiefer gegliedert. In ihm sind zusätzlich lange Reihen zur Güterverkehrsentwicklung und Tabellen zum Güterverkehr nach Entfernungstufen und zur tonnenkilometrischen Leistung enthalten. Die Darstellung der Güterverflechtung nach Verkehrsgebieten untereinander und der Grenzüberschreitende Verkehr nach Verkehrsbezirken im Ausland nimmt breiten Raum ein. Außerdem wird eine Verflechtungstabelle zum Durchgangsverkehr nachgewiesen (letztes Berichtsjahr 1993).

Reihe 2: Eisenbahnverkehr

In *monatlicher* Erscheinungsfolge werden für den öffentlichen schienengebundenen Verkehr der Deutschen Bahn AG und der Regionaleisenbahngesellschaften die wichtigsten Zahlen über Verkehrsleistungen und Verkehrseinnahmen im Personen- und Güterverkehr nachgewiesen. Regional sind die Ergebnisse des Güterverkehrs nach Hauptverkehrsbeziehungen, Verkehrsgebieten und -bezirken aufgeschlüsselt.

Im *Jahresbericht* werden – neben tiefer gegliederten Ergebnissen – Angaben über die Struktur der Unternehmen, den Bestand an Verkehrsmitteln und -einrichtungen sowie über Bahnbetriebsunfälle mit Personenschaden ausgewiesen. Ferner finden sich Angaben über den Personalbestand nach dem Beschäftigungsverhältnis und den betrieblichen Einsatz.

Reihe 3: Straßenpersonenverkehr

Der *Vierteljahresbericht* enthält Angaben über die Betriebs- und Verkehrsleistungen (Wagenkilometer, beförderte Personen, Personenkilometer) sowie die umsatzsteuerpflichtigen Einnahmen (ohne Einnahmen aus dem Freigestellten Schülerverkehr) der Straßenverkehrsunternehmen (ohne Kleinunternehmen mit weniger als 6 Bussen) im Berichtsvierteljahr.

Im *Jahresbericht* sind entsprechende Nachweisungen für das Berichtsjahr enthalten; zusätzlich werden für alle Unternehmen Vorjahresergebnisse über die Umsätze einschließlich der Einnahmen aus dem Freigestellten Schülerverkehr und der Ausgleichszahlungen der öffentlichen Hand für Beförderungen von Schwerbehinderten und Schülern (Ausbildungsverkehr) und der Vergütungen für durchgeführte Auftragsfahrten dargestellt. Außerdem werden Strukturdaten der Unternehmen am Stichtag des Berichtsjahres (Linien- und Fahrzeugbestände, Personal) nachgewiesen.

Reihe 4: Binnenschifffahrt

Die *monatlichen* Nachweisungen erstrecken sich auf den Güterverkehr auf Binnenwasserstraßen, den Güterumschlag in Binnenhäfen, den Durchgangsverkehr sowie den Güterverkehr der Bundesländer nach Hauptverkehrsbeziehungen.

Der *Jahresbericht* enthält weitergehende Nachweisungen des Güterverkehrs nach Verkehrsbezirken. Außerdem werden Unternehmen, deren verfügbaren Schiffe, Beschäftigte und Umsätze in der Binnenschifffahrt, der Bestand an Binnenschiffen der Bundesrepublik Deutschland sowie Schiffsunfälle dargestellt.

Reihe 5: Seeschifffahrt

Im *Monatsbericht* werden Schiffs- und Güterverkehr über See nach Häfen, Flaggen und Verkehrsrichtungen, der Verkehr auf dem Nord-Ostsee-Kanal, der Containerverkehr über See mit Häfen außerhalb des Bundesgebietes und der Bestand an Seeschiffen unter der Flagge der Bundesrepublik Deutschland nachgewiesen.

Der *Jahresbericht* enthält weitergehende Nachweisungen sowie zusätzlich die Aufteilung des Güterverkehrs nach Verkehrsbezirken und Angaben über das Bordpersonal.

Reihe 6: Luftverkehr

Der *Monatsbericht* umfaßt den Personen-, Güter- und Postverkehr mit Luftfahrzeugen sowie Starts und Landungen nach Flughäfen. Diese Ergebnisse sind im *Jahresbericht* differenzierter aufgegliedert, wobei zusätzlich noch Angaben aus der Unternehmensstatistik (Unternehmen, Beschäftigte, Luftfahrzeugbestand, Umsatz) und über den nichtgewerblichen Luftverkehr gebracht werden.

Reihe 7: Verkehrsunfälle

Der *Monatsbericht* (ca. 50 Seiten) enthält Angaben über Unfälle nach Straßenarten, Unfallarten und -typen, Kalendertagen, Ländern, Großstädten sowie über Verunglückte und Unfallbeteiligte nach Art der Verkehrsteilnahme. Ferner sind Unfallursachen und Unfälle des Auslandes dargestellt. Dabei werden die aktuellsten Monatsergebnisse mit dem kumulierten Jahresteil und die vergleichbaren Zeitabschnitte des Vorjahres nachgewiesen.

Der *Jahresbericht* mit rd. 450 Seiten ist wesentlich tiefer gegliedert und bringt Angaben über Unfälle und Verunglückte nach Unfallart und -typ, nach Straßenart und Ortslage, nach Monat, nach Unfallverursachung unterschieden nach dem Geschlecht und den Unfallursachen (Fehlverhalten der Verkehrsteilnehmer sowie technische Mängel und andere Ursachen). Darin sind auch Auswertungen über Alkoholunfälle und deren Folgen, Autobahnunfälle, Lichtverhältnisse und Straßenzustand zum Unfallzeitpunkt sowie über das Fehlverhalten der Fahrzeugführer und ihrem Alter enthalten.

Die Entwicklung des Unfallgeschehens wird in einer Vielzahl von Zeitreihen für die wichtigsten Unfallmerkmale verdeutlicht. Angaben für über 100 Länder sind im internationalen Teil zusammengestellt. Methodische Erläuterungen und Bezugswerte zum Unfallgeschehen (Bevölkerung, Straßenlänge, Fahrzeugbestände, Fahrleistungen, Gurtanlegequoten usw.) sind im Anhang aufgeführt.

Klassifikationen

Klassifikation der Wirtschaftszweige mit Erläuterungen, Ausgabe 1993

Güterverzeichnis für die Verkehrsstatisik, Ausgabe 1969


Verzeichnis der Verkehrsbezirke und Häfen, Ausgabe 1995




Statistisches Bundesamt
Gustav-Stresemann-Ring 11
65189 Wiesbaden

Veröffentlichungen und Prospekte sind durch den Verlag Metzler-Poeschel, Verlagsauslieferung SFG-Servicecenter Fachverlage GmbH, Postfach 43 43, 72774 Reutlingen, erhältlich.

Zum Wirtschaftsstandort Deutschland – Informationen aus 1. Hand



Statistisches Bundesamt



Ob in Buchform oder auf CD-ROM, das Statistische Jahrbuch ist ein kompetenter und zuverlässiger Partner für alle, die sich über das wirtschaftliche, soziale und kulturelle Leben in Deutschland informieren wollen. Daneben sind Strukturdaten über die Mitgliedstaaten der Europäischen Union und Vergleichszahlen von Japan und den Vereinigten Staaten hilfreich für die Standortbestimmung Deutschlands. Detailliertes und vergleichendes Zahlenmaterial über fast alle Länder der Erde gewährt Einblick in die jeweiligen ökonomischen, ökologischen und bevölkerungspolitischen Verhältnisse.

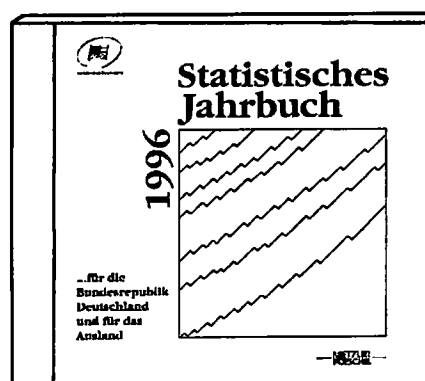
Statistisches Jahrbuch 1996

- **für die Bundesrepublik Deutschland und für das Ausland**

Beide Bände in einem Schuber
zum Vorzugspreis: DM 158,-;
ISBN 3-8246-0541-4

Als Einzelbände:

- **für die Bundesrepublik Deutschland**
756 S., DM 128,-; ISBN 3-8246-0540-6
- **für das Ausland**
399 S., DM 57,-; ISBN 3-8246-0542-2



- **auf CD-ROM:** DM 200,-;
ISBN 3-8246-0543-0

Erhältlich im Buchhandel oder direkt beim Verlag Metzler-Poeschel,
Auslieferung SFG - Servicecenter Fachverlage GmbH, Postfach 43 43,
72774 Reutlingen, Telefon (07071) 93 53 50, Telefax (07071) 3 3653.

**METZLER
POESCHEL**