

Statistisches Bundesamt

Verkehr

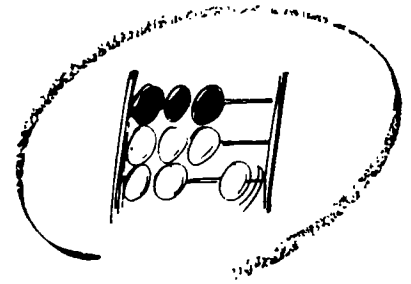
Fachserie **8**

Reihe 6

Luftverkehr


1995

— **METZLER
POESCHEL** —



Statistisches Bundesamt

Verkehr



Fachserie 8

Reihe 6

Luftverkehr

1995

Statistisches Bundesamt
Bibliothek & Dokumentation - Arch

METZLER
POESCHEL



Weitere Informationen zu dieser Veröffentlichung können direkt beim Statistischen Bundesamt erfragt werden:
Gruppe V C, Telefon: 06 11 / 75-21 15 und 27 36 oder Fax: 06 11 / 72 40 00



STATIS-BUND

Im Statistischen Informationssystem des Bundes (STATIS-BUND) sind rund 1,5 Mill. ausgewählte statistische Zeitreihen gespeichert. Alle Zeitreihen können via Mailbox, auf Diskette oder Magnetband bezogen werden.

Datenauszüge dieser Publikation beinhalten die Segmente 1984, 1986, 1988, 1990, 1992, 1994.

Fachliche Beratung: 06 11 / 75 - 24 26 und 27 16.

Mailbox: 06 11 / 75 - 29 20 · Technische Rückfragen: 06 11 / 75 - 32 84.



T-ONLINE / BILDSCHIRMTEXT

Ausgewählte Tabellen und Grafiken bietet das Statistische Bundesamt über T-ONLINE / BILDSCHIRMTEXT an. Die Informationsseiten sind in T-ONLINE mit * 48484# abrufbar, ebenso wie die Bestellung von Veröffentlichungen und die Übermittlung von Anfragen.

Herausgeber: Statistisches Bundesamt, Wiesbaden



Informationen: Statistisches Bundesamt
Allgemeiner Auskunftsdienst
65180 Wiesbaden
• Telefon: 06 11 / 75 - 24 05
• Telefax: 06 11 / 75 33 30
• T-Online (Btx): * 48484#
• Internet: <http://www.statistik-bund.de>

Zweigstelle Berlin
Postfach 276, 10124 Berlin
• Telefon: 030 / 23 24 68 66
• Telefax: 030 / 23 24 68 72

Verlag: Metzler-Poeschel, Stuttgart

Verlagsauslieferung: Hermann Leins GmbH & Co. KG
Postfach 11 52
72125 Kusterdingen
Telefon: 0 70 71 / 93 53 50
Telefax: 0 70 71 / 3 36 53

Erscheinungsfolge: jährlich

Erschienen im Juni 1996

Preis: DM 26,50

Bestellnummer: 2080600 - 95700

© Statistisches Bundesamt, Wiesbaden 1996

Alle Rechte vorbehalten. Es ist insbesondere nicht gestattet, ohne ausdrückliche Genehmigung des Statistischen Bundesamtes diese Veröffentlichung oder Teile daraus für gewerbliche Zwecke zu übersetzen, zu vervielfältigen, auf Mikrofilm/-fiche zu verfilmen oder in elektronische Systeme einzuspeichern.

Recyclingpapier aus 100 % Altpapier.

Inhalt

Textteil	Seite
Erläuterungen	6
Luftverkehr 1995	9
Tabellentteil	
1 Gesamtübersicht über den gewerblichen und nichtgewerblichen Luftverkehr	17
2 Überblick über den gewerblichen Luftverkehr nach Flugarten	17
3 Flugplatzverkehr	
3.1 Verkehr auf ausgewählten Flugplätzen	
3.1.1 Luftfahrzeugbewegungen nach Flugarten	18
3.1.2 Luftfahrzeugbewegungen nach Startgewichtsklassen	18
3.1.3 Personenverkehr	19
3.1.4 Frachtverkehr	20
3.1.5 Postverkehr	21
3.1.6 Durchgang	22
3.1.7 Anteil der ausgewählten Flugplätze am Verkehr innerhalb Deutschlands und am Verkehr mit Gebieten außerhalb Deutschlands	22
3.1.8 Luftfahrzeugbewegungen, Personen-, Fracht- und Postverkehr nach Startgewichtsklassen der Luftfahrzeuge	23
3.2 Verkehr auf sonstigen Flugplätzen	
3.2.1 Starts und Einsteiger nach Flugarten	26
3.2.2 Starts nach Startgewichtsklassen	34
4 Verkehrsleistungen	
4.1 Leistungen über Deutschland	38
4.2 Teilstreckenleistungen nach Strecken	
4.2.1 Verkehr innerhalb Deutschlands	39
4.2.2 Verkehr nach dem Ausland (Abgang)	40
4.2.3 Verkehr aus dem Ausland (Ankunft)	41
5 Personenverkehr	
5.1 Verflechtung im Verkehr innerhalb Deutschlands	
5.1.1 Ein- bzw. Aussteiger (von Streckenherkunftsflugplätzen nach Streckenzielflugplätzen)	42
5.1.2 Reisende (von Herkunftsflugplätzen nach Endzielflugplätzen)	46
5.1.3 Einsteiger nach sonstigen deutschen Flugplätzen	50
5.1.4 Aussteiger von sonstigen deutschen Flugplätzen	54
5.2 Verflechtung im Verkehr mit Gebieten außerhalb Deutschlands	
5.2.1 Einsteiger (von Streckenherkunftsflugplätzen nach Streckenzielländern bzw. -flugplätzen)	58
5.2.2 Aussteiger (von Streckenherkunftsplätzen bzw. -flugplätzen nach Streckenzielflugplätzen)	86
5.2.3 Reisende (von Herkunftsflugplätzen nach Endzielländern bzw. -flugplätzen)	114

6	Güterverkehr	
6.2	Verflechtung im Verkehr mit Gebieten außerhalb Deutschlands	
6.2.1	Einladung (von Streckenherkunftsflugplätzen nach Streckenzielländern bzw. -flugplätzen)	146
6.2.2	Ausladung (von Streckenherkunftsländern bzw. -flugplätzen nach Streckenzielflugplätzen)	156
7	Luftpostverkehr	
7.1	Verflechtung im Verkehr innerhalb Deutschlands	
7.1.1	Post- Ein-/Ausladung (von Streckenherkunfts- nach Streckenzielflugplätzen)	164
7.2	Verflechtung im Verkehr mit Gebieten außerhalb Deutschlands	
7.2.1	Post-Einladung (von Streckenherkunftsflugplätzen nach Streckenzielländern bzw. -flugplätzen)	166
7.2.2	Post-Ausladung (von Streckenherkunftsländern bzw. -flugplätzen nach Streckenzielflugplätzen)	172
8	Flugbewegungen	
8.1	Verflechtung im Verkehr innerhalb Deutschlands	
8.1.1	Starts bzw. Landungen (von Streckenherkunftsflugplätzen nach Streckenzielflugplätzen)	178
8.1.2	Starts nach sonstigen deutschen Flugplätzen	182
8.2	Verflechtung im Verkehr mit Gebieten außerhalb Deutschlands	
8.2.1	Starts (von Streckenherkunftsflugplätzen nach Streckenzielländern bzw. -flugplätzen)	188
9	Nichtgewerblicher Flugbetrieb	
9.1	Flugbetrieb mit Motorflugzeugen, Hubschraubern und sonstigen Luftfahrzeugen auf allen Flugplätzen, Hubschrauberlandeplätzen und Segelfluggeländen	
	Starts nach Flugarten	214
9.2	Flugbetrieb mit Motorflugzeugen, Hubschraubern und sonstigen Luftfahrzeugen auf allen Flugplätzen, Hubschrauberlandeplätzen und Segelfluggeländen	
	Starts nach Startgewichtsklassen	242
10	Luftfahrtunternehmensstatistik	
10.1	Unternehmen, Personalbestand, Luftfahrzeugbestand und Umsatz nach dem Schwerpunkt der Unternehmen gemäß NACE	256
10.2	Unternehmen, Personalbestand und Umsatz nach Umsatzgrößenklassen und nach dem Schwerpunkt der Unternehmen gemäß NACE	257

Angaben für die Bundesrepublik Deutschland nach dem Gebietsstand seit dem 3.10.1990.

Abweichungen der Summen durch Runden der Zahlen

Zeichenerklärung

- = nichts vorhanden
- . = Zahlenwert unbekannt
oder geheimzuhalten
- 0 = weniger als die Hälfte von 1
in der letzten besetzten Stelle,
jedoch mehr als nichts
- x = Tabellenfach gesperrt, weil
Aussage nicht sinnvoll

Abkürzungen

Mill.	=	Million
KM (km)	=	Kilometer
T (t)	=	Tonne
PKM (Pkm)	=	Personenkilometer
TKM (tkm)	=	Tonnenkilometer
UEB	=	Sonstige Flugplätze
NACE	=	Klassifikation der Wirtschaftszweige, Ausgabe 1993 (WZ 93)
MTOW	=	Maximal zulässiges Startgewicht

Abkürzungen für ausgewählte Flugplätze in Deutschland

IATA-CODE	KURZTEXT	Volle Bezeichnung
HAM	HAMBURG	Hamburg-Fuhlsbüttel
HAI	HANNOVER	Hannover-Langenhagen
BRE	BREMEN	Bremen-Neuenland
DUS	DUESSELDORF	Düsseldorf-Lohausen
CGN	KOELN/BONN	Köln/Bonn-Wahn
FRA	FRANKFURT	Frankfurt-Rhein-Main
STR	STUTTGART	Stuttgart-Echterdingen
NUE	NUERNBERG	Nürnberg
MUC	MUENCHEN	München
TXL	BERLIN (TXL)	Berlin-Tegel
THF	BERLIN (THF)	Berlin-Tempelhof
SXF	BERLIN (SXF)	Berlin-Schönefeld
SCN	SAARBRUECKEN	Saarbrücken-Ensheim
FMO	MUENSTER/OSNABRUECK	Münster/Osnabrück
LEJ	LEIPZIG	Leipzig-Halle
DRS	DRESDEN	Dresden-Klotzsche
ERF	ERFURT	Erfurt

Erläuterungen

Rechtsgrundlage

Die Luftfahrtstatistik beruht seit dem 1. Januar 1968 auf dem "Gesetz über die Luftfahrtstatistik" vom 30.10.1967 (BGBl. I S. 1053), geändert durch Art. 15 des 1. Statistikbereinigungsgesetzes vom 14. März 1980 (BGBl. I S. 294), und Verordnung zum Gesetz über die Luftfahrtstatistik vom 30. Oktober 1967 (BGBl. I S. 1056), zuletzt geändert durch 3. Änderungsverordnung vom 4. Dezember 1991 (BGBl. I S. 2177) und 3. Verordnung vom 28. Juni 1982 (BGBl. I S. 915), in Verbindung mit dem Gesetz über die Statistik für Bundeszwecke (Bundesstatistikgesetz - BStatG) vom 22. Januar 1987 (BGBl. I S. 462). Nach diesem Gesetz umfaßt die Luftfahrtstatistik

- die Unternehmensstatistik und
- die Luftverkehrsstatistik.

Erhebungsumfang

Unternehmensstatistik

Die Unternehmensstatistik ist eine den Statistiken anderer Wirtschaftsbereiche vergleichbare jährliche Berichterstattung über die wichtigsten Eckdaten der Unternehmen und Betriebe. Durch diesen Teil der Luftfahrtstatistik werden Angaben über die wirtschaftliche Tätigkeit der Unternehmen, ihre Ausrüstung mit Luftfahrzeugen, ihren Personalbestand und ihre Umsätze gesammelt. Dabei werden von Unternehmen, deren wirtschaftlicher Schwerpunkt in der Luftfahrt liegt, Angaben über die Beschäftigten und Umsätze nicht nur für den Unternehmensteil "Luftfahrt", sondern auch für das gesamte Unternehmen, d.h. bei "kombinierten" Unternehmen einschl. der übrigen Unternehmensteile, erfragt. Von den Unternehmen mit wirtschaftlichem Schwerpunkt außerhalb der Luftfahrt werden dagegen nur Angaben erhoben, die sich auf den Unternehmensteil "Luftfahrt" beziehen.

Auskunftspflichtig zur Unternehmensstatistik sind die Unternehmen, denen eine Genehmigung für die Beförderung von Personen und Sachen durch Luftfahrzeuge gemäß § 20 des Luftverkehrsgesetzes erteilt wurde, sowie die Unternehmen, die Reklame-, Bildflüge oder Flüge zum Abwerfen oder Ablassen von Gegenständen oder Stoffen, wenn sie land- oder forstwirtschaftlichen Zwecken dienen, gewerbsmäßig gegen Entgelt durchführen.

Im vorliegenden Jahresbericht werden die Ergebnisse der Unternehmensstatistik 1994 publiziert.

Luftverkehrsstatistik

Aufgrund der Vorschriften im o.a. Gesetz hat der Bundesminister für Verkehr durch Verordnungen - unter Berücksichtigung des öffentlichen Interesses - die Flugplätze bestimmt, für die eine detaillierte Befragung über die gewerblichen Verkehrsleistungen vorzusehen ist. Es sind dies die siebzehn Verkehrsflughäfen in Deutschland, die über gewerbliche Starts und Landungen täglich für jeden einzelnen Flug, bei dem Personen oder Güter befördert werden, einen ausführlichen statistischen Bericht (Flugbericht) abzugeben haben. Die verbleibenden "sonstigen gewerblichen Flüge" auf diesen Flugplätzen werden monatlich gemeldet. Der gewerbliche Verkehr auf den übrigen Flugplätzen wird mit monatlichen Sammelberichten vereinfacht erhoben. Der nichtgewerbliche Luftverkehr (einschl. Segelflüge) wird nur jährlich erfaßt.

Auskunftspflichtig zur Luftverkehrsstatistik sind bei gewerblicher Flugtätigkeit auf ausgewählten Flugplätzen (Flughäfen) die Vertretungen der Luftfahrtunternehmen bzw. die Führer der Luftfahrzeuge. Alle übrigen Auskünfte werden von den Flugplatzunternehmen erteilt.

Erhebungspapiere

Die Angaben für die Luftfahrtstatistik werden folgenden Erhebungsvordrucken entnommen:

Erhebungsvordruck zur jährlichen Erfassung der Luftfahrtunternehmen

Flugbericht zur statistischen Erfassung des gewerblichen Luftverkehrs auf ausgewählten Flugplätzen

Monatsbericht zur vereinfachten Anmeldung des sonstigen gewerblichen Luftverkehrs auf ausgewählten Flugplätzen

Monatsbericht zur statistischen Erfassung des gewerblichen Verkehrs auf sonstigen Flugplätzen

Jahresbericht zur statistischen Erfassung des nichtgewerblichen Flugbetriebs auf allen Flugplätzen und Segelfluggeländen.

Erhebungsumfang

Personenverkehr

Auf den ausgewählten Flugplätzen werden die Strecken- und Endziele der abfliegenden Passagiere statistisch erfaßt. Dagegen werden bei der Personenankunft im Verkehr mit Gebieten außerhalb Deutschlands nur die Streckenherkünfte erhoben. Aufgrund dieser Erfassungsmethode ist es möglich, die von den Flughäfen Deutschlands abfliegenden Fluggäste einerseits nach **Flugstrecken**, das ist die Beförderung vom Einsteige- bis zum Aussteigeflughafen, der jeweiligen Fluglinie und andererseits nach **Gesamtflugreisen**, das ist die Beförderung vom Herkunfts- bis zum Endzielflughafen, nachzuweisen. Die Erfassung der Gesamtflugreisen ist allerdings nicht in vollem Umfang möglich, da die Umsteiger, die aus Gebieten außerhalb Deutschlands ankommen und in ein Flugzeug nach Zielen in Deutschland oder Gebieten außerhalb Deutschlands umsteigen, nicht festgestellt werden. Sie werden daher doppelt erfaßt und ausgewiesen, und zwar werden sie bei der Ankunft aus Gebieten außerhalb Deutschlands als Aussteiger und beim Abgang (Umsteigen) als Zusteiger nach Deutschland oder Gebieten außerhalb Deutschlands gezählt.

Im Vergleich zur Datenauswertung für das Jahr 1994 mußte angesichts sich wandelnder Marktstrukturen folgende Modifikation durchgeführt werden: Bedingt u.a. durch eine Liberalisierung des Luftverkehrs innerhalb der Europäischen Union (EU) kann die traditionelle Abgrenzung von Linien- und Pauschalflugreiseverkehr nicht mehr aufrechterhalten werden. Aus diesem Grund wird der Pauschalflugreiseverkehr - soweit er auf dem Gebiet der EU abgewickelt wird - vom Berichtsjahr 1995 an dem Linienverkehr zugeordnet. Weitere Hinweise zu diesem Sachverhalt beinhaltet der folgende Aufsatz "Gewerblicher Luftverkehr 1995" ab Seite 9.

Als Konsequenz dieser Neuordnung sind sämtliche Daten des Linien- und Pauschalflugreiseverkehrs innerhalb der EU mit den entsprechenden Vorjahresergebnissen nicht vergleichbar - es wird um die Beachtung der entsprechenden Fußnotenhinweise bei den Veröffentlichungstabellen gebeten. Die in dieser Publikation aufgeführten Ergebnisse zum Pauschalflugreiseverkehr beinhalten somit grundsätzlich nur Werte für Herkunfts- und Zielflughäfen, die nicht auf dem Gebiet der EU liegen. Sofern im Pauschalflugreiseverkehr dennoch vereinzelt Werte für EU-Mitgliedsländer aufgeführt sind, handelt es sich dabei um Pauschalflüge mit mehreren Herkunfts- bzw. Zielflughäfen, die teilweise außerhalb der EU liegen (Mehrsektorenflüge).

Auf den sonstigen Flugplätzen werden nur die zusteigenden Fluggäste ohne Angabe von Strecken- und Endzielen gezählt.

Frachtverkehr

Wie in der Verkehrsstatistik im allgemeinen üblich, wird auch in der Luftfahrtstatistik ab 1993 nur noch der Ein- bzw. Ausladeort angeschrieben. Die bei der Luftfahrtstatistik bis 1992 im grenzüberschreitenden Verkehr publizierte Darstellung der Ergebnisse über die tatsäch-

lichen Herkünfte und Endziele der Luftfrachtsendungen ("Empfang" und "Versand") ist auf Grund veränderter Arbeitsabläufe im Rahmen der Verladetechnik (Consolidation, Trucking) nicht mehr möglich; die benötigten Daten können über die Erhebungspapiere nicht mehr gewonnen werden.

Auf den sonstigen Flugplätzen wird nur die Menge der eingeladenen Fracht erhoben.

Postverkehr

Die Ergebnisse des Postumschlags auf den ausgewählten Flugplätzen enthalten Mehrfachzählungen, die durch Umladungen innerhalb Deutschlands entstehen.

Verkehrsleistungen

Bei der Berechnung der Verkehrsleistungen (Pkm, tkm) werden alle Flüge einbezogen, die einen ausgewählten Flugplatz berühren. Als Flugkilometer werden alle über Deutschland geflogenen Kilometer gezählt, die aufgrund der Großkreisentfernung ermittelt werden.

Zur Berechnung der Verkehrsleistungen auf den Flugteilstrecken aus und nach dem Ausland werden außerdem die Entfernungen von der Grenze Deutschlands bis zum nächsten angeflogenen Auslandsflughafen und umgekehrt berücksichtigt. Bei der Ermittlung der Gesamtbeförderungsleistungen werden 10 Pkm = 1 Personen-tkm gesetzt.

Tabellenteil

Hinweis:

Ab Berichtsjahr 1987 wird der Bedarfsplanverkehr als linienähnlicher Verkehr dem Linienverkehr zugeordnet.

Tabelle 1

Gesamtübersicht über die gewerbliche Luftfahrt (Flüge, Beförderung von Personen, Fracht und Post) einschl. gewerbliche Schulflüge. Unter Flügen sind Flugbewegungen auf Flugteilstrecken zu verstehen; es werden alle Starts und bei Flügen aus Gebieten außerhalb Deutschlands die ersten Landungen im Erhebungsgebiet als Flüge gezählt.

Tabelle 2

Gewerblicher Luftverkehr (einschl. gewerbliche Schulflüge) nach Flugarten und Hauptverkehrsbeziehungen. Die Ergebnisse des Personenverkehrs werden sowohl mit als auch ohne die Doppelzählungen dargestellt, die sich durch den Umsteigerverkehr ergeben. Im Personenverkehr ist die Ausschaltung der Doppelzählungen nicht in vollem Umfang möglich; die Umsteiger im Verkehr aus Gebieten außerhalb Deutschlands in Flugzeuge nach Deutschland und nach Gebieten außerhalb Deutschlands werden als Aus- und Einsteiger - also zweimal - gezählt. Bei den Daten zum Frachtverkehr ist ab Be-

rechtsjahr 1993 nur noch eine Darstellung einschl. Doppelzählungen des Umladeverkehrs möglich.

Tabelle 3

Abschnitt 3.1 enthält das Verkehrsaufkommen (Umschlag) im gewerblichen Verkehr (Luftfahrzeugbewegungen, Personen-, Fracht-, Post- und Durchgangsverkehr) der ausgewählten Flugplätze (einschl. gewerbliche Schulflüge).

Im Abschnitt 3.2 wird der gewerbliche Verkehr der sonstigen Flugplätze (nur Starts und zugestiegene Personen) in der Aufgliederung nach Flugarten dargestellt. Die Startzahlen beziehen sich auf alle gewerblichen Flüge (Passagier- und sonstige gewerbliche Flüge, einschl. gewerbliche Schulflüge).

Tabelle 4

Effektive Verkehrsleistung (einschl. gewerbliche Schulflüge), die sich aus dem Produkt von Personen-, Fracht- und Postbeförderung mal den geflogenen Kilometern innerhalb Deutschlands und im grenzüberschreitenden Verkehr den Kilometern bis zur bzw. von der Grenze Deutschlands ergibt. Außerdem wird die angebotene Kapazität (Sitzplatz- und Nutzlastkilometer) sowie der Ausnutzungsgrad dargestellt.

Tabelle 5

Gewerblicher **Personenverkehr** der 17 ausgewählten Verkehrsflughäfen in Deutschland. Im Verkehr innerhalb Deutschlands wird ihr Verkehr untereinander sowie ihr Verkehr mit den sonstigen Flugplätzen beschrieben. Im grenzüberschreitenden Verkehr werden alle Länder sowie die Flugplätze, die ein Mindestaufkommen von 1 000 Passagieren jährlich aufweisen, nachgewiesen.

In den Tabellen 5.2.1 "Einsteiger" und 5.2.2 "Aussteiger" werden die Passagiere nach ihren Ein- und Aussteigeflughäfen auf einem Flug (ohne Umsteigevorgang) nachgewiesen, während sie in der Tabelle 5.2.3 "Reisende" von ihrem ersten Einsteigeflughafen in Deutschland bis zu ihrem Endziel verfolgt werden, unabhängig davon, ob sie direkt geflogen oder unterwegs umgestiegen sind. In diesen Tabellen werden zusätzlich zum Gesamtergebnis die Passagiere im Linien- bzw. Pauschflugreiseverkehr nachgewiesen. Die Inclusive-Tours-Reisenden, die im Linienverkehr befördert werden, sind nicht in der den Pauschflugreiseverkehr darstellenden Tabelle enthalten.

Tabelle 6

Gewerblicher **Güterverkehr** der 17 ausgewählten Verkehrsflughäfen Deutschlands mit Gebieten außerhalb

Deutschlands. Der Nachweis in der Verflechtung innerhalb Deutschlands wird derzeit nicht durchgeführt.

In den Tabellen 6.2.1 "Einladung" und 6.2.2 "Ausladung" werden alle Ein- und Ausladevorgänge (einschl. Umladungen Inland-Ausland, Ausland-Inland und Ausland-Ausland) nach Streckenherkunft und Streckenziel der Güter dargestellt. Ein Ergebnisaufweis für "Versand" und "Empfang" der Güter, der bis 1992 durchgeführt werden konnte, ist nicht mehr möglich. Es wird die Verkehrsverflechtung mit allen Ländern und mit den Flugplätzen, die ein Mindestaufkommen von 10 t jährlich aufweisen, dargestellt.

Tabelle 7

Die Luftposteinladung und -ausladung wird in derselben Gliederung wie die Fracht nach Streckenherkunft und Streckenziel dargestellt, wobei indessen - im Gegensatz zur Fracht - hier auch die Darstellung innerdeutscher Verflechtungen möglich ist.

Tabelle 8

In dieser Tabelle werden die Starts von den 17 ausgewählten Verkehrsflughäfen in Deutschland in der Verflechtung nach Streckenzielflugplätzen innerhalb Deutschlands und im grenzüberschreitenden Verkehr nach dem ersten Streckenzielland bzw. dem Streckenzielflugplatz, der ein Mindestaufkommen von 10 Starts jährlich aufweist, nachgewiesen.

Tabelle 9

In diesem Tabellenabschnitt "Nichtgewerblicher Flugbetrieb" werden die folgenden beiden Übersichten ausgewiesen:

Flugbetrieb mit Motorflugzeugen, Hubschraubern und sonstigen Luftfahrzeugen auf allen Flugplätzen, Hubschrauberlandeplätzen und Segelfluggeländen.

In der Tabelle 9.1 werden die Starts von Motorflugzeugen, Hubschraubern und sonstigen Luftfahrzeugen auf allen Flugplätzen, Hubschrauberlandeplätzen und Segelfluggeländen in Deutschland nach Flugarten einschl. des nichtgewerblichen Schulfluges dargestellt. Die Starts in den einzelnen Flugarten sind in Strecken- und Platzrundenflüge unterteilt. Streckenflüge sind Flugbewegungen zwischen zwei Flugplätzen. Platzrundenflüge enthalten Flugbewegungen mit Start und Landung auf dem gleichen Flugplatz.

In der Tabelle 9.2 werden die Starts nach Startgewichtsklassen in der o.a. Untergliederung veröffentlicht.

Tabelle 10

Diese Tabelle enthält Ergebnisse der in Deutschland zugelassenen gewerblichen Luftfahrtunternehmen.

Gewerblicher Luftverkehr 1995

Vorbemerkung

In Deutschland wird die Tätigkeit in der zivilen Luftfahrt im Rahmen einer Bundesstatistik erfaßt; im Rahmen der Luftfahrtstatistik¹⁾ werden eine Leistungsstatistik über alle im Bundesgebiet von in- und ausländischen Fluggesellschaften durchgeführten Flüge und eine Unternehmensstatistik über die deutschen Luftfahrtunternehmen durchgeführt. Im Vordergrund steht dabei die gewerbliche Luftfahrt, auf die sich die folgenden Ausführungen beziehen.

Der seit Jahren zu beobachtende Aufwärtstrend in der Luftfahrt setzte sich auch im Berichtsjahr fort. Im Jahr 1995 stieg die Zahl der abgefertigten Fluggäste auf den deutschen Flughäfen um 8,5 % auf 108,1 Mill. Personen. Die in oder aus Flugzeugen ein- und ausgeladene Gütermenge lag mit 1,81 Mill. t Fracht um 7,3 % über dem Ergebnis von 1994. Der Personen- und Frachtverkehr in der Luftfahrt wurde fast ausschließlich (99 %) in Verbindung mit den 17 größeren deutschen Flughäfen erbracht; auf diesen „ausgewählten Flugplätzen“ werden in Zusammenarbeit mit den Flughäfen detaillierte Befragungen der Luftfahrtgesellschaften zu ihren dort abgewickelten Flügen durchgeführt.

Tabelle 1: Gewerblicher Luftverkehr 1995 auf ausgewählten Flugplätzen

Flughafen	Starts und Landungen		Ein- und Aussteiger		Fracht Ein- und Ausladung	
	1995	1995 gegen-über 1994	1995	1995 gegen-über 1994	1995	1995 gegen-über 1994
	1000	%	1000	%	1000 t	%
Berlin (Schönefeld)	31	- 13,4	1 821	+ 1,3	10,3	+ 79,4
Berlin (Tegel)	112	+ 20,9	8 168	+ 12,8	16,8	+ 1,2
Berlin (Tempelhof)	31	- 29,0	752	- 26,5	0,6	- 41,1
Bremen	37	- 3,0	1 446	+ 9,1	2,2	- 10,4
Dresden	37	+ 7,4	1 598	+ 12,3	1,2	+ 12,4
Düsseldorf	170	+ 5,2	14 920	+ 8,2	55,2	+ 17,2
Erfurt	10	- 27,8	261	+ 6,1	0,0	+ 100,0
Frankfurt am Main	370	+ 4,9	37 401	+ 8,8	1 293,0	+ 4,5
Hamburg	120	+ 5,2	8 065	+ 6,6	35,6	- 0,0
Hannover	71	- 5,6	4 096	+ 8,9	8,7	+ 12,2
Köln/Bonn	118	+ 12,1	4 645	+ 19,5	272,8	+ 18,6
Leipzig	44	+ 6,6	1 978	+ 9,5	2,3	+ 9,2
München	199	+ 6,6	14 561	+ 10,3	63,5	+ 1,2
Münster/Osnabrück	29	+ 15,6	845	+ 40,5	0,5	+ 5,6
Nürnberg	56	+ 12,6	2 160	+ 19,3	35,1	+ 42,2
Saarbrücken	15	+ 11,5	342	+ 25,7	0,5	+ 120,9
Stuttgart	97	- 2,1	5 041	- 7,6	13,8	+ 0,3
Insgesamt	1 548	+ 4,3	108 101	+ 8,5	1 812,1	+ 7,3

Der Flughafen Frankfurt am Main — eines der bedeutenden internationalen Drehkreuze in der europäischen Luftfahrt — konnte seine herausragende Stellung in der Luftfahrt mit 37 Mill. abgefertigten Ein- und Aussteigern behaupten, gefolgt von Düsseldorf und München mit jeweils rund 15 Mill. sowie Berlin (Tegel) und Hamburg mit jeweils

8 Mill. Fluggästen. Einen noch höheren Verkehrsanteil erreichte Frankfurt im Luftfrachttransport mit 1,29 Mill. t (Anteil: 71 %) der verladenen Güter, gefolgt von Köln/Bonn mit 273 000 t (Anteil: 15 %).

In den folgenden Ausführungen sind die Verkehrsvolumen der Einzelflughäfen um die Doppelzählungen des innerdeutschen Verkehrs bereinigt, so daß von insgesamt 90 Mill. Passagieren und 1,77 Mill. t Gütern gesprochen wird.

Innerdeutscher Passagierverkehr

In Verbindung mit den 17 „ausgewählten“ deutschen Großflugplätzen stieg die Zahl der Inlandspassagiere um 9,1 % auf 16,1 Mill. Fluggäste; dies sind rund ein Fünftel aller Passagiere, die auf den deutschen Flugplätzen abgefertigt wurden. Nach Angaben von Luftfahrtgesellschaften waren es großteils Geschäftsreisende, die das Flugzeug oft zu Tagesreisen nutzten. Zusätzlich flogen 2,4 Mill. Passagiere (+ 8,0 %) auf einer innerdeutschen Strecke, um am Zielflughafen auf ein anderes Flugzeug umzusteigen und ihre Reise — meist nach dem Ausland — fortzusetzen.

Tabelle 2: Personenbeförderung im Luftverkehr

Verkehrsart	1980 ¹⁾	1990 ¹⁾	1994 ²⁾	1995 ²⁾	1995 gegen-über 1994
	1000 Personen				%
Verkehr innerhalb Deutschlands	8 653	13 016	14 787	16 140	+ 9,1
Verkehr mit dem Ausland	26 504	48 901	67 453	73 110	+ 8,4
Abgang	13 138	24 370	33 550	36 384	+ 8,4
Ankunft	13 365	24 531	33 903	36 726	+ 8,3
Durchgangsverkehr	722	660	774	797	+ 2,9
Insgesamt	35 879	62 576	83 015	90 047	+ 8,5

¹⁾ Früheres Bundesgebiet — ²⁾ Deutschland

Das größte Passagieraufkommen hatte auch im Inlandsverkehr der Flughafen Frankfurt mit 3,6 Mill. Einsteigern (+ 5,9 %), wobei es sich bei rund 1,6 Mill. dieser Einsteiger um Umsteiger aus einem anderen deutschen Flughafen in das Ausland handelte.

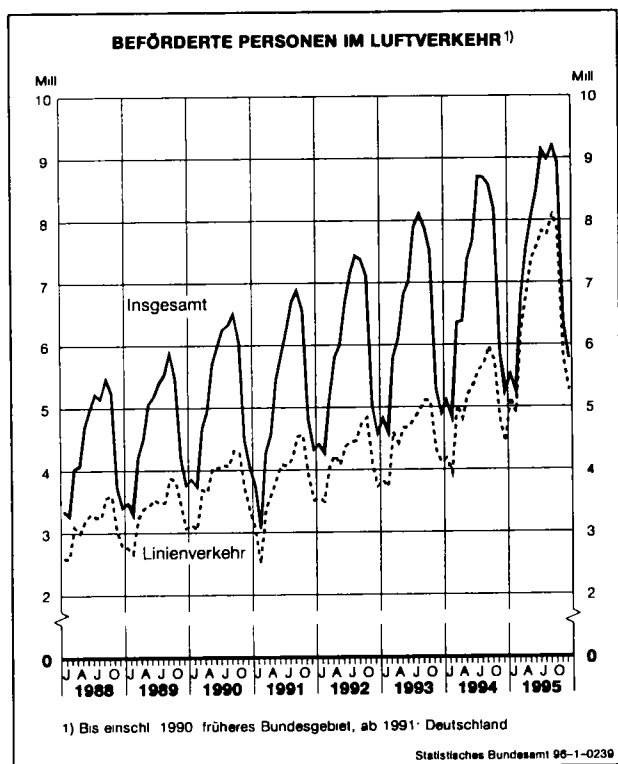
Im gleichen Zeitraum wurden in München 2,8 Mill. (+ 15 %), in Berlin (Tegel) 2,5 Mill. (+ 15 %) und in Düsseldorf 1,9 Mill. (+ 13 %) Inlandseinsteiger abgefertigt. Den relativ höchsten Zuwachs an innerdeutschen Passagieren konnte der Flughafen Münster/Osnabrück mit einer Steigerungsrate von 36 % auf insgesamt 160 000 Einsteiger verbuchen.

Eine relativ starke Abnahme des Passagieraufkommens um 34 % auf 216 000 Einsteiger wurde dagegen auf dem Flughafen Berlin (Tempelhof) registriert, sie ist aber nicht auf eine abnehmende Flugtätigkeit im Berliner Raum zurückzuführen, sondern auf eine Verlagerung von Flügen nach Berlin (Tegel).

Das Fluggastaufkommen von Köln/Bonn nach Berlin (Tegel) hat — überwiegend bedingt durch die eingeleitete Verlagerung der Hauptstadtfunktion — mit 401 000 Einsteigern im Vergleich zu 1994 um 12 % zugenommen; seit 1990 hat sich die Zahl der Passagiere auf dieser Strecke sogar um 47 % erhöht.

¹⁾ Rechtsgrundlage ist das Gesetz über die Luftfahrtstatistik vom 30. Oktober 1967 (BGBl. I S. 1 053) zuletzt geändert durch Art. 15 des 1. Statistikbereinigungsgesetzes vom 14. März 1980 (BGBl. I S. 294)

Schaubild 1



Passagierverkehr mit dem Ausland

Mehr als vier Fünftel (81 %) aller Fluggäste benutzten das Flugzeug für Auslandsreisen, auf denen durch die hohe Reisegeschwindigkeit des Flugzeuges im Verhältnis zu den anderen Verkehrsträgern die größten Zeitgewinne erzielt werden können. Der grenzüberschreitende Luftverkehr nahm 1995 im Vergleich zum Vorjahr um 8,4 % auf 73,1 Mill. Passagiere zu, wobei jeweils rund die Hälfte der Fluggäste ein- oder ausreiste.

Zur vereinfachten Darstellung der Verkehrsströme beziehen sich die folgenden Vergleiche nur auf die 36,4 Mill. Auslandseinsteiger; dies sind Fluggäste, die auf einem deutschen Flughafen mit Zielen im Ausland abfliegen. Die dort zu beobachtende Entwicklung gilt analog für die Auslandsaussteiger — also aus dem Ausland ankommende Passagiere —, da es sich bei Flugreisen fast ausschließlich um Hin- und Rückreisen handelt.

Die bisher vorgenommene Unterteilung des Flugverkehrs nach den Flugarten Linienverkehr und Pauschalflugreiseverkehr ist durch die im folgenden beschriebenen Entwicklungen überholt: Im Linienverkehr werden immer mehr Urlauber zu Spezialtarifen befördert, die in ihrer Höhe mit denen des Charterverkehrs konkurrieren, so daß Charterfluggäste seit einigen Jahren vermehrt zum Linienverkehr wechseln. Zusätzlich werden seit einigen Jahren — als Folge von Liberalisierungsmaßnahmen des Luftverkehrs innerhalb der Europäischen Union (EU) — im inner-europäischen Luftverkehr traditionell im Gelegenheitsverkehr beflogene Strecken von den gleichen Fluggesellschaften nunmehr im Linienverkehr bedient. Weitere Kriterien des Linienverkehrs wie Einzelplatzbuchung oder veröffentlichte Flugpläne wurden immer mehr von den „Char-

Tabelle 3: Einsteiger nach wichtigen ausländischen Streckenzielländern

Strecken- zielland	1990 ¹⁾	1994 ²⁾	1995 ²⁾	1995 gegen- über 1994
	Anzahl			%
Europa	17 987 855	25 071 991	27 425 290	+ 9,4
Polen	113 026	219 319	255 364	+ 16,4
Finnland	231 062	239 827	272 975	+ 13,8
Schweden	251 729	293 236	334 465	+ 14,1
Dänemark	394 475	500 766	566 434	+ 13,1
Großbritannien und Nordirland	2 757 776	3 072 074	3 277 792	+ 6,7
Niederlande	550 614	801 831	867 863	+ 8,2
Belgien	328 384	458 842	531 557	+ 15,8
Frankreich	1 257 399	1 541 266	1 665 936	+ 8,1
Spanien	4 174 470	6 245 416	6 758 636	+ 8,2
Portugal	387 415	688 270	825 795	+ 20,0
Malta	136 647	209 471	203 199	- 3,0
Schweiz	1 012 959	975 322	1 063 301	+ 9,0
Österreich	649 981	840 328	906 276	+ 7,8
Italien	1 205 292	1 536 679	1 797 841	+ 17,0
Griechenland	1 439 585	2 409 751	2 183 632	- 9,4
Türkei	1 517 865	2 491 359	3 231 279	+ 29,7
Zypern	88 809	188 797	243 796	+ 29,1
Ungarn	157 660	276 980	266 525	- 3,8
Bulgarien	91 293	305 786	234 289	- 23,4
Russische Föderation ³⁾	223 895	497 154	523 919	+ 5,4
Übriges Europa	1 017 519	1 279 517	1 414 416	+ 10,5
Afrika	1 251 070	1 819 393	1 849 718	+ 1,7
Ägypten	212 739	251 542	303 904	+ 20,8
Tunesien	498 416	868 963	850 419	- 2,1
Marokko	126 487	221 354	195 496	- 11,7
Kenia	145 344	131 799	126 900	- 3,7
Südafrika	81 856	133 831	162 056	+ 21,1
Übriges Afrika	186 228	211 904	210 943	- 0,5
Amerika	3 348 189	4 136 074	4 418 003	+ 6,8
Kanada	283 770	443 307	438 341	- 1,1
Vereinigte Staaten	2 607 212	2 882 315	3 063 671	+ 6,3
Dominikanische Republik	76 280	272 624	342 169	+ 25,5
Brasilien	106 582	122 041	136 351	+ 11,7
Übriges Amerika	274 345	415 787	437 471	+ 5,2
Asien	1 716 685	2 456 190	2 630 638	+ 7,1
Israel	181 504	267 173	285 294	+ 6,8
Indien	235 745	234 484	263 271	+ 12,3
Thailand	193 027	312 466	318 627	+ 2,0
Singapur	104 543	183 989	202 882	+ 10,3
Hongkong	145 841	168 861	191 401	+ 13,3
Japan	227 687	282 175	306 866	+ 8,8
China ⁴⁾	45 194	103 421	117 711	+ 13,8
Übriges Asien	583 144	903 621	944 586	+ 4,5
Australien und Ozeanien	65 793	65 973	60 459	- 8,4
Welt	24 369 592	33 549 621	36 384 108	+ 8,4

¹⁾ Früheres Bundesgebiet — ²⁾ Deutschland — ³⁾ 1990 ehemalige Sowjetunion —

⁴⁾ Ohne Taiwan

ter-Carriern" übernommen, so daß auch dies eine Unterscheidung nach den traditionellen Flugarten wenig sinnvoll erscheinen läßt. Aus diesen Gründen wird — in Abstimmung mit dem Bundesministerium für Verkehr, den Flughäfen und den Fluggesellschaften — ab 1995 innerhalb der EU nicht mehr nach den Flugarten Linien- und Pauschalflugreiseverkehr unterschieden, sondern es werden beide Flugarten dem Linienverkehr zugeordnet.

Die herausragenden Routen des traditionellen Linienverkehrs aus Deutschland waren im innereuropäischen Luftverkehr London mit insgesamt 2,7 Mill. Einsteigern (+7,8 %), Paris mit 1,3 Mill. (+6,0 %), Amsterdam mit 0,9 Mill. (+8,0 %) und Zürich mit 0,7 Mill. Passagieren (+6,8 %), also Ziele, die neben Frankfurt am Main als Drehscheiben des europäischen Luftverkehrs dienen.

Die größten Zielflughäfen der deutschen Urlauber findet man in Spanien, das mit 6,8 Mill. Fluggästen einen Zuwachs von 8,2 % verbuchen konnte. Eines der Hauptziele waren wieder die Balearn mit 2,8 Mill. (+7,0 %) Personen,

wobei allein 2,3 Mill. Urlauber aus Deutschland den Flughafen Palma de Mallorca anfliegen (+ 6,3 %). Auf den Kanarischen Inseln landeten 2,6 Mill. (+ 6,2 %) deutsche Gäste, von denen 0,9 Mill. (+ 4,8 %) in Las Palmas und 0,6 Mill. (+ 9,5 %) in Santa Cruz landeten.

Als gemischte Route, die sowohl von Geschäftsleuten als auch von deutschen Touristen und Gastarbeitern befliegen wird, konnte die Türkei mit insgesamt 3,2 Mill. Fluggästen nach der Stagnation des Vorjahres im Jahr 1995 einen deutlichen Passagierzuwachs von 30 % aus Deutschland verbuchen. Das typische Ferienziel Griechenland mußte mit 2,2 Mill. Fluggästen einen Aufkommensverlust von 9,4 % hinnehmen. Italien, das sowohl im Geschäfts- als auch im Ferienverkehr angefliegen wird, konnte im selben Zeitraum sein Fluggastaufkommen um 17 % auf 1,8 Mill. Passagiere steigern. Weitere europäische Reiseziele mit hohen Wachstumsraten im Flugverkehr aus Deutschland waren Portugal mit 826 000 (+ 20 %) und Zypern mit 244 000 Passagieren (+ 29 %).

Im Flugtourismus mit Afrika ergaben sich nur wenige positive Veränderungen. Tunesien, weiterhin Hauptferienland dieses Kontinentes im deutschen Reisetourismus, erlitt einen Aufkommensverlust von -2,1 % und erreichte 850 000 Fluggäste. Auch Marokko mit 195 000 (-12 %) und Kenia mit 127 000 Flugreisenden (-3,7 %) mußten, nach dem erfolgreichen Vorjahresergebnis (+ 14 bzw. + 13 %) im Jahr 1995 Verluste verbuchen. Ägypten konnte dagegen mit 304 000 Fluggästen (+ 21 %) den Vorjahresverlust (-6,8 %) mehr als ausgleichen, und auch Südafrika erzielte mit 162 000 Fluggästen aus Deutschland ein positives Ergebnis (+ 21 %).

Auf der Transatlantikroute dominierten die Vereinigten Staaten von Amerika mit 3,1 Mill. Passagieren (+ 6,3 %); die am häufigsten angefliegenen Flughäfen lagen in New York mit 750 000 (+ 2,9 %), Atlanta mit 350 000 (+ 0,2 %), Chicago mit 322 000 (+ 6,0 %) und Los Angeles mit 240 000 (+ 1,4 %) Fluggästen. Weitere wichtige Ziele auf dem amerikanischen Kontinent waren noch Kanada mit 438 000 Passagieren (-1,1 %) und die Dominikanische Republik, die mit 342 000 Feriengästen im Vergleich zum Vorjahr einen Anstieg von 26 % verbuchen konnte.

In Nahost war Israel mit 285 000 Passagieren (+ 6,8 %) das Hauptziel, und in Fernost waren es Thailand mit 319 000 Fluggästen (+ 2,0 %), gefolgt von Japan mit 307 000 (+ 8,8 %), Indien mit 263 000 (+ 12 %) sowie den Stadtstaaten Singapur mit 203 000 (+ 10 %) und Hongkong mit 191 000 (+ 13 %) Einsteigern.

Fracht

Auf deutschen Flughäfen sind noch nie so große Gütermengen an- und abgeflogen worden wie im Jahr 1995. Mit insgesamt 1,8 Mill. t wurde im Vergleich zum Vorjahr eine Zunahme von 6,4 % festgestellt.

Bei den Einladungen von Gütern in das Ausland wurde ein Aufkommenszuwachs von 5,8 % auf insgesamt 860 000 t registriert. Die Ausladungen aus dem Ausland nahmen im gleichen Zeitraum um 7,4 % auf 788 000 t zu.

Tabelle 4: Frachtbeförderung im Luftverkehr

Verkehrsart	1980 ¹⁾	1990 ¹⁾	1994 ²⁾	1995 ²⁾	1995 gegen- über 1994
	1000 t				%
Verkehr innerhalb Deutschlands	73,3	88,9	70,6	82,0	+ 16,1
Verkehr mit dem Ausland	642,6	1 270,1	1 547,0	1 648,2	+ 6,5
Einladung	315,7	629,5	813,2	860,1	+ 5,8
Ausladung	326,9	640,5	733,9	788,1	+ 7,4
Durchgangsverkehr	38,3	48,7	48,4	43,1	- 11,0
Insgesamt ...	754,2	1 407,7	1 666,0	1 773,3	+ 6,4

1) Früheres Bundesgebiet — 2) Deutschland

Der Hauptstrom der Luftfracht wurde durch den Güteraus-tausch mit den Vereinigten Staaten generiert; so wurden 203 000 t nach den Vereinigten Staaten (+ 3,5 %) eingela-den und 202 000 t Luftfracht aus den Vereinigten Staaten (+ 5,3 %) in Deutschland ausgeladen. Großbritannien und Nordirland folgte in weitem Abstand mit 51 000 t Einladung (+ 13 %) und 55 000 t Ausladung (+ 11 %). In Fernost do-minierten Hongkong mit 41 000 t Ein- und 43 000 t Ausla-dung (+ 5,7 bzw. + 9,5 %) und Japan mit 41 000 t Ein- und 31 000 t Ausladung (+ 8,5 bzw. + 17 %).

Das Frachtaufkommen innerhalb des Bundesgebietes er-reichte wegen der luftfahrttechnisch unrentablen kurzen Entfernungen im gleichen Zeitraum nur rund 82 000 t (+ 16 %), wobei es sich hier erfahrungsgemäß zum über-wiegenden Teil um Sammel- und Verteildienste zu interna-tionalen Luftverkehren handelt. Der größte Teil der Zubrin-ger- und Verteildienste von internationaler Luftfracht wird allerdings mit Lastkraftwagen abgewickelt und direkt zur deutschen Luftfrachtdrehscheibe Frankfurt am Main ge-bracht.

Schaubild 2

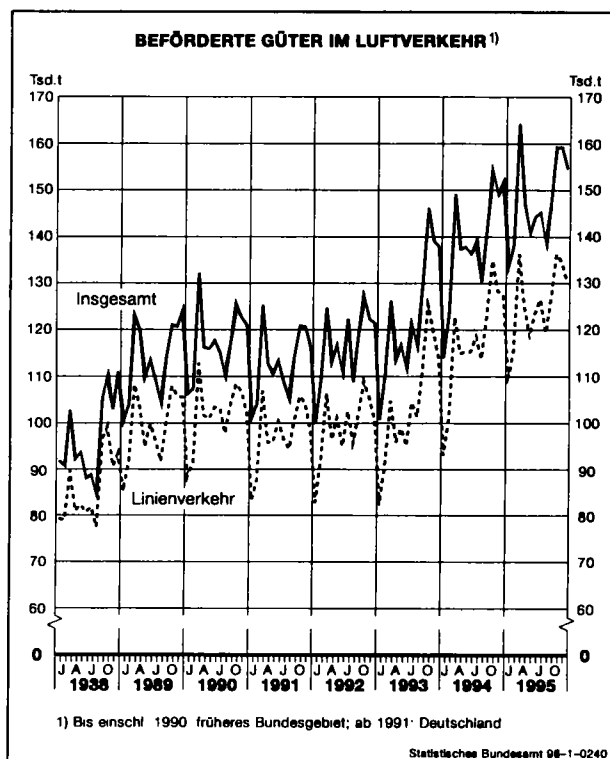


Tabelle 5: Luftfracht nach bzw. von wichtigen ausländischen Streckenziel- und -herkunftsländern

Land	Einladungen			Ausladungen		
	1995	1994	1995 gegenüber 1994	1995	1994	1995 gegenüber 1994
	t		%	t		%
Europa	266 449	249 161	+ 6,9	208 053	189 813	+ 9,6
Schweden	13 032	12 547	+ 3,9	10 672	10 487	+ 1,8
Dänemark	10 293	12 164	- 15,4	6 523	8 200	- 20,5
Großbritannien und Nordirland	51 414	45 500	+ 13,0	54 843	49 225	+ 11,4
Frankreich	17 169	13 792	+ 24,5	21 960	16 939	+ 29,6
Spanien	22 031	25 551	- 13,8	12 555	14 354	- 12,5
Schweiz	11 277	10 387	+ 8,6	10 601	9 389	+ 12,9
Österreich	11 501	11 469	+ 0,3	6 322	5 539	+ 14,1
Italien	17 584	18 624	- 5,6	17 487	18 624	- 6,1
Griechenland	12 854	11 218	+ 14,6	6 362	6 062	+ 4,9
Türkei	15 945	13 297	+ 19,9	14 702	15 743	- 6,6
Russische Föderation	19 597	19 142	+ 2,4	4 677	5 413	+ 3,6
Übriges Europa	63 752	55 470	+ 14,9	41 349	30 738	+ 34,5
Afrika	44 025	43 712	+ 0,7	41 422	39 816	+ 4,0
Kenia	4 673	4 973	- 6,0	10 753	12 338	- 12,8
Südafrika	17 965	14 458	+ 24,3	13 567	10 256	+ 32,3
Übriges Afrika	21 387	24 281	- 11,9	17 102	17 222	- 0,7
Amerika	256 828	250 837	+ 2,4	254 646	238 804	+ 6,6
Kanada	17 486	20 211	- 13,5	21 895	20 352	+ 7,6
Vereinigte Staaten	203 498	196 658	+ 3,5	202 170	191 960	+ 5,3
Brasilien	19 216	14 431	+ 33,2	14 919	11 064	+ 34,8
Übriges Amerika	16 628	19 537	- 14,9	15 662	15 428	+ 1,5
Asien	285 085	261 864	+ 8,9	280 429	262 520	+ 6,8
Israel	22 657	23 726	- 4,5	24 177	24 668	- 2,0
Saudi-Arabien	9 442	10 169	- 7,1	1 350	1 520	- 11,2
Vereinigte Arabische Emirate	24 397	22 774	+ 7,1	35 606	35 196	+ 1,2
Pakistan	4 056	4 147	- 2,2	8 972	10 470	- 14,3
Indien	20 528	16 075	+ 27,7	31 086	31 595	- 1,6
Thailand	12 250	10 083	+ 21,5	16 923	16 340	+ 3,6
Singapur	18 063	15 094	+ 19,7	13 863	11 187	+ 23,9
Hongkong	41 079	38 873	+ 5,7	42 813	39 101	+ 9,5
Japan	41 143	37 917	+ 8,5	31 472	26 810	+ 17,4
Korea, Republik	33 149	29 844	+ 11,1	26 010	22 867	+ 13,7
China ¹⁾	12 406	8 461	+ 46,6	11 023	9 216	+ 19,6
Übriges Asien	45 915	44 701	+ 2,7	37 134	33 550	+ 10,7
Australien und Ozeanien	6 944	6 872	+ 1,0	1 526	1 118	+ 36,5
Welt	860 118	813 155	+ 5,8	788 060	733 861	+ 7,4

¹⁾ Ohne Taiwan.

In den oben angeführten Gütermengen sind die auf deutschen Flughäfen von Flugzeug zu Flugzeug umgeladenen Güter sowohl als Ausladungen als auch als Einladungen enthalten.

Die hier genannten Mengen an Luftfracht entsprechen nicht dem Luftfrachtaufkommen mit Bestimmungs- bzw. Ursprungsland Deutschland, sondern den von und zu den deutschen Verkehrsflughäfen mit Flugzeugen beförderten Gütermengen. Während der internationale Durchgangsverkehr mit Umladung und die innerdeutschen Umladungen (nach Schätzungen der Flughäfen waren vom o.a. Güteraufkommen, das auf deutschen Flughäfen umgeschlagen wurde, rund ein Drittel Umladungen) die Umschlagsmengen erhöhen, können der Zu- und Ablauf von transkontinentaler Luftfracht mit Lastkraftwagen von und zu den im benachbarten Ausland gelegenen Flughäfen in der Luftfahrtstatistik nicht berücksichtigt werden.

Luftpost

Die Gesamttonnage an Luftpost erreichte 219 400 t und lag damit um 3,4 % höher als im Vorjahr. Die Inlandsluftpost, die um 8,8 % zunahm, hatte mit 147 300 t einen Anteil von 67 % am Postaufkommen. Die Einladungen in das Ausland nahmen gleichzeitig um 8,1 % auf 35 800 t und die Auslandsausladungen mit 35 300 t um 4,4 % ab. In diesen Luftpostzahlen sind nur die durch die nationalen Postdien-

ste aufgegebenen Mengen enthalten. Diejenigen „Postmengen“, die für Expreß- und Kurierdienste mit Flugzeugen befördert wurden, werden als Fracht erfaßt und sind in den bereits genannten Luftfrachtzahlen enthalten.

Tabelle 6: Luftpostbeförderung

Verkehrsart	1980 ¹⁾	1990 ¹⁾	1994 ²⁾	1995 ²⁾	1995 gegenüber 1994
	1 000 t				%
Verkehr innerhalb Deutschlands	47,8	83,5	135,3	147,3	+ 8,8
Verkehr mit dem Ausland	56,7	85,6	75,9	71,1	- 6,4
Einladung	29,6	43,9	39,0	35,8	- 8,1
Ausladung	27,1	41,6	36,9	35,3	- 4,4
Durchgangsverkehr	2,4	1,7	1,2	1,1	- 5,0
Insgesamt	106,8	170,8	212,3	219,4	+ 3,4

¹⁾ Früheres Bundesgebiet — ²⁾ Deutschland

Flugtätigkeit

Die Anzahl der gewerblichen Flüge in Verbindung mit Starts und Landungen auf deutschen Flugplätzen nahm 1995 um 3,2 % auf insgesamt 1 742 900 Flüge zu; in dieser Zahl nicht enthalten sind die zahlreichen, das Bundesgebiet nur überfliegenden Flugzeuge.

Der weitaus überwiegende Teil der gewerblichen Passagier- und Frachtbeförderung wurde auf den erwähnten 17

„ausgewählten Flugplätzen“²⁾ abgewickelt. Auf diesen Flughäfen wurden mit 1 243 700 Flügen zwar nur 71 % aller gewerblichen Flüge abgefertigt, im Rahmen dieser Flüge wurden indessen aber mehr als 99 % aller Passagiere an- oder abgeflogen. Im Inlandsverkehr wurden dabei 368 400 Flüge (+ 0,2 %) und im grenzüberschreitenden Verkehr 875 300 Flüge (+ 6,8 %) durchgeführt.

Tabelle 7: Flugtätigkeit

Verkehrsart	1980 ¹⁾	1990 ¹⁾	1994 ²⁾	1995 ²⁾	1995 gegen- über 1994
	1000 Flüge				%
Gewerblicher Verkehr					
innerhalb Deutschlands	286	782	868	868	- 0,1
auf ausgewählten Flugplätzen	214	324	368	368	+ 0,2
auf sonstigen Flugplätzen	71	458	501	499	- 0,3
mit dem Ausland	330	609	820	875	+ 6,8
Abgang	165	305	410	437	+ 6,7
Ankunft	165	304	410	438	+ 6,8
Insgesamt	615	1391	1688	1743	+ 3,2

¹⁾ Früheres Bundesgebiet — ²⁾ Deutschland

Gewerblicher Verkehr wurde außerdem auf 166 „sonstigen Flugplätzen“ durchgeführt; die Zahl der gewerblichen Flüge nahm hier um 0,3 % auf insgesamt 499 200 Flüge ab. Bei diesen Flügen, die rund 29 % aller gewerblichen Flüge auf deutschen Flugplätzen darstellen, wurde allerdings nur rund 1 % der gesamten Beförderungsleistung erbracht.

Verkehrsleistungen und Ladekapazitäten

Die in- und ausländischen Luftfahrtgesellschaften, die im gewerblichen Verkehr die 17 „ausgewählten“ deutschen Verkehrsflughäfen anfliegen, boten in Deutschland eine Beförderungskapazität von insgesamt 5,2 Mrd. Tonnenkilometern (tkm) an; das Kapazitätsangebot lag damit um 7,8 % höher als im Vorjahr. In dieser Zahl enthalten sind 39,5 Mrd. Sitzplatzkilometer (ein Sitzplatzkilometer = 0,1 tkm). Die tatsächliche Beförderungsleistung erreichte in der Passagierluftfahrt 25,5 Mrd. Personenkilometer, im Frachttransport 459 Mill. tkm und bei der Postbeförderung 63,5 Mill. tkm. Der durchschnittliche Auslastungsgrad aller Flugzeuge verminderte sich im Vergleich zum Vorjahr um einen Prozentpunkt auf insgesamt 59 %, während bei der Passagierbeförderung ein Anstieg des Ausnutzungsgrades um einen Prozentpunkt auf 65 % zu verzeichnen war.

Luftfahrtunternehmen

Die nachfolgenden Angaben beziehen sich aus erhebungstechnischen Gründen nicht auf das Berichtsjahr 1995, sondern das Geschäftsjahr 1994; sie enthalten nur Daten über die deutschen Unternehmen, da über die ausländischen Luftfahrtgesellschaften im Rahmen der Luftfahrtstatistik nur die Leistungsdaten bei Starts und Landungen auf den deutschen Flughäfen erhoben werden.

Gewerblicher Luftverkehr auf deutschen Flugplätzen wurde im Jahr 1994 von insgesamt 287 deutschen Unternehmen (+ 28 % gegenüber 1993) und mehr als 200 ausländi-

schen Luftfahrtunternehmen betrieben. Von den deutschen Unternehmen hatten 216 ihren wirtschaftlichen Schwerpunkt in der gewerblichen Luftfahrt, während die 71 verbleibenden Unternehmen mit kleinerem Gerät (bis 14 t Startgewicht) nur nebegewerblich in der Luftfahrt tätig waren.

Der internationale Luftverkehr wurde allerdings zum weit- aus überwiegenden Teil durch elf deutsche Großunternehmen der Luftfahrt gemeinsam mit rund 130 ausländischen Liniengesellschaften und rund 75 ausländischen Chartergesellschaften durchgeführt. Da bisher bilaterale Verträge die internationale Luftfahrt bestimmten, wurden die Einzelstrecken überwiegend von deutschen Gesellschaften gemeinsam mit den Gesellschaften der jeweiligen Zielländer befliegen.

Tabelle 8: Deutsche Luftfahrtunternehmen 1994¹⁾

Gegenstand der Nachweisung	Deutsche Luftfahrtunternehmen insgesamt		Dar . mit mehr als 100 Mill. DM Luftfahrtumsatz	
	1994	1994 gegen- über 1993	1994	1994 gegen- über 1993
Unternehmen	Anzahl 216	+ 43,0	Anzahl 11	+ 22,2
	Mill. DM		Mill. DM	
Luftfahrtumsatz insgesamt	24 184	+ 13,8	23 687	+ 18,2
darunter				
aus Personenverkehr	21 016	+ 14,1	20 594	+ 12,9
aus Güterverkehr	3 079	+ 10,9	3 030	+ 10,7
Personal insgesamt	Anzahl 54 643	- 2,3	Anzahl 52 734	- 3,8
dar . Fliegendes Personal	15 889	- 4,3	14 896	- 6,9
Luftfahrzeugbestand insgesamt	1 277	+ 22,2	471	+ 15,4
Flugzeuge zusammen ²⁾	954	+ 11,4	471	+ 15,4
bis 2 t	302	+ 2,4	12	+ 0,0
über 2 t bis 5,7 t	156	+ 2,0	7	- 12,5
über 5,7 t bis 14 t	24	+ 41,2	9	- 10,0
über 14 t bis 20 t	36	+ 44,0	17	+ 41,7
über 20 t bis 75 t	243	+ 7,0	233	+ 2,6
über 75 t bis 175 t	121	+ 61,3	121	+ 61,3
über 175 t	72	+ 12,5	72	+ 12,5
Hubschrauber, Luftschiffe	323	+ 70,9	—	—

¹⁾ Wirtschaftlicher Schwerpunkt gemäß Klassifikation der Wirtschaftszweige, Ausgabe 1993 (WZ 93) — ²⁾ Nach Startgewichtsklassen

Der Verkehr innerhalb des Bundesgebietes wurde traditionell zum großen Teil von der Deutschen Lufthansa übernommen; die Liberalisierungsmaßnahmen in der Luftfahrt innerhalb der EU hatten aber zur Folge, daß zwischenzeitlich weitere deutsche Gesellschaften ebenfalls zwischen den deutschen Flughäfen Liniendienste anbieten.

Die 216 deutschen Unternehmen mit wirtschaftlichem Schwerpunkt in der Luftfahrt erwirtschafteten aus ihrer Luftfahrttätigkeit im Jahr 1994 mit insgesamt 24,2 Mrd. DM 14 % mehr Umsatz als 1993; sie verfügten 1994 über 54 600 Beschäftigte (- 2,3 %) und setzten 1 277 Luftfahrzeuge (+ 22 %) ein. Auf die Luftfahrtstatistik der verbleibenden 71 Unternehmen, die Luftfahrt nur nebegewerblich betrieben, wird hier nicht eingegangen, da sie im Luftfahrtgeschehen nur eine marginale Rolle — weniger als 1 % des Luftfahrtumsatzes — spielen.

Von den 216 deutschen Luftfahrtunternehmen verfügten lediglich elf Unternehmen über Flugzeuge mit hoher Ladekapazität (über 75 t maximales Startgewicht). Diese elf

²⁾ Siehe dazu Tabelle 1

bereits erwähnten Großunternehmen der deutschen Luftfahrt setzten die 72 Flugzeuge mit über 175 t maximalem Startgewicht ein und auch die 121 Flugzeuge mit 75 bis 175 t maximalem Startgewicht gehörten zu ihrer Flotte. Darüber hinaus besaßen sie 233 der 243 Flugzeuge mit einem Startgewicht von 20 bis 75 t maximalem Startgewicht. Mit dieser leistungsfähigen Flotte und ihren 52 700 Mitarbeiterinnen und Mitarbeitern (97 % des Luftfahrtpersonals) erzielten sie einen Umsatz von 23,7 Mrd. DM (98 % des Luftfahrtumsatzes).

Die verbleibenden 806 fast ausnahmslos kleineren Luftfahrzeuge der gewerblichen Flotte wurden von den 205 kleineren Unternehmen überwiegend im Regional- und Taxiverkehr oder im sonstigen gewerblichen Luftverkehr eingesetzt; sie haben am Gesamtergebnis der gewerblichen Luftfahrt nur einen marginalen Anteil.

Die deutschen Luftfahrtunternehmen erwirtschafteten mehr als vier Fünftel ihres Umsatzes in der Passagierluftfahrt und den Rest in der Frachtbeförderung sowie — mit einem sehr geringen Anteil — in den sonstigen Luftfahrt-Tätigkeitsfeldern (Vermessungs-, Überwachungs-, Bildflüge usw.).

Flugbetriebsunfälle

Angaben zu Unfällen im Luftverkehr werden vom Luftfahrt-Bundesamt ermittelt. Nach Mitteilung dieser Behörde wurde im Jahr 1995 in der gewerblichen Luftfahrt in Deutschland im Linienverkehr kein Unfall mit Personenschaden registriert. Im gewerblichen Gelegenheitsverkehr ereigneten sich im gleichen Zeitraum 14 Unfälle mit Personen-

Tabelle 9: Flugbetriebsunfälle in der Zivilluftfahrt

Flugart	Unfälle mit Personenschaden ¹⁾						Unfälle mit nur Sachschaden	
	Unfälle		dabei					
			Getötete ²⁾		Verletzte		1995	1994
	1995	1994	1995	1994	1995	1994		
Gewerblicher Verkehr	14	14	1	9	18	16	12	16
Linienverkehr	—	—	—	—	—	—	2	—
Gelegenheitsverkehr	14	14	1	9	18	16	10	16
Nichtgewerblicher Verkehr	246	277	78	89	237	268	280	211
Privatluffahrt ³⁾	132	138	55	67	132	134	201	217
Sonstiger Verkehr ⁴⁾	114	139	23	22	105	134	79	94
Insgesamt	260	291	79	98	255	284	292	327

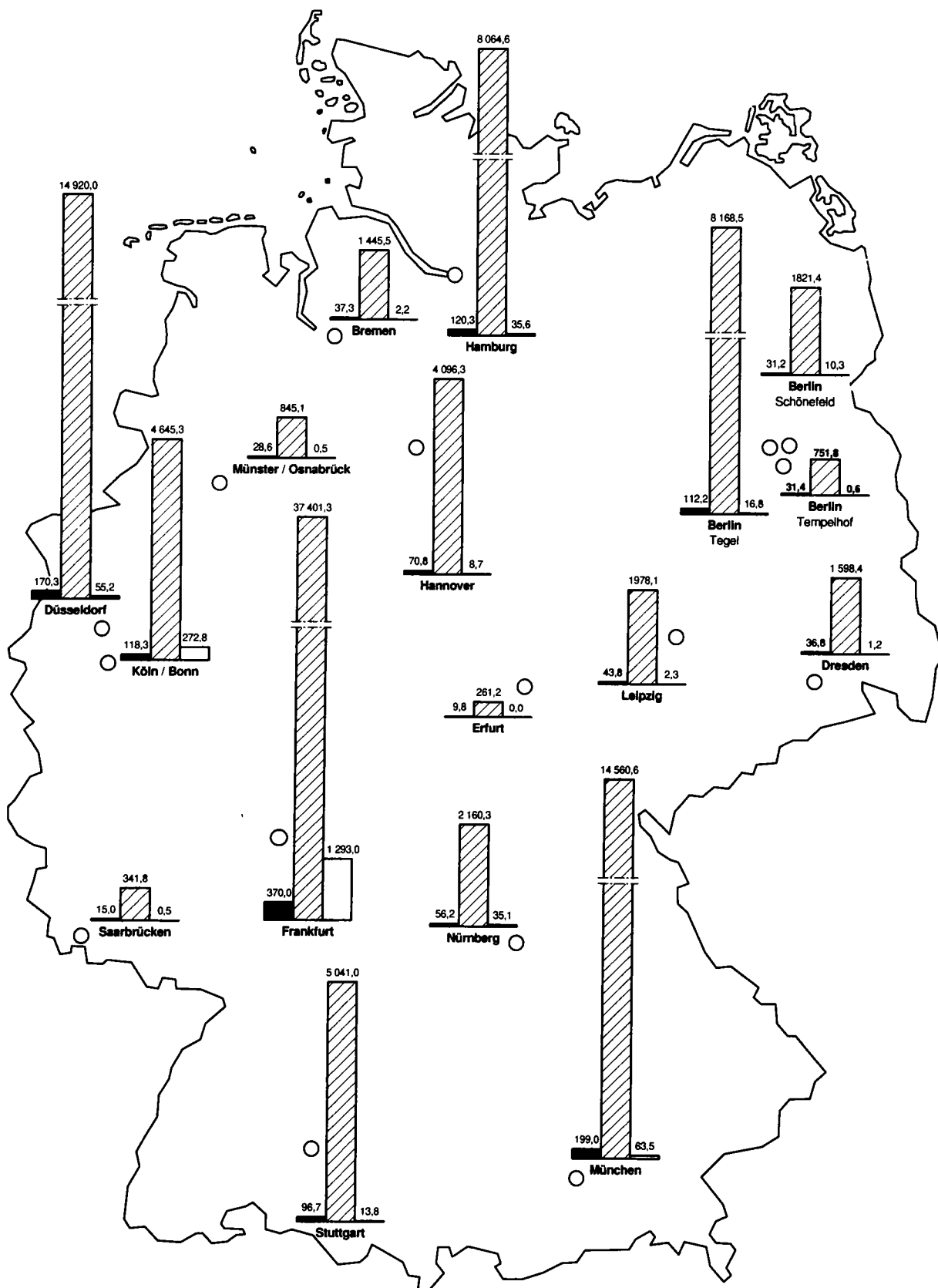
Quelle: Luftfahrt-Bundesamt

¹⁾ Teilweise auch mit Sachschaden. — ²⁾ An Unfallfolgen Verstorbene sind nicht erfaßt. — ³⁾ Einschl. privatem Reise-, Sportmotor- und Segelfluggbetrieb sowie Werkverkehr — ⁴⁾ Einschl. Schulflug

schaden, bei denen insgesamt eine Person getötet und 18 Personen verletzt wurden. Deutsche, die mit Flugzeugen im Ausland verunglücken, können im Rahmen der deutschen Statistik nicht erfaßt werden.

Deutschland
FLUGPLATZVERKEHR AUF AUSGEWÄHLTEN FLUGPLÄTZEN 1995
in Tausend

■ Gestartete und gelandete Flugzeuge insgesamt¹⁾ ▨ Ein- und Aussteiger im Personenverkehr²⁾ □ Ein- und Ausladungen im Frachtverkehr²⁾



1) Passagier- und Nichtpassagierflüge (z. B. Arbeitsflüge, gewerbliche Schulfüge). - 2) Nur gewerblicher Verkehr, einschl. Mehrfachzählungen des Umsteige- bzw. Umladeverkehrs

1 Gesamtübersicht über den gewerblichen und nichtgewerblichen Luftverkehr Jahr 1995

Verkehrsart	Flüge 1)	Personen	Fracht	Post
		ohne 2)	einschl.	
		Doppelzählungen des		
		Umssteigeverkehr	Umladeverkehr	
		Anzahl	Tonnen	
Gewerblicher Verkehr	1 742 899	90 047 202	1 773 281	219 422
auf ausgewählten Flugplätzen	1 243 690	89 415 120	1 773 281	219 422
auf sonstigen Flugplätzen	499 209	632 082	x	x
Nichtgewerbliche Motorflüge 3)	1 814 435	x	x	x
auf Flugplätzen	1 524 739	x	x	x
auf Hubschrauberlandeplätzen	30 554	x	x	x
auf Segelfluggeländen	259 142	x	x	x
Segelflüge	873 557	x	x	x
Flüge mit Ultraleichtflugzeugen	157 061	x	x	x

1) Passagier- und Nichtpassagierflüge (z.B. Arbeitsflüge, gewerbliche Schulf Flüge).

2) Siehe Erläuterungen.

3) Einschl. Flüge mit Motoreglern

2 Überblick über den gewerblichen Luftverkehr nach Flugarten*)

Verkehrsart	Flüge 1)	Personen		Fracht	Post
		einschl.	ohne 2)	einschl.	
		Doppelzählungen des			
		Umsatzverkehrs		Umladeverkehrs	
		Anzahl		Tonnen	

Verkehr innerhalb Deutschlands

Linienverkehr	343 655	17 942 559	15 577 531	66 911	146 535
Gelegenheitsverkehr	513 212	565 656	562 798	15 110	721
Überführung	10 718	-	-	-	-
Zusammen ...	867 585	18 508 215	16 140 329	82 021	147 256
dagegen 1994	868 332	16 979 941	14 787 399	70 646	135 305

Verkehr mit Gebieten außerhalb Deutschlands Nach dem Ausland

Linienverkehr	378 124	32 006 082	32 006 082	733 025	35 629
Gelegenheitsverkehr	53 083	4 378 026	4 378 026	127 093	181
Überführung	6 140	-	-	-	-
Zusammen ..	437 347	36 384 108	36 384 108	860 118	35 810
dagegen 1994	409 793	33 549 621	33 549 621	813 155	38 977

Aus dem Ausland

Linienverkehr	377 531	32 218 709	32 218 709	666 920	35 185
Gelegenheitsverkehr	54 257	4 506 904	4 506 904	121 140	77
Überführung	6 179	-	-	-	-
Zusammen ...	437 967	36 725 613	36 725 613	788 060	35 262
dagegen 1994	410 092	33 903 098	33 903 098	733 861	36 875

Durchgangeverkehr Ohne Umssteigen und Umladen

Linienverkehr	x	778 970	778 970	36 198	1 092
Gelegenheitsverkehr	x	18 182	18 182	6 884	2
Zusammen ...	x	797 152	797 152	43 082	1 094
dagegen 1994	x	774 454	774 454	48 385	1 153

Gesamtverkehr

Linienverkehr	1 099 310	82 946 320	80 581 292	1 503 054	218 441
Gelegenheitsverkehr	620 552	9 468 768	9 465 910	270 227	981
Überführung	23 037	-	-	-	-
Insgesamt ...	1 742 899	92 415 088	90 047 202	1 773 281	219 422
dagegen 1994	1 688 217	85 207 114	83 014 572	1 666 047	212 310

*) Daten für Linien- und Gelegenheitsverkehr zum Vorjahr nicht vergleichbar
- siehe Erläuterungen Seite 7.

2) Siehe Erläuterungen.

1) Passagier- und Nichtpassagierflüge (z.B. Arbeitsflüge, gewerbliche Schulf Flüge).

3 Flugplatzverkehr 1995

3.1 Verkehr auf ausgewählten Flugplätzen

3.1.1 Luftfahrzeugbewegungen nach Flugarten *)

Flugplatz	Gestartete und gelandete Luftfahrzeuge 1)								
	Linien- verkehr	Gelegenheitsverkehr					Über- führungs- flüge	insgesamt	Vorjahr
		Pauschal- Reiseverk.	Tramp.-u. Anf.-Verk.	Taxi- Verkehr	sonstige	zusammen			
Hamburg	111 279	3 314	1 533	928	675	6 450	2 549	120 278	114 355
Hannover	49 855	6 009	2 384	248	11 588	20 229	715	70 799	75 036
Bremen	26 672	562	498	1 483	7 532	10 075	514	37 261	38 394
Düsseldorf	154 117	7 078	4 841	428	713	13 060	3 106	170 283	161 894
Köln/Bonn	69 272	3 678	26 123	4 155	7 901	41 857	7 190	118 319	105 578
Frankfurt	349 097	9 537	5 186	1 963	51	16 737	4 176	370 010	352 705
Stuttgart	78 727	4 268	2 692	2 369	6 645	15 974	2 025	96 726	98 842
Nürnberg	39 560	2 519	8 659	1 270	2 319	14 767	1 875	56 202	49 923
München	182 855	7 378	3 660	1 529	405	12 972	3 195	199 022	186 762
Berlin (Tegel)	105 227	3 940	1 539	63	132	5 674	1 305	112 206	92 832
Berlin (Tempelhof)	29 303	99	290	215	1 170	1 774	343	31 420	44 283
Berlin (Schönefeld)	16 542	3 544	2 160	367	7 187	13 258	1 441	31 241	36 075
Saarbrücken	10 423	414	500	442	2 684	4 040	546	15 009	13 465
Münster/Osnabrück	17 545	681	806	1 357	7 600	10 444	647	28 636	24 777
Leipzig	36 104	2 696	670	1 206	2 222	6 794	887	43 785	41 073
Dresden	33 107	1 108	393	489	882	2 872	775	36 754	34 234
Erfurt	6 857	519	114	77	1 888	2 598	328	9 783	13 541
Zusammen	1 316 542	57 344	62 048	18 589	61 594	199 575	31 617	1 547 734	1 483 769
Sonst. Flugpl.	40 139	-	1 608	8 445	12 002	22 055	2 138	64 332	71 416
Insgesamt	1 356 681	57 344	63 656	27 034	73 596	221 630	33 755	1 612 066	1 555 185
Vorjahr	1 174 488	160 360	61 567	31 828	95 354	349 109	31 588	1 555 185	-

*) Passagier- und Nichtpassagierflüge (z.B. Arbeitsflüge, gewerbl. Schulflüge).

1) Daten für Linien- und Pauschalflugreiseverkehr zum Vorjahr nicht vergleichbar - vgl. Erläuterungen Seite 7.

3.1.2 Luftfahrzeugbewegungen nach Startgewichtsklassen *)

Flugplatz	Gestartete und gelandete Luftfahrzeuge									insgesamt
	Startgewichtsklassen über ... bis einschl. ... T							Hub- schrauber und sonst. Luftfahr- zeuge 1)		
	bis 2 T	2-5,7 T	5,7-14 T	14-20 T	20-25 T	25-75 T	75-175 T		über 175 T	
Hamburg	972	840	5 019	9 719	11 512	73 171	17 858	1 058	129	120 278
Hannover	98	12 220	2 003	10 871	7 960	24 877	11 755	992	23	70 799
Bremen	5 393	4 008	6 790	5 787	2 444	11 207	1 319	4	309	37 261
Düsseldorf	261	1 482	6 188	16 097	5 632	104 429	22 867	13 324	3	170 283
Köln/Bonn	7 973	5 192	5 599	12 535	11 039	58 029	13 894	3 341	717	118 319
Frankfurt	78	3 151	4 796	23 636	4 872	190 942	77 876	64 222	437	370 010
Stuttgart	177	8 683	9 584	10 176	7 484	51 303	6 248	2 175	896	96 726
Nürnberg	1 791	1 777	7 416	14 090	2 230	22 164	5 861	303	570	56 202
München	366	2 436	7 167	16 157	8 653	134 154	20 285	9 527	277	199 022
Berlin (Tegel)	32	160	821	6 330	6 199	84 358	13 998	299	9	112 206
Berlin (Tempelhof)	23	1 595	3 028	19 176	3 597	2 842	2	2	1 155	31 420
Berlin (Schönefeld)	5 801	1 319	1 112	797	898	10 992	7 738	2 281	303	31 241
Saarbrücken	2 621	1 430	2 007	4 245	2 069	2 414	186	15	22	15 009
Münster/Osnabrück	5 681	2 853	2 823	9 068	156	7 217	301	11	526	28 636
Leipzig	145	2 354	4 685	7 496	1 295	21 135	3 953	475	2 247	43 785
Dresden	638	1 546	5 285	10 386	305	16 516	1 831	225	22	36 754
Erfurt	1 404	1 601	4 029	36	5	1 432	1 117	152	7	9 783
Zusammen	33 454	52 647	78 352	176 602	76 350	817 182	207 089	98 406	7 652	1 547 734
Sonst. Flugpl.	11 325	8 317	8 183	28 685	2 066	1 658	651	10	3 437	64 332
Insgesamt	44 779	60 964	86 535	205 287	78 416	818 840	207 740	98 416	11 089	1 612 066
Vorjahr	52 471	76 612	100 233	176 473	89 221	766 474	193 505	87 072	13 124	1 555 185

*) Passagier- und Nichtpassagierflugzeuge (z.B. Arbeitsflüge, gewerbl. Schulflüge).

1) Sonstige Luftfahrzeuge = Motorsegler, Luftschiffe.

3 Flugplatzverkehr 1995

3.1 Verkehr auf ausgewählten Flugplätzen

3.1.3 Personenverkehr *)

Flugplatz	Einsteiger						
	mit Streckenziel				insgesamt	darunter im Linienverkehr	Vorjahr
	im Inland		im Ausland				
	zusammen	dar. Umsteiger aus dem Inland	zusammen	dar. Umsteiger aus d. Inland			
Hamburg	1 690 834	11 158	2 345 081	50 992	4 035 915	3 779 500	3 783 360
Hannover	473 659	2 028	1 512 641	7 495	1 986 300	1 628 601	1 821 220
Bremen	352 009	1 525	370 010	3 654	722 019	681 345	660 978
Düsseldorf	1 932 629	11 188	5 532 925	151 010	7 465 554	6 693 592	6 897 677
Köln/Bonn	1 140 117	6 248	1 158 346	29 030	2 298 463	1 977 806	1 924 801
Frankfurt	3 646 528	122 360	14 958 200	1 592 764	18 604 728	17 738 744	17 094 135
Stuttgart	967 148	5 176	1 568 556	16 420	2 535 704	2 237 334	2 722 676
Nürnberg	428 539	2 210	639 144	3 461	1 067 683	920 977	903 415
München	2 849 084	11 932	4 421 238	290 184	7 270 322	6 670 685	6 592 601
Berlin (Tegel)	2 507 826	14 654	1 583 049	22 059	4 090 875	3 776 069	3 620 776
Berlin (Tempelhof)	215 856	401	160 009	728	375 865	373 013	515 068
Berlin (Schönefeld)	49 135	-	862 787	4 467	911 922	683 606	905 567
Saarbrücken	53 939	8	116 181	1 002	170 120	148 907	136 196
Münster/Osnabrück	159 423	614	265 202	1 280	424 625	374 582	298 890
Leipzig	465 295	4 714	526 026	4 440	991 321	830 473	904 477
Dresden	540 407	5 269	261 907	4 008	802 314	739 020	715 548
Erfurt	27 489	12	102 175	381	129 664	100 026	122 040
Zusammen	17 499 917	199 497	36 383 477	2 183 375	53 883 394	49 354 280	49 619 425
Sonst. Flugpl.	376 216	4 678	631	110	376 847	366 613	354 661
Insgesamt	17 876 133	204 175	36 384 108	2 183 485	54 260 241	49 720 893	49 974 086
Vorjahr	16 424 465	186 981	33 549 621	2 024 862	49 974 086	38 638 411	-

Flugplatz	Aussteiger					
	mit Streckenherkunft			insgesamt	darunter im Linienverkehr	Vorjahr
	im Inland		im Ausland			
	zusammen	dar. Umsteiger in das Ausland				
Hamburg	1 680 997	50 992	2 347 642	4 028 639	3 765 897	3 781 236
Hannover	487 449	7 495	1 622 591	2 110 040	1 645 597	1 940 747
Bremen	356 816	3 654	366 682	723 498	683 367	664 104
Düsseldorf	1 935 332	151 010	5 519 142	7 454 474	6 698 623	6 896 491
Köln/Bonn	1 162 230	29 030	1 184 636	2 346 866	1 997 914	1 963 127
Frankfurt	3 587 174	1 592 764	15 209 401	18 796 575	17 929 871	17 281 645
Stuttgart	976 413	16 420	1 528 850	2 505 263	2 230 287	2 735 684
Nürnberg	429 374	3 461	663 259	1 092 633	924 360	908 090
München	2 873 083	290 184	4 417 192	7 290 275	6 681 074	6 605 277
Berlin (Tegel)	2 503 186	22 059	1 574 416	4 077 602	3 776 603	3 622 249
Berlin (Tempelhof)	213 087	728	162 865	375 952	372 182	507 487
Berlin (Schönefeld)	42 806	4 467	866 660	909 466	676 986	892 411
Saarbrücken	54 955	1 002	116 757	171 712	149 040	135 824
Münster/Osnabrück	151 276	1 280	269 179	420 455	369 459	302 408
Leipzig	469 670	4 440	517 124	986 794	825 528	901 535
Dresden	539 835	4 008	256 222	796 057	730 875	708 394
Erfurt	28 925	381	102 648	131 573	100 302	124 154
Zusammen	17 492 608	2 183 375	36 725 266	54 217 874	49 557 965	49 970 863
Sonst. Flugpl.	383 525	110	347	383 872	375 555	356 700
Insgesamt	17 876 133	2 183 485	36 725 613	54 601 746	49 933 520	50 327 563
Vorjahr	16 424 465	2 024 862	33 903 098	50 327 563	38 936 102	-

*) Daten für Linienverkehr zum Vorjahr
nicht vergleichbar - vgl. Erläuterungen Seite 7.

3 Flugplatzverkehr 1995

3.1 Verkehr auf ausgewählten Flugplätzen

3.1.4 Frachtverkehr *)

Flugplatz	Einladung in Tonnen					Vorjahr
	mit Streckenziel im		insgesamt	darunter		
	Inland	Ausland		im Linienverkehr	befördert in Frachtern 1)	
Hamburg	5 407	9 325	14 732	14 370	1 508	15 365
Hannover	1 411	2 395	3 805	1 570	1 822	3 262
Bremen	663	150	813	785	33	877
Düsseldorf	4 922	19 863	24 785	23 350	1 157	22 179
Köln/Bonn	13 738	122 072	135 810	26 638	132 360	114 217
Frankfurt	36 791	655 512	692 303	686 534	288 615	664 412
Stuttgart	2 128	3 491	5 618	4 528	1 003	6 118
Nürnberg	3 977	14 216	18 193	1 078	17 263	13 022
München	7 941	24 980	32 921	31 078	1 646	34 343
Berlin (Tegel)	3 386	2 723	6 109	6 022	434	5 895
Berlin (Tempelhof)	97	151	248	245	95	539
Berlin (Schönefeld)	817	4 848	5 665	2 913	3 587	2 410
Saarbrücken	8	78	86	2	86	76
Münster/Osnabrück	79	9	88	80	2	100
Leipzig	283	245	528	344	264	613
Dresden	322	59	381	356	24	284
Erfurt	0	1	2	2	-	0
Zusammen	81 970	860 118	942 088	799 896	449 898	883 711
Sonst. Flugpl.	51	-	51	40	11	89
Insgesamt	82 021	860 118	942 138	799 936	449 909	883 801
Vorjahr	70 646	813 155	883 801	746 912	408 134	-

Flugplatz	Ausladung in Tonnen					Vorjahr
	mit Streckenherkunft im		insgesamt	darunter		
	Inland	Ausland		im Linienverkehr	befördert in Frachtern 1)	
Hamburg	11 290	9 580	20 870	19 949	904	20 250
Hannover	3 512	1 359	4 871	3 380	1 429	4 469
Bremen	1 119	244	1 363	1 284	78	1 552
Düsseldorf	6 540	23 843	30 384	29 213	1 723	24 913
Köln/Bonn	8 931	128 077	137 007	29 754	132 284	115 751
Frankfurt	20 093	580 638	600 731	597 068	279 763	572 431
Stuttgart	3 618	4 536	8 154	7 169	743	7 619
Nürnberg	6 134	10 793	16 927	2 390	14 705	11 637
München	8 265	22 335	30 600	28 873	889	28 426
Berlin (Tegel)	7 784	2 906	10 691	10 110	540	10 710
Berlin (Tempelhof)	279	117	396	173	224	554
Berlin (Schönefeld)	1 517	3 099	4 616	1 733	3 083	3 320
Saarbrücken	16	407	422	17	419	154
Münster/Osnabrück ..	370	13	384	382	0	371
Leipzig	1 711	33	1 744	1 486	260	1 467
Dresden	789	76	865	809	55	825
Erfurt	2	5	6	1	5	4
Zusammen	81 971	788 060	870 030	733 790	437 105	804 452
Sonst. Flugpl.	50	-	50	41	11	55
Insgesamt	82 021	788 060	870 080	733 831	437 116	804 507
Vorjahr	70 646	733 861	804 507	680 606	388 410	-

*) Daten für Linienverkehr zum Vorjahr
nicht vergleichbar - vgl. Erläuterungen Seite 7.
1) Einschl. Beförderungen in Fracht/ Postflugzeugen.

3 Flugplatzverkehr 1995
3.1 Verkehr auf ausgewählten Flugplätzen
3.1.5 Postverkehr *)

Flugplatz	Einladung in Tonnen					Vorjahr
	mit Streckenziel im		insgesamt	darunter		
	Inland	Ausland		im Linienverkehr	befördert in 1) Postflugzeugen	
Hamburg	11 117	1 197	12 314	12 312	9 791	11 952
Hannover	8 136	314	8 449	8 417	7 494	8 552
Bremen	2 411	-	2 411	2 411	2 407	2 309
Düsseldorf	1 134	2 395	3 529	3 521	1	3 371
Köln/Bonn	17 035	75	17 111	17 110	16 784	15 546
Frankfurt	54 954	28 859	83 813	83 694	53 998	80 112
Stuttgart	8 773	415	9 187	9 180	8 296	10 982
Nürnberg	7 497	12	7 508	6 822	7 386	7 324
München	16 720	2 217	18 937	18 894	15 146	16 319
Berlin (Tegel)	5 896	238	6 134	6 134	5 042	6 350
Berlin (Tempelhof)	-	50	50	50	-	82
Berlin (Schönefeld)	893	37	929	929	893	1 300
Saarbrücken	-	-	-	-	-	7
Münster/Osnabrück	3 053	-	3 053	3 050	3 021	2 721
Leipzig	6 912	0	6 912	6 912	6 798	5 500
Dresden	1 863	2	1 865	1 865	1 827	1 521
Erfurt	0	0	0	0	0	-
Zusammen	146 394	35 810	182 203	181 302	138 885	173 946
Sonst. Flugpl.	863	0	863	863	862	336
Insgesamt	147 256	35 810	183 066	182 165	139 747	174 282
Vorjahr	135 305	38 977	174 282	173 997	128 313	

Flugplatz	Ausladung in Tonnen					Vorjahr
	mit Streckenherkunft im		insgesamt	darunter		
	Inland	Ausland		im Linienverkehr	befördert in 1) Postflugzeugen	
Hamburg	9 192	1 246	10 438	10 438	8 369	10 399
Hannover	6 899	380	7 279	7 279	6 689	6 651
Bremen	3 274	-	3 274	3 274	3 203	2 883
Düsseldorf	779	1 716	2 495	2 492	6	3 083
Köln/Bonn	14 440	152	14 592	14 257	14 304	12 799
Frankfurt	51 018	29 192	80 210	80 163	48 286	75 549
Stuttgart	7 681	143	7 825	7 817	7 460	9 045
Nürnberg	4 984	2	4 986	4 984	4 864	4 540
München	14 468	2 079	16 547	16 535	13 675	14 109
Berlin (Tegel)	9 765	292	10 058	10 058	8 679	10 473
Berlin (Tempelhof)	0	10	10	10	-	53
Berlin (Schönefeld)	2 003	49	2 052	2 049	2 003	2 556
Saarbrücken	-	0	0	0	-	-
Münster/Osnabrück	3 445	0	3 445	3 445	3 373	3 233
Leipzig	13 179	0	13 179	12 789	12 938	12 450
Dresden	4 047	0	4 047	4 047	3 869	3 602
Erfurt	-	0	0	0	-	-
Zusammen	145 175	35 262	180 438	179 640	137 718	171 424
Sonst. Flugpl.	2 081	-	2 081	2 081	2 080	757
Insgesamt	147 256	35 262	182 519	181 720	139 798	172 181
Vorjahr	135 305	36 875	172 181	172 089	128 414	-

*) Daten für Linienverkehr zum Vorjahr
nicht vergleichbar - vgl. Erläuterungen Seite 7.
1) Einschl. Beförderungen in Post/Frachtflugzeugen.

3 Flugplatzverkehr 1995

3.1 Verkehr auf ausgewählten Flugplätzen

3.1.6 Durchgang

Flugplatz	Personen		Fracht		Post	
	1995	Vorjahr	1995	Vorjahr	1995	Vorjahr
	Anzahl		Tonnen			
Hamburg	87 519	91 774	764	318	31	47
Hannover	103 040	86 914	78	41	0	1
Bremen	11 001	6 850	3	0	0	0
Düsseldorf	119 995	129 281	1 263	1 687	166	183
Köln/Bonn	39 526	31 777	3 864	4 912	22	15
Frankfurt	642 008	601 851	30 098	32 728	2 153	2 231
Stuttgart	56 174	64 784	138	114	770	7
Nürnberg	48 789	41 928	3 575	4 382	15	4
München	192 462	223 688	4 664	7 161	73	158
Berlin (Tegel)	68 411	93 030	1 198	1 126	37	71
Berlin (Tempelhof)	6 201	2 886	23	6	-	0
Berlin (Schönefeld)	72 258	72 170	956	1 330	2 336	2 736
Saarbrücken	21 476	26 366	17	12	1	0
Münster/Osnabrück	22 228	18 286	1	8	-	-
Leipzig	58 360	51 576	8	3	1 720	2 559
Dresden	49 685	39 869	3	1	6	-
Erfurt	19 933	15 106	3	-	-	-
Zusammen	1 619 066	1 598 106	46 657	53 829	7 331	8 011
Sonst. Flugpl.	20 494	33 361	0	0	0	0
Insgesamt	1 639 560	1 631 467	46 657	53 830	7 331	8 011
Vorjahr	1 631 467	-	53 830	-	8 011	-

3.1.7. Anteil der ausgewählten Flugplätze am Verkehr innerhalb Deutschlands und am Verkehr mit Gebieten außerhalb Deutschlands *)

Prozent

Flughafen	Fluggäste				Fracht				Post			
	Inland		Ausland		Inland		Ausland		Inland		Ausland	
	1994	1995	1994	1995	1994	1995	1994	1995	1994	1995	1994	1995
Hamburg	9,7	9,4	6,8	6,4	11,0	10,2	1,3	1,1	7,3	6,9	3,3	3,4
Hannover	2,8	2,7	4,4	4,3	3,3	3,0	0,2	0,2	5,3	5,1	1,1	1,0
Bremen	2,1	2,0	1,0	1,0	1,5	1,1	0,0	0,0	1,9	1,9	0,0	-
Düsseldorf	10,5	10,8	16,0	15,1	7,3	7,0	2,4	2,7	0,6	0,6	6,2	5,8
Köln/Bonn	6,3	6,4	2,8	3,2	11,4	13,8	13,8	15,2	10,4	10,7	0,2	0,3
Frankfurt	20,8	20,2	42,7	41,3	34,9	34,7	76,8	75,0	35,2	36,0	79,5	81,7
Stuttgart	5,6	5,4	5,6	4,2	3,3	3,5	0,6	0,5	6,9	5,6	1,6	0,8
Nürnberg	2,4	2,4	1,6	1,8	6,7	6,2	1,0	1,5	4,4	4,2	0,0	0,0
München	15,2	16,0	12,7	12,1	9,1	9,9	3,2	2,9	9,4	10,6	6,4	6,0
Berlin (TXL)	13,2	14,0	5,0	4,3	8,3	6,8	0,3	0,3	5,8	5,3	1,3	0,7
Berlin (THF)	2,0	1,2	0,6	0,4	0,6	0,2	0,0	0,0	0,0	0,0	0,2	0,1
Berlin (SXF)	0,3	0,3	2,6	2,4	0,2	1,4	0,4	0,5	1,3	1,0	0,3	0,1
Saarbrücken	0,3	0,3	0,3	0,3	0,0	0,0	0,0	0,0	0,0	-	0,0	0,0
Münster/Osnabrück	0,7	0,9	0,6	0,7	0,3	0,3	0,0	0,0	2,2	2,2	0,0	0,0
Leipzig	2,8	2,6	1,4	1,4	1,2	1,2	0,0	0,0	6,6	6,8	0,0	0,0
Dresden	3,0	3,0	0,7	0,7	0,7	0,7	0,0	0,0	1,9	2,0	0,0	0,0
Erfurt	0,2	0,2	0,3	0,3	0,0	0,0	0,0	0,0	-	0,0	-	0,0
Sonstige Flugplätze	2,2	2,1	0,0	0,0	0,1	0,1	0,0	-	0,4	1,0	0,0	0,0

*) Enthält die Aus- und Einsteiger sowie die Aus- und Einladungen des Linien- und des gewerblichen Gelegenheitsverkehrs.

3 Flugplatzverkehr Jahr 1995

3.1 Verkehr auf ausgewählten Flugplätzen

3.1.8 Luftfahrzeugbewegungen, Personen-, Fracht- und Postverkehr

nach Startgewichtsklassen der Luftfahrzeuge

Flugplatz - Flugzeugtypen- klasse	Luftfahrzeug- bewegungen 1)	Personen an Bord bei		Fracht an Bord bei		Post an Bord bei	
		Start	Landung	Start	Landung	Start	Landung
	Start und Landung	Anzahl		Tonnen			
Hamburg							
bis 2,0 T ...	972	1 001	1 230	-	-	-	-
2,0 - 5,7 T ...	840	1 002	1 845	0	0	-	-
5,7 - 14 T ...	5 019	22 309	23 544	5	13	0	0
14 - 20 T ...	9 719	92 086	96 238	130	41	2	0
20 - 25 T ...	11 512	155 498	165 348	374	112	36	54
25 - 75 T ...	73 172	2 483 644	2 422 713	6 546	9 166	4 575	2 966
75 - 175 T ...	17 857	1 292 772	1 333 002	8 124	11 686	7 732	7 445
über 175 T ...	1 058	74 997	72 290	317	615	0	3
Hub.& sonst. ...	129	125	148	-	-	-	-
zusammen	120 278	4 123 434	4 116 158	15 496	21 634	12 345	10 469
Hannover							
bis 2,0 T ...	98	-	8	-	-	-	-
2,0 - 5,7 T ...	12 221	1 477	2 122	2	1	-	-
5,7 - 14 T ...	2 002	8 143	10 226	15	16	1	0
14 - 20 T ...	10 936	111 358	125 879	557	1 135	16	2
20 - 25 T ...	7 899	122 548	108 624	57	109	116	50
25 - 75 T ...	24 872	1 011 205	1 008 262	566	1 138	2 974	2 318
75 - 175 T ...	11 755	781 300	840 201	1 260	2 289	5 303	4 909
über 175 T ...	993	53 304	117 747	1 426	261	39	0
Hub.& sonst. ...	23	5	11	-	-	-	-
zusammen	70 799	2 089 340	2 213 080	3 884	4 949	8 449	7 279
Bremen							
bis 2,0 T ...	5 393	603	587	0	0	-	-
2,0 - 5,7 T ...	4 008	3 926	3 231	0	3	-	-
5,7 - 14 T ...	6 790	36 371	37 091	29	32	-	-
14 - 20 T ...	5 787	64 220	63 495	15	42	0	0
20 - 25 T ...	2 444	44 778	44 363	0	14	-	0
25 - 75 T ...	11 208	468 179	475 433	690	1 031	2 275	3 076
75 - 175 T ...	1 318	114 668	110 279	70	218	135	198
über 175 T ...	4	246	-	10	26	-	-
Hub.& sonst. ...	309	29	20	0	-	-	-
zusammen	37 261	733 020	734 499	815	1 366	2 411	3 274
Düsseldorf							
bis 2,0 T ...	261	4	10	-	-	-	-
2,0 - 5,7 T ...	1 482	1 496	1 766	5	3	-	6
5,7 - 14 T ...	6 188	40 890	42 874	263	565	9	13
14 - 20 T ...	16 097	193 518	193 057	334	891	37	9
20 - 25 T ...	5 632	70 724	63 422	99	56	28	10
25 - 75 T ...	104 438	3 920 262	3 885 375	8 454	7 520	2 148	1 635
75 - 175 T ...	22 862	1 562 431	1 613 123	7 246	10 444	905	961
über 175 T ...	13 320	1 796 218	1 774 842	9 647	12 168	569	26
Hub.& sonst. ...	3	6	-	-	-	-	-
zusammen	170 283	7 585 549	7 574 469	26 048	31 647	3 695	2 660
Köln / Bonn							
bis 2,0 T ...	7 973	73	75	-	0	-	-
2,0 - 5,7 T ...	5 192	5 077	4 875	34	73	-	-
5,7 - 14 T ...	5 599	7 027	7 519	538	265	-	-
14 - 20 T ...	12 534	64 661	70 447	7 504	5 500	29	838
20 - 25 T ...	11 026	126 224	127 281	591	712	4	0
25 - 75 T ...	58 044	1 439 277	1 475 240	53 664	47 772	11 420	6 999
75 - 175 T ...	13 904	500 306	502 083	40 900	45 112	5 677	6 773
über 175 T ...	3 328	195 266	198 789	36 442	41 428	2	4
Hub.& sonst. ...	717	78	83	0	8	-	-
zusammen	118 319	2 337 989	2 386 392	139 674	140 871	17 132	14 614
Frankfurt							
bis 2,0 T ...	78	65	60	-	-	-	-
2,0 - 5,7 T ...	3 151	1 539	1 408	499	449	120	109
5,7 - 14 T ...	4 796	22 536	24 651	70	73	0	0
14 - 20 T ...	23 637	309 594	294 535	635	1 378	47	21
20 - 25 T ...	4 871	67 155	69 048	977	258	14	70
25 - 75 T ...	190 941	7 617 364	7 703 592	73 974	47 791	23 920	18 530
75 - 175 T ...	77 880	4 931 748	5 010 854	122 166	94 259	47 092	44 387
über 175 T ...	64 219	6 296 661	6 334 377	524 080	486 622	14 772	19 246
Hub.& sonst. ...	437	74	58	-	0	-	-
zusammen	370 010	19 246 736	19 438 583	722 401	630 829	85 966	82 363
Stuttgart							
bis 2,0 T ...	178	45	47	-	-	-	-
2,0 - 5,7 T ...	8 603	5 551	4 291	1	10	-	-
5,7 - 14 T ...	9 663	61 222	63 688	20	30	10	12
14 - 20 T ...	10 176	135 257	138 652	988	826	26	9
20 - 25 T ...	7 484	96 062	95 767	85	89	32	10
25 - 75 T ...	51 307	1 720 812	1 723 885	2 573	3 582	5 530	4 871
75 - 175 T ...	6 249	389 054	378 524	1 202	2 899	4 358	3 681
über 175 T ...	2 170	183 790	156 502	886	855	3	12
Hub.& sonst. ...	896	85	81	2	0	-	-
zusammen	96 726	2 591 878	2 561 437	5 757	8 292	9 957	8 594

1) Passagier- und Nichtpassagierflüge (z.B. Arbeitsflüge, gewerbliche Schulflüge).

3 Flugplatzverkehr Jahr 1995

3.1 Verkehr auf ausgewählten Flugplätzen

3.1.8 Luftfahrzeugbewegungen, Personen-, Fracht- und Postverkehr

nach Startgewichtsklassen der Luftfahrzeuge

Flugplatz Flugzeugtypen- klasse	Luftfahrzeug- bewegungen	Personen an Bord bei		Fracht an Bord bei		Post an Bord bei	
		Start	Landung	Start	Landung	Start	Landung
	Start und Landung	Anzahl		Tonnen			
Nürnberg							
bis 2,0 T ...	1 791	47	45	-	-	-	-
2,0 - 5,7 T ...	1 777	2 730	1 399	20	6	-	-
5,7 - 14 T ...	7 416	31 235	31 285	508	361	-	-
14 - 20 T ...	14 071	162 019	160 770	87	227	912	77
20 - 25 T ...	2 272	20 102	21 630	787	435	0	2
25 - 75 T ...	22 145	737 205	767 754	7 391	6 982	2 072	716
75 - 175 T ...	5 847	157 145	151 244	11 837	11 168	4 537	4 202
über 175 T ...	313	5 657	7 035	1 140	1 322	3	5
Hub.& sonst. ...	570	332	260	-	-	-	-
zusammen	56 202	1 116 472	1 141 422	21 768	20 502	7 524	5 001
München							
bis 2,0 T ...	366	23	21	-	0	-	-
2,0 - 5,7 T ...	2 436	3 210	3 911	6	5	-	-
5,7 - 14 T ...	7 167	36 332	32 866	16	18	0	0
14 - 20 T ...	16 160	209 696	207 079	175	786	72	10
20 - 25 T ...	8 651	120 969	123 627	75	25	23	19
25 - 75 T ...	134 158	4 780 011	4 771 750	13 001	11 129	11 231	8 452
75 - 175 T ...	20 283	1 401 618	1 433 613	7 506	7 802	6 912	6 980
über 175 T ...	9 524	910 854	909 775	16 806	15 498	772	1 160
Hub.& sonst. ...	277	71	95	-	-	-	-
zusammen	199 022	7 462 784	7 482 737	37 584	35 264	19 011	16 621
Berlin (Tegel)							
bis 2,0 T ...	32	-	1	-	0	-	-
2,0 - 5,7 T ...	160	80	117	-	-	-	-
5,7 - 14 T ...	821	5 561	5 485	0	0	-	-
14 - 20 T ...	6 330	74 835	73 030	26	8	0	1
20 - 25 T ...	6 198	89 125	84 893	103	125	5	8
25 - 75 T ...	84 309	3 033 630	3 004 512	3 044	4 539	671	3 124
75 - 175 T ...	13 999	944 935	951 544	4 110	7 169	5 494	6 962
über 175 T ...	348	11 120	26 426	24	47	0	0
Hub.& sonst. ...	9	-	5	-	-	-	-
zusammen	112 206	4 159 286	4 146 013	7 308	11 889	6 171	10 095
Berlin (Tempelhof)							
bis 2,0 T ...	25	7	30	-	-	-	-
2,0 - 5,7 T ...	1 593	3 258	3 880	0	0	-	-
5,7 - 14 T ...	3 028	15 625	15 031	2	2	0	-
14 - 20 T ...	19 160	244 587	242 071	170	330	6	0
20 - 25 T ...	3 614	52 177	54 034	84	37	39	9
25 - 75 T ...	2 841	66 359	67 095	16	50	4	0
75 - 175 T ...	2	53	-	-	-	-	-
über 175 T ...	2	-	-	-	-	-	-
Hub.& sonst. ...	1 155	-	12	-	-	-	-
zusammen	31 420	382 066	382 153	271	419	50	10
Berlin (Schönefeld)							
bis 2,0 T ...	5 801	615	617	-	-	-	-
2,0 - 5,7 T ...	1 319	797	800	2	7	-	-
5,7 - 14 T ...	1 112	309	203	284	117	-	-
14 - 20 T ...	797	508	634	587	1 376	0	1
20 - 25 T ...	898	4 468	263	635	140	-	0
25 - 75 T ...	10 991	361 239	364 077	685	302	3 207	4 294
75 - 175 T ...	7 739	433 950	425 491	1 385	1 195	43	79
über 175 T ...	2 281	181 811	189 352	3 044	2 435	16	14
Hub.& sonst. ...	303	483	487	-	0	-	-
zusammen	31 241	984 180	981 724	6 621	5 572	3 265	4 388
Saarbrücken							
bis 2,0 T ...	2 621	-	41	-	2	-	-
2,0 - 5,7 T ...	1 430	951	929	6	46	-	-
5,7 - 14 T ...	2 008	5 841	6 090	12	127	0	0
14 - 20 T ...	4 245	41 558	41 046	28	50	-	-
20 - 25 T ...	2 068	19 462	19 375	7	10	1	1
25 - 75 T ...	2 414	115 631	117 044	44	108	-	0
75 - 175 T ...	186	7 515	7 802	1	40	-	-
über 175 T ...	15	636	861	6	55	-	-
Hub.& sonst. ...	22	2	-	-	-	-	-
zusammen	15 009	191 596	193 188	103	440	1	1
Münster/Osnabrück							
bis 2,0 T ...	5 681	3	5	-	-	-	-
2,0 - 5,7 T ...	2 853	1 524	1 182	0	0	-	-
5,7 - 14 T ...	2 823	15 286	15 698	1	1	-	-
14 - 20 T ...	9 068	107 699	106 523	27	19	54	74
20 - 25 T ...	156	2 022	1 818	0	0	0	1
25 - 75 T ...	7 217	299 828	297 220	53	361	2 999	3 371
75 - 175 T ...	301	19 819	19 523	8	2	-	-
über 175 T ...	11	328	365	-	-	-	-
Hub.& sonst. ...	526	344	349	-	-	-	-
zusammen	28 636	446 853	442 683	89	385	3 053	3 445

1) Passagier- und Nichtpassagierflüge (z.B. Arbeitsflüge, gewerbliche Schulflüge).

3 Flugplatzverkehr Jahr 1995

3.1 Verkehr auf ausgewählten Flugplätzen

3.1.8 Luftfahrzeugbewegungen, Personen-, Fracht- und Postverkehr

nach Startgewichtsklassen der Luftfahrzeuge

Flugplatz Flugzeugtypen- klasse	Luftfahrzeug- bewegungen 1)	Personen an Bord bei		Fracht an Bord bei		Post an Bord bei	
	Start und Landung	Start	Landung	Start	Landung	Start	Landung
	Anzahl			Tonnen			
Leipzig							
bis 2,0 T ...	145	152	105	-	-	-	-
2,0 - 5,7 T ...	2 360	3 709	3 549	-	0	-	-
5,7 - 14 T ...	4 679	18 070	17 201	21	9	-	0
14 - 20 T ...	7 583	57 057	63 394	5	6	105	143
20 - 25 T ...	1 208	14 905	14 502	0	2	0	2
25 - 75 T ...	21 133	696 914	703 007	291	1 694	8 511	14 544
75 - 175 T ...	3 954	226 194	210 135	87	42	16	210
über 175 T ...	476	32 623	33 202	131	-	-	-
Hub.& sonst. ...	2 247	57	59	-	-	-	-
zusammen	43 785	1 049 681	1 045 154	536	1 752	8 632	14 899
Dresden							
bis 2,0 T ...	638	670	679	-	-	-	-
2,0 - 5,7 T ...	1 546	2 892	3 658	1	-	-	-
5,7 - 14 T ...	5 284	33 835	30 334	8	10	-	-
14 - 20 T ...	10 298	102 731	94 186	21	12	0	0
20 - 25 T ...	393	2 561	6 639	0	1	-	0
25 - 75 T ...	16 516	580 284	583 780	323	770	1 868	4 044
75 - 175 T ...	1 835	108 423	105 197	24	28	3	9
über 175 T ...	223	20 584	21 265	8	45	-	-
Hub.& sonst. ...	21	19	4	-	0	-	-
zusammen	36 754	851 999	845 742	384	868	1 871	4 054
Erfurt							
bis 2,0 T ...	1 404	7	1	-	-	-	-
2,0 - 5,7 T ...	1 602	3 099	4 367	0	0	-	-
5,7 - 14 T ...	4 028	15 091	13 853	-	0	0	-
14 - 20 T ...	35	390	376	-	5	-	-
20 - 25 T ...	6	-	222	-	-	-	-
25 - 75 T ...	1 432	63 960	62 336	-	-	0	-
75 - 175 T ...	1 117	50 143	53 607	4	3	-	-
über 175 T ...	152	16 907	16 938	0	0	-	0
Hub.& sonst. ...	7	-	6	-	-	-	-
zusammen	9 783	149 597	151 506	5	9	0	0
Zusammen							
bis 2,0 T ...	33 457	3 315	3 562	0	4	-	-
2,0 - 5,7 T ...	52 573	42 318	42 930	578	603	120	115
5,7 - 14 T ...	78 423	375 683	377 439	1 793	1 638	21	25
14 - 20 T ...	176 633	1 971 774	1 971 412	11 288	12 633	1 307	1 185
20 - 25 T ...	76 334	1 008 780	1 000 856	3 876	2 127	297	237
25 - 75 T ...	817 138	29 395 804	29 433 075	171 313	143 936	83 404	78 941
75 - 175 T ...	207 088	12 922 074	13 146 222	205 929	194 358	88 206	86 795
über 175 T ...	98 437	9 781 002	9 859 766	593 966	561 378	16 177	20 471
Hub.& sonst. ...	7 651	1 710	1 678	2	10	-	-
zusammen	1 547 734	55 502 460	55 836 940	988 744	916 687	189 534	187 769
Sonstige Flugplätze							
bis 2,0 T ...	11 325	1 392	1 164	0	-	-	-
2,0 - 5,7 T ...	8 317	8 540	8 374	5	3	-	-
5,7 - 14 T ...	8 183	33 030	34 284	3	2	0	-
14 - 20 T ...	28 679	304 291	312 835	32	38	0	0
20 - 25 T ...	2 072	34 772	33 899	3	5	0	0
25 - 75 T ...	1 658	9 220	7 493	6	1	863	2 080
75 - 175 T ...	651	5 328	5 682	1	0	-	-
über 175 T ...	10	188	-	-	-	-	-
Hub.& sonst. ...	3 437	600	635	-	0	-	-
zusammen	64 332	397 341	404 366	51	50	863	2 081
Insgesamt							
bis 2,0 T ...	44 782	4 707	4 726	0	4	-	-
2,0 - 5,7 T ...	80 890	50 858	51 304	583	606	120	115
5,7 - 14 T ...	86 606	408 713	411 723	1 796	1 640	22	25
14 - 20 T ...	205 312	2 276 065	2 284 247	11 320	12 671	1 307	1 185
20 - 25 T ...	78 406	1 043 552	1 034 755	3 879	2 133	297	237
25 - 75 T ...	818 796	29 405 024	29 440 568	171 319	143 937	84 267	81 022
75 - 175 T ...	207 739	12 927 402	13 151 904	205 931	194 358	88 206	86 795
über 175 T ...	98 447	9 781 170	9 859 766	593 966	561 378	16 177	20 471
Hub.& sonst. ...	11 088	2 310	2 313	2	10	-	-
zusammen	1 612 066	55 899 801	56 241 306	988 795	916 737	190 397	189 850

1) Passagier- und Nichtpassagierflüge (z.B. Arbeitsflüge, gewerbliche Schulflüge).

3 Flugplatzverkehr
3.2 Gewerblicher Verkehr auf
3.2.1 Starts und Einsteiger

Land Flugplatz	Linien- und linienähnlicher Verkehr		Pauschalflugreise-, Tramp- u. Anforderungs- verkehr		Taxiverkehr		Rundflüge	
	Starts	Einsteiger	Starts	Einsteiger	Starts	Einsteiger	Starts	Einsteiger
Baden-Württemberg	4 418	79 277	1 083	52 205	5 487	12 976	2 923	8 617
Aalen-Heidenheim	-	-	4	9	114	304	1	1
Baden-Baden	-	-	-	-	432	1 376	53	197
Biberach a. d. Riß	-	-	-	-	62	144	5	17
Donaueschingen-Villingen	-	-	-	-	71	148	-	-
Freiburg i. Br.	-	-	-	-	835	1 591	618	1 682
Friedrichshafen	3 942	75 530	961	51 947	1 126	2 739	21	764
Heubach	-	-	-	-	16	37	-	-
Immenstaad	-	-	-	-	-	-	-	-
Karlsruhe-Forchheim	-	-	17	131	690	4 266	1 233	4 700
Konstanz	-	-	-	-	4	15	245	730
Leutkirch-Unterzell	-	-	-	-	-	-	-	-
Mannheim-Neustadt	476	3 747	99	118	1 186	2 011	26	82
Mengen	-	-	-	-	595	99	498	-
Mosbach-Lohrbach	-	-	-	-	-	-	170	444
Ödheim	-	-	-	-	233	-	48	-
Offenburg	-	-	-	-	111	226	-	-
Reutlingen-Betzingen	-	-	-	-	-	-	-	-
Rottweil-Zepfenhan	-	-	-	-	-	-	-	-
Schwenningen a. N.	-	-	-	-	8	20	5	-
Tannheim	-	-	-	-	-	-	-	-
Villingen-Schwenningen, Klinikum	-	-	-	-	1	-	-	-
Walldürn	-	-	2	-	3	-	-	-
Winzeln-Schramberg	-	-	-	-	-	-	-	-
Bayern	5 011	64 787	529	24 757	1 903	5 925	1 461	4 955
Aschaffenburg	-	-	-	-	43	43	-	-
Augsburg-Mühlhausen	3 077	49 116	135	3 482	156	372	48	214
Bayreuth	1 226	3 974	18	182	108	299	84	392
Coburg-Brandensteinebene	-	-	-	-	104	98	1	1
Eggenfelden	-	-	-	-	-	-	-	-
Haßfurt	-	-	-	-	213	23	-	-
Herzogenaurach	-	-	-	-	-	-	-	-
Hof	708	11 697	339	20 885	359	1 345	-	-
Jesenwang	-	-	-	-	-	-	552	1 196
Kempten-Durach	-	-	-	-	-	-	-	-
Kulmbach	-	-	-	-	-	-	-	-
Landshut	-	-	1	5	22	57	-	-
Mainburg	-	-	-	-	1	-	-	-
Mühlhof	-	-	-	-	-	-	-	-
Rosenthal Field-Plöcken	-	-	-	-	-	-	-	-
Straubing-Wallmühle	-	-	-	-	452	1 011	-	-
Vilshofen	-	-	36	203	444	2 672	776	3 152
Würzburg-Schenkenturm	-	-	-	-	1	5	-	-
Brandenburg	-	-	16	54	1 089	1 108	4 754	10 175
Bienenfarm	-	-	-	-	-	-	-	-
Brand	-	-	-	-	-	-	-	-
Brandenburg	-	-	-	-	-	-	261	676
Dedelow	-	-	-	-	-	-	625	1 738
Drewitz b. Cottbus	-	-	5	41	77	211	394	1 123
Eggersdorf/Müncheberg	-	-	-	-	-	-	114	292
Fehrbellin	-	-	-	-	-	-	-	-
Finow	-	-	-	-	1	3	-	-
Fürstenwalde	-	-	11	13	483	-	42	170
Groß-Kreutz	-	-	-	-	117	24	-	-
Kyritz	-	-	-	-	-	-	420	1 129
Nauen	-	-	-	-	7	7	13	75

Jahr 1995
sonstigen Flugplätzen
nach Flugarten

Gewerbliche Schulflüge		Sonstige gewerbliche Flüge		Insgesamt		Land Flugplatz
Strecke	Platzrunde	Strecke	Platzrunde			
Starts				Starts	Einsteiger	
8 395	40 308	2 990	3 445	69 049	153 075	Baden-Württemberg
262	510	-	-	891	314	Aalen-Heidenheim
411	3 672	50	10	4 628	1 573	Baden-Baden
56	25	257	62	467	161	Biberach a. d. Riß
853	5 377	188	341	6 830	148	Donaueschingen-Villingen
383	2 706	1	139	4 682	3 273	Freiburg i. Br.
690	1 427	-	-	8 167	130 980	Friedrichshafen
216	2 572	33	-	2 837	37	Heubach
-	-	-	-	-	-	Immenstaad
283	3 552	128	26	5 929	9 097	Karlsruhe-Forchheim
136	1 096	85	-	1 566	745	Konstanz
227	452	173	865	1 717	-	Leutkirch-Unterzeil
717	4 983	24	67	7 578	5 958	Mannheim-Neustheim
857	5 579	19	2	7 550	99	Mengen
2 690	3 816	1 518	21	8 215	444	Mosbach-Lohrbach
7	339	361	1 186	2 174	-	Ödheim
106	141	45	5	408	226	Offenburg
-	-	36	1	37	-	Reutlingen-Betzingen
58	146	4	-	208	-	Rottweil-Zepfenhan
10	4	42	48	117	20	Schwenningen a. N.
332	3 685	-	615	4 632	-	Tannheim
-	-	-	-	1	-	Villingen-Schwenningen, Klinikum
101	226	21	8	361	-	Walldürn
-	-	5	49	54	-	Winzeln-Schramberg
8 090	34 610	2 953	1 946	56 503	100 424	Bayern
322	1 456	788	-	2 609	43	Aschaffenburg
477	7 842	119	162	12 016	53 184	Augsburg-Mühlhausen
360	1 543	189	76	3 604	4 847	Bayreuth
11	16	10	5	147	99	Coburg-Brandensteinebene
236	704	463	597	2 000	-	Eggenfelden
27	118	39	8	405	23	Haßfurt
2 136	3 302	80	89	5 607	-	Herzogenaurach
258	219	47	13	1 943	33 927	Hof
290	5 825	240	149	7 056	1 196	Jesenwang
63	1 764	-	-	1 827	-	Kempten-Durach
73	551	-	-	624	-	Kulmbach
3 127	7 643	221	-	11 014	62	Landshut
7	-	22	-	30	-	Mainbullau
-	-	-	-	-	-	Mühldorf
88	2 826	-	684	3 598	-	Rosenthal Field-Plössen
363	706	95	49	1 665	1 011	Straubing-Wallmühle
252	95	553	26	2 182	6 027	Vilshofen
-	-	87	88	176	5	Würzburg-Schenkenturm
8 643	44 488	5 452	6 909	71 351	11 337	Brandenburg
110	2 339	-	-	2 449	-	Bienenfarm
-	-	101	-	101	-	Brand
-	-	4	32	297	676	Brandenburg
337	1 251	480	192	2 885	1 738	Dedelow
68	549	74	228	1 395	1 375	Drewitz b. Cottbus
893	4 405	-	-	5 412	292	Eggersdorf/Müncheberg
-	-	-	-	-	-	Fehrbellin
207	1 696	1	-	1 905	3	Finow
394	1 183	5	-	2 118	183	Fürstenwalde
-	-	-	-	117	24	Groß-Kreutz
892	2 154	1 178	155	4 799	1 129	Kyritz
4	12	6	16	58	82	Nauen

3 Flugplatzverkehr
3.2 Gewerblicher Verkehr auf
3.2.1 Starts und Einsteiger

Land Flugplatz	Linien- und linienähnlicher Verkehr		Pauschalflugreise-, Tramp- u. Anforderungs- verkehr		Taxiverkehr		Rundflüge	
	Starts	Einsteiger	Starts	Einsteiger	Starts	Einsteiger	Starts	Einsteiger
Brandenburg								
Neuhardenberg	-	-	-	-	126	408	-	-
Neuhausen	-	-	-	-	57	115	989	2 352
Öhna	-	-	-	-	-	-	-	-
Pritzwalk/Sommersberg	-	-	-	-	-	-	-	-
Reinsdorf	-	-	-	-	2	4	-	-
Saarmund	-	-	-	-	-	-	515	-
Segeletz	-	-	-	-	37	-	-	-
Schönhausen	-	-	-	-	1	5	943	1 288
Schwarzheide	-	-	-	-	2	4	-	-
Strausberg	-	-	-	-	133	192	248	746
Welzow	-	-	-	-	46	135	190	586
Bremen	1 276	3 979	-	-	698	1 020	492	1 768
Bremerhaven-Am Luneort	1 276	3 979	-	-	698	1 020	492	1 768
Hessen	-	-	122	2 825	827	1 553	3 014	2 447
Allendorf/Eder	-	-	-	-	-	-	-	-
Breitscheid	-	-	-	-	-	-	290	635
Egelsbach	-	-	7	42	307	779	344	938
Gelnhausen	-	-	1	17	11	12	5	17
Kassel-Calden	-	-	114	2 766	509	762	64	857
Korbach	-	-	-	-	-	-	-	-
Michelstadt	-	-	-	-	-	-	-	-
Reichelsheim	-	-	-	-	-	-	2 311	-
Mecklenburg-Vorpommern	991	5 361	93	1 408	1 718	4 704	3 888	12 782
Anklam	-	-	-	-	261	469	135	337
Barth	-	-	2	18	144	361	124	378
Güttin/Rügen	-	-	7	89	249	583	1 010	3 135
Heringsdorf	58	268	37	888	212	768	869	2 561
Neubrandenburg	-	-	12	45	213	603	769	2 722
Parchim	-	-	6	39	297	668	502	2 019
Pasewalk	-	-	-	-	-	-	180	540
Rechlin-Lärz	-	-	-	-	271	1 025	285	1 030
Rerik-Zweedorf	-	-	-	-	-	-	-	-
Rostock	933	5 093	29	329	62	200	-	-
Wismar-Müggenburg	-	-	-	-	9	27	14	60
Niedersachsen	32 958	133 282	1 361	16 032	5 743	6 797	2 433	8 257
Baltrum	-	-	-	-	235	202	-	-
Borkum	2 953	10 264	-	-	165	491	222	1 344
Braunschweig	6	6	1 298	15 423	460	1 647	8	78
Damme	-	-	-	-	245	437	-	-
Emden	1 860	9 300	6	29	1 385	403	138	570
Ganderkesee	-	-	-	-	244	267	346	924
Hannover-Messe	-	-	-	-	328	700	68	267
Harle	6 739	28 412	-	-	49	67	400	1 112
Harste	-	-	-	-	463	-	-	-
Juist	5 443	23 357	-	-	-	-	226	618
Langeoog	822	2 863	-	-	-	-	-	-
Leer-Papenburg	-	-	-	-	118	209	-	-
Norden-Norddeich	5 014	24 738	-	-	-	-	434	1 188
Norderney	1 504	1 493	1	-	147	198	276	1 180
Nordhorn-Lingen	-	-	-	-	122	205	15	51

Jahr 1995
sonstigen Flugplätzen
nach Flugarten

Gewerbliche Schiffflüge		Sonstige gewerbliche Flüge		Insgesamt		Land Flugplatz
Strecke	Platzrunde	Strecke	Platzrunde			
Starts				Starts	Einsteiger	
						Brandenburg
44	137	-	-	307	408	Neuhardenberg
303	2 659	365	257	4 630	2 467	Neuhausen
2 286	9 451	-	-	11 737	-	Öhna
-	-	147	-	147	-	Pritzwalk/Sommersberg
988	7 001	1	-	7 992	4	Reinsdorf
710	3 338	649	484	5 696	-	Saarmund
-	861	-	303	1 201	-	Segeletz
969	5 789	1 995	4 613	14 310	1 293	Schönhagen
19	62	102	549	734	4	Schwarzheide
419	1 601	309	80	2 790	938	Strausberg
-	-	35	-	271	721	Welzow
254	1 160	-	84	3 964	6 767	Bremen
254	1 160	-	84	3 964	6 767	Bremerhaven-Am Luneort
3 538	16 778	7 566	6 572	37 417	6 825	Hessen
-	48	-	-	48	-	Allendorf/Eder
14	525	517	1 892	3 238	635	Breitscheid
747	7 566	1 924	4 482	15 377	1 759	Egelsbach
14	27	15	29	102	46	Gelnhausen
383	1 489	1 067	169	3 795	4 385	Kassel-Calden
51	266	-	-	317	-	Korbach
-	-	-	-	-	-	Michelstadt
2 329	5 857	4 043	-	14 540	-	Reichelsheim
2 025	4 706	1 269	379	15 069	24 255	Mecklenburg-Vorpommern
251	525	66	61	1 299	806	Anklam
124	512	44	3	953	757	Barth
92	353	-	33	1 744	3 807	Güttin/Rügen
186	193	105	20	1 680	4 485	Heringsdorf
371	1 288	485	66	3 204	3 370	Neubrandenburg
136	977	62	102	2 082	2 726	Parchim
4	-	49	14	247	540	Pasewalk
120	64	122	9	871	2 055	Rechlin-Lärz
4	17	22	-	43	-	Rerik-Zweedorf
611	358	261	1	2 255	5 622	Rostock
126	419	53	70	691	87	Wismar-Müggendorf
2 626	17 427	1 731	889	65 068	164 368	Niedersachsen
-	-	-	-	235	202	Baltrum
200	488	-	-	4 028	12 099	Borkum
553	4 511	577	79	7 492	17 154	Braunschweig
72	214	-	-	531	437	Damme
45	72	240	114	3 860	10 302	Emden
776	5 669	369	8	7 412	1 191	Ganderkesee
-	-	-	-	394	967	Hannover-Messe
-	-	8	41	7 237	29 591	Harle
-	-	47	-	510	-	Harste
-	-	-	-	5 669	23 975	Juist
-	-	-	-	822	2 863	Langeoog
63	269	2	11	463	209	Leer-Papenburg
-	-	8	165	5 621	25 926	Norden-Norddeich
94	247	-	-	2 269	2 871	Norderney
-	-	101	13	251	256	Nordhorn-Lingen

3 Flugplatzverkehr
3.2 Gewerblicher Verkehr auf
3.2.1 Starts und Einsteiger

Land Flugplatz	Linien- und linienähnlicher Verkehr		Pauschalflugreise-, Tramp- u. Anforderungs- verkehr		Taxiverkehr		Rundflüge	
	Starts	Einsteiger	Starts	Einsteiger	Starts	Einsteiger	Starts	Einsteiger
Niedersachsen								
Oldenburg-Hatten	-	-	-	-	-	-	-	-
Osnabrück-Atterheide	-	-	-	-	10	11	-	-
Peine-Eddesse	-	-	-	-	-	-	-	-
Uelzen	-	-	-	-	-	-	-	-
Wangerooge	7 190	30 411	-	-	-	-	164	519
Wilhelmshaven-Mariensiel	1 427	2 438	56	580	1 774	1 960	136	406
Nordrhein-Westfalen	10 453	230 114	1 717	153 904	11 644	20 975	5 085	12 150
Aachen-Merzbrück	-	-	-	-	66	180	547	1 143
Ahlen-Nord	-	-	-	-	-	-	-	-
Arnsberg	-	-	-	-	154	694	-	-
Bielefeld-Windelsbleiche	-	-	-	-	411	903	8	35
Bonn-Hangelar	-	-	-	-	162	-	544	-
Borkenberge	-	-	-	-	-	-	-	-
Dahlemer Binz	-	-	-	-	-	-	-	-
Dinslaken-Schwarze Heide	-	-	-	-	-	-	857	-
Dortmund-Wickede	7 589	163 198	119	2 077	1 324	1 324	620	1 789
Essen-Mühlheim	15	47	16	59	1 633	2 389	1 048	3 695
Grefrath-Niershorst	-	-	-	-	-	-	-	-
Höxter-Holzminden	-	-	-	-	-	-	-	-
Köln-Deutz	-	-	-	-	3	3	-	-
Leverkusen-Kurtekotten	-	-	-	-	-	-	-	-
Marl-Loehmühle	-	-	-	-	242	701	-	-
Meschede-Schüren	-	-	2	4	9	17	-	-
Mönchengladbach	-	-	1	2	5 661	11 148	143	629
Paderborn-Lippstadt	2 849	66 869	1 521	151 486	840	1 010	-	-
Porta-Westfalica	-	-	-	-	258	287	24	37
Siegerland	-	-	58	276	744	1 756	500	1 792
Stadtilohn-Wenningfeld	-	-	-	-	137	563	794	3 030
Rheinland-Pfalz	-	-	119	4 335	773	2 975	1 733	4 300
Hahn	-	-	68	4 094	113	215	279	1 183
Koblenz-Winningen	-	-	-	-	152	432	1 056	3 035
Mainz-Lerchenberg	-	-	-	-	-	-	-	-
Ochtendung	-	-	-	-	-	-	173	45
Pirmasens-Zweibrücken	-	-	-	-	-	-	-	-
Saffig	-	-	-	-	-	-	-	-
Speyer	-	-	51	241	469	2 326	2	4
Weinsheim	-	-	-	-	-	-	-	-
Worms	-	-	-	-	39	2	223	33
Saarland	-	-	-	-	-	-	44	215
Saarlouis-Düren	-	-	-	-	-	-	44	215
Sachsen	-	-	54	414	1 797	3 775	790	1 775
Bautzen	-	-	-	-	-	-	281	724
Brandis	-	-	-	-	-	-	-	-
Görlitz	-	-	-	-	31	53	-	-
Hoyerswerda	-	-	-	-	-	-	-	-
Jahnsdorf	-	-	-	-	-	-	-	-
Kamenz	-	-	14	85	76	238	336	1 019

Jahr 1995
sonstigen Flugplätzen
nach Flugarten

Gewerbliche Schulflüge		Sonstige gewerbliche Flüge		Insgesamt		Land Flugplatz
Strecke	Platzrunde	Strecke	Platzrunde			
Starts				Starts	Einsteiger	
						Niedersachsen
112	1 788	146	8	2 054	-	Oldenburg-Hatten
133	10	2	18	173	11	Osnabrück-Atterheide
164	599	65	88	916	-	Peine-Eddesse
-	-	-	-	-	-	Uelzen
23	2	41	-	7 420	30 930	Wangerooge
291	3 558	125	344	7 711	5 384	Wilhelmshaven-Mariensiel
10 072	61 950	5 993	4 919	111 833	417 143	Nordrhein-Westfalen
485	9 588	41	30	10 757	1 323	Aachen-Merzbrück
-	-	250	-	250	-	Ahlen-Nord
310	269	278	-	1 011	694	Arnsberg
30	4	93	25	571	938	Bielefeld-Windelsbleiche
2 420	4 690	930	-	8 746	-	Bonn-Hangelar
78	1 295	93	462	1 928	-	Borkenberge
774	4 032	-	-	4 806	-	Dahlemer Binz
295	4 562	44	17	5 775	-	Dinslaken-Schwarze Heide
364	2 303	48	123	12 490	168 388	Dortmund-Wickede
961	6 065	912	1 528	12 178	6 190	Essen-Mühlheim
481	2 248	326	1 015	4 070	-	Grefrath-Niershorst
-	-	460	-	460	-	Höxter-Holzminden
-	-	4	12	19	3	Köln-Deutz
-	-	18	-	18	-	Leverkusen-Kurtekotten
309	1 599	1 338	588	4 076	701	Marl-Loehmühle
-	-	-	-	11	21	Meschede-Schüren
1 736	13 859	53	132	21 585	11 779	Mönchengladbach
484	4 883	230	483	11 290	219 365	Paderborn-Lippstadt
8	2	91	206	589	324	Porta-Westfalica
447	2 988	749	258	5 744	3 824	Siegerland
890	3 563	35	40	5 459	3 593	Stadtlohn-Wenningfeld
3 428	12 427	5 479	756	24 715	11 610	Rheinland-Pfalz
666	2 994	56	-	4 176	5 492	Hahn
433	3 644	101	124	5 510	3 467	Koblenz-Winningen
-	-	24	-	24	-	Mainz-Lerchenberg
94	273	1 681	-	2 221	45	Ochtendung
237	914	663	-	1 814	-	Pirmasens-Zweibrücken
50	399	2 094	-	2 543	-	Saffig
563	1 422	389	406	3 302	2 571	Speyer
-	-	-	-	-	-	Weinsheim
1 385	2 781	471	226	5 125	35	Worms
201	523	57	87	912	215	Saarland
201	523	57	87	912	215	Saarlouis-Düren
740	7 846	612	246	12 085	5 964	Sachsen
187	2 150	452	29	3 099	724	Bautzen
-	-	-	-	-	-	Brandis
18	47	-	-	96	53	Görlitz
-	-	-	-	-	-	Hoyerswerda
-	-	-	-	-	-	Jahnsdorf
304	455	78	168	1 431	1 342	Kamenz

3 Flugplatzverkehr
3.2 Gewerblicher Verkehr auf
3.2.1 Starts und Einsteiger

Land Flugplatz	Linien- und linienähnlicher Verkehr		Pauschalflugreise-, Tramp- u. Anforderungs- verkehr		Taxiverkehr		Rundflüge	
	Starts	Einsteiger	Starts	Einsteiger	Starts	Einsteiger	Starts	Einsteiger
Sachsen								
Klix	-	-	-	-	4	6	-	-
Nardt	-	-	-	-	-	-	10	30
Pirna-Pratzschwitz	-	-	-	-	34	-	-	-
Riesa-Göhlis	-	-	38	312	595	1 441	-	-
Roitzschiora	-	-	-	-	2	3	162	-
Rothenburg/OL	-	-	2	17	39	112	1	2
Zwickau	-	-	-	-	1 016	1 922	-	-
Sachsen-Anhalt	-	-	29	219	2 131	4 458	235	398
Dessau	-	-	3	28	47	199	8	85
Gardelegen	-	-	-	-	-	-	-	-
Köthen	-	-	-	-	-	-	46	72
Magdeburg	-	-	13	191	2 066	4 259	90	241
Stendal-Borstel	-	-	13	-	18	-	91	-
Schleswig-Holstein	7 902	76 753	217	1 630	3 863	10 315	2 287	7 190
Flensburg-Schäferhaus	37	95	-	-	3	10	-	-
Grube	-	-	-	-	70	77	-	-
Hartenholm	4	12	-	-	229	603	220	365
Heide-Büsum	941	6 386	-	-	143	49	-	-
Helgoland-Düne	3 797	14 867	-	-	-	-	1	-
Kiel-Holtenau	1 867	39 333	94	437	913	1 685	206	633
Lübeck	43	526	62	497	132	502	8	10
Neumünster	-	-	-	-	-	-	-	-
Rendsburg-Schachtholm	-	-	-	-	7	6	-	-
St. Michaelisdonn	23	82	-	-	635	2 410	2	8
St. Peter-Ording	-	-	-	-	-	-	1	-
Uetersen	-	-	-	-	-	-	128	444
Westerland/Sylt	1 190	15 452	61	696	1 010	3 160	718	2 007
Wyk a. Föhr	-	-	-	-	721	1 813	1 003	3 723
Thüringen	21	177	170	1 071	787	1 654	839	2 450
Alkersleben	-	-	-	-	30	72	145	513
Altenburg-Nobitz	21	177	168	1 069	118	460	-	-
Bad Frankenh.-Udersleben	-	-	-	-	-	-	-	-
Eisenach-Kindel	-	-	-	-	95	196	-	-
Gera	-	-	1	2	105	257	192	591
Greiz-Obergrochlitz	-	-	-	-	2	1	-	-
Jena-Schöngleina	-	-	1	-	433	659	502	1 346
Nordhausen	-	-	-	-	-	-	-	-
Rudolstadt-Groschwitz	-	-	-	-	1	3	-	-
Sömmerda	-	-	-	-	3	6	-	-
Deutschland 1) ...	63 030	693 730	5 510	258 854	38 460	78 235	29 978	77 479

1) Einschl. 31 883 Starts und 376 216 Einsteiger, die auf ausgewählten Flughäfen nochmals enthalten sind.

Jahr 1995
sonstigen Flugplätzen
nach Flugarten

Gewerbliche Schulflüge		Sonstige gewerbliche Flüge		Insgesamt		Land Flugplatz
Strecke	Platzrunde	Strecke	Platzrunde	Starts	Einsteiger	
Starts						
						Sachsen
9	-	14	2	29	6	Klix
2	-	4	37	53	30	Nardt
-	-	-	-	34	-	Pirna-Pratzschwitz
23	4 224	-	-	4 880	1 753	Riesa-Göhlis
103	770	37	1	1 075	3	Roitzschiora
94	200	27	9	372	131	Rothenburg/OL
-	-	-	-	1 016	1 922	Zwickau
						Sachsen-Anhalt
603	1 771	404	189	5 362	5 075	Dessau
101	312	36	30	537	312	Gardelegen
-	-	-	-	-	-	Köthen
9	16	141	73	285	72	Magdeburg
424	736	202	-	3 531	4 691	Stendal-Borstel
69	707	25	86	1 009	-	
						Schleswig-Holstein
2 563	18 980	1 349	3 875	41 036	95 888	Flensburg-Schäferhaus
154	76	274	45	589	105	Grube
-	-	-	-	70	77	Hartenholm
443	1 503	269	1 527	4 195	980	Heide-Büsum
45	214	-	-	1 343	6 435	Helgoland-Düne
-	-	1	-	3 799	14 867	Kiel-Holtenau
164	1 740	36	102	5 122	42 088	Lübeck
32	32	452	1 659	2 420	1 535	Neumünster
-	-	-	-	-	-	Rendsburg-Schachtholm
890	6 560	-	-	7 457	6	St. Michaelisdonn
120	130	10	-	920	2 500	St. Peter-Ording
54	765	269	-	1 089	-	Uetersen
525	7 734	35	536	8 958	444	Westerland/Sylt
129	187	3	6	3 304	21 315	Wyk a. Föhr
7	39	-	-	1 770	5 536	
						Thüringen
2 448	11 483	843	137	16 728	5 352	Alkersleben
130	1 264	126	76	1 771	585	Attenburg-Nobitz
962	4 285	206	12	5 772	1 706	Bad Frankenh.-Udersleben
-	-	-	-	-	-	Eisenach-Kindel
616	1 903	88	1	2 703	196	Gera
412	2 133	339	30	3 212	850	Greiz-Obergrochlitz
-	53	-	-	55	1	Jena-Schöngleina
112	1 331	48	7	2 434	2 005	Nordhausen
1	-	13	-	14	-	Rudolstadt-Groschwitz
8	8	2	-	19	3	Sömmerda-Dermsdorf
207	506	21	11	748	6	
						Deutschland 1)
53 526	273 457	36 698	30 433	531 092	1 008 298	

3 Flugplatzverkehr Jahr 1995
3.2 Gewerblicher Verkehr auf sonstigen Flugplätzen
3.2.2 Starts nach Startgewichtsklassen

Land Flugplatz	Motorflugzeuge über ... bis ... t						Hub- schrauber	Luft- schiffe	Insgesamt
	bis 2	2 - 5,7	5,7 - 14	14 - 20	20 - 30	über 30			
Baden-Württemberg	49 827	3 939	3 009	1 936	181	443	9 712	2	69 049
Aalen-Heidenheim	830	57	4	-	-	-	-	-	891
Baden-Baden	2 155	315	5	-	-	-	2 153	-	4 628
Biberach a. d. Riß	460	1	-	-	-	-	6	-	467
Donaueschingen-Villingen	6 171	71	-	-	-	-	588	-	6 830
Freiburg i. Br.	3 847	782	-	-	-	-	53	-	4 682
Friedrichshafen	1 626	1 331	2 339	1 936	181	443	310	1	8 167
Heubach	2 458	11	-	-	-	-	368	-	2 837
Immenstaad	-	-	-	-	-	-	-	-	-
Karlsruhe-Forchheim	5 136	532	19	-	-	-	241	1	5 929
Konstanz	809	-	-	-	-	-	757	-	1 566
Leutkirch-Unterzeil	1 457	106	5	-	-	-	149	-	1 717
Mannheim-Neustadt	5 346	599	603	-	-	-	1 030	-	7 578
Mengen	7 453	17	-	-	-	-	80	-	7 550
Mosbach-Lohrbach	6 596	10	-	-	-	-	1 609	-	8 215
Ödheim	-	-	-	-	-	-	2 174	-	2 174
Offenburg	229	99	-	-	-	-	80	-	408
Reutlingen-Betzingen	-	-	-	-	-	-	37	-	37
Rottweil-Zepfenhan	206	2	-	-	-	-	-	-	208
Schwenningen a. N.	21	1	32	-	-	-	63	-	117
Tannheim	4 632	-	-	-	-	-	-	-	4 632
Villingen-Schwenningen, Klinikum ...	-	-	-	-	-	-	1	-	1
Waldürn	341	5	2	-	-	-	13	-	361
Winzeln-Schramberg	54	-	-	-	-	-	-	-	54
 Bayern	 46 401	 1 352	 759	 4 413	 1	 260	 3 265	 52	 56 503
Aschaffenburg	2 069	53	-	-	-	-	487	-	2 609
Augsburg-Mühlhausen	7 308	272	632	2 401	1	1	1 360	41	12 016
Bayreuth	2 025	117	17	1 242	-	-	192	11	3 604
Coburg-Brandenburger	33	85	14	-	-	-	15	-	147
Eggenfelden	1 913	48	2	-	-	-	37	-	2 000
Haßfurt	15	14	-	-	-	-	376	-	405
Herzogenaurach	5 435	-	-	-	-	-	172	-	5 607
Hof	514	233	53	770	-	259	114	-	1 943
Jesenwang	7 056	-	-	-	-	-	-	-	7 056
Kempten-Durach	1 826	-	-	-	-	-	1	-	1 827
Kulmbach	624	-	-	-	-	-	-	-	624
Landshut	10 818	66	1	-	-	-	129	-	11 014
Mainburg	30	-	-	-	-	-	-	-	30
Mühlhof	-	-	-	-	-	-	-	-	-
Rosenthal Field-Plöcken	3 598	-	-	-	-	-	-	-	3 598
Straubing-Wallmühle	1 402	79	-	-	-	-	184	-	1 665
Vilshofen	1 596	381	40	-	-	-	165	-	2 182
Würzburg-Schöntal	139	4	-	-	-	-	33	-	176
 Brandenburg	 65 456	 614	 9	 -	 -	 -	 5 236	 36	 71 351
Bienenfeld	2 449	-	-	-	-	-	-	-	2 449
Brand	-	101	-	-	-	-	-	-	101
Brandenburg	297	-	-	-	-	-	-	-	297
Dedelow	2 885	-	-	-	-	-	-	-	2 885
Drewitz b. Cottbus	1 306	68	6	-	-	-	15	-	1 395
Eggersdorf/Müncheberg	5 412	-	-	-	-	-	-	-	5 412
Fehrbellin	-	-	-	-	-	-	-	-	-
Finow	1 852	51	1	-	-	-	1	-	1 905
Fürstenwalde	1 581	-	-	-	-	-	537	-	2 118
Groß-Kreutz	-	-	-	-	-	-	117	-	117
Kyritz	4 586	110	-	-	-	-	103	-	4 799
Nauen	23	13	-	-	-	-	22	-	58

3 Flugplatzverkehr Jahr 1995
3.2 Gewerblicher Verkehr auf sonstigen Flugplätzen
3.2.2 Starts nach Startgewichtsklassen

Land Flugplatz	Motorflugzeuge über ... bis ... t						Hub- schrauber	Luft- schiffe	Insgesamt
	bis 2	2 - 5,7	5,7 - 14	14 - 20	20 - 30	über 30			
Brandenburg									
Neuhardenberg	222	85	-	-	-	-	-	-	307
Neuhausen	3 857	1	-	-	-	-	772	-	4 630
Öhna	11 708	-	-	-	-	-	29	-	11 737
Pritzwalk/Sommersberg	147	-	-	-	-	-	-	-	147
Reinsdorf	7 991	-	-	-	-	-	1	-	7 992
Saarmund	5 696	-	-	-	-	-	-	-	5 696
Segeletz	1 201	-	-	-	-	-	-	-	1 201
Schönhagen	11 541	37	2	-	-	-	2 730	-	14 310
Schwarzheide	82	-	-	-	-	-	652	-	734
Strausberg	2 429	103	-	-	-	-	222	36	2 790
Welzow	191	45	-	-	-	-	35	-	271
Bremen	2 308	1 430	19	-	-	-	207	-	3 964
Bremerhaven-Am Luneort	2 308	1 430	19	-	-	-	207	-	3 964
Hessen	32 177	1 512	125	2	-	29	3 533	39	37 417
Allendorf/Eder	48	-	-	-	-	-	-	-	48
Breitscheid	3 238	-	-	-	-	-	-	-	3 238
Egelsbach	13 778	338	12	-	-	-	1 213	36	15 377
Gelnhausen	42	-	6	-	-	-	54	-	102
Kassel-Calden	214	1 174	107	2	-	29	2 266	3	3 795
Korbach	317	-	-	-	-	-	-	-	317
Michelstadt	-	-	-	-	-	-	-	-	-
Reichelsheim	14 540	-	-	-	-	-	-	-	14 540
Mecklenburg-Vorpommern	11 802	1 402	511	74	1	402	876	1	15 069
Anklam	1 168	112	-	-	-	-	19	-	1 299
Barth	845	75	4	-	-	-	29	-	953
Gültin/Rügen	1 600	125	7	-	-	-	12	-	1 744
Heringsdorf	1 370	252	31	2	1	4	20	-	1 680
Neubrandenburg	2 496	334	29	2	-	-	343	-	3 204
Parchim	1 733	175	6	-	-	-	168	-	2 082
Pasewalk	103	3	-	-	-	-	141	-	247
Rechlin-Lärz	792	8	-	-	-	-	71	-	871
Rerik-Zweedorf	37	-	-	-	-	-	6	-	43
Rostock	979	318	434	70	-	398	55	1	2 255
Wismar-Müggenburg	679	-	-	-	-	-	12	-	691
Niedersachsen	30 420	27 907	1 403	148	25	79	5 085	1	65 068
Baltrum	224	-	-	-	-	-	11	-	235
Borkum	1 307	2 721	-	-	-	-	-	-	4 028
Braunschweig	5 068	657	1 316	148	25	79	198	1	7 492
Damme	286	-	-	-	-	-	245	-	531
Emden	751	3 006	9	-	-	-	94	-	3 860
Ganderkesee	6 456	287	-	-	-	-	669	-	7 412
Hannover-Messe	-	-	-	-	-	-	394	-	394
Harle	2 406	4 831	-	-	-	-	-	-	7 237
Harste	-	-	-	-	-	-	510	-	510
Juist	1 268	4 397	4	-	-	-	-	-	5 669
Langeoog	304	518	-	-	-	-	-	-	822
Leer-Papenburg	278	166	-	-	-	-	19	-	463
Norden-Norddeich	1 415	4 206	-	-	-	-	-	-	5 621
Norderney	1 825	439	3	-	-	-	2	-	2 269
Nordhorn-Lingen	10	136	2	-	-	-	103	-	251

3 Flugplatzverkehr Jahr 1995
3.2 Gewerblicher Verkehr auf sonstigen Flugplätzen
3.2.2 Starts nach Startgewichtsklassen

Land Flugplatz	Motorflugzeuge über . . . bis . . . t						Hub- schrauber	Luft- schiffe	Insgesamt
	bis 2	2 - 5,7	5,7 - 14	14 - 20	20 -30	über 30			
Niedersachsen									
Oldenburg-Hatten	1 917	9	-	-	-	-	128	-	2 054
Osnabrück-Atterheide	147	9	-	-	-	-	17	-	173
Peine-Eddesse	731	80	-	-	-	-	105	-	916
Uelzen	-	-	-	-	-	-	-	-	-
Wangerooze	1 928	5 446	2	-	-	-	44	-	7 420
Wilhelmshaven-Mariensiel	4 099	999	67	-	-	-	2 546	-	7 711
Nordrhein-Westfalen	89 264	4 101	1 012	9 882	2	1 213	6 278	81	111 833
Aachen-Merzbrück	10 636	-	-	-	-	-	121	-	10 757
Ahlen-Nord	23	-	-	-	-	-	227	-	250
Arnsberg	762	67	1	-	-	-	181	-	1 011
Bielefeld-Windelsbleiche	102	11	-	-	-	-	458	-	571
Bonn-Hangelar	7 654	133	-	-	-	-	959	-	8 746
Borkenberge	1 923	-	-	-	-	-	5	-	1 928
Dahlemer Binz	4 806	-	-	-	-	-	-	-	4 806
Dinslaken-Schwarze Heide	4 972	680	-	-	-	-	123	-	5 775
Dortmund-Wickede	4 243	419	559	7 048	-	-	221	-	12 490
Essen-Mühlheim	10 742	674	23	2	-	-	656	81	12 178
Gefrath-Niershorst	4 059	11	-	-	-	-	-	-	4 070
Höxter-Holzminden	-	1	-	-	-	-	459	-	460
Köln-Deutz	-	-	-	-	-	-	19	-	19
Leverkusen-Kurtekotten	5	-	-	-	-	-	13	-	18
Marl-Loehmühle	3 891	185	-	-	-	-	-	-	4 076
Meschede-Schüren	-	7	-	-	-	-	4	-	11
Mönchengladbach	20 786	281	4	-	-	-	514	-	21 585
Paderborn-Lippstadt	5 456	1 249	343	2 832	2	1 213	195	-	11 290
Porta-Westfalica	297	19	-	-	-	-	273	-	589
Siegerland	3 742	221	82	-	-	-	1 699	-	5 744
Stadtlonn-Wenningfeld	5 165	143	-	-	-	-	151	-	5 459
Rheinland-Pfalz	17 205	857	117	6	8	64	6 458	-	24 715
Hahn	3 858	170	38	5	8	64	33	-	4 176
Koblenz-Winningen	5 510	-	-	-	-	-	-	-	5 510
Mainz-Lerchenberg	-	-	-	-	-	-	24	-	24
Ochtendung	-	-	-	-	-	-	2 221	-	2 221
Pirmasens-Zweibrücken	1 574	186	6	-	-	-	48	-	1 814
Saffig	-	-	-	-	-	-	2 543	-	2 543
Speyer	1 138	501	73	1	-	-	1 589	-	3 302
Weinsheim	-	-	-	-	-	-	-	-	-
Worms	5 125	-	-	-	-	-	-	-	5 125
Saarland	642	69	-	-	-	-	201	-	912
Saarlouis-Düren	642	69	-	-	-	-	201	-	912
Sachsen	10 629	434	57	-	-	1	964	-	12 085
Bautzen	3 099	-	-	-	-	-	-	-	3 099
Brandis	-	-	-	-	-	-	-	-	-
Görlitz	75	2	-	-	-	-	19	-	96
Hoyerswerda	-	-	-	-	-	-	-	-	-
Jahnsdorf	-	-	-	-	-	-	-	-	-
Kamenz	1 229	84	14	-	-	-	104	-	1 431

3 Flugplatzverkehr Jahr 1995
3.2 Gewerblicher Verkehr auf sonstigen Flugplätzen
3.2.2 Starts nach Startgewichtsklassen

Land Flugplatz	Motorflugzeuge über ... bis ... t						Hub- schrauber	Luft- schiffe	Insgesamt
	bis 2	2 - 5,7	5,7 - 14	14 - 20	20 -30	über 30			
Sachsen									
Klix	27	-	-	-	-	-	2	-	29
Nardt	53	-	-	-	-	-	-	-	53
Pirna-Pratzschwitz	34	-	-	-	-	-	-	-	34
Riesa-Göhlis	4 517	116	38	-	-	-	209	-	4 880
Roitzschiora	790	6	2	-	-	-	277	-	1 075
Rothenburg/OL	299	44	3	-	-	1	25	-	372
Zwickau	506	182	-	-	-	-	328	-	1 016
Sachsen-Anhalt	4 242	189	21	8	-	-	902	-	5 362
Dessau	491	42	3	-	-	-	1	-	537
Gardelegen	-	-	-	-	-	-	-	-	-
Köthen	227	6	-	-	-	-	52	-	285
Magdeburg	2 587	127	13	-	-	-	804	-	3 531
Stendal-Borstel	937	14	5	8	-	-	45	-	1 009
Schleswig-Holstein	27 761	6 890	1 302	1 952	27	7	3 088	9	41 036
Flensburg-Schäferhaus	332	213	13	-	-	-	31	-	589
Grube	70	-	-	-	-	-	-	-	70
Hartenholm	3 501	158	-	-	-	-	536	-	4 195
Heide-Büsum	391	936	-	-	-	-	16	-	1 343
Helgoland-Düne	681	3 116	-	-	-	-	2	-	3 799
Kiel-Holtenau	2 615	333	265	1 664	4	1	240	-	5 122
Lübeck	277	1 505	565	5	-	6	61	1	2 420
Neumünster	-	-	-	-	-	-	-	-	-
Rendsburg-Schachtholm	6 042	82	-	-	-	-	1 333	-	7 457
St. Michaelisdonn	209	29	-	-	-	-	682	-	920
St. Peter-Ording	990	98	-	-	-	-	1	-	1 089
Uetersen	8 854	1	-	-	-	-	95	8	8 958
Westerland/Sylt	2 072	411	459	283	23	-	56	-	3 304
Wyk a. Föhr	1 727	8	-	-	-	-	35	-	1 770
Thüringen	15 410	405	216	1	-	-	696	-	16 728
Alkersleben	1 641	-	-	-	-	-	130	-	1 771
Altenburg-Nobitz	5 302	115	214	1	-	-	140	-	5 772
Bad Frankenh.-Udersleben	-	-	-	-	-	-	-	-	-
Eisenach-Kindel	2 617	62	-	-	-	-	24	-	2 703
Gera	2 895	97	1	-	-	-	219	-	3 212
Greiz-Obergrochlitz	-	-	-	-	-	-	55	-	55
Jena-Schöngleina	2 191	124	1	-	-	-	118	-	2 434
Nordhausen	14	-	-	-	-	-	-	-	14
Rudolstadt-Groschwitz	17	-	-	-	-	-	2	-	19
Sömmerda-Dermsdorf	733	7	-	-	-	-	8	-	748
Deutschland 1) ...	403 544	51 101	8 560	18 422	245	2 498	46 501	221	531 092

1) Einschl. 31 883 Starts, die auf ausgewählten Flughäfen nochmals enthalten sind.

4 VERKEHRSLEISTUNGEN JAHR 1995

4.1 LEISTUNGEN UEBER DEUTSCHLAND *)

VERKEHRSART	FLUEGE 1)	FLUG-KM	PERSONEN-KM	FRACHT-TKM	POST-TKM
	ANZAHL		1 000		
VERKEHR INNERHALB DEUTSCHLANDS					
LINIENVERKEHR	300 513	105 094	6 931 499	22 700	45 811
GELEGENHEITSVERKEHR	57 145	11 542	77 939	5 259	204
UEBERFUEHRUNGSFLUEGE	10 718	2 946	-	-	-
ZUSAMMEN	368 376	119 582	7 009 438	27 958	46 015
VERKEHR MIT GEBIETEN AUSSERHALB DEUTSCHLANDS - ABGANG					
LINIENVERKEHR	378 124	92 670	7 953 909	194 844	9 026
GELEGENHEITSVERKEHR	53 083	13 604	1 241 653	29 044	42
UEBERFUEHRUNGSFLUEGE	6 140	1 518	9	2	-
ZUSAMMEN	437 347	107 792	9 195 571	223 890	9 068
VERKEHR MIT GEBIETEN AUSSERHALB DEUTSCHLANDS - ANKUNFT					
LINIENVERKEHR	377 531	92 636	8 032 441	179 469	8 432
GELEGENHEITSVERKEHR	54 257	13 702	1 255 772	27 500	22
UEBERFUEHRUNGSFLUEGE	6 179	1 567	6	2	-
ZUSAMMEN	437 967	107 904	9 288 219	206 971	8 454
GESAMTVERKEHR					
LINIENVERKEHR	1 056 168	290 400	22 917 849	397 013	63 269
GELEGENHEITSVERKEHR	164 485	38 848	2 575 363	61 803	268
UEBERFUEHRUNGSFLUEGE	23 037	6 030	15	4	-
INSGESAMT	1 243 690	335 278	25 493 228	458 820	63 537
DAGEGEN VORJ.	1 187 535	317 097	23 559 861	442 152	61 174

VERKEHRSART	VERKEHRS- LEISTUNGEN GESAMT-TKM 2)	DAGEGEN VORJAHR	ANGEBOTENE GESAMTKAPA- ZITAETS-TKM	ANGEBOTENE SITZPLATZ- KM	AUSNUTZUNGSGRAD IM PERS.- VERKEHR	VERKEHR INSGESAMT
		1 000			%	
VERKEHR INNERHALB DEUTSCHLANDS						
LINIENVERKEHR	761 660	668 416	1 431 338	11 604 884	59	53
GELEGENHEITSVERKEHR	13 257	43 003	33 167	181 651	40	39
ZUSAMMEN	774 917	711 419	1 464 505	11 786 536	59	53
VERKEHR MIT GEBIETEN AUSSERHALB DEUTSCHLANDS - ABGANG						
LINIENVERKEHR	999 260	767 943	1 636 387	12 135 264	66	61
GELEGENHEITSVERKEHR	153 251	311 351	235 805	1 686 836	73	64
ZUSAMMEN	1 152 511	1 079 294	1 872 193	13 822 100	67	61
VERKEHR MIT GEBIETEN AUSSERHALB DEUTSCHLANDS - ANKUNFT						
LINIENVERKEHR	991 145	762 090	1 639 650	12 160 453	66	60
GELEGENHEITSVERKEHR	153 099	306 507	235 172	1 695 558	74	65
ZUSAMMEN	1 144 244	1 068 597	1 874 822	13 856 011	67	61
GESAMTVERKEHR						
LINIENVERKEHR	2 752 066	2 198 450	4 707 374	35 900 601	64	59
GELEGENHEITSVERKEHR	319 606	660 860	504 145	3 564 045	72	63
INSGESAMT	3 071 672	2 859 309	5 211 519	39 464 646	65	59
DAGEGEN VORJ.	2 859 309	-	4 834 217	36 799 179	64	60

*) DATEN FÜR LINIEN- UND GELEGENHEITSVERKEHR ZUM VORJAHR NICHT VERGLEICHBAR - VGL. ERLÄUTERUNGEN SEITE 7.
 1) PASSAGIER- UND NICHPASSAGIERFLUEGE (Z.B. ARBEITSFLUEGE, GEWERBLICHE SCHULFLUEGE).- 2) PKM PLUS
 FRACHT-TKM PLUS POST-TKM - (1 PKM = 0,1 TKM).

4. Verkehrsleistungen Jahr 1995

4.2 Teilstreckenleistungen nach Strecken

4.2.1 Verkehr innerhalb Deutschlands *)

Strecke von - nach		Flüge		Geleistete						Ausnutzungs- grad	
				Personen- kilometer		Fracht- tonnenkilometer		Post- tonnenkilometer			
		insgesamt	darunter Linien- verkehr	insgesamt	darunter Linien- verkehr	insgesamt	darunter Linien- verkehr	insgesamt	darunter Linien- verkehr	insgesamt	darunter Personen- verkehr
Hamburg	- Düsseldorf	2 780	2 622	67,5	66,0	0,0	0,0	0,0	0,0	54,6	62,0
Hamburg	- Köln/Bonn	2 325	2 132	51,1	51,1	0,0	0,0	0,0	0,0	58,4	66,9
Hamburg	- Frankfurt	5 302	5 118	255,5	254,8	2,1	2,1	3,3	3,3	63,8	70,7
Hamburg	- Stuttgart	2 010	1 959	73,9	73,5	0,0	0,0	0,6	0,6	61,8	70,1
Hamburg	- München	4 424	4 345	229,1	228,9	0,0	0,0	0,0	0,0	56,2	65,0
Hamburg	- Berlin-THF	366	345	1,7	1,6	0,0	0,0	-	-	42,3	42,4
Hamburg	- Leipzig	1 509	1 497	8,6	8,6	0,0	0,0	0,0	0,0	36,4	40,1
Hamburg	- Dresden	1 600	1 587	10,1	10,0	0,0	0,0	0,0	0,0	35,2	39,1
Hannover	- Frankfurt	2 588	2 527	66,3	66,0	0,2	0,2	1,5	1,5	58,8	65,7
Hannover	- Stuttgart	822	795	19,1	18,3	0,0	0,0	0,0	0,0	44,8	50,2
Hannover	- München	1 849	1 825	70,9	69,8	0,0	0,0	0,0	0,0	51,2	57,8
Hannover	- Berlin-THF	1 188	1 094	6,6	6,6	0,0	0,0	0,0	0,0	45,5	48,2
Bremen	- Frankfurt	2 492	2 457	68,7	68,6	0,2	0,2	0,8	0,8	64,3	73,1
Bremen	- München	921	907	35,7	35,4	0,0	0,0	0,0	0,0	51,6	58,6
Bremen	- Berlin-THF	47	26	0,2	0,1	0,0	0,0	-	-	41,8	44,7
Düsseldorf	- Hamburg	2 793	2 663	68,5	67,0	0,1	0,0	0,0	0,0	54,6	62,6
Düsseldorf	- Frankfurt	2 672	2 530	57,9	57,8	0,4	0,4	0,2	0,2	59,6	69,0
Düsseldorf	- Stuttgart	1 734	1 670	41,3	41,0	0,0	0,0	0,0	0,0	60,0	68,0
Düsseldorf	- Nürnberg	1 299	1 279	27,8	27,7	0,0	0,0	0,0	0,0	51,8	57,7
Düsseldorf	- München	7 905	7 771	332,4	331,1	1,1	1,1	0,0	0,0	50,0	58,4
Düsseldorf	- Berlin-TXL	5 935	5 909	189,3	189,0	0,1	0,1	0,0	0,0	46,5	53,7
Düsseldorf	- Leipzig	1 528	1 466	25,0	24,6	0,0	0,0	0,0	0,0	47,0	51,8
Düsseldorf	- Dresden	1 667	1 655	19,3	19,2	0,0	0,0	0,0	0,0	50,8	57,1
Köln/Bonn	- Hamburg	2 639	2 211	49,1	48,9	0,4	0,2	0,0	0,0	52,9	62,7
Köln/Bonn	- Frankfurt	2 323	2 115	22,1	22,0	0,5	0,5	0,8	0,8	53,9	62,8
Köln/Bonn	- Stuttgart	1 182	636	3,2	3,1	0,2	0,0	0,6	0,6	52,9	43,4
Köln/Bonn	- Nürnberg	1 595	930	7,0	7,0	1,4	0,0	0,0	0,0	41,7	40,4
Köln/Bonn	- München	4 233	3 800	124,2	124,0	0,5	0,2	1,6	1,6	56,2	62,0
Köln/Bonn	- Berlin-TXL	6 620	5 858	188,5	170,2	0,4	0,2	1,1	1,1	46,8	53,2
Köln/Bonn	- Leipzig	1 306	1 164	13,9	13,6	0,1	0,0	0,8	0,8	52,5	50,3
Köln/Bonn	- Dresden	928	904	14,1	14,0	0,0	0,0	0,0	0,0	45,9	51,2
Frankfurt	- Hamburg	5 309	5 079	259,1	258,4	3,9	3,9	3,0	3,0	67,6	71,9
Frankfurt	- Hannover	2 656	2 524	66,6	66,4	0,6	0,6	1,4	1,4	60,8	66,5
Frankfurt	- Bremen	2 484	2 461	70,4	70,4	0,3	0,3	1,1	1,1	68,9	74,6
Frankfurt	- Düsseldorf	2 680	2 419	60,8	60,6	0,9	0,9	0,0	0,0	65,9	72,6
Frankfurt	- Köln/Bonn	2 322	2 090	22,5	22,4	0,4	0,4	1,0	1,0	58,5	62,5
Frankfurt	- Stuttgart	2 212	1 964	28,2	28,1	0,4	0,4	0,6	0,6	60,7	66,9
Frankfurt	- Nürnberg	2 232	2 083	31,9	31,9	0,3	0,3	0,8	0,8	56,6	65,6
Frankfurt	- München	5 646	5 373	190,0	189,7	1,7	1,7	2,3	2,3	67,6	72,3
Frankfurt	- Berlin-TXL	5 276	5 208	311,1	311,1	2,2	2,2	3,0	3,0	55,5	67,3
Frankfurt	- Münster-Osnab	1 852	1 810	14,7	14,7	0,0	0,0	0,8	0,8	55,5	49,4
Frankfurt	- Leipzig	2 282	2 232	39,0	38,9	0,2	0,2	0,9	0,9	57,6	61,5
Frankfurt	- Dresden	2 213	2 142	41,8	41,8	0,2	0,2	0,6	0,6	59,3	64,5
Stuttgart	- Hamburg	1 932	1 874	72,5	72,3	0,0	0,0	0,0	0,0	61,1	69,2
Stuttgart	- Hannover	880	782	18,5	17,6	0,0	0,0	0,0	0,0	44,8	50,5
Stuttgart	- Düsseldorf	1 723	1 623	39,4	39,2	0,0	0,0	0,0	0,0	62,0	69,5
Stuttgart	- Köln/Bonn	1 106	623	3,6	3,5	0,2	0,0	0,6	0,6	61,9	53,7
Stuttgart	- Frankfurt	2 055	1 935	27,3	27,2	0,2	0,2	0,7	0,7	57,9	65,9
Stuttgart	- Berlin-TXL	4 761	4 710	154,8	154,7	0,0	0,0	0,0	0,0	53,1	57,6
Stuttgart	- Leipzig	979	951	10,6	10,5	0,0	0,0	0,5	0,5	53,7	52,9
Stuttgart	- Dresden	1 799	1 768	18,2	18,2	0,0	0,0	0,0	0,0	48,6	54,2
München	- Hamburg	4 461	4 356	228,9	228,7	0,3	0,2	0,0	0,0	56,3	64,9
München	- Hannover	1 908	1 807	69,7	68,8	0,0	0,0	0,0	0,0	50,5	57,5
München	- Bremen	938	917	36,3	36,3	0,0	0,0	0,0	0,0	52,9	59,4
München	- Düsseldorf	7 950	7 749	326,8	325,6	0,7	0,7	0,2	0,2	49,7	57,9
München	- Köln/Bonn	4 057	3 815	124,7	124,4	0,2	0,2	1,6	1,6	55,9	62,2
München	- Frankfurt	5 572	5 280	185,3	184,6	1,3	1,3	2,4	2,4	66,1	71,6
München	- Berlin-TXL	7 007	6 934	246,7	246,6	0,7	0,6	0,0	0,0	53,4	59,8
München	- Leipzig	1 525	1 425	17,4	17,4	0,0	0,0	0,6	0,6	47,2	47,2
München	- Dresden	1 328	1 249	22,3	22,2	0,0	0,0	0,0	0,0	52,0	58,4
Berlin-TXL	- Düsseldorf	5 880	5 860	189,5	189,2	0,1	0,1	0,0	0,0	47,9	54,7
Berlin-TXL	- Köln/Bonn	6 392	5 709	190,4	170,7	0,3	0,3	0,0	0,0	47,5	53,6
Berlin-TXL	- Frankfurt	5 232	5 203	310,7	310,7	1,1	1,1	2,4	2,4	52,7	67,2
Berlin-TXL	- Stuttgart	4 743	4 722	156,7	156,7	0,0	0,0	0,0	0,0	51,5	58,2
Berlin-TXL	- Nürnberg	1 221	1 145	16,3	16,3	0,0	0,0	0,0	0,0	40,5	44,8
Berlin-TXL	- München	7 019	6 980	248,8	248,8	0,0	0,0	0,0	0,0	53,5	60,1
Berlin-THF	- Hamburg	346	342	1,9	1,9	0,0	0,0	-	-	44,8	46,9
Berlin-THF	- Hannover	1 186	1 182	7,3	7,3	0,0	0,0	-	-	48,4	54,0
Berlin-THF	- Bremen	30	28	0,2	0,1	0,0	0,0	-	-	47,2	50,2
Berlin-THF	- Nürnberg	1 585	1 578	12,7	12,7	0,0	0,0	-	-	53,9	57,3
Berlin-THF	- Münster-Osnab	1 141	1 140	8,5	8,5	0,0	0,0	-	-	46,8	49,4
Münster-Osnab	- Frankfurt	1 855	1 796	15,1	15,1	0,0	0,0	0,7	0,7	51,6	49,8
Münster-Osnab	- Berlin-THF	1 207	1 154	8,6	8,5	0,0	0,0	-	-	44,2	47,7
Leipzig	- Hamburg	1 525	1 496	8,2	8,2	0,0	0,0	0,0	0,0	36,3	39,0
Leipzig	- Düsseldorf	1 536	1 441	23,4	23,0	0,0	0,0	0,0	0,0	45,0	49,8
Leipzig	- Köln/Bonn	1 135	1 010	15,0	14,6	0,0	0,0	0,0	0,0	44,8	50,9
Leipzig	- Frankfurt	2 263	2 120	36,0	35,9	0,0	0,0	0,5	0,5	50,1	57,3
Leipzig	- Stuttgart	980	939	9,9	9,8	0,0	0,0	0,3	0,3	45,2	52,7
Leipzig	- München	1 502	1 441	17,9	17,9	0,0	0,0	0,2	0,2	41,6	49,0
Dresden	- Hamburg	1 606	1 585	10,4	10,3	0,0	0,0	0,0	0,0	36,8	41,1
Dresden	- Düsseldorf	1 674	1 649	18,9	18,8	0,0	0,0	0,0	0,0	49,9	55,9
Dresden	- Köln/Bonn	1 099	896	14,5	14,4	0,0	0,0	0,0	0,0	47,2	53,4
Dresden	- Frankfurt	2 230	2 170	41,7	41,5	0,0	0,0	0,5	0,5	55,9	64,6
Dresden	- Stuttgart	1 800	1 759	19,4	19,3	0,0	0,0	0,0	0,0	51,4	57,8
Dresden	- München	1 331	1 279	20,3	20,2	0,0	0,0	0,0	0,0	47,3	53,2
Insgesamt 1)		368 376	300 513	7 009,4	6 931,5	28,0	22,7	46,0	45,8	52,8	58,9

*) Daten für Linienverkehr zum Vorjahr nicht vergleichbar - vgl. Erläuterungen Seite 7. - 1) Einschl. Flüge in übrige Richtungen.

4. Verkehrsleistungen Jahr 1995

4.2 Teilstreckenleistungen nach Strecken

4.2.2 Verkehr nach dem Ausland (Abgang) *)

Strecke von - nach	Flüge		Geleistete						Ausnutzungs- grad	
			Personen- kilometer		Fracht- tonnenkilometer		Post- tonnenkilometer			
	insgesamt	darunter Linien- verkehr	insgesamt	darunter Linien- verkehr	insgesamt	darunter Linien- verkehr	insgesamt	darunter Linien- verkehr	insgesamt	darunter Personen- verkehr
Hamburg - Kopenhagen	1 617	1 598	29,6	29,6	0,2	0,2	0,0	0,0	44,6	50,2
Hamburg - Helsinki	1 027	1 025	57,4	57,4	0,3	0,3	0,0	0,0	36,2	41,8
Hamburg - Paris	1 890	1 882	84,7	84,4	0,4	0,4	0,0	0,0	46,2	57,4
Hamburg - London	3 067	3 045	198,1	198,1	0,6	0,6	0,2	0,2	52,6	66,2
Hamburg - Amsterdam	1 940	1 928	49,8	49,7	0,2	0,2	0,1	0,1	53,8	64,5
Hamburg - Zürich	1 384	1 375	44,5	44,3	0,5	0,5	0,0	0,0	45,7	47,1
Hannover - London	1 624	1 476	110,0	102,0	0,1	0,1	0,0	0,0	60,8	67,8
Bremen - Amsterdam	1 762	1 749	15,5	15,4	0,0	0,0	-	-	61,5	71,9
Düsseldorf - Brüssel	1 580	1 549	6,4	6,3	0,0	0,0	0,0	0,0	49,8	53,0
Düsseldorf - Kopenhagen	1 609	1 601	55,1	55,0	0,4	0,4	0,1	0,1	48,9	54,6
Düsseldorf - Paris	2 257	2 230	70,5	70,1	0,2	0,2	0,0	0,0	53,9	59,1
Düsseldorf - London	4 764	4 580	206,0	205,8	0,8	0,7	0,2	0,2	59,0	67,9
Düsseldorf - Amsterdam	1 628	1 578	14,1	14,1	0,0	0,0	0,0	0,0	49,7	62,6
Düsseldorf - Mailand	1 841	1 829	89,7	89,4	0,1	0,1	0,0	0,0	51,8	55,0
Düsseldorf - Zürich	1 823	1 784	53,9	53,1	0,2	0,2	0,0	0,0	49,7	55,6
Köln/Bonn - Zürich	1 275	1 181	14,4	13,8	0,0	0,0	0,0	0,0	55,4	59,8
Köln/Bonn - Paris	2 988	2 178	28,3	27,2	2,0	0,0	-	-	54,0	59,7
Köln/Bonn - London	2 594	1 638	78,1	77,5	4,3	0,4	0,0	0,0	60,5	66,4
Köln/Bonn - New York	738	265	-	-	161,9	36,1	0,1	0,1	69,4	-
Frankfurt - Brüssel	3 094	2 997	62,9	62,9	1,8	1,8	0,0	0,0	52,8	53,8
Frankfurt - Kopenhagen	2 627	2 590	137,2	137,1	2,2	2,2	0,4	0,4	58,1	60,9
Frankfurt - Helsinki	1 473	1 469	176,7	176,7	2,3	2,3	0,8	0,8	62,0	64,2
Frankfurt - Stockholm	1 905	1 879	170,3	170,3	2,7	2,7	0,5	0,5	51,5	57,2
Frankfurt - Paris	5 565	5 445	215,2	214,9	4,8	4,8	0,3	0,3	50,3	53,3
Frankfurt - Athen	1 762	1 745	322,4	320,4	12,8	12,7	0,7	0,7	69,0	68,1
Frankfurt - London	8 599	8 304	586,7	586,5	15,4	15,2	0,9	0,9	59,9	65,1
Frankfurt - Mailand	3 334	3 276	141,9	141,9	1,7	1,7	0,1	0,1	58,0	59,2
Frankfurt - Rom	2 756	2 720	219,6	219,5	2,8	2,8	0,7	0,7	55,2	58,4
Frankfurt - Luxemburg	1 475	1 454	10,3	10,3	0,0	0,0	0,0	0,0	47,4	53,5
Frankfurt - Amsterdam	3 337	3 263	102,4	101,2	1,9	1,9	0,2	0,2	46,9	56,2
Frankfurt - Wien	3 212	3 151	174,2	174,0	3,9	3,9	0,4	0,4	57,4	58,2
Frankfurt - Moskau	2 663	2 615	411,1	407,9	34,4	33,9	0,5	0,5	55,9	50,4
Frankfurt - Lissabon	1 388	1 362	242,8	240,2	6,8	6,7	0,6	0,6	65,6	60,9
Frankfurt - Genf	1 627	1 548	63,8	63,5	0,8	0,8	0,1	0,1	62,3	65,0
Frankfurt - Zürich	2 340	2 217	82,7	82,4	1,0	1,0	0,0	0,0	64,1	66,3
Frankfurt - Barcelona	1 452	1 435	150,7	150,2	2,0	2,0	0,0	0,0	65,4	69,0
Frankfurt - Madrid	2 013	1 986	251,9	251,9	6,5	6,5	0,9	0,9	62,8	64,6
Frankfurt - New York	3 288	3 236	3 736,9	3 708,1	295,0	293,2	21,5	21,1	69,0	79,9
Frankfurt - Chicago	1 354	1 350	1 742,0	1 742,0	220,0	219,6	7,8	7,8	82,4	83,9
Frankfurt - Montreal	361	360	256,6	256,6	37,3	37,2	2,1	2,1	85,1	84,5
Frankfurt - Istanbul	3 171	2 353	565,7	381,1	15,8	15,6	1,6	1,6	64,1	64,8
Frankfurt - Teheran	481	476	231,8	231,0	18,0	16,7	1,6	1,6	57,0	62,7
Stuttgart - Paris	1 755	1 714	45,8	45,5	0,1	0,1	0,0	0,0	47,8	55,1
Stuttgart - London	1 754	1 732	110,9	110,7	0,5	0,5	0,0	0,0	62,0	67,6
Stuttgart - Mailand	1 302	1 279	17,7	17,6	0,0	0,0	0,0	0,0	53,7	58,3
Stuttgart - Zürich	1 480	1 429	6,1	6,0	0,0	0,0	0,0	0,0	37,1	40,3
München - Amsterdam	2 026	1 960	97,6	95,1	0,3	0,3	0,1	0,1	62,1	69,0
München - Paris	3 636	3 569	170,9	170,2	1,0	1,0	0,0	0,0	49,2	55,2
München - Athen	589	574	103,9	103,2	0,5	0,5	0,0	0,0	71,2	77,6
München - London	4 944	4 891	436,0	435,3	2,2	2,2	0,3	0,3	57,0	64,8
München - Mailand	1 961	1 914	30,7	30,6	0,1	0,1	0,0	0,0	51,4	57,7
München - Rom	1 103	1 083	64,6	64,3	0,3	0,3	0,0	0,0	64,7	71,0
München - Istanbul	1 494	923	235,0	137,1	1,0	0,9	0,4	0,4	60,7	64,6
München - Wien	2 467	2 407	36,5	36,3	0,4	0,4	0,0	0,0	40,6	43,7
München - Zürich	1 576	1 448	24,3	22,7	0,1	0,1	0,0	0,0	46,1	52,6
Berlin-TXL - London	2 237	2 220	228,3	227,5	0,6	0,6	0,0	0,0	67,1	73,8
Insgesamt 1)	437 347	378 124	97 574,2	85 809,6	4 240,0	3 922,1	141,2	140,6	61,3	66,5

*) Daten für Linienverkehr zum Vorjahr nicht vergleichbar - vgl. Erläuterungen Seite 7. - 1) Einschl. Flüge in übrige Richtungen.

4. Verkehrsleistungen Jahr 1995

4.2 Teilstreckenleistungen nach Strecken

4.2.3 Verkehr aus dem Ausland (Ankunft) *)

Strecke von - nach		Flüge		Geleistete						Ausnutzungs- grad	
				Personen- kilometer		Fracht- tonnenkilometer		Post- tonnenkilometer			
		insgesamt	darunter Linien- verkehr	insgesamt	darunter Linien- verkehr	insgesamt	darunter Linien- verkehr	insgesamt	darunter Linien- verkehr	insgesamt	darunter Personen- verkehr
Kopenhagen	- Hamburg	1 662	1 629	26,4	26,4	0,5	0,5	0,0	0,0	46,2	46,2
Helsinki	- Hamburg	1 065	1 060	59,1	59,1	0,6	0,3	0,3	0,3	37,0	41,2
Paris	- Hamburg	1 900	1 884	84,9	84,7	0,6	0,6	0,0	0,0	47,3	57,5
London	- Hamburg	3 090	3 048	200,5	200,2	0,7	0,7	0,4	0,4	54,1	66,9
Amsterdam	- Hamburg	1 936	1 929	49,9	49,9	0,3	0,3	0,0	0,0	54,7	64,8
Zürich	- Hamburg	1 385	1 377	43,7	43,7	0,5	0,5	0,0	0,0	44,6	46,4
London	- Hannover	1 625	1 478	108,8	100,7	0,2	0,2	0,2	0,2	61,0	67,0
Amsterdam	- Bremen	1 755	1 747	15,1	15,1	0,0	0,0	-	-	60,2	70,4
Brüssel	- Düsseldorf	1 583	1 553	6,1	6,1	0,0	0,0	0,0	0,0	47,8	51,2
Kopenhagen	- Düsseldorf	1 622	1 612	55,3	55,3	0,2	0,2	0,0	0,0	47,3	54,5
Paris	- Düsseldorf	2 257	2 231	68,7	68,4	0,4	0,4	0,0	0,0	54,1	57,6
London	- Düsseldorf	4 855	4 773	211,3	211,2	1,5	1,4	0,3	0,3	60,5	68,1
Amsterdam	- Düsseldorf	1 624	1 573	13,0	13,0	0,0	0,0	0,0	0,0	46,2	58,0
Mailand	- Düsseldorf	1 843	1 832	93,1	93,0	0,2	0,2	0,0	0,0	53,8	57,1
Zürich	- Düsseldorf	1 822	1 779	53,2	52,4	0,5	0,5	0,0	0,0	51,4	55,1
Zürich	- Köln/Bonn	1 287	1 177	14,5	13,6	0,0	0,0	0,0	0,0	55,9	59,5
Paris	- Köln/Bonn	3 223	2 216	29,1	27,8	3,2	0,0	0,0	0,0	57,7	60,1
London	- Köln/Bonn	2 691	1 694	77,3	76,6	4,2	1,2	0,0	0,0	59,1	65,8
New York	- Köln/Bonn	285	263	2,1	1,1	54,2	48,1	0,9	0,8	69,0	65,6
Brüssel	- Frankfurt	3 108	3 022	61,8	61,8	1,4	1,4	0,0	0,0	49,1	53,2
Kopenhagen	- Frankfurt	2 621	2 592	137,7	137,6	1,0	1,0	0,3	0,3	53,6	61,1
Helsinki	- Frankfurt	1 463	1 461	178,2	178,1	1,1	1,1	0,6	0,6	57,5	64,2
Stockholm	- Frankfurt	1 946	1 922	173,8	173,7	3,2	3,2	0,1	0,1	52,0	58,1
Paris	- Frankfurt	5 557	5 453	225,4	225,0	4,9	4,9	0,2	0,2	51,6	56,2
Athen	- Frankfurt	1 849	1 832	339,1	337,2	9,0	8,9	0,3	0,3	64,6	68,4
London	- Frankfurt	8 554	8 422	579,3	579,0	14,8	14,8	0,8	0,8	59,6	65,3
Mailand	- Frankfurt	3 334	3 271	139,9	139,8	1,1	1,0	0,4	0,4	55,8	58,4
Rom	- Frankfurt	2 734	2 708	226,6	226,6	1,8	1,8	0,6	0,6	53,9	59,4
Luxemburg	- Frankfurt	1 470	1 448	10,4	10,4	0,0	0,0	0,0	0,0	48,1	54,6
Amsterdam	- Frankfurt	3 372	3 298	104,0	103,4	1,9	1,9	0,2	0,2	46,5	56,8
Wien	- Frankfurt	3 291	3 233	191,0	190,8	2,4	2,4	0,1	0,1	54,1	61,1
Lissabon	- Frankfurt	1 825	1 807	468,4	464,7	1,2	1,2	0,0	0,0	78,0	83,4
Genf	- Frankfurt	1 635	1 550	61,5	61,4	0,6	0,6	0,0	0,0	58,4	63,0
Zürich	- Frankfurt	2 479	2 355	69,0	68,7	0,8	0,8	0,0	0,0	58,4	65,6
Barcelona	- Frankfurt	1 454	1 434	148,8	148,4	0,9	0,9	0,3	0,3	61,2	68,3
Madrid	- Frankfurt	1 976	1 953	254,5	254,5	2,2	2,2	0,5	0,5	56,0	65,4
Montreal	- Frankfurt	314	311	251,2	250,4	16,9	16,7	0,8	0,8	85,2	82,8
New York	- Frankfurt	3 307	3 301	3 632,1	3 632,1	310,7	309,6	40,1	40,1	69,7	78,9
Chicago	- Frankfurt	1 242	1 241	1 719,8	1 719,7	147,6	147,4	13,1	13,1	78,5	82,8
Istanbul	- Frankfurt	3 119	2 330	597,2	412,5	9,5	9,2	0,5	0,5	63,8	68,0
Moskau	- Frankfurt	2 595	2 530	452,1	448,4	6,9	6,8	0,2	0,2	43,7	55,3
Teheran	- Frankfurt	483	479	246,5	246,5	25,6	24,4	1,8	1,8	69,2	65,9
Paris	- Stuttgart	1 756	1 716	44,9	44,8	0,2	0,2	0,0	0,0	48,2	54,2
London	- Stuttgart	1 754	1 728	109,5	109,3	0,3	0,3	0,0	0,0	60,3	66,9
Mailand	- Stuttgart	1 303	1 276	18,1	18,0	0,0	0,0	-	-	54,7	59,6
Zürich	- Stuttgart	1 486	1 434	6,7	6,7	0,1	0,1	0,0	0,0	43,6	44,2
Paris	- München	3 630	3 562	164,1	163,2	1,5	1,5	0,0	0,0	48,7	53,0
Amsterdam	- München	2 024	1 953	95,7	93,4	0,7	0,6	0,0	0,0	63,3	68,1
Athen	- München	609	596	106,1	105,4	0,2	0,2	0,0	0,0	88,4	76,2
London	- München	4 923	4 859	437,2	436,9	1,5	1,5	0,5	0,5	56,9	65,6
Mailand	- München	1 954	1 910	30,3	30,0	0,0	0,0	0,0	0,0	49,2	56,9
Rom	- München	1 106	1 082	63,0	62,6	0,2	0,2	0,0	0,0	62,2	69,4
Istanbul	- München	1 448	930	241,4	140,8	1,4	1,3	0,4	0,4	63,5	66,8
Wien	- München	2 494	2 409	36,7	35,4	0,2	0,2	0,0	0,0	38,8	43,3
Zürich	- München	1 544	1 445	24,9	24,2	0,3	0,3	0,0	0,0	51,5	55,3
London	- Berlin-TXL	2 220	2 214	232,4	231,6	0,9	0,9	0,2	0,2	69,6	75,4
Insgesamt 1)		437 967	377 531	97 961,1	85 738,5	3 956,7	3 678,9	161,6	161,4	60,9	67,2

*) Daten für Linienverkehr zum Vorjahr nicht vergleichbar - vgl. Erläuterungen Seite 7. - 1) Einschl. Flüge in übrige Richtungen.

5 PERSONENVERKEHR

5. 1 VERFLECHTUNG IM VERKEHR

5. 1. 1 EIN-/

VON STRECKEN

NACH STRECKENZIEL-										
BZW. — FLUGPLATZ	HAMBURG (HAM)	HANNOVER (HAJ)	BREMEN (BRE)	DUESSELDORF (DUS)	KOELN/BONN (CGN)	FRANKFURT (FRA)	STUTTGART (STR)	NUERNBERG (NUE)	MUENCHEN (MUC)	BERLIN (TXL)
EIN-/AUSSTEIGER										
INSGESAMT										
HAMBURG	1 860	5 323	138	183 495	132 305	628 701	128 181	44 955	364 908	91 859
HANNOVER	12 883	958	155	3 370	3 942	234 479	42 064	8 817	133 681	1 490
BREMEN	383	463	514	173	107	210 062	33 593	3 802	61 609	34 748
DUESSELDORF	184 345	3 137	272	2 182	744	314 132	115 776	72 637	645 427	395 046
KOELN/BONN	138 229	3 486	277	190	-	158 850	12 041	20 794	275 145	406 451
FRANKFURT	618 584	231 880	205 383	300 093	156 385	149	169 090	162 805	582 108	716 564
STUTTGART	130 241	43 444	33 606	117 549	9 550	173 856	1 826	380	23 922	302 174
NUERNBERG	43 388	8 203	3 609	73 323	21 014	164 818	191	617	572	38 661
MUENCHEN	364 649	133 804	60 471	654 651	272 973	598 034	28 408	883	-	495 315
BERLIN (TEGEL)	98 002	405	34 388	393 108	401 485	718 128	298 127	39 079	492 614	-
BERLIN (TEMPELHOF)	4 516	25 245	659	16	29	1 115	45	50 073	85	-
BERLIN (SCHOENEFELD)	3 042	2 479	1	4 842	8 802	2 669	426	300	14 976	-
SAARBRUECKEN	10 418	425	7	550	201	6	93	90	6 854	202
MUENSTER/OSNABRUECK	382	451	143	59	245	57 174	8 550	555	28 153	296
LEIPZIG	32 287	6 751	2 460	85 053	52 481	152 716	38 623	2 095	63 918	330
DRESDEN	36 603	6 079	5 084	74 981	53 866	165 775	72 481	7 072	81 302	1 084
ERFURT	2 958	261	6	5 253	3 850	275	1 697	10	7 313	1 141
SONSTIGE FLUGPLAETZE	8 064	865	4 836	33 741	22 138	65 589	15 926	13 575	66 497	22 465
DEUTSCHLAND	1 690 834	473 659	352 009	1 932 629	1 140 117	3 646 528	967 148	428 539	2 849 084	2 507 826

EIN-/AUSSTEIGER IM

LINIENVERKEHR

HAMBURG	-	4 955	133	182 395	131 850	628 052	127 867	44 896	364 442	91 858
HANNOVER	12 487	-	143	3 154	3 774	234 353	40 071	8 506	131 985	1 489
BREMEN	382	463	-	168	73	210 021	33 361	3 801	61 476	34 748
DUESSELDORF	183 641	3 025	238	-	723	314 035	115 195	72 391	644 825	394 732
KOELN/BONN	138 131	3 434	208	188	-	158 521	11 805	20 567	274 889	364 319
FRANKFURT	618 248	231 645	205 084	299 856	156 218	-	169 021	162 778	581 370	716 559
STUTTGART	129 500	41 573	33 351	117 008	9 230	173 625	-	281	23 622	302 170
NUERNBERG	43 346	7 917	3 581	73 243	20 955	164 771	156	-	471	38 661
MUENCHEN	364 460	131 850	60 010	654 271	272 676	597 188	27 856	826	-	495 276
BERLIN (TEGEL)	98 002	354	34 293	392 639	362 441	718 102	297 932	39 056	492 408	-
BERLIN (TEMPELHOF)	4 282	25 245	472	-	-	1 031	-	49 733	-	-
BERLIN (SCHOENEFELD)	2 612	2 289	-	4 779	8 796	1 920	41	239	14 076	-
SAARBRUECKEN	10 312	170	-	537	-	-	77	87	6 821	202
MUENSTER/OSNABRUECK	289	451	139	46	210	57 120	8 475	528	28 098	201
LEIPZIG	32 245	6 643	2 445	84 918	52 374	152 670	38 437	2 017	63 816	327
DRESDEN	36 339	6 002	5 010	74 970	53 741	165 724	72 356	6 603	81 052	1 084
ERFURT	2 680	261	-	5 249	3 762	208	1 584	2	7 005	1 141
SONSTIGE FLUGPLAETZE	6 999	562	3 902	33 678	21 238	65 023	15 358	13 033	65 457	22 424
DEUTSCHLAND	1 683 955	466 839	349 009	1 927 099	1 098 061	3 642 364	959 592	425 344	2 841 813	2 465 190

EIN-/AUSSTEIGER IM

PAUSCHALFLUGREISEVERKEHR

HAMBURG	-	368	-	213	-	232	-	-	-	-
HANNOVER	105	-	-	-	-	5	-	-	-	-
BREMEN	-	-	-	-	-	-	-	-	-	-
DUESSELDORF	27	-	-	-	-	2	-	-	151	-
KOELN/BONN	-	-	-	-	-	-	-	-	-	-
FRANKFURT	61	107	-	-	143	-	-	-	1	-
STUTTGART	-	-	-	-	-	-	-	-	93	-
NUERNBERG	-	-	-	-	-	-	-	-	-	-
MUENCHEN	-	-	-	118	-	-	24	-	-	-
BERLIN (TEGEL)	-	-	-	-	-	-	-	-	-	-
BERLIN (TEMPELHOF)	-	-	-	-	-	-	-	-	-	-
BERLIN (SCHOENEFELD)	-	190	-	-	-	-	-	-	545	-
SAARBRUECKEN	-	-	-	-	-	-	-	-	-	-
MUENSTER/OSNABRUECK	-	-	-	-	-	-	-	-	-	-
LEIPZIG	-	-	-	16	-	-	-	-	-	-
DRESDEN	4	-	-	-	-	-	-	-	-	-
ERFURT	37	-	-	-	-	-	-	-	-	-
SONSTIGE FLUGPLAETZE	-	-	-	-	-	-	-	-	-	-
DEUTSCHLAND	237	665	-	347	143	239	24	-	790	-

*) DATEN FÜR LINIEN- UND PAUSCHALFLUGREISEVERKEHR ZUM VORJAHR NICHT VERGLEICHBAR - VGL. ERLÄUTERUNGEN SEITE 7.

IM JAHR 1995

INNERHALB DEUTSCHLANDS

AUSSTEIGER *)

HERKUNFTSFLUGPLATZ

HERKUNFTSFLUGPLATZ									NACH STRECKENZIEL- FLUGPLATZ
B E R L I N (THF)	(SXF)	SAARBUECKEN (SCN)	MUENSTER/ OSN.(FMO)	LEIPZIG (LEJ)	DRESDEN (DRS)	ERFURT (ERF)	SONSTIGE	INSGESAMT	
									EIN-/AUSSTEIGER
									INSGESAMT
5 291	1 344	10 997	164	31 256	37 352	4 411	8 457	1 680 997	HAMBURG
27 609	1 816	271	279	9 751	4 293	289	1 302	487 449	HANNOVER
615	14	-	1 213	2 466	4 935	39	2 080	356 816	BREMEN
-	4 153	494	16	84 693	73 764	4 797	33 717	1 935 332	DUESSELDORF
15	10 970	62	386	54 739	54 476	3 656	22 463	1 162 230	KOELN/BONN
1 157	7 013	-	59 919	142 197	165 763	669	67 415	3 587 174	FRANKFURT
43	526	54	8 217	38 428	72 535	1 664	18 398	976 413	STUTTGART
50 630	737	119	1 259	1 720	6 649	-	13 864	429 374	MUERNBERG
64	16 990	6 735	23 121	63 757	80 476	6 693	66 059	2 873 083	MUENCHEN
3	69	8	940	667	55	1 368	24 740	2 503 186	BERLIN (TEGEL)
-	2	24 942	34 113	521	46	2 206	69 474	213 087	BERLIN (TEMPELHOF)
-	2 436	-	-	1 402	823	69	539	42 806	BERLIN (SCHOENEFELD)
25 030	154	204	358	5 300	4 923	-	140	54 955	SAARBUECKEN
33 269	168	27	1 675	4 299	2 664	40	13 126	151 276	MUENSTER/OSNABRUECK
202	905	5 138	4 771	1 145	3 311	266	18 218	469 670	LEIPZIG
6	951	4 816	2 886	7 441	3 876	428	15 094	539 835	DRESDEN
2 837	14	-	154	770	1 256	-	1 130	28 925	ERFURT
69 085	873	72	19 952	15 743	23 210	894	-	383 525	SONSTIGE FLUGPLAETZE
215 856	49 135	53 939	159 423	465 295	540 407	27 489	376 216	17 876 133	DEUTSCHLAND

EIN-/AUSSTEIGER IM

LINIENVERKEHR

5 291	1 206	10 996	93	31 173	37 189	2 458	6 953	1 671 807	HAMBURG
27 609	1 404	-	260	9 744	4 271	289	1 012	480 551	HANNOVER
577	-	-	1 208	2 466	4 909	-	1 182	354 835	BREMEN
-	3 404	487	3	84 402	73 661	4 782	33 560	1 929 104	DUESSELDORF
15	10 960	-	347	54 513	54 361	3 656	21 089	1 117 003	KOELN/BONN
1 155	5 993	-	59 858	141 634	165 276	646	66 876	3 582 217	FRANKFURT
27	149	54	8 026	38 231	72 317	1 526	17 810	968 500	STUTTGART
50 630	736	-	1 223	1 543	6 570	-	13 349	427 152	MUERNBERG
64	16 199	6 714	22 926	63 728	80 322	6 484	64 949	2 865 798	MUENCHEN
-	69	-	932	657	44	1 368	23 997	2 462 294	BERLIN (TEGEL)
-	-	24 941	34 020	465	-	2 206	69 439	211 834	BERLIN (TEMPELHOF)
-	-	-	-	1 102	733	69	107	36 763	BERLIN (SCHOENEFELD)
25 030	152	-	315	5 254	4 920	-	98	53 975	SAARBUECKEN
33 269	168	27	-	4 280	2 643	40	12 610	148 594	MUENSTER/OSNABRUECK
199	783	5 138	4 674	-	3 301	266	17 228	467 481	LEIPZIG
6	824	4 816	2 818	7 401	-	401	14 729	533 876	DRESDEN
2 819	7	-	117	748	1 242	-	994	27 819	ERFURT
69 027	504	34	19 445	14 808	22 877	839	-	375 208	SONSTIGE FLUGPLAETZE
215 718	42 558	53 207	156 265	462 149	534 636	25 030	365 982	17 714 811	DEUTSCHLAND

EIN-/AUSSTEIGER IM

PAUSCHALFLUGREISEVERKEHR

-	114	-	-	-	139	1 838	-	2 904	HAMBURG
-	382	-	-	-	-	-	-	492	HANNOVER
-	-	-	-	-	-	-	-	-	BREMEN
-	447	-	-	136	-	-	-	763	DUESSELDORF
-	-	55	-	104	-	-	-	159	KOELN/BONN
-	121	-	-	-	-	-	-	433	FRANKFURT
-	-	-	-	-	-	-	-	93	STUTTGART
-	-	-	-	-	-	-	-	-	MUERNBERG
-	557	-	-	-	-	-	-	699	MUENCHEN
-	-	-	-	-	-	-	-	-	BERLIN (TEGEL)
-	-	-	-	-	90	-	-	-	BERLIN (TEMPELHOF)
-	-	-	-	-	-	-	-	828	BERLIN (SCHOENEFELD)
-	-	-	-	-	-	-	-	-	SAARBUECKEN
-	-	-	-	-	-	-	-	-	MUENSTER/OSNABRUECK
-	-	-	-	-	-	-	-	16	LEIPZIG
-	-	-	-	-	-	-	-	4	DRESDEN
-	-	-	-	-	2	-	-	39	ERFURT
-	-	-	-	-	-	-	-	-	SONSTIGE FLUGPLAETZE
-	1 621	55	-	240	231	1 838	-	6 430	DEUTSCHLAND

5 PERSONENVERKEHR

5. 1 VERFLECHTUNG IM VERKEHR

5. 1. 1 EIN-/

NACH STRECKENZIEL- BZW. — FLUGPLATZ	VON STRECKEN									
	HAMBURG (HAM)	HANNOVER (HAJ)	BREMEN (BRE)	DUESSELDORF (DUS)	KOELN/BONN (CGN)	FRANKFURT (FRA)	STUTTGART (STR)	NUERNBERG (NUE)	MUENCHEN (MUC)	BERLIN (TXL)
EIN-/AUSSTEIGER IM LINIENVERKEHR BIS 30 T MTOW										
HAMBURG	-	42	-	257	15 976	206	9 530	5 553	11	66 890
HANNOVER	199	-	-	82	1 338	4 491	2 554	8 338	10	66
BREMEN	-	-	-	7	73	-	3 791	3 801	2 209	34 541
DUESSELDORF	234	76	-	-	46	33	6 675	8 837	393	60
KOELN/BONN	14 541	512	81	85	-	-	11 509	15 228	507	50
FRANKFURT	211	1 264	-	83	25	-	8 076	4 541	16	13
STUTTGART	9 261	2 373	3 247	7 355	9 050	8 171	-	-	10 886	5 327
NUERNBERG	3 380	7 821	3 453	6 199	15 749	10 278	2	-	30	11 095
MUENCHEN	-	-	1 790	323	502	3	13 127	-	-	49
BERLIN (TEGEL)	65 326	-	34 202	-	50	-	5 596	9 576	-	-
BERLIN (TEMPELHOF)	4 248	25 245	472	-	-	999	-	49 653	-	-
BERLIN (SCHOENEFELD)	30	-	-	29	-	-	-	29	-	-
SAARBRUECKEN	10 291	-	-	455	-	-	-	-	6 821	-
MUENSTER/OSNABRUECK	-	4	19	-	85	40 649	8 464	216	2 017	55
LEIPZIG	21 096	4 657	2 387	8 957	189	-	2 457	1 658	632	-
DRESDEN	16 062	4 227	5 010	20 866	133	40	19 845	6 603	273	-
ERFURT	2 657	-	-	2 327	3 026	-	1 584	2	4 791	-
SONSTIGE FLUGPLAETZE	6 675	562	3 099	28 389	20 924	64 719	15 307	13 033	65 374	21 591
DEUTSCHLAND	154 211	46 783	53 760	75 414	67 166	129 589	108 517	127 068	93 970	139 737

EIN-/AUSSTEIGER IM

LINIENVERKEHR UEB. 30 T MTOW

HAMBURG	-	4 913	139	182 138	115 874	627 846	118 337	39 343	364 431	24 968
HANNOVER	12 288	-	143	3 072	2 436	229 862	37 517	168	131 975	1 423
BREMEN	382	463	-	161	-	210 021	29 570	-	58 267	207
DUESSELDORF	183 407	2 949	238	-	677	314 002	108 520	63 554	644 432	394 672
KOELN/BONN	123 590	2 922	127	103	-	158 521	296	5 339	274 382	364 269
FRANKFURT	618 037	230 381	205 084	299 773	156 193	180	160 945	158 237	581 354	716 546
STUTTGART	120 239	39 200	30 104	109 653	180	165 454	-	281	12 736	296 843
NUERNBERG	39 966	96	128	67 044	5 206	154 493	154	-	441	27 566
MUENCHEN	364 460	131 850	58 220	653 948	272 174	597 185	14 729	826	-	495 226
BERLIN (TEGEL)	32 676	354	91	392 639	362 391	718 102	292 336	29 480	492 408	-
BERLIN (TEMPELHOF)	34	-	-	-	-	32	-	80	-	-
BERLIN (SCHOENEFELD)	2 582	2 289	-	4 750	8 796	1 920	41	210	14 076	-
SAARBRUECKEN	21	170	-	82	-	-	77	87	-	202
MUENSTER/OSNABRUECK	289	447	120	46	125	16 471	11	312	26 081	146
LEIPZIG	11 149	1 986	58	75 961	52 185	152 670	35 980	359	63 184	327
DRESDEN	20 277	1 775	-	54 104	53 608	165 684	52 511	-	80 779	1 084
ERFURT	23	261	-	2 922	736	208	-	-	2 214	1 141
SONSTIGE FLUGPLAETZE	324	-	803	5 289	314	304	51	-	83	833
DEUTSCHLAND	1 529 744	420 056	295 249	1 851 685	1 030 895	3 512 775	851 075	298 276	2 747 843	2 325 453

*) DATEN FÜR LINIENVERKEHR ZUM VORJAHR NICHT VERGLEICHBAR - VGL. ERLÄUTERUNGEN SEITE 7.

IM JAHR 1995

INNERHALB DEUTSCHLANDS

AUSSTEIGER ¹⁾

HERKUNFTSFLUGPLATZ

									NACH STRECKENZIEL- FLUGPLATZ
B E R L I N (THF)	(SXF)	SAARBRUECKEN (SCN)	MUENSTER/ OSN. (FMO)	LEIPZIG (LEJ)	DRESDEN (DRS)	ERFURT (ERF)	SONSTIGE	INSGESAMT	
									EIN-/AUSSTEIGER IM
									LINIENVERKEHR BIS 30 T MTOW
5 228	-	10 996	41	16 335	16 309	2 458	6 714	156 546	HAMBURG
27 609	-	-	-	5 044	3 789	15	766	54 301	HANNOVER
577	-	-	15	2 466	4 849	-	63	52 392	BREMEN
-	-	487	3	5 478	21 041	4 782	28 317	76 462	DUESSELDORF
15	-	-	-	130	110	2 542	20 782	66 092	KOELN/BONN
1 109	17	-	34 459	1	59	6	66 567	116 447	FRANKFURT
-	-	-	7 796	2 103	20 616	1 526	17 647	105 358	STUTTGART
50 547	-	-	295	1 409	5 857	-	13 255	129 380	MUERNBERG
64	89	6 711	2 523	1 183	746	3 850	64 646	95 606	MUENCHEN
-	-	-	-	-	44	-	21 044	135 838	BERLIN (TEGEL)
-	-	20 517	34 020	465	-	2 206	69 398	207 223	BERLIN (TEMPELHOF)
-	-	-	-	-	-	-	107	195	BERLIN (SCHOENEFELD)
20 533	-	-	-	5 088	4 771	-	37	47 996	SAARBRUECKEN
33 269	-	27	-	4 099	2 643	-	11 716	103 263	MUENSTER/OSNABRUECK
199	-	5 138	4 598	-	1 325	2	16 793	70 088	LEIPZIG
6	-	4 581	2 673	3 563	-	14	14 699	98 595	DRESDEN
2 522	-	-	-	9	-	-	846	17 764	ERFURT
69 027	53	34	17 410	14 336	22 753	759	-	364 045	SONSTIGE FLUGPLAETZE
210 705	159	48 491	103 833	61 708	104 922	18 160	353 397	1 897 591	DEUTSCHLAND

EIN-/AUSSTEIGER IM

LINIENVERKEHR UEB. 30 T MTOW

63	1 206	-	52	14 838	20 880	-	239	1 515 261	HAMBURG
-	1 404	-	260	4 700	482	274	246	426 250	HANNOVER
-	-	-	1 193	-	60	-	1 119	302 443	BREMEN
-	3 404	-	-	78 924	52 620	-	5 243	1 852 642	DUESSELDORF
-	10 960	-	347	54 383	54 251	1 114	307	1 050 911	KOELN/BONN
46	5 976	-	25 399	141 633	185 217	640	309	3 465 770	FRANKFURT
27	149	54	230	36 128	51 701	-	163	863 142	STUTTGART
83	736	-	928	134	703	-	94	297 772	MUERNBERG
-	16 110	3	20 403	62 545	79 576	2 634	303	2 770 192	MUENCHEN
-	69	-	932	657	-	1 368	2 953	2 326 456	BERLIN (TEGEL)
-	-	4 424	-	-	-	-	41	4 611	BERLIN (TEMPELHOF)
4 497	152	-	-	1 102	733	69	-	36 568	BERLIN (SCHOENEFELD)
-	168	-	315	166	149	-	61	5 979	SAARBRUECKEN
-	783	-	-	181	-	40	894	45 331	MUENSTER/OSNABRUECK
-	824	235	145	3 838	-	264	435	397 393	LEIPZIG
297	7	-	117	739	1 242	387	30	435 281	DRESDEN
-	451	-	2 035	472	124	80	148	10 055	ERFURT
-	-	-	-	-	-	-	-	11 163	SONSTIGE FLUGPLAETZE
5 013	42 399	4 716	52 432	400 440	429 714	6 870	12 585	15 817 220	DEUTSCHLAND

5 PERSONENVERKEHR

5. 1 VERFLECHTUNG IM VERKEHR

5. 1. 2 REISENDE *)

NACH ENDOZIEL- FLUGPLATZ	VON									
	HAMBURG (HAM)	HANNOVER (HAJ)	BREMEN (BRE)	DUESSELDORF (DUS)	KOELN/BONN (CGN)	FRANKFURT (FRA)	STUTTGART (STR)	MUERNBERG (NUE)	MUENCHEN (MUC)	BERLIN (TXL)
REISENDE										
INSGESAMT										
HAMBURG	1 860	2 794	310	173 532	126 360	608 723	127 150	43 255	355 440	84 129
HANNOVER	12 214	958	414	3 160	4 144	226 431	42 874	9 389	133 987	1 759
BREMEN	635	74	514	306	343	199 230	35 865	5 503	63 904	33 474
DUESSELDORF	159 710	1 056	264	2 182	3 609	302 895	108 970	66 945	560 512	376 805
KOELN/BONN	131 629	2 825	480	2 186	-	152 151	12 452	20 808	268 243	402 222
FRANKFURT	369 989	67 729	98 445	84 843	39 785	149	34 795	37 201	352 469	518 491
STUTTGART	130 328	42 225	35 627	115 304	10 063	159 204	1 826	244	23 664	297 875
MUERNBERG	45 569	8 991	5 311	73 550	21 095	155 754	320	617	775	38 377
MUENCHEN	326 473	102 987	52 741	597 726	242 212	555 039	13 201	1 113	-	451 648
BERLIN (TEGEL)	91 385	670	33 127	389 691	397 798	711 975	293 311	37 975	484 566	-
BERLIN (TEMPELHOF)	4 157	24 925	657	67	49	1 270	93	49 923	222	-
BERLIN (SCHOENEFELD)	2 598	2 069	1	3 999	8 166	1 814	385	221	14 874	-
SAARBRUECKEN	10 371	283	22	502	209	75	96	99	6 620	45
MUENSTER/OSNABRUECK	458	129	82	61	141	53 781	9 334	1 151	30 239	411
LEIPZIG	33 082	6 907	3 027	84 540	52 219	143 356	40 307	2 191	64 096	295
DRESDEN	37 462	6 775	6 068	75 905	55 269	152 304	73 280	7 734	81 553	1 282
ERFURT	2 946	178	8	5 237	3 827	293	1 696	13	7 306	1 155
SONSTIGE FLUGPLAETZE	12 989	2 028	5 771	33 925	22 136	54 589	15 814	13 404	66 554	22 456
DEUTSCHLAND	1 373 855	273 703	242 869	1 646 716	987 425	3 479 093	811 769	297 780	2 515 024	2 230 424
REISENDE IM										
LINIENVERKEHR										
HAMBURG	-	2 485	305	172 799	125 909	608 072	126 836	43 198	354 970	84 128
HANNOVER	11 896	-	402	3 095	3 976	226 305	40 881	9 078	132 291	1 758
BREMEN	634	74	-	301	309	199 249	35 633	5 502	63 771	33 474
DUESSELDORF	159 057	944	230	-	3 588	302 798	108 389	66 848	559 910	376 492
KOELN/BONN	131 531	2 873	411	2 184	-	151 829	12 216	20 581	267 984	360 216
FRANKFURT	369 693	67 601	98 146	84 606	39 761	-	34 726	37 174	351 801	518 486
STUTTGART	129 645	40 354	35 372	114 770	9 753	158 973	-	214	23 442	297 871
MUERNBERG	45 527	8 705	5 283	73 470	21 036	155 707	285	-	689	38 377
MUENCHEN	326 285	101 033	52 280	597 535	241 917	554 192	12 649	1 056	-	451 608
BERLIN (TEGEL)	91 385	619	33 032	389 222	358 754	711 949	293 116	37 952	484 360	-
BERLIN (TEMPELHOF)	3 923	24 925	470	51	20	1 186	48	49 583	137	-
BERLIN (SCHOENEFELD)	2 236	1 879	-	3 936	8 160	1 065	-	160	13 974	-
SAARBRUECKEN	10 265	28	15	489	8	69	80	90	6 587	45
MUENSTER/OSNABRUECK	365	129	78	55	106	53 727	9 259	1 124	30 184	316
LEIPZIG	33 040	6 799	3 012	84 405	52 112	143 310	40 121	2 113	63 994	292
DRESDEN	37 198	6 698	5 994	75 894	55 144	152 253	73 145	7 265	81 303	1 282
ERFURT	2 668	178	2	5 233	3 739	226	1 583	5	6 998	1 155
SONSTIGE FLUGPLAETZE	11 924	1 725	4 837	33 862	21 236	54 023	15 246	12 862	65 514	22 415
DEUTSCHLAND	1 367 272	267 049	239 869	1 641 907	945 528	3 474 933	804 213	294 805	2 507 909	2 187 915
REISENDE IM										
PAUSCHALFLUGREISEVERKEHR										
HAMBURG	-	309	-	213	-	232	-	-	-	-
HANNOVER	105	-	-	-	-	5	-	-	-	-
BREMEN	-	-	-	-	-	-	-	-	-	-
DUESSELDORF	19	-	-	-	-	2	-	-	151	-
KOELN/BONN	-	-	-	-	-	-	-	-	-	-
FRANKFURT	21	-	-	-	-	-	-	-	1	-
STUTTGART	-	-	-	-	-	-	-	-	15	-
MUERNBERG	-	-	-	-	-	-	24	-	-	-
MUENCHEN	-	-	-	103	-	-	-	-	-	-
BERLIN (TEGEL)	-	-	-	-	-	-	-	-	-	-
BERLIN (TEMPELHOF)	-	-	-	-	-	-	-	-	-	-
BERLIN (SCHOENEFELD)	3	190	-	-	-	-	-	-	545	-
SAARBRUECKEN	-	-	-	-	-	-	-	-	-	-
MUENSTER/OSNABRUECK	-	-	-	-	-	-	-	-	-	-
LEIPZIG	-	-	-	16	-	-	-	-	-	-
DRESDEN	4	-	-	-	-	-	-	-	-	-
ERFURT	37	-	-	-	-	-	-	-	-	-
SONSTIGE FLUGPLAETZE	-	-	-	-	-	-	-	-	-	-
DEUTSCHLAND	189	499	-	332	-	239	24	-	712	-

*) DATEN FÜR LINIEN- UND PAUSCHALFLUGREISEVERKEHR ZUM VORJAHR NICHT VERGLEICHBAR - VGL. ERLÄUTERUNGEN SEITE 7 .

IM JAHR 1995

INNERHALB DEUTSCHLANDS

HERKUNFTSFLUGPLATZ									NACH ENDZIEL- FLUGPLATZ
B E R L I N (THF)	(SXF)	SAARBRUECKEN (SCN)	MUENSTER/ OSN. (FMO)	LEIPZIG (LEJ)	DRESDEN (DRS)	ERFURT (ERF)	SONSTIGE	INSGESAMT	
									REISENDE
									INSGESAMT
5 243	538	10 978	192	27 135	36 623	4 411	12 393	1 621 066	HAMBURG
27 399	1 653	276	185	7 244	5 082	200	2 277	479 646	HANNOVER
611	14	3	218	2 948	5 990	39	3 027	352 758	BREMEN
-	1 118	487	91	79 231	73 598	4 797	34 094	1 776 364	DUESSELDORF
15	6 102	64	244	49 478	53 635	3 656	22 297	1 128 587	KOELN/BONN
1 118	5 744	4	37 817	79 115	102 394	29	41 155	1 871 272	FRANKFURT
43	377	-	8 126	38 830	72 694	1 663	18 663	956 756	STUTTGART
50 564	92	119	1 251	1 940	7 310	-	13 987	425 622	MUERNBERG
68	11 259	6 014	21 243	53 106	68 083	6 570	64 509	2 573 992	MUENCHEN
3	69	25	362	878	298	1 368	24 581	2 468 082	BERLIN (TEGEL)
-	2	24 929	33 877	184	54	2 198	69 468	212 075	BERLIN (TEMPELHOF)
-	2 436	-	-	847	337	69	539	38 355	BERLIN (SCHOENEFELD)
25 030	2	204	309	5 132	4 815	-	140	53 948	SAARBRUECKEN
33 077	1	27	1 675	4 308	3 646	-	11 582	150 103	MUENSTER/OSNABRUECK
202	599	5 129	4 768	145	1 127	222	18 803	461 015	LEIPZIG
6	808	4 596	3 128	4 652	3 876	261	15 934	530 893	DRESDEN
2 835	14	4	154	643	1 095	-	1 132	28 536	ERFURT
69 034	788	72	17 573	18 435	22 573	894	142	379 177	SONSTIGE FLUGPLAETZE
215 248	31 616	52 931	131 213	374 251	463 230	26 377	354 723	15 508 247	DEUTSCHLAND
									REISENDE IM LINIENVERKEHR
5 243	400	10 977	121	27 052	36 460	2 458	10 889	1 612 302	HAMBURG
27 399	1 241	5	166	7 237	5 060	200	1 987	472 977	HANNOVER
573	-	3	213	2 948	5 964	-	2 129	350 777	BREMEN
-	369	480	78	78 974	73 563	4 782	33 937	1 770 439	DUESSELDORF
15	6 092	2	205	49 252	53 520	3 656	20 923	1 083 490	KOELN/BONN
1 116	4 872	4	37 756	78 552	101 907	6	40 616	1 866 823	FRANKFURT
27	-	-	7 935	38 633	72 476	1 525	18 075	949 065	STUTTGART
50 564	91	-	1 215	1 763	7 231	-	13 472	423 415	MUERNBERG
68	11 122	5 993	21 048	53 077	67 929	6 361	63 399	2 567 552	MUENCHEN
-	69	17	354	868	287	1 368	23 838	2 427 190	BERLIN (TEGEL)
-	-	24 928	33 784	128	8	2 198	69 433	210 822	BERLIN (TEMPELHOF)
-	-	-	-	547	276	69	107	32 409	BERLIN (SCHOENEFELD)
25 030	-	-	266	5 086	4 812	-	98	52 968	SAARBRUECKEN
33 077	1	27	-	4 289	3 625	-	11 066	147 428	MUENSTER/OSNABRUECK
199	477	5 129	4 671	-	1 117	222	17 813	458 826	LEIPZIG
6	730	4 596	3 060	4 612	-	261	15 569	525 010	DRESDEN
2 817	7	4	117	621	1 081	-	996	27 430	ERFURT
68 976	419	34	17 066	17 500	22 240	839	142	370 860	SONSTIGE FLUGPLAETZE
215 110	25 890	52 199	128 055	371 139	457 556	23 945	344 489	15 349 783	DEUTSCHLAND
									REISENDE IM PAUSCHALFLUGREISEVERKEHR
-	114	-	-	-	139	1 838	-	2 845	HAMBURG
-	382	-	-	-	-	-	-	492	HANNOVER
-	-	-	-	-	-	-	-	-	BREMEN
-	447	-	-	102	-	-	-	721	DUESSELDORF
-	-	55	-	104	-	-	-	159	KOELN/BONN
-	37	-	-	-	-	-	-	59	FRANKFURT
-	-	-	-	-	-	-	-	15	STUTTGART
-	-	-	-	-	-	-	-	-	MUERNBERG
-	8	-	-	-	-	-	-	135	MUENCHEN
-	-	-	-	-	-	-	-	-	BERLIN (TEGEL)
-	-	-	-	-	61	-	-	-	BERLIN (TEMPELHOF)
-	-	-	-	-	-	-	-	799	BERLIN (SCHOENEFELD)
-	-	-	-	-	-	-	-	-	SAARBRUECKEN
-	-	-	-	-	-	-	-	-	MUENSTER/OSNABRUECK
-	-	-	-	-	-	-	-	16	LEIPZIG
-	-	-	-	-	2	-	-	4	DRESDEN
-	-	-	-	-	-	-	-	39	ERFURT
-	-	-	-	-	-	-	-	-	SONSTIGE FLUGPLAETZE
-	988	55	-	206	202	1 838	-	5 284	DEUTSCHLAND

5 PERSONENVERKEHR
5. 1 VERFLECHTUNG IM VERKEHR
5. 1. 2 REISENDE *)

NACH ENDOZIEL- FLUGPLATZ	VON									
	HAMBURG (HAM)	HANNOVER (HAJ)	BREMEN (BRE)	DUESSELDORF (DUS)	KOELN/BONN (CGN)	FRANKFURT (FRA)	STUTTGART (STR)	NUERNBERG (NUE)	MUENCHEN (MUC)	BERLIN (TXL)
REISENDE IM										
LINIENVERKEHR BIS 30 T MTOW										
HAMBURG	-	8	57	324	14 557	258	9 357	5 697	48	60 709
HANNOVER	131	-	107	93	1 314	4 548	2 773	8 287	34	68
BREMEN	42	4	-	7	78	87	3 548	9 721	1 919	39 130
DUESSELDORF	543	56	41	-	897	207	5 660	8 738	458	297
KOELN/BONN	13 660	502	128	117	-	83	10 913	14 720	168	242
FRANKFURT	628	1 187	86	334	210	-	1 917	4 095	248	418
STUTTGART	9 474	2 226	3 090	6 822	8 207	6 368	-	4	10 160	5 444
NUERNBERG	3 507	7 880	3 455	6 004	15 097	7 664	19	-	40	10 925
MUENCHEN	446	9	1 892	427	350	28	2 944	53	-	396
BERLIN (TEGEL)	61 861	3	32 583	56	198	204	5 673	9 158	22	-
BERLIN (TEMPELHOF)	3 857	24 919	470	8	11	1 004	3	49 499	21	-
BERLIN (SCHOENEFELD)	30	-	-	29	-	-	-	29	-	-
SAARBRUECKEN	10 196	-	-	394	-	-	-	-	6 537	6
MUENSTER/OSNABRUECK	1	5	9	-	43	38 067	8 577	648	2 952	55
LEIPZIG	20 614	4 587	2 382	8 910	148	39	2 821	1 630	637	28
DRESDEN	15 880	4 150	4 903	20 611	149	58	19 871	6 568	253	19
ERFURT	2 627	-	-	2 321	2 991	-	1 574	2	4 766	-
SONSTIGE FLUGPLAETZE	6 627	379	3 067	27 798	20 075	52 751	14 842	12 671	64 175	20 812
DEUTSCHLAND	150 124	45 915	52 270	74 255	64 325	111 366	90 492	125 520	92 438	132 609
REISENDE IM										
LINIENVERKEHR UEB. 30 T MTOW										
HAMBURG	-	2 477	248	172 475	111 352	607 814	117 479	37 501	364 922	23 419
HANNOVER	11 765	-	295	3 002	2 662	221 757	38 108	791	132 257	1 690
BREMEN	592	70	-	294	231	199 162	32 085	1 781	61 852	284
DUESSELDORF	158 514	2 888	189	-	2 691	302 591	102 729	58 110	559 452	376 195
KOELN/BONN	117 871	2 371	283	2 067	-	151 746	1 303	5 861	287 816	359 974
FRANKFURT	369 065	66 414	98 060	84 272	39 551	-	32 809	33 079	351 553	518 068
STUTTGART	120 171	38 128	32 282	107 948	1 546	152 605	-	210	13 282	292 427
NUERNBERG	42 020	825	1 828	67 466	5 939	148 043	266	-	649	27 452
MUENCHEN	325 839	101 024	50 388	597 108	241 567	554 164	9 705	1 003	-	451 212
BERLIN (TEGEL)	29 524	616	449	389 166	358 556	711 745	287 443	28 794	484 338	-
BERLIN (TEMPELHOF)	66	6	-	43	9	182	45	84	116	-
BERLIN (SCHOENEFELD)	2 206	1 879	-	3 907	8 160	1 065	-	131	13 974	-
SAARBRUECKEN	69	28	15	95	8	69	80	90	50	39
MUENSTER/OSNABRUECK	364	124	69	55	63	15 660	682	476	27 232	261
LEIPZIG	12 426	2 212	630	75 495	51 964	143 271	37 300	483	63 357	264
DRESDEN	21 318	2 548	1 091	55 283	54 995	152 195	53 274	697	81 050	1 263
ERFURT	41	178	2	2 912	748	226	9	3	2 232	1 155
SONSTIGE FLUGPLAETZE	5 297	1 346	1 770	6 064	1 161	1 272	404	191	1 339	1 603
DEUTSCHLAND	1 217 148	221 134	187 599	1 567 652	881 203	3 363 567	713 721	169 285	2 415 471	2 055 306

*) DATEN FÜR LINIENVERKEHR ZUM VORJAHR NICHT VERGLEICHBAR - VGL. ERLÄUTERUNGEN SEITE 7.

IM JAHR 1995
INNERHALB DEUTSCHLANDS

HERKUNFTSFLUGPLATZ

BERLIN (THF)	BERLIN (SXF)	SAARBRUECKEN (SCN)	MUENSTER/ OSN. (FMO)	LEIPZIG (LEJ)	DRESDEN (DRS)	ERFURT (ERF)	SONSTIGE	INSGESAMT	NACH ENDZIEL- FLUGPLATZ
REISENDE IM LINIENVERKEHR BIS 30 T MTOW									
5 180	-	10 977	44	14 873	15 479	2 458	10 650	150 676	HAMBURG
27 399	-	5	3	3 437	3 569	15	1 741	53 524	HANNOVER
573	-	3	16	2 318	4 783	-	1 010	51 299	BREMEN
15	-	480	8	5 502	20 269	4 782	28 697	76 635	DUESSELDORF
1 070	17	2	-	156	115	2 542	20 616	63 979	KOELN/BONN
50 481	-	4	30 331	26	124	6	40 307	81 008	FRANKFURT
68	-	-	7 852	1 981	19 954	1 525	17 912	101 019	STUTTGART
-	63	-	377	1 363	5 671	-	13 378	125 861	MUERNBERG
-	-	5 990	4 380	1 180	663	3 848	63 124	85 861	MUENCHEN
-	-	17	23	3	51	-	20 907	130 759	BERLIN (TEGEL)
-	-	20 506	33 781	127	7	2 198	69 392	205 803	BERLIN (TEMPELHOF)
20 533	-	-	-	-	-	-	107	195	BERLIN (SCHOENEFELD)
33 077	-	-	-	5 082	4 767	-	37	47 552	SAARBRUECKEN
199	-	27	-	4 027	2 916	-	10 177	100 581	MUENSTER/OSNABRUECK
6	-	5 129	4 544	-	537	2	17 378	69 585	LEIPZIG
2 520	-	4 596	2 923	1 112	-	13	15 539	96 651	DRESDEN
68 976	53	4	-	9	1	-	848	17 663	ERFURT
		34	14 815	16 236	20 734	759	142	344 946	SONSTIGE FLUGPLAETZE
210 097	133	47 774	99 097	57 432	99 640	18 148	331 962	1 803 597	DEUTSCHLAND

REISENDE IM
LINIENVERKEHR UEB. 30 T MTOW

63	400	-	77	12 179	20 981	-	239	1 461 626	HAMBURG
-	1 241	-	163	3 800	1 491	185	246	419 453	HANNOVER
-	-	-	197	630	1 181	-	1 119	299 478	BREMEN
-	369	-	70	73 472	53 294	-	5 240	1 693 804	DUESSELDORF
46	6 092	-	205	49 096	53 405	1 114	307	1 019 511	KOELN/BONN
27	4 855	-	7 425	78 526	101 783	-	309	1 785 815	FRANKFURT
83	91	-	83	36 652	52 522	-	163	848 046	STUTTGART
-	11 059	3	838	400	1 560	-	94	297 554	MUERNBERG
-	69	-	16 668	51 897	67 266	2 513	275	2 481 691	MUENCHEN
-	-	-	331	865	236	1 368	2 931	2 296 431	BERLIN (TEGEL)
-	-	4 422	3	1	1	-	41	5 019	BERLIN (TEMPELHOF)
4 497	-	-	-	547	276	69	-	32 214	BERLIN (SCHOENEFELD)
-	-	-	266	4	45	-	61	5 416	SAARBRUECKEN
-	1	-	-	262	709	-	889	46 847	MUENSTER/OSNABRUECK
-	477	-	-	-	580	-	435	389 241	LEIPZIG
-	730	-	127	3 500	-	220	30	428 359	DRESDEN
297	7	-	137	612	1 080	248	148	9 767	ERFURT
-	366	-	117	1 264	1 506	80	-	25 914	SONSTIGE FLUGPLAETZE
5 013	25 757	4 425	28 958	313 707	357 916	5 797	12 527	13 546 186	DEUTSCHLAND

5 PERSONENVERKEHR

5. 1 VERFLECHTUNG IM VERKEHR
5. 1. 3 EINSTEIGER

		VON STRECKEN									
NACH STRECKENZIEL- FLUGPLATZ	HAMBURG (HAM)	HANNOVER (HAJ)	BREMEN (BRE)	DUESSELDORF (DUS)	KOELN/BONN (CGN)	FRANKFURT (FRA)	STUTTGART (STR)	NUERNBERG (NUE)	MUENCHEN (MUC)	BERLIN (TXL)	
EINSTEIGER											
INSGESAMT											
SCHLESWIG-HOLSTEIN .	1 109	-	122	5 679	13 160	18 030	605	13	653	5 994	
HELGOLAND	319	-	44	-	-	-	-	-	-	-	
KIEL	2	-	4	3	13 121	17 336	11	3	49	5 985	
LUEBECK	-	-	9	4	-	5	24	-	-	9	
WESTERLAND/SYLT . .	702	-	62	5 672	39	689	559	8	597	-	
UEB.SCHLESW.-HOLST	86	-	3	-	-	-	11	2	7	-	
BREMEN	-	-	4	-	-	5	-	-	-	-	
BREMERHAVEN	-	-	4	-	-	5	-	-	-	-	
NIEDERSACHSEN	110	-	530	273	97	172	73	12	267	-	
BORKUM	-	-	16	94	-	-	-	-	1	-	
BRAUNSCHWEIG	-	-	7	-	97	66	54	10	205	-	
EMDEN	-	-	2	-	-	-	-	-	-	-	
HARLE	-	-	26	-	-	-	-	-	-	-	
JUIST	-	-	56	91	-	-	-	-	-	-	
NORDDEICH	-	-	3	-	-	-	-	-	-	-	
WANGEROOG	5	-	195	-	-	-	-	-	-	-	
NORDERNEY	-	-	78	85	-	-	-	-	-	-	
LANGEOOG	-	-	59	-	-	-	-	-	-	-	
FINKENWERDER	-	-	-	-	-	88	-	-	-	-	
UEB.NIEDERSACHSEN	105	-	88	3	-	18	19	2	61	-	
NORDRHEIN-WESTFALEN	2 434	185	815	19	924	235	13 401	13 057	64 803	471	
DORTMUND	2 104	2	-	-	34	36	8 752	12 964	37 816	43	
PADERBORN-LIPPST.	330	153	803	2	358	172	4 622	76	26 953	428	
SIEGERLAND	-	-	1	-	-	-	1	-	6	-	
MOENCHENGLADBACH .	-	-	9	-	-	7	5	6	2	-	
ESSEN	-	30	-	-	-	4	1	9	-	-	
UEB.NORDRH.-WESTF.	-	-	2	17	532	16	20	2	26	-	
HESSEN	-	-	4	3	2	84	10	-	45	-	
KASSEL	-	-	-	1	2	1	5	-	37	-	
UEB.HESSEN	-	-	4	2	-	83	5	-	8	-	
RHEINLAND-PFALZ	32	-	6	-	2	72	8	9	176	-	
KOBLENZ	-	-	6	-	-	-	-	3	-	-	
HAHN	32	-	-	-	-	72	-	-	166	-	
UEB.RHEINL.-PFALZ	-	-	-	-	2	-	8	6	10	-	
BADEN-WUERTTEMBERG .	4	112	3 106	13 792	876	33 528	1 726	18	146	15 927	
FREIBURG	-	-	-	-	-	6	19	-	-	-	
FRIEDRICHSHAFEN . .	-	112	3 102	13 792	876	33 509	1 545	15	105	15 926	
KARLSRUHE	-	-	-	-	-	-	-	-	2	-	
MANNHEIM	-	-	4	-	-	10	10	3	5	1	
UEB.BADEN-WUERTT.	4	-	-	-	-	3	152	-	34	-	
BAYERN	2 035	195	10	13 730	6 848	13 392	27	404	226	34	
AUGSBURG	2 035	128	1	13 726	6 835	10	-	3	60	33	
BAYREUTH	-	-	3	-	2	4 716	-	11	2	1	
HOF	-	48	-	3	-	8 638	1	5	6	-	
OBERPFÄFFENHOFEN .	-	19	2	-	11	4	6	-	3	-	
STRAUBING	-	-	-	-	-	-	-	-	-	-	
UEB.BAYERN	-	-	4	1	-	24	20	385	155	-	
MECKLENBURG-VORPOMME	2 340	373	228	240	229	64	54	62	101	39	
HERINGSDORF	156	-	196	154	41	-	-	3	-	-	
BARTH	-	-	6	-	-	-	2	-	-	-	
GUETTIN	-	-	-	-	-	2	-	-	-	-	
ROSTOCK	2 182	373	16	86	188	62	42	59	96	39	
UEB.MECKLENBURG-VO	2	-	10	-	-	-	10	-	5	-	
BRANDENBURG	-	-	-	5	-	-	-	-	5	-	
UEB.BRANDENDURG . .	-	-	-	5	-	-	-	-	5	-	
SACHSEN-ANHALT	-	-	2	-	-	5	2	-	63	-	
MAGDEBURG	-	-	-	-	-	5	2	-	7	-	
UEB.SACHSEN-ANHALT	-	-	2	-	-	-	-	-	56	-	
THUERINGEN	-	-	-	-	-	2	20	-	11	-	
UEB.THUERINGEN . . .	-	-	-	-	-	2	20	-	11	-	
SACHSEN	-	-	9	-	-	-	-	-	1	-	
UEB.SACHSEN	-	-	9	-	-	-	-	-	1	-	
DEUTSCHLAND	8 064	865	4 836	33 741	22 138	65 589	15 926	13 575	66 497	22 465	

IM JAHR 1995

INNERHALB DEUTSCHLANDS
NACH SONSTIGEN DEUTSCHEN FLUGPLAETZEN

HERKUNFTSFLUGPLATZ									NACH STRECKENZIEL- FLUGPLATZ
B E R L I N (THF)	(SKF)	SAARBRUECKEN (SCN)	MUENSTER/ OSN. (FMO)	LEIPZIG (LEJ)	DRESDEN (DRS)	ERFURT (ERF)	SONSTIGE	INSGESAMT	
									EINSTEIGER
									INSGESAMT
7 140	-	-	258	190	94	-	-	53 047	SCHLESWIG-HOLSTEIN
-	-	-	-	-	1	-	-	364	HELGOLAND
659	-	-	26	182	14	-	-	37 395	KIEL
-	-	-	1	6	15	-	-	73	LUEBECK
6 481	-	-	229	2	45	-	-	15 085	WESTERLAND/SYLT
-	-	-	2	-	19	-	-	130	UEB. SCHLESW. - HOLST
-	-	-	-	-	-	-	-	9	BREMEN
-	-	-	-	-	-	-	-	9	BREMERHAVEN
-	-	-	37	40	24	-	-	1 635	NIEDERSACHSEN
-	-	-	-	-	-	-	-	111	BORKUM
-	-	-	14	2	16	-	-	471	BRAUNSCHWEIG
-	-	-	-	-	-	-	-	2	EMDEN
-	-	-	-	-	-	-	-	26	HARLE
-	-	-	-	-	-	-	-	147	JUIST
-	-	-	3	-	-	-	-	3	NORDDEICH
-	-	-	12	-	-	-	-	203	WANGEROOGE
-	-	-	-	-	-	-	-	175	NORDERNEY
-	-	-	-	-	-	-	-	59	LANGEOOG
-	-	-	-	-	-	-	-	88	FINKENWERDER
-	-	-	8	38	8	-	-	350	UEB. NIEDERSACHSEN
47 169	464	2	19 335	10 784	12 727	771	-	187 596	NORDRHEIN-WESTFALEN
38 144	-	1	12 300	9 317	10 456	763	-	132 732	DORTMUND
9 025	458	-	7 007	1 451	2 246	-	-	54 084	PADERBORN-LIPPST.
-	-	-	2	-	-	-	-	10	SIEGERLAND
-	6	-	2	-	17	-	-	54	MOENCHENGLADBACH
-	-	-	-	14	-	8	-	66	ESSEN
-	-	1	24	2	8	-	-	650	UEB. NORDRH. - WESTF.
36	-	-	116	10	3	-	-	313	HESSEN
5	-	-	4	-	-	-	-	55	KASSEL
31	-	-	112	10	3	-	-	258	UEB. HESSEN
-	2	-	13	511	3	-	-	834	RHEINLAND-PFALZ
-	-	-	-	-	-	-	-	9	KOBLENZ
-	-	-	-	1	-	-	-	271	HAHN
-	2	-	13	510	3	-	-	554	UEB. RHEINL. - PFALZ
-	2	4	51	2 224	4 270	-	-	75 786	BADEN-WUERTTEMBERG
-	-	-	-	2	-	-	-	27	FREIBURG
-	-	-	14	1 010	2 267	-	-	72 273	FRIEDRICHSHAFEN
-	-	-	5	2	-	-	-	9	KARLSRUHE
-	-	-	8	1 175	1 976	-	-	3 192	MANNHEIM
-	2	4	24	35	27	-	-	285	UEB. BADEN-WUERTT.
14 691	98	4	63	1 868	6 029	110	-	59 764	BAYERN
14 691	-	-	9	1 787	5 994	30	-	45 342	AUGSBURG
-	-	4	-	-	-	-	-	4 739	BAYREUTH
-	5	-	7	17	5	80	-	8 815	HOF
-	-	-	15	-	-	-	-	60	OBERPFAFFENHOFEN
-	-	-	-	-	-	-	-	-	STRAUBING
-	93	-	32	64	30	-	-	808	UEB. BAYERN
49	164	58	43	56	30	-	-	4 130	MECKLENBURG-VORPOMME
49	164	-	-	24	28	-	-	815	HERINGSDORF
-	-	-	8	-	-	-	-	16	BARTH
-	-	-	-	19	-	-	-	21	GUETTIN
-	-	58	2	1	2	-	-	3 206	ROSTOCK
-	-	-	33	12	-	-	-	72	UEB. MECKLENBURG-VO
-	140	4	11	4	-	-	-	169	BRANDENBURG
-	140	4	11	4	-	-	-	169	UEB. BRANDENBURG
-	-	-	6	26	-	-	-	104	SACHSEN-ANHALT
-	-	-	2	8	-	-	-	24	MAGDEBURG
-	-	-	4	18	-	-	-	80	UEB. SACHSEN-ANHALT
-	3	-	13	13	16	13	-	91	THUERINGEN
-	3	-	13	13	16	13	-	91	UEB. THUERINGEN
-	-	-	6	17	14	-	-	47	SACHSEN
-	-	-	6	17	14	-	-	47	UEB. SACHSEN
69 085	873	72	19 952	15 743	23 210	894	-	383 525	DEUTSCHLAND

NACH STRECKENZIEL- FLUGPLATZ	VON STRECKEN									
	HAMBURG (HAM)	HANNOVER (HAJ)	BREMEN (BRE)	DUESSELDORF (DUS)	KOELN/BONN (CGN)	FRANKFURT (FRA)	STUTTGART (STR)	NUERNBERG (NUE)	MUENCHEN (MUC)	BERLIN (TXL)
EINSTEIGER IM										
LINIENVERKEHR										
SCHLESWIG-HOLSTEIN .	386	-	-	5 672	13 128	17 998	523	-	596	5 994
HELGOLAND	280	-	-	-	-	-	-	-	-	-
KIEL	-	-	-	-	13 101	17 327	2	-	2	5 985
LUEBECK	-	-	-	-	-	-	-	-	-	9
WESTERLAND/SYLT ..	106	-	-	5 672	27	671	521	-	594	-
UEB. SCHLESW.-HOLST	-	-	-	-	-	-	-	-	-	-
BREMEN	-	-	-	-	-	-	-	-	-	-
BREMERHAVEN	-	-	-	-	-	-	-	-	-	-
NIEDERSACHSEN	-	-	5	264	-	-	-	-	7	-
BORKUM	-	-	-	88	-	-	-	-	-	-
BRAUNSCHWEIG	-	-	-	-	-	-	-	-	7	-
EMDEN	-	-	-	-	-	-	-	-	-	-
HARLE	-	-	-	-	-	-	-	-	-	-
JUIST	-	-	1	91	-	-	-	-	-	-
NORRDEICH	-	-	-	-	-	-	-	-	-	-
WANGERDOGE	-	-	-	-	-	-	-	-	-	-
NORDERNEY	-	-	4	85	-	-	-	-	-	-
LANGEDOG	-	-	-	-	-	-	-	-	-	-
FINKENWERDER	-	-	-	-	-	-	-	-	-	-
UEB. NIEDERSACHSEN	-	-	-	-	-	-	-	-	-	-
NORDRHEIN-WESTFALEN	2 428	155	803	-	292	178	13 324	13 033	64 670	471
DORTMUND	2 104	2	-	-	33	27	8 719	12 959	37 763	43
PADERBORN-LIPPST.	324	153	803	-	253	151	4 605	74	26 907	428
SIEGERLAND	-	-	-	-	-	-	-	-	-	-
MOENCHENGLADBACH .	-	-	-	-	-	-	-	-	-	-
ESSEN	-	-	-	-	-	-	-	-	-	-
UEB. NORDRH.-WESTF.	-	-	-	-	6	-	-	-	-	-
HESSEN	-	-	-	-	-	-	-	-	2	-
KASSEL	-	-	-	-	-	-	-	-	-	-
UEB. HESSEN	-	-	-	-	-	-	-	-	2	-
RHEINLAND-PFALZ	-	-	-	-	-	72	-	-	-	-
KOBLENZ	-	-	-	-	-	-	-	-	-	-
HAHN	-	-	-	-	-	72	-	-	-	-
UEB. RHEINL.-PFALZ	-	-	-	-	-	-	-	-	-	-
BADEN-WUERTTEMBERG .	-	17	3 094	13 788	840	33 422	1 511	-	85	15 926
FREIBURG	-	-	-	-	-	-	-	-	-	-
FRIEDRICHSHAFEN ..	-	17	3 094	13 788	840	33 422	1 511	-	83	15 926
KARLSRUHE	-	-	-	-	-	-	-	-	2	-
MANNHEIM	-	-	-	-	-	-	-	-	-	-
UEB. BADEN-WUERTT.	-	-	-	-	-	-	-	-	-	-
BAYERN	1 985	19	-	13 714	6 828	13 353	-	-	60	33
AUGSBURG	1 985	-	-	13 714	6 828	-	-	-	58	33
BAYREUTH	-	-	-	-	-	4 715	-	-	-	-
HOF	-	-	-	-	-	8 638	-	-	-	-
OBERPFAFFENHOFEN .	-	19	-	-	-	-	-	-	-	-
STRAUBING	-	-	-	-	-	-	-	-	-	-
UEB. BAYERN	-	-	-	-	-	-	-	-	2	-
MECKLENBURG-VORPOMME	2 200	371	-	240	150	-	-	-	-	-
HERINGSDOORF	18	-	-	154	-	-	-	-	-	-
BARTH	-	-	-	-	-	-	-	-	-	-
GUETTIN	-	-	-	-	-	-	-	-	-	-
ROSTOCK	2 182	371	-	86	150	-	-	-	-	-
UEB. MECKLENBURG-VO	-	-	-	-	-	-	-	-	-	-
BRANDENBURG	-	-	-	-	-	-	-	-	-	-
UEB. BRANDENDURG ..	-	-	-	-	-	-	-	-	-	-
SACHSEN-ANHALT	-	-	-	-	-	-	-	-	37	-
MAGDEBURG	-	-	-	-	-	-	-	-	-	-
UEB. SACHSEN-ANHALT	-	-	-	-	-	-	-	-	37	-
THUERINGEN	-	-	-	-	-	-	-	-	-	-
UEB. THUERINGEN ...	-	-	-	-	-	-	-	-	-	-
SACHSEN	-	-	-	-	-	-	-	-	-	-
UEB. SACHSEN	-	-	-	-	-	-	-	-	-	-
DEUTSCHLAND	6 999	562	3 902	33 678	21 238	65 023	15 358	13 033	65 457	22 424

*) DATEN FÜR LINIENVERKEHR ZUM VORJAHR NICHT VERGLEICHBAR - VGL. ERLÄUTERUNGEN SEITE 7.

IM JAHR 1995

INNERHALB DEUTSCHLANDS
NACH SONSTIGEN DEUTSCHEN FLUGPLÄTZEN *)

HERKUNFTSFLUGPLATZ								NACH STRECKENZIEL- FLUGPLATZ	
B E R L I N (THF)	(SXF)	SAARBRUECKEN (SCN)	MUENSTER/ OSN. (FMO)	LEIPZIG (LEJ)	DRESDEN (DRS)	ERFURT (ERF)	SONSTIGE	INSGESAMT	
EINSTEIGER IM LINIENVERKEHR									
7 111	-	-	67	164	45	-	-	51 684	SCHLESWIG-HOLSTEIN
-	-	-	-	-	-	-	-	280	HELGOLAND
630	-	-	-	164	-	-	-	37 211	KIEL
6 481	-	-	67	-	45	-	-	9	LUEBECK
-	-	-	-	-	-	-	-	14 184	WESTERLAND/SYLT
-	-	-	-	-	-	-	-	-	UEB. SCHLESW.-HOLST
-	-	-	-	-	-	-	-	-	BREMEN
-	-	-	-	-	-	-	-	-	BREMERHAVEN
-	-	-	-	-	-	-	-	276	NIEDERSACHSEN
-	-	-	-	-	-	-	-	88	BORKUM
-	-	-	-	-	-	-	-	7	BRAUNSCHWEIG
-	-	-	-	-	-	-	-	-	EMDEN
-	-	-	-	-	-	-	-	-	HARLE
-	-	-	-	-	-	-	-	92	JUIST
-	-	-	-	-	-	-	-	-	NORDEICH
-	-	-	-	-	-	-	-	-	WANGERDÖGE
-	-	-	-	-	-	-	-	89	NORDERNEY
-	-	-	-	-	-	-	-	-	LANGEDÖGE
-	-	-	-	-	-	-	-	-	FINKENHEDER
-	-	-	-	-	-	-	-	-	UEB. NIEDERSACHSEN
47 142	451	-	19 291	10 685	12 688	746	-	186 357	NORDRHEIN-WESTFALEN
38 144	-	-	12 294	9 287	10 452	738	-	132 565	DORTMUND
8 998	451	-	6 997	1 398	2 236	-	-	53 778	PADERBORN-LIPPST.
-	-	-	-	-	-	-	-	-	SIEGERLAND
-	-	-	-	-	-	-	-	-	MOENCHENGLADBACH
-	-	-	-	-	-	8	-	8	ESSEN
-	-	-	-	-	-	-	-	6	UEB. NORDRH.-WESTF.
34	-	-	85	-	-	-	-	121	HESSEN
3	-	-	-	-	-	-	-	3	KASSEL
31	-	-	85	-	-	-	-	118	UEB. HESSEN
-	-	-	2	-	-	-	-	74	RHEINLAND-PFALZ
-	-	-	-	-	-	-	-	-	KOBLENZ
-	-	-	2	-	-	-	-	72	HAHN
-	-	-	-	-	-	-	-	2	UEB. RHEINL.-PFALZ
-	-	-	-	2 162	4 198	-	-	75 043	BADEN-WÜRTTEMBERG
-	-	-	-	-	-	-	-	-	FREIBURG
-	-	-	-	996	2 258	-	-	71 935	FRIEDRICHSHAFEN
-	-	-	-	2	-	-	-	4	KARLSRUHE
-	-	-	-	1 164	1 940	-	-	3 104	MANNHEIM
-	-	-	-	-	-	-	-	-	UEB. BADEN-WÜRTT.
14 691	-	-	-	1 787	5 918	80	-	58 468	BAYERN
14 691	-	-	-	1 787	5 918	-	-	45 014	AUGSBURG
-	-	-	-	-	-	-	-	4 715	BAYREUTH
-	-	-	-	-	-	80	-	8 718	HOF
-	-	-	-	-	-	-	-	19	OBERPFAFFENHOFEN
-	-	-	-	-	-	-	-	-	STRAUBING
-	-	-	-	-	-	-	-	2	UEB. BAYERN
49	53	34	-	8	28	-	-	3 193	MECKLENBURG-VORPOMME
49	53	-	-	8	28	-	-	310	HERINGSDORF
-	-	-	-	-	-	-	-	-	BARTH
-	-	34	-	-	-	-	-	-	GUETTIN
-	-	-	-	-	-	-	-	2 823	ROSTOCK
-	-	-	-	-	-	-	-	-	UEB. MECKLENBURG-VO
-	-	-	-	-	-	-	-	-	BRANDENBURG
-	-	-	-	-	-	-	-	-	UEB. BRANDENBURG
-	-	-	-	2	-	-	-	39	SACHSEN-ANHALT
-	-	-	-	2	-	-	-	2	MAGDEBURG
-	-	-	-	-	-	-	-	37	UEB. SACHSEN-ANHALT
-	-	-	-	-	-	13	-	13	THUERINGEN
-	-	-	-	-	-	13	-	13	UEB. THUERINGEN
-	-	-	-	-	-	-	-	-	SACHSEN
-	-	-	-	-	-	-	-	-	UEB. SACHSEN
69 027	504	34	19 445	14 808	22 877	839	-	375 208	DEUTSCHLAND

5 PERSONENVERKEHR
5. 1 VERFLECHTUNG IM VERKEHR
5. 1. 4 AUSSTEIGER

VON STRECKENHERKUNFTS- FLUGPLATZ	NACH STRECKEN									
	HAMBURG (HAM)	HANNOVER (HAJ)	BREMEN (BRE)	DUESSELDORF (DUS)	KOELN/BONN (CGN)	FRANKFURT (FRA)	STUTTGART (STR)	NUERNBERG (NUE)	MUENCHEN (MUC)	BERLIN (TXL)
AUSSTEIGER										
INSGESAMT										
SCHLESWIG-HOLSTEIN .	1 382	-	102	5 621	12 991	19 763	542	24	644	6 136
HELGOLAND	400	-	18	-	-	-	-	-	-	-
KIEL	1	-	4	3	12 926	19 111	11	-	47	6 136
LUEBECK	-	-	-	5	2	3	5	13	4	-
WESTERLAND/SVLT ..	875	-	74	5 613	63	645	504	5	588	-
UEB.SCHLESW.-HOLST	106	-	6	-	-	4	22	6	5	-
BREMEN	12	-	8	-	-	5	-	-	-	-
BREMERHAVEN	12	-	8	-	-	5	-	-	-	-
NIEDERSACHSEN	84	-	487	268	124	75	78	11	291	-
BORKUM	-	-	20	62	-	-	-	-	-	-
BRAUNSCHWEIG	1	-	-	-	124	68	54	9	225	-
EMDEN	-	-	8	-	-	-	-	-	-	-
HARLE	-	-	33	-	-	-	-	-	-	-
JUIST	5	-	42	32	-	-	-	-	-	-
NORDDEICH	-	-	-	-	-	-	-	-	-	-
WANGEROOG	2	-	191	-	-	-	-	-	3	-
NORDERNEY	-	-	67	171	-	-	-	-	-	-
LANGEOOG	-	-	66	-	-	-	-	-	-	-
FINKENWERDER	-	-	-	-	-	2	-	-	-	-
UEB.NIEDERSACHSEN	76	-	60	3	-	5	24	2	61	-
NORDRHEIN-WESTFALEN	2 505	652	1 134	73	1 316	394	15 492	13 385	64 201	2 663
DORTMUND	2 258	-	-	-	58	42	7 538	13 213	38 443	39
PADERBORN-LIPPST.	239	627	1 122	43	215	328	7 932	152	25 734	2 624
SIEGERLAND	-	-	1	-	-	-	-	-	2	-
MOENCHENGLADBACH .	-	-	6	-	-	3	-	6	-	-
ESSEN	4	25	-	-	4	4	-	14	-	-
UEB.NORDRH.-WESTF.	4	-	5	30	1 039	17	22	-	22	-
HESSEN	5	-	11	1	4	93	20	9	56	15
KASSEL	1	-	5	-	4	16	12	9	51	15
UEB.HESSEN	4	-	6	1	-	77	8	-	5	-
RHEINLAND-PFALZ	41	-	3	7	39	1	15	37	176	2
KOBLENZ	-	-	-	-	-	-	2	2	-	-
HAMN	37	-	-	-	-	-	-	-	165	-
UEB.RHEINL.-PFALZ	4	-	3	7	39	1	13	35	11	2
BADEN-WUERTTEMBERG .	38	114	77	13 658	726	33 392	2 126	17	308	15 877
FREIBURG	-	-	-	-	-	-	25	-	1	-
FRIEDRICHSHAFEN ..	5	114	74	13 651	726	33 385	1 885	8	255	15 876
KARLSRUHE	-	-	1	-	-	-	6	2	3	-
MANNHEIM	-	-	1	-	-	4	25	5	8	1
UEB.BADEN-WUERTT.	33	-	1	7	-	3	185	2	41	-
BAYERN	2 072	172	5	13 864	7 064	13 625	32	332	155	47
AUGSBURG	2 069	124	-	13 860	7 061	7	7	8	10	47
BAYREUTH	2	-	-	-	-	5 476	-	-	-	-
HOF	1	48	-	3	-	8 122	1	6	9	-
OBERPFAFFENHOFEN .	-	-	2	-	3	4	10	2	-	-
STRAUBING	-	-	-	-	-	-	-	-	-	-
UEB.BAYERN	-	-	3	1	-	16	14	316	136	-
MECKLENBURG-VORPOMME	2 311	356	229	218	164	63	58	46	128	-
HERINGSDORF	138	-	194	126	43	-	1	6	1	-
BARTH	1	-	-	-	-	1	2	-	6	-
GUETTIN	-	-	-	-	-	5	-	-	-	-
ROSTOCK	2 109	356	24	90	121	57	42	40	112	-
UEB.MECKLENBURG-VO	63	-	11	2	-	-	13	-	9	-
BRANDENBURG	-	-	7	1	-	-	-	3	-	-
UEB.BRANDENDURG ..	-	-	7	1	-	-	-	3	-	-
SACHSEN-ANHALT	7	-	8	6	35	2	-	-	82	-
MAGDEBURG	-	-	1	-	2	2	-	-	6	-
UEB.SACHSEN-ANHALT	7	-	7	6	33	-	-	-	76	-
THUERINGEN	-	8	-	-	-	2	35	-	13	-
UEB.THUERINGEN ...	-	8	-	-	-	2	35	-	13	-
SACHSEN	-	-	9	-	-	-	-	-	5	-
UEB.SACHSEN	-	-	9	-	-	-	-	-	5	-
DEUTSCHLAND	8 457	1 302	2 080	33 717	22 463	67 415	18 398	13 864	66 059	24 740

IM JAHR 1995

INNERHALB DEUTSCHLANDS
VON SONSTIGEN DEUTSCHEN FLUGPLÄTZEN

ZIELFLUGPLATZ								VON STRECKENHERKUNFTS-	
(THF)	B E R L I N (SXF)	SAARBRUECKEN (SCN)	MUENSTER/ OSN. (FMO)	LEIPZIG (LEJ)	DRESDEN (DRS)	ERFURT (ERF)	SONSTIGE	INSGESAMT	FLUGPLATZ
									AUSSTEIGER
									INSGESAMT
7 323	-	-	246	29	112	-	-	54 915	SCHLESWIG-HOLSTEIN
-	-	-	-	-	-	-	-	418	HELGOLAND
719	-	-	14	23	31	-	-	39 026	KIEL
-	-	-	-	-	16	-	-	48	LUEBECK
6 604	-	-	228	2	51	-	-	15 252	WESTERLAND/SYLT
-	-	-	4	4	14	-	-	171	UEB. SCHLESW. - HOLST
-	-	-	2	-	-	-	-	27	BREMEN
-	-	-	2	-	-	-	-	27	BREMERHAVEN
-	6	8	43	77	28	-	-	1 580	NIEDERSACHSEN
-	-	-	-	7	-	-	-	91	BORKUM
-	-	8	8	34	16	-	-	547	BRAUNSCHEWIG
-	6	-	5	-	-	-	-	19	EMDEN
-	-	-	-	-	-	-	-	33	HARLE
-	-	-	-	-	-	-	-	79	JUIST
-	-	-	-	-	-	-	-	-	NORDDEICH
-	-	-	7	-	-	-	-	203	WANGEROOG
-	-	-	10	-	-	-	-	248	NORDERNEY
-	-	-	-	-	-	-	-	66	LANGOOG
-	-	-	-	-	-	-	-	2	FINKENWERDER
-	-	-	13	36	12	-	-	292	UEB. NIEDERSACHSEN
47 123	8	14	12 592	10 390	10 578	1 029	-	183 549	NORDRHEIN-WESTFALEN
38 234	-	-	9 326	8 850	10 243	936	-	129 180	DORTMUND
8 889	1	12	3 240	1 511	310	81	-	53 060	PADERBORN-LIPPST.
-	-	-	3	2	-	-	-	8	SIEGERLAND
-	7	-	-	10	16	-	-	48	MOENCHENGLADBACH
-	-	-	-	15	-	12	-	78	ESSEN
-	-	2	23	2	9	-	-	1 175	UEB. NORDRH. - WESTF.
35	2	-	10	8	6	-	-	275	HESSEN
6	-	-	-	-	-	-	-	119	KASSEL
29	2	-	10	8	6	-	-	156	UEB. HESSEN
-	-	4	10	558	5	-	-	898	RHEINLAND-PFALZ
-	-	-	-	-	-	-	-	4	KOBLENZ
-	-	-	-	4	-	-	-	206	HAHN
-	-	4	10	554	5	-	-	688	UEB. RHEINL. - PFALZ
-	33	5	74	2 611	3 072	-	-	72 128	BADEN-WUERTTEMBERG
-	-	-	4	-	-	-	-	30	FREIBURG
-	31	-	26	859	2 079	-	-	68 974	FRIEDRICHSHAFEN
-	-	-	4	1	-	-	-	17	KARLSRUHE
-	-	-	10	1 717	974	-	-	2 745	MANNHEIM
-	2	5	30	34	19	-	-	362	UEB. BADEN-WUERTT.
14 914	134	66	75	4 404	1 257	97	-	58 315	BAYERN
14 873	29	-	16	4 339	1 225	30	-	43 705	AUGSBURG
-	-	-	-	-	-	-	-	5 478	BAYREUTH
41	-	49	7	1	3	67	-	8 358	HOF
-	-	10	23	-	-	-	-	54	OBERPFAFFENHOFEN
-	-	-	-	-	4	-	-	4	STRAUBING
-	105	7	29	64	25	-	-	716	UEB. BAYERN
79	162	35	30	65	19	-	-	3 963	MECKLENBURG-VORPOMME
34	160	-	-	26	17	-	-	746	HERINGSDORF
-	1	-	6	-	-	-	-	17	BARTH
-	-	-	-	26	-	-	-	31	GUETTIN
45	-	35	1	1	2	-	-	3 035	ROSTOCK
-	1	-	23	12	-	-	-	134	UEB. MECKLENBURG-VO
-	188	8	10	13	-	-	-	230	BRANDENBURG
-	188	8	10	13	-	-	-	230	UEB. BRANDENBURG
-	-	-	14	34	1	-	-	189	SACHSEN-ANHALT
-	-	-	4	4	1	-	-	20	MAGDEBURG
-	-	-	10	30	-	-	-	169	UEB. SACHSEN-ANHALT
-	6	-	10	15	7	-	-	96	THUERINGEN
-	6	-	10	15	7	-	-	96	UEB. THUERINGEN
-	-	-	10	14	9	4	-	51	SACHSEN
-	-	-	10	14	9	4	-	51	UEB. SACHSEN
69 474	539	140	13 126	18 218	15 094	1 130	-	376 216	DEUTSCHLAND

VON STRECKENHERKUNFTS- FLUGPLATZ	NACH STRECKEN									
	HAMBURG (HAM)	HANNOVER (HAJ)	BREMEN (BRE)	DUESSELDORF (DUS)	KOELN/BONN (CGN)	FRANKFURT (FRA)	STUTTGART (STR)	NUERNBERG (NUE)	MUENCHEN (MUC)	BERLIN (TXL)
AUSSTEIGER IM LINIENVERKEHR										
SCHLESWIG-HOLSTEIN .	339	-	-	5 606	12 948	19 721	460	-	575	6 136
HELGOLAND	283	-	-	-	-	-	-	-	-	-
KIEL	-	-	-	-	12 910	19 096	-	-	2	6 136
LUEBECK	-	-	-	-	-	-	-	-	-	-
WESTERLAND/SYLT ..	56	-	-	5 606	38	625	460	-	573	-
UEB. SCHLESW.-HOLST	-	-	-	-	-	-	-	-	-	-
BREMEN	-	-	-	-	-	-	-	-	-	-
BREMERHAVEN	-	-	-	-	-	-	-	-	-	-
NIEDERSACHSEN	-	-	3	256	-	-	-	-	1	-
BORKUM	-	-	3	53	-	-	-	-	-	-
BRAUNSCHWEIG	-	-	-	-	-	-	-	-	1	-
EMDEN	-	-	-	-	-	-	-	-	-	-
HARLE	-	-	-	-	-	-	-	-	-	-
JUIST	-	-	-	32	-	-	-	-	-	-
NORDDEICH	-	-	-	-	-	-	-	-	-	-
WANGERROOGE	-	-	-	-	-	-	-	-	-	-
NORDERNEY	-	-	-	171	-	-	-	-	-	-
LANGEDOG	-	-	-	-	-	-	-	-	-	-
FINKENIEDER	-	-	-	-	-	-	-	-	-	-
UEB. NIEDERSACHSEN	-	-	-	-	-	-	-	-	-	-
NORDRHEIN-WESTFALEN	2 494	627	1 119	42	371	346	15 400	13 314	64 060	2 663
DORTMUND	2 255	-	-	-	57	37	7 487	13 197	38 396	39
PADERBORN-LIPPST.	239	627	1 119	42	102	309	7 913	117	25 664	2 624
SIEGERLAND	-	-	-	-	-	-	-	-	-	-
MOENCHENGLADBACH .	-	-	-	-	-	-	-	-	-	-
ESSEN	-	-	-	-	-	-	-	-	-	-
UEB. NORDRH.-WESTF.	-	-	-	-	212	-	-	-	-	-
HESSEN	-	-	-	1	-	-	-	-	11	-
KASSEL	-	-	-	-	-	-	-	-	9	-
UEB. HESSEN	-	-	-	1	-	-	-	-	2	-
RHEINLAND-PFALZ	-	-	-	-	-	-	-	27	-	-
KOBLENZ	-	-	-	-	-	-	-	-	-	-
HAHN	-	-	-	-	-	-	-	-	-	-
UEB. RHEINL.-PFALZ	-	-	-	-	-	-	-	27	-	-
BADEN-WUERTTEMBERG .	-	21	60	13 648	702	33 202	1 950	-	239	15 151
FREIBURG	-	-	-	-	-	-	-	-	-	-
FRIEDRICHSHAFEN ..	-	21	60	13 648	702	33 202	1 872	-	237	15 151
KARLSRUHE	-	-	-	-	-	-	2	-	2	-
MANNHEIM	-	-	-	-	-	-	-	-	-	-
UEB. BADEN-WUERTT.	-	-	-	-	-	-	76	-	-	-
BAYERN	2 010	-	-	13 855	7 042	13 596	-	8	4	47
AUGSBURG	2 010	-	-	13 855	7 042	-	-	-	4	47
BAYREUTH	-	-	-	-	-	5 475	-	-	-	-
HOF	-	-	-	-	-	8 121	-	1	-	-
OBERPFAFFENHOFEN .	-	-	-	-	-	-	-	-	-	-
STRAUBING	-	-	-	-	-	-	-	-	-	-
UEB. BAYERN	-	-	-	-	-	-	-	7	-	-
MECKLENBURG-VORPOMME	2 110	356	-	152	26	11	-	-	-	-
HERINGSDORF	3	-	-	62	-	-	-	-	-	-
BARTH	-	-	-	-	-	-	-	-	-	-
GUETTIN	-	-	-	-	-	-	-	-	-	-
ROSTOCK	2 107	356	-	90	26	11	-	-	-	-
UEB. MECKLENBURG-VO	-	-	-	-	-	-	-	-	-	-
BRANDENBURG	-	-	-	-	-	-	-	-	-	-
UEB. BRANDENBURG ..	-	-	-	-	-	-	-	-	-	-
SACHSEN-ANHALT	-	-	-	-	-	-	-	-	48	-
MAGDEBURG	-	-	-	-	-	-	-	-	-	-
UEB. SACHSEN-ANHALT	-	-	-	-	-	-	-	-	48	-
THUERINGEN	-	8	-	-	-	-	-	-	11	-
UEB. THUERINGEN ...	-	8	-	-	-	-	-	-	11	-
SACHSEN	-	-	-	-	-	-	-	-	-	-
UEB. SACHSEN	-	-	-	-	-	-	-	-	-	-
DEUTSCHLAND	6 953	1 012	1 182	33 560	21 089	66 876	17 810	13 349	64 949	23 987

*) DATEN FÜR LINIENVERKEHR ZUM VORJAHR NICHT VERGLEICHBAR - VGL. ERLÄUTERUNGEN SEITE 7.

IM JAHR 1995

INNERHALB DEUTSCHLANDS
VON SONSTIGEN DEUTSCHEN FLUGPLÄTZEN *)

ZIELFLUGPLATZ								VON STRECKENHERKUNFTS- FLUGPLATZ	
B E R L I N (THF)	(SKF)	SAARBRUECKEN (SCN)	MUENSTER/ OSN. (FMO)	LEIPZIG (LEJ)	DRESDEN (DRS)	ERFURT (ERF)	SONSTIGE	INSGESAMT	
AUSSTEIGER IM LINIENVERKEHR									
7 290	-	-	65	8	49	-	-	53 197	SCHLESWIG-HOLSTEIN
-	-	-	-	-	-	-	-	283	HELGOLAND
686	-	-	-	8	-	-	-	38 838	KIEL
6 604	-	-	65	-	49	-	-	14 076	LUEBECK
-	-	-	-	-	-	-	-	-	WESTERLAND/SYLT
-	-	-	-	-	-	-	-	-	UEB. SCHLESW.-HOLST
-	-	-	-	-	-	-	-	-	BREMEN
-	-	-	-	-	-	-	-	-	BREMERHAVEN
-	-	-	-	-	-	-	-	260	NIEDERSACHSEN
-	-	-	-	-	-	-	-	56	BORKUM
-	-	-	-	-	-	-	-	1	BRAUNSCHWEIG
-	-	-	-	-	-	-	-	-	EMDEN
-	-	-	-	-	-	-	-	-	HARLE
-	-	-	-	-	-	-	-	32	JUIST
-	-	-	-	-	-	-	-	-	NORRDEICH
-	-	-	-	-	-	-	-	-	WANGERDÖGE
-	-	-	-	-	-	-	-	171	NORDERNEY
-	-	-	-	-	-	-	-	-	LANGEDÖGE
-	-	-	-	-	-	-	-	-	FINKENWÖDER
-	-	-	-	-	-	-	-	-	UEB. NIEDERSACHSEN
47 123	-	12	12 523	10 297	10 537	923	-	181 851	NORDRHEIN-WESTFALEN
38 234	-	-	9 298	8 830	10 239	830	-	128 899	DORTMUND
8 889	-	12	3 225	1 467	298	81	-	52 728	PADERBORN-LIPPST.
-	-	-	-	-	-	-	-	-	SIEGERLAND
-	-	-	-	-	-	-	-	-	MOENCHENGLADBACH
-	-	-	-	-	-	12	-	12	ESSEN
-	-	-	-	-	-	-	-	212	UEB. NORDRH.-WESTF.
33	-	-	-	-	-	-	-	45	HESSEN
4	-	-	-	-	-	-	-	13	KASSEL
29	-	-	-	-	-	-	-	32	UEB. HESSEN
-	-	-	-	2	-	-	-	29	RHEINLAND-PFALZ
-	-	-	-	-	-	-	-	-	KOBLENZ
-	-	-	-	-	-	-	-	-	HAHN
-	-	-	-	2	-	-	-	29	UEB. RHEINL.-PFALZ
-	24	2	13	2 561	2 959	-	-	70 532	BADEN-WÜRTTEMBERG
-	-	-	-	-	-	-	-	-	FREIBURG
-	24	-	13	855	2 006	-	-	67 791	FRIEDRICHSHAFEN
-	-	-	-	-	-	-	-	4	KARLSRUHE
-	-	-	-	1 706	953	-	-	2 659	MANNHEIM
-	-	2	-	-	-	-	-	78	UEB. BADEN-WÜRTT.
14 914	29	49	9	4 338	1 167	67	-	57 135	BAYERN
14 873	29	-	9	4 338	1 163	-	-	43 370	AUGSBURG
-	-	-	-	-	-	-	-	5 475	BAYREUTH
41	-	49	-	-	-	67	-	8 279	HOF
-	-	-	-	-	-	-	-	-	OBERPFAFFENHOFEN
-	-	-	-	-	4	-	-	4	STRAUBING
-	-	-	-	-	-	-	-	7	UEB. BAYERN
79	54	35	-	20	17	-	-	2 860	MECKLENBURG-VORPOMME
34	54	-	-	20	17	-	-	190	HERINGSDORF
-	-	-	-	-	-	-	-	-	BARTH
45	-	35	-	-	-	-	-	2 670	GUETTIN
-	-	-	-	-	-	-	-	-	ROSTOCK
-	-	-	-	-	-	-	-	-	UEB. MECKLENBURG-VO
-	-	-	-	-	-	-	-	-	BRANDENBURG
-	-	-	-	-	-	-	-	-	UEB. BRANDENBURG
-	-	-	-	-	-	-	-	48	SACHSEN-ANHALT
-	-	-	-	-	-	-	-	-	MAGDEBURG
-	-	-	-	-	-	-	-	48	UEB. SACHSEN-ANHALT
-	-	-	-	2	-	-	-	21	THUERINGEN
-	-	-	-	2	-	-	-	21	UEB. THUERINGEN
-	-	-	-	-	-	4	-	4	SACHSEN
-	-	-	-	-	-	4	-	4	UEB. SACHSEN
69 439	107	98	12 610	17 228	14 729	994	-	365 982	DEUTSCHLAND

5 PERSONENVERKEHR
5. 2 VERFLECHTUNG IM VERKEHR
5. 2. 1 EINSTEIGER

NACH STRECKENZIELLAND		VON STRECKEN									
BZW. ----- FLUGPLATZ	HAMBURG (HAM)	HANNOVER (HAJ)	BREMEN (BRE)	DUESSELDORF (DUS)	KOELN/BONN (CGN)	FRANKFURT (FRA)	STUETTGAART (STR)	NUERNBERG (NUE)	MUENCHEN (MUC)	BERLIN (TXL)	
EINSTEIGER											
INSGESAMT											
POLEN	25 698	1 538	434	22 624	3 749	162 199	125	126	16 985	12 117	
DARUNTER: WAW	11 121	749	35	16 723	1 212	127 770	6	67	16 966	12 082	
GDN	14 475	-	3	19	1	2	2	2	-	-	
KRK	-	303	-	-	694	4 619	-	-	-	-	
KTW	19	486	-	240	1 827	22 237	34	-	2	35	
*PL	83	-	396	5 642	15	7 571	83	57	17	-	
LITAUEN	7 211	1 123	-	44	-	28 544	12	-	-	3 804	
DARUNTER: VNO	488	-	-	-	-	27 241	12	-	-	3 804	
*LT	6 723	1 123	-	44	-	1 303	-	-	-	-	
LETTLAND	4 186	-	99	5	-	26 521	-	-	-	2 102	
DARUNTER: RIX	4 186	-	99	5	-	26 521	-	-	-	2 102	
ESTLAND	5 680	-	46	-	9	14 393	-	-	-	-	
DARUNTER: TTL	5 680	-	46	-	9	14 393	-	-	-	-	
FINNLAND	54 390	3 480	-	37 024	1 311	114 969	2 400	9	28 022	23 716	
DARUNTER: HEL	49 155	3 480	-	36 593	1 307	113 837	2 400	-	28 013	23 193	
TMP	-	-	-	-	-	1 132	-	-	-	-	
TKU	5 235	-	-	146	-	-	-	2	-	-	
SCHWEDEN	41 410	2 410	63	64 546	812	166 711	5 031	180	30 007	22 707	
DARUNTER: STO	32 381	1 996	-	47 770	330	135 539	4 981	41	28 599	22 465	
GOT	8 533	217	44	16 776	216	30 840	-	130	834	242	
NORWEGEN	37 434	1 701	81	17 615	847	65 128	1 347	173	17 161	11 024	
DARUNTER: OSL	29 464	1 324	9	17 411	847	62 778	1 013	157	15 439	10 301	
BGO	7 343	-	-	-	-	97	-	2	139	106	
*NO	508	-	10	15	-	2 173	334	2	1 583	617	
DAENEMARK	69 656	31 089	4 582	89 242	4 143	213 469	42 939	135	57 920	1 338	
DARUNTER: CPH	68 775	31 050	4 556	88 597	3 600	193 699	42 901	40	57 754	741	
RNN	712	-	-	591	-	5	-	-	-	567	
BLL	67	-	7	54	227	19 549	-	54	112	-	
*DK	102	39	16	-	290	195	38	23	54	30	
GR BRITANNIEN	300 204	160 826	45 053	607 024	145 881	1 015 639	160 642	46 052	510 734	233 748	
DARUNTER: LON	266 381	139 749	44 857	405 160	143 311	813 300	141 507	45 847	441 216	231 420	
BHX	15 027	3 862	-	84 801	842	78 640	14 206	34	19 737	-	
MAN	17 510	11 661	7	92 615	187	97 373	4 476	4	38 599	407	
NCL	-	17	-	5 968	-	3	-	69	3	405	
GLA	46	4 477	-	4 499	522	15 887	-	-	194	-	
EDI	177	61	2	10 036	2	502	-	6	10 125	-	
BFS	-	-	156	87	4	-	-	4	287	589	
JER	-	-	-	-	-	-	-	-	-	-	
GCI	623	545	-	2 237	-	1 164	-	65	166	-	
OCJ	344	260	-	1 260	-	859	391	-	212	-	
BRS	-	-	-	-	1	7 000	-	-	-	-	
*GB	1	102	29	152	475	640	23	10	181	338	
IRLAND	8 021	124	10	62 143	1 874	95 314	3 761	3 775	32 840	3 967	
DARUNTER: DUB	2 839	124	10	52 502	1 609	83 462	890	104	22 249	1 073	
SNW	5 133	-	-	9 635	265	11 848	2 745	3 667	9 410	2 888	
*IE	-	-	-	6	-	-	6	4	1 178	6	
ISLAND	18 319	2	-	2 380	2 215	11 383	-	13	1 190	-	
DARUNTER: REK	-	2	-	-	-	1 282	-	13	-	-	
KEF	18 057	-	-	2 380	2 215	10 101	-	-	1 188	-	
NIEDERLANDE	128 058	47 036	55 062	78 132	604	214 188	72 853	31 034	144 131	94 987	
DARUNTER: AMS	122 415	46 729	54 970	78 128	564	214 034	72 074	30 701	143 555	94 648	
RTM	411	50	-	4	9	101	766	86	365	81	
EIN	5 230	257	78	-	4	6	3	43	170	242	
BELGIEN	57 803	33 437	2 587	38 219	143	198 292	50 661	7 909	85 370	10 412	
DARUNTER: BRU	57 798	33 311	2 506	38 216	126	198 227	50 646	7 842	85 361	10 295	
LUXEMBURG	4 358	213	47	55	77	57 750	2	98	8 243	-	
DARUNTER: LUX	4 358	213	47	55	77	57 750	2	98	8 243	-	
FRANKREICH	119 748	53 336	16 134	222 568	74 723	550 440	105 664	51 790	315 057	133 709	
DARUNTER: PAR	111 664	53 080	16 100	167 446	68 251	398 577	91 512	46 565	234 167	128 869	
BOD	-	-	-	-	3	6 317	6	4	1 284	-	
SKB	6 451	-	4	1 562	2	534	-	11	3 402	-	
LYS	-	110	-	17 676	412	54 955	6 209	7	11 750	-	
TLS	187	-	7	-	1	5 792	162	2	12 536	-	
MRS	-	-	-	3	104	7 269	1	78	9 237	-	
NCE	1 371	43	2	20 449	1 810	68 547	6 944	951	30 012	1 979	
CLY	-	-	-	7 195	525	3 742	2	-	1	68	
BIA	-	-	-	-	117	-	-	4	2 441	2 733	
*FR	75	103	20	8 232	3 498	4 698	729	3 876	10 129	60	
SPANIEN	590 336	516 455	166 051	1 588 076	310 489	1 372 562	359 607	166 565	634 937	264 747	
DARUNTER: MAD	9 930	2 425	-	50 137	9 898	166 198	13 473	6	64 136	11 754	
BCN	23 571	10 884	63	64 137	12 406	132 762	15 824	355	72 360	19 455	
GRO	1 941	1 856	-	9 293	616	2 123	1	13	1 673	-	
VLC	-	-	-	-	231	51 527	-	8	123	-	
ALC	8 890	9 161	-	47 985	1 101	42 829	-	44	17 242	3 633	
LEI	5 285	5 233	-	31 378	-	10 665	1 772	5	16 849	4 128	
AGP	33 036	17 992	4 478	84 065	565	88 235	8 867	3 107	30 051	7 011	
XRY	4 358	-	-	6 302	1 125	11 163	3 568	3	14 551	410	
SVQ	-	134	-	5 198	-	702	705	2	331	-	
BIO	-	-	-	-	-	35 414	-	-	-	-	
*E1	-	-	-	2 420	224	8 366	51	15	689	115	
PMI	196 142	195 013	81 834	612 093	133 899	339 251	119 076	67 138	130 641	86 125	
IBZ	25 742	22 002	6 622	97 765	14 337	46 568	13 629	7 074	32 369	10 630	
MAH	7 042	7 948	-	20 644	5 751	18 391	7 240	5 082	11 420	5 154	
*E2	5 483	3 009	-	13 121	-	8 629	6 110	501	8 409	5 952	
LPA	101 104	84 127	29 472	196 776	40 849	136 536	54 390	27 802	77 063	36 703	
TCI	60 529	57 250	14 260	115 106	29 765	102 224	45 787	20 451	69 863	28 052	
FUE	54 511	54 454	14 813	128 440	31 584	85 504	33 854	16 454	43 576	23 888	
ACE	46 738	44 916	14 509	95 752	28 138	75 835	30 035	18 505	36 695	21 737	
*E3	6 034	51	-	7 464	-	9 640	5 225	-	6 896	-	
PORTUGAL	58 661	44 028	8 426	153 572	25 759	288 030	36 597	14 835	102 321	26 777	
DARUNTER: LIS	6 883	3 621	-	21 693	11 354	122 801	3 648	151	41 221	5 691	
OPO	2 389	128	-	4 446	2 085	58 307	2 587	2	1 015	-	
FAO	39 169	31 230	8 289	108 273	11 989	84 611	20 747	10 348	44 801	17 779	
FNC	10 220	9 049	137	19 160	330	21 722	9 615	4 334	15 280	3 307	
MALTA	14 168	4 623	-	28 814	3 082	64 202	13 675	5 698	41 791	13 986	
DARUNTER: MLA	14 168	4 623	-	28 814	3 082	64 202	13 675	5 698	41 791	13 986	

IM JAHR 1995

MIT GEBIETEN AUSSERHALB DEUTSCHLANDS

HERKUNFTSFLUGPLATZ									NACH STRECKENZIELLAND	
B E R L I N (THF)	(SXF)	SAARBRUECKEN (SCN)	MUENSTER/ OSN. (FMO)	LEIPZIG (LEJ)	DRESDEN (DRS)	ERFURT (ERF)	SONSTIGE	INSGESAMT	BZW.	FLUGPLATZ
									EINSTEIGER	

									INSGESAMT	

3 804	318	45	105	63	5 422	12	-	255 364	POLEN	
3 679	252	-	20	-	2	-	-	190 684	DARUNTER: WAW	
-	4	-	6	-	-	-	-	14 514	GDN	
-	-	-	5	6	988	-	-	6 615	KRK	
39	1	45	-	17	1 777	-	-	26 759	KTW	
86	61	-	74	40	2 655	12	-	16 792	*PL	
947	456	-	668	147	-	-	-	42 956	LITAUEN	
947	-	-	6	147	-	-	-	32 645	DARUNTER: VNO	
-	456	-	662	-	-	-	-	10 311	*LT	
2 746	6	-	8	104	-	-	-	35 777	LETTLAND	
2 746	6	-	8	104	-	-	-	35 777	DARUNTER: RIX	
2	30	-	-	13	-	-	-	20 173	ESTLAND	
2	30	-	-	13	-	-	-	20 173	DARUNTER: TTL	
16	7 633	-	5	-	-	-	-	272 975	FINNLAND	
16	7 597	-	5	-	-	-	-	265 596	DARUNTER: HEL	
-	-	-	-	-	-	-	-	1 132	TMP	
-	-	-	-	-	-	-	-	5 383	TKU	
42	123	75	7	282	2	57	-	334 465	SCHWEDEN	
3	101	57	-	18	2	-	-	274 283	DARUNTER: STO	
39	-	18	-	258	-	-	-	58 147	GOT	
5	486	26	142	15	-	-	-	153 185	NORWEGEN	
5	235	26	142	-	-	-	-	139 151	DARUNTER: OSL	
-	-	-	-	-	-	-	-	7 687	BGO	
-	156	-	-	-	-	-	-	5 398	*NO	
50 479	88	91	536	598	129	-	-	566 434	DAENEMARK	
49 548	82	64	37	539	108	-	-	542 091	DARUNTER: CPH	
-	-	-	448	-	-	-	-	2 323	RNN	
632	3	-	-	1	-	-	-	20 706	BLL	
164	2	27	47	58	21	-	-	1 106	*DK	
140	67	596	14 670	28 439	8 029	-	48	3 277 792	GR BRITANNIEN	
47	40	222	13 885	28 301	7 826	-	48	2 723 117	DARUNTER: LON	
-	-	115	3	118	6	-	-	217 391	BHX	
-	-	259	-	-	148	-	-	263 246	MAN	
-	-	-	-	-	-	-	-	6 465	NCL	
-	-	-	106	-	-	-	-	25 731	GLA	
-	-	-	4	-	-	-	-	20 915	EDI	
-	2	-	-	-	3	-	-	1 130	BFS	
-	-	-	131	-	-	-	-	4 933	JER	
68	-	-	99	-	-	-	-	3 493	GCI	
-	-	-	-	-	-	-	-	7 001	BRS	
25	23	-	319	20	46	-	-	2 384	*GB	
1 892	3	-	-	1 520	-	-	-	215 244	IRLAND	
-	-	-	-	14	-	-	-	164 876	DARUNTER: DUB	
1 892	3	-	-	1 506	-	-	-	48 992	SNN	
-	-	-	-	-	-	-	-	1 200	*IE	
-	680	53	-	-	-	-	-	36 235	ISLAND	
-	-	-	-	-	-	-	-	1 297	DARUNTER: REK	
-	680	53	-	-	-	-	-	34 674	KEF	
442	562	53	10	190	474	47	-	867 863	NIEDERLANDE	
210	357	42	1	148	435	46	-	859 057	DARUNTER: AMS	
232	101	9	2	23	16	1	-	2 257	RTM	
-	44	-	3	8	15	-	-	6 103	EIN	
46 140	219	5	38	246	76	-	-	531 557	BELGIEN	
46 140	214	5	38	135	76	-	-	530 936	DARUNTER: BRU	
8 378	5	1 444	159	32	5	-	-	80 866	LUXEMBURG	
8 378	5	1 444	159	32	5	-	-	80 866	DARUNTER: LUX	
11 355	604	1 546	4 317	2 960	1 751	122	112	1 665 936	FRANKREICH	
75	329	796	2 448	2 707	1 518	-	-	1 324 104	DARUNTER: PAR	
-	-	-	-	-	-	-	-	7 614	BOD	
9 717	-	-	5	10	-	-	-	21 698	SXB	
-	-	-	11	3	3	-	89	91 225	LYS	
-	-	-	-	-	110	-	-	18 797	TLS	
-	-	32	-	26	-	-	-	16 750	MRS	
108	214	701	17	198	2	-	23	133 371	NCE	
1 455	-	-	-	-	-	-	-	12 988	CLY	
-	54	-	-	-	-	-	-	5 349	BIA	
-	7	17	1 794	16	118	122	-	33 494	*FR	
1 961	217 235	74 384	158 668	184 958	105 588	46 017	-	6 758 636	SPANIEN	
-	-	84	-	-	-	-	-	328 041	DARUNTER: MAD	
15	305	16	-	205	8	-	-	352 366	BCN	
-	-	-	-	-	8	-	-	17 524	GRO	
-	-	-	6	-	-	-	-	51 895	VLC	
-	-	-	-	-	-	-	-	130 885	ALC	
-	-	-	-	3 694	1 301	-	-	80 310	LET	
-	4 272	2	-	3 254	1 123	-	-	286 058	AGP	
-	-	95	-	-	-	-	-	41 575	XRY	
-	-	331	-	-	-	-	-	7 403	SVQ	
-	-	-	-	-	-	-	-	35 414	BIO	
-	-	-	7	-	116	-	-	12 003	*E1	
554	75 407	42 391	89 511	80 586	37 618	21 516	-	2 308 795	PMI	
1 392	12 075	4 765	7 095	12 245	8 017	2 194	-	324 521	IBZ	
-	5 096	-	-	4 784	2 346	-	-	100 898	MAH	
-	-	-	-	1 449	-	-	-	52 663	*E2	
-	37 719	6 900	23 569	29 805	20 968	7 454	-	911 237	LPA	
-	33 627	6 968	11 905	23 648	18 257	6 406	-	644 098	TCI	
-	23 484	6 432	13 364	12 942	7 266	4 514	-	555 080	FUE	
-	19 272	6 400	13 211	12 253	8 560	3 933	-	476 489	ACE	
-	5 978	-	-	93	-	-	-	41 381	*E3	
-	28 650	3 664	5 339	18 892	7 984	2 260	-	825 795	PORTUGAL	
-	634	-	2	331	105	-	-	218 135	DARUNTER: LIS	
-	3 492	-	-	211	-	-	-	74 662	OPO	
-	22 060	3 664	5 334	18 350	7 879	2 260	-	436 783	FAO	
-	2 464	-	-	-	-	-	-	95 618	FNC	
-	4 817	2 169	286	2 510	2 919	459	-	203 199	MALTA	
-	4 817	2 169	286	2 510	2 919	459	-	203 199	DARUNTER: MLA	

NACH STRECKENZIELLAND		VON STRECKEN									
BZW. ----- FLUGPLATZ	HAMBURG (HAM)	HANNOVER (HAJ)	BREMEN (BRE)	DUESSELDORF (DUS)	KOELN/BONN (CGN)	FRANKFURT (FRA)	STUTTGART (STR)	NUERNBERG (NUE)	MUENCHEN (MUC)	BERLIN (TXL)	
EINSTEIGER											
INSGESAMT											
SCHWEIZ	77 613	42 508	10 765	161 746	37 205	370 460	56 941	22 372	156 460	85 863	
DARUNTER: ZRH	63 957	38 788	10 672	119 076	36 608	212 232	41 560	22 307	93 052	78 790	
GVA	5 607	207	29	23 594	344	130 591	14 926	12	34 360	492	
BSL	7 967	3 513	8	18 964	106	25 846	368	31	20 004	6 581	
BRN	2	-	16	3	40	1 628	-	2	8 832	-	
OESTERREICH	45 474	18 859	11	117 776	24 808	471 713	41 726	7 968	100 501	65 995	
DARUNTER: VIE	41 794	18 391	4	81 765	23 712	258 041	39 952	7 830	91 295	64 763	
INN	45	48	3	145	99	29 057	6	29	120	-	
LNZ	-	214	-	14 443	57	55 562	827	23	843	-	
SZG	3 293	171	2	16 650	721	54 217	57	53	277	1 099	
GRZ	-	35	1	4 773	144	59 607	818	14	7 943	103	
KLU	341	-	1	-	28	15 229	64	19	17	30	
ITALIEN	66 425	14 969	37	247 099	36 324	896 448	86 492	9 828	373 018	54 197	
DARUNTER: ROM	10 352	429	-	49 705	11 172	213 628	9 530	105	91 076	18 646	
MIL	37 815	3 090	9	130 004	11 278	276 030	49 060	6 188	87 213	22 581	
VCE	2 198	47	-	18 496	2 617	116 150	4 747	126	32 040	-	
TRS	-	-	-	46	112	452	-	-	22 971	-	
VRN	347	597	-	-	49	11 384	280	-	-	-	
TRN	169	-	-	445	19	67 037	7 309	3	13 194	177	
GOA	-	-	19	-	-	20 712	4	7	10 645	-	
FLR	127	-	-	-	57	8 984	133	4	37 678	26	
BLQ	-	122	-	330	51	71 564	412	14	23 108	-	
PSA	162	229	-	383	479	26 245	-	7	876	124	
RMI	1 371	1 106	-	3 505	2 069	-	7	130	10	-	
NAP	8 580	8 272	-	21 400	5 477	41 212	7 237	2 549	22 225	9 921	
BDS	-	-	-	1 880	81	2 286	160	18	2 493	89	
SUF	-	-	-	-	-	1	-	-	5 045	-	
CAG	45	-	-	146	118	3 722	-	7	7 834	-	
OLB	-	262	-	1 381	6	8 703	1 164	461	5 462	-	
PMO	-	384	-	1 577	1 913	1 550	7	129	259	-	
CTA	5 209	268	-	17 453	260	26 060	6 317	2	9 849	2 633	
*IT	4	163	9	339	566	371	109	63	780	-	
GRIECHENLAND	129 983	121 538	20 611	420 351	63 853	474 841	126 807	73 235	397 307	103 177	
DARUNTER: ATH	8 413	8 306	125	48 929	3 634	183 373	10 928	4 381	85 944	15 858	
SKG	14 969	14 954	-	83 906	13 676	87 058	42 055	9 250	83 103	16 049	
CFU	14 298	14 525	-	30 397	4 618	21 699	9 558	8 104	25 578	12 032	
JSI	1 556	-	-	3 028	-	2 271	913	-	4 365	1 942	
ZTH	2 411	594	-	7 668	-	-	-	1 627	7 260	-	
JMK	2 464	-	-	4 612	-	4 511	-	-	5 365	-	
SMI	6 939	4 040	-	16 574	1 620	5 694	1 791	3 189	7 415	4 807	
JTR	2 029	2 050	-	5 482	-	5 230	598	-	10 656	-	
KGS	10 581	11 416	-	31 273	4 545	17 273	4 905	5 766	19 561	6 800	
RHO	20 938	20 482	6 790	62 550	11 633	35 931	16 269	12 634	37 860	8 631	
CHQ	5 575	5 774	-	9 571	-	10 560	4 710	4	6 254	5 743	
HER	37 706	38 166	13 696	89 131	22 830	85 343	33 045	26 772	74 789	26 847	
KVA	-	-	-	13 375	1 297	5 096	1 091	1 495	7 171	2 084	
MJT	-	-	-	4 013	-	2 278	800	-	7 512	-	
*GR	2 104	1 231	-	9 842	-	8 524	144	13	14 474	2 384	
TUERKEI	198 830	238 179	29 174	663 367	236 234	701 426	231 027	138 758	328 892	241 427	
DARUNTER: ANK	9 963	20 914	-	57 454	34 635	95 375	27 775	7 562	27 337	12 385	
IST	68 545	81 534	6 677	226 498	102 281	296 452	109 161	48 042	142 234	92 580	
IZM	21 141	28 404	4 185	69 958	23 266	78 501	25 109	16 665	33 507	27 864	
DLM	16 107	15 935	3 345	53 465	14 402	39 198	11 382	8 787	24 588	23 753	
ATT	81 447	81 907	14 690	240 256	52 363	173 419	51 945	54 592	96 741	79 637	
*TR	1 627	9 485	277	15 736	9 287	18 481	5 655	3 110	4 485	5 208	
ZYPERN	12 273	9 299	-	35 387	878	59 104	9 382	6 361	57 846	4 557	
DARUNTER: NIC	440	-	-	167	54	482	152	901	1 054	-	
LCA	8 177	6 175	-	22 471	347	48 687	7 450	5 162	33 654	3 447	
*CY	3 656	3 124	-	12 749	477	9 935	1 780	298	23 138	1 110	
SLOWENIEN	-	1 437	3	456	1 037	39 713	109	4	9 948	-	
DARUNTER: LJU	-	1 437	3	456	1 037	39 713	109	4	9 948	-	
KROATIEN	76	401	-	8 203	2	56 738	2 779	14	11 934	1 588	
DARUNTER: ZAG	46	-	-	5 008	-	48 469	2 440	-	11 494	1 588	
SPU	30	401	-	2 388	2	8 269	334	8	44	-	
PUY	-	-	-	807	-	-	4	4	-	-	
SERBIEN	-	-	-	5 854	6 512	32 978	2 624	-	4 704	-	
DARUNTER: BEG	-	-	-	5 854	6 123	32 978	2 624	-	4 704	-	
MAZEDONIEN	9 924	297	-	23 614	4 157	10 835	13 190	1 714	4 625	-	
DARUNTER: SKP	9 924	297	-	23 614	4 157	10 835	13 190	1 714	4 625	-	
UNGARN	12 846	42	6	20 633	13 528	126 253	11 830	213	53 180	3 545	
DARUNTER: BUD	12 846	42	6	20 633	13 527	126 253	11 817	192	53 179	3 545	
ALBANIEN	-	-	-	-	5	928	-	2	756	-	
DARUNTER: TIA	-	-	-	-	5	928	-	2	756	-	
TSCHECH REP	11 904	3 696	19	22 266	4 541	120 353	6 479	3 365	15 485	229	
DARUNTER: PRG	11 904	3 650	-	22 253	4 489	120 340	6 412	3 215	15 454	229	
SLOWAKEI	-	-	8	3	-	16	136	30	35	-	
RUMAENIEN	-	1 451	-	12 533	247	57 448	2 836	63	19 878	-	
DARUNTER: BUH	-	42	-	7 771	146	50 804	1 486	44	17 430	-	
CND	-	1 409	-	3 065	17	3 469	-	-	2 105	-	
*RO	-	-	-	1 697	84	3 175	1 350	19	343	-	
BULGARIEN	5 205	10 319	-	17 367	3 186	48 007	2 048	3 895	24 623	1 671	
DARUNTER: SOF	38	76	-	61	-	37 190	-	49	20 782	161	
VAR	3 057	5 659	-	8 510	1 882	6 734	1 639	1 735	2 101	1 510	
BOJ	2 110	4 584	-	7 451	1 304	4 047	409	2 088	1 739	-	
*BG	-	-	-	1 345	-	36	-	23	1	-	
RUSSLAND	32 998	24 543	-	52 893	13 835	244 904	1 505	1 473	42 486	46 775	
DARUNTER: MOW	18 533	272	-	44 188	6 519	202 745	286	6	37 420	39 687	
LED	12 803	62	-	6 358	2	26 679	-	-	4 901	6 998	
OVV	-	7 948	-	-	120	6 390	-	-	-	-	
SVX	-	-	-	166	1 119	644	-	-	-	-	
*RU	1 662	16 261	-	2 181	6 075	8 446	1 219	1 467	165	90	
WEISSRUSSLAND	3 778	1 798	50	1 251	1 129	46 593	2 064	1 368	6 811	45	
DARUNTER: MSQ	3 778	260	50	44	385	46 593	220	2	6 811	45	
*BY	-	1 538	-	1 207	744	-	1 844	1 366	-	-	
MOLDAVIEN	-	-	-	-	69	7 446	-	-	1	-	

IM JAHR 1995

MIT GEBIETEN AUSSERHALB DEUTSCHLANDS

HERKUNFTSFLUGPLATZ									NACH STRECKENZIELLAND	
(THF)	B E R L I N (SXF)	SAARBRUECKEN (SCN)	MUENSTER/ OSN.(FMO)	LEIPZIG (LEJ)	DRESDEN (DRS)	ERFURT (ERF)	SONSTIGE	INSGESAMT	BZW.	FLUGPLATZ
									EINSTEIGER	
									INSGESAMT	
11 079	1 830	118	6 860	9 495	11 866	120	-	1 063 301	SCHWEIZ	
2 666	861	118	6 666	8 776	10 127	120	-	746 376	DARUNTER:ZRH	
-	148	-	56	149	2	-	-	210 517	GVA	
8 409	821	-	84	555	1 707	-	-	94 964	BSL	
-	-	-	5	-	-	-	-	10 528	BRN	
2 554	408	44	275	3 776	4 213	173	2	906 276	OESTERREICH	
452	19	44	202	3 472	498	14	-	632 248	DARUNTER:VIE	
46	-	-	8	38	87	-	2	29 733	INN	
-	7	-	13	21	10	-	-	72 020	LNZ	
1 144	382	-	32	237	3 609	159	-	82 103	SZG	
-	-	-	12	8	-	-	-	73 458	GRZ	
912	-	-	8	-	2	-	-	16 651	KLU	
1 934	1 799	348	823	4 310	3 779	11	-	1 797 841	ITALIEN	
-	-	43	-	71	-	-	-	404 757	DARUNTER:ROM	
-	80	37	175	1	22	-	-	623 583	MIL	
1 412	-	50	90	-	5	-	-	177 978	VCE	
-	-	-	-	-	-	-	-	23 581	TRS	
15	-	-	-	9	-	-	-	12 681	VRN	
-	-	-	101	-	-	-	-	88 454	TRN	
-	-	-	3	-	-	-	-	31 390	GOA	
325	-	-	64	-	-	11	-	47 409	FLR	
37	-	-	-	-	3	-	-	95 641	BLQ	
62	-	93	84	-	-	-	-	28 744	PSA	
-	1 638	-	-	494	104	-	-	10 434	RMI	
-	-	-	2	3 623	3 640	-	-	134 138	NAP	
-	-	-	-	-	-	-	-	7 007	BDS	
-	-	-	-	-	-	-	-	5 046	SUF	
83	-	-	4	-	-	-	-	11 872	CAG	
-	-	-	-	105	-	-	-	17 526	OLB	
-	-	-	-	-	-	-	-	5 924	PMO	
-	-	125	134	7	5	-	-	68 310	CTA	
-	81	-	166	-	-	-	-	2 663	*IT	
4 094	78 782	10 642	26 662	74 534	40 334	16 881	2	183 632	GRIECHENLAND	
-	5 872	-	5	6 850	3 964	2 113	-	388 695	DARUNTER:ATH	
-	10 777	-	1 507	8 582	5 053	1 970	-	392 909	SKG	
-	7 732	101	-	11 797	6 230	3 229	-	169 898	CFU	
1 279	-	-	-	-	-	-	-	14 075	JSI	
1 586	400	-	-	-	-	-	-	20 839	ZTH	
-	148	-	-	1 374	-	-	-	18 938	JMK	
129	-	-	-	-	-	-	-	53 591	SMI	
-	6 662	-	3 249	3 924	1 416	-	-	26 174	JTR	
-	15 575	2 353	6 750	14 801	8 290	4 135	-	127 371	KGS	
-	2 822	-	-	2 056	1 634	-	-	285 622	RHO	
-	28 794	8 188	14 893	25 150	13 747	5 434	-	54 703	CHQ	
-	-	-	-	-	-	-	-	544 531	HER	
985	-	-	-	-	-	-	-	31 609	KVA	
115	-	-	-	-	-	-	-	15 588	MUT	
53	90 390	9 070	33 793	59 942	21 542	9 061	114	39 089	*GR	
-	10 989	-	1 242	-	-	-	-	3 231 279	TUEKKEI	
53	27 679	-	7 623	11 560	921	87	-	305 631	DARUNTER:ANK	
-	5 507	-	3 266	1 983	-	-	-	1 221 927	IST	
-	5 086	2 701	3 572	5 826	2 660	-	-	339 356	IZM	
-	37 612	6 369	18 090	40 573	17 948	8 974	114	230 807	DLM	
-	3 517	-	-	-	13	-	-	1 056 677	AYT	
-	31 634	-	-	11 172	3 420	2 483	-	76 881	*TR	
-	-	-	-	-	-	-	-	243 796	ZYPERN	
-	22 256	-	-	8 166	3 400	2 483	-	3 250	DARUNTER:NIC	
-	9 378	-	-	3 006	20	-	-	171 875	LCA	
-	243	-	5	3 065	151	-	-	68 671	*CY	
-	243	-	5	3 065	151	-	-	56 171	SLOWENIEN	
383	839	-	50	1 072	109	-	-	56 171	DARUNTER:LJU	
383	24	-	-	-	109	-	-	84 188	KROATIEN	
-	719	-	50	496	-	-	-	69 561	DARUNTER:ZAG	
-	96	-	-	576	-	-	-	12 741	SPU	
-	55	-	-	-	-	-	-	1 487	PUY	
-	-	-	-	-	-	-	-	52 727	SERBIEN	
340	5 621	-	-	-	-	-	-	52 283	DARUNTER:BEG	
340	5 621	-	-	-	-	-	-	74 317	MAZEDONIEN	
19	23 259	1 031	49	10	81	-	-	74 317	DARUNTER:SKP	
19	23 259	1 031	49	10	81	-	-	266 525	UNGARN	
-	-	-	-	-	-	-	-	266 489	DARUNTER:BUD	
-	-	-	-	-	-	-	-	1 691	ALBANIEN	
-	-	-	-	-	-	-	-	1 691	DARUNTER:TIA	
9 495	38	-	135	58	149	-	-	198 212	TSCHECH.REP	
9 495	35	-	135	56	4	-	-	197 671	DARUNTER:PRG	
85	114	109	-	2	-	-	-	538	SLOWAKEI	
-	19 711	-	2	818	-	-	-	114 987	RUMAENIEN	
-	16 131	-	2	74	-	-	-	93 930	DARUNTER:BUH	
-	1 272	-	-	744	-	-	-	12 081	CMD	
-	2 308	-	-	-	-	-	-	8 976	*RO	
-	62 729	-	-	33 410	12 887	8 942	-	234 289	BULGARIEN	
-	16 086	-	-	516	-	-	-	74 959	DARUNTER:SOF	
-	20 524	-	-	15 148	5 954	4 549	-	79 002	VAR	
-	24 580	-	-	16 985	6 933	4 393	-	76 623	BOJ	
-	1 539	-	-	761	-	-	-	3 705	*BG	
3	58 204	-	83	4 186	31	-	-	523 919	RUSSLAND	
-	42 179	-	29	4 186	5	-	-	396 055	DARUNTER:MCW	
-	14 923	-	-	-	26	-	-	72 752	LED	
-	-	-	-	-	-	-	-	14 458	OVV	
3	1 102	-	54	-	-	-	-	1 929	SVX	
-	4 527	234	371	233	-	-	-	38 725	*RU	
-	4 527	234	76	233	-	-	-	70 252	WEISSRUSSLAND	
-	-	-	295	-	-	-	-	63 258	DARUNTER:MSQ	
-	-	-	-	-	-	-	-	6 994	*BY	
-	-	-	-	-	-	-	-	7 516	MOLDAVIEN	

5 PERSONENVERKEHR
5. 2 VERFLECHTUNG IM VERKEHR
5. 2. 1 EINSTEIGER

VON STRECKEN										
NACH STRECKENZIELLAND	HAMBURG (HAM)	HANNOVER (HAJ)	BREMEN (BRE)	DUESSELDORF (DUS)	KOELN/BONN (CGN)	FRANKFURT (FRA)	STUTTGART (STR)	NUERNBERG (NUE)	MUENCHEN (MUC)	BERLIN (TXL)
BZW. ----- FLUGPLATZ										
EINSTEIGER										
INSGESAMT										
DARUNTER:KIV	-	-	-	-	69	7 446	-	-	1	-
UKRAINE	248	2 078	30	27	5	49 388	1 782	2	4 196	4
DARUNTER:IEV	248	2 078	30	27	5	49 388	1 782	2	4 196	4
GEORGIEN	-	-	-	16	2 532	9 791	-	-	-	52
DARUNTER:TBS	-	-	-	16	2 532	9 791	-	-	-	52
ARMENIEN	-	-	-	40	-	-	-	-	-	-
ASERBAIDDSCHAN	-	-	5	-	148	2 974	-	-	-	-
DARUNTER:BAK	-	-	5	-	148	2 974	-	-	-	-
KASACHSTAN	1 452	18 733	-	779	6 362	29 996	487	4 934	-	-
DARUNTER:ALA	1 452	18 733	-	779	6 362	29 996	487	4 934	-	-
KIRGISIEN	-	3 158	-	-	1 029	250	202	1 352	-	-
DARUNTER:FRU	-	3 158	-	-	1 029	250	202	1 352	-	-
TADSCHIKISTAN	-	-	-	-	-	80	-	-	-	-
USBEKISTAN	-	-	-	-	37	19 035	-	-	-	-
DARUNTER:TAS	-	-	-	-	37	19 035	-	-	-	-
E U R O P A	2 154 370	1 414 726	359 394	4 823 744	1 033 381	8 537 452	1 455 762	605 343	3 639 395	1 468 266
DARUNTER: EU-LAENDER	1 674 527	1 047 800	318 674	3 725 827	690 801	6 130 366	1 095 182	413 413	2 820 408	1 039 477
AEGYPTEN	7 414	-	91	32 107	2 218	131 249	6 820	1 207	83 576	9 825
DARUNTER:CAI	-	-	-	3 199	-	77 804	1 049	39	11 137	-
ALY	-	-	-	-	-	10 650	-	-	-	-
LXR	2 777	-	-	12 690	-	7 321	1 148	-	14 199	5 910
HRG	4 418	-	-	15 753	2 218	34 186	4 026	1 166	42 336	3 794
*EG	219	-	-	465	-	1 267	597	2	15 904	121
TUNESIEN	54 513	60 984	10 401	144 893	18 622	168 612	56 545	27 418	98 086	32 757
DARUNTER:TUN	7 253	3 671	-	13 727	606	52 662	2 472	2	10 704	-
DJE	15 721	17 990	2 511	37 380	5 500	38 102	14 956	8 910	30 726	9 238
MIR	31 539	38 065	7 890	88 303	12 516	74 952	39 117	18 504	55 240	23 519
*TN	-	1 258	-	5 483	-	2 896	-	2	1 416	-
ALGERIEN	-	-	-	-	-	7 993	-	4	4	-
DARUNTER:ALG	-	-	-	-	-	7 993	-	-	-	-
MAROKKO	13 011	11 230	-	36 148	2 030	56 859	8 783	5 084	33 092	5 701
DARUNTER:CAS	-	-	-	347	-	27 480	-	-	-	-
TNG	-	-	-	994	109	3 207	-	-	-	-
AGA	13 011	11 086	-	30 075	397	20 603	8 563	5 078	26 259	5 545
ODU	-	-	-	4 548	916	4 085	-	2	-	-
RAK	-	144	-	184	183	868	220	-	5 236	156
*MA	-	-	-	-	425	616	-	-	1 597	-
KAP VERDE	-	-	-	-	2 570	1 678	-	-	-	-
DARUNTER:SID	-	-	-	-	2 570	1 678	-	-	-	-
SENEGAL	-	-	-	75	-	8 437	-	-	-	-
DARUNTER:DKR	-	-	-	75	-	8 437	-	-	-	-
GAMBIA	-	-	-	48	4 907	1	-	-	-	-
DARUNTER:BJL	-	-	-	48	4 907	1	-	-	-	-
GHANA	-	-	-	8 489	-	5 250	96	-	-	-
DARUNTER:ACC	-	-	-	8 489	-	5 250	96	-	-	-
NIGERIA	-	-	-	-	-	23 231	-	-	-	-
DARUNTER:LOS	-	-	-	-	-	23 231	-	-	-	-
GABUN	-	-	-	67	380	-	-	-	-	-
ZAIRE	-	-	116	-	-	-	-	-	-	-
SUDAN	-	-	-	-	-	4 496	-	-	-	-
DARUNTER:KRT	-	-	-	-	-	4 496	-	-	-	-
DSCHIBUTI	-	-	-	-	-	344	-	-	-	-
ERITHREA	-	-	-	-	-	14 771	-	-	-	-
DARUNTER:ASM	-	-	-	-	-	14 771	-	-	-	-
AETHIOPIEN	-	-	-	-	73	18 633	-	-	-	-
DARUNTER:ADD	-	-	-	-	-	18 633	-	-	-	-
KENIA	3 339	2 548	-	17 956	1 449	54 343	-	-	34 451	-
DARUNTER:NBO	-	-	-	-	-	24 674	-	-	-	-
MBA	3 339	2 548	-	17 956	1 449	29 669	-	-	34 451	-
SIMBABWE	-	-	-	-	-	14 342	-	-	-	-
DARUNTER:HRE	-	-	-	-	-	14 342	-	-	-	-
NAMIBIA	-	-	-	-	-	32 940	-	-	7 947	-
DARUNTER:WDH	-	-	-	-	-	32 940	-	-	7 947	-
MADAGASKAR	-	-	-	-	-	2 530	-	-	-	-
DARUNTER:TNR	-	-	-	-	-	2 530	-	-	-	-
KOMOREN	-	-	-	-	-	247	-	-	166	-
SESCHellen	-	-	-	-	-	15 682	-	-	-	-
DARUNTER:SEZ	-	-	-	-	-	15 682	-	-	-	-
MAURITIUS	-	-	-	-	-	22 736	-	-	12 469	-
DARUNTER:MRU	-	-	-	-	-	22 736	-	-	12 469	-
SUEDAFRIKA	-	-	-	5 772	-	136 212	-	-	20 072	-
DARUNTER:JNB	-	-	-	4 831	-	102 556	-	-	11 215	-
CPT	-	-	-	941	-	33 656	-	-	3 598	-
DUR	-	-	-	-	-	-	-	-	5 259	-
A F R I K A	78 277	74 762	10 608	245 555	32 249	720 586	72 244	33 713	289 863	48 283
KANADA	96	-	-	14 491	596	412 297	-	-	133	3
DARUNTER:YMQ	-	-	-	80	-	43 975	-	-	-	-
YTO	-	-	-	11 787	-	180 549	-	-	-	-
YVR	-	-	-	1 139	-	120 476	-	-	-	-
YYC	-	-	-	1 398	-	66 566	-	-	-	-
USA	54 573	-	2	205 147	11 981	2 510 483	22 245	13	201 938	56 909
DARUNTER:NYC	18 682	-	2	74 962	-	543 753	148	-	64 019	48 421
CHI	-	-	-	46 886	-	224 537	-	-	50 344	-
BOS	-	-	-	74	-	105 895	-	-	-	-
PHL	-	-	-	-	-	57 295	-	-	-	3
BWI	-	-	-	-	-	4 127	-	-	-	-
WAS	-	-	-	-	-	227 980	-	-	-	-
DET	-	-	-	-	256	142 231	-	-	-	-
PIT	-	-	-	-	-	51 354	-	-	-	-

IM JAHR 1995

MIT GEBIETEN AUSSERHALB DEUTSCHLANDS

HERKUNFTSFLUGPLATZ									NACH STRECKENZIELLAND	
B E R L I N (THF)	(SXF)	SAARBRUECKEN (SCN)	MUENSTER/ OSN. (FMO)	LEIPZIG (LEJ)	DRESDEN (DRS)	ERFURT (ERF)	SONSTIGE	INSGESAMT	BZW.	FLUGPLATZ
-	-	-	-	-	-	-	-	7 516	EINSTEIGER	
-	6 529	-	-	244	77	-	-	64 610	INSGESAMT	
-	6 529	-	-	244	77	-	-	64 610	DARUNTER:KIV	
-	14	-	-	-	-	-	-	12 405	UKRAINE	
-	-	-	-	-	-	-	-	12 405	DARUNTER:IEV	
-	-	-	-	-	-	-	-	40	GEORGIEN	
-	-	-	-	-	-	-	-	3 127	DARUNTER:TBS	
-	-	-	-	-	-	-	-	3 127	ARMENIEN	
-	-	-	1 313	-	-	-	-	64 056	ASERBAIDSCHAN	
-	-	-	1 313	-	-	-	-	64 056	DARUNTER:BAK	
-	-	-	-	-	-	-	-	5 991	KASACHSTAN	
-	-	-	-	-	-	-	-	5 991	DARUNTER:ALA	
-	-	-	-	-	-	-	-	80	KIRGISIEN	
-	-	-	-	-	-	-	-	19 072	DARUNTER:FRU	
-	-	-	-	-	-	-	-	19 072	TADSCHIKISTAN	
158 388	648 708	105 747	255 379	447 296	231 018	86 645	276	27 425 290	USBEKISTAN	
129 427	336 178	92 892	211 509	320 737	172 364	65 568	162	20 285 312	DARUNTER:TAS	
-	17 295	-	-	12 086	16	-	-	303 904	E U R O P A	
-	11 700	-	-	2 606	-	-	-	107 534	DARUNTER: EU-LAENDER	
-	-	-	-	2 613	6	-	-	10 650	AEGYPTEN	
-	5 595	-	-	6 867	6	-	-	46 664	DARUNTER:CAI	
1 577	65 026	9 334	8 323	52 755	26 717	13 501	355	120 365	ALY	
-	12 041	-	-	3 891	1 452	862	-	18 579	LXR	
-	11 134	3 155	2 713	9 121	4 446	872	355	18 579	*EG	
1 577	40 231	6 179	5 610	38 776	20 819	11 767	-	850 419	TUNESIEN	
-	1 620	-	-	967	-	-	-	109 343	DARUNTER:TUN	
-	221	-	-	-	-	-	-	212 830	DJE	
-	221	-	-	-	-	-	-	514 604	MIR	
-	9 346	1 010	1 280	5 989	4 084	1 849	-	13 642	*TN	
-	250	-	-	-	-	-	-	8 222	ALGERIEN	
-	9 096	1 010	1 280	5 850	3 980	1 849	-	8 218	DARUNTER:ALG	
-	-	-	-	-	-	-	-	195 496	MAROKKO	
-	-	-	-	-	-	-	-	27 827	DARUNTER:CAS	
-	-	-	-	-	-	-	-	4 560	TNG	
-	-	-	-	-	-	-	-	143 682	AGA	
-	-	-	-	-	-	-	-	9 551	OUD	
-	-	-	-	139	104	-	-	7 234	RAK	
-	-	-	-	-	-	-	-	2 638	*MA	
-	-	-	-	-	-	-	-	4 240	KAP VERDE	
-	-	-	-	-	-	-	-	4 248	DARUNTER:SID	
-	-	-	-	-	-	-	-	8 512	SENEGAL	
-	-	-	-	-	-	-	-	8 512	DARUNTER:DKR	
-	-	-	-	-	-	-	-	4 956	GAMBIA	
-	-	-	-	-	-	-	-	4 956	DARUNTER:BJL	
-	-	-	-	-	-	-	-	13 835	GHANA	
-	-	-	-	-	-	-	-	13 835	DARUNTER:ACC	
-	-	-	-	-	-	-	-	23 231	NIGERIA	
-	-	-	-	-	-	-	-	23 231	DARUNTER:LOS	
-	-	-	-	-	-	-	-	447	GABUN	
-	-	-	-	-	-	-	-	116	ZAIRE	
-	-	-	-	-	-	-	-	4 496	SUDAN	
-	-	-	-	-	-	-	-	4 496	DARUNTER:KRT	
-	-	-	-	-	-	-	-	344	DSCHIBUTI	
-	-	-	-	-	-	-	-	14 771	ERITHREA	
-	-	-	-	-	-	-	-	14 771	DARUNTER:ASM	
-	-	-	-	-	-	-	-	18 706	AETHIOPIEN	
-	9 997	-	-	2 817	-	-	-	18 633	DARUNTER:ADD	
-	-	-	-	-	-	-	-	126 900	KENIA	
-	9 997	-	-	2 817	-	-	-	24 674	DARUNTER:NBO	
-	-	-	-	-	-	-	-	102 226	MBA	
-	-	-	-	-	-	-	-	14 342	SIMBABWE	
-	-	-	-	-	-	-	-	14 342	DARUNTER:HRE	
-	-	-	-	-	-	-	-	40 887	NAMIBIA	
-	-	-	-	-	-	-	-	40 887	DARUNTER:WDH	
-	-	-	-	-	-	-	-	2 530	MADAGASKAR	
-	-	-	-	-	-	-	-	2 530	DARUNTER:TNR	
-	-	-	-	-	-	-	-	413	KOMOREN	
-	-	-	-	-	-	-	-	15 682	SESCHELLEN	
-	-	-	-	-	-	-	-	15 682	DARUNTER:SEZ	
-	-	-	-	-	-	-	-	35 205	MAURITIUS	
-	-	-	-	-	-	-	-	35 205	DARUNTER:MRU	
-	-	-	-	-	-	-	-	162 056	SUEDAFRIKA	
-	-	-	-	-	-	-	-	118 602	DARUNTER:JNB	
-	-	-	-	-	-	-	-	38 195	CPT	
-	-	-	-	-	-	-	-	5 259	DUR	
1 577	101 885	10 344	9 603	73 647	30 817	15 350	355	1 849 710	A F R I K A	
-	10 725	-	-	-	-	-	-	438 341	KANADA	
-	10 725	-	-	-	-	-	-	44 055	DARUNTER:YMQ	
-	-	-	-	-	-	-	-	203 061	YTO	
-	-	-	-	-	-	-	-	121 615	YVR	
-	2	90	1	107	-	180	-	67 964	YYC	
-	2	90	-	-	-	-	-	3 063 671	USA	
-	-	-	-	-	-	-	-	750 079	DARUNTER:NYC	
-	-	-	-	-	-	-	-	321 767	CHI	
-	-	-	-	-	-	-	-	105 969	BOS	
-	-	-	-	-	-	-	-	57 298	PHL	
-	-	-	-	-	-	-	-	4 127	BWI	
-	-	-	-	-	-	-	-	227 980	WAS	
-	-	-	-	-	-	-	-	142 487	DET	
-	-	-	-	-	-	-	-	51 354	PIT	

5 PERSONENVERKEHR
5. 2 VERFLECHTUNG IM VERKEHR
5. 2. 1 EINSTEIGER

NACH STRECKENZIELLAND		VON STRECKEN									
BZW. -----	FLUGPLATZ	HAMBURG (HAM)	HANNOVER (HAJ)	BREMEN (BRE)	DUESSELDORF (DUS)	KOELN/BONN (CGN)	FRANKFURT (FRA)	STUTTGART (STR)	NUERNBERG (NUE)	MUENCHEN (MUC)	BERLIN (TXL)
EINSTEIGER											

INSGESAMT											

	CVG	-	-	-	-	-	74 921	-	-	-	-
	CLE	-	-	-	-	-	2 538	-	-	-	-
	ATL	35 891	-	-	-	-	213 931	22 006	-	69 722	8 485
	CLT	-	-	-	-	-	33 922	-	-	-	-
	TPA	-	-	-	3 441	-	12 921	-	-	-	-
	MIA	-	-	-	28 105	-	141 842	-	-	17 853	-
	SJU	-	-	-	-	-	9 701	-	-	-	-
	ORL	-	-	-	6 489	-	69 579	-	-	-	-
	*U2	-	-	-	13 992	1 104	12 257	-	13	-	-
	MSP	-	-	-	-	-	14 786	-	-	-	-
	DAL	-	-	-	-	-	163 701	-	-	-	-
	HOU	-	-	-	-	-	24 741	-	-	-	-
	SEA	-	-	-	-	-	1 261	-	-	-	-
	SFO	-	-	-	5 820	-	141 283	-	-	-	-
	LAX	-	-	-	25 311	-	214 772	-	-	-	-
	DEN	-	-	-	-	-	16 825	-	-	-	-
	LAS	-	-	-	-	10 440	3 258	-	-	-	-
	ANC	-	-	-	-	-	3 422	-	-	-	-
MEXIKO	267	-	-	-	22 002	16 282	70 102	74	2	1 758	1 004
DARUNTER: MEX	-	-	-	-	485	1 045	57 704	-	-	-	-
ACA	-	-	-	-	6 341	42	-	-	-	-	-
*MX	267	-	-	-	15 176	15 195	11 850	74	2	1 758	1 004
COSTA RICA	-	-	-	-	8 699	-	8 269	-	-	-	-
DARUNTER: SJO	-	-	-	-	8 699	-	8 269	-	-	-	-
PANAMA	-	-	-	-	-	-	313	-	-	-	-
KUBA	-	-	-	-	32 338	7 726	9 253	-	-	430	-
DARUNTER: HAV	-	-	-	-	7 768	4 022	2 363	-	-	261	-
VRA	-	-	-	-	13 330	-	4 569	-	-	-	-
*CU	-	-	-	-	11 240	3 704	2 321	-	-	169	-
BAHAMAS	-	-	-	-	-	-	2 830	-	-	-	-
DARUNTER: NAS	-	-	-	-	-	-	1 798	-	-	-	-
*BS	-	-	-	-	-	-	1 032	-	-	-	-
JAMAICA	-	-	-	-	12 542	-	8 270	-	-	-	-
DARUNTER: MJB	-	-	-	-	12 542	-	8 270	-	-	-	-
DOMINIK. REP	31 583	14 075	-	-	92 967	39 620	86 170	10 977	-	34 711	2 737
DARUNTER: SDQ	2 470	-	-	-	16 758	1 968	17 592	-	-	3 625	-
POP	17 938	5 447	-	-	44 466	23 097	35 543	4 412	-	13 589	2 737
*DO	11 175	8 628	-	-	31 743	14 555	33 035	6 565	-	17 497	-
ANTIGUA-BARB.	-	-	-	-	115	-	6 722	-	-	-	-
DARUNTER: ANU	-	-	-	-	115	-	6 722	-	-	-	-
BARBADOS	645	1 146	-	-	3 136	2 407	10 312	-	-	158	-
DARUNTER: BGI	645	1 146	-	-	3 136	2 407	10 312	-	-	158	-
TRINID. U. TOB.	-	-	-	-	-	-	8 134	-	-	-	-
DARUNTER: TAB	-	-	-	-	-	-	6 511	-	-	-	-
POS	-	-	-	-	-	-	1 623	-	-	-	-
NIED. ANTILLEN	-	-	-	-	2 007	637	-	-	-	-	-
DARUNTER: CUR	-	-	-	-	2 007	-	-	-	-	-	-
ST. LUCIA	-	-	-	-	-	-	9 332	-	-	-	-
DARUNTER: UVF	-	-	-	-	-	-	9 332	-	-	-	-
SONST. WESTIN.	-	-	-	-	-	-	1 155	-	-	-	-
DARUNTER: *WI	-	-	-	-	-	-	1 155	-	-	-	-
KOLUMBIEN	-	-	-	-	3 024	-	43 547	-	-	-	-
DARUNTER: BOG	-	-	-	-	-	-	43 526	-	-	-	-
ADZ	-	-	-	-	2 143	-	-	-	-	-	-
VENEZUELA	-	-	-	-	22 095	1 113	36 159	-	-	-	-
DARUNTER: CCS	-	-	-	-	88	-	25 527	-	-	-	-
PMV	-	-	-	-	21 760	1 113	10 632	-	-	-	-
GUYANA	-	-	-	-	-	-	4	-	-	-	-
BRASILIEN	-	-	-	-	145	2 063	132 790	-	-	1 353	-
DARUNTER: RIO	-	-	-	-	-	-	45 466	-	-	-	-
SAO	-	-	-	-	-	-	80 071	-	-	-	-
REC	-	-	-	-	-	-	6 358	-	-	-	-
SSA	-	-	-	-	-	1 929	264	-	-	-	-
*BR	-	-	-	-	145	134	2	-	-	1 353	-
ECUADOR	-	-	-	-	-	-	2 062	-	-	-	-
DARUNTER: UIO	-	-	-	-	-	-	2 062	-	-	-	-
PERU	-	-	-	-	64	2	3 008	-	-	-	-
DARUNTER: LIM	-	-	-	-	64	2	3 008	-	-	-	-
ARGENTINIEN	-	-	-	1	-	-	39 567	-	-	-	-
DARUNTER: BUE	-	-	-	-	-	-	39 567	-	-	-	-
CHILE	-	-	-	-	-	-	25 473	-	-	-	-
DARUNTER: SCL	-	-	-	-	-	-	24 899	-	-	-	-
A M E R I K A	87 164	15 221	3	418 772	82 427	3 426 252	33 296	15	240 481	60 653	
LIBANON	-	149	-	7	-	-	15 957	-	-	-	-
DARUNTER: BEY	-	149	-	7	-	-	15 957	-	-	-	-
ISRAEL	5 178	4 131	-	113	7 962	161 861	5 675	-	-	80 896	-
DARUNTER: TLV	5 143	4 131	-	113	7 950	158 309	5 675	-	-	74 664	-
ETH	35	-	-	-	12	3 374	-	-	-	866	-
*IL	-	-	-	-	-	178	-	-	-	5 366	-
JORDANIEN	127	-	-	-	244	22 113	-	-	-	4 423	3 598
DARUNTER: AMM	-	-	-	-	9	21 757	-	-	-	4 423	3 598
SYRIEN	-	-	-	-	-	30 212	-	66	-	5 103	-
DARUNTER: DAM	-	-	-	-	-	26 976	-	66	-	5 103	-
ALP	-	-	-	-	-	3 236	-	-	-	-	-
IRAN	12 680	-	-	-	-	61 364	3	7	-	-	-
DARUNTER: THR	12 680	-	-	-	-	61 364	3	7	-	-	-
KUWEIT	-	-	-	-	-	22 293	-	-	-	9 666	-
DARUNTER: KWI	-	-	-	-	-	22 293	-	-	-	9 666	-
BAHRAIN	-	-	-	-	2	20 903	8	-	-	-	-
DARUNTER: BAH	-	-	-	-	2	20 903	8	-	-	-	-
KATAR	-	-	-	-	-	3 842	-	-	-	-	-
DARUNTER: DOH	-	-	-	-	-	3 842	-	-	-	-	-

IM JAHR 1995

MIT GEBIETEN AUSSERHALB DEUTSCHLANDS

HERKUNFTSFLUGPLATZ								NACH STRECKENZIELLAND	
B E R L I N (THF)	(SXF)	SAARBRUECKEN (SCN)	MUENSTER/ OSN. (FMO)	LEIPZIG (LEJ)	DRESDEN (DRS)	ERFURT (ERF)	SONSTIGE	INSGESAMT	BZW. FLUGPLATZ
-	-	-	-	-	-	-	-	74 921	EINSTEIGER
-	-	-	-	-	-	-	-	2 538	CVG
-	-	-	-	-	-	-	-	350 035	CLE
-	-	-	-	-	-	-	-	33 922	ATL
-	-	-	-	-	-	-	-	16 362	CLT
-	-	-	-	-	-	-	-	187 800	TPA
-	-	-	-	-	-	-	-	9 701	MIA
-	-	-	-	-	-	-	-	76 068	SJU
-	-	-	1	-	-	-	-	27 367	ORL
-	-	-	-	-	-	-	-	14 786	*U2
-	-	-	-	-	-	-	-	163 701	MSP
-	-	-	-	-	-	-	-	24 741	DAL
-	-	-	-	-	-	-	-	1 261	HOU
-	-	-	-	-	-	-	-	147 103	SEA
-	-	-	-	-	-	-	-	240 083	SFO
-	-	-	-	-	-	-	-	16 825	LAX
-	-	-	-	-	-	-	-	10 698	DEN
-	-	-	-	-	-	-	-	3 422	LAS
-	-	-	-	-	-	-	-	118 514	ANC
-	7 023	-	-	-	-	-	-	59 535	MEXIKO
-	301	-	-	-	-	-	-	10 221	DARUNTER: MEX
-	3 838	-	-	-	-	-	-	48 210	ACA
-	2 884	-	-	-	-	-	-	16 968	*MX
-	-	-	-	-	-	-	-	16 968	COSTA RICA
-	-	-	-	-	-	-	-	16 968	DARUNTER: SJO
-	6 262	-	-	-	-	-	-	313	PANAMA
-	6 116	-	-	-	-	-	-	56 009	KUBA
-	-	-	-	-	-	-	-	20 530	DARUNTER: HAV
-	146	-	-	-	-	-	-	17 899	VRA
-	-	-	-	-	-	-	-	17 580	*CU
-	-	-	-	-	-	-	-	2 830	BAHAMAS
-	-	-	-	-	-	-	-	1 798	DARUNTER: NAS
-	-	-	-	-	-	-	-	1 032	*BS
-	-	-	-	-	-	-	-	20 812	JAMAICA
-	26 851	-	-	2 406	72	-	-	20 812	DARUNTER: MBJ
-	2 492	-	-	-	-	-	-	342 169	DOMINIK. REP
-	15 679	-	-	1 644	55	-	-	44 905	DARUNTER: SDQ
-	8 680	-	-	762	17	-	-	164 607	POP
-	-	-	-	-	-	-	-	132 657	*DO
-	-	-	-	-	-	-	-	6 837	ANTIGUA-BARB.
-	-	-	-	-	-	-	-	6 837	DARUNTER: ANU
-	-	-	-	-	-	-	-	17 804	BARBADOS
-	-	-	-	-	-	-	-	17 804	DARUNTER: BGI
-	-	-	-	-	-	-	-	8 134	TRINID. U. TOB.
-	-	-	-	-	-	-	-	6 511	DARUNTER: TAB
-	-	-	-	-	-	-	-	1 623	POS
-	-	-	-	-	-	-	-	2 644	NIED. ANTILLEN
-	-	-	-	-	-	-	-	2 007	DARUNTER: CUR
-	-	-	-	-	-	-	-	9 332	ST. LUCIA
-	-	-	-	-	-	-	-	9 332	DARUNTER: UVF
-	-	-	-	-	-	-	-	1 155	SONST. WESTIN.
-	-	-	-	-	-	-	-	1 155	DARUNTER: *WI
-	-	-	-	-	-	-	-	46 571	KOLUMBIEN
-	-	-	-	-	-	-	-	43 526	DARUNTER: BOG
-	-	-	-	-	-	-	-	2 143	ADZ
-	-	-	-	-	-	-	-	59 367	VENEZUELA
-	-	-	-	-	-	-	-	25 615	DARUNTER: CCS
-	-	-	-	-	-	-	-	33 505	PMV
-	-	-	-	-	-	-	-	4	GUYANA
-	-	-	-	-	-	-	-	136 351	BRASILIEN
-	-	-	-	-	-	-	-	45 466	DARUNTER: RIO
-	-	-	-	-	-	-	-	80 071	SAO
-	-	-	-	-	-	-	-	6 358	REC
-	-	-	-	-	-	-	-	2 193	SSA
-	-	-	-	-	-	-	-	1 634	*BR
-	-	-	-	-	-	-	-	2 062	ECUADOR
-	-	-	-	-	-	-	-	2 062	DARUNTER: UIO
-	-	-	-	-	-	-	-	3 074	PERU
-	-	-	-	-	-	-	-	3 074	DARUNTER: LIM
-	-	-	-	-	-	-	-	39 568	ARGENTINIEN
-	-	-	-	-	-	-	-	39 567	DARUNTER: BUE
-	-	-	-	-	-	-	-	25 473	CHILE
-	-	-	-	-	-	-	-	24 899	DARUNTER: SCL
-	50 863	90	1	2 513	72	180	-	4 418 003	A M E R I K A
-	5 977	-	-	-	-	-	-	22 090	LIBANON
-	5 977	-	-	-	-	-	-	22 090	DARUNTER: BEY
-	16 728	-	181	2 569	-	-	-	285 294	ISRAEL
-	16 728	-	181	2 466	-	-	-	275 360	DARUNTER: TLV
-	-	-	-	103	-	-	-	4 390	ETH
-	-	-	-	-	-	-	-	5 544	*IL
-	-	-	-	-	-	-	-	30 505	JORDANIEN
-	-	-	-	-	-	-	-	29 787	DARUNTER: AMM
-	2 082	-	-	-	-	-	-	37 463	SYRIEN
-	1 390	-	-	-	-	-	-	33 535	DARUNTER: DAM
-	692	-	-	-	-	-	-	3 928	ALP
-	-	-	-	-	-	-	-	74 054	IRAN
-	-	-	-	-	-	-	-	74 054	DARUNTER: THR
-	-	-	-	-	-	-	-	31 959	KUWEIT
-	-	-	-	-	-	-	-	31 959	DARUNTER: KWI
-	-	-	-	-	-	-	-	20 913	BAHRAIN
-	-	-	-	-	-	-	-	20 913	DARUNTER: BAH
-	-	-	-	-	-	-	-	3 842	KATAR
-	-	-	-	-	-	-	-	3 842	DARUNTER: DOH

5 PERSONENVERKEHR
5. 2 VERFLECHTUNG IM VERKEHR
5. 2. 1 EINSTEIGER

VON STRECKEN											
NACH STRECKENZIELLAND											
BZW. -----	FLUGPLATZ	HAMBURG (HAM)	HANNOVER (HAJ)	BREMEN (BRE)	DUESSELDORF (DUS)	KOELN/BONN (CGN)	FRANKFURT (FRA)	STUTTGART (STR)	NUERNBERG (NUE)	MUENCHEN (MUC)	BERLIN (TXL)
EINSTEIGER											
INSGESAMT											
SAUDI-ARAB.	-	-	206	-	645	1 590	36 427	578	-	642	-
DARUNTER: JED	-	-	206	-	387	1 003	19 705	578	-	258	-
RUH	-	-	-	-	-	4	13 424	-	-	-	-
*SA	-	-	-	-	258	583	3 298	-	-	384	-
JEMEN	-	-	-	-	-	16	12 694	-	-	-	-
DARUNTER: SAH	-	-	-	-	-	15	12 694	-	-	-	-
OMAN	-	-	-	-	-	-	3 080	-	-	-	-
DARUNTER: MCT	-	-	-	-	-	-	3 080	-	-	-	-
V. A. EMIRATE	522	426	-	1 434	42	75 661	967	-	-	8 036	6
DARUNTER: SHJ	-	426	-	-	-	487	-	-	-	2 795	-
DXB	-	-	-	-	-	62 152	-	-	-	-	6
AUH	522	-	-	1 434	42	13 022	967	-	-	5 241	-
PAKISTAN	-	-	-	-	-	38 538	-	-	-	-	-
DARUNTER: KHI	-	-	-	-	-	26 920	-	-	-	-	-
ISB	-	-	-	-	-	5 510	-	-	-	-	-
LHE	-	-	-	-	-	6 108	-	-	-	-	-
BANGLADESCH	-	-	-	-	-	3 944	-	-	-	-	-
DARUNTER: DAC	-	-	-	-	-	3 944	-	-	-	-	-
AFGHANISTAN	-	-	-	-	-	176	-	-	-	-	-
INDIEN	-	-	-	-	-	261 461	10	-	-	1 800	-
DARUNTER: DEL	-	-	-	-	-	132 587	-	-	-	-	-
BOM	-	-	-	-	-	107 166	-	-	-	-	-
MAA	-	-	-	-	-	21 235	-	-	-	-	-
GOI	-	-	-	-	-	473	-	-	-	1 800	-
NEPAL	-	-	-	-	-	23 492	-	-	-	4 213	-
DARUNTER: KTM	-	-	-	-	-	23 492	-	-	-	4 213	-
SRI LANKA	1 791	1 171	-	18 506	-	30 341	-	-	-	23 420	-
DARUNTER: CMB	1 791	1 171	-	18 506	-	30 341	-	-	-	23 420	-
MALEDIVEN	1 826	939	-	16 661	-	13 735	-	-	-	26 189	-
DARUNTER: MLE	1 826	939	-	16 661	-	13 735	-	-	-	26 189	-
THAILAND	3 146	910	-	6 736	-	269 807	-	-	-	35 800	-
DARUNTER: BKK	1 635	-	-	5 484	-	263 055	-	-	-	31 861	-
HKT	1 511	910	-	1 252	-	6 752	-	-	-	3 939	-
KAMBODSCHA	-	-	-	-	-	183	-	-	-	-	-
VIETNAM	-	-	-	-	-	-	9 309	-	-	-	2 243
DARUNTER: SGN	-	-	-	-	-	-	9 309	-	-	-	277
HAN	-	-	-	-	-	-	-	-	-	-	1 966
MALAYSIA	-	-	-	-	-	-	36 760	-	-	5 642	-
DARUNTER: KUL	-	-	-	-	-	-	36 491	-	-	3 645	-
*MY	-	-	-	-	-	-	-	-	-	1 997	-
SINGAPUR	-	-	-	-	-	-	187 235	-	-	2 647	-
DARUNTER: SIN	-	-	-	-	-	-	187 235	-	-	2 647	-
BRUNEI	-	-	-	-	-	3 130	-	-	-	-	-
DARUNTER: BWN	-	-	-	-	-	3 130	-	-	-	-	-
INDONESIEN	-	-	-	716	-	75 817	-	-	-	23 467	-
DARUNTER: JKT	-	-	-	-	-	34 701	-	-	-	-	-
DPS	-	-	-	716	-	40 357	-	-	-	17 535	-
MES	-	-	-	-	-	759	-	-	-	5 932	-
PHILIPPINEN	-	-	-	-	-	175	79 914	-	-	-	-
DARUNTER: MNL	-	-	-	-	-	-	79 914	-	-	-	-
HONGKONG (BRIT)	-	-	-	-	-	-	191 401	-	-	-	-
DARUNTER: HKG	-	-	-	-	-	-	191 401	-	-	-	-
TAIWAN	-	-	-	-	-	-	26 792	-	-	-	-
DARUNTER: TPE	-	-	-	-	-	-	26 792	-	-	-	-
JAPAN	-	-	-	-	-	-	287 271	-	-	19 551	-
DARUNTER: TYO	-	-	-	-	-	-	241 426	-	-	8 300	-
OSA	-	-	-	-	-	-	35 154	-	-	11 251	-
NGO	-	-	-	-	-	-	10 691	-	-	-	-
KOREA REP.	-	-	-	36	-	-	96 104	-	-	-	-
DARUNTER: SEL	-	-	-	-	-	-	96 092	-	-	-	-
KOREA DEM. VR	-	-	-	-	-	-	-	-	-	-	-
CHINA	-	-	-	-	-	-	111 915	-	-	4	-
DARUNTER: PEK	-	-	-	-	-	-	90 817	-	-	-	-
SHA	-	-	-	-	-	-	21 098	-	-	-	-
A S I E N	25 270	7 932	-	-	44 854	10 214	2 213 549	7 241	73	251 499	5 847
AUSTRALIEN	-	-	-	5	-	56	43 597	-	-	-	-
DARUNTER: SYD	-	-	-	-	-	-	43 481	-	-	-	-
NEUSEELAND	-	-	-	-	-	-	16 304	13	-	-	-
DARUNTER: AKL	-	-	-	-	-	-	16 304	-	-	-	-
FIDSCHI	-	-	-	-	-	-	193	-	-	-	-
POLYNES (FR)	-	-	-	-	-	-	267	-	-	-	-
VANUATU	-	-	-	-	-	19	-	-	-	-	-
PAPUA-NEUGUI	-	-	-	-	-	-	-	-	-	-	-
AUSTRALIEN/OZEANIEN	-	-	-	5	-	75	60 361	13	-	-	-
I N S G E S A M T	2 345 081	1 512 641	370 010	5 532 925	1 158 346	14 958 200	1 568 556	639 144	4 421 238	1 583 049	

IM JAHR 1995

MIT GEBIETEN AUSSERHALB DEUTSCHLANDS

HERKUNFTSFLUGPLATZ									NACH STRECKENZIELLAND	
B E R L I N (THF)	(SXF)	SAARBRUECKEN (SCN)	MUENSTER/ OSN. (FMO)	LEIPZIG (LEJ)	DRESDEN (DRS)	ERFURT (ERF)	SONSTIGE	INSGESAMT	BZW.	FLUGPLATZ
-	387	-	-	-	-	-	-	40 475	EINSTEIGER	
-	387	-	-	-	-	-	-	22 524	SAUDI-ARAB.	
-	-	-	-	-	-	-	-	13 428	DARUNTER: JED	
-	-	-	-	-	-	-	-	4 523	RUH	
-	-	-	-	-	-	-	-	12 710	*SA	
-	-	-	-	-	-	-	-	12 709	JEMEN	
-	-	-	-	-	-	-	-	3 080	DARUNTER: SAH	
-	-	-	-	-	-	-	-	3 080	OMAN	
-	4 770	-	-	-	-	-	-	91 864	DARUNTER: MCT	
-	-	-	-	-	-	-	-	3 708	V. A. EMIRATE	
-	4 770	-	-	-	-	-	-	62 158	DARUNTER: SHJ	
-	-	-	-	-	-	-	-	25 998	DXB	
-	-	-	-	-	-	-	-	38 538	AUH	
-	-	-	-	-	-	-	-	26 920	PAKISTAN	
-	-	-	-	-	-	-	-	5 510	DARUNTER: KHI	
-	-	-	-	-	-	-	-	6 108	ISB	
-	-	-	-	-	-	-	-	3 944	LHE	
-	-	-	-	-	-	-	-	3 944	BANGLADESCH	
-	-	-	-	-	-	-	-	176	DARUNTER: DAC	
-	-	-	-	-	-	-	-	263 271	AFGHANISTAN	
-	-	-	-	-	-	-	-	132 587	INDIEN	
-	-	-	-	-	-	-	-	107 166	DARUNTER: DEL	
-	-	-	-	-	-	-	-	21 235	BOM	
-	-	-	-	-	-	-	-	2 273	MAA	
-	-	-	-	-	-	-	-	27 705	GOI	
-	-	-	-	-	-	-	-	27 705	NEPAL	
-	3 747	-	-	-	-	-	-	78 976	DARUNTER: KTM	
-	3 717	-	-	-	-	-	-	78 946	SRI LANKA	
-	2 943	-	-	-	-	-	-	62 293	DARUNTER: CMB	
-	2 943	-	-	-	-	-	-	62 293	MALEDIVEN	
-	2 228	-	-	-	-	-	-	318 627	DARUNTER: MLE	
-	1 767	-	-	-	-	-	-	303 802	THAILAND	
-	461	-	-	-	-	-	-	14 825	DARUNTER: BKK	
-	-	-	-	-	-	-	-	183	HKT	
-	-	-	-	-	-	-	-	11 552	KAMBODSCHA	
-	-	-	-	-	-	-	-	9 586	VIETNAM	
-	-	-	-	-	-	-	-	1 966	DARUNTER: SGN	
-	-	-	-	-	-	-	-	42 402	HAN	
-	-	-	-	-	-	-	-	40 136	MALAYSIA	
-	-	-	-	-	-	-	-	1 997	DARUNTER: KUL	
-	13 000	-	-	-	-	-	-	202 882	*MY	
-	13 000	-	-	-	-	-	-	202 882	SINGAPUR	
-	-	-	-	-	-	-	-	3 130	DARUNTER: SIN	
-	-	-	-	-	-	-	-	3 130	BRUNEI	
-	3 480	-	-	-	-	-	-	103 480	DARUNTER: BWN	
-	2 201	-	-	-	-	-	-	36 902	INDONESIEN	
-	1 279	-	-	-	-	-	-	59 887	DARUNTER: JKT	
-	-	-	-	-	-	-	-	6 691	DPS	
-	-	-	34	-	-	-	-	80 123	MES	
-	-	-	-	-	-	-	-	79 914	PHILIPPINEN	
-	-	-	-	-	-	-	-	191 401	DARUNTER: MNL	
-	-	-	-	-	-	-	-	191 401	HONGKONG (BRIT)	
-	-	-	-	-	-	-	-	26 792	DARUNTER: HKG	
-	-	-	-	-	-	-	-	26 792	TAIWAN	
44	-	-	-	-	-	-	-	306 866	DARUNTER: TPE	
44	-	-	-	-	-	-	-	249 770	JAPAN	
-	-	-	-	-	-	-	-	46 405	DARUNTER: TYO	
-	-	-	-	-	-	-	-	10 691	OSA	
-	-	-	-	-	-	-	-	96 140	NGO	
-	-	-	-	-	-	-	-	96 092	KOREA REP.	
-	197	-	-	-	-	-	-	197	DARUNTER: SEL	
-	5 792	-	-	-	-	-	-	117 711	KOREA DEM. VR	
-	5 792	-	-	-	-	-	-	96 609	CHINA	
-	-	-	-	-	-	-	-	21 098	DARUNTER: PEK	
44	61 331	-	215	2 569	-	-	-	2 630 638	SHA	
-	-	-	-	1	-	-	-	43 659	A S I E N	
-	-	-	-	-	-	-	-	43 481	AUSTRALIEN	
-	-	-	-	-	-	-	-	16 317	DARUNTER: SYD	
-	-	-	-	-	-	-	-	16 304	NEUSEELAND	
-	-	-	-	-	-	-	-	193	DARUNTER: AKL	
-	-	-	-	-	-	-	-	267	FIDSCHI	
-	-	-	3	-	-	-	-	22	POLYNES (FR)	
-	-	-	1	-	-	-	-	1	VANUATU	
-	-	-	4	1	-	-	-	60 459	PAPUA-NEUGUI	
160 009	862 787	116 181	265 202	526 026	261 907	102 175	631	36 384 108	AUSTRALIEN/OZEANIEN	
									I N S G E S A M T	

NACH STRECKENZIELLAND BZW. ----- FLUGPLATZ	VON STRECKEN									
	HAMBURG (HAM)	HANNOVER (HAJ)	BREMEN (BRE)	DUESSELDORF (DUS)	KOELN/BONN (CGN)	FRANKFURT (FRA)	STUTTGART (STR)	MUERNBERG (NUE)	MUENCHEN (MUC)	BERLIN (TXL)
EINSTEIGER IM LINIENVERKEHR										
POLEN	25 604	1 538	-	22 366	3 729	162 044	-	58	16 790	12 102
DARUNTER:WAW	11 119	749	-	16 719	1 210	127 624	-	58	16 790	12 067
GDN	14 424	-	-	-	-	-	-	-	-	-
KRK	-	303	-	-	694	4 619	-	-	-	-
KTW	19	486	-	20	1 823	22 235	-	-	-	35
*PL	42	-	-	5 627	2	7 566	-	-	-	-
LITAUEN	6 210	766	-	-	-	28 048	-	-	-	3 804
DARUNTER:VNO	488	-	-	-	-	27 097	-	-	-	3 804
*LT	5 722	766	-	-	-	951	-	-	-	-
LETTLAND	4 040	-	-	-	-	26 508	-	-	-	2 102
DARUNTER:RIX	4 040	-	-	-	-	26 508	-	-	-	2 102
ESTLAND	5 619	-	-	-	-	14 295	-	-	-	-
DARUNTER:TTL	5 619	-	-	-	-	14 295	-	-	-	-
FINNLAND	54 344	1 707	-	36 897	6	114 966	2 278	-	27 386	23 715
DARUNTER:HEL	49 155	1 707	-	36 466	6	113 834	2 278	-	27 386	23 192
TMP	-	-	-	-	-	1 132	-	-	-	-
TKU	5 189	-	-	146	-	-	-	-	-	-
SCHWEDEN	41 080	1 841	-	63 999	-	166 290	4 868	-	28 421	22 575
DARUNTER:STO	32 283	1 728	-	47 224	-	135 489	4 868	-	27 909	22 453
GOT	8 421	91	-	16 775	-	30 510	-	-	215	122
NORWEGEN	36 518	907	-	16 798	-	62 326	602	2	15 027	10 539
DARUNTER:OSL	29 175	786	-	16 798	-	62 326	602	-	14 724	10 300
BGD	7 343	-	-	-	-	-	-	-	-	-
DAENEMARK	69 482	31 027	4 541	89 111	3 230	213 161	42 836	-	57 648	1 338
DARUNTER:CPH	68 770	31 027	4 541	88 520	3 213	193 595	42 833	-	57 612	741
RNN	712	-	-	591	-	-	-	-	-	567
BLL	-	-	-	-	-	19 545	-	-	36	-
GR BRITANNIEN	299 783	148 513	44 766	606 479	143 287	1 014 960	160 107	45 917	508 915	231 455
DARUNTER:LON	266 381	128 255	44 661	404 910	142 220	813 086	141 159	45 816	440 988	230 581
BHX	14 924	3 862	-	84 801	836	78 637	14 134	34	19 697	-
MAN	17 510	11 661	-	92 606	55	97 360	4 423	-	38 599	-
NCL	-	-	-	5 968	-	-	-	67	-	172
GLA	-	4 033	-	4 386	73	15 887	-	-	19	-
EDI	-	-	-	10 034	-	236	-	-	8 947	-
JER	623	442	-	2 237	-	1 164	-	-	166	-
GCI	344	260	-	1 260	-	859	391	-	212	-
BRS	-	-	-	-	-	6 996	-	-	-	-
*GB	1	-	-	104	103	578	-	-	-	165
IRLAND	7 972	-	-	62 122	1 512	94 920	3 755	3 661	32 818	3 960
DARUNTER:DUB	2 839	-	-	52 494	1 512	83 462	890	-	22 231	1 070
SNN	5 133	-	-	9 628	-	11 458	2 745	3 661	9 410	2 884
*IE	-	-	-	-	-	-	-	-	1 177	6
ISLAND	18 193	2	-	2 291	201	10 245	-	-	-	-
DARUNTER:REK	-	2	-	-	-	1 282	-	-	-	-
KEF	18 057	-	-	2 291	201	8 963	-	-	-	-
NIEDERLANDE	128 014	45 311	54 877	78 013	192	213 940	72 657	30 617	140 276	94 933
DARUNTER:AMS	122 387	45 146	54 877	78 013	192	213 891	71 895	30 489	140 136	94 639
RTM	397	-	-	-	-	49	762	-	52	52
EIN	5 230	165	-	-	-	-	-	-	88	242
BELGIEN	57 699	30 634	2 430	38 203	18	198 156	50 564	7 765	84 255	10 266
DARUNTER:BRU	57 699	30 508	2 430	38 203	18	198 156	50 564	7 734	84 254	10 163
LUXEMBURG	4 313	163	-	44	-	57 743	-	-	98	8 210
DARUNTER:LUX	4 313	163	-	44	-	57 743	-	-	98	8 210
FRANKREICH	119 140	51 276	15 863	221 103	69 525	548 805	104 908	50 763	311 753	133 512
DARUNTER:PAR	111 352	51 233	15 863	166 584	65 659	398 276	91 091	46 344	233 180	128 678
BOD	-	-	-	-	-	6 216	-	-	1 280	-
SXB	6 451	-	-	1 560	-	533	-	2	3 392	-
LYS	-	-	-	17 582	-	54 943	6 101	-	11 597	-
TLS	-	-	-	-	1	5 748	158	-	12 511	-
MRS	-	-	-	-	-	7 011	-	-	9 210	-
NCE	1 337	43	-	20 416	1 262	67 962	6 904	773	29 620	1 979
CLY	-	-	-	7 128	-	3 742	-	-	-	68
BIA	-	-	-	-	-	-	-	-	2 441	2 733
*FR	-	-	-	7 933	2 603	4 374	559	3 540	8 502	54
SPANIEN	589 064	515 160	165 380	1 581 673	308 149	1 368 494	356 268	165 970	626 474	264 090
DARUNTER:MAD	9 590	2 425	-	50 137	9 777	166 174	13 391	-	63 950	11 754
BCN	23 571	10 884	-	83 927	11 991	132 318	15 784	310	72 229	19 455
GRO	1 941	1 856	-	9 293	615	2 123	-	-	1 673	-
VLC	-	-	-	-	99	51 524	-	-	123	-
ALC	8 890	9 161	-	47 815	1 101	42 829	-	8	17 152	3 633
LEI	5 285	5 233	-	31 378	-	10 665	1 772	2	16 849	4 128
AGP	33 036	17 992	4 478	83 491	494	88 203	8 572	3 093	28 998	7 011
XRY	4 012	-	-	5 912	-	9 294	3 568	-	14 140	-
SVQ	-	134	-	5 198	-	695	705	-	135	-
BIO	-	-	-	-	-	35 414	-	-	-	-
*E1	-	-	-	2 313	117	8 338	-	-	146	115
PMI	195 970	195 013	81 674	607 641	133 779	338 771	117 137	66 903	126 641	85 878
IBZ	25 742	22 002	6 620	97 761	14 330	46 497	13 551	7 068	32 332	10 630
MAH	7 042	7 948	-	20 644	5 751	18 391	7 240	5 082	11 420	5 154
*E2	5 483	3 009	-	13 121	-	8 623	6 075	492	8 409	5 952
LPA	100 690	83 560	29 226	196 776	40 844	135 725	54 121	27 771	76 303	36 703
TCI	60 529	56 987	14 186	115 106	29 765	102 139	45 682	20 289	69 322	28 052
FUE	54 511	53 989	14 687	127 944	31 584	85 297	33 697	16 445	43 061	23 888
ACE	46 738	44 916	14 509	95 752	27 902	75 834	30 035	18 503	36 695	21 737
*E3	6 034	51	-	7 464	-	9 640	4 938	-	6 896	-
PORTUGAL	58 575	43 969	8 289	152 843	25 045	287 600	35 778	14 810	100 083	26 656
DARUNTER:LIS	6 797	3 562	-	21 488	11 123	122 630	3 648	146	40 024	5 691
OPD	2 389	128	-	4 055	1 710	58 307	2 262	-	564	-
FAO	39 169	31 230	8 289	108 146	11 989	84 352	20 441	10 330	44 362	17 658
FNC	10 220	9 049	-	19 160	222	21 722	9 427	4 334	15 133	3 307
MALTA	13 372	604	-	15 088	330	54 837	288	192	13 993	8 629
DARUNTER:MLA	13 372	604	-	15 088	330	54 837	288	192	13 993	8 629
SCHWEIZ	77 011	40 044	10 601	159 987	34 999	368 917	56 274	21 808	154 250	83 548
DARUNTER:ZRH	63 881	36 470	10 601	117 460	34 959	211 395	41 499	21 777	92 283	76 980
GVA	5 211	73	-	23 563	-	130 081	14 773	-	33 306	-

*) DATEN ZUM VORJAHR NICHT VERGLEICHBAR - VGL. ERLÄUTERUNGEN SEITE 7.

IM JAHR 1995

MIT GEBIETEN AUSSERHALB DEUTSCHLANDS

HERKUNFTSFLUGPLATZ

NACH STRECKENZIELLAND

B E R L I N (THF)	SAARBRUECKEN (SCN)	MUENSTER/ OSN. (FMO)	LEIPZIG (LEJ)	DRESDEN (DRS)	ERFURT (ERF)	SONSTIGE	INSGESAMT	BZM.	FLUGPLATZ
3 679	231	-	44	5 411	-	-	253 596	EINSTEIGER IM	
3 679	231	-	-	-	-	-	190 246	LINIENVERKEHR	
-	-	-	6	988	-	-	14 424	POLEN	
-	-	-	17	1 777	-	-	6 610	DARUNTER:MAW	
-	-	-	21	2 646	-	-	26 412	GDN	
947	357	662	-	-	-	-	15 904	KRK	
947	-	-	-	-	-	-	40 794	KTW	
2 746	357	662	-	-	-	-	32 336	*PL	
2 746	-	-	-	-	-	-	8 468	LITAUEN	
2	-	-	-	-	-	-	35 396	DARUNTER:VNO	
2	-	-	-	-	-	-	35 396	*LT	
7 633	-	-	-	-	-	-	19 916	LETTLAND	
7 597	-	-	-	-	-	-	19 916	DARUNTER:RIX	
-	-	-	-	-	-	-	268 932	ESTLAND	
-	-	-	-	-	-	-	261 621	DARUNTER:TTL	
-	-	-	-	-	-	-	1 132	FINNLAND	
3	-	-	120	-	-	-	5 335	DARUNTER:HEL	
3	-	-	120	-	57	-	329 254	TMP	
-	156	-	-	-	-	-	271 957	TKU	
-	-	-	-	-	-	-	56 254	SCHWEDEN	
50 397	63	91	448	527	93	-	142 875	DARUNTER:STO	
49 538	63	64	448	521	93	-	134 711	GOT	
575	-	-	-	-	-	-	7 343	NORWEGEN	
93	-	274	8 553	28 290	8 014	-	563 993	DARUNTER:OSL	
-	183	8 323	28 290	7 822	-	-	541 131	BGO	
-	91	-	-	-	-	-	2 318	DAENEMARK	
-	-	-	-	-	-	-	20 156	DARUNTER:CPH	
-	-	-	-	-	-	-	3 249 454	RNN	
-	-	-	-	-	-	48	2 702 723	BLL	
-	-	-	-	-	-	48	217 016	GR BRITANNIEN	
-	-	-	-	-	-	-	262 362	DARUNTER:LON	
-	-	-	-	-	-	-	6 207	BHX	
-	-	-	-	-	-	-	24 398	MAN	
-	-	-	-	-	-	-	19 217	NCL	
68	-	131	-	-	-	-	4 763	GLA	
25	-	99	-	-	-	-	3 493	EDI	
1 892	-	-	-	-	44	-	6 996	JER	
1 892	-	-	1 506	-	-	-	1 020	GCI	
-	-	-	1 506	-	-	-	214 118	BRS	
-	369	53	-	-	-	-	164 498	*GB	
-	-	-	-	-	-	-	48 317	IRLAND	
-	369	53	-	-	-	-	1 183	DARUNTER:DUB	
442	248	37	-	-	-	-	31 354	SNN	
210	248	37	111	435	1	-	1 284	*IE	
232	-	-	111	435	-	-	29 934	ISLAND	
46 140	169	-	64	73	-	-	860 104	DARUNTER:REK	
46 140	169	-	64	73	-	-	852 706	KEF	
8 378	-	1 326	-	-	-	-	1 545	NIEDERLANDE	
8 378	-	1 326	-	-	-	-	5 725	DARUNTER:AMS	
11 334	202	1 532	3 571	2 750	1 604	122	526 436	RTM	
75	148	790	2 188	2 552	1 516	-	80 431	EIN	
9 717	-	-	-	-	-	-	80 431	BELGIEN	
-	-	-	-	-	-	-	1 647 875	DARUNTER:BRU	
-	-	-	-	-	-	-	1 315 529	LUXEMBURG	
-	-	-	-	-	-	-	7 496	DARUNTER:LUX	
-	-	-	-	-	-	-	21 655	FRANKREICH	
-	-	-	-	-	-	-	90 312	DARUNTER:PAR	
-	-	-	-	-	-	-	18 418	BOD	
87	-	32	-	-	-	-	16 253	SXB	
1 455	-	701	7	198	-	-	12 393	LYS	
-	54	9	1 376	-	88	122	5 228	TLS	
1 961	216 241	73 998	158 250	183 700	104 970	46 017	29 060	MRS	
15	-	84	-	-	-	-	6 725 859	NCE	
-	-	16	-	-	-	-	327 286	CLY	
-	-	-	-	-	-	-	350 500	BIA	
-	-	-	-	-	-	-	17 501	*FR	
-	-	-	-	-	-	-	51 746	SPANIEN	
-	-	-	-	-	-	-	130 589	DARUNTER:MAD	
4 272	-	-	3 694	1 292	-	-	80 298	BCN	
-	-	-	3 254	1 123	-	-	284 017	GRO	
-	331	-	-	-	-	-	36 926	VLC	
-	-	-	-	-	-	-	7 198	ALC	
-	-	-	-	-	-	-	35 414	LEI	
554	75 051	42 391	89 381	79 748	37 141	21 516	11 029	AGP	
1 392	12 075	4 765	7 095	12 030	8 017	2 194	2 295 189	XRY	
-	5 096	-	-	4 784	2 346	-	324 101	SVQ	
-	-	-	-	1 449	-	-	100 898	BIO	
-	37 698	6 900	23 569	29 805	20 968	7 454	52 613	*E1	
-	33 335	6 968	11 790	23 648	18 257	6 406	908 113	PMT	
-	23 484	6 143	13 364	12 942	7 266	4 514	642 461	IBZ	
-	19 252	6 400	13 051	12 253	8 560	3 933	552 816	MAH	
-	5 978	-	-	93	-	-	476 070	*E2	
-	27 246	3 664	5 334	18 350	7 984	1 898	41 094	LPA	
-	167	-	-	-	105	-	818 130	TCI	
-	2 711	-	-	-	-	-	215 981	FUE	
-	21 904	3 664	5 334	18 350	7 879	1 898	72 126	ACE	
-	2 464	-	-	-	-	-	434 995	*E3	
-	-	35	125	181	307	-	95 038	PORTUGAL	
-	-	35	125	181	307	-	107 981	DARUNTER:LIS	
10 722	855	2	6 588	9 033	11 785	-	107 981	OPD	
2 313	855	2	6 588	8 478	10 076	120	1 045 544	FAO	
-	-	-	-	-	2	-	735 737	FNC	
-	-	-	-	-	-	-	207 009	MALTA	
-	-	-	-	-	-	-	-	DARUNTER:MLA	
-	-	-	-	-	-	-	-	SCHWEIZ	
-	-	-	-	-	-	-	-	DARUNTER:ZRH	
-	-	-	-	-	-	-	-	GVA	

5 PERSONENVERKEHR
5. 2 VERFLECHTUNG IM VERKEHR
5. 2. 1 EINSTEIGER*)

NACH STRECKENZIELLAND		VON STRECKEN									
BZW. — FLUGPLATZ	HAMBURG (HAM)	HANNOVER (HAJ)	BREMEN (BRE)	DUESSELDORF (DUS)	KOELN/BONN (CGN)	FRANKFURT (FRA)	STUTTGART (STR)	NUERNBERG (NUE)	MUENCHEN (MUC)	BERLIN (TXL)	
EINSTEIGER IM											
LINTENVERKEHR											
BSL	7 919	3 501	-	18 964	40	25 823	-	31	19 931	6 568	
BRN	-	-	-	-	-	1 618	-	-	8 723	-	
OESTERREICH	44 699	18 024	-	117 654	23 305	471 165	41 370	7 810	99 758	65 992	
DARUNTER:VIE	41 463	17 938	-	81 757	23 042	257 707	39 719	7 779	90 773	64 761	
INN	20	-	-	145	82	29 028	-	-	-	-	
LNZ	-	20	-	14 436	50	55 559	817	-	818	-	
SZG	3 166	66	-	16 543	118	54 053	22	31	239	1 098	
GRZ	-	-	-	4 773	1	59 596	812	-	7 928	103	
KLU	50	-	-	-	-	15 222	-	-	-	30	
ITALIEN	64 775	12 129	-	243 717	26 343	892 175	83 786	9 308	368 050	53 531	
DARUNTER:ROM	10 242	161	-	48 781	7 644	213 557	9 499	-	90 568	18 646	
MIL	37 519	2 556	-	129 484	9 913	275 929	48 746	6 164	86 958	22 578	
VCE	2 000	-	-	18 496	1 983	116 052	4 639	2	31 842	-	
TRS	-	-	-	-	-	450	-	-	22 971	-	
VRN	-	-	-	-	-	11 375	-	-	-	-	
TRN	-	-	-	178	-	66 772	7 290	-	12 845	177	
GOA	-	-	-	-	-	19 296	-	-	10 611	-	
FLR	-	-	-	-	-	8 953	7	-	37 576	26	
BLQ	-	-	-	-	-	71 426	412	-	22 877	-	
PSA	162	-	-	330	-	26 242	-	-	739	-	
RMI	1 371	1 106	-	235	2 069	-	-	2	21 272	9 382	
NAP	8 227	8 042	-	3 505	3 565	39 324	6 270	2 543	2 058	89	
BDS	-	-	-	1 880	81	2 286	160	-	4 558	-	
SUF	-	-	-	-	-	-	-	-	7 834	-	
CAG	45	-	-	146	-	3 537	-	3	4 671	-	
OLB	-	-	-	1 381	-	8 698	551	461	135	-	
PMO	-	134	-	1 321	762	1 550	-	127	9 849	2 639	
CTA	5 209	130	-	17 453	260	26 059	6 157	-	686	-	
*IT	-	-	-	318	66	336	55	6	394 414	103 016	
GRIECHENLAND	129 896	121 458	20 486	418 448	63 137	473 364	126 104	72 882	85 508	15 858	
DARUNTER:ATH	8 413	8 226	-	48 929	3 368	182 363	10 927	4 373	82 621	16 049	
SKG	14 969	14 954	-	82 960	13 484	87 058	41 730	8 939	25 451	11 871	
CFU	14 211	14 525	-	30 397	4 589	21 699	9 498	8 100	4 365	1 942	
JSI	1 556	-	-	3 028	-	2 271	913	-	6 507	-	
ZTH	2 411	594	-	7 668	-	-	-	1 627	5 365	-	
JMK	2 464	-	-	4 612	-	4 511	-	-	7 413	4 807	
SMI	6 939	4 040	-	16 574	1 620	5 694	1 791	3 189	10 656	-	
JTR	2 029	2 050	-	5 482	-	5 230	598	-	19 419	6 800	
KGS	10 581	11 416	-	31 273	4 545	17 272	4 800	5 763	37 744	8 631	
RHO	20 938	20 482	6 790	61 679	11 633	35 931	16 057	12 630	6 254	5 743	
CHQ	5 575	5 774	-	9 571	-	10 560	4 710	2	74 617	26 847	
HER	37 706	38 166	13 696	89 045	22 601	84 877	33 045	26 768	7 048	2 084	
KVA	-	-	-	13 375	1 297	5 096	1 091	1 491	7 006	-	
MJT	-	-	-	4 013	-	2 278	800	-	14 440	2 384	
*GR	2 104	1 231	-	9 842	-	8 524	144	-	146 594	33 737	
TUERKEI	57 366	62 811	4 102	192 902	104 310	333 514	72 746	46 168	16 708	1 640	
DARUNTER:ANK	3 557	7 972	-	18 698	20 294	60 148	10 046	4 318	81 578	19 590	
IST	31 909	31 188	960	83 470	50 665	201 486	49 546	29 265	2 244	2 699	
IZM	5 158	4 851	1 081	14 359	8 805	36 961	3 049	2 244	7 245	2 155	
DLM	2 406	1 613	-	10 861	2 645	3 627	1 550	1 357	22 760	7 246	
AYT	14 336	13 136	2 061	64 029	17 522	27 719	8 555	7 912	3 159	407	
*TR	-	4 051	-	1 485	4 379	3 573	-	1 072	790	16 515	
ZYPERN	8 617	2 949	-	22 341	374	45 201	893	182	12 883	-	
DARUNTER:LCA	8 139	687	-	13 577	28	40 574	448	182	3 632	-	
*CY	381	2 262	-	8 764	346	4 602	348	298	9 940	-	
SLOWENIEN	-	37	-	-	-	39 713	-	2	9 940	-	
DARUNTER:LJU	-	37	-	-	-	39 713	-	2	11 534	1 588	
KROATIEN	-	-	-	513	-	56 717	-	2	11 494	1 588	
DARUNTER:SAG	-	-	-	391	-	48 448	-	-	40	-	
SPU	-	-	-	122	-	8 269	-	-	4 648	-	
SERBIEN	-	-	-	5 854	5 700	32 974	2 624	-	4 648	-	
DARUNTER:BEG	-	-	-	5 854	5 700	32 974	2 624	-	177	-	
MAZEDONIEN	1 517	31	-	1 764	180	353	323	30	177	-	
DARUNTER:SKP	1 517	31	-	1 764	180	353	323	30	53 013	3 540	
UNGARN	12 694	-	-	20 577	12 501	126 098	11 801	142	53 013	3 540	
DARUNTER:BUD	12 694	-	-	20 577	12 500	126 098	11 801	138	756	-	
ALBANIEN	-	-	-	-	5	928	-	-	756	-	
DARUNTER:TIA	-	-	-	-	5	928	-	-	15 110	16	
TSCHECH.REP.	11 544	3 567	-	21 967	4 466	119 399	6 319	3 074	15 110	16	
DARUNTER:PRG	11 544	3 521	-	21 967	4 466	119 399	6 319	3 074	-	-	
SLOWAKEI	-	196	-	7 267	17	54 291	2 257	5	17 194	-	
RUMAENIEN	-	-	-	5 378	-	50 686	1 418	-	17 143	-	
DARUNTER:BUH	-	196	-	203	17	430	-	-	-	-	
CND	-	-	-	1 686	-	3 175	839	5	51	-	
*RO	-	-	-	1 162	235	37 641	499	290	21 395	92	
BULGARIEN	204	1 010	-	-	-	36 881	-	49	20 735	-	
DARUNTER:SOF	-	-	-	417	182	475	274	-	178	92	
VAR	81	633	-	664	53	285	225	241	482	-	
BOJ	123	377	-	51 058	6 672	239 950	422	-	41 812	46 758	
RUSSLAND	32 398	446	-	44 166	6 515	201 301	274	-	36 911	39 687	
DARUNTER:MDW	18 433	192	-	6 358	-	26 538	-	-	4 901	6 981	
LED	12 684	62	-	-	-	6 185	-	-	-	-	
OVB	-	-	-	-	-	5 282	148	-	-	90	
*RU	1 281	192	-	498	157	46 358	91	2	6 708	45	
WEISSRUSSLAND	3 778	122	-	-	-	46 358	91	2	6 708	45	
DARUNTER:MSQ	3 778	122	-	-	-	7 446	-	-	-	-	
MOLDAVIEN	-	-	-	-	-	7 446	-	-	-	-	
DARUNTER:KIV	-	-	-	-	3	46 550	-	-	3 225	-	
UKRAINE	-	-	-	23	3	46 550	-	-	3 225	-	
DARUNTER:IEV	-	-	-	23	3	46 550	-	-	-	-	
GEORGIEN	-	-	-	-	-	4 831	-	-	-	-	
DARUNTER:TBS	-	-	-	-	-	4 831	-	-	-	-	
ASERBAIDDSCHAN	-	-	-	-	148	2 974	-	-	-	-	
DARUNTER:BAK	-	-	-	-	148	2 974	-	-	-	-	
KASACHSTAN	-	5 792	-	-	-	27 132	-	-	-	-	

*) DATEN ZUM VORJAHR NICHT VERGLEICHBAR - VGL. ERLÄUTERUNGEN SEITE 7.

IM JAHR 1995

MIT GEBIETEN AUSSERHALB DEUTSCHLANDS

HERKUNFTSFLUGPLATZ								NACH STRECKENZIELLAND	
B E R L I N (THF)	(SXF)	SAARBRUECKEN (SCN)	MUENSTER/ OSN. (FMO)	LEIPZIG (LEJ)	DRESDEN (DRS)	ERFURT (ERF)	SONSTIGE	INSGESAMT	BZW. FLUGPLATZ
8 409	-	-	-	555	1 707	-	-	93 448	EINSTEIGER IM
-	-	-	-	-	-	-	-	10 341	LINIENVERKEHR
2 536	336	-	146	3 618	4 130	159	2	900 704	BSL
434	-	-	146	3 392	447	-	-	629 358	BRN
46	-	-	-	-	82	-	2	29 405	OESTERREICH
1 144	336	-	-	226	3 601	159	-	71 700	DARUNTER:VIE
912	-	-	-	-	-	-	-	80 802	INN
1 820	1 638	340	556	4 186	3 713	11	-	73 213	LNZ
-	-	43	-	69	-	-	-	16 214	SZG
1 412	-	29	164	-	-	-	-	1 766 078	GRZ
-	-	50	44	-	-	-	-	399 210	KLU
-	-	-	-	-	-	-	-	620 040	ITALIEN
-	-	-	-	-	-	-	-	176 520	DARUNTER:ROM
-	-	-	-	-	-	-	-	23 421	MIL
-	-	-	-	-	-	-	-	11 375	VCE
-	-	-	-	-	-	-	-	87 262	TRS
325	-	-	-	-	-	11	-	29 907	VRN
-	-	-	-	-	-	-	-	46 898	TRN
-	-	-	-	-	-	-	-	95 045	GDA
-	1 638	93	84	494	104	-	-	27 555	FLR
-	-	-	-	3 623	3 609	-	-	10 289	BLQ
-	-	-	-	-	-	-	-	126 066	PSA
-	-	-	-	-	-	-	-	6 554	RMT
-	-	-	-	-	-	-	-	4 558	NAP
83	-	-	-	-	-	-	-	11 565	BDS
-	-	-	-	-	-	-	-	15 845	SUF
-	-	125	128	-	-	-	-	4 029	CAG
4 094	77 877	10 642	26 657	74 534	40 329	16 881	-	68 003	OLB
-	5 743	-	-	6 850	3 961	2 113	-	1 603	PMO
-	10 777	-	1 507	8 582	5 051	1 970	-	2 174 219	CTA
-	7 680	101	11 797	11 797	6 230	3 229	-	386 632	*IT
1 279	-	-	-	-	-	-	-	390 651	GRIECHENLAND
1 586	400	-	-	-	-	-	-	169 378	DARUNTER:ATH
129	148	-	-	1 374	-	-	-	14 075	SKG
-	6 662	-	3 249	3 924	1 416	-	-	20 086	CFU
-	15 189	2 353	6 750	14 801	8 290	4 135	-	18 938	JSI
-	2 822	-	-	2 056	1 634	-	-	53 589	ZTH
-	28 456	8 188	14 893	25 150	13 747	5 434	-	26 174	JMK
985	-	-	-	-	-	-	-	127 120	SMI
115	-	-	258	-	-	-	-	284 033	JTR
-	34 317	2 111	4 856	13 887	4 153	1 237	114	54 701	KGS
-	9 926	-	52	-	-	-	-	54 701	RHO
-	14 202	-	789	3 558	166	-	-	543 236	CHQ
-	-	-	415	1 816	-	-	-	31 482	HER
-	103	241	152	1 088	186	-	-	15 082	KVA
-	6 973	1 870	3 448	7 425	3 801	1 237	114	39 042	MJT
-	3 113	-	-	-	-	-	-	1 114 925	*GR
-	27 140	-	-	1 742	431	278	-	153 359	TUERKEI
-	21 205	-	-	1 217	431	278	-	588 372	DARUNTER:ANK
-	5 935	-	-	525	-	-	-	96 582	IST
143	109	-	-	-	-	-	-	95 229	I2M
143	13	-	-	-	-	-	-	210 144	DLM
-	-	-	-	-	-	-	-	21 239	AYT
340	1 592	-	-	-	-	-	-	127 271	*TR
340	1 592	-	-	-	-	-	-	99 649	ZYPERN
2	23 117	-	-	-	-	-	-	27 093	DARUNTER:LCA
2	23 117	-	-	-	-	-	-	49 692	*CY
9 495	-	-	133	10	143	-	-	49 692	SLOWENIEN
9 495	-	-	133	10	-	-	-	70 606	DARUNTER:LJU
85	20	-	-	2	-	-	-	62 077	KROATIEN
-	8 631	-	-	209	-	-	-	8 431	DARUNTER:ZAG
-	8 553	-	-	-	-	-	-	51 800	SPU
-	54	-	-	-	-	-	-	51 800	SERBIEN
-	24	-	-	-	-	-	-	6 307	DARUNTER:BEG
-	17 678	-	-	4 139	2 072	1 394	-	6 307	MAZEDONIEN
-	15 233	-	-	439	-	-	-	263 566	DARUNTER:SKP
-	1 177	-	-	1 433	947	263	-	263 561	UNGARN
-	1 268	-	-	2 146	1 125	1 131	-	1 689	DARUNTER:BUD
-	57 618	-	-	4 173	26	-	-	1 689	ALBANIEN
-	41 851	-	-	4 173	-	-	-	195 243	DARUNTER:TIA
-	14 923	-	-	-	-	-	-	195 054	TSSCHECH. REP
-	-	-	-	-	-	-	-	107	DARUNTER:PRG
-	844	-	-	-	-	-	-	90 067	SLOWAKEI
-	4 527	-	-	20	-	-	-	83 178	RUMAENIEN
-	4 527	-	-	20	-	-	-	1 109	DARUNTER:BUH
-	-	-	-	-	-	-	-	5 780	CND
-	6 381	-	-	-	-	-	-	87 811	*RO
-	6 381	-	-	-	-	-	-	73 337	BULGARIEN
-	-	-	-	-	-	-	-	6 152	DARUNTER:SOF
-	-	-	-	-	-	-	-	8 120	VAR
-	-	-	-	-	-	-	-	481 333	BOJ
-	-	-	-	-	-	-	-	393 503	RUSSLAND
-	-	-	-	-	-	-	-	72 473	DARUNTER:MW
-	-	-	-	-	-	-	-	6 185	LED
-	-	-	-	-	-	-	-	8 492	OVB
-	-	-	-	-	-	-	-	61 651	*RU
-	-	-	-	-	-	-	-	61 651	WEISSRUSSLAND
-	-	-	-	-	-	-	-	7 446	DARUNTER:MSQ
-	-	-	-	-	-	-	-	7 446	MOLDAVIEN
-	-	-	-	-	-	-	-	56 182	DARUNTER:KIV
-	-	-	-	-	-	-	-	56 182	UKRAINE
-	-	-	-	-	-	-	-	4 831	DARUNTER:IEV
-	-	-	-	-	-	-	-	4 831	GEORGIEN
-	-	-	-	-	-	-	-	3 122	DARUNTER:TBS
-	-	-	-	-	-	-	-	3 122	ASERBAIDDSCHAN
-	-	-	-	-	-	-	-	32 924	DARUNTER:BAK
-	-	-	-	-	-	-	-	-	KASACHSTAN

5 PERSONENVERKEHR
5.2 VERFLECHTUNG IM VERKEHR
5.2.1 EINSTEIGER*)

NACH STRECKENZIELLAND		VON STRECKEN									
BZW. — FLUGPLATZ	HAMBURG (HAM)	HANNOVER (HAJ)	BREMEN (BRE)	DUESSELDORF (DUS)	KOELN/BONN (CGN)	FRANKFURT (FRA)	STUTTGART (STR)	NUERNBERG (NUE)	MUENCHEN (MUC)	BERLIN (TXL)	
EINSTEIGER IM											
LINIENVERKEHR											
DARUNTER:ALA	-	5 792	-	-	-	27 132	-	-	-	-	
KIRGISIEN	-	-	-	-	-	250	-	-	-	-	
USBKISTAN	-	-	-	-	-	19 035	-	-	-	-	
DARUNTER:TAS	-	-	-	-	-	19 035	-	-	-	-	
E U R O P A	1 983 521	1 142 034	331 335	4 252 270	837 619	8 084 314	1 240 418	482 166	3 337 142	1 241 539	
DARUNTER: EU-LAENDER	1 668 836	1 021 212	316 632	3 710 312	663 749	6 115 739	1 085 279	409 601	2 788 461	1 035 039	
AEGYPTEN	386	-	-	10 473	905	102 471	1 836	1 093	24 648	364	
DARUNTER:CAI	-	-	-	2 440	-	76 529	-	-	8 194	-	
ALY	-	-	-	-	-	10 650	-	-	-	-	
LXR	82	-	-	46	-	2 710	-	-	63	-	
HRG	204	-	-	7 987	905	11 998	1 736	1 093	14 778	329	
*EG	100	-	-	-	-	584	100	-	1 613	35	
TUNESIEN	13 324	6 443	1 001	64 149	7 026	81 561	4 703	10 551	35 851	5 438	
DARUNTER:TUN	4 424	286	-	8 554	-	48 049	-	2	6 256	-	
DJE	3 694	1 209	318	18 559	5 012	14 498	1 859	4 123	17 052	1 784	
MIR	5 206	4 264	683	32 891	2 014	18 153	2 844	6 424	12 168	3 654	
*TN	-	684	-	4 145	-	861	-	2	375	-	
ALGERIEN	-	-	-	-	-	7 721	-	-	-	-	
DARUNTER:ALG	-	-	-	-	-	7 721	-	-	-	-	
MAROKKO	-	-	-	6 183	228	41 617	210	1 752	-	408	
DARUNTER:CAS	-	-	-	347	-	27 480	-	-	-	-	
TNG	-	-	-	994	-	3 032	-	-	-	-	
AGA	-	-	-	367	228	7 653	210	1 750	-	408	
OUO	-	-	-	4 475	-	3 452	-	-	-	-	
KAP VERDE	-	-	-	-	-	1 678	-	-	-	-	
DARUNTER:SID	-	-	-	-	-	1 678	-	-	-	-	
SENEGAL	-	-	-	75	-	-	-	-	-	-	
GAMBIA	-	-	-	48	-	-	-	-	-	-	
GHANA	-	-	-	8 489	-	5 250	-	-	-	-	
DARUNTER:ACC	-	-	-	8 489	-	5 250	-	-	-	-	
NIGERIA	-	-	-	-	-	23 231	-	-	-	-	
DARUNTER:LOS	-	-	-	-	-	23 231	-	-	-	-	
SUDAN	-	-	-	-	-	4 496	-	-	-	-	
DARUNTER:KRT	-	-	-	-	-	4 496	-	-	-	-	
ERITHREA	-	-	-	-	-	14 771	-	-	-	-	
DARUNTER:ASM	-	-	-	-	-	14 771	-	-	-	-	
AETHIOPIEN	-	-	-	-	-	18 633	-	-	-	-	
DARUNTER:ADD	-	-	-	-	-	18 633	-	-	-	-	
KENIA	-	-	-	151	-	26 405	-	-	1 828	-	
DARUNTER:NBO	-	-	-	-	-	24 674	-	-	-	-	
MBA	-	-	-	151	-	1 731	-	-	1 828	-	
SIMBABWE	-	-	-	-	-	14 342	-	-	-	-	
DARUNTER:HRE	-	-	-	-	-	14 342	-	-	-	-	
NAMIBIA	-	-	-	-	-	32 629	-	-	7 947	-	
DARUNTER:WOM	-	-	-	-	-	32 629	-	-	7 947	-	
MADAGASKAR	-	-	-	-	-	2 530	-	-	-	-	
DARUNTER:TNR	-	-	-	-	-	2 530	-	-	-	-	
SESCHELLEN	-	-	-	-	-	15 682	-	-	-	-	
DARUNTER:SEZ	-	-	-	-	-	15 682	-	-	-	-	
MAURITIUS	-	-	-	-	-	22 736	-	-	12 469	-	
DARUNTER:MRU	-	-	-	-	-	22 736	-	-	12 469	-	
SUEDAFRIKA	-	-	-	5 772	-	136 017	-	-	20 072	-	
DARUNTER:JNB	-	-	-	4 831	-	102 361	-	-	11 215	-	
CPT	-	-	-	941	-	33 656	-	-	3 598	-	
DUR	-	-	-	-	-	-	-	-	5 259	-	
A F R I K A	13 710	6 443	1 001	95 340	8 159	551 770	6 749	13 396	102 815	6 210	
KANADA	96	-	-	8 541	148	392 706	-	-	133	-	
DARUNTER:YMQ	-	-	-	-	-	43 728	-	-	-	-	
YTO	-	-	-	8 454	-	174 490	-	-	-	-	
YVR	-	-	-	-	-	110 084	-	-	-	-	
YYC	-	-	-	-	-	64 060	-	-	-	-	
USA	53 843	-	-	203 099	-	2 459 191	22 175	-	201 938	56 808	
DARUNTER:NYC	18 424	-	-	74 962	-	539 102	148	-	64 019	48 421	
CHI	-	-	-	46 886	-	224 524	-	-	50 344	-	
BOS	-	-	-	74	-	104 828	-	-	-	-	
PHL	-	-	-	-	-	57 295	-	-	-	-	
WAS	-	-	-	-	-	227 980	-	-	-	-	
DET	-	-	-	-	-	133 220	-	-	-	-	
PIT	-	-	-	-	-	51 354	-	-	-	-	
CVG	-	-	-	-	-	74 921	-	-	-	-	
ATL	35 419	-	-	-	-	213 844	22 006	-	69 722	8 387	
CLT	-	-	-	-	-	33 768	-	-	-	-	
TPA	-	-	-	3 441	-	4 189	-	-	-	-	
MIA	-	-	-	26 124	-	141 842	-	-	17 853	-	
SJU	-	-	-	-	-	3 119	-	-	-	-	
ORL	-	-	-	6 489	-	69 579	-	-	-	-	
*U2	-	-	-	13 992	-	1 610	-	-	-	-	
MSP	-	-	-	-	-	14 786	-	-	-	-	
DAL	-	-	-	-	-	163 701	-	-	-	-	
HOU	-	-	-	-	-	24 741	-	-	-	-	
SEA	-	-	-	-	-	1 261	-	-	-	-	
SFO	-	-	-	5 820	-	141 283	-	-	-	-	
LAX	-	-	-	25 311	-	214 772	-	-	-	-	
DEN	-	-	-	-	-	16 825	-	-	-	-	
MEXIKO	-	-	-	21 584	4 633	58 517	-	-	-	219	
DARUNTER:MEX	-	-	-	465	1 031	57 704	-	-	-	-	
ACA	-	-	-	5 943	-	-	-	-	-	-	
*MX	-	-	-	15 176	3 602	265	-	-	-	219	
COSTA RICA	-	-	-	8 699	-	-	-	-	-	-	

*) DATEN ZUM VORJAHR NICHT VERGLEICHBAR - VGL. ERLÄUTERUNGEN SEITE 7.

IM JAHR 1995

MIT GEBIETEN AUSSERHALB DEUTSCHLANDS

HERKUNFTSFLUGPLATZ									NACH STRECKENZIELLAND	
B E R L I N (THF)	(SXF)	SAARBRUECKEN (SCN)	MUENSTER/ OSN. (FMO)	LEIPZIG (LEJ)	DRESDEN (DRS)	ERFURT (ERF)	SONSTIGE	INSGESAMT	BZW.	FLUGPLATZ
-	-	-	-	-	-	-	-	32 924	EINSTEIGER IM	
-	-	-	-	-	-	-	-	250	LINIENVERKEHR	
-	-	-	-	-	-	-	-	19 035	DARUNTER:ALA	
-	-	-	-	-	-	-	-	19 035	KIRGISIEN	
-	-	-	-	-	-	-	-	19 035	USBEKISTAN	
-	-	-	-	-	-	-	-	19 035	DARUNTER:TAS	
157 251	514 751	94 105	216 035	351 196	195 754	68 175	276	24 529 901	E U R O P A	
129 090	331 653	91 904	203 671	317 756	171 345	65 146	162	20 125 587	DARUNTER: EU-LAENDER	
-	16 799	-	-	2 564	-	-	-	161 539	AEGYPTEN	
-	11 260	-	-	-	-	-	-	98 423	DARUNTER:CAI	
-	-	-	-	-	-	-	-	10 650	ALY	
-	-	-	-	35	-	-	-	2 936	LYR	
-	5 539	-	-	2 529	-	-	-	47 098	HRG	
-	-	-	-	-	-	-	-	2 432	*EG	
-	11 789	495	1 105	9 061	7 789	5 962	355	266 603	TUNESIEN	
-	4 390	-	-	230	925	737	-	73 853	DARUNTER:TUN	
-	2 606	-	918	3 574	1 892	578	355	78 031	DJE	
-	4 057	495	187	4 696	4 972	4 647	-	107 355	MIR	
-	736	-	-	561	-	-	-	7 364	*TN	
-	221	-	-	-	-	-	-	7 942	ALGERIEN	
-	221	-	-	-	-	-	-	7 942	DARUNTER:ALG	
-	3 260	1 010	1 177	518	769	859	-	57 991	MAROKKO	
-	-	-	-	-	-	-	-	27 827	DARUNTER:CAS	
-	3 260	1 010	1 177	518	769	859	-	4 026	TNG	
-	-	-	-	-	-	-	-	18 209	AGA	
-	-	-	-	-	-	-	-	7 927	OUD	
-	-	-	-	-	-	-	-	1 678	KAP VERDE	
-	-	-	-	-	-	-	-	1 678	DARUNTER:SID	
-	-	-	-	-	-	-	-	75	SENEGAL	
-	-	-	-	-	-	-	-	48	GAMBIA	
-	-	-	-	-	-	-	-	13 739	GHANA	
-	-	-	-	-	-	-	-	13 739	DARUNTER:ACC	
-	-	-	-	-	-	-	-	23 231	NIGERIA	
-	-	-	-	-	-	-	-	23 231	DARUNTER:LOS	
-	-	-	-	-	-	-	-	4 496	SUDAN	
-	-	-	-	-	-	-	-	4 496	DARUNTER:KRT	
-	-	-	-	-	-	-	-	14 771	ERITHREA	
-	-	-	-	-	-	-	-	14 771	DARUNTER:ASM	
-	-	-	-	-	-	-	-	18 633	AETHIOPIEN	
-	2 828	-	-	-	-	-	-	18 633	DARUNTER:ADD	
-	2 828	-	-	-	-	-	-	31 212	KENIA	
-	-	-	-	-	-	-	-	24 674	DARUNTER:NBO	
-	-	-	-	-	-	-	-	6 538	MBA	
-	-	-	-	-	-	-	-	14 342	SIMBABWE	
-	-	-	-	-	-	-	-	14 342	DARUNTER:HRE	
-	-	-	-	-	-	-	-	40 576	NAMIBIA	
-	-	-	-	-	-	-	-	40 576	DARUNTER:WOH	
-	-	-	-	-	-	-	-	2 530	MADAGASKAR	
-	-	-	-	-	-	-	-	2 530	DARUNTER:TNR	
-	-	-	-	-	-	-	-	15 682	SESCHELLEN	
-	-	-	-	-	-	-	-	15 682	DARUNTER:SEZ	
-	-	-	-	-	-	-	-	35 205	MAURITIUS	
-	-	-	-	-	-	-	-	35 205	DARUNTER:MRU	
-	-	-	-	-	-	-	-	161 861	SUEDAFRIKA	
-	-	-	-	-	-	-	-	118 407	DARUNTER:JNB	
-	-	-	-	-	-	-	-	38 196	CPT	
-	-	-	-	-	-	-	-	5 259	DUR	
-	34 897	1 505	2 282	12 143	8 558	6 821	355	872 154	A F R I K A	
-	10 725	-	-	-	-	-	-	412 349	KANADA	
-	10 725	-	-	-	-	-	-	43 728	DARUNTER:YMQ	
-	-	-	-	-	-	-	-	193 669	YTO	
-	-	-	-	-	-	-	-	110 084	YVR	
-	-	90	-	107	-	-	-	64 060	YYC	
-	-	90	-	-	-	-	-	2 997 251	USA	
-	-	-	-	-	-	-	-	745 166	DARUNTER:NYC	
-	-	-	-	-	-	-	-	321 754	CHI	
-	-	-	-	-	-	-	-	104 902	BOS	
-	-	-	-	-	-	-	-	57 295	PHL	
-	-	-	-	-	-	-	-	227 980	WAS	
-	-	-	-	-	-	-	-	133 220	DET	
-	-	-	-	-	-	-	-	51 354	PIT	
-	-	-	-	-	-	-	-	74 921	CVG	
-	-	-	-	-	-	-	-	349 378	ATL	
-	-	-	-	-	-	-	-	33 768	CLT	
-	-	-	-	-	-	-	-	7 630	TPA	
-	-	-	-	-	-	-	-	185 819	MIA	
-	-	-	-	-	-	-	-	3 119	SJU	
-	-	-	-	-	-	-	-	76 068	ORL	
-	-	-	-	-	-	-	-	15 602	*UZ	
-	-	-	-	-	-	-	-	14 786	MSP	
-	-	-	-	-	-	-	-	163 701	DAL	
-	-	-	-	-	-	-	-	24 741	HOU	
-	-	-	-	-	-	-	-	1 261	SEA	
-	-	-	-	-	-	-	-	147 103	SFO	
-	-	-	-	-	-	-	-	240 083	LAX	
-	5 855	-	-	-	-	-	-	16 825	DEN	
-	277	-	-	-	-	-	-	90 808	MEXIKO	
-	2 867	-	-	-	-	-	-	59 477	DARUNTER:MEX	
-	2 711	-	-	-	-	-	-	8 810	ACA	
-	-	-	-	-	-	-	-	21 973	*MX	
-	-	-	-	-	-	-	-	8 699	COSTA RICA	

5 PERSONENVERKEHR
5.2 VERFLECHTUNG IM VERKEHR
5.2.1 EINSTEIGER *)

NACH STRECKENZIELLAND		VON STRECKEN									
BZW. — FLUGPLATZ	HAMBURG (HAM)	HANNOVER (HAJ)	BREMEN (BRE)	DUESSELDORF (DUS)	KOELN/BONN (CGN)	FRANKFURT (FRA)	STUTTGART (STR)	NUERNBERG (NUE)	MUENCHEN (MUC)	BERLIN (TXL)	
EINSTEIGER IM											
LINIENVERKEHR											
DARUNTER:SJO	-	-	-	8 699	-	-	-	-	-	-	
KUBA	-	-	-	32 338	366	715	-	-	-	-	
DARUNTER:HAV	-	-	-	7 768	366	398	-	-	-	-	
VRA	-	-	-	13 330	-	-	-	-	-	-	
*CU	-	-	-	11 240	-	317	-	-	-	-	
JAMAICA	-	-	-	12 542	-	-	-	-	-	-	
DARUNTER:MBJ	-	-	-	12 542	-	-	-	-	-	-	
DOMINIK.REP	23 337	11 558	-	80 298	22 460	35 244	6 683	-	10 979	256	
DARUNTER:SDQ	2 470	-	-	16 758	881	7 331	-	-	1 001	-	
POP	12 826	4 445	-	38 935	16 664	19 649	2 757	-	4 823	256	
*DO	8 041	7 113	-	24 605	4 915	8 264	3 926	-	5 155	-	
ANTIGUA-BARB.	-	-	-	115	-	4 981	-	-	-	-	
DARUNTER:ANU	-	-	-	115	-	4 981	-	-	-	-	
BARBADOS	645	1 018	-	3 136	376	4 920	-	-	10	-	
DARUNTER:BGI	645	1 018	-	3 136	376	4 920	-	-	10	-	
TRINID.U.TOBS.	-	-	-	-	-	8 134	-	-	-	-	
DARUNTER:TAB	-	-	-	-	-	6 511	-	-	-	-	
POS	-	-	-	-	-	1 623	-	-	-	-	
NIED.ANTILLEN	-	-	-	2 007	37	-	-	-	-	-	
DARUNTER:CUR	-	-	-	2 007	-	-	-	-	-	-	
ST.LUCIA	-	-	-	-	-	3 568	-	-	-	-	
DARUNTER:UVF	-	-	-	-	-	3 568	-	-	-	-	
SONST.WESTIN.	-	-	-	-	-	1 155	-	-	-	-	
DARUNTER:*WI	-	-	-	-	-	1 155	-	-	-	-	
KOLUMBIEN	-	-	-	2 568	-	43 547	-	-	-	-	
DARUNTER:BOG	-	-	-	-	-	43 526	-	-	-	-	
ADZ	-	-	-	2 143	-	-	-	-	-	-	
VENEZUELA	-	-	-	1 166	-	33 878	-	-	-	-	
DARUNTER:CCS	-	-	-	88	-	25 527	-	-	-	-	
PMV	-	-	-	1 078	-	8 351	-	-	-	-	
GUYANA	-	-	-	-	-	4	-	-	-	-	
BRASILLEN	-	-	-	145	246	131 449	-	-	-	-	
DARUNTER:RIO	-	-	-	-	-	44 762	-	-	-	-	
SAO	-	-	-	-	-	80 071	-	-	-	-	
REC	-	-	-	-	-	6 358	-	-	-	-	
ECUADOR	-	-	-	-	-	2 062	-	-	-	-	
DARUNTER:UID	-	-	-	-	-	2 062	-	-	-	-	
PERU	-	-	-	64	-	3 008	-	-	-	-	
DARUNTER:LIM	-	-	-	64	-	3 008	-	-	-	-	
ARGENTINIEN	-	-	-	-	-	39 567	-	-	-	-	
DARUNTER:BUE	-	-	-	-	-	39 567	-	-	-	-	
CHILE	-	-	-	-	-	24 899	-	-	-	-	
DARUNTER:SCL	-	-	-	-	-	24 899	-	-	-	-	
A M E R I K A	77 921	12 576	-	376 302	28 266	3 247 545	28 858	-	213 060	57 283	
LIBANON	-	-	-	1	-	15 957	-	-	-	-	
DARUNTER:BEY	-	-	-	1	-	15 957	-	-	-	-	
ISRAEL	428	709	-	-	5 455	151 662	727	-	48 410	-	
DARUNTER:TLV	428	709	-	-	5 455	150 112	727	-	48 294	-	
ETH	-	-	-	-	-	1 372	-	-	79	-	
JORDANIEN	-	-	-	-	-	21 636	-	-	80	3 598	
DARUNTER:AMM	-	-	-	-	-	21 636	-	-	80	3 598	
SYRIEN	-	-	-	-	-	30 212	-	66	5 103	-	
DARUNTER:DAM	-	-	-	-	-	26 976	-	66	5 103	-	
ALP	-	-	-	-	-	3 236	-	-	-	-	
IRAN	12 680	-	-	-	-	61 364	-	5	-	-	
DARUNTER:THR	12 680	-	-	-	-	61 364	-	5	-	-	
KUWEIT	-	-	-	-	-	22 293	-	-	9 666	-	
DARUNTER:KWI	-	-	-	-	-	22 293	-	-	9 666	-	
BAHRAIN	-	-	-	-	-	20 775	-	-	-	-	
DARUNTER:BAH	-	-	-	-	-	20 775	-	-	-	-	
KATAR	-	-	-	-	-	3 842	-	-	-	-	
DARUNTER:DOH	-	-	-	-	-	3 842	-	-	-	-	
SAUDI-ARAB.	-	-	-	-	-	31 548	-	-	-	-	
DARUNTER:JED	-	-	-	-	-	17 661	-	-	-	-	
RUH	-	-	-	-	-	13 424	-	-	-	-	
JEMEN	-	-	-	-	-	12 603	-	-	-	-	
DARUNTER:SAH	-	-	-	-	-	12 603	-	-	-	-	
OMAN	-	-	-	-	-	3 080	-	-	-	-	
DARUNTER:MCT	-	-	-	-	-	3 080	-	-	-	-	
V.A.EMIRATE	522	-	-	1 434	-	74 619	967	-	5 042	6	
DARUNTER:DXB	-	-	-	-	-	61 670	-	-	-	6	
AUH	522	-	-	1 434	-	12 949	967	-	5 042	-	
PAKISTAN	-	-	-	-	-	38 538	-	-	-	-	
DARUNTER:KHI	-	-	-	-	-	26 920	-	-	-	-	
ISB	-	-	-	-	-	5 510	-	-	-	-	
LHE	-	-	-	-	-	6 108	-	-	-	-	
BANGLADESCH	-	-	-	-	-	3 944	-	-	-	-	
DARUNTER:DAC	-	-	-	-	-	3 944	-	-	-	-	
INDIEN	-	-	-	-	-	261 333	10	-	-	-	
DARUNTER:DEL	-	-	-	-	-	132 587	-	-	-	-	
BOM	-	-	-	-	-	107 038	-	-	-	-	
MAA	-	-	-	-	-	21 235	-	-	-	-	
NEPAL	-	-	-	-	-	23 460	-	-	-	-	
DARUNTER:KTM	-	-	-	-	-	23 460	-	-	-	-	
SRI LANKA	1 791	-	-	18 506	-	18 329	-	-	11 588	-	
DARUNTER:CMB	1 791	-	-	18 506	-	18 329	-	-	11 588	-	
MALEDIVEN	1 826	-	-	16 661	-	595	-	-	12 787	-	
DARUNTER:MLE	1 826	-	-	16 661	-	595	-	-	12 787	-	
THAILAND	3 146	-	-	5 263	-	255 334	-	-	31 868	-	
DARUNTER:BKK	1 635	-	-	4 011	-	253 419	-	-	27 929	-	
HKT	1 511	-	-	1 252	-	1 915	-	-	3 939	-	
KAMBODSCHA	-	-	-	-	123	-	-	-	-	-	

*) DATEN ZUM VORJAHR NICHT VERGLEICHBAR - VGL. ERLÄUTERUNGEN SEITE 7.

IM JAHR 1995

MIT GEBIETEN AUSSERHALB DEUTSCHLANDS

HERKUNFTSFLUGPLATZ								NACH STRECKENZIELLAND	
B E R L I N (THF)	(SKF)	SAARBRUECKEN (SCN)	MUENSTER/ OSN. (FMO)	LEIPZIG (LEJ)	DRESDEN (DRS)	ERFURT (ERF)	SONSTIGE	INSGESAMT	BZL. FLUGPLATZ
-	-	-	-	-	-	-	-	8 699	EINSTEIGER IM
-	6 116	-	-	-	-	-	-	39 535	LINIENVERKEHR
-	6 116	-	-	-	-	-	-	14 648	DARUNTER: SJO
-	-	-	-	-	-	-	-	13 330	KUBA
-	-	-	-	-	-	-	-	11 557	DARUNTER: HAV
-	-	-	-	-	-	-	-	12 542	VRA
-	-	-	-	-	-	-	-	12 542	*CU
-	14 211	-	-	2 309	72	-	-	207 407	JAMAICA
-	2 347	-	-	-	-	-	-	30 788	DARUNTER: MBJ
-	10 971	-	-	1 592	55	-	-	112 973	DOMINIK. REP.
-	893	-	-	717	17	-	-	63 646	DARUNTER: SDQ
-	-	-	-	-	-	-	-	5 096	POP
-	-	-	-	-	-	-	-	5 096	*DO
-	-	-	-	-	-	-	-	10 105	ANTIGUA-BARB.
-	-	-	-	-	-	-	-	10 105	DARUNTER: ANU
-	-	-	-	-	-	-	-	8 134	BARBADOS
-	-	-	-	-	-	-	-	6 511	DARUNTER: BGI
-	-	-	-	-	-	-	-	1 623	TRINID. U. TOB.
-	-	-	-	-	-	-	-	2 044	DARUNTER: TAB
-	-	-	-	-	-	-	-	2 007	POS
-	-	-	-	-	-	-	-	3 568	NIED. ANTILLEN
-	-	-	-	-	-	-	-	3 568	DARUNTER: CUR
-	-	-	-	-	-	-	-	1 155	ST. LUCIA
-	-	-	-	-	-	-	-	1 155	DARUNTER: UVF
-	-	-	-	-	-	-	-	46 115	SONST. WESTIN.
-	-	-	-	-	-	-	-	43 526	DARUNTER: *HI
-	-	-	-	-	-	-	-	2 143	KOLUMBIEN
-	-	-	-	-	-	-	-	35 044	DARUNTER: BOG
-	-	-	-	-	-	-	-	25 615	ADZ
-	-	-	-	-	-	-	-	9 429	VENEZUELA
-	-	-	-	-	-	-	-	4	DARUNTER: CCS
-	-	-	-	-	-	-	-	131 840	PMV
-	-	-	-	-	-	-	-	44 762	GUYANA
-	-	-	-	-	-	-	-	80 071	BRASILien
-	-	-	-	-	-	-	-	6 358	DARUNTER: RIO
-	-	-	-	-	-	-	-	2 062	SAO
-	-	-	-	-	-	-	-	2 062	REC
-	-	-	-	-	-	-	-	3 072	ECUADOR
-	-	-	-	-	-	-	-	39 567	DARUNTER: UIO
-	-	-	-	-	-	-	-	39 567	PERU
-	-	-	-	-	-	-	-	24 899	DARUNTER: LIM
-	-	-	-	-	-	-	-	24 899	ARGENTINIEN
-	-	-	-	-	-	-	-	24 899	DARUNTER: BUE
-	-	-	-	-	-	-	-	24 899	CHILE
-	-	-	-	-	-	-	-	24 899	DARUNTER: SCL
-	36 907	90	-	2 416	72	-	-	4 081 296	A M E R I K A
-	5 977	-	-	-	-	-	-	21 935	LIBANON
-	5 977	-	-	-	-	-	-	21 935	DARUNTER: BEY
-	16 631	-	-	2 569	-	-	-	226 591	ISRAEL
-	16 631	-	-	2 466	-	-	-	224 822	DARUNTER: TLV
-	-	-	-	103	-	-	-	1 554	ETH
-	-	-	-	-	-	-	-	25 314	JORDANIEN
-	1 934	-	-	-	-	-	-	25 314	DARUNTER: AMM
-	1 242	-	-	-	-	-	-	37 315	SYRIEN
-	692	-	-	-	-	-	-	33 387	DARUNTER: DAM
-	-	-	-	-	-	-	-	3 928	ALP
-	-	-	-	-	-	-	-	74 049	IRAN
-	-	-	-	-	-	-	-	74 049	DARUNTER: THR
-	-	-	-	-	-	-	-	31 959	KUWEIT
-	-	-	-	-	-	-	-	31 959	DARUNTER: KWI
-	-	-	-	-	-	-	-	20 775	BAHRAIN
-	-	-	-	-	-	-	-	20 775	DARUNTER: BAH
-	-	-	-	-	-	-	-	3 842	KATAR
-	-	-	-	-	-	-	-	3 842	DARUNTER: DOH
-	-	-	-	-	-	-	-	31 548	SAUDI-ARAB.
-	-	-	-	-	-	-	-	17 661	DARUNTER: JED
-	-	-	-	-	-	-	-	13 424	RUH
-	-	-	-	-	-	-	-	12 603	JEMEN
-	-	-	-	-	-	-	-	12 603	DARUNTER: SAH
-	-	-	-	-	-	-	-	3 080	OMAN
-	4 615	-	-	-	-	-	-	3 080	DARUNTER: MCT
-	-	-	-	-	-	-	-	87 205	V. A. EMIRATE
-	4 615	-	-	-	-	-	-	61 676	DARUNTER: DXB
-	-	-	-	-	-	-	-	25 529	AUH
-	-	-	-	-	-	-	-	38 538	PAKISTAN
-	-	-	-	-	-	-	-	26 920	DARUNTER: KHI
-	-	-	-	-	-	-	-	5 510	ISB
-	-	-	-	-	-	-	-	6 108	LHE
-	-	-	-	-	-	-	-	3 944	BANGLADESCH
-	-	-	-	-	-	-	-	3 944	DARUNTER: DAC
-	-	-	-	-	-	-	-	261 343	INDIEN
-	-	-	-	-	-	-	-	132 587	DARUNTER: DEL
-	-	-	-	-	-	-	-	107 038	BOM
-	-	-	-	-	-	-	-	21 235	MAA
-	-	-	-	-	-	-	-	23 460	NEPAL
-	1 048	-	-	-	-	-	-	23 460	DARUNTER: KTM
-	1 048	-	-	-	-	-	-	51 262	SRI LANKA
-	832	-	-	-	-	-	-	51 262	DARUNTER: CMB
-	832	-	-	-	-	-	-	32 701	MALEDIVEN
-	987	-	-	-	-	-	-	32 701	DARUNTER: MLE
-	526	-	-	-	-	-	-	296 598	THAILAND
-	461	-	-	-	-	-	-	287 520	DARUNTER: BKK
-	-	-	-	-	-	-	-	9 078	HKT
-	-	-	-	-	-	-	-	123	KAMBODSCHA

5 PERSONENVERKEHR
5. 2 VERFLECHTUNG IM VERKEHR
5. 2. 1 EINSTEIGER *)

NACH STRECKENZIELLAND	VON STRECKEN									
BZH. — FLUGPLATZ	HAMBURG (HAM)	HANNOVER (HAJ)	BREMEN (BRE)	DUESSELDORF (DUS)	KOELN/BONN (CGN)	FRANKFURT (FRA)	STUTTGART (STR)	NUERNBERG (NUE)	MUENCHEN (MUC)	BERLIN (TXL)
EINSTEIGER IM										
LINIENVERKEHR										
VIETNAM	-	-	-	-	-	9 309	-	-	-	2 243
DARUNTER:SGN	-	-	-	-	-	9 309	-	-	-	277
HAN	-	-	-	-	-	-	-	-	-	1 966
MALAYSIA	-	-	-	-	-	36 491	-	-	5 642	-
DARUNTER:KUL	-	-	-	-	-	36 491	-	-	3 645	-
*MY	-	-	-	-	-	-	-	-	1 997	-
SINGAPUR	-	-	-	-	-	185 431	-	-	2 647	-
DARUNTER:SIN	-	-	-	-	-	185 431	-	-	2 647	-
BRUNEI	-	-	-	-	-	3 130	-	-	-	-
DARUNTER:BNW	-	-	-	-	-	3 130	-	-	-	-
INDONESIEN	-	-	-	716	-	75 557	-	-	23 467	-
DARUNTER:JKT	-	-	-	-	-	34 701	-	-	-	-
DPS	-	-	-	716	-	40 097	-	-	17 535	-
MES	-	-	-	-	-	759	-	-	5 932	-
PHILIPPINEN	-	-	-	-	129	79 914	-	-	-	-
DARUNTER:MNL	-	-	-	-	-	79 914	-	-	-	-
HONGKONG(BRIT)	-	-	-	-	-	190 522	-	-	-	-
DARUNTER:HKG	-	-	-	-	-	190 522	-	-	-	-
TAIWAN	-	-	-	-	-	26 792	-	-	-	-
DARUNTER:TPE	-	-	-	-	-	26 792	-	-	-	-
JAPAN	-	-	-	-	-	286 868	-	-	19 551	-
DARUNTER:TYO	-	-	-	-	-	241 426	-	-	8 300	-
OSA	-	-	-	-	-	34 973	-	-	11 251	-
NGO	-	-	-	-	-	10 469	-	-	-	-
KOREA REP.	-	-	-	-	-	96 104	-	-	-	-
DARUNTER:SEL	-	-	-	-	-	96 092	-	-	-	-
KOREA DEM.VR	-	-	-	-	-	-	-	-	-	-
CHINA	-	-	-	-	-	111 915	-	-	4	-
DARUNTER:PEK	-	-	-	-	-	90 817	-	-	-	-
SHA	-	-	-	-	-	21 098	-	-	-	-
A S I E N	20 393	709	-	42 581	5 701	2 153 157	1 704	71	175 855	5 847
AUSTRALIEN	-	-	-	-	-	43 290	-	-	-	-
DARUNTER:SYD	-	-	-	-	-	43 285	-	-	-	-
NEUSEELAND	-	-	-	-	-	16 304	13	-	-	-
DARUNTER:AKL	-	-	-	-	-	16 304	-	-	-	-
AUSTRALIEN/OZEANIEN...	-	-	-	-	-	59 594	13	-	-	-
I N S G E S A M T ..	2 095 545	1 161 762	332 336	4 766 493	879 745	14 096 380	1 277 742	495 633	3 828 872	1 310 879

*) DATEN ZUM VORJAHR NICHT VERGLEICHBAR - VGL. ERLÄUTERUNGEN SEITE 7.

IM JAHR 1995
MIT GEBIETEN AUSSERHALB DEUTSCHLANDS

HERKUNFTSFLUGPLATZ								NACH STRECKENZIELLAND	
B E R L I N (THF)	(SXF)	SAARBRUECKEN (SCN)	MUENSTER/ OSN. (FMO)	LEIPZIG (LEJ)	DRESDEN (DRS)	ERFURT (ERF)	SONSTIGE	INSGESAMT	BZW. FLUGPLATZ
-	-	-	-	-	-	-	-	11 552	EINSTEIGER IM
-	-	-	-	-	-	-	-	9 586	LINIENVERKEHR
-	-	-	-	-	-	-	-	1 966	VIETNAM
-	-	-	-	-	-	-	-	42 133	DARUNTER:SGN
-	-	-	-	-	-	-	-	40 136	HAN
-	-	-	-	-	-	-	-	1 997	MALAYSIA
-	13 000	-	-	-	-	-	-	201 078	DARUNTER:KUL
-	13 000	-	-	-	-	-	-	201 078	*MY
-	-	-	-	-	-	-	-	3 130	SINGAPUR
-	-	-	-	-	-	-	-	3 130	DARUNTER:SIN
-	3 480	-	-	-	-	-	-	103 220	BRUNEI
-	2 201	-	-	-	-	-	-	36 902	DARUNTER:BNW
-	1 279	-	-	-	-	-	-	59 627	INDONESIEN
-	-	-	-	-	-	-	-	6 691	DARUNTER:JKT
-	-	-	-	-	-	-	-	80 037	DPS
-	-	-	-	-	-	-	-	79 914	MES
-	-	-	-	-	-	-	-	190 522	PHILIPPINEN
-	-	-	-	-	-	-	-	190 522	DARUNTER:MNL
-	-	-	-	-	-	-	-	26 792	HONGKONG(BRIT)
44	-	-	-	-	-	-	-	26 792	DARUNTER:HKG
44	-	-	-	-	-	-	-	306 463	TAIWAN
-	-	-	-	-	-	-	-	249 770	DARUNTER:TPE
-	-	-	-	-	-	-	-	46 224	JAPAN
-	-	-	-	-	-	-	-	10 469	DARUNTER:TYO
-	-	-	-	-	-	-	-	96 104	OSA
-	197	-	-	-	-	-	-	96 092	NGO
-	5 792	-	-	-	-	-	-	197	KOREA REP.
-	5 792	-	-	-	-	-	-	117 711	DARUNTER:SEL
-	-	-	-	-	-	-	-	96 609	KOREA DEM.VR
-	-	-	-	-	-	-	-	21 098	CHINA
44	54 493	-	-	2 569	-	-	-	2 463 124	DARUNTER:PEK
-	-	-	-	-	-	-	-	-	SHA
-	-	-	-	-	-	-	-	-	A S I E N
-	-	-	-	-	-	-	-	43 290	AUSTRALIEN
-	-	-	-	-	-	-	-	43 285	DARUNTER:SYD
-	-	-	-	-	-	-	-	16 317	NEUSEELAND
-	-	-	-	-	-	-	-	16 304	DARUNTER:AKL
-	-	-	-	-	-	-	-	59 607	AUSTRALIEN/OZEANIEN
157 295	641 048	95 700	218 317	368 324	204 384	74 996	631 32 006 082	INSGESAMT	

5 PERSONENVERKEHR
5. 2 VERFLECHTUNG IM VERKEHR
5. 2. 1 EINSTEIGER *)

NACH STRECKENZIELLAND		VON STRECKEN									
BZH.	FLUGPLATZ	HAMBURG (HAM)	HANNOVER (HAJ)	BREMEN (BRE)	DUESSELDORF (DUS)	KOELN/BONN (CGN)	FRANKFURT (FRA)	STUTTGART (STR)	NUERNBERG (NUE)	MUENCHEN (MUC)	BERLIN (TXL)
EINSTEIGER IM											
PAUSCHALFLUGREISEVERKEHR											
POLEN		-	-	-	-	-	-	47	-	-	15
LITAUEN		966	357	-	44	-	352	-	-	-	-
DARUNTER: *LT		966	357	-	44	-	352	-	-	-	-
ESTLAND		-	-	-	-	-	98	-	-	-	-
NORWEGEN		122	-	-	277	-	2 791	498	83	1 454	281
DARUNTER: OSL		-	-	-	153	-	441	332	83	176	-
*NO		122	-	-	-	-	2 173	166	-	1 278	281
DAENEMARK		95	-	-	-	-	-	-	-	-	-
IRLAND		-	-	-	-	97	-	-	-	-	-
ISLAND		-	-	-	89	2 000	1 114	-	13	1 188	-
DARUNTER: KEF		-	-	-	89	2 000	1 114	-	-	1 188	-
FRANKREICH		-	-	-	67	-	-	3	-	-	-
SPANIEN		31	-	-	193	236	207	287	-	400	77
PORTUGAL		-	-	-	-	-	-	123	-	-	-
MALTA		796	4 019	-	13 610	2 752	8 968	13 387	5 502	27 556	5 303
DARUNTER: MLA		796	4 019	-	13 610	2 752	8 968	13 387	5 502	27 556	5 303
SCHWEIZ		62	12	-	159	-	773	341	-	399	1 468
DARUNTER: ZRH		44	-	-	159	-	407	-	-	62	1 400
BSL		18	12	-	-	-	-	341	-	35	-
GRIECHENLAND		87	-	-	733	126	-	-	-	506	-
TUERKEI		117 368	168 441	24 642	277 159	129 693	289 837	115 104	88 074	157 974	206 750
DARUNTER: ANK		2 869	12 768	-	12 317	14 341	11 649	9 935	2 637	3 840	10 677
IST		26 836	47 820	5 432	57 303	50 247	62 653	38 821	17 263	50 104	72 231
IZM		8 557	23 553	3 104	25 309	14 182	24 910	9 997	13 290	14 786	25 130
DLM		12 814	14 322	3 345	34 343	11 593	35 503	9 643	7 428	16 707	21 598
AYT		64 665	64 544	12 484	144 097	34 429	145 606	41 110	45 592	71 216	72 313
*TR		1 627	5 434	277	3 790	4 901	9 516	5 598	1 864	1 321	4 801
ZYPERN		3 617	6 350	-	12 879	296	13 903	8 489	5 567	41 331	4 557
DARUNTER: NIC		307	-	-	-	54	457	55	591	1 054	-
LCA		38	5 488	-	8 894	113	8 113	7 002	4 976	20 771	3 447
*CY		3 272	862	-	3 985	129	5 333	1 432	-	19 506	1 110
SLOWENIEN		-	-	-	233	709	-	-	-	-	-
DARUNTER: LJU		-	-	-	233	709	-	-	-	388	-
KROATIEN		-	-	-	58	-	-	2 729	-	-	-
DARUNTER: ZAG		-	-	-	58	-	-	2 438	-	-	-
SPU		-	-	-	-	-	-	286	-	-	-
SERBIEN		-	-	-	-	341	-	-	-	-	-
MAZEDONIEN		648	266	-	5 472	3 977	10 482	10 337	1 684	4 448	-
DARUNTER: SKP		648	266	-	5 472	3 977	10 482	10 337	1 684	4 448	-
UNGARN		-	-	-	-	934	97	-	-	-	-
DARUNTER: BUD		-	-	-	-	934	97	-	-	-	-
TSCHECH. REP.		127	-	-	244	-	895	81	-	-	-
DARUNTER: PRG		127	-	-	244	-	895	63	-	-	-
SLOWAKEI		-	-	-	-	-	-	-	-	-	-
RUMAENIEN		-	1 213	-	2 228	212	3 039	474	-	2 294	-
DARUNTER: BUH		-	-	-	-	146	-	-	-	160	-
CND		-	1 213	-	2 228	-	3 039	-	-	2 105	-
*RO		-	-	-	-	66	-	474	-	29	-
BULGARIEN		4 937	9 233	-	15 987	2 951	10 172	1 549	3 603	3 181	1 579
DARUNTER: SOF		-	-	-	-	115	-	-	-	-	161
VAR		2 976	5 026	-	8 093	1 700	6 259	1 365	1 733	1 923	1 418
BOJ		1 961	4 207	-	6 630	1 251	3 762	184	1 847	1 257	-
*BG		-	-	-	1 264	-	36	-	23	1	-
RUSSLAND		106	24 092	-	148	6 492	4 912	633	1 382	-	17
DARUNTER: MOW		-	80	-	-	-	1 433	6	-	-	-
DVB		-	7 948	-	-	79	205	-	-	-	-
SVX		-	-	-	-	1 119	-	-	-	-	-
*RU		106	16 064	-	148	5 294	3 137	627	1 382	-	-
WEISSRUSSLAND		-	1 046	-	-	1 066	40	1 645	1 366	-	-
DARUNTER: *BY		-	1 046	-	-	744	-	1 516	1 366	-	-
UKRAINE		248	1 956	-	-	-	2 830	1 566	-	962	-
DARUNTER: IEV		248	1 956	-	-	-	2 830	1 566	-	962	-
GEORGIEN		-	-	-	-	1 352	4 711	-	-	-	52
DARUNTER: TBS		-	-	-	-	1 352	4 711	-	-	-	52
KASACHSTAN		1 287	12 941	-	81	6 362	2 864	487	4 934	-	-
DARUNTER: ALA		1 287	12 941	-	81	6 362	2 864	487	4 934	-	-
KIRGISIEN		-	3 158	-	-	1 029	-	202	1 352	-	-
DARUNTER: FRU		-	3 158	-	-	1 029	-	202	1 352	-	-
TADSCHIKISTAN		-	-	-	-	-	80	-	-	-	-
E U R O P A		130 497	233 084	24 642	329 661	160 625	358 165	157 982	113 560	242 081	220 099
DARUNTER: EU-LAENDER		213	-	-	993	459	207	413	-	906	77
AEgypten		7 028	-	-	21 396	1 313	28 502	3 756	109	58 031	9 415
DARUNTER: CAI		-	-	-	655	-	1 088	1 049	36	2 546	-
LXR		2 695	-	-	12 644	-	4 611	508	-	14 136	5 910
HRG		4 214	-	-	7 632	1 313	22 099	1 702	73	27 094	3 419
*EG		119	-	-	465	-	683	497	-	14 255	86
TUNESIEN		40 983	54 541	9 400	79 422	11 429	87 049	51 545	16 857	61 322	27 158
DARUNTER: TUN		2 829	3 385	-	5 173	606	4 613	2 472	-	4 448	-
DJE		11 934	16 781	2 193	18 529	488	23 602	13 011	4 781	13 609	7 454
MIR		26 220	33 801	7 207	54 387	10 335	56 799	36 062	12 076	42 224	19 704
*TN		-	574	-	1 333	-	2 035	-	-	1 041	-
MAROKKO		13 011	11 230	-	29 708	1 802	14 821	8 353	3 328	32 364	5 293
DARUNTER: AGA		13 011	11 086	-	29 708	169	12 950	8 353	3 328	25 594	5 137
QUD		-	-	-	-	916	633	-	-	-	-
RAK		-	144	-	-	183	864	-	-	5 173	156
*MA		-	-	-	-	425	199	-	-	1 597	-
KAP VERDE		-	-	-	-	2 570	-	-	-	-	-
DARUNTER: SID		-	-	-	-	2 570	-	-	-	-	-
SENEGAL		-	-	-	-	-	8 437	-	-	-	-
DARUNTER: DKR		-	-	-	-	-	8 437	-	-	-	-
GAMBIA		-	-	-	-	4 907	-	-	-	-	-
DARUNTER: BJL		-	-	-	-	4 907	-	-	-	-	-

*) DATEN ZUM VORJAHR NICHT VERGLEICHBAR - VGL. ERLÄUTERUNGEN SEITE 7.

IM JAHR 1995

MIT GEBIETEN AUSSERHALB DEUTSCHLANDS

HERKUNFTSFLUGPLATZ									NACH STRECKENZIELLAND	
B E R L I N (THF)	(SXF)	SAARBRUECKEN (SCN)	MUENSTER/ OSN. (FMO)	LEIPZIG (LEJ)	DRESDEN (DRS)	ERFURT (ERF)	SONSTIGE	INSGESAMT	BZW.	FLUGPLATZ
									EINSTEIGER IM PAUSCHALFLUGREISEVERKEHR	
71	-	-	-	-	-	12	-	145	POLEN	
-	99	-	-	-	-	-	-	1 818	LITAUEN	
-	99	-	-	-	-	-	-	1 818	DARUNTER: *LT	
-	30	-	-	-	-	-	-	128	ESTLAND	
-	3	-	-	-	-	-	-	5 509	NORWEGEN	
-	-	-	-	-	-	-	-	1 185	DARUNTER: OSN	
-	-	-	-	-	-	-	-	4 020	*NO	
-	-	-	-	-	-	-	-	95	DAENEMARK	
-	-	-	-	-	-	-	-	97	IRLAND	
-	156	-	-	-	-	-	-	4 560	ISLAND	
-	156	-	-	-	-	-	-	4 547	DARUNTER: KEF	
-	-	-	-	-	-	-	-	70	FRANKREICH	
-	-	-	-	249	343	-	-	2 023	SPANIEN	
-	-	-	-	-	-	-	-	123	PORTUGAL	
-	4 617	2 134	161	2 329	2 612	459	-	94 205	MALTA	
-	4 617	2 134	161	2 329	2 612	459	-	94 205	DARUNTER: MLA	
256	949	106	77	147	44	-	-	4 793	SCHWEIZ	
252	-	106	-	-	44	-	-	2 474	DARUNTER: ZRH	
-	802	-	77	-	-	-	-	1 285	BSL	
-	-	-	-	-	5	-	-	1 457	GRIECHENLAND	
53	53 383	6 945	28 858	46 041	17 376	7 391	-	1 735 089	TUERKEI	
-	1 063	-	1 190	-	-	-	-	83 286	DARUNTER: ANK	
53	13 153	-	6 832	8 002	755	87	-	457 592	IST	
-	5 357	-	2 849	167	-	-	-	171 191	IZM	
-	4 983	2 460	3 420	4 738	2 474	-	-	185 371	DLM	
-	28 583	4 485	14 567	33 134	14 147	7 304	-	798 276	AYT	
-	244	-	-	-	-	-	-	39 373	*TR	
-	4 492	-	-	9 375	2 989	2 205	-	116 050	ZYPERN	
-	-	-	-	-	-	-	-	2 518	DARUNTER: NIC	
-	1 049	-	-	6 894	2 969	2 205	-	71 959	LCA	
-	3 443	-	-	2 481	20	-	-	41 573	*CY	
-	-	-	-	3 059	150	-	-	4 151	SLOWENIEN	
-	-	-	-	3 059	150	-	-	4 151	DARUNTER: LJU	
240	730	-	-	1 072	-	-	-	5 217	KROATIEN	
240	11	-	-	-	-	-	-	2 747	DARUNTER: ZAG	
-	719	-	-	496	-	-	-	1 501	SPU	
-	55	-	-	-	-	-	-	396	SERBIEN	
-	4 029	-	-	-	-	-	-	41 343	MAZEDONIEN	
-	4 029	-	-	-	-	-	-	41 343	DARUNTER: SKP	
-	-	946	42	-	-	-	-	2 019	UNGARN	
-	-	946	42	-	-	-	-	2 019	DARUNTER: BUD	
-	-	-	-	-	-	-	-	1 347	TSSCHECH. REP	
-	-	-	-	-	-	-	-	1 329	DARUNTER: PRG	
-	-	24	-	-	-	-	-	24	SLOWAKEI	
-	6 220	-	-	535	-	-	-	16 215	RUMAENIEN	
-	2 718	-	-	-	-	-	-	3 024	DARUNTER: BUH	
-	1 218	-	-	535	-	-	-	10 338	CND	
-	2 284	-	-	-	-	-	-	2 853	*RO	
-	44 862	-	-	29 271	10 815	7 548	-	145 688	BULGARIEN	
-	664	-	-	77	-	-	-	1 017	DARUNTER: SOF	
-	19 347	-	-	13 715	5 007	4 286	-	72 848	VAR	
-	23 312	-	-	14 839	5 808	3 262	-	68 320	BOJ	
-	1 539	-	-	640	-	-	-	3 503	*BG	
-	195	-	68	-	-	-	-	38 045	RUSSLAND	
-	96	-	23	-	-	-	-	1 638	DARUNTER: MOW	
-	-	-	-	-	-	-	-	8 232	OVB	
-	-	-	-	-	-	-	-	1 119	SVX	
-	99	-	45	-	-	-	-	26 902	*RU	
-	-	234	371	-	-	-	-	5 768	WEISSRUSSLAND	
-	-	-	295	-	-	-	-	4 967	DARUNTER: *BY	
-	-	-	-	-	73	-	-	7 635	UKRAINE	
-	-	-	-	-	73	-	-	7 635	DARUNTER: IEV	
-	14	-	-	-	-	-	-	6 129	GEORGIEN	
-	14	-	-	-	-	-	-	6 129	DARUNTER: TBS	
-	-	-	987	-	-	-	-	29 943	KASACHSTAN	
-	-	-	987	-	-	-	-	29 943	DARUNTER: ALA	
-	-	-	-	-	-	-	-	5 741	KIRGISIEN	
-	-	-	-	-	-	-	-	5 741	DARUNTER: FRU	
-	-	-	-	-	-	-	-	80	TADSCHIKISTAN	
620	119 834	10 389	30 564	92 078	34 407	17 615	-	2 275 903	E U R O P A	
-	-	-	-	249	348	-	-	3 865	DARUNTER: EU-LAENDER	
-	496	-	-	9 522	16	-	-	139 584	AEgypten	
-	440	-	-	2 606	-	-	-	8 420	DARUNTER: CAI	
-	-	-	-	2 578	6	-	-	43 088	LXR	
-	56	-	-	4 338	6	-	-	71 946	HRG	
-	-	-	-	-	4	-	-	16 109	*EG	
1 577	52 703	8 839	7 218	43 558	18 928	7 488	-	580 017	TUNESIEN	
-	7 530	-	-	3 661	527	125	-	35 369	DARUNTER: TUN	
-	8 520	3 155	1 795	5 468	2 554	294	-	134 168	DJE	
1 577	35 769	5 684	5 423	34 023	15 847	7 069	-	404 207	MIR	
-	884	-	-	406	-	-	-	6 273	*TN	
-	6 086	-	103	5 471	3 239	990	-	135 799	MAROKKO	
-	5 836	-	103	5 332	3 135	990	-	124 732	DARUNTER: AGA	
-	-	-	-	-	-	-	-	1 549	OLD	
-	-	-	-	139	104	-	-	6 763	RAK	
-	-	-	-	-	-	-	-	2 221	*MA	
-	-	-	-	-	-	-	-	2 570	KAP VERDE	
-	-	-	-	-	-	-	-	2 570	DARUNTER: SID	
-	-	-	-	-	-	-	-	8 437	SENEGAL	
-	-	-	-	-	-	-	-	8 437	DARUNTER: DKR	
-	-	-	-	-	-	-	-	4 907	GAMBIA	
-	-	-	-	-	-	-	-	4 907	DARUNTER: BJL	

5 PERSONENVERKEHR
5. 2 VERFLECHTUNG IM VERKEHR
5. 2. 1 EINSTEIGER*)

NACH STRECKENZIELLAND BZW. — FLUGPLATZ	VON STRECKEN									
	HAMBURG (HAM)	HANNOVER (HAJ)	BREMEN (BRE)	DUESSELDORF (DUS)	KOELN/BONN (CGN)	FRANKFURT (FRA)	STUTTGART (STR)	NUERNBERG (NUE)	MUENCHEN (MUC)	BERLIN (TXL)
EINSTEIGER IM PAUSCHALFLUGREISEVERKEHR										
GABUN	-	-	-	-	380	-	-	-	-	-
AETHIOPIEN	-	-	-	-	73	-	-	-	-	-
KENIA	3 339	2 548	-	17 805	1 449	27 938	-	-	32 623	-
DARUNTER:MBA	3 339	2 548	-	17 805	1 449	27 938	-	-	32 623	-
NAMIBIA	-	-	-	-	-	311	-	-	-	-
KOMOREN	-	-	-	-	-	247	-	-	166	-
SUEDAFRIKA	-	-	-	-	-	195	-	-	-	-
A F R I K A	64 361	68 319	9 400	148 331	23 923	167 500	63 654	20 294	184 506	41 866
KANADA	-	-	-	3 862	-	-	-	-	-	-
DARUNTER:YTO	-	-	-	2 082	-	-	-	-	-	-
YTC	-	-	-	1 143	-	-	-	-	-	-
USA	-	-	-	-	149	6	-	-	-	-
MEXIKO	267	-	-	418	11 616	11 585	74	-	1 758	118
DARUNTER:ACA	-	-	-	398	9	-	-	-	-	-
*MX	267	-	-	-	11 593	11 585	74	-	1 758	118
COSTA RICA	-	-	-	-	-	7 598	-	-	-	-
DARUNTER:SJO	-	-	-	-	-	7 598	-	-	-	-
KUBA	-	-	-	-	7 360	8 538	-	-	430	-
DARUNTER:HAV	-	-	-	-	3 656	1 965	-	-	261	-
VRA	-	-	-	-	-	4 569	-	-	-	-
*CU	-	-	-	-	3 704	2 004	-	-	169	-
BAHAMAS	-	-	-	-	-	1 249	-	-	-	-
DARUNTER:*BS	-	-	-	-	-	1 032	-	-	-	-
JAMAICA	-	-	-	-	-	8 270	-	-	-	-
DARUNTER:MBJ	-	-	-	-	-	8 270	-	-	-	-
DOMINIK. REP.	8 246	2 517	-	12 669	17 160	50 442	4 015	-	23 732	871
DARUNTER:SDQ	-	-	-	-	1 087	9 924	-	-	2 624	-
POP	5 112	1 002	-	5 531	6 439	15 747	1 571	-	8 766	871
*DO	3 134	1 515	-	7 138	9 640	24 771	2 444	-	12 342	-
BARBADOS	-	128	-	-	2 031	5 022	-	-	148	-
DARUNTER:BGI	-	128	-	-	2 031	5 022	-	-	148	-
NIED. ANTILLEN	-	-	-	-	600	-	-	-	-	-
ST. LUCIA	-	-	-	-	-	5 764	-	-	-	-
DARUNTER:UVF	-	-	-	-	-	5 764	-	-	-	-
KOLUMBIEN	-	-	-	456	-	-	-	-	-	-
VENEZUELA	-	-	-	20 929	1 113	2 281	-	-	-	-
DARUNTER:PMV	-	-	-	20 682	1 113	2 281	-	-	-	-
BRASIL IEN	-	-	-	-	1 802	437	-	-	1 353	-
DARUNTER:SSA	-	-	-	-	1 683	-	-	-	-	-
*BR	-	-	-	-	119	-	-	-	1 353	-
CHILE	-	-	-	-	-	239	-	-	-	-
A M E R I K A	8 513	2 645	-	38 334	41 831	101 431	4 089	-	27 421	989
LIBANON	-	149	-	-	-	-	-	-	-	-
ISRAEL	4 750	3 422	-	113	2 507	9 909	4 775	-	32 210	-
DARUNTER:TLV	4 715	3 422	-	113	2 495	7 907	4 775	-	26 096	-
ETH	35	-	-	-	12	2 002	-	-	785	-
*IL	-	-	-	-	-	-	-	-	5 329	-
JORDANIEN	-	-	-	-	-	120	-	-	4 343	-
DARUNTER:AMM	-	-	-	-	-	120	-	-	-	-
SYRIEN	-	-	-	-	-	-	-	-	-	-
BAHRAIN	-	-	-	-	-	65	-	-	-	-
SAUDI-ARAB.	-	-	-	-	-	3 972	382	-	-	-
DARUNTER:JED	-	-	-	-	-	1 612	382	-	-	-
*SA	-	-	-	-	-	2 360	-	-	-	-
JEMEN	-	-	-	-	-	91	-	-	-	-
V. A. EMIRATE	-	426	-	-	-	967	-	-	2 994	-
DARUNTER:SHJ	-	426	-	-	-	429	-	-	2 795	-
INDIEN	-	-	-	-	-	-	-	-	1 800	-
DARUNTER:GOI	-	-	-	-	-	-	-	-	1 800	-
NEPAL	-	-	-	-	-	32	-	-	4 213	-
DARUNTER:KTM	-	-	-	-	-	32	-	-	4 213	-
SRI LANKA	-	1 171	-	-	-	11 749	-	-	11 832	-
DARUNTER:CMB	-	1 171	-	-	-	11 749	-	-	11 832	-
MALEDIVEN	-	939	-	-	-	13 140	-	-	13 402	-
DARUNTER:MLE	-	939	-	-	-	13 140	-	-	13 402	-
THAILAND	-	910	-	1 473	-	14 473	-	-	3 932	-
DARUNTER:BKK	-	-	-	1 473	-	9 636	-	-	3 932	-
HKT	-	910	-	-	-	4 837	-	-	-	-
KAMBODSCHA	-	-	-	-	60	-	-	-	-	-
PHILIPPINEN	-	-	-	-	49	-	-	-	-	-
A S I E N	4 750	7 017	-	1 586	2 616	54 518	5 157	-	74 726	-
AUSTRALIEN	-	-	-	-	55	111	-	-	-	-
AUSTRALIEN/OZEANIEN...	-	-	-	-	55	111	-	-	-	-
I N S G E S A M T ..	208 121	311 065	34 042	517 912	229 050	681 725	230 882	133 854	528 734	262 954

*) DATEN ZUM VORJAHR NICHT VERGLEICHBAR - VGL. ERLÄUTERUNGEN SEITE 7.

IM JAHR 1995

MIT GEBIETEN AUSSERHALB DEUTSCHLANDS

HERKUNFTSFLUGPLATZ								NACH STRECKENZIELLAND	
B E R L I N (THF)	(SXF)	SAARBRUECKEN (SCN)	MUENSTER/ OSN. (FMD)	LEIPZIG (LEJ)	DRESDEN (DRS)	ERFURT (ERF)	SONSTIGE	INSGESAMT	BZW. FLUGPLATZ
EINSTEIGER IM PAUSCHALFLUGREISEVERKEHR									
-	-	-	-	-	-	-	-	380	GABUN
-	7 169	-	-	2 817	-	-	-	73	AETHIOPIEN
-	7 169	-	-	2 817	-	-	-	95 688	KENIA
-	-	-	-	-	-	-	-	95 688	DARUNTER:MBA
-	-	-	-	-	-	-	-	311	NAMIBIA
-	-	-	-	-	-	-	-	413	KOMOREN
-	-	-	-	-	-	-	-	195	SUEDAFRIKA
1 577	66 454	8 839	7 321	61 368	22 183	8 478	-	968 374	A F R I K A
-	-	-	-	-	-	-	-	3 862	KANADA
-	-	-	-	-	-	-	-	2 082	DARUNTER:YTO
-	-	-	-	-	-	-	-	1 143	YYC
-	1 168	-	-	-	-	180	-	335	USA
-	971	-	-	-	-	-	-	27 004	MEXIKO
-	173	-	-	-	-	-	-	1 378	DARUNTER:ACA
-	-	-	-	-	-	-	-	25 568	*MX
-	-	-	-	-	-	-	-	7 598	COSTA RICA
-	146	-	-	-	-	-	-	7 598	DARUNTER:SJO
-	-	-	-	-	-	-	-	16 474	KUBA
-	146	-	-	-	-	-	-	5 882	DARUNTER:HAV
-	-	-	-	-	-	-	-	4 569	VRA
-	-	-	-	-	-	-	-	6 023	*CU
-	-	-	-	-	-	-	-	1 249	BAHAMAS
-	-	-	-	-	-	-	-	1 032	DARUNTER:*BS
-	-	-	-	-	-	-	-	8 270	JAMAICA
-	12 640	-	-	97	-	-	-	8 270	DARUNTER:MBJ
-	145	-	-	-	-	-	-	132 389	DOMINIK, REP
-	4 708	-	-	52	-	-	-	13 780	DARUNTER:SDQ
-	7 787	-	-	45	-	-	-	49 793	POP
-	-	-	-	-	-	-	-	68 816	*DO
-	-	-	-	-	-	-	-	7 329	BARBADOS
-	-	-	-	-	-	-	-	7 329	DARUNTER:BGI
-	-	-	-	-	-	-	-	600	NIED. ANTILLEN
-	-	-	-	-	-	-	-	5 784	ST. LUCIA
-	-	-	-	-	-	-	-	5 784	DARUNTER:UVF
-	-	-	-	-	-	-	-	456	KOLUMBIEN
-	-	-	-	-	-	-	-	24 323	VENEZUELA
-	-	-	-	-	-	-	-	24 076	DARUNTER:PMV
-	-	-	-	-	-	-	-	3 592	BRASIL IEN
-	-	-	-	-	-	-	-	1 689	DARUNTER:SSA
-	-	-	-	-	-	-	-	1 472	*BR
-	-	-	-	-	-	-	-	239	CHILE
-	13 954	-	-	97	-	180	-	239 484	A M E R I K A
-	-	-	-	-	-	-	-	149	LIBANON
-	97	-	181	-	-	-	-	57 964	ISRAEL
-	97	-	181	-	-	-	-	49 801	DARUNTER:TLV
-	-	-	-	-	-	-	-	2 834	ETH
-	-	-	-	-	-	-	-	5 329	*IL
-	-	-	-	-	-	-	-	4 463	JORDANIEN
-	148	-	-	-	-	-	-	4 463	DARUNTER:AMM
-	-	-	-	-	-	-	-	148	SYRIEN
-	-	-	-	-	-	-	-	65	BAHRAIN
-	-	-	-	-	-	-	-	4 354	SAUDI-ARAB.
-	-	-	-	-	-	-	-	1 994	DARUNTER:JED
-	-	-	-	-	-	-	-	2 360	*SA
-	155	-	-	-	-	-	-	91	JEMEN
-	-	-	-	-	-	-	-	4 542	V. A. EMIRATE
-	-	-	-	-	-	-	-	3 650	DARUNTER:SHJ
-	-	-	-	-	-	-	-	1 800	INDIEN
-	-	-	-	-	-	-	-	1 800	DARUNTER:GOI
-	-	-	-	-	-	-	-	4 245	NEPAL
-	-	-	-	-	-	-	-	4 245	DARUNTER:KTM
-	2 669	-	-	-	-	-	-	27 421	SRI LANKA
-	2 669	-	-	-	-	-	-	27 421	DARUNTER:CMB
-	2 111	-	-	-	-	-	-	29 592	MALEDIVEN
-	2 111	-	-	-	-	-	-	29 592	DARUNTER:MLE
-	1 241	-	-	-	-	-	-	22 029	THAILAND
-	1 241	-	-	-	-	-	-	16 282	DARUNTER:BKK
-	-	-	-	-	-	-	-	5 747	HKT
-	-	-	-	-	-	-	-	60	KAMBODSCHA
-	-	-	-	-	-	-	-	49	PHILIPPINEN
-	6 421	-	181	-	-	-	-	166 972	A S I E N
-	-	-	-	-	-	-	-	166	AUSTRALIEN
-	-	-	-	-	-	-	-	166	AUSTRALIEN/OZEANIEN
2 197	206 663	19 228	38 066	153 543	56 590	26 273	-	3 640 899	I N S G E S A M T

5 PERSONENVERKEHR
5. 2 VERFLECHTUNG IM VERKEHR
5. 2. 1 EINSTEIGER*)

NACH STRECKENZIELLAND		VON STRECKEN								
BZW. — FLUGPLATZ	HAMBURG (HAM)	HANNOVER (HAJ)	BREMEN (BRE)	DUESSELDORF (DUS)	KOELN/BONN (CGN)	FRANKFURT (FRA)	STUTTGART (STR)	NUERNBERG (NUE)	MUENCHEN (MUC)	BERLIN (TXL)
EINSTEIGER IM										
LINIENVERKEHR BIS 30 T MTOW										
POLEN	1 835	1 538	-	5 650	3 729	13 088	-	58	24	296
DARUNTER:WAW	1 079	749	-	3	1 210	663	-	58	24	261
KRK	-	303	-	-	694	88	-	-	-	-
KTW	19	486	-	20	1 823	4 771	-	-	-	35
*PL	42	-	-	5 627	2	7 566	-	-	-	-
LITAUEN	5 968	-	-	-	-	-	-	-	-	464
DARUNTER:VNO	488	-	-	-	-	-	-	-	-	464
*LT	5 480	-	-	-	-	-	-	-	-	-
LETTLAND	1 778	-	-	-	-	-	-	-	-	2 075
DARUNTER:RIX	1 778	-	-	-	-	-	-	-	-	2 075
ESTLAND	8	-	-	-	-	-	-	-	-	-
FINNLAND	34	-	-	-	2	-	132	-	-	-
SCHWEDEN	5 437	1 167	-	-	-	189	416	-	11	34
DARUNTER:STO	152	1 123	-	-	-	74	416	-	-	34
GOT	4 909	22	-	-	-	115	-	-	2	-
NORWEGEN	6 541	-	-	-	-	-	17	2	-	2 337
DARUNTER:OSL	6 278	-	-	-	-	-	17	-	-	2 337
DAENEMARK	9 922	28 068	4 541	835	3 230	10 307	6 088	-	46	657
DARUNTER:CPH	9 210	28 068	4 541	244	3 213	-	6 085	-	46	60
RNN	712	-	-	591	-	-	-	-	-	567
BLL	-	-	-	-	-	10 286	-	-	-	-
GR BRITANNIEN	24 966	16 414	4 759	43 405	1 744	7 754	7 431	-	378	3
DARUNTER:LON	19 464	68	4 759	24 137	940	42	-	-	-	3
BHX	-	-	-	10 836	804	-	2 617	-	-	-
MAN	4 645	11 615	-	-	-	-	4 423	-	-	-
NCL	-	-	-	5 968	-	-	-	-	-	-
GLA	-	4 029	-	-	-	-	-	-	-	-
JER	513	442	-	1 600	-	307	-	-	166	-
GCI	344	260	-	683	-	298	391	-	212	-
BRS	-	-	-	-	-	6 996	-	-	-	-
IRLAND	-	-	-	-	1 298	-	-	-	-	-
DARUNTER:DUB	-	-	-	-	1 298	-	-	-	-	-
ISLAND	-	2	-	-	-	-	-	-	-	-
NIEDERLANDE	15 974	45 170	54 834	19 943	127	115	16 676	30 417	225	336
DARUNTER:AMS	10 347	45 122	54 834	19 943	127	66	15 914	30 417	173	42
RTM	397	-	-	-	-	49	762	-	52	52
EIN	5 230	48	-	-	-	-	-	-	-	242
BELGIEN	1 029	29 551	2 430	38 058	-	65	3 954	7 750	516	2 382
DARUNTER:BRU	1 029	29 432	2 430	38 058	-	65	3 954	7 719	515	2 279
LUXEMBURG	4 313	-	-	44	-	32 155	-	-	8 210	-
DARUNTER:LUX	4 313	-	-	44	-	32 155	-	-	8 210	-
FRANKREICH	6 539	29 926	15 833	10 016	48 207	18 800	24 824	6 599	29 928	-
DARUNTER:PAR	120	29 883	15 833	31	47 172	59	12 253	5 861	27	-
BOD	-	-	-	-	-	6 180	-	-	1 280	-
SXB	6 419	-	-	1 560	-	-	-	2	3 392	-
LYS	-	-	-	3 573	-	4 926	6 101	-	11 597	-
MRS	-	-	-	-	-	7 011	-	-	9 122	-
NCE	-	43	-	-	1 034	-	6 470	685	4 473	-
*FR	-	-	-	4 852	-	80	-	49	2	-
SPANIEN	-	2	-	-	79	95	636	26	8	-
PORTUGAL	-	-	-	-	-	35	-	4	-	-
MALTA	-	-	-	-	-	-	-	-	-	69
SCHWEIZ	12 837	17 969	10 601	44 854	31 677	27 342	28 887	20 695	40 414	6 602
DARUNTER:ZRH	1 974	14 433	10 601	3 970	31 637	-	14 153	20 664	118	34
GVA	3 904	73	-	22 296	-	-	14 732	-	11 943	-
BSL	6 959	3 463	-	18 588	40	25 724	-	31	19 623	6 568
BRN	-	-	-	-	-	1 618	-	-	8 723	-
OESTERREICH	3 198	15 663	-	35 810	22 474	138 679	26 228	7 805	30 991	12 377
DARUNTER:VIE	252	15 643	-	7 970	22 329	1 705	24 652	7 774	23 100	12 377
INN	-	-	-	145	82	28 630	-	-	-	-
LNZ	-	20	-	14 040	50	37 816	764	-	-	-
SZG	2 946	-	-	8 882	-	38 177	-	31	-	-
GRZ	-	-	-	4 773	1	17 129	812	-	7 891	-
KLU	-	-	-	-	-	15 222	-	-	-	-
ITALIEN	1 172	22	-	11 624	11 426	10 462	52 417	7 078	129 062	104
DARUNTER:ROM	-	-	-	66	45	-	7 690	-	-	3
MIL	-	22	-	-	9 570	47	34 696	6 164	21 276	35
VCE	1 172	-	-	10 716	1 811	43	4 639	2	31 562	-
TRS	-	-	-	-	-	-	-	-	22 971	-
VRN	-	-	-	-	-	10 212	-	-	-	-
TRN	-	-	-	-	-	-	3 966	-	12 726	40
GOA	-	-	-	-	-	32	-	-	10 509	-
FLR	-	-	-	-	-	63	7	-	6 484	26
BLQ	-	-	-	-	-	12	412	-	20 473	-
NAP	-	-	-	-	-	-	937	440	41	-
CAG	-	-	-	-	-	-	-	3	2 346	-
OLB	-	-	-	842	-	-	15	461	39	-
GRIECHENLAND	-	-	-	-	-	-	-	12	-	-
TUERKEI	-	-	-	-	-	-	1	2	9	-
ZYPERN	-	-	-	-	-	-	-	2	-	-
SLOWENIEN	-	37	-	-	-	105	-	2	9 221	-
DARUNTER:LJU	-	37	-	-	-	105	-	2	9 221	-
KROATIEN	-	-	-	-	-	-	-	2	5 500	1 588
DARUNTER:ZAG	-	-	-	-	-	-	-	-	5 460	1 588
SERBIEN	-	-	-	92	-	78	1 229	-	-	-
DARUNTER:BEG	-	-	-	92	-	78	1 229	-	-	-
UNGARN	-	-	-	-	2	-	3 008	142	87	-
DARUNTER:BUD	-	-	-	-	1	-	3 008	138	87	-
ALBANIEN	-	-	-	-	-	-	-	-	-	-
TSSCHECH.REP	10 909	3 474	-	16 988	4 370	6 395	6 291	3 074	13 900	13
DARUNTER:PRG	10 909	3 428	-	16 988	4 370	6 395	6 291	3 074	13 900	13
SLOWAKEI	-	-	-	-	-	-	1 053	5	7	-
RUMAENIEN	-	-	-	-	-	-	-	-	-	-
BULGARIEN	-	-	-	-	-	-	-	-	-	39
RUSSLAND	-	-	-	-	-	-	-	-	3	39

*) DATEN ZUM VORJAHR NICHT VERGLEICHBAR - VGL. ERLÄUTERUNGEN SEITE 7 .

IM JAHR 1995

MIT GEBIETEN AUSSERHALB DEUTSCHLANDS

HERKUNFTSFLUGPLATZ									NACH STRECKENZIELLAND	
B E R L I N (THF)	(SXF)	SAARBRUECKEN (SCN)	MUENSTER/ OSN. (FMO)	LEIPZIG (LEJ)	DRESDEN (DRS)	ERFURT (ERF)	SONSTIGE	INSGESAMT	BZM.	FLUGPLATZ
EINSTEIGER IM										
LINIENVERKEHR BIS 30 T MTOW										
3 668	130	-	-	44	5 411	-	-	35 471	POLEN	
3 668	130	-	-	-	-	-	-	7 845	DARUNTER:WAW	
-	-	-	-	6	988	-	-	2 079	KRK	
-	-	-	-	17	1 777	-	-	8 948	KTW	
-	-	-	-	21	2 646	-	-	15 904	*PL	
947	-	-	-	-	-	-	-	7 379	LITAUEN	
947	-	-	-	-	-	-	-	1 899	DARUNTER:VNO	
-	-	-	-	-	-	-	-	5 480	*LT	
2 100	-	-	-	-	-	-	-	5 953	LETTLAND	
2 100	-	-	-	-	-	-	-	5 953	DARUNTER:RIX	
-	-	-	-	-	-	-	-	8	ESTLAND	
3	-	-	-	-	-	-	-	168	FINNLAND	
3	-	-	-	-	-	57	-	7 314	SCHWEDEN	
-	-	-	-	-	-	-	-	1 802	DARUNTER:STO	
-	-	-	-	-	-	-	-	5 048	GOT	
-	-	-	-	-	-	-	-	8 857	NORWEGEN	
49 888	3	91	448	474	93	-	-	8 632	DARUNTER:OSL	
49 029	3	64	448	468	93	-	-	114 691	DAENEMARK	
-	-	-	-	-	-	-	-	101 124	DARUNTER:CPH	
575	-	-	-	-	-	-	-	2 318	RNN	
93	-	-	8 553	-	-	-	-	10 861	BLL	
-	-	-	8 323	-	-	-	48	115 548	GR BRITANNIEN	
-	-	-	-	-	-	-	48	57 784	DARUNTER:LON	
-	-	-	-	-	-	-	-	14 257	BHX	
-	-	-	-	-	-	-	-	20 683	MAN	
-	-	-	-	-	-	-	-	5 968	NCL	
-	-	-	-	-	-	-	-	4 029	GLA	
-	-	-	131	-	-	-	-	3 159	JER	
68	-	-	99	-	-	-	-	2 355	GCI	
-	-	-	-	-	-	-	-	6 996	BRS	
-	-	-	-	-	-	-	-	1 298	IRLAND	
-	-	-	-	-	-	-	-	1 298	DARUNTER:DUB	
-	-	-	-	-	-	-	-	2	ISLAND	
442	41	37	-	111	332	1	-	184 781	NIEDERLANDE	
210	41	37	-	111	332	-	-	177 716	DARUNTER:AMS	
232	-	-	-	-	-	1	-	1 545	RTM	
-	-	-	-	-	-	-	-	5 520	EIN	
268	-	-	-	64	73	-	-	86 140	BELGIEN	
268	-	-	-	64	73	-	-	85 886	DARUNTER:BRU	
8 378	-	1 326	-	-	-	-	-	54 426	LUXEMBURG	
8 378	-	1 326	-	-	-	-	-	54 426	DARUNTER:LUX	
9 804	-	1 333	2 094	2 515	1 125	-	112	207 655	FRANKREICH	
-	-	716	2 064	2 515	1 125	-	-	117 659	DARUNTER:PAR	
9 717	-	-	-	-	-	-	-	7 460	BOD	
-	-	-	-	-	-	-	-	21 090	SXB	
-	-	32	-	-	-	-	89	26 286	LYS	
87	-	576	7	-	-	-	-	16 165	MRS	
-	-	9	23	-	-	-	23	13 398	NCE	
15	-	-	-	-	-	-	-	5 015	*FR	
-	-	2	-	-	-	-	-	861	SPANIEN	
8 495	-	2	6 588	9 033	11 777	-	-	41	PORTUGAL	
187	-	2	6 588	8 478	10 068	-	-	69	MALTA	
-	-	-	-	-	2	-	-	277 773	SCHWEIZ	
8 308	-	-	-	555	1 707	-	-	122 907	DARUNTER:ZRH	
-	-	-	-	-	-	-	-	52 950	GVA	
2 533	229	-	-	-	-	-	-	91 566	BSL	
434	-	-	-	3 392	4 130	-	2	10 341	BRN	
46	-	-	-	3 392	447	-	-	303 511	OESTERREICH	
-	-	-	-	-	82	-	2	120 075	DARUNTER:VIE	
1 141	229	-	-	-	-	-	-	28 987	INN	
-	-	-	-	-	3 601	-	-	52 690	LNZ	
912	-	-	-	-	-	-	-	55 007	SZG	
1 820	-	50	44	-	-	-	-	30 606	GRZ	
-	-	-	-	-	617	11	-	16 134	KLU	
1 412	-	50	44	-	-	-	-	225 909	ITALIEN	
-	-	-	-	-	-	-	-	7 804	DARUNTER:ROM	
-	-	-	-	-	-	-	-	71 810	MIL	
-	-	-	-	-	-	-	-	51 451	VCE	
-	-	-	-	-	-	-	-	22 971	TRS	
-	-	-	-	-	-	-	-	10 212	VRN	
-	-	-	-	-	-	-	-	16 732	TRN	
325	-	-	-	-	-	11	-	10 541	GOA	
-	-	-	-	-	-	-	-	6 916	FLR	
-	-	-	-	-	617	-	-	20 897	BLQ	
-	-	-	-	-	-	-	-	2 035	NAP	
83	-	-	-	-	-	-	-	2 349	CAG	
-	-	-	-	-	-	-	-	1 440	OLB	
-	-	-	-	-	-	-	-	12	GRIECHENLAND	
-	-	-	-	-	-	-	-	12	TUERKEI	
-	-	-	-	-	-	-	-	2	ZYPERN	
-	-	-	-	-	-	-	-	9 365	SLOWENIEN	
-	-	-	-	-	-	-	-	9 365	DARUNTER:LJU	
143	-	-	-	-	-	-	-	7 233	KROATIEN	
143	-	-	-	-	-	-	-	7 191	DARUNTER:ZAG	
-	-	-	-	-	-	-	-	1 399	SERBIEN	
2	-	-	-	-	-	-	-	1 399	DARUNTER:BEG	
2	-	-	-	-	81	-	-	3 322	UNGARN	
-	-	-	-	-	81	-	-	3 317	DARUNTER:BUD	
9 258	-	-	133	10	143	-	-	1	ALBANIEN	
9 258	-	-	133	10	-	-	-	74 958	TSCHECH. REP	
-	20	-	-	2	-	-	-	74 769	DARUNTER:PRG	
-	48	-	-	-	-	-	-	22	SLOWAKEI	
-	-	-	-	338	-	-	-	1 113	RUMAENIEN	
-	-	-	-	-	-	-	-	338	BULGARIEN	
-	-	-	-	-	-	-	-	42	RUSSLAND	

5 PERSONENVERKEHR
5.2 VERFLECHTUNG IM VERKEHR
5.2.1 EINSTEIGER *)

NACH STRECKENZIELLAND BZW. — FLUGPLATZ	VON STRECKEN									
	HAMBURG (HAM)	HANNOVER (HAJ)	BREMEN (BRE)	DUESSELDORF (DUS)	KOELN/BONN (CGN)	FRANKFURT (FRA)	STUTTGART (STR)	NUERNBERG (NUE)	MUENCHEN (MUC)	BERLIN (TXL)
EINSTEIGER IM LINIENVERKEHR BIS 30 T MTOW										
WEISSRUSSLAND	-	-	-	-	-	-	-	2	-	-
E U R O P A	112 460	189 003	92 998	227 319	128 366	265 664	179 288	83 677	268 540	29 376
DARUNTER: EU-LÄNDER	72 584	165 983	82 397	159 735	88 587	218 656	138 802	59 691	199 375	15 893
TUNESIEN	-	-	-	-	-	-	-	4	1	-
MAROKKO	-	-	-	-	-	-	-	2	-	-
A F R I K A	-	-	-	-	-	-	-	6	1	-
GUYANA	-	-	-	-	-	4	-	-	-	-
A M E R I K A	-	-	-	-	-	4	-	-	-	-
NEUSEELAND	-	-	-	-	-	-	13	-	-	-
AUSTRALIEN/OZEANIEN...	-	-	-	-	-	-	13	-	-	-
I N S G E S A M T ..	112 460	189 003	92 998	227 319	128 366	265 668	179 301	83 683	268 541	29 376

*) DATEN ZUM VORJAHR NICHT VERGLEICHBAR - VGL. ERLÄUTERUNGEN SEITE 7 ,

IM JAHR 1995

MIT GEBIETEN AUSSERHALB DEUTSCHLANDS

HERKUNFTSFLUGPLATZ									NACH STRECKENZIELLAND	
B E R L I N (THF)	(SXF)	SAARBUECKEN (SCN)	MUENSTER/ OSN. (FMO)	LEIPZIG (LEJ)	DRESDEN (DRS)	ERFURT (ERF)	SONSTIGE	INSGESAMT	BZW.	FLUGPLATZ
-	-	-	-	-	-	-	-	-	EINSTEIGER IM	
97 857	471	2 841	17 860	15 983	23 782	69	162	1 735 716	LINIENVERKEHR BIS 30 T MTOW	
73 244	273	2 839	11 139	6 556	6 370	69	162	1 302 955	2 WEISSRUSSLAND	
-	-	-	-	-	-	-	-	-	E U R O P A	
-	-	-	-	-	-	-	-	-	DARUNTER: EU-LAENDER	
-	-	-	-	-	-	-	-	-	5 TUNESIEN	
-	-	-	-	-	-	-	-	-	2 MAROKKO	
-	-	-	-	-	-	-	-	-	7 A F R I K A	
-	-	-	-	-	-	-	-	-	4 GUYANA	
-	-	-	-	-	-	-	-	-	4 A M E R I K A	
-	-	-	-	-	-	-	-	-	13 NEUSEELAND	
-	-	-	-	-	-	-	-	-	13 AUSTRALIEN/OZEANIEN	
97 857	471	2 841	17 860	15 983	23 782	69	162	1 735 740	I N S G E S A M T	

5 PERSONENVERKEHR
5. 2 VERFLECHTUNG IM VERKEHR
5. 2. 2 AUSSTEIGER

VON STRECKENHERKUNFTS-		NACH STRECKEN									
LAND BZW. --- FLUGPLATZ	HAMBURG (HAM)	HANNOVER (HAJ)	BREMEN (BRE)	DUESSELDORF (DUS)	KOELN/BONN (CGN)	FRANKFURT (FRA)	STUTTGART (STR)	NUERNBERG (NUE)	MUENCHEN (MUC)	BERLIN (TXL)	
AUSSTEIGER											
INSGESAMT											
POLEN	22 862	621	409	21 174	3 619	167 319	126	68	18 570	12 765	
DARUNTER: WAW	10 499	342	23	15 482	1 947	133 197	14	24	18 550	12 730	
GDN	12 222	-	14	5	4	5	4	1	2	-	
KRK	-	70	-	-	480	3 771	-	-	-	-	
KTW	3	209	-	251	1 152	21 928	38	3	1	35	
*PL	138	-	372	5 436	36	8 418	70	40	17	-	
LITAUEN	8 331	919	-	41	1	29 394	1	-	-	4 656	
DARUNTER: VNO	659	-	-	-	1	27 593	1	-	-	4 656	
*LT	7 672	919	-	41	-	1 801	-	-	-	-	
LETTLAND	4 032	-	99	7	5	27 664	-	-	-	2 045	
DARUNTER: RIX	4 032	-	99	7	5	27 664	-	-	-	2 045	
ESTLAND	6 387	-	49	220	-	17 074	-	-	5	-	
DARUNTER: TTL	6 387	-	49	220	-	17 074	-	-	5	-	
FINNLAND	54 417	3 470	-	37 103	1 682	116 399	1 166	2	25 071	15 773	
DARUNTER: HEL	50 528	3 470	-	36 965	1 639	114 355	1 157	2	25 058	15 253	
TMP	-	-	-	-	-	2 044	-	-	-	-	
TKU	3 889	-	-	-	-	-	-	-	-	-	
SCHWEDEN	43 823	2 327	61	61 101	955	171 987	1 708	180	36 000	33 604	
DARUNTER: STO	32 345	1 911	35	48 694	373	138 734	1 517	51	34 927	33 204	
GOT	10 833	231	5	12 407	225	32 900	-	123	838	249	
*SE	146	32	11	-	240	346	191	3	29	151	
NORWEGEN	34 720	1 676	84	17 253	1 227	63 962	669	159	18 234	11 512	
DARUNTER: OSL	25 630	1 305	-	16 999	979	61 155	436	158	16 643	11 046	
BGO	8 210	-	-	-	-	88	-	-	141	-	
*NO	676	-	10	158	-	2 279	233	-	1 450	466	
DAENEMARK	64 319	31 926	5 558	89 250	4 764	220 489	46 193	119	57 724	1 512	
DARUNTER: CPH	63 367	31 926	5 481	88 659	4 164	199 569	46 164	33	57 292	905	
RNN	726	-	-	486	-	-	-	-	-	575	
BLL	72	-	35	105	-	20 764	9	32	400	1	
*DK	154	-	37	-	312	155	20	49	32	31	
GR BRITANNIEN	292 110	161 884	45 562	606 735	146 114	1 037 894	164 386	46 642	509 744	236 370	
DARUNTER: LON	269 785	139 245	45 258	405 035	143 277	816 876	143 893	46 594	442 288	233 888	
BHX	3 501	5 313	119	81 251	1 120	90 463	15 449	1	22 099	-	
MAN	17 699	11 818	5	93 506	248	104 764	4 467	27	36 949	452	
NCL	8	18	-	6 191	-	3	3	-	2	405	
GLA	-	4 578	-	5 418	534	14 914	6	-	175	2	
EDI	176	62	-	11 627	227	307	-	-	6 636	592	
BFS	-	-	159	-	4	-	-	-	854	-	
JER	110	367	-	2 982	35	1 828	176	-	312	-	
GCI	818	411	-	348	-	67	177	-	75	-	
BRS	-	-	-	-	-	7 786	-	-	-	-	
*GB	2	72	21	157	310	641	22	4	161	350	
IRLAND	7 998	-	12	61 733	1 784	95 244	3 525	3 904	32 531	3 809	
DARUNTER: DUB	2 772	-	8	52 058	1 779	84 923	952	177	22 864	1 056	
SNN	5 177	-	4	9 664	5	10 178	2 567	3 727	8 945	2 753	
ISLAND	18 502	-	3	2 341	2 406	11 644	3	-	1 300	-	
DARUNTER: REK	-	-	-	-	-	1 543	-	-	-	-	
KEF	18 376	-	3	2 341	2 406	10 101	1	-	1 300	-	
NIEDERLANDE	129 522	46 288	53 888	73 121	624	217 433	75 805	30 457	142 320	95 251	
DARUNTER: AMS	123 559	45 981	53 787	73 112	555	217 261	75 118	30 198	141 783	94 905	
RTM	326	51	-	5	13	77	639	117	319	50	
EIN	5 586	256	88	-	4	44	3	64	175	241	
BELGIEN	58 368	33 070	2 495	37 355	321	195 845	48 708	7 185	83 032	9 985	
DARUNTER: BRU	58 321	32 914	2 439	37 304	281	195 815	48 690	7 121	83 022	9 877	
LUXEMBURG	4 344	215	37	92	84	59 294	3	335	7 682	-	
DARUNTER: LUX	4 344	215	37	92	84	59 294	3	335	7 682	-	
FRANKREICH	119 488	52 667	15 152	219 758	76 384	586 446	101 942	51 052	306 944	133 067	
DARUNTER: PAR	111 865	52 359	15 120	163 023	69 787	424 258	89 877	46 020	225 138	128 326	
BOD	-	-	-	-	8	6 103	6	-	761	-	
SXB	6 132	35	4	686	3	510	3	115	4 748	-	
LYS	-	99	-	18 683	459	58 730	4 440	-	11 044	-	
TLS	254	-	7	-	3	6 423	4	7	13 343	-	
MRS	-	-	-	4	98	7 905	2	99	9 378	-	
NCE	1 179	43	1	21 398	1 460	74 237	6 707	790	30 071	1 740	
CLY	-	-	-	7 331	611	3 638	12	-	1	60	
BIA	-	-	-	-	97	105	-	1	2 415	2 655	
*FR	58	131	20	8 627	3 768	4 534	884	3 825	9 876	286	
SPANIEN	595 635	514 268	162 518	1 601 209	319 229	1 382 131	357 312	166 730	629 642	249 931	
DARUNTER: MAD	8 297	2 713	-	53 702	10 373	168 122	14 275	5	72 661	10 457	
BCN	26 340	12 655	55	80 771	12 691	132 417	16 172	391	59 409	19 488	
GRO	1 764	1 656	-	9 359	15	2 046	12	1	1 231	-	
VLC	-	-	-	1	228	51 632	-	2	-	-	
ALC	8 831	8 799	4	49 420	580	44 242	9	-	17 660	3 388	
LEI	9 101	5 170	-	31 247	1	10 680	2 629	-	16 583	466	
AGP	35 713	17 575	4 294	81 246	561	90 627	9 603	3 027	29 780	6 937	
XRY	4 180	-	-	6 215	1 351	10 333	3 920	-	13 797	410	
SVQ	166	232	-	5 249	5	2 674	5	-	417	483	
BIO	-	-	-	-	-	34 100	2	-	163	-	
*EI	10	-	-	2 049	360	7 522	416	7	1 589	109	
PMI	197 315	192 699	80 570	610 478	139 090	341 449	114 642	68 441	131 889	83 105	
IBZ	25 075	22 144	5 923	96 857	14 382	47 185	13 168	6 919	32 441	10 369	
MAH	7 264	8 440	-	21 153	5 722	19 076	7 314	5 056	10 451	5 016	
*E2	5 304	3 308	-	13 328	2	8 665	6 059	6	8 178	1 203	
LPA	99 668	83 020	29 067	194 692	44 137	141 664	53 279	28 249	76 061	39 627	
TCI	59 936	57 073	13 354	115 411	30 197	103 011	47 010	21 150	70 178	29 222	
FUE	53 860	54 197	15 198	125 955	30 787	85 489	34 442	17 787	43 979	24 104	
ACE	45 910	44 427	14 053	96 874	28 648	72 124	29 411	15 689	35 738	15 547	
*E3	6 901	160	-	7 202	99	9 073	4 944	-	7 437	-	
PORTUGAL	59 261	41 707	6 916	154 681	27 095	292 805	35 196	15 043	100 264	26 616	
DARUNTER: LIS	5 427	2 929	-	21 607	10 485	126 762	2 892	154	40 979	5 331	
OPO	2 306	451	-	4 313	3 036	59 583	2 796	-	1 077	159	
FAO	42 270	29 068	6 781	109 771	13 159	85 505	19 564	10 224	43 043	18 349	
FNC	9 077	9 259	135	18 990	327	20 445	9 911	4 202	14 593	2 423	
*PT	4	-	-	-	85	365	33	459	468	350	
MALTA	13 862	4 845	-	29 329	3 159	66 728	13 682	5 564	42 956	14 533	

IM JAHR 1995

MIT GEBIETEN AUSSERHALB DEUTSCHLANDS

ZIELFLUGPLATZ									VON STRECKENHERKUNFTS-	
(THF)	B E R L I N (SIF)	SAARBRUECKEN (SCN)	MUENSTER/ OSN. (FMO)	LEIPZIG (LEJ)	DRESDEN (DRS)	ERFURT (ERF)	SONSTIGE	INSGESAMT	LAND.BZW --	FLUGPLATZ
									AUSSTEIGER	
									INSGESAMT	
3 871	382	44	96	163	4 700	38	-	256 827	POLEN	
3 745	368	-	30	30	4	-	-	196 985	DARUNTER:WAW	
-	-	-	4	-	15	-	-	12 276	GDN	
40	-	44	6	9	736	-	-	5 072	KRK	
86	14	-	56	39	1 222	-	-	25 011	KTW	
1 045	225	-	681	98	2 723	38	-	17 483	*PL	
1 045	-	-	-	98	-	-	-	45 392	LITAUEN	
-	225	-	681	-	-	-	-	34 053	DARUNTER:VNO	
4 139	-	-	8	105	-	-	-	11 339	*LT	
4 139	-	-	8	105	-	-	-	38 104	LETTLAND	
10	30	-	-	60	-	-	-	38 104	DARUNTER:RIX	
10	30	-	-	60	-	-	-	23 835	ESTLAND	
-	7 574	-	7	7	107	-	-	23 835	DARUNTER:TTL	
-	7 544	-	7	7	-	-	-	262 778	FINNLAND	
-	-	-	-	-	-	-	-	255 985	DARUNTER:HEL	
-	-	-	-	-	-	-	-	2 044	TMP	
-	-	-	-	-	-	-	-	3 889	TKU	
41	63	124	34	294	16	44	-	352 362	SCHWEDEN	
3	3	-	-	31	2	-	-	291 830	DARUNTER:STO	
38	-	124	-	257	-	-	-	58 230	GOT	
-	42	-	15	-	14	-	-	1 220	*SE	
5	437	1	142	10	-	70	-	150 161	NORWEGEN	
5	236	1	142	-	-	-	-	134 735	DARUNTER:OSL	
-	108	-	-	-	-	-	-	8 547	BGO	
-	-	-	-	-	-	70	-	5 342	*NO	
49 697	52	51	510	742	167	-	-	573 073	DAENEMARK	
48 793	47	24	-	699	152	-	-	547 275	DARUNTER:CPH	
-	-	-	444	-	-	-	-	2 231	RNN	
693	3	-	-	1	-	-	-	22 377	BLL	
167	2	27	62	42	15	-	-	1 105	*DK	
6	223	548	15 233	26 779	8 874	-	-	3 299 104	GR BRITANNIEN	
2	196	178	14 355	26 669	8 674	-	-	2 736 213	DARUNTER:LON	
4	-	116	-	110	8	-	-	219 554	BHX	
-	-	254	-	-	148	-	-	270 337	MAN	
-	-	-	104	-	-	-	-	6 630	NCL	
-	3	-	4	-	-	-	-	25 731	GLA	
-	-	-	-	-	-	-	-	19 042	KDI	
-	2	-	136	-	-	-	-	1 609	BFS	
-	-	-	69	-	-	-	-	5 948	JER	
-	-	-	3	-	-	-	-	1 965	GCI	
-	10	-	468	-	44	-	-	7 789	BRG	
1 757	127	-	3	1 346	-	-	-	2 262	*GB	
-	-	-	-	-	-	-	-	213 773	IRELAND	
1 757	127	-	-	1 346	-	-	-	166 589	DARUNTER:DUB	
-	391	-	-	-	-	-	-	46 250	SNN	
-	-	-	-	-	-	-	-	36 590	ISLAND	
-	391	-	-	-	-	-	-	1 543	DARUNTER:REK	
234	358	53	21	257	382	31	-	34 919	KEF	
-	195	42	4	139	348	31	-	866 045	NIEDERLANDE	
234	101	9	10	52	16	-	-	857 018	DARUNTER:AMS	
-	-	-	3	52	15	-	-	2 019	RTM	
47 347	269	5	26	284	48	-	-	6 531	EIN	
47 347	264	5	18	199	41	-	-	524 343	BELGIEN	
8 105	83	1 296	32	38	8	-	-	523 658	DARUNTER:BRU	
8 105	83	1 296	32	38	8	-	-	81 648	LUXEMBURG	
11 341	941	1 598	4 693	1 874	1 277	122	-	81 648	DARUNTER:LUX	
100	460	850	2 751	1 592	1 153	-	-	1 684 746	FRANKREICH	
-	-	-	-	-	-	-	-	1 332 679	DARUNTER:PAR	
9 785	-	-	4	5	-	-	-	6 878	BOD	
-	116	-	7	6	3	-	-	22 030	SXB	
-	-	-	-	-	-	-	-	93 587	LYS	
-	-	-	-	-	-	-	-	20 041	TLS	
73	212	34	-	15	-	-	-	17 535	MRS	
1 383	-	637	25	207	1	-	-	138 781	NCE	
-	146	-	-	-	-	-	-	13 036	CLY	
-	7	77	1 877	49	119	122	-	5 420	BIA	
2 121	220 550	74 655	159 164	103 059	103 653	45 791	205	34 260	*FR	
-	-	-	3	-	104	-	-	6 767 803	SPANIEN	
17	304	-	-	204	5	-	-	340 712	DARUNTER:MAD	
-	-	-	-	-	8	-	-	360 919	BCN	
-	-	1	8	-	-	-	-	16 092	GRO	
-	147	-	1	-	-	-	-	51 872	VLC	
-	72	-	-	3 557	1 311	-	-	133 081	ALC	
-	4 765	5	-	3 383	1 156	-	-	80 817	LEI	
-	-	-	-	71	-	-	-	288 672	AGP	
-	-	330	-	1	-	-	-	40 277	XRY	
-	-	-	-	-	-	-	-	9 562	SVQ	
-	-	-	-	-	-	-	-	34 265	BIO	
-	-	-	8	-	206	-	-	12 276	*E1	
845	77 973	42 072	87 996	79 869	36 737	20 699	150	2 306 019	PMI	
1 259	11 789	4 794	7 175	12 061	7 764	2 373	-	321 678	IBZ	
-	4 911	-	-	4 400	2 342	-	-	101 145	MAH	
-	45	-	-	682	-	-	-	46 780	*E2	
-	39 208	7 500	22 361	26 946	20 973	7 217	-	913 669	LPA	
-	33 117	6 806	13 908	25 215	17 719	6 639	-	649 946	TCI	
-	22 809	6 747	16 100	13 230	6 922	4 820	55	556 481	FUE	
-	19 396	6 400	11 601	12 824	8 406	4 043	-	461 091	ACE	
-	6 014	-	3	616	-	-	-	42 449	*E3	
-	26 255	3 773	6 014	17 344	7 737	2 312	-	823 019	PORTUGAL	
-	560	-	-	-	-	-	-	217 126	DARUNTER:LIS	
-	1 670	-	2	-	-	-	-	75 397	OPO	
-	22 444	3 773	6 001	17 114	7 737	2 312	-	437 115	FAO	
-	1 340	-	-	-	-	-	-	90 702	FNC	
-	-	-	11	-	-	-	-	1 775	*PT	
-	5 180	2 069	222	2 351	2 755	374	-	207 609	MALTA	

5 PERSONENVERKEHR

5. 2 VERFLECHTUNG IM VERKEHR

5. 2. 2 AUSSTEIGER

VON STRECKENHERKUNFTS-	NACH STRECKEN									
	HAMBURG (HAM)	HANNOVER (HAJ)	BREMEN (BRE)	DUESSELDORF (DUS)	KOELN/BONN (CGN)	FRANKFURT (FRA)	STUTTGART (STR)	NUERNBERG (NUE)	MUENCHEN (MUC)	BERLIN (TXL)
AUSSTEIGER										
INSGESAMT										
DARUNTER:MLA	13 862	4 845	-	29 329	3 159	66 728	13 682	5 564	42 956	14 533
GIBRALT (BRIT)	-	-	-	-	-	-	-	-	-	-
SCHWEIZ	75 551	43 195	12 972	159 068	37 387	368 261	61 366	22 158	159 127	86 441
DARUNTER:ZRH	63 069	37 933	12 857	117 302	36 695	212 067	46 242	21 954	99 523	80 403
GVA	5 247	433	20	23 452	441	126 708	14 976	57	31 566	497
BSL	7 130	4 829	42	18 201	99	27 917	33	109	19 766	5 541
BRN	2	-	9	1	51	1 375	5	12	8 097	-
OESTERREICH	46 784	17 710	31	121 574	25 317	480 137	41 368	9 090	97 606	67 385
DARUNTER:VIE	43 118	17 144	19	83 873	24 025	269 950	39 858	8 712	89 024	65 999
INN	27	48	6	88	126	28 331	6	11	60	-
LNZ	2	194	1	17 643	16	53 964	634	2	877	18
SZG	3 307	290	4	16 796	905	54 128	22	276	30	1 265
GRZ	-	34	-	3 049	168	57 317	759	81	7 584	103
KLU	306	-	1	125	43	16 447	87	6	17	-
ITALIEN	65 836	13 641	46	230 436	38 947	901 915	88 994	9 740	368 305	56 186
DARUNTER:ROM	10 955	270	-	45 681	11 437	218 318	9 669	97	88 904	20 283
MIL	36 260	3 157	9	117 916	13 124	272 158	50 218	6 285	86 100	22 930
VCE	2 368	88	-	18 882	2 773	119 391	4 801	124	32 984	-
TRS	-	-	-	46	111	469	-	-	23 968	-
VRN	347	562	3	-	65	11 000	250	-	14	-
TRN	169	-	-	412	139	66 851	8 540	18	10 882	305
GOA	-	-	24	-	-	21 261	-	28	12 316	-
FLR	128	-	-	4	64	9 253	194	71	38 586	26
BLQ	-	122	-	351	50	70 099	343	-	20 484	-
PSA	166	229	-	383	481	26 741	23	-	322	119
RMI	1 778	-	-	3 423	1 974	12	7	116	115	-
NAP	8 684	8 140	4	21 319	5 705	42 212	7 018	2 390	22 736	9 997
BDS	-	-	-	2 007	90	2 180	-	4	2 608	-
SUF	-	-	-	-	-	-	-	-	5 081	-
CAG	-	-	-	147	3	3 644	-	-	6 852	-
OLB	-	262	-	1 369	23	8 822	1 184	446	5 505	-
PMO	-	516	-	1 485	1 397	564	521	-	124	-
CTA	4 966	132	-	16 562	879	28 248	6 054	129	9 744	2 526
*IT	15	163	6	449	632	381	165	30	717	-
GRIECHENLAND	130 267	121 559	20 380	420 324	66 321	490 361	122 120	71 825	401 877	105 709
DARUNTER:ATH	8 701	8 422	118	56 520	3 060	196 251	8 946	4 171	84 975	12 524
SKG	14 934	14 935	-	79 533	12 823	90 048	41 136	8 818	89 426	18 785
CFU	14 189	15 055	-	30 662	5 171	21 261	9 192	9 404	26 547	12 251
JSI	1 159	-	-	2 822	-	2 276	211	-	4 088	-
ZTH	2 463	230	-	7 721	-	-	-	246	7 107	-
JMK	2 076	-	-	4 411	-	4 470	-	-	3 641	-
SMI	6 927	4 070	-	16 206	1 963	5 213	1 696	3 096	8 224	3 246
JTR	2 062	2 005	-	5 554	-	5 356	360	-	11 498	-
KGS	11 559	11 000	-	34 424	4 558	17 134	5 185	6 118	20 450	4 197
RHO	19 540	21 439	7 123	60 678	11 521	35 814	16 733	12 137	37 333	10 954
CHQ	4 974	6 894	-	6 560	166	10 569	4 635	3	6 164	5 389
HEK	38 291	37 430	13 139	88 649	26 087	86 125	31 316	26 447	74 067	29 936
KVA	-	-	-	12 901	865	5 181	926	1 378	7 432	4 064
MJT	-	-	-	3 972	-	2 374	1 496	-	7 255	2 030
*GR	3 392	79	-	9 711	106	8 289	288	7	13 670	2 333
TUERKEI	202 294	234 318	29 935	660 022	242 306	713 646	199 834	160 557	338 411	231 995
DARUNTER:ANK	10 348	21 430	-	54 896	34 271	96 368	22 135	12 783	29 911	11 229
IST	69 602	81 764	7 268	228 159	105 182	132 147	95 340	57 498	149 213	89 829
IZM	20 867	27 901	3 459	64 643	23 791	80 539	18 254	21 180	36 284	26 770
DLM	17 573	13 799	3 269	53 750	15 693	38 535	12 244	8 048	23 132	22 314
AYT	82 454	80 953	15 649	241 127	50 731	169 900	48 963	55 945	95 298	76 276
*TR	1 450	8 471	290	17 447	12 638	16 157	2 898	5 103	4 573	5 577
ZYPERN	11 788	8 800	-	35 303	661	59 313	9 030	5 479	55 251	4 214
DARUNTER:LCA	8 028	6 161	-	22 335	314	47 257	7 011	4 822	34 198	1 881
*CY	3 760	2 639	-	12 968	137	12 056	1 938	244	20 953	2 333
SLOWENIEN	-	1 446	3	493	1 021	39 086	60	52	9 093	-
DARUNTER:LJU	-	1 446	3	493	1 021	39 086	60	52	9 093	-
KROATIEN	75	639	-	8 162	2	61 398	2 853	6	12 423	1 466
DARUNTER:ZAG	75	-	-	3 480	-	53 920	2 765	-	12 017	1 466
SPU	-	639	-	4 682	-	7 476	88	6	6	-
SERBIEN	-	-	-	6 569	6 353	34 265	2 652	-	4 322	-
DARUNTER:BEG	-	-	-	6 569	6 212	34 265	2 652	-	4 322	-
MAZEDONIEN	7 688	139	-	20 160	4 076	8 958	8 477	2 970	5 292	-
DARUNTER:SKP	7 688	139	-	20 160	4 076	8 958	8 477	2 970	5 292	-
UNGARN	13 124	149	1	20 143	13 653	131 991	12 323	142	59 197	3 270
DARUNTER:BUD	13 124	149	1	20 143	13 653	131 991	12 308	118	59 196	3 270
ALBANIEN	-	-	-	-	-	1 328	-	-	714	-
DARUNTER:TIA	-	-	-	-	-	1 328	-	-	714	-
TSCHECH REP	11 562	4 189	16	20 659	5 773	116 602	6 675	2 943	17 406	103
DARUNTER:PRG	11 562	4 144	1	20 640	5 713	116 593	6 625	2 822	17 400	103
SLOWAKEI	3	-	-	2	-	26	21	14	26	-
RUMAENIEN	4	1 422	-	10 353	287	56 467	2 679	43	19 862	-
DARUNTER:BUH	3	-	-	6 776	159	49 876	655	41	17 720	-
CND	-	1 422	-	3 083	51	3 572	-	-	2 121	-
*RO	1	-	-	494	77	3 019	2 024	2	21	-
BULGARIEN	4 019	10 342	-	18 394	3 485	47 216	1 296	4 308	24 218	1 655
DARUNTER:SOF	38	74	-	61	3	35 930	-	23	20 355	156
VAR	2 311	5 150	-	8 567	2 019	6 935	1 034	2 066	2 232	1 499
BOJ	1 670	5 118	-	8 404	1 463	4 315	262	2 204	1 631	-
*BG	-	-	-	1 362	-	36	-	15	-	-
RUSSLAND	45 867	78 404	6	65 909	16 542	279 090	2 514	2 211	46 268	52 884
DARUNTER:MW	23 217	22 469	3	54 702	7 638	221 886	89	5	39 502	44 856
LED	15 763	56	-	8 078	2	33 303	20	2	6 601	7 896
OVH	-	31 085	-	78	7	13 823	-	-	-	-
SVX	-	-	-	302	1 268	776	-	-	-	-
*RU	6 887	24 794	3	2 749	7 627	9 302	2 405	2 204	165	132
WEISSRUSSLAND	5 642	2 050	173	1 892	2 311	45 997	3 456	1 870	5 725	-
DARUNTER:MSQ	5 642	138	173	60	428	45 997	164	6	5 725	-
*BY	-	1 912	-	1 832	1 883	-	3 292	1 864	-	-
MOLDAVIEN	-	-	-	-	97	10 224	-	-	4	2

IM JAHR 1995

MIT GEBIETEN AUSSERHALE DEUTSCHLANDS

ZIELFLUGPLATZ

	ZIELFLUGPLATZ								VON STRECKENHERKUNFTS-	
	B E R L I N (THF)	(SXF)	SAARBRUECKEN (SCN)	MUENSTER/ OSN. (FMO)	LEIPZIG (LEJ)	DRESDEN (DRS)	ERFURT (ERF)	SONSTIGE	INSGESAMT	LAND. BZW -- FLUGPLATZ
-	5 180	-	2 069	222	2 351	2 755	374	-	207 609	AUSSTEIGER
13 269	1 624	169	6 532	9 868	11 466	37	-	-	6	DARUNTER: MLA
2 719	671	141	6 382	8 728	10 597	-	-	-	1 068 491	GIBRALT (BRIT)
-	148	24	65	151	-	-	-	-	757 283	SCHWEIZ
10 550	805	-	28	923	843	37	-	-	203 785	DARUNTER: ZRH
-	-	-	2	39	4	-	-	-	96 853	GVA
2 686	178	37	126	1 450	5 325	123	-	-	9 597	BSL
451	55	37	49	691	1 772	14	-	-	916 927	BRN
43	4	-	10	38	55	-	-	-	644 791	OESTERREICH
-	7	-	12	22	10	-	-	-	28 853	DARUNTER: VIE
1 184	112	-	44	688	3 479	109	-	-	73 402	INN
-	-	-	10	10	-	-	-	-	82 639	LNZ
1 008	-	-	1	1	2	-	-	-	69 115	SZG
1 761	2 032	307	482	5 370	3 758	-	-	-	18 044	GRZ
-	163	-	-	29	-	-	-	-	1 787 756	KLU
-	97	36	174	-	5	-	-	-	405 806	ITALIEN
1 389	-	50	44	-	5	-	-	-	608 469	DARUNTER: ROM
-	-	-	-	-	-	-	-	-	182 899	MIL
15	-	-	6	13	-	-	-	-	24 594	VCE
-	-	-	1	128	-	-	-	-	12 275	TRS
296	-	-	61	-	-	-	-	-	87 445	VRN
61	145	-	-	-	-	-	-	-	33 629	TRN
-	-	93	84	-	-	-	-	-	48 683	GOA
-	1 447	-	2	1 447	-	-	-	-	91 594	FLR
-	-	-	-	3 746	3 742	-	-	-	28 702	BLQ
-	-	-	-	-	-	-	-	-	10 319	PSA
-	-	-	-	-	-	-	-	-	135 695	RMI
-	-	-	-	-	-	-	-	-	6 889	NAP
-	-	-	-	-	-	-	-	-	5 081	BDS
-	-	-	-	-	-	-	-	-	10 646	SUP
-	-	-	-	-	-	-	-	-	17 611	CAG
-	-	125	-	-	-	-	-	-	4 732	OLB
-	180	-	6	-	-	-	-	-	69 426	PMO
-	-	3	104	7	5	-	-	-	2 677	CTA
4 049	79 326	11 188	28 080	77 179	36 529	15 220	142	2 202 456	2 202 456	*IT
-	5 722	-	-	7 098	4 546	1 201	-	402 255	402 255	GRIECHENLAND
-	10 106	-	3 048	9 401	5 127	1 831	-	399 951	399 951	DARUNTER: ATH
-	7 808	106	-	10 689	6 385	3 186	-	171 906	171 906	SKG
-	-	-	-	-	-	-	-	10 556	10 556	CFU
252	-	-	-	-	-	-	-	18 019	18 019	JST
1	499	-	-	-	-	-	-	15 098	15 098	ZTH
-	22	-	-	1 391	-	-	-	52 054	52 054	JMK
1 757	-	-	-	-	-	-	-	28 592	28 592	SMI
-	6 666	-	3 105	2 699	1 378	-	-	128 473	128 473	JTR
-	16 688	2 575	6 534	15 234	7 948	4 175	-	286 426	286 426	KGS
-	1 774	-	-	3 093	1 636	-	-	51 857	51 857	RRO
-	30 039	8 507	15 133	27 574	9 509	4 827	142	547 218	547 218	CHQ
848	-	-	-	-	-	-	-	33 595	33 595	HER
92	-	-	-	-	-	-	-	17 219	17 219	KVA
1 099	2	-	260	-	-	-	-	39 236	39 236	MUT
-	92 716	9 546	33 018	56 397	21 587	11 688	-	3 238 270	3 238 270	*GR
-	11 230	-	789	-	-	-	-	305 390	305 390	TUERKEI
-	27 243	-	6 668	11 138	925	58	-	1 242 034	1 242 034	DARUNTER: ANK
-	5 910	-	3 834	890	-	-	-	334 322	334 322	IST
-	5 335	2 881	3 699	5 672	2 841	-	-	228 785	228 785	IZM
-	38 933	6 665	17 740	38 697	17 815	11 630	-	1 048 776	1 048 776	DLM
-	4 065	-	288	-	6	-	-	78 963	78 963	AYT
-	31 918	-	-	9 999	3 689	2 312	-	237 757	237 757	*TR
-	22 606	-	-	7 293	3 689	2 312	-	167 907	167 907	ZYPERN
-	9 312	-	-	2 706	-	-	-	69 046	69 046	DARUNTER: LCA
-	372	-	5	3 082	276	-	-	54 989	54 989	*CY
-	372	-	5	3 082	276	-	-	54 989	54 989	SLOWENIEN
432	691	-	-	1 095	1	-	-	89 243	89 243	DARUNTER: LJU
432	48	-	-	2	-	-	-	74 205	74 205	KROATIEN
-	544	-	-	643	-	-	-	14 084	14 084	DARUNTER: ZAG
-	121	-	-	-	-	-	-	54 282	54 282	SPU
-	121	-	-	-	-	-	-	54 141	54 141	SERBIEN
55	4 216	-	-	-	-	-	-	62 031	62 031	DARUNTER: BEG
55	4 216	-	-	-	-	-	-	62 031	62 031	MAZEDONIEN
17	25 168	1 043	78	8	91	-	-	280 398	280 398	DARUNTER: SKP
17	25 168	1 043	69	8	91	-	-	280 349	280 349	UNGARN
-	-	-	-	-	-	-	-	2 042	2 042	DARUNTER: BUD
-	-	-	-	-	-	-	-	2 042	2 042	ALBANIEN
9 330	27	20	61	37	119	-	-	195 522	195 522	DARUNTER: TIA
9 330	20	20	53	37	11	-	-	195 074	195 074	TSSCHECH. REP
86	100	110	-	5	3	-	-	396	396	DARUNTER: PRG
-	6 744	2	2	635	-	-	-	98 500	98 500	SLOWAKEI
-	5 415	-	2	-	-	-	-	80 647	80 647	RUMAENIEN
-	1 274	-	-	633	-	-	-	12 156	12 156	DARUNTER: BUH
-	55	2	-	2	-	-	-	5 697	5 697	CND
-	59 583	-	1	32 701	11 608	8 824	-	227 650	227 650	*RO
-	13 920	-	-	549	-	-	-	71 109	71 109	BULGARIEN
-	20 194	-	1	15 135	5 334	4 408	-	76 885	76 885	DARUNTER: SOF
-	23 966	-	-	16 264	6 274	4 416	-	75 987	75 987	VAR
-	1 503	-	-	753	-	-	-	3 669	3 669	BOJ
3	63 715	3	207	4 462	96	-	-	658 181	658 181	*BG
-	45 206	3	24	4 462	5	-	-	464 067	464 067	RUSSLAND
-	17 315	-	-	-	91	-	-	89 127	89 127	DARUNTER: MOW
-	-	-	-	-	-	-	-	44 993	44 993	LED
3	1 194	-	183	-	-	-	-	2 346	2 346	OVV
-	6 197	266	585	252	-	-	-	57 648	57 648	SVX
-	6 197	266	76	252	-	-	-	76 416	76 416	*RU
-	-	-	509	-	-	-	-	65 124	65 124	WEISSRUSSLAND
-	-	-	-	-	-	-	-	11 292	11 292	DARUNTER: MSQ
-	-	-	-	-	-	-	-	10 327	10 327	*BY
-	-	-	-	-	-	-	-	-	-	MOLDAVIEN

5 PERSONENVERKEHR

5. 2 VERFLECHTUNG IM VERKEHR

5. 2. 2 AUSSTEIGER

NACH STRECKEN										
VON STRECKENHERKUNFTS-										
LAND BZW. --- FLUGPLATZ	HAMBURG (HAM)	HANNOVER (HAJ)	BREMEN (BRE)	DUESSELDORF (DUS)	KOELN/BONN (CGN)	FRANKFURT (FRA)	STUTTGART (STR)	NUERNBERG (NUE)	MUENCHEN (MUC)	BERLIN (TXL)
AUSSTEIGER										
INSGESAMT										
DARUNTER: KIV	-	-	-	-	97	10 224	-	-	4	2
UKRAINE	260	2 227	31	68	5	54 059	1 689	40	4 386	3
DARUNTER: IEV	260	2 227	31	68	5	54 059	1 689	40	4 386	3
GEORGIEN	-	-	-	15	5 248	12 267	-	-	-	168
DARUNTER: TBS	-	-	-	15	5 248	12 267	-	-	-	168
ARMENIEN	-	-	-	-	-	3	-	-	-	-
ASERBAIDDSCHAN	-	-	-	-	152	3 295	-	-	-	-
DARUNTER: BAK	-	-	-	-	152	3 295	-	-	-	-
KASACHSTAN	1 875	91 510	-	1 615	6 677	41 407	17	6 636	-	-
DARUNTER: ALA	1 875	91 510	-	1 615	6 677	41 407	17	6 636	-	-
KIRGISIEN	-	2 834	-	-	1 516	976	223	1 855	-	-
DARUNTER: FRU	-	2 834	-	-	1 516	976	223	1 855	-	-
TADSCHIKISTAN	-	-	-	-	-	60	-	-	-	-
USBEKISTAN	-	-	-	-	4	33 690	-	-	-	-
DARUNTER: TAS	-	-	-	-	4	33 690	-	-	-	-
E U R O P A	2 160 620	1 530 457	356 437	4 813 664	1 067 598	8 751 792	1 418 072	629 379	3 641 532	1 462 910
DARUNTER: EU-LAENDER	1 672 172	1 040 732	312 656	3 714 472	709 625	6 248 382	1 088 426	412 304	2 798 742	1 035 198
AEGYPTEN	6 891	-	-	30 702	2 418	123 898	6 280	1 323	79 503	8 746
DARUNTER: CAI	-	-	-	4 201	83	72 390	892	-	7 694	-
ALY	-	-	-	-	-	9 241	-	-	-	-
LXR	1 961	-	-	3 579	3	5 622	62	-	14 234	431
HRG	4 686	-	-	22 840	2 284	35 975	4 977	1 182	38 984	8 195
*EG	244	-	-	82	-	670	236	141	18 591	120
LIBYEN	-	-	-	-	8	5	-	3	-	-
TUNESIEN	54 598	58 133	10 242	141 201	18 472	173 211	56 818	27 112	98 211	31 122
DARUNTER: TUN	7 298	3 175	-	13 532	403	60 078	2 347	-	10 609	-
DJE	16 798	18 036	2 563	36 158	5 239	36 477	16 352	8 845	30 310	9 428
MIR	30 502	35 747	7 679	86 170	12 830	74 353	38 119	18 267	55 885	21 694
*TN	-	1 175	-	5 341	-	2 303	-	-	1 407	-
ALGERIEN	-	-	-	-	2	7 694	3	-	-	-
DARUNTER: ALG	-	-	-	-	2	7 694	3	-	-	-
MAROKKO	12 864	10 722	3	36 784	2 535	61 533	8 737	5 292	32 506	5 937
DARUNTER: CAS	-	-	-	58	133	30 704	-	-	-	-
TNG	-	-	-	1 005	140	3 649	-	-	-	-
AGA	12 864	10 579	3	30 167	545	19 875	8 520	5 292	28 348	5 640
ODU	-	-	-	5 357	1 238	5 832	-	-	-	-
RAK	-	143	-	197	185	723	216	-	3 166	297
*MA	-	-	-	-	294	750	-	-	992	-
KAP VERDE	-	-	-	-	2 684	1 664	-	-	1	-
DARUNTER: SID	-	-	-	-	2 684	1 664	-	-	-	-
SENEGAL	-	-	-	-	-	8 420	-	-	-	-
DARUNTER: DKR	-	-	-	-	-	8 420	-	-	-	-
GAMBIA	-	-	-	-	4 939	-	-	-	-	-
DARUNTER: BJL	-	-	-	-	4 939	-	-	-	-	-
GUINEA	-	-	-	177	-	-	-	-	-	-
ELFENB. KUESTE	-	-	-	6 222	124	14 246	-	-	-	-
GHANA	-	-	-	6 222	124	14 246	-	-	-	-
DARUNTER: ACC	-	-	-	-	-	18 177	-	-	-	-
NIGERIA	-	-	-	-	-	18 177	-	-	-	-
DARUNTER: LOS	-	-	-	-	-	-	-	-	8	-
ZENT. AFR. REP.	-	-	-	275	251	-	-	-	-	-
GABUN	-	-	-	1	-	-	-	-	-	-
KONGO	-	-	-	-	-	-	94	-	-	-
ZAIRE	-	-	-	-	-	5 493	-	-	-	-
SUDAN	-	-	-	-	-	5 493	-	-	-	-
DARUNTER: KRT	-	-	-	-	-	268	-	-	-	-
DSCHIBUTI	-	-	-	-	-	18 432	-	-	-	-
ERITREA	-	-	-	-	-	18 432	-	-	-	-
DARUNTER: ASM	-	-	-	-	162	20 160	-	-	-	-
AETHIOPIEN	-	-	-	-	-	20 160	-	-	-	-
DARUNTER: ADD	-	-	-	-	-	58 147	115	33 867	-	-
KENIA	3 113	2 604	-	16 274	1 487	28 780	-	-	-	-
DARUNTER: NBO	-	-	-	43	-	29 367	-	-	-	-
MEA	3 113	2 604	-	16 231	1 487	-	115	33 867	-	-
TANSANIA	-	-	-	1 040	-	-	-	-	1 049	-
DARUNTER: JRO	-	-	-	1 040	-	-	-	-	1 049	-
SIMBABWE	-	-	-	-	-	15 379	-	-	-	-
DARUNTER: HRE	-	-	-	-	-	15 379	-	-	-	-
NAMIBIA	-	-	-	-	-	33 147	-	-	6 287	-
DARUNTER: WDH	-	-	-	-	-	33 147	-	-	6 287	-
MOSAMBIK	-	-	-	212	-	-	-	-	-	-
MADAGASKAR	-	-	-	-	-	1 286	-	-	-	-
DARUNTER: TNR	-	-	-	-	-	1 286	-	-	-	-
KOMOREN	-	-	-	-	-	318	-	-	-	-
SESCHELLEN	-	-	-	-	-	15 878	-	-	-	-
DARUNTER: SEZ	-	-	-	-	-	15 878	-	-	-	-
MAURITIUS	-	-	-	-	-	23 029	-	-	14 283	-
DARUNTER: MRU	-	-	-	-	-	23 029	-	-	14 283	-
SUEDAFRIKA	1	-	-	5 547	-	136 771	-	-	17 956	-
DARUNTER: JNB	-	-	-	4 273	-	96 181	-	-	10 591	-
CPT	-	-	-	1 274	-	40 590	-	-	2 815	-
DUR	-	-	-	-	-	-	-	-	4 550	-
A F R I K A	77 467	71 459	10 245	238 435	33 082	737 156	71 932	33 845	283 672	45 805
KANADA	1 182	319	-	14 391	7	407 886	-	-	168	250
DARUNTER: YMQ	-	-	-	-	-	43 057	-	-	-	-
YTO	-	-	-	11 870	-	176 370	-	-	-	-
YVR	-	-	-	757	1	126 030	-	-	-	-
YYC	-	319	-	1 587	-	61 707	-	-	-	-
YQX	1 182	-	-	177	6	16	-	-	168	250

IM JAHR 1995

MIT GEBIETEN AUSSERHALB DEUTSCHLANDS

ZIELFLUGPLATZ									VON STRECKENHERKUNFTS-	
B E R L I N (THF)	(SXF)	SAARBRUECKEN (SCN)	MUENSTER/ OSN. (FMO)	LEIPZIG (LEJ)	DRESDEN (DRS)	ERFURT (ERF)	SONSTIGE	INSGESAMT	LAND.BZW -- FLUGPLATZ	
									AUSSTEIGER	
									INSGESAMT	
-	-	-	-	-	-	-	-	10 327	DARUNTER:KIV	
-	7 062	-	1	256	69	-	-	70 156	UKRAINE	
-	7 062	-	1	256	69	-	-	70 156	DARUNTER:IEV	
-	23	-	-	-	-	-	-	17 721	GEORGIEN	
-	23	-	-	-	-	-	-	17 721	DARUNTER:TBS	
-	-	-	-	-	-	-	-	3	ARMENIEN	
-	-	-	-	-	-	-	-	3 447	ASERBAIDDSCHAN	
-	-	-	-	-	-	-	-	3 447	DARUNTER:BAK	
-	2	-	1 842	-	-	-	-	151 581	KASACHSTAN	
-	2	-	1 842	-	-	-	-	151 581	DARUNTER:ALA	
-	-	-	-	-	-	-	-	7 404	KIRGISIEN	
-	-	-	-	-	-	-	-	7 404	DARUNTER:FRU	
-	-	-	-	-	-	-	-	60	TADSCHIKISTAN	
-	-	-	-	-	-	-	-	33 694	USBEKISTAN	
-	-	-	-	-	-	-	-	33 694	DARUNTER:TAS	
161 407	644 955	106 908	257 906	437 607	224 341	86 986	347	27 752 918	E U R O P A	
129 145	338 031	93 635	214 425	316 023	167 881	63 643	347	20 355 839	DARUNTER: EU-LAENDER	
-	17 296	-	-	11 920	-	-	-	288 977	AEGYPTEN	
-	16 043	-	-	2 722	-	-	-	104 025	DARUNTER:CAI	
-	-	-	-	-	-	-	-	9 241	ALY	
-	-	-	-	1 241	-	-	-	27 133	LXR	
-	817	-	-	7 957	-	-	-	127 897	HRG	
-	436	-	-	-	-	-	-	20 520	*EG	
-	-	-	-	-	-	-	-	16	LIBYEN	
1 458	62 967	9 513	8 781	52 076	27 502	13 394	-	844 811	TUNESIEN	
-	11 531	-	-	3 971	1 570	920	-	115 434	DARUNTER:TUN	
-	9 423	3 152	3 002	6 789	4 765	641	-	207 978	DJE	
1 458	40 761	6 361	5 779	40 386	21 167	11 833	-	508 991	MIR	
-	1 252	-	-	930	-	-	-	12 408	*TN	
-	821	-	-	-	-	-	-	8 520	ALGERIEN	
-	821	-	-	-	-	-	-	8 519	DARUNTER:ALG	
-	7 466	186	2 207	6 751	3 946	1 895	-	199 364	MAROKKO	
-	-	-	-	-	-	-	-	30 895	DARUNTER:CAS	
-	244	-	-	-	-	-	-	5 038	TNG	
-	7 222	186	2 207	6 613	3 840	1 895	-	143 796	AGA	
-	-	-	-	-	-	-	-	12 427	ODU	
-	-	-	-	138	106	-	-	5 171	RAK	
-	-	-	-	-	-	-	-	2 036	*MA	
-	-	-	-	-	-	-	-	4 349	KAP VERDE	
-	-	-	-	-	-	-	-	4 349	DARUNTER:SID	
-	-	-	-	-	-	-	-	8 420	SENEGAL	
-	-	-	-	-	-	-	-	8 420	DARUNTER:DKR	
-	-	-	-	-	-	-	-	4 939	GAMBIA	
-	-	-	-	-	-	-	-	4 939	DARUNTER:BJL	
-	-	-	-	-	-	-	-	177	GUINEA	
-	-	-	-	-	-	-	-	1	ELFENB.KUESTE	
-	-	-	-	-	-	-	-	20 592	GHANA	
-	-	-	-	-	-	-	-	20 592	DARUNTER:ACC	
-	-	-	-	-	-	-	-	18 177	NIGERIA	
-	-	-	-	-	-	-	-	18 177	DARUNTER:LOS	
-	-	-	-	-	-	-	-	8	ZENT.AFR.REP.	
-	-	-	-	-	-	-	-	526	GABUN	
-	-	-	-	-	-	-	-	1	KONGO	
-	-	-	-	-	-	-	-	94	ZAIRE	
-	-	-	-	-	-	-	-	5 493	SUDAN	
-	-	-	-	-	-	-	-	5 493	DARUNTER:KRT	
-	-	-	-	-	-	-	-	268	DSCHIBUTI	
-	-	-	-	-	-	-	-	18 432	ERITREA	
-	-	-	-	-	-	-	-	18 432	DARUNTER:ASM	
-	-	-	-	-	-	-	-	20 322	AETHIOPIEN	
-	-	-	-	-	-	-	-	20 160	DARUNTER:ADD	
-	10 985	-	-	2 738	-	-	-	129 330	KENIA	
-	-	-	-	-	-	-	-	28 823	DARUNTER:NBO	
-	10 985	-	-	2 738	-	-	-	100 507	MBA	
-	-	-	-	-	-	-	-	2 089	TANSANIA	
-	-	-	-	-	-	-	-	2 089	DARUNTER:JRO	
-	-	-	-	-	-	-	-	15 379	SIMBABWE	
-	-	-	-	-	-	-	-	15 379	DARUNTER:HRE	
-	-	-	-	-	-	-	-	39 434	NAMIBIA	
-	-	-	-	-	-	-	-	39 434	DARUNTER:WDH	
-	-	-	-	-	-	-	-	212	MOSAMBIK	
-	-	-	-	-	-	-	-	1 286	MADAGASKAR	
-	-	-	-	-	-	-	-	1 286	DARUNTER:TNR	
-	-	-	-	-	-	-	-	318	KOMOREN	
-	-	-	-	-	-	-	-	15 878	SESCHELLEN	
-	-	-	-	-	-	-	-	15 878	DARUNTER:SEZ	
-	-	-	-	-	-	-	-	37 312	MAURITIUS	
-	-	-	-	-	-	-	-	37 312	DARUNTER:MRU	
-	-	-	-	-	-	-	-	160 275	SUEDAFRIKA	
-	-	-	-	-	-	-	-	111 045	DARUNTER:JNB	
-	-	-	-	-	-	-	-	44 679	CPT	
-	-	-	-	-	-	-	-	4 550	DUR	
1 458	99 535	9 699	10 988	73 485	31 448	15 289	-	1 845 000	A F R I K A	
-	10 975	-	-	-	-	-	-	435 178	KANADA	
-	-	-	-	-	-	-	-	43 057	DARUNTER:YMQ	
-	10 852	-	-	-	-	-	-	199 092	YTO	
-	-	-	-	-	-	-	-	126 788	YVR	
-	-	-	-	-	-	-	-	63 613	YYC	
-	123	-	-	-	-	-	-	1 922	YQX	

5 PERSONENVERKEHR
5. 2 VERFLECHTUNG IM VERKEHR
5. 2. 2 AUSSTEIGER

VON STRECKENHERKUNFTS-		NACH STRECKEN								
LAND BZW. --- FLUGPLATZ	HAMBURG (HAM)	HANNOVER (HAJ)	BREMEN (BRE)	DUESSELDORF (DUS)	KOELN/BONN (CGN)	FRANKFURT (FRA)	STUTTGART (STR)	MUERNBERG (NUE)	MUENCHEN (MUC)	BERLIN (TXL)
AUSSTEIGER										
INSGESAMT										
USA	55 082	20	-	213 590	11 437	2 466 291	20 426	1	199 211	56 681
DARUNTER: NYC	15 903	-	-	75 866	172	531 863	93	-	66 077	48 691
CHI	-	-	-	47 677	2	217 007	-	-	46 604	-
BOS	-	-	-	15	-	102 858	-	-	-	-
PHL	-	-	-	-	-	60 695	-	-	-	-
BWI	-	-	-	-	-	3 334	-	-	-	-
WAS	-	-	-	-	-	223 938	-	-	-	-
DET	-	-	-	292	254	151 353	-	-	-	-
PIT	-	-	-	-	-	53 292	-	-	-	-
CVG	-	-	-	-	-	77 306	-	-	-	-
CLE	-	-	-	-	-	2 707	-	-	-	-
ATL	39 172	-	-	1	-	206 195	20 329	-	67 508	7 990
CLT	-	-	-	-	-	32 177	-	-	-	-
TPA	-	-	-	7 477	-	5 617	-	-	-	-
MIA	-	-	-	33 874	-	145 715	-	-	19 022	-
SJU	-	-	-	-	-	13 395	-	-	-	-
ORL	-	-	-	12 104	-	66 341	-	-	-	-
*U2	-	-	-	3 962	762	9 482	-	1	-	-
MSP	-	-	-	381	-	5 898	-	-	-	-
DAL	-	-	-	-	-	155 397	-	-	-	-
HOU	-	-	-	-	-	23 484	-	-	-	-
SEA	-	20	-	-	-	1 428	-	-	-	-
SFO	-	-	-	6 311	-	133 741	-	-	-	-
LAX	-	-	-	24 736	-	217 812	-	-	-	-
DEN	-	-	-	525	-	21 130	-	-	-	-
LAS	-	-	-	-	10 217	-	-	-	-	-
ANC	-	-	-	-	-	3 455	-	-	-	-
MEXIKO	21	-	-	18 321	7 894	70 222	15	2	1 814	530
DARUNTER: MEX	-	-	-	100	538	58 119	-	-	-	-
ACA	-	-	-	3 281	33	-	-	-	-	-
*MX	21	-	-	14 871	7 323	11 821	15	2	1 814	530
COSTA RICA	-	-	-	5 090	241	7 949	-	-	-	-
DARUNTER: SJO	-	-	-	5 090	241	7 949	-	-	-	-
PANAMA	-	-	-	-	-	225	-	-	-	-
KUBA	-	-	-	32 661	14 135	11 455	-	-	132	-
DARUNTER: HAV	-	-	-	9 697	5 360	3 664	-	-	132	-
VRA	-	-	-	14 691	-	5 725	-	-	-	-
*CU	-	-	-	8 273	8 775	2 066	-	-	-	-
BAHAMAS	-	-	-	-	-	10 373	-	-	-	-
DARUNTER: NAS	-	-	-	-	-	10 373	-	-	-	-
JAMAICA	-	-	-	12 938	-	8 215	-	-	-	-
DARUNTER: MBJ	-	-	-	12 938	-	8 215	-	-	-	-
DOMINIK. REP.	27 604	11 420	-	85 968	35 700	76 770	11 088	-	35 812	2 317
DARUNTER: SDQ	2 453	81	-	15 933	1 918	18 668	-	-	7 844	-
POP	23 243	11 166	-	52 017	24 261	39 902	10 764	-	14 561	2 317
*DO	1 908	173	-	18 018	9 521	18 200	324	-	13 407	-
ANTIGUA-BARB.	-	-	-	-	-	9 440	-	-	-	-
DARUNTER: ANU	-	-	-	-	-	9 440	-	-	-	-
BARBADOS	813	731	-	8 667	284	17 116	84	-	532	-
DARUNTER: BGI	813	731	-	8 667	284	17 116	84	-	532	-
TRINID. U. TOB.	-	-	-	-	-	6 621	-	-	-	-
DARUNTER: TAB	-	-	-	-	-	3 262	-	-	-	-
POS	-	-	-	-	-	3 359	-	-	-	-
-NIED. ANTILLEN	156	-	-	1 033	2 954	-	-	-	-	-
DARUNTER: CUR	-	-	-	1 033	-	-	-	-	-	-
AUA	156	-	-	-	2 954	-	-	-	-	-
ST. LUCIA	-	-	-	-	-	2 882	-	-	-	-
DARUNTER: UVF	-	-	-	-	-	2 882	-	-	-	-
SONST. WESTIN.	-	-	-	-	-	174	-	-	-	-
KOLUMBIEN	-	-	-	1 668	-	45 010	-	-	-	63
DARUNTER: BOG	-	-	-	71	-	45 010	-	-	-	-
ADZ	-	-	-	1 243	-	-	-	-	-	-
VENEZUELA	-	-	-	21 743	-	36 440	-	-	-	-
DARUNTER: CCS	-	-	-	-	-	25 261	-	-	-	-
PMV	-	-	-	21 457	-	11 179	-	-	-	-
BRASILLEN	-	223	-	506	1 616	137 410	-	-	1 608	-
DARUNTER: RIO	-	223	-	-	206	39 819	-	-	-	-
SAO	-	-	-	225	207	88 682	-	-	-	-
REC	-	-	-	-	-	7 737	-	-	-	-
SSA	-	-	-	-	1 203	550	-	-	-	-
*BR	-	-	-	281	-	-	-	-	1 608	-
ECUADOR	-	-	-	-	-	1 565	-	-	-	-
DARUNTER: UIO	-	-	-	-	-	1 565	-	-	-	-
PERU	-	-	-	-	2	2 307	-	-	-	-
DARUNTER: LIM	-	-	-	-	2	2 307	-	-	-	-
ARGENTINIEN	-	-	-	200	-	40 080	2	-	-	-
DARUNTER: BUE	-	-	-	200	-	40 080	-	-	-	-
CHILE	-	-	-	47	-	24 538	-	-	-	-
DARUNTER: SCL	-	-	-	47	-	24 136	-	-	-	-
A M E R I K A	84 858	12 713	-	416 823	74 270	3 382 969	31 615	3	239 277	59 841
LIBANON	-	149	-	-	-	15 300	-	-	-	-
DARUNTER: BEY	-	149	-	-	-	15 300	-	-	-	-
ISRAEL	3 169	5 036	-	102	7 646	164 253	5 817	18	86 168	-
DARUNTER: TLV	3 169	5 036	-	79	7 594	162 262	5 624	18	79 169	-
ETH	-	-	-	-	-	1 529	193	-	1 260	-
*IL	-	-	-	23	52	462	-	-	5 739	-
JORDANIEN	98	-	-	-	246	22 043	-	-	2 561	3 591
DARUNTER: AMM	-	-	-	-	9	20 318	-	-	2 561	3 591
AQJ	98	-	-	-	237	1 725	-	-	-	-
SYRIEN	-	-	-	-	-	27 830	-	14	5 055	-
DARUNTER: DAM	-	-	-	-	-	25 693	-	14	5 055	-
ALP	-	-	-	-	-	2 137	-	-	-	-

IM JAHR 1995

MIT GEBIETEN AUSSERRHALB DEUTSCHLANDS

ZIELFLUGPLATZ									VON STRECKENHERKUNFTS-	
(THF)	B E R L I N (SXF)	SAARBRUECKEN (SCN)	MUENSTER/ OSN. (FMO)	LEIPZIG (LEJ)	DRESDEN (DRS)	ERFURT (ERF)	SONSTIGE	INSGESAMT	LAND. BZW -- FLUGPLATZ	
									AUSSTEIGER	
									INSGESAMT	
-	81	150	1	42	-	373	-	3 023 386	USA	
-	-	150	-	1	-	-	-	738 816	DARUNTER: NYC	
-	-	-	-	-	-	-	-	311 290	CHI	
-	-	-	-	-	-	-	-	102 873	BOS	
-	-	-	-	-	-	-	-	60 695	PHL	
-	-	-	-	-	-	-	-	3 334	BWI	
-	-	-	-	-	-	-	-	223 938	WAS	
-	-	-	-	-	-	-	-	151 899	DET	
-	-	-	-	-	-	-	-	53 292	PIT	
-	-	-	-	-	-	-	-	77 306	CVG	
-	-	-	-	-	-	-	-	2 707	CLE	
-	-	-	-	-	-	-	-	341 195	ATL	
-	-	-	-	-	-	-	-	32 177	CLT	
-	-	-	-	-	-	-	-	13 094	TPA	
-	-	-	-	-	-	-	-	198 611	MIA	
-	-	-	-	-	-	-	-	13 395	SJU	
-	-	-	1	-	-	-	-	78 445	ORL	
-	-	-	-	-	-	-	-	14 208	*U2	
-	-	-	-	-	-	-	-	6 279	MSP	
-	-	-	-	-	-	-	-	155 397	DAL	
-	-	-	-	-	-	-	-	23 484	HOU	
-	-	-	-	-	-	-	-	1 448	SEA	
-	-	-	-	-	-	-	-	140 052	SFO	
-	-	-	-	-	-	-	-	242 548	LAX	
-	-	-	-	-	-	-	-	21 655	DEN	
-	-	-	-	-	-	-	-	10 217	LAS	
-	-	-	-	-	-	-	-	3 455	ANC	
-	8 617	-	-	-	-	-	-	107 436	MEXIKO	
-	2 621	-	-	-	-	-	-	61 378	DARUNTER: MEX	
-	2 846	-	-	-	-	-	-	6 160	ACA	
-	3 150	-	-	-	-	-	-	39 547	*MX	
-	-	-	-	-	-	-	-	13 280	COSTA RICA	
-	-	-	-	-	-	-	-	13 280	DARUNTER: SJO	
-	6 641	-	-	-	-	-	-	225	PANAMA	
-	6 641	-	-	-	-	-	-	65 024	KUBA	
-	-	-	-	-	-	-	-	25 494	DARUNTER: HAV	
-	-	-	-	-	-	-	-	20 416	VRA	
-	-	-	-	-	-	-	-	19 114	*CU	
-	-	-	-	-	-	-	-	10 373	BAHAMAS	
-	-	-	-	-	-	-	-	10 373	DARUNTER: NAS	
-	-	-	-	-	-	-	-	21 153	JAMAICA	
-	29 416	-	-	3 733	433	-	-	21 153	DARUNTER: MBJ	
-	2 763	-	-	-	-	-	-	320 261	DOMINIK. REP	
-	23 717	-	-	3 733	433	-	-	49 660	DARUNTER: SDQ	
-	2 936	-	-	-	-	-	-	206 114	POP	
-	-	-	-	-	-	-	-	64 487	*DO	
-	-	-	-	-	-	-	-	9 440	ANTIGUA-BARB.	
-	-	-	-	-	-	-	-	9 440	DARUNTER: ANU	
-	-	-	-	-	-	-	-	28 227	BARBADOS	
-	-	-	-	-	-	-	-	28 227	DARUNTER: BGI	
-	-	-	-	-	-	-	-	6 621	TRINID. U. TOB.	
-	-	-	-	-	-	-	-	3 262	DARUNTER: TAB	
-	-	-	-	-	-	-	-	3 359	POS	
-	-	-	-	-	-	-	-	4 143	NIED. ANTILLEN	
-	-	-	-	-	-	-	-	1 033	DARUNTER: CUR	
-	-	-	-	-	-	-	-	3 110	AUA	
-	-	-	-	-	-	-	-	2 882	ST. LUCIA	
-	-	-	-	-	-	-	-	2 882	DARUNTER: UVF	
-	-	-	-	-	-	-	-	174	SONST. WESTIN.	
-	-	-	-	-	-	-	-	46 741	KOLUMBIEN	
-	-	-	-	-	-	-	-	45 081	DARUNTER: BOG	
-	-	-	-	-	-	-	-	1 243	ADZ	
-	-	-	-	-	-	-	-	58 183	VENEZUELA	
-	-	-	-	-	-	-	-	25 261	DARUNTER: CCS	
-	-	-	-	-	-	-	-	32 636	PMV	
-	-	-	-	2	-	-	-	141 365	BRASILLEN	
-	-	-	-	-	-	-	-	40 248	DARUNTER: RIO	
-	-	-	-	-	-	-	-	89 114	SAO	
-	-	-	-	-	-	-	-	7 737	REC	
-	-	-	-	-	-	-	-	1 753	SSA	
-	-	-	-	2	-	-	-	1 891	*BR	
-	-	-	-	-	-	-	-	1 565	ECUADOR	
-	-	-	-	-	-	-	-	1 565	DARUNTER: UIO	
-	-	-	-	-	-	-	-	2 309	PERU	
-	-	-	-	-	-	-	-	2 309	DARUNTER: LIM	
-	-	-	-	1	-	-	-	40 283	ARGENTINIEN	
-	-	-	104	-	-	-	-	40 280	DARUNTER: BUE	
-	-	-	-	-	-	-	-	24 689	CHILE	
-	-	-	-	-	-	-	-	24 183	DARUNTER: SCL	
-	55 730	150	105	3 778	433	373	-	4 362 938	A M E R I K A	
-	5 632	-	-	-	-	-	-	21 081	LIBANON	
-	5 632	-	-	-	-	-	-	21 081	DARUNTER: BEY	
-	18 471	-	180	2 252	-	-	-	293 112	ISRAEL	
-	18 247	-	180	2 252	-	-	-	283 630	DARUNTER: TLV	
-	145	-	-	-	-	-	-	3 127	ETH	
-	79	-	-	-	-	-	-	6 355	*IL	
-	-	-	-	-	-	-	-	28 539	JORDANIEN	
-	-	-	-	-	-	-	-	26 479	DARUNTER: AMM	
-	-	-	-	-	-	-	-	2 060	AQJ	
-	2 036	-	-	-	-	-	-	34 935	SYRIEN	
-	1 578	-	-	-	-	-	-	32 340	DARUNTER: DAM	
-	458	-	-	-	-	-	-	2 595	ALP	

5 PERSONENVERKEHR
5. 2 VERFLECHTUNG IM VERKEHR
5. 2. 2 AUSSTEIGER

VON STRECKENHERKUNFTS-		NACH STRECKEN									
LAND BZW.---	FLUGPLATZ	HAMBURG (HAM)	HANNOVER (HAJ)	BREMEN (BRE)	DUESSELDORF (DUS)	KOELN/BONN (CGN)	FRANKFURT (FRA)	STUTTGART (STR)	NUERNBERG (NUE)	MUENCHEN (MUC)	BERLIN (TXL)
AUSSTEIGER											
INSGESAMT											
IRAN		13 850	-	-	-	-	65 335	4	-	-	-
DARUNTER:THR		13 850	-	-	-	-	65 335	4	-	-	-
KUWEIT		-	-	-	-	-	23 120	-	-	9 594	-
DARUNTER:KWI		-	-	-	-	-	23 120	-	-	9 594	-
BAHRAIN		-	-	-	-	2	20 030	-	-	-	-
DARUNTER:BAH		-	-	-	-	2	20 030	-	-	-	-
KATAR		-	-	-	-	-	3 323	-	-	-	-
DARUNTER:DOH		-	-	-	-	-	3 323	-	-	-	-
SAUDI-ARAB.		-	207	-	648	1 594	36 547	619	-	294	-
DARUNTER:JED		-	207	-	645	1 594	20 859	584	-	294	-
RUH		-	-	-	-	-	15 476	35	-	-	-
JEMEN		-	-	-	-	-	13 746	-	-	-	-
DARUNTER:SAH		-	-	-	-	-	13 746	-	-	-	-
OMAN		-	-	-	-	-	3 291	-	-	-	-
DARUNTER:MCT		-	-	-	-	-	3 291	-	-	-	-
V.A.EMIRATE		1 784	550	-	3 663	37	82 347	786	-	12 159	844
DARUNTER:SHJ		-	327	-	-	-	246	-	-	2 760	-
DXB		-	-	-	-	-	63 770	-	-	-	844
AUH		1 784	223	-	3 663	37	18 331	786	-	9 399	-
PAKISTAN		-	-	-	-	-	42 929	-	-	-	-
DARUNTER:KHI		-	-	-	-	-	32 084	-	-	-	-
ISB		-	-	-	-	-	5 861	-	-	-	-
LHE		-	-	-	-	-	4 984	-	-	-	-
BANGLADESCH		-	-	-	-	-	3 992	-	-	-	-
DARUNTER:DAC		-	-	-	-	-	3 992	-	-	-	-
AFGHANISTAN		-	-	-	-	-	115	-	-	-	-
INDIEN		-	-	-	-	-	287 825	-	-	2 890	-
DARUNTER:DEL		-	-	-	-	-	140 539	-	-	-	-
BOM		-	-	-	-	-	126 459	-	-	-	-
MAA		-	-	-	-	-	20 827	-	-	-	-
GOI		-	-	-	-	-	-	-	-	2 890	-
NEPAL		-	-	-	-	-	24 193	-	-	2 697	-
DARUNTER:KTM		-	-	-	-	-	24 193	-	-	2 697	-
SRI LANKA		2 804	194	-	19 812	-	29 396	-	-	25 225	-
DARUNTER:CMB		2 804	194	-	19 812	-	29 396	-	-	25 225	-
MALEDIVEN		1 325	1 094	-	19 865	-	13 134	-	-	24 412	-
DARUNTER:MLE		1 325	1 094	-	19 865	-	13 134	-	-	24 412	-
THAILAND		1 667	571	-	2 972	-	331 548	-	-	36 306	-
DARUNTER:BKK		502	-	-	2 814	-	326 056	-	-	32 311	-
HKT		1 165	571	-	158	-	5 492	-	-	3 995	-
KAMBODSCHA		-	-	-	-	79	-	-	-	-	-
VIETNAM		-	-	-	-	-	10 029	-	-	1	1 329
DARUNTER:SGN		-	-	-	-	-	10 029	-	-	-	695
MALAYSIA		-	-	-	78	-	38 576	-	-	6 272	-
DARUNTER:KUL		-	-	-	-	-	38 319	-	-	3 640	-
*MY		-	-	-	78	-	-	-	-	2 632	-
SINGAPUR		-	-	-	6	-	154 907	-	-	2 250	5
DARUNTER:SIN		-	-	-	6	-	154 907	-	-	2 250	5
BRUNEI		-	-	-	-	-	3 657	-	-	-	-
DARUNTER:BNW		-	-	-	-	-	3 657	-	-	-	-
INDONESIEN		-	-	-	2 968	-	77 665	-	-	13 428	-
DARUNTER:JKT		-	-	-	-	-	40 919	-	-	9 414	-
DPS		-	-	-	2 958	-	36 746	-	-	4 013	-
MES		-	-	-	10	-	-	-	-	-	-
PHILIPPINEN		-	-	-	-	1	77 581	-	-	-	-
DARUNTER:MNL		-	-	-	-	-	77 581	-	-	-	-
HONGKONG (BRIT)		-	-	-	-	-	196 016	-	-	564	-
DARUNTER:HKG		-	-	-	-	-	196 016	-	-	564	-
TAIWAN		-	-	-	-	-	26 862	-	-	-	-
DARUNTER:TPE		-	-	-	-	-	26 862	-	-	-	-
JAPAN		-	-	-	-	-	301 944	-	-	22 835	-
DARUNTER:TYO		-	-	-	-	-	255 659	-	-	11 244	-
OSA		-	-	-	-	-	35 357	-	-	11 591	-
NGO		-	-	-	-	-	10 928	-	-	-	-
KOREA REP.		-	-	-	-	-	94 384	-	-	-	-
DARUNTER:SEL		-	-	-	-	-	94 384	-	-	-	-
KOREA DEM.VR		-	-	-	-	-	-	-	-	-	-
CHINA		-	102	-	-	-	104 672	-	-	-	-
DARUNTER:PEK		-	-	-	-	-	81 338	-	-	-	-
SHA		-	-	-	-	-	23 334	-	-	-	-
A S I E N		24 697	7 903	-	50 114	9 605	2 296 590	7 226	32	252 711	5 769
AUSTRALIEN		-	59	-	-	62	27 185	-	-	-	-
DARUNTER:SYD		-	-	-	-	-	27 026	-	-	-	-
NEUSEELAND		-	-	-	-	-	13 243	5	-	-	-
DARUNTER:AKL		-	-	-	-	-	13 243	-	-	-	-
OZEANIEN (USA)		-	-	-	106	-	-	-	-	-	-
FIDSCHI		-	-	-	-	-	262	-	-	-	91
POLYNES (FR)		-	-	-	-	-	204	-	-	-	-
VANUATU		-	-	-	-	19	-	-	-	-	-
AUSTRALIEN/OZEANIEN...		-	59	-	106	81	40 894	5	-	-	91
I N S G E S A M T		2 347 642	1 622 591	366 682	5 519 142	1 184 636	15 209 401	1 528 850	663 259	4 417 192	1 574 416

IM JAHR 1995

MIT GEBIETEN AUSSERHALB DEUTSCHLANDS

ZIELFLUGPLATZ									VON STRECKENHERKUNFTS-	
B E R L I N (THF)	(SXF)	SAARBRUECKEN (SCN)	MUENSTER/ OSN. (FMO)	LEIPZIG (LEJ)	DRESDEN (DRS)	ERFURT (ERF)	SONSTIGE	INSGESAMT	LAND.BZW -- FLUGPLATZ	
-	-	-	-	-	-	-	-	79 189	AUSSTEIGER	
-	-	-	-	-	-	-	-	79 189	IRAN	
-	-	-	-	-	-	-	-	32 714	DARUNTER:THR	
-	-	-	-	-	-	-	-	32 714	KUWEIT	
-	-	-	-	-	-	-	-	20 032	DARUNTER:KWI	
-	-	-	-	-	-	-	-	20 032	BAHRAIN	
-	-	-	-	-	-	-	-	3 323	DARUNTER:BAH	
-	-	-	-	-	-	-	-	3 323	KATAR	
-	388	-	-	-	-	-	-	40 297	DARUNTER:DOH	
-	388	-	-	-	-	-	-	24 571	SAUDI-ARAB.	
-	-	-	-	-	-	-	-	15 511	DARUNTER:JED	
-	-	-	-	-	-	-	-	13 746	RUH	
-	-	-	-	-	-	-	-	13 746	JEMEN	
-	-	-	-	-	-	-	-	3 291	DARUNTER:SAH	
-	-	-	-	-	-	-	-	3 291	OMAN	
-	8 158	-	-	-	-	-	-	110 328	DARUNTER:MCT	
-	-	-	-	-	-	-	-	3 333	V.A.EMIRATE	
-	-	-	-	-	-	-	-	64 614	DARUNTER:SHJ	
-	8 158	-	-	-	-	-	-	42 381	DXB	
-	-	-	-	-	-	-	-	42 929	AUH	
-	-	-	-	-	-	-	-	32 084	PAKISTAN	
-	-	-	-	-	-	-	-	5 861	DARUNTER:KHI	
-	-	-	-	-	-	-	-	4 984	ISB	
-	-	-	-	-	-	-	-	3 992	LHE	
-	-	-	-	-	-	-	-	3 992	BANGLADESCH	
-	-	-	-	-	-	-	-	115	DARUNTER:DAC	
-	-	-	-	-	-	-	-	290 715	AFGHANISTAN	
-	-	-	-	-	-	-	-	140 539	INDIEN	
-	-	-	-	-	-	-	-	126 459	DARUNTER:DEL	
-	-	-	-	-	-	-	-	20 827	BOM	
-	-	-	-	-	-	-	-	2 890	MAA	
-	-	-	-	-	-	-	-	26 890	GOI	
-	-	-	-	-	-	-	-	26 890	NEPAL	
-	1 517	-	-	-	-	-	-	78 948	DARUNTER:KTM	
-	1 517	-	-	-	-	-	-	78 948	SRI LANKA	
-	4 315	-	-	-	-	-	-	64 145	DARUNTER:CMB	
-	4 315	-	-	-	-	-	-	64 145	MALEDIVEN	
-	5 862	-	-	-	-	-	-	378 926	DARUNTER:MLE	
-	5 703	-	-	-	-	-	-	367 386	THAILAND	
-	159	-	-	-	-	-	-	11 540	DARUNTER:BKK	
-	-	-	-	-	-	-	-	79	HKT	
-	-	-	-	-	-	-	-	11 359	KAMBODSCHA	
-	-	-	-	-	-	-	-	10 724	VIETNAM	
-	-	-	-	-	-	-	-	44 926	DARUNTER:SGN	
-	-	-	-	-	-	-	-	41 959	MALAYSIA	
-	-	-	-	-	-	-	-	2 710	DARUNTER:KUL	
-	13 325	-	-	-	-	-	-	170 493	*MY	
-	13 325	-	-	-	-	-	-	170 493	SINGAPUR	
-	-	-	-	-	-	-	-	3 657	DARUNTER:SIN	
-	-	-	-	-	-	-	-	3 657	BRUNEI	
-	1 047	-	-	-	-	-	-	95 108	DARUNTER:BWN	
-	1 047	-	-	-	-	-	-	41 966	INDONESIEN	
-	-	-	-	-	-	-	-	49 118	DARUNTER:JKT	
-	-	-	-	-	-	-	-	4 023	DPS	
-	-	-	-	-	-	-	-	77 582	MES	
-	-	-	-	-	-	-	-	77 581	PHILIPPINEN	
-	-	-	-	-	-	-	-	196 580	DARUNTER:MNL	
-	-	-	-	-	-	-	-	196 580	HONGKONG (BRIT)	
-	-	-	-	-	-	-	-	26 862	DARUNTER:HKG	
-	-	-	-	-	-	-	-	26 862	TAIWAN	
-	-	-	-	-	-	-	-	324 779	DARUNTER:TPE	
-	-	-	-	-	-	-	-	266 903	JAPAN	
-	-	-	-	-	-	-	-	46 948	DARUNTER:TYO	
-	-	-	-	-	-	-	-	10 928	OSA	
-	-	-	-	-	-	-	-	94 384	NGO	
-	221	-	-	-	-	-	-	94 384	KOREA REP.	
-	5 468	-	-	-	-	-	-	221	DARUNTER:SEL	
-	5 468	-	-	-	-	-	-	110 242	KOREA DEM.VR	
-	-	-	-	-	-	-	-	86 806	CHINA	
-	-	-	-	-	-	-	-	23 334	DARUNTER:PEK	
-	-	-	-	-	-	-	-		SHA	
-	66 440	-	180	2 252	-	-	-	2 723 519	A S I E N	
-	-	-	-	2	-	-	-	27 308	AUSTRALIEN	
-	-	-	-	-	-	-	-	27 026	DARUNTER:SYD	
-	-	-	-	-	-	-	-	13 248	NEUSEELAND	
-	-	-	-	-	-	-	-	13 243	DARUNTER:AKL	
-	-	-	-	-	-	-	-	106	OZEANIEN (USA)	
-	-	-	-	-	-	-	-	353	FIDSCHI	
-	-	-	-	-	-	-	-	204	POLYNES (FR)	
-	-	-	-	-	-	-	-	19	VANUATU	
-	-	-	-	2	-	-	-	41 238	AUSTRALIEN/OZEANIEN	
162 865	866 660	116 757	269 179	517 124	256 222	102 648	347	36 725 613	I N S G E S A M T	

5 PERSONENVERKEHR
5. 2 VERFLECHTUNG IM VERKEHR
5. 2. 2 AUSSTEIGER *)

VON STRECKENHERKUNFTS- LAND BZW. --- FLUGPLATZ	NACH STRECKEN									
	HAMBURG (HAM)	HANNOVER (HAJ)	BREMEN (BRE)	DUESSELDORF (DUS)	KOELN/BONN (CGN)	FRANKFURT (FRA)	STUTTGART (STR)	NUERNBERG (NUE)	MUENCHEN (MUC)	BERLIN (TXL)
AUSSTEIGER IM LINIENVERKEHR										
POLEN	22 709	621	-	20 898	3 504	167 145	-	31	18 412	12 716
DARUNTER:WAW	10 491	342	-	15 460	1 940	133 109	-	18	18 407	12 681
GDN	12 216	-	-	-	-	-	-	-	-	-
KRW	-	70	-	-	480	3 771	-	-	-	-
KTW	2	209	-	20	1 079	21 918	-	-	-	35
*PL	-	-	-	5 418	5	8 347	-	13	5	-
LITAUEN	7 408	582	-	19	-	28 679	-	-	-	4 656
DARUNTER:VNO	659	-	-	-	-	27 555	-	-	-	4 656
*LT	6 749	582	-	-	-	1 124	-	-	-	-
LETTLAND	3 868	-	-	-	-	27 654	-	-	-	2 045
DARUNTER:RIX	3 868	-	-	-	-	27 654	-	-	-	2 045
ESTLAND	6 325	-	-	-	-	16 915	-	-	-	-
DARUNTER:TTL	6 325	-	-	-	-	16 915	-	-	-	-
FINNLAND	54 367	1 672	-	37 075	148	116 326	1 035	-	24 513	15 772
DARUNTER:HEL	50 520	1 672	-	36 938	148	114 282	1 035	-	24 513	15 252
TMP	-	-	-	-	-	2 044	-	-	-	-
TKU	3 847	-	-	-	-	-	-	-	-	-
SCHWEDEN	43 538	1 773	13	60 485	218	171 660	1 547	-	34 626	33 473
DARUNTER:STO	32 224	1 658	13	48 079	83	138 651	1 399	-	34 331	33 193
GOT	10 831	102	-	12 406	135	32 689	-	-	84	130
NORWEGEN	33 692	900	-	16 663	135	60 828	5	74	16 753	11 187
DARUNTER:OSL	25 482	786	-	16 524	135	60 554	5	74	15 950	11 046
BGO	8 210	-	-	-	-	-	-	-	-	-
*NO	-	-	-	139	-	274	-	-	803	141
DAENEMARK	64 235	31 823	5 227	89 122	3 808	220 192	46 090	-	57 396	1 512
DARUNTER:CPH	63 343	31 823	5 227	88 636	3 808	199 469	46 090	-	57 058	905
RNN	726	-	-	486	-	-	-	-	-	575
BLL	56	-	-	-	-	20 708	-	-	338	1
GR BRITANNIEN	291 483	149 928	45 145	606 166	143 213	1 037 342	164 021	46 544	507 907	234 068
DARUNTER:LON	269 458	127 971	45 038	404 718	141 982	816 722	143 667	46 523	441 942	233 052
BHX	3 400	5 313	-	81 251	1 107	90 463	15 381	1	21 976	-
MAN	17 697	11 756	-	93 497	105	104 749	4 464	20	36 946	47
NCL	-	18	-	6 191	-	3	-	-	-	172
GLA	-	4 092	-	5 296	-	14 854	-	-	-	-
EDI	-	-	-	11 618	-	275	-	-	5 635	-
BFS	-	-	107	-	-	-	-	-	854	180
JER	110	367	-	2 980	18	1 823	176	-	309	-
GCI	818	411	-	348	-	67	177	-	75	-
BRS	-	-	-	-	-	7 786	-	-	-	-
IRLAND	7 828	-	-	61 713	1 664	94 850	3 517	3 802	32 408	3 806
DARUNTER:DUB	2 772	-	-	52 049	1 664	84 923	950	78	22 742	1 053
SNW	5 056	-	-	9 664	-	9 815	2 567	3 724	8 945	2 753
ISLAND	18 376	-	-	2 341	434	10 665	-	-	-	-
DARUNTER:REK	-	-	-	-	-	1 543	-	-	-	-
KEF	18 376	-	-	2 341	434	9 122	-	-	-	-
NIEDERLANDE	129 452	44 403	53 720	73 089	225	217 194	75 532	29 990	138 408	95 191
DARUNTER:AMS	123 557	44 236	53 720	73 089	224	217 145	74 900	29 967	138 407	94 891
RTM	325	1	-	-	1	49	632	23	1	50
EIN	5 570	166	-	-	-	-	-	-	-	241
BELGIEN	58 315	30 382	2 376	37 325	89	195 778	48 603	7 039	81 892	9 837
DARUNTER:BRU	58 315	30 226	2 376	37 276	99	195 778	48 603	7 007	81 892	9 741
LUXEMBURG	4 299	165	-	44	-	59 265	-	317	7 653	-
DARUNTER:LUX	4 299	165	-	44	-	59 265	-	317	7 653	-
FRANKREICH	118 929	50 696	14 868	218 757	70 498	584 907	101 414	50 108	303 165	132 753
DARUNTER:PAR	111 637	50 618	14 868	162 278	66 752	423 903	89 695	45 810	223 972	128 018
BOD	-	-	-	-	-	5 985	-	-	760	-
SXB	6 132	35	-	681	-	506	-	30	4 702	-
LYS	-	-	-	18 683	-	58 723	4 321	-	10 938	-
TLS	-	-	-	-	-	6 367	-	-	13 313	-
MRS	-	-	-	-	-	7 700	-	-	9 372	-
NCE	1 160	43	-	21 364	1 211	73 839	6 684	772	29 670	1 740
CLY	-	-	-	7 331	-	3 638	-	-	-	60
BIA	-	-	-	-	-	105	-	-	2 414	2 655
*FR	-	-	-	8 430	2 449	4 139	714	3 496	7 941	280
SPANIEN	594 893	514 102	161 995	1 594 530	316 267	1 378 219	354 132	166 487	622 282	249 187
DARUNTER:MAD	8 057	2 713	-	53 702	10 255	168 099	14 196	-	72 474	10 457
BCN	26 340	12 655	-	80 755	12 228	132 035	16 122	355	59 272	19 488
GRO	1 762	1 656	-	9 357	3	2 037	-	-	1 228	-
VLC	-	-	-	-	123	51 629	-	-	-	-
ALC	8 831	8 799	2	49 223	389	44 231	-	-	17 570	3 388
LEI	9 101	5 170	-	31 247	1	10 679	2 629	-	16 583	407
AGP	35 713	17 575	4 294	81 245	535	90 464	9 330	3 023	28 604	6 772
XRY	3 857	-	-	5 820	195	8 899	3 920	-	13 387	-
SVQ	166	232	-	5 249	-	2 662	-	-	154	483
BIO	-	-	-	-	-	34 100	-	-	163	-
*EI	-	-	-	2 039	147	7 497	70	-	1 095	-
PMI	197 299	192 699	80 395	605 220	138 858	341 404	113 267	68 263	128 336	83 105
IBZ	25 075	22 144	5 922	96 855	14 225	47 097	13 076	6 919	32 345	10 368
MAH	7 264	8 440	-	20 986	5 619	19 075	7 314	5 056	10 451	5 016
*E2	5 304	3 308	-	13 325	-	8 649	6 059	-	8 178	1 203
LPA	99 668	83 020	29 064	194 687	44 120	140 515	52 905	28 245	75 934	39 627
TCI	59 936	56 907	13 067	115 411	30 037	102 889	46 927	21 150	69 523	29 222
FUE	53 711	54 197	15 198	125 714	30 787	85 066	34 102	17 787	43 812	24 104
ACE	45 908	44 427	14 053	96 493	28 648	72 119	29 272	15 689	35 737	15 547
*E3	6 901	160	-	7 202	97	9 073	4 943	-	7 436	-
PORTUGAL	59 160	41 649	6 781	153 645	26 475	292 261	34 119	15 036	98 375	26 428
DARUNTER:LIS	5 334	2 871	-	21 077	10 257	126 491	2 892	151	39 932	5 331
OPO	2 305	451	-	3 936	2 659	59 583	2 569	-	905	159
FAO	42 267	29 068	6 781	109 642	13 147	85 235	19 366	10 224	42 521	18 165
FNC	9 077	9 259	-	18 990	327	20 442	9 259	4 202	14 449	2 423
*PT	-	-	-	-	85	365	33	459	464	350
MALTA	13 498	800	-	16 260	127	58 173	467	117	15 627	9 301
DARUNTER:MLA	13 498	800	-	16 260	127	58 173	467	117	15 627	9 301
SCHWEIZ	75 197	40 679	12 847	156 924	34 732	366 688	61 029	21 490	157 204	84 377
DARUNTER:ZRH	63 032	35 559	12 822	115 296	34 635	211 020	46 185	21 431	98 684	78 881

*) DATEN ZUM VORJAHR NICHT VERGLEICHBAR - VGL. ERLÄUTERUNGEN SEITE 7.

IM JAHR 1995

MIT GEBIETEN AUSSERHALB DEUTSCHLANDS

ZIELFLUGPLATZ									VON STRECKENHERKUNFTS-	
B E R L I N (THF)	(SXF)	SAARBRUECKEN (SCN)	MUENSTER/ OSN. (FMO)	LEIPZIG (LEJ)	DRESDEN (DRS)	ERFURT (ERF)	SONSTIGE	INSGESAMT	LAND.BZW -- FLUGPLATZ	
									AUSSTEIGER IM	
									LINIENVERKEHR	
3 735	340	-	30	157	4 677	-	-	254 975	POLEN	
3 735	340	-	26	25	-	-	-	196 574	DARUNTER:WAW	
-	-	-	-	-	15	-	-	12 231	GDN	
-	-	-	-	9	736	-	-	5 066	KRK	
-	-	-	-	85	1 218	-	-	24 566	KTW	
1 045	195	-	4	38	2 708	-	-	16 538	*PL	
1 045	-	-	601	-	-	-	-	43 185	LITAUEN	
-	195	-	601	-	-	-	-	33 915	DARUNTER:VNO	
4 139	-	-	-	-	-	-	-	9 270	*LT	
4 139	-	-	-	-	-	-	-	37 706	LETTLAND	
10	-	-	-	-	-	-	-	37 706	DARUNTER:RIX	
10	-	-	-	-	-	-	-	23 250	ESTLAND	
-	7 557	-	-	-	-	-	-	23 250	DARUNTER:TTL	
-	7 544	-	-	-	-	-	-	258 465	FINNLAND	
-	-	-	-	-	-	-	-	251 904	DARUNTER:HEL	
-	-	-	-	-	-	-	-	2 044	TMP	
3	41	-	-	120	-	-	-	3 847	TKU	
3	3	-	-	-	-	44	-	347 541	SCHWEDEN	
-	-	-	-	-	-	-	-	289 637	DARUNTER:STO	
-	-	-	-	120	-	-	-	56 497	GOT	
-	-	-	134	-	-	-	-	140 371	NORWEGEN	
-	-	-	134	-	-	-	-	130 690	DARUNTER:OSL	
-	-	-	-	-	-	-	-	8 210	BGO	
49 594	-	51	444	686	138	-	-	1 357	*NO	
48 763	-	24	-	686	138	-	-	570 318	DAENEMARK	
-	-	-	444	-	-	-	-	545 970	DARUNTER:CPH	
635	-	-	-	-	-	-	-	2 231	RNN	
4	169	273	8 668	26 653	8 861	-	-	21 738	BLL	
-	169	157	8 463	26 653	8 669	-	-	3 270 445	GR BRITANNIEN	
4	-	116	-	-	-	-	-	2 715 184	DARUNTER:LON	
-	-	-	-	-	148	-	-	219 012	BHX	
-	-	-	-	-	-	-	-	269 429	MAN	
-	-	-	-	-	-	-	-	6 384	NCL	
-	-	-	-	-	-	-	-	24 242	GLA	
-	-	-	-	-	-	-	-	17 528	EDI	
-	-	-	136	-	-	-	-	1 141	BFS	
-	-	-	69	-	-	-	-	5 919	JER	
-	-	-	-	-	-	-	-	1 965	GCI	
1 757	127	-	-	-	-	-	-	7 786	BRS	
-	-	-	-	1 346	-	-	-	212 818	IRLAND	
1 757	127	-	-	1 346	-	-	-	166 231	DARUNTER:DUB	
-	102	-	-	-	-	-	-	45 754	SNN	
-	-	-	-	-	-	-	-	31 918	ISLAND	
-	102	-	-	-	-	-	-	1 543	DARUNTER:REK	
234	83	37	1	107	341	15	-	30 375	KEF	
-	83	37	-	107	341	15	-	858 022	NIEDERLANDE	
234	-	-	1	-	-	-	-	850 719	DARUNTER:AMS	
-	-	-	-	-	-	-	-	1 317	RTM	
47 347	254	-	-	126	38	-	-	5 877	EIN	
47 347	254	-	-	125	38	-	-	519 411	BELGIEN	
8 105	83	1 192	30	-	-	-	-	519 077	DARUNTER:BRU	
8 105	83	1 192	30	-	-	-	-	81 153	LUXEMBURG	
11 318	416	1 573	3 847	1 439	1 230	122	-	81 153	DARUNTER:LUX	
77	270	838	2 383	1 408	1 143	-	-	1 666 050	FRANKREICH	
-	-	-	-	-	-	-	-	1 323 670	DARUNTER:PAR	
9 785	-	-	-	-	-	-	-	6 745	BOD	
-	-	-	-	-	-	-	-	21 871	SBX	
-	-	-	-	-	-	-	-	92 665	LVS	
-	-	32	-	-	-	-	-	19 680	TLS	
73	-	637	3	-	-	-	-	17 104	MRS	
1 383	-	-	-	-	-	-	-	137 196	NCE	
-	146	-	-	-	-	-	-	12 412	CLY	
-	-	66	1 461	31	87	122	-	5 320	BIA	
2 121	217 604	73 552	158 691	182 636	102 736	45 791	205	29 216	*FR	
-	-	-	-	204	-	-	-	6 735 430	SPANIEN	
17	-	-	-	-	-	-	-	339 953	DARUNTER:MAD	
-	-	-	-	-	-	-	-	359 471	BCN	
-	-	1	-	-	-	-	-	16 043	GRG	
-	147	-	1	-	-	-	-	51 753	VLC	
-	72	-	-	3 485	1 311	-	-	132 581	ALC	
-	4 765	-	-	3 333	1 156	-	-	80 686	LEI	
-	-	-	-	71	-	-	-	286 809	AGP	
-	-	148	-	-	-	-	-	36 149	XRY	
-	-	-	-	-	-	-	-	9 094	SVQ	
-	-	-	-	-	-	-	-	34 263	BIO	
-	-	-	-	-	101	-	-	10 949	*E1	
845	76 410	41 876	87 836	79 827	36 327	20 699	150	2 292 816	PMI	
1 259	11 789	4 794	7 173	11 854	7 480	2 373	-	320 748	IBZ	
-	4 911	-	-	4 400	2 342	-	-	100 874	MAH	
-	45	-	-	682	-	-	-	46 753	*E2	
-	38 607	7 500	22 353	26 946	20 973	7 217	-	911 381	LPA	
-	32 732	6 170	13 815	25 215	17 719	6 639	-	647 359	TCI	
-	22 716	6 747	16 100	13 179	6 922	4 820	55	555 017	FUE	
-	19 396	6 316	11 413	12 824	8 405	4 043	-	460 290	ACE	
-	6 014	-	-	616	-	-	-	42 442	*E3	
-	25 007	3 773	6 000	17 343	7 737	1 410	-	815 199	PORTUGAL	
-	118	-	-	-	-	-	-	214 454	DARUNTER:LIS	
-	982	-	-	-	-	-	-	73 549	OPD	
-	22 326	3 773	6 000	17 113	7 737	1 410	-	434 775	FAD	
-	1 340	-	-	-	-	-	-	89 768	FNC	
-	-	-	-	-	-	-	-	1 756	*PT	
-	-	5	33	92	343	-	-	114 843	MALTA	
-	-	5	33	92	343	-	-	114 843	DARUNTER:MLA	
12 940	547	46	6 317	9 264	11 366	21	-	1 051 668	SCHWEIZ	
2 397	547	22	6 290	8 341	10 523	-	-	745 665	DARUNTER:ZRH	

5 PERSONENVERKEHR
5.2 VERFLECHTUNG IM VERKEHR
5.2.2 AUSSTEIGER *)

VON STRECKENHERKUNFTS-		NACH STRECKEN									
LAND BZW. --- FLUGPLATZ	HAMBURG (HAM)	HANNOVER (HAJ)	BREMEN (BRE)	DUESSELDORF (DUS)	KOELN/BONN (CGN)	FRANKFURT (FRA)	STUTTGART (STR)	NUERNBERG (NUE)	MUENCHEN (MUC)	BERLIN (TXL)	
AUSSTEIGER IM											
LINIENVERKEHR											
GVA	5 071	291	-	23 427	57	126 468	14 838	-	30 734	-	
BSL	7 094	4 829	25	18 201	40	27 843	6	59	19 734	5 496	
BRN	-	-	-	-	-	1 357	-	-	8 040	-	
OESTERREICH	46 094	16 874	16	121 551	24 026	479 737	40 903	8 905	96 663	67 377	
DARUNTER:VIE	42 792	16 808	14	83 866	23 513	269 863	39 570	8 652	88 274	65 997	
INN	-	-	-	87	83	28 299	-	-	-	-	
LNZ	-	-	-	17 635	-	53 957	583	-	848	18	
SZG	3 302	66	2	16 789	295	53 865	-	253	2	1 259	
GRZ	-	-	-	3 049	123	57 307	750	-	7 539	103	
KLU	-	-	-	125	-	16 446	-	-	-	-	
ITALIEN	64 178	10 610	-	227 625	28 247	897 136	86 275	9 352	363 418	55 654	
DARUNTER:ROM	10 832	-	-	44 756	8 077	218 254	9 636	-	88 365	20 283	
MIL	35 953	2 628	-	117 850	11 439	272 023	49 951	6 272	85 604	22 918	
VCE	2 170	41	-	18 867	2 089	119 300	4 698	45	32 792	-	
TRS	-	-	-	-	-	463	-	-	23 966	-	
VRN	-	-	-	-	-	10 983	-	-	-	-	
TRN	-	-	-	148	-	66 566	8 532	16	10 643	305	
GOA	-	-	-	-	-	19 818	-	23	12 278	-	
FLR	-	-	-	-	-	9 214	87	68	38 472	26	
BLQ	-	-	-	351	-	69 942	336	-	20 376	-	
PSA	162	-	-	235	134	26 740	21	-	312	-	
RMI	1 778	-	-	3 423	1 970	-	-	-	112	-	
NAP	8 317	7 812	-	20 272	3 463	40 078	5 980	2 390	21 787	9 596	
BDS	-	-	-	2 007	89	2 180	-	-	2 143	-	
SUF	-	-	-	-	-	-	-	-	4 625	-	
CAG	-	-	-	147	-	3 332	-	-	6 852	-	
OLB	-	129	-	1 369	-	8 822	573	411	4 719	-	
PMD	-	-	-	1 207	212	560	521	-	-	-	
CTA	4 966	-	-	16 562	774	28 245	5 867	127	9 744	2 526	
*IT	-	-	-	431	-	313	73	-	628	-	
GRIECHENLAND	130 238	121 349	20 131	417 192	65 381	488 636	121 480	71 665	399 410	105 580	
DARUNTER:ATH	8 699	8 212	-	56 520	2 811	195 109	8 946	4 167	84 696	12 395	
SKG	14 934	14 935	-	78 603	12 704	90 034	40 971	8 816	88 433	18 785	
CFU	14 187	15 055	-	30 662	5 168	21 257	9 044	9 404	26 401	12 251	
JSI	1 159	-	-	2 593	-	2 276	211	-	4 088	-	
ZTH	2 463	230	-	7 720	-	-	-	246	6 431	-	
JMK	2 076	-	-	4 411	-	4 470	-	-	3 641	-	
SMI	6 927	4 070	-	16 206	1 963	5 213	1 696	2 967	8 222	3 246	
JTR	2 062	2 005	-	5 554	-	5 356	360	-	11 498	-	
KGS	11 559	11 000	-	34 424	4 557	17 133	5 179	6 116	20 450	4 197	
RHO	19 540	21 439	7 123	59 837	11 468	35 514	16 639	12 132	37 224	10 954	
CHQ	4 974	6 894	-	6 558	166	10 569	4 635	-	6 162	5 389	
HER	38 291	37 430	13 008	87 659	25 681	85 864	31 089	26 441	73 974	29 936	
KVA	-	-	-	12 901	862	5 181	926	1 376	7 431	4 064	
MJT	-	-	-	3 972	-	2 374	1 496	-	7 099	2 030	
*GR	3 367	79	-	9 572	-	8 286	288	-	13 660	2 333	
TUERKEI	51 545	61 697	4 569	194 866	105 785	340 686	67 564	50 705	150 183	35 023	
DARUNTER:ANK	4 613	8 652	-	18 727	20 794	62 239	8 678	5 046	18 912	2 063	
IST	32 710	32 796	1 205	84 838	52 875	214 567	47 423	33 354	85 106	20 395	
IZM	4 620	4 580	650	13 966	8 283	37 892	2 333	2 437	17 018	2 721	
DLM	681	931	73	10 946	2 602	2 175	1 473	1 699	5 842	841	
AYT	8 921	11 319	2 641	65 464	13 622	21 783	7 657	7 262	20 356	8 820	
*TR	-	3 419	-	925	7 609	2 030	-	907	2 949	183	
ZYPERN	8 563	2 254	-	20 960	219	45 668	783	479	15 456	-	
DARUNTER:LCA	8 028	576	-	14 444	148	41 361	544	157	13 673	-	
*CY	535	1 688	-	6 516	71	4 307	172	242	1 783	-	
SLOWENIEN	-	37	-	-	-	39 077	4	49	9 036	-	
DARUNTER:LJU	-	37	-	-	-	39 077	4	49	9 036	-	
KROATIEN	-	-	-	509	-	61 389	-	-	12 010	1 466	
DARUNTER:ZAG	-	-	-	509	-	53 913	-	-	12 010	1 466	
SPU	-	-	-	-	-	7 476	-	-	-	-	
SERBIEN	-	-	-	6 569	5 920	34 265	2 652	-	4 266	-	
DARUNTER:BEG	-	-	-	6 569	5 920	34 265	2 652	-	4 266	-	
MAZEDONIEN	1 294	58	-	292	-	778	56	-	210	-	
DARUNTER:SKP	1 294	58	-	292	-	778	56	-	210	-	
UNGARN	13 042	-	1	20 089	12 533	131 818	12 274	89	58 893	3 270	
DARUNTER:BUD	13 042	-	1	20 089	12 533	131 818	12 274	89	58 893	3 270	
ALBANIEN	-	-	-	-	-	1 328	-	-	714	-	
DARUNTER:TIA	-	-	-	-	-	1 328	-	-	714	-	
TSCHECH. REP.	11 169	4 102	-	20 388	5 598	115 703	6 534	2 698	17 058	103	
DARUNTER:PRG	11 169	4 057	-	20 388	5 598	115 703	6 534	2 698	17 058	103	
SLOWAKEI	-	-	-	-	-	-	-	-	-	-	
RUMAENIEN	-	382	-	7 351	51	53 189	2 100	-	17 795	-	
DARUNTER:BUH	-	-	-	6 743	-	49 850	655	-	17 704	-	
CND	-	382	-	156	51	378	-	-	90	-	
*RO	-	-	-	452	-	2 961	1 445	-	1	-	
BULGARIEN	25	1 036	-	1 506	277	36 902	111	680	20 776	16	
DARUNTER:SOF	-	74	-	-	-	35 529	-	23	20 270	-	
VAR	3	505	-	425	137	898	-	216	236	16	
BOJ	22	457	-	1 033	140	475	111	441	270	-	
RUSSLAND	45 043	666	2	63 296	7 755	272 766	305	46	45 707	52 752	
DARUNTER:MOW	23 215	-	2	54 674	7 497	220 155	80	-	39 108	44 856	
LED	15 638	56	-	8 078	-	33 080	20	-	6 599	7 896	
OVB	-	348	-	-	-	13 451	-	-	-	-	
*RU	6 190	262	-	507	258	5 306	205	46	-	-	
WEISSRUSSLAND	5 533	-	4	-	141	45 745	-	-	5 681	-	
DARUNTER:MSQ	5 533	-	4	-	-	45 745	-	-	5 681	-	
MOLDAVIEN	-	-	-	-	-	10 222	-	-	-	-	
DARUNTER:KIV	-	-	-	-	-	10 222	-	-	-	-	
UKRAINE	-	-	-	63	-	50 193	-	-	3 405	-	
DARUNTER:IEV	-	-	-	63	-	50 193	-	-	3 405	-	
GEORGIEN	-	-	-	-	-	5 826	-	-	-	-	
DARUNTER:TBS	-	-	-	-	-	5 826	-	-	-	-	
ARMENIEN	-	-	-	-	-	3	-	-	-	-	
ASERBAIDDSCHAN	-	-	-	-	152	3 295	-	-	-	-	

*) DATEN ZUM VORJAHR NICHT VERGLEICHBAR - VGL. ERLÄUTERUNGEN SEITE 7.

IM JAHR 1995

MIT GEBIETEN AUSSERHALB DEUTSCHLANDS

ZIELFLUGPLATZ									VON STRECKENHERKUNFTS-
B E R L I N (THF)	(SKF)	SAARBRUECKEN (SCN)	MUENSTER/ OSN. (FMO)	LEIPZIG (LEJ)	DRESDEN (DRS)	ERFURT (ERF)	SONSTIGE	INSGESAMT	LAND.BZW — FLUGPLATZ
									AUSSTEIGER IM
									LINIENVERKEHR
-	-	24	27	-	-	-	-	200 937	GVA
10 543	-	-	-	923	843	21	-	95 657	BSL
-	-	-	-	-	-	-	-	9 397	BRN
2 668	143	-	-	1 114	5 133	109	-	911 313	OESTERREICH
433	33	-	-	628	1 618	-	-	642 061	DARUNTER:VIE
43	-	-	-	37	47	-	-	28 596	INN
-	-	-	-	-	-	-	-	73 041	LNZ
1 184	110	-	-	449	3 468	109	-	81 153	SZG
-	-	-	-	-	-	-	-	68 871	GRZ
1 008	-	-	-	-	-	-	-	17 579	KLU
1 685	1 827	294	364	5 346	3 709	-	-	1 755 720	ITALIEN
-	163	-	-	25	-	-	-	400 391	DARUNTER:ROM
-	-	28	163	-	-	-	-	604 829	MIL
1 389	-	50	44	-	-	-	-	181 485	VCE
-	-	-	-	-	-	-	-	24 429	TRS
-	-	-	-	-	-	-	-	10 983	VRN
-	-	-	-	128	-	-	-	86 338	TRN
-	-	-	-	-	-	-	-	32 119	GOA
296	-	-	-	-	-	-	-	48 163	FLR
-	37	-	-	-	-	-	-	91 042	BLQ
-	-	93	84	-	-	-	-	27 781	PSA
-	1 447	-	-	1 447	-	-	-	10 177	RMI
-	-	-	-	3 746	3 709	-	-	127 150	NAP
-	-	-	-	-	-	-	-	6 419	BDS
-	-	-	-	-	-	-	-	4 625	SUF
-	-	-	-	-	-	-	-	10 331	CAG
-	-	-	-	-	-	-	-	16 023	DLB
-	-	123	-	-	-	-	-	2 623	PMO
-	180	-	-	-	-	-	-	68 991	CTA
-	-	-	73	-	-	-	-	1 518	*IT
4 049	78 561	11 188	28 080	76 873	36 175	15 220	142	2 191 350	GRIECHENLAND
-	5 722	-	-	7 098	4 546	1 201	-	400 122	DARUNTER:ATH
-	10 063	-	3 048	9 399	5 127	1 831	-	397 683	SKG
-	7 708	106	-	10 534	6 384	3 186	-	171 347	CFU
-	-	-	-	-	-	-	-	10 327	JSI
252	-	-	-	-	-	-	-	17 342	ZTH
1	499	-	-	-	-	-	-	15 098	JMK
-	22	-	-	1 391	-	-	-	51 923	SMI
1 757	-	-	-	-	-	-	-	28 592	JTR
-	6 666	-	3 105	2 699	1 378	-	-	128 463	KGS
-	16 396	2 575	6 534	15 234	7 948	4 175	-	284 732	RHO
-	1 774	-	-	3 093	1 283	-	-	51 497	CHQ
-	29 711	8 507	15 133	27 425	9 509	4 827	142	544 627	HER
848	-	-	-	-	-	-	-	33 589	KVA
92	-	-	-	-	-	-	-	17 063	MJT
1 099	-	-	-	-	-	-	-	38 944	*GR
-	30 909	2 126	4 071	9 889	4 538	2 088	-	1 116 244	TUERKEI
-	9 746	-	113	-	-	-	-	159 583	DARUNTER:ANK
-	13 215	-	856	2 656	318	58	-	622 372	IST
-	329	-	532	732	-	-	-	96 093	IZM
-	131	190	-	1 074	135	-	-	28 793	DLM
-	4 404	1 936	2 570	5 427	4 085	2 030	-	188 297	AYT
-	3 084	-	-	-	-	-	-	21 106	*TR
-	27 389	-	-	1 201	726	251	-	123 959	ZYPERN
-	21 681	-	-	908	726	251	-	102 497	DARUNTER:LCA
-	5 708	-	-	293	-	-	-	21 315	*CY
-	-	-	-	22	-	-	-	48 225	SLOWENIEN
-	-	-	-	22	-	-	-	48 225	DARUNTER:LJU
123	147	-	-	-	-	-	-	75 644	KROATIEN
123	48	-	-	-	-	-	-	68 069	DARUNTER:ZAG
-	-	-	-	-	-	-	-	7 476	SPU
-	-	-	-	-	-	-	-	53 672	SERBIEN
-	-	-	-	-	-	-	-	53 672	DARUNTER:BEG
55	910	-	-	-	-	-	-	3 653	MAZEDONIEN
55	910	-	-	-	-	-	-	3 653	DARUNTER:SKP
-	25 026	-	42	-	91	-	-	277 168	UNGARN
-	25 026	-	42	-	91	-	-	277 168	DARUNTER:BUD
-	-	-	-	-	-	-	-	2 042	ALBANIEN
-	-	-	-	-	-	-	-	2 042	DARUNTER:TIA
9 330	-	16	-	1	106	-	-	192 806	TSCHECH. REP
9 330	-	16	-	1	-	-	-	192 655	DARUNTER:PRG
86	-	-	-	3	-	-	-	89	SLOWAKEI
-	5 267	-	-	79	-	-	-	86 214	RUMAENIEN
-	5 159	-	-	-	-	-	-	80 111	DARUNTER:BUH
-	108	-	-	79	-	-	-	1 244	CND
-	-	-	-	-	-	-	-	4 859	*RO
-	14 874	-	-	2 940	928	1 031	-	81 102	BULGARIEN
-	13 040	-	-	500	-	-	-	69 436	DARUNTER:SOF
-	1 134	-	-	1 191	701	358	-	5 820	VAR
-	618	-	-	1 138	227	673	-	5 605	BOJ
-	63 080	-	-	4 462	91	-	-	555 971	RUSSLAND
-	44 860	-	-	4 462	-	-	-	438 909	DARUNTER:MW
-	17 315	-	-	-	-	-	-	88 773	LED
-	-	-	-	-	-	-	-	13 799	OVB
-	-	-	-	-	-	-	-	13 679	*RU
-	905	-	-	-	-	-	-	63 341	WEISSRUSSLAND
-	6 197	-	-	40	-	-	-	63 200	DARUNTER:MSQ
-	6 197	-	-	40	-	-	-	10 222	MOLDAVIEN
-	-	-	-	-	-	-	-	10 222	DARUNTER:KIV
-	6 893	-	-	-	-	-	-	60 554	UKRAINE
-	6 893	-	-	-	-	-	-	60 554	DARUNTER:IEV
-	-	-	-	-	-	-	-	5 826	GEORGIEN
-	-	-	-	-	-	-	-	5 826	DARUNTER:TBS
-	-	-	-	-	-	-	-	3	ARMENIEN
-	-	-	-	-	-	-	-	3 447	ASERBAIDDSCHAN

VON STRECKENHERKUNFTS- LAND BZW. — FLUGPLATZ	NACH STRECKEN									
	HAMBURG (HAM)	HANNOVER (HAJ)	BREMEN (BRE)	DUESSELDORF (DUS)	KOELN/BONN (CGN)	FRANKFURT (FRA)	STUTTGART (STR)	NUERNBERG (NUE)	MUENCHEN (MUC)	BERLIN (TXL)
AUSSTEIGER IM LINIENVERKEHR										
DARUNTER:BAK	-	-	-	-	152	3 295	-	-	-	-
KASACHSTAN	-	24 677	-	-	-	38 781	-	-	-	-
DARUNTER:ALA	-	24 677	-	-	-	38 781	-	-	-	-
KIRGISIEN	-	-	-	-	-	962	-	-	-	-
USBEKISTAN	-	-	-	-	-	33 690	-	-	-	-
DARUNTER:TAS	-	-	-	-	-	33 690	-	-	-	-
E U R O P A	1 984 296	1 153 927	327 695	4 247 323	857 632	8 292 536	1 232 552	485 703	3 337 302	1 247 550
DARUNTER: EU-LAENDER	1 667 009	1 015 426	310 272	3 698 329	680 269	6 233 503	1 078 668	409 245	2 768 116	1 030 638
AEGYPTEN	354	-	-	13 648	1 345	95 819	1 896	970	15 749	758
DARUNTER:CAI	-	-	-	3 397	83	70 621	-	-	4 150	-
ALY	-	-	-	-	-	9 241	-	-	-	-
LXR	-	-	-	868	-	2 975	-	-	895	-
HRG	286	-	-	9 383	1 262	12 682	1 819	829	10 601	659
*EG	68	-	-	-	-	300	-	141	103	99
TUNESIEN	10 564	4 533	837	62 674	5 853	86 711	4 436	8 733	32 883	2 647
DARUNTER:TUN	4 340	-	-	7 743	2	54 914	-	-	5 740	-
DJE	4 152	934	255	17 852	4 864	14 259	1 982	2 643	16 726	1 320
MIR	2 072	3 123	582	33 303	987	17 273	2 454	6 090	10 129	1 327
*TN	-	476	-	3 776	-	265	-	-	288	-
ALGERIEN	-	-	-	-	-	7 691	-	-	-	-
DARUNTER:ALG	-	-	-	-	-	7 691	-	-	-	-
MAROKKO	-	166	-	8 232	377	45 054	152	1 771	886	496
DARUNTER:CAS	-	-	-	58	-	30 286	-	-	-	-
TNG	-	-	-	1 005	-	3 220	-	-	-	-
AGA	-	166	-	1 812	377	6 516	152	1 771	884	496
OUO	-	-	-	5 357	-	4 786	-	-	-	-
KAP VERDE	-	-	-	-	-	1 516	-	-	-	-
DARUNTER:SID	-	-	-	-	-	1 516	-	-	-	-
GUINEA	-	-	-	177	-	-	-	-	-	-
GHANA	-	-	-	6 222	124	14 246	-	-	-	-
DARUNTER:ACC	-	-	-	6 222	124	14 246	-	-	-	-
NIGERIA	-	-	-	-	-	18 167	-	-	-	-
DARUNTER:LOS	-	-	-	-	-	18 167	-	-	-	-
SUDAN	-	-	-	-	-	5 493	-	-	-	-
DARUNTER:KRT	-	-	-	-	-	5 493	-	-	-	-
ERITHREA	-	-	-	-	-	18 432	-	-	-	-
DARUNTER:ASM	-	-	-	-	-	18 432	-	-	-	-
AETHIOPIEN	-	-	-	-	-	20 160	-	-	-	-
DARUNTER:ADD	-	-	-	-	-	20 160	-	-	-	-
KENIA	87	-	-	1 965	79	32 478	-	-	2 948	-
DARUNTER:NBO	-	-	-	43	-	28 780	-	-	-	-
MBA	87	-	-	1 922	79	3 698	-	-	2 948	-
TANSANIA	-	-	-	-	-	-	-	-	308	-
SIMBABWE	-	-	-	-	-	15 379	-	-	-	-
DARUNTER:HRE	-	-	-	-	-	15 379	-	-	-	-
NAMIBIA	-	-	-	-	-	33 147	-	-	6 287	-
DARUNTER:WDH	-	-	-	-	-	33 147	-	-	6 287	-
MADAGASKAR	-	-	-	-	-	1 286	-	-	-	-
DARUNTER:TNR	-	-	-	-	-	1 286	-	-	-	-
KOMOREN	-	-	-	-	-	58	-	-	-	-
SESCHELLEN	-	-	-	-	-	15 878	-	-	-	-
DARUNTER:SEZ	-	-	-	-	-	15 878	-	-	-	-
MAURITIUS	-	-	-	-	-	23 029	-	-	14 149	-
DARUNTER:MRU	-	-	-	-	-	23 029	-	-	14 149	-
SUEDAFRIKA	-	-	-	5 547	-	136 590	-	-	17 956	-
DARUNTER:JNB	-	-	-	4 273	-	96 000	-	-	10 591	-
CPT	-	-	-	1 274	-	40 590	-	-	2 815	-
DUR	-	-	-	-	-	-	-	-	4 550	-
A F R I K A	11 005	4 699	837	98 485	7 778	571 134	6 484	11 474	91 166	3 901
KANADA	134	-	-	8 969	1	387 549	-	-	-	-
DARUNTER:YMQ	-	-	-	-	-	42 580	-	-	-	-
YTO	-	-	-	8 520	-	170 286	-	-	-	-
YVR	-	-	-	226	1	116 090	-	-	-	-
YYC	-	-	-	223	-	58 593	-	-	-	-
USA	55 082	-	-	210 949	59	2 432 798	20 422	-	198 852	56 681
DARUNTER:NYC	15 903	-	-	75 866	1	531 811	93	-	66 077	48 691
CHI	-	-	-	47 677	-	216 991	-	-	46 245	-
BOS	-	-	-	15	-	101 357	-	-	-	-
PHL	-	-	-	-	-	60 695	-	-	-	-
WAS	-	-	-	-	-	223 938	-	-	-	-
DET	-	-	-	292	58	142 786	-	-	-	-
PIT	-	-	-	-	-	53 292	-	-	-	-
CVG	-	-	-	-	-	77 306	-	-	-	-
ATL	39 172	-	-	1	-	206 195	20 329	-	67 508	7 990
CLT	-	-	-	-	-	32 177	-	-	-	-
TPA	-	-	-	7 477	-	5 617	-	-	-	-
MIA	-	-	-	31 984	-	145 715	-	-	19 022	-
SJU	-	-	-	-	-	7 886	-	-	-	-
ORL	-	-	-	12 104	-	66 341	-	-	-	-
*U2	-	-	-	3 960	-	1 394	-	-	-	-
MSP	-	-	-	1	-	5 898	-	-	-	-
DAL	-	-	-	-	-	155 397	-	-	-	-
HOU	-	-	-	-	-	23 484	-	-	-	-
SEA	-	-	-	-	-	1 426	-	-	-	-
SFO	-	-	-	6 311	-	133 741	-	-	-	-
LAX	-	-	-	24 736	-	217 812	-	-	-	-
DEN	-	-	-	525	-	21 130	-	-	-	-
MEXIKO	-	-	-	17 809	2 738	58 664	-	-	-	-
DARUNTER:MEX	-	-	-	100	538	58 119	-	-	-	-

*) DATEN ZUM VORJAHR NICHT VERGLEICHBAR - VGL. ERLÄUTERUNGEN SEITE 7.

IM JAHR 1995

MIT GEBIETEN AUSSERHALB DEUTSCHLANDS-

ZIELFLUGPLATZ								VON STRECKENHERKUNFTS-	
B E R L I N (THF)	(SXF)	SAARBRUECKEN (SCN)	MUENSTER/ OSN.(FMO)	LEIPZIG (LEJ)	DRESDEN (DRS)	ERFURT (ERF)	SONSTIGE	INSGESAMT	LAND.BZW -- FLUGPLATZ
-	-	-	-	-	-	-	-	3 447	AUSSTEIGER IM
-	2	-	120	-	-	-	-	63 580	LINIENVERKEHR
-	2	-	120	-	-	-	-	63 580	DARUNTER:BAK
-	-	-	-	-	-	-	-	962	KASACHSTAN
-	-	-	-	-	-	-	-	33 690	DARUNTER:ALA
-	-	-	-	-	-	-	-	33 690	KIRGISIEN
-	-	-	-	-	-	-	-	33 690	USBEKISTAN
-	-	-	-	-	-	-	-	33 690	DARUNTER:TAS
160 348	513 750	94 126	217 473	341 939	188 964	66 102	347	24 749 565	E U R O P A
128 885	331 872	91 933	206 125	313 789	166 098	62 711	347	20 193 235	DARUNTER: EU-LAENDER
-	16 637	-	-	1 982	-	-	-	149 158	AEGYPTEN
-	15 422	-	-	102	-	-	-	93 775	DARUNTER:CAI
-	-	-	-	-	-	-	-	9 241	ALY
-	779	-	-	1 880	-	-	-	4 738	LXR
-	436	-	-	-	-	-	-	40 180	HRG
-	10 777	603	1 462	7 610	7 398	5 584	-	1 147	*EG
-	4 193	-	-	87	870	761	-	253 305	TUNESIEN
-	1 939	101	805	2 906	2 241	391	-	78 650	DARUNTER:TUN
-	3 934	502	657	4 047	4 287	4 432	-	73 370	DJE
-	711	-	-	570	-	-	-	95 199	MIR
-	798	-	-	-	-	-	-	6 086	*TN
-	798	-	-	-	-	-	-	8 489	ALGERIEN
-	1 462	186	1 930	1 244	536	710	-	8 489	DARUNTER:ALG
-	-	-	-	-	-	-	-	63 202	MAROKKO
-	-	-	-	-	-	-	-	30 344	DARUNTER:CAS
-	1 462	186	1 930	1 244	536	710	-	4 225	TNG
-	-	-	-	-	-	-	-	18 242	AGA
-	-	-	-	-	-	-	-	10 143	QUD
-	-	-	-	-	-	-	-	1 516	KAP VERDE
-	-	-	-	-	-	-	-	1 516	DARUNTER:SID
-	-	-	-	-	-	-	-	177	GUINEA
-	-	-	-	-	-	-	-	20 592	GHANA
-	-	-	-	-	-	-	-	20 592	DARUNTER:ACC
-	-	-	-	-	-	-	-	18 167	NIGERIA
-	-	-	-	-	-	-	-	18 167	DARUNTER:LOS
-	-	-	-	-	-	-	-	5 493	SUDAN
-	-	-	-	-	-	-	-	5 493	DARUNTER:KRT
-	-	-	-	-	-	-	-	18 432	ERITHREA
-	-	-	-	-	-	-	-	18 432	DARUNTER:ASM
-	-	-	-	-	-	-	-	20 160	AETHIOPIEN
-	1 354	-	-	84	-	-	-	20 160	DARUNTER:ADD
-	-	-	-	-	-	-	-	38 995	KENIA
-	1 354	-	-	84	-	-	-	28 823	DARUNTER:NBO
-	-	-	-	-	-	-	-	10 172	MBA
-	-	-	-	-	-	-	-	308	TANSANIA
-	-	-	-	-	-	-	-	15 379	SIMBABWE
-	-	-	-	-	-	-	-	15 379	DARUNTER:HRE
-	-	-	-	-	-	-	-	39 434	NAMIBIA
-	-	-	-	-	-	-	-	39 434	DARUNTER:WDH
-	-	-	-	-	-	-	-	1 286	MADAGASKAR
-	-	-	-	-	-	-	-	1 286	DARUNTER:TNR
-	-	-	-	-	-	-	-	58	KOMOREN
-	-	-	-	-	-	-	-	15 878	SESCHELLEN
-	-	-	-	-	-	-	-	15 878	DARUNTER:SEZ
-	-	-	-	-	-	-	-	37 178	MAURITIUS
-	-	-	-	-	-	-	-	37 178	DARUNTER:MRU
-	-	-	-	-	-	-	-	160 093	SUEDAFRIKA
-	-	-	-	-	-	-	-	110 864	DARUNTER:JNB
-	-	-	-	-	-	-	-	44 679	CPT
-	-	-	-	-	-	-	-	4 550	DUR
-	31 028	789	3 392	10 920	7 934	6 294	-	867 300	A F R I K A
-	10 975	-	-	-	-	-	-	407 628	KANADA
-	10 852	-	-	-	-	-	-	42 580	DARUNTER:YMQ
-	-	-	-	-	-	-	-	189 658	YTO
-	-	-	-	-	-	-	-	116 317	YVR
-	76	150	-	41	-	87	-	58 816	YYC
-	-	150	-	-	-	-	-	2 975 197	USA
-	-	-	-	-	-	-	-	738 592	DARUNTER:NYC
-	-	-	-	-	-	-	-	310 913	CHI
-	-	-	-	-	-	-	-	101 372	BOS
-	-	-	-	-	-	-	-	60 695	PHL
-	-	-	-	-	-	-	-	223 938	MAS
-	-	-	-	-	-	-	-	143 136	DET
-	-	-	-	-	-	-	-	53 292	PIT
-	-	-	-	-	-	-	-	77 306	CVG
-	-	-	-	-	-	-	-	341 195	ATL
-	-	-	-	-	-	-	-	32 177	CLT
-	-	-	-	-	-	-	-	13 094	TPA
-	-	-	-	-	-	-	-	196 721	MIA
-	-	-	-	-	-	-	-	7 886	SJU
-	-	-	-	-	-	-	-	78 445	ORL
-	-	-	-	-	-	-	-	5 354	*U2
-	-	-	-	-	-	-	-	5 899	MSP
-	-	-	-	-	-	-	-	155 397	DAL
-	-	-	-	-	-	-	-	23 484	HOU
-	-	-	-	-	-	-	-	1 426	SEA
-	-	-	-	-	-	-	-	140 052	SFO
-	-	-	-	-	-	-	-	242 548	LAX
-	7 601	-	-	-	-	-	-	21 655	DEN
-	2 354	-	-	-	-	-	-	86 812	MEXIKO
-	-	-	-	-	-	-	-	61 111	DARUNTER:MEX

5 PERSONENVERKEHR
5.2 VERFLECHTUNG IM VERKEHR
5.2.2 AUSSTEIGER *)

VON STRECKENHERKUNFTS-		NACH STRECKEN								
LAND BZH. — FLUGPLATZ	HAMBURG (HAM)	HANNOVER (HAJ)	BREMEN (BRE)	DUESSELDORF (DUS)	KOELN/BONN (CGN)	FRANKFURT (FRA)	STUTTGART (STR)	NUERNBERG (NUE)	MUENCHEN (MUC)	BERLIN (TXL)
AUSSTEIGER IM										
LINIENVERKEHR										
ACA	-	-	-	3 185	-	-	-	-	-	-
*MX	-	-	-	14 455	2 200	263	-	-	-	-
COSTA RICA	-	-	-	5 090	-	98	-	-	-	-
DARUNTER:SJO	-	-	-	5 090	-	98	-	-	-	-
KUBA	-	-	-	32 661	623	592	-	-	-	-
DARUNTER:HAV	-	-	-	9 697	370	592	-	-	-	-
VRA	-	-	-	14 691	-	-	-	-	-	-
*CU	-	-	-	8 273	253	-	-	-	-	-
JAMAICA	-	-	-	12 938	-	135	-	-	-	-
DARUNTER:MBJ	-	-	-	12 938	-	135	-	-	-	-
DOMINIK.REP.	21 916	4 762	-	73 515	7 464	23 588	358	-	9 950	254
DARUNTER:SDQ	2 453	81	-	15 933	493	6 803	-	-	-	-
POP	17 710	4 508	-	39 564	5 705	11 073	358	-	8 933	254
*DO	1 753	173	-	18 018	1 266	5 712	-	-	1 017	-
ANTIGUA-BARB.	-	-	-	-	-	3 581	-	-	-	-
DARUNTER:ANU	-	-	-	-	-	3 581	-	-	-	-
BARBADOS	-	134	-	8 667	-	5 889	-	-	64	-
DARUNTER:BGI	-	134	-	8 667	-	5 889	-	-	64	-
TRINID.U.TOB.	-	-	-	-	-	6 621	-	-	-	-
DARUNTER:TAB	-	-	-	-	-	3 262	-	-	-	-
POS	-	-	-	-	-	3 359	-	-	-	-
NIED.ANTILLEN	-	-	-	1 033	-	-	-	-	-	-
DARUNTER:CUR	-	-	-	1 033	-	-	-	-	-	-
ST.LUCIA	-	-	-	-	-	2 882	-	-	-	-
DARUNTER:UVF	-	-	-	-	-	2 882	-	-	-	-
SONST.WESTIN.	-	-	-	-	-	174	-	-	-	-
KOLUMBIEN	-	-	-	992	-	45 010	-	-	-	63
DARUNTER:BOG	-	-	-	71	-	45 010	-	-	-	-
VENEZUELA	-	-	-	2 154	-	33 359	-	-	-	-
DARUNTER:CCS	-	-	-	-	-	25 261	-	-	-	-
PMV	-	-	-	2 154	-	8 098	-	-	-	-
BRASILIEN	-	-	-	506	-	135 836	-	-	1 206	-
DARUNTER:RIO	-	-	-	-	-	39 232	-	-	-	-
SAO	-	-	-	225	-	88 329	-	-	-	-
REC	-	-	-	-	-	7 737	-	-	-	-
*BR	-	-	-	281	-	-	-	-	1 206	-
ECUADOR	-	-	-	-	-	1 565	-	-	-	-
DARUNTER:UIO	-	-	-	-	-	1 565	-	-	-	-
PERU	-	-	-	-	-	2 307	-	-	-	-
DARUNTER:LIM	-	-	-	-	-	2 307	-	-	-	-
ARGENTINIEN	-	-	-	200	-	40 080	-	-	-	-
DARUNTER:BUE	-	-	-	200	-	40 080	-	-	-	-
CHILE	-	-	-	47	-	24 136	-	-	-	-
DARUNTER:SCL	-	-	-	47	-	24 136	-	-	-	-
A M E R I K A	77 132	4 896	-	375 530	10 885	3 204 864	20 780	-	210 072	56 998
LIBANON	-	-	-	-	-	15 155	-	-	-	-
DARUNTER:BEY	-	-	-	-	-	15 155	-	-	-	-
ISRAEL	227	1 422	-	23	4 611	151 382	1 180	17	51 497	-
DARUNTER:TLV	227	1 422	-	-	4 559	150 576	1 180	17	51 497	-
JORDANIEN	-	-	-	-	-	21 613	-	-	34	3 591
DARUNTER:AMM	-	-	-	-	-	20 231	-	-	34	3 591
AQJ	-	-	-	-	-	1 382	-	-	-	-
SYRIEN	-	-	-	-	-	27 830	-	14	5 055	-
DARUNTER:DAM	-	-	-	-	-	25 693	-	14	5 055	-
ALP	-	-	-	-	-	2 137	-	-	-	-
IRAN	13 850	-	-	-	-	65 335	-	-	-	-
DARUNTER:THR	13 850	-	-	-	-	65 335	-	-	-	-
KUWEIT	-	-	-	-	-	23 120	-	-	9 594	-
DARUNTER:KWI	-	-	-	-	-	23 120	-	-	9 594	-
BAHRAIN	-	-	-	-	-	20 008	-	-	-	-
DARUNTER:BAH	-	-	-	-	-	20 008	-	-	-	-
KATAR	-	-	-	-	-	3 267	-	-	-	-
DARUNTER:DOH	-	-	-	-	-	3 267	-	-	-	-
SAUDI-ARAB.	-	-	-	390	5	31 655	-	-	28	-
DARUNTER:JED	-	-	-	387	5	16 150	-	-	28	-
RUH	-	-	-	-	-	15 293	-	-	-	-
JEMEN	-	-	-	-	-	13 634	-	-	-	-
DARUNTER:SAH	-	-	-	-	-	13 634	-	-	-	-
OMAN	-	-	-	-	-	3 235	-	-	-	-
DARUNTER:MCT	-	-	-	-	-	3 235	-	-	-	-
V.A.EMIRATE	1 784	-	-	3 663	-	81 724	786	-	9 368	844
DARUNTER:DXB	-	-	-	-	-	63 556	-	-	-	844
AUH	1 784	-	-	3 663	-	18 141	786	-	9 368	-
PAKISTAN	-	-	-	-	-	42 929	-	-	-	-
DARUNTER:KHI	-	-	-	-	-	32 084	-	-	-	-
ISB	-	-	-	-	-	5 861	-	-	-	-
LHE	-	-	-	-	-	4 984	-	-	-	-
BANGLADESCH	-	-	-	-	-	3 992	-	-	-	-
DARUNTER:DAC	-	-	-	-	-	3 992	-	-	-	-
INDIEN	-	-	-	-	-	287 825	-	-	-	-
DARUNTER:DEL	-	-	-	-	-	140 539	-	-	-	-
BOM	-	-	-	-	-	126 459	-	-	-	-
MAA	-	-	-	-	-	20 827	-	-	-	-
NEPAL	-	-	-	-	-	24 193	-	-	-	-
DARUNTER:KTM	-	-	-	-	-	24 193	-	-	-	-
SRI LANKA	2 804	-	-	19 812	-	17 896	-	-	10 620	-
DARUNTER:CEB	2 804	-	-	19 812	-	17 896	-	-	10 620	-
MALEDIVEN	1 325	-	-	19 865	-	250	-	-	12 688	-
DARUNTER:MLE	1 325	-	-	19 865	-	250	-	-	12 688	-
THAILAND	1 667	-	-	1 396	-	321 152	-	-	32 504	-
DARUNTER:BKK	502	-	-	1 238	-	320 695	-	-	28 509	-
HKT	1 165	-	-	158	-	457	-	-	3 995	-

*) DATEN ZUM VORJAHR NICHT VERGLEICHBAR - VGL. ERLÄUTERUNGEN SEITE 7.

ZIELFLUGPLATZ									VON STRECKENHERKUNFTS-
B E R L I N (THF)	(SKF)	SAARBRUECKEN (SCN)	MUENSTER/ OSN. (FMD)	LEIPZIG (LEJ)	DRESDEN (DRS)	ERFURT (ERF)	SONSTIGE	INSGESAMT	LAND.BZW -- FLUGPLATZ
									AUSSTEIGER IM
									LINIENVERKEHR
-	2 199	-	-	-	-	-	-	5 384	ACA
-	3 048	-	-	-	-	-	-	19 966	*MX
-	-	-	-	-	-	-	-	5 188	COSTA RICA
-	-	-	-	-	-	-	-	5 188	DARUNTER:SJO
-	6 594	-	-	-	-	-	-	40 470	KUBA
-	6 594	-	-	-	-	-	-	17 253	DARUNTER:HAV
-	-	-	-	-	-	-	-	14 691	VRA
-	-	-	-	-	-	-	-	8 526	*CU
-	-	-	-	-	-	-	-	13 073	JAMAICA
-	-	-	-	-	-	-	-	13 073	DARUNTER:MBJ
-	14 795	-	-	2 985	101	-	-	159 688	DOMINIK.REP
-	2 619	-	-	-	-	-	-	28 382	DARUNTER:SDQ
-	11 403	-	-	2 985	101	-	-	102 594	POP
-	773	-	-	-	-	-	-	28 712	*DO
-	-	-	-	-	-	-	-	3 581	ANTIGUA-BARB.
-	-	-	-	-	-	-	-	3 581	DARUNTER:ANU
-	-	-	-	-	-	-	-	14 754	BARBADOS
-	-	-	-	-	-	-	-	14 754	DARUNTER:BGI
-	-	-	-	-	-	-	-	6 621	TRINID.U.TOB.
-	-	-	-	-	-	-	-	3 262	DARUNTER:TAB
-	-	-	-	-	-	-	-	3 359	POS
-	-	-	-	-	-	-	-	1 033	NIED.ANTILLEN
-	-	-	-	-	-	-	-	1 033	DARUNTER:CUR
-	-	-	-	-	-	-	-	2 882	ST.LUCIA
-	-	-	-	-	-	-	-	2 882	DARUNTER:UVF
-	-	-	-	-	-	-	-	174	SONST.WESTIN.
-	-	-	-	-	-	-	-	46 065	KOLUMBIEN
-	-	-	-	-	-	-	-	45 081	DARUNTER:BOG
-	-	-	-	-	-	-	-	35 513	VENEZUELA
-	-	-	-	-	-	-	-	25 261	DARUNTER:CCS
-	-	-	-	-	-	-	-	10 252	PMV
-	-	-	-	-	-	-	-	137 548	BRASILIEN
-	-	-	-	-	-	-	-	39 232	DARUNTER:RIO
-	-	-	-	-	-	-	-	88 554	SAO
-	-	-	-	-	-	-	-	7 737	REC
-	-	-	-	-	-	-	-	1 487	*BR
-	-	-	-	-	-	-	-	1 565	ECUADOR
-	-	-	-	-	-	-	-	1 565	DARUNTER:UID
-	-	-	-	-	-	-	-	2 307	PERU
-	-	-	-	-	-	-	-	2 307	DARUNTER:LIM
-	-	-	-	-	-	-	-	40 280	ARGENTINIEN
-	-	-	-	-	-	-	-	40 280	DARUNTER:BUE
-	-	-	-	-	-	-	-	24 183	CHILE
-	-	-	-	-	-	-	-	24 183	DARUNTER:SCL
-	40 041	150	-	3 026	101	87	-	4 004 562	A M E R I K A
-	5 632	-	-	-	-	-	-	20 787	LIBANON
-	5 632	-	-	-	-	-	-	20 787	DARUNTER:BEY
-	18 471	-	-	2 162	-	-	-	230 992	ISRAEL
-	18 247	-	-	2 162	-	-	-	229 887	DARUNTER:TLV
-	-	-	-	-	-	-	-	25 238	JORDANIEN
-	-	-	-	-	-	-	-	23 856	DARUNTER:AMM
-	-	-	-	-	-	-	-	1 382	AQJ
-	1 923	-	-	-	-	-	-	34 822	SYRIEN
-	1 465	-	-	-	-	-	-	32 227	DARUNTER:DAM
-	458	-	-	-	-	-	-	2 595	ALP
-	-	-	-	-	-	-	-	79 185	IRAN
-	-	-	-	-	-	-	-	79 185	DARUNTER:THR
-	-	-	-	-	-	-	-	32 714	KUWEIT
-	-	-	-	-	-	-	-	32 714	DARUNTER:KWI
-	-	-	-	-	-	-	-	20 008	BAHRAIN
-	-	-	-	-	-	-	-	20 008	DARUNTER:BAH
-	-	-	-	-	-	-	-	3 267	KATAR
-	-	-	-	-	-	-	-	3 267	DARUNTER:DOH
-	-	-	-	-	-	-	-	32 078	SAUDI-ARAB.
-	-	-	-	-	-	-	-	16 570	DARUNTER:JED
-	-	-	-	-	-	-	-	15 293	RUH
-	-	-	-	-	-	-	-	13 694	JEMEN
-	-	-	-	-	-	-	-	13 694	DARUNTER:SAH
-	-	-	-	-	-	-	-	3 235	OMAN
-	-	-	-	-	-	-	-	3 235	DARUNTER:MCT
-	8 158	-	-	-	-	-	-	106 327	V.A.EMIRATE
-	-	-	-	-	-	-	-	64 400	DARUNTER:DXB
-	8 158	-	-	-	-	-	-	41 900	AUH
-	-	-	-	-	-	-	-	42 929	PAKISTAN
-	-	-	-	-	-	-	-	32 084	DARUNTER:KHI
-	-	-	-	-	-	-	-	5 861	ISB
-	-	-	-	-	-	-	-	4 984	LHE
-	-	-	-	-	-	-	-	3 992	BANGLADESCH
-	-	-	-	-	-	-	-	3 992	DARUNTER:DAC
-	-	-	-	-	-	-	-	287 825	INDIEN
-	-	-	-	-	-	-	-	140 539	DARUNTER:DEL
-	-	-	-	-	-	-	-	126 459	BOM
-	-	-	-	-	-	-	-	20 827	MAA
-	-	-	-	-	-	-	-	24 193	NEPAL
-	-	-	-	-	-	-	-	24 193	DARUNTER:KTM
-	644	-	-	-	-	-	-	51 776	SRI LANKA
-	644	-	-	-	-	-	-	51 776	DARUNTER:CMB
-	200	-	-	-	-	-	-	34 328	MALEDIVEN
-	200	-	-	-	-	-	-	34 328	DARUNTER:MLE
-	322	-	-	-	-	-	-	357 041	THAILAND
-	163	-	-	-	-	-	-	351 107	DARUNTER:BKK
-	159	-	-	-	-	-	-	5 934	HKT

5 PERSONENVERKEHR
5. 2 VERFLECHTUNG IM VERKEHR
5. 2. 2 AUSSTEIGER *)

VON STRECKENHERKUNFTS- LAND BZW. — FLUGPLATZ	NACH STRECKEN									
	HAMBURG (HAM)	HANNOVER (HAJ)	BREMEN (BRE)	DUESSELDORF (DUS)	KOELN/BONN (CGN)	FRANKFURT (FRA)	STUTTGART (STR)	NUERNBERG (NUE)	MUENCHEN (MUC)	BERLIN (TXL)
AUSSTEIGER IM LINIENVERKEHR										
VIETNAM	-	-	-	-	-	10 029	-	-	-	1 329
DARUNTER:SGN	-	-	-	-	-	10 029	-	-	-	695
MALAYSIA	-	-	-	78	-	37 751	-	-	6 272	-
DARUNTER:KUL	-	-	-	-	-	37 751	-	-	3 640	-
*MY	-	-	-	78	-	-	-	-	2 632	-
SINGAPUR	-	-	-	6	-	153 511	-	-	2 250	5
DARUNTER:SIN	-	-	-	6	-	153 511	-	-	2 250	5
BRUNEI	-	-	-	-	-	3 657	-	-	-	-
DARUNTER:BNH	-	-	-	-	-	3 657	-	-	-	-
INDONESIEN	-	-	-	2 968	-	77 665	-	-	13 427	-
DARUNTER:JKT	-	-	-	-	-	40 919	-	-	-	-
DPS	-	-	-	2 958	-	36 746	-	-	9 414	-
MES	-	-	-	10	-	-	-	-	4 013	-
PHILIPPINEN	-	-	-	-	-	77 581	-	-	-	-
DARUNTER:MNL	-	-	-	-	-	77 581	-	-	-	-
HONGKONG(BRIT)	-	-	-	-	-	195 072	-	-	564	-
DARUNTER:HKG	-	-	-	-	-	195 072	-	-	564	-
TAIWAN	-	-	-	-	-	26 862	-	-	-	-
DARUNTER:TPE	-	-	-	-	-	26 862	-	-	-	-
JAPAN	-	-	-	-	-	301 600	-	-	22 835	-
DARUNTER:TYO	-	-	-	-	-	255 659	-	-	11 244	-
OSA	-	-	-	-	-	35 259	-	-	11 591	-
NGO	-	-	-	-	-	10 682	-	-	-	-
KOREA REP.	-	-	-	-	-	94 384	-	-	-	-
DARUNTER:SEL	-	-	-	-	-	94 384	-	-	-	-
KOREA DEM.VR	-	-	-	-	-	-	-	-	-	-
CHINA	-	102	-	-	-	104 672	-	-	-	-
DARUNTER:PEK	-	-	-	-	-	81 338	-	-	-	-
SHA	-	-	-	-	-	23 334	-	-	-	-
A S I E N	21 657	1 524	-	48 201	4 616	2 239 039	1 966	31	176 736	5 769
AUSTRALIEN	-	-	-	-	-	26 838	-	-	-	-
DARUNTER:SYD	-	-	-	-	-	26 838	-	-	-	-
NEUSEELAND	-	-	-	-	-	13 243	5	-	-	-
DARUNTER:AKL	-	-	-	-	-	13 243	-	-	-	-
FIDSCHI	-	-	-	-	-	-	-	-	-	91
AUSTRALIEN/OZEANIEN...	-	-	-	-	-	40 081	5	-	-	91
I N S G E S A M T ..	2 094 090	1 165 046	328 532	4 769 519	880 911	14 347 654	1 261 787	497 208	3 815 276	1 314 309

*) DATEN ZUM VORJAHR NICHT VERGLEICHBAR - VGL. ERLÄUTERUNGEN SEITE 7.

IM JAHR 1995
MIT GEBIETEN AUSSERHALB DEUTSCHLANDS

ZIELFLUGPLATZ								VON STRECKENHERKUNFTS-	
B E R L I N (THF)	I N (SXF)	SAARBRUECKEN (SCN)	MUENSTER/ OSN. (FMO)	LEIPZIG (LEJ)	DRESDEN (DRS)	ERFURT (ERF)	SONSTIGE	INSGESAMT	LAND.BZW -- FLUGPLATZ
-	-	-	-	-	-	-	-	11 358	AUSSTEIGER IM
-	-	-	-	-	-	-	-	10 724	LINIENVERKEHR
-	-	-	-	-	-	-	-	44 101	VIETNAM
-	-	-	-	-	-	-	-	41 391	DARUNTER:SGN
-	-	-	-	-	-	-	-	2 710	MALAYSIA
-	13 325	-	-	-	-	-	-	169 097	DARUNTER:KUL
-	13 325	-	-	-	-	-	-	169 097	MY
-	-	-	-	-	-	-	-	3 657	SINGAPUR
-	-	-	-	-	-	-	-	3 657	DARUNTER:SIN
-	1 047	-	-	-	-	-	-	95 107	BRUNEI
-	1 047	-	-	-	-	-	-	41 966	DARUNTER:BNW
-	-	-	-	-	-	-	-	49 118	INDONESIEN
-	-	-	-	-	-	-	-	4 023	DARUNTER:JKT
-	-	-	-	-	-	-	-	77 581	DPS
-	-	-	-	-	-	-	-	77 581	MES
-	-	-	-	-	-	-	-	195 636	PHILIPPINEN
-	-	-	-	-	-	-	-	195 636	DARUNTER:MNL
-	-	-	-	-	-	-	-	26 862	HONGKONG (BRIT)
-	-	-	-	-	-	-	-	26 862	DARUNTER:HKG
-	-	-	-	-	-	-	-	324 435	TAIWAN
-	-	-	-	-	-	-	-	266 903	DARUNTER:TPE
-	-	-	-	-	-	-	-	46 850	JAPAN
-	-	-	-	-	-	-	-	10 682	DARUNTER:TYO
-	-	-	-	-	-	-	-	94 384	OSA
-	214	-	-	-	-	-	-	94 384	NGO
-	5 468	-	-	-	-	-	-	214	KOREA REP.
-	5 468	-	-	-	-	-	-	110 242	DARUNTER:SEL
-	-	-	-	-	-	-	-	86 806	KOREA DEM. VR
-	-	-	-	-	-	-	-	23 334	CHINA
-	-	-	-	-	-	-	-	-	DARUNTER:PEK
-	-	-	-	-	-	-	-	-	SHA
-	55 404	-	-	2 162	-	-	-	2 557 105	A S I E N
-	-	-	-	-	-	-	-	26 838	AUSTRALIEN
-	-	-	-	-	-	-	-	26 838	DARUNTER:SYD
-	-	-	-	-	-	-	-	13 248	NEUSEELAND
-	-	-	-	-	-	-	-	13 243	DARUNTER:AKL
-	-	-	-	-	-	-	-	91	FIDSCHI
-	-	-	-	-	-	-	-	40 177	AUSTRALIEN/OZEANIEN
160 348	640 223	95 065	220 865	358 047	196 999	72 483	347	32 218 709	I N S G E S A M T

5 PERSONENVERKEHR
5.2 VERFLECHTUNG IM VERKEHR
5.2.2 AUSSTEIGER *)

VON STRECKENHERKUNFTS- LAND BZW. — FLUGPLATZ	NACH STRECKEN									
	HAMBURG (HAM)	HANNOVER (HAJ)	BREMEN (BRE)	DUESSELDORF (DUS)	KOELN/BONN (CGN)	FRANKFURT (FRA)	STUTTGART (STR)	NUERNBERG (NUE)	MUENCHEN (MUC)	BERLIN (TXL)
AUSSTEIGER IM PAUSCHALFLUGREISEVERKEHR										
POLEN	-	-	-	-	6	45	47	-	-	46
LITAUEN	923	337	-	22	-	677	-	-	-	-
DARUNTER:LT	923	337	-	22	-	677	-	-	-	-
ESTLAND	-	-	-	220	-	50	-	-	-	-
NORWEGEN	272	-	-	149	-	2 692	501	-	823	325
DARUNTER:OSL	-	-	-	149	-	599	334	-	178	-
*NO	272	-	-	-	-	2 005	167	-	645	325
GR BRITANNIEN	-	-	-	-	-	29	-	-	-	-
ISLAND	126	-	-	-	1 972	971	-	-	1 299	-
DARUNTER:KEF	-	-	-	-	1 972	971	-	-	1 299	-
NIEDERLANDE	-	-	-	-	-	-	13	-	-	-
FRANKREICH	-	-	-	-	-	-	-	-	1	-
SPANIEN	-	-	-	233	157	506	-	31	-	-
MALTA	364	4 045	-	13 069	3 032	8 380	13 213	5 447	27 148	5 232
DARUNTER:MLA	364	4 045	-	13 069	3 032	8 380	13 213	5 447	27 148	5 232
SCHWEIZ	152	46	-	343	-	895	-	42	491	1 154
DARUNTER:ZRH	-	46	-	238	-	599	-	-	329	1 109
OESTERREICH	-	-	-	-	-	-	79	-	132	-
ITALIEN	-	-	-	-	-	-	-	-	-	-
GRIECHENLAND	-	-	129	841	259	91	-	-	156	-
TUERKEI	127 346	164 853	24 962	281 830	135 435	291 763	97 554	109 116	161 156	195 403
DARUNTER:ANK	1 576	12 631	-	9 328	13 477	10 180	7 308	7 723	4 354	9 033
IST	28 152	45 452	5 661	65 903	51 880	63 161	32 498	23 948	52 955	68 385
IZM	8 908	23 321	2 807	21 412	15 032	24 347	5 340	18 661	14 663	24 010
OLM	15 876	12 868	3 196	35 022	13 087	36 351	10 300	6 348	16 767	21 473
AYT	71 387	65 529	13 008	144 783	36 934	147 881	39 215	48 247	70 800	67 108
*TR	1 447	5 052	290	5 382	5 025	9 843	2 893	4 189	1 617	5 394
ZYPERN	3 222	6 536	-	14 343	441	13 637	8 247	4 990	39 381	4 214
DARUNTER:LCA	-	5 585	-	7 891	165	5 893	6 467	4 657	20 523	1 881
*CY	3 222	951	-	6 452	66	7 744	1 766	-	18 758	2 333
SLOWENIEN	-	-	-	283	711	-	-	-	-	-
DARUNTER:LJU	-	-	-	283	711	-	-	-	-	-
KROATIEN	-	-	-	139	-	-	2 807	-	390	-
DARUNTER:ZAG	-	-	-	139	-	-	2 765	-	-	-
SPU	-	-	-	-	-	-	42	-	-	-
SERBIEN	-	-	-	-	17	-	-	-	-	-
MAZEDONIEN	1 268	9	-	5 287	3 930	8 177	5 536	-	5 082	-
DARUNTER:SKP	1 268	9	-	5 287	3 930	8 177	5 536	2 961	5 082	-
UNGARN	-	-	-	-	1 053	100	-	-	-	-
DARUNTER:BUD	-	-	-	-	1 053	100	-	-	-	-
TSCHECH REP	128	-	-	129	-	714	-	-	-	-
SLOWAKEI	-	-	-	-	-	-	-	-	-	-
RUMAENIEN	-	1 040	-	1 996	203	3 208	557	-	2 031	-
DARUNTER:CND	-	1 040	-	1 961	-	3 194	-	-	2 031	-
BULGARIEN	3 803	9 306	-	16 785	3 202	10 100	1 185	3 620	3 306	1 639
DARUNTER:SOF	-	-	-	-	-	191	-	-	-	156
VAR	2 308	4 645	-	8 142	1 881	6 033	1 034	1 842	1 945	1 483
BOJ	1 495	4 661	-	7 329	1 321	3 840	151	1 763	1 361	-
*BG	-	-	-	1 914	-	36	-	15	-	-
RUSSLAND	219	77 576	-	395	8 226	6 140	1 162	2 023	-	-
DARUNTER:MW	-	22 307	-	-	-	1 619	5	-	-	-
OVB	-	30 737	-	78	-	372	-	-	-	-
SVX	-	-	-	-	1 268	-	-	-	-	-
*RU	219	24 532	-	317	6 958	3 994	1 157	2 023	-	-
WEISSRUSSLAND	-	1 420	-	-	2 086	37	3 018	1 860	-	-
DARUNTER:*BY	-	1 420	-	-	1 742	-	2 854	1 860	-	-
UKRAINE	260	2 104	-	-	-	3 750	1 434	-	971	-
DARUNTER:IEV	260	2 104	-	-	-	3 750	1 434	-	971	-
GEORGIEN	-	-	-	-	3 351	6 172	-	-	-	168
DARUNTER:TBS	-	-	-	-	3 351	6 172	-	-	-	168
KASACHSTAN	1 560	66 833	-	132	6 677	2 504	17	6 569	-	-
DARUNTER:ALA	1 560	66 833	-	132	6 677	2 504	17	6 569	-	-
KIRGISIEN	-	2 834	-	-	1 516	-	223	1 855	-	-
DARUNTER:FRU	-	2 834	-	-	1 516	-	223	1 855	-	-
TADSCHIKISTAN	-	-	-	-	-	60	-	-	-	-
E U R O P A	139 643	336 939	25 091	336 196	172 274	360 698	135 593	138 514	242 367	208 181
DARUNTER: EU-LAENDER	-	-	129	1 074	416	626	92	31	289	-
AEGYPTEN	6 537	-	-	16 658	1 022	27 507	3 282	350	62 938	7 988
DARUNTER:CAI	-	-	-	533	-	1 198	890	-	3 246	-
LXR	1 961	-	-	2 711	-	2 647	61	-	13 339	431
HRG	4 400	-	-	13 332	1 022	23 292	2 095	350	28 137	7 536
*EG	176	-	-	82	-	370	236	-	18 216	21
TUNESIEN	43 932	53 600	9 405	77 778	12 614	86 491	51 876	18 377	64 207	28 338
DARUNTER:TUN	2 958	3 175	-	5 789	398	5 160	2 346	-	4 869	-
DJE	12 548	17 102	2 308	18 306	373	22 215	14 370	6 202	13 393	8 108
MIR	28 426	32 624	7 097	52 118	11 843	57 078	35 160	12 175	44 826	20 230
*TN	-	699	-	1 565	-	2 038	-	-	1 119	-
MAROKKO	12 864	10 556	-	28 355	2 158	16 047	8 368	3 521	30 904	5 441
DARUNTER:AGA	12 864	10 413	-	28 355	168	13 356	8 368	3 521	26 807	5 144
ODJ	-	-	-	-	1 238	1 046	-	-	-	-
RAK	-	143	-	-	185	589	-	-	3 105	297
*MA	-	-	-	-	294	209	-	-	992	-
KAP VERDE	-	-	-	-	2 684	148	-	-	-	-
DARUNTER:SID	-	-	-	-	2 684	148	-	-	-	-
SENEGAL	-	-	-	-	-	8 420	-	-	-	-
DARUNTER:DKR	-	-	-	-	-	8 420	-	-	-	-
GAMBIA	-	-	-	-	4 939	-	-	-	-	-
DARUNTER:BJL	-	-	-	-	4 939	-	-	-	-	-
GABUN	-	-	-	-	251	-	-	-	-	-
AETHIOPIEN	-	-	-	-	162	-	-	-	-	-
KENIA	3 026	2 604	-	14 309	1 408	25 669	-	115	30 919	-
DARUNTER:MBA	3 026	2 604	-	14 309	1 408	25 669	-	115	30 919	-

*) DATEN ZUM VORJAHR NICHT VERGLEICHBAR - VGL. ERLÄUTERUNGEN SEITE 7.

IM JAHR 1995

MIT GEBIETEN AUSSERHALB DEUTSCHLANDS

ZIELFLUGPLATZ									VON STRECKENHERKUNFTS-
B E R L I N (THF)	(SXF)	SAARBRUECKEN (SCN)	MJENSTER/ OSN. (FMD)	LEIPZIG (LEJ)	DRESDEN (DRS)	ERFURT (ERF)	SONSTIGE	INSGESAMT	LAND.BZW -- FLUGPLATZ
									AUSSTEIGER IM PAUSCHALFLUGREISEVERKEHR
71	-	-	-	-	-	38	-	253	POLEN
-	30	-	80	98	-	-	-	2 167	LITAUEN
-	30	-	80	-	-	-	-	2 069	DARUNTER:LT
-	30	-	-	-	-	-	-	300	ESTLAND
-	225	-	-	-	-	-	-	4 987	NORWEGEN
-	117	-	-	-	-	-	-	1 377	DARUNTER:OSL
-	-	-	-	-	-	-	-	3 414	*NO
-	-	-	-	-	-	-	-	29	GR BRITANNIEN
-	289	-	-	-	-	-	-	4 657	ISLAND
-	289	-	-	-	-	-	-	4 531	DARUNTER:KEF
-	-	-	-	-	-	-	-	13	NIEDERLANDE
-	-	-	-	-	-	-	-	1	FRANKREICH
-	-	-	-	257	599	-	-	1 783	SPANIEN
-	4 926	2 064	189	2 259	2 412	374	-	92 154	MALTA
-	4 926	2 064	189	2 259	2 412	374	-	92 154	DARUNTER:MLA
255	949	94	16	-	68	-	-	4 505	SCHWEIZ
255	118	94	16	-	68	-	-	2 872	DARUNTER:ZRH
-	-	-	-	-	-	-	-	211	OESTERREICH
-	30	-	-	-	-	-	-	30	ITALIEN
-	-	-	-	-	353	-	-	1 829	GRIECHENLAND
-	56 329	7 420	28 576	46 198	17 043	8 653	-	1 753 637	TUERKEI
-	1 322	-	676	-	-	-	-	77 608	DARUNTER:ANK
-	13 698	-	5 666	8 172	607	-	-	466 138	IST
-	5 216	-	3 302	158	-	-	-	167 177	IZM
-	4 749	2 691	3 699	4 598	2 706	-	-	189 731	OLM
-	30 701	4 729	14 945	33 270	13 730	8 653	-	810 920	AYT
-	643	-	288	-	-	-	-	42 063	*TR
-	4 529	-	-	8 798	2 961	2 061	-	113 360	ZYPERN
-	925	-	-	6 385	2 961	2 061	-	65 394	DARUNTER:LCA
-	3 604	-	-	2 413	-	-	-	47 309	*CY
-	-	-	-	3 054	165	-	-	4 213	SLOWENIEN
309	544	-	-	3 054	165	-	-	4 213	DARUNTER:LJU
309	-	-	-	1 093	-	-	-	5 282	KROATIEN
-	544	-	-	643	-	-	-	3 213	DARUNTER:ZAG
-	121	-	-	-	-	-	-	1 229	SPU
-	3 306	-	-	-	-	-	-	138	SERBIEN
-	3 306	-	-	-	-	-	-	35 556	MAZEDONIEN
-	-	-	-	-	-	-	-	35 556	DARUNTER:SKP
-	-	948	-	-	-	-	-	2 101	UNGARN
-	-	948	-	-	-	-	-	2 101	DARUNTER:BUD
-	-	-	-	-	-	-	-	971	TSCHECH. REP
-	-	24	-	-	-	-	-	24	SLOWAKEI
-	1 278	-	-	554	-	-	-	10 867	RUMAENIEN
-	1 166	-	-	554	-	-	-	9 946	DARUNTER:CND
-	44 515	-	-	29 757	10 680	7 793	-	145 691	BULGARIEN
-	686	-	-	49	-	-	-	1 082	DARUNTER:SOF
-	19 060	-	-	13 940	4 633	4 050	-	70 996	VAR
-	23 348	-	-	15 126	6 047	3 743	-	70 185	BOJ
-	1 421	-	-	642	-	-	-	3 428	*BG
-	175	-	183	-	-	-	-	96 099	RUSSLAND
-	109	-	-	-	-	-	-	24 040	DARUNTER:MOH
-	-	-	-	-	-	-	-	31 187	DVB
-	-	-	-	-	-	-	-	1 268	SVX
-	66	-	183	-	-	-	-	39 449	*RU
-	-	266	585	-	-	-	-	9 272	WEISSRUSSLAND
-	-	-	509	-	-	-	-	8 385	DARUNTER:BY
-	-	-	-	-	67	-	-	8 586	UKRAINE
-	-	-	-	-	67	-	-	8 586	DARUNTER:IEV
-	23	-	-	-	-	-	-	9 714	GEORGIEN
-	23	-	-	-	-	-	-	9 714	DARUNTER:TBS
-	-	-	1 494	-	-	-	-	85 786	KASACHSTAN
-	-	-	1 494	-	-	-	-	85 786	DARUNTER:ALA
-	-	-	-	-	-	-	-	6 428	KIRGISIEN
-	-	-	-	-	-	-	-	6 428	DARUNTER:FRU
-	-	-	-	-	-	-	-	60	TADSCHIKISTAN
635	117 299	10 816	31 123	92 068	34 348	18 919	-	2 400 704	E U R O P A
-	30	-	-	257	952	-	-	3 896	DARUNTER: EU-LAENDER
-	471	-	-	9 938	-	-	-	136 691	AEgypten
-	471	-	-	2 620	-	-	-	8 958	DARUNTER:CAI
-	-	-	-	1 241	-	-	-	22 391	LXR
-	-	-	-	6 077	-	-	-	86 241	HRG
1 458	51 633	8 837	7 316	44 319	20 028	7 733	-	19 101	*EG
-	7 337	-	-	3 860	700	159	-	587 942	TUNESIEN
-	7 328	2 978	2 194	3 850	2 524	241	-	36 751	DARUNTER:TUN
1 458	36 427	5 859	5 122	36 249	16 804	7 333	-	134 040	DJE
-	541	-	-	360	-	-	-	410 829	MIR
-	5 895	-	277	5 446	3 410	1 145	-	6 322	*TN
-	5 651	-	277	5 308	3 304	1 145	-	134 387	MAROKKO
-	-	-	-	-	-	-	-	124 681	DARUNTER:AGA
-	-	-	-	-	-	-	-	2 284	ODD
-	-	-	-	138	106	-	-	4 563	RAK
-	-	-	-	-	-	-	-	1 495	*MA
-	-	-	-	-	-	-	-	2 832	KAP VERDE
-	-	-	-	-	-	-	-	2 832	DARUNTER:SID
-	-	-	-	-	-	-	-	8 420	SENEGAL
-	-	-	-	-	-	-	-	8 420	DARUNTER:DKR
-	-	-	-	-	-	-	-	4 939	GAMBIA
-	-	-	-	-	-	-	-	4 939	DARUNTER:BJL
-	-	-	-	-	-	-	-	251	GABUN
-	-	-	-	-	-	-	-	162	AEthiopiEN
-	9 631	-	-	2 654	-	-	-	90 335	KENIA
-	9 631	-	-	2 654	-	-	-	90 335	DARUNTER:MBA

5 PERSONENVERKEHR
5. 2 VERFLECHTUNG IM VERKEHR
5. 2. 2 AUSSTEIGER *)

VON STRECKENHERKUNFTS- LAND BZW. — FLUGPLATZ	NACH STRECKEN									
	HAMBURG (HAM)	HANNOVER (HAJ)	BREMEN (BRE)	DUESSELDORF (DUS)	KOELN/BONN (CGN)	FRANKFURT (FRA)	STUTTGART (STR)	NUERNBERG (NUE)	MUENCHEN (MUC)	BERLIN (TXL)
AUSSTEIGER IM PAUSCHALFLUGREISEVERKEHR										
TANSANIA	-	-	-	1 040	-	-	-	-	741	-
DARUNTER: JRO	-	-	-	1 040	-	-	-	-	741	-
KOMOREN	-	-	-	-	-	260	-	-	-	-
SUEDAFRIKA	-	-	-	-	-	181	-	-	-	-
A F R I K A	66 359	66 760	9 405	138 140	25 238	164 723	63 526	22 363	189 709	41 767
KANADA	520	-	-	2 318	-	274	-	-	168	-
DARUNTER: YTO	-	-	-	1 694	-	-	-	-	-	-
USA	-	-	-	-	-	207	-	-	-	-
MEXIKO	21	-	-	512	5 123	11 558	15	-	1 814	156
DARUNTER: *MX	21	-	-	416	5 123	11 558	15	-	1 814	156
COSTA RICA	-	-	-	-	241	7 259	-	-	-	-
DARUNTER: SJO	-	-	-	-	241	7 259	-	-	-	-
KUBA	-	-	-	-	13 512	10 863	-	-	132	-
DARUNTER: HAV	-	-	-	-	4 990	3 072	-	-	132	-
VRA	-	-	-	-	-	5 725	-	-	-	-
*CU	-	-	-	-	8 522	2 066	-	-	-	-
BAHAMAS	-	-	-	-	-	7 561	-	-	-	-
DARUNTER: NAS	-	-	-	-	-	7 561	-	-	-	-
JAMAICA	-	-	-	-	-	8 080	-	-	-	-
DARUNTER: MBJ	-	-	-	-	-	8 080	-	-	-	-
DOMINIK. REP	5 688	6 658	-	12 453	28 206	52 705	10 625	-	25 757	564
DARUNTER: SDQ	-	-	-	-	1 425	11 566	-	-	7 844	-
POP	5 533	6 658	-	12 453	18 526	28 651	10 301	-	5 523	564
*DO	155	-	-	-	8 255	12 488	324	-	12 390	-
ANTIGUA-BARB.	-	-	-	-	-	5 859	-	-	-	-
DARUNTER: ANU	-	-	-	-	-	5 859	-	-	-	-
BARBADOS	813	597	-	-	276	10 857	-	-	468	-
DARUNTER: BGI	813	597	-	-	276	10 857	-	-	468	-
NIED. ANTILLEN	156	-	-	-	2 954	-	-	-	-	-
DARUNTER: AUA	156	-	-	-	2 954	-	-	-	-	-
KOLUMBIEN	-	-	-	354	-	-	-	-	-	-
VENEZUELA	-	-	-	19 589	-	3 081	-	-	-	-
DARUNTER: PMV	-	-	-	19 303	-	3 081	-	-	-	-
BRASIL IEN	-	-	-	-	1 203	638	-	-	401	-
DARUNTER: SSA	-	-	-	-	1 203	-	-	-	-	-
A M E R I K A	7 198	7 255	-	35 226	51 515	118 942	10 640	-	28 740	720
LIBANON	-	149	-	-	-	144	-	-	-	-
ISRAEL	2 942	3 614	-	79	2 899	9 299	4 545	-	34 062	-
DARUNTER: TLV	2 942	3 614	-	79	2 899	8 114	4 352	-	27 063	-
ETH	-	-	-	-	-	1 011	193	-	1 260	-
*IL	-	-	-	-	-	174	-	-	5 739	-
JORDANIEN	-	-	-	-	-	87	-	-	2 527	-
DARUNTER: AMM	-	-	-	-	-	87	-	-	2 527	-
SYRIEN	-	-	-	-	-	-	-	-	-	-
BAHRAIN	-	-	-	-	-	22	-	-	-	-
KATAR	-	-	-	-	-	56	-	-	-	-
SAUDI-ARAB.	-	-	-	258	-	4 067	-	-	-	-
DARUNTER: JED	-	-	-	258	-	4 067	-	-	-	-
OMAN	-	-	-	-	-	56	-	-	-	-
V.A. EMIRATE	-	327	-	-	-	439	-	-	2 760	-
DARUNTER: SHJ	-	327	-	-	-	35	-	-	2 760	-
INDIEN	-	-	-	-	-	-	-	-	2 890	-
DARUNTER: GOI	-	-	-	-	-	-	-	-	2 890	-
NEPAL	-	-	-	-	-	-	-	-	2 697	-
DARUNTER: KTM	-	-	-	-	-	-	-	-	2 697	-
SRI LANKA	-	194	-	-	-	11 346	-	-	14 605	-
DARUNTER: CMB	-	194	-	-	-	11 346	-	-	14 605	-
MALEDIVEN	-	1 094	-	-	-	12 884	-	-	11 724	-
DARUNTER: MLE	-	1 094	-	-	-	12 884	-	-	11 724	-
THAILAND	-	571	-	1 576	-	10 396	-	-	3 602	-
DARUNTER: BKK	-	-	-	1 576	-	5 361	-	-	3 602	-
HKT	-	571	-	-	-	5 035	-	-	-	-
KAMBODSCHA	-	-	-	-	79	-	-	-	-	-
A S I E N	2 942	5 949	-	1 913	2 978	48 796	4 545	-	74 867	-
AUSTRALIEN	-	-	-	-	62	-	-	-	-	-
AUSTRALIEN/OZEANIEN...	-	-	-	-	62	-	-	-	-	-
I N S G E S A M T ..	216 142	416 903	34 496	511 475	252 067	693 159	214 304	160 877	535 683	250 668

*) DATEN ZUM VORJAHR NICHT VERGLEICHBAR - VGL. ERLÄUTERUNGEN SEITE 7 .

IM JAHR 1995

MIT GEBIETEN AUSSERHALB DEUTSCHLANDS

ZIELFLUGPLATZ								VON STRECKENHERKUNFTS-	
(THF)	B E R L I N (SXF)	SAARBRUECKEN (SCN)	MUENSTER/ OSN. (FMO)	LEIPZIG (LEJ)	DRESDEN (DRS)	ERFURT (ERF)	SONSTIGE	INSGESAMT	LAND.BZW — FLUGPLATZ
AUSSTEIGER IM									PAUSCHALFLUGREISEVERKEHR
-	-	-	-	-	-	-	-	1 781	TANSANIA
-	-	-	-	-	-	-	-	1 781	DARUNTER: JRO
-	-	-	-	-	-	-	-	260	KOMOREN
-	-	-	-	-	-	-	-	181	SUEDAFRIKA
1 458	67 630	8 837	7 593	62 357	23 438	8 878	-	968 181	A F R I K A
-	-	-	-	-	-	-	-	3 280	KANADA
-	-	-	-	-	-	-	-	1 694	DARUNTER: YTO
-	1 016	-	-	-	-	-	-	207	USA
-	102	-	-	-	-	-	-	20 215	MEXIKO
-	-	-	-	-	-	-	-	19 205	DARUNTER: *MX
-	-	-	-	-	-	-	-	7 500	COSTA RICA
-	-	-	-	-	-	-	-	7 500	DARUNTER: SJO
-	-	-	-	-	-	-	-	24 507	KUBA
-	-	-	-	-	-	-	-	8 194	DARUNTER: HAV
-	-	-	-	-	-	-	-	5 725	VRA
-	-	-	-	-	-	-	-	10 588	*CU
-	-	-	-	-	-	-	-	7 561	BAHAMAS
-	-	-	-	-	-	-	-	7 561	DARUNTER: NAS
-	-	-	-	-	-	-	-	8 080	JAMAICA
-	14 362	-	-	748	332	-	-	8 080	DARUNTER: MBJ
-	144	-	-	-	-	-	-	158 098	DOMINIK. REP
-	12 314	-	-	748	332	-	-	20 979	DARUNTER: SDQ
-	1 904	-	-	-	-	-	-	101 603	POP
-	-	-	-	-	-	-	-	35 516	*DO
-	-	-	-	-	-	-	-	5 859	ANTIGUA-BARB.
-	-	-	-	-	-	-	-	5 859	DARUNTER: ANU
-	-	-	-	-	-	-	-	13 011	BARBADOS
-	-	-	-	-	-	-	-	13 011	DARUNTER: BGI
-	-	-	-	-	-	-	-	3 110	NIED. ANTILLEN
-	-	-	-	-	-	-	-	3 110	DARUNTER: AUA
-	-	-	-	-	-	-	-	354	KOLUMBIEN
-	-	-	-	-	-	-	-	22 670	VENEZUELA
-	-	-	-	-	-	-	-	22 384	DARUNTER: PMV
-	-	-	-	-	-	-	-	2 242	BRASIL IEN
-	-	-	-	-	-	-	-	1 203	DARUNTER: SSA
-	15 378	-	-	748	332	-	-	276 694	A M E R I K A
-	-	-	-	-	-	-	-	293	LIBANON
-	-	-	180	90	-	-	-	57 710	ISRAEL
-	-	-	180	90	-	-	-	49 333	DARUNTER: TLV
-	-	-	-	-	-	-	-	2 464	ETH
-	-	-	-	-	-	-	-	5 913	*IL
-	-	-	-	-	-	-	-	2 614	JORDANIEN
-	113	-	-	-	-	-	-	2 614	DARUNTER: AMM
-	-	-	-	-	-	-	-	113	SYRIEN
-	-	-	-	-	-	-	-	22	BAHRAIN
-	-	-	-	-	-	-	-	56	KATAR
-	-	-	-	-	-	-	-	4 325	SAUDI-ARAB.
-	-	-	-	-	-	-	-	4 325	DARUNTER: JED
-	-	-	-	-	-	-	-	56	OMAN
-	-	-	-	-	-	-	-	3 526	V. A. EMIRATE
-	-	-	-	-	-	-	-	3 122	DARUNTER: SHJ
-	-	-	-	-	-	-	-	2 890	INDIEN
-	-	-	-	-	-	-	-	2 890	DARUNTER: GOI
-	-	-	-	-	-	-	-	2 697	NEPAL
-	873	-	-	-	-	-	-	2 697	DARUNTER: KTM
-	873	-	-	-	-	-	-	27 018	SRI LANKA
-	4 115	-	-	-	-	-	-	27 018	DARUNTER: CMB
-	4 115	-	-	-	-	-	-	29 817	MALEDIVEN
-	5 540	-	-	-	-	-	-	29 817	DARUNTER: MLE
-	5 540	-	-	-	-	-	-	21 685	THAILAND
-	-	-	-	-	-	-	-	16 079	DARUNTER: BKK
-	-	-	-	-	-	-	-	5 606	HKT
-	-	-	-	-	-	-	-	79	KAMBODSCHA
-	10 641	-	180	90	-	-	-	152 901	A S I E N
-	-	-	-	-	-	-	-	62	AUSTRALIEN
-	-	-	-	-	-	-	-	62	AUSTRALIEN/OZEANIEN
2 093	210 948	19 653	38 896	155 263	58 118	27 797	-	3 798 542	I N S G E S A M T

5 PERSONENVERKEHR
5. 2 VERFLECHTUNG IM VERKEHR
5. 2. 2 AUSSTEIGER *)

VON STRECKENHERKUNFTS- LAND BZW. — FLUGPLATZ	NACH STRECKEN									
	HAMBURG (HAM)	HANNOVER (HAJ)	BREMEN (BRE)	DUESSELDORF (DUS)	KOELN/BONN (CGN)	FRANKFURT (FRA)	STUTTGART (STR)	NUERNBERG (NUE)	MUENCHEN (MUC)	BERLIN (TXL)
AUSSTEIGER IM										
LINIENVERKEHR BIS 30 T MTOW										
POLEN	1 793	621	-	5 495	3 443	12 420	-	13	54	197
DARUNTER:WAW	1 118	342	-	57	1 879	621	-	-	49	162
KRK	-	70	-	-	480	74	-	-	-	-
KTW	2	209	-	20	1 079	3 378	-	-	-	35
*PL	-	-	-	5 418	5	8 347	-	13	5	-
LITAUEN	7 046	-	-	19	-	-	-	-	-	453
DARUNTER:VNO	659	-	-	-	-	-	-	-	-	453
*LT	6 387	-	-	19	-	-	-	-	-	-
LETTLAND	1 585	-	-	-	-	-	-	-	-	1 997
DARUNTER:RIX	1 585	-	-	-	-	-	-	-	-	1 997
ESTLAND	4	-	-	-	-	-	-	-	-	-
FINNLAND	50	-	-	-	-	-	-	-	-	-
SCHWEDEN	7 844	1 206	-	-	-	228	-	-	34	74
DARUNTER:STO	147	1 156	-	-	-	117	-	-	25	29
GOT	7 384	37	-	-	-	111	-	-	-	-
NORWEGEN	8 319	-	-	-	-	-	-	-	-	2 275
DARUNTER:OSL	7 997	-	-	-	-	-	-	-	-	2 275
DAENEMARK	12 657	28 628	5 227	747	3 802	11 290	6 575	-	57	719
DARUNTER:CPH	11 875	28 628	5 227	261	3 802	118	6 575	-	57	112
RNN	726	-	-	486	-	-	-	-	-	575
BLL	56	-	-	-	-	11 157	-	-	-	1
GR BRITANNIEN	25 098	16 671	4 704	40 599	1 747	8 558	7 849	14	431	5
DARUNTER:LON	18 259	65	4 704	23 360	759	38	-	14	47	2
BHX	-	-	-	8 427	969	17	3 062	-	-	-
MAN	6 021	11 730	-	-	-	-	4 434	-	-	-
NCL	-	18	-	6 191	-	3	-	-	-	-
GLA	-	4 080	-	-	-	-	-	-	-	-
JER	-	367	-	2 049	18	482	176	-	309	-
GCI	818	411	-	348	-	67	177	-	75	-
BRS	-	-	-	-	-	7 786	-	-	-	-
IRLAND	-	-	-	-	1 493	48	-	-	8	-
DARUNTER:DUB	-	-	-	-	1 493	48	-	-	8	-
NIEDERLANDE	22 459	44 067	53 667	20 550	53	176	19 051	29 827	224	331
DARUNTER:AMS	16 564	44 017	53 667	20 550	52	127	18 419	29 804	223	81
RTM	325	1	-	-	1	49	632	23	1	-
EIN	5 570	49	-	-	-	-	-	-	-	241
BELGIEN	981	29 225	2 376	37 072	-	124	3 521	6 791	509	2 057
DARUNTER:BRU	981	29 069	2 376	37 072	-	124	3 521	6 759	509	1 961
LUXEMBURG	4 299	-	-	44	-	34 289	-	-	7 653	-
DARUNTER:LUX	4 299	-	-	44	-	34 289	-	-	7 653	-
FRANKREICH	6 212	26 188	14 795	10 196	51 435	21 444	21 966	4 764	29 194	-
DARUNTER:PAR	80	26 110	14 795	71	50 523	53	11 283	4 004	47	-
BOD	-	-	-	-	-	5 943	-	-	760	-
SKB	6 132	35	-	681	-	-	-	30	4 133	-
LYS	-	-	-	3 727	-	6 589	4 321	-	10 938	-
TLS	-	-	-	-	-	1 024	-	-	7	-
MRS	-	-	-	-	-	7 700	-	-	9 304	-
NCE	-	43	-	-	889	-	6 360	683	3 963	-
*FR	-	-	-	5 717	23	135	2	47	2	-
SPANIEN	-	-	3	50	14	33	689	-	10	-
PORTUGAL	-	-	-	-	-	46	-	-	-	-
MALTA	-	-	-	56	30	-	-	-	-	1
SCHWEIZ	12 317	19 335	12 822	44 594	31 666	29 214	32 909	20 578	37 506	5 542
DARUNTER:ZRH	1 935	14 234	12 822	4 551	31 606	26	18 146	20 519	139	46
GVA	3 996	287	-	22 224	49	20	14 757	-	9 885	-
BSL	6 386	4 814	-	17 819	11	27 811	6	59	19 430	5 496
BRN	-	-	-	-	-	1 357	-	-	8 040	-
OESTERREICH	3 324	14 563	16	35 104	22 591	132 920	25 718	8 618	30 409	11 160
DARUNTER:VIE	365	14 563	14	5 845	22 466	1 243	24 385	8 618	22 970	11 145
INN	-	-	-	87	83	27 569	-	-	-	-
LNZ	-	-	-	17 327	-	34 189	583	-	-	-
SZG	2 959	-	2	8 796	30	39 228	-	-	-	15
GRZ	-	-	-	3 049	-	14 245	750	-	7 439	-
KLU	-	-	-	-	-	16 446	-	-	-	-
ITALIEN	1 065	72	-	12 186	12 878	9 910	55 909	7 153	127 683	55
DARUNTER:ROM	-	-	-	52	56	-	8 252	-	-	-
MIL	-	31	-	-	10 933	90	35 087	6 272	21 779	29
VCE	1 065	41	-	11 283	1 889	-	4 698	45	32 481	-
TRS	-	-	-	-	-	-	-	-	23 966	-
VRN	-	-	-	-	-	9 755	-	-	-	-
TRN	-	-	-	-	-	-	6 367	16	10 504	-
GOA	-	-	-	-	-	15	-	23	12 278	-
FLR	-	-	-	-	-	39	87	-	6 039	26
BLQ	-	-	-	21	-	11	336	-	18 734	-
NAP	-	-	-	-	-	-	973	386	-	-
CAG	-	-	-	-	-	-	-	-	1 381	-
OLB	-	-	-	830	-	-	15	411	36	-
GRIECHENLAND	-	-	-	-	1	-	-	-	1	-
TUERKEI	-	-	-	-	4	-	-	-	8	-
SLOWENIEN	-	37	-	-	-	85	4	49	8 446	-
DARUNTER:LJU	-	37	-	-	-	85	4	49	8 446	-
KROATIEN	-	-	-	-	-	-	-	-	6 760	1 466
DARUNTER:ZAG	-	-	-	95	5	112	1 479	-	3	-
SERBIEN	-	-	-	95	5	112	1 479	-	3	-
DARUNTER:BEG	-	-	-	-	-	-	3 034	89	56	-
UNGARN	-	-	1	-	-	-	3 034	89	56	-
DARUNTER:BUD	-	-	1	-	-	-	6 534	2 698	15 954	9
TSCHECH.REP	10 597	4 102	-	13 761	5 495	6 751	6 534	2 698	15 954	9
DARUNTER:PRG	10 597	4 057	-	13 761	5 495	6 751	6 534	2 698	15 954	9
SLOWAKEI	-	-	-	-	-	-	910	-	-	-
RUMAENIEN	-	-	-	5	-	-	-	-	-	-
BULGARIEN	-	-	-	-	-	-	-	-	-	-
RUSSLAND	-	-	2	2	-	-	-	-	3	34
WEISSRUSSLAND	-	-	-	4	-	-	-	-	-	-

*) DATEN ZUM VORJAHR NICHT VERGLEICHBAR - VGL. ERLÄUTERUNGEN SEITE 7.

IM JAHR 1995

MIT GEBIETEN AUSSERHALB DEUTSCHLANDS

ZIELFLUGPLATZ									VON STRECKENHERKUNFTS-	
B E R L I N (THF)	(SKF)	SAARBRUECKEN (SCN)	MUENSTER/ OSN. (FMO)	LEIPZIG (LEJ)	DRESDEN (DRS)	ERFURT (ERF)	SONSTIGE	INSGESAMT	LAND.BZW -- FLUGPLATZ	
									AUSSTEIGER IM	
									LINIENVERKEHR BIS 30 T MTOW	
3 725	120	-	4	151	4 677	-	-	32 713	POLEN	
3 725	120	-	-	19	-	-	-	8 092	DARUNTER:WAW	
-	-	-	-	9	736	-	-	1 369	KRK	
-	-	-	-	85	1 218	-	-	6 026	KTW	
-	-	-	4	38	2 708	-	-	16 538	*PL	
1 045	-	-	-	-	-	-	-	8 563	LITAUEN	
1 045	-	-	-	-	-	-	-	2 157	DARUNTER:VNO	
-	-	-	-	-	-	-	-	6 406	*LT	
3 110	-	-	-	-	-	-	-	6 692	LETTLAND	
3 110	-	-	-	-	-	-	-	6 692	DARUNTER:RIX	
-	-	-	-	-	-	-	-	4	ESTLAND	
-	-	-	-	-	-	-	-	50	FINNLAND	
3	38	-	-	-	-	44	-	9 471	SCHWEDEN	
3	-	-	-	-	-	-	-	1 477	DARUNTER:STO	
-	-	-	-	-	-	-	-	7 532	GOT	
-	-	-	-	-	-	-	-	10 594	NORWEGEN	
-	-	-	-	-	-	-	-	10 272	DARUNTER:OSL	
49 075	-	51	444	662	138	-	-	120 072	DAENEMARK	
48 244	-	24	-	662	138	-	-	105 723	DARUNTER:CPH	
-	-	-	444	-	-	-	-	2 231	RNN	
635	-	-	-	-	-	-	-	11 849	BLL	
4	-	53	8 668	-	-	-	-	114 401	GR BRITANNIEN	
-	-	28	8 463	-	-	-	-	55 739	DARUNTER:LON	
4	-	25	-	-	-	-	-	12 504	BHX	
-	-	-	-	-	-	-	-	22 185	MAN	
-	-	-	-	-	-	-	-	6 212	NCL	
-	-	-	-	-	-	-	-	4 080	GLA	
-	-	-	136	-	-	-	-	3 537	JER	
-	-	-	69	-	-	-	-	1 965	GCI	
-	-	-	-	-	-	-	-	7 786	BRS	
-	-	-	-	-	-	-	-	1 549	IRLAND	
-	-	-	-	-	-	-	-	1 549	DARUNTER:DUB	
234	-	37	1	101	239	15	-	191 032	NIEDERLANDE	
-	-	37	-	101	239	15	-	183 896	DARUNTER:AMS	
234	-	-	1	-	-	-	-	1 267	RTM	
-	-	-	-	-	-	-	-	5 860	EIN	
225	37	-	-	126	38	-	-	83 082	BELGIEN	
225	37	-	-	125	38	-	-	82 797	DARUNTER:BRU	
8 105	-	1 188	-	-	-	-	-	55 578	LUXEMBURG	
8 105	-	1 188	-	-	-	-	-	55 578	DARUNTER:LUX	
9 860	-	1 386	2 417	1 437	882	-	-	202 176	FRANKREICH	
2	-	788	2 383	1 406	882	-	-	112 427	DARUNTER:PAR	
9 785	-	-	-	-	-	-	-	6 703	BOD	
-	-	-	-	-	-	-	-	20 796	SXB	
-	-	-	-	-	-	-	-	25 575	LVS	
-	-	-	-	-	-	-	-	1 031	TLS	
73	-	32	-	-	-	-	-	17 036	MRS	
-	-	500	3	-	-	-	-	12 514	NCE	
17	-	66	31	31	-	-	-	6 054	*FR	
-	-	1	1	-	-	-	-	818	SPANIEN	
-	-	-	-	-	-	-	-	46	PORTUGAL	
-	-	-	-	-	-	-	-	87	MALTA	
10 615	-	46	6 290	9 264	11 230	-	-	283 928	SCHWEIZ	
185	-	22	6 290	8 341	10 387	-	-	129 249	DARUNTER:ZRH	
-	-	24	-	-	-	-	-	51 242	GVA	
10 430	-	-	-	923	843	-	-	94 028	BSL	
-	-	-	-	-	-	-	-	9 397	BRN	
2 654	33	-	-	526	5 133	-	-	292 769	OESTERREICH	
433	33	-	-	448	1 618	-	-	114 146	DARUNTER:VIE	
43	-	-	-	37	47	-	-	27 866	INN	
-	-	-	-	-	-	-	-	52 099	LNZ	
1 170	-	-	-	41	3 468	-	-	55 709	SZG	
-	-	-	-	-	-	-	-	25 483	GRZ	
1 008	-	-	-	-	-	-	-	17 454	KLU	
1 685	37	50	44	-	603	-	-	229 330	ITALIEN	
-	-	-	-	-	-	-	-	8 360	DARUNTER:ROM	
-	-	-	-	-	-	-	-	74 221	MIL	
1 389	-	50	44	-	-	-	-	52 985	VCE	
-	-	-	-	-	-	-	-	23 966	TRS	
-	-	-	-	-	-	-	-	9 755	VRN	
-	-	-	-	-	-	-	-	16 887	TRN	
-	-	-	-	-	-	-	-	12 316	GOA	
296	-	-	-	-	-	-	-	6 487	FLR	
-	37	-	-	-	-	-	-	19 139	BLQ	
-	-	-	-	-	603	-	-	1 962	NAP	
-	-	-	-	-	-	-	-	1 381	CAG	
-	-	-	-	-	-	-	-	1 292	OLB	
-	-	-	2	-	-	-	-	2	GRIECHENLAND	
-	-	-	-	22	-	-	-	14	TUERKEI	
-	-	-	-	22	-	-	-	8 643	SLOWENIEN	
-	-	-	-	-	-	-	-	8 643	DARUNTER:LJU	
123	24	-	-	-	-	-	-	8 373	KROATIEN	
123	24	-	-	-	-	-	-	8 373	DARUNTER:ZAG	
-	-	-	-	-	-	-	-	1 694	SERBIEN	
-	-	-	-	-	-	-	-	1 694	DARUNTER:BEG	
-	-	-	42	-	91	-	-	3 313	UNGARN	
-	-	-	42	-	91	-	-	3 313	DARUNTER:BUD	
9 148	-	16	-	1	106	-	-	75 172	TSCHECH. REP	
9 148	-	16	-	1	-	-	-	75 021	DARUNTER:PRG	
-	-	-	-	3	-	-	-	3	SLOWAKEI	
-	24	-	-	-	-	-	-	941	RUMAENIEN	
-	-	-	-	338	-	-	-	338	BULGARIEN	
-	-	-	-	-	-	-	-	41	RUSSLAND	
-	-	-	-	-	-	-	-	4	WEISSRUSSLAND	

5 PERSONENVERKEHR
5. 2 VERFLECHTUNG IM VERKEHR
5. 2. 2 AUSSTEIGER *)

VON STRECKENHERKUNFTS- LAND BZW. — FLUGPLATZ	NACH STRECKEN									
	HAMBURG (HAM)	HANNOVER (HAJ)	BREMEN (BRE)	DUESSELDORF (DUS)	KOELN/BONN (CGN)	FRANKFURT (FRA)	STUTTGART (STR)	NUERNBERG (NUE)	MUENCHEN (MUC)	BERLIN (TXL)
AUSSTEIGER IM LINIENVERKEHR BIS 30 T MTOW										
E U R O P A	125 650	184 715	93 617	220 575	134 657	267 648	186 148	80 594	265 005	26 375
DARUNTER: EU-LAENDER	83 989	160 620	80 788	156 548	94 014	219 066	141 278	57 167	196 213	14 401
TUNESIEN	-	-	-	-	2	-	-	-	-	-
MAROKKO	-	-	-	-	2	-	-	-	2	-
A F R I K A	-	-	-	-	4	-	-	-	2	-
NEUSEELAND	-	-	-	-	-	-	5	-	-	-
AUSTRALIEN/OZEANIEN...	-	-	-	-	-	-	5	-	-	-
I N S G E S A M T ..	125 650	184 715	93 617	220 575	134 661	267 648	186 153	80 594	265 007	26 375

*) DATEN ZUM VORJAHR NICHT VERGLEICHBAR - VGL. ERLÄUTERUNGEN SEITE 7 .

IM JAHR 1995

MIT GEBIETEN AUSSERHALB DEUTSCHLANDS

ZIELFLUGPLATZ									VON STRECKENHERKUNFTS-
B E R L I N (THF)	(SXF)	SAARBRUECKEN (SCN)	MUENSTER/ OSN. (FMO)	LEIPZIG (LEJ)	DRESDEN (DRS)	ERFURT (ERF)	SONSTIGE	INSGESAMT	LAND.BZW -- FLUGPLATZ
									AUSSTEIGER IM
									LINIENVERKEHR BIS 30 T MTOW
99 628	313	2 828	17 913	12 631	23 137	59	-	1 741 493	E U R O P A
71 862	145	2 766	11 575	2 852	7 033	59	-	1 300 376	DARUNTER: EU-LAENDER
-	-	-	2	-	-	-	-	4	TUNESIEN
-	-	-	-	-	-	-	-	4	MAROKKO
-	-	-	2	-	-	-	-	8	A F R I K A
-	-	-	-	-	-	-	-	5	NEUSEELAND
-	-	-	-	-	-	-	-	5	AUSTRALIEN/OZEANIEN
99 628	313	2 828	17 915	12 631	23 137	59	-	1 741 506	I N S G E S A M T

5 PERSONENVERKEHR

5. 2 VERFLECHTUNG IM VERKEHR

5. 2. 3 REISENDE

VON HERKUNFTS

NACH ENDZIELLAND BZW. --- FLUGPLATZ	HAMBURG (HAM)	HANNOVER (HAJ)	BREMEN (BRE)	DUESSELDORF (DUS)	KOELN/BONN (CGN)	FRANKFURT (FRA)	STUTTGART (STR)	NUERNBERG (NUE)	MUENCHEN (MUC)	BERLIN (TXL)
REISENDE										
INSGESAMT										
POLEN	25 181	3 588	1 728	27 721	6 390	146 842	3 376	1 374	18 844	11 688
DARUNTER: WAW	11 376	2 325	952	18 422	3 077	112 383	2 401	1 031	17 036	11 428
GDN	12 719	95	18	742	276	2 834	208	72	458	25
KRK	77	384	12	179	704	4 590	72	19	165	26
KTW	507	705	216	2 292	2 180	18 041	331	154	520	189
*PL	502	79	530	6 086	153	8 994	364	98	665	20
LITAUEN	8 167	1 538	276	919	336	25 375	669	211	811	3 898
DARUNTER: VNO	1 443	415	276	875	336	24 083	656	211	809	3 898
*LT	6 724	1 123	-	44	-	1 292	13	-	2	-
LETTLAND	5 954	783	769	2 039	293	24 024	692	156	1 235	2 026
DARUNTER: RIX	5 954	783	769	2 039	293	24 024	692	156	1 235	2 026
ESTLAND	7 503	667	309	1 198	210	13 753	527	106	633	396
DARUNTER: TTL	7 503	667	309	1 198	210	13 753	527	106	633	396
FINNLAND	48 892	5 536	401	42 998	2 893	110 084	7 970	2 350	32 978	20 126
DARUNTER: HEL	37 133	5 392	343	36 324	2 615	95 016	7 234	1 895	28 974	16 677
OUL	510	15	9	476	22	1 636	75	76	372	310
POR	472	2	10	747	4	662	38	27	117	61
TMU	1 319	34	8	1 280	50	2 923	91	67	840	592
TKU	5 109	1	10	2 218	71	2 131	200	67	1 073	537
VAA	762	11	-	542	8	1 487	46	57	166	77
*FI	3 375	77	20	1 275	116	5 863	265	125	1 317	1 802
SCHWEDEN	46 813	15 409	1 477	77 249	2 939	186 755	24 986	5 125	54 654	20 292
DARUNTER: STO	28 058	8 033	715	39 816	1 698	122 073	12 453	3 433	37 096	18 976
MMA	3 669	1 869	64	5 594	154	8 231	2 925	66	3 901	8
GOT	8 879	2 988	524	19 361	653	37 554	5 874	1 032	8 564	838
NRK	960	575	22	1 980	32	2 561	1 002	123	1 079	1
JKG	615	345	31	1 463	43	1 881	562	80	586	12
SDL	276	6	-	530	13	890	76	16	291	60
*SE	3 874	1 581	121	7 960	339	12 854	2 066	355	3 023	269
NORWEGEN	37 805	7 628	1 691	30 990	2 638	72 905	9 498	1 433	30 577	11 613
DARUNTER: OSL	25 768	5 857	989	23 532	2 178	58 034	7 547	1 062	24 954	10 437
BGO	6 366	484	28	2 667	236	4 705	772	159	1 803	359
TRD	966	284	57	1 081	59	2 120	23	66	381	68
KRS	863	271	59	776	25	1 050	144	18	337	6
SVG	1 611	689	521	1 832	37	2 151	616	39	1 032	44
*NO	2 130	40	30	947	99	4 455	394	80	2 039	698
DAENEMARK	20 980	8 735	3 990	45 233	4 608	151 724	14 118	3 029	28 602	1 706
DARUNTER: CPH	18 619	7 798	3 818	37 940	3 695	121 737	11 228	2 566	24 635	1 036
AAL	341	174	50	1 332	84	2 605	363	68	688	2
RNN	908	66	3	694	19	303	93	15	79	627
BLL	169	97	17	1 166	290	19 976	580	177	1 112	8
*DK	915	596	102	4 096	517	7 096	1 853	203	2 085	33
GR BRITANNIEN	260 587	149 972	52 928	534 680	132 953	902 715	163 136	51 236	441 245	241 067
DARUNTER: LON	206 415	115 306	44 642	328 744	125 142	684 127	125 956	45 163	349 876	231 137
BHX	16 200	5 871	1 253	77 388	1 136	69 829	16 888	1 879	22 658	2 621
MAN	19 166	14 018	2 274	85 059	1 120	85 774	8 350	2 509	37 979	3 975
NCL	1 997	1 153	437	8 022	379	4 545	1 444	189	2 040	556
GLA	3 366	5 979	652	7 862	1 211	22 266	2 114	511	6 050	364
EDI	4 371	1 954	440	14 111	881	13 115	2 597	300	14 239	245
LBA	787	722	379	533	289	1 524	727	59	806	69
CWL	351	255	235	560	198	603	801	45	386	396
BFS	1 800	1 042	406	2 973	697	3 989	961	153	2 172	694
JER	1 142	821	37	2 727	78	1 661	199	134	618	116
GCI	553	341	48	1 425	49	1 066	472	26	457	88
SOU	402	82	370	65	18	166	120	1	139	6
BRS	614	388	291	203	40	7 152	486	18	528	43
EMA	295	88	158	177	254	274	183	25	198	269
ABZ	723	713	289	1 006	188	1 190	365	12	818	17
INV	347	115	5	1 186	256	710	172	3	482	-
*GB	1 964	1 093	1 005	2 529	993	4 432	1 265	197	1 724	462
IRLAND	14 611	3 627	1 158	63 925	3 200	89 611	7 105	5 477	37 302	7 522
DARUNTER: DUB	7 795	2 918	977	52 039	2 455	72 539	3 176	1 448	24 698	4 276
SNN	5 686	318	68	10 298	371	13 504	3 242	3 789	10 128	3 134
ORK	1 017	298	90	1 219	361	2 527	628	205	1 189	64
*IE	113	93	23	369	13	1 041	59	35	1 287	48
ISLAND	13 393	156	53	3 069	2 300	12 106	477	72	2 222	126
DARUNTER: REK	51	80	33	180	32	1 129	46	65	335	122
KEF	12 911	65	19	2 886	2 265	10 962	51	4	1 883	4
NIEDERLANDE	48 569	16 646	7 678	28 311	1 011	187 367	29 038	30 803	76 150	92 256
DARUNTER: AMS	41 993	16 242	7 497	28 115	970	186 395	27 862	30 440	74 661	91 861
RTM	928	63	36	35	9	492	848	88	517	88
EIN	5 518	312	102	18	5	142	171	62	539	262
BELGIEN	34 883	19 555	4 159	38 012	418	165 651	29 459	9 492	63 396	11 105
DARUNTER: BRU	34 271	19 374	3 824	37 988	398	165 251	28 449	9 421	63 192	10 937
ANR	605	181	323	22	5	383	995	65	189	168
LUXEMBURG	5 898	1 241	688	349	135	50 929	282	584	9 279	782
DARUNTER: LUX	5 898	1 241	688	349	135	50 929	282	584	9 279	782
FRANKREICH	113 856	54 730	21 515	222 765	76 016	464 246	91 780	53 770	272 428	119 906
DARUNTER: PAR	82 634	46 726	16 143	162 562	63 805	326 941	73 079	46 026	191 556	99 677
BOD	1 741	601	290	372	579	7 390	1 064	104	2 931	778
SKB	6 639	122	77	1 577	12	563	28	16	3 307	85
LYS	3 117	2 340	769	17 591	1 528	42 789	6 327	1 274	12 379	3 753
TLS	4 210	775	1 646	1 294	1 074	7 716	773	95	9 754	1 725
MRS	2 915	862	534	696	833	8 237	720	110	7 508	1 728
NCE	10 157	2 576	1 750	22 888	3 620	55 174	7 677	1 880	30 400	7 138
CLY	19	1	-	7 201	526	3 822	3	-	54	74
BIA	146	159	17	322	238	319	20	5	1 748	2 869
*FR	2 264	565	285	8 252	3 799	11 216	1 987	4 068	12 744	2 049
SPANIEN	616 091	540 316	174 902	1 589 216	317 295	1 267 880	374 782	174 761	612 364	285 795
DARUNTER: MAD	15 147	7 084	2 567	35 988	9 396	113 204	14 942	2 577	54 037	13 756
BCN	19 873	14 882	2 627	49 036	12 059	102 448	15 811	2 504	43 921	15 452
GRO	1 942	1 856	-	9 228	616	2 124	6	14	1 674	-
VLC	4 313	1 448	1 053	5 487	2 592	38 970	2 192	775	5 035	2 740
ALC	11 534	10 049	847	51 132	1 276	44 054	905	159	18 364	6 822
LEI	5 555	5 839	322	31 703	247	12 493	2 479	12	12 714	4 707

IM JAHR 1995

MIT GEBIETEN AUSSERHALB DEUTSCHLANDS

FLUGPLATZ									NACH ENDZIELLAND
B E R L I N (THF)	(SXF)	SAARBRUECKEN (SCN)	MUENSTER/ OSN. (FMO)	LEIPZIG (LEJ)	DRESDEN (DRS)	ERFURT (ERF)	SONSTIGE	INSGESAMT	BZW.-- FLUGPLATZ
									REISENDE

									INSGESAMT

3 880	226	52	621	467	3 963	12	99	256 052	POLEN
3 645	158	1	470	342	254	-	57	185 358	DARUNTER:WAW
110	5	-	8	7	9	-	4	17 590	GDN
-	-	-	11	6	931	-	2	7 178	KRK
39	1	48	38	57	1 489	-	18	26 825	KTW
86	62	3	94	55	1 280	12	18	19 101	*PL
952	457	-	960	224	80	-	31	44 904	LITAUEN
952	1	-	298	224	80	-	31	34 588	DARUNTER:VNO
-	456	-	662	-	-	-	-	10 316	*LT
3 079	7	6	73	214	74	-	44	41 468	LETTLAND
3 079	7	6	73	214	74	-	44	41 468	DARUNTER:RIX
689	32	-	62	110	96	-	90	26 381	ESTLAND
689	32	-	62	110	96	-	90	26 381	DARUNTER:TTL
1 352	7 633	4	53	955	612	-	79	284 916	FINNLAND
1 348	7 597	2	41	705	469	-	67	241 832	DARUNTER:HEL
-	-	-	1	19	15	-	2	3 538	OUL
-	-	-	2	19	1	-	-	2 162	POR
3	-	-	1	55	38	-	4	7 305	TMP
-	-	2	3	32	29	-	-	11 483	TKU
-	-	-	1	23	7	-	3	3 190	VAA
1	-	-	2	101	52	-	3	14 394	*FI
14 108	132	85	49	1 487	924	57	207	452 748	SCHWEDEN
6 008	106	60	30	794	638	-	90	280 077	DARUNTER:STO
2 132	20	-	-	20	13	44	1	28 711	HMA
3 342	-	20	10	602	195	-	71	90 507	GOT
766	-	-	-	4	8	-	11	9 124	NRK
372	-	-	-	2	16	-	1	6 009	JKG
-	-	-	-	3	10	-	2	2 173	SDL
1 488	6	5	9	57	41	13	31	34 092	*SE
8 350	487	32	203	544	438	-	72	216 904	NORWEGEN
5 987	235	30	199	385	359	-	56	167 609	DARUNTER:OSL
1 229	-	2	-	47	33	-	3	18 893	BGO
2	3	-	-	45	8	-	2	5 165	TRD
311	-	-	2	5	13	-	6	3 886	KRS
789	92	-	-	24	9	-	2	9 488	SVG
32	157	-	2	30	14	-	3	11 150	*NO
19 507	29	107	551	1 115	905	-	256	305 195	DAENEMARK
16 360	23	78	50	992	805	-	220	251 600	DARUNTER:CPH
832	1	-	4	17	7	-	6	6 574	AAL
99	-	-	448	-	-	-	-	3 354	RNN
716	3	-	1	23	57	-	10	24 402	BLI
1 500	2	29	48	83	36	-	20	19 214	*DK
7 358	75	1 039	15 051	32 384	13 645	-	823	3 000 894	GR BRITANNIEN
1 521	40	652	14 207	28 861	11 344	-	675	2 313 808	DARUNTER:LON
88	-	117	24	992	508	-	43	217 495	BHX
2 487	3	262	22	1 375	1 221	-	31	265 625	MAN
515	-	1	3	139	64	-	7	21 491	NCL
939	-	2	113	380	205	-	53	52 067	GLA
1 161	-	-	8	235	85	-	1	53 743	EDI
230	-	1	116	32	12	-	2	6 288	LBA
15	-	-	-	14	14	-	-	3 873	CWL
-	-	1	1	105	37	-	-	15 031	BFS
47	2	2	131	20	20	-	-	7 755	JER
40	-	-	99	23	10	-	-	4 697	GCI
3	-	-	-	-	2	-	1	1 375	SOU
271	-	-	-	8	15	-	2	10 059	BRS
15	2	-	-	1	1	-	-	1 940	EMA
-	-	-	-	26	-	-	1	5 348	ABZ
-	-	-	-	25	2	-	-	3 303	INV
26	28	1	320	141	105	-	7	16 292	*GB
2 488	3	7	121	2 758	1 202	-	217	240 334	IRLAND
595	-	7	109	1 122	1 108	-	204	175 466	DARUNTER:DUB
1 892	3	-	2	1 572	57	-	4	54 068	SNN
-	-	-	7	43	31	-	3	7 682	ORK
1	-	-	3	21	6	-	6	3 118	*IE
974	637	54	-	24	70	-	4	35 737	ISLAND
10	-	-	-	17	44	-	4	2 153	DARUNTER:REK
964	637	54	-	7	25	-	-	33 112	KEF
638	563	79	22	2 125	2 257	47	385	523 945	NIEDERLANDE
406	357	68	13	2 057	2 211	46	383	511 577	DARUNTER:AMS
232	102	9	2	39	20	1	2	3 511	RTH
-	44	-	3	16	15	-	-	7 209	EIN
17 666	219	20	80	2 560	2 257	-	273	399 205	BELGIEN
17 418	214	20	80	2 429	2 248	-	273	395 787	DARUNTER:BRU
248	5	-	-	131	9	-	-	3 329	ANR
8 360	5	631	212	550	538	-	36	80 499	LUXEMBURG
8 360	5	631	212	550	538	-	36	80 499	DARUNTER:LUX
14 911	594	1 568	4 935	11 573	7 774	122	803	1 533 292	FRANKREICH
442	329	726	2 672	9 455	6 208	-	604	1 129 585	DARUNTER:PAR
735	-	13	49	56	37	-	9	16 749	BOD
9 792	-	2	5	59	43	-	1	22 328	SXB
584	-	-	175	839	492	-	104	94 061	LYS
1	-	17	32	150	229	-	18	29 509	TLS
739	3	38	67	182	155	-	19	25 346	MRS
1 125	190	730	101	680	407	-	43	146 536	NCE
1 455	-	-	-	-	1	-	-	13 156	CLY
-	54	-	2	3	-	-	-	5 902	BIA
38	18	40	1 790	145	200	122	5	49 587	*FR
5 629	219 250	73 888	160 861	191 182	110 171	46 313	520	6 761 216	SPANIEN
467	-	97	241	627	621	-	128	270 879	DARUNTER:MAD
1 131	305	38	232	1 258	1 048	-	67	282 692	BCN
-	-	-	-	-	9	-	-	17 469	GRO
3	-	-	234	262	267	-	101	65 469	VLC
-	-	-	37	53	46	-	3	145 284	ALC
-	411	-	6	3 307	2 066	-	1	81 862	LEI

5 PERSONENVERKEHR
5. 2 VERFLECHTUNG IM VERKEHR
5. 2. 3 REISENDE

NACH ENDTZIELLAND BZW.---FLUGPLATZ	VON HERKUNFTS									
	HAMBURG (HAM)	HANNOVER (HAJ)	BREMEN (BRE)	DUESSELDORF (DUS)	KOELN/BONN (CGN)	FRANKFURT (FRA)	STUTTGART (STR)	NUERNBERG (NUE)	MUENCHEN (MUC)	BERLIN (TXL)
REISENDE										
INSGESAMT										
AGP	38 313	19 513	5 489	86 180	1 565	80 916	11 454	3 857	37 323	11 704
XRY	4 843	1 564	105	6 983	1 201	12 671	4 055	17	10 206	554
SVQ	1 577	358	151	8 853	232	10 421	1 097	87	3 535	1 285
BIO	1 871	2 406	466	3 784	1 112	25 455	2 916	581	3 956	1 338
*E1	1 665	450	241	7 202	654	15 221	1 040	269	3 709	1 297
PMI	200 523	195 424	82 162	618 076	134 949	326 772	120 220	68 055	134 009	91 679
IBZ	27 165	22 805	6 162	98 471	14 599	49 441	14 200	7 087	30 538	11 554
MAH	7 220	7 984	7	20 739	5 844	18 728	7 286	5 085	11 463	5 184
*E2	5 582	4 931	-	13 220	-	7 119	6 015	501	8 021	5 959
LPA	101 858	84 261	28 834	199 143	41 235	135 973	54 913	27 974	77 483	37 340
TCI	61 011	57 909	14 384	115 462	30 222	101 281	45 785	20 629	70 481	28 148
FUE	54 319	54 438	14 759	126 969	31 362	85 238	34 046	17 202	43 298	24 467
ACE	46 796	44 915	14 514	96 160	28 004	75 686	30 181	17 375	36 486	21 722
*E3	4 984	2 200	212	5 400	130	9 665	5 239	1	6 111	87
PORTUGAL	71 948	51 737	12 584	158 787	31 192	233 963	45 461	18 286	102 328	38 931
DARUNTER: LIS	14 760	8 079	2 337	25 274	13 073	88 623	8 348	1 895	37 519	12 582
OPO	6 404	2 533	1 377	8 780	4 974	37 234	5 868	1 347	6 037	2 791
FAO	40 626	31 710	8 687	108 745	12 762	80 705	21 683	10 720	42 404	19 735
FNC	9 937	9 391	171	15 908	373	24 003	9 549	4 314	15 908	3 643
*PT	220	23	12	77	10	3 395	13	10	457	180
MALTA	15 931	5 736	458	30 401	4 333	55 527	14 450	6 195	41 846	15 562
DARUNTER: MLA	15 931	5 736	458	30 401	4 333	55 527	14 450	6 195	41 846	15 562
GIBRALT (BRIT)	67	4	6	26	12	73	4	5	13	-
SCHWEIZ	75 563	38 832	13 898	143 039	37 272	326 844	28 983	24 155	124 289	79 125
DARUNTER: ZRH	55 276	30 629	11 540	99 166	33 071	186 915	11 333	22 359	64 410	62 691
GVA	10 066	3 454	1 255	23 161	3 113	112 941	16 050	1 324	30 537	7 761
BSL	9 101	4 059	861	17 734	367	22 563	603	403	19 605	7 600
BRN	258	147	68	669	72	2 344	1	11	8 227	249
LUG	770	490	137	2 108	555	1 844	932	42	1 265	768
*CH	92	53	37	201	94	237	64	16	245	56
OESTERREICH	49 250	25 112	6 814	115 584	28 353	416 330	37 114	10 156	79 814	63 685
DARUNTER: VIE	37 487	19 797	4 241	71 196	23 993	234 513	31 722	9 147	71 198	51 703
INN	1 310	500	350	1 499	644	24 714	94	56	154	1 093
LNZ	1 631	1 518	596	13 991	595	48 333	1 471	71	890	1 757
SZG	4 996	1 160	614	17 755	1 545	47 114	216	77	351	2 991
GRZ	2 527	1 701	775	9 440	1 250	47 953	3 223	704	7 011	3 328
KLU	1 297	436	238	1 702	279	13 703	386	97	204	2 813
ITALIEN	102 172	45 981	16 297	285 509	60 389	741 450	90 043	17 985	269 481	99 871
DARUNTER: ROM	23 226	6 012	3 166	55 074	13 747	147 734	14 106	1 726	57 374	23 528
MIL	27 615	11 450	3 374	129 662	15 660	213 281	27 137	8 460	56 858	23 063
VCE	9 134	3 967	2 410	23 935	7 712	94 690	6 389	1 360	19 339	8 080
TRS	1 138	465	497	1 355	712	3 361	227	5	15 302	1 271
VRN	1 241	928	266	335	391	8 287	317	22	63	766
TRN	2 088	2 447	970	4 247	2 000	52 052	8 160	849	12 338	2 387
GOA	2 445	790	1 451	2 026	851	15 924	491	242	6 616	2 388
FLR	4 486	1 808	748	6 021	2 678	12 884	1 064	66	14 882	3 956
BLQ	2 957	3 013	1 016	6 425	2 794	56 256	2 071	759	15 213	3 587
PSA	2 600	895	629	1 888	931	20 762	643	176	1 540	2 458
RMI	1 371	1 157	-	3 505	1 986	14	7	129	10	-
NAP	11 835	9 549	682	24 723	6 909	38 167	10 733	2 988	20 637	14 480
BRI	818	180	160	170	80	5 310	1 332	87	1 872	1 655
BDS	777	103	102	2 194	113	7 107	608	32	3 425	1 163
SUF	342	36	8	31	4	3 622	581	6	6 086	773
AHO	149	19	9	13	6	1 121	216	3	795	351
CAG	723	383	210	935	575	6 854	311	24	6 506	1 309
OLB	860	601	137	2 005	275	7 778	1 459	473	5 717	452
PMO	1 164	641	70	1 712	1 979	11 923	3 235	175	6 633	2 072
CTA	7 001	1 287	307	18 526	823	31 546	10 669	325	16 887	5 887
*IT	193	250	85	722	602	2 776	287	76	1 323	245
GRIECHENLAND	148 210	133 026	26 489	429 182	69 893	441 692	138 054	76 173	373 651	112 461
DARUNTER: ATH	21 607	13 482	3 622	51 543	7 022	151 975	15 478	6 164	73 395	20 328
SKG	19 330	18 859	1 827	83 984	15 772	78 132	46 527	10 257	72 877	17 930
CFU	14 428	14 566	45	30 912	4 702	22 120	9 836	8 510	25 623	12 155
JSI	1 570	7	9	3 116	-	2 500	913	4	4 451	1 997
ZTH	2 414	594	5	8 807	-	1 198	1	1 231	4 995	8
JMK	2 486	8	4	4 555	1	4 750	17	4	5 592	168
SMI	6 956	4 045	1	16 756	1 623	5 887	1 881	3 198	7 771	4 886
JTR	2 054	2 069	8	5 649	8	5 540	641	6	10 915	142
KGS	10 765	11 496	1	31 379	4 548	17 547	5 036	5 767	19 686	6 876
RHO	20 067	21 586	6 655	63 239	11 207	36 933	16 381	12 538	38 191	8 787
CHQ	5 598	5 829	53	9 806	7	11 586	4 823	5	6 485	5 913
HER	37 892	38 617	14 185	90 850	23 593	83 739	33 921	26 950	76 712	28 245
KVA	8	4	-	13 195	1 298	5 399	1 555	1 496	6 504	2 103
MJT	738	562	27	4 143	5	2 829	827	1	6 276	38
*GR	2 297	1 302	47	11 248	99	11 557	217	42	14 178	2 885
TUERKEI	208 625	241 725	32 660	672 087	239 519	658 015	233 779	139 700	324 255	245 853
DARUNTER: ANK	11 184	21 694	521	59 878	35 728	89 488	31 752	9 407	31 325	13 299
IST	73 463	82 722	8 115	227 425	102 722	250 844	94 938	44 165	118 926	94 944
IZM	22 378	28 885	5 073	72 422	24 305	75 959	29 004	18 204	39 245	28 610
DLM	16 257	16 026	3 347	54 093	14 374	39 840	12 416	8 359	25 859	23 837
AYT	83 367	82 102	15 298	241 710	52 255	173 459	53 773	54 404	96 974	79 142
*TR	1 976	10 296	306	16 559	10 135	28 425	11 896	5 161	11 926	6 021
ZYPERN	15 405	11 101	761	38 639	2 355	52 065	10 766	8 589	57 431	6 094
DARUNTER: NIC	622	511	-	457	427	1 484	661	2 729	1 410	49
LCA	10 420	7 354	728	25 195	1 386	40 609	8 264	5 562	34 652	4 823
*CY	4 363	3 236	33	12 987	542	9 972	1 841	298	21 369	1 222
SLOWENIEN	1 175	1 980	223	2 085	1 564	29 366	632	73	7 099	1 043
DARUNTER: LJU	1 175	1 980	223	2 085	1 564	29 366	632	73	7 099	1 043
KROATIEN	2 153	1 200	501	10 957	977	52 767	3 372	165	10 002	2 487
DARUNTER: ZAG	1 647	708	354	7 582	918	35 181	2 533	132	8 182	2 221
SPU	395	488	127	2 549	52	15 910	771	27	1 255	249
DBV	65	1	12	10	1	866	34	-	121	8
PUY	20	3	6	814	1	433	20	4	16	8
SERBIEN	683	411	144	6 550	6 639	31 042	2 853	62	4 639	1 106
DARUNTER: BEG	683	411	144	6 550	6 250	31 042	2 853	62	4 639	1 106

IM JAHR 1995

MIT GEBIETEN AUSSERHALB DEUTSCHLANDS

FLUGPLATZ									NACH ENDZIELLAND BZW. -- FLUGPLATZ	
B E R L I N (THF)	(SXF)	SAARBRUECKEN (SCN)	MUENSTER/ OSN. (FMO)	LEIPZIG (LEJ)	DRESDEN (DRS)	ERFURT (ERF)	SONSTIGE	INSGESAMT	REISENDE INSGESAMT	
1 613	4 728	2	65	3 807	1 577	-	55	308 161	AGP	
-	41	95	1	900	595	-	1	43 832	XRY	
-	-	331	7	25	39	-	15	28 013	SVQ	
467	-	-	165	166	282	-	87	45 052	BIO	
-	-	2	32	30	167	-	7	31 986	*E1	
556	75 757	41 858	89 307	82 014	37 682	21 900	36	2 320 979	PMI	
1 392	12 329	4 765	7 096	12 300	8 151	2 106	-	330 161	IBZ	
-	5 096	-	-	4 749	2 349	-	-	101 734	MAH	
-	-	-	-	1 449	-	-	-	52 797	*E2	
-	37 849	6 900	24 407	29 822	21 031	7 454	9	916 486	LPA	
-	33 919	6 968	12 441	23 774	18 218	6 406	10	647 048	TCI	
-	22 221	6 432	13 379	13 088	7 122	4 514	-	552 854	FUE	
-	20 588	6 400	13 211	12 253	8 818	3 933	-	477 042	ACE	
-	6 006	-	-	1 298	83	-	-	41 416	*E3	
2 590	31 666	3 696	6 053	27 012	11 400	2 260	173	850 067	PORTUGAL	
1 839	770	26	273	2 751	1 458	-	107	219 714	DARUNTER: LIS	
747	3 356	6	285	3 112	1 415	-	35	86 301	OLO	
4	22 607	3 664	5 484	18 892	8 508	2 260	26	439 222	FAO	
-	4 933	-	7	2 250	17	-	1	100 405	FNC	
-	-	-	4	7	2	-	4	4 414	*PT	
1	4 899	2 169	299	3 120	3 354	459	29	204 769	MALTA	
1	4 899	2 169	299	3 120	3 354	459	29	204 769	DARUNTER: MLA	
-	-	-	-	-	-	-	-	210	GIBRALT (BRIT)	
11 204	1 830	178	7 287	11 182	13 092	120	207	937 100	SCHWEIZ	
2 633	860	130	6 828	9 460	10 389	120	134	607 944	DARUNTER: ZRH	
147	148	48	212	714	601	-	37	211 569	GVA	
8 417	821	-	187	960	1 908	-	34	95 223	BSL	
2	-	-	9	17	63	-	2	12 139	BRN	
4	1	-	14	16	91	-	-	9 037	LUG	
1	-	-	37	15	40	-	-	1 188	*CH	
2 572	427	312	2 036	5 757	6 263	173	284	850 036	OESTERREICH	
470	22	280	1 165	4 416	1 855	14	151	563 370	DARUNTER: VIE	
46	-	1	162	167	158	-	18	30 966	INN	
-	23	-	109	321	115	-	28	71 449	LNZ	
1 144	382	-	248	426	3 649	159	15	82 842	SZG	
-	-	31	323	339	347	-	66	79 018	GRZ	
912	-	-	29	88	132	-	6	22 322	KLU	
5 739	1 808	536	4 966	14 085	11 869	11	564	1 768 756	ITALIEN	
1 132	-	61	607	2 381	1 903	-	150	351 927	DARUNTER: ROM	
207	80	70	929	2 569	1 989	-	122	522 526	MIL	
1 783	-	80	941	1 001	675	-	69	181 126	VCE	
-	-	24	120	111	142	-	2	24 732	TRS	
15	-	-	62	96	93	-	10	12 892	VRN	
190	-	1	279	660	467	-	33	89 168	TRN	
-	-	21	37	127	248	-	4	33 661	GOA	
872	-	33	497	286	341	11	12	50 645	FLR	
321	-	15	554	840	454	-	31	96 306	BLQ	
62	-	93	278	255	162	-	71	33 443	PSA	
-	1 638	-	-	526	104	-	-	10 447	RMI	
1 049	-	11	151	4 265	4 239	-	33	150 451	NAP	
-	-	-	6	116	70	-	2	11 858	BRI	
-	1	-	4	15	13	-	-	15 657	BDS	
-	8	-	2	21	20	-	-	11 540	SUF	
-	-	-	2	8	14	-	-	2 706	AHO	
107	-	-	62	143	72	-	7	18 116	CAG	
-	-	-	6	43	23	-	-	19 936	OLB	
-	-	125	23	219	203	-	1	30 050	PMO	
-	-	-	238	377	624	-	17	94 639	CTA	
4 572	78 630	10 560	168	26	13	-	-	6 847	*IT	
471	5 881	51	27 803	76 072	43 095	17 137	371	2 207 071	GRIECHENLAND	
7	10 446	18	492	8 059	4 929	2 113	236	386 848	DARUNTER: ATH	
-	7 732	101	1 916	8 578	6 518	1 970	84	395 032	SKG	
-	-	-	7	11 810	6 233	3 229	-	172 009	CFU	
1 151	-	-	-	5	-	-	-	14 580	JSI	
1 096	400	-	-	5	-	-	-	20 409	ZTH	
-	148	-	4	3	1	-	-	19 089	JMK	
619	-	-	3	1 436	1	-	-	54 592	SMI	
-	6 534	-	-	10	4	-	-	27 665	JTR	
-	15 484	-	3 249	3 924	1 416	-	-	128 224	KGS	
-	2 777	2 353	6 962	14 762	8 364	4 135	2	287 646	RHO	
-	29 228	8 037	14 912	2 058	1 657	-	1	56 598	CHQ	
156	-	-	-	25 201	13 817	5 690	47	551 636	HER	
829	-	-	-	-	-	-	-	31 718	KVA	
243	-	-	-	203	144	-	-	16 622	MJT	
112	90 699	9 178	258	18	11	-	1	44 403	*GR	
1	10 646	-	35 421	61 567	22 845	9 101	444	3 225 585	TUERKEI	
111	24 538	22	1 314	106	135	-	146	316 624	DARUNTER: ANK	
-	6 050	-	8 108	12 359	1 465	87	193	1 145 147	IST	
-	5 175	-	3 454	2 032	112	-	64	355 797	IZM	
-	38 421	2 701	3 572	5 761	2 660	-	2	234 279	DLM	
-	5 869	6 455	18 959	41 287	18 450	9 014	38	1 065 108	AYT	
62	31 524	-	14	22	23	-	1	108 630	*TR	
-	6	-	169	11 834	4 063	2 483	59	253 400	ZYPERN	
61	22 403	-	-	-	-	-	-	8 356	DARUNTER: NIC	
1	9 115	-	152	8 471	3 701	2 483	59	176 323	LCA	
-	243	5	17	3 363	362	-	-	68 721	*CY	
-	243	5	60	3 150	224	-	8	48 930	SLOWENIEN	
384	839	6	60	3 150	224	-	8	48 930	DARUNTER: LJU	
303	24	6	93	1 146	161	-	17	87 227	KROATIEN	
70	719	-	40	61	158	-	16	60 066	DARUNTER: ZAG	
8	-	-	52	505	3	-	1	23 173	SPU	
1	96	-	-	-	-	-	-	1 126	DBV	
80	55	-	-	580	-	-	-	2 002	PUY	
80	-	-	21	30	23	-	4	54 342	SERBIEN	
-	-	-	21	30	23	-	4	53 898	DARUNTER: BEG	

5 PERSONENVERKEHR

5. 2 VERFLECHTUNG IM VERKEHR

5. 2. 3 REISENDE

VON HERKUNFTS

NACH ENDZIELLAND BZW. ---FLUGPLATZ	HAMBURG (HAM)	HANNOVER (HAJ)	BREMEN (BRE)	DUESSELDORF (DUS)	KOELN/BONN (CGN)	FRANKFURT (FRA)	STUTTGART (STR)	NUERNBERG (NUE)	MUENCHEN (MUC)	BERLIN (TXL)
REISENDE										
INSGESAMT										
BOSNIEN-HERZEGOWINA	-	-	-	-	-	-	-	-	10	-
MONTENEGRO	-	-	-	-	2	3	-	-	-	1
MAZEDONIEN	9 740	383	32	23 810	4 188	15 071	13 102	1 727	5 581	41
DARUNTER:SKP	9 740	383	32	23 810	4 188	15 071	13 102	1 727	5 581	41
UNGARN	15 229	3 618	1 614	24 459	15 717	113 259	13 662	1 454	41 236	4 666
DARUNTER:BUD	15 227	3 614	1 614	24 459	15 716	113 248	13 649	1 433	41 231	4 666
ALBANIEN	591	213	45	855	177	4 262	627	44	2 297	340
DARUNTER:TIA	591	213	45	855	177	4 262	627	44	2 297	340
TSSCHECH REP	14 142	4 975	1 116	25 035	6 297	104 948	7 682	3 526	14 989	583
DARUNTER:PRG	14 015	4 863	1 061	24 249	6 061	103 047	7 477	3 359	14 736	571
OSR	69	75	40	667	205	958	59	15	200	5
*CZ	58	37	15	119	31	943	146	152	53	7
SLOWAKEI	84	64	141	340	94	1 331	190	43	261	27
DARUNTER:BTS	37	39	15	96	44	831	158	17	78	26
*SK	47	25	126	244	50	500	32	26	183	1
RUMAENIEN	2 104	2 368	585	15 444	1 021	53 609	3 967	356	15 682	1 272
DARUNTER:BUH	2 007	974	558	10 382	891	46 708	2 373	330	12 968	1 202
CND	3	1 359	-	3 068	17	3 470	10	-	2 155	-
*RO	94	35	27	1 994	113	3 431	1 584	26	559	70
BULGARIEN	7 076	10 890	291	19 662	3 851	42 201	2 660	4 057	20 148	2 503
DARUNTER:SOF	1 776	627	252	1 685	735	30 446	703	210	16 161	972
VAR	3 164	5 625	25	8 538	1 788	7 528	1 665	1 759	2 384	1 521
BOJ	2 135	4 637	12	8 088	1 328	4 173	284	2 065	1 588	4
*BG	1	1	2	1 351	-	54	8	23	15	6
RUSSLAND	38 370	28 436	2 073	55 213	15 658	227 089	6 816	3 611	44 549	41 927
DARUNTER:MW	21 169	3 528	1 862	45 119	8 115	184 553	4 361	1 765	37 407	35 373
LED	14 224	440	99	7 131	93	27 750	1 183	69	6 372	6 092
OVV	70	8 631	31	217	248	5 651	59	20	181	99
SVX	41	7	3	212	1 128	468	27	2	36	20
*RU	2 851	15 828	73	2 530	6 072	8 617	1 186	1 755	539	341
WEISSRUSSLAND	4 021	3 001	673	3 075	1 706	38 775	1 748	906	6 052	921
DARUNTER:MSQ	4 020	1 462	673	2 848	1 322	38 774	1 150	527	6 052	920
*BY	52	1 539	-	227	384	1	598	379	-	1
MOLDAVIEN	52	6	8	17	74	7 299	4	10	40	51
DARUNTER:KIV	52	6	8	17	74	7 299	4	10	40	51
UKRAINE	2 702	3 110	786	2 680	766	42 044	2 674	492	6 590	2 775
DARUNTER:IEV	2 702	3 110	786	2 680	766	42 044	2 674	492	6 590	2 775
GEORGIEN	4	-	1	17	2 540	9 781	8	12	9	64
DARUNTER:TBS	4	-	1	17	2 540	9 781	8	12	9	64
ARMENIEN	50	1	-	50	5	201	10	1	42	16
ASERBAIDDSCHAN	82	15	11	42	189	2 730	21	14	56	85
DARUNTER:BAK	82	15	11	42	189	2 730	21	14	56	85
KASACHSTAN	1 821	18 828	57	1 937	6 443	28 241	1 620	5 792	443	542
DARUNTER:ALA	1 821	18 828	57	1 937	6 443	28 241	1 620	5 792	443	542
KIRGISIEN	-	3 160	-	112	1 296	251	382	1 227	-	2
DARUNTER:FRU	-	3 160	-	112	1 296	251	382	1 227	-	2
TADSCHIKISTAN	-	-	-	-	-	80	-	-	-	-
TURKMENISTAN	7	2	6	7	6	234	8	27	83	38
USBEKISTAN	143	75	38	164	124	17 663	106	59	397	391
DARUNTER:TAS	143	75	38	164	124	17 663	106	59	397	391
E U R O P A	2 096 583	1 466 117	392 034	4 774 439	1 096 287	7 620 173	1 418 693	664 881	3 236 033	1 552 767
DARUNTER: EU-LAENDER	1 582 827	1 071 627	331 086	3 631 826	731 307	5 410 470	1 053 332	459 232	2 453 685	1 115 505
AEGYPTEN	11 356	1 783	981	37 837	3 341	118 969	8 758	1 552	82 186	11 341
DARUNTER:CAI	3 312	1 524	803	7 362	907	66 833	2 266	501	11 715	1 220
ALY	329	131	134	474	126	8 846	145	45	272	140
LXR	2 784	6	11	12 363	-	7 324	1 504	2	14 359	5 957
HRG	4 642	116	33	17 032	2 300	34 552	4 159	1 002	39 948	3 897
*EG	280	-	-	597	3	1 335	677	2	15 874	124
LIEBYEN	-	-	-	-	-	20	-	-	8	-
TUNESIEN	55 081	62 918	11 157	148 106	20 580	158 562	57 963	27 602	96 017	33 862
DARUNTER:TUN	7 963	4 946	452	15 879	1 824	39 076	3 532	356	12 106	765
DJE	15 936	18 288	2 721	37 955	5 926	42 258	15 142	8 967	29 842	9 431
MIR	31 175	38 451	7 982	88 783	12 829	74 256	39 281	18 274	52 644	23 663
*TN	7	1 233	2	5 489	1	2 972	8	5	1 425	3
ALGERIEN	109	66	33	380	68	7 465	100	23	180	93
DARUNTER:ALG	100	65	29	298	59	6 929	89	19	152	67
MAROKKO	14 925	12 116	561	38 568	2 895	50 464	9 835	5 326	36 283	6 835
DARUNTER:CAS	1 671	781	483	2 455	726	18 231	1 065	280	2 977	743
TNG	90	59	46	1 226	138	3 147	30	20	154	60
AGA	13 077	11 092	14	30 181	483	21 512	8 492	5 012	26 150	5 714
ODU	10	5	3	4 450	920	4 101	1	2	24	27
RAK	15	156	7	215	188	2 028	237	1	5 273	175
*MA	52	11	7	22	437	992	7	4	1 685	64
MAURETANIEN	33	12	7	9	15	124	22	-	69	21
MALI	104	53	4	11	28	478	119	1	143	55
DARUNTER:BKO	104	53	4	11	28	478	119	1	143	55
KAP VERDE	71	19	2	13	2 581	1 993	11	10	45	33
DARUNTER:SID	71	19	2	13	2 581	1 993	11	10	45	33
SENEGAL	314	76	4	362	84	8 437	103	6	729	454
DARUNTER:DKR	313	76	3	362	84	8 437	103	6	672	454
GAMBIA	231	100	3	71	4 909	257	131	-	133	-
DARUNTER:BJL	231	100	3	71	4 909	257	131	-	133	-
GUINEA-BISSAU	-	-	-	-	-	1	1	-	-	-
GUINEA	128	38	23	31	8	215	85	1	95	40
SIERRA LEONE	72	12	31	50	-	113	55	2	29	9
LIBERIA	1	-	-	-	-	12	9	-	-	-
ELFENB.KUESTE	272	55	27	108	37	793	142	14	224	91
DARUNTER:ABJ	272	55	27	108	37	793	142	14	224	91
BURKINA FASO	85	45	6	9	17	536	129	-	180	56
DARUNTER:OUA	83	43	6	6	17	535	117	-	155	56
NIGER	34	18	1	6	26	174	61	1	73	50
TSCHAD	15	6	6	18	10	95	50	1	24	13

IM JAHR 1995

MIT GEBIETEN AUSSERHALB DEUTSCHLANDS

FLUGPLATZ								NACH ENDZIELLAND BZW. -- FLUGPLATZ	
B E R L I N (THF)	(SXF)	SAARBRUECKEN (SCN)	MUENSTER/ OSN. (FMO)	LEIPZIG (LEJ)	DRESDEN (DRS)	ERFURT (ERF)	SONSTIGE	INSGESAMT	REISENDE INSGESAMT
-	-	-	-	-	-	-	-	10	BOSNIEN-HERZEGOWINA
-	-	-	-	-	-	-	-	6	MONTENEGRO
340	5 656	-	4	11	20	-	-	79 706	MAZEDONIEN
340	5 656	-	4	11	20	-	-	79 706	DARUNTER: SKP
92	23 235	1 069	1 193	739	886	-	36	262 164	UNGARN
92	23 235	1 069	1 193	739	886	-	36	262 107	DARUNTER: BUD
1	2	-	4	11	10	-	3	9 482	ALBANIEN
1	2	-	4	11	10	-	3	9 482	DARUNTER: TIA
7 230	39	8	755	167	130	-	58	191 680	TSCHECH. REP.
7 053	36	8	741	161	25	-	58	187 521	DARUNTER: PRG
36	-	-	12	3	2	-	-	2 346	OSR
141	3	-	2	3	103	-	-	1 813	*CZ
238	114	109	17	17	1	-	-	3 071	SLOWAKEI
188	114	109	1	5	-	-	-	1 758	DARUNTER: BTS
50	-	-	16	12	1	-	-	1 313	*SK
28	19 697	12	249	996	182	-	19	117 591	RUMAENIEN
28	16 140	12	234	246	177	-	17	95 247	DARUNTER: BUH
-	1 273	-	-	744	-	-	-	12 099	CND
-	2 284	-	15	6	5	-	2	10 245	*RO
6	62 798	5	172	33 047	13 244	8 939	17	231 567	BULGARIEN
5	16 106	4	158	713	234	-	17	70 804	DARUNTER: SOF
-	20 519	1	6	15 142	5 906	4 457	-	80 028	VAR
1	24 632	-	6	16 431	7 104	4 482	-	76 970	BOJ
-	1 541	-	2	761	-	-	-	3 765	*BG
506	53 462	7	502	5 343	1 942	-	278	525 782	RUSSLAND
51	35 104	6	398	5 174	1 749	-	252	385 986	DARUNTER: MOW
281	14 813	1	35	54	71	-	7	78 715	LED
-	166	-	10	30	25	-	10	15 448	OV8
-	79	-	3	16	11	-	1	2 054	SVX
169	3 288	-	56	69	86	-	8	43 468	*RU
-	4 517	244	515	753	366	-	105	67 378	WEISSRUSSLAND
-	4 517	244	220	753	365	-	105	63 952	DARUNTER: MSQ
-	-	-	295	-	1	-	-	3 426	*BY
-	1	-	3	9	10	-	1	7 585	MOLDAVIEN
-	1	-	3	9	10	-	1	7 585	DARUNTER: KIV
27	6 569	2	214	698	572	-	31	72 732	UKRAINE
27	6 569	2	214	698	572	-	31	72 732	DARUNTER: IEV
7	16	-	-	-	1	-	-	12 460	GEORGIEN
7	16	-	-	-	1	-	-	12 460	DARUNTER: TBS
-	123	-	-	1	-	-	-	500	ARMENIEN
-	46	-	1	3	23	-	7	3 325	ASERBAIDDSCHAN
-	46	-	1	3	23	-	7	3 325	DARUNTER: BAK
-	66	-	1 320	90	106	-	2	67 308	KASACHSTAN
-	66	-	1 320	90	106	-	2	67 308	DARUNTER: ALA
-	-	-	-	-	-	-	-	6 430	KIRGISIEN
-	-	-	-	-	-	-	-	6 430	DARUNTER: FRU
-	-	-	-	-	13	-	-	80	TADSCHIKISTAN
-	23	-	3	48	148	-	1	19 383	TURKMENISTAN
-	23	-	3	48	148	-	1	19 383	USBEKISTAN
145 732	649 333	105 668	273 014	505 160	279 049	87 234	6 657	26 369 854	E U R O P A
107 490	341 034	92 532	222 793	369 615	212 912	66 120	4 991	19 258 384	DARUNTER: EU-LAENDER
39	17 417	-	145	12 419	252	-	72	308 448	AEgypten
39	10 583	-	69	2 738	148	-	50	110 070	DARUNTER: CAI
-	-	-	13	13	14	-	15	10 697	ALY
-	329	-	23	2 613	17	-	-	47 292	LXR
-	6 054	-	40	7 046	69	-	2	120 892	HRG
-	408	-	-	9	4	-	-	19 319	*EG
1 584	66 931	9 387	8 827	53 316	26 608	13 604	384	852 489	LIEBEN
7	12 092	2	309	4 027	1 530	862	42	105 770	TUNESIEN
-	11 298	3 157	2 836	9 047	4 380	872	342	218 398	DARUNTER: TUN
1 577	41 948	6 228	5 680	39 218	20 695	11 870	-	514 554	DJE
-	1 593	-	2	1 024	3	-	-	13 767	MIR
21	571	-	1	5	5	-	1	9 121	*TN
21	534	-	1	4	5	-	1	8 373	ALGERIEN
457	9 486	961	1 568	6 344	4 220	1 876	36	202 756	DARUNTER: ALG
456	5	-	143	186	182	-	34	30 418	MAROKKO
-	250	-	20	5	8	-	-	5 253	DARUNTER: CAS
-	9 231	961	1 403	6 001	3 905	1 876	2	145 106	TNG
-	-	-	-	10	8	-	-	9 562	AGA
-	-	-	-	140	104	-	-	8 539	OUT
-	-	-	-	1	13	-	-	3 296	RAK
2	-	-	-	5	-	-	-	319	*MA
78	12	-	-	-	-	-	-	1 086	MAURETANIEN
78	12	-	-	-	-	-	-	1 086	MALI
-	-	-	5	4	2	-	4	4 793	DARUNTER: BKO
-	-	-	5	4	2	-	4	4 793	KAP VERDE
52	25	-	-	4	2	-	-	10 652	DARUNTER: SID
52	25	-	-	4	2	-	-	10 593	SENEGAL
93	-	-	-	-	-	-	-	5 928	DARUNTER: DKR
93	-	-	-	-	-	-	-	5 928	GAMBIA
3	-	-	-	-	-	-	-	5	DARUNTER: BJL
67	23	-	-	2	1	-	-	757	GUINEA-BISSAU
16	-	-	-	2	-	-	-	391	GUINEA
-	-	-	-	-	-	-	-	22	SIERRA LEONE
35	9	-	1	-	2	-	-	1 810	LIBERIA
35	9	-	1	-	2	-	-	1 810	ELFENB. KUESTE
31	9	-	-	1	-	-	1	1 105	DARUNTER: ABJ
31	9	-	-	1	-	-	1	1 060	BURKINA FASO
-	-	-	-	2	-	-	-	446	DARUNTER: OUA
-	-	-	-	-	-	-	-	238	NIGER
-	-	-	-	-	-	-	-	-	TSCHAD

5 PERSONENVERKEHR

5. 2 VERFLECHTUNG IM VERKEHR

5. 2. 3 REISENDE

NACH ENDZIELLAND BZW. --- FLUGPLATZ	VON HERKUNFTS									
	HAMBURG (HAM)	HANNOVER (HAJ)	BREMEN (BRE)	DUESSELDORF (DUS)	KOELN/BONN (CGN)	FRANKFURT (FRA)	STUTTGART (STR)	NUERNBERG (NUE)	MUENCHEN (MUC)	BERLIN (TXL)
REISENDE										
INSGESAMT										
GHANA	1 697	315	356	9 012	99	5 402	532	50	654	408
DARUNTER: ACC	1 697	315	356	9 012	99	5 402	532	50	654	408
TOGO	307	63	108	84	6	426	158	11	274	28
DARUNTER: LFW	307	63	108	84	6	426	158	11	274	28
BENIN	163	43	6	3	10	431	152	5	211	58
DARUNTER: COO	163	43	6	3	10	431	152	5	211	58
NIGERIA	1 995	500	612	1 725	350	20 851	792	140	1 572	439
DARUNTER: LOS	1 886	450	583	1 632	350	20 741	705	140	1 460	438
KAMERUN	214	83	17	173	43	802	197	6	364	214
DARUNTER: DLA	170	64	15	133	20	558	152	3	229	136
ZENT. AFR. REP.	17	9	2	6	8	65	19	-	21	9
AEQUAT. GUINEA	-	-	-	-	-	2	8	-	-	1
GABUN	70	17	30	86	469	141	86	132	48	22
KONGO	29	14	13	22	15	172	29	-	44	32
ZAIRE	59	25	223	137	11	413	147	5	163	28
SAO TOME	6	-	-	1	-	16	-	-	-	-
ANGOLA	101	42	24	29	15	752	37	15	186	80
SUDAN	130	47	31	90	43	4 413	48	26	154	119
DARUNTER: KRT	128	47	31	84	43	4 393	48	26	144	115
DSCHIBUTI	54	9	1	-	5	420	34	-	10	1
ERITHREA	185	87	33	161	75	15 724	214	26	294	173
DARUNTER: ASM	185	87	33	161	75	15 724	214	26	294	173
AETHIOPIEN	154	60	35	109	105	14 954	95	28	191	130
DARUNTER: ADD	149	58	35	103	44	14 436	73	28	176	124
SOMALIA	-	1	-	-	-	2	-	-	39	-
UGANDA	171	94	1	82	57	844	167	3	367	4
DARUNTER: EBB	171	94	1	72	56	840	167	3	366	4
KENIA	4 526	3 631	223	19 111	1 969	52 786	814	157	35 117	960
DARUNTER: NBO	1 026	584	214	1 007	501	22 180	796	157	1 620	639
MBA	3 500	3 045	5	18 101	1 466	30 257	14	-	33 484	319
RUANDA	36	25	-	-	-	367	65	1	76	1
BURUNDI	19	16	-	-	2	110	24	3	32	2
TANSANIA	638	329	125	752	81	1 800	667	28	1 071	270
DARUNTER: DAR	433	201	49	507	80	1 104	383	14	585	212
JRO	205	124	76	243	1	665	278	14	465	55
SAMBIA	79	22	6	89	62	582	48	3	113	49
DARUNTER: LUN	79	22	6	85	61	571	48	2	113	49
MALAWI	93	44	33	119	11	378	96	-	157	16
SIMBABWE	661	293	133	598	179	13 291	262	98	800	389
DARUNTER: HRE	636	280	125	566	174	10 862	241	81	753	366
*ZW	25	13	8	32	5	2 429	21	17	47	23
BOTSUANA	75	36	5	82	13	303	24	9	61	26
NAMIBIA	1 562	786	324	1 292	229	28 272	404	230	8 806	729
DARUNTER: WDH	1 562	786	324	1 292	229	28 268	404	230	8 803	729
MOSAMBIK	35	5	5	31	30	637	6	3	62	55
SWASILAND	9	6	1	1	6	101	5	1	9	5
LESOTHO	-	-	-	-	-	2	-	-	-	-
MADAGASKAR	180	40	15	45	13	2 852	151	13	244	192
DARUNTER: TNR	151	35	8	29	10	2 656	135	12	237	190
KOMOREN	10	13	-	4	-	724	2	-	265	6
DARUNTER: *KM	10	13	-	4	-	724	2	-	265	6
SESCHellen	847	244	78	127	45	14 641	282	57	976	581
DARUNTER: SEZ	847	244	78	127	45	14 636	268	57	970	581
REUNION (FR)	222	67	6	16	6	523	232	5	419	268
DARUNTER: RUN	222	67	6	16	6	523	232	5	419	268
MAURITIUS	1 466	643	189	696	176	23 124	495	78	11 370	1 048
DARUNTER: MRU	1 465	643	189	696	176	23 122	495	78	11 369	1 048
SUEDAFRIKA	10 436	5 334	2 155	14 397	2 328	113 671	5 374	1 486	31 257	3 736
DARUNTER: JNB	5 979	3 346	1 279	8 790	1 442	76 797	3 749	1 127	17 276	2 567
CPT	3 908	1 413	760	4 250	785	29 947	1 404	295	7 746	1 011
DUR	443	178	63	1 068	77	3 882	108	27	5 577	86
*ZA	106	397	53	289	24	3 045	113	37	658	72
A F R I K A	109 077	90 260	17 635	274 659	41 060	668 702	89 240	37 158	311 845	63 032
KANADA	21 464	11 489	6 039	34 773	4 640	344 941	11 606	3 601	33 828	9 853
DARUNTER: YMQ	2 871	1 225	724	3 589	677	37 549	1 661	566	5 180	1 622
YTO	9 229	4 783	2 380	19 042	1 864	123 195	5 556	1 292	15 612	4 384
YWG	206	252	78	105	37	4 093	84	67	197	86
YEA	294	129	46	220	55	3 520	47	32	289	135
YVR	5 192	2 697	1 451	6 734	1 144	95 505	2 064	924	7 343	1 987
YYC	1 668	1 186	616	2 857	388	62 273	736	378	2 430	1 023
YHZ	881	447	313	1 069	44	3 525	902	68	988	48
YOW	218	118	113	174	33	2 765	128	10	303	49
*CA	793	646	308	888	263	11 704	414	263	1 326	510
USA	184 479	60 106	30 281	242 124	39 988	2 236 394	102 201	35 513	392 425	119 664
DARUNTER: NYC	47 140	12 987	7 080	62 104	5 834	376 092	25 179	6 182	89 367	35 296
CHI	8 219	4 478	1 614	51 757	1 931	145 240	6 058	2 547	34 678	4 566
BOS	7 239	2 941	1 479	6 687	1 844	80 312	5 385	1 500	16 670	3 936
PHL	1 360	564	140	1 945	158	45 279	694	420	3 250	629
BWI	1 019	98	42	346	21	11 557	83	140	1 832	277
WAS	5 707	2 515	1 570	4 340	2 273	193 812	4 014	1 606	12 218	4 972
DET	4 440	2 194	2 165	3 993	2 104	84 880	3 658	599	8 951	954
PIT	596	251	72	1 383	232	24 539	296	617	1 402	551
CVG	965	281	119	552	116	36 734	1 078	259	3 548	1 858
BUF	135	39	21	83	30	2 423	61	43	164	125
IND	287	149	60	178	64	7 897	101	163	697	122
CLE	538	419	77	414	94	13 588	262	201	1 102	513
RIC	222	21	22	130	33	2 646	69	103	178	90
DAY	140	76	14	53	18	2 388	71	52	134	59
CMH	141	19	3	9	8	4 493	34	7	329	51
*U1	1 558	929	356	1 353	494	30 978	1 650	1 285	3 212	1 359
ATL	9 438	2 161	1 073	3 089	1 074	92 115	7 413	2 093	51 882	4 734
CLT	526	294	81	751	91	19 237	422	420	973	232

IM JAHR 1995

MIT GEBIETEN AUSSERHALB DEUTSCHLANDS

FLUGPLATZ									NACH ENDZIELLAND BZW. -- FLUGPLATZ	
B E R L I N (THF)	(SKF)	SAARBRUECKEN (SCN)	MUENSTER/ OSN. (FMO)	LEIPZIG (LEJ)	DRESDEN (DRS)	ERFURT (ERF)	SONSTIGE	INSGESAMT		
									REISENDE	
									INSGESAMT	
-	107	-	3	26	6	-	5	18 672	GHANA	
-	107	-	3	26	6	-	5	18 672	DARUNTER: ACC	
70	24	-	-	-	2	-	-	1 561	TOGO	
70	24	-	-	-	2	-	-	1 561	DARUNTER: LPW	
91	13	4	-	5	-	-	-	1 195	BENIN	
91	13	4	-	5	-	-	-	1 195	DARUNTER: COO	
98	43	-	22	51	25	-	29	29 244	NIGERIA	
97	41	-	22	51	25	-	29	28 650	DARUNTER: LOS	
82	7	-	2	3	2	-	1	2 210	KAMERUN	
41	7	-	-	2	-	-	1	1 531	DARUNTER: DLA	
-	-	-	-	-	-	-	-	156	ZENT. AFR. REP.	
-	-	-	-	-	-	-	-	11	AEQUAT. GUINEA	
6	-	-	-	-	2	-	-	1 109	GABUN	
5	25	-	-	1	1	-	-	402	KONGO	
20	-	-	-	2	-	-	-	1 233	ZAIRE	
-	-	-	-	-	-	-	-	23	SAO TOME	
49	90	-	-	2	5	-	2	1 429	ANGOLA	
-	18	-	-	25	3	-	4	5 151	SUDAN	
-	18	-	-	25	3	-	4	5 109	DARUNTER: KRT	
-	2	-	-	-	-	-	-	536	DSCHIBUTI	
-	20	1	23	25	11	-	27	17 079	ERITHREA	
-	20	1	23	25	11	-	27	17 079	DARUNTER: ASM	
-	48	-	30	34	21	-	12	16 006	AETHIOPIEN	
-	22	-	28	34	21	-	12	15 343	DARUNTER: ADD	
113	-	-	-	-	-	-	-	42	SOMALIA	
113	-	-	-	14	2	-	1	1 920	UGANDA	
112	10 216	-	101	3 037	108	-	57	132 925	DARUNTER: EBB	
112	16	-	101	67	77	-	54	29 151	KENIA	
-	10 200	-	-	2 970	31	-	3	103 395	DARUNTER: NBO	
30	-	-	-	-	5	-	-	606	MBA	
10	-	-	-	-	-	-	-	218	RUANDA	
-	1	-	-	9	6	-	-	5 777	BURUNDI	
-	1	-	-	9	4	-	-	3 582	TANSANIA	
-	-	-	-	-	2	-	-	2 128	DARUNTER: DAR	
-	2	-	-	8	1	-	1	1 065	JRO	
-	2	-	-	8	1	-	1	1 048	SAMBIA	
-	-	-	-	4	2	-	-	953	DARUNTER: LUN	
-	1	-	4	58	49	-	27	16 843	MALAWI	
-	1	-	4	57	48	-	26	14 220	SIMBABWE	
1	-	-	-	1	1	-	1	2 623	DARUNTER: HRE	
-	-	-	-	18	-	-	2	655	*ZW	
-	-	-	6	57	104	-	146	42 947	BOTSWANA	
-	-	-	6	57	104	-	146	42 940	NAMIBIA	
-	-	-	-	18	14	-	-	901	DARUNTER: WDH	
-	-	-	-	1	1	-	-	145	MOSAMBIK	
-	-	-	-	-	-	-	-	2	SWASILAND	
-	17	-	-	2	5	-	1	3 770	LESOTHO	
-	17	-	-	2	5	-	1	3 488	MADAGASKAR	
-	44	-	-	-	-	-	-	1 068	DARUNTER: TNR	
-	44	-	-	-	-	-	-	1 068	KOMOREN	
-	5	-	4	35	16	-	4	17 942	DARUNTER: *KM	
-	5	-	4	35	16	-	4	17 917	SESCHellen	
-	-	-	-	-	-	-	-	1 764	DARUNTER: SEZ	
-	-	-	-	-	-	-	-	1 764	REUNION (FR)	
-	6	-	8	38	62	-	10	39 409	DARUNTER: RUN	
-	6	-	8	38	62	-	10	39 405	MAURITIUS	
268	28	1	116	771	471	-	297	192 126	DARUNTER: MRU	
268	25	-	65	524	311	-	170	123 715	SUEDEAFRIKA	
-	-	1	42	202	144	-	109	52 017	DARUNTER: JNB	
-	-	-	7	27	6	-	15	11 564	CPT	
-	3	-	2	18	10	-	3	4 830	DUR	
3 433	105 200	10 354	10 866	76 348	32 016	15 480	1 124	1 957 489	*ZA	
									A F R I K A	
164	10 335	2	157	1 948	2 124	-	1 116	498 080	KANADA	
164	276	-	7	235	313	-	110	56 769	DARUNTER: YMQ	
-	7 888	2	70	924	862	-	424	197 507	YTO	
-	282	-	-	33	22	-	11	5 553	YWG	
-	371	-	-	32	33	-	5	5 208	YEA	
-	692	-	50	405	496	-	330	127 014	YVR	
-	413	-	16	230	241	-	110	74 565	YYC	
-	116	-	-	18	23	-	5	8 447	YHZ	
-	118	-	-	-	4	-	5	4 038	YOW	
-	165	-	14	69	128	-	116	17 607	*CA	
5 275	487	127	4 852	7 926	8 107	180	4 671	3 474 800	USA	
2 088	35	103	877	1 932	1 847	-	907	675 050	DARUNTER: NYC	
877	30	9	402	469	415	-	262	263 552	CHI	
634	10	-	71	309	529	-	180	129 726	BOS	
-	-	2	30	44	71	-	25	54 611	PHL	
4	3	-	3	14	13	-	6	15 458	BWI	
4	3	4	89	370	496	-	232	234 225	WAS	
-	-	-	54	68	97	-	72	114 229	DET	
-	-	-	49	42	61	-	15	30 106	PIT	
1	-	-	30	48	40	-	22	45 651	CVG	
-	-	-	-	3	2	-	8	3 137	BUF	
-	-	-	26	89	25	-	15	9 873	IND	
-	19	-	34	70	30	-	21	17 382	CLE	
-	-	-	1	17	6	-	-	3 538	RIC	
-	-	-	6	7	6	-	2	3 026	DAY	
-	1	-	-	1	12	-	1	5 109	CMH	
5	17	2	92	181	227	-	91	43 789	*U1	
569	2	1	352	366	226	-	208	176 796	ATL	
-	-	-	49	20	41	-	16	23 153	CLT	

5 PERSONENVERKEHR

5. 2 VERFLECHTUNG IM VERKEHR

5. 2. 3 REISENDE

VON HERKUNFTS

NACH ENDZIELLAND BZW. --- FLUGPLATZ	HAMBURG (HAM)	HANNOVER (HAJ)	BREMEN (BRE)	DUESSELDORF (DUS)	KOELN/BONN (CGN)	FRANKFURT (FRA)	STUTTGART (STR)	NUERNBERG (NUE)	MUENCHEN (MUC)	BERLIN (TXL)
REISENDE										
INSGESAMT										
JAX	471	27	37	37	32	4 771	200	86	448	207
TPA	3 238	527	362	3 072	169	32 951	849	328	2 361	3 999
MIA	14 419	4 256	1 848	27 534	1 708	109 357	3 393	1 623	30 226	7 714
CHS	207	25	34	101	59	4 371	449	220	127	117
BNA	283	55	45	63	59	7 272	338	166	335	175
SDF	195	35	23	37	45	4 496	119	154	342	65
SJU	596	166	119	671	136	12 151	281	157	654	328
ORL	5 364	1 168	866	6 093	198	64 127	1 309	581	7 025	7 144
*U2	10 534	903	440	11 392	1 532	101 285	6 660	1 440	10 353	5 441
MSP	3 818	1 210	1 439	2 664	145	21 224	2 555	276	7 335	493
STL	444	295	104	183	127	13 862	599	403	1 133	273
MKC	346	77	70	111	93	9 774	314	264	725	324
OMA	121	68	37	27	13	2 119	69	72	174	97
DSM	184	11	37	24	9	1 026	15	39	230	44
MKE	149	154	7	75	30	3 199	116	129	235	82
*U3	296	294	105	134	253	9 909	237	208	987	284
DAL	2 427	983	508	1 118	457	79 420	1 449	1 230	9 718	2 374
HOU	2 593	1 235	913	1 906	400	39 258	1 236	434	4 266	872
MSY	1 229	330	127	247	115	10 547	460	209	1 430	726
MEM	832	200	239	224	25	6 177	348	99	781	202
SAT	280	72	34	54	37	7 984	359	143	173	143
TUL	102	42	7	8	8	3 591	113	49	241	39
SHV	53	3	1	6	3	948	42	12	8	29
*U4	950	246	166	169	134	23 587	939	535	927	438
SEA	3 734	1 371	175	2 039	439	20 693	2 340	577	4 768	561
PDX	466	217	40	109	64	8 854	370	329	1 304	231
SLC	1 661	233	68	169	120	13 495	721	210	1 384	2 169
*U5	88	53	14	76	21	1 886	68	38	230	48
SFO	15 132	6 024	2 460	14 030	2 731	138 230	7 311	2 561	25 889	8 533
LAX	17 175	6 731	2 937	27 821	2 732	187 368	7 851	2 362	34 974	10 765
DEN	1 866	608	279	393	242	34 155	1 340	570	3 910	1 407
ABQ	412	89	24	20	25	5 425	240	29	177	139
PHX	1 803	577	174	164	125	13 657	943	305	2 029	1 523
ELP	134	99	75	46	20	5 050	51	139	97	56
LAS	610	336	110	288	10 605	12 097	287	251	1 183	424
SAN	1 159	318	110	187	128	11 486	657	238	1 438	689
*U6	589	337	100	637	263	19 670	606	442	2 047	466
ANC	83	29	30	32	5	3 925	21	23	295	71
*U7	49	54	7	717	116	2 391	67	119	552	71
HNL	568	122	87	174	71	8 436	88	125	815	490
BERMUDA (BRIT)	171	32	5	143	7	566	15	-	246	-
DARUNTER: BDA	171	32	5	143	7	566	15	-	246	-
MEXIKO	4 695	3 464	910	21 670	14 445	65 963	3 207	1 018	15 401	3 911
DARUNTER: MEX	3 606	2 751	837	4 376	2 062	48 429	2 810	844	6 434	2 168
GDL	21	28	11	60	12	726	70	30	90	22
MTY	67	30	9	94	27	1 024	48	31	112	19
ACA	55	12	7	5 673	63	432	38	19	975	71
*MX	928	638	43	11 461	12 281	14 713	227	92	7 774	1 619
GUATEMALA	487	185	214	619	47	1 612	326	28	678	91
DARUNTER: GUA	487	185	214	619	47	1 605	325	28	631	91
BELIZE	27	9	21	10	12	108	24	10	20	26
HONDURAS	14	-	1	79	5	185	4	2	67	3
EL SALVADOR	23	19	15	119	26	440	14	12	95	14
NICARAGUA	23	6	5	160	15	508	19	4	93	30
COSTA RICA	1 017	229	275	6 674	35	10 908	316	106	3 966	429
DARUNTER: SJO	1 013	229	275	6 663	35	10 873	312	106	3 964	429
PANAMA	154	43	61	76	6	1 274	92	6	173	24
DARUNTER: PTY	154	43	61	76	6	1 272	78	6	173	24
KUBA	220	8	2	24 780	8 171	10 097	35	7	8 160	81
DARUNTER: HAV	52	5	-	5 775	3 491	3 203	29	2	2 654	24
VRA	118	3	-	10 056	-	4 567	5	1	3 130	27
*CU	50	-	-	8 949	4 680	2 327	1	4	2 376	30
MARTINIQUE	3	-	-	-	1	54	-	-	-	7
BAHAMAS	303	133	60	319	56	4 870	52	30	504	106
DARUNTER: NAS	229	82	48	219	30	3 770	30	22	374	85
*BS	74	51	12	100	26	1 100	22	8	130	21
JAMAICA	683	246	48	8 709	27	9 143	87	74	5 187	374
DARUNTER: MBJ	572	175	39	8 630	15	8 568	62	51	5 033	345
HAITI	10	9	3	-	2	47	24	-	17	9
DOMINIK. REP	32 209	15 389	38	71 511	25 392	88 220	11 546	40	59 007	3 073
DARUNTER: SDQ	1 885	1 053	21	11 623	1 930	18 690	276	28	9 443	475
POP	18 627	6 038	9	34 045	13 242	36 260	4 538	5	26 057	2 532
*DO	11 697	8 298	8	25 843	10 220	33 270	6 732	7	23 507	66
ANTIGUA-BARB.	490	133	76	404	53	6 067	67	48	467	149
DARUNTER: ANU	490	133	76	404	53	6 067	67	48	467	149
GUADELOUPE (FR)	1 534	184	10	40	7	3 254	508	34	1 751	700
DARUNTER: PTP	655	86	5	13	1	1 323	390	6	645	265
FDF	858	96	5	22	5	1 886	117	26	1 105	432
BARBADOS	1 557	731	38	3 119	2 293	10 186	51	33	1 968	218
DARUNTER: BGI	1 557	731	38	3 119	2 293	10 186	51	33	1 968	218
TRINID. U. TOB.	159	41	16	117	12	8 406	9	9	51	86
DARUNTER: TAB	67	20	4	8	-	6 340	4	1	14	55
POS	92	21	12	109	12	2 066	5	8	37	31
NIED. ANTILLEN	1 848	764	540	3 464	604	1 512	920	17	1 966	138
DARUNTER: CUR	627	271	198	2 462	3	419	297	7	690	30
AUA	568	282	177	702	601	307	230	2	478	45
SXM	653	211	165	300	-	786	393	8	798	63
ST. LUCIA	252	54	16	246	10	9 270	27	13	833	184
DARUNTER: UVF	252	54	16	246	10	9 270	27	13	833	184
SONST. WESTIN.	243	85	38	213	52	2 521	35	23	447	139
DARUNTER: *WI	197	71	34	263	40	2 243	33	14	387	127
KOLUMBIEN	1 339	509	273	4 740	298	26 062	397	192	2 647	687
DARUNTER: BOG	1 229	425	233	978	264	19 970	351	141	1 550	647
MDE	19	28	4	42	14	1 204	10	39	17	8
CLO	34	21	24	29	14	2 276	10	4	29	10

IM JAHR 1995

MIT GEBIETEN AUSSERHALB DEUTSCHLANDS

FLUGPLATZ									NACH ENDDZIELLAND	
B E R L I N (THF)	(SXF)	SAARBRUECKEN (SCN)	MUENSTER/ OSN. (FMO)	LEIPZIG (LEJ)	DRESDEN (DRS)	ERFURT (ERF)	SONSTIGE	INSGESAMT	BZW. --	FLUGPLATZ
									REISENDE	
									INSGESAMT	
-	-	-	8	3	7	-	2	6 336		JAX
-	7	-	11	34	67	-	57	48 032		TPA
2	38	2	416	438	406	-	405	203 785		MIA
-	2	-	8	4	3	-	1	5 728		CHS
-	-	-	5	8	26	-	3	8 833		BNA
-	-	-	1	11	-	-	11	5 534		SDF
-	-	-	17	15	14	-	32	15 337		SJU
-	-	-	62	139	112	-	84	94 272		ORL
2	-	-	152	106	110	-	85	150 435		*U2
-	-	-	55	129	118	-	29	41 490		MSP
-	-	-	55	38	23	-	39	17 578		STL
-	-	-	24	17	27	-	4	12 170		MKC
-	-	-	1	7	9	-	6	2 820		OMA
-	-	-	3	11	5	-	6	1 644		DSM
-	-	-	5	10	14	-	3	4 208		MKE
2	16	-	27	54	35	180	17	13 038		*U3
41	-	-	144	146	143	-	110	100 268		DAL
-	19	1	98	236	129	-	81	53 677		HOU
-	-	-	12	37	42	-	43	15 554		MSY
-	-	-	11	10	17	-	1	9 166		MEM
-	-	-	15	76	3	-	-	9 373		SAT
-	-	-	1	14	1	-	5	4 221		TUL
2	-	-	1	-	2	-	-	1 110		SHV
8	-	-	63	63	86	-	21	28 332		*U4
1 027	-	-	17	85	84	-	54	37 964		SEA
-	-	-	13	37	25	-	46	12 105		PDX
-	-	-	24	71	125	-	23	20 473		SLC
-	2	2	1	3	7	-	-	2 537		*U5
4	126	-	541	788	1 014	-	581	225 955		SFO
2	64	-	638	820	801	-	495	303 536		LAX
-	-	-	73	130	149	-	116	45 238		DEN
-	-	-	5	5	11	-	9	6 610		ABQ
-	-	-	36	44	94	-	42	21 516		PHX
-	-	-	13	11	8	-	4	5 803		ELP
-	-	-	38	28	42	-	45	26 344		LAS
-	-	-	28	44	58	-	42	16 582		SAN
1	92	1	38	129	78	-	44	25 540		*U6
-	-	-	2	1	11	-	2	4 530		ANC
2	1	-	-	18	18	-	16	4 134		*U7
-	-	-	20	15	15	-	13	11 039		HNL
-	-	-	-	-	-	-	-	1 185		BERMUDA (BRIT)
-	-	-	-	-	-	-	-	1 185		DARUNTER: BDA
8	7 813	-	171	795	554	-	406	144 431		MEXIKO
-	330	-	115	364	320	-	364	75 810		DARUNTER: MEX
-	-	-	1	3	3	-	6	1 083		GDL
-	-	-	16	4	10	-	2	1 493		MTY
-	3 565	-	2	3	2	-	12	10 929		ACA
8	3 918	-	33	418	219	-	19	54 391		*MX
-	-	-	10	4	-	-	11	4 312		GUATEMALA
-	-	-	10	4	-	-	11	4 257		DARUNTER: GUA
-	-	-	-	-	-	-	-	267		BELIZE
-	-	1	-	1	1	-	4	367		HONDURAS
-	-	-	5	-	-	-	4	786		EL SALVADOR
-	11	-	1	8	9	-	1	893		NICARAGUA
-	4	-	10	27	6	-	8	24 010		COSTA RICA
-	-	-	10	27	6	-	8	23 950		DARUNTER: SJO
-	-	-	2	2	3	-	2	1 918		PANAMA
-	-	-	2	2	3	-	2	1 902		DARUNTER: PTY
-	6 279	-	-	10	10	-	-	57 860		KUBA
-	6 086	-	-	4	5	-	-	21 332		DARUNTER: HAV
-	2	-	-	2	-	-	-	17 911		VRA
-	191	-	-	4	5	-	-	18 617		*CU
-	-	-	-	-	-	-	-	65		MARTINIQUE
1	-	-	3	4	10	-	9	6 460		BAHAMAS
-	-	-	2	4	8	-	7	4 910		DARUNTER: NAS
1	-	-	1	-	2	-	2	1 550		*BS
-	-	-	8	27	7	-	1	24 621		JAMAICA
-	-	-	4	25	7	-	1	23 527		DARUNTER: MBJ
-	-	-	-	-	1	-	5	127		HAITI
-	28 493	-	-	7 002	2 112	-	-	344 032		DOMINIK. REP
-	2 489	-	-	99	7	-	-	48 019		DARUNTER: SDQ
-	16 363	-	-	4 935	1 506	-	-	164 157		POP
-	9 641	-	-	1 968	599	-	-	131 856		*DO
-	-	-	14	15	9	-	8	8 000		ANTIGUA-BARB.
-	-	-	14	15	9	-	8	8 000		DARUNTER: ANU
-	-	-	-	2	-	-	8	8 032		GUADELOUPE (FR)
-	-	-	-	-	-	-	7	3 400		DARUNTER: PTP
-	-	-	-	2	-	-	-	4 550		FDF
-	277	-	2	130	23	-	-	20 626		BARBADOS
-	277	-	2	130	23	-	-	20 626		DARUNTER: BGI
-	-	-	2	2	2	-	1	8 913		TRINID. U. TOB.
-	-	-	-	-	-	-	-	6 513		DARUNTER: TAB
2	9	-	2	2	2	-	1	2 400		POS
-	-	-	4	-	-	-	1	11 789		NIED. ANTILLEN
-	-	-	-	-	-	-	-	5 004		DARUNTER: CUR
-	9	-	4	-	-	-	-	3 405		AUA
2	-	-	-	-	-	-	1	3 380		SXM
-	-	-	2	17	28	-	4	10 956		ST. LUCIA
-	-	-	2	17	28	-	4	10 956		DARUNTER: UVF
-	1	-	-	3	2	-	10	3 861		SONST. WESTIN.
-	1	-	-	3	2	-	3	3 368		DARUNTER: *WI
4	-	-	65	56	42	-	45	37 356		KOLUMBIEN
-	-	-	49	51	39	-	35	25 962		DARUNTER: BOG
-	-	-	2	2	-	-	4	1 393		MDE
-	-	-	8	1	-	-	1	2 461		CLO

5 PERSONENVERKEHR
5. 2 VERFLECHTUNG IM VERKEHR
5. 2. 3 REISENDE

NACH ENDDZIELLAND BZW. --- FLUGPLATZ	VON HERKUNFTS									
	HAMBURG (HAM)	HANNOVER (HAJ)	BREMEN (BRE)	DUESSELDORF (DUS)	KOELN/BONN (CGN)	FRANKFURT (FRA)	STUTTGART (STR)	NUERNBERG (NUE)	MUENCHEN (MUC)	BERLIN (TIL)
REISENDE										
INSGESAMT										
ADZ	1	-	-	2 236	-	109	-	-	715	-
*CO	45	27	8	1 441	2	1 655	22	6	329	15
VENEZUELA	2 070	560	429	23 810	1 389	29 989	789	187	4 052	822
DARUNTER: CCS	1 984	537	412	2 233	224	18 462	775	167	3 347	674
PMV	60	9	7	21 257	1 113	11 134	5	6	629	126
GUYANA	2	3	-	1	3	21	3	-	7	1
SURINAME	3	1	-	5	-	4	2	-	11	-
GUAYANA (FR)	90	15	33	13	-	179	44	1	134	13
BRASILIAN	7 088	3 792	1 284	6 167	4 050	111 069	5 776	1 416	12 937	3 627
DARUNTER: RIO	2 440	668	441	1 553	564	37 708	972	400	3 384	1 636
SAO	3 128	2 491	597	3 309	1 413	60 365	3 642	784	5 602	1 511
REC	711	258	42	110	36	7 160	552	45	930	240
POA	76	53	56	97	40	973	71	34	126	30
SSA	411	149	36	82	1 713	2 213	312	11	560	47
*BR	264	154	97	988	237	1 731	202	118	2 250	123
ECUADOR	1 341	367	215	840	169	13 208	499	99	1 764	544
DARUNTER: UIO	901	318	152	772	154	12 513	422	92	1 529	526
GYE	440	47	63	30	15	680	72	7	235	18
PERU	1 132	420	323	905	156	11 452	585	69	1 792	641
DARUNTER: LIM	1 127	413	323	880	156	11 389	579	69	1 774	639
BOLIVIEN	227	129	63	191	73	3 891	118	53	324	185
DARUNTER: LPB	166	73	56	145	52	2 551	91	42	233	152
*BO	10	3	-	7	6	1 172	1	1	34	5
PARAGUAY	310	56	34	69	35	2 713	45	38	298	119
DARUNTER: ASU	310	56	34	69	35	2 713	45	38	298	119
URUGUAY	322	64	66	230	63	2 007	181	18	304	217
DARUNTER: MVD	322	64	66	230	63	2 002	181	18	304	217
ARGENTINIEN	2 851	878	452	2 613	879	34 504	1 151	524	4 902	1 754
DARUNTER: BUE	2 817	863	442	2 578	872	33 052	1 133	519	4 802	1 729
CHILE	2 680	706	546	1 562	475	22 737	798	221	2 725	859
DARUNTER: SCL	2 636	698	496	1 454	447	21 174	786	202	2 672	837
FALKLAND-INSELN	-	-	-	-	-	1	-	-	1	-
A M E R I K A	271 520	100 859	42 431	460 564	103 496	3 074 383	141 573	43 446	559 248	148 778
LIBANON	1 701	703	626	1 387	148	17 265	682	93	1 452	387
DARUNTER: BEY	1 700	702	626	1 384	146	17 248	678	91	1 450	387
ISRAEL	11 602	7 531	1 374	8 618	11 228	139 894	8 898	711	78 002	5 617
DARUNTER: TLV	11 531	7 441	1 366	8 578	11 150	135 904	8 509	711	71 437	5 591
ETH	71	90	4	39	68	3 805	374	-	1 233	26
*IL	-	-	4	1	10	185	15	-	5 332	-
JORDANIEN	976	319	294	1 221	411	19 877	807	82	5 560	3 444
DARUNTER: AMM	843	308	293	1 216	176	18 997	807	80	5 531	3 432
AQJ	133	11	1	5	235	880	-	2	29	12
SYRIEN	1 246	452	285	1 459	308	28 145	478	160	5 080	596
DARUNTER: DAM	1 143	430	277	1 249	301	24 750	369	158	4 828	543
ALP	103	22	8	210	7	3 394	109	2	252	53
IRAK	5	-	-	-	1	8	-	-	-	-
IRAN	13 544	575	208	2 424	768	55 191	670	414	2 236	1 586
DARUNTER: THR	13 524	565	206	2 393	767	53 728	659	413	2 198	1 577
*IR	17	10	2	30	1	1 455	9	1	38	9
KUWEIT	485	148	432	442	238	15 072	172	150	3 508	155
DARUNTER: KWI	485	148	432	442	238	15 072	172	150	3 508	155
BAHRAIN	304	128	303	428	181	10 156	114	119	465	104
DARUNTER: BAH	304	128	303	428	181	10 156	114	119	465	104
KATAR	71	26	15	165	41	5 229	25	39	136	38
DARUNTER: DOH	71	26	15	165	41	5 229	25	39	136	38
SAUDI-ARAB.	1 137	754	326	2 335	2 616	34 214	1 629	357	2 445	362
DARUNTER: DHA	130	73	44	329	166	2 832	77	92	204	21
JED	616	443	204	1 067	1 595	14 726	1 297	177	1 125	181
RUH	378	233	75	639	254	12 318	236	83	713	154
*SA	13	5	3	300	601	4 338	19	5	403	6
JEMEN	158	127	59	128	64	12 269	80	55	741	255
DARUNTER: SAH	156	126	57	107	59	12 159	71	52	731	250
OMAN	328	178	68	291	71	4 827	167	44	546	82
DARUNTER: MCT	328	175	68	291	71	4 827	167	44	535	82
V. A. EMIRATE	2 893	1 418	806	3 909	975	46 222	1 161	607	10 948	1 421
DARUNTER: SHJ	-	428	-	5	-	514	1	-	2 795	-
DXB	2 035	742	521	1 658	740	36 874	722	496	4 233	1 107
AUH	858	248	285	2 246	235	8 834	438	111	3 920	313
PAKISTAN	1 277	331	213	930	206	37 824	445	187	1 411	478
DARUNTER: KHI	582	176	123	518	158	23 733	364	131	981	244
ISB	393	103	39	165	33	6 428	24	12	319	85
LHE	275	47	42	132	14	7 137	56	35	95	148
BANGLADESCH	296	104	92	300	100	2 969	164	57	378	87
DARUNTER: DAC	253	81	67	231	84	2 201	142	22	309	44
*BD	43	23	25	69	16	768	22	35	69	43
AFGHANISTAN	-	2	-	-	-	176	1	-	4	-
INDIEN	6 581	2 471	1 516	9 684	2 092	245 565	4 304	1 616	11 541	3 700
DARUNTER: DEL	3 507	1 113	636	3 959	905	117 652	1 721	662	4 863	1 952
CCU	281	66	110	548	37	2 599	91	22	247	44
BOM	2 071	645	577	3 522	825	88 645	1 756	555	3 515	1 304
MAA	441	245	92	804	158	21 157	241	217	631	192
GOI	33	9	4	5	3	1 079	3	4	1 848	22
BLR	68	48	23	157	23	4 187	146	48	185	70
*IN	179	345	72	675	140	10 184	343	107	252	115
BHUTAN	-	-	-	-	-	3	-	-	-	-
NEPAL	383	192	89	401	127	24 008	221	141	4 984	408
DARUNTER: KTM	372	189	85	331	125	23 868	221	137	4 978	407
SRI LANKA	2 947	1 649	497	18 815	42	33 790	826	47	24 337	473
DARUNTER: CMB	2 938	1 649	497	18 809	41	33 780	825	47	24 327	473
MALEDIVEN	2 215	1 003	19	16 979	13	18 228	610	9	25 274	271
DARUNTER: MLE	2 215	1 003	19	16 979	13	18 228	610	9	25 274	271
MYANMAR	24	11	6	21	11	797	35	2	106	13

IM JAHR 1995

MIT GEBIETEN AUSSERHALE DEUTSCHLANDS

FLUGPLATZ

NACH ENDZIELLAND

BZW. -- FLUGPLATZ

REISENDE

INSGESAMT

ADZ

*CO

VENEZUELA

DARUNTER: CCS

PMV

GUYANA

SURINAME

GUYANA (FR)

BRASILLEN

DARUNTER: RIO

SAO

REC

POA

SSA

*BR

ECUADOR

DARUNTER: UIO

GYE

PERU

DARUNTER: LIM

BOLIVIEN

DARUNTER: LPB

*BO

PARAGUAY

DARUNTER: ASU

URUGUAY

DARUNTER: MVD

ARGENTINIEN

DARUNTER: BUE

CHILE

DARUNTER: SCL

FALKLAND-INSELN

A M E R I K A

LIBANON

DARUNTER: BEY

ISRAEL

DARUNTER: TLV

ETH

*IL

JORDANIEN

DARUNTER: AMM

AQJ

SYRIEN

DARUNTER: DAM

ALP

IRAK

IRAN

DARUNTER: THR

*IR

KUWEIT

DARUNTER: KWI

BAHRAIN

DARUNTER: BAH

KATAR

DARUNTER: DOH

SAUDI-ARAB.

DARUNTER: DHA

JED

RUH

*SA

JEMEN

DARUNTER: SAH

OMAN

DARUNTER: MCT

V. A. EMIRATE

DARUNTER: SHJ

DXB

AUH

PAKISTAN

DARUNTER: KHI

ISB

LHE

BANGLADESCH

DARUNTER: DAC

*BD

AFGHANISTAN

INDIEN

DARUNTER: DEL

CCU

BOM

MAA

GOI

BLR

*IN

BHUTAN

NEPAL

DARUNTER: KTM

SRI LANKA

DARUNTER: CMB

MALEDIVEN

DARUNTER: MLE

MYANMAR

5 PERSONENVERKEHR

5. 2 VERFLECHTUNG IM VERKEHR

5. 2. 3 REISENDE

NACH ENDZIELLAND BZW. ---FLUGPLATZ	VON HERKUNFTS									
	HAMBURG (HAM)	HANNOVER (HAJ)	BREMEN (BRE)	DUESSELDORF (DUS)	KOELN/BONN (CGN)	FRANKFURT (FRA)	STUTTGART (STR)	NUERNBERG (NUE)	MUENCHEN (MUC)	BERLIN (TXL)
REISENDE										
INSGESAMT										
THAILAND	16 598	5 700	3 026	18 219	1 723	233 284	4 906	1 720	51 601	7 062
DARUNTER:BKK	14 763	4 688	2 960	16 267	1 666	219 826	4 821	1 626	46 901	6 893
HKT	1 784	983	49	1 885	38	10 991	61	70	4 560	138
*TH	51	29	17	67	19	2 467	24	24	140	31
LAOS	14	4	3	9	8	393	1	3	21	25
KAMBODSCHA	25	10	2	18	189	622	8	1	55	26
VIETNAM	1 031	393	242	810	180	14 505	585	181	1 225	4 647
DARUNTER:SGN	831	353	223	732	128	10 535	507	146	909	1 124
HAN	198	40	18	77	52	3 966	77	35	313	3 521
MALAYSIA	1 830	934	403	2 237	447	30 366	708	738	6 120	1 313
DARUNTER:KUL	1 665	688	371	1 538	396	22 413	562	644	3 771	1 244
PEN	81	179	17	107	30	2 820	129	52	252	36
BKI	13	5	-	1	1	1 086	1	-	94	2
*MY	58	62	14	591	20	3 993	16	42	1 990	30
SINGAPUR	5 542	2 275	1 279	4 323	1 056	99 095	2 573	1 185	8 230	1 797
DARUNTER:SIN	5 542	2 275	1 279	4 323	1 056	99 095	2 573	1 185	8 230	1 797
BRUNEI	29	6	41	19	6	1 252	21	23	32	12
DARUNTER:BNW	29	6	41	19	6	1 252	21	23	32	12
INDONESIEN	4 944	1 992	1 272	6 660	1 154	80 624	2 005	1 090	25 665	2 119
DARUNTER:JKT	2 604	1 011	718	2 384	683	32 426	1 093	619	3 287	1 024
DPS	2 076	915	509	3 947	445	42 190	862	434	17 306	1 044
MES	47	12	10	173	10	2 516	5	12	4 612	22
*ID	217	54	35	156	16	3 492	45	25	460	29
PHILIPPINEN	4 316	798	1 483	2 042	1 157	72 511	1 129	478	3 186	1 103
DARUNTER:MNL	4 252	773	1 454	1 950	971	65 498	1 033	465	3 105	1 054
CEB	24	10	8	17	1	4 455	10	5	20	31
*PH	40	15	21	75	185	2 558	86	8	61	18
HONGKONG (BRIT)	11 162	3 573	2 056	8 898	2 645	139 824	3 629	2 114	10 630	3 714
DARUNTER:HKG	11 162	3 573	2 056	8 898	2 645	139 824	3 629	2 114	10 630	3 714
TAIWAN	2 192	1 200	461	3 430	693	41 205	970	699	2 738	892
DARUNTER:TPE	2 050	1 140	401	2 798	640	37 611	904	519	2 647	788
*TW	142	60	60	632	53	3 594	66	180	91	104
JAPAN	8 838	3 888	1 399	12 478	2 411	271 925	5 639	1 876	36 975	8 116
DARUNTER:TYO	6 174	2 788	1 044	8 670	1 773	207 448	4 240	1 518	23 051	5 629
OSA	324	905	241	3 258	550	45 207	1 079	278	12 596	2 196
FUK	29	16	8	33	4	3 128	23	15	244	43
NGO	319	139	73	431	67	14 407	274	44	854	197
KOREA REP.	3 850	1 338	817	4 356	806	83 338	2 705	910	3 734	2 978
DARUNTER:SEL	3 557	1 270	765	4 059	771	77 601	2 605	840	3 617	2 843
PUS	260	41	48	183	20	3 786	87	61	91	84
*KR	33	27	18	114	15	1 951	13	9	26	51
KOREA DEM.VK	59	17	18	145	11	1 472	21	41	32	65
DARUNTER:*KP	57	17	18	136	11	1 457	20	41	31	61
MONGOLEI	34	11	5	64	13	399	42	7	85	310
DARUNTER:ULN	34	11	5	64	13	399	42	7	85	310
CHINA	7 359	2 867	1 092	7 440	1 458	99 566	4 204	2 110	7 824	3 136
DARUNTER:PEK	5 958	2 191	737	6 180	1 170	78 929	3 403	1 525	6 686	2 542
CAN	57	30	12	62	13	790	27	75	58	22
SHA	1 249	579	319	936	261	18 166	724	477	939	527
*CN	64	38	22	202	8	941	27	21	112	37
A S I E N	115 996	43 128	20 827	141 085	33 598	1 922 110	50 635	18 066	337 307	56 792
AUSTRALIEN	5 310	2 207	917	5 029	1 043	91 828	1 704	542	6 945	1 803
DARUNTER:SYD	2 827	1 084	571	2 694	549	44 357	892	304	3 816	1 051
MEB	1 015	479	155	1 103	241	16 740	420	147	1 471	441
ADL	247	115	50	96	27	3 883	68	15	241	58
PER	507	209	49	386	54	6 926	93	34	630	75
DRW	64	19	8	47	5	5 931	14	1	61	27
BNE	515	235	61	394	87	8 562	92	33	474	101
CNS	25	2	-	7	-	3 839	3	2	21	6
*AU	74	46	16	298	60	1 036	117	3	192	24
NEUSEELAND	808	233	63	326	128	25 664	295	77	954	322
DARUNTER:AKL	713	196	53	304	125	17 576	258	66	908	273
CHC	51	20	4	10	1	5 839	4	6	30	27
*NZ	44	17	6	12	2	2 249	33	5	16	22
OZEANIEN (USA)	15	1	1	12	1	49	3	2	6	2
MARIANEN	-	-	-	-	-	-	-	-	-	-
FIDSCHI	50	12	13	5	-	1 833	7	9	21	13
DARUNTER:NAN	42	10	13	5	-	1 819	7	9	21	13
UEB.OZEANIEN	3	-	1	1	-	12	1	-	2	1
NEUKALED. (FR)	16	2	-	-	-	80	13	-	3	6
POLYNES (FR)	152	42	2	33	13	1 503	45	1	261	97
DARUNTER:PPT	151	41	2	15	12	1 489	45	1	259	96
SALOMONEN	-	2	2	-	-	3	1	-	1	-
VANUATU	-	6	-	1	19	1	4	-	10	-
PAPUA-NEUGUI	12	15	3	91	6	478	27	17	46	75
AUSTRALIEN/OZEANIEN...	6 366	2 520	1 002	5 498	1 210	121 453	2 100	648	8 249	2 319
I N S G E S A M T ..	2 599 542	1 702 884	473 929	5 656 245	1 275 651	13 406 821	1 702 241	764 199	4 452 682	1 823 688

IM JAHR 1995

MIT GEBIETEN AUSSERHALB DEUTSCHLANDS

FLUGPLATZ									NACH ENDZIELLAND BZW. -- FLUGPLATZ
B E R L I N (THF)	(SXF)	SAARBRUECKEN (SCN)	MUENSTER/ OSN. (FMO)	LEIPZIG (LEJ)	DRESDEN (DRS)	ERFURT (ERF)	SONSTIGE	INSGESAMT	
									REISENDE

									INSGESAMT

1 156	5 705	2	92	516	397	-	393	352 100	THAILAND
1 155	4 010	2	85	483	353	-	380	326 879	DARUNTER: BKK
-	1 687	-	7	28	36	-	8	22 325	HKT
1	8	-	-	5	8	-	5	2 896	*TH
-	-	-	-	13	7	-	-	501	LAOS
-	8	-	-	2	5	-	-	971	KAMBODSCHA
-	499	-	25	363	198	-	42	24 926	VIETNAM
-	111	-	25	146	142	-	40	15 952	DARUNTER: SON
-	388	-	-	216	56	-	2	8 959	HAN
3	383	-	36	65	60	-	64	45 707	MALAYSIA
3	268	-	30	59	53	-	62	33 767	DARUNTER: KUL
-	92	-	3	3	4	-	2	3 807	PEN
-	3	-	-	1	-	-	-	1 207	BKI
-	20	-	3	2	3	-	-	6 844	*MY
147	7 276	-	52	114	154	-	188	135 286	SINGAPUR
147	7 276	-	52	114	154	-	188	135 286	DARUNTER: SIN
-	1	-	3	2	-	-	-	1 447	BRUNEI
-	1	-	3	2	-	-	-	1 447	DARUNTER: BWN
1	4 594	-	36	277	198	-	250	132 881	INDONESIEN
1	1 529	-	15	70	46	-	96	47 606	DARUNTER: JKT
-	2 796	-	20	203	143	-	153	73 043	DPS
-	122	-	-	1	6	-	-	7 548	MES
-	147	-	1	3	3	-	1	4 684	*ID
6	155	-	71	69	61	-	195	88 760	PHILIPPINEN
-	144	-	37	68	60	-	190	81 054	DARUNTER: MNL
-	11	-	-	1	1	-	1	4 595	CEB
6	-	-	34	-	-	-	4	3 111	*PH
514	1 165	-	70	401	327	-	99	190 821	HONGKONG (BRIT)
514	1 165	-	70	401	327	-	99	190 821	DARUNTER: HKG
-	95	-	21	63	228	-	52	54 939	TAIWAN
-	91	-	15	59	221	-	48	49 932	DARUNTER: TPE
-	4	-	6	4	7	-	4	5 007	*TW
670	684	4	74	344	659	-	155	356 135	JAPAN
584	588	-	42	271	499	-	135	264 454	DARUNTER: TYO
86	52	4	19	63	100	-	13	68 971	OSA
-	2	-	1	2	8	-	-	3 566	FUK
-	30	-	9	4	47	-	3	16 798	NGO
7	1 566	-	68	197	116	-	97	106 883	KOREA REP.
7	1 566	-	66	185	111	-	74	99 937	DARUNTER: SEL
-	-	-	2	12	4	-	21	4 700	PUS
-	-	-	-	-	1	-	2	2 246	*KR
-	197	-	1	-	-	-	5	2 084	KOREA DEM. VR
-	-	-	1	-	-	-	5	1 855	DARUNTER: *KP
-	559	-	1	26	2	-	1	1 559	MONGOLEI
-	559	-	1	26	2	-	1	1 559	DARUNTER: ULN
818	6 168	-	44	415	418	-	202	145 121	CHINA
813	5 759	-	30	358	343	-	137	116 761	DARUNTER: PEK
-	11	-	1	9	5	-	2	1 174	CAN
4	149	-	11	41	62	-	59	24 503	SEA
1	228	-	2	3	3	-	2	1 711	*CN
4 107	65 520	7	1 924	7 418	4 674	-	2 500	2 825 694	A S I E N

23	1 570	1	91	258	172	-	124	119 567	AUSTRALIEN
4	599	-	49	135	122	-	73	59 127	DARUNTER: SYD
2	357	-	20	54	23	-	24	22 692	MEB
-	143	-	2	15	1	-	5	4 966	ADL
-	212	-	2	7	7	-	6	9 197	PER
-	98	-	1	-	1	-	1	6 278	DRW
-	125	-	11	42	7	-	12	10 751	BNE
-	20	-	-	-	-	-	-	3 925	CNS
17	16	1	-	1	8	-	2	1 911	*AU
-	383	-	8	16	43	-	19	29 339	NEUSEELAND
-	317	-	7	16	35	-	17	20 864	DARUNTER: AKL
-	64	-	1	-	4	-	1	6 062	CHC
-	2	-	-	-	4	-	1	2 413	*NZ
-	-	-	-	-	-	-	-	92	OZEANIE (USA)
1	-	-	-	-	-	-	-	3	MARIANEN
-	-	15	-	4	-	-	-	1 982	FIDSCHI
-	-	-	-	4	-	-	-	1 943	DARUNTER: NAN
-	-	-	-	-	-	-	-	21	UEB OZEANIE
-	1	-	-	-	-	-	-	121	NEUKALED. (FR)
-	-	-	1	-	3	-	-	2 153	POLYNES (FR)
-	-	-	1	-	3	-	-	2 115	DARUNTER: PPT
-	-	-	-	-	-	-	-	9	SALOMONEN
-	-	-	3	-	-	-	-	44	VANUATU
-	-	-	1	-	-	-	-	771	PAPUA-NEUGUI
24	1 954	16	104	278	218	-	143	154 102	AUSTRALIEN/OZEANIE

159 488	875 839	116 179	291 518	607 912	329 805	102 894	17 336	36 358 853	I N S G E S A M T

5 PERSONENVERKEHR
5. 2 VERFLECHTUNG IM VERKEHR
5. 2. 3 REISENDE *)

NACH ENDZIELLAND BZW. —FLUGPLATZ	VON HERKUNFTS									
	HAMBURG (HAM)	HANNOVER (HAJ)	BREMEN (BRE)	DUESSELDORF (DUS)	KOELN/BONN (CGN)	FRANKFURT (FRA)	STUTTGART (STR)	NUERNBERG (NUE)	MUENCHEN (MUC)	BERLIN (TXL)
REISENDE IM										
LINIENVERKEHR										
POLEN	25 089	3 588	1 294	27 463	6 370	146 687	3 251	1 306	18 649	11 673
DARUNTER:WAW	11 337	2 325	917	18 418	3 075	112 237	2 395	1 022	16 860	11 413
GDN	12 707	95	15	723	275	2 832	206	70	458	25
KRW	77	384	12	179	704	4 590	72	19	165	26
KTW	507	705	216	2 072	2 176	18 039	297	154	518	189
*PL	461	79	134	6 071	140	8 989	281	41	648	20
LITAUEN	7 166	1 181	276	875	336	24 879	644	211	811	3 898
DARUNTER:VNO	1 443	415	276	875	336	23 939	644	211	809	3 898
*LT	5 723	766	-	-	-	940	-	-	2	-
LETTLAND	5 808	783	670	2 034	293	24 011	692	156	1 235	2 026
DARUNTER:RIX	5 808	783	670	2 034	293	24 011	692	156	1 235	2 026
ESTLAND	7 442	667	263	1 198	201	13 655	527	106	633	396
DARUNTER:TTL	7 442	667	263	1 198	201	13 655	527	106	633	396
FINNLAND	48 846	3 761	401	42 871	1 588	110 081	7 848	2 341	32 342	20 125
DARUNTER:HEL	37 133	3 618	343	36 197	1 314	95 013	7 112	1 895	28 347	16 676
OUL	510	15	9	476	22	1 636	75	76	372	310
POR	472	2	10	747	4	662	38	27	117	61
TMP	1 319	33	8	1 280	50	2 923	91	67	840	592
TKU	5 063	1	10	2 218	71	2 131	200	65	1 073	537
VAA	762	11	-	542	8	1 487	46	57	166	77
*FI	3 375	77	20	1 275	112	5 863	265	118	1 308	1 802
SCHWEDEN	46 483	14 835	1 414	76 702	2 127	186 334	24 795	4 943	53 068	20 160
DARUNTER:STO	27 960	7 765	715	39 270	1 368	122 023	12 340	3 390	36 406	18 964
MMA	3 669	1 725	61	5 594	45	8 213	2 925	66	3 756	8
GOT	8 767	2 861	480	19 360	437	37 224	5 874	902	7 945	718
NRK	960	572	18	1 980	32	2 559	1 002	123	1 079	1
JOG	615	345	31	1 463	43	1 881	562	80	586	12
SOL	276	6	-	530	13	890	76	16	178	60
*SE	3 754	1 549	109	7 960	182	12 833	1 978	346	3 004	269
NORWEGEN	36 887	6 830	1 610	30 173	1 791	70 103	8 753	1 262	28 443	11 128
DARUNTER:OSL	25 477	5 315	980	22 919	1 331	57 582	7 136	905	24 239	10 436
BGO	6 366	484	28	2 667	236	4 608	772	157	1 664	253
TRD	966	143	16	954	59	2 040	23	66	381	68
KRS	863	156	38	776	25	1 050	144	18	337	6
SVG	1 492	689	521	1 823	37	2 151	616	29	1 032	44
*NO	1 622	40	20	932	99	2 282	60	80	759	320
DAENEMARK	20 806	8 694	3 949	45 102	3 695	151 416	14 015	2 894	28 330	1 706
DARUNTER:CPH	18 614	7 796	3 803	37 832	3 308	121 633	11 160	2 526	24 493	1 036
AAL	341	174	47	1 332	58	2 605	363	50	688	2
RNN	908	66	3	694	19	298	93	15	79	627
BLL	102	97	10	1 143	63	19 972	580	123	1 036	8
*DK	813	557	86	4 096	244	6 901	1 818	180	2 031	33
GR BRITANNIEN	260 166	137 659	52 641	533 986	130 359	902 036	162 601	51 101	493 426	238 773
DARUNTER:LON	206 415	103 812	44 446	328 344	124 051	683 913	125 608	45 132	348 648	230 298
BHX	16 097	5 871	1 253	77 388	1 130	69 826	16 816	1 879	22 618	2 621
MAN	19 166	14 018	2 267	85 050	988	85 761	8 297	2 505	37 979	3 568
NCL	1 997	1 136	437	8 022	379	4 542	1 444	187	2 037	323
GLA	3 320	5 535	652	7 749	762	22 266	2 114	511	5 875	364
EDI	4 194	1 893	438	14 109	879	12 849	2 597	294	13 061	245
LBA	787	630	379	533	289	1 524	727	59	806	69
CWL	351	255	235	524	35	603	801	45	386	396
BFS	1 800	1 042	355	2 886	693	3 989	961	149	2 172	285
JER	1 142	718	37	2 727	78	1 661	199	69	618	116
GCI	553	341	48	1 425	49	1 066	472	26	457	88
SOU	402	82	370	65	18	158	119	1	139	6
BRS	614	388	291	203	39	7 148	486	18	528	43
EMA	200	88	158	177	10	273	150	24	184	37
ABZ	723	713	289	1 006	188	1 190	365	12	818	17
INV	347	115	5	1 186	126	707	172	1	482	-
*GB	1 964	991	976	2 482	621	4 370	1 242	187	1 543	288
IRLAND	14 562	3 503	1 148	63 304	2 838	89 217	7 099	5 363	37 280	7 515
DARUNTER:DUB	7 795	2 794	967	52 031	2 358	72 539	3 176	1 344	24 680	4 273
SNV	5 686	318	68	10 291	106	13 114	3 242	3 783	10 128	3 130
ORK	968	298	90	1 219	361	2 523	628	205	1 186	64
*IE	113	93	23	363	13	1 041	53	31	1 286	48
ISLAND	13 267	148	53	2 980	286	10 968	477	59	1 032	126
DARUNTER:REK	51	72	33	180	32	1 129	51	52	335	122
KEF	12 911	65	19	2 797	251	9 824	426	4	695	4
NIEDERLANDE	48 547	14 921	7 493	28 192	599	187 150	28 827	30 388	72 290	92 202
DARUNTER:AMS	41 987	14 659	7 404	28 000	598	186 283	27 668	30 230	71 237	91 852
RTM	914	13	36	31	-	440	844	2	204	59
EIN	5 518	220	24	18	1	136	168	19	457	262
BELGIEN	34 779	16 752	4 002	37 996	293	165 515	29 362	9 348	62 409	10 959
DARUNTER:BRU	34 172	16 571	3 748	37 975	290	165 180	28 367	9 313	62 213	10 805
ANR	605	181	254	20	3	335	995	35	189	154
LUXEMBURG	5 853	1 191	641	338	58	50 922	280	584	9 246	782
DARUNTER:LUX	5 853	1 191	641	338	58	50 922	280	584	9 246	782
FRANKREICH	113 180	52 670	21 244	221 293	70 818	462 611	91 024	52 743	269 124	119 709
DARUNTER:PAR	82 322	44 879	15 906	161 700	61 213	326 640	72 658	45 805	190 569	99 486
BOD	1 741	601	290	372	576	7 289	1 058	100	2 927	778
SXB	6 639	122	73	1 575	10	562	28	7	3 297	85
LYS	3 117	2 230	769	17 497	1 116	42 777	6 219	1 267	12 226	3 753
TLS	4 023	775	1 639	1 294	1 074	7 672	769	93	9 729	1 725
MRS	2 915	862	534	693	729	7 979	719	32	7 481	1 728
NCE	10 055	2 576	1 748	22 855	3 072	54 589	7 637	1 702	30 008	7 138
CLY	19	1	-	7 134	1	3 822	1	-	53	74
BIA	146	159	17	322	121	319	20	1	1 748	2 863
*FR	2 189	462	265	7 846	2 904	10 892	1 817	3 732	11 045	2 043
SPANIEN	615 058	539 021	174 231	1 582 723	314 982	1 263 866	371 451	174 021	603 765	285 134
DARUNTER:MAD	14 807	7 084	2 567	35 988	9 275	113 180	14 860	2 575	53 851	13 756
BCN	19 873	14 882	2 564	48 826	11 644	102 004	15 771	2 461	43 788	15 452
GRO	1 942	1 856	-	9 228	615	2 124	5	1	1 674	-
VLC	4 313	1 448	1 053	5 487	2 460	38 967	2 192	767	5 035	2 740
ALC	11 534	10 049	847	50 962	1 276	44 054	905	123	18 274	6 822
LEI	5 555	5 839	322	31 703	247	12 493	2 479	9	12 714	4 707

*) DATEN ZUM VORJAHR NICHT VERGLEICHBAR - VGL. ERLÄUTERUNGEN SEITE 7.

FLUGPLATZ								NACH ENZIELLAND	
(THF)	B E R L I N (SXF)	SAARBRUECKEN (SCN)	MUENSTER/ OSN.(FMO)	LEIPZIG (LEJ)	DRESDEN (DRS)	ERFURT (ERF)	SONSTIGE	INSGESAMT	BZW. — FLUGPLATZ
REISENDE IM									LINIENVERKEHR
3 755	139	7	516	448	3 952	-	99	254 286	POLEN
3 645	137	1	450	342	252	-	57	184 883	DARUNTER:WAW
110	1	-	2	7	9	-	4	17 539	GDN
-	-	-	6	6	931	-	2	7 173	KRK
-	1	3	38	57	1 489	-	18	26 478	KTW
-	-	3	20	36	1 271	-	18	18 213	*PL
952	358	-	954	77	80	-	31	42 729	LITAUEN
952	1	-	292	77	80	-	31	34 279	DARUNTER:VNO
-	357	-	662	-	-	-	-	8 450	*LT
3 079	1	6	65	110	74	-	44	41 087	LETTLAND
3 079	1	6	65	110	74	-	44	41 087	DARUNTER:RIX
689	2	-	62	97	96	-	90	26 124	ESTLAND
689	2	-	62	97	96	-	90	26 124	DARUNTER:TTL
1 336	7 633	4	48	955	612	-	79	280 871	FINNLAND
1 332	7 597	2	36	705	469	-	67	237 856	DARUNTER:HEL
-	-	-	1	19	15	-	2	3 538	OUL
-	-	-	2	19	1	-	-	2 162	POR
3	-	-	1	55	38	-	4	7 304	TMP
-	-	2	3	32	29	-	-	11 435	TKU
-	-	-	1	23	7	-	3	3 190	VAA
14 069	9	10	42	101	52	-	3	14 374	*FI
6 008	5	3	30	1 325	922	57	207	447 492	SCHWEDEN
2 132	2	-	-	776	636	-	90	277 749	DARUNTER:STO
3 303	-	2	10	464	195	44	1	28 268	MMA
766	-	-	-	4	8	-	11	9 115	GOT
372	-	-	-	2	16	-	1	6 009	NRK
-	-	-	-	3	10	-	2	2 060	JKG
1 488	2	5	2	57	41	13	31	33 623	SDL
8 345	157	6	61	529	438	-	72	206 588	*SE
5 982	-	4	57	385	359	-	56	163 163	NORWEGEN
1 229	-	2	-	47	33	-	3	18 549	DARUNTER:OSL
2	-	-	-	45	8	-	2	4 773	BGO
311	-	-	2	5	13	-	6	3 750	TRD
789	-	-	-	14	9	-	2	9 248	KRS
32	157	-	2	30	14	-	3	6 452	SVG
19 425	4	106	463	1 044	869	-	256	302 774	*NO
16 350	4	77	13	974	790	-	220	250 629	DAENEMARK
831	-	-	-	17	7	-	6	6 521	DARUNTER:CPH
99	-	-	448	-	-	-	-	3 349	AAL
659	-	-	1	22	57	-	10	23 883	RNN
1 486	-	29	1	31	15	-	20	18 341	BLL
7 311	8	716	8 934	32 235	13 630	-	823	2 972 405	*DK
1 474	-	612	8 645	28 850	11 340	-	675	2 293 263	GR BRITANNIEN
88	-	93	21	874	502	-	43	217 120	DARUNTER:LON
2 487	3	3	22	1 375	1 221	-	31	264 741	BHX
515	-	1	3	139	64	-	7	21 233	MAN
939	-	2	7	380	205	-	53	50 734	NCL
1 161	-	-	4	235	85	-	1	52 045	GLA
230	-	1	-	32	12	-	2	6 080	EDI
15	-	-	-	14	14	-	-	3 674	LBA
-	-	1	-	105	34	-	-	14 473	CWL
47	-	2	131	20	20	-	-	7 585	BFS
40	-	-	99	23	10	-	-	4 697	JER
3	-	-	-	-	2	-	1	1 366	GCI
271	-	-	-	8	15	-	2	10 054	SOU
15	-	-	-	1	1	-	-	1 318	BRG
-	-	-	-	26	-	-	1	5 348	EMA
-	-	-	-	25	2	-	-	3 168	ABZ
26	5	1	1	121	103	-	7	14 828	INV
2 488	-	7	121	2 744	1 202	-	217	239 208	*GB
595	-	7	109	1 108	1 108	-	204	175 088	IRLAND
1 892	-	-	2	1 572	57	-	4	53 393	DARUNTER:DUB
-	-	-	7	43	31	-	3	7 626	SNN
1	-	-	3	21	6	-	6	3 101	ORK
974	326	54	-	24	70	-	4	30 848	*IE
10	-	-	-	17	44	-	-	2 132	ISLAND
964	326	54	-	7	25	-	4	28 372	DARUNTER:REK
638	249	63	-	12	2 046	1	385	516 221	KEF
406	248	63	12	2 020	2 218	-	383	505 261	NIEDERLANDE
232	1	-	16	4	2 211	-	2	2 799	DARUNTER:AMS
-	-	-	8	-	-	1	-	6 831	RTM
17 666	169	15	42	2 378	2 254	-	273	394 212	EIN
17 418	169	15	42	2 358	2 245	-	273	391 154	BELGIEN
248	-	-	-	20	9	-	-	3 048	DARUNTER:BRU
8 360	-	516	209	518	533	-	36	80 067	ANR
8 360	-	516	209	518	533	-	36	80 067	LUXEMBURG
14 890	260	1 554	4 196	11 363	7 627	-	803	1 515 231	DARUNTER:LUX
442	148	720	2 412	9 300	6 206	122	604	1 121 010	FRANKREICH
735	-	13	49	56	37	-	9	16 631	DARUNTER:PAR
9 792	-	2	-	49	43	-	1	22 285	BOD
584	-	-	164	836	489	-	104	93 148	SXB
1	-	17	32	150	119	-	18	29 130	LYS
739	3	38	67	156	155	-	19	24 849	TLS
1 104	44	730	91	680	405	-	43	144 477	MRS
1 455	-	-	-	-	1	-	-	12 561	NCE
-	54	-	2	3	-	-	-	5 781	CLY
38	11	-	1 379	129	170	-	5	45 081	BIA
5 629	218 256	73 502	160 443	189 924	109 553	122	520	6 728 392	*FR
467	-	97	241	627	621	-	128	270 124	SPANIEN
1 131	-	38	232	1 053	1 040	-	67	280 826	DARUNTER:MAD
-	-	-	-	-	1	-	-	17 446	BCN
-	-	-	228	267	267	-	101	65 320	GRO
3	-	-	37	53	46	-	3	144 988	VLC
-	411	-	6	3 307	2 057	-	1	81 850	ALC
-	-	-	-	-	-	-	-	-	LEI

NACH ENDZIELLAND BZW. — FLUGPLATZ	VON HERKUNFTS									
	HAMBURG (HAM)	HANNOVER (HAJ)	BREMEN (BRE)	DUESSELDORF (DUS)	KOELN/BONN (CGN)	FRANKFURT (FRA)	STUTTGART (STR)	NUERNBERG (NUE)	MUENCHEN (MUC)	BERLIN (TXL)
REISENDE IM										
LINIENVERKEHR										
AGP	38 313	19 513	5 489	85 606	1 492	80 884	11 159	3 843	36 272	11 704
XRY	4 497	1 564	105	6 593	76	10 856	4 055	14	9 741	144
SVQ	1 577	358	151	8 853	232	10 414	1 097	85	3 339	1 285
BIO	1 871	2 406	466	3 784	1 112	25 455	2 916	581	3 956	1 338
*E1	1 685	450	241	7 095	547	15 193	989	254	3 166	1 297
PMI	200 351	195 424	82 002	613 773	134 829	326 292	118 281	67 671	130 009	91 432
IBZ	27 165	22 805	6 160	98 467	14 596	49 370	14 122	7 081	30 501	11 550
MAH	7 220	7 984	7	20 739	5 844	18 728	7 286	5 085	11 463	5 184
*E2	5 582	4 931	-	13 220	-	7 113	5 980	492	8 021	5 959
LPA	101 683	83 694	28 588	198 904	41 230	135 162	54 644	27 943	76 641	37 940
TCI	61 011	57 646	14 310	115 462	30 222	101 196	45 680	20 469	69 940	28 148
FUE	54 319	53 973	14 633	126 473	31 354	85 031	33 897	17 193	42 783	24 467
ACE	46 796	44 915	14 514	96 160	27 801	75 685	30 181	17 373	36 486	21 722
*E3	4 984	2 200	212	5 400	130	9 665	4 952	1	6 111	87
PORTUGAL	71 862	51 676	12 447	158 064	30 478	233 533	44 642	18 261	100 064	38 810
DARUNTER: LIS	14 674	8 020	2 337	25 069	12 842	88 453	8 348	1 890	36 304	12 582
OPQ	6 404	2 531	1 377	8 389	4 599	37 234	5 543	1 345	5 581	2 791
FAO	40 626	31 710	8 687	108 618	12 762	80 445	21 377	10 702	41 965	19 614
FNC	9 937	9 391	34	15 908	265	24 003	9 361	4 314	15 758	3 643
*PT	220	23	12	77	10	3 395	13	10	456	180
MALTA	15 194	1 658	458	16 675	1 581	46 174	1 063	689	14 059	10 205
DARUNTER: MLA	15 194	1 658	458	16 675	1 581	46 174	1 063	689	14 059	10 205
GIBRALT(BRIT)	67	4	6	26	12	73	4	5	13	-
SCHWEIZ	74 961	36 392	13 734	141 280	35 188	325 301	28 316	23 591	122 079	77 019
DARUNTER: ZRH	55 200	28 338	11 469	97 550	31 544	186 078	11 272	21 823	63 641	61 090
GVA	9 670	3 319	1 226	23 130	2 769	112 431	15 897	1 312	29 489	7 269
BSL	9 053	4 047	853	17 734	301	22 540	235	403	19 532	7 587
BRN	256	147	52	666	32	2 334	1	9	8 118	249
LUG	770	488	133	2 108	487	1 837	885	36	1 251	768
OESTERREICH	48 475	24 277	6 803	115 462	26 850	415 782	36 758	9 998	79 227	63 682
DARUNTER: VIE	37 156	19 344	4 237	71 188	23 323	234 183	31 489	9 096	70 832	51 701
INN	1 285	452	347	1 499	627	24 685	88	27	34	1 093
LNZ	1 631	1 324	596	13 984	588	48 330	1 461	48	865	1 757
SZG	4 869	1 055	612	17 648	942	46 950	181	55	313	2 990
GRZ	2 527	1 666	774	9 440	1 107	47 938	3 217	690	6 996	3 328
KLU	1 006	436	237	1 702	251	13 696	322	78	187	2 813
ITALIEN	100 522	43 135	16 260	282 127	50 408	737 167	87 337	17 466	264 549	99 205
DARUNTER: ROM	23 116	5 744	3 166	54 150	10 219	147 663	14 075	1 621	56 909	23 528
MIL	27 319	10 910	3 365	129 142	14 295	213 182	26 823	8 436	56 601	23 060
VCE	8 936	3 920	2 410	23 935	6 639	94 592	6 281	1 236	19 141	8 080
TRS	1 138	465	497	1 309	600	3 359	227	5	15 302	1 271
VRN	894	331	266	335	342	8 278	37	22	63	766
TRN	1 919	2 447	970	3 980	1 981	51 787	8 141	846	11 989	2 387
GOA	2 445	790	1 432	2 026	851	14 508	487	235	6 582	2 388
FLR	4 359	1 808	748	6 021	2 621	12 853	938	62	14 780	3 956
BLQ	2 957	2 891	1 016	6 425	2 743	56 118	2 071	745	14 982	3 587
PSA	2 600	666	629	1 740	452	20 759	643	169	1 403	2 334
RMI	1 371	1 157	-	3 505	1 986	14	-	2	-	-
NAP	11 482	9 319	682	23 532	4 997	36 279	9 766	2 982	19 684	13 941
BRI	772	180	160	161	80	5 286	1 316	74	1 872	1 655
BDS	777	103	102	2 194	113	7 107	608	14	2 990	1 163
SUF	342	36	8	31	4	3 621	581	6	5 599	773
AHO	149	19	9	13	6	1 121	216	3	535	351
CAG	723	383	210	935	457	6 669	311	20	6 506	1 309
OLB	860	339	137	2 005	269	7 773	846	473	4 926	452
PMO	1 164	391	70	1 456	828	11 923	3 228	173	6 509	2 072
CTA	7 001	1 149	307	18 526	823	31 533	10 509	323	16 882	5 887
*IT	189	87	76	701	102	2 741	233	19	1 229	245
GRIECHENLAND	148 123	132 946	26 364	427 279	69 177	440 215	137 186	75 820	370 758	112 300
DARUNTER: ATH	21 607	13 402	3 497	51 543	6 756	150 965	15 477	6 156	72 841	20 328
SKG	19 330	18 859	1 827	83 038	15 580	78 132	46 134	9 946	72 513	17 930
CFU	14 341	14 566	45	30 912	4 673	22 120	9 776	8 506	25 496	11 994
JSI	1 570	7	9	3 116	8	2 500	913	4	4 451	1 997
ZTH	2 414	594	5	8 807	-	1 198	1	1 231	4 242	8
JMK	2 486	8	4	4 555	1	4 750	17	4	5 592	168
SMI	6 956	4 045	1	16 756	1 623	5 887	1 881	3 198	7 769	4 886
JTR	2 054	2 069	8	5 649	8	5 540	641	6	10 915	142
KGS	10 765	11 496	1	31 379	4 548	17 546	4 834	5 764	19 544	6 876
RHO	20 067	21 586	6 655	62 368	11 207	36 933	16 169	12 534	38 075	8 787
CHQ	5 598	5 829	53	9 806	7	11 586	4 823	3	6 485	5 913
HER	37 892	38 617	14 185	90 764	23 364	83 273	33 921	26 946	76 540	28 245
KVA	8	4	-	13 195	1 298	5 399	1 555	1 492	6 381	2 103
MJT	738	562	27	4 143	5	2 829	827	1	5 770	38
*GR	2 297	1 302	47	11 248	99	11 557	217	29	14 144	2 885
TUERKEI	67 306	67 086	7 588	201 686	107 725	291 130	76 014	48 785	142 183	38 209
DARUNTER: ANK	4 700	8 431	521	22 158	21 154	54 000	13 742	6 219	20 696	2 510
IST	37 287	33 848	2 531	83 610	53 213	157 923	36 845	25 855	58 351	22 032
IZM	6 470	5 688	1 836	17 071	9 631	33 859	6 685	3 941	20 845	3 664
DLM	2 556	1 700	2	11 496	2 623	4 293	2 584	1 168	8 528	2 238
AYT	16 178	13 334	2 669	65 134	16 707	28 391	10 394	8 589	23 181	6 827
*TR	115	4 085	29	2 217	4 397	12 664	5 764	9 013	10 582	938
ZYPERN	11 635	4 251	761	25 303	1 602	37 277	1 823	1 282	15 866	1 491
DARUNTER: NIC	165	11	-	-	124	142	152	402	122	3
LCA	10 382	1 866	728	16 301	1 067	32 496	1 262	582	13 881	1 376
*CY	1 088	2 374	33	9 002	411	4 639	409	298	1 863	112
SLOWENIEN	1 175	580	220	1 671	527	29 366	523	71	7 091	1 043
DARUNTER: LJU	1 175	580	220	1 671	527	29 366	523	71	7 091	1 043
KROATIEN	2 077	799	501	3 267	975	52 746	608	153	9 602	2 487
DARUNTER: ZAG	1 601	708	354	2 965	918	35 160	568	132	8 182	2 221
SPU	365	87	127	283	50	15 910	32	19	1 251	249
DBV	65	1	12	10	1	866	5	-	121	8
SERBIEN	683	411	144	6 550	5 827	31 038	2 853	62	4 583	1 106
DARUNTER: BEG	683	411	144	6 550	5 827	31 038	2 853	62	4 583	1 106
BOSNIEN-HERZEGOWINA	-	-	-	-	-	-	-	-	-	-
MONTENEGRO	-	-	-	-	2	3	-	-	-	1

*) DATEN ZUM VORJAHR NICHT VERGLEICHBAR - VGL. ERLÄUTERUNGEN SEITE 7.

IM JAHR 1995

MIT GEBIETEN AUSSERHALB DEUTSCHLANDS

FLUGPLATZ									NACH ENDZIELLAND	
BERLIN (THF)	BERLIN (SXF)	SAARBRUECKEN (SCN)	MUENSTER/ OSN. (FMO)	LEIPZIG (LEJ)	DRESDEN (DRS)	ERFURT (ERF)	SONSTIGE	INSGESAMT	BZW. — FLUGPLATZ	
									REISENDE IM	
									LINIENVERKEHR	
1 613	4 728	-	65	3 807	1 577	-	55	306 120	AGP	
-	41	-	1	900	595	-	1	39 183	XRY	
-	-	331	7	25	39	-	15	27 808	SVQ	
467	-	-	165	166	282	-	87	45 052	BIO	
-	-	2	25	30	51	-	7	31 012	*E1	
556	75 401	41 858	89 177	81 176	37 205	21 900	36	2 307 373	FMI	
1 392	12 329	4 765	7 096	12 085	8 151	2 106	-	329 741	IBZ	
-	5 096	-	-	4 749	2 349	-	-	101 734	MAH	
-	-	-	-	1 449	-	-	-	52 747	*E2	
-	37 828	6 900	24 407	29 822	21 031	7 454	9	913 280	LPA	
-	33 627	6 968	12 326	23 774	18 218	6 406	10	645 413	TCI	
-	22 221	6 143	13 379	13 088	7 122	4 514	-	550 590	FUE	
-	20 568	6 400	13 051	12 253	8 818	3 933	-	476 656	ACE	
-	6 006	-	-	1 298	83	-	-	41 129	*E3	
2 590	30 262	3 696	6 048	26 470	11 400	1 898	173	842 374	PORTUGAL	
1 839	303	26	271	2 420	1 458	-	107	216 943	DARUNTER:LIS	
747	2 575	6	285	2 901	1 415	-	35	83 758	OPD	
4	22 451	3 664	5 484	18 892	8 508	1 898	26	437 433	FAO	
-	4 933	-	7	2 250	17	-	1	99 822	FNC	
-	-	-	1	7	2	-	4	4 410	*PT	
1	82	35	138	791	742	-	29	109 574	MALTA	
1	82	35	138	791	742	-	29	109 574	DARUNTER:MLA	
-	-	-	-	-	-	-	-	210	GIBRALT(BRIT)	
10 847	855	61	7 015	10 720	13 011	120	207	920 697	SCHWEIZ	
2 280	854	14	6 750	9 162	10 338	120	134	597 663	DARUNTER:ZRH	
147	-	47	156	565	601	-	37	208 059	GVA	
8 417	-	-	103	960	1 908	-	34	93 707	BSL	
2	-	-	4	17	63	-	2	11 952	BRN	
-	1	-	2	16	81	-	-	8 873	LUG	
2 554	355	268	1 907	5 599	6 180	159	284	844 820	OESTERREICH	
452	3	236	1 109	4 336	1 804	-	151	560 840	DARUNTER:VIE	
46	-	1	154	129	153	-	18	30 638	INN	
-	16	-	96	300	105	-	28	71 129	LNZ	
1 144	336	-	216	415	3 641	159	15	81 541	SZG	
-	-	31	311	331	347	-	66	78 769	GRZ	
912	-	-	21	88	130	-	6	21 885	KLU	
5 625	1 647	528	4 699	13 961	11 803	11	564	1 737 014	ITALIEN	
1 132	-	61	607	2 379	1 903	-	150	346 423	DARUNTER:ROM	
207	-	62	918	2 568	1 967	-	122	518 977	MIL	
1 783	-	80	895	1 001	670	-	69	179 668	VCE	
-	-	24	111	142	142	-	2	24 572	TRS	
-	-	-	62	87	93	-	10	11 586	VRN	
190	-	1	178	660	467	-	33	87 976	TRN	
-	-	21	34	127	248	-	4	32 178	GOA	
872	-	33	433	286	341	11	12	50 134	FLR	
284	-	15	554	840	451	-	31	95 710	BLQ	
-	-	93	278	255	162	-	71	32 254	PSA	
-	1 638	-	-	526	104	-	10	32 303	RMI	
1 049	-	11	149	4 265	4 208	-	33	142 379	NAP	
-	-	-	6	116	70	-	2	11 750	BRI	
-	1	-	4	15	13	-	-	15 204	BDS	
-	8	-	2	21	20	-	-	11 052	SUF	
-	-	-	2	8	14	-	-	2 446	AHO	
-	-	2	62	143	72	-	7	17 809	CAG	
107	-	-	2	43	23	-	-	18 255	DLB	
-	-	-	23	114	203	-	1	28 155	PMO	
-	-	125	232	377	624	-	17	94 315	CTA	
-	-	-	138	19	8	-	-	5 787	*IT	
4 572	77 725	10 560	27 798	76 072	43 090	17 137	371	2 197 493	GRIECHENLAND	
471	5 752	51	487	8 059	4 926	2 113	236	384 667	DARUNTER:ATH	
7	10 446	18	1 916	8 578	6 516	1 970	84	392 824	SKG	
-	7 680	101	7	11 810	6 233	3 229	-	171 489	CFU	
-	-	-	-	5	-	-	-	14 580	JSI	
1 151	-	-	-	5	-	-	-	19 656	ZTH	
1 096	400	-	4	3	1	-	-	19 089	JMK	
-	148	-	3	1 436	1	-	-	54 590	SMI	
619	-	-	-	10	4	-	-	27 665	JTR	
-	6 534	-	3 249	3 924	1 416	-	-	127 876	KGS	
-	15 098	2 353	6 962	14 762	8 364	4 135	2	286 057	RHO	
-	2 777	-	-	2 058	1 657	-	1	56 596	CHQ	
-	28 890	8 037	14 912	25 201	13 817	5 690	47	550 341	HER	
156	-	-	-	-	-	-	-	31 591	KVA	
829	-	-	-	203	144	-	-	16 116	MJT	
243	-	-	-	18	11	-	-	44 356	*GR	
59	34 818	2 219	6 484	15 512	5 456	1 277	444	1 113 981	TUERKEI	
1	9 543	-	124	106	135	-	146	164 186	DARUNTER:ANK	
58	11 339	22	1 274	4 357	710	-	193	529 448	IST	
-	601	-	603	1 865	112	-	64	112 935	IZM	
-	185	241	152	1 023	186	-	2	38 977	DLM	
-	7 769	1 956	4 317	8 139	4 303	1 277	38	219 203	AYT	
-	5 381	-	14	22	10	-	1	49 232	*TR	
62	27 030	-	169	2 404	1 074	278	59	132 367	ZYPERN	
-	6	-	-	-	-	-	-	1 127	DARUNTER:NIC	
61	21 230	-	152	1 666	732	278	59	104 119	LCA	
1	5 794	-	17	738	342	-	-	27 121	*CY	
-	-	5	55	93	73	-	8	42 501	SLOWENIEN	
-	-	5	55	93	73	-	8	42 501	DARUNTER:LJU	
144	109	6	43	66	52	-	17	73 652	KROATIEN	
76	13	6	40	61	49	-	16	53 070	DARUNTER:ZAG	
58	-	-	2	4	3	-	1	18 441	SPU	
8	-	-	-	-	-	-	-	1 097	DBV	
80	-	-	21	30	23	-	4	53 415	SERBIEN	
80	-	-	21	30	23	-	4	53 415	DARUNTER:BEG	
-	-	-	-	-	-	-	-	10	BOSNIEN-HERZEGOWINA	
-	-	-	-	-	-	-	-	6	MONTENEGRO	

NACH ENDZIELLAND BZW. —FLUGPLATZ	VON HERKUNFTS									
	HAMBURG (HAM)	HANNOVER (HAJ)	BREMEN (BRE)	DUESSELDORF (DUS)	KOELN/BONN (CGN)	FRANKFURT (FRA)	STUTTGART (STR)	NUERNBERG (NUE)	MUENCHEN (MUC)	BERLIN (TXL)
REISENDE IM										
LINIENVERKEHR										
MAZEDONIEN	1 285	117	32	1 901	211	4 589	300	43	1 133	41
DARUNTER:SKP	1 285	117	32	1 901	211	4 589	300	43	1 133	41
UNGARN	15 077	3 576	1 608	24 403	14 690	113 104	13 633	1 383	41 069	4 661
DARUNTER:BUD	15 075	3 572	1 608	24 403	14 689	113 093	13 633	1 379	41 065	4 661
ALBANIEN	591	212	45	855	177	4 262	627	42	2 297	340
DARUNTER:TIA	591	212	45	855	177	4 262	627	42	2 297	340
TSSCHECH. REP.	13 782	4 846	1 097	24 736	6 222	104 001	7 522	3 235	14 607	370
DARUNTER:PRG	13 655	4 734	1 061	23 963	6 038	102 113	7 384	3 218	14 385	358
OSR	69	75	33	661	161	956	32	12	200	5
*CZ	58	37	3	112	23	932	106	5	22	7
SLOWAKEI	84	64	133	337	94	1 315	54	13	226	27
DARUNTER:BTS	37	39	15	93	44	821	35	5	61	26
*SK	47	25	118	244	50	494	19	8	165	1
RUMAENIEN	2 104	1 113	585	10 301	791	50 452	3 456	298	12 998	1 272
DARUNTER:BUH	2 007	932	558	8 112	745	46 590	2 373	286	12 681	1 202
CND	3	146	—	206	17	431	10	—	50	—
*RO	94	35	27	1 983	29	3 431	1 073	12	267	70
BULGARIEN	2 075	1 581	291	3 457	900	31 851	1 111	452	16 914	924
DARUNTER:SOF	1 738	551	252	1 624	735	30 155	703	210	16 108	811
VAR	188	599	25	445	88	1 346	300	24	461	103
BQJ	148	430	12	1 301	77	332	100	218	331	4
RUSSLAND	37 770	4 339	2 073	53 435	8 470	222 135	6 016	1 703	43 875	41 910
DARUNTER:MW	21 069	3 448	1 862	45 097	8 111	183 109	4 349	1 759	36 898	35 373
LED	14 105	440	99	7 131	91	27 609	1 183	69	6 372	6 075
OVV	70	48	31	217	50	5 446	59	20	181	99
*RU	2 470	394	73	904	207	5 453	398	53	374	341
WEISSRUSSLAND	4 021	1 325	623	2 805	937	38 540	1 030	527	5 949	921
DARUNTER:MSQ	4 020	1 324	623	2 804	937	38 539	1 021	527	5 949	920
MOLDAVIEN	52	6	8	17	5	7 299	4	10	39	51
DARUNTER:KIV	52	6	8	17	5	7 299	4	10	39	51
UKRAINE	2 454	1 032	756	2 676	762	39 261	894	490	5 619	2 771
DARUNTER:IEV	2 454	1 032	756	2 676	762	39 261	894	490	5 619	2 771
GEORGIEN	4	—	1	1	8	4 821	8	12	9	12
DARUNTER:TBS	4	—	1	1	8	4 821	8	12	9	12
ARMENIEN	50	1	—	10	5	201	10	1	42	16
ASERBAIDDSCHAN	82	15	6	42	189	2 730	21	14	56	85
DARUNTER:BAK	82	15	6	42	189	2 730	21	14	56	85
KASACHSTAN	369	5 887	57	357	148	25 322	162	113	443	542
DARUNTER:ALA	369	5 887	57	357	148	25 322	162	113	443	542
KIRGISIEN	—	2	—	—	—	251	—	—	—	2
TURKMENISTAN	7	2	6	7	6	234	8	27	83	38
USBEKISTAN	143	75	38	164	87	17 663	106	59	397	391
DARUNTER:TAS	143	75	38	164	87	17 663	106	59	397	391
E U R O P A	1 925 969	1 193 612	363 975	4 202 724	900 688	7 167 287	1 203 725	541 631	2 933 923	1 326 244
DARUNTER: EU-LAENDER	1 577 329	1 045 045	329 044	3 616 065	704 282	5 395 918	1 043 219	455 276	2 421 891	1 111 062
AEgypten	4 327	1 783	981	16 053	2 028	90 261	3 844	1 438	23 587	1 843
DARUNTER:CAI	3 311	1 524	803	6 589	907	65 628	1 734	476	9 260	1 220
ALY	329	131	134	474	126	8 846	145	45	272	140
LXR	89	6	11	97	—	2 713	117	2	103	10
HRG	428	116	33	8 790	987	12 364	1 730	915	12 467	432
*EG	161	6	—	94	3	652	111	—	1 467	38
LIBYEN	—	—	—	—	—	20	—	—	8	—
TUNESIEN	13 892	8 377	1 757	67 580	8 984	71 511	6 121	10 735	33 782	6 543
DARUNTER:TUN	5 134	1 561	452	10 706	1 218	34 467	1 060	356	7 659	765
DJE	3 869	1 406	528	19 120	5 438	18 407	2 045	4 180	16 167	1 977
MIR	4 882	4 751	775	33 603	2 327	17 700	3 008	6 194	9 572	3 798
*TN	7	659	2	4 151	1	937	8	5	384	3
ALGERIEN	109	66	33	380	68	7 258	100	19	176	93
DARUNTER:ALG	100	65	29	298	59	6 723	89	19	148	67
MAROKKO	1 912	886	561	8 605	1 093	35 255	1 340	1 994	3 330	1 542
DARUNTER:CAS	1 670	781	483	2 455	726	18 225	1 065	280	2 977	743
TNG	90	59	46	1 226	29	2 978	30	20	154	60
AGA	65	6	14	475	314	8 595	217	1 684	31	577
QUD	10	5	3	4 377	4	3 468	1	—	24	27
RAK	15	12	7	31	5	1 160	17	1	36	19
MAURETANIEN	33	12	7	9	15	124	22	—	69	21
MALI	104	53	4	11	28	477	119	1	143	55
DARUNTER:BKO	104	53	4	11	28	477	119	1	143	55
KAP VERDE	71	19	2	13	11	1 929	11	10	45	33
DARUNTER:SID	71	19	2	13	11	1 929	11	10	45	33
SENEGAL	314	76	4	362	84	—	103	6	729	454
DARUNTER:DKR	313	76	3	362	84	—	103	6	672	454
GAMBIA	231	100	3	71	1	256	131	—	133	—
DARUNTER:BJL	231	100	3	71	1	256	131	—	133	—
GUINEA-BISSAU	—	—	—	—	—	1	1	—	—	—
GUINEA	128	38	23	31	8	215	85	1	95	40
SIERRA LEONE	72	12	31	50	—	113	55	2	29	9
LIBERIA	1	—	—	—	—	12	9	—	—	—
ELFENB. KUESTE	272	55	27	108	37	793	142	14	224	91
DARUNTER:ABJ	272	55	27	108	37	793	142	14	224	91
BURKINA FASO	85	45	6	9	17	536	129	—	180	56
DARUNTER:OUA	83	43	6	6	17	536	117	—	155	56
NIGER	34	18	1	6	26	174	61	1	73	50
TSCHAD	15	6	6	18	10	95	50	1	24	13
GHANA	1 697	315	356	9 012	99	5 402	436	50	654	408
DARUNTER:ACC	1 697	315	356	9 012	99	5 402	436	50	654	408
TOGO	307	63	108	84	6	426	158	11	274	28
DARUNTER:LFW	307	63	108	84	6	426	158	11	274	28
BENIN	163	43	6	3	10	431	152	5	211	58
DARUNTER:COO	163	43	6	3	10	431	152	5	211	58
NIGERIA	1 995	500	612	1 725	350	20 851	792	140	1 572	439
DARUNTER:LOS	1 886	450	583	1 632	350	20 741	705	140	1 460	438

*) DATEN ZUM VORJAHR NICHT VERGLEICHBAR - VGL. ERLÄUTERUNGEN SEITE 7.

IM JAHR 1995

MIT GEBIETEN AUSSERHALB DEUTSCHLANDS

FLUGPLATZ									NACH ENDTIELLAND	
B E R L I N (THF)	(SXF)	SAARBRUECKEN (SCN)	MUENSTER/ OSN. (FMO)	LEIPZIG (LEJ)	DRESDEN (DRS)	ERFURT (ERF)	SONSTIGE	INSGESAMT	BZW. -- FLUGPLATZ	
									REISENDE IM	
									LINIENVERKEHR	
340	1 627	-	4	11	20	-	-	11 654	MAZEDONIEN	
340	1 627	-	4	11	20	-	-	11 654	DARUNTER:SKP	
75	23 093	38	1 144	729	886	-	36	259 205	UNGARN	
75	23 093	38	1 144	729	886	-	36	259 179	DARUNTER:BUD	
1	2	-	4	11	10	-	3	9 479	ALBANIEN	
1	2	-	4	11	10	-	3	9 479	DARUNTER:TIA	
7 230	1	8	753	119	124	-	58	188 711	TSCHECH. REP	
7 053	1	8	739	115	21	-	58	184 904	DARUNTER:PRG	
36	-	-	12	3	-	-	-	2 255	OSR	
141	-	-	2	1	103	-	-	1 552	*CZ	
238	20	-	17	17	1	-	-	2 640	SLOWAKEI	
188	20	-	1	5	-	-	-	1 390	DARUNTER:BTB	
50	-	-	16	12	1	-	-	1 250	*SK	
28	8 617	12	247	387	182	-	19	92 862	RUMAENIEN	
28	8 562	12	232	172	177	-	17	84 686	DARUNTER:BUH	
-	55	-	-	209	-	-	-	1 127	CND	
-	-	-	15	6	5	-	2	7 049	*RO	
6	17 747	5	172	3 776	2 429	1 391	17	85 099	BULGARIEN	
5	15 253	4	158	636	234	-	17	69 194	DARUNTER:SOB	
-	1 172	1	6	1 427	899	171	-	7 255	VAR	
1	1 320	-	6	1 592	1 296	1 220	-	8 388	BOJ	
503	53 030	7	419	5 330	1 937	-	278	483 430	RUSSLAND	
51	34 930	6	369	5 161	1 744	-	252	383 588	DARUNTER:MDW	
281	14 813	1	35	54	71	-	-	78 436	LED	
-	166	-	10	30	25	-	10	6 462	OVB	
166	3 030	-	2	69	86	-	8	14 028	*RU	
-	4 517	10	144	540	366	-	105	62 360	WEISSRUSSLAND	
-	4 517	10	144	540	365	-	105	62 345	DARUNTER:MSQ	
-	1	-	3	9	10	-	1	7 515	MOLDAVIEN	
-	1	-	3	9	10	-	1	7 515	DARUNTER:KIV	
27	6 421	2	214	454	495	-	31	64 359	UKRAINE	
27	6 421	2	214	454	495	-	31	64 359	DARUNTER:IEV	
7	2	-	-	-	1	-	-	4 886	GEORGIEN	
7	2	-	-	-	1	-	-	4 886	DARUNTER:TBS	
-	123	-	-	1	-	-	-	460	ARMENIEN	
-	46	-	1	3	23	-	7	3 320	ASERBAIDDSCHAN	
-	46	-	1	3	23	-	7	3 320	DARUNTER:BAK	
-	66	-	7	90	106	-	2	33 671	KASACHSTAN	
-	66	-	7	90	106	-	2	33 671	DARUNTER:ALA	
-	-	-	-	-	-	-	-	255	KIRGISIEN	
-	-	-	-	-	13	-	-	431	TURKMENISTAN	
-	23	-	3	48	148	-	1	19 346	USBKISTAN	
-	23	-	3	48	148	-	1	19 346	DARUNTER:TAS	
144 595	515 790	94 026	233 677	409 060	243 785	68 764	6 657	23 476 132	E U R O P A	
107 153	336 577	91 545	214 962	366 634	211 893	65 698	4 991	19 098 584	DARUNTER: EU-LAENDER	
39	16 817	-	145	2 897	236	-	72	166 351	AEGYPTEN	
39	10 045	-	69	132	148	-	50	101 935	DARUNTER:CAI	
-	-	-	13	13	14	-	15	10 697	ALY	
-	323	-	23	35	11	-	-	3 540	LXR	
-	5 998	-	40	2 708	63	-	2	47 073	HRG	
-	408	-	-	9	-	-	-	2 949	*EG	
-	-	-	-	-	-	-	-	28	LIBYEN	
7	13 694	548	1 609	9 622	7 612	6 065	384	268 823	TUNESIEN	
7	4 441	2	309	366	1 003	737	42	70 285	DARUNTER:TUN	
-	2 997	2	1 041	3 500	1 826	578	342	83 423	DJE	
-	5 547	544	257	5 138	4 780	4 750	-	107 626	MIR	
-	709	-	2	618	3	-	-	7 489	*TN	
21	507	-	1	5	5	-	1	8 842	ALGERIEN	
21	473	-	1	4	5	-	1	8 102	DARUNTER:ALG	
457	3 183	961	1 465	873	981	859	36	65 333	MAROKKO	
456	5	-	143	186	182	-	34	30 411	DARUNTER:CAS	
-	-	-	20	5	8	-	-	4 725	TNG	
1	3 178	961	1 300	669	770	859	2	19 717	AGA	
-	-	-	-	10	8	-	-	7 938	QUD	
2	-	-	-	1	-	-	-	1 304	RAK	
78	12	-	-	5	-	-	-	319	MAURETANIEN	
78	12	-	-	-	-	-	-	1 085	MALI	
-	-	-	-	-	-	-	-	1 085	DARUNTER:BKO	
-	-	-	5	4	2	-	4	2 159	KAP VERDE	
-	-	-	5	4	2	-	4	2 159	DARUNTER:SID	
52	25	-	-	4	2	-	-	2 215	SENEGAL	
52	25	-	-	4	2	-	-	2 156	DARUNTER:DKR	
93	-	-	-	-	-	-	-	1 019	GAMBIA	
93	-	-	-	-	-	-	-	1 019	DARUNTER:BJL	
3	-	-	-	-	-	-	-	5	GUINEA-BISSAU	
67	23	-	-	2	1	-	-	757	GUINEA	
16	-	-	-	2	-	-	-	391	SIERRA LEONE	
-	-	-	-	-	-	-	-	22	LIBERIA	
35	9	-	1	-	2	-	-	1 810	ELFENB. KUESTE	
35	9	-	1	-	2	-	-	1 810	DARUNTER:ABJ	
31	9	-	-	1	-	-	1	1 105	BURKINA FASO	
31	9	-	-	1	-	-	1	1 060	DARUNTER:QUA	
-	-	-	-	2	-	-	-	446	NIGER	
-	-	-	-	-	-	-	-	238	TSCHAD	
-	107	-	3	26	6	-	5	18 576	GHANA	
-	107	-	3	26	6	-	5	18 576	DARUNTER:ACC	
70	24	-	-	-	2	-	-	1 561	TOGO	
70	24	-	-	-	2	-	-	1 561	DARUNTER:LFW	
91	13	4	-	5	-	-	-	1 195	BENIN	
91	13	4	-	5	-	-	-	1 195	DARUNTER:COO	
98	43	-	22	51	25	-	29	29 244	NIGERIA	
97	41	-	22	51	25	-	29	28 650	DARUNTER:LOS	

NACH ENDZIELLAND BZW. ---FLUGPLATZ	VON HERKUNFTS									
	HAMBURG (HAM)	HANNOVER (HAJ)	BREMEN (BRE)	DUESSELDORF (DUS)	KOELN/BONN (CGN)	FRANKFURT (FRA)	STUTTGART (STR)	NUERNBERG (NUE)	MUENCHEN (MUC)	BERLIN (TXL)
REISENDE IM										
LINIENVERKEHR										
KAMERUN	214	83	17	173	43	802	197	6	364	214
DARUNTER:DLA	170	64	15	133	20	558	152	3	229	136
ZENT.AFR.REP.	17	9	2	6	8	65	19	-	21	9
AEQUAT.GUINEA	-	-	-	-	-	2	8	-	-	1
GABUN	70	17	30	22	9	141	37	-	48	22
KONGO	29	14	13	22	15	172	29	-	44	32
ZAIRE	59	25	16	61	11	413	127	5	163	28
SAO TOME	6	-	-	1	-	16	-	-	-	-
ANGOLA	101	42	24	29	15	751	37	15	186	80
SUDAN	130	47	31	90	43	4 395	48	26	154	119
DARUNTER:KRT	128	47	31	84	43	4 375	48	26	144	115
DSCHIBUTI	54	9	1	-	5	76	34	-	10	1
ERITHREA	185	87	33	161	75	15 724	214	26	294	173
DARUNTER:ASM	185	87	33	161	75	15 724	214	26	294	173
AETHIOPIEN	154	60	35	109	44	14 954	95	28	191	130
DARUNTER:ADD	149	58	35	103	44	14 436	73	28	176	124
SOMALIA	-	1	-	-	-	2	-	-	39	-
UGANDA	171	94	1	82	57	844	167	3	365	4
DARUNTER:EBB	171	94	1	72	56	840	167	3	364	4
KENIA	1 141	976	223	1 353	520	24 974	814	157	2 997	666
DARUNTER:NBO	1 026	584	214	1 007	501	22 159	796	157	1 620	639
MBA	115	390	5	343	17	2 466	14	-	1 364	25
RUANDA	36	25	-	-	-	367	65	1	76	1
BURUNDI	19	16	-	-	2	110	24	3	32	2
TANSANIA	638	329	125	745	81	1 799	667	28	1 069	270
DARUNTER:DAR	433	201	49	507	80	1 104	383	14	585	212
JRO	205	124	76	236	1	664	278	14	463	55
SAMBIA	79	22	6	89	62	582	48	3	113	49
DARUNTER:LUN	79	22	6	85	61	571	48	2	113	49
MALAWI	93	44	33	119	11	378	96	-	157	16
SIMBABWE	661	293	133	598	179	13 291	262	98	800	389
DARUNTER:HRE	636	280	125	566	174	10 862	241	81	753	366
*ZW	25	13	8	32	5	2 429	21	17	47	23
BOTSUANA	75	36	5	82	13	303	24	9	61	26
NAMIBIA	1 562	786	324	1 292	229	27 988	404	230	8 806	729
DARUNTER:WDH	1 562	786	324	1 292	229	27 984	404	230	8 803	729
MOSAMBIK	35	5	5	31	30	637	6	3	62	55
SWASILAND	9	6	-	1	6	101	5	1	9	5
LESOTHO	-	-	-	-	-	2	-	-	-	-
MADAGASKAR	180	40	15	45	13	2 852	151	13	244	192
DARUNTER:TNR	151	35	8	29	10	2 656	135	12	237	190
KOMOREN	10	13	-	4	-	477	2	-	18	6
SESCHellen	847	244	78	127	45	14 641	282	57	976	581
DARUNTER:SEZ	847	244	78	127	45	14 636	268	57	970	581
REUNION(FR)	222	67	6	16	6	523	232	5	419	268
DARUNTER:RUN	222	67	6	16	6	523	232	5	419	268
MAURITIUS	1 466	643	189	696	176	23 124	495	78	11 242	1 048
DARUNTER:MRU	1 465	643	189	696	176	23 122	495	78	11 241	1 048
SUEDAFRIKA	10 436	5 332	2 155	14 397	2 328	113 449	5 374	1 486	31 251	3 736
DARUNTER:JNB	5 979	3 346	1 279	8 790	1 442	76 684	3 743	1 127	17 270	2 567
CPT	3 908	1 411	760	4 250	785	29 843	1 404	295	7 746	1 011
DUR	443	178	63	1 068	77	3 882	108	27	5 577	86
*ZA	106	397	53	289	24	3 040	113	37	658	72
A F R I K A	44 461	21 832	8 028	124 481	16 901	500 095	23 824	16 709	125 549	20 628
KANADA	21 463	11 489	6 039	28 823	4 635	325 341	11 606	3 601	33 828	9 850
DARUNTER:YMQ	2 871	1 225	724	3 509	677	37 294	1 661	566	5 180	1 622
YTO	9 228	4 783	2 380	15 709	1 864	117 135	5 556	1 292	15 612	4 384
YWG	206	252	78	105	37	4 093	84	67	197	86
YEA	294	129	46	220	55	3 520	47	32	289	135
YVR	5 192	2 697	1 451	5 165	1 144	85 113	2 064	924	7 343	1 987
YVC	1 668	1 186	616	1 889	388	59 767	736	378	2 430	1 023
YHZ	881	447	313	1 069	44	3 140	902	68	988	48
YOW	218	118	113	174	33	2 765	128	10	303	49
*CA	793	646	308	888	263	11 704	414	263	1 326	510
USA	183 714	60 104	30 279	241 639	27 924	2 186 254	102 108	35 500	392 425	119 564
DARUNTER:NYC	46 983	12 987	7 078	62 104	5 834	373 033	25 179	6 182	89 367	35 296
CHI	8 216	4 478	1 614	51 757	1 931	145 154	6 058	2 547	34 678	4 566
BOS	7 231	2 941	1 479	6 687	1 844	79 015	5 385	1 500	16 670	3 936
PHL	1 357	564	140	1 945	158	45 184	694	420	3 250	626
BWI	1 015	98	42	346	21	7 414	83	140	1 832	277
WAS	5 703	2 515	1 570	4 340	2 273	193 640	4 014	1 606	12 218	4 972
DET	4 436	2 194	2 165	3 993	1 848	75 804	3 658	599	8 951	954
PIT	596	251	72	1 383	232	24 536	296	617	1 402	551
CVG	962	281	119	552	116	36 710	1 078	259	3 548	1 858
BUF	134	39	21	83	30	2 421	61	43	164	125
IND	287	149	60	178	64	7 897	101	163	697	122
CLE	535	419	77	414	94	10 995	262	201	1 102	513
RIC	222	21	22	130	33	2 646	69	103	178	90
DAY	138	76	14	53	18	2 388	71	52	134	59
CMH	140	19	3	9	8	4 493	34	7	329	51
*UL	1 548	929	356	1 337	468	30 812	1 580	1 285	3 212	1 358
ATL	9 340	2 159	1 073	3 089	1 074	92 059	7 413	2 093	51 882	4 734
CLT	526	294	81	750	91	19 236	422	420	973	232
JAX	467	27	37	37	32	4 768	200	86	448	206
TPA	3 186	527	362	3 072	169	24 933	849	328	2 361	3 999
MIA	14 397	4 256	1 848	27 146	1 708	109 291	3 393	1 623	30 226	7 713
CHS	201	25	34	101	59	4 366	449	220	127	113
BNA	281	55	45	63	59	7 270	338	166	335	175
SDF	195	35	23	37	45	4 496	119	154	342	65
SJU	596	166	119	671	136	5 771	281	157	654	326
ORL	5 332	1 168	866	6 093	198	64 004	1 309	581	7 025	7 130
*U2	10 319	903	440	11 392	428	90 505	6 660	1 427	10 353	5 406

*) DATEN ZUM VORJAHR NICHT VERGLEICHBAR - VGL. ERLÄUTERUNGEN SEITE 7.

IM JAHR 1995

MIT GEBIETEN AUSSERHALB DEUTSCHLANDS

FLUGPLATZ

NACH ENDZIELLAND

BZM. — FLUGPLATZ

REISENDE IM

LINIENVERKEHR

B E R L I N (THF)	(SXF)	SAARBRUECKEN (SCN)	MUENSTER/ OSN.(FMO)	LEIPZIG (LEJ)	DRESDEN (DRS)	ERFURT (ERF)	SONSTIGE	INSGESAMT	
82	7	-	2	3	2	-	1	2 210	KAMERUN
41	7	-	-	2	-	-	1	1 531	DARUNTER:DLA
-	-	-	-	-	-	-	-	156	ZENT.AFR.REP.
-	-	-	-	-	-	-	-	11	AEQUAT.GUINEA
6	-	-	-	-	2	-	-	404	GABUN
5	25	-	-	1	1	-	-	402	KONGO
20	-	-	-	2	-	-	-	930	ZAIRE
-	-	-	-	-	-	-	-	23	SAO TOME
49	90	-	-	2	5	-	2	1 428	ANGOLA
-	18	-	-	25	3	-	4	5 133	SUDAN
-	18	-	-	25	3	-	4	5 091	DARUNTER:KRT
-	2	-	-	-	-	-	-	192	DSCHIBUTI
-	20	1	23	25	11	-	27	17 079	ERITHREA
-	20	1	23	25	11	-	27	17 079	DARUNTER:ASM
-	48	-	30	34	21	-	12	15 945	AETHIOPIEN
-	22	-	28	34	21	-	12	15 343	DARUNTER:ADD
-	-	-	-	-	-	-	-	42	SOMALIA
113	-	-	-	14	2	-	1	1 918	UGANDA
113	-	-	-	14	2	-	1	1 902	DARUNTER:EBB
112	2 677	-	101	186	108	-	57	37 062	KENIA
112	16	-	101	67	77	-	54	29 130	DARUNTER:NBD
30	2 661	-	-	119	31	-	3	7 553	MBA
10	-	-	-	-	5	-	-	606	RUANDA
-	1	-	-	-	9	-	-	218	BURUNDI
-	1	-	-	-	9	-	-	5 767	TANSANIA
-	-	-	-	-	4	-	-	3 582	DARUNTER:DAR
-	2	-	-	-	2	-	-	2 118	JRO
-	2	-	-	-	8	-	1	1 065	SAMBIA
-	-	-	-	-	1	-	1	1 048	DARUNTER:LUN
-	-	-	-	-	4	-	-	953	MALAWI
-	1	-	4	58	49	-	27	16 843	SIMBABWE
-	1	-	4	57	48	-	26	14 220	DARUNTER:HRE
-	-	-	-	1	1	-	1	2 623	*ZM
1	-	-	-	18	-	-	2	655	BOTSUANA
-	-	-	6	57	104	-	146	42 663	NAMIBIA
-	-	-	6	57	104	-	146	42 656	DARUNTER:WDH
-	-	-	-	18	14	-	-	901	MOSAMBIK
-	-	-	-	1	1	-	-	145	SWASILAND
-	17	-	-	2	5	-	1	3 770	LESOTHO
-	17	-	-	2	5	-	1	3 488	MADAGASKAR
-	5	-	4	35	16	-	4	530	DARUNTER:TNR
-	5	-	4	35	16	-	4	17 942	KOMOREN
-	-	-	-	-	-	-	-	17 917	SESCHELLEN
-	-	-	-	-	-	-	-	1 764	DARUNTER:SEZ
-	-	-	-	-	-	-	-	1 764	REUNION(FR)
-	6	-	8	38	62	-	10	1 764	DARUNTER:RUN
-	6	-	8	38	62	-	10	39 281	MAURITIUS
268	27	1	116	771	471	-	297	191 895	DARUNTER:MRU
268	24	-	65	524	311	-	170	123 595	SUEDAFRIKA
-	-	1	42	202	144	-	109	51 911	DARUNTER:JNB
-	-	-	7	27	6	-	15	11 564	CPT
-	3	-	2	18	10	-	3	4 825	DUR
-	-	-	-	-	-	-	-	-	*ZA
1 856	37 412	1 515	3 545	14 810	9 765	6 924	1 124	979 459	A F R I K A
164	10 335	2	157	1 948	2 124	-	1 116	472 521	KANADA
164	276	-	7	235	313	-	110	56 434	DARUNTER:YMQ
-	7 888	2	70	924	862	-	424	188 113	YTO
-	282	-	-	33	22	-	11	5 553	YMG
-	371	-	-	32	33	-	5	5 208	YEA
-	692	-	50	405	496	-	330	115 053	YVR
-	413	-	16	230	241	-	110	71 091	YYC
-	116	-	-	18	23	-	5	8 062	YHZ
-	118	-	-	-	4	-	5	4 038	YOW
-	165	-	14	69	128	-	116	17 607	*CA
5 275	485	127	4 851	7 926	8 107	-	4 671	3 410 953	USA
2 088	33	103	877	1 932	1 847	-	907	671 830	DARUNTER:NYC
877	30	9	402	469	415	-	262	263 463	CHI
634	10	-	71	309	529	-	180	128 421	BOS
-	3	2	30	44	71	-	25	54 510	PHL
4	3	-	3	14	13	-	6	11 311	BWI
4	3	4	89	370	496	-	232	234 049	WAS
-	-	-	54	68	97	-	72	104 893	DET
-	-	-	49	42	61	-	15	30 103	PIT
1	-	-	30	48	40	-	22	45 624	CVG
-	-	-	-	3	2	-	8	3 134	BUF
-	-	-	26	89	25	-	15	9 873	IND
-	19	-	34	70	30	-	21	14 786	CLE
-	-	-	1	17	6	-	-	3 538	RTC
-	-	-	6	7	6	-	2	3 024	DAY
-	1	-	-	1	12	-	1	5 108	CMH
5	17	2	92	181	227	-	91	43 500	*U1
569	2	1	352	366	226	-	208	176 640	ATL
-	-	-	49	20	41	-	16	23 151	CLT
-	-	-	8	3	7	-	2	6 328	JAX
-	7	-	11	34	67	-	57	39 962	TPA
2	38	2	416	438	406	-	405	203 308	MIA
-	2	-	8	4	3	-	1	5 713	CHS
-	-	-	5	8	26	-	3	8 829	BNA
-	-	-	1	11	-	-	11	5 534	SDF
-	-	-	17	15	14	-	32	8 955	SJU
-	-	-	62	139	112	-	84	94 103	ORL
2	-	-	151	106	110	-	85	138 287	*U2

NACH ENDZIELLAND BZW. ---FLUGPLATZ	VON HERKUNFTS									
	HAMBURG (HAM)	HANNOVER (HAJ)	BREMEN (BRE)	DUESSELDORF (DUS)	KOELN/BONN (CGN)	FRANKFURT (FRA)	STUTTGART (STR)	NUERNBERG (NUE)	MUENCHEN (MUC)	BERLIN (TXL)
REISENDE IM										
LINIENVERKEHR										
MSP	3 817	1 210	1 439	2 664	145	21 223	2 555	276	7 335	493
STL	441	295	104	183	127	13 860	599	403	1 133	273
MKC	344	77	70	111	93	9 774	314	264	725	324
OMA	121	68	37	27	13	2 119	69	72	174	97
DSM	184	11	37	24	9	1 026	15	39	230	44
MKE	149	154	7	75	30	3 199	116	129	235	81
*U3	296	294	105	134	104	9 909	237	208	987	278
DAL	2 423	983	508	1 118	457	79 419	1 449	1 230	9 718	2 369
HOU	2 591	1 235	913	1 906	400	39 252	1 236	434	4 266	870
MSY	1 222	330	127	247	115	10 546	460	209	1 430	724
MEM	831	200	239	224	25	6 177	348	99	781	202
SAT	280	72	34	54	37	7 983	359	143	173	143
TUL	102	42	7	8	8	3 591	113	49	241	39
SHV	50	3	1	6	3	946	42	12	8	27
*U4	946	246	166	169	128	23 581	916	535	927	431
SEA	3 727	1 371	175	2 039	437	20 693	2 340	577	4 768	561
PDX	466	217	40	109	64	8 854	370	329	1 304	230
SLC	1 641	233	68	169	116	13 399	721	210	1 384	2 186
*U5	88	53	14	74	21	1 886	68	38	230	48
SFO	15 115	6 024	2 460	14 030	2 716	138 135	7 311	2 561	25 889	8 533
LAX	17 167	6 731	2 937	27 821	2 723	187 279	7 851	2 362	34 974	10 763
DEN	1 857	608	279	393	242	34 155	1 340	570	3 910	1 402
ABQ	410	89	24	20	25	5 425	240	29	177	139
PHX	1 785	577	174	164	118	13 655	943	305	2 029	1 520
ELP	134	99	75	46	20	5 050	51	139	97	56
LAS	610	336	110	288	211	11 839	287	251	1 183	424
SAN	1 154	318	110	187	122	11 484	657	238	1 438	689
*U6	571	337	100	576	177	19 665	606	442	2 047	466
ANC	83	29	30	32	5	517	21	23	295	71
*U7	49	54	7	700	116	2 382	67	119	552	7
HNL	568	122	87	174	71	8 436	88	125	815	490
BERMUDA (BRIT)	171	32	5	143	7	563	15	-	246	-
DARUNTER:BDA	171	32	5	143	7	563	15	-	246	-
MEXIKO	4 426	3 464	910	21 252	2 630	54 347	3 076	1 016	13 448	2 643
DARUNTER:MEX	3 604	2 751	837	4 356	2 048	48 386	2 810	844	6 434	2 167
GDL	21	28	11	60	12	726	70	30	90	22
MTY	67	30	9	94	27	1 024	48	31	112	19
ACA	55	12	7	5 275	21	432	12	19	975	71
*MX	661	638	43	11 461	522	3 140	122	90	5 822	352
GUATEMALA	487	185	214	619	47	1 610	326	28	678	91
DARUNTER:GUA	487	185	214	619	47	1 603	325	28	631	91
BELIZE	27	9	21	10	12	108	24	10	20	26
HONDURAS	14	-	1	79	5	185	4	2	67	3
EL SALVADOR	23	19	15	119	26	435	14	12	95	14
NICARAGUA	23	6	5	160	15	508	19	4	93	30
COSTA RICA	1 017	229	275	6 674	35	2 734	316	106	3 966	429
DARUNTER:SJO	1 013	229	275	6 663	35	2 699	312	106	3 964	429
PANAMA	154	43	61	76	6	961	92	6	173	24
DARUNTER:PTY	154	43	61	76	6	959	78	6	173	24
KUBA	220	8	2	24 780	368	1 558	35	7	7 730	81
DARUNTER:HAV	52	5	2	5 775	274	1 237	29	2	2 393	24
VRA	118	3	-	10 056	-	-	5	1	3 130	27
*CU	50	-	-	8 949	94	321	1	4	2 207	30
MARTINIQUE	3	-	-	-	1	52	-	-	-	7
BAHAMAS	303	133	60	319	56	1 129	52	30	504	106
DARUNTER:NAS	229	82	48	219	30	1 065	30	22	374	85
JAMAICA	583	246	48	8 709	27	873	87	74	5 187	374
DARUNTER:MBJ	572	175	39	8 630	15	298	62	51	5 033	345
HAITI	10	9	3	-	2	47	24	-	17	9
DOMINIK. REP.	23 963	12 872	38	58 842	8 399	37 263	7 283	40	35 469	1 074
DARUNTER:SDQ	1 885	1 053	21	11 623	8 413	8 413	276	28	6 819	475
POP	13 515	5 036	9	28 514	6 974	20 542	2 914	5	17 485	533
*DO	8 563	6 783	8	18 705	582	8 308	4 093	7	11 165	66
ANTIGUA-BARB.	490	133	76	404	53	4 277	67	48	467	149
DARUNTER:ANU	490	133	76	404	53	4 277	67	48	467	149
GUADELOUPE (FR) ..	1 534	184	10	40	7	3 248	508	34	1 751	700
DARUNTER:PTP	655	86	5	13	5	1 323	390	6	645	265
FOF	858	96	5	22	1	1 886	117	26	1 105	432
BARBADOS	1 557	603	38	3 119	262	4 798	51	33	1 820	218
DARUNTER:BGI	1 557	603	38	3 119	262	4 798	51	33	1 820	218
TRINID. U. TOB.	159	41	16	117	12	8 401	9	9	51	86
DARUNTER:TAB	67	20	4	8	-	6 338	4	1	14	55
POS	92	21	12	109	12	2 063	5	8	37	31
NIED. ANTILLEN	1 848	764	540	3 464	4	1 506	920	17	1 966	138
DARUNTER:CUR	627	271	198	2 462	3	419	297	7	690	30
AUA	568	282	177	702	1	301	230	2	478	45
SXM	653	211	165	300	-	786	393	8	798	63
ST. LUCIA	252	54	16	246	10	3 513	27	13	833	184
DARUNTER:UVF	252	54	16	246	10	3 513	27	13	833	184
SONST. WESTIN.	243	85	38	262	52	2 388	35	23	447	139
DARUNTER:*WI	187	71	34	213	40	2 110	33	14	387	127
KOLUMBIEN	1 339	509	273	2 692	298	26 062	397	192	2 647	687
DARUNTER:BOG	1 229	425	233	978	264	19 970	351	141	1 550	647
MDE	19	28	4	42	14	1 204	10	39	17	8
CLO	34	21	24	29	14	2 276	10	4	29	10
ADZ	1	-	-	1 428	-	109	-	-	715	-
*CO	45	27	8	201	2	1 655	22	6	329	15
VENEZUELA	2 070	560	429	2 881	276	27 704	789	187	4 048	822
DARUNTER:CCS	1 984	537	412	2 233	224	18 458	775	167	3 343	674
PMV	60	9	7	575	-	8 853	5	6	629	126
GUYANA	2	3	-	1	3	21	3	-	7	1
SURINAME	3	1	1	5	-	4	2	-	11	-
GUAYANA (FR)	90	15	33	13	-	179	44	1	134	13
BRASIL IEN	7 088	3 792	1 284	6 167	2 233	109 727	5 776	1 416	11 578	3 627
DARUNTER:RIO	2 440	668	441	1 553	564	37 004	972	400	3 382	1 636

*) DATEN ZUM VORJAHR NICHT VERGLEICHBAR - VGL. ERLÄUTERUNGEN SEITE 7.

IM JAHR 1995
MIT GEBIETEN AUSSERHALB DEUTSCHLANDS

FLUGPLATZ									NACH ENDOZIELLAND
(THF)	B E R L I N (SXF)	SAARBRUECKEN (SCN)	MUENSTER/ OSN. (FMO)	LEIPZIG (LEJ)	DRESDEN (DRS)	ERFURT (ERF)	SONSTIGE	INSGESAMT	BZH. — FLUGPLATZ
-	-	-	55	129	118	-	29	41 488	REISENDE IM
-	-	-	55	38	23	-	39	17 573	LINIENVERKEHR
-	-	-	24	17	27	-	4	12 168	MSP
-	-	-	1	7	9	-	6	2 820	STL
-	-	-	3	11	5	-	6	1 644	MKC
-	-	-	5	10	14	-	3	4 207	OMA
2	16	-	27	54	35	-	17	12 703	DSM
41	-	-	144	146	143	-	110	100 258	*U3
-	19	1	98	236	129	-	81	53 667	DAL
-	-	-	12	37	42	-	43	15 544	HOU
-	-	-	11	10	17	-	1	9 165	MSY
-	-	-	15	76	3	-	-	9 372	MEM
-	-	-	1	14	1	-	5	4 221	SAT
2	-	-	1	-	2	-	-	1 103	TUL
8	-	-	63	63	86	-	21	28 286	SHV
1 027	-	-	17	85	84	-	54	37 955	*U4
-	-	-	13	37	25	-	46	12 104	SEA
-	-	-	24	71	125	-	23	20 350	PDX
-	2	2	1	3	7	-	-	2 535	SLC
4	126	-	541	788	1 014	-	581	225 828	*U5
2	64	-	638	820	801	-	495	303 428	SFO
-	-	-	73	130	149	-	116	45 224	LAX
-	-	-	5	5	11	-	9	6 608	DEN
-	-	-	36	44	94	-	42	21 486	ABQ
-	-	-	13	11	8	-	4	5 803	PHX
-	-	-	38	28	42	-	45	15 692	ELP
-	-	-	28	44	58	-	42	16 569	LAS
1	92	1	38	129	78	-	44	25 370	SAN
-	-	-	2	1	11	-	2	1 122	*U6
2	1	-	-	18	18	-	16	4 108	ANC
-	-	-	20	15	15	-	13	11 039	*U7
-	-	-	-	-	-	-	-	1 182	HNL
-	-	-	-	-	-	-	-	1 182	BERMUDA (BRIT)
8	6 645	-	171	795	554	-	406	115 792	DARUNTER: BDA
-	305	-	115	364	320	-	364	75 705	MEXIKO
-	-	-	1	3	3	-	6	1 083	DARUNTER: MEX
-	-	-	16	4	10	-	2	1 493	GDL
-	2 594	-	2	3	2	-	12	9 492	MTY
8	3 746	-	33	418	219	-	19	27 294	ACA
-	-	-	10	4	-	-	11	4 310	*MX
-	-	-	10	4	-	-	11	4 255	GUATEMALA
-	-	-	-	-	-	-	-	267	DARUNTER: GUA
-	-	-	-	-	-	-	-	367	BELIZE
-	-	1	5	-	-	-	4	781	HONDURAS
-	-	-	1	8	9	-	1	893	EL SALVADOR
-	11	-	10	27	6	-	8	15 836	NICARAGUA
-	4	-	10	27	6	-	8	15 776	COSTA RICA
-	-	-	2	2	3	-	2	1 605	DARUNTER: SJO
-	-	-	2	2	3	-	2	1 589	PANAMA
-	6 133	-	-	10	10	-	-	40 942	DARUNTER: PTY
-	6 086	-	-	4	5	-	-	15 888	KUBA
-	2	-	-	2	-	-	-	13 344	DARUNTER: HAV
-	45	-	-	4	5	-	-	11 710	VRA
-	-	-	-	-	-	-	-	63	*CU
1	-	-	3	4	10	-	9	2 719	MARTINIQUE
-	-	-	2	4	8	-	7	2 205	BAHAMAS
-	-	-	8	27	7	-	1	16 351	DARUNTER: NAS
-	-	-	4	25	7	-	1	15 257	JAMAICA
-	-	-	-	-	1	-	5	127	DARUNTER: MBJ
-	15 882	-	-	6 905	2 083	-	-	210 113	HAITI
-	2 344	-	-	99	7	-	-	33 886	DOMINIK. REP
-	11 670	-	-	4 883	1 491	-	-	113 571	DARUNTER: SDQ
-	1 868	-	-	1 923	585	-	-	62 656	POP
-	-	-	14	15	9	-	8	6 210	*DO
-	-	-	14	15	9	-	8	6 210	ANTIGUA-BARB.
-	-	-	-	2	-	-	8	8 026	DARUNTER: ANU
-	-	-	-	2	-	-	7	3 400	GUADELOUPE (FR)
-	-	-	-	-	-	-	-	4 550	DARUNTER: PTP
-	277	-	2	130	23	-	-	12 931	FDF
-	277	-	2	130	23	-	-	12 931	BARBADOS
-	-	-	2	2	2	-	1	8 908	DARUNTER: BGI
-	-	-	-	-	-	-	-	6 511	TRINID. U. TOB.
-	-	-	2	2	2	-	1	2 397	DARUNTER: TAB
2	9	-	4	-	-	-	1	11 183	POS
-	-	-	-	-	-	-	-	5 004	NIED. ANTILLEN
-	9	-	4	-	-	-	-	2 799	DARUNTER: CUR
2	-	-	-	-	-	-	1	3 380	AUA
-	-	-	2	17	28	-	4	5 199	SXM
-	-	-	2	17	28	-	4	5 199	ST. LUCIA
-	1	-	-	3	2	-	10	3 728	DARUNTER: UVF
-	1	-	-	3	2	-	3	3 235	SONST. WESTIN.
4	-	-	65	56	42	-	45	36 308	DARUNTER: *WI
-	-	-	49	51	39	-	35	25 962	KOLUMBIEN
-	-	-	2	2	-	-	4	1 393	DARUNTER: BOG
-	-	-	8	1	-	-	1	2 461	MDE
-	-	-	-	-	-	-	-	2 253	CLO
4	-	-	4	2	3	-	4	2 327	ADZ
-	-	2	60	69	59	-	114	40 070	*CO
-	-	2	51	57	42	-	109	29 068	VENEZUELA
-	-	-	3	10	12	-	-	10 295	DARUNTER: CCS
-	-	-	-	-	-	-	-	41	PMV
-	-	-	-	-	-	-	-	27	GUYANA
-	-	-	-	-	-	-	-	522	SURINAME
738	19	-	86	306	355	-	268	154 460	GUAYANA (FR)
96	11	-	23	119	128	-	97	49 534	BRASIL IEN
									DARUNTER: RIO

NACH ENDOZIELLAND BZW. —FLUGPLATZ	VON HERKUNFTS									
	HAMBURG (HAM)	HANNOVER (HAJ)	BREMEN (BRE)	DUESSELDORF (DUS)	KOELN/BONN (CGN)	FRANKFURT (FRA)	STUTTGART (STR)	NUERNBERG (NUE)	MUENCHEN (MUC)	BERLIN (TXL)
REISENDE IM										
LINIENVERKEHR										
SAO	3 128	2 491	597	3 308	1 413	60 364	3 642	784	5 598	1 511
REC	711	258	42	110	36	7 160	552	45	930	240
POA	76	53	56	97	40	973	71	34	126	30
SSA	411	149	36	82	30	1 949	312	11	560	47
*BR	264	154	97	988	103	1 729	202	118	897	123
ECUADOR	1 341	367	215	840	169	13 208	499	99	1 764	544
DARUNTER:UJO	901	318	152	772	154	12 513	422	92	1 529	526
GYE	440	47	63	30	15	680	72	7	235	18
PERU	1 132	420	323	905	154	11 452	585	69	1 792	641
DARUNTER:LIM	1 127	413	323	880	154	11 389	579	69	1 774	639
BOLIVIEN	227	129	63	191	73	3 891	118	53	324	185
DARUNTER:LPB	166	73	56	145	52	2 551	91	42	233	152
*BO	10	3	-	7	6	1 172	1	1	34	5
PARAGUAY	310	56	34	69	35	2 713	45	38	298	119
DARUNTER:ASU	310	56	34	69	35	2 713	45	38	298	119
URUGUAY	322	64	66	230	63	2 007	181	18	304	217
DARUNTER:MVD	322	64	66	230	63	2 002	181	18	304	217
ARGENTINIEN	2 851	878	451	2 613	879	34 504	1 151	524	4 902	1 754
DARUNTER:BUE	2 817	863	442	2 578	872	33 052	1 133	519	4 802	1 729
CHILE	2 680	706	546	1 562	451	22 163	798	221	2 725	859
DARUNTER:SCL	2 636	698	496	1 454	447	21 174	786	202	2 672	837
FALKLAND-INSELN	-	-	-	-	-	1	-	-	1	-
A M E R I K A	262 239	98 212	42 428	418 065	49 229	2 895 735	137 086	43 431	531 817	145 408
LIBANON	1 701	554	626	1 258	148	17 265	682	93	1 452	387
DARUNTER:BEY	1 700	553	626	1 255	146	17 248	678	91	1 450	387
ISRAEL	6 852	4 101	1 374	8 505	8 721	129 695	3 972	711	45 396	5 617
DARUNTER:TLV	6 816	4 011	1 366	8 465	8 679	127 997	3 808	711	44 999	5 591
ETH	36	90	4	39	32	1 513	149	-	394	26
JORDANIEN	849	319	294	1 197	167	19 400	737	82	1 292	3 444
DARUNTER:AMM	843	308	293	1 192	167	18 876	737	80	1 291	3 432
SYRIEN	1 245	452	285	1 459	308	28 115	478	160	5 080	536
DARUNTER:DAM	1 142	430	277	1 249	301	24 720	369	158	4 828	543
ALP	103	22	8	210	7	3 394	109	2	252	53
IRAK	5	-	-	-	1	8	-	-	-	-
IRAN	13 544	575	208	2 424	768	55 191	667	412	2 236	1 586
DARUNTER:THR	13 524	565	206	2 393	767	53 728	656	411	2 198	1 577
*IR	17	10	2	30	1	1 455	9	1	38	9
KUWEIT	485	148	432	442	238	15 072	172	150	3 508	155
DARUNTER:KWI	485	148	432	442	238	15 072	172	150	3 508	155
BAHRAIN	304	128	303	428	179	10 028	106	119	465	104
DARUNTER:BAH	304	128	303	428	179	10 028	106	119	465	104
KATAR	71	26	15	165	41	5 229	25	39	136	38
DARUNTER:DOH	71	26	15	165	41	5 229	25	39	136	38
SAUDI-ARAB.	1 137	548	326	1 690	1 026	29 335	1 051	357	1 757	362
DARUNTER:DHA	130	73	44	329	166	2 832	77	92	204	21
JED	616	237	204	680	592	12 682	719	177	832	181
RUH	378	233	75	639	250	12 318	236	83	702	154
*SA	13	5	3	42	18	1 503	19	5	19	6
JEMEN	158	127	59	128	48	12 178	80	55	714	255
DARUNTER:SAH	156	126	57	107	44	12 068	71	52	704	250
OMAN	328	178	68	291	71	4 824	167	44	546	82
DARUNTER:MCT	328	175	68	291	71	4 824	167	44	535	82
V. A. EMIRATE	2 893	992	806	3 909	933	45 197	1 161	607	8 151	1 421
DARUNTER:DXB	2 035	742	521	1 658	740	36 392	722	496	4 232	1 107
AUH	858	248	285	2 246	193	8 778	438	111	3 919	313
PAKISTAN	1 277	331	213	930	206	37 823	445	187	1 411	478
DARUNTER:KHI	582	176	123	518	158	23 732	364	131	981	244
ISB	393	103	39	165	33	6 428	24	12	319	85
LHE	275	47	42	132	14	7 137	56	35	95	148
BANGLADESCH	296	104	92	300	100	2 969	164	57	378	87
DARUNTER:DAC	253	81	67	231	84	2 201	142	22	309	44
*BD	43	23	25	69	16	768	22	35	69	43
AFGHANISTAN	-	2	-	-	-	-	1	-	4	-
INDIEN	6 581	2 471	1 516	9 684	2 092	245 433	4 299	1 616	9 739	3 700
DARUNTER:DEL	3 507	1 113	636	3 959	905	117 650	1 721	662	4 863	1 952
CCU	281	66	110	548	37	2 598	91	22	247	44
BOM	2 071	645	577	3 522	825	88 523	1 756	555	3 513	1 304
MAA	441	245	92	804	158	21 155	241	217	631	192
GOI	33	9	4	5	3	1 079	3	4	48	22
BLR	68	48	23	157	23	4 185	146	48	185	70
*IN	179	345	72	675	140	10 181	338	107	252	115
BHUTAN	-	-	-	-	-	3	-	-	-	-
NEPAL	383	192	89	401	127	23 976	221	141	771	408
DARUNTER:KTM	372	189	85	331	125	23 836	221	137	765	407
SRI LANKA	2 947	478	497	18 815	42	21 763	826	47	12 508	473
DARUNTER:CMB	2 938	478	497	18 809	41	21 753	825	47	12 498	473
MALEDIVEN	2 215	64	19	16 979	13	5 088	610	9	11 870	271
DARUNTER:MLE	2 215	64	19	16 979	13	5 088	610	9	11 870	271
MYANMAR	24	11	6	21	11	795	10	2	106	13
THAILAND	16 598	4 790	3 026	16 731	1 723	218 860	4 906	1 720	47 396	7 062
DARUNTER:BKK	14 763	4 688	2 960	14 779	1 666	210 240	4 821	1 626	42 698	6 893
HKT	1 784	73	49	1 885	38	6 153	61	70	4 560	138
*TH	51	29	17	67	19	2 467	24	24	138	31
LAOS	14	4	3	9	8	393	1	3	21	25
KAMBODSCHA	25	10	2	18	129	622	8	1	55	26
VIETNAM	1 031	393	242	810	180	14 500	585	181	1 225	4 647
DARUNTER:SGN	831	353	223	732	128	10 530	507	146	909	1 124
HAN	198	40	18	77	52	3 966	77	35	313	3 521
MALAYSIA	1 830	934	403	2 237	447	30 097	708	738	6 120	1 313
DARUNTER:KUL	1 665	688	371	1 538	396	22 413	562	644	3 771	1 244
PEN	81	179	17	107	30	2 551	129	52	252	36
BKI	13	5	-	1	1	1 086	1	-	94	2

*) DATEN ZUM VORJAHR NICHT VERGLEICHBAR - VGL. ERLÄUTERUNGEN SEITE 7.

IM JAHR 1995

MIT GEBIETEN AUSSERHALB DEUTSCHLANDS

FLUGPLATZ									NACH ENDOZIELLAND	
B E R L I N (THF)	(SKF)	SAARBRUECKEN (SCN)	MUENSTER/ OSN. (FMO)	LEIPZIG (LEJ)	DRESDEN (DRS)	ERFURT (ERF)	SONSTIGE	INSGESAMT	BZH. — FLUGPLATZ	
									REISENDE IM	
									LINIENVERKEHR	
291	6	-	49	136	180	-	118	83 617	SAO	
185	-	-	-	5	7	-	28	10 309	REC	
161	1	-	2	13	6	-	4	1 581	POA	
5	1	-	3	5	9	-	8	3 774	SSA	
-	-	-	7	24	22	-	12	4 746	*BR	
-	-	-	50	69	26	-	39	19 230	ECUADOR	
-	-	-	45	69	24	-	38	17 555	DARUNTER: UIO	
-	-	-	5	-	2	-	1	1 615	GYE	
-	61	1	45	26	33	-	32	17 671	PERU	
-	61	-	44	26	32	-	31	17 541	DARUNTER: LIM	
-	-	-	26	19	16	-	12	5 327	BOLIVIEN	
-	-	-	25	18	14	-	10	3 628	DARUNTER: LPB	
-	-	-	1	-	1	-	-	1 241	*BO	
-	-	-	-	1	4	-	3	3 725	PARAGUAY	
-	-	-	-	1	4	-	3	3 725	DARUNTER: ASU	
-	-	-	3	4	1	-	4	3 484	URUGUAY	
-	-	-	3	4	1	-	4	3 479	DARUNTER: MVD	
-	29	-	18	104	226	-	63	50 947	ARGENTINIEN	
-	29	-	17	98	225	-	61	49 237	DARUNTER: BUE	
-	14	1	14	131	78	-	62	33 011	CHILE	
-	14	-	14	120	73	-	56	31 679	DARUNTER: SCL	
-	-	-	-	-	-	-	-	2	FALKLAND-INSELN	
6 192	39 905	134	5 609	18 611	13 819	-	6 912	4 714 832	A M E R I K A	
94	5 978	-	14	15	5	-	7	30 279	LIBANON	
94	5 978	-	13	15	5	-	5	30 244	DARUNTER: BEY	
404	18 198	-	762	3 489	673	-	95	238 565	ISRAEL	
404	16 601	-	761	3 375	673	-	95	234 352	DARUNTER: TLV	
-	1 597	-	1	414	-	-	-	3 995	ETH	
-	8	-	5	18	16	-	7	27 835	JORDANIEN	
-	8	-	5	18	16	-	7	27 273	DARUNTER: AMM	
42	1 988	-	21	79	81	-	8	40 377	SYRIEN	
42	1 257	-	17	77	78	-	8	35 496	DARUNTER: DAM	
-	711	-	4	2	3	-	-	4 880	ALP	
-	-	-	-	-	-	-	-	14	IRAQ	
2	7	-	16	47	71	-	27	77 781	IRAN	
-	7	-	16	46	71	-	27	76 192	DARUNTER: THR	
2	-	-	-	1	-	-	-	1 575	*IR	
15	-	-	6	6	33	-	27	20 889	KUWEIT	
15	-	-	6	6	33	-	27	20 889	DARUNTER: KWI	
3	1	-	9	10	2	-	25	12 214	BAHRAIN	
3	1	-	9	10	2	-	25	12 214	DARUNTER: BAH	
-	-	-	3	7	2	-	2	5 799	KATAR	
-	-	-	3	7	2	-	2	5 799	DARUNTER: DOH	
-	290	-	69	79	142	-	100	38 269	SAUDI-ARAB.	
-	288	-	4	6	7	-	5	3 990	DARUNTER: DHA	
-	2	-	38	53	104	-	74	17 477	JED	
-	-	-	26	20	31	-	16	15 163	RUH	
-	-	-	1	-	-	-	5	1 639	*SA	
-	17	-	13	36	26	-	11	13 905	JEMEN	
-	15	-	13	36	24	-	11	13 734	DARUNTER: SAH	
-	-	-	8	1	11	-	2	6 621	OMAN	
-	-	-	8	1	11	-	2	6 607	DARUNTER: MCT	
28	331	-	29	132	116	-	86	66 792	V. A. EMIRATE	
20	6	-	24	92	88	-	54	48 929	DARUNTER: DXB	
5	324	-	5	39	28	-	32	17 822	AUH	
2	79	-	14	42	32	-	26	49 496	PAKISTAN	
-	33	-	12	20	18	-	16	27 108	DARUNTER: KHI	
-	-	-	-	9	6	-	2	7 618	ISB	
1	-	-	2	11	8	-	8	8 011	LHE	
-	57	-	4	8	4	-	4	4 624	BANGLADESCH	
-	57	-	-	6	1	-	1	3 499	DARUNTER: DAC	
-	-	-	4	2	3	-	3	1 125	*BD	
159	171	1	168	430	492	-	294	288 840	AFGHANISTAN	
159	135	-	72	219	283	-	166	137 996	INDIEN	
-	34	-	-	-	5	-	4	4 087	DARUNTER: DEL	
-	1	1	47	150	111	-	70	103 671	CCU	
-	-	-	31	34	41	-	19	24 301	BOM	
-	-	-	-	-	3	-	1	1 214	MAA	
-	-	-	2	1	9	-	12	4 977	GOI	
-	1	-	16	26	38	-	22	12 507	BLR	
-	-	-	-	-	-	-	-	3	*IN	
-	38	-	8	77	71	-	24	26 927	BHUTAN	
-	38	-	8	77	70	-	21	26 682	NEPAL	
36	2 028	-	-	20	52	-	12	60 544	DARUNTER: KTM	
36	2 028	-	-	20	52	-	12	60 507	SRI LANKA	
6	1 504	-	-	53	13	-	-	38 714	DARUNTER: CMB	
6	1 504	-	-	53	13	-	-	38 714	MALEDIVEN	
-	1	-	-	2	2	-	-	1 004	DARUNTER: MLE	
1 156	4 413	2	92	516	397	-	393	329 781	MYANMAR	
1 155	2 718	2	85	483	353	-	380	310 310	THAILAND	
-	1 687	-	7	28	36	-	8	16 577	DARUNTER: BKK	
1	8	-	-	5	8	-	5	2 894	HKT	
-	-	-	-	13	7	-	-	501	*TH	
-	8	-	-	2	5	-	-	911	LAOS	
-	499	-	25	363	198	-	42	24 921	KAMBODSCHA	
-	111	-	25	146	142	-	40	15 947	VIETNAM	
-	388	-	-	216	56	-	2	8 959	DARUNTER: SGN	
3	383	-	36	65	60	-	64	45 438	HAN	
3	268	-	30	59	53	-	62	33 767	MALAYSIA	
-	92	-	3	3	4	-	2	3 538	DARUNTER: KUL	
-	3	-	-	1	-	-	-	1 207	PEN	
-	-	-	-	-	-	-	-	-	BKI	

5 PERSONENVERKEHR
5.2 VERFLECHTUNG IM VERKEHR
5.2.3 REISENDE *)

NACH ENDEZIELLAND BZW. —FLUGPLATZ	VON HERKUNFTS									
	HAMBURG (HAM)	HANNOVER (HAJ)	BREMEN (BRE)	DUESSELDORF (DUS)	KOELN/BONN (CGN)	FRANKFURT (FRA)	STUTTGART (STR)	NUERNBERG (NUE)	MUENCHEN (MUC)	BERLIN (TXL)
REISENDE IM										
LINIENVERKEHR										
*MY	58	62	14	591	20	3 993	16	42	1 990	30
SINGAPUR	5 542	2 275	1 279	4 323	1 056	97 314	2 573	1 185	8 229	1 797
DARUNTER: SIN	5 542	2 275	1 279	4 323	1 056	97 314	2 573	1 185	8 229	1 797
BRUNEI	29	6	41	19	6	1 252	21	23	32	12
DARUNTER: BWN	29	6	41	19	6	1 252	21	23	32	12
INDONESIEN	4 944	1 992	1 272	6 637	1 154	80 348	1 979	1 090	25 665	2 119
DARUNTER: JKT	2 604	1 011	718	2 384	683	32 395	1 093	619	3 287	1 024
DPS	2 076	915	509	3 947	445	41 954	862	434	17 306	1 044
MES	47	12	10	173	10	2 516	5	12	4 612	22
*ID	217	54	35	133	16	3 483	19	25	460	29
PHILIPPINEN	4 316	798	1 483	2 042	1 105	72 511	1 064	478	3 186	1 103
DARUNTER: MNL	4 252	773	1 454	1 950	971	65 498	1 033	465	3 105	1 054
CEB	24	10	8	17	1	4 455	10	5	20	31
*PH	40	15	21	75	133	2 558	21	8	61	18
HONGKONG (BRIT)	11 162	3 571	2 056	8 898	2 645	138 936	3 629	2 114	10 630	3 714
DARUNTER: HKG	11 162	3 571	2 056	8 898	2 645	138 936	3 629	2 114	10 630	3 714
TAIWAN	2 192	1 200	461	3 430	693	41 205	970	699	2 738	892
DARUNTER: TPE	2 050	1 140	401	2 798	640	37 611	904	519	2 647	788
*TW	142	60	60	632	53	3 594	66	180	91	104
JAPAN	8 838	3 888	1 399	12 478	2 411	271 522	5 639	1 876	36 975	8 116
DARUNTER: TYO	6 174	2 788	1 044	8 670	1 773	207 448	4 240	1 518	23 051	5 629
OSA	2 324	905	241	3 258	550	45 026	1 079	278	12 596	2 196
FUK	39	16	8	33	4	3 128	23	15	244	197
NGO	219	139	73	431	67	14 185	274	44	854	43
KOREA REP.	3 850	1 335	817	4 320	806	83 338	2 705	910	3 734	2 978
DARUNTER: SEL	3 557	1 267	765	4 059	771	77 601	2 605	840	3 617	2 843
PUS	260	41	48	183	20	3 786	87	61	91	84
*KR	33	27	4	78	15	1 951	13	9	26	51
KOREA DEM. VR	59	17	18	145	11	1 472	21	41	32	65
DARUNTER: *KP	57	17	18	136	11	1 457	20	41	31	61
MONGOLEI	34	11	5	64	13	399	42	7	85	310
DARUNTER: ULN	34	11	5	64	13	399	42	7	85	310
CHINA	7 359	2 867	1 092	7 440	1 458	99 566	4 204	2 110	7 824	3 136
DARUNTER: PEK	5 958	2 191	737	6 180	1 170	78 929	3 403	1 525	6 686	2 542
CAN	57	30	12	62	13	790	27	75	58	22
SHA	1 249	579	319	936	261	18 166	724	477	939	527
*CN	64	38	22	202	8	941	27	21	112	37
A S I E N	111 118	35 892	20 827	138 627	29 085	1 861 722	44 929	18 064	261 467	56 792
AUSTRALIEN	5 294	2 207	912	5 029	987	91 501	1 689	542	6 945	1 803
DARUNTER: SYD	2 827	1 084	571	2 694	549	44 158	892	304	3 816	1 051
MEB	1 015	479	155	1 103	241	16 740	420	147	1 471	441
ADL	247	115	50	96	27	3 880	68	15	241	58
PER	507	209	49	386	54	6 913	93	34	630	75
DRW	64	19	8	47	5	5 931	14	1	61	27
BNE	515	235	61	394	87	8 561	92	33	474	101
CNS	25	2	-	7	-	3 839	3	2	21	6
*AU	58	46	11	298	4	925	102	3	192	24
NEUSEELAND	808	233	63	326	111	25 664	295	77	954	322
DARUNTER: AKL	713	196	53	304	108	17 576	258	66	908	273
CHC	51	20	4	10	1	5 839	4	6	30	27
*NZ	44	17	6	12	2	2 249	33	5	16	22
OZEANIEN (USA)	15	1	1	12	1	49	3	2	6	2
MARIANEN	-	-	-	-	-	2	-	-	-	-
FIDSCHI	50	12	13	5	-	1 640	7	9	21	13
DARUNTER: NAN	42	10	13	5	-	1 626	7	9	21	13
UEB. OZEANIEN	3	-	1	1	-	12	1	-	2	1
NEUKALED. (FR)	16	2	-	-	-	80	13	-	3	6
POLYNES (FR)	152	42	2	33	13	1 236	45	1	261	97
DARUNTER: PPT	151	41	2	15	12	1 222	45	1	259	96
SALOMONEN	-	2	-	-	-	3	1	-	1	-
VANUATU	-	6	-	1	-	1	4	-	10	-
PAPUA-NEUGUI	12	15	3	91	6	478	27	17	46	75
AUSTRALIEN/OZEANIEN...	6 350	2 520	997	5 498	1 118	120 666	2 085	648	8 249	2 319
I N S G E S A M T ..	2 350 137	1 352 068	436 255	4 889 395	997 021	12 545 505	1 411 649	620 483	3 861 005	1 551 391

*) DATEN ZUM VORJAHR NICHT VERGLEICHBAR - VGL. ERLÄUTERUNGEN SEITE 7.

IM JAHR 1995

MIT GEBIETEN AUSSERHALB DEUTSCHLANDS

FLUGPLATZ									NACH ENDZIELLAND BZW. -- FLUGPLATZ	
B E R L I N (THF)	I N (SXF)	SAARBUECKEN (SCN)	MUENSTER/ OSN. (FMO)	LEIPZIG (LEJ)	DRESDEN (DRS)	ERFURT (ERF)	SONSTIGE	INSGESAMT		
									REISENDE IM LINIENVERKEHR	
-	20	-	3	2	3	-	-	6 844	*MY	
147	7 276	-	52	114	154	-	188	133 504	SINGAPUR	
147	7 276	-	52	114	154	-	188	133 504	DARUNTER: SIN	
-	1	-	3	2	-	-	-	1 447	BRUNEI	
-	1	-	3	2	-	-	-	1 447	DARUNTER: BWN	
1	4 594	-	36	277	198	-	250	132 556	INDONESIEN	
1	1 529	-	15	70	46	-	96	47 575	DARUNTER: JKT	
-	2 796	-	20	203	143	-	153	72 807	DPS	
-	122	-	-	1	6	-	-	7 548	MES	
-	147	-	1	3	3	-	-	4 626	*ID	
6	155	-	37	69	61	-	195	88 609	PHILIPPINEN	
-	144	-	37	68	60	-	190	81 054	DARUNTER: MNL	
-	11	-	-	1	1	-	1	4 595	CEB	
6	-	-	-	-	-	-	4	2 960	*PH	
514	1 165	-	70	401	327	-	99	189 931	HONGKONG (BRIT)	
514	1 165	-	70	401	327	-	99	189 931	DARUNTER: HKG	
-	95	-	21	63	228	-	52	54 939	TAIWAN	
-	91	-	15	59	221	-	48	49 932	DARUNTER: TPE	
-	4	-	6	4	7	-	4	5 007	*TW	
670	684	4	74	344	659	-	155	355 732	JAPAN	
584	588	-	42	271	499	-	135	264 454	DARUNTER: TYO	
86	52	4	19	63	100	-	13	68 790	OSA	
-	2	-	1	2	8	-	-	3 566	FUK	
-	30	-	9	4	47	-	3	16 576	NGO	
7	1 412	-	68	197	116	-	97	106 690	KOREA REP.	
7	1 412	-	66	185	111	-	74	99 780	DARUNTER: SEL	
-	-	-	2	12	4	-	21	4 700	PUS	
-	-	-	-	-	1	-	2	2 210	*KR	
-	197	-	1	-	-	-	5	2 084	KOREA DEM. VR	
-	-	-	1	-	-	-	5	1 855	DARUNTER: *KP	
-	559	-	1	26	2	-	1	1 559	MONGOLEI	
-	559	-	1	26	2	-	1	1 559	DARUNTER: ULN	
818	6 168	-	44	415	418	-	202	145 121	CHINA	
813	5 759	-	30	358	343	-	137	116 761	DARUNTER: PEK	
-	11	-	1	9	5	-	2	1 174	CAN	
4	149	-	11	41	62	-	59	24 503	SHA	
1	228	-	2	3	3	-	2	1 711	*CN	
4 107	58 285	7	1 709	7 418	4 674	-	2 500	2 657 223	A S I E N	
23	1 570	1	91	257	172	-	124	119 147	AUSTRALIEN	
4	599	-	49	135	122	-	73	58 928	DARUNTER: SYD	
2	357	-	20	54	23	-	24	22 692	MEB	
-	143	-	2	15	1	-	5	4 963	ADL	
-	212	-	2	7	7	-	6	9 184	PER	
-	98	-	1	-	1	-	1	6 278	DRW	
-	125	-	11	42	7	-	12	10 750	BNE	
-	20	-	-	-	-	-	-	3 925	CNS	
17	16	1	-	-	8	-	2	1 707	*AU	
-	383	-	8	16	43	-	19	29 322	NEUSEELAND	
-	317	-	7	16	35	-	17	20 847	DARUNTER: AKL	
-	64	-	1	-	4	-	1	6 062	CHC	
-	2	-	-	-	4	-	1	2 413	*NZ	
-	-	-	-	-	-	-	-	92	OZEANIEN (USA)	
1	-	-	-	-	-	-	-	3	MARIANEN	
-	-	15	-	4	-	-	-	1 789	FIDSCHI	
-	-	-	-	4	-	-	-	1 750	DARUNTER: NAN	
-	-	-	-	-	-	-	-	21	UEB. OZEANIEN	
-	1	-	-	-	-	-	-	121	NEUKALED. (FR)	
-	-	-	1	-	3	-	-	1 886	POLYNES (FR)	
-	-	-	1	-	3	-	-	1 848	DARUNTER: PPT	
-	-	-	-	-	-	-	-	9	SALOMONEN	
-	-	-	-	-	-	-	-	22	VANUATU	
-	-	-	-	-	-	-	-	770	PAPUA-NEUGUI	
24	1 954	16	100	277	218	-	143	153 182	AUSTRALIEN/OZEANIEN	
156 774	653 346	95 698	244 640	450 176	272 261	75 688	17 336	31 980 828	I N S G E S A M T	

5 PERSONENVERKEHR
5. 2 VERFLECHTUNG IM VERKEHR
5. 2. 3 REISENDE *)

NACH ENDZIELLAND BZW. — FLUGPLATZ	VON HERKUNFTS									
	HAMBURG (HAM)	HANNOVER (HAJ)	BREMEN (BRE)	DUESSELDORF (DUS)	KOELN/BONN (CGN)	FRANKFURT (FRA)	STUTTGART (STR)	NUERNBERG (NUE)	MUENCHEN (MUC)	BERLIN (TXL)
REISENDE IM										
PAUSCHALFLUGREISEVERKEHR										
POLEN	-	-	-	-	-	-	47	-	-	15
LITAUEN	966	357	-	44	-	352	13	-	-	-
DARUNTER: *LT	966	357	-	44	-	352	13	-	-	-
ESTLAND	-	-	-	-	-	98	-	-	-	-
SCHWEDEN	-	-	-	-	-	-	38	-	-	-
NORWEGEN	122	-	-	277	-	2 791	498	83	1 454	281
DARUNTER: OSL	-	-	-	153	-	441	332	83	176	-
*NO	122	-	-	-	-	2 173	166	-	1 278	281
DAENEMARK	95	-	-	-	-	-	-	-	-	-
GR BRITANNIEN	-	-	-	150	-	-	-	-	-	-
IRLAND	-	-	-	-	97	-	-	-	-	-
ISLAND	-	-	-	89	2 000	1 114	-	13	1 188	-
DARUNTER: KEF	-	-	-	89	2 000	1 114	-	-	1 188	-
NIEDERLANDE	-	-	-	-	-	-	15	-	-	-
FRANKREICH	-	-	-	67	-	-	3	-	-	-
SPANIEN	31	-	-	193	203	207	287	-	482	77
PORTUGAL	-	-	-	-	-	-	123	-	-	-
MALTA	737	4 078	-	13 610	2 752	8 956	13 387	5 502	27 545	5 303
DARUNTER: MLA	737	4 078	-	13 610	2 752	8 956	13 387	5 502	27 545	5 303
SCHWEIZ	62	12	-	159	-	773	341	-	399	1 137
DARUNTER: ZRH	44	-	-	159	-	407	-	-	62	1 069
BSL	18	12	-	-	-	-	341	-	35	-
ITALIEN	-	-	-	-	-	12	-	-	5	-
GRIECHENLAND	87	-	-	733	126	-	97	-	506	-
TUERKEI	117 220	167 946	24 642	277 128	129 563	288 810	114 657	86 338	157 740	206 704
DARUNTER: ANK	2 917	13 089	-	12 245	14 574	11 910	10 262	2 581	3 840	10 721
IST	26 406	46 356	5 299	57 818	48 140	60 608	37 414	16 796	50 023	72 188
IZM	8 557	23 194	3 237	24 628	14 395	25 470	10 256	13 132	14 823	24 876
DLM	12 814	14 326	3 345	34 336	11 587	35 479	9 643	7 189	16 695	21 599
AYT	64 665	64 770	12 484	144 489	35 136	144 974	41 053	44 666	71 020	72 237
*TR	1 861	6 211	277	3 612	5 731	10 369	6 029	1 974	1 339	5 083
ZYPERN	3 731	6 845	-	12 910	545	14 788	8 943	7 303	41 565	4 603
DARUNTER: NIC	421	495	-	31	303	1 342	509	2 327	1 288	46
LCA	38	5 488	-	8 894	113	8 113	7 002	4 976	20 771	3 447
*CY	3 272	862	-	3 985	129	5 333	1 432	-	19 506	1 110
SLOWENIEN	-	-	-	233	709	-	-	-	-	-
DARUNTER: LJU	-	-	-	233	709	-	-	-	-	-
KROATIEN	-	-	-	58	-	-	2 714	-	388	-
DARUNTER: ZAG	-	-	-	58	-	-	1 963	-	-	-
SPU	-	-	-	-	-	-	691	-	-	-
SERBIEN	-	-	-	-	341	-	-	-	-	-
MAZEDONIEN	648	266	-	5 472	3 977	10 482	10 337	1 684	4 448	-
DARUNTER: SKP	648	266	-	5 472	3 977	10 482	10 337	1 684	4 448	-
UNGARN	-	-	-	-	934	97	-	-	-	-
DARUNTER: BUD	-	-	-	-	934	97	-	-	-	-
TSCHECH. REP.	127	-	-	244	-	895	81	-	-	-
DARUNTER: PRG	127	-	-	244	-	895	63	-	-	-
SLOWAKEI	-	-	-	-	-	-	-	-	-	-
RUMAENIEN	-	1 213	-	2 228	212	3 039	474	-	2 294	-
DARUNTER: BUH	-	-	-	-	146	-	-	-	160	-
CND	-	1 213	-	2 228	-	3 039	-	-	2 105	-
*RO	-	-	-	-	66	-	474	-	29	-
BULGARIEN	4 937	9 233	-	15 987	2 951	10 156	1 549	3 603	3 187	1 579
DARUNTER: SOF	-	-	-	-	97	-	-	-	6	161
VAR	2 976	5 026	-	8 093	1 700	6 182	1 365	1 733	1 923	1 418
BOJ	1 961	4 207	-	6 630	1 251	3 841	184	1 847	1 257	-
*BG	-	-	-	1 264	-	36	-	23	1	-
RUSSLAND	106	24 092	-	148	6 517	4 912	387	1 617	-	17
DARUNTER: MOW	-	80	-	-	-	1 433	6	-	-	-
OVB	-	8 578	-	-	-	205	-	-	-	-
SVX	-	-	-	-	139	-	-	-	-	-
*RU	106	15 434	-	148	5 259	3 137	381	1 617	-	-
WEISSRUSSLAND	-	1 046	-	-	706	40	648	379	-	-
DARUNTER: *BY	-	1 046	-	-	384	-	519	379	-	-
UKRAINE	248	1 956	-	-	-	2 775	1 566	-	962	-
DARUNTER: IEV	248	1 956	-	-	-	2 775	1 566	-	962	-
GEORGIEN	-	-	-	-	1 352	4 711	-	-	-	52
DARUNTER: TBS	-	-	-	-	1 352	4 711	-	-	-	52
KASACHSTAN	1 287	12 941	-	81	6 295	2 919	1 200	5 679	-	-
DARUNTER: ALA	1 287	12 941	-	81	6 295	2 919	1 200	5 679	-	-
KIRGISIEN	-	3 158	-	-	1 296	-	345	1 227	-	-
DARUNTER: FRU	-	3 158	-	-	1 296	-	345	1 227	-	-
TADSCHIKISTAN	-	-	-	-	-	80	-	-	-	-
E U R O P A	130 404	233 143	24 642	329 811	160 576	358 007	157 750	113 428	242 163	219 768
DARUNTER: EU-LAENDER	213	-	-	1 143	426	219	563	-	993	77
AEGYPTEN	7 028	-	-	21 372	1 313	28 461	3 686	109	57 994	9 452
DARUNTER: CAI	-	-	-	669	-	1 047	532	22	2 221	-
LXR	2 695	-	-	12 266	-	4 611	747	-	14 253	5 947
HRG	4 214	-	-	7 934	1 313	22 099	1 841	87	27 155	3 419
*EG	119	-	-	503	-	683	566	-	14 365	86
TUNESIEN	40 983	54 541	9 400	79 272	11 429	87 049	51 545	16 857	61 322	27 158
DARUNTER: TUN	2 829	3 385	-	5 173	606	4 609	2 472	-	4 447	-
DJE	11 974	16 882	2 193	18 529	488	23 849	13 011	4 781	13 610	7 454
MIR	26 180	33 700	7 207	54 237	10 335	56 556	36 062	12 076	42 224	19 704
*TN	-	574	-	1 333	-	2 035	-	-	1 041	-
MAROKKO	13 013	11 230	-	29 706	1 802	14 788	8 275	3 328	32 225	5 293
DARUNTER: AGA	13 012	11 086	-	29 706	169	12 917	8 275	3 328	25 455	5 137
ODU	-	-	-	-	916	-	-	-	-	-
RAK	-	144	-	-	183	633	-	-	5 173	156
*MA	-	-	-	-	425	864	-	-	1 597	-
KAP VERDE	-	-	-	-	2 570	199	-	-	-	-
DARUNTER: SID	-	-	-	-	2 570	1	-	-	-	-

*) DATEN ZUM VORJAHR NICHT VERGLEICHBAR - VGL. ERLÄUTERUNGEN SEITE 7.

IM JAHR 1995
MIT GEBIETEN AUSSERHALB DEUTSCHLANDS

FLUGPLATZ									NACH ENDOZIELLAND	
B E R L I N (THF)	(SXF)	SAARBRUECKEN (SCN)	MUENSTER/ OSN.(FMO)	LEIPZIG (LEJ)	DRESDEN (DRS)	ERFURT (ERF)	SONSTIGE	INSGESAMT	BZW.--	FLUGPLATZ
									REISENDE IM	
									PAUSCHALFLUGREISEVERKEHR	
71	-	-	-	-	-	12	-	145	POLEN	
-	99	-	-	-	-	-	-	1 831	LITAUEN	
-	99	-	-	-	-	-	-	1 831	DARUNTER: *LT	
-	30	-	-	-	-	-	-	128	ESTLAND	
-	-	-	-	-	-	-	-	38	SCHWEDEN	
-	3	-	-	-	-	-	-	5 509	NORWEGEN	
-	-	-	-	-	-	-	-	1 185	DARUNTER: OSL	
-	-	-	-	-	-	-	-	4 020	*NO	
-	-	-	-	-	-	-	-	95	DAENEMARK	
-	-	-	-	-	-	-	-	150	GR BRITANNIEN	
-	-	-	-	-	-	-	-	97	IRLAND	
-	156	-	-	-	-	-	-	4 560	ISLAND	
-	156	-	-	-	-	-	-	4 547	DARUNTER: KEF	
-	-	-	-	-	-	-	-	15	NIEDERLANDE	
-	-	-	-	249	343	-	-	70	FRANKREICH	
-	-	-	-	-	-	-	-	2 072	SPANIEN	
-	-	-	-	-	-	-	-	123	PORTUGAL	
-	4 617	2 134	161	2 329	2 612	459	-	94 182	MALTA	
-	4 617	2 134	161	2 329	2 612	459	-	94 182	DARUNTER: MLA	
256	949	106	77	147	44	-	-	4 462	SCHWEIZ	
252	-	106	-	-	44	-	-	2 143	DARUNTER: ZRH	
-	802	-	77	-	-	-	-	1 285	BSL	
-	-	-	-	-	-	-	-	17	ITALIEN	
53	53 191	6 945	28 858	46 041	17 376	7 391	-	1 554	GRIECHENLAND	
-	1 103	-	1 190	-	-	-	-	1 730 603	TUERKEI	
53	12 875	-	6 832	8 002	755	87	-	84 432	DARUNTER: ANK	
-	5 299	-	2 849	167	-	-	-	449 652	IST	
-	4 990	2 460	3 420	4 738	2 474	-	-	170 883	IZM	
-	28 596	4 485	14 567	33 134	14 147	7 304	-	185 095	DLM	
-	328	-	-	-	-	-	-	797 727	AYT	
-	4 492	-	-	9 375	2 989	2 205	-	42 814	*TR	
-	-	-	-	-	-	-	-	120 294	ZYPERN	
-	1 171	-	-	6 750	2 969	2 205	-	6 762	DARUNTER: NIC	
-	3 321	-	-	2 625	20	-	-	71 937	LCA	
-	-	-	-	3 051	150	-	-	41 595	*CY	
-	-	-	-	3 051	150	-	-	4 143	SLOWENIEN	
240	730	-	-	1 080	-	-	-	4 143	DARUNTER: LJU	
227	11	-	-	-	-	-	-	5 210	KROATIEN	
12	719	-	-	501	-	-	-	2 259	DARUNTER: ZAG	
-	55	-	-	-	-	-	-	1 923	SPU	
-	4 029	-	-	-	-	-	-	396	SERBIEN	
-	4 029	-	-	-	-	-	-	41 343	MAZEDONIEN	
-	-	946	42	-	-	-	-	41 343	DARUNTER: SKP	
-	-	946	42	-	-	-	-	2 019	UNGARN	
-	-	-	-	-	-	-	-	2 019	DARUNTER: BUD	
-	-	-	-	-	-	-	-	1 347	TSCHECH. REP	
-	-	-	-	-	-	-	-	1 329	DARUNTER: PRG	
-	-	24	-	-	-	-	-	24	SLOWAKEI	
-	6 220	-	-	535	-	-	-	16 215	RUMAENIEN	
-	2 718	-	-	-	-	-	-	3 024	DARUNTER: BUH	
-	1 218	-	-	535	-	-	-	10 338	CND	
-	2 284	-	-	-	-	-	-	2 853	*RO	
-	44 862	-	-	29 271	10 815	7 548	-	145 678	BULGARIEN	
-	664	-	-	77	-	-	-	1 005	DARUNTER: SOF	
-	19 347	-	-	13 715	5 007	4 286	-	72 771	VAR	
-	23 312	-	-	14 839	5 808	3 262	-	68 399	BOJ	
-	1 539	-	-	640	-	-	-	3 503	*BG	
-	195	-	68	-	-	-	-	38 059	RUSSLAND	
-	96	-	23	-	-	-	-	1 638	DARUNTER: MDH	
-	-	-	-	-	-	-	-	8 922	OVH	
-	-	-	-	-	-	-	-	1 119	SVX	
-	99	-	45	-	-	-	-	26 226	*RU	
-	-	234	371	-	-	-	-	3 424	WEISSRUSSLAND	
-	-	-	295	-	-	-	-	2 623	DARUNTER: *BY	
-	-	-	-	-	73	-	-	7 580	UKRAINE	
-	-	-	-	-	73	-	-	7 580	DARUNTER: IEV	
-	14	-	-	-	-	-	-	6 129	GEORGIEN	
-	14	-	-	-	-	-	-	6 129	DARUNTER: TBS	
-	-	-	987	-	-	-	-	31 389	KASACHSTAN	
-	-	-	987	-	-	-	-	31 389	DARUNTER: ALA	
-	-	-	-	-	-	-	-	6 026	KIRGISIEN	
-	-	-	-	-	-	-	-	6 026	DARUNTER: FRU	
-	-	-	-	-	-	-	-	80	TADSCHIKISTAN	
620	119 642	10 389	30 564	92 078	34 407	17 615	-	2 275 007	E U R O P A	
-	-	-	-	249	348	-	-	4 231	DARUNTER: EU-LAENDER	
-	496	-	-	9 522	16	-	-	139 449	AEGYPTEN	
-	440	-	-	2 606	-	-	-	7 537	DARUNTER: CAI	
-	-	-	-	2 578	6	-	-	43 103	LXR	
-	56	-	-	4 338	6	-	-	72 462	HRG	
1 577	52 703	8 839	7 218	43 558	18 928	7 488	-	16 326	*EG	
-	7 530	-	-	3 661	527	-	-	579 867	TUNESIEN	
-	8 293	3 155	1 795	5 468	2 554	-	-	35 364	DARUNTER: TUN	
1 577	35 996	5 684	5 423	34 023	15 847	7 069	-	134 330	DJE	
-	884	-	-	406	-	-	-	403 900	MIR	
-	6 254	-	103	5 471	3 239	990	-	6 273	*TN	
-	6 004	-	103	5 332	3 135	990	-	135 717	MAROKKO	
-	-	-	-	-	-	-	-	124 649	DARUNTER: AGA	
-	-	-	-	-	-	-	-	1 549	OLD	
-	-	-	-	139	104	-	-	6 763	RAK	
-	-	-	-	-	-	-	-	2 221	*MA	
-	-	-	-	-	-	-	-	2 571	KAP VERDE	
-	-	-	-	-	-	-	-	2 571	DARUNTER: SID	

5. PERSONENVERKEHR
5. 2 VERFLECHTUNG IM VERKEHR
5. 2. 3 REISENDE *)

NACH ENDZIELLAND BZW. — FLUGPLATZ	VON HERKUNFTS									
	HAMBURG (HAM)	HANNOVER (HAJ)	BREMEN (BRE)	DUESSELDORF (DUS)	KOELN/BONN (CGN)	FRANKFURT (FRA)	STUTTGART (STR)	NUERNBERG (NUE)	MUENCHEN (MUC)	BERLIN (TXL)
REISENDE IM										
PAUSCHALFLUGREISEVERKEHR										
SENEGAL	-	-	-	-	-	8 437	-	-	-	-
DARUNTER:DKR	-	-	-	-	-	8 437	-	-	-	-
GAMBIA	-	-	-	-	4 908	-	-	-	-	-
DARUNTER:BJL	-	-	-	-	4 908	-	-	-	-	-
GABUN	-	-	-	-	460	-	49	132	-	-
ZAIRE	-	-	-	-	-	-	20	-	-	-
ANGOLA	-	-	-	-	-	1	-	-	-	-
SUDAN	-	-	-	-	-	10	-	-	-	-
AETHIOPIEN	-	-	-	-	61	-	-	-	-	-
KENIA	3 385	2 655	-	17 758	1 449	27 792	-	-	32 120	294
DARUNTER:MBA	3 385	2 655	-	17 758	1 449	27 791	-	-	32 120	294
TANSANIA	-	-	-	7	-	-	-	-	2	-
NAMIBIA	-	-	-	-	-	284	-	-	-	-
KOMOREN	-	-	-	-	-	247	-	-	247	-
SUEDAFRIKA	-	-	-	-	-	222	-	-	-	-
A F R I K A	64 409	68 426	9 400	148 115	23 992	167 292	63 575	20 426	183 910	42 197
KANADA	-	-	-	3 862	-	-	-	-	-	-
DARUNTER:YTO	-	-	-	2 082	-	-	-	-	-	-
YVR	-	-	-	1 067	-	-	-	-	-	-
USA	18	-	-	16	232	85	23	-	-	-
MEXIKO	267	-	-	418	11 782	11 583	117	-	1 952	118
DARUNTER:ACA	-	-	-	398	9	-	26	-	-	-
*MX	267	-	-	-	11 759	11 573	91	-	1 952	118
GUATEMALA	-	-	-	-	-	2	-	-	-	-
COSTA RICA	-	-	-	-	-	7 503	-	-	-	-
DARUNTER:SJD	-	-	-	-	-	7 503	-	-	-	-
KUBA	-	-	-	-	7 360	8 539	-	-	430	-
DARUNTER:HAV	-	-	-	-	2 936	1 966	-	-	261	-
VRA	-	-	-	-	-	4 567	-	-	-	-
*CU	-	-	-	-	4 424	2 006	-	-	169	-
BAHAMAS	-	-	-	-	-	1 249	-	-	-	-
DARUNTER:BS	-	-	-	-	-	1 032	-	-	-	-
JAMAICA	-	-	-	-	-	8 270	-	-	-	-
DARUNTER:MBJ	-	-	-	-	-	8 270	-	-	-	-
DOMINIK.REP	8 246	2 517	-	12 669	16 993	50 447	3 998	-	23 538	871
DARUNTER:SDQ	-	-	-	-	1 087	9 929	-	-	2 624	-
PDP	5 112	1 002	-	5 531	6 268	15 571	1 554	-	8 572	871
*DO	3 134	1 515	-	7 138	9 638	24 947	2 444	-	12 342	-
BARBADOS	-	128	-	-	2 031	5 018	-	-	148	-
DARUNTER:BGI	-	128	-	-	2 031	5 018	-	-	148	-
TRINID.U.TO	-	-	-	-	-	4	-	-	-	-
NIED.ANTILLEN	-	-	-	-	600	-	-	-	-	-
ST.LUCIA	-	-	-	-	-	5 757	-	-	-	-
DARUNTER:UVF	-	-	-	-	-	5 757	-	-	-	-
SONST.WESTIN.	-	-	-	-	-	11	-	-	-	-
KOLUMBIEN	-	-	-	440	-	-	-	-	-	-
VENEZUELA	-	-	-	20 929	1 113	2 285	-	-	-	-
DARUNTER:PMV	-	-	-	20 682	1 113	2 281	-	-	-	-
BRASILIEN	-	-	-	-	1 802	437	-	-	1 353	-
DARUNTER:SSA	-	-	-	-	1 683	-	-	-	-	-
*BR	-	-	-	-	119	-	-	-	1 353	-
CHILE	-	-	-	-	24	239	-	-	-	-
A M E R I K A	8 531	2 645	-	38 334	41 937	101 429	4 138	-	27 421	989
LIBANON	-	149	-	-	-	-	-	-	-	-
ISRAEL	4 750	3 422	-	113	2 507	9 909	4 753	-	32 210	-
DARUNTER:TLV	4 715	3 422	-	113	2 471	7 617	4 528	-	26 044	-
ETH	35	-	-	-	36	2 292	225	-	837	-
*IL	-	-	-	-	-	-	-	-	5 329	-
JORDANIEN	-	-	-	24	-	120	70	-	4 268	-
DARUNTER:AMM	-	-	-	24	-	120	70	-	4 240	-
SYRIEN	-	-	-	-	-	30	-	-	-	-
BAHRAIN	-	-	-	-	-	65	-	-	-	-
SAUDI-ARAB.	-	-	-	-	-	3 972	382	-	-	-
DARUNTER:JED	-	-	-	-	-	1 612	382	-	-	-
*SA	-	-	-	-	-	2 360	-	-	-	-
JEMEN	-	-	-	-	-	91	-	-	27	-
V.A.EMIRATE	-	426	-	-	-	967	-	-	2 797	-
DARUNTER:SHJ	-	426	-	-	-	429	-	-	2 795	-
INDIEN	-	-	-	-	-	2	5	-	1 800	-
DARUNTER:GOI	-	-	-	-	-	-	-	-	1 800	-
NEPAL	-	-	-	-	-	32	-	-	4 213	-
DARUNTER:KTM	-	-	-	-	-	32	-	-	4 213	-
SRI LANKA	-	1 171	-	-	-	11 748	-	-	11 829	-
DARUNTER:CMB	-	1 171	-	-	-	11 748	-	-	11 829	-
MALEDIVEN	-	939	-	-	-	13 140	-	-	13 404	-
DARUNTER:MLE	-	939	-	-	-	13 140	-	-	13 404	-
MYANMAR	-	-	-	-	-	2	25	-	-	-
THAILAND	-	910	-	1 488	-	14 424	-	-	4 205	-
DARUNTER:BKK	-	-	-	1 488	-	9 586	-	-	4 203	-
HKT	-	910	-	-	-	4 838	-	-	-	-
KAMBOODSCHA	-	-	-	-	60	-	-	-	-	-
VIETNAM	-	-	-	-	-	3	-	-	-	-
SINGAPUR	-	-	-	-	-	-	-	-	1	-
INDONESIEN	-	-	-	-	-	5	26	-	-	-
PHILIPPINEN	-	-	-	-	49	-	65	-	-	-
HONGKONG(BRIT)	-	-	-	-	-	2	-	-	-	-
A S I E N	4 750	7 017	-	1 625	2 616	54 512	5 326	-	74 754	-
AUSTRALIEN	16	-	-	-	55	111	15	-	-	-
NEUSEELAND	-	-	-	-	17	-	-	-	-	-
AUSTRALIEN/OZEANIEN...	16	-	-	-	72	111	15	-	-	-
I N S G E S A M T ..	208 110	311 231	34 042	517 885	229 193	681 351	230 804	133 854	528 248	262 954

*) DATEN ZUM VORJAHR NICHT VERGLEICHBAR - VGL. ERLÄUTERUNGEN SEITE 7 .

IM JAHR 1995

MIT GEBIETEN AUSSERHALB DEUTSCHLANDS

FLUGPLATZ								NACH ENDZIELLAND
B E R L I N (THF)	(SXF)	SAARBRUECKEN (SCN)	MUENSTER/ OSN.(FMO)	LEIPZIG (LEJ)	DRESDEN (DRS)	ERFURT (ERF)	SONSTIGE	INSGESAMT
								BZH. -- FLUGPLATZ
								REISENDE IM
								PAUSCHALFLUGREISEVERKEHR
-	-	-	-	-	-	-	-	8 437
-	-	-	-	-	-	-	-	8 437
-	-	-	-	-	-	-	-	4 908
-	-	-	-	-	-	-	-	4 908
-	-	-	-	-	-	-	-	641
-	-	-	-	-	-	-	-	20
-	-	-	-	-	-	-	-	1
-	-	-	-	-	-	-	-	10
-	-	-	-	-	-	-	-	61
-	7 539	-	-	2 851	-	-	-	95 843
-	7 539	-	-	2 851	-	-	-	95 842
-	-	-	-	-	-	-	-	9
-	44	-	-	-	-	-	-	284
-	-	-	-	-	-	-	-	538
-	-	-	-	-	-	-	-	222
1 577	67 036	8 839	7 321	61 402	22 183	8 478	-	968 578
-	-	-	-	-	-	-	-	3 862
-	-	-	-	-	-	-	-	2 082
-	-	-	-	-	-	-	-	1 067
-	1 168	-	-	-	-	180	-	554
-	971	-	-	-	-	-	-	27 405
-	172	-	-	-	-	-	-	1 404
-	-	-	-	-	-	-	-	25 932
-	-	-	-	-	-	-	-	2
-	-	-	-	-	-	-	-	7 503
-	-	-	-	-	-	-	-	7 503
-	146	-	-	-	-	-	-	16 475
-	-	-	-	-	-	-	-	5 163
-	146	-	-	-	-	-	-	4 567
-	-	-	-	-	-	-	-	6 745
-	-	-	-	-	-	-	-	1 249
-	-	-	-	-	-	-	-	1 032
-	-	-	-	-	-	-	-	8 270
-	-	-	-	-	-	-	-	8 270
-	12 611	-	-	97	29	-	-	132 016
-	145	-	-	-	-	-	-	13 785
-	4 693	-	-	52	15	-	-	49 241
-	7 773	-	-	45	14	-	-	68 990
-	-	-	-	-	-	-	-	7 325
-	-	-	-	-	-	-	-	7 325
-	-	-	-	-	-	-	-	4
-	-	-	-	-	-	-	-	600
-	-	-	-	-	-	-	-	5 757
-	-	-	-	-	-	-	-	5 757
-	-	-	-	-	-	-	-	11
-	-	-	-	-	-	-	-	440
-	-	-	-	-	-	-	-	24 327
-	-	-	-	-	-	-	-	24 076
-	-	-	-	-	-	-	-	3 592
-	-	-	-	-	-	-	-	1 683
-	-	-	-	-	-	-	-	1 472
-	-	-	-	-	-	-	-	263
-	13 925	-	-	97	29	180	-	239 655
-	-	-	-	-	-	-	-	149
-	97	-	181	-	-	-	-	57 942
-	97	-	181	-	-	-	-	49 188
-	-	-	-	-	-	-	-	3 425
-	-	-	-	-	-	-	-	5 329
-	-	-	-	-	-	-	-	4 482
-	148	-	-	-	-	-	-	4 454
-	-	-	-	-	-	-	-	178
-	-	-	-	-	-	-	-	65
-	192	-	-	-	-	-	-	4 546
-	192	-	-	-	-	-	-	2 186
-	-	-	-	-	-	-	-	2 360
-	-	-	-	-	-	-	-	118
-	1	-	-	-	-	-	-	4 191
-	-	-	-	-	-	-	-	3 650
-	1	-	-	-	-	-	-	1 808
-	-	-	-	-	-	-	-	1 800
-	-	-	-	-	-	-	-	4 245
-	-	-	-	-	-	-	-	4 245
-	2 735	-	-	-	-	-	-	27 483
-	2 735	-	-	-	-	-	-	27 483
-	2 198	-	-	-	-	-	-	29 681
-	2 198	-	-	-	-	-	-	29 681
-	-	-	-	-	-	-	-	27
-	1 292	-	-	-	-	-	-	22 319
-	1 292	-	-	-	-	-	-	16 569
-	-	-	-	-	-	-	-	5 748
-	-	-	-	-	-	-	-	60
-	-	-	-	-	-	-	-	3
-	-	-	-	-	-	-	-	1
-	-	-	-	-	-	-	-	31
-	-	-	-	-	-	-	-	114
-	-	-	-	-	-	-	-	2
-	6 664	-	181	-	-	-	-	157 445
-	-	-	-	-	-	-	-	197
-	-	-	-	-	-	-	-	17
-	-	-	-	-	-	-	-	214
2 197	207 267	19 228	38 066	153 577	56 619	26 273	-	3 640 899

NACH STRECKENZIELLAND		VON STRECKEN									
BZW. -----	FLUGPLATZ	HAMBURG (HAM)	HANNOVER (HAJ)	BREMEN (BRE)	DUESSELDORF (DUS)	KOELN/BONN (CGN)	FRANKFURT (FRA)	STUTTGART (STR)	NUERNBERG (NUE)	MUENCHEN (MUC)	BERLIN (TXL)
EINLADUNG											
INSGESAMT											
POLEN		399	0	-	265	422	2 368	-	2	31	40
DARUNTER:WAW		227	0	-	232	419	2 081	-	2	30	40
GDN		172	-	-	-	-	-	-	-	1	-
KRK		-	0	-	-	0	67	-	-	-	-
KTW		0	0	-	-	2	194	-	-	-	-
*PL		-	-	-	33	-	26	-	-	-	-
LITAUEN		21	-	-	-	-	698	-	-	-	23
DARUNTER:VNO		11	-	-	-	-	696	-	-	-	23
*LT		10	-	-	-	-	2	-	-	-	-
LETTLAND		14	-	-	-	-	590	-	-	-	7
DARUNTER:RIX		14	-	-	-	-	590	-	-	-	7
ESTLAND		28	-	-	-	-	300	-	-	-	-
DARUNTER:TTL		28	-	-	-	-	300	-	-	-	-
FINNLAND		227	21	-	353	2 983	1 873	26	-	182	51
DARUNTER:HEL		224	0	-	353	2 983	1 868	26	-	182	51
*FI		-	21	-	-	-	-	-	-	-	-
SCHWEDEN		261	1	0	377	9 578	2 626	15	23	112	21
DARUNTER:STO		249	0	-	272	5 104	2 042	10	-	101	21
MMA		-	-	-	-	363	-	-	-	-	-
GOT		12	1	-	82	4 097	583	-	22	-	-
*SE		-	-	0	23	13	0	4	1	11	-
NORWEGEN		165	0	-	53	1 421	884	-	-	46	3
DARUNTER:OSL		149	-	-	53	1 421	884	-	-	46	3
BGO		17	-	-	-	-	-	-	-	-	-
DAENEMARK		268	48	-	567	4 313	2 817	350	1 255	588	4
DARUNTER:CPH		268	48	-	567	2 493	2 785	350	1 255	587	4
BLL		-	-	-	-	1 819	32	-	-	-	-
GR BRITANNIEN		864	194	68	2 160	19 964	23 226	723	1 526	2 097	476
DARUNTER:LON		819	186	68	1 565	8 128	18 859	582	314	1 849	299
BHX		32	3	-	115	3 504	722	120	-	70	-
MAN		12	2	-	394	3	1 079	3	-	144	-
LPL		-	0	-	43	2 059	7	0	2	30	-
GLA		-	0	-	3	-	87	-	-	-	-
EDI		2	-	-	8	28	-	-	-	4	-
PIK		-	-	-	-	-	239	-	-	-	-
EMA		-	-	-	-	6 137	1 578	-	1 208	-	177
*GB		-	3	-	27	98	648	15	2	0	-
IRLAND		0	-	-	455	1 355	1 452	0	-	101	0
DARUNTER:DUB		0	-	-	452	1 355	1 431	0	-	101	0
SNN		0	-	-	3	-	21	0	-	-	-
ISLAND		38	-	-	0	0	28	-	-	-	-
DARUNTER:REK		-	-	-	-	-	10	-	-	-	-
KEF		38	-	-	0	0	18	-	-	-	-
NIEDERLANDE		512	0	27	2	-	1 765	123	1	444	83
DARUNTER:AMS		512	0	27	0	-	1 765	123	1	443	83
MST		-	-	-	2	-	-	-	-	0	0
BELGIEN		1 292	8	-	3	104	5 124	119	3 775	261	249
DARUNTER:BRU		1 292	7	-	3	103	5 124	119	3 775	261	249
LUXEMBURG		0	-	-	-	6	203	-	1	10	-
DARUNTER:LUX		0	-	-	-	6	203	-	1	10	-
FRANKREICH		509	19	0	461	8 375	6 663	215	19	646	258
DARUNTER:PAR		508	18	0	441	4 829	5 749	214	16	554	257
BOD		-	-	-	12	27	2	-	-	0	-
LYS		-	0	-	4	3 502	538	0	1	0	-
TLS		-	-	-	-	3	10	-	-	31	-
MRS		-	0	-	-	-	-	-	-	20	-
NCE		0	0	-	1	0	364	0	-	27	0
*FR		-	-	-	3	14	0	0	2	13	-
SPANIEN		1 363	318	35	2 596	7 628	8 088	101	9	1 818	48
DARUNTER:MAD		131	0	-	223	1 926	2 939	0	-	693	5
BCN		348	45	13	227	2 160	1 869	9	0	578	42
VLC		-	-	-	-	80	335	3	-	-	-
ALC		2	3	-	137	8	94	-	-	4	-
AGP		41	4	-	51	-	283	0	-	15	-
BIO		-	-	-	-	5	342	-	-	-	-
*E1		46	61	-	-	3 391	29	30	8	0	-
PMI		368	36	11	568	12	528	4	1	45	0
IBZ		7	6	-	154	0	33	0	-	18	-
MAH		0	-	-	0	0	5	-	-	4	-
*E2		0	-	-	15	2	0	0	-	2	-
LPA		299	101	6	713	18	881	28	-	186	0
TCI		89	40	4	392	23	544	21	-	237	-
FUE		21	18	-	73	0	60	4	-	18	0
ACE		10	0	2	34	2	126	1	-	12	-
*E3		0	-	-	1	-	18	0	-	4	-
PORTUGAL		31	21	-	229	547	4 474	6	-	284	4
DARUNTER:LIS		20	19	-	167	124	3 491	5	-	276	4
OPO		0	-	-	-	423	929	-	-	-	-
FAO		10	2	-	46	0	43	0	-	3	-
FNC		0	-	-	15	-	10	0	-	6	-
MALTA		105	-	-	183	-	1 624	7	-	127	0
DARUNTER:MLA		105	-	-	183	-	1 624	7	-	127	0
SCHWEIZ		769	63	0	415	3 857	4 639	314	32	548	623
DARUNTER:ZRH		761	54	0	355	6	3 402	306	29	521	623
GVA		2	0	-	57	519	1 200	8	-	23	-
BSL		6	8	-	3	3 332	37	-	2	4	0
OESTERREICH		157	3	-	663	2 314	6 086	52	1 581	557	84
DARUNTER:VIE		156	3	-	586	2 290	4 833	51	1 553	556	84
INN		-	-	-	-	0	74	-	-	-	-
LNZ		-	-	-	13	24	406	0	28	-	-
SZG		1	-	-	63	-	98	-	-	-	-
GRZ		-	-	-	0	-	655	0	-	0	-
KLU		-	-	-	-	-	19	-	-	-	-
ITALIEN		181	0	-	327	5 665	9 594	94	913	796	15
DARUNTER:ROM		5	-	-	138	30	2 125	2	-	439	2

IM JAHR 1995

MIT GEBIETEN AUSSERHALB DEUTSCHLANDS

IN TONNEN

HERKUNFTSFLUGPLATZ									NACH STRECKENZIELLAND
(THF)	B E R L I N (SXF)	SAARBRUECKEN (SCN)	MUENSTER/ OSN. (FMO)	LEIPZIG (LEJ)	DRESDEN (DRS)	ERFURT (ERF)	SONSTIGE	INSGESAMT	BZW. ----- FLUGPLATZ
									EINLADUNG
									INSGESAMT
2	205	-	-	8	5	-	-	3 748	POLEN
2	205	-	-	8	-	-	-	3 246	DARUNTER: WAW
-	-	-	-	-	-	-	-	173	GDN
-	-	-	-	-	0	-	-	68	KRK
-	-	-	-	-	1	-	-	198	KTW
0	1	-	-	-	3	-	-	62	*PL
0	1	-	-	-	-	-	-	743	LITAUEN
-	-	-	-	-	-	-	-	732	DARUNTER: VNO
4	6	-	-	-	-	-	-	11	*LT
4	6	-	-	-	-	-	-	621	LETTLAND
0	-	-	-	-	-	-	-	621	DARUNTER: RIX
0	-	-	-	-	-	-	-	329	ESTLAND
-	-	-	-	-	-	-	-	329	DARUNTER: TTL
-	-	-	-	-	-	-	-	5 716	FINNLAND
-	-	-	-	-	-	-	-	5 686	DARUNTER: HEL
-	0	20	-	-	-	-	-	21	*FI
-	-	-	-	-	-	-	-	13 032	SCHWEDEN
-	-	-	-	-	-	-	-	7 799	DARUNTER: STO
-	-	3	-	-	-	-	-	363	MMA
-	-	16	-	-	-	-	-	4 800	GOT
-	0	-	-	-	-	-	-	70	*SE
-	0	-	-	-	-	-	-	2 572	NORWEGEN
-	0	-	-	-	-	-	-	2 555	DARUNTER: OSL
83	0	-	-	-	-	-	-	17	BGO
83	0	-	-	-	-	-	-	10 293	DAENEMARK
0	-	-	-	-	-	-	-	8 441	DARUNTER: CPH
2	17	55	0	29	13	-	-	1 851	BLL
-	5	4	0	29	13	-	-	51 414	GR BRITANNIEN
-	-	-	-	-	-	-	-	32 720	DARUNTER: LON
-	-	-	-	-	-	-	-	4 564	BHX
-	-	-	-	-	-	-	-	1 637	MAN
2	11	35	0	-	-	-	-	2 189	LPL
-	-	-	-	-	-	-	-	91	GLA
-	-	-	-	-	-	-	-	42	EDI
-	-	-	-	-	-	-	-	239	PIK
-	1	-	-	-	-	-	-	9 101	EMA
-	0	17	0	-	-	-	-	811	*GB
-	-	-	-	-	-	-	-	3 363	IRLAND
-	-	-	-	-	-	-	-	3 340	DARUNTER: DUB
-	-	-	-	-	-	-	-	24	SNN
-	-	-	-	-	-	-	-	66	ISLAND
-	-	-	-	-	-	-	-	10	DARUNTER: REK
2	7	-	-	-	0	-	-	56	KEF
0	3	-	-	-	0	-	-	2 968	NIEDERLANDE
2	5	-	-	-	0	-	-	2 959	DARUNTER: AMS
11	57	-	-	-	-	-	-	10	MST
11	57	-	-	-	-	-	-	11 003	BELGIEN
0	-	-	-	-	-	-	-	11 001	DARUNTER: BRU
0	-	-	-	-	-	-	-	221	LUXEMBURG
0	2	-	-	-	-	-	-	221	DARUNTER: LUX
-	-	-	-	-	2	-	-	17 169	FRANKREICH
-	-	-	-	-	2	-	-	12 589	DARUNTER: PAR
-	0	-	-	-	-	-	-	41	BOD
-	0	-	-	-	-	-	-	4 048	LYS
-	-	-	-	-	-	-	-	44	TLS
-	-	-	-	-	-	-	-	21	MRS
-	-	-	-	-	-	-	-	393	NCE
-	-	-	-	-	-	-	-	32	*FR
-	11	0	0	0	12	1	-	22 031	SPANIEN
-	-	-	-	-	-	-	-	5 918	DARUNTER: MAD
-	7	-	-	-	-	-	-	5 293	BCN
-	-	-	-	-	-	-	-	425	VLC
-	-	-	-	-	-	-	-	248	ALC
-	-	-	-	-	-	-	-	393	AGP
-	-	-	-	-	-	-	-	347	BIO
-	0	0	0	0	4	-	-	3 570	*E1
-	0	-	-	-	0	-	-	1 573	PMT
-	-	-	-	-	-	-	-	218	IBZ
-	-	-	-	-	7	-	-	18	MAH
-	-	-	-	-	-	-	-	19	*E2
-	1	-	0	-	0	1	-	2 234	LPA
-	0	-	-	0	0	-	-	1 350	TCI
-	0	-	-	-	-	-	-	195	FUE
-	0	-	-	-	-	-	-	189	ACE
-	-	-	-	-	-	-	-	23	*E3
-	4	0	-	-	4	-	-	5 604	PORTUGAL
-	-	0	-	-	4	-	-	4 111	DARUNTER: LIS
-	4	-	-	-	-	-	-	1 352	OPO
-	-	-	-	-	-	-	-	108	FAO
-	0	-	-	-	-	-	-	32	FNC
-	0	-	-	-	-	-	-	2 047	MALTA
2	-	-	0	8	7	-	-	2 047	DARUNTER: MLA
0	-	-	0	8	6	-	-	11 277	SCHWEIZ
1	-	-	-	-	-	-	-	6 071	DARUNTER: ZRH
-	-	-	-	-	1	-	-	1 811	GVA
-	-	2	-	-	-	-	-	3 394	BSL
-	-	-	-	-	-	-	-	11 501	OESTERREICH
-	-	-	-	-	-	-	-	10 113	DARUNTER: VIE
-	-	-	-	-	-	-	-	75	INN
-	-	2	-	-	-	-	-	472	LNZ
-	-	-	-	-	-	-	-	165	SZG
-	-	-	-	-	-	-	-	657	GRZ
-	-	-	-	-	-	-	-	19	KLU
-	-	-	-	-	-	-	-	17 584	ITALIEN
-	-	-	-	-	-	-	-	2 740	DARUNTER: ROM

NACH STRECKENZIELLAND		VON STRECKEN								
BZW. ----- FLUGPLATZ	HAMBURG (HAM)	HANNOVER (HAJ)	BREMEN (BRE)	DUESSELDORF (DUS)	KOELN/BONN (CGN)	FRANKFURT (FRA)	STUTTGART (STR)	NUERNBERG (NUE)	MUENCHEN (MUC)	BERLIN (TXL)
EINLADUNG										
INSGESAMT										
MIL	176	0	-	177	5 314	3 361	86	908	313	13
VCE	0	-	-	3	0	960	0	-	4	-
TRS	-	-	-	-	-	112	-	-	12	-
VRN	-	-	-	-	-	29	-	-	-	-
TRN	-	-	-	-	3	978	6	-	8	-
GOA	-	-	-	-	-	449	-	-	0	-
BLQ	-	-	-	-	-	519	0	-	5	-
PSA	-	-	-	-	-	384	-	-	-	-
NAP	0	-	-	7	-	236	0	-	13	-
CTA	0	-	-	2	-	158	-	-	2	-
*IT	-	-	-	-	317	278	-	-	0	-
GRIECHENLAND	48	7	1	1 045	2 094	6 895	239	1 792	672	61
DARUNTER:ATH	7	-	-	561	2 065	6 042	57	1 792	419	48
SKG	10	6	-	363	18	700	180	-	209	13
CFU	0	-	-	3	0	6	-	-	0	-
KGS	7	1	-	9	0	9	-	-	2	-
RHO	2	0	-	42	5	29	2	-	0	-
HER	21	-	1	47	0	110	0	-	41	0
KVA	-	-	-	20	-	0	0	-	0	-
TUERKEI	147	45	5	690	4 872	9 143	225	118	647	31
DARUNTER:ANK	5	3	5	22	34	1 864	10	0	47	-
IST	139	40	-	541	4 835	6 775	209	117	583	29
IZM	1	0	-	67	1	425	3	0	13	0
AYT	2	-	-	57	0	76	2	0	1	0
ZYPERN	72	-	-	126	35	890	-	-	89	-
DARUNTER:LCA	72	-	-	120	35	828	-	-	86	-
*CY	0	-	-	7	-	62	-	-	3	-
SLOWENIEN	-	-	-	-	-	703	-	261	13	-
DARUNTER:LJU	-	-	-	-	-	703	-	261	13	-
KROATIEN	-	0	-	26	10	691	3	-	34	2
DARUNTER:ZAG	-	-	-	20	-	652	3	-	34	2
SPU	-	0	-	3	10	39	-	-	-	-
SERBIEN	-	33	-	0	7	115	0	-	9	-
DARUNTER:BEG	-	33	-	0	7	115	0	-	9	-
MAZEDONIEN	54	-	-	72	0	29	47	327	27	-
DARUNTER:SKP	54	-	-	72	0	29	47	327	27	-
UNGARN	102	-	-	175	354	2 307	59	679	368	8
DARUNTER:BUD	102	-	-	175	354	2 307	59	679	368	8
ALBANIEN	-	-	-	-	-	22	-	-	20	-
DARUNTER:TIA	-	-	-	-	-	22	-	-	20	-
TSSCHECH.REP	81	0	-	72	25	1 843	2	845	27	-
DARUNTER:PRG	81	0	-	72	25	1 843	2	845	27	-
SLOWAKEI	-	6	-	-	4	-	-	5	-	-
DARUNTER:BTS	-	6	-	-	4	-	-	5	-	-
RUMAENIEN	-	-	-	0	15	1 498	1	1	526	-
DARUNTER:BUH	-	-	-	0	-	1 475	0	1	526	-
*RO	-	-	-	0	15	23	0	-	-	-
BULGARIEN	21	5	3	-	14	894	0	19	495	-
DARUNTER:SOF	18	-	-	-	14	885	-	-	368	-
VAR	2	5	-	-	-	10	-	-	-	-
BOJ	1	-	3	-	-	-	0	-	127	-
*BG	-	-	-	-	-	-	-	19	-	-
RUSSLAND	648	659	-	883	621	14 228	16	42	319	206
DARUNTER:MW	518	16	-	372	243	12 909	0	38	279	180
LED	125	-	-	31	5	446	-	-	7	26
OVV	-	174	-	-	-	486	-	-	-	-
SVX	-	-	-	15	103	43	4	-	-	-
*RU	5	469	-	466	271	345	12	4	33	0
WEISSRUSSLAND	2	5	-	133	90	684	11	-	173	-
DARUNTER:MSQ	2	-	-	32	53	684	0	-	173	-
*BY	-	5	-	101	37	-	10	-	-	-
MOLDAVIEN	-	-	-	-	23	100	-	-	-	-
DARUNTER:KIV	-	-	-	-	23	100	-	-	-	-
UKRAINE	-	0	-	-	-	558	-	-	68	-
DARUNTER:IEV	-	0	-	-	-	558	-	-	68	-
GEORGIEN	-	-	-	70	33	212	-	-	-	0
DARUNTER:TBS	-	-	-	70	33	212	-	-	-	0
ARMENIEN	-	-	-	-	30	-	-	-	-	-
DARUNTER:EVN	-	-	-	-	30	-	-	-	-	-
ASERBAIDDSCHAN	-	-	-	-	54	171	-	556	-	-
DARUNTER:BAK	-	-	-	-	54	171	-	556	-	-
KASACHSTAN	0	213	-	43	76	3 127	11	2	20	-
DARUNTER:ALA	0	213	-	43	76	3 127	11	2	20	-
KIRGISIEN	-	14	-	-	3	1	0	4	-	-
DARUNTER:FRU	-	14	-	-	3	1	0	4	-	-
TADSCHIKISTAN	-	-	-	-	-	12	-	-	-	-
DARUNTER:DYU	-	-	-	-	-	12	-	-	-	-
TURKMENISTAN	-	-	-	-	0	-	-	298	-	-
DARUNTER:ASB	-	-	-	-	0	-	-	298	-	-
USBKISTAN	-	39	10	-	109	2 194	7	108	29	-
DARUNTER:TAS	-	39	10	-	109	2 194	7	108	29	-
E U R O P A	8 377	1 721	150	12 445	77 003	131 439	2 765	14 196	12 184	2 300
DARUNTER: EU-LAENDER	5 712	640	131	9 238	64 928	80 886	2 061	10 896	8 568	1 355
AEGYPTEN	-	-	-	123	-	7 533	0	-	161	0
DARUNTER:CAI	-	-	-	32	-	7 071	-	-	89	-
ALY	-	-	-	-	-	171	-	-	-	-
LXR	-	-	-	3	-	32	-	-	5	-
HRG	-	-	-	89	-	259	0	-	67	-
TUNESIEN	10	4	-	285	0	1 051	3	0	70	-
DARUNTER:TUN	8	-	-	22	-	938	-	-	10	-
DJE	0	1	-	201	0	44	0	-	32	-
MIR	2	2	-	62	0	68	2	0	28	-

IM JAHR 1995

MIT GEBIETEN AUSSERHALB DEUTSCHLANDS

IN TONNEN

HERKUNFTSFLUGPLATZ

NACH STRECKENZIELLAND

(THF) | B E R L I N (SXF) | SAARBRUECKEN (SCN) | MUENSTER/ OSN. (FMO) | LEIPZIG (LEJ) | DRESDEN (DRS) | ERFURT (ERF) | SONSTIGE | INSGESAMT | BZW. ----- FLUGPLATZ

EINLADUNG

INSGESAMT

-	-	-	-	-	-	-	-	10 348	MIL
-	-	-	-	-	-	-	-	968	VCE
-	-	-	-	-	-	-	-	124	TRS
-	-	-	-	-	-	-	-	29	VRN
-	-	-	-	-	-	-	-	994	TRN
-	-	-	-	-	-	-	-	449	GOA
-	-	-	-	-	-	-	-	525	BLQ
-	-	-	-	-	-	-	-	384	PSA
-	-	-	-	-	-	-	-	256	NAP
-	-	-	-	-	-	-	-	162	CTA
-	0	-	-	-	0	-	-	595	*IT
-	0	-	-	-	0	-	-	12 854	GRIECHENLAND
-	-	-	-	-	-	-	-	10 991	DARUNTER:ATH
-	-	-	-	-	-	-	-	1 499	SKG
-	-	-	-	-	-	-	-	10	CFU
-	-	-	-	-	-	-	-	28	KGS
-	-	-	-	-	-	-	-	80	RHO
-	-	-	-	-	-	-	-	221	HER
-	23	-	0	-	-	-	-	21	KVA
-	14	-	-	-	-	-	-	15 945	TUERKEI
-	5	-	-	-	-	-	-	2 004	DARUNTER:ANK
-	0	-	0	-	-	-	-	13 274	IST
-	-	-	-	-	-	-	-	513	IZM
-	99	-	-	-	-	-	-	139	AYT
-	81	-	-	-	-	-	-	1 312	ZYPERN
-	18	-	-	-	-	-	-	1 221	DARUNTER:LCA
-	-	-	-	-	-	-	-	90	*CY
-	-	-	-	-	-	-	-	977	SLOWENIEN
0	-	-	-	-	-	-	-	977	DARUNTER:LJU
0	-	-	-	-	-	-	-	766	KROATIEN
-	-	-	-	-	-	-	-	711	DARUNTER:ZAG
-	-	-	-	-	-	-	-	52	SPU
-	-	-	-	-	-	-	-	165	SERBIEN
0	4	-	-	-	-	-	-	164	DARUNTER:BEG
0	4	-	-	-	-	-	-	561	MAZEDONIEN
-	29	-	-	0	-	-	-	561	DARUNTER:SKP
-	29	-	-	0	-	-	-	4 081	UNGARN
-	-	-	-	-	-	-	-	4 081	DARUNTER:BUD
-	-	-	-	-	-	-	-	42	ALBANIEN
44	73	-	-	-	-	-	-	42	DARUNTER:TIA
44	73	-	-	-	-	-	-	3 013	TSCHECH.REP
-	-	-	-	-	-	-	-	3 013	DARUNTER:PRG
-	-	-	-	-	-	-	-	15	SLOWAKEI
-	34	-	-	-	-	-	-	15	DARUNTER:BTS
-	34	-	-	-	-	-	-	2 076	RUMAENIEN
-	-	-	-	-	-	-	-	2 037	DARUNTER:BUH
-	-	-	-	-	-	-	-	39	*RO
-	52	-	-	46	15	-	-	1 565	BULGARIEN
-	34	-	-	30	6	-	-	1 354	DARUNTER:SOF
-	0	-	-	15	0	-	-	33	VAR
-	18	-	-	0	0	-	-	150	BOJ
-	-	-	-	-	9	-	-	27	*BG
-	1 859	-	-	116	-	-	-	19 597	RUSSLAND
-	1 607	-	-	116	-	-	-	16 278	DARUNTER:MOV
-	66	-	-	-	-	-	-	704	LED
-	-	-	-	-	-	-	-	659	OVV
-	1	-	-	-	-	-	-	166	SVX
-	175	-	-	-	-	-	-	1 780	*RU
-	106	-	0	28	-	-	-	1 233	WEISSRUSSLAND
-	106	-	-	28	-	-	-	1 079	DARUNTER:MSQ
-	-	-	0	-	-	-	-	154	*BY
-	-	-	-	-	-	-	-	124	MOLDAVIEN
-	-	-	-	-	-	-	-	124	DARUNTER:KIV
-	101	-	-	-	-	-	-	728	UKRAINE
-	101	-	-	-	-	-	-	728	DARUNTER:IEV
-	47	-	-	-	-	-	-	362	GEORGIEN
-	47	-	-	-	-	-	-	362	DARUNTER:TBS
-	-	-	-	-	-	-	-	30	ARMENIEN
-	-	-	-	-	-	-	-	30	DARUNTER:EVN
-	-	-	-	-	-	-	-	781	ASERBAIDDSCHAN
-	-	-	6	-	-	-	-	781	DARUNTER:BAK
-	-	-	6	-	-	-	-	3 497	KASACHSTAN
-	-	-	-	-	-	-	-	3 497	DARUNTER:ALA
-	-	-	-	-	-	-	-	22	KIRGISIEN
-	-	-	-	-	-	-	-	22	DARUNTER:FRU
-	-	-	-	-	-	-	-	12	TADSCHIKISTAN
-	-	-	-	-	-	-	-	12	DARUNTER:DYU
-	119	-	-	-	-	-	-	417	TURKMENISTAN
-	119	-	-	-	-	-	-	417	DARUNTER:ASB
-	477	-	-	-	-	-	-	2 973	USBEKISTAN
-	477	-	-	-	-	-	-	2 973	DARUNTER:TAS
151	3 334	78	9	236	59	1	-	266 449	E U R O P A
98	98	78	1	29	32	1	-	184 754	DARUNTER: EU-LAENDER
-	221	-	-	-	-	-	-	8 040	AEGYPTEN
-	203	-	-	-	-	-	-	7 395	DARUNTER:CAI
-	-	-	-	-	-	-	-	171	ALY
-	-	-	-	-	-	-	-	40	LXR
-	18	-	-	-	-	-	-	434	HRG
-	2	-	-	-	-	-	-	1 425	TUNESIEN
-	2	-	-	-	-	-	-	980	DARUNTER:TUN
-	-	-	-	-	-	-	-	279	DJE
-	0	-	-	-	-	-	-	166	MIR

VON STRECKEN											
NACH STRECKENZIELLAND											
BZW. -----	FLUGPLATZ	HAMBURG (HAM)	HANNOVER (HAJ)	BREMEN (BRE)	DUESSELDORF (DUS)	KOELN/BONN (CGN)	FRANKFURT (FRA)	STUTTGART (STR)	NUERNBERG (NUE)	MUENCHEN (MUC)	BERLIN (TXL)
EINLADUNG											
INSGESAMT											
ALGERIEN		-	-	-	-	-	1 158	4	-	-	-
DARUNTER:ALG		-	-	-	-	-	1 117	-	-	-	-
CZL		-	-	-	-	-	41	-	-	-	-
MAROKKO	0	0	-	-	6	-	715	-	-	-	-
DARUNTER:CAS		-	-	-	0	-	615	-	-	-	-
TNG		-	-	-	0	-	60	-	-	-	-
AGA	0	0	-	-	0	-	15	-	-	-	-
OUD		-	-	-	5	-	17	-	-	-	-
KAP VERDE		-	-	-	-	0	13	-	-	-	-
DARUNTER:SID		-	-	-	-	0	13	-	-	-	-
SENEGAL		-	7	-	-	-	105	-	-	-	-
DARUNTER:DKR		-	7	-	-	-	105	-	-	-	-
GAMBIA		-	-	-	-	3	-	-	-	-	-
GHANA		-	-	-	370	-	160	-	-	-	-
DARUNTER:ACC		-	-	-	370	-	160	-	-	-	-
NIGERIA		-	-	-	-	-	346	-	-	166	-
DARUNTER:LOS		-	-	-	-	-	346	-	-	166	-
GABUN		-	-	-	1	0	-	-	-	-	-
ZAIRE		-	-	-	-	-	34	-	-	-	-
DARUNTER:*ZR		-	-	-	-	-	34	-	-	-	-
ANGOLA		-	-	-	-	-	38	-	-	-	-
DARUNTER:LAD		-	-	-	-	-	38	-	-	-	-
SUDAN		-	-	-	-	-	1 211	-	-	-	-
DARUNTER:KRT		-	-	-	-	-	1 211	-	-	-	-
DSCIBUTI		-	-	-	-	-	0	-	-	-	-
ERITREA		-	-	-	-	-	1 270	-	-	-	-
DARUNTER:ASM		-	-	-	-	-	1 270	-	-	-	-
AETHIOPIEN		-	-	-	-	4	2 549	-	-	-	-
DARUNTER:ADD		-	-	-	-	-	2 549	-	-	-	-
KENIA	0	0	-	104	0	4 431	-	-	-	137	-
DARUNTER:NBO		-	-	-	-	4 410	-	-	-	-	-
MBA	0	0	-	104	0	21	-	-	-	137	-
SIMBABWE		-	-	-	-	-	854	-	-	-	-
DARUNTER:HRE		-	-	-	-	-	854	-	-	-	-
NAMIBIA		-	-	-	-	-	1 158	-	-	80	-
DARUNTER:WDH		-	-	-	-	-	1 158	-	-	80	-
MADAGASKAR		-	-	-	-	-	74	-	-	-	-
DARUNTER:TNR		-	-	-	-	-	74	-	-	-	-
SESCHELLEN		-	-	-	-	-	347	-	-	-	-
DARUNTER:SEZ		-	-	-	-	-	347	-	-	-	-
MAURITIUS		-	-	-	-	-	1 108	-	-	138	-
DARUNTER:MRU		-	-	-	-	-	1 108	-	-	138	-
SUEDAFRIKA		-	55	-	331	-	17 113	-	-	466	-
DARUNTER:JNB		-	-	-	331	-	16 195	-	-	234	-
CPT		-	-	-	-	-	917	-	-	4	-
DUR		-	-	-	-	-	-	-	-	131	-
*ZA		-	55	-	-	-	2	-	-	97	-
A F R I K A	10	67	-	-	1 220	8	41 269	7	0	1 219	0
KANADA		-	-	-	381	116	16 928	-	-	-	-
DARUNTER:YMQ		-	-	-	-	-	2 718	-	-	-	-
YTO		-	-	-	381	-	8 763	-	-	-	-
YVR		-	-	-	-	-	2 960	-	-	-	-
YYC		-	-	-	-	-	2 485	-	-	-	-
YQX		-	-	-	-	116	0	-	-	-	-
USA	622	389	-	4 779	29 834	160 510	697	20	6 295	329	-
DARUNTER:NYC	197	-	-	2 053	25 672	46 150	4	17	1 634	240	-
CHI		-	-	1 641	-	33 191	-	-	2 525	-	-
BOS		-	-	-	-	18	5 339	-	-	-	-
PHL		-	-	-	-	3 293	473	-	-	-	-
WAS		-	-	-	-	-	8 436	-	-	-	-
DET		-	-	-	-	116	1 919	-	-	-	-
PIT		-	-	-	-	-	1 480	-	-	-	-
CVG		-	-	-	-	-	1 522	-	-	-	-
*U1		-	-	-	-	-	0	0	69	-	-
ATL	424	-	-	-	-	22	22 475	693	1 917	88	-
CLT		-	-	-	-	-	1 391	-	-	-	-
TPA		-	-	-	2	-	33	-	-	-	-
MIA		-	-	-	774	-	14 051	-	-	149	-
SDF		-	-	-	-	88	-	-	-	-	-
SJU		-	-	-	-	-	604	-	-	-	-
ORL		-	-	-	11	-	1 065	-	-	-	-
*U2		-	-	-	197	-	135	-	-	-	-
MSP		-	-	-	4	-	181	-	-	-	-
DSM		-	389	-	-	-	-	-	-	-	-
DAL		-	-	-	-	-	8 236	-	-	-	-
HOU		-	-	-	-	-	2 176	-	-	-	-
MEM		-	-	-	-	-	1 051	-	-	-	-
TUL		-	-	-	-	219	-	-	-	-	-
SLC		-	-	-	-	-	47	-	-	-	-
SFO		-	-	-	3	-	3 611	-	-	-	-
LAX		-	-	-	89	-	6 808	-	-	-	-
PHX		-	-	-	-	-	45	-	-	-	-
LAS		-	-	-	-	25	45	-	-	-	-
*U6		-	-	-	-	382	-	-	3	-	-
FAI		-	-	-	-	-	40	-	-	-	-
MEXIKO		-	190	-	26	-	5 145	-	-	0	-
DARUNTER:MEX		-	190	-	-	-	5 141	-	-	-	-
*MX		-	-	-	24	-	4	-	-	0	-
COSTA RICA		-	4	-	73	-	77	-	-	-	-
DARUNTER:SJO		-	-	-	73	-	77	-	-	-	-
PANAMA		-	-	-	-	-	1	-	-	-	-
KUBA		-	-	-	117	53	5	-	-	-	-

IM JAHR 1995

MIT GEBIETEN AUSSERHALB DEUTSCHLANDS

IN TONNEN

HERKUNFTSFLUGPLATZ

NACH STRECKENZIELLAND

B E R L I N (THF)	(SXF)	SAARBRUECKEN (SCN)	MUENSTER/ OSN. (FMO)	LEIPZIG (LEJ)	DRESDEN (DRS)	ERFURT (ERF)	SONSTIGE	INSGESAMT	BZW. ----- FLUGPLATZ
-	0	-	-	-	-	-	-	1 162	ALGERIEN
-	0	-	-	-	-	-	-	1 117	DARUNTER:ALG
-	-	-	-	-	-	-	-	41	CZL
-	-	-	-	-	-	-	-	721	MAROKKO
-	-	-	-	-	-	-	-	616	DARUNTER:CAS
-	-	-	-	-	-	-	-	61	TNG
-	-	-	-	-	-	-	-	15	AGA
-	-	-	-	-	-	-	-	22	OUD
-	-	-	-	-	-	-	-	13	KAP VERDE
-	-	-	-	-	-	-	-	13	DARUNTER:SID
-	-	-	-	-	-	-	-	113	SENEGAL
-	-	-	-	-	-	-	-	113	DARUNTER:DKR
-	-	-	-	-	-	-	-	3	GAMBIA
-	-	-	-	-	-	-	-	530	GHANA
-	-	-	-	-	-	-	-	530	DARUNTER:ACC
-	-	-	-	-	-	-	-	513	NIGERIA
-	-	-	-	-	-	-	-	513	DARUNTER:LOS
-	-	-	-	-	-	-	-	1	GABUN
-	-	-	-	-	-	-	-	34	ZAIRE
-	-	-	-	-	-	-	-	34	DARUNTER:*ZR
-	-	-	-	-	-	-	-	38	ANGOLA
-	-	-	-	-	-	-	-	38	DARUNTER:LAD
-	-	-	-	-	-	-	-	1 211	SUDAN
-	-	-	-	-	-	-	-	1 211	DARUNTER:KRT
-	-	-	-	-	-	-	-	0	DSCHIBUTI
-	-	-	-	-	-	-	-	1 270	ERITHREA
-	-	-	-	-	-	-	-	1 270	DARUNTER:ASM
-	-	-	-	-	-	-	-	2 553	AETHIOPIEN
-	-	-	-	-	-	-	-	2 549	DARUNTER:ADD
-	0	-	-	-	-	-	-	4 673	KENIA
-	0	-	-	-	-	-	-	4 410	DARUNTER:NBO
-	-	-	-	-	-	-	-	262	MBA
-	-	-	-	-	-	-	-	854	SIMBABWE
-	-	-	-	-	-	-	-	854	DARUNTER:HRE
-	-	-	-	-	-	-	-	1 238	NAMIBIA
-	-	-	-	-	-	-	-	1 238	DARUNTER:WDH
-	-	-	-	-	-	-	-	74	MADAGASKAR
-	-	-	-	-	-	-	-	74	DARUNTER:TNR
-	-	-	-	-	-	-	-	347	SESCHELLEN
-	-	-	-	-	-	-	-	347	DARUNTER:SEZ
-	-	-	-	-	-	-	-	1 246	MAURITIUS
-	-	-	-	-	-	-	-	1 246	DARUNTER:MRU
-	-	-	-	-	-	-	-	17 965	SUEDAFRIKA
-	-	-	-	-	-	-	-	16 760	DARUNTER:JNB
-	-	-	-	-	-	-	-	921	CPT
-	-	-	-	-	-	-	-	131	DUR
-	-	-	-	-	-	-	-	154	*ZA
-	225	-	-	-	-	-	-	44 025	A F R I K A
-	62	-	-	-	-	-	-	17 486	KANADA
-	62	-	-	-	-	-	-	2 718	DARUNTER:YMQ
-	-	-	-	-	-	-	-	9 205	YTO
-	-	-	-	-	-	-	-	2 960	YVR
-	-	-	-	-	-	-	-	2 485	YYC
-	-	-	-	-	-	-	-	116	YQX
-	24	-	-	-	-	-	-	203 498	USA
-	-	-	-	-	-	-	-	75 969	DARUNTER:NYC
-	-	-	-	-	-	-	-	37 357	CHI
-	-	-	-	-	-	-	-	5 357	BOS
-	-	-	-	-	-	-	-	3 765	PHL
-	-	-	-	-	-	-	-	8 436	WAS
-	-	-	-	-	-	-	-	2 035	DET
-	-	-	-	-	-	-	-	1 480	PIT
-	-	-	-	-	-	-	-	1 522	CVG
-	-	-	-	-	-	-	-	69	*U1
-	-	-	-	-	-	-	-	25 619	ATL
-	-	-	-	-	-	-	-	1 391	CLT
-	-	-	-	-	-	-	-	35	TPA
-	-	-	-	-	-	-	-	14 975	MIA
-	-	-	-	-	-	-	-	88	SDF
-	-	-	-	-	-	-	-	604	SJU
-	24	-	-	-	-	-	-	1 077	ORL
-	-	-	-	-	-	-	-	356	*U2
-	-	-	-	-	-	-	-	185	MSP
-	-	-	-	-	-	-	-	389	DSM
-	-	-	-	-	-	-	-	8 236	DAL
-	-	-	-	-	-	-	-	2 176	HOU
-	-	-	-	-	-	-	-	1 051	MEM
-	-	-	-	-	-	-	-	219	TUL
-	-	-	-	-	-	-	-	47	SLC
-	-	-	-	-	-	-	-	3 615	SFO
-	-	-	-	-	-	-	-	6 897	LAX
-	-	-	-	-	-	-	-	45	PHX
-	-	-	-	-	-	-	-	70	LAS
-	-	-	-	-	-	-	-	385	*U6
-	0	-	-	-	-	-	-	40	FAI
-	0	-	-	-	-	-	-	5 362	MEXIKO
-	0	-	-	-	-	-	-	5 331	DARUNTER:MEX
-	-	-	-	-	-	-	-	28	*MX
-	-	-	-	-	-	-	-	153	COSTA RICA
-	-	-	-	-	-	-	-	149	DARUNTER:SJO
-	140	-	-	-	-	-	-	1	PANAMA
-	-	-	-	-	-	-	-	315	KUBA

NACH STRECKENZIELLAND		VON STRECKEN								
BZW. ----- FLUGPLATZ	HAMBURG (HAM)	HANNOVER (HAJ)	BREMEN (BRE)	DUESSELDORF (DUS)	KOELN/BONN (CGN)	FRANKFURT (FRA)	STUTTGART (STR)	NUERNBERG (NUE)	MUENCHEN (MUC)	BERLIN (TXL)
EINLADUNG										
INSGESAMT										
DARUNTER:HAV	-	-	-	66	42	5	-	-	-	-
VRA	-	-	-	46	-	0	-	-	-	-
*CU	-	-	-	5	12	0	-	-	-	-
BAHAMAS	-	-	-	-	-	5	-	-	-	-
JAMAICA	-	-	-	8	-	5	-	-	-	-
DARUNTER:MBJ	-	-	-	8	-	5	-	-	-	-
DOMINIK.REP	12	0	-	249	3	299	0	-	9	0
DARUNTER:SDQ	1	-	-	104	0	222	-	-	5	-
POP	10	0	-	138	3	63	0	-	2	0
*DO	0	0	-	7	-	15	-	-	2	-
ANTIGUA-BARB.	-	-	-	0	-	24	-	-	-	-
DARUNTER:ANU	-	-	-	0	-	24	-	-	-	-
BARBADOS	-	0	-	9	-	30	-	-	-	-
DARUNTER:BGI	-	0	-	9	-	30	-	-	-	-
TRINID.U.TOB.	-	-	-	-	-	132	-	-	65	-
DARUNTER:POS	-	-	-	-	-	131	-	-	65	-
NIED.ANTILLEN	-	-	-	17	6	-	-	-	-	-
DARUNTER:CUR	-	-	-	17	-	-	-	-	-	-
ST.LUCIA	-	-	-	-	-	6	-	-	-	-
SOMST.WESTIN.	-	-	-	-	-	18	-	-	-	-
DARUNTER:*WI	-	-	-	-	-	18	-	-	-	-
KOLUMBIEN	-	-	-	14	-	3 606	-	-	-	-
DARUNTER:BOG	-	-	-	-	-	3 606	-	-	-	-
VERMEZUELA	-	-	-	8	0	2 053	-	-	-	-
DARUNTER:CCS	-	-	-	-	-	2 029	-	-	-	-
PMV	-	-	-	8	0	24	-	-	-	-
BRASILIEN	-	23	-	7	24	18 905	-	-	257	-
DARUNTER:RIO	-	23	-	-	24	5 334	-	-	-	-
SAO	-	-	-	-	-	13 440	-	-	182	-
REC	-	-	-	-	-	130	-	-	75	-
ECUADOR	-	-	-	-	-	52	-	-	-	-
DARUNTER:UIO	-	-	-	-	-	52	-	-	-	-
PERU	-	-	-	-	-	157	-	-	-	-
DARUNTER:LIM	-	-	-	-	-	157	-	-	-	-
URUGUAY	-	-	-	-	-	214	-	-	-	-
DARUNTER:MVD	-	-	-	-	-	214	-	-	-	-
ARGENTINIEN	-	-	-	-	-	1 588	-	-	-	-
DARUNTER:BUE	-	-	-	-	-	1 588	-	-	-	-
CHILE	-	-	-	-	-	2 190	-	-	-	-
DARUNTER:SCL	-	-	-	-	-	2 190	-	-	-	-
A M E R I K A	634	606	-	5 687	30 036	211 952	697	20	6 625	329
LIBANON	-	-	-	-	-	723	-	-	-	-
DARUNTER:BEY	-	-	-	-	-	723	-	-	-	-
ISRAEL	-	-	-	-	14 914	7 295	-	-	315	-
DARUNTER:TLV	-	-	-	-	14 914	7 280	-	-	315	-
ETH	-	-	-	-	-	15	-	-	-	-
JORDANIEN	-	-	-	-	-	767	7	-	9	54
DARUNTER:AMM	-	-	-	-	-	765	7	-	9	54
SYRIEN	-	-	-	-	-	697	-	-	111	-
DARUNTER:DAM	-	-	-	-	-	685	-	-	111	-
ALP	-	-	-	-	-	12	-	-	-	-
IRAN	252	-	-	-	-	4 787	-	-	-	-
DARUNTER:THR	252	-	-	-	-	4 787	-	-	-	-
KUWEIT	-	-	-	-	-	8 553	-	-	-	-
DARUNTER:KWI	-	-	-	-	-	8 553	-	-	492	-
BAHRAIN	-	-	-	-	-	2 612	-	-	-	-
DARUNTER:BAH	-	-	-	-	-	2 612	-	-	-	-
KATAR	-	-	-	-	-	2 099	-	-	-	-
DARUNTER:DOH	-	-	-	-	-	2 099	-	-	-	-
SAUDI-ARAB.	-	0	-	-	108	9 324	9	-	-	-
DARUNTER:DHA	-	-	-	-	106	2 766	-	-	-	-
JED	-	0	-	-	3	2 534	9	-	-	-
RUH	-	-	-	-	-	4 009	-	-	-	-
*SA	-	-	-	-	-	16	-	-	-	-
JEMEN	-	-	-	-	-	587	-	-	-	-
DARUNTER:SAH	-	-	-	-	-	587	-	-	-	-
OMAN	-	-	-	-	-	1 088	-	-	-	-
DARUNTER:MCT	-	-	-	-	-	1 088	-	-	-	-
V.A.EMIRATE	16	-	-	98	-	24 108	5	-	159	-
DARUNTER:SHJ	-	-	-	-	-	16 015	-	-	1	-
DXB	-	-	-	-	-	6 640	-	-	-	-
AUH	16	-	-	98	-	1 453	5	-	158	-
PAKISTAN	-	-	-	-	-	3 949	-	-	107	-
DARUNTER:KHI	-	-	-	-	-	2 761	-	-	78	-
ISB	-	-	-	-	-	878	-	-	-	-
LHE	-	-	-	-	-	310	-	-	29	-
BANGLADESCH	-	-	-	-	-	174	-	-	-	-
DARUNTER:DAC	-	-	-	-	-	174	-	-	-	-
AFGHANISTAN	-	-	-	-	-	10	-	-	-	-
DARUNTER:KBL	-	-	-	-	-	10	-	-	-	-
INDIEN	-	-	-	-	-	20 528	-	-	0	-
DARUNTER:DEL	-	-	-	-	-	8 172	-	-	-	-
BOM	-	-	-	-	-	11 219	-	-	-	-
MAA	-	-	-	-	-	1 133	-	-	-	-
NEPAL	-	-	-	-	-	292	-	-	0	-
DARUNTER:KTM	-	-	-	-	-	292	-	-	0	-
SRI LANKA	3	0	-	169	-	1 706	-	-	274	-
DARUNTER:CMB	3	0	-	169	-	1 706	-	-	274	-
MALEDIVEN	2	0	-	85	-	70	-	-	55	-
DARUNTER:MLE	2	0	-	85	-	70	-	-	55	-
THAILAND	7	-	-	157	-	11 085	-	-	1 001	-
DARUNTER:BRK	5	-	-	152	-	11 079	-	-	993	-

IM JAHR 1995

MIT GEBIETEN AUSSERHALB DEUTSCHLANDS

IN TONNEN

HERKUNFTSFLUGPLATZ									NACH STRECKENZIELLAND
B E R L I N (THF)	(SXF)	SAARBRUECKEN (SCN)	MUENSTER/ OSN. (FMO)	LEIPZIG (LEJ)	DRESDEN (DRS)	ERFURT (ERF)	SONSTIGE	INSGESAMT	BZW. ----- FLUGPLATZ
-	140	-	-	-	-	-	-	253	EINLADUNG
-	-	-	-	-	-	-	-	46	DARUNTER:HAV
-	-	-	-	-	-	-	-	17	VRA
-	-	-	-	-	-	-	-	5	*CU
-	-	-	-	-	-	-	-	13	BAHAMAS
-	15	-	-	-	-	-	-	13	JAMAICA
-	0	-	-	-	-	-	-	588	DARUNTER:MBJ
-	14	-	-	-	-	-	-	329	DOMINIK.REP
-	0	-	-	-	-	-	-	233	DARUNTER:SDQ
-	-	-	-	-	-	-	-	25	POP
-	-	-	-	-	-	-	-	24	*DO
-	-	-	-	-	-	-	-	24	ANTIGUA-BARB.
-	-	-	-	-	-	-	-	39	DARUNTER:ANU
-	-	-	-	-	-	-	-	39	BARBADOS
-	-	-	-	-	-	-	-	197	DARUNTER:BGI
-	-	-	-	-	-	-	-	196	TRINID.U.TOB.
-	-	-	-	-	-	-	-	22	DARUNTER:POS
-	-	-	-	-	-	-	-	17	NIED.ANTILLEN
-	-	-	-	-	-	-	-	6	DARUNTER:CUR
-	-	-	-	-	-	-	-	18	ST.LUCIA
-	-	-	-	-	-	-	-	18	SONST.WESTIN.
-	-	-	-	-	-	-	-	3 619	DARUNTER:*WI
-	-	-	-	-	-	-	-	3 606	KOLUMBIEN
-	-	-	-	-	-	-	-	2 061	DARUNTER:BOG
-	-	-	-	-	-	-	-	2 029	VENEZUELA
-	-	-	-	-	-	-	-	32	DARUNTER:CCS
-	-	-	-	-	-	-	-	19 216	PMV
-	-	-	-	-	-	-	-	5 381	BRASIL IEN
-	-	-	-	-	-	-	-	13 621	DARUNTER:RIO
-	-	-	-	-	-	-	-	205	SAO
-	-	-	-	-	-	-	-	52	REC
-	-	-	-	-	-	-	-	52	ECUADOR
-	-	-	-	-	-	-	-	157	DARUNTER:UIO
-	-	-	-	-	-	-	-	157	PERU
-	-	-	-	-	-	-	-	214	DARUNTER:LIM
-	-	-	-	-	-	-	-	214	URUGUAY
-	-	-	-	-	-	-	-	1 588	DARUNTER:MVD
-	-	-	-	-	-	-	-	1 588	ARGENTINIEN
-	-	-	-	-	-	-	-	2 190	DARUNTER:BUE
-	-	-	-	-	-	-	-	2 190	CHILE
-	242	-	-	-	-	-	-	256 828	DARUNTER:SCL
-	-	-	-	-	-	-	-	-	A M E R I K A
-	77	-	-	-	-	-	-	800	LIBANON
-	77	-	-	-	-	-	-	800	DARUNTER:BEY
-	124	-	-	9	-	-	-	22 657	ISRAEL
-	124	-	-	9	-	-	-	22 642	DARUNTER:TLV
-	-	-	-	-	-	-	-	15	ETH
-	-	-	-	-	-	-	-	836	JORDANIEN
-	-	-	-	-	-	-	-	835	DARUNTER:AMM
-	2	-	-	-	-	-	-	810	SYRIEN
-	2	-	-	-	-	-	-	798	DARUNTER:DAM
-	0	-	-	-	-	-	-	12	ALP
-	-	-	-	-	-	-	-	5 039	IRAN
-	-	-	-	-	-	-	-	5 039	DARUNTER:THR
-	-	-	-	-	-	-	-	9 045	KUWEIT
-	-	-	-	-	-	-	-	9 045	DARUNTER:KWI
-	-	-	-	-	-	-	-	2 612	BAHRAIN
-	-	-	-	-	-	-	-	2 612	DARUNTER:BAH
-	-	-	-	-	-	-	-	2 099	KATAR
-	-	-	-	-	-	-	-	2 099	DARUNTER:DOH
-	-	-	-	-	-	-	-	9 442	SAUDI-ARAB.
-	-	-	-	-	-	-	-	2 871	DARUNTER:DHA
-	-	-	-	-	-	-	-	2 546	JED
-	-	-	-	-	-	-	-	4 009	RUH
-	-	-	-	-	-	-	-	16	*SA
-	-	-	-	-	-	-	-	587	JEMEN
-	-	-	-	-	-	-	-	587	DARUNTER:SAH
-	-	-	-	-	-	-	-	1 088	OMAN
-	-	-	-	-	-	-	-	1 088	DARUNTER:MCT
-	12	-	-	-	-	-	-	24 397	V.A.EMIRATE
-	-	-	-	-	-	-	-	16 016	DARUNTER:SHJ
-	12	-	-	-	-	-	-	6 640	DXB
-	-	-	-	-	-	-	-	1 741	AUH
-	-	-	-	-	-	-	-	4 056	PAKISTAN
-	-	-	-	-	-	-	-	2 838	DARUNTER:KHI
-	-	-	-	-	-	-	-	878	ISB
-	-	-	-	-	-	-	-	339	LHE
-	-	-	-	-	-	-	-	174	BANGLADESCH
-	-	-	-	-	-	-	-	174	DARUNTER:DAC
-	-	-	-	-	-	-	-	10	AFGHANISTAN
-	-	-	-	-	-	-	-	10	DARUNTER:KBL
-	-	-	-	-	-	-	-	20 528	INDIEN
-	-	-	-	-	-	-	-	8 172	DARUNTER:DEL
-	-	-	-	-	-	-	-	11 219	BOM
-	-	-	-	-	-	-	-	1 133	MAA
-	-	-	-	-	-	-	-	292	NEPAL
-	-	-	-	-	-	-	-	292	DARUNTER:KTM
-	-	-	-	-	-	-	-	2 152	SRI LANKA
-	-	-	-	-	-	-	-	2 152	DARUNTER:CMB
-	-	-	-	-	-	-	-	212	MALEDIVEN
-	0	-	-	-	-	-	-	212	DARUNTER:MLE
-	0	-	-	-	-	-	-	12 250	THAILAND
-	-	-	-	-	-	-	-	12 229	DARUNTER:BKK

6 GÜTERVERKEHR
6. 2 VERFLECHTUNG IM VERKEHR
6. 2. 1 EINLADUNG

NACH STRECKENZIELLAND		VON STRECKEN									
BZW. ----- FLUGPLATZ	HAMBURG (HAM)	HANNOVER (HAJ)	BREMEN (BRE)	DUESSELDORF (DUS)	KOELN/BONN (CGN)	FRANKFURT (FRA)	STUTTGART (STR)	NUERNBERG (NUE)	MUENCHEN (MUC)	BERLIN (TIL)	
EINLADUNG											
INSGESAMT											
HKT	2	-	-	5	-	6	-	-	8	-	-
KAMBODSCHA	-	-	-	-	2	-	-	-	-	-	-
VIETNAM	-	-	-	-	-	970	-	-	-	41	-
DARUNTER:SGN	-	-	-	-	-	969	-	-	-	0	-
HAN	-	-	-	-	-	1	-	-	-	40	-
MALAYSIA	-	-	-	-	-	4 311	-	-	502	-	-
DARUNTER:KUL	-	-	-	-	-	3 317	-	-	470	-	-
PEN	-	-	-	-	-	994	-	-	-	-	-
*MY	-	-	-	-	-	-	-	-	32	-	-
SINGAPUR	-	-	-	-	-	17 576	-	-	233	-	-
DARUNTER:SIN	-	-	-	-	-	17 576	-	-	233	-	-
BRUNEI	-	-	-	-	-	978	-	-	-	-	-
DARUNTER:BNW	-	-	-	-	-	978	-	-	-	-	-
INDONESIEN	-	-	-	-	-	3 389	-	-	421	-	-
DARUNTER:JKT	-	-	-	-	-	2 760	-	-	-	-	-
DPS	-	-	-	-	-	626	-	-	329	-	-
MES	-	-	-	-	-	3	-	-	92	-	-
PHILIPPINEN	24	-	-	-	-	6 296	-	-	-	-	-
DARUNTER:MNL	24	-	-	-	-	6 296	-	-	-	-	-
HONGKONG (BRIT)	-	-	-	-	-	41 079	-	-	-	-	-
DARUNTER:HKG	-	-	-	-	-	41 079	-	-	-	-	-
TAIWAN	-	-	-	-	-	2 818	-	-	-	-	-
DARUNTER:TPE	-	-	-	-	-	2 818	-	-	-	-	-
JAPAN	-	-	-	-	-	39 869	-	-	1 273	-	-
DARUNTER:TYO	-	-	-	-	-	35 402	-	-	696	-	-
OSA	-	-	-	-	-	3 399	-	-	577	-	-
NGO	-	-	-	-	-	1 068	-	-	-	-	-
KOREA REP.	-	-	-	-	-	33 149	-	-	-	-	-
DARUNTER:SEL	-	-	-	-	-	33 149	-	-	-	-	-
KOREA DEM. VR	-	-	-	-	-	-	-	-	-	-	-
DARUNTER:FNJ	-	-	-	-	-	-	-	-	-	-	-
CHINA	-	-	-	-	-	12 233	-	-	-	-	-
DARUNTER:PEK	-	-	-	-	-	7 479	-	-	-	-	-
SHA	-	-	-	-	-	4 660	-	-	-	-	-
*CN	-	-	-	-	-	94	-	-	-	-	-
A S I E N	304	0	-	510	15 024	263 123	21	-	4 952	95	-
AUSTRALIEN	-	-	-	-	0	6 943	-	-	-	-	-
DARUNTER:SYD	-	-	-	-	-	2 516	-	-	-	-	-
MEB	-	-	-	-	-	4 424	-	-	-	-	-
NEUSEELAND	-	-	-	-	-	787	-	-	-	-	-
DARUNTER:AKL	-	-	-	-	-	787	-	-	-	-	-
FIDSCHI	-	-	-	-	-	-	-	-	-	-	-
AUSTRALIEN/OZEANIEN...	-	-	-	-	0	7 730	-	-	-	-	-
I N S G E S A M T ..	9 325	2 395	150	19 863	122 072	655 512	3 491	14 216	24 980	2 723	-

IM JAHR 1995

MIT GEBIETEN AUSSERHALB DEUTSCHLANDS

IN TONNEN

HERKUNFTSFLUGPLATZ									NACH STRECKENZIELLAND
(THF)	B E R L I N (SXF)	SAARBRUECKEN (SCN)	MUENSTER/ OSN. (FMO)	LEIPZIG (LEJ)	DRESDEN (DRS)	ERFURT (ERF)	SONSTIGE	INSGESAMT	BZW. ----- FLUGPLATZ
									EINLADUNG
									INSGESAMT
-	-	-	-	-	-	-	-	22	HKT
-	-	-	-	-	-	-	-	2	KAMBODSCHA
-	-	-	-	-	-	-	-	1 011	VIETNAM
-	-	-	-	-	-	-	-	970	DARUNTER:SGN
-	-	-	-	-	-	-	-	42	HAN
-	-	-	-	-	-	-	-	4 813	MALAYSIA
-	-	-	-	-	-	-	-	3 787	DARUNTER:KUL
-	-	-	-	-	-	-	-	994	PEN
-	-	-	-	-	-	-	-	32	*MY
-	253	-	-	-	-	-	-	18 063	SINGAPUR
-	253	-	-	-	-	-	-	18 063	DARUNTER:SIN
-	-	-	-	-	-	-	-	978	BRUNEI
-	-	-	-	-	-	-	-	978	DARUNTER:BNW
-	209	-	-	-	-	-	-	4 020	INDONESIEN
-	209	-	-	-	-	-	-	2 970	DARUNTER:JKT
-	-	-	-	-	-	-	-	955	DPS
-	-	-	-	-	-	-	-	95	MES
-	-	-	-	-	-	-	-	6 320	PHILIPPINEN
-	-	-	-	-	-	-	-	6 320	DARUNTER:MNL
-	-	-	-	-	-	-	-	41 079	HONGKONG (BRIT)
-	-	-	-	-	-	-	-	41 079	DARUNTER:HKG
-	-	-	-	-	-	-	-	2 818	TAIWAN
-	-	-	-	-	-	-	-	2 818	DARUNTER:TPE
-	-	-	-	-	-	-	-	41 143	JAPAN
-	-	-	-	-	-	-	-	36 099	DARUNTER:TYO
-	-	-	-	-	-	-	-	3 976	OSA
-	-	-	-	-	-	-	-	1 068	NGO
-	-	-	-	-	-	-	-	33 149	KOREA REP.
-	-	-	-	-	-	-	-	33 149	DARUNTER:SEL
-	197	-	-	-	-	-	-	197	KOREA DEM.VR
-	197	-	-	-	-	-	-	197	DARUNTER:FNJ
-	174	-	-	-	-	-	-	12 406	CHINA
-	57	-	-	-	-	-	-	7 537	DARUNTER:PEK
-	-	-	-	-	-	-	-	4 660	SHA
-	116	-	-	-	-	-	-	210	*CN
-	1 047	-	-	9	-	-	-	285 085	A S I E N
-	-	-	-	-	-	-	-	6 944	AUSTRALIEN
-	-	-	-	-	-	-	-	2 516	DARUNTER:SYD
-	-	-	-	-	-	-	-	4 424	NEB
-	-	-	-	-	-	-	-	787	NEUSEELAND
-	0	-	-	-	-	-	-	787	DARUNTER:AKL
-	0	-	-	-	-	-	-	0	FIDSCHI
-	0	-	-	-	-	-	-	7 732	AUSTRALIEN/OZEANIEN
151	4 848	78	9	245	59	1	-	860 118	I N S G E S A M T

VON STRECKENHERKUNFTS- LAND BZW. ---FLUGPLATZ	NACH STRECKEN									
	HAMBURG (HAM)	HANNOVER (HAJ)	BREMEN (BRE)	DUESSELDORF (DUS)	KOELN/BONN (CGN)	FRANKFURT (FRA)	STUTTGART (STR)	NUERNBERG (NUE)	MUENCHEN (MUC)	BERLIN (TXL)
AUSLADUNG										
INSGESAMT										
POLEN	99	0	-	12	114	760	-	0	2	9
DARUNTER: WAW	26	-	-	9	114	717	-	0	2	9
GDN	74	-	-	-	-	-	-	-	-	-
KTW	-	-	-	-	0	34	-	-	-	-
LITAUEN	3	-	-	-	-	326	-	-	-	3
DARUNTER: VNO	-	-	-	-	-	325	-	-	-	3
LETTLAND	0	-	-	-	-	130	-	-	-	0
DARUNTER: RIX	0	-	-	-	-	130	-	-	-	0
ESTLAND	3	-	-	-	-	49	-	-	-	-
DARUNTER: TTL	3	-	-	-	-	49	-	-	-	-
FINNLAND	261	0	0	217	1 718	659	23	-	69	37
DARUNTER: HEL	259	0	-	217	1 718	649	23	-	69	37
TMP	-	-	-	-	-	10	-	-	-	-
SCHWEDEN	47	0	-	153	8 062	2 265	7	1	123	13
DARUNTER: STO	39	0	-	141	4 482	2 130	4	-	123	13
MMA	-	-	-	-	1 033	-	-	0	-	-
GOT	8	-	-	12	2 547	135	-	0	-	-
NORWEGEN	225	-	-	11	1 123	900	1	21	27	5
DARUNTER: OSL	201	-	-	11	1 123	900	-	5	27	5
BGO	24	-	-	-	-	-	-	16	-	-
DAENEMARK	374	33	-	341	3 242	1 145	127	946	277	0
DARUNTER: CPH	374	33	-	341	1 660	1 136	127	946	276	0
BLL	-	-	-	-	1 583	9	-	-	0	-
GR BRITANNIEN	1 004	334	117	3 264	24 533	21 191	395	1 830	1 383	379
DARUNTER: LON	1 000	326	117	2 698	7 787	17 358	348	242	1 293	379
BHX	-	6	-	51	2 381	112	38	-	29	-
MAN	4	2	-	110	0	407	0	-	58	-
LPL	-	-	-	4	1 630	-	-	-	-	-
NCL	-	-	-	-	13	-	-	-	-	-
GLA	-	0	-	2	5	466	-	-	-	-
EDI	-	-	-	2	26	2	-	-	2	-
LBA	-	-	-	-	12	-	-	-	-	-
PIK	-	-	-	-	2	43	-	-	-	-
CWL	-	-	-	8	26	-	-	-	-	-
BFS	-	-	-	-	3	-	-	-	-	-
BRS	-	-	-	-	9	0	-	-	-	-
EMA	-	-	-	-	12 232	2 765	-	1 586	1	-
*GB	-	-	-	390	403	38	8	2	-	-
IRLAND	0	-	0	315	2 594	714	0	455	182	-
DARUNTER: DUB	0	-	-	314	2 313	712	-	0	182	-
SWN	-	-	0	1	201	2	0	455	-	-
ISLAND	1 066	-	-	5	-	122	1	-	1	-
DARUNTER: KEF	1 066	-	-	5	-	122	1	-	-	-
NIEDERLANDE	722	6	27	3	74	1 464	140	15	948	357
DARUNTER: AMS	722	6	27	3	74	1 464	140	5	948	357
MST	-	-	-	-	-	-	-	10	-	-
BELGIEN	184	30	-	17	3 197	4 097	278	3 659	369	5
DARUNTER: BRU	184	20	-	17	3 197	4 097	278	3 659	369	5
OST	-	11	-	-	-	-	-	-	-	-
LUXEMBURG	6	-	-	-	-	132	-	-	0	-
DARUNTER: LUX	6	-	-	-	-	132	-	-	0	-
FRANKREICH	798	46	1	920	10 242	8 158	457	40	999	294
DARUNTER: PAR	798	44	0	912	6 818	7 350	456	40	900	294
LYS	-	2	-	0	3 419	218	0	-	2	-
TLS	-	-	-	2	1	10	0	-	67	-
NCE	0	-	-	4	0	574	0	-	28	0
SPANIEN	345	149	40	1 605	5 832	3 872	102	29	369	67
DARUNTER: MAD	116	2	-	157	1 417	1 274	0	-	120	13
BCN	118	45	34	202	1 041	807	13	18	143	54
VLC	-	33	-	-	940	302	-	8	-	-
ALC	2	-	-	147	-	24	-	-	1	-
LEI	-	-	-	57	-	1	-	-	3	-
AGP	5	0	-	41	-	394	0	-	15	-
SVQ	-	-	-	-	24	0	-	-	-	-
BIO	-	3	-	-	27	357	-	-	3	-
*E1	-	24	-	-	2 354	2	-	2	-	-
PMI	51	23	4	42	8	191	9	0	6	-
IBZ	3	2	-	6	-	0	-	-	0	-
*E2	0	-	-	5	17	-	-	-	0	-
LPA	12	10	0	384	2	277	7	0	26	-
TCI	34	4	0	246	3	206	70	0	48	-
FUE	3	2	0	266	0	27	0	-	0	-
ACE	0	0	-	48	-	3	0	-	4	-
*E3	0	-	-	5	-	5	0	-	0	-
PORTUGAL	44	18	0	49	982	2 970	7	-	219	16
DARUNTER: LIS	40	9	0	39	54	2 138	2	-	217	16
OPO	2	8	-	0	928	790	4	-	-	-
FAO	2	0	-	9	-	36	0	-	2	-
MALTA	24	0	-	40	0	1 109	0	-	41	5
DARUNTER: MLA	24	0	-	40	0	1 109	0	-	41	5
SCHWEIZ	772	167	18	1 047	3 513	2 682	701	154	1 305	223
DARUNTER: ZRH	762	166	16	971	62	1 876	693	127	1 219	222
GVA	3	0	-	72	3	496	7	27	76	-
BSL	7	0	2	3	2 955	35	-	-	10	0
OESTERREICH	275	25	-	399	1 449	2 797	41	807	399	130
DARUNTER: VIE	275	24	-	390	1 304	2 397	41	789	397	130
INN	-	-	-	-	26	56	-	-	-	-
LNZ	-	-	-	6	119	98	-	18	0	-
GRZ	-	-	-	0	-	243	0	-	1	-
ITALIEN	279	1	-	578	7 765	6 984	91	1 064	562	116
DARUNTER: ROM	0	-	-	320	63	1 243	-	-	348	10
MIL	278	0	-	228	6 637	2 058	81	1 051	88	106
VCE	-	-	-	4	0	929	0	-	3	-
TRS	-	-	-	-	-	-	-	-	32	-
VRN	-	-	-	-	-	23	-	-	-	-

IM JAHR 1995

MIT GEBIETEN AUSSERHALB DEUTSCHLANDS

IN TONNEN

ZIELFLUGPLATZ

									VON STRECKENHERKUNFTS-
(THF)	B E R L I N (SXF)	SAARBRUECKEN (SCN)	MUENSTER/ OSN. (FMO)	LEIPZIG (LEJ)	DRESDEN (DRS)	ERFURT (ERF)	SONSTIGE	INSGESAMT	LAND BZW. - FLUGPLATZ
									AUSLADUNG
									INSGESAMT
0	84	-	-	2	0	-	-	1 084	POLEN
0	84	-	-	2	-	-	-	963	DARUNTER: WAW
	-	-	-	-	-	-	-	74	GDN
0	-	-	-	-	0	-	-	34	KTW
0	-	-	-	-	-	-	-	333	LITAUEN
0	-	-	-	-	-	-	-	329	DARUNTER: VNO
0	-	-	-	-	-	-	-	132	LETTLAND
	-	-	-	-	-	-	-	132	DARUNTER: RIX
	-	-	-	-	-	-	-	53	ESTLAND
	-	-	-	-	-	-	-	53	DARUNTER: TTL
	-	-	-	-	-	-	-	2 985	FINNLAND
	-	-	-	-	-	-	-	2 973	DARUNTER: HEL
	-	-	-	-	-	-	-	10	TMP
	-	-	-	-	-	-	-	10 672	SCHWEDEN
	-	-	-	-	-	-	-	6 933	DARUNTER: STO
	-	-	-	-	-	-	-	1 034	MMA
	-	-	-	-	-	-	-	2 702	GOT
	-	-	-	-	-	-	-	2 314	NORWEGEN
	-	-	-	-	-	-	-	2 272	DARUNTER: OSL
	-	-	-	-	-	-	-	40	BGO
38	0	-	-	-	-	-	-	6 523	DAENEMARK
38	0	-	-	-	-	-	-	4 930	DARUNTER: CPH
0	-	-	-	-	-	-	-	1 592	BLL
	13	362	10	15	13	-	-	54 843	GR BRITANNIEN
	0	16	9	15	9	-	-	31 598	DARUNTER: LON
	5	6	-	-	-	-	-	2 629	BHX
	-	0	-	-	-	-	-	583	MAN
	-	108	-	-	4	-	-	1 745	LPL
	-	8	-	-	-	-	-	20	NCL
	5	-	-	-	-	-	-	477	GLA
	-	0	-	-	-	-	-	32	EDI
	-	-	-	-	-	-	-	12	LBA
	-	93	-	-	-	-	-	45	PIK
	-	8	-	-	-	-	-	127	CWL
	-	2	-	-	-	-	-	10	BFS
	-	0	0	-	-	-	-	10	BRS
	1	120	-	-	-	-	-	16 584	EMA
	-	4	-	-	-	-	-	963	*GB
	-	0	-	-	6	-	-	4 271	IRLAND
	-	4	-	-	6	-	-	3 527	DARUNTER: DUB
	-	0	-	-	-	-	-	744	SNN
	-	-	-	-	-	-	-	1 195	ISLAND
	8	-	-	-	-	-	-	1 193	DARUNTER: KEF
	8	-	-	-	-	-	-	3 764	NIEDERLANDE
	-	-	-	-	-	-	-	3 754	DARUNTER: AMS
	-	-	-	-	-	-	-	10	MST
49	7	3	-	-	-	-	-	11 896	BELGIEN
49	7	3	-	-	-	-	-	11 885	DARUNTER: BRU
	-	0	-	-	-	-	-	11	OST
0	-	-	-	-	-	-	-	139	LUXEMBURG
0	-	-	-	-	-	-	-	139	DARUNTER: LUX
0	-	4	0	0	0	-	-	21 960	FRANKREICH
	-	-	0	0	0	-	-	17 613	DARUNTER: PAR
	-	-	-	-	-	-	-	3 642	LYS
	-	-	-	-	-	-	-	79	TLS
	-	-	-	-	-	-	-	606	NCE
	108	27	1	1	2	5	-	12 555	SPANIEN
	-	6	-	-	-	-	-	3 106	DARUNTER: MAD
	-	2	-	-	0	4	-	2 479	BCN
	-	12	-	-	-	-	-	1 295	VLC
	-	-	-	0	-	-	-	174	ALC
	-	-	-	-	-	-	-	61	LEI
	-	-	-	-	-	-	-	457	AGP
	-	-	-	-	-	-	-	24	SVQ
	91	7	-	-	-	-	-	389	BIO
	0	-	1	0	0	0	-	2 480	*E1
	-	0	-	-	-	-	-	335	PMI
	0	-	-	0	-	-	-	12	IBZ
	16	-	0	0	1	0	-	23	*E2
	-	-	-	-	-	-	-	720	LPA
	-	-	-	-	-	-	-	631	TCI
	-	-	-	-	-	-	-	300	FUE
	-	-	-	-	-	-	-	56	ACE
	0	-	-	-	-	-	-	11	*E3
	-	-	-	-	-	-	-	4 305	PORTUGAL
	-	-	-	-	-	-	-	2 514	DARUNTER: LIS
	0	-	-	-	-	-	-	1 734	OPO
	-	-	-	-	-	-	-	50	FAO
	-	-	-	-	-	-	-	1 221	MALTA
1	0	-	1	6	9	-	-	1 221	DARUNTER: MLA
0	0	-	1	6	9	-	-	10 601	SCHWEIZ
0	-	-	-	-	-	-	-	6 133	DARUNTER: ZRH
	-	-	-	-	-	-	-	1 452	GVA
	-	0	-	0	0	-	-	3 015	BSL
	-	-	-	0	0	-	-	6 322	OESTERREICH
	-	-	-	-	0	-	-	5 747	DARUNTER: VIE
	-	-	-	-	-	-	-	82	INN
	-	0	-	-	-	-	-	242	LNZ
	-	3	-	-	-	-	-	245	GRZ
	-	-	-	-	45	-	-	17 487	ITALIEN
	-	-	-	-	-	-	-	1 984	DARUNTER: ROM
	-	-	-	-	-	-	-	10 527	NIL
	-	-	-	-	-	-	-	937	VCE
	-	-	-	-	-	-	-	32	TRS
	-	-	-	-	-	-	-	23	VRN

		NACH STRECKEN									
VON STRECKENHERKUNFTS-		HAMBURG	HANNOVER	BREMEN	DUESSELDORF	KOELN/BONN	FRANKFURT	STUTTGART	NUERNBERG	MUENCHEN	BERLIN
LAND BZW. ---FLUGPLATZ		(HAM)	(HAJ)	(BRE)	(DUS)	(CGN)	(FRA)	(STR)	(NUE)	(MUC)	(TLL)
AUSLADUNG											
INSGESAMT											
TRN	-	0	-	-	5	624	6	0	9	-
GOA	-	-	-	-	-	230	-	13	0	-
BLQ	-	-	-	-	209	528	-	-	5	-
PSA	-	-	-	-	-	420	-	-	-	-
NAP	0	-	-	23	-	310	4	-	75	-
CTA	-	-	-	4	-	108	-	-	-	-
*IT	-	-	-	-	849	509	-	-	0	-
GRIECHENLAND	11	9	-	915	642	3 217	373	342	737	116
DARUNTER:ATH	5	-	-	493	610	2 314	110	339	258	88
SKG	4	8	-	398	32	899	261	3	478	29
HER	0	0	-	12	-	4	0	-	0	-
KVA	-	-	-	10	-	-	-	-	0	-
TUERKEI	430	296	5	1 979	4 411	4 996	900	282	1 120	202
DARUNTER:ANK	1	0	5	44	14	635	50	3	32	1
IST	378	292	-	1 562	4 311	3 535	758	238	884	155
IZM	10	4	-	82	34	617	39	17	91	18
DLM	3	-	-	21	2	8	5	-	-	2
AYT	37	0	-	269	7	200	48	24	113	26
*TR	1	0	-	1	43	2	0	0	0	-
ZYPERN	26	-	-	20	3	373	7	-	35	-
DARUNTER:LCA	26	-	-	20	-	359	5	-	34	-
*CY	-	-	-	0	-	15	-	-	0	-
SLOWENIEN	-	-	-	-	-	318	-	145	11	-
DARUNTER:LJU	-	-	-	-	-	318	-	145	11	-
KROATIEN	-	-	-	4	-	370	2	-	5	0
DARUNTER:ZAG	-	-	-	1	-	359	2	-	5	0
SPU	-	-	-	2	-	11	-	-	-	-
SERBIEN	-	-	-	0	-	28	0	-	2	-
DARUNTER:BEG	-	-	-	0	-	28	0	-	2	-
MAZEDONIEN	5	-	-	47	2	41	70	2	14	-
DARUNTER:SKP	5	-	-	47	2	41	70	2	14	-
UNGARN	51	0	-	31	156	1 187	18	330	63	6
DARUNTER:BUD	51	0	-	31	156	1 187	18	330	63	6
ALBANIEN	-	-	-	-	-	2	-	-	0	-
TSSCHECH.REP	41	1	8	34	13	390	13	387	12	0
DARUNTER:PRG	41	1	0	34	13	390	13	387	12	0
SLOWAKEI	-	-	-	-	9	-	-	2	-	-
DARUNTER:BTS	-	-	-	-	9	-	-	2	-	-
RUMAENIEN	-	-	-	7	-	777	8	0	520	-
DARUNTER:BUH	-	-	-	7	-	777	6	0	519	-
BULGARIEN	-	-	-	-	28	418	-	-	169	-
DARUNTER:SOF	-	-	-	-	28	418	-	-	169	-
RUSSLAND	52	6	26	83	35	2 988	-	0	31	53
DARUNTER:MOW	45	2	26	48	8	2 826	-	-	26	52
LED	6	-	-	4	0	25	-	-	5	1
OVH	-	3	-	-	-	40	-	-	-	-
VVO	-	-	-	-	17	12	-	-	-	-
SVX	-	-	-	17	21	84	-	0	-	-
*RU	0	1	-	15	6	217	0	-	14	-
WEISSRUSSLAND	0	19	-	55	13	217	0	-	14	-
DARUNTER:MSQ	0	-	-	12	2	217	-	-	-	-
*BY	-	19	-	43	11	-	0	-	-	-
MOLDAVIEN	-	-	-	-	-	10	-	-	-	-
DARUNTER:KIV	-	-	-	-	-	10	-	-	-	-
UKRAINE	-	2	-	-	-	304	0	-	10	-
DARUNTER:IEV	-	2	-	-	-	304	0	-	10	-
GEORGIEN	-	-	-	-	8	20	-	-	-	-
DARUNTER:TBS	-	-	-	-	8	20	-	-	-	-
ASERBAIDSCHEAN	-	-	-	-	-	46	-	-	-	-
DARUNTER:BAK	-	-	-	-	-	46	-	-	-	-
KASACHSTAN	0	4	-	0	6	292	-	-	-	-
DARUNTER:ALA	0	4	-	0	6	292	-	-	-	-
USBEKISTAN	-	-	-	-	-	188	-	-	-	-
DARUNTER:TAS	-	-	-	-	-	188	-	-	-	-
E U R O P A	7 148	1 149	244	12 151	79 766	78 708	3 763	10 515	10 017	2 036
DARUNTER: EU-LAENDER	4 350	652	186	8 777	70 332	59 666	2 039	9 190	6 635	1 529
AEGYPTEN	-	-	-	79	-	4 337	-	-	98	-
DARUNTER:CAI	-	-	-	76	-	4 070	-	-	98	-
ALY	-	-	-	-	-	267	-	-	-	-
TUNESIEN	43	19	-	126	3	939	16	0	89	-
DARUNTER:TUN	14	-	-	40	-	703	1	-	34	-
DJE	7	-	-	8	-	62	5	-	6	-
MIR	22	19	-	77	3	174	10	0	49	-
ALGERIEN	-	-	-	-	-	235	8	-	-	-
DARUNTER:ALG	-	-	-	-	-	231	-	-	-	-
*DZ	-	-	-	-	-	4	8	-	-	-
MAROKKO	0	-	-	72	-	776	1	-	-	-
DARUNTER:CAS	-	-	-	4	-	739	-	-	-	-
TNG	-	-	-	2	-	13	-	-	-	-
AGA	0	-	-	26	-	18	1	-	-	-
OUD	-	-	-	40	-	6	-	-	-	-
KAP VERDE	-	-	-	-	2	41	-	-	-	-
DARUNTER:SID	-	-	-	-	2	41	-	-	-	-
SENEGAL	-	-	-	-	-	576	-	-	-	-
DARUNTER:DKR	-	-	-	-	-	576	-	-	-	-
GAMBIA	-	-	-	-	38	-	-	-	-	-
DARUNTER:BJL	-	-	-	-	38	-	-	-	-	-
GHANA	-	-	-	591	8	461	-	-	-	-
DARUNTER:ACC	-	-	-	591	8	461	-	-	-	-
NIGERIA	-	-	-	-	-	503	-	-	-	-
DARUNTER:LOS	-	-	-	-	-	503	-	-	-	-
SUDAN	-	-	-	-	-	137	-	-	-	-

IM JAHR 1995

MIT GEBIETEN AUSSERHALB DEUTSCHLANDS

IN TONNEN

ZIELFLUGPLATZ								VON STRECKENHERKUNFTS-	
(THF)	B E R L I N (SXF)	SAARBRUECKEN (SCN)	MUENSTER/ OSN. (FMO)	LEIPZIG (LEJ)	DRESDEN (DRS)	ERFURT (ERF)	SONSTIGE	INSGESAMT	LAND BZW. - FLUGPLATZ
									AUSLADUNG
									INSGESAMT
-	-	-	-	-	-	-	-	645	TRN
-	-	-	-	-	45	-	-	288	GOA
-	-	-	-	-	-	-	-	743	BLQ
-	-	-	-	-	-	-	-	420	PSA
-	-	-	-	-	-	-	-	413	NAP
-	-	-	-	-	-	-	-	112	CTA
-	-	3	-	-	-	-	-	1 361	*IT
-	-	-	-	0	-	-	-	6 362	GRIECHENLAND
-	-	-	-	-	-	-	-	4 216	DARUNTER:ATH
-	-	-	-	0	-	-	-	2 113	SKG
-	-	-	-	-	-	-	-	17	HER
-	-	-	-	-	-	-	-	10	KVA
-	82	-	-	-	-	-	-	14 702	TUERKEI
-	21	-	-	-	-	-	-	807	DARUNTER:ANK
-	59	-	-	-	-	-	-	12 172	IST
-	0	-	-	-	-	-	-	911	IZM
-	0	-	-	-	-	-	-	41	DLM
-	0	-	-	-	-	-	-	725	AYT
-	88	-	-	-	-	-	-	48	*TR
-	45	-	-	-	-	-	-	552	ZYPERN
-	43	-	-	-	-	-	-	489	DARUNTER:LCA
-	-	-	-	-	-	-	-	58	*CY
-	-	-	-	-	-	-	-	473	SLOWENIEN
-	-	-	-	-	-	-	-	473	DARUNTER:LJU
-	-	-	-	-	-	-	-	381	KROATIEN
-	-	-	-	-	-	-	-	368	DARUNTER:ZAG
-	-	-	-	-	-	-	-	13	SFU
-	-	-	-	-	-	-	-	31	SERBIEN
-	2	-	-	-	-	-	-	31	DARUNTER:BEG
-	2	-	-	-	-	-	-	183	MAZEDONIEN
-	14	-	-	0	0	-	-	183	DARUNTER:SKP
-	14	-	-	0	0	-	-	1 855	UNGARN
-	-	-	-	-	-	-	-	1 855	DARUNTER:BUD
27	25	-	-	-	-	-	-	2	ALBANIEN
27	25	-	-	-	-	-	-	951	TSSCHECH.REP
-	0	-	-	-	-	-	-	943	DARUNTER:PRG
-	3	-	-	-	-	-	-	12	SLOWAKEI
-	3	-	-	-	-	-	-	11	DARUNTER:BTS
-	44	-	-	0	-	-	-	1 315	RUMAENIEN
-	44	-	-	-	-	-	-	1 312	DARUNTER:BUH
-	1 397	-	-	7	-	-	-	660	BULGARIEN
-	1 228	-	-	7	-	-	-	658	DARUNTER:SOF
-	86	-	-	-	-	-	-	4 677	RUSSLAND
-	-	-	-	-	-	-	-	4 268	DARUNTER:MOW
-	56	-	-	-	-	-	-	126	LED
-	-	-	-	-	-	-	-	43	OVE
-	27	-	-	-	-	-	-	56	VVO
-	23	-	-	-	-	-	-	50	SVX
-	23	-	-	-	-	-	-	134	*RU
-	-	-	-	-	-	-	-	342	WEISSRUSSLAND
-	-	-	-	-	-	-	-	268	DARUNTER:MSQ
-	-	-	-	-	-	-	-	73	*BY
-	-	-	-	-	-	-	-	10	MOLDAVIEN
-	-	-	-	-	-	-	-	10	DARUNTER:KIV
-	14	-	-	-	-	-	-	329	UKRAINE
-	14	-	-	-	-	-	-	329	DARUNTER:IEV
-	-	-	-	-	-	-	-	28	GEORGIEN
-	-	-	-	-	-	-	-	28	DARUNTER:TBS
-	-	-	-	-	-	-	-	46	ASERBAIDCHAN
-	-	-	-	-	-	-	-	46	DARUNTER:BAK
-	-	-	1	-	-	-	-	304	KASACHSTAN
-	-	-	1	-	-	-	-	304	DARUNTER:ALA
-	-	-	-	-	-	-	-	188	USBKISTAN
-	-	-	-	-	-	-	-	188	DARUNTER:TAS
117	1 911	403	13	33	75	5	-	208 053	E U R O P A
88	136	403	11	17	67	5	-	164 082	DARUNTER: EU-LAENDER
-	191	-	-	-	-	-	-	4 705	AEGYPTEN
-	191	-	-	-	-	-	-	4 435	DARUNTER:CAI
-	-	-	-	-	-	-	-	267	ALY
-	11	-	-	-	0	-	-	1 247	TUNESIEN
-	9	-	-	-	-	-	-	801.	DARUNTER:TUN
-	0	-	-	-	-	-	-	88	DJE
-	2	-	-	-	0	-	-	358	MIR
-	0	-	-	-	-	-	-	243	ALGERIEN
-	0	-	-	-	-	-	-	231	DARUNTER:ALG
-	-	-	-	-	-	-	-	12	*DZ
-	-	-	-	-	-	-	-	850	MAROKKO
-	-	-	-	-	-	-	-	743	DARUNTER:CAS
-	-	-	-	-	-	-	-	15	TNG
-	-	-	-	-	-	-	-	46	AGA
-	-	-	-	-	-	-	-	46	ODU
-	6	-	-	-	-	-	-	48	KAP VERDE
-	6	-	-	-	-	-	-	48	DARUNTER:SID
-	-	-	-	-	-	-	-	576	SENEGAL
-	-	-	-	-	-	-	-	576	DARUNTER:DKR
-	-	-	-	-	-	-	-	38	GAMBIA
-	-	-	-	-	-	-	-	38	DARUNTER:BJL
-	-	-	-	-	-	-	-	1 060	GHANA
-	-	-	-	-	-	-	-	1 060	DARUNTER:ACC
-	-	-	-	-	-	-	-	503	NIGERIA
-	-	-	-	-	-	-	-	503	DARUNTER:LOS
-	-	-	-	-	-	-	-	137	SUDAN

6 GÜTERVERKEHR
6.2 VERFLECHTUNG IM VERKEHR
6.2.2 AUSLADUNG

VON STRECKENHERKUNFTS-						NACH STRECKEN				
LAND BZW. --- FLUGPLATZ	HAMBURG (HAM)	HANNOVER (HAJ)	BREMEN (BRE)	DUESSELDORF (DUS)	KOELN/BONN (CGN)	FRANKFURT (FRA)	STUTTGART (STR)	NUERNBERG (NUE)	MUENCHEN (MUC)	BERLIN (TXL)
AUSLADUNG										
INSGESAMT										
DARUNTER:KRT	-	-	-	-	-	137	-	-	-	-
ERITHEA	-	-	-	-	-	817	-	-	-	-
DARUNTER:ASM	-	-	-	-	-	817	-	-	-	-
AETHIOPIEN	-	-	-	-	1	909	-	-	-	-
DARUNTER:ADD	-	-	-	-	-	909	-	-	-	-
KENIA	3	8	-	61	-	10 537	-	-	142	-
DARUNTER:NBO	-	5	-	-	-	10 529	-	-	-	-
MBA	3	3	-	61	-	9	-	-	142	-
TANSANIA	-	-	-	85	-	-	-	-	146	-
DARUNTER:JRO	-	-	-	85	-	-	-	-	146	-
SIMBABWE	-	-	-	-	-	1 820	-	-	-	-
DARUNTER:HRE	-	-	-	-	-	1 820	-	-	-	-
NAMIBIA	-	44	-	-	-	2 559	-	-	47	-
DARUNTER:WDH	-	44	-	-	-	2 559	-	-	47	-
MADAGASKAR	-	-	-	-	-	26	-	-	-	-
DARUNTER:TNR	-	-	-	-	-	26	-	-	-	-
SESCHELLEN	-	-	-	-	-	40	-	-	-	-
DARUNTER:SEZ	-	-	-	-	-	40	-	-	-	-
MAURITIUS	-	-	-	-	-	920	-	-	279	-
DARUNTER:MRU	-	-	-	-	-	920	-	-	279	-
SUEDAFRIKA	-	-	-	149	-	12 887	-	-	530	-
DARUNTER:JNB	-	-	-	71	-	11 132	-	-	430	-
CPT	-	-	-	78	-	1 712	-	-	39	-
DUR	-	-	-	-	-	-	-	-	61	-
*ZA	-	-	-	-	-	43	-	-	-	-
A F R I K A	46	71	-	1 163	52	38 521	25	0	1 333	-
KANADA	5	-	-	344	327	20 961	-	90	15	-
DARUNTER:YMQ	-	-	-	-	-	2 327	-	-	-	-
YTO	-	-	-	239	-	9 882	-	-	-	-
YVR	-	-	-	-	-	5 605	-	-	-	-
YYC	-	-	-	-	-	3 026	-	-	-	-
YQX	5	-	-	104	182	122	-	90	15	-
*CA	-	-	-	-	144	-	-	-	-	-
USA	1 415	101	-	7 726	27 942	157 188	733	188	6 526	350
DARUNTER:NYC	376	-	-	3 529	8 434	48 633	-	188	1 292	346
CHI	-	92	-	1 816	44	26 868	-	-	3 389	-
BOS	-	-	-	-	-	5 171	-	-	-	-
PHL	-	-	-	-	17 703	678	-	-	-	-
WAS	-	-	-	-	-	5 576	-	-	-	-
DET	-	-	-	-	92	2 721	-	-	-	-
PIT	-	-	-	-	-	1 547	-	-	-	-
CVG	-	-	-	-	-	1 283	-	-	-	-
ATL	1 039	-	-	-	-	20 585	733	-	1 494	3
CLT	-	-	-	-	-	1 250	-	-	-	-
TPA	-	-	-	110	-	-	-	-	-	-
MIA	-	-	-	1 138	-	15 872	-	-	352	-
SDF	-	-	-	-	1 523	1	-	-	-	-
SJU	-	-	-	-	-	617	-	-	-	-
ORL	-	-	-	306	-	1 347	-	-	-	-
*U2	-	-	-	90	-	63	-	-	-	-
MSP	-	-	-	2	-	89	-	-	-	-
DAL	-	-	-	-	-	10 270	-	-	-	-
HOU	-	-	-	-	8	3 014	-	-	-	-
MEM	-	-	-	-	-	70	-	-	-	-
SFO	-	-	-	52	-	4 764	-	-	-	-
LAX	-	9	-	675	-	6 703	-	-	-	-
LAS	-	-	-	-	25	-	-	-	-	-
*U6	-	-	-	-	110	-	-	-	-	-
PAI	-	-	-	-	-	60	-	-	-	-
MEXIKO	-	-	-	105	-	3 903	-	-	0	-
DARUNTER:MEX	-	-	-	-	-	3 892	-	-	-	-
ACA	-	-	-	18	-	-	-	-	-	-
*MX	-	-	-	87	-	11	-	-	0	-
COSTA RICA	-	1	-	175	8	128	-	-	-	-
DARUNTER:SJO	-	-	-	175	6	128	-	-	-	-
KUBA	-	-	-	220	9	10	-	-	-	-
DARUNTER:HAV	-	-	-	173	9	10	-	-	-	-
VRA	-	-	-	46	-	-	-	-	-	-
BAHAMAS	-	-	-	-	-	134	-	-	-	-
DARUNTER:NAS	-	-	-	-	-	134	-	-	-	-
JAMAICA	-	-	-	86	-	10	-	-	-	-
DARUNTER:MBJ	-	-	-	86	-	10	-	-	-	-
DOMINIK.REP	9	1	-	971	6	361	4	-	78	0
DARUNTER:SDQ	0	-	-	200	6	291	-	-	75	-
POP	5	1	-	757	0	61	4	-	1	0
*DO	4	-	-	14	-	10	-	-	2	-
ANTIGUA-BARB.	-	-	-	-	-	155	-	-	-	-
DARUNTER:ANU	-	-	-	-	-	155	-	-	-	-
BARBADOS	0	0	-	1	-	23	-	-	-	-
DARUNTER:BGI	0	0	-	1	-	23	-	-	-	-
TRINID.U.TOB.	-	-	-	-	-	44	-	-	-	-
DARUNTER:POS	-	-	-	-	-	43	-	-	-	-
ST.LUCIA	-	-	-	-	-	37	-	-	-	-
DARUNTER:UVF	-	-	-	-	-	37	-	-	-	-
KOLUMBIEN	-	-	-	-	-	4 329	-	-	-	-
DARUNTER:BOG	-	-	-	-	-	4 329	-	-	-	-
VENEZUELA	-	-	-	2	-	825	-	-	-	-
DARUNTER:CCS	-	-	-	-	-	820	-	-	-	-
BRASILLEN	-	6	-	16	0	14 855	-	-	42	-
DARUNTER:RIO	-	6	-	-	-	3 835	-	-	-	-
SAO	-	-	-	-	-	11 005	-	-	-	-
REC	-	-	-	-	-	14	-	-	-	-

IM JAHR 1995

MIT GEBIETEN AUSSERHALB DEUTSCHLANDS

IN TONNEN

ZIELFLUGPLATZ

									VON STRECKENHERKUNFTS-
BERLIN (THF)	(SKF)	SAARBRUECKEN (SCN)	MUENSTER/ OSN. (FMO)	LEIPZIG (LEJ)	DRESDEN (DRS)	ERFURT (ERF)	SONSTIGE	INSGESAMT	LAND BZW. - FLUGPLATZ
-	-	-	-	-	-	-	-	137	AUSLADUNG
-	-	-	-	-	-	-	-	817	ERITHREA
-	-	-	-	-	-	-	-	817	DARUNTER: ASM
-	-	-	-	-	-	-	-	911	AETHIOPIEN
-	-	-	-	-	-	-	-	909	DARUNTER: ADD
-	0	-	-	-	-	-	-	10 753	KENIA
-	0	-	-	-	-	-	-	10 534	DARUNTER: NBO
-	-	-	-	-	-	-	-	219	MBA
-	-	-	-	-	-	-	-	231	TANSANIA
-	-	-	-	-	-	-	-	231	DARUNTER: JRO
-	-	-	-	-	-	-	-	1 820	SIMBABWE
-	-	-	-	-	-	-	-	1 820	DARUNTER: HRE
-	-	-	-	-	-	-	-	2 651	NAMIBIA
-	-	-	-	-	-	-	-	2 651	DARUNTER: WDH
-	-	-	-	-	-	-	-	26	MADAGASKAR
-	-	-	-	-	-	-	-	26	DARUNTER: TNR
-	-	-	-	-	-	-	-	40	SESCHELLEN
-	-	-	-	-	-	-	-	40	DARUNTER: SEZ
-	-	-	-	-	-	-	-	1 199	MAURITIUS
-	-	-	-	-	-	-	-	1 199	DARUNTER: MRU
-	-	-	-	-	-	-	-	13 567	SUEDAFRIKA
-	-	-	-	-	-	-	-	11 634	DARUNTER: JNB
-	-	-	-	-	-	-	-	1 829	CPT
-	-	-	-	-	-	-	-	61	DUR
-	-	-	-	-	-	-	-	43	*ZA
-	210	-	-	-	0	-	-	41 422	A F R I K A
-	154	-	-	-	-	-	-	21 895	KANADA
-	154	-	-	-	-	-	-	2 327	DARUNTER: YMQ
-	-	-	-	-	-	-	-	10 275	YTO
-	-	-	-	-	-	-	-	5 605	YVR
-	-	-	-	-	-	-	-	3 026	YYC
-	-	-	-	-	-	-	-	518	YQX
-	-	-	-	-	-	-	-	144	*CA
-	-	0	-	-	-	-	-	202 170	USA
-	-	-	-	-	-	-	-	62 797	DARUNTER: NYC
-	-	-	-	-	-	-	-	32 209	CHI
-	-	-	-	-	-	-	-	5 171	BOS
-	-	-	-	-	-	-	-	18 381	PHL
-	-	0	-	-	-	-	-	5 576	WAS
-	-	-	-	-	-	-	-	2 814	DET
-	-	-	-	-	-	-	-	1 547	PIT
-	-	-	-	-	-	-	-	1 283	CVG
-	-	-	-	-	-	-	-	23 854	ATL
-	-	-	-	-	-	-	-	1 250	CLT
-	-	-	-	-	-	-	-	110	TPA
-	-	-	-	-	-	-	-	17 362	MIA
-	-	-	-	-	-	-	-	1 524	SDF
-	-	-	-	-	-	-	-	617	SJU
-	-	-	-	-	-	-	-	1 653	ORL
-	-	-	-	-	-	-	-	153	*U2
-	-	-	-	-	-	-	-	91	MSF
-	-	-	-	-	-	-	-	10 270	DAL
-	-	-	-	-	-	-	-	3 022	HOU
-	-	-	-	-	-	-	-	70	MEM
-	-	-	-	-	-	-	-	4 816	SFO
-	-	-	-	-	-	-	-	7 387	LAX
-	-	-	-	-	-	-	-	25	LAS
-	-	-	-	-	-	-	-	110	*U6
-	-	-	-	-	-	-	-	60	FAI
-	12	-	-	-	-	-	-	4 020	MEXIKO
-	5	-	-	-	-	-	-	3 897	DARUNTER: MEX
-	3	-	-	-	-	-	-	21	ACA
-	4	-	-	-	-	-	-	102	*MX
-	-	0	-	-	-	-	-	313	COSTA RICA
-	6	-	-	-	-	-	-	310	DARUNTER: SJO
-	6	-	-	-	-	-	-	244	KUBA
-	-	-	-	-	-	-	-	198	DARUNTER: HAV
-	-	-	-	-	-	-	-	46	VRA
-	-	-	-	-	-	-	-	134	BAHAMAS
-	-	-	-	-	-	-	-	134	DARUNTER: NAS
-	-	-	-	-	-	-	-	96	JAMAICA
-	-	-	-	-	-	-	-	96	DARUNTER: MBJ
-	0	-	-	0	-	-	-	1 430	DOMINIK. REP
-	0	-	-	0	-	-	-	571	DARUNTER: SDQ
-	-	-	-	-	-	-	-	830	POP
-	-	-	-	-	-	-	-	29	*DO
-	-	-	-	-	-	-	-	155	ANTIGUA-BARB.
-	-	-	-	-	-	-	-	155	DARUNTER: ANU
-	-	-	-	-	-	-	-	24	BARBADOS
-	-	-	-	-	-	-	-	24	DARUNTER: BGI
-	-	-	-	-	-	-	-	44	TRINID. U. TOB.
-	-	-	-	-	-	-	-	43	DARUNTER: POS
-	-	-	-	-	-	-	-	37	ST. LUCIA
-	-	-	-	-	-	-	-	37	DARUNTER: UVF
-	-	-	-	-	-	-	-	4 329	KOLUMBIEN
-	-	-	-	-	-	-	-	4 329	DARUNTER: BOG
-	-	-	-	-	-	-	-	827	VENEZUELA
-	-	-	-	-	-	-	-	820	DARUNTER: CCS
-	-	-	-	-	-	-	-	14 919	BRASILLEN
-	-	-	-	-	-	-	-	3 842	DARUNTER: RIO
-	-	-	-	-	-	-	-	11 005	SAO
-	-	-	-	-	-	-	-	14	REC

6 GÜTERVERKEHR
6. 2 VERFLECHTUNG IM VERKEHR
6. 2. 2 AUSLADUNG

VON STRECKENHERKUNFTS-		NACH STRECKEN								
LAND BZW. ---FLUGPLATZ	HAMBURG (HAM)	HANNOVER (HAJ)	BREMEN (BRE)	DUESSELDORF (DUS)	KOELN/BONN (CGN)	FRANKFURT (FRA)	STUTTGART (STR)	NUERNBERG (NUE)	MUENCHEN (MUC)	BERLIN (TXL)
AUSLADUNG										
INSGESAMT										
*BR	-	-	-	16	0	-	-	-	42	-
ECUADOR	-	-	-	-	-	218	-	-	-	-
DARUNTER: UIO	-	-	-	-	-	218	-	-	-	-
PERU	-	-	-	-	-	193	-	-	-	-
DARUNTER: LIM	-	-	-	-	-	193	-	-	-	-
URUGUAY	-	-	-	-	-	111	-	-	-	-
DARUNTER: MVD	-	-	-	-	-	111	-	-	-	-
ARGENTINIEN	-	-	-	4	-	1 890	-	-	-	-
DARUNTER: BUE	-	-	-	4	-	1 890	-	-	-	-
CHILE	-	-	-	7	-	1 585	-	-	-	-
DARUNTER: SCL	-	-	-	7	-	1 585	-	-	-	-
A M E R I K A	1 429	109	-	9 657	28 292	206 960	737	278	6 661	350
LIBANON	-	-	-	-	-	284	-	-	-	-
DARUNTER: BEY	-	-	-	-	-	284	-	-	-	-
ISRAEL	3	-	-	-	18 452	4 894	11	-	605	-
DARUNTER: TLV	3	-	-	-	18 452	4 894	11	-	605	-
JORDANIEN	-	-	-	-	-	583	-	-	2	453
DARUNTER: AMM	-	-	-	-	-	583	-	-	2	453
SYRIEN	-	-	-	-	-	826	-	-	44	-
DARUNTER: DAM	-	-	-	-	-	826	-	-	44	-
IRAN	843	-	-	-	-	6 855	-	-	-	-
DARUNTER: THR	843	-	-	-	-	6 855	-	-	-	-
KUWEIT	-	-	-	-	-	4 427	-	-	279	-
DARUNTER: KWI	-	-	-	-	-	4 427	-	-	279	-
BAHRAIN	-	-	-	-	-	801	-	-	-	-
DARUNTER: BAH	-	-	-	-	-	801	-	-	-	-
KATAR	-	-	-	-	-	156	-	-	-	-
DARUNTER: DOH	-	-	-	-	-	156	-	-	-	-
SAUDI-ARAB.	-	-	-	-	-	1 350	-	-	-	-
DARUNTER: JED	-	-	-	-	-	701	-	-	-	-
RUH	-	-	-	-	-	646	-	-	-	-
JEMEN	-	-	-	-	-	109	-	-	-	-
DARUNTER: SAH	-	-	-	-	-	109	-	-	-	-
OMAN	-	-	-	-	-	279	-	-	80	-
DARUNTER: MCT	-	-	-	-	-	279	-	-	80	-
V.A. EMIRATE	42	-	-	112	1 504	33 694	-	-	186	32
DARUNTER: SHJ	39	-	-	-	1 504	28 072	-	-	-	-
DXB	-	-	-	-	-	4 432	-	-	-	32
AUH	3	-	-	112	-	1 191	-	-	186	-
PAKISTAN	-	-	-	-	1	8 970	-	-	-	-
DARUNTER: KHI	-	-	-	-	-	7 043	-	-	-	-
ISB	-	-	-	-	-	351	-	-	-	-
LHE	-	-	-	-	-	1 577	-	-	-	-
BANGLADESCH	-	-	-	-	-	95	-	-	-	-
DARUNTER: DAC	-	-	-	-	-	95	-	-	-	-
INDIEN	40	-	-	-	-	31 044	-	-	2	-
DARUNTER: DEL	-	-	-	-	-	21 342	-	-	-	-
BOM	-	-	-	-	-	7 125	-	-	-	-
MAA	-	-	-	-	-	1 353	-	-	-	-
BLR	40	-	-	-	-	1 215	-	-	-	-
*IN	-	-	-	-	-	10	-	-	-	-
NEPAL	-	-	-	-	-	1 025	-	-	8	-
DARUNTER: KTM	-	-	-	-	-	1 025	-	-	8	-
SRI LANKA	30	8	-	288	-	918	-	-	474	-
DARUNTER: CMB	30	8	-	288	-	918	-	-	474	-
MALEDIVEN	-	22	-	395	-	30	-	-	301	-
DARUNTER: MLE	-	22	-	395	-	30	-	-	301	-
THAILAND	0	-	-	75	-	15 852	-	-	993	-
DARUNTER: BKK	0	-	-	75	-	15 852	-	-	970	-
HKT	0	-	-	-	-	-	-	-	24	-
VIETNAM	-	-	-	-	-	1 042	-	-	-	36
DARUNTER: SGN	-	-	-	-	-	1 042	-	-	-	12
HAN	-	-	-	-	-	-	-	-	-	24
MALAYSIA	-	-	-	-	-	4 287	-	-	478	-
DARUNTER: KUL	-	-	-	-	-	2 346	-	-	469	-
PEN	-	-	-	-	-	1 941	-	-	-	-
SINGAPUR	-	-	-	-	9	13 455	-	-	113	-
DARUNTER: SIN	-	-	-	-	9	13 455	-	-	113	-
BRUNEI	-	-	-	-	-	463	-	-	-	-
DARUNTER: BMN	-	-	-	-	-	463	-	-	-	-
INDONESIEN	-	-	-	2	-	2 956	-	-	165	-
DARUNTER: JKT	-	-	-	-	-	2 166	-	-	-	-
DPS	-	-	-	2	-	790	-	-	134	-
MES	-	-	-	-	-	-	-	-	31	-
PHILIPPINEN	-	-	-	-	-	5 048	-	-	-	-
DARUNTER: MNL	-	-	-	-	-	5 048	-	-	-	-
HONGKONG (BRIT)	-	-	-	-	-	42 800	-	-	13	-
DARUNTER: HKG	-	-	-	-	-	42 800	-	-	13	-
TAIWAN	-	-	-	-	-	2 861	-	-	-	-
DARUNTER: TPE	-	-	-	-	-	2 861	-	-	-	-
JAPAN	-	-	-	-	-	30 892	-	-	580	-
DARUNTER: TYO	-	-	-	-	-	27 970	-	-	213	-
OSA	-	-	-	-	-	2 237	-	-	367	-
NGO	-	-	-	-	-	686	-	-	-	-
KOREA REP.	-	-	-	-	-	26 010	-	-	-	-
DARUNTER: SEL	-	-	-	-	-	26 010	-	-	-	-
KOREA DEM. VR	-	-	-	-	-	-	-	-	-	-
DARUNTER: FMJ	-	-	-	-	-	-	-	-	-	-
CHINA	-	-	-	-	-	10 937	-	-	-	-
DARUNTER: PEK	-	-	-	-	-	8 632	-	-	-	-
SHA	-	-	-	-	-	2 305	-	-	-	-
A S I E N	958	29	-	872	19 967	252 940	11	-	4 324	521
AUSTRALIEN	-	-	-	-	-	1 526	-	-	-	-
DARUNTER: SYD	-	-	-	-	-	372	-	-	-	-
MEL	-	-	-	-	-	1 155	-	-	-	-
NEUSEELAND	-	-	-	-	-	1 983	-	-	-	-
DARUNTER: AKL	-	-	-	-	-	1 983	-	-	-	-
AUSTRALIEN/OZEANIEN	-	-	-	-	-	3 509	-	-	-	-
I N S G E S A M T	9 580	1 359	244	23 843	128 077	580 638	4 536	10 793	22 335	2 906

IM JAHR 1995

MIT GEBIETEN AUSSERHALB DEUTSCHLANDS

IN TONNEN

ZIELFLUGPLATZ								VON STRECKENHERKUNFTS-	
B E R L I N (THF)	(SXF)	SAARBRUECKEN (SCN)	MUENSTER/ OSN. (FMO)	LEIPZIG (LEJ)	DRESDEN (DRS)	ERFURT (ERF)	SONSTIGE	INSGESAMT	LAND BZW. - FLUGPLATZ
									AUSLADUNG
									INSGESAMT
-	-	-	-	-	-	-	-	58	*BR
-	-	-	-	-	-	-	-	218	ECUADOR
-	-	-	-	-	-	-	-	218	DARUNTER: UIO
-	-	-	-	-	-	-	-	193	PERU
-	-	-	-	-	-	-	-	193	DARUNTER: LIM
-	-	-	-	-	-	-	-	111	URUGUAY
-	-	-	-	-	-	-	-	111	DARUNTER: MVD
-	-	-	-	-	-	-	-	1 894	ARGENTINIEN
-	-	-	-	-	-	-	-	1 894	DARUNTER: BUE
-	-	-	-	-	-	-	-	1 591	CHILE
-	-	-	-	-	-	-	-	1 591	DARUNTER: SCL
-	172	2	-	0	-	-	-	254 646	A M E R I K A
-	73	-	-	-	-	-	-	357	LIBANON
-	73	-	-	-	-	-	-	357	DARUNTER: BEY
-	212	-	-	-	-	-	-	24 177	ISRAEL
-	212	-	-	-	-	-	-	24 177	DARUNTER: TLV
-	-	-	-	-	-	-	-	1 038	JORDANIEN
-	-	-	-	-	-	-	-	1 038	DARUNTER: AMM
-	6	-	-	-	-	-	-	875	SYRIEN
-	6	-	-	-	-	-	-	875	DARUNTER: DAM
-	-	-	-	-	-	-	-	7 698	IRAN
-	-	-	-	-	-	-	-	7 698	DARUNTER: TBR
-	28	-	-	-	-	-	-	4 734	KUWEIT
-	28	-	-	-	-	-	-	4 734	DARUNTER: KWI
-	-	-	-	-	-	-	-	801	BAHRAIN
-	-	-	-	-	-	-	-	801	DARUNTER: BAH
-	-	-	-	-	-	-	-	156	KATAR
-	-	-	-	-	-	-	-	156	DARUNTER: DOH
-	-	-	-	-	-	-	-	1 350	SAUDI-ARAB.
-	-	-	-	-	-	-	-	701	DARUNTER: JED
-	-	-	-	-	-	-	-	646	RUH
-	-	-	-	-	-	-	-	109	JEMEN
-	-	-	-	-	-	-	-	109	DARUNTER: SAH
-	-	-	-	-	-	-	-	359	OMAN
-	-	-	-	-	-	-	-	359	DARUNTER: MCT
-	36	-	-	-	-	-	-	35 606	V. A. EMIRATE
-	36	-	-	-	-	-	-	29 614	DARUNTER: SHJ
-	-	-	-	-	-	-	-	4 463	DXB
-	-	-	-	-	-	-	-	1 528	AUH
-	-	-	-	-	-	-	-	8 972	PAKISTAN
-	-	-	-	-	-	-	-	7 043	DARUNTER: KHI
-	-	-	-	-	-	-	-	351	ISB
-	-	-	-	-	-	-	-	1 577	LHE
-	-	-	-	-	-	-	-	95	BANGLADESCH
-	-	-	-	-	-	-	-	95	DARUNTER: DAC
-	-	-	-	-	-	-	-	31 086	INDIEN
-	-	-	-	-	-	-	-	21 342	DARUNTER: DEL
-	-	-	-	-	-	-	-	7 125	BOM
-	-	-	-	-	-	-	-	1 353	MAA
-	-	-	-	-	-	-	-	1 255	BLR
-	-	-	-	-	-	-	-	10	*IN
-	-	-	-	-	-	-	-	1 033	NEPAL
-	-	-	-	-	-	-	-	1 033	DARUNTER: KTM
-	0	-	-	-	-	-	-	1 717	SRI LANKA
-	0	-	-	-	-	-	-	1 717	DARUNTER: CMB
-	-	-	-	-	-	-	-	747	MALEDIVEN
-	-	2	-	-	-	-	-	747	DARUNTER: MLE
-	-	-	-	-	-	-	-	16 923	THAILAND
-	-	-	-	-	-	-	-	16 897	DARUNTER: BKK
-	-	-	-	-	-	-	-	24	HKT
-	-	-	-	-	-	-	-	1 078	VIETNAM
-	-	-	-	-	-	-	-	1 054	DARUNTER: SGN
-	-	-	-	-	-	-	-	24	HAN
-	-	-	-	-	-	-	-	4 764	MALAYSIA
-	-	-	-	-	-	-	-	2 815	DARUNTER: KUL
-	-	-	-	-	-	-	-	1 941	PEN
-	285	-	-	-	-	-	-	13 863	SINGAPUR
-	285	-	-	-	-	-	-	13 863	DARUNTER: SIN
-	-	-	-	-	-	-	-	463	BRUNEI
-	-	-	-	-	-	-	-	463	DARUNTER: BWN
-	13	-	-	-	-	-	-	3 137	INDONESIEN
-	13	-	-	-	-	-	-	2 179	DARUNTER: JKT
-	0	-	-	-	-	-	-	926	DPS
-	-	-	-	-	-	-	-	31	MES
-	-	-	-	-	-	-	-	5 048	PHILIPPINEN
-	-	-	-	-	-	-	-	5 048	DARUNTER: MNL
-	-	-	-	-	-	-	-	42 813	HONGKONG (BRIT)
-	-	-	-	-	-	-	-	42 813	DARUNTER: HKG
-	-	-	-	-	-	-	-	2 861	TAIWAN
-	-	-	-	-	-	-	-	2 861	DARUNTER: TPE
-	-	-	-	-	-	-	-	31 472	JAPAN
-	-	-	-	-	-	-	-	28 183	DARUNTER: TYO
-	-	-	-	-	-	-	-	2 604	OSA
-	-	-	-	-	-	-	-	686	NGO
-	-	-	-	-	-	-	-	26 010	KOREA REP.
-	-	-	-	-	-	-	-	26 010	DARUNTER: SEL
-	65	-	-	-	-	-	-	65	KOREA DEM. VR
-	65	-	-	-	-	-	-	65	DARUNTER: FNU
-	86	-	-	-	-	-	-	11 023	CHINA
-	86	-	-	-	-	-	-	8 718	DARUNTER: PEK
-	-	-	-	-	-	-	-	2 305	SHA
-	806	2	-	-	-	-	-	280 429	A S I E N
-	-	-	-	-	-	-	-	1 526	AUSTRALIEN
-	-	-	-	-	-	-	-	372	DARUNTER: SYD
-	-	-	-	-	-	-	-	1 155	MEL
-	-	-	-	-	-	-	-	1 983	NEUSEELAND
-	-	-	-	-	-	-	-	1 983	DARUNTER: AKL
-	0	-	-	-	-	-	-	3 510	AUSTRALIEN/OZEANANIEN
117	3 099	407	13	33	76	5	-	788 060	I N S G E S A M T

7 LUFTPOSTVERKEHR

7. 1 VERFLECHTUNG IM VERKEHR

7. 1. 1 EIN-/

NACH STRECKENZIEL- FLUGPLATZ	VON STRECKEN									
	HAMBURG (HAM)	HANNOVER (HAJ)	BREMEN (BRE)	DUESSELDORF (DUS)	KOELN/BONN (CGN)	FRANKFURT (FRA)	STUTTGART (STR)	NUERNBERG (NUE)	MUENCHEN (MUC)	BERLIN (TXL)
POST-EIN-/AUSLADUNG										
INSGESAMT										
HAMBURG	-	-	-	27	20	7 251	76	6	1 435	12
HANNOVER	-	-	-	-	-	4 758	714	1	81	-
BREMEN	-	-	-	-	-	3 268	2	-	4	0
DUESSELDORF	48	-	-	-	-	291	0	16	254	166
KOELN/BONN	2	0	-	-	-	6 345	1 965	1 451	3 665	1 008
FRANKFURT	8 078	5 423	2 411	804	5 918	-	4 417	4 528	7 474	4 436
STUTTGART	550	525	0	9	2 036	3 707	-	-	19	47
MUERNBERG	37	12	-	0	40	4 210	-	-	-	39
MUENCHEN	1 670	140	0	102	3 516	7 075	236	-	-	188
BERLIN (TEGEL)	19	-	0	166	2 418	6 997	35	22	108	-
BERLIN (TEMPELHOF)	-	0	-	-	-	-	-	0	-	-
BERLIN (SCHOENEFELD)	700	-	-	-	-	2	-	-	1 301	-
SAARBRUECKEN	-	-	-	-	-	-	-	-	-	-
MUENSTER/OSNABRUECK	-	-	-	-	-	3 360	-	6	8	-
LEIPZIG	7	2 036	-	25	2 487	3 422	1 317	1 466	2 366	-
DRESDEN	7	0	-	0	599	2 189	11	-	5	-
ERFURT	-	-	-	-	-	-	-	-	-	-
SONSTIGE FLUGPLAETZE	-	-	-	-	0	2 081	-	0	-	-
DEUTSCHLAND	11 117	8 136	2 411	1 134	17 035	54 954	8 773	7 497	16 720	5 896
POST-EIN-/AUSLADUNG										
GEMISCHTFLUEGE										
HAMBURG	-	-	-	27	20	684	12	6	61	12
HANNOVER	-	-	-	-	-	187	6	0	17	-
BREMEN	-	-	-	-	-	64	2	-	4	0
DUESSELDORF	48	-	-	-	-	285	0	16	254	166
KOELN/BONN	2	0	-	-	-	129	-	0	94	52
FRANKFURT	1 149	542	4	804	70	-	408	77	1 001	448
STUTTGART	27	32	0	9	2	89	-	-	-	47
MUERNBERG	10	-	-	0	3	71	-	-	-	39
MUENCHEN	59	69	0	102	107	340	-	-	-	91
BERLIN (TEGEL)	19	-	0	166	60	676	35	22	108	-
BERLIN (TEMPELHOF)	-	0	-	-	-	-	-	0	-	-
BERLIN (SCHOENEFELD)	-	-	-	-	-	2	-	-	-	-
SAARBRUECKEN	-	-	-	-	-	-	-	-	-	-
MUENSTER/OSNABRUECK	-	-	-	-	-	64	-	-	8	-
LEIPZIG	7	-	-	25	25	152	9	-	22	-
DRESDEN	7	0	-	0	36	125	5	-	5	-
ERFURT	-	-	-	-	-	-	-	-	-	-
SONSTIGE FLUGPLAETZE	-	-	-	-	0	0	-	0	-	-
DEUTSCHLAND	1 327	643	4	1 134	323	2 868	478	122	1 574	854
POST-EIN-/AUSLADUNG										
POSTFLUEGE										
HAMBURG	-	-	-	-	-	6 567	64	-	1 374	-
HANNOVER	-	-	-	-	-	4 571	708	0	64	-
BREMEN	-	-	-	-	-	3 203	-	-	-	-
DUESSELDORF	-	-	-	-	-	6	-	-	0	-
KOELN/BONN	-	-	-	-	-	6 215	1 965	1 451	3 571	957
FRANKFURT	6 929	4 881	2 407	-	5 847	-	4 009	4 451	6 474	3 987
STUTTGART	523	493	-	-	2 034	3 618	-	-	19	-
MUERNBERG	27	12	-	-	38	4 139	-	-	-	-
MUENCHEN	1 611	72	-	-	3 410	6 735	236	-	-	98
BERLIN (TEGEL)	-	-	-	0	2 358	6 321	-	-	-	-
BERLIN (TEMPELHOF)	-	-	-	-	-	-	-	-	-	-
BERLIN (SCHOENEFELD)	700	-	-	-	-	-	-	-	1 301	-
SAARBRUECKEN	-	-	-	-	-	-	-	-	-	-
MUENSTER/OSNABRUECK	-	-	-	-	-	3 295	-	6	-	-
LEIPZIG	-	2 036	-	-	2 462	3 270	1 308	1 466	2 343	-
DRESDEN	-	-	-	-	563	2 064	6	-	-	-
ERFURT	-	-	-	-	-	-	-	-	-	-
SONSTIGE FLUGPLAETZE	-	-	-	-	-	2 080	-	-	-	-
DEUTSCHLAND	9 790	7 493	2 407	0	16 712	52 086	8 295	7 375	15 146	5 042

IM JAHR 1995

INNERHALB DEUTSCHLANDS

AUSLADUNG IN TONNEN

HERKUNFTSFLUGPLATZ

									NACH STRECKENZIEL- FLUGPLATZ
B E R L I N (THF)	(SXF)	SAARBRUECKEN (SCN)	MUENSTER/ OSN. (FMO)	LEIPZIG (LEJ)	DRESDEN (DRS)	ERFURT (ERF)	SONSTIGE	INSGESAMT	
									POST-EIN-/AUSLADUNG
									INSGESAMT
-	359	-	-	0	0	0	6	9 192	HAMBURG
-	-	-	-	1 345	-	-	-	6 899	HANNOVER
-	-	-	-	-	-	-	-	3 274	BREMEN
-	-	-	-	3	0	-	0	779	DUESSELDORF
-	-	-	-	1	2	-	0	14 440	KOELN/BONN
-	-	-	2 979	1 865	1 830	-	857	51 018	FRANKFURT
-	-	-	-	786	3	-	0	7 681	STUTTGART
-	-	-	-	640	6	-	-	4 984	MUERNBERG
-	534	-	2	998	7	-	0	14 468	MUENCHEN
-	-	-	-	-	-	-	-	9 765	BERLIN (TEGEL)
-	-	-	-	-	-	-	0	0	BERLIN (TEMPELHOF)
-	-	-	-	-	-	-	-	2 003	BERLIN (SCHOENEFELD)
-	-	-	-	-	-	-	-	-	SAARBRUECKEN
-	-	-	-	57	14	-	-	3 445	MUENSTER/OSNABRUECK
-	-	-	54	-	0	-	-	13 179	LEIPZIG
-	-	-	18	1 217	-	-	-	4 047	DRESDEN
-	-	-	-	-	-	-	-	-	ERFURT
-	-	-	-	-	-	-	-	2 081	SONSTIGE FLUGPLAETZE
-	893	-	3 053	6 912	1 863	0	863	147 256	DEUTSCHLAND

POST-EIN-/AUSLADUNG

GEMISCHTFLUEGE

-	-	-	-	0	0	-	-	823	HAMBURG
-	-	-	-	-	-	-	-	210	HANNOVER
-	-	-	-	3	0	-	0	71	BREMEN
-	-	-	-	1	2	-	0	772	DUESSELDORF
-	-	-	29	79	22	-	0	281	KOELN/BONN
-	-	-	-	12	3	-	0	4 633	FRANKFURT
-	-	-	-	-	-	-	-	221	STUTTGART
-	-	-	-	-	-	-	-	122	MUERNBERG
-	-	-	2	18	7	-	0	793	MUENCHEN
-	-	-	-	-	-	-	-	1 087	BERLIN (TEGEL)
-	-	-	-	-	-	-	0	0	BERLIN (TEMPELHOF)
-	-	-	-	-	-	-	-	2	BERLIN (SCHOENEFELD)
-	-	-	-	-	-	-	-	-	SAARBRUECKEN
-	-	-	-	-	-	-	-	72	MUENSTER/OSNABRUECK
-	-	-	-	-	0	-	-	241	LEIPZIG
-	-	-	-	-	-	-	-	178	DRESDEN
-	-	-	-	-	-	-	-	-	ERFURT
-	-	-	-	-	-	-	-	0	SONSTIGE FLUGPLAETZE
-	-	-	32	114	36	-	0	9 508	DEUTSCHLAND

POST-EIN-/AUSLADUNG

POSTFLUEGE

-	359	-	-	-	-	0	6	8 369	HAMBURG
-	-	-	-	1 345	-	-	-	6 689	HANNOVER
-	-	-	-	-	-	-	-	3 203	BREMEN
-	-	-	-	0	-	-	-	6	DUESSELDORF
-	-	-	-	-	-	-	-	14 159	KOELN/BONN
-	-	-	2 950	1 786	1 808	-	857	46 385	FRANKFURT
-	-	-	-	773	-	-	-	7 460	STUTTGART
-	-	-	-	640	6	-	-	4 862	MUERNBERG
-	534	-	-	980	-	-	-	13 675	MUENCHEN
-	-	-	-	-	-	-	-	8 679	BERLIN (TEGEL)
-	-	-	-	-	-	-	-	-	BERLIN (TEMPELHOF)
-	-	-	-	-	-	-	-	2 001	BERLIN (SCHOENEFELD)
-	-	-	-	-	-	-	-	-	SAARBRUECKEN
-	-	-	-	57	14	-	-	3 373	MUENSTER/OSNABRUECK
-	-	-	54	-	-	-	-	12 938	LEIPZIG
-	-	-	18	1 217	-	-	-	3 869	DRESDEN
-	-	-	-	-	-	-	-	-	ERFURT
-	-	-	-	-	-	-	-	2 080	SONSTIGE FLUGPLAETZE
-	893	-	3 021	6 798	1 827	0	862	137 748	DEUTSCHLAND

		VON STRECKEN									
NACH STRECKENZIELLAND		HAMBURG	HANNOVER	BREMEN	DUESSELDORF	KOELN/BONN	FRANKFURT	STUTTGART	NUERNBERG	MUENCHEN	BERLIN
BZW. ----- FLUGPLATZ		(HAM)	(HAJ)	(BRE)	(DUS)	(CGN)	(FRA)	(STR)	(NUE)	(MUC)	(TXL)
POST-EINLADUNG											
INSGESAMT											
POLEN	32	-	-	-	94	-	476	-	-	31	23
DARUNTER: WAW	30	-	-	-	94	-	475	-	-	31	23
LITAUEN	-	-	-	-	-	-	95	-	-	-	2
DARUNTER: VNO	-	-	-	-	-	-	95	-	-	-	2
LETTLAND	-	-	-	-	-	-	35	-	-	-	-
DARUNTER: RIX	-	-	-	-	-	-	35	-	-	-	-
ESTLAND	0	-	-	-	-	-	35	-	-	-	-
DARUNTER: TTL	0	-	-	-	-	-	35	-	-	-	-
FINNLAND	52	-	-	-	98	18	529	20	-	67	9
DARUNTER: HEL	52	-	-	-	93	18	446	20	-	67	9
TMF	-	-	-	-	-	-	83	-	-	-	-
SCHWEDEN	94	2	-	-	33	10	355	77	-	8	0
DARUNTER: STO	87	2	-	-	32	10	338	77	-	8	0
GOT	7	-	-	-	0	-	17	-	-	-	-
NORWEGEN	30	-	-	-	0	0	426	-	-	1	0
DARUNTER: OSL	30	-	-	-	0	0	426	-	-	1	0
DAENEMARK	147	87	-	-	189	8	440	17	-	99	-
DARUNTER: CPH	147	87	-	-	189	8	435	17	-	99	-
GR BRITANNIEN	246	107	-	-	472	1	1 170	71	-	342	63
DARUNTER: LON	246	107	-	-	469	1	1 160	71	-	340	63
MAN	-	-	-	-	3	-	4	-	-	2	-
IRLAND	-	-	-	-	60	-	141	0	-	24	0
DARUNTER: DUB	-	-	-	-	60	-	139	0	-	24	0
ISLAND	45	-	-	-	-	-	6	-	-	-	-
DARUNTER: KEF	45	-	-	-	-	-	6	-	-	-	-
NIEDERLANDE	292	26	-	-	119	-	475	39	0	187	31
DARUNTER: AMS	292	26	-	-	119	-	475	39	0	187	31
BELGIEN	20	3	-	-	29	-	252	8	-	20	-
DARUNTER: BRU	20	3	-	-	29	-	252	8	-	20	-
LUXEMBURG	0	-	-	-	-	-	19	-	-	0	-
DARUNTER: LUX	0	-	-	-	-	-	19	-	-	0	-
FRANKREICH	3	6	-	-	1	-	320	0	-	7	4
DARUNTER: PAR	3	4	-	-	1	-	319	0	-	7	4
SPANIEN	36	2	-	-	167	0	752	14	-	115	8
DARUNTER: MAD	8	-	-	-	137	-	469	14	-	96	8
BCN	14	2	-	-	29	-	80	-	-	18	-
AGP	11	-	-	-	-	-	1	-	-	-	-
PMI	3	-	-	-	-	-	27	-	-	-	-
TCI	0	-	-	-	-	-	150	0	-	-	-
PORTUGAL	9	0	-	-	26	0	339	1	-	63	0
DARUNTER: LIS	9	0	-	-	26	0	291	1	-	63	0
OPO	-	-	-	-	-	-	19	-	-	-	-
FNC	-	-	-	-	-	-	18	-	-	-	-
*PT	-	-	-	-	-	-	10	-	-	-	-
MALTA	-	-	-	-	4	-	65	-	-	0	-
DARUNTER: MLA	-	-	-	-	4	-	65	-	-	0	-
SCHWEIZ	93	25	-	-	87	0	536	42	-	65	19
DARUNTER: ZRH	93	25	-	-	77	0	304	38	-	52	19
GVA	-	-	-	-	11	-	233	4	-	13	-
OESTERREICH	40	11	-	-	65	0	472	27	-	109	18
DARUNTER: VIE	40	11	-	-	65	0	459	27	-	109	18
ITALIEN	14	0	-	-	46	2	1 314	13	-	198	6
DARUNTER: ROM	0	-	-	-	0	-	695	-	-	122	6
MIL	14	0	-	-	46	0	212	13	-	75	0
VCE	-	-	-	-	-	-	284	-	-	0	-
TRN	-	-	-	-	-	-	88	0	-	0	-
PSA	-	-	-	-	-	-	18	-	-	-	-
GRIECHENLAND	0	-	-	-	121	2	506	32	12	197	7
DARUNTER: ATH	0	-	-	-	121	2	489	31	12	142	7
SKG	-	-	-	-	0	-	4	0	-	55	0
TUERKEI	5	6	-	-	66	16	905	16	-	225	0
DARUNTER: ANK	-	-	-	-	2	-	43	0	-	0	-
IST	5	5	-	-	63	16	854	16	-	225	0
ZYPERN	3	-	-	-	-	-	89	-	-	0	-
DARUNTER: LCA	3	-	-	-	-	-	89	-	-	0	-
SLOWENIEN	-	-	-	-	-	-	175	-	-	0	-
DARUNTER: LJU	-	-	-	-	-	-	175	-	-	0	-
KROATIEN	-	-	-	-	2	-	236	2	-	5	-
DARUNTER: ZAG	-	-	-	-	0	-	228	0	-	5	-
SERBIEN	-	-	-	-	-	-	141	-	-	5	-
DARUNTER: BEG	-	-	-	-	-	-	141	-	-	5	-
MAZEDONIEN	2	-	-	-	6	-	19	6	-	0	-
DARUNTER: SKP	2	-	-	-	6	-	19	6	-	0	-
UNGARN	13	-	-	-	30	0	313	13	-	48	-
DARUNTER: BUD	13	-	-	-	30	0	313	13	-	48	-
ALBANIEN	-	-	-	-	-	-	1	-	-	-	-
TSCHECH. REP	1	2	-	-	19	-	179	8	0	23	-
DARUNTER: PRG	1	2	-	-	19	-	179	8	0	23	-
RUMAENIEN	-	-	-	-	-	-	336	2	-	85	-
DARUNTER: BUH	-	-	-	-	-	-	336	2	-	85	-
BULGARIEN	-	-	-	-	-	-	101	-	-	73	-
DARUNTER: SOF	-	-	-	-	-	-	100	-	-	73	-
RUSSLAND	11	38	-	-	20	0	357	-	-	16	10
DARUNTER: MOW	11	38	-	-	20	0	265	-	-	16	10
LED	0	0	-	-	-	-	92	-	-	2	0
WEISSRUSSLAND	0	-	-	-	-	-	73	0	-	2	0
DARUNTER: MSQ	0	-	-	-	-	-	73	0	-	2	0
MOLDAVIEN	-	-	-	-	-	-	9	-	-	-	-
UKRAINE	-	-	-	-	-	-	79	-	-	1	-
DARUNTER: IEV	-	-	-	-	-	-	79	-	-	1	-
GEORGIEN	-	-	-	-	-	0	2	-	-	-	-
ASERBAIDCHAN	-	-	-	-	-	-	1	-	-	-	-
KASACHSTAN	-	0	-	-	-	-	129	-	-	-	-
DARUNTER: ALA	-	0	-	-	-	-	129	-	-	-	-
USBKISTAN	-	-	-	-	-	-	32	-	-	-	-

IM JAHR 1995

MIT GEBIETEN AUSSERHALE DEUTSCHLANDS

IN TONNEN

HERKUNFTSFLUGPLATZ									NACH STRECKENZIELLAND
B E R L I N (THF)	(SKF)	SAARBRUECKEN (SCN)	MUENSTER/ OSN. (FMO)	LEIPZIG (LEJ)	DRESDEN (DRS)	ERFURT (ERF)	SONSTIGE	INSGESAMT	BZW. ----- FLUGPLATZ
									POST-EINLADUNG
									INSGESAMT
0	0	-	-	-	-	-	-	656	POLEN
0	0	-	-	-	-	-	-	653	DARUNTER:WAW
-	-	-	-	-	-	-	-	97	LITAUEN
-	-	-	-	-	-	-	-	97	DARUNTER:VNO
-	-	-	-	-	-	-	-	35	LETTLAND
-	-	-	-	-	-	-	-	35	DARUNTER:RIX
-	-	-	-	-	-	-	-	35	ESTLAND
-	-	-	-	-	-	-	-	35	DARUNTER:TTL
-	-	-	-	-	-	-	-	794	FINNLAND
-	-	-	-	-	-	-	-	706	DARUNTER:HEL
-	-	-	-	-	-	-	-	83	TMP
-	-	-	-	-	-	-	-	577	SCHWEDEN
-	-	-	-	-	-	-	-	554	DARUNTER:STO
-	-	-	-	-	-	-	-	24	GOT
-	-	-	-	-	-	-	-	459	NORWEGEN
-	-	-	-	-	-	-	-	458	DARUNTER:OSL
39	-	-	-	-	-	-	-	1 026	DAENEMARK
39	-	-	-	-	-	-	-	1 021	DARUNTER:CPH
-	-	-	-	0	2	-	-	2 474	GR BRITANNIEN
-	-	-	-	0	2	-	-	2 457	DARUNTER:LON
-	-	-	-	-	-	-	-	10	MAN
-	-	-	-	-	-	-	-	226	IRLAND
-	-	-	-	-	-	-	-	224	DARUNTER:DUB
-	-	-	-	-	-	-	-	52	ISLAND
-	-	-	-	-	-	-	-	52	DARUNTER:KEF
-	-	-	-	-	-	-	-	1 169	NIEDERLANDE
-	-	-	-	-	-	-	-	1 169	DARUNTER:AMS
4	-	-	-	-	-	-	-	336	BELGIEN
4	-	-	-	-	-	-	-	336	DARUNTER:BRU
-	-	-	-	-	-	-	-	19	LUXEMBURG
-	-	-	-	-	-	-	-	19	DARUNTER:LUX
-	-	-	-	-	-	-	-	341	FRANKREICH
-	-	-	-	-	-	-	-	339	DARUNTER:PAR
-	-	-	-	0	-	-	-	1 094	SPANIEN
-	-	-	-	-	-	-	-	732	DARUNTER:MAD
-	-	-	-	-	-	-	-	144	BCN
-	-	-	-	-	-	-	-	12	AGP
-	-	-	-	-	-	-	-	30	PMI
-	-	-	-	-	-	-	-	150	TCI
-	-	-	-	-	-	-	-	438	PORTUGAL
-	-	-	-	-	-	-	-	390	DARUNTER:LIS
-	-	-	-	-	-	-	-	19	OPO
-	-	-	-	-	-	-	-	18	FNC
-	-	-	-	-	-	-	-	10	*PT
0	-	-	-	-	-	-	-	70	MALTA
0	-	-	-	-	-	-	-	70	DARUNTER:MLA
0	-	-	-	-	-	-	-	869	SCHWEIZ
0	-	-	-	-	-	-	-	609	DARUNTER:ZRH
0	0	-	-	-	-	-	-	260	GVA
0	0	-	-	-	-	-	-	742	OESTERREICH
-	-	-	-	-	-	-	-	729	DARUNTER:VIE
-	-	-	-	-	-	-	-	1 592	ITALIEN
-	-	-	-	-	-	-	-	823	DARUNTER:ROM
-	-	-	-	-	-	-	-	360	MIL
-	-	-	-	-	-	-	-	284	VCE
-	-	-	-	-	-	-	-	88	TRN
-	-	-	-	-	-	-	-	18	PSA
-	0	-	-	0	-	-	0	876	GRIECHENLAND
-	0	-	-	0	-	-	-	804	DARUNTER:ATH
-	-	-	-	-	-	-	-	60	SKG
-	-	-	-	-	-	-	-	1 239	TUERKEI
-	-	-	-	-	-	-	-	46	DARUNTER:ANK
-	0	-	-	-	-	-	-	1 184	IST
-	0	-	-	-	-	-	-	92	ZYPERN
-	0	-	-	-	-	-	-	92	DARUNTER:LCA
-	-	-	-	-	-	-	-	175	SLOWENIEN
-	-	-	-	-	-	-	-	175	DARUNTER:LJU
-	-	-	-	-	-	-	-	244	KROATIEN
-	-	-	-	-	-	-	-	235	DARUNTER:ZAG
-	-	-	-	-	-	-	-	146	SERBIEN
-	-	-	-	-	-	-	-	146	DARUNTER:BEG
-	0	-	-	-	-	-	-	33	MAZEDONIEN
-	0	-	-	-	-	-	-	33	DARUNTER:SKP
-	10	-	-	-	-	-	-	427	UNGARN
-	10	-	-	-	-	-	-	427	DARUNTER:BUD
-	-	-	-	-	-	-	-	1	ALBANIEN
7	0	-	-	-	-	-	-	237	TSSCHECH REP
7	0	-	-	-	-	-	-	237	DARUNTER:PRG
-	12	-	-	-	-	-	-	434	RUMAENIEN
-	12	-	-	-	-	-	-	434	DARUNTER:BUH
-	4	-	-	-	-	-	-	178	BULGARIEN
-	4	-	-	-	-	-	-	177	DARUNTER:SOF
-	1	-	-	-	-	-	-	454	RUSSLAND
-	0	-	-	-	-	-	-	360	DARUNTER:MOW
-	1	-	-	-	-	-	-	93	LED
-	1	-	-	-	-	-	-	77	WEISSRUSSLAND
-	1	-	-	-	-	-	-	77	DARUNTER:MSQ
-	-	-	-	-	-	-	-	9	MOLDAVIEN
-	3	-	-	-	-	-	-	83	UKRAINE
-	3	-	-	-	-	-	-	83	DARUNTER:IEV
-	-	-	-	-	-	-	-	2	GEORGIEN
-	-	-	-	-	-	-	-	1	ASERBAIDCHAN
-	-	-	-	-	-	-	-	129	KASACHSTAN
-	-	-	-	-	-	-	-	129	DARUNTER:ALA
-	-	-	-	-	-	-	-	32	USBEKISTAN

7 LUFTPOSTVERKEHR
7. 2 VERFLECHTUNG IM VERKEHR
7. 2. 1 EINLADUNG

		VON STRECKEN								
NACH STRECKENZIELLAND										
BZW. ----- FLUGPLATZ	HAMBURG (HAM)	HANNOVER (HAJ)	BREMEN (BRE)	DUESSELDORF (DUS)	KOELN/BONN (CGN)	FRANKFURT (FRA)	STUTTGART (STR)	NUERNBERG (NUE)	MUENCHEN (MUC)	BERLIN (TXL)
POST-EINLADUNG										
INSGESAMT										
DARUNTER:TAS	-	-	-	-	-	32	-	-	-	-
E U R O P A	1 190	314	-	1 752	58	11 934	408	12	2 020	201
DARUNTER: EU-LAENDER	954	243	-	1 425	41	7 083	320	12	1 436	146
AEGYPTEN	-	-	-	0	-	195	-	-	0	-
DARUNTER:CAI	-	-	-	0	-	193	-	-	0	-
TUNESIEN	0	-	-	1	-	70	0	-	0	-
DARUNTER:TUN	0	-	-	1	-	63	-	-	0	-
ALGERIEN	-	-	-	-	-	31	-	-	-	-
DARUNTER:ALG	-	-	-	-	-	31	-	-	-	-
MAROKKO	0	-	-	0	-	66	-	-	-	-
DARUNTER:CAS	-	-	-	0	-	66	-	-	-	-
SENEGAL	-	-	-	-	-	8	-	-	-	-
GHANA	-	-	-	4	-	43	-	-	-	-
DARUNTER:ACC	-	-	-	4	-	43	-	-	-	-
NIGERIA	-	-	-	-	-	60	-	-	-	-
DARUNTER:LOS	-	-	-	-	-	60	-	-	-	-
SUDAN	-	-	-	-	-	37	-	-	-	-
DARUNTER:KRT	-	-	-	-	-	37	-	-	-	-
ERITREA	-	-	-	-	-	106	-	-	-	-
DARUNTER:ASM	-	-	-	-	-	106	-	-	-	-
AETHIOPIEN	-	-	-	-	-	139	-	-	-	-
DARUNTER:ADD	-	-	-	-	-	139	-	-	-	-
KENIA	-	-	-	-	-	117	-	-	-	-
DARUNTER:NBO	-	-	-	-	-	117	-	-	-	-
SIMBASWE	-	-	-	-	-	57	-	-	-	-
DARUNTER:HRE	-	-	-	-	-	57	-	-	-	-
NAMIBIA	-	-	-	-	-	48	-	-	0	-
DARUNTER:WDH	-	-	-	-	-	48	-	-	0	-
MADAGASKAR	-	-	-	-	-	4	-	-	-	-
SESCHELLEN	-	-	-	-	-	4	-	-	-	-
MAURITIUS	-	-	-	-	-	49	-	-	2	-
DARUNTER:MRU	-	-	-	-	-	49	-	-	2	-
SUEDAFRIKA	-	-	-	5	-	415	-	-	13	-
DARUNTER:JNB	-	-	-	3	-	384	-	-	3	-
CPT	-	-	-	2	-	31	-	-	10	-
A F R I K A	0	-	-	11	-	1 450	0	-	17	-
KANADA	-	-	-	15	-	762	-	-	-	-
DARUNTER:YMQ	-	-	-	-	-	339	-	-	-	-
YTO	-	-	-	15	-	405	-	-	-	-
YVR	-	-	-	-	-	13	-	-	-	-
USA	6	-	-	616	17	8 067	7	-	107	36
DARUNTER:NYC	5	-	-	610	17	3 377	4	-	75	32
CHI	-	-	-	4	-	1 125	-	-	23	-
BOS	-	-	-	-	-	69	-	-	-	-
PHL	-	-	-	-	-	408	-	-	-	-
WAS	-	-	-	-	-	306	-	-	-	-
DET	-	-	-	-	-	181	-	-	-	-
CVG	-	-	-	-	-	38	-	-	-	-
ATL	0	-	-	-	-	379	3	-	7	5
TPA	-	-	-	-	-	132	-	-	-	-
MIA	-	-	-	-	-	433	-	-	2	-
ORL	-	-	-	0	-	112	-	-	-	-
MSP	-	-	-	-	-	149	-	-	-	-
DAL	-	-	-	-	-	521	-	-	-	-
MEM	-	-	-	-	-	181	-	-	-	-
SFO	-	-	-	-	-	408	-	-	-	-
LAX	-	-	-	2	-	237	-	-	-	-
MEKIKO	-	-	-	-	-	93	-	-	-	-
DARUNTER:MEK	-	-	-	-	-	93	-	-	-	-
TRINID.U.TOB.	-	-	-	-	-	5	-	-	-	-
KOLUMBIEN	-	-	-	-	-	248	-	-	-	-
DARUNTER:BOG	-	-	-	-	-	248	-	-	-	-
VENEZUELA	-	-	-	-	-	47	-	-	-	-
DARUNTER:CCS	-	-	-	-	-	47	-	-	-	-
BRASILIEN	-	-	-	-	-	368	-	-	-	-
DARUNTER:RIO	-	-	-	-	-	156	-	-	-	-
SAO	-	-	-	-	-	212	-	-	-	-
ECUADOR	-	-	-	-	-	13	-	-	-	-
DARUNTER:UIO	-	-	-	-	-	13	-	-	-	-
PERU	-	-	-	-	-	18	-	-	-	-
DARUNTER:LIM	-	-	-	-	-	18	-	-	-	-
URUGUAY	-	-	-	-	-	5	-	-	-	-
ARGENTINIEN	-	-	-	-	-	220	-	-	-	-
DARUNTER:BUE	-	-	-	-	-	220	-	-	-	-
CHILE	-	-	-	-	-	174	-	-	-	-
DARUNTER:SCL	-	-	-	-	-	174	-	-	-	-
A M E R I K A	6	-	-	631	17	10 023	7	-	107	36
LIBANON	-	-	-	-	-	33	-	-	-	-
DARUNTER:BEY	-	-	-	-	-	33	-	-	-	-
ISRAEL	-	-	-	-	-	497	-	-	36	-
DARUNTER:TLV	-	-	-	-	-	497	-	-	36	-
JORDANIEN	-	-	-	-	-	53	-	-	-	0
DARUNTER:AMM	-	-	-	-	-	53	-	-	-	0
SYRIEN	-	-	-	-	-	101	-	-	3	-
DARUNTER:DAM	-	-	-	-	-	101	-	-	3	-
IRAN	-	-	-	-	-	427	-	-	-	-

IM JAHR 1995

MIT GEBIETEN AUSSERHALB DEUTSCHLANDS

IN TONNEN

HERKUNFTSFLUGPLATZ									NACH STRECKENZIELLAND
(THF)	B E R L I N (SXF)	SAARBRUECKEN (SCN)	MUENSTER/ OSN. (FMO)	LEIPZIG (LEJ)	DRESDEN (DRS)	ERFURT (ERF)	SONSTIGE	INSGESAMT	BZW. ----- FLUGPLATZ
-	-	-	-	-	-	-	-	32	POST-EINLADUNG
-	-	-	-	-	-	-	-	-	INSGESAMT
50	31	-	-	0	2	-	0	17 972	DARUNTER:TAS
43	0	-	-	0	2	-	0	11 704	E U R O P A
-	0	-	-	-	-	-	-	197	DARUNTER: EU-LAENDER
-	0	-	-	-	-	-	-	194	AEGYPTEN
-	0	-	-	-	-	-	-	73	DARUNTER:CAI
-	0	-	-	-	-	-	-	67	TUNESIEN
-	-	-	-	-	-	-	-	31	DARUNTER:TUN
-	-	-	-	-	-	-	-	31	ALGERIEN
-	-	-	-	-	-	0	-	67	DARUNTER:ALG
-	-	-	-	-	-	-	-	66	MAROKKO
-	-	-	-	-	-	-	-	8	DARUNTER:CAS
-	-	-	-	-	-	-	-	47	SENEGAL
-	-	-	-	-	-	-	-	47	GHANA
-	-	-	-	-	-	-	-	60	DARUNTER:ACC
-	-	-	-	-	-	-	-	60	NIGERIA
-	-	-	-	-	-	-	-	37	DARUNTER:LOS
-	-	-	-	-	-	-	-	37	SUDAN
-	-	-	-	-	-	-	-	106	DARUNTER:KRT
-	-	-	-	-	-	-	-	106	ERITHEA
-	-	-	-	-	-	-	-	139	DARUNTER:ASM
-	-	-	-	-	-	-	-	139	AETHIOPIEN
-	-	-	-	0	-	-	-	139	DARUNTER:ADD
-	-	-	-	-	-	-	-	117	KENIA
-	-	-	-	-	-	-	-	117	DARUNTER:NBO
-	-	-	-	-	-	-	-	57	SIMBABWE
-	-	-	-	-	-	-	-	57	DARUNTER:HRE
-	-	-	-	-	-	-	-	48	NAMIBIA
-	-	-	-	-	-	-	-	48	DARUNTER:WDH
-	-	-	-	-	-	-	-	4	MADAGASKAR
-	-	-	-	-	-	-	-	4	SESCHELLEN
-	-	-	-	-	-	-	-	51	MAURITIUS
-	-	-	-	-	-	-	-	51	DARUNTER:MRU
-	-	-	-	-	-	-	-	434	SUEDAFRIKA
-	-	-	-	-	-	-	-	390	DARUNTER:JNB
-	0	-	-	0	-	0	-	44	CPT
-	-	-	-	-	-	-	-	1 481	A F R I K A
-	2	-	-	-	-	-	-	779	KANADA
-	2	-	-	-	-	-	-	339	DARUNTER:YMQ
-	-	-	-	-	-	-	-	422	YTO
-	-	-	-	-	-	-	-	13	YVR
-	-	-	-	-	-	-	-	8 856	USA
-	-	-	-	-	-	-	-	4 120	DARUNTER:NYC
-	-	-	-	-	-	-	-	1 151	CHI
-	-	-	-	-	-	-	-	69	BOS
-	-	-	-	-	-	-	-	408	PHL
-	-	-	-	-	-	-	-	306	WAS
-	-	-	-	-	-	-	-	181	DET
-	-	-	-	-	-	-	-	38	CVG
-	-	-	-	-	-	-	-	394	ATL
-	-	-	-	-	-	-	-	132	TPA
-	-	-	-	-	-	-	-	436	MIA
-	-	-	-	-	-	-	-	112	ORL
-	-	-	-	-	-	-	-	149	MSP
-	-	-	-	-	-	-	-	521	DAL
-	-	-	-	-	-	-	-	181	MEN
-	-	-	-	-	-	-	-	408	SFO
-	-	-	-	-	-	-	-	239	LAX
-	-	-	-	-	-	-	-	93	MEXIKO
-	-	-	-	-	-	-	-	93	DARUNTER:MEX
-	-	-	-	-	-	-	-	5	TRINID.U.TO
-	-	-	-	-	-	-	-	248	KOLUMBIEN
-	-	-	-	-	-	-	-	248	DARUNTER:BOG
-	-	-	-	-	-	-	-	47	VENEZUELA
-	-	-	-	-	-	-	-	47	DARUNTER:CCS
-	-	-	-	-	-	-	-	368	BRASILIEN
-	-	-	-	-	-	-	-	156	DARUNTER:RIO
-	-	-	-	-	-	-	-	212	SAO
-	-	-	-	-	-	-	-	13	ECUADOR
-	-	-	-	-	-	-	-	13	DARUNTER:UIO
-	-	-	-	-	-	-	-	18	PERU
-	-	-	-	-	-	-	-	18	DARUNTER:LIM
-	-	-	-	-	-	-	-	5	URUGUAY
-	-	-	-	-	-	-	-	220	ARGENTINIEN
-	-	-	-	-	-	-	-	220	DARUNTER:BUE
-	0	-	-	-	-	-	-	174	CHILE
-	0	-	-	-	-	-	-	174	DARUNTER:SCL
-	2	-	-	-	-	-	-	10 829	A M E R I K A
-	0	-	-	-	-	-	-	33	LIBANON
-	0	-	-	-	-	-	-	33	DARUNTER:BEY
-	0	-	-	-	-	-	-	533	ISRAEL
-	0	-	-	-	-	-	-	533	DARUNTER:TLV
-	-	-	-	-	-	-	-	53	JORDANIEN
-	-	-	-	-	-	-	-	53	DARUNTER:AMM
-	0	-	-	-	-	-	-	104	SYRIEN
-	0	-	-	-	-	-	-	104	DARUNTER:DAM
-	-	-	-	-	-	-	-	427	IRAN

7 LUFTPOSTVERKEHR
 7. 2 VERFLECHTUNG IM VERKEHR
 7. 2. 1 EINLADUNG

VON STRECKEN										
NACH STRECKENZIELLAND	HAMBURG (HAM)	HANNOVER (HAJ)	BREMEN (BRE)	DUESSELDORF (DUS)	KOELN/BONN (CGN)	FRANKFURT (FRA)	STUTTGART (STR)	NUERNBERG (NUE)	MUENCHEN (MUC)	BERLIN (TKL)
BZW. ----- FLUGPLATZ										
POST-EINLADUNG										
INSGESAMT										
DARUNTER: THER	-	-	-	-	-	427	-	-	-	-
KUWEIT	-	-	-	-	-	155	-	-	-	-
DARUNTER: KWI	-	-	-	-	-	155	-	-	1	-
BAHRAIN	-	-	-	-	-	50	-	-	-	-
DARUNTER: BAH	-	-	-	-	-	50	-	-	-	-
KATAR	-	-	-	-	-	1	-	-	-	-
SAUDI-ARAB.	-	-	-	-	-	240	-	-	-	-
DARUNTER: JED	-	-	-	-	-	111	-	-	-	-
RUH	-	-	-	-	-	128	-	-	-	-
JEMEN	-	-	-	-	-	42	-	-	-	-
DARUNTER: SAH	-	-	-	-	-	42	-	-	-	-
OMAN	-	-	-	-	-	7	-	-	-	-
V. A. EMIRATE	-	-	-	-	-	129	-	-	0	-
DARUNTER: DXB	-	-	-	-	-	102	-	-	-	-
AUH	-	-	-	-	-	27	-	-	0	-
PAKISTAN	-	-	-	-	-	228	-	-	-	-
DARUNTER: KHI	-	-	-	-	-	217	-	-	-	-
ISB	-	-	-	-	-	11	-	-	-	-
BANGLADESCH	-	-	-	-	-	2	-	-	-	-
INDIEN	-	-	-	-	-	591	-	-	-	-
DARUNTER: DEL	-	-	-	-	-	357	-	-	-	-
BOM	-	-	-	-	-	222	-	-	-	-
NEPAL	-	-	-	-	-	26	-	-	-	-
DARUNTER: KTH	-	-	-	-	-	26	-	-	-	-
SRI LANKA	-	-	-	0	-	18	-	-	0	-
DARUNTER: CMB	-	-	-	0	-	18	-	-	0	-
THAILAND	-	-	-	0	-	195	-	-	6	-
DARUNTER: BKK	-	-	-	0	-	171	-	-	6	-
HKT	-	-	-	-	-	24	-	-	-	-
VIETNAM	-	-	-	-	-	10	-	-	-	0
DARUNTER: SGN	-	-	-	-	-	10	-	-	-	0
MALAYSIA	-	-	-	-	-	41	-	-	0	-
DARUNTER: KUL	-	-	-	-	-	41	-	-	0	-
SINGAPUR	-	-	-	-	-	271	-	-	3	-
DARUNTER: SIN	-	-	-	-	-	271	-	-	3	-
BRUNEI	-	-	-	-	-	1	-	-	-	-
INDONESIEN	-	-	-	-	-	65	-	-	0	-
DARUNTER: JKT	-	-	-	-	-	61	-	-	-	-
PHILIPPINEN	-	-	-	-	-	227	-	-	-	-
DARUNTER: MNL	-	-	-	-	-	227	-	-	-	-
HONGKONG (BRIT)	-	-	-	-	-	225	-	-	-	-
DARUNTER: HKG	-	-	-	-	-	225	-	-	-	-
TAIWAN	-	-	-	-	-	56	-	-	-	-
DARUNTER: TPE	-	-	-	-	-	56	-	-	-	-
JAPAN	-	-	-	-	-	935	-	-	21	-
DARUNTER: TYO	-	-	-	-	-	817	-	-	7	-
OSA	-	-	-	-	-	118	-	-	15	-
KOREA REP.	-	-	-	-	-	179	-	-	-	-
DARUNTER: SEL	-	-	-	-	-	179	-	-	-	-
CHINA	-	-	-	-	-	344	-	-	-	-
DARUNTER: PEK	-	-	-	-	-	328	-	-	-	-
SHA	-	-	-	-	-	16	-	-	-	-
A S I E N	-	-	-	0	-	5 150	-	-	73	0
AUSTRALIEN	-	-	-	-	-	264	-	-	-	-
DARUNTER: SYD	-	-	-	-	-	232	-	-	-	-
MEB	-	-	-	-	-	32	-	-	-	-
NEUSEELAND	-	-	-	-	-	38	-	-	-	-
DARUNTER: AKL	-	-	-	-	-	38	-	-	-	-
AUSTRALIEN/OZEANIEN...	-	-	-	-	-	302	-	-	-	-
I N S G E S A M T ..	1 197	314	-	2 395	75	28 859	415	12	2 217	238

IM JAHR 1995

MIT GEBIETEN AUSSERHALB DEUTSCHLANDS

IN TONNEN

HERKUNFTSFLUGPLATZ								NACH STRECKENZIELLAND	
B E R L I N (THF)	(SXF)	SAARBRUECKEN (SCN)	MUENSTER/ OSN. (FMO)	LEIPZIG (LEJ)	DRESDEN (DRS)	ERFURT (ERF)	SONSTIGE	INSGESAMT	BZW. ----- FLUGPLATZ
POST-EINLADUNG									
INSGESAMT									
-	-	-	-	-	-	-	-	427	DARUNTER: THR
-	-	-	-	-	-	-	-	156	KUWEIT
-	-	-	-	-	-	-	-	156	DARUNTER: KWI
-	-	-	-	-	-	-	-	50	BAHRAIN
-	-	-	-	-	-	-	-	50	DARUNTER: BAH
-	-	-	-	-	-	-	-	1	KATAR
-	-	-	-	-	-	-	-	240	SAUDI-ARAB.
-	-	-	-	-	-	-	-	111	DARUNTER: JED
-	-	-	-	-	-	-	-	128	RUH
-	-	-	-	-	-	-	-	42	JEMEN
-	-	-	-	-	-	-	-	42	DARUNTER: SAH
-	-	-	-	-	-	-	-	7	OMAN
-	-	-	-	-	-	-	-	129	V. A. EMIRATE
-	-	-	-	-	-	-	-	102	DARUNTER: DXB
-	-	-	-	-	-	-	-	27	AUH
-	-	-	-	-	-	-	-	228	PAKISTAN
-	-	-	-	-	-	-	-	217	DARUNTER: KHI
-	-	-	-	-	-	-	-	11	ISB
-	-	-	-	-	-	-	-	2	BANGLADESCH
-	-	-	-	-	-	-	-	591	INDIEN
-	-	-	-	-	-	-	-	357	DARUNTER: DEL
-	-	-	-	-	-	-	-	222	BOM
-	-	-	-	-	-	-	-	26	NEPAL
-	-	-	-	-	-	-	-	26	DARUNTER: KTM
-	-	-	-	-	-	-	-	19	SRI LANKA
-	-	-	-	-	-	-	-	19	DARUNTER: CMB
-	-	-	-	-	-	-	-	202	THAILAND
-	-	-	-	-	-	-	-	178	DARUNTER: BKK
-	-	-	-	-	-	-	-	24	HKT
-	-	-	-	-	-	-	-	11	VIETNAM
-	-	-	-	-	-	-	-	10	DARUNTER: SGN
-	-	-	-	-	-	-	-	42	MALAYSIA
-	2	-	-	-	-	-	-	42	DARUNTER: KUL
-	2	-	-	-	-	-	-	276	SINGAPUR
-	-	-	-	-	-	-	-	276	DARUNTER: SIN
-	0	-	-	-	-	-	-	1	BRUNEI
-	0	-	-	-	-	-	-	66	INDONESIEN
-	-	-	-	-	-	-	-	62	DARUNTER: JKT
-	-	-	-	-	-	-	-	227	PHILIPPINEN
-	-	-	-	-	-	-	-	227	DARUNTER: MNL
-	-	-	-	-	-	-	-	225	HONGKONG (BRIT)
-	-	-	-	-	-	-	-	225	DARUNTER: HKG
-	-	-	-	-	-	-	-	56	TAIWAN
-	-	-	-	-	-	-	-	56	DARUNTER: TPE
-	-	-	-	-	-	-	-	957	JAPAN
-	-	-	-	-	-	-	-	824	DARUNTER: TYO
-	-	-	-	-	-	-	-	133	OSA
-	-	-	-	-	-	-	-	179	KOREA REP.
-	0	-	-	-	-	-	-	179	DARUNTER: SEL
-	0	-	-	-	-	-	-	345	CHINA
-	-	-	-	-	-	-	-	329	DARUNTER: PEK
-	-	-	-	-	-	-	-	16	SHA
-	3	-	-	-	-	-	-	5 227	A S I E N
-	-	-	-	-	-	-	-	264	AUSTRALIEN
-	-	-	-	-	-	-	-	232	DARUNTER: SYD
-	-	-	-	-	-	-	-	32	MEB
-	-	-	-	-	-	-	-	38	NEUSEELAND
-	-	-	-	-	-	-	-	38	DARUNTER: AKL
-	-	-	-	-	-	-	-	302	AUSTRALIEN/OZEANIEN
50	37	-	-	0	2	0	0	35 810	I N S G E S A M T

7 LUFTPOSTVERKEHR
7. 2 VERFLECHTUNG IM VERKEHR
7. 2. 2 AUSLADUNG

NACH STRECKEN											
VON STRECKENHERKUNFTS-		HAMBURG	HANNOVER	BREMEN	DUESSELDORF	KOELN/BONN	FRANKFURT	STUTTGART	NUERNBERG	MUENCHEN	BERLIN
LAND BZW. --- FLUGPLATZ		(HAM)	(HAJ)	(BRE)	(DUS)	(CGN)	(FRA)	(STR)	(NUE)	(MUC)	(TXL)
POST-AUSLADUNG											
INSGESAMT											
POLEN		0	-	-	-	-	64	-	-	0	36
DARUNTER: NAW		0	-	-	-	-	64	-	-	0	36
LITAUEN		-	-	-	-	-	31	-	-	-	0
DARUNTER: VNO		-	-	-	-	-	31	-	-	-	0
LETTLAND		-	-	-	-	-	16	-	-	-	-
DARUNTER: RIX		-	-	-	-	-	16	-	-	-	-
ESTLAND		-	-	-	-	-	22	-	-	-	-
DARUNTER: TTL		-	-	-	-	-	22	-	-	-	-
FINNLAND	223	-	-	-	39	0	368	4	-	34	5
DARUNTER: HEL	223	-	-	-	39	0	183	4	-	34	5
TMP	-	-	-	-	-	-	185	-	-	-	-
SCHWEDEN	29	-	-	-	264	0	170	1	-	0	2
DARUNTER: STO	29	-	-	-	174	-	98	1	-	0	2
GOT	0	-	-	-	90	0	73	-	-	-	-
NORWEGEN	32	-	-	-	8	0	110	-	-	0	0
DARUNTER: OSL	24	-	-	-	8	0	110	-	-	0	0
DAENEMARK	103	52	-	-	104	-	430	1	-	1	-
DARUNTER: CPH	103	52	-	-	104	-	430	1	-	1	-
GR BRITANNIEN	605	324	-	-	781	3	1 068	84	-	829	174
DARUNTER: LON	605	319	-	-	552	3	1 045	84	-	557	174
BHX	-	1	-	-	155	0	0	-	-	9	-
MAN	-	-	-	-	23	-	13	-	-	262	-
GLA	-	3	-	-	7	-	7	-	-	-	-
EDI	-	-	-	-	44	-	-	-	-	0	-
IRLAND	-	-	-	-	96	-	31	-	0	7	-
DARUNTER: DUB	-	-	-	-	96	-	31	-	0	7	-
ISLAND	55	-	-	-	-	-	-	-	-	-	-
DARUNTER: KEF	55	-	-	-	-	-	-	-	-	-	-
NIEDERLANDE	134	0	-	-	102	-	405	2	-	95	22
DARUNTER: AMS	134	0	-	-	102	-	405	2	-	95	22
BELGIEN	0	0	-	-	0	-	267	0	-	8	4
DARUNTER: BRU	0	0	-	-	0	-	267	0	-	8	4
LUXEMBURG	0	-	-	-	-	-	133	-	-	1	-
DARUNTER: LUX	0	-	-	-	-	-	133	-	-	1	-
FRANKREICH	3	0	-	-	3	-	310	0	-	22	0
DARUNTER: PAR	3	0	-	-	3	-	239	0	-	20	0
LYS	-	-	-	-	-	-	29	-	-	-	-
NCE	-	-	-	-	-	-	42	-	-	2	-
SPANIEN	2	0	-	-	0	0	649	0	-	1	0
DARUNTER: MAD	2	-	-	-	0	-	57	-	-	0	0
BCN	-	-	-	-	0	0	269	0	-	0	-
SVQ	-	-	-	-	-	-	149	-	-	-	-
*E1	-	-	-	-	-	-	12	-	-	-	-
TCI	-	0	-	-	-	-	146	-	-	-	-
PORTUGAL	0	0	-	-	0	0	360	-	-	0	-
DARUNTER: LIS	0	-	-	-	0	0	349	-	-	0	-
MALTA	2	-	-	-	0	-	177	-	-	15	0
DARUNTER: MLA	2	-	-	-	0	-	177	-	-	15	0
SCHWEIZ	12	0	-	-	34	0	208	27	-	38	11
DARUNTER: ZRH	8	0	-	-	23	0	81	20	-	30	11
GVA	4	-	-	-	11	-	127	7	-	8	-
OESTERREICH	3	2	-	-	4	0	206	1	-	9	1
DARUNTER: VIE	3	2	-	-	4	0	178	1	-	9	1
SZG	-	-	-	-	0	-	11	-	-	-	-
ITALIEN	0	-	-	-	0	0	2 089	1	-	45	0
DARUNTER: ROM	-	-	-	-	0	0	564	-	-	15	0
MIL	0	-	-	-	0	-	682	-	-	0	-
VCE	-	-	-	-	-	-	51	-	-	0	-
TRN	-	-	-	-	-	-	417	1	-	0	-
GOA	-	-	-	-	-	-	18	-	-	0	-
BLQ	-	-	-	-	-	-	326	-	-	27	-
NAP	-	-	-	-	-	-	22	-	-	0	-
GRIECHENLAND	0	0	-	-	12	-	278	0	0	39	0
DARUNTER: ATH	0	-	-	-	12	-	276	0	-	39	0
TUERKEI	-	0	-	-	0	0	276	0	0	252	0
DARUNTER: ANK	-	-	-	-	-	-	89	-	-	108	-
IST	-	0	-	-	0	-	186	0	0	144	0
ZYPERN	0	-	-	-	-	-	124	-	-	0	-
DARUNTER: LCA	0	-	-	-	-	-	124	-	-	0	-
SLOWENIEN	-	-	-	-	-	-	99	-	-	0	-
DARUNTER: LJU	-	-	-	-	-	-	99	-	-	0	-
KROATIEN	-	-	-	-	-	-	261	-	-	0	-
DARUNTER: ZAG	-	-	-	-	-	-	261	-	-	0	-
SERBIEN	-	-	-	-	-	-	34	-	-	-	-
DARUNTER: BEG	-	-	-	-	-	-	34	-	-	-	-
MAZEDONIEN	-	-	-	-	2	-	27	7	-	-	-
DARUNTER: SKP	-	-	-	-	2	-	27	7	-	-	-
UNGARN	0	-	-	-	0	0	124	0	-	178	-
DARUNTER: BUD	0	-	-	-	0	0	124	0	-	178	-
TSCHECH. REP	0	0	-	-	-	-	43	0	-	0	-
DARUNTER: PRG	0	0	-	-	-	-	43	0	-	0	-
RUMAENIEN	-	-	-	-	-	-	76	-	-	12	-
DARUNTER: BUH	-	-	-	-	-	-	76	-	-	12	-
BULGARIEN	-	-	-	-	-	-	28	-	-	5	-
DARUNTER: SOF	-	-	-	-	-	-	28	-	-	5	-
RUSSLAND	-	0	-	-	0	0	76	-	-	-	0
DARUNTER: MOW	-	-	-	-	0	0	74	-	-	-	0
WEISSRUSSLAND	-	-	-	-	-	-	24	-	-	0	-
DARUNTER: MSQ	-	-	-	-	-	-	24	-	-	0	-
MOLDAVIEN	-	-	-	-	-	-	5	-	-	-	-
UKRAINE	-	-	-	-	0	-	7	-	-	0	-
DARUNTER: IEV	-	-	-	-	0	-	7	-	-	0	-
GEORGIEN	-	-	-	-	-	-	4	-	-	-	-
ASERBAIDCHAN	-	-	-	-	-	0	0	-	-	-	-
KASACHSTAN	-	-	-	-	-	-	17	-	-	-	-

IM JAHR 1995

MIT GEBIETEN AUSSERHALB DEUTSCHLANDS

IN TONNEN

ZIELFLUGPLATZ

VON STRECKENHERKUNFTS-

LAND BZW. - FLUGPLATZ

POST-AUSLADUNG

INSGESAMT

B E R L I N (THF)	(SKF)	SAARBRUECKEN (SCN)	MUENSTER/ OSN. (FMO)	LEIPZIG (LEJ)	DRESDEN (DRS)	ERFURT (ERF)	SONSTIGE	INSGESAMT	LAND BZW. - FLUGPLATZ
0	2	-	-	-	-	-	-	102	POLEN
0	2	-	-	-	-	-	-	102	DARUNTER:WAW
-	-	-	-	-	-	-	-	31	LITAUEN
-	-	-	-	-	-	-	-	31	DARUNTER:VNO
-	-	-	-	-	-	-	-	16	LETTLAND
-	-	-	-	-	-	-	-	16	DARUNTER:RIX
-	-	-	-	-	-	-	-	22	ESTLAND
-	-	-	-	-	-	-	-	22	DARUNTER:TTL
-	-	-	-	-	-	-	-	672	FINNLAND
-	-	-	-	-	-	-	-	487	DARUNTER:HEL
-	-	-	-	-	-	-	-	185	TMP
-	-	-	-	-	-	-	-	468	SCHWEDEN
-	-	-	-	-	-	-	-	304	DARUNTER:STO
-	-	-	-	-	-	-	-	163	GOT
-	-	-	-	-	-	-	-	151	NORWEGEN
-	-	-	-	-	-	-	-	143	DARUNTER:OSL
9	-	-	-	-	-	-	-	702	DAENEMARK
9	-	-	-	-	-	-	-	702	DARUNTER:CPH
-	-	-	0	-	-	-	-	3 868	GR BRITANNIEN
-	-	-	0	-	-	-	-	3 339	DARUNTER:LON
-	-	-	-	-	-	-	-	166	BHX
-	-	-	-	-	-	-	-	298	MAN
-	-	-	-	-	-	-	-	18	GLA
-	-	-	-	-	-	-	-	45	EDI
-	-	-	-	-	-	-	-	135	IRLAND
-	-	-	-	-	-	-	-	135	DARUNTER:DUB
-	-	-	-	-	-	-	-	55	ISLAND
-	-	-	-	-	-	-	-	55	DARUNTER:KEF
-	-	-	-	-	-	-	-	761	NIEDERLANDE
0	-	-	-	-	-	-	-	761	DARUNTER:AMS
0	-	-	-	-	-	-	-	282	BELGIEN
-	-	-	-	-	-	-	-	282	DARUNTER:BRU
-	-	0	-	-	-	-	-	134	LUXEMBURG
-	-	0	-	-	-	-	-	134	DARUNTER:LUX
-	-	-	-	-	-	-	-	339	FRANKREICH
-	-	-	-	-	-	-	-	266	DARUNTER:PAR
-	-	-	-	-	-	-	-	29	LYS
-	0	0	-	-	-	-	-	44	NCE
-	-	-	-	0	-	-	-	654	SPANIEN
-	-	-	-	-	-	-	-	60	DARUNTER:MAD
-	-	-	-	-	-	-	-	270	BCN
-	-	-	-	-	-	-	-	149	SVQ
-	-	-	-	-	-	-	-	12	*E1
-	-	-	-	-	-	-	-	147	TCI
-	-	-	-	-	-	-	-	362	PORTUGAL
-	-	-	-	-	-	-	-	350	DARUNTER:LIS
-	-	-	-	-	-	-	-	194	MALTA
0	-	-	-	0	-	-	-	194	DARUNTER:MLA
0	-	-	-	0	-	-	-	332	SCHWEIZ
-	-	-	-	-	-	-	-	174	DARUNTER:ZRH
-	-	-	-	-	-	-	-	158	GVA
-	-	-	-	-	0	-	-	227	OESTERREICH
-	-	-	-	-	0	-	-	199	DARUNTER:VIE
-	-	-	-	-	-	-	-	11	SZG
-	-	-	-	-	-	-	-	2 136	ITALIEN
-	-	-	-	-	-	-	-	579	DARUNTER:ROM
-	-	-	-	-	-	-	-	683	MIL
-	-	-	-	-	-	-	-	51	VCE
-	-	-	-	-	-	-	-	419	TRN
-	-	-	-	-	-	-	-	18	GOA
-	-	-	-	-	-	-	-	354	BLQ
-	-	-	-	-	-	-	-	23	NAP
-	-	-	-	-	-	0	-	331	GRIECHENLAND
-	-	-	-	-	-	-	-	329	DARUNTER:ATH
-	2	-	-	-	-	-	-	531	TUERKEI
-	-	-	-	-	-	-	-	197	DARUNTER:ANK
-	2	-	-	-	-	-	-	333	IST
-	-	-	-	-	-	-	-	124	ZYPERN
-	-	-	-	-	-	-	-	124	DARUNTER:LCA
-	-	-	-	-	-	-	-	99	SLOWENIEN
-	-	-	-	-	-	-	-	99	DARUNTER:LJU
-	-	-	-	-	-	-	-	261	KROATIEN
-	-	-	-	-	-	-	-	261	DARUNTER:ZAG
-	-	-	-	-	-	-	-	34	SERBIEN
-	-	-	-	-	-	-	-	34	DARUNTER:BEG
-	-	-	-	-	-	-	-	36	MAZEDONIEN
-	-	-	-	-	-	-	-	36	DARUNTER:SKP
-	0	-	-	-	-	-	-	304	UNGARN
0	0	-	-	-	-	-	-	304	DARUNTER:BUD
0	-	-	-	-	-	-	-	43	TSSCHECH REP
-	0	-	-	-	-	-	-	43	DARUNTER:PRG
-	0	-	-	-	-	-	-	88	RUMAENIEN
-	0	-	-	-	-	-	-	88	DARUNTER:BUH
-	0	-	-	-	-	-	-	34	BULGARIEN
-	5	-	-	-	-	-	-	34	DARUNTER:SOF
-	1	-	-	-	-	-	-	81	RUSSLAND
-	-	-	-	-	-	-	-	76	DARUNTER:MOW
-	-	-	-	-	-	-	-	24	WEISSRUSSLAND
-	-	-	-	-	-	-	-	24	DARUNTER:MSQ
-	-	-	-	-	-	-	-	5	MOLDAVIEN
16	-	-	-	-	-	-	-	23	UKRAINE
16	-	-	-	-	-	-	-	23	DARUNTER:IEV
-	-	-	-	-	-	-	-	4	GEORGIEN
-	-	-	-	-	-	-	-	0	ASERBAIDCHAN
-	-	-	-	-	-	-	-	17	KASACHSTAN

VOM STRECKENHERKUNFTS-		NACH STRECKEN								
LAND BZW.--- FLUGPLATZ	HAMBURG (HAM)	HANNOVER (HAJ)	BREMEN (BRE)	DUESSELDORF (DUS)	KOELN/BONN (CGN)	FRANKFURT (FRA)	STUTTGART (STR)	NUERNBERG (NUE)	MUENCHEN (MUC)	BERLIN (TXL)
POST-AUSLADUNG										
INSGESAMT										
DARUNTER:ALA	-	-	-	-	-	17	-	-	-	-
USBEKISTAN	-	-	-	-	-	3	-	-	-	-
E U R O P A	1 204	380	-	1 454	6	8 621	132	0	1 596	258
DARUNTER: EU-LAENDER	1 102	379	-	1 409	5	6 764	96	0	1 094	210
AEgypten	-	-	-	0	-	20	-	-	0	-
DARUNTER:CAI	-	-	-	0	-	19	-	-	0	-
TUNESIEN	0	0	-	0	0	140	-	-	0	-
DARUNTER:TUN	0	-	-	0	-	135	-	-	0	-
ALGERIEN	-	-	-	-	-	11	-	-	-	-
DARUNTER:ALG	-	-	-	-	-	11	-	-	-	-
MAROKKO	-	-	-	-	-	74	-	-	-	-
DARUNTER:CAS	-	-	-	-	-	74	-	-	-	-
SENEGAL	-	-	-	-	-	3	-	-	-	-
GHANA	-	-	-	2	-	36	-	-	-	-
DARUNTER:ACC	-	-	-	2	-	36	-	-	-	-
SUDAN	-	-	-	-	-	7	-	-	-	-
ERITHREA	-	-	-	-	-	25	-	-	-	-
DARUNTER:ASM	-	-	-	-	-	25	-	-	-	-
AEthiopien	-	-	-	-	-	38	-	-	-	-
DARUNTER:ADD	-	-	-	-	-	38	-	-	-	-
KENIA	-	-	-	-	-	27	-	-	-	-
DARUNTER:NBO	-	-	-	-	-	27	-	-	-	-
SIMBABWE	-	-	-	-	-	7	-	-	-	-
NAMIBIA	-	-	-	-	-	15	-	-	-	-
DARUNTER:WDH	-	-	-	-	-	15	-	-	-	-
SESCHELLEN	-	-	-	-	-	1	-	-	0	-
MAURITIUS	-	-	-	-	-	3	-	-	-	-
SUEDAFRIKA	-	-	-	-	-	170	-	-	-	-
DARUNTER:JNB	-	-	-	-	-	69	-	-	-	-
CFT	-	-	-	-	-	101	-	-	-	-
A F R I K A	0	0	-	2	0	576	-	-	0	-
KANADA	-	-	-	1	-	580	-	-	-	-
DARUNTER:YMQ	-	-	-	-	-	142	-	-	-	-
YTO	-	-	-	1	-	374	-	-	-	-
YVR	-	-	-	-	-	64	-	-	-	-
USA	41	-	-	258	146	13 854	12	2	430	34
DARUNTER:NYC	9	-	-	3	124	6 622	-	-	229	9
CHI	-	-	-	255	-	1 889	-	-	10	-
PHL	-	-	-	-	-	1 083	-	2	-	-
WAS	-	-	-	-	-	614	-	-	-	-
DET	-	-	-	-	-	156	-	-	-	-
PIT	-	-	-	-	-	10	-	-	-	-
CVG	-	-	-	-	-	31	-	-	-	-
ATL	32	-	-	-	-	499	12	-	191	25
TPA	-	-	-	-	-	279	-	-	-	-
MIA	-	-	-	-	-	287	-	-	-	-
ORL	-	-	-	-	-	122	-	-	-	-
MSP	-	-	-	-	-	52	-	-	-	-
DAL	-	-	-	-	-	1 820	-	-	-	-
HOU	-	-	-	-	-	16	-	-	-	-
MEM	-	-	-	-	-	30	-	-	-	-
SFO	-	-	-	-	-	12	-	-	-	-
LAX	-	-	-	-	-	316	-	-	-	-
*US	-	-	-	-	22	-	-	-	-	-
MEXIKO	-	-	-	-	-	66	-	-	-	-
DARUNTER:MEK	-	-	-	-	-	66	-	-	-	-
KUBA	-	-	-	-	-	0	-	-	-	-
DOMINIK.REP	-	0	-	-	-	0	0	-	-	-
TRINID.U.TOB	-	-	-	-	-	0	-	-	-	-
KOLUMBIEN	-	-	-	-	-	148	-	-	-	-
DARUNTER:BOG	-	-	-	-	-	148	-	-	-	-
VENEZUELA	-	-	-	-	-	32	-	-	-	-
DARUNTER:CCS	-	-	-	-	-	32	-	-	-	-
BRASILIEN	-	-	-	-	-	175	-	-	-	-
DARUNTER:RIO	-	-	-	-	-	76	-	-	-	-
SAO	-	-	-	-	-	99	-	-	-	-
PERU	-	-	-	-	-	6	-	-	-	-
ARGENTINIEN	-	-	-	-	-	39	-	-	-	-
DARUNTER:BUE	-	-	-	-	-	39	-	-	-	-
CHILE	-	-	-	-	-	5	-	-	-	-
A M E R I K A	41	0	-	260	146	14 907	12	2	430	34
LIBANON	-	-	-	-	-	13	-	-	-	-
DARUNTER:BEY	-	-	-	-	-	13	-	-	-	-
ISRAEL	-	-	-	-	0	287	-	-	12	-
DARUNTER:TLV	-	-	-	-	0	280	-	-	12	-
JORDANIEN	-	-	-	-	-	30	-	-	-	0
DARUNTER:AMM	-	-	-	-	-	30	-	-	-	0
SYRIEN	-	-	-	-	-	64	-	-	14	-
DARUNTER:DAM	-	-	-	-	-	64	-	-	14	-
IRAN	-	-	-	-	-	477	-	-	-	-
DARUNTER:THR	-	-	-	-	-	477	-	-	-	-
KUWEIT	-	-	-	-	-	42	-	-	0	-
DARUNTER:KWI	-	-	-	-	-	42	-	-	0	-
BAHRAIN	-	-	-	-	-	4	-	-	-	-
SAUDI-ARAB	-	-	-	-	-	31	-	-	-	-
DARUNTER:JED	-	-	-	-	-	17	-	-	-	-

IM JAHR 1995
 MIT GEBIETEN AUSSERHALB DEUTSCHLANDS
 IN TONNEN

ZIELFLUGPLATZ									VON STRECKENHERKUNFTS-
B E R L I N (THF)	(SKF)	SAARBRUECKEN (SCN)	MUENSTER/ OSN. (FMO)	LEIPZIG (LEJ)	DRESDEN (DRS)	ERFURT (ERF)	SONSTIGE	INSGESAMT	LAND BZW. - FLUGPLATZ
-	-	-	-	-	-	-	-	17	POST-AUSLADUNG
-	-	-	-	-	-	-	-	3	INSGESAMT
-	-	-	-	-	-	-	-	-	DARUNTER:ALA
-	-	-	-	-	-	-	-	-	USBEKISTAN
10	25	0	0	0	0	0	-	13 686	E U R O P A
10	0	0	0	0	0	0	-	11 070	DARUNTER: EU-LAENDER
-	0	-	-	-	-	-	-	20	AEGYPTEN
-	0	-	-	-	-	-	-	20	DARUNTER:CAI
-	0	-	-	-	-	-	-	140	TUNESIEN
-	0	-	-	-	-	-	-	135	DARUNTER:TUN
-	-	-	-	-	-	-	-	11	ALGERIEN
-	-	-	-	-	-	-	-	11	DARUNTER:ALG
-	-	-	-	-	-	-	-	74	MAROKKO
-	-	-	-	-	-	-	-	74	DARUNTER:CAS
-	-	-	-	-	-	-	-	3	SENEGAL
-	-	-	-	-	-	-	-	38	GHANA
-	-	-	-	-	-	-	-	38	DARUNTER:ACC
-	-	-	-	-	-	-	-	7	SUDAN
-	-	-	-	-	-	-	-	25	ERITHREA
-	-	-	-	-	-	-	-	25	DARUNTER:ASM
-	-	-	-	-	-	-	-	38	AETHIOPIEN
-	-	-	-	-	-	-	-	38	DARUNTER:ADD
-	-	-	-	-	-	-	-	27	KENIA
-	-	-	-	-	-	-	-	27	DARUNTER:NBO
-	-	-	-	-	-	-	-	7	SINBABWE
-	-	-	-	-	-	-	-	15	NAMIBIA
-	-	-	-	-	-	-	-	15	DARUNTER:WDH
-	-	-	-	-	-	-	-	1	SESCHELLEN
-	-	-	-	-	-	-	-	3	MAURITIUS
-	-	-	-	-	-	-	-	170	SUEDAFRIKA
-	-	-	-	-	-	-	-	69	DARUNTER:JNB
-	-	-	-	-	-	-	-	101	CPT
-	0	-	-	-	-	-	-	580	A F R I K A
-	0	-	-	-	-	-	-	582	KANADA
-	0	-	-	-	-	-	-	142	DARUNTER:YMQ
-	-	-	-	-	-	-	-	375	YTO
-	-	-	-	-	-	-	-	64	YVR
-	-	-	-	-	-	-	-	14 777	USA
-	-	-	-	-	-	-	-	6 996	DARUNTER:NYC
-	-	-	-	-	-	-	-	2 154	CHI
-	-	-	-	-	-	-	-	1 085	PHL
-	-	-	-	-	-	-	-	614	WAS
-	-	-	-	-	-	-	-	156	DET
-	-	-	-	-	-	-	-	10	FIT
-	-	-	-	-	-	-	-	31	CVG
-	-	-	-	-	-	-	-	759	ATL
-	-	-	-	-	-	-	-	279	TEA
-	-	-	-	-	-	-	-	287	MIA
-	-	-	-	-	-	-	-	122	ORL
-	-	-	-	-	-	-	-	52	MSP
-	-	-	-	-	-	-	-	1 020	DAL
-	-	-	-	-	-	-	-	16	HOU
-	-	-	-	-	-	-	-	30	MEM
-	-	-	-	-	-	-	-	12	SFO
-	-	-	-	-	-	-	-	316	LAX
-	-	-	-	-	-	-	-	22	*U8
-	-	-	-	-	-	-	-	66	MEXIKO
-	-	-	-	-	-	-	-	66	DARUNTER:MEX
-	3	-	-	-	-	-	-	3	KUBA
-	-	-	-	-	-	-	-	0	DOMINIK.REP
-	-	-	-	-	-	-	-	0	TRINID.U.TOB.
-	-	-	-	-	-	-	-	148	KOLUMBIEN
-	-	-	-	-	-	-	-	148	DARUNTER:BOG
-	-	-	-	-	-	-	-	32	VENEZUELA
-	-	-	-	-	-	-	-	32	DARUNTER:CCS
-	-	-	-	-	-	-	-	175	BRASILIEN
-	-	-	-	-	-	-	-	76	DARUNTER:RIO
-	-	-	-	-	-	-	-	99	SAO
-	-	-	-	-	-	-	-	6	PERU
-	-	-	-	-	-	-	-	39	ARGENTINIEN
-	-	-	-	-	-	-	-	39	DARUNTER:BUE
-	-	-	-	-	-	-	-	5	CHILE
-	3	-	-	-	-	-	-	15 834	A M E R I K A
-	0	-	-	-	-	-	-	13	LIBANON
-	0	-	-	-	-	-	-	13	DARUNTER:BEY
-	5	-	-	-	-	-	-	304	ISRAEL
-	5	-	-	-	-	-	-	297	DARUNTER:TLV
-	-	-	-	-	-	-	-	31	JORDANIEN
-	-	-	-	-	-	-	-	31	DARUNTER:AMM
-	0	-	-	-	-	-	-	78	SYRIEN
-	0	-	-	-	-	-	-	78	DARUNTER:DAM
-	-	-	-	-	-	-	-	477	IRAN
-	-	-	-	-	-	-	-	477	DARUNTER:THR
-	-	-	-	-	-	-	-	42	KUWEIT
-	-	-	-	-	-	-	-	42	DARUNTER:KWI
-	-	-	-	-	-	-	-	4	BAHRAIN
-	-	-	-	-	-	-	-	31	SAUDI-ARAB.
-	-	-	-	-	-	-	-	17	DARUNTER:JED

7 LUFTPOSTVERKEHR
7. 2 VERFLECHTUNG IM VERKEHR
7. 2. 2 AUSLADUNG

VON STRECKENHERKUNFTS-		NACH STRECKEN								
LAND BZW.--- FLUGPLATZ	HAMBURG (HAM)	HANNOVER (HAJ)	BREMEN (BRE)	DUESSELDORF (DUS)	KOELN/BONN (CGN)	FRANKFURT (FRA)	STUTTGART (STR)	NUERNBERG (NUE)	MUENCHEN (MUC)	BERLIN (TXL)
POST-AUSLADUNG										
INSGESAMT										
RUH	-	-	-	-	-	14	-	-	-	-
JEMEN	-	-	-	-	-	23	-	-	-	-
DARUNTER:SAH	-	-	-	-	-	23	-	-	-	-
OMAN	-	-	-	-	-	7	-	-	-	-
V.A.EMIRATE	-	-	-	-	-	96	-	-	-	0
DARUNTER:DXB	-	-	-	-	-	85	-	-	-	0
AUH	-	-	-	-	-	11	-	-	-	-
PAKISTAN	-	-	-	-	-	341	-	-	-	-
DARUNTER:KHI	-	-	-	-	-	340	-	-	-	-
INDIEN	-	-	-	-	-	185	-	-	-	-
DARUNTER:DEL	-	-	-	-	-	102	-	-	-	-
BOM	-	-	-	-	-	78	-	-	-	-
NEPAL	-	-	-	-	-	27	-	-	-	-
DARUNTER:KTM	-	-	-	-	-	27	-	-	-	-
SRI LANKA	-	-	-	-	-	11	-	-	-	-
DARUNTER:CMB	-	-	-	-	-	11	-	-	-	-
THAILAND	-	-	-	-	-	268	-	-	0	-
DARUNTER:BKK	-	-	-	-	-	268	-	-	0	-
MALAYSIA	-	-	-	-	-	15	-	-	0	-
DARUNTER:KUL	-	-	-	-	-	15	-	-	0	-
SINGAPUR	-	-	-	-	-	251	-	-	-	-
DARUNTER:SIN	-	-	-	-	-	251	-	-	-	-
INDONESIEN	-	-	-	-	-	70	-	-	-	-
DARUNTER:JKT	-	-	-	-	-	66	-	-	-	-
PHILIPPINEN	-	-	-	-	-	20	-	-	-	-
DARUNTER:MNL	-	-	-	-	-	20	-	-	-	-
HONGKONG (BRIT)	-	-	-	-	-	765	-	-	2	-
DARUNTER:HKG	-	-	-	-	-	765	-	-	2	-
TAIWAN	-	-	-	-	-	115	-	-	-	-
DARUNTER:TPE	-	-	-	-	-	115	-	-	-	-
JAPAN	-	-	-	-	-	1 049	-	-	25	-
DARUNTER:TYO	-	-	-	-	-	866	-	-	-	-
OSA	-	-	-	-	-	175	-	-	25	-
KOREA REP.	-	-	-	-	-	279	-	-	-	-
DARUNTER:SEL	-	-	-	-	-	279	-	-	-	-
KOREA DEM.VR	-	-	-	-	-	-	-	-	-	-
DARUNTER:FNJ	-	-	-	-	-	-	-	-	-	-
CHINA	-	-	-	-	-	137	-	-	-	-
DARUNTER:PEK	-	-	-	-	-	98	-	-	-	-
SHA	-	-	-	-	-	39	-	-	-	-
A S I E N	-	-	-	-	0	4 609	-	-	53	0
AUSTRALIEN	-	-	-	-	-	461	-	-	-	-
DARUNTER:SYD	-	-	-	-	-	447	-	-	-	-
MEB	-	-	-	-	-	14	-	-	-	-
NEUSEELAND	-	-	-	-	-	18	-	-	-	-
DARUNTER:AKL	-	-	-	-	-	18	-	-	-	-
AUSTRALIEN/OZEANIEN ...	-	-	-	-	-	479	-	-	-	-
I N S G E S A M T ..	1 246	380	-	1 716	152	29 192	143	2	2 079	292

IM JAHR 1995

 MIT GEBIETEN AUSSERHALB DEUTSCHLANDS
 IN TONNEN

ZIELFLUGPLATZ									VON STRECKENHERKUNFTS-
B E R L I N (THF)	(SXF)	SAARBRUECKEN (SCN)	MUENSTER/ OSN. (FMO)	LEIPZIG (LEJ)	DRESDEN (DRS)	ERFURT (ERF)	SONSTIGE	INSGESAMT	LAND BZW. - FLUGPLATZ
									POST-AUSLADUNG
									INSGESAMT
-	-	-	-	-	-	-	-	14	RUH
-	-	-	-	-	-	-	-	23	JEMEN
-	-	-	-	-	-	-	-	23	DARUNTER:SAH
-	-	-	-	-	-	-	-	7	OMAN
-	-	-	-	-	-	-	-	96	V.A. EMIRATE
-	-	-	-	-	-	-	-	85	DARUNTER:DXB
-	-	-	-	-	-	-	-	11	AUH
-	-	-	-	-	-	-	-	341	PAKISTAN
-	-	-	-	-	-	-	-	340	DARUNTER:KHI
-	-	-	-	-	-	-	-	185	INDIEN
-	-	-	-	-	-	-	-	102	DARUNTER:DEL
-	-	-	-	-	-	-	-	78	BOM
-	-	-	-	-	-	-	-	27	NEPAL
-	-	-	-	-	-	-	-	27	DARUNTER:KTM
-	-	-	-	-	-	-	-	11	SRI LANKA
-	-	-	-	-	-	-	-	11	DARUNTER:CMB
-	-	-	-	-	-	-	-	268	THAILAND
-	-	-	-	-	-	-	-	268	DARUNTER:BKK
-	-	-	-	-	-	-	-	15	MALAYSIA
-	-	-	-	-	-	-	-	15	DARUNTER:KUL
-	0	-	-	-	-	-	-	251	SINGAPUR
-	0	-	-	-	-	-	-	251	DARUNTER:SIN
-	-	-	-	-	-	-	-	70	INDONESIEN
-	-	-	-	-	-	-	-	66	DARUNTER:JKT
-	-	-	-	-	-	-	-	20	PHILIPPINEN
-	-	-	-	-	-	-	-	20	DARUNTER:MNL
-	-	-	-	-	-	-	-	767	HONGKONG (BRIT)
-	-	-	-	-	-	-	-	767	DARUNTER:HKG
-	-	-	-	-	-	-	-	115	TAIWAN
-	-	-	-	-	-	-	-	115	DARUNTER:TPE
-	-	-	-	-	-	-	-	1 074	JAPAN
-	-	-	-	-	-	-	-	866	DARUNTER:TYO
-	-	-	-	-	-	-	-	200	OSA
-	-	-	-	-	-	-	-	279	KOREA REP.
-	15	-	-	-	-	-	-	279	DARUNTER:SEL
-	15	-	-	-	-	-	-	15	KOREA DEM. VR
-	-	-	-	-	-	-	-	15	DARUNTER:FMJ
-	-	-	-	-	-	-	-	137	CHINA
-	-	-	-	-	-	-	-	98	DARUNTER:PEK
-	-	-	-	-	-	-	-	39	SHA
-	21	-	-	-	-	-	-	4 683	A S I E N
-	-	-	-	-	-	-	-	461	AUSTRALIEN
-	-	-	-	-	-	-	-	447	DARUNTER:SYD
-	-	-	-	-	-	-	-	14	NEB
-	-	-	-	-	-	-	-	18	NEUSEELAND
-	-	-	-	-	-	-	-	18	DARUNTER:AKL
-	-	-	-	-	-	-	-	479	AUSTRALIEN/OZEANIEN
10	49	0	0	0	0	0	-	35 262	I N S G E S A M T

B FLUGBEWEGUNGEN

8. 1 VERFLECHTUNG IM VERKEHR

8. 1. 1 STARTS BZW.

VON STRECKEN

NACH STRECKENZIEL- FLUGPLATZ	HAMBURG (HAM)	HANNOVER (HAJ)	BREMEN (BRE)	DUESSELDORF (DUS)	KOELN/BONN (CGN)	FRANKFURT (FRA)	STUTTGART (STR)	NUERNBERG (NUE)	MUENCHEN (MUC)	BERLIN (TXL)
STARTS										
INSGESAMT										
HAMBURG	235	388	206	2 793	2 639	5 309	1 932	1 031	4 461	2 930
HANNOVER	429	5 709	200	232	770	2 656	880	530	1 908	77
BREMEN	43	38	1 166	28	77	2 484	682	497	938	1 427
DUESSELDORF	2 780	167	54	116	576	2 680	1 723	1 287	7 950	5 880
KOELN/BONN	2 325	663	158	449	2 392	2 322	1 106	1 608	4 057	6 392
FRANKFURT	5 302	2 588	2 492	2 672	2 323	14	2 055	2 177	5 572	5 232
STUTTGART	2 010	822	702	1 734	1 182	2 212	3 265	116	1 105	4 743
NUERNBERG	1 060	513	503	1 259	1 595	2 232	112	688	161	1 221
MUENCHEN	4 424	1 849	921	7 905	4 239	5 646	1 134	190	49	7 019
BERLIN (TEGEL)	3 013	52	1 429	5 935	6 620	5 276	4 761	1 160	7 007	1
BERLIN (TEMPELHOF)	366	1 188	47	13	43	107	28	1 609	49	3
BERLIN (SCHOENEFELD)	246	141	32	116	575	259	41	87	483	34
SAARBRUECKEN	682	6	18	269	59	158	22	22	738	3
MUENSTER/OSNABRUECK	25	31	207	33	63	1 852	573	71	685	37
LEIPZIG	1 509	915	395	1 528	1 306	2 282	979	603	1 525	96
DRESDEN	1 600	256	517	1 667	928	2 213	1 799	327	1 328	21
ERFURT	450	19	16	419	480	39	239	13	593	16
SONSTIGE FLUGPLAETZE	1 446	469	2 820	2 161	4 651	3 069	1 488	1 492	2 466	1 123
DEUTSCHLAND	27 945	15 814	11 883	29 369	30 512	40 810	22 819	13 508	41 075	36 255

STARTS IM LINIENVERKEHR

(OHNE NURFRACHTER)

HAMBURG	-	333	13	2 662	2 203	4 822	1 761	1 002	4 354	2 886
HANNOVER	312	-	10	190	297	2 267	1 761	494	1 807	47
BREMEN	12	36	-	12	35	2 208	-	451	917	1 425
DUESSELDORF	2 622	144	18	-	53	2 350	1 600	1 246	7 748	5 860
KOELN/BONN	2 132	282	40	25	-	1 565	4	739	3 479	5 615
FRANKFURT	4 860	2 272	2 203	2 359	1 537	-	1 720	1 854	5 019	4 937
STUTTGART	1 866	792	640	1 670	422	1 756	-	40	825	4 722
NUERNBERG	997	507	462	1 279	873	1 827	43	-	41	1 145
MUENCHEN	4 345	1 824	907	7 788	3 512	5 117	879	61	-	6 977
BERLIN (TEGEL)	2 979	41	1 417	5 908	5 607	4 936	4 709	129	6 933	-
BERLIN (TEMPELHOF)	345	1 094	26	-	1	42	3	70	-	-
BERLIN (SCHOENEFELD)	54	101	3	94	87	163	12	2	181	4
SAARBRUECKEN	672	4	-	231	10	7	4	7	723	2
MUENSTER/OSNABRUECK	11	26	33	8	11	1 556	563	50	626	34
LEIPZIG	1 497	663	371	1 466	921	1 892	776	333	1 184	87
DRESDEN	1 587	248	502	1 655	902	1 932	1 767	338	1 249	18
ERFURT	428	16	1	409	434	3	220	7	564	11
SONSTIGE FLUGPLAETZE	850	434	209	1 901	1 484	2 409	738	693	1 921	1 033
DEUTSCHLAND	25 569	8 817	6 855	27 637	18 389	34 852	16 759	9 981	37 571	34 803

STARTS IM PAUSCHAL-

FLUGREISEVERKEHR

HAMBURG	-	31	-	50	2	24	-	-	-	-
HANNOVER	13	-	-	-	6	8	-	-	-	-
BREMEN	-	-	-	-	-	-	-	-	-	-
DUESSELDORF	51	1	-	-	1	9	1	1	27	1
KOELN/BONN	-	6	-	1	-	-	1	1	-	-
FRANKFURT	25	10	-	10	3	-	-	-	10	-
STUTTGART	-	-	-	-	2	1	-	-	24	-
NUERNBERG	-	-	-	-	-	-	1	-	4	-
MUENCHEN	1	-	-	25	-	3	3	6	-	-
BERLIN (TEGEL)	-	-	-	-	-	-	-	-	1	-
BERLIN (TEMPELHOF)	-	-	-	-	-	-	-	-	-	-
BERLIN (SCHOENEFELD)	5	21	-	-	-	14	-	-	27	-
SAARBRUECKEN	-	-	-	-	6	-	-	-	-	-
MUENSTER/OSNABRUECK	-	-	-	-	-	-	-	-	-	-
LEIPZIG	1	-	-	25	14	3	-	-	-	-
DRESDEN	1	1	-	-	-	-	-	-	-	-
ERFURT	7	-	-	-	-	-	-	-	-	-
SONSTIGE FLUGPLAETZE	-	-	-	-	-	-	-	-	-	-
DEUTSCHLAND	104	70	-	111	34	62	-	8	93	1

*) DATEN FÜR LINIEN- UND PAUSCHALFLUGREISEVERKEHR ZUM VORJAHR NICHT VERGLEICHBAR - VGL. ERLÄUTERUNGEN SEITE 7.

IM JAHR 1995
INNERHALB DEUTSCHLANDS
LANDUNGEN *)

HERKUNFTSFLUGPLATZ

									NACH STRECKENZIEL- FLUGPLATZ
B E R L I N (THF)	(SXF)	SAARBRUECKEN (SCN)	MUENSTER/ OSN. (FMO)	LEIPZIG (LEJ)	DRESDEN (DRS)	ERFURT (ERF)	SONSTIGE	INSGESAMT	
									STARTS
									INSGESAMT
346	284	688	45	1 525	1 606	458	1 542	28 418	HAMBURG
1 186	267	14	63	897	254	17	484	16 573	HANNOVER
30	8	26	359	400	474	23	2 684	11 384	BREMEN
-	158	276	108	1 536	1 674	408	2 193	29 566	DUESSELDORF
3	467	61	107	1 135	1 099	444	4 157	28 945	KOELN/BONN
48	360	10	1 855	2 263	2 230	37	3 099	40 329	FRANKFURT
8	35	45	584	980	1 800	228	1 502	23 073	STUTTGART
1 585	96	17	144	626	323	30	1 521	13 726	MUENCHEN
22	442	714	690	1 502	1 331	503	2 415	40 989	BERLIN (TEGEL)
3	120	9	118	95	30	24	1 150	36 803	BERLIN (TEMPELHOF)
546	11	963	1 207	211	36	409	2 956	9 792	BERLIN (SCHONEFELD)
3	3 574	7	9	184	95	45	175	6 106	SAARBRUECKEN
965	11	971	31	292	260	1	352	4 860	MUENSTER/OSNABRUECK
1 141	29	8	2 923	268	28	7	2 273	10 254	LEIPZIG
190	146	293	298	1 086	1 298	59	1 873	16 381	DRESDEN
7	92	253	36	2 109	427	176	935	14 691	ERFURT
432	22	1	24	39	119	201	953	4 075	SONSTIGE FLUGPLAETZE
2 938	182	366	2 433	1 360	1 423	905	1 619	32 411	
9 453	6 304	4 722	11 034	16 508	14 507	3 975	31 883	368 376	DEUTSCHLAND

STARTS IM LINIENVERKEHR

(OHNE NURFRACHTER)

342	33	682	11	1 496	1 585	418	855	25 558	HAMBURG
1 092	70	4	22	662	229	10	448	8 738	HANNOVER
28	3	-	129	396	466	-	28	6 793	BREMEN
-	123	244	13	1 441	1 649	390	1 898	27 422	DUESSELDORF
1	175	15	17	938	896	417	1 469	18 215	KOELN/BONN
45	247	3	1 542	1 868	1 923	27	2 401	34 824	FRANKFURT
4	11	9	554	743	1 759	214	744	16 771	STUTTGART
1 578	65	8	104	297	290	3	737	10 256	MUENCHEN
21	180	701	627	1 194	1 279	487	1 845	37 724	BERLIN (TEGEL)
-	7	-	110	71	17	24	1 030	34 918	BERLIN (TEMPELHOF)
-	-	945	1 153	180	3	406	2 893	8 661	BERLIN (SCHONEFELD)
-	-	6	7	135	68	29	28	1 024	SAARBRUECKEN
957	5	-	19	274	258	1	5	3 179	MUENSTER/OSNABRUECK
1 140	13	4	-	242	8	4	1 198	5 527	LEIPZIG
179	119	292	266	-	1 265	28	1 462	12 771	DRESDEN
4	68	253	6	1 836	-	161	795	13 271	ERFURT
414	13	-	4	24	113	-	205	2 861	SONSTIGE FLUGPLAETZE
2 880	38	3	1 334	945	1 287	208	1 604	19 971	
8 685	1 170	3 169	5 918	12 742	13 095	2 827	19 645	288 484	DEUTSCHLAND

STARTS IM PAUSCHAL-

FLUGREISEVERKEHR

-	7	-	-	-	2	24	-	140	HAMBURG
-	25	-	-	-	-	-	-	52	HANNOVER
-	-	-	-	-	-	-	-	-	BREMEN
-	6	-	-	26	-	-	-	124	DUESSELDORF
-	-	5	-	17	-	-	-	31	KOELN/BONN
-	40	1	-	-	-	-	-	101	FRANKFURT
-	-	-	-	-	-	-	-	27	STUTTGART
-	-	-	-	-	-	-	-	5	MUENCHEN
-	30	1	-	-	-	-	-	92	BERLIN (TEGEL)
-	-	-	-	-	-	-	-	1	BERLIN (TEMPELHOF)
-	-	-	-	-	10	-	-	77	BERLIN (SCHONEFELD)
-	-	-	-	-	-	-	-	6	SAARBRUECKEN
-	-	-	-	-	-	-	-	-	MUENSTER/OSNABRUECK
-	-	-	-	-	-	-	-	43	LEIPZIG
-	-	-	-	-	-	-	-	2	DRESDEN
-	-	-	-	-	1	-	-	8	ERFURT
-	-	-	-	-	-	-	-	-	SONSTIGE FLUGPLAETZE
-	108	7	-	43	13	24	-	709	DEUTSCHLAND

NACH STRECKENZIEL- FLUGPLATZ	VON STRECKEN									
	HAMBURG (HAM)	HANNOVER (HAJ)	BREMEN (BRE)	DUESSELDORF (DUS)	KOELN/BONN (CGN)	FRANKFURT (FRA)	STUTTGART (STR)	NUERNBERG (NUE)	MUENCHEN (MUC)	BERLIN (TXL)
STARTS IM LINIENVERKEHR BIS										
30 T MTOW (OHNE NURFRACHTER)										
HAMBURG	-	4	-	12	488	8	224	240	2	2 127
HANNOVER	16	-	-	16	222	150	105	475	4	3
BREMEN	1	1	-	3	31	-	170	447	58	1 408
DUESSELDORF	8	21	1	-	22	4	191	332	10	1
KOELN/BONN	428	188	31	12	-	2	392	612	37	1
FRANKFURT	8	149	-	6	1	-	185	284	2	2
STUTTGART	225	103	167	191	390	194	-	1	577	154
NUERNBERG	238	473	455	342	740	323	2	-	8	419
MUENCHEN	-	-	59	9	37	6	565	4	-	1
BERLIN (TEGEL)	2 131	1	1 407	-	1	-	158	416	-	-
BERLIN (TEMPELHOF)	342	1 094	26	-	1	35	-	1 569	-	-
BERLIN (SCHOENEFELD)	1	-	-	1	-	1	-	1	-	-
SAARBRUECKEN	668	-	-	193	1	1	-	-	721	-
MUENSTER/OSNABRUECK	-	3	11	-	3	1 210	558	-	84	2
LEIPZIG	1 157	231	367	320	17	-	91	256	183	1
DRESDEN	1 090	202	495	789	3	1	954	242	70	-
ERFURT	423	-	-	159	419	-	219	1	539	-
SONSTIGE FLUGPLAETZE	844	427	185	1 602	1 476	2 397	733	668	1 919	1 014
DEUTSCHLAND	7 580	2 897	3 204	3 655	3 852	4 332	4 557	5 548	4 214	5 133
STARTS IM LINIENVERKEHR UEB.										
30 T MTOW (OHNE NURFRACHTER)										
HAMBURG	-	329	13	2 650	1 715	4 814	1 637	762	4 352	759
HANNOVER	296	-	10	174	75	2 117	672	19	1 803	44
BREMEN	11	35	-	9	4	2 208	477	4	859	17
DUESSELDORF	2 614	123	17	-	31	2 346	1 432	914	7 738	5 859
KOELN/BONN	1 704	94	9	13	-	1 563	18	127	3 442	5 614
FRANKFURT	4 852	2 123	2 203	2 353	1 536	-	1 532	1 570	5 017	4 935
STUTTGART	1 641	689	473	1 479	32	1 562	-	39	248	4 568
NUERNBERG	759	34	7	937	133	1 504	41	-	33	726
MUENCHEN	4 345	1 824	848	7 759	3 475	5 111	314	57	-	6 976
BERLIN (TEGEL)	848	40	10	5 908	5 606	4 936	4 551	713	6 933	-
BERLIN (TEMPELHOF)	3	-	-	-	-	7	3	1	-	-
BERLIN (SCHOENEFELD)	53	101	3	93	87	162	12	51	181	4
SAARBRUECKEN	4	4	-	38	9	6	4	7	2	2
MUENSTER/OSNABRUECK	11	23	22	8	8	346	5	50	542	32
LEIPZIG	340	432	4	1 146	904	1 892	685	47	1 001	86
DRESDEN	497	46	7	866	899	1 931	813	46	1 179	18
ERFURT	5	16	1	250	15	3	1	1	25	11
SONSTIGE FLUGPLAETZE	6	7	24	299	8	12	5	25	2	19
DEUTSCHLAND	17 989	5 920	3 651	23 982	14 537	30 520	12 202	4 433	33 357	29 670
STARTS IM LINIENVER- KEHR (NURFRACHTER)										
HAMBURG	-	1	-	1	8	257	13	-	2	1
HANNOVER	-	-	-	-	-	257	5	-	-	-
BREMEN	-	-	-	-	-	253	-	-	-	-
DUESSELDORF	-	-	-	-	-	69	-	-	1	-
KOELN/BONN	-	2	-	3	-	525	213	194	336	94
FRANKFURT	258	255	254	171	578	-	208	256	261	266
STUTTGART	93	3	1	-	214	208	-	-	12	-
NUERNBERG	3	-	-	-	57	256	-	-	-	-
MUENCHEN	-	1	-	3	288	256	93	-	-	3
BERLIN (TEGEL)	-	-	-	1	251	272	1	-	1	-
BERLIN (TEMPELHOF)	-	-	-	-	-	-	-	-	-	-
BERLIN (SCHOENEFELD)	160	-	-	-	-	-	-	-	239	1
SAARBRUECKEN	-	-	1	-	-	3	-	-	-	-
MUENSTER/OSNABRUECK	-	-	-	-	-	254	-	2	-	-
LEIPZIG	-	247	-	-	243	340	175	193	241	-
DRESDEN	-	-	-	-	2	210	1	-	-	-
ERFURT	-	-	-	-	-	-	-	-	-	-
SONSTIGE FLUGPLAETZE	-	-	-	-	-	236	-	1	-	-
DEUTSCHLAND	514	509	255	180	1 641	3 396	709	646	1 093	365

*) DATEN FÜR LINIENVERKEHR ZUM VORJAHR NICHT VERGLEICHBAR - VGL. ERLÄUTERUNGEN SEITE 7.

IM JAHR 1995

INNERHALB DEUTSCHLANDS

LANDUNGEN *)

HERKUNFTSFLUGPLATZ

HERKUNFTSFLUGPLATZ								NACH STRECKENZIEL- FLUGPLATZ
B E R L I N (THF)	(SXF)	SAARBRUECKEN (SCN)	MUENSTER/ OSN.(FMO)	LEIPZIG (LEJ)	DRESDEN (DRS)	ERFURT (ERF)	SONSTIGE	INSGESAMT
STARTS IM LINIENVERKEHR BIS 30 T MTOW (OHNE NURFRACHTER)								
338	-	679	2	1 173	1 088	413	850	7 648
1 092	-	-	2	245	217	2	439	2 988
28	-	-	11	394	462	-	12	3 026
-	-	243	4	320	786	387	1 602	3 932
1	1	1	3	12	5	405	1 463	3 594
36	1	-	1 197	1	1	2	391	4 275
-	-	-	547	92	944	207	739	4 531
1 577	-	1	14	263	244	-	677	5 776
21	2	693	85	206	101	457	1 839	4 085
-	-	-	-	1	2	-	974	5 091
-	-	810	1 153	180	2	405	2 892	8 509
-	-	-	-	1	2	-	27	34
820	-	-	-	270	250	-	2	2 926
1 140	-	1	-	236	4	-	1 180	4 432
179	-	285	236	-	1 128	5	1 451	5 907
2	-	246	1	1 689	-	8	794	6 586
408	-	-	-	3	12	-	195	2 378
2 880	24	1	1 288	935	1 283	201	1 604	19 481
8 522	28	2 960	4 543	6 021	6 531	2 491	19 131	95 199
								DEUTSCHLAND

STARTS IM LINIENVERKEHR UEB.

30 T MTOW (OHNE NURFRACHTER)

4	33	3	9	323	497	5	5	17 910
-	70	4	20	417	12	8	9	5 750
-	3	-	118	2	4	-	16	3 767
-	123	1	9	1 121	863	3	296	23 490
-	174	14	14	926	891	12	6	14 621
9	246	3	345	1 867	1 922	26	10	30 549
4	11	9	7	651	815	7	5	12 240
1	65	7	90	34	46	3	60	4 480
-	178	8	542	988	1 178	30	6	33 639
-	7	-	110	70	15	24	56	29 827
-	-	135	-	-	1	1	1	152
-	-	6	7	134	66	29	1	990
137	5	-	19	4	8	1	3	253
-	13	3	-	6	4	4	18	1 095
-	119	7	30	-	137	23	11	6 864
2	68	7	5	147	-	153	1	6 685
6	13	-	4	21	101	-	10	483
-	14	2	46	10	4	7	-	490
163	1 142	209	1 375	6 721	6 564	336	514	193 285
								DEUTSCHLAND

STARTS IM LINIENVER-

KEHR (NURFRACHTER)

-	214	-	-	-	-	1	1	499
90	-	-	-	222	1	-	-	575
-	-	-	-	-	1	-	-	254
-	-	-	-	-	-	2	-	72
-	4	-	-	72	-	-	-	1 443
-	1	-	254	252	247	-	238	3 499
-	-	-	-	196	-	-	-	727
-	-	-	-	253	2	-	-	571
-	182	-	1	247	-	-	-	1 074
-	-	-	-	-	-	-	-	526
-	-	-	1	-	-	-	-	1
-	-	-	-	-	-	-	-	400
3	1	-	-	-	-	-	-	8
-	-	-	-	18	-	-	-	274
-	-	-	15	-	-	-	4	1 458
-	-	-	-	193	-	-	-	406
-	-	-	-	-	-	-	-	-
-	-	1	-	-	4	-	-	242
93	402	1	271	1 453	255	3	243	12 029
								DEUTSCHLAND

NACH STRECKENZIEL- FLUGPLATZ	VON STRECKEN									
	HAMBURG (HAM)	HANNOVER (HAJ)	BREMEN (BRE)	DUESSELDORF (DUS)	KOELN/BONN (CGN)	FRANKFURT (FRA)	STUTTGART (STR)	NUERNBERG (NUE)	MUENCHEN (MUC)	BERLIN (TXL)
STARTS										
INSGESAMT										
SCHLESWIG-HOLSTEIN .	367	-	77	347	666	722	44	9	37	343
HELGOLAND	103	-	12	-	-	-	-	-	-	-
KIEL	2	-	16	2	656	670	5	2	4	342
LUEBECK	3	-	6	2	-	4	6	-	3	1
WESTERLAND/SYLT ..	222	-	36	343	10	47	29	4	26	-
UEB.SCHLESW.-HOLST	37	-	7	-	-	1	4	3	4	-
BREMEN	-	-	8	-	-	1	-	-	-	-
BREMERHAVEN	-	-	8	-	-	1	-	-	-	-
NIEDERSACHSEN	75	3	2 456	64	53	43	26	10	80	6
BORKUM	-	-	9	17	-	-	-	-	1	-
BRAUNSCHWEIG	-	-	3	4	51	35	16	9	58	5
EMDEN	-	-	10	2	1	-	3	-	1	-
HARLE	-	-	42	-	-	-	-	-	-	-
JUIST	2	-	20	15	-	-	-	-	1	-
NORDDEICH	-	-	2	-	-	-	-	-	-	-
WANGEROOG	3	-	89	-	-	-	-	-	-	-
NORDERNEY	-	-	25	21	-	-	-	-	-	-
LANGEROOG	-	-	29	-	-	-	-	-	-	-
FINKENWERDER	24	-	1	-	1	1	-	-	-	-
UEB.NIEDERSACHSEN	46	3	2 226	5	-	7	7	1	19	1
NORDRHEIN-WESTFALEN	268	232	46	228	3 021	61	510	700	1 915	14
DORTMUND	261	10	1	8	32	9	244	660	1 165	1
PADERBORN-LIPPST.	7	219	33	15	21	34	245	33	738	13
SIEGERLAND	-	-	1	-	-	-	1	-	2	-
MOENCHENGLADBACH .	-	-	4	2	1	5	2	3	1	-
ESSEN	-	2	-	-	-	4	1	2	1	-
UEB.NORDRH.-WESTF.	-	1	7	203	2 967	9	17	2	8	-
HESSEN	-	-	4	4	5	236	14	2	15	-
KASSEL	-	-	-	1	5	5	8	2	8	-
UEB.HESSEN	-	-	4	3	-	231	6	-	7	-
RHEINLAND-PFALZ	1	-	4	-	43	5	15	3	5	-
KOBLENZ	-	-	2	-	-	-	-	1	-	-
HAHN	1	-	-	-	-	2	3	-	2	-
UEB.RHEINL.-PFALZ	-	-	2	-	43	3	12	2	3	-
BADEN-WUERTTEMBERG .	3	16	193	752	219	1 016	829	42	58	694
FREIBURG	-	-	1	-	-	3	17	1	1	-
FRIEDRICHSHAFEN ..	-	12	188	752	206	995	302	15	31	692
KARLSRUHE	-	-	1	-	-	1	7	-	2	-
MANNHEIM	-	4	2	-	12	11	19	16	5	2
UEB.BADEN-WUERTT.	3	-	1	-	1	6	484	10	19	-
BAYERN	273	13	7	754	631	744	32	721	312	5
AUGSBURG	273	8	2	751	623	5	5	5	24	4
BAYREUTH	-	-	1	-	1	707	-	8	1	1
HOF	-	4	-	1	4	22	4	28	6	-
OBERPFALFENHOFEN .	-	1	1	-	3	2	-	-	7	-
STRAUBING	-	-	-	-	-	-	-	-	4	-
UEB.BAYERN	-	-	3	2	-	8	20	680	270	-
MECKLENBURG-VORPOMME	458	204	14	11	13	239	8	4	23	16
HERINGSBORG	8	-	7	5	2	-	1	1	1	-
BARTH	-	-	1	-	-	-	1	-	-	-
GUETTIN	-	-	-	-	-	-	-	-	-	-
ROSTOCK	260	204	1	6	11	42	2	3	19	2
UEB.MECKLENBURG-VO	190	-	5	-	-	196	4	-	3	14
BRANDENBURG	-	-	-	1	-	-	-	-	2	44
UEB.BRANDENDURG ..	-	-	-	1	-	-	-	-	2	44
SACHSEN-ANHALT	-	-	4	-	-	1	1	-	14	-
MAGDEBURG	-	-	1	-	-	1	1	-	2	-
UEB.SACHSEN-ANHALT	-	-	3	-	-	-	-	-	12	-
THUERINGEN	-	1	1	-	-	1	9	-	4	-
UEB.THUERINGEN ...	-	1	1	-	-	1	9	-	4	-
SACHSEN	1	-	6	-	-	-	-	1	1	1
UEB.SACHSEN	1	-	6	-	-	-	-	1	1	1
DEUTSCHLAND	1 446	469	2 820	2 161	4 651	3 069	1 488	1 492	2 466	1 123

IM JAHR 1995
 INNERHALB DEUTSCHLANDS
 NACH SONSTIGEN DEUTSCHEN FLUGPLAETZEN

HERKUNFTSFLUGPLATZ									NACH STRECKENZIEL- FLUGPLATZ
B E R L I N (THF)	(SXF)	SAARBRUECKEN (SCN)	MUENSTER/ OSN. (FMO)	LEIPZIG (LEJ)	DRESDEN (DRS)	ERFURT (ERF)	SONSTIGE	INSGESAMT	
									STARTS

									INSGESAMT

515	-	-	28	17	17	1	2	3 192	SCHLESWIG-HOLSTEIN
-	-	-	-	-	1	1	1	118	HELGOLAND
203	-	-	8	15	3	-	-	1 928	KIEL
1	-	-	1	1	7	-	-	35	LUEBECK
311	-	-	17	1	1	-	1	1 048	WESTERLAND/SYLT
-	-	-	2	-	5	-	-	63	UEB. SCHLESW. - HOLST
-	-	-	1	-	-	1	-	11	BREMEN
-	-	-	1	-	-	1	-	11	BREMERHAVEN
-	-	5	100	23	8	20	27	2 999	NIEDERSACHSEN
-	-	-	1	-	-	-	4	32	BORKUM
-	-	5	27	2	5	10	-	230	BRAUNSCHWEIG
-	-	-	1	-	-	-	-	18	EMDEN
-	-	-	-	-	-	-	1	43	HARLE
-	-	-	-	-	-	-	14	52	JUIST
-	-	-	-	-	-	-	-	2	NORDDEICH
-	-	-	2	-	-	-	4	98	WANGEROOG
-	-	-	4	-	-	-	3	53	NORDERNEY
-	-	-	-	-	-	-	-	29	LANGEOOG
-	-	-	-	-	-	-	-	27	FINKENWERDER
-	-	-	65	21	3	10	1	2 415	UEB. NIEDERSACHSEN
1 573	48	7	2 184	625	333	235	438	12 438	NORDRHEIN-WESTFALEN
1 188	-	1	942	408	267	209	255	5 661	DORTMUND
385	47	-	444	203	57	6	183	2 683	PADERBORN-LIPPST.
-	-	-	2	1	-	-	-	7	SIEGERLAND
-	1	1	3	4	5	12	-	44	MOENCHENGLADBACH
-	-	-	-	8	-	3	-	21	ESSEN
-	-	5	793	1	4	5	-	4 022	UEB. NORDRH. - WESTF.
4	1	-	25	6	1	65	-	382	HESSEN
3	-	-	1	-	-	25	-	58	KASSEL
1	1	-	24	6	1	40	-	324	UEB. HESSEN
-	1	329	6	127	2	7	-	548	RHEINLAND-PFALZ
-	-	-	-	-	-	1	-	4	KOBLENZ
-	-	-	-	2	-	-	-	10	HAHN
-	1	329	6	125	2	6	-	534	UEB. RHEINL. - PFALZ
-	9	16	31	277	543	19	-	4 717	BADEN-WUERTTEMBERG
-	-	1	-	3	-	-	-	27	FREIBURG
-	8	1	7	164	152	10	-	3 535	FRIEDRICHSHAFEN
-	-	-	3	2	-	3	-	19	KARLSRUHE
-	-	12	4	92	384	3	-	566	MANNHEIM
-	1	2	17	16	7	3	-	570	UEB. BADEN-WUERTT.
811	26	5	25	148	489	65	1 152	6 213	BAYERN
811	-	1	5	88	472	19	-	3 096	AUGSBURG
-	-	1	-	-	1	6	468	1 195	BAYREUTH
-	1	3	3	8	3	15	684	786	HOF
-	-	-	3	-	-	1	-	21	OBERPFAFFENHOFEN
-	-	-	-	-	1	1	-	6	STRAUBING
-	25	-	14	52	12	23	-	1 109	UEB. BAYERN
10	37	2	18	22	11	18	-	1 108	MECKLENBURG-VORPOMME
10	37	-	-	10	10	-	-	92	HERINGSDORF
-	-	-	3	1	-	-	-	6	BARTH
-	-	-	-	4	-	-	-	5	GUETTIN
-	-	2	2	1	1	12	-	568	ROSTOCK
-	-	-	13	6	-	6	-	437	UEB. MECKLENBURG-VO
25	58	2	5	56	4	1	-	198	BRANDENBURG
25	58	2	5	56	4	1	-	198	UEB. BRANDENBURG
-	-	-	3	21	1	23	-	68	SACHSEN-ANHALT
-	-	-	1	3	1	4	-	14	MAGDEBURG
-	-	-	2	18	-	19	-	54	UEB. SACHSEN-ANHALT
-	2	-	4	18	4	366	-	410	THUERINGEN
-	2	-	4	18	4	366	-	410	UEB. THUERINGEN
-	-	-	3	20	10	84	-	127	SACHSEN
-	-	-	3	20	10	84	-	127	UEB. SACHSEN
2 938	182	366	2 433	1 360	1 423	905	1 619	32 411	DEUTSCHLAND

NACH STRECKENZIEL- FLUGPLATZ	VON STRECKEN									
	HAMBURG (HAM)	HANNOVER (HAJ)	BREMEN (BRE)	DUESSELDORF (DUS)	KOELN/BONN (CGN)	FRANKFURT (FRA)	STUTTGART (STR)	NUERNBERG (NUE)	MUENCHEN (MUC)	BERLIN (TXL)
STARTS IM LINIENVERKEHR										
(OHNE NUR-FRACHTER)										
SCHLESWIG-HOLSTEIN .	94	-	-	340	656	698	22	1	22	341
HELGOLAND	86	-	-	-	-	-	-	-	-	-
KIEL	-	-	-	-	649	663	1	-	1	340
LUEBECK	-	-	-	-	-	-	-	-	-	1
WESTERLAND/SYLT ..	8	-	-	340	7	35	21	1	21	-
UEB. SCHLESW.-HOLST	-	-	-	-	-	-	-	-	-	-
BREMEN	-	-	-	-	-	-	-	-	-	-
BREMERHAVEN	-	-	-	-	-	-	-	-	-	-
NIEDERSACHSEN	-	3	3	51	-	-	-	-	1	-
BORKUM	-	-	-	16	-	-	-	-	-	-
BRAUNSCHWEIG	-	-	-	-	-	-	-	-	1	-
EMDEN	-	-	-	-	-	-	-	-	-	-
HARLE	-	-	-	-	-	-	-	-	-	-
JUIST	-	-	-	15	-	-	-	-	-	-
NORDDIECH	-	-	-	-	-	-	-	-	-	-
WANGEROEGE	-	-	-	-	-	-	-	-	-	-
NORDERNEY	-	-	3	20	-	-	-	-	-	-
LANGEDOG	-	-	-	-	-	-	-	-	-	-
FINKENWERDER	-	-	-	-	-	-	-	-	-	-
UEB. NIEDERSACHSEN	-	3	-	-	-	-	-	-	-	-
NORDRHEIN-WESTFALEN	258	221	23	5	35	11	468	681	1 873	11
DORTMUND	252	2	-	3	15	1	236	655	1 152	1
PADERBORN-LIPPST.	6	219	23	2	7	10	232	26	721	10
SIEGERLAND	-	-	-	-	-	-	-	-	-	-
MOENCHENGLADBACH .	-	-	-	-	-	-	-	-	-	-
ESSEN	-	-	-	-	-	-	-	-	-	-
UEB. NORDRH.-WESTF.	-	-	-	-	13	-	-	-	-	-
HESSEN	-	-	-	1	-	-	2	-	1	-
KASSEL	-	-	-	-	-	-	2	-	-	-
UEB. HESSEN	-	-	-	1	-	-	-	-	1	-
RHEINLAND-PFALZ	-	-	1	-	1	1	3	-	-	-
KOBLENZ	-	-	-	-	-	-	-	-	-	-
HAHN	-	-	-	-	-	1	3	-	-	-
UEB. RHEINL.-PFALZ	-	-	1	-	1	-	-	-	-	-
BADEN-WUERTTEMBERG .	-	3	182	749	173	980	242	2	3	679
FREIBURG	-	-	-	-	-	-	-	-	-	-
FRIEDRICHSHAFEN ..	-	3	182	749	173	980	242	2	2	679
KARLSRUHE	-	-	-	-	-	-	-	-	1	-
MANNHEIM	-	-	-	-	-	-	-	-	-	-
UEB. BADEN-WUERTT.	-	-	-	-	-	-	-	-	-	-
BAYERN	272	3	-	747	609	719	1	9	12	2
AUGSBURG	272	-	-	747	609	-	-	-	4	2
BAYREUTH	-	-	-	-	-	704	-	-	-	-
HOF	-	2	-	-	-	15	1	2	1	-
OBERPFÄFFENHOFEN .	-	1	-	-	-	-	-	-	1	-
STRAUBING	-	-	-	-	-	-	-	-	-	-
UEB. BAYERN	-	-	-	-	-	-	-	7	6	-
MECKLENBURG-VORPOMME	226	203	-	8	10	-	-	-	1	-
HERINGSDORF	4	-	-	5	-	-	-	-	-	-
BARTH	-	-	-	-	-	-	-	-	-	-
GUETTIN	-	-	-	-	-	-	-	-	-	-
ROSTOCK	222	203	-	3	10	-	-	-	1	-
UEB. MECKLENBURG-VO	-	-	-	-	-	-	-	-	-	-
BRANDENBURG	-	-	-	-	-	-	-	-	-	-
UEB. BRANDENDURG ..	-	-	-	-	-	-	-	-	-	-
SACHSEN-ANHALT	-	-	-	-	-	-	-	-	8	-
MAGDEBURG	-	-	-	-	-	-	-	-	-	-
UEB. SACHSEN-ANHALT	-	-	-	-	-	-	-	-	8	-
THUERINGEN	-	1	-	-	-	-	-	-	-	-
UEB. THUERINGEN ...	-	1	-	-	-	-	-	-	-	-
SACHSEN	-	-	-	-	-	-	-	-	-	-
UEB. SACHSEN	-	-	-	-	-	-	-	-	-	-
DEUTSCHLAND	850	434	209	1 901	1 484	2 409	738	693	1 921	1 033

*) DATEN FÜR LINIENVERKEHR ZUM VORJAHR NICHT VERGLEICHBAR - VGL. ERLÄUTERUNGEN SEITE 7.

IM JAHR 1995

INNERHALB DEUTSCHLANDS
NACH SONSTIGEN DEUTSCHEN FLUGPLAETZEN *)

HERKUNFTSFLUGPLATZ									NACH STRECKENZIEL- FLUGPLATZ
B E R L I N (THF)	(SXF)	SAARBRUECKEN (SCN)	MUENSTER/ OSN. (FMO)	LEIPZIG (LEJ)	DRESDEN (DRS)	ERFURT (ERF)	SONSTIGE	INSGESAMT	
									STARTS IM LINIENVERKEHR (OHNE NUR-FRACHTER)
495	-	-	2	7	1	-	1	2 680	SCHLESWIG-HOLSTEIN
-	-	-	-	-	-	-	-	86	HELGOLAND
186	-	-	1	7	-	-	-	1 848	KIEL
309	-	-	1	-	1	-	1	745	LUEBECK
-	-	-	-	-	-	-	-	-	WESTERLAND/SYLT
-	-	-	-	-	-	-	-	-	UEB. SCHLESW.-HOLST
-	-	-	-	-	-	-	-	-	BREMEN
-	-	-	-	-	-	-	-	-	BREMERHAVEN
-	-	-	2	-	-	-	13	73	NIEDERSACHSEN
-	-	-	-	-	-	-	3	19	BORKUM
-	-	-	1	-	-	-	-	2	BRAUNSCHWEIG
-	-	-	-	-	-	-	-	-	EMDEN
-	-	-	-	-	-	-	8	23	HARLE
-	-	-	-	-	-	-	-	-	JUIST
-	-	-	-	-	-	-	-	-	NORDEICH
-	-	-	-	-	-	-	2	25	WANGEROEGE
-	-	-	-	-	-	-	-	-	NORDERNEY
-	-	-	-	-	-	-	-	-	LANGEOOG
-	-	-	1	-	-	-	-	4	FINKENHARDER
-	-	-	-	-	-	-	-	-	UEB. NIEDERSACHSEN
1 564	14	-	1 327	600	310	194	438	8 033	NORDRHEIN-WESTFALEN
1 184	-	-	909	405	263	193	255	5 526	DORTMUND
380	14	-	418	194	47	-	183	2 492	PADERBORN-LIPPST.
-	-	-	-	-	-	-	-	-	SIEGERLAND
-	-	-	-	-	-	-	-	-	MOENCHENGLADBACH
-	-	-	-	1	-	1	-	2	ESSEN
-	-	-	-	-	-	-	-	13	UEB. NORDRH.-WESTF.
2	-	-	1	-	-	-	-	7	HESSEN
1	-	-	-	-	-	-	-	3	KASSEL
1	-	-	1	-	-	-	-	4	UEB. HESSEN
-	-	-	1	1	-	-	-	8	RHEINLAND-PFALZ
-	-	-	-	-	-	-	-	-	KOBLENZ
-	-	-	1	1	-	-	-	4	HAHN
-	-	-	-	-	-	-	-	4	UEB. RHEINL.-PFALZ
-	-	-	1	240	517	-	-	3 771	BADEN-WUERTTEMBERG
-	-	-	-	-	-	-	-	-	FREIBURG
-	-	-	-	156	143	-	-	3 311	FRIEDRICHSHAFEN
-	-	-	-	1	-	-	-	2	KARLSRUHE
-	-	-	-	83	374	-	-	457	MANNHEIM
-	-	-	1	-	-	-	-	1	UEB. BADEN-WUERTT.
809	-	2	-	90	450	8	1 152	4 885	BAYERN
809	-	-	-	85	450	1	-	2 979	AUGSBURG
-	-	-	-	-	-	-	-	468	BAYREUTH
-	2	-	-	5	-	7	684	1 172	HOF
-	-	-	-	-	-	-	-	719	OBERPFAFFENHOFEN
-	-	-	-	-	-	-	-	2	STRAUBING
-	-	-	-	-	-	-	-	13	UEB. BAYERN
10	24	1	-	5	9	1	-	498	MECKLENBURG-VORPOMME
10	24	-	-	5	9	-	-	57	HERINGSDORF
-	-	-	-	-	-	-	-	-	BARTH
-	-	-	-	-	-	-	-	-	GUETTIN
-	-	1	-	-	-	1	-	440	ROSTOCK
-	-	-	-	-	-	-	-	1	UEB. MECKLENBURG-VO
-	-	-	-	-	-	-	-	-	BRANDENBURG
-	-	-	-	-	-	-	-	-	UEB. BRANDENBURG
-	-	-	-	1	-	3	-	12	SACHSEN-ANHALT
-	-	-	-	1	-	-	-	1	MAGDEBURG
-	-	-	-	-	-	3	-	11	UEB. SACHSEN-ANHALT
-	-	-	-	1	-	2	-	4	THUERINGEN
-	-	-	-	1	-	2	-	4	UEB. THUERINGEN
-	-	-	-	-	-	-	-	-	SACHSEN
-	-	-	-	-	-	-	-	-	UEB. SACHSEN
2 880	38	3	1 334	945	1 287	208	1 604	19 971	DEUTSCHLAND

NACH STRECKENZIEL- FLUGPLATZ	VON STRECKEN									
	HAMBURG (HAM)	HANNOVER (HAJ)	BREMEN (BRE)	DUESSELDORF (DUS)	KOELN/BONN (CGN)	FRANKFURT (FRA)	STUTTGART (STR)	NUERNBERG (NUE)	MUENCHEN (MUC)	BERLIN (TXL)
STARTS IM LINIENVERKEHR BIS 30 T MTOW (OHNE NURFRACHTER)										
SCHLESWIG-HOLSTEIN .	94	-	-	134	656	698	22	1	22	341
HELGOLAND	86	-	-	-	-	-	-	-	-	-
KIEL	-	-	-	-	649	663	1	-	1	340
LUEBECK	-	-	-	-	-	-	-	-	-	1
WESTERLAND/SYLT ..	8	-	-	134	7	35	21	1	21	-
UEB. SCHLESW.-HOLST	-	-	-	-	-	-	-	-	-	-
BREMEN	-	-	-	-	-	-	-	-	-	-
BREMERHAVEN	-	-	-	-	-	-	-	-	-	-
NIEDERSACHSEN	-	-	3	51	-	-	-	-	1	-
BORKUM	-	-	-	16	-	-	-	-	-	-
BRAUNSCHWEIG	-	-	-	-	-	-	-	-	1	-
EMDEN	-	-	-	-	-	-	-	-	-	-
HARLE	-	-	-	15	-	-	-	-	-	-
JUIST	-	-	-	-	-	-	-	-	-	-
NORDDEICH	-	-	-	-	-	-	-	-	-	-
WANGERDOGE	-	-	-	-	-	-	-	-	-	-
NORDERNEY	-	-	3	20	-	-	-	-	-	-
LANGEDOOG	-	-	-	-	-	-	-	-	-	-
FINKENWERDER	-	-	-	-	-	-	-	-	-	-
UEB. NIEDERSACHSEN	-	-	-	-	-	-	-	-	-	-
NORDRHEIN-WESTFALEN	252	218	-	3	28	1	467	657	1 873	2
DORTMUND	252	2	-	3	15	1	236	655	1 152	1
PADERBORN-LIPPST.	-	216	-	-	-	-	231	2	721	1
SIEGERLAND	-	-	-	-	-	-	-	-	-	-
MOENCHENGLADBACH .	-	-	-	-	-	-	-	-	-	-
ESSEN	-	-	-	-	13	-	-	-	-	-
UEB. NORDRH.-WESTF.	-	-	-	-	-	-	-	-	-	-
HESSEN	-	-	-	1	-	-	2	-	1	-
KASSEL	-	-	-	-	-	-	2	-	-	-
UEB. HESSEN	-	-	-	1	-	-	-	-	1	-
RHEINLAND-PFALZ	-	-	-	-	1	-	-	-	-	-
KOBLENZ	-	-	-	-	-	-	-	-	-	-
HAHN	-	-	-	-	-	-	-	-	-	-
UEB. RHEINL.-PFALZ	-	-	-	-	1	-	-	-	-	-
BADEN-WUERTTEMBERG .	-	2	182	746	172	979	242	2	1	669
FREIBURG	-	-	-	-	-	-	-	-	-	-
FRIEDRICHSHAFEN ..	-	2	182	746	172	979	242	2	-	669
KARLSRUHE	-	-	-	-	-	-	-	-	1	-
MANNHEIM	-	-	-	-	-	-	-	-	-	-
UEB. BADEN-WUERTT.	-	-	-	-	-	-	-	-	-	-
BAYERN	272	3	-	665	609	719	-	8	12	2
AUGSBURG	272	-	-	665	609	-	-	-	4	2
BAYREUTH	-	-	-	-	-	704	-	-	-	-
HOF	-	2	-	-	-	15	-	1	1	-
OBERPFAFFENHOFEN .	-	1	-	-	-	-	-	-	1	-
STRAUBING	-	-	-	-	-	-	-	-	-	-
UEB. BAYERN	-	-	-	-	-	-	-	7	6	-
MECKLENBURG-VORPOMME	226	203	-	2	10	-	-	-	1	-
HERINGSDORF	4	-	-	2	-	-	-	-	-	-
BARTH	-	-	-	-	-	-	-	-	-	-
GUETTIN	-	-	-	-	-	-	-	-	-	-
ROSTOCK	222	203	-	-	10	-	-	-	1	-
UEB. MECKLENBURG-VO	-	-	-	-	-	-	-	-	-	-
BRANDENBURG	-	-	-	-	-	-	-	-	-	-
UEB. BRANDENDURG ..	-	-	-	-	-	-	-	-	-	-
SACHSEN-ANHALT	-	-	-	-	-	-	-	-	8	-
MAGDEBURG	-	-	-	-	-	-	-	-	-	-
UEB. SACHSEN-ANHALT	-	-	-	-	-	-	-	-	8	-
THUERINGEN	-	1	-	-	-	-	-	-	-	-
UEB. THUERINGEN ...	-	1	-	-	-	-	-	-	-	-
SACHSEN	-	-	-	-	-	-	-	-	-	-
UEB. SACHSEN	-	-	-	-	-	-	-	-	-	-
DEUTSCHLAND	844	427	185	1 602	1 476	2 397	733	668	1 919	1 014

*) DATEN FÜR LINIENVERKEHR ZUM VORJAHR NICHT VERGLEICHBAR - VGL. ERLÄUTERUNGEN SEITE 7.

IM JAHR 1995

INNERHALB DEUTSCHLANDS
NACH SONSTIGEN DEUTSCHEN FLUGPLÄTZEN *)

HERKUNFTSFLUGPLATZ								NACH STRECKENZIEL- FLUGPLATZ	
B E R L I N (THF)	(SXF)	SAARBRUECKEN (SCN)	MUENSTER/ OSN. (FMO)	LEIPZIG (LEJ)	DRESDEN (DRS)	ERFURT (ERF)	SONSTIGE	INSGESAMT	
STARTS IM LINIENVERKEHR BIS 30 T MTOW (OHNE NURFRACHTER)									
495	-	-	2	7	1	-	1	2 474	SCHLESWIG-HOLSTEIN
-	-	-	-	-	-	-	-	86	HELGOLAND
186	-	-	1	7	-	-	-	1 848	KIEL
309	-	-	1	-	1	-	1	539	LUEBECK
-	-	-	-	-	-	-	-	-	WESTERLAND/SYLT
-	-	-	-	-	-	-	-	-	UEB. SCHLESW.-HOLST
-	-	-	-	-	-	-	-	-	BREMEN
-	-	-	-	-	-	-	-	-	BREMERHAVEN
-	-	-	2	-	-	-	13	70	NIEDERSACHSEN
-	-	-	-	-	-	-	3	19	BORKUM
-	-	-	1	-	-	-	-	2	BRAUNSCHWEIG
-	-	-	-	-	-	-	-	-	EMDEN
-	-	-	-	-	-	-	-	-	HARLE
-	-	-	-	-	-	-	8	23	JUIST
-	-	-	-	-	-	-	-	-	NORDDEICH
-	-	-	-	-	-	-	-	-	WANGEROEGE
-	-	-	-	-	-	-	2	25	NORDERNEY
-	-	-	-	-	-	-	-	-	LANGEBOG
-	-	-	-	-	-	-	-	-	FINKENWERDER
-	-	-	1	-	-	-	-	1	UEB. NIEDERSACHSEN
1 564	-	-	1 282	600	307	194	438	7 886	NORDRHEIN-WESTFALEN
1 184	-	-	909	405	263	193	255	5 526	DORTMUND
380	-	-	373	194	44	-	183	2 345	PADERBORN-LIPPST.
-	-	-	-	-	-	-	-	-	SIEGERLAND
-	-	-	-	-	-	-	-	-	MOENCHENGLADBACH
-	-	-	-	1	-	1	-	2	ESSEN
-	-	-	-	-	-	-	-	13	UEB. NORDRH.-WESTF.
2	-	-	-	-	-	-	-	6	HESSEN
1	-	-	-	-	-	-	-	3	KASSEL
1	-	-	-	-	-	-	-	3	UEB. HESSEN
-	-	-	1	1	-	-	-	3	RHEINLAND-PFALZ
-	-	-	-	-	-	-	-	-	KOBLENZ
-	-	-	-	-	-	-	-	-	HAHN
-	-	-	1	1	-	-	-	3	UEB. RHEINL.-PFALZ
-	-	-	1	235	516	-	-	3 747	BADEN-WUERTTEMBERG
-	-	-	-	-	-	-	-	-	FREIBURG
-	-	-	-	151	142	-	-	3 287	FRIEDRICHSHAFEN
-	-	-	-	1	-	-	-	2	KARLSRUHE
-	-	-	-	83	374	-	-	457	MANNHEIM
-	-	-	1	-	-	-	-	1	UEB. BADEN-WUERTT.
809	-	-	-	85	450	1	1 152	4 787	BAYERN
809	-	-	-	85	450	1	-	2 897	AUGSBURG
-	-	-	-	-	-	-	468	1 172	BAYREUTH
-	-	-	-	-	-	-	684	703	HOF
-	-	-	-	-	-	-	-	2	OBERPFAFFENHOFEN
-	-	-	-	-	-	-	-	-	STRAUBING
-	-	-	-	-	-	-	-	13	UEB. BAYERN
10	24	1	-	5	9	1	-	492	MECKLENBURG-VORPOMME
10	24	-	-	5	9	-	-	54	HERINGSDORF
-	-	-	-	-	-	-	-	-	BARTH
-	-	-	-	-	-	-	-	-	GUETTIN
-	-	1	-	-	-	1	-	437	ROSTOCK
-	-	-	-	-	-	-	-	1	UEB. MECKLENBURG-VO
-	-	-	-	-	-	-	-	-	BRANDENBURG
-	-	-	-	-	-	-	-	-	UEB. BRANDENBURG
-	-	-	-	1	-	3	-	12	SACHSEN-ANHALT
-	-	-	-	1	-	-	-	1	MAGDEBURG
-	-	-	-	-	-	3	-	11	UEB. SACHSEN-ANHALT
-	-	-	-	1	-	2	-	4	THUERINGEN
-	-	-	-	1	-	2	-	4	UEB. THUERINGEN
-	-	-	-	-	-	-	-	-	SACHSEN
-	-	-	-	-	-	-	-	-	UEB. SACHSEN
2 880	24	1	1 288	935	1 283	201	1 604	19 481	DEUTSCHLAND

NACH STRECKENZIELLAND		VON STRECKEN									
BZW. ----- FLUGPLATZ	HAMBURG (HAM)	HANNOVER (HAJ)	BREMEN (BRE)	DUESSELDORF (DUS)	KOELN/BONN (CGN)	FRANKFURT (FRA)	STUTTGART (STR)	NUERNBERG (NUE)	MUENCHEN (MUC)	BERLIN (TXL)	
STARTS											
INSGESAMT											
POLEN	620	6	62	571	407	2 618	17	41	540	307	
DARUNTER: WAW	258	3	4	343	268	1 796	3	6	533	306	
GDN	361	-	1	1	4	2	2	3	1	-	
KRK	-	-	-	-	36	65	-	-	-	-	
KTW	-	3	-	59	87	453	2	-	1	-	
*PL	1	-	57	168	12	302	10	32	5	-	
LITAUEN	359	33	-	2	1	647	3	-	-	211	
DARUNTER: VNO	1	-	-	-	1	610	3	-	-	211	
*LT	358	33	-	2	-	37	-	-	-	-	
LETTLAND	157	1	2	1	-	719	-	1	-	162	
DARUNTER: RIX	157	1	2	1	-	719	-	1	-	162	
ESTLAND	147	-	2	-	2	358	-	-	-	-	
DARUNTER: TTL	147	-	2	-	2	358	-	-	-	-	
FINNLAND	1 297	34	-	745	359	1 476	2	4	334	288	
DARUNTER: HEL	1 027	32	-	743	357	1 473	1	1	333	284	
TKU	270	-	-	-	1	2	-	1	-	-	
*FI	-	2	-	2	1	-	1	1	1	-	
SCHWEDEN	1 479	91	12	1 454	1 196	2 605	83	70	643	610	
DARUNTER: STO	891	80	1	1 141	614	1 905	70	10	613	608	
MMA	5	2	1	1	92	7	1	2	6	-	
GOT	556	6	3	306	463	661	1	46	11	-	
VBV	18	-	-	-	-	1	-	-	-	-	
*SE	9	3	6	6	27	29	10	12	12	-	
NORWEGEN	1 006	24	5	320	89	754	10	11	326	332	
DARUNTER: OSL	669	19	1	300	84	733	6	6	314	322	
BGO	325	-	-	-	2	1	-	1	1	-	
BOO	-	-	-	13	-	-	-	1	-	-	
*NO	8	-	1	3	1	18	4	1	11	-	
DAENEMARK	1 660	1 084	625	1 632	1 337	3 285	978	257	1 070	152	
DARUNTER: CPH	1 617	948	561	1 609	966	2 627	968	240	1 046	129	
AAL	-	-	2	-	2	2	-	2	1	-	
RNN	19	-	-	19	-	1	-	-	1	19	
BLL	9	134	2	1	330	624	-	6	8	-	
*DK	15	2	60	3	39	31	10	9	14	-	
GR BRITANNIEN	3 900	2 029	746	8 482	4 534	12 341	2 392	1 032	6 446	2 284	
DARUNTER: LON	3 067	1 624	729	4 764	2 594	8 599	1 754	762	4 944	2 237	
BHX	236	-	-	1 621	431	1 347	381	1	483	-	
MAN	555	363	1	1 534	30	1 451	182	2	900	4	
LPL	1	2	-	28	337	16	5	15	22	-	
NCL	1	1	-	309	1	1	1	2	2	-	
GLA	1	6	-	2	6	143	-	-	4	-	
EDI	4	1	1	1	10	17	-	2	7	-	
PIK	-	1	-	1	-	38	-	2	1	-	
CWL	-	-	-	6	25	-	1	-	1	-	
BFS	-	2	3	1	4	1	1	1	-	-	
JER	26	2	-	27	1	1	-	3	-	-	
GCI	1	22	-	59	-	40	21	-	19	-	
SOU	1	-	-	2	16	2	4	3	-	-	
BRS	1	-	-	-	4	306	-	1	-	-	
EMA	3	-	1	57	606	124	2	211	4	32	
*GB	3	4	9	69	461	251	39	26	59	-	
IRLAND	140	7	2	760	328	1 142	44	40	407	56	
DARUNTER: DUB	88	3	2	685	312	1 033	13	5	303	28	
SNN	51	4	-	73	16	107	28	34	82	27	
*IE	-	-	-	2	-	-	1	1	21	-	
ISLAND	6	2	-	23	55	111	4	-	15	-	
DARUNTER: REK	-	-	-	-	14	17	-	-	-	-	
KEF	4	2	-	23	39	94	4	-	14	-	
NIEDERLANDE	2 496	1 200	1 772	1 635	123	3 383	1 952	1 150	2 070	1 110	
DARUNTER: AMS	1 940	1 193	1 762	1 628	86	3 337	1 720	1 114	2 026	1 099	
RTM	87	2	1	4	8	16	222	11	16	-	
MST	1	1	2	2	11	12	4	10	7	-	
EIN	466	4	2	2	4	8	1	8	9	-	
GRQ	-	-	3	-	3	7	2	3	4	-	
*NL	2	-	2	1	11	3	3	4	8	-	
BELGIEN	1 944	1 191	420	1 585	217	3 119	1 160	1 010	1 932	579	
DARUNTER: BRU	1 939	1 148	404	1 580	188	3 094	1 155	998	1 923	573	
ANR	3	43	14	2	5	7	1	5	1	-	
OST	1	-	2	-	9	13	1	4	2	-	
*BE	1	-	-	3	15	5	3	3	6	-	
LUXEMBURG	353	5	14	6	17	1 475	7	9	16	-	
DARUNTER: LUX	353	5	14	6	17	1 475	7	9	16	-	
FRANKREICH	2 330	1 559	797	3 886	3 756	8 095	2 508	1 566	6 086	2 037	
DARUNTER: PAR	1 890	1 540	786	2 257	2 988	5 565	1 755	1 382	3 636	1 971	
BOD	-	-	-	4	31	265	2	7	2	-	
SXB	397	-	1	176	3	7	1	5	399	-	
MLH	-	3	1	1	4	2	14	7	8	-	
LYS	-	4	-	584	495	885	257	9	511	-	
TLS	7	5	1	3	9	192	10	1	372	-	
MRS	-	1	-	3	5	312	1	6	311	-	
NCE	33	2	1	435	64	741	417	54	670	31	
CLY	-	-	-	57	16	30	1	-	1	-	
BIA	-	-	-	-	3	-	-	2	42	22	
*FR	3	4	7	366	137	93	50	90	132	8	
SPANIEN	3 579	3 564	1 114	8 759	3 530	11 054	3 242	1 503	5 317	2 233	
DARUNTER: MAD	9	162	-	720	554	2 013	495	8	1 036	-	
BCN	355	365	9	1 031	657	1 452	529	10	1 028	366	
GRO	21	20	-	50	5	21	5	15	19	-	
VLC	-	-	-	-	75	468	3	7	1	-	
ALC	50	46	-	175	11	442	5	22	108	30	
LEI	30	55	-	146	-	69	4	3	98	41	
AGP	236	140	39	435	11	823	74	53	235	59	
XRY	41	-	-	32	14	78	35	1	111	-	
SVQ	-	2	-	29	1	10	16	1	5	-	
BIO	-	-	-	-	2	671	1	-	-	-	

IM JAHR 1995

MIT GEBIETEN AUSSERHALE DEUTSCHLANDS

HERKUNFTSFLUGPLATZ									NACH STRECKENZIELLAND
(THF)	B E R L I N (SXF)	SAARBRUECKEN (SCN)	MUENSTER/ OSN. (FMO)	LEIPZIG (LEJ)	DRESDEN (DRS)	ERFURT (ERF)	SONSTIGE	INSGESAMT	BZW. ----- FLUGPLATZ
									STARTS

									INSGESAMT

283	287	3	14	36	384	1	-	6 197	POLEN
277	277	1	3	4	1	-	-	4 083	DARUNTER: WAW
-	2	-	2	-	-	-	-	379	GDN
1	1	1	2	-	86	-	-	189	KRK
5	7	1	7	16	129	-	-	754	KTW
137	17	-	1	3	168	1	-	792	*PL
137	1	-	1	3	-	-	-	1 414	LITAUEN
-	16	-	-	-	-	-	-	968	DARUNTER: VNO
202	7	-	1	1	-	1	-	446	*LT
202	7	-	1	1	-	1	-	1 255	LETTLAND
2	1	-	-	-	-	-	-	1 255	DARUNTER: RIX
2	1	-	-	-	-	-	-	512	ESTLAND
1	88	-	2	1	1	-	-	512	DARUNTER: TTL
1	87	-	2	1	1	-	-	4 632	FINNLAND
-	-	-	-	-	-	-	-	4 343	DARUNTER: HEL
-	-	-	-	-	-	-	-	274	TKU
4	60	7	8	12	2	2	-	12	*FI
2	53	-	2	6	1	-	-	8 338	SCHWEDEN
-	4	-	1	1	-	1	-	5 997	DARUNTER: STO
2	-	4	-	3	1	-	-	124	MMA
-	1	-	-	-	-	-	-	2 065	GOT
-	2	3	4	2	-	1	-	20	VBV
1	17	2	2	3	1	-	-	126	*SE
1	8	2	2	1	1	-	-	2 903	NORWEGEN
-	1	-	-	-	-	-	-	2 469	DARUNTER: OSL
-	6	-	-	1	-	-	-	332	BGO
1 876	37	6	43	120	64	-	-	15	BOO
1 632	31	4	5	114	58	-	-	62	*NO
18	1	-	1	-	-	-	-	14 226	DAENEMARK
-	-	-	20	-	-	-	-	12 555	DARUNTER: CPH
176	1	-	-	1	-	-	-	29	AAL
50	4	2	17	5	6	-	-	79	RNN
7	61	321	513	19	14	-	-	1 293	BLL
3	18	74	447	15	8	-	-	269	*DK
-	7	2	1	1	1	-	-	45 121	GR BRITANNIEN
-	3	2	2	1	3	-	-	31 639	DARUNTER: LON
3	11	31	4	-	-	-	-	4 512	BHX
-	1	2	-	-	-	-	-	5 032	MAN
-	1	-	-	-	-	-	-	475	LPL
-	1	-	1	-	-	-	-	323	NCL
-	1	-	2	-	-	-	-	165	GLA
-	-	-	-	-	-	-	-	46	EDI
-	-	3	1	-	-	-	-	43	PIK
-	1	10	-	-	-	-	-	39	CWL
-	2	1	-	-	1	-	-	28	BFS
-	-	-	-	-	-	-	-	63	JER
-	1	7	18	-	-	-	-	180	GCI
-	-	-	-	-	-	-	-	36	SOU
-	3	-	1	-	-	-	-	312	BRB
1	12	186	35	-	-	-	-	1 044	EMA
25	3	1	1	2	1	-	-	1 161	*GB
-	-	-	-	23	1	-	-	1 161	IRLAND
25	2	1	1	1	1	-	-	2 980	DARUNTER: DUB
-	-	-	-	22	-	-	-	2 475	SNN
-	13	2	-	-	-	-	-	473	*IE
-	1	-	-	-	-	-	-	26	ISLAND
-	12	1	-	-	-	-	-	231	DARUNTER: REK
75	60	8	9	-	-	-	-	32	KEF
3	48	5	4	22	34	4	-	193	NIEDERLANDE
69	1	1	3	8	26	2	-	17 103	DARUNTER: AMS
3	8	1	3	3	3	2	-	16 001	RTM
-	1	-	8	1	1	-	-	452	MST
-	2	-	1	1	1	-	-	72	EIN
-	-	1	1	2	1	-	-	511	GRQ
1 003	75	7	21	-	2	-	-	29	*NL
1 003	74	5	20	24	5	1	-	38	BELGIEN
-	1	-	-	10	5	1	-	14 293	DARUNTER: BRU
-	-	-	-	14	-	-	-	14 120	ANR
-	-	-	-	-	-	-	-	102	OST
-	-	2	1	-	-	-	-	39	*BE
516	3	966	32	9	2	-	-	3 430	LUXEMBURG
516	3	966	32	9	2	-	-	3 430	DARUNTER: LUX
421	31	423	282	145	28	1	18	33 969	FRANKREICH
1	17	8	207	132	8	-	17	24 160	DARUNTER: PAR
397	-	1	-	-	-	-	-	311	BOD
-	-	2	2	2	-	-	-	1 393	SKB
-	3	-	9	2	2	-	-	56	MLH
-	1	-	2	1	2	-	-	2 753	LVS
-	1	-	-	-	3	-	-	604	TLS
1	5	3	5	2	1	-	-	644	MRS
22	-	-	-	-	-	-	1	2 466	NCE
-	1	-	-	-	-	-	-	129	CLY
-	3	408	56	3	12	1	-	70	BIA
27	1 507	593	1 231	1 461	855	321	-	1 373	*FR
-	-	13	-	-	-	-	-	49 890	SPANIEN
1	2	-	2	2	3	-	-	5 011	DARUNTER: MAD
-	-	-	-	-	1	-	-	5 812	BCN
-	4	2	3	-	-	-	-	157	GRO
-	-	1	-	-	-	-	-	563	VLC
-	-	-	-	-	-	-	-	890	ALC
-	32	2	-	31	21	-	-	498	LEI
-	-	1	-	32	1	-	-	2 172	AGP
-	-	3	-	-	-	-	-	315	XRY
-	-	-	-	-	1	-	-	68	SVQ
-	-	-	-	-	-	-	-	674	BIO

8 FLUGBEWEGUNGEN

8. 2 VERFLECHTUNG IM VERKEHR

8. 2. 1 STARTS

NACH STRECKENZIELLAND		VON STRECKEN									
BZW. -----	FLUGPLATZ	HAMBURG (HAM)	HANNOVER (HAJ)	BREMEN (BRE)	DUESSELDORF (DUS)	KOELN/BONN (CGN)	FRANKFURT (FRA)	STUTTGART (STR)	NUERNBERG (NUE)	MUENCHEN (MUC)	BERLIN (TXL)
STARTS											

INSGESAMT											

	*E1	4	6	-	27	428	123	17	15	24	2
	PMI	1 078	1 098	504	3 032	871	2 130	854	527	796	669
	IBZ	181	164	62	438	121	314	105	60	246	98
	MAH	49	71	-	112	40	134	73	46	76	49
	*E2	26	22	-	74	11	54	44	14	53	61
	LPA	564	459	183	875	226	779	277	244	482	280
	TCI	336	333	102	548	166	535	257	157	387	213
	FUE	315	352	97	552	179	485	197	153	311	174
	ACE	241	268	118	433	158	398	207	166	256	188
	*E3	43	1	-	50	-	55	44	1	45	-
	PORTUGAL	389	346	60	945	542	2 854	390	162	975	196
	DARUNTER: LIS	64	49	1	259	328	1 388	106	4	597	68
	OPO	66	-	1	31	84	753	21	3	8	-
	SMA	2	2	-	1	12	21	1	-	2	-
	FAO	197	221	57	544	114	566	174	97	252	127
	FNC	60	74	1	110	4	126	88	56	114	1
	MALTA	164	44	-	251	46	847	200	75	378	161
	DARUNTER: MLA	164	44	-	251	46	847	200	75	378	161
	GIBRALT (BRIT)	-	-	-	-	1	-	-	1	-	-
	SCHWEIZ	2 225	1 953	750	3 636	2 327	5 550	2 583	1 230	4 584	1 705
	DARUNTER: ZRH	1 384	1 457	731	1 823	1 275	2 340	1 480	1 203	1 576	1 406
	GVA	268	1	8	936	279	1 627	1 057	5	1 073	7
	BSL	569	495	2	872	724	1 339	17	9	1 176	291
	BRN	1	-	5	2	6	225	-	3	725	-
	LUG	-	-	1	-	13	6	16	2	9	-
	*CH	3	-	3	3	30	13	13	8	25	1
	OESTERREICH	1 284	996	12	3 625	1 903	9 881	1 700	1 125	3 200	1 735
	DARUNTER: VIE	1 255	984	6	1 933	1 774	3 212	1 527	1 011	2 467	1 672
	INN	6	1	6	4	29	1 209	6	21	28	-
	LNZ	1	5	1	1 068	36	1 342	124	44	99	-
	SZG	5	4	1	614	34	2 001	28	35	31	59
	GRZ	-	2	1	6	5	1 396	5	7	558	3
	KLU	11	-	1	-	13	721	7	7	9	1
	*AT	6	-	-	-	12	-	3	-	8	-
	ITALIEN	1 189	200	11	3 470	2 060	11 860	2 734	777	8 230	519
	DARUNTER: ROM	352	4	-	781	275	2 756	352	9	1 103	7
	MIL	637	75	3	1 841	1 237	3 334	1 302	580	1 961	376
	VCE	63	1	1	537	82	1 353	307	23	1 015	-
	TRS	-	-	-	1	5	9	-	-	893	-
	VRN	8	11	-	-	8	347	3	-	1	-
	TRN	1	-	-	4	19	1 001	429	1	534	3
	GOA	-	-	6	-	2	377	1	3	612	-
	FLR	4	-	-	-	4	235	9	4	762	1
	BLQ	-	1	-	2	12	959	118	7	640	-
	PSA	2	2	-	5	5	368	-	3	24	1
	RMI	16	17	-	20	21	1	1	9	3	-
	NAP	70	75	-	139	70	428	92	53	286	103
	BRI	1	-	-	1	-	5	3	4	1	-
	BDS	-	-	-	19	3	16	1	6	28	-
	SUF	-	-	-	-	1	1	-	-	48	-
	AHO	-	-	-	-	17	-	-	-	2	-
	CAG	-	1	-	1	1	9	-	3	57	-
	OLB	-	4	-	32	6	137	24	23	112	-
	PWO	-	4	-	15	25	12	2	4	2	-
	CTA	30	2	-	66	2	255	68	3	63	28
	*IT	5	3	1	6	282	240	22	40	82	-
	GRIECHENLAND	942	790	142	2 641	493	3 962	1 082	891	3 198	980
	DARUNTER: ATH	82	65	1	353	74	1 762	21	290	589	93
	SKG	78	86	-	670	114	906	472	93	1 002	233
	CFU	117	79	-	183	26	130	84	57	195	101
	JSI	24	-	-	25	-	25	23	-	47	24
	ZTH	24	23	-	49	-	1	1	21	68	-
	JMK	26	-	-	48	-	44	-	25	39	49
	SMI	52	26	-	112	22	47	14	-	87	-
	JTR	23	24	-	51	-	48	6	48	109	65
	KGS	62	85	-	127	27	57	30	90	237	95
	RHO	150	137	58	329	88	217	141	3	55	59
	CHQ	56	33	-	59	-	80	44	235	435	211
	HER	217	207	83	439	129	498	241	21	69	24
	KVA	-	-	-	95	11	46	4	-	47	-
	MJT	-	-	-	23	-	24	-	8	152	26
	*GR	31	25	-	78	2	77	1	1	8	-
	TUERKEI	1 446	1 925	245	4 507	2 431	6 442	1 954	1 407	2 925	1 875
	DARUNTER: ANK	69	181	1	418	320	923	216	101	243	117
	IST	562	714	59	1 798	1 247	3 171	974	533	1 494	678
	IZM	145	229	30	457	202	748	227	174	300	229
	DLM	130	141	28	346	124	275	90	98	186	216
	AVT	532	587	126	1 376	461	1 189	403	456	654	582
	*TR	8	73	1	112	77	136	44	45	48	53
	ZYPERN	124	94	-	189	13	535	81	64	333	37
	DARUNTER: LCA	87	43	-	130	8	468	52	57	192	27
	*CY	36	51	-	59	5	67	29	6	141	10
	SLOWENIEN	-	16	1	7	18	716	6	281	384	-
	DARUNTER: LJU	-	16	1	7	18	716	6	281	384	-
	KROATIEN	2	6	-	119	7	800	120	6	525	76
	DARUNTER: ZAG	1	-	-	100	1	696	119	-	489	76
	SFU	1	6	-	6	3	103	1	3	9	-
	FUY	-	-	-	13	2	-	-	2	-	-
	*HR	-	-	-	-	1	1	-	1	27	-
	SERBIEN	-	1	-	82	84	475	51	1	94	-
	DARUNTER: BEG	-	1	-	82	78	475	51	1	94	-
	MAZEDONIEN	157	4	-	290	70	178	229	53	90	-
	DARUNTER: SKP	157	4	-	290	70	178	229	53	90	-
	UNGARN	252	1	1	461	391	1 804	390	265	992	84
	DARUNTER: BUD	252	1	1	461	388	1 804	383	252	989	84

IM JAHR 1995

 MIT GEBIETEN AUSSERHALB DEUTSCHLANDS

HERKUNFTSFLUGPLATZ									NACH STRECKENZIELLAND
B E R L I N (THF)	(SXF)	SAARBRUECKEN (SCN)	MUENSTER/ OSN. (FMO)	LEIPZIG (LEJ)	DRESDEN (DRS)	ERFURT (ERF)	SONSTIGE	INSGESAMT	BZW. ----- FLUGPLATZ
									STARTS

									INSGESAMT

-	-	-	3	-	1	-	-	650	*E1
7	505	319	665	630	289	122	-	14 096	PMI
19	78	48	66	88	68	19	-	2 175	IBZ
-	49	-	-	39	26	-	-	764	MAH
-	-	-	-	40	-	-	-	399	*E2
-	293	51	205	232	161	60	-	5 371	LPA
-	210	53	77	166	128	46	-	3 714	TCI
-	134	49	78	111	60	37	-	3 284	FUE
-	153	51	132	90	95	37	-	2 991	ACE
-	47	-	-	-	-	-	-	286	*E3
1	217	32	29	187	73	20	-	7 418	PORTUGAL
1	35	1	1	8	2	-	-	2 912	DARUNTER: LIS
-	33	1	-	1	-	-	-	1 002	OPO
-	5	-	-	2	-	-	-	48	SMA
-	135	30	26	176	71	20	-	2 807	FAO
-	9	-	-	-	-	-	-	643	FNC
-	39	38	5	39	53	7	-	2 347	MALTA
-	39	38	5	39	53	7	-	2 347	DARUNTER: MLA
-	-	-	-	-	-	-	-	2	GIBRALT (BRIT)
602	125	14	648	643	814	-	-	29 389	SCHWEIZ
32	108	9	605	629	628	-	-	16 686	DARUNTER: ZRH
-	4	-	13	5	-	-	-	5 283	GVA
569	13	5	7	4	177	-	-	6 269	BSL
-	-	-	2	-	3	-	-	972	BRN
1	-	-	6	-	-	-	-	54	LUG
-	-	-	15	5	6	-	-	125	*CH
97	54	3	41	204	400	6	-	26 266	OESTERREICH
23	11	2	16	178	18	2	-	16 087	DARUNTER: VIE
2	1	-	8	7	3	-	-	1 331	INN
-	2	-	4	7	2	-	-	2 735	LNZ
39	40	1	8	10	375	4	-	3 289	SZG
-	-	-	3	2	-	-	-	1 988	GRZ
33	-	-	2	-	1	-	-	806	KLU
-	-	-	-	-	1	-	-	30	*AT
74	33	8	44	39	72	7	-	31 327	ITALIEN
1	2	1	-	2	-	-	-	5 645	DARUNTER: ROM
-	7	3	5	2	3	6	-	11 372	MIL
30	-	1	2	-	1	-	-	3 416	VCE
-	-	-	-	-	-	-	-	908	TRS
1	-	1	-	1	1	-	-	382	VRN
-	-	-	3	-	1	-	-	1 996	TRN
-	-	-	1	-	-	-	-	1 002	GOA
40	-	-	18	-	-	1	-	1 078	FLR
1	1	-	-	-	2	-	-	1 743	BLQ
1	-	1	1	-	-	-	-	413	PSA
-	20	-	-	-	1	-	-	109	RMI
-	-	-	2	31	61	-	-	1 410	NAP
-	-	-	-	-	-	-	-	15	BRI
-	-	-	-	-	-	-	-	73	BDS
-	-	-	-	-	-	-	-	50	SUF
-	-	-	-	-	-	-	-	19	AHO
-	1	-	-	-	-	-	-	73	CAG
-	-	-	1	1	-	-	-	340	OLB
-	-	-	-	1	-	-	-	65	PMO
-	-	1	2	-	-	-	-	520	CTA
-	2	-	9	1	2	-	-	695	*IT
68	538	78	204	582	372	109	-	17 072	GRIECHENLAND
-	32	-	3	55	36	24	-	3 480	DARUNTER: ATH
-	84	-	2	92	49	12	-	3 893	SKG
-	55	1	-	76	61	24	-	1 189	CFU
-	-	-	-	-	-	-	-	168	JST
20	-	-	-	-	-	-	-	207	ZTH
24	8	-	-	-	-	-	-	217	JMK
-	3	-	-	12	-	-	-	401	SMI
-	-	-	-	-	-	-	-	239	JTR
-	41	-	25	35	22	-	-	733	KGS
-	113	2	51	105	62	26	-	1 901	RHO
-	28	-	13	13	19	-	-	449	CHQ
-	173	75	121	193	122	23	-	3 402	HER
-	-	-	-	-	-	-	-	270	KVA
21	-	-	-	-	1	-	-	116	MJT
3	1	-	2	1	-	-	-	407	*GR
1	803	68	297	484	193	63	-	27 066	TUERKEI
-	123	-	11	-	-	-	-	2 723	DARUNTER: AMK
1	247	-	87	84	8	4	-	11 661	IST
-	47	-	22	29	1	-	-	2 840	IZM
-	41	24	30	42	25	-	-	1 796	DLM
-	316	44	144	329	154	59	-	7 412	AYT
-	29	-	3	-	5	-	-	634	*TR
-	257	-	-	111	26	26	-	1 890	ZYPERN
-	183	-	-	74	26	26	-	1 373	DARUNTER: LCA
-	74	-	-	37	-	-	-	515	*CY
-	6	-	2	33	3	-	-	1 473	SLOWENIEN
-	6	-	2	33	3	-	-	1 473	DARUNTER: LJU
23	17	-	1	18	1	-	-	1 721	KROATIEN
23	3	-	-	-	1	-	-	1 509	DARUNTER: ZAG
-	14	-	1	9	-	-	-	156	SPU
-	-	-	-	9	-	-	-	26	PUY
-	-	-	-	-	-	-	-	30	*HR
-	2	-	-	-	-	-	-	790	SERBIEN
-	1	-	-	-	-	-	-	783	DARUNTER: BEG
3	75	-	-	-	-	-	-	1 149	MAZEDONIEN
3	75	-	-	-	-	-	-	1 149	DARUNTER: SKP
1	531	9	4	24	16	1	-	5 227	UNGARN
1	531	9	4	24	16	1	-	5 201	DARUNTER: BUD

8 FLUGBEWEGUNGEN

8. 2 VERFLECHTUNG IM VERKEHR

8. 2. 1 STARTS

NACH STRECKENZIELLAND		VON STRECKEN									
BZW. ----- FLUGPLATZ	HAMBURG (HAM)	HANNOVER (HAJ)	BREMEN (BRE)	DUESSELDORF (DUS)	KOELN/BONN (CGN)	FRANKFURT (FRA)	STUTTGART (STR)	NUERNBERG (NUE)	MUENCHEN (MUC)	BERLIN (TXL)	
STARTS											
INSGESAMT											
ALBANEN *HU	-	-	-	-	-	-	6	11	1	-	
DARUNTER:TIA	-	-	-	-	-	32	-	1	53	-	
TSSCHECH.REP	519	302	45	564	286	1 692	464	1 085	580	4	
DARUNTER:PRG	519	301	3	562	281	1 687	456	1 061	575	4	
OSR	-	1	7	1	2	1	1	4	-	-	
*CZ	-	-	35	1	3	4	7	20	5	-	
SLOWAKEI	-	2	1	1	6	7	6	15	5	-	
DARUNTER:BTS	-	2	-	1	6	5	2	8	1	-	
*SK	-	-	1	-	-	2	4	7	4	-	
RUMAENIEN	-	15	-	227	15	769	182	16	393	-	
DARUNTER:BUH	-	1	-	141	1	632	33	5	354	-	
CMD	-	14	-	31	-	33	-	-	25	-	
*RO	-	-	-	55	14	104	149	11	14	-	
BULGARIEN	46	98	1	156	37	697	18	40	495	15	
DARUNTER:SOF	2	1	-	4	1	604	-	1	457	1	
VAR	23	51	-	77	21	57	14	19	18	14	
BOJ	21	46	1	63	15	35	4	17	19	-	
*BG	-	-	-	12	-	1	-	3	1	-	
RUSSLAND	414	520	2	813	240	3 123	51	31	698	1 148	
DARUNTER:MOW	164	12	2	701	113	2 663	5	7	583	932	
LED	188	-	-	54	3	172	-	-	106	215	
OVV	-	226	-	-	1	94	-	-	-	-	
SVX	-	-	-	5	27	16	1	-	-	-	
*RU	62	282	-	53	96	178	45	24	9	1	
WEISSRUSSLAND	168	17	3	43	36	714	25	14	172	1	
DARUNTER:MSQ	168	2	3	8	9	713	3	2	172	1	
*BY	-	15	-	35	27	1	22	12	-	-	
MOLDAVIEN	-	-	-	-	2	180	-	-	1	1	
DARUNTER:KIV	-	-	-	-	2	180	-	-	1	1	
UKRAINE	4	28	1	2	2	731	31	3	104	2	
DARUNTER:IEV	4	28	1	2	2	731	31	3	104	2	
GEORGIEN	-	-	-	2	60	125	-	-	-	9	
DARUNTER:TBS	-	-	-	1	60	125	-	-	-	9	
ARMENIEN	-	-	-	1	5	71	-	15	-	-	
ASERBAIDDSCHAN	-	-	-	-	5	71	-	15	-	-	
DARUNTER:BAK	-	-	1	-	5	71	-	15	-	-	
KASACHSTAN	15	458	-	13	57	363	2	51	1	-	
DARUNTER:ALA	15	458	-	13	57	363	2	51	1	-	
KIRGISIEN	-	1	-	-	6	6	-	13	-	-	
DARUNTER:FRU	-	1	-	-	6	6	-	13	-	-	
TADSCHIKISTAN	-	-	-	-	-	2	-	-	-	-	
TURKMENISTAN	4	-	-	-	-	-	-	10	-	-	
DARUNTER:ASB	4	-	-	-	-	-	-	10	-	-	
USBEKISTAN	-	1	1	-	2	272	1	3	-	-	
DARUNTER:TAS	-	1	1	-	2	272	1	3	-	-	
E U R O P A	30 817	18 648	6 850	51 906	27 092	107 870	24 702	14 329	53 612	18 909	
DARUNTER: EU-LAENDER	22 982	13 096	5 727	39 625	20 396	76 532	18 274	9 597	39 924	12 779	
AEGYPTEN	53	-	5	222	15	1 361	69	14	573	78	
DARUNTER:CAI	-	-	-	32	1	917	10	3	94	-	
ALY	-	-	-	-	2	99	-	-	-	-	
LXR	50	-	-	100	-	89	9	1	119	52	
HRG	-	-	-	83	12	241	43	8	259	21	
*EG	3	-	-	7	-	14	6	2	100	5	
LIBYEN	-	-	-	-	3	1	-	2	-	-	
TUNESIEN	431	443	98	940	156	1 376	499	269	675	295	
DARUNTER:TUN	84	31	-	118	6	553	29	1	106	-	
DJE	96	121	30	224	35	234	119	88	174	95	
MIR	251	280	68	553	115	561	351	178	380	200	
*TN	-	11	-	45	-	28	-	2	15	-	
ALGERIEN	-	-	-	-	1	200	2	2	2	-	
DARUNTER:ALG	-	-	-	-	1	178	1	-	1	-	
CZL	-	-	-	-	-	21	-	-	-	-	
MAROKKO	79	65	-	211	34	641	68	57	249	51	
DARUNTER:CAS	-	-	-	20	5	388	-	-	1	-	
TNG	-	-	-	6	2	53	-	-	1	-	
AGA	78	64	-	146	8	135	66	53	164	50	
ODU	-	-	-	34	12	49	-	1	-	-	
RAK	1	1	-	2	2	11	1	-	63	1	
*MA	-	-	-	3	5	5	-	1	20	-	
KAP VERDE	-	-	-	-	-	46	-	-	3	-	
DARUNTER:SID	-	-	-	-	-	46	-	-	3	-	
SENEGAL	-	1	-	-	-	178	-	-	-	-	
DARUNTER:DKR	-	1	-	-	-	178	-	-	-	-	
GAMBIA	-	-	-	1	52	2	-	-	-	-	
DARUNTER:BJL	-	-	-	1	52	2	-	-	-	-	
GHANA	-	-	-	56	-	18	2	-	-	-	
DARUNTER:ACC	-	-	-	56	-	18	2	-	-	-	
NIGERIA	-	-	-	-	-	192	-	-	4	-	
DARUNTER:LOS	-	-	-	-	-	192	-	-	4	-	
GABUN	-	-	-	1	2	-	-	-	-	-	
ZAIRE	-	-	1	-	-	1	-	-	-	-	
SUDAN	-	-	-	-	-	53	-	-	-	-	
DARUNTER:KRT	-	-	-	-	-	53	-	-	-	-	
DSCHIBUTI	-	-	-	-	-	1	-	-	-	-	
ERITHREA	-	-	-	-	-	40	-	-	-	-	
DARUNTER:ASM	-	-	-	-	-	40	-	-	-	-	
AEITHIOPIEN	-	-	-	-	2	143	-	-	-	-	
DARUNTER:ADD	-	-	-	-	-	143	-	-	-	-	
KENIA	-	19	-	102	24	621	-	-	135	-	
DARUNTER:NBO	-	-	-	3	-	480	-	-	-	-	
MBA	-	19	-	99	24	141	-	-	135	-	

IM JAHR 1995

MIT GEBIETEN AUSSERHALB DEUTSCHLANDS

HERKUNFTSFLUGPLATZ									NACH STRECKENZIELLAND
B E R L I N (THF)	(SXF)	SAARBRUECKEN (SCN)	MUENSTER/ OSN. (FMO)	LEIPZIG (LEJ)	DRESDEN (DRS)	ERFURT (ERF)	SONSTIGE	INSGESAMT	BZW. ----- FLUGPLATZ
									STARTS

									INSGESAMT

-	-	-	-	-	-	-	-	18	*HU
-	-	-	-	-	-	-	-	86	ALBANIEN
612	100	2	3	15	13	-	-	86	DARUNTER:TIA
612	99	1	3	14	7	-	-	6 286	TSCHECH. REP
-	-	-	-	-	-	-	-	6 185	DARUNTER:PRG
-	1	1	-	1	5	-	-	18	OSR
1	2	2	1	42	-	-	-	83	*CZ
1	2	2	1	42	-	-	-	91	SLOWAKEI
-	-	-	-	-	-	-	-	73	DARUNTER:BTS
-	386	-	2	15	-	-	-	18	*SK
-	313	-	2	1	-	-	-	2 020	RUMAENIEN
-	17	-	-	14	-	-	-	1 483	DARUNTER:BUH
-	56	-	-	-	-	-	-	134	CND
-	626	1	1	315	125	77	-	403	*RO
-	197	1	-	4	-	-	-	2 748	BULGARIEN
-	187	-	1	143	58	42	-	1 273	DARUNTER:SOF
-	228	-	-	157	66	35	-	725	VAR
-	14	-	-	11	1	-	-	707	BOJ
1	1 585	-	10	110	4	-	-	43	*BG
-	1 162	-	5	110	2	-	-	8 750	RUSSLAND
-	312	-	-	-	1	-	-	6 461	DARUNTER:MOH
-	1	-	-	-	-	-	-	1 051	LED
-	2	-	-	-	-	-	-	322	OVV
1	105	-	5	-	1	-	-	51	SVX
-	154	6	8	6	-	-	-	862	*RU
-	154	6	2	6	-	-	-	1 367	WEISSRUSSLAND
-	-	-	6	-	-	-	-	1 249	DARUNTER:MSQ
-	-	-	-	-	-	-	-	118	*BY
-	-	-	-	-	-	-	-	184	MOLDAVIEN
-	131	-	-	2	3	-	-	184	DARUNTER:KIV
-	131	-	-	2	3	-	-	1 044	UKRAINE
-	3	-	-	-	-	-	-	1 044	DARUNTER:IEV
-	3	-	-	-	-	-	-	199	GEORGIEN
-	-	-	-	-	-	-	-	199	DARUNTER:TBS
-	-	-	-	-	-	-	-	2	ARMENIEN
-	-	-	-	-	-	-	-	92	ASERBAIDDSCHAN
-	-	-	17	-	-	-	-	92	DARUNTER:BAK
-	-	-	17	-	-	-	-	977	KASACHSTAN
-	1	-	-	-	-	-	-	977	DARUNTER:ALA
-	1	-	-	-	-	-	-	27	KIRGISIEN
-	-	-	-	-	-	-	-	27	DARUNTER:FRU
-	4	-	-	-	-	-	-	2	TADSCHIKISTAN
-	4	-	-	-	-	-	-	18	TURKMENISTAN
-	8	-	-	-	-	-	-	18	DARUNTER:ASB
-	8	-	-	-	-	-	-	288	USBEKISTAN
-	-	-	-	-	-	-	-	288	DARUNTER:TAS
6 064	7 964	2 600	3 477	4 748	3 559	647	18	383 812	E U R O P A
4 195	2 767	2 453	2 460	2 848	1 923	471	18	276 067	DARUNTER: EU-LAENDER
-	122	-	-	102	1	-	-	2 615	AEGYPTEN
-	66	-	-	13	-	-	-	1 136	DARUNTER:CAI
-	-	-	-	-	-	-	-	101	ALY
-	-	-	-	31	-	-	-	451	LXR
-	56	-	-	58	-	-	-	781	HRG
-	-	-	-	-	1	-	-	138	*EG
26	592	96	78	493	267	133	1	6	LIEBYEN
-	125	-	-	40	23	1	-	6 868	TUNESIEN
-	128	31	24	108	36	21	1	1 117	DARUNTER:TUN
26	321	65	54	324	208	111	-	1 565	DJE
-	18	-	-	21	-	-	-	4 046	MIR
-	-	-	-	-	-	-	-	140	*TN
-	-	-	-	-	-	-	-	207	ALGERIEN
-	-	-	-	-	-	-	-	181	DARUNTER:ALG
-	68	9	2	68	44	16	-	21	CZL
-	3	-	-	-	-	-	-	1 662	MAROKKO
-	65	9	2	66	43	16	-	414	DARUNTER:CAS
-	-	-	-	-	-	-	-	65	TNG
-	-	-	-	-	-	-	-	965	AGA
-	-	-	-	2	1	-	-	96	ODU
-	-	-	-	-	-	-	-	85	RAK
-	-	-	-	-	-	-	-	34	*MA
-	-	-	-	-	-	-	-	49	KAP VERDE
-	-	-	-	-	-	-	-	49	DARUNTER:SID
-	-	-	-	-	-	-	-	179	SENEGAL
-	-	-	-	-	-	-	-	179	DARUNTER:DKR
-	-	-	-	-	-	-	-	55	GAMBIA
-	-	-	-	-	-	-	-	55	DARUNTER:BJL
-	-	-	-	-	-	-	-	76	GHANA
-	-	-	-	-	-	-	-	76	DARUNTER:ACC
-	-	-	-	-	-	-	-	196	NIGERIA
-	-	-	-	-	-	-	-	196	DARUNTER:LOS
-	-	-	-	-	-	-	-	3	GABUN
-	-	-	-	-	-	-	-	2	ZAIRE
-	-	-	-	-	-	-	-	53	SUDAN
-	-	-	-	-	-	-	-	53	DARUNTER:KRT
-	-	-	-	-	-	-	-	1	DSCHIBUTI
-	-	-	-	-	-	-	-	40	ERITHREA
-	-	-	-	-	-	-	-	40	DARUNTER:ASM
-	-	-	-	-	-	-	-	145	AETHIOPIEN
-	36	-	-	-	-	-	-	143	DARUNTER:ADD
-	-	-	-	-	-	-	-	937	KENIA
-	36	-	-	-	-	-	-	483	DARUNTER:NBO
-	-	-	-	-	-	-	-	454	MBA

8 FLUGBEWEGUNGEN

8. 2 VERFLECHTUNG IM VERKEHR

8. 2. 1 STARTS

NACH STRECKENZIELLAND		VON STRECKEN								
BZW. ----- FLUGPLATZ	HAMBURG (HAM)	HANNOVER (HAJ)	BREMEN (BRE)	DUESSELDORF (DUS)	KOELN/BONN (CGN)	FRANKFURT (FRA)	STUTTGART (STR)	NUERNBERG (NUE)	MUENCHEN (MUC)	BERLIN (TXL)
STARTS										
INSGESAMT										
RUANDA	-	-	-	-	-	1	-	-	-	-
TANSANIA	-	-	-	-	-	1	-	-	-	-
MALAWI	-	-	-	-	-	-	-	-	1	-
SIMBABWE	-	-	-	-	-	59	-	-	-	-
DARUNTER:HRE	-	-	-	-	-	59	-	-	-	-
NAMIBIA	-	-	-	-	-	154	-	-	51	-
DARUNTER:WDH	-	-	-	-	-	154	-	-	51	-
MADAGASKAR	-	-	-	-	-	2	-	-	-	-
KOMOREN	-	-	-	-	-	-	-	-	6	-
SESCHELLEN	-	-	-	-	-	101	-	-	-	-
DARUNTER:SEZ	-	-	-	-	-	101	-	-	-	-
MAURITIUS	-	-	-	-	-	60	-	-	91	-
DARUNTER:MRU	-	-	-	-	-	60	-	-	91	-
SUEDAFRIKA	-	1	-	2	-	609	-	-	113	-
DARUNTER:JNB	-	-	-	2	-	605	-	-	102	-
A F R I K A	563	529	104	1 535	289	5 861	640	344	1 903	424
KANADA	16	3	-	100	79	2 064	-	-	13	1
DARUNTER:YMQ	-	1	-	1	-	361	-	-	-	-
YTO	-	-	-	76	-	852	-	-	-	-
YVR	-	-	-	-	-	376	-	-	-	-
YYC	-	-	-	8	-	363	-	-	-	-
YQX	16	2	-	10	76	101	-	-	-	-
USA	274	4	1	1 142	885	13 230	6	8	1 172	241
DARUNTER:NYC	-	2	1	392	738	3 288	-	1	359	241
CHI	-	-	-	363	-	1 354	-	-	309	-
BOS	-	-	-	1	1	591	-	-	-	-
PIL	-	-	-	-	57	205	-	1	-	-
WAS	-	-	-	-	-	1 067	-	-	-	-
DET	-	1	-	-	4	646	-	-	-	-
PTT	-	-	-	-	-	273	-	-	-	-
CVG	-	-	-	-	-	364	-	-	-	-
CLE	-	-	-	1	-	14	-	-	-	-
*U1	1	1	-	4	12	107	1	1	2	-
ATL	273	-	-	-	1	1 138	4	-	363	-
CLT	-	-	-	-	-	158	-	-	-	-
TPA	-	-	-	-	-	51	-	-	-	-
MIA	-	-	-	170	-	747	-	-	137	-
SJU	-	-	-	-	-	58	-	-	-	-
ORL	-	-	-	6	-	365	-	-	-	-
*U2	-	-	-	95	1	41	1	3	1	-
MSF	-	-	-	2	-	26	-	-	-	-
DAL	-	-	-	-	-	1 034	-	-	-	-
SFO	-	-	-	26	-	427	-	-	-	-
LAX	-	-	-	79	-	833	-	-	-	-
LAS	-	-	-	-	52	1	-	-	-	-
ANC	-	-	-	-	-	152	-	-	-	-
FAI	-	-	-	-	-	278	-	-	-	-
MEXIKO	-	-	-	90	51	313	-	2	-	-
DARUNTER:MEX	-	-	-	-	-	260	-	-	-	-
ACA	-	-	-	30	1	-	-	-	-	-
*MX	-	-	-	60	50	51	-	2	-	-
HONDURAS	-	-	-	-	-	-	1	-	-	-
COSTA RICA	-	1	-	-	-	-	-	-	-	-
PANAMA	-	-	-	-	-	1	-	-	-	-
KUBA	-	-	-	115	23	20	-	-	-	-
DARUNTER:HAV	-	-	-	9	2	-	-	-	-	-
VRA	-	-	-	25	-	10	-	-	-	-
*CU	-	-	-	81	21	10	-	-	-	-
BAHAMAS	-	-	-	-	-	43	-	-	-	-
DARUNTER:*BS	-	-	-	-	-	34	-	-	-	-
JAMAICA	-	-	-	52	-	51	-	-	-	-
DARUNTER:MBJ	-	-	-	52	-	51	-	-	-	-
DOMINIK.REP	132	10	-	294	129	340	19	-	146	14
DARUNTER:SDQ	-	-	-	53	19	36	-	-	-	-
POP	60	-	-	105	39	119	3	-	56	14
*DO	72	10	-	136	71	185	16	-	90	-
ANTIGUA-BARB.	-	-	-	-	-	77	-	-	-	-
DARUNTER:ANU	-	-	-	-	-	77	-	-	-	-
BARBADOS	-	1	-	18	15	46	-	-	-	-
DARUNTER:BGI	-	1	-	18	15	46	-	-	-	-
TRINID.U.TOB.	-	-	-	-	-	3	-	-	-	-
NIED.ANTILLEN	-	-	-	8	-	-	-	-	-	-
ST.LUCIA	-	-	-	-	-	65	-	-	-	-
DARUNTER:UVF	-	-	-	-	-	65	-	-	-	-
SONST.WESTIN.	-	-	-	-	-	12	-	-	-	-
DARUNTER:*WI	-	-	-	-	-	12	-	-	-	-
KOLUMBIEN	-	-	-	-	1	139	-	-	-	-
DARUNTER:BOG	-	-	-	-	-	134	-	-	-	-
VENEZUELA	-	-	-	78	8	328	2	-	-	-
DARUNTER:CCS	-	-	-	-	-	259	-	-	-	-
PMV	-	-	-	75	8	69	-	-	-	-
GUYANA	-	-	-	-	-	-	-	-	1	-
BRASILLEN	-	1	-	-	11	732	-	-	16	-
DARUNTER:RIO	-	1	-	-	2	257	-	-	-	-
SAO	-	-	-	-	-	422	-	-	-	-
REC	-	-	-	-	-	43	-	-	-	-
*BR	-	-	-	-	2	8	-	-	15	-
PERU	-	-	-	-	1	-	-	-	-	-
ARGENTINIEN	-	-	1	-	-	151	-	-	-	-
DARUNTER:BUE	-	-	-	-	-	148	-	-	-	-
A M E R I K A	422	20	2	1 897	1 203	17 615	28	10	1 348	256

IM JAHR 1995

MIT GEBIETEN AUSSERHALB DEUTSCHLANDS

HERKUNFTSFLUGPLATZ									NACH STRECKENZIELLAND	
(THF)	B E R L I N (SXF)	SAARBRUECKEN (SCN)	MUENSTER/ OSN. (FMO)	LEIPZIG (LEJ)	DRESDEN (DRS)	ERFURT (ERF)	SONSTIGE	INSGESAMT	BZW. -----	FLUGPLATZ
STARTS										

INSGESAMT										

-	-	-	-	-	-	-	-	1	RUANDA	
-	-	-	-	-	-	-	-	1	TANSANIA	
-	-	-	-	-	-	-	-	1	MALAWI	
-	-	-	-	-	-	-	-	59	SIMBABWE	
-	-	-	-	-	-	-	-	59	DARUNTER:HRE	
-	-	-	-	-	-	-	-	205	NAMIBIA	
-	-	-	-	-	-	-	-	205	DARUNTER:WDH	
-	-	-	-	-	-	-	-	2	MADAGASKAR	
-	-	-	-	-	-	-	-	6	KOMOREN	
-	-	-	-	-	-	-	-	101	SESCHELLEN	
-	-	-	-	-	-	-	-	101	DARUNTER:SEZ	
-	-	-	-	-	-	-	-	151	MAURITIUS	
-	-	-	-	-	-	-	-	151	DARUNTER:MRU	
-	-	-	-	-	-	-	-	725	SUEDAFRIKA	
-	-	-	-	-	-	-	-	709	DARUNTER:JNB	
26	818	105	80	663	312	149	1	14 346	A F R I K A	
-	66	-	-	-	-	-	-	2 342	KANADA	
-	58	-	-	-	-	-	-	363	DARUNTER:YMQ	
-	-	-	-	-	-	-	-	986	YTO	
-	-	-	-	-	-	-	-	376	YVR	
-	-	-	-	-	-	-	-	371	YYC	
-	8	-	-	-	-	-	-	227	YQX	
-	5	-	2	1	-	2	-	16 973	USA	
-	1	-	-	-	-	-	-	5 023	DARUNTER:NYC	
-	-	-	-	-	-	-	-	2 026	CHI	
-	-	-	-	-	-	-	-	593	BOS	
-	-	-	-	-	-	-	-	263	PHL	
-	-	-	-	-	-	-	-	1 067	WAS	
-	-	-	-	-	-	-	-	651	DET	
-	-	-	-	-	-	-	-	273	PIT	
-	-	-	-	-	-	-	-	364	CVG	
-	-	-	-	-	-	-	-	15	CLE	
-	-	-	1	-	-	-	-	130	*U1	
-	-	-	-	-	-	-	-	1 779	ATL	
-	-	-	-	-	-	-	-	158	CLT	
-	-	-	-	-	-	-	-	51	TPA	
-	-	-	-	-	-	-	-	1 054	MIA	
-	-	-	-	-	-	-	-	58	SJU	
-	-	-	-	-	-	-	-	371	ORL	
-	2	-	1	-	-	1	-	146	*U2	
-	-	-	-	-	-	-	-	28	MSP	
-	-	-	-	-	-	-	-	1 034	DAL	
-	-	-	-	-	-	-	-	453	SFO	
-	-	-	-	-	-	-	-	912	LAX	
-	-	-	-	-	-	-	-	53	LAS	
-	-	-	-	-	-	-	-	152	ANC	
-	-	-	-	-	-	-	-	278	FAI	
-	13	-	-	-	-	-	-	469	MEXIKO	
-	-	-	-	-	-	-	-	260	DARUNTER:MEX	
-	2	-	-	-	-	-	-	33	ACA	
-	11	-	-	-	-	-	-	174	*MX	
-	-	-	-	-	-	-	-	1	HONDURAS	
-	-	-	-	-	-	-	-	1	COSTA RICA	
-	-	-	-	-	-	-	-	1	PANAMA	
-	1	-	-	-	-	-	-	159	KUBA	
-	1	-	-	-	-	-	-	12	DARUNTER:HAV	
-	-	-	-	-	-	-	-	35	VRA	
-	-	-	-	-	-	-	-	112	*CU	
-	-	-	-	-	-	-	-	43	BAHAMAS	
-	-	-	-	-	-	-	-	34	DARUNTER:*BS	
-	-	-	-	-	-	-	-	103	JAMAICA	
-	-	-	-	-	-	-	-	103	DARUNTER:MBJ	
-	63	-	-	4	-	-	-	1 151	DOMINIK.REP	
-	3	-	-	-	-	-	-	111	DARUNTER:SDQ	
-	6	-	-	3	-	-	-	405	POP	
-	54	-	-	1	-	-	-	635	*DO	
-	-	-	-	-	-	-	-	77	ANTIGUA-BARB.	
-	-	-	-	-	-	-	-	77	DARUNTER:ANU	
-	-	-	-	-	-	-	-	80	BARBADOS	
-	-	-	-	-	-	-	-	80	DARUNTER:BGI	
-	-	-	-	-	-	-	-	3	TRINID.U.TOB.	
-	-	-	-	-	-	-	-	8	NIED.ANTILLEN	
-	-	-	-	-	-	-	-	65	ST.LUCIA	
-	-	-	-	-	-	-	-	65	DARUNTER:UVF	
-	-	-	-	-	-	-	-	12	SONST.WESTIN.	
-	-	-	-	-	-	-	-	12	DARUNTER:*WI	
-	-	-	-	-	-	-	-	140	KOLUMBIEN	
-	-	-	-	-	-	-	-	134	DARUNTER:BOG	
-	-	-	-	-	-	-	-	416	VENEZUELA	
-	-	-	-	-	-	-	-	259	DARUNTER:CCS	
-	-	-	-	-	-	-	-	152	PMV	
-	-	-	-	-	-	-	-	1	GUYANA	
-	-	-	-	-	-	-	-	760	BRASILLEN	
-	-	-	-	-	-	-	-	260	DARUNTER:RIO	
-	-	-	-	-	-	-	-	422	SAO	
-	-	-	-	-	-	-	-	43	REC	
-	-	-	-	-	-	-	-	25	*BR	
-	-	-	-	-	-	-	-	1	PERU	
-	-	-	-	-	-	-	-	152	ARGENTINIEN	
-	-	-	-	-	-	-	-	148	DARUNTER:BUE	
-	148	-	2	5	-	2	-	22 958	A M E R I K A	

8 FLUGBEWEGUNGEN

8. 2 VERFLECHTUNG IM VERKEHR

8. 2. 1 STARTS

NACH STRECKENZIELLAND		VON STRECKEN								
BZW. ----- FLUGPLATZ	HAMBURG (HAM)	HANNOVER (HAJ)	BREMEN (BRE)	DUESSELDORF (DUS)	KOELN/BONN (CGN)	FRANKFURT (FRA)	STUTTGART (STR)	NUERNBERG (NUE)	MUENCHEN (MUC)	BERLIN (TXL)
STARTS										
INSGESAMT										
LIBANON	-	1	-	-	-	143	1	-	-	1
DARUNTER: BEY	-	1	-	-	-	143	1	-	-	1
ISRAEL	38	32	1	2	222	1 035	43	2	668	1
DARUNTER: TLV	38	32	-	-	222	1 016	43	2	616	-
ETH	-	-	-	-	-	18	-	-	7	-
*IL	-	-	1	2	-	1	-	-	45	1
JORDANIEN	1	-	-	2	2	195	2	-	66	101
DARUNTER: AMM	-	-	-	2	1	194	2	-	66	101
SYRIEN	-	-	-	-	-	339	-	1	110	-
DARUNTER: DAM	-	-	-	-	-	286	-	1	110	-
ALP	-	-	-	-	-	53	-	-	-	-
IRAN	108	-	-	1	2	481	1	1	-	-
DARUNTER: THR	107	-	-	-	-	481	1	1	-	-
KUWEIT	-	-	-	-	-	487	-	-	97	-
DARUNTER: KWI	-	-	-	-	-	487	-	-	97	-
BAHRAIN	-	-	-	-	1	370	1	-	-	-
DARUNTER: BAH	-	-	-	-	1	370	1	-	-	-
KATAR	-	-	-	-	-	54	-	-	-	-
DARUNTER: DOH	-	-	-	-	-	54	-	-	-	-
SAUDI-ARAB	2	1	-	4	15	515	7	-	2	-
DARUNTER: DHA	-	-	-	-	1	57	-	-	-	-
JED	2	1	-	3	8	269	6	-	1	-
RUH	-	-	-	-	3	181	1	-	-	-
*SA	-	-	-	1	3	8	-	-	1	-
JEMEN	-	-	-	-	2	2	-	-	-	-
OMAN	-	-	-	-	-	17	-	-	-	-
DARUNTER: MCT	-	-	-	-	-	17	-	-	-	-
V. A. EMIRATE	25	11	-	26	1	1 628	8	-	110	-
DARUNTER: SEJ	-	11	-	-	-	303	-	-	26	-
DXB	-	-	-	-	-	1 147	-	-	-	-
AUH	25	-	-	26	1	178	8	-	84	-
PAKISTAN	-	-	-	-	-	433	-	-	5	-
DARUNTER: KHI	-	-	-	-	-	176	-	-	4	-
ISB	-	-	-	-	-	111	-	-	-	-
LHE	-	-	-	-	-	146	-	-	1	-
BANGLADESCH	-	-	-	-	-	11	-	-	-	-
DARUNTER: DAC	-	-	-	-	-	11	-	-	-	-
AFGHANISTAN	-	-	-	-	-	1	-	-	-	-
INDIEN	-	-	-	-	-	1 474	-	-	24	-
DARUNTER: DEL	-	-	-	-	-	880	-	-	-	-
BOM	-	-	-	-	-	489	-	-	-	-
MAA	-	-	-	-	-	105	-	-	-	-
GOI	-	-	-	-	-	-	-	-	24	-
NEPAL	-	-	-	-	-	3	-	-	-	-
SRI LANKA	-	8	-	71	-	227	-	-	114	-
DARUNTER: CMB	-	8	-	71	-	227	-	-	114	-
MALEDIVEN	18	-	-	68	-	52	-	-	121	-
DARUNTER: MLE	18	-	-	68	-	52	-	-	121	-
MYANMAR	-	-	-	-	-	-	-	-	-	-
THAILAND	1	-	-	3	-	1 969	-	-	179	-
DARUNTER: BKK	-	-	-	2	-	1 952	-	-	179	-
HKT	1	-	-	1	-	17	-	-	-	-
KAMBODSCHA	-	-	-	-	1	-	-	-	-	-
MALAYSIA	-	-	1	-	1	151	-	-	51	-
DARUNTER: KUL	-	-	-	-	-	151	-	-	51	-
SINGAPUR	-	-	-	-	-	759	-	-	-	-
DARUNTER: SIN	-	-	-	-	-	759	-	-	-	-
INDONESIEN	-	-	-	-	1	9	-	-	58	-
DARUNTER: MES	-	-	-	-	-	9	-	-	58	-
PHILIPPINEN	-	1	-	-	2	-	-	-	-	-
HONGKONG (BRIT)	-	-	-	-	-	734	-	-	-	-
DARUNTER: HKG	-	-	-	-	-	734	-	-	-	-
JAPAN	-	-	-	-	-	1 138	-	-	140	-
DARUNTER: TYO	-	-	-	-	-	928	-	-	59	-
OSA	-	-	-	-	-	209	-	-	81	-
KOREA REP.	-	-	-	1	-	391	-	-	-	-
DARUNTER: SEL	-	-	-	-	-	389	-	-	-	-
KOREA DEM. VR	-	-	-	-	-	-	-	-	-	-
DARUNTER: FNU	-	-	-	-	-	-	-	-	-	-
CHINA	-	-	-	-	-	557	-	-	-	-
DARUNTER: PEK	-	-	-	-	-	502	-	-	-	-
SHA	-	-	-	-	-	55	-	-	-	-
A S I E N	193	54	2	178	250	13 175	63	4	1 745	103
AUSTRALIEN	-	-	1	-	2	13	-	-	-	-
DARUNTER: *AU	-	-	1	-	2	13	-	-	-	-
NEUSEELAND	-	-	-	-	-	-	3	-	-	-
FIDSCHI	-	-	-	-	-	-	-	-	-	-
SALOMONEN	-	-	-	-	1	-	-	-	-	-
VANUATU	-	-	-	-	2	-	-	-	-	-
PAPUA-NEUGUI	-	-	-	1	1	-	1	-	-	-
AUSTRALIEN/OZEANIEN...	-	-	1	1	6	13	4	-	-	-
I N S G E S A M T ..	31 995	19 251	6 959	55 517	28 840	144 534	25 437	14 687	58 608	19 692

IM JAHR 1995

MIT GEBIETEN AUSSERHALB DEUTSCHLANDS

HERKUNFTSFLUGPLATZ									NACH STRECKENZIELLAND
B E R L I N (THF)	(SXF)	SAARBRUECKEN (SCN)	MUENSTER/ OSN. (FMO)	LEIPZIG (LEJ)	DRESDEN (DRS)	ERFURT (ERF)	SONSTIGE	INSGESAMT	BZW. ----- FLUGPLATZ
									STARTS

									INSGESAMT

-	58	-	-	-	-	-	-	204	LIBANON
-	58	-	-	-	-	-	-	204	DARUNTER: BEY
-	117	-	1	7	-	-	-	2 169	ISRAEL
-	117	-	1	7	-	-	-	2 094	DARUNTER: TLV
-	-	-	-	-	-	-	-	25	ETH
-	-	-	-	-	-	-	-	50	*IL
-	-	-	-	-	-	-	-	369	JORDANIEN
-	-	-	-	-	-	-	-	366	DARUNTER: AMM
-	54	-	-	-	-	-	-	504	SYRIEN
-	2	-	-	-	-	-	-	399	DARUNTER: DAM
-	52	-	-	-	-	-	-	105	ALP
-	-	-	-	-	-	-	-	594	IRAN
-	-	-	-	-	-	-	-	590	DARUNTER: THR
-	-	-	-	-	-	-	-	584	KUWEIT
-	-	-	-	-	-	-	-	584	DARUNTER: KWI
-	-	-	-	-	-	-	-	372	BAHRAIN
-	-	-	-	-	-	-	-	372	DARUNTER: BAH
-	-	-	-	-	-	-	-	54	KATAR
-	-	-	-	-	-	-	-	54	DARUNTER: DOH
-	3	-	-	-	1	1	-	551	SAUDI-ARAB.
-	-	-	-	-	-	-	-	58	DARUNTER: DHA
-	3	-	-	-	1	1	-	295	JED
-	-	-	-	-	-	-	-	185	RUH
-	-	-	-	-	-	-	-	13	*SA
-	-	-	-	-	-	-	-	4	JEMEN
-	-	-	-	-	-	-	-	17	OMAN
-	-	-	-	-	-	-	-	17	DARUNTER: MCT
-	95	-	-	-	-	-	-	1 904	V. A. EMIRATE
-	1	-	-	-	-	-	-	341	DARUNTER: SHJ
-	-	-	-	-	-	-	-	1 147	DXB
-	94	-	-	-	-	-	-	416	AUH
-	-	-	-	-	-	-	-	438	PAKISTAN
-	-	-	-	-	-	-	-	180	DARUNTER: KHI
-	-	-	-	-	-	-	-	111	ISB
-	-	-	-	-	-	-	-	147	LHE
-	-	-	-	-	-	-	-	11	BANGLADESCH
-	-	-	-	-	-	-	-	11	DARUNTER: DAC
-	-	-	-	-	-	-	-	1	AFGHANISTAN
-	-	-	-	-	-	-	-	1 498	INDIEN
-	-	-	-	-	-	-	-	880	DARUNTER: DEL
-	-	-	-	-	-	-	-	489	BOH
-	-	-	-	-	-	-	-	105	MAA
-	-	-	-	-	-	-	-	24	GOI
-	-	-	-	-	-	-	-	3	NEPAL
-	17	-	-	-	-	-	-	437	SRI LANKA
-	16	-	-	-	-	-	-	436	DARUNTER: CMB
-	9	-	-	-	-	-	-	268	MALEDIVEN
-	9	-	-	-	-	-	-	268	DARUNTER: MLE
-	-	-	-	-	-	1	-	1	MYANMAR
-	-	-	-	-	-	-	-	2 152	THAILAND
-	-	-	-	-	-	-	-	2 133	DARUNTER: BKK
-	-	-	-	-	-	-	-	19	HKT
-	-	-	-	-	-	-	-	1	KAMBODSCHA
-	-	-	-	-	-	-	-	204	MALAYSIA
-	-	-	-	-	-	-	-	202	DARUNTER: KUL
-	-	-	-	-	-	-	-	759	SINGAPUR
-	-	-	-	-	-	-	-	759	DARUNTER: SIN
-	1	-	-	-	-	-	-	69	INDONESIEN
-	-	-	-	-	-	-	-	67	DARUNTER: MES
-	-	1	-	-	-	-	-	4	PHILIPPINEN
-	-	-	-	-	-	-	-	734	HONGKONG (BRIT)
-	-	-	-	-	-	-	-	734	DARUNTER: HKG
-	-	-	-	-	-	-	-	1 278	JAPAN
-	-	-	-	-	-	-	-	987	DARUNTER: TYO
-	-	-	-	-	-	-	-	290	OSA
-	-	-	-	-	-	-	-	392	KOREA REP.
-	-	-	-	-	-	-	-	389	DARUNTER: SEL
-	11	-	-	-	-	-	-	11	KOREA DEM. VR
-	53	-	-	-	-	-	-	11	DARUNTER: FNJ
-	52	-	-	-	-	-	-	610	CHINA
-	-	-	-	-	-	-	-	554	DARUNTER: PEK
-	-	-	-	-	-	-	-	55	SHA
-	418	-	2	7	1	2	-	16 197	A S I E N
-	1	-	-	4	-	-	-	21	AUSTRALIEN
-	1	-	-	4	-	-	-	21	DARUNTER: *AU
-	-	-	-	-	-	-	-	3	NEUSEELAND
-	1	-	-	-	-	-	-	1	FIDSCHI
-	-	-	1	-	-	-	-	1	SALOMONEN
-	-	1	1	-	-	-	-	3	VANUATU
-	-	-	-	-	-	-	-	5	PAPUA-NEUGUI
-	2	1	2	4	-	-	-	34	AUSTRALIEN/OZEANIEN
6 090	9 350	2 706	3 563	5 427	3 872	800	19	437 347	I N S G E S A M T

NACH STRECKENZIELLAND		VON STRECKEN									
BZW. — FLUGPLATZ	HAMBURG (HAM)	HANNOVER (HAJ)	BREMEN (BRE)	DUESSELDORF (DUS)	KOELN/BONN (CGN)	FRANKFURT (FRA)	STUTTGART (STR)	NUERNBERG (NUE)	MUENCHEN (MUC)	BERLIN (TXL)	
STARTS IM LINIENVERKEHR											
(OHNE NUR-FRACHTER)											
POLEN	616	2	-	511	121	2 600	-	1	523	305	
DARUNTER:WAW	257	-	-	342	1	1 786	-	-	523	304	
GDN	359	-	-	-	-	-	-	-	-	-	
KRK	-	-	-	-	36	65	-	-	-	1	
KTW	-	2	-	6	83	452	-	-	-	-	
*PL	-	-	-	163	1	297	-	1	-	-	
LITAUEN	341	16	-	-	-	637	-	-	-	210	
DARUNTER:VNO	1	-	-	-	-	608	-	-	-	210	
*LT	340	16	-	-	-	29	-	-	-	-	
LETTLAND	149	-	-	-	-	713	-	-	-	162	
DARUNTER:RIX	149	-	-	-	-	713	-	-	-	162	
ESTLAND	146	-	-	-	-	355	-	-	-	-	
DARUNTER:TTL	146	-	-	-	-	355	-	-	-	-	
FINNLAND	1 294	11	-	696	2	1 461	-	-	323	287	
DARUNTER:HEL	1 025	11	-	694	2	1 460	-	-	323	283	
TKU	269	-	-	-	-	-	-	-	-	-	
SCHWEDEN	1 462	76	-	1 429	-	2 482	66	1	601	607	
DARUNTER:STO	889	73	-	1 126	-	1 838	66	-	595	606	
GOT	555	1	-	303	-	635	-	-	3	1	
VBY	17	-	-	-	-	-	-	-	-	-	
*SE	-	1	-	-	-	9	-	-	1	-	
NORWEGEN	986	8	-	286	-	719	-	1	307	322	
DARUNTER:OSL	661	7	-	286	-	719	-	-	306	318	
BGO	325	-	-	-	-	-	-	-	-	-	
DAENEMARK	1 617	945	550	1 622	286	3 171	960	-	1 038	145	
DARUNTER:CPH	1 598	944	550	1 601	285	2 558	958	-	1 036	125	
AAL	-	-	-	-	-	1	-	-	-	-	
RNN	19	-	-	19	-	-	-	-	-	19	
BLL	-	-	-	-	-	612	-	-	1	-	
*DK	-	1	-	2	1	-	2	-	1	1	
GR BRITANNIEN	3 855	1 858	720	7 998	1 620	10 859	2 309	727	6 281	2 225	
DARUNTER:LON	3 045	1 475	719	4 398	1 470	7 590	1 732	724	4 890	2 220	
BHX	232	-	-	1 620	141	1 340	378	1	476	-	
MAN	551	360	-	1 530	3	1 442	176	-	896	-	
NCL	-	-	-	309	-	-	-	1	-	1	
GLA	-	-	-	-	2	131	-	-	-	-	
JER	26	-	-	26	-	1	-	-	-	-	
GCI	1	21	-	59	-	40	21	-	19	-	
BRS	-	-	-	-	-	303	-	-	-	-	
EMA	-	-	-	52	1	1	-	-	-	-	
*GB	-	-	-	4	3	6	2	-	-	1	
IRLAND	136	-	-	751	50	976	39	33	399	54	
DARUNTER:DUB	88	-	-	681	48	899	13	-	299	27	
SNN	48	-	-	70	2	77	25	33	80	26	
*IE	-	-	-	-	-	-	-	-	20	1	
ISLAND	3	-	-	17	10	82	-	-	-	-	
DARUNTER:REK	-	-	-	-	-	17	-	-	-	-	
KEF	2	-	-	17	10	65	-	-	-	-	
NIEDERLANDE	2 471	1 173	1 748	1 576	12	3 065	1 923	1 101	1 962	1 097	
DARUNTER:AMS	1 926	1 170	1 748	1 576	12	3 064	1 704	1 095	1 959	1 091	
RTM	83	1	-	-	-	1	219	-	2	1	
EIN	462	2	-	-	-	-	-	-	1	5	
BELGIEN	1 678	1 161	383	1 547	12	2 671	1 127	463	1 886	521	
DARUNTER:BRU	1 678	1 118	383	1 547	11	2 670	1 127	462	1 885	517	
ANR	-	43	-	-	-	-	-	1	-	4	
LUXEMBURG	351	2	-	2	1	1 445	1	6	4	-	
DARUNTER:LUX	351	2	-	2	1	1 445	1	6	4	-	
FRANKREICH	2 313	1 523	776	3 813	2 235	7 595	2 394	1 431	5 867	2 020	
DARUNTER:PAR	1 882	1 520	776	2 229	2 176	5 193	1 714	1 354	3 569	1 961	
BOD	-	-	-	-	-	253	-	-	-	-	
SXB	397	-	-	175	-	3	-	1	392	1	
MLH	-	1	-	-	1	1	3	1	3	1	
LYS	-	-	-	580	-	877	253	-	507	-	
TLS	1	1	-	1	4	173	9	-	362	-	
MRS	-	-	-	-	-	301	-	-	307	-	
NCE	32	1	-	429	32	718	407	40	620	31	
CLY	-	-	-	55	-	28	-	-	-	2	
BIA	-	-	-	-	-	-	-	-	42	22	
*FR	1	-	-	344	22	48	8	34	64	2	
SPANIEN	3 536	3 542	1 091	8 641	2 330	10 811	3 130	1 348	5 150	2 219	
DARUNTER:MAD	1	157	-	719	300	1 926	488	2	1 025	1	
BCN	353	361	-	1 028	359	1 435	523	3	1 018	365	
GRD	21	20	-	50	3	21	-	5	18	-	
VLC	-	-	-	-	1	462	-	-	1	-	
ALC	50	46	-	172	6	442	-	4	106	30	
LEI	30	55	-	146	-	67	3	2	98	41	
AGP	235	140	38	430	3	813	66	44	220	57	
XRY	36	-	-	30	-	62	35	-	109	-	
SVQ	-	1	-	28	-	7	16	-	1	-	
BIO	-	-	-	-	-	671	-	-	-	-	
*E1	1	-	-	21	2	112	-	-	11	2	
PMI	1 064	1 097	497	2 960	818	2 099	819	500	732	664	
IBZ	180	163	59	433	100	282	105	53	229	97	
MAH	49	71	-	108	38	130	73	45	74	47	
*E2	26	22	-	73	-	53	43	9	52	61	
LPA	557	455	182	869	211	768	273	225	469	279	
TCI	334	333	101	545	159	528	250	144	382	213	
FUE	315	352	96	546	177	483	194	148	305	174	
ACE	241	268	118	433	153	395	204	164	255	188	
*E3	43	1	-	50	-	55	38	-	45	-	
PORTUGAL	380	343	57	922	423	2 810	379	142	939	194	
DARUNTER:LIS	61	46	-	250	287	1 359	105	1	580	68	
OPO	65	-	-	27	20	748	19	-	2	-	
SMA	2	2	-	1	11	19	1	-	-	-	
FAO	193	221	57	534	103	558	168	86	245	125	

*) DATEN ZUM VORJAHR NICHT VERGLEICHBAR - VGL. ERLÄUTERUNGEN SEITE 7.

HERKUNFTSFLUGPLATZ								NACH STRECKENZIELLAND	
(THF)	B E R L I N (SXF)	SAARBRUECKEN (SCN)	MUENSTER/ OSN. (FMO)	LEIPZIG (LEJ)	DRESDEN (DRS)	ERFURT (ERF)	SONSTIGE	INSGESAMT	824. — FLUGPLATZ
STARTS IM LINIENVERKEHR (OHNE NUR-FRACHTER)									
276	31	-	-	30	376	-	-	5 392	POLEN
276	27	-	-	-	-	-	-	3 516	DARUNTER:HAH
-	-	-	-	-	86	-	-	359	GDW
-	-	-	-	-	128	-	-	187	KRK
-	-	-	-	16	688	-	-	688	KTW
-	4	-	-	14	162	-	-	642	*PL
136	14	-	-	-	-	-	-	1 354	LITAUEN
136	-	-	-	-	-	-	-	955	DARUNTER:VNO
-	14	-	-	-	-	-	-	399	*LT
202	-	-	-	-	-	-	-	1 226	LETTLAND
202	-	-	-	-	-	-	-	1 226	DARUNTER:RIX
2	-	-	-	-	-	-	-	503	ESTLAND
2	-	-	-	-	-	-	-	503	DARUNTER:TTL
-	71	-	-	-	-	-	-	4 145	FINNLAND
-	70	-	-	-	-	-	-	3 868	DARUNTER:HEL
-	-	-	-	-	-	-	-	269	TKU
1	52	-	-	1	-	2	-	6 780	SCHWEDEN
1	52	-	-	1	-	-	-	5 246	DARUNTER:STO
-	-	-	-	-	-	-	-	1 499	GOT
-	-	-	-	-	-	-	-	17	VBY
-	-	-	-	-	-	1	-	12	*SE
-	1	-	-	-	-	-	-	2 630	NORWEGEN
-	-	-	-	-	-	-	-	2 297	DARUNTER:OSL
-	-	-	-	-	-	-	-	325	BGO
1 835	25	3	21	102	54	-	-	12 374	DAENEMARK
1 627	25	2	-	101	54	-	-	11 464	DARUNTER:CPH
15	-	-	-	-	-	-	-	16	AAL
-	-	-	20	-	-	-	-	77	RNN
152	-	-	-	-	-	-	-	765	BLI
41	-	1	1	1	-	-	-	52	*DK
2	5	3	378	10	3	-	-	38 853	GR BRITANNIEN
1	2	2	360	9	2	-	-	28 639	DARUNTER:LON
-	1	1	-	-	-	-	-	4 189	BHX
-	-	-	-	-	1	-	-	4 960	MAN
-	-	-	-	-	-	-	-	311	NCL
-	-	-	-	-	-	-	-	133	GLA
-	-	-	18	-	-	-	-	53	JER
-	-	-	-	-	-	-	-	179	GCI
-	-	-	-	-	-	-	-	303	BRS
-	-	-	-	-	-	-	-	54	EMA
1	-	-	-	-	-	-	-	17	*GB
24	1	-	-	22	-	-	-	2 485	IRLAND
24	1	-	-	22	-	-	-	2 055	DARUNTER:DUB
-	-	-	-	-	-	-	-	408	SNW
-	6	1	-	-	-	-	-	21	*IE
-	-	-	-	-	-	-	-	119	ISLAND
-	6	1	-	-	-	-	-	17	DARUNTER:REK
51	46	3	-	-	1	1	-	101	KEF
2	46	3	-	-	1	-	-	16 230	NIEDERLANDE
49	-	-	-	-	-	1	-	15 397	DARUNTER:AMS
-	-	-	-	-	-	-	-	357	RTM
999	32	-	1	-	-	-	-	470	EIN
999	32	-	1	-	-	-	-	12 481	BELGIEN
-	-	-	-	-	-	-	-	12 430	DARUNTER:BRU
515	-	933	26	7	1	-	-	48	ANR
515	-	933	26	7	1	-	-	3 294	LUXEMBURG
420	5	409	196	121	12	1	18	3 294	DARUNTER:LUX
1	3	3	179	118	6	-	-	31 149	FRANKREICH
397	-	-	-	-	-	-	-	22 701	DARUNTER:PAR
-	-	2	1	2	2	-	-	253	BOD
-	-	-	-	-	-	-	-	1 366	SXB
-	-	-	-	-	-	-	-	18	MLH
-	-	-	-	-	-	-	-	2 217	LYS
-	-	1	-	-	1	-	-	552	TLS
-	1	3	1	1	-	-	-	609	MRS
22	-	-	-	-	-	-	1	2 317	NCE
-	1	-	-	-	-	-	-	107	CLY
-	-	-	-	-	-	-	-	65	BIA
26	1 489	400	15	1 446	3	1	-	942	*FR
1	-	565	1 198	-	848	319	-	47 689	SPANIEN
-	-	1	-	-	-	-	-	4 620	DARUNTER:MAD
-	-	-	-	1	-	-	-	5 447	BCN
-	-	-	-	-	-	-	-	138	GRO
-	-	-	-	-	-	-	-	464	VLC
-	-	-	-	-	-	-	-	856	ALC
-	-	-	-	31	21	-	-	494	LEI
-	31	-	-	32	1	-	-	2 110	AGP
-	-	-	-	-	-	-	-	272	XRY
-	-	2	-	-	1	-	-	56	SVQ
-	-	-	-	-	-	-	-	671	BIO
-	-	-	-	-	-	-	-	149	*E1
7	499	313	652	619	289	121	-	13 750	PMI
18	78	48	63	86	67	19	-	2 080	IBZ
-	49	-	-	38	25	-	-	747	MAH
-	-	-	-	40	-	-	-	379	*E2
-	291	51	202	232	161	60	-	5 285	LPA
-	209	53	76	166	128	45	-	3 686	TCI
-	134	46	74	111	60	37	-	3 252	FUE
-	151	51	131	90	95	37	-	2 974	ACE
-	47	-	-	-	-	-	-	279	*E3
-	196	29	26	184	70	17	-	7 111	PORTUGAL
-	24	-	-	6	1	-	-	2 788	DARUNTER:LIS
-	26	-	-	-	-	-	-	908	OPD
-	5	-	-	2	-	-	-	43	SMA
-	132	29	26	176	69	17	-	2 739	FAO

NACH STRECKENZIELLAND		VON STRECKEN									
BZW. — FLUGPLATZ	HAMBURG (HAM)	HANNOVER (HAJ)	BREMEN (BRE)	DUESSELDORF (DUS)	KOELN/BONN (CGN)	FRANKFURT (FRA)	STUTTGART (STR)	NUERNBERG (NUE)	MUENCHEN (MUC)	BERLIN (TXL)	
STARTS IM LINIENVERKEHR											
(OHNE NUR-FRACHTER)											
FNC	59	74	-	110	2	126	86	54	112	1	
MALTA	151	1	-	131	4	724	4	5	130	98	
DARUNTER:MLA	151	1	-	131	4	724	4	5	130	98	
SCHWEIZ	2 192	1 911	706	3 543	1 184	5 274	2 463	1 184	4 344	1 665	
DARUNTER:ZRH	1 374	1 424	706	1 784	1 181	2 217	1 423	1 182	1 448	1 378	
GVA	261	-	-	921	1	1 548	1 034	-	1 032	-	
BSL	557	487	-	838	2	1 289	5	2	1 154	287	
BRN	-	-	-	-	-	220	-	-	708	-	
OESTERREICH	1 252	978	-	3 606	1 409	9 751	1 632	568	2 986	1 720	
DARUNTER:VIE	1 249	977	-	1 924	1 402	3 150	1 505	561	2 407	1 665	
INN	1	-	-	3	3	1 185	-	2	2	-	
LNZ	-	1	-	1 066	2	1 334	119	-	25	-	
SZG	2	-	-	607	1	1 978	8	4	3	53	
GRZ	-	-	-	6	-	1 388	-	1	549	1	
KLU	-	-	-	-	-	716	-	-	-	1	
ITALIEN	1 147	152	-	3 396	729	11 358	2 599	343	7 974	495	
DARUNTER:ROM	349	-	-	769	239	2 681	342	-	1 083	5	
MIL	631	66	-	1 829	363	3 273	1 278	267	1 914	371	
VCE	61	-	-	536	62	1 344	300	1	1 001	-	
TRS	-	-	-	-	1	5	-	-	890	-	
VRN	-	-	-	-	-	345	-	-	-	-	
TRN	-	-	-	1	-	977	426	-	520	3	
GOA	-	-	-	-	-	361	-	-	607	-	
FLR	-	-	-	-	-	226	1	-	757	1	
BLQ	-	-	-	1	-	948	118	-	634	-	
PSA	1	-	-	2	-	367	-	-	17	-	
RMI	16	17	-	20	20	-	-	1	-	-	
NAP	59	66	-	108	31	396	62	47	255	87	
BDS	-	-	-	18	1	15	1	-	23	-	
SUF	-	-	-	-	-	-	-	-	42	-	
AHO	-	-	-	-	-	17	-	-	-	-	
CAG	-	-	-	1	-	5	-	1	57	-	
OLB	-	-	-	31	-	131	5	20	82	-	
PMO	-	1	-	12	10	12	-	1	1	-	
CTA	30	1	-	66	1	252	64	1	61	28	
*IT	-	1	-	2	1	3	2	3	30	-	
GRIECHENLAND	928	790	138	2 597	405	3 859	1 051	592	3 100	967	
DARUNTER:ATH	81	65	-	353	21	1 692	17	30	574	92	
SKG	78	86	-	659	100	901	469	80	993	232	
CFU	115	79	-	179	25	127	82	54	187	99	
JSI	23	-	-	25	-	23	22	-	46	24	
ZTH	24	23	-	48	-	1	-	21	46	-	
JMK	26	-	-	47	-	43	-	-	66	-	
SMI	52	26	-	110	22	46	13	25	38	49	
JTR	22	24	-	49	-	48	6	-	86	-	
KGS	62	85	-	123	25	55	27	46	106	64	
RHO	148	137	57	319	84	214	136	87	231	92	
CHQ	56	33	-	59	-	78	44	1	54	59	
HER	215	207	81	433	117	487	231	230	420	207	
KVA	-	-	-	94	11	45	3	18	66	23	
MJT	-	-	-	23	-	23	-	-	44	-	
*GR	26	25	-	76	-	76	1	-	143	26	
TUERKEI	427	624	35	1 308	902	3 581	690	428	1 417	318	
DARUNTER:ANK	33	88	-	156	174	628	87	37	141	20	
IST	273	312	6	789	446	2 261	491	271	923	171	
IZM	35	55	10	58	78	423	37	21	138	37	
DLM	9	21	-	42	28	26	10	16	52	30	
AYT	77	107	19	251	148	210	65	73	142	51	
*TR	-	41	-	12	28	33	-	10	21	9	
ZYPERN	86	40	-	86	4	419	6	8	118	-	
DARUNTER:LCA	85	3	-	54	1	385	3	2	93	-	
*CY	1	37	-	32	3	34	3	6	25	-	
SLOWENIEN	-	1	-	-	-	715	-	1	377	-	
DARUNTER:LJU	-	1	-	-	-	715	-	1	377	-	
KROATIEN	-	-	-	7	-	793	-	1	491	76	
DARUNTER:ZAG	-	-	-	4	-	690	-	-	488	76	
SPU	-	-	-	3	-	103	-	-	3	-	
SERBIEN	-	-	-	82	73	473	51	-	75	-	
DARUNTER:BEG	-	-	-	82	73	473	51	-	75	-	
MAZEDONIEN	16	1	-	34	2	20	10	1	6	-	
DARUNTER:SKP	16	1	-	34	2	20	10	1	6	-	
UNGARN	247	-	-	450	248	1 780	377	18	972	83	
DARUNTER:BUD	247	-	-	450	247	1 780	377	16	972	83	
ALBANIEN	-	-	-	-	-	32	-	-	53	-	
DARUNTER:TIA	-	-	-	-	-	32	-	-	53	-	
TSCH. REP.	510	298	-	552	251	1 652	444	486	550	2	
DARUNTER:PRG	510	297	-	552	251	1 652	444	485	550	2	
SLOWAKEI	-	-	-	-	-	-	-	-	-	-	
DARUNTER:BTS	-	-	-	-	-	-	-	-	-	-	
RUMAENIEN	-	1	-	150	-	718	127	2	337	-	
DARUNTER:BUH	-	-	-	94	-	612	30	-	335	-	
CND	-	1	-	3	-	4	-	-	-	-	
*RO	-	-	-	53	-	102	97	2	2	-	
BULGARIEN	2	12	-	5	4	599	5	4	452	-	
DARUNTER:SOF	-	-	-	-	-	592	-	1	446	-	
VAR	-	6	-	2	2	4	4	1	1	-	
BOJ	2	6	-	2	2	3	1	2	5	-	
RUSSLAND	391	11	-	757	103	2 681	1	-	669	1 143	
DARUNTER:MDW	155	3	-	692	102	2 299	-	-	563	928	
LED	184	-	-	54	-	165	-	-	106	214	
DVB	-	-	-	-	-	84	-	-	-	-	
SVX	-	-	-	1	-	16	-	-	-	-	
*RU	52	8	-	10	1	117	1	-	-	1	
WEISSRUSSLAND	167	-	1	1	-	708	1	1	171	1	
DARUNTER:MSQ	167	-	1	1	-	708	1	1	171	1	

*) DATEN ZUM VORJAHR NICHT VERGLEICHBAR - VGL. ERLÄUTERUNGEN SEITE 7.

IM JAHR 1995

MIT GEBIETEN AUSSERHALB DEUTSCHLANDS

HERKUNFTSFLUGPLATZ								NACH STRECKENZIELLAND	
B E R L I N (THF)	(SKF)	SAARBRUECKEN (SCN)	MUENSTER/ OSN. (FMO)	LEIPZIG (LEJ)	DRESDEN (DRS)	ERFURT (ERF)	SONSTIGE	INSGESAMT	BZW. — FLUGPLATZ
STARTS IM LINIENVERKEHR (OHNE NUR-FRACHTER)									
-	9	-	-	-	-	-	-	633	FNC
-	-	1	2	4	13	-	-	1 268	MALTA
-	-	1	2	4	13	-	-	1 268	DARUNTER:MLA
586	107	2	571	610	791	-	-	27 133	SCHWEIZ
22	106	1	571	609	620	-	-	16 046	DARUNTER:ZRH
-	1	-	-	-	-	-	-	4 798	GVA
564	-	1	-	1	171	-	-	5 358	BSL
-	-	-	-	-	-	-	-	928	BRN
92	25	-	2	161	365	4	-	24 551	OESTERREICH
20	2	-	1	159	6	-	-	15 028	DARUNTER:VIE
1	-	-	1	-	2	-	-	1 200	INN
-	-	-	-	-	-	-	-	2 547	LNZ
39	23	-	-	2	357	4	-	3 081	SZG
-	-	-	-	-	-	-	-	1 945	GRZ
32	-	-	-	-	-	-	-	749	KLU
70	20	5	5	31	60	1	-	28 385	ITALIEN
-	-	1	1	1	-	-	-	5 470	DARUNTER:ROM
-	-	1	1	-	-	-	-	9 994	MIL
30	-	1	1	-	-	-	-	3 337	VCE
-	-	-	-	-	-	-	-	896	TRS
-	-	-	-	-	-	-	-	345	VRN
-	-	-	-	-	-	-	-	1 927	TRN
-	-	-	-	-	-	-	-	968	GOA
40	-	-	-	-	-	1	-	1 026	FLR
-	-	-	-	-	-	-	-	1 701	BLQ
-	-	1	1	-	-	-	-	389	PSA
-	20	-	-	-	1	-	-	95	RMI
-	-	-	-	30	59	-	-	1 200	NAP
-	-	-	-	-	-	-	-	58	BDS
-	-	-	-	-	-	-	-	42	SUF
-	-	-	-	-	-	-	-	17	AHO
-	-	-	-	-	-	-	-	64	CAG
-	-	-	-	-	-	-	-	269	DLB
-	-	-	-	-	-	-	-	37	PMO
-	-	1	1	-	-	-	-	506	CTA
-	-	-	1	-	-	-	-	43	*IT
66	521	76	195	574	368	109	-	16 336	GRIECHENLAND
-	31	-	-	54	35	24	-	3 069	DARUNTER:ATH
-	83	-	2	90	48	12	-	3 833	SKG
-	54	1	-	76	61	24	-	1 163	CFU
-	-	-	-	-	-	-	-	163	JST
20	-	-	-	-	-	-	-	183	ZTH
23	8	-	-	-	-	-	-	213	JMK
-	2	-	-	11	-	-	-	394	SMI
-	-	-	-	-	-	-	-	235	JTR
-	40	-	25	35	22	-	-	715	KGS
-	107	2	48	102	62	26	-	1 852	RHO
-	28	-	-	13	19	-	-	444	CHQ
-	168	73	118	193	120	23	-	3 323	HER
-	-	-	-	-	-	-	-	260	KVA
21	-	-	-	-	1	-	-	112	MJT
2	-	-	2	-	-	-	-	377	*GR
-	347	9	35	149	40	9	-	10 319	TUERKEI
-	111	-	-	-	-	-	-	1 475	DARUNTER:ANK
-	141	-	7	22	1	1	-	6 115	IST
-	-	-	1	24	-	-	-	917	IZM
-	1	-	3	10	-	-	-	248	DLM
-	70	9	24	93	39	8	-	1 388	AYT
-	24	-	-	-	-	-	-	178	*TR
-	212	-	-	18	-	3	-	1 000	ZYPERN
-	171	-	-	14	-	3	-	814	DARUNTER:LCA
-	41	-	-	4	-	-	-	186	*CY
-	-	-	-	1	-	-	-	1 095	SLOWENIEN
-	-	-	-	-	-	-	-	1 095	DARUNTER:LJU
7	1	-	-	-	-	-	-	1 376	KROATIEN
7	1	-	-	-	-	-	-	1 266	DARUNTER:ZAG
-	-	-	-	-	-	-	-	109	SPU
-	-	-	-	-	-	-	-	754	SERBIEN
-	-	-	-	-	-	-	-	754	DARUNTER:BEG
3	27	-	-	-	-	-	-	120	MAZEDONIEN
3	27	-	-	-	-	-	-	120	DARUNTER:SKP
-	528	-	-	-	12	1	-	4 716	UNGARN
-	528	-	-	-	12	1	-	4 713	DARUNTER:BUD
-	-	-	-	-	-	-	-	85	ALBANIEN
-	-	-	-	-	-	-	-	85	DARUNTER:TIA
608	-	-	1	4	5	-	-	5 363	TSCHECH.REP
608	-	-	1	4	-	-	-	5 356	DARUNTER:PRG
1	1	-	-	42	-	-	-	44	SLOWAKEI
-	1	-	-	42	-	-	-	44	DARUNTER:BTS
-	125	-	-	6	-	-	-	1 466	RUMAENIEN
-	123	-	-	-	-	-	-	1 194	DARUNTER:BUH
-	1	-	-	6	-	-	-	15	CND
-	1	-	-	-	-	-	-	257	*RO
-	215	-	-	42	21	6	-	1 367	BULGARIEN
-	183	-	-	-	-	-	-	1 222	DARUNTER:SOF
-	16	-	-	17	8	1	-	62	VAR
-	16	-	-	23	13	5	-	80	BOJ
-	1 222	-	-	104	1	-	-	7 083	RUSSLAND
-	835	-	-	104	-	-	-	5 681	DARUNTER:MW
-	308	-	-	-	1	-	-	1 032	LED
-	-	-	-	-	-	-	-	84	OVB
-	-	-	-	-	-	-	-	17	SVX
-	79	-	-	-	-	-	-	269	*RU
-	152	-	-	1	-	-	-	1 204	WEISSRUSSLAND
-	152	-	-	1	-	-	-	1 204	DARUNTER:MSQ

8 FLUGBEWEGUNGEN
8. 2 VERFLECHTUNG IM VERKEHR
8. 2. 1 STARTS *)

NACH STRECKENZIELLAND		VON STRECKEN									
BZW. — FLUGPLATZ	HAMBURG (HAM)	HANNOVER (HAJ)	BREMEN (BRE)	DUESSELDORF (DUS)	KOELN/BONN (CGN)	FRANKFURT (FRA)	STUTTGART (STR)	NUERNBERG (NUE)	MUENCHEN (MUC)	BERLIN (TXL)	
STARTS IM LINIENVERKEHR											
(OHNE NUR-FRACHTER)											
MOLDAVIEN	-	-	-	-	-	180	-	-	-	-	-
DARUNTER:KIV	-	-	-	-	-	180	-	-	-	-	-
UKRAINE	-	-	-	1	-	664	-	-	89	-	-
DARUNTER:IEV	-	-	-	1	-	664	-	-	89	-	-
GEORGIEN	-	-	-	-	-	50	-	-	-	-	-
DARUNTER:TBS	-	-	-	-	-	50	-	-	-	-	-
ASERBAIDCHAN	-	-	-	-	2	71	-	-	-	-	-
DARUNTER:BAK	-	-	-	-	2	71	-	-	-	-	-
KASACHSTAN	-	76	-	-	-	304	-	-	-	-	-
DARUNTER:ALA	-	76	-	-	-	304	-	-	-	-	-
KIRGISIEN	-	-	-	-	-	6	-	-	-	-	-
USBEKISTAN	-	-	-	-	-	245	-	-	-	-	-
DARUNTER:TAS	-	-	-	-	-	245	-	-	-	-	-
E U R O P A	28 850	15 556	6 205	46 517	12 422	99 109	21 789	8 896	49 591	16 936	
DARUNTER: EU-LAENDER	22 420	12 554	5 463	38 596	9 514	72 314	17 610	6 755	38 510	12 551	
AEGYPTEN	-	-	-	54	3	1 005	26	7	182	3	
DARUNTER:CAI	-	-	-	18	-	775	-	-	69	-	
ALY	-	-	-	-	-	99	-	-	-	-	
LXR	-	-	-	1	-	33	-	-	3	-	
HRG	-	-	-	35	3	91	24	7	97	1	
*EG	-	-	-	-	-	7	2	-	13	2	
TUNESIEN	112	56	14	361	49	693	42	114	237	55	
DARUNTER:TUN	57	5	-	74	1	509	1	1	62	-	
DJE	14	15	6	75	32	50	17	43	80	21	
MIR	41	32	8	181	16	126	24	69	93	34	
*TN	-	4	-	31	-	8	-	1	2	-	
ALGERIEN	-	-	-	-	-	123	-	-	-	-	
DARUNTER:ALG	-	-	-	-	-	123	-	-	-	-	
MAROKKO	-	-	-	76	5	510	2	24	1	3	
DARUNTER:CAS	-	-	-	20	-	375	-	-	-	-	
TNG	-	-	-	6	-	49	-	-	-	-	
AGA	-	-	-	15	5	41	2	23	-	3	
ODD	-	-	-	33	-	45	-	-	-	-	
KAP VERDE	-	-	-	-	-	26	-	-	-	-	
DARUNTER:SID	-	-	-	-	-	26	-	-	-	-	
SENEGAL	-	-	-	-	-	1	-	-	-	-	
GAMBIA	-	-	-	1	-	-	-	-	-	-	
GHANA	-	-	-	56	-	18	-	-	-	-	
DARUNTER:ACC	-	-	-	56	-	18	-	-	-	-	
NIGERIA	-	-	-	-	-	191	-	-	-	-	
DARUNTER:LOS	-	-	-	-	-	191	-	-	-	-	
SUDAN	-	-	-	-	-	2	-	-	-	-	
ERITHREA	-	-	-	-	-	17	-	-	-	-	
DARUNTER:ASM	-	-	-	-	-	17	-	-	-	-	
AETHIOPIEN	-	-	-	-	-	81	-	-	-	-	
DARUNTER:ADD	-	-	-	-	-	81	-	-	-	-	
KENIA	-	-	-	-	-	309	-	-	7	-	
DARUNTER:NBO	-	-	-	-	-	309	-	-	-	-	
MBA	-	-	-	-	-	59	-	-	7	-	
SIMBABWE	-	-	-	-	-	59	-	-	-	-	
DARUNTER:HRE	-	-	-	-	-	59	-	-	51	-	
NAMIBIA	-	-	-	-	-	152	-	-	51	-	
DARUNTER:WDH	-	-	-	-	-	152	-	-	-	-	
MADAGASKAR	-	-	-	-	-	2	-	-	-	-	
SESCHELLEN	-	-	-	-	-	101	-	-	-	-	
DARUNTER:SEZ	-	-	-	-	-	101	-	-	-	-	
MAURITIUS	-	-	-	-	-	59	-	-	91	-	
DARUNTER:MRU	-	-	-	-	-	59	-	-	91	-	
SUEDAFRIKA	-	-	-	2	-	608	-	-	111	-	
DARUNTER:JNB	-	-	-	2	-	604	-	-	102	-	
A F R I K A	112	56	14	550	57	3 957	70	145	680	61	
KANADA	15	-	-	70	31	1 849	-	-	2	-	
DARUNTER:YMQ	-	-	-	-	-	302	-	-	-	-	
YTO	-	-	-	60	-	836	-	-	-	-	
YVR	-	-	-	-	-	363	-	-	-	-	
YYC	-	-	-	-	-	344	-	-	-	-	
YQX	15	-	-	10	31	1	-	-	2	-	
USA	270	-	-	1 123	-	11 690	4	-	1 169	241	
DARUNTER:NYC	-	-	-	391	-	2 925	-	-	359	241	
CHI	-	-	-	363	-	1 094	-	-	309	-	
BOS	-	-	-	1	-	584	-	-	-	-	
PHL	-	-	-	-	-	203	-	-	-	-	
WAS	-	-	-	-	-	1 066	-	-	-	-	
DET	-	-	-	-	-	615	-	-	-	-	
PIT	-	-	-	-	-	273	-	-	-	-	
CVG	-	-	-	-	-	363	-	-	-	-	
ATL	269	-	-	-	-	1 072	4	-	363	-	
CLT	-	-	-	-	-	157	-	-	-	-	
MIA	-	-	-	161	-	641	-	-	137	-	
ORL	-	-	-	6	-	364	-	-	-	-	
*U2	-	-	-	95	-	10	-	-	-	-	
MSP	-	-	-	-	-	25	-	-	-	-	
DAL	-	-	-	-	-	1 034	-	-	-	-	
SFO	-	-	-	26	-	427	-	-	-	-	
LAX	-	-	-	79	-	832	-	-	-	-	
MEXIKO	-	-	-	87	7	262	-	-	-	-	
DARUNTER:MEX	-	-	-	-	-	260	-	-	-	-	
ACA	-	-	-	27	-	-	-	-	-	-	
*MX	-	-	-	60	7	-	-	-	-	-	

*) DATEN ZUM VORJAHR NICHT VERGLEICHBAR - VGL. ERLÄUTERUNGEN SEITE 7.

IM JAHR 1995

MIT GEBIETEN AUSSERHALB DEUTSCHLANDS

HERKUNFTSFLUGPLATZ								NACH STRECKENZIELLAND	
(THF)	B E R L I N (SXF)	SAARBRUECKEN (SCN)	MUENSTER/ OSN. (FMO)	LEIPZIG (LEJ)	DRESDEN (DRS)	ERFURT (ERF)	SONSTIGE	INSGESAM	BZw. — FLUGPLATZ
									STARTS IM LINIENVERKEHR
									(OHNE NUR-FRACHTER)
-	-	-	-	-	-	-	-	180	MOLDAVIEN
-	-	-	-	-	-	-	-	180	DARUNTER:KIV
-	121	-	-	-	-	-	-	875	UKRAINE
-	121	-	-	-	-	-	-	875	DARUNTER:IEV
-	-	-	-	-	-	-	-	50	GEORGIEN
-	-	-	-	-	-	-	-	50	DARUNTER:TBS
-	-	-	-	-	-	-	-	73	ASERBAIDDSCHAN
-	-	-	-	-	-	-	-	73	DARUNTER:BAK
-	-	-	-	-	-	-	-	380	KASACHSTAN
-	-	-	-	-	-	-	-	380	DARUNTER:ALA
-	-	-	-	-	-	-	-	6	KIRGISIEN
-	-	-	-	-	-	-	-	245	USBKISTAN
-	-	-	-	-	-	-	-	245	DARUNTER:TAS
5 922	5 598	2 039	2 657	3 670	3 041	473	18	329 289	E U R O P A
4 101	2 488	2 026	2 048	2 659	1 782	454	18	251 863	DARUNTER: EU-LAENDER
-	114	-	-	32	-	-	-	1 426	AEGYPTEN
-	60	-	-	-	-	-	-	922	DARUNTER:CAI
-	-	-	-	-	-	-	-	99	ALY
-	-	-	-	-	-	-	-	37	LXR
-	54	-	-	32	-	-	-	344	HRG
-	-	-	-	-	-	-	-	24	*EG
-	115	8	3	100	87	54	1	2 101	TUNESIEN
-	55	-	-	3	18	-	-	786	DARUNTER:TUN
-	26	-	2	40	10	15	1	447	DJE
-	26	8	1	42	59	39	-	799	MIR
-	8	-	-	15	-	-	-	69	*TN
-	-	-	-	-	-	-	-	123	ALGERIEN
-	-	-	-	-	-	-	-	123	DARUNTER:ALG
-	32	9	-	9	9	4	-	684	MAROKKO
-	-	-	-	-	-	-	-	396	DARUNTER:CAS
-	-	-	-	-	-	-	-	55	TNG
-	32	9	-	9	9	4	-	152	AGA
-	-	-	-	-	-	-	-	78	ODU
-	-	-	-	-	-	-	-	26	KAP VERDE
-	-	-	-	-	-	-	-	26	DARUNTER:SID
-	-	-	-	-	-	-	-	1	SENEGAL
-	-	-	-	-	-	-	-	1	GAMBIA
-	-	-	-	-	-	-	-	74	GHANA
-	-	-	-	-	-	-	-	74	DARUNTER:ACC
-	-	-	-	-	-	-	-	191	NIGERIA
-	-	-	-	-	-	-	-	191	DARUNTER:LOS
-	-	-	-	-	-	-	-	2	SUDAN
-	-	-	-	-	-	-	-	17	ERITHREA
-	-	-	-	-	-	-	-	17	DARUNTER:ASM
-	-	-	-	-	-	-	-	81	AETHIOPIEN
-	-	-	-	-	-	-	-	81	DARUNTER:ADD
-	12	-	-	-	-	-	-	328	KENIA
-	-	-	-	-	-	-	-	309	DARUNTER:NBO
-	12	-	-	-	-	-	-	19	MBA
-	-	-	-	-	-	-	-	59	SIMBABWE
-	-	-	-	-	-	-	-	59	DARUNTER:HRE
-	-	-	-	-	-	-	-	203	NAMIBIA
-	-	-	-	-	-	-	-	203	DARUNTER:NDH
-	-	-	-	-	-	-	-	2	MADAGASKAR
-	-	-	-	-	-	-	-	101	SESCHELLEN
-	-	-	-	-	-	-	-	101	DARUNTER:SEZ
-	-	-	-	-	-	-	-	150	MAURITIUS
-	-	-	-	-	-	-	-	150	DARUNTER:MRU
-	-	-	-	-	-	-	-	721	SUEDAFRIKA
-	-	-	-	-	-	-	-	708	DARUNTER:JNB
-	273	17	3	141	96	58	1	6 291	A F R I K A
-	64	-	-	-	-	-	-	2 031	KANADA
-	-	-	-	-	-	-	-	302	DARUNTER:YMQ
-	58	-	-	-	-	-	-	954	YTO
-	-	-	-	-	-	-	-	363	YVR
-	-	-	-	-	-	-	-	344	YYC
-	6	-	-	-	-	-	-	65	YQX
-	-	-	-	-	-	-	-	14 497	USA
-	-	-	-	-	-	-	-	3 916	DARUNTER:NYC
-	-	-	-	-	-	-	-	1 766	CHI
-	-	-	-	-	-	-	-	585	BOS
-	-	-	-	-	-	-	-	203	PHL
-	-	-	-	-	-	-	-	1 066	WAS
-	-	-	-	-	-	-	-	615	DET
-	-	-	-	-	-	-	-	273	PIT
-	-	-	-	-	-	-	-	363	CVG
-	-	-	-	-	-	-	-	1 708	ATL
-	-	-	-	-	-	-	-	157	CLT
-	-	-	-	-	-	-	-	939	MIA
-	-	-	-	-	-	-	-	370	ORL
-	-	-	-	-	-	-	-	105	*U2
-	-	-	-	-	-	-	-	25	MSP
-	-	-	-	-	-	-	-	1 034	DAL
-	-	-	-	-	-	-	-	453	SFO
-	1	-	-	-	-	-	-	911	LAX
-	-	-	-	-	-	-	-	357	MEXIKO
-	1	-	-	-	-	-	-	260	DARUNTER:MEX
-	-	-	-	-	-	-	-	28	ACA
-	-	-	-	-	-	-	-	67	*MX

8 FLUGBEWEGUNGEN
8. 2 VERFLECHTUNG IM VERKEHR
8. 2. 1 STARTS *)

NACH STRECKENZIELLAND		VON STRECKEN								
BZW. — FLUGPLATZ	HAMBURG (HAM)	HANNOVER (HAJ)	BREMEN (BRE)	DUESSELDORF (DUS)	KOELN/BONN (CGN)	FRANKFURT (FRA)	STUTTGART (STR)	NUERNBERG (NUE)	MUENCHEN (MUC)	BERLIN (TXL)
STARTS IM LINIENVERKEHR										
(OHNE NUR-FRACHTER)										
KUBA	-	-	-	115	-	3	-	-	-	-
DARUNTER:VRA	-	-	-	25	-	-	-	-	-	-
*CU	-	-	-	81	-	3	-	-	-	-
JAMAICA	-	-	-	52	-	-	-	-	-	-
DARUNTER:MBJ	-	-	-	52	-	-	-	-	-	-
DOMINIK. REP	94	1	-	240	68	140	-	-	39	1
DARUNTER:SDQ	-	-	-	53	18	16	-	-	-	-
POP	42	-	-	105	31	75	-	-	1	1
*DO	52	1	-	82	19	49	-	-	38	-
ANTIGUA-BARB.	-	-	-	-	-	75	-	-	-	-
DARUNTER:ANU	-	-	-	-	-	75	-	-	-	-
BARBADOS	-	-	-	18	-	42	-	-	-	-
DARUNTER:BGI	-	-	-	18	-	42	-	-	-	-
TRINID. U. TOB.	-	-	-	-	-	2	-	-	-	-
NIED. ANTILLEN	-	-	-	8	-	-	-	-	-	-
ST. LUCIA	-	-	-	-	-	14	-	-	-	-
DARUNTER:UVF	-	-	-	-	-	14	-	-	-	-
SONST. WESTIN.	-	-	-	-	-	12	-	-	-	-
DARUNTER:*WI	-	-	-	-	-	12	-	-	-	-
KOLUMBIEN	-	-	-	-	-	139	-	-	-	-
DARUNTER:BOG	-	-	-	-	-	134	-	-	-	-
VENEZUELA	-	-	-	4	-	310	-	-	-	-
DARUNTER:CCS	-	-	-	-	-	258	-	-	-	-
PMV	-	-	-	4	-	52	-	-	-	-
GUYANA	-	-	-	-	-	-	-	-	1	-
BRASIL IEN	-	-	-	-	-	683	-	-	-	-
DARUNTER:RIO	-	-	-	-	-	218	-	-	-	-
SAO	-	-	-	-	-	421	-	-	-	-
REC	-	-	-	-	-	43	-	-	-	-
ARGENTINIEN	-	-	-	-	-	151	-	-	-	-
DARUNTER:BUE	-	-	-	-	-	148	-	-	-	-
A M E R I K A	379	1	-	1 717	106	15 372	4	-	1 211	242
LIBANON	-	-	-	-	-	124	-	-	-	-
DARUNTER:BEV	-	-	-	-	-	124	-	-	-	-
ISRAEL	6	7	-	-	18	926	8	-	425	-
DARUNTER:TLV	6	7	-	-	18	916	8	-	425	-
JORDANIEN	-	-	-	1	-	188	-	-	-	101
DARUNTER:AMM	-	-	-	1	-	188	-	-	-	101
SYRIEN	-	-	-	-	-	336	-	1	110	-
DARUNTER:DAM	-	-	-	-	-	285	-	1	110	-
ALP	-	-	-	-	-	51	-	-	-	-
IRAN	105	-	-	1	-	418	-	-	-	-
DARUNTER:THR	105	-	-	-	-	418	-	-	-	-
KUWEIT	-	-	-	-	-	284	-	-	97	-
DARUNTER:KWI	-	-	-	-	-	284	-	-	97	-
BAHRAIN	-	-	-	-	-	313	-	-	-	-
DARUNTER:BAH	-	-	-	-	-	313	-	-	-	-
KATAR	-	-	-	-	-	52	-	-	-	-
DARUNTER:DOH	-	-	-	-	-	52	-	-	-	-
SAUDI-ARAB.	-	-	-	-	1	304	-	-	-	-
DARUNTER:JED	-	-	-	-	-	194	-	-	-	-
RUH	-	-	-	-	1	107	-	-	-	-
OMAN	-	-	-	-	-	1	-	-	-	-
V. A. EMIRATE	25	-	-	26	-	875	8	-	78	-
DARUNTER:DXB	-	-	-	-	-	710	-	-	-	-
AUH	25	-	-	26	-	165	8	-	78	-
PAKISTAN	-	-	-	-	-	433	-	-	-	-
DARUNTER:KHI	-	-	-	-	-	176	-	-	-	-
ISB	-	-	-	-	-	111	-	-	-	-
LHE	-	-	-	-	-	146	-	-	-	-
BANGLADESCH	-	-	-	-	-	11	-	-	-	-
DARUNTER:DAC	-	-	-	-	-	11	-	-	-	-
INDIEN	-	-	-	-	-	1 325	-	-	-	-
DARUNTER:DEL	-	-	-	-	-	732	-	-	-	-
BOM	-	-	-	-	-	488	-	-	-	-
MAA	-	-	-	-	-	105	-	-	-	-
NEPAL	-	-	-	-	-	3	-	-	-	-
SRI LANKA	-	-	-	71	-	166	-	-	71	-
DARUNTER:CMB	-	-	-	71	-	166	-	-	71	-
MALEDIVEN	18	-	-	68	-	-	-	-	53	-
DARUNTER:MLE	18	-	-	68	-	-	-	-	53	-
THAILAND	1	-	-	3	-	1 897	-	-	153	-
DARUNTER:BKK	-	-	-	2	-	1 897	-	-	153	-
MALAYSIA	-	-	-	-	-	151	-	-	51	-
DARUNTER:KUL	-	-	-	-	-	151	-	-	51	-
SINGAPUR	-	-	-	-	-	754	-	-	-	-
DARUNTER:SIN	-	-	-	-	-	754	-	-	-	-
INDONESIEN	-	-	-	-	-	9	-	-	58	-
DARUNTER:MES	-	-	-	-	-	9	-	-	58	-
HONGKONG (BRIT)	-	-	-	-	-	726	-	-	-	-
DARUNTER:HKG	-	-	-	-	-	726	-	-	-	-
JAPAN	-	-	-	-	-	1 135	-	-	138	-
DARUNTER:TYO	-	-	-	-	-	927	-	-	57	-
OSA	-	-	-	-	-	208	-	-	81	-
KOREA REP.	-	-	-	-	-	389	-	-	-	-
DARUNTER:SEL	-	-	-	-	-	387	-	-	-	-
KOREA DEM. VR	-	-	-	-	-	-	-	-	-	-
CHINA	-	-	-	-	-	516	-	-	-	-
DARUNTER:PEK	-	-	-	-	-	463	-	-	-	-
SHA	-	-	-	-	-	53	-	-	-	-
A S I E N	155	7	-	170	19	11 336	16	1	1 234	101
AUSTRALIEN	-	-	-	-	-	1	-	-	-	-
NEUSEELAND	-	-	-	-	-	-	3	-	-	-
AUSTRALIEN/OZEANIEN. . .	-	-	-	-	-	1	3	-	-	-
I N S G E S A M T ..	29 496	15 620	6 219	48 954	12 604	129 775	21 882	9 042	52 716	17 340

*) DATEN ZUM VORJAHR NICHT VERGLEICHBAR - VGL. ERLÄUTERUNGEN SEITE 7.

IM JAHR 1995

MIT GEBIETEN AUSSERHALB DEUTSCHLANDS

HERKUNFTSFLUGPLATZ								NACH STRECKENZIEMLAND	
(THF)	B E R L I N (SKF)	SAARBRUECKEN (SCN)	MUENSTER/ OSN. (FMO)	LEIPZIG (LEJ)	DRESDEN (DRS)	ERFURT (ERF)	SONSTIGE	INSGESAMT	BZW. — FLUGPLATZ
STARTS IM LINIENVERKEHR (OHNE NUR-FRACHTER)									
-	1	-	-	-	-	-	-	119	KUBA
-	-	-	-	-	-	-	-	25	DARUNTER:VRA
-	-	-	-	-	-	-	-	84	=CU
-	-	-	-	-	-	-	-	52	JAMAICA
-	9	-	-	3	-	-	-	52	DARUNTER:MBJ
-	1	-	-	-	-	-	-	595	DOMINIK. REP.
-	4	-	-	3	-	-	-	88	DARUNTER:SDQ
-	4	-	-	-	-	-	-	262	PDP
-	-	-	-	-	-	-	-	245	DDO
-	-	-	-	-	-	-	-	75	ANTIGUA-BARB.
-	-	-	-	-	-	-	-	75	DARUNTER:ANJ
-	-	-	-	-	-	-	-	60	BARBADOS
-	-	-	-	-	-	-	-	60	DARUNTER:BGI
-	-	-	-	-	-	-	-	2	TRINID. U. TOB.
-	-	-	-	-	-	-	-	8	NIED. ANTILLEN
-	-	-	-	-	-	-	-	14	ST. LUCIA
-	-	-	-	-	-	-	-	14	DARUNTER:UVF
-	-	-	-	-	-	-	-	12	SONST. WESTIN.
-	-	-	-	-	-	-	-	139	DARUNTER:PHI
-	-	-	-	-	-	-	-	134	KOLUMBIEN
-	-	-	-	-	-	-	-	314	DARUNTER:BOG
-	-	-	-	-	-	-	-	258	VENEZUELA
-	-	-	-	-	-	-	-	56	DARUNTER:CCS
-	-	-	-	-	-	-	-	1	PMV
-	-	-	-	-	-	-	-	683	GUYANA
-	-	-	-	-	-	-	-	218	BRASILIAN
-	-	-	-	-	-	-	-	421	DARUNTER:RIO
-	-	-	-	-	-	-	-	43	SAD
-	-	-	-	-	-	-	-	151	REC
-	-	-	-	-	-	-	-	148	ARGENTINIEN
-	75	-	-	3	-	-	-	19 110	DARUNTER:BUE
-	-	-	-	-	-	-	-	-	A M E R I K A
-	56	-	-	-	-	-	-	180	LIBANON
-	56	-	-	-	-	-	-	180	DARUNTER:BEY
-	115	-	-	7	-	-	-	1 512	ISRAEL
-	115	-	-	7	-	-	-	1 502	DARUNTER:TLV
-	-	-	-	-	-	-	-	290	JORDANIEN
-	52	-	-	-	-	-	-	290	DARUNTER:AMM
-	-	-	-	-	-	-	-	499	SYRIEN
-	52	-	-	-	-	-	-	396	DARUNTER:DAH
-	-	-	-	-	-	-	-	103	ALP
-	-	-	-	-	-	-	-	524	IRAN
-	-	-	-	-	-	-	-	523	DARUNTER:THR
-	-	-	-	-	-	-	-	381	KUWEIT
-	-	-	-	-	-	-	-	381	DARUNTER:KWI
-	-	-	-	-	-	-	-	313	BAHRAIN
-	-	-	-	-	-	-	-	313	DARUNTER:BAH
-	-	-	-	-	-	-	-	52	KATAR
-	-	-	-	-	-	-	-	52	DARUNTER:DOH
-	-	-	-	-	-	-	-	305	SAUDI-ARAB.
-	-	-	-	-	-	-	-	194	DARUNTER:JED
-	-	-	-	-	-	-	-	108	RUH
-	92	-	-	-	-	-	-	1	OMAN
-	-	-	-	-	-	-	-	1 104	V. A. EMIRATE
-	92	-	-	-	-	-	-	710	DARUNTER:DXB
-	-	-	-	-	-	-	-	394	AUH
-	-	-	-	-	-	-	-	433	PAKISTAN
-	-	-	-	-	-	-	-	176	DARUNTER:KHI
-	-	-	-	-	-	-	-	111	ISB
-	-	-	-	-	-	-	-	146	LME
-	-	-	-	-	-	-	-	11	BANGLADESCH
-	-	-	-	-	-	-	-	11	DARUNTER:DAC
-	-	-	-	-	-	-	-	1 325	INDIEN
-	-	-	-	-	-	-	-	732	DARUNTER:DEL
-	-	-	-	-	-	-	-	488	BOM
-	-	-	-	-	-	-	-	105	MAA
-	-	-	-	-	-	-	-	3	NEPAL
-	-	-	-	-	-	-	-	308	SRI LANKA
-	-	-	-	-	-	-	-	308	DARUNTER:CMB
-	-	-	-	-	-	-	-	139	MALEDIVEN
-	-	-	-	-	-	-	-	139	DARUNTER:MLE
-	-	-	-	-	-	-	-	2 054	THAILAND
-	-	-	-	-	-	-	-	2 052	DARUNTER:BKK
-	-	-	-	-	-	-	-	202	MALAYSIA
-	-	-	-	-	-	-	-	202	DARUNTER:KUL
-	-	-	-	-	-	-	-	754	SINGAPUR
-	-	-	-	-	-	-	-	754	DARUNTER:SIN
-	1	-	-	-	-	-	-	68	INDONESIEN
-	-	-	-	-	-	-	-	67	DARUNTER:MES
-	-	-	-	-	-	-	-	726	HONGKONG (BRIT)
-	-	-	-	-	-	-	-	726	DARUNTER:HKG
-	-	-	-	-	-	-	-	1 273	JAPAN
-	-	-	-	-	-	-	-	984	DARUNTER:TYO
-	-	-	-	-	-	-	-	289	OSA
-	-	-	-	-	-	-	-	389	KOREA REP.
-	5	-	-	-	-	-	-	387	DARUNTER:SEL
-	51	-	-	-	-	-	-	5	KOREA DEM. VR
-	51	-	-	-	-	-	-	567	CHINA
-	-	-	-	-	-	-	-	514	DARUNTER:PEK
-	-	-	-	-	-	-	-	53	SHA
-	372	-	-	7	-	-	-	13 418	A S I E N
-	1	-	-	-	-	-	-	2	AUSTRALIEN
-	-	-	-	-	-	-	-	3	NEUSEELAND
-	1	-	-	-	-	-	-	5	AUSTRALIEN/OZEANIEN
5 922	6 319	2 056	2 660	3 821	3 137	531	19	368 113	I N S G E S A M T

8 FLUGBEWEGUNGEN

8. 2 VERFLECHTUNG IM VERKEHR

8. 2. 1 STARTS *)

NACH STRECKENZIELLAND		VON STRECKEN									
BZW. — FLUGPLATZ	HAMBURG (HAM)	HANNOVER (HAJ)	BREMEN (BRE)	DUESSELDORF (DUS)	KOELN/BONN (CGN)	FRANKFURT (FRA)	STUTTGART (STR)	NUERNBERG (NUE)	MUENCHEN (MUC)	BERLIN (TXL)	
STARTS IM PAUSCHAL-											
FLUGREISEVERKEHR											
POLEN	-	-	-	-	-	-	1	-	-	1	
LITAUEN	17	17	-	2	-	8	-	-	-	-	
DARUNTER: *LT	17	17	-	2	-	8	-	-	-	-	
ESTLAND	-	-	-	-	-	3	-	-	-	-	
NORWEGEN	1	-	-	2	-	25	4	1	10	4	
DARUNTER: OSL	-	-	-	1	-	5	3	1	1	-	
*NO	1	-	-	-	-	18	1	-	9	4	
ISLAND	2	-	-	2	25	13	-	-	12	-	
DARUNTER: KEF	2	-	-	2	25	13	-	-	12	-	
FRANKREICH	-	-	-	1	-	-	1	-	-	-	
SPANIEN	-	-	-	1	1	1	3	-	-	-	
PORTUGAL	-	-	-	-	1	-	-	-	-	-	
MALTA	9	43	-	116	41	65	194	66	241	60	
DARUNTER: MLA	9	43	-	116	41	65	194	66	241	60	
SCHWEIZ	4	6	-	4	14	19	13	-	42	17	
DARUNTER: ZRH	3	-	-	3	1	9	2	-	29	15	
GVA	-	-	-	-	-	6	8	-	6	1	
BSL	1	6	-	1	13	3	3	-	7	1	
GRIECHENLAND	2	-	-	4	-	-	-	-	3	-	
TUERKEI	813	1 244	196	1 854	960	1 978	871	737	1 135	1 493	
DARUNTER: ANK	13	90	-	78	98	77	64	28	27	91	
IST	207	378	47	396	375	474	295	180	384	482	
IZM	51	174	18	194	107	188	91	110	122	184	
DLM	112	119	28	241	84	244	78	67	123	183	
AYT	423	451	102	917	262	934	302	334	462	516	
*TR	7	32	1	28	34	61	41	18	17	37	
ZYPERN	35	54	-	102	2	99	75	53	208	37	
DARUNTER: LCA	1	40	-	76	1	68	49	52	96	27	
*CY	33	14	-	26	1	31	26	-	112	10	
SLOWENIEN	-	-	-	3	5	-	-	-	-	-	
DARUNTER: LJU	-	-	-	3	5	-	-	-	-	-	
KROATIEN	-	-	-	2	-	-	116	-	23	-	
DARUNTER: ZAG	-	-	-	2	-	-	116	-	-	-	
SPU	-	-	-	-	-	-	-	-	-	-	
*HR	-	-	-	-	-	-	-	-	23	-	
SERBIEN	-	-	-	-	3	-	-	-	-	-	
MAZEDONIEN	24	3	-	58	45	157	151	34	78	-	
DARUNTER: SKP	24	3	-	58	45	157	151	34	78	-	
UNGARN	-	-	-	-	7	2	-	-	-	-	
DARUNTER: BUD	-	-	-	-	7	2	-	-	-	-	
TSCHECH. REP	1	-	-	2	-	13	2	-	-	-	
DARUNTER: PRG	1	-	-	2	-	13	1	-	-	-	
SLOWAKEI	-	-	-	-	-	-	-	-	-	-	
RUMAENIEN	-	13	-	19	10	30	48	-	29	-	
DARUNTER: BUH	-	-	-	-	1	2	-	-	4	-	
CND	-	13	-	19	-	28	-	-	24	-	
*RO	-	-	-	-	9	-	48	-	1	-	
BULGARIEN	41	84	-	144	29	85	12	34	30	15	
DARUNTER: SOF	-	-	-	-	-	2	-	-	-	1	
VAR	23	44	-	73	17	50	10	17	17	14	
BOJ	18	40	-	60	12	32	2	15	12	-	
*BG	-	-	-	11	-	1	-	2	1	-	
RUSSLAND	2	496	1	2	86	84	29	20	-	1	
DARUNTER: MOW	-	9	1	-	-	20	3	-	-	-	
OVB	-	224	-	-	-	9	-	-	-	-	
SVX	-	-	-	-	13	-	-	-	-	-	
*RU	2	263	-	2	73	54	26	20	-	-	
WEISSRUSSLAND	-	12	-	-	20	1	21	11	-	-	
DARUNTER: MSQ	-	-	-	-	1	1	2	-	-	-	
*BY	-	12	-	-	19	-	19	11	-	-	
UKRAINE	2	24	-	-	-	56	13	1	10	-	
DARUNTER: IEV	2	24	-	-	-	56	13	1	10	-	
GEORGIEN	-	-	-	-	34	70	-	-	-	9	
DARUNTER: TBS	-	-	-	-	34	70	-	-	-	9	
KASACHSTAN	13	382	-	1	53	2	1	51	-	-	
DARUNTER: ALA	13	382	-	1	53	2	1	51	-	-	
KIRGISIEN	-	1	-	-	6	-	-	13	-	-	
DARUNTER: FRU	-	-	-	-	6	-	-	13	-	-	
TADSCHIKISTAN	-	-	-	-	-	1	-	-	-	-	
E U R O P A	966	2 379	197	2 319	1 342	2 712	1 555	1 021	1 821	1 637	
DARUNTER: EU-LAENDER	2	-	-	6	2	1	4	-	3	-	
AEGYPTEN	53	-	-	165	8	219	30	3	368	74	
DARUNTER: CAI	-	-	-	13	-	12	10	2	11	-	
LXR	50	-	-	99	-	55	7	-	115	52	
HRG	-	-	-	46	8	144	9	1	155	19	
*EG	3	-	-	7	-	7	4	-	86	3	
TUNESIEN	311	386	84	557	100	670	427	148	414	239	
DARUNTER: TUN	27	26	-	44	4	42	23	-	37	-	
DJE	80	106	24	143	2	178	94	42	88	74	
MIR	204	247	60	358	94	430	310	106	276	165	
*TN	-	7	-	12	-	20	-	-	13	-	
MAROKKO	78	65	-	131	12	109	63	30	233	47	
DARUNTER: AGA	78	64	-	131	1	93	63	30	153	46	
RAK	-	1	-	-	1	7	-	-	61	1	
*MA	-	-	-	-	3	2	-	-	19	-	
KAP VERDE	-	-	-	-	-	3	-	-	-	-	
SENEGAL	-	-	-	-	-	52	-	-	-	-	
DARUNTER: DKR	-	-	-	-	-	52	-	-	-	-	
GAMBIA	-	-	-	-	52	-	-	-	-	-	
DARUNTER: BJL	-	-	-	-	2	-	-	-	-	-	
GABUN	-	-	-	-	-	-	-	-	-	-	
KENIA	-	19	-	102	24	142	-	-	127	-	

*) DATEN ZUM VORJAHR NICHT VERGLEICHBAR - VGL. ERLÄUTERUNGEN SEITE 7 .

IM JAHR 1995

MIT GEBIETEN AUSSERHALB DEUTSCHLANDS

HERKUNFTSFLUGPLATZ									NACH STRECKENZIELLAND
(THF)	B E R L I N (SXF)	SAARBRUECKEN (SCN)	MUENSTER/ OSN. (FMO)	LEIPZIG (LEJ)	DRESDEN (DRS)	ERFURT (ERF)	SONSTIGE	INSGESAMT	BZW. — FLUGPLATZ
									STARTS IM PAUSCHAL- FLUGREISEVERKEHR
4	-	-	-	-	-	1	-	7	POLEN
-	2	-	-	-	-	-	-	46	LITAUEN
-	2	-	-	-	-	-	-	46	DARUNTER: *LT
-	1	-	-	-	-	-	-	4	ESTLAND
-	4	-	-	-	-	-	-	51	NORWEGEN
-	-	-	-	-	-	-	-	11	DARUNTER: OSL
-	3	-	-	-	-	-	-	36	*NO
-	2	-	-	-	-	-	-	56	ISLAND
-	2	-	-	-	-	-	-	56	DARUNTER: KEF
-	-	-	-	2	-	-	-	2	FRANKREICH
-	-	-	-	-	-	-	-	8	SPANIEN
-	-	-	-	-	-	-	-	1	PORTUGAL
-	36	37	3	35	40	7	-	993	MALTA
-	36	37	3	35	40	7	-	993	DARUNTER: MLA
7	12	4	3	2	-	-	-	154	SCHWEIZ
6	-	4	-	1	2	-	-	75	DARUNTER: ZRH
-	1	-	-	1	-	-	-	23	GVA
-	11	-	3	-	5	-	-	54	BSL
-	-	-	-	-	-	-	-	9	GRIECHENLAND
1	382	57	238	323	144	47	-	12 473	TUERKEI
-	8	-	8	-	-	-	-	582	DARUNTER: ANK
1	82	-	68	58	6	1	-	3 434	IST
-	37	-	17	2	-	-	-	1 295	IZM
-	31	23	27	32	25	-	-	1 417	DLM
-	222	34	118	231	113	46	-	5 467	AYT
-	2	-	-	-	-	-	-	278	*TR
-	40	-	-	90	26	23	-	844	ZYPERN
-	8	-	-	57	26	23	-	524	DARUNTER: LCA
-	32	-	-	33	-	-	-	318	*CY
-	-	-	-	28	1	-	-	37	SLOWENIEN
-	-	-	-	28	1	-	-	37	DARUNTER: LJU
16	14	-	-	17	-	-	-	188	KROATIEN
16	1	-	-	-	-	-	-	135	DARUNTER: ZAG
-	13	-	-	8	-	-	-	21	SPU
-	-	-	-	-	-	-	-	23	*HR
-	1	-	-	-	-	-	-	4	SERBIEN
-	48	-	-	-	-	-	-	598	MAZEDONIEN
-	48	-	-	-	-	-	-	598	DARUNTER: SKP
-	-	7	1	-	-	-	-	17	UNGARN
-	-	7	1	-	-	-	-	17	DARUNTER: BUD
-	1	-	-	-	2	-	-	21	TSCHECH. REP.
-	1	-	-	-	2	-	-	20	DARUNTER: PRG
-	-	1	-	-	-	-	-	1	SLOWAKEI
-	123	-	-	8	-	-	-	280	RUMAENIEN
-	53	-	-	-	-	-	-	60	DARUNTER: BUH
-	16	-	-	8	-	-	-	108	CND
-	54	-	-	-	-	-	-	112	*RO
-	378	-	-	266	103	70	-	1 291	BULGARIEN
-	7	-	-	1	-	-	-	11	DARUNTER: SOF
-	162	-	-	122	50	40	-	639	VAR
-	195	-	-	134	53	30	-	603	BOJ
-	14	-	-	9	-	-	-	38	*BG
-	5	-	3	-	-	-	-	729	RUSSLAND
-	1	-	1	-	-	-	-	35	DARUNTER: MDW
-	-	-	-	-	-	-	-	233	DVB
-	-	-	-	-	-	-	-	13	SVX
-	4	-	2	-	-	-	-	446	*RU
-	-	6	7	-	-	-	-	78	WEISSRUSSLAND
-	-	6	1	-	-	-	-	11	DARUNTER: MSQ
-	-	-	6	-	-	-	-	67	*BY
-	-	-	-	-	1	-	-	107	UKRAINE
-	-	-	-	-	1	-	-	107	DARUNTER: IEV
-	1	-	-	-	-	-	-	114	GEORGIEN
-	1	-	-	-	-	-	-	114	DARUNTER: TBS
-	-	-	14	-	-	-	-	517	KASACHSTAN
-	-	-	14	-	-	-	-	517	DARUNTER: ALA
-	1	-	-	-	-	-	-	21	KIRGISIEN
-	1	-	-	-	-	-	-	21	DARUNTER: FRU
-	-	-	-	-	-	-	-	1	TADSCHIKISTAN
28	1 051	112	269	771	324	148	-	18 652	E U R O P A
-	-	-	-	2	-	-	-	20	DARUNTER: EU-LAENDER
-	5	-	-	69	1	-	-	995	AEGYPTEN
-	4	-	-	13	-	-	-	65	DARUNTER: CAI
-	-	-	-	31	-	-	-	409	LXR
-	1	-	-	25	-	-	-	408	HRG
-	-	-	-	-	1	-	-	111	*EG
25	468	88	74	386	180	77	-	4 634	TUNESIEN
-	68	-	-	36	5	1	-	313	DARUNTER: TUN
-	101	31	21	66	26	5	-	1 081	DJE
25	289	57	53	278	149	71	-	3 172	MIR
-	10	-	-	6	-	-	-	68	*TN
-	36	-	2	58	34	12	-	910	MAROKKO
-	33	-	2	57	33	12	-	796	DARUNTER: AGA
-	-	-	-	1	1	-	-	73	RAK
-	-	-	-	-	-	-	-	24	*MA
-	-	-	-	-	-	-	-	3	KAP VERDE
-	-	-	-	-	-	-	-	52	SENEGAL
-	-	-	-	-	-	-	-	52	DARUNTER: DKR
-	-	-	-	-	-	-	-	52	GAMBIA
-	-	-	-	-	-	-	-	52	DARUNTER: BJL
-	-	-	-	-	-	-	-	2	GABUN
-	24	-	-	-	-	-	-	438	KENIA

NACH STRECKENZIELLAND BZW. — FLUGPLATZ	VON STRECKEN									
	HAMBURG (HAM)	HANNOVER (HAJ)	BREMEN (BRE)	DUESSELDORF (DUS)	KOELN/BONN (CGN)	FRANKFURT (FRA)	STUTTGART (STR)	NUERNBERG (NUE)	MUENCHEN (MUC)	BERLIN (TXL)
STARTS IM PAUSCHAL- FLUGREISEVERKEHR										
DARUNTER:MBA	-	19	-	99	24	141	-	-	127	-
NAMIBIA	-	-	-	-	-	2	-	-	-	-
KOMOREN	-	-	-	-	-	-	-	-	6	-
SUEDAFRIKA	-	-	-	-	-	1	-	-	-	-
A F R I K A	442	470	84	955	198	1 198	520	181	1 148	360
KANADA	1	-	-	17	39	21	-	-	11	-
DARUNTER:YQX	1	-	-	-	37	21	-	-	11	-
USA	-	1	-	2	2	15	-	-	-	-
DARUNTER:SJU	-	-	-	-	-	14	-	-	-	-
MEXIKO	-	-	-	3	43	51	-	1	-	-
DARUNTER:MMX	-	-	-	-	43	51	-	1	-	-
KUBA	-	-	-	-	23	17	-	-	-	-
DARUNTER:MCU	-	-	-	-	21	7	-	-	-	-
BAHAMAS	-	-	-	-	-	43	-	-	-	-
DARUNTER:MBJ	-	-	-	-	-	34	-	-	-	-
JAMAICA	-	-	-	-	-	51	-	-	-	-
DARUNTER:MBJ	-	-	-	-	-	51	-	-	-	-
DOMINIK. REP	38	9	-	54	58	196	18	-	107	4
DARUNTER:SDQ	-	-	-	-	1	19	-	-	-	-
POP	18	-	-	-	5	41	2	-	55	4
#DO	20	9	-	54	52	136	16	-	52	-
BARBADOS	-	1	-	-	15	2	-	-	-	-
DARUNTER:BGI	-	1	-	-	15	2	-	-	-	-
ST. LUCIA	-	-	-	-	-	51	-	-	-	-
DARUNTER:UVF	-	-	-	-	-	51	-	-	-	-
VENEZUELA	-	-	-	74	8	17	-	-	-	-
DARUNTER:PMV	-	-	-	71	8	17	-	-	-	-
BRASIL IEN	-	-	-	-	8	-	-	-	15	-
DARUNTER:BR	-	-	-	-	1	-	-	-	15	-
A M E R I K A	39	11	-	150	196	464	18	1	133	4
LIBANON	-	1	-	-	-	-	-	-	-	-
ISRAEL	31	25	-	1	20	64	32	-	229	-
DARUNTER:TLV	31	25	-	-	20	55	32	-	179	-
ETH	-	-	-	-	-	9	-	-	6	-
*IL	-	-	-	1	-	-	-	-	44	-
JORDANIEN	-	-	-	-	-	-	-	-	66	-
DARUNTER:AMM	-	-	-	-	-	-	-	-	66	-
SYRIEN	-	-	-	-	-	2	-	-	-	-
IRAN	-	-	-	-	-	1	-	-	-	-
BAHRAIN	-	-	-	-	-	5	-	-	-	-
SAUDI-ARAB.	-	-	-	-	-	10	1	-	-	-
V. A. EMIRATE	-	11	-	-	-	12	-	-	31	-
DARUNTER:SHJ	-	11	-	-	-	11	-	-	26	-
INDIEN	-	-	-	-	-	-	-	-	24	-
DARUNTER:GOI	-	-	-	-	-	-	-	-	24	-
SRI LANKA	-	8	-	-	-	59	-	-	43	-
DARUNTER:CMB	-	8	-	-	-	59	-	-	43	-
MALEDIVEN	-	-	-	-	-	52	-	-	68	-
DARUNTER:MLE	-	-	-	-	-	52	-	-	68	-
THAILAND	-	-	-	-	-	68	-	-	26	-
DARUNTER:BKK	-	-	-	-	-	51	-	-	26	-
HKT	-	-	-	-	-	17	-	-	-	-
KAMBODSCHA	-	-	-	-	1	-	-	-	-	-
PHILIPPINEN	-	-	-	-	1	-	-	-	-	-
A S I E N	31	45	-	1	22	273	33	-	487	-
AUSTRALIEN	-	-	-	-	1	1	-	-	-	-
AUSTRALIEN/OZEANIEN...	-	-	-	-	1	1	-	-	-	-
I N S G E S A M T ..	1 478	2 905	281	3 425	1 759	4 648	2 126	1 203	3 589	2 001

*) DATEN ZUM VORJAHR NICHT VERGLEICHBAR - VGL. ERLÄUTERUNGEN SEITE 7 .

IM JAHR 1995

MIT GEBIETEN AUSSERHALB DEUTSCHLANDS

HERKUNFTSFLUGPLATZ									NACH STRECKENZIELLAND
B E R L I N (THF)	(SXF)	SAARBRUECKEN (SCN)	MUENSTER/ OSN. (FMO)	LEIPZIG (LEJ)	DRESDEN (DRS)	ERFURT (ERF)	SONSTIGE	INSGESAMT	BZW. ——— FLUGPLATZ
									STARTS IM PAUSCHAL-
									FLUGREISEVERKEHR
-	24	-	-	-	-	-	-	434	DARUNTER: MSA
-	-	-	-	-	-	-	-	2	NAMIBIA
-	-	-	-	-	-	-	-	6	KOMOREN
-	-	-	-	-	-	-	-	1	SUEDAFRIKA
25	533	88	76	513	215	89	-	7 095	A F R I K A
-	2	-	-	-	-	-	-	91	KANADA
-	2	-	-	-	-	-	-	72	DARUNTER: YQX
-	-	-	-	1	-	1	-	22	USA
-	-	-	-	-	-	-	-	14	DARUNTER: SJU
-	12	-	-	-	-	-	-	110	MEXIKO
-	11	-	-	-	-	-	-	106	DARUNTER: *MX
-	-	-	-	-	-	-	-	40	KUBA
-	-	-	-	-	-	-	-	28	DARUNTER: *CU
-	-	-	-	-	-	-	-	43	BAHAMAS
-	-	-	-	-	-	-	-	34	DARUNTER: *BS
-	-	-	-	-	-	-	-	51	JAMAICA
-	-	-	-	-	-	-	-	51	DARUNTER: *BJ
-	54	-	-	1	-	-	-	539	DOMINIK. REP
-	2	-	-	-	-	-	-	22	DARUNTER: *SDQ
-	2	-	-	-	-	-	-	127	POP
-	50	-	-	1	-	-	-	390	*DD
-	-	-	-	-	-	-	-	18	BARBADOS
-	-	-	-	-	-	-	-	18	DARUNTER: *BGI
-	-	-	-	-	-	-	-	51	ST. LUCIA
-	-	-	-	-	-	-	-	51	DARUNTER: *UVF
-	-	-	-	-	-	-	-	99	VENEZUELA
-	-	-	-	-	-	-	-	96	DARUNTER: *PMV
-	-	-	-	-	-	-	-	23	BRASIL IEN
-	-	-	-	-	-	-	-	16	DARUNTER: *BR
-	68	-	-	2	-	1	-	1 087	A M E R I K A
-	-	-	-	-	-	-	-	1	LIBANON
-	2	-	1	-	-	-	-	405	ISRAEL
-	2	-	1	-	-	-	-	345	DARUNTER: TLV
-	-	-	-	-	-	-	-	15	ETH
-	-	-	-	-	-	-	-	45	*IL
-	-	-	-	-	-	-	-	66	JORDANIEN
-	-	-	-	-	-	-	-	66	DARUNTER: *AMM
-	2	-	-	-	-	-	-	4	SYRIEN
-	-	-	-	-	-	-	-	1	IRAN
-	-	-	-	-	-	-	-	5	BAHRAIN
-	2	-	-	-	-	-	-	11	SAUDI-ARAB.
-	1	-	-	-	-	-	-	56	V. A. EMIRATE
-	-	-	-	-	-	-	-	49	DARUNTER: *SHJ
-	-	-	-	-	-	-	-	24	INDIEN
-	-	-	-	-	-	-	-	24	DARUNTER: *GOI
-	16	-	-	-	-	-	-	126	SRI LANKA
-	16	-	-	-	-	-	-	126	DARUNTER: *CMB
-	9	-	-	-	-	-	-	129	MALEDIVEN
-	9	-	-	-	-	-	-	129	DARUNTER: *MLE
-	-	-	-	-	-	-	-	94	THAILAND
-	-	-	-	-	-	-	-	77	DARUNTER: *BKK
-	-	-	-	-	-	-	-	17	HKT
-	-	-	-	-	-	-	-	1	KAMBODSCHA
-	-	-	-	-	-	-	-	1	PHILIPPINEN
-	31	-	1	-	-	-	-	924	A S I E N
-	-	-	-	-	-	-	-	2	AUSTRALIEN
-	-	-	-	-	-	-	-	2	AUSTRALIEN/OZEANIEN
53	1 683	200	346	1 286	539	238	-	27 760	I N S G E S A M T

VON STRECKEN

NACH STRECKENZIELLAND										
BZGL. FLUGPLATZ	HAMBURG (HAM)	HANNOVER (HAJ)	BREMEN (BRE)	DUESSELDORF (DUS)	KOELN/BONN (CGN)	FRANKFURT (FRA)	STUTTGART (STR)	NUERNBERG (NUE)	MUENCHEN (MUC)	BERLIN (TXL)
STARTS IM LINIENVERKEHR BIS										
30 T. MONAT (OHNE NURFRACHTER)										
POLEN	87	2	-	169	121	441	-	1	1	9
DARUNTER:WAW	56	-	-	-	1	14	-	-	1	8
GDN	31	-	-	-	-	-	-	-	-	-
KRK	-	-	-	-	36	1	-	-	-	-
KTW	-	2	-	6	83	129	-	-	-	1
*PL	-	-	-	163	1	297	-	1	-	-
LITAUEN	332	-	-	-	-	-	-	-	-	58
DARUNTER:VNO	1	-	-	-	-	-	-	-	-	58
*LT	331	-	-	-	-	-	-	-	-	-
LETTLAND	2	-	-	-	-	-	-	-	-	159
DARUNTER:RIX	2	-	-	-	-	-	-	-	-	159
FINNLAND	1	-	-	-	1	-	-	-	-	-
SCHWEDEN	298	70	-	-	-	5	-	-	2	1
DARUNTER:STO	5	68	-	-	-	2	-	-	-	-
GOT	276	-	-	-	-	3	-	-	1	-
VBY	17	-	-	-	-	-	-	-	-	-
NORWEGEN	246	-	-	-	-	-	-	1	1	120
DARUNTER:OSL	235	-	-	-	-	-	-	-	1	120
BGO	11	-	-	-	-	-	-	-	-	-
DAENEMARK	320	899	550	30	286	355	180	-	4	23
DARUNTER:CPH	301	898	550	9	285	-	178	-	3	3
AAL	-	-	-	-	-	1	-	-	-	-
RNN	19	-	-	19	-	354	-	-	-	19
BLL	-	-	-	-	-	-	-	-	-	-
*DK	-	1	-	2	1	-	2	-	1	1
GR BRITANNIEN	856	380	160	1 436	215	329	292	1	19	1
DARUNTER:LON	608	-	160	720	74	2	-	-	-	-
BHX	-	-	-	290	138	-	95	-	-	1
MAN	222	359	-	-	1	-	176	-	-	-
NCL	-	-	-	309	-	-	-	-	-	-
JER	25	-	-	25	-	-	-	-	-	-
GCI	1	21	-	38	-	19	21	-	19	-
BRS	-	-	-	-	-	303	-	-	-	-
EMA	-	-	-	52	1	-	-	-	-	-
IRLAND	-	-	-	-	43	-	-	-	-	-
DARUNTER:DUB	-	-	-	-	43	-	-	-	-	-
NIEDERLANDE	911	1 163	1 747	704	4	3	778	1 092	9	7
DARUNTER:AMS	366	1 161	1 747	704	4	2	559	1 092	7	1
RTM	83	1	-	-	-	1	219	-	2	1
EIN	462	1	-	-	-	-	-	-	-	5
BELGIEN	43	1 137	383	1 536	1	4	213	462	20	124
DARUNTER:BRU	43	1 095	383	1 536	-	4	213	461	19	120
ANR	-	42	-	-	-	-	-	1	-	4
LUXEMBURG	351	-	-	1	-	968	-	-	4	-
DARUNTER:LUX	351	-	-	1	-	968	-	-	4	-
FRANKREICH	399	915	775	642	1 674	808	1 070	240	1 330	-
DARUNTER:PAR	3	914	775	2	1 641	3	421	197	3	-
BOD	-	-	-	-	-	252	-	-	-	-
SXB	396	-	-	175	-	-	-	1	389	-
LYS	-	-	-	140	-	250	253	-	507	-
MRS	-	-	-	-	-	300	-	-	303	-
NCE	-	1	-	-	31	-	396	39	122	-
*FR	-	-	-	325	1	3	-	2	2	-
SPANIEN	-	-	-	-	3	3	14	18	9	-
DARUNTER:PMI	-	-	-	-	2	1	14	2	2	-
PORTUGAL	-	-	-	-	-	1	-	3	-	-
MALTA	-	-	-	-	-	-	-	-	-	1
SCHWEIZ	781	1 174	706	1 851	1 081	1 506	1 692	1 161	2 289	288
DARUNTER:ZRH	62	691	706	144	1 078	-	656	1 159	8	1
GVA	206	-	-	881	1	-	1 031	-	432	-
BSL	513	483	-	826	2	1 286	4	2	1 139	287
BRN	-	-	-	-	-	220	-	-	708	-
OESTERREICH	11	924	-	1 953	1 372	5 162	1 151	567	1 302	450
DARUNTER:VIE	11	923	-	338	1 366	63	1 034	560	752	450
INN	-	-	-	3	3	1 163	-	2	1	-
LNZ	-	1	-	1 049	2	1 033	117	-	3	-
SZG	-	-	-	557	-	1 463	-	4	-	-
GRZ	-	-	-	6	-	724	-	1	546	-
KLU	-	-	-	-	-	716	-	-	-	-
ITALIEN	31	3	-	346	417	339	2 025	311	4 488	5
DARUNTER:ROM	-	-	-	1	2	-	289	-	-	1
MIL	-	3	-	-	356	1	1 094	267	675	2
VCE	31	-	-	318	59	2	300	1	997	-
TRS	-	-	-	-	-	-	-	-	890	-
VRN	-	-	-	-	-	330	-	-	-	-
TRN	-	-	-	-	-	-	198	-	517	1
GOA	-	-	-	-	-	2	-	-	606	-
FLR	-	-	-	-	-	2	1	-	182	1
BLQ	-	-	-	-	-	1	118	-	590	-
NAP	-	-	-	-	-	-	22	17	2	-
OLB	-	-	-	27	-	-	1	20	1	-
*IT	-	-	-	-	-	-	2	3	28	-
GRIECHENLAND	-	-	-	-	-	-	-	6	-	-
TUERKEI	-	-	-	-	-	-	1	3	1	-
ZYPERN	-	-	-	-	-	-	-	1	-	-
SLOWENIEN	-	1	-	-	-	4	-	1	348	-
DARUNTER:LJU	-	1	-	-	-	4	-	1	348	-
KROATIEN	-	-	-	-	-	-	-	1	303	76
DARUNTER:ZAG	-	-	-	-	-	-	-	-	301	76
SERBIEN	-	-	-	2	-	2	27	-	-	-
DARUNTER:BEG	-	-	-	2	-	2	27	-	-	-
UNGARN	-	-	-	-	1	-	177	18	2	-
DARUNTER:BUD	-	-	-	-	-	-	177	16	2	-
TSCHECH. REP	483	296	-	465	246	199	444	483	520	1
DARUNTER:PRG	483	295	-	465	246	199	444	482	520	1

*) DATEN ZUM VORJAHR NICHT VERGLEICHBAR - VGL. ERLÄUTERUNGEN SEITE 7 .

IM JAHR 1995

MIT GEBIETEN AUSSERHALB DEUTSCHLANDS

HERKUNFTSFLUGPLATZ								NACH STRECKENZIELLAND	
B E R L I N (THF)	(SXF)	SAARBRUECKEN (SCN)	MUENSTER/ OSN.(FMO)	LEIPZIG (LEJ)	DRESDEN (DRS)	ERFURT (ERF)	SONSTIGE	INSGESAMT	BZW. — FLUGPLATZ
STARTS IM LINIENVERKEHR BIS									
30 T MTOW (OHNE NURFRACHTER)									
275	4	-	-	30	376	-	-	1 516	POLEN
275	3	-	-	-	-	-	-	358	DARUNTER:WAH
-	-	-	-	-	-	-	-	31	GDN
-	-	-	-	-	86	-	-	123	KRK
-	-	-	-	16	128	-	-	365	KTW
-	1	-	-	14	162	-	-	639	*PL
136	-	-	-	-	-	-	-	526	LITAUEN
136	-	-	-	-	-	-	-	195	DARUNTER:VNO
-	-	-	-	-	-	-	-	331	*LT
169	-	-	-	-	-	-	-	330	LETTLAND
169	-	-	-	-	-	-	-	330	DARUNTER:RIX
1	-	-	-	-	-	-	-	2	FINNLAND
1	-	-	-	-	-	2	-	379	SCHWEDEN
-	-	-	-	-	-	-	-	77	DARUNTER:STO
-	-	-	-	-	-	-	-	280	GOT
-	-	-	-	-	-	-	-	17	VBY
-	-	-	-	-	-	-	-	368	NORWEGEN
-	-	-	-	-	-	-	-	356	DARUNTER:OSL
-	-	-	-	-	-	-	-	11	BGO
1 825	1	3	21	99	54	-	-	4 650	DAENEMARK
1 617	1	2	-	98	54	-	-	3 999	DARUNTER:CPH
15	-	-	-	-	-	-	-	16	AAL
-	-	-	20	-	-	-	-	77	RNN
152	-	-	-	-	-	-	-	506	BLL
41	-	1	1	1	-	-	-	52	*DK
2	1	-	378	-	-	-	-	4 070	GR BRITANNIEN
1	-	-	360	-	-	-	-	1 926	DARUNTER:LON
-	-	-	-	-	-	-	-	523	BHX
-	-	-	-	-	-	-	-	758	MAN
-	-	-	-	-	-	-	-	309	NCL
-	-	-	-	-	-	-	-	50	JER
-	-	-	18	-	-	-	-	137	GCI
-	-	-	-	-	-	-	-	303	BRS
-	-	-	-	-	-	-	-	53	EMA
-	-	-	-	-	-	-	-	43	IRLAND
-	-	-	-	-	-	-	-	43	DARUNTER:DUB
51	2	1	-	-	-	1	-	6 473	NIEDERLANDE
2	2	1	-	-	-	-	-	5 648	DARUNTER:AMS
49	-	-	-	-	-	1	-	357	RTM
-	-	-	-	-	-	-	-	468	EIN
11	-	-	1	-	-	-	-	3 935	BELGIEN
11	-	-	1	-	-	-	-	3 886	DARUNTER:BRU
-	-	-	-	-	-	-	-	47	ANR
515	-	889	-	-	-	-	-	2 728	LUXEMBURG
515	-	889	-	-	-	-	-	2 728	DARUNTER:LUX
397	-	404	180	117	5	-	18	8 974	FRANKREICH
-	-	1	178	117	5	-	17	4 277	DARUNTER:PAR
397	-	-	-	-	-	-	-	252	BOD
-	-	-	-	-	-	-	-	1 358	SXB
-	-	1	-	-	-	-	-	1 150	LYS
-	-	2	1	-	-	-	-	604	MRS
-	-	400	1	-	-	-	1	593	NCE
1	-	-	-	-	-	-	-	734	*FR
-	-	-	-	-	-	-	-	42	SPANIEN
-	-	-	-	-	-	-	-	21	DARUNTER:PMI
-	-	1	-	-	-	-	-	5	PORTUGAL
569	-	1	571	609	789	-	-	15 062	MALTA
3	-	1	571	608	618	-	-	6 306	SCHWEIZ
-	-	-	-	-	-	-	-	2 551	DARUNTER:ZRH
560	-	-	-	1	171	-	-	5 274	GVA
91	21	-	1	158	365	-	-	928	BSL
20	-	-	-	158	6	-	-	5 681	BRN
1	-	-	1	-	2	-	-	1 176	DESTERREICH
38	21	-	-	-	357	-	-	5 681	DARUNTER:VIE
-	-	-	-	-	-	-	-	1 176	INN
32	-	-	-	-	-	-	-	2 205	LNZ
70	-	1	1	-	-	-	-	2 440	SZG
-	-	-	-	-	-	-	-	1 277	GRZ
-	-	-	-	-	-	-	-	748	KLU
30	-	1	1	-	-	1	-	8 053	ITALIEN
-	-	-	-	-	-	-	-	293	DARUNTER:ROM
-	-	-	-	-	-	-	-	2 398	MIL
7	-	-	-	-	-	-	-	1 740	VCE
7	-	-	-	-	-	-	-	890	TRS
-	-	-	-	-	-	-	-	330	VRN
-	-	-	-	-	-	-	-	716	TRN
40	-	-	-	-	-	1	-	608	GOA
-	-	-	-	-	-	-	-	227	FLR
-	-	-	-	-	-	-	-	709	BLQ
-	-	-	-	-	15	-	-	56	NAP
-	-	-	-	-	-	-	-	49	OLB
-	-	-	-	-	-	-	-	33	*IT
-	-	-	-	-	-	-	-	6	GRIECHENLAND
-	-	-	-	-	-	-	-	5	TUERKEI
-	-	-	-	-	-	-	-	1	ZYPERN
-	-	-	-	1	-	-	-	355	SLOWENIEN
-	-	-	-	1	-	-	-	355	DARUNTER:LJU
7	-	-	-	-	-	-	-	387	KROATIEN
7	-	-	-	-	-	-	-	384	DARUNTER:ZAG
-	-	-	-	-	-	-	-	31	SERBIEN
-	-	-	-	-	-	-	-	31	DARUNTER:BEG
-	-	-	-	-	12	1	-	211	UNGARN
-	-	-	-	-	12	1	-	208	DARUNTER:BUD
604	-	-	1	4	5	-	-	3 751	TSCHSCH. REP
604	-	-	1	4	-	-	-	3 744	DARUNTER:PRG

8 FLUGBEWEGUNGEN

8.2 VERFLECHTUNG IM VERKEHR

8.2.1 STARTS *)

NACH STRECKENZIELLAND BZW. — FLUGPLATZ	VON STRECKEN									
	HAMBURG (HAM)	HANNOVER (HAJ)	BREMEN (BRE)	DUESSELDORF (DUS)	KOELN/BONN (CGN)	FRANKFURT (FRA)	STUTTGART (STR)	NUERNBERG (NUE)	MUENCHEN (MUC)	BERLIN (TXL)
STARTS IM LINIENVERKEHR BIS										
30 T MTOW (OHNE NURFRACHTER)										
SLOWAKEI	-	-	-	-	-	-	-	-	-	-
DARUNTER: BTS	-	-	-	-	-	-	-	-	-	-
RUMAENIEN	-	-	-	-	-	-	53	2	1	-
DARUNTER: BUH	-	-	-	-	-	-	10	-	-	-
*RO	-	-	-	-	-	-	43	2	1	-
RUSSLAND	-	-	-	-	-	-	-	-	1	1
WEISSRUSSLAND	-	-	-	-	-	-	-	1	-	-
E U R O P A	5 152	6 964	4 321	9 135	5 465	10 129	8 117	4 373	10 648	1 324
DARUNTER: EU-LÄNDER	3 221	5 491	3 615	6 648	4 016	7 977	5 723	2 700	7 181	611
TUNESIEN	-	-	-	-	1	-	-	2	-	-
MAROKKO	-	-	-	-	-	-	-	1	-	-
A F R I K A	-	-	-	-	1	-	-	3	-	-
GUYANA	-	-	-	-	-	-	-	-	1	-
A M E R I K A	-	-	-	-	-	-	-	-	1	-
IRAN	-	-	-	1	-	-	-	-	-	-
A S I E N	-	-	-	1	-	-	-	-	-	-
AUSTRALIEN	-	-	-	-	-	1	-	-	-	-
NEUSEELAND	-	-	-	-	-	-	3	-	-	-
AUSTRALIEN/OZEANIEN...	-	-	-	-	-	1	3	-	-	-
I N S G E S A M T ..	5 152	6 964	4 321	9 136	5 466	10 130	8 120	4 376	10 649	1 324

*) DATEN ZUM VORJAHR NICHT VERGLEICHBAR - VGL. ERLÄUTERUNGEN SEITE 7 ,

IM JAHR 1995

MIT GEBIETEN AUSSERHALB DEUTSCHLANDS

HERKUNFTSFLUGPLATZ									NACH STRECKENZIELLAND BZW. — FLUGPLATZ	
BERLIN (THF)	BERLIN (SXF)	SAARBRUECKEN (SCN)	MUENSTER/ OSN. (FMO)	LEIPZIG (LEJ)	DRESDEN (DRS)	ERFURT (ERF)	SONSTIGE	INSGESAMT		
									STARTS IM LINIENVERKEHR BIS	
									30 T MTOW (OHNE NURFRACHTER)	
-	1	-	-	37	-	-	-	-	38	SLOWAKEI
-	1	-	-	37	-	-	-	-	38	DARUNTER: BTS
-	1	-	-	-	-	-	-	-	57	RUMAENIEN
-	1	-	-	-	-	-	-	-	11	DARUNTER: BUH
-	-	-	-	-	-	-	-	-	46	*RO
-	-	-	-	-	-	-	-	-	2	RUSSLAND
-	-	-	-	-	-	-	-	-	1	WEISSRUSSLAND
4 718	31	1 300	1 154	1 055	1 621	5	18	75 530	EUROPA	
2 964	25	1 299	582	374	439	4	18	52 888	DARUNTER: EU-LAENDER	
-	-	-	-	-	-	-	-	3	TUNESIEN	
-	-	-	-	-	-	-	-	1	MAROKKO	
-	-	-	-	-	-	-	-	4	AFRIKA	
-	-	-	-	-	-	-	-	1	GUYANA	
-	-	-	-	-	-	-	-	1	AMERIKA	
-	-	-	-	-	-	-	-	1	IRAN	
-	-	-	-	-	-	-	-	1	ASIEN	
-	1	-	-	-	-	-	-	2	AUSTRALIEN	
-	-	-	-	-	-	-	-	3	NEUSEELAND	
-	1	-	-	-	-	-	-	5	AUSTRALIEN/OZEANIEN	
4 718	32	1 300	1 154	1 055	1 621	5	18	75 541	INSGESAMT	

9 Nichtgewerblicher
9.1 Flugbetrieb mit Motorflugzeugen, Hubschraubern und sonstigen Luftfahrzeugen
Starts nach

Gegenstand der Nachweisung	Motorflüge							
	Werkverkehrsflüge		Schulflüge		Sportflüge		Flüge von Staats- luftfahrzeugen	
	Strecke	Platzrunde	Strecke	Platzrunde	Strecke	Platzrunde	Strecke	Platzrunde
Baden-Württemberg.....	22 085	2 821	11 072	38 276	2 901	3 727	265	83
Flugplätze								
Stuttgart	5 500	-	1 053	-	-	-	-	-
Aalen-Heidenheim	95	527	266	2 736	-	-	26	64
Albstadt-Degerfeld	-	-	29	281	-	-	-	-
Altdorf-Wallburg	-	-	14	217	-	4	-	-
Backnang-Heiningen	-	-	1	98	-	-	-	-
Baden-Baden	2 010	65	299	217	-	-	1	-
Bad Ditzgenbach	-	-	-	-	-	-	-	-
Bad Waldsee-Reute	-	-	2	231	-	-	-	-
Biberach a. d. Riß	-	-	201	616	9	-	-	-
Binningen	-	-	4	62	-	-	-	-
Blaubeuren	-	-	-	1	-	-	-	-
Blumberg	-	-	12	45	-	-	-	-
Bopfingen	-	-	13	131	-	-	-	-
Bruchsal	250	32	47	198	-	-	-	-
Donaueschingen-Villingen	1 720	746	335	794	28	113	2	-
Donzdorf-Messelberg	-	-	50	150	-	-	-	-
Erbach	-	-	120	296	-	-	-	-
Freiburg i. Br.	98	-	25	19	-	-	-	-
Friedrichshafen	222	4	113	404	-	-	1	-
Gerstetten	-	-	7	21	-	-	-	-
Giengen/Brenz	-	-	18	344	-	10	-	-
Göppingen-Betzgenriet	-	-	-	-	-	-	-	-
Herten-Rheinfelden	151	-	245	152	-	-	-	-
Heubach	179	48	161	352	-	-	-	-
Hockenheim-Auchtweid	-	-	-	-	-	-	-	-
Hockenheim-Herrenteich	-	-	58	477	-	-	-	-
Ingelfingen-Bühlhof	-	-	-	-	17	-	-	-
Karlsruhe-Forchheim	2 400	6	114	624	1	-	-	-
Kehl-Sundheim	32	4	54	326	-	10	12	4
Konstanz	290	4	45	698	-	-	78	-
Laichingen	-	-	-	-	-	-	-	-
Leutkirch-Unterzell	13	53	511	1 566	37	5	-	-
Mannheim-Neuostheim	4 823	490	422	989	-	-	99	15
Mengen	128	4	368	2 135	9	54	2	-
Metzingen-Bockwiesen	-	-	-	-	8	-	-	-
Mosbach-Lohrbach	306	-	1 012	439	-	-	6	-
Nabern/Teck	-	-	-	-	-	-	-	-
Niederstetten	45	10	123	820	-	-	-	-
Offenburg	2 054	15	377	150	-	-	-	-
Pfullendorf	61	-	-	1 967	-	-	2	-
Poftringen	-	-	248	1 013	-	-	-	-
Rottweil-Zepfenhan	63	-	185	1 035	-	46	-	-
Saulgau	-	-	-	88	-	-	-	-
Schlierstadt-Seligenberg	-	-	-	-	-	-	-	-
Schwäbisch Hall-Hessental	912	2	567	798	-	-	17	-
Schwenningen a. N.	134	-	712	613	-	-	-	-
Seissen	-	-	-	-	-	-	-	-
Tannheim	72	-	329	701	4	12	3	-
Unterschüpf	-	-	93	602	933	1 557	-	-
Walldorf	-	-	-	-	-	-	-	-
Walldürn	75	6	149	607	1	2	-	-
Weinheim/Bergstraße	-	-	21	160	-	-	-	-
Winzeln-Schramberg	140	45	77	482	-	-	-	-
Zusammen ...	21 773	2 061	8 480	23 635	1 047	1 813	249	83
Hubschrauberlandeplätze								
Bad Friedrichshall, KrKrhs.	-	-	-	-	-	-	-	-
Böblingen, KrKrhs.	-	-	-	-	-	-	-	-
Emmendingen-Windenreute	70	-	-	-	-	-	-	-
Gerlingen	8	-	-	-	-	-	-	-
Heilbronn, Städt. Krhs.	-	-	-	-	-	-	-	-
Immenstaad	2	-	-	-	-	-	-	-
Leonberg	-	-	-	-	-	-	-	-
Lörrach	-	-	-	-	-	-	-	-
Möckmühl, KrKrhs.	-	-	-	-	-	-	-	-
Ödheim	-	-	-	-	-	-	-	-

Flugbetrieb 1995
auf allen Flugplätzen, Hubschrauberlandeplätzen und Segelfluggeländen
Flugarten

sonstige nichtgewerbliche Flüge		Flugzeug- schlepp- starts	Motorflüge zusammen	Segel- flüge	Ultra- leicht- flüge	Flüge insgesamt	Gegenstand der Nachweisung
Strecke	Platzrunde						
100 116	88 926	32 262	302 534	147 161	31 976	481 671	Baden-Württemberg
							Flugplätze
6 970	-	-	13 523	-	-	13 523	Stuttgart
3 916	5 241	1 810	14 681	3 295	6 799	24 775	Aalen-Heidenheim
511	1 674	429	2 924	1 822	51	4 797	Albstadt-Degerfeld
80	836	331	1 482	2 202	300	3 984	Altdorf-Wallburg
592	1 428	62	2 181	615	134	2 930	Backnang-Heiningen
3 194	2 474	786	9 046	1 893	-	10 939	Baden Baden
168	541	44	753	-	34	787	Bad Ditzgenbach
68	622	206	1 129	205	28	1 362	Bad Waldsee-Reute
2 667	996	280	4 769	1 921	-	6 690	Biberach a. d. Riß
29	453	71	619	999	-	1 618	Binnungen
259	720	158	1 138	1 711	103	2 952	Blaubeuren
126	308	184	675	2 169	-	2 844	Blumberg
224	606	104	1 078	104	-	1 182	Bopfingen
289	134	172	1 122	172	103	1 397	Bruchsal
2 548	463	552	7 301	1 048	53	8 402	Donauessingen-Villingen
300	1 300	800	2 600	1 800	300	4 700	Donzdorf-Messelberg
446	1 379	280	2 521	1 827	340	4 688	Erbach
3 706	4 916	751	9 515	751	-	10 266	Freiburg i. Br.
6 673	1 267	110	8 794	874	19	9 687	Friedrichshafen
327	567	388	1 310	1 517	44	2 871	Gerstetten
407	1 214	753	2 746	753	8	3 507	Giengen-Brenz
25	189	-	214	-	119	333	Göppingen-Betzgenriet
1 253	488	247	2 536	341	561	3 438	Herten-Rheinfelden
2 145	1 471	-	4 356	-	50	4 406	Heubach
1 580	2 291	634	4 505	1 243	69	5 817	Hockenheim-Auchtweid
157	1 266	993	2 951	993	16	3 960	Hockenheim-Herrenteich
12	15	-	44	-	-	44	Ingelfingen-Bühlhof
2 422	6 516	425	12 508	7 241	271	20 020	Karlsruhe-Forchheim
181	716	112	1 451	516	75	2 042	Kehl-Sundheim
3 321	495	61	4 992	61	13	5 066	Konstanz
459	1 064	385	1 908	1 187	90	3 185	Laichingen
3 669	4 042	17	9 913	-	295	10 208	Leutkirch-Unterzeil
3 291	3 004	250	13 383	1 419	1	14 803	Mannheim-Neustadt
1 674	2 246	634	7 254	1 539	3 356	12 149	Mengen
307	108	-	423	-	-	423	Metzingen-Bockwiesen
3 591	969	79	6 402	79	2 768	9 249	Mosbach-Lohrbach
503	499	121	1 123	121	-	1 244	Nabern/Teck
701	1 369	87	3 155	74	-	3 229	Niederstetten
1 882	326	486	5 290	825	-	6 115	Offenburg
1 256	-	47	3 333	-	576	3 909	Pfullendorf
1 678	1 096	403	4 438	2 144	-	6 582	Poltringen
1 521	1 289	1	4 140	-	-	4 140	Rotweil-Zepfenhan
251	916	7	1 242	273	246	1 761	Saulgau
72	1 210	-	1 282	-	-	1 282	Schlierstadt-Seligenberg
4 941	2 429	953	10 619	953	1 938	13 510	Schwäbisch Hall-Hessental
4 433	92	3	5 987	26	2 120	8 133	Schwenningen
19	1	6	26	6	285	317	Seissen
7 813	1 814	831	11 579	2 156	8 124	21 859	Tannheim
-	-	11	3 196	69	55	3 320	Unterschöpfung
1 075	1 215	760	3 050	760	-	3 810	Walldorf
2 139	2 653	646	6 278	1 123	202	7 603	Walldürn
158	793	403	1 535	2 666	-	4 201	Weinheim/Bergstraße
1 773	1 330	409	4 256	2 610	-	6 866	Winzeln-Schramberg
87 802	69 051	17 282	233 276	54 103	29 546	316 925	Zusammen
							Hubschrauberlandeplätze
41	-	-	41	-	-	41	Bad Friedrichshall, KrKrs.
13	-	-	13	-	-	13	Böblingen, KrKrs.
20	9	-	99	-	-	99	Emmendingen-Windenreute
-	-	-	8	-	-	8	Gerlingen
96	-	-	96	-	-	96	Heilbronn, Städt. Krs.
-	-	-	2	-	-	2	Immenstaad
1 053	-	-	1 053	-	-	1 053	Leonberg
201	-	-	201	-	-	201	Lörrach
1	-	-	1	-	-	1	Möckmühl, KrKrs.
83	101	-	184	-	-	184	Ödheim

9 Nichtgewerblicher
9.1 Flugbetrieb mit Motorflugzeugen, Hubschraubern und sonstigen Luftfahrzeugen
Starts nach

Gegenstand der Nachweisung	Motorflüge							
	Werkverkehrsflüge		Schulflüge		Sportflüge		Flüge von Staats- luftfahrzeugen	
	Strecke	Platzrunde	Strecke	Platzrunde	Strecke	Platzrunde	Strecke	Platzrunde
Baden-Württemberg								
Hubschrauberlandeplätze								
Reutlingen-Betzingen	23	35	-	-	-	-	-	-
Schwenningen, Kliniken	9	-	-	-	-	-	-	-
Sindelfingen	53	-	-	-	-	-	-	-
Stuttgart-Untertürkheim	62	-	-	-	-	-	-	-
Stuttgart-Vaihingen	-	-	-	-	-	-	2	-
Waiblingen-Neustadt	1	-	-	-	-	-	-	-
Zusammen ...	228	35	-	-	-	-	2	-
Segelfluggelände								
Bad Buchau-Federsee	26	259	-	-	-	-	-	-
Bartholomae-Amalienhof	-	-	61	211	73	-	-	-
Baumerlenbach	-	-	-	2	-	26	-	-
Berneck	-	-	-	-	-	-	-	-
Bohlhof	-	-	-	-	-	-	-	-
Deckenpfronn-Egelsee	-	-	-	51	134	19	-	-
Degmarn	-	-	4	157	-	-	-	-
Ellwangen	-	-	-	-	430	350	-	-
Esslingen-Jägerhaus	-	-	-	-	-	-	-	-
Farrenberg	-	-	47	195	-	-	-	-
Grabenstetten	-	-	10	60	-	-	-	-
Gruibingen/Nortel	-	-	-	-	-	-	-	-
Haiterbach/Nagold	-	-	-	90	-	-	-	-
Hangensteiner Hof-Mühlacker	-	-	12	106	-	-	2	-
Hayngen	-	-	-	-	-	-	-	-
Heilbronn-Böckingen	-	-	-	-	-	-	-	-
Heiligenberg	-	-	-	-	-	-	-	-
Hermuthausen	-	-	-	-	-	-	-	-
Hilzingen	-	-	-	-	-	-	-	-
Hornberg	-	-	211	2 378	821	636	-	-
Hülben	-	-	35	410	15	-	-	-
Hütten-Hotzenwald	-	-	-	-	-	-	-	-
Isny-Rotmoos	-	-	-	-	-	-	-	-
Kirchheim/Teck	-	-	1 861	9 444	-	-	-	-
Kirchzarten	-	-	-	-	-	-	-	-
Kisslegg	-	-	-	-	-	-	-	-
Klippeneck	-	-	-	-	-	-	-	-
Leibertingen	12	60	-	-	-	-	-	-
Leuzendorf b. Gerabronn	-	-	4	11	17	102	-	-
Löchgau	-	-	15	57	-	-	-	-
Malmsheim	-	-	-	31	-	-	-	-
Markdorf	-	-	-	-	-	-	-	-
Möckmühl-Korb	-	-	110	60	-	-	-	-
Mülben	-	-	-	-	-	-	-	-
Müllheim	-	-	-	-	-	-	-	-
Münsingen-Eisberg	-	-	-	-	-	-	-	-
Neresheim	-	-	17	18	-	-	-	-
Ochsenhausen	-	-	-	-	-	-	-	-
Oppingen-Au	-	-	-	-	-	-	-	-
Pleidelsheim	-	-	7	43	-	2	-	-
Reiselfingen	-	-	23	10	-	-	-	-
Riedlingen	-	-	1	13	-	-	-	-
Roßfeld	-	-	20	80	14	-	5	-
Sinsheim	-	-	22	116	-	-	-	-
Schäffalde	-	-	-	-	-	-	-	-
Schlechtenfeld	-	-	14	100	8	4	-	-
Schreckhof	-	-	60	330	-	-	-	-
Schwann-Conweiler	-	-	-	-	-	-	-	-
Stähringen-Wahlwies	-	-	54	458	-	-	7	-
Tauberbischofsheim	-	-	-	-	-	-	-	-
Teck	-	-	-	-	-	-	-	-
Übersberg	-	-	-	-	342	775	-	-
Untermusbach	46	406	-	-	-	-	-	-
Vaihingen/Enz	-	-	-	-	-	-	-	-
Völkleshofen-Lichtenberg	-	-	-	-	-	-	-	-

Flugbetrieb 1995

auf allen Flugplätzen, Hubschrauberlandeplätzen und Segelfluggeländen
Flugarten

sonstige nichtgewerbliche Flüge		Flugzeug- schlepp- starts	Motorflüge zusammen	Segel- flüge	Ultra- leicht- flüge	Flüge insgesamt	Gegenstand der Nachweisung
Strecke	Platzrunde						
							Baden-Württemberg
							Hubschrauberlandeplätze
-	-	-	58	-	-	58	Reutlingen-Betzingen
857	-	-	866	-	-	866	Schwenningen, Klinken
-	-	-	53	-	-	53	Sindelfingen
-	-	-	62	-	-	62	Stuttgart-Untertürkheim
-	-	-	2	-	-	2	Stuttgart-Vaihingen
-	-	-	1	-	-	1	Waiblingen-Neustadt
2 365	110	-	2 740	-	-	2 740	Zusammen
							Segelfluggelände
44	353	-	682	44	-	726	Bad Buchau-Federsee
287	146	891	1 669	3 228	-	4 897	Bartholomae-Amalienhof
-	710	-	738	848	-	1 586	Baumerlenbach
20	84	-	104	1 905	-	2 009	Berneck
479	712	361	1 552	944	-	2 496	Bohlhof
-	-	14	218	1 325	-	1 543	Deckenfronn-Egelsee
5	138	-	304	1 143	-	1 447	Degmarn
-	-	87	867	772	69	1 708	Eilwangen
57	313	177	547	2 192	-	2 739	Esslingen-Jägerhaus
2 080	1 443	218	3 983	1 670	45	5 698	Farrenberg
250	450	620	1 390	1 860	10	3 260	Grabenstetten
74	805	253	1 132	773	11	1 916	Gruibingen/Nortel
80	110	110	390	1 728	-	2 118	Haiterbach/Nagold
303	842	200	1 465	1 725	100	3 290	Hangensteiner Hof-Mühlacker
242	286	112	640	674	69	1 383	Hayngen
-	-	-	-	1 131	-	1 131	Heilbronn-Böckingen
17	188	30	235	1 111	12	1 358	Heiligenberg
12	177	-	189	653	-	842	Hermuthausen
798	910	22	1 730	857	-	2 587	Hilzingen
300	170	3 638	8 154	5 933	-	14 087	Hornberg
231	798	197	1 686	440	-	2 126	Hülben
496	1 395	780	2 671	2 620	-	5 291	Hütten-Holzenwald
261	98	15	374	1 588	2	1 964	Isny-Rotmoos
-	-	2 895	14 200	5 607	-	19 807	Kirchheim/Teck
-	-	-	-	1 322	-	1 322	Kirchzarten
-	-	-	-	1 176	46	1 222	Kisslegg
413	657	1 243	2 313	8 156	11	10 480	Klippeneck
377	900	17	1 366	2 517	100	3 983	Leibertingen
-	-	1	135	573	1	709	Leuzendorf b. Gerabronn
83	545	8	708	1 708	13	2 429	Löchgau
104	773	75	983	2 876	6	3 865	Malmsheim
-	-	-	-	267	-	267	Markdorf
73	196	62	501	1 091	-	1 592	Möckmühl-Korb
24	293	83	400	1 161	-	1 561	Mülben
66	256	156	478	1 377	201	2 056	Mültheim
88	578	198	864	762	840	2 466	Münsingen-Eisberg
237	58	224	554	1 987	-	2 541	Neresheim
-	-	-	-	287	-	287	Ochsenhausen
460	60	779	1 299	1 258	-	2 557	Oppingen-Au
13	161	4	230	509	-	739	Pleidelsheim
132	481	34	680	2 202	-	2 882	Reiselfingen
159	641	53	867	1 617	513	2 997	Riedlingen
358	110	3	590	1 066	32	1 688	Roßfeld
126	496	183	943	3 186	190	4 319	Sinsheim
-	-	-	-	1 170	-	1 170	Schäffalde
198	512	88	924	582	10	1 516	Schlechtenfeld
400	35	10	835	982	-	1 817	Schrackhof
-	8	3	11	1 103	-	1 114	Schwann-Conweiler
285	597	224	1 625	429	-	2 054	Stahringen-Wahlwies
-	-	-	-	1 071	-	1 071	Tauberbischofsheim
47	317	-	364	1 533	-	1 897	Teck
-	-	30	1 147	2 655	-	3 802	Übersberg
24	6	378	860	2 465	29	3 354	Untermusbach
-	-	-	-	534	-	534	Vaihingen/Enz
79	711	114	904	819	17	1 740	Völkeshofen-Lichtenberg

Gegenstand der Nachweisung	Motorflüge							
	Werkverkehrsflüge		Schulflüge		Sportflüge		Flüge von Staats- luftfahrzeugen	
	Strecke	Platzrunde	Strecke	Platzrunde	Strecke	Platzrunde	Strecke	Platzrunde
Baden-Württemberg Segelfluggelände								
Wächtersberg Hub	-	-	2	164	-	-	-	-
Weipertshofen	-	-	2	10	-	-	-	-
Welzheim	-	-	-	36	-	-	-	-
Wildberg-Kengel	-	-	-	-	-	-	-	-
Zusammen ...	84	725	2 592	14 641	1 854	1 914	14	-
Bayern.....	21 297	7 500	8 833	54 881	3 734	4 682	397	65
Flugplätze								
München	3 680	11	4	1	-	-	-	-
Nürnberg	2 957	80	828	2 442	-	-	-	-
Altomünster	-	-	-	-	-	-	-	-
Ampfing-Waldkraiburg	106	318	91	85	-	-	6	-
Ansbach-Petersdorf	-	-	16	289	-	-	-	-
Arnbruck	-	-	-	-	1 251	835	-	-
Arnschwang	-	-	-	-	-	-	-	-
Aschaffenburg	599	130	899	6 310	-	32	-	-
Augsburg-Mühlhausen	2 983	822	20	2	-	11	54	5
Bad Kissingen	-	-	25	224	-	-	8	-
Bad Neustadt/S.-Grasberg	34	-	6	1 184	-	-	-	-
Bad Windsheim	-	-	15	24	-	-	-	-
Bamberg-Breitenau	-	-	45	287	-	-	14	-
Bayreuth	870	29	19	16	-	-	-	-
Burg Feuerstein	-	-	168	3 651	-	-	-	-
Burgebrach	-	-	-	-	-	-	-	-
Coburg-Brandensteinebene	178	3	135	1 523	-	-	5	-
Coburg-Steinrücken	-	-	60	373	-	-	2	-
Dachau-Gröbenried	-	-	15	21	-	-	-	-
Deggendorf-Steinkirchen	9	-	103	713	-	-	2	-
Dingolfing	-	-	43	603	-	-	1	-
Dinkelsbühl-Sinnbronn	92	-	52	-	-	-	-	-
Donauwörth-Genderkingen	782	447	-	-	-	-	-	-
Ebern-Sendelbach	-	-	26	157	-	36	-	-
Eggenfelden	2 037	2 531	191	1 296	-	-	2	-
Eichstätt	-	-	-	-	-	-	-	-
Erding	-	-	-	-	-	-	-	-
Giebelstadt	-	-	58	337	1	-	-	-
Griesau	-	-	-	-	-	-	-	-
Gunzenhausen-Reutberg	-	-	2	21	-	-	-	-
Günzburg-Donauried	-	-	46	203	690	1 552	-	-
Haßfurt	81	3	280	2 627	-	-	-	-
Herzogenaurach	17	-	333	2 126	-	-	-	-
Hettstadt b. Würzburg	-	-	154	1 168	-	-	-	-
Hetzleser Berg	-	-	-	-	-	-	-	-
Hof	486	40	102	487	4	39	18	1
Illertissen	22	49	9	220	2	-	-	-
Ippesheim	-	-	-	-	-	-	-	-
Jesenwang	-	-	-	-	-	-	-	-
Kempten-Durach	-	-	98	1 579	-	-	-	-
Kirchdorf/Inn	-	-	19	150	-	-	-	-
Kulmbach	422	2	68	57	-	-	1	-
Lager Hammelburg	-	-	52	816	54	-	-	-
Landshut	539	26	32	62	1	-	13	-
Lauf-Lillinghof	-	-	2	18	-	-	-	-
Lengenwang-Luttenried	-	-	-	-	-	-	-	-
Lichtenfels	-	-	12	129	-	-	1	-
Mainbullau	266	147	888	262	-	-	-	-
Manching	-	-	-	45	-	-	-	-
Mindelheim-Mattsies	71	-	-	-	-	-	-	-
Moosburg-Kippe	-	-	-	237	526	609	-	-
Mühlhof	473	107	339	1 908	-	-	-	-
Neubiberg	-	-	613	-	-	-	-	-
Neuburg-Egweil	-	-	-	-	1 046	415	-	-
Neumarkt/Opf.	19	-	1	132	-	-	1	-
Neustadt/A.-Eichelberg	-	-	-	-	-	-	-	-
Nittenau-Bruck	-	-	112	1 320	-	-	-	-
Nördlingen	55	22	46	564	-	67	1	1

Flugbetrieb 1995

auf allen Flugplätzen, Hubschrauberlandeplätzen und Segelfluggeländen
Flugarten

sonstige nichtgewerbliche Flüge		Flugzeug- schlepp- starts	Motorflüge zusammen	Segel- flüge	Ultra- leicht- flüge	Flüge insgesamt	Gegenstand der Nachweisung
Strecke	Platzrunde						
							Baden-Württemberg Segelfluggelände
97	784	362	1 409	2 497	22	3 928	Wachtersberg Hub
22	269	19	322	545	81	948	Weipertshofen
-	148	-	184	795	-	979	Welzheim
48	45	9	102	9	-	111	Wildberg-Kengel
9 949	19 765	14 980	66 518	93 058	2 430	162 006	Zusammen
86 031	124 645	41 512	353 577	125 310	23 392	502 279	Bayern
							Flugplätze
2 153	160	-	6 009	-	-	6 009	München
2 795	1 821	-	10 923	-	-	10 923	Nürnberg
-	-	-	-	-	72	72	Altomünster
472	2 152	17	3 247	94	-	3 341	Ampfing-Waldkraiburg
160	2 339	383	3 187	639	18	3 844	Ansbach-Petershof
-	-	522	2 608	574	-	3 182	Arnbruck
-	-	-	-	-	529	529	Arnschwang
3 588	3 276	1 243	16 077	1 243	13	17 333	Aschaffenburg
4 802	6 276	551	15 526	3 641	-	19 167	Augsburg-Mühlhausen
394	1 304	134	2 089	811	-	2 900	Bad Kissingen
631	817	95	2 767	1 278	-	4 045	Bad Neustadt/S.-Grasberg
200	286	49	574	830	36	1 440	Bad Windsheim
533	1 345	226	2 450	1 349	127	3 926	Bamberg-Breitenau
828	1 648	350	3 760	1 010	-	4 770	Bayreuth
2 351	2 916	6 720	15 806	6 720	3 880	26 406	Burg Feuerstein
-	-	-	-	-	555	555	Burgebrach
1 756	2 830	679	7 109	1 154	-	8 263	Coburg-Brandensteinebene
726	852	582	2 595	1 154	256	4 005	Coburg-Steinrücken
269	790	-	1 095	1 980	-	3 075	Dachau-Gröbenried
410	2 188	530	3 955	530	150	4 635	Deggendorf-Steinkirchen
253	1 618	22	2 540	78	336	2 954	Dingolfing
1 212	-	810	2 166	962	178	3 306	Dinkelsbühl-Sinnbronn
2 785	803	-	4 817	-	151	4 968	Donauwörth-Genderkingen
197	355	178	949	178	213	1 340	Ebern-Sendelbach
271	186	4	6 518	3	104	6 625	Eggenfelden
317	1 664	491	2 472	2 225	-	4 697	Eichstätt
324	-	-	324	-	-	324	Erding
413	541	104	1 454	1 230	-	2 684	Giebelstadt
107	269	2	378	2	2 446	2 826	Griesau
1 115	617	235	1 990	573	127	2 690	Gunzenhausen-Reutberg
-	-	27	2 518	25	112	2 655	Günzburg-Donauried
1 406	1 569	15	5 981	175	43	6 199	Haßfurt
2 149	3 868	13	8 506	13	19	8 538	Herzogenaurach
480	1 175	-	2 977	-	-	2 977	Hettstadt b. Würzburg
262	1 091	1 015	2 368	1 886	-	4 254	Hetzleser Berg
1 125	2 108	-	4 410	1	7	4 418	Hof
184	981	415	1 882	1 230	225	3 337	Illertissen
-	-	-	-	-	2 896	2 896	Ippesheim
2 258	4 227	-	6 485	-	466	6 951	Jesenwang
2 194	4 982	1 523	10 376	1 464	58	11 898	Kempen-Durach
877	750	628	2 424	685	46	3 155	Kirchdorf/Inn
303	810	611	2 274	1 366	1 500	5 140	Kulmbach
352	282	289	1 845	345	-	2 190	Lager Hammelburg
6 832	2 114	61	9 680	1 299	62	11 041	Landshut
144	665	1 215	2 044	1 214	17	3 275	Lauf-Lillinghof
-	-	-	-	-	62	62	Lengenwang-Luttenried
462	735	648	1 987	648	11	2 646	Lichtenfels
986	1 540	366	4 455	668	4	5 127	Mainbullau
80	866	129	1 120	1 138	75	2 333	Manching
1 212	1 152	803	3 238	803	-	4 041	Mindelheim-Mattsies
-	-	390	1 762	390	24	2 176	Moosburg-Kippe
1 649	3 696	475	8 647	678	369	9 694	Mühldorf
2 534	-	-	3 147	-	-	3 147	Neubiberg
-	-	-	1 461	-	46	1 507	Neuburg-Egweil
159	248	3	563	-	-	563	Neumarkt/Opf.
796	1 418	120	2 334	120	32	2 486	Neustadt/A.-Eichelberg
1 271	212	-	2 915	-	691	3 606	Nittenau-Bruck
436	920	25	2 137	398	207	2 742	Nördlingen

9 Nichtgewerblicher
9.1 Flugbetrieb mit Motorflugzeugen, Hubschraubern und sonstigen Luftfahrzeugen
Starts nach

Gegenstand der Nachweisung	Motorflüge							
	Werkverkehrsflüge		Schulflüge		Sportflüge		Flüge von Staats- luftfahrzeugen	
	Strecke	Platzrunde	Strecke	Platzrunde	Strecke	Platzrunde	Strecke	Platzrunde
Bayern								
Flugplätze								
Oberpfaffenhofen	251	-	41	1 501	-	-	-	-
Obernzen	-	-	-	-	-	-	-	-
Ochsenfurt	-	-	-	-	-	-	-	-
Ottengrüner Heide	-	-	5	96	-	-	-	-
Pegnitz/Zipserberg	-	-	19	135	-	-	-	-
Pfarrkirchen	-	-	21	62	93	187	-	-
Regensburg-Oberhub	55	1	52	1 334	-	-	-	-
Rosenthal Field-Plössen	-	-	128	1 023	-	-	1	-
Rothenburg o. d. Tauber	302	-	541	1 288	-	-	10	-
Sengenthal	-	-	-	-	-	-	-	-
Sonnen b. Passau	-	-	-	-	-	-	-	-
Schmidgaden	-	-	-	-	-	-	-	-
Schwabach-Heidenberg	-	-	77	906	-	-	-	-
Schwabmünchen	-	-	3	46	-	-	-	-
Schwandorf	-	-	1	11	-	-	-	-
Schweinfurt-Süd	-	-	37	163	-	-	-	-
Straubing-Wallmühle	2 474	1 594	201	992	-	-	-	-
Thalmässing	-	-	-	-	-	-	-	-
Thannhausen	-	-	8	96	-	-	15	-
Treuchtlingen-Bubenheim	-	-	-	14	-	-	-	-
Vilsbiburg	-	-	-	-	-	-	-	-
Vilshofen	602	31	582	1 885	-	-	66	-
Vogtareuth	-	-	-	-	-	-	-	-
Wasentegernbach	-	-	-	-	-	-	-	-
Weiden/Opf.	372	49	72	955	-	-	13	3
Wildberg b. Lindau	-	-	-	-	-	-	-	-
Würzburg-Schenkenturm	203	47	141	598	-	-	4	15
Zusammen ...	21 037	6 489	7 956	44 774	3 668	3 783	238	25
Hubschrauberlandeplätze								
Bayreuth, Klinikum	-	-	-	-	-	-	-	-
Erlangen	-	-	-	-	-	-	9	-
Hilpoltstein	-	-	-	-	-	-	-	-
Ingolstadt, Klinikum	-	-	-	-	-	-	-	-
München, Krhs. Neuperlach	-	-	-	-	-	-	-	-
Ochsenfurt Krkhs.	-	-	-	-	-	-	-	-
Ottobrunn	128	490	23	66	-	-	150	40
Straubing, Elisabeth-Krhs.	-	-	-	-	-	-	-	-
Unterterthal	6	-	-	-	-	-	-	-
Zusammen ...	134	490	23	66	-	-	159	40
Segelfluggelände								
Agathazeller Moos	-	-	39	339	-	-	-	-
Aldorf-Hagenhausen	-	-	10	302	-	-	-	-
Altenbachtal	-	-	10	101	-	-	-	-
Altfeld	-	-	-	-	-	-	-	-
Altötting	-	-	-	-	-	-	-	-
Am Kreuzberg, Saal a.d.Saale	-	-	28	236	-	-	-	-
Antersberg/Aßling	-	-	12	40	-	-	-	-
Bad Brückenau	-	-	34	220	-	-	-	-
Bad Königshofen	-	-	45	66	-	-	-	-
Bischofsberg	-	-	16	334	-	-	-	-
Büchig	-	-	20	168	-	-	-	-
Burgheim	-	-	-	-	-	-	-	-
Cham-Janahof	-	-	53	371	-	9	-	-
Dobenreuth	-	-	6	12	-	-	-	-
Dürabuch	-	-	-	-	-	-	-	-
Erbendorf-Schweißlohe	-	-	12	316	-	-	-	-
Eschenlohe-Weghaus	-	-	5	72	43	526	-	-
Fichtelbrunn	-	-	-	19	-	-	-	-
Friesener Warte	-	-	4	37	-	-	-	-

Flugbetrieb 1995
auf allen Flugplätzen, Hubschrauberlandeplätzen und Segelfluggeländen
Flugarten

sonstige nichtgewerbliche Flüge		Flugzeug- schlepp- starts	Motorflüge zusammen	Segel- flüge	Ultra- leicht- flüge	Flüge insgesamt	Gegenstand der Nachweisung
Strecke	Platzrunde						
							Bayern
							Flugplätze
1 414	5 896	311	9 414	3 985	-	13 399	Oberpfaffenhofen
-	-	-	-	-	55	55	Obernzeil
103	41	-	144	-	-	144	Ochsenfurt
105	327	326	859	1 289	-	2 148	Ottengrüne Heide
193	718	252	1 317	590	5	1 912	Pegnitz/Zipsperberg
-	-	1	364	773	-	1 137	Pfarrkirchen
772	1 875	5	4 094	5	-	4 099	Regensburg-Oberhub
1 175	2 991	3	5 321	35	-	5 356	Rosenthal Field-Plössen
1 897	1 634	381	6 053	408	7	6 468	Rothenburg o. d. Tauber
-	-	-	-	-	362	362	Sengenthal
30	68	-	98	-	942	1 040	Sonnen b. Passau
315	1 288	-	1 603	-	58	1 661	Schmidgaden
875	2 319	761	4 938	761	-	5 699	Schwabach-Heidenberg
572	525	43	1 189	1 268	22	2 479	Schwabmünchen
49	328	12	401	1 622	-	2 023	Schwandorf
689	1 008	759	2 656	2 247	25	4 928	Schweinfurt-Süd
2 069	1 941	363	9 634	363	-	9 997	Straubing-Wallmühle
254	141	-	395	-	2 467	2 862	Thalmässing
725	405	71	1 320	975	364	2 659	Thannhausen
293	601	117	1 025	657	173	1 855	Treuchtlingen-Bubenheim
166	1 013	-	1 179	-	138	1 317	Vilsbiburg
3 218	967	111	7 462	105	-	7 567	Vilshofen
958	670	550	2 178	503	85	2 766	Vogtareuth
-	-	-	-	-	78	78	Wasentlegernbach
832	1 195	418	3 909	404	1 039	5 352	Weiden/Opf.
123	3	111	237	111	63	411	Wildberg b. Lindau
1 380	1 375	479	4 242	479	-	4 721	Würzburg-Schenkenturm
75 420	99 791	27 772	290 953	59 384	22 046	372 383	Zusammen
							Hubschrauberlandeplätze
1 025	-	-	1 025	-	-	1 025	Bayreuth, Klinikum
-	-	-	9	-	-	9	Erlangen
1	-	-	1	-	-	1	Hilpoltstein
1 151	-	-	1 151	-	-	1 151	Ingolstadt, Klinikum
21	-	-	21	-	-	21	München, Krhs. Neuperlach
1 448	-	-	1 448	-	-	1 448	Ochsenfurt, Krkrhs.
-	-	-	897	-	-	897	Ottobrunn
1 306	-	-	1 306	-	-	1 306	Straubing, Elisabeth-Krhs.
69	111	-	186	-	-	186	Unterrathal
5 021	111	-	6 044	-	-	6 044	Zusammen
							Segelfluggelände
14	1 197	12	1 601	1 280	-	2 881	Agathazeller Moos
88	495	17	912	1 850	15	2 777	Altdorf-Hagenhausen
82	983	36	1 212	1 335	37	2 584	Altenbachtal
96	205	1 092	1 393	1 092	14	2 499	Altfeld
138	579	704	1 421	718	198	2 337	Altötting
331	551	205	1 351	1 727	-	3 078	Am Kreuzberg-Saal a. d. Saale
24	184	207	467	810	-	1 277	Antersberg/Äßling
6	87	21	368	880	-	1 248	Bad Brückenau
355	77	142	685	333	83	1 101	Bad Königshofen
153	322	72	897	1 492	5	2 394	Bischofsberg
155	580	50	973	64	4	1 041	Büchig
59	633	-	692	-	82	774	Burgheim
112	365	378	1 288	2 239	3	3 530	Cham-Janahof
63	283	460	824	774	-	1 598	Dobenreuth
-	-	-	-	876	-	876	Dürabach
163	457	302	1 250	462	-	1 712	Erbendorf-Schweißlohe
6	298	1 088	2 038	1 088	-	3 126	Eschenlohe-Weghaus
28	437	-	484	-	-	484	Fichtelbrunn
45	220	34	340	1 067	-	1 407	Friesener Warte

9 Nichtgewerblicher
9.1 Flugbetrieb mit Motorflugzeugen, Hubschraubern und sonstigen Luftfahrzeugen
Starts nach

Gegenstand der Nachweisung	Motorflüge							
	Werkverkehrsflüge		Schulflüge		Sportflüge		Flüge von Staats- luftfahrzeugen	
	Strecke	Platzrunde	Strecke	Platzrunde	Strecke	Platzrunde	Strecke	Platzrunde
Bayern								
Segelfluggelände								
Fürth-Seckendorf	-	-	-	111	-	-	-	-
Fürstenfeldbruck	-	-	23	609	-	-	-	-
Füssen	-	-	35	70	-	-	-	-
Gammelsdorf	-	-	-	-	-	-	-	-
Gerabhof	-	-	-	-	-	-	-	-
Greding	-	-	6	39	-	-	-	-
Gundelfingen, A.vorderen Berg	-	-	8	82	-	-	-	-
Haidberg-Zell	-	-	6	74	-	-	-	-
Hallertau	-	-	-	58	-	-	-	-
Hersbruck	-	-	-	-	-	-	-	-
Hienheim	-	-	39	311	-	-	-	-
I.u. Stadteich, Tirschenreuth	-	-	31	93	-	-	-	-
Ingolstadt-Etting	-	-	-	-	-	-	-	-
Irsingen	-	-	14	23	-	-	-	-
Karlstadt-Saupurzel	-	-	12	206	-	-	-	-
Kaufbeuren	-	-	-	27	-	-	-	-
Kitzingen	103	471	77	280	-	-	-	-
Königsdorf	-	-	12	115	-	-	-	-
Kreuzberg b. Kronach	-	-	12	51	-	-	-	-
Lechfeld	-	-	-	-	-	-	-	-
Leipheim	-	-	-	-	-	-	-	-
Memmingen	-	2	8	254	-	-	-	-
Oberhinkofen	-	-	18	65	-	-	-	-
Ottenberg	-	-	25	314	-	-	-	-
Paterzell	-	-	5	82	-	-	-	-
Peißenberg-Fendt	-	-	-	6	10	99	-	-
Rammertshof-Amberg	-	-	16	30	-	-	-	-
Riesenkopf-Flintsbach	-	-	4	59	13	265	-	-
Stilberghof	-	-	4	21	-	-	-	-
Tröstau	-	-	-	-	-	-	-	-
Unterwössen	23	48	197	4 397	-	-	-	-
Wülzburg b. Weißenburg	-	-	8	31	-	-	-	-
Zusammen ...	126	521	854	10 041	66	899	-	-
Berlin	1 813	-	154	-	-	-	-	-
Flugplätze								
Berlin-Tegel	38	-	23	-	-	-	-	-
Berlin-Tempelhof	1 775	-	131	-	-	-	-	-
Zusammen ...	1 813	-	154	-	-	-	-	-
Hubschrauberlandeplätze								
Berlin, Klinikum Benjamin Franklin	-	-	-	-	-	-	-	-
Zusammen ...	-	-	-	-	-	-	-	-
Brandenburg	3 661	988	1 740	6 625	193	1 318	103	-
Flugplätze								
(Berlin-) Schönefeld	2 617	-	504	1 086	-	-	19	-
Bienenfarm	-	-	-	-	-	-	-	-
Brand	-	-	69	569	-	-	-	-
Brandenburg	294	494	-	-	-	-	-	-
Bronkow	3	1	4	94	-	4	-	-
Dedelow	-	-	-	-	-	-	-	-
Drewitz b. Cottbus	-	-	3	6	-	-	-	-
Eggersdorf/Müncheberg	-	-	296	2 010	191	1 287	-	-
Eisenhüttenstadt	-	-	28	32	-	-	5	-
Finstertal	25	19	-	-	-	-	-	-
Fürstenwalde/Spree	-	-	18	140	-	-	-	-
Kyritz	78	15	1	-	-	-	11	-
Nauen	123	130	371	560	-	-	-	-

Flugbetrieb 1995
auf allen Flugplätzen, Hubschrauberlandeplätzen und Segelfluggeländen
Flugarten

sonstige nichtgewerbliche Flüge		Flugzeug- schlepp- starts	Motorflüge zusammen	Segel- flüge	Ultra- leicht- flüge	Flüge insgesamt	Gegenstand der Nachweisung
Strecke	Platzrunde						
							Bayern
							Segelfluggelände
53	495	611	1 270	611	-	1 881	Furth-Seckendorf
186	901	45	1 764	1 086	79	2 929	Fürstfeldbruck
135	740	215	1 195	1 100	10	2 305	Füssen
-	28	-	28	811	-	839	Gammelsdorf
-	-	-	-	1 620	-	1 620	Gerabhof
103	722	220	1 090	608	5	1 703	Greding
70	659	163	982	-	-	982	Gundelfingen, A. vorderen Berg
126	716	203	1 125	866	43	2 034	Haidberg-Zell
154	338	30	580	377	217	1 174	Hallertau
13	187	7	207	426	-	633	Hersbruck
271	308	386	1 315	379	-	1 694	Hienheim
55	217	-	396	1 055	-	1 451	I. u. Stadtleich, Tirschenreuth
114	216	231	561	287	-	848	Ingolstadt-Etting
150	600	19	806	1 431	-	2 237	Irsingen
58	711	357	1 344	916	-	2 260	Karlstadt-Saupurzel
136	1 096	54	1 313	628	-	1 941	Kaufbeuren
7	102	18	1 058	803	20	1 881	Kitzingen
327	2 372	2 301	5 127	5 262	3	10 392	Königsdorf
50	355	91	559	1 236	2	1 797	Kreuzberg b. Kronach
497	-	64	561	337	15	913	Lechfeld
-	-	17	17	21	-	38	Leipheim
68	644	70	1 046	734	-	1 780	Memmingen
175	489	248	995	1 846	-	2 841	Oberhinkofen
60	416	-	815	1 295	305	2 415	Ottenberg
57	543	570	1 257	933	-	2 190	Paterzell
-	-	-	115	995	-	1 110	Peißenberg-Fendt
44	456	38	584	1 581	-	2 165	Rammertshof-Amberg
-	-	-	341	1 190	-	1 531	Riesenkopf-Flintsbach
75	271	1 165	1 536	1 237	-	2 773	Stilberghof
13	590	-	603	915	200	1 718	Tröstau
533	2 193	1 579	8 970	16 628	-	25 598	Unterwössen
142	425	218	824	625	6	1 455	Wülzburg b. Weißenburg
5 590	24 743	13 740	56 580	66 926	1 346	123 852	Zusammen
							Berlin
6 134	-	-	8 101	-	-	8 101	Flugplätze
							Berlin-Tegel
303	-	-	364	-	-	364	Berlin-Tempelhof
3 611	-	-	5 517	-	-	5 517	Zusammen
3 914	-	-	5 881	-	-	5 881	Hubschrauberlandeplätze
							Berlin, Klinikum Benjamin Franklin
2 220	-	-	2 220	-	-	2 220	Zusammen
2 220	-	-	2 220	-	-	2 220	
							Brandenburg
20 490	14 511	2 576	52 205	35 340	6 294	93 839	Flugplätze
							(Berlin-) Schönefeld
4 798	58	-	9 082	-	-	9 082	Bienenfarm
1 650	2 091	-	3 741	146	578	4 465	Brand
59	509	-	1 206	-	12	1 218	Brandenburg
-	-	348	1 136	3 095	-	4 231	Bronkow
72	292	158	628	1 840	36	2 504	Dedelow
614	280	-	894	-	212	1 106	Drewitz b. Cottbus
2	19	-	31	-	-	31	Eggersdorf/Müncheberg
113	261	165	4 323	1 827	805	6 955	Eisenhüttenstadt
219	316	325	925	2 250	69	3 244	Finsterwalde
27	160	136	367	1 533	8	1 908	Fürstenwalde/Spree
104	212	166	640	2 655	204	3 499	Kyritz
620	122	86	933	3 228	242	4 403	Nauen
538	663	-	2 385	-	52	2 437	

9 Nichtgewerblicher
9.1 Flugbetrieb mit Motorflugzeugen, Hubschraubern und sonstigen Luftfahrzeugen
Starts nach

Gegenstand der Nachweisung	Motorflüge							
	Werkverkehrsflüge		Schulflüge		Sportflüge		Flüge von Staats- luftfahrzeugen	
	Strecke	Platzrunde	Strecke	Platzrunde	Strecke	Platzrunde	Strecke	Platzrunde
Brandenburg								
Flugplätze								
Neuhausen	36	1	11	9	1	27	-	-
Oehna	97	-	39	22	-	-	-	-
Perleberg	20	4	-	-	-	-	-	-
Pritzwalk-Kammermark	-	-	-	-	-	-	-	-
Pritzwalk/Sommersberg	-	-	-	15	-	-	-	-
Saarmund	-	-	-	-	-	-	68	-
Schönhausen	91	1	153	253	-	-	-	-
Schwarzheide	2	-	-	-	-	-	-	-
Stölln/Rhinow	-	-	-	-	-	-	-	-
Strausberg	54	323	243	1 251	-	-	-	-
Werneuchen	221	-	-	578	-	-	-	-
Zusammen ...	3 661	988	1 740	6 625	193	1 318	103	-
Bremen.....	1 342	45	1 191	2 196	-	-	-	-
Flugplätze								
Bremen.....	1 234	45	994	488	-	-	-	-
Bremerhaven-Am Luneort	108	-	197	1 708	-	-	-	-
Zusammen ...	1 342	45	1 191	2 196	-	-	-	-
Hamburg.....	4 241	435	2 610	1 170	-	-	206	536
Flugplätze								
Hamburg.....	4 241	435	2 610	1 170	-	-	206	536
Hamburg-Finkenwerder	-	-	-	-	-	-	-	-
Zusammen ...	4 241	435	2 610	1 170	-	-	206	536
Hubschrauberlandeplätze								
Hamburg-Boberg, Unf.-Krhs.	-	-	-	-	-	-	-	-
Zusammen ...	-	-	-	-	-	-	-	-
Segelfluggelände								
Hamburg-Boberg	-	-	-	-	-	-	-	-
Hamburg-Fischbek	-	-	-	-	-	-	-	-
Zusammen ...	-	-	-	-	-	-	-	-
Hessen.....	5 714	785	4 406	27 814	682	1 858	133	-
Flugplätze								
Frankfurt/Main	-	-	-	-	-	-	-	-
Allendorf/Eder	391	-	449	3 593	-	-	5	-
Anspach/Ts.	-	-	-	61	-	-	-	-
Bad Hersfeld	-	-	-	-	-	-	-	-
Bottenhorn	-	-	-	-	-	-	-	-
Breitscheid	-	-	40	140	-	-	-	-
Dauborn	-	-	-	-	17	30	-	-
Egelsbach	3 199	674	647	4 379	33	2	17	-
Elz	-	-	287	1 224	-	-	2	-
Gelnhausen	-	-	100	622	-	-	1	-
Gießen-Reiskirchen	-	-	-	-	-	-	-	-
Granerberg b. Wolfhagen	-	-	-	-	289	388	-	-
Hirzenhain	-	-	8	34	-	-	-	-
Hölleberg	-	-	-	-	250	876	-	-
Kassel-Calden	906	90	327	2 670	-	-	103	-
Korbach	-	-	38	477	-	-	-	-
Lützellinden	435	-	223	1 420	-	48	1	-
Marburg-Schönstadt	127	20	1 145	1 660	-	-	2	-
Mengeringhausen	-	-	51	218	-	-	-	-
Michelstadt	8	-	60	595	-	3	1	-
Mosenberg b. Homberg	-	-	93	411	-	-	-	-
Nordenbeck	-	-	-	-	-	-	-	-
Ober-Mörlen	-	-	-	-	-	-	-	-
Reichelsheim.....	613	-	161	312	8	-	-	-
Zusammen ...	5 679	784	3 629	17 816	597	1 347	132	-

Flugbetrieb 1995

auf allen Flugplätzen, Hubschrauberlandeplätzen und Segelfluggeländen
Flugarten

sonstige nichtgewerbliche Flüge		Flugzeug- schlepp- starts	Motorflüge zusammen	Segel- flüge	Ultra- leicht- flüge	Flüge insgesamt	Gegenstand der Nachweisung
Strecke	Platzrunde						
							Brandenburg Flugplätze
736	1 822	599	3 242	2 208	-	5 450	Neuhausen
1 880	1 040	-	3 078	-	-	3 078	Oehna
34	85	-	143	1 420	91	1 654	Perleberg
41	240	45	326	3 127	6	3 459	Pritzwalk-Kammermark
116	32	-	163	1 271	2	1 436	Pritzwalk/Sommersberg
1 337	-	2	1 407	2 415	344	4 166	Saarmund
4 060	3 749	-	8 307	793	2 828	11 928	Schönhagen
204	669	246	1 121	2 141	497	3 759	Schwarzheide
38	84	239	361	2 148	4	2 513	Stolln/Rhinow
1 746	1 306	61	4 984	3 243	93	8 320	Strausberg
1 482	501	-	2 782	-	211	2 993	Werneuchen
20 490	14 511	2 576	52 205	35 340	6 294	93 839	Zusammen
							Bremen
4 632	1 993	-	11 399	-	5	11 404	Flugplätze
							Bremen
2 564	425	-	5 750	-	3	5 753	Bremen
2 068	1 568	-	5 649	-	2	5 651	Bremerhaven-Am Luneort
4 632	1 993	-	11 399	-	5	11 404	Zusammen
							Hamburg
5 911	806	-	15 915	12 704	-	28 619	Flugplätze
							Hamburg
4 460	457	-	14 115	-	-	14 115	Hamburg
939	-	-	939	-	-	939	Hamburg-Finkenwerder
5 399	457	-	15 054	-	-	15 054	Zusammen
							Hubschrauberlandeplätze
512	-	-	512	-	-	512	Hamburg-Boberg, Unf.-Krhs
512	-	-	512	-	-	512	Zusammen
							Segelfluggelände
-	-	-	-	11 302	-	11 302	Hamburg-Boberg
-	349	-	349	1 402	-	1 751	Hamburg-Fischbek
-	349	-	349	12 704	-	13 053	Zusammen
							Hessen
37 691	46 958	20 564	146 605	83 548	9 505	239 658	Flugplätze
							Frankfurt/Main
2 885	-	-	2 885	-	-	2 885	Allendorf/Eder
2 348	2 203	505	9 494	1 113	29	10 636	Anspach/Ts.
181	1 502	1 114	2 858	2 504	-	5 362	Bad Hersfeld
223	-	-	223	-	-	223	Bottenhorn
104	100	48	252	1 705	67	2 024	Breitscheid
2 839	4 050	202	7 271	1 322	67	8 660	Dauborn
-	-	-	47	-	467	514	Egelsbach
5 937	8 751	1	23 640	103	-	23 743	Elz
1 054	1 210	99	3 876	786	-	4 662	Gelnhausen
1 133	3 421	1 536	6 813	2 256	90	9 159	Gießen-Reiskirchen
93	26	-	119	-	68	187	Granerberg b. Wolfhagen
-	-	845	1 522	845	101	2 468	Hirzenhain
105	170	655	972	2 781	2	3 755	Hölleberg
-	-	-	1 126	-	346	1 472	Kassel-Calden
2 767	2 622	-	9 485	-	2 676	12 161	Korbach
62	48	74	699	74	-	773	Lützellinden
3 152	180	-	5 459	-	1 850	7 309	Marburg-Schönstadt
1 610	1 036	2 084	7 684	2 084	193	9 961	Mengeringhausen
155	258	11	693	15	185	893	Michelstadt
1 360	1 957	22	4 006	17	119	4 142	Mosenberg b. Homberg
376	498	137	1 515	1 710	422	3 647	Nordenbeck
75	102	4	181	191	415	787	Ober-Mörlen
388	1 088	304	1 780	1 586	-	3 366	Reichelsheim
2 624	209	-	3 927	-	793	4 720	Zusammen
29 471	29 431	7 641	96 527	19 092	7 890	123 509	

9 Nichtgewerblicher
9.1 Flugbetrieb mit Motorflugzeugen, Hubschraubern und sonstigen Luftfahrzeugen
Starts nach

Gegenstand der Nachweisung	Motorflüge							
	Werkverkehrsflüge		Schulflüge		Sportflüge		Flüge von Staats- luftfahrzeugen	
	Strecke	Platzrunde	Strecke	Platzrunde	Strecke	Platzrunde	Strecke	Platzrunde
Hubschrauberlandeplätze								
Darmstadt	2	-	-	-	-	-	-	-
Frankfurt/M. BG.-Unf.-Klinik	-	-	-	-	-	-	-	-
Frankfurt/M. NW-Krhs.	-	-	-	-	-	-	-	-
Frankfurt/M.-Höchst.	-	-	-	-	-	-	-	-
Fulda, Städt. Kliniken	-	-	-	-	-	-	-	-
Kassel. DRK-Krhs.	-	-	-	-	-	-	-	-
Zusammen ...	2	-	-	-	-	-	-	-
Segelfluggelände								
Alsfeld	-	-	14	158	-	-	-	-
Am Asp b. Michelbach	-	-	13	262	-	-	-	-
Amöneburg b. Marburg	-	-	-	-	-	-	-	-
Aßlarer Hütte	-	-	17	454	-	-	-	-
Auf d. Heimsberg b. Nidda	-	-	54	281	-	-	-	-
A. d. Schaufel b. Bad Wildungen	-	-	-	-	-	-	-	-
Babenhausen	-	-	49	819	-	-	-	-
Bensheim-Stadtwiesen	-	-	-	-	-	-	1	-
Braunfels II	-	-	16	85	-	-	-	-
Burgberg b. Witzhausen	20	-	6	109	-	-	-	-
Butzbach-Pfingstweide	-	-	252	705	-	-	-	-
Der Dingel b. Hofgeismar	-	-	-	-	-	-	-	-
Der Plätzer b. Burghaun	-	-	28	234	-	-	-	-
Der Ring in Schwalmstadt	-	-	-	-	-	-	-	-
Dornberg b. Sontra	-	-	-	-	-	-	-	-
Dumberg-Dehausen	-	-	-	-	-	-	-	-
Eschwege-Stauffenbühl	-	-	11	80	-	-	-	-
Gedern	-	-	-	-	-	-	-	-
Gießen	-	-	5	686	-	-	-	-
Griße b. Kassel	-	-	-	-	-	-	-	-
Heppenheim-Landesgrenze	-	-	17	360	-	-	-	-
Hessisch-Lichtenau	-	-	3	2	-	-	-	-
Hörsbach	-	-	22	53	-	-	-	-
Hoherodskopf	-	-	-	-	-	-	-	-
Hornberg/Ohm	-	-	-	-	-	-	-	-
Johannisau b. Fulda	-	-	28	317	3	15	-	-
Langenberg b. Bad Hersfeld	-	-	-	200	-	-	-	-
Langenselbold	-	-	22	349	-	-	-	-
Laufenselden	-	-	34	113	-	-	-	-
Mühlberg b. Waldeck	-	-	80	3 487	-	-	-	-
Oberems	-	-	-	-	-	-	-	-
Pohlheim-Viehheide	-	-	-	-	-	-	-	-
Poppenhausen-Huhnrain	13	1	-	-	-	-	-	-
Reinheim	-	-	63	281	-	-	-	-
Riedelbach/Ts.	-	-	-	-	-	-	-	-
Rothenberg/Odw.	-	-	2	8	-	-	-	-
Rüdesheim-Eibinger Forstwiesen	-	-	7	453	-	-	-	-
Schotten-Götzen	-	-	9	95	-	-	-	-
Vielbrunn/Odw.	-	-	13	122	67	496	-	-
Wetzlar-Garbenheimer Wiesen	-	-	-	-	-	-	-	-
Zellhausen	-	-	9	65	-	-	-	-
Zierenberg a. d. Dörnberg	-	-	3	220	15	-	-	-
Zusammen ...	33	1	777	9 998	85	511	1	-
Mecklenburg-Vorpommern	2 007	29	1 636	5 545	213	117	110	-
Flugplätze								
Anklam	-	-	3	8	-	-	-	-
Barth	369	23	61	120	-	12	73	-
Güstrow	-	-	-	-	-	-	-	-
Gütin/Rügen	107	-	146	66	-	24	16	-
Hagenow	-	-	-	-	-	-	-	-
Heringsdorf	469	-	130	1 182	-	17	-	-
Mellenthin (Usedom)	-	-	-	-	-	-	-	-
Neubrandenburg	673	6	41	68	-	62	5	-
Neu-Gülze b. Boizenburg	-	-	-	-	-	-	-	-
Neustadt-Glewe	127	-	121	1 449	-	-	-	-
Parchim	181	-	123	241	-	-	-	-
Parchim-Brahmsfeld	-	-	50	1 194	-	-	-	-
Pasewalk	-	-	776	-	-	-	-	-

Flugbetrieb 1995

auf allen Flugplätzen, Hubschrauberlandeplätzen und Segelfluggeländen
Flugarten

sonstige nichtgewerbliche Flüge		Flugzeug- schlepp- starts	Motorflüge zusammen	Segel- flüge	Ultra- leicht- flüge	Flüge insgesamt	Gegenstand der Nachweisung
Strecke	Platzrunde						
							Hubschrauberlandeplätze
-	-	-	2	-	-	2	Darmstadt
1 191	-	-	1 191	-	-	1 191	Frankfurt/M. BG -Unf.-Klinik
8	-	-	8	-	-	8	Frankfurt/M. NW-Krhs.
2	-	-	2	-	-	2	Frankfurt/M.-Höchst
875	-	-	875	-	-	875	Fulda, Städt. Kliniken
1 208	-	-	1 208	-	-	1 208	Kassel. DRK-Krhs.
3 284	-	-	3 286	-	-	3 286	Zusammen
							Segelfluggelände
58	278	35	543	307	72	922	Alsfeld
64	219	27	585	767	-	1 352	Am Asp b. Michelbach
120	605	211	936	1 769	136	2 841	Arnönbach b. Marburg
169	569	147	1 356	880	70	2 306	Aßlarer Hütte
194	220	92	841	1 496	-	2 337	Auf d. Helmsberg b. Nidda
50	381	29	460	931	14	1 405	A. d. Schaufel b. Bad Wildungen
384	1 634	852	3 738	3 009	-	6 747	Babenhausen
66	481	601	1 149	1 559	7	2 715	Bensheim-Stadtwiesen
101	373	9	584	836	136	1 556	Braunfels II
140	604	549	1 428	549	-	1 977	Burgberg b. Witzenhausen
638	1 571	6	3 172	577	210	3 959	Butzbach-Pfingstweide
-	-	-	-	2 277	-	2 277	Der Dinkel b. Hofgeismar
258	904	496	1 920	1 470	229	3 619	Der Plätzer b. Burghaun
355	750	1 430	2 535	4 064	-	6 599	Der Ring in Schwalmstadt
46	199	32	277	1 541	-	1 818	Dornberg b. Sontra
3	-	41	44	2 548	-	2 592	Dumburg-Dehausen
164	1 026	131	1 412	1 794	179	3 385	Eschwege-Stauffenbühl
123	31	795	949	1 496	-	2 445	Gedern
34	285	36	1 046	2 149	44	3 239	Gießen
-	-	21	21	1 100	-	1 121	Grifte b. Kassel
241	788	831	2 237	1 804	27	4 068	Heppenheim-Landesgrenze
45	813	22	885	1 405	-	2 290	Hessisch-Lichtenau
40	180	-	295	1 374	14	1 683	Hörsbach
5	-	61	66	966	-	1 032	Hoherodskopf
62	490	47	599	914	60	1 573	Homburg/Ohm
193	1 138	24	1 718	24	-	1 742	Johannisau b. Fulda
57	120	36	413	578	20	1 011	Langenberg b. Bad Hersfeld
50	536	622	1 579	1 175	111	2 865	Langensfeldbold
126	289	661	1 223	1 428	-	2 651	Laufenselden
177	1 089	1 603	6 436	4 440	71	10 947	Mühlberg b. Waldeck
-	-	-	-	1 597	-	1 597	Oberems
64	364	132	560	1 080	158	1 798	Pohlheim-Viehheide
-	-	155	169	155	-	324	Poppenhausen-Huhnrain
531	150	2 158	3 183	2 158	-	5 341	Reinheim
172	241	56	469	2 439	-	2 908	Riedelbach/Ts.
19	188	-	217	446	-	663	Rothenberg/Odw.
29	360	-	849	1 468	12	2 329	Rüdesheim-Eibinger Forstwiesen
20	201	35	360	1 456	37	1 853	Schotten-Götzen
34	18	746	1 496	997	8	2 501	Vielbrunn/Odw.
-	-	-	-	1 457	-	1 457	Wetzlar-Garbenheimer Wiesen
58	288	87	507	2 119	-	2 626	Zellhausen
46	144	107	535	3 857	-	4 392	Zierenberg a. d. Dörnberg
4 936	17 527	12 923	46 792	64 456	1 615	112 863	Zusammen
19 325	6 953	1 956	37 891	10 547	3 011	51 449	Mecklenburg-Vorpommern
							Flugplätze
615	743	48	1 417	2 076	213	3 706	Anklam
2 148	76	-	2 882	-	16	2 898	Barth
-	-	-	-	-	-	-	Güstrow
2 679	102	-	3 140	-	-	3 140	Gütin/Rügen
-	-	-	-	-	-	-	Hagenow
1 491	1 025	56	4 370	56	43	4 469	Heringsdorf
-	-	-	-	-	-	-	Mellenthin (Usedom)
1 263	264	-	2 382	-	56	2 438	Neubrandenburg
-	-	-	-	-	-	-	Neu-Gülze b. Boizenburg
471	3 732	978	6 878	3 125	85	10 088	Neustadt-Glewe
1 093	36	-	1 674	-	37	1 711	Parchim
-	89	29	1 362	509	800	2 671	Parchim-Brahmfeld
1 343	592	350	3 061	1 495	47	4 603	Pasewalk

9 Nichtgewerblicher
9.1 Flugbetrieb mit Motorflugzeugen, Hubschraubern und sonstigen Luftfahrzeugen
Starts nach

Gegenstand der Nachweisung	Motorflüge							
	Werkverkehrsflüge		Schulflüge		Sportflüge		Flüge von Staats- luftfahrzeugen	
	Strecke	Platzrunde	Strecke	Platzrunde	Strecke	Platzrunde	Strecke	Platzrunde
Mecklenburg-Vorpommern Flugplätze								
Peenemünde	-	-	-	-	-	-	-	-
Purkshof	-	-	-	954	45	-	2	-
Rechlin-Lärz	2	-	94	54	15	-	-	-
Rerik-Zweedorf	-	-	-	-	-	-	-	-
Roggenhagen	-	-	-	-	-	-	-	-
Rostock	50	-	76	155	153	2	-	-
Schwerin-Pinnow	-	-	-	-	-	-	-	-
Stralsund/Kedingshagen	-	-	15	54	-	-	14	-
Wismar-Müggenburg	29	-	-	-	-	-	-	-
Zusammen ...	2 007	29	1 636	5 545	213	117	110	-
Niedersachsen.....	11 522	3 342	7 960	46 139	49	631	253	149
Flugplätze								
Hannover	3 489	-	1 906	-	-	-	1	-
Achmer	2	-	15	127	-	-	-	-
Bad Gandersheim	-	-	-	-	-	-	-	-
Bad Pyrmont	33	5	99	1 410	35	76	-	-
Baltrum	-	-	-	-	-	-	-	-
Barßel	-	-	-	-	-	-	-	-
Bohmte-Bad Essen	-	-	-	-	-	-	-	-
Borkum	350	-	33	8	-	-	21	74
Braunschweig	1 992	653	187	1 069	-	-	14	-
Celle-Arlow	-	-	32	1 632	-	-	-	-
Cloppenburg-Varrelbusch	-	-	-	-	-	-	-	-
Damme	300	112	882	1 746	-	-	-	-
Emden	3	-	59	30	-	-	54	7
Ganderkesee	642	33	463	1 078	-	-	4	-
Harle	-	-	-	-	-	-	-	-
Hildesheim	1 896	153	132	1 092	-	5	4	-
Hodenhagen	-	-	56	1 968	-	-	-	-
Hüttenbusch	-	-	-	545	-	-	-	-
Juist	-	-	66	5 870	-	-	3	-
Karlshöfen	96	39	296	891	-	-	-	-
Kürstede-Bederkesa	-	-	-	-	-	-	-	-
Langeoog	-	-	-	-	-	-	-	-
Lauenbrück	51	-	-	-	-	-	-	-
Leer-Papenburg	-	-	-	-	-	456	-	-
Lemwerder	-	-	-	-	-	-	-	-
Lüchow-Rehbeck	1	36	18	493	-	12	1	1
Lüneburg	-	-	-	-	-	-	53	-
Melle-Grönegau	-	-	31	467	-	-	-	-
Nienburg-Holzbalge	-	-	28	250	-	-	-	-
Norden-Norddeich	-	-	-	-	-	-	-	-
Norderney	-	-	117	93	-	-	-	-
Nordholz-Spieka	832	14	34	830	-	-	-	-
Nordhorn-Lingen	236	133	185	2 690	-	-	-	-
Northeim	219	-	504	1 271	-	-	-	-
Oldenburg-Hatten	140	6	273	916	-	-	-	-
Osnabrück-Atterheide	429	-	239	3 034	-	-	-	-
Peine-Eddesse	-	-	432	2 325	4	6	-	-
Rinteln	35	-	-	328	-	-	-	-
Salzgitter-Drütte	212	-	189	613	-	-	-	-
Salzgitter-Schäferstuhl	-	-	8	105	6	10	-	-
Stade	-	-	-	-	-	-	-	-
Uelzen	27	11	153	1 723	-	3	-	-
Verden-Scharnhorst	-	-	63	1 761	-	-	-	-
Wangerooge	-	-	42	11	4	63	2	-
Weser-Wümme	-	-	77	3 718	-	-	-	-
Westerstede-Felde	-	-	157	1 246	-	-	-	-
Wilhelmshaven-Mariensiel	-	-	268	2 572	-	-	96	67
Zusammen ...	10 985	1 195	7 044	41 912	49	631	253	149

Flugbetrieb 1995

 auf allen Flugplätzen, Hubschrauberlandeplätzen und Segelfluggeländen
 Flugarten

sonstige nichtgewerbliche Flüge		Flugzeug- schlepp- starts	Motorflüge zusammen	Segel- flüge	Ultra- leicht- flüge	Flüge insgesamt	Gegenstand der Nachweisung
Strecke	Platzrunde						
							Mecklenburg-Vorpommern Flugplätze
947	-	-	947	-	125	1 072	Peenemünde
2 357	-	194	3 552	1 480	240	5 272	Purkshof
954	68	15	1 202	87	207	1 496	Rechlin-Lärz
-	-	-	-	-	-	-	Rerik-Zweedorf
-	-	-	-	-	83	83	Roggenhagen
1 678	80	-	2 194	1	-	2 195	Rostock
-	-	-	-	-	-	-	Schwern-Pinnow
628	136	180	1 027	1 612	63	2 702	Stralsund/Kedingshagen
1 658	10	106	1 803	106	996	2 905	Wismar-Müggenburg
19 325	6 953	1 956	37 891	10 547	3 011	51 449	Zusammen
92 628	70 819	9 864	243 356	129 834	17 450	390 640	Niedersachsen
							Flugplätze
4 033	-	-	9 429	-	-	9 429	Hannover
92	207	211	654	3 538	-	4 192	Achmer
233	692	91	1 016	3 243	912	5 171	Bad Gandersheim
1 286	1 850	268	5 062	1 937	268	7 267	Bad Pyrmont
534	158	-	692	-	-	692	Baltrum
173	125	-	298	-	1 950	2 248	Barßel
157	32	61	250	2 510	201	2 961	Bohmte-Bad Essen
3 407	375	-	4 268	-	-	4 268	Borkum
3 190	4 554	236	11 895	5 689	121	17 705	Braunschweig
956	1 707	28	4 355	1 042	28	5 425	Celle-Arieh
1 323	1 659	21	3 003	1 997	10	5 010	Cloppenburg-Varrelbusch
2 526	2 603	-	8 169	-	1 732	9 901	Damme
1 718	75	-	1 946	-	93	2 039	Emden
4 105	1 347	-	7 672	-	1 122	8 794	Ganderkesee
179	-	-	179	-	-	179	Harle
1 418	2 447	155	7 302	1 345	1 042	9 689	Hildesheim
932	2 875	151	5 982	1 123	-	7 105	Hodenhagen
1 938	344	1	2 828	-	-	2 828	Hüttenbusch
4 533	298	12	10 782	12	-	10 794	Juist
3 147	299	-	4 768	-	-	4 768	Karlshöfen
570	41	-	611	-	302	913	Kürstede-Bederkesa
1 934	105	-	2 039	-	-	2 039	Langeoog
462	89	-	602	-	-	602	Lauenbrück
4 087	1 980	-	6 523	-	55	6 578	Leer-Papenburg
702	1 106	15	1 823	1 916	-	3 739	Lemwerder
533	1 460	139	2 694	1 963	325	4 982	Lüchow-Rehbeck
301	1 017	-	1 371	1 934	334	3 639	Lüneburg
1 085	1 177	523	3 283	1 509	341	5 133	Melle-Grönegau
1 225	1 392	-	2 895	-	359	3 254	Nienburg-Holzbalge
982	31	-	1 013	-	-	1 013	Norden-Norddeich
4 484	1 381	-	6 075	-	-	6 075	Norderney
1 992	3 745	95	7 542	1 438	4	8 984	Nordholz-Spieka
1 472	3 222	178	8 116	3 889	1	12 006	Nordhorn-Lingen
1 361	357	-	3 712	-	-	3 712	Northeim
4 425	756	-	6 516	-	128	6 644	Oldenburg-Hatten
4 367	5 082	-	13 151	-	-	13 151	Osnabrück-Atterheide
3 632	724	-	7 123	-	204	7 327	Peine-Eddesse
800	2 114	715	3 992	1 395	7	5 394	Rinteln
1 607	298	-	2 919	-	92	3 011	Salzgitter-Drütte
637	1 159	151	2 076	1 682	290	4 048	Salzgitter-Schäferstuhl
548	477	263	1 288	1 598	92	2 978	Stade
552	1 622	340	4 431	1 348	130	5 909	Uelzen
491	1 203	79	3 597	1 812	7	5 416	Verden-Scharnhorst
4 306	68	-	4 496	-	-	4 496	Wangerooge
900	3 735	-	8 430	-	168	8 598	Weser-Wümme
453	1 288	-	3 144	17	279	3 440	Westerstede-Felde
3 244	3 625	-	9 872	-	3 125	12 997	Wilhelmshaven-Mariensiel
83 032	60 901	3 733	209 884	42 937	13 722	266 543	Zusammen

9 Nichtgewerblicher
9.1 Flugbetrieb mit Motorflugzeugen, Hubschraubern und sonstigen Luftfahrzeugen
Starts nach

Gegenstand der Nachweisung	Motorflüge							
	Werkverkehrsflüge		Schulflüge		Sportflüge		Flüge von Staats- luftfahrzeugen	
	Strecke	Platzrunde	Strecke	Platzrunde	Strecke	Platzrunde	Strecke	Platzrunde
Hubschrauberlandeplätze								
Buxtehude, Krkrhs.	-	-	-	-	-	-	-	-
Göttingen, Klinikum	-	-	-	-	-	-	-	-
Goslar, Krkrhs.	41	-	-	-	-	-	-	-
Großburgwedel, Krkrhs.	-	-	-	-	-	-	-	-
Hannover, Kinderklinik	-	-	-	-	-	-	-	-
Hannover, Med. Hochschule	452	1 242	-	-	-	-	-	-
Hann.-Münden, Klinik	9	-	-	-	-	-	-	-
Hannover-Tönniesberg	-	-	-	-	-	-	-	-
Helmstedt, Krkrhs.	31	-	-	-	-	-	-	-
Hess. Oldendorf, Klinik	-	-	-	-	-	-	-	-
Hildesheim	1	-	-	-	-	-	-	-
Lingen, St.-Bonifatius-Hosp.	-	-	-	-	-	-	-	-
Lohne, St.-Franziskus-Hosp.	-	-	-	-	-	-	-	-
Northeim, Krkrhs.	-	-	-	-	-	-	-	-
Osnabrück, Marienhospital	-	-	-	-	-	-	-	-
Peine, Krkrhs.	-	-	-	-	-	-	-	-
Salzgitter-Bad, Stadtkrhs.	-	-	-	-	-	-	-	-
Sanderbusch, NW-Krks.	-	-	42	-	-	-	-	-
Uelzen, Krkrhs.	-	-	-	-	-	-	-	-
Wolfenbüttel, Stadtkrhs.	3	905	-	-	-	-	-	-
Zusammen ...	537	2 147	42	-	-	-	-	-
Segelfluggelände								
Alte Ems b. Herbrum	-	-	-	34	-	-	-	-
Am Salzgittersee	-	-	19	2	-	-	-	-
Am Staufenberg	-	-	-	-	-	-	-	-
An den sieben Bergen	-	-	-	-	-	-	-	-
Aue b. Hattorf	-	-	5	58	-	-	-	-
Bad Zwischenahn-Rostrup	-	-	-	254	-	-	-	-
Berliner Heide b. Melzingen	-	-	-	-	-	-	-	-
Bisperode-West	-	-	-	-	-	-	-	-
Blexen b. Nordenham	-	-	12	428	-	-	-	-
Bohlenbergerfeld	-	-	-	-	-	-	-	-
Bolrich	-	-	-	-	-	-	-	-
Brockzetel	-	-	3	27	-	-	-	-
Bückeburg-Weinberg	-	-	34	612	-	-	-	-
Diepholz	-	-	-	2	-	-	-	-
Dornsode, Hadeln	-	-	13	347	-	-	-	-
Große Höhe b. Delmenhorst	-	-	7	52	-	-	-	-
Großes Moor b. Ehlershausen	-	-	-	-	-	-	-	-
Große Wiese b. Wolfenbüttel	-	-	-	-	-	-	-	-
Hellenhagen	-	-	-	-	-	-	-	-
Hellingst	-	-	-	-	-	-	-	-
Helmstedt, Rote Wiese	-	-	-	-	-	-	-	-
Höpen b. Schneverdingen	-	-	10	63	-	-	-	-
Holtorfslöh	-	-	-	-	-	-	-	-
Hoya	-	-	-	-	-	-	-	-
Ithwiesen b. Holzminden	-	-	241	160	-	-	-	-
Oppershausen	-	-	2	32	-	-	-	-
Osterholz-Scharmbeck	-	-	401	1 350	-	-	-	-
Peine-Glindbruchkippe	-	-	95	568	-	-	-	-
Quakenbrück	-	-	2	35	-	-	-	-
Scheuen b. Celle	-	-	-	-	-	-	-	-
Schnuckenheide-Repke	-	-	15	123	-	-	-	-
Steinberg b. Surwold	-	-	-	-	-	-	-	-
Steinberg b. Wesseln	-	-	-	-	-	-	-	-
Stüde-Bernsteinsee	-	-	-	-	-	-	-	-
Sultmer Berg b. Northeim	-	-	-	-	-	-	-	-
Tarmstedt	-	-	15	80	-	-	-	-
Ummern	-	-	-	-	-	-	-	-
Uslar	-	-	-	-	-	-	-	-
Walsrode, Luisenhöhe	-	-	-	-	-	-	-	-
Wenzendorf	-	-	-	-	-	-	-	-
Weper-Northeim	-	-	-	-	-	-	-	-
Wilsche b. Gifhorn	-	-	-	-	-	-	-	-
Wunstorf	-	-	-	-	-	-	-	-
Zusammen ...	-	-	874	4 227	-	-	-	-

Flugbetrieb 1995

auf allen Flugplätzen, Hubschrauberlandeplätzen und Segelfluggeländen
Flugarten

sonstige nichtgewerbliche Flüge		Flugzeug- schlepp- starts	Motorflüge zusammen	Segel- flüge	Ultra- leicht- flüge	Flüge insgesamt	Gegenstand der Nachweisung
Strecke	Platzrunde						
							Hubschrauberlandeplätze
10	-	-	10	-	-	10	Buxtehude, Krkrhs
1 642	-	-	1 642	-	-	1 642	Göttingen, Klinikum
-	-	-	41	-	-	41	Goslar, krkrhs.
12	-	-	12	-	-	12	Großburgwedel, Krkrhs
84	-	-	84	-	-	84	Hannover, Kinderklinik
-	-	-	1 694	-	-	1 694	Hannover, Med. Hochschule
-	-	-	9	-	-	9	Hann.-Münden, Klinik
1	-	-	1	-	-	1	Hannover-Tönniesberg
-	-	-	31	-	-	31	Helmsledt, Krkrhs.
16	-	-	16	-	-	16	Hess. Oldendorf, Klinik
-	-	-	1	-	-	1	Hildesheim
44	-	-	44	-	-	44	Lungen, St.-Bonifatius-Hosp.
8	-	-	8	-	-	8	Löhne, St.-Franziskus-Hosp.
13	-	-	13	-	-	13	Northeim, Krkrhs
55	-	-	55	-	-	55	Osnabrück, Marienhospital
33	-	-	33	-	-	33	Peine, Krkrhs.
25	-	-	25	-	-	25	Salzgitter-Bad, Stadtkrhs.
1 272	-	-	1 314	-	-	1 314	Sanderbusch, NW-Krhs.
767	-	-	767	-	-	767	Uelzen, Krkrhs.
-	-	-	908	-	-	908	Wolfenbüttel, Stadtkrhs.
3 982	-	-	6 708	-	-	6 708	Zusammen
							Segelfluggelände
25	359	1 078	1 496	1 078	-	2 574	Alte Ems b. Herbrum
445	53	42	561	1 929	6	2 496	Am Salzgittersee
-	-	-	-	939	-	939	Am Staufenberg
-	39	-	39	747	-	786	An den sieben Bergen
38	372	138	611	2 193	-	2 804	Aue b. Hattorf
121	573	247	1 195	2 672	-	3 867	Bad Zwischenahn-Rostrup
20	-	-	20	3 194	-	3 214	Berliner Heide b. Metzingen
55	124	-	179	2 840	-	3 019	Bisperode-West
148	1 223	-	1 811	1 033	26	2 870	Blexen b. Nordenham
51	290	121	462	2 198	4	2 664	Bohlenbergerfeld
548	-	-	548	2 537	-	3 085	Bollrich
33	54	23	140	1 227	3	1 370	Brockzetel
117	652	223	1 638	2 509	-	4 147	Bückeberg-Weinberg
45	112	314	473	314	-	787	Diepholz
174	250	85	869	1 468	-	2 337	Dornsode, Hadeln
280	175	122	636	3 155	-	3 791	Große Höhe b. Delmenhorst
192	258	432	882	4 436	-	5 318	Großes Moor b. Ehlershausen
18	308	-	326	1 832	67	2 225	Große Wiese b. Wolfenbüttel
-	-	-	-	1 581	-	1 581	Hellenhagen
-	-	-	-	1 783	-	1 783	Hellingst
-	-	28	28	561	-	589	Helmstedt, Rote Wiese
247	130	45	495	3 261	3 284	7 040	Höpen b. Schneverdingen
76	99	143	318	143	-	461	Holtorfslöh
50	417	-	467	2 128	20	2 615	Hoya
230	860	219	1 710	4 369	-	6 079	Ithwiesen b. Holzminden
122	247	1	404	2 581	-	2 985	Oppershausen
203	82	401	2 437	1 670	-	4 107	Osterholz-Scharmbeck
624	277	48	1 612	1 134	88	2 834	Peine-Glindbruchkippe
57	205	188	487	1 788	-	2 275	Quakenbrück
226	155	96	477	2 847	-	3 324	Scheuen b. Celle
49	506	17	710	2 402	3	3 115	Schnuckenheide-Repke
132	98	36	266	2 812	18	3 096	Steinberg b. Surwold
-	-	-	-	2 541	-	2 541	Steinberg b. Wesseln
44	357	-	401	4 215	-	4 616	Stüde-Bernsteinsee
-	-	-	-	1 002	-	1 002	Sultmer Berg b. Northeim
31	150	394	670	2 807	-	3 477	Tarmstedt
197	590	-	787	2 752	-	3 539	Ummern
56	18	89	163	1 332	-	1 495	Uslar
74	187	102	363	102	-	465	Walsrode, Luisenhöhe
95	263	-	358	1 282	-	1 640	Wenzendorf
55	51	812	918	812	34	1 764	Weper-Northeim
632	133	640	1 405	3 281	175	4 861	Wilsche b. Gifhorn
104	251	47	402	1 410	-	1 812	Wunstorf
5 614	9 918	6 131	26 764	86 897	3 728	117 389	Zusammen

9 Nichtgewerblicher
9.1 Flugbetrieb mit Motorflugzeugen, Hubschraubern und sonstigen Luftfahrzeugen
Starts nach

Gegenstand der Nachweisung	Motorflüge							
	Werkverkehrsflüge		Schulflüge		Sportflüge		Flüge von Staats- luftfahrzeugen	
	Strecke	Platzrunde	Strecke	Platzrunde	Strecke	Platzrunde	Strecke	Platzrunde
Nordrhein-Westfalen.....	21 122	5 282	12 099	55 215	702	2 202	148	17
Flugplätze								
Düsseldorf	1 838	23	390	90	-	-	24	4
Köln/Bonn	3 045	257	98	-	-	-	-	-
Münster/Osnabrück	892	203	772	4 176	-	-	23	-
Aachen-Merzbrück	211	114	164	687	1	80	-	-
Ahlen-Nord	34	-	-	-	-	-	-	-
Altena-Hegenscheid	91	-	22	228	-	-	-	-
Arnsberg	1 104	437	689	3 120	-	-	1	-
Attendorf-Finnentrop	-	-	-	-	-	-	-	-
Bergneustadt, Auf d. Dümpel	-	-	80	109	-	-	-	-
Bielefeld-Windelsbleiche	678	22	265	3 107	-	-	-	-
Blomberg-Borkhausen	-	11	48	713	-	-	-	-
Bonn-Handlar	1 971	24	486	1 392	-	-	-	-
Borkenberge	-	-	58	790	3	47	5	-
Borken-Hoxfeld	-	-	42	117	-	-	-	-
Brilon/Hochsauerland	35	-	-	-	-	-	-	-
Dahlemer Binz	116	87	929	2 003	-	148	-	-
Detmold	-	-	33	164	-	-	-	-
Dinslaken, Schwarze Heide	4	-	209	1 624	-	81	5	-
Dortmund-Wickede	1 832	1 296	76	106	-	-	8	-
Essen-Mühlheim	596	39	187	1 138	439	1 591	47	13
Eudenbach	-	-	-	-	-	-	-	-
Gefrath-Niershorst	-	-	-	-	-	-	-	-
Hagen, Hof Wahl	-	-	-	-	-	-	-	-
Hamm, Lippewiesen	790	993	302	644	-	-	-	-
Höxter-Holzminde	121	66	330	1 058	-	-	-	-
Iserlohn-Sümmern	-	-	128	876	-	-	-	-
Kamp-Lintfort	-	-	72	177	-	-	-	-
Krefeld-Egelsberg	-	-	640	3 791	-	22	12	-
Leverkusen-Kurtekotten	-	-	65	563	-	-	-	-
Marl-Loemühle	2 165	89	-	-	-	-	-	-
Meinerzhagen	268	-	76	132	-	24	-	-
Meschede-Schüren	131	3	48	759	-	-	-	-
Mönchengladbach	988	245	192	722	-	-	-	-
Münster-Telgte	315	388	650	4 950	-	-	-	-
Oelde-Bergeler	-	-	-	-	-	-	-	-
Oerlinghausen	160	12	1 830	5 668	-	-	-	-
Paderborn-Haxterberg	-	-	690	2 450	-	-	-	-
Paderborn-Lippstadt	1 441	171	658	1 314	-	-	14	-
Plettenberg-Hüdinghausen	-	-	-	-	-	-	-	-
Porta Westfalica	797	118	290	2 806	42	109	-	-
Rheine-Eschendorf	194	42	329	2 965	-	-	-	-
Schameder	-	-	-	-	-	-	-	-
Schmallenberg-Rennefeld	-	-	-	76	-	-	-	-
Siegerland	1 123	627	214	583	-	-	-	-
Stadtlohn-Wenningfeld	-	-	-	-	-	-	-	-
Werdoht-Küntrop	-	-	-	-	-	-	-	-
Wesel-Römerwardt	-	-	14	95	-	25	7	-
Wipperfürth-Neye	-	-	68	1 244	-	-	-	-
Zusammen ...	20 940	5 267	11 144	50 437	485	2 127	146	17
Hubschrauberlandeplätze								
Aachen, Uni.-Klinik	-	-	-	-	-	-	-	-
Beverungen-Nord	32	6	-	-	-	-	-	-
Bochum, Krhs.Bergmannsheil	-	-	-	-	-	-	-	-
Bonn, Malteser-Krhs.	-	-	-	-	-	-	-	-
Dinslaken, Ev. Krhs.	-	-	-	-	-	-	-	-
Düsseldorf, Uni.-Klinik	-	-	-	-	-	-	-	-
Duisburg, BG-Unf.-Klinik	-	-	-	-	-	-	-	-
Gütersloh	66	-	-	-	-	-	-	-
Gummersbach, Krkhs.	-	-	-	-	-	-	-	-
Hagen-Ambrock	31	-	-	-	-	-	-	-
Köln-Deutz, Messe	1	-	-	-	-	-	2	-
Köln-Merheim, Krankenanst.	-	-	-	-	-	-	-	-

Flugbetrieb 1995

auf allen Flugplätzen, Hubschrauberlandeplätzen und Segelfluggeländen
Flugarten

sonstige nichtgewerbliche Flüge		Flugzeug- schlepp- starts	Motorflüge zusammen	Segel- flüge	Ultra- leicht- flüge	Flüge insgesamt	Gegenstand der Nachweisung
Strecke	Platzrunde						
100 294	94 483	34 865	326 429	175 377	28 031	529 837	Nordrhein-Westfalen
							Flugplätze
2 514	152	-	5 035	-	-	5 035	Düsseldorf
4 458	1	-	7 859	-	-	7 859	Köln/Bonn
2 054	2 729	593	11 442	3 437	-	14 879	Münster/Osnabrück
2 461	8 360	2 087	14 165	2 087	48	16 300	Aachen-Merzbrück
21	25	-	80	-	-	80	Ahlen-Nord
391	459	437	1 628	1 077	35	2 740	Altena-Hegenscheid
4 261	1 234	18	10 864	18	10	10 892	Arnsberg
289	380	794	1 463	794	55	2 312	Attendorf-Finnentrop
427	1 501	2 451	4 568	2 449	17	7 034	Bergneustadt, Auf d. Dümpel
1 250	2 091	325	7 738	641	-	8 379	Bielefeld-Windelsbleiche
196	1 022	101	2 091	2 624	55	4 770	Blomberg-Borkhausen
10 015	3 843	555	18 286	8 599	-	26 885	Bonn-Handgelenk
1 183	1 950	917	4 953	5 535	10	10 498	Borkenberge
788	931	689	2 567	2 513	-	5 080	Borken-Hoxfeld
616	955	243	1 849	1 570	1 285	4 704	Brilon/Hochsauerland
4 533	2 694	1 705	12 215	4 807	766	17 788	Dahlemer Binz
750	477	124	1 548	982	-	2 530	Detmold
2 571	6 375	1 333	12 202	4 142	329	16 673	Dinslaken, Schwarze Heide
2 144	1 274	-	6 736	-	-	6 736	Dortmund-Wickede
2 950	1 719	47	8 766	2 273	-	11 039	Essen-Mühlheim
55	118	106	279	2 726	32	3 037	Eudenbach
1 177	2 062	628	3 867	2 338	-	6 205	Grefrath-Niershorst
176	555	-	731	-	83	814	Hagen, Hof Wahl
1 182	1 944	14	5 869	1 347	102	7 318	Hamm, Lippewiesen
1 520	3 198	119	6 412	2 534	14 160	23 106	Höxter-Holzwinden
300	1 154	1 451	3 909	3 524	-	7 433	Iserlohn-Sümmern
2 666	1 875	240	5 030	1 289	97	6 416	Kamp-Lintfort
2	29	1 197	5 693	3 230	35	8 958	Krefeld-Egelsberg
912	3 307	3 235	8 082	5 977	498	14 557	Leverkusen-Kurtekotten
2 718	684	-	5 656	-	-	5 656	Marl-Loemühle
566	290	122	1 478	122	-	1 600	Meinerzhagen
1 135	1 485	590	4 151	1 232	74	5 457	Meschede-Schüren
4 692	2 944	16	9 799	1 574	3	11 376	Mönchengladbach
3 184	2 098	1 190	12 775	1 852	355	14 982	Münster-Telgte
26	5	-	31	-	142	173	Oelde-Bergeler
2 736	424	2 641	13 471	23 889	511	37 871	Oerlinghausen
1 498	962	650	6 250	2 500	186	8 936	Paderborn-Haxterberg
5 033	1 986	-	10 617	-	-	10 617	Paderborn-Lippstadt
509	627	382	1 518	419	-	1 937	Plettenberg-Hüdinghausen
2 026	4 920	604	11 712	3 328	-	15 040	Porta Westfalica
3 371	495	201	7 597	873	34	8 504	Rheine-Eschendorf
319	834	305	1 458	1 340	26	2 824	Schameder
120	438	501	1 135	2 145	64	3 344	Schmallenberg-Rennefeld
3 381	2 716	186	8 830	1 164	118	10 112	Siegerland
5 130	1 541	398	7 069	1 779	6 463	15 311	Stadtlohn-Wenningfeld
280	1 319	670	2 269	821	10	3 100	Werdohl-Küntrop
298	696	69	1 204	4 467	151	5 822	Wesel-Römerwardt
756	2 996	265	5 329	1 838	4	7 171	Wipperfurth-Neye
89 640	79 874	28 199	288 276	116 856	25 758	429 890	Zusammen
							Hubschrauberlandeplätze
118	-	-	118	-	-	118	Aachen, Uni.-Klinik
-	-	-	38	-	-	38	Beverungen-Nord
221	-	-	221	-	-	221	Bochum, Krhs.Bergmannsheil
5	-	-	5	-	-	5	Bonn, Malteser-Krhs.
7	-	-	7	-	-	7	Dinslaken, Ev. Krhs.
132	-	-	132	-	-	132	Düsseldorf, Uni.-Klinik
960	-	-	960	-	-	960	Duisburg, BG-Unf.-Klinik
-	-	-	66	-	-	66	Gütersloh
24	-	-	24	-	-	24	Gummersbach, Krkhs.
-	-	-	31	-	-	31	Hagen-Ambrock
1	-	-	4	-	-	4	Köln-Deutz, Messe
-	1 029	-	1 029	-	-	1 029	Köln-Merheim, Krankenanst.

9 Nichtgewerblicher
9.1 Flugbetrieb mit Motorflugzeugen, Hubschraubern und sonstigen Luftfahrzeugen
Starts nach

Gegenstand der Nachweisung	Motorflüge							
	Werkverkehrsflüge		Schulflüge		Sportflüge		Flüge von Staats- luftfahrzeugen	
	Strecke	Platzrunde	Strecke	Platzrunde	Strecke	Platzrunde	Strecke	Platzrunde
Nordrhein-Westfalen								
Hubschrauberlandeplätze								
Lünen-Brambauer	52	9	-	-	-	-	-	-
Lünen, St.-Marien-Hospital	-	-	-	-	-	-	-	-
Troisdorf-Sieglar	-	-	-	-	-	-	-	-
Wahlscheid, Schloß Auel	-	-	-	-	-	-	-	-
Waldbrühl, Krkhs.	-	-	-	-	-	-	-	-
Würselen, Krhs. Marienhöhe	-	-	-	-	-	-	2	-
Zusammen ...	182	15	-	-	-	-	-	-
Segelfluggelände								
Aachen-Diepenlinchen	-	-	-	-	-	-	-	-
Arnsberg, Ruhrwiese	-	-	-	-	-	-	-	-
Asperden-Knobbenhof	-	-	24	512	-	-	-	-
Bergheim	-	-	-	-	-	-	-	-
Borghorst-Füchlen	-	-	4	10	-	-	-	-
Büren-Am Schwalenberg	-	-	100	85	167	75	-	-
Dorsten, Kanal	-	-	-	-	-	-	-	-
Düren-Hürtgenwald	-	-	-	-	-	-	-	-
Düsseldorf-Wolfsaap	-	-	-	-	-	-	-	-
Eisernhardt b. Siegen	-	-	-	-	-	-	-	-
Emmerich-Palmersward	-	-	-	-	-	-	-	-
Geilenkirchen-Teveren	-	-	-	-	-	-	-	-
Halver, Im Heede	-	-	35	105	-	-	-	-
Hengsen-Opherdicke	-	-	-	-	-	-	-	-
Hilden-Kesselsweier	-	-	67	204	50	-	-	-
Hünsborn	-	-	160	1 420	-	-	-	-
Kamen-Heeren	-	-	-	-	-	-	-	-
Langenfeld-Wiescheid	-	-	-	-	-	-	-	-
Lethmate-Rheinernmark	-	-	-	-	-	-	-	-
Lindlar	-	-	-	-	-	-	-	-
Lünen, Lippewiesen	-	-	36	412	-	-	-	-
Meiersberg	-	-	3	23	-	-	-	-
Menden Barge	-	-	130	341	-	-	-	-
Nörvenich	-	-	152	216	-	-	-	-
Oeventrop, Ruhrwiesen	-	-	39	335	-	-	-	-
Radevormwald-Leye	-	-	1	74	-	-	-	-
Sevelen	-	-	184	929	-	-	-	-
Soest Salamanca	-	-	-	-	-	-	-	-
Sundern-Seidfeld	-	-	-	-	-	-	-	-
Vinsbeck-Frankenberg	-	-	20	112	-	-	-	-
Warburg, Am Heinberg	-	-	-	-	-	-	-	-
Wisseler Dünen	-	-	955	4 778	217	75	-	-
Zusammen ...	-	-	955	4 778	217	75	-	-
Rheinland-Pfalz	5 523	1 735	5 526	22 794	522	199	173	4
Flugplätze								
Ailertchen	17	6	85	91	7	-	-	-
Bad Dürkheim	13	-	289	1 308	23	-	4	-
Bad Neuenahr-Ahrweiler	-	-	109	331	-	-	-	-
Betzdorf-Kirchen	-	-	173	376	-	-	-	-
Dierdorf-Wienau	-	-	-	-	-	-	-	-
Hahn	38	-	339	659	-	-	3	-
Hoppstädten-Weiersbach	-	-	155	708	18	-	-	-
Idar-Oberstein	-	-	104	146	-	-	-	-
Koblenz-Winningen	1 347	300	346	1 977	-	-	1	-
Lachen-Speyerdorf	2	10	-	-	-	-	5	-
Langenlonsheim	-	-	152	801	40	45	-	-
Mainz-Finthen	-	-	124	5 250	-	-	-	-
Nannhausen	-	-	-	-	-	-	-	-
Neumagen-Dhron	-	-	6	17	-	-	-	-
Oppenheim	-	-	5	210	-	-	-	-
Pirmasens-Zweibrücken	184	106	328	1 543	-	-	-	-
Schweighofen	-	-	72	733	-	-	-	-

Flugbetrieb 1996

auf allen Flugplätzen, Hubschrauberlandeplätzen und Segelfluggeländen
Flugarten

sonstige nichtgewerbliche Flüge		Flugzeug- schlepp- starts	Motorflüge zusammen	Segel- flüge	Ultra- leicht- flüge	Flüge insgesamt	Gegenstand der Nachweisung
Strecke	Platzrunde						
							Nordrhein-Westfalen
							Hubschrauberlandeplätze
-	-	-	61	-	-	61	Lünen-Brambauer
1 043	-	-	1 043	-	-	1 043	Lünen, St.-Marien-Hospital
4	-	-	4	-	-	4	Troisdorf-Sieglar
21	-	-	21	-	-	21	Wahlscheid, Schloß Auel
24	-	-	24	-	-	24	Waldbrohl, Krkhs.
1 245	-	-	1 245	-	-	1 245	Würselen, Krhs. Marienhöhe
3 805	1 029	-	5 033	-	-	5 033	Zusammen
							Segelfluggelände
-	-	-	-	1 512	-	1 512	Aachen-Diepenlinchen
26	5	-	31	937	-	968	Arnsberg, Ruhrwiese
1 070	293	464	2 363	2 696	201	5 260	Asperden-Knobbenhof
-	-	-	-	2 150	-	2 150	Bergheim
157	1 625	67	1 863	2 393	181	4 437	Borghorst-Füchten
224	147	215	1 013	1 736	172	2 921	Büren-Am Schwalenberg
278	349	-	627	4 520	-	5 147	Dorsten, Kanal
-	-	-	-	-	1 173	1 173	Düren-Hürtgenwald
-	-	-	-	1 049	-	1 049	Düsseldorf-Wolfsaap
125	422	801	1 348	801	-	2 149	Eisernhardt b. Siegen
409	116	34	559	1 646	-	2 205	Emmerich-Palmersward
166	-	160	326	1 007	-	1 333	Geilenkirchen-Teveren
29	158	14	201	584	16	801	Halver, Im Heede
119	526	125	910	1 419	-	2 329	Hengsen-Opherdicke
-	12	-	12	1 978	2	1 992	Hilden-Kesselsweier
287	954	847	2 409	1 863	135	4 407	Hünsborn
140	540	-	2 260	2 410	-	4 670	Kamen-Heeren
11	621	858	1 490	2 529	-	4 019	Langenfeld-Wiescheid
446	184	1 050	1 680	2 570	-	4 250	Lethmate-Rheinermark
-	-	-	-	1 473	-	1 473	Lindlar
-	-	-	-	4 858	-	4 858	Lünen, Lippeweiden
287	1 438	327	2 500	3 004	-	5 504	Meiersberg
24	226	-	276	3 975	-	4 251	Menden Barge
814	242	103	1 630	1 200	113	2 943	Nörvenich
189	-	-	557	3 350	-	3 907	Oeventrop, Ruhrwiesen
475	868	1 425	3 142	1 425	4	4 571	Radevormwald-Leye
36	789	-	900	1 495	1	2 396	Sevelen
1 512	3 609	104	6 338	294	135	6 767	Soest Salamanca
-	-	-	-	1 134	-	1 134	Sundern-Seidfeld
-	-	-	-	1 223	-	1 223	Vinsbeck-Frankenber
25	456	72	685	1 506	140	2 331	Warburg, Am Heinberg
-	-	-	-	784	-	784	Wisseler Dünen
6 849	13 580	6 666	33 120	59 521	2 273	94 914	Zusammen
							Rheinland-Pfalz
							Flugplätze
536	579	581	1 902	612	145	2 659	Ailertchen
2 060	1 335	6	5 038	6	189	5 233	Bad Dürkheim
2 112	355	739	3 646	1 543	191	5 380	Bad Neuenahr-Ahrweiler
388	562	1 469	2 968	1 469	108	4 545	Betzdorf-Kirchen
652	1 950	750	3 352	1 779	5	5 136	Dierdorf-Wienau
1 109	113	-	2 261	-	15	2 276	Hahn
948	954	-	2 783	421	197	3 401	Hoppstädten-Weiersbach
1 451	668	92	2 461	1 001	126	3 588	Idar-Oberstein
6 108	4 709	41	14 829	1 032	541	16 402	Koblenz-Winningen
420	634	2 028	3 099	2 028	-	5 127	Lachen-Speyerdorf
604	2 247	1 135	5 024	2 100	-	7 124	Langenlonsheim
4 046	5 791	197	15 408	1 833	11	17 252	Mainz-Finthen
127	378	-	505	-	-	505	Nannhausen
130	272	33	458	1 240	87	1 785	Neumagen-Dhron
587	1 204	298	2 304	3 507	-	5 811	Oppenheim
1 104	2 184	490	5 939	490	3 266	9 695	Pirmasens-Zweibrücken
893	3 274	17	4 989	17	131	5 137	Schweighofen
39 071	42 478	14 180	132 205	55 566	10 489	198 260	

9 Nichtgewerblicher
9 1 Flugbetrieb mit Motorflugzeugen, Hubschraubern und sonstigen Luftfahrzeugen
Starts nach

Gegenstand der Nachweisung	Motorflüge							
	Werkverkehrsflüge		Schulflüge		Sportflüge		Flüge von Staats- luftfahrzeugen	
	Strecke	Platzrunde	Strecke	Platzrunde	Strecke	Platzrunde	Strecke	Platzrunde
Rheinland-Pfalz								
Flugplätze								
Sobernheim-Dornberg	49	-	81	518	101	-	-	-
Speyer	709	55	287	1 564	60	41	53	2
Traben-Trarbach	-	-	36	180	-	-	-	-
Trier-Föhren	905	357	1 649	3 501	-	-	27	-
Worms	2 241	582	807	1 835	5	11	80	2
Zusammen ...	5 505	1 416	5 147	21 748	254	97	173	4
Hubschrauberlandeplätze								
Jakobsberg	-	-	-	-	-	-	-	-
Ludwigshafen, BG-Unf.-Klinik	-	-	-	-	-	-	-	-
Mainz-Uni.-Klinik	-	-	-	-	-	-	-	-
Zusammen ...	-	-	-	-	-	-	-	-
Segelfluggelände								
Bad Marienberg-Oberroßbach	-	-	4	4	-	-	-	-
Büchel	-	-	7	25	-	-	-	-
Bundenthal-Rumbach	-	-	-	-	-	-	-	-
Daun-Senheld	18	319	3	35	-	-	-	-
Essweiler	-	-	2	17	-	-	-	-
Grünstadt, Quirnheimer Berg	-	-	54	127	-	-	-	-
Haßloch	-	-	-	-	-	-	-	-
Kell	-	-	10	15	-	-	-	-
Kirn	-	-	4	32	-	-	-	-
Konz-Könen	-	-	2	72	-	-	-	-
Kusel-Langenbach	-	-	-	-	-	-	-	-
Landau-Ebenberg	-	-	2	38	1	7	-	-
Ludwigshafen-Dannstadt	-	-	140	209	-	-	-	-
Mendig	-	-	6	132	267	72	-	-
Mönchsheide	-	-	12	42	-	-	-	-
Montabaur	-	-	2	150	-	-	-	-
Naslätten	-	-	-	-	-	23	-	-
Singhofen	-	-	15	-	-	-	-	-
Utscheid	-	-	110	111	-	-	-	-
Wershofen	-	-	6	37	-	-	-	-
Zusammen ...	18	319	379	1 046	268	102	-	-
Saarland.....	1 408	-	1 507	4 603	-	-	-	-
Flugplätze								
Saarbrücken	1 406	-	947	12	-	-	-	-
Neunkirchen-Bexbach	-	-	-	1	-	-	-	-
Saarlouis-Düren	2	-	293	1 935	-	-	-	-
Zusammen ...	1 408	-	1 240	1 948	-	-	-	-
Segelfluggelände								
Dillingen	-	-	6	45	-	-	-	-
Marpingen	-	-	261	783	-	-	-	-
Wustweiler	-	-	-	1 827	-	-	-	-
Zusammen ...	-	-	267	2 655	-	-	-	-
Sachsen.....	5 890	242	1 474	2 466	880	1 749	1 297	8
Flugplätze								
Leipzig/Halle	1 433	2	578	120	-	-	127	-
Dresden	3 480	-	547	-	2	-	192	-
Auerbach	-	-	12	160	-	-	-	-
Bautzen	381	-	31	72	-	290	771	-
Böhlen	-	-	-	-	-	-	2	-
Görlitz	55	-	1	17	-	14	-	-

Flugbetrieb 1995

 auf allen Flugplätzen, Hubschrauberlandeplätzen und Segelfluggeländen
 Flugarten

sonstige nichtgewerbliche Flüge		Flugzeug- schlepp- starts	Motorflüge zusammen	Segel- flüge	Ultra- leicht- flüge	Flüge insgesamt	Gegenstand , der Nachweisung
Strecke	Platzrunde						
							Rheinland-Pfalz Flugplätze
1 017	497	66	2 329	2 508	87	4 924	Sobernheim-Domberg
3 132	3 522	323	9 748	325	4 486	14 559	Speyer
192	1 168	172	1 748	1 256	84	3 088	Traben-Trarbach
3 935	1 469	6	11 849	-	-	11 849	Trier-Föhren
2 559	2 400	305	10 827	1 914	519	13 260	Worms
34 110	36 265	8 748	113 467	25 081	10 188	148 736	Zusammen
							Hubschrauberlandeplätze
22	-	-	22	-	-	22	Jakobsberg
2 259	-	-	2 259	-	-	2 259	Ludwigshafen, BG-Unf.-Klinik
153	-	-	153	-	-	153	Mainz-Uni.-Klinik
2 434	-	-	2 434	-	-	2 434	Zusammen
							Segelfluggelände
46	143	52	249	783	106	1 138	Bad Marienberg-Oberroßbach
367	71	65	535	875	43	1 453	Büchel
51	264	-	315	-	-	315	Bundenthal-Rumbach
26	1 154	644	2 199	644	3	2 846	Daun-Senheld
51	282	58	410	1 454	-	1 864	Essweiler
399	117	475	1 172	2 468	-	3 640	Grünstadt, Quirnheimer Berg
33	49	-	82	779	-	861	Haßloch
25	144	-	194	1 153	9	1 356	Kell
49	145	4	234	1 680	16	1 930	Kirn
133	279	265	751	2 492	-	3 243	Konz-Könen
26	484	112	622	1 340	-	1 962	Kusel-Langenbach
149	604	1 091	1 892	3 114	-	5 006	Landau-Ebenberg
406	440	1 210	2 405	2 915	15	5 335	Ludwigshafen-Dannstadt
-	-	148	625	408	-	1 033	Mendig
455	382	817	1 708	3 346	97	5 151	Mönchsheide
20	347	327	846	2 596	12	3 454	Montabaur
66	591	20	700	2 184	-	2 884	Nastätten
26	250	15	306	652	-	958	Singhofen
102	193	97	613	1 602	-	2 215	Utscheid
97	274	32	446	-	-	446	Wershofen
2 527	6 213	5 432	16 304	30 485	301	47 090	Zusammen
							Saarland
4 886	5 340	2 762	20 506	8 599	292	29 397	Flugplätze
							Saarbrücken
1 737	3	-	4 105	-	-	4 105	Neunkirchen-Bexbach
345	1 214	399	1 959	1 430	4	3 393	Saarlouis-Düren
1 512	3 219	107	7 068	368	-	7 436	Zusammen
3 594	4 436	506	13 132	1 798	4	14 934	Segelfluggelände
							Dillingen
49	236	105	441	1 538	288	2 267	Marpingen
317	668	1 453	3 482	4 565	-	8 047	Wustweiler
926	-	698	3 451	698	-	4 149	Zusammen
1 292	904	2 256	7 374	6 801	288	14 463	Sachsen
							Flugplätze
9 809	6 763	3 372	33 950	29 798	8 703	72 451	Leipzig/Halle
							Dresden
1 794	-	-	4 054	-	-	4 054	Auerbach
1 653	-	1	5 875	-	-	5 875	Bautzen
45	635	74	926	2 023	15	2 964	Böhlen
618	783	-	2 946	-	2 327	5 273	Görlitz
364	782	3	1 151	43	2 061	3 255	
182	266	212	747	1 473	780	3 000	

9 Nichtgewerblicher
9.1 Flugbetrieb mit Motorflugzeugen, Hubschraubern und sonstigen Luftfahrzeugen
Starts nach

Gegenstand der Nachweisung	Motorflüge							
	Werkverkehrsflüge		Schulflüge		Sportflüge		Flüge von Staats- luftfahrzeugen	
	Strecke	Platzrunde	Strecke	Platzrunde	Strecke	Platzrunde	Strecke	Platzrunde
Sachsen								
Flugplätze								
Großröckerswalde	2	2	23	235	-	18	-	-
Kamenz	60	-	70	141	-	98	1	-
Klitz	-	-	-	20	-	-	-	-
Laucha	-	-	-	-	-	-	-	-
Nardt	-	-	4	5	30	191	2	-
Oschatz	260	-	-	225	-	-	-	-
Pirna	4	18	8	35	-	-	-	-
Riesa-Canitz	-	-	-	42	-	-	-	-
Riesa-Göhlis	-	-	-	35	15	-	-	-
Rottschjora	-	-	16	135	-	-	-	-
Rothenburg/OL	215	220	19	27	73	-	194	-
Taucha	-	-	-	-	178	156	4	8
Zwickau	-	-	165	1 197	582	982	4	-
Zusammen ...	5 890	242	1 474	2 466	880	1 749	1 297	8
Sachsen-Anhalt.....	2 350	8	431	699	3	-	77	2
Flugplätze								
Dessau	319	3	56	447	-	-	3	2
Klein Mühlingen	-	-	-	-	-	-	-	-
Magdeburg.....	1 970	4	340	166	-	-	74	-
Oschersleben	-	-	-	-	-	-	-	-
Schönebeck/Zackmünde	-	-	35	86	-	-	-	-
Stendal	61	1	-	-	3	-	-	-
Zusammen ...	2 350	8	431	699	3	-	77	2
Schleswig-Holstein.....	2 578	254	1 568	14 976	184	54	12	64
Flugplätze								
Ahrenlohe	-	-	-	-	-	-	-	-
Bordelum	-	-	-	-	-	-	-	-
Flensburg-Schäferhaus	659	43	89	1 154	-	-	-	-
Grube	-	-	3	163	-	-	1	-
Hartenholm	7	39	-	-	-	-	-	-
Heide-Büsum	-	-	60	105	-	5	-	-
Helgoland-Düne	-	-	2	-	-	-	-	-
Hohn	-	-	59	124	-	7	-	-
Husum	-	-	52	922	-	-	-	-
Itzehoe, Hungriger Wolf	-	-	62	203	-	-	-	-
Kiel-Holtenau	412	59	111	1 349	-	-	-	-
Leck	-	-	23	278	-	-	-	-
Lübeck	20	1	586	3 723	13	32	1	-
Neumünster	41	14	12	391	-	-	-	-
Rendsburg-Schachtolm	76	4	89	460	171	10	-	-
Sierksdorf, Hof Altona	-	-	-	-	-	-	-	-
Schleswig-Kropp	-	-	23	618	-	-	-	-
St. Michaelisdamm	-	-	203	3 293	-	-	-	-
St. Peter-Ording	-	-	-	-	-	-	-	-
Uetersen	1	2	174	2 094	-	-	10	64
Wahlstedt	-	-	-	-	-	-	-	-
Westerland/Sylt	1 334	92	-	-	-	-	-	-
Wyk a. Föhr	-	-	10	37	-	-	-	-
Zusammen ...	2 550	254	1 558	14 914	184	54	12	64
Hubschrauberlandeplätze								
Eckernförde, Krkrhs.	-	-	-	-	-	-	-	-
Geesthacht, Krkrhs.	-	-	-	-	-	-	-	-
Eutin, Krkrhs.	-	-	-	-	-	-	-	-
Husum, Krkrhs.	-	-	-	-	-	-	-	-
Lübeck, Med. Universität	-	-	-	-	-	-	-	-
Neumünster, Krkrhs.	-	-	-	-	-	-	-	-
Niebüll, Krkrhs.	-	-	-	-	-	-	-	-
Waabs	28	-	-	-	-	-	-	-
Zusammen ...	28	-	-	-	-	-	-	-

Flugbetrieb 1995

auf allen Flugplätzen, Hubschrauberlandeplätzen und Segelfluggeländen
Flugarten

sonstige nichtgewerbliche Flüge		Flugzeug- schlepp- starts	Motorflüge zusammen	Segel- flüge	Ultra- leicht- flüge	Flüge insgesamt	Gegenstand der Nachweisung
Strecke	Platzrunde						
							Sachsen Flugplätze
53	515	158	1 006	1 481	9	2 496	Großrückerswalde
1 362	780	154	2 666	1 841	418	4 925	Kamenz
-	1 088	621	1 729	3 552	17	5 298	Klix
33	12	210	255	4 355	116	4 726	Laucha
420	33	223	908	1 061	35	2 004	Nardt
176	522	280	1 463	2 960	170	4 593	Oschatz
52	518	479	1 114	3 387	27	4 528	Pirna
119	-	138	299	918	-	1 217	Riesa-Canitz
818	32	15	915	15	39	969	Riesa-Gohlis
176	685	127	1 139	1 517	2 501	5 157	Roitzschjora
878	112	-	1 738	-	135	1 873	Rothenburg/OL.
-	-	122	468	1 964	-	2 432	Taucha
1 066	-	555	4 551	3 208	53	7 812	Zwickau
9 809	6 763	3 372	33 950	29 798	8 703	72 451	Zusammen
3 337	2 364	825	10 096	7 240	1 864	19 200	Sachsen-Anhalt
							Flugplätze
902	570	85	2 387	1 395	150	3 932	Dessau
-	-	-	-	-	324	324	Klein Mühlingen
1 833	564	619	5 570	2 675	49	8 294	Magdeburg
8	59	-	67	780	44	891	Oschersleben
191	632	121	1 065	1 792	-	2 857	Schönebeck/Zackmünde
403	539	-	1 007	598	1 297	2 902	Stendal
3 337	2 364	825	10 096	7 240	1 864	19 200	Zusammen
36 758	36 465	2 147	95 060	34 091	8 108	137 259	Schleswig-Holstein
							Flugplätze
164	78	-	242	-	-	242	Ahrenlohe
175	442	-	617	-	566	1 183	Bordelum
1 756	2 830	254	6 785	1 339	47	8 171	Flensburg-Schäferhaus
412	1 157	165	1 901	2 025	27	3 953	Grube
2 598	1 564	-	4 208	-	1 221	5 429	Hartenholm
3 068	1 447	-	4 685	-	-	4 685	Heide-Büsum
1 119	52	-	1 173	-	-	1 173	Helgoland-Düne
132	324	-	646	-	-	646	Hohn
251	1 093	106	2 424	984	-	3 408	Husum
361	2 164	147	2 937	184	21	3 142	Itzehoe, Hungner Wolf
2 535	3 632	100	8 198	3 157	55	11 410	Kiel-Holtenau
134	484	79	998	1 062	-	2 060	Leck
4 258	4 144	7	12 785	5 029	128	17 942	Lübeck
1 895	953	369	3 675	1 859	-	5 534	Neumünster
1 421	816	-	3 047	-	3 163	6 210	Rendsburg-Schachtholm
717	628	-	1 345	-	-	1 345	Sierksdorf, Hof Altona
471	1 535	307	2 954	1 487	820	5 261	Schleswig-Kropp
1 598	3 135	150	8 379	1 220	84	9 683	St. Michaelisdonn
1 547	1 947	-	3 494	-	-	3 494	St. Peter-Ording
4 069	6 217	309	12 940	5 171	-	18 111	Uetersen
280	483	99	862	3 210	1 976	6 048	Wahlstedt
3 237	299	-	4 962	1 002	-	5 964	Westerland/Sylt
2 877	490	-	3 414	-	-	3 414	Wyk a. Föhr
35 075	35 914	2 092	92 671	27 729	8 108	128 508	Zusammen
							Hubschrauberlandeplätze
34	-	-	34	-	-	34	Eckernförde, Krkrhs.
25	-	-	25	-	-	25	Geesthacht, Krkrhs
1 203	-	-	1 203	-	-	1 203	Eutin, Krkrhs.
43	-	-	43	-	-	43	Husum, Krkrhs.
175	-	-	175	-	-	175	Lübeck, Med. Universität
33	-	-	33	-	-	33	Neumünster, Krkrhs.
36	-	-	36	-	-	36	Niebüll, Krkrhs.
-	-	-	28	-	-	28	Waabs
1 549	-	-	1 577	-	-	1 577	Zusammen

9 Nichtgewerblicher
9.1 Flugbetrieb mit Motorflugzeugen, Hubschraubern und sonstigen Luftfahrzeugen
Starts nach

Gegenstand der Nachweisung	Motorflüge							
	Werkverkehrsflüge		Schulflüge		Sportflüge		Flüge von Staats- luftfahrzeugen	
	Strecke	Platzrunde	Strecke	Platzrunde	Strecke	Platzrunde	Strecke	Platzrunde
Segelfluggelände								
Aukrug	-	-	-	-	-	-	-	-
Aventoft	-	-	-	-	-	-	-	-
Grambeker Heide	-	-	10	38	-	-	-	-
Schauendahl	-	-	-	24	-	-	-	-
Zusammen ...	-	-	10	62	-	-	-	-
Thüringen.....	1 913	849	447	2 578	128	54	56	55
Flugplätze								
Erfurt	985	-	-	-	-	-	-	-
Alkersleben	146	827	41	292	-	-	-	-
Bad Berka	15	-	-	-	-	-	-	-
Bad Langensalza	3	-	-	-	-	-	-	-
Eisenach-Kindel	37	-	30	76	-	-	-	-
Gera	493	3	143	450	-	36	5	-
Greitz-Obergrochlitz	-	-	-	2	-	-	2	2
Nordhausen	47	19	26	848	1	-	-	-
Rudolstadt-Groschwitz	55	-	72	707	-	-	-	-
Sömmerda-Dermsdorf	132	-	51	56	53	-	31	53
Suhl-Goldlauter	-	-	3	84	-	-	18	-
Zusammen ...	1 913	849	366	2 515	54	36	56	55
Segelfluggelände								
Bad Frankenhausen	-	-	80	60	4	18	-	-
Gotha-Ost	-	-	1	3	-	-	-	-
Günterode	-	-	-	-	70	-	-	-
Mühlhausen	-	-	-	-	-	-	-	-
Zusammen ...	-	-	81	63	74	18	-	-
Deutschland...	114 466	24 315	62 654	285 977	10 191	16 591	3 230	983

Flugbetrieb 1995

auf allen Flugplätzen, Hubschrauberlandeplätzen und Segelfluggeländen
Flugarten

sonstige nichtgewerbliche Flüge		Flugzeug- schlepp- starts	Motorflüge zusammen	Segel- flüge	Ultra- leicht- flüge	Flüge insgesamt	Gegenstand der Nachweisung
Strecke	Platzrunde						
							Segelfluggelände
22	-	-	22	2 224	-	2 246	Aukrug
23	305	42	370	1 066	-	1 436	Aventoft
64	172	12	296	2 965	-	3 261	Grambeker Heide
25	74	1	124	107	-	231	Schauendahl
134	551	55	812	6 362	-	7 174	Zusammen
9 998	5 809	2 719	24 606	18 442	7 941	50 989	Thüringen
							Flugplätze
2 586	1	-	3 572	-	-	3 572	Erfurt
1 425	841	55	3 627	1 482	2 982	8 091	Alkersleben
53	13	14	95	1 510	27	1 632	Bad Berka
18	9	4	34	407	176	617	Bad Langensalza
867	423	-	1 433	-	-	1 433	Eisenach-Kindel
2 089	364	226	3 809	1 331	67	5 207	Gera
154	229	465	854	2 351	73	3 278	Greiz-Obergrochlitz
127	654	49	1 771	1 685	1 340	4 796	Nordhausen
260	520	365	1 979	1 260	114	3 353	Rudolstadt-Groschwitz
879	236	5	1 496	8	2 496	4 000	Sömmerda-Dermsdorf
340	803	159	1 407	1 309	135	2 851	Suhl-Goldlauter
8 798	4 093	1 342	20 077	11 343	7 410	38 830	Zusammen
							Segelfluggelände
599	614	222	1 597	3 150	320	5 067	Bad Frankenhausen
416	141	90	651	1 844	125	2 620	Gotha-Ost
121	810	1 055	2 056	1 055	25	3 136	Günterode
64	151	10	225	1 050	61	1 336	Mühlhausen
1 200	1 716	1 377	4 529	7 099	531	12 169	Zusammen
577 111	549 313	169 604	1 814 435	873 557	157 061	2 845 053	Deutschland

9 Nichtgewerblicher Flugbetrieb 1995
9.2 Flugbetrieb mit Motorflugzeugen, Hubschraubern und sonstigen Luftfahrzeugen
auf allen Flugplätzen, Hubschrauberlandeplätzen und Segelfluggeländen
Starts nach Startgewichtsklassen

Gegenstand der Nachweisung	Motorflugzeuge				Hub- schrauber	Luft- schiffe	Motor- segler	Segelflug- zeuge	Ultra- leicht- flug- zeuge	Insgesamt
	bis 2 T		2-5,7 T	über 5,7 T						
	ein- motorig	zwei- motorig								
Baden-Württemberg.....	201 361	3 148	10 421	4 158	10 583	69	72 794	147 161	31 976	481 671
Flugplätze										
Stuttgart	5 006	474	3 267	2 297	2 473	-	6	-	-	13 523
Aalen-Heidenheim	12 126	238	481	76	143	-	1 617	3 295	6 799	24 775
Albstadt-Degerfeld	2 364	16	26	-	40	-	478	1 822	51	4 797
Altdorf-Wallburg	735	-	17	-	-	-	730	2 202	300	3 984
Backnang-Heiningen	1 072	-	-	-	34	68	1 007	615	134	2 930
Baden-Baden	5 690	128	772	128	1 448	-	880	1 893	-	10 939
Bad Ditzgenbach	700	-	-	-	-	-	53	-	34	787
Bad Waldsee-Reute	666	-	-	-	-	-	463	205	28	1 362
Biberach a. d. Riß	4 494	5	1	-	5	-	264	1 921	-	6 690
Binningen	338	-	-	-	-	-	281	999	-	1 618
Blaubeuren	673	-	-	-	7	-	458	1 711	103	2 952
Blumberg	368	-	-	-	-	-	307	2 169	-	2 844
Bopfingen	520	-	-	-	-	-	558	104	-	1 182
Bruchsal	619	-	-	-	61	-	442	172	103	1 397
Donaueschingen-Villingen	4 758	299	821	19	220	-	1 184	1 048	53	8 402
Donzdorf-Messelberg	1 800	-	-	-	-	-	800	1 800	300	4 700
Erbach	1 416	-	-	-	-	-	1 105	1 827	340	4 688
Freiburg i. Br.	7 434	56	360	10	245	-	1 410	751	-	10 266
Friedrichshafen	6 778	358	673	115	109	-	761	874	19	9 687
Gerstetten	1 022	8	-	-	4	-	276	1 517	44	2 871
Giengen/Brenz	2 428	1	-	-	59	-	258	753	8	3 507
Göppingen-Betzgenriet	214	-	-	-	-	-	-	-	119	333
Herten-Rheinfelden	1 105	-	-	-	19	-	1 412	341	561	3 438
Heubach	3 650	60	117	-	44	-	485	-	50	4 406
Hockenheim-Auchtweid	3 001	-	-	-	-	-	1 504	1 243	69	5 817
Hockenheim-Herrenteich	1 948	-	-	-	-	-	1 003	993	16	3 960
Ingelfingen-Bühlhof	21	-	-	-	-	-	23	-	-	44
Karlsruhe-Forchheim	10 388	139	258	10	337	-	1 376	7 241	271	20 020
Kehl-Sundheim	725	-	-	-	66	-	660	516	75	2 042
Konstanz	3 901	72	30	-	123	-	866	61	13	5 066
Laichingen	1 242	-	-	-	35	-	631	1 187	90	3 185
Leutkirch-Unterzeil	8 339	164	209	286	101	-	814	-	295	10 208
Mannheim-Neustadt	9 677	284	887	686	1 054	-	795	1 419	1	14 803
Mengen	5 513	235	71	72	96	-	1 267	1 539	3 356	12 149
Metzingen-Bockwiesen	423	-	-	-	-	-	-	-	-	423
Mosbach-Lohrbach	5 055	61	55	1	147	-	1 083	79	2 768	9 249
Nabern/Teck	1 062	16	1	-	8	-	36	121	-	1 244
Niederstetten	2 778	11	56	3	2	-	305	74	-	3 229
Offenburg	3 569	96	273	49	341	1	961	825	-	6 115
Pfullendorf	1 226	-	-	-	4	-	2 103	-	576	3 909
Poltringen	3 220	-	-	-	-	-	1 218	2 144	-	6 582
Rottweil-Zepfenhan	3 340	126	256	-	-	-	418	-	-	4 140
Saulgau	702	-	-	-	4	-	536	273	246	1 761
Schlierstadt-Seligenberg	588	-	642	-	-	-	52	-	-	1 282
Schwäbisch Hall-Hessental	8 114	3	745	370	145	-	1 242	953	1 938	13 510
Schwenningen a. N.	4 987	125	178	24	75	-	598	26	2 120	8 133
Seissen	26	-	-	-	-	-	-	6	285	317
Tannheim	7 383	43	92	-	257	-	3 804	2 156	8 124	21 859
Unterschöpfung	2 039	1	-	-	2	-	1 154	69	55	3 320
Walldorf	2 235	-	-	-	-	-	815	760	-	3 810
Walldürn	4 749	10	11	-	94	-	1 414	1 123	202	7 603
Weinheim/Bergstraße	780	-	-	-	22	-	733	2 666	-	4 201
Winzeln-Schramberg	3 022	119	101	-	4	-	1 010	2 610	-	6 866
Zusammen ...	166 029	3 148	10 400	4 146	7 828	69	41 656	54 103	29 546	316 925
Hubschrauberlandeplätze										
Bad Friedrichshall, KrKrhs.	-	-	-	-	41	-	-	-	-	41
Böblingen, KrKrhs.	-	-	-	-	13	-	-	-	-	13
Emmendingen-Windenreute	-	-	-	-	99	-	-	-	-	99
Gerlingen	-	-	-	-	8	-	-	-	-	8
Heilbronn, Städt. Krhs.	-	-	-	-	96	-	-	-	-	96
Immenstaad	-	-	-	-	2	-	-	-	-	2
Leonberg	-	-	-	-	1 053	-	-	-	-	1 053
Lörrach	-	-	-	-	201	-	-	-	-	201
Möckmühl, KrKrhs.	-	-	-	-	1	-	-	-	-	1
Ödheim	184	-	-	-	-	-	-	-	-	184

9 Nichtgewerblicher Flugbetrieb 1995

9.2 Flugbetrieb mit Motorflugzeugen, Hubschraubern und sonstigen Luftfahrzeugen auf allen Flugplätzen, Hubschrauberlandeplätzen und Segelfluggeländen Starts nach Startgewichtsklassen

Gegenstand der Nachweisung	Motorflugzeuge				Hub- schrauber	Luft- schiffe	Motor- segler	Segelflug- zeuge	Ultra- leicht- flug- zeuge	Insgesamt
	bis 2 T		2-5,7 T	über 5,7 T						
	ein- motorig	zwei- motorig								
Baden-Württemberg										
Hubschrauberlandeplätze										
Reutlingen-Betzingen	-	-	-	-	58	-	-	-	-	58
Schwenningen, Kliniken	-	-	-	-	866	-	-	-	-	866
Sindelfingen	-	-	-	-	53	-	-	-	-	53
Stuttgart-Untertürkheim	-	-	-	-	62	-	-	-	-	62
Stuttgart-Vaihingen	-	-	-	-	2	-	-	-	-	2
Waiblingen-Neustadt	-	-	-	-	1	-	-	-	-	1
Zusammen ...	184	-	-	-	2 556	-	-	-	-	2 740
Segelfluggelände										
Bad Buchau-Federsee	-	-	-	-	-	-	682	44	-	726
Bartholomae-Amalienhof	1 085	-	-	-	-	-	584	3 228	-	4 897
Baumerlenbach	-	-	-	-	-	-	738	848	-	1 586
Berneck	-	-	-	-	-	-	104	1 905	-	2 009
Bohlhof	691	-	-	-	22	-	839	944	-	2 496
Deckenpfronn-Egelsee	33	-	-	-	-	-	185	1 325	-	1 543
Degmarn	-	-	-	-	-	-	304	1 143	-	1 447
Ellwangen	577	-	-	-	-	-	290	772	69	1 708
Esslingen-Jägerhaus	246	-	-	-	-	-	301	2 192	-	2 739
Farrenberg	3 018	-	-	-	-	-	965	1 670	45	5 698
Grabenstetten	1 140	-	-	-	-	-	250	1 860	10	3 260
Gruibingen/Nortel	526	-	-	-	-	-	606	773	11	1 916
Haiterbach/Nagold	136	-	-	-	-	-	254	1 728	-	2 118
Hangensteiner Hof-Mühlacker	363	-	-	-	4	-	1 098	1 725	100	3 290
Hayingen	460	-	-	-	-	-	180	674	69	1 383
Heilbronn-Böckingen	-	-	-	-	-	-	-	1 131	-	1 131
Heiligenberg	32	-	-	-	-	-	203	1 111	12	1 358
Hermuthausen	1	-	-	-	-	-	188	653	-	842
Hilzingen	40	-	-	-	-	-	1 690	857	-	2 587
Hornberg	4 150	-	-	-	-	-	4 004	5 933	-	14 087
Hülben	683	-	-	-	-	-	1 003	440	-	2 126
Hütten-Hotzenwald	1 129	-	-	-	-	-	1 542	2 620	-	5 291
Isny-Rotmoos	115	-	-	-	-	-	259	1 588	2	1 964
Kirchheim/Teck	12 043	-	-	-	-	-	2 157	5 607	-	19 807
Kirchzarten	-	-	-	-	-	-	-	1 322	-	1 322
Kisslegg	-	-	-	-	-	-	-	1 176	46	1 222
Klippeneck	1 680	-	-	-	-	-	633	8 156	11	10 480
Leibertingen	236	-	19	12	41	-	1 058	2 517	100	3 983
Leuzendorf b. Gerabronn	33	-	-	-	-	-	102	573	1	709
Löchgau	122	-	-	-	-	-	586	1 708	13	2 429
Malmsheim	188	-	-	-	62	-	733	2 876	6	3 865
Markdorf	-	-	-	-	-	-	-	267	-	267
Möckmühl-Korb	62	-	-	-	-	-	439	1 091	-	1 592
Mülben	127	-	-	-	-	-	273	1 161	-	1 561
Müllheim	478	-	-	-	-	-	-	1 377	201	2 056
Münsingen-Eisberg	596	-	-	-	-	-	268	762	840	2 466
Neresheim	369	-	-	-	-	-	185	1 987	-	2 541
Ochsenhausen	-	-	-	-	-	-	-	287	-	287
Oppingen-Au	969	-	-	-	-	-	330	1 258	-	2 557
Pleidisheim	7	-	-	-	-	-	223	509	-	739
Reiselfingen	72	-	-	-	-	-	608	2 202	-	2 882
Riedlingen	256	-	-	-	4	-	607	1 617	513	2 997
Roßfeld	101	-	-	-	5	-	484	1 066	32	1 688
Sinsheim	477	-	2	-	2	-	462	3 186	190	4 319
Schäffhalde	-	-	-	-	-	-	-	1 170	-	1 170
Schlechtenfeld	372	-	-	-	7	-	545	582	10	1 516
Schreckhof	30	-	-	-	15	-	790	982	-	1 817
Schwann-Conweiler	11	-	-	-	-	-	-	1 103	-	1 114
Stahringen-Wahlwies	468	-	-	-	7	-	1 150	429	-	2 054
Tauberbischofsheim	-	-	-	-	-	-	-	1 071	-	1 071
Teck	-	-	-	-	-	-	364	1 533	-	1 897
Übersberg	51	-	-	-	-	-	1 096	2 655	-	3 802
Untermusbach	544	-	-	-	30	-	286	2 465	29	3 354
Vaihingen/Enz	-	-	-	-	-	-	-	534	-	534
Völkeshofen-Lichtenberg	428	-	-	-	-	-	476	819	17	1 740

9 Nichtgewerblicher Flugbetrieb 1995
9.2 Flugbetrieb mit Motorflugzeugen, Hubschraubern und sonstigen Luftfahrzeugen
auf allen Flugplätzen, Hubschrauberlandeplätzen und Segelfluggeländen
Starts nach Startgewichtsklassen

Gegenstand der Nachweisung	Motorflugzeuge				Hub- schrauber	Luft- schiffe	Motor- segler	Segelflug- zeuge	Ultra- leicht- flug- zeuge	Insgesamt
	bis 2 T		2-5,7 T	über 5,7 T						
	ein- motorig	zwei- motorig								
Baden-Württemberg										
Segelfluggelände										
Wächtersberg Hub	832	-	-	-	-	-	577	2 497	22	3 928
Weipertshofen	72	-	-	-	-	-	250	545	81	948
Welzheim	-	-	-	-	-	-	184	795	-	979
Wildberg-Kengel	99	-	-	-	-	-	3	9	-	111
Zusammen ...	35 148	-	21	12	199	-	31 138	93 058	2 430	162 006
Bayern	238 653	3 852	11 706	5 412	12 922	116	80 916	125 310	23 392	502 279
Flugplätze										
München	5 684	-	-	-	325	-	-	-	-	6 009
Nürnberg	5 792	339	1 929	2 137	608	92	26	-	-	10 923
Altomünster	-	-	-	-	-	-	-	-	72	72
Ampfing-Waldkraiburg	624	2	2 454	-	24	-	143	94	-	3 341
Ansbach-Petersdorf	2 137	-	-	-	-	-	1 050	639	18	3 844
Ambruck	2 103	11	-	-	47	-	447	574	-	3 182
Amschwang	-	-	-	-	-	-	-	-	529	529
Aschaffenburg	13 953	253	321	-	213	4	1 333	1 243	13	17 333
Augsburg-Mühlhausen	10 581	382	2 059	874	332	-	1 298	3 641	-	19 167
Bad Kissingen	1 484	1	-	-	8	-	596	811	-	2 900
Bad Neustadt/S.-Grasberg	1 060	35	-	-	10	-	1 662	1 278	-	4 045
Bad Windsheim	273	-	-	-	-	-	301	830	36	1 440
Bamberg-Breitenau	1 748	3	33	-	91	-	575	1 349	127	3 926
Bayreuth	2 263	193	201	2	308	-	793	1 010	-	4 770
Burg Feuerstein	10 158	47	10	16	58	-	5 517	6 720	3 880	26 406
Burgebrach	-	-	-	-	-	-	-	-	555	555
Coburg-Brandensteinsebene	6 082	29	215	-	17	-	766	1 154	-	8 263
Coburg-Steinrücken	1 992	-	-	-	2	-	601	1 154	256	4 005
Dachau-Gröbenried	91	-	-	-	-	-	1 004	1 980	-	3 075
Deggendorf-Steinkirchen	1 729	18	63	-	42	-	2 103	530	150	4 635
Dingolfing	1 336	2	86	-	23	-	1 093	78	336	2 954
Dinkelsbühl-Sinnbronn	1 112	18	-	-	-	-	1 036	962	178	3 306
Donauwörth-Genderkingen	3 749	-	315	-	22	-	731	-	151	4 968
Ebern-Sendelbach	571	-	9	-	18	-	351	178	213	1 340
Eggenfelden	5 382	216	483	15	136	-	286	3	104	6 625
Eichstätt	1 623	-	-	-	39	-	810	2 225	-	4 697
Erding	-	-	-	-	-	-	324	-	-	324
Giebelstadt	1 092	-	87	-	-	-	275	1 230	-	2 684
Griesau	352	-	-	-	11	-	15	2	2 446	2 826
Gunzenhausen-Reutberg	1 429	-	237	3	-	-	321	573	127	2 690
Günzburg-Donauried	2 260	163	1	-	33	-	61	25	112	2 655
Haßfurt	5 480	69	188	22	16	-	206	175	43	6 199
Herzogenaurach	7 992	92	53	-	240	-	129	13	19	8 538
Hettstadt b. Würzburg	2 877	-	-	-	10	-	90	-	-	2 977
Hetzleser Berg	1 536	-	-	-	-	-	832	1 886	-	4 254
Hof	2 860	66	116	42	306	-	1 020	1	7	4 418
Illertissen.....	1 253	2	-	-	2	-	625	1 230	225	3 337
Ippesheim	-	-	-	-	-	-	-	-	2 896	2 896
Jesenwang	5 961	1	81	-	65	-	377	-	466	6 951
Kempten-Durach	6 931	110	62	-	188	-	3 085	1 464	58	11 898
Kirchdorf/Inn	1 438	127	15	41	2	-	801	685	46	3 155
Kulmbach	1 812	94	24	-	9	-	335	1 366	1 500	5 140
Lager Hammelburg.....	1 791	-	-	-	-	-	54	345	-	2 190
Landshut	7 844	295	571	4	413	11	542	1 299	62	11 041
Lauf-Lillinghof	1 519	-	-	-	2	-	523	1 214	17	3 275
Lengenwang-Lüttenried	-	-	-	-	-	-	-	-	62	62
Lichtenfels	1 909	2	12	-	41	-	23	648	11	2 646
Mainbullau	3 972	16	33	-	9	-	425	668	4	5 127
Manching	833	-	-	-	50	-	237	1 138	75	2 333
Mindelheim-Mattsies	2 360	6	71	34	35	-	732	803	-	4 041
Moosburg-Kippe	946	-	-	-	-	-	816	390	24	2 176
Müldorf	6 806	90	153	42	71	-	1 485	678	369	9 694
Neubiberg	2 886	181	15	-	-	-	65	-	-	3 147
Neuburg-Egweil	1 304	22	67	-	18	-	50	-	46	1 507
Neumarkt/Opf.	115	6	-	-	1	-	441	-	-	563
Neustadt/A.-Eichelberg	2 028	18	47	-	20	-	221	120	32	2 486
Nittenau-Bruck	2 819	6	-	-	72	-	18	-	691	3 606
Nördlingen	1 577	9	5	-	12	-	534	398	207	2 742

9 Nichtgewerblicher Flugbetrieb 1995
9.2 Flugbetrieb mit Motorflugzeugen, Hubschraubern und sonstigen Luftfahrzeugen
auf allen Flugplätzen, Hubschrauberlandeplätzen und Segelfluggeländen
Starts nach Startgewichtsklassen

Gegenstand der Nachweisung	Motorflugzeuge				Hub- schrauber	Luft- schiffe	Motor- segler	Segelflug- zeuge	Ultra- leicht- flug- zeuge	Insgesamt
	bis 2 T		2-5,7 T	über 5,7 T						
	ein- motorig	zwei-								
Bayern										
Flugplätze										
Oberpfaffenhofen ...	3 798	12	242	2 168	817	7	2 370	3 985	-	13 399
Obernzenn	-	-	-	-	-	-	-	-	55	55
Ochsenfurt	144	-	-	-	-	-	-	-	-	144
Ottengrüner Heide	515	2	13	-	-	-	329	1 289	-	2 148
Pegnitz/Zipserberg	625	-	-	-	3	-	689	590	5	1 912
Pfarrkirchen	114	-	30	-	-	-	220	773	-	1 137
Regensburg-Oberhub	3 840	12	145	2	-	-	95	5	-	4 099
Rosenthal Field-Plössen	4 848	87	20	-	12	2	352	35	-	5 356
Rothenburg o. d. Tauber	5 169	111	151	-	228	-	394	408	7	6 468
Sengenthal	-	-	-	-	-	-	-	-	362	362
Sonnen b. Passau	70	-	25	-	1	-	2	-	942	1 040
Schmidgaden	1 455	-	31	-	1	-	116	-	58	1 661
Schwabach-Heidenberg	4 229	-	-	-	209	-	500	761	-	5 699
Schwabmünchen ..	491	-	-	-	-	-	698	1 268	22	2 479
Schwandorf	52	-	-	-	-	-	349	1 622	-	2 023
Schweinfurt-Süd	1 800	4	10	-	8	-	834	2 247	25	4 928
Straubing-Wallmühle	7 397	316	635	3	648	-	635	363	-	9 997
Thalmassing.....	64	-	-	-	326	-	5	-	2 467	2 862
Thannhausen	851	-	-	-	15	-	454	975	364	2 659
Treuchtlingen-Bubenheim	597	-	-	-	60	-	368	657	173	1 855
Vilsbiburg	915	-	-	-	42	-	222	-	138	1 317
Vilshofen	4 977	100	141	7	76	-	2 161	105	-	7 567
Vogtareuth	1 690	57	-	-	91	-	340	503	85	2 766
Wasentegernbach	-	-	-	-	-	-	-	-	78	78
Weiden/Opf.	3 016	183	109	-	180	-	421	404	1 039	5 352
Wildberg b. Lindau	234	-	-	-	-	-	3	111	63	411
Würzburg-Schenkenturm	3 726	23	24	-	47	-	422	479	-	4 721
Zusammen ...	214 126	3 831	11 592	5 412	6 713	116	49 163	59 384	22 046	372 383
Hubschrauberlandeplätze										
Bayreuth, Klinikum	-	-	-	-	1 025	-	-	-	-	1 025
Erlangen	-	-	-	-	9	-	-	-	-	9
Hilpoltstein	-	-	-	-	1	-	-	-	-	1
Ingolstadt, Klinikum	-	-	-	-	1 151	-	-	-	-	1 151
München, Krhs. Neuperlach	-	-	-	-	21	-	-	-	-	21
Ochsenfurt Krkhs.	-	-	-	-	1 448	-	-	-	-	1 448
Ottobrunn	-	-	-	-	897	-	-	-	-	897
Straubing, Elisabeth-Krhs.	-	-	-	-	1 306	-	-	-	-	1 306
Unterertal	-	-	-	-	186	-	-	-	-	186
Zusammen ...	-	-	-	-	6 044	-	-	-	-	6 044
Segelfluggelände										
Agathazeller Moos	12	-	-	-	-	-	1 589	1 280	-	2 881
Altdorf-Hagenhausen	20	-	-	-	-	-	892	1 850	15	2 777
Altenbachtal	96	-	-	-	-	-	1 116	1 335	37	2 584
Altfeld	1 359	-	-	-	-	-	34	1 092	14	2 499
Altötting	1 123	2	3	-	25	-	268	718	198	2 337
Am Kreuzberg, Saal a.d.Saale.....	408	-	-	-	-	-	943	1 727	-	3 078
Antersberg/Aßling	319	-	-	-	-	-	148	810	-	1 277
Bad Brückenau	55	-	-	-	-	-	313	880	-	1 248
Bad Königshofen	142	-	-	-	-	-	543	333	83	1 101
Bischofsberg	181	-	-	-	-	-	716	1 492	5	2 394
Büchig	186	-	-	-	-	-	787	64	4	1 041
Burgheim	462	-	-	-	-	-	230	-	82	774
Cham-Janahof	621	-	-	-	-	-	667	2 239	3	3 530
Dobenreuth	553	-	-	-	15	-	256	774	-	1 598
Dürabuch.....	-	-	-	-	-	-	-	876	-	876
Erbendorf-Schweißlohe	397	-	-	-	-	-	853	462	-	1 712
Eschenlohe-Weghaus	1 521	-	-	-	1	-	516	1 088	-	3 126
Fichtelbrunn	-	-	-	-	-	-	484	-	-	484
Friesener Warte	65	-	-	-	-	-	275	1 067	-	1 407

9 Nichtgewerblicher Flugbetrieb 1995
9.2 Flugbetrieb mit Motorflugzeugen, Hubschraubern und sonstigen Luftfahrzeugen
auf allen Flugplätzen, Hubschrauberlandeplätzen und Segelfluggeländen
Starts nach Startgewichtsklassen

Gegenstand der Nachweisung	Motorflugzeuge				Hub- schrauber	Luft- schiffe	Motor- segler	Segelflug- zeuge	Ultra- leicht- flug- zeuge	Insgesamt
	bis 2 T		2-5,7 T	über 5,7 T						
	ein- motorig	zwei-								
Bayern										
Segelfluggelände										
Fürth-Seckendorf	817	-	-	-	4	-	449	611	-	1 881
Fürstenfeldbruck	975	-	-	-	-	-	789	1 086	79	2 929
Füssen	320	-	-	-	-	-	875	1 100	10	2 305
Gammelsdorf	-	-	-	-	-	-	28	811	-	839
Gerabhof	-	-	-	-	-	-	-	1 620	-	1 620
Greding	515	-	12	-	6	-	557	608	5	1 703
Gundelfingen, A.vorderen Berg	430	-	-	-	-	-	552	-	-	982
Haidberg-Zell	659	-	-	-	-	-	466	866	43	2 034
Hallertau	323	-	-	-	-	-	257	377	217	1 174
Hersbruck	7	-	-	-	-	-	200	426	-	633
Hienheim	705	-	13	-	7	-	590	379	-	1 694
I.u. Stadtteich, Tirschenreuth	-	-	-	-	-	-	396	1 055	-	1 451
Ingolstadt-Etting	290	-	-	-	-	-	271	287	-	848
Irsingen	97	-	-	-	-	-	709	1 431	-	2 237
Karlstadt-Saupurzel	778	-	-	-	2	-	564	916	-	2 260
Kaufbeuren	849	19	-	-	-	-	445	628	-	1 941
Kitzingen	701	-	-	-	-	-	357	803	20	1 881
Königsdorf	3 334	-	86	-	82	-	1 625	5 262	3	10 392
Kreuzberg b. Kronach	233	-	-	-	21	-	305	1 236	2	1 797
Lechfeld	302	-	-	-	-	-	259	337	15	913
Leipheim	17	-	-	-	-	-	-	21	-	38
Memmingen	709	-	-	-	-	-	337	734	-	1 780
Oberhinkofen	459	-	-	-	-	-	536	1 846	-	2 841
Ottenberg	-	-	-	-	-	-	815	1 295	305	2 415
Paterzell	924	-	-	-	-	-	333	933	-	2 190
Peißenberg-Fendt	-	-	-	-	-	-	115	995	-	1 110
Rammertshof-Amberg	149	-	-	-	-	-	435	1 581	-	2 165
Riesenkopf-Flintsbach	-	-	-	-	-	-	341	1 190	-	1 531
Stillberghof	1 262	-	-	-	-	-	274	1 237	-	2 773
Tröstau	-	-	-	-	-	-	603	915	200	1 718
Unterwössen	1 703	-	-	-	-	-	7 267	16 628	-	25 598
Wülzburg b. Weißenburg	449	-	-	-	2	-	373	625	6	1 455
Zusammen ...	24 527	21	114	-	165	-	31 753	65 926	1 346	123 852
Berlin.....	2 530	99	2 178	678	2 616	-	-	-	-	8 101
Flugplätze										
Berlin-Tegel	140	7	72	119	26	-	-	-	-	364
Berlin-Tempelhof	2 390	92	2 106	559	370	-	-	-	-	5 517
Zusammen ...	2 530	99	2 178	678	396	-	-	-	-	5 881
Hubschrauberlandeplätze										
Berlin, Klinikum Benj. Franklin ...	-	-	-	-	2 220	-	-	-	-	2 220
Zusammen ...	-	-	-	-	2 220	-	-	-	-	2 220
Brandenburg.....	41 084	618	1 543	836	2 916	23	5 185	35 340	6 294	93 839
Flugplätze										
(Berlin-) Schönefeld	5 493	262	785	835	1 669	-	38	-	-	9 082
Bienenfarm	3 640	38	-	-	1	-	62	146	578	4 465
Brand	1 193	13	-	-	-	-	-	-	12	1 218
Brandenburg	1 130	-	-	-	4	-	2	3 095	-	4 231
Bronkow	380	1	4	-	-	-	243	1 840	36	2 504
Dedelow	765	-	-	-	-	-	129	-	212	1 106
Drewitz b. Cottbus	30	1	-	-	-	-	-	-	-	31
Eggersdorf/Müncheberg	3 302	-	-	-	-	-	1 021	1 827	805	6 955
Eisenhüttenstadt	717	8	92	-	37	1	70	2 250	69	3 244
Finsterwalde	342	7	-	-	9	-	9	1 533	8	1 908
Fürstenwalde/Spree	640	-	-	-	-	-	-	2 655	204	3 499
Kyritz	797	4	17	-	42	-	73	3 228	242	4 403
Nauen	2 301	-	25	-	27	-	32	-	52	2 437

9 Nichtgewerblicher Flugbetrieb 1995

9.2 Flugbetrieb mit Motorflugzeugen, Hubschraubern und sonstigen Luftfahrzeugen auf allen Flugplätzen, Hubschrauberlandeplätzen und Segelfluggeländen Starts nach Startgewichtsklassen

Gegenstand der Nachweisung	Motorflugzeuge				Hub- schrauber	Luft- schiffe	Motor- segler	Segelflug- zeuge	Ultra- leicht- flug- zeuge	Insgesamt
	bis 2 T		2-5,7 T	über 5,7 T						
	ein- motorig	zwei- motorig								
Brandenburg										
Flugplätze										
Neuhausen	2 650	1	152	-	49	-	390	2 208	-	5 450
Oehna	2 914	-	-	-	-	-	164	-	-	3 078
Perleberg	24	-	-	-	-	-	119	1 420	91	1 654
Pritzwalk-Kammermark	52	-	-	-	-	-	274	3 127	6	3 459
Pritzwalk-Sommersberg	95	-	-	-	-	-	68	1 271	2	1 436
Saarmund	1 044	-	-	-	115	-	248	2 415	344	4 166
Schönhagen	7 168	147	178	-	437	-	377	793	2 828	11 928
Schwarzheide	1 026	2	2	-	68	-	23	2 141	497	3 759
Stölln/Rhinow	329	-	-	-	-	-	32	2 148	4	2 513
Strausberg	2 983	134	52	1	41	22	1 751	3 243	93	8 320
Werneuchen	2 069	-	236	-	417	-	60	-	211	2 993
Zusammen ...	41 084	618	1 543	836	2 916	23	5 185	35 340	6 294	93 839
Bremen										
Flugplätze	7 513	244	1 182	385	133	-	1 942	-	5	11 404
Bremen	3 861	244	1 100	385	133	-	27	-	3	5 753
Bremerhaven-Am Luneort	3 652	-	82	-	-	-	1 915	-	2	5 651
Zusammen ...	7 513	244	1 182	385	133	-	1 942	-	5	11 404
Hamburg										
Flugplätze	8 582	-	2 561	1 860	2 563	-	349	12 704	-	28 619
Hamburg	7 643	-	2 561	1 860	2 051	-	-	-	-	14 115
Hamburg-Finkenwerder	939	-	-	-	-	-	-	-	-	939
Zusammen ...	8 582	-	2 561	1 860	2 051	-	-	-	-	15 054
Hubschrauberlandeplätze										
Hamburg-Boberg, Unf.-Krh.s.	-	-	-	-	512	-	-	-	-	512
Zusammen ...	-	-	-	-	512	-	-	-	-	512
Segelfluggelände										
Hamburg-Boberg	-	-	-	-	-	-	-	11 302	-	11 302
Hamburg-Fischbek	-	-	-	-	-	-	349	1 402	-	1 751
Zusammen ...	-	-	-	-	-	-	349	12 704	-	13 053
Hessen										
Flugplätze	89 838	1 940	4 390	1 154	7 108	62	42 113	83 548	9 505	239 658
Frankfurt/Main	19	71	1 549	775	471	-	-	-	-	2 885
Allendorf/Eder	8 457	51	158	190	52	-	586	1 113	29	10 636
Anspach/Ts.	2 048	-	-	-	5	-	805	2 504	-	5 362
Bad Hersfeld	223	-	-	-	-	-	-	-	-	223
Bottenhorn	183	-	4	-	32	-	33	1 705	67	2 024
Breitscheid	3 529	8	720	-	41	-	2 973	1 322	67	8 660
Dauborn	47	-	-	-	-	-	-	-	467	514
Egelsbach	20 315	372	988	14	1 655	-	296	103	-	23 743
Elz	903	12	42	-	3	-	2 916	786	-	4 662
Gelnhausen	5 561	1	-	-	17	-	1 234	2 256	90	9 159
Gießen-Reiskirchen	73	-	-	-	-	-	46	-	68	187
Granerberg b. Wolfhagen	1 105	-	-	-	-	-	417	845	101	2 468
Hirzenhain	859	-	-	-	-	-	113	2 781	2	3 755
Hölleberg	1 040	-	-	-	86	-	-	-	346	1 472
Kassel-Calden	7 008	394	624	172	1 036	-	251	-	2 676	12 161
Korbach	184	-	-	-	-	-	515	74	-	773
Lützellinden	4 928	145	136	-	26	-	224	-	1 850	7 309
Marburg-Schönstadt	7 145	12	-	-	30	-	497	2 084	193	9 961
Mengerlinghausen	275	-	-	-	-	-	418	15	185	893
Michelstadt	3 708	66	96	-	25	-	111	17	119	4 142
Mosenberg b. Homberg	530	-	-	-	-	-	985	1 710	422	3 647
Nordenbeck	141	-	-	-	-	-	40	191	415	787
Ober-Mörlen	1 119	8	-	-	-	-	653	1 586	-	3 366
Reichelsheim	3 473	69	73	-	152	-	160	-	793	4 720
Zusammen ...	72 873	1 209	4 390	1 151	3 631	-	13 273	19 092	7 890	123 509

9 Nichtgewerblicher Flugbetrieb 1995

9.2 Flugbetrieb mit Motorflugzeugen, Hubschraubern und sonstigen Luftfahrzeugen auf allen Flugplätzen, Hubschrauberlandeplätzen und Segelfluggeländen Starts nach Startgewichtsklassen

Gegenstand der Nachweisung	Motorflugzeuge				Hub- schrauber	Luft- schiffe	Motor- segler	Segelflug- zeuge	Ultra- leicht- flug- zeuge	Insgesamt
	bis 2 T		2-5,7 T	über 5,7 T						
	ein- motorig	zwei-								
Hubschrauberlandeplätze										
Darmstadt	-	-	-	-	2	-	-	-	-	2
Frankfurt/M. BG.-Unf.-Klinik	-	-	-	-	1 191	-	-	-	-	1 191
Frankfurt/M. NW-Krhs.	-	-	-	-	8	-	-	-	-	8
Frankfurt/M.-Höchst	-	-	-	-	2	-	-	-	-	2
Fulda, Städt. Kliniken	-	-	-	-	875	-	-	-	-	875
Kassel. DRK-Krhs.	-	-	-	-	1 208	-	-	-	-	1 208
Zusammen ...	-	-	-	-	3 286	-	-	-	-	3 286
Segelfluggelände										
Alsfeld	160	-	-	-	-	-	383	307	72	922
Am Asp b. Michelbach	49	-	-	-	-	-	536	767	-	1 352
Amöneburg b. Marburg	496	-	-	-	2	-	438	1 769	136	2 841
Aßlarer Hütte	215	-	-	-	-	-	1 141	880	70	2 306
Auf d. Helmsberg b. Nidda	113	-	-	-	-	-	728	1 496	-	2 337
A. d. Schaufel b. Bad Wildungen	115	-	-	-	-	-	345	931	14	1 405
Babenhausen	1 572	19	-	-	-	-	2 147	3 009	-	6 747
Bensheim-Stadtwiesen	-	709	-	-	1	-	439	1 559	7	2 715
Braunfels II	52	-	-	-	-	-	532	836	136	1 556
Burgberg b Witzhausen	714	-	-	-	20	-	694	549	-	1 977
Butzbach-Pfingstweide.....	11	-	-	-	-	-	3 161	577	210	3 959
Der Dingel b. Hofgeismar	-	-	-	-	-	-	-	2 277	-	2 277
Der Plätzer b. Burghaun	795	-	-	-	2	-	1 123	1 470	229	3 619
Der Ring in Schwalmstadt.....	1 640	-	-	-	125	62	708	4 064	-	6 599
Dornberg b. Sontra	59	-	-	-	-	-	218	1 541	-	1 818
Dumberg-Dehausen	44	-	-	-	-	-	-	2 548	-	2 592
Eschwege-Stauffenbühl.....	651	-	-	-	1	-	760	1 794	179	3 385
Gedern	949	-	-	-	-	-	-	1 496	-	2 445
Gießen	44	-	-	-	-	-	1 002	2 149	44	3 239
Grifte b. Kassel	21	-	-	-	-	-	-	1 100	-	1 121
Heppenheim-Landesgrenze	1 256	-	-	-	-	-	981	1 804	27	4 068
Hessisch-Lichtenau	435	-	-	-	40	-	410	1 405	-	2 290
Hörsbach	-	-	-	-	-	-	295	1 374	14	1 683
Hoherodskopf	64	-	-	-	-	-	2	966	-	1 032
Homburg/Ohm	47	-	-	-	-	-	552	914	60	1 573
Johannisau b. Fulda	41	-	-	-	-	-	1 677	24	-	1 742
Langenberg b. Bad Hersfeld	36	-	-	-	-	-	377	578	20	1 011
Langenselbold	829	-	-	-	-	-	750	1 175	111	2 865
Laufelselden	761	-	-	-	-	-	462	1 428	-	2 651
Mühlberg b. Waldeck	1 838	3	-	3	-	-	4 592	4 440	71	10 947
Oberems	-	-	-	-	-	-	-	1 597	-	1 597
Pohlheim-Viehheide	216	-	-	-	-	-	344	1 080	158	1 798
Poppenhausen-Huhnrain	169	-	-	-	-	-	-	155	-	324
Reinheim	2 346	-	-	-	-	-	837	2 158	-	5 341
Riedelbach/Ts.	56	-	-	-	-	-	413	2 439	-	2 908
Rothenberg/Odw.	-	-	-	-	-	-	217	446	-	663
Rüdesheim-Eibinger Forstwiesen	-	-	-	-	-	-	849	1 468	12	2 329
Schotten-Götzen	35	-	-	-	-	-	325	1 456	37	1 853
Vielbrunn/Odw.	798	-	-	-	-	-	698	997	8	2 501
Wetzlar-Garbenheimer Wiesen ..	-	-	-	-	-	-	-	1 457	-	1 457
Zellhausen	225	-	-	-	-	-	282	2 119	-	2 626
Zierenberg a. d. Dörnberg	113	-	-	-	-	-	422	3 857	-	4 392
Zusammen ...	16 965	731	-	3	191	62	28 840	64 456	1 615	112 863
Mecklenburg-Vorpommern.....	29 902	535	1 925	115	608	-	4 806	10 547	3 011	51 449
Flugplätze										
Anklam	894	9	21	-	90	-	403	2 076	213	3 706
Barth	2 362	148	87	5	167	-	113	-	16	2 898
Güstrow.....	-	-	-	-	-	-	-	-	-	-
Güttin/Rügen	2 610	93	100	5	25	-	307	-	-	3 140
Hagenow	-	-	-	-	-	-	-	-	-	-
Heringsdorf	3 854	62	255	-	79	-	120	56	43	4 469
Mellenthin (Usedom)	-	-	-	-	-	-	-	-	-	-
Neubrandenburg	2 225	23	70	2	36	-	26	-	56	2 438
Neu-Gülze b. Boizenburg	-	-	-	-	-	-	-	-	-	-
Neustadt-Glewe	6 058	-	720	-	2	-	98	3 125	85	10 088
Parchim	1 130	12	167	4	-	-	361	-	37	1 711
Parchim-Brahmsfeld	44	-	-	-	-	-	1 318	509	800	2 671
Pasewalk	2 964	-	-	-	-	-	97	1 495	47	4 603

9 Nichtgewerblicher Flugbetrieb 1995
9.2 Flugbetrieb mit Motorflugzeugen, Hubschraubern und sonstigen Luftfahrzeugen
auf allen Flugplätzen, Hubschrauberlandeplätzen und Segelfluggeländen
Starts nach Startgewichtsklassen

Gegenstand der Nachweisung	Motorflugzeuge				Hub- schrauber	Luft- schiffe	Motor- segler	Segelflug- zeuge	Ultra- leicht- flug- zeuge	Insgesamt
	bis 2 T		2-5,7 T	über 5,7 T						
	ein- motorig	zwei-								
Mecklenburg-Vorpommern Flugplätze										
Peenemünde	784	18	56	3	-	-	86	-	125	1 072
Purkshof	2 516	4	14	-	29	-	989	1 480	240	5 272
Rechlin-Lärz	1 000	25	25	8	21	-	123	87	207	1 496
Rerik-Zweedorf	-	-	-	-	-	-	-	-	-	-
Roggenhagen	-	-	-	-	-	-	-	-	83	83
Rostock	1 595	129	297	88	58	-	27	1	-	2 195
Schwerin-Pinnow	-	-	-	-	-	-	-	-	-	-
Stralsund/Kedingshagen	430	2	3	-	17	-	575	1 612	63	2 702
Wismar-Müggenburg	1 436	10	110	-	84	-	163	106	996	2 905
Zusammen ...	29 902	535	1 925	115	608	-	4 806	10 547	3 011	51 449
Niedersachsen.....	174 237	2 335	7 628	3 768	10 596	30	44 762	129 834	17 450	390 640
Flugplätze										
Hannover	3 992	-	2 484	1 261	1 692	-	-	-	-	9 429
Achmer	348	-	-	-	-	2	304	3 538	-	4 192
Bad Gandersheim	827	-	-	-	10	-	179	3 243	912	5 171
Bad Pyrmont	3 280	38	-	-	40	-	1 704	1 937	268	7 267
Baltrum	685	-	-	-	-	-	7	-	-	692
Barßel	245	-	-	-	17	-	36	-	1 950	2 248
Bohnte-Bad Essen	250	-	-	-	-	-	-	2 510	201	2 961
Borkum	3 648	59	139	1	207	-	214	-	-	4 268
Braunschweig	7 900	183	682	1 941	291	-	898	5 689	121	17 705
Celle-Arlow	4 222	4	7	3	6	-	113	1 042	28	5 425
Cloppenburg-Varrelbusch	2 900	-	22	-	-	-	81	1 997	10	5 010
Damme	6 175	631	290	-	278	-	795	-	1 732	9 901
Emden	1 684	25	35	-	80	-	122	-	93	2 039
Ganderkesee	6 315	137	735	-	265	-	220	-	1 122	8 794
Harle	179	-	-	-	-	-	-	-	-	179
Hildesheim	6 151	92	56	-	174	10	819	1 345	1 042	9 689
Hodenhagen	5 688	28	88	-	10	-	168	1 123	-	7 105
Hüttenbusch	476	-	-	-	-	-	2 352	-	-	2 828
Juist	4 245	75	145	-	22	-	6 295	12	-	10 794
Karlshöfen	4 458	135	139	-	-	-	36	-	-	4 768
Kürstedt-Bederkesa	611	-	-	-	-	-	-	-	302	913
Langeoog	1 860	14	-	-	-	-	165	-	-	2 039
Lauenbrück	459	69	-	-	9	-	65	-	-	602
Leer-Papenburg	5 792	102	448	-	28	-	153	-	55	6 578
Lemwerder	479	-	61	491	21	1	770	1 916	-	3 739
Lüchow-Rehbeck	1 400	3	9	-	21	-	1 261	1 963	325	4 982
Lüneburg	960	-	-	-	-	-	411	1 934	334	3 639
Melle-Grönegau	2 007	75	41	-	22	-	1 138	1 509	341	5 133
Nienburg-Holzbalge	2 410	-	-	-	-	-	485	-	359	3 254
Norden-Norddeich	918	-	-	-	23	-	72	-	-	1 013
Norderney	5 588	66	120	-	23	-	278	-	-	6 075
Nordholz-Spieka	5 098	15	1 355	-	4	-	1 070	1 438	4	8 984
Nordhorn-Lingen	7 057	32	90	1	14	-	922	3 889	1	12 006
Northeim	3 009	28	-	-	19	-	656	-	-	3 712
Oldenburg-Hatten	6 050	129	5	-	163	-	169	-	128	6 644
Osnabrück-Atterheide	12 451	126	238	-	33	-	303	-	-	13 151
Peine-Edesse	6 787	40	78	-	35	-	183	-	204	7 327
Rinteln	3 647	20	43	-	1	-	281	1 395	7	5 394
Salzgitter-Drütte	2 658	75	-	-	53	-	133	-	92	3 011
Salzgitter-Schäferstuhl	1 085	8	29	-	200	-	754	1 682	290	4 048
Stade	1 076	-	1	-	-	-	211	1 598	92	2 978
Uelzen	2 101	5	88	1	15	-	2 221	1 348	130	5 909
Verden-Scharnhorst	2 828	-	-	-	-	-	769	1 812	7	5 416
Wangerooge	4 040	87	71	1	7	-	290	-	-	4 496
Weser-Wümme	8 330	-	-	-	-	17	83	-	168	8 598
Westerstede-Felde	3 116	5	-	-	-	-	23	17	279	3 440
Wilhelmshaven-Mariensiel	9 232	29	110	68	102	-	331	-	3 125	12 997
Zusammen ...	164 717	2 335	7 609	3 768	3 885	30	27 540	42 937	13 722	266 543

9 Nichtgewerblicher Flugbetrieb 1995

9.2 Flugbetrieb mit Motorflugzeugen, Hubschraubern und sonstigen Luftfahrzeugen auf allen Flugplätzen, Hubschrauberlandeplätzen und Segelfluggeländen Starts nach Startgewichtsklassen

Gegenstand der Nachweisung	Motorflugzeuge				Hub- schrauber	Luft- schiffe	Motor- segler	Segelflug- zeuge	Ultra- leicht- flug- zeuge	Insgesamt
	bis 2 T		2-5,7 T	über 5,7 T						
	ein- motorig	zwei-								
Hubschrauberlandeplätze										
Buxtehude, Krkrhs.	-	-	-	-	10	-	-	-	-	10
Göttingen, Klinikum	-	-	-	-	1 642	-	-	-	-	1 642
Goslar, Krkrhs.	-	-	-	-	41	-	-	-	-	41
Großburgwedel, Krkrhs.	-	-	-	-	12	-	-	-	-	12
Hannover, Kinderklinik	-	-	-	-	84	-	-	-	-	84
Hannover, Med. Hochschule	-	-	-	-	1 694	-	-	-	-	1 694
Hann.-Münden, Klinik	-	-	-	-	9	-	-	-	-	9
Hannover-Tönniesberg	-	-	-	-	1	-	-	-	-	1
Helmstedt, Krkrhs.	-	-	-	-	31	-	-	-	-	31
Hess. Oldendorf, Klinik	-	-	-	-	16	-	-	-	-	16
Hildesheim	-	-	-	-	1	-	-	-	-	1
Lingen, St.-Bonifatius-Hosp.	-	-	-	-	44	-	-	-	-	44
Löhne, St.-Franziskus-Hosp.	-	-	-	-	8	-	-	-	-	8
Northeim, Krkrhs.	-	-	-	-	13	-	-	-	-	13
Osnabrück, Marienhospital	-	-	-	-	55	-	-	-	-	55
Peine, Krkrhs.	-	-	-	-	33	-	-	-	-	33
Salzgitter-Bad, Stadtkrhs.	-	-	-	-	25	-	-	-	-	25
Sanderbusch, NW-Krhs.	-	-	-	-	1 314	-	-	-	-	1 314
Uelzen, Krkrhs.	-	-	-	-	767	-	-	-	-	767
Wolfenbüttel, Stadtkrhs.	-	-	-	-	908	-	-	-	-	908
Zusammen ...	-	-	-	-	6 708	-	-	-	-	6 708
Segelfluggelände										
Alte Ems b. Herbrum	1 252	-	-	-	-	-	244	1 078	-	2 574
Am Salzgittersee	125	-	-	-	2	-	434	1 929	6	2 496
Am Staufenberg	-	-	-	-	-	-	-	939	-	939
An den sieben Bergen	-	-	-	-	-	-	39	747	-	786
Aue b. Hattorf	218	-	-	-	-	-	393	2 193	-	2 804
Bad Zwischenahn-Rostrup	305	-	-	-	-	-	890	2 672	-	3 867
Berliner Heide b. Metzingen	-	-	-	-	-	-	20	3 194	-	3 214
Bisperode-West	47	-	18	-	-	-	114	2 840	-	3 019
Blexen b. Nordenham	58	-	-	-	-	-	1 753	1 033	26	2 870
Bohlenbergerfeld	130	-	-	-	-	-	332	2 198	4	2 664
Bollrich	-	-	-	-	-	-	548	2 537	-	3 085
Brockzetel	37	-	-	-	-	-	103	1 227	3	1 370
Bückeburg-Weinberg	259	-	-	-	-	-	1 379	2 509	-	4 147
Diepholz	418	-	-	-	-	-	55	314	-	787
Dornsode. Hadeln	257	-	-	-	-	-	612	1 468	-	2 337
Große Höhe b. Delmenhorst	218	-	-	-	-	-	418	3 155	-	3 791
Großes Moor b. Ehlershausen	571	-	-	-	-	-	311	4 436	-	5 318
Große Wiese b. Wolfenbüttel	-	-	-	-	-	-	326	1 832	67	2 225
Hellenhagen	-	-	-	-	-	-	-	1 581	-	1 581
Hellingst	-	-	-	-	-	-	-	1 783	-	1 783
Helmstedt, Rote Wiese	28	-	-	-	-	-	-	561	-	589
Höpen b. Schneverdingen	210	-	-	-	-	-	285	3 261	3 284	7 040
Holtorfslöh	244	-	-	-	-	-	74	143	-	461
Hoya	204	-	-	-	-	-	263	2 128	20	2 615
Ilthwiesen b. Holzminden	705	-	-	-	-	-	1 005	4 369	-	6 079
Oppershausen	1	-	-	-	-	-	403	2 581	-	2 985
Osterholz-Scharmbeck	480	-	-	-	-	-	1 957	1 670	-	4 107
Peine-Glindbruchkippe	292	-	1	-	1	-	1 318	1 134	88	2 834
Quakenbrück	296	-	-	-	-	-	191	1 788	-	2 275
Scheuen b. Celle	204	-	-	-	-	-	273	2 847	-	3 324
Schnuckenheide-Repke	17	-	-	-	-	-	693	2 402	3	3 115
Steinberg b. Surwold	266	-	-	-	-	-	-	2 812	18	3 096
Steinberg b. Wesseln	-	-	-	-	-	-	-	2 541	-	2 541
Stüde-Bernsteinsee	5	-	-	-	-	-	396	4 215	-	4 616
Sultmer Berg b. Northeim	-	-	-	-	-	-	-	1 002	-	1 002
Tarmstedt	465	-	-	-	-	-	205	2 807	-	3 477
Ummern	-	-	-	-	-	-	787	2 752	-	3 539
Uslar	149	-	-	-	-	-	14	1 332	-	1 495
Walsrode, Luisenhöhe	263	-	-	-	-	-	100	102	-	465
Wenzendorf	-	-	-	-	-	-	358	1 282	-	1 640
Weper-Northeim	898	-	-	-	-	-	20	812	34	1 764
Wilsche b. Gifhorn	826	-	-	-	-	-	579	3 281	175	4 861
Wunstorf	72	-	-	-	-	-	330	1 410	-	1 812
Zusammen ...	9 520	-	19	-	3	-	17 222	86 897	3 728	117 389

9 Nichtgewerblicher Flugbetrieb 1995
9.2 Flugbetrieb mit Motorflugzeugen, Hubschraubern und sonstigen Luftfahrzeugen
auf allen Flugplätzen, Hubschrauberlandeplätzen und Segelfluggeländen
Starts nach Startgewichtsklassen

Gegenstand der Nachweisung	Motorflugzeuge				Hub- schrauber	Luft- schiffe	Motor- segler	Segelflug- zeuge	Ultra- leicht- flug- zeuge	Insgesamt
	bis 2 T		2-5,7 T	über 5,7 T						
	ein- motorig	zwei-								
Nordrhein-Westfalen.....	213 544	4 364	12 416	7 486	12 155	106	76 358	175 377	28 031	529 837
Flugplätze										
Düsseldorf	1 380	187	1 371	1 964	133	-	-	-	-	5 035
Köln/Bonn	2 486	304	2 068	2 912	89	-	-	-	-	7 859
Münster/Osnabrück	8 440	280	688	1 583	185	-	266	3 437	-	14 879
Aachen-Merzbrück	12 555	101	64	-	34	-	1 411	2 087	48	16 300
Ahlen-Nord	3	5	-	-	72	-	-	-	-	80
Altena-Hegenscheid	1 222	-	-	-	13	-	393	1 077	35	2 740
Arnsberg	8 065	50	229	1	584	-	1 935	18	10	10 892
Attendorf-Finnentrop	1 315	-	-	-	9	-	139	794	55	2 312
Bergneustadt, Auf d. Dümpel	4 077	-	-	-	36	-	455	2 449	17	7 034
Bielefeld-Windelsbleiche	6 648	12	234	-	78	-	766	641	-	8 379
Blomberg-Borkhausen	537	3	-	-	14	-	1 537	2 624	55	4 770
Bonn-Hangelar	13 534	89	264	-	804	82	3 513	8 599	-	26 885
Borkenberge	3 350	10	-	-	10	-	1 583	5 535	10	10 498
Borken-Hoxfeld	1 827	-	-	-	740	-	-	2 513	-	5 080
Brilon/Hochsauerland	1 339	-	33	-	2	-	475	1 570	1 285	4 704
Dahlemer Binz	9 394	132	233	-	219	-	2 237	4 807	766	17 788
Detmold	1 010	-	24	-	-	-	514	982	-	2 530
Dinslaken, Schwarze Heide	8 083	10	23	-	158	-	3 928	4 142	329	16 673
Dortmund-Wickede	3 705	286	816	338	1 428	-	163	-	-	6 736
Essen-Mühlheim	6 039	153	341	14	189	-	2 030	2 273	-	11 039
Eudenberg	156	-	-	-	-	-	123	2 726	32	3 037
Grefrath-Niershorst	2 948	16	-	-	23	-	880	2 338	-	6 205
Hagen, Hof Wahl	731	-	-	-	-	-	-	-	83	814
Hamm, Lippewiesen	4 667	3	77	1	108	-	1 013	1 347	102	7 318
Höxter-Holzminde	4 233	121	1 612	3	113	-	330	2 534	14 160	23 106
Iserlohn-Sümmern	2 349	-	-	-	-	-	1 560	3 524	-	7 433
Kamp-Lintfort	3 277	38	3	-	119	-	1 593	1 289	97	6 416
Krefeld-Egelsberg	2 431	2	20	-	12	-	3 228	3 230	35	8 958
Leverkusen-Kurtekotten	6 135	2	1	-	7	-	1 937	5 977	498	14 557
Marl-Loemühle	5 048	73	268	-	25	-	242	-	-	5 656
Meinerzhagen	1 220	26	16	-	48	-	168	122	-	1 600
Meschede-Schüren	3 695	1	3	-	6	-	446	1 232	74	5 457
Mönchengladbach	6 525	373	1 322	37	179	18	1 345	1 574	3	11 376
Münster-Telgte	9 746	-	265	-	163	-	2 601	1 852	355	14 982
Oelde-Bergeler	31	-	-	-	-	-	-	-	142	173
Oerlinghausen	3 942	41	19	-	187	6	9 276	23 889	511	37 871
Paderborn-Haxterberg	2 900	3	14	-	21	-	3 312	2 500	186	8 936
Paderborn-Lippstadt	6 983	1 622	564	578	332	-	538	-	-	10 617
Plettenberg-Hülinghausen	1 326	-	-	-	1	-	191	419	-	1 937
Porta Westfalica	7 052	80	168	-	185	-	4 227	3 328	-	15 040
Rheine-Eschendorf	5 218	6	-	-	83	-	2 290	873	34	8 504
Schameder	1 206	-	-	-	-	-	252	1 340	26	2 824
Schmallenberg-Rennefeld	798	-	14	-	-	-	323	2 145	64	3 344
Siegerland	5 797	138	470	55	469	-	1 901	1 164	118	10 112
Stadtlohn-Wenningfeld	6 066	155	359	-	-	-	489	1 779	6 463	15 311
Werdohl-Küntrop	2 162	-	-	-	-	-	107	821	10	3 100
Wesel-Römerwardt	659	-	-	-	10	-	535	4 467	151	5 822
Wipperfürth-Neye	4 981	7	-	-	75	-	266	1 838	4	7 171
Zusammen ...	197 291	4 329	11 583	7 486	6 963	106	60 518	115 856	25 758	429 890
Hubschrauberlandeplätze										
Aachen, Uni.-Klinik	-	-	-	-	118	-	-	-	-	118
Beverungen-Nord	-	-	-	-	38	-	-	-	-	38
Bochum, Krhs.Bergmannsheil	-	-	-	-	221	-	-	-	-	221
Bonn, Malteser-Krhs.	-	-	-	-	5	-	-	-	-	5
Dinslaken, Ev. Krhs.	-	-	-	-	7	-	-	-	-	7
Düsseldorf, Uni.-Klinik	-	-	-	-	132	-	-	-	-	132
Duisburg, BG-Unf.-Klinik	-	-	-	-	960	-	-	-	-	960
Gütersloh	-	-	-	-	66	-	-	-	-	66
Gummersbach, Krkhs.	-	-	-	-	24	-	-	-	-	24
Hagen-Ambrock	-	-	-	-	31	-	-	-	-	31
Köln-Deutz, Messe	-	-	-	-	4	-	-	-	-	4
Köln-Merheim, Krankenanst.	-	-	-	-	1 029	-	-	-	-	1 029

9 Nichtgewerblicher Flugbetrieb 1995

9.2 Flugbetrieb mit Motorflugzeugen, Hubschraubern und sonstigen Luftfahrzeugen auf allen Flugplätzen, Hubschrauberlandeplätzen und Segelfluggeländen Starts nach Startgewichtsklassen

Gegenstand der Nachweisung	Motorflugzeuge				Hub- schrauber	Luft- schiffe	Motor- segler	Segelflug- zeuge	Ultra- leicht- flug- zeuge	Insgesamt
	bis 2 T		2-5,7 T	über 5,7 T						
	ein- motorig	zwei-								
Nordrhein-Westfalen										
Hubschrauberlandeplätze										
Lünen-Brambauer	-	-	-	-	61	-	-	-	-	61
Lünen, St.-Marien-Hospital	-	-	-	-	1 043	-	-	-	-	1 043
Troisdorf-Sieglar	-	-	-	-	4	-	-	-	-	4
Wahlscheid, Schloß Auel	-	-	-	-	21	-	-	-	-	21
Waldbröhl, Krkhs.	-	-	-	-	24	-	-	-	-	24
Würselen, Krhs. Marienhöhe	-	-	-	-	1 245	-	-	-	-	1 245
Zusammen ...	-	-	-	-	5 033	-	-	-	-	5 033
Segelfluggelände										
Aachen-Diepenlinchen	-	-	-	-	-	-	-	1 512	-	1 512
Arnsberg, Ruhrwiese	-	-	-	-	-	-	31	937	-	968
Asperden-Knobbenhof	1 615	-	5	-	3	-	740	2 696	201	5 260
Bergheim	-	-	-	-	-	-	-	2 150	-	2 150
Borghorst-Füchten	266	-	-	-	2	-	1 595	2 393	181	4 437
Büren-Am Schwalenberg	530	-	-	-	-	-	483	1 736	172	2 921
Dorsten, Kanal	3	-	-	-	-	-	624	4 520	-	5 147
Düren-Hürtgenwald	-	-	-	-	-	-	-	-	1 173	1 173
Düsseldorf-Wolfsaap	-	-	-	-	-	-	-	1 049	-	1 049
Eisernhardt b. Siegen	966	-	-	-	5	-	377	801	-	2 149
Emmerich-Palmersward	34	-	-	-	-	-	525	1 646	-	2 205
Geilenkirchen-Teveren	326	-	-	-	-	-	-	1 007	-	1 333
Halver, Im Heede	14	-	-	-	-	-	187	584	16	801
Hengsen-Opherdicke	386	-	-	-	-	-	524	1 419	-	2 329
Hilden-Kesselsweiер	1	-	-	-	-	-	11	1 978	2	1 992
Hünsborn	1 665	3	14	-	2	-	725	1 863	135	4 407
Kamen-Heeren	-	-	-	-	-	-	2 260	2 410	-	4 670
Langenfeld-Wiescheid	858	-	-	-	-	-	632	2 529	-	4 019
Lethmate-Rheinernmark	1 427	-	-	-	-	-	253	2 570	-	4 250
Lindlar	-	-	-	-	-	-	-	1 473	-	1 473
Lünen, Lippeweiden.....	-	-	-	-	-	-	-	4 858	-	4 858
Meiersberg.....	763	-	-	-	-	-	1 737	3 004	-	5 504
Menden Barge	-	-	-	-	-	-	276	3 975	-	4 251
Nörvenich	741	-	-	-	-	-	889	1 200	113	2 943
Oeventrop, Ruhrwiesen	-	-	-	-	-	-	557	3 350	-	3 907
Radevormwald-Leye	2 196	-	-	-	-	-	946	1 425	4	4 571
Sevelen	-	-	-	-	-	-	900	1 495	1	2 396
Soest Salamanca	4 300	32	814	-	147	-	1 045	294	135	6 767
Sundern-Seidfeld	-	-	-	-	-	-	-	1 134	-	1 134
Vinsbeck-Frankenbergl	-	-	-	-	-	-	-	1 223	-	1 223
Warburg, Am Heinberg	162	-	-	-	-	-	523	1 506	140	2 331
Wisseler Dünen	-	-	-	-	-	-	-	784	-	784
Zusammen ...	16 253	35	833	-	159	-	15 840	59 521	2 273	94 914
Rheinland-Pfalz.....	92 145	867	1 370	407	5 379	31	32 006	55 566	10 489	198 260
Flugplätze										
Ailertchen	1 181	6	353	-	11	-	351	612	145	2 659
Bad Dürkheim	4 638	6	4	-	107	-	283	6	189	5 233
Bad Neuenahr-Ahrweiler	2 947	-	-	-	-	-	699	1 543	191	5 380
Betzdorf-Kirchen	2 968	-	-	-	-	-	-	1 469	108	4 545
Dierdorf-Wienau	2 936	-	-	-	10	-	406	1 779	5	5 136
Hahn	1 852	105	103	4	57	-	140	-	15	2 276
Hoppstädten-Weiersbach	1 118	2	-	-	-	-	1 663	421	197	3 401
Idar-Oberstein	1 597	20	-	-	11	-	833	1 001	126	3 588
Koblenz-Winningen	9 357	169	67	2	1 217	-	4 017	1 032	541	16 402
Lachen-Speyerdorf	2 881	12	-	-	5	-	201	2 028	-	5 127
Langenlonsheim	4 186	22	-	-	-	-	816	2 100	-	7 124
Mainz-Finthen	12 137	129	336	40	267	31	2 468	1 833	11	17 252
Nannhausen	453	-	-	-	4	-	48	-	-	505
Neumagen-Dhron	233	-	-	-	11	-	214	1 240	87	1 785
Oppenheim	1 301	-	-	-	45	-	958	3 507	-	5 811
Pirmasens-Zweibrücken	3 447	51	35	-	18	-	2 388	490	3 266	9 695
Schweighofen	2 167	1	3	-	26	-	2 792	17	131	5 137

9 Nichtgewerblicher Flugbetrieb 1995
9.2 Flugbetrieb mit Motorflugzeugen, Hubschraubern und sonstigen Luftfahrzeugen
auf allen Flugplätzen, Hubschrauberlandeplätzen und Segelfluggeländen
Starts nach Startgewichtsklassen

Gegenstand der Nachweisung	Motorflugzeuge				Hub- schrauber	Luft- schiffe	Motor- segler	Segelflug- zeuge	Ultra- leicht- flug- zeuge	Insgesamt
	bis 2 T		2-5,7 T	über 5,7 T						
	ein- motorig	zwei- motorig								
Rheinland-Pfalz										
Flugplätze										
Sobernheim-Domberg	1 664	-	-	-	2	-	663	2 508	87	4 924
Speyer	6 141	138	292	357	656	-	2 164	325	4 486	14 559
Traben-Trarbach	856	-	-	-	8	-	884	1 256	84	3 088
Trier-Föhren	10 714	55	103	-	345	-	632	-	-	11 849
Worms	8 420	146	74	4	114	-	2 069	1 914	519	13 260
Zusammen	83 194	862	1 370	407	2 914	31	24 689	25 081	10 188	148 736
Hubschrauberlandeplätze										
Jakobsberg	-	-	-	-	22	-	-	-	-	22
Ludwigshafen, BG-Unf -Klinik ..	-	-	-	-	2 259	-	-	-	-	2 259
Mainz-Uni.-Klinik	-	-	-	-	153	-	-	-	-	153
Zusammen	-	-	-	-	2 434	-	-	-	-	2 434
Segelfluggelände										
Bad Marienberg-Oberroßbach	52	-	-	-	-	-	197	783	106	1 138
Büchel	317	-	-	-	-	-	218	875	43	1 453
Bundenthal-Rumbach	196	-	-	-	7	-	112	-	-	315
Daun-Senheld	1 862	-	-	-	-	-	337	644	3	2 846
Essweiler	63	-	-	-	-	-	347	1 454	-	1 864
Grünstadt, Quirnheimer Berg	700	-	-	-	-	-	472	2 468	-	3 640
Haßloch	-	-	-	-	-	-	82	779	-	861
Kell	-	-	-	-	-	-	194	1 153	9	1 356
Kirn	58	-	-	-	-	-	176	1 680	16	1 930
Konz-Könen	402	-	-	-	-	-	349	2 492	-	3 243
Kusel-Langenbach	176	-	-	-	-	-	446	1 340	-	1 962
Landau-Ebenberg	1 355	-	-	-	1	-	536	3 114	-	5 006
Ludwigshafen-Dannstadt	1 476	-	-	-	-	-	929	2 915	15	5 335
Mendig	333	-	-	-	-	-	292	408	-	1 033
Mönchsheide	1 124	-	-	-	7	-	577	3 346	97	5 151
Montabaur	327	-	-	-	-	-	519	2 596	12	3 454
Nastätten	108	5	-	-	16	-	571	2 184	-	2 884
Singhofen	55	-	-	-	-	-	251	652	-	958
Utscheid	229	-	-	-	-	-	384	1 602	-	2 215
Wershofen	118	-	-	-	-	-	328	-	-	446
Zusammen	8 951	5	-	-	31	-	7 317	30 485	301	47 090
Saarland.....	10 311	158	1 377	482	527	-	7 651	8 599	292	29 397
Flugplätze										
Saarbrücken	1 901	151	1 250	460	287	-	56	-	-	4 105
Neunkirchen-Bexbach	1 044	-	2	-	27	-	886	1 430	4	3 393
Saarlouis-Düren	4 025	7	125	22	213	-	2 676	368	-	7 436
Zusammen	6 970	158	1 377	482	527	-	3 618	1 798	4	14 934
Segelfluggelände										
Dillingen	168	-	-	-	-	-	273	1 538	288	2 267
Marpingen	1 549	-	-	-	-	-	1 933	4 565	-	8 047
Wustweiler	1 624	-	-	-	-	-	1 827	698	-	4 149
Zusammen	3 341	-	-	-	-	-	4 033	6 801	288	14 463
Sachsen.....	20 766	912	4 569	1 266	2 552	-	3 885	29 798	8 703	72 451
Flugplätze										
Leipzig/Halle	1 451	298	1 647	483	161	-	14	-	-	4 054
Dresden	1 991	201	1 596	693	1 357	-	37	-	-	5 875
Auerbach	210	-	44	-	11	-	661	2 023	15	2 964
Bautzen	1 856	310	771	-	-	-	9	-	2 327	5 273
Böhlen	1 048	1	1	-	14	-	87	43	2 061	3 255
Görlitz	680	2	12	-	3	-	50	1 473	780	3 000

9 Nichtgewerblicher Flugbetrieb 1995
9.2 Flugbetrieb mit Motorflugzeugen, Hubschraubern und sonstigen Luftfahrzeugen
auf allen Flugplätzen, Hubschrauberlandeplätzen und Segelfluggeländen
Starts nach Startgewichtsklassen

Gegenstand der Nachweisung	Motorflugzeuge				Hub- schrauber	Luft- schiffe	Motor- segler	Segelflug- zeuge	Ultra- leicht- flug- zeuge	Insgesamt
	bis 2 T		2-5,7 T	über 5,7 T						
	ein- motorig	zwei- motorig								
Sachsen Flugplätze										
Großrückerswalde	574	-	44	-	1	-	387	1 481	9	2 496
Kamenz	2 413	7	104	-	38	-	104	1 841	418	4 925
Klix	1 340	-	-	-	8	-	381	3 552	17	5 298
Laucha	235	-	-	-	-	-	20	4 355	116	4 726
Nardt	874	-	4	-	2	-	28	1 061	35	2 004
Oschatz	827	-	6	-	-	-	630	2 960	170	4 593
Pirna	583	-	-	-	68	-	463	3 387	27	4 528
Riesa-Canitz	170	-	-	-	-	-	129	918	-	1 217
Riesa-Göhlis	812	-	15	-	-	-	88	15	39	969
Roitzschjora	842	4	200	-	2	-	91	1 517	2 501	5 157
Rothenburg/OL	1 020	77	65	90	430	-	56	-	135	1 873
Taucha	370	-	-	-	12	-	86	1 964	-	2 432
Zwickau	3 470	12	60	-	445	-	564	3 208	53	7 812
Zusammen ...	20 766	912	4 569	1 266	2 552	-	3 885	29 798	8 703	72 451
Sachsen-Anhalt.....	6 767	179	825	79	309	-	1 937	7 240	1 864	19 200
Flugplätze										
Dessau	1 309	55	176	78	46	-	723	1 395	150	3 932
Klein Mühlingen	-	-	-	-	-	-	-	-	324	324
Magdeburg	4 011	116	600	-	203	-	640	2 675	49	8 294
Oschersleben	34	-	-	-	1	-	32	780	44	891
Schönebeck/Zackmünde	656	-	6	-	53	-	350	1 792	-	2 857
Stendal	757	8	43	1	6	-	192	598	1 297	2 902
Zusammen ...	6 767	179	825	79	309	-	1 937	7 240	1 864	19 200
Schleswig-Holstein.....	77 754	920	1 687	267	3 013	2	11 417	34 091	8 108	137 259
Flugplätze										
Ahrenlohe	219	-	23	-	-	-	-	-	-	242
Bordelum	617	-	-	-	-	-	-	-	566	1 183
Flensburg-Schäferhaus	5 817	34	109	1	13	-	811	1 339	47	8 171
Grube	1 092	-	-	-	34	-	775	2 025	27	3 953
Hartenholm	3 615	181	38	9	278	-	87	-	1 221	5 429
Heide-Büsum	4 489	-	-	-	-	-	196	-	-	4 685
Helgoland-Düne	1 127	3	2	-	11	-	30	-	-	1 173
Hohn	646	-	-	-	-	-	-	-	-	646
Husum	2 082	2	1	-	-	-	339	984	-	3 408
Itzehoe, Hungriger Wolf	2 545	-	-	-	1	-	391	184	21	3 142
Kiel-Holtenau	7 081	188	243	124	85	-	477	3 157	55	11 410
Leck	998	-	-	-	-	-	-	1 062	-	2 060
Lübeck	9 446	138	381	19	159	2	2 640	5 029	128	17 942
Neumünster	3 150	-	-	-	44	-	481	1 859	-	5 534
Rendsburg-Schachtolm	2 346	84	26	-	400	-	191	-	3 163	6 210
Sierksdorf, Hof Altona	1 330	2	-	-	2	-	11	-	-	1 345
Schleswig-Kropp	2 473	6	3	-	25	-	447	1 487	820	5 261
St. Michaelisdonn	6 975	3	51	-	33	-	1 317	1 220	84	9 683
St. Peter-Ording	3 356	3	11	3	30	-	91	-	-	3 494
Uetersen	11 042	54	20	-	168	-	1 656	5 171	-	18 111
Wahlstedt	516	-	-	-	-	-	346	3 210	1 976	6 048
Westerland/Sylt	3 652	137	759	107	113	-	194	1 002	-	5 964
Wyk a. Föhr	2 993	85	20	4	35	-	277	-	-	3 414
Zusammen ...	77 607	920	1 687	267	1 431	2	10 757	27 729	8 108	128 508
Hubschrauberlandeplätze										
Eckernförde, Krkrhs.	-	-	-	-	34	-	-	-	-	34
Geesthacht, Krkrhs.	-	-	-	-	25	-	-	-	-	25
Eutin, Krkrhs.	-	-	-	-	1 203	-	-	-	-	1 203
Husum, Krkrhs.	-	-	-	-	43	-	-	-	-	43
Lübeck, Med. Universität	-	-	-	-	175	-	-	-	-	175
Neumünster, Krkrhs.	-	-	-	-	33	-	-	-	-	33
Niebuß, Krkrhs.	-	-	-	-	36	-	-	-	-	36
Waabs	-	-	-	-	28	-	-	-	-	28
Zusammen ...	-	-	-	-	1 577	-	-	-	-	1 577

9 Nichtgewerblicher Flugbetrieb 1995

9.2 Flugbetrieb mit Motorflugzeugen, Hubschraubern und sonstigen Luftfahrzeugen auf allen Flugplätzen, Hubschrauberlandeplätzen und Segelfluggeländen Starts nach Startgewichtsklassen

Gegenstand der Nachweisung	Motorflugzeuge				Hub- schrauber	Luft- schiffe	Motor- segler	Segelflug- zeuge	Ultra- leicht- flug- zeuge	Insgesamt
	bis 2 T		2-5,7 T	über 5,7 T						
	ein- motorig	zwei- motorig								
Segelfluggelände										
Aukrug	-	-	-	-	-	-	22	2 224	-	2 246
Aventoft	42	-	-	-	5	-	323	1 066	-	1 436
Grambeker Heide	12	-	-	-	-	-	284	2 965	-	3 261
Schauendahl	93	-	-	-	-	-	31	107	-	231
Zusammen ...	147	-	-	-	5	-	660	6 362	-	7 174
Thüringen.....	15 408	426	1 201	76	2 163	-	5 332	18 442	7 941	50 989
Flugplätze										
Erfurt	1 805	222	733	72	740	-	-	-	-	3 572
Alkersleben	2 037	-	40	-	912	-	638	1 482	2 982	8 091
Bad Berka	69	2	-	-	2	-	22	1 510	27	1 632
Bad Langensalza	24	-	-	-	-	-	10	407	176	617
Eisenach-Kindel	1 115	51	68	1	6	-	192	-	-	1 433
Gera	2 936	22	229	2	169	-	451	1 331	67	5 207
Greiz-Obergrochlitz	786	3	-	-	7	-	58	2 351	73	3 278
Nordhausen	1 386	1	3	1	11	-	369	1 685	1 340	4 796
Rudolstadt-Groschwitz	1 501	2	46	-	3	-	427	1 260	114	3 353
Sömmerda-Dermsdorf	704	123	35	-	158	-	476	8	2 496	4 000
Suhl-Goldlauter	783	-	14	-	90	-	520	1 309	135	2 851
Zusammen ...	13 146	426	1 168	76	2 098	-	3 163	11 343	7 410	38 830
Segelfluggelände										
Bad Frankenhausen	783	-	14	-	60	-	740	3 150	320	5 067
Gotha-Ost	232	-	19	-	3	-	397	1 844	125	2 620
Günterode	1 136	-	-	-	-	-	920	1 055	25	3 136
Mühlhausen	111	-	-	-	2	-	112	1 050	61	1 336
Zusammen ...	2 262	-	33	-	65	-	2 169	7 099	531	12 159
Deutschland...	1 230 395	20 597	66 979	28 429	76 143	439	391 453	873 557	157 061	2 845 053

10 Luftfahrtunternehmensstatistik 1994 *)
10.1 Unternehmen, Personalbestand, Luftfahrzeugbestand und Umsatz
nach dem Schwerpunkt der Unternehmen gemäß NACE

Gegenstand der Nachweisung	Unternehmen mit wirtschaftlichem Schwerpunkt									Insgesamt
	in der Luftfahrt					außerhalb der Luftfahrt				
	Personen- und Güterbeförderung					davon				
	Linien- und linienähnlicher Verkehr	Gelegenheits- verkehr zusammen	davon		zusammen	zusammen	Verarbei- tendes Gewerbe	Handel	sonstige Wirtschafts- tätigkeit	
Pauschal- flugreise- sowie Tramp- und Anforderungs- verkehr			Taxi- und sonstiger Nahluft- verkehr							
Anzahl der Unternehmen	12	204	19	185	216	71	41	6	24	287
Davon mit Sitz des Unternehmens in										
Baden-Württemberg	2	33	3	30	35	8	3	-	5	43
Bayern	1	40	4	38	41	8	5	-	1	47
Berlin	-	6	2	4	6	-	-	-	-	6
Brandenburg	-	10	-	10	10	5	4	1	-	15
Bremen	-	-	-	-	-	1	-	-	1	1
Hamburg	1	9	-	9	10	1	-	-	1	11
Hessen	1	11	4	7	12	3	2	-	1	15
Mecklenburg-Vorpommern	-	3	-	3	3	2	1	-	1	5
Niedersachsen	2	23	2	21	25	10	4	1	5	35
Nordrhein-Westfalen	3	54	4	50	57	25	17	2	6	82
Rheinland-Pfalz	1	-	-	-	1	2	2	-	-	3
Saarland	-	3	-	3	3	2	-	2	-	5
Sachsen	1	1	-	1	2	2	1	-	1	4
Sachsen-Anhalt	-	1	-	1	1	2	1	-	1	3
Schleswig-Holstein	-	9	-	9	9	1	-	-	1	10
Thüringen	-	1	-	1	1	1	1	-	-	2
Personalbestand 1)										
Fliegendes Personal	11 088	4 801	4 185	616	15 889	296	172	48	76	16 185
Luftfahrzeugführer	3 860	1 994	1 389	605	5 654	221	116	34	71	5 875
Flugingenieure ..	214	60	58	2	274	4	4	-	-	278
Bordfunke u. Navigatoren	-	-	-	-	-	16	14	-	2	16
sonst. fliegendes Personal	7 214	2 747	2 738	9	9 961	55	38	14	3	10 016
Übriges Luftfahrt- (Boden-) Personal	34 763	3 991	3 493	498	38 754	58	23	2	33	38 812
Insgesamt...	45 851	8 792	7 678	1 114	54 643	354	195	50	109	54 997
davon										
Tätige Inhaber	7	246	7	239	253	-	-	-	-	253
Angestellte	44 937	8 070	7 292	778	53 007	-	-	-	-	53 007
Arbeiter	204	433	364	69	637	-	-	-	-	637
Auszubildende u. Volontäre	703	43	15	28	746	-	-	-	-	746
Luftfahrzeugbestand 1) 2)										
Flugzeuge nach Startgewichtsklassen										
bis 2 T	24	278	-	278	302	104	68	12	26	406
über 2 T bis 5,7 T	31	125	8	117	156	27	11	9	7	183
über 5,7 T bis 14 T	15	9	8	1	24	5	-	3	2	29
über 14 T bis 20 T	31	5	5	-	36	-	-	-	-	36
über 20 T bis 75 T	172	71	69	2	243	-	-	-	-	243
über 75 T bis 175 T	73	48	48	-	121	-	-	-	-	121
über 175 T	51	21	21	-	72	-	-	-	-	72
zusammen	397	557	159	398	954	136	77	24	35	1 090
Hubschrauber, Luftschiffe u sonstige Luftfahrzeuge	-	323	20	303	323	169	119	3	47	492
Insgesamt ...	397	880	179	701	1 277	305	196	27	82	1 582
Umsatz in 1 000 DM 3)										
Umsatz (ohne Umsatzsteuer) aus										
Beförderungsleistungen	17 406 273	6 688 416	6 517 212	171 204	24 094 689	19 890	4 973	8 794	6 123	24 114 579
Personenverkehr	14 387 392	6 628 187	6 483 914	164 273	21 015 579	17 083	3 974	8 794	4 315	21 032 662
Güterverkehr	3 018 881	80 229	53 298	6 931	3 079 110	2 807	999	-	1 808	3 081 917
Flügen für andere Zwecke	63 640	28 000	80	25 920	89 640	138 499	104 786	497	33 216	228 139
Luftfahrtumsatz aus	17 469 913	6 714 416	6 517 292	197 124	24 184 329	158 389	109 759	9 291	39 339	24 342 718
Sonstiger Verkehrswirt- schaftlicher Tätigkeit	253 278	87 466	84 798	2 868	340 744	-	-	-	-	340 744
Tätigkeit außerhalb der Verkehrswirtschaft	1 532 219	11 750	3 367	8 383	1 543 969	-	-	-	-	1 543 969
Insgesamt ...	19 255 410	6 813 632	6 605 457	208 175	26 069 042	158 389	109 759	9 291	39 339	26 227 431
Anteil des Luftfahrtumsatzes am Gesamtumsatz in %	91	99	99	95	93	100	100	100	100	93
Außerdem Umsatzsteuer	456 094	32 315	11 393	20 822	488 409	21 689	15 355	1 221	5 113	510 098
dar aus Luftfahrttätigkeit	429 442	30 958	10 934	20 024	460 400	21 689	15 355	1 221	5 113	482 089

*) Enthalten sind die Unternehmen, denen eine Genehmigung für die Beförderung von Personen und Gütern mit Luftfahrzeugen bzw. eine Erlaubnis für die Durchführung von Reklame-, Bild- oder land- und forstwirtschaftlichen Flügen erteilt wurde - 1) Bestand am 1. 7. 1994 - 2) Verfügbarer Luftfahrzeugbestand (Eigentumsbestand) abzüglich der vermieteten und zuzüglich der angemieteten Luftfahrzeuge - 3) Im Geschäftsjahr 1994

10 Luftfahrtunternehmensstatistik 1994 *)

10.2 Unternehmen, Personalbestand und Umsatz nach Umsatzgrößenklassen und nach dem Schwerpunkt der Unternehmen gemäß NACE

Gegenstand der Nachweisung	Unternehmen mit einem Umsatz (einschl. Umsatzsteuer) von bis unter DM 1)									
	unter	50 000	100 000	250 000	500 000	1 Million	5 Millionen	25 Millionen	100 Millionen	insgesamt
	50 000	bis 100 000	bis 250 000	bis 500 000	bis 1 Million	bis 5 Millionen	bis 25 Millionen	bis 100 Millionen	und mehr	
Unternehmen mit Schwerpunkt in der Luftfahrt 1)										
Anzahl der Unternehmen	20	15	41	29	36	42	16	6	11	216
Personalbestand 2)										
Luftfahrtpersonal										
Fliegendes Personal	28	24	86	68	118	218	177	274	14 896	15 889
dar Luftfahrzeugführer	28	24	79	67	118	215	176	197	4 750	5 654
Übriges Luftfahrt- (Boden-) Personal	33	18	46	68	74	119	232	326	37 838	38 754
Insgesamt..	61	42	132	136	192	337	409	600	52 734	54 643
Luftfahrzeugbestand 2) 3)										
Flugzeuge nach Startgewichtsklassen										
bis 2 T	25	12	15	33	97	66	42	-	12	302
über 2 T bis 5,7 T	2	4	9	7	31	72	21	3	7	158
über 5,7 T bis 14 T	-	-	-	-	-	3	10	2	9	24
über 14 T bis 20 T	-	-	-	-	-	-	-	19	17	36
über 20 T bis 75 T	-	-	2	-	-	-	2	6	233	243
über 75 T bis 175 T	-	-	-	-	-	-	-	-	121	121
über 175 T	-	-	-	-	-	-	-	-	72	72
zusammen	27	16	26	40	128	141	75	30	471	954
Hubschrauber, Luftschiffe u sonstige Luftfahrzeuge	25	19	65	67	29	21	78	19	-	323
Insgesamt..	52	35	91	107	157	162	153	49	471	1 277
Umsatz in 1 000 DM 4)										
Umsatz (ohne Umsatzsteuer) aus										
Beförderungsleistungen	442	973	6 745	8 496	18 265	91 810	124 231	219 741	23 623 986	24 094 689
Personenverkehr	442	973	6 743	8 165	18 222	83 882	111 679	191 788	20 593 705	21 015 579
Güterverkehr	-	-	2	331	43	7 928	12 552	27 973	3 030 281	3 079 110
Flügen für andere Zwecke	44	89	270	1 917	8 323	5 779	11 947	-	63 271	89 640
Luftfahrtumsatz zus	486	1 062	7 015	10 413	24 588	97 589	136 178	219 741	23 687 257	24 184 329
Sonstiger verkehrswirtschaftlicher Tätigkeit	-	-	22	9	365	1 598	1 199	2 954	334 597	340 744
Tätigkeit außerhalb der Verkehrswirtschaft	1	-	194	186	409	4 991	5 327	2 288	1 530 573	1 543 969
Insgesamt..	487	1 062	7 231	10 608	25 362	104 178	142 704	224 983	25 552 427	26 069 042
Außerdem Umsatzsteuer dar aus Luftfahrttätigkeit	69	158	1 045	1 494	3 069	8 701	12 742	18 625	442 506	488 409
Insgesamt..	69	158	1 154	1 482	2 956	7 862	12 226	18 214	416 179	480 400
Unternehmen mit Schwerpunkt außerhalb der Luftfahrt 1)										
Anzahl der Unternehmen	15	1	9	8	13	15	9	1	-	71
Personalbestand 2)										
Luftfahrtpersonal										
Fliegendes Personal	18	1	13	27	31	105	77	24	-	296
dar Luftfahrzeugführer	17	1	12	24	24	89	63	11	-	221
Übriges Luftfahrt- (Boden-) Personal	11	-	7	7	5	18	10	-	-	58
Insgesamt..	29	1	20	34	36	123	87	24	-	354
Luftfahrzeugbestand 2) 3)										
Flugzeuge nach Startgewichtsklassen										
bis 2 T	10	14	10	11	8	46	7	-	-	104
über 2 T bis 5,7 T	-	-	2	3	10	8	4	-	-	27
über 5,7 T bis 14 T	-	-	-	-	-	2	3	-	-	5
über 14 T bis 20 T	-	-	-	-	-	-	-	-	-	-
zusammen	10	14	12	14	16	56	14	-	-	136
Hubschrauber, Luftschiffe u sonstige Luftfahrzeuge	4	-	3	2	17	31	91	21	-	169
Insgesamt..	14	14	15	16	33	87	105	21	-	305
Umsatz in 1 000 DM 4)										
Umsatz (ohne Umsatzsteuer) aus										
Beförderungsleistungen	20	60	224	593	2 210	8 324	8 459	-	-	19 890
Personenverkehr	20	60	224	593	2 210	6 516	7 460	-	-	17 083
Güterverkehr	-	-	-	-	-	1 808	999	-	-	2 807
Flügen für andere Zwecke	279	-	1 312	2 219	7 213	23 378	73 299	30 799	-	138 499
Luftfahrtumsatz insgesamt...	299	60	1 536	2 812	9 423	31 702	81 758	30 799	-	158 389
Außerdem Umsatzsteuer	48	9	398	420	1 209	4 232	10 755	4 620	-	21 689

*) Enthalten sind die Unternehmen, denen eine Genehmigung für die Beförderung von Personen und Gütern mit Luftfahrzeugen bzw. eine Erlaubnis für die Durchführung von Reklame-, Bild- oder land- und forstwirtschaftlichen Flügen erteilt wurde - 1) Unternehmen mit Schwerpunkt in der Luftfahrt sind nach ihrem Gesamtumsatz den einzelnen Unternehmensgrößenklassen zugeordnet worden. Unternehmen mit Schwerpunkt außerhalb der Luftfahrt dagegen nach ihrem Luftfahrtumsatz - 2) Am 1.7.1994 - 3) Verfügbarer Luftfahrzeugbestand abzüglich der vermieteten und zuzüglich der angemieteten Luftfahrzeuge - 4) Im Geschäftsjahr 1994

Fachserie 8: Verkehr

Reihe 1: Güterverkehr der Verkehrszweige

Im *Vierteljahresbericht* werden die Ergebnisse der Gütertransportstatistiken (vor allem beförderten Tonnen nach Versand und Empfang) vergleichend dargestellt. Während für die Verkehrszweige Seeschifffahrt und Luftfahrt nur wichtige Eckdaten enthalten sind, werden die drei Landverkehrsträger Eisenbahn, Straße und Binnenschifffahrt ausführlich im Vergleich nachgewiesen. Die Ergebnisse werden nach Gütergruppen, Verkehrsbezirken und Hauptverkehrsbeziehungen differenziert. Ferner wird der Verkehr in Rohrfernleitungen dargestellt.

Der *Jahresbericht* ist wesentlich tiefer gegliedert. In ihm sind zusätzlich lange Reihen zur Güterverkehrsentwicklung und Tabellen zum Güterverkehr nach Entfernungstufen und zur tonnenkilometrischen Leistung enthalten. Die Darstellung der Güterverflechtung nach Verkehrsgebieten untereinander und der Grenzüberschreitende Verkehr nach Verkehrsbezirken im Ausland nimmt breiten Raum ein. Außerdem wird eine Verflechtungstabelle zum Durchgangsverkehr nachgewiesen.

Reihe 2: Eisenbahnverkehr

In *monatlicher* Erscheinungsfolge werden für den öffentlichen schienengebundenen Verkehr der Deutschen Bahn AG und der Regionaleisenbahngesellschaften die wichtigsten Zahlen über Verkehrsleistungen und Verkehrseinnahmen im Personen- und Güterverkehr nachgewiesen. Regional sind die Ergebnisse des Güterverkehrs nach Hauptverkehrsbeziehungen, Verkehrsgebieten und -bezirken aufgeschlüsselt.

Im *Jahresbericht* werden – neben tiefer gegliederten Ergebnissen – Angaben über die Struktur der Unternehmen, den Bestand an Verkehrsmitteln und -einrichtungen sowie über Bahnbetriebsunfälle mit Personenschaden ausgewiesen. Ferner finden sich Angaben über den Personalbestand nach dem Beschäftigungsverhältnis und den betrieblichen Einsatz.

Reihe 3: Straßenpersonenverkehr

Der *Vierteljahresbericht* enthält Angaben über die Betriebs- und Verkehrsleistungen (Wagenkilometer, beförderte Personen, Personenkilometer) sowie die Umsatzsteuerpflichtigen Einnahmen (ohne Einnahmen aus dem Freigestellten Schülerverkehr) der Straßenverkehrsunternehmen (ohne Kleinunternehmen mit weniger als 6 Bussen) im Berichtsvierteljahr.

Im *Jahresbericht* sind entsprechende Nachweisungen für das Berichtsjahr enthalten; zusätzlich werden für alle Unternehmen Vorjahresergebnisse über die Umsätze einschließlich der Einnahmen aus dem Freigestellten Schülerverkehr und der Ausgleichszahlungen der öffentlichen Hand für Beförderungen von Schwerbehinderte und Schülern (Ausbildungsverkehr) und der Vergütungen für durchgeführte Auftragsfahrten dargestellt. Außerdem werden Strukturdaten der Unternehmen am Stichtag des Berichtsjahres (Linien- und Fahrzeugbestände, Personal) nachgewiesen.

Reihe 4: Binnenschifffahrt

Die *monatlichen* Nachweisungen erstrecken sich auf den Güterverkehr auf Binnenwasserstraßen, den Güterumschlag in Binnenhäfen, den Durchgangsverkehr sowie den Güterverkehr der Bundesländer nach Hauptverkehrsbeziehungen.

Der *Jahresbericht* enthält weitergehende Nachweisungen des Güterverkehrs nach Verkehrsbezirken. Außerdem werden Unternehmen, deren verfügbaren Schiffe, Beschäftigte und Umsätze in der Binnenschifffahrt, der Bestand an Binnenschiffen der Bundesrepublik Deutschland sowie Schiffsunfälle dargestellt.

Reihe 5: Seeschifffahrt

Im *Monatsbericht* werden Schiffs- und Güterverkehr über See nach Häfen, Flaggen und Verkehrsrichtungen, der Verkehr auf dem Nord-Ostsee-Kanal, der Containerverkehr über See mit Häfen außerhalb des Bundesgebietes und der Bestand an Seeschiffen unter der Flagge der Bundesrepublik Deutschland nachgewiesen.

Der *Jahresbericht* enthält weitergehende Nachweisungen sowie zusätzlich die Aufteilung des Güterverkehrs nach Verkehrsbezirken und Angaben über das Bordpersonal.

Reihe 6: Luftverkehr

Der *Monatsbericht* umfaßt den Personen-, Güter- und Postverkehr mit Luftfahrzeugen sowie Starts und Landungen nach Flughäfen. Diese Ergebnisse sind im *Jahresbericht* differenzierter aufgegliedert, wobei zusätzlich noch Angaben aus der Unternehmensstatistik (Unternehmen, Beschäftigte, Luftfahrzeugbestand, Umsatz) und über den nichtgewerblichen Luftverkehr gebracht werden.

Reihe 7: Verkehrsunfälle

Der *Monatsbericht* (ca. 50 Seiten) enthält Angaben über Unfälle nach Straßenarten, Unfallarten und -typen, Kalendertagen, Ländern, Großstädten sowie über Verunglückte und Unfallbeteiligte nach Art der Verkehrsteilnahme. Ferner sind Unfallursachen und Unfälle des Auslandes dargestellt. Dabei werden die aktuellsten Monatssergebnisse mit dem kumulierten Jahresteil und die vergleichbaren Zeitabschnitte des Vorjahres nachgewiesen.

Der *Jahresbericht* mit rd. 400 Seiten ist wesentlich tiefer gegliedert und bringt Angaben über Unfälle und Verunglückte nach Unfallart und -typ, nach Straßenart und Ortslage, nach Monat, nach Unfallverursachung unterschieden nach dem Geschlecht und den Unfallursachen (Fehlverhalten der Verkehrsteilnehmer sowie technische Mängel und andere Ursachen). Ab 1985 sind auch Auswertungen über Alkoholunfälle und deren Folgen, Autobahnunfälle, Lichtverhältnisse und Straßenzustand zum Unfallzeitpunkt sowie über das Fehlverhalten der Fahrzeugführer und ihrem Alter enthalten.

Die Entwicklung des Unfallgeschehens wird in einer Vielzahl von Zeitreihen für die wichtigsten Unfallmerkmale verdeutlicht. Angaben für über 100 Länder sind im internationalen Teil zusammengestellt. Methodische Erläuterungen und Bezugswerte zum Unfallgeschehen (Bevölkerung, Straßenlänge, Fahrzeugbestände, Fahrleistungen, Gurtanlagequoten usw.) sind im Anhang aufgeführt.

Klassifikationen

Klassifikation der Wirtschaftszweige mit Erläuterungen, Ausgabe 1993

Güterverzeichnis für die Verkehrsstatistik, Ausgabe 1969

Verzeichnis der Verkehrsbezirke und Häfen, Ausgabe 1980



Statistisches Bundesamt
Gustav-Stresemann-Ring 11
65189 Wiesbaden

Veröffentlichungen und Prospekte sind durch den Verlag METZLER-POESCHEL; Verlagsauslieferung Hermann Leins Postfach 11 52, 72125 Kusterdingen, erhältlich.

Schriftenreihe „Im Blickpunkt“



Statistisches Bundesamt

Die Reihe „Im Blickpunkt“ bietet Daten und Fakten zu einer Vielzahl interessanter und aktueller Themenbereiche. Jeder Band ist einem eigenen Schwerpunkt gewidmet — einer bestimmten Bevölkerungsgruppe, wie älteren Menschen, Familien, Jugendlichen, Frauen, oder einem sachbezogenen Thema, zum Beispiel dem Kulturbereich. Das statistische Material wird leserfreundlich präsentiert und ist textlich umfassend kommentiert, wobei zahlreiche Schaubilder die jeweiligen Sachverhalte noch verdeutlichen. Das macht die Reihe „Im Blickpunkt“ nicht nur für Fachleute aus Politik, staatlichen und privaten Organisationen oder aus Wissenschaft und Forschung interessant, sondern auch zu einer vielseitigen Informationsquelle für alle interessierten Bürgerinnen und Bürger, die umfassende und zuverlässige Angaben zu einem aktuellen Thema suchen.

Ausländische Bevölkerung in Deutschland

1995; 140 Seiten, broschiert, DM 22,80
Bestellnummer: 1021202-95900 · ISBN: 3-8246-0459-0

Jeder zwölfte Einwohner Deutschlands besitzt eine andere als die deutsche Staatsbürgerschaft. Gut ein Viertel der ausländischen Bürgerinnen und Bürger lebt bereits zwanzig Jahre oder länger in Deutschland, etwa die Hälfte von ihnen mehr als zehn Jahre. Trotzdem sind die Einbürgerungszahlen niedrig, und die Lage auf dem Arbeitsmarkt stellt sich für ausländische Arbeitssuchende besonders problematisch dar.

Der Band dokumentiert demographische und Familienstrukturen der ausländischen Bevölkerung, Zu- und Fortzüge, Wohnverhältnisse, Bildungsstruktur, Erwerbstätigkeit, Sozialhilfebezug, Strafverfolgung, Schwerbehinderungen, Einbürgerungen und die Entwicklung der Zahl der Asylanträge.

Kultur in Deutschland – Zahlen und Fakten

1994; 410 Seiten, broschiert, DM 28,80
Bestellnummer: 1021800-94900 · ISBN: 3-8246-0369-1

In dem Band wird anschaulich gezeigt, wie bunt und vielfältig das kulturelle Leben in Deutschland ist. Hierzu hat das Statistische Bundesamt im Auftrag des Bundesministeriums des Innern eine Vielzahl von Datenquellen zu den Kultursparten Museen und Archive, Literatur, Musik, darstellende und bildende Kunst, Film und Video, Hörfunk und Fernsehen sowie Sozialkultur, zum Beispiel Künstlerhäusern, ausgewertet.

Zahlreiche externe Fachleute haben für „Kultur in Deutschland – Zahlen und Fakten“ Hintergrundinformationen geliefert und die Manuskripte kritisch durchgesehen. Es ist die erste umfassende Darstellung von kulturpolitisch relevantem Zahlenmaterial aus amtlichen, halbamtlichen und Verbandsquellen.

Noch lieferbar: Ältere Menschen

1992; 216 Seiten, broschiert, DM 24,80
Bestellnummer: 1020400-91900 · ISBN: 3-8246-0229-6

In dem Band werden familiäre Bindungen sowie häusliche, soziale und ökonomische Verhältnisse der älteren Menschen in der Bundesrepublik Deutschland beschrieben und ihre Teilhabe am politischen und gesellschaftlichen Leben beleuchtet.

Erhältlich im Buchhandel oder direkt beim Verlag Metzler-Poeschel, Verlagsauslieferung H. Leins, Postfach 11 52, 72125 Kusterdingen, Telefon (0 70 71) 93 53 50, Telefax (0 70 71) 3 36 53.

Familien heute

1995; 193 Seiten, broschiert, DM 22,80
Bestellnummer: 1021201-95900 · ISBN: 3-8246-0382-9

Das Zusammenleben von Eltern und Kindern ist die in Deutschland am weitesten verbreitete Lebensform. Doch „Familie“ wird heute anders gelebt als vor 30 Jahren — ein späterer Zeitpunkt der Eheschließung, niedrigere Kinderzahlen sowie eine häufigere Erwerbsbeteiligung von Ehefrauen und Müttern kennzeichnen sie. Der Band wurde vom Statistischen Bundesamt und dem Bundesinstitut für Bevölkerungsforschung erstellt.

Er informiert über Haushaltsstrukturen, den Familienzyklus, Kinderzahlen, die soziale Lage von Familien und stellt Heiratsalter und Geburtenraten einzelner Geburtsjahrgänge in Deutschland dar. Außerdem werden Haushalts- und Familienstrukturen in den Ländern der Europäischen Union dokumentiert.

Ältere Menschen in der Europäischen Gemeinschaft

1994; 92 Seiten, broschiert, DM 17,80
Bestellnummer: 1020410-94900 · ISBN: 3-8246-0352-7

Anfang der 90er Jahre waren rund 68,6 Mill. Menschen in den damals zwölf Mitgliedstaaten der Europäischen Gemeinschaft 60 Jahre und älter, im Jahr 2020 werden in diesen Ländern bereits bis zu 100 Mill. Bürgerinnen und Bürger dieses Alter erreicht haben, während gleichzeitig — mit Ausnahme von Irland — weniger Kinder zur Welt kommen als zur „Bestandserhaltung“ notwendig wären.

In dem Band wird ein statistisches Bild des Altersaufbaus, der Lebensbedingungen und Lebensformen älterer Menschen entworfen. Zusätzlich zum Vergleich zwischen den ehemals zwölf Mitgliedstaaten der Europäischen Gemeinschaft wird die Situation der älteren Menschen in Deutschland beleuchtet.

**METZLER
POESCHEL**