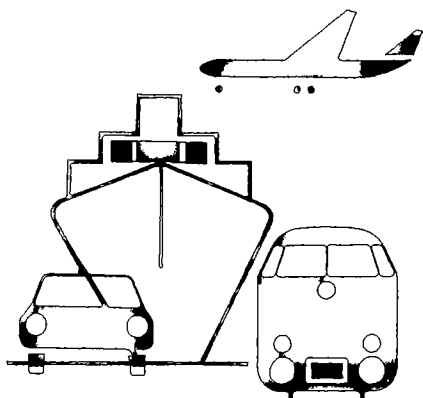


Statistisches Bundesamt

Verkehr




Fachserie **8**

Reihe 6


Luftverkehr

1994



Statistisches Bundesamt

Verkehr



Fachserie **8**

Reihe 6

Luftverkehr

1994

Statistisches Bundesamt
Bibliothek - Dokumentation - Archiv

**METZLER
POESCHEL**

Herausgeber:

Statistisches Bundesamt, Wiesbaden, Gustav-Stresemann-Ring 11

Postanschrift:

Statistisches Bundesamt
65180 Wiesbaden

Verlag:

Metzler-Poeschel, Stuttgart

Verlagsauslieferung:

Hermann Leins GmbH & Co. KG
Postfach 11 52
72125 Kusterdingen
Telefon: 0 70 71/93 53 50
Telex: 7 262 891 mepo d
Telefax: 0 70 71/3 36 53

Erscheinungsfolge: jährlich

Erschienen im September 1995

Preis: DM 25,70

Bestellnummer: 2080600 - 94700

© Statistisches Bundesamt, Wiesbaden 1995

Alle Rechte vorbehalten. Es ist insbesondere nicht gestattet, ohne ausdrückliche Genehmigung des Statistischen Bundesamtes diese Veröffentlichung oder Teile daraus für gewerbliche Zwecke zu übersetzen, zu vervielfältigen, auf Mikrofilm/-fiche zu verfilmen oder in elektronische Systeme einzuspeichern.

Inhalt

Seite

Textteil

Erläuterungen	6
Luftverkehr 1994	9

Tabellenteil

1	Gesamtübersicht über den gewerblichen und nichtgewerblichen Luftverkehr	16
2	Überblick über den gewerblichen Luftverkehr nach Flugarten	16
3	Flugplatzverkehr	
3.1	Verkehr auf ausgewählten Flugplätzen	
3.1.1	Luftfahrzeugbewegungen nach Flugarten	17
3.1.2	Luftfahrzeugbewegungen nach Startgewichtsklassen	17
3.1.3	Personenverkehr	18
3.1.4	Frachtverkehr	19
3.1.5	Postverkehr	20
3.1.6	Durchgang	21
3.1.7	Anteil der ausgewählten Flugplätze am Verkehr innerhalb Deutschlands und am Verkehr mit Gebieten außerhalb Deutschlands	21
3.2	Verkehr auf sonstigen Flugplätzen	
3.2.1	Starts und Einsteiger nach Flugarten	22
3.2.2	Starts nach Startgewichtsklassen	30
4	Verkehrsleistungen	
4.1	Leistungen über Deutschland	34
4.2	Teilstreckenleistungen nach Strecken	
4.2.1	Verkehr innerhalb Deutschlands	35
4.2.2	Verkehr mit Gebieten außerhalb Deutschlands	36
5	Personenverkehr	
5.1	Verflechtung im Verkehr innerhalb Deutschlands	
5.1.1	Ein- bzw. Aussteiger (von Streckenherkunftsflugplätzen nach Streckenzielflugplätzen)	38
5.1.2	Reisende (von Herkunftsflugplätzen nach Endzielflugplätzen)	42
5.1.3	Einsteiger nach sonstigen deutschen Flugplätzen	46
5.1.4	Aussteiger von sonstigen deutschen Flugplätzen	50
5.2	Verflechtung im Verkehr mit Gebieten außerhalb Deutschlands	
5.2.1	Einsteiger (von Streckenherkunftsflugplätzen nach Streckenzielländern bzw. -flugplätzen)	54
5.2.2	Aussteiger (von Streckenherkunftsfländern bzw. -flugplätzen nach Streckenzielflugplätzen)	80
5.2.3	Reisende (von Herkunftsflugplätzen nach Endzielländern bzw. -flugplätzen)	106

6	Güterverkehr	
6.2	Verflechtung im Verkehr mit Gebieten außerhalb Deutschlands	
6.2.1	Einladung (von Streckenherkunftsflugplätzen nach Streckenzielländern bzw. -flugplätzen)	140
6.2.2	Ausladung (von Streckenherkunftsländern bzw. -flugplätzen nach Streckenzielflugplätzen)	150
7	Luftpostverkehr	
7.1	Verflechtung im Verkehr innerhalb Deutschlands	
7.1.1	Post- Ein-/Ausladung (von Streckenherkunfts- nach Streckenzielflugplätzen)	158
7.2	Verflechtung im Verkehr mit Gebieten außerhalb Deutschlands	
7.2.1	Post-Einladung (von Streckenherkunftsflugplätzen nach Streckenzielländern bzw. -flugplätzen)	160
7.2.2	Post-Ausladung (von Streckenherkunftsländern bzw. -flugplätzen nach Streckenzielflugplätzen)	166
8	Flugbewegungen	
8.1	Verflechtung im Verkehr innerhalb Deutschlands	
8.1.1	Starts bzw. Landungen (von Streckenherkunftsflugplätzen nach Streckenzielflugplätzen)	172
8.1.2	Starts nach sonstigen deutschen Flugplätzen	176
8.2	Verflechtung im Verkehr mit Gebieten außerhalb Deutschlands	
8.2.1	Starts (von Streckenherkunftsflugplätzen nach Streckenzielländern bzw. -flugplätzen)	182
9	Nichtgewerblicher Flugbetrieb	
9.1	Flugbetrieb mit Motorflugzeugen, Hubschraubern und sonstigen Luftfahrzeugen auf allen Flugplätzen, Hubschrauberlandeplätzen und Segelfluggeländen	
	Starts nach Flugarten	210
9.2	Flugbetrieb mit Motorflugzeugen, Hubschraubern und sonstigen Luftfahrzeugen auf allen Flugplätzen, Hubschrauberlandeplätzen und Segelfluggeländen	
	Starts nach Startgewichtsklassen	238
10	Luftfahrtunternehmensstatistik	
10.1	Unternehmen, Personalbestand, Luftfahrzeugbestand und Umsatz nach Schwerpunkt der Unternehmen	252
10.2	Unternehmen, Personalbestand, Luftfahrzeugbestand und Umsatz nach Umsatzgrößenklassen	253

Angaben für die **Bundesrepublik Deutschland** nach dem Gebietsstand seit dem 3.10.1990.

Abweichungen der Summen durch Runden der Zahlen

Zeichenerklärung

- = nichts vorhanden
- . = Zahlenwert unbekannt
oder geheimzuhalten
- 0 = weniger als die Hälfte von 1
in der letzten besetzten Stelle,
jedoch mehr als nichts
- x = Tabellenfach gesperrt, weil
Aussage nicht sinnvoll

Abkürzungen

Mill.	=	Millionen
KM (km)	=	Kilometer
T (t)	=	Tonne
PKM (Pkm)	=	Personenkilometer
TKM (tkm)	=	Tonnenkilometer
UEB	=	Sonstige Flugplätze
NACE	=	Systematik der Wirtschaftszweige in der Europäischen Union

Abkürzungen für ausgewählte Flugplätze in Deutschland

IATA-CODE	KURZTEXT	Volle Bezeichnung
HAM	HAMBURG	Hamburg-Fuhlsbüttel
HAI	HANNOVER	Hannover-Langenhagen
BRE	BREMEN	Bremen-Neuenland
DUS	DUESSELDORF	Düsseldorf-Lohausen
CGN	KOELN/BONN	Köln/Bonn-Wahn
FRA	FRANKFURT	Frankfurt-Rhein-Main
STR	STUTTGART	Stuttgart-Echterdingen
NUE	NUERNBERG	Nürnberg
MUC	MUENCHEN	München
TXL	BERLIN (TXL)	Berlin-Tegel
THF	BERLIN (THF)	Berlin-Tempelhof
SXF	BERLIN (SXF)	Berlin-Schönefeld
SCN	SAARBRUECKEN	Saarbrücken-Ensheim
FMO	MUENSTER/OSNABRUECK	Münster/Osnabrück
LEJ	LEIPZIG	Leipzig-Halle
DRS	DRESDEN	Dresden-Klotzsche
ERF	ERFURT	Erfurt

Erläuterungen

Rechtsgrundlage

Die Luftfahrtstatistik beruht seit dem 1. Januar 1968 auf dem "Gesetz über die Luftfahrtstatistik" vom 30.10.1967 (BGBl. I S. 1053), geändert durch Art. 15 des 1. Statistikbereinigungsgesetzes vom 14. März 1980 (BGBl. I S. 294), und Verordnung zum Gesetz über die Luftfahrtstatistik vom 30. Oktober 1967 (BGBl. I S. 1056), zuletzt geändert durch 3. Änderungsverordnung vom 4. Dezember 1991 (BGBl. I S. 2177) und 3. Verordnung vom 28. Juni 1982 (BGBl. I S. 915), in Verbindung mit dem Gesetz über die Statistik für Bundeszwecke (Bundesstatistikgesetz - BStatG) vom 22. Januar 1987 (BGBl. I S. 462). Nach diesem Gesetz umfaßt die Luftfahrtstatistik

- die Unternehmensstatistik und
- die Luftverkehrsstatistik.

Erhebungsumfang

Unternehmensstatistik

Die Unternehmensstatistik ist eine den Statistiken anderer Wirtschaftsbereiche vergleichbare jährliche Berichterstattung über die wichtigsten Eckdaten der Unternehmen und Betriebe. Durch diesen Teil der Luftfahrtstatistik werden Angaben über die wirtschaftliche Tätigkeit der Unternehmen, ihre Ausrüstung mit Luftfahrzeugen, ihren Personalbestand und ihre Umsätze gesammelt. Dabei werden von Unternehmen, deren wirtschaftlicher Schwerpunkt in der Luftfahrt liegt, Angaben über die Beschäftigten und Umsätze nicht nur für den Unternehmensteil "Luftfahrt", sondern auch für das gesamte Unternehmen, d.h. bei "kombinierten" Unternehmen einschl. der übrigen Unternehmensteile, erfragt. Von den Unternehmen mit wirtschaftlichem Schwerpunkt außerhalb der Luftfahrt werden dagegen nur Angaben erhoben, die sich auf den Unternehmensteil "Luftfahrt" beziehen.

Auskunftspflichtig zur Unternehmensstatistik sind die Unternehmen, denen eine Genehmigung für die Beförderung von Personen und Sachen durch Luftfahrzeuge gemäß § 20 des Luftverkehrsgesetzes erteilt wurde, sowie die Unternehmen, die Reklame-, Bildflüge oder Flüge zum Abwerfen oder Ablassen von Gegenständen oder Stoffen, wenn sie land- oder forstwirtschaftlichen Zwecken dienen, gewerbsmäßig gegen Entgelt durchführen.

Im vorliegenden Jahresbericht werden die Ergebnisse der Unternehmensstatistik 1993 publiziert.

Luftverkehrsstatistik

Aufgrund der Vorschriften im o.a. Gesetz hat der Bundesminister für Verkehr durch Verordnungen - unter Berücksichtigung des öffentlichen Interesses - die Flugplätze bestimmt, für die eine detaillierte Befragung über die gewerblichen Verkehrsleistungen vorzusehen ist. Es sind dies die siebzehn Verkehrsflughäfen in Deutschland, die über gewerbliche Starts und Landungen täglich für jeden einzelnen Flug, bei dem Personen oder Güter befördert werden, einen ausführlichen statistischen Bericht (Flugbericht) abzugeben haben. Die verbleibenden "sonstigen gewerblichen Flüge" auf diesen Flugplätzen werden monatlich gemeldet. Der gewerbliche Verkehr auf den übrigen Flugplätzen wird mit monatlichen Sammelberichten vereinfacht erhoben. Der nichtgewerbliche Luftverkehr (einschl. Segelflüge) wird nur jährlich erfaßt.

Auskunftspflichtig zur Luftverkehrsstatistik sind bei gewerblicher Flugtätigkeit auf ausgewählten Flugplätzen (Flughäfen) die Vertretungen der Luftfahrtunternehmen bzw. die Führer der Luftfahrzeuge. Alle übrigen Auskünfte werden von den Flugplatzunternehmen erteilt.

Erhebungspapiere

Die Angaben für die Luftfahrtstatistik werden folgenden Erhebungsvordrucken entnommen:

Erhebungsvordruck zur jährlichen Erfassung der Luftfahrtunternehmen

Flugbericht zur statistischen Erfassung des gewerblichen Luftverkehrs auf ausgewählten Flugplätzen

Monatsbericht zur vereinfachten Anmeldung des sonstigen gewerblichen Luftverkehrs auf ausgewählten Flugplätzen

Monatsbericht zur statistischen Erfassung des gewerblichen Verkehrs auf sonstigen Flugplätzen

Jahresbericht zur statistischen Erfassung des nichtgewerblichen Flugbetriebs auf allen Flugplätzen und Segelfluggeländen.

Erhebungsumfang

Personenverkehr

Auf den ausgewählten Flugplätzen werden die Strecken- und Endziele der abfliegenden Passagiere, wie sie in den Flugscheinen vermerkt sind, statistisch erfaßt. Dagegen werden bei der Personenankunft im Verkehr mit Gebieten außerhalb Deutschlands nur die Streckenherkünfte erhoben. Aufgrund dieser Erfassungsmethode ist es möglich, die von den Flughäfen Deutschlands abfliegenden Fluggäste einerseits nach **Flugstrecken**, das ist die Beförderung vom Einsteige- bis zum Aussteigeflughafen, der jeweiligen Fluglinie und andererseits nach **Gesamtflugreisen**, das ist die Beförderung vom Herkunfts- bis zum Endzielflughafen, nachzuweisen. Die Erfassung der Gesamtflugreisen ist allerdings nicht in vollem Umfang möglich, da die Umsteiger, die aus Gebieten außerhalb Deutschlands ankommen und in ein Flugzeug nach Zielen in Deutschland oder Gebieten außerhalb Deutschlands umsteigen, nicht festgestellt werden. Sie werden daher doppelt erfaßt und ausgewiesen, und zwar werden sie bei der Ankunft aus Gebieten außerhalb Deutschlands als Aussteiger und beim Abgang (Umsteigen) als Zustieger nach Deutschland oder Gebieten außerhalb Deutschlands gezählt.

Auf den sonstigen Flugplätzen werden nur die zusteigenden Fluggäste ohne Angabe von Strecken- und Endzielen gezählt.

Frachtverkehr

Wie in der Verkehrsstatistik im allgemeinen üblich, wird auch in der Luftfahrtstatistik ab 1993 nur noch der Ein- bzw. Ausladeort angeschrieben. Die bei der Luftfahrtstatistik bis 1992 im grenzüberschreitenden Verkehr publizierte Darstellung der Ergebnisse über die tatsächlichen Herkünfte und Endziele der Luftfrachtsendungen ("Empfang" und "Versand") ist auf Grund veränderter Arbeitsabläufe im Rahmen der Verladetechnik (Consolidation, Trucking) nicht mehr möglich; die benötigten Daten können über die Erhebungspapiere nicht mehr gewonnen werden.

Auf den sonstigen Flugplätzen wird nur die Menge der eingeladenen Fracht erhoben.

Postverkehr

Die Ergebnisse des Postumschlags auf den ausgewählten Flugplätzen enthalten Mehrfachzählungen, die durch Umladungen innerhalb Deutschlands entstehen.

Verkehrsleistungen

Bei der Berechnung der Verkehrsleistungen (Pkm, tkm) werden alle Flüge einbezogen, die einen ausgewählten Flugplatz berühren. Als Flugkilometer werden alle über Deutschland geflogenen Kilometer gezählt, die aufgrund der Großkreisentfernung ermittelt werden.

Zur Berechnung der Verkehrsleistungen auf den Flugteilstrecken aus und nach dem Ausland werden außerdem die Entfernungen von der Grenze Deutschlands bis zum nächsten angeflogenen Auslandsflughafen und umgekehrt berücksichtigt. Bei der Ermittlung der Gesamtbeförderungsleistungen werden 10 Pkm = 1 Personen-tkm gesetzt.

Tabellenteil

Hinweis:

Ab Berichtsjahr 1987 wird der Bedarfsplanverkehr als linienähnlicher Verkehr dem Linienverkehr zugeordnet.

Tabelle 1

Gesamtübersicht über die gewerbliche Luftfahrt (Flüge, Beförderung von Personen, Fracht und Post) einschl. gewerbliche Schulflüge. Unter Flügen sind Flugbewegungen auf Flugteilstrecken zu verstehen; es werden alle Starts und bei Flügen aus Gebieten außerhalb Deutschlands die ersten Landungen im Erhebungsgebiet als Flüge gezählt.

Tabelle 2

Gewerblicher Luftverkehr (einschl. gewerbliche Schulflüge) nach Flugarten und Hauptverkehrsbeziehungen. Die Ergebnisse des Personenverkehrs werden sowohl mit als auch ohne die Doppelzählungen dargestellt, die sich durch den Umsteigeverkehr ergeben. Im Personenverkehr ist die Ausschaltung der Doppelzählungen nicht in vollem Umfang möglich; die Umsteiger im Verkehr aus Gebieten außerhalb Deutschlands in Flugzeuge nach Deutschland und nach Gebieten außerhalb Deutschlands werden als Aus- und Einsteiger - also zweimal - gezählt. Bei den Daten zum Frachtverkehr ist ab Berichtsjahr 1993 nur noch eine Darstellung einschl. Doppelzählungen des Umladeverkehrs möglich.

Tabelle 3

Abschnitt 3.1 enthält das Verkehrsaufkommen (Umschlag) im gewerblichen Verkehr (Luftfahrzeugbewegungen, Personen-, Fracht-, Post- und Durchgangsverkehr) der ausgewählten Flugplätze (einschl. gewerbliche Schulflüge).

Im Abschnitt 3.2 wird der gewerbliche Verkehr der sonstigen Flugplätze (nur Starts und zugestiegene Personen) in der Aufgliederung nach Flugarten dargestellt. Die Startzahlen beziehen sich auf alle gewerblichen Flüge (Passagier- und sonstige gewerbliche Flüge, einschl. gewerbliche Schulflüge).

Tabelle 4

Effektive Verkehrsleistung (einschl. gewerbliche Schulflüge), die sich aus dem Produkt von Personen-, Fracht- und Postbeförderung mal den geflogenen Kilometern innerhalb Deutschlands und im grenzüberschreitenden Verkehr den Kilometern bis zur bzw. von der Grenze Deutschlands ergibt. Außerdem wird die angebotene Kapazität (Sitzplatz- und Nutzlastkilometer) sowie der Ausnutzungsgrad dargestellt.

Tabelle 5

Gewerblicher **Personenverkehr** der 17 ausgewählten Verkehrsflughäfen in Deutschland. Im Verkehr innerhalb Deutschlands wird ihr Verkehr untereinander sowie ihr Verkehr mit den sonstigen Flugplätzen beschrieben. Im grenzüberschreitenden Verkehr werden alle Länder sowie die Flugplätze, die ein Mindestaufkommen von 1 000 Passagieren jährlich aufweisen, nachgewiesen.

In den Tabellen 5.2.1 "Einsteiger" und 5.2.2 "Aussteiger" werden die Passagiere nach ihren Ein- und Aussteigeflughäfen auf einem Flug (ohne Umsteigevorgang) nachgewiesen, während sie in der Tabelle 5.2.3 "Reisende" von ihrem ersten Einsteigeflughafen in Deutschland bis zu ihrem Endziel verfolgt werden, unabhängig davon, ob sie direkt geflogen oder unterwegs umgestiegen sind. In diesen Tabellen werden zusätzlich zum Gesamtergebnis die Passagiere im Linien- bzw. Pauschalflugreiseverkehr nachgewiesen. Die Inclusive-Tours-Reisenden, die im Linienverkehr befördert werden, sind nicht in der den Pauschalflugreiseverkehr darstellenden Tabelle enthalten.

Tabelle 6

Gewerblicher **Güterverkehr** der 17 ausgewählten Verkehrsflughäfen Deutschlands mit Gebieten außerhalb Deutschlands. Der Nachweis in der Verflechtung innerhalb Deutschlands wird derzeit nicht durchgeführt.

In den Tabellen 6.2.1 "Einladung" und 6.2.2 "Ausladung" werden alle Ein- und Ausladevorgänge (einschl. Umladungen Inland-Ausland, Ausland-Inland und Ausland-Ausland) nach Streckenherkunft und Streckenziel der Güter dargestellt. Ein Ergebnismachweis für "Versand" und "Empfang" der Güter, der bis 1992 durchgeführt werden konnte, ist nicht mehr möglich.

Es wird die Verkehrsverflechtung mit allen Ländern und mit den Flugplätzen, die ein Mindestaufkommen von 10 t jährlich aufweisen, dargestellt.

Tabelle 7

Die Luftposteinladung und -ausladung wird in derselben Gliederung wie die Fracht nach Streckenherkunft und Streckenziel dargestellt, wobei indessen - im Gegensatz zur Fracht - hier auch die Darstellung innerdeutscher Verflechtungen möglich ist.

Tabelle 8

In dieser Tabelle werden die Starts von den 17 ausgewählten Verkehrsflughäfen in Deutschland in der Verflechtung nach Streckenzielflugplätzen innerhalb Deutschlands und im grenzüberschreitenden Verkehr nach dem ersten Streckenzielland bzw. dem Streckenzielflugplatz, der ein Mindestaufkommen von 10 Starts jährlich aufweist, nachgewiesen.

Tabelle 9

In diesem Tabellenabschnitt "Nichtgewerblicher Flugbetrieb" werden die folgenden beiden Übersichten ausgewiesen:

Flugbetrieb mit Motorflugzeugen, Hubschraubern und sonstigen Luftfahrzeugen auf allen Flugplätzen, Hubschrauberlandeplätzen und Segelfluggeländen.

In der Tabelle 9.1 werden die Starts von Motorflugzeugen, Hubschraubern und sonstigen Luftfahrzeugen auf allen Flugplätzen, Hubschrauberlandeplätzen und Segelfluggeländen in Deutschland nach Flugarten einschl. des nichtgewerblichen Schulfluges dargestellt. Die Starts in den einzelnen Flugarten sind in Strecken- und Platzrundenflüge unterteilt. Streckenflüge sind Flugbewegungen zwischen zwei Flugplätzen. Platzrundenflüge enthalten Flugbewegungen mit Start und Landung auf dem gleichen Flugplatz.

In der Tabelle 9.2 werden die Starts nach Startgewichtsklassen in der o.a. Untergliederung veröffentlicht.

Tabelle 10

Diese Tabelle enthält Ergebnisse der in Deutschland zugelassenen gewerblichen Luftfahrtunternehmen.

Gewerblicher Luftverkehr

1994

Vorbemerkung

In der Bundesstatistik über die zivile Luftfahrt werden Leistungsdaten der in- und ausländischen Luftfahrtgesellschaften in Verbindung mit Starts und Landungen auf deutschen Flugplätzen erfaßt sowie eine Unternehmensstatistik über die deutschen Luftfahrtunternehmen durchgeführt¹⁾. Im Vordergrund steht dabei die gewerbliche Luftfahrt, auf die sich die folgenden Ausführungen beziehen.

Im Jahr 1994 stieg das Passagieraufkommen der deutschen Flughäfen um 8,1 % auf 83,0 Mill. Personen. Die Gütertransporte lagen mit 1,67 Mill. t Fracht um 13 % über dem Ergebnis von 1993 und bei der Luftpost konnte die Transportmenge um 1,5 % auf 212 300 t erhöht werden. Diese Verkehrsleistungen wurden fast ausschließlich (99 %) über die 17 ausgewählten Flughäfen abgewickelt, auf denen detaillierte Befragungen der dort tätigen Luftfahrtunternehmen durchgeführt werden.

Tabelle 1: Gewerblicher Luftverkehr auf ausgewählten Flughäfen 1994

Flughafen	Starts und Landungen	Ein-/Aussteiger ¹⁾	Frachtein-/ausladung ²⁾
	1 000	1 000 t	1 000 t
Berlin (Schönefeld)	36,1	1 798,0	5,7
Berlin (Tegel)	92,8	7 243,0	16,6
Berlin (Tempelhof)	44,3	1 022,6	1,1
Bremen	38,4	1 325,1	2,4
Dresden	34,2	1 423,9	1,1
Düsseldorf	161,9	13 794,2	47,1
Erfurt	13,5	246,2	0,0
Frankfurt am Main	352,7	34 375,8	1 236,8
Hamburg	114,4	7 564,6	35,6
Hannover	75,0	3 762,0	7,7
Köln/Bonn	105,6	3 887,9	230,0
Leipzig	41,1	1 806,0	2,1
München	186,8	13 197,9	62,8
Münster/Osnabrück	24,8	601,3	0,5
Nürnberg	49,9	1 811,5	24,7
Saarbrücken	13,4	272,0	0,2
Stuttgart	98,8	5 458,4	13,7
Insgesamt	1 483,8	99 590,3	1 688,2

¹⁾ Passagiere auf jedem Ein- und Aussteigeflughafen gezählt. — ²⁾ Einschl. Umladungen.

Der Flughafen Frankfurt am Main — eines der bedeutenden internationalen Drehkreuze in der europäischen Luftfahrt — konnte auch nach der deutschen Vereinigung seine herausragende Stellung behaupten; im innerdeutschen Verkehr flogen 42 % aller Passagiere von oder nach Frankfurt und bei Auslandsreisen waren es 41 %.

Einen noch höheren Verkehrsanteil erreichte Frankfurt im Luftfrachttransport; knapp drei Viertel der auf deutschen

¹⁾ Rechtsgrundlage ist das Gesetz über die Luftfahrtstatistik vom 30. Oktober 1967 (BGBl. I S. 1053), zuletzt geändert durch Art. 15 des 1. Statistikbereinigungsgesetzes vom 14. März 1980 (BGBl. I S. 294).

Flughäfen in Flugzeuge verladene Fracht wurden hier ein- und ausgeladen.

Tabelle 2: Personenbeförderung im Luftverkehr

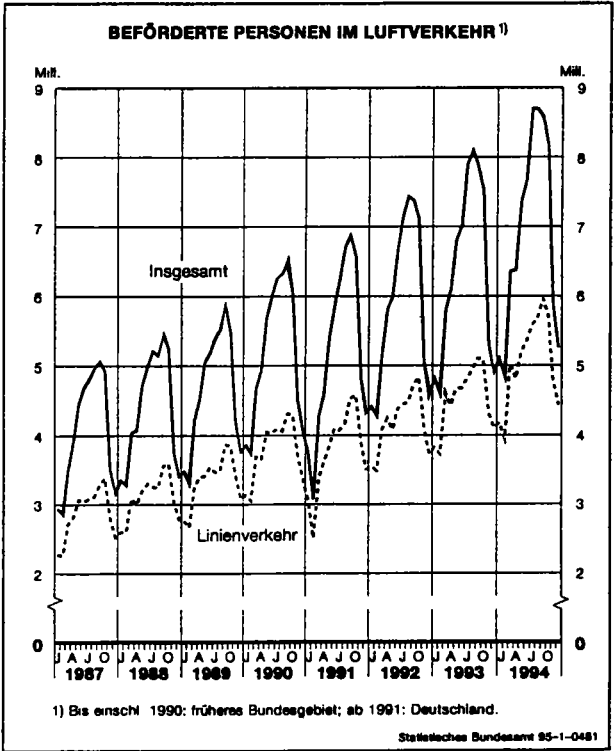
Verkehrsart	1980 ¹⁾	1990 ¹⁾	1993 ²⁾	1994 ²⁾	1994 gegenüber 1993
	1 000 Personen				%
Verkehr innerhalb Deutschlands	8 653,3	13 015,5	14 585,3	14 787,4	+ 1,4
Verkehr mit dem Ausland	26 503,5	48 900,7	61 482,8	67 452,7	+ 9,7
Abgang	13 138,4	24 369,6	30 579,7	33 549,6	+ 9,7
Ankunft	13 365,2	24 531,1	30 903,1	33 903,1	+ 9,7
Durchgangsverkehr	722,2	660,2	712,4	774,6	+ 8,7
Insgesamt	35 879,1	62 576,4	76 780,6	83 014,6	+ 8,1

¹⁾ Früheres Bundesgebiet. — ²⁾ Deutschland.

Innerdeutscher Passagierverkehr

Etwa ein Fünftel der Fluggäste, die auf den deutschen Flugplätzen abgefertigt wurden, reisten innerhalb Deutschlands. Nach Angaben von Luftfahrtgesellschaften waren es großteils Geschäftsreisende, die das Flugzeug oft zu Tagesrandreisen, das heißt in den Früh- und Abendstunden nutzten. Das Passagieraufkommen stieg im Vergleich zu 1993 um 1,4 % auf 14,8 Mill. Personen an. Die Hauptflugplätze des innerdeutschen Luftverkehrs waren neben Frankfurt mit 3,4 Mill. Einsteigern noch Berlin und München mit jeweils rund 2,5 Mill., gefolgt von Düsseldorf mit 1,7 Mill. und Hamburg mit 1,6 Mill. Inlandseinstiegern. Zusätzlich flogen 2,2 Mill. Passagiere auf einer innerdeutschen Strecke, um am Zielflughafen auf ein anderes Flugzeug umzusteigen und ihre Reise fortzusetzen. 0,2 Mill. dieser Umsteiger hatten einen deutschen Flughafen zum

Schaubild 1



Endziel, während 2,0 Mill. Umsteiger ein ausländisches Endziel hatten. Die internationale Luftdrehscheibe Frankfurt war für 1,6 Mill. Passagiere Umsteigeflughafen; damit waren etwa die Hälfte aller Inlandspassagiere auf diesem Flughafen Umsteiger. In München stiegen 0,3 Mill. Fluggäste um und in Düsseldorf 0,1 Mill.

Passagierverkehr mit dem Ausland

Mehr als vier Fünftel (81 %) aller Fluggäste benutzten das Flugzeug für Auslandsreisen, auf denen durch die hohe Reisegeschwindigkeit des Flugzeuges im Verhältnis zu den anderen Verkehrsträgern die größten Zeitgewinne erzielt werden können. Der grenzüberschreitende Luftverkehr nahm 1994 im Vergleich zum Vorjahr um 9,7 % auf 67,5 Mill. Passagiere zu, wobei jeweils rund die Hälfte der Fluggäste ein- oder ausreisten.

Die bis 1993 vorgenommene Unterteilung des Flugverkehrs nach den Flugarten Linienverkehr und Pauschalflugreiseverkehr ist durch die im folgenden beschriebenen Entwicklungen nicht mehr sinnvoll: Im Linienverkehr werden immer mehr Urlauber zu Spezialtarifen befördert, die in ihrer Höhe mit denen des Charterverkehrs konkurrieren; dies läßt Charterfluggäste von Jahr zu Jahr vermehrt zum Linienverkehr wechseln. Zusätzlich wurden in den letzten Jahren — als Folge von Liberalisierungen des Luftverkehrs innerhalb der Europäischen Union — im innereuropäischen Luftverkehr traditionell im Gelegenheitsverkehr beflogene Strecken von den gleichen Fluggesellschaften nunmehr im Linienverkehr bedient. Weitere Kriterien des Linienverkehrs wie Einzelplatzbuchung oder veröffentlichte Flugpläne wurden immer mehr von den „Charter-Carriern“ übernommen, so daß auch dies eine Unterscheidung nach den traditionellen Flugarten wenig sinnvoll macht, in der Einzelbetrachtung durch Verschiebungen sogar zu Fehlinterpretationen der Entwicklung führen kann. Aus diesen Gründen wird im folgenden Beitrag nicht mehr nach Flugarten unterschieden.

Zur vereinfachten Darstellung der Verkehrsströme beziehen sich die folgenden Vergleiche nur auf die 33,5 Mill. Auslandszusteiger; dies sind Fluggäste, die auf einem deutschen Flughafen mit Zielen im Ausland abfliegen. Die dort zu beobachtende Entwicklung gilt analog für die Auslandsaussteiger — also aus dem Ausland ankommende Passagiere —, da es sich bei Flugreisen fast ausschließlich um Hin- und Rückreisen handelt.

Hauptreiseziel aus Deutschland blieb Spanien, das mit 6,2 Mill. Fluggästen — vorwiegend Urlaubern — einen Zuwachs von 16 % verbuchen konnte; Schwerpunkte des deutschen Tourismus waren dabei wieder die Balearen mit 2,6 Mill. (+21 %) und die Kanarischen Inseln mit 2,5 Mill. Urlaubern (+14 %).

Als typisches Sommerurlaubsziel konnte auch Griechenland mit 2,4 Mill. (+18 %) einen hohen Zuwachs verbuchen, während die Türkei mit insgesamt 2,5 Mill. Fluggästen einen leichten Aufkommensverlust hinnehmen mußte (—0,9 %). Weitere europäische Reiseziele mit hohen Wachstumsraten im Flugverkehr aus Deutschland waren Portugal mit 688 000 (+26 %) und Zypern mit 189 000 Passagieren (+66 %).

Die als Flugziele herausragenden europäischen Städte, die von Geschäftsleuten und von Touristen angefliegen wurden, waren London mit 2,5 Mill. Einsteigern (+5,3 %), Paris mit 1,2 Mill. (+14 %), Amsterdam mit 0,8 Mill. (+5,5 %), Zürich mit 0,7 Mill. (—0,2 %), Wien mit 0,6 Mill. (+5,6 %), Mailand mit 0,6 Mill. (+12 %) und Brüssel mit 0,5 Mill. (+9,8 %) Passagieren.

Tabelle 3: Einsteiger nach wichtigen ausländischen Streckenzielländern

Strecken- zielland	1990 ¹⁾	1993 ²⁾	1994 ²⁾	1994 gegen- über 1993
	Anzahl			%
Polen	113 026	199 760	219 319	+ 9,8
Finnland	231 062	214 678	239 827	+ 11,7
Schweden	251 729	261 668	293 236	+ 12,1
Dänemark	394 475	471 781	500 766	+ 6,1
Großbritannien und Nordirland	2 757 776	2 912 797	3 072 074	+ 5,5
Niederlande	550 614	760 207	801 831	+ 5,5
Belgien	328 384	418 038	458 842	+ 9,8
Frankreich	1 257 399	1 370 161	1 541 266	+ 12,5
Spanien	4 174 470	5 373 480	6 245 416	+ 16,2
Portugal	387 415	547 582	688 270	+ 25,7
Malta	136 647	187 010	209 471	+ 12,0
Schweiz	1 012 959	974 701	975 322	+ 0,1
Österreich	649 981	776 841	840 328	+ 8,2
Italien	1 205 292	1 363 719	1 536 679	+ 12,7
Griechenland	1 439 585	2 047 017	2 409 751	+ 17,7
Türkei	1 517 865	2 515 249	2 491 359	— 0,9
Zypern	88 809	113 534	188 797	+ 66,3
Ungarn	157 660	261 230	276 980	+ 6,0
Bulgarien	91 293	300 802	305 786	+ 1,7
Russische Föderation ³⁾	223 895	501 093	497 154	— 0,8
Übriges Europa	1 017 519	1 076 531	1 279 517	+ 18,9
Europa	17 987 855	22 647 879	25 071 991	+ 10,7
Ägypten	212 739	269 753	251 542	— 6,8
Tunesien	498 416	737 147	868 963	+ 17,9
Marokko	126 487	193 956	221 354	+ 14,1
Kenia	145 344	116 527	131 799	+ 13,1
Südafrika	81 856	118 533	133 831	+ 12,9
Übriges Afrika	186 228	184 984	211 904	+ 14,6
Afrika	1 251 070	1 620 900	1 819 393	+ 12,2
Kanada	283 770	410 613	443 307	+ 8,0
Vereinigte Staaten (Ost)	2 290 811	2 486 742	2 499 963	+ 0,5
Vereinigte Staaten (West)	316 401	407 559	382 352	— 6,2
Dominikanische Republik	76 280	233 825	272 624	+ 16,6
Brasilien	106 582	110 593	122 041	+ 10,4
Übriges Amerika	274 345	389 443	415 787	+ 6,8
Amerika	3 348 189	4 038 775	4 136 074	+ 2,4
Israel	181 504	253 544	267 173	+ 5,4
Indien	235 745	210 305	234 484	+ 11,5
Thailand	193 027	272 791	312 466	+ 14,5
Singapur	104 543	170 241	183 989	+ 8,1
Hongkong	145 841	148 263	168 861	+ 13,9
Japan	227 687	238 456	282 175	+ 18,3
China ⁴⁾	45 194	92 811	103 421	+ 11,4
Übriges Asien	583 144	812 070	903 621	+ 11,3
Asien	1 716 685	2 198 481	2 456 190	+ 11,7
Australien	65 793	73 694	65 973	— 10,5
Weit	24 359 592	30 579 729	33 549 621	+ 9,7

1) Früheres Bundesgebiet. — 2) Deutschland. — 3) 1990: ehem. Sowjetunion. — 4) Ohne Taiwan.

Auch der Flugtourismus in Richtung Afrika zeigte meist positive Veränderungen. Tunesien, weiterhin Hauptferienland dieses Kontinents im deutschen Flugtourismus, konnte sein Aufkommen an Fluggästen um 18 % auf 869 000 Gäste erhöhen. Einen deutlichen Zuwachs erzielten auch Marokko mit 221 000 (+14 %) Passagieren und Kenia mit 132 000 (+13 %) Fluggästen, während Ägypten mit 252 000 (—6,8 %) einen Rückgang hinnehmen mußte.

Auf transkontinentalen Strecken waren die Vereinigten Staaten mit 2,9 Mill. Passagieren (—0,4 %) der größte Flug-

reisemarkt; die wichtigsten Reiseziele waren dort New York mit 729 000 (+7,6 %), Atlanta mit 349 000 (+9,6 %), Chicago mit 304 000 (–6,9 %) und Los Angeles mit 237 000 (+0,4 %) Passagieren von deutschen Flughäfen. In Nahost waren Tel Aviv mit 254 000 (+5,9 %) und Teheran mit 90 000 (–4,6 %) Passagieren die Hauptziele, und in Fernost waren es Bangkok mit 301 000 Fluggästen (+15 %), gefolgt von Tokio mit 242 000 (+19 %), Singapur mit 184 000 (+8,1 %) und Hongkong mit 169 000 (+14 %) Einsteigern.

Fracht

Auf deutschen Flughäfen sind noch nie so große Gütermengen an- und abgeflogen worden wie im Jahr 1994. Mit insgesamt 1,67 Mill. t wurde im Vergleich zum Vorjahr eine Zunahme von 13 % festgestellt.

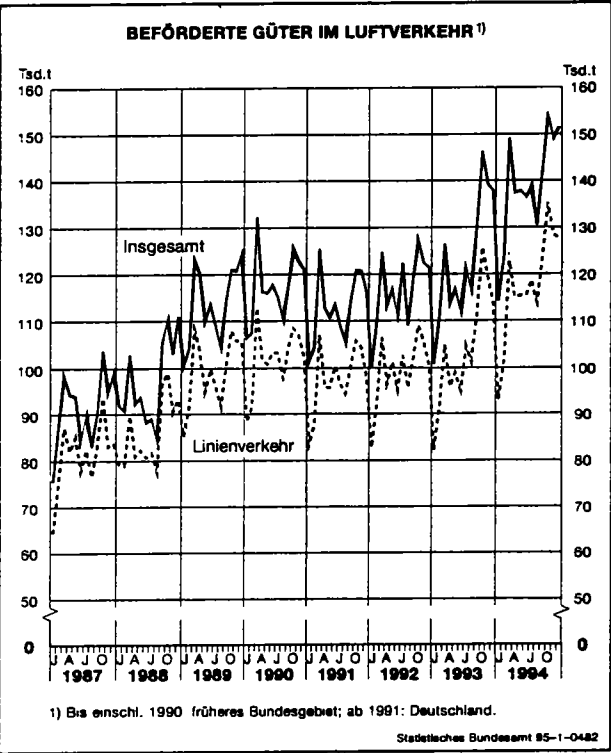
Tabelle 4: Frachtbeförderung im Luftverkehr

Verkehrsart	1980 ¹⁾	1990 ¹⁾	1993 ²⁾	1994 ²⁾	1994 gegenüber 1993
	1000 t				%
Verkehr innerhalb Deutschlands ..	73,3	88,9	73,5	70,6	– 3,9
Verkehr mit dem Ausland	642,6	1270,1	1355,6	1547,0	+ 14,1
Einladung	315,7	629,5	683,4	813,2	+ 19,0
Ausladung	326,9	640,5	672,2	733,9	+ 9,2
Durchgangsverkehr	38,3	48,7	42,2	48,4	+ 14,6
Insgesamt ..	754,2	1407,7	1471,4	1666,0	+ 13,2

¹⁾ Früheres Bundesgebiet. – ²⁾ Deutschland.

Bei den Einladungen von Gütern in das Ausland wurde ein Aufkommenszuwachs von 19 % auf insgesamt 813 200 t registriert. Die Ausladungen aus dem Ausland nahmen im gleichen Zeitraum um 9,2 % auf 733 900 t zu.

Schaubild 2



Das Frachtaufkommen innerhalb des Bundesgebietes erreichte wegen der luftfahrttechnisch unrentablen kurzen Entfernungen im gleichen Zeitraum nur rund 70 600 t, wobei es sich hier erfahrungsgemäß zum überwiegenden Teil um Sammel- und Verteildienste zu internationalen Luftverkehren handelt.

In den oben angeführten Gütermengen sind die auf deutschen Flughäfen von Flugzeug zu Flugzeug umgeladenen Güter sowohl als Ausladungen als auch als Einladungen enthalten.

Die hier genannten Mengen an Luftfracht entsprechen nicht dem Luftfrachtaufkommen mit Bestimmungs- bzw. Ursprungsland Deutschland, sondern den von und zu den deutschen Verkehrsflughäfen mit Flugzeugen beförderten Gütermengen. Während der internationale Durchgangsverkehr mit Umladung und die innerdeutschen Umladungen (nach Schätzungen der Flughäfen waren vom o. a. Güteraufkommen, das auf deutschen Flughäfen umgeschlagen wurde, rund ein Drittel Umladungen) die Umschlagsmengen erhöhen, können der Zu- und Ablauf von transkontinentaler Luftfracht mit Lastkraftwagen von und zu den im benachbarten Ausland gelegenen Flughäfen in der Luftfahrtstatistik nicht berücksichtigt werden.

Luftpost

Die Gesamttonnage an Luftpost erreichte 212 300 t und lag damit um 1,5 % höher als im Vorjahr. Die Inlandsluftpost, deren Aufkommen um 4,3 % höher lag als 1993, hatte mit 135 300 t einen Anteil von 64 % am Postaufkommen. Die Einladungen in das Ausland nahmen dagegen um 6,2 % auf 39 000 t ab, während bei den Auslandsausladungen mit 36 900 t annähernd gleich viel Post wie im Vorjahr (+0,1 %) umgeschlagen wurde. In diesen Luftpostzahlen sind nur die durch die nationalen Postdienste aufgegebenen Mengen enthalten. Diejenigen „Postmengen“, die für Express- und Kurierdienste mit Flugzeugen befördert wurden, wurden als Fracht erfaßt und sind in den bereits genannten Luftfrachtzahlen enthalten.

Tabelle 5: Luftpostbeförderung

Verkehrsart	1980 ¹⁾	1990 ¹⁾	1993 ²⁾	1994 ²⁾	1994 gegenüber 1993
	1000 t				%
Verkehr innerhalb Deutschlands	47,8	83,5	129,8	135,3	+ 4,3
Verkehr mit dem Ausland	56,7	85,6	78,4	75,9	– 3,3
Einladung	29,6	43,9	41,6	39,0	– 6,2
Ausladung	27,1	41,6	36,8	36,9	+ 0,1
Durchgangsverkehr ..	2,4	1,7	1,0	1,2	+ 10,3
Insgesamt ..	106,8	170,8	209,2	212,3	+ 1,5

¹⁾ Früheres Bundesgebiet. – ²⁾ Deutschland.

Flugtätigkeit

Die Anzahl der gewerblichen Flüge in Verbindung mit Starts und Landungen auf deutschen Flugplätzen nahm 1994 um 3,8 % auf insgesamt 1 688 200 Flüge zu: in dieser Zahl nicht enthalten sind die zahlreichen, das Bundesgebiet nur überfliegenden Flugzeuge.

Der weitaus überwiegende Teil der gewerblichen Passagier- und Frachtbeförderung wurde auf den 17 ausgewählten Flughäfen²⁾ abgewickelt. Auf diesen Flughäfen wurden mit 1 187 500 Flügen zwar nur 70 % aller gewerblichen Flüge abgefertigt, aber mehr als 99 % aller Passagiere an- oder abgeflogen. Im Inlandsverkehr wurden dabei 367 700 Flüge (+0,9 %) und im grenzüberschreitenden Verkehr 819 900 Flüge (+5,2 %) durchgeführt.

Tabelle 6: Flugtätigkeit

Verkehrsart	1980 ¹⁾	1990 ¹⁾	1993 ²⁾	1994 ²⁾	1994 gegen- über 1993
	1000 Flüge				%
Gewerblicher Verkehr					
innerhalb Deutschlands	285,6	782,1	847,1	868,3	+ 2,5
auf ausgewählten Flugplätzen	214,2	324,4	364,3	367,7	+ 0,9
auf sonstigen Flugplätzen	71,4	457,7	482,8	500,7	+ 3,7
mit dem Ausland	329,6	608,6	779,3	819,9	+ 5,2
Abgang	164,9	304,6	389,6	409,8	+ 5,2
Ankunft	164,7	303,9	389,7	410,1	+ 5,2
Insgesamt	615,2	1390,7	1626,4	1688,2	+ 3,8

1) Früheres Bundesgebiet. — 2) Deutschland.

Gewerblicher Verkehr wurde außerdem auf rund 160 sonstigen Flugplätzen durchgeführt; die Zahl der gewerblichen Flüge nahm um 3,7 % auf insgesamt 500 700 Flüge zu. Bei diesen Flügen, die rund 30 % aller gewerblichen Flüge auf deutschen Flugplätzen darstellen, wurde allerdings nur rund 1 % der gesamten Beförderungsleistung erbracht.

Verkehrsleistungen und Ladekapazitäten

Die in- und ausländischen Luftfahrtgesellschaften, die im gewerblichen Verkehr die 17 ausgewählten deutschen

Verkehrsflughäfen anfliegen, boten in Deutschland eine Beförderungskapazität von insgesamt 4,8 Mrd. Tonnenkilometern (tkm) an; das Kapazitätsangebot lag damit um 6,2 % höher als im Vorjahr. In dieser Zahl enthalten sind 36,8 Mrd. Sitzplatzkilometer (ein Sitzplatzkilometer = 0,1 tkm). Die tatsächliche Beförderungsleistung erreichte in der Passagierluftfahrt 23,6 Mrd. Sitzplatzkilometer, im Frachttransport 442 Mill. tkm und bei der Postbeförderung 61 Mill. tkm. Der durchschnittliche Auslastungsgrad aller Flugzeuge verbesserte sich im Vergleich zum Vorjahr um zwei Prozentpunkte auf 60 % insgesamt und um einen Prozentpunkt auf 64 % bei der Passagierbeförderung.

Unternehmen des gewerblichen Luftverkehrs

Gewerblicher Luftverkehr auf deutschen Flugplätzen wurde im Jahr 1994 von 224 deutschen Unternehmen (+ 15 % gegenüber 1993) und mehr als 200 ausländischen Luftfahrtunternehmen betrieben. Von den 224 deutschen Unternehmen, die gewerbliche Luftfahrt betreiben, waren im Sinne des Luftfahrtgesetzes nur 141 Luftfahrtunternehmen, das heißt Unternehmen, die gewerbsmäßig Personen- und Frachtbeförderungen durchführten.

Der bis heute noch weitgehend aufgrund von bilateralen Verträgen durchgeführte internationale Luftverkehr wurde zum weitaus überwiegenden Teil durch 9 große deutsche Unternehmen gemeinsam mit rund 200 ausländischen Luftfahrtgesellschaften durchgeführt. Aufgrund von bilateralen Verträgen, die derzeit noch die internationale Luftfahrt regeln, wurden die Flüge überwiegend von den deutschen Gesellschaften gemeinsam mit den Gesellschaften der jeweiligen Zielländer durchgeführt.

Der Verkehr innerhalb Deutschlands wurde zum überwiegenden Teil von den 9 großen deutschen Luftfahrtunternehmen ausgeführt. Die Liberalisierungsmaßnahmen in der Luftfahrt innerhalb der EU hatten zur Folge, daß neben der Deutschen Lufthansa immer mehr Gesellschaf-

2) Siehe dazu Tabelle 1.

Tabelle 7: Deutsche Luftfahrtunternehmen 1993 nach wirtschaftlichem Schwerpunkt

Gegenstand der Nachweisung	Deutsche Luftfahrt- unternehmen insgesamt	Unternehmen mit wirtschaftlichem Schwerpunkt					
		in der Luftfahrt					außerhalb der Luftfahrt
		zusammen	Personen- und Güterbeförderung			Flüge für andere Zwecke	
Linien- und linienähnlicher Verkehr	Pauschal- flüge- sowie Tramp- und Anforderungs- verkehr		Taxi- und sonstiger Nahluftverkehr				
Anzahl							
Unternehmen	224	192	8	16	117	51	32
Mill. DM							
Luftfahrtumsatz ¹⁾	21 393	21 330	17 167	3 938	123	102	63
Anzahl							
Personalbestand	56 551	56 342	50 036	5 019	772	515	209
Luftfahrzeugbestand	1 404	1 241	348	120	471	302	163
Flugzeuge ²⁾	1 038	902	343	119	288	152	136
bis 2 t	421	339	18	—	179	142	82
über 2 t bis 5,7 t	200	154	30	6	109	9	46
über 5,7 t bis 14 t	23	18	10	7	—	1	5
über 14 t bis 20 t	28	25	12	13	—	—	3
über 20 t bis 75 t	227	227	184	43	—	—	—
über 75 t bis 175 t	75	75	38	37	—	—	—
über 175 t	64	64	51	13	—	—	—
Hubschrauber, Luftschiffe und sonstige Luftfahrzeuge	366	339	5	1	183	150	27

1) Einschl. Umsatz aus Flügen für andere Zwecke — 2) Nach Startgewichtsklassen.

ten die Genehmigung erhielten, zwischen den großen deutschen Flughäfen Flugdienste anzubieten.

Die nachfolgenden Angaben beziehen sich aus erhebungstechnischen Gründen nicht auf das Berichtsjahr 1994, sondern auf das Geschäftsjahr 1993; sie beinhalten nur Angaben zu den deutschen Unternehmen, da über die ausländischen Luftfahrtgesellschaften im Rahmen der Luftfahrtstatistik nur die Leistungsdaten bei Starts und Landungen auf den deutschen Flughäfen erhoben werden können.

Die 141 deutschen Luftfahrtunternehmen mit Personen- und Güterbeförderung erwirtschafteten aus ihrer Luftfahrt-tätigkeit im Jahr 1993 mit insgesamt 21,2 Mrd. DM 3,6 % mehr Umsatz als die 116 Unternehmen des Jahres 1992; sie verfügten über 55 800 Beschäftigte (—7,3 %) und setzten 939 Luftfahrzeuge (+ 7,8 %) ein.

Von diesen 141 Unternehmen verfügten lediglich die 9 großen Unternehmen über Flugzeuge mit hoher Ladekapazität (über 75 t maximales Startgewicht). Diese Großunternehmen der Luftfahrt erzielten mit ihren 54 800 Mitarbeitern (98 % des Luftfahrtpersonals) einen Umsatz von 21,0 Mrd. DM (99 % des Luftfahrtsatzes). Sie setzten 64 Flugzeuge mit über 175 t maximalem Startgewicht und 75 Flugzeuge von 75 bis 175 t maximalem Startgewicht ein; darüber hinaus gehörten u. a. alle 227 Flugzeuge mit einem Startgewicht von 20 bis 75 t maximalem Startgewicht zu ihrem Flugzeugpark.

Tabelle 8: Deutsche Luftfahrtunternehmen¹⁾ nach Umsatz

Gegenstand der Nachweisung	Unternehmen mit einem Luftfahrtsatz					
	bis 100 Mill. DM			über 100 Mill. DM		
	1993	1992	1993 gegenüber 1992	1993	1992	1993 gegenüber 1992
	Anzahl		%	Anzahl		%
Unternehmen . . .	183	154	+ 18,8	9	11	— 18,2
Personalbestand	1 501	1 801	— 16,7	54 841	59 039	— 7,1
Luftfahrzeugbestand	833	824	+ 1,1	408	457	— 10,7
dar. Flugzeuge ²⁾	494	578	— 14,5	408	457	— 10,7
bis 5,7 t	473	525	— 9,9	20	21	— 4,8
über 5,7 t bis 20 t	21	51	— 58,8	22	36	— 38,9
über 20 t bis 75 t	—	2	—	227	206	+ 10,2
über 75 t bis 175 t	—	—	—	75	112	— 33,0
über 175 t	—	—	—	64	82	— 22,0
	Mill. DM			Mill. DM		
Luftfahrtsatz ³⁾	229	357	— 35,9	20 972	20 117	+ 4,3

¹⁾ Unternehmen mit wirtschaftlichem Schwerpunkt in der Luftfahrt. — ²⁾ Nach Startgewichtsklassen. — ³⁾ Aus Personen- und Güterverkehr.

Weitere 132 Luftfahrtunternehmen waren überwiegend im Regional- und Taxiverkehr tätig. Sie setzten für derartige Zwecke fast ausschließlich 288 kleinere Luftfahrzeuge (bis 5,7 t maximalem Startgewicht) in der Personen- und Güterbeförderung ein und hatten am Gesamtergebnis der gewerblichen Luftfahrt nur einen marginalen Anteil.

Die übrigen 83 deutschen Unternehmen, die in der gewerblichen Luftfahrt tätig waren, setzten ihre Luftfahrzeuge überwiegend außerhalb der gewerblichen Personen- und Güterbeförderung ein.

Die deutschen Unternehmen des gewerblichen Luftverkehrs erwirtschafteten mehr als vier Fünftel ihres Umsatzes

in der Passagierluftfahrt und den Rest in der Frachtbeförderung sowie — mit einem sehr geringen Anteil — in den sonstigen Luftfahrt-Tätigkeitsfeldern (Vermessungs-, Überwachungs-, Bildflüge usw.).

Flugbetriebsunfälle

Angaben zu Unfällen im Luftverkehr werden vom Luftfahrt-Bundesamt ermittelt und veröffentlicht. Nach Mitteilung dieser Behörde ereigneten sich im Jahr 1994 in der gewerblichen Luftfahrt in Deutschland im Linienverkehr keine

Tabelle 9: Flugbetriebsunfälle in der Zivilluftfahrt

Flugart	Unfälle mit Personenschaden ¹⁾						Unfälle mit nur Sach- schaden	
	Unfälle		dabei					
			Getötete ²⁾		Verletzte		1994	1993
1994	1993	1994	1993	1994	1993	1994		
Insgesamt	291	259	98	80	284	321	327	327
Gewerblicher Verkehr								
Linienverkehr	—	2	—	6	—	73	—	2
Gelegenheitsverkehr	14	14	9	6	16	16	16	14
Nichtgewerblicher Verkehr								
Privatluffahrt ³⁾	138	112	67	45	134	115	217	220
Sonstiger Verkehr ⁴⁾ . . .	139	131	22	23	134	117	94	91

Quelle: Luftfahrt-Bundesamt.
¹⁾ Teilweise auch mit Sachschaden. — ²⁾ An Unfallfolgen Verstorbene sind nicht erfaßt. — ³⁾ Einschl. privatem Reise-, Sportmotor- und Segelfluggesellschaft sowie Werksverkehr — ⁴⁾ Einschl. Schulfluggesellschaft

Unfälle mit Personenschaden. Im gewerblichen Gelegenheitsverkehr ereigneten sich im gleichen Zeitraum 14 Unfälle mit Personenschaden, bei denen insgesamt 9 Personen getötet und 16 Personen verletzt wurden.

Deutschland

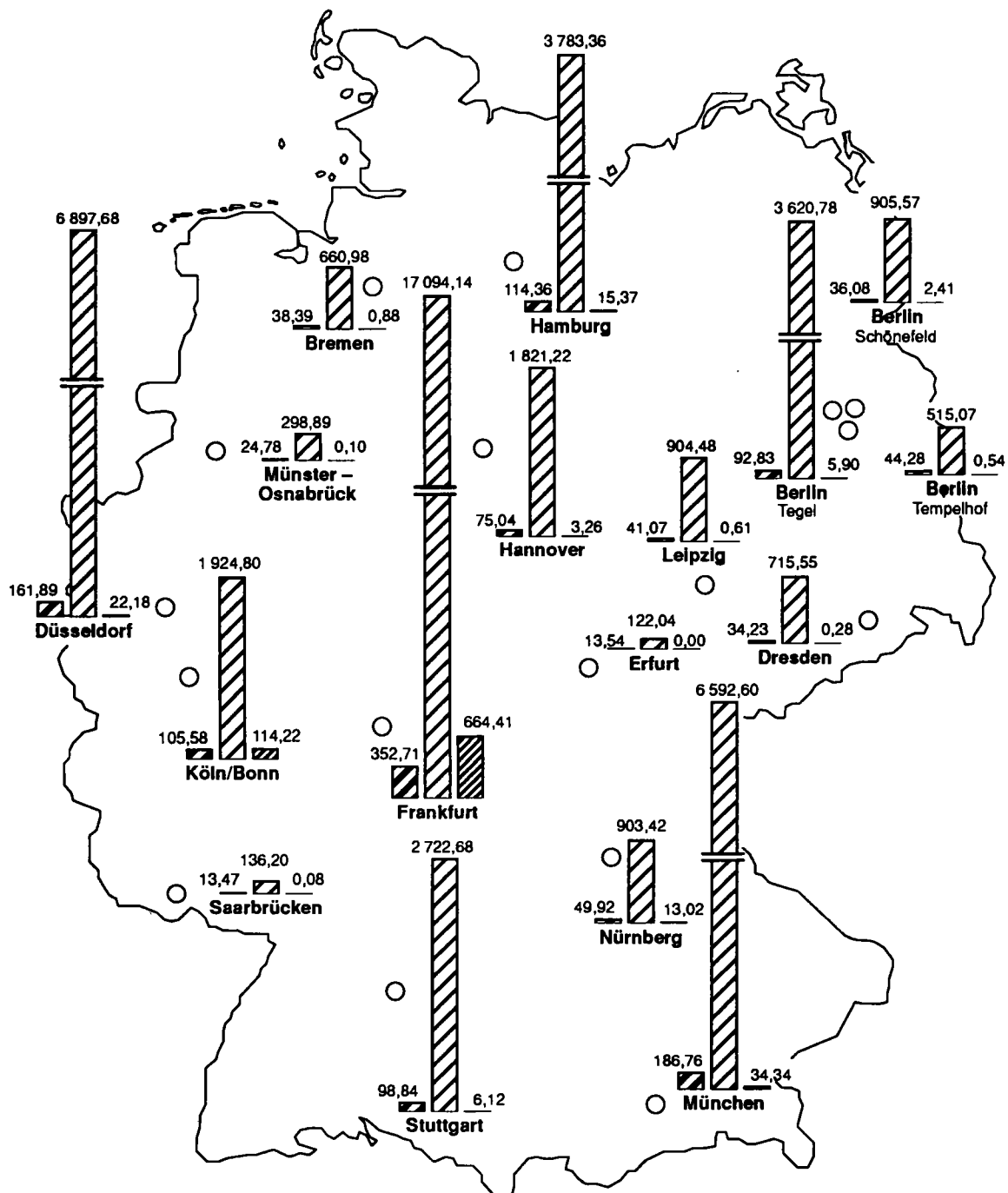
FLUGPLATZVERKEHR AUF AUSGEWÄHLTEN FLUGPLÄTZEN 1994

 Gestartete und gelandete Flugzeuge insgesamt¹⁾
in Tausend

 Einsteiger im Personenverkehr²⁾
in Tausend

 Einladungen im Frachtverkehr²⁾
in Tausend

1) Passagier- und Nichtpassagierflüge
(z.B. Arbeitsflüge, gewerbliche Schulfüge).–
2) Nur gewerblicher Verkehr, einschl.
Mehrfachzahlungen des Umsteige- bzw.
Umladeverkehrs.



Tabellenteil

1 Gesamtübersicht über den gewerblichen und nichtgewerblichen Luftverkehr Jahr 1994

Verkehrsart	Flüge 1)	Personen	Fracht	Post
		ohne 2)	einschl.	
		Doppelzählungen des		
		Umsatzverkehrs	Umsatzverkehrs	
	Anzahl	Tonnen		
Gewerblicher Verkehr	1 688 217	83 014 572	1 666 047,3	212 309,5
auf ausgewählten Flugplätzen	1 187 535	82 459 096	1 666 047,3	212 309,5
auf sonstigen Flugplätzen	500 682	555 476	x	x
Nichtgewerbliche Motorflüge 3)	1 909 690	x	x	x
auf Flugplätzen	1 615 121	x	x	x
auf Hubschrauberlandeplätzen	33 414	x	x	x
auf Segelfluggeländen	261 155	x	x	x
Segelflüge	870 258	x	x	x
Flüge mit Ultraleichtflugzeugen	139 235	x	x	x

1) Passagier- und Nichtpassagierflüge (z.B. Arbeitsflüge, gewerbliche Schulflüge).

2) Siehe Erläuterungen.

3) Einschl. Flüge mit Motorenglern

2 Überblick über den gewerblichen Luftverkehr nach Flugarten

Verkehrsart	Flüge 1)	Personen		Fracht	Post
		einschl.	ohne 2)	einschl.	
		Doppelzählungen des			
		Umsatzverkehrs		Umsatzverkehrs	
		Anzahl		Tonnen	

Verkehr innerhalb Deutschlands

Linienverkehr	320 063	16 056 163	14 030 619	59 549,0	135 300,0
Gelegenheitsverkehr	537 949	923 778	756 780	11 097,0	5,0
Überführung	10 320	-	-	-	-
Zusammen ...	868 332	16 979 941	14 787 399	70 646,0	135 305,0
dagegen 1993	847 073	16 498 899	14 585 348	73 541,3	129 751,8

Verkehr mit Gebieten außerhalb Deutschlands Nach dem Ausland

Linienverkehr	310 131	22 811 828	22 811 828	687 364,0	38 697,0
Gelegenheitsverkehr	94 701	10 737 793	10 737 793	125 791,0	280,0
Überführung	4 961	-	-	-	-
Zusammen ...	409 793	33 549 621	33 549 621	813 155,0	38 977,0
dagegen 1993	389 611	30 579 729	30 579 729	683 365,5	41 563,1

Aus dem Ausland

Linienverkehr	309 719	23 109 519	23 109 519	621 057,0	36 789,0
Gelegenheitsverkehr	94 386	10 793 579	10 793 579	112 804,0	86,0
Überführung	5 987	-	-	-	-
Zusammen ...	410 092	33 903 098	33 903 098	733 861,0	36 875,0
dagegen 1993	389 713	30 903 100	30 903 100	672 248,1	36 845,6

Durchgangsverkehr Ohne Umsatzen und Umladen

Linienverkehr	x	743 681	743 681	42 372,9	1 152,2
Gelegenheitsverkehr	x	30 773	30 773	6 012,4	0,3
Zusammen ...	x	774 454	774 454	48 385,3	1 152,5
dagegen 1993	x	712 402	712 402	42 223,9	1 045,0

Gesamtverkehr

Linienverkehr	939 913	62 721 191	60 695 647	1 410 342,9	211 938,2
Gelegenheitsverkehr	727 036	22 485 923	22 318 925	255 704,4	371,3
Überführung	21 268	-	-	-	-
Insgesamt ...	1 688 217	85 207 114	83 014 572	1 666 047,3	212 309,5
dagegen 1993	1 626 397	78 694 130	76 780 579	1 471 378,8	209 205,5

1) Passagier- und Nichtpassagierflüge (z.B. Arbeitsflüge, gewerbliche Schulflüge).

2) Siehe Erläuterungen.

3 Flugplatzverkehr 1994

3.1 Verkehr auf ausgewählten Flugplätzen

3.1.1 Luftfahrzeugbewegungen nach Flugarten *)

Flugplatz	Gestartete und gelandete Luftfahrzeuge								insgesamt	Vorjahr
	Linien- verkehr	Gelegenheitsverkehr					Über- führungs- flüge			
		Pauschal- Reiseverk.	Tramp.-u. Anf.-Verk.	Taxi- Verkehr	sonstige	zusammen				
Hamburg	95 537	14 274	1 199	874	457	16 804	2 014	114 355	115 966	
Hannover	38 143	13 614	2 633	1 019	18 135	35 401	1 492	75 036	73 415	
Bremen	23 389	3 017	411	2 066	8 956	14 450	555	38 394	39 755	
Düsseldorf	128 141	22 527	5 716	604	862	29 709	4 044	161 894	153 084	
Köln/Bonn	54 081	7 549	23 601	5 312	8 542	45 004	6 493	105 578	106 005	
Frankfurt	320 680	21 344	5 076	1 678	115	28 213	3 812	352 705	336 152	
Stuttgart	66 168	13 677	4 507	2 823	9 600	30 607	2 067	98 842	99 449	
Nürnberg	29 807	5 941	8 571	1 064	2 816	18 392	1 724	49 923	50 204	
München	157 871	19 945	3 879	1 487	700	26 011	2 880	186 762	180 405	
Berlin (Tegel)	80 065	10 029	1 258	91	232	11 610	1 157	92 832	90 227	
Berlin (Tempelhof)	41 822	83	583	234	1 310	2 210	251	44 283	49 837	
Berlin (Schönefeld)	10 286	9 560	1 421	412	13 135	24 528	1 261	36 075	29 176	
Saarbrücken	7 881	1 682	182	357	2 988	5 209	375	13 465	13 745	
Münster/Osnabrück	12 180	2 930	618	1 551	7 028	12 127	470	24 777	20 629	
Leipzig	29 242	7 572	383	1 212	2 124	11 291	540	41 073	35 903	
Dresden	27 440	4 092	497	911	637	6 137	657	34 234	30 966	
Erfurt	7 924	2 048	59	272	3 039	5 418	199	13 541	12 390	
Zusammen	1 130 657	159 884	60 594	21 967	80 676	323 121	29 991	1 483 769	1 437 308	
Sonst. Flugpl.	43 831	476	973	9 861	14 678	25 988	1 597	71 416	70 660	
Insgesamt	1 174 488	160 360	61 567	31 828	95 354	349 109	31 588	1 555 185	1 507 968	
Vorjahr	1 136 821	154 520	59 647	29 042	102 060	345 269	25 878	1 507 968		

*) Passagier- und Nichtpassagierflüge (z.B. Arbeitsflüge, gewerbl. Schulflüge).

3.1.2 Luftfahrzeugbewegungen nach Startgewichtsklassen *)

Flugplatz	Gestartete und gelandete Luftfahrzeuge								insgesamt	
	Startgewichtsklassen über ... bis einschl. ... T							Hub- schrauber und sonst. Luftfahr- zeuge 1)		
	bis 2 T	2-5,7 T	5,7-14 T	14-20 T	20-25 T	25-75 T	75-175 T			über 175 T
Hamburg	864	884	5 594	7 454	14 072	66 807	18 013	625	42	114 355
Hannover	121	19 987	1 418	10 125	9 323	23 795	8 716	917	634	75 036
Bremen	6 303	4 727	7 613	4 816	2 245	11 825	497	8	360	38 394
Düsseldorf	385	2 225	8 199	11 902	5 228	102 940	20 315	10 676	24	161 894
Köln/Bonn	8 530	6 334	5 507	9 330	10 706	52 297	9 929	1 981	964	105 578
Frankfurt	28	2 698	4 720	20 382	4 917	187 632	70 001	61 746	581	352 705
Stuttgart	171	10 663	11 311	4 721	9 020	52 091	7 818	1 987	1 060	98 842
Nürnberg	2 487	1 211	8 586	12 344	1 657	18 989	4 233	40	376	49 923
München	629	1 638	8 345	13 634	14 921	115 514	25 236	6 653	192	186 762
Berlin (Tegel)	114	173	623	42	106	77 893	13 378	466	37	92 832
Berlin (Tempelhof)	15	891	6 511	22 488	10 466	2 628	-	-	1 284	44 283
Berlin (Schönefeld)	8 363	3 594	1 429	715	555	10 023	9 474	1 391	531	36 075
Saarbrücken	2 713	1 234	1 694	3 865	2 031	1 626	297	3	2	13 465
Münster/Osnabrück	4 926	3 175	3 479	7 307	427	4 770	159	57	477	24 777
Leipzig	106	2 329	2 995	8 120	2 211	19 317	3 495	401	2 099	41 073
Dresden	628	1 748	5 971	8 126	375	15 879	1 383	81	43	34 234
Erfurt	2 567	3 033	4 914	780	7	1 673	517	37	13	13 541
Zusammen	38 950	66 544	88 909	146 151	88 267	765 699	193 461	87 069	8 719	1 483 769
Sonst. Flugpl..	13 521	10 068	11 324	30 322	954	775	44	3	4 405	71 416
Insgesamt.	52 471	76 612	100 233	176 473	89 221	766 474	193 505	87 072	13 124	1 555 185
Vorjahr	55 060	74 746	99 217	194 417	77 999	658 353	253 676	84 504	9 996	1 507 968

*) Passagier- und Nichtpassagierflugzeuge (z.B. Arbeitsflüge, gewerbl. Schulflüge).

1) Sonstige Luftfahrzeuge = Motorsegler, Luftschiffe.

3 Flugplatzverkehr 1994

3.1 Verkehr auf ausgewählten Flugplätzen

3.1.3 Personenverkehr

Flugplatz	Einsteiger								insgesamt	darunter im Linienverkehr	Vorjahr
	mit Streckenziel										
	im Inland				im Ausland						
	zusammen	dar. Umsteiger aus dem Inland	zusammen	dar. Umsteiger aus d. Inland							
Hamburg	1 591 844	10 632	2 191 516	48 147	3 783 360	2 732 921	3 617 016				
Hannover	457 550	2 004	1 363 670	8 092	1 821 220	842 081	1 607 877				
Bremen	341 629	1 216	319 349	1 324	660 978	462 954	627 855				
Düsseldorf	1 715 219	9 974	5 182 458	105 320	6 897 677	4 939 489	6 424 287				
Köln/Bonn	1 021 418	6 048	903 383	24 928	1 924 801	1 395 623	1 869 637				
Frankfurt	3 443 297	123 834	13 650 838	1 504 997	17 094 135	15 418 565	15 802 878				
Stuttgart	922 078	4 327	1 800 598	17 568	2 722 676	1 676 401	2 527 114				
Nürnberg	397 422	1 958	505 993	3 026	903 415	571 033	885 710				
München	2 480 488	9 510	4 112 113	285 622	6 592 601	5 218 716	6 228 300				
Berlin (Tegel)	2 177 075	7 533	1 443 701	12 511	3 620 776	3 002 595	3 483 274				
Berlin (Tempelhof)	325 723	513	189 345	1 386	515 068	511 471	555 333				
Berlin (Schönefeld)	48 951	-	856 616	4 586	905 567	324 853	774 194				
Saarbrücken	45 830	2	90 366	821	136 196	47 413	141 909				
Münster/Osnabrück	116 823	205	182 067	487	298 890	129 973	248 429				
Leipzig	454 138	4 329	450 339	2 270	904 477	478 674	710 952				
Dresden	501 368	3 391	214 180	2 643	715 548	519 080	624 182				
Erfurt	30 347	179	91 693	1 134	122 040	25 338	81 353				
Zusammen	16 071 200	185 655	33 548 225	2 024 862	49 619 425	38 297 180	46 210 300				
Sonst. Flugpl.	353 265	1 326	1 396	-	354 661	341 231	348 190				
Insgesamt	16 424 465	186 981	33 549 621	2 024 862	49 974 086	38 638 411	46 558 490				
Vorjahr	15 978 761	181 469	30 579 729	1 732 420	46 558 490	35 250 531	-				

Flugplatz	Aussteiger					
	mit Streckenherkunft			insgesamt	darunter in Linienverkehr	Vorjahr
	im Inland		im Ausland			
	zusammen	dar. Umsteiger in das Ausland				
Hamburg	1 589 621	48 147	2 191 615	3 781 236	2 751 006	3 624 278
Hannover	469 758	8 092	1 470 989	1 940 747	869 226	1 687 094
Bremen	347 823	1 324	316 281	664 104	467 599	632 059
Düsseldorf	1 732 365	105 320	5 164 126	6 896 491	4 962 406	6 448 665
Köln/Bonn	1 032 987	24 928	930 140	1 963 127	1 407 190	1 915 524
Frankfurt	3 386 334	1 504 997	13 895 311	17 281 645	15 598 123	15 963 943
Stuttgart	920 308	17 568	1 815 376	2 735 684	1 691 960	2 531 655
Nürnberg	397 191	3 026	510 899	908 090	574 929	889 620
München	2 498 253	285 622	4 107 024	6 605 277	5 220 886	6 240 683
Berlin (Tegel)	2 170 496	12 511	1 451 753	3 622 249	3 008 071	3 479 529
Berlin (Tempelhof)	322 477	1 386	185 010	507 487	503 669	547 363
Berlin (Schönefeld)	44 868	4 586	847 543	892 411	325 193	764 833
Saarbrücken	46 317	821	89 507	135 824	46 614	141 937
Münster/Osnabrück	124 701	487	177 707	302 408	141 656	240 675
Leipzig	458 075	2 270	443 460	901 535	483 195	718 064
Dresden	497 657	2 643	210 737	708 394	512 794	630 735
Erfurt	28 872	1 134	95 282	124 154	26 495	80 150
Zusammen	16 068 103	2 024 862	33 902 760	49 970 863	38 591 012	46 536 807
Sonst. Flugpl.	356 362	-	338	356 700	345 090	345 054
Insgesamt	16 424 465	2 024 862	33 903 098	50 327 563	38 936 102	46 881 861
Vorjahr	15 978 761	1 732 420	30 903 100	46 881 861	35 494 005	-

3 Flugplatzverkehr 1994

3.1 Verkehr auf ausgewählten Flugplätzen

3.1.4 Frachtverkehr

Flugplatz	Einladung in Tonnen					
	mit Streckenziel im		insgesamt	darunter		Vorjahr
	Inland	Ausland		im Linienverkehr	befördert in Frachtern 1)	
Hamburg	5 900	9 465	15 365	14 020	1 639	13 733
Hannover	1 372	1 890	3 262	1 136	1 524	3 607
Bremen	759	118	877	843	18	913
Düsseldorf	4 612	17 567	22 179	20 053	1 730	20 056
Köln/Bonn	8 509	105 707	114 217	16 705	110 605	93 064
Frankfurt	31 629	632 783	664 412	648 660	275 305	574 752
Stuttgart	1 791	4 327	6 118	4 941	1 003	5 089
Nürnberg	4 092	8 931	13 022	753	12 399	8 505
München	7 345	26 998	34 343	31 268	2 348	30 174
Berlin (Tegel)	3 509	2 386	5 895	5 884	41	3 935
Berlin (Tempelhof)	413	126	539	277	398	494
Berlin (Schönefeld)	57	2 353	2 410	1 666	762	1 597
Saarbrücken	2	74	76	-	74	40
Münster/Osnabrück	98	2	100	94	5	162
Leipzig	251	362	613	303	219	537
Dresden	250	34	284	264	19	161
Erfurt	0	-	0	0	0	0
Zusammen	70 588	813 123	883 711	746 870	408 088	756 818
Sonst. Flugpl.	58	31	89	42	46	88
Insgesamt	70 646	813 155	883 801	746 912	408 134	756 907
Vorjahr	73 541	683 365	756 907	635 666	339 135	-

Flugplatz	Ausladung in Tonnen					
	mit Streckenherkunft im		insgesamt	darunter		Vorjahr
	Inland	Ausland		im Linienverkehr	befördert in Frachtern 1)	
Hamburg	9 704	10 547	20 250	19 403	918	20 565
Hannover	3 292	1 177	4 469	2 959	1 554	5 010
Bremen	1 308	243	1 552	1 468	75	1 936
Düsseldorf	5 666	19 246	24 913	22 847	1 305	25 299
Köln/Bonn	7 595	108 156	115 751	19 126	111 771	95 802
Frankfurt	17 711	554 720	572 431	564 245	259 518	535 238
Stuttgart	2 933	4 685	7 619	6 558	794	7 334
Nürnberg	5 417	6 220	11 637	2 236	9 385	8 797
München	5 533	22 893	28 426	27 068	492	28 608
Berlin (Tegel)	8 173	2 537	10 710	10 607	51	12 163
Berlin (Tempelhof)	431	124	554	159	394	961
Berlin (Schönefeld)	246	3 074	3 320	1 297	1 966	1 470
Saarbrücken	10	144	154	9	145	184
Münster/Osnabrück	358	12	371	362	-	434
Leipzig	1 414	52	1 467	1 422	0	1 219
Dresden	795	30	825	803	21	722
Erfurt	4	0	4	4	-	0
Zusammen	70 590	733 861	804 452	680 573	388 388	745 745
Sonst. Flugpl.	55	-	55	33	22	44
Insgesamt	70 646	733 861	804 507	680 606	388 410	745 789
Vorjahr	73 541	672 248	745 789	632 565	338 305	-

1) Einschl. Beförderungen in Fracht/ Postflugzeugen.

3 Flugplatzverkehr 1994

3.1 Verkehr auf ausgewählten Flugplätzen

3.1.5 Postverkehr

Flugplatz	Einladung in Tonnen					Vorjahr
	mit Streckenziel im		insgesamt	darunter		
	Inland	Ausland		im Linienverkehr	befördert in 1) Postflugzeugen	
Hamburg	10 747	1 205	11 952	11 950	9 461	12 006
Hannover	8 035	517	8 552	8 401	7 366	8 197
Bremen	2 309	-	2 309	2 309	2 309	2 254
Düsseldorf	1 124	2 247	3 371	3 363	10	3 862
Köln/Bonn	15 458	88	15 546	15 546	15 442	14 887
Frankfurt	49 155	30 957	80 112	80 017	48 795	80 624
Stuttgart	10 219	763	10 982	10 962	9 293	10 238
Nürnberg	7 324	0	7 324	7 324	7 205	7 758
München	13 832	2 487	16 319	16 317	12 549	16 300
Berlin (Tegel)	5 821	529	6 350	6 349	4 674	6 721
Berlin (Tempelhof)	1	81	82	82	-	77
Berlin (Schönefeld)	1 212	87	1 300	1 298	1 212	1 408
Saarbrücken	0	7	7	0	-	0
Münster/Osnabrück	2 721	0	2 721	2 721	2 718	2 487
Leipzig	5 499	1	5 500	5 500	5 457	2 937
Dresden	1 514	7	1 521	1 521	1 486	1 557
Erfurt	-	-	-	-	-	-
Zusammen	134 969	38 977	173 946	173 660	127 977	171 314
Sonst. Flugpl.	336	0	336	336	336	1
Insgesamt	135 305	38 977	174 282	173 997	128 313	171 315
Vorjahr	129 752	41 563	171 315	170 855	120 585	-

Flugplatz	Ausladung in Tonnen					
	mit Streckenherkunft im		insgesamt	darunter		Vorjahr
	Inland	Ausland		im Linienverkehr	befördert in 1) Postflugzeugen	
Hamburg	9 124	1 275	10 399	10 399	8 303	10 796
Hannover	6 326	325	6 651	6 651	6 173	5 426
Bremen	2 883	0	2 883	2 883	2 843	2 875
Düsseldorf	615	2 468	3 083	3 082	0	3 399
Köln/Bonn	12 767	32	12 799	12 799	12 700	12 360
Frankfurt	46 211	29 338	75 549	75 477	43 306	74 847
Stuttgart	8 583	461	9 045	9 034	8 362	8 602
Nürnberg	4 538	2	4 540	4 540	4 433	4 506
München	11 776	2 332	14 109	14 103	11 224	13 604
Berlin (Tegel)	9 993	480	10 473	10 472	8 899	11 015
Berlin (Tempelhof)	3	50	53	53	0	34
Berlin (Schönefeld)	2 444	111	2 556	2 556	2 446	2 569
Saarbrücken	-	-	-	-	-	0
Münster/Osnabrück	3 233	0	3 233	3 233	3 199	2 915
Leipzig	12 450	-	12 450	12 450	12 280	10 388
Dresden	3 602	-	3 602	3 602	3 488	3 259
Erfurt	-	-	-	-	-	0
Zusammen	134 548	36 875	171 424	171 332	127 657	166 597
Sonst. Flugpl.	757	-	757	757	757	0
Insgesamt	135 305	36 875	172 181	172 089	128 414	166 597
Vorjahr	129 752	36 846	166 597	166 551	120 434	-

1) Einschl. Beförderungen in Post/Frachtflugzeugen.

3 Flugplatzverkehr 1994

3.1 Verkehr auf ausgewählten Flugplätzen

3.1.6 Durchgang

Flugplatz	Personen		Fracht		Post	
	1994	Vorjahr	1994	Vorjahr	1994	Vorjahr
	Anzahl		Tonnen			
Hamburg	91 774	88 401	318	328	47	114
Hannover	86 914	74 808	41	176	1	1
Bremen	6 850	12 005	0	1	0	0
Düsseldorf	129 281	127 853	1 687	1 947	183	177
Köln/Bonn	31 777	50 363	4 912	4 295	15	3
Frankfurt	601 851	560 746	32 728	31 724	2 231	2 164
Stuttgart	64 764	59 740	114	270	7	8
Nürnberg	41 928	43 953	4 382	2 757	4	2
München	223 688	222 680	7 161	5 835	158	158
Berlin (Tegel)	93 030	64 684	1 126	787	71	54
Berlin (Tempelhof)	2 886	3 750	6	7	0	0
Berlin (Schönefeld)	72 170	63 961	1 330	742	2 736	2 839
Saarbrücken	26 356	40 751	12	14	0	0
Münster/Osnabrück	18 286	24 482	8	7	-	-
Leipzig	51 576	54 812	3	42	2 559	2 184
Dresden	39 869	28 190	1	3	-	39
Erfurt	15 106	9 939	-	-	-	-
Zusammen	1 598 106	1 531 118	53 829	48 933	8 011	7 745
Sonst. Flugpl.	33 361	38 107	0	2	0	-
Insgesamt	1 631 467	1 569 225	53 830	48 935	8 011	7 745
Vorjahr	1 569 225	-	48 935	-	7 745	-

3.1.7. Anteil der ausgewählten Flugplätze am Verkehr innerhalb Deutschlands und am Verkehr mit Gebieten außerhalb Deutschlands *) Prozent

Flughafen	Fluggäste				Fracht				Post			
	Inland		Ausland		Inland		Ausland		Inland		Ausland	
	1993	1994	1993	1994	1993	1994	1993	1994	1993	1994	1993	1994
Hamburg	9,9	9,7	6,6	6,8	12,1	11,0	1,2	1,3	7,8	7,3	3,4	3,3
Hannover	2,9	2,8	3,8	4,4	4,0	3,3	0,2	0,2	4,8	5,3	1,4	1,1
Bremen	2,2	2,1	0,9	1,0	1,6	1,5	0,0	0,0	2,0	1,9	0,0	0,0
Düsseldorf ...	10,2	10,5	15,6	16,0	7,6	7,3	2,5	2,4	0,9	0,6	6,2	6,2
Köln/Bonn ...	6,3	6,3	2,9	2,8	9,6	11,4	12,9	13,8	10,5	10,4	0,1	0,2
Frankfurt	20,8	20,8	40,9	42,7	36,5	34,9	77,9	76,8	36,1	35,2	78,7	79,5
Stuttgart	5,6	5,6	5,3	5,6	3,1	3,3	0,6	0,6	6,8	6,9	1,7	1,6
Nürnberg	2,6	2,4	1,6	1,6	5,6	6,7	0,7	1,0	4,7	4,4	0,0	0,0
München	14,5	15,2	12,7	12,7	9,1	9,1	3,4	3,2	9,5	9,4	6,7	6,4
Berlin (TXL) .	13,6	13,2	4,3	5,0	8,1	8,3	0,3	0,3	6,4	5,8	1,5	1,3
Berlin (THF) .	2,2	2,0	0,6	0,6	0,9	0,6	0,0	0,0	0,0	0,0	0,1	0,2
Berlin (SXF) .	0,2	0,3	2,4	2,6	0,0	0,2	0,2	0,4	1,4	1,3	0,3	0,3
Saarbrücken .	0,3	0,3	0,3	0,3	0,0	0,0	0,0	0,0	0,0	0,0	0,0	0,0
Münster/Osna- brück	0,8	0,7	0,4	0,6	0,4	0,3	0,0	0,0	2,1	2,2	0,0	0,0
Leipzig	2,5	2,8	1,0	1,4	0,9	1,2	0,0	0,0	5,1	6,6	0,0	0,0
Dresden	3,1	3,0	0,4	0,7	0,6	0,7	0,0	0,0	1,9	1,9	0,0	0,0
Erfurt	0,1	0,2	0,2	0,3	0,0	0,0	0,0	0,0	0,0	-	-	-
Sonstige Flugplätze .	2,1	2,2	0,0	0,0	0,1	0,1	0,0	0,0	0,0	0,4	0,0	0,0

*) Enthält die Aus- und Einsteiger sowie die Aus- und Einladungen des Linien- und des gewerblichen Gelegenheitsverkehrs.

3 Flugplatz
3.2 Gewerblicher Verkehr auf
3.2.1 Starts und Einsteiger

Land Flugplatz	Linien- und linienähnlicher Verkehr		Pauschflugreise- Tramp- u. Anforderungs- verkehr		Taxiverkehr		Rundflüge	
	Starts	Einsteiger	Starts	Einsteiger	Starts	Einsteiger	Starts	Einsteiger
Baden-Württemberg.....	5.451	82.260	764	38.435	4.570	10.863	2.985	7.869
Aalen-Heidenheim	-	-	-	-	101	-	-	-
Baden-Baden	-	-	10	37	402	1 213	44	152
Biberach a. d. Riß	-	-	-	-	5	13	5	15
Donauessingen-Villingen	-	-	-	-	16	31	1	3
Freiburg i. Br.	-	-	-	-	814	1 621	553	1 482
Friedrichshafen	4 461	75 631	702	38 238	1 109	2 705	4	55
Heubach	-	-	-	-	10	17	-	-
Immenstaad	-	-	-	-	-	-	-	-
Karlsruhe-Forchheim	-	-	5	38	517	2 963	1 487	4 203
Konstanz	-	-	-	-	1	3	368	1 033
Leutkirch-Unterzell	-	-	-	-	5	5	-	-
Mannheim-Neustadt	990	6 629	46	121	1 115	2 115	29	86
Mengen	-	-	-	-	317	17	56	-
Mosbach-Lothbach	-	-	-	-	-	-	350	840
Ödheim	-	-	-	-	67	-	45	-
Offenburg	-	-	1	1	85	157	1	-
Reutlingen-Betzingen	-	-	-	-	-	-	-	-
Rottweil-Zepfenhan	-	-	-	-	-	-	-	-
Schwenningen a. N.	-	-	-	-	1	3	42	-
Tannheim	-	-	-	-	-	-	-	-
Walldürn	-	-	-	-	5	-	-	-
Winzeln-Schramberg	-	-	-	-	-	-	-	-
Bayern.....	5 705	69 132	424	11 469	2 173	6 451	2 148	8 170
Aschaffenburg	-	-	-	-	-	-	-	-
Augsburg-Mühlhausen	3 730	55 086	235	5 961	153	328	15	102
Bayreuth	1 254	3 641	18	56	132	345	206	825
Coburg-Brandensteinebene	-	-	-	-	112	89	66	295
Eggenfelden	-	-	25	289	-	-	-	-
Haßfurt	-	-	1	2	261	44	-	-
Herzogenaurach	-	-	-	-	1	-	-	-
Hof	721	10 405	123	5 052	435	1 551	214	1 876
Jesenwang	-	-	-	-	-	-	750	1 760
Kempten-Durach	-	-	-	-	-	-	-	-
Kulmbach	-	-	-	-	-	-	-	-
Landshut	-	-	-	-	4	9	-	-
Mainburg	-	-	-	-	16	-	1	-
Mühlhof	-	-	-	-	-	-	-	-
Rosenthal Field-Plöwen	-	-	-	-	-	-	-	-
Straubing-Wallmühle	-	-	6	31	572	1 781	-	-
Vilshofen	-	-	16	78	485	2 301	896	3 312
Würzburg-Schönturm	-	-	-	-	2	3	-	-
Brandenburg.....	-	-	-	-	763	408	4 266	9 369
Bienenfeld	-	-	-	-	-	-	-	-
Dedelow	-	-	-	-	57	171	494	1 471
Eggersdorf/Müncheberg	-	-	-	-	-	-	376	1 082
Fehrbellin	-	-	-	-	-	-	283	566
Fürstenwalde	-	-	-	-	510	-	-	-
Kyritz	-	-	-	-	-	-	756	2 308
Nauen	-	-	-	-	6	11	-	-
Neuhausen	-	-	-	-	12	19	937	2 262
Öhna	-	-	-	-	-	-	-	-
Reinsdorf	-	-	-	-	2	4	5	37
Saarmund	-	-	-	-	-	-	661	22
Schönhagen	-	-	-	-	2	6	386	650
Schwarzheide	-	-	-	-	2	3	2	2
Strausberg	-	-	-	-	172	194	366	1 049

verkehr 1994
sonstigen Flugplätzen
nach Flugarten

Gewerbliche Schulflüge		Sonstige gewerbliche Flüge		Insgesamt		Land Flugplatz
Strecke	Platzrunde	Strecke	Platzrunde	Starts	Einsteiger	
Starts						
6.044	43.917	2.273	2.276	68.280	139.427	Baden-Württemberg
339	1 158	-	-	1 598	-	Aalen-Heidenheim
334	3 537	33	13	4 373	1 402	Baden-Baden
61	34	28	30	163	28	Biberach a. d. Riß
250	5 014	9	50	5 340	34	Donaueschingen-Villingen
511	3 096	-	40	5 014	3 103	Freiburg i. Br.
459	884	-	-	7 619	116 629	Friedrichshafen
419	5 902	33	-	6 364	17	Heubach
-	-	-	-	-	-	Immenstaad
267	4 723	141	15	7 155	7 204	Karlsruhe-Forchheim
79	1 687	97	-	2 232	1 036	Konstanz
362	715	128	514	1 724	5	Leutkirch-Unterzeil
292	3 126	40	67	5 705	8 951	Mannheim-Neuostheim
1 250	7 613	17	23	9 276	17	Mengen
837	2 495	1 058	-	4 740	840	Mosbach-Lohrbach
40	322	504	898	1 876	-	Ödheim
54	72	53	12	278	158	Offenburg
-	-	46	-	46	-	Reutlingen-Betzingen
125	507	6	10	648	-	Rottweil-Zepfenhan
9	3	23	38	116	3	Schwenningen a. N.
283	2 912	-	469	3 664	-	Tannheim
73	117	57	44	296	-	Walldürn
-	-	-	53	53	-	Winzeln-Schramberg
9 305	47 065	2 566	1 772	71 158	95 222	Bayern
649	2 071	601	-	3 321	-	Aschaffenburg
557	10 809	175	215	15 889	61 477	Augsburg-Mühlhausen
322	1 504	94	49	3 579	4 867	Bayreuth
32	60	13	4	287	384	Coburg-Brandensteinsebene
343	1 070	539	1 204	3 181	289	Eggenfelden
6	68	39	103	478	46	Haßfurt
1 786	3 689	71	79	5 626	-	Herzogenaurach
378	503	96	49	2 519	18 884	Hof
549	6 790	-	-	8 089	1 760	Jesenwang
8	2 047	-	-	2 055	-	Kempten-Durach
92	727	-	-	819	-	Kulmbach
3 540	6 739	197	-	10 480	9	Landshut
4	26	5	-	52	-	Mainburglau
-	-	-	-	-	-	Mühlhof
241	9 736	-	-	9 977	-	Rosenthal Field-Plössen
547	1 056	18	2	2 201	1 812	Straubing-Wallmühle
251	170	629	34	2 481	5 691	Vilshofen
-	-	89	33	124	3	Würzburg-Schenkenturm
10 205	51 837	3 450	4 168	74 689	9 777	Brandenburg
148	2 738	-	-	2 886	-	Bienenfarm
343	785	408	140	2 227	1 642	Dedelow
1 145	7 359	78	59	9 017	1 002	Eggersdorf/Müncheberg
266	2 274	85	-	2 908	566	Fehrbellin
-	380	565	105	1 560	-	Fürstenwalde
535	2 568	305	716	4 880	2 308	Kyritz
6	48	-	152	212	11	Nauen
419	3 529	309	161	5 367	2 281	Neuhausen
3 753	9 714	-	-	13 467	-	Öhna
1 257	4 234	-	-	5 498	41	Reinsdorf
452	4 858	283	834	7 088	22	Saarmund
1 302	11 336	1 216	1 937	16 179	656	Schönhagen
1	10	7	11	33	5	Schwarzheide
578	2 004	194	53	3 367	1 243	Strausberg

3 Flugplatz
3.2 Gewerblicher Verkehr auf
3.2.1 Starts und Einsteiger

Land Flugplatz	Linien- und linienähnlicher Verkehr		Pauschalflugreise- Tramp- u. Anforderungs- verkehr		Taxiverkehr		Rundflüge	
	Starts	Einsteiger	Starts	Einsteiger	Starts	Einsteiger	Starts	Einsteiger
Bremen	1.082	3.964	-	-	671	1.041	137	449
Bremerhaven-Am Luneort	1 082	3 964	-	-	671	1 041	137	449
Hessen.....	60	322	193	2 840	711	1 541	3 310	2 337
Breitscheid	-	-	-	-	-	-	624	1 001
Egelsbach	-	-	9	54	201	694	416	1.251
Gelnhausen	-	-	2	8	30	33	19	29
Kassel-Calden	40	179	160	2 474	450	756	11	53
Korbach	20	143	22	304	30	58	1	3
Michelstadt	-	-	-	-	-	-	-	-
Reichelsheim	-	-	-	-	-	-	2 239	-
Mecklenburg-Vorpommern.....	1 184	4 654	53	476	1 804	4 545	5 359	16 671
Anklam	-	-	1	6	300	478	101	261
Barth	-	-	3	37	285	699	425	1 203
Güttin/Rügen	38	52	2	6	178	572	1 402	4 329
Heringsdorf	143	650	15	244	157	602	1 163	3 356
Neubrandenburg	-	-	19	95	437	1 192	323	1 071
Parchim	-	-	9	85	307	331	502	1 393
Pasewalk	-	-	-	-	-	-	-	-
Peenemünde	-	-	-	-	-	-	1 402	4 957
Rechlin-Lärz	-	-	-	-	-	-	41	101
Rerik-Zweedorf	-	-	-	-	11	13	-	-
Rostock	1 003	3 852	4	3	129	658	-	-
Niedersachsen.....	32 185	136 668	1 512	14 970	7 405	9 864	2 679	7 957
Balltrum	-	-	-	-	279	220	-	-
Borkum	2 907	10 100	2	19	205	649	329	1 733
Braunschweig	-	-	1 403	14 237	550	2 166	20	129
Damme	-	-	-	-	217	535	-	-
Emden	1 790	9 045	2	2	1 404	392	75	223
Ganderkesee	-	-	-	-	343	363	322	806
Hannover-Messe	-	-	-	-	386	673	259	1 217
Harle	6 927	29 907	-	-	90	94	318	985
Harste	-	-	41	-	598	-	-	-
Juist	5 699	25 102	-	-	-	-	249	-
Langeoog	848	4 000	-	-	-	-	-	-
Leer-Papenburg	-	-	-	-	47	84	-	-
Norden-Norddeich	5 248	27 731	-	-	-	-	389	-
Norderney	1 504	1 242	3	60	97	147	420	1 842
Nordhorn-Lingen	6	96	-	-	58	74	33	123
Oldenburg-Hatten	-	-	-	-	-	-	-	-
Osnabrück-Atterheide	-	-	-	-	66	137	-	-
Peine-Eddesse	-	-	-	-	-	-	19	-
Uelzen	-	-	-	-	-	-	-	-
Wangerooge	7 256	29 445	-	-	-	-	133	437
Wilhelmshaven-Mariensiel	-	-	61	652	3 065	4 330	113	462
Nordrhein-Westfalen.....	10 773	197 369	1 252	101 966	11 408	19 336	4 095	10 004
Aachen-Merzbrück	-	-	-	-	46	151	692	1 630
Ahlen-Nord	-	-	-	-	-	-	-	-
Arnsberg	-	-	-	-	87	284	-	-
Bielefeld-Windelsbleiche	-	-	-	-	429	980	27	135
Bonn-Handlar	-	-	-	-	-	-	-	-
Borkenberge	-	-	-	-	-	-	-	-

verkehr 1994
sonstigen Flugplätzen
nach Flugarten

Gewerbliche Schulflüge		Sonstige gewerbliche Flüge		Insgesamt		Land Flugplatz
Strecke	Platzrunde	Strecke	Platzrunde			
Starts				Starts	Einsteiger	
290	1.424		91	3.695	5.454	Bremen
290	1 424	-	91	3 695	5 454	Bremerhaven-Am Luneort
3 592	18 138	6 494	2 049	34 547	7 040	Hessen
237	1 214	937	1 624	4 636	1 001	Breitscheid
1 135	7 312	199	381	9 653	1 999	Egelsbach
82	930	50	43	1 156	70	Gelnhausen
84	315	1 157	-	2 217	3 462	Kassel-Calden
233	1 780	26	1	2 113	508	Korbach
-	-	-	-	-	-	Michelstadt
1 821	6 587	4 125	-	14 772	-	Reichelsheim
1 776	7 275	1 080	159	18 690	26 246	Mecklenburg-Vorpommern
294	717	86	47	1 546	745	Anklam
97	507	190	12	1 519	1 939	Barth
333	1 133	-	37	3 123	4 959	Güttin/Rügen
191	749	135	10	2 563	4 852	Heringsdorf
367	2 403	368	13	3 930	2 358	Neubrandenburg
4	802	30	40	1 694	1 809	Parchim
-	-	33	-	33	-	Pasewalk
-	-	60	-	1 462	4 957	Peenemünde
-	-	-	-	41	101	Rechlin-Lärz
330	960	96	-	1 397	13	Rerik-Zweedorf
160	4	82	-	1 382	4 513	Rostock
2 562	17 735	1 436	1 048	66 562	169 459	Niedersachsen
-	-	-	-	279	220	Baltrum
254	900	-	-	4 597	12 501	Borkum
589	3 843	319	288	7 012	16 532	Braunschweig
140	414	-	-	771	535	Damme
80	262	256	119	3 988	9 662	Emden
755	4 288	360	24	6 092	1 169	Ganderkesee
-	-	-	-	645	1 890	Hannover-Messe
-	-	20	55	7 410	30 986	Harle
-	-	14	-	653	-	Harste
-	-	-	-	5 948	25 102	Juist
-	-	-	-	848	4 000	Langeoog
37	134	3	44	265	84	Leer-Papenburg
-	-	-	87	5 724	27 731	Norden-Norddeich
72	380	-	-	2 476	3 291	Norderney
1	7	114	1	220	293	Nordhorn-Lingen
188	2 595	56	5	2 844	-	Oldenburg-Hatten
57	3	-	53	179	137	Osnabrück-Atterheide
185	799	187	108	1 298	-	Peine-Eddesse
-	-	-	-	-	-	Uelzen
39	9	-	-	7 437	29 882	Wangerooge
165	4 101	107	264	7 876	5 444	Wilhelmshaven-Mariensiel
7 565	57 751	3 551	3 760	100 155	328 675	Nordrhein-Westfalen
437	9 119	50	31	10 375	1 781	Aachen-Merzbrück
-	-	334	-	334	-	Ahlen-Nord
379	306	283	-	1 055	284	Arnsberg
36	20	110	42	664	1 115	Bielefeld-Windelsbleiche
-	-	-	-	-	-	Bonn-Handelar
363	2 352	-	-	2 715	-	Borkenberge

3 Flugplatz
3.2 Gewerblicher Verkehr auf
3.2.1 Starts und Einsteiger

Land Flugplatz	Linien- und linienähnlicher Verkehr		Pauschalflugreise- Tramp- u. Anforderungs- verkehr		Taxiverkehr		Rundflüge	
	Starts	Einsteiger	Starts	Einsteiger	Starts	Einsteiger	Starts	Einsteiger
Nordrhein-Westfalen								
Dahlemer Binz	-	-	-	-	-	-	-	-
Dinslaken-Schwarze Heide	-	-	-	-	-	-	572	-
Dortmund-Wickede	7 629	137 117	150	2 725	1 114	1 455	720	1 998
Essen-Mühlheim	35	90	36	152	2 086	2 450	859	2 541
Grefrath-Niershorst	-	-	-	-	-	-	-	-
Höxter-Holzminen	-	-	-	-	-	-	-	-
Köln-Deutz	-	-	-	-	4	4	-	-
Leverkusen-Kurtekotten	-	-	-	-	-	-	-	-
Marl-Loehmühle	-	-	28	51	239	442	-	-
Meschede-Schüren	-	-	-	-	8	19	-	-
Mönchengladbach	11	69	1	2	5 670	10 504	96	413
Paderborn-Lippstadt	3 070	59 948	1 009	98 877	694	590	23	77
Porta-Westfalica	2	2	-	-	282	251	42	56
Siegerland	26	143	28	159	685	1 964	345	1 297
Stadtlohn-Wenningfeld	-	-	-	-	64	242	719	1 857
Rheinland-Pfalz	41	3 360	38	936	528	1 724	1 433	4 914
Hahn	39	3 356	17	767	75	154	245	1 700
Koblenz-Winningen	-	-	9	112	111	286	981	3 005
Mainz-Lerchenberg	-	-	-	-	-	-	-	-
Ochtersendung	-	-	-	-	-	-	-	-
Pirmasens-Zweibrücken	-	-	-	-	-	-	-	-
Saffig	-	-	-	-	3	-	-	-
Speyer	2	4	12	57	315	1 284	50	209
Weinsheim	-	-	-	-	-	-	-	-
Worms	-	-	-	-	24	-	157	-
Saarland	-	-	-	-	-	-	15	30
Saarlouis-Düren	-	-	-	-	-	-	15	30
Sachsen	-	-	8	37	2 484	5 720	800	1 993
Bautzen	-	-	-	-	-	-	90	239
Brandis	-	-	-	-	-	-	-	-
Görlitz	-	-	2	3	25	63	1	-
Hoyerswerda	-	-	-	-	-	-	120	-
Jahnsdorf	-	-	-	-	195	-	-	-
Kamenz	-	-	2	3	39	146	485	1 474
Klix	-	-	-	-	1	-	-	-
Nardt	-	-	-	-	2	12	104	280
Pirna-Pratzschwitz	-	-	-	-	13	-	-	-
Riesa-Göhlis	-	-	1	17	805	2 351	-	-
Roitzschiora	-	-	-	-	1	1	-	-
Rothenburg/OL	-	-	3	14	30	139	-	-
Zwickau	-	-	-	-	1 373	3 008	-	-
Sachsen-Anhalt	-	-	5	20	1 572	2 648	92	244
Dessau	-	-	4	4	16	28	1	-
Gardelegen	-	-	-	-	-	-	-	-
Köthen	-	-	-	-	-	-	9	11
Magdeburg	-	-	1	16	1 550	2 609	82	233
Stendal	-	-	-	-	6	11	-	-

verkehr 1994
sonstigen Flugplätzen
nach Flugarten

Gewerbliche Schulflüge		Sonstige gewerbliche Flüge		Insgesamt		Land Flugplatz
Strecke	Platzrunde	Strecke	Platzrunde			
Starts				Starts	Einsteiger	
Nordrhein-Westfalen						
667	3 808	-	-	4 475	-	Dahlemer Binz
289	4 287	82	53	5 283	-	Dinslaken-Schwarze Heide
418	3 859	50	137	14 077	143 295	Dortmund-Wickede
901	7 167	843	1 218	13 145	5 233	Essen-Mühlheim
306	3 446	317	915	4 984	-	Grefrath-Niershorst
-	-	231	105	336	-	Höxter-Holzminen
-	-	5	2	11	4	Köln-Deutz
-	-	1	-	1	-	Leverkusen-Kurtekotten
452	1 046	156	-	1 921	493	Marl-Loehmühle
-	-	-	-	8	19	Meschede-Schüren
1 498	11 695	85	140	19 196	10 988	Mönchengladbach
746	4 160	225	593	10 520	159 492	Paderborn-Lippstadt
11	5	89	309	740	309	Porta-Westfalica
613	4 103	690	125	6 615	3 563	Siegerland
449	2 378	-	90	3 700	2 099	Stadthohe-Wenningfeld
Rheinland-Pfalz						
3 159	12 795	1 631	493	20 118	10 934	
328	2 169	12	67	2 952	5 977	Hahn
289	2 590	76	26	4 082	3 403	Koblenz-Winningen
-	-	27	-	27	-	Mainz-Lerchenberg
-	-	-	-	-	-	Ochtendung
567	1 474	848	-	2 889	-	Pirmasens-Zweibrücken
275	68	-	-	346	-	Saffig
471	3 893	203	168	5 114	1 554	Speyer
-	-	-	-	-	-	Weinsheim
1 229	2 601	465	232	4 708	-	Worms
Saarland						
190	867	81	62	1 215	30	
190	867	81	62	1 215	30	Saarlouis-Düren
Sachsen						
1 225	5 797	541	638	11 493	7 750	
186	2 422	380	70	3 148	239	Bautzen
-	565	-	-	565	-	Brandis
33	86	6	1	154	66	Görlitz
-	-	-	43	163	-	Hoyerswerda
462	-	-	67	724	-	Jahnsdorf
418	981	89	275	2 289	1 623	Kamenz
23	-	9	7	40	-	Klix
2	33	2	54	197	292	Nardt
-	-	-	51	64	-	Pirna-Pratzschwitz
-	1 330	-	3	2 139	2 368	Riesa-Göhlis
28	169	10	63	271	1	Roitzschiora
73	211	45	4	366	153	Rothenburg/OL
-	-	-	-	1 373	3 008	Zwickau
Sachsen-Anhalt						
613	1 422	283	1	3 988	2 912	
15	21	1	-	58	32	Dessau
-	-	-	-	-	-	Gardelegen
13	5	135	-	162	11	Köthen
585	1 396	147	1	3 762	2 858	Magdeburg
-	-	-	-	6	11	Stendal

3 Flugplatz
3.2 Gewerblicher Verkehr auf
3.2.1 Starts und Einsteiger

Land Flugplatz	Linien- und linienähnlicher Verkehr		Pauschalflugreise- Tramp- u. Anforderungs- verkehr		Taxiverkehr		Rundflüge	
	Starts	Einsteiger	Starts	Einsteiger	Starts	Einsteiger	Starts	Einsteiger
Schleswig-Holstein.....	7.790	71.794	229	2.498	3.843	10.619	5.070	11.931
Flensburg-Schäferhaus	78	276	-	-	1	1	-	-
Grube	-	-	-	-	8	8	-	-
Hartenholm	-	-	-	-	1	1	2 317	3
Heide-Büsum	976	6 815	-	-	66	5	-	-
Helgoland-Düne	3 693	14 742	-	-	-	-	-	-
Kiel-Holtenau	1 668	34 674	103	467	752	1 489	183	617
Lübeck	2	20	50	1 108	425	1 627	269	3 101
Neumünster	-	-	-	-	-	-	-	-
Rendsburg-Schachtholm	-	-	-	-	3	3	-	-
St. Michaelisdonn	-	-	-	-	731	2 692	4	9
St. Peter-Ording	-	-	-	-	-	-	-	-
Uetersen	-	-	-	-	13	13	135	447
Westerland/Sylt	1 373	15 267	76	923	1 150	3 177	873	2 448
Wyk a. Föhr	-	-	-	-	693	1 603	1 289	5 306
 Thüringen.....	 -	 -	 83	 753	 916	 2 601	 1 703	 5 619
Aalkersleben	-	-	-	-	8	21	343	1 136
Altenburg-Nobitz	-	-	81	741	295	1 382	247	991
Bad Franken.-Udersleben	-	-	-	-	115	171	-	-
Eisenach-Kindel	-	-	2	12	53	123	27	75
Gera	-	-	-	-	151	398	511	1 593
Greiz-Obergrochlitz	-	-	-	-	-	-	-	-
Jena-Schöngleina	-	-	-	-	293	506	518	1 487
Nordhausen	-	-	-	-	1	-	35	7
Sömmerda-Dermsdorf	-	-	-	-	-	-	22	330
 Deutschland . . .	 64 271	 569 423	 4 561	 174 400	 38 848	 77 361	 34 092	 87 557

1) Einschl. 35 196 Starts und 353 265 Einsteiger, die auf ausgewählten Flughäfen nochmals enthalten sind.

verkehr 1994
sonstigen Flugplätzen
nach Flugarten

Gewerbliche Schulflüge		Sonstige gewerbliche Flüge		Insgesamt		Land Flugplatz
Strecke	Platzrunde	Strecke	Platzrunde			
Starts				Starts	Einsteiger	
3.371	20.544	1.521	1.367	43.735	96.842	Schleswig-Holstein
121	53	305	73	631	277	Flensburg-Schäferhaus
-	-	-	3	11	8	Grube
1 151	3 061	131	5	6 666	4	Hartenholm
55	201	-	-	1 298	6 820	Heide-Büsum
-	-	-	-	3 693	14 742	Helgoland-Düne
132	2 072	56	71	5 037	37 247	Kiel-Holtenau
154	265	735	1 122	3 022	5 856	Lübeck
5	10	-	-	15	-	Neumünster
1 004	7 340	9	1	8 357	3	Rendsburg-Schachtholm
120	205	1	-	1 061	2 701	St. Michaelisdamm
52	119	210	1	382	-	St. Peter-Ording
433	6 840	25	67	7 513	460	Uetersen
144	377	49	24	4 066	21 815	Westerland/Sylt
-	1	-	-	1 983	6 909	Wyk a. Föhr
2 147	11 399	1 091	214	17 553	8 973	Thüringen
237	1 955	122	78	2 743	1 157	Alkersleben
700	3 870	108	69	5 370	3 114	Altenburg-Nobitz
216	720	20	-	1 071	171	Bad Frankenh.-Udersleben
87	369	25	-	563	210	Eisenach-Kindel
423	2 152	306	60	3 603	1 991	Gera
20	-	5	-	25	-	Greiz-Obergrochlitz
67	720	371	7	1 976	1 993	Jena-Schöngleina
87	275	119	-	517	7	Nordhausen
310	1 338	15	-	1 685	330	Sömmerda-Dernsdorf
52 044	297 966	25 998	18 098	535 878	908 741	Deutschland

3 Flugplatzverkehr 1994
3.2 Gewerblicher Verkehr auf sonstigen Flugplätzen
3.2.2 Starts nach Startgewichtsklassen

Land Flugplatz	Motorflugzeuge über ... bis ... t						Hub- schrauber	Luft- schiffe	Insgesamt
	bis 2	2 - 5,7	5,7 - 14	14 - 20	20 -30	über 30			
Baden-Württemberg.....	50 646	3 247	4 399	1 180	38	397	8 372	1	68 280
Aalen-Heidenheim	1 507	1	-	-	-	-	90	-	1598
Baden-Baden	1 635	306	11	-	-	-	2 421	-	4373
Biberach a. d. Riß	159	1	-	-	-	-	3	-	163
Donaueschingen-Villingen	5 320	20	-	-	-	-	-	-	5340
Freiburg i. Br.	4 026	862	-	-	-	-	126	-	5014
Friedrichshafen	1 286	789	3 537	1 174	38	392	402	1	7619
Heubach	6 319	8	-	-	-	-	37	-	6364
Immenstaad	-	-	-	-	-	-	-	-	-
Karlsruhe-Forchheim	6 580	411	5	-	-	5	154	-	7155
Konstanz	1 297	-	-	-	-	-	935	-	2232
Leutkirch-Unterzeil	1 480	57	12	6	-	-	169	-	1724
Mannheim-Neustheim	3 241	673	820	-	-	-	971	-	5705
Mengen	9 232	9	-	-	-	-	35	-	9276
Mosbach-Lohrbach	3 883	-	-	-	-	-	857	-	4740
Ödheim	-	-	-	-	-	-	1 876	-	1876
Offenburg	112	84	1	-	-	-	81	-	278
Reutlingen-Betzingen	-	-	-	-	-	-	46	-	46
Rottweil-Zepfenhan	647	1	-	-	-	-	-	-	648
Schwenningen a. N.	32	13	13	-	-	-	58	-	116
Tannheim	3 664	-	-	-	-	-	-	-	3664
Waldürn	173	12	-	-	-	-	111	-	296
Winzeln-Schramberg	53	-	-	-	-	-	-	-	53
 Bayern.....	 59 314	 1 369	 855	 5 280	 2	 79	 4 227	 32	 71 158
Aschaffenburg	3 112	23	-	-	-	-	163	23	3 321
Augsburg-Mühlhausen	9 483	58	741	3 169	2	67	2 360	9	15 889
Bayreuth	2 002	102	25	1 275	-	-	175	-	3 579
Coburg-Brandensteinebene	97	130	-	-	-	-	60	-	287
Eggenfelden	2 864	43	27	-	-	-	247	-	3 181
Haßfurt	66	19	1	-	-	-	392	-	478
Herzogenaurach	5 479	3	-	-	-	-	144	-	5 626
Hof	1 157	294	38	836	-	12	182	-	2 519
Jesenwang	8 089	-	-	-	-	-	-	-	8 089
Kempten-Durach	2 055	-	-	-	-	-	-	-	2 055
Kulmbach	642	-	-	-	-	-	177	-	819
Landshut	10 371	51	-	-	-	-	58	-	10 480
Mainbullau	49	1	-	-	-	-	2	-	52
Mühlendorf	-	-	-	-	-	-	-	-	-
Rosenthal Field-Plössen	9 977	-	-	-	-	-	-	-	9 977
Straubing-Wallmühle	1 913	213	7	-	-	-	68	-	2 201
Vilshofen	1 863	431	16	-	-	-	171	-	2 481
Würzburg-Schenkenturm	95	1	-	-	-	-	28	-	124
 Brandenburg.....	 69 223	 285	 1	 -	 -	 -	 5 180	 -	 74 689
Bienenfarm	2 886	-	-	-	-	-	-	-	2 886
Dedelow	2 227	-	-	-	-	-	-	-	2 227
Eggersdorf/Müncheberg	9 009	-	-	-	-	-	8	-	9 017
Fehrbellin	2 908	-	-	-	-	-	-	-	2 908
Fürstenwalde	945	-	-	-	-	-	615	-	1 560
Kyritz	4 765	115	-	-	-	-	-	-	4 880
Nauen	141	-	-	-	-	-	71	-	212
Neuhausen	4 548	-	-	-	-	-	819	-	5 367
Öhna	13 467	-	-	-	-	-	-	-	13 467
Reinsdorf	5 498	-	-	-	-	-	-	-	5 498
Saarmund	7 088	-	-	-	-	-	-	-	7 088
Schönhagen	12 819	11	-	-	-	-	3 349	-	16 179
Schwarzheide	11	2	-	-	-	-	20	-	33
Strausberg	2 911	157	1	-	-	-	298	-	3 367

3 Flugplatzverkehr 1994
3.2 Gewerblicher Verkehr auf sonstigen Flugplätzen
3.2.2 Starts nach Startgewichtsklassen

Land Flugplatz	Motorflugzeuge über ... bis ... t						Hub- schrauber	Luft- schiffe	Insgesamt
	bis 2	2 - 5,7	5,7 - 14	14 - 20	20 -30	über 30			
Bremen.....	2 574	1 082	4	-	-	-	35	-	3 695
Bremerhaven-Am Luneort	2 574	1 082	4	-	-	-	35	-	3 695
Hessen.....	31 500	1 052	244	5	-	40	1 676	30	34 547
Breitscheid	4 636	-	-	-	-	-	-	-	4 636
Egelsbach	8 635	243	9	-	-	-	737	29	9 653
Gelnhausen	811	10	15	-	-	-	320	-	1 156
Kassel-Calden	619	777	183	5	-	35	597	1	2 217
Korbach	2 027	22	37	-	-	5	22	-	2 113
Michelstadt	-	-	-	-	-	-	-	-	-
Reichelsheim	14 772	-	-	-	-	-	-	-	14 772
Mecklenburg-Vorpommern.....	15 825	1 563	310	73	113	310	496	-	18 690
Anklam	1 479	54	1	-	-	-	12	-	1 546
Barth	1 268	133	6	1	-	-	111	-	1 519
Güttin/Rügen	3 036	70	2	-	-	-	15	-	3 123
Heringsdorf	2 065	285	15	2	-	176	20	-	2 563
Neubrandenburg	3 399	283	26	-	-	-	222	-	3 930
Parchim	1 487	103	9	2	-	-	93	-	1 694
Pasewalk	28	-	-	-	-	-	5	-	33
Peenemünde	1 446	16	-	-	-	-	-	-	1 462
Rechlin-Lärz	41	-	-	-	-	-	-	-	41
Rerik-Zweedorf	1 372	16	-	-	-	-	9	-	1 397
Rostock	204	603	251	68	113	134	9	-	1 382
Niedersachsen.....	30 614	28 475	1 666	119	-	17	5 671	-	66 662
Baltrum	260	-	-	-	-	-	19	-	279
Borkum	1 825	2 770	2	-	-	-	-	-	4 597
Braunschweig	4 351	735	1 583	117	-	17	209	-	7 012
Damme	554	-	-	-	-	-	217	-	771
Emden	892	2 947	2	-	-	-	147	-	3 988
Ganderkesee	4 943	332	-	-	-	-	817	-	6 092
Hannover-Messe	-	-	-	-	-	-	645	-	645
Harle	2 372	5 038	-	-	-	-	-	-	7 410
Harste	-	-	-	-	-	-	653	-	653
Juist	1 328	4 614	6	-	-	-	-	-	5 948
Langeoog	603	245	-	-	-	-	-	-	848
Leer-Papenburg	173	39	-	-	-	-	53	-	265
Norden-Norddeich	1 359	4 365	-	-	-	-	-	-	5 724
Norderney	1 895	576	3	2	-	-	-	-	2 476
Nordhorn-Lingen	2	79	6	-	-	-	133	-	220
Oldenburg-Hatten	2 660	5	-	-	-	-	179	-	2 844
Osnabrück-Atterheide	98	16	-	-	-	-	65	-	179
Peine-Eddesse	992	143	-	-	-	-	163	-	1 298
Uelzen	-	-	-	-	-	-	-	-	-
Wangerooge	1 777	5 660	-	-	-	-	-	-	7 437
Wilhelmshaven-Mariensiel	4 530	911	64	-	-	-	2 371	-	7 876
Nordrhein-Westfalen.....	77 879	3 986	856	10 174	-	847	6 273	140	100 165
Aachen-Merzbrück	10 240	19	-	-	-	-	112	4	10 375
Ahlen-Nord	30	-	-	-	-	-	304	-	334
Arnsberg	846	59	2	-	-	-	148	-	1 055
Bielefeld-Windelsbleiche	79	7	-	-	-	-	578	-	664
Bonn-Handlar	-	-	-	-	-	-	-	-	-
Borkenberge	2 715	-	-	-	-	-	-	-	2 715

3 Flugplatzverkehr 1994
3.2 Gewerblicher Verkehr auf sonstigen Flugplätzen
3.2.2 Starts nach Startgewichtsklassen

Land Flugplatz	Motorflugzeuge über ... bis ... t						Hub- schrauber	Luft- schiffe	Insgesamt
	bis 2	2 - 5,7	5,7 - 14	14 - 20	20 -30	über 30			
Nordrhein-Westfalen									
Dahlemer Binz	4 464	-	-	-	-	-	11	-	4 475
Dinslaken-Schwarze Heide	4 552	595	-	-	-	-	136	-	5 283
Dortmund-Wickede	5 722	496	552	7 079	-	13	215	-	14 077
Essen-Mühlheim	11 617	493	35	3	-	-	861	136	13 145
Grefrath-Niershorst	4 968	16	-	-	-	-	-	-	4 984
Höxter-Holzminden	2	3	-	-	-	-	331	-	336
Köln-Deutz	-	-	-	-	-	-	11	-	11
Leverkusen-Kurtekotten	-	-	-	-	-	-	1	-	1
Marl-Loehmühle	1 820	72	28	-	-	-	1	-	1 921
Meschede-Schüren	-	4	-	-	-	-	4	-	8
Mönchengladbach	18 427	355	3	-	-	-	411	-	19 196
Paderborn-Lippstadt	4 772	1 467	211	3 091	-	834	145	-	10 520
Porta-Westfalica	329	21	-	-	-	-	390	-	740
Siegerland	3 750	315	25	1	-	-	2 524	-	6 615
Stadtlonn-Wenningfeld	3 546	64	-	-	-	-	90	-	3 700
Rheinland-Pfalz.....	15 845	502	53	13	13	170	3 522	-	20 118
Hahn	2 708	14	12	13	13	170	22	-	2 952
Koblenz-Winningen	4 073	-	9	-	-	-	-	-	4 082
Mainz-Lerchenberg	-	-	-	-	-	-	27	-	27
Ochtendung	-	-	-	-	-	-	-	-	-
Pirmasens-Zweibrücken	2 025	243	-	-	-	-	621	-	2 889
Saffig	-	-	-	-	-	-	346	-	346
Speyer	2 331	245	32	-	-	-	2 506	-	5 114
Weinsheim	-	-	-	-	-	-	-	-	-
Worms	4 708	-	-	-	-	-	-	-	4 708
Saarland.....	1 105	55	2	-	-	-	53	-	1 215
Saarlouis-Düren	1 105	55	2	-	-	-	53	-	1 215
Sachsen	9 440	281	15	-	-	-	1 192	-	11 493
Bautzen	3 148	-	-	-	-	-	-	-	3 148
Brandis	-	-	-	-	-	-	-	-	565
Görlitz	127	-	-	-	-	-	27	-	154
Hoyerswerda	163	-	-	-	-	-	-	-	163
Jahnsdorf	545	2	-	-	-	-	177	-	724
Kamenz	2 000	102	6	-	-	-	181	-	2 289
Klix	34	-	-	-	-	-	6	-	40
Nardt	186	-	-	-	-	-	11	-	197
Pirna-Pratzschwitz	51	-	-	-	-	-	13	-	64
Riesa-Göhlis	1 792	106	1	-	-	-	240	-	2 139
Roitzschiora	258	7	4	-	-	-	2	-	271
Rothenburg/OL	295	25	4	-	-	-	42	-	366
Zwickau	841	39	-	-	-	-	493	-	1 373
Sachsen-Anhalt.....	3 286	110	9	-	-	-	583	-	3 988
Dessau	43	10	4	-	-	-	1	-	58
Gardelegen	-	-	-	-	-	-	-	-	-
Köthen	156	2	-	-	-	-	4	-	162
Magdeburg	3 082	97	5	-	-	-	578	-	3 762
Stendal	5	1	-	-	-	-	-	-	6

3 Flugplatzverkehr 1994
3.2 Gewerblicher Verkehr auf sonstigen Flugplätzen
3.2.2 Starts nach Startgewichtsklassen

Land Flugplatz	Motorflugzeuge über ... bis ... t						Hub- schrauber	Luft- schiffe	Insgesamt
	bis 2	2 - 5,7	5,7 - 14	14 - 20	20 - 30	über 30			
Schleswig-Holstein	29 720	7 332	1 391	1 878	78	10	3 281	45	43 735
Flensburg-Schäferhaus	351	211	42	-	-	-	27	-	631
Grube	11	-	-	-	-	-	-	-	11
Hartenholm	5 762	-	30	-	-	-	874	-	6 666
Heide-Büsum	368	910	-	-	-	-	20	-	1 298
Helgoland-Düne	15	3 678	-	-	-	-	-	-	3 693
Kiel-Holtenau	2 867	302	110	1 554	4	-	200	-	5 037
Lübeck	570	1 457	648	42	38	5	240	22	3 022
Neumünster	15	-	-	-	-	-	-	-	15
Rendsburg-Schachtholm	7 195	150	-	-	-	-	1 012	-	8 357
St. Michaelisdonn	294	1	-	-	-	-	766	-	1 061
St. Peter-Ording	333	49	-	-	-	-	-	-	382
Uetersen	7 403	5	-	-	-	-	82	23	7 513
Westerland/Sylt	2 583	559	561	282	36	5	40	-	4 066
Wyk a. Föhr	1 953	10	-	-	-	-	20	-	1 983
 Thüringen.....	 15 462	 499	 98	 -	 -	 -	 1 494	 -	 17 553
Alkersleben	2 604	-	10	-	-	-	129	-	2 743
Altenburg-Nobitz	4 677	259	86	-	-	-	348	-	5 370
Bad Frankenh.-Udersleben	1 022	42	-	-	-	-	7	-	1 071
Eisenach-Kindel	201	12	2	-	-	-	3	-	218
Gera	3 122	51	-	-	-	-	521	-	3 694
Greiz-Obergrochlitz	5	-	-	-	-	-	20	-	25
Jena-Schöngleina	1 664	92	-	-	-	-	438	-	2 194
Nordhausen	327	-	-	-	-	-	10	-	337
Sömmerda-Dermsdorf	1 840	43	-	-	-	-	18	-	1 901
 Deutschland 1) ...	 412 433	 49 838	 9 903	 18 722	 244	 1 870	 42 055	 248	 535 878

1) Einschl. 35 196 Starts, die auf ausgewählten Flughäfen nochmals enthalten sind.

4 VERKEHRSLEISTUNGEN JAHR 1994

4.1 LEISTUNGEN UEBER DEM BUNDESGBIET

VERKEHRSART	FLUEGE 1) ANZAHL	FLUG-KM	PERSONEN-KM	FRACHT-TKM	POST-TKM
1 000					
VERKEHR INNERHALB DEUTSCHLANDS					
LINIENVERKEHR	277 319	95 611	6 042 351	21 450	42 731
GELEGENHEITSVERKEHR	80 011	16 801	390 264	3 974	2
UEBERFUEHRUNGSFLUEGE	10 320	2 674	-	-	-
ZUSAMMEN	367 650	115 086	6 432 615	25 424	42 733
VERKEHR MIT GEBIETEN AUSSERHALB DEUTSCHLANDS - ABGANG					
LINIENVERKEHR	310 131	75 897	5 714 428	186 843	9 621
GELEGENHEITSVERKEHR	94 701	23 866	2 811 310	30 169	52
UEBERFUEHRUNGSFLUEGE	4 961	1 199	-	-	-
ZUSAMMEN	409 793	100 962	8 525 738	217 011	9 673
VERKEHR MIT GEBIETEN AUSSERHALB DEUTSCHLANDS - ANKUNFT					
LINIENVERKEHR	309 719	75 876	5 793 847	173 941	8 738
GELEGENHEITSVERKEHR	94 386	23 644	2 807 406	25 738	29
UEBERFUEHRUNGSFLUEGE	5 987	1 527	-	-	-
ZUSAMMEN	410 092	101 046	8 601 252	199 679	8 767
GESAMTVERKEHR					
LINIENVERKEHR	897 169	247 384	17 550 626	382 234	61 091
GELEGENHEITSVERKEHR	269 098	64 311	6 008 980	59 881	83
UEBERFUEHRUNGSFLUEGE	21 268	5 399	-	-	-
INSGESAMT	1 187 535	317 094	23 559 605	442 115	61 173
DAGEGEN VORJ.	1 143 646	306 273	21 885 362	398 576	60 656

VERKEHRSART	VERKEHRS- LEISTUNGEN GESAMT-TKM 2)	DAGEGEN VORJAHR	ANGEBOTENE GESAMTKAPA- ZITAETS-TKM	ANGEBOTENE SITZPLATZ- KM	AUSNUTZUNGSGRAD IM PERS.- VERKEHR	VERKEHR INSGESAMT
1 000						
VERKEHR INNERHALB DEUTSCHLANDS						
LINIENVERKEHR	668 416	659 047	1 272 316	10 254 850	59	53
GELEGENHEITSVERKEHR	43 003	38 570	94 836	802 005	47	44
ZUSAMMEN	711 419	697 617	1 367 152	11 056 855	58	52
VERKEHR MIT GEBIETEN AUSSERHALB DEUTSCHLANDS - ABGANG						
LINIENVERKEHR	767 906	656 862	1 293 044	9 295 585	61	59
GELEGENHEITSVERKEHR	311 351	315 362	440 909	3 580 440	78	70
ZUSAMMEN	1 079 257	972 224	1 733 953	12 876 024	66	62
VERKEHR MIT GEBIETEN AUSSERHALB DEUTSCHLANDS - ANKUNFT						
LINIENVERKEHR	762 063	665 044	1 298 874	9 306 619	62	58
GELEGENHEITSVERKEHR	306 507	312 880	434 132	3 559 354	79	71
ZUSAMMEN	1 068 570	977 924	1 733 006	12 865 973	67	61
GESAMTVERKEHR						
LINIENVERKEHR	2 198 386	1 980 954	3 864 234	28 857 053	61	57
GELEGENHEITSVERKEHR	660 860	666 812	969 878	7 941 799	76	68
INSGESAMT	2 859 246	2 647 765	4 834 112	36 798 852	64	60
DAGEGEN VORJ.	2 647 765	-	4 553 684	34 804 311	63	58

1) PASSAGIER- UND NICHPASSAGIERFLUEGE (Z.B. ARBEITSFLUEGE, GEWERBLICHE SCHULFLUEGE). - 2) PKM PLUS FRACHT-TKM PLUS POST-TKM - (1 PKM = 0,1 TKM).

4 Verkehrsleistungen 1994

4.2 Teilstreckenleistungen nach Strecken

4.2.1 Verkehr innerhalb Deutschlands

Strecke von - nach		Flüge		Geleistete						Ausnutzungs- grad	
				Personen- kilometer		Fracht- tonnenkilometer		Post- tonnenkilometer			
		insgesamt	darunter Linien- verkehr	insgesamt	darunter Linien- verkehr	insgesamt	darunter Linien- verkehr	insgesamt	darunter Linien- verkehr	insgesamt	darunter Personen- verkehr
		Anzahl		Mill.						%	
Hamburg	- Düsseldorf	2 861	2 502	67,8	59,2	0,0	0,0	0,0	0,0	53,7	61,0
Hamburg	- Köln/Bonn	2 101	1 890	46,4	43,8	0,0	0,0	0,0	0,0	57,3	64,5
Hamburg	- Frankfurt	5 299	5 123	246,1	244,7	2,2	2,2	3,3	3,3	62,2	69,2
Hamburg	- Stuttgart	1 721	1 625	70,6	68,5	0,0	0,0	0,0	0,0	58,7	67,7
Hamburg	- München	3 725	3 413	205,4	188,1	0,2	0,2	0,0	0,0	57,1	66,2
Hamburg	- Berlin-THF	2 739	2 717	20,0	19,9	0,0	0,0	0,0	0,0	57,5	62,0
Hamburg	- Leipzig	1 358	1 304	7,8	6,7	0,0	0,0	0,0	0,0	33,5	37,4
Hamburg	- Dresden	1 063	1 048	8,1	8,0	0,0	0,0	0,0	0,0	39,5	44,9
Hannover	- Frankfurt	2 456	2 371	64,7	63,3	0,2	0,2	1,5	1,5	59,3	68,4
Hannover	- Stuttgart	863	757	21,2	18,6	0,0	0,0	0,0	0,0	45,8	52,2
Hannover	- München	1 809	1 626	61,5	54,3	0,0	0,0	0,0	0,0	48,1	55,2
Hannover	- Berlin-THF	1 593	1 465	8,6	8,6	0,0	0,0	0,0	0,0	46,6	47,5
Bremen	- Frankfurt	2 569	2 502	67,8	67,8	0,2	0,2	0,8	0,8	63,3	71,8
Bremen	- München	911	855	31,4	30,4	0,0	0,0	-	-	49,6	56,8
Bremen	- Berlin-THF	1 500	1 468	9,0	8,9	0,0	0,0	-	-	54,0	57,8
Düsseldorf	- Hamburg	2 857	2 570	67,1	60,8	0,1	0,1	0,0	0,0	55,2	62,3
Düsseldorf	- Frankfurt	2 554	2 190	54,4	51,2	0,5	0,5	0,2	0,2	62,5	69,5
Düsseldorf	- Stuttgart	1 604	1 465	38,6	36,9	0,0	0,0	0,0	0,0	57,5	64,8
Düsseldorf	- Nürnberg	1 125	1 039	24,3	24,2	0,0	0,0	0,0	0,0	50,9	56,9
Düsseldorf	- München	7 106	6 498	282,4	264,0	1,0	1,0	0,0	0,0	47,8	54,5
Düsseldorf	- Berlin-TXL	5 570	5 513	167,1	166,7	0,2	0,2	0,0	0,0	44,1	50,0
Düsseldorf	- Leipzig	1 563	1 524	23,2	23,1	0,0	0,0	0,0	0,0	47,4	53,1
Düsseldorf	- Dresden	1 243	1 218	15,6	15,4	0,0	0,0	0,0	0,0	49,7	56,1
Köln/Bonn	- Hamburg	2 419	1 934	46,1	42,4	0,2	0,2	0,0	0,0	54,1	61,9
Köln/Bonn	- Frankfurt	1 986	1 753	19,3	19,1	0,2	0,2	0,6	0,6	52,1	59,8
Köln/Bonn	- Stuttgart	1 332	631	3,5	2,6	0,2	0,0	0,7	0,7	56,1	44,3
Köln/Bonn	- Nürnberg	1 221	491	6,3	6,1	1,4	0,0	0,0	0,0	47,0	39,5
Köln/Bonn	- München	3 820	3 384	105,5	102,5	0,1	0,1	1,3	1,3	55,9	62,6
Köln/Bonn	- Berlin-TXL	5 944	5 332	168,0	147,2	0,3	0,3	1,1	1,1	46,9	52,6
Köln/Bonn	- Leipzig	1 263	1 141	13,4	11,7	0,0	0,0	0,8	0,8	50,6	46,8
Köln/Bonn	- Dresden	898	839	13,9	13,7	0,0	0,0	0,0	0,0	51,4	58,9
Frankfurt	- Hamburg	5 245	5 053	250,7	249,4	3,5	3,5	2,9	2,9	65,5	71,0
Frankfurt	- Hannover	2 490	2 388	64,7	63,9	0,5	0,5	1,2	1,2	60,5	68,3
Frankfurt	- Bremen	2 557	2 505	69,3	69,2	0,4	0,4	1,0	1,0	67,5	73,3
Frankfurt	- Düsseldorf	2 560	2 200	56,6	54,6	0,7	0,7	0,0	0,0	66,3	73,5
Frankfurt	- Köln/Bonn	2 008	1 731	19,4	19,2	0,3	0,3	0,8	0,8	59,0	61,3
Frankfurt	- Stuttgart	2 043	1 765	26,6	24,7	0,3	0,3	0,7	0,7	60,9	67,0
Frankfurt	- Nürnberg	2 194	2 032	29,8	29,6	0,3	0,3	0,7	0,7	58,0	66,4
Frankfurt	- München	5 837	5 280	175,0	165,2	1,3	1,3	1,8	1,8	63,6	69,9
Frankfurt	- Berlin-TXL	5 336	5 186	309,6	306,9	2,5	2,5	3,1	3,1	57,6	68,4
Frankfurt	- Münster-Osnab	1 424	1 388	11,3	10,9	0,0	0,0	0,8	0,8	56,2	49,2
Frankfurt	- Leipzig	2 070	1 973	35,6	34,6	0,2	0,2	0,7	0,7	56,0	59,6
Frankfurt	- Dresden	2 119	2 093	38,2	38,0	0,2	0,2	0,5	0,5	56,0	62,5
Stuttgart	- Hamburg	1 730	1 626	69,9	67,8	0,0	0,0	0,0	0,0	62,3	68,1
Stuttgart	- Hannover	922	756	20,2	18,0	0,0	0,0	0,0	0,0	44,9	50,0
Stuttgart	- Düsseldorf	1 613	1 463	3,1	36,9	0,0	0,0	0,0	0,0	57,8	64,2
Stuttgart	- Köln/Bonn	1 298	643	4,7	3,3	0,2	0,0	0,6	0,6	57,7	50,9
Stuttgart	- Frankfurt	1 984	1 764	27,7	25,8	0,1	0,1	0,8	0,8	61,9	69,3
Stuttgart	- Berlin-TXL	4 287	4 203	136,1	134,9	0,0	0,0	0,0	0,0	50,1	53,6
Stuttgart	- Leipzig	1 088	1 055	11,6	11,3	0,0	0,0	0,7	0,7	55,8	50,4
Stuttgart	- Dresden	1 806	1 753	19,7	19,3	0,0	0,0	0,0	0,0	50,4	56,2
München	- Hamburg	3 783	3 441	204,2	188,2	0,2	0,2	0,0	0,0	57,5	64,9
München	- Hannover	1 809	1 624	62,2	55,0	0,0	0,0	0,0	0,0	49,7	55,8
München	- Bremen	906	854	32,6	31,5	0,0	0,0	0,0	0,0	52,3	59,3
München	- Düsseldorf	7 096	6 498	283,7	262,2	1,0	1,0	0,0	0,0	48,8	55,9
München	- Köln/Bonn	3 740	3 384	106,9	102,7	0,2	0,2	1,4	1,4	56,7	62,7
München	- Frankfurt	5 705	5 217	169,9	160,7	1,1	1,1	1,9	1,9	62,7	68,9
München	- Berlin-TXL	5 961	5 848	214,1	210,4	0,6	0,6	0,0	0,0	51,4	57,1
München	- Leipzig	1 289	1 105	14,1	12,1	0,1	0,0	0,4	0,4	43,0	44,5
München	- Dresden	1 158	1 053	18,4	17,7	0,0	0,0	0,0	0,0	51,9	58,9
Berlin-TXL	- Düsseldorf	5 547	5 510	167,6	167,1	0,1	0,1	0,0	0,0	45,0	51,3
Berlin-TXL	- Köln/Bonn	5 634	5 111	169,2	148,5	0,1	0,1	0,0	0,0	46,0	52,6
Berlin-TXL	- Frankfurt	5 251	5 154	306,1	304,0	1,1	1,1	2,3	2,3	53,9	68,0
Berlin-TXL	- Stuttgart	4 304	4 224	136,9	135,8	0,0	0,0	0,0	0,0	47,7	53,4
Berlin-TXL	- Nürnberg	1 085	800	17,3	16,2	0,0	0,0	0,0	0,0	47,6	51,6
Berlin-TXL	- München	5 970	5 840	216,9	212,2	0,0	0,0	0,0	0,0	50,5	57,4
Berlin-THF	- Hamburg	2 733	2 720	20,1	20,1	0,0	0,0	0,0	0,0	56,7	61,9
Berlin-THF	- Hannover	1 683	1 552	8,8	8,8	0,1	0,0	0,0	0,0	45,5	49,1
Berlin-THF	- Bremen	1 483	1 466	9,1	9,0	0,0	0,0	0,0	0,0	54,9	58,7
Berlin-THF	- Nürnberg	1 241	1 219	8,8	8,8	0,0	0,0	0,0	0,0	45,9	48,1
Berlin-THF	- Münster-Osnab	1 134	1 106	7,7	7,6	0,0	0,0	-	-	40,8	42,8
Münster-Osnab	- Frankfurt	1 085	1 024	9,4	9,0	0,0	0,0	0,6	0,6	52,5	52,2
Münster-Osnab	- Berlin-THF	1 174	1 130	7,7	7,7	0,0	0,0	0,0	0,0	40,2	42,4
Leipzig	- Hamburg	1 360	1 306	7,6	7,0	0,0	0,0	0,0	0,0	34,0	36,8
Leipzig	- Düsseldorf	1 645	1 545	22,5	22,3	0,0	0,0	0,0	0,0	45,8	51,3
Leipzig	- Köln/Bonn	997	879	13,5	11,7	0,0	0,0	0,0	0,0	40,6	46,8
Leipzig	- Frankfurt	2 067	1 971	39,8	32,9	0,0	0,0	0,4	0,4	48,2	56,3
Leipzig	- Stuttgart	1 089	1 051	11,7	11,6	0,0	0,0	0,4	0,4	45,7	51,5
Leipzig	- München	1 330	1 161	14,5	12,1	0,0	0,0	0,2	0,2	35,6	45,0
Dresden	- Hamburg	1 080	1 044	8,3	7,8	0,0	0,0	0,0	0,0	39,6	44,7
Dresden	- Düsseldorf	1 313	1 284	15,5	15,4	0,0	0,0	0,0	0,0	48,1	54,1
Dresden	- Köln/Bonn	1 142	842	14,0	13,7	0,0	0,0	0,0	0,0	50,3	58,4
Dresden	- Frankfurt	2 131	2 091	38,5	38,3	0,0	0,0	0,4	0,4	53,1	62,9
Dresden	- Stuttgart	1 791	1 750	20,1	19,9	0,0	0,0	0,0	0,0	51,3	58,0
Dresden	- München	1 151	1 046	17,6	16,9	0,0	0,0	0,0	0,0	49,7	58,4
Insgesamt ¹⁾		367 650	277 319	6 432,6	6 042,4	25,4	21,5	42,7	42,7	51,9	57,7

1) Einschl. Flüge in übrige Richtungen.

4 Verkehrsleistungen 1994

4.2 Teilstreckenleistungen nach Strecken

4.2.2 Verkehr nach dem Ausland (Abgang)

Strecke von - nach		Flüge		Geleistete						Ausnutzungs- grad	
				Personen- kilometer		Fracht- tonnenkilometer		Post- tonnenkilometer			
		insgesamt	darunter Linien- verkehr	insgesamt	darunter Linien- verkehr	insgesamt	darunter Linien- verkehr	insgesamt	darunter Linien- verkehr	insgesamt	darunter Personen- verkehr
Hamburg	- Kopenhagen	1 411	1 400	23,9	23,8	0,1	0,1	0,0	0,0	42,3	48,3
Hamburg	- Helsinki	1 039	1 037	58,2	58,2	0,2	0,2	0,0	0,0	35,5	40,2
Hamburg	- Paris	1 886	1 874	82,6	81,9	0,5	0,5	0,0	0,0	45,2	53,9
Hamburg	- London	2 739	2 718	189,7	188,9	0,6	0,6	0,2	0,2	52,2	65,5
Hamburg	- Amsterdam	2 068	2 057	52,2	52,2	0,5	0,5	0,0	0,0	42,0	49,2
Hamburg	- Zürich	1 340	1 327	43,0	42,7	0,5	0,5	0,0	0,0	43,4	44,3
Hannover	- London	1 594	1 457	102,5	96,0	0,2	0,2	0,0	0,0	61,6	68,9
Bremen	- Amsterdam	1 750	1 743	14,5	14,5	0,0	0,0	-	-	63,7	66,4
Düsseldorf	- Brüssel	1 344	1 321	4,6	4,6	0,0	0,0	0,0	0,0	46,6	49,8
Düsseldorf	- Kopenhagen	1 523	1 511	46,5	46,5	0,4	0,4	0,1	0,1	42,8	48,2
Düsseldorf	- Paris	2 294	2 253	67,2	66,7	0,2	0,2	0,0	0,0	50,8	55,6
Düsseldorf	- London	4 366	4 087	182,3	182,1	0,6	0,5	0,3	0,3	57,8	67,3
Düsseldorf	- Amsterdam	1 475	1 436	12,5	12,3	0,0	0,0	0,0	0,0	47,3	56,8
Düsseldorf	- Mailand	1 830	1 804	80,1	79,8	0,1	0,1	0,0	0,0	46,6	50,1
Düsseldorf	- Zürich	1 716	1 687	46,6	46,2	0,2	0,2	0,0	0,0	46,7	53,2
Köln/Bonn	- Zürich	1 261	1 178	13,9	13,4	0,0	0,0	0,0	0,0	54,1	58,3
Köln/Bonn	- Paris	2 964	1 980	25,3	24,6	2,1	0,0	0,0	0,0	56,4	60,3
Köln/Bonn	- London	2 248	1 392	72,4	72,0	3,8	0,1	0,0	0,0	62,7	64,4
Köln/Bonn	- New York	605	127	-	-	157,2	36,7	0,4	0,4	73,7	-
Frankfurt	- Brüssel	2 703	2 523	54,2	53,8	1,3	1,2	0,0	0,0	61,8	62,0
Frankfurt	- Kopenhagen	2 590	2 569	118,4	118,4	3,8	3,8	0,3	0,3	57,3	58,5
Frankfurt	- Helsinki	1 479	1 472	155,5	155,5	2,3	2,3	0,8	0,8	55,2	56,2
Frankfurt	- Stockholm	1 983	1 965	138,6	138,2	5,1	5,1	0,5	0,5	63,4	63,7
Frankfurt	- Paris	5 706	5 594	210,5	210,2	4,4	4,4	0,4	0,4	46,6	52,1
Frankfurt	- Athen	1 619	1 522	322,2	296,2	14,6	14,4	0,8	0,8	67,6	66,3
Frankfurt	- London	8 976	8 860	557,3	556,5	14,6	14,6	0,9	0,9	53,8	59,0
Frankfurt	- Mailand	2 910	2 848	127,6	127,5	1,6	1,6	0,0	0,0	61,7	62,6
Frankfurt	- Rom	2 765	2 739	191,6	190,9	4,8	4,8	0,8	0,8	57,0	56,3
Frankfurt	- Luxemburg	1 475	1 453	9,0	9,0	0,0	0,0	0,0	0,0	53,2	60,6
Frankfurt	- Amsterdam	3 085	3 008	93,5	90,9	2,1	2,1	0,2	0,2	48,3	54,1
Frankfurt	- Wien	3 115	3 066	171,7	171,3	3,8	3,8	0,4	0,4	61,3	62,3
Frankfurt	- Moskau	2 318	2 207	410,2	406,3	34,6	32,1	0,5	0,5	60,5	57,6
Frankfurt	- Lissabon	1 005	966	199,7	191,0	4,5	4,5	0,6	0,6	70,0	68,9
Frankfurt	- Genf	1 628	1 520	51,6	51,4	0,5	0,5	0,1	0,1	56,1	58,7
Frankfurt	- Zürich	2 269	2 149	54,7	54,3	1,1	1,1	0,0	0,0	62,2	62,8
Frankfurt	- Barcelona	1 469	1 445	133,9	132,8	1,9	1,9	0,1	0,1	59,8	62,6
Frankfurt	- Madrid	2 361	2 345	240,0	239,8	11,7	11,7	0,9	0,9	56,7	57,7
Frankfurt	- New York	3 212	3 205	3 510,5	3 509,0	288,2	287,9	22,5	22,5	69,7	75,7
Frankfurt	- Chicago	1 307	1 305	1 550,2	1 547,8	217,1	217,1	9,7	9,7	84,9	80,8
Frankfurt	- Montreal	396	394	302,2	299,1	24,7	24,7	1,9	1,9	80,2	79,4
Frankfurt	- Istanbul	2 920	2 337	488,3	372,5	17,2	17,1	1,4	1,4	61,0	61,0
Frankfurt	- Teheran	514	513	287,7	287,7	16,5	16,5	2,0	2,0	48,6	58,8
Stuttgart	- Paris	1 567	1 521	44,7	44,4	0,1	0,1	0,0	0,0	46,0	49,2
Stuttgart	- London	1 660	1 600	108,2	106,6	0,6	0,6	0,1	0,1	63,0	66,6
Stuttgart	- Mailand	1 298	1 259	17,5	17,4	0,0	0,0	0,0	0,0	51,8	58,5
Stuttgart	- Zürich	1 773	1 731	5,6	5,6	0,0	0,0	0,0	0,0	39,0	41,9
München	- Amsterdam	1 941	1 901	88,1	87,6	0,4	0,4	0,0	0,0	53,2	56,1
München	- Paris	3 775	3 679	163,1	160,8	1,2	1,2	0,0	0,0	44,6	48,4
München	- Athen	557	424	107,2	77,4	0,7	0,5	0,0	0,0	69,1	74,9
München	- London	4 320	4 076	385,4	365,4	1,9	1,9	0,3	0,3	55,1	63,7
München	- Mailand	1 888	1 838	22,4	22,3	0,0	0,0	0,0	0,0	55,3	59,9
München	- Rom	1 078	1 054	60,6	59,2	0,3	0,3	0,1	0,1	63,7	66,7
München	- Istanbul	1 726	1 252	213,8	143,1	0,7	0,6	0,5	0,5	52,0	55,1
München	- Wien	2 615	2 522	36,9	36,7	0,4	0,4	0,0	0,0	36,8	40,5
München	- Zürich	1 558	1 460	23,1	22,8	0,1	0,1	0,0	0,0	47,0	54,0
Berlin-TXL	- London	2 378	2 344	218,6	217,7	0,6	0,6	0,1	0,1	61,0	67,5
Insgesamt ¹⁾		409 793	310 131	90 401,7	65 979,3	4 027,2	3 711,9	155,0	154,4	61,8	66,0

1) Einschl. Flüge in übrige Richtungen.

4 Verkehrsleistungen 1994

4.2 Teilstreckenleistungen nach Strecken

4.2.2 Verkehr aus dem Ausland (Ankunft)

Strecke von - nach		Flüge		Geleistete						Ausnutzungs- grad	
				Personen- kilometer		Fracht- tonnenkilometer		Post- tonnenkilometer			
		insgesamt	darunter Linien- verkehr	insgesamt	darunter Linien- verkehr	insgesamt	darunter Linien- verkehr	insgesamt	darunter Linien- verkehr	insgesamt	darunter Personen- verkehr
Kopenhagen	- Hamburg	1 453	1 420	22,6	22,5	0,3	0,3	0,0	0,0	43,9	45,6
Paris	- Hamburg	1 895	1 881	84,3	83,7	0,6	0,6	0,0	0,0	46,5	54,9
London	- Hamburg	2 741	2 715	191,6	190,8	0,8	0,8	0,4	0,4	53,7	66,2
Amsterdam	- Hamburg	2 065	2 059	50,4	50,3	0,4	0,4	0,0	0,0	40,0	47,4
Zürich	- Hamburg	1 338	1 326	41,2	41,1	0,5	0,5	0,0	0,0	41,8	42,7
London	- Hannover	1 620	1 463	101,5	95,3	0,2	0,2	0,2	0,2	61,9	68,2
Amsterdam	- Bremen	1 749	1 744	14,0	14,0	0,0	0,0	0,0	0,0	61,7	64,2
Brüssel	- Düsseldorf	1 347	1 321	4,4	4,4	0,0	0,0	0,0	0,0	45,8	48,4
Kopenhagen	- Düsseldorf	1 529	1 521	46,0	46,0	0,2	0,2	0,0	0,0	40,3	47,4
Paris	- Düsseldorf	2 280	2 246	64,9	64,6	0,3	0,3	0,0	0,0	50,2	53,9
London	- Düsseldorf	4 437	4 150	188,9	186,6	1,2	0,8	0,7	0,7	59,6	67,2
Amsterdam	- Düsseldorf	1 479	1 432	11,2	11,1	0,0	0,0	0,0	0,0	43,7	51,7
Mailand	- Düsseldorf	1 845	1 808	82,8	82,6	0,2	0,2	0,0	0,0	48,2	51,6
Zürich	- Düsseldorf	1 730	1 693	46,9	46,5	0,4	0,4	0,0	0,0	48,8	53,4
Zurich	- Köln/Bonn	1 268	1 171	13,9	13,3	0,0	0,0	-	-	55,1	58,6
Paris	- Köln/Bonn	3 079	2 003	26,1	25,4	2,6	0,0	-	-	55,8	61,6
London	- Köln/Bonn	2 411	1 397	71,2	71,0	3,8	0,4	0,0	0,0	59,7	63,4
New York	- Köln/Bonn	360	84	0,0	0,0	87,2	19,4	0,2	0,2	74,1	0,9
Brüssel	- Frankfurt	2 674	2 506	54,2	53,9	0,9	0,8	0,0	0,0	58,8	62,6
Kopenhagen	- Frankfurt	2 569	2 538	121,6	121,6	2,6	2,6	0,3	0,3	54,2	59,9
Helsinki	- Frankfurt	1 464	1 458	158,9	158,9	1,0	1,0	0,5	0,5	50,4	55,7
Stockholm	- Frankfurt	2 037	2 020	142,4	142,0	5,3	5,3	0,2	0,2	61,6	65,3
Paris	- Frankfurt	5 740	5 635	223,5	223,2	4,6	4,6	0,2	0,2	48,8	56,1
Athen	- Frankfurt	1 719	1 592	328,8	299,8	11,5	11,4	0,3	0,3	61,8	66,2
London	- Frankfurt	8 930	8 806	545,0	544,2	17,9	17,8	1,1	1,1	55,0	58,9
Mailand	- Frankfurt	2 898	2 840	123,8	123,7	1,2	1,2	0,3	0,3	59,5	60,7
Rom	- Frankfurt	2 756	2 732	202,8	202,0	3,1	3,1	0,6	0,6	55,8	59,3
Luxemburg	- Frankfurt	1 471	1 450	9,2	9,1	0,0	0,0	0,0	0,0	54,4	61,9
Amsterdam	- Frankfurt	3 104	3 045	95,9	94,6	2,0	2,0	0,2	0,2	47,7	54,6
Wien	- Frankfurt	3 185	3 129	179,1	178,8	2,0	2,0	0,2	0,2	55,8	62,7
Lissabon	- Frankfurt	819	192	426,2	93,8	0,5	0,2	0,0	0,0	76,2	82,5
Genf	- Frankfurt	1 637	1 521	49,0	48,8	0,4	0,4	0,0	0,0	52,3	55,6
Zürich	- Frankfurt	2 428	2 306	61,0	60,8	0,9	0,9	0,0	0,0	55,7	61,1
Barcelona	- Frankfurt	1 467	1 441	131,4	130,3	0,9	0,9	0,4	0,4	56,2	61,5
Madrid	- Frankfurt	2 271	2 241	242,4	241,9	4,2	4,2	0,6	0,6	48,8	58,2
Montreal	- Frankfurt	370	368	306,1	303,2	14,3	14,3	1,1	1,1	77,0	79,7
New York	- Frankfurt	3 256	3 251	3 446,1	3 446,1	314,9	313,4	35,8	35,7	70,7	75,7
Chicago	- Frankfurt	1 261	1 259	1 488,4	1 488,4	170,7	170,5	12,5	12,5	79,1	78,0
Istanbul	- Frankfurt	2 882	2 298	514,1	389,7	12,1	11,9	0,5	0,5	61,6	64,1
Moskau	- Frankfurt	2 232	2 123	457,2	454,8	5,5	4,3	0,2	0,2	48,1	64,4
Teheran	- Frankfurt	515	515	300,8	300,8	23,8	23,8	3,0	3,0	58,0	61,5
Paris	- Stuttgart	1 575	1 517	45,7	44,9	0,2	0,2	0,0	0,0	46,7	50,2
London	- Stuttgart	1 657	1 601	108,2	106,7	0,4	0,4	0,3	0,3	62,1	66,6
Mailand	- Stuttgart	1 312	1 258	18,1	17,9	0,0	0,0	0,0	0,0	54,0	60,2
Zürich	- Stuttgart	1 791	1 739	6,3	6,2	0,0	0,0	0,0	0,0	44,0	45,8
Paris	- München	3 757	3 670	156,0	153,5	1,4	1,4	0,0	0,0	43,3	46,5
Amsterdam	- München	1 943	1 903	87,6	87,0	0,8	0,8	0,0	0,0	55,6	55,8
Athen	- München	662	451	125,9	82,0	0,3	0,2	0,0	0,0	66,6	74,2
London	- München	4 332	4 075	386,6	366,9	1,5	1,5	0,7	0,7	55,2	63,9
Mailand	- München	1 876	1 828	22,4	22,3	0,0	0,0	0,0	0,0	54,9	60,0
Rom	- München	1 085	1 054	59,7	58,3	0,3	0,3	0,0	0,0	61,8	65,6
Istanbul	- München	1 659	1 274	205,4	144,7	1,7	1,6	0,5	0,5	53,9	54,8
Wien	- München	2 613	2 522	37,5	37,0	0,5	0,5	0,0	0,0	37,7	40,9
Zürich	- München	1 546	1 455	23,4	23,1	0,3	0,3	0,0	0,0	49,9	54,7
London	- Berlin-TXL	2 340	2 322	217,6	217,4	0,8	0,8	0,3	0,3	62,3	67,9
Insgesamt ¹⁾		410 092	309 719	91 069,2	66 231,0	3 714,9	3 444,1	159,8	159,6	61,3	66,7

1) Enschl. Flüge in übrige Richtungen.

5 PERSONENVERKEHR

5. 1 VERFLECHTUNG IM VERKEHR

5. 1. 1 EIN-/

VON STRECKEN

NACH STRECKENZIEL-										
BZW. ----- FLUGPLATZ	HAMBURG (HAM)	HANNOVER (HAJ)	BREMEN (BRE)	DUESSELDORF (DUS)	KOELN/BONN (CGN)	FRANKFURT (FRA)	STUTTGART (STR)	NUERNBERG (NUE)	MUENCHEN (MUC)	BERLIN (TXL)
EIN-/AUSSTEIGER										

INSGESAMT										
HAMBURG	276	4 202	377	174 795	122 760	608 988	124 272	41 125	322 413	16 293
HANNOVER	8 829	1 916	90	1 765	2 379	227 693	47 160	10 119	117 391	1 233
BREMEN	74	112	255	302	156	207 377	33 644	3 611	56 021	362
DUESSELDORF	177 858	2 046	143	1 632	297	292 442	110 328	62 800	549 949	347 894
KOELN/BONN	126 820	856	189	565	-	140 060	11 592	19 989	232 527	360 230
FRANKFURT	597 873	226 640	203 076	276 903	137 629	614	165 504	157 730	526 759	705 257
STUTTGART	127 310	48 401	34 891	110 179	9 827	157 495	2 138	206	16 662	264 299
NUERNBERG	40 594	9 124	3 342	66 271	19 120	155 990	535	729	195	44 074
MUENCHEN	323 168	116 393	53 786	547 959	231 881	545 058	16 985	326	-	433 930
BERLIN (TEGEL)	15 678	268	271	346 757	358 270	711 090	262 258	43 935	428 712	-
BERLIN (TEMPELHOF)	79 328	32 352	35 955	64	177	83	166	34 081	93	-
BERLIN (SCHOENEFELD)	3 837	1 657	11	3 071	8 160	1 662	557	160	16 559	148
SAARBRUECKEN	8 074	241	28	861	5	2	7	5	5 672	57
MUENSTER/OSNABRUECK	302	14	350	173	21	43 962	7 928	1 383	25 852	550
LEIPZIG	27 600	7 710	2 963	85 391	51 372	138 985	44 985	3 884	55 167	312
DRESDEN	31 393	3 895	4 699	62 002	55 533	152 202	77 455	7 318	67 919	135
ERFURT	3 373	202	11	5 378	3 746	403	1 739	100	6 241	27
SONSTIGE FLUGPLAETZE	19 457	1 521	1 192	31 131	20 085	59 191	14 825	9 921	52 356	2 274
DEUTSCHLAND	1 591 844	457 550	341 629	1 715 219	1 021 418	3 443 297	922 078	397 422	2 480 488	2 177 075

EIN-/AUSSTEIGER IM

LINIENVERKEHR

HAMBURG	-	1 240	-	170 647	116 442	607 842	121 524	41 104	298 527	14 731
HANNOVER	474	-	72	448	695	227 374	42 910	9 620	109 234	1 039
BREMEN	-	-	-	9	55	207 227	33 562	3 598	54 266	188
DUESSELDORF	168 947	1 014	45	-	258	289 391	109 509	62 758	518 432	347 258
KOELN/BONN	120 235	745	34	534	-	139 989	10 760	19 857	227 245	316 604
FRANKFURT	596 824	225 772	203 006	271 274	137 585	-	162 124	157 442	504 176	703 553
STUTTGART	124 466	44 305	34 827	109 479	9 059	156 743	-	-	165	264 018
NUERNBERG	40 363	8 508	3 314	66 071	19 030	155 948	-	-	114	43 247
MUENCHEN	297 932	107 873	52 142	516 890	227 098	520 804	206	160	-	426 432
BERLIN (TEGEL)	14 479	-	97	346 266	314 400	709 616	261 973	43 350	422 382	-
BERLIN (TEMPELHOF)	78 967	32 325	35 681	47	145	38	-	33 792	-	-
BERLIN (SCHOENEFELD)	175	-	-	2 212	853	575	-	5	305	-
SAARBRUECKEN	8 050	-	-	646	-	-	-	-	5 623	55
MUENSTER/OSNABRUECK	177	-	341	-	-	43 677	7 911	1 293	25 394	37
LEIPZIG	26 086	5 800	2 946	84 950	46 735	138 462	44 964	3 517	47 950	15
DRESDEN	31 096	3 541	4 621	61 847	55 167	152 181	77 406	6 943	65 522	-
ERFURT	2 660	189	-	5 303	3 512	314	1 690	-	5 425	27
SONSTIGE FLUGPLAETZE	18 261	758	30	30 584	19 446	58 855	13 804	9 356	51 813	2 231
DEUTSCHLAND	1 529 192	432 070	337 156	1 667 207	950 480	3 409 036	888 343	392 795	2 336 573	2 119 435

EIN-/AUSSTEIGER IM

PAUSCHALFLUGREISEVERKEHR

HAMBURG	-	2 445	320	3 614	6 276	920	2 134	-	23 603	1 507
HANNOVER	8 299	-	7	1 262	1 563	243	2 844	290	7 158	191
BREMEN	58	41	-	282	-	136	-	-	1 697	158
DUESSELDORF	8 334	768	69	-	-	2 911	389	-	30 976	624
KOELN/BONN	6 574	-	-	8	-	1	307	49	4 752	8 864
FRANKFURT	649	777	-	4 609	12	-	3 283	259	21 808	1 217
STUTTGART	2 361	2 600	-	536	195	650	-	154	15 935	56
NUERNBERG	225	591	-	132	-	5	473	-	25	808
MUENCHEN	25 220	7 771	1 394	30 730	4 433	23 507	16 089	7	-	7 254
BERLIN (TEGEL)	1 094	-	-	456	765	1 421	101	563	6 140	-
BERLIN (TEMPELHOF)	136	27	-	-	-	-	-	-	-	-
BERLIN (SCHOENEFELD)	3 324	1 451	-	831	7 190	891	516	122	16 206	148
SAARBRUECKEN	-	240	-	216	-	-	-	-	-	1
MUENSTER/OSNABRUECK	120	-	-	158	-	271	-	64	194	512
LEIPZIG	1 310	1 899	-	389	4 515	482	-	209	6 854	297
DRESDEN	230	254	-	57	160	-	-	-	1 980	130
ERFURT	473	-	-	71	147	74	-	63	758	-
SONSTIGE FLUGPLAETZE	274	23	87	231	40	109	133	27	31	-
DEUTSCHLAND	58 681	18 887	1 877	43 582	25 296	31 621	26 269	1 807	138 117	21 767

IM JAHR 1994

INNERHALB DEUTSCHLANDS

AUSSTEIGER

HERKUNFTSFLUGPLATZ

HERKUNFTSFLUGPLATZ									NACH STRECKENZIEL- FLUGPLATZ
B E R L I N (THF)	(SXF)	SAARBRUECKEN (SCN)	MUENSTER/ OSN. (FMO)	LEIPZIG (LEJ)	DRESDEN (DRS)	ERFURT (ERF)	SONSTIGE	INSGESAMT	
									EIN-/AUSSTEIGER
									INSGESAMT
79 945	1 987	8 498	1 596	27 254	31 455	2 698	20 687	1 589 621	HAMBURG
31 832	1 949	397	145	11 387	3 809	100	1 564	469 758	HANNOVER
36 395	27	29	73	2 925	5 194	32	1 234	347 823	BREMEN
41	4 044	559	353	84 854	61 195	5 145	30 785	1 732 365	DUESSELDORF
407	8 346	161	36	52 074	55 109	3 511	20 515	1 032 987	KOELN/BONN
121	4 557	109	36 605	132 242	153 087	432	61 196	3 386 334	FRANKFURT
72	577	2	6 990	46 529	75 919	1 812	16 999	920 308	STUTTGART
35 173	220	88	2 769	3 618	6 989	10	8 350	397 191	NUERNBERG
107	20 338	5 533	18 541	52 577	70 352	6 036	55 283	2 498 253	MUENCHEN
-	12	12	254	282	15	313	2 369	2 170 496	BERLIN (TEGEL)
-	-	20 986	30 566	35	50	3 278	85 263	322 477	BERLIN (TEMPELHOF)
-	2 432	-	29	4 666	999	208	712	44 868	BERLIN (SCHOENEFELD)
20 933	35	333	1 034	4 834	4 053	-	123	46 317	SAARBRUECKEN
30 474	25	9	-	4 254	2 859	11	6 534	124 701	MUENSTER/OSNABRUECK
13	2 731	5 141	4 023	143	4 811	687	22 157	458 075	LEIPZIG
40	700	3 823	2 422	4 370	525	4 799	18 427	497 657	DRESDEN
3 903	57	-	69	303	2 197	56	1 067	28 872	ERFURT
86 267	914	150	11 318	21 791	22 750	1 219	-	356 362	SONSTIGE FLUGPLAETZE
325 723	48 951	45 830	116 823	454 138	501 368	30 347	353 265	16 424 465	DEUTSCHLAND

EIN-/AUSSTEIGER IM

LINIENVERKEHR

79 837	-	8 420	63	26 791	30 533	2 324	19 438	1 539 463	HAMBURG
31 799	11	148	-	6 453	3 707	56	785	434 825	HANNOVER
36 140	-	1	17	2 900	5 169	-	65	343 197	BREMEN
24	2 667	536	-	84 540	61 024	5 095	30 456	1 681 954	DUESSELDORF
353	265	-	-	46 727	54 678	3 271	19 035	960 332	KOELN/BONN
3	1 821	-	35 915	131 444	153 059	403	59 959	3 344 360	FRANKFURT
-	-	-	6 963	46 465	75 875	1 785	16 078	890 228	STUTTGART
35 008	202	-	2 723	3 221	6 863	5	7 658	392 275	NUERNBERG
11	1 185	5 491	18 048	45 155	67 825	4 979	54 708	2 346 939	MUENCHEN
-	-	-	-	-	-	-	1 721	2 114 284	BERLIN (TEGEL)
-	-	20 982	30 386	3	16	3 248	85 182	320 812	BERLIN (TEMPELHOF)
-	-	-	-	1	65	-	-	4 191	BERLIN (SCHOENEFELD)
20 933	-	-	-	4 582	4 045	-	45	43 979	SAARBRUECKEN
30 328	-	-	-	4 065	2 649	-	5 368	121 240	MUENSTER/OSNABRUECK
7	-	5 140	3 988	-	2 440	23	20 503	433 526	LEIPZIG
10	-	3 738	2 184	2 885	-	762	17 778	485 681	DRESDEN
3 899	-	-	-	69	272	-	1 064	24 424	ERFURT
86 148	1	37	9 302	20 880	22 280	1 087	-	344 873	SONSTIGE FLUGPLAETZE
324 500	6 152	44 493	109 589	426 181	490 500	23 038	339 843	15 826 583	DEUTSCHLAND

EIN-/AUSSTEIGER IM

PAUSCHALFLUGREISEVERKEHR

-	1 889	51	1 472	404	899	315	362	46 211	HAMBURG
30	1 595	241	111	4 756	32	25	-	28 647	HANNOVER
38	-	-	51	17	-	-	144	2 622	BREMEN
-	1 338	-	272	49	93	48	208	46 079	DUESSELDORF
-	7 287	155	-	5 153	10	141	488	33 789	KOELN/BONN
-	2 457	101	639	728	-	29	946	37 514	FRANKFURT
-	538	-	-	-	-	-	69	23 094	STUTTGART
-	-	88	-	130	59	-	65	2 601	NUERNBERG
-	18 962	-	138	6 974	2 206	1 021	-	145 706	MUENCHEN
-	-	9	243	272	2	313	-	11 379	BERLIN (TEGEL)
-	-	-	-	-	-	-	-	163	BERLIN (TEMPELHOF)
-	-	-	-	4 634	927	203	344	36 787	BERLIN (SCHOENEFELD)
-	30	-	1 024	137	-	-	-	1 648	SAARBRUECKEN
-	-	-	-	170	82	-	877	2 448	MUENSTER/OSNABRUECK
-	2 716	-	-	-	2 345	659	874	22 549	LEIPZIG
-	693	72	42	1 410	-	4 023	67	9 118	DRESDEN
-	57	-	-	86	1 916	-	-	3 645	ERFURT
-	609	43	1 760	111	68	127	-	3 673	SONSTIGE FLUGPLAETZE
68	38 171	760	5 752	25 031	8 639	6 904	4 444	457 673	DEUTSCHLAND

5 PERSONENVERKEHR

5. 1 VERFLECHTUNG IM VERKEHR

5. 1. 1 EIN-/

NACH STRECKENZIEL-		VON STRECKEN								
BZW. ----- FLUGPLATZ	HAMBURG (HAM)	HANNOVER (HAJ)	BREMEN (BRE)	DUESSELDORF (DUS)	KOELN/BONN (CGN)	FRANKFURT (FRA)	STUTTGART (STR)	NUERNBERG (NUE)	MUENCHEN (MUC)	BERLIN (TXL)
EIN-/AUSSTEIGER IM										
LINIENVERKEHR BIS 30 T MTOW										
HAMBURG	-	-	-	162	15 103	175	-	63	-	74
HANNOVER	24	-	10	448	657	1 070	195	9 620	407	36
BREMEN	-	-	-	9	55	-	870	3 598	1 671	47
DUESSELDORF	125	439	7	-	42	2	1 381	4 495	98	-
KOELN/BONN	13 743	727	34	109	-	-	9 265	718	3 630	219
FRANKFURT	50	161	-	-	-	-	-	6 441	6	-
STUTTGART	-	131	953	1 633	7 954	131	-	-	-	276
NUERNBERG	102	8 508	3 179	3 559	873	9 724	-	-	34	106
MUENCHEN	-	364	1 476	69	3 445	-	-	58	-	57
BERLIN (TEGEL)	163	-	97	-	216	-	398	-	109	-
BERLIN (TEMPELHOF)	78 967	32 325	35 681	35	145	38	-	33 792	-	-
BERLIN (SCHOENEFELD)	-	-	-	-	-	-	-	-	-	-
SAARBRUECKEN	8 050	-	-	646	-	-	-	-	5 623	55
MUENSTER/OSNABRUECK	-	-	29	-	-	27 463	7 911	1 293	9 214	37
LEIPZIG	20 739	4 293	2 946	11 242	735	-	39	3 517	809	15
DRESDEN	8 050	3 541	4 621	7 515	70	22	15 797	6 943	595	-
ERFURT	2 660	45	-	5 303	3 512	314	1 690	-	5 425	27
SONSTIGE FLUGPLAETZE	18 261	758	30	30 584	19 446	58 855	13 804	9 291	51 813	2 231
DEUTSCHLAND	150 934	51 292	49 063	61 314	52 253	97 794	51 350	79 829	79 434	3 180

EIN-/AUSSTEIGER IM

LINIENVERKEHR UEB. 30 T MTOW

HAMBURG	-	1 240	-	170 485	101 339	607 667	121 524	41 041	298 527	14 657
HANNOVER	450	-	62	-	38	226 304	42 715	-	108 827	1 003
BREMEN	-	-	-	-	-	207 227	32 692	-	52 595	141
DUESSELDORF	168 822	575	38	-	216	289 389	108 128	58 263	518 334	347 258
KOELN/BONN	106 492	18	-	425	-	139 989	1 495	19 139	223 615	316 385
FRANKFURT	596 774	225 611	203 006	271 274	137 585	-	162 124	151 001	504 170	703 553
STUTTGART	124 466	44 174	33 874	107 846	1 105	156 612	-	-	165	263 742
NUERNBERG	40 261	-	135	62 512	18 157	146 224	-	-	80	43 141
MUENCHEN	297 932	107 509	50 666	516 821	223 653	520 804	206	102	-	426 375
BERLIN (TEGEL)	14 316	-	-	346 266	314 184	709 616	261 575	43 350	422 273	-
BERLIN (TEMPELHOF)	-	-	-	12	-	-	-	-	-	-
BERLIN (SCHOENEFELD)	175	-	-	2 212	853	575	-	5	305	-
SAARBRUECKEN	-	-	-	-	-	-	-	-	-	-
MUENSTER/OSNABRUECK	177	-	312	-	-	16 214	-	-	16 180	-
LEIPZIG	5 347	1 507	-	73 708	46 000	138 462	44 925	-	47 141	-
DRESDEN	23 046	-	-	54 332	55 097	152 159	61 609	-	64 927	-
ERFURT	-	144	-	-	-	-	-	-	-	-
SONSTIGE FLUGPLAETZE	-	-	-	-	-	-	-	65	-	-
DEUTSCHLAND	1 378 258	380 778	288 093	1 605 893	898 227	3 311 242	836 993	312 966	2 257 139	2 116 255

IM JAHR 1994

 INNERHALB DEUTSCHLANDS
 AUSSTEIGER

HERKUNFTSFLUGPLATZ									NACH STRECKENZIEL- FLUGPLATZ
B E R L I N (THF)	(SKF)	SAARBRUECKEN (SCN)	MUENSTER/ OSN.(FMO)	LEIPZIG (LEJ)	DRESDEN (DRS)	ERFURT (ERF)	SONSTIGE	INSGESAMT	
EIN-/AUSSTEIGER IM LINIENVERKEHR BIS 30 T MTOW									
79 837	-	8 420	-	14 758	8 888	2 324	19 228	149 032	HAMBURG
31 799	11	-	-	3 676	3 707	56	785	52 501	HANNOVER
36 140	-	1	17	2 900	5 169	-	65	50 542	BREMEN
24	-	536	-	5 727	11 572	5 095	30 429	59 972	DUESSELDORF
353	-	-	-	978	84	3 271	19 035	52 166	KOELN/BONN
3	-	-	12 896	2	-	358	59 918	79 835	FRANKFURT
-	-	-	6 963	34	14 051	1 647	16 078	49 851	STUTTGART
34 882	-	-	2 723	3 221	6 863	5	7 612	81 391	MUERNBERG
11	-	5 491	7 355	1 309	629	4 944	54 694	79 902	MUENCHEN
-	-	-	-	-	-	-	1 721	2 704	BERLIN (TEGEL)
-	-	20 982	30 386	3	16	3 248	85 144	320 762	BERLIN (TEMPELHOF)
-	-	-	-	1	-	-	-	1	BERLIN (SCHOENEFELD)
20 933	-	-	-	4 582	4 045	-	45	43 979	SAARBRUECKEN
30 328	-	-	-	4 065	2 649	-	5 368	88 357	MUENSTER/OSNABRUECK
7	-	5 140	3 988	-	2 440	23	20 503	76 436	LEIPZIG
3 899	-	3 738	2 110	2 852	-	677	17 778	74 319	DRESDEN
86 027	1	37	9 115	20 880	22 140	1 087	1 064	24 155	ERFURT
								344 360	SONSTIGE FLUGPLAETZE
324 253	12	44 345	75 553	64 996	82 461	22 735	339 467	1 630 265	DEUTSCHLAND
EIN-/AUSSTEIGER IM LINIENVERKEHR UEB. 30 T MTOW									
-	-	-	63	12 033	21 645	-	210	1 390 431	HAMBURG
-	-	148	-	2 777	-	-	-	382 324	HANNOVER
-	-	-	-	-	-	-	-	292 655	BREMEN
-	2 667	-	-	78 813	49 452	-	27	1 621 982	DUESSELDORF
-	265	-	-	45 749	54 594	-	-	908 166	KOELN/BONN
-	1 821	-	23 019	131 442	153 059	45	41	3 264 525	FRANKFURT
-	-	-	-	46 431	61 824	138	-	840 377	STUTTGART
126	202	-	-	-	-	-	46	310 884	MUERNBERG
-	1 185	-	10 693	43 846	67 196	35	14	2 267 037	MUENCHEN
-	-	-	-	-	-	-	-	2 111 580	BERLIN (TEGEL)
-	-	-	-	-	-	-	38	50	BERLIN (TEMPELHOF)
-	-	-	-	-	65	-	-	4 190	BERLIN (SCHOENEFELD)
-	-	-	-	-	-	-	-	-	SAARBRUECKEN
-	-	-	-	-	-	-	-	32 883	MUENSTER/OSNABRUECK
-	-	-	-	-	-	-	-	357 090	LEIPZIG
-	-	-	74	33	-	85	-	411 362	DRESDEN
-	-	-	-	61	64	-	-	269	ERFURT
121	-	-	187	-	140	-	-	513	SONSTIGE FLUGPLAETZE
247	6 140	148	34 036	361 185	408 039	303	376	14 196 318	DEUTSCHLAND

5 PERSONENVERKEHR

5. 1 VERFLECHTUNG IM VERKEHR

5. 1. 2 REISENDE

NACH ENDZIEL- FLUGPLATZ	VON									
	HAMBURG (HAM)	HANNOVER (HAJ)	BREMEN (BRE)	DUESSELDORF (DUS)	KOELN/BONN (CGN)	FRANKFURT (FRA)	STUTTGART (STR)	NUERNBERG (NUE)	MUENCHEN (MUC)	BERLIN (TXL)
REISENDE										
INSGESAMT										
HAMBURG	276	2 379	277	163 159	116 529	588 524	124 282	39 533	315 533	14 326
HANNOVER	6 760	1 916	348	1 749	2 669	220 194	47 490	10 639	117 972	779
BREMEN	308	176	255	223	369	195 802	35 907	5 760	58 665	504
DUESSELDORF	153 411	1 250	258	1 632	3 122	280 608	103 126	59 564	497 100	337 817
KOELN/BONN	118 271	1 114	370	2 437	-	133 284	11 874	19 736	228 343	357 890
FRANKFURT	352 561	64 302	94 901	71 565	28 222	614	33 009	33 801	316 941	519 303
STUTTGART	126 343	45 335	36 182	108 366	10 363	144 196	2 138	190	16 815	261 210
NUERNBERG	42 377	9 437	5 336	66 768	19 852	147 000	259	729	524	44 092
MUENCHEN	283 841	93 148	48 861	479 894	207 909	494 841	3 892	725	-	399 342
BERLIN (TEGEL)	15 396	561	607	344 022	355 705	705 218	259 258	43 581	423 164	-
BERLIN (TEMPELHOF)	76 548	31 864	35 437	464	463	956	455	33 970	625	-
BERLIN (SCHOENEFELD)	2 986	445	11	2 841	7 482	1 621	462	39	16 642	-
SAARBRUECKEN	8 090	246	34	662	8	12	9	5	5 598	61
MUENSTER/OSNABRUECK	374	49	358	226	38	41 242	8 469	1 724	26 907	554
LEIPZIG	28 842	7 650	3 638	85 633	51 598	128 865	46 507	3 861	55 697	492
DRESDEN	32 426	4 739	6 113	63 422	56 580	140 341	77 901	8 011	68 572	195
ERFURT	3 258	202	18	5 368	3 658	408	1 726	39	6 183	30
SONSTIGE FLUGPLAETZE	21 758	2 452	2 518	31 394	20 293	50 516	15 024	10 086	52 788	2 971
DEUTSCHLAND	1 273 826	267 265	235 522	1 429 825	884 860	3 274 242	771 788	271 993	2 208 069	1 939 566
REISENDE IM										
LINIENVERKEHR										
HAMBURG	-	1 439	263	161 124	110 711	587 587	121 766	39 512	291 802	13 812
HANNOVER	658	-	337	911	1 011	220 051	43 240	10 140	109 864	717
BREMEN	234	64	-	212	268	195 788	35 825	5 747	56 910	420
DUESSELDORF	147 328	917	229	-	3 083	278 303	102 589	59 522	465 988	337 181
KOELN/BONN	117 521	1 003	215	2 406	-	133 213	11 283	19 653	224 761	314 264
FRANKFURT	351 613	64 099	94 831	70 048	28 178	-	31 840	33 745	296 467	517 884
STUTTGART	125 818	43 719	36 118	107 922	9 858	144 035	-	138	1 079	260 929
NUERNBERG	42 328	9 085	5 308	66 700	19 762	146 958	157	-	443	43 784
MUENCHEN	271 187	88 197	48 146	462 446	205 937	490 512	1 058	559	-	395 025
BERLIN (TEGEL)	14 527	293	433	343 531	311 835	703 744	259 041	43 183	416 923	-
BERLIN (TEMPELHOF)	76 187	31 837	35 163	447	431	911	289	33 681	532	-
BERLIN (SCHOENEFELD)	115	-	-	2 216	853	582	-	5	306	-
SAARBRUECKEN	8 066	5	6	643	3	10	2	-	5 549	59
MUENSTER/OSNABRUECK	249	35	349	53	17	40 957	8 452	1 698	26 449	161
LEIPZIG	27 490	5 785	3 621	85 360	46 961	128 397	46 486	3 660	48 727	233
DRESDEN	32 206	4 546	6 035	63 324	56 214	140 320	77 852	7 636	66 175	190
ERFURT	2 683	189	7	5 293	3 424	319	1 677	2	5 367	30
SONSTIGE FLUGPLAETZE	20 562	1 689	1 356	30 847	19 654	50 180	14 003	9 521	52 245	2 928
DEUTSCHLAND	1 238 772	252 902	232 417	1 403 483	818 200	3 261 867	755 560	268 402	2 069 587	1 887 617
REISENDE IM										
PAUSCHALFLUGREISEVERKEHR										
HAMBURG	-	582	-	1 591	5 776	711	2 116	-	23 448	459
HANNOVER	6 097	-	-	783	1 537	67	2 844	290	7 109	59
BREMEN	58	41	-	-	-	-	-	-	1 697	68
DUESSELDORF	5 639	69	-	-	-	2 165	148	-	30 573	624
KOELN/BONN	739	-	-	8	-	1	66	-	3 052	8 864
FRANKFURT	548	112	-	880	12	-	1 072	27	20 025	932
STUTTGART	379	120	-	282	-	59	-	-	15 172	56
NUERNBERG	43	327	-	-	-	5	40	-	25	289
MUENCHEN	12 638	4 202	465	17 109	1 622	3 582	2 162	7	-	4 074
BERLIN (TEGEL)	764	-	-	456	765	1 421	33	376	6 051	-
BERLIN (TEMPELHOF)	136	27	-	-	-	-	-	-	-	-
BERLIN (SCHOENEFELD)	2 533	239	-	597	6 512	843	421	1	16 288	-
SAARBRUECKEN	-	240	-	-	-	-	-	-	-	1
MUENSTER/OSNABRUECK	120	-	-	158	-	271	-	-	194	392
LEIPZIG	1 148	1 854	-	221	4 515	427	-	43	6 607	259
DRESDEN	153	93	-	-	160	-	-	-	1 980	-
ERFURT	335	-	-	71	147	74	-	-	758	-
SONSTIGE FLUGPLAETZE	274	23	87	231	40	109	133	27	31	-
DEUTSCHLAND	31 604	7 929	552	22 387	21 086	9 735	9 035	771	133 010	16 077

IM JAHR 1994

INNERHALB DEUTSCHLANDS

HERKUNFTSFLUGPLATZ

NACH ENDZIEL-

BERLIN (THF) (SXF)		SAARBRUECKEN (SCN)	MUENSTER/ OSN. (FMO)	LEIPZIG (LEJ)	DRESDEN (DRS)	ERFURT (ERF)	SONSTIGE	INSGESAMT	FLUGPLATZ
									REISENDE
									INSGESAMT
74 579	235	8 455	892	26 569	32 269	2 383	22 648	1 532 848	HAMBURG
31 577	1 733	397	55	9 826	4 699	99	2 429	461 331	HANNOVER
36 035	27	29	93	3 398	6 544	32	2 273	346 400	BREMEN
302	1 733	546	152	81 562	62 106	5 145	31 119	1 620 553	DUESSELDORF
602	1 635	86	50	47 732	56 148	3 468	20 460	1 003 500	KOELN/BONN
556	3 290	8	19 730	76 650	100 290	432	40 113	1 756 288	FRANKFURT
221	310	2	7 022	46 339	76 423	1 812	17 201	900 468	STUTTGART
35 030	130	-	2 819	3 765	7 764	10	8 442	394 334	MUERNBERG
426	5 349	5 192	16 860	43 570	60 772	6 000	55 335	2 205 957	MUENCHEN
-	12	20	190	312	231	313	3 012	2 151 602	BERLIN (TEGEL)
-	-	20 981	30 565	60	70	3 258	85 188	320 904	BERLIN (TEMPELHOF)
-	2 432	-	29	4 327	216	49	712	40 294	BERLIN (SCHOENEFELD)
20 907	35	333	533	4 792	4 047	-	124	45 496	SAARBRUECKEN
30 422	25	9	-	4 435	3 518	11	6 418	124 779	MUENSTER/OSNABRUECK
36	2 234	5 120	4 028	143	4 267	598	22 880	452 089	LEIPZIG
68	596	3 775	2 608	2 647	525	4 350	19 031	491 900	DRESDEN
3 881	-	7	69	258	1 334	56	1 067	27 562	ERFURT
86 190	914	150	10 783	22 616	23 911	1 210	44	355 618	SONSTIGE FLUGPLAETZE
320 832	20 690	45 110	96 478	379 001	445 134	29 226	338 496	14 231 923	DEUTSCHLAND

REISENDE IM
LINIENVERKEHR

74 471	-	8 428	97	26 323	31 413	2 324	21 399	1 492 471	HAMBURG
31 544	11	148	21	5 961	4 597	55	1 650	430 916	HANNOVER
35 780	-	1	37	3 373	6 519	-	1 104	342 282	BREMEN
285	1 549	523	57	81 248	61 935	5 095	30 790	1 576 622	DUESSELDORF
548	265	1	14	47 265	55 727	3 271	18 981	950 391	KOELN/BONN
438	1 299	-	19 591	76 476	100 262	403	38 876	1 726 050	FRANKFURT
149	-	-	6 995	46 275	76 379	1 785	16 280	877 479	STUTTGART
34 865	112	-	2 773	3 429	7 638	5	7 750	391 097	MUERNBERG
330	1 027	5 150	16 367	42 733	60 265	4 943	54 760	2 148 642	MUENCHEN
-	-	8	62	299	216	-	2 364	2 096 459	BERLIN (TEGEL)
-	-	20 977	30 385	28	36	3 228	85 107	319 239	BERLIN (TEMPELHOF)
-	-	-	-	1	65	-	-	4 143	BERLIN (SCHOENEFELD)
20 907	-	-	-	4 582	4 039	-	46	43 917	SAARBRUECKEN
30 276	-	-	-	4 416	3 390	-	5 252	121 754	MUENSTER/OSNABRUECK
30	-	5 119	3 993	-	2 149	23	21 226	429 260	LEIPZIG
38	-	3 762	2 370	2 241	-	649	18 382	481 940	DRESDEN
3 877	-	7	-	72	237	-	1 064	24 248	ERFURT
86 071	1	37	8 767	21 705	23 441	1 078	44	344 129	SONSTIGE FLUGPLAETZE
319 609	4 264	44 161	91 529	366 427	438 308	22 859	325 075	13 801 039	DEUTSCHLAND

REISENDE IM
PAUSCHALFLUGREISEVERKEHR

-	137	-	734	187	833	-	362	36 936	HAMBURG
30	1 379	241	-	3 687	32	25	-	24 180	HANNOVER
38	-	-	51	17	-	-	144	2 114	BREMEN
-	145	-	14	49	93	48	208	39 775	DUESSELDORF
-	576	79	-	273	-	98	488	14 244	KOELN/BONN
-	1 720	-	88	104	-	29	946	26 495	FRANKFURT
-	271	-	-	-	-	-	69	16 408	STUTTGART
-	-	-	-	69	59	-	65	922	MUERNBERG
-	4 131	-	138	389	186	1 021	-	51 726	MUENCHEN
-	-	9	117	3	2	313	-	10 310	BERLIN (TEGEL)
-	-	-	-	-	-	-	-	163	BERLIN (TEMPELHOF)
-	-	-	-	4 295	144	44	344	32 261	BERLIN (SCHOENEFELD)
-	30	-	523	95	-	-	-	889	SAARBRUECKEN
-	-	-	-	-	-	-	877	2 012	MUENSTER/OSNABRUECK
-	2 219	-	-	-	2 092	570	874	20 829	LEIPZIG
-	589	-	42	331	-	3 687	67	7 102	DRESDEN
-	-	-	-	38	1 088	-	-	2 511	ERFURT
-	609	43	1 760	111	68	127	-	3 673	SONSTIGE FLUGPLAETZE
68	11 806	372	3 467	9 648	4 597	5 962	4 444	292 550	DEUTSCHLAND

5 PERSONENVERKEHR

5. 1 VERFLECHTUNG IM VERKEHR

5. 1. 2 REISENDE

NACH ENDZIEL- FLUGPLATZ	VON									
	HAMBURG (HAM)	HANNOVER (HAJ)	BREMEN (BRE)	DUESSELDORF (DUS)	KOELN/BONN (CGN)	FRANKFURT (FRA)	STUTTGART (STR)	NUERNBERG (NUE)	MUENCHEN (MUC)	BERLIN (TXL)
REISENDE IM										
LINIENVERKEHR BIS 30 T MTOW										
HAMBURG	-	7	43	137	13 242	31	46	62	40	74
HANNOVER	67	-	138	440	641	563	199	9 591	356	36
BREMEN	37	6	-	9	62	43	820	3 599	1 515	47
DUESSELDORF	211	432	12	-	799	234	900	4 491	193	-
KOELN/BONN	12 402	688	31	142	-	81	8 687	690	3 239	217
FRANKFURT	201	337	16	226	232	-	87	6 412	500	1
STUTTGART	40	150	915	1 380	7 194	226	-	-	25	272
NUERNBERG	175	8 404	3 238	3 568	825	9 185	10	-	65	81
MUENCHEN	122	254	1 165	190	2 244	13	88	58	-	57
BERLIN (TEGEL)	179	3	100	16	304	47	445	5	131	-
BERLIN (TEMPELHOF)	76 025	31 814	35 152	57	180	36	13	33 615	54	-
BERLIN (SCHOENEFELD)	-	-	-	-	-	-	-	-	-	-
SAARBRUECKEN	8 062	-	2	638	-	1	-	-	5 541	55
MUENSTER/OSNABRUECK	10	20	24	2	1	26 948	7 896	1 310	9 558	37
LEIPZIG	20 263	4 067	2 953	11 197	763	14	58	3 429	821	13
DRESDEN	7 993	3 651	4 597	7 399	147	28	15 766	6 967	596	-
ERFURT	2 671	45	7	5 289	3 418	314	1 673	-	5 356	27
SONSTIGE FLUGPLAETZE	18 309	685	174	30 235	18 657	49 812	13 809	9 300	51 179	2 221
DEUTSCHLAND	146 767	50 563	48 567	60 925	48 709	87 576	50 497	79 529	79 169	3 138
REISENDE IM										
LINIENVERKEHR UEB. 30 T MTOW										
HAMBURG	-	1 432	220	160 987	97 469	587 556	121 720	39 450	291 762	13 738
HANNOVER	591	-	199	471	370	219 488	43 041	549	109 508	681
BREMEN	197	58	-	203	206	195 745	35 005	2 148	55 395	373
DUESSELDORF	147 117	485	217	-	2 284	278 069	101 689	55 031	465 795	337 181
KOELN/BONN	105 119	315	184	2 264	-	133 132	2 596	18 963	221 522	314 047
FRANKFURT	351 412	63 762	94 815	69 822	27 946	-	31 753	27 333	295 967	517 883
STUTTGART	125 778	43 569	35 203	106 542	2 664	143 809	-	138	1 054	260 657
NUERNBERG	42 153	681	2 070	63 132	18 937	137 773	147	-	378	43 703
MUENCHEN	271 065	87 943	46 981	462 256	203 693	490 499	970	501	-	394 968
BERLIN (TEGEL)	14 348	290	333	343 515	311 531	703 697	258 596	43 178	416 792	-
BERLIN (TEMPELHOF)	162	23	11	390	251	875	276	66	478	-
BERLIN (SCHOENEFELD)	115	-	-	2 216	853	582	-	5	306	-
SAARBRUECKEN	4	5	4	5	3	9	2	-	8	4
MUENSTER/OSNABRUECK	239	15	325	51	16	14 009	556	388	16 891	124
LEIPZIG	7 227	1 718	668	74 163	46 198	128 383	46 428	231	47 906	220
DRESDEN	24 213	895	1 438	55 925	56 067	140 292	62 086	669	65 579	190
ERFURT	12	144	-	4	6	5	4	2	11	3
SONSTIGE FLUGPLAETZE	2 253	1 004	1 182	612	997	368	194	221	1 066	707
DEUTSCHLAND	1 092 005	202 339	183 850	1 342 558	769 491	3 174 291	705 063	188 873	1 990 418	1 884 479

IM JAHR 1994
INNERHALB DEUTSCHLANDS

HERKUNFTSFLUGPLATZ

HERKUNFTSFLUGPLATZ									NACH ENDZIEL- FLUGPLATZ
B E R L I N (THF)	(SXF)	SAARBRUECKEN (SCN)	MUENSTER/ OSN. (FMO)	LEIPZIG (LEJ)	DRESDEN (DRS)	ERFURT (ERF)	SONSTIGE	INSGESAMT	
REISENDE IM LINIENVERKEHR BIS 30 T MTOW									
74 471	-	8 428	1	13 673	8 808	2 324	21 185	142 572	HAMBURG
31 543	11	-	3	3 233	3 590	55	1 649	52 115	HANNOVER
35 780	-	1	17	2 845	5 143	-	1 101	51 025	BREMEN
285	-	523	3	5 755	11 302	5 095	30 762	60 997	DUESSELDORF
548	-	1	2	999	83	3 271	18 980	50 061	KOELN/BONN
438	-	-	12 893	25	1	358	38 859	60 586	FRANKFURT
149	-	-	6 958	47	14 006	1 647	16 280	49 289	STUTTGART
34 739	-	-	2 724	3 117	6 694	5	7 704	80 534	MUERNBERG
329	-	5 150	7 047	1 334	581	4 908	54 746	78 286	MUENCHEN
-	-	8	3	-	1	-	2 364	3 606	BERLIN (TEGEL)
-	-	20 977	30 365	19	16	3 228	85 069	316 620	BERLIN (TEMPELHOF)
-	-	-	-	1	-	-	-	1	BERLIN (SCHOENEFELD)
20 907	-	-	-	4 579	4 036	-	46	43 867	SAARBRUECKEN
30 276	-	-	-	4 019	2 589	-	5 251	87 941	MUENSTER/OSNABRUECK
30	-	5 119	3 958	-	2 062	23	21 226	75 996	LEIPZIG
38	-	3 762	2 136	2 074	-	564	18 382	74 100	DRESDEN
3 877	-	7	-	8	171	-	1 064	23 927	ERFURT
85 950	1	37	8 327	20 734	22 097	1 078	44	332 649	SONSTIGE FLUGPLAETZE
319 360	12	44 013	74 437	62 462	81 180	22 556	324 712	1 584 172	DEUTSCHLAND

REISENDE IM
LINIENVERKEHR UEB. 30 T MTOW

-	-	-	96	12 650	22 605	-	214	1 349 899	HAMBURG
1	-	148	18	2 728	1 007	-	1	378 801	HANNOVER
-	-	-	20	528	1 376	-	3	291 257	BREMEN
-	1 549	-	54	75 493	50 633	-	28	1 515 625	DUESSELDORF
-	265	-	12	46 266	55 644	-	1	900 330	KOELN/BONN
-	1 299	-	6 698	76 451	100 261	45	17	1 665 464	FRANKFURT
-	-	-	37	46 228	62 373	138	-	828 190	STUTTGART
126	112	-	49	312	944	-	46	310 563	MUERNBERG
1	1 027	-	9 320	41 399	59 684	35	14	2 070 356	MUENCHEN
-	-	-	59	299	215	-	-	2 092 853	BERLIN (TEGEL)
-	-	-	20	9	20	-	38	2 619	BERLIN (TEMPELHOF)
-	-	-	-	-	65	-	-	4 142	BERLIN (SCHOENEFELD)
-	-	-	-	3	3	-	-	50	SAARBRUECKEN
-	-	-	-	397	801	-	1	33 613	MUENSTER/OSNABRUECK
-	-	-	35	-	87	-	-	353 264	LEIPZIG
-	-	-	234	167	-	85	-	407 840	DRESDEN
-	-	-	-	64	66	-	-	321	ERFURT
121	-	-	440	971	1 344	-	-	11 480	SONSTIGE FLUGPLAETZE
249	4 252	148	17 092	303 965	357 128	303	363	12 216 867	DEUTSCHLAND

5 PERSONENVERKEHR

5. 1 VERFLECHTUNG IM VERKEHR
5. 1. 3 EINSTIEGER

NACH STRECKENZIEL- FLUGPLATZ	VON STRECKEN									
	HAMBURG (HAM)	HANNOVER (HAJ)	BREMEN (BRE)	DUESSELDORF (DUS)	KOELN/BONN (CGN)	FRANKFURT (FRA)	STUTTGART (STR)	NUERNBERG (NUE)	MUENCHEN (MUC)	BERLIN (TXL)
EINSTIEGER										
INSGESAMT										
SCHLESWIG-HOLSTEIN .	1 403	313	125	4 338	12 172	17 333	74	132	539	-
HELGOLAND	457	-	4	-	-	-	-	-	-	-
KIEL	8	-	14	14	12 122	15 393	26	49	6	-
LUEBECK	-	-	9	1	-	18	4	-	-	-
WESTERLAND/SYLT .	888	-	83	4 317	50	1 922	26	83	523	-
UEB. SCHLESW.-HOLST	50	313	15	6	-	-	18	-	10	-
BREMEN	2	-	6	-	-	-	-	-	-	-
BREMERHAVEN	2	-	6	-	-	-	-	-	-	-
NIEDERSACHSEN	48	181	679	314	43	9	72	5	85	4
BORKUM	-	-	20	20	-	-	2	-	-	-
BRAUNSCHWEIG	5	-	-	-	43	7	38	5	74	-
EMDEN	-	-	11	-	-	-	-	-	-	2
HARLE	-	-	12	-	-	-	-	-	-	-
JUIST	-	-	68	86	-	-	-	-	-	-
NORDDEICH	-	-	-	-	-	-	-	-	-	-
WANGERROOGE	-	-	207	-	-	-	-	-	-	-
NORDERNEY	-	-	72	206	-	-	-	-	-	-
LANGEBOG	-	-	100	-	-	-	-	-	-	-
UEB. NIEDERSACHSEN	43	181	189	2	-	2	32	-	11	2
NORDRHEIN-WESTFALEN	2 307	59	101	147	390	1 291	11 930	9 329	51 490	26
DORTMUND	2 159	11	3	29	-	1 267	7 082	9 228	29 931	26
PADERBORN-LIPPST.	145	48	88	112	41	6	4 817	98	21 551	-
SIEGERLAND	-	-	-	-	-	-	1	-	1	-
MOENCHENGLADBACH .	3	-	1	-	-	-	6	-	-	-
UEB. NORDRH.-WESTF.	-	-	9	6	349	18	24	3	7	-
HESSEN	2	-	13	4	-	96	93	-	11	-
KASSEL	-	-	3	4	-	-	74	-	4	-
UEB. HESSEN	2	-	10	-	-	96	19	-	7	-
RHEINLAND-PFALZ	114	-	6	2	44	-	77	-	17	-
KOBLENZ	-	-	-	-	-	-	-	-	-	-
HAHN	114	-	-	-	-	-	63	-	-	-
UEB. RHEINL.-PFALZ	-	-	6	2	44	-	14	-	17	-
BADEN-WUERTTEMBERG .	7 710	33	39	12 567	90	28 688	2 410	2	87	2 219
FREIBURG	25	-	-	-	-	-	10	-	1	-
FRIEDRICHSHAFEN .	7 684	33	35	12 564	86	28 686	1 950	-	43	2 219
KARLSRUHE	-	-	3	2	-	-	10	-	2	-
MANNHEIM	-	-	-	-	4	1	9	-	20	-
UEB. BADEN-WUERTT.	1	-	1	1	-	1	431	2	21	-
BAYERN	6 066	241	26	13 005	6 601	11 774	127	422	107	25
AUGSBURG	6 066	240	18	13 001	6 597	8	23	2	1	25
BAYREUTH	-	-	2	-	-	4 214	-	1	2	-
HOF	-	-	-	-	-	7 549	-	26	14	-
OBERPFÄFFENHOFEN .	-	-	1	-	4	3	10	-	1	-
STRAUBING	-	1	-	-	-	-	19	-	3	-
UEB. BAYERN	-	-	5	4	-	-	75	393	86	-
MECKLENBURG-VORPOMME	1 793	694	171	754	742	-	23	31	2	-
HERINGSDORF	5	-	72	115	-	-	-	-	2	-
BARTH	-	-	46	-	-	-	-	31	-	-
GUETTIN	-	-	-	-	-	-	-	-	-	-
ROSTOCK	1 540	452	10	412	378	-	13	-	-	-
UEB. MECKLENBURG-VO	248	242	43	227	364	-	10	-	-	-
BRANDENBURG	12	-	16	-	-	-	2	-	4	-
UEB. BRANDENDURG ..	12	-	16	-	-	-	2	-	4	-
SACHSEN-ANHALT	-	-	5	-	-	-	6	-	14	-
MAGDEBURG	-	-	5	-	-	-	-	-	8	-
UEB. SACHSEN-ANHALT	-	-	-	-	-	-	6	-	6	-
THUERINGEN	-	-	3	-	3	-	4	-	-	-
UEB. THUERINGEN ...	-	-	3	-	3	-	4	-	-	-
SACHSEN	-	-	2	-	-	-	7	-	-	-
UEB. SACHSEN	-	-	2	-	-	-	7	-	-	-
DEUTSCHLAND	19 457	1 521	1 192	31 131	20 085	59 191	14 825	9 921	52 356	2 274

IM JAHR 1994

INNERHALB DEUTSCHLANDS
NACH SONSTIGEN DEUTSCHEN FLUGPLAETZEN

HERKUNFTSFLUGPLATZ									NACH STRECKENZIEL- FLUGPLATZ
B E R L I N (THF)	(SXF)	SAARBRUECKEN (SCN)	MUENSTER/ OSN. (FMO)	LEIPZIG (LEJ)	DRESDEN (DRS)	ERFURT (ERF)	SONSTIGE	INSGESAMT	
									EINSTEIGER
									INSGESAMT
12 482	-	37	37	17	5	-	-	49 007	SCHLESWIG-HOLSTEIN
-	-	-	-	-	-	-	-	461	HELGOLAND
5 271	-	37	10	9	1	-	-	32 960	KIEL
-	-	-	6	8	-	-	-	46	LUEBECK
7 211	-	-	21	-	-	-	-	15 124	WESTERLAND/SYLT
-	-	-	-	-	4	-	-	416	UEB. SCHLESW. -HOLST
-	-	-	-	1	-	-	-	9	BREMEN
-	-	-	-	1	-	-	-	9	BREMERHAVEN
-	-	-	70	50	65	-	-	1 625	NIEDERSACHSEN
-	-	-	9	-	-	-	-	51	BORKUM
-	-	-	14	34	53	-	-	273	BRAUNSCHWEIG
-	-	-	-	-	-	-	-	13	EMDEN
-	-	-	-	-	-	-	-	12	HARLE
-	-	-	-	-	-	-	-	154	JUIST
-	-	-	-	-	-	-	-	-	NORDDEICH
-	-	-	-	-	-	-	-	207	WANGERROOGE
-	-	-	1	-	-	-	-	279	NORDERNEY
-	-	-	-	-	-	-	-	100	LANGEOOG
-	-	-	46	16	12	-	-	536	UEB. NIEDERSACHSEN
44 180	158	50	11 096	12 595	10 673	943	-	156 765	NORDRHEIN-WESTFALEN
34 024	5	3	4 715	10 850	8 954	837	-	109 124	DORTMUND
10 156	144	43	6 352	1 567	1 694	88	-	46 950	FADERBORN-LIPPST.
-	9	-	-	89	-	-	-	100	SIEGERLAND
-	-	-	-	65	12	-	-	87	MOENCHENGLADBACH
-	-	4	29	24	13	18	-	504	UEB. NORDRH. -WESTF.
397	-	-	21	9	7	100	-	753	HESSEN
397	-	-	3	3	3	100	-	591	KASSEL
-	-	-	18	6	4	-	-	162	UEB. HESSEN
-	10	-	8	124	1	-	-	403	RHEINLAND-PFALZ
-	-	-	2	-	1	-	-	3	KOBLENZ
-	-	-	-	-	-	-	-	177	HAHN
-	10	-	6	124	-	-	-	223	UEB. RHEINL. -PFALZ
13 602	309	-	29	2 998	6 268	110	-	77 161	BADEN-WUERTTEMBERG
-	-	-	4	-	6	-	-	46	FREIBURG
13 602	309	-	2	530	2 655	-	-	70 398	FRIEDRICHSHAFEN
-	-	-	1	2	-	-	-	20	KARLSRUHE
-	-	-	5	2 451	3 582	110	-	6 182	MANNHEIM
-	-	-	17	15	25	-	-	515	UEB. BADEN-WUERTT.
15 116	177	33	8	5 966	5 683	-	-	65 377	BAYERN
15 114	156	18	-	5 780	5 449	-	-	52 498	AUGSBURG
-	-	-	-	-	-	-	-	4 219	BAYREUTH
2	-	2	4	-	-	-	-	7 597	HOF
-	-	-	-	-	-	-	-	19	OBERPFAFFENHOFEN
-	-	-	-	115	221	-	-	359	STRAUBING
-	21	13	4	71	13	-	-	685	UEB. BAYERN
488	20	30	15	8	5	66	-	4 842	MECKLENBURG-VORPOMME
488	20	-	6	-	-	-	-	708	HERINGSDORF
-	-	-	-	-	-	-	-	77	BARTH
-	-	-	-	-	-	-	-	-	GUETTIN
-	-	30	-	-	-	66	-	2 901	ROSTOCK
-	-	-	9	8	5	-	-	1 156	UEB. MECKLENBURG-VO
2	240	-	16	5	-	-	-	297	BRANDENBURG
2	240	-	16	5	-	-	-	297	UEB. BRANDENBURG
-	-	-	5	4	3	-	-	37	SACHSEN-ANHALT
-	-	-	5	-	1	-	-	19	MAGDEBURG
-	-	-	-	4	2	-	-	18	UEB. SACHSEN-ANHALT
-	-	-	6	1	5	-	-	22	THUERINGEN
-	-	-	6	1	5	-	-	22	UEB. THUERINGEN
-	-	-	7	13	35	-	-	64	SACHSEN
-	-	-	7	13	35	-	-	64	UEB. SACHSEN
86 267	914	150	11 318	21 791	22 750	1 219	-	356 362	DEUTSCHLAND

NACH STRECKENZIEL- FLUGPLATZ	VON STRECKEN									
	HAMBURG (HAM)	HANNOVER (HAJ)	BREMEN (BRE)	DUESSELDORF (DUS)	KOELN/BONN (CGN)	FRANKFURT (FRA)	STUTTGART (STR)	NUERNBERG (NUE)	MUENCHEN (MUC)	BERLIN (TXL)
EINSTEIGER IM LINIENVERKEHR										
SCHLESWIG-HOLSTEIN .	655	-	-	4 141	12 100	17 167	3	47	507	-
HELGOLAND	417	-	-	-	-	-	-	-	-	-
KIEL	-	-	-	9	12 100	15 393	-	-	-	-
LUEBECK	-	-	-	-	-	-	-	-	-	-
WESTERLAND/SYLT .	238	-	-	4 132	-	1 774	-	47	507	-
UEB. SCHLESW.-HOLST	-	-	-	-	-	-	3	-	-	-
BREMEN	-	-	-	-	-	-	-	-	-	-
BREMERHAVEN	-	-	-	-	-	-	-	-	-	-
NIEDERSACHSEN	-	-	13	305	-	-	-	-	-	-
BORKUM	-	-	3	20	-	-	-	-	-	-
BRAUNSCHWEIG	-	-	-	-	-	-	-	-	-	-
EMDEN	-	-	-	-	-	-	-	-	-	-
HARLE	-	-	-	-	-	-	-	-	-	-
JUIST	-	-	4	86	-	-	-	-	-	-
NORDEICH	-	-	-	-	-	-	-	-	-	-
WANGEROOGE	-	-	-	-	-	-	-	-	-	-
NORDERNEY	-	-	2	199	-	-	-	-	-	-
LANGEOOG	-	-	4	-	-	-	-	-	-	-
UEB. NIEDERSACHSEN	-	-	-	-	-	-	-	-	-	-
NORDRHEIN-WESTFALEN	2 157	58	-	27	-	1 265	11 859	9 288	51 297	26
DORTMUND	2 157	10	-	27	-	1 265	7 044	9 223	29 842	26
PADERBORN-LIPPST.	-	48	-	-	-	-	4 815	65	21 455	-
SIEGERLAND	-	-	-	-	-	-	-	-	-	-
MOENCHENGLADBACH	-	-	-	-	-	-	-	-	-	-
UEB. NORDRH.-WESTF.	-	-	-	-	-	-	-	-	-	-
HESSEN	1	-	-	-	-	-	-	-	-	-
KASSEL	-	-	-	-	-	-	-	-	-	-
UEB. HESSEN	1	-	-	-	-	-	-	-	-	-
RHEINLAND-PFALZ	-	-	-	-	1	-	-	-	-	-
KOBLENZ	-	-	-	-	-	-	-	-	-	-
HAHN	-	-	-	-	-	-	-	-	-	-
UEB. RHEINL.-PFALZ	-	-	-	-	1	-	-	-	-	-
BADEN-WUERTTEMBERG .	7 637	-	11	12 473	27	28 664	1 906	-	9	2 205
FREIBURG	-	-	-	-	-	-	-	-	-	-
FRIEDRICHSHAFEN ..	7 637	-	11	12 473	27	28 664	1 906	-	9	2 205
KARLSRUHE	-	-	-	-	-	-	-	-	-	-
MANNHEIM	-	-	-	-	-	-	-	-	-	-
UEB. BADEN-WUERTT.	-	-	-	-	-	-	-	-	-	-
BAYERN	6 066	6	-	12 999	6 593	11 759	23	21	-	-
AUGSBURG	6 066	5	-	12 999	6 593	-	23	-	-	-
BAYREUTH	-	-	-	-	-	4 210	-	-	-	-
NOF	-	-	-	-	-	7 549	-	21	-	-
OBERPFÄFFENHOFEN .	-	-	-	-	-	-	-	-	-	-
STRAUBING	-	1	-	-	-	-	-	-	-	-
UEB. BAYERN	-	-	-	-	-	-	-	-	-	-
MECKLENBURG-VORPOMME	1 745	694	6	639	725	-	13	-	-	-
HERINGSDORF	-	-	-	-	-	-	-	-	-	-
BARTH	-	-	-	-	-	-	-	-	-	-
GÜTTIN	-	-	-	-	-	-	-	-	-	-
ROSTOCK	1 540	452	-	412	361	-	13	-	-	-
UEB. MECKLENBURG-VO	205	242	6	227	364	-	-	-	-	-
BRANDENBURG	-	-	-	-	-	-	-	-	-	-
UEB. BRANDENDURG ..	-	-	-	-	-	-	-	-	-	-
SACHSEN-ANHALT	-	-	-	-	-	-	-	-	-	-
MAGDEBURG	-	-	-	-	-	-	-	-	-	-
UEB. SACHSEN-ANHALT	-	-	-	-	-	-	-	-	-	-
THUERINGEN	-	-	-	-	-	-	-	-	-	-
UEB. THUERINGEN ...	-	-	-	-	-	-	-	-	-	-
SACHSEN	-	-	-	-	-	-	-	-	-	-
UEB. SACHSEN	-	-	-	-	-	-	-	-	-	-
DEUTSCHLAND	18 261	758	30	30 584	19 446	58 855	13 804	9 356	51 813	2 231

IM JAHR 1994

INNERHALB DEUTSCHLANDS
NACH SONSTIGEN DEUTSCHEN FLUGPLÄTZEN

HERKUNFTSFLUGPLATZ									NACH STRECKENZIEL- FLUGPLATZ
B E R L I N (THF)	(SXF)	SAARBRUECKEN (SCN)	MUENSTER/ OSN. (FMO)	LEIPZIG (LEJ)	DRESDEN (DRS)	ERFURT (ERF)	SONSTIGE	INSGESAMT	
									EINSTEIGER IM LINIENVERKEHR
12 465	-	37	-	1	-	-	-	47 123	SCHLESWIG-HOLSTEIN
-	-	-	-	-	-	-	-	417	HELGOLAND
5 267	-	37	-	1	-	-	-	32 807	KIEL
-	-	-	-	-	-	-	-	-	LUEBECK
7 198	-	-	-	-	-	-	-	13 896	WESTERLAND/SYLT
-	-	-	-	-	-	-	-	3	UEB. SCHLESW.-HOLST
-	-	-	-	-	-	-	-	-	BREMEN
-	-	-	-	-	-	-	-	-	BREMERHAVEN
-	-	-	-	-	15	-	-	333	NIEDERSACHSEN
-	-	-	-	-	-	-	-	23	BORKUM
-	-	-	-	-	15	-	-	15	BRAUNSCHWEIG
-	-	-	-	-	-	-	-	-	KMDEN
-	-	-	-	-	-	-	-	-	HARLE
-	-	-	-	-	-	-	-	90	JUIST
-	-	-	-	-	-	-	-	-	NORDDEICH
-	-	-	-	-	-	-	-	-	WANGEROOG
-	-	-	-	-	-	-	-	201	NORDERNEY
-	-	-	-	-	-	-	-	4	LANGEOOG
-	-	-	-	-	-	-	-	-	UEB. NIEDERSACHSEN
44 119	-	-	9 302	12 328	10 469	814	-	153 009	NORDRHEIN-WESTFALEN
33 963	-	-	4 712	10 761	8 815	798	-	108 643	DORTMUND
10 156	-	-	4 590	1 508	1 652	-	-	44 289	PADERBORN-LIPPST.
-	-	-	-	7	-	-	-	7	SIEGERLAND
-	-	-	-	46	-	-	-	46	MOENCHENGLADBACH
-	-	-	-	6	2	16	-	24	UEB. NORDRH.-WESTF.
397	-	-	-	-	-	100	-	498	HESSEN
397	-	-	-	-	-	100	-	497	KASSEL
-	-	-	-	-	-	-	-	1	UEB. HESSEN
-	-	-	-	22	-	-	-	23	RHEINLAND-PFALZ
-	-	-	-	-	-	-	-	-	KOBLENZ
-	-	-	-	-	-	-	-	-	HARN
-	-	-	-	22	-	-	-	23	UEB. RHEINL.-PFALZ
13 602	-	-	-	2 639	6 191	107	-	75 471	BADEN-WUERTTEMBERG
-	-	-	-	-	-	-	-	-	FREIBURG
13 602	-	-	-	205	2 650	-	-	69 389	FRIEDRICHSHAFEN
-	-	-	-	-	-	-	-	-	KARLSRUHE
-	-	-	-	2 432	3 541	107	-	6 080	MANNHEIM
-	-	-	-	2	-	-	-	2	UEB. BADEN-WUERTT.
15 102	-	-	-	5 889	5 605	-	-	64 063	BAYERN
15 102	-	-	-	5 771	5 411	-	-	51 970	AUGSBURG
-	-	-	-	-	-	-	-	4 210	BAYREUTH
-	-	-	-	-	-	-	-	7 570	HOF
-	-	-	-	-	-	-	-	-	OBERPFÄFFENHOFEN
-	-	-	-	103	194	-	-	298	STRAUBING
-	-	-	-	15	-	-	-	15	UEB. BAYERN
463	1	-	-	1	-	66	-	4 353	MECKLENBURG-VORPOMME
463	1	-	-	-	-	-	-	464	HERINGSFELD
-	-	-	-	-	-	-	-	-	BARTH
-	-	-	-	-	-	-	-	-	GUETTIN
-	-	-	-	-	-	66	-	2 844	ROSTOCK
-	-	-	-	1	-	-	-	1 045	UEB. MECKLENBURG-VO
-	-	-	-	-	-	-	-	-	BRANDENBURG
-	-	-	-	-	-	-	-	-	UEB. BRANDENBURG
-	-	-	-	-	-	-	-	-	SACHSEN-ANHALT
-	-	-	-	-	-	-	-	-	MAGDEBURG
-	-	-	-	-	-	-	-	-	UEB. SACHSEN-ANHALT
-	-	-	-	-	-	-	-	-	THUERINGEN
-	-	-	-	-	-	-	-	-	UEB. THUERINGEN
-	-	-	-	-	-	-	-	-	SACHSEN
-	-	-	-	-	-	-	-	-	UEB. SACHSEN
66 148	1	37	9 302	20 880	22 280	1 087	-	344 873	DEUTSCHLAND

5 PERSONENVERKEHR

5. 1 VERFLECHTUNG IM VERKEHR
5. 1. 4 AUSSTEIGER

VON STRECKENHERKUNFTS- FLUGPLATZ	NACH STRECKEN									
	HAMBURG (HAM)	HANNOVER (HAJ)	BREMEN (BRE)	DUESSELDORF (DUS)	KOELN/BONN (CGN)	FRANKFURT (FRA)	STUTTGART (STR)	NUERNBERG (NUE)	MUENCHEN (MUC)	BERLIN (TXL)
AUSSTEIGER										
INSGESAMT										
SCHLESWIG-HOLSTEIN .	1 441	284	110	4 179	11 971	19 514	88	63	515	16
HELGOLAND	435	-	-	-	-	-	4	-	-	-
KIEL	-	-	7	81	11 910	17 531	14	49	1	9
LUEBECK	3	-	10	-	5	43	4	-	4	-
WESTERLAND/SYLT ..	944	-	90	4 092	56	1 933	30	14	494	7
UEB. SCHLESW.-HOLST	59	284	3	6	-	7	36	-	16	-
BREMEN	-	-	5	-	-	-	-	-	-	-
BREMERHAVEN	-	-	5	-	-	-	-	-	-	-
NIEDERSACHSEN	38	221	612	322	101	23	82	-	91	-
BORKUM	-	-	15	4	-	-	2	-	-	-
BRAUNSCHWEIG	7	-	-	5	101	19	32	-	81	-
EMDEN	-	-	9	-	-	-	-	-	-	-
HARLE	-	-	62	-	-	-	-	-	-	-
JUIST	-	-	50	51	-	-	1	-	-	-
NORDDEICH	-	-	-	-	-	-	-	-	-	-
WANGEROOG	-	-	148	-	-	-	-	-	-	-
NORDERNEY	-	-	74	261	-	-	-	-	-	-
LANGEOOG	-	-	91	-	-	-	-	-	-	-
UEB. NIEDERSACHSEN	31	221	163	1	-	4	47	-	10	-
NORDRHEIN-WESTFALEN	2 647	156	205	87	1 139	2 212	13 711	7 734	54 396	78
DORTMUND	2 288	-	43	71	-	1 466	7 422	7 576	29 496	37
PADERBORN-LIPPST.	354	156	149	-	488	730	6 259	157	24 885	41
SIEGERLAND	-	-	3	-	-	-	-	-	-	-
MOENCHENGLADBACH .	2	-	-	-	-	-	-	-	-	-
UEB. NORDRH.-WESTF.	3	-	10	16	651	16	30	1	15	-
HESSEN	4	-	6	-	7	158	84	-	8	-
KASSEL	1	-	-	-	-	5	76	-	5	-
UEB. HESSEN	3	-	6	-	7	153	8	-	3	-
RHEINLAND-PFALZ	211	-	3	8	101	-	16	-	12	-
KOBLENZ	-	-	-	-	-	-	-	-	-	-
HAHN	210	-	-	-	-	-	-	-	-	-
UEB. RHEINL.-PFALZ	1	-	3	8	101	-	16	-	12	-
BADEN-WUERTTEMBERG .	8 238	40	104	12 379	21	27 894	2 915	-	72	2 227
FREIBURG	-	-	2	1	-	1	10	-	5	-
FRIEDRICHSHAFEN ..	8 207	40	89	12 373	21	27 885	2 467	-	48	2 224
KARLSRUHE	-	-	3	2	-	1	6	-	1	-
MANNHEIM	-	-	-	1	-	7	9	-	7	-
UEB. BADEN-WUERTT.	31	-	10	2	-	-	423	-	11	3
BAYERN	6 327	271	28	13 464	6 763	11 395	96	507	153	48
AUGSBURG	6 322	271	19	13 457	6 762	12	13	-	13	48
BAYREUTH	-	-	-	-	-	6 376	3	6	3	-
HOF	-	-	-	-	-	5 005	10	-	13	-
OBERPFAFFENHOFEN .	2	-	2	-	-	-	7	-	2	-
STRAUBING	-	-	-	2	-	-	8	3	1	-
UEB. BAYERN	3	-	7	5	1	2	55	498	121	-
MECKLENBURG-VORPOMME	1 771	592	132	346	409	-	-	46	13	-
HERINGSDORF	-	-	66	115	-	-	-	-	4	-
BARTH	-	-	50	-	-	-	-	46	-	-
GUETTIN	-	-	-	-	-	-	-	-	-	-
ROSTOCK	1 541	403	3	93	148	-	-	-	9	-
UEB. MECKLENBURG-VO	230	189	13	138	261	-	-	-	-	-
BRANDENBURG	6	-	14	-	-	-	-	-	3	-
UEB. BRANDENDURG ..	6	-	14	-	-	-	-	-	3	-
SACHSEN-ANHALT	4	-	1	-	-	-	4	-	19	-
MAGDEBURG	-	-	1	-	-	-	-	-	8	-
UEB. SACHSEN-ANHALT	4	-	-	-	-	-	4	-	11	-
THUERINGEN	-	-	9	-	3	-	3	-	-	-
UEB. THUERINGEN ...	-	-	9	-	3	-	3	-	-	-
SACHSEN	-	-	5	-	-	-	-	-	1	-
UEB. SACHSEN	-	-	5	-	-	-	-	-	1	-
DEUTSCHLAND	20 687	1 564	1 234	30 785	20 515	61 196	16 999	8 350	55 283	2 369

IM JAHR 1994

INNERHALB DEUTSCHLANDS
VON SONSTIGEN DEUTSCHEN FLUGPLÄTZEN

ZIELFLUGPLATZ									VON STRECKENHERKUNFTS- FLUGPLATZ
B E R L I N (THF)	(SXF)	SAARBRUECKEN (SCN)	MUENSTER/ OSN. (FMO)	LEIPZIG (LEJ)	DRESDEN (DRS)	ERFURT (ERF)	SONSTIGE	INSGESAMT	
									AUSSTEIGER
									INSGESAMT
12 109	1	45	76	13	7	-	-	50 432	SCHLESWIG-HOLSTEIN
-	-	-	-	-	-	-	-	439	HELGOLAND
5 066	1	45	19	8	6	-	-	34 747	KIEL
-	-	-	3	2	-	-	-	74	LUEBECK
7 043	-	-	54	3	-	-	-	14 760	WESTERLAND/SYLT
-	-	-	-	-	1	-	-	412	UEB. SCHLESW.-HOLST
-	-	-	-	-	-	-	-	5	BREMEN
-	-	-	-	-	-	-	-	5	BREMERHAVEN
41	4	3	60	49	66	-	-	1 713	NIEDERSACHSEN
-	-	-	3	-	-	-	-	24	BORKUM
41	-	2	17	35	56	-	-	396	BRAUNSCHWEIG
-	-	-	-	-	-	-	-	9	EMDEN
-	-	-	-	-	-	-	-	62	HARLE
-	-	-	2	-	-	-	-	103	JUIST
-	-	-	-	-	-	-	-	1	NORDDEICH
-	-	-	5	-	-	-	-	153	WANGEROOG
-	-	-	2	-	-	-	-	337	NORDERNEY
-	-	-	-	-	-	-	-	91	LANGBOOG
-	4	1	31	14	10	-	-	537	UEB. NIEDERSACHSEN
43 644	61	17	6 281	12 290	8 043	825	-	153 526	NORDRHEIN-WESTFALEN
33 497	10	8	3 270	10 505	7 861	794	-	104 344	DORTMUND
10 147	42	-	2 981	1 627	157	-	-	48 173	PADERBORN-LIPPST.
-	9	-	-	80	-	-	-	92	SIEGERLAND
-	-	-	-	63	20	-	-	85	MOENCHENGLADBACH
-	-	9	30	15	5	31	-	832	UEB. NORDRH.-WESTF.
441	21	-	21	11	14	63	-	838	HESSEN
441	21	-	3	7	7	63	-	629	KASSEL
-	-	-	18	4	7	-	-	209	UEB. HESSEN
-	3	-	8	943	-	-	-	1 305	RHEINLAND-PFALZ
-	-	-	2	-	-	-	-	2	KOBLENZ
-	-	-	-	821	-	-	-	1 031	HARN
-	3	-	6	122	-	-	-	272	UEB. RHEINL.-PFALZ
13 471	302	-	27	3 064	6 273	105	-	77 132	BADEN-WUERTTEMBERG
-	-	-	3	1	8	-	-	31	FREIBURG
13 471	302	-	9	441	2 493	-	-	70 070	FRIEDRICHSHAFEN
-	-	-	-	-	-	-	-	13	KARLSRUHE
-	-	-	4	2 611	3 745	105	-	6 489	MANNHEIM
-	-	-	11	11	27	-	-	529	UEB. BADEN-WUERTT.
15 082	38	29	12	5 725	3 977	-	-	63 915	BAYERN
15 082	-	18	-	5 527	3 691	-	-	51 235	AUGSBURG
-	3	-	-	-	-	-	-	6 391	BAYREUTH
-	-	2	7	-	-	-	-	5 037	HOF
-	-	-	1	-	-	-	-	14	OBERPFAFFENHOFEN
-	-	-	-	141	254	-	-	409	STRAUBING
-	35	9	4	57	32	-	-	829	UEB. BAYERN
473	15	29	6	15	6	74	-	3 927	MECKLENBURG-VORPOMME
471	15	-	2	2	-	-	-	675	HERINGSDORF
-	-	-	-	-	-	-	-	96	BARTH
2	-	-	-	-	-	-	-	2	GUETTIN
-	-	29	-	-	1	74	-	2 301	ROSTOCK
-	-	-	4	13	5	-	-	853	UEB. MECKLENBURG-VO
2	267	-	29	14	9	-	-	344	BRANDENBURG
2	267	-	29	14	9	-	-	344	UEB. BRANDENBURG
-	-	-	4	21	1	-	-	54	SACHSEN-ANHALT
-	-	-	4	-	-	-	-	13	MAGDEBURG
-	-	-	-	21	1	-	-	41	UEB. SACHSEN-ANHALT
-	-	-	3	-	4	-	-	22	THUERINGEN
-	-	-	3	-	4	-	-	22	UEB. THUERINGEN
-	-	-	7	12	27	-	-	52	SACHSEN
-	-	-	7	12	27	-	-	52	UEB. SACHSEN
85 263	712	123	6 534	22 157	18 427	1 067	-	353 265	DEUTSCHLAND

5 PERSONENVERKEHR
5. 1 VERFLECHTUNG IM VERKEHR
5. 1. 4 AUSSTEIGER

VON STRECKENHERKUNFTS- FLUGPLATZ	NACH STRECKEN									
	HAMBURG (HAM)	HANNOVER (HAJ)	BREMEN (BRE)	DUESSELDORF (DUS)	KOELN/BONN (CGN)	FRANKFURT (FRA)	STUTTGART (STR)	NUERNBERG (NUE)	MUENCHEN (MUC)	BERLIN (TXL)
AUSSTEIGER IM LINIENVERKEHR										
SCHLESWIG-HOLSTEIN .	691	-	-	4 075	11 891	19 309	-	14	479	16
HELGOLAND	403	-	-	-	-	-	-	-	-	-
KIEL	-	-	-	81	11 891	17 530	-	-	-	9
LUEBECK	-	-	-	-	-	-	-	-	-	-
WESTERLAND/SYLT ..	288	-	-	3 994	-	1 779	-	14	479	7
UEB. SCHLESW.-HOLST	-	-	-	-	-	-	-	-	-	-
BREMEN	-	-	-	-	-	-	-	-	-	-
BREMERHAVEN	-	-	-	-	-	-	-	-	-	-
NIEDERSACHSEN	-	-	14	312	-	-	-	-	-	-
BORKUM	-	-	3	4	-	-	-	-	-	-
BRAUNSCHWEIG	-	-	-	-	-	-	-	-	-	-
EMDEN	-	-	-	-	-	-	-	-	-	-
HARLE	-	-	-	-	-	-	-	-	-	-
JUIST	-	-	1	51	-	-	-	-	-	-
NORDDEICH	-	-	-	-	-	-	-	-	-	-
WANGEROOG	-	-	-	-	-	-	-	-	-	-
NORDERNEY	-	-	7	257	-	-	-	-	-	-
LANGEOOG	-	-	3	-	-	-	-	-	-	-
UEB. NIEDERSACHSEN	-	-	-	-	-	-	-	-	-	-
NORDRHEIN-WESTFALEN	2 282	156	37	71	6	1 462	13 647	7 644	54 229	78
DORTMUND	2 282	-	37	71	-	1 462	7 396	7 567	29 438	37
PADERBORN-LIPPST.	-	156	-	-	-	-	6 251	77	24 791	41
SIEGENLAND	-	-	-	-	-	-	-	-	-	-
MOENCHENGLADBACH	-	-	-	-	-	-	-	-	-	-
UEB. NORDRH.-WESTF.	-	-	-	-	6	-	-	-	-	-
HESSEN	-	-	-	-	-	-	-	-	-	-
KASSEL	-	-	-	-	-	-	-	-	-	-
UEB. HESSEN	-	-	-	-	-	-	-	-	-	-
RHEINLAND-PFALZ	210	-	-	-	6	-	-	-	-	-
KOBLENZ	-	-	-	-	-	-	-	-	-	-
HAHN	210	-	-	-	-	-	-	-	-	-
UEB. RHEINL.-PFALZ	-	-	-	-	6	-	-	-	-	-
BADEN-WUERTTEMBERG .	8 198	7	11	12 312	12	27 810	2 431	-	-	1 627
FREIBURG	-	-	-	-	-	-	-	-	-	-
FRIEDRICHSHAFEN ..	8 198	7	11	12 312	12	27 810	2 427	-	-	1 627
KARLSRUHE	-	-	-	-	-	-	-	-	-	-
MANNHEIM	-	-	-	-	-	-	-	-	-	-
UEB. BADEN-WUERTT.	-	-	-	-	-	-	4	-	-	-
BAYERN	6 322	30	-	13 455	6 749	11 378	-	-	-	-
AUGSBURG	6 322	30	-	13 453	6 749	-	-	-	-	-
BAYREUTH	-	-	-	-	-	6 376	-	-	-	-
NOF	-	-	-	-	-	5 002	-	-	-	-
OBERPFAFFENHOFEN	-	-	-	-	-	-	-	-	-	-
STRAUBING	-	-	-	2	-	-	-	-	-	-
UEB. BAYERN	-	-	-	-	-	-	-	-	-	-
MECKLENBURG-VORPOMME	1 735	592	3	231	371	-	-	-	-	-
HERINGSDORF	-	-	-	-	-	-	-	-	-	-
BARTH	-	-	-	-	-	-	-	-	-	-
GUETTIN	-	-	-	-	-	-	-	-	-	-
ROSTOCK	1 541	403	-	93	114	-	-	-	-	-
UEB. MECKLENBURG-VO	194	189	3	138	257	-	-	-	-	-
BRANDENBURG	-	-	-	-	-	-	-	-	-	-
UEB. BRANDENDURG ..	-	-	-	-	-	-	-	-	-	-
SACHSEN-ANHALT	-	-	-	-	-	-	-	-	-	-
MAGDEBURG	-	-	-	-	-	-	-	-	-	-
UEB. SACHSEN-ANHALT	-	-	-	-	-	-	-	-	-	-
THUERINGEN	-	-	-	-	-	-	-	-	-	-
UEB. THUERINGEN ...	-	-	-	-	-	-	-	-	-	-
SACHSEN	-	-	-	-	-	-	-	-	-	-
UEB. SACHSEN	-	-	-	-	-	-	-	-	-	-
DEUTSCHLAND	19 438	785	65	30 456	19 035	59 959	16 078	7 658	54 708	1 721

IM JAHR 1994

INNERHALB DEUTSCHLANDS
VON SONSTIGEN DEUTSCHEN FLUGPLÄTZEN

ZIELFLUGPLATZ									VON STRECKENHERKUNFTS-
B E R L I N (THF)	(SKF)	SAARBRUECKEN (SCN)	MUENSTER/ OSN. (FMO)	LEIPZIG (LEJ)	DRESDEN (DRS)	ERFURT (ERF)	SONSTIGE	INSGESAMT	FLUGPLATZ
									AUSSTEIGER IM LINIENVERKEHR
12 083	-	45	-	-	-	-	-	48 603	SCHLESWIG-HOLSTEIN
-	-	-	-	-	-	-	-	403	HELGOLAND
5 053	-	45	-	-	-	-	-	34 609	KIEL
-	-	-	-	-	-	-	-	-	LUEBECK
7 030	-	-	-	-	-	-	-	13 591	WESTERLAND/SYLT
-	-	-	-	-	-	-	-	-	UEB. SCHLESW. -HOLST
-	-	-	-	-	-	-	-	-	BREMEN
-	-	-	-	-	-	-	-	-	BREMERHAVEN
39	-	-	-	11	19	-	-	395	NIEDERSACHSEN
-	-	-	-	-	-	-	-	7	BORKUM
39	-	-	-	10	19	-	-	68	BRAUNSCHWEIG
-	-	-	-	-	-	-	-	-	EMDEN
-	-	-	-	-	-	-	-	-	HARLE
-	-	-	-	-	-	-	-	52	JUIST
-	-	-	-	-	-	-	-	-	NORDDEICH
-	-	-	-	-	-	-	-	-	WANGEROOGE
-	-	-	-	-	-	-	-	264	NORDERNEY
-	-	-	-	-	-	-	-	3	LANGEOOG
-	-	-	-	1	-	-	-	1	UEB. NIEDERSACHSEN
43 632	-	-	5 363	12 070	7 835	822	-	149 334	NORDRHEIN-WESTFALEN
33 485	-	-	3 265	10 442	7 718	793	-	103 993	DORTMUND
10 147	-	-	2 098	1 580	116	-	-	45 257	PADERBORN-LIPPST.
-	-	-	-	6	-	-	-	6	SIEGERLAND
-	-	-	-	38	-	-	-	38	MOENCHENGLADBACH
-	-	-	-	4	1	29	-	40	UEB. NORDRH. -WESTF.
436	-	-	-	-	-	63	-	499	HESSEN
436	-	-	-	-	-	63	-	499	KASSEL
-	-	-	-	-	-	-	-	-	UEB. HESSEN
-	-	-	-	25	-	-	-	241	RHEINLAND-PFALZ
-	-	-	-	-	-	-	-	-	KOBLENZ
-	-	-	-	-	-	-	-	210	HAHN
-	-	-	-	25	-	-	-	31	UEB. RHEINL. -PFALZ
13 471	-	-	5	2 740	6 105	105	-	74 834	BADEN-WUERTTEMBERG
-	-	-	-	-	-	-	-	-	FREIBURG
13 471	-	-	5	159	2 391	-	-	68 430	FRIEDRICHSHAFEN
-	-	-	-	-	-	-	-	-	KARLSRUHE
-	-	-	-	2 581	3 714	105	-	6 400	MANNHEIM
-	-	-	-	-	-	-	-	4	UEB. BADEN-WUERTT.
15 070	-	-	-	5 652	3 819	-	-	62 475	BAYERN
15 070	-	-	-	5 513	3 650	-	-	50 787	AUGSBURG
-	-	-	-	-	-	-	-	6 376	BAYREUTH
-	-	-	-	-	-	-	-	5 002	HOF
-	-	-	-	-	-	-	-	-	OBERPFÄFFENHOFEN
-	-	-	-	129	169	-	-	300	STRAUBING
-	-	-	-	10	-	-	-	10	UEB. BAYERN
451	-	-	-	5	-	74	-	3 462	MECKLENBURG-VORPOMME
449	-	-	-	-	-	-	-	449	HERINGSFELD
-	-	-	-	-	-	-	-	-	BARTH
2	-	-	-	-	-	-	-	2	GUETTIN
-	-	-	-	-	-	74	-	2 225	ROSTOCK
-	-	-	-	5	-	-	-	786	UEB. MECKLENBURG-VO
-	-	-	-	-	-	-	-	-	BRANDENBURG
-	-	-	-	-	-	-	-	-	UEB. BRANDENBURG
-	-	-	-	-	-	-	-	-	SACHSEN-ANHALT
-	-	-	-	-	-	-	-	-	MAGDEBURG
-	-	-	-	-	-	-	-	-	UEB. SACHSEN-ANHALT
-	-	-	-	-	-	-	-	-	THUERINGEN
-	-	-	-	-	-	-	-	-	UEB. THUERINGEN
-	-	-	-	-	-	-	-	-	SACHSEN
-	-	-	-	-	-	-	-	-	UEB. SACHSEN
85 182	-	45	5 368	20 503	17 778	1 064	-	339 843	DEUTSCHLAND

VON STRECKEN

NACH STRECKENZIELLAND										
BZW. ----- FLUGPLATZ	HAMBURG (HAM)	HANNOVER (HAJ)	BREMEN (BRE)	DUESSELDORF (DUS)	KOELN/BONN (CGN)	FRANKFURT (FRA)	STUTTGART (STR)	NUERNBERG (NUE)	MUENCHEN (MUC)	BERLIN (TXL)
EINSTEIGER										
INSGESAMT										
POLEN	24 111	48	18	18 810	3 791	149 474	53	49	8 558	4 813
DARUNTER: WAW	10 423	44	1	14 556	1 293	119 306	-	16	8 476	4 791
GDN	13 454	-	2	-	-	10	-	9	-	-
KRK	-	4	3	1	2 297	10 840	-	-	11	-
KTW	-	-	3	-	48	12 221	40	3	43	-
*PL	234	-	9	4 253	153	7 097	13	21	19	22
LITAUEN	4 479	2 413	-	-	-	25 380	-	-	-	4 189
DARUNTER: VNO	155	-	-	-	-	24 810	-	-	-	4 189
*LT	4 324	2 413	-	-	-	570	-	-	-	-
LETTLAND	4 614	-	21	4	-	27 453	-	2	-	11
DARUNTER: RIX	4 614	-	21	-	-	27 453	-	2	-	11
ESTLAND	2 063	-	-	-	-	12 816	-	-	-	-
DARUNTER: TTL	2 063	-	-	-	-	12 816	-	-	-	-
FINNLAND	55 134	2 669	6	29 025	-	101 533	7 108	-	22 242	21 847
DARUNTER: HEL	49 757	2 383	-	29 025	-	100 622	7 103	-	22 093	21 328
TKU	5 339	119	-	-	-	-	-	-	-	-
SCHWEDEN	38 850	4 687	38	52 578	408	142 436	6 792	268	21 251	25 424
DARUNTER: STO	30 688	4 496	3	38 081	125	116 002	6 536	184	21 214	25 279
GOT	7 286	77	-	14 493	76	26 371	-	22	28	68
NORWEGEN	38 575	2 025	33	15 054	830	59 375	1 395	159	15 671	11 056
DARUNTER: OSL	30 274	1 924	14	14 898	625	57 524	1 138	63	13 474	10 654
BGO	7 443	-	-	11	-	-	-	-	-	-
*NO	808	101	-	12	204	1 838	255	6	2 120	158
DAENEMARK	70 441	28 502	3 780	75 792	428	181 184	37 496	102	57 188	668
DARUNTER: CPH	69 447	28 484	3 767	74 960	175	166 743	37 411	25	57 068	518
RNN	784	-	-	655	-	-	-	-	1	-
BLL	53	-	-	49	87	14 154	84	17	83	57
GR BRITANNIEN	278 740	155 888	40 243	541 792	137 066	951 642	159 607	39 551	457 197	246 389
DARUNTER: LON	253 515	129 320	39 908	358 809	135 873	751 542	139 547	39 510	394 121	220 662
BHX	7 595	8 816	-	77 042	2	73 493	12 105	-	18 038	10 663
MAN	16 102	12 831	50	80 453	10	85 342	7 217	15	35 608	13 429
NCL	-	-	2	4 260	-	5	-	-	-	168
GLA	93	3 723	135	6 861	347	27 273	-	-	7 864	235
EDI	81	114	126	11 163	98	5 601	250	-	861	-
JER	701	561	-	2 277	293	1 083	-	-	318	-
GCI	354	385	-	819	-	852	396	-	195	-
BRS	-	134	-	-	-	5 992	-	-	5	2
*GB	299	4	19	71	235	397	78	22	38	173
IRLAND	4 214	382	-	53 191	149	82 360	5 721	1 774	28 167	3 699
DARUNTER: DUB	1 769	377	-	45 246	76	73 283	926	5	19 561	-
SNV	2 395	5	-	7 933	73	8 910	4 795	1 769	8 606	3 699
ISLAND	16 168	126	14	691	1 984	11 328	2	5	1 309	252
DARUNTER: REK	127	126	4	-	1 968	1 361	-	1	259	-
KEF	15 772	-	-	691	16	9 967	-	-	48	252
NIEDERLANDE	119 349	44 243	51 691	69 950	91	199 099	70 729	27 858	128 049	88 511
DARUNTER: AMS	114 912	43 671	51 574	69 229	50	198 903	70 683	27 651	127 919	88 378
RTM	391	200	101	2	27	161	8	126	53	133
EIN	4 038	160	-	-	-	17	1	13	38	-
BELGIEN	48 117	28 405	2 661	27 700	77	177 013	37 716	7 853	79 815	715
DARUNTER: BRU	48 107	28 368	2 571	27 695	47	176 982	37 614	7 762	79 796	714
LUXEMBURG	4 000	191	16	2	23	51 120	52	12	7 485	14
DARUNTER: LUX	4 000	191	16	2	23	51 120	52	12	7 485	14
FRANKREICH	110 886	46 970	16 047	207 833	65 947	511 833	103 182	37 356	293 978	130 601
DARUNTER: PAR	109 095	46 146	16 010	159 292	61 116	374 377	89 419	32 111	222 304	125 412
BOD	-	-	-	5	2	6 229	-	12	13	-
LYS	110	187	-	14 822	107	51 381	5 635	16	11 385	-
TLS	136	94	3	-	103	2 753	311	-	12 247	-
MRS	-	-	-	-	23	7 852	233	4	8 028	-
NCE	1 459	45	-	18 667	1 439	61 353	6 472	692	28 509	2 020
CLY	-	-	-	7 334	554	3 916	168	2	-	-
BIA	-	-	-	-	91	-	-	84	2 436	2 968
*FR	86	405	18	7 690	2 466	3 959	938	4 432	8 725	201
SPANIEN	546 279	484 612	135 325	1 546 105	281 368	1 242 135	436 492	137 480	560 090	259 279
DARUNTER: MAD	8 524	1 951	8	48 640	7 446	157 291	14 716	18	64 311	9 639
BCN	24 242	8 979	-	56 183	8 555	121 956	17 998	-	66 818	16 758
GRO	-	33	-	7 448	-	1 489	2 412	12	1 013	-
VLC	-	-	-	-	238	48 737	143	4	185	-
ALC	7 344	5 838	-	42 799	919	36 649	92	29	9 597	2 996
LEI	5 273	3 893	-	27 013	-	8 824	2 589	4	12 626	4 344
AGP	28 701	12 433	1	74 264	2 575	73 040	8 240	319	21 593	6 643
KRY	-	-	-	5 350	-	3 535	2 741	-	5 415	135
SVQ	128	-	-	502	51	8 529	757	7	436	104
BIO	-	-	-	5	1	28 313	-	-	-	-
*E1	-	13	88	1 941	146	6 602	453	32	348	120
PMI	181 258	189 171	68 884	596 731	123 472	306 268	156 300	57 244	116 758	86 227
IBZ	23 070	21 457	6 224	101 438	15 421	45 373	19 132	8 034	24 569	10 837
MAH	6 777	11 297	244	20 536	2 925	17 862	13 315	3 148	9 877	7 584
*E2	3 824	2 032	-	4 663	3	6 118	898	14	2 786	2 436
LEA	101 792	80 770	23 373	209 371	35 775	129 065	64 112	24 799	68 145	36 918
TCI	55 127	51 231	11 732	113 048	28 283	89 217	53 744	16 219	63 290	28 070
FUE	56 421	52 488	13 680	132 587	31 394	77 510	38 634	13 457	41 250	22 280
ACE	37 310	41 824	11 091	90 020	24 164	66 588	31 668	14 140	34 877	20 568
*E3	6 488	1 202	-	13 566	-	9 169	8 548	-	16 196	3 620
PORTUGAL	41 953	36 072	4 786	143 531	19 057	259 848	33 837	4 462	93 071	24 255
DARUNTER: LIS	4 932	2 206	-	20 048	7 443	103 660	1 703	1	37 174	3 330
OPO	35	382	148	5 370	2 946	52 875	4 382	2	221	-
FAO	33 154	24 981	4 638	104 311	8 668	82 543	23 648	3 635	34 693	20 573
FNC	3 832	8 503	-	13 802	-	20 151	4 097	824	20 979	352
MALTA	15 482	4 736	-	33 622	3 294	64 280	16 191	7 066	41 392	9 885
DARUNTER: MLA	15 482	4 736	-	33 622	3 294	64 280	16 191	7 066	41 392	9 885
GIBRALT (BRIT)	-	-	-	-	-	-	-	-	24	-
SCHWEIZ	74 762	39 094	12 661	144 861	35 547	316 566	52 748	21 696	150 877	78 605
DARUNTER: ZRH	61 934	37 955	12 608	104 587	35 402	189 291	38 679	21 388	91 859	78 600
GVA	4 746	-	12	23 505	80	107 381	13 799	102	32 327	2
BSL	8 082	944	4	16 466	44	19 794	-	165	19 564	3

IM JAHR 1994

MIT GEBIETEN AUSSERHALB DEUTSCHLANDS

HERKUNFTSFLUGPLATZ									NACH STRECKENZIELLAND	
(THF)	B E R L I N (SXF)	SAARBRUECKEN (SCN)	MUENSTER/ OSN. (FMO)	LEIPZIG (LEJ)	DRESDEN (DRS)	ERFURT (ERF)	SONSTIGE	INSGESAMT	BZW.	FLUGPLATZ
									EINSTEIGER	
									INSGESAMT	
838	8 180	1	48	6	518	-	3	219 319	POLEN	
838	8 027	-	-	6	123	-	-	167 900	DARUNTER: MAW	
-	88	-	2	-	-	-	-	13 574	GDN	
-	2	1	2	-	384	-	-	13 542	KRK	
-	63	-	44	-	1	-	-	12 362	KTW	
717	124	-	294	39	10	-	3	11 941	*PL	
717	124	-	1	39	-	-	-	37 635	LITAUEN	
-	-	-	293	-	-	-	-	30 035	DARUNTER: VNO	
3 610	-	-	-	15	-	-	-	7 600	*LT	
3 610	-	-	-	15	-	-	-	35 730	LETTLAND	
-	26	-	-	32	-	-	-	35 726	DARUNTER: RIX	
-	26	-	-	32	-	-	-	14 937	ESTLAND	
-	34	-	-	229	-	-	-	14 937	DARUNTER: TTL	
-	34	-	-	115	-	-	-	239 827	FINNLAND	
-	-	-	-	-	-	-	-	232 460	DARUNTER: HEL	
75	307	-	3	118	1	-	-	5 458	SCHWEDEN	
40	82	-	-	112	-	-	-	293 236	DARUNTER: STO	
35	-	-	-	-	1	-	-	242 842	GOT	
15	69	-	17	-	23	-	-	48 457	NORWEGEN	
-	69	-	9	-	-	-	-	144 297	DARUNTER: OSL	
15	-	-	8	-	23	-	-	130 666	BGO	
44 838	161	43	28	49	66	-	-	7 454	*NO	
44 365	141	-	3	49	14	-	-	5 548	DAENEMARK	
473	5	-	3	-	-	-	-	500 766	DARUNTER: CPH	
19 545	271	-	13 778	24 247	5 012	-	1 106	1 913	RNN	
19 532	94	-	13 243	24 218	5 007	-	1 106	14 592	BLL	
13	85	-	75	-	-	-	-	3 072 074	GR BRITANNIEN	
-	-	-	-	-	-	-	-	2 526 007	DARUNTER: LON	
-	-	-	-	-	-	-	-	207 927	BHX	
-	-	-	-	-	-	-	-	251 057	MAN	
-	-	-	-	-	-	-	-	4 435	NCL	
-	-	-	-	-	2	-	-	46 533	GLA	
-	4	-	-	-	3	-	-	18 301	EDI	
-	-	-	25	-	-	-	-	5 233	JER	
-	-	-	5	-	-	-	-	3 026	GCI	
-	83	-	160	17	-	-	-	6 138	BRS	
-	20	-	59	-	-	-	-	1 596	*GB	
-	4	-	59	-	-	-	-	179 736	IRLAND	
-	18	-	-	-	-	-	-	141 306	DARUNTER: DUB	
-	18	-	-	-	-	-	-	38 185	SNN	
1 626	438	2	25	136	34	-	-	31 897	ISLAND	
1 595	422	-	18	123	-	-	-	4 863	DARUNTER: REK	
29	5	2	3	8	29	-	-	26 746	KEF	
47 271	225	16	47	1 120	33	58	-	801 831	NIEDERLANDE	
47 271	221	39	1 055	8	-	58	-	795 128	DARUNTER: AMS	
7 909	19	1 608	9	-	79	-	-	1 271	RTM	
7 909	19	1 608	9	-	79	-	-	4 274	EIN	
368	1 077	872	5 285	4 044	4 668	286	33	458 842	BELGIEN	
97	1 021	534	3 597	3 834	4 632	286	1 106	458 308	DARUNTER: BRU	
-	-	-	-	-	-	-	-	72 539	LUXEMBURG	
-	-	-	-	-	-	-	-	72 539	DARUNTER: LUX	
-	3	-	-	-	-	-	-	1 541 266	FRANKREICH	
173	-	290	99	-	14	-	-	1 249 283	DARUNTER: PAR	
98	36	42	1 566	151	22	-	-	6 261	BOD	
-	181 996	61 643	107 286	148 491	79 375	37 460	-	83 675	LYS	
-	-	-	54	-	110	-	-	15 650	TLS	
-	55	-	-	-	-	-	-	16 140	MRS	
-	2	-	8	-	-	-	-	121 232	NCE	
-	1 535	109	1	-	-	-	-	11 974	CLY	
-	98	-	-	-	-	-	-	5 627	BIA	
-	1 915	-	-	118	-	-	-	30 835	*FR	
-	1 290	-	-	-	-	-	-	6 245 416	SPANIEN	
-	-	166	-	-	-	-	-	312 708	DARUNTER: MAD	
-	-	-	212	-	-	-	-	321 544	BCN	
-	69 414	36 090	67 053	69 938	30 863	17 116	-	12 407	GRO	
-	8 387	2 516	3 458	9 416	5 695	-	-	49 317	VLC	
-	3 162	-	-	5 468	166	-	-	107 908	ALC	
-	664	-	-	333	-	-	-	64 664	LEI	
-	31 185	6 294	12 486	23 107	16 716	5 881	-	229 842	AGP	
-	25 714	5 597	7 474	19 917	13 823	5 946	-	18 466	XRY	
-	18 986	5 714	10 537	10 959	5 424	4 038	-	10 680	SVQ	
-	16 419	5 157	6 003	9 235	6 578	4 479	-	28 319	BIO	
-	3 170	-	-	-	-	-	-	9 955	*E1	
-	14 227	3 162	141	9 743	125	-	-	2 172 787	PMI	
-	259	-	4	-	-	-	-	305 027	IBZ	
-	1 014	-	-	-	-	-	-	102 361	MAH	
-	10 898	3 162	-	9 743	-	-	-	23 771	*E2	
-	2 056	-	135	-	125	-	-	869 789	LPA	
-	8 474	-	279	2 999	1 771	-	-	588 432	TCI	
-	8 474	-	279	2 999	1 771	-	-	535 359	FUE	
18 440	478	32	6 500	10 128	12 306	17	4	420 121	ACE	
463	394	6	6 419	9 297	10 172	17	-	61 959	*E3	
2 181	68	19	29	7	98	-	-	688 270	PORTUGAL	
15 790	-	-	11	817	1 994	-	-	180 760	DARUNTER: LIS	
									OPO	
									FAO	
									FNC	
									MALTA	
									DARUNTER: MLA	
									GIBRALT (BRIT)	
									SCHWEIZ	
									DARUNTER: ZRH	
									GVA	
									BSL	

NACH STRECKENZIELLAND		VON STRECKEN								
BZW. ----- FLUGPLATZ	HAMBURG (HAM)	HANNOVER (HAJ)	BREMEN (BRE)	DUESSELDORF (DUS)	KOELN/BONN (CGN)	FRANKFURT (FRA)	STUTTGART (STR)	NUERNBERG (NUE)	MUENCHEN (MUC)	BERLIN (TXL)
EINSTEIGER										
INSGESAMT										
BRN	-	193	7	5	3	12	29	2	6 583	-
*CH	-	-	2	292	18	76	155	4	503	-
OESTERREICH	42 455	16 666	138	95 456	21 366	449 346	41 689	5 173	93 406	40 774
DARUNTER: VIE	39 695	15 388	1	66 032	20 585	249 838	37 419	4 944	84 047	37 473
INN	210	367	10	601	148	32 082	105	105	47	161
LNZ	144	184	-	12 318	26	50 024	2 061	4	15	1
SZG	2 113	727	127	10 979	577	47 689	155	28	24	2 315
GRZ	-	-	-	5 523	16	53 665	1 931	67	9 228	-
KLU	292	-	-	3	-	16 047	14	23	26	824
ITALIEN	61 761	11 843	1 975	206 365	17 794	783 138	82 714	9 504	306 835	48 449
DARUNTER: ROM	10 180	179	-	41 394	270	191 346	9 314	50	85 602	17 190
MIL	35 096	2 717	1 944	116 206	10 951	245 778	48 367	7 483	63 879	23 659
VCE	1 472	54	-	12 169	1 843	96 242	4 714	186	32 158	32
TRS	-	-	-	51	29	692	-	-	16 620	-
VRN	458	625	-	-	-	11 254	-	26	164	-
TRN	-	10	-	227	7	57 054	3 754	1	10 880	-
GOA	-	173	13	171	-	18 838	69	-	2 762	-
FLR	37	-	-	81	105	8 777	195	6	26 406	-
BLQ	-	1	-	-	-	46 675	37	9	19 978	-
PSA	51	367	-	439	240	26 554	64	13	518	208
RMI	-	-	-	3 901	6	-	4	16	19	-
NAP	9 282	6 354	-	16 073	3 812	36 327	6 735	1 310	17 505	7 354
BRI	-	-	-	-	-	5 958	-	-	-	-
BDS	-	-	-	-	-	559	168	106	4 055	-
SUF	-	-	-	-	-	-	-	4	1 814	-
CAG	-	155	-	-	277	3 677	237	2	5 003	-
OLB	-	-	-	-	50	6 934	681	2	5 593	-
PMO	-	1 074	-	671	112	2 003	924	3	346	-
CTA	5 172	-	-	13 465	-	24 125	7 361	189	9 443	-
*IT	13	134	2	717	92	345	90	98	4 090	6
GRIECHENLAND	137 054	128 965	21 139	500 093	47 976	475 269	229 707	66 501	425 883	115 559
DARUNTER: ATH	8 234	8 047	-	60 114	306	183 557	17 310	4 091	85 894	18 795
SKG	12 117	12 823	162	86 870	7 072	81 546	62 180	9 500	73 444	16 320
CFU	13 745	12 587	-	31 553	4 478	18 059	11 635	6 701	24 719	11 862
JSI	1 412	-	-	3 060	-	2 733	1 183	-	5 641	2 961
ZTH	-	-	-	9 013	198	1 823	-	-	2 655	-
JMK	1 732	-	-	3 992	-	4 177	-	-	6 551	-
SMI	8 626	3 295	-	15 615	-	4 897	4 325	1 549	12 557	1 925
JTR	1 217	2 233	-	3 448	-	5 113	1 848	-	12 352	-
KGS	11 325	11 104	-	37 132	4 476	15 310	14 150	6 374	24 066	8 464
RHO	21 791	26 050	7 675	84 749	10 681	36 716	30 301	11 018	46 426	9 768
CHQ	5 372	6 413	-	10 664	-	10 024	7 728	2	5 739	5 505
HER	51 461	46 171	13 302	126 822	20 631	95 807	69 504	24 493	99 347	34 321
KVA	-	-	-	11 540	59	5 086	3 403	1 398	5 468	2 379
MJT	-	-	-	4 141	-	2 882	976	-	4 760	148
*GR	22	242	-	11 380	75	7 539	5 164	1 375	16 264	3 111
TUERKEI	164 608	167 108	20 185	566 584	144 040	528 967	264 914	84 131	262 945	162 166
DARUNTER: ANK	9 295	14 942	-	62 049	22 830	82 628	36 961	3 752	26 178	9 973
IST	62 615	65 170	5 566	212 831	75 865	248 265	113 033	39 770	127 453	64 109
IZM	18 620	20 102	2 844	62 348	15 807	68 453	33 668	7 238	26 819	22 960
DLM	16 524	11 700	1 006	43 386	2 872	24 522	15 312	6 639	22 989	11 518
AYT	55 731	48 825	10 558	171 332	20 969	90 556	57 602	25 903	55 041	50 497
*TR	1 823	6 369	211	14 638	5 697	14 543	8 338	829	4 465	3 109
ZYPERN	14 458	7 456	-	29 283	615	46 103	9 620	7 219	30 591	202
DARUNTER: NIC	-	739	-	1 756	368	923	1 205	3 624	264	5
LCA	9 151	5 746	-	21 339	247	38 697	7 242	3 455	20 323	197
*CY	5 307	971	-	6 188	-	6 483	1 173	139	10 004	-
SLOWENIEN	-	1 275	-	-	164	36 047	10	77	8 604	-
DARUNTER: LJU	-	1 275	-	-	164	36 047	10	77	8 604	-
KROATIEN	1 572	2 745	-	8 207	3	61 966	2 504	11	5 311	-
DARUNTER: ZAG	1 333	-	-	5 530	-	54 303	2 145	-	4 313	-
SPU	239	1 643	-	2 622	3	7 657	318	2	117	-
PUY	-	1 102	-	55	-	6	8	2	138	-
SERBIEN	-	-	-	1 858	-	5 719	-	-	98	-
DARUNTER: BEG	-	-	-	1 858	-	5 719	-	-	10	-
BOSNIEN-HERZEGOWINA	-	-	-	-	-	-	2	-	-	-
MAZEDONIEN	9 261	272	-	31 568	398	10 959	19 198	25	4 439	-
DARUNTER: SKP	9 261	272	-	31 568	398	10 959	19 198	25	4 439	-
UNGARN	11 702	238	-	21 733	8 864	134 070	15 258	1 728	47 618	46
DARUNTER: BUD	11 702	238	-	21 733	8 864	134 070	15 252	1 712	47 609	46
ALBANIEN	-	-	-	-	-	143	7	-	1 850	-
DARUNTER: TIA	-	-	-	-	-	143	7	-	1 850	-
TSSCHECH. REP	10 441	1 563	20	17 811	6 199	121 393	3 144	2 768	15 158	-
DARUNTER: PRG	10 441	1 563	20	17 774	6 175	121 322	3 130	2 749	15 143	-
SLOWAKEI	-	-	-	27	-	8	35	51	846	-
RUMAENIEN	-	4 023	-	12 195	35	55 119	3 582	17	18 613	96
DARUNTER: BUE	-	2 353	-	6 321	35	46 918	456	4	16 460	-
CND	-	1 670	-	3 095	-	3 240	1 662	2	2 043	95
*RO	-	-	-	2 779	-	4 961	1 464	11	110	1
BULGARIEN	5 098	13 045	-	17 258	7 829	44 157	7 064	4 573	23 845	104
DARUNTER: SOF	-	-	-	282	14	33 455	8	-	20 227	-
VAR	2 759	6 874	-	7 592	4 761	6 640	4 743	2 407	2 339	104
BOJ	2 339	5 900	-	8 432	3 054	4 004	2 313	2 166	1 279	-
*BG	-	271	-	952	-	58	-	-	-	-
RUSSLAND	33 029	19 817	2	49 222	6 400	231 665	3 445	196	36 414	47 527
DARUNTER: MOW	18 486	674	-	37 850	6 199	201 452	785	17	31 737	38 430
LED	12 913	226	-	4 896	-	23 362	978	-	4 081	8 543
OVB	-	5 680	-	11	-	3 103	-	-	-	-
*RU	1 630	13 237	2	6 465	201	3 748	1 682	179	596	554
WEISSRUSSLAND	4 438	371	-	6 202	1 463	43 036	146	3	6 806	-
DARUNTER: MSQ	4 438	-	-	65	1 463	43 036	47	3	6 806	-
*BY	-	371	-	6 137	-	-	99	-	-	-
MOLDAVIEN	-	119	-	-	-	5 906	-	-	-	-
DARUNTER: KIV	-	119	-	-	-	5 906	-	-	-	-
UKRAINE	-	2 546	-	2	217	42 399	5 207	399	9 214	6 124

IM JAHR 1994

MIT GEBIETEN AUSSERHALB DEUTSCHLANDS

HERKUNFTSFLUGPLATZ

NACH STRECKENZIELLAND

(THF)	B E R L I N (SXF)	SAARBRUECKEN (SCN)	MUENSTER/ OSN. (FMO)	LEIPZIG (LEJ)	DRESDEN (DRS)	ERFURT (ERF)	SONSTIGE	INSGESAMT	BZW.	FLUGPLATZ
-	-	-	2	7	21	-	-	6 864	EINSTEIGER	BRN
5	16	7	19	-	19	-	4	1 120	INSGESAMT	*CH
26 628	158	10	174	1 924	4 720	-	245	840 328	OESTERREICH	
25 731	6	10	68	1 639	1 661	-	245	584 782	DARUNTER:VIE	
7	-	-	74	154	47	-	-	34 118	INN	
133	5	-	4	1	1	-	-	64 921	LNZ	
732	138	-	13	126	3 001	-	-	68 744	SZG	
-	2	-	7	4	10	-	-	70 453	GRZ	
25	7	-	2	-	-	-	-	17 263	KLU	
3 218	285	114	803	383	1 498	-	-	1 536 679	ITALIEN	
-	2	-	3	60	140	-	-	355 730	DARUNTER:ROM	
-	122	12	261	88	101	-	-	556 664	MIL	
3 108	-	-	68	-	-	-	-	152 046	VCE	
-	-	-	-	-	2	-	-	17 394	TRS	
41	-	-	2	-	-	-	-	12 570	VRN	
-	-	-	-	4	-	-	-	71 937	TRN	
69	-	-	64	-	-	-	-	22 026	GOA	
-	2	-	11	-	89	-	-	35 740	FLR	
-	-	102	-	-	-	-	-	66 802	BLQ	
-	-	-	-	-	-	-	-	28 556	PSA	
-	158	-	58	-	1 161	-	-	3 946	RMI	
-	-	-	-	-	-	-	-	106 929	NAP	
-	-	-	-	224	-	-	-	5 958	BRI	
-	-	-	-	-	-	-	-	5 112	EDS	
-	-	-	308	-	-	-	-	1 818	SUF	
-	-	-	-	-	-	-	-	9 659	CAG	
-	-	-	-	-	-	-	-	13 260	OLE	
-	-	-	-	-	-	-	-	5 133	FMO	
-	1	-	28	7	5	-	-	59 755	CTA	
331	90 763	9 896	19 041	80 353	43 771	17 450	-	5 628	*IT	
-	5 044	-	-	11 114	5 569	1 103	-	2 409 751	GRIECHENLAND	
-	12 941	-	-	8 155	6 810	2 543	-	409 178	DARUNTER:ATH	
-	7 187	-	-	9 112	5 733	2 840	-	392 483	SKG	
-	-	-	-	-	-	-	-	160 211	CFU	
-	-	-	-	-	-	-	-	16 990	JSI	
-	-	-	-	-	-	-	-	13 689	ZTH	
-	-	-	-	-	-	-	-	16 452	JMK	
-	3 708	-	-	1 103	-	-	-	57 600	SMI	
-	-	-	-	-	-	-	-	26 211	JTR	
-	2 382	-	1 451	4 632	2 360	752	-	143 978	KGS	
-	19 322	1 925	2 265	15 453	7 721	4 576	-	336 437	RHO	
-	3 354	-	-	1 828	1 618	-	-	58 247	CHQ	
331	36 773	7 971	15 199	28 956	13 960	5 636	-	690 685	HER	
-	-	-	-	-	-	-	-	29 333	KVA	
-	-	-	-	-	-	-	-	12 907	MJT	
-	52	-	126	-	-	-	-	45 350	*GR	
-	79 515	4 881	18 410	16 266	4 040	2 599	-	2 491 359	TUERKEI	
-	11 278	-	895	-	-	-	-	280 781	DARUNTER:ANK	
-	30 818	119	4 992	-	109	-	-	1 050 715	IST	
-	5 961	-	2 017	212	-	-	-	287 049	IZM	
-	7 440	1 651	990	2 494	-	-	-	169 043	DLM	
-	20 417	3 111	9 390	13 560	3 921	2 599	-	640 012	AYT	
-	3 601	-	126	-	10	-	-	63 759	*TR	
-	32 770	148	295	9 896	142	-	-	188 797	ZYPERN	
-	-	-	-	-	-	-	-	8 884	DARUNTER:NIC	
-	22 339	-	-	9 361	-	-	-	138 097	LCA	
-	10 431	148	295	535	142	-	-	41 816	*CY	
-	-	-	-	1 955	-	-	-	48 132	SLOWENIEN	
-	-	-	-	1 955	-	-	-	48 132	DARUNTER:LJU	
1 712	549	-	-	923	-	-	-	85 503	KROATIEN	
1 712	549	-	-	197	-	-	-	70 082	DARUNTER:ZAG	
-	-	-	-	109	-	-	-	12 710	SPU	
-	-	-	-	617	-	-	-	1 928	PUY	
-	-	-	-	-	-	-	-	7 675	SERBIEN	
-	-	-	-	-	-	-	-	7 587	DARUNTER:BEG	
-	-	-	-	-	-	-	-	2	BOSNIEN-HERZEGOWINA	
-	7 374	-	-	-	-	-	-	83 494	MAZEDONIEN	
-	7 374	-	-	-	-	-	-	83 494	DARUNTER:SKP	
1 660	32 035	-	72	188	1 493	275	-	276 980	UNGARN	
1 630	32 035	-	70	188	1 493	275	-	276 917	DARUNTER:BUD	
-	-	-	-	-	-	-	-	2 000	ALBANIEN	
-	-	-	-	-	-	-	-	2 000	DARUNTER:TIA	
10 490	95	-	124	169	8	-	-	189 383	TSCHECH.REP	
10 490	95	-	124	169	8	-	-	189 203	DARUNTER:PRG	
17	23	-	1	39	8	-	5	1 060	SLOWAKEI	
-	22 820	-	-	700	-	-	-	117 200	RUMAENIEN	
-	21 277	-	-	-	-	-	-	93 824	DARUNTER:BUH	
-	1 543	-	-	700	-	-	-	14 050	CND	
-	-	-	-	-	-	-	-	9 326	*RO	
-	87 068	-	-	57 789	21 302	16 654	-	305 786	BULGARIEN	
-	15 727	-	-	880	87	-	-	70 680	DARUNTER:SOF	
-	33 456	-	-	27 346	9 599	8 420	-	117 040	VAR	
-	35 934	-	-	29 062	11 616	8 234	-	114 333	BOJ	
-	1 951	-	-	501	-	-	-	3 733	*BG	
15	65 582	-	115	3 715	10	-	-	497 154	RUSSLAND	
-	50 143	-	-	3 715	10	-	-	389 498	DARUNTER:MOW	
-	13 751	-	-	-	-	-	-	68 750	LED	
-	-	-	-	-	-	-	-	8 794	OVV	
15	1 688	-	115	-	-	-	-	30 112	*RU	
-	4 926	624	74	54	-	-	-	68 143	WEISSRUSSLAND	
-	4 926	624	74	54	-	-	-	61 536	DARUNTER:MSQ	
-	-	-	-	-	-	-	-	6 607	*BY	
-	-	-	-	-	-	-	-	6 025	MOLDAVIEN	
-	-	-	-	-	-	-	-	6 025	DARUNTER:KIV	
5	1 340	-	-	46	-	-	-	67 499	UKRAINE	

5 PERSONENVERKEHR

5. 2 VERFLECHTUNG IM VERKEHR

5. 2. 1 EINSTEIGER

NACH STRECKENZIELLAND		VON STRECKEN									
BZW. -----	FLUGPLATZ	HAMBURG (HAM)	HANNOVER (HAJ)	BREMEN (BRE)	DUESSELDORF (DUS)	KOELN/BONN (CGN)	FRANKFURT (FRA)	STUTTGART (STR)	NUERNBERG (NUE)	MUENCHEN (MUC)	BERLIN (TXL)
EINSTEIGER											
INSGESAMT											
DARUNTER: IEV		-	2 546	-	2	217	42 399	5 207	399	9 214	6 124
GEORGIEN		-	-	-	-	2 310	6 031	9	-	-	-
DARUNTER: TBS		-	-	-	-	2 310	6 031	9	-	-	-
ARMENIEN		-	-	-	-	-	4	-	19	-	-
ASERBAIDDSCHAN		-	-	-	70	1 521	-	-	-	-	-
DARUNTER: BAK		-	-	-	70	1 521	-	-	-	-	-
KASACHSTAN		417	13 403	-	6 539	453	27 664	438	5 926	-	-
DARUNTER: ALA		417	13 403	-	6 539	453	27 664	438	5 926	-	-
KIRGISIEN		-	2 703	-	206	-	-	819	-	-	-
DARUNTER: FRU		-	2 703	-	206	-	-	819	-	-	-
TURKMENISTAN		-	-	-	-	-	3	-	-	-	-
USBEKISTAN		-	-	3	-	-	17 678	-	-	-	-
DARUNTER: TAS		-	-	3	-	-	17 678	-	-	-	-
E U R O P A		1 994 511	1 275 221	310 802	4 531 220	817 707	7 693 665	1 658 633	474 013	3 264 840	1 331 260
DARUNTER: EU-LAENDER		1 422 794	966 073	277 663	3 372 354	569 976	4 914 641	1 197 253	332 453	2 437 782	918 139
AEGYPTEN		1 704	190	238	23 243	656	109 651	4 341	516	91 242	2 605
DARUNTER: CAI		369	190	-	4 142	561	71 561	2 239	-	17 615	11
ALY		-	-	-	-	-	10 298	-	-	-	-
LKR		522	-	-	10 981	-	4 456	69	2	18 812	1 453
ASW		56	-	238	104	-	259	-	-	2 262	-
HRG		757	-	-	8 016	95	22 581	1 969	514	41 776	1 100
*EG		-	-	-	-	-	496	64	-	10 777	41
LIBYEN		-	-	-	-	-	-	-	-	1	-
TUNESIEN		59 168	61 421	8 014	143 430	20 903	157 242	75 733	23 969	89 563	32 859
DARUNTER: TUN		8 031	3 896	-	14 533	-	48 723	11 686	-	10 229	-
DJE		17 454	19 773	-	39 130	5 166	35 412	17 767	6 572	26 817	7 959
MIR		33 683	37 752	8 014	86 682	15 737	69 527	46 263	17 393	50 470	24 900
*TN		-	-	-	3 085	-	3 580	17	4	2 047	-
ALGERIEN		-	-	-	-	-	11 256	8	2	3	-
DARUNTER: ALG		-	-	-	-	-	11 071	-	-	-	-
MAROKKO		14 640	11 410	149	46 804	2 609	61 077	13 309	5 893	32 956	5 841
DARUNTER: CAS		-	-	-	3	-	28 331	-	-	3	-
TNG		-	-	-	2 149	-	3 364	1	-	122	-
AGA		14 559	11 311	149	38 780	1 900	23 476	11 395	5 756	26 039	5 841
ODU		-	-	-	4 944	-	4 558	-	4	-	-
FEZ		-	-	-	-	-	-	1 896	2	-	-
*MA		81	99	-	928	709	1 347	16	112	6 792	-
MALI		-	-	-	-	-	-	1	-	-	-
KAP VERDE		-	-	-	-	459	1 994	-	-	-	-
DARUNTER: SID		-	-	-	-	459	1 994	-	-	-	-
SENEGAL		-	-	-	-	-	7 990	-	-	-	-
DARUNTER: DKR		-	-	-	-	-	7 990	-	-	-	-
GAMBIA		-	-	-	-	904	2 492	-	-	-	-
DARUNTER: BJL		-	-	-	-	904	2 492	-	-	-	-
LIBERIA		-	167	-	-	-	-	-	-	-	-
ELFENB. KUESTE		-	-	-	-	-	213	-	-	-	-
GHANA		-	-	-	7 128	197	5 160	-	-	-	-
DARUNTER: ACC		-	-	-	7 128	197	5 160	-	-	-	-
NIGERIA		-	-	-	-	-	26 046	-	-	1	-
DARUNTER: LOS		-	-	-	-	-	26 046	-	-	1	-
ZAIRE		-	-	38	-	-	-	-	-	-	-
SUDAN		-	-	-	-	-	4 533	-	-	-	-
DARUNTER: KRT		-	-	-	-	-	4 533	-	-	-	-
DSCHIBUTI		-	-	-	-	-	233	-	-	-	-
AEITHIOPIEN		-	-	-	-	-	30 269	-	-	-	-
DARUNTER: ADD		-	-	-	-	-	22 721	-	-	-	-
ASM		-	-	-	-	-	7 548	-	-	-	-
SOMALIA		-	-	-	-	-	-	-	-	-	-
KENIA		2 504	2 991	-	24 054	1 086	56 433	-	-	29 555	-
DARUNTER: NBO		-	-	-	-	-	24 676	-	-	12	-
MBA		2 504	2 991	-	24 054	1 086	31 757	-	-	29 543	-
TANSANIA		-	-	-	175	-	5 346	-	-	114	-
DARUNTER: DAR		-	-	-	-	-	5 346	-	-	-	-
SIMBABWE		-	-	-	-	-	16 137	-	-	84	-
DARUNTER: HRE		-	-	-	-	-	16 137	-	-	84	-
NAMIBIA		-	-	-	-	-	26 471	-	-	6 989	-
DARUNTER: WDH		-	-	-	-	-	26 471	-	-	6 989	-
MADAGASKAR		-	-	-	-	-	2 405	-	-	1 060	-
DARUNTER: TNR		-	-	-	-	-	1 286	-	-	-	-
*MG		-	-	-	-	-	1 119	-	-	1 060	-
SESCHELLEN		-	-	-	-	-	16 405	-	-	-	-
DARUNTER: SEZ		-	-	-	-	-	16 405	-	-	-	-
MAURITIUS		-	-	-	-	-	24 603	-	-	12 066	-
DARUNTER: MRU		-	-	-	-	-	24 603	-	-	12 066	-
SUEDAFRIKA		3 944	41	-	917	-	111 640	-	2	17 280	-
DARUNTER: JNB		3 286	-	-	917	-	86 021	-	-	13 051	-
CPT		658	41	-	-	-	25 151	-	-	-	-
DUR		-	-	-	-	-	468	-	-	4 229	-
A F R I K A		81 960	76 220	8 439	245 751	26 814	677 596	93 392	30 382	280 914	41 305
KANADA		138	-	-	19 394	213	384 301	2	-	31 291	-
DARUNTER: YMQ		-	-	-	94	-	51 211	-	-	-	-
YTO		-	-	-	12 810	-	171 891	-	-	31 231	-
YEA		-	-	-	767	-	7 064	-	-	-	-
YVR		-	-	-	2 526	-	103 642	-	-	-	-
YYC		-	-	-	2 794	-	50 493	-	-	-	-
USA		64 821	1 363	6	160 228	1 880	2 286 467	29 858	-	272 290	65 402
DARUNTER: NYC		24 342	-	-	47 787	-	507 366	162	-	112 092	37 454
CHI		-	-	-	46 192	-	203 084	-	-	49 556	4 694
BOS		-	-	-	-	-	123 406	-	-	-	-

IM JAHR 1994

MIT GEBIETEN AUSSERHALB DEUTSCHLANDS

HERKUNFTSFLUGPLATZ									NACH STRECKENZIELLAND	
B E R L I N (THF)	(SKF)	SAARBRUECKEN (SCN)	MUENSTER/ OSN. (FMO)	LEIPZIG (LEJ)	DRESDEN (DRS)	ERFURT (ERF)	SONSTIGE	INSGESAMT	BZW.	FLUGPLATZ
									EINSTEIGER	
									INSGESAMT	
5	1 340	-	-	46	-	-	-	67 499	DARUNTER:IEV	
-	-	-	-	-	-	-	-	8 350	GEORGIEN	
-	-	-	-	-	-	-	-	8 350	DARUNTER:TBS	
-	-	-	-	18	-	-	-	41	ARMENIEN	
-	-	-	-	-	-	-	-	1 591	ASERBAIDDSCHAN	
-	-	-	-	-	-	-	-	1 591	DARUNTER:BAK	
-	369	-	-	-	-	-	-	55 209	KASACHSTAN	
-	369	-	-	-	-	-	-	55 209	DARUNTER:ALA	
-	-	-	-	-	-	-	-	3 728	KIRGISIEN	
-	-	-	-	-	-	-	-	3 728	DARUNTER:FRU	
-	-	-	-	-	-	-	-	3	TURKMENISTAN	
-	-	-	-	3	-	-	-	17 684	USBKISTAN	
-	-	-	-	3	-	-	-	17 684	DARUNTER:TAS	
189 328	641 816	83 052	172 908	375 817	181 003	74 799	1 396	25 071 991	E U R O P A	
125 106	289 482	77 356	146 502	268 566	134 661	55 254	1 139	17 507 194	DARUNTER: EU-LAENDER	
-	16 676	-	-	480	-	-	-	251 542	AEGYPTEN	
-	11 454	-	-	339	-	-	-	108 461	DARUNTER:CAI	
-	-	-	-	-	-	-	-	10 298	ALY	
-	-	-	-	63	-	-	-	36 358	LXR	
-	-	-	-	78	-	-	-	2 997	ASW	
-	5 222	-	-	-	-	-	-	82 030	HRG	
-	-	-	-	-	-	-	-	11 378	*EG	
-	-	-	-	-	-	-	-	1	LIBYEN	
-	77 575	7 314	7 255	60 385	29 379	14 753	-	868 963	TUNESIEN	
-	13 462	-	6	5 403	1 847	1 322	-	119 138	DARUNTER:TUN	
-	11 667	-	656	9 791	4 797	1 153	-	204 114	DJE	
-	50 453	7 314	6 593	45 191	22 735	12 278	-	534 985	MIR	
-	1 993	-	-	-	-	-	-	10 726	*TN	
-	914	-	-	-	-	-	-	12 183	ALGERIEN	
-	914	-	-	-	-	-	-	11 985	DARUNTER:ALG	
-	9 684	-	1 492	9 978	3 371	2 141	-	221 354	MAROKKO	
-	132	-	-	-	-	-	-	28 469	DARUNTER:CAS	
-	9 457	-	1 492	9 978	3 371	2 141	-	5 636	TNG	
-	-	-	-	-	-	-	-	165 645	AGA	
-	-	-	-	-	-	-	-	9 506	OUD	
-	-	-	-	-	-	-	-	1 898	FEZ	
-	95	-	-	-	-	-	-	10 179	*MA	
-	-	-	-	-	-	-	-	1	MALI	
-	-	-	-	-	-	-	-	2 453	KAP VERDE	
-	-	-	-	-	-	-	-	2 453	DARUNTER:SID	
-	-	-	-	-	-	-	-	7 990	SENEGAL	
-	-	-	-	-	-	-	-	7 990	DARUNTER:DKR	
-	-	-	-	-	-	-	-	3 396	GAMBIA	
-	-	-	-	-	-	-	-	3 396	DARUNTER:BJL	
-	-	-	-	-	-	-	-	167	LIBERIA	
-	-	-	-	-	-	-	-	213	ELFENB.KUESTE	
-	-	-	-	-	-	-	-	12 485	GHANA	
-	-	-	-	-	-	-	-	12 485	DARUNTER:ACC	
-	-	-	-	-	-	-	-	26 047	NIGERIA	
-	-	-	-	-	-	-	-	26 047	DARUNTER:LOS	
-	38	-	-	-	-	-	-	76	ZAIRE	
-	-	-	-	-	-	-	-	4 533	SUDAN	
-	-	-	-	-	-	-	-	4 533	DARUNTER:KRT	
-	-	-	-	-	-	-	-	233	DSCHIBUTI	
-	-	-	-	-	-	-	-	30 269	AETHIOPIEN	
-	-	-	-	-	-	-	-	22 721	DARUNTER:ADD	
-	-	-	-	-	-	-	-	7 548	ASM	
-	-	-	2	-	-	-	-	2	SOMALIA	
-	12 636	-	-	2 540	-	-	-	131 799	KENIA	
-	-	-	-	-	-	-	-	24 688	DARUNTER:NBO	
-	12 636	-	-	2 540	-	-	-	107 111	MBA	
-	-	-	-	-	-	-	-	5 635	TANSANIA	
-	-	-	-	-	-	-	-	5 346	DARUNTER:DAR	
-	-	-	-	-	-	-	-	16 221	SIMBABWE	
-	-	-	-	-	-	-	-	16 221	DARUNTER:HRE	
-	-	-	-	-	-	-	-	33 460	NAMIBIA	
-	-	-	-	-	-	-	-	33 460	DARUNTER:WDH	
-	-	-	-	-	-	-	-	3 465	MADAGASKAR	
-	-	-	-	-	-	-	-	1 286	DARUNTER:TNR	
-	-	-	-	-	-	-	-	2 179	*MG	
-	-	-	-	-	-	-	-	16 405	SESHELLEN	
-	-	-	-	-	-	-	-	16 405	DARUNTER:SEZ	
-	-	-	-	-	-	-	-	36 669	MAURITIUS	
-	-	-	-	-	-	-	-	36 669	DARUNTER:MRU	
7	-	-	-	-	-	-	-	133 831	SUEDAFRIKA	
-	-	-	-	-	-	-	-	103 275	DARUNTER:JNB	
-	-	-	-	-	-	-	-	25 850	CPT	
-	-	-	-	-	-	-	-	4 697	DUR	
7	117 523	7 314	8 749	73 383	32 750	16 894	-	1 819 393	A F R I K A	
10	7 958	-	-	-	-	-	-	443 307	KANADA	
-	-	-	-	-	-	-	-	51 305	DARUNTER:YMQ	
-	7 958	-	-	-	-	-	-	223 890	YTO	
-	-	-	-	-	-	-	-	7 831	YEA	
-	-	-	-	-	-	-	-	106 168	YVR	
-	-	-	-	-	-	-	-	53 287	YYC	
-	-	-	-	-	-	-	-	2 882 315	USA	
-	-	-	-	-	-	-	-	729 203	DARUNTER:NYC	
-	-	-	-	-	-	-	-	303 526	CHI	
-	-	-	-	-	-	-	-	123 406	BOS	

5 PERSONENVERKEHR

5. 2 VERFLECHTUNG IM VERKEHR

5. 2. 1 EINSTEIGER

NACH STRECKENZIELLAND		VON STRECKEN								
BZW. ----- FLUGPLATZ	HAMBURG (HAM)	HANNOVER (HAJ)	BREMEN (BRE)	DUESSELDORF (DUS)	KOELN/BONN (CGN)	FRANKFURT (FRA)	STUTTGART (STR)	NUERNBERG (NUE)	MUENCHEN (MUC)	BERLIN (TXL)
EINSTEIGER										
INSGESAMT										
BMI	-	-	-	-	-	2 962	-	-	-	-
WAS	-	-	-	-	-	187 119	-	-	-	-
DET	-	-	-	-	-	92 093	-	-	-	-
PIT	-	-	-	-	-	59 118	-	-	-	-
CVG	-	-	-	-	-	76 068	-	-	20 638	-
CLE	-	-	-	-	-	1 051	-	-	-	-
*U1	-	-	-	1 059	15	-	-	-	-	140
ATL	40 111	-	-	-	-	191 738	29 696	-	64 784	23 114
CLT	-	-	-	-	-	60 044	-	-	-	-
TPA	-	-	-	-	-	34 724	-	-	-	-
MIA	-	1 363	-	25 539	-	100 680	-	-	13 748	-
SJU	-	-	-	-	-	22 711	-	-	-	-
ORL	-	-	-	9 102	-	68 378	-	-	170	-
*U2	-	-	-	6 131	-	9 204	-	-	-	-
MSP	-	-	-	-	-	10 429	-	-	-	-
DAL	-	-	-	-	-	166 024	-	-	-	-
HOU	-	-	-	-	-	24 518	-	-	-	-
SEA	-	-	-	-	-	1 426	-	-	-	-
SFO	-	-	-	-	-	131 270	-	-	-	-
LAX	368	-	-	23 134	-	202 071	-	-	11 302	-
LAS	-	-	-	-	1 548	-	-	-	-	-
ANC	-	-	-	246	-	3 415	-	-	-	-
HNL	-	-	-	241	-	6 926	-	-	-	-
BERMUDA (BRIT)	-	-	-	-	-	53	-	-	-	-
MEXIKO	-	1 362	-	16 602	7 360	75 094	-	-	-	-
DARUNTER: MEX	-	-	-	21	230	60 764	-	-	-	-
ACA	-	1 362	-	3 525	-	1 207	-	-	-	-
*MX	-	-	-	13 056	7 130	13 123	-	-	-	-
HONDURAS	-	-	-	-	-	-	-	-	-	-
COSTA RICA	-	-	-	8 429	-	7 491	-	-	-	-
DARUNTER: SJO	-	-	-	8 429	-	7 491	-	-	-	-
KUBA	-	-	-	29 445	7 428	10 619	-	-	273	-
DARUNTER: HAV	-	-	-	6 076	1 634	-	-	-	109	-
VRA	-	-	-	11 932	705	7 405	-	-	164	-
*CU	-	-	-	11 437	5 089	3 214	-	-	-	-
BAHAMAS	-	-	-	-	-	893	-	-	-	-
JAMAICA	-	-	-	11 635	-	8 793	-	-	-	-
DARUNTER: MBJ	-	-	-	11 635	-	8 793	-	-	-	-
DOMINIK. REP.	22 311	4 900	-	91 576	27 861	61 480	11 040	-	29 601	-
DARUNTER: SDQ	3 419	-	-	15 784	2 012	14 973	-	-	4 712	-
POP	14 465	2 172	-	46 659	19 391	23 912	4 407	-	8 013	-
*DO	4 427	2 728	-	29 133	6 458	22 595	6 633	-	16 876	-
ANTIGUA-BARB.	-	-	-	-	-	15 258	-	-	-	-
DARUNTER: ANU	-	-	-	-	-	15 258	-	-	-	-
BARBADOS	2 027	-	-	4 555	2 385	14 492	-	-	680	-
DARUNTER: BGI	2 027	-	-	4 555	2 385	14 492	-	-	680	-
TRINID. U. TOB.	-	-	-	-	-	4 899	-	-	-	-
DARUNTER: TAB	-	-	-	-	-	3 476	-	-	-	-
POS	-	-	-	-	-	1 423	-	-	-	-
NIED. ANTILLEN	413	-	-	711	774	201	-	-	234	-
DARUNTER: AUA	413	-	-	67	774	201	-	-	234	-
ST. LUCIA	-	-	-	-	-	10 506	-	-	-	-
DARUNTER: UVF	-	-	-	-	-	10 506	-	-	-	-
SONST. WESTIN.	-	-	-	-	-	6 715	-	-	-	-
DARUNTER: *WI	-	-	-	-	-	6 715	-	-	-	-
KOLUMBIEN	-	-	-	5 878	-	42 706	-	-	-	-
DARUNTER: BOG	-	-	-	154	-	42 477	-	-	-	-
*CO	-	-	-	5 676	-	229	-	-	-	-
VENEZUELA	-	-	-	20 530	-	32 948	-	-	2	-
DARUNTER: CCS	-	-	-	-	-	25 085	-	-	-	-
PMV	-	-	-	17 414	-	7 594	-	-	-	-
*VE	-	-	-	3 116	-	-	-	-	2	-
BRASIL IEN	-	167	-	255	1 486	117 488	-	1 384	1 261	-
DARUNTER: RIO	-	-	-	-	-	34 379	-	-	-	-
SAO	-	167	-	-	-	74 324	-	-	482	-
REC	-	-	-	-	820	4 432	-	1 012	64	-
SSA	-	-	-	-	406	3 667	-	372	-	-
*BR	-	-	-	255	260	-	-	-	715	-
PERU	-	-	-	-	-	116	-	-	-	-
URUGUAY	-	-	-	-	-	352	-	-	-	-
ARGENTIN IEN	-	-	-	-	226	34 324	-	1	-	-
DARUNTER: BUE	-	-	-	-	226	34 324	-	-	-	-
CHILE	-	-	-	-	-	21 245	-	-	-	-
DARUNTER: SCL	-	-	-	-	-	21 245	-	-	-	-
A M E R I K A	89 710	7 792	6	369 238	49 613	3 136 441	40 900	1 385	335 632	65 402
LIBANON	-	-	-	54	1	15 221	-	-	-	-
DARUNTER: BEY	-	-	-	54	-	15 221	-	-	-	-
ISRAEL	3 427	4 227	101	-	8 273	146 768	6 831	-	77 256	-
DARUNTER: TLV	3 427	3 820	101	-	8 273	143 985	6 377	-	68 160	-
ETH	-	407	-	-	-	2 628	454	-	2 301	-
*IL	-	-	-	-	-	155	-	-	6 794	-
JORDANIEN	-	-	-	-	440	22 244	-	-	1 502	3 524
DARUNTER: AMM	-	-	-	-	233	22 125	-	-	1 502	3 524
SYRIEN	-	-	-	-	-	30 003	-	-	5 303	-
DARUNTER: DAM	-	-	-	-	-	27 435	-	-	5 303	-
ALP	-	-	-	-	-	2 568	-	-	-	-
IRAN	13 087	-	-	-	-	76 578	-	9	-	-
DARUNTER: TBR	13 087	-	-	-	-	76 578	-	-	-	-
KUWEIT	-	-	-	-	-	24 305	-	-	7 471	-
DARUNTER: KWI	-	-	-	-	-	24 305	-	-	7 471	-
BAHRAIN	-	-	-	-	-	15 543	-	-	1	-
DARUNTER: BAH	-	-	-	-	-	15 543	-	-	1	-

IM JAHR 1994

MIT GEBIETEN AUSSERHALB DEUTSCHLANDS

HERKUNFTSFLUGPLATZ									NACH STRECKENZIELLAND	
B E R L I N (THF)	(SXF)	SAARBRUECKEN (SCN)	MUENSTER/ OSN. (FMO)	LEIPZIG (LEJ)	DRESDEN (DRS)	ERFURT (ERF)	SONSTIGE	INSGESAMT	BZW.	FLUGPLATZ
-	-	-	-	-	-	-	-	2 962	EINSTEIGER	
-	-	-	-	-	-	-	-	187 119	INSGESAMT	
-	-	-	-	-	-	-	-	92 093		BWI
-	-	-	-	-	-	-	-	59 118		WAS
-	-	-	-	-	-	-	-	96 706		DET
-	-	-	-	-	-	-	-	1 051		PIT
-	-	-	-	-	-	-	-	1 214		CVG
-	-	-	-	-	-	-	-	349 443		CLE
-	-	-	-	-	-	-	-	60 044		*U1
-	-	-	-	-	-	-	-	34 724		ATL
-	-	-	-	-	-	-	-	141 330		CLT
-	-	-	-	-	-	-	-	22 711		TPA
-	-	-	-	-	-	-	-	77 650		MIA
-	-	-	-	-	-	-	-	15 335		SJU
-	-	-	-	-	-	-	-	10 429		ORL
-	-	-	-	-	-	-	-	166 024		*U2
-	-	-	-	-	-	-	-	24 518		MSP
-	-	-	-	-	-	-	-	1 426		DAL
-	-	-	-	-	-	-	-	131 270		HOU
-	-	-	-	-	-	-	-	236 875		SEA
-	-	-	-	-	-	-	-	1 548		SFO
-	-	-	-	-	-	-	-	3 661		LAX
-	-	-	-	-	-	-	-	7 167		LAS
-	-	-	-	-	-	-	-	53		ANC
-	-	-	-	-	-	-	-	102 241		HNL
-	1 823	-	-	-	-	-	-	61 086	BERMUDA (BRIT)	
-	71	-	-	-	-	-	-	6 454	MEXIKO	
-	360	-	-	-	-	-	-	34 701	DARUNTER: MEX	
-	1 392	-	-	-	-	-	-	1	ACA	
-	-	-	-	1	-	-	-	15 920	*MX	
-	-	-	-	-	-	-	-	15 920	HONDURAS	
-	-	-	-	-	-	-	-	53 717	COSTA RICA	
-	5 952	-	-	-	-	-	-	13 771	DARUNTER: SJO	
-	5 952	-	-	-	-	-	-	20 206	KUBA	
-	-	-	-	-	-	-	-	19 740	DARUNTER: HAV	
-	-	-	-	-	-	-	-	893	VRA	
-	-	-	-	-	-	-	-	20 428	*CU	
-	-	-	-	-	-	-	-	20 428	BAHAMAS	
-	23 269	-	-	486	100	-	-	272 624	JAMAICA	
-	2 362	-	-	39	-	-	-	43 301	DARUNTER: MBJ	
-	14 731	-	-	263	38	-	-	134 051	DOMINIK. REP	
-	6 176	-	-	184	62	-	-	95 272	DARUNTER: SDQ	
-	-	-	-	-	-	-	-	15 258	POP	
-	-	-	-	-	-	-	-	15 258	*DO	
-	-	-	-	-	-	-	-	24 139	ANTIGUA-BARB.	
-	-	-	-	-	-	-	-	4 899	DARUNTER: ANU	
-	-	-	-	-	-	-	-	3 476	BARBADOS	
-	-	-	-	-	-	-	-	1 423	DARUNTER: BGI	
-	-	-	-	-	-	-	-	2 333	TRINID. U. TOB.	
-	-	-	-	-	-	-	-	10 506	DARUNTER: TAB	
-	-	-	-	-	-	-	-	10 506	POS	
-	-	-	-	-	-	-	-	6 747	NIED. ANTILLEN	
-	-	-	-	-	-	-	-	6 747	DARUNTER: AUA	
-	-	-	-	-	-	-	-	48 584	ST. LUCIA	
-	-	-	-	-	-	-	-	42 631	DARUNTER: UVF	
-	-	-	-	-	-	-	-	5 905	SONST. WESTIN.	
-	-	-	-	-	-	-	-	25 085	DARUNTER: *WI	
-	-	-	-	-	-	-	-	25 008	KOLUMBIEN	
-	-	-	-	-	-	-	-	3 118	DARUNTER: BOG	
-	-	-	-	-	-	-	-	122 041	*CO	
-	-	-	-	-	-	-	-	34 379	VENEZUELA	
-	-	-	-	-	-	-	-	74 973	DARUNTER: CCS	
-	-	-	-	-	-	-	-	6 328	FMV	
-	-	-	-	-	-	-	-	4 445	*VE	
-	-	-	-	-	-	-	-	1 230	BRASILLEN	
-	-	-	-	-	-	-	-	116	DARUNTER: RIO	
-	-	-	-	-	-	-	-	34 692	SAO	
-	-	-	-	-	-	-	-	21 428	REC	
-	-	-	-	-	-	-	-	21 428	SSA	
-	-	-	-	-	-	-	-	116	PERU	
-	-	-	-	-	-	-	-	34 692	URUGUAY	
-	-	-	-	-	-	-	-	34 691	ARGENTINIEN	
-	-	-	-	-	-	-	-	21 428	DARUNTER: BUE	
-	-	-	-	-	-	-	-	21 428	CHILE	
-	-	-	-	-	-	-	-	21 428	DARUNTER: SCL	
10	39 002	-	32	487	424	-	-	4 136 074	A M E R I K A	
-	5 057	-	-	-	-	-	-	20 333	LIBANON	
-	5 057	-	-	-	-	-	-	20 332	DARUNTER: BEY	
-	19 306	-	336	648	-	-	-	267 173	ISRAEL	
-	19 032	-	336	648	-	-	-	254 159	DARUNTER: TLV	
-	78	-	-	-	-	-	-	5 868	ETH	
-	196	-	-	-	-	-	-	7 145	*IL	
-	-	-	-	-	-	-	-	27 710	JORDANIEN	
-	1 936	-	-	-	-	-	-	27 384	DARUNTER: AMM	
-	1 548	-	-	-	-	-	-	37 242	SYRIEN	
-	388	-	-	-	-	-	-	34 286	DARUNTER: DAM	
-	-	-	-	-	-	-	-	2 956	ALP	
-	-	-	-	-	-	-	-	89 674	IRAN	
-	-	-	-	-	-	-	-	89 665	DARUNTER: THR	
-	-	-	-	-	-	-	-	31 776	KUWEIT	
-	-	-	-	-	-	-	-	31 776	DARUNTER: KWI	
-	-	-	-	-	-	-	-	15 544	BAHRAIN	
-	-	-	-	-	-	-	-	15 544	DARUNTER: BAH	

5 PERSONENVERKEHR

5. 2 VERFLECHTUNG IM VERKEHR

5. 2. 1 EINSTEIGER

VON STRECKEN

NACH STRECKENZIELLAND										
BZW. ----- FLUGPLATZ	HAMBURG (HAM)	HANNOVER (HAJ)	BREMEN (BRE)	DUESSELDORF (DUS)	KOELN/BONN (CGN)	FRANKFURT (FRA)	STUTTGART (STR)	NUERNBERG (NUE)	MUENCHEN (MUC)	BERLIN (TXL)
EINSTEIGER										
INSGESAMT										
KATAR	-	-	-	-	55	3 410	-	-	-	-
DARUNTER:DOH	-	-	-	-	55	3 410	-	-	-	-
SAUDI-ARAB.	207	210	-	-	475	35 468	837	204	207	44
DARUNTER:JED	207	210	-	-	475	21 990	837	204	207	-
RUH	-	-	-	-	-	13 091	-	-	-	44
JEMEN	-	-	-	-	-	8 879	-	-	797	-
DARUNTER:SAH	-	-	-	-	-	8 536	-	-	797	-
OMAN	-	-	-	-	-	4 383	-	-	1	-
DARUNTER:MCT	-	-	-	-	-	4 206	-	-	1	-
V.A.EMIRATE	2 191	-	-	-	-	69 006	-	-	9 006	-
DARUNTER:SEJ	1 181	-	-	-	-	227	-	-	2 456	-
DXB	101	-	-	-	-	57 923	-	-	1 185	-
AUH	909	-	-	-	-	10 856	-	-	5 365	-
PAKISTAN	-	-	-	-	-	37 288	-	-	-	-
DARUNTER:KHI	-	-	-	-	-	28 481	-	-	-	-
ISB	-	-	-	-	-	3 768	-	-	-	-
LHE	-	-	-	-	-	5 039	-	-	-	-
BANGLADESCH	-	-	-	-	-	4 639	-	-	-	-
DARUNTER:DAC	-	-	-	-	-	4 639	-	-	-	-
AFGHANISTAN	-	-	-	-	-	150	-	-	-	-
INDIEN	-	-	-	-	-	232 179	-	-	2 263	-
DARUNTER:DEL	-	-	-	-	-	122 189	-	-	-	-
BOM	-	-	-	-	-	100 054	-	-	23	-
MAA	-	-	-	-	-	9 629	-	-	-	-
GOI	-	-	-	-	-	303	-	-	2 240	-
NEPAL	-	-	-	-	-	23 332	-	-	4 236	-
DARUNTER:KTM	-	-	-	-	-	23 332	-	-	4 236	-
SRI LANKA	1 578	-	-	20 800	-	31 621	-	-	29 173	-
DARUNTER:CEB	1 578	-	-	20 800	-	31 621	-	-	29 173	-
MALEDIVEN	4 145	-	-	14 026	-	13 064	-	-	24 697	-
DARUNTER:MLE	4 145	-	-	14 026	-	13 064	-	-	24 697	-
THAILAND	700	-	-	1 288	-	277 337	-	-	31 514	-
DARUNTER:BKK	345	-	-	1 288	-	271 169	-	-	26 795	-
HKT	355	-	-	-	-	6 168	-	-	4 719	-
VIETNAM	-	-	-	-	-	11 680	-	-	-	1 000
DARUNTER:SGN	-	-	-	-	-	11 609	-	-	-	272
MALAYSIA	-	-	-	-	-	36 527	-	-	5 436	-
DARUNTER:KUL	-	-	-	-	-	36 527	-	-	3 004	-
*MY	-	-	-	-	-	-	-	-	2 432	-
SINGAPUR	-	-	-	-	-	172 759	-	-	-	-
DARUNTER:SIN	-	-	-	-	-	172 759	-	-	-	-
BRUNEI	-	-	-	-	-	2 450	-	-	-	-
DARUNTER:BNW	-	-	-	-	-	2 450	-	-	-	-
INDONESIEN	-	-	-	-	-	70 547	-	-	11 876	-
DARUNTER:JKT	-	-	-	-	-	33 986	-	-	-	-
DPS	-	-	-	-	-	36 561	-	-	5 312	-
MES	-	-	-	-	-	-	-	-	6 563	-
PHILIPPINEN	-	-	-	-	-	70 842	-	-	-	-
DARUNTER:MNL	-	-	-	-	-	70 824	-	-	-	-
HONGKONG (BRIT)	-	-	-	-	-	168 861	-	-	-	-
DARUNTER:HKG	-	-	-	-	-	168 861	-	-	-	-
TAIWAN	-	-	-	-	-	27 443	-	-	-	-
DARUNTER:TPE	-	-	-	-	-	27 443	-	-	-	-
JAPAN	-	-	-	-	-	261 858	-	-	19 988	142
DARUNTER:TYO	-	-	-	-	-	221 698	-	-	19 988	-
OSA	-	-	-	-	-	28 911	-	-	-	142
NGO	-	-	-	-	-	11 113	-	-	-	-
KOREA REP.	-	-	-	-	-	86 217	-	-	-	-
DARUNTER:SEL	-	-	-	-	-	86 217	-	-	-	-
KOREA DEM.VR	-	-	-	-	-	-	-	-	-	2
CHINA	-	-	-	-	-	97 682	-	-	-	2
DARUNTER:PEK	-	-	-	-	-	87 148	-	-	-	-
SHA	-	-	-	-	-	10 534	-	-	-	-
A S I E N	25 335	4 437	101	36 168	9 244	2 078 284	7 668	213	230 727	4 712
AUSTRALIEN	-	-	-	80	5	51 831	5	-	-	-
DARUNTER:SYD	-	-	-	80	-	48 216	-	-	-	-
MEB	-	-	-	-	-	3 458	-	-	-	-
NEUSEELAND	-	-	-	-	-	12 726	-	-	-	-
DARUNTER:AKL	-	-	-	-	-	12 726	-	-	-	-
NEUKALED. (FR)	-	-	-	-	-	295	-	-	-	-
SALOMONEN	-	-	-	1	-	-	-	-	-	-
PAPUA-NEUGUI	-	-	1	-	-	-	-	-	-	1 022
DARUNTER:*PG	-	-	1	-	-	-	-	-	-	1 022
AUSTRALIEN/OZEANIEN...	-	-	1	81	5	64 852	5	-	-	1 022
I N S G E S A M T ..	2 191 516	1 363 670	319 349	5 182 458	903 383	13 650 838	1 800 598	505 993	4 112 113	1 443 701

IM JAHR 1994
MIT GEBIETEN AUSSERHALB DEUTSCHLANDS

HERKUNFTSFLUGPLATZ									NACH STRECKENZIELLAND	
B E R L I N (THF)	(SIF)	SAARBRUECKEN (SCN)	MUENSTER/ OSN. (FMO)	LEIPZIG (LEJ)	DRESDEN (DRS)	ERFURT (ERF)	SONSTIGE	INSGESAMT	BZW.	FLUGPLATZ
									EINSTEIGER	
									INSGESAMT	
-	-	-	-	-	-	-	-	3 465	KATAR	
-	-	-	-	-	-	-	-	3 465	DARUNTER:DOH	
-	358	-	-	-	-	-	-	38 010	SAUDI-ARAB.	
-	358	-	-	-	-	-	-	24 488	DARUNTER:JED	
-	-	-	-	-	-	-	-	13 135	RUH	
-	-	-	-	-	-	-	-	9 676	JEMEN	
-	-	-	-	-	-	-	-	9 333	DARUNTER:SAH	
-	-	-	-	-	-	-	-	4 384	OMAN	
-	-	-	-	-	-	-	-	4 207	DARUNTER:MCT	
-	3 552	-	-	-	-	-	-	83 755	V.A.EMIRATE	
-	1 190	-	-	-	-	-	-	5 054	DARUNTER:SHJ	
-	82	-	-	-	-	-	-	59 291	DXB	
-	2 280	-	-	-	-	-	-	19 410	AUH	
-	-	-	-	-	-	-	-	37 288	PAKISTAN	
-	-	-	-	-	-	-	-	28 481	DARUNTER:KHI	
-	-	-	-	-	-	-	-	3 768	ISB	
-	-	-	-	-	-	-	-	5 039	LHE	
-	-	-	-	-	-	-	-	4 639	BANGLADESCH	
-	-	-	-	-	-	-	-	4 639	DARUNTER:DAC	
-	-	-	-	-	-	-	-	150	AFGHANISTAN	
-	-	-	42	-	-	-	-	234 484	INDIEN	
-	-	-	-	-	-	-	-	122 189	DARUNTER:DEL	
-	-	-	-	-	-	-	-	100 077	BOM	
-	-	-	-	-	-	-	-	9 629	MAA	
-	-	-	-	-	-	-	-	2 543	GOI	
-	-	-	-	-	-	-	-	27 568	NEPAL	
-	-	-	-	-	-	-	-	27 568	DARUNTER:KTM	
-	4 760	-	-	-	-	-	-	87 932	SRI LANKA	
-	4 760	-	-	-	-	-	-	87 932	DARUNTER:CEB	
-	1 231	-	-	-	-	-	-	57 163	MALEDIVEN	
-	1 231	-	-	-	-	-	-	57 163	DARUNTER:MLE	
-	1 627	-	-	-	-	-	-	312 466	THAILAND	
-	1 627	-	-	-	-	-	-	301 224	DARUNTER:BKK	
-	-	-	-	-	-	-	-	11 242	HKT	
-	-	-	-	-	-	-	-	12 680	VIETNAM	
-	-	-	-	-	-	-	-	11 881	DARUNTER:SGN	
-	-	-	-	-	-	-	-	41 963	MALAYSIA	
-	-	-	-	-	-	-	-	39 531	DARUNTER:KUL	
-	-	-	-	-	-	-	-	2 432	*MY	
-	11 230	-	-	-	-	-	-	183 989	SINGAPUR	
-	11 230	-	-	-	-	-	-	183 989	DARUNTER:SIN	
-	-	-	-	-	-	-	-	2 450	BRUNEI	
-	-	-	-	-	-	-	-	2 450	DARUNTER:BNW	
-	2 639	-	-	-	-	-	-	85 062	INDONESIEN	
-	1 338	-	-	-	-	-	-	35 324	DARUNTER:JKT	
-	1 301	-	-	-	-	-	-	43 174	DPS	
-	-	-	-	-	-	-	-	6 563	MES	
-	-	-	-	-	-	-	-	70 842	PHILIPPINEN	
-	-	-	-	-	-	-	-	70 824	DARUNTER:MNL	
-	-	-	-	-	-	-	-	168 861	HONGKONG (BRIT)	
-	-	-	-	-	-	-	-	168 861	DARUNTER:HKG	
-	-	-	-	-	-	-	-	27 443	TAIWAN	
-	-	-	-	-	-	-	-	27 443	DARUNTER:TPE	
-	187	-	-	-	-	-	-	282 175	JAPAN	
-	187	-	-	-	-	-	-	241 873	DARUNTER:TYO	
-	-	-	-	-	-	-	-	29 053	OSA	
-	-	-	-	-	-	-	-	11 113	NGO	
-	429	-	-	-	-	-	-	86 646	KOREA REP.	
-	429	-	-	-	-	-	-	86 646	DARUNTER:SEL	
-	226	-	-	-	-	-	-	226	KOREA DEM.VR	
-	5 737	-	-	-	-	-	-	103 421	CHINA	
-	5 737	-	-	-	-	-	-	92 887	DARUNTER:PEK	
-	-	-	-	-	-	-	-	10 534	SHA	
-	58 275	-	378	648	-	-	-	2 456 190	A S I E N	
-	-	-	-	4	-	-	-	51 925	AUSTRALIEN	
-	-	-	-	-	-	-	-	48 296	DARUNTER:SYD	
-	-	-	-	-	-	-	-	3 458	MEB	
-	-	-	-	-	-	-	-	12 726	NEUSEELAND	
-	-	-	-	-	-	-	-	12 726	DARUNTER:AKL	
-	-	-	-	-	-	-	-	295	NEUKALED. (FR)	
-	-	-	-	-	-	-	-	1	SALOMONEN	
-	-	-	-	-	3	-	-	1 026	PAPUA-NEUGUI	
-	-	-	-	-	3	-	-	1 026	DARUNTER:*PG	
-	-	-	-	4	3	-	-	65 973	AUSTRALIEN/OZEANIEN	
189 345	856 616	90 366	182 067	450 339	214 180	91 693	1 396	33 549 621	I N S G E S A M T	

5 PERSONENVERKEHR
5. 2 VERFLECHTUNG IM VERKEHR
5. 2. 1 EINSTEIGER

NACH STRECKENZIELLAND		VON STRECKEN								
BZW. ----- FLUGPLATZ	HAMBURG (HAM)	HANNOVER (HAJ)	BREMEN (BRE)	DUESSELDORF (DUS)	KOELN/BONN (CGN)	FRANKFURT (FRA)	STUTTGART (STR)	NUERNBERG (NUE)	MUENCHEN (MUC)	BERLIN (TXL)
EINSTEIGER IM										
LINIENVERKEHR										
POLEN	24 059	4	-	18 799	3 517	149 427	-	-	8 382	4 780
DARUNTER:WAW	10 423	-	-	14 550	1 224	119 297	-	-	8 382	4 780
GDN	13 452	-	-	-	-	-	-	-	-	-
KRK	-	4	-	-	2 293	10 835	-	-	-	-
KTW	-	-	-	-	-	12 219	-	-	-	-
*PL	184	-	-	4 249	-	7 076	-	-	-	-
LITAUEN	3 735	-	-	-	-	24 853	-	-	-	4 189
DARUNTER:VNO	155	-	-	-	-	24 810	-	-	-	4 189
*LT	3 580	-	-	-	-	43	-	-	-	-
LETTLAND	4 283	-	-	-	-	27 448	-	-	-	11
DARUNTER:RIX	4 283	-	-	-	-	27 448	-	-	-	11
ESTLAND	2 010	-	-	-	-	12 816	-	-	-	-
DARUNTER:TTL	2 010	-	-	-	-	12 816	-	-	-	-
FINNLAND	54 817	758	-	29 004	-	101 300	6 960	-	22 048	20 837
DARUNTER:HEL	49 478	758	-	29 004	-	100 564	6 960	-	22 048	20 837
TKU	5 339	-	-	-	-	-	-	-	-	-
SCHWEDEN	38 560	3 689	33	52 318	31	141 793	6 618	-	21 007	25 232
DARUNTER:STO	30 546	3 689	-	37 826	31	115 565	6 532	-	21 007	25 232
GOT	7 145	-	-	14 492	-	26 228	-	-	-	-
NORWEGEN	37 425	-	2	14 620	15	57 226	68	-	12 932	10 654
DARUNTER:OSL	30 031	-	2	14 620	15	57 226	68	-	12 932	10 654
BGO	7 394	-	-	-	-	-	-	-	-	-
DAENEMARK	70 185	28 484	3 764	75 579	73	180 836	37 124	-	56 766	284
DARUNTER:CPH	69 401	28 484	3 764	74 924	73	166 682	37 124	-	56 766	284
RNN	784	-	-	655	-	-	-	-	-	-
BLL	-	-	-	-	-	14 154	-	-	-	-
GR BRITANNIEN	277 182	145 101	39 655	539 037	135 195	949 528	157 184	39 386	435 388	242 914
DARUNTER:LON	252 470	120 145	39 606	358 355	135 185	751 082	137 510	39 386	373 306	219 788
BHX	7 498	8 568	-	76 935	-	73 419	12 061	-	17 777	10 491
MAN	16 006	12 623	42	80 447	10	85 341	7 217	-	35 205	12 635
NCL	-	-	-	4 260	-	5	-	-	-	-
GLA	-	3 723	7	6 650	-	27 244	-	-	7 864	-
EDI	-	42	-	10 450	-	5 202	-	-	861	-
JER	701	-	-	1 092	-	662	-	-	155	-
GCI	308	-	-	819	-	526	396	-	187	-
BRS	-	-	-	-	-	5 992	-	-	-	-
IRLAND	1 769	-	-	47 346	-	75 431	923	-	19 032	79
DARUNTER:DUB	1 769	-	-	45 207	-	73 270	923	-	19 032	-
SMN	-	-	-	2 139	-	2 161	-	-	-	79
ISLAND	15 056	-	-	300	-	9 790	-	-	-	-
DARUNTER:KEF	-	-	-	-	-	1 192	-	-	-	-
KEF	15 056	-	-	300	-	8 598	-	-	-	-
NIEDERLANDE	119 297	41 654	51 533	69 223	20	198 707	70 495	27 461	127 397	87 999
DARUNTER:AMS	114 909	41 654	51 533	69 223	20	198 707	70 495	27 461	127 371	87 999
EIN	4 038	-	-	-	-	-	-	-	-	-
BELGIEN	48 110	25 296	2 465	27 671	13	175 783	37 369	7 722	79 502	500
DARUNTER:BRU	48 106	25 287	2 465	27 671	13	175 783	37 369	7 722	79 502	500
LUXENBURG	4 000	165	-	-	-	50 994	-	-	7 417	14
DARUNTER:LUX	4 000	165	-	-	-	50 994	-	-	7 417	14
FRANKREICH	109 428	42 495	15 715	196 030	60 384	501 471	100 743	31 976	279 346	126 866
DARUNTER:PAR	108 196	42 495	15 715	158 045	59 461	373 741	88 792	31 427	219 109	124 846
BOD	-	-	-	-	-	6 153	-	-	-	-
LYS	-	-	-	14 647	-	50 386	5 612	4	11 258	-
TLS	-	-	-	-	-	2 753	3	-	12 170	-
MRS	-	-	-	-	-	7 850	-	-	7 990	-
NCE	1 232	-	-	18 267	923	60 588	6 336	545	28 133	2 020
*FR	-	-	-	5 071	-	-	-	-	-	-
SPANIEN	33 758	14 339	-	841 897	74 190	660 963	39 036	1 425	239 882	26 906
DARUNTER:MAD	8 524	1 711	-	48 505	7 417	157 138	14 674	-	63 555	9 639
BCN	24 184	8 645	-	56 031	8 531	121 006	17 795	-	66 633	16 758
GRO	-	33	-	3 329	-	109	-	-	-	-
VLC	-	-	-	-	-	48 604	46	-	134	-
ALC	-	-	-	36 341	713	29 592	-	-	200	-
LEI	-	-	-	18 039	-	-	-	-	5 266	-
AGP	1 010	-	-	54 223	2 098	58 748	-	-	5 046	-
SVQ	-	-	-	8	-	8 138	-	-	-	-
BIO	-	-	-	-	-	28 313	-	-	-	-
*E1	-	-	-	51	-	4 564	-	-	-	-
PMI	40	3 396	-	277 991	19 631	93 055	765	5	22 211	509
IBZ	-	-	-	65 393	7 813	8 201	-	-	9 415	-
MAH	-	-	-	6 458	-	-	-	-	3 362	-
*E2	-	133	-	4 524	-	5 341	898	-	2 785	-
LPA	-	-	-	101 999	7 236	29 831	1 263	927	18 297	-
TCI	-	-	-	58 089	7 723	30 867	1 082	111	17 182	-
FUE	-	-	-	62 359	5 942	18 555	1 413	59	11 350	-
ACE	-	421	-	39 949	7 086	18 901	1 100	323	8 883	-
*E3	-	-	-	8 608	-	-	-	-	5 563	-
PORTUGAL	4 927	2 751	-	73 508	8 818	195 512	1 236	619	59 089	2 988
DARUNTER:LIS	4 927	1 990	-	8 889	6 886	102 085	599	-	33 240	2 988
OPO	-	-	-	-	1 854	51 312	135	-	-	-
FAO	-	761	-	55 090	78	29 204	502	-	20 059	-
FNC	-	-	-	9 529	-	12 292	-	619	5 790	-
MALTA	12 234	-	-	19 605	-	50 712	-	-	17 028	6 713
DARUNTER:MLA	12 234	-	-	19 605	-	50 712	-	-	17 028	6 713
SCHWEIZ	74 309	36 370	12 557	143 562	34 168	315 305	52 284	20 520	149 104	77 215
DARUNTER:ZRH	61 593	35 559	12 530	103 705	34 105	188 624	38 533	20 493	91 277	77 212
GVA	4 634	-	-	23 422	29	106 901	13 748	-	31 681	-
BSL	8 082	811	-	16 433	34	19 780	-	25	19 552	3
BRN	-	-	-	2	-	-	-	2	6 572	-
OESTERREICH	41 163	14 820	-	94 499	20 198	447 966	41 075	4 836	92 747	37 604
DARUNTER:VIE	39 361	14 635	-	65 979	20 198	249 415	37 109	4 836	83 510	37 330
INN	-	50	-	351	-	31 892	-	-	-	-
LNZ	49	-	-	12 312	-	50 023	2 050	-	-	-
SZG	1 753	135	-	10 334	-	46 944	-	-	11	274
GRZ	-	-	-	5 523	-	53 660	1 916	-	9 208	-

IM JAHR 1994

MIT GEBIETEN AUSSERHALB DEUTSCHLANDS

HERKUNFTSFLUGPLATZ								NACH STRECKENZIELLAND	
(THF)	B E R L I N (SXF)	SAARBRUECKEN (SCN)	MUENSTER/ OSN. (FMO)	LEIPZIG (LEJ)	DRESDEN (DRS)	ERFURT (ERF)	SONSTIGE	INSGESAMT	BZW. FLUGPLATZ
EINSTEIGER IM									-----
LINIENVERKEHR									-----
838	8 042	-	-	-	505	-	-	218 353	POLEN
838	7 997	-	-	-	121	-	-	167 612	DARUNTER: WAW
-	-	-	-	-	-	-	-	13 452	GDN
-	-	-	-	-	383	-	-	13 515	KRK
-	-	-	-	-	-	-	-	12 219	KTW
-	45	-	-	-	1	-	-	11 555	*PL
717	-	-	-	-	-	-	-	33 494	LITAUEN
717	-	-	-	-	-	-	-	29 871	DARUNTER: VNO
-	-	-	-	-	-	-	-	3 623	*LT
3 610	-	-	-	-	-	-	-	35 352	LETTLAND
3 610	-	-	-	-	-	-	-	35 352	DARUNTER: RIX
-	-	-	-	-	-	-	-	14 826	ESTLAND
-	-	-	-	-	-	-	-	14 826	DARUNTER: TTL
-	-	-	-	-	-	-	-	235 724	FINNLAND
-	-	-	-	-	-	-	-	229 649	DARUNTER: HEL
-	-	-	-	-	-	-	-	5 339	TKU
35	-	-	-	-	-	-	-	289 316	SCHWEDEN
-	-	-	-	-	-	-	-	240 428	DARUNTER: STO
35	-	-	-	-	-	-	-	47 900	GOT
-	-	-	-	-	-	-	-	132 942	NORWEGEN
-	-	-	-	-	-	-	-	125 548	DARUNTER: OSL
-	-	-	-	-	-	-	-	7 394	BGO
44 838	31	43	-	19	27	-	-	498 053	DAENEMARK
44 365	31	-	-	19	-	-	-	481 917	DARUNTER: CPH
473	-	-	-	-	-	-	-	1 912	RNN
-	-	-	-	-	-	-	-	14 154	BLL
19 513	-	-	9 985	24 173	4 790	-	1 106	3 020 137	GR BRITANNIEN
19 513	-	-	9 985	24 173	4 790	-	1 106	2 486 400	DARUNTER: LON
-	-	-	-	-	-	-	-	206 749	BHX
-	-	-	-	-	-	-	-	249 526	MAN
-	-	-	-	-	-	-	-	4 265	NCL
-	-	-	-	-	-	-	-	45 488	GLA
-	-	-	-	-	-	-	-	16 555	EDI
-	-	-	-	-	-	-	-	2 610	JER
-	-	-	-	-	-	-	-	2 236	GCI
-	-	-	-	-	-	-	-	5 992	BRS
-	-	-	-	-	-	-	-	144 580	IRLAND
-	-	-	-	-	-	-	-	140 201	DARUNTER: DUB
-	-	-	-	-	-	-	-	4 379	SNN
-	-	-	-	-	-	-	-	25 146	ISLAND
-	-	-	-	-	-	-	-	1 192	DARUNTER: REK
-	-	-	-	-	-	-	-	23 954	KEF
1 474	63	-	-	2	1	-	-	795 326	NIEDERLANDE
1 472	63	-	-	2	-	-	-	790 909	DARUNTER: AMS
-	-	-	-	-	-	-	-	4 038	EIN
47 271	-	-	-	1 053	2	-	-	452 757	BELGIEN
47 271	-	-	-	1 048	2	-	-	452 739	DARUNTER: BRU
7 909	-	1 608	-	-	-	-	-	72 107	LUXEMBURG
7 909	-	1 608	-	-	-	-	-	72 107	DARUNTER: LUX
156	91	840	3 207	3 391	4 271	-	32	1 476 442	FRANKREICH
-	91	512	3 207	3 391	4 271	-	-	1 233 299	DARUNTER: PAR
-	-	-	-	-	-	-	-	6 153	BOD
-	-	-	-	-	-	-	32	81 939	LYS
-	-	-	-	-	-	-	-	14 926	TLS
-	-	-	-	-	-	-	-	15 840	MRS
156	-	290	-	-	-	-	-	118 490	NCE
-	-	38	-	-	-	-	-	5 109	*FR
-	39 307	-	325	5 816	283	742	-	1 978 869	SPANIEN
-	-	-	-	-	-	-	-	311 163	DARUNTER: MAD
-	-	-	-	-	-	-	-	319 583	BCN
-	-	-	-	-	-	-	-	3 471	GRO
-	-	-	-	-	-	-	-	48 784	VLC
-	-	-	-	-	-	-	-	66 846	ALC
-	-	-	-	-	-	-	-	23 305	LEI
-	-	-	-	-	-	-	-	121 125	AGP
-	-	-	-	-	-	-	-	8 146	SVQ
-	-	-	-	-	-	-	-	28 313	BIO
-	-	-	-	-	-	-	-	4 615	*E1
-	8 187	-	325	5 816	153	742	-	432 826	FMI
-	1 983	-	-	-	-	-	-	92 805	IBZ
-	-	-	-	-	-	-	-	9 820	MAH
-	-	-	-	-	-	-	-	13 681	*E2
-	8 762	-	-	-	-	-	-	168 315	LPA
-	9 105	-	-	-	80	-	-	124 239	TCI
-	7 348	-	-	-	-	-	-	107 026	FUE
-	3 922	-	-	-	50	-	-	80 635	ACE
-	-	-	-	-	-	-	-	14 171	*E3
-	4 205	-	-	232	-	-	-	353 885	PORTUGAL
-	-	-	-	-	-	-	-	161 604	DARUNTER: LIS
-	-	-	-	-	-	-	-	53 301	OPO
-	3 880	-	-	232	-	-	-	109 806	FAO
-	325	-	-	-	-	-	-	28 555	FNC
-	109	-	-	-	-	-	-	106 401	MALTA
-	109	-	-	-	-	-	-	106 401	DARUNTER: MLA
18 035	392	19	6 341	10 060	12 131	17	-	962 389	SCHWEIZ
64	392	-	6 341	9 285	10 145	17	-	689 875	DARUNTER: ZRH
2 181	-	19	-	-	-	-	-	182 615	GVA
15 790	-	-	-	775	1 986	-	-	83 271	BSL
-	-	-	-	-	-	-	-	6 576	BRN
26 621	-	10	-	1 586	4 399	-	245	827 769	OESTERREICH
25 731	-	10	-	1 584	1 419	-	245	581 362	DARUNTER: VIE
-	-	-	-	2	-	-	-	32 295	INN
133	-	-	-	-	-	-	-	64 567	LNZ
732	-	-	-	-	2 980	-	-	63 163	SZG
-	-	-	-	-	-	-	-	70 307	GRZ

5 PERSONENVERKEHR

5. 2 VERFLECHTUNG IM VERKEHR

5. 2. 1 EINSTEIGER

NACH STRECKENZIELLAND		VON STRECKEN									
BZW. -----	FLUGPLATZ	HAMBURG (HAM)	HANNOVER (HAJ)	BREMEN (BRE)	DUESSELDORF (DUS)	KOELN/BONN (CGN)	FRANKFURT (FRA)	STUTTGART (STR)	NUERNBERG (NUE)	MUENCHEN (MUC)	BERLIN (TXL)
EINSTEIGER IM LINIENVERKEHR											
ITALIEN	KLU	-	-	-	-	-	16 032	-	-	18	-
DARUNTER:	ROM	46 062	2 595	-	183 749	12 236	754 987	65 477	7 199	277 830	39 920
	MIL	9 799	-	-	40 983	-	190 358	8 887	-	83 717	16 569
	VCE	34 800	2 122	-	115 749	10 918	245 703	48 158	7 199	63 638	23 351
	TRS	1 350	-	-	12 028	1 318	95 355	4 610	-	31 943	-
	VRN	-	-	-	33	-	692	-	-	16 618	-
	TRN	49	-	-	-	-	11 116	-	-	-	-
	GOA	-	-	-	193	-	56 737	3 732	-	10 877	-
	FLR	-	-	-	-	-	16 666	62	-	2 654	-
	BLQ	-	-	-	-	-	8 761	-	-	26 383	-
	PSA	51	68	-	-	-	46 610	-	-	19 946	-
	NAP	-	207	-	9 725	-	25 299	-	-	154	-
	BRI	-	-	-	-	-	22 616	-	-	11 821	-
	CAG	-	-	-	-	-	5 958	-	-	-	-
	OLB	-	-	-	-	-	2 924	-	-	4 853	-
	CTA	-	-	-	-	-	6 852	-	-	4 675	-
	*IT	13	-	-	4 710	-	19 007	-	-	-	-
GRIECHENLAND		-	2 463	-	328	-	285	28	-	551	-
DARUNTER:	ATH	-	-	-	145 641	1 537	244 278	55 154	198	123 095	25 549
	SKG	-	-	-	50 730	297	169 383	11 080	-	62 620	14 621
	CFU	-	-	-	62 888	316	63 610	43 446	-	57 300	10 030
	RHO	-	1 900	-	753	-	214	-	-	-	123
	HER	-	-	-	560	175	144	501	55	-	-
	KVA	-	-	-	21 943	749	10 528	127	143	353	168
TUERKEI		30 840	42 297	-	7 985	-	2	-	-	2 572	420
DARUNTER:	ANK	3 625	6 827	-	154 860	65 062	290 589	66 467	32 483	134 874	15 421
	IST	26 763	29 777	-	17 505	14 744	51 327	12 698	2 513	16 051	1 195
	IZM	29	1 520	-	75 885	40 718	192 497	49 893	29 397	86 707	12 298
	DLM	387	554	-	14 111	5 694	33 561	3 813	551	12 991	1 839
	AYT	36	1 428	-	9 165	243	48	-	-	4 427	-
	*TR	-	2 191	-	36 310	374	13 098	-	22	11 410	67
ZYPERN		8 345	-	-	1 884	3 289	58	63	-	3 288	22
DARUNTER:	LCA	8 345	-	-	13 781	-	39 137	-	-	13 975	-
	*CY	-	-	-	13 781	-	38 233	-	-	13 261	-
SLOWENIEN		-	-	-	-	-	904	-	-	714	-
DARUNTER:	LJU	-	-	-	-	-	35 979	-	-	8 421	-
KROATIEN		-	71	-	-	-	35 979	-	-	8 421	-
DARUNTER:	ZAG	-	-	-	-	-	61 960	-	-	4 540	-
	SPU	-	71	-	-	-	54 303	-	-	4 302	-
SERBIEN		-	-	-	1 118	-	7 657	-	-	114	-
DARUNTER:	BEG	-	-	-	1 118	-	5 719	-	-	-	-
MAZEDONIEN		-	-	-	-	-	5 719	-	-	-	-
UNGARN		11 575	-	-	-	-	117	-	-	-	-
DARUNTER:	BUD	11 575	-	-	21 551	8 845	133 600	15 242	1 508	47 583	-
ALBANIEN		-	-	-	21 551	8 845	133 600	15 242	1 508	47 583	-
DARUNTER:	TIA	-	-	-	-	-	-	-	-	1 822	-
TSCH. REP.		10 432	1 277	-	-	-	-	-	-	1 822	-
DARUNTER:	PRG	10 432	1 277	-	17 620	6 020	121 260	3 125	2 722	14 833	-
SLOWAKEI		-	-	-	17 600	6 000	121 260	3 125	2 722	14 818	-
RUMAENIEN		-	-	-	-	-	-	-	-	811	-
DARUNTER:	BUH	-	-	-	5 742	-	51 731	1 568	-	15 775	-
	*RO	-	-	-	3 027	-	46 669	422	-	15 775	-
BULGARIEN		-	-	-	2 715	-	4 961	1 146	-	-	-
DARUNTER:	SOF	-	-	-	-	-	33 455	-	-	19 863	-
RUSSLAND		29 449	2 025	-	-	-	33 455	-	-	19 863	-
DARUNTER:	MOW	17 910	64	-	41 512	5 812	228 688	52	-	34 772	47 527
	LED	11 539	-	-	36 652	5 812	200 134	52	-	30 980	38 430
	OVV	-	744	-	3 869	-	22 779	-	-	3 692	8 543
	*RU	-	1 217	-	11	-	2 817	-	-	-	-
WEISSRUSSLAND		4 438	47	-	980	-	2 958	-	-	100	554
DARUNTER:	MSQ	4 438	-	-	227	-	43 036	-	-	6 770	-
MOLDAVIEN		-	-	-	-	-	43 036	-	-	6 770	-
DARUNTER:	KIV	-	-	-	-	-	5 717	-	-	-	-
UKRAINE		-	-	-	-	-	5 717	-	-	-	-
DARUNTER:	IEV	-	-	-	-	-	38 679	-	-	5 980	6 124
GEORGIEN		-	-	-	-	-	38 679	-	-	5 980	6 124
ARMENIEN		-	-	-	-	-	201	-	-	-	-
ASERBAIDDSCHAN		-	-	-	-	-	4	-	-	-	-
DARUNTER:	BAK	-	-	-	-	1 265	-	-	-	-	-
KASACHSTAN		-	3 158	-	-	1 265	-	-	-	-	-
DARUNTER:	ALA	-	3 158	-	-	-	27 464	-	-	-	-
USBEKISTAN		-	-	-	-	-	27 464	-	-	-	-
DARUNTER:	TAS	-	-	-	-	-	17 635	-	-	-	-
E U R O P A		1 117 448	409 859	125 724	2 828 799	437 399	6 462 097	758 200	178 055	2 338 011	810 326
DARUNTER:	EU-LAENDER	714 718	305 343	113 132	2 199 681	292 466	3 988 490	564 741	115 986	1 704 744	554 019
AEgypten		-	-	74	8 691	-	89 354	-	-	13 876	-
DARUNTER:	CAI	-	-	-	3 510	-	68 018	-	-	7 053	-
	ALY	-	-	-	-	-	10 298	-	-	-	-
	LXR	-	-	-	714	-	1 477	-	-	4	-
	HRG	-	-	-	4 467	-	9 161	-	-	6 819	-
TUNESIEN		4 429	109	-	61 274	4 060	69 478	-	-	38 705	2 328
DARUNTER:	TUN	4 429	-	-	8 087	-	43 753	-	-	5 908	-
	DJE	-	109	-	19 367	4 060	13 109	-	-	11 945	2 161
	MIR	-	-	-	32 683	-	12 616	-	-	20 852	167
	*TN	-	-	-	1 137	-	-	-	-	-	-
ALGERIEN		-	-	-	-	-	11 256	-	-	-	-
DARUNTER:	ALG	-	-	-	-	-	11 071	-	-	-	-
MAROKKO		-	2	-	6 629	-	37 370	-	-	-	-
DARUNTER:	CAS	-	-	-	3	-	28 281	-	-	-	-
	TNG	-	-	-	2 072	-	3 364	-	-	-	-
	AGA	-	-	-	553	-	1 630	-	-	-	-

IM JAHR 1994

MIT GEBIETEN AUSSERHALB DEUTSCHLANDS

HERKUNFTSFLUGPLATZ									NACH STRECKENZIELLAND	
B E R L I N (THF)	(SXF)	SAARBRUECKEN (SCN)	MUENSTER/ OSN. (FMO)	LEIPZIG (LEJ)	DRESDEN (DRS)	ERFURT (ERF)	SONSTIGE	INSGESAMT	BZW.	FLUGPLATZ
									EINSTEIGER IM LINIENVERKEHR	
25	-	-	-	-	-	-	-	16 075		KLU
2 812	-	9	-	2	-	-	-	1 392 878	ITALIEN	
-	-	-	-	-	-	-	-	350 313	DARUNTER:ROM	
-	-	9	-	-	-	-	-	551 647	MIL	
2 786	-	-	-	-	-	-	-	149 390	VCE	
-	-	-	-	-	-	-	-	17 343	TRS	
-	-	-	-	-	-	-	-	11 165	VRN	
-	-	-	-	-	-	-	-	71 539	TRN	
-	-	-	-	-	-	-	-	19 382	GOA	
26	-	-	-	-	-	-	-	35 170	FLR	
-	-	-	-	-	-	-	-	66 556	BLQ	
-	-	-	-	-	-	-	-	25 572	PSA	
-	-	-	-	-	-	-	-	44 369	NAP	
-	-	-	-	-	-	-	-	5 958	BRI	
-	-	-	-	-	-	-	-	7 777	CAG	
-	-	-	-	-	-	-	-	11 527	OLB	
-	-	-	-	-	-	-	-	23 717	CTA	
-	-	-	-	2	-	-	-	1 207	*IT	
75	4 916	-	-	86	184	-	-	603 176	GRIECHENLAND	
-	14	-	-	-	-	-	-	308 745	DARUNTER:ATH	
-	1 869	-	-	-	-	-	-	239 459	SKG	
-	-	-	-	86	47	-	-	1 223	CFU	
-	2 513	-	-	-	-	-	-	5 848	RHO	
75	520	-	-	-	-	-	-	34 606	HER	
-	-	-	-	-	-	-	-	10 979	KVA	
-	30 813	391	100	373	-	-	-	864 570	TUERKEI	
-	9 835	-	-	-	-	-	-	136 320	DARUNTER:ANK	
-	12 983	-	-	-	-	-	-	556 918	IST	
-	567	-	100	-	-	-	-	74 776	IZM	
-	-	391	-	373	-	-	-	15 588	DLM	
-	4 114	-	-	-	-	-	-	66 859	AYT	
-	3 314	-	-	-	-	-	-	14 109	*TR	
-	19 076	-	-	-	-	-	-	94 314	ZYPERN	
-	17 782	-	-	-	-	-	-	91 402	DARUNTER:LCA	
-	1 294	-	-	-	-	-	-	2 912	*CY	
-	-	-	-	-	-	-	-	44 400	SLOWENIEN	
960	549	-	-	-	-	-	-	44 400	DARUNTER:LJU	
960	549	-	-	-	-	-	-	68 080	KROATIEN	
-	-	-	-	-	-	-	-	60 114	DARUNTER:ZAG	
-	-	-	-	-	-	-	-	7 842	SFU	
-	-	-	-	-	-	-	-	6 837	SERBIEN	
-	785	-	-	-	-	-	-	6 837	DARUNTER:BEG	
1 630	31 851	-	-	114	1 493	275	-	902	MAZEDONIEN	
1 630	31 851	-	-	114	1 493	275	-	275 267	UNGARN	
-	-	-	-	-	-	-	-	275 267	DARUNTER:BUD	
-	-	-	-	-	-	-	-	1 822	ALBANIEN	
-	-	-	-	-	-	-	-	1 822	DARUNTER:TIA	
10 477	-	-	-	169	-	-	-	187 935	TSCHECH.REP	
10 477	-	-	-	169	-	-	-	187 880	DARUNTER:PRG	
-	-	-	-	39	-	-	5	855	SLOWAKEI	
-	4 955	-	-	-	-	-	-	79 771	RUMAENIEN	
-	4 955	-	-	-	-	-	-	70 848	DARUNTER:BUH	
-	-	-	-	-	-	-	-	8 822	*RO	
-	15 873	-	-	1 032	87	-	-	70 310	BULGARIEN	
-	15 725	-	-	868	87	-	-	69 998	DARUNTER:SOF	
-	65 106	-	-	3 525	-	-	-	458 468	RUSSLAND	
-	50 028	-	-	3 525	-	-	-	383 587	DARUNTER:MOW	
-	13 606	-	-	-	-	-	-	64 028	LED	
-	-	-	-	-	-	-	-	3 572	OVV	
-	1 472	-	-	-	-	-	-	7 281	*RU	
-	4 926	-	-	-	-	-	-	59 444	WEISSRUSSLAND	
-	4 926	-	-	-	-	-	-	59 170	DARUNTER:MSQ	
-	-	-	-	-	-	-	-	5 717	MOLDAVIEN	
-	-	-	-	-	-	-	-	5 717	DARUNTER:KIV	
-	1 340	-	-	-	-	-	-	52 123	UKRAINE	
-	1 340	-	-	-	-	-	-	52 123	DARUNTER:IEV	
-	-	-	-	-	-	-	-	201	GEORGIEN	
-	-	-	-	-	-	-	-	4	ARMENIEN	
-	-	-	-	-	-	-	-	1 265	ASERBAIDDSCHAN	
-	-	-	-	-	-	-	-	1 265	DARUNTER:BAK	
-	-	-	-	-	-	-	-	30 622	KASACHSTAN	
-	-	-	-	-	-	-	-	30 622	DARUNTER:ALA	
-	-	-	-	-	-	-	-	17 635	USBKISTAN	
-	-	-	-	-	-	-	-	17 635	DARUNTER:TAS	
186 971	232 430	2 920	19 958	51 672	28 173	1 034	1 388	15 990 464	E U R O P A	
124 048	48 613	2 500	13 517	34 774	9 558	742	1 138	10 788 210	DARUNTER: EU-LAENDER	
-	12 956	-	-	-	-	-	-	124 951	AEGYPTEN	
-	7 855	-	-	-	-	-	-	86 436	DARUNTER:CAI	
-	-	-	-	-	-	-	-	10 298	ALY	
-	-	-	-	-	-	-	-	2 195	LXR	
-	5 101	-	-	-	-	-	-	25 548	HRG	
-	6 822	-	426	354	83	1 266	-	189 334	TUNESIEN	
-	4 816	-	-	59	-	-	-	67 052	DARUNTER:TUN	
-	327	-	-	82	-	-	-	51 160	DJE	
-	1 679	-	426	213	83	1 266	-	69 985	MIR	
-	-	-	-	-	-	-	-	1 137	*TN	
-	897	-	-	-	-	-	-	12 153	ALGERIEN	
-	897	-	-	-	-	-	-	11 968	DARUNTER:ALG	
-	-	-	-	-	-	-	-	44 001	MAROKKO	
-	-	-	-	-	-	-	-	28 284	DARUNTER:CAS	
-	-	-	-	-	-	-	-	5 436	TNG	
-	-	-	-	-	-	-	-	2 183	AGA	

5 PERSONENVERKEHR

5. 2 VERFLECHTUNG IM VERKEHR

5. 2. 1 EINSTEIGER

NACH STRECKENZIELLAND		VON STRECKEN								
BZW. ----- FLUGPLATZ	HAMBURG (HAM)	HANNOVER (HAJ)	BREMEN (BRE)	DUESSELDORF (DUS)	KOELN/BONN (CGN)	FRANKFURT (FRA)	STUTTGART (STR)	NUERNBERG (NUE)	MUENCHEN (MUC)	BERLIN (TXL)
EINSTEIGER IM										
LINIENVERKEHR										
ODU	-	-	-	4 001	-	4 020	-	-	-	-
KAP VERDE	-	-	-	-	-	310	-	-	-	-
GHANA	-	-	-	7 128	197	5 160	-	-	-	-
DARUNTER:ACC	-	-	-	7 128	197	5 160	-	-	-	-
NIGERIA	-	-	-	-	-	26 046	-	-	-	-
DARUNTER:LOS	-	-	-	-	-	26 046	-	-	-	-
SUDAN	-	-	-	-	-	4 522	-	-	-	-
DARUNTER:KRT	-	-	-	-	-	4 522	-	-	-	-
ÄTHIOPIEN	-	-	-	-	-	30 269	-	-	-	-
DARUNTER:ADD	-	-	-	-	-	22 721	-	-	-	-
ASM	-	-	-	-	-	7 548	-	-	-	-
KENIA	-	-	-	1 167	-	24 676	-	-	484	-
DARUNTER:NBO	-	-	-	-	-	24 676	-	-	12	-
MBA	-	-	-	1 167	-	-	-	-	472	-
TANSANIA	-	-	-	122	-	5 346	-	-	-	-
DARUNTER:DAR	-	-	-	-	-	5 346	-	-	-	-
SIMBABWE	-	-	-	-	-	16 137	-	-	84	-
DARUNTER:HRE	-	-	-	-	-	16 137	-	-	84	-
NAMIBIA	-	-	-	-	-	26 471	-	-	6 989	-
DARUNTER:MDH	-	-	-	-	-	26 471	-	-	6 989	-
MADAGASKAR	-	-	-	-	-	1 286	-	-	-	-
DARUNTER:TNR	-	-	-	-	-	1 286	-	-	-	-
SESCHELLEN	-	-	-	-	-	15 941	-	-	-	-
DARUNTER:SEZ	-	-	-	-	-	15 941	-	-	-	-
MAURITIUS	-	-	-	-	-	24 233	-	-	11 662	-
DARUNTER:MRU	-	-	-	-	-	24 233	-	-	11 662	-
SUEDAFRIKA	3 944	41	-	917	-	111 172	-	-	17 280	-
DARUNTER:JNB	3 286	-	-	917	-	86 021	-	-	13 051	-
CPT	658	41	-	-	-	25 151	-	-	-	-
DUR	-	-	-	-	-	-	-	-	4 229	-
A F R I K A	8 373	152	74	85 928	4 257	499 027	-	-	89 080	2 328
KANADA	-	-	-	13 610	-	375 568	-	-	31 012	-
DARUNTER:YMQ	-	-	-	94	-	50 878	-	-	-	-
YTO	-	-	-	9 521	-	168 501	-	-	31 012	-
YEA	-	-	-	-	-	5 903	-	-	-	-
YVR	-	-	-	922	-	99 916	-	-	-	-
YIC	-	-	-	2 794	-	50 370	-	-	-	-
USA	64 821	-	-	157 985	-	2 236 866	29 858	-	272 290	65 042
DARUNTER:NYC	24 342	-	-	47 787	-	507 116	162	-	112 092	37 234
CHI	-	-	-	45 856	-	197 681	-	-	49 556	4 694
BOS	-	-	-	-	-	123 406	-	-	-	-
WAS	-	-	-	-	-	187 119	-	-	-	-
DET	-	-	-	-	-	86 894	-	-	-	-
PIT	-	-	-	-	-	59 118	-	-	-	-
CVG	-	-	-	-	-	76 068	-	-	20 638	-
ATL	40 111	-	-	-	-	191 738	29 696	-	64 784	23 114
CLT	-	-	-	-	-	60 044	-	-	-	-
TPA	-	-	-	-	-	24 499	-	-	-	-
MIA	-	-	-	25 539	-	98 230	-	-	13 748	-
SJU	-	-	-	-	-	15 438	-	-	-	-
ORL	-	-	-	9 102	-	68 378	-	-	170	-
*U2	-	-	-	6 131	-	12	-	-	-	-
MSP	-	-	-	-	-	8 788	-	-	-	-
DAL	-	-	-	-	-	166 024	-	-	-	-
HOU	-	-	-	-	-	24 518	-	-	-	-
SEA	-	-	-	-	-	1 426	-	-	-	-
SFO	-	-	-	-	-	131 270	-	-	-	-
LAX	368	-	-	23 134	-	202 071	-	-	11 302	-
HNL	-	-	-	241	-	6 732	-	-	-	-
MEXIKO	-	-	-	16 063	42	61 551	-	-	-	-
DARUNTER:MEX	-	-	-	-	-	60 764	-	-	-	-
ACA	-	-	-	3 383	-	-	-	-	-	-
*MX	-	-	-	12 680	42	787	-	-	-	-
HONDURAS	-	-	-	-	-	-	-	-	-	-
COSTA RICA	-	-	-	8 429	-	-	-	-	-	-
DARUNTER:SJO	-	-	-	8 429	-	-	-	-	-	-
KUBA	-	-	-	29 278	-	-	-	-	109	-
DARUNTER:HAV	-	-	-	6 076	-	-	-	-	109	-
VRA	-	-	-	11 932	-	-	-	-	-	-
*CU	-	-	-	11 270	-	-	-	-	-	-
JAMAICA	-	-	-	11 635	-	-	-	-	-	-
DARUNTER:MBJ	-	-	-	11 635	-	-	-	-	-	-
DOMINIK.REP	-	-	-	76 730	-	3 090	-	-	-	-
DARUNTER:SDQ	-	-	-	15 784	-	1 089	-	-	-	-
POP	-	-	-	40 600	-	954	-	-	-	-
*DO	-	-	-	20 346	-	1 047	-	-	-	-
ANTIGUA-BARB.	-	-	-	-	-	15 258	-	-	-	-
DARUNTER:ANU	-	-	-	-	-	15 258	-	-	-	-
BARBADOS	-	-	-	2 386	-	7 943	-	-	-	-
DARUNTER:BGI	-	-	-	2 386	-	7 943	-	-	-	-
TRINID.U.TOB.	-	-	-	-	-	4 899	-	-	-	-
DARUNTER:TAB	-	-	-	-	-	3 476	-	-	-	-
POS	-	-	-	-	-	1 423	-	-	-	-
NIED.ANTILLEN	-	-	-	644	-	-	-	-	-	-
ST.LUCIA	-	-	-	-	-	6 265	-	-	-	-
DARUNTER:UVF	-	-	-	-	-	6 265	-	-	-	-
SONST.WESTIN.	-	-	-	-	-	6 715	-	-	-	-
DARUNTER:*WI	-	-	-	-	-	6 715	-	-	-	-
KOLUMBIEN	-	-	-	-	-	42 477	-	-	-	-
DARUNTER:BOG	-	-	-	-	-	42 477	-	-	-	-
VENEZUELA	-	-	-	5 718	-	31 103	-	-	-	-
DARUNTER:CCS	-	-	-	-	-	24 087	-	-	-	-

IM JAHR 1994

MIT GEBIETEN AUSSERHALB DEUTSCHLANDS

HERKUNFTSFLUGPLATZ								NACH STRECKENZIELLAND	
B E R L I N (THF)	(SXF)	SAARBRUECKEN (SCN)	MUENSTER/ OSN.(FMO)	LEIPZIG (LEJ)	DRESDEN (DRS)	ERFURT (ERF)	SONSTIGE	INSGESAMT	BZW. FLUGPLATZ
EINSTEIGER IM									----
LINIENVERKEHR									----
-	-	-	-	-	-	-	-	8 021	OU D
-	-	-	-	-	-	-	-	310	KAP VERDE
-	-	-	-	-	-	-	-	12 485	GHANA
-	-	-	-	-	-	-	-	12 485	DARUNTER:ACC
-	-	-	-	-	-	-	-	26 046	NIGERIA
-	-	-	-	-	-	-	-	26 046	DARUNTER:LOS
-	-	-	-	-	-	-	-	4 522	SUDAN
-	-	-	-	-	-	-	-	4 522	DARUNTER:KRT
-	-	-	-	-	-	-	-	30 269	ÄTHIOPIEN
-	-	-	-	-	-	-	-	22 721	DARUNTER:ADD
-	-	-	-	-	-	-	-	7 548	ASM
-	217	-	-	-	-	-	-	26 544	KENIA
-	-	-	-	-	-	-	-	24 688	DARUNTER:NBO
-	217	-	-	-	-	-	-	1 856	MBA
-	-	-	-	-	-	-	-	5 468	TANSANIA
-	-	-	-	-	-	-	-	5 346	DARUNTER:DAR
-	-	-	-	-	-	-	-	16 221	SIMBABWE
-	-	-	-	-	-	-	-	16 221	DARUNTER:HRE
-	-	-	-	-	-	-	-	33 460	NAMIBIA
-	-	-	-	-	-	-	-	33 460	DARUNTER:WDH
-	-	-	-	-	-	-	-	1 286	MADAGASKAR
-	-	-	-	-	-	-	-	1 286	DARUNTER:TNR
-	-	-	-	-	-	-	-	15 941	SESCHELLEN
-	-	-	-	-	-	-	-	15 941	DARUNTER:SEZ
-	-	-	-	-	-	-	-	35 895	MAURITIUS
-	-	-	-	-	-	-	-	35 895	DARUNTER:MRU
-	-	-	-	-	-	-	-	133 354	SUEDAFRIKA
-	-	-	-	-	-	-	-	103 275	DARUNTER:JNB
-	-	-	-	-	-	-	-	25 850	CPT
-	-	-	-	-	-	-	-	4 229	DUR
-	20 892	-	426	354	83	1 266	-	712 240	A F R I K A
-	7 958	-	-	-	-	-	-	428 148	KANADA
-	-	-	-	-	-	-	-	50 972	DARUNTER:YMQ
-	7 958	-	-	-	-	-	-	216 992	YTO
-	-	-	-	-	-	-	-	5 903	YEA
-	-	-	-	-	-	-	-	100 838	YVR
-	-	-	-	-	-	-	-	53 164	YYC
-	-	-	-	-	-	-	-	2 826 862	USA
-	-	-	-	-	-	-	-	728 733	DARUNTER:NYC
-	-	-	-	-	-	-	-	297 787	CHI
-	-	-	-	-	-	-	-	123 406	BOS
-	-	-	-	-	-	-	-	187 119	WAS
-	-	-	-	-	-	-	-	86 894	DET
-	-	-	-	-	-	-	-	59 118	PIT
-	-	-	-	-	-	-	-	96 706	CVG
-	-	-	-	-	-	-	-	349 443	ATL
-	-	-	-	-	-	-	-	60 044	CLT
-	-	-	-	-	-	-	-	24 499	TFA
-	-	-	-	-	-	-	-	137 517	MIA
-	-	-	-	-	-	-	-	15 438	SJU
-	-	-	-	-	-	-	-	77 650	ORL
-	-	-	-	-	-	-	-	6 143	*U2
-	-	-	-	-	-	-	-	8 788	MSP
-	-	-	-	-	-	-	-	166 024	DAL
-	-	-	-	-	-	-	-	24 518	HOU
-	-	-	-	-	-	-	-	1 426	SEA
-	-	-	-	-	-	-	-	131 270	SFO
-	-	-	-	-	-	-	-	236 875	LAX
-	-	-	-	-	-	-	-	6 973	HNL
-	82	-	-	-	-	-	-	77 738	MEXIKO
-	-	-	-	-	-	-	-	60 764	DARUNTER:MEX
-	-	-	-	-	-	-	-	3 383	ACA
-	82	-	-	-	-	-	-	13 591	*MX
-	-	-	-	1	-	-	-	1	HONDURAS
-	-	-	-	-	-	-	-	8 429	COSTA RICA
-	-	-	-	-	-	-	-	8 429	DARUNTER:SJO
-	5 952	-	-	-	-	-	-	35 339	KUBA
-	5 952	-	-	-	-	-	-	12 137	DARUNTER:HAV
-	-	-	-	-	-	-	-	11 932	VRA
-	-	-	-	-	-	-	-	11 270	*CU
-	-	-	-	-	-	-	-	11 635	JAMAICA
-	-	-	-	-	-	-	-	11 635	DARUNTER:MBJ
-	-	-	-	-	-	-	-	79 820	DOMINIK.REP
-	-	-	-	-	-	-	-	16 873	DARUNTER:SDQ
-	-	-	-	-	-	-	-	41 554	POP
-	-	-	-	-	-	-	-	21 393	*DO
-	-	-	-	-	-	-	-	15 258	ANTIGUA-BARB.
-	-	-	-	-	-	-	-	15 258	DARUNTER:ANU
-	-	-	-	-	-	-	-	10 329	BARBADOS
-	-	-	-	-	-	-	-	10 329	DARUNTER:BGI
-	-	-	-	-	-	-	-	4 899	TRINID.U.TOB.
-	-	-	-	-	-	-	-	3 476	DARUNTER:TAB
-	-	-	-	-	-	-	-	1 423	POS
-	-	-	-	-	-	-	-	644	NIED.ANTILLEN
-	-	-	-	-	-	-	-	6 265	ST.LUCIA
-	-	-	-	-	-	-	-	6 265	DARUNTER:UVF
-	-	-	-	-	-	-	-	6 715	SONST.WESTIN.
-	-	-	-	-	-	-	-	6 715	DARUNTER:*WI
-	-	-	-	-	-	-	-	42 477	KOLUMBIEN
-	-	-	-	-	-	-	-	42 477	DARUNTER:BOG
-	-	-	-	-	-	-	-	36 821	VENEZUELA
-	-	-	-	-	-	-	-	24 087	DARUNTER:CCS

5 PERSONENVERKEHR

5. 2 VERFLECHTUNG IM VERKEHR

5. 2. 1 EINSTEIGER

VON STRECKEN

NACH STRECKENZIELLAND	HAMBURG (HAM)	HANNOVER (HAJ)	BREMEN (BRE)	DUESSELDORF (DUS)	KOELN/BONN (CGN)	FRANKFURT (FRA)	STUTTGART (STR)	NUERNBERG (NUE)	MUENCHEN (MUC)	BERLIN (TXL)
BZW. ----- FLUGPLATZ										
EINSTEIGER IM										
LINIENVERKEHR										
PMV	-	-	-	5 718	-	7 016	-	-	-	-
BRASILIAN	-	-	-	255	76	116 802	-	183	-	-
DARUNTER:RIO	-	-	-	-	-	34 379	-	-	-	-
SAO	-	-	-	-	-	74 324	-	-	-	-
REC	-	-	-	-	-	4 432	-	155	-	-
SSA	-	-	-	-	-	3 667	-	28	-	-
PERU	-	-	-	-	-	116	-	-	-	-
ARGENTINIEN	-	-	-	-	-	34 324	-	-	-	-
DARUNTER:BUE	-	-	-	-	-	34 324	-	-	-	-
CHILE	-	-	-	-	-	21 245	-	-	-	-
DARUNTER:SCL	-	-	-	-	-	21 245	-	-	-	-
A M E R I K A	64 821	-	-	322 733	118	2 964 222	29 858	183	303 411	65 042
LIBANON	-	-	-	-	-	15 221	-	-	-	-
DARUNTER:BEY	-	-	-	-	-	15 221	-	-	-	-
ISRAEL	-	-	-	-	3 369	137 519	-	-	41 704	-
DARUNTER:TLV	-	-	-	-	3 369	135 440	-	-	41 692	-
ETH	-	-	-	-	-	2 077	-	-	12	-
JORDANIEN	-	-	-	-	-	22 125	-	-	-	3 524
DARUNTER:AMM	-	-	-	-	-	22 125	-	-	-	3 524
SYRIEN	-	-	-	-	-	30 003	-	-	5 303	-
DARUNTER:DAM	-	-	-	-	-	27 435	-	-	5 303	-
ALP	-	-	-	-	-	2 568	-	-	-	-
IRAN	13 087	-	-	-	-	76 578	-	-	-	-
DARUNTER:THR	13 087	-	-	-	-	76 578	-	-	-	-
KUWEIT	-	-	-	-	-	24 305	-	-	7 471	-
DARUNTER:KWI	-	-	-	-	-	24 305	-	-	7 471	-
BAHRAIN	-	-	-	-	-	15 413	-	-	-	-
DARUNTER:BAH	-	-	-	-	-	15 413	-	-	-	-
KATAR	-	-	-	-	-	3 410	-	-	-	-
DARUNTER:DOH	-	-	-	-	-	3 410	-	-	-	-
SAUDI-ARAB	-	-	-	-	-	31 107	-	-	-	-
DARUNTER:JED	-	-	-	-	-	18 016	-	-	-	-
RUH	-	-	-	-	-	13 091	-	-	-	-
JEMEN	-	-	-	-	-	8 536	-	-	-	-
DARUNTER:SAH	-	-	-	-	-	8 536	-	-	-	-
OMAN	-	-	-	-	-	4 383	-	-	-	-
DARUNTER:MCT	-	-	-	-	-	4 206	-	-	-	-
V. A. EMIRATE	-	-	-	-	-	68 299	-	-	6 548	-
DARUNTER:DXB	-	-	-	-	-	57 584	-	-	1 185	-
AUH	-	-	-	-	-	10 715	-	-	5 363	-
PAKISTAN	-	-	-	-	-	37 288	-	-	-	-
DARUNTER:KHI	-	-	-	-	-	28 481	-	-	-	-
ISB	-	-	-	-	-	3 768	-	-	-	-
LHE	-	-	-	-	-	5 039	-	-	-	-
BANGLADESCH	-	-	-	-	-	4 639	-	-	-	-
DARUNTER:DAC	-	-	-	-	-	4 639	-	-	-	-
INDIEN	-	-	-	-	-	231 348	-	-	-	-
DARUNTER:DEL	-	-	-	-	-	121 811	-	-	-	-
BOM	-	-	-	-	-	99 605	-	-	-	-
MAA	-	-	-	-	-	9 629	-	-	-	-
NEPAL	-	-	-	-	-	23 289	-	-	200	-
DARUNTER:KTM	-	-	-	-	-	23 289	-	-	200	-
SRI LANKA	-	-	-	20 796	-	19 273	-	-	13 780	-
DARUNTER:CEB	-	-	-	20 796	-	19 273	-	-	13 780	-
MALEDIVEN	-	-	-	14 026	-	65	-	-	11 832	-
DARUNTER:MLE	-	-	-	14 026	-	65	-	-	11 832	-
THAILAND	-	-	-	-	-	261 213	-	-	27 614	-
DARUNTER:BKK	-	-	-	-	-	260 700	-	-	22 895	-
HKT	-	-	-	-	-	513	-	-	4 719	-
VIETNAM	-	-	-	-	-	11 680	-	-	-	1 000
DARUNTER:SGN	-	-	-	-	-	11 609	-	-	-	272
MALAYSIA	-	-	-	-	-	36 527	-	-	5 362	-
DARUNTER:KUL	-	-	-	-	-	36 527	-	-	3 004	-
*MY	-	-	-	-	-	-	-	-	2 358	-
SINGAPUR	-	-	-	-	-	172 548	-	-	-	-
DARUNTER:SIN	-	-	-	-	-	172 548	-	-	-	-
BRUNEI	-	-	-	-	-	2 450	-	-	-	-
DARUNTER:BNW	-	-	-	-	-	2 450	-	-	-	-
INDONESIEN	-	-	-	-	-	70 547	-	-	11 839	-
DARUNTER:JKT	-	-	-	-	-	33 986	-	-	-	-
DPS	-	-	-	-	-	36 561	-	-	5 312	-
MES	-	-	-	-	-	-	-	-	6 527	-
PHILIPPINEN	-	-	-	-	-	70 842	-	-	-	-
DARUNTER:MNL	-	-	-	-	-	70 824	-	-	-	-
HONGKONG (BRIT)	-	-	-	-	-	168 702	-	-	-	-
DARUNTER:HKG	-	-	-	-	-	168 702	-	-	-	-
TAIWAN	-	-	-	-	-	27 443	-	-	-	-
DARUNTER:TPE	-	-	-	-	-	27 443	-	-	-	-
JAPAN	-	-	-	-	-	261 845	-	-	-	-
DARUNTER:TYO	-	-	-	-	-	221 685	-	-	19 988	-
OSA	-	-	-	-	-	28 911	-	-	19 988	-
NGO	-	-	-	-	-	11 113	-	-	-	-
KOREA REP.	-	-	-	-	-	86 034	-	-	-	-
DARUNTER:SEL	-	-	-	-	-	86 034	-	-	-	-
KOREA DEM. VR	-	-	-	-	-	-	-	-	-	-
CHINA	-	-	-	-	-	97 682	-	-	-	2
DARUNTER:PEK	-	-	-	-	-	87 148	-	-	-	2
SHA	-	-	-	-	-	10 534	-	-	-	-
A S I E N	13 087	-	-	34 822	3 369	2 020 314	-	-	151 641	4 526
AUSTRALIEN	-	-	-	-	-	51 143	-	-	-	-
DARUNTER:SYD	-	-	-	-	-	47 685	-	-	-	-
MEB	-	-	-	-	-	3 458	-	-	-	-
NEUSEELAND	-	-	-	-	-	12 726	-	-	-	-
DARUNTER:AKL	-	-	-	-	-	12 726	-	-	-	-
PAPUA-NEUGUI	-	-	-	-	-	-	-	-	-	938
AUSTRALIEN/OZEANIEN...	-	-	-	-	-	63 869	-	-	-	938
I N S G E S A M T ..	1 203 729	410 011	125 798	3 272 282	445 143	12 009 529	788 058	178 238	2 882 143	883 160

IM JAHR 1994

MIT GEBIETEN AUSSERHALB DEUTSCHLANDS

HERKUNFTSFLUGPLATZ									NACH STRECKENZIELLAND	
B E R L I N (THF)	(SXF)	SAARBRUECKEN (SCN)	MUENSTER/ OSN. (FMO)	LEIPZIG (LEJ)	DRESDEN (DRS)	ERFURT (ERF)	SONSTIGE	INSGESAMT	BZW.	FLUGPLATZ
-	-	-	-	-	-	-	-	12 734	EINSTEIGER IM	
-	-	-	-	-	-	-	-	117 316	LINIENVERKEHR	
-	-	-	-	-	-	-	-	34 379	PMV	
-	-	-	-	-	-	-	-	74 324	BRASIL IEN	
-	-	-	-	-	-	-	-	4 587	DARUNTER:RIO	
-	-	-	-	-	-	-	-	3 695	SAO	
-	-	-	-	-	-	-	-	116	REC	
-	-	-	-	-	-	-	-	34 465	SSA	
-	-	-	-	-	141	-	-	34 465	PERU	
-	-	-	-	-	141	-	-	21 428	ARGENTINIEN	
-	-	-	-	-	183	-	-	21 428	DARUNTER:BUE	
-	-	-	-	-	183	-	-	21 428	CHILE	
-	-	-	-	-	-	-	-	21 428	DARUNTER:SCL	
-	13 992	-	-	1	324	-	-	3 764 705	A M E R I K A	
-	5 057	-	-	-	-	-	-	20 278	LIBANON	
-	5 057	-	-	-	-	-	-	20 278	DARUNTER:BEY	
-	19 306	-	-	462	-	-	-	202 360	ISRAEL	
-	19 032	-	-	462	-	-	-	199 995	DARUNTER:TLV	
-	78	-	-	-	-	-	-	2 167	ETH	
-	-	-	-	-	-	-	-	25 649	JORDANIEN	
-	-	-	-	-	-	-	-	25 649	DARUNTER:AMM	
-	1 837	-	-	-	-	-	-	37 143	SYRIEN	
-	1 449	-	-	-	-	-	-	34 187	DARUNTER:DAM	
-	388	-	-	-	-	-	-	2 956	ALP	
-	-	-	-	-	-	-	-	89 665	IRAN	
-	-	-	-	-	-	-	-	89 665	DARUNTER:THR	
-	-	-	-	-	-	-	-	31 776	KUWEIT	
-	-	-	-	-	-	-	-	31 776	DARUNTER:KWI	
-	-	-	-	-	-	-	-	15 413	BAHRAIN	
-	-	-	-	-	-	-	-	15 413	DARUNTER:BAH	
-	-	-	-	-	-	-	-	3 410	KATAR	
-	-	-	-	-	-	-	-	3 410	DARUNTER:DOH	
-	-	-	-	-	-	-	-	31 107	SAUDI-ARAB.	
-	-	-	-	-	-	-	-	18 016	DARUNTER:JED	
-	-	-	-	-	-	-	-	13 091	RUH	
-	-	-	-	-	-	-	-	8 536	JEMEN	
-	-	-	-	-	-	-	-	8 536	DARUNTER:SAH	
-	-	-	-	-	-	-	-	4 383	OMAN	
-	-	-	-	-	-	-	-	4 206	DARUNTER:MCT	
-	2 272	-	-	-	-	-	-	77 119	V.A.EMIRATE	
-	-	-	-	-	-	-	-	58 769	DARUNTER:DXB	
-	2 272	-	-	-	-	-	-	18 350	AUH	
-	-	-	-	-	-	-	-	37 288	PAKISTAN	
-	-	-	-	-	-	-	-	28 481	DARUNTER:KHI	
-	-	-	-	-	-	-	-	3 768	ISB	
-	-	-	-	-	-	-	-	5 039	LEE	
-	-	-	-	-	-	-	-	4 639	BANGLADESCH	
-	-	-	-	-	-	-	-	4 639	DARUNTER:DAC	
-	-	-	-	-	-	-	-	231 348	INDIEN	
-	-	-	-	-	-	-	-	121 811	DARUNTER:DEL	
-	-	-	-	-	-	-	-	99 605	BOM	
-	-	-	-	-	-	-	-	9 629	MAA	
-	-	-	-	-	-	-	-	23 489	NEPAL	
-	-	-	-	-	-	-	-	23 489	DARUNTER:KTM	
-	1 994	-	-	-	-	-	-	55 843	SRI LANKA	
-	1 994	-	-	-	-	-	-	55 843	DARUNTER:CMB	
-	483	-	-	-	-	-	-	26 406	MALEDIVEN	
-	483	-	-	-	-	-	-	26 406	DARUNTER:MLE	
-	-	-	-	-	-	-	-	288 827	THAILAND	
-	-	-	-	-	-	-	-	283 595	DARUNTER:BKK	
-	-	-	-	-	-	-	-	5 232	HKT	
-	-	-	-	-	-	-	-	12 680	VIETNAM	
-	-	-	-	-	-	-	-	11 881	DARUNTER:SGN	
-	-	-	-	-	-	-	-	41 889	MALAYSIA	
-	-	-	-	-	-	-	-	39 531	DARUNTER:KUL	
-	-	-	-	-	-	-	-	2 358	*MY	
-	11 230	-	-	-	-	-	-	183 778	SINGAPUR	
-	11 230	-	-	-	-	-	-	183 778	DARUNTER:SIN	
-	-	-	-	-	-	-	-	2 450	BRUNEI	
-	-	-	-	-	-	-	-	2 450	DARUNTER:BWN	
-	2 639	-	-	-	-	-	-	85 025	INDONESIEN	
-	1 338	-	-	-	-	-	-	35 324	DARUNTER:JKT	
-	1 301	-	-	-	-	-	-	43 174	DPS	
-	-	-	-	-	-	-	-	6 527	MES	
-	-	-	-	-	-	-	-	70 842	PHILIPPINEN	
-	-	-	-	-	-	-	-	70 824	DARUNTER:MNL	
-	-	-	-	-	-	-	-	168 702	HONGKONG (BRIT)	
-	-	-	-	-	-	-	-	168 702	DARUNTER:HKG	
-	-	-	-	-	-	-	-	27 443	TAIWAN	
-	-	-	-	-	-	-	-	27 443	DARUNTER:TPE	
-	187	-	-	-	-	-	-	282 020	JAPAN	
-	187	-	-	-	-	-	-	241 860	DARUNTER:TYO	
-	-	-	-	-	-	-	-	28 911	OSA	
-	-	-	-	-	-	-	-	11 113	NGO	
-	429	-	-	-	-	-	-	86 463	KOREA REP.	
-	429	-	-	-	-	-	-	86 463	DARUNTER:SEL	
-	216	-	-	-	-	-	-	216	KOREA DEM.VR	
-	5 737	-	-	-	-	-	-	103 421	CHINA	
-	5 737	-	-	-	-	-	-	92 887	DARUNTER:PEK	
-	-	-	-	-	-	-	-	10 534	SHA	
-	51 387	-	-	462	-	-	-	2 279 608	A S I E N	
-	-	-	-	4	-	-	-	51 147	AUSTRALIEN	
-	-	-	-	-	-	-	-	47 685	DARUNTER:SYD	
-	-	-	-	-	-	-	-	3 458	MEB	
-	-	-	-	-	-	-	-	12 726	NEUSEELAND	
-	-	-	-	-	-	-	-	12 726	DARUNTER:AKL	
-	-	-	-	-	-	-	-	938	PAPUA-NEUGUI	
-	-	-	-	4	-	-	-	64 811	AUSTRALIEN/OZEANIEN	
186 971	318 701	2 920	20 384	52 493	28 580	2 300	1 388	22 811 828	I N S G E S A M T	

5 PERSONENVERKEHR
5. 2 VERFLECHTUNG IM VERKEHR
5. 2. 1 EINSTEIGER

NACH STRECKENZIELLAND		VON STRECKEN									
BZW. -----	FLUGPLATZ	HAMBURG (HAM)	HANNOVER (HAJ)	BREMEN (BRE)	DUESSELDORF (DUS)	KOELN/BONN (CGN)	FRANKFURT (FRA)	STUTTGART (STR)	NUERNBERG (NUE)	MUENCHEN (MUC)	BERLIN (TXL)
EINSTEIGER IM											
PAUSCHALFLUGREISEVERKEHR											
POLEN		-	44	-	-	179	-	-	-	43	10
LITAUEN	744	2 331	-	-	-	-	461	-	-	-	-
DARUNTER: *LT	744	2 331	-	-	-	-	461	-	-	-	-
LETTLAND	247	-	-	-	-	-	-	-	-	-	-
ESTLAND	-	-	-	-	-	-	-	-	-	-	-
FINNLAND	279	167	-	-	-	-	203	137	-	120	1 010
SCHWEDEN	283	332	-	-	-	-	351	16	-	50	192
NORWEGEN	691	128	-	251	-	-	2 128	1 159	30	2 171	323
DARUNTER: OSL	-	128	-	251	-	-	290	1 069	30	299	-
*NO	691	-	-	-	-	-	1 838	90	-	1 872	158
DAENEMARK	-	-	-	177	-	-	76	-	-	43	93
GR BRITANNIEN	298	1 255	429	1 913	363	1 909	2 037	-	-	20 567	2 577
DARUNTER: LON	195	376	301	135	-	347	1 750	-	-	20 237	614
EDI	-	28	-	473	-	367	248	-	-	-	-
JER	-	425	-	1 185	293	421	-	-	-	19	-
IRLAND	2 267	259	-	5 832	-	6 735	4 795	1 769	9 133	3 620	-
DARUNTER: SNN	2 267	5	-	5 793	-	6 735	4 795	1 769	8 606	3 620	-
ISLAND	971	126	-	391	1 973	1 251	-	-	1 143	252	-
DARUNTER: REK	-	126	-	-	1 967	-	-	-	1 143	-	-
KEF	702	-	-	391	6	1 251	-	-	-	252	-
NIEDERLANDE	-	277	-	719	-	235	-	-	-	498	-
DARUNTER: AMS	-	277	-	-	-	120	-	-	-	379	-
BELGIEN	-	877	-	15	-	1 071	-	-	-	162	113
DARUNTER: BRU	-	877	-	15	-	1 071	-	-	-	162	113
LUXEMBURG	-	26	-	-	-	96	-	-	3	-	-
FRANKREICH	355	449	-	10 648	2 204	8 747	1 344	3 963	9 977	3 500	-
DARUNTER: PAR	86	149	-	200	196	163	-	-	947	341	-
LYS	-	106	-	175	-	990	-	-	-	-	-
NCE	227	45	-	391	138	231	-	-	-	-	-
CLY	-	-	-	7 334	-	3 916	168	-	-	-	-
BIA	-	-	-	-	-	-	-	-	1 755	2 968	-
*FR	-	149	-	2 548	1 870	3 447	695	3 963	6 976	191	-
SPANIEN	512 015	469 388	135 220	701 002	206 200	579 002	393 740	135 862	316 496	232 209	-
DARUNTER: BCN	58	97	-	67	-	757	-	-	93	-	-
GRO	-	-	-	4 119	-	1 380	2 406	-	1 011	-	-
ALC	7 344	5 838	-	6 239	206	7 057	92	-	9 394	2 996	-
LEI	5 273	3 893	-	8 974	-	8 824	2 588	-	7 360	4 344	-
AGP	27 691	12 433	-	20 041	359	14 264	8 177	306	16 399	6 643	-
IKY	-	-	-	5 350	-	3 393	2 741	-	5 190	135	-
SVQ	128	-	-	494	-	108	312	-	315	104	-
*E1	-	13	-	1 535	-	1 893	382	-	199	120	-
PMI	180 885	185 498	68 880	316 575	103 814	212 963	154 529	57 218	92 920	85 554	-
IBZ	23 070	21 254	6 220	35 954	7 571	36 958	18 086	8 030	15 142	10 837	-
MAH	6 777	11 297	244	14 078	2 925	17 862	13 315	3 142	6 431	7 584	-
*E2	3 824	1 899	-	139	-	777	-	-	-	2 436	-
LPA	101 619	80 770	23 373	107 222	28 535	98 472	62 785	23 858	49 192	36 918	-
TCI	55 127	51 231	11 732	54 832	20 558	58 350	52 662	16 097	45 966	28 070	-
FUE	56 421	52 320	13 680	70 226	25 310	58 955	36 694	13 396	29 900	22 800	-
ACE	37 310	41 403	11 091	50 071	16 922	47 687	30 423	13 815	25 988	20 568	-
*E3	6 488	1 202	-	4 958	-	9 169	8 548	-	10 633	3 620	-
PORTUGAL	37 026	32 676	4 786	68 844	9 662	57 404	31 048	3 689	32 671	20 922	-
DARUNTER: LIS	5	143	-	11 054	72	1 356	985	-	3 317	117	-
OPO	35	146	148	4 415	1 092	325	3 879	-	91	-	-
FAO	33 154	23 884	4 638	49 102	8 498	47 864	22 661	3 627	14 416	20 453	-
FNC	3 832	8 503	-	4 273	-	7 859	3 523	62	14 847	352	-
MALTA	3 248	4 736	-	14 017	3 294	12 911	16 190	7 062	24 216	3 172	-
DARUNTER: MLA	3 248	4 736	-	14 017	3 294	12 911	16 190	7 062	24 216	3 172	-
SCHWEIZ	112	333	-	423	220	733	-	-	643	1 207	-
DARUNTER: ZRH	-	333	-	99	220	429	-	-	211	1 207	-
OESTERREICH	443	569	-	727	116	772	240	-	94	3 165	-
DARUNTER: SZG	233	391	-	484	116	472	-	-	-	2 041	-
ITALIEN	15 288	7 573	809	21 108	3 723	24 536	13 663	1 631	23 932	8 310	-
DARUNTER: ROM	331	179	-	367	237	976	405	44	406	621	-
MIL	265	-	809	158	-	1	-	159	29	297	-
PSA	-	-	-	439	-	1 120	-	-	336	-	-
RMI	-	-	-	3 901	-	-	-	-	-	-	-
NAP	9 282	5 990	-	6 388	3 473	13 303	5 787	1 298	4 071	7 354	-
BDS	-	-	-	-	-	380	-	104	4 033	-	-
SUF	-	-	-	-	-	-	-	-	1 814	-	-
PMO	-	876	-	671	13	2 003	924	-	200	-	-
CTA	5 172	-	-	8 755	-	4 997	6 287	-	9 281	-	-
*IT	-	121	-	258	-	-	-	-	3 401	6	-
GRIECHENLAND	137 031	126 502	21 139	353 552	46 316	228 991	173 191	66 213	300 917	90 005	-
DARUNTER: ATH	8 233	8 047	-	9 317	-	12 967	6 108	4 075	23 134	4 174	-
SKG	12 117	12 823	162	23 397	6 644	17 936	18 407	9 490	16 044	6 290	-
CFU	13 745	12 587	-	30 800	4 478	17 845	11 480	6 697	24 719	11 739	-
JSI	1 412	-	-	3 060	-	2 703	1 183	-	5 638	2 961	-
ZTH	-	-	-	8 231	198	1 823	-	-	1 877	-	-
JMK	1 732	-	-	3 992	-	4 149	-	-	6 366	-	-
SMI	8 626	3 295	-	15 615	-	4 888	4 325	1 547	12 557	1 925	-
JTR	1 217	2 233	-	3 448	-	5 094	1 848	-	12 149	-	-
KGS	11 325	10 541	-	37 132	4 474	15 059	14 149	6 371	24 065	8 464	-
RHO	21 791	24 150	7 675	84 189	10 506	35 876	29 799	10 951	46 233	9 768	-
CHQ	5 372	6 413	-	10 664	-	9 998	7 728	-	5 739	5 318	-
HER	51 461	46 171	13 302	104 646	19 882	85 182	68 667	24 339	98 605	34 148	-
KVA	-	-	-	3 555	59	5 084	3 384	1 392	2 896	1 959	-
NJT	-	-	-	4 141	-	2 879	976	-	4 760	148	-
*GR	-	242	-	11 365	75	7 508	5 137	1 351	16 135	3 111	-
TUERKEI	125 169	112 189	17 196	228 944	77 634	162 390	142 210	47 042	111 816	143 894	-
DARUNTER: ANK	4 699	6 508	-	11 951	7 927	9 945	10 480	995	5 966	8 610	-
IST	31 139	29 073	3 650	48 195	34 469	24 828	39 951	7 860	32 762	50 234	-
IZM	16 678	15 577	2 094	15 827	9 971	16 350	13 882	4 858	11 328	21 121	-
DLM	16 071	11 036	1 006	29 978	2 629	24 474	15 146	6 635	18 271	11 217	-
AYT	54 759	46 629	10 446	120 423	20 235	77 457	57 039	25 867	42 317	49 625	-
*TR	1 823	3 366	-	2 570	2 403	9 336	5 712	827	1 172	3 087	-

IM JAHR 1994

MIT GEBIETEN AUSSERHALB DEUTSCHLANDS

HERKUNFTSFLUGPLATZ

NACH STRECKENZIELLAND

B E R L I N (THF)	(SKF)	SAARBRUECKEN (SCN)	MUENSTER/ OSN. (FMO)	LEIPZIG (LEJ)	DRESDEN (DRS)	ERFURT (ERF)	SONSTIGE	INSGESAMT	BZW.	FLUGPLATZ
									EINSTEIGER IM	
									PAUSCHALFLUGREISEVERKEHR	
-	-	-	-	-	-	-	-	276	POLEN	
-	-	-	294	-	-	-	-	3 830	LITAUEN	
-	-	-	293	-	-	-	-	3 829	DARUNTER: *LT	
-	-	-	-	-	-	-	-	247	LETTLAND	
-	26	-	-	-	-	-	-	26	ESTLAND	
-	-	-	-	114	-	-	-	2 030	FINNLAND	
-	175	-	-	56	-	-	-	1 455	SCHWEDEN	
-	69	-	-	-	-	-	-	6 950	NORWEGEN	
-	69	-	-	-	-	-	-	2 136	DARUNTER: OSL	
-	-	-	-	-	-	-	-	4 649	*NO	
-	43	-	-	30	-	-	-	462	DAENEMARK	
-	243	-	301	35	109	-	-	32 036	GR BRITANNIEN	
-	83	-	157	18	109	-	-	24 322	DARUNTER: LON	
-	-	-	-	-	-	-	-	1 116	EDI	
-	-	-	-	-	-	-	-	2 343	JER	
-	4	-	45	-	-	-	-	34 459	IRLAND	
-	-	-	-	-	-	-	-	33 590	DARUNTER: SNV	
-	-	-	-	-	-	-	-	6 107	ISLAND	
-	-	-	-	-	-	-	-	3 236	DARUNTER: REK	
-	-	-	-	-	-	-	-	2 602	KEF	
-	356	-	-	-	-	-	-	2 085	NIEDERLANDE	
-	356	-	-	-	-	-	-	1 132	DARUNTER: AMS	
-	221	-	-	-	-	58	-	2 517	BELGIEN	
-	221	-	-	-	-	58	-	2 517	DARUNTER: BRU	
-	19	-	-	-	79	-	-	223	LUXEMBURG	
36	806	-	1 164	-	-	119	-	43 312	FRANKREICH	
-	805	-	97	-	-	119	-	3 103	DARUNTER: PAR	
-	-	-	-	-	-	-	-	1 271	LYS	
-	-	-	87	-	-	-	-	1 119	NCE	
-	-	-	-	-	-	-	-	11 418	CLY	
-	-	-	-	-	-	-	-	4 723	BIA	
36	1	-	980	-	-	-	-	20 856	*FR	
-	142 402	61 643	106 744	142 500	78 893	36 569	-	4 249 885	SPANIEN	
-	55	-	-	-	-	-	-	1 127	DARUNTER: BCN	
-	-	-	-	-	-	-	-	8 916	GRO	
-	1 535	109	-	-	-	-	-	40 810	ALC	
-	98	-	-	-	-	-	-	41 354	LEI	
-	1 915	-	-	118	-	-	-	108 346	AGP	
-	1 290	-	-	-	-	-	-	18 099	XRY	
-	-	166	-	-	-	-	-	1 627	SVQ	
-	-	-	164	-	-	-	-	4 306	*E1	
-	60 942	36 090	66 568	64 122	30 621	16 225	-	1 733 404	PMI	
-	6 404	2 516	3 458	9 416	5 695	-	-	210 611	IBZ	
-	3 162	-	-	5 468	166	-	-	92 451	MAH	
-	664	-	-	333	-	-	-	10 072	*E2	
-	22 423	6 294	12 486	22 932	16 716	5 881	-	699 476	LPA	
-	16 609	5 597	7 474	19 917	13 743	5 946	-	463 911	TCI	
-	11 638	5 714	10 537	10 959	5 424	4 038	-	427 492	FUE	
-	12 497	5 157	6 003	9 235	6 528	4 479	-	339 177	ACE	
-	3 170	-	-	-	-	-	-	47 788	*E3	
-	9 801	3 162	135	9 511	125	-	-	321 462	PORTUGAL	
-	259	-	-	-	-	-	-	17 308	DARUNTER: LIS	
-	793	-	-	-	-	-	-	10 924	OPO	
-	7 018	3 162	-	9 511	-	-	-	247 988	FAO	
-	1 731	-	135	-	125	-	-	45 242	FNC	
-	8 365	-	279	2 999	1 771	-	-	102 260	MALTA	
-	8 365	-	279	2 999	1 771	-	-	102 260	DARUNTER: MLA	
308	-	2	34	42	-	-	-	4 057	SCHWEIZ	
308	-	2	34	-	-	-	-	2 843	DARUNTER: ZRH	
-	137	-	43	-	36	-	-	6 342	OESTERREICH	
-	137	-	-	-	-	-	-	3 874	DARUNTER: SZG	
-	158	-	298	60	1 161	-	-	122 250	ITALIEN	
-	-	-	121	60	-	-	-	3 626	DARUNTER: ROM	
-	-	-	-	-	-	-	-	1 839	MIL	
-	-	-	-	-	-	-	-	1 895	PSA	
-	-	-	-	-	-	-	-	3 901	RMI	
-	158	-	58	-	1 161	-	-	58 323	NAP	
-	-	-	-	-	-	-	-	4 517	BDS	
-	-	-	-	-	-	-	-	1 814	SUP	
-	-	-	-	-	-	-	-	4 687	FMO	
-	-	-	-	-	-	-	-	34 492	CTA	
-	-	-	-	-	-	-	-	3 786	*IT	
-	85 843	9 896	19 041	79 975	43 587	17 387	-	1 799 586	GRIECHENLAND	
-	5 026	-	-	10 991	5 569	1 103	-	98 744	DARUNTER: ATH	
-	11 072	-	-	8 155	6 810	2 543	-	151 890	SKG	
-	7 187	-	-	9 023	5 686	2 840	-	158 826	CFU	
-	-	-	-	-	-	-	-	16 957	JSI	
-	-	-	-	-	-	-	-	12 129	ZTH	
-	-	-	-	-	-	-	-	16 239	JMK	
-	3 708	-	-	1 103	-	-	-	57 589	SNI	
-	-	-	-	-	-	-	-	25 989	JTR	
-	2 382	-	1 451	4 632	2 360	752	-	143 157	KGS	
-	16 809	1 925	2 265	15 453	7 721	4 513	-	329 624	RHO	
-	3 354	-	-	1 828	1 481	-	-	57 895	CHQ	
-	36 253	7 971	15 199	28 790	13 960	5 636	-	654 212	HER	
-	-	-	-	-	-	-	-	18 329	KVA	
-	-	-	-	-	-	-	-	12 904	MJT	
-	52	-	126	-	-	-	-	45 102	*GR	
-	48 599	4 490	17 797	15 893	3 921	2 599	-	1 261 783	TUERKEI	
-	1 443	-	895	-	-	-	-	69 419	DARUNTER: ANK	
-	17 737	119	4 479	-	-	-	-	324 496	IST	
-	5 394	-	1 917	212	-	-	-	135 209	IZM	
-	7 440	1 260	990	2 121	-	-	-	148 274	DLM	
-	16 303	3 111	9 390	13 560	3 921	2 599	-	553 681	AYT	
-	282	-	126	-	-	-	-	30 704	*TR	

5 PERSONENVERKEHR

5. 2 VERFLECHTUNG IM VERKEHR

5. 2. 1 EINSTEIGER

VON STRECKEN

NACH STRECKENZIELLAND										
BZW. ----- FLUGPLATZ	HAMBURG (HAM)	HANNOVER (HAJ)	BREMEN (BRE)	DUESSELDORF (DUS)	KOELN/BONN (CGN)	FRANKFURT (FRA)	STUTTGART (STR)	NUERNBERG (NUE)	MUENCHEN (MUC)	BERLIN (TXL)
EINSTEIGER IM										
PAUSCHALFLUGREISEVERKEHR										
ZYPERN	6 113	7 204	-	14 066	614	6 782	9 620	7 216	16 220	202
DARUNTER: NIC	-	637	-	320	368	923	1 205	3 624	264	5
LCA	806	5 596	-	7 558	246	280	7 242	3 453	7 054	197
*CY	5 307	971	-	6 188	-	5 579	1 173	139	8 902	-
SLOWENIEN	-	97	-	-	-	65	-	66	72	-
DARUNTER: LJU	-	97	-	-	-	65	-	66	72	-
KROATIEN	71	1 102	-	2 400	-	-	337	-	751	-
DARUNTER: ZAG	36	-	-	1 565	-	-	337	-	1	-
PUY	-	1 102	-	-	-	-	-	-	135	-
SERBIEN	-	-	-	-	-	-	-	-	88	-
MAZEDONIEN	1 286	272	-	6 096	316	10 822	135	-	4 287	-
DARUNTER: SKP	1 286	272	-	6 096	316	10 822	135	-	4 287	-
UNGARN	127	107	-	182	-	88	-	-	-	-
ALBANIEN	-	-	-	-	-	-	7	-	-	-
TSSCHECH. REP	-	-	-	130	-	28	-	15	-	-
SLOWAKEI	-	-	-	-	-	-	-	-	-	-
RUMAENIEN	-	2 190	-	2 535	-	3 153	1 930	-	2 037	1
DARUNTER: CND	-	1 620	-	2 471	-	3 058	1 662	-	1 801	-
BULGARIEN	5 098	13 045	-	16 816	7 815	10 702	7 056	4 571	3 748	-
DARUNTER: VAR	2 759	6 874	-	7 592	4 761	6 640	4 743	2 407	2 333	-
BOJ	2 339	5 900	-	8 272	3 054	4 004	2 313	2 164	1 178	-
*BG	-	271	-	952	-	58	-	-	-	-
RUSSLAND	3 186	7 819	-	5 170	87	2 576	2 987	179	1 187	-
DARUNTER: NOW	309	248	-	1 125	87	1 023	729	-	373	-
LED	1 336	226	-	1 027	-	583	978	-	389	-
OVB	-	2 149	-	-	-	281	-	-	-	-
*RU	1 541	5 196	-	3 018	-	689	1 280	179	425	-
WEISSRUSSLAND	-	64	-	684	1 463	-	146	-	-	-
DARUNTER: MSQ	-	-	-	-	1 463	-	47	-	-	-
UKRAINE	-	2 540	-	-	203	3 715	5 193	397	2 714	-
DARUNTER: IEV	-	2 540	-	-	203	3 715	5 193	397	2 714	-
GEORGIEN	-	-	-	-	1 691	5 830	-	-	-	-
DARUNTER: TBS	-	-	-	-	1 691	5 830	-	-	-	-
ARMENIEN	-	-	-	-	-	-	-	19	-	-
ASERBAIDDSCHAN	-	-	-	-	256	-	-	-	-	-
KASACHSTAN	295	9 443	-	1 732	302	200	438	5 926	-	-
DARUNTER: ALA	295	9 443	-	1 732	302	200	438	5 926	-	-
KIRGISIEN	-	2 062	-	-	-	-	477	-	-	-
DARUNTER: FRU	-	2 062	-	-	-	-	477	-	-	-
USBKISTAN	-	-	-	-	-	43	-	-	-	-
E U R O P A	852 643	806 182	179 579	1 458 374	364 631	1 134 006	808 096	285 650	885 301	515 275
DARUNTER: EU-LAENDER	704 280	639 282	162 383	1 163 810	268 468	908 802	619 818	213 127	713 901	361 847
AEGYPTEN	1 704	190	-	14 552	95	20 009	4 156	512	77 187	2 605
DARUNTER: CAI	369	190	-	632	-	3 506	2 232	-	10 546	11
LKR	522	-	-	10 267	-	2 978	66	-	18 807	1 453
ASW	56	-	-	104	-	259	-	-	2 262	-
HRG	757	-	-	3 549	95	13 266	1 795	512	34 795	1 100
*EG	-	-	-	-	-	-	63	-	10 777	41
TUNESIEN	54 572	60 029	8 014	81 670	16 842	87 615	75 574	23 960	50 285	30 531
DARUNTER: TUN	3 602	3 183	-	6 412	-	4 967	11 685	-	4 172	-
DJE	17 287	19 372	-	19 763	1 105	22 303	17 629	6 569	14 835	5 798
MIR	33 683	37 474	8 014	53 547	15 737	56 765	46 260	17 391	29 235	24 733
*TN	-	-	-	1 948	-	3 580	-	-	2 043	-
ALGERIEN	-	-	-	-	-	-	-	-	-	-
MAROKKO	14 640	11 408	149	39 989	2 609	23 377	13 302	5 775	32 650	5 841
DARUNTER: AGA	14 559	11 311	149	38 227	1 900	21 846	11 395	5 756	25 863	5 841
ODU	-	-	-	796	-	538	-	-	-	-
FEZ	-	-	-	-	-	-	1 896	-	-	-
*MA	81	97	-	928	709	943	11	-	6 787	-
KAP VERDE	-	-	-	-	459	1 684	-	-	-	-
DARUNTER: SID	-	-	-	-	459	1 684	-	-	-	-
SENEGAL	-	-	-	-	-	7 990	-	-	-	-
DARUNTER: DKR	-	-	-	-	-	7 990	-	-	-	-
GAMBIA	-	-	-	-	904	2 492	-	-	-	-
DARUNTER: BJL	-	-	-	-	904	2 492	-	-	-	-
LIBERIA	-	167	-	-	-	-	-	-	-	-
ELFENB. KUESTE	-	-	-	-	-	213	-	-	-	-
SUDAN	-	-	-	-	-	11	-	-	-	-
KENIA	2 504	2 991	-	22 887	1 086	31 473	-	-	29 071	-
DARUNTER: MBA	2 504	2 991	-	22 887	1 086	31 473	-	-	29 071	-
TANSANIA	-	-	-	53	-	-	-	-	114	-
MADAGASKAR	-	-	-	-	-	1 119	-	-	1 060	-
DARUNTER: *MG	-	-	-	-	-	1 119	-	-	1 060	-
MAURITIUS	-	-	-	-	-	-	-	-	404	-
SUEDAFRIKA	-	-	-	-	-	212	-	-	-	-
A F R I K A	73 420	74 785	8 163	159 151	21 995	176 195	93 032	30 247	190 771	38 977
KANADA	138	-	-	-	-	77	-	-	-	-
USA	-	-	-	-	-	2 000	-	-	-	-
DARUNTER: TPA	-	-	-	-	-	2 000	-	-	-	-
BERMUDA (BRIT)	-	-	-	-	-	53	-	-	-	-
MEXIKO	-	1 362	-	539	7 318	12 970	-	-	-	-
DARUNTER: ACA	-	1 362	-	142	-	634	-	-	-	-
*MX	-	-	-	376	7 088	12 336	-	-	-	-
COSTA RICA	-	-	-	-	-	7 027	-	-	-	-
DARUNTER: SJO	-	-	-	-	-	7 027	-	-	-	-
KUBA	-	-	-	167	7 428	10 619	-	-	164	-
DARUNTER: HAV	-	-	-	-	1 634	-	-	-	-	-
VRA	-	-	-	-	705	7 405	-	-	164	-
*CU	-	-	-	167	5 089	3 214	-	-	-	-

IM JAHR 1994

MIT GEBIETEN AUSSERHALE DEUTSCHLANDS

HERKUNFTSFLUGPLATZ								NACH STRECKENZIELLAND	
(THF)	B E R L I N (SXF)	SAARBRUECKEN (SCN)	MUENSTER/ OSN. (FMO)	LEIPZIG (LEJ)	DRESDEN (DRS)	ERFURT (ERF)	SONSTIGE	INSGESAMT	BZW. FLUGPLATZ
EINSTEIGER IM									PAUSCHALFLUGREISEVERKEHR
-	13 694	148	-	9 896	142	-	-	91 917	ZYPERN
-	4 557	-	-	9 361	-	-	-	7 346	DARUNTER: NIC
-	9 137	148	-	535	142	-	-	46 350	LCA
-	-	-	-	1 955	-	-	-	38 221	*CY
752	-	-	-	1 955	-	-	-	2 255	SLOWENIEN
752	-	-	-	923	-	-	-	2 255	DARUNTER: LJU
-	-	-	-	197	-	-	-	6 336	KROATIEN
-	-	-	-	617	-	-	-	2 888	DARUNTER: ZAG
-	-	-	-	-	-	-	-	1 854	PUY
-	6 267	-	-	-	-	-	-	88	SERBIEN
-	6 267	-	-	-	-	-	-	29 481	MAZEDONIEN
-	182	-	68	-	-	-	-	29 481	DARUNTER: SKP
-	-	-	-	-	-	-	-	754	UNGARN
-	89	-	113	-	-	-	-	7	ALBANIEN
-	21	-	-	-	-	-	-	375	TSSCHECH. REP
-	1 544	-	-	700	-	-	-	21	SLOWAKEI
-	1 456	-	-	700	-	-	-	14 090	RUMAENIEN
-	71 053	-	-	56 745	21 215	16 654	-	12 768	DARUNTER: CND
-	33 314	-	-	27 182	9 599	8 420	-	234 518	BULGARIEN
-	35 786	-	-	29 062	11 616	8 234	-	116 624	DARUNTER: VAR
-	1 951	-	-	501	-	-	-	113 922	BOJ
-	261	-	115	-	-	-	-	3 733	*BG
-	101	-	-	-	-	-	-	23 567	RUSSLAND
-	101	-	-	-	-	-	-	3 995	DARUNTER: MOW
-	-	-	-	-	-	-	-	4 640	LED
-	59	-	115	-	-	-	-	2 430	OVV
-	-	624	74	-	-	-	-	12 502	*RU
-	-	624	74	-	-	-	-	3 055	WEISSRUSSLAND
-	-	-	-	-	-	-	-	2 208	DARUNTER: MSQ
-	-	-	-	-	-	-	-	14 762	UKRAINE
-	-	-	-	-	-	-	-	14 762	DARUNTER: IEV
-	-	-	-	-	-	-	-	7 521	GEORGIEN
-	-	-	-	-	-	-	-	7 521	DARUNTER: TBS
-	-	-	-	-	-	-	-	19	ARMENIEN
-	-	-	-	-	-	-	-	256	ASERBAIDDSCHAN
-	369	-	-	-	-	-	-	18 705	KASACHSTAN
-	369	-	-	-	-	-	-	18 705	DARUNTER: ALA
-	-	-	-	-	-	-	-	2 539	KIRGISIEN
-	-	-	-	-	-	-	-	2 539	DARUNTER: FRU
-	-	-	-	-	-	-	-	43	USBEKISTAN
1 096	390 747	79 965	146 545	321 434	151 039	73 386	-	8 453 949	E U R O P A
36	239 896	74 701	127 728	232 111	123 954	54 133	-	6 608 277	DARUNTER: EU-LAENDER
-	3 720	-	-	480	-	-	-	125 210	AEgypten
-	3 599	-	-	339	-	-	-	21 424	DARUNTER: CAI
-	-	-	-	63	-	-	-	34 156	LXR
-	-	-	-	78	-	-	-	2 759	ASW
-	121	-	-	-	-	-	-	55 990	HRG
-	-	-	-	-	-	-	-	10 881	*EG
-	70 651	7 314	6 823	60 031	29 296	13 487	-	676 694	TUNESIEN
-	8 646	-	-	5 344	1 847	1 322	-	51 180	DARUNTER: TUN
-	11 340	-	656	9 709	4 797	1 153	-	152 316	DJE
-	48 672	7 314	6 167	44 978	22 652	11 012	-	463 634	MIR
-	1 993	-	-	-	-	-	-	9 564	*TN
-	17	-	-	-	-	-	-	17	ALGERIEN
-	9 684	-	1 492	9 978	3 371	2 141	-	176 406	MAROKKO
-	9 457	-	1 492	9 978	3 371	2 141	-	163 286	DARUNTER: AGA
-	-	-	-	-	-	-	-	1 334	ODU
-	-	-	-	-	-	-	-	1 896	FEZ
-	95	-	-	-	-	-	-	9 651	*MA
-	-	-	-	-	-	-	-	2 143	KAP VERDE
-	-	-	-	-	-	-	-	2 143	DARUNTER: SID
-	-	-	-	-	-	-	-	7 990	SENEGAL
-	-	-	-	-	-	-	-	7 990	DARUNTER: DKR
-	-	-	-	-	-	-	-	3 396	GAMBIA
-	-	-	-	-	-	-	-	3 396	DARUNTER: BJL
-	-	-	-	-	-	-	-	167	LIBERIA
-	-	-	-	-	-	-	-	213	ELFENB. KUESTE
-	-	-	-	-	-	-	-	11	SUDAN
-	12 419	-	-	2 540	-	-	-	104 971	KENIA
-	12 419	-	-	2 540	-	-	-	104 971	DARUNTER: MBA
-	-	-	-	-	-	-	-	167	TANSANIA
-	-	-	-	-	-	-	-	2 179	MADAGASKAR
-	-	-	-	-	-	-	-	2 179	DARUNTER: *MG
-	-	-	-	-	-	-	-	404	MAURITIUS
-	-	-	-	-	-	-	-	212	SUEDAFRIKA
-	96 491	7 314	8 315	73 029	32 667	15 628	-	1 100 180	A F R I K A
-	-	-	-	-	-	-	-	215	KANADA
-	-	-	-	-	-	-	-	2 000	USA
-	-	-	-	-	-	-	-	2 000	DARUNTER: TPA
-	-	-	-	-	-	-	-	53	BERMUDA (BRIT)
-	1 741	-	-	-	-	-	-	23 930	MEXIKO
-	360	-	-	-	-	-	-	2 498	DARUNTER: ACA
-	1 310	-	-	-	-	-	-	21 110	*MX
-	-	-	-	-	-	-	-	7 027	COSTA RICA
-	-	-	-	-	-	-	-	7 027	DARUNTER: SJO
-	-	-	-	-	-	-	-	18 378	KUBA
-	-	-	-	-	-	-	-	1 634	DARUNTER: HAV
-	-	-	-	-	-	-	-	8 274	VRA
-	-	-	-	-	-	-	-	8 470	*CU

5 PERSONENVERKEHR

5. 2 VERFLECHTUNG IM VERKEHR

5. 2. 1 EINSTEIGER

VON STRECKEN

NACH STRECKENZIELLAND	VON STRECKEN									
BZW. ----- FLUGPLATZ	HAMBURG (HAM)	HANNOVER (HAJ)	BREMEN (BRE)	DUESSELDORF (DUS)	KOELN/BONN (CGN)	FRANKFURT (FRA)	STUTTGART (STR)	NUERNBERG (NUE)	MUENCHEN (MUC)	BERLIN (TXL)
EINSTEIGER IM										
PAUSCHALFLUGREISEVERKEHR										
BAHAMAS	-	-	-	-	-	212	-	-	-	-
JAMAICA	-	-	-	-	-	8 607	-	-	-	-
DARUNTER:MBJ	-	-	-	-	-	8 607	-	-	-	-
DOMINIK.REP	22 311	4 900	-	14 846	27 861	56 481	11 040	-	29 446	-
DARUNTER:SDQ	3 419	-	-	-	2 012	13 884	-	-	4 712	-
POP	14 465	2 172	-	6 059	19 391	21 049	4 407	-	7 858	-
*DO	4 427	2 728	-	8 787	6 458	21 548	6 633	-	16 876	-
BARBADOS	2 027	-	-	2 169	2 220	6 549	-	-	597	-
DARUNTER:BGI	2 027	-	-	2 169	2 220	6 549	-	-	597	-
NIED.ANTILLEN	413	-	-	67	714	-	-	-	185	-
DARUNTER:AUA	413	-	-	67	714	-	-	-	185	-
ST.LUCIA	-	-	-	-	-	4 241	-	-	-	-
DARUNTER:UVF	-	-	-	-	-	4 241	-	-	-	-
SONST.WESTIN.	-	-	-	-	-	-	-	-	-	-
KOLUMBIEN	-	-	-	5 878	-	-	-	-	-	-
DARUNTER:CO	-	-	-	5 676	-	-	-	-	-	-
VENEZUELA	-	-	-	14 812	-	832	-	-	-	-
DARUNTER:PMV	-	-	-	11 696	-	578	-	-	-	-
*VE	-	-	-	3 116	-	-	-	-	-	-
BRASILLEN	-	-	-	-	1 410	268	-	1 201	1 050	-
DARUNTER:REC	-	-	-	-	820	-	-	857	-	-
A M E R I K A	24 889	6 262	-	38 478	46 951	109 936	11 040	1 201	31 442	-
ISRAEL	3 427	4 227	-	-	4 752	9 085	6 831	-	34 771	-
DARUNTER:TLV	3 427	3 820	-	-	4 752	8 534	6 377	-	25 688	-
ETH	-	407	-	-	-	551	454	-	2 289	-
*IL	-	-	-	-	-	-	-	-	6 794	-
JORDANIEN	-	-	-	-	-	119	-	-	1 502	-
DARUNTER:AMM	-	-	-	-	-	-	-	-	1 502	-
SYRIEN	-	-	-	-	-	-	-	-	-	-
BAHRAIN	-	-	-	-	-	66	-	-	-	-
SAUDI-ARAB	-	-	-	-	-	3 038	447	-	-	-
DARUNTER:JED	-	-	-	-	-	3 038	447	-	-	-
JEMEN	-	-	-	-	-	343	-	-	797	-
V.A.EMIRATE	2 191	-	-	-	-	69	-	-	2 458	-
DARUNTER:SHJ	1 181	-	-	-	-	-	-	-	2 456	-
AFGHANISTAN	-	-	-	-	-	102	-	-	-	-
INDIEN	-	-	-	-	-	214	-	-	2 263	-
DARUNTER:GOI	-	-	-	-	-	-	-	-	2 240	-
NEPAL	-	-	-	-	-	43	-	-	4 036	-
DARUNTER:KTM	-	-	-	-	-	43	-	-	4 036	-
SRI LANKA	1 578	-	-	4	-	12 348	-	-	14 634	-
DARUNTER:CMB	1 578	-	-	4	-	12 348	-	-	14 634	-
MALEDIVEN	4 145	-	-	-	-	12 999	-	-	12 865	-
DARUNTER:MLE	4 145	-	-	-	-	12 999	-	-	12 865	-
THAILAND	700	-	-	1 288	-	16 124	-	-	3 900	-
DARUNTER:BKK	345	-	-	1 288	-	10 469	-	-	3 900	-
HKT	355	-	-	-	-	5 655	-	-	-	-
MALAYSIA	-	-	-	-	-	-	-	-	74	-
SINGAPUR	-	-	-	-	-	211	-	-	-	-
INDONESIEN	-	-	-	-	-	-	-	-	36	-
HONGKONG (BRIT)	-	-	-	-	-	159	-	-	-	-
JAPAN	-	-	-	-	-	13	-	-	-	-
A S I E N	12 041	4 227	-	1 292	4 752	54 933	7 278	-	77 336	-
AUSTRALIEN	-	-	-	80	-	351	-	-	-	-
PAPUA-NEUGUI	-	-	-	-	-	-	-	-	-	84
AUSTRALIEN/OZEANIEN...	-	-	-	80	-	351	-	-	-	84
I N S G E S A M T ..	962 993	891 456	187 742	1 657 375	438 329	1 475 421	919 446	317 098	1 184 850	554 336

IM JAHR 1994

MIT GEBIETEN AUSSERHALB DEUTSCHLANDS

HERKUNFTSFLUGPLATZ

NACH STRECKENZIELLAND

B E R L I N (THF)	(SXF)	SAARBRUECKEN (SCN)	MUENSTER/ OSN. (FMO)	LEIPZIG (LEJ)	DRESDEN (DRS)	ERFURT (ERF)	SONSTIGE	INSGESAMT	BZW.	FLUGPLATZ
									EINSTEIGER IN	
									PAUSCHALFLUGREISEVERKEHR	
-	-	-	-	-	-	-	-	212	BAHAMAS	
-	-	-	-	-	-	-	-	8 607	JAMAICA	
-	23 174	-	-	486	100	-	-	190 645	DARUNTER:MBJ	
-	2 319	-	-	39	-	-	-	26 385	DOMINIK.REP	
-	14 679	-	-	263	38	-	-	90 381	DARUNTER:SDQ	
-	6 176	-	-	184	62	-	-	73 879	POP	
-	-	-	-	-	-	-	-	13 562	*DO	
-	-	-	-	-	-	-	-	13 562	BARBADOS	
-	-	-	-	-	-	-	-	1 379	DARUNTER:BGI	
-	-	-	-	-	-	-	-	1 379	NIED.ANTILLEN	
-	-	-	-	-	-	-	-	4 241	DARUNTER:AUA	
-	-	-	-	-	-	-	-	4 241	ST.LUCIA	
-	-	-	32	-	-	-	-	4 241	DARUNTER:UVF	
-	-	-	-	-	-	-	-	32	SONST.WESTIN.	
-	-	-	-	-	-	-	-	5 878	KOLUMBIEN	
-	-	-	-	-	-	-	-	5 676	DARUNTER:*CO	
-	-	-	-	-	-	-	-	15 644	VENEZUELA	
-	-	-	-	-	-	-	-	12 274	DARUNTER:PMV	
-	-	-	-	-	-	-	-	3 116	*VE	
-	-	-	-	-	-	-	-	3 929	BRASILIEN	
-	-	-	-	-	-	-	-	1 677	DARUNTER:REC	
-	24 915	-	32	486	100	-	-	295 732	A M E R I K A	
-	-	-	336	-	-	-	-	63 429	ISRAEL	
-	-	-	336	-	-	-	-	52 934	DARUNTER:TLV	
-	-	-	-	-	-	-	-	3 701	ETH	
-	-	-	-	-	-	-	-	6 794	*IL	
-	-	-	-	-	-	-	-	1 621	JORDANIEN	
-	99	-	-	-	-	-	-	1 502	DARUNTER:AMM	
-	-	-	-	-	-	-	-	99	SYRIEN	
-	-	-	-	-	-	-	-	66	BAHRAIN	
-	-	-	-	-	-	-	-	3 485	SAUDI-ARAB.	
-	-	-	-	-	-	-	-	3 485	DARUNTER:JKD	
-	1 272	-	-	-	-	-	-	1 140	JEMEN	
-	1 190	-	-	-	-	-	-	5 990	V.A.EMIRATE	
-	-	-	-	-	-	-	-	4 827	DARUNTER:SEJ	
-	-	-	-	-	-	-	-	102	AFGHANISTAN	
-	-	-	-	-	-	-	-	2 477	INDIEN	
-	-	-	-	-	-	-	-	2 240	DARUNTER:GOI	
-	-	-	-	-	-	-	-	4 079	NEPAL	
-	-	-	-	-	-	-	-	4 079	DARUNTER:KTM	
-	2 766	-	-	-	-	-	-	31 330	SRI LANKA	
-	2 766	-	-	-	-	-	-	31 330	DARUNTER:CMB	
-	748	-	-	-	-	-	-	30 757	MALEDIVEN	
-	748	-	-	-	-	-	-	30 757	DARUNTER:MLE	
-	1 627	-	-	-	-	-	-	23 639	THAILAND	
-	1 627	-	-	-	-	-	-	17 629	DARUNTER:BKK	
-	-	-	-	-	-	-	-	6 010	HKT	
-	-	-	-	-	-	-	-	74	MALAYSIA	
-	-	-	-	-	-	-	-	211	SINGAPUR	
-	-	-	-	-	-	-	-	36	INDONESIEN	
-	-	-	-	-	-	-	-	159	HONGKONG (BRIT)	
-	-	-	-	-	-	-	-	13	JAPAN	
-	6 512	-	336	-	-	-	-	168 707	A S I E N	
-	-	-	-	-	-	-	-	431	AUSTRALIEN	
-	-	-	-	-	-	-	-	84	PAPUA-NEUGUI	
-	-	-	-	-	-	-	-	515	AUSTRALIEN/OZEANIEN	
1 096	518 665	87 279	155 228	394 949	183 806	89 014	-	10 019 083	I N S G E S A M T	

5 PERSONENVERKEHR

5. 2 VERFLECHTUNG IM VERKEHR

5. 2. 1 EINSTEIGER

VON STRECKEN

NACH STRECKENZIELLAND										
BZW. ----- FLUGPLATZ	HAMBURG (HAM)	HANNOVER (HAJ)	BREMEN (BRE)	DUESSELDORF (DUS)	KOELN/BONN (CGN)	FRANKFURT (FRA)	STUTTGART (STR)	NUERNBERG (NUE)	MUENCHEN (MUC)	BERLIN (TXL)
EINSTEIGER IM										
LINIENVERKEHR BIS 30 T MTOW										
POLEN	4 952	4	-	4 216	3 391	11 803	-	-	7 996	-
DARUNTER: WAW	4 239	-	-	-	1 119	204	-	-	7 996	-
KRK	-	4	-	-	2 272	-	-	-	-	-
KTW	-	-	-	-	-	4 523	-	-	-	-
*PL	184	-	-	4 216	-	7 076	-	-	-	-
LITAUEN	3 735	-	-	-	-	852	-	-	-	-
DARUNTER: VNO	155	-	-	-	-	852	-	-	-	-
*LT	3 580	-	-	-	-	-	-	-	-	-
LETTLAND	513	-	-	-	-	-	-	-	-	11
DARUNTER: RIX	513	-	-	-	-	-	-	-	-	11
SCHWEDEN	5 873	3 689	33	-	7	103	-	-	-	-
DARUNTER: STO	58	3 689	-	-	7	103	-	-	-	-
GOT	4 946	-	-	-	-	-	-	-	-	-
NORWEGEN	14 798	-	2	-	-	-	8	-	-	771
DARUNTER: OSL	8 132	-	2	-	-	-	8	-	-	771
BGO	6 666	-	-	-	-	-	-	-	-	-
DAENEMARK	7 459	23 667	3 753	1 066	51	14 037	-	-	110	-
DARUNTER: CPH	7 459	23 667	3 753	411	51	-	-	-	110	-
RNN	-	-	-	655	-	-	-	-	-	-
BLL	-	-	-	-	-	14 037	-	-	-	-
GR BRITANNIEN	15 284	24 679	49	28 667	10	6 193	7 613	-	375	-
DARUNTER: LON	5 149	-	-	12 813	-	167	-	-	-	-
BHX	4 622	8 359	-	10 885	-	-	-	-	-	-
MAN	4 305	12 559	42	94	10	44	7 217	-	-	-
NCL	-	-	-	4 260	-	5	-	-	-	-
GLA	-	3 719	7	-	-	-	-	-	-	-
JER	701	-	-	359	-	-	-	-	155	-
GCI	308	-	-	227	-	-	396	-	187	-
BRS	-	-	-	-	-	5 977	-	-	-	-
NIEDERLANDE	13 187	40 350	50 713	7 856	-	81	6 172	27 329	110	-
DARUNTER: AMS	8 799	40 350	50 713	7 856	-	81	6 172	27 329	110	-
EIN	4 038	-	-	-	-	-	-	-	-	-
BELGIEN	14 677	25 043	2 465	27 076	4	1	502	7 722	335	-
DARUNTER: BRU	14 677	25 043	2 465	27 076	4	1	502	7 722	335	-
LUXEMBURG	4 000	-	-	-	-	44 959	-	-	7 416	14
DARUNTER: LUX	4 000	-	-	-	-	44 959	-	-	7 416	14
FRANKREICH	114	28 541	15 715	23 448	57 656	16 928	12 730	26 753	20 114	-
DARUNTER: PAR	114	28 541	15 715	3 931	56 733	-	1 198	26 303	31	-
BOD	-	-	-	-	-	4 263	-	-	-	-
LYS	-	-	-	14 393	-	3 552	5 612	4	11 258	-
TLS	-	-	-	-	-	1 338	3	-	67	-
MRS	-	-	-	-	-	7 775	-	-	7 990	-
NCE	-	-	-	61	923	-	5 917	446	82	-
*FR	-	-	-	5 063	-	-	-	-	-	-
SPANIEN	-	-	-	-	-	-	-	-	6	-
SCHWEIZ	12 757	22 567	12 557	25 131	32 790	19 696	44 961	19 822	53 856	49
DARUNTER: ZRH	59	21 756	12 530	3 676	32 727	-	31 230	19 795	178	46
GVA	4 616	-	-	5 076	29	48	13 728	-	27 547	-
BSL	8 082	811	-	16 377	34	19 648	-	25	19 537	3
BRN	-	-	-	2	-	-	-	2	6 572	-
OESTERREICH	2 012	13 618	-	30 503	20 053	110 081	40 581	4 836	52 339	71
DARUNTER: VIE	259	13 568	-	3 152	20 053	109	36 615	4 836	43 118	71
INN	-	50	-	351	-	23 540	-	-	-	-
LNZ	-	-	-	12 312	-	33 843	2 050	-	-	-
SZG	1 753	-	-	9 165	-	18 825	-	-	11	-
GRZ	-	-	-	5 523	-	18 127	1 916	-	9 208	-
KLU	-	-	-	-	-	15 637	-	-	2	-
ITALIEN	843	599	-	12 568	12 206	9 848	39 783	7 199	157 284	-
DARUNTER: ROM	-	-	-	47	-	-	8 388	-	-	-
MIL	14	324	-	267	10 888	8	23 044	7 199	48 306	-
VCE	780	-	-	12 028	1 318	82	4 529	-	31 896	-
TRS	-	-	-	33	-	-	-	-	16 618	-
VRN	49	-	-	-	-	9 716	-	-	-	-
TRN	-	-	-	193	-	-	3 732	-	10 833	-
GOA	-	-	-	-	-	-	62	-	2 595	-
FLR	-	-	-	-	-	-	-	-	26 317	-
BLQ	-	-	-	-	-	-	-	-	19 907	-
SLOWENIEN	-	-	-	-	-	254	-	-	7 553	-
DARUNTER: LJU	-	-	-	-	-	254	-	-	7 553	-
KROATIEN	-	-	-	-	-	-	-	-	3 611	-
DARUNTER: ZAG	-	-	-	-	-	-	-	-	3 487	-
UNGARN	-	-	-	-	36	-	4 027	1 508	7 955	-
DARUNTER: BUD	-	-	-	-	36	-	4 027	1 508	7 955	-
ALBANIEN	-	-	-	-	-	-	-	-	1 822	-
DARUNTER: TIA	-	-	-	-	-	-	-	-	1 822	-
TSCHECH. REP	10 006	1 277	-	13 937	6 015	4 648	3 125	2 722	14 833	-
DARUNTER: PRG	10 006	1 277	-	13 917	5 995	4 648	3 125	2 722	14 818	-
SLOWAKEI	-	-	-	-	-	-	-	-	734	-
RUMAENIEN	-	-	-	-	-	-	-	-	-	-
BULGARIEN	-	-	-	-	-	-	-	-	-	-
RUSSLAND	-	-	-	-	-	-	-	-	-	39
E U R O P A	110 210	184 034	85 287	174 468	132 219	239 484	159 502	97 891	336 449	955
DARUNTER: EU-LAENDER	55 564	142 879	72 695	100 681	69 927	92 047	66 800	69 003	185 750	14
TUNESIEN	-	-	-	-	-	-	-	-	-	-
SUEDAFRIKA	-	41	-	-	-	-	-	-	-	-
A F R I K A	-	41	-	-	-	-	-	-	-	-
HONDURAS	-	-	-	-	-	-	-	-	-	-
A M E R I K A	-	-	-	-	-	-	-	-	-	-
ISRAEL	-	-	-	-	-	-	-	-	1	-
A S I E N	-	-	-	-	-	-	-	-	1	-
AUSTRALIEN	-	-	-	-	-	-	-	-	-	-
AUSTRALIEN/OZEANIEN	-	-	-	-	-	-	-	-	-	-
I N S G E S A M T ..	110 210	184 075	85 287	174 468	132 219	239 484	159 502	97 891	336 450	955

IM JAHR 1994

MIT GEBIETEN AUSSERHALB DEUTSCHLANDS

HERKUNFTSFLUGPLATZ									NACH STRECKENZIELLAND	
(THF)	B E R L I N (SXF)	SAARBRUECKEN (SCN)	MUENSTER/ OSN. (FMO)	LEIPZIG (LEJ)	DRESDEN (DRS)	ERFURT (ERF)	SONSTIGE	INSGESAMT	BZW.	FLUGPLATZ
									EINSTEIGER IN LINIENVERKEHR BIS 30 T MTOW	
838	6 605	-	-	-	384	-	-	40 189	POLEN	
838	6 560	-	-	-	-	-	-	20 956	DARUNTER: WAW	
-	-	-	-	-	383	-	-	2 659	KRK	
-	-	-	-	-	-	-	-	4 523	KTW	
-	45	-	-	-	1	-	-	11 522	*PL	
717	-	-	-	-	-	-	-	5 304	LITAUEN	
717	-	-	-	-	-	-	-	1 724	DARUNTER: VNO	
-	-	-	-	-	-	-	-	3 580	*LT	
3 269	-	-	-	-	-	-	-	3 793	LETTLAND	
3 269	-	-	-	-	-	-	-	3 793	DARUNTER: RIX	
35	-	-	-	-	-	-	-	9 740	SCHWEDEN	
-	-	-	-	-	-	-	-	3 857	DARUNTER: STO	
35	-	-	-	-	-	-	-	4 981	GOT	
-	-	-	-	-	-	-	-	15 579	NORWEGEN	
-	-	-	-	-	-	-	-	8 913	DARUNTER: OSL	
-	-	-	-	-	-	-	-	6 666	BGO	
44 838	-	43	-	19	27	-	-	95 070	DAENEMARK	
44 365	-	-	-	19	-	-	-	79 835	DARUNTER: CPH	
473	-	-	-	-	-	-	-	1 128	RNN	
-	-	-	-	-	-	-	-	14 037	BLL	
-	-	-	8 765	73	-	-	1 106	92 814	GR BRITANNIEN	
-	-	-	8 765	73	-	-	1 106	28 073	DARUNTER: LON	
-	-	-	-	-	-	-	-	23 866	BHX	
-	-	-	-	-	-	-	-	24 271	MAN	
-	-	-	-	-	-	-	-	4 265	NCL	
-	-	-	-	-	-	-	-	3 726	GLA	
-	-	-	-	-	-	-	-	1 215	JER	
-	-	-	-	-	-	-	-	1 118	GCI	
-	-	-	-	-	-	-	-	5 977	BRS	
1 474	-	-	-	2	1	-	-	147 275	NIEDERLANDE	
1 472	-	-	-	2	-	-	-	142 884	DARUNTER: AMS	
-	-	-	-	-	-	-	-	4 038	EIN	
11 369	-	-	-	1 053	2	-	-	90 249	BELGIEN	
11 369	-	-	-	1 048	2	-	-	90 235	DARUNTER: BRU	
7 909	-	1 608	-	-	-	-	-	65 906	LUXEMBURG	
7 909	-	1 608	-	-	-	-	-	65 906	DARUNTER: LUX	
156	-	840	3 207	3 391	3 777	-	32	213 402	FRANKREICH	
-	-	512	3 207	3 391	3 777	-	-	143 453	DARUNTER: PAR	
-	-	-	-	-	-	-	-	4 263	BOD	
-	-	-	-	-	-	-	32	34 851	LYS	
-	-	-	-	-	-	-	-	1 408	TLS	
-	-	-	-	-	-	-	-	15 765	MRS	
156	-	290	-	-	-	-	-	7 875	NCE	
-	-	38	-	-	-	-	-	5 101	*FR	
-	-	-	-	-	-	-	-	6	SPANIEN	
18 025	-	19	6 341	9 927	12 125	17	-	290 640	SCHWEIZ	
64	-	-	6 341	9 152	10 145	17	-	147 716	DARUNTER: ZRH	
2 171	-	19	-	-	-	-	-	53 234	GVA	
15 790	-	-	-	775	1 980	-	-	83 062	BSL	
-	-	-	-	-	-	-	-	6 576	BRN	
26 621	-	10	-	1 586	4 399	-	245	306 955	OESTERREICH	
25 731	-	10	-	1 584	1 419	-	245	150 770	DARUNTER: VIE	
-	-	-	-	2	-	-	-	23 943	INN	
133	-	-	-	-	-	-	-	48 338	LNZ	
732	-	-	-	-	2 980	-	-	33 466	SZG	
-	-	-	-	-	-	-	-	34 774	GRZ	
25	-	-	-	-	-	-	-	15 664	KLU	
137	-	9	-	2	-	-	-	240 478	ITALIEN	
-	-	-	-	-	-	-	-	8 435	DARUNTER: ROM	
-	-	9	-	-	-	-	-	90 059	MIL	
111	-	-	-	-	-	-	-	50 744	VCE	
-	-	-	-	-	-	-	-	16 651	TRS	
-	-	-	-	-	-	-	-	9 765	VRN	
-	-	-	-	-	-	-	-	14 758	TRN	
-	-	-	-	-	-	-	-	2 657	GOA	
26	-	-	-	-	-	-	-	26 343	FLR	
-	-	-	-	-	-	-	-	19 907	BLQ	
-	-	-	-	-	-	-	-	7 807	SLOWENIEN	
-	-	-	-	-	-	-	-	7 807	DARUNTER: LJU	
960	317	-	-	-	-	-	-	4 888	KROATIEN	
960	317	-	-	-	-	-	-	4 764	DARUNTER: ZAG	
1 630	-	-	-	114	1 493	275	-	17 038	UNGARN	
1 630	-	-	-	114	1 493	275	-	17 038	DARUNTER: BUD	
-	-	-	-	-	-	-	-	1 822	ALBANIEN	
-	-	-	-	-	-	-	-	1 822	DARUNTER: TIA	
10 373	-	-	-	169	-	-	-	67 105	TSSCHECH. REP	
10 373	-	-	-	169	-	-	-	67 050	DARUNTER: PRG	
-	-	-	-	28	-	-	5	767	SLOWAKEI	
-	84	-	-	-	-	-	-	84	RUMAENIEN	
-	-	-	-	407	-	-	-	407	BULGARIEN	
-	-	-	-	-	-	-	-	39	RUSSLAND	
128 351	7 006	2 529	18 313	16 771	22 208	292	1 388	1 717 357	E U R O P A	
65 883	-	2 500	11 972	4 540	3 807	-	1 138	945 200	DARUNTER: EU-LAENDER	
-	-	-	-	11	-	-	-	11	TUNESIEN	
-	-	-	-	-	-	-	-	41	SUEDAFRIKA	
-	-	-	-	11	-	-	-	52	A F R I K A	
-	-	-	-	1	-	-	-	1	HONDURAS	
-	-	-	-	1	-	-	-	1	A M E R I K A	
-	-	-	-	-	-	-	-	1	ISRAEL	
-	-	-	-	-	-	-	-	1	A S I E N	
-	-	-	-	4	-	-	-	4	AUSTRALIEN	
-	-	-	-	4	-	-	-	4	AUSTRALIEN/OZEANIEN	
128 351	7 006	2 529	18 313	16 787	22 208	292	1 388	1 717 415	I N S G E S A M T	

5 PERSONENVERKEHR

5. 2 VERFLECHTUNG IM VERKEHR

5. 2. 2 AUSSTEIGER

VON STRECKENHERKUNFTS-		NACH STRECKEN									
LAND BZW. --- FLUGPLATZ	HAMBURG (HAM)	HANNOVER (HAJ)	BREMEN (BRE)	DUESSELDORF (DUS)	KOELN/BONN (CGN)	FRANKFURT (FRA)	STUTTGART (STR)	NUERNBERG (NUE)	MUENCHEN (MUC)	BERLIN (TXL)	
AUSSTEIGER											
INSGESAMT											
POLEN	23 434	45	16	18 566	3 370	153 589	45	28	8 077	4 779	
DARUNTER: WAW	9 145	17	3	14 494	646	123 557	-	-	8 034	4 762	
GDN	14 031	-	1	-	5	3	-	-	16	-	
KRK	-	28	-	2	2 611	11 086	3	-	-	-	
KTW	-	-	-	172	52	11 842	26	-	2	-	
*PL	258	-	12	3 898	56	7 101	16	28	25	17	
LITAUEN	4 662	2 563	-	-	-	27 439	2	-	-	5 565	
DARUNTER: VNO	127	-	-	-	-	26 751	2	-	-	5 565	
*LT	4 535	2 563	-	-	-	688	-	-	-	-	
LETTLAND	4 994	-	26	4	1	27 028	-	-	1	-	
DARUNTER: RIX	4 994	-	26	-	1	27 028	-	-	1	-	
ESTLAND	2 715	-	-	-	-	15 698	-	-	-	-	
DARUNTER: TTL	2 715	-	-	-	-	15 698	-	-	-	-	
FINNLAND	51 835	2 398	1	30 268	59	103 786	4 734	-	22 188	17 410	
DARUNTER: HEL	47 465	2 231	-	30 268	59	102 036	4 720	-	22 028	16 788	
TMP	-	-	-	-	-	1 508	-	-	-	-	
TKU	4 333	-	-	-	-	-	-	-	-	-	
SCHWEDEN	41 179	5 494	28	49 692	560	147 485	5 014	233	20 215	33 330	
DARUNTER: STO	30 247	5 190	15	38 391	126	119 132	4 842	186	20 173	33 244	
GOT	9 828	136	6	11 181	129	28 296	-	16	28	5	
NORWEGEN	35 048	1 953	142	15 410	698	60 210	1 158	122	13 574	11 626	
DARUNTER: OSL	25 235	1 852	131	15 288	456	58 299	935	32	12 341	11 135	
BGO	8 765	-	-	14	-	-	-	-	-	-	
*NO	885	101	-	11	240	1 908	221	2	1 121	414	
DAENEMARK	65 037	29 061	4 284	74 639	506	189 933	37 723	87	61 066	554	
DARUNTER: CPH	63 981	29 043	4 202	74 032	152	173 493	37 611	10	60 633	449	
RNN	836	-	-	556	-	-	-	-	-	-	
BLL	58	-	54	49	103	16 308	106	8	387	105	
GR BRITANNIEN	277 442	155 999	41 275	542 325	134 988	970 936	164 540	39 528	454 950	245 031	
DARUNTER: LON	254 895	128 917	40 830	359 992	133 911	760 806	143 237	39 410	392 343	218 530	
BHX	4 658	8 725	70	74 887	10	80 109	13 614	-	25 931	11 279	
MAN	16 202	17 159	84	80 033	17	89 533	6 879	70	35 641	13 469	
NCL	-	-	2	4 517	-	-	-	-	-	168	
GLA	95	163	13	7 773	232	26 467	-	-	201	235	
EDI	77	71	236	11 669	103	5 079	248	1	70	-	
JER	336	840	-	3 086	293	1 911	-	-	484	-	
GCI	694	59	-	-	-	75	374	-	-	-	
BRS	-	-	-	-	6	6 524	1	-	101	-	
*GB	329	65	37	336	196	420	125	47	178	293	
IRLAND	3 902	240	4	53 637	149	82 502	5 636	1 651	28 295	3 680	
DARUNTER: DUB	1 708	240	-	45 768	95	75 551	903	1	19 731	112	
SNN	2 144	-	4	7 865	44	6 814	4 728	1 650	8 564	3 568	
ISLAND	17 160	276	11	809	2 005	11 945	329	-	1 185	-	
DARUNTER: REK	127	124	2	123	1 912	1 465	328	-	1 076	-	
KEF	16 895	152	2	686	93	10 480	-	-	109	-	
NIEDERLANDE	118 278	44 790	50 024	63 348	91	199 234	73 936	27 682	127 567	85 563	
DARUNTER: AMS	113 408	44 414	49 888	63 021	8	199 040	73 901	27 566	127 447	85 549	
EIN	4 589	176	-	-	3	6	-	1	30	-	
BELGIEN	47 829	29 204	2 449	26 774	76	177 786	36 697	7 006	77 538	581	
DARUNTER: BRU	47 809	29 165	2 345	26 768	43	177 757	36 696	6 915	77 528	581	
LUXEMBURG	4 073	165	11	2	9	52 129	52	8	6 921	4	
DARUNTER: LUX	4 073	165	11	2	9	52 129	52	8	6 921	4	
FRANKREICH	112 702	47 346	15 350	205 687	68 230	554 054	101 326	38 004	285 480	131 915	
DARUNTER: PAR	111 101	46 343	15 311	154 212	63 111	406 597	90 400	32 837	213 750	126 840	
BOD	-	-	-	-	11	4 874	2	6	-	-	
LYS	-	280	-	15 458	110	54 976	3 454	74	11 134	-	
TLS	72	96	-	-	103	3 853	17	-	12 192	-	
MRS	-	-	-	-	17	8 807	87	2	7 733	-	
NCE	1 419	-	1	20 753	1 434	66 796	6 430	814	29 592	1 929	
CLY	-	-	-	7 253	541	3 943	-	-	4	-	
BIA	-	-	2	-	120	5	-	-	2 369	2 817	
*FR	110	535	21	7 982	2 717	4 157	835	4 268	8 264	230	
SPANIEN	545 299	486 450	133 731	1 545 101	288 781	1 253 216	439 270	137 809	556 005	256 183	
DARUNTER: MAD	5 674	3 934	-	50 322	7 551	159 373	16 104	-	72 823	6 859	
BCM	26 865	9 394	-	60 745	9 779	119 961	18 831	3	54 932	19 420	
GRO	-	161	5	7 243	3	1 539	2 397	-	845	-	
VLC	-	-	-	3	238	47 639	3	-	146	-	
ALC	6 801	5 970	3	42 956	363	38 311	111	3	9 888	2 729	
LEI	5 315	3 503	-	28 281	1	8 948	2 843	-	11 068	4 541	
AGP	29 517	12 522	-	74 763	856	73 716	9 234	192	21 649	6 665	
KRY	-	-	-	5 520	269	5 004	2 768	-	3 219	-	
SVQ	-	-	-	665	9	11 578	121	319	306	143	
BIO	-	-	-	2	1	28 439	-	-	-	-	
*E1	6	-	5	2 472	244	6 863	531	6	1 958	134	
PMI	181 854	191 605	68 516	590 677	127 480	308 977	155 523	57 548	117 206	85 834	
IBZ	23 429	20 490	6 270	99 684	15 903	45 790	19 425	7 769	24 830	10 802	
MAH	6 676	11 787	99	20 095	3 231	17 722	13 366	3 188	9 995	7 250	
*E2	3 823	1 710	-	4 651	7	6 476	646	-	2 676	254	
LPA	100 613	80 346	26 769	209 846	36 670	129 876	62 666	25 367	68 327	36 783	
TCI	55 744	51 882	11 117	113 214	27 447	89 712	54 667	16 727	63 536	30 729	
FUE	57 009	52 921	10 860	130 125	32 516	76 965	39 784	13 282	40 437	22 166	
ACE	35 228	38 878	10 087	90 576	25 947	67 130	31 713	13 405	35 716	19 446	
*E3	6 745	1 347	-	13 261	266	9 197	8 537	-	16 448	2 428	
PORTUGAL	40 762	33 290	4 937	143 303	18 721	264 766	34 610	4 412	92 941	24 138	
DARUNTER: LIS	4 527	423	-	20 591	5 982	108 810	1 895	8	38 080	3 053	
OPO	129	-	273	4 813	3 943	53 364	3 961	-	3	-	
FAO	32 694	24 623	4 664	105 529	8 795	81 156	24 623	3 787	34 222	20 760	
FNC	3 412	8 244	-	12 337	1	20 901	4 131	617	20 391	245	
MALTA	19 092	2 502	-	32 944	3 526	67 448	15 937	6 836	40 902	10 055	
DARUNTER: MLA	19 092	2 502	-	32 944	3 526	67 448	15 937	6 836	40 902	10 055	
GIBRALT (BRIT)	-	-	-	-	6	-	-	-	24	-	
SCHWEIZ	71 791	39 039	12 471	145 619	35 711	311 163	56 666	21 736	146 718	80 697	
DARUNTER: ZRH	59 431	37 433	12 358	105 109	35 367	186 412	42 561	21 385	93 899	80 675	
GVA	4 968	128	40	25 583	66	103 318	13 801	96	27 104	-	
BSL	7 373	1 278	31	14 910	32	21 366	51	204	19 472	22	

IM JAHR 1994

MIT GEBIETEN AUSSERHALB DEUTSCHLANDS

ZIELFLUGPLATZ

VON STRECKENHERKUNFTS-

B E R L I N (THF)		SAARBRUECKEN (SCN)	MUENSTER/ OSN. (FMO)	LEIPZIG (LEJ)	DRESDEN (DRS)	ERFURT (ERF)	SONSTIGE	INSGESAMT	LAND. BZW -- FLUGPLATZ
									AUSSTEIGER
									INSGESAMT
1 069	9 323	8	95	87	310	-	-	222 841	POLEN
1 069	9 184	-	-	-	81	-	-	170 992	DARUNTER:WAW
-	-	-	2	87	-	-	-	14 145	GDN
-	-	-	4	-	224	-	-	13 958	KRK
-	2	2	-	-	-	-	-	12 098	KTW
-	137	6	89	-	5	-	-	11 648	*PL
974	154	-	931	39	-	-	-	42 329	LITAUEN
974	154	-	-	39	-	-	-	33 612	DARUNTER:VNO
-	-	-	931	-	-	-	-	8 717	*LT
4 326	-	-	-	24	-	-	-	36 404	LETTLAND
4 326	-	-	-	24	-	-	-	36 400	DARUNTER:RIX
-	26	-	-	32	-	-	-	18 471	ESTLAND
-	26	-	-	32	-	-	-	18 471	DARUNTER:TTL
-	-	-	-	93	-	-	-	232 772	FINNLAND
-	-	-	-	90	-	-	-	225 685	DARUNTER:HEL
-	-	-	-	-	-	-	-	1 508	TMP
-	-	-	-	3	-	-	-	4 336	TKU
36	704	-	1	140	94	-	-	304 205	SCHWEDEN
-	307	-	-	113	-	-	-	251 966	DARUNTER:STO
36	-	-	1	-	-	-	-	49 662	GOT
15	71	-	15	1	5	-	-	140 048	NORWEGEN
-	68	-	-	-	3	-	-	125 775	DARUNTER:OSL
-	-	-	-	-	-	-	-	8 780	BGO
15	-	-	15	-	1	-	-	4 934	*NO
44 145	121	40	33	22	125	-	-	507 376	DAENEMARK
43 662	99	-	16	22	77	-	-	487 482	DARUNTER:CPH
453	-	-	-	-	-	-	-	1 845	RNN
-	7	-	7	-	30	-	-	17 222	BLL
19 201	700	16	13 364	23 028	5 745	-	-	3 089 068	GR BRITANNIEN
19 186	514	16	12 637	23 028	5 689	-	-	2 533 941	DARUNTER:LON
13	86	-	87	-	-	-	-	219 469	BHX
-	-	-	-	-	-	-	-	259 087	MAN
-	-	-	-	-	-	-	-	4 687	NCL
-	-	-	-	-	-	-	-	35 179	GLA
-	-	-	4	-	-	-	-	17 558	EDI
-	-	-	-	-	-	-	-	6 950	JER
-	-	-	25	-	-	-	-	1 227	GCI
-	-	-	5	-	-	-	-	6 637	BRS
2	97	-	525	-	56	-	-	2 706	*GB
-	19	-	47	-	-	-	-	179 762	IRLAND
-	16	-	45	-	-	-	-	144 170	DARUNTER:DUB
-	3	-	-	-	-	-	-	35 384	SNN
-	18	30	-	-	-	-	-	33 768	ISLAND
-	18	-	-	-	-	-	-	5 175	DARUNTER:REK
-	-	30	-	-	-	-	-	28 447	KEF
248	459	8	39	25	27	-	-	791 319	NIEDERLANDE
245	448	-	22	12	1	-	-	784 970	DARUNTER:AMS
-	-	8	-	-	-	-	-	4 813	EIN
46 957	254	16	44	908	38	59	-	454 216	BELGIEN
46 924	250	-	27	849	13	59	-	453 729	DARUNTER:BRU
7 566	2	1 412	12	4	88	-	-	72 458	LUXEMBURG
7 566	2	1 412	12	4	88	-	-	72 458	DARUNTER:LUX
334	1 113	947	5 507	3 113	3 941	286	5	1 575 340	FRANKREICH
145	886	529	4 133	3 056	3 786	286	5	1 273 328	DARUNTER:PAR
-	-	-	1	1	-	-	-	4 895	BOD
-	-	1	-	-	-	-	-	85 487	LYS
-	3	-	-	-	-	-	-	16 336	TLS
-	-	1	-	-	-	-	-	16 647	MRS
106	2	215	103	2	6	-	-	129 602	NCE
-	-	-	-	-	-	-	-	11 741	CLY
-	-	-	-	47	-	-	-	5 360	BIA
83	-	-	-	-	-	-	-	31 003	*FR
-	207	201	1 258	3	132	-	-	6 247 867	SPANIEN
-	181 135	61 336	103 589	143 730	77 477	38 634	121	322 696	DARUNTER:MAD
-	-	2	54	-	-	-	-	319 978	BCN
-	48	-	-	-	-	-	-	12 193	GRO
-	-	-	-	-	-	-	-	48 147	VLC
-	751	112	12	-	106	-	-	108 002	ALC
-	163	-	4	-	-	-	-	64 663	LEI
-	3 872	166	-	116	-	-	-	233 268	AGP
-	266	-	-	-	-	-	-	17 046	KRY
-	-	-	-	-	-	-	-	13 141	SVQ
-	-	-	-	-	-	-	-	28 442	BIO
-	-	1	57	-	1	-	-	12 278	*E1
-	67 924	35 179	67 095	67 956	29 882	18 201	2	2 171 459	PMI
-	8 628	2 587	3 286	9 508	5 526	129	-	304 056	IBZ
-	3 806	-	-	5 284	-	-	-	102 499	MAH
-	-	-	-	162	-	-	-	20 406	*E2
-	30 547	6 549	11 774	21 035	16 713	5 867	-	869 748	LPA
-	26 260	5 921	7 193	22 741	12 502	5 893	-	595 285	TCI
-	21 932	5 322	8 613	7 905	5 094	4 095	-	529 026	FUE
-	14 016	5 496	5 501	9 023	7 653	4 449	119	414 383	ACE
-	2 922	-	-	-	-	-	-	61 151	*E3
-	13 405	3 086	182	10 310	124	-	-	688 987	PORTUGAL
-	155	-	-	-	-	-	-	183 524	DARUNTER:LIS
-	741	-	-	-	-	-	-	67 227	OPO
-	10 874	3 086	47	10 310	-	-	-	365 170	FAO
-	1 635	-	135	-	124	-	-	72 173	FNC
-	5 881	-	144	5 637	2 005	-	-	212 909	MALTA
-	5 881	-	144	5 637	2 005	-	-	212 909	DARUNTER:MLA
19 806	209	109	6 150	10 119	11 277	14	-	30	GIBRALT (BRIT)
510	125	36	6 070	8 990	10 094	14	-	969 295	SCHWEIZ
2 282	67	66	32	-	8	-	-	700 469	DARUNTER:ZRH
17 007	-	-	4	1 122	1 130	-	-	177 559	GVA
-	-	-	-	-	-	-	-	84 002	BSL

VON STRECKENHERKUNFTS-		NACH STRECKEN									
LAND BZW. ---	PLUGPLATZ	HAMBURG (HAM)	HANNOVER (HAJ)	BREMEN (BRE)	DUESSELDORF (DUS)	KOELN/BONN (CGN)	FRANKFURT (FRA)	STUTTGART (STR)	NUERNBERG (NUE)	MUENCHEN (MUC)	BERLIN (TXL)
AUSSTEIGER											
INSGESAMT											
BRN	-	200	7	3	3	12	38	13	6 060	-
OESTERREICH	45 307	13 920	200	94 661	20 891	444 792	42 071	7 604	95 702	44 689
DARUNTER: VIE	42 288	12 539	65	66 715	20 029	249 227	37 938	7 378	85 363	41 235
INN	220	367	2	504	169	31 493	108	87	36	164
LNZ	49	272	-	12 549	14	50 378	1 701	3	4	2
SZG	2 420	742	128	10 463	588	46 192	181	19	149	880
GRZ	24	-	-	4 339	26	50 601	2 124	65	9 871	-
KLU	289	-	5	90	18	16 901	15	51	267	2 408
ITALIEN	65 836	11 854	2 109	205 222	19 072	784 852	88 679	9 248	298 055	51 126
DARUNTER: ROM	10 890	179	47	39 088	519	200 163	10 604	43	84 138	19 399
MIL	38 444	2 939	2 039	117 570	12 410	238 419	50 000	7 605	63 746	23 572
VCE	1 668	99	2	12 223	2 064	97 266	4 760	157	31 817	80
TRS	-	-	-	46	31	656	163	-	16 960	-
VRN	460	576	-	2	12	10 945	-	25	145	-
TRN	-	-	-	140	9	53 724	6 703	-	8 387	-
GOA	-	172	13	175	-	18 861	262	11	2 986	-
FLR	37	-	-	85	14	8 768	151	1	24 148	-
BLQ	-	-	-	-	20	46 289	48	3	17 392	-
PSA	-	449	-	714	210	27 677	58	-	559	208
RMI	-	-	-	3 853	8	4	9	-	19	-
NAP	9 229	6 234	-	17 176	3 247	37 036	6 649	1 336	17 613	7 861
BRI	-	-	-	-	-	6 195	-	-	-	-
BDS	-	-	-	-	-	660	167	7	4 017	-
SUF	-	-	-	-	-	4	-	-	2 230	-
CAG	-	158	-	-	286	3 414	296	-	4 998	-
OLB	-	-	-	261	69	7 007	644	-	5 583	-
PMO	-	915	-	670	58	2 018	925	-	353	-
CTA	5 102	-	-	12 514	4	25 311	7 155	2	9 549	-
*IT	6	133	3	705	111	434	85	58	3 415	6
GRIECHENLAND	128 450	124 183	20 969	489 270	66 021	489 121	232 023	66 785	421 820	114 356
DARUNTER: ATH	7 738	7 920	-	64 650	544	191 635	15 488	4 287	80 209	15 940
SKG	12 567	10 948	6	86 392	9 208	87 489	66 065	9 246	81 476	21 653
CFU	13 571	12 846	-	30 502	4 583	17 925	11 532	6 849	23 645	10 020
JSI	839	-	-	1 697	-	2 479	-	-	5 302	880
ZTH	-	-	-	8 689	1	1 470	-	-	2 352	-
JMK	1 530	-	-	2 143	-	3 952	-	-	3 706	-
SMI	8 539	173	-	15 986	-	4 799	4 278	410	11 018	-
JTR	1 421	2 221	-	4 810	-	5 305	981	-	13 886	-
KGS	11 313	12 839	-	36 625	4 615	15 287	15 040	6 698	22 615	8 567
RHO	20 735	24 416	7 556	74 881	17 180	36 755	31 452	12 090	48 317	7 502
CHQ	5 317	6 554	-	11 607	-	10 034	7 570	-	5 634	5 611
HER	44 844	46 038	13 404	122 290	29 693	96 577	69 132	25 743	98 724	34 615
KVA	-	-	-	11 578	197	4 961	3 640	1 147	5 607	4 325
MJT	-	-	-	4 542	-	2 885	2 143	-	5 911	2 089
*GR	36	228	3	12 878	-	7 568	4 702	315	13 418	3 154
TUERKEI	169 935	168 891	20 175	573 359	144 215	539 941	267 446	90 285	265 380	166 715
DARUNTER: ANK	9 509	14 732	-	55 436	20 881	83 359	39 802	4 294	26 749	10 498
IST	61 083	69 976	5 593	229 940	74 648	262 792	118 683	41 438	130 543	68 259
IZM	18 751	20 398	3 295	61 805	16 633	66 986	32 642	8 787	25 471	25 527
DLM	19 520	10 472	1 216	42 969	3 651	23 570	14 900	8 502	23 899	10 336
AYT	59 461	47 234	10 071	171 000	21 387	90 817	55 822	26 438	55 320	49 587
*TR	1 611	6 079	-	12 209	7 015	12 417	5 597	826	3 398	2 508
ZYPERN	14 269	7 105	-	27 315	487	45 572	8 871	4 115	28 668	365
DARUNTER: NIC	-	124	-	34	177	-	368	643	-	-
LCA	9 055	5 893	-	21 049	15	39 299	7 292	3 321	19 368	-
*CY	5 214	1 088	-	6 232	295	6 273	1 211	151	9 300	365
SLOWENIEN	-	1 209	-	229	168	34 002	19	-	8 251	-
DARUNTER: LJU	-	1 209	-	229	168	34 002	19	-	8 251	-
KROATIEN	1 281	1 626	-	8 441	121	64 539	2 676	-	4 815	-
DARUNTER: ZAG	1 281	-	-	4 938	120	57 673	2 670	-	3 969	-
SPU	-	1 626	-	3 418	-	6 857	6	-	120	-
SERBIEN	-	-	-	1 495	-	4 846	-	-	185	-
DARUNTER: BEG	-	-	-	1 495	-	4 846	-	-	20	-
BOSNIEN-HERZEGOWINA	-	-	-	4	-	-	7	-	-	-
MAZEDONIEN	8 982	19	-	22 854	82	8 113	14 242	9	3 747	-
DARUNTER: SKP	8 982	19	-	22 854	82	8 113	14 242	9	3 747	-
UNGARN	11 152	209	-	21 782	9 202	140 404	15 437	1 350	53 147	172
DARUNTER: BUD	11 151	209	-	21 782	9 199	140 403	15 419	1 347	53 143	172
ALBANIEN	-	-	-	-	-	156	-	-	1 892	-
DARUNTER: TIA	-	-	-	-	-	156	-	-	1 892	-
TSCHIECH. REP.	9 412	1 463	27	14 888	6 360	118 432	3 440	2 666	17 547	1
DARUNTER: PRG	9 412	1 463	27	14 871	6 354	118 368	3 400	2 663	17 545	1
SLOWAKEI	-	-	-	26	-	13	19	14	738	-
SLOWAKIEN	-	1 563	4	8 697	34	53 189	3 706	3	17 713	134
DARUNTER: BUX	-	-	-	2 319	-	45 374	210	-	16 027	-
CND	-	1 563	-	3 256	1	3 038	1 804	-	1 433	134
*RO	-	-	4	3 122	33	4 777	1 692	3	253	-
BULGARIEN	5 470	13 222	-	17 061	7 693	42 956	7 038	3 901	22 747	130
DARUNTER: SOF	-	-	-	78	14	32 067	14	-	19 214	-
VAR	2 689	7 010	-	7 662	4 702	6 630	4 438	2 117	2 173	130
BOJ	2 781	5 856	-	7 987	2 977	4 212	2 586	1 784	1 360	-
*BG	-	356	-	1 334	-	47	-	-	-	-
RUSSLAND	40 819	76 652	5	62 907	7 174	267 829	4 178	189	45 373	48 868
DARUNTER: MOW	24 694	31 187	-	46 402	6 660	224 594	421	2	38 968	39 627
LED	14 841	177	-	7 948	7	33 332	1 108	-	6 074	8 742
OVB	-	18 652	-	-	-	5 050	-	-	-	-
*RU	1 284	26 636	5	8 557	507	4 853	2 649	187	331	499
WEISSRUSSLAND	5 854	842	-	13 352	1 442	41 736	852	1	5 694	53
DARUNTER: MSQ	5 854	-	-	63	1 442	41 736	57	-	5 694	53
*BY	-	-	-	13 289	-	-	795	1	-	-
MOLDAVIEN	-	119	-	-	-	7 745	-	-	-	-
DARUNTER: KIV	-	119	-	-	-	7 745	-	-	-	-
UKRAINE	-	2 687	-	1	234	46 804	5 063	211	9 428	6 731
DARUNTER: IEV	-	2 687	-	1	234	46 804	5 063	211	9 428	6 731
GEORGIEN	-	-	-	-	4 152	7 615	-	-	-	-

IM JAHR 1994

MIT GEBIETEN AUSSERHALB DEUTSCHLANDS

ZIELFLUGPLATZ									VON STRECKENHERKUNFTS-	
B E R L I N (THF)	(SXF)	SAARBRUECKEN (SCN)	MUENSTER/ OSN. (FMO)	LEIPZIG (LEJ)	DRESDEN (DRS)	ERFURT (ERF)	SONSTIGE	INSGESAMT	LAND. BZW --	FLUGPLATZ
-	-	-	-	7	45	-	-	6 388	AUSSTEIGER	BRN
23 829	194	5	189	1 241	4 265	-	212	839 772	OESTERREICH	DARUNTER: VIE
23 038	188	2	69	820	1 469	-	212	588 575	INN	LNZ
-	-	1	62	154	40	-	-	33 407	LNZ	SZG
152	4	2	6	3	-	-	-	65 139	GRZ	KLU
636	1	-	39	260	2 752	-	-	65 450	ITALIEN	DARUNTER: ROM
-	1	-	7	4	4	-	-	67 066	NIL	VCE
3	-	-	-	-	-	-	-	20 047	TRN	TRN
3 135	491	10	828	432	1 095	-	-	1 542 044	GOA	FLR
-	83	-	4	-	-	-	-	365 157	BLQ	BLQ
-	245	-	271	193	2	-	-	557 455	PSA	PSA
3 009	4	-	64	-	-	-	-	153 213	RMI	RMI
-	-	-	-	-	-	-	-	17 856	NAP	NAP
42	-	-	-	-	-	-	-	12 207	BRI	BRI
-	-	-	-	4	-	-	-	68 967	BDS	BDS
-	-	-	-	-	-	-	-	22 480	SUF	SUF
84	-	-	64	-	-	-	-	33 352	CAG	CAG
-	-	-	8	2	-	-	-	63 762	OLE	OLE
-	-	-	8	-	-	-	-	29 875	PMO	PMO
-	159	1	63	2	1 092	-	-	3 901	CTA	CTA
-	-	-	2	-	-	-	-	107 698	*IT	*IT
-	-	-	-	222	-	-	-	6 197	GRIECHENLAND	DARUNTER: ATH
-	-	-	304	-	-	-	-	5 073	SKG	SKG
-	-	-	2	-	-	-	-	2 234	CFU	CFU
-	-	-	-	-	-	-	-	9 456	JSI	JSI
-	-	-	-	-	-	-	-	13 566	ZTH	ZTH
-	-	-	-	-	-	-	-	4 939	JMK	JMK
-	-	-	-	-	-	-	-	59 637	SMI	SMI
-	-	9	38	9	1	-	-	5 013	JTR	JTR
258	94 324	9 807	19 834	80 909	46 392	19 458	-	2 423 980	KGS	KGS
-	5 151	-	-	8 807	7 688	1 689	-	411 746	RRO	RRO
-	13 771	-	-	8 121	6 706	2 497	-	416 145	CHQ	CHQ
-	8 245	-	-	9 495	6 243	1 876	-	157 332	HER	HER
-	-	-	-	-	-	-	-	11 197	KVA	KVA
-	-	-	-	-	-	-	-	12 512	MJT	MJT
-	-	-	-	-	-	-	-	11 331	*GR	*GR
-	3 704	-	-	4 284	-	-	-	53 191	TUERKEI	DARUNTER: ANK
-	-	-	-	-	-	-	-	28 624	IST	IST
-	2 651	-	1 061	4 087	1 094	2 603	-	145 095	IZM	IZM
-	19 749	1 886	3 246	15 302	7 910	4 959	-	333 936	DLM	DLM
-	3 809	-	2	669	1 468	-	-	58 275	AYT	AYT
258	37 244	7 921	15 525	30 144	15 281	5 834	-	693 267	*TR	*TR
-	-	-	-	-	-	-	-	31 455	ZYPERN	DARUNTER: NIC
-	-	-	-	-	-	-	-	17 570	LCA	LCA
-	-	-	-	-	-	-	-	42 304	*CY	*CY
-	79 934	4 519	17 962	15 238	3 087	2 947	-	2 530 029	SLOWENIEN	DARUNTER: LJU
-	10 578	-	386	-	-	-	-	276 224	KROATIEN	DARUNTER: ZAG
-	27 974	-	3 643	-	-	44	-	1 094 616	SPU	SPU
-	8 168	-	2 460	209	-	-	-	291 132	SERBIEN	DARUNTER: BEG
-	5 581	951	1 733	1 481	-	-	-	168 781	BOSNIEN-HERZEGOWINA	DARUNTER: SKP
-	22 626	3 568	9 709	13 548	3 075	2 903	-	642 566	MAZEDONIEN	DARUNTER: ZAG
-	5 007	-	31	-	12	-	-	56 710	UNGARN	DARUNTER: BUD
-	32 175	146	-	9 980	141	-	-	179 209	ALBANIEN	DARUNTER: TIA
-	-	-	-	-	-	-	-	1 346	TSCH. REP.	DARUNTER: PRG
-	22 709	-	-	9 558	-	-	-	137 559	SLOWAKEI	DARUNTER: RUH
-	9 466	146	-	422	141	-	-	40 304	RUMAENIEN	DARUNTER: RUH
-	-	-	-	2 042	-	-	-	45 920	CND	CND
-	-	-	-	2 042	-	-	-	45 920	*RO	*RO
1 581	637	-	163	931	-	-	-	86 811	BULGARIEN	DARUNTER: SOF
1 581	637	-	163	260	-	-	-	73 129	VAR	VAR
-	-	-	-	107	-	-	-	12 297	BOJ	BOJ
-	-	-	-	-	-	-	-	6 526	*BG	*BG
-	-	-	-	-	-	-	-	6 361	RUSSLAND	DARUNTER: MOW
4	4 351	-	-	-	-	-	-	62 403	LED	LED
4	4 351	-	-	-	-	-	-	62 403	OVV	OVV
1 545	31 492	-	73	119	1 959	-	-	288 043	*RU	*RU
1 530	31 492	-	73	118	1 958	-	-	287 996	WEISSRUSSLAND	DARUNTER: MSQ
-	-	-	-	-	-	-	-	287 996	*BY	*BY
-	-	-	-	-	-	-	-	2 048	MOLDAVIEN	DARUNTER: KIV
9 977	102	-	124	114	-	-	-	184 553	UKRAINE	DARUNTER: IEV
9 977	81	-	124	114	-	-	-	184 400	GEORGIEN	GEORGIEN
-	45	-	1	116	4	-	-	976		
-	5 670	-	-	794	2	-	-	91 509		
-	4 153	-	-	-	2	-	-	68 085		
-	1 517	-	-	792	-	-	-	13 538		
-	-	-	-	2	-	-	-	9 886		
-	82 811	-	-	57 211	21 762	15 768	-	297 770		
-	12 804	-	-	805	68	-	-	65 064		
-	33 525	-	-	26 480	9 767	8 415	-	115 738		
-	34 517	-	-	29 456	11 927	7 353	-	112 796		
-	1 965	-	-	470	-	-	-	4 172		
-	74 290	-	239	4 127	283	-	-	632 933		
-	56 590	-	7	4 123	59	-	-	473 334		
-	15 900	-	-	-	224	-	-	88 353		
-	-	-	-	4	-	-	-	23 706		
-	1 800	-	232	-	-	-	-	47 540		
-	6 371	646	75	58	-	-	-	76 976		
-	6 226	646	75	58	-	-	-	61 904		
-	145	-	-	-	-	-	-	15 072		
-	-	-	-	-	-	-	-	7 864		
-	-	-	-	-	-	-	-	7 864		
-	1 371	-	6	55	125	-	-	72 716		
-	1 371	-	6	55	125	-	-	72 716		

5 PERSONENVERKEHR

5. 2 VERFLECHTUNG IM VERKEHR

5. 2. 2 AUSSTEIGER

VON STRECKENHERKUNFTS-		NACH STRECKEN								
LAND BZW. --- FLUGPLATZ	HAMBURG (HAM)	HANNOVER (HAJ)	BREMEN (BRE)	DUESSELDORF (DUS)	KOELN/BONN (CGN)	FRANKFURT (FRA)	STUTTGART (STR)	NUERNBERG (NUE)	MUENCHEN (MUC)	BERLIN (TXL)
AUSSTEIGER										
INSGESAMT										
DARUNTER:TBS	-	-	-	-	4 152	7 615	-	-	-	-
ARMENIEN	-	-	-	-	-	71	-	-	-	-
ASERBAIDCHAN	-	-	-	-	1 491	-	-	-	-	-
DARUNTER:BAK	-	-	-	-	1 491	-	-	-	-	-
KASACHSTAN	861	66 727	-	5 422	238	33 124	471	8 018	-	-
DARUNTER:ALA	861	66 727	-	5 422	238	33 124	471	8 018	-	-
KIRGISIEN	-	1 292	-	-	317	-	1 209	-	-	-
DARUNTER:FRU	-	1 292	-	-	317	-	1 209	-	-	-
USBEKISTAN	-	-	-	-	-	29 153	-	-	-	-
DARUNTER:TAS	-	-	-	-	-	29 153	-	-	-	-
E U R O P A	1 994 862	1 374 398	308 249	4 515 114	846 881	7 875 352	1 675 122	479 541	3 244 549	1 344 451
DARUNTER: EU-LAENDER	1 409 610	962 582	275 143	3 349 308	596 650	5 018 529	1 214 492	332 220	2 410 662	913 131
AEgypten	1 620	188	-	19 573	1 169	106 664	5 240	552	100 931	3 017
DARUNTER:CAI	336	188	-	4 628	932	68 024	2 165	-	21 939	-
ALY	-	-	-	-	-	9 230	-	-	2	-
LXR	182	-	-	6 336	-	4 429	4	-	14 429	-
ASW	-	-	-	-	-	-	186	-	2 738	-
HRG	1 102	-	-	8 609	237	24 712	2 864	393	48 639	3 017
*EG	-	-	-	-	-	269	21	159	13 184	-
LIBYEN	-	-	-	-	3	1	-	-	-	-
TUNESIEN	58 849	60 845	7 746	144 001	19 524	164 962	75 281	23 226	89 388	32 002
DARUNTER:TUN	8 378	3 618	3	14 793	5	56 977	12 118	-	10 287	-
DJE	17 588	18 661	-	38 415	4 707	35 101	18 828	8 673	27 061	8 544
MIR	32 883	38 566	7 743	87 696	14 811	69 462	44 318	14 553	49 985	23 458
*TN	-	-	-	3 097	1	3 422	17	-	2 055	-
ALGERIEN	-	125	-	-	13	9 375	3	-	116	-
DARUNTER:ALG	-	125	-	-	13	9 275	-	-	-	-
MAROKKO	14 449	11 213	169	49 998	2 553	68 641	13 222	5 820	32 795	5 940
DARUNTER:CAS	-	-	-	230	-	32 009	-	-	3	-
TNG	-	-	1	2 814	1	4 156	-	-	-	-
AGA	14 368	11 114	168	39 084	1 638	23 882	13 140	5 683	30 156	5 940
ODU	-	-	-	7 441	155	7 044	-	-	-	-
*MA	81	99	-	429	758	1 549	8	105	2 635	-
KAP VERDE	-	-	-	-	289	2 036	-	-	-	-
DARUNTER:SID	-	-	-	-	289	2 036	-	-	-	-
SENEGAL	-	-	-	-	-	4 538	-	-	-	-
DARUNTER:DKR	-	-	-	-	-	4 538	-	-	-	-
GAMBIA	-	-	-	-	538	6 418	-	-	-	-
DARUNTER:BJL	-	-	-	-	538	6 418	-	-	-	-
LIBERIA	-	169	-	-	-	-	-	-	-	-
ELFENB.KUESTE	-	-	-	-	-	312	-	-	-	-
TSCHAD	-	-	-	-	-	2	-	-	-	-
GHANA	-	-	-	4 360	37	14 365	-	-	-	-
DARUNTER:ACC	-	-	-	4 360	37	14 365	-	-	-	-
NIGERIA	-	-	-	37	-	19 971	-	-	3	-
DARUNTER:LOS	-	-	-	37	-	19 971	-	-	2	-
ZENT.AFR.REP.	-	-	9	-	-	-	-	-	-	-
ZAIRE	-	-	-	-	105	-	29	-	-	-
ANGOLA	-	-	-	-	2	-	-	-	-	-
SUDAN	-	-	-	-	-	4 881	-	-	-	-
DARUNTER:KRT	-	-	-	-	-	4 881	-	-	-	-
DSCHIBUTI	-	-	-	-	-	160	-	-	-	-
AEthIOPIEN	-	-	-	-	-	36 282	-	-	41	-
DARUNTER:ADD	-	-	-	-	-	27 877	-	-	-	-
ASM	-	-	-	-	-	8 405	-	-	41	-
SOMALIA	-	-	-	-	-	-	-	-	-	-
KENIA	2 204	1 867	-	16 175	644	58 274	207	98	29 904	-
DARUNTER:MBO	-	-	-	-	-	26 719	-	-	213	-
MBA	2 204	1 867	-	16 175	644	31 555	207	98	29 691	-
TANSANIA	-	-	-	5 247	-	6 181	-	-	3 398	-
DARUNTER:DAR	-	-	-	-	-	6 181	-	-	-	-
JRO	-	-	-	5 247	-	-	-	-	3 398	-
SIMBAWE	-	-	-	-	-	16 322	-	-	171	-
DARUNTER:HRE	-	-	-	-	-	16 322	-	-	171	-
NAMIBIA	-	-	-	-	-	25 748	-	-	4 829	-
DARUNTER:WDH	-	-	-	-	-	25 748	-	-	4 829	-
MADAGASKAR	-	-	-	-	-	2 085	-	-	1 067	-
DARUNTER:*MG	-	-	-	-	-	1 212	-	-	1 067	-
SESCHellen	-	-	-	-	-	16 266	-	-	-	-
DARUNTER:SEZ	-	-	-	-	-	16 266	-	-	-	-
MAURITIUS	-	-	-	-	-	26 666	-	-	11 461	-
DARUNTER:MRU	-	-	-	-	-	26 666	-	-	11 461	-
SUEDAFRIKA	2 862	-	-	739	-	113 827	-	-	18 437	-
DARUNTER:JNB	2 862	-	-	739	-	85 983	-	-	13 287	-
CPT	-	-	-	-	-	27 605	-	-	-	-
DUR	-	-	-	-	-	239	-	-	5 150	-
A F R I K A	79 984	74 407	7 924	240 130	24 877	703 977	93 982	29 696	292 541	40 959
KANADA	-	-	2	18 093	291	375 815	-	-	30 828	-
DARUNTER:YMQ	-	-	-	118	-	51 602	-	-	-	-
YTO	-	-	-	12 396	-	165 302	-	-	30 569	-
YEA	-	-	-	1 401	-	6 804	-	-	-	-
YVR	-	-	-	1 728	-	105 792	-	-	-	-
YYC	-	-	-	2 301	-	46 315	-	-	-	-
USA	66 772	1 530	1	168 939	1 652	2 294 793	28 142	-	266 512	59 188
DARUNTER:NYC	22 071	-	-	48 533	8	514 557	-	-	110 146	36 323
CHI	-	-	-	46 087	-	193 448	-	-	48 859	4 465
BOS	-	-	-	-	13	124 286	121	-	-	-
BWI	-	-	-	-	-	2 876	-	-	-	-
WAS	-	-	-	-	-	188 550	-	-	-	-

IM JAHR 1994

MIT GEBIETEN AUSSERHALB DEUTSCHLANDS

ZIELFLUGPLATZ

B E R L I N (THF) (SKF)		SAARBRUECKEN (SCN)	MUENSTER/ OSN. (FMO)	LEIPZIG (LEJ)	DRESDEN (DRS)	ERFURT (ERF)	SONSTIGE	INSGESAMT	VON STRECKENHERKUNFTS- LAND. BZW -- FLUGPLATZ
									AUSSTEIGER
									INSGESAMT
-	-	-	-	-	-	-	-	11 767	DARUNTER: TBS
-	-	-	-	-	-	-	-	71	ARMENIEN
-	-	-	-	-	-	-	-	1 491	ASERBAIDDSCHAN
-	1 177	-	-	-	-	-	-	1 491	DARUNTER: BAK
-	1 177	-	-	-	-	-	-	116 038	KASACHSTAN
-	-	-	-	-	-	-	-	116 038	DARUNTER: ALA
-	-	-	-	-	-	-	-	2 818	KIRGISIEN
-	-	-	-	-	-	-	-	2 818	DARUNTER: FRU
-	-	-	-	5	-	-	-	29 158	USBEKISTAN
-	-	-	-	5	-	-	-	29 158	DARUNTER: TAS
185 006	629 029	82 141	169 647	370 684	180 371	77 166	338	25 352 901	E U R O P A
121 844	292 023	76 678	143 479	262 481	135 052	50 437	126	17 572 447	DARUNTER: EU-LAENDER
-	16 981	-	-	-	-	-	-	255 935	ARGYPTE
-	16 086	-	-	-	-	-	-	114 298	DARUNTER: CAI
-	-	-	-	-	-	-	-	9 232	ALY
-	-	-	-	-	-	-	-	25 380	LXR
-	-	-	-	-	-	-	-	2 924	ASW
-	895	-	-	-	-	-	-	90 468	HRG
-	-	-	-	-	-	-	-	13 633	*EG
-	140	-	-	-	-	147	-	291	LIBYEN
-	78 308	7 366	6 001	59 266	27 330	15 788	-	869 883	TUNESIEN
-	13 781	-	6	4 883	1 730	1 897	-	128 476	DARUNTER: TUN
-	11 142	-	632	10 346	3 795	1 338	-	204 831	DJE
-	51 473	7 366	5 363	44 037	21 805	12 553	-	526 072	MIR
-	1 912	-	-	-	-	-	-	10 504	*TN
-	1 046	-	-	-	-	-	-	10 678	ALGERIEN
-	1 046	-	-	-	-	-	-	10 459	DARUNTER: ALG
-	9 922	-	1 657	10 214	3 013	2 181	-	231 787	MAROKKO
-	-	-	-	-	-	-	-	32 242	DARUNTER: CAS
-	9 705	-	1 657	10 214	3 013	2 181	-	6 972	TNG
-	-	-	-	-	-	-	-	171 943	AGA
-	-	-	-	-	-	-	-	14 640	OUD
-	217	-	-	-	-	-	-	5 881	*MA
-	-	-	-	-	-	-	-	2 325	KAP VERDE
-	-	-	-	-	-	-	-	2 325	DARUNTER: SID
-	-	-	-	-	-	-	-	4 538	SENEGAL
-	-	-	-	-	-	-	-	4 538	DARUNTER: DKR
-	-	-	-	-	-	-	-	6 956	GAMBIA
-	-	-	-	-	-	-	-	6 956	DARUNTER: BJL
-	-	-	-	-	-	-	-	169	LIBERIA
-	-	-	-	-	-	-	-	312	ELFENB. KUESTE
-	277	-	-	-	-	-	-	2	TSCHAD
-	277	-	-	-	-	-	-	19 039	GHANA
-	-	-	-	-	-	-	-	19 039	DARUNTER: ACC
-	-	-	-	-	-	-	-	20 011	NIGERIA
-	-	-	-	-	-	-	-	20 010	DARUNTER: LOS
-	-	-	-	-	-	-	-	9	ZENT. AFR. REP.
-	-	-	-	2	-	-	-	136	ZAIRE
-	-	-	-	-	-	-	-	2	ANGOLA
-	-	-	-	-	-	-	-	4 881	SUDAN
-	-	-	-	-	-	-	-	4 881	DARUNTER: KRT
-	-	-	-	-	-	-	-	160	DSCHIBUTI
-	-	-	-	-	-	-	-	36 323	AETHIOPIEN
-	-	-	-	-	-	-	-	27 877	DARUNTER: ADD
-	-	-	-	-	-	-	-	8 446	ASM
-	-	-	2	-	-	-	-	2	SOMALIA
-	14 786	-	-	1 533	-	-	-	125 692	KENIA
-	-	-	-	-	-	-	-	26 932	DARUNTER: NBO
-	14 786	-	-	1 533	-	-	-	98 760	MBA
-	-	-	-	-	-	-	-	14 826	TANSANIA
-	-	-	-	-	-	-	-	6 181	DARUNTER: DAR
-	-	-	-	-	-	-	-	8 645	JRO
-	-	-	-	-	-	-	-	16 493	SIMBABWE
-	-	-	-	-	-	-	-	16 493	DARUNTER: HRE
-	-	-	-	-	-	-	-	30 577	NAMIBIA
-	-	-	-	-	-	-	-	30 577	DARUNTER: WDH
-	-	-	-	-	-	-	-	3 152	MADAGASKAR
-	-	-	-	-	-	-	-	2 279	DARUNTER: *MG
-	-	-	-	-	-	-	-	16 266	SESCHELLEN
-	-	-	-	-	-	-	-	16 266	DARUNTER: SEZ
-	-	-	-	-	-	-	-	38 127	MAURITIUS
-	-	-	-	-	-	-	-	38 127	DARUNTER: MRU
-	-	-	-	-	-	-	-	135 865	SUEDAFRIKA
-	-	-	-	-	-	-	-	102 871	DARUNTER: JNB
-	-	-	-	-	-	-	-	27 605	CPT
-	-	-	-	-	-	-	-	5 389	DUR
-	121 460	7 366	7 660	71 015	30 343	18 116	-	1 844 437	A F R I K A
4	7 779	-	-	-	-	-	-	432 812	KANADA
-	-	-	-	-	-	-	-	51 720	DARUNTER: YMQ
-	7 775	-	-	-	-	-	-	216 042	YTO
-	-	-	-	-	-	-	-	8 205	YEA
-	-	-	-	-	-	-	-	107 520	YVR
-	-	-	-	-	-	-	-	48 616	YYC
-	102	-	-	7	-	-	-	2 887 638	USA
-	-	-	-	-	-	-	-	731 638	DARUNTER: NYC
-	-	-	-	-	-	-	-	292 859	CHI
-	-	-	-	-	-	-	-	124 420	BOS
-	-	-	-	-	-	-	-	2 876	BWI
-	-	-	-	-	-	-	-	108 550	WAS

5 PERSONENVERKEHR

5. 2 VERFLECHTUNG IM VERKEHR

5. 2. 2 AUSSTEIGER

NACH STRECKEN

VON STRECKENHERKUNFTS-		NACH STRECKEN									
LAND BZW. --- FLUGPLATZ	HAMBURG (HAM)	HANNOVER (HAJ)	BREMEN (BRE)	DUESSELDORF (DUS)	KOELN/BONN (CGN)	FRANKFURT (FRA)	STUTTGART (STR)	NUERNBERG (NUE)	MUENCHEN (MUC)	BERLIN (TXL)	
AUSSTEIGER											
INSGESAMT											
DET	-	-	-	6	19	99 316	-	-	-	-	
PIT	-	-	-	-	-	57 778	-	-	-	-	
CVG	-	-	-	-	-	76 132	-	-	20 190	-	
*U1	-	-	-	1 320	14	-	-	-	-	-	
ATL	43 917	-	-	-	-	191 396	28 020	-	62 034	18 153	
CLT	-	-	-	-	-	56 464	-	-	-	-	
TPA	-	-	-	-	-	33 033	-	-	-	-	
MIA	-	1 525	-	33 984	382	108 176	-	-	14 102	-	
SJU	-	-	-	-	-	42 584	-	-	-	-	
ORL	-	-	-	12 055	-	63 062	-	-	-	-	
*U2	-	-	-	1 644	-	6 284	-	-	-	-	
MSP	-	-	-	-	-	1 798	-	-	-	-	
DAL	-	-	-	-	-	161 460	-	-	-	-	
HOU	-	-	-	-	-	24 761	-	-	-	-	
SFO	-	-	-	-	-	135 122	-	-	-	-	
LAX	784	-	-	23 969	-	208 206	-	-	10 928	-	
LAS	-	-	-	56	1 216	-	-	-	-	-	
ANC	-	-	-	262	-	3 467	-	-	-	-	
MEXIKO	-	9 286	-	14 448	13 218	75 954	-	-	-	-	
DARUNTER: MEX	-	-	-	-	551	61 703	-	-	-	-	
ACA	-	9 165	-	1 881	-	1 177	-	-	-	-	
*MX	-	121	-	12 567	12 667	13 074	-	-	-	-	
GUATEMALA	-	-	-	-	-	-	5	-	-	-	
COSTA RICA	-	-	-	4 356	-	8 554	-	-	-	-	
DARUNTER: SJO	-	-	-	4 356	-	8 554	-	-	-	-	
KUBA	-	-	-	36 041	5 375	11 345	-	-	70	-	
DARUNTER: HAV	-	-	-	13 648	3 180	-	-	-	-	-	
VRA	-	-	-	6 942	642	5 715	-	-	-	-	
*CU	-	-	-	15 451	1 553	5 630	-	-	70	-	
BAHAMAS	-	-	-	436	-	10 842	-	-	-	-	
DARUNTER: NAS	-	-	-	436	-	10 695	-	-	-	-	
JAMAICA	-	-	-	11 475	-	8 798	-	-	-	-	
DARUNTER: MBJ	-	-	-	11 475	-	8 798	-	-	-	-	
DOMINIK. REP	23 092	5 901	-	83 159	23 689	57 314	10 759	-	30 447	-	
DARUNTER: SDQ	3 370	-	-	15 986	2 506	13 539	-	-	11 520	-	
POP	17 093	5 489	-	50 416	19 482	27 747	10 759	-	7 215	-	
*DO	2 629	412	-	16 757	1 701	16 028	-	-	11 712	-	
ANTIGUA-BARB.	-	-	-	-	-	4 069	-	-	-	-	
DARUNTER: ANU	-	-	-	-	-	4 069	-	-	-	-	
GUADELOUPE (FR)	-	-	-	-	216	-	-	-	-	-	
BARBADOS	1 405	-	-	9 281	1 705	11 081	2	-	747	673	
DARUNTER: BGI	1 405	-	-	9 281	1 705	11 081	2	-	747	673	
TRINID. U. TOB.	-	-	-	-	-	4 603	-	-	-	-	
DARUNTER: TAB	-	-	-	-	-	3 186	-	-	-	-	
POS	-	-	-	-	-	1 417	-	-	-	-	
NIED. ANTILLEN	394	-	-	187	1 499	205	-	-	78	306	
DARUNTER: AUA	394	-	-	-	1 499	205	-	-	78	306	
ST. LUCIA	-	-	-	-	-	14 507	-	-	-	-	
DARUNTER: UVF	-	-	-	-	-	14 507	-	-	-	-	
SONST. WESTIN.	-	-	-	-	-	1 789	-	-	-	-	
DARUNTER: *WI	-	-	-	-	-	1 789	-	-	-	-	
KOLUMBIEN	-	-	-	5 073	-	44 298	-	-	-	-	
DARUNTER: BOG	-	-	-	148	-	44 162	-	-	-	-	
*CO	-	-	-	4 925	-	136	-	-	-	-	
VENEZUELA	-	-	-	19 604	-	31 149	-	-	111	-	
DARUNTER: CCS	-	-	-	-	-	27 407	-	-	-	-	
PMV	-	-	-	18 494	-	3 473	-	-	111	-	
*VE	-	-	-	1 110	-	-	-	-	-	-	
BRASILLEN	-	222	-	224	1 549	123 625	-	1 446	1 896	-	
DARUNTER: RIO	-	-	-	-	-	33 238	-	-	-	-	
SAO	-	222	-	-	-	81 628	-	-	1 310	-	
REC	-	-	-	-	1 117	7 368	-	1 446	222	-	
SSA	-	-	-	-	356	755	-	-	-	-	
URUGUAY	-	-	-	-	-	389	-	-	-	-	
ARGENTINIEN	-	-	-	-	3	35 881	-	-	-	-	
DARUNTER: BUE	-	-	-	-	-	35 881	-	-	-	-	
CHILE	-	-	-	-	-	20 657	-	-	-	-	
DARUNTER: SCL	-	-	-	-	-	20 657	-	-	-	-	
A M E R I K A	91 663	16 939	3	371 316	49 197	3 135 668	38 908	1 446	330 689	60 167	
LIBANON	-	-	-	-	1	14 300	-	-	-	-	
DARUNTER: BEY	-	-	-	-	-	14 300	-	-	-	-	
ISRAEL	2 244	4 919	105	172	8 416	147 641	6 973	-	84 278	-	
DARUNTER: TLV	2 244	4 919	105	41	8 416	144 721	6 973	-	75 989	-	
ETH	-	-	-	-	-	2 364	-	-	1 752	-	
*IL	-	-	-	131	-	556	-	-	6 537	-	
JORDANIEN	-	-	-	-	238	22 149	-	-	330	3 650	
DARUNTER: AMM	-	-	-	-	238	20 582	-	-	330	3 650	
AQJ	-	-	-	-	-	1 567	-	-	-	-	
SYRIEN	-	-	-	-	-	29 222	-	-	5 422	-	
DARUNTER: DAM	-	-	-	-	-	27 031	-	-	5 422	-	
ALP	-	-	-	-	-	2 191	-	-	-	-	
IRAN	14 803	-	-	-	-	80 136	-	9	-	-	
DARUNTER: THR	14 803	-	-	-	-	80 136	-	-	-	-	
KUWEIT	-	-	-	-	-	25 091	-	-	6 654	-	
DARUNTER: KWI	-	-	-	-	-	25 091	-	-	6 654	-	
BAHRAIN	-	-	-	-	-	14 033	-	-	-	-	
DARUNTER: BAH	-	-	-	-	-	14 033	-	-	-	-	
KATAR	-	-	-	-	-	2 915	-	-	-	-	
DARUNTER: DOH	-	-	-	-	-	2 915	-	-	-	-	
SAUDI-ARAB.	210	209	-	-	495	35 786	391	207	240	68	
DARUNTER: JED	210	209	-	-	475	21 172	391	207	240	68	
RUH	-	-	-	-	9	14 602	-	-	-	-	

IM JAHR 1994

MIT GEBIETEN AUSSERHALB DEUTSCHLANDS

ZIELFLUGPLATZ								VON STRECKENHERKUNFTS-	
(THF)	B E R L I N (SXF)	SAARBRUECKEN (SCN)	MUENSTER/ OSN. (FMO)	LEIPZIG (LEJ)	DRESDEN (DRS)	ERFURT (ERF)	SONSTIGE	INSGESAMT	LAND. BZW -- FLUGPLATZ
									AUSSTEIGER
									INSGESAMT
-	-	-	-	-	-	-	-	99 341	DET
-	-	-	-	-	-	-	-	57 778	PIT
-	-	-	-	-	-	-	-	96 322	CVG
-	-	-	-	-	-	-	-	1 334	*U1
-	-	-	-	-	-	-	-	343 520	ATL
-	-	-	-	-	-	-	-	56 464	CLT
-	-	-	-	-	-	-	-	33 033	TPA
-	102	-	-	-	-	-	-	158 271	MIA
-	-	-	-	-	-	-	-	42 584	SJU
-	-	-	-	-	-	-	-	75 117	ORL
-	-	-	-	-	-	-	-	7 928	*U2
-	-	-	-	-	-	-	-	1 798	MSP
-	-	-	-	-	-	-	-	161 460	DAL
-	-	-	-	-	-	-	-	24 761	BOU
-	-	-	-	-	-	-	-	135 122	SFO
-	-	-	-	-	-	-	-	243 887	LAX
-	-	-	-	-	-	-	-	1 272	LAS
-	-	-	-	-	-	-	-	3 729	ANC
-	1 385	-	-	-	-	-	-	114 291	MEXIKO
-	210	-	-	-	-	-	-	62 464	DARUNTER: MEX
-	20	-	-	-	-	-	-	12 243	ACA
-	1 155	-	-	-	-	-	-	39 584	*MX
-	-	-	-	-	-	-	-	5	GUATEMALA
-	-	-	-	-	-	-	-	12 910	COSTA RICA
-	-	-	-	-	-	-	-	12 910	DARUNTER: SJO
-	6 656	-	-	-	-	-	-	59 487	KUBA
-	6 656	-	-	-	-	-	-	23 484	DARUNTER: HAV
-	-	-	-	-	-	-	-	13 299	VRA
-	-	-	-	-	-	-	-	22 704	*CU
-	-	-	-	-	-	-	-	11 278	BAHAMAS
-	-	-	-	-	-	-	-	11 131	DARUNTER: NAS
-	-	-	-	-	-	-	-	20 273	JAMAICA
-	-	-	-	-	-	-	-	20 273	DARUNTER: MBJ
-	22 030	-	-	1 229	20	-	-	257 640	DOMINIK. REP
-	2 531	-	-	240	-	-	-	49 692	DARUNTER: SDQ
-	19 406	-	-	989	20	-	-	158 616	POP
-	93	-	-	-	-	-	-	49 332	*DO
-	-	-	-	-	-	-	-	4 069	ANTIGUA-BARB.
-	-	-	-	-	-	-	-	4 069	DARUNTER: ANU
-	-	-	-	-	-	-	-	216	GUADELOUPE (FR)
-	30	-	-	-	-	-	-	24 924	BARBADOS
-	30	-	-	-	-	-	-	24 924	DARUNTER: BGI
-	-	-	-	-	-	-	-	4 603	TRINID. U. TOB.
-	-	-	-	-	-	-	-	3 186	DARUNTER: TAB
-	-	-	-	-	-	-	-	1 417	POS
-	-	-	-	-	-	-	-	2 669	NIED. ANTILLEN
-	-	-	-	-	-	-	-	2 482	DARUNTER: AUA
-	-	-	-	-	-	-	-	14 507	ST. LUCIA
-	-	-	-	-	-	-	-	14 507	DARUNTER: UVF
-	-	-	32	-	-	-	-	1 821	SONST. WESTIN.
-	-	-	32	-	-	-	-	1 821	DARUNTER: *WI
-	-	-	-	-	-	-	-	49 371	KOLUMBIEN
-	-	-	-	-	-	-	-	44 310	DARUNTER: BOG
-	-	-	-	-	-	-	-	5 061	*CO
-	-	-	-	-	-	-	-	50 864	VENEZUELA
-	-	-	-	-	-	-	-	27 407	DARUNTER: CCS
-	-	-	-	-	-	-	-	22 078	PMV
-	-	-	-	-	-	-	-	1 110	*VE
-	141	-	-	-	-	-	-	129 103	BRASILLEN
-	-	-	-	-	-	-	-	33 238	DARUNTER: RIO
-	-	-	-	-	-	-	-	83 160	SAO
-	-	-	-	-	-	-	-	10 153	REC
-	-	-	-	-	-	-	-	1 111	SSA
-	-	-	-	-	-	-	-	389	URUGUAY
-	-	-	-	-	-	-	-	35 884	ARGENTINIEN
-	-	-	-	-	-	-	-	35 881	DARUNTER: BUE
-	-	-	-	-	-	-	-	20 657	CHILE
-	-	-	-	-	-	-	-	20 657	DARUNTER: SCL
4	38 123	-	32	1 236	20	-	-	4 135 411	A M E R I K A
-	4 661	-	-	-	-	-	-	18 962	LIBANON
-	4 661	-	-	-	-	-	-	18 961	DARUNTER: BEY
-	19 449	-	336	525	-	-	-	275 058	ISRAEL
-	19 062	-	336	525	-	-	-	263 331	DARUNTER: TLV
-	192	-	-	-	-	-	-	4 308	ETH
-	195	-	-	-	-	-	-	7 419	*IL
-	-	-	-	-	-	-	-	26 367	JORDANIEN
-	-	-	-	-	-	-	-	24 800	DARUNTER: AMM
-	-	-	-	-	-	-	-	1 567	AQJ
-	1 865	-	-	-	-	-	-	36 509	SYRIEN
-	1 456	-	-	-	-	-	-	33 909	DARUNTER: DAM
-	409	-	-	-	-	-	-	2 600	ALP
-	-	-	-	-	-	-	-	94 948	IRAN
-	-	-	-	-	-	-	-	94 939	DARUNTER: THR
-	-	-	-	-	-	-	-	31 745	KUWEIT
-	-	-	-	-	-	-	-	31 745	DARUNTER: KWI
-	-	-	-	-	-	-	-	14 033	BAHRAIN
-	-	-	-	-	-	-	-	14 033	DARUNTER: BAH
-	-	-	-	-	-	-	-	2 915	KATAR
-	-	-	-	-	-	-	-	2 915	DARUNTER: DOH
-	358	-	-	-	-	-	-	37 964	SAUDI-ARAB.
-	358	-	-	-	-	-	-	23 330	DARUNTER: JED
-	-	-	-	-	-	-	-	14 611	RUH

5 PERSONENVERKEHR

5. 2 VERFLECHTUNG IM VERKEHR

5. 2. 2 AUSSTEIGER

VON STRECKENHERKUNFTS-		NACH STRECKEN								
LAND BZW. --- FLUGPLATZ	HAMBURG (HAM)	HANNOVER (HAJ)	BREMEN (BRE)	DUESSELDORF (DUS)	KOELN/BONN (CGN)	FRANKFURT (FRA)	STUTTGART (STR)	MUERNBERG (NUE)	MUENCHEN (MUC)	BERLIN (TXL)
AUSSTEIGER										
INSGESAMT										
JEMEN	-	-	-	-	-	9 514	-	-	761	-
DARUNTER:SAH	-	-	-	-	-	9 197	-	-	761	-
OMAN	-	-	-	-	-	2 446	-	-	-	-
DARUNTER:MCT	-	-	-	-	-	2 446	-	-	-	-
V.A.EMIRATE	3 696	-	-	49	27	77 658	-	-	11 416	992
DARUNTER:SHJ	1 073	-	-	-	-	390	-	-	2 542	-
DXB	-	-	-	4	-	59 434	-	-	1 450	992
AUH	2 623	-	-	45	27	17 834	-	-	7 424	-
PAKISTAN	-	-	-	-	-	41 774	-	-	-	-
DARUNTER:KHI	-	-	-	-	-	33 469	-	-	-	-
ISB	-	-	-	-	-	4 216	-	-	-	-
LHE	-	-	-	-	-	4 089	-	-	-	-
BANGLADESCH	-	-	-	-	-	3 766	-	-	-	-
DARUNTER:DAC	-	-	-	-	-	3 766	-	-	-	-
AFGHANISTAN	-	-	-	-	-	99	-	-	-	-
INDIEN	-	-	-	2	-	244 763	-	-	2 940	-
DARUNTER:DEL	-	-	-	-	-	123 488	-	-	-	-
BOH	-	-	-	2	-	112 574	-	-	-	-
MAA	-	-	-	-	-	8 695	-	-	-	-
GOI	-	-	-	-	-	6	-	-	2 940	-
NEPAL	-	-	-	-	-	21 447	-	-	3 396	-
DARUNTER:KTM	-	-	-	-	-	21 447	-	-	3 396	-
SRI LANKA	511	-	-	17 878	-	31 024	-	-	28 325	-
DARUNTER:CMB	511	-	-	17 878	-	31 024	-	-	28 325	-
MALEDIVEN	3 352	-	-	17 590	-	12 989	-	-	24 348	-
DARUNTER:MLE	3 352	-	-	17 590	-	12 989	-	-	24 348	-
THAILAND	290	-	-	772	-	331 893	-	-	33 985	-
DARUNTER:BKK	-	-	-	772	-	326 280	-	-	28 094	-
HKT	290	-	-	-	-	5 613	-	-	5 891	-
VIETNAM	-	-	-	-	-	12 620	-	-	-	345
DARUNTER:SGN	-	-	-	-	-	12 620	-	-	-	227
MALAYSIA	-	-	-	-	-	40 053	-	-	5 918	-
DARUNTER:KUL	-	-	-	-	-	39 980	-	-	2 879	-
*MY	-	-	-	-	-	-	-	-	3 039	-
SINGAPUR	-	-	-	80	-	140 973	-	-	-	-
DARUNTER:SIN	-	-	-	80	-	140 973	-	-	-	-
BRUNEI	-	-	-	-	-	2 837	-	-	-	-
DARUNTER:BNW	-	-	-	-	-	2 837	-	-	-	-
INDONESIEN	-	-	-	-	-	77 903	-	-	6 379	-
DARUNTER:JKT	-	-	-	-	-	40 795	-	-	47	-
DPS	-	-	-	-	-	37 108	-	-	3 330	-
MES	-	-	-	-	-	-	-	-	3 002	-
PHILIPPINEN	-	-	-	780	-	70 324	-	-	-	-
DARUNTER:MNL	-	-	-	-	-	70 324	-	-	-	-
HONGKONG (BRIT)	-	105	-	-	-	178 658	-	-	-	-
DARUNTER:HKG	-	105	-	-	-	178 658	-	-	-	-
TAIWAN	-	-	-	-	-	26 449	-	-	131	-
DARUNTER:TPE	-	-	-	-	-	26 449	-	-	131	-
JAPAN	-	12	-	243	-	268 189	-	-	24 447	149
DARUNTER:TYO	-	-	-	-	-	229 786	-	-	24 447	149
OSA	-	12	-	243	-	28 675	-	-	-	-
NGO	-	-	-	-	-	9 728	-	-	-	-
KOREA REP.	-	-	-	-	-	82 589	-	-	-	-
DARUNTER:SEL	-	-	-	-	-	82 589	-	-	-	-
KOREA DEM.VR	-	-	-	-	-	-	-	-	-	-
CHINA	-	-	-	-	-	84 349	-	-	275	-
DARUNTER:PEK	-	-	-	-	-	74 868	-	-	275	-
SHA	-	-	-	-	-	9 481	-	-	-	-
A S I E N	25 106	5 245	105	37 566	9 177	2 133 590	7 364	216	239 245	5 204
AUSTRALIEN	-	-	-	-	5	36 205	-	-	-	-
DARUNTER:SYD	-	-	-	-	-	32 661	-	-	-	-
MEB	-	-	-	-	-	3 447	-	-	-	-
NEUSEELAND	-	-	-	-	-	10 244	-	-	-	-
DARUNTER:AKL	-	-	-	-	-	10 244	-	-	-	-
NEUKALED. (FR)	-	-	-	-	-	275	-	-	-	-
VANUATU	-	-	-	-	3	-	-	-	-	-
PAPUA-NEUGUI	-	-	-	-	-	-	-	-	-	972
AUSTRALIEN/OZEANIEN...	-	-	-	-	8	46 724	-	-	-	972
I N S G E S A M T	2 191 615	1 470 989	316 281	5 164 126	930 140	13 895 311	1 815 376	510 899	4 107 024	1 451 753

IM JAHR 1994

 MIT GEBIETEN AUSSERHALB DEUTSCHLANDS

ZIELFLUGPLATZ								VON STRECKENHERKUNFTS-	
BERLIN (THF)	BERLIN (SXF)	SAARBRUECKEN (SCN)	MUENSTER/ OSN. (FMO)	LEIPZIG (LEJ)	DRESDEN (DRS)	ERFURT (ERF)	SONSTIGE	INSGESAMT	LAND.BZW -- FLUGPLATZ
									AUSSTEIGER
									INSGESAMT
-	-	-	-	-	-	-	-	10 275	JEMEN
-	-	-	-	-	-	-	-	9 958	DARUNTER:SAH
-	-	-	-	-	-	-	-	2 446	OMAN
-	-	-	-	-	-	-	-	2 446	DARUNTER:MCT
-	5 091	-	-	-	-	-	-	98 929	V.A.EMIRATE
-	545	-	-	-	-	-	-	4 550	DARUNTER:SEJ
-	-	-	-	-	-	-	-	61 880	DXB
-	4 546	-	-	-	-	-	-	32 499	AUH
-	-	-	-	-	-	-	-	41 774	PAKISTAN
-	-	-	-	-	-	-	-	33 469	DARUNTER:KHI
-	-	-	-	-	-	-	-	4 216	ISB
-	-	-	-	-	-	-	-	4 089	LHE
-	-	-	-	-	-	-	-	3 766	BANGLADESCH
-	-	-	-	-	-	-	-	3 766	DARUNTER:DAC
-	-	-	-	-	-	-	-	99	AFGHANISTAN
-	-	-	32	-	-	-	-	247 737	INDIEN
-	-	-	-	-	-	-	-	123 488	DARUNTER:DEL
-	-	-	-	-	-	-	-	112 576	BOM
-	-	-	-	-	-	-	-	8 695	MAA
-	-	-	-	-	-	-	-	2 946	GOI
-	-	-	-	-	-	-	-	24 843	NEPAL
-	-	-	-	-	-	-	-	24 843	DARUNTER:KTM
-	3 556	-	-	-	-	-	-	81 294	SRI LANKA
-	3 556	-	-	-	-	-	-	81 294	DARUNTER:CMB
-	1 444	-	-	-	-	-	-	59 723	MALEDIVEN
-	1 444	-	-	-	-	-	-	59 723	DARUNTER:MLE
-	3 194	-	-	-	-	-	-	370 134	THAILAND
-	3 181	-	-	-	-	-	-	358 327	DARUNTER:BKK
-	13	-	-	-	-	-	-	11 807	HKT
-	-	-	-	-	-	-	-	12 965	VIETNAM
-	-	-	-	-	-	-	-	12 847	DARUNTER:SGN
-	-	-	-	-	-	-	-	45 971	MALAYSIA
-	-	-	-	-	-	-	-	42 859	DARUNTER:KUL
-	-	-	-	-	-	-	-	3 039	*MY
-	11 707	-	-	-	-	-	-	152 760	SINGAPUR
-	11 707	-	-	-	-	-	-	152 760	DARUNTER:SIN
-	-	-	-	-	-	-	-	2 837	BRUNEI
-	-	-	-	-	-	-	-	2 837	DARUNTER:BNW
-	1 424	-	-	-	-	-	-	85 706	INDONESIEN
-	1 424	-	-	-	-	-	-	42 266	DARUNTER:JKT
-	-	-	-	-	-	-	-	40 438	DPS
-	-	-	-	-	-	-	-	3 002	MES
-	-	-	-	-	-	-	-	71 104	PHILIPPINEN
-	-	-	-	-	-	-	-	70 324	DARUNTER:MNL
-	-	-	-	-	-	-	-	178 763	HONGKONG (BRIT)
-	-	-	-	-	-	-	-	178 763	DARUNTER:HKG
-	-	-	-	-	-	-	-	26 580	TAIWAN
-	-	-	-	-	-	-	-	26 580	DARUNTER:TPE
-	233	-	-	-	-	-	-	293 273	JAPAN
-	233	-	-	-	-	-	-	254 615	DARUNTER:TYO
-	-	-	-	-	-	-	-	28 930	OSA
-	-	-	-	-	-	-	-	9 728	NGO
-	320	-	-	-	-	-	-	82 909	KOREA REP.
-	320	-	-	-	-	-	-	82 909	DARUNTER:SEL
-	364	-	-	-	-	-	-	364	KOREA DEM.VR
-	5 265	-	-	-	-	-	-	89 889	CHINA
-	5 265	-	-	-	-	-	-	80 408	DARUNTER:PEK
-	-	-	-	-	-	-	-	9 481	SHA
-	58 931	-	368	525	-	-	-	2 522 642	A S I E N
-	-	-	-	-	-	-	-	36 210	AUSTRALIEN
-	-	-	-	-	-	-	-	32 661	DARUNTER:SYD
-	-	-	-	-	-	-	-	3 447	MEB
-	-	-	-	-	-	-	-	10 244	NEUSEELAND
-	-	-	-	-	-	-	-	10 244	DARUNTER:AKL
-	-	-	-	-	-	-	-	275	NEUKALED. (FR)
-	-	-	-	-	3	-	-	3	VANUATU
-	-	-	-	-	-	-	-	975	PAPUA-NEUGUI
-	-	-	-	-	3	-	-	47 707	AUSTRALIEN/OZEANIEN
185 010	847 543	89 507	177 707	443 460	210 737	95 282	338	33 903 098	I N S G E S A M T

5 PERSONENVERKEHR

5. 2 VERFLECHTUNG IM VERKEHR

5. 2. 2 AUSSTEIGER

VON STRECKENHERKUNFTS-		NACH STRECKEN									
LAND BZW. --- FLUGPLATZ	HAMBURG (HAM)	HANNOVER (HAJ)	BREMEN (BRE)	DUESSELDORF (DUS)	KOELN/BONN (CGN)	FRANKFURT (FRA)	STUTTGART (STR)	NUERNBERG (NUE)	MUENCHEN (MUC)	BERLIN (TLL)	
AUSSTEIGER IM LINIENVERKEHR											
POLEN	23 356	28	-	18 249	3 217	153 553	-	-	7 979	4 664	
DARUNTER:WAW	9 145	-	-	14 355	621	123 545	-	-	7 979	4 664	
GDN	14 031	-	-	-	-	-	-	-	-	-	
KRK	-	28	-	-	2 596	11 085	-	-	-	-	
KTW	-	-	-	2	-	11 839	-	-	-	-	
*PL	180	-	-	3 892	-	7 084	-	-	-	-	
LITAUEN	4 643	-	-	-	-	26 782	-	-	-	5 565	
DARUNTER:VNO	127	-	-	-	-	26 745	-	-	-	5 565	
*LT	4 516	-	-	-	-	37	-	-	-	-	
LETTLAND	4 658	-	-	-	-	26 975	-	-	-	-	
DARUNTER:RIX	4 658	-	-	-	-	26 975	-	-	-	-	
ESTLAND	2 643	-	-	-	-	15 698	-	-	-	-	
DARUNTER:TTL	2 643	-	-	-	-	15 698	-	-	-	-	
FINNLAND	51 620	265	-	30 262	-	103 512	4 719	-	22 028	13 695	
DARUNTER:HEL	47 287	265	-	30 262	-	102 004	4 719	-	22 028	13 556	
TMP	-	-	-	-	-	1 508	-	-	-	-	
TKU	4 333	-	-	-	-	-	-	-	-	-	
SCHWEDEN	40 649	4 264	15	49 529	43	146 859	4 832	-	19 732	33 244	
DARUNTER:STO	29 995	4 264	15	38 348	43	118 711	4 832	-	19 732	33 244	
GOT	9 687	-	-	11 181	-	28 148	-	-	-	-	
NORWEGEN	33 505	-	2	14 864	15	57 964	4	-	11 414	11 082	
DARUNTER:OSL	24 854	-	-	14 864	15	57 964	4	-	11 414	11 082	
BGO	8 651	-	-	-	-	-	-	-	-	-	
DAENEMARK	64 740	28 931	4 247	74 576	99	189 698	37 510	-	60 181	277	
DARUNTER:CPH	63 904	28 931	4 194	74 020	99	173 397	37 510	-	60 181	277	
RNN	836	-	-	556	-	-	-	-	-	-	
BLL	-	-	53	-	-	16 301	-	-	-	-	
GR BRITANNIEN	275 932	145 812	40 408	539 264	133 401	968 881	162 287	39 389	433 721	242 135	
DARUNTER:LON	253 838	120 169	40 319	359 348	133 386	760 279	141 479	39 291	372 133	218 236	
BEX	4 658	8 586	-	74 679	-	80 107	13 555	-	25 675	11 104	
MAN	16 202	16 946	76	80 027	15	89 530	6 879	70	35 235	12 675	
NCL	-	-	-	4 517	-	-	-	-	-	-	
GLA	-	-	13	7 773	-	26 460	-	-	196	-	
EDI	-	-	-	10 997	-	4 709	-	-	64	-	
JER	336	111	-	1 897	-	1 272	-	-	322	-	
GCI	648	-	-	-	-	-	374	-	-	-	
BRS	-	-	-	-	-	6 524	-	-	-	-	
IRLAND	1 708	-	-	47 553	86	75 816	902	-	19 474	-	
DARUNTER:DUB	1 708	-	-	45 522	86	75 540	902	-	19 474	-	
SNN	-	-	-	2 031	-	276	-	-	-	-	
ISLAND	16 278	-	4	-	-	10 509	-	-	-	-	
DARUNTER:REK	-	-	2	-	-	1 365	-	-	-	-	
KEF	16 278	-	2	-	-	9 144	-	-	-	-	
NIEDERLANDE	118 092	42 448	49 882	62 804	-	198 341	73 691	27 402	126 930	85 416	
DARUNTER:AMS	113 279	42 448	49 882	62 804	-	198 341	73 691	27 402	126 930	85 416	
EIN	4 584	-	-	-	-	-	-	-	-	-	
BELGIEN	47 815	25 922	2 238	26 756	-	176 708	36 453	6 889	77 239	363	
DARUNTER:BRU	47 809	25 921	2 238	26 756	-	176 708	36 453	6 889	77 239	363	
LUXEMBURG	4 072	165	-	-	-	52 023	-	-	6 849	4	
DARUNTER:LUX	4 072	165	-	-	-	52 023	-	-	6 849	4	
FRANKREICH	111 635	42 808	15 021	194 680	62 168	543 464	99 478	32 986	270 831	128 296	
DARUNTER:PAR	110 442	42 808	15 021	153 415	61 298	406 006	89 788	32 128	210 328	126 274	
BOD	-	-	-	-	-	4 775	-	-	-	-	
LYS	-	-	-	15 436	-	53 974	3 430	37	11 004	-	
TLS	-	-	-	-	-	3 853	3	-	12 100	-	
MRS	-	-	-	-	-	8 804	-	-	7 692	-	
NCE	1 193	-	-	20 402	870	66 030	6 257	689	29 058	1 929	
*FR	-	-	-	5 427	-	22	-	132	41	-	
SPANIEN	34 433	16 597	-	845 555	72 680	669 682	40 358	1 996	236 134	26 558	
DARUNTER:MAD	5 558	3 668	-	50 102	7 502	159 193	16 063	-	72 106	6 859	
BCN	26 571	9 174	-	60 699	9 771	119 047	18 819	-	54 683	19 420	
GRO	-	-	-	3 924	-	-	-	-	-	-	
VLC	-	-	-	-	-	47 632	-	-	142	-	
ALC	-	-	-	36 673	358	31 297	-	-	-	-	
LEI	-	10	-	18 458	-	-	-	-	5 087	-	
AGP	2 304	-	-	52 934	732	60 210	-	-	4 903	-	
SVQ	-	-	-	-	-	9 328	-	-	-	-	
BIO	-	-	-	-	-	28 439	-	-	-	-	
*E1	-	-	-	380	-	4 997	-	-	-	-	
PMI	-	2 754	-	278 375	20 243	97 016	829	583	23 096	279	
IBZ	-	-	-	64 765	8 079	8 170	-	-	9 464	-	
MAH	-	-	-	6 080	332	-	-	-	3 364	-	
*E2	-	847	-	4 604	-	6 474	646	-	2 675	-	
LPA	-	-	-	102 865	7 812	29 549	1 072	214	17 354	-	
TCI	-	144	-	57 055	4 706	31 024	803	734	17 368	-	
FUE	-	-	-	61 340	6 040	18 489	1 343	325	10 977	-	
ACE	-	-	-	38 700	7 105	18 817	783	140	8 980	-	
*E3	-	-	-	8 601	-	-	-	-	5 861	-	
PORTUGAL	4 527	916	-	71 839	8 216	200 397	1 433	212	59 110	3 088	
DARUNTER:LIS	4 527	-	-	10 318	5 484	108 414	616	-	35 485	2 972	
OPO	-	-	-	-	2 732	51 834	-	-	-	-	
FAO	-	916	-	52 129	-	28 727	817	-	18 017	116	
FNC	-	-	-	9 392	-	10 887	-	212	5 608	-	
MALTA	13 652	-	-	19 667	-	54 302	-	-	17 183	6 090	
DARUNTER:MLA	13 652	-	-	19 667	-	54 302	-	-	17 183	6 090	
SCHWEIZ	71 413	36 179	12 383	144 582	34 023	310 050	56 087	20 198	144 805	79 385	
DARUNTER:ZRH	59 275	35 033	12 294	104 204	34 023	185 804	42 328	20 122	93 340	79 363	
GVA	4 765	-	34	25 506	-	102 914	13 759	-	26 473	-	
BSL	7 373	1 146	27	14 872	-	21 332	-	63	18 951	22	
BRN	-	-	-	-	-	-	-	13	6 029	-	
OESTERREICH	43 925	12 132	45	93 686	19 275	443 330	41 188	7 305	94 282	41 228	
DARUNTER:VIE	41 842	11 996	45	66 665	19 275	248 618	37 502	7 305	84 379	40 996	
INN	-	-	-	297	-	31 305	-	-	14	-	
LNZ	49	-	-	12 543	-	50 378	1 589	-	-	-	
SZG	2 010	136	-	9 846	-	45 336	-	-	37	232	

IM JAHR 1994

MIT GEBIETEN AUSSERHALB DEUTSCHLANDS

ZIELFLUGPLATZ

VON STRECKENHERKUNFTS-

BERLIN (THF)	BERLIN (SXF)	SAARBRUECKEN (SCN)	MUENSTER/ OSN. (FMO)	LEIPZIG (LEJ)	DRESDEN (DRS)	ERFURT (ERF)	SONSTIGE	INSGESAMT	LAND. BZW -- FLUGPLATZ
1 069	9 291	-	-	-	221	-	-	221 627	AUSSTEIGER IM
1 069	9 157	-	-	-	-	-	-	170 535	LINIENVERKEHR
-	-	-	-	-	221	-	-	14 031	POLEN
-	-	-	-	-	-	-	-	13 930	DARUNTER: WAW
-	134	-	-	-	-	-	-	11 841	GDN
-	-	-	-	-	-	-	-	11 290	KRK
974	-	-	-	-	-	-	-	37 964	KTW
974	-	-	-	-	-	-	-	33 411	*PL
4 326	-	-	-	-	-	-	-	4 553	LITAUEN
4 326	-	-	-	-	-	-	-	35 959	DARUNTER: VNO
-	-	-	-	-	-	-	-	35 959	*LT
-	-	-	-	-	-	-	-	18 341	LETTLAND
-	-	-	-	-	-	-	-	18 341	DARUNTER: RIX
-	-	-	-	-	-	-	-	226 101	ESTLAND
-	-	-	-	-	-	-	-	220 121	DARUNTER: TTL
-	-	-	-	-	-	-	-	1 508	FINNLAND
-	-	-	-	-	-	-	-	4 333	DARUNTER: HEL
-	395	-	-	15	-	-	-	299 577	TMP
-	-	-	-	-	-	-	-	249 184	TKU
-	-	-	-	-	-	-	-	49 016	SCHWEDEN
-	-	-	-	-	-	-	-	128 850	DARUNTER: STO
-	-	-	-	-	-	-	-	120 197	GOT
-	-	-	-	-	-	-	-	8 651	NORWEGEN
44 115	18	40	12	19	-	-	-	504 463	DARUNTER: OSL
43 662	18	-	12	19	-	-	-	486 224	BGO
453	-	-	-	-	-	-	-	1 845	DAENEMARK
-	-	-	-	-	-	-	-	16 354	DARUNTER: CPH
19 172	194	16	9 657	22 934	5 586	-	-	3 038 789	RNN
19 172	194	16	9 657	22 934	5 586	-	-	2 496 037	BLI
-	-	-	-	-	-	-	-	218 364	GR BRITANNIEN
-	-	-	-	-	-	-	-	257 655	DARUNTER: LOW
-	-	-	-	-	-	-	-	4 517	BEX
-	-	-	-	-	-	-	-	34 442	MAN
-	-	-	-	-	-	-	-	15 770	NCL
-	-	-	-	-	-	-	-	3 938	GLA
-	-	-	-	-	-	-	-	1 022	EDI
-	-	-	-	-	-	-	-	6 524	JER
-	-	-	-	-	-	-	-	145 539	GCI
-	-	-	-	-	-	-	-	143 232	BRS
-	-	-	-	-	-	-	-	2 307	IRLAND
-	-	30	-	-	-	-	-	26 821	DARUNTER: DUB
-	-	-	-	-	-	-	-	1 367	SNN
-	-	30	-	-	-	-	-	25 454	ISLAND
158	22	-	-	-	1	-	-	785 187	DARUNTER: REK
155	22	-	-	-	1	-	-	780 371	KEF
-	-	-	-	-	-	-	-	4 584	NIEDERLANDE
46 957	38	-	-	848	5	-	-	448 231	DARUNTER: AMS
46 924	38	-	-	843	5	-	-	448 186	EIN
7 566	-	1 412	-	-	-	-	-	72 091	BELGIEN
7 566	-	1 412	-	-	-	-	-	72 091	DARUNTER: BRU
106	55	933	3 833	2 563	3 422	-	5	1 512 284	LUXEMBURG
-	55	522	3 833	2 563	3 422	-	5	1 257 908	DARUNTER: LUX
-	-	-	-	-	-	-	-	4 775	FRANKREICH
-	-	-	-	-	-	-	-	83 881	DARUNTER: PAR
-	-	-	-	-	-	-	-	15 956	BOD
-	-	-	-	-	-	-	-	16 496	LYS
106	-	215	-	-	-	-	-	126 749	TLS
-	-	196	-	-	-	-	-	5 818	MRS
39 190	-	-	324	5 738	93	580	-	1 989 918	NCE
-	-	-	-	-	-	-	-	321 051	*FR
-	-	-	-	-	-	-	-	318 104	SPANIEN
-	-	-	-	-	-	-	-	3 924	DARUNTER: MAD
-	-	-	-	-	-	-	-	47 774	BCN
-	-	-	-	-	-	-	-	68 328	GRO
-	-	-	-	-	-	-	-	23 555	VLC
-	-	-	-	-	-	-	-	121 083	ALC
-	-	-	-	-	-	-	-	9 328	LEI
-	-	-	-	-	-	-	-	28 439	AGP
-	-	-	-	-	-	-	-	5 377	SVQ
7 181	-	-	70	5 574	93	580	-	436 673	BIO
2 280	-	-	-	-	-	-	-	92 758	*E1
51	-	-	-	-	-	-	-	9 827	PMI
-	-	-	-	-	-	-	-	15 246	IBZ
8 772	-	-	-	116	-	-	-	167 754	MAH
9 043	-	-	-	-	-	-	-	120 877	*E2
4 958	-	155	-	-	-	-	-	103 627	LPA
6 837	-	99	48	-	-	-	-	81 509	TCI
68	-	-	-	-	-	-	-	14 530	FUE
4 467	-	-	-	-	-	-	-	354 205	ACE
-	-	-	-	-	-	-	-	167 816	*E3
-	-	-	-	-	-	-	-	54 566	PORTUGAL
4 450	-	-	-	-	-	-	-	105 172	DARUNTER: LIS
17	-	-	-	-	-	-	-	26 116	OFO
-	-	-	-	-	-	-	-	110 894	FAO
-	-	-	-	-	-	-	-	110 894	FNC
19 377	97	78	6 006	10 109	11 218	14	-	956 004	MALTA
88	97	12	6 006	8 987	10 061	14	-	691 051	DARUNTER: MLA
2 282	-	66	-	-	-	-	-	175 799	SCHWEIZ
17 007	-	-	-	1 122	1 125	-	-	83 040	DARUNTER: ZRH
-	-	-	-	-	32	-	-	6 074	GVA
23 829	-	-	-	894	3 956	-	212	825 287	BSL
23 038	-	-	-	760	1 221	-	212	584 054	BRN
-	-	-	-	-	-	-	-	31 616	OESTERREICH
152	-	-	-	-	-	-	-	64 711	DARUNTER: VIE
636	-	-	-	134	2 735	-	-	61 102	INN
-	-	-	-	-	-	-	-	-	LNZ
-	-	-	-	-	-	-	-	-	SZG

5 PERSONENVERKEHR

5. 2 VERFLECHTUNG IM VERKEHR

5. 2. 2 AUSSTEIGER

VON STRECKENHERKUNFTS-		NACH STRECKEN									
LAND BZW. --- FLUGPLATZ	HAMBURG (HAM)	HANNOVER (HAJ)	BREMEN (BRE)	DUESSELDORF (DUS)	KOELN/BONN (CGN)	FRANKFURT (FRA)	STUTTGART (STR)	NUERNBERG (NUE)	MUENCHEN (MUC)	BERLIN (TXL)	
AUSSTEIGER IM LINIENVERKEHR											
GRZ	24	-	-	4 335	-	50 601	2 097	-	9 852	-	
KLU	-	-	-	-	-	16 892	-	-	-	-	
ITALIEN	50 503	2 376	47	183 748	13 864	756 309	71 117	7 331	269 345	42 423	
DARUNTER:ROM	10 572	-	47	38 617	195	199 398	10 185	-	82 205	18 970	
MIL	38 413	1 939	-	117 152	12 153	238 172	49 510	7 320	63 421	23 354	
VCE	1 518	-	-	12 077	1 516	96 577	4 680	-	31 599	-	
TRS	-	-	-	28	-	656	-	-	16 959	-	
VRN	-	42	-	-	-	10 828	-	-	-	-	
TRN	-	-	-	140	-	53 503	6 683	-	8 381	-	
GOA	-	-	-	-	-	16 388	59	11	2 874	-	
FLR	-	-	-	-	-	8 739	-	-	24 138	-	
BLQ	-	-	-	-	-	46 243	-	-	17 377	-	
PSA	-	68	-	-	-	26 406	-	-	126	-	
NAP	-	327	-	10 035	-	22 970	-	-	12 031	99	
BRI	-	-	-	-	-	6 192	-	-	-	-	
CAG	-	-	-	-	-	2 671	-	-	4 836	-	
OLB	-	-	-	-	-	6 916	-	-	4 846	-	
CTA	-	-	-	5 386	-	20 229	-	-	130	-	
*IT	-	-	-	313	-	360	-	-	374	-	
GRIECHENLAND	-	2 548	-	143 988	2 507	258 922	56 023	229	122 809	27 121	
DARUNTER:ATH	-	87	-	55 304	249	178 232	9 397	-	55 222	8 941	
SKG	-	-	-	58 360	1 293	69 273	45 793	-	64 584	15 386	
KGS	-	1 377	-	-	-	226	168	-	121	1 295	
RHO	-	1 084	-	1 473	-	-	568	229	-	-	
HER	-	-	-	18 504	769	11 176	97	-	397	141	
KVA	-	-	-	9 563	196	-	-	-	2 485	1 022	
TUERKEI	29 875	41 711	110	156 789	65 562	298 603	67 385	34 934	137 362	20 420	
DARUNTER:ANK	3 964	7 560	-	15 907	15 006	53 616	12 986	3 167	15 029	2 133	
IST	25 364	29 777	37	78 436	40 626	198 713	49 820	31 447	91 303	15 752	
IZM	62	1 662	-	14 468	6 706	33 280	4 193	320	12 781	2 092	
DLM	-	-	73	9 230	-	-	-	-	4 320	-	
AYT	269	366	-	37 666	155	12 852	386	-	11 476	443	
*TR	216	2 346	-	1 082	3 069	142	-	-	2 453	-	
ZYPERN	8 373	-	-	13 778	-	39 617	-	-	13 535	-	
DARUNTER:LCA	8 373	-	-	13 778	-	38 661	-	-	12 780	-	
*CY	-	-	-	-	-	956	-	-	755	-	
SLOWENIEN	-	-	-	229	-	33 937	-	-	8 046	-	
DARUNTER:LJU	-	-	-	229	-	33 937	-	-	8 046	-	
KROATIEN	-	146	-	-	-	64 528	-	-	4 255	-	
DARUNTER:ZAG	-	-	-	-	-	57 673	-	-	3 957	-	
SPU	-	146	-	-	-	6 855	-	-	116	-	
SERBIEN	-	-	-	697	-	4 846	-	-	-	-	
DARUNTER:BEG	-	-	-	697	-	4 846	-	-	-	-	
BOSNIEN-HERZEGOWINA	-	-	-	4	-	-	-	-	-	-	
MAZEDONIEN	-	-	-	259	-	-	-	-	-	-	
UNGARN	11 151	-	-	21 767	8 983	139 856	15 402	1 147	53 103	-	
DARUNTER:BUD	11 151	-	-	21 767	8 983	139 856	15 402	1 147	53 103	-	
ALBANIEN	-	-	-	-	-	-	-	-	1 839	-	
DARUNTER:TIA	-	-	-	-	-	-	-	-	1 839	-	
TSSCHECH.REP	9 408	1 164	-	14 707	6 210	118 130	3 328	2 636	17 206	-	
DARUNTER:PRG	9 408	1 164	-	14 707	6 210	118 130	3 328	2 636	17 206	-	
SLOWAKEI	-	-	-	26	-	-	-	-	695	-	
RUMAENIEN	-	-	-	5 337	-	49 984	1 512	-	16 003	-	
DARUNTER:BUH	-	-	-	2 294	-	45 214	180	-	16 003	-	
*RO	-	-	-	3 043	-	4 770	1 332	-	-	-	
BULGARIEN	-	-	-	-	-	32 071	-	-	19 299	-	
DARUNTER:SOF	-	-	-	-	-	31 867	-	-	19 059	-	
RUSSLAND	37 949	9 810	-	54 055	6 594	263 182	-	-	43 835	48 802	
DARUNTER:MOW	24 296	4 721	-	45 128	6 594	223 206	-	-	38 198	39 561	
LED	13 653	-	-	7 144	-	32 177	-	-	5 601	8 742	
OVV	-	3 166	-	-	-	4 920	-	-	-	-	
*RU	-	1 923	-	1 783	-	2 879	-	-	36	499	
WEISSRUSSLAND	5 644	96	-	-	-	41 736	-	-	5 653	53	
DARUNTER:MSQ	5 644	-	-	-	-	41 736	-	-	5 653	53	
MOLDAVIEN	-	-	-	-	-	7 538	-	-	-	-	
DARUNTER:KIV	-	-	-	-	-	7 538	-	-	-	-	
UKRAINE	-	-	-	-	-	42 829	-	-	6 349	6 731	
DARUNTER:IEV	-	-	-	-	-	42 829	-	-	6 349	6 731	
GEORGIEN	-	-	-	-	-	182	-	-	-	-	
ARMENIEN	-	-	-	-	-	71	-	-	-	-	
ASERBAIDCHAN	-	-	-	-	1 259	-	-	-	-	-	
DARUNTER:BAK	-	-	-	-	1 259	-	-	-	-	-	
KASACHSTAN	-	19 569	-	-	-	32 687	-	-	-	-	
DARUNTER:ALA	-	19 569	-	-	-	32 687	-	-	-	-	
USBKISTAN	-	-	-	-	-	29 098	-	-	-	-	
DARUNTER:TAS	-	-	-	-	-	29 098	-	-	-	-	
E U R O P A	1 122 199	433 887	124 402	2 829 250	438 202	6 638 670	773 709	182 654	2 327 226	826 640	
DARUNTER: EU-LAENDER	713 457	308 523	111 843	2 190 763	293 021	4 090 241	579 252	116 434	1 682 623	555 681	
AEgypten	-	-	-	9 024	125	86 722	-	-	13 574	-	
DARUNTER:CAI	-	-	-	3 849	125	65 619	-	-	6 896	-	
ALY	-	-	-	-	-	9 098	-	-	-	-	
LXR	-	-	-	143	-	2 156	-	-	401	-	
HRG	-	-	-	5 032	-	9 751	-	-	5 967	-	
TUNESIEN	4 784	76	-	61 936	3 848	78 141	3	-	40 476	2 439	
DARUNTER:TUN	4 784	-	-	8 048	-	52 262	-	-	6 265	-	
DJE	-	76	-	18 510	3 848	12 773	-	-	11 849	2 285	
MIR	-	-	-	34 016	-	13 106	3	-	22 362	154	
*TN	-	-	-	1 362	-	-	-	-	-	-	
ALGERIEN	-	-	-	-	-	9 372	-	-	-	-	
DARUNTER:ALG	-	-	-	-	-	9 274	-	-	-	-	
MAROKKO	-	99	-	13 329	25	43 337	-	-	-	-	
DARUNTER:CAS	-	-	-	76	-	31 778	-	-	-	-	

IM JAHR 1994

MIT GEBIETEN AUSSERHALB DEUTSCHLANDS

ZIELFLUGPLATZ

VON STRECKENHERKUNFTS-

(THF)	B E R L I N (SKF)	SAARBRUECKEN (SCN)	MUENSTER/ OSN. (FMO)	LEIPZIG (LEJ)	DRESDEN (DRS)	ERFURT (ERF)	SONSTIGE	INSGESAMT	LAND.BZW -- FLUGPLATZ
									AUSSTEIGER IM
									LINIENVERKEHR
-	-	-	-	-	-	-	-	66 909	GRZ
3	-	-	-	-	-	-	-	16 895	KLU
2 817	138	-	5	3	-	-	-	1 400 026	ITALIEN
-	82	-	-	-	-	-	-	360 271	DARUNTER:ROM
2 776	56	-	-	-	-	-	-	551 490	MIL
-	-	-	-	-	-	-	-	150 743	VCE
-	-	-	-	-	-	-	-	17 643	TRS
-	-	-	-	-	-	-	-	10 870	VRN
-	-	-	-	-	-	-	-	68 707	TRN
-	-	-	-	-	-	-	-	19 332	GOA
41	-	-	-	-	-	-	-	32 918	FLR
-	-	-	-	-	-	-	-	63 620	BLQ
-	-	-	-	-	-	-	-	26 600	PSA
-	-	-	5	-	-	-	-	45 467	NAP
-	-	-	-	-	-	-	-	6 192	BRI
-	-	-	-	-	-	-	-	7 507	CAG
-	-	-	-	-	-	-	-	11 762	OLB
-	-	-	-	-	-	-	-	25 745	CTA
-	-	-	-	3	-	-	-	1 050	*IT
135	2 504	126	255	-	532	20	-	617 719	GRIECHENLAND
-	20	-	-	-	146	-	-	307 598	DARUNTER:ATH
-	1 843	-	-	-	-	-	-	256 532	SKG
-	76	-	-	-	-	-	-	3 263	KGS
-	565	-	-	-	-	-	-	3 919	RHO
135	-	126	255	-	255	20	-	31 875	HER
-	-	-	-	-	-	-	-	13 266	KVA
-	29 282	-	300	369	-	-	-	882 702	TUERKEI
-	9 659	-	-	-	-	-	-	139 027	DARUNTER:ANK
-	10 939	-	151	-	-	-	-	572 365	IST
-	343	-	106	-	-	-	-	76 013	IZM
-	-	-	-	84	-	-	-	13 707	DLM
-	4 293	-	43	285	-	-	-	68 234	AYT
-	4 048	-	-	-	-	-	-	13 356	*TR
-	19 210	-	-	-	-	-	-	94 513	ZYPERN
-	18 055	-	-	-	-	-	-	91 647	DARUNTER:LCA
-	1 155	-	-	-	-	-	-	2 866	*CY
-	-	-	-	-	-	-	-	42 212	SLOWENIEN
-	-	-	-	-	-	-	-	42 212	DARUNTER:LJU
765	637	-	-	-	-	-	-	70 331	KROATIEN
765	637	-	-	-	-	-	-	63 032	DARUNTER:ZAG
-	-	-	-	-	-	-	-	7 117	SPU
-	-	-	-	-	-	-	-	5 543	SERBIEN
-	-	-	-	-	-	-	-	5 543	DARUNTER:BEG
-	-	-	-	-	-	-	-	4	BOSNIEN-HERZEGOWINA
-	136	-	-	-	-	-	-	395	MAZEDONIEN
1 530	31 228	-	-	-	1 958	-	-	286 125	UNGARN
1 530	31 228	-	-	-	1 958	-	-	286 125	DARUNTER:BUD
-	-	-	-	-	-	-	-	1 839	ALBANIEN
-	-	-	-	-	-	-	-	1 839	DARUNTER:TIA
9 961	-	-	-	99	-	-	-	182 849	TSSCHECH.REP
9 961	-	-	-	99	-	-	-	182 849	DARUNTER:PRG
-	-	-	-	111	-	-	-	832	SLOWAKEI
-	3 770	-	-	-	-	-	-	76 606	RUMAENIEN
-	3 770	-	-	-	-	-	-	67 461	DARUNTER:BUH
-	-	-	-	-	-	-	-	9 145	*RO
-	12 961	-	-	1 176	68	-	-	65 575	BULGARIEN
-	12 804	-	-	805	68	-	-	64 603	DARUNTER:SOF
-	73 522	-	-	3 920	-	-	-	541 669	RUSSLAND
-	56 286	-	-	3 920	-	-	-	441 910	DARUNTER:MW
-	15 655	-	-	-	-	-	-	82 972	LED
-	-	-	-	-	-	-	-	8 086	OVG
-	1 581	-	-	-	-	-	-	8 701	*RU
-	6 226	-	-	-	-	-	-	59 408	WEISSRUSSLAND
-	6 226	-	-	-	-	-	-	59 312	DARUNTER:MSQ
-	-	-	-	-	-	-	-	7 538	MOLDAVIEN
-	-	-	-	-	-	-	-	7 538	DARUNTER:KIV
-	1 371	-	-	-	-	-	-	57 280	UKRAINE
-	1 371	-	-	-	-	-	-	57 280	DARUNTER:IEV
-	-	-	-	-	-	-	-	182	GEORGIEN
-	-	-	-	-	-	-	-	71	ARMENIEN
-	-	-	-	-	-	-	-	1 259	ASERBAIDSCHAN
-	-	-	-	-	-	-	-	1 259	DARUNTER:BAK
-	-	-	-	-	-	-	-	52 256	KASACHSTAN
-	-	-	-	-	-	-	-	52 256	DARUNTER:ALA
-	-	-	-	-	-	-	-	29 098	USBKISTAN
-	-	-	-	-	-	-	-	29 098	DARUNTER:TAS
182 857	234 752	2 635	20 392	48 798	27 060	614	217	16 214 164	E U R O P A
121 026	46 626	2 527	14 086	32 105	9 639	600	5	10 868 452	DARUNTER: EU-LAENDER
-	12 976	-	-	-	-	-	-	122 421	AEGYPTEN
-	12 545	-	-	-	-	-	-	89 034	DARUNTER:CAI
-	-	-	-	-	-	-	-	9 098	ALY
-	-	-	-	-	-	-	-	2 700	LXR
-	431	-	-	-	-	-	-	21 181	HRG
-	6 786	-	24	440	53	1 457	-	200 463	TUNESIEN
-	4 629	-	-	-	-	-	-	75 988	DARUNTER:TUN
-	1	-	-	-	-	-	-	49 342	DJE
-	2 156	-	24	440	53	1 457	-	73 771	MIR
-	-	-	-	-	-	-	-	1 362	*TN
-	1 025	-	-	-	-	-	-	10 397	ALGERIEN
-	1 025	-	-	-	-	-	-	10 299	DARUNTER:ALG
-	-	-	-	-	-	-	-	56 790	MAROKKO
-	-	-	-	-	-	-	-	31 854	DARUNTER:CAS

5 PERSONENVERKEHR

5. 2 VERFLECHTUNG IM VERKEHR

5. 2. 2 AUSSTEIGER

VON STRECKENHERKUNFTS-		NACH STRECKEN								
LAND BZW. --- FLUGPLATZ	HAMBURG (HAM)	HANNOVER (HAJ)	BREMEN (BRE)	DUESSELDORF (DUS)	KOELN/BONN (CGN)	FRANKFURT (FRA)	STUTTGART (STR)	NUERNBERG (NUE)	MUENCHEN (MUC)	BERLIN (TXL)
AUSSTEIGER IM										
LINIENVERKEHR										
TNG	-	-	-	2 775	-	3 872	-	-	-	-
AGA	-	-	-	3 139	25	2 367	-	-	-	-
OLD	-	-	-	6 978	-	5 320	-	-	-	-
KAP VERDE	-	-	-	-	-	324	-	-	-	-
GHANA	-	-	-	4 360	37	14 365	-	-	-	-
DARUNTER:ACC	-	-	-	4 360	37	14 365	-	-	-	-
NIGERIA	-	-	-	-	-	19 971	-	-	-	-
DARUNTER:LOS	-	-	-	-	-	19 971	-	-	-	-
ZAIRE	-	-	-	-	-	-	-	-	-	-
SUDAN	-	-	-	-	-	4 881	-	-	-	-
DARUNTER:KRT	-	-	-	-	-	4 881	-	-	-	-
AETHIOPIEN	-	-	-	-	-	36 282	-	-	-	-
DARUNTER:ADD	-	-	-	-	-	27 877	-	-	-	-
ASM	-	-	-	-	-	8 405	-	-	-	-
KENIA	-	-	-	3 440	-	26 719	-	-	787	-
DARUNTER:NBO	-	-	-	-	-	26 719	-	-	-	-
MBA	-	-	-	3 440	-	-	-	-	787	-
TANSANIA	-	-	-	721	-	6 181	-	-	965	-
DARUNTER:DAR	-	-	-	-	-	6 181	-	-	-	-
JRO	-	-	-	721	-	-	-	-	965	-
SIMBABWE	-	-	-	-	-	16 322	-	-	171	-
DARUNTER:HRE	-	-	-	-	-	16 322	-	-	171	-
NAMIBIA	-	-	-	-	-	25 550	-	-	4 829	-
DARUNTER:WDH	-	-	-	-	-	25 550	-	-	4 829	-
MADAGASKAR	-	-	-	-	-	873	-	-	-	-
SESCHellen	-	-	-	-	-	15 853	-	-	-	-
DARUNTER:SEZ	-	-	-	-	-	15 853	-	-	-	-
MAURITIUS	-	-	-	-	-	26 216	-	-	11 367	-
DARUNTER:MRU	-	-	-	-	-	26 216	-	-	11 367	-
SUEDAFRIKA	2 862	-	-	739	-	113 588	-	-	18 437	-
DARUNTER:JNB	2 862	-	-	739	-	85 983	-	-	13 287	-
CPT	-	-	-	-	-	27 605	-	-	-	-
DUR	-	-	-	-	-	-	-	-	5 150	-
A F R I K A	7 646	175	-	93 549	4 035	524 697	3	-	90 606	2 439
KANADA	-	-	-	12 249	179	367 771	-	-	30 569	-
DARUNTER:YMQ	-	-	-	118	-	51 312	-	-	-	-
YTO	-	-	-	9 137	-	162 319	-	-	30 569	-
YEA	-	-	-	49	-	5 373	-	-	-	-
YVR	-	-	-	613	-	102 452	-	-	-	-
YYC	-	-	-	2 283	-	46 315	-	-	-	-
USA	66 772	-	-	165 424	64	2 257 147	28 020	-	266 407	58 941
DARUNTER:NYC	22 071	-	-	48 533	8	514 557	-	-	110 146	36 323
CHI	-	-	-	46 087	-	188 840	-	-	48 859	4 465
BOS	-	-	-	-	13	124 286	-	-	-	-
WAS	-	-	-	-	-	188 550	-	-	-	-
DET	-	-	-	-	19	93 896	-	-	-	-
PIT	-	-	-	-	-	57 778	-	-	-	-
CVG	-	-	-	-	-	76 132	-	-	20 085	-
ATL	43 917	-	-	-	-	191 396	28 020	-	62 034	18 153
CLT	-	-	-	-	-	56 464	-	-	-	-
TPA	-	-	-	-	-	32 292	-	-	-	-
MIA	-	-	-	33 764	24	105 847	-	-	14 102	-
SJU	-	-	-	-	-	33 415	-	-	-	-
ORL	-	-	-	12 055	-	63 062	-	-	-	-
*U2	-	-	-	1 429	-	20	-	-	-	-
DAL	-	-	-	-	-	161 124	-	-	-	-
HOU	-	-	-	-	-	24 761	-	-	-	-
SFO	-	-	-	-	-	135 122	-	-	-	-
LAX	784	-	-	23 251	-	208 206	-	-	10 928	-
MEXIKO	-	-	-	14 448	178	62 503	-	-	-	-
DARUNTER:MEX	-	-	-	-	178	61 703	-	-	-	-
ACA	-	-	-	1 881	-	-	-	-	-	-
*MX	-	-	-	12 567	-	800	-	-	-	-
COSTA RICA	-	-	-	4 356	-	-	-	-	-	-
DARUNTER:SJO	-	-	-	4 356	-	-	-	-	-	-
KUBA	-	-	-	33 196	-	-	-	-	70	-
DARUNTER:HAV	-	-	-	13 648	-	-	-	-	-	-
VRA	-	-	-	6 942	-	-	-	-	-	-
*CU	-	-	-	12 606	-	-	-	-	70	-
BAHAMAS	-	-	-	-	-	221	-	-	-	-
JAMAICA	-	-	-	11 475	-	-	-	-	-	-
DARUNTER:MBJ	-	-	-	11 475	-	-	-	-	-	-
DOMINIK. REP.	-	-	-	67 032	1 266	1 730	-	-	164	-
DARUNTER:SDQ	-	-	-	15 986	247	722	-	-	-	-
POP	-	-	-	35 662	1 019	229	-	-	60	-
*DO	-	-	-	15 384	-	779	-	-	104	-
ANTIGUA-BARB.	-	-	-	-	-	4 069	-	-	-	-
DARUNTER:ANU	-	-	-	-	-	4 069	-	-	-	-
BARBADOS	-	-	-	6 828	-	7 974	-	-	-	-
DARUNTER:EBI	-	-	-	6 828	-	7 974	-	-	-	-
TRINID. U. TOB.	-	-	-	-	-	4 603	-	-	-	-
DARUNTER:TAB	-	-	-	-	-	3 186	-	-	-	-
POS	-	-	-	-	-	1 417	-	-	-	-
NIED. ANTILLEN	-	-	-	187	-	-	-	-	-	-
ST. LUCIA	-	-	-	-	-	6 747	-	-	-	-
DARUNTER:UVF	-	-	-	-	-	6 747	-	-	-	-
SONST. WESTIN.	-	-	-	-	-	1 789	-	-	-	-
DARUNTER:*WI	-	-	-	-	-	1 789	-	-	-	-
KOLUMBIEN	-	-	-	769	-	44 162	-	-	-	-
DARUNTER:BOG	-	-	-	-	-	44 162	-	-	-	-
VENEZUELA	-	-	-	6 235	-	29 238	-	-	111	-
DARUNTER:CCS	-	-	-	-	-	26 364	-	-	-	-

IM JAHR 1994

MIT GEBIETEN AUSSERHALE DEUTSCHLANDS

ZIELFLUGPLATZ								VON STRECKENHERKUNFTS-	
B E R L I N (THF)	(SXF)	SAARBRUECKEN (SCN)	MUENSTER/ OSN. (FMO)	LEIPZIG (LEJ)	DRESDEN (DRS)	ERFURT (ERF)	SONSTIGE	INSGESAMT	LAND. BZW -- FLUGPLATZ
-	-	-	-	-	-	-	-	6 647	AUSSTEIGER IM
-	-	-	-	-	-	-	-	5 531	LINIENVERKEHR
-	-	-	-	-	-	-	-	12 298	TNG
-	-	-	-	-	-	-	-	324	AGA
-	-	-	-	-	-	-	-	18 762	OU
-	-	-	-	-	-	-	-	18 762	KAP VERDE
-	-	-	-	-	-	-	-	19 971	GHANA
-	-	-	-	-	-	-	-	19 971	DARUNTER: ACC
-	-	-	-	-	-	-	-	2	NIGERIA
-	-	-	-	2	-	-	-	4 881	DARUNTER: LOS
-	-	-	-	-	-	-	-	4 881	ZAIRE
-	-	-	-	-	-	-	-	36 282	SUDAN
-	-	-	-	-	-	-	-	27 877	DARUNTER: KRT
-	-	-	-	-	-	-	-	8 405	AETHIOPIEN
-	-	-	-	-	-	-	-	30 946	DARUNTER: ADD
-	-	-	-	-	-	-	-	26 719	ASN
-	-	-	-	-	-	-	-	4 227	KENIA
-	-	-	-	-	-	-	-	7 867	DARUNTER: NBO
-	-	-	-	-	-	-	-	6 181	MBA
-	-	-	-	-	-	-	-	1 686	TANSANIA
-	-	-	-	-	-	-	-	16 493	DARUNTER: DAR
-	-	-	-	-	-	-	-	16 493	JRO
-	-	-	-	-	-	-	-	30 379	SIMBABWE
-	-	-	-	-	-	-	-	30 379	DARUNTER: HRE
-	-	-	-	-	-	-	-	30 379	NAMIBIA
-	-	-	-	-	-	-	-	873	DARUNTER: WDH
-	-	-	-	-	-	-	-	15 853	MADAGASKAR
-	-	-	-	-	-	-	-	15 853	SESCHELLEN
-	-	-	-	-	-	-	-	37 583	DARUNTER: SEZ
-	-	-	-	-	-	-	-	37 583	MAURITIUS
-	-	-	-	-	-	-	-	135 626	DARUNTER: MRU
-	-	-	-	-	-	-	-	102 871	SUEDAFRIKA
-	-	-	-	-	-	-	-	27 605	DARUNTER: JNB
-	-	-	-	-	-	-	-	5 150	CPT
-	-	-	-	-	-	-	-	-	DUR
-	20 787	-	24	442	53	1 457	-	745 913	A F R I K A
-	7 775	-	-	-	-	-	-	418 543	KANADA
-	7 775	-	-	-	-	-	-	51 430	DARUNTER: YMQ
-	-	-	-	-	-	-	-	209 800	YTO
-	-	-	-	-	-	-	-	5 422	YEA
-	-	-	-	-	-	-	-	103 065	YVR
-	-	-	-	-	-	-	-	48 598	YYC
-	-	-	-	-	-	-	-	2 842 775	USA
-	-	-	-	-	-	-	-	731 638	DARUNTER: NYC
-	-	-	-	-	-	-	-	288 251	CHI
-	-	-	-	-	-	-	-	124 299	BOS
-	-	-	-	-	-	-	-	188 550	WAS
-	-	-	-	-	-	-	-	93 915	DET
-	-	-	-	-	-	-	-	57 778	PIT
-	-	-	-	-	-	-	-	96 217	CVG
-	-	-	-	-	-	-	-	343 520	ATL
-	-	-	-	-	-	-	-	56 464	CLT
-	-	-	-	-	-	-	-	32 292	TPA
-	-	-	-	-	-	-	-	153 737	MIA
-	-	-	-	-	-	-	-	33 415	SJU
-	-	-	-	-	-	-	-	75 117	ORL
-	-	-	-	-	-	-	-	1 449	*U2
-	-	-	-	-	-	-	-	161 124	DAL
-	-	-	-	-	-	-	-	24 761	HOU
-	-	-	-	-	-	-	-	135 122	SFO
-	-	-	-	-	-	-	-	243 169	LAX
-	44	-	-	-	-	-	-	77 173	MEXIKO
-	-	-	-	-	-	-	-	61 881	DARUNTER: MEX
-	-	-	-	-	-	-	-	1 881	ACA
-	44	-	-	-	-	-	-	13 411	*MX
-	-	-	-	-	-	-	-	4 356	COSTA RICA
-	6 656	-	-	-	-	-	-	39 922	DARUNTER: SJO
-	6 656	-	-	-	-	-	-	20 304	KUBA
-	-	-	-	-	-	-	-	6 942	DARUNTER: HAV
-	-	-	-	-	-	-	-	12 676	VRA
-	-	-	-	-	-	-	-	221	*CU
-	-	-	-	-	-	-	-	11 475	BAHAMAS
-	-	-	-	-	-	-	-	11 475	JAMAICA
-	-	-	-	-	-	-	-	70 651	DARUNTER: MBJ
-	339	-	-	120	-	-	-	17 090	DOMINIK. REP
-	135	-	-	-	-	-	-	37 294	DARUNTER: SDQ
-	204	-	-	120	-	-	-	16 267	POP
-	-	-	-	-	-	-	-	4 069	*DO
-	-	-	-	-	-	-	-	4 069	ANTIGUA-BARB.
-	-	-	-	-	-	-	-	14 802	DARUNTER: ANU
-	-	-	-	-	-	-	-	14 802	BARBADOS
-	-	-	-	-	-	-	-	4 603	DARUNTER: BGI
-	-	-	-	-	-	-	-	3 186	TRINID. U. TOB.
-	-	-	-	-	-	-	-	1 417	DARUNTER: TAB
-	-	-	-	-	-	-	-	187	POS
-	-	-	-	-	-	-	-	6 747	NIED. ANTILLEN
-	-	-	-	-	-	-	-	6 747	ST. LUCIA
-	-	-	-	-	-	-	-	1 789	DARUNTER: UVF
-	-	-	-	-	-	-	-	1 789	SONST. WESTIN.
-	-	-	-	-	-	-	-	44 931	DARUNTER: *WI
-	-	-	-	-	-	-	-	44 162	KOLUMBIEN
-	-	-	-	-	-	-	-	35 584	DARUNTER: BOG
-	-	-	-	-	-	-	-	26 364	VENEZUELA
-	-	-	-	-	-	-	-	-	DARUNTER: CCS

5 PERSONENVERKEHR

5. 2 VERFLECHTUNG IM VERKEHR

5. 2. 2 AUSSTEIGER

VON STRECKENHERKUNFTS-		NACH STRECKEN								
LAND BZW.--- FLUGPLATZ	HAMBURG (HAM)	HANNOVER (HAJ)	BREMEN (BRE)	DUESSELDORF (DUS)	KOELN/BONN (CGN)	FRANKFURT (FRA)	STUTTGART (STR)	NUERNBERG (NUE)	MUENCHEN (MUC)	BERLIN (TXL)
AUSSTEIGER IM										
LINIENVERKEHR										
PMV	-	-	-	6 112	-	2 874	-	-	111	-
BRASILLEN	-	222	-	224	76	122 989	-	-	364	-
DARUNTER:RIO	-	-	-	-	-	33 238	-	-	-	-
SAO	-	222	-	-	-	81 628	-	-	-	-
REC	-	-	-	-	-	7 368	-	-	-	-
ARGENTINIEN	-	-	-	-	-	35 881	-	-	-	-
DARUNTER:BUE	-	-	-	-	-	35 881	-	-	-	-
CHILE	-	-	-	-	-	20 657	-	-	-	-
DARUNTER:SCL	-	-	-	-	-	20 657	-	-	-	-
A M E R I K A	66 772	222	-	322 423	1 763	2 967 481	28 020	-	297 685	58 941
LIBANON	-	-	-	-	-	14 300	-	-	-	-
DARUNTER:BEY	-	-	-	-	-	14 300	-	-	-	-
ISRAEL	123	-	-	-	2 831	138 181	-	-	46 881	-
DARUNTER:TLV	123	-	-	-	2 831	135 987	-	-	46 881	-
ETH	-	-	-	-	-	1 788	-	-	-	-
JORDANIEN	-	-	-	-	-	21 671	-	-	-	3 650
DARUNTER:AMM	-	-	-	-	-	20 388	-	-	-	3 650
AQJ	-	-	-	-	-	1 283	-	-	-	-
SYRIEN	-	-	-	-	-	29 118	-	-	5 422	-
DARUNTER:DAM	-	-	-	-	-	26 927	-	-	5 422	-
ALP	-	-	-	-	-	2 191	-	-	-	-
IRAN	14 803	-	-	-	-	80 136	-	-	-	-
DARUNTER:THR	14 803	-	-	-	-	80 136	-	-	-	-
KUWEIT	-	-	-	-	-	25 091	-	-	-	-
DARUNTER:KWI	-	-	-	-	-	25 091	-	-	6 654	-
BAHRRAIN	-	-	-	-	-	14 033	-	-	-	-
DARUNTER:BAH	-	-	-	-	-	14 033	-	-	-	-
KATAR	-	-	-	-	-	2 915	-	-	-	-
DARUNTER:DOH	-	-	-	-	-	2 915	-	-	-	-
SAUDI-ARAB.	-	-	-	-	-	31 737	-	-	-	-
DARUNTER:JED	-	-	-	-	-	17 135	-	-	-	-
RUH	-	-	-	-	-	14 602	-	-	-	-
JEMEN	-	-	-	-	-	9 172	-	-	-	-
DARUNTER:SAH	-	-	-	-	-	9 172	-	-	-	-
OMAN	-	-	-	-	-	2 384	-	-	-	-
DARUNTER:MCT	-	-	-	-	-	2 384	-	-	-	-
V. A. EMIRATE	-	-	-	4	27	76 945	-	-	8 808	992
DARUNTER:DXB	-	-	-	4	-	59 243	-	-	1 450	992
AUH	-	-	-	-	27	17 690	-	-	7 358	-
PAKISTAN	-	-	-	-	-	41 774	-	-	-	-
DARUNTER:KHI	-	-	-	-	-	33 469	-	-	-	-
ISB	-	-	-	-	-	4 216	-	-	-	-
LHE	-	-	-	-	-	4 089	-	-	-	-
BANGLADESCH	-	-	-	-	-	3 766	-	-	-	-
DARUNTER:DAC	-	-	-	-	-	3 766	-	-	-	-
AFGHANISTAN	-	-	-	-	-	99	-	-	-	-
INDIEN	-	-	-	2	-	243 858	-	-	-	-
DARUNTER:DEL	-	-	-	-	-	123 119	-	-	-	-
BOM	-	-	-	2	-	112 038	-	-	-	-
MAA	-	-	-	-	-	8 695	-	-	-	-
NEPAL	-	-	-	-	-	21 447	-	-	-	-
DARUNTER:KTM	-	-	-	-	-	21 447	-	-	-	-
SRI LANKA	-	-	-	17 207	-	18 820	-	-	12 587	-
DARUNTER:CMB	-	-	-	17 207	-	18 820	-	-	12 587	-
MALEDIVEN	-	-	-	17 419	-	-	-	-	11 893	-
DARUNTER:MLE	-	-	-	17 419	-	-	-	-	11 893	-
THAILAND	-	-	-	355	-	317 240	-	-	29 166	-
DARUNTER:BKK	-	-	-	355	-	317 240	-	-	23 275	-
HKT	-	-	-	-	-	-	-	-	5 891	-
VIETNAM	-	-	-	-	-	12 620	-	-	-	345
DARUNTER:SGN	-	-	-	-	-	12 620	-	-	-	227
MALAYSIA	-	-	-	-	-	39 980	-	-	5 918	-
DARUNTER:KUL	-	-	-	-	-	39 980	-	-	2 879	-
*MY	-	-	-	-	-	-	-	-	3 039	-
SINGAPUR	-	-	-	-	-	140 728	-	-	-	-
DARUNTER:SIN	-	-	-	-	-	140 728	-	-	-	-
BRUNEI	-	-	-	-	-	2 837	-	-	-	-
DARUNTER:BNW	-	-	-	-	-	2 837	-	-	-	-
INDONESIEN	-	-	-	-	-	77 903	-	-	6 379	-
DARUNTER:JKT	-	-	-	-	-	40 795	-	-	47	-
DPS	-	-	-	-	-	37 108	-	-	3 330	-
HES	-	-	-	-	-	-	-	-	3 002	-
PHILIPPINEN	-	-	-	-	-	70 324	-	-	-	-
DARUNTER:MNL	-	-	-	-	-	70 324	-	-	-	-
HONGKONG (BRIT)	-	105	-	-	-	178 658	-	-	-	-
DARUNTER:HKG	-	105	-	-	-	178 658	-	-	-	-
TAIWAN	-	-	-	-	-	26 449	-	-	-	-
DARUNTER:TPE	-	-	-	-	-	26 449	-	-	-	-
JAPAN	-	12	-	243	-	268 075	-	-	24 447	-
DARUNTER:TYO	-	-	-	-	-	229 672	-	-	24 447	-
OSA	-	12	-	243	-	28 675	-	-	-	-
NGO	-	-	-	-	-	9 728	-	-	-	-
KOREA REP.	-	-	-	-	-	82 401	-	-	-	-
DARUNTER:SEL	-	-	-	-	-	82 401	-	-	-	-
KOREA DEM.VR	-	-	-	-	-	-	-	-	-	-
CHINA	-	-	-	-	-	84 349	-	-	275	-
DARUNTER:PEK	-	-	-	-	-	74 868	-	-	275	-
SHA	-	-	-	-	-	9 481	-	-	-	-
A S I E N	14 926	117	-	35 230	2 858	2 077 011	-	-	158 430	4 987
AUSTRALIEN	-	-	-	-	-	35 660	-	-	-	-
DARUNTER:SYD	-	-	-	-	-	32 205	-	-	-	-
MEB	-	-	-	-	-	3 447	-	-	-	-
NEUSEELAND	-	-	-	-	-	10 244	-	-	-	-
DARUNTER:AKL	-	-	-	-	-	10 244	-	-	-	-
PAPUA-NEUGUI	-	-	-	-	-	-	-	-	-	780
AUSTRALIEN/OZEANIEN...	-	-	-	-	-	45 904	-	-	-	780
I N S G E S A M T ..	1 211 543	434 401	124 402	3 280 452	446 858	12 253 763	801 732	182 654	2 873 947	893 787

IM JAHR 1994

MIT GEBIETEN AUSSERHALB DEUTSCHLANDS

ZIELFLUGPLATZ

ZIELFLUGPLATZ									VON STRECKENHERKUNFTS-
B E R L I N (THF)	(SXF)	SAARBRUECKEN (SCN)	MUENSTER/ OSN. (FMO)	LEIPZIG (LEJ)	DRESDEN (DRS)	ERFURT (ERF)	SONSTIGE	INSGESAMT	LAND. BZW -- FLUGPLATZ
-	-	-	-	-	-	-	-	9 097	AUSSTEIGER IM
-	-	-	-	-	-	-	-	123 875	LINIENVERKEHR
-	-	-	-	-	-	-	-	33 238	PMV
-	-	-	-	-	-	-	-	81 850	BRASILLEN
-	-	-	-	-	-	-	-	7 368	DARUNTER: RIO
-	-	-	-	-	-	-	-	35 881	SAO
-	-	-	-	-	-	-	-	35 881	REC
-	-	-	-	-	-	-	-	20 657	ARGENTINIEN
-	-	-	-	-	-	-	-	20 657	DARUNTER: BUE
-	-	-	-	-	-	-	-	20 657	CHILE
-	-	-	-	-	-	-	-	20 657	DARUNTER: SCL
-	14 814	-	-	120	-	-	-	3 758 241	A M E R I K A
-	4 661	-	-	-	-	-	-	18 961	LIBANON
-	4 661	-	-	-	-	-	-	18 961	DARUNTER: BEY
-	19 449	-	-	309	-	-	-	207 774	ISRAEL
-	19 062	-	-	309	-	-	-	205 193	DARUNTER: TLV
-	192	-	-	-	-	-	-	1 980	ETH
-	-	-	-	-	-	-	-	25 321	JORDANIEN
-	-	-	-	-	-	-	-	24 038	DARUNTER: AMM
-	-	-	-	-	-	-	-	1 283	AQJ
-	1 723	-	-	-	-	-	-	36 263	SYRIEN
-	1 314	-	-	-	-	-	-	33 663	DARUNTER: DAM
-	409	-	-	-	-	-	-	2 600	ALP
-	-	-	-	-	-	-	-	94 939	IRAN
-	-	-	-	-	-	-	-	94 939	DARUNTER: THR
-	-	-	-	-	-	-	-	31 745	KUWEIT
-	-	-	-	-	-	-	-	31 745	DARUNTER: KWI
-	-	-	-	-	-	-	-	14 033	BAHRAIN
-	-	-	-	-	-	-	-	14 033	DARUNTER: BAH
-	-	-	-	-	-	-	-	2 915	KATAR
-	-	-	-	-	-	-	-	2 915	DARUNTER: DOH
-	-	-	-	-	-	-	-	31 737	SAUDI-ARAB.
-	-	-	-	-	-	-	-	17 135	DARUNTER: JED
-	-	-	-	-	-	-	-	14 602	RUH
-	-	-	-	-	-	-	-	9 172	JEMEN
-	-	-	-	-	-	-	-	9 172	DARUNTER: SAH
-	-	-	-	-	-	-	-	2 384	OMAN
-	-	-	-	-	-	-	-	2 384	DARUNTER: MCT
-	4 546	-	-	-	-	-	-	91 322	V. A. EMIRATE
-	4 546	-	-	-	-	-	-	61 689	DARUNTER: DXB
-	-	-	-	-	-	-	-	29 621	AUH
-	-	-	-	-	-	-	-	41 774	PAKISTAN
-	-	-	-	-	-	-	-	33 469	DARUNTER: KHI
-	-	-	-	-	-	-	-	4 216	ISB
-	-	-	-	-	-	-	-	4 089	LEE
-	-	-	-	-	-	-	-	3 766	BANGLADESCH
-	-	-	-	-	-	-	-	3 766	DARUNTER: DAC
-	-	-	-	-	-	-	-	99	AFGHANISTAN
-	-	-	-	-	-	-	-	243 860	INDIEN
-	-	-	-	-	-	-	-	123 119	DARUNTER: DEL
-	-	-	-	-	-	-	-	112 040	BOM
-	-	-	-	-	-	-	-	8 695	MAA
-	-	-	-	-	-	-	-	21 447	NEPAL
-	-	-	-	-	-	-	-	21 447	DARUNTER: KTM
-	676	-	-	-	-	-	-	49 290	SRI LANKA
-	676	-	-	-	-	-	-	49 290	DARUNTER: CMB
-	228	-	-	-	-	-	-	29 540	MALEDIVEN
-	228	-	-	-	-	-	-	29 540	DARUNTER: MLE
-	53	-	-	-	-	-	-	346 814	THAILAND
-	40	-	-	-	-	-	-	340 910	DARUNTER: BKK
-	13	-	-	-	-	-	-	5 904	HKT
-	-	-	-	-	-	-	-	12 965	VIETNAM
-	-	-	-	-	-	-	-	12 847	DARUNTER: SGN
-	-	-	-	-	-	-	-	45 898	MALAYSIA
-	-	-	-	-	-	-	-	42 859	DARUNTER: KUL
-	-	-	-	-	-	-	-	3 039	*MY
-	11 707	-	-	-	-	-	-	152 435	SINGAPUR
-	11 707	-	-	-	-	-	-	152 435	DARUNTER: SIN
-	-	-	-	-	-	-	-	2 837	BRUNEI
-	-	-	-	-	-	-	-	2 837	DARUNTER: BWN
-	1 424	-	-	-	-	-	-	85 706	INDONESIEN
-	1 424	-	-	-	-	-	-	42 266	DARUNTER: JKT
-	-	-	-	-	-	-	-	40 438	DPS
-	-	-	-	-	-	-	-	3 002	MES
-	-	-	-	-	-	-	-	70 324	PHILIPPINEN
-	-	-	-	-	-	-	-	70 324	DARUNTER: MNL
-	-	-	-	-	-	-	-	178 763	HONGKONG (BRIT)
-	-	-	-	-	-	-	-	178 763	DARUNTER: HKG
-	-	-	-	-	-	-	-	26 449	TAIWAN
-	-	-	-	-	-	-	-	26 449	DARUNTER: TPE
-	233	-	-	-	-	-	-	293 010	JAPAN
-	233	-	-	-	-	-	-	254 352	DARUNTER: TYO
-	-	-	-	-	-	-	-	28 930	OSA
-	-	-	-	-	-	-	-	9 728	NGO
-	320	-	-	-	-	-	-	82 721	KOREA REP.
-	320	-	-	-	-	-	-	82 721	DARUNTER: SEL
-	364	-	-	-	-	-	-	364	KOREA DEM. VR
-	5 265	-	-	-	-	-	-	89 889	CHINA
-	5 265	-	-	-	-	-	-	80 408	DARUNTER: PEK
-	-	-	-	-	-	-	-	9 481	SEA
-	50 649	-	-	309	-	-	-	2 344 517	A S I E N
-	-	-	-	-	-	-	-	35 660	AUSTRALIEN
-	-	-	-	-	-	-	-	32 205	DARUNTER: SYD
-	-	-	-	-	-	-	-	3 447	MEB
-	-	-	-	-	-	-	-	10 244	NEUSEELAND
-	-	-	-	-	-	-	-	10 244	DARUNTER: AKL
-	-	-	-	-	-	-	-	780	PAPUA-NEUGUI
-	-	-	-	-	-	-	-	46 684	AUSTRALIEN/OZEANIE
182 857	321 002	2 635	20 416	49 669	27 113	2 071	217	23 109 519	I N S G E S A M T

5 PERSONENVERKEHR

5. 2 VERFLECHTUNG IM VERKEHR

5. 2. 2 AUSSTEIGER

VON STRECKENHERKUNFTS-		NACH STRECKEN								
LAND BZW. --- FLUGPLATZ	HAMBURG (HAM)	HANNOVER (HAJ)	BREMEN (BRE)	DUESSELDORF (DUS)	KOELN/BONN (CGN)	FRANKFURT (FRA)	STUTTGART (STR)	NUERNBERG (NUE)	MUENCHEN (MUC)	BERLIN (TXL)
AUSSTEIGER IM										
PAUSCHALFLUGREISEVERKEHR										
POLEN	-	-	-	170	1	-	-	-	-	68
LITAUEN	19	2 423	-	-	-	590	-	-	-	-
DARUNTER: *LT	19	2 423	-	-	-	590	-	-	-	-
LETTLAND	255	-	-	-	-	49	-	-	-	-
ESTLAND	72	-	-	-	-	-	-	-	-	-
FINNLAND	173	700	-	-	-	248	-	-	120	3 715
DARUNTER: HEL	173	533	-	-	-	31	-	-	-	3 232
SCHWEDEN	406	496	-	116	-	347	30	132	73	86
DARUNTER: STO	142	427	-	-	-	203	-	132	73	-
NORWEGEN	905	248	-	367	2	2 240	1 021	-	1 814	544
DARUNTER: OSL	-	248	-	367	-	333	931	-	581	53
*NO	859	-	-	-	-	1 907	90	-	1 121	414
DAENEMARK	-	-	-	49	148	83	-	18	463	-
GR BRITANNIEN	-	1 271	741	1 577	293	1 608	1 927	-	19 667	2 255
DARUNTER: LON	-	465	507	77	-	160	1 623	-	19 447	291
JER	-	729	-	1 189	293	639	-	-	18	-
IRLAND	2 094	-	-	5 976	-	6 525	4 727	1 650	8 819	3 568
DARUNTER: SNN	2 094	-	-	5 834	-	6 525	4 727	1 650	8 564	3 568
ISLAND	534	276	-	809	2 004	1 223	214	-	1 076	-
DARUNTER: REK	-	124	-	123	1 911	-	214	-	1 076	-
KEF	396	152	-	686	93	1 223	-	-	-	-
NIEDERLANDE	-	115	-	413	-	513	-	-	110	130
DARUNTER: AMS	-	115	-	214	-	398	-	-	110	130
BELGIEN	-	1 112	-	-	-	1 000	-	5	160	198
DARUNTER: BRU	-	1 112	-	-	-	1 000	-	5	160	198
LUXEMBURG	-	-	-	-	-	80	-	-	-	-
FRANKREICH	378	442	-	10 064	2 038	9 156	872	3 886	10 331	3 474
DARUNTER: PAR	250	186	-	147	-	205	-	54	910	428
LYS	-	107	-	22	-	1 001	-	-	-	-
NCE	128	-	-	239	64	370	-	-	286	-
CLY	-	-	-	7 253	-	3 943	-	-	-	-
BIA	-	-	-	-	-	-	-	-	1 767	2 817
*FR	-	149	-	2 403	1 974	3 611	696	3 832	6 969	229
SPANIEN	510 596	468 835	133 704	696 664	214 982	581 338	394 325	135 800	315 640	229 497
DARUNTER: BCN	268	75	-	43	-	608	-	-	75	-
GRO	-	161	-	3 319	-	1 529	2 394	-	843	-
ALC	6 800	5 970	-	6 282	-	6 999	105	-	9 882	2 729
LEI	5 315	3 493	-	9 823	1	8 948	2 843	-	5 981	4 541
AGP	27 208	12 522	-	21 707	114	13 488	8 821	192	16 457	6 665
XRY	-	-	-	5 520	265	4 860	2 768	-	2 949	-
SVQ	-	-	-	665	-	1 958	-	319	163	143
*E1	-	-	-	1 937	10	1 728	451	-	1 742	134
PMI	181 738	188 444	68 510	309 960	107 174	211 627	152 689	56 964	91 978	85 427
IBZ	23 429	20 490	6 270	34 917	7 793	37 365	18 365	7 769	15 360	10 802
MAH	6 676	11 587	99	14 015	2 766	17 722	13 202	3 188	6 550	7 250
*E2	3 823	863	-	-	-	-	-	-	-	254
LPA	100 613	80 280	26 769	106 980	28 838	99 720	61 520	25 153	50 879	36 783
TCI	55 744	51 738	11 114	56 159	22 734	58 679	53 691	15 993	45 775	30 729
PUE	57 009	52 921	10 855	68 785	26 367	58 476	38 010	12 957	29 460	22 166
ACE	35 228	38 678	10 087	51 679	18 654	48 305	30 930	13 265	26 734	19 446
*E3	6 745	1 347	-	4 660	266	9 197	8 536	-	10 587	2 428
PORTUGAL	36 235	32 250	4 807	70 613	10 236	57 203	31 494	4 045	32 898	21 016
DARUNTER: LIS	-	351	-	10 172	237	181	1 130	-	2 239	47
OPB	129	-	143	4 076	1 210	551	3 588	-	-	-
FAO	32 694	23 655	4 664	53 387	8 789	46 459	23 197	3 780	15 780	20 644
FNC	3 412	8 244	-	2 945	-	10 012	3 579	265	14 639	245
MALTA	5 440	2 502	-	13 277	3 526	12 873	15 937	6 832	23 570	3 965
DARUNTER: MLA	5 440	2 502	-	13 277	3 526	12 873	15 937	6 832	23 570	3 965
SCHWEIZ	203	591	31	251	448	705	-	145	826	1 312
DARUNTER: ZRH	-	463	31	251	269	395	-	145	199	1 312
OESTERREICH	558	423	-	720	252	1 017	243	-	550	3 358
DARUNTER: VIE	109	60	-	31	-	328	243	-	300	138
SGG	234	278	-	492	252	549	-	-	-	648
KLU	-	-	-	-	-	1	-	-	250	2 408
ITALIEN	14 972	7 256	452	19 542	3 692	25 144	13 522	1 565	24 493	8 225
DARUNTER: ROM	268	179	-	434	290	747	400	40	793	429
MIL	-	-	452	180	156	111	99	157	153	218
GOA	-	-	-	-	-	1 060	-	-	106	-
PSA	-	95	-	714	-	1 104	-	-	401	-
RMI	-	-	-	3 851	-	-	-	-	-	-
NAP	9 229	5 741	-	6 052	3 242	13 552	5 707	1 336	4 208	7 572
BDS	-	-	-	-	-	466	-	7	4 009	-
SUF	-	-	-	-	-	-	-	-	2 182	-
PMO	-	915	-	670	-	2 015	924	-	-	-
CTA	5 102	-	-	7 126	4	5 078	6 392	-	9 411	-
*IT	-	120	-	256	-	-	-	-	2 886	6
GRIECHENLAND	128 413	121 339	20 960	344 296	63 358	228 266	173 183	66 272	296 709	87 235
DARUNTER: ATH	7 738	7 732	-	9 195	266	12 296	6 088	4 283	24 526	6 999
SKG	12 567	10 948	-	27 610	7 811	18 216	19 521	8 979	16 850	6 267
CFU	13 571	12 846	-	30 502	4 572	17 924	11 410	6 849	23 514	9 845
JSI	839	-	-	1 697	-	2 479	-	-	5 302	719
ZTH	-	-	-	7 905	-	1 469	-	-	1 579	-
JMK	1 530	-	-	2 143	-	3 952	-	-	3 706	-
SMI	8 538	173	-	15 986	-	4 782	4 278	410	11 018	-
JTR	1 421	2 221	-	4 810	-	5 305	981	-	13 883	-
KGS	11 313	11 462	-	36 625	4 611	15 055	14 868	6 698	22 492	7 272
RHO	20 735	23 137	7 556	73 278	17 178	35 945	30 471	11 855	48 049	7 502
CHQ	5 317	6 554	-	11 607	-	10 034	7 569	-	5 632	5 611
HER	44 844	46 038	13 404	103 507	28 920	85 399	67 781	25 743	97 717	34 474
KVA	-	-	-	2 015	-	4 959	3 453	1 144	3 122	3 303
MJT	-	-	-	4 542	-	2 885	2 143	-	5 911	2 089
*GR	-	228	-	12 874	-	7 566	4 620	311	13 408	3 154
TUERKEI	131 640	116 275	17 941	235 911	77 231	162 640	137 996	49 298	111 987	144 105
DARUNTER: ANK	4 677	6 274	-	10 246	5 750	7 603	11 713	298	5 633	8 070
IST	31 311	34 105	4 029	59 415	33 449	31 877	43 877	6 996	32 888	51 264

IM JAHR 1994

MIT GEBIETEN AUSSERHALE DEUTSCHLANDS

ZIELFLUGPLATZ

VON STRECKENHERKUNFTS-

B E R L I N		SAARBRUECKEN	MUENSTER/ OSN. (FMO)	LEIPZIG (LEJ)	DRESDEN (DRS)	ERFURT (ERF)	SONSTIGE	INSGESAMT	LAND. BZW -- FLUGPLATZ
(THF)	(SXF)	(SCN)							
									AUSSTEIGER IM PAUSCHALFLUGREISEVERKEHR
-	-	-	46	-	81	-	-	366	POLEN
-	147	-	931	-	-	-	-	4 110	LITAUEN
-	-	-	931	-	-	-	-	3 963	DARUNTER: *LT
-	-	-	-	-	-	-	-	304	LETTLAND
-	26	-	-	-	-	-	-	98	ESTLAND
-	-	-	-	-	-	-	-	4 956	FINNLAND
-	-	-	-	-	-	-	-	3 969	DARUNTER: HEL
36	84	-	-	56	-	-	-	1 862	SCHWEDEN
-	84	-	-	56	-	-	-	1 117	DARUNTER: STO
-	68	-	-	-	-	-	-	7 209	NORWEGEN
-	68	-	-	-	-	-	-	2 581	DARUNTER: OSL
-	-	-	-	-	-	-	-	4 391	*NO
-	44	-	-	-	29	-	-	834	DAENEMARK
-	478	-	549	-	46	-	-	30 412	GR BRITANNIEN
-	316	-	298	-	-	-	-	23 184	DARUNTER: LON
-	-	-	-	-	-	-	-	2 868	JER
-	6	-	45	-	-	-	-	33 410	IRLAND
-	-	-	-	-	-	-	-	32 962	DARUNTER: SNN
-	-	-	-	-	-	-	-	6 136	ISLAND
-	-	-	-	-	-	-	-	3 448	DARUNTER: REK
-	-	-	-	-	-	-	-	2 550	KEF
-	407	-	-	-	-	-	-	1 688	NIEDERLANDE
-	407	-	-	-	-	-	-	1 374	DARUNTER: AMS
-	212	-	-	-	-	-	-	2 687	BELGIEN
-	212	-	-	-	-	-	-	2 687	DARUNTER: BRU
-	2	-	-	4	-	-	-	86	LUXEMBURG
37	869	-	1 072	-	107	119	-	42 845	FRANKREICH
-	707	-	96	-	-	119	-	3 102	DARUNTER: PAR
-	-	-	-	-	-	-	-	1 130	LYS
-	-	-	90	-	-	-	-	1 177	NCE
-	-	-	-	-	-	-	-	11 196	CLY
-	-	-	-	-	-	-	-	4 584	BIA
37	162	-	886	-	107	-	-	21 055	*FR
-	141 418	61 328	103 055	137 991	77 273	37 918	121	4 240 485	SPANIEN
-	48	-	-	-	-	-	-	1 117	DARUNTER: BCN
-	-	-	-	-	-	-	-	8 246	GRO
-	751	111	-	-	-	-	-	39 629	ALC
-	163	-	-	-	-	-	-	41 108	LEI
-	3 872	164	-	116	-	-	-	111 326	AGP
-	266	-	-	-	-	-	-	16 628	XRY
-	-	-	-	-	-	-	-	3 248	SVQ
-	-	-	-	-	-	-	-	6 002	*E1
-	60 216	35 178	66 945	62 382	29 789	17 485	2	1 726 508	FMI
-	6 348	2 587	3 286	9 507	5 526	129	-	209 943	IBZ
-	3 755	-	-	5 284	-	-	-	92 094	MAH
-	-	-	-	162	-	-	-	5 102	*E2
-	21 775	6 549	11 774	20 919	16 711	5 867	-	701 130	LPA
-	17 217	5 921	7 193	22 741	12 502	5 893	-	473 823	TCI
-	16 974	5 322	8 455	7 905	5 092	4 095	-	424 849	FUE
-	7 179	5 496	5 402	8 975	7 653	4 449	119	332 279	ACE
-	2 854	-	-	-	-	-	-	46 620	*E3
-	8 938	3 086	180	10 310	-	-	-	323 311	PORTUGAL
-	155	-	-	-	-	-	-	14 512	DARUNTER: LIS
-	741	-	-	-	-	-	-	10 438	OPO
-	6 424	3 086	45	10 310	-	-	-	252 914	FAO
-	1 618	-	135	-	-	-	-	45 094	FNC
-	5 881	-	144	5 637	2 005	-	-	101 589	MALTA
-	5 881	-	144	5 637	2 005	-	-	101 589	DARUNTER: MLA
281	-	19	-	-	-	-	-	4 812	SCHWEIZ
281	-	19	-	-	-	-	-	3 365	DARUNTER: ZRH
-	177	-	44	-	36	-	-	7 378	OESTERREICH
-	177	-	44	-	36	-	-	1 466	DARUNTER: VIE
-	-	-	-	-	-	-	-	2 453	SZG
-	-	-	-	-	-	-	-	2 659	KLU
-	219	-	445	-	1 092	-	-	120 619	ITALIEN
-	-	-	-	-	-	-	-	3 580	DARUNTER: ROM
-	60	-	121	-	-	-	-	1 707	MIL
-	-	-	-	-	-	-	-	1 166	GOA
-	-	-	-	-	-	-	-	2 314	PSA
-	-	-	-	-	-	-	-	3 851	RMI
-	159	-	58	-	1 092	-	-	57 948	NAP
-	-	-	-	-	-	-	-	4 482	BDS
-	-	-	-	-	-	-	-	2 182	SUF
-	-	-	-	-	-	-	-	4 524	PMO
-	-	-	-	-	-	-	-	33 113	CTA
-	-	-	-	-	-	-	-	3 268	*IT
-	91 776	9 681	19 575	80 763	45 858	19 270	-	1 796 954	GRIECHENLAND
-	5 127	-	-	8 803	7 542	1 689	-	102 284	DARUNTER: ATH
-	11 928	-	-	8 121	6 706	2 497	-	158 021	SKG
-	8 245	-	-	9 495	6 112	1 876	-	156 761	CFU
-	-	-	-	-	-	-	-	11 036	JSI
-	-	-	-	-	-	-	-	10 953	ZTH
-	-	-	-	-	-	-	-	11 331	JMK
-	3 704	-	-	4 284	-	-	-	53 173	SMI
-	-	-	-	-	-	-	-	28 621	JTR
-	2 575	-	1 061	4 087	1 094	2 603	-	141 816	KGS
-	19 144	1 886	3 244	15 301	7 910	4 791	-	327 982	RHO
-	3 809	-	-	669	1 468	-	-	58 270	CBQ
-	37 244	7 795	15 270	30 003	15 026	5 814	-	658 979	HER
-	-	-	-	-	-	-	-	17 996	KVA
-	-	-	-	-	-	-	-	17 570	MIT
-	-	-	-	-	-	-	-	42 161	*GR
-	50 647	4 519	17 627	14 869	3 075	2 947	-	1 278 708	TUERKEI
-	919	-	384	-	-	-	-	61 567	DARUNTER: ANK
-	17 035	-	3 459	-	-	44	-	349 749	IST

5 PERSONENVERKEHR

5. 2 VERFLECHTUNG IM VERKEHR

5. 2. 2 AUSSTEIGER

NACH STRECKEN

VON STRECKENHERKUNFTS-										
LAND BZW. --- FLUGPLATZ	HAMBURG (HAM)	HANNOVER (HAJ)	BREMEN (BRE)	DUESSELDORF (DUS)	KOELN/BONN (CGN)	FRANKFURT (FRA)	STUTTGART (STR)	NUERNBERG (NUE)	MUENCHEN (MUC)	BERLIN (TXL)
AUSSTEIGER IM										
PAUSCHALFLUGREISEVERKEHR										
IZM	16 426	16 373	2 698	15 566	9 752	14 869	12 178	6 465	9 649	23 409
DLM	19 019	10 276	1 143	28 346	3 649	23 570	14 565	8 500	19 576	10 336
AYT	58 812	46 316	10 071	118 863	20 853	77 960	51 577	26 361	43 296	48 518
*TR	1 395	2 931	-	3 475	3 778	6 761	4 086	678	945	2 508
ZYPERN	5 896	6 708	-	13 505	472	5 711	8 866	4 115	14 776	365
DARUNTER: NIC	-	81	-	2	177	-	368	643	-	-
LCA	682	5 539	-	7 271	-	394	7 287	3 321	6 582	-
*CY	5 214	1 088	-	6 232	295	5 317	1 211	151	8 194	365
SLOWENIEN	-	96	-	-	-	65	-	-	200	-
DARUNTER: LJU	-	96	-	-	-	65	-	-	200	-
KROATIEN	47	-	-	2 484	-	-	373	-	535	-
DARUNTER: ZAG	47	-	-	1 339	-	-	367	-	-	-
SPU	-	-	-	1 090	-	-	6	-	-	-
SERBIEN	-	-	-	-	-	-	-	-	163	-
MAZEDONIEN	1 677	19	-	6 238	81	8 109	58	-	3 610	-
DARUNTER: SKP	1 677	19	-	6 238	81	8 109	58	-	3 610	-
UNGARN	-	84	-	-	-	110	-	-	-	141
TSSCHECH. REP	-	122	-	-	-	161	-	11	-	-
SLOWAKEI	-	-	-	-	-	-	-	-	-	-
RUMAENIEN	-	1 519	-	2 544	-	3 020	2 128	-	1 441	-
DARUNTER: CND	-	1 519	-	2 540	-	2 921	1 804	-	1 278	-
BULGARIEN	5 470	13 175	-	16 418	7 676	10 882	7 024	3 901	3 443	-
DARUNTER: VAR	2 689	6 963	-	7 662	4 700	6 630	4 438	2 117	2 168	-
BOJ	2 781	5 856	-	7 528	2 976	4 006	2 586	1 784	1 120	-
*BG	-	356	-	1 223	-	46	-	-	-	-
RUSSLAND	2 612	27 579	-	5 335	-	4 035	3 287	187	1 072	66
DARUNTER: MOW	398	7 239	-	1 192	-	1 095	409	-	388	66
LED	1 155	145	-	804	-	1 155	1 108	-	473	-
OVV	-	8 296	-	-	-	122	-	-	-	-
*RU	1 059	11 899	-	3 339	-	1 663	1 770	187	211	-
WEISSRUSSLAND	-	533	-	297	1 441	-	852	-	-	-
DARUNTER: MSQ	-	-	-	-	1 441	-	57	-	-	-
*BY	-	533	-	297	-	-	795	-	-	-
UKRAINE	-	2 676	-	-	191	3 954	4 971	209	2 559	-
DARUNTER: IEV	-	2 676	-	-	191	3 954	4 971	209	2 559	-
GEORGIEN	-	-	-	-	3 115	7 433	-	-	-	-
DARUNTER: TBS	-	-	-	-	3 115	7 433	-	-	-	-
ASERBAIDDSCHAN	-	-	-	-	222	-	-	-	-	-
KASACHSTAN	656	43 915	-	2 120	57	431	471	8 018	-	-
DARUNTER: ALA	656	43 915	-	2 120	57	431	471	8 018	-	-
KIRGISIEN	-	1 239	-	-	105	-	1 011	-	-	-
DARUNTER: FRU	-	1 239	-	-	105	-	1 011	-	-	-
E U R O P A	849 251	854 219	178 636	1 449 756	391 571	1 136 759	804 532	286 089	877 105	513 323
DARUNTER: EU-LAENDER	692 688	632 620	160 664	1 149 194	294 747	910 916	620 050	213 241	709 290	355 598
AEgypten	1 620	188	-	10 549	417	19 728	4 582	552	87 281	3 017
DARUNTER: CAI	336	188	-	779	180	2 364	2 164	-	15 031	-
LXR	182	-	-	6 193	-	2 273	-	-	14 027	-
ASW	-	-	-	-	-	-	-	-	2 738	-
HRG	1 102	-	-	3 577	237	14 961	2 397	393	42 611	3 017
*EG	-	-	-	-	-	-	21	159	12 874	-
LIBYEN	-	-	-	-	-	-	-	-	-	-
TUNESIEN	53 852	59 587	7 743	81 672	15 664	86 813	73 881	23 224	48 115	29 563
DARUNTER: TUN	3 593	2 970	-	6 744	-	4 712	11 597	-	3 874	-
DJE	17 436	18 337	-	19 905	855	22 323	18 660	8 671	15 210	6 259
MIR	32 823	38 280	7 743	53 288	14 809	56 356	43 624	14 553	26 980	23 304
*TN	-	-	-	1 735	-	3 422	-	-	2 051	-
ALGERIEN	-	125	-	-	-	-	-	-	115	-
MAROKKO	14 449	11 114	168	36 153	2 526	24 927	13 113	5 715	32 721	5 940
DARUNTER: AGA	14 368	11 114	168	35 944	1 613	21 514	13 039	5 683	30 086	5 940
ODU	-	-	-	127	155	1 724	-	-	-	-
*MA	81	-	-	65	758	1 175	-	-	2 634	-
KAP VERDE	-	-	-	-	289	1 712	-	-	-	-
DARUNTER: SID	-	-	-	-	289	1 712	-	-	-	-
SENEGAL	-	-	-	-	-	4 538	-	-	-	-
DARUNTER: DKR	-	-	-	-	-	4 538	-	-	-	-
GAMBIA	-	-	-	-	538	6 418	-	-	-	-
DARUNTER: BJL	-	-	-	-	538	6 418	-	-	-	-
LIBERIA	-	169	-	-	-	-	-	-	-	-
ELFEMB. KUESTE	-	-	-	-	-	311	-	-	-	-
GHANA	-	-	-	-	-	-	-	-	-	-
AEthiopien	-	-	-	-	-	-	-	-	41	-
KENIA	2 204	1 867	-	12 735	644	31 271	207	98	29 117	-
DARUNTER: MBE	2 204	1 867	-	12 735	644	31 271	207	98	28 904	-
TANSANIA	-	-	-	4 526	-	-	-	-	2 433	-
DARUNTER: JRO	-	-	-	4 526	-	-	-	-	2 433	-
NAMIBIA	-	-	-	-	-	198	-	-	-	-
MADAGASKAR	-	-	-	-	-	1 212	-	-	1 067	-
DARUNTER: *MG	-	-	-	-	-	1 212	-	-	1 067	-
MAURITIUS	-	-	-	-	-	79	-	-	94	-
A F R I K A	72 125	73 050	7 911	145 635	20 078	177 207	91 783	29 589	200 984	38 520
USA	-	-	-	-	-	-	121	-	105	-
MEXIKO	-	9 286	-	-	13 040	12 841	-	-	-	-
DARUNTER: ACA	-	9 165	-	-	-	567	-	-	-	-
*MX	-	121	-	-	12 667	12 274	-	-	-	-
COSTA RICA	-	-	-	-	-	8 285	-	-	-	-
DARUNTER: SJO	-	-	-	-	-	8 285	-	-	-	-
KUBA	-	-	-	2 845	5 375	11 345	-	-	-	-
DARUNTER: HAV	-	-	-	-	3 180	-	-	-	-	-
VRA	-	-	-	-	642	5 715	-	-	-	-

IM JAHR 1994

MIT GEBIETEN AUSSERHALB DEUTSCHLANDS

ZIELFLUGPLATZ									VON STRECKENHERKUNFTS-	
(THF)	B E R L I N (SXF)	SAARBRUECKEN (SCN)	MUENSTER/ OSN. (FMO)	LEIPZIG (LEJ)	DRESDEN (DRS)	ERFURT (ERF)	SONSTIGE	INSGESAMT	LAND.BZW --	FLUGPLATZ
									AUSSTEIGER IM	
									PAUSCHALFLUGREISEVERKEHR	
-	7 825	-	2 354	209	-	-	-	137 773	IZM	
-	5 581	951	1 733	1 397	-	-	-	148 642	DLM	
-	18 333	3 568	9 666	13 263	3 075	2 903	-	553 435	AYT	
-	954	-	31	-	-	-	-	27 542	*TR	
-	12 957	146	-	9 980	141	-	-	83 638	ZYPERN	
-	-	-	-	-	-	-	-	1 271	DARUNTER: NIC	
-	4 646	-	-	9 558	-	-	-	45 280	LCA	
-	8 311	146	-	422	141	-	-	37 087	*CY	
-	-	-	-	2 042	-	-	-	2 403	SLOWENIEN	
-	-	-	-	2 042	-	-	-	2 403	DARUNTER: LJU	
816	-	-	163	931	-	-	-	5 349	KROATIEN	
816	-	-	-	260	-	-	-	2 829	DARUNTER: ZAG	
-	-	-	163	107	-	-	-	1 366	SPU	
-	-	-	-	-	-	-	-	163	SERBIEN	
-	4 116	-	-	-	-	-	-	23 908	MAZEDONIEN	
-	4 116	-	-	-	-	-	-	23 908	DARUNTER: SKP	
-	257	-	68	-	-	-	-	660	UNGARN	
-	72	-	113	-	-	-	-	479	TSSCHECH. REP	
-	27	-	-	-	-	-	-	27	SLOWAKEI	
-	1 571	-	-	792	-	-	-	13 015	RUMAENIEN	
-	1 481	-	-	792	-	-	-	12 335	DARUNTER: CND	
-	69 795	-	-	56 035	21 630	15 768	-	231 217	BULGARIEN	
-	33 470	-	-	26 326	9 766	8 415	-	115 344	DARUNTER: VAR	
-	34 360	-	-	29 239	11 864	7 353	-	111 453	BOJ	
-	1 965	-	-	470	-	-	-	4 060	*BG	
-	426	-	237	-	-	-	-	44 836	RUSSLAND	
-	170	-	5	-	-	-	-	10 962	DARUNTER: NOW	
-	206	-	-	-	-	-	-	5 046	LED	
-	-	-	-	-	-	-	-	8 418	OVE	
-	50	-	232	-	-	-	-	20 410	*RU	
-	145	646	-	-	-	-	-	3 914	WEISSRUSSLAND	
-	-	646	-	-	-	-	-	2 144	DARUNTER: MSQ	
-	145	-	-	-	-	-	-	1 770	*BY	
-	-	-	6	-	-	-	-	14 566	UKRAINE	
-	-	-	6	-	-	-	-	14 566	DARUNTER: IEV	
-	-	-	-	-	-	-	-	10 548	GEORGIEN	
-	-	-	-	-	-	-	-	10 548	DARUNTER: TBS	
-	-	-	-	-	-	-	-	222	ASERBAIDDSCHAN	
-	1 177	-	-	-	-	-	-	56 845	KASACHSTAN	
-	1 177	-	-	-	-	-	-	56 845	DARUNTER: ALA	
-	-	-	-	-	-	-	-	2 355	KIRGISIEN	
-	-	-	-	-	-	-	-	2 355	DARUNTER: FRU	
1 170	391 942	79 425	144 300	319 410	151 373	76 022	121	8 505 004	E U R O P A	
37	244 369	74 095	124 921	229 068	124 405	57 307	121	6 593 331	DARUNTER: EU-LAENDER	
-	3 989	-	-	-	-	-	-	131 923	AEGYPTEN	
-	3 525	-	-	-	-	-	-	24 567	DARUNTER: CAI	
-	-	-	-	-	-	-	-	22 675	LXR	
-	464	-	-	-	-	-	-	2 738	ASW	
-	-	-	-	-	-	-	-	68 759	HRG	
-	140	-	-	-	-	147	-	13 054	*EG	
-	71 522	7 366	5 971	58 826	27 276	14 331	-	665 406	LIBYEN	
-	9 152	-	-	4 883	1 730	1 897	-	51 152	TUNESIEN	
-	11 141	-	632	10 346	3 795	1 338	-	154 908	DARUNTER: TUN	
-	49 317	7 366	5 339	43 597	21 751	11 096	-	450 226	DJE	
-	1 912	-	-	-	-	-	-	9 120	MIR	
-	21	-	-	-	-	-	-	261	*TN	
-	9 557	-	1 657	10 214	3 013	2 181	-	173 448	ALGERIEN	
-	9 340	-	1 657	10 214	3 013	2 181	-	165 874	MAROKKO	
-	-	-	-	-	-	-	-	2 006	DARUNTER: AGA	
-	217	-	-	-	-	-	-	4 930	ODU	
-	-	-	-	-	-	-	-	2 001	*MA	
-	-	-	-	-	-	-	-	2 001	KAP VERDE	
-	-	-	-	-	-	-	-	4 538	DARUNTER: SID	
-	-	-	-	-	-	-	-	4 538	SENEGAL	
-	-	-	-	-	-	-	-	6 956	DARUNTER: DKR	
-	-	-	-	-	-	-	-	6 956	GAMBIA	
-	-	-	-	-	-	-	-	169	DARUNTER: BJL	
-	-	-	-	-	-	-	-	311	LIBERIA	
-	277	-	-	-	-	-	-	277	ELFENB. KUESTE	
-	-	-	-	-	-	-	-	41	GHANA	
-	14 786	-	-	1 533	-	-	-	94 462	AEETHIOPIEN	
-	14 786	-	-	1 533	-	-	-	94 249	KENIA	
-	-	-	-	-	-	-	-	6 959	DARUNTER: MBA	
-	-	-	-	-	-	-	-	6 959	TANSANIA	
-	-	-	-	-	-	-	-	198	DARUNTER: JRO	
-	-	-	-	-	-	-	-	2 279	NAMIBIA	
-	-	-	-	-	-	-	-	2 279	MADAGASKAR	
-	-	-	-	-	-	-	-	173	DARUNTER: *MG	
-	-	-	-	-	-	-	-	-	MAURITIUS	
-	100 292	7 366	7 628	70 573	30 289	16 659	-	1 089 689	A F R I K A	
-	-	-	-	-	-	-	-	226	USA	
-	1 341	-	-	-	-	-	-	36 508	MEXIKO	
-	20	-	-	-	-	-	-	9 752	DARUNTER: ACA	
-	1 111	-	-	-	-	-	-	26 173	*MX	
-	-	-	-	-	-	-	-	8 285	COSTA RICA	
-	-	-	-	-	-	-	-	8 285	DARUNTER: SJO	
-	-	-	-	-	-	-	-	19 565	KUBA	
-	-	-	-	-	-	-	-	3 180	DARUNTER: HAV	
-	-	-	-	-	-	-	-	6 357	VRA	

5 PERSONENVERKEHR

5. 2 VERFLECHTUNG IM VERKEHR

5. 2. 2 AUSSTEIGER

NACH STRECKEN

VON STRECKENHERKUNFTS-										
LAND BZW.--- FLUGPLATZ	HAMBURG (HAM)	HANNOVER (HAJ)	BREMEN (BRE)	DUESSELDORF (DUS)	KOELN/BONN (CGN)	FRANKFURT (FRA)	STUTTGART (STR)	NUERNBERG (NUE)	MUENCHEN (MUC)	BERLIN (TXL)
AUSSTEIGER IM										
PAUSCHALFLUGREISEVERKEHR										
*CU	-	-	-	2 845	1 553	5 630	-	-	-	-
BAHAMAS	-	-	-	436	-	9 716	-	-	-	-
DARUNTER:NAS	-	-	-	436	-	9 716	-	-	-	-
JAMAICA	-	-	-	-	-	8 610	-	-	-	-
DARUNTER:MBJ	-	-	-	-	-	8 610	-	-	-	-
DOMINIK.REP	23 092	5 901	-	16 127	22 423	55 181	10 759	-	30 174	-
DARUNTER:SDQ	3 370	-	-	-	2 259	12 817	-	-	11 520	-
POP	17 093	5 489	-	14 754	18 463	27 115	10 759	-	7 046	-
*DO	2 629	412	-	1 373	1 701	15 249	-	-	11 608	-
GUADELOUPE(FR)	-	-	-	-	216	-	-	-	-	-
BARBADOS	1 405	-	-	2 453	1 181	3 107	-	-	747	673
DARUNTER:BGI	1 405	-	-	2 453	1 181	3 107	-	-	747	673
NIED.ANTILLEN	394	-	-	-	1 442	-	-	-	78	306
DARUNTER:AUA	394	-	-	-	1 442	-	-	-	78	306
ST.LUCIA	-	-	-	-	-	7 760	-	-	-	-
DARUNTER:UVF	-	-	-	-	-	7 760	-	-	-	-
SONST.WESTIN.	-	-	-	-	-	-	-	-	-	-
KOLUMBIEN	-	-	-	4 304	-	-	-	-	-	-
DARUNTER:*CO	-	-	-	4 156	-	-	-	-	-	-
VENEZUELA	-	-	-	13 369	-	884	-	-	-	-
DARUNTER:PMV	-	-	-	12 382	-	599	-	-	-	-
BRASILLEN	-	-	-	-	1 473	250	-	1 446	410	-
DARUNTER:REC	-	-	-	-	1 117	-	-	1 446	-	-
A M E R I K A	24 891	15 187	-	39 534	45 150	117 979	10 880	1 446	31 514	979
ISRAEL	2 121	4 919	-	172	5 585	8 955	6 816	-	36 790	-
DARUNTER:TLV	2 121	4 919	-	41	5 585	8 379	6 816	-	28 501	-
ETH	-	-	-	-	-	576	-	-	1 752	-
*IL	-	-	-	131	-	-	-	-	6 537	-
JORDANIEN	-	-	-	-	-	284	-	-	330	-
SYRIEN	-	-	-	-	-	104	-	-	-	-
IRAN	-	-	-	-	-	-	-	9	-	-
SAUDI-ARAB.	-	-	-	-	-	3 108	-	-	30	-
DARUNTER:JED	-	-	-	-	-	3 096	-	-	30	-
JEMEN	-	-	-	-	-	342	-	-	761	-
OMAN	-	-	-	-	-	62	-	-	-	-
V.A.EMIRATE	3 696	-	-	45	-	147	-	-	2 608	-
DARUNTER:SEJ	1 073	-	-	-	-	147	-	-	2 542	-
AUH	2 623	-	-	45	-	-	-	-	66	-
INDIEN	-	-	-	-	-	203	-	-	2 940	-
DARUNTER:GOI	-	-	-	-	-	-	-	-	2 940	-
NEPAL	-	-	-	-	-	-	-	-	3 396	-
DARUNTER:KTM	-	-	-	-	-	-	-	-	3 396	-
SRI LANKA	511	-	-	671	-	12 204	-	-	15 738	-
DARUNTER:CMB	511	-	-	671	-	12 204	-	-	15 738	-
MALEDIVEN	3 352	-	-	171	-	12 989	-	-	12 455	-
DARUNTER:MLE	3 352	-	-	171	-	12 989	-	-	12 455	-
THAILAND	290	-	-	417	-	14 653	-	-	4 819	-
DARUNTER:BKK	-	-	-	417	-	9 040	-	-	4 819	-
HKT	290	-	-	-	-	5 613	-	-	-	-
MALAYSIA	-	-	-	-	-	73	-	-	-	-
SINGAPUR	-	-	-	-	-	245	-	-	-	-
PHILIPPINEN	-	-	-	780	-	-	-	-	-	-
A S I E N	9 970	4 919	-	2 256	5 585	53 369	6 816	9	79 867	-
AUSTRALIEN	-	-	-	-	-	283	-	-	-	-
PAPUA-NEUGUI	-	-	-	-	-	-	-	-	-	192
AUSTRALIEN/OZEANIEN...	-	-	-	-	-	283	-	-	-	192
I N S G E S A M T ..	956 237	947 375	186 547	1 637 181	462 384	1 485 597	914 011	317 133	1 189 470	553 014

IM JAHR 1994

MIT GEBIETEN AUSSERHALE DEUTSCHLANDS

ZIELFLUGPLATZ									VON STRECKENHERKUNFTS-	
B E R L I N (THF)	(SKF)	SAARBRUECKEN (SCN)	MUENSTER/ OSN. (FMO)	LEIPZIG (LEJ)	DRESDEN (DRS)	ERFURT (ERF)	SONSTIGE	INSGESAMT	LAND. BZW --	FLUGPLATZ
									AUSSTEIGER IM	
									PAUSCHALFLUGREISEVERKEHR	
-	-	-	-	-	-	-	-	10 028	*CU	
-	-	-	-	-	-	-	-	10 152	BAHAMAS	
-	-	-	-	-	-	-	-	10 152	DARUNTER:NAS	
-	-	-	-	-	-	-	-	8 610	JAMAICA	
-	-	-	-	-	-	-	-	8 610	DARUNTER:MBJ	
-	21 480	-	-	1 109	20	-	-	186 266	DOMINIK. REP	
-	2 335	-	-	240	-	-	-	32 541	DARUNTER:SDQ	
-	19 052	-	-	869	20	-	-	120 660	POP	
-	93	-	-	-	-	-	-	33 065	*DO	
-	-	-	-	-	-	-	-	216	GUADELOUPE (FR)	
-	30	-	-	-	-	-	-	9 596	BARBADOS	
-	30	-	-	-	-	-	-	9 596	DARUNTER:BGI	
-	-	-	-	-	-	-	-	2 220	NIED. ANTILLEN	
-	-	-	-	-	-	-	-	2 220	DARUNTER:AUA	
-	-	-	-	-	-	-	-	7 760	ST. LUCIA	
-	-	-	-	-	-	-	-	7 760	DARUNTER:UVF	
-	-	-	32	-	-	-	-	32	SONST. WESTIN.	
-	-	-	-	-	-	-	-	4 304	KOLUMBIEN	
-	-	-	-	-	-	-	-	4 156	DARUNTER:*CO	
-	-	-	-	-	-	-	-	14 253	VENEZUELA	
-	-	-	-	-	-	-	-	12 981	DARUNTER:PMV	
-	141	-	-	-	-	-	-	3 720	BRASILLEN	
-	-	-	-	-	-	-	-	2 563	DARUNTER:REC	
-	22 992	-	32	1 109	20	-	-	311 713	A M E R I K A	
-	-	-	336	30	-	-	-	65 724	ISRAEL	
-	-	-	336	30	-	-	-	56 728	DARUNTER:TLV	
-	-	-	-	-	-	-	-	2 328	ETH	
-	-	-	-	-	-	-	-	6 668	*IL	
-	-	-	-	-	-	-	-	614	JORDANIEN	
-	142	-	-	-	-	-	-	246	SYRIEN	
-	-	-	-	-	-	-	-	9	IRAN	
-	358	-	-	-	-	-	-	3 496	SAUDI-ARAB.	
-	358	-	-	-	-	-	-	3 484	DARUNTER:JED	
-	-	-	-	-	-	-	-	1 103	JEMEN	
-	-	-	-	-	-	-	-	62	OMAN	
-	545	-	-	-	-	-	-	7 041	V. A. EMIRATE	
-	545	-	-	-	-	-	-	4 307	DARUNTER:SEJ	
-	-	-	-	-	-	-	-	2 734	AUH	
-	-	-	-	-	-	-	-	3 143	INDIEN	
-	-	-	-	-	-	-	-	2 940	DARUNTER:GOI	
-	-	-	-	-	-	-	-	3 396	NEPAL	
-	-	-	-	-	-	-	-	3 396	DARUNTER:KTM	
-	2 880	-	-	-	-	-	-	32 004	SRI LANKA	
-	2 880	-	-	-	-	-	-	32 004	DARUNTER:CMB	
-	1 216	-	-	-	-	-	-	30 183	MALEDIVEN	
-	1 216	-	-	-	-	-	-	30 183	DARUNTER:MLE	
-	3 141	-	-	-	-	-	-	23 320	THAILAND	
-	3 141	-	-	-	-	-	-	17 417	DARUNTER:BKK	
-	-	-	-	-	-	-	-	5 903	HKT	
-	-	-	-	-	-	-	-	73	MALAYSIA	
-	-	-	-	-	-	-	-	245	SINGAPUR	
-	-	-	-	-	-	-	-	780	PHILIPPINEN	
-	8 282	-	336	30	-	-	-	171 439	A S I E N	
-	-	-	-	-	-	-	-	283	AUSTRALIEN	
-	-	-	-	-	-	-	-	192	PAPUA-NEUGUI	
-	-	-	-	-	-	-	-	475	AUSTRALIEN/OZEANEN	
1 170	523 508	86 791	152 296	391 122	181 682	92 681	121	10 078 320	I N S G E S A M T	

5 PERSONENVERKEHR

5. 2 VERFLECHTUNG IM VERKEHR

5. 2. 2 AUSSTEIGER

NACH STRECKEN

VON STRECKENHERKUNFTS-										
LAND BZW.--- FLUGPLATZ	HAMBURG (HAM)	HANNOVER (HAJ)	BREMEN (BRE)	DUESSELDORF (DUS)	KOELN/BONN (CGN)	FRANKFURT (FRA)	STUTTGART (STR)	NUERNBERG (NUE)	MUENCHEN (MUC)	BERLIN (TXL)
AUSSTEIGER IM										
LINIENVERKEHR BIS 30 T MTOW										
POLEN	5 444	28	-	3 888	3 142	9 980	-	-	7 637	-
DARUNTER:WAW	4 786	-	-	-	584	165	-	-	7 637	-
KRK	-	28	-	-	2 558	-	-	-	-	-
KTW	-	-	-	2	-	2 731	-	-	-	-
*PL	180	-	-	3 886	-	7 084	-	-	-	-
LITAUEN	4 643	-	-	-	-	739	-	-	-	-
DARUNTER:VNO	127	-	-	-	-	739	-	-	-	-
*LT	4 516	-	-	-	-	-	-	-	-	-
LETTLAND	393	-	-	-	-	-	-	-	-	-
DARUNTER:RIX	393	-	-	-	-	-	-	-	-	-
FINNLAND	-	-	-	16	-	-	-	-	-	-
SCHWEDEN	8 881	4 264	-	-	-	122	-	-	-	-
DARUNTER:STO	127	4 264	-	-	-	122	-	-	-	-
GOT	7 787	-	-	-	-	-	-	-	-	-
NORWEGEN	18 428	-	2	-	-	-	4	-	-	721
DARUNTER:OSL	10 578	-	-	-	-	-	4	-	-	721
BGO	7 850	-	-	-	-	-	-	-	-	-
DAENEMARK	9 192	24 319	4 201	1 075	99	16 230	-	-	112	-
DARUNTER:CPH	9 192	24 319	4 181	519	99	39	-	-	112	-
RNN	-	-	-	556	-	-	-	-	-	-
BLL	-	-	20	-	-	16 191	-	-	-	-
GR BRITANNIEN	16 484	25 372	61	26 584	15	6 688	7 161	-	355	-
DARUNTER:LON	4 457	21	-	13 761	-	109	-	-	33	-
BHX	4 658	8 455	-	7 368	-	-	-	-	-	-
MAN	6 135	16 785	48	167	15	36	6 787	-	-	-
NCL	-	-	-	4 517	-	-	-	-	-	-
JER	336	111	-	745	-	36	-	-	322	-
GCI	648	-	-	-	-	-	374	-	-	-
BRS	-	-	-	-	-	6 507	-	-	-	-
ISLAND	-	-	4	-	-	-	-	-	-	-
NIEDERLANDE	20 099	41 244	49 260	10 417	-	83	7 544	27 267	141	95
DARUNTER:AMS	15 286	41 244	49 260	10 417	-	83	7 544	27 267	141	95
EIN	4 584	-	-	-	-	-	-	-	-	-
BELGIEN	11 798	25 517	2 238	26 149	-	7	447	6 778	370	-
DARUNTER:BRU	11 798	25 516	2 238	26 149	-	7	447	6 778	370	-
LUKEMBURG	4 072	-	-	-	-	45 600	-	-	6 821	4
DARUNTER:LUX	4 072	-	-	-	-	45 600	-	-	6 821	4
FRANKREICH	100	25 963	15 021	24 286	59 446	18 749	10 306	27 335	19 549	-
DARUNTER:PAR	100	25 963	15 021	3 456	58 576	-	884	26 798	78	-
BOD	-	-	-	-	-	3 390	-	-	-	-
LYS	-	-	-	15 370	-	4 155	3 430	37	11 004	-
TLS	-	-	-	-	-	2 379	3	-	73	-
MRS	-	-	-	-	-	8 803	-	-	7 692	-
NCE	-	-	-	40	870	-	5 989	500	94	-
*FR	-	-	-	5 420	-	22	-	-	-	-
SPANIEN	-	10	-	2	50	-	-	-	1	-
SCHWEIZ	12 192	22 472	12 383	24 314	32 952	21 258	48 405	19 484	48 287	22
DARUNTER:ZRH	70	21 326	12 294	4 312	32 952	-	34 677	19 408	125	-
GVA	4 749	-	34	5 298	-	50	13 728	-	23 190	-
BSL	7 373	1 146	27	14 704	-	21 208	-	63	18 931	22
BRN	-	-	-	-	-	-	-	13	6 029	-
OESTERREICH	2 338	10 979	-	28 619	19 248	103 764	41 051	7 286	46 087	110
DARUNTER:VIE	255	10 979	-	2 540	19 248	124	37 365	7 286	36 184	110
INN	-	-	-	297	-	23 375	-	-	14	-
LNZ	49	-	-	12 543	-	31 641	1 589	-	-	-
SZG	2 010	-	-	8 904	-	18 060	-	-	37	-
GRZ	24	-	-	4 335	-	14 176	2 097	-	9 852	-
KLU	-	-	-	-	-	16 388	-	-	-	-
ITALIEN	663	760	-	12 440	13 550	9 408	43 529	7 331	150 684	-
DARUNTER:ROM	-	-	-	36	-	-	9 427	-	-	-
MIL	25	323	-	157	12 034	16	22 756	7 320	48 911	-
VCE	638	-	-	12 077	1 516	15	4 604	-	31 587	-
TRS	-	-	-	28	-	-	-	-	16 959	-
VRN	-	42	-	-	-	9 323	-	-	-	-
TRN	-	-	-	140	-	22	6 683	-	8 381	-
GOA	-	-	-	-	-	-	59	11	2 866	-
FLR	-	-	-	-	-	-	-	-	24 120	-
BLQ	-	-	-	-	-	-	-	-	17 339	-
SLOWENIEN	-	-	-	-	-	170	-	-	7 305	-
DARUNTER:LJU	-	-	-	-	-	170	-	-	7 305	-
KROATIEN	-	-	-	-	-	-	-	-	3 540	-
DARUNTER:ZAG	-	-	-	-	-	-	-	-	3 370	-
BOSNIEN-HERZEGOWINA	-	-	4	-	-	-	-	-	-	-
UNGARN	-	-	-	-	-	-	3 727	1 147	7 276	-
DARUNTER:BUD	-	-	-	-	-	-	3 727	1 147	7 276	-
ALBANIEN	-	-	-	-	-	-	-	-	1 839	-
DARUNTER:TIA	-	-	-	-	-	-	-	-	1 839	-
TSSCHECH.REP	8 735	1 164	-	10 335	6 207	4 271	3 328	2 636	17 206	-
DARUNTER:PRG	8 735	1 164	-	10 335	6 207	4 271	3 328	2 636	17 206	-
SLOWAKEI	-	-	-	-	-	-	-	-	695	-
BULGARIEN	-	-	-	-	-	-	-	-	53	-
RUSSLAND	-	-	-	-	-	-	-	-	-	39
E U R O P A	123 462	182 092	83 170	168 129	134 709	237 069	165 502	99 264	317 958	991
DARUNTER: EU-LAENDER	62 408	143 185	70 781	100 953	73 160	96 765	68 987	68 711	178 033	99
ZAIRE	-	-	-	-	-	-	-	-	-	-
A F R I K A	-	-	-	-	-	-	-	-	-	-
AUSTRALIEN	-	-	-	-	-	8	-	-	-	-
AUSTRALIEN/OZBANIE	-	-	-	-	-	8	-	-	-	-
I N S G E S A M T ..	123 462	182 092	83 170	168 129	134 709	237 077	165 502	99 264	317 958	991

IM JAHR 1994
MIT GEBIETEN AUSSERHALB DEUTSCHLANDS

ZIELFLUGPLATZ									VON STRECKENHERKUNFTS-	
(THF)	B E R L I N (SXF)	SAARBRUECKEN (SCN)	MUENSTER/ OSN. (FMO)	LEIPZIG (LEJ)	DRESDEN (DRS)	ERFURT (ERF)	SONSTIGE	INSGESAMT	LAND.BZW --	FLUGPLATZ
									AUSSTEIGER IM	
									LINIENVERKEHR BIS 30 T MTOW	
1 069	7 287	-	-	-	221	-	-	38 696	POLEN	
1 069	7 153	-	-	-	-	-	-	21 394	DARUNTER:WAW	
-	-	-	-	-	221	-	-	2 807	KRK	
-	-	-	-	-	-	-	-	2 733	KTW	
-	134	-	-	-	-	-	-	11 284	*PL	
974	-	-	-	-	-	-	-	6 356	LITAUEN	
974	-	-	-	-	-	-	-	1 840	DARUNTER:VNO	
3 976	-	-	-	-	-	-	-	4 516	*LT	
3 976	-	-	-	-	-	-	-	4 369	LETTLAND	
-	-	-	-	-	-	-	-	4 369	DARUNTER:RIX	
-	-	-	-	-	-	-	-	16	FINNLAND	
-	-	-	-	15	-	-	-	13 282	SCHWEDEN	
-	-	-	-	-	-	-	-	4 513	DARUNTER:STO	
-	-	-	-	-	-	-	-	7 787	GOT	
-	-	-	-	-	-	-	-	19 155	NORWEGEN	
-	-	-	-	-	-	-	-	11 303	DARUNTER:OSL	
-	-	-	-	-	-	-	-	7 850	BGO	
44 115	-	40	12	19	-	-	-	99 414	DAENEMARK	
43 662	-	-	12	19	-	-	-	82 154	DARUNTER:CPH	
453	-	-	-	-	-	-	-	1 009	RNN	
-	-	-	-	-	-	-	-	16 211	BLL	
-	-	16	8 741	34	-	-	-	91 511	GR BRITANNIEN	
-	-	16	8 741	34	-	-	-	27 172	DARUNTER:LON	
-	-	-	-	-	-	-	-	20 481	BHX	
-	-	-	-	-	-	-	-	29 973	MAN	
-	-	-	-	-	-	-	-	4 517	NCL	
-	-	-	-	-	-	-	-	1 550	JER	
-	-	-	-	-	-	-	-	1 022	GCI	
-	-	-	-	-	-	-	-	6 507	BRS	
-	-	-	-	-	-	-	-	4	ISLAND	
158	-	-	-	-	1	-	-	156 309	NIEDERLANDE	
155	-	-	-	-	1	-	-	151 493	DARUNTER:AMS	
-	-	-	-	-	-	-	-	4 584	EIN	
10 797	-	-	-	848	5	-	-	84 954	BELGIEN	
10 764	-	-	-	843	5	-	-	84 915	DARUNTER:BRU	
7 566	-	1 412	-	-	-	-	-	65 475	LUXEMBURG	
7 566	-	1 412	-	-	-	-	-	65 475	DARUNTER:LUX	
106	-	933	3 833	2 563	3 422	-	5	211 617	FRANKREICH	
-	-	522	3 833	2 563	3 422	-	5	141 221	DARUNTER:PAR	
-	-	-	-	-	-	-	-	3 390	BOD	
-	-	-	-	-	-	-	-	33 996	LYS	
-	-	-	-	-	-	-	-	2 455	TLS	
-	-	-	-	-	-	-	-	16 495	MRS	
106	-	215	-	-	-	-	-	7 814	NCE	
-	-	196	-	-	-	-	-	5 638	*FR	
-	-	-	-	-	-	-	-	63	SPANIEN	
19 366	-	78	6 006	9 838	11 169	14	-	288 240	SCHWEIZ	
88	-	12	6 006	8 724	10 061	14	-	150 069	DARUNTER:ZRH	
2 271	-	66	-	-	-	-	-	49 386	GVA	
17 007	-	-	-	1 114	1 076	-	-	82 671	BSL	
-	-	-	-	-	32	-	-	6 074	BRN	
23 829	-	-	-	762	3 956	-	212	288 241	OESTERREICH	
23 038	-	-	-	760	1 221	-	212	139 322	DARUNTER:VIE	
-	-	-	-	-	-	-	-	23 686	INN	
152	-	-	-	-	-	-	-	45 974	LNZ	
636	-	-	-	2	2 735	-	-	32 384	SZG	
-	-	-	-	-	-	-	-	30 484	GRZ	
3	-	-	-	-	-	-	-	16 391	KLU	
123	-	-	-	3	-	-	-	238 491	ITALIEN	
-	-	-	-	-	-	-	-	9 463	DARUNTER:ROM	
-	-	-	-	-	-	-	-	91 542	MIL	
82	-	-	-	-	-	-	-	50 519	VCE	
-	-	-	-	-	-	-	-	16 987	TRS	
-	-	-	-	-	-	-	-	9 365	VRN	
-	-	-	-	-	-	-	-	15 226	TRN	
-	-	-	-	-	-	-	-	2 936	GOA	
41	-	-	-	-	-	-	-	24 161	FLR	
-	-	-	-	-	-	-	-	17 339	BLQ	
-	-	-	-	-	-	-	-	7 475	SLOWENIEN	
-	-	-	-	-	-	-	-	7 475	DARUNTER:LJU	
765	335	-	-	-	-	-	-	4 640	KROATIEN	
765	335	-	-	-	-	-	-	4 470	DARUNTER:ZAG	
-	-	-	-	-	-	-	-	4	BOSNIEN-HERZEGOWINA	
1 530	-	-	-	-	1 944	-	-	15 624	UNGARN	
1 530	-	-	-	-	1 944	-	-	15 624	DARUNTER:BUD	
-	-	-	-	-	-	-	-	1 839	ALBANIEN	
-	-	-	-	-	-	-	-	1 839	DARUNTER:TIA	
9 922	-	-	-	99	-	-	-	63 903	TSCHECH. REP	
9 922	-	-	-	99	-	-	-	63 903	DARUNTER:PRG	
-	-	-	-	28	-	-	-	723	SLOWAKEI	
-	-	-	-	392	-	-	-	445	BULGARIEN	
-	-	-	-	-	-	-	-	39	RUSSLAND	
124 296	7 622	2 479	18 592	14 601	20 718	14	217	1 700 885	E U R O P A	
62 865	-	2 401	12 586	3 467	3 428	-	5	947 834	DARUNTER: EU-LAENDER	
-	-	-	-	2	-	-	-	2	ZAIRE	
-	-	-	-	2	-	-	-	2	A F R I K A	
-	-	-	-	-	-	-	-	8	AUSTRALIEN	
-	-	-	-	-	-	-	-	8	AUSTRALIEN/OZEANIEN	
124 296	7 622	2 479	18 592	14 603	20 718	14	217	1 700 895	I N S G E S A M T	

VON HERKUNFTS

NACH ENDZIELLAND BZW. --- FLUGPLATZ	HAMBURG (HAM)	HANNOVER (HAJ)	BREMEN (BRE)	DUESSELDORF (DUS)	KOELN/BONN (CGN)	FRANKFURT (FRA)	STUTTGART (STR)	NUERNBERG (NUE)	MUENCHEN (MUC)	BERLIN (TXL)
REISENDE										
INSGESAMT										
POLEN	22 881	2 376	1 218	22 808	6 199	132 190	2 682	1 581	11 590	5 183
DARUNTER: WAW	10 333	1 982	970	15 818	3 000	103 592	2 073	1 195	10 414	5 026
GDN	11 647	63	7	745	305	2 049	155	84	290	6
KRK	203	135	33	343	2 356	10 048	45	81	305	45
KTW	302	138	124	1 545	337	9 190	262	132	222	68
*PL	396	58	84	4 357	201	7 311	147	89	359	38
LITAUEN	5 286	2 868	400	816	354	21 807	455	176	778	4 340
DARUNTER: VNO	1 243	455	400	816	354	21 237	455	176	778	4 340
*LT	4 043	2 413	-	-	-	570	-	-	-	-
LETTLAND	6 287	633	975	1 764	427	22 818	645	235	1 204	310
DARUNTER: RIX	6 287	633	975	1 760	427	22 818	645	235	1 204	310
ESTLAND	4 632	543	255	619	199	11 341	413	115	676	369
DARUNTER: TFL	4 632	543	255	619	199	11 341	413	115	676	369
FINNLAND	47 295	4 806	293	32 468	1 022	93 152	9 928	2 237	27 187	22 202
DARUNTER: HEL	37 046	4 341	249	28 162	831	82 360	9 249	1 807	24 193	18 790
OUL	463	21	8	340	6	1 021	34	40	214	357
POR	327	11	12	536	6	384	12	31	45	61
TMP	1 137	33	2	830	28	1 881	96	63	760	449
TKU	4 583	135	2	1 303	78	1 470	232	136	778	325
VAA	524	16	4	161	6	954	47	53	138	93
*FI	2 948	81	15	1 039	65	4 743	253	87	1 009	2 042
SCHWEDEN	44 950	16 124	1 643	59 341	1 984	155 433	22 954	5 168	45 271	22 219
DARUNTER: STO	26 818	8 748	599	33 324	1 205	104 036	12 984	3 666	31 061	21 394
MMA	3 895	1 645	138	2 895	57	5 768	2 263	89	3 126	86
GOT	8 299	2 830	533	15 113	374	31 170	4 783	802	6 979	293
NRK	896	556	48	1 417	18	1 851	746	158	1 020	3
JKG	603	509	111	1 067	20	1 340	445	69	581	6
SDL	257	52	1	454	10	724	20	19	103	31
*SE	3 709	1 780	210	4 927	288	10 211	1 697	356	2 361	348
NORWEGEN	38 381	8 616	2 009	24 814	2 423	65 234	8 810	1 429	27 705	10 506
DARUNTER: OSL	25 920	7 067	1 162	19 932	1 823	54 403	7 164	1 036	21 857	9 839
BGO	6 069	393	78	1 731	258	3 785	756	129	1 813	2
TRD	912	68	7	831	42	1 355	25	153	370	246
KRS	937	207	52	374	16	902	102	20	247	-
SVG	2 094	736	691	1 312	14	1 661	467	58	821	31
*NO	2 321	142	16	535	258	2 876	292	58	2 484	388
DAENEMARK	20 720	6 513	2 281	47 745	1 739	132 340	13 601	2 757	29 281	880
DARUNTER: CPH	18 005	5 229	1 834	41 886	1 368	107 022	11 066	2 312	26 044	712
AAL	483	191	107	1 005	73	2 461	330	90	631	1
RNN	1 046	115	19	687	3	293	92	15	83	3
BLI	151	221	41	1 036	119	15 201	668	117	820	65
*DK	1 010	756	280	2 997	176	7 354	1 445	223	1 703	101
GR BRITANNIEN	245 404	147 980	50 286	498 603	129 818	840 805	159 139	45 283	409 172	242 824
DARUNTER: LON	201 785	110 088	41 714	314 740	124 712	639 499	124 695	40 163	327 610	213 231
BEX	9 313	10 302	1 185	71 337	251	64 729	14 537	1 381	20 403	11 751
MAN	18 153	14 644	2 430	75 146	696	77 650	9 331	2 293	36 010	15 021
NCL	1 712	1 004	500	5 607	296	3 859	1 332	72	1 571	223
GLA	2 960	5 111	807	8 782	877	25 180	1 717	11 749	962	148
EDI	3 430	1 351	685	12 935	753	10 680	2 397	211	4 949	148
LBA	687	559	277	357	350	1 054	559	38	692	24
CWL	352	252	150	579	98	485	661	5	396	1
BFS	1 364	862	179	2 173	477	3 031	990	106	1 504	747
JER	1 033	850	77	2 664	354	1 488	213	59	713	49
GCI	548	382	35	972	38	1 043	448	35	280	32
SOU	358	73	311	96	15	150	102	4	134	-
BRS	498	559	369	255	23	6 095	416	5	549	17
EMA	102	84	144	61	16	179	101	6	289	190
*GB	3 034	1 838	1 418	2 786	837	5 561	1 577	181	2 240	255
IRLAND	10 731	3 684	1 226	54 771	1 465	76 422	9 381	3 210	33 139	6 321
DARUNTER: DUB	6 771	2 970	1 033	44 584	991	60 649	3 573	1 156	22 675	2 383
SNN	3 010	308	46	8 752	180	11 080	5 235	1 815	9 432	3 795
ORK	818	390	127	1 186	276	3 652	536	204	950	104
*IE	132	16	20	249	18	1 041	37	35	82	39
ISLAND	13 703	347	65	832	2 022	11 758	652	49	2 245	386
DARUNTER: REK	213	231	46	291	2 000	1 094	258	44	1 728	132
KEF	13 082	110	9	536	22	10 631	387	-	509	252
NIEDERLANDE	44 447	13 109	7 940	18 315	392	165 770	28 390	29 173	68 268	89 686
DARUNTER: AMS	39 151	12 431	7 750	17 412	346	164 901	27 976	28 956	67 551	89 543
RTM	907	205	132	51	28	597	180	126	132	135
MST	57	18	25	837	7	114	92	30	127	5
EIN	4 314	222	26	15	4	122	114	20	351	2
BELGIEN	30 523	18 315	3 951	27 722	334	151 740	26 191	9 505	60 945	2 418
DARUNTER: BRU	30 042	18 231	3 650	27 709	302	151 324	25 473	9 409	60 795	2 416
ANR	477	54	293	8	14	395	613	26	120	1
LUXEMBURG	4 849	951	375	195	51	47 035	195	320	8 157	506
DARUNTER: LUX	4 849	951	375	195	51	47 035	195	320	8 157	506
FRANKREICH	108 435	54 861	20 741	209 146	67 653	443 148	95 988	41 108	262 855	122 588
DARUNTER: PAR	83 896	46 880	16 360	153 956	57 698	319 215	77 076	33 936	192 004	102 100
BOD	1 570	402	227	297	494	7 001	1 062	89	1 919	977
SXB	291	172	93	118	51	92	25	3	94	157
LYS	2 808	2 242	637	15 801	920	41 076	6 282	1 007	11 580	2 930
TLS	3 481	879	1 118	1 122	1 040	5 993	985	27	8 835	1 536
MRS	2 693	636	481	1 054	735	8 310	756	27	6 695	1 804
NCE	11 116	2 737	1 538	21 645	3 333	49 505	7 564	1 379	28 074	7 912
CLY	10	-	3	7 339	555	4 000	169	2	51	4
BIA	135	196	4	261	160	253	61	84	2 004	3 065
*FR	2 416	712	280	7 542	2 662	7 683	2 007	4 554	11 377	2 072
SPANIEN	576 388	502 538	144 575	1 547 642	287 338	1 143 497	442 931	145 106	551 872	278 743
DARUNTER: MAD	16 332	6 718	2 240	32 698	7 413	105 853	14 750	2 595	54 864	10 901
BCN	27 751	12 871	2 344	43 881	9 032	93 436	16 065	2 010	38 808	14 748
GRO	754	854	1	7 451	-	1 346	840	12	1 158	-
VLC	1 826	1 355	951	5 136	1 937	36 957	2 575	795	4 939	2 544
ALC	8 185	6 132	384	46 395	1 102	37 452	773	117	12 042	5 725
LEI	5 618	4 060	184	27 065	125	10 549	2 771	12	11 231	4 648
AGP	33 721	13 757	1 250	76 957	2 883	67 264	10 247	1 022	29 487	10 397

IM JAHR 1994

MIT GEBIETEN AUSSERHALB DEUTSCHLANDS

FLUGPLATZ									NACH ENDZIELLAND
(THF)	B E R L I N (SXF)	SAARBRUECKEN (SCN)	MUENSTER/ OSN. (FMO)	LEIPZIG (LEJ)	DRESDEN (DRS)	ERFURT (ERF)	SONSTIGE	INSGESAMT	BZW. -- FLUGPLATZ
909	4 381	2	367	245	683	-	125	215 420	REISENDE
859	3 998	1	299	224	298	-	91	160 173	INSGESAMT
49	163	-	2	4	9	-	3	15 581	POLEN
1	82	-	2	4	349	-	1	14 033	DARUNTER: WAW
-	2	1	1	7	17	-	18	12 366	GDN
-	136	-	63	6	10	-	12	13 267	KRK
665	137	-	799	147	97	-	25	39 150	KTW
665	134	-	230	145	97	-	25	31 550	*PL
-	3	-	569	2	-	-	-	7 600	LITAUEN
3 118	17	4	21	162	84	-	13	38 717	DARUNTER: VNO
3 118	17	4	21	162	84	-	13	38 713	*LT
177	27	-	73	96	72	-	102	19 709	LETTLAND
177	27	-	73	96	72	-	102	19 709	DARUNTER: RIX
740	35	3	29	1 507	489	-	64	243 457	ESTLAND
610	35	3	23	1 107	379	-	48	209 233	DARUNTER: TTL
5	-	-	-	13	3	-	3	2 528	FINNLAND
2	-	-	-	119	3	-	-	1 549	DARUNTER: HEL
4	-	-	1	73	43	-	6	5 407	OUL
84	-	-	-	35	14	-	2	9 177	POR
3	-	-	-	12	4	-	1	2 016	TMP
32	-	-	4	147	42	-	4	12 511	TKU
4 470	311	-	30	1 141	788	-	178	382 005	VAA
1 983	182	-	22	728	513	-	100	247 363	*FI
572	28	-	-	17	7	-	1	20 587	SCHWEDEN
1 291	-	-	1	298	192	-	51	73 009	DARUNTER: STO
179	-	-	-	8	6	-	8	6 914	MMA
97	-	-	1	6	6	-	4	4 865	GOT
5	-	-	-	14	5	-	-	1 725	NRK
343	101	-	6	68	58	-	14	26 477	JKG
4 088	69	-	47	626	479	-	59	195 295	SDL
3 141	69	-	39	451	359	-	41	154 303	*SE
527	-	-	-	85	31	-	4	15 661	NORWEGEN
62	-	-	-	44	20	-	-	4 135	DARUNTER: OSL
78	-	-	-	3	9	-	6	2 953	BGO
205	-	-	-	23	14	-	4	8 100	TRD
69	-	-	8	17	42	-	4	9 510	KRS
37 088	213	82	35	672	612	-	167	296 726	SVG
35 701	152	37	8	597	501	-	135	252 609	*NO
242	-	-	-	14	12	-	4	5 643	DAENEMARK
499	-	-	-	1	1	-	-	2 855	DARUNTER: CPH
102	5	2	5	22	29	-	9	18 613	AAL
544	15	43	22	38	69	-	19	16 795	RMN
20 772	284	501	14 017	28 755	10 673	-	1 773	2 846 089	BLL
20 034	98	497	13 412	25 829	9 095	-	1 556	2 208 758	*DK
22	87	1	82	790	306	-	96	206 573	GR BRITANNIEN
232	7	-	21	1 270	813	-	41	253 758	DARUNTER: LON
42	-	-	-	95	24	-	2	16 339	BRX
93	-	-	40	313	281	-	58	59 647	MAN
167	4	2	1	152	52	-	8	37 925	NCL
34	-	-	266	33	9	-	1	4 940	GLA
1	-	1	-	15	14	-	-	3 010	EDI
-	-	-	-	58	11	-	3	11 505	LBA
55	-	-	-	23	21	-	-	7 599	CWL
29	-	-	25	15	1	-	-	3 883	BFS
-	5	-	4	2	1	-	-	1 255	JER
41	-	-	5	1	15	-	4	8 852	GCI
4	-	-	-	17	2	-	2	1 197	SOU
18	83	-	161	136	28	-	2	20 155	BRS
176	20	-	143	1 153	850	-	159	202 851	EMA
174	4	-	140	1 026	761	-	150	149 040	*GB
-	-	-	2	66	34	-	4	43 759	IRLAND
1	13	-	-	49	38	-	-	8 344	DARUNTER: DUB
1	3	-	1	12	17	-	5	1 708	SMN
245	18	1	-	33	41	-	4	32 401	ORK
71	18	1	-	33	41	-	4	6 205	*IE
174	-	-	-	-	-	-	-	25 712	ISLAND
1 712	441	9	37	1 737	1 581	-	279	471 286	DARUNTER: REK
1 678	425	6	30	1 711	1 531	-	277	461 675	KEF
30	-	-	3	13	41	-	2	2 582	NIEDERLANDE
2	11	-	-	5	7	-	-	1 337	DARUNTER: AMS
1	5	2	-	5	2	-	-	5 205	RTM
42 778	225	19	64	3 164	2 463	58	295	380 710	MST
42 689	221	3	56	3 089	2 428	58	295	378 190	EIN
89	-	16	4	74	22	-	-	2 206	BELGIEN
7 919	44	824	29	225	346	-	19	72 040	DARUNTER: BRU
7 919	44	824	29	225	346	-	19	72 040	ANR
1 115	996	914	5 760	8 381	7 436	286	642	1 452 053	LUXEMBURG
243	940	514	3 746	7 074	6 661	286	533	1 103 118	DARUNTER: LUX
114	-	9	34	40	25	-	19	14 279	FRANKREICH
24	17	6	4	20	1	-	-	1 168	DARUNTER: PAR
120	-	-	142	468	271	-	49	86 333	BOD
-	3	5	18	99	83	-	5	25 229	SXB
91	-	3	36	53	34	-	2	23 410	LYS
411	-	334	193	396	316	-	25	136 478	TLS
8	-	-	-	-	-	-	-	12 133	MRS
104	36	43	1 568	50	8	-	8	43 282	NCE
915	184 641	61 798	108 326	151 523	81 514	37 470	531	6 247 348	CLY
109	-	18	280	459	570	-	106	255 906	BIA
313	58	56	221	841	741	-	97	263 273	*FR
-	-	-	-	-	-	-	-	12 416	SPANIEN
-	2	-	177	189	178	-	75	59 616	DARUNTER: MAD
13	1 410	109	7	41	62	-	11	119 960	BCN
-	209	-	-	65	38	-	2	66 577	GRO
419	2 227	-	4	381	231	-	35	250 282	VLC
									ALC
									LEI
									AGP

5 PERSONENVERKEHR

5. 2 VERFLECHTUNG IM VERKEHR

5. 2. 3 REISENDE

NACH ENDZIELLAND BZW. ---FLUGPLATZ	VON HERKUNFTS									
	HAMBURG (HAM)	HANNOVER (HAJ)	BREMEN (BRE)	DUESSELDORF (DUS)	KOELN/BONN (CGN)	FRANKFURT (FRA)	STUTTGART (STR)	NUERNBERG (NUE)	MUENCHEN (MUC)	BERLIN (TXL)
REISENDE										
INGESAMT										
IRY	685	623	41	5 686	50	5 522	1 726	17	4 987	186
SVQ	388	241	149	4 630	300	13 606	1 393	111	3 687	1 174
BIO	1 200	2 385	445	3 765	870	20 073	1 072	499	3 397	1 286
*E1	538	399	318	6 979	653	14 239	1 704	194	3 795	1 089
PMI	185 471	189 881	69 581	600 705	124 451	293 012	157 385	57 747	121 101	90 331
IBZ	23 927	21 287	6 268	101 788	15 557	48 107	19 514	8 045	25 869	11 793
MAH	6 821	11 332	255	20 701	2 958	18 328	13 361	3 153	10 119	7 769
*E2	3 825	1 939	-	4 667	3	6 087	899	14	2 792	2 449
LPA	103 260	80 806	24 293	211 180	36 059	127 931	64 438	24 858	69 352	38 189
TCI	55 372	51 936	11 828	113 828	28 441	90 278	53 950	16 555	63 849	28 946
FUE	56 212	52 912	12 808	131 781	31 650	77 714	38 331	13 259	41 056	22 393
ACE	37 739	41 266	11 172	89 968	23 851	66 791	31 719	14 091	34 889	20 640
*E3	6 763	1 784	63	12 401	3	8 952	8 618	-	14 450	3 535
PORTUGAL	59 338	43 010	9 058	151 898	24 399	209 633	46 493	7 660	87 796	36 952
DARUNTER: LIS	12 558	6 855	2 369	23 139	10 865	74 354	6 433	1 668	32 940	11 514
OPO	4 806	2 527	1 621	9 506	4 346	34 637	7 669	1 177	4 771	2 834
FAO	34 676	24 978	4 981	105 402	9 146	76 764	25 599	4 004	35 237	21 747
FNC	7 069	8 621	71	13 790	35	20 811	6 754	805	14 323	719
*PT	229	29	16	61	7	3 066	38	6	525	138
MALTA	17 847	6 290	472	36 214	4 908	57 562	17 282	7 420	36 173	11 208
DARUNTER: MLA	17 847	6 290	472	36 214	4 908	57 562	17 282	7 420	36 173	11 208
GIBRALT (BRIT)	54	5	4	17	13	99	7	-	36	1
SCHWEIZ	72 004	35 763	15 544	128 581	35 928	275 615	29 593	23 911	123 500	71 604
DARUNTER: ZRH	53 108	29 889	12 936	88 541	32 043	166 244	12 316	21 887	67 992	64 934
GVA	8 841	2 900	1 297	21 227	2 887	90 109	15 890	1 545	27 586	5 027
BSL	9 167	2 283	1 053	16 174	380	16 602	278	416	19 370	765
BRN	90	232	25	305	20	721	35	3	6 508	58
LUG	755	415	228	1 953	521	1 744	858	52	1 440	744
*CH	43	44	5	381	77	195	216	8	604	76
OESTERREICH	46 455	22 869	7 183	95 084	24 550	399 103	37 542	7 217	76 702	41 745
DARUNTER: VIE	36 790	17 481	4 441	59 285	21 468	224 829	31 213	6 296	67 085	28 894
INN	1 040	778	278	1 473	492	29 057	170	117	79	946
LNZ	1 813	1 375	777	12 275	511	42 880	2 229	25	74	1 696
SZG	3 306	1 415	524	11 879	1 042	43 403	257	56	56	3 469
GRZ	2 284	1 446	941	8 409	750	43 740	3 417	649	9 249	3 150
KLU	1 220	374	222	1 763	273	15 193	249	72	140	3 587
ITALIEN	97 070	39 958	16 130	239 524	39 266	647 656	84 724	16 604	237 505	85 970
DARUNTER: ROM	16 354	4 951	2 675	45 431	4 209	147 117	13 567	1 226	61 869	22 054
MIL	39 993	10 716	5 087	114 731	14 920	204 927	26 446	9 527	52 515	22 926
VCE	8 025	3 956	2 166	17 987	6 228	75 971	6 362	1 303	19 763	6 866
TRS	327	170	148	399	271	1 661	69	2	14 477	445
VRN	1 415	1 203	239	511	102	8 000	77	52	212	693
TRN	1 682	2 357	915	3 709	1 402	43 286	5 350	887	10 403	1 866
GOA	1 879	775	971	1 932	546	13 324	543	171	2 449	2 075
BLR	3 036	1 241	626	4 734	1 680	10 942	478	40	11 115	2 563
BLQ	2 453	2 294	782	4 383	2 183	35 738	1 219	501	12 685	2 783
PSA	1 781	990	690	1 948	695	19 687	935	162	927	2 744
RMI	2	-	1	3 901	6	28	5	16	22	3
NAP	11 361	7 458	623	19 829	5 019	31 520	9 774	1 743	15 242	11 335
BRI	408	354	321	508	178	6 856	1 228	119	1 242	1 215
BDS	667	62	91	1 109	17	3 152	1 020	126	2 192	610
SUF	60	39	28	33	2	1 784	261	14	2 061	306
AHO	30	28	10	23	1	740	231	5	164	429
CAG	560	632	143	1 043	603	5 175	588	11	4 863	1 067
OLB	717	306	152	750	328	5 842	960	75	5 124	558
PMO	155	1 307	84	778	148	6 359	3 874	14	3 171	1 774
CTA	5 969	906	322	14 636	604	23 824	11 055	491	12 599	3 204
*IT	194	212	40	1 149	124	1 723	682	119	4 408	454
GRIECHENLAND	154 844	139 379	27 466	508 116	53 289	435 825	234 676	69 582	410 490	124 611
DARUNTER: ATH	20 855	13 099	3 729	58 223	3 248	148 751	20 570	5 955	77 180	24 114
SKG	17 516	16 779	2 213	91 249	9 073	71 639	63 057	10 430	63 536	17 468
CFU	13 752	12 597	15	32 184	4 488	18 783	11 844	6 701	24 577	11 919
JSI	1 422	10	7	3 174	2	2 918	1 194	-	5 645	3 043
ZTH	-	-	-	9 023	198	1 871	1	4	2 670	12
JMK	1 776	10	6	4 217	4	4 570	21	2	6 630	124
SMI	8 654	3 305	16	15 790	2	5 299	4 357	1 481	12 621	1 945
JTR	1 237	2 240	2	3 634	4	5 530	1 887	-	12 597	122
KGR	11 339	11 118	1	37 232	4 478	15 514	14 539	6 386	23 805	8 505
RHO	21 747	26 130	7 694	85 196	10 690	37 436	30 545	11 065	47 167	9 903
CHQ	5 078	6 745	19	10 971	8	11 123	7 943	4	6 015	5 717
HER	50 668	46 143	13 717	128 960	20 947	94 574	70 212	25 041	100 590	35 558
KVA	6	-	1	11 561	59	5 192	3 497	1 204	5 590	2 436
MJT	17	1	1	4 378	4	3 365	1 020	3	5 112	276
*GR	777	1 202	45	12 324	84	9 260	3 989	1 306	16 755	3 469
TUERKEI	174 049	170 042	23 227	574 243	147 416	492 766	269 489	86 077	251 222	168 019
DARUNTER: ANK	11 144	16 115	463	65 252	23 649	77 751	39 929	6 127	29 349	11 492
IST	67 466	67 213	7 401	212 703	76 937	209 168	103 481	34 854	101 039	65 812
IZM	19 234	19 907	3 588	64 736	16 612	64 665	36 713	9 368	32 433	23 871
DLM	16 922	11 837	1 092	44 005	2 944	26 565	15 877	6 468	21 730	11 550
AYT	57 180	48 451	10 427	172 343	21 267	92 075	59 856	26 620	54 508	51 729
*TR	2 103	6 519	256	15 204	6 007	22 542	13 633	2 640	12 163	3 565
ZYPERN	16 988	8 755	712	32 733	1 885	41 908	11 034	7 775	28 642	1 814
DARUNTER: NIC	207	823	-	2 466	460	1 864	1 258	3 929	402	60
LCA	11 221	6 863	655	23 843	1 213	33 064	8 568	3 707	20 388	1 518
*CY	5 560	1 069	57	6 424	212	6 980	1 208	139	7 852	236
SLOWENIEN	1 207	1 723	228	1 285	493	26 653	408	148	7 643	653
DARUNTER: LJU	1 207	1 723	228	1 285	493	26 653	408	148	7 643	653
KROATIEN	3 251	3 457	427	9 946	692	56 772	3 252	173	5 882	870
DARUNTER: ZAG	2 681	681	310	7 139	651	39 562	2 482	152	4 559	784
SEU	516	1 694	90	2 727	31	15 324	677	11	400	80
DBV	36	2	15	8	5	1 247	71	2	31	-
FUY	4	1 077	7	67	4	366	19	8	141	6
*HR	14	3	5	5	1	273	3	8	751	99
SERBIEN	80	47	10	1 947	74	5 303	86	11	181	99
DARUNTER: BEG	80	47	10	1 947	20	5 303	86	11	93	99

IM JAHR 1994

MIT GEBIETEN AUSSERHALB DEUTSCHLANDS

FLUGPLATZ

NACH ENDZIELLAND

BZW. -- FLUGPLATZ

REISENDE

INSGESAMT

(THF)	B E R L I N (SXF)	SAARBRUECKEN (SCN)	MUENSTER/ OSN. (FMO)	LEIPZIG (LEJ)	DRESDEN (DRS)	ERFURT (ERF)	SONSTIGE	INSGESAMT
-	1 234	-	-	5	5	-	-	20 767
1	-	167	7	36	29	-	12	25 931
56	-	1	167	148	145	-	111	36 420
-	-	-	227	32	48	-	10	30 225
1	69 875	36 090	67 094	70 871	31 059	17 145	49	2 181 849
1	8 428	2 516	3 458	9 444	5 636	-	1	311 639
-	3 014	-	-	5 468	168	-	-	103 447
-	664	-	-	333	-	-	-	23 672
-	31 030	6 297	12 527	22 954	16 733	5 881	15	875 803
2	25 722	5 597	7 491	20 010	13 812	5 946	7	593 570
-	18 966	5 714	10 663	11 011	5 462	4 038	-	533 970
-	16 322	5 233	6 003	9 235	6 597	4 460	-	419 976
-	5 480	-	-	-	-	-	-	62 049
579	17 279	3 133	561	14 547	2 400	-	130	714 866
365	259	10	103	2 040	1 099	-	57	186 628
205	1 014	3	313	1 976	895	-	43	78 343
1	11 016	3 120	7	10 522	271	-	22	367 493
7	4 987	-	135	2	135	-	-	78 264
1	-	-	3	7	-	-	8	4 134
1	9 385	-	444	3 755	2 326	-	25	211 312
1	9 385	-	444	3 755	2 326	-	25	211 312
-	-	-	-	-	-	-	1	237
18 425	156	80	6 808	11 498	13 672	17	188	862 887
516	71	17	6 519	9 202	10 704	17	118	577 054
2 203	69	56	116	627	651	-	37	181 068
15 687	-	-	128	1 550	2 265	-	28	86 146
13	-	-	3	7	25	-	-	8 045
1	-	-	23	104	6	-	1	8 845
5	16	7	19	8	21	-	4	1 729
25 097	170	114	1 433	4 238	6 145	-	447	796 094
24 078	11	105	868	3 006	2 573	-	348	528 771
19	-	-	150	322	110	-	7	35 038
143	5	-	126	239	142	-	26	64 336
730	138	-	112	250	3 000	-	13	69 650
19	9	5	162	334	286	-	50	74 900
108	7	4	9	87	34	-	3	23 345
3 539	445	178	3 952	6 512	6 470	-	415	1 525 918
72	20	6	409	1 432	1 360	-	104	322 856
29	123	48	791	1 959	1 429	-	55	506 222
3 127	-	4	774	805	632	-	36	154 005
-	-	7	43	35	62	-	-	18 116
41	-	-	56	46	45	-	15	12 707
16	-	3	100	282	214	-	22	72 494
-	-	2	18	106	64	-	7	24 862
139	-	5	319	173	263	-	4	37 358
39	2	-	515	505	411	-	10	66 503
4	-	102	193	175	138	-	70	31 241
-	-	-	-	-	1	-	-	3 985
70	158	-	143	406	1 463	-	64	116 208
-	-	1	39	69	36	-	3	12 577
-	141	-	10	234	6	-	-	9 437
-	-	-	7	6	28	-	-	4 629
-	-	-	3	3	1	-	-	1 668
-	-	-	355	68	20	-	4	15 132
-	-	-	3	27	9	-	3	14 854
-	-	-	13	26	109	-	-	17 812
1	-	-	125	143	171	-	18	74 068
1	1	-	36	12	8	-	-	9 163
435	93 533	9 697	20 089	81 802	45 982	16 973	198	2 426 987
104	5 451	34	444	12 075	6 349	1 103	150	401 434
-	12 981	13	332	8 598	7 572	2 448	30	394 934
-	7 512	-	-	9 113	5 736	2 840	1	162 062
-	-	-	-	-	-	-	-	17 416
-	-	-	-	-	-	-	1	13 780
-	-	-	-	-	-	-	-	17 360
-	3 708	-	2	1 103	-	-	-	58 285
-	-	-	-	-	3	-	-	27 256
-	2 935	-	1 451	4 633	2 362	752	-	145 050
-	18 785	1 676	2 518	15 417	8 153	4 451	-	338 573
-	3 354	-	-	1 828	1 618	-	2	60 425
331	38 723	7 971	15 212	29 026	14 185	5 379	13	697 250
-	-	-	-	-	-	-	-	29 546
-	-	-	-	2	-	-	-	14 188
-	84	3	130	6	2	-	1	49 428
3	79 246	4 653	20 165	17 781	4 856	2 532	303	2 486 089
-	11 371	3	1 072	82	94	-	82	293 975
2	25 216	130	5 451	588	634	-	156	978 251
1	6 952	-	2 390	333	100	-	59	300 962
-	7 536	1 401	1 240	2 575	15	-	-	171 757
-	21 018	3 119	9 875	14 181	3 997	2 532	3	649 181
-	7 153	-	137	22	16	-	3	91 963
40	33 273	148	413	10 505	710	-	35	197 370
-	7	-	-	-	-	-	-	11 476
40	22 638	-	118	9 820	387	-	35	144 078
-	10 628	148	295	685	323	-	-	41 816
7	-	1	38	1 994	72	-	7	42 560
7	-	1	38	1 994	72	-	7	42 560
1 751	549	-	8	1 013	39	-	6	88 088
1 751	549	-	8	247	32	-	6	61 594
-	-	-	-	147	6	-	-	21 703
-	-	-	-	1	-	-	-	1 416
-	-	-	-	617	1	-	-	2 311
-	-	-	-	1	-	-	-	1 064
-	-	-	6	12	2	-	1	7 859
-	-	-	6	12	2	-	1	7 717

XRY

SVQ

BIO

*E1

PMI

IBZ

MAH

*E2

LPA

TCI

FUE

ACE

*E3

PORTUGAL

DARUNTER: LIS

OPO

FAO

FNC

*PT

MALTA

DARUNTER: MLA

GIBRALT (BRIT)

SCHWEIZ

DARUNTER: ZRH

GVA

BSL

BRN

LUG

*CH

OESTERREICH

DARUNTER: VIE

INN

LNZ

SZG

GRZ

KLU

ITALIEN

DARUNTER: ROM

MIL

VCE

TRS

VRN

TRN

GOA

FLR

BLQ

PSA

RMI

NAP

BRI

BDS

SUF

AHO

CAG

OLB

PMO

CTA

*IT

GRIECHENLAND

DARUNTER: ATH

SKG

CFU

JSI

ZTH

JMK

SMI

JTR

KGS

RHO

CHQ

HER

KVA

MJT

*GR

TUERKEI

DARUNTER: ANK

IST

IZM

DLM

AYT

*TR

ZYPERN

DARUNTER: NIC

LCA

*CY

SLOWENIEN

DARUNTER: LJU

KROATIEN

DARUNTER: ZAG

SPU

DBV

PUY

*HR

SERBIEN

DARUNTER: BEG

5 PERSONENVERKEHR

5. 2 VERFLECHTUNG IM VERKEHR

5. 2. 3 REISENDE

VON HERKUNFTS

NACH ENDZIELLAND BZW. --- FLUGPLATZ	HAMBURG (HAM)	HANNOVER (HAJ)	BREMEN (BRE)	DUESSELDORF (DUS)	KOELN/BONN (CGN)	FRANKFURT (FRA)	STUTTGART (STR)	NUERNBERG (NUE)	MUENCHEN (MUC)	BERLIN (TXL)
REISENDE										
INSGESAMT										
BOSNIEN-HERZEGOWINA	-	-	-	-	-	3	2	-	-	-
MONTENEGRO	2	1	-	-	-	11	-	-	-	-
MAZEDONIEN	9 725	317	22	31 471	405	14 895	19 059	36	4 818	18
DARUNTER: SKP	9 725	317	22	31 471	405	14 895	19 059	36	4 818	18
UNGARN	15 062	4 320	1 874	26 002	10 966	120 026	15 966	2 953	38 664	1 752
DARUNTER: BUD	15 061	4 320	1 874	26 002	10 966	120 018	15 959	2 937	38 651	1 752
ALBANIEN	411	236	42	734	91	2 993	584	5	2 900	236
DARUNTER: TIA	411	236	42	734	91	2 993	584	5	2 900	236
TSCHECH. REP.	11 618	3 248	1 212	19 906	7 417	106 270	4 837	2 919	14 710	340
DARUNTER: PRG	11 414	3 218	1 193	19 345	7 250	105 360	4 756	2 895	14 615	332
OSR	112	17	16	455	126	379	33	9	72	2
SLOWAKEI	148	52	103	333	127	1 070	86	61	907	23
DARUNTER: BTS	51	18	10	105	68	658	23	-	835	17
*SK	97	34	93	228	59	412	63	61	72	6
RUMAENIEN	1 663	4 895	499	14 864	604	52 218	4 609	249	15 092	1 060
DARUNTER: BUE	1 584	3 182	468	8 769	587	43 738	1 281	234	12 789	869
CND	4	1 671	1	3 095	3	3 275	1 670	2	1 949	97
*RO	75	42	30	3 000	14	5 205	1 658	13	354	94
BULGARIEN	7 663	13 790	350	19 067	8 036	39 103	7 902	4 110	19 006	868
DARUNTER: SOF	1 794	705	301	2 236	696	27 451	716	149	14 918	745
VAR	3 121	6 901	24	7 649	4 653	7 235	4 743	2 224	2 645	115
BOJ	2 739	5 967	24	8 220	2 686	4 348	2 425	1 737	1 433	5
*BG	9	217	1	962	1	69	18	-	10	3
RUSSLAND	39 122	23 496	2 001	51 276	7 866	210 061	8 897	1 854	37 962	44 049
DARUNTER: MOW	21 792	3 991	1 918	38 203	7 574	178 410	4 945	1 615	31 980	35 309
LED	14 826	420	6	5 182	7	24 473	2 123	-	4 965	7 980
OVB	50	5 874	24	273	36	2 506	28	21	197	66
*RU	2 427	13 211	53	7 618	249	4 632	1 801	218	818	691
WEISSRUSSLAND	4 903	1 453	571	4 534	2 432	35 808	947	498	5 653	891
DARUNTER: MSQ	4 903	1 113	571	2 877	2 432	35 800	937	497	5 653	891
*BY	-	340	-	1 657	-	8	10	1	-	-
MOLDAVIEN	39	130	10	11	4	5 800	5	1	19	33
DARUNTER: KIV	39	130	10	11	4	5 800	5	1	19	33
UKRAINE	2 148	3 640	614	2 814	846	36 416	6 237	744	10 211	8 328
DARUNTER: IEV	2 148	3 640	614	2 814	846	36 416	6 237	744	10 211	8 328
GEORGIEN	12	2	1	2	2 311	6 039	11	-	4	3
DARUNTER: TBS	12	2	1	2	2 311	6 039	11	-	4	3
ARMENIEN	12	-	-	45	5	76	5	19	1	6
ASERBAIDSCHEAN	21	-	2	63	1 519	66	1	-	19	1
DARUNTER: BAK	21	-	2	63	1 519	66	1	-	19	1
KASACHSTAN	710	13 264	65	9 920	568	25 445	688	6 035	391	697
DARUNTER: ALA	710	13 264	65	9 920	568	25 445	688	6 035	391	697
KIRGISIEN	1	3 038	1	357	-	2	819	14	-	-
DARUNTER: FRU	1	3 038	1	357	-	2	819	14	-	-
TADSCHIKISTAN	-	-	-	-	-	2	-	-	-	-
TURKMENISTAN	6	1	3	3	4	67	-	-	12	14
USBEKISTAN	126	40	55	122	63	15 956	76	30	236	250
DARUNTER: TAS	126	40	55	122	63	15 956	76	30	236	250
E U R O P A	1 961 491	1 327 485	346 119	4 508 713	879 597	6 835 712	1 627 672	533 558	2 956 722	1 411 596
DARUNTER: EU-LAENDER	1 352 803	970 303	284 033	3 303 694	605 757	4 293 970	1 141 716	370 308	2 159 516	991 500
AEGYPTEN	6 475	2 099	990	29 861	1 754	104 988	11 228	974	67 093	5 160
DARUNTER: CAI	3 502	1 426	568	7 762	1 312	62 040	4 391	403	15 436	829
ALY	277	115	152	470	122	8 568	126	54	242	147
LXR	731	122	3	12 236	33	5 532	791	3	12 597	1 840
ASW	79	2	240	132	-	675	346	-	1 477	5
HRG	1 679	293	27	8 977	191	26 200	4 414	514	29 961	2 267
*EG	207	141	-	284	96	1 973	1 160	-	7 380	72
LIBYEN	-	5	-	-	-	58	-	-	23	-
TUNESIEN	60 339	64 568	8 747	147 801	23 339	146 859	78 111	24 408	83 035	33 717
DARUNTER: TUN	8 490	5 530	514	16 902	1 248	36 050	12 928	455	11 448	883
DJE	17 762	20 354	184	39 751	5 847	37 938	18 609	6 685	23 992	7 909
MIR	34 079	38 639	8 044	88 039	16 242	69 043	46 551	17 264	45 519	24 919
*TN	8	45	5	3 109	2	3 828	23	4	2 076	6
ALGERIEN	264	137	80	562	68	10 717	136	29	168	235
DARUNTER: ALG	264	126	69	443	62	9 857	118	26	149	93
MAROKKO	17 285	12 451	778	49 415	3 543	55 831	15 425	6 317	31 089	6 940
DARUNTER: CAS	1 540	666	531	1 918	741	18 912	880	309	2 783	793
TNG	99	48	44	2 218	45	3 495	47	26	312	81
AGA	15 278	11 497	193	39 064	1 943	24 979	12 584	5 839	23 233	5 979
OULD	8	2	4	5 030	9	4 537	3	4	9	23
FEZ	6	6	-	6	-	313	1 628	2	7	1
*MA	346	230	6	1 179	798	3 526	273	118	4 707	37
MAURETANIEN	50	18	8	14	28	151	25	-	42	2
MALI	85	50	5	20	15	672	101	2	113	15
DARUNTER: BKO	85	50	5	20	15	671	100	2	113	15
KAP VERDE	267	45	15	48	247	2 574	24	16	188	75
DARUNTER: SID	267	45	15	48	247	2 574	24	16	188	75
SENEGAL	376	96	31	458	84	8 166	166	1	511	255
DARUNTER: DKR	375	96	30	458	84	8 166	164	1	511	255
GAMBIA	496	197	8	55	428	2 567	166	-	424	6
DARUNTER: BJL	496	197	8	55	428	2 567	166	-	424	6
GUINEA-BISSAU	18	4	1	2	-	41	3	-	3	13
GUINEA	134	29	35	30	7	295	73	-	119	22
SIERRA LEONE	132	27	39	82	1	230	125	-	105	1
LIBERIA	-	167	2	1	1	16	-	-	1	-
ELFENB. KUESTE	267	65	28	112	31	890	149	-	194	30
DARUNTER: ABJ	267	65	28	112	31	890	149	-	194	30
BURKINA FASO	76	22	13	8	16	437	84	-	120	83
NIGER	45	22	1	3	15	169	82	-	66	41
TSCHAD	15	5	-	10	7	123	26	-	35	19
GHANA	1 812	392	393	7 627	252	5 128	588	46	590	321
DARUNTER: ACC	1 812	392	393	7 627	252	5 128	588	46	590	321

IM JAHR 1994

MIT GEBIETEN AUSSERHALB DEUTSCHLANDS

FLUGPLATZ

NACH ENDZIELLAND

(THF)	B E R L I N (SXF)	SAARBRUECKEN (SCN)	MUENSTER/ OSN. (FMO)	LEIPZIG (LEJ)	DRESDEN (DRS)	ERFURT (ERF)	SONSTIGE	INSGESAMT	BZW. -- FLUGPLATZ
REISENDE									
INSGESAMT									
-	-	-	-	-	-	-	-	5	BOSNIEN-HERZEGOWINA
-	-	-	-	-	-	-	-	14	MONTENEGRO
-	7 270	-	-	1	6	-	-	88 043	MAZEDONIEN
-	7 270	-	-	1	6	-	-	88 043	DARUNTER: SKP
1 696	31 515	19	873	740	2 051	275	38	274 792	UNGARN
1 666	31 515	19	871	740	2 051	275	38	274 715	DARUNTER: BUD
3	37	1	-	7	4	-	-	8 284	ALBANIEN
3	37	1	-	7	4	-	-	8 284	DARUNTER: TIA
10 294	115	-	548	266	38	-	31	183 769	TSSCHECH. REP
10 286	115	-	541	262	38	-	31	181 651	DARUNTER: PRG
8	-	-	4	3	-	-	-	1 236	OSR
20	23	1	22	41	8	-	6	3 031	SLOWAKEI
2	23	1	2	40	8	-	5	1 866	DARUNTER: BTS
18	-	-	20	1	-	-	1	1 165	*SK
8	22 747	4	155	968	173	-	14	119 822	RUMANIEN
6	21 200	4	152	164	167	-	14	95 208	DARUNTER: BUI
-	1 543	-	-	794	-	-	-	14 104	CND
2	4	-	3	10	6	-	-	10 510	*RO
24	86 543	18	101	58 559	21 122	16 708	6	302 976	BULGARIEN
24	15 453	18	95	1 060	291	-	6	66 658	DARUNTER: SOF
-	33 565	-	3	27 485	9 503	8 333	-	118 199	VAR
-	35 572	-	2	29 455	11 327	8 375	-	114 315	BOJ
-	1 953	-	1	559	1	-	-	3 804	*BG
103	59 724	3	473	5 150	2 157	-	250	494 444	RUSSLAND
4	41 694	3	268	5 051	2 070	-	242	375 069	DARUNTER: MOW
46	13 649	-	-	4	-	-	-	73 681	LED
-	57	-	-	36	49	-	2	9 219	OVB
53	4 307	-	205	59	38	-	6	36 386	*RU
41	4 922	626	155	491	427	-	50	64 402	WEISSRUSSLAND
41	4 922	626	155	491	427	-	50	62 386	DARUNTER: MSQ
-	-	-	-	-	-	-	-	2 016	*BY
-	4	-	-	2	10	-	1	6 069	MOLDAVIEN
-	4	-	-	2	10	-	1	6 069	DARUNTER: KIV
55	1 412	4	193	447	585	-	17	74 711	UKRAINE
55	1 412	4	193	447	585	-	17	74 711	DARUNTER: IEV
-	1	-	-	-	-	-	-	8 386	GEORGIEN
-	1	-	-	-	-	-	-	8 386	DARUNTER: TBS
-	21	-	-	18	-	-	-	208	ARMENIEN
-	13	-	-	-	2	-	-	1 707	ASERBAIDDSCHAN
-	13	-	-	-	2	-	-	1 707	DARUNTER: BAK
-	403	-	-	103	187	-	5	58 481	KASACHSTAN
-	403	-	-	103	187	-	5	58 481	DARUNTER: ALA
-	41	-	-	-	-	-	-	4 273	KIRGISIEN
-	41	-	-	-	-	-	-	4 273	DARUNTER: FRU
-	2	-	-	-	6	-	-	2	TADSCHIKISTAN
-	37	-	1	31	89	-	2	17 114	TURKMENISTAN
-	37	-	1	31	89	-	2	17 114	USBEKISTAN
-	-	-	-	-	-	-	-	-	DARUNTER: TAS
189 008	640 725	82 837	186 215	420 048	217 747	74 319	6 611	24 206 175	E U R O P A
117 028	298 121	77 155	153 013	298 471	160 327	54 787	4 609	16 637 111	DARUNTER: EU-LAENDER
1	18 399	-	15	3 245	318	-	59	252 659	AEGYPTEN
1	10 715	-	12	1 009	120	-	45	109 571	DARUNTER: CAI
-	3	-	2	33	23	-	12	10 346	ALY
-	611	-	1	874	6	-	-	35 380	LXR
-	129	-	-	252	3	-	2	3 342	ASW
-	6 472	-	-	973	124	-	-	82 092	HRG
-	469	-	-	104	42	-	-	11 928	*EG
3	79 393	7 402	7 883	61 231	29 715	15 108	45	871 694	LIBYEN
2	13 684	-	279	5 305	1 940	1 549	43	117 250	TUNESIEN
1	12 690	-	968	10 345	4 793	1 153	2	208 983	DARUNTER: TUN
-	51 015	7 402	6 635	45 581	22 981	12 406	-	534 359	DJE
-	1 994	-	1	-	1	-	-	11 102	MIR
-	929	-	4	2	7	-	9	13 347	*TN
-	883	-	4	2	7	-	6	12 091	ALGERIEN
74	10 152	-	1 591	10 712	3 624	2 074	32	227 333	DARUNTER: ALG
65	2	-	129	135	184	-	32	29 620	MAROKKO
9	-	-	26	10	8	-	-	6 468	DARUNTER: CAS
-	9 744	-	1 429	10 427	3 403	2 074	-	167 666	TNG
-	-	-	-	3	-	-	-	9 632	AGA
-	-	-	1	-	-	-	-	1 970	UDZ
-	406	-	6	137	29	-	-	11 798	FEZ
-	-	-	-	-	-	-	-	338	*MA
7	7	-	-	-	-	-	1	1 093	MAURETANIEN
7	7	-	-	-	-	-	1	1 091	MALI
-	67	-	4	4	2	-	13	3 589	DARUNTER: BKO
-	67	-	4	4	2	-	13	3 589	KAP VERDE
19	25	-	-	5	1	-	-	10 194	DARUNTER: SID
19	25	-	-	5	1	-	-	10 190	SENEGAL
27	93	-	-	53	-	-	-	4 520	DARUNTER: DKR
27	93	-	-	53	-	-	-	4 520	GAMBIA
-	-	-	-	-	-	-	-	85	DARUNTER: BJL
1	27	-	-	2	5	-	-	779	GUINEA-BISSAU
12	5	-	-	3	1	-	-	763	GUINEA
-	-	-	-	-	-	-	-	188	SIERRA LEONE
6	9	-	3	1	-	-	-	1 785	LIBERIA
6	9	-	3	1	-	-	-	1 785	ELFENB. KUESTE
1	13	-	-	1	1	-	-	875	DARUNTER: ABJ
-	-	-	-	-	-	-	-	444	BURKINA FASO
-	-	-	-	-	-	-	-	240	NIGER
1	95	-	2	29	11	-	6	17 293	TSCHAD
1	95	-	2	29	11	-	6	17 293	GHANA
-	-	-	-	-	-	-	-	-	DARUNTER: ACC

5 PERSONENVERKEHR

5. 2 VERFLECHTUNG IM VERKEHR

5. 2. 3 REISENDE

NACH ENDZIELLAND BZW. ---FLUGPLATZ	VON HERKUNFTS									
	HAMBURG (HAM)	HANNOVER (HAJ)	BREMEN (BRE)	DUESSELDORF (DUS)	KOELN/BONN (CGN)	FRANKFURT (FRA)	STUTTGART (STR)	NUERNBERG (NUE)	MUENCHEN (MUC)	BERLIN (TXL)
REISENDE										
INSGESAMT										
TOGO	256	79	110	124	3	360	176	1	168	6
DARUNTER: LFW	256	79	110	124	3	360	176	1	168	6
BENIN	135	39	8	8	9	498	148	2	157	46
DARUNTER: COO	135	39	8	8	9	498	148	2	157	46
NIGERIA	2 398	604	855	1 863	404	22 203	858	147	1 750	445
DARUNTER: LOS	2 256	549	811	1 794	403	21 999	760	147	1 585	445
KAMERUN	230	76	30	147	38	689	215	2	203	120
DARUNTER: DLA	175	56	26	115	13	492	186	1	172	87
ZENT. AFR. REP.	34	6	8	11	14	81	22	-	16	5
AEQUAT. GUINEA	-	2	-	-	-	7	-	-	-	-
GABUN	62	23	38	209	5	153	67	-	44	22
KONGO	41	29	11	35	11	146	32	-	38	11
ZAIRE	69	20	48	66	8	267	186	4	82	24
SAO TOME	4	-	-	1	-	15	-	-	-	-
ANGOLA	63	23	12	16	12	424	26	11	89	89
SUDAN	126	43	50	91	24	4 380	63	9	105	111
DARUNTER: KRT	125	43	50	91	24	4 380	61	9	102	110
DSCHIBUTI	22	10	12	10	4	316	25	-	18	9
AETHIOPIEN	342	257	84	331	186	26 683	337	107	496	362
DARUNTER: ADD	230	150	63	123	93	18 411	115	55	257	268
ASM	77	103	21	207	93	7 790	189	52	185	91
SOMALIA	-	3	-	-	-	-	-	-	6	-
UGANDA	176	77	4	39	29	850	190	3	248	8
DARUNTER: EBB	175	77	4	39	29	850	186	3	242	8
KENIA	5 498	4 613	256	23 610	1 503	54 725	1 001	202	29 744	957
DARUNTER: NBO	1 055	499	233	992	502	21 912	964	188	1 664	808
MBA	4 433	4 113	23	22 617	1 000	32 382	35	11	28 073	148
RUANDA	22	6	-	-	-	153	58	2	31	1
BURUNDI	21	15	3	-	1	218	71	4	40	32
TANSANIA	583	417	137	943	159	5 400	508	70	1 108	371
DARUNTER: DAR	409	247	85	431	157	4 694	268	69	584	341
JRO	170	168	52	504	2	629	235	1	496	29
SAMBIA	56	20	5	47	36	657	68	-	99	44
DARUNTER: LUN	48	20	5	44	36	652	64	-	96	44
MALAWI	81	25	34	95	17	471	57	3	156	5
SIMBABWE	733	281	166	514	169	14 541	273	102	861	335
DARUNTER: HRE	675	268	158	496	161	12 429	261	91	807	325
*ZW	58	13	8	18	8	2 112	12	11	54	10
BOTSUANA	45	42	4	48	12	359	35	5	47	50
NAMIBIA	1 667	850	449	2 160	374	23 980	389	259	6 363	799
DARUNTER: WDH	1 667	850	449	2 160	374	23 928	389	259	6 363	799
MOSAMBIK	67	28	8	28	23	693	29	2	72	195
DARUNTER: MPM	67	25	8	28	23	692	29	2	71	194
SWASILAND	11	3	2	6	11	104	1	2	5	6
LESOTHO	-	-	-	-	-	6	-	-	-	-
MADAGASKAR	152	48	23	111	19	2 758	162	10	1 370	145
DARUNTER: TNR	133	25	15	93	19	1 591	162	4	276	144
*MG	19	23	8	18	-	1 167	-	6	1 094	1
KOMOREN	16	20	-	-	-	24	5	-	21	11
SESCHELLEN	868	265	63	188	33	15 062	289	34	1 183	691
DARUNTER: SEZ	868	263	63	186	33	15 060	272	34	1 167	691
REUNION (FR)	346	17	2	12	4	567	215	-	318	221
DARUNTER: RUN	346	17	2	12	4	567	215	-	318	217
MAURITIUS	1 667	727	157	870	184	24 920	355	92	10 503	1 129
DARUNTER: MRU	1 667	727	157	870	184	24 919	355	92	10 503	1 129
SUEDAFRIKA	10 496	3 529	1 579	7 450	1 386	87 993	3 173	1 243	23 411	2 653
DARUNTER: JNB	7 122	2 306	950	4 503	947	59 768	2 330	916	14 702	1 773
CPT	2 974	827	517	1 495	373	22 041	666	261	4 032	784
DUR	299	145	59	1 318	56	3 974	103	33	4 285	60
*ZA	101	251	53	134	10	2 210	74	33	392	36
A F R I K A	114 423	92 596	15 332	275 142	34 514	629 615	115 546	34 109	262 671	55 838
KANADA	19 526	11 366	5 474	35 872	3 735	316 800	10 473	3 718	52 202	8 882
DARUNTER: YMQ	2 500	1 305	758	3 063	689	38 872	1 167	429	5 783	1 304
YTO	7 259	4 517	2 057	18 794	1 498	115 870	4 838	1 462	28 337	3 784
YWG	226	258	78	99	36	4 940	79	58	1 103	62
YEA	417	296	136	1 156	44	9 650	138	76	830	196
YVR	5 853	2 708	1 281	7 442	828	83 579	2 261	1 034	8 914	2 177
YYC	1 474	1 063	472	3 487	293	39 459	747	400	2 777	796
YHZ	690	401	299	724	16	2 766	743	39	1 658	28
YOW	176	79	101	167	2	2 905	70	-	1 030	1
*CA	836	732	288	930	258	18 101	425	211	1 752	525
USA	174 401	52 611	29 442	206 379	23 519	2 030 931	101 289	32 402	406 187	121 176
DARUNTER: NYC	44 320	10 989	7 058	46 395	4 672	350 464	24 622	6 086	104 965	33 056
CHI	7 856	3 686	1 913	50 676	1 248	116 899	6 968	2 254	48 171	8 732
BOS	6 568	2 661	1 621	4 772	1 158	81 866	4 378	1 424	16 320	4 165
PHL	1 116	504	121	1 220	153	14 009	609	349	2 637	681
BWI	741	67	44	249	60	10 322	55	172	1 211	320
WAS	6 275	2 369	1 375	4 173	1 740	137 220	3 521	1 618	15 346	6 945
DET	3 208	1 301	1 527	3 070	1 107	55 245	2 597	433	6 440	801
FIT	653	247	92	1 184	153	34 630	314	374	1 004	616
CVG	1 035	256	119	412	112	39 152	620	243	12 828	1 579
BUF	125	38	17	68	9	1 827	50	35	176	176
IND	231	155	48	88	362	8 262	123	159	521	218
CLE	527	408	53	317	77	11 731	259	207	2 263	480
RIC	230	34	35	82	20	1 955	127	148	169	139
DAY	65	58	15	35	14	2 193	97	25	205	89
*U1	2 042	1 113	361	1 653	558	29 192	1 465	1 167	3 270	1 995
ATL	8 470	2 111	893	3 176	951	94 184	7 638	1 739	41 814	4 662
CLT	540	314	64	636	90	32 761	502	396	372	365
JAX	554	45	35	51	18	3 712	267	86	598	303
TPA	3 579	344	130	245	63	50 458	1 059	211	2 907	3 095
MIA	12 351	4 134	1 713	24 499	1 361	92 374	2 526	1 281	23 694	6 629

IM JAHR 1994

MIT GEBIETEN AUSSERHALB DEUTSCHLANDS

FLUGPLATZ

NACH ENDZIELLAND

BZW. -- FLUGPLATZ

REISENDE

INSGESAMT

B E R L I N (THF)	(SXF)	SAARBRUECKEN (SCN)	MUENSTER/ OSN. (FMO)	LEIPZIG (LEJ)	DRESDEN (DRS)	ERFURT (ERF)	SONSTIGE	INSGESAMT	
10	29	-	-	-	1	-	-	1 323	TOGO
10	29	-	-	-	1	-	-	1 323	DARUNTER: LFW
25	20	2	5	1	1	-	2	1 106	BENIN
25	20	2	5	1	1	-	2	1 106	DARUNTER: COO
18	31	-	8	52	17	-	58	31 711	NIGERIA
16	27	-	8	50	17	-	58	30 925	DARUNTER: LOS
14	17	-	-	5	2	-	-	1 788	KAMERUN
12	17	-	-	4	-	-	-	1 356	DARUNTER: DLA
-	-	-	-	-	-	-	-	197	ZENT. AFR. REP.
-	-	-	-	-	-	-	-	9	AEGUAT. GUINEA
5	-	-	-	1	-	-	-	629	GABUN
2	33	-	-	1	-	-	-	390	KONGO
2	72	-	-	-	-	-	-	848	ZAIRE
1	-	-	-	3	-	-	-	24	SAO TOME
4	95	-	-	9	5	-	4	882	ANGOLA
-	37	-	-	15	8	-	6	5 068	SUDAN
-	37	-	-	15	8	-	6	5 061	DARUNTER: KRT
-	-	-	-	-	-	-	-	426	DSCHIBUTI
-	34	-	27	86	48	-	46	29 426	AEETHIOPIEN
-	25	-	24	81	43	-	10	19 948	DARUNTER: ADD
-	1	-	3	4	5	-	35	8 856	ASM
54	-	-	2	-	-	-	-	11	SOMALIA
54	-	-	-	3	8	-	-	1 689	UGANDA
31	12 959	-	78	2 619	56	-	38	137 890	DARUNTER: EBB
31	21	-	78	79	52	-	30	29 108	KENIA
-	12 938	-	-	2 540	4	-	6	108 323	DARUNTER: NBO
4	-	-	-	-	1	-	-	278	MBA
5	1	-	-	-	1	-	-	412	RUANDA
-	16	-	26	45	32	-	5	9 820	BURUNDI
-	16	-	26	45	32	-	5	7 409	TANSANIA
-	-	-	-	-	-	-	-	2 286	DARUNTER: DAR
-	14	-	-	7	8	-	5	1 066	JRO
-	14	-	-	7	8	-	5	1 043	SAMBIA
-	-	-	-	1	1	-	-	946	DARUNTER: LUN
-	6	-	1	53	25	-	24	18 084	MALAWI
-	4	-	1	53	25	-	23	15 777	SIMBABWE
-	2	-	-	-	-	-	1	2 307	DARUNTER: HRE
-	-	-	1	4	1	-	-	653	*ZW
-	-	-	-	71	51	-	96	37 508	BOTSUANA
-	-	-	-	71	51	-	96	37 456	NAMIBIA
-	-	-	-	24	23	-	-	1 192	DARUNTER: WDH
-	-	-	-	24	23	-	-	1 186	MOSAMBIK
-	-	-	-	-	-	-	-	151	DARUNTER: MPN
-	-	-	-	-	-	-	-	6	SWASILAND
-	56	-	-	-	4	-	1	4 859	LESOTHO
-	21	-	-	-	4	-	1	2 488	NADAGASKAR
-	35	-	-	-	-	-	-	2 371	DARUNTER: TNR
-	-	-	-	-	-	-	-	97	*MG
-	2	-	-	20	29	-	4	18 731	KOMOREN
-	2	-	-	20	29	-	4	18 692	SESCELLEN
-	-	-	-	-	-	-	-	1 702	DARUNTER: SEZ
-	-	-	-	-	-	-	-	1 698	REUNION (FR)
-	6	-	2	36	34	-	-	40 682	DARUNTER: RUN
-	6	-	2	36	34	-	-	40 681	MAURITIUS
53	26	-	-	370	257	-	192	143 811	DARUNTER: MRU
44	26	-	-	251	177	-	124	95 939	SUEDAFRIKA
1	-	-	-	105	70	-	54	34 200	DARUNTER: JNB
1	-	-	-	13	9	-	8	10 363	CPT
7	-	-	-	1	1	-	6	3 309	DUR
									*ZA
380	122 658	7 404	9 652	78 714	34 299	17 182	646	1 900 721	A F R I K A
12	7 879	1	94	1 478	1 871	-	1 029	480 412	KANADA
2	287	-	10	163	226	-	110	56 668	DARUNTER: YMQ
-	5 885	1	36	667	857	-	404	196 266	YTO
-	249	-	1	17	18	-	3	7 227	YWG
-	297	-	1	44	33	-	13	13 327	YEA
-	574	-	35	333	457	-	302	117 778	YVR
-	276	-	6	150	171	-	92	51 663	YYC
-	55	-	2	13	16	-	7	7 457	YHZ
-	106	-	-	-	-	-	-	4 637	YOW
10	146	-	3	88	90	-	97	24 492	*CA
1 027	109	16	3 962	6 216	5 311	-	3 211	3 198 189	USA
459	5	5	893	1 656	1 217	-	650	637 512	DARUNTER: NYC
105	12	-	118	377	452	-	146	249 613	CHI
150	4	-	29	258	253	-	157	125 784	BOS
-	-	-	24	67	35	-	12	21 537	PHL
1	1	1	2	9	6	-	3	13 262	BWI
1	-	-	39	335	305	-	159	181 422	WAS
-	-	-	8	44	45	-	104	75 931	DET
-	-	-	38	30	31	-	12	39 378	PIT
-	-	1	4	22	41	-	14	56 438	CVG
-	-	-	1	4	7	-	1	2 534	BUF
-	-	-	6	29	16	-	11	10 229	IND
-	5	-	10	37	32	-	6	16 412	CLE
-	-	-	-	4	-	-	-	2 943	RIC
-	-	-	5	-	1	-	2	2 804	DAY
-	1	-	72	111	253	-	40	43 293	*U1
27	-	5	322	202	202	-	189	166 585	ATL
-	-	-	56	17	31	-	6	36 150	CLT
-	-	-	16	6	2	-	3	5 696	JAX
-	-	-	11	15	21	-	23	62 161	TPA
3	1	-	108	406	248	-	260	171 588	MIA

5 PERSONENVERKEHR

5. 2 VERFLECHTUNG IM VERKEHR

5. 2. 3 REISENDE

VON HERKUNFTS

NACH ENDZIELLAND BZW. --- FLUGPLATZ	HAMBURG (HAM)	HANNOVER (HAJ)	BREMEN (BRE)	DUESSELDORF (DUS)	KOELN/BONN (CGN)	FRANKFURT (FRA)	STUTTGART (STR)	NUERNBERG (NUE)	MUENCHEN (MUC)	BERLIN (TXL)
REISENDE										
INSGESAMT										
CHS	203	62	19	99	48	3 712	515	244	264	255
BNA	382	74	22	42	55	6 347	521	155	586	445
SDF	230	40	12	28	33	4 336	171	201	355	148
SJU	872	237	233	650	209	17 469	440	299	959	568
ORL	5 265	1 200	1 253	10 101	155	55 084	1 881	436	7 035	4 195
*U2	12 156	877	438	5 628	499	82 981	7 240	1 714	8 994	8 853
MSP	3 222	673	1 277	1 817	119	19 575	2 129	128	5 439	515
STL	521	245	103	164	106	19 926	838	462	1 304	369
MKC	394	95	42	74	54	8 249	568	201	507	424
OMA	73	86	28	10	8	2 672	24	41	223	55
DSM	122	24	16	15	5	1 825	18	30	71	28
NKE	168	115	33	77	37	3 971	200	91	209	138
*U3	325	339	76	606	72	12 361	223	175	713	271
DAL	2 315	923	542	957	604	82 916	1 481	1 421	6 568	2 372
HOU	2 031	1 093	940	1 664	288	38 267	1 069	384	5 509	746
MSY	1 063	164	71	237	133	9 688	589	141	1 386	616
MEM	281	64	41	41	12	5 982	155	67	239	198
SAT	288	92	32	60	34	7 105	450	143	253	344
TUL	129	66	9	6	7	3 051	108	61	404	156
SHV	50	6	3	7	4	887	51	22	31	41
*U4	1 081	293	168	337	113	22 221	969	768	1 153	1 043
SEA	3 044	957	123	668	158	21 483	1 974	377	3 569	1 108
PDX	428	142	38	85	50	7 781	291	229	1 011	215
SLC	1 571	214	31	264	35	11 452	1 045	127	2 676	1 561
*U5	80	82	14	72	5	1 831	81	24	296	82
SFO	13 993	5 097	2 659	8 129	2 123	131 894	7 038	2 155	21 809	8 046
LAX	16 617	5 972	3 057	28 178	2 293	172 820	8 295	2 043	34 912	8 220
DEN	1 587	576	147	298	119	25 388	1 699	303	5 869	1 318
ABQ	431	72	14	34	33	4 464	265	55	211	252
PHX	1 408	384	157	135	96	12 540	1 278	259	2 426	995
ELP	312	101	61	20	31	4 258	38	176	120	76
LAS	842	299	71	185	1 638	9 991	292	136	998	404
SAN	1 111	269	102	169	81	10 780	575	156	1 445	680
*U6	545	387	123	634	114	17 791	494	445	1 684	538
ANC	98	44	13	42	70	4 151	42	5	228	300
*U7	9	96	80	896	25	2 337	91	106	509	5
HNL	574	218	134	839	70	12 389	204	129	1 097	412
BERMUDA (BRIT)	199	39	-	134	3	755	3	-	136	2
DARUNTER: BDA	199	39	-	134	3	755	3	-	136	2
MEXIKO	5 608	4 592	984	17 912	5 279	70 014	2 718	1 098	12 027	2 313
DARUNTER: MEX	3 932	2 937	903	4 238	1 487	50 902	2 535	927	7 003	2 005
GDL	53	47	23	92	17	856	55	66	46	28
MTY	69	40	10	122	32	1 476	33	38	135	34
ACA	65	1 406	19	2 777	17	1 758	16	21	949	62
*MX	1 484	156	28	10 682	3 724	14 895	75	43	3 886	178
GUATEMALA	443	122	125	576	29	1 133	272	12	509	45
DARUNTER: GUA	440	112	125	576	29	1 120	271	12	508	44
BELIZE	30	11	33	19	14	156	13	9	15	17
HONDURAS	18	24	4	64	3	79	6	1	42	7
EL SALVADOR	34	7	1	79	14	167	13	5	115	15
NICARAGUA	12	18	-	183	-	281	4	3	52	88
COSTA RICA	798	226	244	7 241	36	11 629	419	39	2 830	368
DARUNTER: SJO	784	223	244	7 229	36	11 629	419	39	2 822	367
PANAMA	75	31	52	97	6	342	47	3	215	13
KUBA	498	13	8	25 281	6 014	11 286	16	6	6 513	132
DARUNTER: HAV	28	10	3	6 067	1 725	660	12	4	1 611	98
VRA	18	3	1	8 617	705	7 406	1	2	2 195	10
*CU	452	-	4	10 597	3 584	3 220	3	-	2 707	24
BAHAMAS	225	115	67	283	40	4 518	84	46	280	86
DARUNTER: NAS	177	90	52	194	24	4 458	40	40	203	77
JAMAICA	515	169	45	9 287	41	9 448	65	33	3 803	396
DARUNTER: MBJ	407	111	27	9 251	29	9 037	27	14	3 699	380
HAITI	2	12	-	-	-	20	3	-	11	4
DOMINIK. REP.	23 747	5 508	42	74 277	17 039	60 938	11 418	14	47 870	694
DARUNTER: SDQ	3 284	444	24	13 168	2 095	16 333	284	13	8 196	618
POP	15 347	2 231	10	36 586	12 328	21 830	4 492	1	18 661	60
*DO	5 116	2 833	8	24 523	2 616	22 775	6 642	-	21 013	16
ANTIGUA-BARB.	881	285	187	527	188	10 139	205	171	771	401
DARUNTER: ANU	881	285	187	527	188	10 139	205	171	771	401
QUADELOUPE (FR)	1 511	67	17	40	27	2 889	488	6	1 723	707
DARUNTER: PTF	686	18	15	18	13	1 191	300	3	540	208
PDF	790	32	1	11	6	1 657	178	-	1 161	488
ST. VINCENT	-	-	-	-	-	-	1	-	-	-
BARBADOS	2 630	289	34	5 653	1 659	13 281	88	36	1 992	923
DARUNTER: BGI	2 630	289	34	5 653	1 659	13 281	88	36	1 992	923
TRINID. U. TOB.	312	107	19	199	23	6 752	24	18	130	127
DARUNTER: TAB	129	63	10	41	11	4 425	16	9	56	110
POS	183	44	9	158	12	2 327	8	9	74	17
NIED. ANTILLEN	2 074	835	509	2 439	519	1 626	1 132	4	2 227	290
DARUNTER: CUR	1 022	279	271	1 372	-	881	656	-	1 106	47
AUA	931	405	197	823	519	668	323	4	947	215
ST. LUCIA	336	84	27	115	12	9 699	21	14	256	117
DARUNTER: UVF	336	84	27	115	12	9 699	21	14	256	117
SONST. WESTIN.	680	194	114	312	89	6 452	135	92	626	383
DARUNTER: *WI	657	188	107	283	83	6 293	133	87	570	373
KOLUMBIEN	1 282	544	219	8 625	200	19 790	342	225	1 781	420
DARUNTER: BOG	1 177	462	189	954	167	15 289	307	174	1 455	385
MDE	14	34	4	27	3	989	8	36	26	6
CLO	38	16	14	68	17	1 485	12	6	29	10
*CO	42	29	10	7 566	7	1 437	12	5	263	12
VENEZUELA	2 242	796	426	21 303	215	25 547	779	234	4 907	825
DARUNTER: CCS	2 118	706	406	2 176	188	16 980	758	202	3 359	660
PMV	89	34	8	15 892	2	7 883	4	8	1 395	133
*VE	26	48	10	3 210	5	298	9	-	132	22
GUYANA	39	10	-	-	-	2	1	-	3	1

IM JAHR 1994

MIT GEBIETEN AUSSERHALB DEUTSCHLANDS

FLUGPLATZ									NACH ENDZIELLAND BZW. -- FLUGPLATZ
BERLIN (THF)	(SXF)	SAARBRUECKEN (SCN)	MUENSTER/ OSN. (FMO)	LEIPZIG (LEJ)	DRESDEN (DRS)	ERFURT (ERF)	SONSTIGE	INSGESAMT	
									REISENDE
									INSGESAMT
-	-	-	5	20	3	-	-	5 449	CHS
-	-	-	13	5	25	-	-	8 672	BNA
-	-	-	3	-	1	-	5	5 563	SDF
-	-	-	30	53	19	-	42	22 080	SJU
-	-	-	60	45	39	-	41	86 790	ORL
-	-	1	134	84	96	-	64	129 759	*U2
-	-	-	9	65	40	-	12	35 020	MSP
-	-	-	14	11	11	-	6	24 080	STL
-	-	-	18	11	11	-	3	10 651	MKC
-	-	-	2	4	3	-	-	3 229	OMA
-	-	-	1	17	-	-	2	2 174	DSM
-	-	-	6	6	8	-	9	5 068	MKE
2	11	1	13	41	15	-	6	15 250	*U3
-	-	-	195	132	111	-	116	100 653	DAL
-	6	-	101	150	95	-	53	52 396	HOU
-	-	-	15	18	14	-	14	14 149	MSY
-	-	-	18	1	8	-	3	7 110	MEM
-	-	-	30	112	10	-	7	8 960	SAT
-	-	-	5	8	1	-	2	4 013	TUL
-	-	-	-	-	-	-	-	1 102	SHV
-	2	-	52	26	52	-	9	28 287	*U4
204	-	-	18	48	38	-	11	33 780	SEA
-	-	-	8	9	22	-	12	10 321	PDX
-	-	-	2	23	35	-	5	19 041	SLC
-	1	-	2	4	2	-	5	2 581	*U5
-	42	2	579	720	513	-	434	205 233	SFO
74	18	-	729	732	715	-	429	285 104	LAX
-	-	-	15	48	38	-	19	37 424	DEN
-	-	-	2	7	6	-	4	5 850	ABQ
-	-	-	16	19	12	-	27	19 752	PEX
-	-	-	9	3	12	-	1	5 218	ELF
-	-	-	7	24	10	-	8	14 905	LAS
-	-	-	18	32	32	-	20	15 470	SAN
-	-	-	58	33	54	-	25	22 925	*U6
-	-	-	-	1	5	-	7	5 006	ANC
-	-	-	1	22	25	-	2	4 204	*U7
-	-	-	6	25	19	-	7	16 123	HNL
-	-	-	-	-	-	-	-	1 271	BERMUDA (BRIT)
-	3 017	-	53	753	271	-	278	126 917	DARUNTER: BDA
-	112	-	38	311	235	-	260	77 825	MEXIKO
-	-	-	1	6	3	-	3	1 296	DARUNTER: MEX
-	-	-	5	-	6	-	8	2 008	GDL
-	360	-	-	2	6	-	1	7 459	MTY
2 545	-	-	9	432	18	-	6	38 161	ACA
-	-	1	8	10	4	-	10	3 299	*MX
-	-	1	8	10	4	-	10	3 270	GUATEMALA
-	-	-	2	-	-	-	-	319	DARUNTER: GUA
-	-	-	-	1	-	-	2	251	BELIZE
-	-	-	1	1	-	-	2	454	HONDURAS
-	45	-	1	4	12	-	1	704	EL SALVADOR
-	-	-	2	7	2	-	11	23 852	NICARAGUA
-	-	-	2	7	2	-	11	23 814	COSTA RICA
-	1	-	-	2	2	-	1	887	DARUNTER: SJO
6 939	-	-	-	354	5	-	-	57 065	PANAMA
6 221	-	-	-	3	5	-	-	16 447	KUBA
-	-	-	-	-	-	-	-	18 958	DARUNTER: HAV
710	-	-	-	351	-	-	-	21 660	VRA
-	-	-	6	3	13	-	12	5 778	*CU
-	-	-	6	3	13	-	12	5 389	BAHAMAS
-	4	-	3	8	7	-	3	23 827	DARUNTER: NAS
-	-	-	2	6	4	-	3	22 997	JAMAICA
-	-	-	-	-	-	-	-	52	DARUNTER: MBJ
2	26 829	-	7	4 954	398	-	3	273 740	HAITI
1	2 296	-	3	308	5	-	3	47 075	DOMINIK. REP
1	16 979	-	-	3 156	256	-	-	131 938	DARUNTER: SDQ
7 554	-	-	4	1 490	137	-	-	94 727	POP
-	-	-	52	19	22	-	34	13 882	*DO
-	-	-	52	19	22	-	34	13 882	ANTIGUA-BARB.
-	-	-	12	-	-	-	12	7 499	DARUNTER: ANU
-	-	-	-	-	-	-	2	2 994	GUADELOUPE (FR)
-	-	-	-	-	-	-	10	4 334	DARUNTER: PTF
-	-	-	-	-	-	-	-	1	FDF
-	249	-	11	84	28	-	8	26 965	ST. VINCENT
249	-	-	11	84	28	-	8	26 965	BARBADOS
-	-	-	4	3	5	-	2	7 725	DARUNTER: BGI
-	-	-	2	2	2	-	2	4 876	TRINID. U. TOB.
-	-	-	2	1	3	-	2	2 849	DARUNTER: TAB
71	-	-	-	15	-	-	1	11 742	POS
-	-	-	-	-	-	-	-	5 634	NIED. ANTILLEN
71	-	-	-	15	-	-	1	5 119	DARUNTER: CUR
-	-	-	-	3	9	-	-	10 693	AUA
-	-	-	-	3	9	-	-	10 693	ST. LUCIA
-	1	-	46	18	11	-	41	9 194	DARUNTER: UVF
-	1	-	42	18	11	-	41	8 887	SONST. WESTIN.
-	-	-	66	52	18	-	47	35 611	DARUNTER: *WI
-	-	-	47	47	15	-	43	20 711	KOLUMBIEN
-	-	-	2	1	-	-	-	1 149	DARUNTER: BOG
-	-	-	7	1	3	-	-	1 706	MDE
-	-	-	5	2	-	-	4	9 394	CLO
-	-	-	47	44	38	-	133	57 536	*CO
-	-	-	39	37	29	-	128	27 786	VENEZUELA
-	-	-	2	5	8	-	2	25 465	DARUNTER: CCS
-	-	-	3	2	1	-	2	3 786	PMV
14	-	-	-	-	-	-	-	70	*VE
									GUYANA

5 PERSONENVERKEHR

5. 2 VERFLECHTUNG IM VERKEHR

5. 2. 3 REISENDE

VON HERKUNFTS

NACH ENDZIELLAND BZW. ---FLUGPLATZ	HAMBURG (HAM)	HANNOVER (HAJ)	BREMEN (BRE)	DUESSELDORF (DUS)	KOELN/BONN (CGN)	FRANKFURT (FRA)	STUTTGART (STR)	NUERNBERG (NUE)	MUENCHEN (MUC)	BERLIN (TXL)
REISENDE										
INSGESAMT										
SURINAME	2	1	-	20	-	8	6	-	9	-
GUAYANA (FR)	35	6	14	36	5	85	30	-	68	8
BRASILien	7 248	3 083	1 248	5 345	3 105	94 902	4 473	2 662	10 567	2 884
DARUNTER: RIO	2 585	653	559	1 840	443	28 318	911	394	3 253	947
SAO	2 844	1 940	487	2 664	934	54 348	2 499	718	4 874	1 247
REC	1 126	159	53	77	855	5 393	638	1 051	1 401	384
POA	95	44	28	94	30	700	73	19	101	52
SSA	237	86	47	74	443	3 996	102	401	325	96
*BR	285	176	62	490	382	1 251	236	62	553	139
ECUADOR	1 222	322	242	952	168	13 564	609	88	2 034	516
DARUNTER: UIO	871	285	159	832	151	12 654	514	85	1 877	501
GYE	351	35	73	111	17	893	94	3	152	10
PERU	774	353	215	760	113	8 210	474	55	1 394	513
DARUNTER: LIM	774	324	214	753	113	8 145	473	54	1 380	513
BOLIVIEN	295	107	60	169	66	4 545	130	54	297	262
DARUNTER: LPB	206	67	47	117	37	3 462	114	38	252	220
PARAGUAY	153	68	40	116	41	2 371	80	20	287	125
DARUNTER: ASU	153	68	40	116	41	2 371	80	20	287	125
URUGUAY	405	54	96	279	50	2 192	196	35	299	136
DARUNTER: MVD	405	54	96	279	50	2 187	196	35	299	136
ARGENTINIEN	2 524	861	535	2 209	945	31 349	1 193	427	4 660	1 245
DARUNTER: BUE	2 518	848	531	2 186	943	30 507	1 179	422	4 638	1 236
CHILE	2 597	862	481	1 635	358	18 524	815	232	2 468	756
DARUNTER: SCL	2 548	838	455	1 566	346	17 779	799	220	2 440	742
FAKLAND-INSELN	1	2	-	2	-	16	-	-	-	1
A M E R I K A	253 374	83 794	41 004	428 420	63 555	2 790 441	138 064	41 762	569 306	144 878
LIBANON	1 646	362	386	1 231	127	15 983	662	45	1 164	153
DARUNTER: BEY	1 639	352	383	1 219	123	15 962	662	45	1 163	152
ISRAEL	8 106	7 304	1 393	6 976	12 088	129 347	9 924	609	72 589	4 981
DARUNTER: TLV	7 699	6 856	1 390	6 960	12 085	124 647	9 275	609	65 416	4 913
ETH	15	448	2	15	3	3 775	598	-	2 101	11
*IL	392	-	1	1	-	923	51	-	5 069	57
JORDANIEN	1 104	295	208	944	582	20 303	1 014	52	2 352	3 377
DARUNTER: AMM	1 098	290	208	944	373	19 758	1 009	52	2 347	3 360
SYRIEN	1 291	409	250	1 242	315	28 349	400	109	4 980	572
DARUNTER: DAM	1 234	395	246	1 178	311	25 653	375	103	4 906	554
ALP	57	14	4	64	4	2 694	25	6	74	18
IRAK	2	-	-	-	-	4	1	-	2	-
IRAN	14 223	760	322	2 807	921	67 755	740	451	2 436	1 590
DARUNTER: THR	14 209	745	314	2 797	920	65 665	734	432	2 417	1 581
*IR	14	13	7	10	1	2 058	2	15	19	9
KUWEIT	594	162	343	485	206	16 695	150	192	2 543	111
DARUNTER: KWI	594	162	343	485	206	16 695	150	192	2 543	111
BAHRAIN	290	129	309	432	123	10 138	131	126	424	70
DARUNTER: BAH	290	129	309	432	123	10 138	131	126	424	70
KATAR	113	21	20	139	90	3 522	35	29	172	32
DARUNTER: DOH	113	21	20	139	90	3 522	35	29	172	32
SAUDI-ARAB.	1 539	851	349	1 632	1 219	32 908	1 900	621	2 276	406
DARUNTER: DHA	154	58	47	306	83	1 569	107	50	230	14
JED	950	483	201	630	918	17 771	1 456	442	1 222	172
RUH	423	299	99	677	210	12 153	332	125	818	220
*SA	12	11	2	19	8	1 415	5	4	6	-
JEMEN	110	47	21	180	39	8 873	41	22	962	197
DARUNTER: SAH	92	39	20	170	33	8 428	39	21	956	186
OMAN	173	159	72	298	79	4 320	144	28	337	47
DARUNTER: MCT	172	155	72	294	79	4 132	144	28	337	47
V.A. EMIRATE	3 171	1 092	693	3 021	879	42 030	773	384	10 827	1 269
DARUNTER: SHJ	67	2	-	348	-	234	-	-	2 110	-
DXB	2 287	849	502	1 466	642	34 485	520	316	4 757	1 024
AUH	817	241	191	1 207	237	7 310	253	68	3 960	245
PAKISTAN	1 543	407	206	1 199	277	37 506	441	216	1 346	586
DARUNTER: KHI	793	201	150	722	177	25 887	349	139	986	308
TSB	438	149	19	322	53	4 713	58	14	238	102
LHE	293	57	36	129	45	6 528	32	44	103	171
BANGLADESCH	277	97	39	217	85	2 913	95	63	211	47
DARUNTER: DAC	221	68	28	159	65	2 255	79	18	173	17
AFGHANISTAN	1	3	-	-	-	152	-	-	2	-
INDIEN	6 393	2 379	1 283	8 040	1 843	220 472	3 378	1 280	10 478	2 712
DARUNTER: DEL	3 437	1 081	608	3 156	836	108 862	1 481	508	4 398	1 419
CCU	192	70	99	577	22	2 464	105	30	186	26
BOM	2 166	681	438	3 063	799	83 011	1 258	490	3 318	936
MAA	331	193	56	476	64	12 194	159	113	484	150
GOI	34	2	6	32	3	923	8	5	1 803	20
BLR	68	28	25	148	29	4 053	137	51	140	49
*IN	164	322	50	580	89	8 917	230	83	147	112
BHUTAN	-	-	-	-	-	20	-	-	-	-
NEPAL	364	113	99	503	89	25 369	117	104	5 371	316
DARUNTER: KTM	349	109	97	466	88	25 256	112	102	5 367	316
SRI LANKA	5 548	610	419	23 564	40	38 038	428	33	24 641	418
DARUNTER: CMB	5 546	610	419	23 562	40	38 036	427	33	24 635	417
MALEDIVEN	4 938	65	4	16 698	4	16 638	22	8	19 592	34
DARUNTER: MLE	4 938	65	4	16 698	4	16 638	22	8	19 592	34
MYANMAR	28	10	3	17	1	577	37	2	46	5
THAILAND	14 892	4 485	2 755	19 174	1 608	229 041	4 338	1 565	42 401	6 035
DARUNTER: BKK	14 119	4 404	2 705	17 747	1 553	214 821	4 281	1 487	37 529	5 724
HKT	725	61	35	1 380	36	11 457	40	33	4 814	262
*TH	48	20	15	47	19	2 763	17	45	58	49
LAOS	12	16	-	5	4	482	5	-	8	20
KAMBODSCHA	14	6	1	4	4	422	14	-	12	13
VIETNAM	833	330	191	918	148	14 778	334	169	903	3 225
DARUNTER: SON	686	286	184	860	114	11 176	305	131	777	1 185
HAN	147	44	7	52	34	3 601	29	38	120	2 040

IM JAHR 1994

 MIT GEBIETEN AUSSERHALB DEUTSCHLANDS

FLUGPLATZ									NACH ENDZIELLAND
B E R L I N (THF)	(SXF)	SAARBRUECKEN (SCN)	MUENSTER/ OSN. (FMO)	LEIPZIG (LEJ)	DRESDEN (DRS)	ERFURT (ERF)	SONSTIGE	INSGESAMT	BZW.-- FLUGPLATZ
-	-	-	-	-	-	-	-	46	REISENDE
-	-	-	-	-	-	-	-	287	INSGESAMT
52	84	-	3	228	257	-	216	136 357	SURINAME
9	4	-	-	62	54	-	57	40 089	GUAYANA (FR)
13	20	-	3	88	99	-	141	72 919	BRASILLEN
25	-	-	-	2	6	-	7	11 177	DARUNTER:RIO
-	-	-	-	10	2	-	1	1 249	SAO
2	6	-	-	1	9	-	4	5 829	REC
3	54	-	-	62	87	-	6	3 848	POA
-	-	-	-	45	44	-	47	19 898	SSA
-	-	-	45	44	41	-	45	18 103	*BR
-	-	-	1	1	3	-	2	1 746	ECUADOR
-	134	1	28	30	30	-	24	13 108	DARUNTER:UIO
-	134	-	27	30	30	-	24	12 988	GYE
-	-	-	19	18	21	-	18	6 061	PERU
-	-	-	16	16	20	-	14	4 626	DARUNTER:LIM
-	-	-	-	3	7	-	2	3 313	BOLIVIEN
-	-	-	-	3	7	-	2	3 313	DARUNTER:LPB
-	2	-	-	4	12	-	3	3 763	PARAGUAY
-	2	-	-	4	12	-	3	3 757	DARUNTER:ASU
1	19	-	1	104	216	-	47	46 336	URUGUAY
1	18	-	1	97	215	-	47	45 387	DARUNTER:MVD
-	26	-	-	65	219	-	25	29 063	ARGENTINIEN
-	26	-	-	64	213	-	24	28 060	DARUNTER:BUE
-	-	-	-	-	-	-	-	22	CHILE
-	-	-	-	-	-	-	-	-	DARUNTER:SCL
-	-	-	-	-	-	-	-	-	FALKLAND-INSELN
1 094	45 423	19	4 473	14 526	8 833	-	5 223	4 634 189	A M E R I K A
4	5 163	-	4	8	16	-	4	26 958	LIBANON
4	5 163	-	3	8	16	-	4	26 898	DARUNTER:BEY
45	19 543	-	944	2 174	515	-	71	276 609	ISRAEL
45	17 592	-	944	1 707	515	-	69	260 722	DARUNTER:TLV
-	1 755	-	-	-	-	-	2	8 725	ETH
-	196	-	-	467	-	-	-	7 157	*IL
9	57	-	5	15	17	-	6	30 340	JORDANIEN
9	57	-	5	15	15	-	6	29 546	DARUNTER:AMM
12	1 975	-	3	72	70	-	5	40 054	SYRIEN
12	1 614	-	3	69	68	-	5	36 726	DARUNTER:DAM
-	361	-	-	3	2	-	-	3 326	ALP
-	-	-	-	2	-	-	-	11	IRAK
39	1	2	5	48	79	-	26	92 205	IRAN
39	1	2	5	48	79	-	26	90 014	DARUNTER:THR
-	-	-	-	-	-	-	-	2 148	*IR
1	2	-	-	6	31	-	35	21 556	KUWEIT
1	2	-	-	6	31	-	35	21 556	DARUNTER:KWI
-	5	-	1	2	5	-	7	12 192	BAHRAIN
-	5	-	1	2	5	-	7	12 192	DARUNTER:BAH
1	2	-	1	2	1	-	21	4 201	KATAR
1	2	-	1	2	1	-	21	4 201	DARUNTER:DOH
-	905	-	41	53	58	-	127	44 885	SAUDI-ARAB.
-	1	-	2	2	2	-	5	2 630	DARUNTER:DHA
-	904	-	26	29	30	-	92	25 326	JED
-	-	-	12	22	26	-	30	15 446	RUH
-	-	-	1	-	-	-	-	1 483	*SA
-	4	-	1	30	31	-	3	10 561	JEMEN
-	3	-	1	29	31	-	3	10 051	DARUNTER:SAH
-	2	-	4	8	10	-	9	5 690	OMAN
-	2	-	4	8	10	-	9	5 493	DARUNTER:MCT
2	755	-	7	77	99	-	56	65 135	V.A.EMIRATE
-	81	-	-	-	1	-	-	2 843	DARUNTER:SHJ
2	95	-	5	60	82	-	32	47 124	DXB
-	579	-	2	17	16	-	24	15 167	AUH
1	77	-	-	57	35	-	15	43 912	PAKISTAN
-	59	-	-	37	28	-	9	29 845	DARUNTER:KHI
1	-	-	-	11	2	-	6	6 125	ISB
-	-	-	-	5	5	-	-	7 449	LHE
-	33	-	-	10	6	-	2	4 095	BANGLADESCH
-	33	-	-	7	5	-	-	3 128	DARUNTER:DAC
-	-	-	-	-	-	-	-	158	AFGHANISTAN
1	219	1	113	461	353	-	225	259 631	INDIEN
-	179	-	26	259	193	-	105	126 548	DARUNTER:DEL
-	34	-	-	5	-	-	1	3 811	CCU
-	6	1	20	141	105	-	76	96 509	BOM
-	-	-	18	29	24	-	15	14 306	MAA
-	-	-	-	-	2	-	5	2 843	GOI
-	-	-	4	4	4	-	1	4 741	BLR
1	-	-	45	23	24	-	22	10 809	*IN
-	-	-	-	-	-	-	-	20	BHUTAN
-	66	-	-	71	38	-	23	32 643	NEPAL
-	66	-	-	70	38	-	23	32 459	DARUNTER:KTM
-	6 824	-	-	18	23	-	3	100 607	SRI LANKA
-	6 824	-	-	18	23	-	3	100 593	DARUNTER:CMB
-	4 846	-	-	7	3	-	-	62 859	MALEDIVEN
-	4 846	-	-	7	3	-	-	62 859	DARUNTER:MLE
-	2	-	-	5	1	-	-	734	MYANMAR
1 113	6 578	-	22	407	285	-	418	335 117	THAILAND
1 110	6 153	-	20	394	281	-	397	312 725	DARUNTER:BKK
3	425	-	2	10	1	-	10	19 294	HKT
-	-	-	-	3	3	-	11	3 098	*TH
-	1	-	-	11	5	-	-	569	LAOS
1	8	-	-	6	4	-	-	509	KAMBODSCHA
-	1 198	-	-	240	242	-	63	23 572	VIETNAM
-	91	-	-	155	181	-	62	16 193	DARUNTER:SGN
-	1 107	-	-	85	61	-	1	7 366	HAN

5 PERSONENVERKEHR

5. 2 VERFLECHTUNG IM VERKEHR

5. 2. 3 REISENDE

VON HERKUNFTS

NACH ENDZIELLAND BZW. --- FLUGPLATZ	HAMBURG (HAM)	HANNOVER (HAJ)	BREMEN (BRE)	DUESSELDORF (DUS)	KOELN/BONN (CGN)	FRANKFURT (FRA)	STUTTGART (STR)	NUERNBERG (NUE)	MUENCHEN (MUC)	BERLIN (TXL)
REISENDE										
INSGESAMT										
MALAYSIA	1 832	758	347	2 322	330	32 438	669	602	6 324	998
DARUNTER: KUL	1 630	557	311	1 133	289	23 154	535	531	3 634	939
PEN	135	135	8	98	16	3 822	105	31	227	27
*MY	57	55	27	1 088	24	4 599	23	32	2 416	30
SINGAPUR	5 653	2 237	1 482	4 042	895	92 999	2 346	1 102	6 511	1 715
DARUNTER: SIN	5 653	2 237	1 482	4 042	895	92 999	2 346	1 102	6 511	1 715
BRUNEI	23	11	13	18	8	1 199	24	8	17	5
DARUNTER: BWN	23	11	13	18	8	1 199	24	8	17	5
INDONESIEN	5 602	1 960	1 482	4 836	1 073	73 789	2 283	1 097	17 063	1 710
DARUNTER: JKT	2 817	898	797	2 290	572	30 874	1 041	600	3 707	703
DPS	2 598	1 013	653	2 266	482	38 320	1 211	456	8 645	982
MES	34	1	3	142	1	1 994	1	22	4 535	12
*ID	153	48	29	138	18	2 601	30	19	176	13
PHILIPPINEN	3 913	774	1 443	1 619	727	65 036	741	428	2 402	973
DARUNTER: MNL	3 845	731	1 423	1 565	717	58 692	725	416	2 341	933
CEB	29	13	9	15	4	3 668	7	3	13	20
*PH	39	30	11	39	6	2 676	9	9	48	20
HONGKONG (BRIT)	10 152	2 999	1 796	7 891	1 749	124 065	3 001	2 029	8 915	2 722
DARUNTER: HKG	10 152	2 999	1 796	7 891	1 749	124 065	3 001	2 029	8 915	2 722
TAIWAN	1 701	1 164	398	3 141	635	39 386	860	645	2 237	513
DARUNTER: TPE	1 645	1 105	345	2 554	591	36 553	813	501	2 161	442
*TW	56	59	53	587	44	2 833	47	144	76	71
JAPAN	8 997	3 525	1 379	11 269	1 836	251 340	4 233	1 575	34 051	5 686
DARUNTER: TYO	6 977	2 669	1 110	8 824	1 454	189 287	3 623	1 302	31 211	4 554
OSA	1 655	645	155	1 810	327	41 977	467	209	2 159	796
FUK	45	10	9	14	4	2 797	4	4	20	28
NGO	211	154	80	570	36	15 789	106	35	562	230
KOREA REP.	3 235	1 318	697	4 272	785	71 929	2 181	780	2 896	2 576
DARUNTER: SEL	3 019	1 271	623	4 077	758	67 788	2 100	720	2 828	2 449
PUS	204	29	72	141	20	2 694	73	7	49	105
*KR	12	18	2	54	7	1 447	8	7	19	22
KOREA DEM. VR	71	15	15	211	14	1 072	7	53	19	26
DARUNTER: *KP	70	15	15	209	14	1 056	7	52	19	26
MONGOLEI	32	5	1	25	10	264	8	5	48	266
DARUNTER: ULN	32	5	1	25	10	264	8	5	48	266
CHINA	6 729	2 474	868	6 347	1 344	92 058	3 861	1 792	6 265	2 182
DARUNTER: PEK	5 871	2 091	592	5 491	1 099	80 353	3 374	1 324	5 581	1 851
CAN	38	10	10	35	7	788	23	58	38	16
SHA	732	336	238	699	222	9 765	409	381	571	279
*CN	77	28	24	73	11	644	39	23	48	21
MACAO	-	-	-	-	-	-	-	-	-	-
A S I E N	115 145	37 352	19 287	135 719	30 177	1 812 210	45 338	16 224	292 823	45 588
AUSTRALIEN	4 946	2 110	1 040	3 924	865	91 378	1 859	684	6 112	1 824
DARUNTER: SYD	2 466	1 084	619	2 106	457	42 608	982	351	3 399	1 011
MEB	984	435	190	948	207	18 326	455	186	1 394	413
ADL	418	163	53	178	46	3 455	154	33	295	70
CBR	47	29	11	26	12	796	19	10	49	29
PER	348	137	38	250	59	8 882	64	54	406	94
DRW	55	19	4	30	9	4 974	21	3	38	31
BNE	490	185	104	322	67	7 722	82	42	402	151
*AU	138	58	21	64	8	4 615	82	5	129	25
NEUSEELAND	722	235	70	259	86	23 212	232	61	1 032	243
DARUNTER: AKL	637	205	48	231	75	15 394	222	48	991	176
CHC	61	13	12	9	6	6 051	5	11	20	34
*NZ	24	17	10	19	5	1 767	5	2	21	33
OZEANIEN (USA)	2	2	-	-	-	49	-	-	-	-
MARIANEN	-	-	1	-	-	-	-	1	2	-
FIDSCHI	25	15	2	9	4	1 354	2	1	26	8
DARUNTER: NAN	25	11	2	1	4	1 350	2	1	26	8
SAMOA	-	1	-	-	-	-	-	-	-	-
UEB OZEANIEN	4	13	4	-	-	4	-	-	2	6
NEUKALED. (FR)	14	4	-	14	1	361	10	2	10	8
POLYNES (FR)	130	29	3	11	6	2 089	64	6	179	92
DARUNTER: FPT	127	24	2	11	6	1 906	63	6	178	92
SALOMONEN	-	-	-	1	-	7	-	-	-	-
VANUATU	1	2	-	8	-	7	11	1	6	-
PAPUA-NEUGUI	73	27	6	47	2	509	22	15	61	1 039
DARUNTER: *PG	48	20	3	34	-	90	16	-	51	1 030
AUSTRALIEN/OZEANIEN...	5 917	2 438	1 126	4 274	964	118 970	2 200	771	7 430	3 220
I N S G E S A M T ..	2 450 350	1 543 665	422 868	5 352 268	1 008 807	12 186 948	1 928 820	626 424	4 088 952	1 661 120

IM JAHR 1994

MIT GEBIETEN AUSSERHALE DEUTSCHLANDS

FLUGPLATZ									NACH ENDZIELLAND BZW.--- FLUGPLATZ
(THF)	B E R L I N (SXF)	SAARBRUECKEN (SCN)	MUENSTER/ OSN. (FMO)	LEIPZIG (LEJ)	DRESDEN (DRS)	ERFURT (ERF)	SONSTIGE	INSGESAMT	
									REISENDE
									INSGESAMT
1	311	-	29	61	55	-	65	47 142	MALAYSIA
1	211	-	18	46	52	-	63	33 104	DARUNTER: KUL
-	85	-	7	8	2	-	2	4 708	PEN
-	12	-	4	7	1	-	-	8 375	*MY
44	6 486	-	29	184	152	-	206	126 083	SINGAPUR
44	6 486	-	29	184	152	-	206	126 083	DARUNTER: SIN
-	-	-	-	1	-	-	3	1 330	BRUNEI
-	-	-	-	1	-	-	3	1 330	DARUNTER: BWN
1	3 186	-	5	178	120	-	168	114 553	INDONESIEN
-	1 348	-	4	88	69	-	65	45 873	DARUNTER: JKT
-	1 568	-	-	89	48	-	98	58 429	DPS
-	184	-	-	-	-	-	-	6 929	NES
1	86	-	1	1	3	-	5	3 322	*ID
-	32	-	4	36	43	-	155	78 326	PHILIPPINEN
-	32	-	4	36	42	-	152	71 654	DARUNTER: MNL
-	-	-	-	-	1	-	1	3 783	CEB
-	-	-	-	-	-	-	2	2 889	*PH
133	844	-	6	250	206	-	82	166 840	HONGKONG (BRIT)
133	844	-	6	250	206	-	82	166 840	DARUNTER: HKG
83	142	-	1	36	65	-	68	51 075	TAIWAN
80	141	-	1	30	57	-	65	47 084	DARUNTER: TPE
3	1	-	-	6	8	-	3	3 991	*TW
166	1 007	-	14	317	344	-	86	325 825	JAPAN
149	928	-	7	280	214	-	65	252 654	DARUNTER: TYO
17	13	-	6	22	116	-	11	50 385	OSA
-	8	-	-	-	-	-	-	2 943	FUK
-	42	-	-	6	8	-	3	17 832	NGO
1	1 389	-	14	135	85	-	74	92 367	KOREA REP.
1	1 386	-	13	123	80	-	69	87 305	DARUNTER: SEL
-	-	-	1	7	4	-	5	3 457	PUS
-	3	-	-	5	1	-	-	1 605	*KR
-	240	-	-	-	2	-	1	1 746	KOREA DEM. VR
-	-	-	-	-	2	-	1	1 486	DARUNTER: *KP
-	417	-	-	13	8	-	-	1 102	MONGOLEI
-	417	-	-	13	8	-	-	1 102	DARUNTER: ULN
150	6 845	-	3	299	297	-	113	131 627	CHINA
150	6 313	-	1	263	261	-	83	114 698	DARUNTER: PEK
-	9	-	-	1	-	-	1	1 034	CAN
-	262	-	2	23	32	-	27	13 978	SHA
-	249	-	-	6	3	-	2	1 248	*CN
-	3	-	-	-	-	-	-	3	MACAO
1 808	69 168	3	1 256	5 300	3 304	-	2 140	2 632 942	A S I E N
27	1 707	-	123	282	172	-	203	117 256	AUSTRALIEN
4	634	-	69	151	80	-	142	56 163	DARUNTER: SYD
23	399	-	32	48	46	-	28	24 114	MEB
-	146	-	8	35	12	-	4	5 070	ADL
-	-	-	5	2	4	-	1	1 040	CBR
-	242	-	-	6	3	-	6	10 589	PER
-	21	-	-	-	2	-	1	5 208	DRW
-	243	-	6	34	17	-	21	9 888	BNE
-	22	-	3	6	8	-	-	5 184	*AU
-	602	-	1	3	21	-	12	26 791	NEUSEELAND
-	375	-	1	2	19	-	4	18 428	DARUNTER: AKL
-	227	-	-	-	2	-	3	6 454	CHC
-	-	-	-	1	-	-	5	1 909	*NZ
-	-	-	-	-	-	-	-	53	OZEANIE (USA)
-	-	-	-	-	-	-	-	5	MARIANEN
-	2	-	-	-	-	-	4	1 452	FIDSCHI
-	2	-	-	-	-	-	4	1 436	DARUNTER: NAN
-	-	-	-	-	-	-	-	1	SAMOA
-	-	-	-	-	-	-	-	33	UEB. OZEANIE
-	-	-	-	-	-	-	-	424	NEUKALED. (FR)
-	-	-	-	2	-	-	-	2 611	POLYNES (FR)
-	-	-	-	2	-	-	-	2 417	DARUNTER: PPT
-	-	-	-	-	-	-	-	8	SALOMONEN
-	-	-	-	-	-	-	-	36	VANUATU
-	6	-	-	-	3	-	-	1 810	PAPUA-NEUGUI
-	3	-	-	-	3	-	-	1 298	DARUNTER: *PG
27	2 317	-	124	287	196	-	219	150 480	AUSTRALIEN/OZEANIE
192 317	880 291	90 263	201 720	518 875	264 379	91 501	14 839	33 524 407	I N S G E S A M T

NACH ENDZIELLAND BZW. ---FLUGPLATZ	VON HERKUNFTS									
	HAMBURG (HAM)	HANNOVER (HAJ)	BREMEN (BRE)	DUESSELDORF (DUS)	KOELN/BONN (CGN)	FRANKFURT (FRA)	STUTTGART (STR)	NUERNBERG (NUE)	MUENCHEN (MUC)	BERLIN (TXL)
REISENDE IM										
LINIENVERKEHR										
POLEN	22 829	2 332	1 200	22 754	5 925	132 143	2 629	1 532	11 457	5 150
DARUNTER: WAW	10 333	1 938	969	15 812	2 931	103 583	2 073	1 179	10 320	5 015
GDN	11 645	63	5	745	305	2 039	155	75	281	6
KRK	203	135	30	342	2 352	10 043	45	81	294	45
KTW	302	138	121	1 502	289	9 188	222	129	222	68
*PL	346	58	75	4 353	48	7 290	134	68	340	16
LITAUEN	4 821	455	400	816	354	21 280	455	176	778	4 340
DARUNTER: VNO	1 243	455	400	816	354	21 237	455	176	778	4 340
*LT	3 578	-	-	-	-	43	-	-	-	-
LETTLAND	5 956	633	954	1 760	427	22 813	645	233	1 204	310
DARUNTER: RIX	5 956	633	954	1 760	427	22 813	645	233	1 204	310
ESTLAND	4 579	543	255	619	199	11 341	413	115	676	369
DARUNTER: TTL	4 579	543	255	619	199	11 341	413	115	676	369
FINNLAND	47 005	2 860	287	32 447	1 022	92 919	9 780	2 237	26 975	21 181
DARUNTER: HEL	36 828	2 681	249	28 141	831	82 302	9 106	1 807	24 130	18 367
OUL	462	21	4	340	6	1 021	34	40	214	345
POR	327	11	12	536	6	375	12	31	45	61
TMP	1 134	33	3	830	28	1 881	96	63	760	440
TKU	4 582	16	2	1 303	78	1 470	232	136	778	325
VAA	523	16	4	161	6	954	47	53	138	88
*FI	2 882	81	13	1 039	65	4 577	248	87	860	1 470
SCHWEDEN	44 660	15 161	1 638	59 081	1 607	154 790	22 780	4 900	45 007	22 048
DARUNTER: STO	26 676	7 976	596	33 069	1 111	103 599	12 980	3 482	30 834	21 368
MMA	3 895	1 601	138	2 895	48	5 750	2 263	70	3 126	9
GOT	8 158	2 753	533	15 112	298	31 027	4 783	780	6 951	225
NRK	896	556	48	1 417	18	1 851	746	141	1 020	3
JKG	603	439	111	1 067	20	1 340	445	69	581	6
SDL	257	52	1	454	10	724	20	19	103	61
*SE	3 702	1 780	208	4 923	90	10 166	1 527	332	2 352	348
NORWEGEN	37 231	6 591	1 978	24 380	1 608	63 300	7 483	1 270	24 966	9 889
DARUNTER: OSL	25 677	5 143	1 750	19 654	1 213	54 105	6 094	973	21 315	9 839
BGO	6 020	393	78	1 720	258	3 785	756	129	1 813	2
TRD	912	68	7	722	41	1 355	25	67	370	2
KRS	928	207	52	374	16	890	102	18	247	-
SVG	2 053	736	672	1 288	14	1 660	465	27	821	31
*NO	1 513	41	16	523	54	1 253	37	52	364	15
DAENEMARK	20 464	6 495	2 265	47 532	1 384	132 028	13 229	2 655	28 858	497
DARUNTER: CPH	17 959	5 229	1 831	41 850	1 266	106 997	10 779	2 287	25 741	479
AAL	483	191	105	1 005	17	2 461	330	64	631	-
RNN	1 046	115	19	687	3	293	92	15	82	1
BLL	98	221	41	987	32	15 201	584	100	737	8
*DK	853	738	269	2 997	66	7 070	1 444	189	1 667	8
GR BRITANNIEN	243 846	137 187	49 701	495 848	127 947	839 023	156 716	45 118	387 363	239 349
DARUNTER: LON	200 740	100 911	41 415	314 286	124 024	639 372	122 658	40 039	306 795	212 357
BHX	9 216	10 054	1 185	71 230	249	64 655	14 493	1 381	20 142	11 579
MAN	18 057	14 436	2 422	75 140	696	77 649	9 331	2 278	35 607	14 227
NCL	1 712	1 002	498	5 607	296	3 859	1 332	72	1 571	55
GLA	2 867	5 111	679	8 571	530	25 151	1 717	717	11 749	727
EDI	3 349	1 279	559	12 222	655	10 281	2 147	211	4 949	148
LBA	687	559	274	357	231	1 054	559	38	692	24
CWL	352	252	150	572	13	482	661	5	396	1
BFS	1 364	860	179	2 173	477	3 031	990	106	1 504	30
JER	1 033	227	77	1 479	61	1 027	213	59	550	49
GCI	502	59	35	972	38	757	448	35	272	32
SOU	358	73	311	96	15	150	102	-	134	-
BRS	498	425	369	255	23	6 095	416	5	544	15
*GB	2 934	1 834	1 399	2 715	602	5 163	1 499	159	2 202	82
IRLAND	8 286	3 302	1 226	48 902	1 316	69 493	4 558	1 461	24 004	2 701
DARUNTER: DUB	6 771	2 593	1 033	44 521	915	60 636	3 570	1 151	22 146	2 383
SNN	615	303	46	2 958	107	4 331	415	71	826	175
ORK	768	390	127	1 186	276	3 608	536	204	950	104
*IE	132	16	20	237	18	918	37	35	82	39
ISLAND	12 591	221	51	441	38	10 220	650	44	936	134
DARUNTER: REK	86	105	42	291	32	925	258	44	469	132
KEF	12 366	110	9	145	6	9 262	387	-	461	-
NIEDERLANDE	44 395	10 553	7 782	17 588	321	165 378	28 156	28 776	67 616	89 174
DARUNTER: AMS	39 148	10 447	7 709	17 406	320	164 705	27 788	28 766	67 003	89 164
RTM	866	5	31	49	1	436	172	-	105	2
EIN	4 314	62	26	15	-	105	113	7	313	2
BELGIEN	30 516	15 206	3 754	27 696	270	150 510	25 844	9 374	60 630	2 203
DARUNTER: BRU	30 041	15 150	3 544	27 688	268	150 125	25 228	9 369	60 499	2 202
ANR	471	54	209	8	2	384	613	5	119	1
LUXEMBURG	4 849	925	359	190	28	46 909	143	308	8 089	506
DARUNTER: LUX	4 849	925	359	190	28	46 909	143	308	8 089	506
FRANKREICH	106 977	50 385	20 409	197 343	62 091	432 738	93 632	35 728	248 386	118 853
DARUNTER: PAR	82 997	43 229	16 065	152 709	56 043	318 579	76 449	33 252	188 809	101 534
BOD	1 570	402	227	292	492	6 925	1 062	77	1 906	977
LYS	2 698	2 055	637	15 626	813	40 081	6 259	995	11 453	2 930
TLS	3 345	785	1 115	1 122	937	5 993	677	27	8 758	1 536
MRS	2 693	636	481	1 054	712	8 308	629	23	6 657	1 804
NCE	10 889	2 691	1 538	21 245	2 817	48 740	7 428	1 232	27 698	7 912
BIA	135	196	4	261	69	253	61	-	248	97
*FR	2 330	307	262	4 923	197	3 676	1 046	122	2 723	1 871
SPANIEN	59 623	30 493	8 811	842 456	80 036	562 312	48 282	9 322	239 050	45 682
DARUNTER: MAD	16 332	6 478	2 232	32 563	7 384	105 700	14 708	2 577	54 108	10 901
BCN	27 693	12 537	2 344	43 683	9 008	92 486	15 862	2 010	38 667	14 748
GRO	-	34	1	3 332	-	109	2	-	2	-
VLC	1 826	1 355	951	5 116	1 699	36 824	2 478	791	4 888	2 544
ALC	567	294	113	39 893	896	30 245	587	88	3 480	2 729
LEI	25	127	11	17 770	28	989	87	8	6 019	152
AGP	5 984	1 272	1 249	56 797	2 346	52 824	1 836	703	13 807	3 675
XRY	72	40	32	289	50	1 389	175	17	231	51
SVQ	260	241	149	4 136	249	13 215	636	104	3 251	1 070
BIO	1 200	2 385	445	3 760	869	20 073	1 872	499	3 397	1 286
*EI	538	386	230	5 079	507	12 201	1 261	162	3 446	969

IM JAHR 1994

MIT GEBIETEN AUSSERHALB DEUTSCHLANDS

FLUGPLATZ									NACH ENDDZIELLAND
(THF)	B E R L I N (SXF)	SAARBRUECKEN (SCN)	MUENSTER/ OSN. (FMO)	LEIPZIG (LEJ)	DRESDEN (DRS)	ERFURT (ERF)	SONSTIGE	INSGESAMT	BZW. -- FLUGPLATZ
									REISENDE IM
									LINIENVERKEHR
909	4 243	1	319	239	670	-	122	214 454	POLEN
859	3 968	1	299	218	296	-	91	159 885	DARUNTER: WAN
49	75	-	-	4	9	-	3	15 459	GDN
1	82	-	-	4	348	-	1	14 006	KRK
-	-	-	1	7	16	-	18	12 223	KTW
-	118	-	19	6	1	-	9	12 881	*PL
665	13	-	229	108	97	-	25	35 012	LITAUEN
665	10	-	229	106	97	-	25	31 386	DARUNTER: VNO
-	3	-	-	2	-	-	-	3 626	*LT
3 118	17	4	21	147	84	-	13	38 339	LETTLAND
3 118	17	4	21	147	84	-	13	38 339	DARUNTER: RIX
177	1	-	73	64	72	-	102	19 598	ESTLAND
177	1	-	73	64	72	-	102	19 598	DARUNTER: TTL
740	1	3	29	1 278	489	-	64	239 317	FINNLAND
610	1	3	23	992	379	-	48	206 498	DARUNTER: HEL
5	-	-	-	13	3	-	3	2 511	OUL
2	-	-	-	5	3	-	-	1 426	POR
4	-	-	1	73	43	-	6	5 395	TMP
84	-	-	-	35	14	-	2	9 057	TKU
3	-	-	-	12	4	-	1	2 010	VAA
32	-	-	4	147	42	-	4	11 551	*FI
4 430	4	-	27	1 023	787	-	178	378 121	SCHWEDEN
1 943	4	-	22	616	513	-	100	244 889	DARUNTER: STO
572	-	-	-	11	7	-	1	20 386	MMA
1 291	-	-	1	298	191	-	51	72 452	GOT
179	-	-	-	8	6	-	8	6 897	MRK
97	-	-	1	6	6	-	4	4 795	JKG
5	-	-	-	14	5	-	-	1 725	SDL
343	-	-	3	68	58	-	14	25 914	*SE
4 073	-	-	30	626	456	-	59	183 940	NORWEGEN
3 141	-	-	30	451	359	-	41	149 185	DARUNTER: OSL
527	-	-	-	85	31	-	4	15 601	BGO
62	-	-	-	44	20	-	-	3 695	TRD
78	-	-	-	3	9	-	6	2 930	KRS
205	-	-	-	23	14	-	4	8 013	SVG
54	-	-	-	17	19	-	4	3 962	*NO
37 088	47	82	7	642	573	-	167	294 013	DAENEMARK
35 701	42	37	5	567	487	-	135	251 392	DARUNTER: CPH
242	-	-	-	14	8	-	4	5 555	AAL
499	-	-	-	1	1	-	-	2 854	RNN
102	-	2	2	22	29	-	9	18 175	BLL
544	-	43	-	38	48	-	19	15 993	*DK
20 740	13	501	10 224	28 681	10 451	-	1 773	2 794 481	GR BRITANNIEN
20 015	4	497	10 154	25 784	8 878	-	1 556	2 169 485	DARUNTER: LOW
9	2	1	7	790	306	-	96	205 395	BHX
232	7	-	21	1 270	813	-	41	252 227	MAN
42	-	-	-	95	24	-	2	16 167	NCL
93	-	-	40	313	279	-	58	58 602	GLA
167	-	2	1	152	49	-	8	36 179	EDI
34	-	-	-	33	9	-	1	4 552	LBA
1	-	1	-	15	14	-	-	2 915	CWL
-	-	-	-	58	11	-	3	10 786	BFS
55	-	-	-	23	21	-	-	4 874	JER
29	-	-	-	15	1	-	-	3 195	GCI
-	-	-	-	2	1	-	-	1 242	SOU
41	-	-	-	1	15	-	4	8 706	BRS
18	-	-	1	119	28	-	2	18 757	*GB
176	-	-	84	1 153	850	-	159	167 671	IRLAND
174	-	-	81	1 026	761	-	150	147 911	DARUNTER: DUB
-	-	-	2	66	34	-	4	9 953	SNN
1	-	-	-	49	38	-	-	8 237	ORK
1	-	-	1	12	17	-	5	1 570	*IE
245	-	1	-	33	41	-	4	25 650	ISLAND
71	-	1	-	33	41	-	4	2 534	DARUNTER: REK
174	-	-	-	-	-	-	-	22 920	KEF
1 560	66	7	12	1 603	1 548	-	279	464 814	NIEDERLANDE
1 555	66	6	12	1 590	1 531	-	277	457 493	DARUNTER: AMS
1	-	-	-	5	13	-	2	1 688	RTM
1	-	-	-	5	2	-	-	4 965	EIN
42 778	-	3	17	3 097	2 432	-	295	374 625	BELGIEN
42 689	-	3	17	3 082	2 422	-	295	372 622	DARUNTER: BRU
89	-	-	-	15	10	-	-	1 980	ANR
7 919	25	824	20	225	267	-	19	71 605	LUXEMBURG
7 919	25	824	20	225	267	-	19	71 605	DARUNTER: LUX
903	10	882	3 682	7 728	7 039	-	640	1 387 426	FRANKREICH
146	10	492	3 356	6 631	6 300	-	533	1 087 134	DARUNTER: PAR
114	-	9	-	34	40	-	19	14 171	BOD
120	-	-	-	142	468	-	49	84 597	LYS
-	-	5	18	99	83	-	5	24 505	TLS
91	-	3	36	53	34	-	2	23 216	MRS
394	-	334	94	396	302	-	25	133 735	NCE
8	-	-	-	2	8	-	-	1 342	BIA
6	-	39	2	30	15	-	7	17 556	*FR
915	40 250	79	1 409	8 193	2 527	742	531	1 980 713	SPANIEN
109	-	18	226	459	460	-	106	254 361	DARUNTER: MAD
313	3	56	221	841	741	-	97	261 310	BCN
-	-	-	-	-	-	-	-	3 480	GRO
13	-	-	169	189	178	-	75	59 083	VLC
-	-	-	6	41	62	-	11	79 025	ALC
-	-	-	-	-	-	-	2	25 218	LEI
419	-	-	4	245	193	-	35	141 389	AGP
-	-	-	-	5	5	-	-	2 356	XRY
1	-	1	7	36	29	-	12	23 397	SVQ
56	-	1	167	148	145	-	111	36 414	BIO
-	-	-	15	32	48	-	10	24 884	*EI

VON HERKUNFTS

NACH ENDZIELLAND BZW. ---FLUGPLATZ	HAMBURG (HAM)	HANNOVER (HAJ)	BREMEN (BRE)	DUESSELDORF (DUS)	KOELN/BONN (CGN)	FRANKFURT (FRA)	STUTTGART (STR)	NUERNBERG (NUE)	MUENCHEN (MUC)	BERLIN (TXL)
REISENDE IM LINIENVERKEHR										
PMI	3 506	4 295	667	281 682	20 890	80 630	2 116	579	26 581	4 637
IBZ	299	101	44	65 750	7 927	10 804	321	11	11 316	899
MAH	39	35	11	6 623	33	414	46	5	3 651	37
*E2	1	51	-	4 528	-	5 310	899	-	2 791	13
LPA	879	225	229	102 961	7 465	29 175	1 530	1 047	19 618	1 199
TCI	364	322	96	58 840	7 881	32 265	1 287	326	17 899	708
FUE	16	-	4	61 954	5 952	18 528	1 420	68	11 355	32
ACE	22	203	1	39 957	6 849	19 104	1 151	327	8 975	19
*E3	-	112	2	7 743	3	27	8	-	5 568	13
PORTUGAL	19 749	10 059	4 233	81 941	14 043	146 556	9 901	3 817	62 523	15 634
DARUNTER: LIS	12 553	6 639	2 369	12 366	10 308	72 624	5 237	1 667	29 254	11 206
OPO	4 771	2 145	1 473	4 136	3 254	33 074	3 444	1 175	4 548	2 831
PAO	1 401	1 154	343	55 614	439	24 554	1 103	369	21 699	1 116
FNC	795	92	32	9 764	35	13 237	86	600	6 503	353
*PT	229	29	16	61	7	3 066	31	6	519	128
MALTA	13 605	766	472	21 606	1 056	43 482	593	354	17 716	7 902
DARUNTER: MLA	13 605	766	472	21 606	1 056	43 482	593	354	17 716	7 902
GIBRALT (BRIT)	54	5	4	17	13	99	7	-	12	1
SCHWEIZ	71 551	33 142	15 440	127 282	34 549	274 354	29 129	22 735	121 727	70 214
DARUNTER: ZRH	52 767	27 596	12 858	87 659	30 746	165 577	12 170	20 992	67 410	63 546
GVA	8 729	2 900	1 285	21 144	2 836	89 629	15 839	1 443	26 940	5 025
BSL	9 167	2 150	1 049	16 141	370	16 588	278	276	19 358	765
BRN	90	39	18	302	17	709	6	3	6 497	58
LUG	755	413	227	1 947	521	1 732	772	17	1 421	744
OESTERREICH	45 163	21 023	7 045	94 127	23 382	397 723	36 928	6 880	76 083	38 575
DARUNTER: VIE	36 456	16 728	4 440	59 232	21 081	224 406	30 903	6 188	66 588	28 751
INN	830	461	268	1 223	344	28 867	65	12	32	785
LNZ	1 718	1 191	777	12 269	485	42 879	2 218	21	59	1 695
SZG	2 946	823	397	11 234	465	42 658	1 102	28	43	1 428
GRZ	2 284	1 446	941	8 409	734	43 735	3 402	582	9 229	3 150
KLU	928	374	222	1 760	273	15 178	235	49	132	2 763
ITALIEN	80 869	30 607	14 155	215 889	33 708	619 074	67 205	14 288	210 892	77 456
DARUNTER: ROM	15 973	4 772	2 675	45 020	3 939	146 129	13 140	1 176	59 984	21 501
MIL	39 697	10 121	3 143	114 274	14 887	204 852	26 237	9 243	52 274	22 618
VCE	7 903	3 902	2 166	17 846	5 703	75 084	6 258	1 117	19 548	6 834
TRS	327	170	148	381	242	1 661	69	2	14 475	445
VRN	1 006	578	239	511	102	7 862	77	26	48	693
TRN	1 882	2 347	915	3 675	1 395	42 969	5 328	886	10 400	1 866
GOA	1 879	602	958	1 761	546	11 152	536	171	2 341	2 075
FLR	2 999	1 241	626	4 653	1 575	10 926	283	34	11 092	2 563
BLQ	2 453	2 293	782	4 383	2 183	35 673	1 182	492	12 653	2 782
PSA	1 781	691	690	1 509	455	18 432	871	149	563	2 536
NAP	2 079	1 311	623	12 681	1 207	17 809	3 039	433	9 558	3 979
BRI	408	354	321	508	178	6 856	1 228	9	1 242	1 199
BDS	165	62	91	90	17	2 210	570	10	523	310
SUF	60	39	28	33	2	1 784	261	10	247	429
AHO	30	28	10	23	1	740	231	5	164	60
CAG	560	374	143	1 043	326	4 422	351	9	4 713	1 065
OLB	717	306	152	750	278	5 760	279	73	4 206	557
PMO	155	431	84	107	36	4 356	2 950	11	2 825	1 766
CTA	797	906	322	5 881	604	18 706	3 694	302	3 162	3 190
*IT	194	78	38	760	32	1 663	620	21	869	444
GRIECHENLAND	19 029	12 032	5 980	153 189	6 850	205 091	61 109	3 139	109 467	34 651
DARUNTER: ATH	12 473	5 052	3 654	48 871	3 239	134 503	14 327	1 864	54 326	19 973
SKG	5 226	3 956	1 994	67 336	2 317	53 520	44 388	934	47 742	11 178
CFU	25	10	15	1 309	10	938	191	-	240	219
JMK	44	10	6	223	4	472	21	2	295	124
SMI	28	10	16	175	2	411	32	18	241	78
KGS	14	577	1	100	2	455	32	12	96	41
RHO	41	1 929	19	993	184	1 068	808	10	474	223
CHQ	14	24	19	307	8	1 152	215	2	276	399
HER	974	348	200	23 630	1 065	9 615	883	267	1 756	1 379
KVA	6	-	1	8 006	-	108	3	-	2 591	438
MJT	17	1	1	237	4	459	53	3	206	70
*GR	142	98	45	910	9	1 745	105	23	963	358
TUERKEI	39 709	45 876	3 134	160 631	68 735	255 592	69 932	34 495	128 646	20 806
DARUNTER: ANK	4 682	7 467	463	20 212	15 510	46 631	15 688	4 859	18 873	2 242
IST	32 553	32 238	1 802	75 842	42 434	154 065	40 413	24 537	60 756	13 983
IZM	1 399	2 103	712	16 739	6 448	29 767	6 659	2 672	18 639	2 836
DLN	443	573	3	9 212	248	1 461	353	100	5 365	32
AYT	401	1 269	109	36 231	598	15 687	1 645	522	14 044	1 033
*TR	231	2 226	45	2 395	3 497	7 981	5 174	1 805	10 969	680
ZYPERN	10 350	1 049	637	16 152	816	33 415	1 190	345	15 626	1 184
DARUNTER: LCA	10 343	1 044	634	16 144	815	32 366	1 168	299	14 791	1 125
*CY	7	4	3	-	1	872	-	-	740	4
SLOWENIEN	1 207	448	228	1 285	329	26 585	398	71	7 460	653
DARUNTER: LJU	1 207	448	228	1 285	329	26 585	398	71	7 460	653
KROATIEN	1 602	812	427	1 893	689	56 766	729	162	5 111	870
DARUNTER: ZAG	1 291	681	310	1 764	651	39 562	688	152	4 548	784
SPU	257	122	90	104	28	15 324	31	9	397	80
DBV	36	2	15	8	5	1 247	4	-	31	-
SERBIEN	80	47	10	1 207	74	5 303	86	11	83	99
DARUNTER: BEG	80	47	10	1 207	20	5 303	86	11	83	99
BOSNIEN-HERZEGOWINA	-	-	-	-	-	3	-	-	-	-
MONTENEGRO	2	1	-	-	-	11	-	-	-	-
MAZEDONIEN	95	45	22	59	7	4 073	10	11	379	18
DARUNTER: SKP	95	45	22	59	7	4 073	10	11	379	18
UNGARN	14 935	4 082	1 874	25 820	10 947	119 556	15 950	2 733	38 629	1 706
DARUNTER: BUD	14 934	4 082	1 874	25 820	10 947	119 548	15 949	2 733	38 625	1 706
ALBANIEN	411	236	42	734	91	2 850	565	5	2 872	236
DARUNTER: TIA	411	236	42	734	91	2 850	565	5	2 872	236
TSCH. REP.	11 609	2 962	1 192	19 715	7 238	106 137	4 818	2 873	14 385	340
DARUNTER: PRG	11 405	2 932	1 173	19 171	7 075	105 298	4 751	2 868	14 290	332
OSR	112	17	16	438	126	379	27	5	72	2
SLOWAKEI	148	52	103	306	127	1 062	51	10	872	23

IM JAHR 1994

MIT GEBIETEN AUSSERHALB DEUTSCHLANDS

FLUGPLATZ

NACH ENDZIELLAND

BZW. -- FLUGPLATZ

REISENDE IM

LINIENVERKEHR

BERLIN (THF)	BERLIN (SXF)	SAARBRÜCKEN (SCN)	MÜNSTER/ OSN. (FMO)	LEIPZIG (LEJ)	DRESDEN (DRS)	ERFURT (ERF)	SONSTIGE	INSGESAMT
1	8 401	-	536	6 024	354	742	49	441 690
1	1 983	-	-	23	18	-	1	99 498
-	-	-	-	-	2	-	-	10 896
-	-	-	-	-	-	-	-	13 593
-	8 609	3	41	51	89	-	15	173 136
2	9 105	-	17	47	115	-	7	129 281
-	7 348	-	-	52	38	-	-	106 767
-	3 922	-	-	-	50	-	-	80 580
-	879	-	-	-	-	-	-	14 355
579	4 274	13	420	4 427	2 141	-	130	380 440
365	-	10	99	2 040	1 099	-	57	167 893
205	-	3	313	1 976	895	-	43	64 286
1	3 880	-	7	402	137	-	22	112 241
7	391	-	-	2	10	-	-	31 907
1	-	-	1	7	-	-	8	4 109
1	109	-	165	231	167	-	25	108 250
1	109	-	165	231	167	-	25	108 250
-	-	-	-	-	-	-	1	213
18 020	70	67	6 649	11 430	13 497	17	184	850 057
117	69	11	6 441	9 190	10 677	17	118	567 961
2 203	1	56	87	620	553	-	37	179 327
15 687	-	-	117	1 508	2 257	-	28	85 739
13	-	-	1	4	-	-	-	7 757
-	-	-	3	104	4	-	1	8 661
25 090	12	114	1 259	3 900	5 824	-	447	783 575
24 078	5	105	800	2 951	2 331	-	348	525 391
12	-	-	76	170	63	-	7	33 215
143	-	-	122	238	141	-	26	63 982
730	-	-	99	124	2 979	-	13	64 069
19	7	5	155	330	276	-	50	74 754
108	-	4	7	87	34	-	3	22 157
3 133	19	73	3 149	6 125	4 972	-	415	1 382 029
72	18	6	406	1 372	1 220	-	104	317 507
29	1	45	530	1 871	1 328	-	55	501 205
2 805	-	4	706	805	632	-	36	151 349
-	-	7	43	35	60	-	-	18 065
-	-	-	54	46	45	-	15	11 302
16	-	3	100	278	214	-	22	72 096
-	-	2	18	106	64	-	7	22 218
96	-	5	255	173	263	-	4	36 788
39	-	-	504	505	322	-	10	66 256
4	-	-	193	175	138	-	70	28 257
70	-	-	85	406	302	-	64	53 646
-	-	1	39	69	36	-	3	12 561
-	-	-	10	10	6	-	-	4 373
-	-	-	7	6	28	-	-	2 806
-	-	-	3	3	1	-	-	1 668
-	-	-	47	68	20	-	4	13 145
-	-	-	3	27	9	-	3	13 120
-	-	-	13	26	109	-	-	12 869
1	-	-	125	137	171	-	18	38 016
1	-	-	8	7	3	-	-	4 738
179	5 406	52	797	1 628	1 702	-	198	620 499
104	421	34	444	959	780	-	150	301 174
-	1 909	13	332	491	619	-	30	241 985
-	18	-	-	87	50	-	1	3 113
-	-	-	-	-	-	-	-	1 201
-	-	-	2	-	2	-	-	1 015
-	553	-	-	1	2	-	-	1 886
-	1 981	2	2	19	35	-	-	7 788
-	-	-	-	-	137	-	2	2 555
75	524	-	13	62	72	-	13	40 876
-	-	-	-	-	-	-	-	11 153
-	-	-	-	2	-	-	-	1 053
-	-	3	4	6	2	-	1	4 414
3	30 597	405	791	1 161	748	-	303	861 564
-	9 921	3	100	82	94	-	82	146 909
2	7 875	11	350	582	525	-	156	488 124
1	1 457	-	327	121	100	-	59	90 039
-	34	391	-	325	-	-	-	18 540
-	4 446	-	3	29	23	-	3	76 043
-	6 864	-	11	22	6	-	3	41 909
40	19 217	-	118	234	198	-	35	100 606
40	17 916	-	118	234	198	-	35	97 270
-	1 294	-	-	-	-	-	-	2 925
7	-	1	38	72	72	-	7	38 861
7	-	1	38	72	72	-	7	38 861
999	549	-	8	57	39	-	6	70 719
999	549	-	8	50	32	-	6	52 075
-	-	-	-	5	6	-	-	16 453
-	-	-	-	1	-	-	-	1 349
-	-	-	6	12	2	-	1	7 021
-	-	-	6	12	2	-	1	6 967
-	-	-	-	-	-	-	-	3
-	-	-	-	-	-	-	-	14
-	725	-	-	1	6	-	-	5 451
-	725	-	-	1	6	-	-	5 451
1 666	31 331	19	801	666	2 051	275	38	273 079
1 666	31 331	19	801	666	2 051	275	38	273 065
3	37	1	-	7	4	-	-	8 094
3	37	1	-	7	4	-	-	8 094
10 281	20	-	424	266	30	-	31	182 321
10 273	20	-	417	262	30	-	31	180 328
8	-	-	4	3	-	-	-	1 209
3	-	1	21	41	-	-	6	2 826

PMI

IBZ

MAH

*E2

LPA

TCI

FUE

ACE

*E3

PORTUGAL

DARUNTER: LIS

OPO

FAO

PNC

*PT

MALTA

DARUNTER: MLA

GIBRALT (BRIT)

SCHWEIZ

DARUNTER: ZRH

GVA

BSL

BRN

LUG

OESTERREICH

DARUNTER: VIE

INN

LME

SZG

GRZ

KLU

ITALIEN

DARUNTER: ROM

MIL

VCE

TRS

VRN

TRN

GOA

FLR

BLQ

PSA

NAP

BRI

BDS

SUF

AHO

CAG

OLB

PMO

CTA

*IT

GRIECHENLAND

DARUNTER: ATE

SKG

CFU

JMK

SMI

KGS

RHO

CHQ

HER

KVA

MJT

*GR

TUERKEI

DARUNTER: ANK

IST

IZM

DLM

AYT

*TR

ZYPERN

DARUNTER: LCA

*CY

SLOWENIEN

DARUNTER: LJU

KROATIEN

DARUNTER: ZAG

SPU

DBV

SERBIEN

DARUNTER: BEG

BOSNIEN-HERZEGOWINA

MONTENEGRO

MAZEDONIEN

DARUNTER: SKP

UNGARN

DARUNTER: BUD

ALBANIEN

DARUNTER: TIA

TSCHECH. REP

DARUNTER: PRG

OSR

SLOWAKEI

5 PERSONENVERKEHR

5. 2 VERFLECHTUNG IM VERKEHR

5. 2. 3 REISENDE

VON HERKUNFTS

NACH ENDZIELLAND BZW. --- FLUGPLATZ	HAMBURG (HAM)	HANNOVER (HAJ)	BREMEN (BRE)	DUESSELDORF (DUS)	KOELN/BONN (CGN)	FRANKFURT (FRA)	STUTTGART (STR)	NUERNBERG (NUE)	MUENCHEN (MUC)	BERLIN (TXL)
REISENDE IM LINIENVERKEHR										
DARUNTER: BTS	51	18	10	105	68	650	19	-	827	17
*SK	97	34	93	201	59	412	32	10	45	6
RUMAENIEN	1 663	872	499	8 563	569	48 830	2 595	232	12 348	964
DARUNTER: BUE	1 584	829	468	5 627	552	43 489	1 247	230	12 104	869
*RO	75	42	30	2 936	14	5 205	1 340	2	244	93
BULGARIEN	1 866	740	350	1 965	701	28 104	732	150	14 888	764
DARUNTER: SOF	1 794	705	301	1 916	682	27 451	708	149	14 551	745
VAR	50	20	24	30	13	567	6	1	264	11
RUSSLAND	35 691	5 704	1 999	42 629	7 278	207 088	5 504	1 658	36 370	44 049
DARUNTER: MOW	21 216	3 381	1 918	36 897	7 187	177 102	4 212	1 598	31 223	35 309
LED	13 452	194	6	4 154	7	23 891	1 145	-	4 576	7 980
OVV	50	775	24	268	36	2 220	28	21	197	66
*RU	946	1 354	51	1 310	48	3 835	119	39	372	691
WEISSRUSSLAND	4 903	1 161	571	2 812	969	35 808	890	494	5 617	891
DARUNTER: MSQ	4 903	1 113	571	2 812	969	35 800	890	494	5 617	891
MOLDAVIEN	39	11	10	11	4	5 611	5	1	19	33
DARUNTER: KIV	39	11	10	11	4	5 611	5	1	19	33
UKRAINE	2 148	1 094	614	2 812	629	32 696	1 030	345	6 977	8 328
DARUNTER: IEV	2 148	1 094	614	2 812	629	32 696	1 030	345	6 977	8 328
GEORGIEN	12	2	1	2	1	209	2	-	4	3
ARMENIEN	12	-	-	45	5	76	5	-	1	1
ASERBAIDDSCHAN	21	-	2	-	1 263	66	1	-	19	1
DARUNTER: BAK	21	-	2	-	1 263	66	1	-	19	1
KASACHSTAN	273	3 313	65	374	115	25 245	190	124	391	697
DARUNTER: ALA	273	3 313	65	374	115	25 245	190	124	391	697
KIRGISIEN	1	9	1	-	-	2	-	-	-	-
TADSCHIKISTAN	-	-	-	-	-	2	-	-	-	-
TURKMENISTAN	6	1	3	3	4	64	-	-	12	14
USBEKISTAN	126	40	52	122	63	15 913	76	30	236	250
DARUNTER: TAS	126	40	52	122	63	15 913	76	30	236	250
EUROPA	1 075 557	459 533	160 235	2 801 044	498 828	5 604 643	725 026	238 212	2 065 360	888 754
DARUNTER: EU-LAENDER	638 657	307 249	118 679	2 128 591	328 007	3 369 211	508 782	153 986	1 446 890	626 707
AEGYPTEN	3 225	1 280	800	12 693	846	76 022	1 355	458	15 236	936
DARUNTER: CAI	2 888	1 140	568	6 596	722	56 835	1 192	403	8 729	768
ALY	277	115	152	470	122	8 568	126	54	242	147
LXR	4	8	3	743	1	970	-	1	96	4
HRG	33	10	1	4 858	1	9 152	2	-	6 099	11
LIBYEN	-	5	-	-	-	58	-	-	22	-
TUNESIEN	5 562	2 041	733	64 072	5 633	59 183	1 354	545	40 128	3 326
DARUNTER: TUN	5 249	1 634	514	10 456	1 248	30 948	1 242	455	7 127	883
DJE	222	300	184	19 416	4 367	15 727	80	72	12 340	2 247
MIR	83	62	30	33 039	16	12 260	26	18	20 632	190
*TN	8	45	5	1 161	2	248	6	-	29	6
ALGERIEN	264	137	80	555	68	10 717	128	27	165	106
DARUNTER: ALG	246	126	69	443	62	9 857	118	26	149	87
MAROKKO	1 922	760	603	8 942	844	30 599	985	349	3 210	1 026
DARUNTER: CAS	1 540	666	531	1 918	741	18 870	880	309	2 780	793
TNG	99	48	44	2 141	45	3 492	46	26	190	81
AGA	197	15	18	717	14	2 370	15	8	64	65
ODU	8	2	4	4 087	9	3 999	3	-	9	23
*MA	64	21	6	73	28	1 487	30	6	122	37
MAURETANIEN	50	18	8	14	28	151	25	-	42	2
MALI	85	50	5	20	15	672	100	2	113	15
DARUNTER: BKO	85	50	5	20	15	671	100	2	113	15
KAP VERDE	158	45	15	48	22	890	24	16	120	75
DARUNTER: SID	158	45	15	48	22	890	24	16	120	75
SENEGAL	376	96	31	458	84	33	166	1	511	255
DARUNTER: DKR	375	96	30	458	84	33	164	1	511	255
GAMBIA	335	197	8	55	3	218	166	-	252	6
DARUNTER: BJL	335	197	8	55	3	218	166	-	252	6
GUINEA-BISSAU	18	4	1	2	-	41	3	-	3	13
GUINEA	134	29	35	30	7	295	73	-	119	22
SIERRA LEONE	132	27	39	82	1	230	125	-	105	1
LIBERIA	-	-	2	1	1	16	-	-	1	-
ELFENB. KUESTE	267	65	28	112	31	677	149	-	194	30
DARUNTER: ABJ	267	65	28	112	31	677	149	-	194	30
BURKINA FASO	76	22	13	8	16	437	84	-	120	83
NIGER	45	22	1	3	15	169	82	-	66	41
TSCHAD	15	5	-	10	7	123	26	-	35	19
GHANA	1 812	392	393	7 627	252	5 128	588	46	590	321
DARUNTER: ACC	1 812	392	393	7 627	252	5 128	588	46	590	321
TOGO	256	79	110	124	3	360	176	1	168	6
DARUNTER: LFW	256	79	110	124	3	360	176	1	168	6
BENIN	135	39	8	8	9	498	148	2	157	46
DARUNTER: COO	135	39	8	8	9	498	148	2	157	46
NIGERIA	2 398	604	855	1 863	404	22 203	858	147	1 749	445
DARUNTER: LOS	2 256	549	811	1 794	403	21 999	760	147	1 584	445
KAMERUN	230	76	30	147	38	689	215	2	203	120
DARUNTER: DLA	175	56	26	115	13	492	186	1	172	87
ZENT. AFR. REP.	34	6	8	11	14	81	22	-	16	5
AEQUAT. GUINEA	-	2	-	-	-	7	-	-	-	-
GABUN	62	23	38	72	5	153	38	-	44	22
KONGO	41	29	11	35	11	146	32	-	38	11
ZAIRE	69	20	10	66	8	267	186	4	82	24
SAO TOME	4	-	-	1	-	15	-	-	-	-
ANGOLA	63	23	12	16	12	424	26	11	88	89
SUDAN	126	43	50	91	24	4 369	63	9	105	111
DARUNTER: KRT	125	43	50	91	24	4 369	61	9	102	110
DSCHIBUTI	22	10	12	10	4	83	25	-	18	9
AEETHIOPIEN	342	257	84	331	186	26 683	337	107	458	362
DARUNTER: ADD	230	150	63	123	93	18 411	115	55	257	268
ASM	77	103	21	207	93	7 790	189	52	185	91

IM JAHR 1994

MIT GEBIETEN AUSSERHALB DEUTSCHLANDS

FLUGPLATZ

NACH ENDZIELLAND

BZW. -- FLUGPLATZ

B E R L I N (THF)	(SXF)	SAARBRUECKEN (SCN)	MUENSTER/ OSN. (FMO)	LEIPZIG (LEJ)	DRESDEN (DRS)	ERFURT (ERF)	SONSTIGE	INSGESAMT
----------------------	-------	-----------------------	-------------------------	------------------	------------------	-----------------	----------	-----------

 REISENDE IM
LINIENVERKEHR

2	-	1	2	40	-	-	5	1 815
1	-	-	19	1	-	-	1	1 011
8	4 882	4	155	174	173	-	14	82 545
6	4 878	4	152	164	167	-	14	72 384
2	4	-	3	10	6	-	-	10 006
24	15 669	18	101	1 220	293	-	6	67 591
24	15 450	18	95	1 048	291	-	6	65 934
-	50	-	3	170	1	-	-	1 210
88	59 248	3	272	4 960	2 147	-	250	454 938
4	41 579	3	268	4 861	2 060	-	242	369 060
46	13 504	-	-	4	-	-	-	68 959
-	57	-	-	36	49	-	2	3 829
38	4 091	-	4	59	38	-	6	13 001
41	4 922	2	81	437	427	-	50	60 076
41	4 922	2	81	437	427	-	50	60 020
-	4	-	-	2	10	-	1	5 761
-	4	-	-	2	10	-	1	5 761
50	1 412	4	193	401	585	-	17	59 335
50	1 412	4	193	401	585	-	17	59 335
-	1	-	-	-	-	-	-	237
-	21	-	-	-	-	-	-	171
-	13	-	-	-	2	-	-	1 388
-	13	-	-	-	2	-	-	1 388
-	75	-	-	103	187	-	5	31 157
-	75	-	-	103	187	-	5	31 157
-	-	-	-	-	-	-	-	13
-	-	-	-	-	-	-	-	2
-	2	-	-	-	6	-	-	115
-	37	-	1	28	89	-	2	17 065
-	37	-	1	28	89	-	2	17 065
186 651	223 342	3 164	31 632	92 423	63 755	1 034	6 602	15 125 795
115 970	50 110	2 516	19 821	63 502	34 502	742	4 607	9 918 529

E U R O P A

DARUNTER: EU-LAENDER

1	13 070	-	15	213	132	-	59	126 341
1	6 640	-	12	178	102	-	45	86 819
-	3	-	2	33	23	-	12	10 346
-	523	-	1	-	-	-	-	2 354
-	5 582	-	-	-	4	-	-	25 753
-	-	-	-	-	1	-	-	86
3	6 822	-	777	539	191	1 266	45	192 220
2	4 800	-	273	201	93	-	43	65 168
1	342	-	76	123	13	-	2	55 512
-	1 679	-	427	215	84	1 266	-	70 027
-	1	-	1	-	1	-	-	1 513
-	912	-	4	2	7	-	9	13 181
-	866	-	4	2	7	-	6	12 068
74	30	-	160	158	196	-	32	49 890
65	2	-	129	135	184	-	32	29 575
9	-	-	26	10	8	-	-	6 265
-	25	-	1	7	4	-	-	3 520
-	-	-	-	3	-	-	-	8 147
-	3	-	3	3	-	-	-	1 883
-	-	-	-	-	-	-	-	338
7	7	-	-	-	-	-	1	1 092
7	7	-	-	-	-	-	1	1 091
-	14	-	4	-	2	-	13	1 446
-	14	-	4	-	2	-	13	1 446
19	25	-	-	5	1	-	-	2 061
19	25	-	-	5	1	-	-	2 057
27	-	-	-	-	-	-	-	1 267
27	-	-	-	-	-	-	-	1 267
-	-	-	-	-	-	-	-	65
1	27	-	-	2	5	-	-	779
12	5	-	-	3	1	-	-	763
-	-	-	-	-	-	-	-	21
6	9	-	3	1	-	-	-	1 572
6	9	-	3	1	-	-	-	1 572
1	13	-	-	1	1	-	-	875
-	-	-	-	-	-	-	-	444
1	95	-	2	29	11	-	6	240
1	95	-	2	29	11	-	6	240
10	29	-	-	-	1	-	-	1 323
10	29	-	-	-	1	-	-	1 323
25	20	2	5	1	1	-	2	1 106
25	20	2	5	1	1	-	2	1 106
18	31	-	8	52	17	-	58	31 710
16	27	-	8	50	17	-	58	30 924
14	17	-	-	5	2	-	-	1 788
12	17	-	-	4	-	-	-	1 356
-	-	-	-	-	-	-	-	197
5	-	-	-	1	-	-	-	9
2	33	-	-	1	-	-	-	463
2	34	-	-	-	-	-	-	390
1	-	-	-	3	-	-	-	772
4	95	-	-	9	5	-	4	24
-	37	-	-	15	8	-	6	881
-	37	-	-	15	8	-	6	5 057
-	-	-	-	-	-	-	-	5 050
-	34	-	27	86	48	-	46	193
-	25	-	24	81	43	-	10	29 388
-	1	-	3	4	5	-	35	19 948

DARUNTER: ADD

ASM

5 PERSONENVERKEHR

5. 2 VERFLECHTUNG IM VERKEHR

5. 2. 3 REISENDE

NACH ENDZIELLAND BZW. ---FLUGPLATZ	VON HERKUNFTS									
	HAMBURG (HAM)	HANNOVER (HAJ)	BREMEN (BRE)	DUESSELDORF (DUS)	KOELN/BONN (CGN)	FRANKFURT (FRA)	STUTTGART (STR)	NUERNBERG (NUE)	MUENCHEN (MUC)	BERLIN (TXL)
REISENDE IM										
LINIENVERKEHR										
SOMALIA	-	3	-	-	-	-	-	-	6	-
UGANDA	176	77	4	39	29	850	190	3	248	8
DARUNTER: EBB	175	77	4	39	29	850	186	3	242	8
KENIA	1 146	534	256	2 374	515	23 060	1 001	202	1 948	957
DARUNTER: NBO	1 055	499	233	992	502	21 909	964	188	1 664	808
MBA	87	34	23	1 381	12	720	35	11	277	148
RUANDA	22	6	-	-	-	153	58	2	31	1
BURUNDI	21	15	3	-	1	218	71	4	40	32
TANSANIA	583	417	137	888	159	5 400	508	70	994	371
DARUNTER: DAR	409	247	85	431	157	4 694	268	69	584	341
JRO	170	168	52	449	2	629	235	1	382	29
SAMBIA	56	20	5	47	36	657	68	-	99	44
DARUNTER: LUN	48	20	5	44	36	652	64	-	96	44
MALAWI	81	25	34	95	17	471	57	3	156	5
SINBABWE	733	281	166	514	169	14 537	273	102	861	335
DARUNTER: HRE	675	268	158	496	161	12 429	261	91	807	325
*ZW	58	13	8	18	8	2 108	12	11	54	10
BOTSUANA	45	42	4	48	12	359	35	5	47	50
NAMIBIA	1 667	850	449	2 160	374	23 980	389	259	6 363	799
DARUNTER: WDH	1 667	850	449	2 160	374	23 928	389	259	6 363	799
MOSAMBIK	67	28	8	28	23	693	29	2	72	195
DARUNTER: MFM	67	25	8	28	23	692	29	2	71	194
SWASILAND	11	3	2	6	11	104	1	2	5	6
LESOTHO	-	-	-	-	-	6	-	-	-	-
MADAGASKAR	152	48	23	111	19	1 639	162	10	290	145
DARUNTER: TMR	133	25	15	93	19	1 591	162	4	276	144
KOMOREN	16	20	-	-	-	24	5	-	21	11
SESCHELLEN	868	265	63	188	33	14 598	289	34	1 183	691
DARUNTER: SEZ	868	263	63	186	33	14 596	272	34	1 167	691
REUNION (FR)	346	17	2	12	4	567	215	-	318	221
DARUNTER: RUN	346	17	2	12	4	567	215	-	318	217
MAURITIUS	1 667	727	157	870	184	24 217	355	92	10 099	1 129
DARUNTER: MRU	1 667	727	157	870	184	24 216	355	92	10 099	1 129
SUEDAFRIKA	10 496	3 529	1 579	7 386	1 386	87 589	3 173	1 241	23 410	2 653
DARUNTER: JNB	7 122	2 306	950	4 503	947	59 768	2 330	916	14 701	1 773
CPT	2 974	827	517	1 495	373	22 041	666	261	4 032	784
DUR	299	145	59	1 254	56	3 570	103	33	4 285	60
*ZA	101	251	53	134	10	2 210	74	31	392	36
A F R I K A	36 411	13 313	6 915	112 273	11 563	440 759	14 438	3 758	110 349	15 180
KANADA	19 444	11 366	5 474	30 088	3 676	308 100	10 471	3 718	51 985	8 882
DARUNTER: YMQ	2 500	1 305	758	3 063	689	38 539	1 167	429	5 779	1 304
YTO	7 259	4 517	2 057	15 505	1 498	112 480	4 838	1 462	28 171	3 784
YNG	226	258	78	99	36	4 937	79	58	1 096	62
YEA	417	296	136	389	44	8 485	138	76	827	196
YVR	5 853	2 708	1 281	5 838	828	79 891	2 261	1 034	8 897	2 177
YYC	1 474	1 063	472	3 487	293	39 351	747	400	2 770	796
YHZ	690	401	299	724	16	2 766	743	39	1 650	28
YOW	176	79	101	167	2	2 905	70	-	1 027	1
*CA	836	732	288	806	258	18 088	425	211	1 750	525
USA	174 295	51 238	29 435	204 917	21 603	1 986 066	101 257	32 402	406 187	120 807
DARUNTER: NYC	44 320	10 983	7 058	46 395	4 672	350 319	24 622	6 086	104 965	32 836
CHI	7 856	3 686	1 913	50 340	1 248	111 493	6 968	2 254	48 171	8 732
BOS	6 568	2 661	1 621	4 772	1 158	81 851	4 346	1 424	16 320	4 156
PHL	1 116	504	120	1 220	153	14 006	609	349	2 637	681
BWI	741	67	44	249	60	7 360	55	172	1 211	320
MAS	6 275	2 369	1 375	4 173	1 740	137 216	3 521	1 618	15 346	6 945
DET	3 208	1 300	1 527	3 070	1 107	50 045	2 597	433	6 440	801
PIT	653	247	92	1 184	153	34 630	314	374	1 004	616
CVG	1 035	256	119	412	112	39 141	620	243	12 828	1 579
BUF	125	38	17	68	9	1 825	50	35	176	176
IND	231	155	48	88	45	7 910	123	159	521	218
CLE	527	408	53	317	77	10 679	259	207	2 263	480
RIC	230	34	35	82	20	1 955	127	148	169	139
DAY	65	58	15	35	14	2 193	97	25	205	89
*U1	1 971	1 113	361	1 377	543	29 189	1 465	1 167	3 270	1 855
ATL	8 470	2 111	893	3 176	951	94 165	7 638	1 739	41 814	4 662
CLT	540	314	64	636	90	32 761	502	396	372	365
JAX	554	45	35	51	18	3 710	267	86	598	303
TPA	3 579	344	130	245	63	43 319	1 059	211	2 907	3 095
MIA	12 351	2 771	1 713	24 499	1 361	89 923	2 526	1 281	23 694	6 629
CES	203	62	19	99	48	3 712	515	244	264	255
BNA	382	74	22	42	55	6 347	521	155	586	445
SDF	230	40	12	28	33	4 336	171	201	355	148
SJU	872	237	233	650	209	11 863	440	299	959	568
ORL	5 265	1 200	1 253	10 101	155	55 076	1 881	436	7 035	4 195
*U2	12 156	877	438	5 628	499	73 792	7 240	1 714	8 994	8 853
MSP	3 222	670	1 277	1 817	119	17 934	2 129	128	5 439	515
STL	521	245	103	164	106	19 926	838	462	1 304	369
MKC	394	95	42	74	54	8 249	568	201	507	424
OMA	73	86	28	10	8	2 672	24	41	223	55
DSM	122	24	16	15	5	1 825	18	30	71	28
MKE	168	115	33	77	37	3 971	200	91	209	138
*U3	325	339	70	277	72	12 361	223	175	713	271
DAL	2 315	923	542	957	604	82 915	1 481	1 421	6 568	2 372
HOU	2 031	1 093	940	1 664	288	38 267	1 069	384	5 509	746
MSY	1 063	164	71	237	133	9 687	589	141	1 386	616
MEM	281	64	41	41	12	5 982	155	67	239	198
SAT	288	92	32	60	34	7 105	450	143	253	344
TUL	129	66	9	6	7	3 051	108	61	404	156
SHV	50	6	3	7	4	887	51	22	31	41
*U4	1 081	293	168	179	113	22 220	969	768	1 153	1 043
SEA	3 044	957	123	668	158	21 471	1 974	377	3 569	1 108

IM JAHR 1994

MIT GEBIETEN AUSSERHALB DEUTSCHLANDS

FLUGPLATZ									NACH ENDZIELLAND BZW. -- FLUGPLATZ
B E R L I N (THF)	(SXF)	SAARBRUECKEN (SCN)	MUENSTER/ OSN. (FMO)	LEIPZIG (LEJ)	DRESDEN (DRS)	ERFURT (ERF)	SONSTIGE	INSGESAMT	
									REISENDE IM LINIENVERKEHR
-	-	-	-	-	-	-	-	9	SOMALIA
54	-	-	-	3	8	-	-	1 689	UGANDA
54	-	-	-	3	8	-	-	1 678	DARUNTER: EBB
31	238	-	78	79	56	-	38	32 513	KENIA
31	21	-	78	79	52	-	30	29 105	DARUNTER: NBO
-	217	-	-	-	4	-	6	2 955	MBA
4	-	-	-	-	1	-	-	278	RUANDA
5	1	-	-	-	1	-	-	412	BURUNDI
-	16	-	26	45	32	-	5	9 651	TANSANIA
-	16	-	26	45	32	-	5	7 409	DARUNTER: DAR
-	-	-	-	-	-	-	-	2 117	JRO
-	14	-	-	7	8	-	5	1 066	SAMBIA
-	14	-	-	7	8	-	5	1 043	DARUNTER: LUN
-	-	-	-	1	1	-	-	946	MALAWI
-	6	-	1	53	25	-	24	18 080	SIMBABWE
-	4	-	1	53	25	-	23	15 777	DARUNTER: HRE
-	-	-	-	-	-	-	1	2 303	*ZW
-	-	-	1	4	1	-	-	653	BOTSUANA
-	-	-	-	71	51	-	96	37 508	NAMIBIA
-	-	-	-	71	51	-	96	37 456	DARUNTER: WDH
-	-	-	-	24	23	-	-	1 192	MOSAMBIK
-	-	-	-	24	23	-	-	1 186	DARUNTER: MPM
-	-	-	-	-	-	-	-	151	SWASILAND
-	-	-	-	-	-	-	-	6	LESOTHO
-	21	-	-	-	4	-	1	2 625	MADAGASKAR
-	21	-	-	-	4	-	1	2 488	DARUNTER: TNR
-	-	-	-	-	-	-	-	97	KOMOREN
-	2	-	-	20	29	-	4	18 267	SESCHELLEN
-	2	-	-	20	29	-	4	18 228	DARUNTER: SEZ
-	-	-	-	-	-	-	-	1 702	REUNION (FR)
-	-	-	-	-	-	-	-	1 698	DARUNTER: RUN
-	6	-	2	36	34	-	-	39 575	MAURITIUS
-	6	-	2	36	34	-	-	39 574	DARUNTER: MRU
46	26	-	-	370	257	-	192	143 333	SUEDAFRIKA
44	26	-	-	251	177	-	124	95 938	DARUNTER: JNB
1	-	-	-	105	70	-	8	34 200	CPT
1	-	-	-	13	9	-	8	9 895	DUR
-	-	-	-	1	1	-	6	3 300	*ZA
373	21 689	2	1 113	1 839	1 161	1 266	646	793 048	A F R I K A
2	7 879	1	94	1 478	1 871	-	1 029	465 558	KANADA
2	287	-	10	163	226	-	110	56 331	DARUNTER: YMQ
-	5 885	1	36	667	857	-	404	189 421	YTO
-	249	-	1	17	18	-	3	7 217	YWG
-	297	-	1	44	33	-	13	11 392	YEA
-	574	-	35	333	457	-	302	112 469	YVR
-	276	-	6	150	171	-	92	51 548	YYC
-	55	-	2	13	16	-	7	7 449	YHZ
-	106	-	-	-	-	-	-	4 634	YOW
-	146	-	3	88	90	-	97	24 343	*CA
1 027	109	16	3 962	6 216	5 311	-	3 211	3 148 059	USA
459	5	5	893	1 656	1 217	-	650	637 141	DARUNTER: NYC
105	12	-	118	377	452	-	146	243 871	CHI
150	4	-	29	258	253	-	157	125 728	BOS
-	-	-	24	67	35	-	12	21 533	PHL
-	-	1	2	9	6	-	3	10 300	BWI
1	1	-	39	335	305	-	159	181 418	WAS
1	-	-	8	44	45	-	104	70 730	DET
-	-	-	38	30	31	-	12	39 378	PIT
-	-	1	4	22	41	-	14	56 427	CVG
-	-	-	1	4	7	-	1	2 532	BUF
-	-	-	6	29	16	-	11	9 560	IND
-	5	-	10	37	32	-	6	15 360	CLE
-	-	-	-	4	-	-	-	2 943	RIC
-	-	-	5	-	1	-	2	2 804	DAY
-	1	-	72	111	253	-	40	42 788	*U1
27	-	5	322	202	202	-	189	166 566	ATL
-	-	-	56	17	31	-	6	36 150	CLT
-	-	-	16	6	2	-	3	5 694	JAX
-	-	-	11	15	21	-	23	55 022	TPA
3	1	-	108	406	248	-	260	167 774	MIA
-	-	-	5	20	3	-	-	5 449	CHS
-	-	-	13	5	25	-	-	8 672	BNA
-	-	-	3	-	1	-	5	5 563	SDF
-	-	-	30	53	19	-	42	16 474	SJU
-	-	-	60	45	39	-	41	86 782	ORL
-	-	1	134	84	96	-	64	120 570	*U2
-	-	-	9	65	40	-	12	33 376	MSP
-	-	-	14	11	11	-	6	24 080	STL
-	-	-	18	11	11	-	3	10 651	MKC
-	-	-	2	4	3	-	-	3 229	OMA
-	-	-	1	17	-	-	2	2 174	DSM
-	-	-	6	6	8	-	9	5 068	MKE
2	11	1	13	41	15	-	6	14 915	*U3
-	-	-	195	132	111	-	116	100 652	DAL
-	6	-	101	150	95	-	53	52 396	HOU
-	-	-	15	18	14	-	14	14 148	MSY
-	-	-	18	1	8	-	3	7 110	NEM
-	-	-	30	112	10	-	7	8 960	SAT
-	-	-	5	8	1	-	2	4 013	TUL
-	-	-	-	-	-	-	-	1 102	SHV
-	2	-	52	26	52	-	9	28 128	*U4
204	-	-	18	48	38	-	11	33 768	SEA

NACH ENDZIELLAND BZW. --- FLUGPLATZ	VON HERKUNFTS									
	HAMBURG (HAM)	HANNOVER (HAJ)	BREMEN (BRE)	DUESSELDORF (DUS)	KOELN/BONN (CGN)	FRANKFURT (FRA)	STUTTGART (STR)	NUERNBERG (NUE)	MUENCHEN (MUC)	BERLIN (TXL)
REISENDE IM										
LINIENVERKEHR										
PDX	428	142	38	85	50	7 781	291	229	1 011	215
SLC	1 571	214	31	149	35	11 445	1 045	127	2 676	1 561
*U5	80	82	14	72	5	1 831	81	24	296	82
SFO	13 993	5 097	2 659	8 129	2 123	131 877	7 038	2 155	21 809	8 046
LAX	16 617	5 972	3 057	28 178	2 293	172 815	8 295	2 043	34 912	8 220
DEN	1 587	576	147	298	119	25 388	1 699	303	5 869	1 318
ABQ	431	72	14	34	33	4 464	265	55	211	252
PHX	1 408	384	157	135	95	12 540	1 278	259	2 426	995
ELP	312	101	61	20	31	4 258	38	176	120	76
LAS	842	299	71	185	91	9 991	292	136	998	404
SAN	1 111	269	102	169	81	10 780	575	156	1 445	680
*U6	517	387	123	632	114	17 791	494	445	1 684	538
ANC	98	44	13	41	34	779	42	5	228	300
*U7	9	96	80	896	25	2 308	91	106	509	5
HNL	574	218	134	594	70	12 183	204	129	1 097	412
BERMUDA (BRIT)	199	39	-	134	3	702	3	-	136	2
DARUNTER: BDA	199	39	-	134	3	702	3	-	136	2
MEXIKO	4 294	3 230	984	17 330	1 236	56 512	2 718	1 098	11 690	2 313
DARUNTER: MEX	3 932	2 937	903	4 217	1 093	50 898	2 535	927	7 003	2 005
GDL	53	47	23	92	17	856	55	66	46	28
MTY	69	40	10	122	32	1 476	33	38	135	34
ACA	65	44	19	2 592	17	594	16	21	949	62
*MX	170	156	28	10 306	75	2 563	75	43	3 551	178
GUATEMALA	443	122	125	576	29	1 133	272	12	509	45
DARUNTER: GUA	440	112	125	576	29	1 120	271	12	508	44
BELIZE	30	11	33	19	14	155	13	9	15	17
HONDURAS	18	24	4	64	3	79	6	1	42	7
EL SALVADOR	34	7	1	79	14	167	13	5	115	15
NICARAGUA	12	18	-	183	-	281	4	3	52	88
COSTA RICA	798	226	244	7 241	36	2 473	419	39	2 830	368
DARUNTER: SJO	784	223	244	7 229	36	2 473	419	39	2 822	367
PANAMA	75	31	52	97	6	342	47	3	215	13
KUBA	72	13	8	25 114	2	667	16	6	6 237	132
DARUNTER: HAV	28	10	3	6 067	2	660	12	4	1 611	98
VRA	18	3	1	8 617	-	1	1	2	2 031	10
*CU	26	-	4	10 430	-	6	3	-	2 595	24
BAHAMAS	225	115	67	208	40	607	84	46	280	86
DARUNTER: NAS	177	90	52	119	24	547	40	40	203	77
JAMAICA	515	169	45	9 220	41	724	65	33	3 803	396
DARUNTER: MBJ	407	111	27	9 184	29	313	27	14	3 699	380
HAITI	2	12	-	-	-	20	3	-	11	4
DOMINIK. REP	308	57	42	58 273	23	4 463	315	14	16 548	694
DARUNTER: SDQ	227	26	24	13 168	17	2 624	284	13	3 485	618
POP	11	8	10	30 029	2	736	23	1	9 101	60
*DO	70	23	8	15 076	4	1 103	8	-	3 962	16
ANTIGUA-BARB.	881	285	187	527	188	10 137	205	171	771	401
DARUNTER: ANU	881	285	187	527	188	10 137	205	171	771	401
GUADELOUPE (FR)	1 511	67	17	40	27	2 889	488	6	1 723	707
DARUNTER: PTP	686	18	15	18	13	1 191	300	3	540	208
PDF	790	32	1	11	6	1 657	178	-	1 161	488
ST. VINCENT	-	-	-	-	-	1	-	-	-	-
BARBADOS	753	289	34	3 484	28	6 744	71	36	1 116	370
DARUNTER: BGI	753	289	34	3 484	28	6 744	71	36	1 116	370
TRINID. U. TOB.	312	107	19	199	20	6 749	24	18	130	127
DARUNTER: TAB	129	63	10	41	8	4 425	16	9	56	110
POS	183	44	9	158	12	2 324	8	9	74	17
NIED. ANTILLEN	1 850	834	509	2 372	3	1 425	1 132	4	1 898	91
DARUNTER: CUR	1 022	278	271	1 372	-	881	656	-	1 106	47
AUA	707	405	197	756	3	467	323	4	618	16
ST. LUCIA	336	84	27	115	12	5 456	21	14	256	117
DARUNTER: UVF	336	84	27	115	12	5 456	21	14	256	117
SONST. WESTIN.	680	194	114	312	89	6 443	135	92	626	383
DARUNTER: *WI	657	188	107	283	83	6 286	133	87	570	373
KOLUMBIEN	1 282	544	219	2 112	200	19 413	342	225	1 781	420
DARUNTER: BOG	1 177	462	189	948	167	15 141	307	174	1 455	385
MDE	14	34	4	27	3	989	8	36	26	6
CLO	38	16	14	20	17	1 485	12	6	29	10
*CO	42	29	10	1 107	7	1 208	12	5	263	12
VENEZUELA	2 242	796	426	6 491	215	23 702	779	234	4 898	820
DARUNTER: CCS	2 118	706	406	2 176	188	15 982	758	202	3 352	655
PMV	89	34	8	4 196	2	7 305	4	8	1 395	133
GUYANA	2	10	-	-	-	2	1	-	3	1
SURINAME	2	1	-	20	-	8	6	-	9	-
GUAYANA (FR)	35	6	14	36	5	85	30	-	68	8
BRASIL IEN	7 214	2 864	1 247	5 199	1 650	94 228	4 393	1 461	9 837	2 861
DARUNTER: RIO	2 585	653	558	1 840	443	28 318	911	394	3 252	947
SAO	2 844	1 773	487	2 664	934	54 348	2 499	718	4 385	1 245
REC	1 126	159	53	77	35	5 393	638	194	1 337	384
POA	95	44	28	94	30	700	73	19	101	52
SSA	237	86	47	74	37	3 996	102	57	325	96
*BR	251	124	62	417	153	1 190	156	62	377	118
ECUADOR	1 222	322	242	952	168	13 564	609	88	2 034	516
DARUNTER: UIO	871	285	159	832	151	12 654	514	85	1 877	501
GYE	351	35	73	111	17	893	94	3	152	10
PERU	774	353	215	760	113	8 210	474	55	1 394	513
DARUNTER: LIM	774	324	214	753	113	8 145	473	54	1 380	513
BOLIVIEN	295	107	60	169	66	4 545	130	54	297	262
DARUNTER: LPB	206	67	47	117	37	3 462	114	38	252	220
PARAGUAY	153	68	40	116	41	2 371	80	20	287	125
DARUNTER: ASU	153	68	40	116	41	2 371	80	20	287	125
URUGUAY	405	54	96	279	50	1 840	196	35	299	136
DARUNTER: MVD	405	54	95	279	50	1 835	196	35	299	136
ARGENTINIEN	2 524	861	535	2 209	715	31 349	1 193	426	4 660	1 245
DARUNTER: BUE	2 518	848	531	2 186	713	30 507	1 179	422	4 638	1 236
CHILE	2 597	862	481	1 635	358	18 524	815	232	2 468	756

IM JAHR 1994

MIT GEBIETEN AUSSERHALB DEUTSCHLANDS

FLUGPLATZ									NACH ENDZIELLAND
B E R L I N (THF)	(SXF)	SAARBRUECKEN (SCN)	MUENSTER/ OSN. (FMO)	LEIPZIG (LEJ)	DRESDEN (DRS)	ERFURT (ERF)	SONSTIGE	INSGESAMT	BZW. -- FLUGPLATZ
-	-	-	8	9	22	-	12	10 321	REISENDE IM
-	-	-	2	23	35	-	5	18 919	LINIENVERKEHR
-	1	-	2	4	2	-	5	2 581	PDX
-	42	2	579	720	513	-	434	205 216	SLC
74	18	-	729	732	715	-	429	285 099	*U5
-	-	-	15	48	38	-	19	37 424	SFO
-	-	-	2	7	6	-	4	5 850	LAX
-	-	-	16	19	12	-	27	19 751	DEN
-	-	-	9	3	12	-	1	5 218	ABQ
-	-	-	7	24	12	-	8	13 358	PHX
-	-	-	18	32	32	-	20	15 470	ELP
-	-	-	58	33	54	-	25	22 895	LAS
-	-	-	-	1	5	-	7	1 597	SAN
-	-	-	1	22	25	-	2	4 175	*U6
-	-	-	6	25	19	-	7	15 672	ANC
-	-	-	-	-	-	-	-	1 218	*U7
-	-	-	-	-	-	-	-	1 218	HNL
-	104	-	53	335	271	-	278	102 446	BERMUDA (BRIT)
-	22	-	38	311	235	-	260	77 316	DARUNTER: BDA
-	-	-	1	6	3	-	3	1 296	MEXICO
-	-	-	5	-	6	-	8	2 008	DARUNTER: MEX
-	-	-	-	2	6	-	1	4 388	GDL
-	82	-	9	14	18	-	6	17 274	MTY
-	-	1	8	10	4	-	10	3 299	ACA
-	-	1	8	10	4	-	10	3 270	*MX
-	-	-	2	-	-	-	-	318	GUATEMALA
-	-	-	1	1	-	-	2	251	DARUNTER: GUA
-	-	-	1	1	-	-	2	454	BELIZE
-	45	-	1	4	12	-	1	704	HONDURAS
-	-	-	2	7	2	-	11	14 696	EL SALVADOR
-	-	-	2	7	2	-	11	14 658	NICARAGUA
-	1	-	-	2	2	-	1	887	COSTA RICA
6 322	6 221	-	-	8	5	-	-	38 602	DARUNTER: SJO
-	-	-	-	3	5	-	-	14 724	PANAMA
-	-	-	-	-	-	-	-	10 684	KUBA
-	101	-	-	5	-	-	-	13 194	DARUNTER: HAV
-	-	-	6	3	13	-	12	1 792	VRA
-	-	-	6	3	13	-	12	1 403	*CU
-	4	-	3	8	7	-	3	15 036	BAHAMAS
-	-	-	2	6	4	-	3	14 206	DARUNTER: NAS
-	-	-	-	-	-	-	-	52	JAMAICA
2	-	-	7	95	6	-	3	80 850	DARUNTER: MBJ
1	-	-	3	93	5	-	3	20 591	HAITI
1	-	-	-	-	1	-	-	39 983	DOMINIK. REP
-	-	-	4	2	-	-	-	20 276	DARUNTER: SDQ
-	-	-	52	19	22	-	34	13 880	POP
-	-	-	52	19	22	-	34	13 880	*DO
-	-	-	12	-	-	-	12	7 499	ANTIGUA-BARB.
-	-	-	-	-	-	-	2	2 994	DARUNTER: ANU
-	-	-	-	-	-	-	10	4 334	GUADELOUPE (FR)
-	-	-	-	-	-	-	-	1	DARUNTER: PTP
-	-	-	-	-	-	-	-	1	PDF
-	-	-	11	6	28	-	8	12 978	ST. VINCENT
-	-	-	11	6	28	-	8	12 978	BARBADOS
-	-	-	4	3	5	-	2	7 719	DARUNTER: BGI
-	-	-	2	2	2	-	-	4 873	TRINID. U. TOB.
-	-	-	2	1	3	-	2	2 846	DARUNTER: TAB
-	-	-	-	-	-	-	1	10 119	POS
-	-	-	-	-	-	-	-	5 633	NIED. ANTILLEN
-	-	-	-	-	-	-	1	3 497	DARUNTER: CUR
-	-	-	-	3	9	-	-	6 450	AUA
-	-	-	-	3	9	-	-	6 450	ST. LUCIA
-	1	-	14	18	11	-	41	9 153	DARUNTER: UVF
-	1	-	10	18	11	-	41	8 848	SONST. WESTIN.
-	-	-	66	52	18	-	47	26 721	DARUNTER: *WI
-	-	-	47	47	15	-	43	20 557	KOLUMBIEN
-	-	-	2	-	-	-	-	1 149	DARUNTER: BOG
-	-	-	7	1	3	-	-	1 658	MDE
-	-	-	5	2	-	-	4	2 706	CLO
-	-	-	47	44	38	-	133	40 865	*CO
-	-	-	39	37	29	-	128	26 776	VENEZUELA
-	-	-	2	5	8	-	2	13 191	DARUNTER: CCS
-	14	-	-	-	-	-	-	33	PMV
-	-	-	-	-	-	-	-	46	GUYANA
-	-	-	-	-	-	-	-	287	SURINAME
52	34	-	3	183	179	-	216	131 621	GUAYANA (FR)
9	4	-	-	62	54	-	57	40 087	BRASIL IEN
13	20	-	3	88	99	-	141	72 261	DARUNTER: RIO
25	-	-	-	2	6	-	7	9 436	SAO
-	-	-	-	10	2	-	1	1 249	REC
2	6	-	-	1	9	-	4	5 079	POA
3	4	-	-	17	9	-	6	2 949	SSA
-	-	-	45	45	44	-	47	19 898	*BR
-	-	-	44	44	41	-	45	18 103	ECUADOR
-	-	-	1	1	3	-	2	1 746	DARUNTER: UIO
-	134	1	28	30	30	-	24	13 108	GYE
-	134	-	27	30	30	-	24	12 988	PERU
-	-	-	19	18	21	-	18	6 061	DARUNTER: LIM
-	-	-	16	16	20	-	14	4 626	BOLIVIEN
-	-	-	-	3	7	-	2	3 313	DARUNTER: LPB
-	-	-	-	3	7	-	2	3 313	PARAGUAY
-	2	-	-	4	12	-	3	3 411	DARUNTER: ASU
-	2	-	-	4	12	-	3	3 405	URUGUAY
1	19	-	1	104	216	-	47	46 105	DARUNTER: MVD
1	18	-	1	97	215	-	47	45 157	ARGENTINIEN
-	26	-	-	65	219	-	25	29 063	DARUNTER: BUE
-	-	-	-	-	-	-	-	-	CHILE

5 PERSONENVERKEHR

5. 2 VERFLECHTUNG IM VERKEHR

5. 2. 3 REISENDE

NACH ENDZIELLAND BZW. --- FLUGPLATZ		VON HERKUNFTS									
		HAMBURG (HAM)	HANNOVER (HAJ)	BREMEN (BRE)	DUESSELDORF (DUS)	KOELN/BONN (CGN)	FRANKFURT (FRA)	STUTTGART (STR)	NUERNBERG (NUE)	MUENCHEN (MUC)	BERLIN (TXL)
REISENDE IM											
LINIENVERKEHR											
DARUNTER: SCL		2 548	838	455	1 566	346	17 779	799	220	2 440	742
FALKLAND-INSELN		1	2	-	2	-	16	-	-	-	1
A M E R I K A		225 835	75 388	40 996	380 572	30 674	2 620 192	126 830	40 560	535 210	143 729
LIBANON		1 646	361	386	1 063	126	15 983	662	45	1 164	153
DARUNTER: BEY		1 639	351	383	1 051	123	15 962	662	45	1 163	152
ISRAEL		4 743	2 909	1 292	6 850	6 693	118 077	3 072	609	41 132	4 748
DARUNTER: TLV		4 726	2 906	1 289	6 834	6 692	116 025	3 040	609	41 030	4 737
ETH		15	3	2	15	1	2 048	31	-	100	11
JORDANIEN		1 060	290	208	773	142	20 014	740	52	1 500	3 377
DARUNTER: AMM		1 054	285	208	773	140	19 588	735	52	1 495	3 360
SYRIEN		1 291	409	250	1 242	315	28 349	400	109	4 980	572
DARUNTER: DAM		1 234	395	246	1 178	311	25 653	375	103	4 906	554
ALP		57	14	4	64	4	2 694	25	6	74	18
IRAK		2	-	-	-	-	-	1	-	2	-
IRAN		14 223	760	322	2 807	921	67 755	740	442	2 436	1 590
DARUNTER: THR		14 209	745	314	2 797	920	65 665	734	432	2 417	1 581
*IR		14	13	7	10	1	2 058	2	6	19	9
KUWEIT		594	162	343	485	206	16 695	150	192	2 543	111
DARUNTER: KWI		594	162	343	485	206	16 695	150	192	2 543	111
BAHRAIN		290	129	309	432	123	10 008	131	126	423	70
DARUNTER: BAH		290	129	309	432	123	10 008	131	126	423	70
KATAR		113	21	20	139	35	3 522	35	29	172	32
DARUNTER: DOH		113	21	20	139	35	3 522	35	29	172	32
SAUDI-ARAB		1 332	641	349	1 632	744	28 547	1 063	417	2 069	362
DARUNTER: DHA		154	58	47	306	83	1 569	107	50	230	14
JED		743	273	201	630	443	13 797	619	238	1 015	172
RUH		423	299	99	677	210	12 153	332	125	818	176
*SA		12	11	2	19	8	1 028	5	4	6	-
JEMEN		110	47	21	59	39	8 529	41	22	286	197
DARUNTER: SAM		92	39	20	49	33	8 427	39	21	280	186
OMAN		173	159	72	298	79	4 320	144	28	336	47
DARUNTER: MCT		172	155	72	294	79	4 132	144	28	336	47
V.A. EMIRATE		2 757	1 092	693	2 673	879	41 323	773	384	8 717	1 269
DARUNTER: DXB		2 186	849	502	1 466	642	34 146	520	316	4 757	1 024
AUH		571	241	191	1 207	237	7 169	253	68	3 958	245
PAKISTAN		1 543	407	206	1 199	277	37 506	441	216	1 346	586
DARUNTER: KHI		793	201	150	722	177	25 887	349	139	986	308
ISB		438	149	19	322	53	4 713	58	14	238	102
LHE		293	57	36	129	45	6 528	32	44	103	171
BANGLADESCH		277	97	39	217	85	2 913	95	63	211	47
DARUNTER: DAC		221	68	28	159	65	2 255	79	18	173	17
AFGHANISTAN		1	3	-	-	-	2	-	-	2	-
INDIEN		6 393	2 379	1 283	7 905	1 843	219 718	3 378	1 280	8 676	2 712
DARUNTER: DEL		3 437	1 081	608	3 156	836	108 484	1 481	508	4 398	1 419
CCU		192	70	99	577	22	2 464	105	30	186	26
BOM		2 166	681	438	2 985	799	82 640	1 258	490	3 295	936
MAA		331	193	56	476	64	12 193	159	113	484	150
GOI		34	2	6	30	3	923	8	5	24	20
BLR		68	28	25	148	29	4 053	137	51	140	49
*IN		164	322	50	525	89	8 913	230	83	147	112
BHUTAN		-	-	-	-	-	20	-	-	-	-
NEPAL		364	113	99	503	89	25 326	117	104	876	316
DARUNTER: KTM		349	109	97	466	88	25 213	112	102	872	316
SRI LANKA		1 424	610	419	21 256	40	25 539	428	33	14 621	418
DARUNTER: CMB		1 422	610	419	21 254	40	25 537	427	33	14 615	417
MALEDIVEN		196	65	4	14 790	4	3 455	22	8	11 275	34
DARUNTER: MLE		196	65	4	14 790	4	3 455	22	8	11 275	34
MYANMAR		28	10	3	17	1	577	37	2	46	5
THAILAND		13 787	4 481	2 755	17 560	1 608	213 042	4 338	1 565	38 829	6 035
DARUNTER: BKK		13 505	4 400	2 705	16 133	1 553	204 478	4 281	1 487	33 957	5 724
HKT		234	61	35	1 380	36	5 801	40	33	4 814	262
*TH		48	20	15	47	19	2 763	17	45	58	49
LAOS		12	16	-	5	4	482	5	-	8	20
KAMBODSCHA		14	6	1	4	4	422	14	-	12	13
VIETNAM		833	330	191	918	148	14 778	334	169	903	3 225
DARUNTER: SGN		686	286	184	860	114	11 176	305	131	777	1 185
HAN		147	44	7	52	34	3 601	29	38	120	2 040
MALAYSIA		1 832	758	347	2 322	330	32 436	669	602	6 250	998
DARUNTER: KUL		1 630	557	311	1 133	289	23 154	535	531	3 634	939
PEN		135	135	8	98	16	3 820	105	31	227	27
*MY		57	55	27	1 088	24	4 599	23	32	2 342	30
SINGAPUR		5 653	2 237	1 482	4 042	895	92 786	2 346	1 102	6 511	1 715
DARUNTER: SIN		5 653	2 237	1 482	4 042	895	92 786	2 346	1 102	6 511	1 715
BRUNEI		23	11	13	18	8	1 199	8	8	17	5
DARUNTER: BWN		23	11	13	18	8	1 199	8	8	17	5
INDONESIEN		5 602	1 960	1 482	4 836	1 073	73 789	2 283	1 097	17 025	1 710
DARUNTER: JKT		2 817	898	797	2 290	572	30 874	1 041	600	3 706	703
DPS		2 598	1 013	653	2 266	482	38 320	1 211	456	8 645	982
MES		34	1	3	142	1	1 994	1	22	4 499	12
*ID		153	48	29	138	18	2 601	30	19	175	13
PHILIPPINEN		3 913	774	1 443	1 619	727	65 036	741	428	2 402	973
DARUNTER: MNL		3 845	731	1 423	1 565	717	58 692	725	416	2 341	933
CEB		29	13	9	15	4	3 668	7	3	13	20
*PH		39	30	11	39	6	2 676	9	9	48	20
HONGKONG (BRIT)		10 152	2 999	1 796	7 891	1 749	123 905	3 001	2 029	8 915	2 722
DARUNTER: HKG		10 152	2 999	1 796	7 891	1 749	123 905	3 001	2 029	8 915	2 722
TAIWAN		1 701	1 163	398	3 141	635	39 386	860	645	2 237	513
DARUNTER: TPE		1 645	1 104	345	2 554	591	36 553	813	501	2 161	442
*TW		56	59	53	587	44	2 833	47	144	76	71
JAPAN		8 970	3 524	1 379	11 269	1 836	251 331	4 233	1 575	34 051	5 533
DARUNTER: TYO		6 950	2 668	1 110	8 824	1 454	189 280	3 623	1 302	31 211	4 543
OSA		1 655	645	155	1 810	327	41 977	467	209	2 159	654

IM JAHR 1994

MIT GEBIETEN AUSSERHALB DEUTSCHLANDS

FLUGPLATZ									NACH ENDZIELLAND
									BZW. -- FLUGPLATZ
B E R L I N (THF)	(SXF)	SAARBRUECKEN (SCN)	MUENSTER/ OSN. (FMO)	LEIPZIG (LEJ)	DRESDEN (DRS)	ERFURT (ERF)	SONSTIGE	INSGESAMT	
-	26	-	-	64	213	-	24	28 060	REISENDE IM
-	-	-	-	-	-	-	-	22	LINIENVERKEHR
1 084	14 694	19	4 441	8 765	8 363	-	5 223	4 262 575	DARUNTER: SCL FALKLAND-INSELN
4	5 163	-	4	8	16	-	4	26 788	A M E R I K A
4	5 163	-	3	8	16	-	4	26 729	LIBANON
45	19 521	-	608	934	492	-	71	211 796	DARUNTER: BEY
45	17 570	-	608	934	492	-	69	207 606	ISRAEL
-	1 755	-	-	-	-	-	2	3 983	DARUNTER: TLV
9	21	-	5	7	17	-	6	28 221	ETH
9	21	-	5	7	15	-	6	27 753	JORDANIEN
12	1 876	-	3	72	70	-	5	39 955	DARUNTER: AMM
12	1 515	-	3	69	68	-	5	36 627	SYRIEN
-	361	-	-	3	2	-	-	3 326	DARUNTER: DAM
-	-	-	-	2	-	-	-	11	ALP
39	1	2	5	48	79	-	26	92 196	IRAK
39	1	2	5	48	79	-	26	90 014	IRAN
-	-	-	-	-	-	-	-	2 139	DARUNTER: THR
1	2	-	-	6	31	-	35	21 556	*IR
1	2	-	-	6	31	-	35	21 556	KUWEIT
-	5	-	1	2	5	-	7	12 061	DARUNTER: KWI
-	5	-	1	2	5	-	7	12 061	BAHRAIN
1	2	-	1	2	1	-	21	4 146	DARUNTER: BAH
1	2	-	1	2	1	-	21	4 146	KATAR
-	543	-	41	53	58	-	127	37 978	DARUNTER: DOH
-	1	-	2	2	2	-	5	2 630	SAUDI-ARAB
-	542	-	26	29	30	-	92	18 850	DARUNTER: DEA
-	-	-	12	22	26	-	30	15 402	JED
-	-	-	1	-	-	-	-	1 096	RUH
-	4	-	1	30	31	-	3	9 420	*SA
-	3	-	1	29	31	-	3	9 253	JEMEN
-	2	-	4	8	10	-	9	5 689	DARUNTER: SAH
-	2	-	4	8	10	-	9	5 492	OMAN
2	587	-	7	77	99	-	56	61 388	DARUNTER: MCT
2	13	-	5	60	82	-	32	46 602	V. A. EMIRATE
-	571	-	2	17	16	-	24	14 770	DARUNTER: DXB
1	77	-	-	57	35	-	15	43 912	AUH
-	59	-	-	37	28	-	9	29 845	PAKISTAN
-	-	-	-	11	2	-	6	6 125	DARUNTER: KHI
1	-	-	-	5	5	-	-	7 449	ISB
-	33	-	-	10	6	-	2	4 095	LHE
-	33	-	-	7	5	-	-	3 128	BANGLADESCH
-	-	-	-	-	-	-	-	8	DARUNTER: DAC
1	219	1	71	461	353	-	225	256 898	AFGHANISTAN
-	179	-	26	259	193	-	105	126 170	INDIEN
-	34	-	-	5	-	-	1	3 811	DARUNTER: DEL
-	6	1	20	141	105	-	76	96 037	CCU
-	-	-	18	29	24	-	15	14 305	BOM
-	-	-	-	-	2	-	5	1 062	MAA
-	-	-	4	4	4	-	1	4 741	GOI
1	-	-	3	23	24	-	22	10 708	BLR
-	-	-	-	-	-	-	-	20	*IN
-	66	-	-	71	38	-	23	28 105	BHUTAN
-	66	-	-	70	38	-	23	27 921	NEPAL
-	1 950	-	-	18	23	-	3	66 782	DARUNTER: KTM
-	1 950	-	-	18	23	-	3	66 768	SRI LANKA
-	1 494	-	-	7	3	-	-	31 357	DARUNTER: CMB
-	1 494	-	-	7	3	-	-	31 357	MALEDIVEN
-	2	-	-	5	1	-	-	734	DARUNTER: MLE
1 113	4 826	-	22	407	285	-	418	311 071	MYANMAR
1 110	4 401	-	20	394	281	-	397	294 826	THAILAND
3	425	-	2	10	1	-	10	13 147	DARUNTER: BKK
-	-	-	-	3	3	-	11	3 098	HKT
-	1	-	-	11	5	-	-	569	*TH
1	8	-	-	6	4	-	-	509	LAOS
-	1 198	-	-	240	242	-	63	23 572	KAMBODSCHA
-	91	-	-	155	181	-	62	16 193	VIETNAM
-	1 107	-	-	85	61	-	1	7 366	DARUNTER: SGN
1	311	-	29	61	55	-	65	47 066	HAN
1	211	-	18	46	52	-	63	33 104	MALAYSIA
-	85	-	7	8	2	-	2	4 706	DARUNTER: KUL
-	12	-	4	7	1	-	-	8 301	PEN
44	6 486	-	29	184	152	-	206	125 870	*MY
44	6 486	-	29	184	152	-	206	125 870	SINGAPUR
-	-	-	-	1	-	-	3	1 330	DARUNTER: SIN
-	-	-	-	1	-	-	3	1 330	BRUNEI
1	3 184	-	5	178	120	-	168	114 513	DARUNTER: BWN
-	1 348	-	4	88	69	-	65	45 872	INDONESIEN
-	1 568	-	-	89	48	-	98	58 429	DARUNTER: JKT
-	184	-	-	-	-	-	-	6 893	DPS
1	84	-	1	1	3	-	5	3 319	MES
-	32	-	4	36	43	-	155	78 326	*ID
-	32	-	4	36	42	-	152	71 654	PHILIPPINEN
-	-	-	-	-	1	-	1	3 783	DARUNTER: MNL
-	-	-	-	-	-	-	2	2 889	CEB
133	844	-	6	250	206	-	82	166 680	*PH
133	844	-	6	250	206	-	82	166 680	HONGKONG (BRIT)
83	142	-	1	36	65	-	68	51 074	DARUNTER: HKG
80	141	-	1	30	57	-	65	47 083	TAIWAN
3	1	-	-	6	8	-	3	3 991	DARUNTER: TPE
166	1 007	-	14	317	344	-	86	325 635	*TW
149	928	-	7	280	214	-	65	252 608	JAPAN
17	13	-	6	22	116	-	11	50 243	DARUNTER: TYO
									OSA

5 PERSONENVERKEHR

5. 2 VERFLECHTUNG IM VERKEHR

5. 2. 3 REISENDE

NACH ENDZIELLAND BZW. ---FLUGPLATZ	VON HERKUNFTS									
	HAMBURG (HAM)	HANNOVER (HAJ)	BREMEN (BRE)	DUESSELDORF (DUS)	KOELN/BONN (CGN)	FRANKFURT (FRA)	STUTTGART (STR)	NUERNBERG (NUE)	MUENCHEN (MUC)	BERLIN (TIL)
REISENDE IM										
LINIENVERKEHR										
FUK	45	10	9	14	4	2 797	4	4	20	28
NGO	211	154	80	570	36	15 787	106	35	562	230
KOREA REP.	3 235	1 318	697	4 272	785	71 746	2 181	780	2 896	2 576
DARUNTER:SEL	3 019	1 271	623	4 077	758	67 605	2 100	720	2 828	2 449
FUS	204	29	72	141	20	2 694	73	53	49	105
*KR	12	18	2	54	7	1 447	8	7	19	22
KOREA DEM.VR	71	15	15	211	14	1 072	7	53	19	26
DARUNTER:*KP	70	15	15	209	14	1 056	7	52	19	26
MONGOLEI	32	5	1	25	10	264	8	5	48	266
DARUNTER:ULN	32	5	1	25	10	264	8	5	48	266
CHINA	6 729	2 474	868	6 347	1 344	92 054	3 861	1 792	6 265	2 182
DARUNTER:PEK	5 871	2 091	592	5 491	1 099	80 353	3 374	1 324	5 581	1 851
CAN	38	10	10	35	7	788	23	58	38	16
SHA	732	336	238	699	222	9 761	409	381	571	279
*CN	77	28	24	73	11	644	39	23	48	21
MACAO	-	-	-	-	-	-	-	-	-	-
A S I E N	101 119	32 735	19 186	128 820	23 811	1 751 910	37 375	16 011	229 201	45 158
AUSTRALIEN	4 898	2 110	1 040	3 844	860	90 688	1 854	684	6 111	1 824
DARUNTER:SYD	2 466	1 084	619	2 026	457	42 075	982	351	3 399	1 011
MEB	984	435	190	948	207	18 326	455	186	1 393	413
ADL	418	163	53	178	46	3 455	154	33	295	70
CBR	47	29	11	26	12	796	19	10	49	29
PER	348	137	38	250	59	8 882	64	54	406	94
DRW	55	19	4	30	9	4 974	21	3	38	31
BNE	490	185	104	322	67	7 722	77	42	402	151
*AU	90	58	21	64	3	4 458	82	5	129	25
NEUSEELAND	722	235	70	259	86	23 212	232	61	1 032	243
DARUNTER:AKL	637	205	48	231	75	15 394	222	48	991	176
CHC	61	13	12	9	6	6 051	5	11	20	34
*NZ	24	17	10	19	5	1 767	5	2	21	33
OZEANIEN (USA)	2	2	-	-	-	49	-	-	-	-
MARIANEN	-	-	1	1	-	-	-	1	2	-
FIDSCHI	25	15	2	9	4	1 354	2	1	25	8
DARUNTER:NAN	25	11	2	1	4	1 350	2	1	25	8
SAMOA	-	1	-	-	-	-	-	-	-	-
UEB.OZEANIEN	4	13	4	-	-	4	-	-	2	6
NEUKALED.(FR)	14	4	-	14	1	66	10	2	10	8
POLYNES (FR)	130	29	3	11	6	2 089	64	6	179	92
DARUNTER:PPT	127	24	2	11	6	1 906	63	6	178	92
SALOMONEN	-	-	-	-	-	7	-	-	-	-
VANUATU	1	2	-	8	-	7	11	1	6	-
PAPUA-NEUGUI	73	27	5	47	2	509	22	15	61	955
DARUNTER:*PG	48	20	2	34	-	90	16	-	51	946
AUSTRALIEN/OZEANIEN...	5 869	2 438	1 125	4 193	959	117 985	2 195	771	7 428	3 136
I N S G E S A M T ..	1 444 791	583 407	228 457	3 426 902	565 835	10 535 489	905 864	299 312	2 947 548	1 095 957

IM JAHR 1994
MIT GEBIETEN AUSSERHALB DEUTSCHLANDS

FLUGPLATZ									NACH ENDZIELLAND BZW.-- FLUGPLATZ
B E R L I N (THF)	(SXF)	SAARBRUECKEN (SCN)	MUENSTER/ OSN. (FMO)	LEIPZIG (LEJ)	DRESDEN (DRS)	ERFURT (ERF)	SONSTIGE	INSGESAMT	
-	8	-	-	-	-	-	-	2 943	REISENDE IN LINIENVERKEHR
-	42	-	-	6	8	-	3	17 830	FUK
1	1 389	-	14	135	85	-	74	92 184	NGO
1	1 386	-	13	123	80	-	69	87 122	KOREA REP.
-	-	-	1	7	4	-	5	3 457	DARUNTER:SEL
-	3	-	-	5	1	-	-	1 605	PUS
-	230	-	-	-	2	-	1	1 736	*KR
-	-	-	-	-	2	-	1	1 486	KOREA DEM.VR
-	417	-	-	13	8	-	-	1 102	DARUNTER:*KP
-	417	-	-	13	8	-	-	1 102	MONGOLEI
150	6 845	-	3	299	297	-	113	131 623	DARUNTER:ULN
150	6 313	-	1	263	261	-	83	114 698	CHINA
-	9	-	-	1	-	-	1	1 034	DARUNTER:PEK
-	262	-	2	23	32	-	27	13 974	CAN
-	249	-	-	6	3	-	2	1 248	SHA
-	3	-	-	-	-	-	-	3	*CN
1 808	58 491	3	878	4 052	3 281	-	2 140	2 455 979	MACAO
									A S I E N
27	1 703	-	123	282	172	-	203	116 423	AUSTRALIEN
4	634	-	69	151	80	-	142	55 550	DARUNTER:SYD
23	399	-	32	48	46	-	28	24 113	MEB
-	146	-	8	35	12	-	4	5 070	ADL
-	-	-	5	2	4	-	1	1 040	CBR
-	242	-	-	6	3	-	6	10 589	PER
-	21	-	-	-	2	-	1	5 208	DRW
-	243	-	6	34	17	-	21	9 883	BNE
-	18	-	3	6	8	-	-	4 970	*AU
-	602	-	1	3	21	-	12	26 791	NEUSEELAND
-	375	-	1	2	19	-	4	18 428	DARUNTER:AKL
-	227	-	-	-	2	-	3	6 454	CHC
-	-	-	-	1	-	-	5	1 909	*NZ
-	-	-	-	-	-	-	-	53	OZEANIEN (USA)
-	-	-	-	-	-	-	-	5	MARIANEN
-	2	-	-	-	-	-	4	1 451	FIDSCHI
-	2	-	-	-	-	-	4	1 435	DARUNTER:NAN
-	-	-	-	-	-	-	-	1	SAMOA
-	-	-	-	-	-	-	-	33	UEB.OZEANIEN
-	-	-	-	-	-	-	-	129	NEUKALED. (FR)
-	-	-	-	2	-	-	-	2 611	POLYNES (FR)
-	-	-	-	2	-	-	-	2 417	DARUNTER:PPT
-	-	-	-	-	-	-	-	7	SALOMONEN
-	-	-	-	-	-	-	-	36	VANUATU
-	6	-	-	-	-	-	-	1 722	PAPUA-NEUGUI
-	3	-	-	-	-	-	-	1 210	DARUNTER:*PG
27	2 313	-	124	287	193	-	219	149 262	AUSTRALIEN/OZEANIEN
189 943	320 529	3 188	38 188	107 366	76 753	2 300	14 830	22 786 659	I N S G E S A M T

5 PERSONENVERKEHR

5. 2 VERFLECHTUNG IM VERKEHR

5. 2. 3 REISENDE

VON HERKUNFTS

NACH ENDZIELLAND BZW. --- FLUGPLATZ	HAMBURG (HAM)	HANNOVER (HAJ)	BREMEN (BRE)	DUESSELDORF (DUS)	KOELN/BONN (CGN)	FRANKFURT (FRA)	STUTTGART (STR)	NUERNBERG (NUE)	MUENCHEN (MUC)	BERLIN (TXL)
REISENDE IM PAUSCHALFLUGREISEVERKEHR										
POLEN	-	44	-	43	179	-	-	-	-	10
LITAUEN	465	2 331	-	-	-	461	-	-	-	-
DARUNTER: *LT	465	2 331	-	-	-	461	-	-	-	-
LETTLAND	247	-	-	-	-	-	-	-	-	-
ESTLAND	-	-	-	-	-	-	-	-	-	-
FINNLAND	252	167	-	-	-	203	137	-	120	1 020
SCHWEDEN	283	332	-	-	-	351	16	-	53	171
NORWEGEN	691	128	-	251	-	1 913	1 159	30	2 171	538
DARUNTER: OSL	-	128	-	251	-	290	1 069	30	299	-
*NO	691	-	-	-	-	1 623	90	-	1 872	373
DAENEMARK	-	-	-	177	-	40	-	-	79	93
GR BRITANNIEN	298	1 261	426	1 913	363	1 577	2 037	-	20 567	2 577
DARUNTER: LON	195	378	298	135	-	14	1 750	-	20 237	614
EDI	-	28	-	473	-	367	248	-	-	-
JER	-	487	-	1 185	293	461	-	-	19	-
IRLAND	2 267	259	-	5 832	-	6 735	4 820	1 744	9 133	3 620
DARUNTER: SNN	2 267	5	-	5 793	-	6 735	4 820	1 744	8 606	3 620
ISLAND	971	126	-	391	-	1 973	-	-	1 143	252
DARUNTER: REK	-	126	-	-	-	1 967	-	-	1 143	-
KEF	702	-	-	391	-	6	-	-	-	252
NIEDERLANDE	-	244	-	719	-	1 251	-	-	-	498
DARUNTER: AMS	-	244	-	-	-	235	-	-	-	379
BELGIEN	-	877	1	15	-	1 071	-	-	164	113
DARUNTER: BRU	-	877	-	15	-	1 071	-	-	164	113
LUXEMBURG	-	26	-	-	-	96	-	-	3	-
FRANKREICH	355	450	-	10 648	2 204	8 795	1 261	3 963	9 814	3 500
DARUNTER: PAR	86	149	-	200	196	163	-	-	947	341
LYS	-	106	-	175	-	990	-	-	-	-
NCE	227	46	-	391	138	231	-	-	-	-
CLY	-	-	-	7 334	-	3 916	168	-	-	-
BIA	-	-	-	-	-	-	-	-	-	-
*FR	-	149	-	2 548	1 870	3 495	718	3 963	1 755	2 968
SPANIEN	516 259	471 160	135 659	701 980	206 256	579 015	390 983	135 591	6 905	191
DARUNTER: BCN	58	97	-	113	-	757	-	-	309 128	232 897
GRO	754	820	-	4 119	-	1 237	832	-	49	-
ALC	7 618	5 838	271	6 283	206	7 207	186	-	1 154	-
LEI	5 593	3 933	173	9 295	97	9 560	2 683	-	8 559	2 996
AGP	27 737	12 485	-	20 160	419	14 412	8 348	306	5 212	4 496
XRY	613	583	9	5 397	-	3 991	1 551	-	15 532	6 722
SVQ	128	-	-	494	-	108	312	-	4 531	135
*E1	-	13	-	1 545	-	1 893	372	-	315	104
PMI	181 632	185 309	68 910	316 858	103 534	212 132	154 245	57 147	200	120
IBZ	23 628	20 983	6 220	35 947	7 593	37 089	18 147	8 030	92 911	85 530
MAH	6 782	11 297	244	14 078	2 925	17 914	13 315	3 142	14 541	10 894
*E2	3 824	1 888	-	139	-	777	-	-	6 384	7 732
LPA	102 208	80 581	24 064	108 069	28 590	97 994	62 844	23 797	2 436	-
TCI	55 008	51 614	11 732	54 861	20 558	58 013	52 663	16 218	49 078	36 990
FUE	56 196	52 744	12 804	69 825	25 488	59 186	36 452	13 189	45 808	28 238
ACE	37 717	41 063	11 171	50 011	16 846	47 687	30 423	13 762	29 701	22 361
*E3	6 763	1 672	61	4 658	-	8 925	8 610	-	25 908	20 621
PORTUGAL	39 589	32 306	4 825	68 778	9 779	56 145	35 039	3 689	8 882	3 522
DARUNTER: LIS	5	143	-	10 668	72	1 511	1 077	-	23 943	20 980
OPO	35	146	148	4 415	1 092	325	3 857	-	3 090	117
FAO	33 275	23 488	4 638	49 669	8 615	46 735	24 011	3 627	91	-
FNC	6 274	8 529	39	4 026	-	7 574	6 094	62	13 315	20 511
MALTA	4 242	5 524	-	14 608	3 852	13 423	16 688	7 062	7 447	352
DARUNTER: MLA	4 242	5 524	-	14 608	3 852	13 423	16 688	7 062	18 309	3 306
SCHWEIZ	112	333	-	423	220	733	-	-	18 309	3 306
DARUNTER: ZRH	-	333	-	99	220	429	-	-	643	1 207
OESTERREICH	443	569	-	727	116	772	240	-	211	1 207
DARUNTER: SZG	233	391	-	484	116	472	-	-	88	3 165
ITALIEN	15 790	7 573	809	22 127	3 723	24 967	13 945	1 642	-	2 041
DARUNTER: ROM	331	179	-	367	237	976	405	44	21 540	8 295
NIL	265	-	809	158	-	1	-	159	406	553
PSA	-	-	-	439	-	1 120	-	-	29	297
RMI	-	-	-	3 901	-	-	-	-	336	-
NAP	9 282	5 990	-	6 388	3 473	13 303	5 787	1 298	4 071	7 356
BDS	502	-	-	1 019	-	811	282	115	1 647	-
SUF	-	-	-	-	-	-	-	-	1 814	5
PMO	-	876	-	671	13	2 003	924	-	200	8
CTA	5 172	-	-	8 755	-	4 997	6 287	-	9 275	14
*IT	-	121	-	258	-	-	-	-	3 401	10
GRIECHENLAND	135 792	127 347	21 486	354 027	46 316	228 734	172 205	66 353	299 153	89 954
DARUNTER: ATH	8 381	8 047	75	9 294	-	13 041	6 121	4 075	22 714	4 141
SKG	12 290	12 823	219	23 328	6 644	18 119	18 368	9 486	15 694	6 290
CFU	13 727	12 587	-	30 875	4 478	17 845	11 498	6 697	24 337	11 700
JSI	1 417	-	-	3 060	-	2 703	1 183	-	5 560	3 006
ZTH	-	-	-	8 231	198	1 823	-	-	1 877	-
JMK	1 732	-	-	3 994	-	4 098	-	-	6 282	-
SMI	8 626	3 295	-	15 615	-	4 888	4 325	1 461	12 380	1 867
JTR	1 217	2 233	-	3 448	-	5 148	1 848	-	12 230	-
KGS	11 325	10 541	-	37 132	4 474	15 059	14 506	6 371	23 708	8 464
RHO	21 706	24 201	7 675	84 203	10 506	35 672	29 736	11 043	46 501	9 679
CHQ	5 064	6 721	-	10 664	-	9 971	7 728	-	5 739	5 318
HER	49 694	45 795	13 517	105 088	19 882	84 862	68 593	24 763	98 445	34 174
KVA	-	-	-	3 555	59	5 084	3 475	1 198	2 999	1 998
MJT	-	-	-	4 141	-	2 906	976	-	4 906	206
*GR	613	1 104	-	11 399	75	7 515	3 848	1 259	15 781	3 111
TUERKEI	126 015	111 442	17 061	231 077	77 337	161 549	143 320	46 976	106 321	144 362
DARUNTER: ANK	5 404	6 946	-	11 988	7 980	9 958	10 458	1 024	6 120	9 082
IST	30 488	28 566	3 657	48 732	33 825	24 317	39 879	7 804	32 494	50 252
IZM	16 057	14 894	2 126	15 871	10 022	16 356	14 081	4 867	11 294	21 035
DLM	16 413	11 154	1 072	30 542	2 696	25 104	15 358	6 364	16 074	11 217
AYT	55 843	46 414	10 206	121 417	20 309	76 387	57 648	26 084	39 150	49 891
*TR	1 810	3 468	-	2 527	2 505	9 427	5 896	833	1 189	2 885

IM JAHR 1994

MIT GEBIETEN AUSSERHALB DEUTSCHLANDS

FLUGPLATZ									NACH ENDZIELLAND
(THF)	B E R L I N (SXF)	SAARBRUECKEN (SCN)	MUENSTER/ OSN. (FMO)	LEIPZIG (LEJ)	DRESDEN (DRS)	ERFURT (ERF)	SONSTIGE	INSGESAMT	BZW. -- FLUGPLATZ
									REISENDE IM
									PAUSCHALFLUGREISEVERKEHR
-	-	-	-	-	-	-	-	276	POLEN
-	-	-	570	-	-	-	-	3 827	LITAUEN
-	-	-	569	-	-	-	-	3 826	DARUNTER: *LT
-	-	-	-	-	-	-	-	247	LETTLAND
-	26	-	-	-	-	-	-	26	ESTLAND
-	-	-	-	114	-	-	-	2 013	FINNLAND
-	175	-	-	56	-	-	-	1 437	SCHWEDEN
-	69	-	-	-	-	-	-	6 950	NORWEGEN
-	69	-	-	-	-	-	-	2 136	DARUNTER: OSL
-	-	-	-	-	-	-	-	4 649	*NO
-	79	-	-	30	-	-	-	498	DAENEMARK
-	243	-	301	35	109	-	-	31 707	GR BRITANNIEN
-	83	-	157	18	109	-	-	23 988	DARUNTER: LON
-	-	-	-	-	-	-	-	1 116	EDI
-	-	-	-	-	-	-	-	2 445	JER
-	4	-	45	-	-	-	-	34 459	IRLAND
-	-	-	-	-	-	-	-	33 590	DARUNTER: SMN
-	-	-	-	-	-	-	-	6 107	ISLAND
-	-	-	-	-	-	-	-	3 236	DARUNTER: REK
-	-	-	-	-	-	-	-	2 602	KEF
-	356	-	-	-	-	-	-	2 052	NIEDERLANDE
-	356	-	-	-	-	-	-	1 099	DARUNTER: AMS
-	221	-	-	-	-	58	-	2 520	BELGIEN
-	221	-	-	-	-	58	-	2 519	DARUNTER: BRU
-	19	-	-	-	79	-	-	223	LUXEMBURG
36	806	-	1 164	-	-	119	-	43 115	FRANKREICH
-	805	-	97	-	-	119	-	3 103	DARUNTER: PAR
-	-	-	-	-	-	-	-	1 271	LYS
-	-	-	87	-	-	-	-	1 120	NCE
-	-	-	-	-	-	-	-	11 418	CLY
-	-	-	-	-	-	-	-	4 723	BIA
36	1	-	980	-	-	-	-	20 856	*FR
-	144 104	61 719	106 700	143 155	78 788	36 579	-	4 249 973	SPANIEN
-	55	-	-	-	-	-	-	1 129	DARUNTER: BCN
-	-	-	-	-	-	-	-	8 916	GRO
-	1 410	109	-	-	-	-	-	40 683	ALC
-	209	-	-	65	38	-	-	41 354	LEI
-	2 227	-	-	136	38	-	-	108 522	AGP
-	1 234	-	-	-	-	-	-	18 044	XRY
-	-	166	-	-	-	-	-	1 627	SVQ
-	-	-	164	-	-	-	-	4 307	*E1
-	61 189	36 090	66 398	64 847	30 616	16 254	-	1 733 602	PMI
-	6 445	2 516	3 458	9 421	5 618	-	-	210 530	IBZ
-	3 014	-	-	5 468	166	-	-	92 461	MAH
-	664	-	-	333	-	-	-	10 061	*E2
-	22 421	6 294	12 486	22 728	16 644	5 881	-	700 669	LPA
-	16 617	5 597	7 474	19 963	13 697	5 946	-	464 007	TCI
-	11 618	5 714	10 663	10 959	5 424	4 038	-	426 362	FUE
-	12 400	5 233	6 003	9 235	6 547	4 460	-	339 087	ACE
-	4 601	-	-	-	-	-	-	47 694	*E3
-	12 784	3 120	135	10 120	259	-	-	321 491	PORTUGAL
-	259	-	-	-	-	-	-	16 942	DARUNTER: LIS
-	793	-	-	-	-	-	-	10 902	OPO
-	7 136	3 120	-	10 120	134	-	-	248 394	FAO
-	4 596	-	135	-	125	-	-	45 253	FNC
-	9 276	-	279	3 524	2 159	-	-	102 252	MALTA
-	9 276	-	279	3 524	2 159	-	-	102 252	DARUNTER: MLA
308	-	2	34	42	-	-	-	4 057	SCHWEIZ
308	-	2	34	-	-	-	-	2 843	DARUNTER: ZRH
-	137	-	43	-	36	-	-	6 336	OESTERREICH
-	137	-	-	-	-	-	-	3 874	DARUNTER: SZG
-	299	-	298	66	1 161	-	-	122 235	ITALIEN
-	-	-	-	60	-	-	-	3 558	DARUNTER: ROM
-	-	-	121	-	-	-	-	1 839	MIL
-	-	-	-	-	-	-	-	1 895	PSA
-	-	-	-	-	-	-	-	3 901	RMI
-	158	-	58	-	1 161	-	-	58 325	NAP
-	141	-	-	-	-	-	-	4 517	BDS
-	-	-	-	-	-	-	-	1 819	SUF
-	-	-	-	-	-	-	-	4 695	FMO
-	-	-	-	6	-	-	-	34 506	CTA
-	-	-	-	-	-	-	-	3 790	*IT
-	88 123	9 645	19 292	79 882	44 280	16 910	-	1 799 499	GRIECHENLAND
-	5 026	-	-	10 993	5 569	1 103	-	98 580	DARUNTER: ATH
-	11 072	-	-	8 107	6 953	2 448	-	151 841	SKG
-	7 494	-	-	9 023	5 686	2 840	-	158 787	CFU
-	-	-	-	-	-	-	-	16 929	JSI
-	-	-	-	-	-	-	-	12 129	ZTH
-	-	-	-	-	-	-	-	16 106	JMK
-	3 708	-	-	1 103	-	-	-	57 268	SNI
-	-	-	-	-	-	-	-	26 124	JTR
-	2 382	-	1 451	4 632	2 360	752	-	143 157	KGS
-	16 804	1 674	2 516	15 398	8 118	4 388	-	329 820	RHO
-	3 354	-	-	1 828	1 481	-	-	57 868	CHQ
-	38 199	7 971	15 199	28 798	14 113	5 379	-	654 472	HER
-	-	-	-	-	-	-	-	18 368	KVA
-	-	-	-	-	-	-	-	13 135	MJT
-	-	-	-	-	-	-	-	44 915	*GR
-	48 546	4 248	18 861	16 620	3 989	2 532	-	1 260 256	TUERKEI
-	1 450	-	972	-	-	-	-	71 382	DARUNTER: ANK
-	17 243	119	4 588	6	-	-	-	321 970	IST
-	5 495	-	2 063	212	-	-	-	134 373	IZM
-	7 502	1 010	1 240	2 250	15	-	-	148 011	DLM
-	16 572	3 119	9 872	14 152	3 974	2 532	-	553 570	AYT
-	284	-	126	-	-	-	-	30 950	*TR

5 PERSONENVERKEHR

5. 2 VERFLECHTUNG IM VERKEHR

5. 2. 3 REISENDE

NACH ENDZIELLAND BZW. --- FLUGPLATZ	VON HERKUNFTS									
	HAMBURG (HAM)	HANNOVER (HAJ)	BREMEN (BRE)	DUESSELDORF (DUS)	KOELN/BONN (CGN)	FRANKFURT (FRA)	STUTTGART (STR)	NUERNBERG (NUE)	MUENCHEN (MUC)	BERLIN (TXL)
REISENDE IM										
PAUSCHALFLUGREISEVERKEHR										
ZYPERN	6 616	7 448	75	14 443	1 068	8 309	9 844	7 428	12 519	630
DARUNTER: NIC	185	714	-	320	460	1 687	1 236	3 883	307	5
LCA	878	5 669	21	7 699	397	514	7 400	3 406	5 488	393
*CY	5 553	1 065	54	6 424	211	6 108	1 208	139	6 724	232
SLOWENIEN	-	97	-	-	-	65	-	66	72	-
DARUNTER: LJU	-	97	-	-	-	65	-	66	72	-
KROATIEN	71	1 073	-	2 400	-	-	337	-	751	-
DARUNTER: ZAG	36	-	-	1 593	-	-	281	-	1	-
SPU	35	-	-	807	-	-	51	-	-	-
PUY	-	1 073	-	-	-	-	2	-	135	-
SERBIEN	-	-	-	-	-	-	-	-	88	-
MAKEDONIEN	1 517	272	-	5 944	316	10 822	100	-	4 287	-
DARUNTER: SKP	1 517	272	-	5 944	316	10 822	100	-	4 287	-
UNGARN	127	107	-	182	-	88	-	-	-	-
ALBANIEN	-	-	-	-	-	-	7	-	-	-
TSCHECH. REP	-	-	-	130	-	28	-	15	-	-
SLOWAKEI	-	-	-	-	-	-	-	-	-	-
RUMAENIEN	-	2 190	-	2 535	-	3 153	1 930	-	1 943	1
DARUNTER: CND	-	1 620	-	2 471	-	3 058	1 662	-	1 707	-
BULGARIEN	5 797	13 050	-	16 622	7 321	10 999	7 162	3 958	3 985	-
DARUNTER: VAR	3 071	6 881	-	7 619	4 640	6 668	4 737	2 223	2 375	-
BOJ	2 726	5 954	-	8 051	2 681	4 273	2 425	1 735	1 370	-
*BG	-	215	-	952	-	58	-	-	-	-
RUSSLAND	3 033	7 819	-	5 221	87	2 572	2 987	179	1 137	-
DARUNTER: MOW	309	248	-	1 125	87	1 013	729	-	373	-
LED	1 336	226	-	1 028	-	582	978	-	389	-
OVV	-	2 236	-	-	-	281	-	-	-	-
*RU	1 388	5 109	-	3 068	-	696	1 280	179	375	-
WEISSRUSSLAND	-	32	-	684	1 463	-	57	1	-	-
DARUNTER: MSQ	-	-	-	-	1 463	-	47	-	-	-
UKRAINE	-	2 540	-	-	203	3 715	5 193	397	2 714	-
DARUNTER: IEV	-	2 540	-	-	203	3 715	5 193	397	2 714	-
GEORGIEN	-	-	-	-	1 691	5 830	-	-	-	-
DARUNTER: TBS	-	-	-	-	1 691	5 830	-	-	-	-
ARMENIEN	-	-	-	-	-	-	-	19	-	-
ASERBAIDDSCHAN	-	-	-	-	256	-	-	-	-	-
KASACHSTAN	319	9 149	-	1 732	302	200	498	5 911	-	-
DARUNTER: ALA	319	9 149	-	1 732	302	200	498	5 911	-	-
KIRGISIEN	-	2 388	-	-	-	-	477	14	-	-
DARUNTER: FRU	-	2 388	-	-	-	-	477	14	-	-
USBEKISTAN	-	-	-	-	-	43	-	-	-	-
E U R O P A	861 551	808 664	180 342	1 463 629	365 025	1 133 890	810 442	285 038	849 868	517 189
DARUNTER: EU-LAENDER	710 350	641 503	163 206	1 166 216	268 641	907 410	620 290	212 982	693 524	362 527
AEgypten	3 250	819	26	17 168	347	28 686	9 688	512	51 678	4 224
DARUNTER: CAI	614	286	-	1 166	29	5 174	3 192	-	6 691	61
LXR	727	114	-	11 493	32	4 561	788	-	12 493	1 836
ASW	65	-	-	129	-	583	315	-	1 466	-
HRG	1 646	283	26	4 119	190	16 896	4 238	512	23 707	2 256
*EG	198	136	-	261	96	1 472	1 155	-	7 321	71
TUNESIEN	54 610	61 244	8 014	83 243	17 705	87 527	76 598	23 854	42 334	30 391
DARUNTER: TUN	3 241	3 183	-	6 412	-	5 099	11 685	-	4 172	-
DJE	17 373	19 762	-	20 335	1 479	22 211	18 391	6 610	11 615	5 662
MIR	33 996	38 299	8 014	54 548	16 226	56 637	46 522	17 244	24 504	24 729
*TN	-	-	-	1 948	-	3 580	-	-	2 043	-
ALGERIEN	-	-	-	7	-	-	-	-	-	129
MAROKKO	15 363	11 691	175	40 287	2 699	24 902	14 433	5 850	27 573	5 914
DARUNTER: AGA	15 081	11 482	175	38 347	1 929	22 609	12 569	5 831	22 993	5 914
OUJ	-	-	-	796	-	538	-	-	-	-
FEZ	-	-	-	-	-	-	1 626	-	-	-
*MA	282	209	-	1 106	770	1 710	238	-	4 580	-
KAP VERDE	109	-	-	-	225	1 684	-	-	68	-
DARUNTER: SID	109	-	-	-	225	1 684	-	-	68	-
SENEGAL	-	-	-	-	-	8 133	-	-	-	-
DARUNTER: DKR	-	-	-	-	-	8 133	-	-	-	-
GAMBIA	161	-	-	-	425	2 349	-	-	172	-
DARUNTER: BJL	161	-	-	-	425	2 349	-	-	172	-
LIBERIA	-	167	-	-	-	-	-	-	-	-
ELFENB. KUESTE	-	-	-	-	-	213	-	-	-	-
GABUN	-	-	-	-	-	-	29	-	-	-
ANGOLA	-	-	-	-	-	-	-	-	1	-
SUDAN	-	-	-	-	-	11	-	-	-	-
ETHIOPIEN	-	-	-	-	-	-	-	-	38	-
KENIA	4 352	4 079	-	21 236	988	31 381	-	-	27 796	-
DARUNTER: MBA	4 346	4 079	-	21 236	988	31 378	-	-	27 796	-
TANSANIA	-	-	-	55	-	-	-	-	114	-
MADAGASKAR	-	-	-	-	-	1 119	-	-	1 080	-
DARUNTER: *MG	-	-	-	-	-	1 119	-	-	1 080	-
MAURITIUS	-	-	-	-	-	333	-	-	404	-
SUEDAFRIKA	-	-	-	64	-	148	-	-	-	-
A F R I K A	77 845	78 000	8 215	162 060	22 389	186 486	100 748	30 216	151 258	40 658
KANADA	82	-	-	-	-	77	-	-	-	-
USA	99	10	1	2	36	1 633	32	-	-	9
DARUNTER: TPA	-	-	-	-	-	1 633	-	-	-	-
BERMUDA (BRIT)	-	-	-	-	-	53	-	-	-	-
MEXIKO	1 314	1 362	-	582	4 043	12 927	-	-	337	-
DARUNTER: ACA	-	1 362	-	185	-	591	-	-	-	-
*MX	1 314	-	-	376	3 649	12 332	-	-	335	-
COSTA RICA	-	-	-	-	-	7 027	-	-	-	-
DARUNTER: SJO	-	-	-	-	-	7 027	-	-	-	-

IM JAHR 1994

MIT GEBIETEN AUSSERHALB DEUTSCHLANDS

FLUGPLATZ									NACH ENDZIELLAND
(THF)	B E R L I N (SKF)	SAARBRUECKEN (SCN)	MUENSTER/ OSN. (FMO)	LEIPZIG (LEJ)	DRESDEN (DRS)	ERFURT (ERF)	SONSTIGE	INSGESAMT	BZW. -- FLUGPLATZ
									REISENDE IM
									PAUSCHALFLUGREISEVERKEHR
-	14 056	148	-	10 271	512	-	-	93 367	ZYPERN
-	-	-	-	-	-	-	-	8 797	DARUNTER: NIC
-	4 722	-	-	9 586	189	-	-	46 362	LCA
-	9 334	148	-	685	323	-	-	38 208	*CY
-	-	-	-	1 922	-	-	-	2 222	SLOWENIEN
-	-	-	-	1 922	-	-	-	2 222	DARUNTER: LJU
752	-	-	-	956	-	-	-	6 340	KROATIEN
752	-	-	-	197	-	-	-	2 860	DARUNTER: ZAG
-	-	-	-	142	-	-	-	1 035	SFU
-	-	-	-	617	-	-	-	1 827	PUY
-	-	-	-	-	-	-	-	88	SERBIEN
-	6 223	-	-	-	-	-	-	29 481	MAZEDONIEN
-	6 223	-	-	-	-	-	-	29 481	DARUNTER: SKP
-	182	-	68	-	-	-	-	754	UNGARN
-	-	-	-	-	-	-	-	7	ALBANIEN
-	89	-	113	-	-	-	-	375	TSCHECH. REP
-	21	-	-	-	-	-	-	21	SLOWAKEI
-	1 544	-	-	794	-	-	-	14 090	RUMAENIEN
-	1 456	-	-	794	-	-	-	12 768	DARUNTER: CND
-	70 732	-	-	57 327	20 829	16 708	-	234 490	BULGARIEN
-	33 373	-	-	27 315	9 502	8 333	-	116 737	DARUNTER: VAR
-	35 405	-	-	29 455	11 327	8 375	-	113 777	BOJ
-	1 951	-	-	557	-	-	-	3 733	*BG
-	261	-	201	-	-	-	-	23 497	RUSSLAND
-	101	-	-	-	-	-	-	3 985	DARUNTER: MOW
-	101	-	-	-	-	-	-	4 640	LED
-	-	-	-	-	-	-	-	2 517	OVV
-	59	-	201	-	-	-	-	12 355	*RU
-	-	624	74	-	-	-	-	2 935	WEISSRUSSLAND
-	-	624	74	-	-	-	-	2 208	DARUNTER: MSQ
-	-	-	-	-	-	-	-	14 762	UKRAINE
-	-	-	-	-	-	-	-	14 762	DARUNTER: IEV
-	-	-	-	-	-	-	-	7 521	GEORGIEN
-	-	-	-	-	-	-	-	7 521	DARUNTER: TBS
-	-	-	-	-	-	-	-	19	ARMENIEN
-	-	-	-	-	-	-	-	256	ASERBAIDDSCHAN
-	328	-	-	-	-	-	-	18 439	KASACHSTAN
-	328	-	-	-	-	-	-	18 439	DARUNTER: ALA
-	41	-	-	-	-	-	-	2 920	KIRGISIEN
-	41	-	-	-	-	-	-	2 920	DARUNTER: FRU
-	-	-	-	-	-	-	-	43	USBEKISTAN
1 096	398 744	79 506	148 178	324 914	152 201	72 906	-	8 453 183	E U R O P A
36	247 038	74 484	127 935	233 288	124 676	53 666	-	6 607 772	DARUNTER: EU-LAENDER
-	5 321	-	-	3 032	186	-	-	124 937	AEgypten
-	4 069	-	-	831	18	-	-	22 131	DARUNTER: CAI
-	88	-	-	874	6	-	-	33 012	LXR
-	104	-	-	250	-	-	-	2 912	ASW
-	888	-	-	973	120	-	-	55 854	HRG
-	172	-	-	104	42	-	-	11 028	*EG
-	72 459	7 402	7 100	60 692	29 524	13 842	-	676 539	TUNESIEN
-	8 884	-	-	5 104	1 847	1 549	-	51 176	DARUNTER: TUN
-	12 348	-	892	10 222	4 780	1 153	-	152 833	DJE
-	49 234	7 402	6 208	45 366	22 897	11 140	-	462 966	MIR
-	1 993	-	-	-	-	-	-	9 564	*TN
-	17	-	-	-	-	-	-	153	ALGERIEN
-	10 122	-	1 431	10 554	3 428	2 074	-	176 496	MAROKKO
-	9 719	-	1 428	10 420	3 399	2 074	-	163 970	DARUNTER: AGA
-	-	-	-	-	-	-	-	1 334	ODJ
-	-	-	-	-	-	-	-	1 626	FEZ
-	403	-	3	134	29	-	-	9 464	*MA
-	53	-	-	4	-	-	-	2 143	KAP VERDE
-	53	-	-	4	-	-	-	2 143	DARUNTER: SID
-	-	-	-	-	-	-	-	8 133	SENEGAL
-	-	-	-	-	-	-	-	8 133	DARUNTER: DKR
-	93	-	-	53	-	-	-	3 253	GAMBIA
-	93	-	-	53	-	-	-	3 253	DARUNTER: BJL
-	-	-	-	-	-	-	-	167	LIBERIA
-	-	-	-	-	-	-	-	213	ELFENB. KUESTE
-	-	-	-	-	-	-	-	29	GABUN
-	-	-	-	-	-	-	-	1	ANGOLA
-	-	-	-	-	-	-	-	11	SUDAN
-	-	-	-	-	-	-	-	38	AEthIOPIEN
-	12 721	-	-	2 540	-	-	-	105 093	KENIA
-	12 721	-	-	2 540	-	-	-	105 084	DARUNTER: MBA
-	-	-	-	-	-	-	-	169	TANSANIA
-	35	-	-	-	-	-	-	2 234	MADAGASKAR
-	35	-	-	-	-	-	-	2 234	DARUNTER: *MG
-	-	-	-	-	-	-	-	737	MAURITIUS
-	-	-	-	-	-	-	-	212	SUEDAFRIKA
-	100 821	7 402	8 531	76 875	33 138	15 916	-	1 100 558	A F R I K A
-	-	-	-	-	-	-	-	159	KANADA
-	-	-	-	-	-	-	-	1 822	USA
-	-	-	-	-	-	-	-	1 633	DARUNTER: TPA
-	-	-	-	-	-	-	-	53	BERMUDA (BRIT)
-	2 913	-	-	418	-	-	-	23 896	MEXIKO
-	360	-	-	-	-	-	-	2 498	DARUNTER: ACA
-	2 463	-	-	418	-	-	-	20 887	*MX
-	-	-	-	-	-	-	-	7 027	COSTA RICA
-	-	-	-	-	-	-	-	7 027	DARUNTER: SJO

5 PERSONENVERKEHR

5. 2 VERFLECHTUNG IM VERKEHR

5. 2. 3 REISENDE

VON HERKUNFTS

NACH ENDZIELLAND BZW. ---FLUGPLATZ	HAMBURG (HAM)	HANNOVER (HAJ)	BREMEN (BRE)	DUESSELDORF (DUS)	KOELN/BONN (CGN)	FRANKFURT (FRA)	STUTTGART (STR)	NUERNBERG (NUE)	MUENCHEN (MUC)	BERLIN (TXL)
REISENDE IM										
PAUSCHALFLUGREISEVERKEHR										
KUBA	426	-	-	167	5 923	10 619	-	-	276	-
DARUNTER:HAV	-	-	-	-	1 634	-	-	-	-	-
VRA	-	-	-	-	705	7 405	-	-	164	-
*CU	426	-	-	167	3 584	3 214	-	-	112	-
BAHAMAS	-	-	-	75	-	504	-	-	-	-
JAMAICA	-	-	-	67	-	8 538	-	-	-	-
DARUNTER:MBJ	-	-	-	67	-	8 538	-	-	-	-
DOMINIK.REP	23 439	5 451	-	16 004	17 016	54 892	11 102	-	30 841	-
DARUNTER:SDQ	3 057	418	-	-	2 078	13 709	-	-	4 711	-
POP	15 336	2 223	-	6 557	12 326	19 511	4 469	-	9 079	-
*DO	5 046	2 810	-	9 447	2 612	21 672	6 633	-	17 051	-
BARBADOS	1 877	-	-	2 169	1 407	6 537	17	-	738	553
DARUNTER:BGI	1 877	-	-	2 169	1 407	6 537	17	-	738	553
TRINID.U.TOBI	-	-	-	-	3	3	-	-	-	-
NIED.ANTILLEN	224	1	-	67	450	-	-	-	275	199
DARUNTER:AUA	224	-	-	67	450	-	-	-	275	199
ST.LUCIA	-	-	-	-	-	4 243	-	-	-	-
DARUNTER:UVF	-	-	-	-	-	4 243	-	-	-	-
SONST.WESTIN.	-	-	-	-	-	9	-	-	-	-
KOLUMBIEN	-	-	-	5 730	-	148	-	-	-	-
DARUNTER:*CO	-	-	-	5 676	-	-	-	-	-	-
VENEZUELA	-	-	-	14 812	-	832	-	-	-	-
DARUNTER:PMV	-	-	-	11 696	-	578	-	-	-	-
*VE	-	-	-	3 116	-	-	-	-	-	-
GUYANA	37	-	-	-	-	-	-	-	-	-
BRASILLEN	34	52	1	146	1 455	256	80	1 201	511	21
DARUNTER:REC	-	-	-	-	820	-	-	857	-	-
ARGENTINIEN	-	-	-	-	4	-	-	-	-	-
A M E R I K A	27 532	6 876	2	39 821	30 337	108 298	11 231	1 201	32 978	782
LIBANON	-	1	-	-	-	-	-	-	-	-
ISRAEL	3 363	4 395	-	126	5 243	11 106	6 852	-	30 676	233
DARUNTER:TLV	2 973	3 950	-	126	5 241	8 611	6 235	-	23 606	176
ETH	-	445	-	-	2	1 727	567	-	2 001	-
*IL	390	-	-	-	-	768	50	-	5 069	57
JORDANIEN	44	5	-	171	-	289	274	-	852	-
DARUNTER:AMM	44	5	-	171	-	170	274	-	852	-
SYRIEN	-	-	-	-	-	-	-	-	-	-
BAHRAIN	-	-	-	-	-	66	-	-	-	-
SAUDI-ARAB.	-	-	-	-	-	3 038	447	-	-	-
DARUNTER:JED	-	-	-	-	-	3 038	447	-	-	-
JEMEN	-	-	-	121	-	344	-	-	676	-
V.A.EMIRATE	414	-	-	348	-	69	-	-	2 110	-
DARUNTER:SEJ	67	-	-	348	-	-	-	-	2 108	-
AFGHANISTAN	-	-	-	-	-	102	-	-	-	-
INDIEN	-	-	-	80	-	137	-	-	1 802	-
DARUNTER:GOI	-	-	-	2	-	-	-	-	1 779	-
NEPAL	-	-	-	-	-	43	-	-	4 495	-
DARUNTER:KTM	-	-	-	-	-	43	-	-	4 495	-
SRI LANKA	4 124	-	-	2 308	-	12 499	-	-	9 261	-
DARUNTER:CMB	4 124	-	-	2 308	-	12 499	-	-	9 261	-
MALEDIVEN	4 742	-	-	1 908	-	13 183	-	-	8 317	-
DARUNTER:MLE	4 742	-	-	1 908	-	13 183	-	-	8 317	-
THAILAND	1 105	4	-	1 614	-	15 999	-	-	3 572	-
DARUNTER:BKK	614	4	-	1 614	-	10 343	-	-	3 572	-
HKT	491	-	-	-	-	5 656	-	-	-	-
MALAYSIA	-	-	-	-	-	2	-	-	74	-
SINGAPUR	-	-	-	-	-	213	-	-	-	-
INDONESIEN	-	-	-	-	-	-	-	-	37	-
HONGKONG (BRIT)	-	-	-	-	-	160	-	-	-	-
TAIWAN	-	1	-	-	-	-	-	-	-	-
JAPAN	27	1	-	-	-	9	-	-	-	11
CHINA	-	-	-	-	-	4	-	-	-	-
A S I E N	13 819	4 407	-	6 676	5 243	57 263	7 573	-	61 872	244
AUSTRALIEN	48	-	-	80	-	351	-	-	1	-
PAPUA-NEUGUI	-	-	-	-	-	-	-	-	-	84
AUSTRALIEN/OZEANIEN...	48	-	-	80	-	351	-	-	1	84
I N S G E S A M T ..	980 795	897 947	188 559	1 672 266	422 994	1 486 288	929 994	316 455	1 095 977	558 957

IM JAHR 1994

MIT GEBIETEN AUSSERHALB DEUTSCHLANDS

FLUGPLATZ									NACH ENDZIELLAND
BERLIN (THF)	BERLIN (SXF)	SAARBRUECKEN (SCN)	MUENSTER/ OSN. (FMO)	LEIPZIG (LEJ)	DRESDEN (DRS)	ERFURT (ERF)	SONSTIGE	INSGESAMT	BZW. -- FLUGPLATZ
									REISENDE IM
									PAUSCHALFLUGREISEVERKEHR
-	617	-	-	346	-	-	-	18 374	KUBA
-	-	-	-	-	-	-	-	1 634	DARUNTER:HAV
-	-	-	-	-	-	-	-	8 274	VRA
-	617	-	-	346	-	-	-	8 466	*CU
-	-	-	-	-	-	-	-	579	BAHAMAS
-	-	-	-	-	-	-	-	8 605	JAMAICA
-	-	-	-	-	-	-	-	8 605	DARUNTER:MBJ
-	26 734	-	-	4 859	392	-	-	190 730	DOMINIK.REP
-	2 253	-	-	215	-	-	-	26 441	DARUNTER:SDQ
-	16 927	-	-	3 156	255	-	-	89 839	POP
-	7 554	-	-	1 488	137	-	-	74 450	*DO
-	249	-	-	78	-	-	-	13 625	BARBADOS
-	249	-	-	78	-	-	-	13 625	DARUNTER:BGI
-	-	-	-	-	-	-	-	6	TRINID. U. TOB.
-	71	-	-	15	-	-	-	1 302	NIED. ANTILLEN
-	71	-	-	15	-	-	-	1 301	DARUNTER:AUA
-	-	-	-	-	-	-	-	4 243	ST. LUCIA
-	-	-	-	-	-	-	-	4 243	DARUNTER:UVF
-	-	-	32	-	-	-	-	41	SONST. WESTIN.
-	-	-	-	-	-	-	-	5 878	KOLUMBIEN
-	-	-	-	-	-	-	-	5 676	DARUNTER:*CO
-	-	-	-	-	-	-	-	15 644	VENEZUELA
-	-	-	-	-	-	-	-	12 274	DARUNTER:PMV
-	-	-	-	-	-	-	-	3 116	*VE
-	50	-	-	45	78	-	-	37	GUYANA
-	-	-	-	-	-	-	-	3 930	BRASILLEN
-	-	-	-	-	-	-	-	1 677	DARUNTER:REC
-	-	-	-	-	-	-	-	4	ARGENTINIEN
-	30 634	-	32	5 761	470	-	-	295 955	A M E R I K A
-	-	-	-	-	-	-	-	1	LIBANON
-	22	-	336	1 054	23	-	-	63 429	ISRAEL
-	22	-	336	587	23	-	-	51 886	DARUNTER:TLV
-	-	-	-	-	-	-	-	4 742	ETH
-	-	-	-	467	-	-	-	6 801	*IL
-	36	-	-	8	-	-	-	1 679	JORDANIEN
-	36	-	-	8	-	-	-	1 560	DARUNTER:AMM
-	99	-	-	-	-	-	-	99	SYRIEN
-	-	-	-	-	-	-	-	66	BAHRAIN
-	4	-	-	-	-	-	-	3 489	SAUDI-ARAB.
-	4	-	-	-	-	-	-	3 489	DARUNTER:JED
-	-	-	-	-	-	-	-	1 141	JEMEN
-	160	-	-	-	-	-	-	3 101	V. A. EMIRATE
-	78	-	-	-	-	-	-	2 601	DARUNTER:SEJ
-	-	-	-	-	-	-	-	102	AFGHANISTAN
-	-	-	-	-	-	-	-	2 019	INDIEN
-	-	-	-	-	-	-	-	1 781	DARUNTER:GOI
-	-	-	-	-	-	-	-	4 538	NEPAL
-	-	-	-	-	-	-	-	4 538	DARUNTER:KTM
-	4 874	-	-	-	-	-	-	33 066	SRI LANKA
-	4 874	-	-	-	-	-	-	33 066	DARUNTER:CMB
-	3 352	-	-	-	-	-	-	31 502	MALEDIVEN
-	3 352	-	-	-	-	-	-	31 502	DARUNTER:MLE
-	1 752	-	-	-	-	-	-	24 046	THAILAND
-	1 752	-	-	-	-	-	-	17 899	DARUNTER:BKK
-	-	-	-	-	-	-	-	6 147	HKT
-	-	-	-	-	-	-	-	76	MALAYSIA
-	-	-	-	-	-	-	-	213	SINGAPUR
-	2	-	-	-	-	-	-	39	INDONESIEN
-	-	-	-	-	-	-	-	160	HONGKONG (BRIT)
-	-	-	-	-	-	-	-	1	TAIWAN
-	-	-	-	-	-	-	-	48	JAPAN
-	-	-	-	-	-	-	-	4	CHINA
-	10 301	-	336	1 062	23	-	-	168 819	A S I E N
-	4	-	-	-	-	-	-	484	AUSTRALIEN
-	-	-	-	-	-	-	-	84	PAPUA-NEUGUI
-	4	-	-	-	-	-	-	568	AUSTRALIEN/OZEANIEN
1 096	540 504	86 908	157 077	408 612	185 832	88 822	-	10 019 083	I N S G E S A M T

NACH STRECKENZIELLAND		VON STRECKEN								
BZW. ----- FLUGPLATZ	HAMBURG (HAM)	HANNOVER (HAJ)	BREMEN (BRE)	DUESSELDORF (DUS)	KOELN/BONN (CGN)	FRANKFURT (FRA)	STUTTGART (STR)	NUERNBERG (NUE)	MUENCHEN (MUC)	BERLIN (TXL)
EINLADUNG										
INSGESAMT										

POLEN	469	-	-	239	303	2 123	-	1	23	32
DARUNTER:MAW	275	-	-	211	301	1 913	-	1	23	32
GDN	194	-	-	-	-	-	-	-	-	-
KKK	-	-	-	-	3	104	-	-	-	-
KRW	-	-	-	-	-	92	-	-	-	-
*PL	0	-	-	28	-	13	-	-	-	-
LITAUEN	4	-	-	-	-	519	-	-	-	18
DARUNTER:VNO	2	-	-	-	-	519	-	-	-	18
LETTLAND	12	-	-	-	-	534	-	-	27	-
DARUNTER:RIX	12	-	-	-	-	534	-	-	27	-
ESTLAND	4	-	-	-	-	288	-	-	-	-
DARUNTER:TIL	4	-	-	-	-	288	-	-	-	-
FINNLAND	208	-	-	491	1 171	2 883	56	-	137	37
DARUNTER:HEL	205	-	-	491	1 170	2 874	56	-	137	37
SCHWEDEN	246	0	0	301	7 334	4 469	45	8	122	18
DARUNTER:STO	239	0	-	203	3 729	2 976	41	5	122	18
MMA	-	-	-	0	19	-	-	-	-	-
GOT	7	-	0	96	3 558	1 492	3	3	0	-
*SE	-	-	-	1	28	0	2	-	-	-
NORWEGEN	225	-	-	45	788	896	-	-	28	3
DARUNTER:OSL	199	-	-	45	788	896	-	-	28	3
BGO	26	-	-	-	-	-	-	-	-	-
DAENEMARK	350	59	-	583	5 492	4 047	385	618	570	0
DARUNTER:CPH	349	59	-	582	3 071	4 028	385	615	570	0
BLL	-	-	-	-	2 420	18	-	3	-	-
GR BRITANNIEN	843	205	66	1 710	18 360	20 081	880	990	1 872	373
DARUNTER:LON	828	199	65	1 092	7 099	15 667	736	222	1 562	291
BHX	8	2	-	189	2 211	795	125	-	119	11
MAN	6	3	-	391	28	1 188	3	-	188	37
LPL	0	0	-	12	3 328	3	-	0	-	-
OLA	-	0	-	-	1	400	-	0	3	-
EDI	-	-	-	0	10	5	-	-	0	-
EMA	-	-	-	-	5 332	1 918	-	767	-	33
*GB	0	-	1	23	346	94	12	0	0	-
IRLAND	0	0	-	371	1 146	849	55	-	117	-
DARUNTER:DUB	0	-	-	367	1 115	832	0	-	76	-
SNN	-	0	-	4	31	16	54	-	41	-
ISLAND	22	-	-	-	10	27	-	-	0	-
DARUNTER:KEF	22	-	-	-	10	21	-	-	0	-
NIEDERLANDE	1 030	2	27	9	33	1 997	144	3	483	115
DARUNTER:AMS	1 029	2	27	9	33	1 992	144	3	483	115
BELGIEN	1 132	7	-	1	46	4 165	205	3 097	247	3
DARUNTER:BRU	1 132	7	-	1	46	4 164	205	3 097	247	-
AMR	-	-	-	-	-	-	-	-	-	-
LUXEMBURG	0	-	-	-	-	118	-	-	10	-
DARUNTER:LUX	0	-	-	-	-	118	-	-	10	-
FRANKREICH	619	12	13	437	5 196	6 183	283	12	808	226
DARUNTER:PAR	619	12	3	430	5 027	5 295	277	12	734	226
BOD	-	-	-	-	22	2	-	-	-	-
LYS	-	-	-	6	144	434	0	0	2	-
TLS	-	-	-	-	-	12	-	-	21	-
MRS	-	-	-	-	-	0	-	-	24	-
NCE	0	-	-	0	-	439	4	-	19	0
*FR	-	-	10	0	4	0	2	-	8	-
SPANIEN	1 312	349	11	2 022	8 700	11 125	126	19	1 687	41
DARUNTER:MAD	429	-	-	223	1 822	6 301	15	4	791	12
BCM	123	125	-	200	1 940	1 745	19	4	421	29
VLC	-	-	-	17	1 615	294	3	11	0	-
ALC	6	1	-	79	-	101	-	-	4	-
AGP	26	12	-	36	0	297	0	-	14	-
SVQ	-	-	-	-	-	35	-	-	-	-
BIO	-	-	-	-	-	343	0	-	-	-
*E1	-	0	-	-	3 309	12	2	-	0	-
PMI	281	50	10	433	10	504	21	0	74	0
IBZ	8	3	-	128	0	30	0	-	13	-
MAH	-	-	-	2	-	7	0	-	0	-
LPA	329	79	0	448	2	835	42	-	206	0
TCI	61	45	-	312	0	472	20	-	126	0
FUE	29	19	-	107	0	43	0	-	19	-
ACE	18	14	-	25	-	93	0	-	11	0
*E3	0	-	-	5	-	13	0	-	7	-
PORTUGAL	13	5	-	146	340	3 647	4	-	316	2
DARUNTER:LIS	8	0	-	108	252	2 463	4	-	301	2
OPO	-	-	-	-	88	1 082	-	-	-	-
FAO	5	5	-	22	-	75	0	-	6	-
FNC	0	-	-	16	-	23	-	-	-	-
MALTA	71	-	-	192	-	1 469	10	-	68	-
DARUNTER:MLA	71	-	-	192	-	1 469	10	-	68	-
SCHWEIZ	678	27	0	487	3 243	4 652	222	15	590	454
DARUNTER:ZRH	674	25	0	360	10	3 633	217	13	508	454
GVA	0	-	-	125	474	991	2	-	76	-
BSL	4	2	-	2	2 759	28	3	2	4	-
OESTERREICH	182	6	-	677	2 985	5 921	131	928	566	68
DARUNTER:VIE	182	6	-	600	2 971	4 436	130	735	563	68
INN	-	-	-	0	-	90	-	-	-	-
LNZ	0	-	-	9	14	655	0	193	0	-
SZG	0	-	-	66	-	113	-	0	0	-
GRZ	-	-	-	1	-	600	0	-	2	-
KLU	-	-	-	-	-	26	-	-	-	-
ITALIEN	174	0	0	323	5 319	11 618	61	606	512	10
DARUNTER:ROM	6	-	0	122	105	4 416	3	-	403	2
MIL	167	0	0	190	4 823	3 088	52	578	49	8
VCE	0	-	-	3	0	827	0	-	6	-
TRS	-	-	-	-	-	-	-	-	13	-
VRN	-	-	-	-	-	37	-	-	-	-

IM JAHR 1994

MIT GEBIETEN AUSSERHALB DEUTSCHLANDS

IN TONNEN

HERKUNFTSFLUGPLATZ									NACH STRECKENZIELLAND
(THF)	B E R L I N (SXF)	SAARBRUECKEN (SCN)	MUENSTER/ OSN. (FMO)	LEIPZIG (LEJ)	DRESDEN (DRS)	ERFURT (ERP)	SONSTIGE	INSGESAMT	BZW. ----- FLUGPLATZ
									EINLADUNG
									INSGESAMT
0	30	-	-	-	0	-	-	3 221	POLEN
0	30	-	-	-	-	-	-	2 786	DARUNTER: WAW
-	-	-	-	-	-	-	-	194	GDN
-	-	-	-	-	0	-	-	107	KRK
-	-	-	-	-	-	-	-	92	KTW
-	0	-	-	-	-	-	-	42	*PL
0	-	-	-	-	-	-	-	542	LITAUEN
0	-	-	-	-	-	-	-	539	DARUNTER: VNO
2	-	-	-	-	-	-	-	575	LETTLAND
2	-	-	-	-	-	-	-	575	DARUNTER: RIX
-	-	-	-	-	-	-	-	292	ESTLAND
-	-	-	-	-	-	-	-	292	DARUNTER: TTL
-	-	-	-	-	-	-	-	4 983	FINNLAND
-	-	-	-	-	-	-	-	4 971	DARUNTER: HEL
-	-	0	-	-	2	-	-	12 547	SCHWEDEN
-	-	-	-	-	2	-	-	7 334	DARUNTER: STO
-	-	-	-	-	-	-	-	19	MMA
-	-	-	-	-	-	-	-	5 160	GOT
-	-	0	-	-	-	-	-	33	*SE
-	-	-	-	-	-	-	-	1 986	NORWEGEN
-	-	-	-	-	-	-	-	1 960	DARUNTER: OSL
-	-	-	-	-	-	-	-	26	BGO
62	-	-	-	-	-	-	-	12 164	DAENEMARK
62	-	-	-	-	-	-	-	9 720	DARUNTER: CPH
-	-	-	-	-	-	-	-	2 441	BLL
-	5	70	1	31	4	-	9	45 500	GR BRITANNIEN
-	4	0	0	31	4	-	9	27 810	DARUNTER: LON
-	-	37	-	-	-	-	-	3 498	BHX
-	-	-	-	-	-	-	-	1 846	MAN
-	1	26	0	-	-	-	-	3 372	LPL
-	-	-	-	-	-	-	-	405	GLA
-	-	-	-	-	-	-	-	15	EDI
-	-	5	0	-	-	-	-	8 051	EMA
-	-	-	-	-	-	-	-	483	*GB
-	0	-	-	-	-	-	-	2 540	IRLAND
-	0	-	-	-	-	-	-	2 393	DARUNTER: DUB
-	-	-	-	-	-	-	-	147	SNN
-	-	-	-	-	-	-	-	58	ISLAND
-	-	-	-	-	-	-	-	53	DARUNTER: KEF
0	1	-	-	-	0	-	-	3 844	NIEDERLANDE
0	-	-	-	-	0	-	-	3 837	DARUNTER: AMS
20	-	-	-	-	16	-	-	8 939	BELGIEN
20	-	-	-	-	2	-	-	8 920	DARUNTER: BRU
0	-	-	-	-	14	-	-	14	ANR
0	-	-	-	-	-	-	-	129	LUXEMBURG
-	-	-	-	-	-	-	-	129	DARUNTER: LUX
-	-	-	0	0	2	-	-	13 792	FRANKREICH
-	-	-	0	0	2	-	-	12 636	DARUNTER: PAR
-	-	-	-	-	-	-	-	23	BOD
-	-	-	-	-	-	-	-	587	LYS
-	-	-	-	-	-	-	-	32	TLS
-	-	-	-	-	-	-	-	24	MRS
-	-	-	-	-	-	-	-	463	NCE
-	-	-	-	-	-	-	-	25	*FR
-	40	1	0	115	0	-	-	25 551	SPANIEN
-	-	-	-	80	-	-	-	9 598	DARUNTER: MAD
-	-	0	-	-	-	-	-	4 686	BCN
-	-	-	-	-	-	-	-	1 941	VLC
-	-	-	-	-	-	-	-	192	ALC
-	-	-	-	-	-	-	-	385	AGP
-	-	-	-	-	-	-	-	35	SVQ
-	-	-	-	-	-	-	-	344	BIO
-	2	0	0	35	-	-	-	3 324	*E1
-	1	0	-	-	-	-	-	1 421	PMI
-	-	-	-	-	-	-	-	185	IBZ
-	-	-	-	-	-	-	-	10	MAH
-	36	-	-	-	0	-	-	1 978	LPA
-	0	-	-	0	0	-	-	1 036	TCI
-	0	-	-	0	-	-	-	218	FUE
-	0	-	-	-	0	-	-	161	ACE
-	5	-	-	-	-	-	-	25	*E3
-	4	-	-	-	-	-	-	4 478	PORTUGAL
-	-	-	-	-	-	-	-	3 141	DARUNTER: LIS
-	-	-	-	-	-	-	-	1 171	OPO
-	0	-	-	-	-	-	-	114	FAO
-	-	-	-	-	-	-	-	49	FNC
-	0	-	-	-	-	-	-	1 810	MALTA
-	0	-	-	-	-	-	-	1 810	DARUNTER: MLA
3	5	-	0	8	3	-	-	10 387	SCHWEIZ
3	5	-	0	8	3	-	-	5 910	DARUNTER: ZRH
0	-	-	-	-	-	-	-	1 671	GVA
5	-	-	-	0	-	-	-	2 804	BSL
5	-	-	-	-	0	-	-	11 469	OESTERREICH
-	-	-	-	-	0	-	-	9 697	DARUNTER: VIE
0	-	-	-	-	-	-	-	90	INN
-	-	-	-	-	-	-	-	873	LNZ
-	-	-	-	-	-	-	-	180	SZG
-	-	-	-	-	-	-	-	604	GRZ
-	-	-	0	-	-	-	-	26	KLU
-	-	-	-	-	-	-	-	18 624	ITALIEN
-	-	-	-	-	-	-	-	5 057	DARUNTER: ROM
-	-	-	-	-	-	-	-	8 955	MIL
-	-	-	-	-	-	-	-	837	VCE
-	-	-	-	-	-	-	-	13	TRS
-	-	-	-	-	-	-	-	37	VRN

NACH STRECKENZIELLAND		VON STRECKEN									
BZW. -----	FLUGPLATZ	HAMBURG (HAM)	HANNOVER (HAJ)	BREMEN (BRE)	DÜSSELDORF (DUS)	KOELN/BONN (CGN)	FRANKFURT (FRA)	STUTTGART (STR)	NUERNBERG (NUE)	MÜNCHEN (MUC)	BERLIN (TXL)
EINLADUNG											
INSGESAMT											
	TRN	-	-	-	0	1	840	4	-	9	-
	GOA	-	-	-	-	-	408	-	-	0	-
	BLQ	-	-	-	-	10	491	-	-	3	-
	PSA	0	-	-	-	-	385	-	-	-	-
	NAP	0	-	-	5	1	274	0	-	27	-
	OLB	-	-	-	-	-	10	-	-	0	-
	CTA	0	-	-	1	-	135	0	-	2	-
	*IT	-	-	-	1	379	703	-	28	0	-
GRIECHENLAND		19	7	-	743	425	7 684	368	1 229	679	63
DARUNTER:ATH		0	-	-	492	424	6 843	152	1 229	507	21
SKG		14	2	-	243	-	780	216	0	165	42
CFU		0	3	-	3	-	7	-	-	0	-
RHO		2	-	-	2	-	9	-	-	3	-
HER		2	1	-	0	0	41	-	0	0	-
TUERKEI		151	20	-	630	2 302	9 079	197	1	874	20
DARUNTER:ANK		1	2	-	38	9	2 049	12	-	47	2
IST		137	18	-	517	2 291	6 665	184	0	458	15
IZM		1	-	-	39	0	315	0	-	280	2
DLM		0	-	-	8	-	2	-	0	2	-
AVT		11	0	-	28	-	48	0	-	2	1
*TR		-	0	-	0	0	0	0	-	86	-
ZYPERN		72	-	-	109	-	733	-	0	98	-
DARUNTER:LCA		72	-	-	98	-	718	-	-	98	-
*CY		-	-	-	10	-	15	-	-	0	-
SLOWENIEN		-	-	-	-	-	680	-	276	21	-
DARUNTER:LJU		-	-	-	-	-	680	-	276	21	-
KROATIEN		1	0	-	19	-	678	0	-	22	-
DARUNTER:ZAG		1	-	-	12	-	624	0	-	22	-
SFU		-	0	-	7	-	54	-	-	0	-
SERBIEN		-	-	-	-	-	6	-	-	-	-
MAZEDONIEN		42	-	-	71	-	129	45	-	24	-
DARUNTER:SKP		42	-	-	71	-	129	45	-	24	-
UNGARN		68	-	-	132	380	2 201	36	566	397	-
DARUNTER:BUD		68	-	-	132	380	2 201	36	566	397	-
ALBANIEN		-	-	-	-	5	-	-	-	3	-
TSCHECH. REP		61	0	-	15	3	1 846	1	550	13	-
DARUNTER:PRG		61	0	-	15	2	1 846	1	550	13	-
SLOWAKEI		-	-	-	-	3	-	0	-	4	-
RUMAENIEN		-	-	-	5	2	915	0	10	419	-
DARUNTER:BUH		-	-	-	-	-	899	-	10	419	-
*RO		-	-	-	1	2	15	0	-	-	-
BULGARIEN		160	22	-	2	4	1 020	-	-	84	-
DARUNTER:SOF		89	22	-	2	-	1 007	-	-	83	-
BOJ		35	-	-	-	-	13	-	-	-	-
*BG		34	-	-	-	-	-	-	-	-	-
RUSSLAND		503	488	-	1 314	200	14 523	108	-	724	322
DARUNTER:MW		431	121	-	466	76	13 864	92	-	588	287
LED		70	11	-	3	-	263	-	-	6	32
OVV		-	135	-	-	-	249	-	-	-	-
*RU		2	221	-	844	124	147	16	-	130	3
WEISSRUSSLAND		6	-	-	239	7	695	0	-	198	-
DARUNTER:MSQ		6	-	-	73	7	695	-	-	198	-
*BY		-	-	-	167	-	-	0	-	-	-
MOLDAVIEN		-	-	-	-	-	97	-	-	-	-
DARUNTER:KIV		-	-	-	-	-	97	-	-	-	-
UKRAINE		-	-	-	-	92	534	11	-	292	39
DARUNTER:IEV		-	-	-	-	92	534	11	-	292	39
GEORGIEN		-	-	-	-	26	189	-	-	-	-
DARUNTER:TBS		-	-	-	-	26	189	-	-	-	-
ARMENIEN		32	-	-	-	-	-	-	-	-	-
DARUNTER:EVN		32	-	-	-	-	-	-	-	-	-
ASERBAIDDSCHAN		-	19	-	-	76	-	-	-	-	-
DARUNTER:BAK		-	19	-	-	76	-	-	-	-	-
KASACHSTAN		30	190	-	69	5	2 433	-	1	29	-
DARUNTER:ALA		30	190	-	69	5	2 433	-	1	29	-
KIRGISIEN		-	6	-	-	10	-	0	-	-	-
DARUNTER:FRU		-	6	-	-	10	-	0	-	-	-
TURKMENISTAN		-	-	-	-	40	-	20	-	44	-
DARUNTER:ASB		-	-	-	-	40	-	20	-	44	-
USBEKISTAN		-	-	-	-	-	4 123	-	-	40	-
DARUNTER:TAS		-	-	-	-	-	4 123	-	-	40	-
E U R O P A		8 741	1 427	118	11 380	64 043	135 176	3 397	8 931	12 150	1 844
DARUNTER: EU-LÄNDER		5 493	647	117	6 345	45 057	71 514	2 512	6 574	7 301	833
AEGYPTEN		-	-	-	92	771	7 275	-	-	444	-
DARUNTER:CAI		-	-	-	65	612	6 947	-	-	434	-
ALY		-	-	-	-	-	164	-	-	-	-
LXR		-	-	-	3	128	7	-	-	0	-
ASW		-	-	-	-	31	-	-	-	-	-
ERG		-	-	-	25	-	156	-	-	10	-
TUNESIEN		17	0	-	124	1	1 289	6	-	53	-
DARUNTER:TUN		14	-	-	13	-	1 151	0	-	4	-
DJE		-	0	-	44	0	30	2	-	18	-
MIR		4	0	-	67	0	89	4	-	31	-
*TN		-	-	-	-	-	19	-	-	-	-
ALGERIEN		1	-	-	-	11	1 229	-	-	-	-
DARUNTER:ALG		1	-	-	-	-	554	-	-	-	-
ORN		-	-	-	-	-	239	-	-	-	-
CZL		-	-	-	-	-	278	-	-	-	-
*DZ		-	-	-	-	11	159	-	-	-	-
MAROKKO		-	8	-	20	-	768	23	-	0	-
DARUNTER:CAS		-	-	-	-	-	681	23	-	-	-
RBA		-	8	-	-	-	5	-	-	-	-

IM JAHR 1994

MIT GEBIETEN AUSSERHALB DEUTSCHLANDS

IN TONNEN

HERKUNFTSFLUGPLATZ

HERKUNFTSFLUGPLATZ								NACH STRECKENZIELLAND	
B E R L I N (THF)	(SKF)	SAARBRUECKEN (SCN)	MUENSTER/ OSN. (FMO)	LEIPZIG (LEJ)	DRESDEN (DRS)	ERFURT (ERF)	SONSTIGE	INSGESAMT	BZW. ----- FLUGPLATZ
									EINLADUNG
									INSGESAMT
-	-	-	-	-	-	-	-	854	TRN
-	-	-	-	-	-	-	-	408	GOA
-	-	-	-	-	-	-	-	503	BLQ
-	-	-	-	-	-	-	-	385	PSA
-	-	-	-	-	-	-	-	307	NAP
-	-	-	-	-	-	-	-	10	OLB
-	-	-	-	-	-	-	-	140	CTA
-	-	-	-	-	-	-	-	1 111	*IT
-	0	-	-	0	0	-	-	11 218	GRIECHENLAND
-	0	-	-	-	-	-	-	9 670	DARUNTER:ATH
-	0	-	-	-	-	-	-	1 462	SKG
-	-	-	-	0	-	-	-	13	CFU
-	-	-	-	-	-	-	-	15	RHO
-	-	-	-	-	-	-	-	46	HER
-	22	-	-	-	-	-	-	13 297	TUERKEI
-	9	-	-	-	-	-	-	2 169	DARUNTER:ANK
-	10	-	-	-	-	-	-	10 296	IST
-	-	-	-	-	-	-	-	640	IZM
-	0	-	-	-	-	-	-	13	DLM
-	0	-	-	-	-	-	-	92	AYT
-	1	-	-	-	-	-	-	88	*TR
-	59	-	-	-	-	-	-	1 069	ZYPERN
-	57	-	-	-	-	-	-	1 042	DARUNTER:LCA
-	2	-	-	-	-	-	-	28	*CY
-	9	-	-	-	-	-	-	985	SLOWENIEN
-	9	-	-	-	-	-	-	985	DARUNTER:LJU
0	0	-	-	-	-	-	-	721	KROATIEN
0	0	-	-	-	-	-	-	660	DARUNTER:ZAG
-	-	-	-	-	-	-	-	61	SPU
-	-	-	-	-	-	-	-	6	SERBIEN
-	2	-	-	-	-	-	-	313	MAZEDONIEN
-	2	-	-	-	-	-	-	313	DARUNTER:SKP
-	21	-	-	-	-	-	-	3 802	UNGARN
-	21	-	-	-	-	-	-	3 802	DARUNTER:BUD
-	-	-	-	-	-	-	-	8	ALBANIEN
31	2	-	-	-	-	-	-	2 521	TSSCHECH.REP
31	2	-	-	-	-	-	-	2 521	DARUNTER:PRG
-	-	-	-	-	-	-	-	7	SLOWAKEI
-	7	-	-	-	-	-	-	1 358	RUMAENIEN
-	7	-	-	-	-	-	-	1 335	DARUNTER:BUH
-	-	-	-	-	-	-	-	19	*RO
-	66	-	-	88	0	-	-	1 445	BULGARIEN
-	20	-	-	88	-	-	-	1 311	DARUNTER:SOF
-	0	-	-	-	0	-	-	49	BOJ
-	46	-	-	-	-	-	-	80	*BG
-	905	-	-	55	-	-	-	19 142	RUSSLAND
-	610	-	-	40	-	-	-	16 574	DARUNTER:MOW
-	124	-	-	-	-	-	-	510	LED
-	-	-	-	-	-	-	-	384	OVB
-	171	-	-	15	-	-	-	1 674	*RU
-	41	2	-	-	-	-	-	1 190	WEISSRUSSLAND
-	41	2	-	-	-	-	-	1 022	DARUNTER:MSQ
-	-	-	-	-	-	-	-	168	*BY
-	-	-	-	-	-	-	-	97	MOLDAVIEN
1	28	-	-	-	-	-	-	97	DARUNTER:KIV
1	28	-	-	-	-	-	-	997	UKRAINE
-	20	-	-	-	-	-	-	997	DARUNTER:IEV
-	20	-	-	-	-	-	-	234	GEORGIEN
-	-	-	-	-	-	-	-	234	DARUNTER:TBS
-	-	-	-	-	-	-	-	32	ARMENIEN
-	-	-	-	-	-	-	-	32	DARUNTER:EVN
-	-	-	-	-	-	-	-	95	ASERBAIDDSCHAN
-	-	-	-	-	-	-	-	95	DARUNTER:BAK
-	25	-	-	-	-	-	-	2 783	KASACHSTAN
-	25	-	-	-	-	-	-	2 783	DARUNTER:ALA
-	-	-	-	-	-	-	-	17	KIRGISIEN
-	-	-	-	-	-	-	-	17	DARUNTER:FRU
-	59	-	-	-	-	-	-	163	TURKMENISTAN
-	59	-	-	-	-	-	-	163	DARUNTER:ASB
-	-	-	-	65	-	-	-	4 228	USBEKISTAN
-	-	-	-	65	-	-	-	4 228	DARUNTER:TAS
126	1 352	74	2	362	29	-	9	249 161	E U R O P A
82	52	71	2	146	24	-	9	146 780	DARUNTER: EU-LAENDER
-	62	-	-	-	-	-	-	8 644	AEGYPTEN
-	61	-	-	-	-	-	-	8 118	DARUNTER:CAI
-	-	-	-	-	-	-	-	164	ALY
-	-	-	-	-	-	-	-	139	LXR
-	-	-	-	-	-	-	-	31	ASW
-	0	-	-	-	-	-	-	190	HRG
-	6	-	-	-	-	-	-	1 498	TUNESIEN
-	6	-	-	-	-	-	-	1 189	DARUNTER:TUN
-	-	-	-	-	-	-	-	94	DJE
-	0	-	-	-	-	-	-	196	MIR
-	-	-	-	-	-	-	-	19	*TN
-	3	-	-	-	-	-	-	1 244	ALGERIEN
-	3	-	-	-	-	-	-	558	DARUNTER:ALG
-	-	-	-	-	-	-	-	239	ORN
-	-	-	-	-	-	-	-	278	CZL
-	-	-	-	-	-	-	-	170	*DZ
-	-	-	-	-	-	-	-	819	MAROKKO
-	-	-	-	-	-	-	-	704	DARUNTER:CAS
-	-	-	-	-	-	-	-	13	RBA

NACH STRECKENZIELLAND		VON STRECKEN									
BZW. ----- FLUGPLATZ	HAMBURG (HAM)	HANNOVER (HAJ)	BREMEN (BRE)	DUESSELDORF (DUS)	KOELN/BONN (CGN)	FRANKFURT (FRA)	STUTTGART (STR)	NUERNBERG (NUE)	MUENCHEN (MUC)	BERLIN (TXL)	
EINLADUNG											
INSGESAMT											
TNG	-	-	-	10	-	45	-	-	-	-	-
ODU	-	-	-	10	-	26	-	-	-	-	-
KAP VERDE	-	-	-	-	0	3	-	-	-	79	-
DARUNTER:SID	-	-	-	-	0	3	-	-	-	79	-
SENEGAL	-	-	-	-	-	175	-	-	-	-	-
DARUNTER:DKR	-	-	-	-	-	175	-	-	-	-	-
GAMBIA	-	-	-	-	1	2	-	-	-	-	-
GHANA	-	-	-	347	7	216	-	-	-	-	-
DARUNTER:ACC	-	-	-	347	7	216	-	-	-	-	-
NIGERIA	-	-	-	-	-	408	-	-	-	-	-
DARUNTER:LOS	-	-	-	-	-	408	-	-	-	-	-
AEQUAT.GUINEA	-	-	-	6	-	-	-	-	-	-	-
ZAIRE	-	-	-	-	99	39	-	-	-	-	-
DARUNTER:PIH	-	-	-	-	-	-	-	-	-	582	-
*ZR	-	-	-	-	99	39	-	-	-	582	-
ANGOLA	-	-	-	-	-	-	-	-	-	-	-
DARUNTER:LAD	-	-	-	-	-	-	-	-	-	28	-
SUDAN	-	-	-	-	-	926	-	-	-	28	-
DARUNTER:KRT	-	-	-	-	-	926	-	-	-	-	-
DSCHIBUTI	-	-	-	-	-	201	-	-	-	-	-
DARUNTER:JIB	-	-	-	-	-	201	-	-	-	-	-
ÄTHIOPIEN	-	-	-	-	-	4 667	-	-	-	-	-
DARUNTER:ADD	-	-	-	-	-	4 237	-	-	-	-	-
ASW	-	-	-	-	-	430	-	-	-	-	-
UGANDA	-	-	-	-	33	98	-	-	-	-	-
DARUNTER:EBB	-	-	-	-	33	98	-	-	-	-	-
KENIA	-	0	-	102	76	4 705	-	-	-	90	-
DARUNTER:WBO	-	-	-	0	76	4 696	-	-	-	-	-
MBA	-	0	-	102	-	9	-	-	-	90	-
BURUNDI	-	-	-	-	-	220	-	-	-	-	-
DARUNTER:BJM	-	-	-	-	-	220	-	-	-	-	-
TANSANIA	-	-	-	0	130	291	-	-	-	1	-
DARUNTER:DAR	-	-	-	-	-	291	-	-	-	-	-
*TZ	-	-	-	-	130	-	-	-	-	-	-
SIMBABWE	-	-	-	-	-	1 055	-	-	-	3	-
DARUNTER:HRE	-	-	-	-	-	1 055	-	-	-	3	-
NAMIBIA	11	-	-	-	-	922	-	-	-	228	-
DARUNTER:WDH	11	-	-	-	-	922	-	-	-	228	-
MADAGASKAR	-	-	-	-	-	45	-	-	-	-	-
DARUNTER:TNR	-	-	-	-	-	45	-	-	-	-	-
SESCHELLEN	-	-	-	-	-	235	-	-	-	-	-
DARUNTER:SEZ	-	-	-	-	-	235	-	-	-	-	-
MAURITIUS	-	-	-	-	-	818	-	-	-	201	-
DARUNTER:MRU	-	-	-	-	-	818	-	-	-	201	-
SÜDAFRIKA	131	56	-	86	-	13 644	-	-	-	541	-
DARUNTER:JNB	113	-	-	86	-	12 959	-	-	-	518	-
CPT	19	-	-	-	-	650	-	-	-	-	-
DUR	-	-	-	-	-	33	-	-	-	22	-
*ZA	-	56	-	-	-	2	-	-	-	-	-
A F R I K A	161	64	-	777	1 129	39 229	30	-	2 250	-	-
KANADA	46	-	-	589	36	18 362	-	-	1 117	-	-
DARUNTER:YMQ	-	-	-	28	-	2 478	-	-	-	-	-
YTO	-	-	-	418	-	11 060	-	-	1 117	-	-
YWG	46	-	-	2	-	-	-	-	-	-	-
YEA	-	-	-	2	-	43	-	-	-	-	-
YVR	-	-	-	44	-	3 127	-	-	-	-	-
YIC	-	-	-	81	-	1 646	-	-	-	-	-
YQX	-	-	-	8	36	-	-	-	-	-	-
USA	284	119	-	4 142	24 791	158 103	854	-	7 989	354	-
DARUNTER:NYC	244	47	-	1 171	24 300	46 504	-	-	3 983	142	-
CHI	-	-	-	1 951	14	32 258	-	-	1 940	12	-
BOS	-	-	-	-	-	5 703	-	-	-	-	-
PHL	-	-	-	-	208	-	-	-	-	-	-
WAS	-	-	-	-	-	7 717	-	-	-	-	-
DET	26	-	-	-	4	2 885	-	-	-	-	-
PIT	-	-	-	-	-	1 857	-	-	-	-	-
CVG	-	-	-	-	-	1 649	-	-	-	-	-
*U1	-	-	-	0	64	-	-	-	-	-	-
ATL	12	-	-	-	-	18 586	854	-	1 396	200	-
CLT	-	-	-	-	-	1 838	-	-	-	-	-
TPA	-	-	-	-	-	85	-	-	-	-	-
MIA	-	-	-	686	-	11 660	-	-	311	-	-
SDF	-	-	-	-	179	-	-	-	-	-	-
SJU	-	-	-	-	-	1 848	-	-	-	-	-
ORL	-	-	-	101	-	1 767	-	-	-	-	-
*U2	-	-	-	87	-	68	-	-	-	-	-
STL	-	-	-	-	-	17	-	-	-	-	-
DAL	-	-	-	-	-	9 579	-	-	-	-	-
HOU	-	-	-	-	-	2 742	-	-	-	-	-
MEM	-	72	-	-	-	-	-	-	-	-	-
SFO	-	-	-	-	-	3 701	-	-	-	-	-
LAX	0	-	-	137	-	7 123	-	-	116	-	-
LAS	-	-	-	-	20	-	-	-	-	-	-
OAK	-	-	-	-	-	226	-	-	-	-	-
ANC	-	-	-	-	-	182	-	-	-	-	-
FAI	-	-	-	-	-	59	-	-	-	-	-
HNL	-	-	-	-	-	44	-	-	-	-	-
MEXIKO	-	165	-	16	-	6 523	-	-	-	-	-
DARUNTER:MEX	-	144	-	-	-	6 512	-	-	-	-	-
ACA	-	21	-	12	-	0	-	-	-	-	-
*MX	-	-	-	4	-	12	-	-	-	-	-
GUATEMALA	-	-	-	-	0	-	-	-	-	-	-

IM JAHR 1994

MIT GEBIETEN AUSSERHALB DEUTSCHLANDS

IN TONNEN

HERKUNFTSFLUGPLATZ									NACH STRECKENZIELLAND
B E R L I N (THF)	(SXF)	SAARBRUECKEN (SCN)	MUENSTER/ OSN. (FMO)	LEIPZIG (LEJ)	DRESDEN (DRS)	ERFURT (ERF)	SONSTIGE	INSGESAMT	BZW. ----- FLUGPLATZ
-	-	-	-	-	-	-	-	55	EINLADUNG
-	-	-	-	-	-	-	-	36	-----
-	-	-	-	-	-	-	-	82	INSGESAMT
-	-	-	-	-	-	-	-	82	-----
-	-	-	-	-	-	-	-	175	TNG
-	-	-	-	-	-	-	-	175	ODU
-	-	-	-	-	-	-	-	3	KAP VERDE
-	-	-	-	-	-	-	-	570	DARUNTER:SID
-	-	-	-	-	-	-	-	570	SENEGAL
-	-	-	-	-	-	-	-	408	DARUNTER:DKR
-	-	-	-	-	-	-	-	408	GAMBIA
-	-	-	-	-	-	-	-	6	GHANA
-	-	-	-	-	-	-	-	722	DARUNTER:ACC
-	-	-	-	-	-	-	-	582	NIGERIA
-	-	-	-	-	-	-	-	140	DARUNTER:LOS
-	-	-	-	-	-	-	-	28	AEQUAT. GUINEA
-	-	-	-	-	-	-	-	28	ZAIRE
-	-	-	-	-	-	-	-	926	DARUNTER:FIH
-	-	-	-	-	-	-	-	926	*ZR
-	-	-	-	-	-	-	-	201	ANGOLA
-	-	-	-	-	-	-	-	201	DARUNTER:LAD
-	-	-	-	-	-	-	-	4 667	SUDAN
-	-	-	-	-	-	-	-	4 237	DARUNTER:KRT
-	-	-	-	-	-	-	-	430	DSCHIBUTI
-	-	-	-	-	-	-	-	130	DARUNTER:JIB
-	-	-	-	-	-	-	-	130	ÄTHIOPIEN
-	-	-	-	-	-	-	-	4 973	DARUNTER:ADD
-	-	-	-	-	-	-	-	4 772	ASM
-	-	-	-	-	-	-	-	201	UGANDA
-	-	-	-	-	-	-	-	220	DARUNTER:EBB
-	-	-	-	-	-	-	-	220	KENIA
-	-	-	-	-	-	-	-	422	DARUNTER:NBO
-	-	-	-	-	-	-	-	291	NBA
-	-	-	-	-	-	-	-	130	BURUNDI
-	-	-	-	-	-	-	-	1 057	DARUNTER:BJM
-	-	-	-	-	-	-	-	1 057	TANSANIA
-	-	-	-	-	-	-	-	1 160	DARUNTER:DAR
-	-	-	-	-	-	-	-	1 160	*TZ
-	-	-	-	-	-	-	-	45	SIMBABWE
-	-	-	-	-	-	-	-	45	DARUNTER:HRE
-	-	-	-	-	-	-	-	235	NAMIBIA
-	-	-	-	-	-	-	-	235	DARUNTER:NDH
-	-	-	-	-	-	-	-	1 019	MADAGASKAR
-	-	-	-	-	-	-	-	1 019	DARUNTER:TNR
-	-	-	-	-	-	-	-	14 458	SESCHELLEN
-	-	-	-	-	-	-	-	13 676	DARUNTER:SEZ
-	-	-	-	-	-	-	-	669	MAURITIUS
-	-	-	-	-	-	-	-	55	DARUNTER:MRU
-	-	-	-	-	-	-	-	58	SUEDAFRIKA
-	-	-	-	-	-	-	-	73	DARUNTER:JNB
-	-	-	-	-	-	-	-	43 712	CPT
-	-	-	-	-	-	-	-	61	DUR
-	-	-	-	-	-	-	-	61	*ZA
-	-	-	-	-	-	-	-	20 211	A F R I K A
-	-	-	-	-	-	-	-	2 506	KANADA
-	-	-	-	-	-	-	-	12 664	DARUNTER:YMQ
-	-	-	-	-	-	-	-	48	YTO
-	-	-	-	-	-	-	-	45	YWG
-	-	-	-	-	-	-	-	3 170	YEA
-	-	-	-	-	-	-	-	1 727	YVR
-	-	-	-	-	-	-	-	44	YYC
-	-	-	-	-	-	-	-	196 658	YQX
-	-	-	-	-	-	-	-	76 413	USA
-	-	-	-	-	-	-	-	36 176	DARUNTER:NYC
-	-	-	-	-	-	-	-	5 703	CHI
-	-	-	-	-	-	-	-	208	BOS
-	-	-	-	-	-	-	-	7 717	PHL
-	-	-	-	-	-	-	-	2 916	NAS
-	-	-	-	-	-	-	-	1 857	DET
-	-	-	-	-	-	-	-	1 891	PIT
-	-	-	-	-	-	-	-	84	CVG
-	-	-	-	-	-	-	-	21 048	*U1
-	-	-	-	-	-	-	-	1 838	ATL
-	-	-	-	-	-	-	-	85	CLT
-	-	-	-	-	-	-	-	12 656	TPA
-	-	-	-	-	-	-	-	179	MIA
-	-	-	-	-	-	-	-	1 848	SDF
-	-	-	-	-	-	-	-	1 869	SJU
-	-	-	-	-	-	-	-	155	ORL
-	-	-	-	-	-	-	-	17	*U2
-	-	-	-	-	-	-	-	9 579	STL
-	-	-	-	-	-	-	-	2 742	DAL
-	-	-	-	-	-	-	-	72	HOU
-	-	-	-	-	-	-	-	3 701	MEM
-	-	-	-	-	-	-	-	7 377	SFO
-	-	-	-	-	-	-	-	20	LAX
-	-	-	-	-	-	-	-	226	LAS
-	-	-	-	-	-	-	-	182	OAK
-	-	-	-	-	-	-	-	59	ANC
-	-	-	-	-	-	-	-	44	FAI
-	-	-	-	-	-	-	-	6 704	HNL
-	-	-	-	-	-	-	-	6 655	MEXIKO
-	-	-	-	-	-	-	-	33	DARUNTER:MEX
-	-	-	-	-	-	-	-	15	ACA
-	-	-	-	-	-	-	-	0	*MX
-	-	-	-	-	-	-	-	0	GUATEMALA

NACH STRECKENZIELLAND		VON STRECKEN									
BZW. -----	FLUGPLATZ	HAMBURG (HAM)	HANNOVER (HAJ)	BREMEN (BRE)	DUESSELDORF (DUS)	KOELN/BONN (CGN)	FRANKFURT (FRA)	STUTTGART (STR)	NUERNBERG (NUE)	MUENCHEN (MUC)	BERLIN (TXL)
EINLADUNG											
INSGESAMT											
COSTA RICA	-	-	-	11	-	53	-	-	-	-
DARUNTER: SJO	-	-	-	11	-	53	-	-	-	-
KUBA	-	-	-	81	71	0	-	-	-	-
DARUNTER: HAV	-	-	-	30	64	-	-	-	-	-
VRA	-	-	-	40	-	0	-	-	-	-
*CU	-	-	-	10	8	0	-	-	-	-
BAHAMAS	-	-	-	-	-	6	-	-	-	-
JAMAICA	-	-	-	4	-	3	-	-	-	-
DOMINIK. REP.	19	-	-	284	0	155	0	-	7	-
DARUNTER: SDQ	1	-	-	98	-	133	-	-	4	-
POP	18	-	-	182	0	18	0	-	2	-
*DO	0	-	-	4	0	4	0	-	0	-
ANTIGUA-BARB.	-	-	-	-	-	50	-	-	-	-
DARUNTER: ANU	-	-	-	-	-	50	-	-	-	-
BARBADOS	-	-	-	0	-	34	-	-	-	-
DARUNTER: BGI	-	-	-	0	-	34	-	-	-	-
TRINID. U. TOB.	-	-	-	-	-	81	-	-	-	-
DARUNTER: POS	-	-	-	-	-	80	-	-	-	-
NIED. ANTILLEN	-	-	-	9	2	-	-	-	-	-
ST. LUCIA	-	-	-	-	-	10	-	-	-	-
DARUNTER: UVF	-	-	-	-	-	10	-	-	-	-
SONST. WESTIN.	-	-	-	-	-	111	-	-	-	-
DARUNTER: *WI	-	-	-	-	-	111	-	-	-	-
KOLUMBIEN	-	-	-	-	-	3 684	-	-	-	-
DARUNTER: BOG	-	-	-	-	-	3 684	-	-	-	-
VENEZUELA	-	-	-	10	-	2 453	-	-	-	-
DARUNTER: CCS	-	-	-	-	-	2 428	-	-	-	-
PMV	-	-	-	7	-	25	-	-	-	-
BRASILIEN	12	52	-	75	-	14 214	-	-	78	-
DARUNTER: RIO	-	-	-	-	-	2 653	-	-	11	-
SAO	12	5	-	-	-	11 349	-	-	15	-
REC	-	47	-	-	-	179	-	-	53	-
SSA	-	-	-	-	-	30	-	-	-	-
*BR	-	-	-	75	-	-	-	-	-	-
PERU	-	-	-	-	-	28	-	-	-	-
DARUNTER: *PE	-	-	-	-	-	28	-	-	-	-
URUGUAY	-	-	-	-	-	579	-	-	-	-
DARUNTER: MVD	-	-	-	-	-	579	-	-	-	-
ARGENTINIEN	-	-	-	-	-	3 081	-	-	-	-
DARUNTER: BUE	-	-	-	-	-	3 081	-	-	-	-
CHILE	-	-	-	-	-	1 873	-	-	-	-
DARUNTER: SCL	-	-	-	-	-	1 873	-	-	-	-
A M E R I K A	361	337	-	5 221	24 902	209 404	855	-	9 191	354
LIBANON	-	-	-	-	-	413	-	-	-	-
DARUNTER: BEY	-	-	-	-	-	413	-	-	-	-
ISRAEL	-	-	-	-	15 397	7 894	-	-	235	-
DARUNTER: TLV	-	-	-	-	15 397	7 874	-	-	235	-
ETH	-	-	-	-	-	20	-	-	-	-
JORDANIEN	-	-	-	-	-	723	7	-	7	163
DARUNTER: AMM	-	-	-	-	-	723	7	-	7	163
SYRIEN	-	-	-	-	-	1 107	-	-	175	-
DARUNTER: DAM	-	-	-	-	-	1 091	-	-	175	-
ALP	-	-	-	-	-	16	-	-	-	-
IRAN	190	-	-	-	-	4 425	-	-	-	-
DARUNTER: THR	190	-	-	-	-	4 425	-	-	-	-
KUWEIT	-	-	-	-	33	9 477	-	-	79	-
DARUNTER: KWI	-	-	-	-	33	9 477	-	-	79	-
BAHRAIN	-	-	-	-	-	2 578	-	-	-	-
DARUNTER: BAH	-	-	-	-	-	2 578	-	-	-	-
KATAR	-	-	-	-	-	1 709	-	-	-	-
DARUNTER: DOH	-	-	-	-	-	1 709	-	-	-	-
SAUDI-ARAB.	-	-	-	-	203	9 927	38	-	-	-
DARUNTER: DHA	-	-	-	-	-	1 582	-	-	-	-
JED	-	-	-	-	-	3 114	38	-	-	-
RUH	-	-	-	-	203	5 232	-	-	-	-
JEMEN	-	-	-	-	-	1 151	-	-	-	-
DARUNTER: SAH	-	-	-	-	-	1 151	-	-	-	-
OMAN	-	-	-	-	-	904	-	-	-	-
DARUNTER: MCT	-	-	-	-	-	891	-	-	-	-
*OM	-	-	-	-	-	12	-	-	-	-
V. A. EMIRATE	3	63	-	0	-	22 459	-	-	238	-
DARUNTER: SHJ	-	-	-	-	-	14 061	-	-	-	-
DKB	-	63	-	-	-	6 323	-	-	115	-
AUH	3	-	-	0	-	2 076	-	-	123	-
PAKISTAN	-	-	-	-	-	4 147	-	-	-	-
DARUNTER: KHI	-	-	-	-	-	3 432	-	-	-	-
ISB	-	-	-	-	-	401	-	-	-	-
LHE	-	-	-	-	-	313	-	-	-	-
BANGLADESCH	-	-	-	-	-	210	-	-	-	-
DARUNTER: DAC	-	-	-	-	-	210	-	-	-	-
AFGHANISTAN	-	-	-	-	-	5	-	-	-	-
INDIEN	-	-	-	-	-	46 074	-	-	0	-
DARUNTER: DEL	-	-	-	-	-	7 282	-	-	-	-
BOM	-	-	-	-	-	8 266	-	-	-	-
MAA	-	-	-	-	-	521	-	-	-	-
NEPAL	-	-	-	-	-	199	-	-	0	-
DARUNTER: KTM	-	-	-	-	-	199	-	-	0	-
SRI LANKA	3	-	-	156	-	785	-	-	261	-
DARUNTER: CMB	3	-	-	156	-	785	-	-	261	-
MALEDIVEN	0	-	-	19	-	110	-	-	30	-
DARUNTER: MLE	0	-	-	19	-	110	-	-	30	-
THAILAND	5	-	-	13	-	9 672	-	-	393	-

IM JAHR 1994

MIT GEBIETEN AUSSERHALB DEUTSCHLANDS

IN TONNEN

HERKUNFTSFLUGPLATZ								NACH STRECKENZIELLAND	
(THF)	B E R L I N (SXF)	SAARBRUECKEN (SCN)	MUENSTER/ OSN. (FMO)	LEIPZIG (LEJ)	DRESDEN (DRS)	ERFURT (ERF)	SONSTIGE	INSGESAMT	BZW. ----- FLUGPLATZ
									EINLADUNG
									INSGESAMT
-	-	-	-	-	-	-	-	64	COSTA RICA
-	123	-	-	-	-	-	-	64	DARUNTER: SJO
-	123	-	-	-	-	-	-	277	KUBA
-	-	-	-	-	-	-	-	218	DARUNTER: HAV
-	-	-	-	-	-	-	-	41	VRA
-	-	-	-	-	-	-	-	18	*CU
-	-	-	-	-	-	-	-	6	BAHAMAS
-	-	-	-	-	-	-	-	7	JAMAICA
-	2	-	-	-	-	-	-	468	DOMINIK. REP
-	-	-	-	-	-	-	-	237	DARUNTER: SDQ
-	2	-	-	-	-	-	-	221	POP
-	0	-	-	-	-	-	-	10	*DO
-	-	-	-	-	-	-	-	50	ANTIGUA-BARB.
-	-	-	-	-	-	-	-	50	DARUNTER: ANU
-	-	-	-	-	-	-	-	34	BARBADOS
-	-	-	-	-	-	-	-	34	DARUNTER: BGI
-	-	-	-	-	-	-	-	81	TRINID. U. TOB.
-	-	-	-	-	-	-	-	80	DARUNTER: POS
-	-	-	-	-	-	-	-	11	NIED. ANTILLEN
-	-	-	-	-	-	-	-	10	ST. LUCIA
-	-	-	-	-	-	-	-	10	DARUNTER: UVF
-	-	-	-	-	-	-	-	111	SONST. WESTIN.
-	-	-	-	-	-	-	-	111	DARUNTER: *MI
-	-	-	-	-	-	-	-	3 684	KOLUMBIEN
-	-	-	-	-	-	-	-	3 684	DARUNTER: BOG
-	-	-	-	-	-	-	-	2 463	VENEZUELA
-	-	-	-	-	-	-	-	2 428	DARUNTER: CCS
-	-	-	-	-	-	-	-	32	PMV
-	-	-	-	-	-	-	-	14 431	BRASILIE
-	-	-	-	-	-	-	-	2 664	DARUNTER: RIO
-	-	-	-	-	-	-	-	11 381	SAC
-	-	-	-	-	-	-	-	279	REC
-	-	-	-	-	-	-	-	30	SSA
-	-	-	-	-	-	-	-	75	*BR
-	-	-	-	-	-	-	-	28	PERU
-	-	-	-	-	-	-	-	28	DARUNTER: *PE
-	-	-	-	-	-	-	-	579	URUGUAY
-	-	-	-	-	-	-	-	579	DARUNTER: MVD
-	-	0	-	-	2	-	-	3 083	ARGENTINIE
-	-	-	-	-	2	-	-	3 083	DARUNTER: BUE
-	-	-	-	-	3	-	-	1 876	CHILE
-	-	-	-	-	3	-	-	1 876	DARUNTER: SCL
-	186	0	-	-	5	-	22	250 837	A M E R I K A
-	6	-	-	-	-	-	-	420	LIBANON
-	6	-	-	-	-	-	-	420	DARUNTER: BEY
-	199	-	-	-	-	-	-	23 726	ISRAEL
-	199	-	-	-	-	-	-	23 706	DARUNTER: TLV
-	-	-	-	-	-	-	-	20	ETH
-	-	-	-	-	-	-	-	900	JORDANIEN
-	-	-	-	-	-	-	-	900	DARUNTER: AMM
-	3	-	-	-	-	-	-	1 286	SYRIEN
-	3	-	-	-	-	-	-	1 270	DARUNTER: DAM
-	0	-	-	-	-	-	-	16	ALP
-	-	-	-	-	-	-	-	4 615	IRAN
-	-	-	-	-	-	-	-	4 615	DARUNTER: THR
-	-	-	-	-	-	-	-	9 589	KUWEIT
-	-	-	-	-	-	-	-	9 589	DARUNTER: KWI
-	-	-	-	-	-	-	-	2 578	BAHRAIN
-	-	-	-	-	-	-	-	2 578	DARUNTER: BAH
-	-	-	-	-	-	-	-	1 709	KATAR
-	-	-	-	-	-	-	-	1 709	DARUNTER: DOH
-	-	-	-	-	-	-	-	10 169	SAUDI-ARAB.
-	-	-	-	-	-	-	-	1 582	DARUNTER: DHA
-	-	-	-	-	-	-	-	3 152	JED
-	-	-	-	-	-	-	-	5 435	RUH
-	-	-	-	-	-	-	-	1 151	JEMEN
-	-	-	-	-	-	-	-	1 151	DARUNTER: SAH
-	-	-	-	-	-	-	-	904	OMAN
-	-	-	-	-	-	-	-	891	DARUNTER: MCT
-	-	-	-	-	-	-	-	12	*OM
-	10	-	-	-	-	-	-	22 774	V. A. EMIRATE
-	-	-	-	-	-	-	-	14 061	DARUNTER: SEJ
-	-	-	-	-	-	-	-	6 500	DXB
-	10	-	-	-	-	-	-	2 213	AUH
-	-	-	-	-	-	-	-	4 147	PAKISTAN
-	-	-	-	-	-	-	-	3 432	DARUNTER: KHI
-	-	-	-	-	-	-	-	401	ISB
-	-	-	-	-	-	-	-	313	LEE
-	-	-	-	-	-	-	-	210	BANGLADESCH
-	-	-	-	-	-	-	-	210	DARUNTER: DAC
-	-	-	-	-	-	-	-	5	AFGHANISTAN
-	-	-	-	-	-	-	-	16 075	INDIEN
-	-	-	-	-	-	-	-	7 282	DARUNTER: DEL
-	-	-	-	-	-	-	-	8 266	BOM
-	-	-	-	-	-	-	-	521	MAA
-	-	-	-	-	-	-	-	199	NEPAL
-	-	-	-	-	-	-	-	199	DARUNTER: KTM
-	-	-	-	-	-	-	-	1 205	SRI LANKA
-	-	-	-	-	-	-	-	1 205	DARUNTER: CMB
-	0	-	-	-	-	-	-	159	MALEDIVEN
-	0	-	-	-	-	-	-	159	DARUNTER: MLE
-	-	-	-	-	-	-	-	10 083	THAILAND

6 GÜTERVERKEHR

6. 2 VERFLECHTUNG IM VERKEHR

6. 2. 1 EINLADUNG

NACH STRECKENZIELLAND		VON STRECKEN								
BZW. ----- FLUGPLATZ	HAMBURG (HAM)	HANNOVER (HAJ)	BREMEN (BRE)	DUESSELDORF (DUS)	KOELN/BONN (CGN)	FRANKFURT (FRA)	STUTTGART (STR)	NUERNBERG (NUE)	MUENCHEN (MUC)	BERLIN (TXL)
EINLADUNG										
INSGESAMT										
DARUNTER: BKK	0	-	-	13	-	9 667	-	-	339	-
HKT	5	-	-	-	-	5	-	-	54	-
VIETNAM	-	-	-	-	-	682	-	-	-	26
DARUNTER: SGN	-	-	-	-	-	682	-	-	-	19
MALAYSIA	-	-	-	-	-	4 715	-	-	470	-
DARUNTER: KUL	-	-	-	-	-	3 694	-	-	438	-
PEN	-	-	-	-	-	1 021	-	-	-	-
*MY	-	-	-	-	-	-	-	-	33	-
SINGAPUR	-	-	-	-	-	14 844	-	-	-	-
DARUNTER: SIN	-	-	-	-	-	14 844	-	-	-	-
BRUNEI	-	-	-	-	-	673	-	-	-	-
DARUNTER: BWN	-	-	-	-	-	673	-	-	-	-
INDONESIEN	-	-	-	-	-	3 187	-	-	475	-
DARUNTER: JKT	-	-	-	-	-	2 924	-	-	307	-
DPS	-	-	-	-	-	263	-	-	168	-
MES	-	-	-	-	-	-	-	-	-	-
PHILIPPINEN	-	-	-	-	-	5 788	-	-	-	-
DARUNTER: MNL	-	-	-	-	-	5 788	-	-	-	-
HONGKONG (BRIT)	-	-	-	-	-	38 873	-	-	-	-
DARUNTER: HKG	-	-	-	-	-	38 873	-	-	-	-
TAIWAN	-	-	-	-	-	3 495	-	-	-	-
DARUNTER: TPE	-	-	-	-	-	3 495	-	-	-	-
JAPAN	-	-	-	-	-	36 873	-	-	1 044	-
DARUNTER: TYO	-	-	-	-	-	33 220	-	-	1 044	-
OSA	-	-	-	-	-	2 380	-	-	-	-
NGO	-	-	-	-	-	1 179	-	-	-	-
*JP	-	-	-	-	-	88	-	-	-	-
KOREA REP.	-	-	-	-	-	29 833	-	-	-	-
DARUNTER: SEL	-	-	-	-	-	29 833	-	-	-	-
KOREA DEM. VR	-	-	-	-	-	-	-	-	-	-
DARUNTER: FNJ	-	-	-	-	-	-	-	-	-	-
MONGOLEI	-	-	-	-	-	13	-	-	-	-
DARUNTER: ULN	-	-	-	-	-	13	-	-	-	-
CHINA	-	-	-	-	-	8 448	-	-	-	-
DARUNTER: PEX	-	-	-	-	-	5 979	-	-	-	-
SHA	-	-	-	-	-	2 469	-	-	-	-
A S I E N	202	63	-	188	15 634	241 393	46	-	3 408	188
AUSTRALIEN	-	-	-	-	-	6 872	-	-	-	-
DARUNTER: SYD	-	-	-	-	-	2 464	-	-	-	-
MEB	-	-	-	-	-	4 373	-	-	-	-
BNE	-	-	-	-	-	35	-	-	-	-
NEUSEELAND	-	-	-	-	-	707	-	-	-	-
DARUNTER: AKL	-	-	-	-	-	707	-	-	-	-
NEUKALED. (FR)	-	-	-	-	-	2	-	-	-	-
AUSTRALIEN/OZEANIEN...	-	-	-	-	-	7 581	-	-	-	-
I N S G E S A M T ..	9 465	1 890	118	17 567	105 707	632 783	4 327	8 931	26 998	2 386

IM JAHR 1994
 MIT GEBIETEN AUSSERHALB DEUTSCHLANDS
 IN TONNEN

HERKUNFTSFLUGPLATZ									NACH STRECKENZIELLAND
B E R L I N (THF)	(SXF)	SAARBRUECKEN (SCN)	MUENSTER/ OSN. (FMO)	LEIPZIG (LEJ)	DRESDEN (DRS)	ERFURT (ERF)	SONSTIGE	INSGESAMT	BZW. ----- FLUGPLATZ
									EINLADUNG

									INSGESAMT

-	-	-	-	-	-	-	-	10 020	DARUNTER: BKK
-	-	-	-	-	-	-	-	63	HKT
-	-	-	-	-	-	-	-	708	VIETNAM
-	-	-	-	-	-	-	-	701	DARUNTER: SGN
-	-	-	-	-	-	-	-	5 185	MALAYSIA
-	-	-	-	-	-	-	-	4 132	DARUNTER: KUL
-	-	-	-	-	-	-	-	1 021	PEN
-	-	-	-	-	-	-	-	33	*MY
-	251	-	-	-	-	-	-	15 094	SINGAPUR
-	251	-	-	-	-	-	-	15 094	DARUNTER: SIN
-	-	-	-	-	-	-	-	673	BRUNEI
-	-	-	-	-	-	-	-	673	DARUNTER: BWN
-	121	-	-	-	-	-	-	3 783	INDONESIEN
-	114	-	-	-	-	-	-	3 038	DARUNTER: JKT
-	7	-	-	-	-	-	-	577	DPS
-	-	-	-	-	-	-	-	168	MES
-	-	-	-	-	-	-	-	5 788	PHILIPPINEN
-	-	-	-	-	-	-	-	5 788	DARUNTER: MNL
-	-	-	-	-	-	-	-	38 873	HONGKONG (BRIT)
-	-	-	-	-	-	-	-	38 873	DARUNTER: HKG
-	-	-	-	-	-	-	-	3 495	TAIWAN
-	-	-	-	-	-	-	-	3 495	DARUNTER: TPE
-	-	-	-	-	-	-	-	37 917	JAPAN
-	-	-	-	-	-	-	-	34 265	DARUNTER: TYO
-	-	-	-	-	-	-	-	2 380	OSA
-	-	-	-	-	-	-	-	1 179	NGO
-	-	-	-	-	-	-	-	88	*JP
-	11	-	-	-	-	-	-	29 844	KOREA REP.
-	11	-	-	-	-	-	-	29 844	DARUNTER: SEL
-	128	-	-	-	-	-	-	128	KOREA DEM. VR
-	128	-	-	-	-	-	-	128	DARUNTER: FNJ
-	-	-	-	-	-	-	-	13	MONGOLEI
-	-	-	-	-	-	-	-	13	DARUNTER: ULN
-	13	-	-	-	-	-	-	8 461	CHINA
-	13	-	-	-	-	-	-	5 992	DARUNTER: PEK
-	-	-	-	-	-	-	-	2 469	SHA
-	742	-	-	-	-	-	-	261 864	A S I E N
-	-	-	-	-	-	-	-	6 872	AUSTRALIEN
-	-	-	-	-	-	-	-	2 464	DARUNTER: SYD
-	-	-	-	-	-	-	-	4 373	MEB
-	-	-	-	-	-	-	-	35	BNE
-	-	-	-	-	-	-	-	707	NEUSEELAND
-	-	-	-	-	-	-	-	707	DARUNTER: AKL
-	-	-	-	-	-	-	-	2	NEUKALED. (FR)
-	-	-	-	-	-	-	-	7 581	AUSTRALIEN/OZEANIEN
126	2 353	74	2	362	34	-	31	813 155	I N S G E S A M T

6 GÜTERVERKEHR
6. 2 VERFLECHTUNG IM VERKEHR
6. 2. 2 AUSLADUNG

NACH STRECKEN										
VON STRECKENHERKUNFTS-										
LAND BZW. --- FLUGPLATZ	HAMBURG (HAM)	HANNOVER (HAJ)	BREMEN (BRE)	DUESSELDORF (DUS)	KOELN/BONN (CGN)	FRANKFURT (FRA)	STUTTGART (STR)	NUERNBERG (NUE)	MUENCHEN (MUC)	BERLIN (TXL)
AUSLADUNG										
INSGESAMT										
POLEN	72	-	0	6	126	561	-	3	2	18
DARUNTER: WAW	21	-	-	4	115	529	-	3	2	18
GDN	51	-	-	-	-	9	-	-	-	-
KRK	-	-	-	-	9	22	-	-	-	-
KTW	-	-	-	-	-	151	-	-	-	2
LITAUEN	3	-	-	-	-	151	-	-	-	2
DARUNTER: VNO	0	-	-	-	-	108	-	-	-	-
LETTLAND	0	-	-	-	-	108	-	-	-	-
DARUNTER: RIX	0	-	-	-	-	47	-	-	-	-
ESTLAND	0	-	-	-	-	47	-	-	-	-
DARUNTER: TTL	0	-	-	-	-	10	-	-	-	-
FINNLAND	180	0	-	122	526	1 256	57	-	44	72
DARUNTER: HEL	179	0	-	122	526	1 246	57	-	44	72
TMP	-	-	-	-	-	-	-	-	-	-
SCHWEDEN	34	2	0	75	5 525	4 711	27	5	90	16
DARUNTER: STO	32	2	0	63	2 532	3 730	27	5	90	16
MMA	0	-	-	-	839	-	-	-	-	-
GOT	2	-	-	12	2 142	981	-	-	-	-
*SE	-	-	-	-	12	-	-	-	-	-
NORWEGEN	217	-	-	11	713	790	-	-	5	6
DARUNTER: OSL	193	-	-	11	712	790	-	-	5	6
BGO	24	-	-	-	-	-	-	-	-	-
DAENEMARK	335	44	-	285	3 950	2 408	118	721	292	-
DARUNTER: CPH	335	44	-	285	2 078	2 405	118	719	292	-
BLL	-	-	-	-	1 872	2	-	1	-	-
GR BRITANNIEN	1 080	315	115	2 144	21 304	20 866	562	899	1 359	464
DARUNTER: LON	1 064	308	115	1 922	6 918	17 410	504	116	1 247	404
BHX	2	2	-	39	3 067	188	52	-	32	29
MAN	7	6	-	169	-	460	6	-	81	30
LPL	-	-	-	6	1 818	0	-	-	-	-
GLA	-	-	-	0	15	223	-	0	-	-
EDI	-	-	-	2	25	-	-	-	0	-
PIK	-	-	-	-	1	10	-	-	-	-
CWL	-	-	-	-	3	-	-	-	-	-
BRS	-	-	-	-	19	0	-	-	-	-
EMA	-	-	-	-	8 602	2 478	-	719	-	-
*GB	8	0	-	4	831	96	0	63	-	-
IRLAND	0	0	-	503	1 868	557	1	0	113	-
DARUNTER: DUB	0	0	-	502	1 769	557	0	-	113	-
SNN	-	-	-	0	99	-	0	0	0	-
ISLAND	814	-	-	-	5	63	-	-	0	-
DARUNTER: KEF	814	-	-	-	5	62	-	-	0	-
NIEDERLANDE	869	17	34	121	84	1 416	170	5	1 046	248
DARUNTER: AMS	869	17	34	121	81	1 416	170	5	1 046	248
BELGIEN	240	27	-	29	699	2 683	203	2 548	622	6
DARUNTER: BRU	235	27	-	29	699	2 683	203	2 537	622	0
OST	4	-	-	-	-	-	-	11	-	-
LUXEMBURG	6	-	-	-	-	45	-	-	2	-
DARUNTER: LUX	6	-	-	-	-	45	-	-	2	-
FRANKREICH	744	25	4	755	7 436	6 415	427	27	841	264
DARUNTER: PAR	744	25	4	741	5 257	5 537	421	19	771	264
LYS	-	-	-	4	2 176	213	0	8	0	-
TLS	0	-	-	-	0	26	-	-	36	-
NCE	0	-	-	9	0	635	3	0	25	0
SPANIEN	340	70	6	1 461	6 549	5 195	117	8	420	87
DARUNTER: MAD	107	9	-	179	1 692	2 575	0	7	122	25
BCN	87	2	0	193	260	866	12	-	193	62
VLC	-	-	-	46	1 769	294	-	1	-	-
ALC	-	-	-	18	-	24	-	-	-	-
LEI	0	0	-	20	-	-	-	-	12	-
AGP	14	3	-	46	-	271	-	-	1	-
SVQ	-	-	-	-	-	26	-	-	-	-
BIO	-	-	-	-	-	319	-	-	-	-
*E1	-	21	-	-	2 815	10	-	-	-	-
PMI	49	3	5	28	12	255	12	0	9	-
IBZ	0	3	-	6	0	0	0	0	1	-
*E2	-	10	-	0	-	-	-	-	-	-
LPA	16	3	0	180	0	310	11	-	27	-
TCI	39	7	0	247	0	217	83	0	46	0
FUE	22	5	0	493	0	25	-	0	1	-
PORTUGAL	37	5	3	51	271	2 810	5	-	290	9
DARUNTER: LIS	36	5	2	46	90	1 716	5	-	284	9
OPO	1	-	0	-	181	1 071	-	-	-	-
FAO	-	0	-	5	-	18	0	-	6	-
MALTA	33	-	-	54	7	1 011	0	-	29	3
DARUNTER: MLA	33	-	-	54	7	1 011	0	-	29	3
SCHWEIZ	715	139	24	955	2 882	2 750	405	141	1 096	268
DARUNTER: ZRH	709	139	23	815	63	1 965	399	134	1 023	268
GVA	3	-	0	135	476	771	4	-	68	-
BSL	3	0	0	5	2 343	13	2	7	5	-
OESTERREICH	184	6	0	362	1 500	2 403	48	395	519	113
DARUNTER: VIE	184	6	-	357	1 400	2 003	47	279	519	113
INN	-	-	0	4	97	47	0	-	-	-
LNZ	-	-	0	1	-	108	0	115	-	-
GRZ	-	-	0	-	-	240	0	-	0	-
ITALIEN	235	0	13	545	7 101	9 401	165	476	570	116
DARUNTER: ROM	0	-	0	238	98	2 758	11	0	393	17
MIL	235	0	13	269	6 296	2 292	137	438	30	99
VCE	0	-	-	3	4	921	0	1	6	-
TRS	-	-	-	-	-	-	-	-	36	-
TRN	-	-	-	-	47	627	6	-	9	-
GOA	-	-	-	-	12	243	-	0	-	-
BLQ	-	-	-	-	-	514	-	0	2	1
PSA	-	-	-	-	-	524	-	8	-	-
NAP	0	-	-	35	-	376	9	-	94	-

IM JAHR 1994

MIT GEBIETEN AUSSERHALB DEUTSCHLANDS

IN TONNEN

ZIELFLUGPLATZ									VON STRECKENHERKUNFTS-
B E R L I N (THF)	(SKF)	SAARBRUECKEN (SCN)	MUENSTER/ OSN. (FMO)	LEIPZIG (LEJ)	DRESDEN (DRS)	ERFURT (ERF)	SONSTIGE	INSGESAMT	LAND BZW. - FLUGPLATZ
-	10	-	-	-	-	-	-	798	AUSLADUNG
-	10	-	-	-	-	-	-	702	INSGESAMT
-	-	-	-	-	-	-	-	51	POLEN
-	-	-	-	-	-	-	-	18	DARUNTER:WAW
-	-	-	-	-	-	-	-	24	ODN
0	26	-	-	-	-	-	-	183	KRK
0	26	-	-	-	-	-	-	180	KTW
0	-	-	-	-	-	-	-	108	LITAUEN
0	-	-	-	-	-	-	-	108	DARUNTER:VNO
-	-	-	-	-	-	-	-	47	LETTLAND
-	-	-	-	-	-	-	-	47	DARUNTER:RIX
-	-	-	-	-	-	-	-	2 257	ESTLAND
-	-	-	-	-	-	-	-	2 246	DARUNTER:TTL
-	-	-	-	-	-	-	-	10	FINNLAND
-	-	0	-	-	2	-	-	10 487	DARUNTER:HEL
-	-	-	-	-	2	-	-	6 498	TMP
-	-	-	-	-	-	-	-	839	SCHWEDEN
-	-	0	-	-	-	-	-	3 137	DARUNTER:STO
-	-	-	-	-	-	-	-	12	NMA
-	-	-	-	-	-	-	-	1 742	GOT
-	-	-	-	-	-	-	-	1 717	*SE
-	-	-	-	-	-	-	-	24	NORWEGEN
47	2	-	-	-	-	-	-	8 200	DARUNTER:OSL
47	2	-	-	-	-	-	-	6 323	BGO
0	0	99	3	11	4	-	-	1 875	DAENEMARK
0	0	11	3	11	3	-	-	49 225	DARUNTER:CPH
-	-	0	-	-	-	-	-	30 036	BLL
-	-	7	-	-	-	-	-	3 411	GR BRITANNIEN
-	-	-	-	-	-	-	-	759	DARUNTER:LON
-	-	-	-	-	-	-	-	1 832	BHX
-	-	-	-	-	-	-	-	239	MAN
-	-	-	-	-	-	-	-	27	LPL
-	-	42	-	-	-	-	-	11	GLA
-	-	-	-	-	-	-	-	45	EDI
-	-	0	-	-	-	-	-	19	PIK
-	-	30	-	-	-	-	-	11 799	CWL
-	0	1	-	-	0	-	-	1 033	BRS
-	0	-	-	-	-	-	-	3 045	EMA
-	-	1	-	-	-	-	-	2 943	*GB
-	-	-	-	-	-	-	-	102	IRLAND
-	-	-	-	-	-	-	-	882	DARUNTER:DUB
-	-	-	-	-	-	-	-	881	SNN
-	0	0	-	-	-	-	-	4 010	ISLAND
-	0	-	-	-	-	-	-	4 006	DARUNTER:KEF
44	-	2	-	0	5	-	-	7 107	NIEDERLANDE
44	-	0	-	0	3	-	-	7 082	DARUNTER:AMS
-	-	1	-	-	-	-	-	16	BELGIEN
2	-	0	-	-	-	-	-	56	DARUNTER:BRU
2	-	0	-	-	-	-	-	56	OST
-	-	-	0	0	0	-	-	16 939	LUXEMBURG
-	-	-	0	0	0	-	-	13 783	DARUNTER:LUX
-	-	-	-	-	-	-	-	2 403	FRANKREICH
-	-	-	-	-	-	-	-	63	DARUNTER:PAR
-	-	-	-	-	-	-	-	674	LYS
-	39	41	0	6	13	0	-	14 354	TLS
-	4	2	-	-	-	-	-	4 722	NCE
-	-	1	-	-	12	-	-	1 687	SPANIEN
-	-	38	-	-	-	-	-	2 149	DARUNTER:MAD
-	-	-	-	-	-	-	-	42	BCN
-	-	-	-	-	-	-	-	32	VLC
-	-	-	-	-	-	-	-	336	ALC
-	-	-	-	-	-	-	-	26	LEI
-	0	-	0	0	0	0	-	319	AGP
-	0	-	-	-	-	-	-	2 846	SVQ
-	0	-	-	-	-	-	-	378	BIO
-	0	-	-	-	-	-	-	12	*E1
-	0	-	-	-	-	-	-	10	PMI
-	35	-	0	5	1	0	-	549	IBZ
-	0	-	-	0	-	-	-	681	*E2
-	0	-	-	-	-	-	-	547	LPA
-	-	-	-	-	-	-	-	3 480	TCI
-	-	-	-	-	-	-	-	2 191	FUE
-	-	-	-	-	-	-	-	1 253	PORTUGAL
-	-	-	-	-	-	-	-	31	DARUNTER:LIS
-	-	-	-	-	-	-	-	1 138	OPO
0	6	-	0	5	4	-	-	1 138	FAO
0	6	-	0	5	4	-	-	9 389	MALTA
0	-	-	-	-	-	-	-	5 553	DARUNTER:MLA
0	-	-	-	-	-	-	-	1 458	SCHWEIZ
8	-	-	-	-	-	-	-	2 378	DARUNTER:ZRH
8	-	-	-	-	-	-	-	5 539	GVA
-	-	-	-	-	-	-	-	4 916	BSL
-	-	-	-	-	-	-	-	47	OESTERREICH
-	-	-	-	-	-	-	-	323	DARUNTER:VIE
-	-	-	-	-	-	-	-	242	INN
0	0	-	-	-	-	-	-	18 624	LNZ
-	0	-	-	-	-	-	-	3 515	GRZ
-	-	-	-	-	-	-	-	9 808	ITALIEN
-	-	-	-	-	-	-	-	935	DARUNTER:ROM
-	-	-	-	-	-	-	-	36	MIL
-	-	-	-	-	-	-	-	688	VCE
-	-	-	-	-	-	-	-	256	TRS
-	-	-	-	-	-	-	-	719	TRN
-	-	-	-	-	-	-	-	532	GOA
-	-	-	-	-	-	-	-	515	BLQ
-	-	-	-	-	-	-	-	-	PSA
-	-	-	-	-	-	-	-	-	NAP

NACH STRECKEN										
VON STRECKENHERKUNFTS-										
LAND BZW. --- FLUGPLATZ	HAMBURG (HAM)	HANNOVER (HAJ)	BREMEN (BRE)	DUESSELDORF (DUS)	KOELN/BONN (CGN)	FRANKFURT (FRA)	STUTTGART (STR)	NUERNBERG (NUE)	MUENCHEN (MUC)	BERLIN (TXL)
AUSLADUNG										
INSGESAMT										
BRI	-	-	-	-	0	44	-	-	-	-
CTA	-	-	-	0	-	67	-	-	0	-
*IT	-	-	-	-	443	1 022	-	28	-	-
GRIECHENLAND	11	2	-	728	14	3 812	555	94	727	120
DARUNTER:ATH	2	-	-	164	8	2 925	118	89	185	34
SKG	7	2	-	527	6	885	436	5	528	86
CFU	-	-	-	25	-	-	-	-	2	-
RHO	2	-	-	8	-	-	-	-	9	-
HER	0	-	-	-	-	2	-	-	0	-
TUERKEI	478	452	1	1 957	4 060	6 022	823	211	1 424	201
DARUNTER:ANK	3	0	-	21	7	477	30	0	31	1
IST	397	444	1	1 447	4 009	4 811	762	188	1 086	177
IZM	-	3	-	97	31	476	8	0	112	15
DLM	0	-	-	10	-	2	-	0	-	-
AYT	78	4	-	382	2	256	21	22	137	8
*TR	-	-	-	0	11	-	1	0	58	-
ZYPERN	42	-	-	10	0	379	1	0	28	-
DARUNTER:LCA	32	-	-	9	-	264	-	-	28	-
*CY	9	-	-	-	-	115	-	-	0	-
SLOWENIEN	-	-	0	-	-	433	-	130	12	-
DARUNTER:LJU	-	-	0	-	-	433	-	130	12	-
KROATIEN	2	-	-	4	-	416	9	-	4	-
DARUNTER:ZAG	2	-	-	3	-	405	9	-	4	-
SPU	-	-	-	1	-	11	-	-	0	-
SERBIEN	-	-	-	-	-	0	-	-	-	-
MAZEDONIEN	10	-	-	81	-	37	52	-	1	-
DARUNTER:SKP	10	-	-	81	-	37	52	-	1	-
UNGARN	27	-	-	28	157	643	20	261	64	0
DARUNTER:BUD	27	-	-	28	157	643	20	261	64	0
TSSCHECH.REP	20	0	-	20	7	370	0	281	2	-
DARUNTER:PRG	20	0	-	20	7	370	0	281	2	-
SLOWAKEI	-	-	-	-	0	-	-	-	-	-
RUMAENIEN	-	-	-	4	-	558	2	14	209	-
DARUNTER:BUH	-	-	-	2	-	551	0	14	209	-
*RO	-	-	-	1	-	8	2	-	-	-
BULGARIEN	-	17	-	0	4	368	0	-	78	-
DARUNTER:SOF	-	17	-	-	4	367	-	-	78	-
RUSSLAND	88	12	-	62	48	2 488	-	-	36	22
DARUNTER:MW	85	7	-	58	37	2 424	-	-	34	21
LED	3	-	-	2	10	12	-	-	0	0
OVV	-	0	-	-	-	38	-	-	-	-
VVO	-	-	-	-	-	-	-	-	-	-
*RU	-	5	-	2	0	14	-	-	0	-
WEISSRUSSLAND	0	-	-	25	-	178	-	-	22	-
DARUNTER:MSQ	0	-	-	1	-	178	-	-	22	-
*BY	-	-	-	23	-	-	-	-	-	-
MOLDAVIEN	-	-	-	-	-	10	-	-	-	-
DARUNTER:KIV	-	-	-	-	-	10	-	-	-	-
UKRAINE	-	-	-	-	196	124	0	-	17	1
DARUNTER:IEV	-	-	-	-	196	124	0	-	17	1
GEORGIEN	-	-	-	-	3	12	-	-	-	-
DARUNTER:TBS	-	-	-	-	3	12	-	-	-	-
ARMENIEN	-	-	-	-	30	-	-	-	-	-
DARUNTER:EVN	-	-	-	-	30	-	-	-	-	-
ASEKBALDSCHAN	-	-	-	-	0	-	-	-	-	-
KASACHSTAN	-	9	-	-	-	106	-	-	-	-
DARUNTER:ALA	-	9	-	-	-	106	-	-	-	-
KIRGISIEN	-	-	-	-	0	-	-	-	-	-
USBEKISTAN	-	-	-	-	-	197	-	-	-	-
DARUNTER:TAS	-	-	-	-	-	197	-	-	-	-
E U R O P A	6 819	1 141	201	10 396	65 066	81 799	3 769	6 220	9 965	2 036
DARUNTER: EU-LÄNDER	3 899	504	175	6 620	49 276	55 607	2 322	4 779	6 282	1 314
ÄGYPTEN	-	-	-	54	111	3 942	-	-	352	-
DARUNTER:CAI	-	-	-	54	111	3 727	-	-	350	-
ALY	-	-	-	-	-	211	-	-	-	-
TUNESIEN	52	35	41	174	2	1 049	50	-	95	-
DARUNTER:TUN	11	0	-	59	2	755	4	-	29	-
DJE	3	3	-	10	-	53	6	-	3	-
MIR	38	31	41	106	0	241	40	-	63	-
ALGERIEN	2	-	-	-	-	96	-	-	-	-
DARUNTER:ALG	2	-	-	-	-	96	-	-	-	-
MAROKKO	-	-	-	66	0	967	-	-	2	-
DARUNTER:CAS	-	-	-	-	-	932	-	-	-	-
TNG	-	-	-	4	-	9	-	-	-	-
AGA	-	-	-	52	0	12	-	-	2	-
ODD	-	-	-	10	-	12	-	-	-	-
KAP VERDE	-	-	-	-	-	1	-	-	-	-
SENEGAL	-	-	-	-	-	842	-	-	-	-
DARUNTER:DKR	-	-	-	-	-	842	-	-	-	-
GAMBIA	-	-	-	-	8	45	-	-	-	-
DARUNTER:BJL	-	-	-	-	8	45	-	-	-	-
GHANA	-	-	-	543	10	453	-	-	-	-
DARUNTER:ACC	-	-	-	543	10	453	-	-	-	-
NIGERIA	-	-	-	-	-	558	-	-	-	-
DARUNTER:LOS	-	-	-	-	-	558	-	-	-	-
SUDAN	-	-	-	-	-	111	-	-	-	-
DARUNTER:KRT	-	-	-	-	-	111	-	-	-	-
ÄTHIOPIEN	-	-	-	-	-	1 734	-	-	-	-
DARUNTER:ADD	-	-	-	-	-	1 710	-	-	-	-
ASM	-	-	-	-	-	24	-	-	-	-
KENIA	-	0	-	234	21	11 893	-	-	186	-
DARUNTER:NBO	-	0	-	-	21	11 877	-	-	-	-

IM JAHR 1994
 MIT GEBIETEN AUSSERHALB DEUTSCHLANDS
 IN TONNEN

ZIELFLUGPLATZ								VON STRECKENHERKUNFTS-	
B E R L I N (THF)	(SIF)	SAARBRUECKEN (SCN)	MUENSTER/ OSN. (PMO)	LEIPZIG (LEJ)	DRESDEN (DRS)	ERFURT (ERF)	SONSTIGE	INSGESAMT	LAND BZW. - FLUGPLATZ
AUSLADUNG									
INSGESAMT									
-	-	-	-	-	-	-	-	44	BRI
-	-	-	-	-	-	-	-	68	CTA
-	-	-	-	-	-	-	-	1 494	*IT
-	0	0	-	0	-	-	-	6 062	GRIECHENLAND
-	0	-	-	0	-	-	-	3 525	DARUNTER:ATH
-	-	-	-	-	-	-	-	2 483	SKG
-	-	-	-	-	-	-	-	27	CFU
-	0	-	-	-	-	-	-	12	RHO
-	-	-	-	-	-	-	-	10	HER
-	107	-	8	-	-	-	-	15 743	TUERKEI
-	11	-	-	-	-	-	-	582	DARUNTER:ANK
-	45	-	-	-	-	-	-	13 368	IST
-	-	-	-	-	-	-	-	742	IZM
-	-	-	-	-	-	-	-	13	DLM
-	50	-	8	-	-	-	-	967	AYT
-	-	-	-	-	-	-	-	71	*TR
-	45	-	-	-	-	-	-	506	ZYPERN
-	28	-	-	-	-	-	-	362	DARUNTER:LCA
-	17	-	-	-	-	-	-	140	*CY
-	-	-	-	-	-	-	-	575	SLOWENIEN
-	-	-	-	-	-	-	-	575	DARUNTER:LJU
3	0	-	-	0	-	-	-	439	KROATIEN
3	0	-	-	0	-	-	-	426	DARUNTER:ZAG
-	-	-	-	-	-	-	-	12	SPU
-	-	-	-	-	-	-	-	0	SERBIEN
-	2	-	-	-	-	-	-	183	MAZEDONIEN
-	2	-	-	-	-	-	-	183	DARUNTER:SKP
-	21	-	-	-	0	-	-	1 222	UNGARN
-	21	-	-	-	0	-	-	1 222	DARUNTER:BUD
19	-	-	-	-	-	-	-	720	TSCHECH. REP
19	-	-	-	-	-	-	-	719	DARUNTER:PRG
-	-	-	-	-	-	-	-	0	SLOWAKEI
-	2	-	-	-	-	-	-	790	RUMAENIEN
-	2	-	-	-	-	-	-	779	DARUNTER:BUH
-	-	-	-	-	-	-	-	11	*RO
-	32	-	-	3	-	-	-	501	BULGARIEN
-	31	-	-	-	-	-	-	497	DARUNTER:SOF
-	1 732	-	-	26	-	-	-	4 513	RUSSLAND
-	596	-	-	6	-	-	-	3 269	DARUNTER:MOW
-	1 041	-	-	-	-	-	-	1 069	LED
-	-	-	-	20	-	-	-	58	OVB
-	94	-	-	-	-	-	-	94	VVO
-	0	-	-	-	-	-	-	22	*RU
-	6	-	-	-	-	-	-	232	WEISSRUSSLAND
-	6	-	-	-	-	-	-	208	DARUNTER:MSQ
-	-	-	-	-	-	-	-	23	*BY
-	-	-	-	-	-	-	-	10	MOLDAVIEN
-	-	-	-	-	-	-	-	10	DARUNTER:KIV
-	0	-	-	-	-	-	-	340	UKRAINE
-	0	-	-	-	-	-	-	340	DARUNTER:IEV
-	-	-	-	-	-	-	-	15	GEORGIEN
-	-	-	-	-	-	-	-	15	DARUNTER:TBS
-	-	-	-	-	-	-	-	30	ARMENIEN
-	-	-	-	-	-	-	-	30	DARUNTER:EVN
-	-	-	-	-	-	-	-	0	ASERBAIDDSCHAN
-	7	-	-	-	-	-	-	122	KASACHSTAN
-	7	-	-	-	-	-	-	122	DARUNTER:ALA
-	-	-	-	-	-	-	-	0	KIRGISIEN
-	-	-	-	-	-	-	-	197	USBEKISTAN
-	-	-	-	-	-	-	-	197	DARUNTER:TAS
124	2 039	144	12	52	30	0	-	189 813	E U R O P A
93	43	144	4	17	24	0	-	131 103	DARUNTER: EU-LAENDER
-	131	-	-	-	-	-	-	4 589	AEGYPTEN
-	131	-	-	-	-	-	-	4 373	DARUNTER:CAI
-	-	-	-	-	-	-	-	211	ALY
-	13	-	-	0	0	-	-	1 511	TUNESIEN
-	11	-	-	-	-	-	-	871	DARUNTER:TUN
-	-	-	-	0	-	-	-	76	DJE
-	2	-	-	0	0	-	-	563	MIR
-	2	-	-	-	-	-	-	99	ALGERIEN
-	2	-	-	-	-	-	-	98	DARUNTER:ALG
-	0	-	-	-	-	-	-	1 035	MAROKKO
-	-	-	-	-	-	-	-	932	DARUNTER:CAS
-	0	-	-	-	-	-	-	13	TNG
-	-	-	-	-	-	-	-	67	AGA
-	-	-	-	-	-	-	-	22	OUD
-	-	-	-	-	-	-	-	1	KAP VERDE
-	-	-	-	-	-	-	-	842	SENEGAL
-	-	-	-	-	-	-	-	842	DARUNTER:DKR
-	-	-	-	-	-	-	-	53	GAMBIA
-	-	-	-	-	-	-	-	53	DARUNTER:BJL
-	-	-	-	-	-	-	-	1 006	GHANA
-	-	-	-	-	-	-	-	1 006	DARUNTER:ACC
-	-	-	-	-	-	-	-	558	NIGERIA
-	-	-	-	-	-	-	-	558	DARUNTER:LOS
-	-	-	-	-	-	-	-	111	SUDAN
-	-	-	-	-	-	-	-	111	DARUNTER:KRT
-	-	-	-	-	-	-	-	1 734	AETHIOPIEN
-	-	-	-	-	-	-	-	1 710	DARUNTER:ADD
-	-	-	-	-	-	-	-	24	ASH
-	4	-	-	-	-	-	-	12 338	KENIA
-	-	-	-	-	-	-	-	11 898	DARUNTER:NBO

VON STRECKENHERKUNFTS-		NACH STRECKEN								
LAND BZW. --- FLUGPLATZ	HAMBURG (HAM)	HANNOVER (HAJ)	BREMEN (BRE)	DUESSELDORF (DUS)	KOELN/BONN (CGN)	FRANKFURT (FRA)	STUTTGART (STR)	NUERNBERG (NUE)	MUENCHEN (MUC)	BERLIN (TIL)
AUSLADUNG										
INSGESAMT										
MBA	-	-	-	234	-	16	-	-	186	-
TANSANIA	-	-	-	144	-	97	-	-	310	-
DARUNTER: DAR	-	-	-	-	-	97	-	-	-	-
JRO	-	-	-	144	-	-	-	-	310	-
SIMBABWE	-	-	-	-	-	1 288	-	-	3	-
DARUNTER: HRE	-	-	-	-	-	1 288	-	-	3	-
NAMIBIA	37	-	-	-	-	2 648	-	-	0	-
DARUNTER: WDH	37	-	-	-	-	2 648	-	-	0	-
MADAGASKAR	-	-	-	-	-	27	-	-	-	-
DARUNTER: TNR	-	-	-	-	-	27	-	-	-	-
SESCHellen	-	-	-	-	-	39	-	-	-	-
DARUNTER: SEZ	-	-	-	-	-	39	-	-	-	-
MAURITIUS	-	-	-	-	-	847	-	-	242	-
DARUNTER: MRU	-	-	-	-	-	847	-	-	242	-
SUEDAFRIKA	-	-	-	70	-	9 523	-	-	663	-
DARUNTER: JNB	-	-	-	70	-	7 992	-	-	478	-
CPT	-	-	-	-	-	1 417	-	-	-	-
DUR	-	-	-	-	-	-	-	-	185	-
*ZA	-	-	-	-	-	113	-	-	-	-
A F R I K A	91	35	41	1 285	153	36 159	50	-	1 852	-
KANADA	92	-	-	264	-	18 770	-	-	1 141	-
DARUNTER: YMQ	11	-	-	3	-	2 273	-	-	-	-
YTO	-	-	-	182	-	9 050	-	-	1 141	-
YEA	-	-	-	10	-	46	-	-	-	-
YVR	-	-	-	13	-	5 583	-	-	-	-
YIC	-	-	-	54	-	1 818	-	-	-	-
YQX	81	-	-	-	-	-	-	-	-	-
USA	2 511	0	-	5 523	23 444	153 036	858	-	6 383	203
DARUNTER: NYC	395	0	-	1 930	13 158	48 345	-	-	3 245	95
CHI	51	-	-	1 583	-	26 364	29	-	1 181	41
BOS	-	-	-	-	-	6 024	-	-	-	-
PHL	-	-	-	-	9 692	-	-	-	-	-
NAS	-	-	-	-	-	5 525	-	-	-	-
DET	-	-	-	-	10	2 751	-	-	-	-
PIT	-	-	-	-	-	1 554	-	-	-	-
CVG	-	-	-	-	-	1 078	-	-	147	-
ATL	2 053	-	-	-	-	19 047	829	-	1 182	66
CLT	-	-	-	-	-	2 284	-	-	-	-
MIA	-	-	-	1 060	2	11 841	-	-	390	-
SDF	-	-	-	-	578	-	-	-	-	-
SJU	-	-	-	-	-	2 055	-	-	-	-
ORL	-	-	-	318	-	1 488	-	-	-	-
*U2	-	-	-	63	-	53	-	-	-	-
DAL	-	-	-	-	-	6 865	-	-	-	-
BOU	-	-	-	-	-	3 727	-	-	-	-
SFO	-	-	-	-	-	5 664	-	-	-	-
LAX	12	-	-	567	-	7 514	-	-	237	-
ANC	-	-	-	-	-	768	-	-	-	-
FAI	-	-	-	-	-	65	-	-	-	-
MEXIKO	-	0	-	55	-	3 398	-	-	-	-
DARUNTER: MEX	-	-	-	-	-	3 389	-	-	-	-
ACA	-	0	-	48	-	-	-	-	-	-
*MX	-	-	-	7	-	8	-	-	-	-
COSTA RICA	-	-	-	80	-	108	-	-	-	-
DARUNTER: SJO	-	-	-	80	-	108	-	-	-	-
KUBA	-	-	-	242	5	-	-	-	-	-
DARUNTER: HAV	-	-	-	214	2	-	-	-	-	-
VRA	-	-	-	11	-	-	-	-	-	-
*CU	-	-	-	16	3	-	-	-	-	-
BAHAMAS	-	-	-	-	-	166	-	-	-	-
DARUNTER: NAS	-	-	-	-	-	166	-	-	-	-
JAMAICA	-	-	-	27	-	27	-	-	-	-
DARUNTER: MBJ	-	-	-	27	-	27	-	-	-	-
DOMINIK. REP.	5	-	-	835	2	164	9	-	49	-
DARUNTER: SDQ	-	-	-	191	2	148	-	-	42	-
POP	5	-	-	615	0	6	9	-	7	-
*DO	0	-	-	29	-	10	-	-	0	-
ANTIGUA-BARB.	-	-	-	-	-	7	-	-	-	-
BARBADOS	-	-	-	0	-	16	-	-	-	-
DARUNTER: BGI	-	-	-	0	-	16	-	-	-	-
TRINID. U. TOB.	-	-	-	-	-	21	-	-	-	-
DARUNTER: POS	-	-	-	-	-	21	-	-	-	-
ST. LUCIA	-	-	-	-	-	44	-	-	-	-
DARUNTER: UVF	-	-	-	-	-	44	-	-	-	-
SONST. WESTIN.	-	-	-	-	-	1	-	-	-	-
KOLUMBIEN	-	-	-	-	-	5 668	-	-	-	-
DARUNTER: BOG	-	-	-	-	-	5 668	-	-	-	-
VENEZUELA	-	-	-	11	-	802	-	-	-	-
DARUNTER: CCS	-	-	-	-	-	790	-	-	-	-
PMV	-	-	-	10	-	12	-	-	-	-
BRASILien	32	-	-	18	-	10 992	-	-	21	-
DARUNTER: RIO	-	-	-	-	-	2 374	-	-	-	-
SAO	32	-	-	-	-	8 590	-	-	-	-
REC	-	-	-	-	-	25	-	-	-	-
*BR	-	-	-	18	-	-	-	-	21	-
URUGUAY	-	-	-	-	-	404	-	-	-	-
DARUNTER: MVD	-	-	-	-	-	404	-	-	-	-
ARGENTINien	-	-	-	-	-	1 527	-	-	-	-
DARUNTER: BUE	-	-	-	-	-	1 527	-	-	-	-
CHILE	-	-	-	-	-	1 747	-	-	-	-
DARUNTER: SCL	-	-	-	-	-	1 747	-	-	-	-

IM JAHR 1994

MIT GEBIETEN AUSSERHALB DEUTSCHLANDS

IN TONNEN

ZIELFLUGPLATZ

								VON STRECKENHERKUNFTS-
B E R L I N	SAARBRUECKEN	MUENSTER/	LEIPZIG	DRESDEN	ERFURT	SONSTIGE	INSGESAMT	LAND BZW. - FLUGPLATZ
(THF)	(SXF)	(SCN)	(LEJ)	(DRS)	(ERF)			
								AUSLADUNG
								INSGESAMT
-	4	-	-	-	-	-	440	MBA
-	-	-	-	-	-	-	551	TANSANIA
-	-	-	-	-	-	-	97	DARUNTER: DAR
-	-	-	-	-	-	-	454	JRO
-	-	-	-	-	-	-	1 291	SIMBABWE
-	-	-	-	-	-	-	1 291	DARUNTER: HRE
-	-	-	-	-	-	-	2 685	NAMIBIA
-	-	-	-	-	-	-	2 685	DARUNTER: WDH
-	-	-	-	-	-	-	27	MADAGASKAR
-	-	-	-	-	-	-	27	DARUNTER: TNR
-	-	-	-	-	-	-	39	SESCHELLEN
-	-	-	-	-	-	-	39	DARUNTER: SEZ
-	-	-	-	-	-	-	1 089	MAURITIUS
-	-	-	-	-	-	-	1 089	DARUNTER: MRU
-	-	-	-	-	-	-	10 256	SUEDAFRIKA
-	-	-	-	-	-	-	8 541	DARUNTER: JNB
-	-	-	-	-	-	-	1 417	CPT
-	-	-	-	-	-	-	185	DUR
-	-	-	-	-	-	-	113	*ZA
-	150	-	-	0	0	-	39 816	A F R I K A
-	86	-	-	-	-	-	20 352	KANADA
-	-	-	-	-	-	-	2 288	DARUNTER: YMQ
-	86	-	-	-	-	-	10 458	YTO
-	-	-	-	-	-	-	56	YEA
-	-	-	-	-	-	-	5 596	YVR
-	-	-	-	-	-	-	1 872	YYC
-	-	-	-	-	-	-	81	YQX
-	-	-	-	-	-	-	191 960	USA
-	-	-	-	-	-	-	67 168	DARUNTER: NYC
-	-	-	-	-	-	-	29 249	CHI
-	-	-	-	-	-	-	6 024	BOS
-	-	-	-	-	-	-	9 692	PHL
-	-	-	-	-	-	-	5 525	WAS
-	-	-	-	-	-	-	2 761	DET
-	-	-	-	-	-	-	1 554	PIT
-	-	-	-	-	-	-	1 225	CVG
-	-	-	-	-	-	-	23 178	ATL
-	-	-	-	-	-	-	2 284	CLT
-	-	-	-	-	-	-	13 293	MIA
-	-	-	-	-	-	-	578	SDF
-	-	-	-	-	-	-	2 055	SJU
-	-	-	-	-	-	-	1 806	ORL
-	-	-	-	-	-	-	116	*U2
-	-	-	-	-	-	-	6 865	DAL
-	-	-	-	-	-	-	3 727	HOU
-	-	-	-	-	-	-	5 664	SFO
-	-	-	-	-	-	-	8 331	LAX
-	-	-	-	-	-	-	768	ANC
-	-	-	-	-	-	-	65	FAI
-	2	-	-	-	-	-	3 455	MEXIKO
-	0	-	-	-	-	-	3 389	DARUNTER: MEX
-	1	-	-	-	-	-	49	ACA
-	-	-	-	-	-	-	17	*MX
-	-	-	-	-	-	-	188	COSTA RICA
-	6	-	-	-	-	-	188	DARUNTER: SJO
-	6	-	-	-	-	-	253	KUBA
-	-	-	-	-	-	-	223	DARUNTER: HAV
-	-	-	-	-	-	-	11	VRA
-	-	-	-	-	-	-	19	*CU
-	-	-	-	-	-	-	166	BAHAMAS
-	-	-	-	-	-	-	166	DARUNTER: NAS
-	-	-	-	-	-	-	55	JAMAICA
-	-	-	-	-	-	-	55	DARUNTER: MBJ
-	1	-	-	-	-	-	1 065	DOMINIK. REP
-	-	-	-	-	-	-	383	DARUNTER: SDQ
-	1	-	-	-	-	-	642	POP
-	-	-	-	-	-	-	40	*DO
-	-	-	-	-	-	-	7	ANTIGUA-BARB.
-	-	-	-	-	-	-	16	BARBADOS
-	-	-	-	-	-	-	16	DARUNTER: BGI
-	-	-	-	-	-	-	21	TRINID. U. TOB.
-	-	-	-	-	-	-	21	DARUNTER: POS
-	-	-	-	-	-	-	44	ST. LUCIA
-	-	-	-	-	-	-	44	DARUNTER: UVF
-	-	-	-	-	-	-	1	SONST. WESTIN.
-	-	-	-	-	-	-	5 668	KOLUMBIEN
-	-	-	-	-	-	-	5 668	DARUNTER: BOG
-	-	-	-	-	-	-	814	VENEZUELA
-	-	-	-	-	-	-	790	DARUNTER: CCS
-	-	-	-	-	-	-	23	PMV
-	-	-	-	-	-	-	11 064	BRASILIE
-	-	-	-	-	-	-	2 374	DARUNTER: RIO
-	-	-	-	-	-	-	8 622	SAO
-	-	-	-	-	-	-	25	REC
-	-	-	-	-	-	-	39	*BR
-	-	-	-	-	-	-	404	URUGUAY
-	-	-	-	-	-	-	404	DARUNTER: MVD
-	-	-	-	-	-	-	1 527	ARGENTINIEN
-	-	-	-	-	-	-	1 527	DARUNTER: BUE
-	-	-	-	-	-	-	1 747	CHILE
-	-	-	-	-	-	-	1 747	DARUNTER: SCL

NACH STRECKEN										
VON STRECKENHERKUNFTS-										
LAND BZW. --- FLUGPLATZ	HAMBURG (HAM)	HANNOVER (HAJ)	BREMEN (BRE)	DUESSELDORF (DUS)	KOELN/BONN (CGN)	FRANKFURT (FRA)	STUTTGART (STR)	NUERNBERG (NUE)	MUENCHEN (MUC)	BERLIN (TXL)
AUSLADUNG										
INSGESAMT										
A M E R I K A	2 640	0	-	7 055	23 451	196 898	867	-	7 594	203
LIBANON	-	-	-	-	113	318	-	-	-	-
DARUNTER: BEY	-	-	-	-	113	318	-	-	-	-
ISRAEL	-	-	-	-	19 021	4 973	-	-	378	-
DARUNTER: TLV	-	-	-	-	19 021	4 973	-	-	378	-
JORDANIEN	-	-	-	-	-	489	0	-	-	293
DARUNTER: AMM	-	-	-	-	-	489	0	-	-	293
SYRIEN	-	-	-	-	-	893	-	-	52	-
DARUNTER: DAM	-	-	-	-	-	889	-	-	52	-
IRAN	979	-	-	-	-	6 291	-	-	-	-
DARUNTER: THR	979	-	-	-	-	6 291	-	-	-	-
KUWEIT	-	-	-	-	-	4 012	-	-	153	-
DARUNTER: KWI	-	-	-	-	-	4 012	-	-	153	-
BAHRAIN	-	-	-	-	-	521	-	-	-	-
DARUNTER: BAH	-	-	-	-	-	521	-	-	-	-
KATAR	-	-	-	-	-	93	-	-	-	-
DARUNTER: DOH	-	-	-	-	-	93	-	-	-	-
SAUDI-ARAB.	-	-	-	-	-	1 520	-	-	-	-
DARUNTER: JED	-	-	-	-	-	867	-	-	-	-
RUH	-	-	-	-	-	652	-	-	-	-
JEMEN	-	-	-	-	-	202	-	-	-	-
DARUNTER: SAH	-	-	-	-	-	202	-	-	-	-
OMAN	-	-	-	-	-	372	-	-	-	-
DARUNTER: MCT	-	-	-	-	-	372	-	-	-	-
V. A. EMIRATE	5	-	1	11	345	34 306	-	-	500	4
DARUNTER: SEJ	-	-	1	-	342	28 729	-	-	0	-
DXB	-	-	-	-	4	4 312	-	-	86	4
AUH	5	-	-	11	-	1 264	-	-	414	-
PAKISTAN	-	-	-	-	-	10 470	-	-	-	-
DARUNTER: KHI	-	-	-	-	-	9 919	-	-	-	-
ISB	-	-	-	-	-	319	-	-	-	-
LHE	-	-	-	-	-	232	-	-	-	-
BANGLADESCH	-	-	-	-	-	193	-	-	-	-
DARUNTER: DAC	-	-	-	-	-	193	-	-	-	-
INDIEN	-	-	-	-	-	31 595	-	-	-	-
DARUNTER: DEL	-	-	-	-	-	22 313	-	-	-	-
BOM	-	-	-	-	-	6 659	-	-	-	-
MAA	-	-	-	-	-	2 179	-	-	-	-
BLR	-	-	-	-	-	443	-	-	-	-
NEPAL	-	-	-	-	-	795	-	-	2	-
DARUNTER: KTM	-	-	-	-	-	795	-	-	2	-
SRI LANKA	2	-	-	192	-	610	-	-	396	-
DARUNTER: CMB	2	-	-	192	-	610	-	-	396	-
MALEDIVEN	7	-	-	307	-	-	-	-	258	-
DARUNTER: MLE	7	-	-	307	-	-	-	-	258	-
THAILAND	3	-	-	-	-	15 713	-	-	624	-
DARUNTER: BKK	-	-	-	-	-	15 713	-	-	545	-
HKT	3	-	-	-	-	-	-	-	78	-
VIETNAM	-	-	-	-	-	1 081	-	-	-	0
DARUNTER: SGN	-	-	-	-	-	1 081	-	-	-	0
MALAYSIA	-	-	-	-	-	2 712	-	-	429	-
DARUNTER: KUL	-	-	-	-	-	2 569	-	-	354	-
PEN	-	-	-	-	-	143	-	-	-	-
*MY	-	-	-	-	-	-	-	-	75	-
SINGAPUR	-	-	-	-	-	10 924	-	-	-	-
DARUNTER: SIN	-	-	-	-	-	10 924	-	-	-	-
BRUNEI	-	-	-	-	-	423	-	-	-	-
DARUNTER: BWN	-	-	-	-	-	423	-	-	-	-
INDONESIEN	-	-	-	-	-	3 031	-	-	189	-
DARUNTER: JKT	-	-	-	-	-	2 407	-	-	-	-
DPS	-	-	-	-	-	624	-	-	157	-
MES	-	-	-	-	-	-	-	-	33	-
PHILIPPINEN	-	-	-	-	-	4 963	-	-	-	-
DARUNTER: MNL	-	-	-	-	-	4 963	-	-	-	-
HONGKONG (BRIT)	-	-	-	-	-	39 101	-	-	-	-
DARUNTER: HKG	-	-	-	-	-	39 101	-	-	-	-
TAIWAN	-	-	-	-	-	3 052	-	-	-	-
DARUNTER: TPE	-	-	-	-	-	3 052	-	-	-	-
JAPAN	-	-	-	-	-	26 310	-	-	500	-
DARUNTER: TYO	-	-	-	-	-	24 518	-	-	500	-
OSA	-	-	-	-	-	1 316	-	-	-	-
NGO	-	-	-	-	-	388	-	-	-	-
*JP	-	-	-	-	-	88	-	-	-	-
KOREA REP.	-	-	-	-	-	22 867	-	-	-	-
DARUNTER: SEL	-	-	-	-	-	22 867	-	-	-	-
KOREA DEM. VR	-	-	-	-	-	-	-	-	-	-
DARUNTER: PMJ	-	-	-	-	-	-	-	-	-	-
CHINA	-	-	-	-	7	9 127	-	-	-	-
DARUNTER: PEK	-	-	-	-	-	7 957	-	-	-	-
SHA	-	-	-	-	-	1 170	-	-	-	-
A S I E N	996	-	1	510	19 486	236 955	0	-	3 482	298
AUSTRALIEN	-	-	-	-	-	1 118	-	-	-	-
DARUNTER: SYD	-	-	-	-	-	657	-	-	-	-
MEB	-	-	-	-	-	461	-	-	-	-
NEUSEELAND	-	-	-	-	-	1 790	-	-	-	-
DARUNTER: AKL	-	-	-	-	-	1 790	-	-	-	-
AUSTRALIEN/OZEANIEN...	-	-	-	-	-	2 908	-	-	-	-
I N S G E S A M T ..	10 547	1 177	243	19 246	108 156	554 720	4 685	6 220	22 893	2 537

IM JAHR 1994

MIT GEBIETEN AUSSERHALB DEUTSCHLANDS

IN TONNEN

ZIELFLUGPLATZ

ZIELFLUGPLATZ								VON STRECKENHERKUNFTS-	
B E R L I N (THF)	(SXF)	SAARBRUECKEN (SCN)	MUENSTER/ OSN. (FMO)	LEIPZIG (LEJ)	DRESDEN (DRS)	ERFURT (ERF)	SONSTIGE	INSGESAMT	LAND BZW. - FLUGPLATZ
									AUSLADUNG
									INSGESAMT
-	95	-	-	-	-	-	-	238 804	A M E R I K A
-	31	-	-	-	-	-	-	463	LIBANON
-	31	-	-	-	-	-	-	463	DARUNTER: BEY
-	296	-	-	-	-	-	-	24 668	ISRAEL
-	296	-	-	-	-	-	-	24 668	DARUNTER: TLV
-	-	-	-	-	-	-	-	782	JORDANIEN
-	7	-	-	-	-	-	-	782	DARUNTER: AMM
-	7	-	-	-	-	-	-	953	SYRIEN
-	-	-	-	-	-	-	-	947	DARUNTER: DAM
-	-	-	-	-	-	-	-	7 270	IRAN
-	-	-	-	-	-	-	-	7 270	DARUNTER: THR
-	-	-	-	-	-	-	-	4 165	KUWEIT
-	-	-	-	-	-	-	-	4 165	DARUNTER: KWI
-	-	-	-	-	-	-	-	521	BAHRAIN
-	-	-	-	-	-	-	-	521	DARUNTER: BAH
-	-	-	-	-	-	-	-	93	KATAR
-	-	-	-	-	-	-	-	93	DARUNTER: DOH
-	-	-	-	-	-	-	-	1 520	SAUDI-ARAB.
-	-	-	-	-	-	-	-	867	DARUNTER: JED
-	-	-	-	-	-	-	-	652	RUH
-	-	-	-	-	-	-	-	202	JEMEN
-	-	-	-	-	-	-	-	202	DARUNTER: SAH
-	-	-	-	-	-	-	-	372	OMAN
-	-	-	-	-	-	-	-	372	DARUNTER: MCT
-	24	-	-	-	-	-	-	35 196	V. A. EMIRATE
-	-	-	-	-	-	-	-	29 072	DARUNTER: SHJ
-	-	-	-	-	-	-	-	4 406	DXB
-	24	-	-	-	-	-	-	1 718	AUH
-	-	-	-	-	-	-	-	10 470	PAKISTAN
-	-	-	-	-	-	-	-	9 919	DARUNTER: KHI
-	-	-	-	-	-	-	-	319	ISB
-	-	-	-	-	-	-	-	232	LHE
-	-	-	-	-	-	-	-	193	BANGLADESCH
-	-	-	-	-	-	-	-	193	DARUNTER: DAC
-	-	-	-	-	-	-	-	31 595	INDIEN
-	-	-	-	-	-	-	-	22 313	DARUNTER: DEL
-	-	-	-	-	-	-	-	6 659	BOM
-	-	-	-	-	-	-	-	2 179	MAA
-	-	-	-	-	-	-	-	443	BLR
-	-	-	-	-	-	-	-	797	NEPAL
-	-	-	-	-	-	-	-	797	DARUNTER: KTM
-	17	-	-	-	-	-	-	1 216	SRI LANKA
-	17	-	-	-	-	-	-	1 216	DARUNTER: CMB
-	-	-	-	-	-	-	-	573	MALEDIVEN
-	-	-	-	-	-	-	-	573	DARUNTER: MLE
-	-	-	-	-	-	-	-	16 340	THAILAND
-	-	-	-	-	-	-	-	16 259	DARUNTER: BKK
-	-	-	-	-	-	-	-	81	HKT
-	-	-	-	-	-	-	-	1 082	VIETNAM
-	-	-	-	-	-	-	-	1 082	DARUNTER: SGN
-	-	-	-	-	-	-	-	3 140	MALAYSIA
-	-	-	-	-	-	-	-	2 922	DARUNTER: KUL
-	-	-	-	-	-	-	-	143	PEN
-	-	-	-	-	-	-	-	75	*MY
-	262	-	-	-	-	-	-	11 187	SINGAPUR
-	262	-	-	-	-	-	-	11 187	DARUNTER: SIN
-	-	-	-	-	-	-	-	423	BRUNEI
-	-	-	-	-	-	-	-	423	DARUNTER: BWN
-	27	-	-	-	-	-	-	3 248	INDONESIEN
-	27	-	-	-	-	-	-	2 434	DARUNTER: JKT
-	-	-	-	-	-	-	-	781	DPS
-	-	-	-	-	-	-	-	33	MES
-	-	-	-	-	-	-	-	4 963	PHILIPPINEN
-	-	-	-	-	-	-	-	4 963	DARUNTER: MNL
-	-	-	-	-	-	-	-	39 101	HONGKONG (BRIT)
-	-	-	-	-	-	-	-	39 101	DARUNTER: HKG
-	-	-	-	-	-	-	-	3 052	TAIWAN
-	-	-	-	-	-	-	-	3 052	DARUNTER: TPE
-	-	-	-	-	-	-	-	26 810	JAPAN
-	-	-	-	-	-	-	-	25 018	DARUNTER: TYO
-	-	-	-	-	-	-	-	1 316	OSA
-	-	-	-	-	-	-	-	388	NGO
-	-	-	-	-	-	-	-	88	*JP
-	-	-	-	-	-	-	-	22 867	KOREA REP.
-	-	-	-	-	-	-	-	22 867	DARUNTER: SEL
-	45	-	-	-	-	-	-	45	KOREA DEM. VR
-	45	-	-	-	-	-	-	45	DARUNTER: FNJ
-	81	-	-	-	-	-	-	9 216	CHINA
-	81	-	-	-	-	-	-	8 038	DARUNTER: PEK
-	-	-	-	-	-	-	-	1 170	SHA
-	791	-	-	-	-	-	-	262 520	A S I E N
-	-	-	-	-	-	-	-	1 118	AUSTRALIEN
-	-	-	-	-	-	-	-	657	DARUNTER: SYD
-	-	-	-	-	-	-	-	461	MES
-	-	-	-	-	-	-	-	1 790	NEUSEELAND
-	-	-	-	-	-	-	-	1 790	DARUNTER: AKL
-	-	-	-	-	-	-	-	2 908	AUSTRALIEN/OZEANIEN
124	3 074	144	12	52	30	0	-	733 861	I N S G E S A M T

7 LUFTPOSTVERKEHR

7. 1 VERFLECHTUNG IM VERKEHR

7. 1. 1 EIN-/

VON STRECKEN

NACH STRECKENZIEL- FLUGPLATZ	HAMBURG (HAM)	HANNOVER (HAJ)	BREMEN (BRE)	DUESSELDORF (DUS)	KOELN/BONN (CGN)	FRANKFURT (FRA)	STUTTGART (STR)	NUERNBERG (NUE)	MUENCHEN (MUC)	BERLIN (TXL)
POST-EIN-/AUSLADUNG										
INSGESAMT										
HAMBURG	-	-	-	16	4	7 167	13	9	1 290	92
HANNOVER	0	-	-	-	-	4 376	929	32	26	-
BREMEN	-	-	-	-	-	2 877	2	-	4	-
DUESSELDORF	24	-	-	-	-	366	3	0	27	182
KOELN/BONN	3	0	-	-	-	4 661	2 178	1 581	3 142	1 200
FRANKFURT	8 053	5 223	2 309	814	4 606	-	5 268	3 796	6 117	4 085
STUTTGART	27	1 005	-	16	2 359	4 414	-	0	-	80
NUERNBERG	3	9	-	0	6	3 811	-	-	-	54
MUENCHEN	1 461	18	-	73	2 908	5 783	0	-	-	129
BERLIN (TEGEL)	15	-	-	165	2 386	7 158	54	70	144	-
BERLIN (TEMPELHOF)	2	0	-	-	-	-	-	-	1 292	-
BERLIN (SCHOENEFELD)	1 152	-	-	-	-	-	-	-	-	-
SAARBRUECKEN	-	-	-	-	-	3 146	-	-	7	-
MUENSTER/OSNABRUECK	-	-	-	-	-	2 600	1 733	1 834	1 780	-
LEIPZIG	3	1 780	-	38	2 547	2 040	37	-	3	-
DRESDEN	3	-	-	0	641	-	-	-	-	-
ERFURT	-	-	-	-	-	757	0	-	0	-
SONSTIGE FLUGPLAETZE	0	-	-	-	-	-	-	-	-	-
DEUTSCHLAND	10 747	8 035	2 309	1 124	15 458	49 155	10 219	7 324	13 832	5 821

POST-EIN-/AUSLADUNG

GEMISCHTFLUEGE

HAMBURG	-	-	-	16	4	657	13	9	31	92
HANNOVER	0	-	-	-	-	121	6	-	26	-
BREMEN	-	-	-	-	-	34	2	-	4	-
DUESSELDORF	24	-	-	-	-	366	3	0	27	182
KOELN/BONN	3	0	-	-	-	42	2	2	34	7
FRANKFURT	1 184	651	-	814	27	-	795	35	1 000	604
STUTTGART	13	15	-	16	2	89	-	0	-	80
NUERNBERG	3	0	-	0	6	41	-	-	-	54
MUENCHEN	35	18	-	73	30	265	-	-	-	129
BERLIN (TEGEL)	15	-	-	165	9	637	54	70	144	-
BERLIN (TEMPELHOF)	2	0	-	-	-	-	-	-	-	-
BERLIN (SCHOENEFELD)	-	-	-	-	-	-	-	-	-	-
SAARBRUECKEN	-	-	-	-	-	-	-	-	-	-
MUENSTER/OSNABRUECK	-	-	-	-	-	27	-	-	7	-
LEIPZIG	3	-	-	38	15	92	14	-	8	-
DRESDEN	3	-	-	0	6	64	37	-	3	-
ERFURT	-	-	-	-	-	-	-	-	-	-
SONSTIGE FLUGPLAETZE	0	-	-	-	-	0	0	-	0	-
DEUTSCHLAND	1 287	684	-	1 124	99	2 434	927	118	1 284	1 148

POST-EIN-/AUSLADUNG

POSTFLUEGE

HAMBURG	-	-	-	-	-	6 510	-	-	1 259	-
HANNOVER	-	-	-	-	-	4 255	923	32	-	-
BREMEN	-	-	-	-	-	2 843	-	-	-	-
DUESSELDORF	-	-	-	-	-	-	-	-	-	-
KOELN/BONN	-	-	-	-	-	4 618	2 176	1 578	3 108	1 192
FRANKFURT	6 868	4 573	2 309	-	4 579	-	4 473	3 761	5 117	3 481
STUTTGART	14	990	-	-	2 357	4 325	-	-	-	-
NUERNBERG	-	9	-	-	-	3 770	-	-	-	-
MUENCHEN	1 426	-	-	-	2 878	5 518	0	-	-	-
BERLIN (TEGEL)	-	-	-	-	2 377	6 522	-	-	-	-
BERLIN (TEMPELHOF)	-	-	-	-	-	-	-	-	-	-
BERLIN (SCHOENEFELD)	1 152	-	-	-	-	-	-	-	1 292	-
SAARBRUECKEN	-	-	-	-	-	-	-	-	-	-
MUENSTER/OSNABRUECK	-	-	-	-	-	3 119	-	-	-	-
LEIPZIG	-	1 780	-	-	2 533	2 507	1 719	1 834	1 772	-
DRESDEN	-	-	-	-	634	1 976	-	-	-	-
ERFURT	-	-	-	-	-	-	-	-	-	-
SONSTIGE FLUGPLAETZE	-	-	-	-	-	757	-	-	-	-
DEUTSCHLAND	9 460	7 351	2 309	-	15 358	46 721	9 292	7 205	12 547	4 674

IM JAHR 1994
 INNERHALB DEUTSCHLANDS
 AUSLADUNG IN TONNEN

HERKUNFTSFLUGPLATZ									NACH STRECKENZIEL- FLUGPLATZ
B E R L I N (THF)	(SXF)	SAARBRUECKEN (SCN)	MUENSTER/ OSN. (FMO)	LEIPZIG (LEJ)	DRESDEN (DRS)	ERFURT (ERF)	SONSTIGE	INSGESAMT	
									POST-EIN-/AUSLADUNG
									INSGESAMT
0	532	-	-	0	1	-	0	9 124	HAMBURG
0	-	-	-	963	-	-	-	6 326	HANNOVER
-	-	-	-	-	-	-	-	2 803	BREMEN
-	-	-	-	5	8	-	-	615	DUESSELDORF
-	-	0	-	0	2	-	-	12 767	KOELN/BONN
-	0	-	2 586	1 518	1 499	-	336	46 211	FRANKFURT
-	-	-	-	679	1	-	0	8 503	STUTTGART
-	-	-	-	654	-	-	0	4 538	NUERNBERG
-	681	-	-	720	3	-	0	11 776	MUENCHEN
-	-	-	-	-	-	-	-	9 993	BERLIN (TEGEL)
-	-	-	0	-	-	-	0	3	BERLIN (TEMPELHOF)
-	-	-	-	-	-	-	-	2 444	BERLIN (SCHOENEFELD)
-	-	-	-	-	-	-	-	-	SAARBRUECKEN
-	-	-	-	80	-	-	-	3 233	MUENSTER/OSNABRUECK
-	-	-	135	-	-	-	-	12 450	LEIPZIG
-	-	-	-	878	-	-	-	3 602	DRESDEN
0	-	-	-	-	-	-	-	-	ERFURT
								757	SONSTIGE FLUGPLAETZE
0	1 212	0	2 721	5 499	1 514	-	336	135 305	DEUTSCHLAND
									POST-EIN-/AUSLADUNG
									GEMISCHTFLUEGE
0	-	-	-	0	1	-	0	823	HAMBURG
-	-	-	-	-	-	-	-	152	HANNOVER
0	-	-	-	-	-	-	-	40	BREMEN
-	-	-	-	5	8	-	-	615	DUESSELDORF
-	-	0	-	0	2	-	-	94	KOELN/BONN
-	0	-	3	28	13	-	0	5 154	FRANKFURT
-	-	-	-	4	1	-	0	222	STUTTGART
-	-	-	-	-	-	-	0	105	NUERNBERG
-	-	-	-	4	3	-	0	556	MUENCHEN
-	-	-	-	-	-	-	-	1 094	BERLIN (TEGEL)
-	-	-	0	-	-	-	0	3	BERLIN (TEMPELHOF)
-	-	-	-	-	-	-	-	-	BERLIN (SCHOENEFELD)
-	-	-	-	-	-	-	-	-	SAARBRUECKEN
-	-	-	-	-	-	-	-	34	MUENSTER/OSNABRUECK
-	-	-	-	-	-	-	-	170	LEIPZIG
-	-	-	-	-	-	-	-	113	DRESDEN
0	-	-	-	-	-	-	-	-	ERFURT
								0	SONSTIGE FLUGPLAETZE
0	0	0	3	42	28	-	0	9 178	DEUTSCHLAND
									POST-EIN-/AUSLADUNG
									POSTFLUEGE
-	532	-	-	-	-	-	-	8 301	HAMBURG
-	-	-	-	963	-	-	-	6 173	HANNOVER
-	-	-	-	-	-	-	-	2 843	BREMEN
-	-	-	-	-	-	-	-	-	DUESSELDORF
-	-	-	-	-	-	-	-	12 673	KOELN/BONN
-	-	-	2 583	1 491	1 486	-	336	41 056	FRANKFURT
-	-	-	-	676	-	-	-	8 361	STUTTGART
-	-	-	-	654	-	-	-	4 433	NUERNBERG
-	681	-	-	716	-	-	-	11 220	MUENCHEN
-	-	-	-	-	-	-	-	8 899	BERLIN (TEGEL)
-	-	-	-	-	-	-	-	-	BERLIN (TEMPELHOF)
-	-	-	-	-	-	-	-	-	BERLIN (SCHOENEFELD)
-	-	-	-	-	-	-	-	2 444	SAARBRUECKEN
-	-	-	-	80	-	-	-	3 199	MUENSTER/OSNABRUECK
-	-	-	135	-	-	-	-	12 280	LEIPZIG
-	-	-	-	878	-	-	-	3 488	DRESDEN
-	-	-	-	-	-	-	-	-	ERFURT
-	-	-	-	-	-	-	-	757	SONSTIGE FLUGPLAETZE
-	1 212	-	2 718	5 457	1 486	-	336	126 127	DEUTSCHLAND

7 LUFTPOSTVERKEHR
7. 2 VERFLECHTUNG IM VERKEHR
7. 2. 1 EINLADUNG

NACH STRECKENZIELLAND		VON STRECKEN									
BZW. ----- FLUGPLATZ	HAMBURG (HAM)	HANNOVER (HAJ)	BREMEN (BRE)	DUESSELDORF (DUS)	KOELN/BONN (CGN)	FRANKFURT (FRA)	STUTTGART (STR)	NUERNBERG (NUE)	MUENCHEN (MUC)	BERLIN (TXL)	
POST-EINLADUNG											
INSGESAMT											
POLEN	36	-	-	95	-	603	-	-	27	3	
DARUNTER:WAW	26	-	-	95	-	603	-	-	27	3	
GDN	10	-	-	-	-	-	-	-	-	-	
LITAUEN	-	-	-	-	-	80	-	-	-	3	
DARUNTER:VNO	-	-	-	-	-	80	-	-	-	3	
LETTLAND	-	-	-	-	-	74	-	-	-	-	
DARUNTER:RIX	-	-	-	-	-	74	-	-	-	-	
ESTLAND	-	-	-	-	-	44	-	-	-	-	
DARUNTER:TTL	-	-	-	-	-	44	-	-	-	-	
FINNLAND	58	-	-	104	3	554	52	-	48	13	
DARUNTER:HEL	58	-	-	104	3	514	52	-	48	13	
TMP	-	-	-	-	-	40	-	-	-	-	
SCHWEDEN	172	5	-	31	10	427	31	-	29	2	
DARUNTER:STO	167	5	-	28	10	404	29	-	29	2	
GOT	4	-	-	3	-	23	-	-	-	-	
NORWEGEN	113	-	-	0	1	338	0	-	0	7	
DARUNTER:OSL	113	-	-	0	1	338	0	-	0	7	
DAENEMARK	138	89	-	167	0	449	119	-	144	-	
DARUNTER:CPH	138	89	-	167	0	447	119	-	144	-	
GR BRITANNIEN	211	130	-	642	0	1 067	144	0	281	118	
DARUNTER:LON	211	130	-	641	0	1 047	142	0	281	118	
GLA	-	0	-	0	-	10	-	-	-	-	
IRLAND	0	-	-	140	-	145	0	-	30	-	
DARUNTER:DUB	0	-	-	139	-	145	0	-	30	-	
ISLAND	36	-	-	-	-	4	-	-	-	-	
DARUNTER:KEF	36	-	-	-	-	4	-	-	-	-	
NIEDERLANDE	123	30	-	117	-	408	65	-	63	21	
DARUNTER:AMS	123	30	-	117	-	408	65	-	63	21	
BELGIEN	16	7	-	31	0	292	13	-	28	0	
DARUNTER:BRU	16	7	-	31	0	292	13	-	28	0	
LUXEMBURG	-	-	-	-	-	28	-	-	0	-	
DARUNTER:LUX	-	-	-	-	-	28	-	-	0	-	
FRANKREICH	22	9	-	25	0	658	17	-	43	41	
DARUNTER:PAR	22	9	-	25	0	656	17	-	43	41	
SPANIEN	62	4	-	159	0	781	32	-	101	33	
DARUNTER:MAD	46	-	-	131	-	598	31	-	85	20	
BCM	17	4	-	29	0	101	0	-	16	14	
SVQ	-	-	-	-	-	32	-	-	-	-	
FMI	-	0	-	-	0	25	0	-	-	-	
PORTUGAL	2	-	-	16	-	376	0	-	41	0	
DARUNTER:LIS	2	-	-	16	-	338	0	-	41	0	
OPO	-	-	-	-	-	29	-	-	-	-	
MALTA	0	-	-	0	-	62	-	-	1	-	
DARUNTER:MLA	0	-	-	0	-	62	-	-	1	-	
SCHWEIZ	94	56	-	74	-	545	65	-	85	27	
DARUNTER:ZRH	94	56	-	62	-	333	59	-	71	27	
GVA	-	-	-	12	-	212	5	-	14	-	
OESTERREICH	49	14	-	61	-	374	49	-	61	30	
DARUNTER:VIE	49	14	-	61	-	361	49	-	61	30	
ITALIEN	7	0	-	37	-	1 558	29	-	202	12	
DARUNTER:ROM	0	-	-	0	-	781	0	-	154	5	
MIL	7	0	-	37	-	140	29	-	47	7	
VCE	0	-	-	-	-	348	-	-	0	-	
TRN	-	-	-	-	-	186	-	-	-	-	
GOA	-	-	-	-	-	11	0	-	-	-	
PSA	-	-	-	-	-	43	-	-	-	-	
CTA	-	-	-	-	-	42	-	-	-	-	
GRIECHENLAND	-	0	-	94	0	495	54	0	311	12	
DARUNTER:ATH	-	-	-	59	-	469	34	-	45	7	
SKG	-	-	-	35	-	2	19	0	265	5	
TUERKEI	6	8	-	69	12	811	31	-	336	1	
DARUNTER:AMK	-	-	-	-	-	52	0	-	0	-	
IST	6	8	-	69	12	754	31	-	336	1	
ZYPERN	3	-	-	-	-	85	-	-	3	-	
DARUNTER:LCA	3	-	-	-	-	85	-	-	3	-	
SLOWENIEN	-	-	-	-	-	181	-	-	0	-	
DARUNTER:LJU	-	-	-	-	-	181	-	-	0	-	
KROATIEN	0	-	-	0	-	359	3	-	0	-	
DARUNTER:ZAG	0	-	-	0	-	346	3	-	0	-	
SPU	0	-	-	-	-	13	-	-	-	-	
SERBIEN	-	-	-	-	-	28	-	-	-	-	
DARUNTER:BEG	-	-	-	-	-	28	-	-	-	-	
MAZEDONIEN	2	-	-	6	-	18	15	-	1	-	
DARUNTER:SKP	2	-	-	6	-	18	15	-	1	-	
UNGARN	11	-	-	31	0	359	25	-	36	-	
DARUNTER:BUD	11	-	-	31	0	359	25	-	36	-	
TSCHECH.REP	2	0	-	16	-	183	9	-	14	-	
DARUNTER:PRG	2	0	-	16	-	183	9	-	14	-	
SLOWAKEI	-	-	-	-	-	-	-	-	6	-	
RUMAENIEN	-	-	-	-	-	325	2	-	73	-	
DARUNTER:BUH	-	-	-	-	-	324	1	-	73	-	
BULGARIEN	-	-	-	-	-	72	-	-	24	-	
DARUNTER:SOF	-	-	-	-	-	70	-	-	24	-	
RUSSLAND	8	162	-	16	-	312	-	-	16	14	
DARUNTER:MW	8	162	-	16	-	241	-	-	16	14	
LED	-	-	-	-	-	71	-	-	-	-	
WEISSRUSSLAND	0	-	-	-	-	59	-	-	5	-	
DARUNTER:MSQ	0	-	-	-	-	59	-	-	5	-	
MOLDAVIEN	-	-	-	-	-	4	-	-	-	-	
UKRAINE	-	-	-	-	-	130	-	-	24	5	
DARUNTER:IEV	-	-	-	-	-	130	-	-	24	5	
GEORGIEN	-	-	-	-	-	4	-	-	-	-	
KASACHSTAN	-	-	-	-	-	143	-	-	-	-	
DARUNTER:ALA	-	-	-	-	-	143	-	-	-	-	
USBEKISTAN	-	-	-	-	-	7	-	-	-	-	

IM JAHR 1994

MIT GEBIETEN AUSSERHALB DEUTSCHLANDS

IN TONNEN

HERKUNFTSFLUGPLATZ									NACH STRECKENZIELLAND
B E R L I N (THF)	(SKF)	SAARBRUECKEN (SCN)	MUENSTER/ OSN. (FMO)	LEIPZIG (LEJ)	DRESDEN (DRS)	ERFURT (ERF)	SONSTIGE	INSGESAMT	BZW. ----- FLUGPLATZ
									POST-EINLADUNG
									INSGESAMT
3	27	-	-	-	0	-	-	795	POLEN
3	27	-	-	-	0	-	-	784	DARUNTER: WAW
-	-	-	-	-	-	-	-	10	GDN
-	-	-	-	-	-	-	-	83	LITAUEN
-	-	-	-	-	-	-	-	83	DARUNTER: VNO
-	-	-	-	-	-	-	-	74	LETTLAND
-	-	-	-	-	-	-	-	74	DARUNTER: RIX
-	-	-	-	-	-	-	-	44	ESTLAND
-	-	-	-	-	-	-	-	44	DARUNTER: TTL
-	-	-	-	-	-	-	-	832	FINNLAND
-	-	-	-	-	-	-	-	792	DARUNTER: HEL
-	-	-	-	-	-	-	-	40	TMP
-	-	-	-	-	-	-	-	709	SCHWEDEN
-	-	-	-	-	-	-	-	676	DARUNTER: STO
-	-	-	-	-	-	-	-	30	GOT
-	-	-	-	-	-	-	-	460	NORWEGEN
-	-	-	-	-	-	-	-	460	DARUNTER: OSL
58	-	-	-	-	-	-	-	1 164	DAENEMARK
58	-	-	-	-	-	-	-	1 161	DARUNTER: CPH
-	-	-	0	1	5	-	-	2 600	GR BRITANNIEN
-	-	-	0	1	5	-	-	2 578	DARUNTER: LON
-	-	-	-	-	-	-	-	10	GLA
-	-	-	-	-	-	-	-	315	IRLAND
-	-	-	-	-	-	-	-	315	DARUNTER: DUB
-	-	-	-	-	-	-	-	41	ISLAND
-	-	-	-	-	-	-	-	40	DARUNTER: KEF
-	-	-	-	-	-	-	-	826	NIEDERLANDE
-	-	-	-	-	-	-	-	826	DARUNTER: AMS
7	-	-	-	0	-	-	-	395	BELGIEN
7	-	-	-	0	-	-	-	395	DARUNTER: BRU
-	-	0	-	-	-	-	-	28	LUXEMBURG
-	-	0	-	-	-	-	-	28	DARUNTER: LUX
-	-	-	-	-	0	-	-	816	FRANKREICH
-	-	-	-	-	0	-	-	813	DARUNTER: PAR
-	-	7	0	-	0	-	-	1 180	SPANIEN
-	-	-	-	-	-	-	-	910	DARUNTER: MAD
-	-	-	-	-	-	-	-	181	BCN
-	-	-	-	-	-	-	-	32	SVQ
-	-	4	0	-	-	-	-	31	PMI
-	-	-	-	-	-	-	-	436	PORTUGAL
-	-	-	-	-	-	-	-	398	DARUNTER: LIS
-	-	-	-	-	-	-	-	29	OFO
-	-	-	-	-	-	-	-	64	MALTA
-	0	-	-	-	-	-	-	64	DARUNTER: MLA
-	0	-	-	-	-	-	-	946	SCHWEIZ
-	0	-	-	-	-	-	-	702	DARUNTER: ZRH
-	-	-	-	-	-	-	-	244	GVA
2	-	-	-	-	-	-	-	640	OESTERREICH
2	-	-	-	-	-	-	-	627	DARUNTER: VIE
-	-	-	-	-	-	-	-	1 846	ITALIEN
-	-	-	-	-	-	-	-	941	DARUNTER: ROM
-	-	-	-	-	-	-	-	267	MIL
-	-	-	-	-	-	-	-	348	VCE
-	-	-	-	-	-	-	-	186	TRN
-	-	-	-	-	-	-	-	11	GOA
-	-	-	-	-	-	-	-	43	PSA
-	-	-	-	-	-	-	-	42	CTA
-	-	-	-	-	0	-	-	966	GRIECHENLAND
-	-	-	-	-	-	-	-	615	DARUNTER: ATH
-	-	-	-	-	-	-	-	327	SKG
-	-	-	-	-	-	-	-	1 275	TUERKEY
-	-	-	-	-	-	-	-	52	DARUNTER: ANK
-	-	-	-	-	-	-	-	1 218	IST
-	-	-	-	-	-	-	-	92	ZYPERN
-	-	-	-	-	-	-	-	92	DARUNTER: LCA
-	-	-	-	-	-	-	-	182	SLOWENIEN
-	-	-	-	-	-	-	-	182	DARUNTER: LJU
0	0	-	-	-	-	-	-	363	KROATIEN
0	0	-	-	-	-	-	-	350	DARUNTER: ZAG
-	-	-	-	-	-	-	-	13	SFU
-	-	-	-	-	-	-	-	28	SERBIEN
-	1	-	-	-	-	-	-	28	DARUNTER: BEG
-	1	-	-	-	-	-	-	43	MAZEDONIEN
-	16	-	-	-	-	-	-	43	DARUNTER: SKP
-	16	-	-	-	-	-	-	478	UNGARN
11	0	-	-	-	-	-	-	478	DARUNTER: BUD
11	0	-	-	-	-	-	-	235	TSCHECH. REP
-	-	-	-	-	-	-	-	235	DARUNTER: PRG
-	17	-	-	-	-	-	-	6	SLOWAKEI
-	17	-	-	-	-	-	-	417	RUMAENIEN
-	11	-	-	-	-	-	-	416	DARUNTER: BUI
-	11	-	-	-	-	-	-	107	BULGARIEN
-	11	-	-	-	-	-	-	105	DARUNTER: SOF
-	2	-	-	-	-	-	-	531	RUSSLAND
-	0	-	-	-	-	-	-	458	DARUNTER: MOW
-	2	-	-	-	-	-	-	72	LED
-	1	0	-	-	-	-	-	66	WEISSRUSSLAND
-	1	0	-	-	-	-	-	66	DARUNTER: MSQ
-	-	-	-	-	-	-	-	4	MOLDAVIEN
-	1	-	-	-	-	-	-	161	UKRAINE
-	1	-	-	-	-	-	-	161	DARUNTER: IEV
-	-	-	-	-	-	-	-	4	GEORGIEN
-	-	-	-	-	-	-	-	143	KASACHSTAN
-	-	-	-	-	-	-	-	143	DARUNTER: ALA
-	-	-	-	-	-	-	-	7	USBEKISTAN

7 LUFTPOSTVERKEHR

7. 2 VERFLECHTUNG IM VERKEHR

7. 2. 1 EINLADUNG

NACH STRECKENZIELLAND		VON STRECKEN								
BZW. ----- FLUGPLATZ	HAMBURG (HAM)	HANNOVER (HAJ)	BREMEN (BRE)	DUESSELDORF (DUS)	KOELN/BONN (CGN)	FRANKFURT (FRA)	STUTTGART (STR)	NUERNBERG (NUE)	MUENCHEN (MUC)	BERLIN (TXL)
POST-EINLADUNG										

INSGESAMT										
EUROPA	1 173	516	-	1 932	27	12 442	755	0	2 037	345
DARUNTER: EU-LAENDER	581	269	-	1 427	0	6 257	474	0	1 244	239
AEGYPTEN	-	-	-	0	-	196	-	-	0	-
DARUNTER:CAI	-	-	-	0	-	195	-	-	0	-
TUNESIEN	-	-	-	2	-	75	-	-	1	-
DARUNTER:TUN	-	-	-	2	-	71	-	-	1	-
ALGERIEN	-	-	-	-	-	51	-	-	-	-
DARUNTER:ALG	-	-	-	-	-	47	-	-	-	-
MAROKKO	-	-	-	-	-	70	-	-	-	-
DARUNTER:CAS	-	-	-	-	-	70	-	-	-	-
SENEGAL	-	-	-	-	-	9	-	-	-	-
GHANA	-	-	-	3	1	33	-	-	-	-
DARUNTER:ACC	-	-	-	3	1	33	-	-	-	-
NIGERIA	-	-	-	-	-	61	-	-	-	-
DARUNTER:LOS	-	-	-	-	-	61	-	-	-	-
SUDAN	-	-	-	-	-	27	-	-	-	-
DARUNTER:KRT	-	-	-	-	-	27	-	-	-	-
AETHIOPIEN	-	-	-	-	-	190	-	-	-	-
DARUNTER:ADD	-	-	-	-	-	174	-	-	-	-
ASM	-	-	-	-	-	16	-	-	-	-
KENIA	-	-	-	-	-	135	-	-	0	-
DARUNTER:NBO	-	-	-	-	-	135	-	-	0	-
TANSANIA	-	-	-	-	-	27	-	-	-	-
DARUNTER:DAR	-	-	-	-	-	27	-	-	-	-
SIMBABWE	-	-	-	-	-	49	-	-	-	-
DARUNTER:HRE	-	-	-	-	-	49	-	-	-	-
NAMIBIA	-	-	-	-	-	42	-	-	-	-
DARUNTER:WDH	-	-	-	-	-	42	-	-	-	-
MADAGASKAR	-	-	-	-	-	2	-	-	-	-
SESCHELLEN	-	-	-	-	-	5	-	-	-	-
MAURITIUS	-	-	-	-	-	36	-	-	3	-
DARUNTER:MRU	-	-	-	-	-	36	-	-	3	-
SUEDAFRIKA	4	0	-	1	-	501	-	-	11	-
DARUNTER:JNB	3	-	-	1	-	451	-	-	11	-
CPT	0	0	-	-	-	50	-	-	-	-
AFRIKA	4	0	-	7	1	1 508	-	-	16	-
KANADA	-	-	-	13	-	746	-	-	16	-
DARUNTER:YMQ	-	-	-	-	-	327	-	-	-	-
YTO	-	-	-	3	-	413	-	-	16	-
YVR	-	-	-	10	-	6	-	-	-	-
USA	29	-	-	294	57	9 001	7	-	351	183
DARUNTER:NYC	18	-	-	274	57	3 571	2	-	327	156
CHI	-	-	-	18	-	1 394	-	-	23	7
BOS	-	-	-	-	-	83	-	-	-	-
WAS	-	-	-	-	-	359	-	-	-	-
DET	-	-	-	-	-	228	-	-	-	-
CVG	-	-	-	-	-	99	-	-	0	-
ATL	10	-	-	-	-	533	5	-	0	20
TPA	-	-	-	-	-	656	-	-	-	-
MIA	-	-	-	-	-	218	-	-	0	-
ORL	-	-	-	-	-	60	-	-	-	-
MSP	-	-	-	-	-	213	-	-	-	-
DAL	-	-	-	-	-	772	-	-	-	-
SFO	-	-	-	-	-	433	-	-	-	-
LAX	-	-	-	1	-	368	-	-	0	-
MEXIKO	-	0	-	-	-	96	-	-	-	-
DARUNTER:MEX	-	-	-	-	-	96	-	-	-	-
ANTIGUA-BARB.	-	-	-	-	-	3	-	-	-	-
BARBADOS	-	-	-	-	-	0	-	-	-	-
TRINID.U.TOB.	-	-	-	-	-	7	-	-	-	-
ST.LUCIA	-	-	-	-	-	0	-	-	-	-
KOLUMBIEN	-	-	-	-	-	301	-	-	-	-
DARUNTER:BOG	-	-	-	-	-	301	-	-	-	-
VENEZUELA	-	-	-	-	-	50	-	-	-	-
DARUNTER:CCS	-	-	-	-	-	50	-	-	-	-
BRASILIEN	-	-	-	0	-	323	-	-	-	-
DARUNTER:RIO	-	-	-	-	-	128	-	-	-	-
SAO	-	-	-	-	-	196	-	-	-	-
URUGUAY	-	-	-	-	-	19	-	-	-	-
DARUNTER:MVD	-	-	-	-	-	19	-	-	-	-
ARGENTINIEN	-	-	-	-	-	276	-	-	-	-
DARUNTER:BUE	-	-	-	-	-	276	-	-	-	-
CHILE	-	-	-	-	-	125	-	-	-	-
DARUNTER:SCL	-	-	-	-	-	125	-	-	-	-
AMERIKA	29	0	-	307	57	10 947	7	-	367	183
LIBANON	-	-	-	-	-	39	-	-	-	-
DARUNTER:BEY	-	-	-	-	-	39	-	-	-	-
ISRAEL	-	-	-	-	2	460	-	-	32	-
DARUNTER:TLV	-	-	-	-	2	460	-	-	32	-
JORDANIEN	-	-	-	-	-	64	-	-	-	0
DARUNTER:AMM	-	-	-	-	-	64	-	-	-	0
SYRIEN	-	-	-	-	-	107	-	-	2	-
DARUNTER:DAM	-	-	-	-	-	107	-	-	2	-
IRAN	-	-	-	-	-	522	-	-	-	-
DARUNTER:THR	-	-	-	-	-	522	-	-	-	-
KUWEIT	-	-	-	-	-	166	-	-	0	-
DARUNTER:KWI	-	-	-	-	-	166	-	-	0	-

IM JAHR 1994

MIT GEBIETEN AUSSERHALB DEUTSCHLANDS

IN TONNEN

HERKUNFTSFLUGPLATZ									NACH STRECKENZIELLAND
B E R L I N (THF)	(SXF)	SAARBRUECKEN (SCN)	MUENSTER/ OSN. (FMO)	LEIPZIG (LEJ)	DRESDEN (DRS)	ERFURT (ERF)	SONSTIGE	INSGESAMT	BZW. ----- FLUGPLATZ
									POST-EINLADUNG
									INSGESAMT
81	79	7	0	1	5	-	0	19 402	E U R O P A
65	-	7	0	1	5	-	-	10 571	DARUNTER: EU-LAENDER
-	0	-	-	-	-	-	-	198	AEGYPTEN
-	0	-	-	-	-	-	-	197	DARUNTER: CAI
-	0	-	-	-	-	-	-	79	TUNESIEN
-	0	-	-	-	-	-	-	75	DARUNTER: TUN
-	-	-	-	-	-	-	-	51	ALGERIEN
-	-	-	-	-	-	-	-	47	DARUNTER: ALG
-	-	-	-	-	-	-	-	70	MAROKKO
-	-	-	-	-	-	-	-	70	DARUNTER: CAS
-	-	-	-	-	-	-	-	9	SENEGAL
-	-	-	-	-	-	-	-	37	GHANA
-	-	-	-	-	-	-	-	37	DARUNTER: ACC
-	-	-	-	-	-	-	-	61	NIGERIA
-	-	-	-	-	-	-	-	61	DARUNTER: LOS
-	-	-	-	-	-	-	-	27	SUDAN
-	-	-	-	-	-	-	-	27	DARUNTER: KRT
-	-	-	-	-	-	-	-	190	AETHIOPIEN
-	-	-	-	-	-	-	-	174	DARUNTER: ADD
-	-	-	-	-	-	-	-	16	ASM
-	-	-	-	-	-	-	-	135	KENIA
-	-	-	-	-	-	-	-	135	DARUNTER: NBO
-	-	-	-	-	-	-	-	27	TANSANIA
-	-	-	-	-	-	-	-	27	DARUNTER: DAR
-	-	-	-	-	-	-	-	49	SIMBABWE
-	-	-	-	-	-	-	-	49	DARUNTER: HRE
-	-	-	-	-	-	-	-	42	NAMIBIA
-	-	-	-	-	-	-	-	42	DARUNTER: WDH
-	-	-	-	-	-	-	-	2	MADAGASKAR
-	-	-	-	-	-	-	-	5	SESCHELLEN
-	-	-	-	-	-	-	-	39	MAURITIUS
-	-	-	-	-	-	-	-	39	DARUNTER: MRU
-	-	-	-	-	-	-	-	517	SUEDAFRIKA
-	-	-	-	-	-	-	-	466	DARUNTER: JNB
-	-	-	-	-	-	-	-	51	CPT
-	1	-	-	-	-	-	-	1 537	A F R I K A
-	3	-	-	-	-	-	-	778	KANADA
-	3	-	-	-	-	-	-	327	DARUNTER: YMQ
-	-	-	-	-	-	-	-	435	YTO
-	-	-	-	-	-	-	-	15	YVR
-	-	-	-	-	-	-	-	9 922	USA
-	-	-	-	-	-	-	-	4 407	DARUNTER: NYC
-	-	-	-	-	-	-	-	1 441	CHI
-	-	-	-	-	-	-	-	83	BOS
-	-	-	-	-	-	-	-	359	WAS
-	-	-	-	-	-	-	-	228	DET
-	-	-	-	-	-	-	-	99	CVG
-	-	-	-	-	-	-	-	569	ATL
-	-	-	-	-	-	-	-	656	TPA
-	-	-	-	-	-	-	-	218	MIA
-	-	-	-	-	-	-	-	60	ORL
-	-	-	-	-	-	-	-	213	MSP
-	-	-	-	-	-	-	-	772	DAL
-	-	-	-	-	-	-	-	433	SFO
-	-	-	-	-	-	-	-	369	LAX
-	-	-	-	-	-	-	-	97	MEXIKO
-	-	-	-	-	-	-	-	96	DARUNTER: MEX
-	-	-	-	-	-	-	-	3	ANTIGUA-BARB.
-	-	-	-	-	-	-	-	0	BARBADOS
-	-	-	-	-	-	-	-	7	TRINID. U. TOB.
-	-	-	-	-	-	-	-	0	ST. LUCIA
-	-	-	-	-	-	-	-	301	KOLUMBIEN
-	-	-	-	-	-	-	-	301	DARUNTER: BOG
-	-	-	-	-	-	-	-	50	VENEZUELA
-	-	-	-	-	-	-	-	50	DARUNTER: CCS
-	-	-	-	-	-	-	-	324	BRASILIEN
-	-	-	-	-	-	-	-	128	DARUNTER: RIO
-	-	-	-	-	-	-	-	196	SAO
-	-	-	-	-	-	-	-	19	URUGUAY
-	-	-	-	-	-	-	-	19	DARUNTER: MVD
-	-	-	-	-	1	-	-	277	ARGENTINIEN
-	-	-	-	-	1	-	-	277	DARUNTER: BUE
-	-	-	-	-	0	-	-	125	CHILE
-	-	-	-	-	0	-	-	125	DARUNTER: SCL
-	3	-	-	-	2	-	-	11 904	A M E R I K A
-	0	-	-	-	-	-	-	39	LIBANON
-	0	-	-	-	-	-	-	39	DARUNTER: BEY
-	-	-	-	-	-	-	-	495	ISRAEL
-	-	-	-	-	-	-	-	495	DARUNTER: TLV
-	-	-	-	-	-	-	-	64	JORDANIEN
-	-	-	-	-	-	-	-	64	DARUNTER: AMM
-	0	-	-	-	-	-	-	109	SYRIEN
-	0	-	-	-	-	-	-	109	DARUNTER: DAM
-	-	-	-	-	-	-	-	522	IRAN
-	-	-	-	-	-	-	-	522	DARUNTER: THR
-	-	-	-	-	-	-	-	167	KUWEIT
-	-	-	-	-	-	-	-	167	DARUNTER: KWI

7 LUFTPOSTVERKEHR
 7. 2 VERFLECHTUNG IM VERKEHR
 7. 2. 1 EINLADUNG

VON STRECKEN										
NACH STRECKENZIELLAND										
BZW. ----- FLUGPLATZ	HAMBURG (HAM)	HANNOVER (HAJ)	BREMEN (BRE)	DUESSELDORF (DUS)	KOELN/BONN (CGN)	FRANKFURT (FRA)	STUTTGART (STR)	NUERNBERG (NUE)	MUENCHEN (MUC)	BERLIN (TXL)
POST-EINLADUNG										
INSGESAMT										
BAHRAIN	-	-	-	-	-	58	-	-	-	-
DARUNTER:BAH	-	-	-	-	-	58	-	-	-	-
KATAR	-	-	-	-	-	3	-	-	-	-
SAUDI-ARAB	-	-	-	-	-	248	-	-	-	-
DARUNTER:JED	-	-	-	-	-	127	-	-	-	-
RUH	-	-	-	-	-	120	-	-	-	-
JEMEN	-	-	-	-	-	28	-	-	-	-
DARUNTER:SAH	-	-	-	-	-	28	-	-	-	-
OMAN	-	-	-	-	-	26	-	-	-	-
DARUNTER:MCT	-	-	-	-	-	26	-	-	-	-
V. A. EMIRATE	-	-	-	-	-	161	-	-	0	-
DARUNTER:SHJ	-	-	-	-	-	13	-	-	-	-
DXB	-	-	-	-	-	112	-	-	0	-
AUH	-	-	-	-	-	37	-	-	0	-
PAKISTAN	-	-	-	-	-	251	-	-	-	-
DARUNTER:KHI	-	-	-	-	-	242	-	-	-	-
BANGLADESCH	-	-	-	-	-	2	-	-	-	-
INDIEN	-	-	-	-	-	554	-	-	-	-
DARUNTER:DEL	-	-	-	-	-	353	-	-	-	-
BOM	-	-	-	-	-	197	-	-	-	-
NEPAL	-	-	-	-	-	34	-	-	-	-
DARUNTER:KTM	-	-	-	-	-	34	-	-	-	-
SRI LANKA	-	-	-	0	-	19	-	-	0	-
DARUNTER:CEB	-	-	-	0	-	19	-	-	0	-
THAILAND	-	-	-	0	-	252	-	-	3	-
DARUNTER:BKK	-	-	-	0	-	237	-	-	3	-
HKT	-	-	-	-	-	15	-	-	0	-
VIETNAM	-	-	-	-	-	8	-	-	-	0
MALAYSIA	-	-	-	-	-	17	-	-	0	-
DARUNTER:KUL	-	-	-	-	-	47	-	-	0	-
SINGAPUR	-	-	-	-	-	260	-	-	-	-
DARUNTER:SIN	-	-	-	-	-	260	-	-	-	-
BRUNEI	-	-	-	-	-	0	-	-	-	-
INDONESIEN	-	-	-	-	-	113	-	-	0	-
DARUNTER:JKT	-	-	-	-	-	101	-	-	-	-
DPS	-	-	-	-	-	12	-	-	-	-
PHILIPPINEN	-	-	-	-	-	233	-	-	-	-
DARUNTER:MNL	-	-	-	-	-	230	-	-	-	-
HONGKONG (BRIT)	-	-	-	-	-	315	-	-	-	-
DARUNTER:HKG	-	-	-	-	-	315	-	-	-	-
TAIWAN	-	-	-	-	-	90	-	-	-	-
DARUNTER:TPE	-	-	-	-	-	90	-	-	-	-
JAPAN	-	-	-	-	-	1 145	-	-	-	-
DARUNTER:TYO	-	-	-	-	-	968	-	-	28	-
OSA	-	-	-	-	-	177	-	-	28	-
KOREA REP.	-	-	-	-	-	181	-	-	-	-
DARUNTER:SEL	-	-	-	-	-	181	-	-	-	-
CHINA	-	-	-	-	-	264	-	-	-	-
DARUNTER:PEK	-	-	-	-	-	252	-	-	-	-
SHA	-	-	-	-	-	12	-	-	-	-
A S I E N	-	-	-	0	2	5 650	-	-	68	0
AUSTRALIEN	-	-	-	-	-	366	-	-	-	-
DARUNTER:SYD	-	-	-	-	-	264	-	-	-	-
MEB	-	-	-	-	-	102	-	-	-	-
NEUSEKELAND	-	-	-	-	-	43	-	-	-	-
DARUNTER:AKL	-	-	-	-	-	43	-	-	-	-
AUSTRALIEN/OZEANIEN...	-	-	-	-	-	409	-	-	-	-
I N S G E S A M T ..	1 205	517	-	2 247	88	30 957	763	0	2 487	529

IM JAHR 1994
MIT GEBIETEN AUSSERHALB DEUTSCHLANDS
IN TONNEN

HERKUNFTSFLUGPLATZ									NACH STRECKENZIELLAND
B E R L I N (THF)	(SXF)	SAARBRUECKEN (SCN)	MUENSTER/ OSN. (FMO)	LEIPZIG (LEJ)	DRESDEN (DRS)	ERFURT (ERF)	SONSTIGE	INSGESAMT	BZW. ----- FLUGPLATZ
									POST-EINLADUNG
									INSGESAMT
-	-	-	-	-	-	-	-	58	BAHRAIN
-	-	-	-	-	-	-	-	58	DARUNTER:BAH
-	-	-	-	-	-	-	-	3	KATAR
-	-	-	-	-	-	-	-	248	SAUDI-ARAB.
-	-	-	-	-	-	-	-	127	DARUNTER:JED
-	-	-	-	-	-	-	-	120	RUH
-	-	-	-	-	-	-	-	28	JEMEN
-	-	-	-	-	-	-	-	28	DARUNTER:SAH
-	-	-	-	-	-	-	-	26	OMAN
-	-	-	-	-	-	-	-	26	DARUNTER:MCT
-	-	-	-	-	-	-	-	162	V.A. EMIRATE
-	-	-	-	-	-	-	-	13	DARUNTER:SEJ
-	-	-	-	-	-	-	-	112	DXB
-	-	-	-	-	-	-	-	38	AUH
-	-	-	-	-	-	-	-	251	PAKISTAN
-	-	-	-	-	-	-	-	242	DARUNTER:KHI
-	-	-	-	-	-	-	-	2	BANGLADESCH
-	-	-	-	-	-	-	-	554	INDIEN
-	-	-	-	-	-	-	-	353	DARUNTER:DEL
-	-	-	-	-	-	-	-	197	BOM
-	-	-	-	-	-	-	-	34	NEPAL
-	-	-	-	-	-	-	-	34	DARUNTER:KTM
-	-	-	-	-	-	-	-	20	SRI LANKA
-	-	-	-	-	-	-	-	20	DARUNTER:CMB
-	-	-	-	-	-	-	-	255	THAILAND
-	-	-	-	-	-	-	-	240	DARUNTER:BKK
-	-	-	-	-	-	-	-	15	HKT
-	-	-	-	-	-	-	-	9	VIETNAM
-	-	-	-	-	-	-	-	47	MALAYSIA
-	-	-	-	-	-	-	-	47	DARUNTER:KUL
-	3	-	-	-	-	-	-	263	SINGAPUR
-	3	-	-	-	-	-	-	263	DARUNTER:SIN
-	0	-	-	-	-	-	-	0	BRUNEI
-	0	-	-	-	-	-	-	113	INDONESIEN
-	0	-	-	-	-	-	-	102	DARUNTER:JKT
-	-	-	-	-	-	-	-	12	DPS
-	-	-	-	-	-	-	-	233	PHILIPPINEN
-	-	-	-	-	-	-	-	230	DARUNTER:MNL
-	-	-	-	-	-	-	-	315	HONGKONG (BRIT)
-	-	-	-	-	-	-	-	315	DARUNTER:HKG
-	-	-	-	-	-	-	-	90	TAIWAN
-	-	-	-	-	-	-	-	90	DARUNTER:TPE
-	-	-	-	-	-	-	-	1 172	JAPAN
-	-	-	-	-	-	-	-	995	DARUNTER:TYO
-	-	-	-	-	-	-	-	177	OSA
-	-	-	-	-	-	-	-	181	KOREA REP.
-	-	-	-	-	-	-	-	181	DARUNTER:SEL
-	0	-	-	-	-	-	-	264	CHINA
-	0	-	-	-	-	-	-	252	DARUNTER:PEK
-	-	-	-	-	-	-	-	12	SHA
-	4	-	-	-	-	-	-	5 726	A S I E N
-	-	-	-	-	-	-	-	366	AUSTRALIEN
-	-	-	-	-	-	-	-	264	DARUNTER:SYD
-	-	-	-	-	-	-	-	102	MEB
-	-	-	-	-	-	-	-	43	NEUSEELAND
-	-	-	-	-	-	-	-	43	DARUNTER:AKL
-	-	-	-	-	-	-	-	409	AUSTRALIEN/OZEANIEN
81	87	7	0	1	7	-	0	38 977	I N S G E S A M T

7 LUFTPOSTVERKEHR
7. 2 VERFLECHTUNG IM VERKEHR
7. 2. 2 AUSLADUNG

NACH STRECKEN										
VON STRECKENHERKUNFTS-	HAMBURG	HANNOVER	BREMEN	DUESSELDORF	KOELN/BONN	FRANKFURT	STUTTGART	NUERNBERG	MUENCHEN	BERLIN
LAND BZW. --- FLUGPLATZ	(HAM)	(HAJ)	(BRE)	(DUS)	(CGN)	(FRA)	(STR)	(NUE)	(MUC)	(TXL)
POST-AUSLADUNG										
INSGESAMT										

POLEN	2	-	-	-	-	63	-	-	-	0
DARUNTER: WAW	2	-	-	-	-	63	-	-	-	0
LITAUEN	-	-	-	-	-	33	-	-	-	0
DARUNTER: VNO	-	-	-	-	-	33	-	-	-	0
LETTLAND	-	-	-	-	-	41	-	-	-	-
DARUNTER: RIX	-	-	-	-	-	41	-	-	-	-
ESTLAND	-	-	-	-	-	16	-	-	-	-
DARUNTER: TTL	-	-	-	-	-	16	-	-	-	-
FINNLAND	217	-	-	37	-	312	13	-	16	7
DARUNTER: HEL	214	-	-	37	-	177	13	-	16	7
TMP	-	-	-	-	-	135	-	-	-	-
SCHWEDEN	32	-	-	185	-	189	1	-	13	2
DARUNTER: STO	25	-	-	129	-	146	1	-	13	2
GOT	0	-	-	56	-	43	-	-	-	-
NORWEGEN	56	-	-	5	0	57	-	-	0	0
DARUNTER: OSL	48	-	-	5	0	57	-	-	0	0
DAENEMARK	188	26	-	123	-	369	0	-	3	-
DARUNTER: CPH	188	26	-	123	-	368	0	-	3	-
GR BRITANNIEN	497	296	0	1 539	0	1 437	349	2	866	320
DARUNTER: LON	497	280	0	1 348	0	1 333	336	2	773	299
BHX	0	-	-	82	-	4	6	-	39	15
MAN	-	12	-	85	0	57	7	-	53	6
GLA	-	-	-	10	-	44	-	-	0	-
EDI	-	-	-	15	-	0	-	-	0	-
IRLAND	-	-	-	95	-	23	0	-	7	-
DARUNTER: DUB	-	-	-	95	-	23	0	-	7	-
ISLAND	53	-	-	-	-	0	-	-	-	-
DARUNTER: KEF	53	-	-	-	-	0	-	-	-	-
NIEDERLANDE	77	0	0	109	-	358	0	-	97	30
DARUNTER: AMS	77	0	0	109	-	358	0	-	97	30
BELGIEN	4	0	-	28	-	237	1	-	61	-
DARUNTER: BRU	4	0	-	28	-	237	1	-	61	-
LUXEMBURG	0	-	-	-	-	163	-	-	0	-
DARUNTER: LUX	0	-	-	-	-	163	-	-	0	-
FRANKREICH	28	-	0	36	-	477	0	0	96	22
DARUNTER: PAR	28	-	0	36	-	329	0	0	76	22
LYS	-	-	-	-	-	90	0	-	0	-
NCE	-	-	-	-	-	57	-	-	20	-
SPANIEN	1	-	-	0	0	807	0	-	2	0
DARUNTER: MAD	1	-	-	0	0	385	0	-	1	0
BCN	0	-	-	-	-	328	-	-	0	0
AGP	-	-	-	-	-	10	-	-	-	-
SVQ	-	-	-	-	-	44	-	-	-	-
PORTUGAL	2	-	-	0	0	310	0	-	0	-
DARUNTER: LIS	2	-	-	-	-	305	0	-	0	-
MALTA	-	-	-	-	-	164	-	-	0	0
DARUNTER: MLA	-	-	-	-	-	164	-	-	0	0
SCHWEIZ	30	0	-	55	-	255	48	-	65	28
DARUNTER: ZRH	23	0	-	36	-	107	37	-	50	28
GVA	7	-	-	19	-	148	11	-	15	-
OESTERREICH	3	2	-	4	0	226	5	-	8	2
DARUNTER: VIE	3	2	-	4	0	200	5	-	8	2
SZG	-	-	-	0	-	11	-	-	-	-
ITALIEN	0	-	-	0	-	1 962	0	-	6	0
DARUNTER: ROM	0	-	-	0	-	632	-	-	0	0
MIL	0	-	-	0	-	658	0	-	0	-
VCE	-	-	-	-	-	43	-	-	-	-
TRN	-	-	-	-	-	291	-	-	-	-
GOA	-	-	-	-	-	12	-	-	-	-
BLQ	-	-	-	-	-	229	-	-	3	-
NAP	-	-	-	-	-	45	-	-	0	-
CTA	-	-	-	-	-	43	-	-	0	-
GRIECHENLAND	-	-	-	6	-	243	0	-	0	2
DARUNTER: ATH	-	-	-	6	-	241	-	-	0	2
TUERKEI	0	0	-	0	0	277	0	-	324	0
DARUNTER: ANK	-	-	-	-	-	86	0	-	-	-
IST	0	0	-	0	0	191	0	-	322	0
ZYPERN	0	-	-	-	-	103	-	-	0	-
DARUNTER: LCA	0	-	-	-	-	103	-	-	0	-
SLOWENIEN	-	-	-	-	-	92	-	-	0	-
DARUNTER: LJU	-	-	-	-	-	92	-	-	0	-
KROATIEN	0	-	-	0	-	259	-	-	0	-
DARUNTER: ZAG	0	-	-	0	-	258	-	-	0	-
SERBIEN	-	-	-	-	-	5	-	-	-	-
MAZEDONIEN	0	-	-	0	-	32	11	-	-	-
DARUNTER: SKP	0	-	-	0	-	32	11	-	-	-
UNGARN	2	-	-	0	0	119	0	-	202	-
DARUNTER: BUD	2	-	-	0	0	119	0	-	202	-
TSCHECH. REP	0	-	-	-	-	68	-	-	0	-
DARUNTER: PRG	0	-	-	-	-	68	-	-	0	-
RUMAENIEN	-	-	-	-	-	80	-	-	3	-
DARUNTER: BUH	-	-	-	-	-	69	-	-	3	-
*RO	-	-	-	-	-	11	-	-	-	-
BULGARIEN	-	-	-	0	-	24	-	-	5	-
DARUNTER: SOF	-	-	-	-	-	24	-	-	5	-
RUSSLAND	0	-	-	0	0	98	-	-	0	0
DARUNTER: MOW	0	-	-	0	0	94	-	-	0	0
WEISSRUSSLAND	-	-	-	-	-	24	-	-	0	-
DARUNTER: MSQ	-	-	-	-	-	24	-	-	0	-
MOLDAVIEN	-	-	-	-	-	4	-	-	-	-
UKRAINE	-	-	-	-	-	6	-	-	0	16
DARUNTER: IEV	-	-	-	-	-	6	-	-	0	16
GEORGIEN	-	-	-	-	-	0	-	-	-	-
KASACHSTAN	-	-	-	-	-	8	-	-	-	-
USBEKISTAN	-	-	-	-	-	2	-	-	-	-

IM JAHR 1994

MIT GEBIETEN AUSSERHALB DEUTSCHLANDS

IN TONNEN

ZIELFLUGPLATZ								VON STRECKENHERKUNFTS-	
B E R L I N (THF)	(SXF)	SAARBRUECKEN (SCN)	MUENSTER/ OSN. (FMO)	LEIPZIG (LEJ)	DRESDEN (DRS)	ERFURT (ERF)	SONSTIGE	INSGESAMT	LAND BZW. - FLUGPLATZ
									POST-AUSLADUNG
									INSGESAMT
4	51	-	-	-	-	-	-	121	POLEN
4	50	-	-	-	-	-	-	120	DARUNTER: WAW
-	-	-	-	-	-	-	-	33	LITAUEN
-	-	-	-	-	-	-	-	33	DARUNTER: VNO
-	-	-	-	-	-	-	-	41	LETTLAND
-	-	-	-	-	-	-	-	41	DARUNTER: RIX
-	-	-	-	-	-	-	-	16	ESTLAND
-	-	-	-	-	-	-	-	16	DARUNTER: TTL
-	-	-	-	-	-	-	-	601	FINNLAND
-	-	-	-	-	-	-	-	464	DARUNTER: HEL
-	-	-	-	-	-	-	-	135	TMP
-	-	-	-	-	-	-	-	423	SCHWEDEN
-	-	-	-	-	-	-	-	316	DARUNTER: STO
-	-	-	-	-	-	-	-	99	GOT
-	-	-	-	-	-	-	-	118	NORWEGEN
-	-	-	-	-	-	-	-	111	DARUNTER: OSL
40	-	-	-	-	-	-	-	749	DAENEMARK
40	-	-	-	-	-	-	-	749	DARUNTER: CPH
-	0	-	0	-	-	-	-	5 306	GR BRITANNIEN
-	0	-	0	-	-	-	-	4 860	DARUNTER: LON
-	-	-	-	-	-	-	-	150	BHX
-	-	-	-	-	-	-	-	219	MAN
-	-	-	-	-	-	-	-	53	GLA
-	-	-	-	-	-	-	-	15	EDI
-	-	-	-	-	-	-	-	126	IRLAND
-	-	-	-	-	-	-	-	126	DARUNTER: DUB
-	-	-	-	-	-	-	-	53	ISLAND
-	-	-	-	-	-	-	-	53	DARUNTER: KEF
-	-	-	-	-	-	-	-	671	NIEDERLANDE
-	-	-	-	-	-	-	-	671	DARUNTER: AMS
5	-	-	-	-	-	-	-	336	BELGIEN
5	-	-	-	-	-	-	-	336	DARUNTER: BRU
0	-	-	-	-	-	-	-	163	LUXEMBURG
0	-	-	-	-	-	-	-	163	DARUNTER: LUX
0	-	-	-	-	-	-	-	659	FRANKREICH
-	-	-	-	-	-	-	-	491	DARUNTER: PAR
-	-	-	-	-	-	-	-	90	LYS
-	-	-	-	-	-	-	-	78	NCE
-	-	-	-	-	-	-	-	811	SPANIEN
-	-	-	-	-	-	-	-	388	DARUNTER: MAD
-	-	-	-	-	-	-	-	328	BCN
-	-	-	-	-	-	-	-	10	AGP
-	-	-	-	-	-	-	-	44	SVQ
-	-	-	-	-	-	-	-	313	PORTUGAL
-	-	-	-	-	-	-	-	308	DARUNTER: LIS
-	-	-	-	-	-	-	-	164	MALTA
-	-	-	-	-	-	-	-	164	DARUNTER: MLA
-	-	-	-	-	-	-	-	481	SCHWEIZ
-	-	-	-	-	-	-	-	281	DARUNTER: ZRH
-	-	-	-	-	-	-	-	200	GVA
0	-	-	-	-	-	-	-	250	OESTERREICH
0	-	-	-	-	-	-	-	225	DARUNTER: VIE
0	-	-	-	-	-	-	-	11	SZG
-	-	-	-	-	-	-	-	1 970	ITALIEN
-	-	-	-	-	-	-	-	633	DARUNTER: ROM
-	-	-	-	-	-	-	-	659	MIL
-	-	-	-	-	-	-	-	43	VCE
-	-	-	-	-	-	-	-	291	TRN
-	-	-	-	-	-	-	-	12	GOA
-	-	-	-	-	-	-	-	232	BLQ
-	-	-	-	-	-	-	-	46	NAP
-	-	-	-	-	-	-	-	44	CTA
-	-	-	-	-	-	-	-	252	GRIECHENLAND
-	-	-	-	-	-	-	-	248	DARUNTER: ATH
-	0	-	-	-	-	-	-	602	TUERKEI
-	0	-	-	-	-	-	-	86	DARUNTER: ANK
-	-	-	-	-	-	-	-	515	IST
-	-	-	-	-	-	-	-	103	ZYPERN
-	-	-	-	-	-	-	-	103	DARUNTER: LCA
-	-	-	-	-	-	-	-	92	SLOWENIEN
-	-	-	-	-	-	-	-	92	DARUNTER: LJU
0	-	-	-	-	-	-	-	259	KROATIEN
0	-	-	-	-	-	-	-	259	DARUNTER: ZAG
-	-	-	-	-	-	-	-	5	SERBIEN
-	-	-	-	-	-	-	-	43	MAZEDONIEN
-	-	-	-	-	-	-	-	43	DARUNTER: SKP
-	26	-	-	-	-	-	-	350	UNGARN
-	26	-	-	-	-	-	-	350	DARUNTER: BUD
0	-	-	-	-	-	-	-	69	TSCHECH. REP
0	-	-	-	-	-	-	-	69	DARUNTER: PRG
-	0	-	-	-	-	-	-	83	RUMAENIEN
-	0	-	-	-	-	-	-	72	DARUNTER: BUH
-	0	-	-	-	-	-	-	11	*RO
-	0	-	-	-	-	-	-	29	BULGARIEN
-	0	-	-	-	-	-	-	29	DARUNTER: SOF
-	5	-	-	-	-	-	-	104	RUSSLAND
-	2	-	-	-	-	-	-	96	DARUNTER: MOW
-	0	-	-	-	-	-	-	24	WEISSRUSSLAND
-	0	-	-	-	-	-	-	24	DARUNTER: MSQ
-	-	-	-	-	-	-	-	4	MOLDAVIEN
-	4	-	-	-	-	-	-	26	UKRAINE
-	4	-	-	-	-	-	-	26	DARUNTER: IEV
-	-	-	-	-	-	-	-	0	GEORGIEN
-	-	-	-	-	-	-	-	8	KASACHSTAN
-	-	-	-	-	-	-	-	2	USBEKISTAN

VON STRECKENHERKUNFTS-		NACH STRECKEN									
LAND BZW.--- FLUGPLATZ	HAMBURG (HAM)	HANNOVER (HAJ)	BREMEN (BRE)	DUESSELDORF (DUS)	KOELN/BONN (CGN)	FRANKFURT (FRA)	STUTTGART (STR)	NUERNBERG (NUE)	MUENCHEN (MUC)	BERLIN (TXL)	
POST-AUSLADUNG											
INSGESAMT											
E U R O P A	1 192	325	0	2 226	0	8 941	433	2	1 774	431	
DARUNTER: EU-LAENDER	797	322	0	1 938	0	6 386	354	2	1 138	374	
AEGYPTEN	-	-	-	0	-	35	-	-	0	-	
DARUNTER: CAI	-	-	-	0	-	35	-	-	0	-	
TUNESIEN	-	-	-	-	-	131	-	-	0	-	
DARUNTER: TUN	-	-	-	-	-	121	-	-	0	-	
ALGERIEN	-	-	-	-	-	15	-	-	-	-	
DARUNTER: ALG	-	-	-	-	-	15	-	-	-	-	
MAROKKO	-	-	-	-	-	82	-	-	-	-	
DARUNTER: CAS	-	-	-	-	-	82	-	-	-	-	
SENEGAL	-	-	-	-	-	3	-	-	-	-	
GHANA	-	-	-	2	-	38	-	-	-	-	
DARUNTER: ACC	-	-	-	2	-	38	-	-	-	-	
NIGERIA	-	-	-	-	-	35	-	-	-	-	
DARUNTER: LOS	-	-	-	-	-	35	-	-	-	-	
SUDAN	-	-	-	-	-	3	-	-	-	-	
AETHIOPIEN	-	-	-	-	-	50	-	-	-	-	
DARUNTER: ADD	-	-	-	-	-	46	-	-	-	-	
KENIA	-	-	-	-	-	88	-	-	-	-	
DARUNTER: NBO	-	-	-	-	-	88	-	-	-	-	
TANSANIA	-	-	-	-	-	14	-	-	-	-	
DARUNTER: DAR	-	-	-	-	-	14	-	-	-	-	
SIMBAWE	-	-	-	-	-	7	-	-	-	-	
NAMIBIA	-	-	-	-	-	12	-	-	-	-	
DARUNTER: WDH	-	-	-	-	-	12	-	-	-	-	
SESCHELLEN	-	-	-	-	-	1	-	-	-	-	
MAURITIUS	-	-	-	-	-	3	-	-	0	-	
SUEDAFRIKA	-	-	-	-	-	187	-	-	0	-	
DARUNTER: JNB	-	-	-	-	-	89	-	-	0	-	
CPT	-	-	-	-	-	98	-	-	-	-	
A F R I K A	-	-	-	2	-	705	-	-	0	-	
KANADA	-	-	-	-	-	581	-	-	-	-	
DARUNTER: YMQ	-	-	-	-	-	185	-	-	-	-	
YTO	-	-	-	-	-	345	-	-	-	-	
YVR	-	-	-	-	-	50	-	-	-	-	
USA	83	-	-	240	28	13 018	29	-	501	48	
DARUNTER: NYC	25	-	-	-	28	5 764	-	-	287	28	
CHI	-	-	-	240	-	1 801	-	-	34	12	
BOS	-	-	-	-	-	93	-	-	-	-	
WAS	-	-	-	-	-	974	-	-	-	-	
DET	-	-	-	-	-	244	-	-	-	-	
PIT	-	-	-	-	-	24	-	-	-	-	
CVG	-	-	-	-	-	52	-	-	0	-	
ATL	58	-	-	-	-	455	29	-	176	9	
TPA	-	-	-	-	-	1 279	-	-	-	-	
MIA	-	-	-	-	-	138	-	-	2	-	
ORL	-	-	-	-	-	11	-	-	-	-	
DAL	-	-	-	-	-	1 778	-	-	-	-	
HOU	-	-	-	-	-	13	-	-	-	-	
SFO	-	-	-	-	-	63	-	-	-	-	
LAX	0	-	-	-	-	294	-	-	0	-	
ANC	-	-	-	-	-	28	-	-	-	-	
MEXIKO	-	-	-	-	-	80	-	-	-	-	
DARUNTER: MEX	-	-	-	-	-	80	-	-	-	-	
GUATEMALA	-	-	-	-	-	-	-	-	0	-	
KUBA	-	-	-	-	-	-	-	-	-	-	
KOLUMBIEN	-	-	-	-	-	174	-	-	-	-	
DARUNTER: BOG	-	-	-	-	-	174	-	-	-	-	
VENEZUELA	-	-	-	-	-	32	-	-	-	-	
DARUNTER: CCS	-	-	-	-	-	32	-	-	-	-	
BRASILLEN	-	-	-	-	-	170	-	-	-	-	
DARUNTER: RIO	-	-	-	-	-	73	-	-	-	-	
SAO	-	-	-	-	-	97	-	-	-	-	
ARGENTINIEN	-	-	-	-	-	60	-	-	-	-	
DARUNTER: BUE	-	-	-	-	-	60	-	-	-	-	
CHILE	-	-	-	-	-	25	-	-	-	-	
DARUNTER: SCL	-	-	-	-	-	25	-	-	-	-	
A M E R I K A	83	0	-	240	28	14 140	29	-	502	48	
LIBANON	-	-	-	-	-	13	-	-	-	-	
DARUNTER: BEY	-	-	-	-	-	13	-	-	-	-	
ISRAEL	-	-	-	-	4	311	-	-	10	-	
DARUNTER: TLV	-	-	-	-	4	302	-	-	10	-	
ETH	-	-	-	-	-	10	-	-	0	-	
JORDANIEN	-	-	-	-	-	28	-	-	-	0	
DARUNTER: AMM	-	-	-	-	-	28	-	-	-	0	
SYRIEN	-	-	-	-	-	71	-	-	25	-	
DARUNTER: DAM	-	-	-	-	-	68	-	-	25	-	
IRAN	-	-	-	-	-	793	-	-	-	-	
DARUNTER: THR	-	-	-	-	-	793	-	-	-	-	
KUWEIT	-	-	-	-	-	35	-	-	8	-	
DARUNTER: KWI	-	-	-	-	-	35	-	-	8	-	
SAUDI-ARAB	-	-	-	-	-	55	-	-	-	-	
DARUNTER: JED	-	-	-	-	-	38	-	-	-	-	
RUH	-	-	-	-	-	18	-	-	-	-	
JEMEN	-	-	-	-	-	15	-	-	0	-	
DARUNTER: SAH	-	-	-	-	-	15	-	-	0	-	
OMAN	-	-	-	-	-	5	-	-	-	-	

IM JAHR 1994

MIT GEBIETEN AUSSERHALB DEUTSCHLANDS

IN TONNEN

ZIELFLUGPLATZ

									VON STRECKENHERKUNFTS-
BERLIN (THF)	BERLIN (SXF)	SAARBRUECKEN (SCN)	MUENSTER/ OSN. (FMO)	LEIPZIG (LEJ)	DRESDEN (DRS)	ERFURT (ERF)	SONSTIGE	INSGESAMT	LAND BZW. - FLUGPLATZ
									POST-AUSLADUNG
									INSGESAMT
50	87	-	0	-	-	-	-	15 462	E U R O P A
46	0	-	0	-	-	-	-	11 357	DARUNTER: EU-LAENDER
-	0	-	-	-	-	-	-	35	AEGYPTEN
-	0	-	-	-	-	-	-	35	DARUNTER: CAI
-	0	-	-	-	-	-	-	131	TUNESIEN
-	0	-	-	-	-	-	-	122	DARUNTER: TUN
-	-	-	-	-	-	-	-	15	ALGERIEN
-	-	-	-	-	-	-	-	15	DARUNTER: ALG
-	-	-	-	-	-	-	-	82	MAROKKO
-	-	-	-	-	-	-	-	82	DARUNTER: CAS
-	-	-	-	-	-	-	-	3	SENEGAL
-	-	-	-	-	-	-	-	40	GHANA
-	-	-	-	-	-	-	-	40	DARUNTER: ACC
-	-	-	-	-	-	-	-	35	NIGERIA
-	-	-	-	-	-	-	-	35	DARUNTER: LOS
-	-	-	-	-	-	-	-	3	SUDAN
-	-	-	-	-	-	-	-	50	AEETHIOPIEN
-	-	-	-	-	-	-	-	46	DARUNTER: ADD
-	-	-	-	-	-	-	-	88	KENIA
-	-	-	-	-	-	-	-	88	DARUNTER: NBO
-	-	-	-	-	-	-	-	14	TANSANIA
-	-	-	-	-	-	-	-	14	DARUNTER: DAR
-	-	-	-	-	-	-	-	7	SIMBAWE
-	-	-	-	-	-	-	-	12	NAMIBIA
-	-	-	-	-	-	-	-	12	DARUNTER: WDH
-	-	-	-	-	-	-	-	1	SESCHELLEN
-	-	-	-	-	-	-	-	4	MAURITIUS
-	-	-	-	-	-	-	-	187	SUEDAFRIKA
-	-	-	-	-	-	-	-	89	DARUNTER: JNB
-	-	-	-	-	-	-	-	98	CPT
-	0	-	-	-	-	-	-	708	A F R I K A
-	-	-	-	-	-	-	-	581	KANADA
-	-	-	-	-	-	-	-	185	DARUNTER: YMQ
-	-	-	-	-	-	-	-	345	YTO
-	-	-	-	-	-	-	-	50	YVR
-	-	-	-	-	-	-	-	13 947	USA
-	-	-	-	-	-	-	-	6 131	DARUNTER: NYC
-	-	-	-	-	-	-	-	2 087	CHI
-	-	-	-	-	-	-	-	93	BOS
-	-	-	-	-	-	-	-	974	NAS
-	-	-	-	-	-	-	-	244	DET
-	-	-	-	-	-	-	-	24	PIT
-	-	-	-	-	-	-	-	53	CVG
-	-	-	-	-	-	-	-	727	ATL
-	-	-	-	-	-	-	-	1 279	TPA
-	-	-	-	-	-	-	-	141	MIA
-	-	-	-	-	-	-	-	11	ORL
-	-	-	-	-	-	-	-	1 778	DAL
-	-	-	-	-	-	-	-	13	HOU
-	-	-	-	-	-	-	-	63	SFO
-	-	-	-	-	-	-	-	294	LAX
-	-	-	-	-	-	-	-	28	ANC
-	-	-	-	-	-	-	-	80	MEXIKO
-	-	-	-	-	-	-	-	80	DARUNTER: MEX
-	-	-	-	-	-	-	-	0	GUATEMALA
-	8	-	-	-	-	-	-	8	KUBA
-	-	-	-	-	-	-	-	174	KOLUMBIEN
-	-	-	-	-	-	-	-	174	DARUNTER: BOG
-	-	-	-	-	-	-	-	32	VENEZUELA
-	-	-	-	-	-	-	-	32	DARUNTER: CCS
-	-	-	-	-	-	-	-	170	BRASILLEN
-	-	-	-	-	-	-	-	73	DARUNTER: RIO
-	-	-	-	-	-	-	-	97	SAO
-	-	-	-	-	-	-	-	60	ARGENTINIE
-	-	-	-	-	-	-	-	60	DARUNTER: BUE
-	-	-	-	-	-	-	-	25	CHILE
-	-	-	-	-	-	-	-	25	DARUNTER: SCL
-	8	-	-	-	-	-	-	15 078	A M E R I K A
-	0	-	-	-	-	-	-	13	LIBANON
-	0	-	-	-	-	-	-	13	DARUNTER: BEY
-	4	-	-	-	-	-	-	330	ISRAEL
-	4	-	-	-	-	-	-	320	DARUNTER: TLV
-	-	-	-	-	-	-	-	10	ETH
-	-	-	-	-	-	-	-	28	JORDANIEN
-	-	-	-	-	-	-	-	28	DARUNTER: AMM
-	0	-	-	-	-	-	-	96	SYRIEN
-	0	-	-	-	-	-	-	93	DARUNTER: DAM
-	-	-	-	-	-	-	-	793	IRAN
-	-	-	-	-	-	-	-	793	DARUNTER: THR
-	-	-	-	-	-	-	-	42	KUWEIT
-	-	-	-	-	-	-	-	42	DARUNTER: KWI
-	-	-	-	-	-	-	-	55	SAUDI-ARAB.
-	-	-	-	-	-	-	-	38	DARUNTER: JED
-	-	-	-	-	-	-	-	18	RUH
-	-	-	-	-	-	-	-	15	JEMEN
-	-	-	-	-	-	-	-	15	DARUNTER: SAH
-	-	-	-	-	-	-	-	5	OMAN

NACH STRECKEN

VON STRECKENHERKUNFTS-										
LAND BZW.--- FLUGPLATZ	HAMBURG (HAM)	HANNOVER (HAJ)	BREMEN (BRE)	DUESSELDORF (DUS)	KOELN/BONN (CGN)	FRANKFURT (FRA)	STUTTGART (STR)	NUERNBERG (NUE)	MUENCHEN (MUC)	BERLIN (TXL)
POST-AUSLADUNG										
INSGESAMT										
V. A. EMIRATE	-	-	-	-	-	110	-	-	8	0
DARUNTER: DKB	-	-	-	-	-	95	-	-	7	0
AUH	-	-	-	-	-	15	-	-	0	-
PAKISTAN	-	-	-	-	-	263	-	-	-	-
DARUNTER: KHI	-	-	-	-	-	263	-	-	-	-
BANGLADESCH	-	-	-	-	-	2	-	-	-	-
INDIEN	-	-	-	-	-	192	-	-	-	-
DARUNTER: DEL	-	-	-	-	-	80	-	-	-	-
BOM	-	-	-	-	-	106	-	-	-	-
NEPAL	-	-	-	-	-	27	-	-	-	-
DARUNTER: KTM	-	-	-	-	-	27	-	-	-	-
SRI LANKA	-	-	-	-	-	16	-	-	-	-
DARUNTER: CMB	-	-	-	-	-	16	-	-	-	-
THAILAND	-	-	-	-	-	282	-	-	6	-
DARUNTER: BKK	-	-	-	-	-	282	-	-	6	-
MALAYSIA	-	-	-	-	-	18	-	-	0	-
DARUNTER: KUL	-	-	-	-	-	18	-	-	0	-
SINGAPUR	-	-	-	-	-	167	-	-	-	-
DARUNTER: SIN	-	-	-	-	-	167	-	-	-	-
BRUNEI	-	-	-	-	-	0	-	-	-	-
INDONESIEN	-	-	-	-	-	50	-	-	0	-
DARUNTER: JKT	-	-	-	-	-	44	-	-	-	-
PHILIPPINEN	-	-	-	-	-	37	-	-	-	-
DARUNTER: MNL	-	-	-	-	-	37	-	-	-	-
HONGKONG (BRIT)	-	-	-	-	-	858	-	-	-	-
DARUNTER: HKG	-	-	-	-	-	858	-	-	-	-
TAIWAN	-	-	-	-	-	125	-	-	-	-
DARUNTER: TPE	-	-	-	-	-	125	-	-	-	-
JAPAN	-	-	-	-	-	1 133	-	-	0	-
DARUNTER: TYO	-	-	-	-	-	982	-	-	0	-
OSA	-	-	-	-	-	143	-	-	-	-
KOREA REP.	-	-	-	-	-	282	-	-	-	-
DARUNTER: SEL	-	-	-	-	-	282	-	-	-	-
KOREA DEM. VR	-	-	-	-	-	-	-	-	-	-
DARUNTER: FNU	-	-	-	-	-	-	-	-	-	-
CHINA	-	-	-	-	-	189	-	-	-	-
DARUNTER: PEK	-	-	-	-	-	181	-	-	-	-
A S I E N	-	-	-	0	4	5 079	-	-	56	0
AUSTRALIEN	-	-	-	-	-	460	-	-	-	-
DARUNTER: SYD	-	-	-	-	-	429	-	-	-	-
MEB	-	-	-	-	-	30	-	-	-	-
NEUSEELAND	-	-	-	-	-	13	-	-	-	-
DARUNTER: AKL	-	-	-	-	-	13	-	-	-	-
AUSTRALIEN/OZEANIEN...	-	-	-	-	-	472	-	-	-	-
I N S G E S A M T ..	1 275	325	0	2 468	32	29 338	461	2	2 332	480

IM JAHR 1994

MIT GEBIETEN AUSSERHALB DEUTSCHLANDS

IN TONNEN

ZIELFLUGPLATZ									VON STRECKENHERKUNFTS-
B E R L I N (THF)	(SXF)	SAARBRUECKEN (SCN)	MUENSTER/ OSN. (FMO)	LEIPZIG (LEJ)	DRESDEN (DRS)	ERFURT (ERF)	SONSTIGE	INSGESAMT	LAND BZW. - FLUGPLATZ
-	-	-	-	-	-	-	-	118	POST-AUSLADUNG
-	-	-	-	-	-	-	-	102	INSGESAMT
-	-	-	-	-	-	-	-	15	V. A. EMIRATE
-	-	-	-	-	-	-	-	263	DARUNTER: DXB
-	-	-	-	-	-	-	-	263	AUH
-	-	-	-	-	-	-	-	2	PAKISTAN
-	-	-	-	-	-	-	-	192	DARUNTER: KHI
-	-	-	-	-	-	-	-	80	BANGLADESCH
-	-	-	-	-	-	-	-	106	INDIEN
-	-	-	-	-	-	-	-	27	DARUNTER: DEL
-	-	-	-	-	-	-	-	27	BOM
-	-	-	-	-	-	-	-	16	NEPAL
-	-	-	-	-	-	-	-	16	DARUNTER: KTM
-	-	-	-	-	-	-	-	16	SRI LANKA
-	0	-	-	-	-	-	-	289	DARUNTER: CMB
-	0	-	-	-	-	-	-	289	THAILAND
-	-	-	-	-	-	-	-	18	DARUNTER: BKK
-	-	-	-	-	-	-	-	167	MALAYSIA
-	0	-	-	-	-	-	-	167	DARUNTER: KUL
-	0	-	-	-	-	-	-	0	SINGAPUR
-	-	-	-	-	-	-	-	50	DARUNTER: SIN
-	-	-	-	-	-	-	-	44	BRUNEI
-	-	-	-	-	-	-	-	37	INDONESIEN
-	-	-	-	-	-	-	-	37	DARUNTER: JKT
-	-	-	-	-	-	-	-	858	PHILIPPINEN
-	-	-	-	-	-	-	-	858	DARUNTER: MNL
-	-	-	-	-	-	-	-	125	HONGKONG (BRIT)
-	-	-	-	-	-	-	-	125	DARUNTER: HKG
-	-	-	-	-	-	-	-	1	TAIWAN
-	-	-	-	-	-	-	-	902	DARUNTER: TPE
-	-	-	-	-	-	-	-	143	JAPAN
-	-	-	-	-	-	-	-	282	DARUNTER: TYO
-	-	-	-	-	-	-	-	282	OSA
-	11	-	-	-	-	-	-	11	KOREA REP.
-	11	-	-	-	-	-	-	11	DARUNTER: SEL
-	-	-	-	-	-	-	-	189	KOREA DEM. VR
-	-	-	-	-	-	-	-	181	DARUNTER: FNU
-	-	-	-	-	-	-	-	181	CHINA
-	-	-	-	-	-	-	-	5 155	DARUNTER: PEK
-	16	-	-	-	-	-	-	460	A S I E N
-	-	-	-	-	-	-	-	429	AUSTRALIEN
-	-	-	-	-	-	-	-	30	DARUNTER: SYD
-	-	-	-	-	-	-	-	13	NEB
-	-	-	-	-	-	-	-	13	NEUSEELAND
-	-	-	-	-	-	-	-	472	DARUNTER: AKL
-	-	-	-	-	-	-	-	472	AUSTRALIEN/OZEANIEN
50	111	-	0	-	-	-	-	36 875	I N S G E S A M T

8 FLUGBEWEGUNGEN

8. 1 VERFLECHTUNG IM VERKEHR

8. 1. 1 STARTS BZW.

NACH STRECKENZIEL- FLUGPLATZ	VON STRECKEN									
	HAMBURG (HAM)	HANNOVER (HAJ)	BREMEN (BRE)	DUESSELDORF (DUS)	KOELN/BONN (CGN)	FRANKFURT (FRA)	STUTTGART (STR)	MUERNBERG (NUE)	MUENCHEN (MUC)	BERLIN (TXL)
STARTS										
INSGESAMT										
HAMBURG	123	212	214	2 857	2 419	5 245	1 730	790	3 783	821
HANNOVER	340	8 946	292	325	641	2 490	922	580	1 809	74
BREMEN	34	57	1 295	44	110	2 557	640	518	906	20
DUESSELDORF	2 861	302	74	140	955	2 560	1 613	1 076	7 096	5 547
KOELN/BONN	2 101	525	214	807	2 346	2 008	1 298	1 474	3 740	5 634
FRANKFURT	5 299	2 456	2 569	2 554	1 986	46	1 984	2 117	5 705	5 251
STUTTGART	1 721	863	663	1 604	1 332	2 043	4 747	115	617	4 304
MUERNBERG	841	573	535	1 125	1 221	2 194	170	812	272	1 085
MUENCHEN	3 725	1 809	911	7 106	3 820	5 837	805	278	87	5 970
BERLIN (TEGEL)	815	11	41	5 570	5 944	5 336	4 287	894	5 961	-
BERLIN (TEMPELHOF)	2 739	1 593	1 500	38	88	33	54	1 240	51	9
BERLIN (SCHOENEFELD)	331	90	31	124	369	214	65	67	505	21
SAARBRUECKEN	517	6	28	280	62	127	17	9	639	25
MUENSTER/OSNABRUECK	11	12	241	57	43	1 424	503	56	813	81
LEIPZIG	1 358	903	430	1 563	1 263	2 070	1 088	616	1 289	48
DRESDEN	1 063	255	401	1 243	898	2 119	1 806	385	1 158	29
ERFURT	445	60	23	607	809	188	372	13	688	10
SONSTIGE FLUGPLAETZE	2 117	830	3 233	2 209	4 932	3 274	1 527	1 242	2 283	214
DEUTSCHLAND	26 441	19 503	12 695	28 253	29 238	39 765	23 628	12 282	37 402	29 143
STARTS IM LINIENVERKEHR										
(OHNE NURFRACHTER)										
HAMBURG	-	25	-	2 569	1 932	4 798	1 626	767	3 441	751
HANNOVER	10	-	3	185	237	2 133	756	534	1 624	13
BREMEN	1	5	-	6	22	2 253	594	455	854	3
DUESSELDORF	2 502	168	6	-	42	2 178	1 463	1 040	6 497	5 510
KOELN/BONN	1 890	246	21	33	-	1 468	388	455	3 127	5 110
FRANKFURT	4 867	2 118	2 248	2 177	1 488	-	1 511	1 781	4 962	4 899
STUTTGART	1 624	756	592	1 465	379	1 511	-	12	12	4 224
MUERNBERG	774	532	457	1 039	471	1 776	3	-	13	800
MUENCHEN	3 413	1 626	855	6 497	3 127	5 025	13	12	-	5 839
BERLIN (TEGEL)	760	2	3	5 513	5 079	4 925	4 203	796	5 846	-
BERLIN (TEMPELHOF)	2 715	1 465	1 468	18	12	4	1	1 218	1	2
BERLIN (SCHOENEFELD)	4	-	-	41	7	59	-	4	13	-
SAARBRUECKEN	512	-	-	254	1	-	-	-	619	2
MUENSTER/OSNABRUECK	2	2	33	-	-	1 135	488	2	751	5
LEIPZIG	1 303	607	385	1 524	884	1 715	800	279	851	1
DRESDEN	1 048	193	385	1 218	839	1 841	1 753	319	1 053	1
ERFURT	427	38	-	597	712	148	344	3	657	2
SONSTIGE FLUGPLAETZE	1 607	503	14	1 924	1 307	2 646	723	493	1 832	117
DEUTSCHLAND	23 459	8 286	6 470	25 060	16 539	33 615	14 666	8 170	32 153	27 279
STARTS IM PAUSCHAL- FLUGREISEVERKEHR										
HAMBURG	-	107	14	186	99	40	34	7	257	43
HANNOVER	242	-	36	66	32	19	45	13	118	49
BREMEN	1	13	-	13	5	3	4	-	24	5
DUESSELDORF	273	55	14	-	32	175	43	15	406	13
KOELN/BONN	69	12	6	17	-	14	63	24	62	106
FRANKFURT	41	35	6	203	16	-	111	34	307	63
STUTTGART	44	49	2	50	50	121	-	24	250	26
MUERNBERG	9	7	2	13	15	32	78	-	25	47
MUENCHEN	248	119	22	384	50	334	369	44	69	84
BERLIN (TEGEL)	31	7	10	15	17	81	29	36	-	-
BERLIN (TEMPELHOF)	3	1	-	-	-	-	-	-	-	-
BERLIN (SCHOENEFELD)	55	59	2	67	90	58	28	40	198	2
SAARBRUECKEN	-	2	1	3	22	-	1	6	1	17
MUENSTER/OSNABRUECK	5	-	9	2	2	24	-	35	11	74
LEIPZIG	34	38	-	13	65	49	12	45	107	36
DRESDEN	6	35	1	8	4	4	15	35	25	17
ERFURT	10	5	-	5	2	3	-	5	12	2
SONSTIGE FLUGPLAETZE	6	10	1	9	3	16	4	40	2	-
DEUTSCHLAND	1 077	554	126	1 054	504	973	836	403	1 874	584

IM JAHR 1994

INNERHALB DEUTSCHLANDS

LANDUNGEN

HERKUNFTSFLUGPLATZ

									NACH STRECKENZIEL- FLUGPLATZ
B E R L I N (THF)	(SXF)	SAARBRUECKEN (SCN)	MUENSTER/ OSN. (FMO)	LEIPZIG (LEJ)	DRESDEN (DRS)	ERFURT (ERF)	SONSTIGE	INSGESAMT	
									STARTS ----- INSGESAMT -----
2 733	311	523	71	1 360	1 080	418	2 115	26 805	HAMBURG
1 683	111	16	51	987	276	69	819	20 431	HANNOVER
1 483	10	28	384	404	390	18	3 319	12 217	BREMEN
73	144	295	114	1 645	1 313	612	2 209	28 629	DUESSELDORF
44	249	73	48	997	1 142	804	4 517	28 021	KOELN/BONN
9	260	44	1 085	2 067	2 131	149	3 341	39 053	FRANKFURT
24	52	31	516	1 089	1 791	367	1 559	23 438	STUTTGART
1 241	73	20	82	648	408	32	1 274	12 606	MUERNBERG
30	555	644	852	1 330	1 151	710	2 247	37 867	MUENCHEN
2	140	27	67	43	31	11	221	29 401	BERLIN (TEGEL)
586	7	936	1 174	41	33	543	4 239	14 904	BERLIN (TEMPELHOF)
7	6 543	3	20	226	69	38	131	8 854	BERLIN (SCHOENEFELD)
932	2	978	55	335	158	5	485	4 660	SAARBRUECKEN
1 134	8	6	2 594	273	42	11	2 400	9 709	MUENSTER/OSNABRUECK
6	120	322	251	1 027	1 514	85	1 860	15 813	LEIPZIG
15	63	160	85	1 926	308	341	1 620	13 875	DRESDEN
553	7	2	31	56	234	573	1 168	5 839	ERFURT
4 272	113	491	2 354	1 905	1 675	1 185	1 672	35 528	SONSTIGE FLUGPLAETZE
14 827	8 768	4 599	9 834	16 359	13 746	5 971	35 196	367 650	DEUTSCHLAND

STARTS IM LINIENVERKEHR

(OHNE NURFRACHTER)

2 720	-	514	1	1 306	1 044	388	1 614	23 496	HAMBURG
1 450	1	1	3	618	233	40	472	8 313	HANNOVER
1 466	-	1	28	392	383	-	17	6 480	BREMEN
32	43	244	2	1 545	1 284	602	1 901	25 059	DUESSELDORF
14	3	-	1	879	842	723	1 300	16 500	KOELN/BONN
1	87	-	773	1 716	1 838	124	2 635	33 225	FRANKFURT
-	3	-	490	800	1 750	336	727	14 681	STUTTGART
1 219	10	-	3	286	335	1	487	8 206	MUERNBERG
6	21	614	756	908	1 046	672	1 817	32 247	MUENCHEN
1	-	-	-	1	1	-	87	27 217	BERLIN (TEGEL)
-	-	929	1 129	4	6	533	4 166	13 671	BERLIN (TEMPELHOF)
2	-	1	-	7	1	-	1	140	BERLIN (SCHOENEFELD)
931	-	-	-	313	149	-	1	2 782	SAARBRUECKEN
1 106	-	-	-	244	4	-	1 266	5 038	MUENSTER/OSNABRUECK
1	2	314	215	-	1 341	2	1 506	11 730	LEIPZIG
2	-	144	5	1 416	-	165	1 403	11 785	DRESDEN
549	-	-	-	8	169	-	305	3 959	ERFURT
4 201	1	1	1 186	1 523	1 461	322	1 668	21 529	SONSTIGE FLUGPLAETZE
13 701	171	2 763	4 592	11 966	11 887	3 908	21 373	266 058	DEUTSCHLAND

STARTS IM PAUSCHAL-

FLUGREISEVERKEHR

-	44	1	54	26	18	11	9	950	HAMBURG
1	70	6	14	84	8	4	4	811	HANNOVER
1	-	1	9	2	-	-	9	90	BREMEN
-	68	1	22	9	4	4	5	1 139	DUESSELDORF
-	141	44	2	73	9	3	12	657	KOELN/BONN
-	99	28	24	47	6	1	59	1 080	FRANKFURT
-	34	2	1	6	6	3	5	673	STUTTGART
-	51	9	36	44	40	4	50	462	MUERNBERG
-	233	1	13	117	30	19	2	2 069	MUENCHEN
-	15	18	54	33	9	10	-	434	BERLIN (TEGEL)
-	-	-	-	-	-	-	-	4	BERLIN (TEMPELHOF)
-	-	1	9	188	59	12	14	882	BERLIN (SCHOENEFELD)
-	1	-	47	7	4	1	-	113	SAARBRUECKEN
-	-	2	-	3	2	-	43	212	MUENSTER/OSNABRUECK
-	100	6	4	-	131	45	21	706	LEIPZIG
-	50	9	2	147	-	148	1	507	DRESDEN
-	6	1	-	32	59	-	-	142	ERFURT
-	11	2	61	3	1	5	-	174	SONSTIGE FLUGPLAETZE
2	923	132	352	821	386	270	234	11 105	DEUTSCHLAND

8 FLUGBEWEGUNGEN

8. 1 VERFLECHTUNG IM VERKEHR

8. 1. 1 STARTS BZW.

VON STRECKEN

NACH STRECKENZIEL- FLUGPLATZ	HAMBURG (HAM)	HANNOVER (HAJ)	BREMEN (BRE)	DUESSELDORF (DUS)	KOELN/BONN (CGN)	FRANKFURT (FRA)	STUTTGART (STR)	NUERNBERG (NUE)	MUENCHEN (MUC)	BERLIN (TXL)
STARTS IM LINIENVERKEHR BIS										
30 T MTOW (OHNE NURFRACHTER)										
HAMBURG	-	1	-	6	468	9	-	4	-	4
HANNOVER	2	-	1	185	227	46	12	531	11	2
BREMEN	-	1	-	6	22	-	48	454	51	2
DUESSELDORF	3	165	4	-	30	3	53	216	5	-
KOELN/BONN	423	245	21	21	-	-	330	32	107	6
FRANKFURT	3	47	-	-	2	-	-	319	2	-
STUTTGART	-	10	47	56	329	6	-	-	1	9
NUERNBERG	4	532	453	216	34	318	-	-	9	2
MUENCHEN	1	13	50	4	108	-	1	6	-	1
BERLIN (TEGEL)	4	-	3	-	6	-	13	-	2	-
BERLIN (TEMPELHOF)	2 715	1 465	1 468	17	12	4	1	1 218	1	2
BERLIN (SCHOENEFELD)	-	-	-	-	-	-	-	-	-	-
SAARBRUECKEN	512	-	-	254	1	-	-	-	619	2
MUENSTER/OSNABRUECK	-	2	30	-	-	825	487	1	466	1
LEIPZIG	1 059	247	385	398	55	-	1	279	74	1
DRESDEN	553	193	385	363	3	1	807	318	29	-
ERFURT	427	37	-	597	711	148	344	3	657	2
SONSTIGE FLUGPLAETZE	1 607	503	14	1 924	1 307	2 646	723	491	1 832	117
DEUTSCHLAND	7 313	3 461	2 861	4 047	3 315	4 006	2 820	3 872	3 866	151

STARTS IM LINIENVERKEHR UEB.

30 T MTOW (OHNE NURFRACHTER)

HAMBURG	-	24	-	2 563	1 464	4 789	1 626	763	3 441	747
HANNOVER	8	-	2	-	10	2 087	744	3	1 613	11
BREMEN	1	4	-	-	-	2 253	546	1	803	1
DUESSELDORF	2 499	3	2	-	12	2 175	1 410	824	6 492	5 510
KOELN/BONN	1 467	1	-	-	-	1 468	58	423	3 020	5 104
FRANKFURT	4 864	2 071	2 248	2 177	1 486	-	1 511	1 462	4 960	4 899
STUTTGART	1 624	746	545	1 409	50	1 505	-	12	11	4 215
NUERNBERG	770	-	4	823	437	1 458	3	-	4	798
MUENCHEN	3 412	1 613	805	6 493	3 019	5 025	12	6	-	5 838
BERLIN (TEGEL)	756	2	-	5 513	5 073	4 925	4 190	796	5 844	-
BERLIN (TEMPELHOF)	-	-	-	1	-	-	-	-	-	-
BERLIN (SCHOENEFELD)	4	-	-	41	7	59	-	4	13	-
SAARBRUECKEN	-	-	-	-	-	-	-	-	-	-
MUENSTER/OSNABRUECK	2	-	3	-	-	310	1	1	285	4
LEIPZIG	244	360	-	1 126	829	1 715	799	-	777	-
DRESDEN	495	-	-	855	836	1 840	946	1	1 024	1
ERFURT	-	1	-	-	-	-	-	-	-	-
SONSTIGE FLUGPLAETZE	-	-	-	-	-	-	-	2	-	-
DEUTSCHLAND	16 146	4 825	3 609	21 013	13 224	29 609	11 846	4 298	28 287	27 128

STARTS IM LINIENVER-

KEHR (NURFRACHTER)

HAMBURG	-	-	-	1	2	255	-	-	-	-
HANNOVER	-	-	-	-	-	255	-	-	-	-
BREMEN	-	-	-	-	-	252	-	1	-	-
DUESSELDORF	-	-	-	-	6	22	-	-	1	-
KOELN/BONN	-	-	-	-	-	263	255	269	257	1
FRANKFURT	256	253	254	13	265	-	253	256	255	255
STUTTGART	1	1	-	-	252	254	-	-	-	-
NUERNBERG	-	-	-	-	20	256	-	-	-	-
MUENCHEN	-	-	-	1	257	255	-	-	-	1
BERLIN (TEGEL)	1	-	-	-	253	261	-	-	2	-
BERLIN (TEMPELHOF)	-	-	-	-	-	-	-	-	-	-
BERLIN (SCHOENEFELD)	251	-	-	-	-	1	-	-	252	-
SAARBRUECKEN	-	-	-	-	-	-	-	-	-	-
MUENSTER/OSNABRUECK	-	-	-	-	-	253	-	-	-	-
LEIPZIG	1	253	-	-	257	258	255	254	254	-
DRESDEN	-	-	-	-	-	252	-	-	-	-
ERFURT	-	-	-	-	-	149	-	-	-	-
SONSTIGE FLUGPLAETZE	-	-	-	-	-	-	-	-	-	-
DEUTSCHLAND	512	507	254	15	1 312	2 986	763	780	1 021	257

IM JAHR 1994

INNERHALB DEUTSCHLANDS

LANDUNGEN

HERKUNFTSFLUGPLATZ

HERKUNFTSFLUGPLATZ									NACH STRECKENZIEL- FLUGPLATZ
B E R L I N (THF)	(SXF)	SAARBRUECKEN (SCN)	MUENSTER/ OSN. (FMO)	LEIPZIG (LEJ)	DRESDEN (DRS)	ERFURT (ERF)	SONSTIGE	INSGESAMT	
									STARTS IM LINIENVERKEHR BIS 30 T MTOW (OHNE NURFRACHTER)
2 720	-	514	-	1 058	552	388	1 610	7 334	HAMBURG
1 450	1	-	1	258	233	40	472	3 472	HANNOVER
1 466	-	1	28	392	383	-	17	2 871	BREMEN
32	-	244	-	419	425	602	1 900	4 101	DUESSELDORF
14	-	-	-	57	2	723	1 300	3 281	KOELN/BONN
1	-	-	460	2	-	123	2 633	3 592	FRANKFURT
-	-	-	490	2	805	335	727	2 817	STUTTGART
1 218	-	-	3	284	332	1	486	3 892	MUERNBERG
6	-	614	475	132	23	671	1 817	3 922	MUENCHEN
1	-	-	-	1	-	-	87	117	BERLIN (TEGEL)
-	-	929	1 129	4	6	533	4 164	13 668	BERLIN (TEMPELHOF)
2	-	1	-	6	-	-	1	10	BERLIN (SCHOENEFELD)
931	-	-	-	313	149	-	1	2 782	SAARBRUECKEN
1 106	-	-	-	244	4	-	1 266	4 432	MUENSTER/OSNABRUECK
1	-	314	215	-	1 339	2	1 506	5 876	LEIPZIG
2	-	144	4	1 406	-	164	1 403	5 775	DRESDEN
549	-	-	-	7	167	-	305	3 954	ERFURT
4 199	1	1	1 183	1 523	1 458	322	1 668	21 519	SONSTIGE FLUGPLAETZE
13 698	2	2 762	3 988	6 108	5 878	3 904	21 363	93 415	DEUTSCHLAND

STARTS IM LINIENVERKEHR UEB.

30 T MTOW (OHNE NURFRACHTER)

-	-	-	1	248	492	-	4	16 162	HAMBURG
-	-	1	2	360	-	-	-	4 841	HANNOVER
-	-	-	-	-	-	-	-	3 609	BREMEN
-	43	-	2	1 126	859	-	1	20 958	DUESSELDORF
-	3	-	1	822	840	-	-	13 219	KOELN/BONN
-	87	-	313	1 714	1 838	1	2	29 633	FRANKFURT
-	3	-	-	798	945	1	-	11 864	STUTTGART
1	10	-	-	2	3	-	1	4 314	MUERNBERG
-	21	-	281	776	1 023	1	-	28 325	MUENCHEN
-	-	-	-	-	1	-	-	27 100	BERLIN (TEGEL)
-	-	-	-	-	-	-	2	3	BERLIN (TEMPELHOF)
-	-	-	-	1	1	-	-	130	BERLIN (SCHOENEFELD)
-	-	-	-	-	-	-	-	-	SAARBRUECKEN
-	-	-	-	-	-	-	-	606	MUENSTER/OSNABRUECK
-	2	-	-	-	2	-	-	5 854	LEIPZIG
-	-	-	1	10	-	1	-	6 010	DRESDEN
-	-	-	-	1	2	-	-	5	ERFURT
2	-	-	3	-	3	-	-	10	SONSTIGE FLUGPLAETZE
3	169	1	604	5 858	6 009	4	10	172 643	DEUTSCHLAND

STARTS IM LINIENVER-

KEHR (NURFRACHTER)

-	251	-	-	-	-	-	-	509	HAMBURG
102	-	-	-	251	-	-	-	608	HANNOVER
-	-	-	-	-	-	-	-	253	BREMEN
-	-	-	-	-	-	-	1	30	DUESSELDORF
-	36	-	-	-	-	-	-	1 081	KOELN/BONN
-	-	-	251	255	253	-	151	2 970	FRANKFURT
-	-	-	-	251	-	-	-	759	STUTTGART
-	-	-	-	254	-	-	-	530	MUERNBERG
-	249	-	2	253	-	-	-	1 018	MUENCHEN
-	-	-	-	-	-	-	-	517	BERLIN (TEGEL)
-	-	-	1	-	-	-	-	3	BERLIN (TEMPELHOF)
-	-	-	-	-	-	-	-	504	BERLIN (SCHOENEFELD)
-	-	-	-	-	-	-	-	-	SAARBRUECKEN
-	-	-	-	16	-	-	-	269	MUENSTER/OSNABRUECK
-	-	-	16	-	1	-	1	1 550	LEIPZIG
-	-	-	-	255	-	-	1	508	DRESDEN
-	-	-	-	-	-	-	-	-	ERFURT
-	-	-	-	-	3	-	-	152	SONSTIGE FLUGPLAETZE
102	536	-	270	1 535	257	-	154	11 261	DEUTSCHLAND

8 FLUGBEWEGUNGEN

8. 1 VERFLECHTUNG IM VERKEHR
8. 1. 2 STARTS

VON STRECKEN

NACH STRECKENZIEL- FLUGPLATZ	HAMBURG (HAM)	HANNOVER (HAJ)	BREMEN (BRE)	DUESSELDORF (DUS)	KOELN/BONN (CGN)	FRANKFURT (FRA)	STUTTGART (STR)	NUERNBERG (NUE)	MUENCHEN (MUC)	BERLIN (TXL)
STARTS										
INSGESAMT										
SCHLESWIG-HOLSTEIN .	441	159	68	276	601	785	31	2	38	-
HELGOLAND	113	-	2	-	-	-	-	-	-	-
KIEL	4	-	7	4	599	571	11	1	5	-
LUEBECK	4	2	6	1	-	2	3	-	2	-
WESTERLAND/SYLT ..	288	-	45	269	2	210	10	1	25	-
UEB. SCHLESW.-HOLST	32	157	8	2	-	2	7	-	6	-
BREMEN	1	-	6	-	-	-	-	-	-	-
BREMERHAVEN	1	-	6	-	-	-	-	-	-	-
NIEDERSACHSEN	21	141	3 022	78	82	12	41	2	34	3
BORKUM	-	-	14	3	-	-	1	-	-	-
BRAUNSCHWEIG	2	2	3	6	81	9	19	2	30	1
EMDEN	-	-	10	1	1	-	5	-	-	1
HARLE	-	-	39	-	-	-	-	-	-	-
JUIST	-	-	27	15	-	-	-	-	-	-
NORDDEICH	-	-	4	-	-	-	-	-	-	-
WANGEROOG	-	-	88	-	-	-	-	-	-	-
NORDERNEY	-	-	25	52	-	-	-	-	-	-
LANGEOOG	-	-	41	-	-	-	-	-	-	-
UEB. NIEDERSACHSEN	19	139	2 771	1	-	3	16	-	4	1
NORDRHEIN-WESTFALEN	305	162	24	251	3 335	242	509	547	1 845	2
DORTMUND	300	3	5	9	4	215	257	500	1 144	2
PADERBORN-LIPPST. .	2	159	9	10	5	10	235	46	687	-
SIEGERLAND	-	-	-	-	1	2	1	-	2	-
MOENCHENGLADBACH .	2	-	2	-	5	1	3	-	3	-
UEB. NORDRH.-WESTP.	1	-	8	232	3 320	14	13	1	9	-
HESSEN	3	-	18	1	10	325	24	2	9	-
KASSEL	-	-	3	1	8	3	11	2	4	-
UEB. HESSEN	3	-	15	-	2	322	13	-	5	-
RHEINLAND-PFALZ	2	-	2	1	159	6	9	-	7	-
KOBLENZ	-	-	-	-	-	-	-	-	-	-
HAHN	2	-	-	-	-	-	1	-	-	-
UEB. RHEINL.-PFALZ	-	-	2	1	159	6	8	-	7	-
BADEN-WUERTTEMBERG .	508	4	24	799	25	1 000	821	3	52	122
FREIBURG	1	-	1	-	1	-	6	-	1	-
FRIEDRICHSHAFEN ..	505	4	16	795	16	987	326	2	24	120
KARLSRUHE	-	-	1	1	-	2	10	-	4	-
MANHEIM	-	-	1	1	6	8	5	-	11	1
UEB. BADEN-WUERTT.	2	-	5	2	2	3	474	1	12	1
BAYERN	476	20	9	776	689	752	79	685	288	3
AUGSBURG	476	18	1	774	685	7	1	2	20	2
BAYREUTH	-	-	1	-	1	722	-	3	3	-
HOF	-	1	-	-	-	8	-	12	11	-
OBERPFALFENHOFEN .	-	-	1	-	1	3	5	-	9	-
STRAUBING	-	1	-	-	-	-	3	-	20	-
UEB. BAYERN	-	-	6	2	2	12	69	668	225	1
MECKLENBURG-VORPOMME	357	344	51	27	30	152	3	1	2	1
KERINGSDOFF	1	-	10	1	1	-	1	-	2	-
BARTH	-	-	21	-	-	-	-	1	-	1
GUETTLIN	-	-	-	-	-	-	-	-	-	-
ROSTOCK	183	193	7	8	20	-	-	-	-	-
UEB. MECKLENBURG-VO	173	151	13	18	9	152	2	-	-	-
BRANDENBURG	3	-	6	-	-	-	2	-	4	83
UEB. BRANDENDURG ..	3	-	6	-	-	-	2	-	4	83
SACHSEN-ANHALT	-	-	1	-	-	-	2	-	3	-
MAGDEBURG	-	-	1	-	-	-	-	-	1	-
UEB. SACHSEN-ANHALT	-	-	-	-	-	-	2	-	2	-
THUERINGEN	-	-	1	-	1	-	5	-	-	-
UEB. THUERINGEN ...	-	-	1	-	1	-	5	-	-	-
SACHSEN	-	-	1	-	-	-	1	-	1	-
UEB. SACHSEN	-	-	1	-	-	-	1	-	1	-
DEUTSCHLAND	2 117	830	3 233	2 209	4 932	3 274	1 527	1 242	2 283	214

IM JAHR 1994

INNERHALB DEUTSCHLANDS
NACH SONSTIGEN DEUTSCHEN FLUGPLÄTZEN

HERKUNFTSFLUGPLATZ									NACH STRECKENZIEL- FLUGPLATZ
B E R L I N (THF)	(SIF)	SAARBRUECKEN (SCN)	MUENSTER/ OSN. (FMO)	LEIPZIG (LEJ)	DRESDEN (DRS)	ERFURT (ERF)	SONSTIGE	INSGESAMT	
									STARTS

									INSGESAMT

899	-	1	24	6	3	2	-	3 336	SCHLESWIG-HOLSTEIN
-	-	-	-	-	-	-	-	115	HELGOLAND
378	-	1	9	4	2	-	-	1 596	KIEL
-	-	-	3	2	-	1	-	26	LUEBECK
521	-	-	12	-	-	1	-	1 384	WESTERLAND/SYLT
-	-	-	-	-	1	-	-	215	UEB. SCHLESW. - HOLST
-	-	-	-	1	-	-	-	8	BREMEN
-	-	-	-	1	-	-	-	8	BREMERHAVEN
-	-	1	147	14	17	30	17	3 662	NIEDERSACHSEN
-	-	-	1	-	-	-	3	22	BORKUM
-	-	-	31	3	13	15	-	217	BRAUNSCHWEIG
-	-	1	2	1	-	1	-	23	EMDEN
-	-	-	-	-	-	-	-	39	HARLE
-	-	-	1	-	-	2	10	55	JUIST
-	-	-	1	-	-	-	-	5	NORDDEICH
-	-	-	-	-	-	-	3	91	WANGEROOG
-	-	-	-	1	-	-	-	79	NORDERNEY
-	-	-	1	1	-	1	1	43	LANGBOOG
-	-	-	110	9	4	11	-	3 088	UEB. NIEDERSACHSEN
1 613	15	5	2 098	743	330	258	560	12 844	NORDRHEIN-WESTFALEN
1 179	1	1	852	488	263	210	244	5 677	DORTMUND
434	13	2	448	182	51	10	316	2 619	PADERBORN-LIPPST.
-	1	-	1	44	-	3	-	55	SIEGERLAND
-	-	1	-	15	5	19	-	56	MOENCHENGLADBACH
-	-	1	797	14	11	16	-	4 437	UEB. NORDRH. - WESTF.
58	-	2	12	8	7	155	-	634	HESSEN
58	-	-	2	4	2	88	-	186	KASSEL
-	-	2	10	4	5	67	-	448	UEB. HESSEN
-	3	475	12	35	1	7	-	719	RHEINLAND-PFALZ
-	-	-	1	-	1	1	-	3	KOBLENZ
-	-	-	-	-	-	-	-	3	HAHN
-	3	475	11	35	-	6	-	713	UEB. RHEINL. - PFALZ
707	5	1	24	439	815	60	-	5 409	BADEN-WUERTTEMBERG
-	-	-	3	-	3	-	-	16	FREIBURG
707	5	-	4	147	251	-	-	3 909	FRIEDRICHSHAFEN
-	-	-	1	1	-	1	-	21	KARLSRUHE
-	-	-	3	283	548	52	-	919	MANNHEIM
-	-	1	13	8	13	7	-	544	UEB. BADEN-WUERTT.
832	9	5	8	565	471	38	1 095	6 800	BAYERN
828	2	1	-	455	347	3	-	3 622	AUGSBURG
1	-	-	-	-	-	11	390	1 131	BAYREUTH
1	-	1	2	1	-	1	705	1 744	HOF
2	-	-	-	-	-	1	-	22	OBERPFÄFFENHOFEN
-	-	-	1	70	113	-	-	208	STRAUBING
1	7	3	5	39	11	22	-	1 073	UEB. BAYERN
119	8	1	12	23	1	29	-	1 161	MECKLENBURG-VORPOMME
118	8	-	3	-	-	-	-	145	HERINGSDORF
-	-	-	1	-	-	1	-	25	BARTH
1	-	-	-	-	-	-	-	1	GUETTIN
-	-	1	1	-	-	28	-	441	ROSTOCK
-	-	-	7	23	1	-	-	549	UEB. MECKLENBURG-VO
40	73	-	9	19	6	5	-	250	BRANDENBURG
40	73	-	9	19	6	5	-	250	UEB. BRANDENBURG
2	-	-	4	11	4	16	-	43	SACHSEN-ANHALT
2	-	-	3	1	1	3	-	12	MAGDEBURG
-	-	-	1	10	3	13	-	31	UEB. SACHSEN-ANHALT
1	-	-	2	10	1	574	-	595	THUERINGEN
1	-	-	2	10	1	574	-	595	UEB. THUERINGEN
1	-	-	2	31	19	11	-	67	SACHSEN
1	-	-	2	31	19	11	-	67	UEB. SACHSEN
4 272	113	491	2 354	1 905	1 675	1 185	1 672	35 528	DEUTSCHLAND

8 FLUGBEWEGUNGEN

8. 1 VERFLECHTUNG IM VERKEHR
8. 1. 2 STARTS

NACH STRECKENZIEL- FLUGPLATZ	VON STRECKEN									
	HAMBURG (HAM)	HANNOVER (HAJ)	BREMEN (BRE)	DUESSELDORF (DUS)	KOELN/BONN (CGN)	FRANKFURT (FRA)	STUTTGART (STR)	NUERNBERG (NUE)	MUENCHEN (MUC)	BERLIN (TXL)
STARTS IM LINIENVERKEHR (OHNE NUR-FRACHTER)										
SCHLESWIG-HOLSTEIN .	129	-	-	263	592	726	1	-	17	-
HELGOLAND	101	-	-	-	-	-	-	-	-	-
KIEL	1	-	-	2	592	569	-	-	-	-
LUEBECK	-	-	-	-	-	-	-	-	-	-
WESTERLAND/SYLT ..	26	-	-	261	-	157	-	-	17	-
UEB. SCHLESW.-HOLST	1	-	-	-	-	-	1	-	-	-
BREMEN	-	-	-	-	-	-	-	-	-	-
BREMERHAVEN	-	-	-	-	-	-	-	-	-	-
NIEDERSACHSEN	-	-	7	70	-	-	-	-	-	-
BORKUM	-	-	2	3	-	-	-	-	-	-
BRAUNSCHWEIG	-	-	-	-	-	-	-	-	-	-
EMDEN	-	-	-	1	-	-	-	-	-	-
HARLE	-	-	-	-	-	-	-	-	-	-
JUIST	-	-	1	15	-	-	-	-	-	-
NORDDEICH	-	-	-	-	-	-	-	-	-	-
WANGEROOG	-	-	-	-	-	-	-	-	-	-
NORDERNEY	-	-	2	51	-	-	-	-	-	-
LANGEROOG	-	-	2	-	-	-	-	-	-	-
UEB. NIEDERSACHSEN	-	-	-	-	-	-	-	-	-	-
NORDRHEIN-WESTFALEN	291	159	-	1	-	213	475	492	1 805	1
DORTMUND	291	2	-	1	-	213	243	490	1 134	1
PADERBORN-LIPPST.	-	157	-	-	-	-	232	2	671	-
SIEGERLAND	-	-	-	-	-	-	-	-	-	-
MOENCHENGLADBACH .	-	-	-	-	-	-	-	-	-	-
UEB. NORDRH.-WESTF.	-	-	-	-	-	-	-	-	-	-
HESSEN	1	-	-	-	-	-	-	-	-	-
KASSEL	-	-	-	-	-	-	-	-	-	-
UEB. HESSEN	1	-	-	-	-	-	-	-	-	-
RHEINLAND-PFALZ	-	-	-	-	5	-	-	-	-	-
KOBLENZ	-	-	-	-	-	-	-	-	-	-
HAHN	-	-	-	-	-	-	-	-	-	-
UEB. RHEINL.-PFALZ	-	-	-	-	5	-	-	-	-	-
BADEN-WUERTTEMBERG .	491	-	1	791	6	979	246	-	1	116
FREIBURG	-	-	-	-	-	-	-	-	-	-
FRIEDRICHSHAFEN ..	491	-	1	791	6	979	245	-	1	116
KARLSRUHE	-	-	-	-	-	-	-	-	-	-
MANNHEIM	-	-	-	-	-	-	-	-	-	-
UEB. BADEN-WUERTT.	-	-	-	-	-	-	1	-	-	-
BAYERN	476	2	-	773	678	728	1	1	9	-
AUGSBURG	476	1	-	773	678	-	1	-	1	-
BAYREUTH	-	-	-	-	-	720	-	-	-	-
HOF	-	-	-	-	-	8	-	1	2	-
OBERPFALFENKOFEN .	-	-	-	-	-	-	-	-	1	-
STRAUBING	-	1	-	-	-	-	-	-	4	-
UEB. BAYERN	-	-	-	-	-	-	-	-	1	-
MECKLENBURG-VORPOMME	219	342	6	26	26	-	-	-	-	-
HERINGSDORF	-	-	-	-	-	-	-	-	-	-
BARTH	-	-	-	-	-	-	-	-	-	-
GUETTIN	-	-	-	-	-	-	-	-	-	-
ROSTOCK	183	191	-	8	18	-	-	-	-	-
UEB. MECKLENBURG-VO	36	151	6	18	8	-	-	-	-	-
BRANDENBURG	-	-	-	-	-	-	-	-	-	-
UEB. BRANDENDURG ..	-	-	-	-	-	-	-	-	-	-
SACHSEN-ANHALT	-	-	-	-	-	-	-	-	-	-
MAGDEBURG	-	-	-	-	-	-	-	-	-	-
UEB. SACHSEN-ANHALT	-	-	-	-	-	-	-	-	-	-
THUERINGEN	-	-	-	-	-	-	-	-	-	-
UEB. THUERINGEN ...	-	-	-	-	-	-	-	-	-	-
SACHSEN	-	-	-	-	-	-	-	-	-	-
UEB. SACHSEN	-	-	-	-	-	-	-	-	-	-
DEUTSCHLAND	1 607	503	14	1 924	1 307	2 646	723	493	1 832	117

IM JAHR 1994

INNERHALB DEUTSCHLANDS
NACH SONSTIGEN DEUTSCHEN FLUGPLAETZEN

HERKUNFTSFLUGPLATZ								NACH STRECKENZIEL- FLUGPLATZ	
B E R L I N (THF)	(SXF)	SAARBRUECKEN (SCN)	MUENSTER/ OSN. (FMO)	LEIPZIG (LEJ)	DRESDEN (DRS)	ERFURT (ERF)	SONSTIGE	INSGESAMT	
STARTS IM LINIENVERKEHR (OHNE NUR-FRACHTER)									
896	-	1	-	1	-	-	-	2 626	SCHLESWIG-HOLSTEIN
-	-	-	-	-	-	-	-	101	HELGOLAND
377	-	1	-	1	-	-	-	1 543	KIEL
-	-	-	-	-	-	-	-	-	LUEBECK
519	-	-	-	-	-	-	-	980	WESTERLAND/SYLT
-	-	-	-	-	-	-	-	2	UEB. SCHLESW. - HOLST
-	-	-	-	-	-	-	-	-	BREMEN
-	-	-	-	-	-	-	-	-	BREMERHAVEN
-	-	-	-	-	1	-	13	91	NIEDERSACHSEN
-	-	-	-	-	-	-	3	8	BORKUM
-	-	-	-	-	1	-	-	1	BRAUNSCHWEIG
-	-	-	-	-	-	-	-	1	EMDEN
-	-	-	-	-	-	-	-	-	HARLE
-	-	-	-	-	-	-	10	26	JUIST
-	-	-	-	-	-	-	-	-	NORDDEICH
-	-	-	-	-	-	-	-	-	WANGEROOG
-	-	-	-	-	-	-	-	53	NORDERNEY
-	-	-	-	-	-	-	-	2	LANGEOOG
-	-	-	-	-	-	-	-	-	UEB. NIEDERSACHSEN
1 601	-	-	1 186	667	286	210	560	7 947	NORDRHEIN-WESTFALEN
1 167	-	-	822	478	249	201	244	5 536	DORTMUND
434	-	-	362	176	35	-	316	2 385	PADERBORN-LIPPST.
-	-	-	-	1	-	-	-	1	SIEGERLAND
-	-	-	-	9	-	-	-	9	MOENCHENGLADBACH
-	-	-	2	3	2	9	-	16	UEB. NORDRH. - WESTF.
56	-	-	-	2	-	33	-	92	HESSEN
56	-	-	-	1	-	33	-	90	KASSEL
-	-	-	-	1	-	-	-	2	UEB. HESSEN
-	-	-	-	6	-	-	-	11	RHEINLAND-PFALZ
-	-	-	-	-	-	-	-	-	KOBLENZ
-	-	-	-	-	-	-	-	-	HAHN
-	-	-	-	6	-	-	-	11	UEB. RHEINL. - PFALZ
705	-	-	-	317	753	51	-	4 457	BADEN-WUERTTEMBERG
-	-	-	-	-	-	-	-	-	FREIBURG
705	-	-	-	45	215	-	-	3 595	FRIEDRICHSHAFEN
-	-	-	-	-	-	-	-	-	KARLSRUHE
-	-	-	-	271	538	51	-	860	MANNHEIM
-	-	-	-	1	-	-	-	2	UEB. BADEN-WUERTT.
826	-	-	-	522	421	-	1 095	5 532	BAYERN
825	-	-	-	451	340	-	-	3 546	AUGSBURG
-	-	-	-	-	-	-	390	1 110	BAYREUTH
-	-	-	-	-	-	-	705	716	HOF
1	-	-	-	-	-	-	-	2	OBERPPAFFENHOFEN
-	-	-	-	64	81	-	-	150	STRAUBING
-	-	-	-	7	-	-	-	8	UEB. BAYERN
117	1	-	-	6	-	28	-	771	MECKLENBURG-VORPOMME
116	1	-	-	-	-	-	-	117	HERINGSDORF
-	-	-	-	-	-	-	-	-	BARTH
1	-	-	-	-	-	-	-	1	GUETTIN
-	-	-	-	-	-	28	-	428	ROSTOCK
-	-	-	-	6	-	-	-	225	UEB. MECKLENBURG-VO
-	-	-	-	1	-	-	-	1	BRANDENBURG
-	-	-	-	1	-	-	-	1	UEB. BRANDENBURG
-	-	-	-	-	-	-	-	-	SACHSEN-ANHALT
-	-	-	-	-	-	-	-	-	MAGDEBURG
-	-	-	-	-	-	-	-	-	UEB. SACHSEN-ANHALT
-	-	-	-	-	-	-	-	-	THUERINGEN
-	-	-	-	-	-	-	-	-	UEB. THUERINGEN
-	-	-	-	1	-	-	-	1	SACHSEN
-	-	-	-	1	-	-	-	1	UEB. SACHSEN
4 201	1	1	1 186	1 523	1 461	322	1 668	21 529	DEUTSCHLAND

8 FLUGBEWEGUNGEN

8. 1 VERFLECHTUNG IM VERKEHR
8. 1. 2 STARTS

NACH STRECKENZIEL- FLUGPLATZ	VON STRECKEN									
	HAMBURG (HAM)	HANNOVER (HAJ)	BREMEN (BRE)	DUESSELDORF (DUS)	KOELN/BONN (CGN)	FRANKFURT (FRA)	STUTTGART (STR)	NUERNBERG (NUE)	MUENCHEN (MUC)	BERLIN (TXL)
STARTS IM LINIENVERKEHR BIS										
30 T MTOW (OHNE NURFRACHTER)										
SCHLESWIG-HOLSTEIN .	129	-	-	263	592	726	1	-	17	-
HELGOLAND	101	-	-	-	-	-	-	-	-	-
KIEL	1	-	-	2	592	569	-	-	-	-
LUEBECK	-	-	-	-	-	-	-	-	-	-
WESTERLAND/SYLT ..	26	-	-	261	-	157	-	-	17	-
UEB. SCHLESW.-HOLST	1	-	-	-	-	-	1	-	-	-
BREMEN	-	-	-	-	-	-	-	-	-	-
BREMERHAVEN	-	-	-	-	-	-	-	-	-	-
NIEDERSACHSEN	-	-	7	70	-	-	-	-	-	-
BORKUM	-	-	2	3	-	-	-	-	-	-
BRAUNSCHWEIG	-	-	-	-	-	-	-	-	-	-
EMDEN	-	-	-	1	-	-	-	-	-	-
HARLE	-	-	-	-	-	-	-	-	-	-
JUIST	-	-	1	15	-	-	-	-	-	-
NORDDEICH	-	-	-	-	-	-	-	-	-	-
WANGEROOG	-	-	-	-	-	-	-	-	-	-
NORDERNEY	-	-	2	51	-	-	-	-	-	-
LANGEOOG	-	-	2	-	-	-	-	-	-	-
UEB. NIEDERSACHSEN	-	-	-	-	-	-	-	-	-	-
NORDRHEIN-WESTFALEN	291	159	-	1	-	213	475	490	1 805	1
DORTMUND	291	2	-	1	-	213	243	490	1 134	1
PADERBORN-LIPPST.	-	157	-	-	-	-	232	-	671	-
SIEGERLAND	-	-	-	-	-	-	-	-	-	-
MOENCHENGLADBACH .	-	-	-	-	-	-	-	-	-	-
UEB. NORDRH.-WESTF.	-	-	-	-	-	-	-	-	-	-
HESSEN	1	-	-	-	-	-	-	-	-	-
KASSEL	-	-	-	-	-	-	-	-	-	-
UEB. HESSEN	1	-	-	-	-	-	-	-	-	-
RHEINLAND-PFALZ	-	-	-	-	5	-	-	-	-	-
KOBLENZ	-	-	-	-	-	-	-	-	-	-
HAHN	-	-	-	-	-	-	-	-	-	-
UEB. RHEINL.-PFALZ	-	-	-	-	5	-	-	-	-	-
BADEN-WUERTTEMBERG .	491	-	1	791	6	979	246	-	1	116
FREIBURG	-	-	-	-	-	-	-	-	-	-
FRIEDRICHSHAFEN ..	491	-	1	791	6	979	245	-	1	116
KARLSRUHE	-	-	-	-	-	-	-	-	-	-
MANNEIM	-	-	-	-	-	-	-	-	-	-
UEB. BADEN-WUERTT.	-	-	-	-	-	-	1	-	-	-
BAYERN	476	2	-	773	678	728	1	1	9	-
AUGSBURG	476	1	-	773	678	-	1	-	1	-
BAYREUTH	-	-	-	-	-	720	-	-	-	-
HOF	-	-	-	-	-	8	-	1	2	-
OBERPFÄFFENHOFEN .	-	-	-	-	-	-	-	-	1	-
STRAUBING	-	1	-	-	-	-	-	-	4	-
UEB. BAYERN	-	-	-	-	-	-	-	-	1	-
MECKLENBURG-VORPOMME	219	342	6	26	26	-	-	-	-	-
HERINGSDORF	-	-	-	-	-	-	-	-	-	-
BARTH	-	-	-	-	-	-	-	-	-	-
GUETTIN	-	-	-	-	-	-	-	-	-	-
ROSTOCK	183	191	-	8	18	-	-	-	-	-
UEB. MECKLENBURG-VO	36	151	6	18	8	-	-	-	-	-
BRANDENBURG	-	-	-	-	-	-	-	-	-	-
UEB. BRANDENDURG ..	-	-	-	-	-	-	-	-	-	-
SACHSEN-ANHALT	-	-	-	-	-	-	-	-	-	-
MAGDEBURG	-	-	-	-	-	-	-	-	-	-
UEB. SACHSEN-ANHALT	-	-	-	-	-	-	-	-	-	-
THUERINGEN	-	-	-	-	-	-	-	-	-	-
UEB. THUERINGEN ...	-	-	-	-	-	-	-	-	-	-
SACHSEN	-	-	-	-	-	-	-	-	-	-
UEB. SACHSEN	-	-	-	-	-	-	-	-	-	-
DEUTSCHLAND	1 607	503	14	1 924	1 307	2 646	723	491	1 832	117

IM JAHR 1994

INNERHALE DEUTSCHLANDS
NACH SONSTIGEN DEUTSCHEN FLUGPLÄTZEN

HERKUNFTSFLUGPLATZ									NACH STRECKENZIEL- FLUGPLATZ
B E R L I N (THF)	(SKF)	SAARBRUECKEN (SCN)	MUENSTER/ OSN.(FMO)	LEIPZIG (LEJ)	DRESDEN (DRS)	ERFURT (ERF)	SONSTIGE	INSGESAMT	
									STARTS IM LINIENVERKEHR BIS
									30 T MTOW (OHNE NURFRACHTER)
895	-	1	-	1	-	-	-	2 625	SCHLESWIG-HOLSTEIN
-	-	-	-	-	-	-	-	101	HELGOLAND
377	-	1	-	1	-	-	-	1 543	KIEL
518	-	-	-	-	-	-	-	979	LÜBECK
-	-	-	-	-	-	-	-	2	WESTERLAND/SYLT UEB. SCHLESW. - HOLST
-	-	-	-	-	-	-	-	-	BREMEN
-	-	-	-	-	-	-	-	-	BREMERHAVEN
-	-	-	-	-	1	-	13	91	NIEDERSACHSEN
-	-	-	-	-	-	-	3	8	BORKUM
-	-	-	-	-	1	-	-	1	BRAUNSCHWEIG
-	-	-	-	-	-	-	-	1	EMDEN
-	-	-	-	-	-	-	-	-	HARLE
-	-	-	-	-	-	-	10	26	JUIST
-	-	-	-	-	-	-	-	-	NORDDEICH
-	-	-	-	-	-	-	-	-	WANGEROOG
-	-	-	-	-	-	-	-	53	NORDERNEY
-	-	-	-	-	-	-	-	2	LANGEOOG
-	-	-	-	-	-	-	-	-	UEB. NIEDERSACHSEN
1 600	-	-	1 183	667	283	210	560	7 938	NORDRHEIN-WESTFALEN
1 166	-	-	822	478	249	201	244	5 535	DORTMUND
434	-	-	359	176	32	-	316	2 377	PADERBORN-LIPPST.
-	-	-	-	1	-	-	-	1	SIEGERLAND
-	-	-	-	9	-	-	-	9	MOENCHENGLADBACH
-	-	-	2	3	2	9	-	16	UEB. NORDRH. - WESTF.
56	-	-	-	2	-	33	-	92	HESSEN
56	-	-	-	1	-	33	-	90	KASSEL
-	-	-	-	1	-	-	-	2	UEB. HESSEN
-	-	-	-	6	-	-	-	11	RHEINLAND-PFALZ
-	-	-	-	-	-	-	-	-	KOBLENZ
-	-	-	-	-	-	-	-	-	HAHN
-	-	-	-	6	-	-	-	11	UEB. RHEINL. - PFALZ
705	-	-	-	317	753	51	-	4 457	BADEN-WÜRTTEMBERG
-	-	-	-	-	-	-	-	-	FREIBURG
705	-	-	-	45	215	-	-	3 595	FRIEDRICHSHAFEN
-	-	-	-	-	-	-	-	-	KARLSRUHE
-	-	-	-	271	538	51	-	860	MANNHEIM
-	-	-	-	1	-	-	-	2	UEB. BADEN-WÜRTT.
826	-	-	-	522	421	-	1 095	5 532	BAYERN
825	-	-	-	451	340	-	-	3 546	AUGSBURG
-	-	-	-	-	-	-	390	1 110	BAYREUTH
-	-	-	-	-	-	-	705	716	HOF
1	-	-	-	-	-	-	-	2	OBERPFÄFFENHOFEN
-	-	-	-	64	81	-	-	150	STRAUBING
-	-	-	-	7	-	-	-	8	UEB. BAYERN
117	1	-	-	6	-	28	-	771	MECKLENBURG-VORPOMME
116	1	-	-	-	-	-	-	117	HERINGSDORF
1	-	-	-	-	-	-	-	-	BARTH
-	-	-	-	-	-	-	-	1	GUETTIN
-	-	-	-	-	-	28	-	428	ROSTOCK
-	-	-	-	6	-	-	-	225	UEB. MECKLENBURG-VO
-	-	-	-	1	-	-	-	1	BRANDENBURG
-	-	-	-	1	-	-	-	1	UEB. BRANDENBURG
-	-	-	-	-	-	-	-	-	SACHSEN-ANHALT
-	-	-	-	-	-	-	-	-	MAGDEBURG
-	-	-	-	-	-	-	-	-	UEB. SACHSEN-ANHALT
-	-	-	-	-	-	-	-	-	THÜRINGEN
-	-	-	-	-	-	-	-	-	UEB. THÜRINGEN
-	-	-	-	1	-	-	-	1	SACHSEN
-	-	-	-	1	-	-	-	1	UEB. SACHSEN
4 199	1	1	1 183	1 523	1 458	322	1 668	21 519	DEUTSCHLAND

8 FLUGBEWEGUNGEN

8. 2 VERFLECHTUNG IM VERKEHR

8. 2. 1 STARTS

NACH STRECKENZIELLAND		VON STRECKEN									
BZW. ----- FLUGPLATZ	HAMBURG (HAM)	HANNOVER (HAJ)	BREMEN (BRE)	DUESSELDORF (DUS)	KOELN/BONN (CGN)	FRANKFURT (FRA)	STUTTGART (STR)	NUERNBERG (NUE)	MUENCHEN (MUC)	BERLIN (TXL)	
STARTS											
INSGESAMT											
POLEN	756	2	8	468	325	2 573	6	22	357	307	
DARUNTER:WAW	304	2	1	329	213	1 759	1	7	341	304	
GDN	360	-	1	-	-	1	-	7	2	-	
KRK	-	-	1	1	103	211	-	-	3	-	
KTW	-	-	1	-	3	304	1	1	2	-	
*PL	92	-	4	138	6	298	4	7	9	3	
LITAUEN	238	46	-	-	-	636	1	-	-	154	
DARUNTER:VNO	1	-	-	-	-	620	1	-	-	154	
*LT	237	46	-	-	-	16	-	-	-	-	
LETTLAND	223	-	1	1	-	642	-	2	2	1	
DARUNTER:RIX	223	-	1	-	-	642	-	1	2	1	
ESTLAND	73	-	-	-	-	416	-	-	-	-	
DARUNTER:TTL	73	-	-	-	-	416	-	-	-	-	
FINNLAND	1 335	26	2	693	150	1 486	8	1	366	314	
DARUNTER:HEL	1 039	24	-	693	148	1 479	6	1	362	310	
TKU	294	1	-	-	2	4	-	-	-	-	
*FI	1	-	1	-	-	3	2	-	4	4	
SCHWEDEN	1 519	279	10	1 408	981	2 664	257	78	376	635	
DARUNTER:STO	910	268	3	1 097	497	1 983	236	6	365	631	
MMA	79	4	1	3	10	8	-	12	-	3	
GOT	511	4	3	302	448	654	8	35	5	1	
VBY	18	-	-	-	-	-	-	-	-	-	
*SE	1	2	3	5	26	17	13	22	6	-	
NORWEGEN	1 015	24	6	309	27	800	13	14	332	337	
DARUNTER:OSL	673	21	4	281	25	784	9	4	316	312	
BGO	333	-	-	2	-	-	-	-	-	-	
TRD	-	1	-	17	1	-	-	4	-	1	
SVG	2	-	2	5	-	1	1	-	-	-	
*NO	6	2	-	4	1	13	3	4	16	24	
DAENEMARK	1 452	892	518	1 545	1 048	3 205	691	211	1 102	69	
DARUNTER:CPH	1 411	890	469	1 523	530	2 590	686	196	1 085	68	
AAL	-	-	1	-	2	2	-	4	1	-	
RNN	17	-	-	18	-	-	-	-	1	-	
BLL	3	-	1	1	494	588	3	6	9	1	
*DK	21	2	47	3	22	24	2	5	6	-	
GR BRITANNIEN	3 642	2 247	607	7 735	3 970	13 089	2 336	854	5 539	2 917	
DARUNTER:LON	2 739	1 594	584	4 366	2 248	8 976	1 660	665	4 320	2 378	
BRX	243	220	-	1 575	288	1 568	302	3	372	260	
MAN	596	365	4	1 326	22	1 443	303	2	794	245	
LPL	2	1	-	5	422	8	-	3	3	1	
NCL	1	-	1	306	2	2	3	-	-	1	
GLA	2	1	-	4	7	360	-	2	2	2	
EDI	2	2	2	5	7	10	4	-	1	-	
CWL	-	-	-	1	5	2	2	-	-	-	
BFS	-	1	1	-	1	3	1	-	2	4	
JER	48	3	-	24	2	-	-	-	-	-	
GCI	1	15	-	42	-	43	27	-	16	-	
SOU	-	-	-	2	10	1	1	4	-	-	
BRS	-	1	-	-	1	303	-	-	3	1	
EMA	-	27	-	2	541	226	1	167	1	22	
*GB	8	17	13	76	411	140	29	8	24	3	
IRLAND	54	7	1	766	280	979	69	19	378	43	
DARUNTER:DUB	31	5	-	688	264	863	15	5	305	-	
SNN	23	2	1	77	16	113	54	14	73	43	
ISLAND	12	2	6	11	34	122	2	1	21	1	
DARUNTER:REK	1	1	3	1	31	17	-	-	14	-	
KEF	9	1	2	10	3	105	-	-	4	1	
NIEDERLANDE	2 536	1 385	1 766	1 487	95	3 122	1 681	1 183	1 971	1 102	
DARUNTER:AMS	2 068	1 377	1 750	1 475	49	3 085	1 659	1 151	1 941	1 100	
RTM	67	1	7	4	12	12	2	15	10	2	
MST	-	-	6	4	12	8	11	4	9	-	
EIN	400	6	1	1	-	9	2	5	4	-	
GRQ	-	-	1	-	3	8	2	3	2	-	
*NL	1	1	1	3	19	-	5	5	5	-	
BELGIEN	1 959	1 163	419	1 348	132	2 712	1 022	974	1 894	117	
DARUNTER:BRU	1 956	1 160	391	1 344	98	2 703	1 018	966	1 887	113	
ANR	2	1	26	1	10	4	-	2	1	-	
OST	-	-	-	2	14	3	2	1	-	1	
*BE	1	2	2	1	10	2	2	5	6	3	
LUXEMBURG	306	7	5	2	13	1 475	7	4	57	1	
DARUNTER:LUX	306	7	5	2	13	1 475	7	4	57	1	
FRANKREICH	1 929	1 483	821	3 821	3 271	8 031	2 360	1 301	5 749	1 836	
DARUNTER:PAR	1 886	1 467	809	2 294	2 964	5 706	1 567	1 140	3 775	1 776	
BOD	-	-	2	1	20	255	-	5	5	-	
SXB	-	2	-	4	7	6	7	3	10	-	
MLH	1	-	-	4	3	2	8	1	23	-	
LYS	1	2	-	570	65	903	256	6	494	-	
TLS	3	2	1	-	1	4	15	2	364	-	
MRS	-	-	-	1	4	309	4	3	315	-	
NCE	32	1	-	409	59	720	415	42	604	30	
CLY	-	-	-	57	18	31	5	1	2	-	
BIA	-	-	-	-	4	-	-	6	41	23	
*FR	6	9	9	481	125	94	83	92	115	7	
SPANIEN	3 412	3 289	1 019	8 379	3 488	10 988	3 542	1 208	4 609	2 161	
DARUNTER:MAD	2	132	6	731	483	2 361	535	9	979	48	
BCN	363	286	-	1 017	563	1 469	611	7	1 070	316	
GRO	-	1	-	43	3	24	27	8	3	1	
VLC	-	-	-	2	245	686	5	7	3	-	
ALC	36	29	-	169	7	422	4	18	46	25	
LEI	32	32	-	118	-	66	2	2	93	33	
AGP	197	65	1	354	15	675	63	15	163	43	
XRY	-	-	-	29	3	9	25	-	65	1	
SVQ	2	1	-	7	2	7	6	2	4	1	
BIO	-	-	-	1	1	528	1	-	-	-	
*EI	1	1	1	20	341	63	26	18	22	1	

IM JAHR 1994

MIT GEBIETEN AUSSERHALB DEUTSCHLANDS

HERKUNFTSFLUGPLATZ									NACH STRECKENZIELLAND
(THF)	B E R L I N (SXF)	SAARBRUECKEN (SCN)	MUENSTER/ OSN.(FMO)	LEIPZIG (LEJ)	DRESDEN (DRS)	ERFURT (ERF)	SONSTIGE	INSGESAMT	BZW. ----- FLUGPLATZ
									STARTS
									INSGESAMT
71	531	1	18	4	45	-	-	5 494	POLEN
71	494	-	-	3	2	-	-	3 831	DARUNTER:WAW
-	1	-	1	-	-	-	-	373	GDN
-	-	-	1	-	38	-	-	358	KRK
-	1	1	-	-	1	-	-	315	KTW
-	35	-	16	1	4	-	-	617	*PL
97	1	-	-	1	-	-	-	1 174	LITAUEN
97	1	-	-	1	-	-	-	875	DARUNTER:VNO
-	-	-	-	-	-	-	-	299	*LT
229	-	-	-	1	-	-	-	1 102	LETTLAND
229	-	-	-	1	-	-	-	1 100	DARUNTER:RIX
-	1	-	-	-	-	-	-	490	ESTLAND
-	1	-	-	-	-	-	-	490	DARUNTER:TTL
-	4	-	-	4	-	-	-	4 389	FINNLAND
-	3	-	-	3	-	-	-	4 068	DARUNTER:HEL
-	1	-	-	-	-	-	-	302	TKU
-	-	-	-	-	-	-	-	15	*FI
3	6	2	3	4	5	-	-	8 230	SCHWEDEN
1	2	-	1	2	4	-	-	6 006	DARUNTER:STO
-	1	-	-	2	-	-	-	123	NMA
1	-	-	-	-	1	-	-	1 973	GOT
1	-	-	-	-	-	-	-	18	VBY
1	3	2	2	-	-	-	-	103	*SE
1	2	-	5	2	3	-	-	2 890	NORWEGEN
-	2	-	2	-	-	-	-	2 433	DARUNTER:OSL
-	-	-	-	-	-	-	-	335	BGO
-	-	-	-	1	-	-	-	25	TRD
-	-	-	-	-	-	-	-	11	SVG
1	-	-	1	-	3	-	-	78	*NO
1 556	93	1	13	4	17	-	-	12 417	DAENEMARK
1 537	89	-	4	3	9	-	-	11 090	DARUNTER:CPH
-	-	-	-	-	1	-	-	11	AAL
18	-	-	-	-	-	-	-	54	RNN
-	1	-	1	-	2	-	-	1 110	BLL
1	3	1	8	1	5	-	-	151	*DK
406	20	122	479	15	9	-	-	43 987	GR BRITANNIEN
405	9	22	437	13	6	-	-	30 422	DARUNTER:LON
1	2	2	5	-	-	-	-	4 841	BHX
-	1	1	1	-	-	-	-	5 102	MAN
-	1	12	3	-	-	-	-	461	LPL
-	-	-	-	-	-	-	-	316	NCL
-	-	-	-	-	1	-	-	381	GLA
-	1	-	1	-	1	-	-	36	EDI
-	-	4	-	-	-	-	-	14	CWL
-	-	7	1	-	-	-	-	19	BFS
-	-	-	-	-	-	-	-	79	JER
-	-	-	2	-	-	-	-	146	GCI
-	1	4	2	-	-	-	-	25	SOU
-	-	-	2	-	-	-	-	311	BRS
-	-	-	-	1	-	-	-	988	EMA
-	6	68	20	1	1	-	-	825	*GB
-	4	-	4	-	-	1	-	2 605	IRLAND
-	1	-	3	-	-	-	-	2 180	DARUNTER:DUB
-	1	-	1	-	-	1	-	419	SMN
-	4	-	-	-	-	-	-	216	ISLAND
-	4	-	-	-	-	-	-	72	DARUNTER:REK
-	-	-	-	-	-	-	-	135	KEF
10	98	4	9	14	25	-	-	16 488	NIEDERLANDE
7	92	1	3	6	18	-	-	15 782	DARUNTER:AMS
1	3	-	5	3	5	-	-	149	RTM
2	2	2	-	3	2	-	-	65	MST
-	1	1	-	-	-	-	-	430	EIN
-	-	-	-	2	-	-	-	21	GRQ
-	-	-	1	-	-	-	-	41	*NL
1 390	47	2	21	15	28	2	-	13 245	BELGIEN
1 390	46	1	18	6	13	2	-	13 112	DARUNTER:BRU
-	-	1	1	8	12	-	-	69	ANR
-	-	-	-	-	-	-	-	23	OST
-	1	-	2	1	3	-	-	41	*BE
515	2	888	3	11	7	-	-	3 303	LUXEMBURG
515	2	888	3	11	7	-	-	3 303	DARUNTER:LUX
11	26	321	134	153	166	3	-	31 719	FRANKREICH
4	17	27	75	146	157	2	303	24 115	DARUNTER:PAR
-	-	-	-	-	-	-	-	286	BOD
-	1	1	4	1	-	-	-	48	SXB
-	-	-	5	-	-	-	-	47	MLR
-	-	1	-	-	-	-	-	2 298	LYS
-	1	-	-	-	-	-	-	393	TLS
-	-	-	-	-	-	-	-	636	MRS
3	-	7	6	1	2	-	-	2 331	NCE
-	-	-	-	-	-	-	-	114	CLY
-	-	-	-	1	-	-	-	75	BIA
4	7	285	44	4	7	1	-	1 373	*FR
-	1 275	487	795	1 017	671	312	6	46 658	SPANIEN
-	1	3	1	-	1	-	-	5 292	DARUNTER:MAD
-	1	1	-	3	1	-	-	5 708	BCN
-	-	-	-	-	-	-	-	110	GRO
-	3	1	3	-	-	-	-	955	VLC
-	22	1	1	-	-	-	2	782	ALC
-	2	-	-	-	-	-	-	380	LEI
-	8	-	1	-	-	-	-	1 600	AGP
-	16	-	-	-	-	-	-	148	KRY
-	-	1	-	-	-	-	-	33	SVQ
-	-	-	-	-	-	-	-	531	BIO
-	-	-	9	-	-	-	-	503	*EI

8 FLUGBEWEGUNGEN

8. 2 VERFLECHTUNG IM VERKEHR

8. 2. 1 STARTS

NACH STRECKENZIELLAND		VON STRECKEN									
BZW. ----- FLUGPLATZ	HAMBURG (HAM)	HANNOVER (HAJ)	BREMEN (BRE)	DUESSELDORF (DUS)	KOELN/BONN (CGN)	FRANKFURT (FRA)	STUTTGART (STR)	NUERNBERG (NUE)	MUENCHEN (MUC)	BERLIN (TXL)	
STARTS											

INSGESAMT											

PMI	1 058	1 155	503	2 799	918	2 044	899	436	651	690	
IBZ	158	161	47	423	107	306	160	55	142	89	
MAH	50	81	2	99	23	101	84	28	74	59	
*E2	25	10	-	30	2	53	9	5	19	22	
LPA	579	470	161	920	216	768	340	233	416	251	
TCI	312	280	83	473	168	491	284	132	321	201	
FUE	337	337	127	633	224	449	206	105	239	167	
ACE	235	242	88	411	167	413	203	128	200	177	
*E3	25	6	-	100	-	53	52	-	99	39	
PORTUGAL	273	242	41	901	343	2 471	320	45	857	205	
DARUNTER:LIS	58	11	6	227	186	1 005	56	1	526	39	
OPO	-	3	1	41	76	688	45	1	4	-	
SMA	6	-	-	10	-	1	-	-	-	-	
FAO	198	173	34	542	81	610	174	32	188	166	
FNC	11	55	-	81	-	167	43	11	138	-	
MALTA	126	47	-	266	31	822	168	63	331	105	
DARUNTER:MLA	126	47	-	266	31	822	168	63	331	105	
GIBRALT (BRIT)	-	-	-	-	1	-	-	-	2	-	
SCHWEIZ	2 175	1 611	1 046	3 372	2 121	5 000	2 770	1 200	4 461	1 421	
DARUNTER:ZRH	1 340	1 468	1 030	1 716	1 261	2 269	1 773	1 167	1 558	1 412	
GVA	294	-	4	875	274	1 628	933	9	1 150	4	
BSL	540	123	5	773	564	1 069	9	18	1 165	4	
BRN	-	18	1	2	2	6	1	1	552	-	
LUG	-	1	4	4	-	5	18	2	10	1	
*CH	1	1	2	2	20	23	36	3	26	-	
OESTERREICH	1 283	641	15	2 850	1 373	9 251	1 813	1 052	3 294	680	
DARUNTER:VIE	1 261	623	3	1 144	1 273	3 115	1 540	790	2 615	638	
INN	2	10	6	22	35	1 269	19	17	32	2	
LNZ	3	2	1	824	13	1 284	223	213	20	1	
SZG	4	6	3	578	21	1 487	18	15	17	38	
GRZ	-	-	1	281	8	1 366	7	5	588	-	
KLU	12	-	1	1	5	729	4	11	9	1	
*AT	1	-	-	-	18	1	2	1	13	-	
ITALIEN	1 145	128	31	3 184	1 461	10 937	2 407	654	7 469	450	
DARUNTER:ROM	362	3	1	769	47	2 765	352	4	1 078	15	
MIL	632	34	20	1 830	1 184	2 910	1 298	515	1 888	365	
VCE	42	2	-	349	59	1 080	322	16	988	1	
TRS	-	-	-	2	2	8	-	-	746	-	
VRN	11	11	-	2	2	350	1	2	5	-	
TRN	-	2	-	28	11	982	224	3	506	-	
GOA	-	2	2	3	2	377	9	-	177	-	
FLR	1	-	1	8	1	230	12	3	759	-	
BLQ	-	1	-	2	10	692	3	6	644	1	
PSA	2	4	-	3	3	378	5	7	33	1	
RMI	-	-	1	21	2	1	2	8	6	-	
NAP	61	57	-	90	33	372	62	32	257	66	
BRI	-	-	1	-	-	79	-	-	-	-	
BDS	1	-	-	-	1	10	3	3	26	-	
SUF	-	-	-	-	-	-	-	2	23	-	
CAG	-	2	-	-	3	22	3	1	64	-	
OLB	-	-	-	-	7	114	21	1	100	-	
PMO	-	7	1	3	2	16	7	1	3	-	
CTA	32	-	-	68	-	245	59	3	68	-	
*IT	1	3	1	6	92	306	24	46	98	1	
GRIECHENLAND	966	848	157	3 071	476	3 897	1 819	853	3 268	1 085	
DARUNTER:ATH	62	63	-	448	147	1 619	44	345	557	115	
SKG	63	89	1	681	56	896	802	86	947	236	
CFU	106	78	-	181	25	137	79	51	138	107	
JSI	22	-	-	23	-	23	22	-	49	41	
ZTH	-	-	-	67	1	22	-	-	21	-	
JMK	-	-	-	48	-	45	-	-	71	-	
SMI	52	27	-	90	1	29	24	24	94	27	
JTR	27	23	-	26	-	46	23	-	98	-	
KGS	78	57	-	150	28	79	96	50	159	78	
RHO	147	185	65	498	76	231	161	80	275	89	
CHQ	51	37	-	61	-	64	53	1	27	58	
HER	353	287	91	659	140	596	431	159	588	296	
KVA	-	-	-	45	1	41	27	20	39	9	
MJT	-	-	-	19	-	21	-	-	24	3	
*GR	5	2	-	75	1	48	57	37	181	26	
TUERKEI	1 156	1 467	146	4 448	1 620	5 264	2 266	902	2 967	1 369	
DARUNTER:ANK	74	123	-	474	221	822	280	54	339	94	
IST	484	630	46	1 959	986	2 920	1 056	433	1 726	529	
IZM	125	185	19	459	160	629	307	90	268	170	
DLW	110	107	3	272	29	146	104	81	160	114	
AYT	350	376	76	1 163	185	662	451	236	430	438	
*TR	13	46	2	121	39	85	68	8	44	24	
ZYPERN	132	51	-	169	3	415	58	48	234	2	
DARUNTER:NIC	-	-	-	3	-	-	-	9	-	-	
LCA	82	38	-	110	3	365	42	38	158	2	
*CY	50	13	-	56	-	50	16	1	76	-	
SLOWENIEN	-	18	1	2	1	684	3	275	371	-	
DARUNTER:LJU	-	18	1	2	1	684	3	275	371	-	
KROATIEN	38	25	-	122	6	828	100	5	194	-	
DARUNTER:ZAG	29	-	-	87	2	723	99	-	161	-	
SPU	9	25	-	34	3	104	1	1	2	-	
PUY	-	-	-	1	-	1	-	1	2	-	
*HR	-	-	-	-	1	-	-	3	29	-	
SERBIEN	-	-	-	25	-	67	-	-	7	-	
DARUNTER:BEG	-	-	-	25	-	67	-	-	4	-	
BOSNIEN-HERZEGOWINA	-	-	-	-	-	-	1	-	-	-	
MAZEDONIEN	129	2	-	361	6	187	274	3	65	-	
DARUNTER:SKP	129	2	-	361	6	187	274	3	65	-	
UNGARN	237	8	-	467	400	1 793	447	325	945	2	
DARUNTER:BUD	237	8	-	467	399	1 793	444	315	934	2	

IM JAHR 1994
MIT GEBIETEN AUSSERHALB DEUTSCHLANDS

HERKUNFTSFLUGPLATZ									NACH STRECKENZIELLAND
(THF)	B E R L I N (SXF)	SAARBRUECKEN (SCN)	MUENSTER/ OSN. (FMO)	LEIPZIG (LEJ)	DRESDEN (DRS)	ERFURT (ERF)	SONSTIGE	INSGESAMT	BZW. ----- FLUGPLATZ
									STARTS

									INSGESAMT

-	500	241	461	500	225	118	-	13 198	PMI
-	60	24	24	51	50	-	-	1 857	IBZ
-	27	-	-	48	1	-	-	677	MAH
-	13	-	-	17	-	-	-	205	*E2
-	227	53	95	136	148	52	-	5 065	LPA
-	124	51	49	86	99	46	-	3 200	TCI
-	126	52	95	113	57	44	-	3 311	FUE
-	121	59	56	63	89	52	4	2 705	ACE
-	24	-	-	-	-	-	-	398	*E3
-	108	31	3	83	1	-	-	5 924	PORTUGAL
-	41	-	1	-	-	-	-	2 157	DARUNTER: LIS
-	12	-	-	-	-	-	-	871	OPO
-	-	-	-	-	-	-	-	17	SMA
-	53	31	-	83	-	-	-	2 365	FAO
-	2	-	1	-	1	-	-	510	FNC
-	77	-	2	15	34	-	-	2 087	MALTA
-	77	-	2	15	34	-	-	2 087	DARUNTER: MLA
-	-	-	-	-	-	-	-	3	GIBRALT (BRIT)
1 071	117	10	638	624	847	7	-	28 491	SCHWEIZ
10	111	5	608	615	620	7	-	16 970	DARUNTER: ZRH
189	3	2	5	2	2	-	-	5 374	GVA
870	2	2	4	6	219	-	-	5 373	BSL
-	-	-	1	1	3	-	-	588	BRN
1	-	-	9	-	1	-	-	56	LUG
1	1	1	11	-	2	-	-	130	*CH
1 064	20	3	34	96	438	-	-	23 907	OESTERREICH
949	9	1	10	80	117	-	-	14 168	DARUNTER: VIE
2	1	2	13	11	4	-	-	1 447	INN
44	2	-	2	1	2	-	-	2 635	LNZ
68	6	-	6	2	312	-	-	2 581	SZG
-	1	-	1	2	3	-	-	2 263	GRZ
1	1	-	1	-	-	-	-	776	KLU
-	-	-	1	-	-	-	-	37	*AT
90	22	7	27	15	33	3	-	28 063	ITALIEN
-	3	1	1	1	3	-	-	5 405	DARUNTER: ROM
-	10	3	5	2	1	-	-	10 697	MIL
77	-	-	1	-	-	-	-	2 937	VCE
-	-	-	-	-	1	-	-	759	TRS
1	1	-	1	1	-	-	-	388	VRN
-	-	-	-	1	-	-	-	1 757	TRN
-	1	-	-	-	-	-	-	573	GOA
10	-	-	4	-	1	-	-	1 030	FLR
-	2	-	2	2	1	-	-	1 366	BLQ
-	-	1	1	1	-	-	-	438	PSA
2	1	-	-	-	-	-	-	44	RMI
-	2	-	1	1	25	-	-	1 059	NAP
-	-	-	-	-	-	-	-	80	BRI
-	-	-	-	2	-	1	-	47	BDS
-	-	-	-	-	-	-	-	25	SUF
-	-	-	2	-	-	2	-	99	CAG
-	1	-	-	-	-	-	-	244	OLB
-	-	-	-	-	-	-	-	40	FMO
-	-	-	-	-	-	-	-	475	CTA
-	1	2	10	4	1	-	-	596	*IT
6	668	89	135	592	344	129	-	18 403	GRIECHENLAND
-	58	-	-	104	60	5	-	3 627	DARUNTER: ATH
-	92	-	-	70	58	24	-	4 101	SKG
-	46	-	-	46	41	28	-	1 063	CFU
-	-	-	-	-	-	-	-	180	JSI
-	-	-	-	-	-	-	-	111	ZTH
-	-	-	-	-	-	-	-	164	JMK
-	25	-	-	-	-	-	-	393	SMI
-	-	-	-	-	-	-	-	243	JTR
-	17	-	-	32	25	1	-	850	KGS
-	137	23	24	118	56	30	-	2 195	RHO
-	27	-	-	24	1	-	-	404	CHQ
6	265	66	111	198	103	41	-	4 390	HER
-	-	-	-	-	-	-	-	182	KVA
-	-	-	-	-	-	-	-	67	MJT
-	1	-	-	-	-	-	-	433	*GR
-	720	31	142	149	53	26	7	22 733	TUERKEI
-	140	-	4	-	-	1	-	2 626	DARUNTER: ANK
-	284	1	37	-	1	1	4	11 097	IST
-	56	-	20	3	1	1	-	2 493	IZM
-	50	23	2	28	-	-	-	1 229	DLM
-	155	7	78	118	43	23	2	4 793	AYT
-	35	-	1	-	8	-	1	495	*TR
-	268	1	2	77	1	-	-	1 461	ZYPERN
-	-	-	-	-	-	-	-	12	DARUNTER: NIC
-	174	-	-	70	-	-	-	1 082	LCA
-	94	1	2	7	1	-	-	367	*CY
-	29	-	-	28	-	-	-	1 412	SLOWENIEN
-	29	-	-	28	-	-	-	1 412	DARUNTER: LJU
69	28	-	-	16	-	-	-	1 431	KROATIEN
69	28	-	-	1	-	-	-	1 199	DARUNTER: ZAG
-	-	-	-	1	-	-	-	180	SPU
-	-	-	-	14	-	-	-	19	PUY
-	-	-	-	-	-	-	-	33	*HR
-	-	-	-	-	-	-	-	99	SERBIEN
-	-	-	-	-	-	-	-	96	DARUNTER: BEG
-	-	-	-	-	-	-	-	1	BOSNIEN-HERZEGOWINA
-	95	-	-	-	-	-	-	1 122	MAZEDONIEN
-	95	-	-	-	-	-	-	1 122	DARUNTER: SKP
86	489	-	3	4	152	10	-	5 368	UNGARN
84	489	-	2	4	152	10	-	5 340	DARUNTER: BUD

8 FLUGBEWEGUNGEN

8. 2 VERFLECHTUNG IM VERKEHR

8. 2. 1 STARTS

NACH STRECKENZIELLAND		VON STRECKEN									
BZW. -----	FLUGPLATZ	HAMBURG (HAM)	HANNOVER (HAJ)	BREMEN (BRE)	DUESSELDORF (DUS)	KOELN/BONN (CGN)	FRANKFURT (FRA)	STUTTGART (STR)	NUERNBERG (NUE)	MUENCHEN (MUC)	BERLIN (TIL)
STARTS											
INSGESAMT											
	*HU	-	-	-	-	1	-	3	10	10	-
ALBANIEN		-	-	-	-	1	1	-	-	90	-
DARUNTER: TIA		-	-	-	-	1	1	-	-	90	-
TSCHECH. REP.	489	31	3	535	284	1 692	299	1 025	611	-	-
DARUNTER: PRG	489	31	3	534	281	1 685	294	1 019	607	-	-
*CS		-	-	-	1	2	7	4	3	1	-
SLOWAKEI		-	-	-	2	3	4	11	11	122	-
DARUNTER: BTS		-	-	-	-	3	4	1	-	115	-
*SK		-	-	-	2	-	-	10	11	7	-
RUMAENIEN	1	51	-	161	3	744	91	15	433	2	-
DARUNTER: BUH		-	32	56	1	605	6	9	371	-	-
CND	1	19	-	24	1	39	8	1	32	1	-
*RO		-	-	81	1	100	77	5	30	1	-
BULGARIEN	55	126	1	147	78	626	69	39	505	1	-
DARUNTER: SOP	5	7	1	3	2	531	4	-	474	-	-
VAR	24	60	-	72	43	60	40	20	21	1	-
BOJ	24	54	-	66	33	34	24	19	10	-	-
*BG	2	5	-	6	-	1	1	-	-	-	-
RUSSLAND	394	499	1	800	141	2 573	72	8	711	969	-
DARUNTER: NOW	168	75	-	603	129	2 318	24	5	589	753	-
LED	186	5	-	62	1	138	4	-	93	192	-
OVV	-	196	-	-	-	22	-	-	-	-	-
*RU	40	223	1	135	11	95	44	3	29	24	-
WEISSRUSSLAND	203	6	-	151	10	694	10	1	182	-	-
DARUNTER: MSQ	203	-	-	19	10	694	1	1	182	-	-
*BY	-	6	-	132	-	-	9	-	-	-	-
MOLDAVIEN	-	1	-	-	-	113	-	-	1	-	-
DARUNTER: KIV	-	1	-	-	-	113	-	-	1	-	-
UKRAINE	-	24	-	1	9	583	59	7	208	122	-
DARUNTER: IEV	-	24	-	1	9	583	59	7	208	122	-
GEORGIEN	-	-	-	-	-	86	2	-	-	-	-
DARUNTER: TBS	-	-	-	-	-	86	2	-	-	-	-
ARMENIEN	1	-	-	-	-	-	-	-	-	-	-
ASERBAIDDSCHAN	-	1	-	1	21	-	-	-	-	-	-
DARUNTER: BAK	-	1	-	1	21	-	-	-	-	-	-
KASACHSTAN	11	344	-	44	5	311	2	62	1	-	-
DARUNTER: ALA	11	344	-	44	5	311	2	62	1	-	-
KIRGISIEN	-	10	-	-	2	-	10	-	-	-	-
DARUNTER: FRU	-	10	-	-	2	-	10	-	-	-	-
TURKMENISTAN	-	-	-	-	1	1	1	-	2	-	-
USBEKISTAN	-	-	-	-	-	345	-	-	1	-	-
DARUNTER: TAS	-	-	-	-	-	345	-	-	1	-	-
E U R O P A	29 275	17 033	6 631	49 053	22 258	102 329	25 067	12 465	50 085	16 408	-
DARUNTER: EU-LAENDER	17 674	11 691	5 385	32 239	14 578	60 906	16 254	7 306	32 895	9 986	-
AEgypten	16	4	7	131	34	1 343	47	9	802	23	-
DARUNTER: CAI	6	4	-	23	27	1 007	19	1	236	-	-
ALY	-	-	-	-	1	105	-	-	-	-	-
LXR	7	-	1	52	2	61	10	1	183	14	-
ASW	-	-	6	1	1	2	-	-	29	-	-
HRG	3	-	-	55	3	166	17	7	284	9	-
*EG	-	-	-	-	-	2	1	-	70	-	-
LIBYEN	-	-	-	-	-	1	-	-	1	-	-
TUNESIEN	490	467	64	838	179	1 339	510	191	605	256	-
DARUNTER: TUN	89	39	-	129	-	544	93	-	99	-	-
DJE	129	152	-	199	36	229	89	67	156	72	-
MIR	272	276	64	484	143	540	326	122	325	184	-
*TN	-	-	-	26	-	26	2	2	25	-	-
ALGERIEN	1	-	-	-	3	293	9	1	3	-	-
DARUNTER: ALG	1	-	-	-	2	192	-	-	-	-	-
ORN	-	-	-	-	-	51	-	-	-	-	-
CZL	-	-	-	-	-	42	-	-	-	-	-
*DZ	-	-	-	-	1	8	9	1	3	-	-
MAROKKO	96	76	-	259	38	657	111	64	247	47	-
DARUNTER: CAS	-	-	-	4	-	384	2	1	1	-	-
TNG	-	-	-	32	-	53	1	-	1	-	-
AGA	95	73	-	154	30	145	70	56	163	47	-
ODD	-	-	-	62	-	57	-	3	-	-	-
FEZ	-	-	-	-	1	-	34	1	-	-	-
*MA	1	2	-	7	7	13	3	3	82	-	-
MALI	-	-	-	-	-	-	1	-	-	-	-
KAP VERDE	-	-	-	-	-	26	-	-	1	-	-
DARUNTER: SID	-	-	-	-	-	26	-	-	1	-	-
SENEGAL	-	-	-	-	-	187	-	-	-	-	-
DARUNTER: DKR	-	-	-	-	-	187	-	-	-	-	-
GAMBIA	-	-	-	-	-	8	4	-	-	-	-
DARUNTER: BJL	-	-	-	-	-	8	4	-	-	-	-
LIBERIA	-	1	-	-	-	-	-	-	-	-	-
ELFENB. KUESTE	-	-	-	-	-	1	-	-	-	-	-
TSCHAD	-	-	-	-	-	1	-	-	-	-	-
GHANA	-	-	-	54	1	14	-	-	-	-	-
DARUNTER: ACC	-	-	-	54	1	14	-	-	-	-	-
NIGERIA	-	-	-	-	-	196	-	-	1	-	-
DARUNTER: LOS	-	-	-	-	-	196	-	-	1	-	-
AEQUAT. GUINEA	-	-	-	1	-	-	-	-	-	-	-
ZAIRE	-	-	-	-	5	-	-	-	21	-	-
DARUNTER: FJI	-	-	-	-	-	-	-	-	21	-	-
ANGOLA	-	-	-	-	-	-	-	-	1	-	-
SUDAN	-	-	-	-	-	61	-	-	-	-	-
DARUNTER: KRT	-	-	-	-	-	61	-	-	-	-	-
DSCHIBUTI	-	-	-	-	-	9	-	-	-	-	-
AEthIOPIEN	-	-	-	-	-	197	-	-	-	-	-
DARUNTER: ADD	-	-	-	-	-	152	-	-	-	-	-

IM JAHR 1994

 MIT GEBIETEN AUSSERHALB DEUTSCHLANDS

HERKUNFTSFLUGPLATZ									NACH STRECKENZIELLAND
B E R L I N (THF)	(SXF)	SAARBRUECKEN (SCN)	MUENSTER/ OSN. (FMO)	LEIPZIG (LEJ)	DRESDEN (DRS)	ERFURT (ERF)	SONSTIGE	INSGESAMT	BZW. ----- FLUGPLATZ
									STARTS

									INSGESAMT

2	-	-	1	-	-	-	-	27	*HU
-	-	-	-	-	-	-	-	92	ALBANIEN
-	-	-	-	-	-	-	-	92	DARUNTER: TIA
599	18	-	5	122	11	-	-	5 724	TSCHECH. REP
599	18	-	5	122	10	-	-	5 697	DARUNTER: PRG
-	-	-	-	-	-	-	-	18	*CS
1	3	-	1	50	3	-	-	211	SLOWAKEI
-	3	-	-	50	2	-	-	178	DARUNTER: BTS
1	-	-	1	-	1	-	-	33	*SK
-	434	-	-	6	-	-	-	1 941	RUMAENIEN
-	426	-	-	-	-	-	-	1 506	DARUNTER: BUH
-	8	-	-	6	-	-	-	140	CND
-	-	-	-	-	-	-	-	295	*RO
-	843	-	-	517	204	149	-	3 360	BULGARIEN
-	211	-	-	11	1	-	-	1 250	DARUNTER: SOF
-	300	-	-	251	91	81	-	1 064	VAR
-	307	-	-	248	112	68	-	999	BOJ
-	25	-	-	7	-	-	-	47	*BG
1	1 518	-	-	109	6	-	-	7 802	RUSSLAND
-	1 106	-	-	107	4	-	-	5 881	DARUNTER: MOW
-	324	-	-	-	2	-	-	1 007	LED
-	-	-	-	-	-	-	-	218	OVN
1	88	-	-	2	-	-	-	696	*RU
-	152	14	2	1	-	-	-	1 426	WEISSRUSSLAND
-	151	14	2	1	-	-	-	1 278	DARUNTER: MSQ
-	1	-	-	-	-	-	-	148	*BY
-	-	-	-	-	-	-	-	115	MOLDAVIEN
-	-	-	-	-	-	-	-	115	DARUNTER: KIV
1	20	-	-	1	-	-	-	1 035	UKRAINE
1	20	-	-	1	-	-	-	1 035	DARUNTER: IEV
-	2	-	-	-	-	-	-	134	GEORGIEN
-	-	-	-	-	-	-	-	134	DARUNTER: TBS
-	-	-	-	1	-	-	-	2	ARMENIEN
-	-	-	-	-	-	-	-	23	ASERBAIDDSCHAN
-	-	-	-	-	-	-	-	23	DARUNTER: BAK
-	13	-	-	-	-	-	-	793	KASACHSTAN
-	13	-	-	-	-	-	-	793	DARUNTER: ALA
-	-	-	-	-	-	-	-	22	KIRGISIEN
-	-	-	-	-	-	-	-	22	DARUNTER: FRU
-	2	-	-	-	-	-	-	7	TURKMENISTAN
-	-	-	-	2	-	-	-	348	USBEKISTAN
-	-	-	-	2	-	-	-	348	DARUNTER: TAS
7 277	7 760	2 014	2 478	3 753	3 103	642	316	357 947	E U R O P A
3 984	2 363	1 952	1 623	1 919	1 301	450	309	222 815	DARUNTER: EU-LAENDER
-	147	-	-	-	-	-	-	2 563	AEGYPTEN
-	93	-	-	-	-	-	-	1 416	DARUNTER: CAI
-	-	-	-	-	-	-	-	106	ALY
-	-	-	-	-	-	-	-	331	LXR
-	-	-	-	-	-	-	-	39	ASW
-	54	-	-	-	-	-	-	598	HRG
-	-	-	-	-	-	-	-	73	*EG
-	-	-	-	-	-	-	-	2	LIBYEN
-	651	66	65	488	301	131	-	6 641	TUNESIEN
-	124	-	1	62	22	18	-	1 220	DARUNTER: TUN
-	94	-	1	86	68	-	-	1 378	DJE
-	408	66	63	340	211	113	-	3 937	MIR
-	25	-	-	-	-	-	-	106	*TN
-	13	-	2	-	-	-	-	325	ALGERIEN
-	13	-	-	-	-	-	-	208	DARUNTER: ALG
-	-	-	-	-	-	-	-	51	ORN
-	-	-	-	-	-	-	-	42	CZL
-	-	-	2	-	-	-	-	24	*DZ
-	78	-	-	65	45	24	-	1 807	MAROKKO
-	1	-	-	-	-	-	-	393	DARUNTER: CAS
-	-	-	-	-	-	-	-	87	TNG
-	75	-	-	65	45	24	-	1 042	AGA
-	-	-	-	-	-	-	-	122	ODU
-	-	-	-	-	-	-	-	36	FEZ
-	2	-	-	-	-	-	-	120	*MA
-	-	-	-	-	-	-	-	1	MALI
-	-	-	-	-	-	-	-	27	KAP VERDE
-	-	-	-	-	-	-	-	27	DARUNTER: SID
-	-	-	-	-	-	-	-	188	SENEGAL
-	-	-	-	-	-	-	-	188	DARUNTER: DKR
-	-	-	-	-	-	-	-	12	GAMBIA
-	-	-	-	-	-	-	-	12	DARUNTER: BJL
-	-	-	-	-	-	-	-	1	LIBERIA
-	-	-	-	-	-	-	-	1	ELFENB. KUESTE
-	-	-	-	-	-	-	-	1	TSCHAD
-	-	-	-	-	-	-	-	69	GHANA
-	-	-	-	-	-	-	-	69	DARUNTER: ACC
-	-	-	-	-	-	-	-	197	NIGERIA
-	-	-	-	-	-	-	-	197	DARUNTER: LOS
-	-	-	-	-	-	-	-	1	AEQUAT. GUINEA
-	1	-	-	-	-	-	-	27	ZAIRE
-	-	-	-	-	-	-	-	21	DARUNTER: FIH
-	-	-	-	-	-	-	-	1	ANGOLA
-	-	-	-	-	-	1	-	62	SUDAN
-	-	-	-	-	-	-	-	61	DARUNTER: KRT
-	-	-	-	-	-	-	-	9	DSCHIBUTI
-	-	-	-	-	-	-	-	197	ÄRTHIOPIEN
-	-	-	-	-	-	-	-	152	DARUNTER: ADD

8 FLUGBEWEGUNGEN

8. 2 VERFLECHTUNG IM VERKEHR

8. 2. 1 STARTS

NACH STRECKENZIELLAND		VON STRECKEN									
BZW. -----	FLUGPLATZ	HAMBURG (HAM)	HANNOVER (HAJ)	BREMEN (BRE)	DUESSELDORF (DUS)	KOELN/BONN (CGN)	FRANKFURT (FRA)	STUTTGART (STR)	NUERNBERG (NUE)	MUENCHEN (MUC)	BERLIN (TXL)
STARTS											
INSGESAMT											
	ASM	-	-	-	-	-	45	-	-	-	-
SOMALIA		-	-	-	-	-	-	-	-	-	-
KENIA		-	25	-	122	10	536	-	-	113	-
DARUNTER:NBO		-	-	-	8	-	383	-	-	1	-
MBA		-	25	-	114	10	153	-	-	112	-
TANSANIA		-	-	-	2	2	-	-	-	1	-
SIMBASWE		-	-	-	-	-	61	-	-	1	-
DARUNTER:HRE		-	-	-	-	-	61	-	-	1	-
NAMIBIA		1	-	-	-	-	107	-	-	52	-
DARUNTER:WDH		1	-	-	-	-	107	-	-	52	-
MADAGASKAR		-	-	-	-	-	1	-	-	-	-
SESCHELLEN		-	-	-	-	-	106	-	-	-	-
DARUNTER:SEZ		-	-	-	-	-	106	-	-	-	-
MAURITIUS		-	-	-	-	-	89	-	-	56	-
DARUNTER:MRU		-	-	-	-	-	89	-	-	56	-
SUEDAFRIKA		1	2	-	-	-	575	-	1	118	-
DARUNTER:JNB		1	-	-	-	-	573	-	-	118	-
A F R I K A		605	575	71	1 407	281	5 804	678	266	2 023	326
KANADA		52	4	-	157	59	1 815	-	-	169	-
DARUNTER:YMQ		-	-	-	3	-	396	-	-	-	-
YTO		-	-	-	103	-	748	-	-	167	-
YEA		-	-	-	8	-	31	-	-	-	-
YVR		-	-	-	4	-	266	-	-	-	-
YYC		-	-	-	28	-	305	-	-	-	-
YQX		51	4	-	8	58	67	-	-	1	-
USA		365	2	2	1 059	637	12 643	2	-	1 909	311
DARUNTER:NYC		1	1	-	382	605	3 212	-	-	780	303
CHI		-	-	-	363	2	1 307	-	-	364	3
BOS		-	-	-	2	-	632	-	-	1	-
WAS		1	-	-	-	-	1 066	-	-	-	-
DET		-	-	-	-	1	415	-	-	-	-
PIT		-	-	-	-	-	364	-	-	-	-
CVG		-	-	-	-	-	363	-	-	184	-
*U1		3	-	-	12	4	67	-	-	-	1
ATL		359	-	-	-	-	1 106	2	-	363	4
CLT		-	-	-	-	-	365	-	-	-	-
TPA		-	-	-	-	-	52	-	-	-	-
MIA		1	-	-	139	-	488	-	-	127	-
SJU		-	-	-	-	1	26	-	-	-	-
ORL		-	-	-	36	-	366	-	-	-	-
*U2		-	-	2	37	-	57	-	-	-	-
*U3		-	-	-	8	1	-	-	-	4	-
DAL		-	-	-	-	-	1 078	-	-	-	-
SFO		-	-	-	-	-	427	-	-	-	-
LAX		-	-	-	74	-	835	-	-	86	-
ANC		-	-	-	1	-	157	-	-	-	-
FAI		-	-	-	1	-	235	-	-	-	-
MEXIKO		-	36	-	56	10	314	-	-	-	-
DARUNTER:MEX		-	-	-	-	-	261	-	-	-	-
ACA		-	36	-	1	-	-	-	-	-	-
*MX		-	-	-	55	10	53	-	-	-	-
GUATEMALA		-	-	-	-	1	-	1	-	-	-
HONDURAS		-	-	-	-	-	-	-	-	-	-
KUBA		-	-	-	111	39	56	1	1	1	-
DARUNTER:HAV		-	-	-	17	4	-	1	-	-	-
VRA		-	-	-	46	1	39	-	-	1	-
*CU		-	-	-	48	34	17	-	1	-	-
BAHAMAS		-	-	-	-	-	3	-	-	-	-
JAMAICA		-	-	-	47	-	53	-	-	-	-
DARUNTER:MBJ		-	-	-	47	-	53	-	-	-	-
DOMINIK.REP		77	-	-	305	115	272	12	-	131	-
DARUNTER:SDQ		-	-	-	51	12	90	-	-	2	-
POP		33	-	-	123	68	74	-	-	27	-
*DO		44	-	-	131	35	108	12	-	102	-
ANTIGUA-BARB.		-	-	-	-	-	149	-	-	-	-
DARUNTER:ANU		-	-	-	-	-	149	-	-	-	-
BARBADOS		-	-	-	4	7	98	-	-	-	-
DARUNTER:BGI		-	-	-	4	7	98	-	-	-	-
NIED.ANTILLEN		1	-	-	9	-	-	-	-	-	-
ST.LUCIA		-	-	-	-	-	59	-	-	-	-
DARUNTER:UVF		-	-	-	-	-	59	-	-	-	-
SONST.WESTIN.		-	-	-	-	-	57	-	-	-	-
DARUNTER:*WI		-	-	-	-	-	57	-	-	-	-
KOLUMBIEN		-	-	-	16	-	103	-	-	-	-
DARUNTER:BOG		-	-	-	2	-	103	-	-	-	-
*CO		-	-	-	14	-	-	-	-	-	-
VENEZUELA		-	-	-	72	1	316	-	-	1	-
DARUNTER:CCS		-	-	-	-	-	260	-	-	-	-
PMV		-	-	-	51	-	55	-	-	-	-
*VE		-	-	-	21	1	-	-	-	1	-
SURINAME		-	-	-	-	-	-	-	-	1	-
BRASILLEN		1	2	-	-	9	648	-	8	17	-
DARUNTER:RIO		-	-	-	-	-	172	-	-	2	-
SAO		1	1	-	-	-	420	-	-	4	-
REC		-	1	-	-	5	35	-	8	2	-
SSA		-	-	-	-	2	17	-	-	-	-
*BR		-	-	-	-	2	-	-	-	9	-
PERU		-	-	-	-	-	1	-	-	-	-
URUGUAY		-	-	-	-	-	5	-	-	-	-
ARGENTINIEN		-	-	-	-	1	144	-	1	-	-
DARUNTER:BUE		-	-	-	-	1	144	-	-	-	-

IM JAHR 1994

MIT GEBIETEN AUSSERHALB DEUTSCHLANDS

HERKUNFTSFLUGPLATZ									NACH STRECKENZIELLAND
B E R L I N (THF)	(SXF)	SAARBRUECKEN (SCN)	MUENSTER/ OSN. (FMO)	LEIPZIG (LEJ)	DRESDEN (DRS)	ERFURT (ERF)	SONSTIGE	INSGESAMT	BZW. ----- FLUGPLATZ
									STARTS

									INSGESAMT

-	-	-	-	-	-	-	-	45	ASM
-	-	-	1	-	-	-	-	1	SOMALIA
-	48	-	-	1	-	-	-	855	KENIA
-	-	-	-	-	-	-	-	392	DARUNTER: NBO
-	48	-	-	1	-	-	-	463	MBA
-	-	-	-	-	-	-	-	5	TANSANIA
-	-	-	-	-	-	-	-	62	SIMBABWE
-	-	-	-	-	-	-	-	62	DARUNTER: HRE
-	-	-	-	-	-	-	-	160	NAMIBIA
-	-	-	-	-	-	-	-	160	DARUNTER: WDH
-	-	-	-	-	-	-	-	1	MADAGASKAR
-	-	-	-	-	-	-	-	106	SESCHELLEN
-	-	-	-	-	-	-	-	106	DARUNTER: SEZ
-	-	-	-	-	-	-	-	145	MAURITIUS
-	-	-	-	-	-	-	-	145	DARUNTER: MRU
1	-	-	-	-	-	-	-	698	SUEDAFRIKA
-	-	-	-	-	-	-	-	692	DARUNTER: JNB
1	938	66	68	554	346	156	-	14 165	A F R I K A
2	37	-	-	-	-	-	-	2 295	KANADA
-	-	-	-	-	-	-	-	399	DARUNTER: YMQ
-	30	-	-	-	-	-	-	1 048	YTO
-	-	-	-	-	-	-	-	39	YEA
-	-	-	-	-	-	-	-	270	YVR
-	-	-	-	-	-	-	-	333	YYC
-	7	-	-	-	-	-	-	196	YQX
-	1	-	-	-	-	-	-	16 931	USA
-	1	-	-	-	-	-	-	5 285	DARUNTER: NYC
-	-	-	-	-	-	-	-	2 039	CHI
-	-	-	-	-	-	-	-	635	BOS
-	-	-	-	-	-	-	-	1 067	MAS
-	-	-	-	-	-	-	-	416	DET
-	-	-	-	-	-	-	-	364	PIT
-	-	-	-	-	-	-	-	547	CVG
-	-	-	-	-	-	-	-	87	*U1
-	-	-	-	-	-	-	-	1 834	ATL
-	-	-	-	-	-	-	-	365	CLT
-	-	-	-	-	-	-	-	52	TPA
-	-	-	-	-	-	-	-	755	MIA
-	-	-	-	-	-	-	-	27	SJU
-	-	-	-	-	-	-	-	402	ORL
-	-	-	-	-	-	-	-	96	*U2
-	-	-	-	-	-	-	-	13	*U3
-	-	-	-	-	-	-	-	1 078	DAL
-	-	-	-	-	-	-	-	427	SFO
-	-	-	-	-	-	-	-	995	LAX
-	-	-	-	-	-	-	-	158	ANC
-	-	-	-	-	-	-	-	236	FAI
-	11	-	-	-	-	-	-	427	MEXIKO
-	-	-	-	-	-	-	-	261	DARUNTER: MEX
-	-	-	-	-	-	-	-	37	ACA
-	11	-	-	-	-	-	-	129	*MX
-	-	-	-	-	-	-	-	2	GUATEMALA
-	-	-	-	-	-	-	-	1	HONDURAS
-	3	-	-	1	-	-	-	212	KUBA
-	3	-	-	-	-	-	-	25	DARUNTER: HAV
-	-	-	-	-	-	-	-	87	VRA
-	-	-	-	-	-	-	-	100	*CU
-	-	-	-	-	-	-	-	3	BAHAMAS
-	-	-	-	-	-	-	-	100	JAMAICA
-	-	-	-	-	-	-	-	100	DARUNTER: MJB
-	56	-	1	-	-	-	-	969	DOMINIK. REP
-	7	-	-	-	-	-	-	162	DARUNTER: SDQ
-	24	-	-	-	-	-	-	349	POP
-	25	-	1	-	-	-	-	458	*DO
-	-	-	-	-	-	-	-	149	ANTIGUA-BARB.
-	-	-	-	-	-	-	-	149	DARUNTER: ANU
-	-	-	-	-	-	-	-	109	BARBADOS
-	-	-	-	-	-	-	-	109	DARUNTER: BGI
-	-	-	-	-	-	-	-	10	NIED. ANTILLEN
-	-	-	-	-	-	-	-	59	ST. LUCIA
-	-	-	-	-	-	-	-	59	DARUNTER: UVF
-	-	-	1	-	-	-	-	58	SONST. WESTIN.
-	-	-	1	-	-	-	-	58	DARUNTER: *WI
-	-	-	-	-	-	-	-	119	KOLUMBIEN
-	-	-	-	-	-	-	-	105	DARUNTER: BOG
-	-	-	-	-	-	-	-	14	*CO
-	-	-	-	-	-	-	-	390	VENEZUELA
-	-	-	-	-	-	-	-	260	DARUNTER: CCS
-	-	-	-	-	-	-	-	106	PMV
-	-	-	-	-	-	-	-	23	*VE
-	-	-	-	-	-	-	-	1	SURINAME
-	-	-	-	-	-	-	-	685	BRASILLEN
-	-	-	-	-	-	-	-	174	DARUNTER: RIO
-	-	-	-	-	-	-	-	426	SAO
-	-	-	-	-	-	-	-	51	REC
-	-	-	-	-	-	-	-	19	SSA
-	-	-	-	-	-	-	-	11	*BR
-	-	-	-	-	-	-	-	1	PERU
-	-	-	-	-	-	-	-	5	URUGUAY
-	-	1	-	-	1	-	-	148	ARGENTINIEN
-	-	-	-	-	1	-	-	146	DARUNTER: BUE

8 FLUGBEWEGUNGEN

8. 2 VERFLECHTUNG IM VERKEHR

8. 2. 1 STARTS

VON STRECKEN

NACH STRECKENZIELLAND										
BZW. ----- FLUGPLATZ	HAMBURG (HAM)	HANNOVER (HAJ)	BREMEN (BRE)	DUESSELDORF (DUS)	KOELN/BONN (CGN)	FRANKFURT (FRA)	STUTTGART (STR)	NUERNBERG (NUE)	MUENCHEN (MUC)	BERLIN (TXL)
STARTS										
INSGESAMT										
A M E R I K A	496	44	2	1 836	879	16 736	16	10	2 229	311
LIBANON	-	-	-	1	1	131	-	-	-	-
DARUNTER:BEY	-	-	-	1	-	131	-	-	-	-
ISRAEL	46	32	1	1	220	901	50	-	692	-
DARUNTER:TLV	45	32	1	1	220	879	50	-	601	-
ETH	-	-	-	-	-	21	-	-	30	-
*IL	1	-	-	-	-	1	-	-	60	-
JORDANIEN	-	-	-	-	2	141	1	-	26	102
DARUNTER:AMM	-	-	-	-	2	139	1	-	26	102
SYRIEN	-	-	-	-	-	320	-	-	118	-
DARUNTER:DAM	-	-	-	-	-	271	-	-	117	-
ALP	-	-	-	-	-	49	-	-	1	-
IRAN	101	-	-	-	-	514	-	1	-	-
DARUNTER:THR	101	-	-	-	-	514	-	-	-	-
KUWEIT	-	-	-	-	1	496	-	-	79	-
DARUNTER:KWI	-	-	-	-	1	496	-	-	79	-
BAHRAIN	-	-	-	-	-	362	-	-	1	-
DARUNTER:BAH	-	-	-	-	-	362	-	-	1	-
KATAR	-	-	-	-	1	53	-	-	-	-
DARUNTER:DOH	-	-	-	-	1	53	-	-	-	-
SAUDI-ARAB.	-	1	-	1	8	504	5	1	6	1
DARUNTER:DHA	-	-	-	-	-	51	-	-	-	-
JED	-	1	-	1	4	263	5	1	6	-
RUH	-	-	-	-	4	189	-	-	-	1
JEMEN	-	-	-	-	-	26	-	-	-	-
DARUNTER:SAH	-	-	-	-	-	25	-	-	-	-
OMAN	-	-	-	-	-	2	-	-	2	-
V.A.EMIRATE	37	1	-	6	-	1 597	-	-	149	-
DARUNTER:SEJ	17	-	-	-	-	206	-	-	43	-
DXB	1	1	-	-	-	1 200	-	-	26	-
AUH	19	-	-	6	-	191	-	-	80	-
PAKISTAN	-	-	-	-	-	435	1	-	-	-
DARUNTER:KHI	-	-	-	-	-	249	1	-	-	-
ISB	-	-	-	-	-	53	-	-	-	-
LHE	-	-	-	-	-	133	-	-	-	-
BANGLADESCH	-	-	-	-	-	14	-	-	-	-
DARUNTER:DAC	-	-	-	-	-	14	-	-	-	-
AFGHANISTAN	-	-	-	-	-	1	-	-	-	-
INDIEN	-	-	-	-	-	1 325	1	-	26	-
DARUNTER:DEL	-	-	-	-	-	808	-	-	-	-
BOM	-	-	-	-	-	465	-	-	-	-
MAA	-	-	-	-	-	51	-	-	-	-
GOI	-	-	-	-	-	-	-	-	26	-
NEPAL	-	-	-	-	-	1	-	-	-	-
SRI LANKA	5	-	-	91	-	85	-	-	109	-
DARUNTER:CMB	5	-	-	91	-	85	-	-	109	-
MALEDIVEN	10	-	-	52	-	54	-	-	111	-
DARUNTER:MLE	10	-	-	52	-	54	-	-	111	-
THAILAND	-	-	-	1	-	1 952	-	-	106	-
DARUNTER:BKK	-	-	-	1	-	1 926	-	-	103	-
HKT	-	-	-	-	-	26	-	-	3	-
MALAYSIA	-	-	-	-	-	95	-	-	26	-
DARUNTER:KUL	-	-	-	-	-	95	-	-	26	-
SINGAPUR	-	-	-	-	-	693	-	-	-	-
DARUNTER:SIN	-	-	-	-	-	693	-	-	-	-
BRUNEI	-	-	-	-	-	1	-	-	-	-
INDONESIEN	-	-	-	-	-	-	-	-	63	-
DARUNTER:WES	-	-	-	-	-	-	-	-	56	-
PHILIPPINEN	-	-	-	-	-	-	-	-	-	-
HONGKONG (BRIT)	-	-	-	2	-	730	-	-	-	1
DARUNTER:HKG	-	-	-	2	-	730	-	-	-	1
JAPAN	-	-	-	-	-	867	-	-	106	1
DARUNTER:TYO	-	-	-	-	-	840	-	-	105	-
OSA	-	-	-	-	-	25	-	-	-	1
KOREA REP.	-	-	-	-	-	326	-	-	-	-
DARUNTER:SEL	-	-	-	-	-	326	-	-	-	-
KOREA DEM.VR	-	-	-	-	-	-	-	-	-	-
CHINA	-	-	-	-	-	524	-	-	-	-
DARUNTER:PEK	-	-	-	-	-	485	-	-	-	-
SHA	-	-	-	-	-	39	-	-	-	-
A S I E N	199	34	1	155	233	12 150	58	2	1 620	105
AUSTRALIEN	-	-	-	-	6	2	1	-	-	-
SALOMONEN	-	-	-	1	-	-	-	-	-	-
VANUATU	-	-	-	-	-	-	-	-	-	-
PAPUA-NEUGUI	-	-	1	-	-	-	-	-	-	14
DARUNTER:*PG	-	-	1	-	-	-	-	-	-	14
AUSTRALIEN/OZEANIEN...	-	-	1	1	6	2	1	-	-	14
I N S G E S A M T ..	30 575	17 686	6 706	52 452	23 657	137 021	25 820	12 743	55 957	17 164

IM JAHR 1994

MIT GEBIETEN AUSSERHALE DEUTSCHLANDS

HERKUNFTSFLUGPLATZ									NACH STRECKENZIELLAND
B E R L I N (THF)	(SXF)	SAARBRUECKEN (SCN)	MUENSTER/ OSN. (FMO)	LEIPZIG (LEJ)	DRESDEN (DRS)	ERFURT (ERF)	SONSTIGE	INSGESAMT	BZW. ----- FLUGPLATZ
									STARTS

									INSGESAMT

2	108	1	2	1	1	-	-	22 674	A M E R I K A
-	54	-	-	-	-	-	-	187	LIBANON
-	54	-	-	-	-	-	-	186	DARUNTER: BEY
-	146	-	2	1	-	-	-	2 092	ISRAEL
-	145	-	2	1	-	-	-	1 977	DARUNTER: TLV
-	-	-	-	-	-	-	-	51	ETH
-	1	-	-	-	-	-	-	63	*IL
-	-	-	-	-	-	-	-	272	JORDANIEN
-	-	-	-	-	-	-	-	270	DARUNTER: AMM
-	32	-	-	-	-	-	-	470	SYRIEN
-	2	-	-	-	-	-	-	390	DARUNTER: DAM
-	30	-	-	-	-	-	-	80	ALP
-	-	-	-	-	-	1	-	617	IRAN
-	-	-	-	-	-	-	-	615	DARUNTER: THR
-	-	-	-	-	-	-	-	576	KUWEIT
-	-	-	-	-	-	-	-	576	DARUNTER: KWI
-	-	-	-	-	-	-	-	363	BAHRAIN
-	-	-	-	-	-	-	-	363	DARUNTER: BAH
-	-	-	-	-	-	-	-	54	KATAR
-	-	-	-	-	-	-	-	54	DARUNTER: DOH
-	4	-	-	-	-	-	-	531	SAUDI-ARAB.
-	-	-	-	-	-	-	-	51	DARUNTER: DHA
-	4	-	-	-	-	-	-	285	JED
-	-	-	-	-	-	-	-	194	RUH
-	-	-	-	-	-	-	-	26	JEMEN
-	-	-	-	-	-	-	-	25	DARUNTER: SAR
-	-	-	-	-	-	-	-	4	OMAN
-	76	-	-	-	-	-	-	1 066	V. A. EMIRATE
-	17	-	-	-	-	-	-	283	DARUNTER: SELJ
-	1	-	-	-	-	-	-	1 229	DXB
-	58	-	-	-	-	-	-	354	AUH
-	-	-	-	-	-	-	-	436	PAKISTAN
-	-	-	-	-	-	-	-	250	DARUNTER: KHI
-	-	-	-	-	-	-	-	53	ISB
-	-	-	-	-	-	-	-	133	LHE
-	-	-	-	-	-	-	-	14	BANGLADESCH
-	-	-	-	-	-	-	-	14	DARUNTER: DAC
-	-	-	-	-	-	-	-	1	AFGHANISTAN
1	-	-	1	-	-	-	-	1 354	INDIEN
-	-	-	-	-	-	-	-	808	DARUNTER: DEL
-	-	-	-	-	-	-	-	465	BOM
-	-	-	-	-	-	-	-	51	MAA
-	-	-	-	-	-	-	-	26	GOI
-	-	-	-	-	-	-	-	1	NEPAL
-	9	-	-	-	-	-	-	299	SRI LANKA
-	9	-	-	-	-	-	-	299	DARUNTER: CMB
-	-	-	-	-	-	-	-	227	MALEDIVEN
-	-	-	-	-	-	-	-	227	DARUNTER: MLE
-	-	-	-	-	-	-	-	2 059	THAILAND
-	-	-	-	-	-	-	-	2 030	DARUNTER: BKK
-	-	-	-	-	-	-	-	29	HKT
-	-	-	-	-	-	-	-	121	MALAYSIA
-	-	-	-	-	-	-	-	121	DARUNTER: KUL
-	28	-	-	-	-	-	-	721	SINGAPUR
-	28	-	-	-	-	-	-	721	DARUNTER: SIN
-	-	-	-	-	-	-	-	1	BRUNEI
-	1	-	-	-	-	-	-	64	INDONESIEN
-	-	-	-	-	-	-	-	56	DARUNTER: MES
-	-	-	1	-	-	-	-	1	PHILIPPINEN
-	-	-	-	-	-	-	-	733	HONGKONG (BRIT)
-	-	-	-	-	-	-	-	733	DARUNTER: HKG
-	1	-	-	-	-	-	-	975	JAPAN
-	1	-	-	-	-	-	-	946	DARUNTER: TYO
-	-	-	-	-	-	-	-	26	OSA
-	1	-	-	-	-	-	-	327	KOREA REP.
-	1	-	-	-	-	-	-	327	DARUNTER: SEL
-	10	-	-	-	-	-	-	10	KOREA DEM. VR
-	52	-	-	-	-	-	-	576	CHINA
-	52	-	-	-	-	-	-	537	DARUNTER: PEK
-	-	-	-	-	-	-	-	39	SHA
1	414	-	4	1	-	1	-	14 978	A S I E N
-	-	-	-	2	-	-	-	11	AUSTRALIEN
-	-	-	-	-	-	-	-	1	SALOMONEN
-	1	-	-	-	-	-	-	1	VANUATU
-	-	-	-	-	1	-	-	16	PAPUA-NEUGUI
-	-	-	-	-	1	-	-	16	DARUNTER: *PG
-	1	-	-	2	1	-	-	29	AUSTRALIEN/OZEANIEN
7 281	9 221	2 081	2 552	4 311	3 451	799	316	409 793	I N S G E S A M T

NACH STRECKENZIELLAND		VON STRECKEN									
BZW. ----- FLUGPLATZ	HAMBURG (HAM)	HANNOVER (HAJ)	BREMEN (BRE)	DUESSELDORF (DUS)	KOELN/BONN (CGN)	FRANKFURT (FRA)	STUTTGART (STR)	NUERNBERG (NUE)	MUENCHEN (MUC)	BERLIN (TXL)	
STARTS IM LINIENVERKEHR											
(OHNE NUR-FRACHTER)											
POLEN	746	-	-	462	101	2 553	-	-	304	303	
DARUNTER: WAW	304	-	-	326	-	1 748	-	-	304	303	
GDN	358	-	-	-	-	-	-	-	-	-	
KRK	-	-	-	-	101	208	-	-	-	-	
KTW	-	-	-	-	-	302	-	-	-	-	
*PL	84	-	-	136	-	295	-	-	-	-	
LITAUEN	222	-	-	-	-	620	-	-	-	154	
DARUNTER: VNO	1	-	-	-	-	619	-	-	-	154	
*LT	221	-	-	-	-	1	-	-	-	-	
LETTLAND	210	-	-	-	-	641	-	-	-	1	
DARUNTER: RIX	210	-	-	-	-	641	-	-	-	1	
ESTLAND	70	-	-	-	-	416	-	-	-	-	
DARUNTER: TTL	70	-	-	-	-	416	-	-	-	-	
FINNLAND	1 331	6	-	655	-	1 449	3	-	359	297	
DARUNTER: HEL	1 037	6	-	655	-	1 449	3	-	359	297	
TKU	294	-	-	-	-	-	-	-	-	-	
SCHWEDEN	1 512	257	1	1 384	2	2 333	234	-	354	627	
DARUNTER: STO	906	257	-	1 089	2	1 714	234	-	353	627	
MMA	79	-	-	-	-	-	-	-	-	-	
GOT	509	-	-	295	-	619	-	-	-	-	
VEY	18	-	-	-	-	-	-	-	-	-	
NORWEGEN	993	-	1	271	2	777	1	-	305	311	
DARUNTER: OSL	663	-	1	271	2	777	1	-	305	311	
BGO	330	-	-	-	-	-	-	-	-	-	
DAENEMARK	1 417	886	462	1 529	5	2 873	680	-	1 078	60	
DARUNTER: CPH	1 400	886	462	1 511	4	2 289	680	-	1 077	60	
RNN	17	-	-	18	-	-	-	-	-	-	
BLL	-	-	-	-	-	584	-	-	-	-	
GR BRITANNIEN	3 599	2 030	574	7 260	1 397	11 642	2 227	641	5 241	2 836	
DARUNTER: LON	2 718	1 457	573	4 018	1 391	8 021	1 600	641	4 076	2 343	
BHX	242	213	-	1 570	3	1 564	297	-	361	254	
MAN	590	359	1	1 320	3	1 431	303	-	786	239	
WCL	-	-	-	306	-	-	-	-	-	-	
GLA	-	1	-	2	-	301	-	-	1	-	
JER	48	-	-	1	-	-	-	-	-	-	
GCI	-	-	-	42	-	21	27	-	16	-	
BRS	-	-	-	-	-	303	-	-	-	-	
IRLAND	31	-	-	704	-	855	13	-	298	1	
DARUNTER: DUB	31	-	-	680	-	853	13	-	297	-	
SNN	-	-	-	24	-	2	-	-	1	1	
ISLAND	-	-	2	2	-	84	-	-	1	-	
DARUNTER: REK	-	-	1	-	-	15	-	-	1	-	
KEF	-	-	1	2	-	69	-	-	-	-	
NIEDERLANDE	2 517	1 342	1 743	1 437	3	3 005	1 640	1 133	1 902	1 093	
DARUNTER: AMS	2 057	1 342	1 742	1 436	3	3 005	1 640	1 133	1 901	1 093	
RTM	63	-	-	1	-	-	-	-	1	-	
EIN	397	-	-	-	-	-	-	-	-	-	
BELGIEN	1 701	1 126	373	1 320	5	2 084	924	454	1 867	108	
DARUNTER: BRU	1 700	1 125	373	1 320	5	2 084	924	454	1 866	108	
LUXEMBURG	304	1	-	-	-	1 448	-	-	34	1	
DARUNTER: LUX	304	1	-	-	-	1 448	-	-	34	1	
FRANKREICH	1 904	1 409	795	3 656	2 008	7 377	2 174	1 141	5 422	1 786	
DARUNTER: PAR	1 874	1 409	795	2 251	1 978	5 254	1 521	1 111	3 679	1 756	
BOD	-	-	-	-	-	249	-	-	-	-	
LYS	-	-	-	567	-	871	252	1	492	-	
TLS	-	-	-	-	-	-	1	-	353	-	
MRS	-	-	-	-	-	307	-	-	308	-	
MCE	30	-	-	399	30	696	400	29	569	30	
BIA	-	-	-	-	-	-	-	-	19	-	
*FR	-	-	-	439	-	-	-	-	-	-	
SPANIEN	361	419	-	4 158	860	7 026	1 186	14	2 605	370	
DARUNTER: MAD	-	124	-	726	244	2 034	530	-	963	47	
BCN	361	273	-	1 013	291	1 444	605	-	1 053	316	
GRO	-	1	-	17	-	1	-	-	-	1	
VLC	-	-	-	-	-	681	1	-	1	-	
ALC	-	-	-	130	2	362	-	-	1	-	
LEI	-	-	-	50	-	-	-	-	30	-	
AGP	-	-	-	231	7	577	-	-	28	-	
BIO	-	-	-	-	-	527	-	-	-	-	
PMI	-	19	-	882	108	789	6	-	110	6	
IBZ	-	-	-	214	47	26	-	-	51	-	
MAH	-	-	-	21	-	-	-	-	22	-	
*E2	-	-	-	29	-	44	9	-	17	-	
LPA	-	-	-	292	42	193	9	8	103	-	
TCI	-	-	-	179	45	165	8	1	87	-	
FUE	-	-	-	196	33	78	9	-	54	-	
ACE	-	2	-	129	41	103	9	5	50	-	
*E3	-	-	-	47	-	-	-	-	34	-	
PORTUGAL	56	8	-	433	156	1 949	1	8	587	34	
DARUNTER: LIS	56	-	-	134	105	965	-	-	472	34	
OPO	-	-	-	-	50	669	1	-	-	-	
FAO	-	8	-	243	1	213	-	-	79	-	
FNC	-	-	-	53	-	102	-	8	36	-	
MALTA	118	-	-	133	-	672	-	-	147	72	
DARUNTER: MLA	118	-	-	133	-	672	-	-	147	72	
SCHWEIZ	2 154	1 559	1 015	3 320	1 183	4 690	2 643	1 145	4 257	1 393	
DARUNTER: ZRH	1 327	1 441	1 014	1 687	1 178	2 136	1 728	1 143	1 458	1 391	
GVA	290	-	-	870	1	1 520	914	-	1 102	1	
BSL	537	118	-	763	4	1 034	-	1	1 148	1	
BRN	-	-	-	-	-	-	-	1	546	-	
OESTERREICH	1 257	604	-	2 819	877	9 115	1 736	341	3 103	635	
DARUNTER: VIE	1 256	602	-	1 134	875	3 064	1 516	341	2 521	633	
INN	-	1	-	13	-	1 223	-	-	1	-	
LNZ	1	-	-	823	2	1 282	218	-	-	-	
SZG	-	1	-	568	-	1 461	-	-	3	-	

IM JAHR 1994

MIT GEBIETEN AUSSERHALB DEUTSCHLANDS

HERKUNFTSFLUGPLATZ									NACH STRECKENZIELLAND
(THF)	B E R L I N (SIF)	SAARBRUECKEN (SCN)	MUENSTER/ OSN. (FMO)	LEIPZIG (LEJ)	DRESDEN (DRS)	ERFURT (ERF)	SONSTIGE	INSGESAMT	BZW. ----- FLUGPLATZ
									STARTS IM LINIENVERKEHR (OHNE NUR-FRACHTER)
71	358	-	-	-	39	-	-	4 937	POLEN
71	327	-	-	-	1	-	-	3 384	DARUNTER: WAW
-	-	-	-	-	-	-	-	358	GDN
-	-	-	-	-	37	-	-	346	KRK
-	-	-	-	-	-	-	-	302	KTW
-	31	-	-	-	1	-	-	547	*PL
97	-	-	-	-	-	-	-	1 093	LITAUEN
97	-	-	-	-	-	-	-	871	DARUNTER: VNO
-	-	-	-	-	-	-	-	222	*LT
229	-	-	-	-	-	-	-	1 081	LETTLAND
229	-	-	-	-	-	-	-	1 081	DARUNTER: RIX
-	-	-	-	-	-	-	-	486	ESTLAND
-	-	-	-	-	-	-	-	486	DARUNTER: TTL
-	-	-	-	-	-	-	-	4 100	FINNLAND
-	-	-	-	-	-	-	-	3 806	DARUNTER: HEL
-	-	-	-	-	-	-	-	294	TKU
1	-	-	-	-	-	-	-	6 705	SCHWEDEN
-	-	-	-	-	-	-	-	5 182	DARUNTER: STO
-	-	-	-	-	-	-	-	79	NMA
1	-	-	-	-	-	-	-	1 424	GOT
-	-	-	-	-	-	-	-	18	VBY
-	-	-	-	-	-	-	-	2 661	NORWEGEN
-	-	-	-	-	-	-	-	2 331	DARUNTER: OSL
-	-	-	-	-	-	-	-	330	BGO
1 547	76	1	-	1	1	-	-	10 616	DAENEMARK
1 529	76	-	-	1	-	-	-	9 975	DARUNTER: CPH
18	-	-	-	-	-	-	-	53	RNM
-	-	-	-	-	-	-	-	584	BLL
402	1	-	375	3	-	-	-	38 228	GR BRITANNIEN
402	1	-	371	3	-	-	-	27 615	DARUNTER: LON
-	-	-	-	-	-	-	-	4 504	BHX
-	-	-	-	-	-	-	-	5 032	MAN
-	-	-	-	-	-	-	-	306	NCL
-	-	-	-	-	-	-	-	305	GLA
-	-	-	-	-	-	-	-	49	JER
-	-	-	-	-	-	-	-	106	GCI
-	-	-	-	-	-	-	-	303	BRS
-	-	-	-	-	-	-	-	1 902	IRLAND
-	-	-	-	-	-	-	-	1 874	DARUNTER: DUB
-	-	-	-	-	-	-	-	28	SNN
-	-	-	-	-	-	-	-	89	ISLAND
-	-	-	-	-	-	-	-	17	DARUNTER: REK
-	-	-	-	-	-	-	-	72	KEF
3	63	2	-	2	1	-	-	15 886	NIEDERLANDE
2	62	-	-	1	-	-	-	15 417	DARUNTER: AMS
-	1	-	-	1	1	-	-	68	RTM
-	-	-	-	-	-	-	-	397	EIN
1 387	39	-	-	1	-	-	-	11 389	BELGIEN
1 387	39	-	-	-	-	-	-	11 385	DARUNTER: BRU
513	-	841	-	-	-	-	-	3 142	LUXEMBURG
513	-	841	-	-	-	-	-	3 142	DARUNTER: LUX
-	3	309	39	136	148	-	-	28 610	FRANKREICH
-	3	23	37	135	148	-	303	22 277	DARUNTER: PAR
-	-	-	-	-	-	-	-	249	BOD
-	-	-	-	-	-	-	-	2 183	LYS
-	-	-	-	-	-	-	-	354	TLS
-	-	-	-	-	-	-	-	615	MRS
-	-	6	-	1	-	-	-	2 190	NCE
-	-	-	-	-	-	-	-	19	BIA
-	-	280	2	-	-	-	-	721	*FR
-	291	1	3	24	2	5	-	17 325	SPANIEN
-	-	1	-	-	-	-	-	4 669	DARUNTER: MAD
-	-	-	-	-	-	-	-	5 356	BCN
-	-	-	-	-	-	-	-	20	GRO
-	-	-	-	-	-	-	-	683	VLC
-	-	-	-	-	-	-	-	495	ALC
-	-	-	-	-	-	-	-	80	LEI
-	-	-	-	-	-	-	-	843	AGP
-	-	-	-	-	-	-	-	527	BIO
-	57	-	2	24	1	5	-	2 009	PMI
-	12	-	-	-	-	-	-	350	IBZ
-	-	-	-	-	-	-	-	43	MAH
-	-	-	-	-	-	-	-	99	*E2
-	99	-	-	-	-	-	-	746	LPA
-	53	-	-	-	-	-	-	538	TCI
-	52	-	-	-	-	-	-	422	FUE
-	18	-	-	-	1	-	-	358	ACE
-	-	-	-	-	-	-	-	81	*E3
-	13	-	-	2	-	-	-	3 247	PORTUGAL
-	-	-	-	-	-	-	-	1 766	DARUNTER: LIS
-	-	-	-	-	-	-	-	720	OPG
-	13	-	-	2	-	-	-	559	FAO
-	-	-	-	-	-	-	-	199	FNC
-	1	-	-	-	-	-	-	1 143	MALTA
-	1	-	-	-	-	-	-	1 143	DARUNTER: MLA
1 059	109	2	580	614	826	7	-	26 556	SCHWEIZ
2	108	-	580	612	611	7	-	16 423	DARUNTER: ZRH
189	1	2	-	2	-	-	-	4 890	GVA
868	-	-	-	2	215	-	-	4 691	BSL
-	-	-	-	-	-	-	-	547	BRN
1 062	2	1	-	76	400	-	-	22 028	OESTERREICH
949	2	1	-	75	97	-	-	13 066	DARUNTER: VIE
-	-	-	-	1	-	-	-	1 239	INN
44	-	-	-	-	-	-	-	2 370	LNZ
68	-	-	-	-	303	-	-	2 406	SZG

8 FLUGBEWEGUNGEN

8. 2 VERFLECHTUNG IM VERKEHR

8. 2. 1 STARTS

NACH STRECKENZIELLAND		VON STRECKEN									
BZW. -----	FLUGPLATZ	HAMBURG (HAM)	HANNOVER (HAJ)	BREMEN (BRE)	DUESSELDORF (DUS)	KOELN/BONN (CGN)	FRANKFURT (FRA)	STUTTGART (STR)	NUERNBERG (NUE)	MUENCHEN (MUC)	BERLIN (TXL)
STARTS IM LINIENVERKEHR											
(OHNE NUR-FRACHTER)											
	GRZ	-	-	-	281	-	1 362	2	-	577	-
	KLU	-	-	-	-	-	723	-	-	1	-
ITALIEN		1 028	23	2	2 999	406	10 153	2 131	330	7 022	371
DARUNTER:ROM		357	-	-	758	1	2 626	340	-	1 054	10
MIL		627	16	1	1 804	364	2 842	1 259	330	1 835	361
VCE		41	-	-	346	41	1 068	310	-	973	-
TRS		-	-	-	1	-	8	-	-	744	-
VRN		1	-	-	-	-	341	-	-	1	-
TRN		-	-	-	28	-	958	216	-	502	-
GOA		-	-	-	1	-	357	5	-	175	-
FLR		-	-	-	-	-	226	-	-	751	-
BLQ		-	-	-	1	-	683	-	-	632	-
PSA		1	1	-	-	-	361	-	-	18	-
NAP		-	5	-	30	-	270	-	-	187	-
BRI		-	-	1	-	-	78	-	-	-	-
CAG		-	-	-	-	-	15	-	-	61	-
OLB		-	-	-	-	-	107	-	-	72	-
CTA		-	-	-	27	-	209	-	-	-	-
*IT		1	-	-	3	-	3	1	-	17	-
GRIECHENLAND		-	9	-	1 016	9	2 329	659	2	1 249	273
DARUNTER:ATH		-	-	-	374	2	1 458	2	-	424	82
SKG		-	-	-	524	3	773	653	-	803	185
RHO		-	8	-	3	1	1	3	1	-	-
HER		-	-	-	76	3	94	1	1	3	1
KVA		-	-	-	32	-	-	-	-	17	3
TUERKEI		264	373	-	1 231	688	3 267	602	257	1 737	153
DARUNTER:ANK		34	72	-	133	154	533	115	19	242	14
IST		229	245	-	842	440	2 218	441	233	1 251	111
IZM		-	19	-	71	68	403	44	4	126	26
DLM		-	5	-	29	3	1	-	-	27	-
AYT		1	10	-	143	4	111	1	1	71	1
*TR		-	22	-	13	19	1	1	-	20	1
ZYPERN		78	-	-	48	-	352	-	-	110	-
DARUNTER:LCA		78	-	-	48	-	344	-	-	101	-
*CY		-	-	-	-	-	8	-	-	9	-
SLOWENIEN		-	-	-	-	-	676	-	-	362	-
DARUNTER:LJU		-	-	-	-	-	676	-	-	362	-
KROATIEN		-	1	-	-	-	822	-	-	161	-
DARUNTER:ZAG		-	-	-	-	-	719	-	-	157	-
SPU		-	1	-	-	-	103	-	-	1	-
SERBIEN		-	-	-	11	-	67	-	-	1	-
DARUNTER:BEG		-	-	-	11	-	67	-	-	-	-
MAZEDONIEN		-	-	-	-	-	5	-	-	-	-
DARUNTER:SKP		-	-	-	-	-	5	-	-	-	-
UNGARN		234	-	-	465	225	1 776	438	86	918	-
DARUNTER:BUD		234	-	-	465	225	1 776	438	86	918	-
ALBANIEN		-	-	-	-	-	-	-	-	89	-
DARUNTER:TIA		-	-	-	-	-	-	-	-	89	-
TSSCHECH.REP		488	17	-	522	268	1 660	290	461	580	-
DARUNTER:PRG		488	17	-	521	267	1 660	290	461	579	-
SLOWAKEI		-	-	-	-	-	-	-	-	111	-
DARUNTER:BTS		-	-	-	-	-	-	-	-	111	-
RUMAENIEN		-	-	-	87	-	698	47	-	351	-
DARUNTER:BUH		-	-	-	7	-	597	-	-	350	-
*RO		-	-	-	80	-	100	47	-	1	-
BULGARIEN		-	-	-	-	-	508	-	-	466	-
DARUNTER:SOF		-	-	-	-	-	508	-	-	466	-
RUSSLAND		310	59	-	659	103	2 157	-	-	656	968
DARUNTER:MW		157	6	-	588	103	1 934	-	-	564	752
LED		153	-	-	52	-	132	-	-	90	192
OVV		-	33	-	-	-	14	-	-	-	-
*RU		-	20	-	19	-	77	-	-	2	24
WEISSRUSSLAND		202	1	-	4	-	694	-	-	177	-
DARUNTER:MSQ		202	-	-	-	-	694	-	-	177	-
MOLDAVIEN		-	-	-	-	-	110	-	-	1	-
DARUNTER:KIV		-	-	-	-	-	110	-	-	1	-
UKRAINE		-	-	-	-	-	541	-	-	159	122
DARUNTER:IEV		-	-	-	-	-	541	-	-	159	122
GEORGIEN		-	-	-	-	-	2	-	-	-	-
ASERBAIDDSCHAN		-	-	-	-	11	-	-	-	-	-
DARUNTER:BAK		-	-	-	-	11	-	-	-	-	-
KASACHSTAN		-	83	-	-	-	250	-	-	-	-
DARUNTER:ALA		-	83	-	-	-	250	-	-	-	-
USBEKISTAN		-	-	-	-	-	239	-	-	-	-
DARUNTER:TAS		-	-	-	-	-	239	-	-	-	-
EUROPA		23 107	10 213	4 968	36 585	8 309	87 915	17 629	6 013	42 014	11 969
DARUNTER:EU-LAENDER		12 918	7 253	3 949	24 512	4 849	50 741	11 635	3 723	27 305	6 933
AEgypten		-	-	2	38	-	951	-	-	159	-
DARUNTER:CAI		-	-	-	11	-	755	-	-	106	-
ALY		-	-	-	-	-	105	-	-	-	-
LXR		-	-	-	2	-	20	-	-	-	-
HRG		-	-	-	25	-	70	-	-	53	-
TUNESIEN		56	1	-	285	24	647	-	-	206	15
DARUNTER:TUN		56	-	-	70	-	504	-	-	57	-
DJE		-	1	-	73	24	58	-	-	33	15
MIR		-	-	-	133	-	85	-	-	116	-
ALGERIEN		-	-	-	-	-	184	-	-	-	-
DARUNTER:ALG		-	-	-	-	-	182	-	-	-	-
MAROKKO		-	1	-	81	-	468	-	-	-	-
DARUNTER:CAS		-	-	-	1	-	366	-	-	-	-
TNG		-	-	-	29	-	53	-	-	-	-
OUV		-	-	-	50	-	47	-	-	-	-

IM JAHR 1994

MIT GEBIETEN AUSSERHALB DEUTSCHLANDS

HERKUNFTSFLUGPLATZ									NACH STRECKENZIELLAND
B E R L I N (THF)	(SYF)	SAARBRUECKEN (SCN)	MUENSTER/ OSN. (FMO)	LEIPZIG (LEJ)	DRESDEN (DRS)	ERFURT (ERF)	SONSTIGE	INSGESAMT	BZW. ----- FLUGPLATZ
									STARTS IM LINIENVERKEHR (OHNE NUR-FRACHTER)
-	-	-	-	-	-	-	-	2 222	GRZ
77	-	-	-	-	-	-	-	725	KLU
-	-	2	-	1	1	-	-	24 546	ITALIEN
-	-	-	-	-	-	-	-	5 146	DARUNTER: ROM
69	-	2	-	-	-	-	-	9 441	MIL
-	-	-	-	-	-	-	-	2 848	VCE
-	-	-	-	-	-	-	-	753	TRS
-	-	-	-	-	-	-	-	343	VRN
-	-	-	-	-	-	-	-	1 704	TRN
-	-	-	-	-	-	-	-	538	GOA
8	-	-	-	-	-	-	-	985	FLR
-	-	-	-	-	-	-	-	1 316	BLQ
-	-	-	-	-	-	-	-	381	PSA
-	-	-	-	-	1	-	-	493	NAP
-	-	-	-	-	-	-	-	79	BRI
-	-	-	-	-	-	-	-	76	CAG
-	-	-	-	-	-	-	-	179	OLB
-	-	-	-	-	-	-	-	236	CTA
-	-	-	-	1	-	-	-	26	*IT
2	54	-	-	-	2	-	-	5 604	GRIECHENLAND
-	22	-	-	-	-	-	-	2 364	DARUNTER: ATH
-	15	-	-	-	-	-	-	2 956	SKG
-	14	-	-	-	-	-	-	31	HER
2	3	-	-	-	-	-	-	184	KVA
-	-	-	-	-	-	-	-	52	TUERKEI
-	310	3	1	4	-	-	-	8 890	DARUNTER: ANK
-	118	-	-	-	-	-	-	1 434	IST
-	129	-	1	-	-	-	-	6 139	IZM
-	7	-	-	-	-	-	-	769	DLM
-	-	3	-	4	-	-	-	72	ATT
-	28	-	-	-	-	-	-	371	*TR
-	28	-	-	-	-	-	-	105	ZYPERN
-	143	-	-	-	-	-	-	731	DARUNTER: LCA
-	137	-	-	-	-	-	-	708	*CY
-	6	-	-	-	-	-	-	23	SLOWENIEN
-	-	-	-	-	-	-	-	1 038	DARUNTER: LJU
37	28	-	-	-	-	-	-	1 038	KROATIEN
37	28	-	-	-	-	-	-	1 049	DARUNTER: ZAG
-	-	-	-	-	-	-	-	941	SPU
-	-	-	-	-	-	-	-	105	SERBIEN
-	-	-	-	-	-	-	-	79	DARUNTER: BEG
-	14	-	-	-	-	-	-	79	MAZEDONIEN
-	14	-	-	-	-	-	-	19	DARUNTER: SKP
84	484	-	-	-	151	10	-	4 871	UNGARN
84	484	-	-	-	151	10	-	4 871	DARUNTER: BUD
-	-	-	-	-	-	-	-	89	ALBANIEN
-	-	-	-	-	-	-	-	89	DARUNTER: TIA
598	11	-	-	119	-	-	-	5 014	TSCHECH. REP
598	11	-	-	119	-	-	-	5 011	DARUNTER: PRG
-	-	-	-	50	-	-	-	161	SLOWAKEI
-	-	-	-	50	-	-	-	161	DARUNTER: BTS
-	69	-	-	-	-	-	-	1 252	RUMAENIEN
-	69	-	-	-	-	-	-	1 023	DARUNTER: BUE
-	-	-	-	-	-	-	-	228	*RO
-	205	-	-	3	1	-	-	1 183	BULGARIEN
-	204	-	-	1	1	-	-	1 180	DARUNTER: SOF
-	1 374	-	-	103	-	-	-	6 389	RUSSLAND
-	1 018	-	-	103	-	-	-	5 225	DARUNTER: MOW
-	289	-	-	-	-	-	-	908	LED
-	-	-	-	-	-	-	-	47	OVG
-	67	-	-	-	-	-	-	209	*RU
-	151	-	-	-	-	-	-	1 229	WEISSRUSSLAND
-	151	-	-	-	-	-	-	1 224	DARUNTER: MSQ
-	-	-	-	-	-	-	-	111	MOLDAVIEN
-	-	-	-	-	-	-	-	111	DARUNTER: KIV
-	18	-	-	-	-	-	-	840	UKRAINE
-	18	-	-	-	-	-	-	840	DARUNTER: IEV
-	-	-	-	-	-	-	-	2	GEORGIEN
-	-	-	-	-	-	-	-	11	ASERBAIDDSCHAN
-	-	-	-	-	-	-	-	11	DARUNTER: BAK
-	-	-	-	-	-	-	-	333	KASACHSTAN
-	-	-	-	-	-	-	-	333	DARUNTER: ALA
-	-	-	-	-	-	-	-	239	USBEKISTAN
-	-	-	-	-	-	-	-	239	DARUNTER: TAS
7 169	3 817	1 162	998	1 139	1 572	22	303	264 904	E U R O P A
3 931	540	1 156	417	170	155	5	303	160 495	DARUNTER: EU-LAENDER
-	112	-	-	-	-	-	-	1 262	AEGYPTEN
-	61	-	-	-	-	-	-	933	DARUNTER: CAI
-	-	-	-	-	-	-	-	105	ALY
-	-	-	-	-	-	-	-	22	LXR
-	51	-	-	-	-	-	-	199	HRG
-	70	-	4	6	1	11	-	1 326	TUNESIEN
-	56	-	-	2	-	-	-	745	DARUNTER: TUN
-	-	-	-	2	-	-	-	206	DJE
-	14	-	4	2	1	11	-	366	MIR
-	12	-	-	-	-	-	-	196	ALGERIEN
-	12	-	-	-	-	-	-	194	DARUNTER: ALG
-	-	-	-	-	-	-	-	550	MAROKKO
-	-	-	-	-	-	-	-	367	DARUNTER: CAS
-	-	-	-	-	-	-	-	82	TNG
-	-	-	-	-	-	-	-	97	ODU

8 FLUGBEWEGUNGEN

8. 2 VERFLECHTUNG IM VERKEHR

8. 2. 1 STARTS

NACH STRECKENZIELLAND		VON STRECKEN									
BZW. ----- FLUGPLATZ	HAMBURG (HAM)	HANNOVER (HAJ)	BREMEN (BRE)	DUESSELDORF (DUS)	KOELN/BONN (CGN)	FRANKFURT (FRA)	STUTTGART (STR)	NUERNBERG (NUE)	MUENCHEN (MUC)	BERLIN (TXL)	
STARTS IM LINIENVERKEHR											
(OHNE NUR-FRACHTER)											
KAP VERDE	-	-	-	-	-	9	-	-	-	-	
GHANA	-	-	-	54	1	14	-	-	-	-	
DARUNTER:ACC	-	-	-	54	1	14	-	-	-	-	
NIGERIA	-	-	-	-	-	196	-	-	-	-	
DARUNTER:LOS	-	-	-	-	-	196	-	-	-	-	
AEQUAT. GUINEA	-	-	-	1	-	-	-	-	-	-	
SUDAN	-	-	-	-	-	45	-	-	-	-	
DARUNTER:KRT	-	-	-	-	-	45	-	-	-	-	
AETHIOPIEN	-	-	-	-	-	99	-	-	-	-	
DARUNTER:ADD	-	-	-	-	-	61	-	-	-	-	
ASM	-	-	-	-	-	38	-	-	-	-	
KENIA	-	-	-	5	-	286	-	-	1	-	
DARUNTER:NBO	-	-	-	-	-	286	-	-	-	-	
TANSANIA	-	-	-	1	-	-	-	-	-	-	
SIMBABWE	-	-	-	-	-	61	-	-	1	-	
DARUNTER:HRE	-	-	-	-	-	61	-	-	1	-	
NAMIBIA	-	-	-	-	-	106	-	-	52	-	
DARUNTER:WDH	-	-	-	-	-	106	-	-	52	-	
MADAGASKAR	-	-	-	-	-	1	-	-	-	-	
SESCHELLEN	-	-	-	-	-	104	-	-	-	-	
DARUNTER:SEZ	-	-	-	-	-	104	-	-	-	-	
MAURITIUS	-	-	-	-	-	88	-	-	54	-	
DARUNTER:MRU	-	-	-	-	-	88	-	-	54	-	
SUEDAFRIKA	-	1	-	-	-	574	-	-	118	-	
DARUNTER:JNB	-	-	-	-	-	573	-	-	118	-	
A F R I K A	56	3	2	465	25	3 833	-	-	591	15	
KANADA	-	-	-	133	-	1 698	-	-	167	-	
DARUNTER:YMQ	-	-	-	3	-	363	-	-	-	-	
YTO	-	-	-	87	-	738	-	-	166	-	
YEA	-	-	-	5	-	28	-	-	-	-	
YVR	-	-	-	-	-	261	-	-	-	-	
YJC	-	-	-	28	-	303	-	-	-	-	
YQX	-	-	-	7	-	5	-	-	-	-	
USA	362	-	-	1 039	-	11 339	1	-	1 905	309	
DARUNTER:NYC	1	-	-	382	-	2 895	-	-	780	302	
CHI	-	-	-	363	-	1 096	-	-	364	3	
BOS	-	-	-	2	-	632	-	-	1	-	
WAS	1	-	-	-	-	1 065	-	-	-	-	
DET	-	-	-	-	-	412	-	-	-	-	
PIT	-	-	-	-	-	364	-	-	-	-	
CVG	-	-	-	-	-	363	-	-	184	-	
ATL	359	-	-	-	-	1 062	1	-	363	4	
CLT	-	-	-	-	-	365	-	-	-	-	
MIA	-	-	-	139	-	373	-	-	127	-	
ORL	-	-	-	36	-	366	-	-	-	-	
*U2	-	-	-	37	-	-	-	-	-	-	
DAL	-	-	-	-	-	1 078	-	-	-	-	
SFO	-	-	-	-	-	427	-	-	-	-	
LAX	-	-	-	74	-	834	-	-	86	-	
MEXIKO	-	-	-	52	1	262	-	-	-	-	
DARUNTER:MEX	-	-	-	-	-	261	-	-	-	-	
*MX	-	-	-	52	1	1	-	-	-	-	
HONDURAS	-	-	-	-	-	-	-	-	-	-	
KUBA	-	-	-	111	-	-	-	-	-	-	
DARUNTER:HAV	-	-	-	17	-	-	-	-	-	-	
VRA	-	-	-	46	-	-	-	-	-	-	
*CU	-	-	-	48	-	-	-	-	-	-	
JAMAICA	-	-	-	47	-	-	-	-	-	-	
DARUNTER:MBJ	-	-	-	47	-	-	-	-	-	-	
DOMINIK.REP	-	-	-	249	-	14	-	-	-	-	
DARUNTER:SDQ	-	-	-	51	-	2	-	-	-	-	
POP	-	-	-	122	-	3	-	-	-	-	
*DO	-	-	-	76	-	9	-	-	-	-	
ANTIGUA-BARB.	-	-	-	-	-	148	-	-	-	-	
DARUNTER:ANU	-	-	-	-	-	148	-	-	-	-	
BARBADOS	-	-	-	3	-	51	-	-	-	-	
DARUNTER:BGI	-	-	-	3	-	51	-	-	-	-	
NIED. ANTILLEN	-	-	-	9	-	-	-	-	-	-	
ST. LUCIA	-	-	-	-	-	50	-	-	-	-	
DARUNTER:UVF	-	-	-	-	-	50	-	-	-	-	
SONST. WESTIN.	-	-	-	-	-	56	-	-	-	-	
DARUNTER:*WI	-	-	-	-	-	56	-	-	-	-	
KOLUMBIEN	-	-	-	-	-	103	-	-	-	-	
DARUNTER:BOG	-	-	-	-	-	103	-	-	-	-	
VENEZUELA	-	-	-	18	-	310	-	-	-	-	
DARUNTER:CCS	-	-	-	-	-	257	-	-	-	-	
PMV	-	-	-	18	-	53	-	-	-	-	
BRASILLEN	-	-	-	-	1	632	-	1	-	-	
DARUNTER:RIO	-	-	-	-	-	159	-	-	-	-	
SAO	-	-	-	-	-	418	-	-	-	-	
REC	-	-	-	-	-	35	-	1	-	-	
SSA	-	-	-	-	-	17	-	-	-	-	
URUGUAY	-	-	-	-	-	4	-	-	-	-	
ARGENTINIEN	-	-	-	-	-	144	-	-	-	-	
DARUNTER:BUE	-	-	-	-	-	144	-	-	-	-	
A M E R I K A	362	-	-	1 661	2	14 811	1	1	2 072	309	
LIBANON	-	-	-	-	-	127	-	-	-	-	
DARUNTER:BEY	-	-	-	-	-	127	-	-	-	-	
ISRAEL	3	-	-	-	4	798	-	-	414	-	

IM JAHR 1994

MIT GEBIETEN AUSSERHALB DEUTSCHLANDS

HERKUNFTSFLUGPLATZ									NACH STRECKENZIELLAND
B E R L I N (THF)	(SXF)	SAARBRUECKEN (SCN)	MUENSTER/ OSN. (FMO)	LEIPZIG (LEJ)	DRESDEN (DRS)	ERFURT (ERF)	SONSTIGE	INSGESAMT	BZW. ----- FLUGPLATZ
									STARTS IM LINIENVERKEHR
									(OHNE NUR-FRACHTER)
-	-	-	-	-	-	-	-	9	KAP VERDE
-	-	-	-	-	-	-	-	69	GHANA
-	-	-	-	-	-	-	-	69	DARUNTER:ACC
-	-	-	-	-	-	-	-	196	NIGERIA
-	-	-	-	-	-	-	-	196	DARUNTER:LOS
-	-	-	-	-	-	-	-	1	AEQUAT.GUINEA
-	-	-	-	-	-	-	-	45	SUDAN
-	-	-	-	-	-	-	-	45	DARUNTER:KRT
-	-	-	-	-	-	-	-	99	AETHIOPIEN
-	-	-	-	-	-	-	-	61	DARUNTER:ADD
-	-	-	-	-	-	-	-	38	ASM
-	1	-	-	-	-	-	-	293	KENIA
-	-	-	-	-	-	-	-	286	DARUNTER:NBO
-	-	-	-	-	-	-	-	1	TANSANIA
-	-	-	-	-	-	-	-	62	SIMBAWE
-	-	-	-	-	-	-	-	62	DARUNTER:HRE
-	-	-	-	-	-	-	-	158	NAMIBIA
-	-	-	-	-	-	-	-	158	DARUNTER:WDH
-	-	-	-	-	-	-	-	1	MADAGASKAR
-	-	-	-	-	-	-	-	104	SESCHELLEN
-	-	-	-	-	-	-	-	104	DARUNTER:SEZ
-	-	-	-	-	-	-	-	142	MAURITIUS
-	-	-	-	-	-	-	-	142	DARUNTER:MRU
-	-	-	-	-	-	-	-	693	SUEDAFRIKA
-	-	-	-	-	-	-	-	691	DARUNTER:JNB
-	195	-	4	6	1	11	-	5 207	A F R I K A
-	33	-	-	-	-	-	-	2 031	KANADA
-	30	-	-	-	-	-	-	366	DARUNTER:YMQ
-	-	-	-	-	-	-	-	1 021	YTO
-	-	-	-	-	-	-	-	33	YEA
-	-	-	-	-	-	-	-	261	YVR
-	-	-	-	-	-	-	-	331	YYC
-	3	-	-	-	-	-	-	15	YQX
-	1	-	-	-	-	-	-	14 956	USA
-	1	-	-	-	-	-	-	4 361	DARUNTER:NYC
-	-	-	-	-	-	-	-	1 826	CHI
-	-	-	-	-	-	-	-	635	BOS
-	-	-	-	-	-	-	-	1 066	WAS
-	-	-	-	-	-	-	-	412	DET
-	-	-	-	-	-	-	-	364	PIT
-	-	-	-	-	-	-	-	547	CVG
-	-	-	-	-	-	-	-	1 789	ATL
-	-	-	-	-	-	-	-	365	CLT
-	-	-	-	-	-	-	-	639	MIA
-	-	-	-	-	-	-	-	402	ORL
-	-	-	-	-	-	-	-	37	*U2
-	-	-	-	-	-	-	-	1 078	DAL
-	-	-	-	-	-	-	-	427	SFO
-	-	-	-	-	-	-	-	994	LAX
-	1	-	-	-	-	-	-	316	MEXIKO
-	1	-	-	-	-	-	-	261	DARUNTER:MEX
-	-	-	-	-	-	-	-	55	*MX
-	3	-	-	1	-	-	-	1	HONDURAS
-	3	-	-	-	-	-	-	114	KUBA
-	-	-	-	-	-	-	-	20	DARUNTER:HAV
-	-	-	-	-	-	-	-	46	VRA
-	-	-	-	-	-	-	-	48	*CU
-	-	-	-	-	-	-	-	47	JAMAICA
-	-	-	-	-	-	-	-	47	DARUNTER:MBJ
-	-	-	-	-	-	-	-	263	DOMINIK.REP
-	-	-	-	-	-	-	-	53	DARUNTER:SDQ
-	-	-	-	-	-	-	-	125	POP
-	-	-	-	-	-	-	-	85	*DO
-	-	-	-	-	-	-	-	148	ANTIGUA-BARB.
-	-	-	-	-	-	-	-	148	DARUNTER:ANU
-	-	-	-	-	-	-	-	54	BARBADOS
-	-	-	-	-	-	-	-	54	DARUNTER:BGI
-	-	-	-	-	-	-	-	9	NIED.ANTILLEN
-	-	-	-	-	-	-	-	50	ST.LUCIA
-	-	-	-	-	-	-	-	50	DARUNTER:UVF
-	-	-	-	-	-	-	-	56	SONST.WESTIN.
-	-	-	-	-	-	-	-	56	DARUNTER:*WI
-	-	-	-	-	-	-	-	103	KOLUMBIEN
-	-	-	-	-	-	-	-	103	DARUNTER:BOG
-	-	-	-	-	-	-	-	328	VENEZUELA
-	-	-	-	-	-	-	-	257	DARUNTER:CCS
-	-	-	-	-	-	-	-	71	PMV
-	-	-	-	-	-	-	-	634	BRASILIEN
-	-	-	-	-	-	-	-	159	DARUNTER:RIO
-	-	-	-	-	-	-	-	418	SAO
-	-	-	-	-	-	-	-	36	REC
-	-	-	-	-	-	-	-	17	SSA
-	-	-	-	-	-	-	-	4	URUGUAY
-	-	-	-	-	1	-	-	145	ARGENTINIEN
-	-	-	-	-	1	-	-	145	DARUNTER:BUE
-	38	-	-	1	1	-	-	19 259	A M E R I K A
-	54	-	-	-	-	-	-	181	LIBANON
-	54	-	-	-	-	-	-	181	DARUNTER:BEY
-	146	-	-	-	-	-	-	1 365	ISRAEL

8 FLUGBEWEGUNGEN

8. 2 VERFLECHTUNG IM VERKEHR

8. 2. 1 STARTS

NACH STRECKENZIELLAND		VON STRECKEN									
BZW. -----	FLUGPLATZ	HAMBURG (HAM)	HANNOVER (HAJ)	BREMEN (BRE)	DUESSELDORF (DUS)	KOELN/BONN (CGN)	FRANKFURT (FRA)	STUTTGART (STR)	NUERNBERG (NUE)	MUENCHEN (MUC)	BERLIN (TXL)
STARTS IM LINIENVERKEHR											
(OHNE NUR-FRACHTER)											
	DARUNTER:TLV	3	-	-	-	-	4	782	-	414	-
	ETH	-	-	-	-	-	-	16	-	-	-
	JORDANIEN	-	-	-	-	-	-	132	-	-	102
	DARUNTER:AMM	-	-	-	-	-	-	132	-	-	102
	SYRIEN	-	-	-	-	-	-	307	-	117	-
	DARUNTER:DAM	-	-	-	-	-	-	258	-	117	-
	ALF	-	-	-	-	-	-	49	-	-	-
	IRAN	99	-	-	-	-	-	459	-	-	-
	DARUNTER:THR	99	-	-	-	-	-	459	-	-	-
	KUWEIT	-	-	-	-	-	-	262	-	79	-
	DARUNTER:KWI	-	-	-	-	-	-	262	-	79	-
	BAHRAIN	-	-	-	-	-	-	269	-	-	-
	DARUNTER:BAH	-	-	-	-	-	-	269	-	-	-
	KATAR	-	-	-	-	-	-	53	-	-	-
	DARUNTER:DOH	-	-	-	-	-	-	53	-	-	-
	SAUDI-ARAB.	-	-	-	-	-	-	294	-	1	-
	DARUNTER:JED	-	-	-	-	-	-	190	-	1	-
	RUH	-	-	-	-	-	-	104	-	-	-
	OMAN	-	-	-	-	-	-	1	-	-	-
	V.A.EMIRATE	-	-	-	4	-	-	987	-	102	-
	DARUNTER:DXB	-	-	-	-	-	-	828	-	26	-
	AUH	-	-	-	4	-	-	159	-	76	-
	PAKISTAN	-	-	-	-	-	-	413	-	-	-
	DARUNTER:KHI	-	-	-	-	-	-	229	-	-	-
	ISB	-	-	-	-	-	-	53	-	-	-
	LHE	-	-	-	-	-	-	131	-	-	-
	BANGLADESCH	-	-	-	-	-	-	14	-	-	-
	DARUNTER:DAC	-	-	-	-	-	-	14	-	-	-
	INDIEN	-	-	-	-	-	1	171	-	-	-
	DARUNTER:DEL	-	-	-	-	-	-	656	-	-	-
	BOM	-	-	-	-	-	-	463	-	-	-
	MAA	-	-	-	-	-	-	51	-	-	-
	SRI LANKA	-	-	-	90	-	-	33	-	56	-
	DARUNTER:CMB	-	-	-	90	-	-	33	-	56	-
	MALEDIVEN	-	-	-	52	-	-	-	-	52	-
	DARUNTER:MLE	-	-	-	52	-	-	-	-	52	-
	THAILAND	-	-	-	-	-	1	870	-	82	-
	DARUNTER:BKK	-	-	-	-	-	1	870	-	79	-
	MALAYSIA	-	-	-	-	-	-	95	-	26	-
	DARUNTER:KUL	-	-	-	-	-	-	95	-	26	-
	SINGAPUR	-	-	-	-	-	-	692	-	-	-
	DARUNTER:SIN	-	-	-	-	-	-	692	-	-	-
	INDONESIEN	-	-	-	-	-	-	-	-	61	-
	DARUNTER:MES	-	-	-	-	-	-	-	-	55	-
	PHILIPPINEN	-	-	-	-	-	-	-	-	-	-
	HONGKONG (BRIT)	-	-	-	-	-	-	728	-	-	1
	DARUNTER:HKG	-	-	-	-	-	-	728	-	-	1
	JAPAN	-	-	-	-	-	-	866	-	106	-
	DARUNTER:TYO	-	-	-	-	-	-	839	-	105	-
	OSA	-	-	-	-	-	-	25	-	-	-
	KOREA REP.	-	-	-	-	-	-	321	-	-	-
	DARUNTER:SEL	-	-	-	-	-	-	321	-	-	-
	KOREA DEM. VR	-	-	-	-	-	-	-	-	-	-
	CHINA	-	-	-	-	-	-	495	-	-	-
	DARUNTER:PEK	-	-	-	-	-	-	456	-	-	-
	SHA	-	-	-	-	-	-	39	-	-	-
A S I E N		102	-	-	146	-	4	10 387	-	1 096	103
	AUSTRALIEN	-	-	-	-	-	-	1	-	-	-
	PAPUA-NEUGUI	-	-	-	-	-	-	-	-	-	10
AUSTRALIEN/OZEANIEN...		-	-	-	-	-	-	1	-	-	10
I N S G E S A M T ..		23 627	10 216	4 970	38 857	8 340	116 947	17 630	6 014	45 773	12 406

IM JAHR 1994

 MIT GEBIETEN AUSSERHALB DEUTSCHLANDS

HERKUNFTSFLUGPLATZ									NACH STRECKENZIELLAND
(THF)	B E R L I N (SXF)	SAARBRUECKEN (SCN)	MUENSTER/ OSN. (FMO)	LEIPZIG (LEJ)	DRESDEN (DRS)	ERFURT (ERF)	SONSTIGE	INSGESAMT	BZW. ----- FLUGPLATZ
									STARTS IM LINIENVERKEHR (OHNE NUR-FRACHTER)
-	145	-	-	-	-	-	-	1 348	DARUNTER: TLV
-	-	-	-	-	-	-	-	16	ETH
-	-	-	-	-	-	-	-	234	JORDANIEN
-	30	-	-	-	-	-	-	234	DARUNTER: AMM
-	-	-	-	-	-	-	-	454	SYRIEN
-	30	-	-	-	-	-	-	375	DARUNTER: DAM
-	-	-	-	-	-	-	-	79	ALP
-	-	-	-	-	-	-	-	558	IRAN
-	-	-	-	-	-	-	-	558	DARUNTER: THR
-	-	-	-	-	-	-	-	341	KUWEIT
-	-	-	-	-	-	-	-	341	DARUNTER: KWI
-	-	-	-	-	-	-	-	269	BAHRAIN
-	-	-	-	-	-	-	-	269	DARUNTER: BAH
-	-	-	-	-	-	-	-	53	KATAR
-	-	-	-	-	-	-	-	53	DARUNTER: DOH
-	-	-	-	-	-	-	-	295	SAUDI-ARAB.
-	-	-	-	-	-	-	-	191	DARUNTER: JED
-	-	-	-	-	-	-	-	104	RUH
-	-	-	-	-	-	-	-	1	OMAN
-	56	-	-	-	-	-	-	1 149	V. A. EMIRATE
-	-	-	-	-	-	-	-	854	DARUNTER: DXB
-	56	-	-	-	-	-	-	295	AUM
-	-	-	-	-	-	-	-	413	PAKISTAN
-	-	-	-	-	-	-	-	229	DARUNTER: KHI
-	-	-	-	-	-	-	-	53	ISB
-	-	-	-	-	-	-	-	131	LHE
-	-	-	-	-	-	-	-	14	BANGLADESCH
-	-	-	-	-	-	-	-	14	DARUNTER: DAC
-	-	-	-	-	-	-	-	1 171	INDIEN
-	-	-	-	-	-	-	-	656	DARUNTER: DEL
-	-	-	-	-	-	-	-	463	BOM
-	-	-	-	-	-	-	-	51	MAA
-	-	-	-	-	-	-	-	179	SRI LANKA
-	-	-	-	-	-	-	-	179	DARUNTER: CMB
-	-	-	-	-	-	-	-	104	MALEDIVEN
-	-	-	-	-	-	-	-	104	DARUNTER: MLE
-	-	-	-	-	-	-	-	1 952	THAILAND
-	-	-	-	-	-	-	-	1 949	DARUNTER: BKK
-	-	-	-	-	-	-	-	121	MALAYSIA
-	-	-	-	-	-	-	-	121	DARUNTER: KUL
-	28	-	-	-	-	-	-	720	SINGAPUR
-	28	-	-	-	-	-	-	720	DARUNTER: SIN
-	-	-	-	-	-	-	-	61	INDONESIEN
-	-	-	-	-	-	-	-	55	DARUNTER: MES
-	-	-	1	-	-	-	-	1	PHILIPPINEN
-	-	-	-	-	-	-	-	729	HONGKONG (BRIT)
-	-	-	-	-	-	-	-	729	DARUNTER: HKG
-	1	-	-	-	-	-	-	973	JAPAN
-	1	-	-	-	-	-	-	945	DARUNTER: TYO
-	-	-	-	-	-	-	-	25	OSA
-	1	-	-	-	-	-	-	322	KOREA REP.
-	1	-	-	-	-	-	-	322	DARUNTER: SEL
-	6	-	-	-	-	-	-	6	KOREA DEM. VR
-	52	-	-	-	-	-	-	547	CHINA
-	52	-	-	-	-	-	-	508	DARUNTER: PEK
-	-	-	-	-	-	-	-	39	SEA
-	374	-	1	-	-	-	-	12 213	A S I E N
-	-	-	-	2	-	-	-	3	AUSTRALIEN
-	-	-	-	-	-	-	-	10	PAPUA-NEUGUI
-	-	-	-	2	-	-	-	13	AUSTRALIEN/OZEANIEN
7 169	4 424	1 162	1 003	1 148	1 574	33	303	301 596	I N S G E S A M T

8 FLUGBEWEGUNGEN

8. 2 VERFLECHTUNG IM VERKEHR

8. 2. 1 STARTS

NACH STRECKENZIELLAND		VON STRECKEN								
BZW. ----- FLUGPLATZ	HAMBURG (HAM)	HANNOVER (HAJ)	BREMEN (BRE)	DUESSELDORF (DUS)	KOELN/BONN (CGN)	FRANKFURT (FRA)	STUTTGART (STR)	NUERNBERG (NUE)	MUENCHEN (MUC)	BERLIN (TIL)
STARTS IM PAUSCHAL-										
FLUGREISEVERKEHR										
POLEN	-	-	-	-	1	-	-	-	1	2
LITAUEN	15	43	-	-	-	14	-	-	-	-
DARUNTER: *LT	15	43	-	-	-	14	-	-	-	-
LETTLAND	10	-	-	-	-	-	-	-	-	-
ESTLAND	-	-	-	-	-	-	-	-	-	-
FINNLAND	1	1	-	-	-	3	1	-	1	15
DARUNTER: HEL	-	-	-	-	-	2	1	-	-	11
SCHWEDEN	3	3	-	1	-	4	1	-	1	4
DARUNTER: STO	2	3	-	-	-	2	-	-	16	15
NORWEGEN	5	1	-	2	-	17	8	2	3	-
DARUNTER: OSLO	-	1	-	2	-	4	7	2	13	15
*NO	5	-	-	-	-	13	1	-	1	-
DAENEMARK	4	-	2	1	-	5	-	-	-	-
DARUNTER: CPH	4	-	1	-	-	4	-	-	-	-
GR BRITANNIEN	4	22	5	27	7	39	23	-	200	20
DARUNTER: LON	2	3	5	-	-	6	20	-	194	7
MAN	-	2	-	1	4	2	-	-	4	3
JER	-	1	-	22	2	-	-	-	1	-
GCI	-	15	-	-	-	22	-	-	-	-
IRLAND	21	2	-	48	1	50	49	15	76	41
DARUNTER: DUB	-	1	-	1	1	-	-	1	6	-
SMN	21	1	-	47	-	50	49	14	70	41
ISLAND	10	1	-	4	20	13	-	-	12	1
DARUNTER: REK	-	1	-	1	20	-	-	-	12	-
KEF	8	-	-	3	-	13	-	-	-	1
NIEDERLANDE	-	3	-	7	2	42	-	1	2	5
DARUNTER: AMS	-	3	-	3	2	41	-	1	2	4
BELGIEN	-	7	-	1	2	12	1	-	3	1
DARUNTER: BRU	-	7	-	1	2	11	1	-	3	1
LUXEMBURG	-	3	-	-	1	3	1	-	-	-
DARUNTER: LUX	-	3	-	-	1	3	1	-	-	-
FRANKREICH	4	6	-	87	20	109	45	35	103	32
DARUNTER: PAR	1	2	-	3	2	4	-	-	9	6
MLH	-	-	-	-	-	1	7	-	12	-
LYS	-	1	-	2	-	28	2	-	-	-
TLS	1	-	-	-	-	1	10	-	1	-
WCE	2	1	-	5	1	2	2	-	-	-
CLY	-	-	-	57	-	31	5	-	1	-
BIA	-	-	-	-	-	-	-	-	21	22
*FR	-	2	-	20	17	42	17	35	59	4
SPANIEN	3 016	2 804	999	4 104	1 411	3 474	2 220	1 069	1 841	1 778
DARUNTER: BCN	-	1	-	-	-	6	1	-	2	-
GRO	-	-	-	26	-	21	23	-	1	-
ALC	35	28	-	38	1	58	1	-	43	25
LEI	32	32	-	68	-	63	-	-	63	33
AGP	195	64	-	123	1	88	57	7	124	42
XRY	-	-	-	29	-	6	25	-	61	1
SVQ	2	-	-	5	-	1	3	-	2	1
*E1	-	-	-	11	-	38	7	-	4	1
PMI	1 041	1 108	494	1 851	753	1 225	861	420	495	675
IBZ	156	155	44	202	54	246	126	52	85	88
MAH	50	79	2	76	23	98	82	24	50	58
*E2	25	10	-	-	-	8	-	-	1	22
LPA	576	467	161	622	162	567	324	216	298	251
TCI	310	276	83	290	112	323	273	124	216	201
FUE	335	336	127	431	186	366	193	104	183	167
ACE	234	239	88	279	119	306	192	122	144	174
*E3	25	6	-	52	-	53	52	-	65	39
PORTUGAL	217	224	35	444	123	445	291	26	238	167
DARUNTER: LIS	2	9	-	86	33	25	50	-	40	2
OPO	-	1	1	32	13	2	43	-	1	-
SMA	6	-	-	7	-	1	-	-	-	-
FAO	198	159	34	291	77	355	160	25	98	165
FNC	11	55	-	28	-	62	38	1	99	-
MALTA	7	47	-	131	30	91	164	61	179	32
DARUNTER: MLA	7	47	-	131	30	91	164	61	179	32
SCHWEIZ	1	2	-	7	-	18	4	1	17	13
DARUNTER: ZRH	-	2	-	1	2	13	-	-	7	12
GVA	1	-	-	1	-	4	2	1	1	1
BSL	-	-	-	4	-	1	2	-	7	-
OESTERREICH	4	9	-	8	1	12	5	-	5	39
DARUNTER: VIE	-	4	-	-	-	2	5	-	-	2
INN	2	2	-	4	-	3	-	-	-	1
SZG	2	3	-	4	1	6	-	-	-	35
ITALIEN	103	63	5	107	33	180	81	31	180	73
DARUNTER: ROM	3	2	-	2	2	6	3	1	4	4
MIL	2	-	5	2	3	1	-	2	2	3
VRN	5	5	-	-	-	-	-	2	1	-
PSA	-	-	-	3	-	8	1	-	2	-
RMI	-	-	-	21	1	-	-	-	-	-
NAP	61	48	-	34	27	92	31	24	28	64
BDS	1	-	-	-	-	8	-	2	21	-
SUF	-	-	-	-	-	-	-	-	22	-
PMO	-	6	-	3	-	15	5	-	2	-
CTA	31	-	-	40	-	34	37	-	63	-
*IT	-	1	-	1	-	-	-	-	32	1
GRIECHENLAND	940	816	154	1 995	299	1 461	1 099	479	1 934	791
DARUNTER: ATH	60	62	-	72	-	84	38	25	128	30
SKG	63	87	1	147	51	120	143	76	137	50
CFU	106	78	-	176	24	133	73	48	138	103
JSI	21	-	-	23	-	22	22	-	47	41
ZTH	-	-	-	60	1	22	-	-	-	-
JMK	-	-	-	47	-	45	-	-	68	-
SMI	52	26	-	89	-	27	24	23	94	27
JTR	26	22	-	25	-	45	23	-	97	-

IM JAHR 1994

 MIT GEBIETEN AUSSERHALB DEUTSCHLANDS

HERKUNFTSFLUGPLATZ									NACH STRECKENZIELLAND
B E R L I N (THF)	(SXF)	SAARBRUECKEN (SCN)	MUENSTER/ OSN. (FMO)	LEIPZIG (LEJ)	DRESDEN (DRS)	ERFURT (ERF)	SONSTIGE	INSGESAMT	BZW. ----- FLUGPLATZ
									STARTS IM PAUSCHAL- FLUGREISEVERKEHR
-	-	-	-	-	-	-	-	4	POLEN
-	-	-	-	-	-	-	-	72	LITAUEN
-	-	-	-	-	-	-	-	72	DARUNTER: *LT
-	-	-	-	-	-	-	-	10	LETTLAND
-	1	-	-	-	-	-	-	1	ESTLAND
-	-	-	-	1	-	-	-	23	FINNLAND
-	-	-	-	-	-	-	-	14	DARUNTER: HEL
-	2	-	-	1	-	-	-	20	SCHWEDEN
-	1	-	-	1	-	-	-	11	DARUNTER: STO
-	1	-	-	-	-	-	-	67	NORWEGEN
-	1	-	-	-	-	-	-	20	DARUNTER: OSL
-	-	-	-	-	-	-	-	47	*NO
-	2	-	1	1	-	-	-	17	DAENEMARK
-	2	-	1	-	-	-	-	13	DARUNTER: CPH
-	3	-	5	2	1	-	-	358	GR BRITANNIEN
-	1	-	2	1	1	-	-	242	DARUNTER: LON
-	-	-	-	-	-	-	-	16	MAN
-	-	-	-	-	-	-	-	26	JER
-	-	-	1	-	-	-	-	38	GCI
-	1	-	1	-	-	-	-	305	IRLAND
-	1	-	1	-	-	-	-	12	DARUNTER: DUB
-	-	-	-	-	-	-	-	293	SNN
-	-	-	-	-	-	-	-	61	ISLAND
-	-	-	-	-	-	-	-	34	DARUNTER: REK
-	-	-	-	-	-	-	-	25	KEF
-	26	-	-	1	4	-	-	93	NIEDERLANDE
-	26	-	-	1	4	-	-	87	DARUNTER: AMS
-	2	-	-	-	-	1	-	30	BELGIEN
-	2	-	-	-	-	1	-	29	DARUNTER: BRU
-	1	5	-	11	7	-	-	32	LUXEMBURG
-	1	5	-	11	7	-	-	32	DARUNTER: LUX
1	8	-	12	-	-	1	-	463	FRANKREICH
-	7	-	1	-	-	1	-	36	DARUNTER: PAR
-	-	-	-	-	-	-	-	20	MLH
-	-	-	-	-	-	-	-	33	LYS
-	-	-	-	-	-	-	-	13	TLS
-	-	-	2	-	-	-	-	15	NCE
-	-	-	-	-	-	-	-	94	CLY
-	-	-	-	-	-	-	-	43	BIA
1	1	-	9	-	-	-	-	207	*FR
-	958	482	770	983	665	306	6	26	886 SPANIEN
-	1	-	-	-	-	-	-	11	DARUNTER: BCN
-	-	-	-	-	-	-	-	71	GRO
-	22	1	-	-	-	-	2	254	ALC
-	2	-	-	-	-	-	-	293	LEI
-	7	-	-	-	-	-	-	708	AGP
-	16	-	-	-	-	-	-	138	XRY
-	-	1	-	-	-	-	-	15	SVQ
-	-	-	-	-	-	-	-	61	*E1
-	430	241	450	474	222	112	-	10	852 PMI
-	46	24	24	50	50	-	-	1	402 IBZ
-	26	-	-	47	1	-	-	-	616 MAR
-	13	-	-	17	-	-	-	-	96 *E2
-	126	53	95	135	148	52	-	4	253 LPA
-	70	51	49	86	99	46	-	2	609 TCI
-	73	52	95	113	57	44	-	2	862 FUE
-	103	59	56	61	88	52	4	2	320 ACE
-	23	-	-	-	-	-	-	-	315 *E3
-	84	31	1	81	1	-	-	2	408 PORTUGAL
-	36	-	-	-	-	-	-	283	DARUNTER: LIS
-	8	-	-	-	-	-	-	101	OPO
-	-	-	-	-	-	-	-	14	SMA
-	38	31	-	81	-	-	-	1	712 FAO
-	2	-	1	-	1	-	-	-	298 FNC
-	75	-	2	15	34	-	-	-	868 MALTA
-	75	-	2	15	34	-	-	-	868 DARUNTER: MLA
5	2	1	2	4	1	-	-	-	80 SCHWEIZ
5	1	1	2	-	-	-	-	-	46 DARUNTER: ZRH
-	1	-	-	-	-	-	-	-	12 GVA
-	-	-	-	4	1	-	-	-	19 BSL
-	3	-	1	-	1	-	-	-	88 OESTERREICH
-	2	-	1	-	1	-	-	-	22 DARUNTER: VIE
-	-	-	-	-	-	-	-	-	12 INN
-	1	-	-	-	-	-	-	-	52 SZG
-	1	-	4	1	24	-	-	-	886 ITALIEN
-	-	-	-	1	-	-	-	-	28 DARUNTER: ROM
-	-	-	1	-	-	-	-	-	21 NIL
-	-	-	-	-	-	-	-	-	13 VRN
-	-	-	-	-	-	-	-	-	14 PSA
-	-	-	-	-	-	-	-	-	22 RMI
-	1	-	1	-	24	-	-	-	435 NAP
-	-	-	-	-	-	-	-	-	32 BDS
-	-	-	-	-	-	-	-	-	22 SUF
-	-	-	-	-	-	-	-	-	31 PMO
-	-	-	-	-	-	-	-	-	205 CTA
-	-	-	-	-	-	-	-	-	35 *IT
-	594	87	131	571	339	125	-	11	815 GRIECHENLAND
-	33	-	-	98	59	3	-	-	692 DARUNTER: ATH
-	75	-	-	68	57	23	-	1	098 SKG
-	46	-	-	45	40	28	-	1	038 CFU
-	-	-	-	-	-	-	-	-	176 JSI
-	-	-	-	-	-	-	-	-	83 ZTH
-	-	-	-	-	-	-	-	-	160 JMK
-	25	-	-	-	-	-	-	-	387 SMI
-	-	-	-	-	-	-	-	-	238 JTR

8 FLUGBEWEGUNGEN

8. 2 VERFLECHTUNG IM VERKEHR

8. 2. 1 STARTS

NACH STRECKENZIELLAND		VON STRECKEN									
BZW. -----	FLUGPLATZ	HAMBURG (HAM)	HANNOVER (HAJ)	BREMEN (BRE)	DUESSELDORF (DUS)	KOELN/BONN (CGN)	FRANKFURT (FRA)	STUTTGART (STR)	NUERNBERG (NUE)	MUENCHEN (MUC)	BERLIN (TXL)
STARTS IM PAUSCHAL-											
FLUGREISEVERKEHR											
	KGS	76	54	-	149	26	77	93	47	157	77
	RHO	142	168	64	486	67	222	151	71	262	88
	CHQ	50	35	-	59	-	63	51	-	26	54
	HER	343	282	89	559	128	495	409	148	567	287
	KVA	-	-	-	13	1	40	27	17	22	6
	MJT	-	-	-	18	-	21	-	-	23	3
	*GR	1	2	-	72	1	45	45	24	168	25
TUERKEI		777	905	124	1 753	628	1 173	1 075	438	959	1 143
DARUNTER: ANK		28	41	-	96	55	66	68	7	61	73
IST		197	266	33	401	297	262	336	104	337	385
IZM		103	135	13	145	77	103	110	39	96	133
DLM		106	99	3	203	24	143	101	76	124	112
AYT		332	345	75	886	160	538	411	209	328	418
*TR		11	19	-	22	15	61	49	3	13	22
ZYPERN		51	48	-	119	2	45	56	47	112	2
DARUNTER: NIC		-	-	-	2	-	-	-	9	-	-
LCA		1	36	-	61	2	3	42	37	49	2
*CY		50	12	-	56	-	42	14	1	63	-
SLOWENIEN		-	1	-	-	-	1	-	1	2	-
DARUNTER: LJU		-	1	-	-	-	1	-	1	2	-
KROATIEN		4	-	-	31	-	-	15	-	1	-
DARUNTER: ZAG		1	-	-	19	-	-	-	-	-	-
SPU		3	-	-	12	-	-	-	-	1	-
PUY		-	-	-	-	-	-	-	-	24	-
*HR		-	-	-	-	-	-	-	-	3	-
SERBIEN		-	-	-	-	-	-	-	-	-	-
MAZEDONIEN		19	2	-	76	4	175	4	-	61	-
DARUNTER: SKP		19	2	-	76	4	175	4	-	61	-
UNGARN		1	2	-	1	-	3	-	-	-	-
DARUNTER: BUD		1	2	-	1	-	3	-	-	-	-
TSSCHECH. REP		-	-	-	2	-	1	-	-	-	-
DARUNTER: PRG		-	-	-	-	-	-	-	2	-	-
SLOWAKEI		-	-	-	-	-	-	-	-	-	-
RUMAENIEN		-	26	-	19	-	39	30	-	35	1
DARUNTER: BUI		-	8	-	-	-	3	-	-	4	-
CND		-	18	-	18	-	36	7	-	29	-
*RO		-	-	-	1	-	-	23	-	2	1
BULGARIEN		45	117	-	133	70	90	63	38	29	-
DARUNTER: VAR		24	60	-	64	41	57	40	20	18	-
BOJ		21	52	-	63	29	32	23	18	8	-
*BG		-	5	-	6	-	1	-	-	-	-
RUSSLAND		69	180	-	52	3	40	45	3	20	-
DARUNTER: MOW		2	15	-	6	3	15	17	-	4	-
LED		30	2	-	9	-	6	4	-	3	-
OVV		-	69	-	-	-	7	-	-	-	-
*RU		37	94	-	37	-	12	24	3	13	-
WEISSRUSSLAND		-	2	-	5	8	-	10	-	-	-
DARUNTER: MSQ		-	-	-	-	8	-	1	-	-	-
*BY		-	2	-	5	-	-	9	-	-	-
UKRAINE		-	20	-	-	3	34	47	4	30	-
DARUNTER: IEV		-	20	-	-	3	34	47	4	30	-
GEORGIEN		-	-	-	-	34	76	-	-	-	-
DARUNTER: TBS		-	-	-	-	34	76	-	-	-	-
ASERBAIDDSCHAN		-	-	-	-	5	-	-	-	-	-
KASACHSTAN		7	236	-	15	2	3	1	57	-	-
DARUNTER: ALA		7	236	-	15	2	3	1	57	-	-
KIRGISIEN		-	9	-	-	-	-	7	-	-	-
DARUNTER: FRU		-	9	-	-	-	-	7	-	-	-
USBEKISTAN		-	-	-	-	-	1	-	-	-	-
E U R O P A		5 338	5 605	1 324	9 180	2 712	7 673	5 346	2 311	6 087	4 175
DARUNTER: EU-LAENDER		4 309	3 950	1 200	6 821	1 899	5 820	3 810	1 656	4 578	2 908
AEgypten		14	4	-	89	4	166	28	6	612	22
DARUNTER: CAI		4	4	-	12	1	36	15	-	114	-
LXR		7	-	-	50	-	40	-	-	179	14
ASW		-	-	-	1	-	1	-	-	29	-
HRG		3	-	-	26	3	89	13	6	220	8
*EG		-	-	-	-	-	-	-	-	70	-
TUNESIEN		430	451	63	540	145	683	487	186	382	239
DARUNTER: TUN		31	31	-	56	-	36	91	-	38	-
DJE		128	149	-	124	6	170	87	66	120	57
MIR		271	271	63	344	139	451	309	120	201	182
*TN		-	-	-	16	-	26	-	-	23	-
ALGERIEN		-	-	-	-	-	-	-	-	-	-
MAROKKO		94	73	-	164	33	153	105	56	236	47
DARUNTER: AGA		93	72	-	152	27	139	70	56	159	47
FEZ		-	-	-	-	-	-	34	-	-	-
*MA		1	1	-	6	6	7	-	-	77	-
KAP VERDE		-	-	-	-	-	17	-	-	-	-
DARUNTER: SID		-	-	-	-	-	17	-	-	-	-
SENEGAL		-	-	-	-	-	48	-	-	-	-
DARUNTER: DKR		-	-	-	-	-	48	-	-	-	-
GAMBIA		-	-	-	-	8	4	-	-	-	-
DARUNTER: BJL		-	-	-	-	8	4	-	-	-	-
LIBERIA		-	1	-	-	-	-	-	-	-	-
ELFENB. KUESTE		-	-	-	-	-	1	-	-	-	-
SUDAN		-	-	-	-	-	1	-	-	-	-
KENIA		-	25	-	117	10	155	-	-	112	-
DARUNTER: NBO		-	-	-	8	-	3	-	-	1	-
MBJ		-	25	-	109	10	152	-	-	111	-
TANSANIA		-	-	-	1	-	-	-	-	1	-
NAMIBIA		-	-	-	-	-	1	-	-	-	-
MAURITIUS		-	-	-	-	-	-	-	-	2	-

IM JAHR 1994

 MIT GEBIETEN AUSSERHALB DEUTSCHLANDS

HERKUNFTSFLUGPLATZ									NACH STRECKENZIELLAND
B E R L I N (THF)	(SXF)	SAARBRUECKEN (SCN)	MUENSTER/ OSN. (FMO)	LEIPZIG (LEJ)	DRESDEN (DRS)	ERFURT (ERF)	SONSTIGE	INSGESAMT	BZW. ----- FLUGPLATZ
									STARTS IM PAUSCHAL- FLUGREISEVERKEHR
-	16	-	-	32	25	1	-	830	KGS
-	121	23	24	115	55	29	-	2 088	RHO
-	27	-	-	24	-	-	-	389	CHQ
-	250	64	107	189	103	41	-	4 061	HER
-	-	-	-	-	-	-	-	126	KVA
-	-	-	-	-	-	-	-	65	MJT
-	1	-	-	-	-	-	-	384	*GR
-	392	27	137	145	42	22	6	9 746	TUERKEI
-	20	-	4	-	-	-	-	519	DARUNTER: ANK
-	149	1	33	-	-	-	3	2 804	IST
-	46	-	19	3	-	-	-	1 022	IZM
-	50	20	2	24	-	-	-	1 087	DLM
-	121	6	78	118	42	22	2	4 091	AYT
-	6	-	1	-	-	-	1	223	*TR
-	124	1	-	77	1	-	-	685	ZYPERN
-	-	-	-	-	-	-	-	11	DARUNTER: NIC
-	36	-	-	70	-	-	-	339	LCA
-	88	1	-	7	1	-	-	335	*CY
-	1	-	-	27	-	-	-	33	SLOWENIEN
-	-	-	-	27	-	-	-	33	DARUNTER: LJU
32	-	-	-	15	-	-	-	123	KROATIEN
32	-	-	-	1	-	-	-	69	DARUNTER: ZAG
-	-	-	-	1	-	-	-	16	SPU
-	-	-	-	13	-	-	-	14	PUY
-	-	-	-	-	-	-	-	24	*HR
-	-	-	-	-	-	-	-	3	SERBIEN
-	75	-	-	-	-	-	-	416	MAZEDONIEN
-	75	-	-	-	-	-	-	416	DARUNTER: SKP
-	3	-	1	-	-	-	-	11	UNGARN
-	3	-	1	-	-	-	-	11	DARUNTER: BUD
-	4	-	2	1	-	-	-	13	TSCHECH. REP
-	4	-	2	1	-	-	-	11	DARUNTER: PRG
-	1	-	-	-	-	-	-	1	SLOWAKEI
-	9	-	-	6	-	-	-	165	RUMAENIEN
-	1	-	-	-	-	-	-	16	DARUNTER: BUH
-	8	-	-	6	-	-	-	122	CMD
-	-	-	-	-	-	-	-	27	*RO
-	624	-	-	496	203	147	-	2 055	BULGARIEN
-	296	-	-	246	91	80	-	1 037	DARUNTER: VAR
-	304	-	-	241	112	67	-	970	BOJ
-	20	-	-	7	-	-	-	39	*BG
-	6	-	-	-	-	-	-	418	RUSSLAND
-	2	-	-	-	-	-	-	64	DARUNTER: MOW
-	2	-	-	-	-	-	-	56	LED
-	2	-	-	-	-	-	-	76	OVE
-	1	14	1	-	-	-	-	222	*RU
-	-	14	1	-	-	-	-	41	WEISSRUSSLAND
-	1	-	-	-	-	-	-	24	DARUNTER: MSQ
-	-	-	-	-	-	-	-	17	*BY
-	-	-	-	-	-	-	-	138	UKRAINE
-	-	-	-	-	-	-	-	138	DARUNTER: IEV
-	-	-	-	-	-	-	-	110	GEORGIEN
-	-	-	-	-	-	-	-	110	DARUNTER: TBS
-	-	-	-	-	-	-	-	5	ASERBAIDCHAN
-	10	-	-	-	-	-	-	331	KASACHSTAN
-	10	-	-	-	-	-	-	331	DARUNTER: ALA
-	-	-	-	-	-	-	-	16	KIRGISIEN
-	-	-	-	-	-	-	-	16	DARUNTER: FRU
-	-	-	-	-	-	-	-	1	USBKISTAN
38	3 014	648	1 071	2 439	1 323	602	12	58 898	E U R O P A
1	1 680	605	925	1 651	1 041	433	6	43 293	DARUNTER: EU-LAENDER
-	35	-	-	-	-	-	-	980	AEGYPTEN
-	32	-	-	-	-	-	-	218	DARUNTER: CAI
-	-	-	-	-	-	-	-	290	LXR
-	-	-	-	-	-	-	-	31	ASW
-	3	-	-	-	-	-	-	371	HRG
-	-	-	-	-	-	-	-	70	*EG
-	573	66	58	480	299	119	-	5 201	TUNESIEN
-	67	-	-	59	22	18	-	449	DARUNTER: TUN
-	94	-	-	83	68	-	-	1 152	DJE
-	388	66	58	338	209	101	-	3 511	MIR
-	24	-	-	-	-	-	-	89	*TN
-	1	-	-	-	-	-	-	1	ALGERIEN
-	77	-	-	65	45	24	-	1 172	MAROKKO
-	75	-	-	65	45	24	-	1 024	DARUNTER: AGA
-	-	-	-	-	-	-	-	34	FEZ
-	1	-	-	-	-	-	-	99	*MA
-	-	-	-	-	-	-	-	17	KAP VERDE
-	-	-	-	-	-	-	-	17	DARUNTER: SID
-	-	-	-	-	-	-	-	48	SENEGAL
-	-	-	-	-	-	-	-	48	DARUNTER: DKR
-	-	-	-	-	-	-	-	12	GAMBIA
-	-	-	-	-	-	-	-	12	DARUNTER: BJL
-	-	-	-	-	-	-	-	1	LIBERIA
-	-	-	-	-	-	-	-	1	ELFENB. KUESTE
-	-	-	-	-	-	-	-	1	SUDAN
-	47	-	-	1	-	-	-	467	KENIA
-	-	-	-	-	-	-	-	12	DARUNTER: NBO
-	47	-	-	1	-	-	-	455	MBA
-	-	-	-	-	-	-	-	2	TANSANIA
-	-	-	-	-	-	-	-	1	NAMIBIA
-	-	-	-	-	-	-	-	2	MAURITIUS

8 FLUGBEWEGUNGEN

8. 2 VERFLECHTUNG IM VERKEHR

8. 2. 1 STARTS

NACH STRECKENZIELLAND		VON STRECKEN								
BZW. ----- FLUGPLATZ	HAMBURG (HAM)	HANNOVER (HAJ)	BREMEN (BRE)	DUESSELDORF (DUS)	KOELN/BONN (CGN)	FRANKFURT (FRA)	STUTTGART (STR)	NUERNBERG (NUE)	MUENCHEN (MUC)	BERLIN (TIL)
STARTS IM PAUSCHAL- FLUGREISEVERKEHR										
A F R I K A	538	554	63	911	200	1 229	620	248	1 345	308
KANADA	50	-	-	-	50	12	-	-	1	-
DARUNTER:YQX	50	-	-	-	50	11	-	-	1	-
USA	2	-	-	8	-	13	-	-	-	-
MEXIKO	-	36	-	4	9	52	-	-	-	-
DARUNTER:ACA	-	36	-	1	-	-	-	-	-	-
*MX	-	-	-	3	-	-	-	-	-	-
KUBA	-	-	-	-	9	52	-	-	-	-
DARUNTER:VRA	-	-	-	-	38	55	-	-	1	-
*CU	-	-	-	-	-	38	-	-	1	-
BAHAMAS	-	-	-	-	34	17	-	-	-	-
JAMAICA	-	-	-	-	-	1	-	-	-	-
DARUNTER:MBJ	-	-	-	-	-	52	-	-	-	-
DOMINIK.REP	77	-	-	56	114	248	12	-	130	-
DARUNTER:SDQ	-	-	-	-	12	88	-	-	2	-
POP	33	-	-	1	67	61	-	-	26	-
*DO	44	-	-	55	35	99	12	-	102	-
BARBADOS	-	-	-	1	7	47	-	-	-	-
DARUNTER:BGI	-	-	-	1	7	47	-	-	-	-
NIED.ANTILLEN	1	-	-	-	-	-	-	-	-	-
ST.LUCIA	-	-	-	-	-	9	-	-	-	-
SONST.WESTIN.	-	-	-	-	-	-	-	-	-	-
KOLUMBIEN	-	-	-	15	-	-	-	-	-	-
DARUNTER:*CO	-	-	-	13	-	-	-	-	-	-
VENEZUELA	-	-	-	54	1	3	-	-	-	-
DARUNTER:PMV	-	-	-	33	-	2	-	-	-	-
*VE	-	-	-	21	1	-	-	-	-	-
BRASILIEN	-	-	-	-	8	-	-	7	11	-
DARUNTER:REC	-	-	-	-	5	-	-	7	-	-
A M E R I K A	130	36	-	138	227	492	12	7	143	-
ISRAEL	42	32	-	-	20	62	50	-	260	-
DARUNTER:TLV	42	32	-	-	20	57	50	-	174	-
ETH	-	-	-	-	-	5	-	-	30	-
*IL	-	-	-	-	-	-	-	-	56	-
JORDANIEN	-	-	-	-	-	1	-	-	26	-
DARUNTER:AMM	-	-	-	-	-	-	-	-	26	-
SYRIEN	-	-	-	-	-	-	-	-	1	-
BAHRAIN	-	-	-	-	-	1	-	-	-	-
SAUDI-ARAB.	-	-	-	-	-	10	-	-	-	-
JEMEN	-	-	-	-	-	1	-	-	-	-
V.A.EMIRATE	37	-	-	-	-	4	-	-	46	-
DARUNTER:SHJ	17	-	-	-	-	1	-	-	43	-
AUH	19	-	-	-	-	1	-	-	3	-
INDIEN	-	-	-	-	-	1	-	-	26	-
DARUNTER:GOI	-	-	-	-	-	-	-	-	26	-
SRI LANKA	5	-	-	-	-	52	-	-	49	-
DARUNTER:CMB	5	-	-	-	-	52	-	-	49	-
MALEDIVEN	10	-	-	-	-	53	-	-	59	-
DARUNTER:MLE	10	-	-	-	-	53	-	-	59	-
THAILAND	-	-	-	-	-	78	-	-	24	-
DARUNTER:BKK	-	-	-	-	-	52	-	-	24	-
HKT	-	-	-	-	-	26	-	-	-	-
INDONESIEN	-	-	-	-	-	-	-	-	1	-
A S I E N	94	32	-	-	20	263	50	-	492	-
AUSTRALIEN	-	-	-	-	-	1	-	-	-	-
PAPUA-NEUGUI	-	-	-	-	-	-	-	-	-	4
AUSTRALIEN/OZEANIEN...	-	-	-	-	-	1	-	-	-	4
I N S G E S A M T ..	6 100	6 227	1 387	10 229	3 159	9 658	6 028	2 566	8 067	4 487

HERKUNFTSFLUGPLATZ									NACH STRECKENZIELLAND
B E R L I N (THF)	(SXF)	SAARBRUECKEN (SCN)	MUENSTER/ OSN. (FMO)	LEIPZIG (LEJ)	DRESDEN (DRS)	ERFURT (ERF)	SONSTIGE	INSGESAMT	BZW. ----- FLUGPLATZ
									STARTS IM PAUSCHAL- FLUGREISEVERKEHR
-	733	66	58	546	344	143	-	7 906	A F R I K A
-	4	-	-	-	-	-	-	117	KANADA
-	4	-	-	-	-	-	-	116	DARUNTER:YQX
-	-	-	-	-	-	-	-	23	USA
-	10	-	-	-	-	-	-	111	MEXIKO
-	-	-	-	-	-	-	-	37	DARUNTER:ACA
-	10	-	-	-	-	-	-	74	*MX
-	-	-	-	-	-	-	-	94	KUBA
-	-	-	-	-	-	-	-	39	DARUNTER:VRA
-	-	-	-	-	-	-	-	51	*CU
-	-	-	-	-	-	-	-	1	BAHAMAS
-	-	-	-	-	-	-	-	52	JAMAICA
-	-	-	-	-	-	-	-	52	DARUNTER:MBJ
-	53	-	-	-	-	-	-	690	DOMINIK.REP
-	7	-	-	-	-	-	-	109	DARUNTER:SDQ
-	21	-	-	-	-	-	-	209	POF
-	25	-	-	-	-	-	-	372	*DO
-	-	-	-	-	-	-	-	55	BARBADOS
-	-	-	-	-	-	-	-	55	DARUNTER:BGI
-	-	-	-	-	-	-	-	1	NIED.ANTILLEN
-	-	-	-	-	-	-	-	9	ST.LUCIA
-	-	-	1	-	-	-	-	1	SONST.WESTIN.
-	-	-	-	-	-	-	-	15	KOLUMBIEN
-	-	-	-	-	-	-	-	13	DARUNTER:*CO
-	-	-	-	-	-	-	-	58	VENEZUELA
-	-	-	-	-	-	-	-	35	DARUNTER:PMV
-	-	-	-	-	-	-	-	22	*VE
-	-	-	-	-	-	-	-	26	BRASILIEN
-	-	-	-	-	-	-	-	12	DARUNTER:REC
-	67	-	1	-	-	-	-	1 253	A M E R I K A
-	-	-	2	-	-	-	-	468	ISRAEL
-	-	-	2	-	-	-	-	377	DARUNTER:TLV
-	-	-	-	-	-	-	-	35	ETH
-	-	-	-	-	-	-	-	56	*IL
-	-	-	-	-	-	-	-	27	JORDANIEN
-	2	-	-	-	-	-	-	26	DARUNTER:AMM
-	-	-	-	-	-	-	-	3	SYRIEN
-	-	-	-	-	-	-	-	1	BAHRAIN
-	-	-	-	-	-	-	-	10	SAUDI-ARAB.
-	-	-	-	-	-	-	-	1	JEMEN
-	18	-	-	-	-	-	-	105	V.A.EMIRATE
-	17	-	-	-	-	-	-	78	DARUNTER:SHJ
-	-	-	-	-	-	-	-	23	AUH
-	-	-	-	-	-	-	-	27	INDIEN
-	-	-	-	-	-	-	-	26	DARUNTER:GOI
-	9	-	-	-	-	-	-	115	SRI LANKA
-	9	-	-	-	-	-	-	115	DARUNTER:CMB
-	-	-	-	-	-	-	-	122	MALEDIVEN
-	-	-	-	-	-	-	-	122	DARUNTER:MLE
-	-	-	-	-	-	-	-	102	THAILAND
-	-	-	-	-	-	-	-	76	DARUNTER:BKK
-	-	-	-	-	-	-	-	26	HKT
-	-	-	-	-	-	-	-	1	INDONESIEN
-	29	-	2	-	-	-	-	982	A S I E N
-	-	-	-	-	-	-	-	1	AUSTRALIEN
-	-	-	-	-	-	-	-	4	PAPUA-NEUGUI
-	-	-	-	-	-	-	-	5	AUSTRALIEN/OZEANIEN
38	3 843	714	1 132	2 985	1 667	745	12	69 044	I N S G E S A M T

8 FLUGBEWEGUNGEN

8. 2 VERFLECHTUNG IM VERKEHR

8. 2. 1 STARTS

NACH STRECKENZIELLAND		VON STRECKEN									
BZW. ----- FLUGPLATZ	HAMBURG (HAM)	HANNOVER (HAJ)	BREMEN (BRE)	DUESSELDORF (DUS)	KOELN/BONN (CGN)	FRANKFURT (FRA)	STUTTGART (STR)	NUERNBERG (NUE)	MUENCHEN (MUC)	BERLIN (TXL)	
STARTS IM LINIENVERKEHR BIS											
30 T MTOW (OHNE NURFRACHTER)											
POLEN	411	-	-	135	99	451	-	-	290	-	
DARUNTER: WAW	304	-	-	-	-	5	-	-	290	-	
GDN	23	-	-	-	-	-	-	-	-	-	
KRK	-	-	-	-	99	-	-	-	-	-	
KTW	-	-	-	-	-	151	-	-	-	-	
*PL	84	-	-	135	-	295	-	-	-	-	
LITAUEN	222	-	-	-	-	41	-	-	-	-	
DARUNTER: VNO	1	-	-	-	-	41	-	-	-	-	
*LT	221	-	-	-	-	-	-	-	-	-	
LETTLAND	1	-	-	-	-	-	-	-	-	1	
DARUNTER: RIX	1	-	-	-	-	-	-	-	-	1	
SCHWEDEN	407	257	1	-	1	2	-	-	1	-	
DARUNTER: STO	2	257	-	-	1	2	-	-	-	-	
MMA	79	-	-	-	-	-	-	-	-	-	
GOT	308	-	-	-	-	-	-	-	-	-	
VBY	18	-	-	-	-	-	-	-	-	-	
NORWEGEN	580	-	1	-	-	-	1	-	-	50	
DARUNTER: OSL	303	-	1	-	-	-	1	-	-	50	
BGO	277	-	-	-	-	-	-	-	-	-	
DAENEMARK	244	812	460	33	2	580	-	-	4	-	
DARUNTER: CPH	244	812	460	15	1	-	-	-	4	-	
RNN	-	-	-	18	-	-	-	-	-	-	
BLL	-	-	-	-	-	580	-	-	-	-	
GR BRITANNIEN	760	567	1	1 063	5	309	330	-	17	-	
DARUNTER: LON	215	-	-	418	-	6	-	-	-	-	
BHX	209	209	-	314	2	-	-	-	-	-	
MAN	287	357	1	2	3	1	303	-	-	-	
NCL	-	-	-	306	-	-	-	-	-	-	
JER	48	-	-	1	-	-	-	-	-	-	
GCI	-	-	-	21	-	-	27	-	16	-	
BRS	-	-	-	-	-	302	-	-	-	-	
ISLAND	-	-	2	-	-	-	-	-	-	-	
NIEDERLANDE	826	1 319	1 730	389	-	3	269	1 130	3	-	
DARUNTER: AMS	366	1 319	1 729	388	-	3	269	1 130	3	-	
RTM	63	-	-	1	-	-	-	-	-	-	
EIN	397	-	-	-	-	-	-	-	-	-	
BELGIEN	703	1 120	373	1 301	1	2	24	453	15	-	
DARUNTER: BRU	703	1 119	373	1 301	1	2	24	453	14	-	
LUXEMBURG	304	-	-	-	-	1 318	-	-	5	1	
DARUNTER: LUX	304	-	-	-	-	1 318	-	-	5	1	
FRANKREICH	3	1 034	795	1 123	1 930	606	694	995	828	-	
DARUNTER: PAR	3	1 034	795	1 123	1 900	-	65	966	2	-	
BOD	-	-	-	-	-	148	-	-	-	-	
LYS	-	-	-	561	-	152	252	1	492	-	
MRS	-	-	-	-	-	306	-	-	307	-	
NCE	-	-	-	1	30	-	376	28	4	-	
BIA	-	-	-	-	-	-	-	-	19	-	
*FR	-	-	-	438	-	-	-	-	-	-	
SPANIEN	-	-	-	-	1	-	-	-	3	-	
SCHWEIZ	828	1 204	1 015	1 188	1 143	1 030	2 428	1 129	2 686	2	
DARUNTER: ZRH	2	1 086	1 014	144	1 138	-	1 514	1 127	7	1	
GVA	289	-	-	283	1	1	913	-	983	-	
BSL	537	118	-	761	4	1 029	-	1	1 147	1	
BRN	-	-	-	-	-	-	-	1	546	-	
OESTERREICH	8	589	-	1 799	870	3 965	1 730	339	1 976	3	
DARUNTER: VIE	8	588	-	123	869	3	1 510	339	1 394	3	
INN	-	1	-	13	-	904	-	-	1	-	
LNZ	-	-	-	823	1	984	218	-	-	-	
SZG	-	-	-	559	-	643	-	-	3	-	
GRZ	-	-	-	281	-	725	2	-	577	-	
KLU	-	-	-	-	-	706	-	-	1	-	
ITALIEN	22	6	2	382	404	330	1 775	330	5 370	-	
DARUNTER: ROM	-	-	-	1	-	-	328	-	-	-	
MIL	1	-	1	6	363	1	916	330	1 565	-	
VCE	20	-	-	346	41	5	309	-	971	-	
TRS	-	-	-	1	-	-	-	-	744	-	
VRN	1	-	-	-	-	323	-	-	1	-	
TRN	-	-	-	28	-	-	216	-	501	-	
GOA	-	-	-	-	-	-	5	-	174	-	
FLR	-	-	-	-	-	-	-	-	750	-	
BLQ	-	-	-	-	-	-	-	-	631	-	
PSA	-	1	-	-	-	1	-	-	18	-	
*IT	-	-	-	-	-	-	1	-	14	-	
TUERKEI	-	-	-	-	-	-	-	-	1	-	
SLOWENIEN	-	-	-	-	-	7	-	-	325	-	
DARUNTER: LJU	-	-	-	-	-	7	-	-	325	-	
KROATIEN	-	-	-	-	-	-	-	-	139	-	
DARUNTER: ZAG	-	-	-	-	-	-	-	-	136	-	
SERBIEN	-	-	-	-	-	-	-	-	1	-	
UNGARN	-	-	-	-	1	-	193	86	220	-	
DARUNTER: BUD	-	-	-	-	1	-	193	86	220	-	
ALBANIEN	-	-	-	-	-	-	-	-	89	-	
DARUNTER: TIA	-	-	-	-	-	-	-	-	89	-	
TSSCHECH. REP.	476	17	-	457	267	148	290	460	580	-	
DARUNTER: PRG	476	17	-	456	266	148	290	460	579	-	
SLOWAKEI	-	-	-	-	-	-	-	-	110	-	
DARUNTER: BTS	-	-	-	-	-	-	-	-	110	-	
RUMAENIEN	-	-	-	-	-	-	-	-	1	-	
RUSSLAND	-	-	-	-	-	-	-	-	-	1	
EUROPA	5 795	6 925	4 380	7 870	4 724	8 792	7 734	4 922	12 664	58	
DARUNTER: EU-LAENDER	2 862	4 858	3 361	4 291	2 343	3 148	3 092	2 908	6 245	1	
TUNESIEN	-	-	-	-	-	-	-	-	-	-	

IM JAHR 1994

MIT GEBIETEN AUSSERHALB DEUTSCHLANDS

HERKUNFTSFLUGPLATZ

NACH STRECKENZIELLAND

B E R L I N (THF)	(SXF)	SAARBRUECKEN (SCN)	MUENSTER/ OSN. (FMO)	LEIPZIG (LEJ)	DRESDEN (DRS)	ERFURT (ERF)	SONSTIGE	INSGESAMT	BZW. ----- FLUGPLATZ
STARTS IM LINIENVERKEHR BIS									
30 T MTOW (OHNE NURFRACHTER)									
71	229	-	-	-	38	-	-	1 724	POLEN
71	198	-	-	-	-	-	-	868	DARUNTER: WAW
-	-	-	-	-	-	-	-	23	GDN
-	-	-	-	-	37	-	-	136	KRK
-	-	-	-	-	-	-	-	151	KTW
-	31	-	-	-	1	-	-	546	*PL
97	-	-	-	-	-	-	-	360	LITAUEN
97	-	-	-	-	-	-	-	139	DARUNTER: VNO
-	-	-	-	-	-	-	-	221	*LT
189	-	-	-	-	-	-	-	191	LETTLAND
189	-	-	-	-	-	-	-	191	DARUNTER: RIX
1	-	-	-	-	-	-	-	670	SCHWEDEN
-	-	-	-	-	-	-	-	262	DARUNTER: STO
-	-	-	-	-	-	-	-	79	NMA
1	-	-	-	-	-	-	-	309	GOT
-	-	-	-	-	-	-	-	18	VBY
-	-	-	-	-	-	-	-	632	NORWEGEN
-	-	-	-	-	-	-	-	355	DARUNTER: OSL
-	-	-	-	-	-	-	-	277	BGO
1 547	-	1	-	1	1	-	-	3 685	DAENEMARK
1 529	-	-	-	1	-	-	-	3 066	DARUNTER: CPH
18	-	-	-	-	-	-	-	36	RNM
-	-	-	-	-	-	-	-	580	BLL
-	-	-	360	2	-	-	-	3 414	GR BRITANNIEN
-	-	-	359	2	-	-	-	1 000	DARUNTER: LOW
-	-	-	-	-	-	-	-	734	BRX
-	-	-	-	-	-	-	-	954	MAN
-	-	-	-	-	-	-	-	306	NCL
-	-	-	-	-	-	-	-	49	JER
-	-	-	-	-	-	-	-	64	GCI
-	-	-	-	-	-	-	-	302	BRS
-	-	-	-	-	-	-	-	2	ISLAND
3	1	2	-	2	1	-	-	5 678	NIEDERLANDE
2	-	-	-	1	-	-	-	5 210	DARUNTER: AMS
-	1	-	-	1	1	-	-	67	RTM
-	-	-	-	-	-	-	-	397	EIN
604	-	-	-	1	-	-	-	4 597	BELGIEN
604	-	-	-	-	-	-	-	4 594	DARUNTER: BRU
513	-	841	-	-	-	-	-	2 982	LUXEMBURG
513	-	841	-	-	-	-	-	2 982	DARUNTER: LUX
-	-	309	37	136	148	-	303	8 941	FRANKREICH
-	-	23	37	135	148	-	303	5 534	DARUNTER: PAR
-	-	-	-	-	-	-	-	148	BOD
-	-	-	-	-	-	-	-	1 458	LYS
-	-	-	-	-	-	-	-	613	MRS
-	-	6	-	1	-	-	-	446	NCE
-	-	-	-	-	-	-	-	19	BIA
-	-	280	-	-	-	-	-	718	*FR
-	-	1	1	-	-	-	-	6	SPANIEN
1 058	-	2	580	605	825	7	-	15 730	SCHWEIZ
2	-	-	580	603	611	7	-	7 836	DARUNTER: ZRH
188	-	2	-	-	-	-	-	2 660	GVA
868	-	-	-	2	214	-	-	4 682	BSL
-	-	-	-	-	-	-	-	547	BRN
1 062	2	1	-	75	400	-	-	12 819	OESTERREICH
949	2	1	-	74	97	-	-	5 960	DARUNTER: VIE
-	-	-	-	1	-	-	-	920	INN
44	-	-	-	-	-	-	-	2 070	LNZ
68	-	-	-	-	303	-	-	1 576	SZG
-	-	-	-	-	-	-	-	1 585	GRZ
1	-	-	-	-	-	-	-	708	KLU
10	-	2	-	1	1	-	-	8 635	ITALIEN
-	-	-	-	-	-	-	-	329	DARUNTER: ROM
-	-	2	-	-	-	-	-	3 185	MIL
2	-	-	-	-	-	-	-	1 694	VCE
-	-	-	-	-	-	-	-	745	TRS
-	-	-	-	-	-	-	-	325	VEN
-	-	-	-	-	-	-	-	745	TRN
-	-	-	-	-	-	-	-	179	GOA
8	-	-	-	-	-	-	-	758	FLR
-	-	-	-	-	-	-	-	631	BLQ
-	-	-	-	-	-	-	-	20	PSA
-	-	-	-	1	-	-	-	16	*IT
-	-	-	-	-	-	-	-	1	TUERKEI
-	-	-	-	-	-	-	-	332	SLOWENIEN
-	-	-	-	-	-	-	-	332	DARUNTER: LJU
37	20	-	-	-	-	-	-	196	KROATIEN
37	20	-	-	-	-	-	-	193	DARUNTER: ZAG
-	-	-	-	-	-	-	-	1	SERBIEN
84	-	-	-	-	151	10	-	745	UNGARN
84	-	-	-	-	151	10	-	745	DARUNTER: BUD
-	-	-	-	-	-	-	-	89	ALBANIEN
-	-	-	-	-	-	-	-	89	DARUNTER: TIA
597	-	-	-	119	-	-	-	3 411	TSCH. REP.
597	-	-	-	119	-	-	-	3 408	DARUNTER: PRG
-	-	-	-	33	-	-	-	143	SLOWAKEI
-	-	-	-	33	-	-	-	143	DARUNTER: BTS
-	2	-	-	-	-	-	-	3	RUMAENIEN
-	-	-	-	-	-	-	-	1	RUSSLAND
5 873	254	1 159	978	975	1 565	17	303	74 988	E U R O P A
2 677	1	1 156	398	143	151	-	303	37 938	DARUNTER: EU-LAENDER
-	-	-	-	1	-	-	-	1	TUNESIEN

8 FLUGBEWEGUNGEN

8. 2 VERFLECHTUNG IM VERKEHR

8. 2. 1 STARTS

NACH STRECKENZIELLAND		VON STRECKEN									
BZW. -----	FLUGPLATZ	HAMBURG (HAM)	HANNOVER (HAJ)	BREMEN (BRE)	DUESSELDORF (DUS)	KOELN/BONN (CGN)	FRANKFURT (FRA)	STUTTGART (STR)	NUERNBERG (NUE)	MUENCHEN (MUC)	BERLIN (TXL)
STARTS IM LINIENVERKEHR BIS											
30 T MTOW (OHNE NURFRACHTER)											
SUEDAFRIKA		-	1	-	-	-	-	-	-	-	-
A F R I K A		-	1	-	-	-	-	-	-	-	-
HONDURAS		-	-	-	-	-	-	-	-	-	-
A M E R I K A		-	-	-	-	-	-	-	-	-	-
ISRAEL		-	-	-	-	-	-	-	-	1	-
A S I E N		-	-	-	-	-	-	-	-	1	-
AUSTRALIEN		-	-	-	-	-	1	-	-	-	-
AUSTRALIEN/OZEANIEN...		-	-	-	-	-	1	-	-	-	-
I N S G E S A M T ..		5 795	6 926	4 380	7 870	4 724	8 793	7 734	4 922	12 665	58

IM JAHR 1994

MIT GEBIETEN AUSSERHALB DEUTSCHLANDS

HERKUNFTSFLUGPLATZ									NACH STRECKENZIELLAND
B E R L I N (THF)	(SKF)	SAARBRUECKEN (SCN)	MUENSTER/ OSN. (FMO)	LEIPZIG (LEJ)	DRESDEN (DRS)	ERFURT (ERF)	SONSTIGE	INSGESAMT	BZW. ----- FLUGPLATZ
-	-	-	-	-	-	-	-	-	STARTS IM LINIENVERKEHR BIS
-	-	-	-	1	-	-	-	-	30 T MTOW (OHNE NURFRACHTER)
-	-	-	-	1	-	-	-	-	1 SUEDAFRIKA
-	-	-	-	1	-	-	-	-	2 A F R I K A
-	-	-	-	-	-	-	-	-	1 HONDURAS
-	-	-	-	-	-	-	-	-	1 A M E R I K A
-	-	-	-	-	-	-	-	-	1 I S R A E L
-	-	-	-	-	-	-	-	-	1 A S I E N
-	-	-	-	2	-	-	-	-	3 AUSTRALIEN
-	-	-	-	2	-	-	-	-	3 AUSTRALIEN/OZEANIEN
5 873	254	1 159	978	979	1 565	17	303	74 995	I N S G E S A M T

9 Nichtgewerblicher
9.1 Flugbetrieb mit Motorflugzeugen, Hubschraubern und sonstigen Luftfahrzeugen
Starts nach

Gegenstand der Nachweisung	Motorflüge							
	Werkverkehrsflüge		Schulflüge		Sportflüge		Flüge von Staats- luftfahrzeugen	
	Strecke	Platzrunde	Strecke	Platzrunde	Strecke	Platzrunde	Strecke	Platzrunde
Baden-Württemberg.....	24 200	1 668	12 633	41 756	6 292	8 749	2 341	1
Flugplätze								
Stuttgart	5 477	-	1 154	-	-	-	2 224	-
Aalen-Heidenheim	93	459	539	3 342	-	-	-	-
Albstadt-Degerfeld	-	-	25	88	-	-	-	-
Aitdorf-Wallburg	-	-	-	204	552	415	-	-
Backnang-Heiningen	-	-	11	527	-	-	-	-
Baden-Baden	2 137	46	345	298	-	-	-	-
Bad Ditzgenbach	-	-	-	-	226	491	-	-
Bad Waldsee-Reute	-	-	2	179	112	731	-	-
Biberach a. d. Riß	19	5	226	1 075	43	-	-	-
Binningen	-	-	-	40	-	-	-	-
Blaubeuren	-	1	-	7	-	27	-	-
Blumberg	-	-	3	23	-	-	-	-
Bopfingen	4	11	18	535	84	301	-	-
Bruchsal.....	248	41	58	221	-	-	-	-
Donaueschingen	2 984	539	564	422	15	30	28	-
Donzdorf-Messelberg	-	-	-	-	-	-	-	-
Erbach	-	-	67	225	356	1 363	-	-
Freiburg i. Br.	124	-	17	20	-	-	-	-
Friedrichshafen	211	-	108	542	-	1	-	-
Gerstetten	-	-	7	12	-	-	-	-
Giengen/Brenz	-	-	15	519	-	5	-	-
Göppingen-Betzgenriet	-	-	-	-	-	-	-	-
Herten-Reinfeldern	148	-	487	240	-	-	-	-
Heubach	199	77	210	402	8	-	-	-
Ingelfingen-Bühlhof	-	-	2	6	-	-	-	-
Karlsruhe-Forchheim	2 859	14	52	342	2	-	-	-
Kehl-Sundheim	20	-	21	146	-	12	4	-
Konstanz	79	-	29	364	43	-	46	-
Laichingen	-	-	-	-	-	-	-	-
Leutkirch-Unterzell	55	67	612	2 344	101	57	-	-
Mannheim-Neustheim	5 269	264	413	626	-	-	25	1
Mengen	158	23	676	2 704	-	-	-	-
Metzingen-Bockwiesen	-	-	-	-	-	-	-	-
Mosbach-Lohrbach	375	-	665	383	-	-	1	-
Nabern/Teck	-	-	-	-	-	-	-	-
Niederstetten	14	3	81	1 360	37	-	-	-
Offenburg	1 970	36	751	778	-	-	-	-
Pfullendorf	-	-	42	839	120	-	-	-
Poltringen	-	-	297	1 123	-	-	-	-
Rottweil-Zepfenhan	34	-	190	1 057	2	125	-	-
Saulgau	-	-	32	214	-	-	-	-
Schlierstadt-Seligenberg	-	-	-	-	-	-	-	-
Schwäbisch Hall-Hessental	565	3	172	253	-	-	-	-
Schwäbisch Hall-Weckrieden	-	-	140	125	-	-	-	-
Schwenningen a. N.	163	-	874	621	-	-	-	-
Seissen	-	-	-	-	-	-	-	-
Tannheim	65	-	412	773	3	24	6	-
Unterschüpf	-	-	215	1 184	-	-	-	-
Walldürn	86	13	449	1 265	6	15	2	-
Winzeln-Schramberg	162	42	63	370	-	-	-	-
Zusammen ...	23 518	1 644	10 044	25 798	1 710	3 597	2 336	1
Hubschrauberlandeplätze								
Bad Friedrichshall, KrKrhs.	-	-	-	-	-	-	-	-
Böblingen, KrKrhs.	-	-	-	-	-	-	-	-
Emmendingen-Windenreuthe	24	-	-	-	-	-	-	-
Friedrichshafen, Krhs.	543	-	-	-	-	-	-	-
Heilbronn, Städt. Krhs.	-	-	-	-	-	-	-	-
Leonberg	-	-	-	-	-	-	-	-
Lörrach	-	-	-	-	-	-	-	-
Oedheim.....	-	-	-	-	-	-	-	-

Flugbetrieb 1994

auf allen Flugplätzen, Hubschrauberlandeplätzen und Segelfluggeländen
Flugarten

sonstige nichtgewerbliche Flüge		Flugzeug- schlepp- starts	Motorflüge zusammen	Segel- flüge	Ultra- leicht- flüge	Flüge insgesamt	Gegenstand der Nachweisung
Strecke	Platzrunde						
105 983	84 454	29 362	317 439	141 073	30 675	489 187	Baden-Württemberg
							Flugplätze
5 743	-	-	14 598	-	-	14 598	Stuttgart
4 886	7 086	2 203	18 608	4 196	4 798	27 602	Aalen-Heidenheim
174	953	177	1 417	2 191	-	3 608	Albstadt-Degerfeld
-	-	336	1 507	1 379	125	3 011	Altdorf-Wallburg
654	1 599	89	2 880	555	156	3 591	Backnang-Heiningen
3 889	2 027	711	9 453	1 526	-	10 979	Baden Baden
-	-	53	770	53	-	823	Bad Ditzgenbach
-	-	419	1 443	419	146	2 008	Bad Waldsee-Reute
2 579	1 164	288	5 399	2 176	-	7 575	Biberach a. d. Riß
181	402	67	690	948	30	1 668	Binnungen
121	1 060	486	1 702	1 057	94	2 853	Blaubeuren
314	360	508	1 208	2 122	-	3 330	Blumberg
200	397	95	1 645	121	-	1 766	Bopfingen
287	160	198	1 213	198	92	1 503	Bruchsal
2 630	3 016	329	10 557	1 375	112	12 044	Donaueschingen
350	1 300	1 450	3 100	2 800	310	6 210	Donzdorf-Messelberg
-	-	189	2 200	1 854	360	4 414	Erbach
5 054	3 295	386	8 896	386	-	9 282	Freiburg. i. Br.
6 209	921	139	8 131	711	11	8 853	Friedrichshafen
683	437	384	1 523	912	48	2 483	Gerstetten
640	1 580	963	3 722	963	-	4 685	Giengen-Brenz
24	150	-	174	-	128	302	Göppingen-Betzgenriet
987	229	290	2 381	341	588	3 310	Herten-Rheinfelden
2 755	1 880	-	5 531	-	71	5 602	Heubach
6	-	-	14	6	-	20	Ingelfingen-Bühlhof
3 380	7 369	674	14 692	9 376	-	24 068	Karlsruhe-Forchheim
270	944	171	1 588	733	86	2 407	Kehl-Sundheim
3 074	2 010	99	5 744	99	6	5 849	Konstanz
480	1 090	346	1 916	1 366	98	3 380	Laichingen
4 672	3 601	-	11 509	-	154	11 663	Leutkirch-Unterzeil
2 413	3 452	281	12 744	1 877	-	14 621	Mannheim-Neuostheim
7 094	5 676	202	16 533	1 099	5 592	23 224	Mengen
405	234	-	639	-	-	639	Metzingen-Bockwiesen
3 851	525	36	5 836	36	2 282	8 154	Mosbach-Lohrbach
445	454	104	1 003	104	-	1 107	Nabern/Teck
717	1 307	90	3 609	90	2	3 701	Niederstetten
2 078	358	447	6 418	1 080	-	7 498	Offenburg
2 619	-	54	3 674	-	630	4 304	Pfullendorf
1 963	1 070	506	4 959	2 139	-	7 098	Pollringen
1 686	1 584	-	4 678	-	-	4 678	Rottweil-Zepfenhan
184	948	26	1 404	323	256	1 983	Saulgau
65	1 257	-	1 322	-	-	1 322	Schlierstadt-Seligenberg
4 624	1 087	23	6 727	58	207	6 992	Schwäbisch Hall-Hessental
1 079	184	3	1 531	3	939	2 473	Schwäbisch Hall-Weckrieden
4 586	136	16	6 396	51	2 730	9 177	Schwenningen
27	-	7	34	7	93	134	Seissen
8 597	2 132	469	12 481	1 282	7 575	21 338	Tannheim
991	1 499	12	3 901	127	56	4 084	Unterschüpf
2 253	2 573	607	7 269	20	259	7 548	Walldürn
1 702	1 220	536	4 095	2 346	-	6 441	Winzeln-Schramberg
97 621	68 726	14 469	249 464	48 505	28 034	326 003	Zusammen
							Hubschrauberlandeplätze
19	-	-	19	-	-	19	Bad Friedrichshall, KrKrhs.
44	-	-	44	-	-	44	Böblingen, KrKrhs.
12	7	-	43	-	-	43	Emmendingen-Windenreute
-	-	-	543	-	-	543	Friedrichshafen, Krhs.
95	-	-	95	-	-	95	Heilbronn, Städt. Krhs.
938	20	-	958	-	-	958	Leonberg
175	-	-	175	-	-	175	Lörrach
122	68	-	190	-	-	190	Oedheim

9 Nichtgewerblicher
9.1 Flugbetrieb mit Motorflugzeugen, Hubschraubern und sonstigen Luftfahrzeugen
Starts nach

Gegenstand der Nachweisung	Motorflüge							
	Werkverkehrsflüge		Schulflüge		Sportflüge		Flüge von Staats- luftfahrzeugen	
	Strecke	Platzrunde	Strecke	Platzrunde	Strecke	Platzrunde	Strecke	Platzrunde
Baden-Württemberg								
Hubschrauberlandeplätze								
Reutlingen-Betzingen	44	24	-	-	-	-	-	-
Rottweil-Rottenmünster, Krkhs.	-	-	-	-	-	-	-	-
Schwieberdingen	2	-	-	-	-	-	-	-
Sindelfingen	47	-	-	-	-	-	-	-
Stuttgart-Untertürkheim	22	-	-	-	-	-	-	-
Stuttgart-Vaihingen	-	-	-	-	-	-	4	-
Zusammen ...	682	24	-	-	-	-	4	-
Segelfluggelände								
Bad Buchau-Federsee	-	-	4	215	-	-	-	-
Bartholomae-Amalienhof	-	-	39	182	-	139	-	-
Baumerlenbach	-	-	38	120	-	-	-	-
Berneck	-	-	-	-	84	111	-	-
Bohlhof	-	-	37	85	502	715	-	-
Deckenpfronn-Egelsee	-	-	-	47	266	-	-	-
Degmarn	-	-	3	57	-	-	-	-
Eilwangen	-	-	-	-	540	372	-	-
Esslingen-Jägerhaus	-	-	-	-	-	-	-	-
Farrenberg	-	-	45	150	-	-	-	-
Grabenstätten	-	-	20	90	-	-	-	-
Gruibingen/Nortel	-	-	-	-	360	405	-	-
Haiterbach/Nagold	-	-	-	-	-	-	-	-
Hangensteiner Hof-Mühlacker	-	-	200	430	750	340	-	-
Hayingen	-	-	5	18	-	-	1	-
Heilbronn-Böckingen	-	-	-	-	-	-	-	-
Heiligenberg	-	-	-	-	-	-	-	-
Hermuthausen	-	-	3	20	-	-	-	-
Hilzingen	-	-	3	768	60	192	-	-
Hornberg	-	-	480	2 600	1 240	542	-	-
Hülben	-	-	17	106	-	-	-	-
Hütten-Hotzenwald	-	-	-	-	-	-	-	-
Isny-Rotmoos	-	-	-	-	-	-	-	-
Kirchheim/Teck	-	-	1 421	8 767	-	-	-	-
Kirchzarten	-	-	-	-	-	-	-	-
Kisslegg	-	-	-	-	-	-	-	-
Klippeneck	-	-	-	-	-	-	-	-
Leibertingen	-	-	-	-	260	804	-	-
Leuzendorf b. Gerabronn	-	-	-	12	68	175	-	-
Löchgau	-	-	11	108	-	-	-	-
Malmsheim	-	-	4	139	-	-	-	-
Markdorf	-	-	-	-	-	-	-	-
Möckmühl-Korb	-	-	10	58	-	-	-	-
Mülben	-	-	-	-	-	-	-	-
Müllheim	-	-	-	-	-	-	-	-
Münsingen-Eisberg	-	-	-	-	-	-	-	-
Neresheim	-	-	10	26	-	-	-	-
Ochsenhausen	-	-	-	-	-	-	-	-
Oppingen-Au	-	-	7	22	-	-	-	-
Pleidelsheim	-	-	7	51	26	269	-	-
Reiselfingen	-	-	20	48	184	346	-	-
Riedlingen	-	-	21	211	-	-	-	-
Roßfeld	-	-	-	-	238	611	-	-
Sinsheim	-	-	17	88	-	-	-	-
Schäffalde	-	-	-	-	-	-	-	-
Schlechtenfeld	-	-	6	52	4	12	-	-
Schreckhof	-	-	135	580	-	119	-	-
Stahringen-Wahlwies	-	-	16	797	-	-	-	-
Tauberbischofsheim	-	-	-	-	-	-	-	-
Teck	-	-	-	-	-	-	-	-
Übersberg	-	-	-	-	-	-	-	-
Vaihingen/Enz	-	-	-	-	-	-	-	-
Völkleshofen-Lichtenberg	-	-	-	-	-	-	-	-

Flugbetrieb 1994

auf allen Flugplätzen, Hubschrauberlandeplätzen und Segelfluggeländen
Flugarten

sonstige nichtgewerbliche Flüge		Flugzeug- schlepp- starts	Motorflüge zusammen	Segel- flüge	Ultra- leicht- flüge	Flüge insgesamt	Gegenstand der Nachweisung
Strecke	Platzrunde						
-	-	-	68	-	-	68	Baden-Württemberg Hubschrauberlandeplätze
13	-	-	13	-	-	13	Reutlingen-Betzingen
-	-	-	2	-	-	2	Rottweil-Rottenmünster, Krkhs.
-	-	-	47	-	-	47	Schwieberdingen
-	-	-	22	-	-	22	Sindelfingen
-	-	-	4	-	-	4	Stuttgart-Untertürkheim
1 418	95	-	2 223	-	-	2 223	Stuttgart-Vaihingen
							Zusammen
							Segelfluggelände
59	301	-	579	15	20	614	Bad Buchau-Federsee
152	220	1 361	2 093	4 370	-	6 463	Bartholomae-Amalienhof
267	320	-	745	590	-	1 335	Baumerlenbach
-	-	-	195	1 635	-	1 830	Berneck
-	-	330	1 669	689	-	2 358	Bohlhof
-	-	-	313	1 254	-	1 567	Deckenpfronn-Egelsee
6	155	-	221	875	-	1 096	Degmarn
-	-	105	1 017	946	57	2 020	Eilwangen
71	304	139	514	1 774	2	2 290	Esslingen-Jägerhaus
1 212	936	267	2 610	1 695	45	4 350	Farrenberg
200	370	530	1 210	2 240	10	3 460	Grabenstätten
145	307	324	1 541	981	29	2 551	Gruibingen/Nortel
-	-	105	105	1 955	-	2 060	Haiterbach/Nagold
-	-	220	1 940	2 000	150	4 090	Hangensteiner Hof-Mühlacker
52	378	215	669	1 124	29	1 822	Hayingen
-	-	-	-	1 052	-	1 052	Heilbronn-Böckingen
20	-	13	33	1 239	11	1 283	Heiligenberg
15	166	-	204	781	-	985	Hermuthausen
2	912	33	1 970	173	-	2 143	Hilzingen
280	110	3 150	8 402	6 710	-	15 112	Hornberg
302	1 109	81	1 615	646	54	2 315	Hülben
487	1 114	681	2 282	2 600	-	4 882	Hütten-Hotzenwald
328	109	70	507	2 176	2	2 685	Isny-Rotmoos
-	-	2 737	12 925	5 787	-	18 712	Kirchheim/Teck
-	-	-	-	1 580	-	1 580	Kirchzarten
-	-	-	-	1 156	17	1 173	Kisslegg
564	896	1 349	2 809	7 414	-	10 223	Klippeneck
-	-	110	1 174	3 230	63	4 467	Leibertingen
-	-	1	256	455	11	722	Leuzendorf b. Gerabronn
90	630	8	847	1 875	6	2 728	Löchgau
108	983	107	1 341	3 558	2	4 901	Malmsheim
-	-	-	-	10	-	10	Markdorf
19	268	53	408	1 259	17	1 684	Möckmühl-Korb
20	203	65	288	795	-	1 083	Mülben
26	248	274	548	1 467	262	2 277	Müllheim
36	777	224	1 037	727	939	2 703	Münsingen-Eisberg
376	73	846	1 331	1 909	-	3 240	Neresheim
-	-	-	-	530	-	530	Ochsenhausen
680	95	628	1 432	1 409	10	2 851	Oppingen-Au
-	-	9	362	617	8	987	Pleidelshaim
-	-	47	645	3 064	-	3 709	Reiselfingen
153	880	34	1 299	259	580	2 138	Riedlingen
-	-	-	849	1 360	27	2 236	Roßfeld
148	503	161	917	3 084	76	4 077	Sinsheim
-	-	-	-	1 477	-	1 477	Schäffhalde
113	567	97	851	1 082	125	2 058	Schlechtenfeld
-	-	16	850	843	15	1 708	Schreckhof
290	973	305	2 381	268	-	2 649	Stahringen-Wahlwies
-	-	-	-	1 037	-	1 037	Tauberbischofsheim
54	429	-	483	1 893	-	2 376	Teck
156	798	53	1 007	3 051	-	4 058	Übersberg
-	-	-	-	687	-	687	Vaihingen/Enz
426	50	89	565	1 039	-	1 604	Völkleshofen-Lichtenberg

9 Nichtgewerblicher
9.1 Flugbetrieb mit Motorflugzeugen, Hubschraubern und sonstigen Luftfahrzeugen
Starts nach

Gegenstand der Nachweisung	Motorflüge							
	Werkverkehrsflüge		Schulflüge		Sportflüge		Flüge von Staats- luftfahrzeugen	
	Strecke	Platzrunde	Strecke	Platzrunde	Strecke	Platzrunde	Strecke	Platzrunde
Baden-Württemberg								
Segelfluggelände								
Weipertshofen	-	-	10	48	-	-	-	-
Welzheim	-	-	-	63	-	-	-	-
Zusammen ...	-	-	2 589	15 958	4 582	5 152	1	-
Bayern.....	23 094	7 395	9 507	55 974	3 848	7 898	466	17
Flugplätze								
München	3 489	17	18	1	-	-	-	-
Nürnberg	3 411	374	793	2 794	-	-	7	-
Ampfing-Waldkraiburg	93	325	77	74	-	-	3	-
Ansbach-Petersdorf	-	-	32	311	-	-	-	-
Arnbruck	-	-	-	-	303	1 920	-	-
Arnschwang	-	-	-	-	-	-	-	-
Aschaffenburg	1 077	231	735	5 746	-	1	-	-
Augsburg-Mühlhausen	3 174	667	18	1	-	20	101	1
Bad Kissingen	-	-	21	102	-	-	4	-
Bad Neustadt/S.-Grasberg	13	-	6	581	-	-	5	-
Bad Windsheim	-	-	20	37	-	-	-	-
Bamberg-Breitenau	-	-	21	202	-	-	8	-
Bayreuth	1 178	19	34	17	-	-	-	-
Burg Feuerstein	-	-	207	2 403	585	-	1	-
Burgebrach	-	-	-	-	-	-	-	-
Coburg-Brandensteinebene	163	3	119	685	-	-	1	-
Coburg-Steinrücken	-	-	133	476	-	-	-	-
Dachau-Gröbenried	-	-	-	-	-	-	-	-
Deggendorf-Steinkirchen	29	3	115	908	-	63	9	-
Dingolfing	-	-	47	581	2	5	2	-
Dinkelsbühl-Sinnbronn	58	-	-	-	1 294	-	-	-
Ebern-Sendelbach	-	-	-	-	-	42	-	-
Eggenfelden	2 989	2 844	215	1 457	-	-	3	1
Eichstätt	-	-	-	-	-	-	-	-
Erding	-	-	37	73	6	3	-	-
Fürstenzell	-	-	31	369	7	10	-	-
Giebelstadt	-	-	115	611	-	-	-	-
Griesau	-	-	-	-	-	-	-	-
Gunzenhausen-Reulberg	-	-	29	135	-	-	-	-
Günzburg-Donauried	-	-	40	261	694	1 328	-	-
Haßfurt	101	1	356	2 661	-	-	-	-
Herzogenaurach	94	-	422	3 351	-	-	-	-
Hettstadt b. Würzburg	-	-	111	997	-	-	-	-
Hetzleser Berg	-	-	-	-	-	-	-	-
Hof	468	102	159	2 511	11	14	30	1
Illertissen	-	-	28	793	-	-	-	-
Ippesheim	-	-	-	-	-	-	-	-
Jesenwang	-	-	-	-	-	-	-	-
Kempten-Durach	-	-	1 098	27	-	-	-	-
Kirchdorf/Inn	-	-	8	99	-	-	-	-
Kulmbach	326	1	21	115	-	-	10	-
Lager Hammelburg	165	630	100	45	76	400	-	-
Landshut	456	6	61	105	10	-	25	-
Lauf-Lillinghof	-	-	6	69	-	3	-	-
Lichtenfels	-	-	33	183	-	-	-	-
Mainbullau	170	134	210	864	-	-	-	-
Manching	-	-	4	60	-	-	-	-
Mindelheim-Mattsies	126	-	-	-	-	-	-	-
Moosburg-Kippe	-	-	-	81	159	703	-	-
Mühldorf	90	15	281	1 906	-	-	-	-
Neubiberg	-	-	716	-	-	-	-	-
Neuburg-Egweil	-	-	16	39	-	21	-	-
Neumarkt/Opf.	25	-	3	156	-	-	2	-
Neustadt/A.-Eichelberg	-	-	-	-	-	-	-	-
Nittenau-Bruck	-	-	92	782	-	-	-	-
Nördlingen	43	20	48	576	-	83	5	1

Flugbetrieb 1994

auf allen Flugplätzen, Hubschrauberlandeplätzen und Segelfluggeländen
Flugarten

sonstige nichtgewerbliche Flüge		Flugzeug- schlepp- starts	Motorflüge zusammen	Segel- flüge	Ultra- leicht- flüge	Flüge insgesamt	Gegenstand der Nachweisung
Strecke	Platzrunde						
							Baden-Württemberg
							Segelfluggelände
87	449	35	629	1 387	74	2 090	Weipertshofen
-	-	21	84	739	-	823	Welzheim
6 944	15 633	14 893	65 752	92 568	2 641	160 961	Zusammen
							Bayern
96 436	130 831	44 274	379 740	133 106	19 273	532 119	Flugplätze
2 044	158	-	5 727	-	-	5 727	München
3 608	1 528	-	12 515	-	-	12 515	Nürnberg
432	1 959	12	2 975	73	-	3 048	Ampfing-Waldkraiburg
439	1 563	280	2 625	814	4	3 443	Ansbach-Petershof
-	-	310	2 533	350	-	2 883	Arnbruck
-	-	-	-	-	625	625	Arnschwang
3 727	4 753	1 051	17 321	1 051	2	18 374	Aschaffenburg
5 982	6 776	371	17 111	4 228	-	21 339	Augsburg-Mühlhausen
434	1 574	176	2 311	1 008	-	3 319	Bad Kissingen
684	686	209	2 184	1 121	-	3 305	Bad Neustadt/S.-Grasberg
180	309	28	574	885	49	1 508	Bad Windsheim
453	1 388	487	2 559	1 570	146	4 275	Bamberg-Breitenau
912	1 945	485	4 590	1 313	-	5 903	Bayreuth
898	2 738	7 720	14 552	7 402	1 812	23 766	Burg Feuerstein
-	-	-	-	-	597	597	Burgebrach
1 802	2 387	615	5 775	1 045	-	6 820	Coburg-Brandensteinebene
678	1 697	600	3 584	890	45	4 519	Coburg-Steinrücken
320	739	-	1 059	2 163	-	3 222	Dachau-Gröbenried
630	2 709	723	5 189	723	156	6 068	Deggendorf-Steinkirchen
285	1 325	240	2 487	383	3	2 873	Dingolfing
-	-	476	1 828	579	106	2 513	Dinkelsbühl-Sinnbronn
331	246	237	856	237	118	1 211	Ebern-Sendelbach
305	209	1	8 024	5	1 458	9 487	Eggenfelden
340	1 587	614	2 541	2 924	-	5 465	Eichstätt
382	892	-	1 393	-	-	1 393	Erding
450	1 402	221	2 490	221	15	2 726	Fürstentzell
367	579	318	1 990	1 472	-	3 462	Giebelstadt
110	242	3	355	3	190	548	Griesau
1 378	849	220	2 611	723	143	3 477	Gunzenhausen-Reutberg
-	-	13	2 336	10	132	2 478	Günzburg-Donauried
1 976	2 419	14	7 528	203	92	7 823	Haßfurt
2 212	3 827	23	9 929	23	30	9 982	Herzogenaurach
546	1 009	-	2 663	-	-	2 663	Hettstadt b. Würzburg
243	875	792	1 910	2 512	-	4 422	Hetzleser Berg
1 147	2 121	1	6 565	1	13	6 579	Hof
140	1 044	87	2 092	1 109	275	3 476	Illertissen
-	-	-	-	-	2 567	2 567	Ippesheim
2 154	5 445	-	7 599	-	417	8 016	Jesenwang
5 448	1 854	1 323	9 750	1 240	88	11 078	Kempten-Durach
801	662	568	2 138	586	105	2 829	Kirchdorf/Inn
453	1 093	386	2 405	771	2 004	5 180	Kulmbach
-	-	169	1 585	169	-	1 754	Lager Hammelburg
7 883	1 402	66	10 014	1 767	77	11 858	Landshut
112	538	1 241	1 969	1 242	11	3 222	Lauf-Lillinghof
453	716	846	2 231	846	4	3 081	Lichtenfels
841	1 471	120	3 810	389	-	4 199	Mainbullau
162	784	265	1 275	1 209	78	2 562	Manching
1 222	1 445	561	3 354	561	-	3 915	Mindelheim-Mattsies
-	-	126	1 069	126	4	1 199	Moosburg-Kippe
1 437	3 457	434	7 620	544	395	8 559	Müldorf
3 008	-	-	3 724	-	-	3 724	Neubiberg
1 285	648	6	2 015	4	42	2 061	Neuburg-Egweil
180	1 122	4	1 492	-	-	1 492	Neumarkt/Opf.
1 111	1 512	189	2 812	189	63	3 064	Neustadt/A.-Eichelberg
1 434	315	-	2 623	-	863	3 486	Nittenau-Bruck
371	725	52	1 924	269	70	2 263	Nördlingen

9 Nichtgewerblicher
9.1 Flugbetrieb mit Motorflugzeugen, Hubschraubern und sonstigen Luftfahrzeugen
Starts nach

Gegenstand der Nachweisung	Motorflüge							
	Werkverkehrsflüge		Schulflüge		Sportflüge		Flüge von Staats- luftfahrzeugen	
	Strecke	Platzrunde	Strecke	Platzrunde	Strecke	Platzrunde	Strecke	Platzrunde
Bayern								
Flugplätze								
Oberpfaffenhofen	440	-	50	1 939	-	-	-	-
Obernzeil	-	-	-	-	-	-	-	-
Ochsenfurt	-	-	-	-	-	-	-	-
Ottengrüne Heide	-	-	15	122	-	-	-	-
Pegnitz/Zipserberg	-	-	14	418	260	1 255	1	-
Penzig b. Landsberg	-	-	27	50	-	-	-	-
Pfarrkirchen	-	-	33	78	67	171	-	-
Regensburg-Oberhub	81	-	48	769	-	-	-	-
Rosenthal Field-Plöcken	-	-	118	1 093	-	-	1	-
Rothenburg o. d. Tauber	314	-	600	1 810	-	-	7	-
Sengenthal	-	-	-	-	-	-	-	-
Sonnen b. Passau	-	-	-	-	-	-	-	-
Schmidgaden	-	-	-	-	-	-	-	-
Schwabach-Heidenberg	-	-	81	1 122	-	-	-	-
Schwabmünchen	-	-	4	25	-	-	-	-
Schwandorf	-	-	12	37	-	-	-	-
Schweinfurt-Süd	-	-	25	181	-	-	3	-
Straubing-Wallmühle	2 843	1 136	183	972	-	-	1	1
Tannhausen	-	-	15	108	-	-	10	-
Thalmässing	-	-	-	-	-	-	-	-
Treuchtlingen-Bubenheim	-	-	7	40	-	-	-	-
Vilsbiburg	-	-	-	-	-	-	-	-
Vilshofen	860	107	565	2 356	-	-	70	-
Vogtareuth	-	-	-	-	-	-	-	-
Weiden/Opf.	349	130	83	647	-	-	10	2
Weißenhorn	-	-	28	51	-	-	-	-
Wildberg b. Lindau	-	-	-	-	-	-	-	-
Würzburg-Schenkenturm	205	86	148	376	-	-	3	-
Zusammen ...	22 830	6 851	8 692	45 439	3 474	6 042	322	7
Hubschrauberlandeplätze								
Bayreuth, Klinikum	-	-	-	-	-	-	-	-
Erlangen	-	-	-	-	-	-	10	-
Garmisch-Partenkirchen, Krhs.	-	-	-	-	-	-	-	-
Kempten, Städt. Krhs.	-	-	-	-	-	-	-	-
München, Krhs. Harlaching	-	-	-	-	-	-	-	-
München, Krhs. Neuperlach	-	-	-	-	-	-	-	-
Ochsenfurt Krhs.	-	-	-	-	-	-	-	-
Ottobrunn	244	507	38	79	-	-	131	-
Straubing, Elisabeth-Krhs.	-	-	-	-	-	-	-	-
Zusammen ...	244	507	38	79	-	-	141	-
Segelfluggelände								
Aichach	-	-	1	114	-	-	-	6
Altdorf-Hagenhausen	-	-	9	293	-	-	-	-
Altenbachtal	-	-	26	195	-	-	-	-
Altfeld	-	-	-	-	-	-	-	-
Altötting	-	-	-	-	-	-	-	-
Am Kreuzberg, Saal a.d.Saale	-	-	44	39	-	-	-	-
Antersberg/Aßling	-	-	8	30	-	-	-	-
Bad Brückenau	-	-	-	-	-	-	-	-
Bad Königshofen	-	-	63	125	-	187	-	-
Benediktbeuern	-	-	-	-	32	6	-	-
Bischofsberg	-	-	14	235	-	-	-	-
Büchig	-	-	3	232	-	-	-	-
Burgheim	-	-	-	-	-	-	-	-
Cham-Janahof	-	-	13	43	-	9	-	-
Dobenreuth	-	-	4	40	-	-	-	-
Dürabach	-	-	-	-	-	-	-	-
Erbendorf-Schweißlohe	-	-	13	509	-	-	-	-
Eschenlohe-Weghaus	-	-	-	-	-	-	-	-
Fichtelbrunn	-	-	-	-	-	-	-	-
Friesener Warte	-	-	5	109	-	-	-	-

Flugbetrieb 1994

auf allen Flugplätzen, Hubschrauberlandeplätzen und Segelfluggeländen
Flugarten

sonstige nichtgewerbliche Flüge		Flugzeug- schlepp- starts	Motorflüge zusammen	Segel- flüge	Ultra- leicht- flüge	Flüge insgesamt	Gegenstand der Nachweisung
Strecke	Platzrunde						
							Bayern Flugplätze
1 531	6 738	164	10 862	2 362	-	13 224	Oberpfaffenhofen
-	-	-	-	-	42	42	Obernömmen
98	35	-	133	-	-	133	Ochsenfurt
142	405	320	1 004	1 128	-	2 132	Ottengrün Heide
-	-	307	2 255	1 529	1	3 785	Pegnitz/Zipserberg
66	57	-	200	250	-	450	Penzig b. Landsberg
-	-	78	427	819	-	1 246	Pfarrkirchen
904	1 478	-	3 280	-	-	3 280	Regensburg-Oberhub
1 376	3 526	4	6 118	63	-	6 181	Rosenthal Field-Plöcken
2 099	1 308	421	6 559	424	5	6 988	Rothenburg o. d. Tauber
-	-	-	-	-	521	521	Sengenthal
39	163	-	202	-	828	1 030	Sonnen b. Passau
266	1 234	-	1 500	1	123	1 624	Schmidgaden
1 209	2 665	961	6 038	961	-	6 999	Schwabach-Heidenberg
599	653	-	1 281	1 317	17	2 615	Schwabmünchen
222	343	76	690	1 716	-	2 406	Schwandorf
1 666	1 174	457	3 506	1 808	10	5 324	Schweinfurt-Süd
2 281	2 592	802	10 811	799	-	11 610	Straubing-Wallmühle
894	526	118	1 671	-	-	1 671	Thannhausen
108	236	-	344	-	1 978	2 322	Thalmässing
331	599	110	1 087	614	186	1 887	Treuchtlingen-Bubenheim
925	845	-	1 770	-	168	1 938	Vilsbiburg
2 604	2 367	142	9 071	126	-	9 197	Vilshofen
1 124	749	626	2 499	578	98	3 175	Vogtareuth
969	1 165	873	4 228	850	805	5 883	Weiden/Opf.
535	1 205	381	2 200	1 612	25	3 837	Weißenhorn
45	169	186	400	186	389	975	Wildberg b. Lindau
1 245	1 305	510	3 878	510	-	4 388	Würzburg-Schenkenturm
83 068	106 261	29 219	312 205	62 606	17 995	392 806	Zusammen
							Hubschrauberlandeplätze
1 021	-	-	1 021	-	-	1 021	Bayreuth, Klinikum
-	-	-	10	-	-	10	Erlangen
49	-	-	49	-	-	49	Garmisch-Partenkirchen, Krhs.
1 427	-	-	1 427	-	-	1 427	Kempen, Städt. Krhs.
1 768	-	-	1 768	-	-	1 768	München, Krhs. Harlaching
32	-	-	32	-	-	32	München, Krhs. Neuperlach
1 286	-	-	1 286	-	-	1 286	Ochsenfurt, Krhs.
-	-	-	999	-	-	999	Ottobrunn
1 262	-	-	1 262	-	-	1 262	Straubing, Elisabeth-Krhs.
6 845	-	-	7 854	-	-	7 854	Zusammen
							Segelfluggelände
817	-	72	1 010	722	102	1 834	Aichach
118	438	43	901	1 988	32	2 921	Altdorf-Hagenhausen
214	445	76	956	1 872	48	2 876	Altenbachtal
77	156	631	864	631	7	1 502	Altfeld
127	556	675	1 358	675	58	2 091	Altötting
379	119	-	581	2 221	-	2 802	Am Kreuzberg-Saal a. d. Saale
44	259	209	550	1 250	-	1 800	Antersberg/Aßling
17	295	18	330	809	-	1 139	Bad Brückenau
136	248	187	946	472	-	1 418	Bad Königshofen
-	-	-	38	806	47	891	Benediktbeuern
54	504	101	908	1 469	-	2 377	Bischofsberg
129	539	67	970	161	1	1 132	Büchig
34	661	-	695	-	93	788	Burgheim
206	973	586	1 830	2 759	3	4 592	Cham-Janahof
86	484	417	1 031	986	-	2 017	Dobenreuth
-	-	-	-	1 015	-	1 015	Dürabach
172	823	719	2 236	838	-	3 074	Erbendorf-Schweißlohe
47	1 101	1 243	2 391	1 712	-	4 103	Eschenlohe-Weghaus
38	423	-	461	-	-	461	Fichtelbrunn
126	267	53	560	1 866	-	2 426	Friesener Warte

9 Nichtgewerblicher
9.1 Flugbetrieb mit Motorflugzeugen, Hubschraubern und sonstigen Luftfahrzeugen
Starts nach

Gegenstand der Nachweisung	Motorflüge							
	Werkverkehrsflüge		Schulflüge		Sportflüge		Flüge von Staats- luftfahrzeugen	
	Strecke	Platzrunde	Strecke	Platzrunde	Strecke	Platzrunde	Strecke	Platzrunde
Bayern								
Segelfluggelände								
Fürth-Seckendorf	-	-	-	-	-	-	-	-
Füssen	-	-	40	300	-	-	-	-
Gammelsdorf	-	-	-	-	-	-	-	-
Geitau	-	-	-	-	-	-	-	-
Greding	-	-	6	39	-	-	-	-
Gundelfingen, A.vorderen Berg	-	-	17	81	-	-	-	-
Haidberg-Zell	-	-	6	145	-	-	-	-
Hallertau	-	-	-	108	-	-	-	-
Hersbruck	-	-	5	8	-	-	1	-
Hienheim	2	-	53	518	-	1	-	-
I.u. Stadtteich, Tirschenreuth	-	-	7	46	-	-	-	-
Ingolstadt-Etting	-	-	-	-	-	-	-	-
Irsingen	-	-	9	13	-	-	-	-
Karlstadt-Saupurzel	-	-	14	269	-	-	-	-
Kaufbeuren	-	-	-	38	-	-	-	-
Kitzingen	-	-	41	498	108	544	-	-
Königsdorf	-	-	19	366	-	-	-	-
Kreuzberg b. Kronach	-	-	3	43	-	-	-	-
Lechfeld	-	-	15	35	12	-	-	-
Leipheim	-	-	-	25	-	-	-	-
Memmingen	-	-	14	325	-	-	-	-
Oberhinkofen	-	-	24	88	191	612	-	-
Ottenberg	-	-	35	454	-	-	-	-
Paterzell	-	-	-	37	-	-	-	-
Peißenberg-Fendt	-	-	6	18	16	57	-	-
Rammertshof-Amberg	-	-	14	68	-	8	-	-
Riesenkopf-Flintsbach	-	-	6	45	15	432	-	-
Stillberghof	-	-	15	128	-	-	-	-
Tröstau	-	-	-	32	-	-	-	-
Unterthal	-	4	-	-	-	-	-	-
Unterwössen	18	33	223	4 764	-	-	2	4
Würzburg b. Weißenburg	-	-	2	1	-	-	-	-
Zusammen ...	20	37	777	10 456	374	1 856	3	10
Berlin	1 643	-	72	-	-	-	570	-
Flugplätze								
Berlin-Tegel	56	-	23	-	-	-	241	-
Berlin-Tempelhof	1 587	-	49	-	-	-	329	-
Zusammen ...	1 643	-	72	-	-	-	570	-
Hubschrauberlandeplätze								
Berlin, Klinikum Benjamin Franklin	-	-	-	-	-	-	-	-
Zusammen ...	-	-	-	-	-	-	-	-
Brandenburg	3 335	148	1 380	5 584	3 994	693	154	-
Flugplätze								
(Berlin-) Schönefeld	2 832	-	383	240	-	-	33	-
Bienenfarm	-	-	-	-	-	-	-	-
Brandenburg/Mühlenfeld	-	-	-	-	-	-	-	-
Bronkow	1	2	9	96	-	9	-	-
Dedelow	-	-	-	-	-	-	-	-
Eggersdorf	-	-	173	2 404	-	-	-	-
Eisenhüttenstadt	-	-	17	17	-	-	11	-
Finstertal	35	5	-	-	-	-	-	-
Friedersdorf	-	-	2	7	-	-	-	-
Fürstenwalde/Spree	-	-	-	-	-	-	-	-

Flugbetrieb 1994

auf allen Flugplätzen, Hubschrauberlandeplätzen und Segelfluggeländen
Flugarten

sonstige nichtgewerbliche Flüge		Flugzeug- schlepp- starts	Motorflüge zusammen	Segel- flüge	Ultra- leicht- flüge	Flüge insgesamt	Gegenstand der Nachweisung
Strecke	Platzrunde						
							Bayern
							Segelfluggelände
62	594	1 028	1 684	-	-	1 684	Fürth-Seckendorf
91	725	270	1 426	894	-	2 320	Füssen
-	-	-	-	615	-	615	Gammelsdorf
-	-	-	-	1 314	-	1 314	Geitau
100	848	241	1 234	816	4	2 054	Greding
129	572	146	945	803	-	1 748	Gundelfingen, A. vorderen Berg
115	797	265	1 328	1 507	48	2 883	Haidberg-Zell
119	259	24	510	311	280	1 101	Hallertau
38	103	52	207	558	-	765	Hersbruck
428	477	489	1 968	479	19	2 466	Hienheim
47	179	-	279	1 124	-	1 403	I. u. Stadtteich, Tirschenreuth
235	319	322	876	466	-	1 342	Ingolstadt-Etting
152	623	29	826	1 060	-	1 886	Irsingen
152	391	313	1 139	1 094	-	2 233	Karlstadt-Saupurzel
184	1 139	29	1 390	898	-	2 288	Kaufbeuren
-	-	81	1 272	1 104	8	2 384	Kitzingen
394	2 770	2 544	6 093	5 450	44	11 587	Königsdorf
45	369	24	484	815	18	1 317	Kreuzberg b. Kronach
188	676	45	971	716	-	1 687	Lechfeld
-	-	91	116	218	-	334	Leipheim
77	650	-	1 066	607	-	1 673	Memmingen
-	-	288	1 203	1 094	-	2 297	Oberhinkofen
78	357	70	994	2 002	212	3 208	Ottenberg
48	560	562	1 207	562	-	1 769	Paterzell
-	-	-	97	465	-	562	Peißenberg-Fendt
57	593	111	851	1 629	13	2 493	Rammertshof-Amberg
-	-	-	498	1 457	-	1 955	Riesenkopf-Flintsbach
102	250	980	1 475	1 073	-	2 548	Stillberghof
68	709	3	812	1 036	231	2 079	Tröstau
35	93	-	132	-	-	132	Untererthal
678	1 753	1 637	9 112	17 301	8	26 421	Unterwössen
80	473	314	870	780	2	1 652	Wülzburg b. Weißenburg
6 523	24 570	15 055	59 681	70 500	1 278	131 459	Zusammen
6 342	-	-	8 627	-	-	8 627	Berlin
							Flugplätze
294	-	-	614	-	-	614	Berlin-Tegel
3 715	-	-	5 680	-	-	5 680	Berlin-Tempelhof
4 009	-	-	6 294	-	-	6 294	Zusammen
							Hubschrauberlandeplätze
2 333	-	-	2 333	-	-	2 333	Berlin, Klinikum Benjamin Franklin
2 333	-	-	2 333	-	-	2 333	Zusammen
16 985	12 045	2 599	46 917	33 202	8 958	89 077	Brandenburg
							Flugplätze
4 490	569	-	8 547	-	5	8 552	(Berlin-) Schönefeld
743	1 832	-	2 575	-	4	2 579	Bienenfarm
31	348	161	540	2 215	-	2 755	Brandenburg/Mühlenfeld
55	346	145	663	2 231	88	2 982	Bronkow
720	245	-	965	-	260	1 225	Dedelow
824	1 228	192	4 821	2 152	792	7 765	Eggersdorf
113	194	218	570	1 715	44	2 329	Eisenhüttenstadt
-	47	191	278	1 185	-	1 463	Finsterwalde
21	13	339	382	3 667	11	4 060	Friedersdorf
474	750	43	1 267	69	79	1 415	Fürstenwalde/Spree

9 Nichtgewerblicher
9.1 Flugbetrieb mit Motorflugzeugen, Hubschraubern und sonstigen Luftfahrzeugen
Starts nach

Gegenstand der Nachweisung	Motorflüge							
	Werkverkehrsflüge		Schulflüge		Sportflüge		Flüge von Staats- luftfahrzeugen	
	Strecke	Platzrunde	Strecke	Platzrunde	Strecke	Platzrunde	Strecke	Platzrunde
Brandenburg								
Flugplätze								
Kyritz	-	-	-	-	1 691	-	-	-
Nauen	131	5	280	999	-	-	-	-
Neuhausen	35	7	16	76	-	-	-	-
Oehna	214	-	-	222	91	-	-	-
Pritzwalk-Sommersberg	-	-	-	-	-	-	-	-
Reinsdorf	-	-	18	27	2 120	217	-	-
Saarmund	-	-	-	-	-	-	110	-
Schönhagen	-	-	229	371	1	-	-	-
Schwarzheide	6	-	-	-	-	-	-	-
Stölln/Rhinow	-	-	-	38	-	-	-	-
Strausberg	81	129	253	1 087	3	20	-	-
Wittstock/Berlinchen	-	-	-	-	88	447	-	-
Zusammen ...	3 335	148	1 380	5 584	3 994	693	154	-
Bremen.....	1 237	-	1 875	2 191	-	-	-	-
Flugplätze								
Bremen.....	1 162	-	1 711	-	-	-	-	-
Bremerhaven, Am Luneort.....	75	-	164	2 191	-	-	-	-
Zusammen ...	1 237	-	1 875	2 191	-	-	-	-
Hamburg.....	5 065	524	2 115	1 446	-	-	144	541
Flugplätze								
Hamburg.....	4 059	524	2 115	1 446	-	-	144	541
Hamburg-Finkenwerder	1 006	-	-	-	-	-	-	-
Zusammen ...	5 065	524	2 115	1 446	-	-	144	541
Segelfluggelände								
Hamburg-Boberg	-	-	-	-	-	-	-	-
Hamburg-Fischbeck	-	-	-	-	-	-	-	-
Zusammen ...	-	-	-	-	-	-	-	-
Hessen.....	7 261	1 092	6 474	36 611	1 268	1 882	140	-
Flugplätze								
Frankfurt/Main	-	-	-	-	-	-	-	-
Allendorf/Eder	543	3	655	2 456	-	-	-	-
Anspach/Ts.	-	-	19	123	-	-	-	-
Bad Hersfeld	-	-	-	-	315	-	-	-
Bad Nauheim/Reichelsheim	622	-	190	306	9	-	-	-
Bottenhorn	-	-	-	-	22	58	-	-
Breitscheid	-	-	46	188	-	-	-	-
Dauborn	-	-	-	-	-	-	-	-
Egelsbach	3 681	925	646	5 191	40	-	-	-
Elz	-	-	124	751	-	-	-	-
Gelnhausen	-	-	112	690	-	-	-	-
Gießen-Reiskirchen	-	-	-	-	-	-	-	-
Granerberg b. Wolfhagen	-	-	-	-	312	373	-	-
Hirzenhain	-	-	4	18	-	-	-	-
Hölleberg	-	-	307	812	-	-	-	-
Kassel-Calden	910	95	322	2 848	-	-	132	-
Korbach	-	-	345	3 132	-	-	-	-
Lauterbach	-	-	-	21	-	79	-	-
Lützellinden	1 374	-	1 310	4 800	20	40	-	-
Marburg-Schönstadt	61	34	1 287	1 862	-	-	-	-
Mengeringshausen	-	-	6	376	-	-	5	-
Michelstadt	50	-	78	253	6	52	3	-
Mosenberg b. Homberg	-	-	80	368	-	-	-	-
Nordenbeck	-	-	-	-	-	-	-	-
Ober-Mörlen	-	-	-	-	-	-	-	-
Wasserkuppe	-	-	181	2 105	-	-	-	-
Zusammen ...	7 241	1 057	5 712	26 300	724	602	140	-

Flugbetrieb 1994

auf allen Flugplätzen, Hubschrauberlandeplätzen und Segelfluggeländen
Flugarten

sonstige nichtgewerbliche Flüge		Flugzeug- schlepp- starts	Motorflüge zusammen	Segel- flüge	Ultra- leicht- flüge	Flüge insgesamt	Gegenstand der Nachweisung
Strecke	Platzrunde						
							Brandenburg
							Flugplätze
760	-	98	2 549	3 511	82	6 142	Kyritz
802	293	-	2 510	-	63	2 573	Nauen
612	1 336	293	2 375	1 853	217	4 445	Neuhausen
1 309	-	20	1 856	20	154	2 030	Oehna
94	66	10	170	1 009	34	1 213	Pritzwalk-Sommersberg
20	-	374	2 776	667	1 013	4 456	Reinsdorf
1 298	-	9	1 417	2 524	726	4 667	Saarmund
2 765	2 487	56	5 909	618	4 673	11 200	Schönhagen
201	1 196	280	1 683	1 481	298	3 462	Schwarzheide
116	172	157	483	2 380	311	3 174	Stölln/Rhinow
1 537	923	-	4 033	3 174	83	7 290	Strausberg
-	-	13	548	2 731	21	3 300	Wittstock/Berlinchen
16 985	12 045	2 599	46 917	33 202	8 958	89 077	Zusammen
							Bremen
							Flugplätze
5 393	1 607	-	12 303	-	-	12 303	Bremen
							Flugplätze
3 204	-	-	6 077	-	-	6 077	Bremen
2 189	1 607	-	6 226	-	-	6 226	Bremerhaven, Am Luneort
5 393	1 607	-	12 303	-	-	12 303	Zusammen
							Hamburg
							Flugplätze
4 635	3 743	809	19 022	13 500	-	32 522	Hamburg
							Flugplätze
4 635	355	-	13 819	-	-	13 819	Hamburg
-	-	-	1 006	-	-	1 006	Hamburg-Finkenwerder
4 635	355	-	14 825	-	-	14 825	Zusammen
							Segelfluggelände
-	2 365	809	3 174	9 518	-	12 692	Hamburg-Boberg
-	1 023	-	1 023	3 982	-	5 005	Hamburg-Fischbeck
-	3 388	809	4 197	13 500	-	17 697	Zusammen
40 551	53 772	24 749	173 800	88 637	11 982	274 419	Hessen
							Flugplätze
3 562	-	-	3 562	-	-	3 562	Frankfurt/Main
2 622	2 173	405	8 857	1 276	37	10 170	Allendorf/Eder
255	1 166	828	2 391	2 476	-	4 867	Anspach/Ts.
-	-	-	315	-	-	315	Bad Hersfeld
2 329	222	-	3 678	-	1 174	4 852	Bad Nauheim/Reichelsheim
-	-	44	124	1 315	8	1 447	Bottenhorn
1 734	2 317	344	4 629	814	188	5 631	Breitscheid
20	26	-	46	-	619	665	Dauborn
7 603	11 618	133	29 837	133	1	29 971	Egelsbach
432	1 600	33	2 940	405	-	3 345	Eltz
1 161	3 376	1 682	7 021	2 149	37	9 207	Gelnhausen
77	35	-	112	-	-	112	Gießen-Reiskirchen
-	-	865	1 550	865	197	2 612	Granerberg b. Wolfhagen
118	284	254	678	2 289	2	2 969	Hirzenhain
-	-	-	1 119	-	142	1 261	Hölleberg
3 156	2 400	1	9 864	28	2 444	12 336	Kassel-Calden
216	436	523	4 652	523	-	5 175	Korbach
338	1 028	17	1 483	32	508	2 023	Lauterbach
5 504	1 100	-	14 148	-	3 800	17 948	Lützellinden
1 064	1 427	2 379	8 114	2 379	156	10 649	Marburg-Schönstadt
241	484	-	1 112	4	90	1 206	Mengeringshausen
1 554	740	1	2 737	13	156	2 906	Michelstadt
269	556	123	1 396	1 924	503	3 823	Mosenberg b. Homberg
24	59	-	83	418	6	507	Nordenbeck
220	1 143	281	1 644	1 908	2	3 554	Ober-Mörlen
402	4 018	6 758	13 464	8 334	-	21 798	Wasserkuppe
32 901	36 208	14 671	125 556	27 285	10 070	162 911	Zusammen

Gegenstand der Nachweisung	Motorflüge							
	Werkverkehrsflüge		Schulflüge		Sportflüge		Flüge von Staats- luftfahrzeugen	
	Strecke	Platzrunde	Strecke	Platzrunde	Strecke	Platzrunde	Strecke	Platzrunde
Hubschrauberlandeplätze								
Frankfurt/M. BG.-Unf.-Klinik	-	-	-	-	-	-	-	-
Fulda, Städt. Kliniken	-	-	-	-	-	-	-	-
Kassel. DRK-Krhs.	-	-	-	-	-	-	-	-
Zusammen ...	-	-	-	-	-	-	-	-
Segelfluggelände								
Alsfeld	-	-	18	303	-	-	-	-
Am Asp b. Michelbach	-	-	7	76	-	-	-	-
Amöneburg b. Marburg	-	-	-	56	16	3	-	-
Aßlarer Hütte	-	-	58	257	335	463	-	-
Auf d. Helmsberg b. Nidda	-	-	24	264	-	-	-	-
A. d. Schaufel b. Bad Wildungen	-	-	-	-	-	-	-	-
Babenhausen	-	-	78	987	30	30	-	-
Bensheim-Stadtwiesen	-	-	-	-	-	-	-	-
Braunfels II	-	-	4	78	-	-	-	-
Burgberg b. Witzhausen	6	-	8	64	-	-	-	-
Butzbach-Pfingsweide	-	-	186	658	-	-	-	-
Der Dingel b. Hofgeismar	-	-	-	-	-	-	-	-
Der Plätzer b. Burghaun	-	-	48	450	-	-	-	-
Der Ring in Schwalmstadt	-	-	-	-	-	-	-	-
Dornberg b. Sontra	-	-	-	-	-	-	-	-
Dumberg-Dehausen	-	-	-	-	-	-	-	-
Eschwege-Stauffenbühl	-	-	-	15	-	-	-	-
Gedern	-	-	-	-	-	-	-	-
Gießen	1	33	3	364	-	-	-	-
Grifte b. Kassel	-	-	-	-	-	-	-	-
Heppenheim-Landesgrenze	-	-	19	680	-	-	-	-
Hessisch-Lichtenau	-	-	-	27	-	-	-	-
Hörsbach	-	-	-	-	-	-	-	-
Hoherrodskopf	-	-	-	-	-	-	-	-
Hornberg/Ohm	-	-	-	-	52	471	-	-
Johannisau b. Fulda	-	-	47	561	-	27	-	-
Langenberg b. Bad Hersfeld	-	-	-	-	53	280	-	-
Langenselbold	-	-	13	213	-	-	-	-
Laufenselden	-	-	31	214	-	-	-	-
Mühlberg b. Waldeck	-	-	155	4 451	-	-	-	-
Obererns	-	-	-	-	-	-	-	-
Pohlheim-Viehheide	-	-	6	27	-	-	-	-
Poppenhausen-Muhnrain	13	2	-	-	-	-	-	-
Riedelbach/Ts.	-	-	-	-	-	-	-	-
Rothenberg/Odw.	-	-	2	16	-	-	-	-
Rüdesheim-Eibinger Forstwiesen	-	-	8	184	-	-	-	-
Schotten-Götzen	-	-	8	89	-	-	-	-
Vielbrunn/Odw.	-	-	18	197	-	6	-	-
Wetzlar-Garbenheimer Wiesen	-	-	-	-	-	-	-	-
Zellhausen	-	-	16	28	-	-	-	-
Zierenberg a. d. Dörnberg	-	-	5	52	58	-	-	-
Zusammen ...	20	35	762	10 311	644	1 280	-	-
Mecklenburg-Vorpommern	2 748	56	256	4 871	2 480	1 236	59	-
Flugplätze								
Anklam	-	-	-	-	-	-	-	-
Barth	483	50	51	154	-	10	25	-
Güstrow	-	-	-	-	-	-	-	-
Güttin/Rügen	183	5	98	126	-	-	7	-
Hagenow	-	-	-	-	-	-	-	-
Heringsdorf	444	-	-	895	-	-	-	-
Mellenthin (Usedom)	-	-	-	-	-	-	-	-
Neubrandenburg	734	-	-	145	2	-	-	-
Neu-Gülze b. Boizenburg	-	-	-	-	-	-	-	-
Neustadt-Glewe	324	-	83	395	972	1 215	2	-
Parchim	203	-	-	657	939	-	-	-
Parchim-Sportflugplatz	-	-	-	-	-	-	-	-
Pasewalk	-	-	-	1 300	45	-	-	-

Flugbetrieb 1994
auf allen Flugplätzen, Hubschrauberlandeplätzen und Segelfluggeländen
Flugarten

sonstige nichtgewerbliche Flüge		Flugzeug- schlepp- starts	Motorflüge zusammen	Segel- flüge	Ultra- leicht- flüge	Flüge insgesamt	Gegenstand der Nachweisung
Strecke	Platzrunde						
1 091	-	-	1 091	-	-	1 091	Hubschrauberlandeplätze
839	-	-	839	-	-	839	Frankfurt/M. BG.-Unf.-Klinik
1 232	-	-	1 232	-	-	1 232	Fulda, Städt. Kliniken
3 162	-	-	3 162	-	-	3 162	Kassel. DRK-Krhs.
							Zusammen
							Segelfluggelände
239	285	6	851	572	100	1 523	Alsfeld
93	148	55	379	614	6	999	Am Asp b. Michelbach
128	650	195	1 048	1 459	265	2 772	Amöneburg b. Marburg
-	-	125	1 238	841	117	2 196	Aßlarer Hütte
562	-	106	956	1 131	-	2 087	Auf d. Helmsberg b. Nidda
68	484	21	573	1 271	38	1 882	A. d. Schaufel b. Bad Wildungen
411	1 264	645	3 445	2 640	-	6 085	Babenhäusen
86	929	370	1 385	1 235	5	2 625	Bensheim-Stadtwiesen
47	356	13	498	864	97	1 459	Braunfels II
123	482	442	1 125	517	10	1 652	Burgberg b. Witzenhausen
603	1 496	-	2 943	369	214	3 526	Butzbach-Pfingsweide
-	-	-	-	1 812	-	1 812	Der Dingel b. Hofgeismar
281	795	334	1 908	905	283	3 096	Der Plätzer b. Burghaun
92	749	1 911	2 752	6 173	-	8 925	Der Ring in Schwalmstadt
20	211	9	240	1 309	-	1 549	Dornberg b. Sontra
2	-	21	23	3 460	-	3 483	Dumberg-Dehausen
110	815	64	1 004	1 443	158	2 605	Eschwege-Stauffenbühl
57	62	777	896	1 212	-	2 108	Gedern
48	444	30	923	1 612	95	2 630	Gießen
18	64	58	140	816	-	956	Griße b. Kassel
242	903	1 021	2 865	2 475	24	5 364	Heppenheim-Landesgrenze
39	659	62	787	1 042	3	1 832	Hessisch-Lichtenau
24	240	-	264	1 248	10	1 522	Hörsbach
16	-	25	41	1 236	-	1 277	Hoherodskopf
-	-	146	669	1 182	48	1 899	Homburg/Ohm
138	1 030	-	1 803	-	-	1 803	Johannisau b. Fulda
-	-	34	367	559	30	956	Langenberg b. Bad Hersfeld
87	954	776	2 043	1 508	130	3 681	Langenselbold
149	411	512	1 317	974	-	2 291	Laufenselden
203	1 465	1 334	7 608	4 339	154	12 101	Mühlberg b. Waldeck
-	-	-	-	1 078	-	1 078	Oberems
38	198	83	352	833	19	1 204	Pohlheim-Viehheide
-	-	78	93	72	-	165	Poppenhausen-Huhnrain
245	151	75	471	2 423	-	2 894	Riedelbach/Ts.
24	364	1	407	705	-	1 112	Rothenberg/Odw.
29	423	-	644	1 600	24	2 268	Rüdesheim-Eibinger Forstwiesen
18	132	15	262	1 041	68	1 371	Schotten-Götzen
178	863	487	1 749	1 034	14	2 797	Vielbrunn/Odw.
-	-	-	-	1 133	-	1 133	Wetzlar-Garbenheimer Wiesen
52	342	53	491	1 778	-	2 269	Zellhausen
18	195	194	522	4 837	-	5 359	Zierenberg a. d. Dörnberg
4 488	17 564	10 078	45 082	61 362	1 912	108 346	Zusammen
14 502	1 813	1 675	29 696	16 696	2 485	48 877	Mecklenburg-Vorpommern
							Flugplätze
1 211	-	-	1 211	2 312	222	3 745	Anklam
1 673	47	-	2 493	-	30	2 523	Barth
10	295	97	402	983	-	1 385	Güstrow
2 674	74	-	3 167	-	-	3 167	Güttin/Rügen
-	-	-	-	-	377	377	Hagenow
2 284	-	-	3 623	-	21	3 644	Heringsdorf
-	-	-	-	-	1 365	1 365	Mellenthin (Usedom)
1 324	-	-	2 205	-	34	2 239	Neubrandenburg
4	-	17	21	808	-	829	Neu-Gülze b. Boizenburg
-	-	1 024	4 015	5 381	161	9 557	Neustadt-Glewe
433	-	-	2 232	-	39	2 271	Parchim
379	1 297	-	1 676	398	-	2 074	Parchim-Sportflugplatz
792	-	-	2 137	1 651	4	3 792	Pasewalk

9 Nichtgewerblicher
9.1 Flugbetrieb mit Motorflugzeugen, Hubschraubern und sonstigen Luftfahrzeugen
Starts nach

Gegenstand der Nachweisung	Motorflüge							
	Werkverkehrsflüge		Schulflüge		Sportflüge		Flüge von Staats- luftfahrzeugen	
	Strecke	Platzrunde	Strecke	Platzrunde	Strecke	Platzrunde	Strecke	Platzrunde
Mecklenburg-Vorpommern								
Flugplätze								
Peenemünde	-	-	-	-	-	-	-	-
Purkshof	-	-	-	1 190	21	-	10	-
Rerik-Zweedorf	52	-	-	-	321	-	-	-
Rostock	126	1	8	-	20	6	-	-
Schwerin-Pinnow	199	-	-	-	-	-	-	-
Stralsund/Kedingshagen	-	-	16	9	160	5	15	-
Zusammen ...	2 748	56	256	4 871	2 480	1 236	59	-
Niedersachsen.....	12 084	1 391	8 555	51 373	4 411	1 253	332	167
Flugplätze								
Hannover	3 686	-	1 996	-	3 211	-	1	-
Achmer	-	-	6	90	-	-	-	-
Bad Gandersheim	-	-	4	-	-	-	-	-
Bad Pyrmont	65	49	168	2 036	37	42	-	-
Baltrum	-	-	-	-	-	-	-	-
Barßel	-	-	-	-	230	230	-	-
Bohmte-Bad Essen	-	-	-	-	-	-	-	-
Borkum	321	-	72	46	-	-	26	69
Braunschweig	2 235	812	220	404	-	-	37	-
Celle-Arloh	-	-	19	859	-	-	-	-
Cloppenburg-Varrelbusch	-	-	73	925	-	-	-	-
Damme	263	-	879	1 710	-	-	-	-
Emden	7	-	77	129	-	-	39	1
Ganderkesee	985	124	880	3 092	-	-	28	1
Harle	-	-	-	-	-	-	-	-
Hildesheim	2 089	123	157	449	-	-	10	-
Hodenhagen	-	-	12	1 477	-	-	-	-
Hüttenbusch	-	-	-	525	-	-	-	-
Juist	-	-	127	6 812	-	-	23	-
Karlshöfen	103	45	271	964	-	-	-	-
Kürstede-Bederkesa	-	-	-	-	-	-	-	-
Langeoog	-	-	-	-	-	-	-	-
Lauenbrück	-	-	-	-	-	-	-	-
Leer-Papenburg	-	-	-	1 381	-	-	-	-
Lemwerder	-	-	-	-	-	-	-	-
Lückow-Rehbeck	2	40	15	734	3	-	-	-
Lüneburg	-	-	-	-	-	-	65	-
Melle-Grönegau	72	-	45	375	-	-	-	-
Nienburg-Holzbalge	-	-	22	243	-	-	-	-
Norden-Norddeich	-	-	-	-	-	-	-	-
Norderney	-	-	107	197	-	-	-	-
Mordholz-Spieka	779	26	22	518	-	-	-	-
Nordhorn-Lingen	234	158	212	3 444	-	-	-	-
Northeim	199	-	539	2 068	-	-	-	-
Oldenburg-Matten	174	11	184	1 163	-	-	-	-
Osnabrück-Atterheide	663	-	230	2 462	-	-	-	-
Peine-Eddesse	-	-	171	3 138	-	-	-	-
Rinteln	33	3	14	31	-	-	-	-
Salzgitter-Drütte	174	-	257	671	-	-	-	-
Salzgitter-Schäferstuhl	-	-	5	85	4	2	-	-
Seedorf	-	-	-	-	-	-	-	-
Stade	-	-	-	-	-	-	-	-
Uelzen	-	-	37	1 585	-	-	-	-
Verden-Scharnhorst	-	-	113	1 773	-	-	-	-
Wangerooge	-	-	63	4	6	55	-	-
Weser-Wümme	-	-	64	3 395	-	-	-	-
Westerstede-Felde	-	-	133	1 371	-	-	-	-
Wilhelmshaven-Mariensiel	-	-	243	2 922	-	-	103	96
Zusammen ...	12 084	1 391	7 437	47 078	3 491	329	332	167

Flugbetrieb 1994

auf allen Flugplätzen, Hubschrauberlandeplätzen und Segelfluggeländen
Flugarten

sonstige nichtgewerbliche Flüge		Flugzeug- schlepp- starts	Motorflüge zusammen	Segel- flüge	Ultra- leicht- flüge	Flüge insgesamt	Gegenstand der Nachweisung
Strecke	Platzrunde						
							Mecklenburg-Vorpommern
							Flugplätze
74	-	-	74	-	24	98	Peenemünde
724	-	134	2 079	1 979	173	4 231	Purkshof
1 648	-	-	2 021	-	-	2 021	Rerik-Zweedorf
819	16	-	996	1	-	997	Rostock
232	84	138	653	2 110	25	2 788	Schwerin-Pinnow
221	-	265	691	1 073	10	1 774	Stralsund/Kedingshagen
14 502	1 813	1 675	29 696	16 696	2 485	48 877	Zusammen
87 927	70 716	10 323	248 532	124 556	16 770	389 858	Niedersachsen
							Flugplätze
452	200	1	9 547	1	1	9 549	Hannover
101	240	435	872	3 290	-	4 162	Achmer
259	729	218	1 210	4 512	1 204	6 926	Bad Gandersheim
1 632	2 397	439	6 865	2 008	181	9 054	Bad Pyrmont
532	168	-	700	-	-	700	Baltrum
-	-	-	460	-	4 300	4 760	Barßel
530	668	34	1 232	2 141	117	3 490	Bohmler-Bad Essen
3 388	234	-	4 156	-	-	4 156	Borkum
4 249	4 463	387	12 807	6 332	146	19 285	Braunschweig
895	1 613	32	3 418	816	36	4 270	Celle-Arloh
790	1 849	38	3 675	1 741	23	5 439	Cloppenburg-Varrelbusch
2 405	2 966	-	8 223	-	1 872	10 095	Damme
1 528	116	-	1 897	-	115	2 012	Emden
4 278	1 517	2	10 907	2	1 099	12 008	Ganderkesee
182	-	-	182	-	-	182	Harle
1 336	1 954	153	6 271	1 114	895	8 280	Hildesheim
1 601	1 718	103	4 911	930	-	5 841	Hodenhagen
1 370	238	-	2 133	-	-	2 133	Hüttenbusch
4 521	272	16	11 771	16	-	11 787	Juist
3 293	355	-	5 031	-	-	5 031	Karlshöfen
303	99	-	402	-	589	991	Kürstede-Bederkesa
1 857	120	-	1 977	-	-	1 977	Langeoog
645	102	-	747	-	-	747	Lauenbrück
3 529	1 997	-	6 907	-	48	6 955	Leer-Papenburg
491	864	85	1 440	1 757	-	3 197	Lemwerder
423	1 084	188	2 489	997	413	3 899	Lückow-Rehbeck
341	754	-	1 160	2 001	256	3 417	Lüneburg
1 090	1 372	675	3 629	1 490	261	5 380	Melle-Grönegau
1 316	1 374	-	2 955	-	425	3 380	Nienburg-Holzbalge
862	42	-	904	-	-	904	Norden-Norddeich
4 301	1 223	-	5 828	-	-	5 828	Norderney
1 428	3 490	74	6 337	1 700	-	8 037	Mordholz-Spieka
1 685	4 278	109	10 120	3 686	-	13 806	Nordhorn-Lingen
1 245	452	-	4 503	-	-	4 503	Northeim
4 730	1 035	-	7 297	-	1 315	8 612	Oldenburg-Hatten
4 025	3 682	-	11 062	-	-	11 062	Osnabrück-Atterheide
1 739	2 895	-	7 943	-	248	8 191	Peine-Eddesse
1 022	1 888	503	3 494	1 427	1	4 922	Rinteln
1 471	335	-	2 908	-	-	2 908	Salzgitter-Drütte
336	1 030	166	1 628	1 369	223	3 220	Salzgitter-Schäferstuhl
96	941	58	1 095	512	-	1 607	Seedorf
508	497	198	1 203	1 612	6	2 821	Stade
789	1 735	424	4 570	1 325	138	6 033	Uelzen
535	1 002	92	3 515	1 724	12	5 251	Verden-Scharnhorst
4 114	68	-	4 310	-	-	4 310	Wangerooge
993	3 610	-	8 062	1	187	8 250	Weser-Wümme
249	1 125	-	2 878	-	228	3 106	Westerstede-Felde
3 209	3 822	-	10 395	-	2 100	12 495	Wilhelmshaven-Mariensiel
76 674	62 613	4 430	216 026	42 504	16 439	274 969	Zusammen

9 Nichtgewerblicher
9.1 Flugbetrieb mit Motorflugzeugen, Hubschraubern und sonstigen Luftfahrzeugen
Starts nach

Gegenstand der Nachweisung	Motorflüge							
	Werkverkehrsflüge		Schulflüge		Sportflüge		Flüge von Staats- luftfahrzeugen	
	Strecke	Platzrunde	Strecke	Platzrunde	Strecke	Platzrunde	Strecke	Platzrunde
Hubschrauberlandeplätze								
Buxtehude, Krkrhs.	-	-	-	-	-	-	-	-
Göttingen, Klinikum	-	-	-	-	-	-	-	-
Goslar, Krkrhs.	-	-	-	-	-	-	-	-
Großburgwedel, Krkrhs.	-	-	-	-	-	-	-	-
Hannover, Kinderklinik	-	-	-	-	-	-	-	-
Hannover, Med. Hochschule	-	-	-	-	-	-	-	-
Hann.-Münden, Klinik	-	-	-	-	-	-	-	-
Helmstedt, Krkrhs.	-	-	-	-	-	-	-	-
Hess. Oldendorf, Klinik	-	-	-	-	-	-	-	-
Lingen, St.-Bonifatius-Hosp.	-	-	-	-	-	-	-	-
Lohne, St.-Franziskus-Hosp.	-	-	-	-	-	-	-	-
Northeim, Krkrhs.	-	-	-	-	-	-	-	-
Osnabrück, Marienhospital	-	-	-	-	-	-	-	-
Peine, Krkrhs.	-	-	-	-	-	-	-	-
Salzgitter-Bad, Stadtkrhs.	-	-	-	-	-	-	-	-
Sanderbusch, NW-Krhs.	-	-	-	-	-	-	-	-
Uelzen, Krkrhs.	-	-	-	-	-	-	-	-
Wolfenbüttel, Stadtkrhs.	-	-	-	-	-	-	-	-
Zusammen ...	-	-	-	-	-	-	-	-
Segelfluggelände								
Alte Ems b. Herbrum	-	-	3	391	-	-	-	-
Am Salzgittersee	-	-	-	-	-	-	-	-
Am Staufenberg	-	-	-	-	-	-	-	-
An den sieben Bergen	-	-	-	-	-	-	-	-
Aue b. Hattorf	-	-	5	52	-	-	-	-
Bad Zwischenahn-Rostrup	-	-	-	230	-	-	-	-
Berliner Heide b. Metzingen	-	-	-	-	-	-	-	-
Bisperode-West	-	-	-	-	79	102	-	-
Blöxen b. Nordenham	-	-	15	470	-	-	-	-
Bohlenbergerfeld	-	-	-	-	-	-	-	-
Bollrich	-	-	-	-	-	-	-	-
Brockzetel	-	-	-	-	-	-	-	-
Bückeburg-Weinberg	-	-	44	472	-	-	-	-
Diepholz	-	-	-	-	-	-	-	-
Dornsode-Hadeln	-	-	82	520	152	141	-	-
Große Höhe b. Delmenhorst	-	-	-	-	-	-	-	-
Großes Moor b. Ehlershausen	-	-	15	25	-	-	-	-
Große Wiese b. Wolfenbüttel	-	-	-	-	-	-	-	-
Hellenhagen	-	-	-	-	-	-	-	-
Hellingst	-	-	-	-	-	-	-	-
Höpen b. Schneverdingen	-	-	15	77	-	-	-	-
Holtorfsloh	-	-	-	-	-	-	-	-
Hoya	-	-	-	-	30	268	-	-
Ithwiesen b. Holzminden	-	-	189	100	508	69	-	-
Oppershausen	-	-	220	5	151	327	-	-
Osterholz-Scharmbeck	-	-	390	1 220	-	-	-	-
Peine-Grindbruchkippe	-	-	102	372	-	2	-	-
Quakenbrück	-	-	8	95	-	15	-	-
Rote Wiese b. Helmstedt	-	-	-	-	-	-	-	-
Scheuen b. Celle	-	-	-	-	-	-	-	-
Schnuckenheide-Repke	-	-	12	225	-	-	-	-
Steinberg b. Wesseln	-	-	-	-	-	-	-	-
Stüde-Bernsteinsee	-	-	-	-	-	-	-	-
Sultmer Berg b. Northeim	-	-	-	-	-	-	-	-
Tarmstedt	-	-	-	-	-	-	-	-
Ummern	-	-	-	-	-	-	-	-
Uslar	-	-	-	-	-	-	-	-
Walsrode, Luisenhöhe	-	-	-	-	-	-	-	-
Wenzendorf	-	-	-	-	-	-	-	-
Weper-Northeim	-	-	-	-	-	-	-	-
Wilsche b. Gifhorn	-	-	-	-	-	-	-	-
Wunstorf	-	-	18	41	-	-	-	-
Zusammen ...	-	-	1 118	4 295	920	924	-	-

Flugbetrieb 1994
auf allen Flugplätzen, Hubschrauberlandeplätzen und Segelfluggeländen
Flugarten

sonstige nichtgewerbliche Flüge		Flugzeug- schlepp- starts	Motorflüge zusammen	Segel- flüge	Ultra- leicht- flüge	Flüge insgesamt	Gegenstand der Nachweisung
Strecke	Platzrunde						
							Hubschrauberlandeplätze
18	-	-	18	-	-	18	Buxtehude, Krkrhs.
1 689	-	-	1 689	-	-	1 689	Göttingen, Klinikum
48	-	-	48	-	-	48	Goslar, krkrhs.
18	-	-	18	-	-	18	Großburgwedel, Krkrhs.
45	-	-	45	-	-	45	Hannover, Kinderklinik
1 497	-	-	1 497	-	-	1 497	Hannover, Med. Hochschule
7	-	-	7	-	-	7	Hann.-Münden, Klinik
30	-	-	30	-	-	30	Helmstedt, Krkrhs.
25	-	-	25	-	-	25	Hess. Oldendorf, Klinik
41	-	-	41	-	-	41	Lingen, St.-Bonifatius-Hosp.
10	-	-	10	-	-	10	Lohne, St.-Franziskus-Hosp.
19	-	-	19	-	-	19	Northeim, Krkrhs.
34	-	-	34	-	-	34	Osnabrück, Marienhospital
47	-	-	47	-	-	47	Peine, Krkrhs.
39	-	-	39	-	-	39	Salzgitter-Bad, Stadtkrhs.
1 264	-	-	1 264	-	-	1 264	Sanderbusch, NW-Krhs.
811	-	-	811	-	-	811	Uelzen, Krkrhs.
1 058	-	-	1 058	-	-	1 058	Wolfenbüttel, Stadtkrhs.
6 700	-	-	6 700	-	-	6 700	Zusammen
							Segelfluggelände
28	286	1 097	1 805	1 097	-	2 902	Alte Ems b. Herbrum
-	-	-	-	1 408	-	1 408	Am Salzgittersee
-	-	-	-	1 142	-	1 142	Am Staufenberg
-	-	-	-	468	-	468	An den sieben Bergen
46	554	327	984	2 705	-	3 689	Aue b. Hattorf
45	370	281	926	2 387	-	3 313	Bad Zwischenahn-Rostrup
-	-	-	-	2 934	-	2 934	Berliner Heide b. Metzingen
-	-	-	181	2 580	-	2 761	Bisperode-West
121	803	27	1 436	1 602	19	3 057	Blexen b. Nordenham
293	140	210	643	4 022	14	4 679	Bohlenbergerfeld
587	-	-	587	2 256	-	2 843	Bollrich
69	93	11	173	869	1	1 043	Brockzetel
148	704	504	1 872	2 928	-	4 800	Bückeburg-Weinberg
22	87	183	292	183	-	475	Diepholz
-	-	124	1 019	1 560	-	2 579	Domsode-Hadeln
337	-	108	445	3 964	-	4 409	Große Höhe b. Delmenhorst
115	400	218	773	3 376	-	4 149	Großes Moor b. Ehlershausen
12	330	4	346	1 658	78	2 082	Große Wiese b. Wolfenbüttel
-	-	-	-	1 529	-	1 529	Hellenhagen
-	-	-	-	1 221	-	1 221	Hellingst
69	225	117	503	2 209	10	2 722	Höpen b. Schneverdingen
97	117	129	343	129	-	472	Holtorfsloh
-	-	40	338	1 279	-	1 617	Hoya
155	307	216	1 544	3 648	-	5 192	Ithwiesen b. Holzminden
-	-	-	703	4 197	-	4 900	Oppershausen
190	75	390	2 265	1 890	-	4 155	Osterholz-Scharmbeck
722	257	40	1 495	927	119	2 541	Peine-Gründbruchkippe
126	598	145	987	2 074	12	3 073	Quakenbrück
-	-	81	81	1 215	-	1 296	Rote Wiese b. Helmstedt
201	93	93	387	2 476	-	2 863	Scheuen b. Celle
57	469	7	770	2 523	4	3 297	Schnuckenheide-Repke
-	-	-	-	2 318	-	2 318	Steinberg b. Wesseln
47	391	1	439	4 041	-	4 480	Stüde-Bernsteinsee
-	-	-	-	892	-	892	Sultmer Berg b. Northeim
-	335	298	633	2 333	-	2 966	Tarmstedt
191	574	-	765	2 793	-	3 558	Ummern
37	21	109	167	1 560	-	1 727	Uslar
101	106	170	377	170	-	547	Walsrode, Luisenhöhe
-	460	-	460	1 919	-	2 379	Wenzendorf
39	50	577	666	577	-	1 243	Weper-Northeim
576	112	359	1 047	2 159	74	3 280	Wilsche b. Gifhorn
122	146	27	354	834	-	1 188	Wunstorf
4 553	8 103	5 893	25 806	82 052	331	108 189	Zusammen

Gegenstand der Nachweisung	Motorflüge							
	Werkverkehrsflüge		Schulflüge		Sportflüge		Flüge von Staats- luftfahrzeugen	
	Strecke	Platzrunde	Strecke	Platzrunde	Strecke	Platzrunde	Strecke	Platzrunde
Nordrhein-Westfalen.....	21 578	5 456	13 159	58 349	2 121	6 553	176	36
Flugplätze								
Düsseldorf	1 837	25	402	99	-	-	21	17
Köln/Bonn	3 950	133	320	47	-	-	-	-
Münster/Osnabrück	1 254	123	748	3 841	-	-	42	-
Aachen-Merzbrück	212	209	277	1 198	-	-	-	-
Ahlen-Nord	46	-	-	-	-	-	-	-
Altena-Hegenscheid	-	-	-	116	-	-	-	-
Amsberg	774	736	671	3 065	-	-	-	-
Attendorf-Finnentrop	-	-	-	-	-	-	-	-
Bergneustadt, Auf d. Dümpel	-	-	72	129	-	-	-	-
Bielefeld-Windelsbleiche	680	32	279	3 708	-	-	-	-
Blomberg-Borkhausen	-	-	410	682	15	35	-	-
Bonn-Hangelar	1 963	54	420	1 233	-	-	-	-
Borkenberge	-	-	106	1 253	-	69	5	2
Borken-Hoxfeld	-	-	30	91	-	-	-	-
Brilon/Hochsauerland	10	10	87	87	-	-	-	-
Dahlemer Binz	162	97	839	2 331	74	105	-	-
Detmold	-	-	31	303	-	-	-	-
Dinslaken, Schwarze Heide	-	-	254	2 046	-	189	-	-
Dortmund-Wickede	1 455	1 313	195	61	-	-	14	-
Essen/Mülheim	548	73	239	1 138	423	1 654	51	17
Eudenbach	-	-	-	-	-	-	-	-
Gefrath-Niershorst	-	-	-	-	-	-	-	-
Hagen, Hof Wahl	-	-	-	-	-	-	-	-
Hamm, Lippeviesen	735	816	419	592	-	-	-	-
Höxter/Holzminden	142	29	328	1 161	-	-	-	-
Iserlohn-Sümmern	-	-	94	712	-	-	-	-
Kamp-Lintfort	-	-	32	390	-	-	-	-
Krefeld-Egelsberg	-	-	622	4 311	-	-	-	-
Leverkusen-Kurtekotten	-	-	11	436	-	-	-	-
Marl-Loemühle	2 612	110	-	-	-	-	7	-
Meinerzhagen	178	-	91	169	-	-	-	-
Meschede-Schüren	119	-	60	1 353	-	-	-	-
Mönchengladbach	1 238	234	478	1 234	-	-	-	-
Münster-Telgte	350	389	951	4 974	-	-	-	-
Oelde-Bergeler	-	-	-	-	-	-	-	-
Oerlinghausen	130	36	1 773	5 870	-	-	-	-
Paderborn-Haxterberg	-	-	510	2 188	-	-	3	-
Paderborn/Lippstadt	1 079	113	473	989	-	-	25	-
Plettenberg-Hüdinghausen	-	-	13	30	-	-	-	-
Porta Westfalica	906	142	347	2 269	45	107	-	-
Rheine-Eschendorf	163	40	198	2 230	-	-	4	-
Schameder	-	-	-	-	-	-	-	-
Schmallenberg-Rennefeld	-	-	-	-	-	-	2	-
Siegerland	903	713	282	1 922	2	-	-	-
Stadtlohn-Wenningfeld	-	-	-	-	-	-	-	-
Werdohl-Küntrop	-	-	25	245	-	-	-	-
Wesel-Römerwardt	-	-	1	24	-	26	-	-
Wipperfürth-Neye	-	-	51	849	-	-	-	-
Zusammen ...	21 446	5 427	12 139	53 376	559	2 185	174	36
Hubschrauberlandeplätze								
Aachen, Uni.-Klinik	-	-	-	-	-	-	-	-
Beverungen-Nord	38	10	-	-	-	-	-	-
Bochum, Krhs.Bergmannsheil	-	-	-	-	-	-	-	-
Bonn, Malteser-Krhs.	-	-	-	-	-	-	-	-
Coesfeld, St. Vincenz-Hospital	-	-	-	-	-	-	-	-
Dinslaken, Ev. Krhs.	-	-	-	-	-	-	-	-
Düsseldorf, Uni.-Klinik	-	-	-	-	-	-	-	-
Duisburg, BG-Unf.-Klinik	-	-	-	-	-	-	-	-
Gütersloh	28	-	-	-	-	-	-	-
Gummersbach, Krkrhs.	-	-	-	-	-	-	-	-
Hagen-Ambrock	30	-	-	-	-	-	-	-
Köln-Deutz, Messe	-	1	-	-	-	-	-	-
Köln-Merheim, Krankenanst.	-	-	-	-	-	-	-	-

Flugbetrieb 1994

auf allen Flugplätzen, Hubschrauberlandeplätzen und Segelfluggeländen
Flugarten

sonstige nichtgewerbliche Flüge		Flugzeug- schlepp- starts	Motorflüge zusammen	Segel- flüge	Ultra- leicht- flüge	Flüge insgesamt	Gegenstand der Nachweisung
Strecke	Platzrunde						
106 836	93 698	34 276	342 238	169 608	17 407	529 253	Nordrhein-Westfalen
							Flugplätze
2 586	158	-	5 145	-	-	5 145	Düsseldorf
4 623	1	-	9 074	-	-	9 074	Köln/Bonn
2 109	2 849	324	11 290	2 747	-	14 037	Münster/Osnabrück
3 078	8 878	1 947	15 799	1 947	8	17 754	Aachen-Merzbrück
26	27	-	99	-	-	99	Ahlen-Nord
842	510	468	1 936	1 330	65	3 331	Altena-Hegenscheid
5 262	1 351	18	11 877	18	5	11 900	Arnsberg
278	354	674	1 306	674	99	2 079	Attendorf-Finnentrop
431	1 509	2 480	4 621	2 480	18	7 119	Bergneustadt, Auf d. Dümpel
1 391	2 088	208	8 386	976	-	9 362	Bielefeld-Windelsbleiche
1 448	324	82	2 996	2 039	43	5 078	Blomberg-Borkhausen
10 966	4 430	648	19 714	8 568	-	28 282	Bonn-Handlar
1 355	2 499	1 188	6 477	5 137	5	11 619	Borkenberge
1 033	802	464	2 420	2 299	-	4 719	Borken-Hoxfeld
768	859	308	2 129	1 131	1 139	4 399	Brilon/Hochsauerland
4 370	2 761	1 436	12 175	4 593	443	17 211	Dahlemer Binz
527	848	227	1 936	590	-	2 526	Detmold
2 362	6 455	1 017	12 323	3 644	403	16 370	Dinslaken, Schwarze Heide
2 587	938	-	6 563	-	-	6 563	Dortmund-Wickede
3 552	1 737	45	9 477	1 782	-	11 259	Essen/Mülheim
101	104	245	450	2 512	17	2 979	Eudenbach
1 201	1 851	225	3 277	1 857	-	5 134	Grefrath-Niershorst
164	439	-	603	-	80	683	Hagen, Hof Wahl
1 127	1 913	49	5 651	1 316	42	7 009	Hamm, Lippewiesen
1 599	2 766	44	6 069	1 931	6 865	14 865	Höxter/Holzminden
236	552	1 711	3 305	3 562	-	6 867	Iserlohn-Sümmern
1 245	2 034	416	4 117	2 401	46	6 564	Kamp-Lintfort
-	-	1 018	5 951	3 163	-	9 114	Krefeld-Egelsberg
1 016	3 199	3 173	7 835	5 811	381	14 027	Leverkusen-Kurtekotten
4 752	1 198	-	8 679	-	-	8 679	Marl-Loemühle
736	495	163	1 832	163	-	1 995	Meinerzhagen
1 326	1 431	1 233	5 522	1 517	263	7 302	Meschede-Schüren
5 253	2 812	85	11 334	2 033	3	13 370	Mönchengladbach
3 117	2 416	1 153	13 350	2 107	233	15 690	Münster-Telgte
60	-	-	60	-	107	167	Oelde-Bergeler
2 871	322	2 530	13 532	24 876	303	38 711	Oerlinghausen
1 412	1 275	532	5 920	2 697	148	8 765	Paderborn-Haxterberg
5 336	2 092	-	10 107	-	29	10 136	Paderborn/Lippstadt
494	315	501	1 353	866	-	2 219	Plettenberg-Hüdinghausen
2 127	4 749	672	11 364	2 731	-	14 095	Porta Westfalica
1 816	1 922	178	6 551	1 138	57	7 746	Rheine-Eschendorf
406	866	367	1 639	705	13	2 357	Schameder
658	1 710	290	2 660	1 733	28	4 421	Schmallenberg-Rennefeld
3 799	2 451	84	10 156	609	121	10 886	Siegerland
5 436	1 179	210	6 825	984	4 617	12 426	Stadtlohn-Wenningfeld
375	1 230	975	2 850	975	10	3 835	Werdohl-Küntrop
258	649	66	1 024	2 853	236	4 113	Wesel-Römerwardt
689	2 875	315	4 779	2 049	-	6 828	Wipperfürth-Neye
97 204	82 223	27 769	302 538	110 544	15 827	428 909	Zusammen
							Hubschrauberlandeplätze
373	-	-	373	-	-	373	Aachen, Uni.-Klinik
-	-	-	48	-	-	48	Beverungen-Nord
257	-	-	257	-	-	257	Bochum, Krhs.Bergmannsheil
8	-	-	8	-	-	8	Bonn, Malteser-Krhs.
4	-	-	4	-	-	4	Coesfeld, St. Vincenz-Hospital
6	-	-	6	-	-	6	Dinslaken, Ev. Krhs.
127	-	-	127	-	-	127	Düsseldorf, Uni.-Klinik
953	-	-	953	-	-	953	Duisburg, BG-Unf.-Klinik
-	-	-	28	-	-	28	Gütersloh
27	-	-	27	-	-	27	Gummersbach, Krkrhs.
-	-	-	30	-	-	30	Hagen-Ambrock
2	1	-	4	-	-	4	Köln-Deutz, Messe
981	-	-	981	-	-	981	Köln-Merheim, Krankenanst.

9 Nichtgewerblicher
9.1 Flugbetrieb mit Motorflugzeugen, Hubschraubern und sonstigen Luftfahrzeugen
Starts nach

Gegenstand der Nachweisung	Motorflüge							
	Werkverkehrsflüge		Schulflüge		Sportflüge		Flüge von Staats- luftfahrzeugen	
	Strecke	Platzrunde	Strecke	Platzrunde	Strecke	Platzrunde	Strecke	Platzrunde
Nordrhein-Westfalen								
Hubschrauberlandeplätze								
Lünen-Brambauer	36	18	-	-	-	-	-	-
Lünen, St.-Marien-Hospital	-	-	-	-	-	-	-	-
Siegen, Ev. Jung-Stilling-Krhs.	-	-	-	-	-	-	-	-
Troisdorf-Sieglar	-	-	-	-	-	-	-	-
Waldbrühl, Krkhs.	-	-	-	-	-	-	-	-
Würselen, Krhs. Marienhöhe	-	-	-	-	-	-	-	-
Zusammen ...	132	29	-	-	-	-	-	-
Segelfluggelände								
Aachen-Diepenlinchen	-	-	-	-	-	-	-	-
Arnsberg, Ruhrwiese	-	-	-	-	-	-	-	-
Asperden-Knobbenhof	-	-	8	301	-	9	-	-
Bergheim	-	-	-	-	-	-	-	-
Borghorst-Füchten	-	-	4	38	-	25	-	-
Büren-Am Schwalenberg	-	-	16	57	86	39	-	-
Dorsten, Kanal	-	-	-	59	-	-	-	-
Düren-Hürtgenwald	-	-	-	-	-	-	-	-
Düsseldorf-Wolfsaap	-	-	-	-	-	-	-	-
Eisernhardt b. Siegen	-	-	-	-	129	308	-	-
Emmerich-Palmersward	-	-	-	-	-	-	-	-
Geilenkirchen-Teveren	-	-	-	-	-	-	-	-
Halver, Im Heede	-	-	-	-	-	-	-	-
Hengsen-Opherdicke	-	-	21	105	-	21	-	-
Hilden-Kesselsweier	-	-	-	-	-	-	-	-
Hünsborn	-	-	119	234	-	75	-	-
Kamen-Heeren	-	-	175	1 150	-	-	-	-
Langenfeld-Wiescheid	-	-	-	-	-	-	-	-
Lethmate-Rheinermark	-	-	-	-	-	-	-	-
Lindlar	-	-	-	-	-	-	-	-
Lünen, Lippewiden	-	-	-	-	-	-	-	-
Meiersberg	-	-	25	708	-	-	-	-
Menden Barge	-	-	-	-	-	-	-	-
Nörvenich	-	-	172	392	-	-	-	-
Oeventrop, Ruhrwiesen	-	-	304	365	-	-	-	-
Radevormwald-Leye	-	-	39	387	-	-	-	-
Sevelen	-	-	2	110	-	-	-	-
Soest Salamanca	-	-	129	937	1 347	3 891	2	-
Sundern-Seidfeld	-	-	-	-	-	-	-	-
Vinsebeck-Frankenberg	-	-	-	-	-	-	-	-
Warburg, Am Heinberg	-	-	6	130	-	-	-	-
Wisseler Dünen	-	-	-	-	-	-	-	-
Zusammen ...	-	-	1 020	4 973	1 562	4 368	2	-
Rheinland-Pfalz	6 381	1 532	6 474	23 791	11 711	10 944	249	55
Flugplätze								
Ailertchen	14	5	83	100	6	5	-	-
Bad Dürkheim	-	-	205	1 470	24	-	4	-
Bad Neuenahr-Ahrweiler	-	-	187	488	-	-	-	-
Betzdorf-Kirchen	-	-	87	109	345	502	-	-
Dierdorf-Wienau	-	-	-	-	870	2 285	-	-
Hahn	45	-	16	19	1 153	34	-	-
Hoppstädten-Weiersbach	-	-	54	859	-	-	-	-
Idar-Oberstein	-	-	202	421	-	-	14	-
Koblenz-Winningen	1 326	375	485	2 591	6 319	4 793	3	-
Lachen-Speyerdorf	12	32	25	17	-	-	-	-
Langenlonsheim	-	-	125	689	38	35	-	-
Mainz-Finthen	-	-	55	1 324	-	-	-	-
Nannhausen	-	-	-	-	-	-	-	-
Neumagen-Dhron	-	-	3	27	-	-	-	-
Oppenheim	2	8	20	90	1 424	1 048	-	-
Pirmasens-Zweibrücken	155	113	281	3 767	-	-	1	-
Schweighofen	-	-	45	627	-	-	-	-

Flugbetrieb 1994

auf allen Flugplätzen, Hubschrauberlandeplätzen und Segelfluggeländen
Flugarten

sonstige nichtgewerbliche Flüge		Flugzeug- schlepp- starts	Motorflüge zusammen	Segel- flüge	Ultra- leicht- flüge	Flüge insgesamt	Gegenstand der Nachweisung
Strecke	Platzrunde						
-	-	-	54	-	-	54	Nordrhein-Westfalen Hubschrauberlandeplätze
1 020	-	-	1 020	-	-	1 020	Lünen-Brambauer
857	-	-	857	-	-	857	Lünen, St.-Marien-Hospital
6	-	-	6	-	-	6	Siegen, Ev. Jung-Stilling-Krhs.
29	-	-	29	-	-	29	Troisdorf-Sieglar
1 618	-	-	1 618	-	-	1 618	Waldbrühl, Krkhs.
6 268	1	-	6 430	-	-	6 430	Würselen, Krhs. Marienhöhe Zusammen
-	-	-	-	1 226	-	1 226	Segelfluggelände
-	-	-	-	849	-	849	Aachen-Diepenlinchen
238	1 175	512	2 243	2 116	332	4 691	Arnsberg, Ruhrwiese
-	-	-	-	2 384	-	2 384	Asperden-Knobbenhof
114	1 095	110	1 386	1 531	194	3 111	Bergheim
98	460	335	1 091	1 780	195	3 066	Borghorst-Füchten
546	1 022	-	1 627	2 734	-	4 361	Büren-Am Schwalenberg
-	-	-	-	1 343	-	1 343	Dorsten, Kanal
-	-	-	-	1 503	-	1 503	Düren-Hürtgenwald
86	490	826	1 402	826	1	2 229	Düsseldorf-Wolfsaap
-	-	49	486	1 557	-	2 043	Eisernhardt b. Siegen
46	39	176	261	1 173	-	1 434	Emmerich-Palmersward
14	154	45	213	729	-	942	Geilenkirchen-Teveren
238	411	174	970	2 594	-	3 564	Halver, Im Heede
-	10	-	10	1 693	30	1 733	Hengsen-Opherdicke
245	551	252	1 476	2 456	380	4 312	Hilden-Kesselsweier
152	485	-	1 962	2 520	-	4 482	Hünshorn
13	518	786	1 317	2 611	-	3 928	Kamen-Heeren
3	597	856	1 456	2 235	-	3 691	Langenfeld-Wiescheid
-	-	-	-	1 277	-	1 277	Lethmate-Rheinermark
-	-	-	-	3 778	-	3 778	Lindlar
218	1 873	196	3 020	3 117	-	6 137	Lünen, Lippewiden
34	293	-	327	3 254	-	3 581	Meiersberg
796	315	98	1 773	1 414	83	3 270	Menden Barge
-	-	-	669	3 300	-	3 969	Nörvenich
473	1 071	2 037	4 007	2 037	3	6 047	Oeventrop, Ruhrwiesen
30	847	-	989	1 189	10	2 188	Radevormwald-Leye
-	-	13	6 319	246	217	6 782	Sevelen
-	-	-	-	489	-	489	Soest Salamanca
-	-	-	-	1 551	-	1 551	Sundern-Seidfeld
20	68	42	266	1 664	135	2 065	Vinsebeck-Frankenberg
-	-	-	-	1 888	-	1 888	Warburg, Am Heiberg
3 364	11 474	6 507	33 270	59 064	1 580	93 914	Wisseler Dünen Zusammen
31 781	32 704	14 237	138 859	59 257	9 144	207 260	Rheinland-Pfalz
254	389	508	1 364	534	75	1 973	Flugplätze
2 109	1 407	6	5 225	6	263	5 494	Ailertchen
3 114	512	625	4 926	2 668	163	7 757	Bad Dürkheim
3	-	1 380	2 426	1 380	24	3 830	Bad Neuenahr-Ahrweiler
-	-	569	3 724	1 518	32	5 274	Betzdorf-Kirchen
-	-	-	1 267	-	3	1 270	Dierdorf-Wienau
1 053	934	-	2 900	317	59	3 276	Hahn
1 363	798	82	2 880	1 668	153	4 701	Hoppstädten-Weiersbach
1	3	22	15 918	1 523	476	17 917	Idar-Oberstein
435	726	1 873	3 120	1 873	-	4 993	Koblenz-Winningen
590	2 140	1 150	4 767	2 070	20	6 857	Lachen-Speyerdorf
3 177	3 899	251	8 706	868	3	9 577	Langenlonsheim
172	338	-	510	-	-	510	Mainz-Finthen
99	152	19	300	893	115	1 308	Nannhausen
-	-	250	2 842	3 680	9	6 531	Neumagen-Dhron
1 326	2 470	499	8 612	499	2 662	11 773	Oppenheim
864	3 201	12	4 749	12	97	4 858	Pirmasens-Zweibrücken Schweighofen

9 Nichtgewerblicher
9.1 Flugbetrieb mit Motorflugzeugen, Hubschraubern und sonstigen Luftfahrzeugen
Starts nach

Gegenstand der Nachweisung	Motorflüge							
	Werkverkehrsflüge		Schulflüge		Sportflüge		Flüge von Staats- luftfahrzeugen	
	Strecke	Platzrunde	Strecke	Platzrunde	Strecke	Platzrunde	Strecke	Platzrunde
Rheinland-Pfalz								
Flugplätze								
Sobernheim-Domberg	89	-	95	449	89	-	-	-
Speyer	902	99	225	1 147	53	43	63	3
Traben-Trarbach	-	-	12	168	-	-	-	-
Trier-Föhren	887	354	2 901	4 026	-	-	17	-
Worms	1 590	389	922	3 693	3	9	118	5
Zusammen ...	5 022	1 375	6 028	22 081	10 324	8 754	220	8
Hubschrauberlandeplätze								
Jakobsberg	-	-	-	-	-	-	1	-
Ludwigshafen, BG-Unf.-Klinik	-	-	-	-	-	-	-	-
Mainz-Uni.-Klinik	-	-	-	-	-	-	-	-
Saffig	50	-	6	11	-	-	-	-
Zusammen ...	50	-	6	11	-	-	1	-
Segelfluggelände								
Bad Marienberg-Oberroßbach	-	-	13	94	-	-	-	-
Büchel	-	-	62	132	220	89	-	-
Bundenthal-Rumbach	-	-	-	-	-	-	-	-
Daun-Senheld	-	-	-	-	-	-	-	-
Essweiler	-	-	4	36	-	-	-	-
Grünstadt, Quirnheimer Berg	-	-	91	142	-	-	-	-
Haßloch	-	-	-	-	30	108	-	-
Kell	-	-	-	-	-	309	-	-
Kirn	-	-	12	118	-	-	-	-
Konz-Könen	-	-	-	-	-	-	-	-
Kusel-Langenbach	-	-	-	-	40	513	-	-
Landau-Ebenberg	11	-	7	101	1	-	-	-
Ludwigshafen-Dannstadt	-	-	82	432	706	628	-	-
Mendig	-	-	104	2	300	140	-	-
Mönchsheide	-	-	15	307	-	139	-	-
Montabaur	298	157	10	62	-	-	-	-
Nastätten	-	-	-	-	-	23	-	-
Singhofen	-	-	-	38	-	-	-	-
Utscheid	-	-	17	69	66	201	-	-
Wershofen	-	-	23	166	24	40	28	47
Zusammen ...	309	157	440	1 699	1 387	2 190	28	47
Saarland.....	1 412	68	3 216	2 565	-	2	7	-
Flugplätze								
Saarbrücken	1 411	68	731	421	-	-	7	-
Neunkirchen-Bexbach	-	-	-	-	-	2	-	-
Saarlouis-Düren	1	-	358	1 678	-	-	-	-
Zusammen ...	1 412	68	1 089	2 099	-	2	7	-
Segelfluggelände								
Dillingen	-	-	7	121	-	-	-	-
Marpingen	-	-	208	345	-	-	-	-
Wustweiler	-	-	1 912	-	-	-	-	-
Zusammen ...	-	-	2 127	466	-	-	-	-
Sachsen.....	6 719	183	1 600	5 747	408	1 062	720	7
Flugplätze								
Leipzig/Halle	2 265	35	649	83	-	-	195	7
Dresden	3 296	-	401	-	10	-	268	-
Auerbach	-	-	10	64	5	15	5	-
Bautzen	-	-	27	273	-	-	-	-
Böhlen	29	3	18	55	-	-	-	-
Brandis	156	-	68	220	-	-	1	-
Görlitz	15	-	-	19	-	-	4	-

Flugbetrieb 1994
auf allen Flugplätzen, Hubschrauberlandeplätzen und Segelfluggeländen
Flugarten

sonstige nichtgewerbliche Flüge		Flugzeug- schlepp- starts	Motorflüge zusammen	Segel- flüge	Ultra- leicht- flüge	Flüge insgesamt	Gegenstand der Nachweisung
Strecke	Platzrunde						
1 323	604	87	2 736	2 417	106	5 259	Rheinland-Pfalz Flugplätze
3 890	4 560	502	11 487	503	4 054	16 044	Sobernheim-Domberg
148	1 130	153	1 611	1 306	52	2 969	Speyer
4 076	1 877	-	14 138	-	-	14 138	Traben-Trarbach
3 790	2 977	756	14 252	1 806	280	16 338	Trier-Föhren
27 787	28 117	8 744	118 460	25 541	8 646	152 647	Worms
							Zusammen
							Hubschrauberlandeplätze
12	-	-	13	-	-	13	Jakobsberg
2 618	-	-	2 618	-	-	2 618	Ludwigshafen, BG-Unf.-Klinik
124	-	-	124	-	-	124	Mainz-Uni.-Klinik
170	211	-	448	-	-	448	Saffig
2 924	211	-	3 203	-	-	3 203	Zusammen
							Segelfluggelände
102	260	21	490	1 042	14	1 546	Bad Marienberg-Oberroßbach
-	-	194	697	1 122	96	1 915	Büchel
49	127	-	176	-	-	176	Bundenthal-Rumbach
65	981	728	1 774	-	-	1 774	Daun-Senheld
21	313	4	378	1 759	-	2 137	Essweiler
176	280	464	1 153	2 113	-	3 266	Grünstadt, Quirnheimer Berg
-	-	-	138	937	50	1 125	Haßloch
-	-	11	320	955	25	1 300	Kell
-	-	75	205	1 942	38	2 185	Kirm
129	268	393	790	2 626	-	3 416	Konz-Könen
-	-	110	663	1 320	-	1 983	Kusel-Langenbach
140	579	927	1 766	3 381	-	5 147	Landau-Ebenberg
-	-	1 305	3 153	3 161	10	6 324	Ludwigshafen-Dannstadt
-	-	4	550	388	-	938	Mendig
268	627	717	2 073	3 227	202	5 502	Mönchsheide
-	-	404	931	1 960	15	2 906	Montabaur
108	717	6	854	2 877	20	3 751	Nastätten
12	224	14	288	870	-	1 158	Singhofen
-	-	52	405	1 422	-	1 827	Utscheid
-	-	64	392	2 614	28	3 034	Wershofen
1 070	4 376	5 493	17 196	33 716	498	51 410	Zusammen
4 419	5 625	2 484	19 798	7 279	146	27 223	Saarland
							Flugplätze
1 520	435	-	4 593	-	-	4 593	Saarbrücken
115	955	274	1 346	951	7	2 304	Neunkirchen-Bexbach
1 593	3 342	247	7 219	317	-	7 536	Saarlouis-Düren
3 228	4 732	521	13 158	1 268	7	14 433	Zusammen
							Segelfluggelände
42	305	66	541	1 183	139	1 863	Dillingen
161	588	1 116	2 418	4 047	-	6 465	Marpingen
988	-	781	3 681	781	-	4 462	Wustweiler
1 191	893	1 963	6 640	6 011	139	12 790	Zusammen
12 150	5 809	3 079	37 484	27 286	9 138	73 908	Sachsen
							Flugplätze
1 752	16	-	5 002	-	1	5 003	Leipzig/Halle
1 958	-	-	5 933	-	-	5 933	Dresden
122	309	25	555	1 091	10	1 656	Auerbach
94	1 181	-	1 575	-	1 691	3 266	Bautzen
319	412	3	839	3	1 160	2 002	Böhlen
87	136	-	668	-	1 285	1 953	Brandis
180	144	104	466	1 270	200	1 936	Görlitz

9 Nichtgewerblicher
9.1 Flugbetrieb mit Motorflugzeugen, Hubschraubern und sonstigen Luftfahrzeugen
Starts nach

Gegenstand der Nachweisung	Motorflüge							
	Werkverkehrsflüge		Schulflüge		Sportflüge		Flüge von Staats- luftfahrzeugen	
	Strecke	Platzrunde	Strecke	Platzrunde	Strecke	Platzrunde	Strecke	Platzrunde
Sachsen								
Flugplätze								
Großrückerswalde	-	2	-	11	-	4	-	-
Jahnsdorf	404	1	2	-	12	-	1	-
Kamenz	134	13	151	297	19	65	1	-
Klix	17	-	-	94	-	-	-	-
Nardt	-	-	3	17	16	-	-	-
Oschatz	102	-	50	210	-	-	-	-
Pirna	-	-	-	-	224	-	-	-
Riesa-Canitz	-	-	18	177	-	-	-	-
Riesa-Göhlis	-	-	64	471	-	-	-	-
Roitzschjora	-	-	65	2 113	81	241	-	-
Rothenburg/OL	301	129	74	179	39	237	235	-
Taucha	-	-	-	-	2	202	-	-
Zwickau	-	-	-	1 464	-	298	10	-
Zusammen ...	6 719	183	1 600	5 747	408	1 062	720	7
Sachsen-Anhalt.....	1 781	1	414	828	24	3	958	-
Flugplätze								
Dessau	194	1	34	81	8	3	158	-
Köthen	1	-	67	416	16	-	-	-
Magdeburg.....	1 562	-	313	331	-	-	800	-
Stendal	24	-	-	-	-	-	-	-
Zusammen ...	1 781	1	414	828	24	3	958	-
Schleswig-Holstein.....	3 189	3 229	1 559	12 734	1 239	17	123	154
Flugplätze								
Ahrenlohe	-	-	-	-	-	-	-	-
Bordelum	-	-	-	-	-	-	-	-
Flensburg-Schäferhaus	648	30	80	994	-	-	-	-
Grube	-	-	-	188	-	-	-	-
Hartenholm	6	-	1	-	-	-	-	-
Heide-Büsum	-	-	-	-	-	10	-	-
Helgoland-Düne	-	-	3	-	-	-	-	-
Hohn	-	-	39	414	-	-	-	-
Husum	-	-	71	596	-	-	-	-
Itzehoe, Hungrier Wolf	481	2 925	96	365	-	-	-	-
Kiel-Holtenau	742	37	77	2 237	-	-	18	1
Leck	-	-	62	150	-	-	-	-
Lübeck	430	12	513	3 015	1 034	-	79	-
Neumünster	51	17	91	344	-	-	-	-
Rendsburg-Schachtholm	97	12	108	602	205	7	-	-
Sierksdorf, Hof Altona.....	-	-	-	-	-	-	-	-
Schleswig-Kropp	-	-	30	685	-	-	-	-
St. Michaelisdonn	-	-	178	1 267	-	-	-	-
St. Peter-Ording	-	-	-	-	-	-	-	-
Uetersen	-	-	185	1 758	-	-	26	153
Wahlstedt	-	-	-	-	-	-	-	-
Westerland/Sylt	734	196	-	-	-	-	-	-
Wyk a. Föhr	-	-	5	48	-	-	-	-
Zusammen ...	3 189	3 229	1 539	12 663	1 239	17	123	154
Hubschrauberlandeplätze								
Eckernförde	-	-	-	-	-	-	-	-
Geesthacht	-	-	-	-	-	-	-	-
Eutin, Krkhs.	-	-	-	-	-	-	-	-
Lübeck, Med. Universität	-	-	-	-	-	-	-	-
Waabs	-	-	-	-	-	-	-	-
Zusammen ...	-	-	-	-	-	-	-	-

Flugbetrieb 1994

auf allen Flugplätzen, Hubschrauberlandeplätzen und Segelfluggeländen
Flugarten

sonstige nichtgewerbliche Flüge		Flugzeug- schlepp- starts	Motorflüge zusammen	Segel- flüge	Ultra- leicht- flüge	Flüge insgesamt	Gegenstand der Nachweisung
Strecke	Platzrunde						
1 302	-	318	1 637	2 425	56	4 118	Sachsen Flugplätze
725	5	-	1 150	-	3	1 153	Großröckerswalde
1 239	317	151	2 387	1 635	182	4 204	Jahsdorf
25	1 249	914	2 299	3 732	69	6 100	Kamenz
31	186	116	369	972	-	1 341	Klix
119	724	176	1 381	3 399	264	5 044	Nardt
-	-	444	668	3 083	10	3 761	Oschatz
80	95	209	579	1 273	-	1 852	Pirna
1 482	-	-	2 017	-	-	2 017	Riesa-Canitz
390	405	132	3 427	2 275	4 112	9 814	Riesa-Göhlis
848	98	1	2 141	2	57	2 200	Roitzschjora
-	-	95	299	2 527	-	2 826	Rothenburg/OL.
1 397	532	391	4 092	3 599	38	7 729	Taucha
12 150	5 809	3 079	37 484	27 286	9 138	73 908	Zwickau
							Zusammen
3 739	1 033	441	9 222	4 284	77	13 583	Sachsen-Anhalt
							Flugplätze
997	482	5	1 963	1 353	25	3 341	Dessau
275	105	-	880	-	3	883	Köthen
2 341	324	407	6 078	2 902	35	9 015	Magdeburg
126	122	29	301	29	14	344	Stendal
3 739	1 033	441	9 222	4 284	77	13 583	Zusammen
39 078	34 262	2 830	98 414	38 826	6 655	143 895	Schleswig-Holstein
							Flugplätze
170	73	-	243	-	-	243	Ahrenlohe
190	360	-	550	-	171	721	Bordelum
1 725	2 709	160	6 346	1 160	30	7 536	Flensburg-Schäferhaus
413	1 354	178	2 133	1 815	22	3 970	Grube
2 383	3 016	-	5 406	-	1 065	6 471	Hartenholm
6 065	-	-	6 075	-	394	6 469	Heide-Büsum
1 035	56	-	1 094	-	-	1 094	Helgoland-Düne
201	540	-	1 194	-	-	1 194	Hohn
197	762	131	1 757	752	1	2 510	Husum
-	-	109	3 976	132	-	4 108	Itzehoe, Hungriger Wolf
2 591	4 750	213	10 666	2 777	38	13 481	Kiel-Holtenau
55	100	52	419	355	-	774	Leck
4 949	3 767	389	14 188	8 352	222	22 762	Lübeck
1 278	385	822	2 988	3 010	-	5 998	Neumünster
1 594	557	-	3 182	-	306	3 488	Rendsburg-Schachtholm
590	517	-	1 107	2	-	1 109	Sierksdorf, Hof Altona
286	1 494	162	2 657	2 005	681	5 343	Schleswig-Kropp
1 786	2 181	237	5 649	1 518	154	7 321	St. Michaelisdonn
1 419	1 679	-	3 098	-	1	3 099	St. Peter-Ording
3 252	5 324	248	10 946	7 292	-	18 238	Uetersen
368	433	43	844	1 433	3 567	5 844	Wahlstedt
4 012	540	-	5 482	883	-	6 365	Westerland/Sylt
2 788	533	-	3 374	-	-	3 374	Wyk a. Föhr
37 347	31 130	2 744	93 374	31 486	6 652	131 512	Zusammen
							Hubschrauberlandeplätze
18	-	-	18	-	-	18	Eckernförde
6	-	-	6	-	-	6	Geesthacht
1 117	-	-	1 117	-	-	1 117	Eutin, Krkhs.
336	-	-	336	-	-	336	Lübeck, Med. Universität
32	-	-	32	-	-	32	Waabs
1 509	-	-	1 509	-	-	1 509	Zusammen

9 Nichtgewerblicher
9.1 Flugbetrieb mit Motorflugzeugen, Hubschraubern und sonstigen Luftfahrzeugen
Starts nach

Gegenstand der Nachweisung	Motorflüge							
	Werkverkehrsflüge		Schulflüge		Sportflüge		Flüge von Staats- luftfahrzeugen	
	Strecke	Platzrunde	Strecke	Platzrunde	Strecke	Platzrunde	Strecke	Platzrunde
Segelfluggelände								
Aukrug	-	-	-	-	-	-	-	-
Aventoft	-	-	-	-	-	-	-	-
Grambeker Heide	-	-	12	46	-	-	-	-
Schauendahl	-	-	8	25	-	-	-	-
Zusammen ...	-	-	20	71	-	-	-	-
Thüringen.....	3 313	736	520	3 794	176	164	12	-
Flugplätze								
Erfurt	1 366	19	2	-	-	-	-	-
Alkersleben	111	347	43	106	-	-	-	-
Altenburg-Nobitz	675	-	166	422	173	37	-	-
Bad Langensalza	-	-	-	-	-	-	-	-
Eisenach-Kindel	-	-	-	-	-	25	-	-
Gera	575	9	213	1 318	-	15	12	-
Greitz-Obergrochlitz	-	-	-	46	-	-	-	-
Jena-Schöngleina	132	1	13	115	3	-	-	-
Nordhausen	-	333	-	131	-	-	-	-
Rudolstadt-Groschwitz	286	27	75	1 625	-	7	-	-
Sömmerda-Dermsdorf	168	-	8	31	-	80	-	-
Zusammen ...	3 313	736	520	3 794	176	164	12	-
Deutschland...	124 040	23 479	69 809	307 614	37 972	40 456	6 451	978

Flugbetrieb 1994
auf allen Flugplätzen, Hubschrauberlandeplätzen und Segelfluggeländen
Flugarten

sonstige nichtgewerbliche Flüge		Flugzeug- schlepp- starts	Motorflüge zusammen	Segel- flüge	Ultra- leicht- flüge	Flüge insgesamt	Gegenstand der Nachweisung
Strecke	Platzrunde						
-	2 407	-	2 407	1 985	-	4 392	Segelfluggelände
61	420	42	523	1 830	-	2 353	Aukrug
121	183	16	378	3 229	3	3 610	Aventoft
40	122	28	223	296	-	519	Grambeker Heide
222	3 132	86	3 531	7 340	3	10 874	Schauendahl
							Zusammen
7 331	9 468	2 085	27 599	12 948	6 525	47 072	Thüringen
							Flugplätze
464	2 744	-	4 595	-	-	4 595	Erfurt
1 297	659	71	2 634	1 572	4 515	8 721	Alkersleben
839	268	19	2 599	683	58	3 340	Altenburg-Nobitz
35	-	7	42	317	105	464	Bad Langensalza
410	637	-	1 072	-	-	1 072	Eisenach-Kindel
1 997	671	308	5 118	1 658	55	6 831	Gera
130	455	560	1 191	2 373	2	3 566	Greiz-Obergrochlitz
1 038	3 197	508	5 007	3 376	4	8 387	Jena-Schöngleina
-	538	20	1 022	1 644	712	3 378	Nordhausen
234	217	592	3 063	1 325	151	4 539	Rudolstadt-Groschwitz
887	82	-	1 256	-	923	2 179	Sömmerda-Dermsdorf
7 331	9 468	2 085	27 599	12 948	6 525	47 072	Zusammen
584 088	541 580	173 223	1 909 690	870 258	139 235	2 919 183	Deutschland

9 Nichtgewerblicher Flugbetrieb 1994

9.2 Flugbetrieb mit Motorflugzeugen, Hubschraubern und sonstigen Luftfahrzeugen auf allen Flugplätzen, Hubschrauberlandeplätzen und Segelfluggeländen Starts nach Startgewichtsklassen

Gegenstand der Nachweisung	Motorflugzeuge				Hub- schrauber	Luft- schiffe	Motor- segler	Segelflug- zeuge	Ultra- leicht- flug- zeuge	Insgesamt
	bis 2 T		2-5,7 T	über 5,7 T						
	ein- motorig	zwei-								
Baden-Württemberg.....	213 634	3 419	10 883	3 773	9 908	56	75 766	141 073	30 675	489 187
Flugplätze										
Stuttgart	6 080	601	3 385	2 098	2 413	-	21	-	-	14 598
Aalen-Heidenheim	15 494	293	588	60	213	-	1 960	4 196	4 798	27 602
Albstadt-Degerfeld	907	-	-	-	-	-	510	2 191	-	3 608
Altendorf-Wallburg	674	-	-	-	-	-	833	1 379	125	3 011
Backnang-Heiningen	1 289	-	-	-	10	54	1 527	555	156	3 591
Baden-Baden	6 215	149	744	110	1 436	-	799	1 526	-	10 979
Bad Ditzgenbach	688	-	-	-	-	-	82	53	-	823
Bad Waldsee-Reute	903	-	-	-	-	-	540	419	146	2 008
Biberach a. d. Riß	4 870	23	-	-	51	-	455	2 176	-	7 575
Binningen	411	-	-	-	-	-	279	948	30	1 668
Blaubeuren	1 067	-	-	2	43	-	590	1 057	94	2 853
Blumberg	889	-	-	-	-	-	319	2 122	-	3 330
Bopfingen	664	-	-	-	-	-	981	121	-	1 766
Bruchsal	653	-	-	-	55	-	505	198	92	1 503
Donaueschingen	7 848	342	880	16	207	-	1 264	1 375	112	12 044
Donzdorf-Messelberg	2 580	-	-	-	-	-	520	2 800	310	6 210
Erbach	1 317	-	-	-	7	-	876	1 854	360	4 414
Freiburg i. Br.	6 873	81	288	6	240	-	1 408	386	-	9 282
Friedrichshafen	6 429	350	534	126	124	-	568	711	11	8 853
Gerstetten	1 207	8	-	-	4	-	304	912	48	2 483
Giengen/Brenz	3 069	1	1	-	71	-	580	963	-	4 685
Göppingen-Betzgenriet	174	-	-	-	-	-	-	-	128	302
Herten-Reinfelden	975	12	-	-	18	-	1 376	341	588	3 310
Heubach	4 653	82	163	-	25	-	608	-	71	5 602
Ingelfingen-Bühlhof	6	-	-	-	-	-	8	6	-	20
Karlsruhe-Forchheim	12 087	182	340	12	382	-	1 689	9 376	-	24 068
Kehl-Sundheim	951	-	44	-	91	-	502	733	86	2 407
Konstanz	4 552	48	25	-	103	-	1 016	99	6	5 849
Laichingen	1 239	-	-	-	24	-	653	1 366	98	3 380
Leutkirch-Unterzell	9 835	166	232	334	70	1	871	-	154	11 663
Mannheim-Neustadt	9 162	218	1 113	561	768	-	922	1 877	-	14 621
Mengen	13 438	251	265	57	144	-	2 378	1 099	5 592	23 224
Metzingen-Bockwiesen	639	-	-	-	-	-	-	-	-	639
Mosbach-Lohrbach	4 657	82	36	-	156	-	905	36	2 282	8 154
Nabern/Teck	942	3	-	-	16	-	42	104	-	1 107
Niederstetten	3 076	8	14	3	-	-	508	90	2	3 701
Offenburg	4 601	106	225	66	364	-	1 056	1 080	-	7 498
Pfullendorf	1 689	-	-	-	2	-	1 983	-	630	4 304
Poltringen	3 942	-	-	-	-	-	1 017	2 139	-	7 098
Rottweil-Zepfenhan	3 754	117	228	-	-	-	579	-	-	4 678
Saulgau	779	-	52	-	11	-	562	323	256	1 983
Schlierstadt-Seligenberg	757	-	520	-	-	-	45	-	-	1 322
Schwäbisch Hall-Hessental	4 969	37	714	289	42	-	676	58	207	6 992
Schwäbisch Hall-Weckrieden	996	-	22	3	110	1	399	3	939	2 473
Schwenningen a. N.	5 419	83	213	27	86	-	568	51	2 730	9 177
Seissen	34	-	-	-	-	-	-	7	93	134
Tannheim	7 715	36	108	-	379	-	4 243	1 282	7 575	21 338
Unterschüpf	2 742	-	-	-	2	-	1 157	127	56	4 084
Walldürn	5 395	36	24	3	67	-	1 744	20	259	7 548
Winzeln-Schramberg	2 885	100	92	-	2	-	1 016	2 346	-	6 441
Zusammen ...	182 190	3 415	10 850	3 773	7 736	56	41 444	48 505	28 034	326 003
Hubschrauberlandeplätze										
Bad Friedrichshall, KrKrs.	-	-	-	-	19	-	-	-	-	19
Böblingen, KrKrs.	-	-	-	-	44	-	-	-	-	44
Emmendingen-Windenreute	-	-	-	-	43	-	-	-	-	43
Friedrichshafen, Krhs.	-	-	-	-	543	-	-	-	-	543
Heilbronn, Städt. Krhs.	-	-	-	-	95	-	-	-	-	95
Leonberg	-	-	-	-	958	-	-	-	-	958
Lörrach	-	-	-	-	175	-	-	-	-	175
Oedheim	190	-	-	-	-	-	-	-	-	190

9 Nichtgewerblicher Flugbetrieb 1994

9.2 Flugbetrieb mit Motorflugzeugen, Hubschraubern und sonstigen Luftfahrzeugen auf allen Flugplätzen, Hubschrauberlandeplätzen und Segelfluggeländen Starts nach Startgewichtsklassen

Gegenstand der Nachweisung	Motorflugzeuge				Hub- schrauber	Luft- schiffe	Motor- segler	Segelflug- zeuge	Ultra- leicht- flug- zeuge	Insgesamt
	bis 2 T		2-5,7 T	über 5,7 T						
	ein- motorig	zwei-								
Baden-Württemberg										
Hubschrauberlandeplätze										
Reutlingen-Betzigen	-	-	-	-	68	-	-	-	-	68
Rottweil-Rottenmünster, Krkhs....	-	-	-	-	13	-	-	-	-	13
Schwieberdingen	-	-	-	-	2	-	-	-	-	2
Sindelfingen	-	-	-	-	47	-	-	-	-	47
Stuttgart-Untertürkheim	-	-	-	-	22	-	-	-	-	22
Stuttgart-Vaihingen	-	-	-	-	4	-	-	-	-	4
Zusammen ...	190	-	-	-	2 033	-	-	-	-	2 223
Segelfluggelände										
Bad Buchau-Federsee	48	-	-	-	-	-	531	15	20	614
Bartholomae-Amalienhof.....	1 558	-	-	-	-	-	535	4 370	-	6 463
Baumerlenbach	-	-	-	-	-	-	745	590	-	1 335
Berneck	-	-	-	-	-	-	195	1 635	-	1 830
Bohlhof	827	-	-	-	27	-	815	689	-	2 358
Deckenpfronn-Egelsee.....	-	-	-	-	-	-	313	1 254	-	1 567
Degmarn.....	-	-	-	-	-	-	221	875	-	1 096
Ellwangen.....	701	-	-	-	-	-	316	946	57	2 020
Esslingen-Jägerhaus.....	244	-	-	-	-	-	270	1 774	2	2 290
Farrenberg.....	1 643	-	-	-	-	-	967	1 695	45	4 350
Grabenstätten.....	920	-	-	-	-	-	290	2 240	10	3 460
Gruibingen/Nortel	1 089	-	-	-	-	-	452	981	29	2 551
Haiterbach/Nagold	105	-	-	-	-	-	-	1 955	-	2 060
Hangensteiner Hof-Mühlacker ...	430	-	-	-	-	-	1 510	2 000	150	4 090
Hayingen.....	501	-	-	-	1	-	167	1 124	29	1 822
Heilbronn-Böckingen.....	-	-	-	-	-	-	-	1 052	-	1 052
Heiligenberg.....	14	-	-	-	-	-	19	1 239	11	1 283
Hermuthausen	-	-	-	-	-	-	204	781	-	985
Hilzingen	65	-	-	-	-	-	1 905	173	-	2 143
Hornberg	3 202	-	-	-	-	-	5 200	6 710	-	15 112
Hülben	934	-	-	-	-	-	681	646	54	2 315
Hütten-Holzenwald	1 073	-	-	-	-	-	1 209	2 600	-	4 882
Isny-Rotmoos	160	-	-	-	-	-	347	2 176	2	2 685
Kirchheim/Teck	9 142	-	-	-	-	-	3 783	5 787	-	18 712
Kirchzarten	-	-	-	-	-	-	-	1 580	-	1 580
Kisslegg	-	-	-	-	-	-	-	1 156	17	1 173
Klippeneck	1 668	-	-	-	-	-	1 141	7 414	-	10 223
Leibertingen.....	150	-	-	-	-	-	1 024	3 230	63	4 467
Leuzendorf b. Gerabronn	83	-	-	-	-	-	173	455	11	722
Löchgau	133	3	4	-	1	-	706	1 875	6	2 728
Malmsheim	316	-	13	-	14	-	998	3 558	2	4 901
Markdorf	-	-	-	-	-	-	-	10	-	10
Möckmühl-Korb	53	-	-	-	-	-	355	1 259	17	1 684
Mülben	101	-	-	-	-	-	187	795	-	1 083
Müllheim	548	-	-	-	-	-	-	1 467	262	2 277
Münsingen-Eisberg	740	-	-	-	-	-	297	727	939	2 703
Neresheim	1 164	-	-	-	-	-	167	1 909	-	3 240
Ochsenhausen	-	-	-	-	-	-	-	530	-	530
Oppingen-Au	1 008	-	-	-	-	-	424	1 409	10	2 851
Pleidelsheim	9	-	-	-	-	-	353	617	8	987
Reiselfingen	120	-	-	-	-	-	525	3 064	-	3 709
Riedlingen	219	-	5	-	1	-	1 074	259	580	2 138
Roßfeld	138	-	-	-	45	-	666	1 360	27	2 236
Sinsheim	464	1	-	-	3	-	449	3 084	76	4 077
Schäffalde	-	-	-	-	-	-	-	1 477	-	1 477
Schlechtenfeld	287	-	11	-	3	-	550	1 082	125	2 058
Schreckhof	91	-	-	-	44	-	715	843	15	1 708
Stahringen-Wahlwies	929	-	-	-	-	-	1 452	268	-	2 649
Tauberbischofsheim	-	-	-	-	-	-	-	1 037	-	1 037
Teck	-	-	-	-	-	-	483	1 893	-	2 376
Übersberg	53	-	-	-	-	-	954	3 051	-	4 058
Vaihingen/Enz	-	-	-	-	-	-	-	687	-	687
Völkeshofen-Lichtenberg	216	-	-	-	-	-	349	1 039	-	1 604

9 Nichtgewerblicher Flugbetrieb 1994

9.2 Flugbetrieb mit Motorflugzeugen, Hubschraubern und sonstigen Luftfahrzeugen auf allen Flugplätzen, Hubschrauberlandeplätzen und Segelfluggeländen Starts nach Startgewichtsklassen

Gegenstand der Nachweisung	Motorflugzeuge				Hub- schrauber	Luft- schiffe	Motor- segler	Segelflug- zeuge	Ultra- leicht- flug- zeuge	Insgesamt
	bis 2 T		2-5,7 T	über 5,7 T						
	ein- motorig	zwei-								
Baden-Württemberg										
Segelfluggelände										
Weipertshofen	87	-	-	-	-	-	542	1 387	74	2 090
Welzheim	21	-	-	-	-	-	63	739	-	823
Zusammen ...	31 254	4	33	-	139	-	34 322	92 568	2 641	160 961
Bayern.....	254 002	3 804	18 363	3 168	15 048	81	85 274	133 106	19 273	532 119
Flugplätze										-
München	5 432	-	-	-	295	-	-	-	-	5 727
Nürnberg	4 691	-	7 036	-	741	-	47	-	-	12 515
Ampfing-Waldkraiburg	541	3	2 215	-	58	-	158	73	-	3 048
Ansbach-Petersdorf	1 749	-	-	-	-	-	876	814	4	3 443
Arnbruck	2 180	5	10	-	8	-	330	350	-	2 883
Arnschwang	-	-	-	-	-	-	-	-	625	625
Aschaffenburg	14 496	287	497	-	223	-	1 818	1 051	2	18 374
Augsburg-Mühlhausen	12 204	403	2 524	559	309	24	1 088	4 228	-	21 339
Bad Kissingen	1 615	2	-	-	4	-	690	1 008	-	3 319
Bad Neustadt/S.-Grasberg	994	29	1	-	20	-	1 140	1 121	-	3 305
Bad Windsheim	279	-	-	-	-	-	295	885	49	1 508
Bamberg-Breitenau	2 010	1	14	-	14	-	520	1 570	146	4 275
Bayreuth	2 917	178	309	7	140	-	1 039	1 313	-	5 903
Burg Feuerstein	10 154	23	6	19	74	-	4 276	7 402	1 812	23 766
Burgebrach	-	-	-	-	-	-	-	-	597	597
Coburg-Brandensteinsebene	4 927	18	238	1	15	-	576	1 045	-	6 820
Coburg-Steinrücken	2 957	-	-	-	-	-	627	890	45	4 519
Dachau-Gröbenried	62	-	-	-	-	-	997	2 163	-	3 222
Deggendorf-Steinkirchen	2 209	33	79	-	37	-	2 831	723	156	6 068
Dingolfing	1 311	1	45	-	45	-	1 085	383	3	2 873
Dinkelsbühl-Sinnbronn	973	4	-	-	-	-	851	579	106	2 513
Ebern-Sendelbach	676	-	-	-	47	-	133	237	118	1 211
Eggenfelden	6 750	242	544	6	158	-	324	5	1 458	9 487
Eichstätt	1 645	-	-	-	55	-	841	2 924	-	5 465
Erding	1 010	-	-	-	-	-	383	-	-	1 393
Fürstenzell	1 398	1	-	1	13	-	1 077	221	15	2 726
Giebelstadt	1 573	-	26	-	-	-	391	1 472	-	3 462
Griesau	296	-	-	-	26	-	33	3	190	548
Gunzenhausen-Reutberg	1 949	2	199	7	-	-	454	723	143	3 477
Günzburg-Donauried	1 990	130	-	-	147	-	69	10	132	2 478
Haßfurt	6 597	269	266	25	12	-	359	203	92	7 823
Herzogenaurach	9 295	80	66	-	317	-	171	23	30	9 982
Hettstadt b. Würzburg	2 610	-	-	-	12	-	41	-	-	2 663
Hetzleser Berg	1 195	-	-	-	-	-	715	2 512	-	4 422
Hof	3 724	63	137	66	231	-	2 344	1	13	6 579
Illertissen.....	818	-	-	-	3	-	1 271	1 109	275	3 476
Ippesheim	-	-	-	-	-	-	-	-	2 567	2 567
Jesenwang	6 718	22	144	-	183	-	532	-	417	8 016
Kempten-Durach	7 046	98	82	-	180	-	2 344	1 240	88	11 078
Kirchdorf/Inn	1 341	92	22	-	4	-	679	586	105	2 829
Kulmbach	1 910	53	23	-	20	-	399	771	2 004	5 180
Lager Hammelburg.....	1 465	-	-	-	-	-	120	169	-	1 754
Landshut	7 987	287	711	-	406	57	566	1 767	77	11 858
Lauf-Lillinghof	1 504	5	-	-	27	-	433	1 242	11	3 222
Lichtenfels	2 176	2	-	-	26	-	27	846	4	3 081
Mainbullau	3 693	6	-	2	21	-	88	389	-	4 199
Manching	1 056	-	-	-	-	-	219	1 209	78	2 562
Mindelheim-Mattsies	2 295	7	169	-	42	-	841	561	-	3 915
Moosburg-Kippe	613	-	-	-	-	-	456	126	4	1 199
Mühlhof	6 214	65	75	-	105	-	1 161	544	395	8 559
Neubiberg	3 408	191	5	-	-	-	120	-	-	3 724
Neuburg-Egweil	1 618	72	76	-	70	-	179	4	42	2 061
Neumarkt/Opf.	111	-	-	-	3	-	1 378	-	-	1 492
Neustadt/A.-Eichelberg	2 439	18	57	-	52	-	246	189	63	3 064
Nittenau-Bruck	2 549	7	-	-	48	-	19	-	863	3 486
Nördlingen	1 401	27	11	-	27	-	458	269	70	2 263

9 Nichtgewerblicher Flugbetrieb 1994

9.2 Flugbetrieb mit Motorflugzeugen, Hubschraubern und sonstigen Luftfahrzeugen auf allen Flugplätzen, Hubschrauberlandeplätzen und Segelfluggeländen Starts nach Startgewichtsklassen

Gegenstand der Nachweisung	Motorflugzeuge				Hub- schrauber	Luft- schiffe	Motor- segler	Segelflug- zeuge	Ultra- leicht- flug- zeuge	Insgesamt
	bis 2 T		2-5,7 T	über 5,7 T						
	ein- motorig	zwei- motorig								
Bayern										
Flugplätze										
Oberpfaffenhofen	4 149	6	278	2 439	909	-	3 081	2 362	-	13 224
Obernzenn	-	-	-	-	-	-	-	-	42	42
Ochsenfurt	133	-	-	-	-	-	-	-	-	133
Ottengrüner Heide	567	-	-	-	-	-	437	1 128	-	2 132
Pegnitz/Zipserberg	753	-	1	-	13	-	1 488	1 529	1	3 785
Penzig b. Landsberg	-	-	163	-	-	-	37	250	-	450
Pfarrkirchen	142	-	-	-	-	-	285	819	-	1 246
Regensburg-Oberhub	2 966	20	177	-	5	-	112	-	-	3 280
Rosenthal Field-Plössen	5 605	21	8	21	32	-	431	63	-	6 181
Rothenburg o. d. Tauber	5 533	209	141	-	223	-	453	424	5	6 988
Sengenthal	-	-	-	-	-	-	-	-	521	521
Sonnen b. Passau	142	-	56	-	1	-	3	-	828	1 030
Schmidgaden	1 390	-	17	-	4	-	89	1	123	1 624
Schwabach-Heidenberg	5 243	-	-	-	287	-	508	961	-	6 999
Schwabmünchen	586	-	-	-	9	-	686	1 317	17	2 615
Schwandorf	404	-	-	-	-	-	286	1 716	-	2 406
Schweinfurt-Süd	2 797	1	5	-	9	-	694	1 808	10	5 324
Straubing-Wallmühle	8 787	331	853	8	123	-	709	799	-	11 610
Thannhausen	1 018	-	-	-	10	-	643	-	-	1 671
Thalmässing	51	-	-	-	290	-	3	-	1 978	2 322
Treuchtlingen-Bubenheim	613	-	-	-	72	-	402	614	186	1 887
Vilsbiburg	1 548	-	-	-	46	-	176	-	168	1 938
Vilshofen	6 120	93	211	5	91	-	2 551	126	-	9 197
Vogtareuth	1 887	133	-	-	83	-	396	578	98	3 175
Weiden/Opf.	3 103	215	104	-	274	-	532	850	805	5 883
Weißenhorn	2 200	-	-	-	-	-	-	1 612	25	3 837
Wildberg b. Lindau	400	-	-	-	-	-	-	186	389	975
Würzburg-Schenkenturm	3 337	14	25	-	18	-	484	510	-	4 388
Zusammen ...	228 245	3 769	17 626	3 166	6 717	81	52 601	62 606	17 995	392 806
Hubschrauberlandeplätze										
Bayreuth, Klinikum	-	-	-	-	1 021	-	-	-	-	1 021
Erlangen	-	-	-	-	10	-	-	-	-	10
Garmisch-Partenkirchen, Krkhs.	-	-	-	-	49	-	-	-	-	49
Kempten, Städt. Krhs.	-	-	-	-	1 427	-	-	-	-	1 427
München, Krhs. Harlaching	-	-	-	-	1 768	-	-	-	-	1 768
München, Krhs. Neuperlach	-	-	-	-	32	-	-	-	-	32
Ochsenfurt Krkhs.	-	-	-	-	1 286	-	-	-	-	1 286
Ottobrunn	-	-	-	-	999	-	-	-	-	999
Straubing, Elisabeth-Krhs.	-	-	-	-	1 262	-	-	-	-	1 262
Zusammen ...	-	-	-	-	7 854	-	-	-	-	7 854
Segelfluggelände										
Aichach	159	-	16	-	-	-	835	722	102	1 834
Altdorf-Hagenhausen	51	-	-	-	-	-	850	1 988	32	2 921
Altenbachtal	226	-	-	-	-	-	730	1 872	48	2 876
Altfeld	828	-	-	-	-	-	36	631	7	1 502
Altötting	982	-	15	-	30	-	331	675	58	2 091
Am Kreuzberg, Saal a.d.Saale.....	-	-	-	-	-	-	581	2 221	-	2 802
Antersberg/Aßling	369	-	-	-	-	-	181	1 250	-	1 800
Bad Brückenau	167	-	-	-	-	-	163	809	-	1 139
Bad Königshofen	386	-	-	-	-	-	560	472	-	1 418
Benediktbeuern	-	-	-	-	38	-	-	806	47	891
Bischofsberg	211	-	-	-	-	-	697	1 469	-	2 377
Büchig	246	-	6	-	-	-	718	161	1	1 132
Burgheim	526	-	-	-	-	-	169	-	93	788
Cham-Janahof	1 149	-	-	-	2	-	679	2 759	3	4 592
Dobenreuth	537	-	-	-	22	-	472	986	-	2 017
Dürabuch	-	-	-	-	-	-	-	1 015	-	1 015
Erbendorf-Schweißlohe	875	-	-	-	11	-	1 350	838	-	3 074
Eschenlohe-Weghaus	1 713	-	-	-	-	-	678	1 712	-	4 103
Fichtelbrunn	-	-	-	-	-	-	461	-	-	461
Friesener Warte	82	-	-	-	-	-	478	1 866	-	2 426

9 Nichtgewerblicher Flugbetrieb 1994

9.2 Flugbetrieb mit Motorflugzeugen, Hubschraubern und sonstigen Luftfahrzeugen auf allen Flugplätzen, Hubschrauberlandeplätzen und Segelfluggeländen Starts nach Startgewichtsklassen

Gegenstand der Nachweisung	Motorflugzeuge				Hub- schrauber	Luft- schiffe	Motor- segler	Segelflug- zeuge	Ultra- leicht- flug- zeuge	Insgesamt
	bis 2 T		2-5,7 T	über 5,7 T						
	ein- motorig	zwei-								
Bayern										
Segelfluggelände										
Fürth-Seckendorf	1 260	-	-	-	-	-	424	-	-	1 684
Füssen	395	-	-	-	-	-	1 031	894	-	2 320
Gammelsdorf	-	-	-	-	-	-	-	615	-	615
Geitau	-	-	-	-	-	-	-	1 314	-	1 314
Greding	509	-	14	-	21	-	690	816	4	2 054
Gundelfingen, A.vorderen Berg ...	316	-	-	-	-	-	629	803	-	1 748
Haidberg-Zell	720	-	-	-	17	-	591	1 507	48	2 883
Hallertau	136	-	-	-	-	-	374	311	280	1 101
Hersbruck	52	-	-	-	1	-	154	558	-	765
Hienheim	988	-	3	-	57	-	920	479	19	2 466
I.u. Stadtleich, Tirschenreuth	-	-	-	-	-	-	279	1 124	-	1 403
Ingolstadt-Etting	431	-	-	-	-	-	445	466	-	1 342
Irsingen	69	14	-	-	-	-	743	1 060	-	1 886
Karlstadt-Saupurzel.....	714	-	-	-	-	-	425	1 094	-	2 233
Kaufbeuren	929	21	5	-	-	-	435	898	-	2 288
Kitzingen	731	-	2	-	-	-	539	1 104	8	2 384
Königsdorf	3 736	-	102	-	57	-	2 198	5 450	44	11 587
Kreuzberg b. Kronach	165	-	-	-	31	-	288	815	18	1 317
Lechfeld	678	-	-	-	-	-	293	716	-	1 687
Leipheim	116	-	-	-	-	-	-	218	-	334
Memmingen	394	-	-	-	-	-	672	607	-	1 673
Oberhinkofen	618	-	-	-	-	-	585	1 094	-	2 297
Ottenberg	70	-	-	-	-	-	924	2 002	212	3 208
Paterzell	953	-	-	-	-	-	254	562	-	1 769
Peißenberg-Fendt	-	-	-	-	-	-	97	465	-	562
Rammertshof-Amberg	273	-	1	-	29	-	548	1 629	13	2 493
Riesenkopf-Flintsbach	-	-	-	-	-	-	498	1 457	-	1 955
Stillberghof	1 101	-	-	-	-	-	374	1 073	-	2 548
Tröstau	53	-	-	-	19	-	740	1 036	231	2 079
Untererthal	-	-	-	-	132	-	-	-	-	132
Untervössen	1 842	-	-	-	10	-	7 260	17 301	8	26 421
Wülzburg b. Weißenburg.....	1	-	573	2	-	-	294	780	2	1 652
Zusammen ...	25 757	35	737	2	477	-	32 673	70 500	1 278	131 459
Berlin.....	2 287	375	1 931	1 232	2 802	-	-	-	-	8 627
Flugplätze										
Berlin-Tegel	100	8	105	335	66	-	-	-	-	614
Berlin-Tempelhof.....	2 187	367	1 826	897	403	-	-	-	-	5 680
Zusammen ...	2 287	375	1 931	1 232	469	-	-	-	-	6 294
Hubschrauberlandeplätze										
Berlin, Klinikum Benj. Franklin	-	-	-	-	2 333	-	-	-	-	2 333
Zusammen ...	-	-	-	-	2 333	-	-	-	-	2 333
Brandenburg.....	36 141	568	1 761	1 059	3 031	3	4 354	33 202	8 958	89 077
Flugplätze										
(Berlin-) Schönefeld	4 506	287	1 199	1 055	1 436	1	63	-	5	8 552
Bienenfarm	2 492	50	-	-	33	-	-	-	4	2 579
Brandenburg/Mühlenfeld	540	-	-	-	-	-	-	2 215	-	2 755
Bronkow	335	-	5	-	-	-	323	2 231	88	2 982
Dedelow	874	-	-	-	-	-	91	-	260	1 225
Eggersdorf	4 315	-	-	-	-	-	506	2 152	792	7 765
Eisenhüttenstadt	503	12	1	-	13	-	41	1 715	44	2 329
Finsterwalde	278	-	-	-	-	-	-	1 185	-	1 463
Friedersdorf	371	-	-	-	2	-	9	3 667	11	4 060
Fürstenwalde/Spree	1 125	-	-	-	64	-	78	69	79	1 415

9 Nichtgewerblicher Flugbetrieb 1994

9.2 Flugbetrieb mit Motorflugzeugen, Hubschraubern und sonstigen Luftfahrzeugen auf allen Flugplätzen, Hubschrauberlandeplätzen und Segelfluggeländen Starts nach Startgewichtsklassen

Gegenstand der Nachweisung	Motorflugzeuge				Hub- schrauber	Luft- schiffe	Motor- segler	Segelflug- zeuge	Ultra- leicht- flug- zeuge	Insgesamt
	bis 2 T		2-5,7 T	über 5,7 T						
	ein- motorig	zwei-								
Brandenburg										
Flugplätze										
Kyritz	1 972	27	253	-	171	2	124	3 511	82	6 142
Nauen	2 398	50	-	-	19	-	43	-	63	2 573
Neuhausen	2 048	-	48	-	38	-	241	1 853	217	4 445
Oehna	1 856	-	-	-	-	-	-	20	154	2 030
Pritzwalk-Sommersberg	146	-	-	-	-	-	24	1 009	34	1 213
Reinsdorf	2 445	-	81	-	91	-	159	667	1 013	4 456
Saarmund	1 184	-	4	-	110	-	119	2 524	726	4 667
Schönhagen	5 224	64	101	-	261	-	259	618	4 673	11 200
Schwarzheide	915	-	3	-	750	-	15	1 481	298	3 462
Stölln/Rhinow	364	-	-	-	4	-	115	2 380	311	3 174
Strausberg	2 176	78	66	4	39	-	1 670	3 174	83	7 290
Wittstock/Berlinchen	74	-	-	-	-	-	474	2 731	21	3 300
Zusammen ...	36 141	568	1 761	1 059	3 031	3	4 354	33 202	8 958	89 077
Bremen.....	7 672	311	1 105	454	150	-	2 611	-	-	12 303
Flugplätze										
Bremen.....	4 110	236	1 105	454	150	-	22	-	-	6 077
Bremerhaven, Am Luneort.....	3 562	75	-	-	-	-	2 589	-	-	6 226
Zusammen ...	7 672	311	1 105	454	150	-	2 611	-	-	12 303
Hamburg.....	9 393	-	2 471	1 932	1 838	-	3 388	13 500	-	32 522
Flugplätze										
Hamburg.....	7 578	-	2 471	1 932	1 838	-	-	-	-	13 819
Hamburg-Finkenwerder	1 006	-	-	-	-	-	-	-	-	1 006
Zusammen ...	8 584	-	2 471	1 932	1 838	-	-	-	-	14 825
Segelfluggelände										
Hamburg-Boberg	809	-	-	-	-	-	2 365	9 518	-	12 692
Hamburg-Fischbeck	-	-	-	-	-	-	1 023	3 982	-	5 005
Zusammen ...	809	-	-	-	-	-	3 388	13 500	-	17 697
Hessen.....	107 506	1 559	6 107	1 414	8 107	36	49 071	88 637	11 982	274 419
Flugplätze										
Frankfurt/Main	17	85	1 927	964	569	-	-	-	-	3 562
Allendorf/Eder	7 203	110	201	261	36	-	1 046	1 276	37	10 170
Anspach/Ts.	1 540	-	-	-	7	-	844	2 476	-	4 867
Bad Hersfeld	315	-	-	-	-	-	-	-	-	315
Bad Nauheim/Reichelsheim	3 201	83	88	-	144	-	162	-	1 174	4 852
Bottenhorn	124	-	-	-	-	-	-	1 315	8	1 447
Breitscheid	2 485	6	390	-	59	-	1 689	814	188	5 631
Dauborn	46	-	-	-	-	-	-	-	619	665
Egelsbach	24 679	706	1 480	17	2 650	2	303	133	1	29 971
Elz	691	2	48	-	3	-	2 196	405	-	3 345
Gelnhausen	6 143	3	-	-	4	-	871	2 149	37	9 207
Gießen-Reiskirchen	85	1	-	-	1	-	25	-	-	112
Granerberg b. Wolfhagen	1 143	-	-	-	-	-	407	865	197	2 612
Hirzenhain	519	-	21	-	-	-	138	2 289	2	2 969
Hölleberg	1 065	-	-	-	54	-	-	-	142	1 261
Kassel-Calden	7 395	398	579	159	1 076	-	257	28	2 444	12 336
Korbach	1 175	-	-	-	-	-	3 477	523	-	5 175
Lauterbach	442	1	52	-	25	-	963	32	508	2 023
Lützellinden	12 370	104	992	-	36	-	646	-	3 800	17 948
Marburg-Schönstadt	7 194	17	-	-	78	-	825	2 379	156	10 649
Mengeringshausen	391	-	-	-	5	-	716	4	90	1 206
Michelstadt	2 277	27	321	1	24	-	87	13	156	2 906
Mosenberg b. Homberg	508	-	-	-	-	-	888	1 924	503	3 823
Nordenbeck	46	-	-	-	-	-	37	418	6	507
Ober-Mörlen	1 047	3	-	-	15	-	579	1 908	2	3 554
Wasserkuppe	9 552	-	-	-	-	-	3 912	8 334	-	21 798
Zusammen ...	91 653	1 546	6 099	1 402	4 786	2	20 068	27 285	10 070	162 911

9 Nichtgewerblicher Flugbetrieb 1994

9.2 Flugbetrieb mit Motorflugzeugen, Hubschraubern und sonstigen Luftfahrzeugen auf allen Flugplätzen, Hubschrauberlandeplätzen und Segelfluggeländen Starts nach Startgewichtsklassen

Gegenstand der Nachweisung	Motorflugzeuge				Hub- schrauber	Luft- schiffe	Motor- segler	Segelflug- zeuge	Ultra- leicht- flug- zeuge	Insgesamt
	bis 2 T		2-5,7 T	über 5,7 T						
	ein- motorig	zwei-								
Hubschrauberlandeplätze										
Frankfurt/M. BG.-Unf.-Klinik	-	-	-	-	1 091	-	-	-	-	1 091
Fulda, Städt. Kliniken	-	-	-	-	839	-	-	-	-	839
Kassel. DRK-Krhs.	-	-	-	-	1 232	-	-	-	-	1 232
Zusammen ...	-	-	-	-	3 162	-	-	-	-	3 162
Segelfluggelände										
Alsfeld	279	-	-	-	-	-	572	572	100	1 523
Am Asp b. Michelbach	92	-	-	-	12	-	275	614	6	999
Amöneburg b. Marburg	417	-	-	-	-	-	631	1 459	265	2 772
Aßlarer Hütte	125	-	-	-	-	-	1 113	841	117	2 196
Auf d. Helmsberg b. Nidda	134	-	-	-	-	-	822	1 131	-	2 087
A d. Schaufel b. Bad Wildungen ..	101	-	-	-	-	-	472	1 271	38	1 882
Babenhausen	1 448	13	-	-	-	-	1 984	2 640	-	6 085
Bensheim-Stadtwiesen	914	-	-	-	6	-	465	1 235	5	2 625
Braunfels II	47	-	-	-	-	-	451	864	97	1 459
Burgberg b Witzenhausen	598	-	-	-	6	-	521	517	10	1 652
Butzbach-Pfingsweide	-	-	-	-	-	-	2 943	369	214	3 526
Der Dingel b. Hofgeismar	-	-	-	-	-	-	-	1 812	-	1 812
Der Plätzer b. Burghaun	798	-	-	-	-	-	1 110	905	283	3 096
Der Ring in Schwalmstadt	1 928	-	-	-	-	-	824	6 173	-	8 925
Dornberg b. Sontra	56	-	-	-	-	-	184	1 309	-	1 549
Dumberg-Dehausen	23	-	-	-	-	-	-	3 460	-	3 483
Eschwege-Stauffenbühl	529	-	-	-	16	-	459	1 443	158	2 605
Gedern	896	-	-	-	-	-	-	1 212	-	2 108
Gießen	34	-	-	-	-	34	855	1 612	95	2 630
Grifte b. Kassel	112	-	-	-	26	-	2	816	-	956
Heppenheim-Landesgrenze	1 460	-	-	-	-	-	1 405	2 475	24	5 364
Hessisch-Lichtenau	457	-	-	-	35	-	295	1 042	3	1 832
Hörsbach	-	-	-	-	-	-	264	1 248	10	1 522
Hoherodskopf	27	-	-	-	-	-	14	1 236	-	1 277
Homburg/Ohm	146	-	-	-	-	-	523	1 182	48	1 899
Johannisau b. Fulda	-	-	-	-	-	-	1 803	-	-	1 803
Langenberg b. Bad Hersfeld	34	-	-	-	-	-	333	559	30	956
Langenselbold	1 239	-	-	-	55	-	749	1 508	130	3 681
Laufenselden	737	-	-	-	-	-	580	974	-	2 291
Mühlberg b. Waldeck	1 609	-	-	12	-	-	5 987	4 339	154	12 101
Oberems	-	-	-	-	-	-	-	1 078	-	1 078
Pohlheim-Viehheide	121	-	-	-	3	-	228	833	19	1 204
Poppenhausen-Huhnrain	93	-	-	-	-	-	-	72	-	165
Riedelbach/Ts.	75	-	-	-	-	-	396	2 423	-	2 894
Rothenberg/Odw.	1	-	-	-	-	-	406	705	-	1 112
Rüdesheim-Eibinger Forstwiesen	-	-	-	-	-	-	644	1 600	24	2 268
Schotten-Götzen	15	-	-	-	-	-	247	1 041	68	1 371
Vielbrunn/Odw.	900	-	8	-	-	-	841	1 034	14	2 797
Wetzlar-Garbenheimer Wiesen ..	-	-	-	-	-	-	-	1 133	-	1 133
Zellhausen	196	-	-	-	-	-	295	1 778	-	2 269
Zierenberg a. d. Dörnberg	212	-	-	-	-	-	310	4 837	-	5 359
Zusammen ...	15 853	13	8	12	159	34	29 003	61 352	1 912	108 346
Mecklenburg-Vorpommern.....	23 781	289	1 270	49	468	-	3 839	16 696	2 485	48 877
Flugplätze										
Anklam	1 211	-	-	-	-	-	-	2 312	222	3 745
Barth	2 110	55	137	5	52	-	134	-	30	2 523
Güstrow	302	-	-	-	2	-	98	983	-	1 385
Güttin/Rügen	2 536	124	178	7	45	-	277	-	-	3 167
Hagenow	-	-	-	-	-	-	-	-	377	377
Heringsdorf	3 623	-	-	-	-	-	-	-	21	3 644
Mellenthin (Usedom)	-	-	-	-	-	-	-	-	1 365	1 365
Neubrandenburg	2 205	-	-	-	-	-	-	-	34	2 239
Neu-Gülze b. Boizenburg	17	-	-	-	-	-	4	808	-	829
Neustadt-Glewe	3 178	2	664	-	91	-	80	5 381	161	9 557
Parchim	2 232	-	-	-	-	-	-	-	39	2 271
Parchim-Sportflugplatz	-	-	-	-	-	-	1 676	398	-	2 074
Pasewalk	2 137	-	-	-	-	-	-	1 651	4	3 792

9 Nichtgewerblicher Flugbetrieb 1994

9.2 Flugbetrieb mit Motorflugzeugen, Hubschraubern und sonstigen Luftfahrzeugen auf allen Flugplätzen, Hubschrauberlandeplätzen und Segelfluggeländen Starts nach Startgewichtsklassen

Gegenstand der Nachweisung	Motorflugzeuge				Hub- schrauber	Luft- schiffe	Motor- segler	Segelflug- zeuge	Ultra- leicht- flug- zeuge	Insgesamt
	bis 2 T		2-5,7 T	über 5,7 T						
	ein- motorig	zwei- motorig								
Mecklenburg-Vorpommern										
Flugplätze										
Peenemünde	72	-	-	-	2	-	-	-	24	98
Purkshof	812	12	5	-	39	-	1 211	1 979	173	4 231
Rerik-Zweedorf	2 021	-	-	-	-	-	-	-	-	2 021
Rostock	564	90	285	37	19	-	1	1	-	997
Schwern-Pinnow	291	3	-	-	199	-	160	2 110	25	2 788
Stralsund/Kedingshagen	470	3	1	-	19	-	198	1 073	10	1 774
Zusammen ...	23 781	289	1 270	49	468	-	3 839	16 696	2 485	48 877
Niedersachsen.....										
172 434 2 610 13 821 2 801 9 347 58 47 461 124 556 16 770 389 858										
Flugplätze										
Hannover	-	-	8 973	574	-	-	-	1	1	9 549
Achmer	507	-	-	-	-	-	365	3 290	-	4 162
Bad Gandersheim	1 034	2	-	-	10	-	164	4 512	1 204	6 926
Bad Pyrmont	4 583	118	-	-	16	-	2 148	2 008	181	9 054
Baltrum	692	-	-	-	7	-	1	-	-	700
Barßel	440	-	-	-	4	-	16	-	4 300	4 760
Bohmte-Bad Essen	402	-	-	-	-	-	830	2 141	117	3 490
Borkum	3 626	66	128	-	102	-	234	-	-	4 156
Braunschweig	7 862	239	984	1 970	513	-	1 239	6 332	146	19 285
Celle-Arlloh	3 366	1	7	-	1	-	43	816	36	4 270
Cloppenburg-Varrelbusch	3 274	-	-	-	-	-	401	1 741	23	5 439
Damme	6 020	578	180	-	663	-	782	-	1 872	10 095
Emden	1 658	26	83	1	51	-	78	-	115	2 012
Ganderkesee	9 249	148	796	-	474	-	240	2	1 099	12 008
Harle	181	1	-	-	-	-	-	-	-	182
Hildesheim	5 252	75	47	-	83	23	791	1 114	895	8 280
Hodenhagen	4 648	10	83	-	8	-	162	930	-	5 841
Hüttenbusch	375	-	-	-	-	-	1 758	-	-	2 133
Juist	4 281	83	131	-	60	-	7 216	16	-	11 787
Karlshöfen	4 666	134	147	-	-	-	84	-	-	5 031
Kürstedi-Bederkesa	402	-	-	-	-	-	-	-	589	991
Langeoog	1 800	17	-	-	-	-	160	-	-	1 977
Lauenbrück	625	36	-	-	-	-	86	-	-	747
Leer-Papenburg	6 360	111	298	-	20	-	118	-	48	6 955
Lernwerder	879	1	51	205	21	16	267	1 757	-	3 197
Lückow-Rehbeck	1 073	-	10	-	5	-	1 401	997	413	3 899
Lüneburg	827	-	-	-	-	-	333	2 001	256	3 417
Melle-Grönegau	2 137	44	-	-	39	-	1 409	1 490	261	5 380
Nienburg-Holzbalge	2 465	-	-	-	-	-	490	-	425	3 380
Norden-Norddeich	838	-	-	-	27	-	39	-	-	904
Norderney	5 298	106	133	8	49	-	234	-	-	5 828
Mordholz-Spieka	4 261	61	889	-	8	-	1 118	1 700	-	8 037
Nordhorn-Lingen	8 959	59	147	-	70	-	885	3 686	-	13 806
Northeim	3 628	35	-	-	15	-	825	-	-	4 503
Oldenburg-Hatten	6 853	166	25	-	100	-	153	-	1 315	8 612
Osnabrück-Atterheide	9 580	153	306	-	31	-	992	-	-	11 062
Peine-Eddesse	7 589	36	55	-	56	-	207	-	248	8 191
Rinteln	3 099	48	46	-	6	-	295	1 427	1	4 922
Salzgitter-Drütte	2 727	76	-	-	8	1	96	-	-	2 908
Salzgitter-Schäferstuhl	859	2	11	-	22	-	734	1 369	223	3 220
Seedorf	965	-	-	-	-	-	130	512	-	1 607
Stade	1 007	-	-	-	-	-	196	1 612	6	2 821
Uelzen	1 988	16	84	-	-	-	2 482	1 325	138	6 033
Verden-Scharnhorst	2 666	-	-	-	17	-	832	1 724	12	5 251
Wangerooge	3 784	93	84	-	5	-	344	-	-	4 310
Weser-Wümme	7 982	-	-	-	-	9	71	1	187	8 250
Westerstede-Felde	2 801	2	-	-	-	-	75	-	228	3 106
Wilhelmshaven-Mariensiel	9 671	67	123	43	156	-	335	-	2 100	12 495
Zusammen ...	163 239	2 610	13 821	2 801	2 647	49	30 859	42 504	16 439	274 969

9 Nichtgewerblicher Flugbetrieb 1994

9.2 Flugbetrieb mit Motorflugzeugen, Hubschraubern und sonstigen Luftfahrzeugen auf allen Flugplätzen, Hubschrauberlandeplätzen und Segelfluggeländen Starts nach Startgewichtsklassen

Gegenstand der Nachweisung	Motorflugzeuge				Hub- schrauber	Luft- schiffe	Motor- segler	Segelflug- zeuge	Ultra- leicht- flug- zeuge	Insgesamt
	bis 2 T		2-5,7 T	über 5,7 T						
	ein- motorig	zwei- motorig								
Hubschrauberlandeplätze										
Buxtehude, Krkrhs.	-	-	-	-	18	-	-	-	-	18
Göttingen, Klinikum	-	-	-	-	1 689	-	-	-	-	1 689
Goslar, Krkhs.	-	-	-	-	48	-	-	-	-	48
Großburgwedel, Krkrhs.	-	-	-	-	18	-	-	-	-	18
Hannover, Kinderklinik	-	-	-	-	45	-	-	-	-	45
Hannover, Med. Hochschule	-	-	-	-	1 497	-	-	-	-	1 497
Hann.-Münden, Klinik	-	-	-	-	7	-	-	-	-	7
Helmstedt, Krkrhs.	-	-	-	-	30	-	-	-	-	30
Hess. Oldendorf, Klinik	-	-	-	-	25	-	-	-	-	25
Lingen, St.-Bonifatius-Hosp.	-	-	-	-	41	-	-	-	-	41
Lohne, St.-Franziskus-Hosp.	-	-	-	-	10	-	-	-	-	10
Northeim, Krkrhs.	-	-	-	-	19	-	-	-	-	19
Osnabrück, Marienhospital	-	-	-	-	34	-	-	-	-	34
Peine, Krkrhs.	-	-	-	-	47	-	-	-	-	47
Salzgitter-Bad, Stadtkrhs.	-	-	-	-	39	-	-	-	-	39
Sanderbusch, NW-Krhs.	-	-	-	-	1 264	-	-	-	-	1 264
Uelzen, Krkrhs.	-	-	-	-	811	-	-	-	-	811
Wolfenbüttel, Stadtkrhs.	-	-	-	-	1 058	-	-	-	-	1 058
Zusammen ...	-	-	-	-	6 700	-	-	-	-	6 700
Segelfluggelände										
Alte Ems b. Herbrum	1 224	-	-	-	-	-	581	1 097	-	2 902
Am Salzgittersee	-	-	-	-	-	-	-	1 408	-	1 408
Am Staufenberg	-	-	-	-	-	-	-	1 142	-	1 142
An den sieben Bergen	-	-	-	-	-	-	-	468	-	468
Aue b. Hattorf	467	-	-	-	-	-	517	2 705	-	3 689
Bad Zwischenahn-Rostrup	359	-	-	-	-	-	567	2 387	-	3 313
Berliner Heide b. Metzingen	-	-	-	-	-	-	-	2 934	-	2 934
Bisperode-West	-	-	-	-	-	-	181	2 580	-	2 761
Blexen b. Nordenham	111	-	-	-	-	-	1 325	1 602	19	3 057
Bohlenbergerfeld	218	-	-	-	-	-	425	4 022	14	4 679
Bollrich	-	-	-	-	-	-	587	2 256	-	2 843
Brockzetel	79	-	-	-	-	9	85	869	1	1 043
Bückeberg-Weinberg	861	-	-	-	-	-	1 011	2 928	-	4 800
Diepholz	215	-	-	-	-	-	77	183	-	475
Dornsode-Hadeln	300	-	-	-	-	-	719	1 560	-	2 579
Große Höhe b. Delmenhorst	117	-	-	-	-	-	328	3 964	-	4 409
Großes Moor b. Ehlershausen	279	-	-	-	-	-	494	3 376	-	4 149
Große Wiese b. Wolfenbüttel	4	-	-	-	-	-	342	1 658	78	2 082
Hellenhagen	-	-	-	-	-	-	-	1 529	-	1 529
Hellingst	-	-	-	-	-	-	-	1 221	-	1 221
Höpen b. Schneverdingen	123	-	-	-	-	-	380	2 209	10	2 722
Hottorfsloh	257	-	-	-	-	-	86	129	-	472
Hoya	166	-	-	-	-	-	172	1 279	-	1 617
Ithwiesen b. Holzminden	650	-	-	-	-	-	894	3 648	-	5 192
Oppershausen	-	-	-	-	-	-	703	4 197	-	4 900
Osterholz-Scharmbeck	470	-	-	-	-	-	1 795	1 890	-	4 155
Peine-Gründbruchkippe	401	-	-	-	-	-	1 094	927	119	2 541
Quakenbrück	529	-	-	-	-	-	458	2 074	12	3 073
Rote Wiese b. Helmstedt	81	-	-	-	-	-	-	1 215	-	1 296
Scheuen b. Celle	109	-	-	-	-	-	278	2 476	-	2 863
Schnuckenheide-Repke	89	-	-	-	-	-	681	2 523	4	3 297
Steinberg b. Wesseln	-	-	-	-	-	-	-	2 318	-	2 318
Stüde-Bernsteinsee	5	-	-	-	-	-	434	4 041	-	4 480
Sultmer Berg b. Northeim	-	-	-	-	-	-	-	892	-	892
Tarmstedt	388	-	-	-	-	-	245	2 333	-	2 966
Ummern	-	-	-	-	-	-	765	2 793	-	3 558
Uslar	150	-	-	-	-	-	17	1 560	-	1 727
Walsrode, Luisenhöhe	211	-	-	-	-	-	166	170	-	547
Wenzendorf	-	-	-	-	-	-	460	1 919	-	2 379
Weper-Northeim	653	-	-	-	-	-	13	577	-	1 243
Wilsche b. Gifhorn	652	-	-	-	-	-	395	2 159	74	3 280
Wunstorf	27	-	-	-	-	-	327	834	-	1 188
Zusammen ...	9 195	-	-	-	-	9	16 602	82 052	331	108 189

9 Nichtgewerblicher Flugbetrieb 1994

9.2 Flugbetrieb mit Motorflugzeugen, Hubschraubern und sonstigen Luftfahrzeugen auf allen Flugplätzen, Hubschrauberlandeplätzen und Segelfluggeländen Starts nach Startgewichtsklassen

Gegenstand der Nachweisung	Motorflugzeuge				Hub- schrauber	Luft- schiffe	Motor- segler	Segelflug- zeuge	Ultra- leicht- flug- zeuge	Insgesamt
	bis 2 T		2-5,7 T	über 5,7 T						
	ein- motorig	zwei-								
Nordrhein-Westfalen.....	225 820	5 243	12 098	7 146	14 155	375	77 401	169 608	17 407	529 253
Flugplätze										
Düsseldorf	1 472	186	1 462	1 877	148	-	-	-	-	5 145
Köln/Bonn	2 984	386	2 387	3 262	55	-	-	-	-	9 074
Münster/Osnabrück	8 310	500	800	1 334	267	-	79	2 747	-	14 037
Aachen-Merzbrück	13 787	94	73	-	29	-	1 816	1 947	8	17 754
Ahlen-Nord	12	4	-	-	83	-	-	-	-	99
Altena-Hegenscheid	1 494	-	-	-	19	-	423	1 330	65	3 331
Arnsberg	9 016	131	325	-	795	-	1 610	18	5	11 900
Attendorn-Finnentrop	1 166	-	-	-	17	-	123	674	99	2 079
Bergneustadt, Auf d. Dümpel	4 098	-	-	-	33	-	490	2 480	18	7 119
Bielefeld-Windelsbleiche	7 400	27	206	-	131	-	622	976	-	9 362
Blomberg-Borkhausen	940	-	-	-	17	-	2 039	2 039	43	5 078
Bonn-Handgalar	15 283	55	24	-	1 001	19	3 332	8 568	-	28 282
Borkenberge	4 194	11	8	-	11	-	2 253	5 137	5	11 619
Borken-Hoxfeld	1 785	-	-	-	-	-	635	2 299	-	4 719
Brilon/Hochsauerland	1 548	4	8	-	50	-	519	1 131	1 139	4 399
Dahlemer Binz	8 889	223	95	-	275	-	2 693	4 593	443	17 211
Detmold	1 099	-	31	-	-	-	806	590	-	2 526
Dinslaken, Schwarze Heide	8 426	26	-	-	84	-	3 787	3 644	403	16 370
Dortmund-Wickede	3 672	313	686	161	1 508	-	223	-	-	6 563
Essen/Mülheim	6 782	216	214	20	140	28	2 077	1 782	-	11 259
Eudenbach	293	-	-	-	-	-	157	2 512	17	2 979
Grefrath-Niershorst	2 262	6	1	-	16	-	992	1 857	-	5 134
Hagen, Hof Wahl	602	-	-	-	1	-	-	-	80	683
Hamm, Lippewiesen	4 511	4	20	-	104	1	1 011	1 316	42	7 009
Höxter/Holzminen	3 908	137	1 627	-	74	-	323	1 931	6 865	14 865
Iserlohn-Sümmern	2 151	-	-	-	-	-	1 154	3 562	-	6 867
Kamp-Lintfort	2 146	62	-	-	102	-	1 807	2 401	46	6 564
Krefeld-Egelsberg	3 209	-	-	-	22	-	2 720	3 163	-	9 114
Leverkusen-Kurtekotten	6 129	1	-	-	16	-	1 689	5 811	381	14 027
Mari-Loemühle	7 736	93	390	-	132	-	328	-	-	8 679
Meinerzhagen	1 625	19	28	-	36	-	124	163	-	1 995
Meschede-Schüren	4 963	5	1	-	8	-	545	1 517	263	7 302
Mönchengladbach	7 686	593	1 535	25	138	-	1 357	2 033	3	13 370
Münster-Telgte	10 490	18	161	-	164	-	2 517	2 107	233	15 690
Oelde-Bergeler	60	-	-	-	-	-	-	-	107	167
Oerlinghausen	3 632	32	23	-	191	327	9 327	24 876	303	38 711
Paderborn-Haxterberg	2 695	5	31	-	28	-	3 161	2 697	148	8 765
Paderborn/Lippstadt	7 161	1 458	433	456	299	-	300	-	29	10 136
Plettenberg-Hüinghausen	1 139	-	-	-	20	-	194	866	-	2 219
Porta Westfalica	6 770	116	148	-	184	-	4 146	2 731	-	14 095
Rheine-Eschendorf	4 313	24	-	-	112	-	2 102	1 138	57	7 746
Schameder	1 198	-	-	-	-	-	441	705	13	2 357
Schmallenberg-Rennefeld	1 946	-	-	-	2	-	712	1 733	28	4 421
Siegerland	6 849	139	425	11	1 127	-	1 605	609	121	10 886
Stadtlohn-Wenningfeld	6 030	251	108	-	-	-	436	984	4 617	12 426
Werdohl-Küntrop	2 751	-	-	-	-	-	99	975	10	3 835
Wesel-Römerwardt	685	-	-	-	43	-	296	2 853	236	4 113
Wipperfürth-Neye	4 400	11	-	-	68	-	300	2 049	-	6 828
Zusammen ...	209 697	5 150	11 250	7 146	7 550	375	61 370	110 544	15 827	428 909
Hubschrauberlandeplätze										
Aachen, Uni.-Klinik	-	-	-	-	373	-	-	-	-	373
Beverungen-Nord	-	-	-	-	48	-	-	-	-	48
Bochum, Krhs Bergmannsheil	-	-	-	-	257	-	-	-	-	257
Bonn, Malteser-Krhs.	-	-	-	-	8	-	-	-	-	8
Coesfeld, St. Vincenz-Hospital	-	-	-	-	4	-	-	-	-	4
Dinslaken, Ev. Krhs.	-	-	-	-	6	-	-	-	-	6
Düsseldorf, Uni.-Klinik	-	-	-	-	127	-	-	-	-	127
Duisburg, BG-Unf.-Klinik	-	-	-	-	953	-	-	-	-	953
Gütersloh	-	-	-	-	28	-	-	-	-	28
Gummersbach, Krkhs.	-	-	-	-	27	-	-	-	-	27
Hagen-Ambrock	-	-	-	-	30	-	-	-	-	30
Köln-Deutz, Messe	-	-	-	-	4	-	-	-	-	4
Köln-Merheim, Krankenhausl.	-	-	-	-	981	-	-	-	-	981

9 Nichtgewerblicher Flugbetrieb 1994

9.2 Flugbetrieb mit Motorflugzeugen, Hubschraubern und sonstigen Luftfahrzeugen auf allen Flugplätzen, Hubschrauberlandeplätzen und Segelfluggeländen Starts nach Startgewichtsklassen

Gegenstand der Nachweisung	Motorflugzeuge				Hub- schrauber	Luft- schiffe	Motor- segler	Segelflug- zeuge	Ultra- leicht- flug- zeuge	Insgesamt
	bis 2 T		2-5,7 T	über 5,7 T						
	ein- motorig	zwei-								
Nordrhein-Westfalen										
Hubschrauberlandeplätze										
Lünen-Brambauer	-	-	-	-	54	-	-	-	-	54
Lünen, St.-Marien-Hospital	-	-	-	-	1 020	-	-	-	-	1 020
Siegen, Ev. Jung-Stilling-Krhs.	-	-	-	-	857	-	-	-	-	857
Troisdorf-Sieglar	-	-	-	-	6	-	-	-	-	6
Waldbröhl, Krkrhs.	-	-	-	-	29	-	-	-	-	29
Würselen, Krhs. Marienhöhe	-	-	-	-	1 618	-	-	-	-	1 618
Zusammen ...	-	-	-	-	6 430	-	-	-	-	6 430
Segelfluggelände										
Aachen-Diepenlinchen	-	-	-	-	-	-	-	1 226	-	1 226
Amsberg, Ruhrwiese	-	-	-	-	-	-	-	849	-	849
Asperden-Knobbenhof	1 647	-	14	-	3	-	579	2 116	332	4 691
Bergheim	-	-	-	-	-	-	-	2 384	-	2 384
Borghorst-Füchten	183	-	-	-	-	-	1 203	1 531	194	3 111
Büren-Am Schwalenberg	692	-	-	-	-	-	399	1 780	195	3 066
Dorsten, Kanal	-	-	-	-	-	-	1 627	2 734	-	4 361
Düren-Hürtgenwald	-	-	-	-	-	-	-	1 343	-	1 343
Düsseldorf-Wolfsaap	-	-	-	-	-	-	-	1 503	-	1 503
Eisernhardt b. Siegen	934	-	-	-	5	-	463	826	1	2 229
Emmerich-Palmersward	49	-	-	-	-	-	437	1 557	-	2 043
Geilenkirchen-Teveren	261	-	-	-	-	-	-	1 173	-	1 434
Halver, Im Heede	45	-	-	-	-	-	168	729	-	942
Hengsen-Opherdicke	243	-	-	-	-	-	727	2 594	-	3 564
Hilden-Kesselsweier	-	-	-	-	-	-	10	1 693	30	1 733
Hünsborn	938	-	-	-	-	-	538	2 456	380	4 312
Kamen-Heeren	-	-	-	-	-	-	1 962	2 520	-	4 482
Langenfeld-Wiescheid	786	-	-	-	-	-	531	2 611	-	3 928
Lethmate-Rheinernmark	1 181	-	-	-	-	-	275	2 235	-	3 691
Lindlar	-	-	-	-	-	-	-	1 277	-	1 277
Lünen, Lippeweiden	-	-	-	-	-	-	-	3 778	-	3 778
Meiersberg	789	-	-	-	-	-	2 231	3 117	-	6 137
Menden Barge	-	-	-	-	-	-	327	3 254	-	3 581
Nörvenich	943	-	-	-	-	-	830	1 414	83	3 270
Oeventrop, Ruhrwiesen	-	-	-	-	-	-	669	3 300	-	3 969
Radevormwald-Leye	2 823	-	-	-	-	-	1 184	2 037	3	6 047
Sevelen	-	-	-	-	-	-	989	1 189	10	2 188
Soest Salamanca	4 511	93	834	-	167	-	714	246	217	6 782
Sundern-Seidfeld	-	-	-	-	-	-	-	489	-	489
Vinsebeck-Frankenberg	-	-	-	-	-	-	-	1 551	-	1 551
Warburg, Am Heinberg	98	-	-	-	-	-	168	1 664	135	2 065
Wisseler Dünen	-	-	-	-	-	-	-	1 888	-	1 888
Zusammen ...	16 123	93	848	-	175	-	16 031	59 064	1 580	93 914
Rheinland-Pfalz	93 834	947	1 320	410	6 573	-	35 775	59 257	9 144	207 260
Flugplätze										
Ailertchen	1 024	7	171	-	6	-	156	534	75	1 973
Bad Dürkheim	4 809	14	3	-	66	-	333	6	263	5 494
Bad Neuenahr-Ahrweiler	2 978	-	-	-	-	-	1 948	2 668	163	7 757
Betzdorf-Kirchen	2 426	-	-	-	-	-	-	1 380	24	3 830
Dierdorf-Wienau	2 991	-	-	-	-	-	733	1 518	32	5 274
Hahn	1 070	186	11	-	-	-	-	-	3	1 270
Hoppstädten-Weiersbach	999	-	-	-	-	-	1 901	317	59	3 276
Idar-Oberstein	1 846	12	-	-	37	-	985	1 668	153	4 701
Koblenz-Winningen	10 104	221	76	-	1 268	-	4 249	1 523	476	17 917
Lachen-Speyerdorf	2 851	-	39	-	5	-	225	1 873	-	4 993
Langenlonsheim	3 996	25	-	-	-	-	746	2 070	20	6 857
Mainz-Finthen	7 407	83	170	28	122	-	896	868	3	9 577
Nannhausen	444	-	-	-	2	-	64	-	-	510
Neumagen-Dhron	146	6	-	-	15	-	133	893	115	1 308
Oppenheim	1 130	-	-	10	60	-	1 642	3 680	9	6 531
Pirmasens-Zweibrücken	4 694	44	54	-	17	-	3 803	499	2 662	11 773
Schweighofen	2 231	3	4	-	30	-	2 481	12	97	4 858

9 Nichtgewerblicher Flugbetrieb 1994

9.2 Flugbetrieb mit Motorflugzeugen, Hubschraubern und sonstigen Luftfahrzeugen
auf allen Flugplätzen, Hubschrauberlandeplätzen und Segelfluggeländen
Starts nach Startgewichtsklassen

Gegenstand der Nachweisung	Motorflugzeuge				Hub- schrauber	Luft- schiffe	Motor- segler	Segelflug- zeuge	Ultra- leicht- flug- zeuge	Insgesamt
	bis 2 T		2-5,7 T	über 5,7 T						
	ein- motorig	zwei-								
Rheinland-Pfalz										
Flugplätze										
Sobernheim-Domberg	2 144	-	-	-	2	-	590	2 417	106	5 259
Speyer	7 137	84	547	358	1 042	-	2 319	503	4 054	16 044
Traben-Trarbach	858	-	-	-	6	-	747	1 306	52	2 969
Trier-Föhren	13 034	19	80	4	380	-	621	-	-	14 138
Worms	10 852	234	165	10	186	-	2 805	1 806	280	16 338
Zusammen ...	85 171	938	1 320	410	3 244	-	27 377	25 541	8 646	152 647
Hubschrauberlandeplätze										
Jakobsberg	-	-	-	-	13	-	-	-	-	13
Ludwigshafen, BG-Unf.-Klinik ..	-	-	-	-	2 618	-	-	-	-	2 618
Mainz-Unt.-Klinik	-	-	-	-	124	-	-	-	-	124
Saffig	-	-	-	-	448	-	-	-	-	448
Zusammen ...	-	-	-	-	3 203	-	-	-	-	3 203
Segelfluggelände										
Bad Marienberg-Oberroßbach	21	-	-	-	-	-	469	1 042	14	1 546
Büchel	341	-	-	-	-	-	356	1 122	96	1 915
Bundenthal-Rumbach	93	-	-	-	4	-	79	-	-	176
Daun-Senheld	1 426	-	-	-	-	-	348	-	-	1 774
Essweiler	4	-	-	-	-	-	374	1 759	-	2 137
Grünstadt, Quirnheimer Berg	697	-	-	-	-	-	456	2 113	-	3 266
Haßloch	-	-	-	-	-	-	138	937	50	1 125
Kell	46	-	-	-	42	-	232	955	25	1 300
Kirn	75	-	-	-	-	-	130	1 942	38	2 185
Konz-Könen	487	-	-	-	-	-	303	2 626	-	3 416
Kusel-Langenbach	239	-	-	-	-	-	424	1 320	-	1 983
Landau-Ebenberg	1 177	1	-	-	-	-	588	3 381	-	5 147
Ludwigshafen-Dannstadt ..	1 685	-	-	-	-	-	1 468	3 161	10	6 324
Mendig	202	-	-	-	-	-	348	388	-	938
Mönchsheide	1 161	-	-	-	46	-	866	3 227	202	5 502
Montabaur	612	-	-	-	-	-	319	1 960	15	2 906
Nastätten	164	8	-	-	34	-	648	2 877	20	3 751
Singhofen	53	-	-	-	-	-	235	870	-	1 158
Utscheid	52	-	-	-	-	-	353	1 422	-	1 827
Wershofen	128	-	-	-	-	-	264	2 614	28	3 034
Zusammen ...	8 663	9	-	-	126	-	8 398	33 716	498	51 410
Saarland.....										
10 669	164	1 448	443	454	-	6 620	7 279	146	27 223	
Flugplätze										
Saarbrücken	2 368	154	1 350	419	257	-	45	-	-	4 593
Neunkirchen-Bexbach	785	-	-	-	36	-	525	951	7	2 304
Saarlouis-Duren	4 346	10	98	24	161	-	2 580	317	-	7 536
Zusammen ...	7 499	164	1 448	443	454	-	3 150	1 268	7	14 433
Segelfluggelände										
Dillingen	157	-	-	-	-	-	384	1 183	139	1 863
Marpingen	1 244	-	-	-	-	-	1 174	4 047	-	6 465
Wustweiler	1 769	-	-	-	-	-	1 912	781	-	4 462
Zusammen ...	3 170	-	-	-	-	-	3 470	6 011	139	12 790
Sachsen.....										
23 910	851	4 765	1 267	2 437	-	4 254	27 286	9 138	73 908	
Flugplätze										
Leipzig/Halle	1 795	305	2 039	628	207	-	28	-	1	5 003
Dresden	2 157	265	1 816	528	1 098	-	69	-	-	5 933
Auerbach	61	5	53	-	-	-	436	1 091	10	1 656
Bautzen	1 555	-	-	-	-	-	20	-	1 691	3 266
Böhlen	757	4	9	-	18	-	51	3	1 160	2 002
Brandis	483	120	15	24	26	-	-	-	1 285	1 953
Görlitz	418	9	4	-	7	-	28	1 270	200	1 936

9 Nichtgewerblicher Flugbetrieb 1994

9.2 Flugbetrieb mit Motorflugzeugen, Hubschraubern und sonstigen Luftfahrzeugen
auf allen Flugplätzen, Hubschrauberlandeplätzen und Segelfluggeländen
Starts nach Startgewichtsklassen

Gegenstand der Nachweisung	Motorflugzeuge				Hub- schrauber	Luft- schiffe	Motor- segler	Segelflug- zeuge	Ultra- leicht- flug- zeuge	Insgesamt
	bis 2 T		2-5,7 T	über 5,7 T						
	ein- morig	zwei- morig								
Sachsen Flugplätze										
Großrückerswalde	1 044	-	137	-	52	-	404	2 425	56	4 118
Jahnsdorf	962	13	9	-	40	-	126	-	3	1 153
Kamenz	1 905	15	191	-	44	-	232	1 635	182	4 204
Klix	1 734	3	4	-	66	-	492	3 732	69	6 100
Nardt	353	-	-	-	-	-	16	972	-	1 341
Oschatz	834	3	7	-	-	-	537	3 399	264	5 044
Pirna	614	-	-	-	-	-	54	3 083	10	3 761
Riesa-Canitz	283	-	-	-	-	-	296	1 273	-	1 852
Riesa-Göhlis	1 905	-	-	-	-	-	112	-	-	2 017
Roitzschjora	2 698	-	278	-	13	-	438	2 275	4 112	9 814
Rothenburg/OL	1 329	103	103	87	391	-	128	2	57	2 200
Taucha	299	-	-	-	-	-	-	2 527	-	2 826
Zwickau	2 724	6	100	-	475	-	787	3 599	38	7 729
Zusammen ...	23 910	851	4 765	1 267	2 437	-	4 254	27 286	9 138	73 908
Sachsen-Anhalt.....	6 178	147	624	105	1 140	-	1 028	4 284	77	13 583
Flugplätze										
Dessau	1 075	20	130	104	186	-	448	1 353	25	3 341
Köthen	849	3	2	-	10	-	16	-	3	883
Magdeburg.....	3 987	107	475	1	944	-	564	2 902	35	9 015
Stendal.....	267	17	17	-	-	-	-	29	14	344
Zusammen ...	6 178	147	624	105	1 140	-	1 028	4 284	77	13 583
Schleswig-Holstein.....	78 974	1 396	3 166	393	3 054	1	11 430	38 826	6 655	143 895
Flugplätze										
Ahrenlohe	218	-	25	-	-	-	-	-	-	243
Bordelum	550	-	-	-	-	-	-	-	171	721
Flensburg-Schäferhaus	5 499	54	207	1	16	-	569	1 160	30	7 536
Grube	1 205	-	-	-	4	-	924	1 815	22	3 970
Hartenholm	4 967	69	40	-	252	-	78	-	1 065	6 471
Heide-Büsum	4 790	30	1 000	-	25	-	230	-	394	6 469
Helgoland-Düne	1 021	10	5	-	13	-	45	-	-	1 094
Hohn	1 194	-	-	-	-	-	-	-	-	1 194
Husum	1 352	1	-	-	-	-	404	752	1	2 510
Itzehoe, Hungriger Wolf	3 727	-	-	-	12	-	237	132	-	4 108
Kiel-Holtenau	9 157	318	336	129	114	-	612	2 777	38	13 481
Leck	419	-	-	-	-	-	-	355	-	774
Lübeck	10 277	528	577	90	141	-	2 575	8 352	222	22 762
Neumünster	2 477	-	-	-	60	-	451	3 010	-	5 998
Rendsburg-Schachtholm	2 429	99	103	8	433	-	110	-	306	3 488
Sierksdorf, Hof Altona.....	1 091	4	-	-	4	-	8	2	-	1 109
Schleswig-Kropp	2 110	8	1	-	2	-	536	2 005	681	5 343
St. Michaelisdonn	4 370	6	40	-	29	-	1 204	1 518	154	7 321
St. Peter-Ording	2 965	3	18	-	26	1	85	-	1	3 099
Uetersen	9 026	58	23	-	232	-	1 607	7 292	-	18 238
Wahlstedt	530	-	-	-	-	-	314	1 433	3 567	5 844
Westerland/Sylt	4 059	123	778	165	143	-	214	883	-	6 365
Wyk a. Föhr	2 929	74	13	-	39	-	319	-	-	3 374
Zusammen ...	76 362	1 385	3 166	393	1 545	1	10 522	31 486	6 652	131 512
Hubschrauberlandeplätze										
Eckernförde	-	-	-	-	18	-	-	-	-	18
Geesthacht	-	-	-	-	6	-	-	-	-	6
Eutin, Krkrhs.	-	-	-	-	1 117	-	-	-	-	1 117
Lübeck, Med. Universität	-	-	-	-	336	-	-	-	-	336
Waabs	-	-	-	-	32	-	-	-	-	32
Zusammen ...	-	-	-	-	1 509	-	-	-	-	1 509

9 Nichtgewerblicher Flugbetrieb 1994

9.2 Flugbetrieb mit Motorflugzeugen, Hubschraubern und sonstigen Luftfahrzeugen auf allen Flugplätzen, Hubschrauberlandeplätzen und Segelfluggeländen Starts nach Startgewichtsklassen

Gegenstand der Nachweisung	Motorflugzeuge				Hub- schrauber	Luft- schiffe	Motor- segler	Segelflug- zeuge	Ultra- leicht- flug- zeuge	Insgesamt
	bis 2 T		2-5,7 T	über 5,7 T						
	ein- motorig	zwei-								
Segelfluggelände										
Aukrug	2 369	-	-	-	-	-	38	1 985	-	4 392
Aventoft	44	11	-	-	-	-	468	1 830	-	2 353
Grambeker Heide ..	22	-	-	-	-	-	356	3 229	3	3 610
Schauendahl	177	-	-	-	-	-	46	296	-	519
Zusammen ...	2 612	11	-	-	-	-	908	7 340	3	10 874
Thüringen.....	17 255	516	2 039	124	1 338	-	6 327	12 948	6 525	47 072
Flugplätze										
Erfurt	2 521	210	1 139	96	629	-	-	-		4 595
Alkersleben	1 620	3	53	5	375	-	578	1 572	4 515	8 721
Altenburg-Nobitz ..	1 919	103	366	7	77	-	127	683	58	3 340
Bad Langensalza ..	25	1	-	-	2	-	14	317	105	464
Eisenach-Kindel	906	35	28	-	99	-	4	-	-	1 072
Gera	4 165	94	222	-	61	-	576	1 658	55	6 831
Greiz-Obergrochlitz ..	997	1	37	-	6	-	150	2 373	2	3 566
Jena-Schöngleina ..	1 531	64	54	16	37	-	3 305	3 376	4	8 387
Nordhausen	483	2	-	-	24	-	513	1 644	712	3 378
Rudolstadt-Groschwitz	1 953	2	93	-	18	-	997	1 325	151	4 539
Sömmerda-Dermsdorf	1 135	1	47	-	10	-	63	-	923	2 179
Zusammen ...	17 255	516	2 039	124	1 338	-	6 327	12 948	6 525	47 072
Deutschland...	1 283 490	22 199	83 172	25 770	79 850	610	414 599	870 258	139 235	2 919 183

10 Luftfahrtunternehmensstatistik 1993 *)
10.1 Unternehmen, Personalbestand, Luftfahrzeugbestand und Umsatz
nach dem Schwerpunkt der Unternehmen gemäß NACE

Gegenstand der Nachweisung	Unternehmen mit wirtschaftlichem Schwerpunkt									Insgesamt
	in der Luftfahrt					außerhalb der Luftfahrt				
	Personen- und Güterbeförderung					davon				
	Linien- und Linienähnlicher Verkehr	Gelegenheits- verkehr zusammen	davon		zusammen	zusammen	Verarbei- tendes Gewerbe	Handel	sonstige Wirtschafts- tätigkeit	
Pauschal- flugreise- sowie Tramp- und Anforderungs- verkehr			Taxi- und sonstiger Nahluft- verkehr							
Anzahl der Unternehmen	8	143	16	127	151	73	56	8	9	224
Davon mit Sitz des Unternehmens in										
Baden-Württemberg	2	20	1	19	22	6	5	-	1	28
Bayern	-	29	4	25	29	10	8	-	2	39
Berlin	-	2	-	2	2	-	-	-	-	2
Brandenburg	-	4	-	4	4	5	4	1	-	9
Bremen	-	-	-	-	-	1	1	-	-	1
Hamburg	-	4	1	3	4	1	1	-	-	5
Hessen	1	9	5	4	10	2	2	-	-	12
Mecklenburg-Vorpommern	-	1	-	1	1	-	-	-	-	1
Niedersachsen	2	16	2	14	18	14	9	2	3	32
Nordrhein-Westfalen	3	41	3	38	44	25	18	4	3	69
Rheinland-Pfalz	-	-	-	-	-	3	3	-	-	3
Saarland	-	2	-	2	2	2	1	1	-	4
Sachsen	-	3	-	3	3	1	1	-	-	4
Sachsen-Anhalt	-	1	-	1	1	-	-	-	-	1
Schleswig-Holstein	-	9	-	9	9	1	1	-	-	10
Thüringen	-	2	-	2	2	2	2	-	-	4
Personalbestand 1)										
Fliegendes Personal	13 281	3 329	2 828	503	16 610	335	217	34	84	16 945
Luftfahrzeugführer	3 567	1 608	1 123	485	5 175	257	177	22	58	5 432
Flugingenieure	370	21	21	-	391	9	9	-	-	400
Bordfunker u. Navigatoren	-	-	-	-	-	22	16	-	6	22
sonst. fliegendes Personal	9 344	1 700	1 682	18	11 044	47	15	12	20	11 091
Übriges Luftfahrt- (Boden-) Personal	36 755	2 539	2 193	346	39 294	312	295	10	7	39 606
Insgesamt ..	50 036	5 868	5 019	849	55 904	647	512	44	91	56 551
davon										
Tätige Inhaber	1	174	7	167	175	35	35	-	-	210
Angestellte	48 989	5 400	4 780	620	54 389	283	283	-	-	54 672
Arbeiter	229	268	230	38	497	115	115	-	-	612
Auszubildende u. Volontäre	817	26	2	24	843	5	5	-	-	848
Luftfahrzeugbestand 1) 2)										
Flugzeuge nach Startgewichtsklassen										
bis 2 T	18	277	-	277	295	126	100	24	2	421
über 2 T bis 5,7 T	30	123	6	117	153	47	32	13	2	200
über 5,7 T bis 14 T	10	7	7	-	17	6	1	3	2	23
über 14 T bis 20 T	12	13	13	-	25	3	-	-	3	28
über 20 T bis 75 T	184	43	43	-	227	-	-	-	-	227
über 75 T bis 175 T	38	37	37	-	75	-	-	-	-	75
über 175 T	51	13	13	-	64	-	-	-	-	64
zusammen	343	513	119	394	856	182	133	40	9	1 038
Hubschrauber, Luftschiffe u. sonstige Luftfahrzeuge	5	184	1	183	189	177	167	1	9	368
Insgesamt ...	348	697	120	577	1 045	359	300	41	18	1 404
Umsatz in 1 000 DM 3)										
Umsatz (ohne Umsatzsteuer) aus										
Beförderungsleistungen	17 143 028	4 053 784	3 935 101	118 683	21 196 812	45 555	6 807	7 597	31 151	21 242 367
Personenverkehr . . .	14 415 066	4 006 034	3 889 694	116 340	18 421 100	44 500	6 071	7 278	31 151	18 465 600
Güterverkehr	2 727 962	47 750	45 407	2 343	2 775 712	1 055	736	319	-	2 776 767
Flügen für andere Zwecke	24 273	20 772	2 995	17 777	45 045	108 708	102 439	1 637	2 632	151 753
Luftfahrtsatz zus	17 167 301	4 074 556	3 938 096	136 460	21 241 857	152 263	109 246	9 234	33 783	21 394 120
Sonstiger Verkehrswirt- schaftlicher Tätigkeit	202 242	78 468	77 949	519	280 710	1 136	1 136	-	-	281 846
Tätigkeit außerhalb der Verkehrswirtschaft	1 397 809	5 733	1 656	4 077	1 403 542	23 750	23 750	-	-	1 427 292
Insgesamt ...	18 767 352	4 158 757	4 017 701	141 056	22 926 109	177 149	134 132	9 234	33 783	23 103 258
Anteil des Luftfahrtsatzes am Gesamtumsatz in %	91	98	98	97	93	86	81	100	100	93
Außerdem Umsatzsteuer	418 749	21 050	6 044	15 006	439 799	24 286	18 294	1 129	4 863	464 085
dar aus Luftfahrttätigkeit	384 739	20 358	5 897	14 461	405 097	21 179	15 187	1 129	4 863	426 276

*) Enthalten sind die Unternehmen, denen eine Genehmigung für die Beförderung von Personen und Gütern mit Luftfahrzeugen bzw. eine Erlaubnis für die Durchführung von Reklame-, Bild- oder land- und forstwirtschaftlichen Flügen erteilt wurde - 1) Besta am 1.7.1993 - 2) Verfügbarer Luftfahrzeugbestand (Eigentumsbestand) abzüglich der vermieteten und zuzüglich der angemieteten Luftfahrzeuge - 3) Im Geschäftsjahr 1993

10 Luftfahrtunternehmensstatistik 1993 *)

10.2 Unternehmen, Personalbestand und Umsatz nach Umsatzgrößenklassen und nach dem Schwerpunkt der Unternehmen gemäß NACE

Gegenstand der Nachweisung	Unternehmen mit einem Umsatz (einschl. Umsatzsteuer) von bis unter DM 1)									
	unter 50 000	50 000 bis 100 000	100 000 bis 250 000	250 000 bis 500 000	500 000 bis 1 Million	1 Million bis 5 Millionen	5 Millionen bis 25 Millionen	25 Millionen bis 100 Millionen	100 Millionen und mehr	insgesamt
Unternehmen mit Schwerpunkt in der Luftfahrt 1)										
Anzahl der Unternehmen	12	9	21	28	22	36	14	-	9	151
Personalbestand 2)										
Luftfahrtpersonal										
Fliegendes Personal	86	12	47	72	80	179	146	-	16 008	16 810
dar. Luftfahrzeugführer ..	86	12	47	72	80	181	145	-	4 592	5 175
Übriges Luftfahrt- (Boden-) Personal ..	52	15	44	58	31	98	163	-	38 833	39 294
Insgesamt...	138	27	91	130	91	277	309	-	54 841	55 904
Luftfahrzeugbestand 2) 3)										
Flugzeuge nach Startgewichtsklassen										
bis 2 T	14	-	34	38	73	95	29	-	12	295
über 2 T bis 5,7 T	6	2	2	21	21	85	28	-	8	153
über 5,7 T bis 14 T	-	-	-	-	-	1	6	-	10	17
über 14 T bis 20 T	-	-	-	-	-	-	13	-	12	25
über 20 T bis 75 T	-	-	-	-	-	-	-	-	227	227
über 75 T bis 175 T	-	-	-	-	-	-	-	-	75	75
über 175 T	-	-	-	-	-	-	-	-	64	64
zusammen	20	2	36	59	94	181	76	-	408	856
Hubschrauber, Luftschiffe u. sonstige Luftfahrzeuge ..	8	12	31	46	21	16	55	-	-	189
Insgesamt...	28	14	67	105	115	177	131	-	408	1 045
Umsatz in 1 000 DM 4)										
Umsatz (ohne Umsatzsteuer) aus:										
Beförderungsleistungen ..	158	683	3 212	9 878	13 635	73 479	123 355	-	20 972 412	21 198 812
Personenverkehr ..	158	683	3 212	9 836	13 623	69 734	89 680	-	18 234 194	18 421 100
Güterverkehr ..	-	-	-	242	12	3 745	33 485	-	2 738 218	2 775 712
Flügen für andere Zwecke ..	-	-	702	655	2 747	5 135	11 533	-	24 273	45 045
Luftfahrtumsatz zus.	158	683	3 914	10 533	16 382	78 614	134 688	-	20 996 685	21 241 857
Sonstiger verkehrswirtschaftlicher Tätigkeit ..	-	-	6	65	23	647	169	-	279 800	280 710
Tätigkeit außerhalb der Verkehrswirtschaft ..	-	-	6	32	438	3 972	2 100	-	1 396 996	1 403 542
Insgesamt...	158	683	3 926	10 630	16 841	83 233	137 157	-	22 673 481	22 926 109
Außerdem Umsatzsteuer ..	24	98	566	1 383	2 173	7 221	10 733	-	417 621	439 798
dar. aus Luftfahrttätigkeit ..	24	98	564	1 350	2 104	6 683	10 452	-	383 842	405 087
Unternehmen mit Schwerpunkt außerhalb der Luftfahrt 1)										
Anzahl der Unternehmen	14	8	8	3	18	14	6	2	-	73
Personalbestand 2)										
Luftfahrtpersonal										
Fliegendes Personal	13	29	23	6	55	92	55	62	-	335
dar. Luftfahrzeugführer ..	12	26	19	6	39	68	49	36	-	257
Übriges Luftfahrt- (Boden-) Personal ..	8	5	6	7	39	85	86	76	-	312
Insgesamt...	21	34	29	13	94	177	141	138	-	647
Luftfahrzeugbestand 2) 3)										
Flugzeuge nach Startgewichtsklassen										
bis 2 T	10	6	14	1	27	86	2	-	-	126
über 2 T bis 5,7 T	-	-	-	2	9	34	2	-	-	47
über 5,7 T bis 14 T	-	-	-	-	1	3	-	2	-	6
über 14 T bis 20 T	-	-	-	-	-	-	-	3	-	3
zusammen	10	6	14	3	37	103	4	5	-	182
Hubschrauber, Luftschiffe u. sonstige Luftfahrzeuge ..	3	4	1	2	36	36	73	22	-	177
Insgesamt...	13	10	15	5	73	139	77	27	-	359
Umsatz in 1 000 DM 4)										
Umsatz (ohne Umsatzsteuer) aus:										
Beförderungsleistungen ..	51	107	81	408	2 564	9 037	2 983	30 326	-	45 555
Personenverkehr ..	51	107	81	408	2 564	8 718	2 247	30 326	-	44 500
Güterverkehr ..	-	-	-	-	-	319	736	-	-	1 055
Flügen für andere Zwecke ..	39	412	1 077	706	9 825	28 364	40 937	25 348	-	108 708
Luftfahrtumsatz insgesamt...	90	519	1 158	1 112	12 389	37 401	43 920	55 674	-	152 263
Außerdem Umsatzsteuer ..	13	73	173	167	1 549	4 851	6 189	8 164	-	21 179

*) Enthalten sind die Unternehmen, denen eine Genehmigung für die Beförderung von Personen und Gütern mit Luftfahrzeugen bzw. eine Erlaubnis für die Durchführung von Reklame-, Bild- oder land- und forstwirtschaftlichen Flügen erteilt wurde. - 1) Unternehmen mit Schwerpunkt in der Luftfahrt sind nach ihrem Gesamtumsatz den einzelnen Unternehmensgrößenklassen zugeordnet worden. Unternehmen mit Schwerpunkt außerhalb der Luftfahrt dagegen nach ihrem Luftfahrtumsatz. - 2) Am 1.7.1993. - 3) Verfügbarer Luftfahrzeugbestand abzüglich der vermieteten und zuzüglich der angemieteten Luftfahrzeuge. - 4) Im Geschäftsjahr 1993.

Fachserie 8: Verkehr

Reihe 1: Güterverkehr der Verkehrszweige

Im *Vierteljahresbericht* werden die Ergebnisse der Gütertransportstatistiken (vor allem beförderten Tonnen nach Versand und Empfang) vergleichend dargestellt. Während für die Verkehrszweige Seeschifffahrt und Luftfahrt nur wichtige Eckdaten enthalten sind, werden die drei Landverkehrsträger Eisenbahn, Straße und Binnenschifffahrt ausführlich im Vergleich nachgewiesen. Die Ergebnisse werden nach Gütergruppen, Verkehrsbezirken und Hauptverkehrsbeziehungen differenziert. Ferner wird der Verkehr in Rohrfernleitungen dargestellt.

Der *Jahresbericht* ist wesentlich tiefer gegliedert. In ihm sind zusätzlich lange Reihen zur Güterverkehrsentwicklung und Tabellen zum Güterverkehr nach Entfernungstufen und zur tonnenkilometrischen Leistung enthalten. Die Darstellung der Güterverflechtung nach Verkehrsgebieten untereinander und der Grenzüberschreitende Verkehr nach Verkehrsbezirken im Ausland nimmt breiten Raum ein. Außerdem wird eine Verflechtungstabelle zum Durchgangsverkehr nachgewiesen.

Reihe 2: Eisenbahnverkehr

In *monatlicher* Erscheinungsfolge werden für den öffentlichen schienenengebundenen Verkehr der Deutschen Bundesbahn, Deutschen Reichsbahn und der nichtbundeseigenen Eisenbahnen die wichtigsten Zahlen über Verkehrsleistungen und Verkehrseinnahmen im Personen- und Güterverkehr nachgewiesen. Regional sind die Ergebnisse des Güterverkehrs nach Hauptverkehrsbeziehungen, Verkehrsgebieten und -bezirken aufgeschlüsselt.

Im *Jahresbericht* werden – neben tiefer gegliederten Ergebnissen – Angaben über die Struktur der Unternehmen, den Bestand an Verkehrsmitteln und -einrichtungen sowie über Bahnbetriebsunfälle mit Personenschaden ausgewiesen. Ferner finden sich Angaben über den Personalbestand nach dem Beschäftigungsverhältnis und den betrieblichen Einsatz.

Reihe 3: Straßenpersonenverkehr

Der *Vierteljahresbericht* enthält Angaben über die Betriebs- und Verkehrsleistungen (Wagenkilometer, beförderte Personen, Personenkilometer) sowie die Umsatzsteuerpflichtigen Einnahmen (ohne Einnahmen aus dem Freigestellten Schülerverkehr) der Straßenverkehrsunternehmen (ohne Kleinunternehmen mit weniger als 6 Bussen) im Berichtsvierteljahr.

Im *Jahresbericht* sind entsprechende Nachweisungen für das Berichtsjahr enthalten; zusätzlich werden für alle Unternehmen Vorjahresergebnisse über die Umsätze einschließlich der Einnahmen aus dem Freigestellten Schülerverkehr und der Ausgleichszahlungen der öffentlichen Hand für Beförderungen von Schwerbehinderte und Schülern (Ausbildungsverkehr) und der Vergütungen für durchgeführte Auftragsfahrten dargestellt. Außerdem werden Strukturdaten der Unternehmen am Stichtag des Berichtsjahres (Linien- und Fahrzeugbestände, Personal) nachgewiesen.

Reihe 4: Binnenschifffahrt

Die *monatlichen* Nachweisungen erstrecken sich auf den Güterverkehr auf Binnenwasserstraßen, den Güterumschlag in Binnenhäfen, den Durchgangsverkehr sowie den Güterverkehr der Bundesländer nach Hauptverkehrsbeziehungen.

Der *Jahresbericht* enthält weitergehende Nachweisungen des Güterverkehrs nach Verkehrsbezirken. Außerdem werden Unternehmen, deren verfügbaren Schiffe, Beschäftigte und Umsätze in der Binnenschifffahrt, der Bestand an Binnenschiffen der Bundesrepublik Deutschland sowie Schiffsunfälle dargestellt.

Reihe 5: Seeschifffahrt

Im *Monatsbericht* werden Schiffs- und Güterverkehr über See nach Häfen, Flaggen und Verkehrsrichtungen, der Verkehr auf dem Nord-Ostsee-Kanal, der Containerverkehr über See mit Häfen außerhalb des Bundesgebietes und der Bestand an Seeschiffen unter der Flagge der Bundesrepublik Deutschland nachgewiesen.

Der *Jahresbericht* enthält weitergehende Nachweisungen sowie zusätzlich die Aufteilung des Güterverkehrs nach Verkehrsbezirken und Angaben über das Bordpersonal.

Reihe 6: Luftverkehr

Der *Monatsbericht* umfaßt den Personen-, Güter- und Postverkehr mit Luftfahrzeugen sowie Starts und Landungen nach Flughäfen. Diese Ergebnisse sind im *Jahresbericht* differenzierter aufgegliedert, wobei zusätzlich noch Angaben aus der Unternehmensstatistik (Unternehmen, Beschäftigte, Luftfahrzeugbestand, Umsatz) und über den nichtgewerblichen Luftverkehr gebracht werden.

Reihe 7: Verkehrsunfälle

Der *Monatsbericht* (ca. 60 Seiten) enthält Angaben über Unfälle nach Straßenarten, Unfallarten und -typen, Kalendertagen, Ländern, Großstädten sowie über Verunglückte und Unfallbeteiligte nach Art der Verkehrsteilnahme. Ferner sind Unfallursachen und Unfälle des Auslandes dargestellt. Dabei werden die aktuellsten Monatsergebnisse mit dem kumulierten Jahresteil und die vergleichbaren Zeitabschnitte des Vorjahres nachgewiesen.

Der *Jahresbericht* mit rd. 280 Seiten ist wesentlich tiefer gegliedert und bringt Angaben über Unfälle und Verunglückte nach Unfallart und -typ, nach Straßenart und Ortslage, nach Monat, nach Unfallverursachung unterschieden nach dem Geschlecht und den Unfallursachen (Fehlverhalten der Verkehrsteilnehmer sowie technische Mängel und andere Ursachen). Ab 1985 sind auch Auswertungen über Alkoholfälle und deren Folgen, Autobahnunfälle, Lichtverhältnisse und Straßenzustand zum Unfallzeitpunkt sowie über das Fehlverhalten der Fahrzeugführer und ihrem Alter enthalten.

Die Entwicklung des Unfallgeschehens wird in einer Vielzahl von Zeitreihen für die wichtigsten Unfallmerkmale verdeutlicht. Angaben für über 100 Länder sind im internationalen Teil zusammengestellt. Methodische Erläuterungen und Bezugswerte zum Unfallgeschehen (Bevölkerung, Straßenlänge, Fahrzeugbestände, Fahrleistungen, Gurtanlagequoten usw.) sind im Anhang aufgeführt.

Klassifikationen

Klassifikation der Wirtschaftszweige mit Erläuterungen, Ausgabe 1993

Güterverzeichnis für die Verkehrsstistik, Ausgabe 1969

Verzeichnis der Verkehrsbezirke und Häfen, Ausgabe 1980



Statistisches Bundesamt
Gustav-Stresemann-Ring 11
65189 Wiesbaden

Veröffentlichungen und Prospekte sind durch den Verlag METZLER-POESCHEL; Verlagsauslieferung Hermann Leins Postfach 11 52, 72125 Kusterdingen, erhältlich.

Neu erschienen:



— Lange Reihen —

zur

Wirtschaftsentwicklung

1994

Die zweijährlich aufgelegte Publikation bietet eine Zusammenstellung statistischer Zeitreihen, die teilweise bis zum Jahr 1950 zurückreichen. Der Schwerpunkt der Übersichten liegt bei den wichtigen Ergebnissen laufender Wirtschaftsstatistiken, wie aus dem Produzierenden Gewerbe, der Bau-tätigkeit, dem Außenhandel sowie den Preis- und Lohnstatistiken. Ergänzt werden diese Angaben durch die Bereiche Finanzen und Steuern, Geld und Kredit und Sozialleistungen sowie durch Basisdaten aus den Bevölkerungs- und Erwerbstätigkeitsstatistiken. Die Auswahl liefert das notwendige Datenmaterial zur Beurteilung der längerfristigen Wirtschaftsentwicklung und für mittel- und langfristige Vorausschätzungen. Nachgewiesen werden daher insbesondere Indikatoren, die in die Berechnung des Sozialprodukts eingehen, dessen wichtigste Größen ebenfalls dargestellt sind. Die Übersichten enthalten neben den Grunddaten auch Meßzahlen und Veränderungsraten. Gegenüber der Ausgabe von 1992 ist der Nachweis gesamtdeutscher Ergebnisse für die letzten Jahre deutlich erweitert worden.

181 Seiten, broschiert DM 25,70, Bestell-Nr. 1010500-94900, ISBN 3-8246-462-0

Erhältlich im Buchhandel oder direkt beim Verlag Metzler-Poeschel,
Verlagsauslieferung H. Leins, Postfach 11 52, 72125 Kusterdingen,
Telefon (0 70 71) 93 53 50; Telefax (0 70 71) 3 36 53

— **METZLER** —
POESCHEL