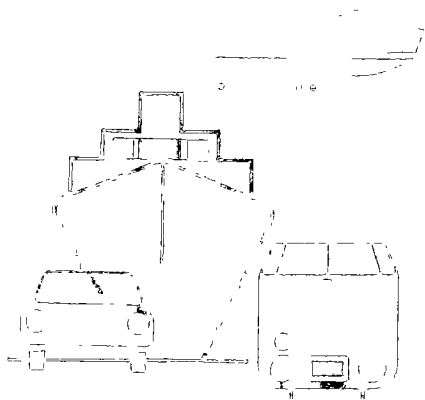


Statistisches Bundesamt

# Verkehr




Fachserie **8**

Reihe 6


Luftverkehr

**1993**



Statistisches Bundesamt

# Verkehr



Fachserie 8

Reihe 6

Luftverkehr

1993

Statistisches Bundesamt  
Bibliothek - Dokumentation - Archiv

**METZLER  
POESCHEL**

**Herausgeber:**  
Statistisches Bundesamt, Wiesbaden, Gustav-Stresemann-Ring 11

**Postanschrift:**  
Statistisches Bundesamt  
65180 Wiesbaden

**Verlag:**  
Metzler-Poeschel, Stuttgart

**Verlagsauslieferung:**  
Hermann Leins GmbH & Co. KG  
Postfach 11 52  
72125 Kusterdingen  
Telefon: 0 71/93 53 50  
Telex: 7 262 891 mapo d  
Telefax: 0 70 71/3 36 53

Erscheinungsfolge: jährlich

Erschienen im Februar 1995

Preis: DM 25,70

Bestellnummer: 2080600 - 93700

© Statistisches Bundesamt, Wiesbaden 1995

Alle Rechte vorbehalten. Es ist insbesondere nicht gestattet, ohne ausdrückliche Genehmigung des Statistischen Bundesamtes diese Veröffentlichung oder Teile daraus für gewerbliche Zwecke zu übersetzen, zu vervielfältigen, auf Mikrofilm/-fiche zu verfilmen oder in elektronische Systeme einzuspeichern.

# Inhalt

	Seite
<b>Textteil</b>	
Erläuterungen .....	6
Luftverkehr 1993 .....	9
<b>Tabellentell</b>	
1 Gesamtübersicht über den gewerblichen und nichtgewerblichen Luftverkehr .....	16
2 Überblick über den gewerblichen Luftverkehr nach Flugarten .....	16
3 Flugplatzverkehr	
3.1 Verkehr auf ausgewählten Flugplätzen	
3.1.1 Luftfahrzeugbewegungen nach Flugarten .....	17
3.1.2 Luftfahrzeugbewegungen nach Startgewichtsklassen .....	17
3.1.3 Personenverkehr .....	18
3.1.4 Frachtverkehr .....	19
3.1.5 Postverkehr .....	20
3.1.6 Durchgang .....	21
3.1.7 Luftfahrzeugbewegungen, Personen-, Fracht- und Postverkehr nach Startgewichtsklassen der Luftfahrzeuge .....	21
3.1.8 Anteil der ausgewählten Flugplätze am Verkehr innerhalb Deutschlands und am Verkehr mit Gebieten außerhalb Deutschlands .....	23
3.2 Verkehr auf sonstigen Flugplätzen	
3.2.1 Starts und Einsteiger nach Flugarten .....	24
3.2.2 Starts nach Startgewichtsklassen .....	30
4 Verkehrsleistungen	
4.1 Leistungen über Deutschland .....	33
4.2 Teilstreckenleistungen nach Richtungen	
4.2.1 Verkehr innerhalb Deutschlands .....	35
4.2.2 Verkehr mit Gebieten außerhalb Deutschlands .....	36
4.3 Leistungen nach Entfernungsstufen innerhalb Deutschlands und im Verkehr mit Gebieten außerhalb Deutschlands	
4.3.1 Personenverkehr .....	38
5 Personenverkehr	
5.1 Verflechtung im Verkehr innerhalb Deutschlands	
5.1.1 Ein- bzw. Aussteiger (von Streckenherkunftsflugplätzen nach Streckenzielflugplätzen) .....	40
5.1.2 Reisende (von Herkunftsflugplätzen nach Endzielflugplätzen) .....	44
5.1.3 Einsteiger nach sonstigen deutschen Flugplätzen .....	48
5.1.4 Aussteiger von sonstigen deutschen Flugplätzen .....	52
5.2 Verflechtung im Verkehr mit Gebieten außerhalb Deutschlands	
5.2.1 Einsteiger (von Streckenherkunftsflugplätzen nach Streckenzielländern bzw. -flugplätzen) .....	56
5.2.2 Aussteiger (von Streckenherkunftsplätzen bzw. -flugplätzen nach Streckenzielflugplätzen) .....	82
5.2.3 Reisende (von Herkunftsflugplätzen nach Endzielländern bzw. -flugplätzen) .....	108



6	Güterverkehr	
6.2	Verflechtung im Verkehr mit Gebieten außerhalb Deutschlands	
6.2.1	Einladung (von Streckenherkunftsflugplätzen nach Streckenzielländern bzw. -flugplätzen) .....	142
6.2.2	Ausladung (von Streckenherkunftsländern bzw. -flugplätzen nach Streckenzielflugplätzen) .....	152
7	Luftpostverkehr	
7.1	Verflechtung im Verkehr innerhalb Deutschlands	
7.1.1	Post- Ein-/Ausladung (von Streckenherkunfts- nach Streckenzielflugplätzen) .....	160
7.2	Verflechtung im Verkehr mit Gebieten außerhalb Deutschlands	
7.2.1	Post-Einladung (von Streckenherkunftsflugplätzen nach Streckenzielländern bzw. -flugplätzen) .....	162
7.2.2	Post-Ausladung (von Streckenherkunftsländern bzw. -flugplätzen nach Streckenzielflugplätzen) .....	168
8	Flugbewegungen	
8.1	Verflechtung im Verkehr innerhalb Deutschlands	
8.1.1	Starts bzw. Landungen (von Streckenherkunftsflugplätzen nach Streckenzielflugplätzen) .....	174
8.1.2	Starts nach sonstigen deutschen Flugplätzen .....	178
8.2	Verflechtung im Verkehr mit Gebieten außerhalb Deutschlands	
8.2.1	Starts (von Streckenherkunftsflugplätzen nach Streckenzielländern bzw. -flugplätzen) .....	184
9	Nichtgewerblicher Flugbetrieb	
9.1	Flugbetrieb mit Motorflugzeugen, Drehflüglern und sonstigen Luftfahrzeugen auf allen Flugplätzen, Hubschrauberlandeplätzen und Segelfluggeländen	
	Starts nach Flugarten .....	212
9.2	Flugbetrieb mit Motorflugzeugen, Drehflüglern und sonstigen Luftfahrzeugen auf allen Flugplätzen, Hubschrauberlandeplätzen und Segelfluggeländen	
	Starts nach Startgewichtsklassen .....	240
10	Luftfahrtunternehmensstatistik	
10.1	Unternehmen, Personalbestand, Luftfahrzeugbestand und Umsatz nach Schwerpunkt der Unternehmen ...	254
10.2	Unternehmen, Personalbestand, Luftfahrzeugbestand und Umsatz nach Umsatzgrößenklassen .....	255

Angaben für die Bundesrepublik Deutschland nach dem Gebietsstand seit dem 3.10.1990.

Abweichungen der Summen durch Runden der Zahlen

## Zeichenerklärung

- = nichts vorhanden
- . = Zahlenwert unbekannt oder geheimzuhalten
- 0 = weniger als die Hälfte von 1 in der letzten besetzten Stelle, jedoch mehr als nichts
- x = Tabellenfach gesperrt, weil Aussage nicht sinnvoll

## Abkürzungen

Mill.	=	Millionen
KM (km)	=	Kilometer
T (t)	=	Tonne
PKM (Pkm)	=	Personenkilometer
TKM (tkm)	=	Tonnenkilometer
UEB	=	Sonstige Flugplätze
MTOW	=	Maximal zulässiges Startgewicht

### Abkürzungen für ausgewählte Flugplätze in Deutschland

IATA-CODE	KURZTEXT	Volle Bezeichnung
HAM	HAMBURG	Hamburg-Fuhlsbüttel
HAJ	HANNOVER	Hannover-Langenhagen
BRE	BREMEN	Bremen-Neuenland
DUS	DUESSELDORF	Düsseldorf-Lohausen
CGN	KOELN/BONN	Köln/Bonn-Wahn
FRA	FRANKFURT	Frankfurt-Rhein-Main
STR	STUTTGART	Stuttgart-Echterdingen
NUE	NUERNBERG	Nürnberg
MUC	MUENCHEN	München
TXL	BERLIN (TXL)	Berlin-Tegel
THF	BERLIN (THF)	Berlin-Tempelhof
SXF	BERLIN (SXF)	Berlin-Schönefeld
SCN	SAARBRUECKEN	Saarbrücken-Ensheim
FMO	MUENSTER/OSNABRUECK	Münster/Osnabrück
LEJ	LEIPZIG	Leipzig-Halle
DRS	DRESDEN	Dresden-Klotzsche
ERF	ERFURT	Erfurt

### Luftfahrzeug-Typengruppen

Luftfahrzeug-		Höchstzulässiges Startgewicht	Luftfahrzeug-		Höchstzulässiges Startgewicht
Typen- gruppe = LT/GR	Typ und Antriebsart	über ... t bis ... t	Typen- gruppe = LT/GR	Typ und Antriebsart	über ... t bis ... t
0	Reise-, Sport-, Schul-, sonstige kleinere Motorflugzeuge, Drehflügler, Luftschiffe und sonstige Luftfahrzeuge	- 14	4	Propellerflugzeuge mit Kolbenmotor und Turbinen- triebwerken	25 75
1	Propellerflugzeuge mit Kolbenmotor und Turbinen- triebwerken	14 20	5	- " -	75 -
2	Strahltriebwerke	14 20	6	Strahltriebwerke	20 75
3	Propellerflugzeuge mit Kolbenmotor und Turbinen- triebwerken	20 25	7	- " -	75 175
			8	- " -	175 -
			9	Überschallflugzeuge	75 175

# Erläuterungen

## Rechtsgrundlage

Die Luftfahrtstatistik beruht seit dem 1. Januar 1968 auf dem "Gesetz über die Luftfahrtstatistik" vom 30.10.1967 (BGBl. I S. 1053), geändert durch Art. 15 des 1. Statistikbereinigungsgesetzes vom 14. März 1980 (BGBl. I S. 294), und Verordnung zum Gesetz über die Luftfahrtstatistik vom 30. Oktober 1967 (BGBl. I S. 1056), zuletzt geändert durch 3. Änderungsverordnung vom 4. Dezember 1991 (BGBl. I S. 2177) und 3. Verordnung vom 28. Juni 1982 (BGBl. I S. 915), in Verbindung mit dem Gesetz über die Statistik für Bundeszwecke (Bundesstatistikgesetz - BStatG) vom 22. Januar 1987 (BGBl. I S. 462). Nach diesem Gesetz umfaßt die Luftfahrtstatistik

- die Unternehmensstatistik und
- die Luftverkehrsstatistik.

## Erhebungsumfang

### Unternehmensstatistik

Die Unternehmensstatistik ist eine den Statistiken anderer Wirtschaftsbereiche vergleichbare jährliche Berichterstattung über die wichtigsten Eckdaten der Unternehmen und Betriebe. Durch diesen Teil der Luftfahrtstatistik werden Angaben über die wirtschaftliche Tätigkeit der Unternehmen, ihre Ausrüstung mit Luftfahrzeugen, ihren Personalbestand und ihre Umsätze gesammelt. Dabei werden von Unternehmen, deren wirtschaftlicher Schwerpunkt in der Luftfahrt liegt, Angaben über die Beschäftigten und Umsätze nicht nur für den Unternehmensteil "Luftfahrt", sondern auch für das gesamte Unternehmen, d.h. bei "kombinierten" Unternehmen einschl. der übrigen Unternehmensteile, erfragt. Von den Unternehmen mit wirtschaftlichem Schwerpunkt außerhalb der Luftfahrt werden dagegen nur Angaben erhoben, die sich auf den Unternehmensteil "Luftfahrt" beziehen.

Auskunftspflichtig zur Unternehmensstatistik sind die Unternehmen, denen eine Genehmigung für die Beförderung von Personen und Sachen durch Luftfahrzeuge gemäß § 20 des Luftverkehrsgesetzes erteilt wurde, sowie die Unternehmen, die Reklame-, Bildflüge oder Flüge zum Abwerfen oder Ablassen von Gegenständen oder Stoffen, wenn sie land- oder forstwirtschaftlichen Zwecken dienen, gewerbsmäßig gegen Entgelt durchführen.

Im vorliegenden Jahresbericht werden die Ergebnisse der Unternehmensstatistik 1992 publiziert.

### Luftverkehrsstatistik

Aufgrund der Vorschriften im o.a. Gesetz hat der Bundesminister für Verkehr durch Verordnungen - unter Berücksichtigung des öffentlichen Interesses - die Flugplätze bestimmt, für die eine detaillierte Befragung über die gewerblichen Verkehrsleistungen vorzusehen ist. Es sind dies die siebzehn Verkehrsflughäfen in Deutschland, die über gewerbliche Starts und Landungen täglich für jeden einzelnen Flug, bei dem Personen oder Güter befördert werden, einen ausführlichen statistischen Bericht (Flugbericht) abzugeben haben. Die verbleibenden "sonstigen gewerblichen Flüge" auf diesen Flugplätzen werden monatlich gemeldet. Der gewerbliche Verkehr auf den übrigen Flugplätzen wird mit monatlichen Sammelberichten vereinfacht erhoben. Der nichtgewerbliche Luftverkehr (einschl. Segelflüge) wird nur jährlich erfaßt.

Auskunftspflichtig zur Luftverkehrsstatistik sind bei gewerblicher Flugtätigkeit auf ausgewählten Flugplätzen (Flughäfen) die Vertretungen der Luftfahrtunternehmen bzw. die Führer der Luftfahrzeuge. Alle übrigen Auskünfte werden von den Flugplatzunternehmen erteilt.

## Erhebungspapiere

Die Angaben für die Luftfahrtstatistik werden folgenden Erhebungsvordrucken entnommen:

Fragebogen zur jährlichen Erfassung der Luftfahrtunternehmen

Flugbericht zur statistischen Erfassung des gewerblichen Luftverkehrs auf ausgewählten Flugplätzen

Monatsbericht zur vereinfachten Anmeldung des sonstigen gewerblichen Luftverkehrs auf ausgewählten Flugplätzen

Monatsbericht zur statistischen Erfassung des gewerblichen Verkehrs auf sonstigen Flugplätzen

Jahresbericht zur statistischen Erfassung des nichtgewerblichen Flugbetriebs auf allen Flugplätzen und Segelfluggeländen.

## Erhebungsumfang

### Personenverkehr

Auf den ausgewählten Flugplätzen werden die Strecken- und Endziele der abfliegenden Passagiere, wie sie in den Flugscheinen vermerkt sind, statistisch erfaßt. Dagegen werden bei der Personenankunft im Verkehr mit Gebieten außerhalb Deutschlands nur die Streckenherkünfte erhoben. Aufgrund dieser Erfassungsmethode ist es möglich, die von den Flughäfen Deutschlands abfliegenden Fluggäste einerseits nach Flugstrecken, das ist die Beförderung vom Einsteige- bis zum Aussteigeflughafen, der jeweiligen Fluglinie und andererseits nach Gesamtflugreisen, das ist die Beförderung vom Herkunfts- bis zum Endzielflughafen, nachzuweisen. Die Erfassung der Gesamtflugreisen ist allerdings nicht in vollem Umfang möglich, da die Umsteiger, die aus Gebieten außerhalb Deutschlands ankommen und in ein Flugzeug nach Zielen in Deutschland oder Gebieten außerhalb Deutschlands umsteigen, nicht festgestellt werden. Sie werden daher doppelt erfaßt und ausgewiesen, und zwar werden sie bei der Ankunft aus Gebieten außerhalb Deutschlands als Aussteiger und beim Abgang (Umsteigen) als Zusteiger nach Deutschland oder Gebieten außerhalb Deutschlands gezählt.

Auf den sonstigen Flugplätzen werden nur die zusteigenden Fluggäste ohne Angabe von Strecken- und Endzielen gezählt.

### Frachtverkehr

Wie in der Verkehrsstatistik im allgemeinen üblich, wird auch in der Luftfahrtstatistik ab 1993 nur noch der Ein- bzw. Ausladeort angeschrieben. Die bei der Luftfahrtstatistik bis 1992 im grenzüberschreitenden Verkehr publizierte Darstellung der Ergebnisse über die tatsächlichen Herkünfte und Endziele der Luftfrachtsendungen ("Empfang" und "Versand") ist auf Grund veränderter Arbeitsabläufe im Rahmen der Verladetechnik (Consolidation, Trucking) nicht mehr möglich; die benötigten Daten können über die Erhebungspapiere nicht mehr gewonnen werden.

Auf den sonstigen Flugplätzen wird nur die Menge der eingeladenen Fracht erhoben.

### Postverkehr

Die Ergebnisse des Postumschlags auf den ausgewählten Flugplätzen enthalten Mehrfachzählungen, die durch Umladungen innerhalb Deutschlands entstehen.

### Verkehrsleistungen

Bei der Berechnung der Verkehrsleistungen (Pkm, tkm) werden alle Flüge einbezogen, die einen ausgewählten Flugplatz berühren. Als Flugkilometer werden alle über Deutschland geflogenen Kilometer gezählt, die aufgrund der Großkreisentfernung ermittelt werden.

Zur Berechnung der Verkehrsleistungen auf den Flugteilstrecken aus und nach dem Ausland werden außerdem die Entfernungen von der Grenze Deutschlands bis zum nächsten angeflogenen Auslandsflughafen und umgekehrt berücksichtigt. Bei der Ermittlung der Gesamtbeförderungsleistungen werden 10 Pkm = 1 Personen-tkm gesetzt.

## Tabellenteil

### Hinweis:

Ab Berichtsjahr 1987 wird der Bedarfsplanverkehr als linienähnlicher Verkehr dem Linienverkehr zugeordnet.

Tabelle 1

Gesamtübersicht über die gewerbliche Luftfahrt (Flüge, Beförderung von Personen, Fracht und Post) einschl. gewerbliche Schulflüge. Unter Flügen sind Flugbewegungen auf Flugteilstrecken zu verstehen; es werden alle Starts und bei Flügen aus Gebieten außerhalb Deutschlands die ersten Landungen im Erhebungsgebiet als Flüge gezählt.

Tabelle 2

Gewerblicher Luftverkehr (einschl. gewerbliche Schulflüge) nach Flugarten und Hauptverkehrsbeziehungen. Die Ergebnisse des Personenverkehrs werden sowohl mit als auch ohne die Doppelzählungen dargestellt, die sich durch den Umsteigeverkehr ergeben. Im Personenverkehr ist die Ausschaltung der Doppelzählungen nicht in vollem Umfang möglich; die Umsteiger im Verkehr aus Gebieten außerhalb Deutschlands in Flugzeuge nach Deutschland und nach Gebieten außerhalb Deutschlands werden als Aus- und Einsteiger - also zweimal - gezählt. Bei den Daten zum Frachtverkehr ist ab Berichtsjahr 1993 nur noch eine Darstellung einschl. Doppelzählungen des Umladeverkehrs möglich.

Tabelle 3

Abschnitt 3.1 enthält das Verkehrsaufkommen (Umschlag) im gewerblichen Verkehr (Luftfahrzeugbewegungen, Personen-, Fracht-, Post- und Durchgangsverkehr) der ausgewählten Flugplätze (einschl. gewerbliche Schulflüge).

Im Abschnitt 3.2 wird der gewerbliche Verkehr der sonstigen Flugplätze (nur Starts und zugestiegene Personen) in der Aufgliederung nach Flugarten dargestellt. Die Startzahlen beziehen sich auf alle gewerblichen Flüge (Passagier- und sonstige gewerbliche Flüge, einschl. gewerbliche Schulflüge).

Tabelle 4

**Effektive Verkehrsleistung** (einschl. gewerbliche Schulflüge), die sich aus dem Produkt von Personen-, Fracht- und Postbeförderung mal den geflogenen Kilometern innerhalb Deutschlands und im grenzüberschreitenden Verkehr den Kilometern bis zur bzw. von der Grenze Deutschlands ergibt. Außerdem wird die angebotene Kapazität (Sitzplatz- und Nutzlastkilometer) sowie der Ausnutzungsgrad dargestellt. Die geleisteten Personen-km werden außerdem in einer besonderen Tabelle nach Entfernungstufen veröffentlicht. Für die Berechnung dieser Pkm liegt hier die gesamte Reiseweite, d.h. vom deutschen Herkunftsflygfeld bis zum Endzielflygfeld, zugrunde.

Tabelle 5

**Gewerblicher Personenverkehr** der 17 ausgewählten Verkehrsflugfelder in Deutschland. Im Verkehr innerhalb Deutschlands wird ihr Verkehr untereinander sowie ihr Verkehr mit den sonstigen Flugfeldern beschrieben. Im grenzüberschreitenden Verkehr werden alle Lnder sowie die Flugfelder, die ein Mindestaufkommen von 1 000 Passagieren jhrlich aufweisen, nachgewiesen.

In den Tabellen 5.2.1 "Einstelger" und 5.2.2 "Ausstelger" werden die Passagiere nach ihren Ein- und Aussteigeflygfeldern auf einem Flug (ohne Umsteigevorgang) nachgewiesen, whrend sie in der Tabelle 5.2.3 "Reisende" von ihrem ersten Einsteigeflygfeld in Deutschland bis zu ihrem Endziel verfolgt werden, unabhngig davon ob sie direkt geflogen oder unterwegs umgestiegen sind. In diesen Tabellen werden zusstzlich zum Gesamtergebnis die Passagiere im Linien- bzw. Pauschalflugreiseverkehr nachgewiesen. Die Inclusive-Tours-Reisenden, die im Linienverkehr befördert werden, sind nicht in der den Pauschalflugreiseverkehr darstellenden Tabelle enthalten.

Tabelle 6

**Gewerblicher Gterverkehr** der 17 ausgewählten Verkehrsflugfelder Deutschlands mit Gebieten auerhalb Deutschlands. Der Nachweis in der Verflechtung innerhalb Deutschlands ist z.Z. nicht mglich.

In den Tabellen 6.2.1 "Einladung" und 6.2.2 "Ausladung" werden alle Ein- und Ausladevorgnge (einschl. Umladungen Inland-Ausland, Ausland-Inland und Ausland-Ausland) nach Streckenherkunft und Streckenziel der Gter dargestellt. Ein Ergebnisaachweis fr "Versand" und "Empfang" der Gter, der bis 1992 durchgeföhrt werden konnte, ist nicht mehr mglich.

Es wird die Verkehrsverflechtung mit allen Lndern und mit den Flugfeldern, die ein Mindestaufkommen von 10 t jhrlich aufweisen, dargestellt.

Tabelle 7

Die Luftposteinladung und -ausladung wird in derselben Gliederung wie die Fracht nach Streckenherkunft und Streckenziel dargestellt, wobei indessen - im Gegensatz zur Fracht - hier auch die Darstellung innerdeutscher Verflechtungen mglich ist.

Tabelle 8

In dieser Tabelle werden die Starts von den 17 ausgewählten Verkehrsflugfeldern in Deutschland in der Verflechtung nach Streckenzielflygfeldern innerhalb Deutschlands und im grenzüberschreitenden Verkehr nach dem ersten Streckenzielland bzw. dem Streckenzielflygfeld, der ein Mindestaufkommen von 10 Starts jhrlich aufweist, nachgewiesen.

Tabelle 9

In diesem Tabellenabschnitt "Nichtgewerblicher Flugbetrieb" werden die folgenden beiden Übersichten ausgewiesen:

Flugbetrieb mit Motorflugzeugen, Drehflglern und sonstigen Luftfahrzeugen auf allen Flugfeldern, Hubschrauberlandeplätzen und Segelfluggelnden.

In der Tabelle 9.1 werden die Starts von Motorflugzeugen und Drehflglern auf den Flugfeldern bzw. Segelfluggelnden in Deutschland nach Flugarten einschl. des nichtgewerblichen Schulfuges dargestellt. Die Starts in den einzelnen Flugarten sind in Strecken- und Platzrundenflüge unterteilt. Streckenflüge sind Flugbewegungen zwischen zwei Flugfeldern. Platzrundenflüge enthalten Flugbewegungen mit Start und Landung auf dem gleichen Flugfeld.

In der Tabelle 9.2 werden die Starts nach Startgewichtsklassen in der o.a. Untergliederung veröffentlicht.

Tabelle 10

Diese Tabelle enthlt die Ergebnisse der in Deutschland zugelassenen gewerblichen Luftfahrtunternehmen sowie Unternehmen mit Schwerpunkt-Ttigkeit in der Luftfahrt.

# Gewerblicher Luftverkehr 1993

## Vorbemerkung

Die Bundesstatistik über die zivile Luftfahrt umfaßt eine Unternehmens- und eine Luftverkehrsstatistik<sup>1)</sup>. Im Vordergrund steht dabei die gewerbliche Luftfahrt, auf die sich die folgenden Ausführungen beziehen.

Im Jahr 1993 stieg das Passagieraufkommen der deutschen Flughäfen um 8,1 % auf 76,8 Mill. Personen. Die Gütertransporte lagen mit 1,47 Mill. t Fracht um 5,3 % über dem Ergebnis von 1992, und bei der Luftpost konnte die Transportmenge um 3,2 % auf 209 200 t erhöht werden. Diese Verkehrsleistungen wurden fast ausschließlich (zu 99 %) über die 17 größeren Flughäfen abgewickelt, auf denen detaillierte Befragungen der dort tätigen Luftfahrtunternehmen durchgeführt werden.

Tabelle 1: Gewerblicher Luftverkehr auf ausgewählten Flugplätzen 1993

Flughafen	Starts und Landungen	Ein-/Aussteiger <sup>1)</sup>	Frachtein-/ausladung <sup>2)</sup>
	1 000		1 000 t
Berlin (Schönefeld)	29,2	1 539,0	3,1
Berlin (Tegel)	90,2	6 962,8	16,1
Berlin (Tempelhof)	49,8	1 102,7	1,4
Bremen	39,8	1 259,9	2,8
Dresden	31,0	1 254,9	0,9
Düsseldorf	153,1	12 873,0	45,4
Erfurt	12,4	161,5	0,0
Frankfurt am Main	336,2	31 766,8	1 110,0
Hamburg	116,0	7 241,3	34,3
Hannover	73,4	3 295,0	8,6
Köln/Bonn	106,0	3 785,2	188,9
Leipzig	35,9	1 429,0	1,8
München	180,4	12 469,0	58,8
Münster/Osnabrück	20,6	489,1	0,6
Nürnberg	50,2	1 775,3	17,3
Saarbrücken	13,7	283,8	0,2
Stuttgart	99,4	5 058,8	12,4
Insgesamt	1 437,3	92 747,1	1 502,6

<sup>1)</sup> Passagiere auf jedem Ein- und Aussteigeflughafen gezählt — <sup>2)</sup> Einschl. Umladungen

Der Flughafen Frankfurt am Main — eines der bedeutenden internationalen Drehkreuze in der europäischen Luftfahrt — konnte auch nach der deutschen Vereinigung seine herausragende Stellung behaupten; im innerdeutschen Verkehr flogen 42 % aller Passagiere von oder nach Frankfurt; bei Auslandsreisen waren es 41 %. Einen noch höheren Verkehrsanteil erreichte Frankfurt im Luftfrachttransport: Drei Viertel der auf deutschen Flughäfen in Flugzeugen verladenen Fracht wurden hier ein- oder ausgeladen.

## Innerdeutscher Passagierverkehr

Rund ein Fünftel der Fluggäste, die auf den deutschen Flugplätzen abgefertigt wurden, reisten innerhalb

Deutschlands. Nach Angaben von Luftfahrtgesellschaften waren es großteils Geschäftsreisende, die Linienmaschinen oft zu Tagesreisen nutzten. Das Passagieraufkommen stieg im Vergleich zu 1992 um 5,6 % auf 14,6 Mill. Personen an. Zusätzlich flogen 1,7 Mill. Passagiere (+ 15 %) auf einer innerdeutschen Strecke, um am Zielflughafen auf ein anderes Flugzeug umzusteigen und ihre Reise nach dem Ausland fortzusetzen.

Während die Vereinigung Deutschlands insbesondere den Luftverkehr mit Berlin stark verändert und der Passagierverkehr aufgrund neuer regelmäßiger Verbindungen zwischen Flughäfen der alten und neuen Bundesländer zugenommen hat, veranlaßte in den alten Bundesländern die Einrichtung schneller Eisenbahnverbindungen auf einigen Strecken vermutlich zahlreiche Fluggäste zum Umsteigen vom Flugzeug auf die Bahn. So sank der Luftverkehr von Frankfurt nach München um 9,1 % auf 532 200 Fluggäste, nachdem bereits im Vorjahr die Zahl der Fluggäste auf dieser Strecke um 3,1 % abgenommen hatte. In den nächsten Jahren sind auf dieser Strecke durch die Erweiterung des Intercity-Express-Angebotes um „Sprinter-Züge“ weitere Verlagerungen des Luftverkehrs auf die Schiene zu erwarten.

Im Berlin-Verkehr waren es insbesondere die nahen Flugziele, die durch die deutsche Vereinigung größere Verluste in der Passagierbeförderung erlitten. So nahm von 1989 bis 1993 der Verkehr von Berlin nach Hannover auf ein Drittel seines ursprünglichen Aufkommens ab, so daß im Berichtsjahr auf dieser Strecke nur noch 44 100 Fluggäste gezählt wurden. Im gleichen Zeitraum ging der Luftverkehr von Berlin nach Hamburg um mehr als die Hälfte auf 105 200 Passagiere zurück. Stark zugenommen hat dagegen — überwiegend bedingt durch die eingeleitete Verlagerung der Hauptstadtfunktion — die Verbindung Köln/Bonn—Berlin; mit 367 100 Einsteigern lag das Passagieraufkommen um 72 % höher als vor vier Jahren.

Tabelle 2: Personenbeförderung im Luftverkehr

Verkehrsart	1980 <sup>1)</sup>	1990 <sup>1)</sup>	1992 <sup>2)</sup>	1993 <sup>2)</sup>	1993 gegenüber 1992
	1 000 Personen				%
Verkehr innerhalb Deutschlands	8 653,3	13 015,5	13 812,4	14 585,3	+ 5,6
Verkehr mit dem Ausland	26 503,5	48 900,7	56 608,2	61 482,8	+ 8,6
Abgang	13 138,4	24 369,6	28 165,4	30 579,7	+ 8,6
Ankunft	13 365,2	24 531,1	28 442,8	30 903,1	+ 8,6
Durchgangsverkehr	722,2	660,2	610,3	712,4	+ 16,7
Insgesamt	35 879,1	62 576,4	71 031,0	76 780,6	+ 8,1
Linienverkehr	24 751,6	45 380,1	50 134,0	54 324,2	+ 8,4
Gelegenheitsverkehr	11 127,5	17 196,4	20 897,0	22 456,4	+ 7,4
dar: Pauschalflugreiseverkehr	8 693,9	15 466,0	18 968,7	20 383,6	+ 7,4

<sup>1)</sup> Früheres Bundesgebiet. — <sup>2)</sup> Deutschland.

## Passagierverkehr mit dem Ausland

Mehr als vier Fünftel aller Fluggäste benutzten das Flugzeug für Auslandsreisen, auf denen durch die hohe Reisegeschwindigkeit des Flugzeuges im Verhältnis zu den anderen Verkehrsträgern die größten Zeitgewinne erzielt werden können. Der grenzüberschreitende Luftverkehr

<sup>1)</sup> Rechtsgrundlage ist das Gesetz über die Luftfahrtstatistik vom 30. Oktober 1967 (BGBl. I S. 1053), zuletzt geändert durch Art. 15 des 1. Statistikbereinigungsgesetzes vom 14. März 1980 (BGBl. I S. 294).

nahm 1993 im Vergleich zum Vorjahr um 8,6% auf 61,4 Mill. Passagiere zu, wobei jeweils rund die Hälfte der Fluggäste ein- oder ausreisten.

Zur vereinfachten Darstellung der Verkehrsströme beziehen sich die folgenden Vergleiche nur auf die 30,6 Mill. Auslandszusteiger; dies sind Fluggäste, die auf einem deutschen Flughafen mit Zielen im Ausland abfliegen. Die dort zu beobachtende Entwicklung gilt analog für die Auslandsaussteiger — also aus dem Ausland ankommende Passagiere —, da es sich bei Flugreisen fast ausschließlich um Hin- und Rückreisen handelt.

Im Rahmen des auf Urlauber spezialisierten Pauschalflugreiseverkehrs wurden im Jahr 1993 mit insgesamt 10,0 Mill. Fluggästen 7,1 % mehr Personen befördert als im Vorjahr; diese Zahl enthält allerdings nicht die im Linienverkehr zu Spezialtarifen beförderten Urlauber, die im Passagieraufkommen des Linienverkehrs enthalten sind. Diese Spezialtarife des Linienverkehrs, die in ihrer Höhe mit denen des Charterverkehrs konkurrieren, lassen Charterfluggäste seit einigen Jahren vermehrt zum Linienverkehr wechseln. Zusätzlich werden seit einigen Jahren — als Folge von Liberalisierungen des Luftverkehrs innerhalb der Europäischen Gemeinschaften (EG) — im innereuropäischen Luftverkehr traditionell im Gelegenheitsverkehr beflogene Strecken von den gleichen Fluggesellschaften nun im Linienverkehr bedient.

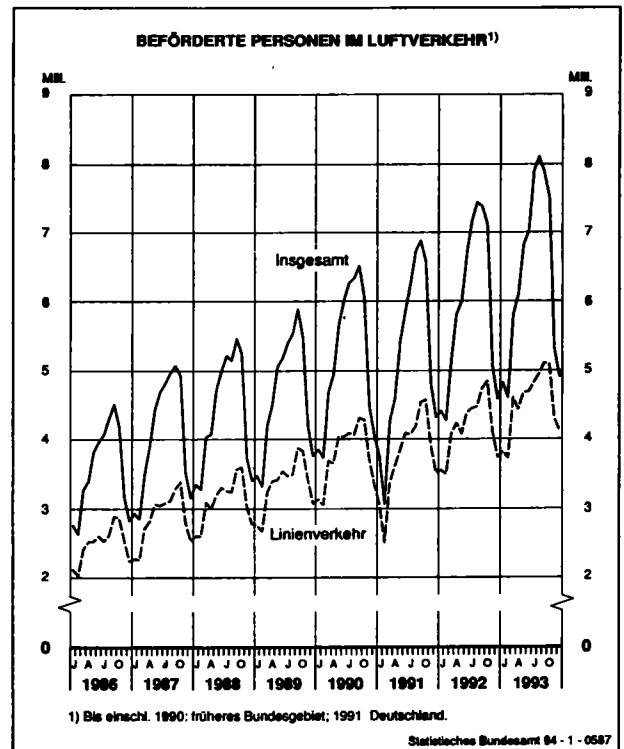
Hauptreiseziel im Pauschalflugreiseverkehr blieb Spanien, das mit 4,4 Mill. Urlaubern einen Zuwachs von 6,7% verbuchen konnte; dies waren 44% aller Pauschalflugtouristen aus Deutschland. Als typisches Sommerurlaubsland konnte die Türkei ein Plus von 6,0% auf insgesamt 1,4 Mill. Fluggäste verbuchen. Weitere europäische Reiseziele mit hohem Aufkommen waren Griechenland mit 1,6 Mill. (+ 11%) und Portugal mit 316 800 Pauschalfluggästen (— 16%).

Auch der Flugtourismus in Richtung Afrika zeigte meist positive Veränderungen. Tunesien, weiterhin Hauptferienland dieses Kontinentes, konnte sein Aufkommen in dieser Flugart um 6,9% auf 653 400 Gäste erhöhen. Einen deutlichen Zuwachs erzielte auch Marokko mit 148 900 (+ 40%) Pauschalflugreisenden, während Ägypten mit 146 000 (— 25%) und Kenia mit 94 700 (— 8,1%) Fluggästen Rückgänge hinnehmen mußten.

In Nahost verzeichnete Israel im Berichtsjahr mit 56 100 Reisenden im Pauschalflugreiseverkehr ein Plus von 1,8%. Auch in Fernost wiesen einige der Hauptreiseziele wieder starke Verkehrszunahmen aus: Sri Lanka erzielte mit insgesamt 32 100 Feriengästen ein Plus von 20%, die Malediven mit 28 500 einen Anstieg von 18%. Thailand dagegen mußte mit 18 700 eine Abnahme von 27% hinnehmen. In Amerika entwickelte sich die Dominikanische Republik mit 172 800 Feriengästen (+ 85%) als neues Fernziel.

Von den 830 800 Passagieren (+ 5,2%) der übrigen Charterarten flogen 446 400 (— 7,2%) im Gastarbeitercharter in die Türkei. Eine Sonderstellung im Ferntourismus nimmt der Nordatlantik-Charter (NAC) in Richtung Vereinigte Staaten mit 131 200 Passagieren (+ 0,5%) ein, da auf dieser Route sowohl deutsche Touristen nach Amerika rei-

Schaubild 1



sten als auch amerikanische Touristen in die Vereinigten Staaten zurückflogen.

Der internationale Linienverkehr hatte 1993 mit 19,7 Mill. Zusteigern (+ 9,4%) einen Anteil von 65% am grenzüberschreitenden Verkehr. Im innereuropäischen Verkehr wurden hierbei 13,4 Mill. Fluggäste (+ 12%) gezählt und im Verkehr mit Amerika 3,6 Mill. (+ 3,1%). Nach Asien stieg das Aufkommen im gleichen Zeitraum um 11% auf 2,0 Mill. und nach Afrika um 3,0% auf 0,6 Mill. Fluggäste. Die herausragenden innereuropäischen Streckenziele des Linienverkehrs waren London mit 2,4 Mill. Einsteigern (+ 12%), Paris mit 1,1 Mill. (+ 2,1%), Zürich mit 0,7 Mill. (— 1,5%), Amsterdam mit 0,7 Mill. (+ 18%) und Wien mit 0,6 Mill. Passagieren (— 2,2%).

Auf transkontinentalen Strecken zählten in Amerika New York mit 664 600 (— 14%), Chicago mit 322 400 (+ 14%) und Atlanta mit 318 700 (— 1,1%) Linienfluggästen zu den wichtigsten Zielen. In Nahost war Tel Aviv mit 192 100 Passagieren (+ 8,3%) das Hauptziel, und in Fernost war es Bangkok mit 247 700 Linienfluggästen (+ 21%), gefolgt von Tokio mit 202 800 (+ 12%), Singapur mit 169 400 Einsteigern (+ 25%) und Hongkong mit 147 800 (+ 3,9%).

## Fracht

Auf deutschen Flughäfen sind noch nie so große Gütermengen an- und abgeflogen worden wie im Jahr 1993. Mit insgesamt 1,4 Mill. t wurde im Vergleich zum Vorjahr eine Zunahme von 5,3% festgestellt.

Bei den Einladungen von Gütern in das Ausland wurde ein Aufkommenszuwachs von 7,6% auf insgesamt 683 400 t registriert. Die Ausladungen aus dem Ausland nahmen im gleichen Zeitraum um 5,1% auf 672 200 t zu.

Tabelle 3: Frachtbeförderung im Luftverkehr

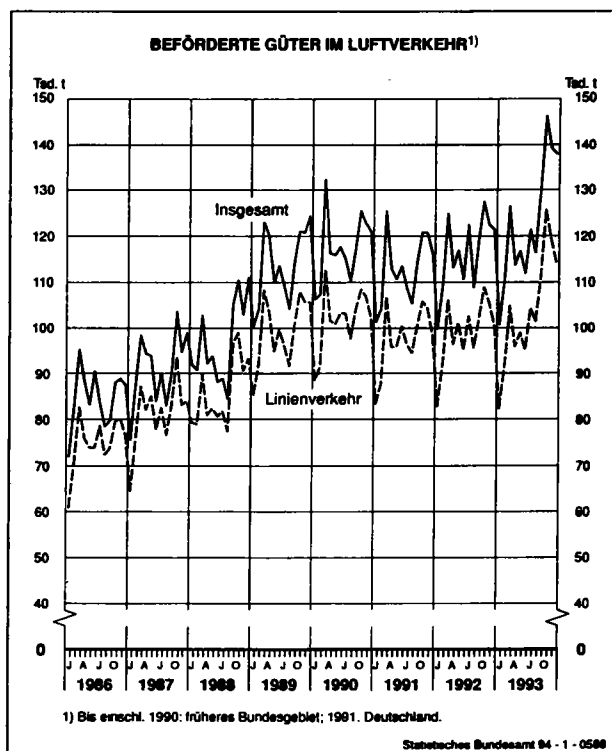
Verkehrsart	1980 <sup>1)</sup>	1990 <sup>1)</sup>	1992 <sup>2)</sup>	1993 <sup>2)</sup>	1993 gegenüber 1992
	1 000 t				%
Verkehr innerhalb Deutschlands	73,3	88,9	83,1	73,5	- 11,4
Verkehr mit dem Ausland	642,6	1 270,1	1 275,0	1 355,6	+ 6,3
Einladung	315,7	629,5	635,3	683,4	+ 7,6
Ausladung	326,9	640,5	639,7	672,2	+ 5,1
Durchgangsverkehr	38,3	48,7	38,9	42,2	+ 8,4
Insgesamt	754,2	1 407,7	1 397,0	1 471,4	+ 5,3

<sup>1)</sup> Früheres Bundesgebiet — <sup>2)</sup> Deutschland

Das Frachtaufkommen innerhalb des Bundesgebietes erreichte wegen der luftfahrttechnisch unrentablen kurzen Entfernungen im gleichen Zeitraum nur rund 73 500 t, wobei es sich hier erfahrungsgemäß zum überwiegenden Teil um Sammel- und Verteildienste zu internationalen Luftverkehren handelt.

In den oben angeführten Gütermengen sind die auf deutschen Flughäfen von Flugzeug zu Flugzeug umgeladenen Güter sowohl als Ausladungen als auch als Einladungen enthalten.

Schaubild 2



kann die auskunftgebende Fluggesellschaft nur noch den Ein- und den Ausladeort des Containers angeben, dessen Herkunft und Ziel nicht mehr mit den tatsächlichen Herkünften und Endzielen der darin verpackten Sendungen übereinstimmen muß. Zudem hat das in der Luftfahrtstatistik nicht erhobene "Trucking" (Luftfrachtersatzverkehr auf der Straße), das im innereuropäischen Verkehr stetig zunimmt, zu weiteren wesentlichen Verzerrungen beim Nachweis der tatsächlichen Herkunft bzw. des Endziels der Luftfracht in Deutschland geführt.

Die hier genannten Mengen an Luftfracht entsprechen nicht dem Luftfrachtaufkommen mit Bestimmungs- bzw. Ursprungsland Deutschland, sondern den von und zu den deutschen Verkehrsflughäfen mit Flugzeugen beförderten Gütermengen. Während der internationale Durchgangsverkehr mit Umladung und die innerdeutschen Umladungen (nach Schätzungen der Flughäfen waren vom o.a. Güteraufkommen, das auf deutschen Flughäfen umgeschlagen wurde, rund ein Drittel Umladungen) die Umschlagmengen erhöhen, können der Zu- und Ablauf von transkontinentaler Luftfracht mit Lastkraftwagen von und zu den im benachbarten Ausland gelegenen Flughäfen in der Luftfahrtstatistik nicht berücksichtigt werden.

### Luftpost

Die Gesamttonnage an Luftpost erreichte 209 200 t und lag damit um 3,2% höher als im Vorjahr. Diese Entwicklung wurde durch den starken Zuwachs der Inlandsluftpost (+ 14%) getragen; mit 129 800 t wurden 62% des Aufkommens zwischen deutschen Flughäfen befördert. Die Einladungen in das Ausland nahmen dagegen um 9,8% auf 41 600 t ab, und auch bei den Auslandsausladungen wurde mit 36 800 t 12% weniger Post umgeschlagen. In diesen Luftpostzahlen sind nur die durch die nationalen Postdienste aufgegebenen Mengen enthalten. Diejenigen „Postmengen“, die für Expreß- und Kurierdienste mit Flugzeugen befördert wurden, wurden als Fracht erfaßt und sind in den bereits genannten Luftfrachtzahlen enthalten.

Tabelle 4: Luftpostbeförderung

Verkehrsart	1980 <sup>1)</sup>	1990 <sup>1)</sup>	1992 <sup>2)</sup>	1993 <sup>2)</sup>	1993 gegenüber 1992
	1 000 t				%
Verkehr innerhalb Deutschlands	47,8	83,5	113,6	129,8	+ 14,2
Verkehr mit dem Ausland	56,7	85,6	87,9	78,4	- 10,8
Einladung	29,6	43,9	46,1	41,6	- 9,8
Ausladung	27,1	41,6	41,9	36,8	- 12,0
Durchgangsverkehr	2,4	1,7	1,2	1,0	- 13,1
Insgesamt	106,8	170,8	202,8	209,2	+ 3,2

<sup>1)</sup> Früheres Bundesgebiet. — <sup>2)</sup> Deutschland.

### Flugtätigkeit

Die Anzahl der gewerblichen Flüge in Verbindung mit Starts und Landungen auf deutschen Flugplätzen nahm 1993 um 6,7% auf insgesamt 1 626 400 Flüge zu; in dieser Zahl nicht enthalten sind die zahlreichen Flugzeuge, die das Bundesgebiet überfliegen.



Der weitaus überwiegende Teil der gewerblichen Passagier- und Frachtbeförderung wurde auf siebzehn „ausgewählten“ Flughäfen<sup>2)</sup> abgewickelt. Auf diesen Flughäfen wurden mit 1 143 600 Flügen zwar nur 70 % aller gewerblichen Flüge abgefertigt, auf diesen Flügen wurden aber mehr als 99 % aller Passagiere an- oder abgeflogen. Im Inlandsverkehr wurden dabei 364 300 Flüge (— 1,9 %) und im grenzüberschreitenden Verkehr 779 300 Flüge (+ 7,4 %) durchgeführt.

Tabelle 5: Flugtätigkeit

Verkehrsart	1980 <sup>1)</sup>	1990 <sup>1)</sup>	1992 <sup>2)</sup>	1993 <sup>2)</sup>	1993 gegen- über 1992
	1 000 Flüge				%
<b>Gewerblicher Verkehr</b>					
innerhalb Deutschlands	285,6	782,1	797,9	847,1	+ 6,2
auf ausgewählten Flugplätzen	214,2	324,4	371,3	364,3	— 1,9
auf sonstigen Flugplätzen	71,4	457,7	426,6	482,8	+ 13,2
mit dem Ausland	329,6	608,6	725,9	779,3	+ 7,4
Abgang	164,9	304,6	363,1	389,6	+ 7,3
Ankunft	164,7	303,9	362,7	389,7	+ 7,4
Insgesamt	615,2	1 390,7	1 523,7	1 626,4	+ 6,7
Linienverkehr	365,3	732,6	863,4	903,7	+ 4,7
Gelegenheitsverkehr	239,1	649,5	646,2	705,2	+ 9,1
dar.: Pauschalflugreiseverkehr	70,6	107,4	134,6	144,7	+ 7,4
Überführungsflüge	10,8	8,6	14,0	17,5	+ 25,1

<sup>1)</sup> Früheres Bundesgebiet. — <sup>2)</sup> Deutschland

Gewerblicher Verkehr wurde außerdem noch auf 150 „sonstigen Flugplätzen“ durchgeführt; die Zahl der gewerblichen Flüge nahm um 13 % auf insgesamt 482 800 Flüge zu. Bei diesen Flügen wurde allerdings nur rund 1 % der gesamten Beförderungsleistung erbracht.

### Verkehrsleistungen und Ladekapazitäten

Die in- und ausländischen Luftfahrtgesellschaften, die im gewerblichen Verkehr die siebzehn „ausgewählten“ deutschen Verkehrsflughäfen anfliegen, boten in Deutschland eine Beförderungskapazität von insgesamt 4,6 Mrd. Tonnenkilometern (tkm) an; das Kapazitätsangebot lag damit um 4,2 % höher als im Vorjahr. In dieser Zahl enthalten sind 34,8 Mrd. Sitzplatzkilometer (ein Sitzplatzkilometer = 0,1 tkm). Die tatsächliche Beförderungsleistung erreichte in der Passagierluftfahrt 21,9 Mrd. Sitzplatzkilometer, im Frachttransport 399 Mill. tkm und bei der Postbeförderung 61 Mill. tkm. Der durchschnittliche Auslastungsgrad aller Flugzeuge erreichte 58 %, wobei bei der Passagierbeförderung ein Auslastungsgrad von 63 % erzielt wurde.

### Luftfahrtunternehmen

Gewerblicher Luftverkehr auf deutschen Flugplätzen wurde im Jahr 1993 von 195 deutschen Unternehmen (+ 20 % gegenüber 1992) und über 200 ausländischen Luftfahrtunternehmen betrieben.

Der bis heute noch weitgehend aufgrund von bilateralen Verträgen durchgeführte internationale Linienverkehr wurde zum weitaus überwiegenden Teil durch die Deutsche Lufthansa (DLH) gemeinsam mit rund 130 ausländischen Liniengesellschaften durchgeführt. Im grenzüberschreitenden Gelegenheitsverkehr flogen acht deutsche und rund 75 ausländische Chartergesellschaften. Da bilaterale Verträge die internationale Luftfahrt bisher bestimmten, wurden sowohl die Flüge des Linienverkehrs als auch die des Gelegenheitsverkehrs überwiegend von deutschen Gesellschaften gemeinsam mit den Gesellschaften der jeweiligen Zielländer durchgeführt.

Der Verkehr innerhalb Deutschlands wurde bisher zum weitaus überwiegenden Teil von der DLH übernommen. Die Liberalisierungsmaßnahmen in der Luftfahrt innerhalb der EG hatten aber zur Folge, daß zwischenzeitlich sechs weitere deutsche Gesellschaften die Genehmigung besitzen, zwischen den deutschen Flughäfen Liniendienste anzubieten.

Die nachfolgenden Angaben beziehen sich aus erhebungstechnischen Gründen nicht auf das Berichtsjahr 1993, sondern das Geschäftsjahr 1992; sie enthalten nur die 195 deutschen Unternehmen, da über die ausländischen Luftfahrtgesellschaften im Rahmen der Luftfahrtstatistik nur die Leistungsdaten bei Starts und Landungen auf den deutschen Flughäfen erhoben werden.

Die 195 deutschen Unternehmen erwirtschafteten aus ihrer Luftfahrttätigkeit im Jahr 1992 mit insgesamt 20,7 Mrd. DM 12 % mehr Umsatz als 1991; sie verfügten im Jahr 1992 über 61 000 Beschäftigte (+ 6,4 %) und setzten 1 385 Luftfahrzeuge (+ 18 %) ein.

Von diesen 195 deutschen Unternehmen verfügten lediglich elf Unternehmen über Flugzeuge mit hoher Ladekapazität (20 bis über 75 t maximales Startgewicht). Diese Großunternehmen erzielten mit ihren 59 000 Mitarbeitern (97 % des Luftfahrtpersonals) einen Umsatz von 20,1 Mrd. DM (97 % des Luftfahrtumsatzes). Sie setzten 82 Flugzeuge über 175 t maximales Startgewicht und 112 Flugzeuge von 75 bis 175 t maximales Startgewicht ein; darüber hinaus gehörten 206 der 208 Flugzeuge mit einem Startgewicht von 20 bis 75 t maximales Startgewicht zu ihrem Flugzeugpark.

Die verbleibenden 985 fast ausnahmslos kleineren Luftfahrzeuge der gewerblichen Flotte wurden von den 195 Unternehmen überwiegend im Regional- und Taxiverkehr oder im sonstigen gewerblichen Luftverkehr eingesetzt; sie haben am Gesamtergebnis der gewerblichen Luftfahrt nur einen marginalen Anteil.

Die deutschen Luftfahrtunternehmen erwirtschafteten mehr als vier Fünftel ihres Umsatzes in der Passagierluftfahrt und den Rest in der Frachtbeförderung sowie — mit einem sehr geringen Anteil — in den sonstigen Luftfahrt-Tätigkeitsfeldern (Vermessungs-, Überwachungs-, Bildflüge usw.).

### Flugbetriebsunfälle

Angaben zu Unfällen im Luftverkehr werden vom Luftfahrt-Bundesamt ermittelt und veröffentlicht. Nach Mitteilung

<sup>2)</sup> Siehe dazu Tabelle 1

Tabelle 6: Flugbetriebsunfälle in der Zivilluftfahrt

Flugart	Unfälle mit Personenschaden <sup>1)</sup>						Unfälle mit nur Sachschaden	
	Unfälle		dabei					
	1993	1992	Getötete <sup>2)</sup>		Verletzte		1993	1992
Insgesamt ..	259	326	80	118	321	301	327	338
Gewerblicher Verkehr								
Linienverkehr	2	2	6	—	73	4	2	—
Gelegenheitsverkehr	14	10	6	12	16	10	14	14
Nichtgewerblicher Verkehr								
Privatluffahrt <sup>3)</sup>	112	148	45	82	115	124	220	215
Sonstiger Verkehr <sup>4)</sup> ..	131	166	23	24	117	163	91	109

Quelle: Luftfahrt-Bundesamt

<sup>1)</sup> Teilweise auch mit Sachschaden. — <sup>2)</sup> An Unfallfolgen Verstorbene sind nicht erfaßt. — <sup>3)</sup> Einschl. privatem Reise-, Sportmotor- und Segelfluggetrieb sowie Werksverkehr — <sup>4)</sup> Einschl. Schulfluggetrieb.

dieser Behörde ereigneten sich im Jahr 1993 in der gewerblichen Luftfahrt in Deutschland zwei Unfälle mit insgesamt sechs Todesopfern und 73 Verletzten im Linienverkehr, während der gewerbliche Gelegenheitsverkehr im gleichen Zeitraum vierzehn Unfälle mit Personenschaden (sechs Getötete und 16 Verletzte) verzeichnete. Im Jahr 1992 waren insgesamt zwölf Unfälle mit zwölf Getöteten und vierzehn Verletzten im gewerblichen Luftverkehr registriert worden.

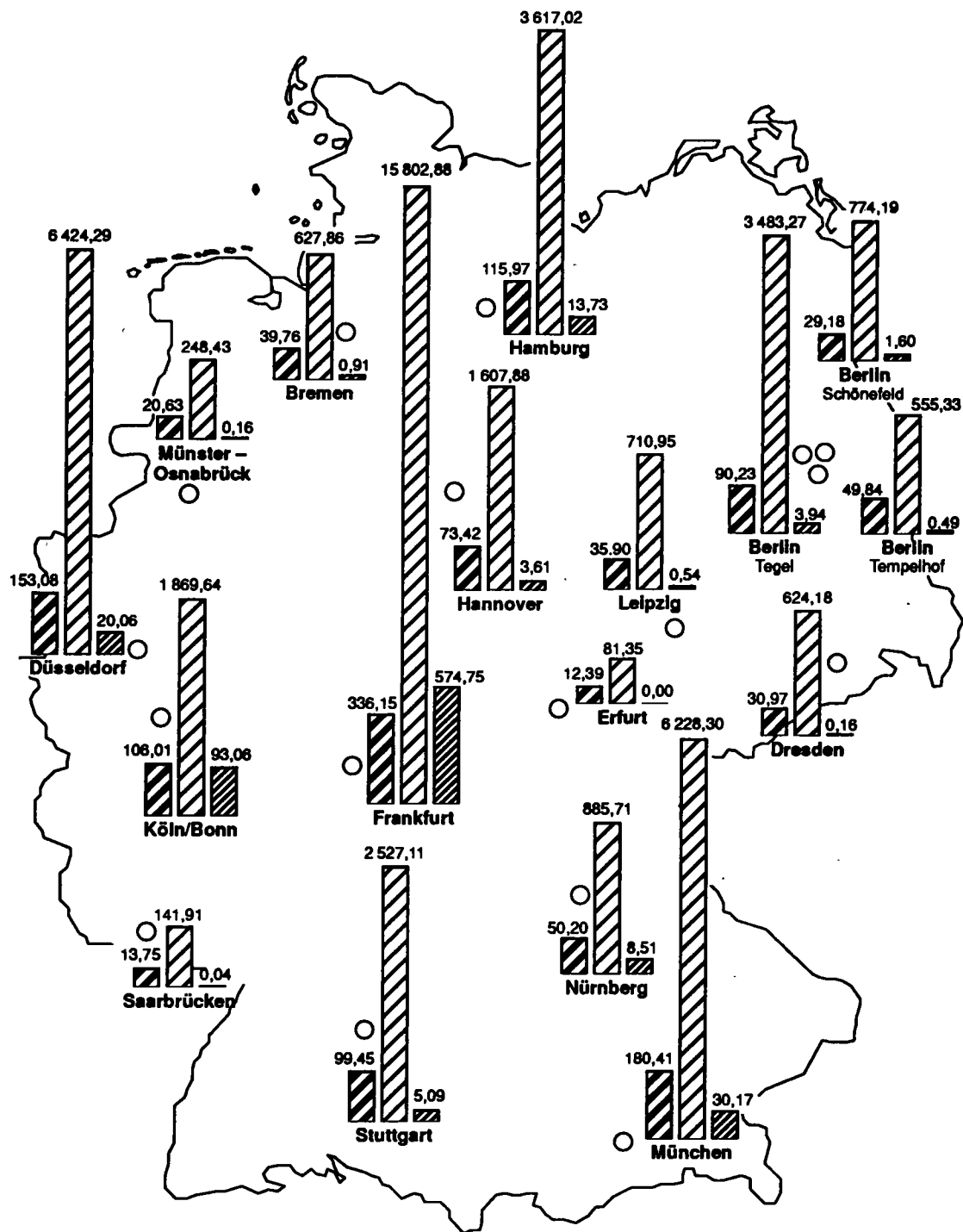
# Deutschland FLUGPLATZVERKEHR AUF AUSGEWÄHLTEN FLUGPLÄTZEN 1993

 Gestartete und gelandete Flugzeuge insgesamt<sup>1)</sup>  
in Tausend

 Einsteiger im Personenverkehr<sup>2)</sup>  
in Tausend

 Einladungen im Frachtverkehr<sup>2)</sup>  
in Tausend

1) Passagier- und Nichtpassagierflüge  
(z.B. Arbeitsflüge, gewerbliche Schulfüge).  
2) Nur gewerblicher Verkehr, einschl.  
Mehrfachzählungen des Umsteige- bzw.  
Umladeverkehrs.



Statistisches Bundesamt 95 - 5 - 0023

## **T a b e l l e n t e i l**

# 1 Gesamtübersicht über den gewerblichen und nichtgewerblichen Luftverkehr Jahr 1993

Verkehrsart	Flüge 1)	Personen	Fracht	Post
		ohne 2)	einschl.	
		Doppelzählungen des		
		Umsteigeverkehre	Umladeverkehre	
	Anzahl	Tonnen		
Gewerblicher Verkehr .....	1 626 397	76 780 579	1 471 378,8	209 205,5
auf ausgewählten Flugplätzen .....	1 143 646	76 260 441	1 471 378,8	209 205,5
auf sonstigen Flugplätzen .....	482 751	520 138	x	x
Nichtgewerbliche Motorflüge 3) .....	1 872 391	x	x	x
auf Flugplätzen .....	1 585 301	x	x	x
auf Hubschrauberlandeplätzen .....	40 864	x	x	x
auf Segelfluggeländen .....	246 226	x	x	x
Segelflüge .....	892 529	x	x	x
Flüge mit Ultraleichtflugzeugen .....	137 566	x	x	x

1) Passagier- und Nichtpassagierflüge (z.B. Arbeitsflüge, gewerbliche Schulfüge).

2) Siehe Erläuterungen.

3) Einschl. Flüge mit Motorseglern

## 2 Überblick über den gewerblichen Luftverkehr nach Flugarten

Verkehrsart	Flüge 1)	Personen	Fracht	Post
		einschl.	ohne 2)	einschl.
		Doppelzählungen des		
		Umschlagverkehrs	Umschlagverkehrs	
		Anzahl	Tonnen	

### Verkehr innerhalb Deutschlands

Linienverkehr .....	315 071	15 744 152	13 915 805	62 611,3	129 745,0
Gelegenheitsverkehr .....	523 645	754 747	669 543	10 930,0	6,8
Überführung .....	8 357	-	-	-	-
Zusammen ...	847 073	16 498 899	14 585 348	73 541,3	129 751,8
dagegen 1992 .....	797 877	15 511 336	13 812 444	83 095,8	113 624,4

### Verkehr mit Gebieten außerhalb Deutschlands Nach dem Ausland

Linienverkehr .....	294 308	19 742 142	19 742 142	573 054,3	41 109,9
Gelegenheitsverkehr .....	91 117	10 837 587	10 837 587	110 311,2	453,2
Überführung .....	4 186	-	-	-	-
Zusammen ...	389 611	30 579 729	30 579 729	683 365,5	41 563,1
dagegen 1992 .....	363 111	28 165 410	28 165 410	635 288,8	46 074,8

### Aus dem Ausland

Linienverkehr .....	294 289	19 985 616	19 985 616	569 953,7	36 806,1
Gelegenheitsverkehr .....	90 446	10 917 484	10 917 484	102 294,4	39,5
Überführung .....	4 978	-	-	-	-
Zusammen ...	389 713	30 903 100	30 903 100	672 248,1	36 845,6
dagegen 1992 .....	362 745	28 442 805	28 442 805	639 668,0	41 866,9

### Durchgangsverkehr Ohne Umschlag und Umladen

Linienverkehr .....	x	680 655	680 655	38 772,7	1 043,3
Gelegenheitsverkehr .....	x	31 747	31 747	3 451,2	1,7
Zusammen ...	x	712 402	712 402	42 223,9	1 045,0
dagegen 1992 .....	x	610 343	610 343	38 934,8	1 203,0

### Gesamtverkehr

Linienverkehr .....	903 668	56 152 585	54 324 218	1 244 392,0	208 704,3
Gelegenheitsverkehr .....	705 208	22 541 565	22 456 381	226 986,8	501,2
Überführung .....	17 521	-	-	-	-
Insgesamt ...	1 626 397	78 694 130	76 780 579	1 471 378,8	209 205,5
dagegen 1992 .....	1 523 733	72 729 894	71 031 002	1 396 987,4	202 769,1

1) Passagier- und Nichtpassagierflüge (z.B. Arbeitsflüge, gewerbliche Schulfüge).

2) Siehe Erläuterungen.

### 3 FLUGPLATZVERKEHR JAHR 1993

#### 3.1 VERKEHR AUF AUSGEWAHLTEN FLUGPLÄTZEN

Die Verkehrsleistungen auf den "ausgewählten" Flugplätzen Berlin-Tempelhof, Berlin-Schönefeld, Leipzig-Halle, Dresden und Erfurt werden bis zum Abschluß der laufenden Neuprogrammierung

unter "Sonst. Flugplätzen" subsumiert; Einzelnachweisungen zu diesen Flugplätzen werden in den anschließenden Tabellen 5 bis 8 bereits nachgewiesen.

##### 3.1.1 LUFTFAHRZEUGBEWEGUNGEN NACH FLUGARTEN \*)

FLUGPLATZ	LINIEN-	GESTARTETE UND GELANDETE LUFTFAHRZEUGE GELEGENHEITSVERKEHR						INSGESAMT	DAGEGEN VORJAHR
		PAUSCH. REISE-	TRAMP-U. ANFORD- VERKEHR	TAXI-	SONST.	ZUS.	UEBER- FUEHR.- FLUEGE		
HAMBURG	95 505	13 719	1 672	510	2 967	18 868	1 593	115 966	111 435
HANNOVER	35 942	11 279	3 013	816	21 002	36 110	1 363	73 415	69 016
BREMEN	24 623	2 791	426	1 771	9 619	14 607	525	39 755	39 802
DUESSELDORF	115 511	27 397	5 670	820	65	33 952	3 621	153 084	147 234
KOELN/BONN	53 274	7 462	22 036	6 056	12 582	48 136	4 595	106 005	108 415
FRANKFURT	305 330	20 838	5 815	1 030	22	27 705	3 117	336 152	327 745
STUTTGART	67 307	11 969	4 973	2 692	10 706	30 340	1 802	99 449	97 864
NUERNBERG	31 902	5 941	6 560	1 039	3 140	16 680	1 622	50 204	45 804
MUENCHEN	148 636	22 064	4 207	1 669	1 111	29 051	2 718	180 405	174 544
BERLIN (TXL)	79 117	8 633	1 280	91	228	10 232	878	90 227	96 247
SAARBRUECKEN	7 677	1 903	133	190	3 619	5 845	223	13 745	12 496
MUENSTER-OSNA	11 946	2 025	390	1 591	4 314	8 320	363	20 629	22 480
ZUSAMMEN	976 770	136 021	56 175	18 275	69 375	279 846	22 420	1 279 036	1 253 082
SONST. FLUGPL.	160 051	18 499	3 472	10 767	32 685	65 423	3 458	228 932	215 296
INSGESAMT	1 136 821	154 520	59 647	29 042	102 060	345 269	25 878	1 507 968	1 468 378
DAGEGEN VORJ.	1 093 090	143 982	58 479	32 314	120 052	354 827	20 461	1 468 378	

\*) PASSAGIER- UND NICHPASSAGIERFLUEGE (Z.B. ARBEITSFLUEGE, GEWERBLICHE SCHULFLUEGE).

##### 3.1.2 LUFTFAHRZEUGBEWEGUNGEN NACH STARTGEWICHTSKLASSEN \*)

FLUGPLATZ	GESTARTETE UND GELANDETE LUFTFAHRZEUGE STARTGEWICHTSKLASSEN UEBER ... BIS EINSCHL. ... T					DREHFL. U. SONST. LUFTFAHR- ZEUGE 1)		INSGESAMT
	BIS 2 T	2-5,7 T	5,7-14 T	14-20 T	UEBER 20 T DAR. MIT ZUSAMMEN	STRALHTURB.		
HAMBURG	1 267	2 269	5 530	12 767	93 460	84 489	673	115 966
HANNOVER	99	21 622	2 597	11 618	37 225	29 819	254	73 415
BREMEN	6 214	5 807	6 646	5 907	14 693	12 548	488	39 755
DUESSELDORF	12	1 426	7 226	10 838	133 567	125 869	15	153 084
KOELN/BONN	12 524	5 692	5 430	9 420	72 040	58 839	899	106 005
FRANKFURT	4	1 241	3 122	22 099	309 675	305 166	11	336 152
STUTTGART	131	11 294	10 800	6 520	69 755	60 381	949	99 449
NUERNBERG	2 613	1 165	7 775	14 830	23 470	20 048	351	50 204
MUENCHEN	947	1 819	9 540	14 949	152 954	139 700	196	180 405
BERLIN (TXL)	208	94	395	88	89 436	89 225	6	90 227
SAARBRUECKEN	3 285	616	1 343	4 822	3 678	2 161	1	13 745
MUENSTER-OSNA	2 514	2 746	3 325	6 834	4 595	4 081	615	20 629
ZUSAMMEN	29 818	55 791	63 729	120 692	1004 548	932 326	4 458	1 279 036
SONST. FLUGPL.	25 242	18 955	35 488	73 725	69 984	57 022	5 538	228 932
INSGESAMT	55 060	74 746	99 217	194 417	1074 532	989 348	9 996	1 507 968
DAGEGEN VORJ.	72 618	81 642	95 082	174 647	1033 566	964 368	10 823	1 468 378

\*) PASSAGIER- UND NICHPASSAGIERFLUEGE (Z.B. ARBEITSFLUEGE, GEWERBLICHE SCHULFLUEGE).

1) SONSTIGE LUFTFAHRZEUGE - MOTORSEGLER, LUFTSCHIFFE.

### 3 FLUGPLATZVERKEHR JAHR 1993

#### 3.1 VERKEHR AUF AUSGEWAHLTEN FLUGPLAETZEN

##### 3.1.3 PERSONENVERKEHR

FLUGPLATZ	EINSTEIGER						
	MIT STRECKENZIEL				INSGESAMT	DARUNTER IM LINIEN- VERKEHR	DAGEGEN VORJAHR
	IM INLAND		IM AUSLAND				
	ZUSAMMEN	DARUNTER UMSTEIGER AUS DEM INLAND	ZUSAMMEN	DARUNTER UMSTEIGER AUS DEM INLAND			
HAMBURG	1 582 697	9 732	2 034 319	39 227	3 617 016	2 665 781	3 387 558
HANNOVER	466 060	1 583	1 141 817	3 868	1 607 877	807 851	1 461 919
BREMEN	351 122	1 051	276 733	507	627 855	468 381	573 124
DUESSELDORF	1 619 852	11 661	4 804 435	113 543	6 424 287	3 752 202	6 001 185
KOELN/BONN	1 006 925	6 525	862 712	6 818	1 869 637	1 339 472	1 683 545
FRANKFURT	3 356 063	116 005	12 446 815	1 332 831	15 802 878	14 113 190	14 993 475
STUTTGART	901 037	4 415	1 626 077	16 875	2 527 114	1 600 749	2 335 849
NUERNBERG	408 305	2 117	477 405	1 198	885 710	560 491	810 093
MUENCHEN	2 308 650	10 046	3 919 650	206 812	6 228 300	4 762 621	5 907 449
BERLIN (TXL)	2 165 690	8 400	1 317 584	5 220	3 483 274	2 919 050	3 303 617
SAARBRUECKEN	53 274	42	88 635	622	141 909	52 085	139 422
MUENSTER-OSN	120 940	355	127 489	261	248 429	134 587	199 858
.							
ZUSAMMEN	14 340 615	171 932	29 123 671	1 727 782	43 464 286	33 176 460	40 797 094
SONST. FLUGPL.	1 638 190	9 581	1 456 014	4 638	3 094 204	2 074 071	2 442 384
INSGESAMT	15 978 805	181 513	30 579 685	1 732 420	46 558 490	35 250 531	43 239 478
DAGEGEN VORJ.	15 074 185	193 316	28 165 293	1 506 076	43 239 478	32 687 536	43 239 478

FLUGPLATZ	MIT STRECKENHERKUNFT				INSGESAMT	DARUNTER IM LINIEN- VERKEHR	DAGEGEN VORJAHR
	AUSSTEIGER		AUSSTEIGER				
	IM INLAND	DARUNTER UMSTEIGER IN DAS AUSLAND	IM AUSLAND				
ZUSAMMEN							
HAMBURG	1 588 260	39 227	2 036 018	3 624 278	2 686 764	3 391 613	
HANNOVER	469 368	3 868	1 217 726	1 687 094	810 586	1 532 694	
BREMEN	352 417	507	279 642	632 059	472 912	575 989	
DUESSELDORF	1 633 937	113 543	4 814 728	6 448 665	3 777 112	6 074 791	
KOELN/BONN	1 019 506	6 818	896 018	1 915 524	1 354 433	1 735 401	
FRANKFURT	3 291 607	1 332 831	12 672 353	15 963 960	14 249 741	15 091 127	
STUTTGART	899 034	16 875	1 632 622	2 531 656	1 603 849	2 338 162	
NUERNBERG	408 669	1 198	480 951	889 620	558 647	816 560	
MUENCHEN	2 326 248	206 812	3 914 448	6 240 696	4 773 592	5 890 549	
BERLIN (TXL)	2 170 984	5 220	1 308 546	3 479 530	2 934 373	3 290 928	
SAARBRUECKEN	53 526	622	88 413	141 939	51 372	137 190	
MUENSTER-OSN	121 775	261	118 900	240 675	134 739	198 221	
ZUSAMMEN	14 335 331	1 727 782	29 460 365	43 795 696	33 408 120	41 073 225	
SONST. FLUGPL.	1 643 474	4 638	1 442 735	3 086 209	2 085 929	2 443 765	
INSGESAMT	15 978 805	1 732 420	30 903 100	46 881 905	35 494 049	43 516 990	
DAGEGEN VORJ.	15 074 185	1 506 076	28 442 805	43 516 990	32 910 310	43 516 990	

### 3 FLUGPLATZVERKEHR JAHR 1993

#### 3.1 VERKEHR AUF AUSGEWAHLTEN FLUGPLAETZEN

##### 3.1.4 FRACHTVERKEHR

###### TONNEN

FLUGPLATZ	MIT STRECKENZIEL IM		EINLADUNG			DAGEGEN VORJAHR
	INLAND	AUSLAND	INSGESAMT	IM LINIEN- VERKEHR	DARUNTER BEFOERDERT 1) IN FRACHTERN	
HAMBURG	6 038,1	7 695,0	13 733,1	12 824,9	1 236,9	16 754,9
HANNOVER	1 991,0	1 616,1	3 607,2	969,8	2 152,2	6 360,0
BREMEN	712,9	199,7	912,6	857,9	55,0	949,5
DUESSELDORF	4 647,2	15 408,4	20 055,6	16 891,8	1 976,1	21 562,6
KOELN/BONN	7 028,7	86 035,0	93 063,7	13 472,5	89 893,3	86 286,4
FRANKFURT	38 071,8	536 679,9	574 751,8	553 066,7	231 237,4	542 756,0
STUTTGART	1 397,5	3 691,4	5 088,8	4 102,8	832,3	6 664,1
NUERNBERG	3 529,2	4 976,2	8 505,4	656,4	7 845,7	5 342,0
MUENCHEN	6 882,3	23 291,9	30 174,2	27 542,4	2 312,2	24 271,9
BERLIN (TXL)	2 245,0	1 690,2	3 935,2	3 740,2	195,1	4 008,1
SAARBRUECKEN	0,6	39,6	40,1	0,1	40,0	201,3
MUENSTER-OSN	159,8	1,9	161,6	161,1	0,3	89,9
ZUSAMMEN	72 704,0	681 325,4	754 029,4	634 286,5	337 776,4	715 246,7
SONST.FLUGPL.	837,3	2 040,1	2 877,4	1 379,1	1 358,1	3 138,0
INSGESAMT	73 541,3	683 365,5	756 906,8	635 665,7	339 134,5	718 384,7
DAGEGEN VORJ.	83 095,8	635 288,8	718 384,7	602 934,8	311 392,9	718 384,7

FLUGPLATZ	MIT STRECKENHERKUNFT IM		AUSLADUNG			DAGEGEN VORJAHR
	INLAND	AUSLAND	INSGESAMT	IM LINIEN- VERKEHR	DARUNTER BEFOERDERT 1) IN FRACHTERN	
HAMBURG	11 723,0	8 841,9	20 564,9	19 398,1	1 146,1	20 799,9
HANNOVER	3 840,9	1 169,4	5 010,2	3 289,4	1 532,8	6 519,0
BREMEN	1 584,3	351,3	1 935,6	1 797,8	137,2	2 384,5
DUESSELDORF	6 531,3	18 767,6	25 298,9	21 780,9	1 378,4	25 852,0
KOELN/BONN	7 083,5	88 718,8	95 802,3	15 722,1	91 910,1	94 302,6
FRANKFURT	15 657,5	519 580,7	535 238,2	519 373,1	232 690,2	511 095,1
STUTTGART	3 093,7	4 240,7	7 334,4	6 216,8	916,9	8 301,2
NUERNBERG	4 686,5	4 110,9	8 797,3	2 411,1	6 385,0	6 053,1
MUENCHEN	6 458,6	22 149,8	28 608,4	26 978,3	658,6	30 470,0
BERLIN (TXL)	9 622,9	2 540,4	12 163,2	12 003,1	166,6	12 076,5
SAARBRUECKEN	8,5	175,0	183,5	7,5	174,6	80,2
MUENSTER-OSN	428,0	6,4	434,4	426,0	7,3	331,2
ZUSAMMEN	70 718,5	670 653,0	741 371,5	629 404,3	337 103,9	718 265,3
SONST.FLUGPL.	2 822,8	1 595,0	4 417,8	3 160,7	1 201,2	4 498,5
INSGESAMT	73 541,3	672 248,1	745 789,3	632 565,0	338 305,2	722 763,8
DAGEGEN VORJ.	83 095,8	639 668,0	722 763,8	621 950,9	314 315,8	722 763,8

1) EINSCHL. BEFOERDERUNGEN IN FRACHT/POSTFLUGZEUGEN.



### 3 FLUGPLATZVERKEHR JAHR 1993

#### 3.1 VERKEHR AUF AUSGEWAHLTEN FLUGPLAETZEN

##### 3.1.5 POSTVERKEHR

##### TONNEN

FLUGPLATZ	MIT STRECKENZIEL IM		EINLADUNG			DAGEGEN VORJAHR
	INLAND	AUSLAND	INSGESAMT	DARUNTER IM LINIEN- VERKEHR	BEFOERDERT 1) IN POSTFLZGN	
HAMBURG	10 656,2	1 350,1	12 006,4	11 997,7	8 976,2	9 951,7
HANNOVER	7 419,8	777,0	8 196,8	7 825,7	6 672,2	7 045,3
BREMEN	2 253,5	0,0	2 253,6	2 253,6	2 253,5	2 005,9
DUESSELDORF	1 507,4	2 354,6	3 862,0	3 858,2	5,2	4 842,2
KOELN/BONN	14 827,7	59,5	14 887,1	14 887,1	14 730,2	12 856,0
FRANKFURT	48 044,0	32 580,3	80 624,3	80 565,0	46 900,7	80 953,5
STUTTGART	9 432,1	806,1	10 238,2	10 227,8	8 410,4	8 729,2
NUERNBERG	7 756,9	1,0	7 757,8	7 757,8	7 518,8	7 324,2
MUENCHEN	13 371,2	2 928,8	16 300,0	16 295,2	12 058,4	12 706,2
BERLIN (TXL)	6 223,8	497,4	6 721,1	6 720,4	4 947,7	7 747,7
SAARBRUECKEN	0,1	0,1	0,2	0,1	-	0,0
MUENSTER-OSN	2 487,1	0,1	2 487,2	2 487,1	2 480,5	2 051,7
ZUSAMMEN	123 979,8	41 354,9	165 334,7	164 875,5	114 954,0	156 213,5
SONST.FLUGPL.	5 772,0	208,2	5 980,3	5 979,5	5 630,7	3 485,7
INSGESAMT	129 751,8	41 563,1	171 314,9	170 855,0	120 584,6	159 699,2
DAGEGEN VORJ.	113 624,4	46 074,8	159 699,2	159 139,1	103 140,0	159 699,2

FLUGPLATZ	MIT STRECKENHERKUNFT IM		AUSLADUNG			
	INLAND	AUSLAND	INSGESAMT	IM LINIEN- VERKEHR	DARUNTER BEFOERDERT 1) IN POSTFLZGN	DAGEGEN VORJAHR
HAMBURG	9 508,7	1 287,7	10 796,4	10 795,6	8 369,8	10 305,3
HANNOVER	5 118,3	308,1	5 426,4	5 425,0	4 897,9	5 463,2
BREMEN	2 874,7	0,3	2 875,0	2 875,0	2 835,6	2 293,3
DUESSELDORF	878,2	2 520,4	3 398,6	3 392,6	7,3	3 704,0
KOELN/BONN	12 337,6	22,7	12 360,2	12 359,9	12 197,8	9 902,0
FRANKFURT	45 754,2	29 092,4	74 846,6	74 824,5	41 930,3	76 914,6
STUTTGART	8 101,0	500,9	8 601,9	8 598,5	7 762,0	7 802,6
NUERNBERG	4 505,2	1,1	4 506,3	4 506,2	4 375,0	4 457,2
MUENCHEN	11 317,4	2 287,0	13 604,4	13 598,3	10 415,2	12 434,0
BERLIN (TXL)	10 343,5	671,7	11 015,3	11 014,4	9 106,2	10 688,1
SAARBRUECKEN	0,2	0,0	0,2	0,2	0,0	3,7
MUENSTER-OSN	2 914,9	0,0	2 914,9	2 914,7	2 891,6	2 378,6
ZUSAMMEN	113 653,9	36 692,3	150 346,2	150 304,8	104 788,8	146 346,5
SONST.FLUGPL.	16 097,9	153,3	16 251,3	16 246,3	15 645,2	9 144,7
INSGESAMT	129 751,8	36 845,6	166 597,4	166 551,2	120 434,0	155 491,3
DAGEGEN VORJ.	113 624,4	41 866,9	155 491,3	155 441,4	104 186,2	155 491,3

1) EINSCHL. BEFOERDERUNGEN IN POST/FRACHTFLUGZEUGEN.

### 3 FLUGPLATZVERKEHR JAHR 1993

#### 3.1 VERKEHR AUF AUSGEWAHLTEN FLUGPLAETZEN

##### 3.1.6 DURCHGANG

FLUGPLATZ	PERSONEN		FRACHT		POST	
	BERICHTSJAHR ANZAHL	DAGEGEN VORJ.	BERICHTSJAHR TUNNEN	DAGEGEN VORJ.	BERICHTSJAHR TUNNEN	DAGEGEN VORJ.
HAMBURG	88 401	127 747	327,5	1 033,0	114,2	273,1
HANNOVER	74 808	54 763	175,5	663,6	1,3	1,5
BREMEN	12 005	6 067	1,1	0,1	0,3	0,9
DUESSELDORF	127 853	126 330	1 947,3	2 073,6	177,4	203,6
KOELN/BONN	50 363	71 613	4 294,7	7 090,7	3,4	72,3
FRANKFURT	560 746	549 686	31 723,9	33 469,3	2 163,6	4 785,5
STUTTGART	59 740	83 164	270,1	167,2	8,0	55,6
MUERNBERG	43 953	41 206	2 756,5	1 738,9	2,3	5,5
MUENCHEN	222 680	189 519	5 835,1	2 625,2	158,0	326,1
BERLIN(TXL)	64 684	27 036	787,1	110,0	54,4	1 887,8
SAARBRUECKEN	40 751	42 419	14,0	5,1	0,0	0,1
MUENSTER-OSNA	24 482	12 853	6,9	5,6	-	-
ZUSAMMEN	1 370 466	1 332 403	48 139,8	48 982,4	2 682,9	7 611,9
SONST. FLUGPL.	198 759	207 883	795,2	1 386,7	5 062,5	847,4
INSGESAMT	1 569 225	1 540 286	48 935,0	50 369,2	7 745,3	8 459,3
DAGEGEN VORJ.	1 540 286		50 369,2		8 459,3	

##### 3.1.7 LUFTFAHRZUGBEWEGUNGEN, PERSONEN-, FRACHT- UND POSTVERKEHR

###### NACH STARTGEWICHTSKLASSEN DER LUFTFAHRZUEGE

FLUGPLATZ	LT OR 1)	LUFTFAHRZUG- BEWEGUNGEN START UND LANDUNG 2)	PERSONEN		FRACHT		POST	
			ABGANG 3)	ANKUNFT 4)	ABGANG 3)	ANKUNFT 4)	ABGANG 3)	ANKUNFT 4)
			ANZAHL	ANZAHL	TUNNEN	TUNNEN	TUNNEN	TUNNEN
HAMBURG	0	9 739	29 938	32 671	2,6	9,5	0,1	0,9
	1	12 671	135 834	136 565	34,4	18,5	3,3	16,8
	2	97	455	604	0,0	-	-	-
	3	8 902	94 309	100 291	754,3	732,4	97,0	48,1
	4	64	900	898	178,9	4,8	-	-
	5	4	-	-	22,2	-	-	-
	6	60 242	1 989 708	1 958 413	4 316,6	5 720,8	1 350,1	1 080,4
	7	23 193	1 411 068	1 419 848	8 428,5	13 863,5	10 665,1	9 762,3
	8	1 064	43 205	63 389	323,0	542,9	5,0	2,1
	9	-	-	-	-	-	-	-
ZUSAMMEN		115 966	3 705 417	3 712 679	14 060,6	20 892,4	12 120,6	10 910,6
HANNOVER	0	24 572	24 088	23 403	9,9	17,4	30,4	0,5
	1	11 609	120 823	126 118	1 456,7	1 267,0	21,7	1,9
	2	8	18	11	-	-	-	-
	3	7 288	110 314	108 042	65,6	78,9	140,3	35,5
	4	112	3 021	2 406	103,6	7,1	0,0	-
	5	6	-	-	36,7	9,8	-	-
	6	19 108	786 126	787 639	409,9	1 035,0	2 516,1	1 334,5
	7	10 002	613 187	626 632	844,2	2 161,7	5 113,5	4 051,5
	8	708	25 108	87 651	856,0	608,9	376,1	3,7
	9	-	-	-	-	-	-	-
ZUSAMMEN		73 415	1 682 685	1 761 902	3 782,7	5 185,8	8 198,1	5 427,6
BREMEN	0	19 155	42 408	42 603	37,3	25,0	0,0	0,0
	1	5 900	64 211	64 341	9,7	21,0	-	0,1
	2	7	44	32	-	-	-	-
	3	2 124	34 176	33 078	14,8	47,0	0,2	0,2
	4	21	153	157	46,9	35,7	-	-
	5	-	-	-	-	-	-	-
	6	11 379	445 403	452 160	591,8	1 262,3	1 540,7	2 049,8
	7	1 151	52 721	50 285	213,2	462,5	713,0	825,3
	8	18	744	1 408	-	83,2	-	-
	9	-	-	-	-	-	-	-
ZUSAMMEN		39 755	639 860	644 064	913,7	1 936,7	2 253,9	2 875,4
DUESSELDORF	0	8 679	43 260	47 362	68,2	139,5	9,7	13,8
	1	10 810	102 274	103 528	259,1	759,4	17,5	26,3
	2	28	105	73	-	-	-	-
	3	7 129	85 063	78 283	41,2	37,7	42,5	23,6
	4	556	11 839	8 753	343,9	393,8	-	-
	5	12	-	-	25,2	32,1	-	-
	6	84 950	2 937 736	2 929 559	7 339,5	5 717,1	1 939,9	1 326,6
	7	29 483	1 838 114	1 874 382	8 140,8	12 548,3	1 878,4	1 998,2
	8	11 437	1 533 749	1 533 578	5 784,0	7 618,3	151,3	187,5
	9	-	-	-	-	-	-	-
ZUSAMMEN		153 084	6 552 140	6 576 518	22 002,9	27 246,3	4 039,4	3 576,0

1) SIEHE LUFTFAHRZUG - TYPENGRUPPEN SEITE 5.- 2) PASSAGIER- UND NICHPASSAGIERFLUEGE (Z.B. ARBEITSFLUEGE, GEWERBLICHE SCHULFLUEGE).- 3) AN BORD BEI START.- 4) AN BORD BEI LANDUNG.

### 3 FLUGPLATZVERKEHR JAHR 1993

#### 3.1 VERKEHR AUF AUSGEWAHLTEN FLUGPLÄTZEN

##### 3.1.7 LUFTFAHRZUGBEWEGUNGEN, PERSONEN-, FRACHT- UND POSTVERKEHR

##### NACH STARTGEWICHTSKLASSEN DER LUFTFAHRZEUGE

FLUGPLATZ	LT GR 1)	LUFTFAHRZEUG- BEWEGUNGEN START UND LANDUNG 2)	PERSONEN		FRACHT		POST	
			ABGANG 3)	ANKUNFT 4)	ABGANG 3)	ANKUNFT 4)	ABGANG 3)	ANKUNFT 4)
			ANZAHL		TONNEN		TONNEN	
KOELN/BONN	0	24 545	17 553	19 339	260,6	257,2	0,0	-
	1	9 175	48 985	53 593	7 339,8	5 326,8	0,7	0,0
	2	245	179	214	-	-	-	-
	3	10 579	122 701	122 645	760,9	1 051,0	5,2	2,2
	4	2 612	1 162	790	7 506,0	7 127,3	-	-
	5	10	-	-	15,4	33,8	-	-
	6	47 086	1 254 134	1 273 210	33 555,8	29 572,6	7 230,2	4 586,2
	7	10 440	410 346	424 615	20 912,9	26 414,4	7 651,5	7 768,2
	8	1 313	64 940	71 481	27 007,0	30 313,9	2,9	7,0
	9	-	-	-	-	-	-	-
ZUSAMMEN		106 005	1 920 000	1 965 887	97 358,4	100 097,0	14 890,5	12 363,8
FRANKFURT	0	4 378	20 729	21 587	358,9	360,9	0,1	0,0
	1	22 079	257 345	247 342	1 182,7	1 255,8	21,7	20,9
	2	20	31	40	-	-	0,0	-
	3	4 243	54 186	55 875	1 130,8	1 167,1	28,3	136,1
	4	233	1 913	2 779	595,8	168,2	3,3	2,4
	5	33	82	220	207,4	45,2	-	-
	6	147 268	5 131 335	5 153 251	57 320,5	41 615,5	17 098,2	13 586,2
	7	97 887	5 428 787	5 521 753	127 751,2	97 748,3	48 434,6	43 418,3
	8	60 013	5 469 236	5 521 842	417 918,4	424 601,3	17 201,6	19 846,3
	9	-	-	-	-	-	-	-
ZUSAMMEN		336 152	16 363 624	16 524 689	606 475,7	566 962,2	82 788,0	77 010,3
STUTTGART	0	23 174	61 394	58 758	128,2	133,5	18,3	9,3
	1	6 483	66 787	65 438	494,1	598,8	29,7	17,5
	2	38	65	99	-	-	-	-
	3	9 059	103 191	106 648	226,9	254,9	85,7	40,6
	4	314	3 830	4 027	213,1	234,7	-	-
	5	-	-	-	-	-	-	-
	6	47 963	1 562 555	1 596 537	2 578,1	3 309,5	4 925,1	4 094,5
	7	10 448	590 513	562 149	1 018,1	2 519,1	5 171,3	4 380,4
	8	1 970	198 519	197 739	702,1	554,0	16,0	67,7
	9	-	-	-	-	-	-	-
ZUSAMMEN		99 449	2 586 854	2 591 395	5 358,9	7 604,5	10 246,2	8 609,9
NUERNBERG	0	11 904	41 713	41 625	627,1	390,1	0,0	-
	1	14 816	148 131	146 387	637,5	738,5	0,6	0,8
	2	14	40	51	-	-	-	-
	3	2 085	19 038	18 715	472,6	476,2	0,1	3,2
	4	1 337	325	334	3 040,1	2 282,4	-	-
	5	-	-	-	-	-	-	-
	6	15 850	557 918	577 571	3 003,0	2 816,2	3 597,1	463,7
	7	4 167	159 629	146 387	3 481,5	4 850,5	4 162,4	4 041,0
	8	31	2 869	2 503	-	-	-	-
	9	-	-	-	-	-	-	-
ZUSAMMEN		50 204	929 663	933 573	11 261,9	11 553,9	7 760,1	4 508,6
MUENCHEN	0	12 522	45 119	43 271	40,3	12,1	1,6	0,2
	1	14 729	166 650	158 230	509,9	569,2	15,4	9,0
	2	200	395	424	-	-	-	-
	3	13 222	171 428	167 413	176,5	149,9	76,6	16,1
	4	32	548	596	6,6	-	-	-
	5	-	-	-	-	-	-	-
	6	99 445	3 609 975	3 613 427	9 700,3	8 795,6	4 162,5	2 367,3
	7	34 262	1 979 751	2 003 991	13 635,0	14 687,0	11 231,2	10 327,9
	8	5 993	477 114	476 011	11 940,8	10 229,7	970,7	1 042,0
	9	-	-	-	-	-	-	-
ZUSAMMEN		180 405	6 450 980	6 463 363	36 009,3	34 443,5	16 457,9	13 762,3
BERLIN (TXL)	0	703	1 522	1 595	0,7	2,3	0,1	0,0
	1	84	766	673	18,2	45,4	-	0,1
	2	4	10	10	-	-	-	-
	3	120	1 751	1 903	0,9	3,2	1,3	1,0
	4	91	1 737	2 089	1,1	0,6	0,6	-
	5	-	-	-	-	-	-	-
	6	74 366	2 623 292	2 600 185	2 075,8	4 003,2	971,6	3 520,9
	7	14 220	889 073	925 823	2 486,0	8 793,4	5 789,1	7 519,6
	8	639	29 807	11 935	139,7	102,2	12,8	28,0
	9	-	-	-	-	-	-	-
ZUSAMMEN		90 227	3 547 958	3 544 213	4 722,3	12 950,3	6 775,5	11 069,7

1) SIEHE LUFTFAHRZEUG - TYPENGRUPPEN SEITE 5.- 2) PASSAGIER- UND NICHPASSAGIERFLUEGE (Z.B. ARBEITSFLUEGE, GEMEINBLICHE SCHULFLUEGE).- 3) AN BORD BEI START.- 4) AN BORD BEI LANDUNG.

### 3 FLUGPLATZVERKEHR JAHR 1993

#### 3.1 VERKEHR AUF AUSGEWÄHLTEN FLUGPLÄTZEN

##### 3.1.7 LUFTFAHRZEUGBEWEGUNGEN, PERSONEN-, FRACHT- UND POSTVERKEHR

##### NACH STARTGEWICHTSKLASSEN DER LUFTFAHRZEUGE

FLUGPLATZ	LT GR 1)	LUFTFAHRZEUG- BEWEGUNGEN START UND LANDUNG 2)	PERSONEN		FRACHT		POST	
			ABGANG 3)	ANKUNFT 4)	ABGANG 3)	ANKUNFT 4)	ABGANG 3)	ANKUNFT 4)
			ANZAHL		TONNEN		TONNEN	
SAARBRÜCKEN	0	5 246	7 113	7 191	9,1	29,1	0,0	0,0
	1	4 822	45 645	45 176	8,1	22,3	0,1	0,2
	2	-	-	-	-	-	-	-
	3	1 494	13 237	13 021	10,9	10,9	-	0,0
	4	15	-	-	18,5	54,4	-	-
	5	7	-	-	9,4	60,7	-	-
	6	2 057	110 459	111 232	-	16,3	0,1	-
	7	100	6 196	6 068	-	-	-	-
	8	4	-	-	-	3,7	-	-
	9	-	-	-	-	-	-	-
ZUSAMMEN		13 745	182 660	182 688	54,1	197,5	0,2	0,2
MÜNSTER-OSN	0	9 200	20 242	20 690	1,4	1,3	-	-
	1	6 820	81 630	87 321	31,2	47,0	0,0	9,5
	2	14	8	10	-	-	-	-
	3	477	7 696	4 933	1,1	1,6	-	0,0
	4	37	337	461	-	1,2	-	-
	5	-	-	-	-	-	-	-
	6	3 965	154 275	144 076	131,7	384,7	2 478,3	2 882,5
	7	114	8 723	7 365	3,2	5,6	8,8	22,9
	8	2	-	301	-	-	-	-
	9	-	-	-	-	-	-	-
ZUSAMMEN		20 629	272 911	265 157	168,6	441,3	2 487,2	2 914,9
SONST. FLUGPL.	0	85 224	221 378	226 822	27,8	45,1	1,1	0,5
	1	73 220	785 739	781 891	518,2	915,1	40,5	42,1
	2	504	3 000	3 131	1,3	0,4	0,9	1,1
	3	11 276	134 033	127 580	50,5	91,2	66,1	30,5
	4	1 683	44 144	38 048	219,9	55,8	0,2	0,0
	5	3	-	-	-	-	-	-
	6	37 668	1 113 158	1 120 408	488,1	1 871,7	6 235,6	13 254,4
	7	17 765	855 548	848 790	1 432,6	1 552,6	4 687,5	7 975,1
	8	1 589	135 965	138 290	936,1	681,0	10,8	10,0
	9	-	-	-	-	-	-	-
ZUSAMMEN		228 932	3 292 963	3 284 958	3 672,6	5 213,0	11 042,7	21 313,7
SUMME	0	239 041	576 457	586 917	1 572,2	1 422,9	61,4	25,3
	1	193 218	2 024 820	2 018 603	12 507,8	11 584,9	151,3	145,0
	2	1 180	4 350	4 639	1,5	0,4	0,9	1,1
	3	77 998	951 103	939 427	3 707,2	4 101,9	543,3	337,0
	4	7 107	69 909	61 336	12 272,3	10 366,2	4,2	2,5
	5	75	82	220	317,4	181,6	-	-
	6	651 346	22 276 084	22 317 668	121 509,2	106 120,4	54 045,5	50 547,2
	7	253 232	14 243 654	14 418 088	188 347,3	185 606,8	105 506,5	102 090,8
	8	84 771	7 981 256	8 106 128	465 607,2	475 339,2	18 747,2	21 194,2
	9	-	-	-	-	-	-	-
INSGESAMT		1 507 968	48 127 715	48 451 086	805 841,8	794 724,3	179 060,2	174 342,8

1) SIEHE LUFTFAHRZEUG - TYPENGRUPPEN SEITE 5.- 2) PASSAGIER- UND NICHPASSAGIERFLÜGE (Z.B. ARBEITSFLÜGE, GEWERBLICHE SCHULFLÜGE).- 3) AN BORD BEI START.- 4) AN BORD BEI LANDUNG.

#### 3.1.8. Anteil der ausgewählten Flugplätze am Verkehr innerhalb Deutschlands und am Verkehr mit Gebieten außerhalb Deutschlands \*)

Prozent

Flughafen	Fluggäste				Fracht				Post			
	Inland		Ausland		Inland		Ausland		Inland		Ausland	
	1992	1993	1992	1993	1992	1993	1992	1993	1992	1993	1992	1993
Hamburg .....	10,2	9,9	6,6	6,6	11,3	12,1	1,4	1,2	7,5	7,8	3,5	3,4
Hannover .....	3,1	2,9	3,7	3,8	4,5	4,0	0,4	0,2	4,9	4,8	1,7	1,4
Bremen .....	2,3	2,2	0,8	0,9	1,7	1,6	0,0	0,0	1,9	2,0	0,0	0,0
Düsseldorf ....	9,9	10,2	16,1	15,6	7,0	7,6	2,8	2,5	1,6	0,9	5,6	6,2
Köln/Bonn .....	6,1	6,3	2,8	2,9	8,4	9,6	13,1	12,9	10,0	10,5	0,0	0,1
Frankfurt .....	21,1	20,8	41,9	40,9	39,0	36,5	77,6	77,9	38,3	36,1	80,6	78,7
Stuttgart .....	5,4	5,6	5,4	5,3	3,2	3,1	0,8	0,6	6,7	6,8	1,5	1,7
Nürnberg .....	2,7	2,6	1,4	1,6	4,8	5,6	0,3	0,7	5,1	4,7	0,2	0,0
München .....	14,8	14,5	13,0	12,7	11,2	9,1	2,8	3,4	9,3	9,5	4,7	6,7
Berlin (TXL) ...	14,0	13,6	4,2	4,3	7,0	8,1	0,3	0,3	7,4	6,4	1,8	1,5
Saarbrücken .	0,4	0,3	0,3	0,3	0,0	0,0	0,0	0,0	0,0	0,0	-	0,0
Münster/Osnabrück .....	0,8	0,8	0,3	0,4	0,3	0,4	0,0	0,0	1,9	2,1	0,0	0,0
Sonstige Flugplätze ..	9,4	10,3	3,6	4,7	1,7	2,5	0,4	0,3	5,4	8,4	0,3	0,5

\*) Enthält die Aus- und Einsteiger sowie die Aus- und Einladungen des Linien- und des gewerblichen Gelegenheitsverkehrs.

## 3 FLUGPLATZVERKEHR

## 3.2 VERKEHR AUF SONSTIGEN

## 3.2.1 STARTS UND EINSTEIGER

FLUGPLATZ LAND	INSGESAMT		LINIEN- UND LINIENÄHNLICHER VERKEHR		PAUSCHALFLUGREISE- TRAMP- UND ANFORDERUNGS- VERKEHR		TAXIVERKEHR	
	STARTS	EINSTEIGER	STARTS	EINSTEIGER	STARTS	EINSTEIGER	STARTS	EINSTEIGER
BORDELMUM .....	-	-	-	-	-	-	-	-
FLENSBURG-SCHAEFERHAUS .....	612	1 375	-	-	4	31	363	1 344
GRUBE .....	1	1	-	-	-	-	1	1
HARTENHOLM .....	8 963	-	-	-	-	-	-	-
HEIDE-BUESUM .....	1 382	4 613	930	4 594	-	-	134	19
HELGOLAND-DUENE .....	3 326	14 572	3 326	14 572	-	-	-	-
KIEL-HOLTENAU .....	7 016	30 780	1 490	20 712	53	303	532	949
LUEBECK .....	2 238	4 139	-	-	34	765	274	1 205
NEUMUENSTER .....	18	-	-	-	-	-	-	-
RENDSBURG-SCHACHTHOLM .....	8 130	27	-	-	-	-	269	18
ST. MICHAELISDONN .....	1 092	2 830	-	-	-	-	794	2 798
ST. PETER-ORDING .....	253	14	1	6	-	-	11	3
UETERSEN .....	8 014	105	-	-	-	-	-	-
WESTERLAND/SYLT .....	3 618	19 890	866	14 314	43	216	1 226	3 607
WYK AUF FOEHR .....	2 991	8 663	-	-	-	-	825	2 052
<b>SCHLESWIG-HOLSTEIN .....</b>	<b>47 654</b>	<b>87 025</b>	<b>6 613</b>	<b>62 198</b>	<b>134</b>	<b>1 315</b>	<b>4 429</b>	<b>11 996</b>
<b>HAMBURG-FINKENWERDER .....</b>	<b>-</b>	<b>-</b>	<b>-</b>	<b>-</b>	<b>-</b>	<b>-</b>	<b>-</b>	<b>-</b>
<b>HAMBURG .....</b>	<b>-</b>	<b>-</b>	<b>-</b>	<b>-</b>	<b>-</b>	<b>-</b>	<b>-</b>	<b>-</b>
BALTRUM .....	281	251	-	-	-	-	281	251
BORKUM .....	4 928	13 603	2 835	11 276	-	-	338	917
BRAUNSCHWIG .....	7 680	15 222	-	-	977	10 136	807	4 935
DAMME .....	412	387	-	-	-	-	208	387
EMDEN .....	3 964	10 874	1 850	9 715	7	23	1 542	850
GANDERKESEE .....	4 019	740	-	-	-	-	166	224
HANNOVER-MESSE .....	658	2 479	-	-	-	-	423	1 403
HARLE .....	7 380	32 662	6 739	31 236	-	-	187	266
HARSTE .....	673	-	-	-	-	-	668	-
JUIST .....	6 182	28 597	5 922	28 390	-	-	-	-
LANGBOOG .....	842	3 674	842	3 674	-	-	-	-
LEER-MUETTERMOOR .....	286	61	-	-	-	-	47	61
WORDEN-NORDDEICH .....	6 028	26 878	5 557	26 710	-	-	-	-
WORDERMEY .....	2 164	2 972	1 595	1 481	1	5	104	89
WORDHORN-LINGEN .....	297	403	-	-	-	-	146	320
OLDENBURG-RATTEN .....	5 910	-	-	-	-	-	-	-
OSNABRUECK-ATTERHEIDE .....	132	1	-	-	-	-	3	1
PEINE-EDDESSE .....	1 055	-	-	-	-	-	-	-
PELZEN .....	2	2	-	-	-	-	2	2
WANGEROOG .....	6 766	32 666	6 596	32 179	-	-	-	-
WILHELMSHAVEN-MARIENSIEL .....	6 397	3 683	-	-	17	141	1 797	3 181
<b>NIEDERSACHSEN .....</b>	<b>66 056</b>	<b>175 243</b>	<b>31 936</b>	<b>144 661</b>	<b>1 002</b>	<b>10 305</b>	<b>6 719</b>	<b>12 887</b>
<b>BREMERHAVEN-AM LUNEBORT .....</b>	<b>2 475</b>	<b>5 701</b>	<b>940</b>	<b>3 838</b>	<b>-</b>	<b>-</b>	<b>657</b>	<b>1 424</b>
<b>BREMEN .....</b>	<b>2 475</b>	<b>5 701</b>	<b>940</b>	<b>3 838</b>	<b>-</b>	<b>-</b>	<b>657</b>	<b>1 424</b>
AACHEN-MERZBRUECK .....	8 656	1 598	-	-	-	-	40	95
AHLEN-NORD .....	278	-	-	-	-	-	-	-
ARNSBERG .....	1 096	452	-	-	-	-	132	452
BIELEFELD-WINDELSBLEICHE .....	688	1 101	-	-	-	-	430	959
BONN-HANGELAR .....	-	-	-	-	-	-	-	-
BORKENBERGE .....	2 698	-	-	-	-	-	-	-
DAHLEMER-BINZ .....	5 137	-	-	-	-	-	-	-
DINSLAKEN-SCHWARZE HEIDE .....	5 869	-	-	-	-	-	2	-
DORTMUND-WICKED .....	14 157	150 545	7 303	140 723	140	3 389	1 270	3 399
ESSEN-MUELHEIM .....	17 952	7 169	66	219	42	213	4 603	6 737
GREFRATH-NIERSHORST .....	4 256	-	-	-	-	-	-	-
HOETTER-HOLZMINDEN .....	67	-	-	-	-	-	-	-
KOELN-DEUTZ .....	20	23	-	-	-	-	8	13
LEVERKUSEN-KURTEKOTTEN .....	2	-	-	-	-	-	-	-
MARL-LOEMUEHLE .....	1 469	673	-	-	103	179	287	494
MESCHDE-SCHUEREN .....	5	17	-	-	1	6	4	11
MOENCHENGLADBACH .....	19 921	12 564	197	1 593	3	33	5 306	9 840
PADERBORN-LIPPSTADT .....	10 208	140 256	3 287	63 461	878	75 562	720	543
PORTA WESTFALICA .....	754	400	2	2	-	-	261	381
SIEGERLAND .....	7 390	4 012	170	1 123	32	196	456	1 261
STADTLORN-WENNINGFELD .....	8 254	2 131	-	-	-	-	73	244
<b>NORDRHEIN-WESTFALEN .....</b>	<b>108 877</b>	<b>320 941</b>	<b>11 025</b>	<b>207 121</b>	<b>1 199</b>	<b>79 578</b>	<b>13 592</b>	<b>24 429</b>

JAHR 1993

FLUGPLAETZEN  
NACH FLUGARTEN

RUNDFLUEGE		GEWERBLICHE SCHULFLUEGE		SONSTIGE GEWERBLICHE FLUEGE		FLUGPLATZ LAND
STARTS	EINSTEIGER	STRECKEN- FLUEGE	PLATZRUNDEN- FLUEGE	STRECKEN- FLUEGE	PLATZRUNDEN- FLUEGE	
		STARTS	STARTS	STARTS	STARTS	
-	-	-	-	-	-	BORDELUM
-	-	150	61	1	33	FLensburg-SCHAEFERHAUS
-	-	-	-	-	-	GRUBE
3 218	-	1 011	4 734	-	-	HARTENHOLM
-	-	60	258	-	-	HEIDE-BUESUM
-	-	-	-	-	-	HELGOLAND-DUEWEN
258	824	198	4 320	66	99	KIEL-MOLTEMAU
167	2 169	110	158	480	1 015	LUCKBECK
-	-	6	12	-	-	NEUMUENSTER
9	9	1 497	6 351	2	2	RENDSBURG-SCHACHTHOLM
9	40	109	179	1	-	ST. MICHAELSDOWN
3	5	39	151	48	-	ST. PETER-ORDING
15	105	387	7 498	51	63	UETERSEN
376	1 753	247	746	61	53	WESTERLAND/SYLT
1 612	6 611	35	519	-	-	WYK AUF FOEHRE
5 667	11 516	3 849	24 987	710	1 265	SCHLESWIG-HOLSTEIN
-	-	-	-	-	-	HAMBURG-FINKENWERDER
-	-	-	-	-	-	HAMBURG
-	-	-	-	-	-	BALTRUM
219	1 490	242	1 294	-	-	BORKUM
15	151	651	4 619	21	590	BRAUNSCHWEIG
-	-	56	148	-	-	DAMME
84	286	74	64	197	146	EMDEN
213	524	282	2 997	297	64	GANDEKESSEE
235	1 076	-	-	-	-	HANNOVER-MESSE
394	1 160	-	-	20	40	HARLE
-	-	-	-	5	-	HARSTE
260	207	-	-	-	-	JUIST
-	-	-	-	-	-	LANGEOOG
1	-	33	146	4	55	LEER-MUETTERMOOR
369	168	-	-	-	102	NORDEN-NORDDEICH
389	1 397	59	16	-	-	NORDERNEY
22	83	-	-	118	11	NORDHORN-LINGEN
-	-	128	5 350	165	267	OLDENBURG-HATTEN
-	-	49	-	5	75	OSNABRUECK-ATTERHEIDE
1	-	160	686	78	130	PEINE-KDESSE
-	-	-	-	-	-	UELZEN
130	487	40	-	-	-	WANGEROOG
57	361	163	4 147	130	86	WILHELMSHAVEN-MARIENSIEL
2 389	7 390	1 937	19 467	1 040	1 566	NIEDERSACHSEN
151	439	121	497	-	109	BREMERHAVEN-AM LUNEORT
151	439	121	497	-	109	BREMEN
540	1 503	437	7 559	49	31	AACHEN-MERZBRUECK
-	-	-	-	278	-	AHLEN-NORD
-	-	297	355	312	-	ARNSBERG
35	142	29	7	124	63	BIELEFELD-WINDELSBLEICHE
-	-	-	-	-	-	BONN-MANGELAR
-	-	580	2 118	-	-	BORKENBERGE
-	-	845	4 292	-	-	DAHEMER-BINZ
363	-	384	4 896	64	160	DINSLAKEN-SCHWARZE HEIDE
787	3 034	670	3 810	47	130	DORTMUND-WICKED
-	-	1 648	11 311	108	174	ESSEN-MUELHEIM
-	-	251	2 909	353	743	GREFRATH-NIERSHORST
-	-	-	2	65	-	HOEXTER-HOLZMINDEN
5	10	-	-	2	5	KOELN-DEUTZ
-	-	-	-	1	1	LEVERKUSEN-KURTEKOTTEN
-	-	348	570	146	15	MARL-LOEMUEHLE
-	-	-	-	-	-	MESCHADE-SCHUEREN
201	1 098	1 432	12 569	70	143	MOENCHENGLADBACH
386	690	994	3 183	278	482	PADERBORN-LIPPSTADT
10	17	25	18	141	297	PORTA WESTFALICA
374	1 432	809	4 660	676	213	SIEGERLAND
783	1 887	831	6 464	-	103	STADTLOHN-WENNINGFELD
3 484	9 813	9 580	64 723	2 714	2 560	NORDRHEIN-WESTFALEN

## 3 FLUGPLATZVERKEHR

## 3.2 VERKEHR AUF SONSTIGEN

## 3.2.1 STARTS UND EINSTEIGER

FLUGPLATZ LAND	INSGESAMT		LINIEN- UND LINIENÄHNLICHER VERKEHR		PAUSCHALFLUGREISE- TRAMP- UND ANFORDERUNGS- VERKEHR		TAXIVERKEHR	
	STARTS	EINSTEIGER	STARTS	EINSTEIGER	STARTS	EINSTEIGER	STARTS	EINSTEIGER
BAD NAUHEIM/REICHELSCHEIM ....	18 439	-	-	-	-	-	-	-
BREITSCHEID .....	4 845	901	-	-	-	-	-	-
EGELSRACH .....	12 713	2 055	-	-	14	92	106	365
GELNHAUSEN .....	-	-	-	-	-	-	-	-
KASSEL-CALDEN .....	2 855	5 018	285	2 070	182	1 592	659	1 356
KORBACH .....	2 598	-	-	-	-	-	-	-
MICHELSTADT .....	-	-	-	-	-	-	-	-
HESSEN .....	41 450	7 974	285	2 070	196	1 684	765	1 721
HAHN .....	109	3 418	-	-	17	2 407	5	9
KOBLENZ-WINNINGEN .....	3 410	2 813	-	-	34	131	328	942
MAINZ-LERCHENBERG .....	8	-	-	-	-	-	-	-
OCHTENDUNG .....	27	18	-	-	-	-	13	14
PIRMASENS-ZWEIBRUECKEN .....	2 675	-	-	-	-	-	-	-
SPEYER .....	4 546	1 353	-	-	39	181	265	971
WEINSHEIM .....	-	-	-	-	-	-	-	-
WORMS .....	5 224	-	-	-	-	-	36	-
RHEINLAND-PPALZ .....	15 999	7 602	-	-	90	2 719	647	1 936
AALEN-REIDENHEIM .....	1 440	-	-	-	31	-	-	-
BADEN-BADEN .....	3 638	1 110	-	-	12	-	346	1 019
BIBERACH/RISS .....	177	-	-	-	-	-	-	-
DONAUESCHINGEN-VILLINGEN .....	6 573	11	-	-	-	-	3	7
FREIBURG I. BR. ....	4 955	3 075	-	-	-	-	767	1 546
FRIEDRICHSHAFEN .....	8 019	111 282	4 411	73 608	623	33 465	1 386	3 704
HEUBACH .....	3 703	15	-	-	-	-	17	15
IMMENSTADT .....	5	7	-	-	-	-	5	7
KARLSRUHE-FORCHHEIM .....	8 053	4 305	1	1	1	4	387	1 921
KONSTANZ .....	1 988	526	-	-	-	-	12	44
LEUTKIRCH-UNTERZEIL .....	834	52	-	-	-	-	17	52
MANNHHEIM-NEUSTREIM .....	4 446	7 859	824	5 270	19	134	941	2 432
MENGEN .....	9 998	266	-	-	-	-	302	259
MOSBACH-LOHRBACH .....	4 516	-	-	-	-	-	-	-
OEDHEIM .....	1 600	-	-	-	-	-	46	-
OFFENBURG .....	465	521	-	-	-	-	231	521
REUTLINGEN-BETZINGEN .....	48	9	-	-	-	-	4	9
ROTTWEIL-ZEPFENHAIN .....	635	-	-	-	-	-	-	-
SCHWENNINGEN A. M. ....	183	-	-	-	-	-	1	-
TANNHEIM .....	3 535	-	-	-	-	-	-	-
WALLDUFERN .....	419	18	-	-	2	6	11	12
WINZELN-SCHRAMBERG .....	53	-	-	-	-	-	-	-
BADEN-WUERTTEMBERG .....	65 283	129 064	5 236	78 879	688	33 609	4 476	11 548
ASCHAFFENBURG .....	3 627	-	-	-	-	-	-	-
AUGSBURG-MUEHLHAUSEN .....	16 341	55 994	3 858	52 096	95	2 710	211	590
BAYREUTH .....	3 502	4 937	1 165	2 912	26	197	244	955
COBURG-BRANDENSTEINSEBENE .....	142	138	-	-	-	-	96	84
EGGENFELDEN .....	3 644	112	-	-	7	103	1	9
HASSFURT .....	338	56	-	-	4	16	159	40
HERZOGENAURACH .....	6 762	-	-	-	-	-	-	-
HOF .....	2 914	13 364	717	7 534	164	3 812	255	1 005
JESENWANG .....	10 681	2 035	-	-	-	-	-	-
KEMPTEN-DURACH .....	2 213	-	-	-	-	-	5	-
KULMBACH .....	122	-	-	-	-	-	-	-
LANDSHUT .....	12 214	26	-	-	-	-	20	26
MAINBULLAU .....	89	-	-	-	-	-	-	-
MUEHLDOF .....	-	-	-	-	-	-	-	-
ROSENTHAL-FELD-PLOESSEN .....	9 175	-	-	-	-	-	-	-
STRAUBING-WALLMUEHLE .....	2 123	1 751	-	-	3	13	553	1 736
VILSHOFEN .....	1 195	1 713	-	-	7	20	366	1 693
WILDBERG B. LINDAU .....	-	-	-	-	-	-	-	-
WUERZBURG-SCHENKENTURM .....	78	40	-	-	-	-	12	40
BAYERN .....	75 160	80 166	5 740	62 542	306	6 871	1 922	6 178
SAARLOUIS-DUEREN .....	1 821	14	-	-	-	-	-	-
SAARLAND .....	1 821	14	-	-	-	-	-	-

JAHR 1993

FLUGPLÄTZEN  
NACH FLUGARTEN

RUNDFLÜGE		GEWERBLICHE SCHULFLÜGE		SONSTIGE GEWERBLICHE FLÜGE		FLUGPLATZ LAND
STARTS	EINSTEIGER	STRECKEN- FLÜGE STARTS	PLATZRUNDEN- FLÜGE STARTS	STRECKEN- FLÜGE STARTS	PLATZRUNDEN- FLÜGE STARTS	
2 746	-	2 405	9 356	3 932	-	BAD NAUHEIM/REICHELSHHEIM
433	901	70	852	891	2 599	BRITTSCHIED
362	1 598	1 146	10 677	162	246	BOELSACH
-	-	-	-	-	-	GELNHAUSEN
-	-	-	261	1 467	1	KASSEL-CALDEN
-	-	336	2 262	-	-	KORBACH
-	-	-	-	-	-	NICHELSTADT
3 541	2 499	3 957	23 408	6 452	2 846	HESSEN
64	1 002	4	17	-	2	HAHN
590	1 740	341	2 099	18	-	KOBLENZ-WINNINGEN
-	-	-	-	8	-	MAINZ-LERCHENBERG
3	4	4	2	5	-	OCETENDUNG
-	-	40	1 996	575	64	FIRMASENS-ZWEIBRUECKEN
41	201	500	3 477	157	67	SPEYER
-	-	-	-	-	-	WEINSHEIM
49	-	1 340	3 146	437	216	WORMS
747	2 947	2 229	10 737	1 200	349	RHEINLAND-PFALZ
-	-	297	1 112	-	-	AALEN-HEIDENHEIM
37	99	755	2 452	26	10	BADEN-BADEN
2	-	73	58	28	16	BIERACH/RISS
1	4	396	6 173	-	-	DONAUESCHINGEN-VILLINGEN
570	1 529	393	3 136	-	89	FREIBURG I. BR.
24	505	680	895	-	-	FRIEDRICHSHAFEN
-	-	342	3 282	30	32	HEUBACH
-	-	-	-	-	-	IMMENSTAAD
905	2 379	556	5 929	204	70	KARLSRUHE-FORCHHEIM
178	482	118	1 522	82	76	KONSTANZ
-	-	356	410	26	25	LEUTKIRCH-UNTERZEIL
3	23	194	2 420	-	45	MANHEIM-NEUSTEIN
3	7	1 320	8 369	3	1	MENGEN
398	-	669	2 683	755	11	MOSBACH-LOHRBACH
91	-	2	108	431	922	OEDHEIM
2	-	62	94	71	5	OFFENBURG
-	-	-	-	44	-	REUTLINGEN-BETZINGEN
-	-	149	486	-	-	ROTTWEIL-ZEPFENHAN
28	-	5	25	98	26	SCHWENNINGEN A. N.
-	-	323	2 680	133	399	TANNHEIM
-	-	112	289	5	-	WALLDUERN
-	-	-	-	-	53	WINZELN-SCHRAMBERG
2 242	5 028	6 802	42 123	1 936	1 780	BADEN-WUERTTEMBERG
-	-	12	3 192	423	-	ASCHAFFENBURG
58	598	480	11 167	227	245	AUGSBURG-MUEHLHAUSEN
167	873	316	1 557	17	10	BAYREUTH
20	54	21	4	1	-	COBURG-BRANDENSTEINERBERG
-	-	377	1 485	552	1 222	EGGENFELDEN
-	-	24	76	14	61	EASSFURT
144	1 013	511	6 066	92	93	HERZOGENAUACH
737	2 035	336	1 197	78	23	HOF
-	-	410	9 534	-	-	JESSENWANG
-	-	103	2 105	-	-	KEMPTEN-DURACH
-	-	34	88	-	-	KULMBACH
-	-	3 191	8 817	186	-	LANDSHUT
-	-	36	44	7	2	MAINBULLAU
-	-	-	-	-	-	MUEHLDOEF
-	-	259	8 916	-	-	ROSENTHAL-FIELD-PLOESSEN
1	2	556	975	12	23	STRAUBING-WALLMUEHLE
-	-	174	215	311	122	VILSHOFEN
-	-	-	-	-	-	WILDSBERG B. LINDAU
-	-	-	-	47	19	WUERZBURG-SCHENKENTURM
1 127	4 575	6 840	55 438	1 967	1 820	BAYERN
6	14	145	1 624	21	25	SAARLOUIS-DUEREN
6	14	145	1 624	21	25	SAARLAND



FLUGPLATZ LAND	INSGESAMT		LINIEN- UND LINIENÄHNLICHER VERKEHR		PAUSCHALFLUGREISE- TRAMP- UND ANFORDERUNGS- VERKEHR		TAXIVERKEHR	
	STARTS	EINSTEIGER	STARTS	EINSTEIGER	STARTS	EINSTEIGER	STARTS	EINSTEIGER
BIENENFARM .....	3 018	-	-	-	-	-	-	-
DEDELOW .....	2 326	1 403	-	-	-	-	2	6
EGGERSDORF/MUENCHESBERG .....	5 373	780	-	-	-	-	-	-
FEHRBELLIN .....	89	-	-	-	-	-	-	-
KYRITZ .....	3 590	2 493	-	-	-	-	11	20
NAUEN .....	17	15	-	-	-	-	2	3
NEUBAUSEN .....	4 639	287	-	-	1	-	26	16
OEHNA .....	9 921	-	-	-	-	-	80	-
FRITZWALK-SOMMERSBERG .....	250	-	-	-	-	-	-	-
SAARMUND .....	7 962	-	-	-	-	-	-	-
SCHOENHAGEN .....	18 294	7 441	-	-	-	-	-	-
SCHWARZEIDE .....	126	-	-	-	-	-	2	-
STRAUSBERG .....	4 284	2 715	-	-	25	29	400	828
BRANDENBURG .....	59 889	15 134	-	-	26	29	523	873
ANKLAM .....	1 829	1 929	-	-	-	-	830	965
BARTH .....	1 868	3 576	5	8	5	23	308	704
GUETTIN/RUEGEN .....	1 738	5 348	19	51	3	34	140	345
KEHRINGS DORF .....	2 857	11 534	77	5 145	12	88	84	497
NEUBRANDENBURG .....	2 802	1 563	2	-	24	121	351	956
RELIK-ZWIEDORF .....	2 494	610	-	-	-	-	7	12
ROSTOCK .....	172	572	147	568	1	4	-	-
MECKLENBURG-VORPOMMERN ...	13 760	25 132	250	5 772	45	270	1 720	3 479
BAUTZEN .....	246	54	-	-	-	-	19	42
BRANDIS .....	73	12	-	-	-	-	9	-
GOERLITZ .....	51	24	-	-	-	-	8	24
GROSSENHAIN .....	5	12	-	-	2	8	1	4
JAHNSDORF .....	23	-	-	-	-	-	16	-
MOYERSWERDA .....	173	-	-	-	-	-	-	-
KAMENZ .....	548	178	-	-	1	2	4	11
KLITZ .....	7	-	-	-	-	-	-	-
PIRNA-PRATZSCHWITZ .....	28	-	-	-	-	-	1	-
RIESA-GOEHLIS .....	168	376	-	-	-	-	96	376
ROTHENBURG/OL .....	93	25	-	-	2	12	4	13
ZWICKAU .....	42	-	-	-	-	-	37	-
SACHSEN .....	1 457	681	-	-	5	22	195	470
DESSAU .....	145	207	-	-	-	-	23	38
GARDELEGEN .....	43	-	-	-	-	-	-	-
KOETHEN .....	390	423	-	-	-	-	2	5
MAGDEBURG .....	3 183	1 078	-	-	1	14	810	685
SACHSEN-ANHALT .....	3 761	1 708	-	-	1	14	835	728
ALKERSLEBEN .....	1 772	731	-	-	-	-	8	26
ALTENBURG-NOBITZ .....	3 280	2 515	-	-	59	548	238	1 546
BAD-FRANKENHAUSEN-UDERSLEBEN	616	396	-	-	-	-	525	396
GERA .....	3 850	1 884	-	-	1	7	251	606
GREITZ-OBERROCHLITZ .....	-	-	-	-	-	-	-	-
JENA-SCHOENGLEINA .....	2 767	396	-	-	-	-	113	204
NORDHAUSEN .....	28	1	-	-	-	-	-	-
RUDOLSTADT-GROSCHWITZ .....	-	-	-	-	-	-	-	-
SOEMMERDA-DERMSDORF .....	1 491	84	-	-	-	-	6	9
THUERINGEN .....	13 804	6 007	-	-	60	555	1 141	2 787
DEUTSCHLAND 1)	517 446	862 392	62 025	567 081	3 752	136 971	37 621	80 456

1) EINSCHL. 34 695 STARTS UND 342 254 EINSTEIGER, DIE AUF AUSGEWAELHTEN FLUGHAEFEN NOCHMALIS ENTHALTEN SIND.

JAHR 1993

FLUGPLÄTZEN  
NACH FLUGARTEN

RUNDFLÜGE		GEWERBLICHE SCHULFLÜGE		SONSTIGE GEWERBLICHE FLÜGE		FLUGPLATZ LAND
STARTS	EINSTEIGER	STRECKEN- FLÜGE	PLATZRUNDEN- FLÜGE	STRECKEN- FLÜGE	PLATZRUNDEN- FLÜGE	
		STARTS	STARTS	STARTS	STARTS	
-	-	552	2 466	-	-	BIENENFARN
505	1 397	336	972	483	28	DEDELOW
358	780	705	4 179	39	92	EGGERSDORF/MUEHCHEBERG
-	-	3	86	-	-	FEHRELLIN
971	2 473	-	2 277	17	314	KYRITZ
3	12	-	7	-	5	MAUEN
161	271	870	3 390	64	127	NEUHAUSEN
-	-	1 785	7 939	117	-	OEHNA
-	-	-	-	-	250	PRITZWALK-SOMMERSBERG
179	-	1 183	5 057	1 512	31	SAARMUND
3 415	7 441	1 416	11 444	1 202	817	SCHOENWAGEN
-	-	23	24	-	77	SCHWARZHEIDE
532	1 858	473	2 277	269	308	STRAUSBERG
6 124	14 232	7 346	40 118	3 703	2 049	BRANDENBURG
412	964	129	190	24	244	ANKLAM
957	2 841	104	267	178	44	BARTH
1 501	4 918	12	26	6	31	GUETTIN/RUEGEN
1 878	5 804	66	681	49	10	HERINGSDOEF
157	486	225	1 776	248	19	NEUBRANDENBURG
78	598	413	1 615	365	16	REIK-ZWEEKDOEF
-	-	-	2	22	-	ROSTOCK
4 983	15 611	949	4 557	892	364	MECKLENBURG-VORPOMMERN
4	12	39	170	12	2	BAUTZEN
4	12	2	18	-	40	BRANDIS
-	-	6	9	4	24	GOERLITZ
-	-	-	-	-	2	GROSSEHAIN
-	-	7	-	-	-	HOYERSWERDA
156	-	-	-	7	10	JAHNSDOEF
60	165	72	318	73	20	KAMENZ
-	-	-	-	-	7	KLITZ
-	-	-	-	-	27	PIRMA-PRATZSCHWITZ
-	-	2	68	2	-	RIESA-GOERLIS
-	-	19	67	1	-	ROTHENBURG/OL
5	-	-	-	-	-	ZWICKAU
229	189	147	650	99	132	SACHSEN
30	169	19	56	5	12	DESSAU
-	-	-	-	-	43	GARDELEGEN
157	418	22	2	205	2	KOETHEN
182	379	784	1 169	61	176	MAGDEBURG
369	966	825	1 227	271	233	SACHSEN-ANHALT
414	705	73	1 109	168	-	ALKERSLEBEN
40	421	497	2 441	5	-	ALTENBURG-MOBITZ
-	-	-	-	-	91	BAD-FRANKENHAUSEN-UDERSLEBEN
433	1 271	237	2 713	215	-	GERA
-	-	-	-	-	-	GREITZ-OBERROCHLITZ
69	192	86	273	789	1 437	JENA-SCHOENGLEIMA
1	1	-	-	27	-	NORDHAUSEN
-	-	-	-	-	-	RUDOLSTADT-GROSCHWITZ
63	75	90	1 261	71	-	SOEMMERDA-DERMSDOEF
1 020	2 665	983	7 797	1 275	1 528	THUERINGEN
32 079	77 884	45 710	297 353	22 280	16 626	DEUTSCHLAND 1)

## 3.2 VERKEHR AUF SONSTIGEN FLUGPLÄTZEN

## 3.2.2 STARTS NACH STARTGEWICHTSKLASSEN

FLUGPLATZ LAND	INSGESAMT	MOTORFLUGZEUGE						HUB- SCHRAUBER	LUFT- SCHIFFE
		BIS 2 T MTOW	UEBER 2 BIS 5,7 T MTOW	UEBER 5,7 BIS 14 T MTOW	UEBER 14 BIS 20 T MTOW	UEBER 20 BIS 30 T MTOW	UEBER 30 T MTOW		
BORDELMUM .....	-	-	-	-	-	-	-	-	-
FLensburg-SCHAEFERHAUS .....	612	352	233	5	-	-	-	22	-
GRUBE .....	1	1	-	-	-	-	-	-	-
HARTENHOLM .....	8 963	8 257	-	-	-	-	-	706	-
HEIDE-BUESUM .....	1 382	433	930	-	-	-	-	19	-
HELGOLAND-DÜNE .....	3 326	55	3 271	-	-	-	-	-	-
KIEL-HOLTEMAU .....	7 016	4 731	709	52	1 323	8	2	191	-
LÜBECK .....	2 238	483	898	634	11	-	8	204	-
NEUMÜNSTER .....	18	18	-	-	-	-	-	-	-
REMSBURG-SCHACHTHOLM .....	8 130	6 466	78	-	-	-	-	1 586	-
ST. MICHAELSDOWN .....	1 092	261	11	-	-	-	-	820	-
ST. PETER-ORDING .....	253	243	3	-	-	-	-	7	-
UETERSEN .....	8 014	7 886	15	-	-	-	-	86	27
WESTERLAND/SYLT .....	3 618	2 591	373	96	429	37	61	31	-
WYK AUF FOEH .....	2 991	2 964	8	-	-	-	-	19	-
<b>SCHLESWIG-HOLSTEIN .....</b>	<b>47 654</b>	<b>34 741</b>	<b>6 529</b>	<b>787</b>	<b>1 763</b>	<b>45</b>	<b>71</b>	<b>3 691</b>	<b>27</b>
<b>HAMBURG-FINKENWERDER .....</b>	<b>-</b>	<b>-</b>	<b>-</b>	<b>-</b>	<b>-</b>	<b>-</b>	<b>-</b>	<b>-</b>	<b>-</b>
<b>HAMBURG .....</b>	<b>-</b>	<b>-</b>	<b>-</b>	<b>-</b>	<b>-</b>	<b>-</b>	<b>-</b>	<b>-</b>	<b>-</b>
BALTRUM .....	281	270	-	-	-	-	-	11	-
BORKUM .....	4 928	2 197	2 729	2	-	-	-	-	-
BRAUNSCHWEIG .....	7 680	5 225	1 055	1 127	52	1	4	216	-
DAMME .....	412	204	-	-	-	-	-	208	-
EMDEN .....	3 964	766	2 939	8	-	-	-	251	-
GANDERKESSEE .....	4 019	3 427	140	-	-	-	-	452	-
HANNOVER-MESSE .....	658	-	-	-	-	-	-	658	-
HAARLE .....	7 380	2 122	5 258	-	-	-	-	-	-
HAARSTE .....	673	-	-	-	-	-	-	673	-
JUST .....	6 182	1 481	4 700	1	-	-	-	-	-
LANGHOOG .....	842	41	801	-	-	-	-	-	-
LEER-NUTTERMOOR .....	286	113	109	14	-	-	-	50	-
NORDEN-NORDDEICH .....	6 028	1 652	4 376	-	-	-	-	-	-
NORDERNEY .....	2 164	1 627	530	7	-	-	-	-	-
NORDHORN-LINGEN .....	297	30	131	-	-	-	-	136	-
OLDENBURG-HATTEN .....	5 910	5 877	30	-	-	-	-	3	-
OSNABRUECK-ATTERHEIDE .....	132	75	4	-	-	-	-	53	-
PEINE-EDDESSE .....	1 055	795	11	-	-	-	-	249	-
UKLEN .....	2	1	1	-	-	-	-	-	-
WANGEROOG .....	6 766	1 269	5 497	-	-	-	-	-	-
WILKELMSHAVEN-MARIENSIEL .....	6 397	3 909	135	26	-	-	-	2 327	-
<b>NIEDERSACHSEN .....</b>	<b>66 056</b>	<b>31 081</b>	<b>28 446</b>	<b>1 185</b>	<b>52</b>	<b>1</b>	<b>4</b>	<b>5 287</b>	<b>-</b>
<b>BREMERHAVEN-AM LUNEBORT .....</b>	<b>2 475</b>	<b>1 151</b>	<b>1 217</b>	<b>7</b>	<b>-</b>	<b>-</b>	<b>-</b>	<b>100</b>	<b>-</b>
<b>BREMEN .....</b>	<b>2 475</b>	<b>1 151</b>	<b>1 217</b>	<b>7</b>	<b>-</b>	<b>-</b>	<b>-</b>	<b>100</b>	<b>-</b>
AACHEN-MERZBRUECK .....	8 656	8 510	2	-	-	-	-	144	-
AKLEN-NORD .....	278	29	-	-	-	-	-	249	-
ARNSBERG .....	1 096	861	90	-	-	-	-	145	-
BIELFELD-WINDELSBLEICHE .....	688	69	14	-	-	-	-	575	30
BONN-HANGELAR .....	-	-	-	-	-	-	-	-	-
BORKENBERGE .....	2 698	2 698	-	-	-	-	-	-	-
DAHEMER-RINZ .....	5 137	5 099	-	-	-	-	-	38	-
DINSLAKEN-SCHWARZE HEIDE .....	5 869	5 301	319	-	-	-	-	249	-
DORTMUND-WICKED .....	14 157	6 022	874	231	6 773	1	-	256	-
ESSEN-MUELHEIM .....	17 952	16 738	498	83	1	-	-	591	41
GREFRATH-NIERSHORST .....	4 256	4 236	-	-	-	-	-	-	20
HOEFER-HOLZMINDEN .....	67	-	2	-	-	-	-	65	-
KOELN-DEUTZ .....	20	-	-	-	-	-	-	20	-
LEVERKUSEN-KURTEKOTTEN .....	2	-	-	-	-	-	-	1	1
MARL-LOEMUEHLE .....	1 469	1 251	103	103	-	-	-	12	-
MESCHDE-SCHUEREN .....	5	1	3	1	-	-	-	-	-
MOENCHENGLADBACH .....	19 921	18 076	1 307	110	-	-	-	428	-
PADERBORN-LIPPSTADT .....	10 208	4 098	1 565	308	3 357	-	688	192	-
PORTA WESTFALICA .....	754	403	62	-	-	-	-	289	-
SIEGERLAND .....	7 390	4 725	379	48	1	-	-	2 237	-
STADTLOHN-WENNINGFELD .....	8 254	8 078	73	-	-	-	-	103	-
<b>NORDRHEIN-WESTFALEN .....</b>	<b>108 877</b>	<b>86 195</b>	<b>5 291</b>	<b>884</b>	<b>10 117</b>	<b>1</b>	<b>688</b>	<b>5 594</b>	<b>92</b>

## 3 FLUGPLATZVERKEHR JAHR 1993

## 3.2 VERKEHR AUF SONSTIGEN FLUGPLÄTZEN

## 3.2.2 STARTS NACH STARTGEWICHTSKLASSEN

FLUGPLATZ LAND	INSGESAMT	MOTORFLUGZEUGE						HUB- SCHRAUBER	LUFT- SCHIFFE
		BIS 2 T MTOW	UEBER 2 BIS 5,7 T MTOW	UEBER 5,7 BIS 14 T MTOW	UEBER 14 BIS 20 T MTOW	UEBER 20 BIS 30 T MTOW	UEBER 30 T MTOW		
BAD NAUHEIM/REICHELSCHEIM . . . .	18 439	18 127	-	-	-	-	-	312	-
BREITSCHEID . . . . .	4 845	4 845	-	-	-	-	-	-	-
EGELSBACH . . . . .	12 713	10 576	184	26	-	-	-	1 836	91
GELNHAUSEN . . . . .	-	-	-	-	-	-	-	-	-
KASSEL-CALDEN . . . . .	2 855	1 066	831	369	4	-	2	562	21
KORBACH . . . . .	2 598	2 598	-	-	-	-	-	-	-
MICHELSTADT . . . . .	-	-	-	-	-	-	-	-	-
HESSEN . . . . .	41 450	37 212	1 015	395	4	-	2	2 710	112
HAHN . . . . .	109	71	13	-	-	-	23	2	-
KOBLENZ-WINNINGEN . . . . .	3 410	3 335	37	34	-	-	-	4	-
MAINZ-LERCHENBERG . . . . .	8	-	-	-	-	-	-	8	-
OCHTENDUNG . . . . .	27	-	-	-	-	-	-	27	-
PIRMASENS-ZWEIBRUECKEN . . . . .	2 675	1 982	270	-	-	-	-	423	-
SEYER . . . . .	4 546	2 196	149	51	1	-	-	2 149	-
WEINHEIM . . . . .	-	-	-	-	-	-	-	-	-
WORMS . . . . .	5 224	5 224	-	-	-	-	-	-	-
RHEINLAND-PFALZ . . . . .	15 999	12 808	469	85	1	-	23	2 613	-
AALEN-HEIDENHEIM . . . . .	1 440	1 409	-	31	-	-	-	-	-
BADEN-BADEN . . . . .	3 638	1 199	207	12	1	-	-	2 219	-
BIBERACH/RISS . . . . .	177	146	-	-	-	-	-	31	-
DONAUESCHINGEN-VILLINGEN . . . . .	6 573	6 572	1	-	-	-	-	-	-
FREIBURG I. BR. . . . .	4 955	4 188	613	-	-	-	-	154	-
FRIEDRICHSHAFEN . . . . .	8 019	1 747	699	3 622	1 152	59	323	417	-
HEUBACH . . . . .	3 703	3 658	7	-	-	-	-	38	-
IMMENSTAAD . . . . .	5	-	-	-	-	-	-	5	-
KARLSRUHE-PORCHHEIM . . . . .	8 053	7 576	307	1	-	-	-	169	-
KONSTANZ . . . . .	1 988	1 982	1	-	-	-	-	5	-
LEUTKIRCH-UNTERZEIL . . . . .	834	778	-	-	-	-	-	56	-
MANNHEIM-NEUSTHEIM . . . . .	4 446	2 703	516	660	-	-	-	567	-
MENGEN . . . . .	9 998	8 998	978	-	-	-	-	22	-
MOSBACH-LOHRBACH . . . . .	4 516	4 039	-	-	-	-	-	477	-
OEDHEIM . . . . .	1 600	-	-	-	-	-	-	1 600	-
OFFENBURG . . . . .	465	170	154	-	-	-	-	141	-
REUTLINGEN-BETZINGEN . . . . .	48	-	-	-	-	-	-	48	-
ROTTWEIL-ZEPFENHAIN . . . . .	635	634	-	-	-	-	-	1	-
SCHWENNINGEN A. N. . . . .	183	34	20	1	-	-	-	128	-
TANNHEIM . . . . .	3 535	3 535	-	-	-	-	-	-	-
WALLDUERN . . . . .	419	405	4	2	-	-	-	8	-
WINZELN-SCHRAMBERG . . . . .	53	53	-	-	-	-	-	-	-
BADEN-WUERTTEMBERG . . . . .	65 283	49 826	3 507	4 329	1 153	59	323	6 086	-
ASCHAFFENBURG . . . . .	3 627	3 267	126	-	-	-	-	231	3
AUGSBURG-MUEHLHAUSEN . . . . .	16 341	9 492	720	959	2 387	3	33	2 735	12
BAYREUTH . . . . .	3 502	2 069	157	23	1 170	-	-	83	-
COBURG-BRANDENSTEINSEBENE . . . . .	142	22	95	-	-	-	-	25	-
EGGENFELDEN . . . . .	3 644	3 581	29	7	-	-	-	27	-
HASSFURT . . . . .	338	100	16	4	-	-	-	218	-
HERZOGENAURACH . . . . .	6 762	6 577	-	-	-	-	-	168	17
HOF . . . . .	2 914	1 363	403	62	815	-	-	271	-
JESENWANG . . . . .	10 681	10 681	-	-	-	-	-	-	-
KEMPTEN-DURACH . . . . .	2 213	2 212	-	-	-	-	-	1	-
KULMBACH . . . . .	122	122	-	-	-	-	-	-	-
LANDSHUT . . . . .	12 214	12 094	20	-	-	-	-	100	-
MAINBULLAU . . . . .	89	78	-	-	-	-	-	11	-
MUELDORF . . . . .	-	-	-	-	-	-	-	-	-
ROSENTHAL-FELD-PLOESSEN . . . . .	9 175	9 175	-	-	-	-	-	-	-
STRAUBING-WALLMUEHLE . . . . .	2 123	1 742	318	3	-	-	-	60	-
VILSHOFEN . . . . .	1 195	779	310	7	-	-	-	99	-
WILDBERG B. LINDAU . . . . .	-	-	-	-	-	-	-	-	-
WUERZBURG-SCHENKENTURN . . . . .	78	50	4	-	-	-	-	24	-
BAYERN . . . . .	75 160	63 404	2 198	1 065	4 311	3	33	4 053	32
SAARLOUIS-DUEREN . . . . .	1 821	1 662	114	-	-	-	-	45	-
SAARLAND . . . . .	1 821	1 662	114	-	-	-	-	45	-

## 3.2 VERKEHR AUF SONSTIGEN FLUGPLÄTZEN

## 3.2.2 STARTS NACH STARTGEWICHTSKLASSEN

FLUGPLATZ LAND	INSGESAMT	MOTORFLUGZEUGE						HUB- SCHRAUBER	LUFT- SCHIFFE
		BIS 2 T MTOW	UEBER 2 BIS 5,7 T MTOW	UEBER 5,7 BIS 14 T MTOW	UEBER 14 BIS 20 T MTOW	UEBER 20 BIS 30 T MTOW	UEBER 30 T MTOW		
BIENENFARM .....	3 018	3 018	-	-	-	-	-	-	-
DEDELOW .....	2 326	2 183	-	-	-	-	-	143	-
EGGERSDORF/MUENCHENBERG .....	5 373	5 373	-	-	-	-	-	-	-
FEHRBELLIN .....	89	89	-	-	-	-	-	-	-
KYRITZ .....	3 590	3 529	52	-	-	-	-	9	-
NAUEN .....	17	9	3	-	-	-	-	5	-
NEUHAUSEN .....	4 639	3 744	4	-	-	-	-	891	-
OEHNA .....	9 921	9 921	-	-	-	-	-	-	-
PRITZWALK-SOMMERSBERG .....	250	248	-	-	-	-	-	2	-
SAARMUND .....	7 962	7 962	-	-	-	-	-	-	-
SCHOENHAGEN .....	18 294	16 060	-	-	-	-	-	2 234	-
SCHWARZHEIDE .....	126	48	77	-	-	-	-	1	-
STRAUSBERG .....	4 284	3 504	198	29	-	-	-	553	-
BRANDENBURG .....	59 889	55 688	334	29	-	-	-	3 838	-
ANKLAM .....	1 829	1 655	41	-	-	-	-	133	-
BARTH .....	1 868	1 616	135	12	-	-	-	105	-
GUETTIN/RUEGEN .....	1 738	1 597	128	3	-	-	-	10	-
HELMINGSDORF .....	2 857	2 437	217	10	-	-	175	18	-
NEUBRANDENBURG .....	2 802	2 460	192	31	-	-	-	119	-
RERIK-ZWEDDORF .....	2 494	2 354	89	-	-	-	-	51	-
ROSTOCK .....	172	5	132	34	1	-	-	-	-
MECKLENBURG-VORPOMMERN ..	13 760	12 124	934	90	1	-	175	436	-
BAUTZEN .....	246	246	-	-	-	-	-	-	-
BRANDIS .....	73	73	-	-	-	-	-	-	-
GOELLITZ .....	51	50	-	-	-	-	-	1	-
GROSSENHAIN .....	5	1	-	2	-	-	-	2	-
JAHNSDORF .....	23	7	-	-	-	-	-	16	-
HOERSWERDA .....	173	166	-	-	-	-	-	7	-
KAMENZ .....	548	514	28	4	-	-	-	2	-
KLIX .....	7	-	-	-	-	-	-	7	-
PIRNA-PRATZSCHWITZ .....	28	26	-	-	-	-	-	2	-
PIESA-GOELLIS .....	168	108	43	-	-	-	-	17	-
ROTHENBURG/OL .....	93	68	20	3	-	-	-	2	-
ZWICKAU .....	42	21	7	-	-	-	-	14	-
SACHSEN .....	1 457	1 280	98	9	-	-	-	70	-
DESSAU .....	145	104	-	1	-	-	-	40	-
GARDELEGEN .....	43	41	-	-	-	-	-	2	-
KOETHEN .....	390	384	6	-	-	-	-	-	-
MAGDEBURG .....	3 183	2 573	20	1	-	-	-	589	-
SACHSEN-ANHALT .....	3 761	3 102	26	2	-	-	-	631	-
ALKERSLEBEN .....	1 772	1 644	18	-	-	-	-	110	-
ALTENBURG-MOBITZ .....	3 280	2 953	199	84	1	-	-	43	-
BAD-FRANKENHAUSEN-UDERSLEBEN .....	616	612	-	-	-	-	-	4	-
GERA .....	3 850	3 468	27	1	-	-	-	354	-
GREITZ-OBERROCHLITZ .....	-	-	-	-	-	-	-	-	-
JENA-SCHOENGLEINA .....	2 767	2 723	25	-	-	-	-	19	-
NORDHAUSEN .....	28	28	-	-	-	-	-	-	-
RUDOLSTADT-GROSCHWITZ .....	-	-	-	-	-	-	-	-	-
SOEMMERDA-DERMSDORF .....	1 491	1 356	-	-	-	-	-	135	-
THUERINGEN .....	13 804	12 784	269	85	1	-	-	665	-
D E U T S C H L A N D 1)	517 446	403 058	50 447	8 952	17 479	109	1 319	35 819	263

1) EINSCHL. 34 695 STARTS, DIE AUF AUSGEWAELHTEN FLUGHAEFEN NOCHMALS ENTHALTEN SIND.

#### 4 VERKEHRSLEISTUNGEN JAHR 1993

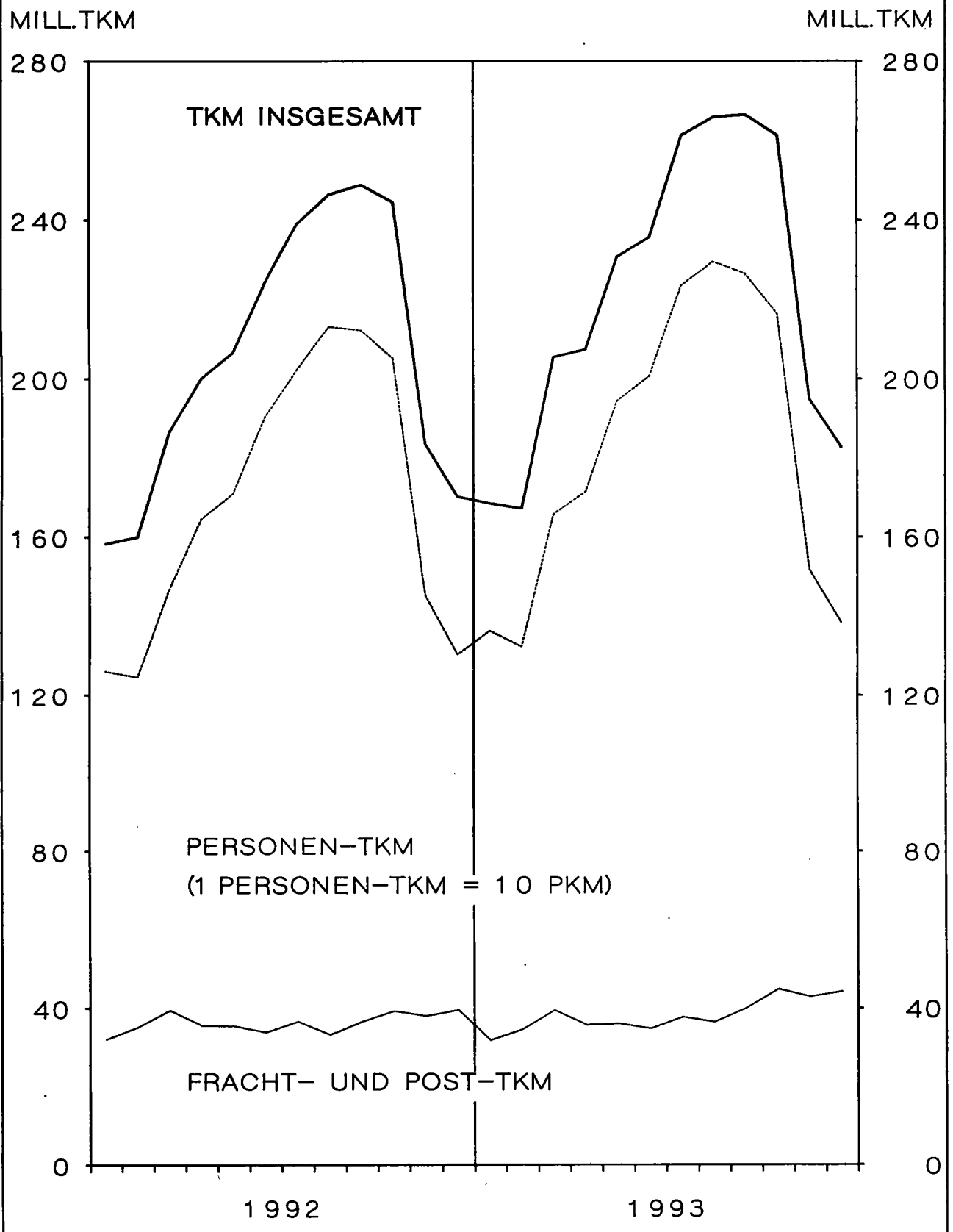
##### 4.1 LEISTUNGEN ÜBER DEUTSCHLAND

VERKEHRSART	FLUEGE 1)	FLUG-KM	PERSONEN-KM	FRACHT-TKM	POST-TKM
	ANZAHL		1 000		
VERKEHR INNERHALB DEUTSCHLANDS					
LINIENVERKEHR	274 112	94 383	5 945 423	22 775	41 730
GELEGENHEITSVERKEHR	81 853	17 367	344 016	4 165	3
UEBERFUEHRUNGSFLUEGE	8 357	2 214	-	-	-
ZUSAMMEN	364 322	113 965	6 289 439	26 940	41 733
VERKEHR MIT GEBIETEN AUSSERHALB DEUTSCHLANDS - ABGANG					
LINIENVERKEHR	294 308	71 791	4 884 099	158 266	10 187
GELEGENHEITSVERKEHR	91 117	23 209	2 875 079	27 798	57
UEBERFUEHRUNGSFLUEGE	4 186	1 067	-	-	-
ZUSAMMEN	389 611	96 067	7 759 178	186 064	10 244
VERKEHR MIT GEBIETEN AUSSERHALB DEUTSCHLANDS - ANKUNFT					
LINIENVERKEHR	294 289	72 056	4 951 865	161 189	8 669
GELEGENHEITSVERKEHR	90 446	22 852	2 884 879	24 383	10
UEBERFUEHRUNGSFLUEGE	4 978	1 333	-	-	-
ZUSAMMEN	389 713	96 241	7 836 745	185 572	8 680
GESAMTVERKEHR					
LINIENVERKEHR	862 709	238 230	15 781 387	342 230	60 586
GELEGENHEITSVERKEHR	263 416	63 429	6 103 975	56 346	70
UEBERFUEHRUNGSFLUEGE	17 521	4 615	-	-	-
INSGESAMT	1 143 646	306 273	21 885 362	398 576	60 656
DAGEGEN VORJ.	1 097 117	295 047	20 331 266	378 554	57 395

VERKEHRSART	VERKEHRS- LEISTUNGEN GESAMT-TKM 2)	DAGEGEN VORJAHR	ANGEBOTENE GESAMTKAPA- ZITAETS-TKM	ANGEBOTENE SITZPLATZ- KM	AUSNUTZUNGSGRAD IM PERS.- VERKEHR	VERKEHR INSGESAMT
		1 000			%	
VERKEHR INNERHALB DEUTSCHLANDS						
LINIENVERKEHR	659 047	630 507	1 250 107	10 017 290	59	53
GELEGENHEITSVERKEHR	38 570	35 359	85 483	709 665	48	45
ZUSAMMEN	697 617	665 866	1 335 590	10 726 954	58	52
VERKEHR MIT GEBIETEN AUSSERHALB DEUTSCHLANDS - ABGANG						
LINIENVERKEHR	656 862	599 052	1 163 444	8 360 966	59	56
GELEGENHEITSVERKEHR	315 362	297 625	442 944	3 664 902	79	71
ZUSAMMEN	972 224	896 677	1 606 388	12 025 868	64	60
VERKEHR MIT GEBIETEN AUSSERHALB DEUTSCHLANDS - ANKUNFT						
LINIENVERKEHR	665 044	611 495	1 174 416	8 390 600	59	56
GELEGENHEITSVERKEHR	312 880	295 034	437 291	3 660 888	79	72
ZUSAMMEN	977 924	906 529	1 611 707	12 051 488	65	60
GESAMTVERKEHR						
LINIENVERKEHR	1 980 954	1 841 054	3 587 967	26 768 857	59	55
GELEGENHEITSVERKEHR	666 812	628 018	965 717	8 035 455	77	69
INSGESAMT	2 647 765	2 469 072	4 553 684	34 804 311	63	58
DAGEGEN VORJ.	2 469 072	-	4 371 795	33 497 128	61	57

1) PASSAGIER- UND NICHPASSAGIERFLUEGE (Z.B. ARBEITSFLUEGE, GEWERBLICHE SCHULFLUEGE).- 2) PKM PLUS FRACHT-TKM PLUS POST-TKM - (1 PKM = 0,1 TKM).

# TRANSPORTLEISTUNG IM LUFTVERKEHR ÜBER DEUTSCHLAND



# 4 VERKEHRSLEISTUNGEN JAHR 1993

## 4.2 TEILSTRECKENLEISTUNGEN NACH RICHTUNGEN

### 4.2.1 VERKEHR INNERHALB DEUTSCHLANDS

STRECKE VON - NACH	FLUEGE		PERSONEN- KM		GELEISTETE FRACHT- TKM		POST- LINIEN-		AUSNUT- ZUNGSGRAD IM PERS.GES	
	GESAMT- ANZAHL	LINIEN- ANZAHL	GESAMT- ANZAHL	LINIEN- ANZAHL	GESAMT- VERKEHR 1 000	LINIEN- ANZAHL	GESAMT- ANZAHL	LINIEN- ANZAHL	%	
HAMBURG - DUESSELDORF	3 043	2 606	68 004	60 275	63	61	5	5	56	49
DUESSELDORF - HAMBURG	3 007	2 700	67 133	60 937	181	171	53	53	57	51
HAMBURG - KOELN/BONN	2 228	1 962	46 841	44 614	19	19	17	17	61	54
KOELN/BONN - HAMBURG	2 415	1 964	45 761	44 152	355	129	3	3	61	54
HAMBURG - FRANKFURT	5 342	5 131	250 313	247 265	2 294	2 294	3 290	3 290	72	63
FRANKFURT - HAMBURG	5 290	5 102	258 453	255 827	4 215	4 215	3 041	3 040	74	68
HAMBURG - MUENCHEN	3 463	3 172	183 818	174 053	141	141	43	43	66	56
MUENCHEN - HAMBURG	3 459	3 193	182 857	173 011	275	267	14	14	66	58
HAMBURG - BERLIN-TXL	754	717	11 403	11 215	62	62	18	18	35	27
BERLIN-TXL - HAMBURG	738	713	11 503	11 090	19	19	4	4	37	28
HANNOVER - FRANKFURT	2 463	2 303	61 636	60 494	174	173	1 389	1 389	68	59
FRANKFURT - HANNOVER	2 469	2 291	63 988	61 557	688	686	1 059	1 059	69	61
HANNOVER - BERLIN-TXL	36	4	393	24	11	-	-	-	55	55
BERLIN-TXL - HANNOVER	69	5	470	37	5	-	-	-	55	49
BREMEN - FRANKFURT	2 575	2 517	65 867	65 242	230	230	753	753	71	62
FRANKFURT - BREMEN	2 557	2 523	66 302	66 168	487	487	959	959	71	66
BREMEN - BERLIN-TXL	40	5	594	35	-	-	-	-	52	48
BERLIN-TXL - BREMEN	18	4	152	20	-	-	-	-	54	50
DUESSELDORF - FRANKFURT	2 454	2 122	50 605	47 941	456	455	174	174	68	62
FRANKFURT - DUESSELDORF	2 598	2 206	53 318	51 184	839	838	110	110	70	67
DUESSELDORF - STUTTGART	1 752	1 617	37 949	36 519	61	60	4	4	59	52
STUTTGART - DUESSELDORF	1 747	1 589	37 106	35 790	17	17	5	5	58	53
DUESSELDORF - MUENCHEN	5 654	5 011	256 609	237 775	901	897	98	98	63	55
MUENCHEN - DUESSELDORF	5 580	4 996	253 898	235 591	1 179	1 152	72	71	62	54
DUESSELDORF - BERLIN-TXL	5 595	5 557	168 077	167 183	182	182	91	91	49	44
BERLIN-TXL - DUESSELDORF	5 607	5 557	167 842	166 745	71	71	109	109	49	43
KOELN/BONN - FRANKFURT	1 866	1 674	16 667	16 245	217	209	596	596	63	55
FRANKFURT - KOELN/BONN	1 949	1 721	17 257	16 916	281	279	735	735	62	60
KOELN/BONN - MUENCHEN	3 795	3 229	106 203	104 521	341	107	1 318	1 318	65	59
MUENCHEN - KOELN/BONN	3 764	3 209	108 332	105 624	320	126	1 365	1 365	66	59
KOELN/BONN - BERLIN-TXL	6 192	5 638	169 242	146 930	200	200	1 150	1 150	50	45
BERLIN-TXL - KOELN/BONN	5 914	5 388	170 342	148 572	68	68	12	12	50	44
FRANKFURT - STUTTGART	1 897	1 660	20 660	19 569	312	312	655	655	65	62
STUTTGART - FRANKFURT	1 866	1 633	22 500	21 039	114	104	780	780	69	63
FRANKFURT - NUERNBERG	2 124	2 031	28 942	28 456	356	356	774	774	65	60
NUERNBERG - FRANKFURT	2 092	2 010	29 189	28 746	104	94	791	791	67	58
FRANKFURT - MUENCHEN	5 871	5 331	172 618	163 895	1 518	1 514	1 729	1 729	71	64
MUENCHEN - FRANKFURT	5 771	5 238	164 293	155 632	882	868	2 007	2 007	69	62
FRANKFURT - BERLIN-TXL	5 230	5 125	322 448	321 172	3 279	3 231	3 167	3 167	74	63
BERLIN-TXL - FRANKFURT	5 219	5 118	319 480	317 580	741	677	2 425	2 425	73	57
STUTTGART - MUENCHEN	672	5	5 997	23	1	0	-	-	55	52
MUENCHEN - STUTTGART	523	7	3 775	39	1	0	0	0	49	46
STUTTGART - BERLIN-TXL	4 128	4 044	134 085	132 018	56	56	28	28	53	47
BERLIN-TXL - STUTTGART	4 162	4 064	134 407	132 250	54	53	49	49	53	47
NUERNBERG - BERLIN-TXL	1 045	915	19 866	18 562	3	3	56	56	50	45
BERLIN-TXL - NUERNBERG	1 213	927	19 904	18 902	20	20	28	28	50	44
MUENCHEN - BERLIN-TXL	5 669	5 534	191 691	187 343	542	542	83	83	54	48
BERLIN-TXL - MUENCHEN	5 662	5 518	192 151	187 803	44	43	89	89	54	47
UEBRIGE RICHTUNGEN	216 745	138 526	1 508 498	1 358 843	4 562	1 290	12 585	12 585	50	45
INSGESAMT	364 322	274 112	6 289 439	5 945 423	26 941	22 775	41 733	41 730	58	52



# 4 VERKEHRSLEISTUNGEN JAHR 1993

## 4.2 TEILSTRECKENLEISTUNGEN NACH RICHTUNGEN

### 4.2.2 VERKEHR MIT GEBIETEN AUSSERHALB DEUTSCHLANDS - ABGANG

#### ABGANG

STRECKE VON - NACH		FLUEGE		PERSONEN- KM		GELEISTETE FRACHT- TKM		POST- TKM		AUSNUT- ZUNGSGRAD IM PERS.GES	
		GESAMT-	LINIEN-	GESAMT-	LINIEN-	GESAMT-	LINIEN-	GESAMT-	LINIEN-		
		ANZAHL				VERKEHR 1 000				%	
HAMBURG	- KOPENHAGEN	1 879	1 861	26 783	26 762	176	176	98	98	40	34
HAMBURG	- HELSINKI	1 079	1 078	63 666	63 666	183	183	141	141	40	35
HAMBURG	- PARIS	1 929	1 909	74 736	74 391	302	302	66	66	53	43
HAMBURG	- LONDON	2 775	2 733	191 630	191 398	823	823	169	169	65	55
HAMBURG	- AMSTERDAM	1 842	1 829	40 728	40 721	249	249	44	44	45	41
HAMBURG	- ZUERICH	1 307	1 286	40 520	40 516	311	311	45	45	46	44
HAMBURG	- ANCHORAGE	-	-	-	-	-	-	-	-	-	-
HANNOVER	- LONDON	1 512	1 474	95 862	94 511	191	187	84	84	69	62
BREMEN	- AMSTERDAM	1 568	1 559	12 078	12 071	13	13	0	0	61	58
DUESSELDORF	- BRUESSEL	1 297	1 286	3 735	3 671	0	0	4	4	43	43
DUESSELDORF	- KOPENHAGEN	1 533	1 520	48 337	48 250	404	404	94	94	48	46
DUESSELDORF	- PARIS	2 385	2 334	60 293	59 841	258	258	22	22	57	54
DUESSELDORF	- LONDON	4 011	3 651	173 622	173 347	581	468	342	342	68	58
DUESSELDORF	- AMSTERDAM	1 459	1 436	11 768	11 500	8	8	31	31	48	45
DUESSELDORF	- MAILAND	1 758	1 740	71 168	70 951	148	148	35	35	48	44
DUESSELDORF	- ZUERICH	1 826	1 799	49 343	48 926	168	168	31	31	57	50
KOELN/BONN	- ZUERICH	1 250	1 154	14 097	13 848	20	20	-	-	53	49
KOELN/BONN	- PARIS	3 047	2 097	25 811	25 216	1 615	22	0	0	60	55
KOELN/BONN	- LONDON	2 031	1 398	70 526	70 330	3 239	141	1	1	67	62
KOELN/BONN	- NEW YORK	590	31	114 089	-	112 937	15 945	-	-	94	78
FRANKFURT	- BRUESSEL	2 640	2 321	53 338	52 871	905	546	107	107	57	54
FRANKFURT	- KOPENHAGEN	2 216	2 202	105 450	105 326	3 396	3 395	345	345	60	57
FRANKFURT	- HELSINKI	1 480	1 475	137 797	137 609	2 222	2 205	827	827	49	51
FRANKFURT	- STOCKHOLM	2 141	2 136	120 868	120 868	5 193	5 152	515	515	49	52
FRANKFURT	- PARIS	4 387	4 306	182 313	181 428	4 026	4 021	385	385	54	46
FRANKFURT	- ATHEN	1 572	1 516	292 608	272 052	13 770	13 585	918	918	64	68
FRANKFURT	- LONDON	7 817	7 656	500 976	500 167	14 814	14 753	1 161	1 161	60	56
FRANKFURT	- MAILAND	2 988	2 962	110 414	110 167	1 531	1 529	86	86	56	55
FRANKFURT	- ROM	2 520	2 505	164 922	164 601	5 286	5 286	778	778	56	57
FRANKFURT	- LUXEMBURG	1 449	1 442	8 827	8 826	21	21	6	6	58	54
FRANKFURT	- AMSTERDAM	3 305	3 248	93 883	92 155	2 032	2 032	228	228	54	48
FRANKFURT	- WIEN	3 018	3 004	153 448	153 316	2 940	2 927	385	385	62	61
FRANKFURT	- MOSKAU	26	5	5 339	1 209	1 478	7	1	1	49	66
FRANKFURT	- LISSABON	758	727	159 433	152 173	4 043	3 987	619	617	70	70
FRANKFURT	- GENF	1 623	1 610	50 662	50 653	456	456	167	167	58	54
FRANKFURT	- ZUERICH	2 167	2 127	52 468	52 293	791	791	103	103	68	66
FRANKFURT	- BARCELONA	1 513	1 496	122 401	120 522	2 081	2 081	103	103	60	57
FRANKFURT	- MADRID	2 480	2 478	225 038	224 836	9 015	9 015	1 053	1 053	54	51
FRANKFURT	- NEW YORK	3 185	3 179	2 959 952	2 957 712	260 310	258 927	22 136	22 136	66	64
FRANKFURT	- CHICAGO	1 280	1 278	1 519 877	1 518 351	195 777	195 777	10 392	10 392	76	78
FRANKFURT	- MONTREAL	439	410	305 656	276 161	23 236	23 236	1 573	1 573	76	78
FRANKFURT	- ISTANBUL	3 087	2 343	489 377	347 696	19 862	19 533	1 630	1 629	61	64
FRANKFURT	- TEHERAN	531	530	304 246	304 246	15 089	14 956	2 387	2 387	57	56
STUTTGART	- PARIS	1 838	1 798	41 229	40 790	107	105	15	15	52	42
STUTTGART	- LONDON	1 482	1 384	102 432	95 711	505	504	114	114	67	63
STUTTGART	- MAILAND	1 166	1 153	14 702	14 664	13	13	10	10	51	46
STUTTGART	- ZUERICH	1 732	1 692	5 699	5 573	26	26	7	7	44	41
MUENCHEN	- AMSTERDAM	1 735	1 699	87 636	87 219	642	642	48	48	61	56
MUENCHEN	- PARIS	3 508	3 382	151 609	148 367	947	946	60	60	52	48
MUENCHEN	- ATHEN	653	434	112 115	64 113	560	544	72	72	74	68
MUENCHEN	- LONDON	3 639	3 344	368 037	341 437	1 787	1 784	285	285	69	59
MUENCHEN	- MAILAND	1 668	1 593	22 694	21 485	119	119	16	16	55	53
MUENCHEN	- ROM	1 132	1 107	57 395	56 914	430	418	73	73	60	56
MUENCHEN	- ISTANBUL	1 926	1 261	238 963	141 202	1 171	993	603	603	57	54
MUENCHEN	- WIEN	2 362	2 274	36 799	36 356	513	481	43	43	44	38
MUENCHEN	- ZUERICH	1 687	1 594	24 375	23 739	123	119	19	19	58	49
BERLIN-TXL	- LONDON	2 314	2 281	201 978	201 135	492	492	117	117	67	60
UEBRIGE RICHTUNGEN		275 069	186 181	72 404 380	47 580 885	2 617 117	2 441 375	112 687	111 824	67	62
INSGESAMT		389 611	294 308	83 178 130	57 834 744	3 334 451	3 052 666	161 279	160 413	64	60

# 4 VERKEHRSLEISTUNGEN JAHR 1993

## 4.2 TEILSTRECKENLEISTUNGEN NACH RICHTUNGEN

### 4.2.2 VERKEHR MIT GEBIETEN AUSSERHALB DEUTSCHLANDS - ANKUNFT

#### ANKUNFT

STRECKE VON - NACH		FLUEGE		PERSONEN- KM		GELEISTETE FRACHT- VERKEHR		POST- TKM		AUSNUT- ZUNGSGRAD IM PERS.GES	
		GESAMT- LINIEN- ANZAHL		GESAMT- LINIEN- ANZAHL		GESAMT- LINIEN- ANZAHL		GESAMT- LINIEN- ANZAHL		PERS.GES %	
ANCHORAGE	- HAMBURG	-	-	-	-	-	-	-	-	-	-
KOPENHAGEN	- HAMBURG	1 911	1 894	24 564	24 507	275	275	47	47	37	32
HELSINKI	- HAMBURG	1 078	1 078	66 056	66 056	306	306	166	166	41	37
PARIS	- HAMBURG	1 933	1 912	75 902	75 552	479	476	40	40	54	44
LONDON	- HAMBURG	2 767	2 733	192 970	192 663	843	843	323	323	66	56
AMSTERDAM	- HAMBURG	1 842	1 834	40 954	40 953	298	297	30	30	45	42
ZUERICH	- HAMBURG	1 295	1 287	38 984	38 915	418	418	22	22	44	43
LONDON	- HANNOVER	1 538	1 474	93 497	92 046	233	232	187	187	67	61
AMSTERDAM	- BREMEN	1 570	1 559	11 856	11 851	15	15	-	-	59	57
BRUESSEL	- DUESSELDORF	1 300	1 285	3 455	3 452	3	3	6	6	41	41
KOPENHAGEN	- DUESSELDORF	1 530	1 512	46 187	46 174	209	209	136	136	46	43
PARIS	- DUESSELDORF	2 392	2 346	59 953	59 509	333	333	25	25	57	54
LONDON	- DUESSELDORF	4 076	3 695	174 696	174 489	1 220	669	680	680	67	60
AMSTERDAM	- DUESSELDORF	1 446	1 435	10 588	10 424	27	27	14	14	44	42
MAILAND	- DUESSELDORF	1 763	1 744	73 636	73 402	169	169	8	8	50	45
ZUERICH	- DUESSELDORF	1 827	1 799	48 950	48 347	390	390	24	24	57	52
ZUERICH	- KOELN/BONN	1 251	1 153	14 437	14 164	46	46	0	0	55	51
PARIS	- KOELN/BONN	3 188	2 095	26 205	25 636	2 021	31	0	0	61	51
LONDON	- KOELN/BONN	2 185	1 402	72 482	72 360	4 943	279	3	3	69	67
NEW YORK	- KOELN/BONN	479	7	3 058	3 058	103 632	1 624	-	-	73	81
BRUESSEL	- FRANKFURT	2 640	2 343	53 859	53 284	635	292	87	87	57	52
KOPENHAGEN	- FRANKFURT	2 510	2 498	110 403	110 403	2 781	2 781	262	262	56	50
HELSINKI	- FRANKFURT	1 484	1 481	137 823	137 823	1 358	1 358	425	425	50	48
STOCKHOLM	- FRANKFURT	1 988	1 985	124 690	124 690	4 654	4 650	215	215	55	55
PARIS	- FRANKFURT	4 388	4 320	187 735	186 834	3 806	3 806	211	211	56	47
ATHEN	- FRANKFURT	1 635	1 567	307 835	285 727	8 535	8 371	432	432	64	60
LONDON	- FRANKFURT	7 869	7 746	498 225	497 483	16 626	16 576	1 181	1 180	60	55
MAILAND	- FRANKFURT	3 015	2 984	107 454	107 328	1 570	1 569	255	255	54	53
ROM	- FRANKFURT	2 545	2 533	177 851	177 532	3 659	3 638	587	587	62	56
LUXEMBURG	- FRANKFURT	1 453	1 446	8 924	8 922	10	10	26	26	59	55
AMSTERDAM	- FRANKFURT	3 317	3 266	95 613	93 897	2 078	2 077	207	207	55	48
WIEN	- FRANKFURT	3 015	2 995	150 502	150 372	1 609	1 566	133	133	60	55
LISSABON	- FRANKFURT	749	726	160 333	155 681	2 007	1 985	467	467	71	64
GENEVE	- FRANKFURT	1 601	1 581	47 685	47 673	457	455	87	87	58	53
ZUERICH	- FRANKFURT	2 402	2 356	61 529	61 147	963	951	52	52	64	59
BARCELONA	- FRANKFURT	1 517	1 501	124 487	122 707	1 528	1 526	340	340	61	56
MADRID	- FRANKFURT	2 396	2 388	221 810	221 338	5 246	5 246	645	645	53	48
MONTREAL	- FRANKFURT	372	370	275 389	273 476	12 007	12 007	859	859	75	73
NEW YORK	- FRANKFURT	3 148	3 139	2 799 320	2 798 713	263 662	262 858	30 569	30 569	63	64
CHICAGO	- FRANKFURT	1 299	1 287	1 441 467	1 426 790	201 506	200 750	13 714	13 714	72	76
ISTANBUL	- FRANKFURT	3 062	2 316	518 374	366 851	13 902	13 599	546	546	64	63
MOSKAU	- FRANKFURT	25	3	10 089	876	48	0	1	0	75	65
TEHERAN	- FRANKFURT	531	529	326 079	326 079	16 143	16 143	2 689	2 689	61	60
PARIS	- STUTTGART	1 830	1 798	41 291	40 759	159	159	1	1	53	42
LONDON	- STUTTGART	1 488	1 388	103 145	96 259	366	366	217	217	66	62
MAILAND	- STUTTGART	1 165	1 144	14 766	14 669	39	39	-	-	52	47
ZUERICH	- STUTTGART	1 731	1 685	6 108	5 981	62	62	5	5	48	46
PARIS	- MUENCHEN	3 540	3 420	144 832	142 139	774	773	91	91	49	45
AMSTERDAM	- MUENCHEN	1 733	1 697	86 341	85 714	978	961	28	28	60	57
ATHEN	- MUENCHEN	672	434	116 123	65 101	151	147	42	42	75	66
LONDON	- MUENCHEN	3 632	3 341	364 759	339 342	1 273	1 270	616	616	68	58
MAILAND	- MUENCHEN	1 667	1 589	21 707	20 465	80	80	4	4	53	50
ROM	- MUENCHEN	1 132	1 105	54 442	53 930	367	366	17	17	57	53
ISTANBUL	- MUENCHEN	1 816	1 267	224 018	141 126	1 848	1 755	500	499	57	55
WIEN	- MUENCHEN	2 342	2 274	36 239	36 100	255	255	12	12	43	36
ZUERICH	- MUENCHEN	1 670	1 581	23 209	22 853	249	248	14	14	56	51
LONDON	- BERLIN-TXL	2 298	2 273	200 878	200 197	759	759	349	349	67	62
UEBRIGE RICHTUNGEN		274 665	185 689	73 047	089 47	675 613	2 768 029	2 623 792	102 108	101 989	68 63
INSGESAMT		389 713	294 289	83 510	850 57	749 433	3 456 039	3 199 891	159 700	159 580	65 60

#### 4 VERKEHRSLEISTUNGEN JAHR 1993

#### 4.3 LEISTUNGEN NACH ENTFERNUNGSSTUFEN INNERH. DEUTSCHLANDS UND IM VERKEHR MIT GEBIETEN AUSSERH. DEUTSCHLANDS

##### 4.3.1 PERSONENVERKEHR LINIENVERKEHR (ABGANG)

ENTFERNUNG VON...BIS...KM	HAM	HAJ	BRE	DUS	CGN	FRA	STR	NUE	MUC	BER	UEBR.	GESAMT- PERS.1)	PKM 1 000
	ANZAHL												
1 - 100	-	131	124	172	75	-	-	-	34	-	486	1022	75
101 - 200	509	675	249	111586	28039	687149	43218	36902	2646	-	4487	915556	158157
201 - 300	207446	126406	64382	170527	146222	704942	158651	81202	289504	23188	31084	5897290	1006558
301 - 400	317451	34752	104715	353616	172194	1024011	150446	145585	460955	53306	4515	2821688	952506
401 - 500	474655	59790	42840	1310956	581274	1858508	204003	74903	1064282	1596408	228	7275683	3325506
501 - 600	149244	128652	59324	111894	133302	338065	455148	30115	229714	368434	8303	2010263	1077572
601 - 700	361027	61453	74022	263072	23581	953573	5338	35893	607516	77502	62	2463173	1593699
701 - 800	349195	132585	9680	97813	30366	179001	127277	1789	69721	4444	167	1005840	749319
801 - 900	56087	27559	9293	54831	7222	342539	40380	37992	55710	117961	-	812736	663498
901 - 1000	57674	20726	5293	112657	17190	180325	30060	2781	311606	190025	127	929360	884546
1001 - 1100	14564	3945	3077	6561	9538	174523	6802	2542	80284	25719	1071	328690	352679
1101 - 1200	52886	3336	1658	124092	11204	236027	10502	6235	64549	39938	18	550451	637795
1201 - 1300	8123	7863	2536	3704	2600	107700	12412	3226	47420	9671	99	210864	257923
1301 - 1400	16463	15094	2112	16158	2022	82805	26870	1787	105420	17443	68	325738	414372
1401 - 1500	53521	4856	1685	50546	7010	186220	52974	3093	101272	500	54	481903	685620
1501 - 1600	8044	2130	2812	34475	4210	162101	825	3149	70953	25371	50	317628	486586
1601 - 1700	3050	10837	3020	15696	6130	101890	26401	20380	31677	39629	60	260368	426199
1701 - 1800	44602	2092	1929	48724	1531	37138	38717	2545	10228	15100	64	233268	382871
1801 - 1900	7482	6508	3786	49403	10378	419840	14681	908	31316	48198	80	619300	1115278
1901 - 2000	31734	28411	615	37044	46480	36158	1022	5846	55140	5650	98	249996	491134
2001 - 2500	56463	11035	9140	128254	30845	252795	20888	2389	15351	15104	104	628990	1233664
2501 - 3000	5469	2475	1396	11323	3523	274906	5551	1401	72485	9785	77	498159	1239136
3001 - 3500	9440	5023	2679	64496	7231	67612	445	274	12754	1565	131	188672	567835
3501 - 4000	16440	830	316	2985	883	73415	1030	961	4926	1380	5	103289	387723
4001 - 4500	1808	1009	706	2091	977	73989	1446	379	6414	784	24	90775	385045
4501 - 5000	10408	2965	2575	6882	2177	114275	5500	1094	10700	5447	86	162781	775890
5001 - 5500	6575	1875	1718	9809	918	52118	1488	248	381	1290	37	83419	416561
5501 - 6000	9776	4006	2270	7357	1790	126318	5217	553	6780	1430	11	168036	968711
6001 - 6500	58486	18956	11710	71321	9173	616720	29840	9700	132980	64750	86	1030638	6414287
6501 - 7000	41545	11049	6177	63077	4249	689803	23961	8495	126434	31114	56	1007274	6817497
7001 - 7500	15039	3615	1603	15029	1254	115429	11989	4584	104287	42168	17	316006	2271412
7501 - 8000	36375	11273	5201	108258	5161	361505	12325	5463	52281	15183	47	637790	4824503
8001 - 8500	19421	7878	4429	45162	1468	363442	9682	5968	109045	11158	17	585116	4748795
8501 - 9000	52056	17157	6702	16569	2302	388506	12059	3881	55475	17229	47	582811	5092720
9001 - 9500	34218	15045	8683	79043	10349	713863	25682	8681	73069	16974	64	991817	9153174
9501 - 10000	10279	2350	1559	12727	1258	174148	5023	2451	79268	6996	46	296595	2873408
10001 - 10500	8134	3954	3014	5201	1307	147382	2094	1376	8870	1212	19	191691	1916552
10501 - 11000	1026	381	269	729	173	22394	480	634	5632	862	-	32724	352116
11001 - 11500	5374	1960	1399	5404	1381	93212	2900	561	10950	1809	36	127046	1412538
11501 - 12000	2770	845	563	273	40	9528	16	414	3704	1133	-	19286	227689
12001 - 12500	1708	413	397	639	199	17998	498	270	2748	6	2	24942	302149
12501 - 13000	5	5	7	19	-	326	3	1	6	698	-	1070	13493
13001 - 13500	57	25	14	17	-	4434	11	3	57	-	-	4626	61604
13501 - 14000	318	121	41	129	47	7954	76	33	343	52	-	9438	128319
14001 - 15000	-	-	2	3	-	4	-	-	-	8	-	17	244
15001 - 16000	663	254	139	87	2	4005	50	58	810	689	4	6777	105990
16001 - 17000	3917	1626	955	2848	719	76150	1448	550	5143	905	5	96458	1560637
17001 - 18000	459	152	60	-	-	-	-	-	-	128	-	799	14227
18001 - 19000	170	40	24	153	60	21189	249	62	1124	53	-	23730	429076
INSGESAMT	2622156	804118	466900	3633412	1328054	12675935	1585678	557357	4591964	2906399	52042	35619589	70356885

1) PERSONEN ANZAHL = EINSTEIGER.

# 4 VERKEHRSLEISTUNGEN JAHR 1993

## 4.3 LEISTUNGEN NACH ENTFERNUNGSSTUFEN INNERH. DEUTSCHLANDS UND IM VERKEHR MIT GEBIETEN AUSSERH. DEUTSCHLANDS

### 4.3.1 PERSONENVERKEHR GESAMTVERKEHR (ABGANG)

ENTFERNUNG VON...BIS...KM	HAM	HAJ	BRE	DUS	CGN	FRA	STR	NUE	MUC	BER	UEBR.	GESAMT- PERS.1)	POM 1 000
ANZAHL													
1 - 100	516	1477	310	198	268	-	2609	1825	447	5	2775	21024	1535
101 - 200	4702	814	270	112792	28752	689218	46316	37793	13865	-	4525	939419	162292
201 - 300	213730	131553	65669	174482	150003	707789	164206	83646	296002	24636	31282	7150098	1168486
301 - 400	322888	41564	105115	358365	174485	1032293	151725	147581	482903	54480	4601	2878756	971235
401 - 500	476414	62285	43124	1328444	632774	1866088	209376	75586	1099371	1651439	403	7466712	3412299
501 - 600	150456	136025	60043	113103	134982	342205	461604	30645	246378	369037	8372	2078034	1106726
601 - 700	370943	64333	74640	276547	28393	961824	8452	36434	630609	79727	62	2533116	1637707
701 - 800	350747	136387	9886	101226	31276	181727	136993	6248	77014	4553	172	1042471	775748
801 - 900	56586	30005	9456	56214	7865	343676	42353	39658	74330	120403	-	844484	689793
901 - 1000	59040	22495	5297	119447	17582	182159	39287	4804	346442	191234	127	989390	941327
1001 - 1100	14674	4024	3088	18730	11103	177032	7017	2572	84209	28163	34340	385598	413953
1101 - 1200	53164	3633	1658	155473	11993	260702	141317	6941	170087	42865	267	850650	984439
1201 - 1300	10249	12574	2536	18267	111547	309083	31438	54215	72065	16182	3048	748710	874027
1301 - 1400	16497	22820	2901	540978	2903	116083	34312	9199	284876	17995	68	1101410	1448929
1401 - 1500	67982	9525	1899	137664	19817	193605	123486	15441	180046	500	54	839913	1159489
1501 - 1600	11885	153282	58628	72330	4636	180506	47127	40999	138763	36028	6107	772375	1174307
1601 - 1700	161642	43373	3024	29426	7954	251255	37984	37540	57797	116265	1271	1020717	1461015
1701 - 1800	86090	13196	7331	88446	18776	38927	103190	9688	89559	90759	64	576668	985134
1801 - 1900	60360	57627	7299	467370	27087	569176	87619	4257	126370	80319	80	1601828	2838263
1901 - 2000	122294	123964	5116	90190	84394	100590	68669	35978	79371	72591	3285	811592	1568348
2001 - 2500	220587	113082	29941	580756	75995	403459	164685	61366	167481	112890	8962	2113858	4440639
2501 - 3000	89960	81132	14031	295906	33672	485959	35908	7226	138795	9853	8366	1397284	3535327
3001 - 3500	29687	199598	54350	561208	133968	380813	192281	69725	250448	9322	22405	2040105	6324181
3501 - 4000	263178	988	445	19919	913	74927	2261	963	8441	117262	5	489534	1762042
4001 - 4500	2148	1031	706	2304	1725	75437	1462	389	14087	784	24	105595	439932
4501 - 5000	18232	21933	2598	27766	3472	132201	11588	4497	14013	5728	86	250286	1173745
5001 - 5500	6576	1875	1718	11495	1437	53681	2855	248	404	1290	37	97638	465683
5501 - 6000	9776	4006	2270	7357	1790	126318	5217	553	7224	1581	11	166631	972174
6001 - 6500	59574	18956	11710	79239	23201	628158	29871	9700	158570	64750	86	1091873	6794913
6501 - 7000	44980	12770	6177	93425	4305	758215	24600	8495	131819	31297	56	1140267	7647939
7001 - 7500	18936	3615	1603	19789	1788	135386	12013	4584	114809	42168	17	360728	2582491
7501 - 8000	48792	20270	5201	130657	38197	457855	17071	8538	86731	15183	47	887776	6604517
8001 - 8500	23286	7878	4429	70155	5422	407350	10363	5968	113267	11228	17	684185	5489568
8501 - 9000	52057	17158	6702	19428	2302	398934	12059	3881	61584	17229	47	605891	5281707
9001 - 9500	34218	15046	8683	89468	11217	738625	25682	8681	73433	17330	64	1029257	9494953
9501 - 10000	10602	2350	1559	12727	3469	184779	5023	2451	80211	7023	46	310888	3009137
10001 - 10500	8134	3954	3014	5201	1307	148073	2094	1376	8930	1212	19	192442	1924262
10501 - 11000	1026	381	269	2439	3076	22394	480	634	5632	862	-	37337	402441
11001 - 11500	5382	1966	1399	5668	1381	93911	2900	679	10950	1809	36	128141	1424866
11501 - 12000	2770	845	563	273	40	9528	16	414	3878	1133	-	19460	229693
12001 - 12500	1708	413	397	788	199	18479	498	270	2748	6	2	25572	309763
12501 - 13000	5	5	7	19	-	326	3	1	6	698	-	1070	13493
13001 - 13500	57	25	14	17	-	4434	11	3	57	-	-	4626	61604
13501 - 14000	318	121	41	129	47	8554	76	33	343	52	-	10038	136504
14001 - 15000	-	-	2	3	-	4	-	-	-	8	-	17	244
15001 - 16000	663	254	139	87	2	4005	50	58	810	689	4	6777	105990
16001 - 17000	3917	1626	955	2911	719	76805	1448	550	5143	905	5	97176	1572357
17001 - 18000	459	152	60	-	-	-	-	-	-	128	-	799	14227
18001 - 19000	170	40	24	257	60	21494	249	62	1124	53	-	24139	436500
INSGESAMT	3568057	1802426	626297	6299083	1856294	14354042	2505824	882395	6011442	3469654	141245	47972355	96423940

1) PERSONEN ANZAHL = EINSTEIGER.

## 5 PERSONENVERKEHR

## 5. 1 VERFLECHTUNG IM VERKEHR

## 5. 1. 1 EIN-/

NACH STRECKENZIEL- BZW. ----- FLUGPLATZ	VON STRECKEN									
	HAMBURG (HAM)	HANNOVER (HAJ)	BREMEN (BRE)	DUESSELDORF (DUS)	KOELN/BONN (CGN)	FRANKFURT (FRA)	STUTTGART (STR)	NUERNBERG (NUE)	MUENCHEN (MUC)	BERLIN (TXL)
EIN-/AUSSTEIGER										
INSGESAMT										
HAMBURG .....	516	1 946	378	177 575	122 132	625 074	135 890	42 973	289 372	15 843
HANNOVER .....	5 323	1 308	75	2 355	210	221 050	54 644	12 042	115 630	420
BREMEN .....	347	56	173	51	158	198 234	33 976	5 169	60 905	87
DUESSELDORF .....	179 815	2 419	71	-	248	273 444	106 348	64 380	492 980	347 201
KOELN/BONN .....	124 973	222	230	165	-	123 926	17 496	22 610	233 265	363 194
FRANKFURT .....	605 477	216 907	195 627	257 904	117 565	-	133 798	150 173	514 567	736 715
STUTTGART .....	137 864	53 698	34 749	108 721	19 058	126 209	2 609	124	10 951	258 256
NUERNBERG .....	42 786	11 370	5 364	65 635	22 784	149 941	470	1 825	1 423	51 753
MUENCHEN .....	290 850	117 465	59 914	489 896	233 581	532 248	11 237	1 399	403	384 134
BERLIN (TEGEL) .....	19 535	47	147	347 293	361 475	744 295	257 063	50 883	382 977	-
BERLIN (TEMPELHOF) .....	82 664	44 123	42 275	231	770	12	45	34 436	175	-
BERLIN (SCHOENEFELD) .....	3 756	2 799	57	1 216	1 487	4 936	1 959	349	8 520	5
SAARBRUECKEN .....	8 349	191	12	466	192	7 469	16	199	4 489	139
MUENSTER/OSNABRUECK .....	30	15	122	53	145	45 435	7 803	228	22 792	622
LEIPZIG .....	28 700	7 553	3 301	77 021	46 286	115 623	43 641	3 990	44 334	230
DRESDEN .....	32 067	5 344	6 011	59 644	60 758	137 825	78 690	8 331	68 835	154
ERFURT .....	2 680	-	2	4 120	1 411	228	101	109	4 144	-
SONSTIGE FLUGPLAETZE .....	16 925	597	2 614	27 505	18 665	50 112	15 251	9 085	52 887	6 937
DEUTSCHLAND .....	1 582 657	466 060	351 122	1 619 851	1 006 925	3 356 061	901 037	408 305	2 308 649	2 165 690

## EIN-/AUSSTEIGER IM

## LINIENVERKEHR

HAMBURG .....	-	491	34	172 094	121 078	623 387	132 338	42 910	275 125	15 271
HANNOVER .....	70	-	8	40	72	219 712	50 665	11 572	109 527	148
BREMEN .....	21	18	-	-	36	198 138	33 809	5 082	59 994	63
DUESSELDORF .....	172 280	33	9	-	74	271 854	106 138	64 348	466 944	346 125
KOELN/BONN .....	122 430	109	32	139	-	123 287	16 987	22 358	231 760	316 830
FRANKFURT .....	602 778	215 846	195 335	254 174	116 969	-	132 904	150 078	492 850	735 241
STUTTGART .....	134 490	50 082	34 600	108 348	18 314	124 432	-	49	-	256 777
NUERNBERG .....	42 645	11 029	5 260	65 561	22 461	149 746	-	-	1 086	50 973
MUENCHEN .....	276 126	111 372	58 839	464 477	231 977	511 633	-	409	-	376 849
BERLIN (TEGEL) .....	19 350	42	111	346 591	313 877	743 066	256 156	50 168	375 867	-
BERLIN (TEMPELHOF) .....	82 462	44 049	42 071	15	683	-	-	34 267	-	-
BERLIN (SCHOENEFELD) .....	-	-	-	970	107	1 458	112	-	-	-
SAARBRUECKEN .....	8 349	-	9	358	-	7 439	5	-	4 453	74
MUENSTER/OSNABRUECK .....	4	-	20	-	-	45 167	7 766	200	22 575	-
LEIPZIG .....	27 991	6 779	3 255	76 590	45 470	115 181	43 551	3 790	41 431	-
DRESDEN .....	31 495	5 343	5 945	59 177	60 374	137 594	74 767	7 266	67 925	47
ERFURT .....	2 266	-	-	4 107	866	119	-	43	4 092	-
SONSTIGE FLUGPLAETZE .....	15 996	146	1 939	27 287	17 812	49 918	14 450	8 471	52 176	6 770
DEUTSCHLAND .....	1 538 753	445 339	347 467	1 579 928	950 170	3 322 131	869 648	401 011	2 205 805	2 105 168

## EIN-/AUSSTEIGER IM

## PAUSCHALFLUGREISEVERKEHR

HAMBURG .....	-	1 208	323	5 201	964	1 625	3 047	59	14 036	572
HANNOVER .....	4 842	-	54	2 053	-	1 036	3 218	288	5 377	165
BREMEN .....	293	-	-	-	-	4	-	-	810	-
DUESSELDORF .....	6 496	2 143	1	-	161	1 523	65	-	25 435	880
KOELN/BONN .....	2 176	-	-	-	-	381	1	62	1 103	6 206
FRANKFURT .....	2 692	929	264	3 312	535	-	624	86	21 484	1 088
STUTTGART .....	3 176	3 031	-	261	49	1 339	-	-	10 600	890
NUERNBERG .....	36	146	-	-	115	163	247	-	230	762
MUENCHEN .....	14 445	5 128	807	24 760	1 180	20 337	10 853	775	-	6 834
BERLIN (TEGEL) .....	178	5	28	400	6 187	780	82	706	6 518	-
BERLIN (TEMPELHOF) .....	31	9	3	-	-	-	15	-	-	-
BERLIN (SCHOENEFELD) .....	3 352	2 795	11	194	1 273	3 460	1 722	345	8 439	-
SAARBRUECKEN .....	-	185	-	86	181	2	-	196	-	59
MUENSTER/OSNABRUECK .....	19	-	95	6	124	243	-	-	146	608
LEIPZIG .....	381	756	8	158	528	131	-	82	2 506	223
DRESDEN .....	90	-	59	318	285	95	2 636	948	708	106
ERFURT .....	22	-	-	-	67	102	-	26	30	-
SONSTIGE FLUGPLAETZE .....	179	138	80	65	-	161	-	211	233	167
DEUTSCHLAND .....	38 408	16 473	1 733	36 814	11 649	31 382	22 510	3 784	97 655	18 560

IM JAHR 1993

INNERHALB DEUTSCHLANDS

AUSSTEIGER

HERKUNFTSFLUGPLATZ

									NACH STRECKENZIEL-
									FLUGPLATZ
B E R L I N (THF)	(SXF)	SAARBRUECKEN (SCN)	MUENSTER/ OSN. (FMO)	LEIPZIG (LEJ)	DRESDEN (DRS)	ERFURT (ERF)	SONSTIGE	INSGESAMT	
									EIN-/AUSSTEIGER
									INSGESAMT
88 125	1 231	8 030	31	27 197	31 083	2 737	18 127	1 588 260	HAMBURG
43 549	108	47	51	6 561	5 484	3	508	469 368	HANNOVER
42 889	62	3	12	3 389	5 821	2	1 083	352 417	BREMEN
228	1 465	349	109	76 114	57 605	3 999	27 162	1 633 937	DUESSELDORF
2 184	1 762	18	61	45 736	61 125	1 637	20 902	1 019 506	KOELN/BONN
25	8 529	6 902	46 636	114 065	135 669	484	50 547	3 291 590	FRANKFURT
242	1 523	20	7 198	42 421	77 987	77	17 326	899 033	STUTTGART
34 159	206	6	429	3 470	8 808	163	8 077	408 669	MUERNBERG
117	8 560	4 695	23 002	43 587	68 962	3 965	52 220	2 326 235	MUENCHEN
-	-	89	243	403	34	-	6 499	2 170 983	BERLIN (TEGEL)
-	2	22 089	32 687	110	237	3 569	88 791	351 979	BERLIN (TEMPELHOF)
1	1 732	-	50	237	181	42	620	27 947	BERLIN (SCHOENEFELD)
21 868	92	2 283	122	3 884	3 132	-	621	53 524	SAARBRUECKEN
34 899	7	82	-	3 269	2 453	50	3 770	121 775	MUENSTER/OSNABRUECK
83	352	4 473	3 745	1 408	2 601	310	21 076	404 727	LEIPZIG
2	218	3 705	2 960	2 777	2 142	6 299	22 844	498 606	DRESDEN
3 925	35	-	68	186	1 806	15	2 025	20 855	ERFURT
89 338	466	483	3 536	20 068	22 951	1 874	56	339 350	SONSTIGE FLUGPLAETZE
361 634	26 350	53 274	120 940	394 882	487 844	25 226	342 254	15 978 761	DEUTSCHLAND

EIN-/AUSSTEIGER IM  
LINIENVERKEHR

87 860	-	8 030	-	25 945	30 773	2 254	17 257	1 554 847	HAMBURG
43 533	-	-	-	6 543	5 451	-	206	447 547	HANNOVER
42 680	-	-	8	3 202	5 783	-	462	349 296	BREMEN
3	1 267	330	6	75 785	57 475	3 987	27 007	1 593 665	DUESSELDORF
2 055	211	-	46	44 846	60 803	825	18 594	961 312	KOELN/BONN
-	4 684	6 900	46 045	114 017	135 128	294	50 325	3 253 568	FRANKFURT
153	-	4	7 160	42 240	73 936	-	16 412	866 997	STUTTGART
33 907	-	-	239	3 322	7 374	96	7 687	401 386	MUERNBERG
-	-	4 663	22 970	40 553	68 169	3 890	51 245	2 223 172	MUENCHEN
-	-	71	-	-	-	-	6 298	2 111 597	BERLIN (TEGEL)
-	-	22 088	32 543	48	-	3 551	88 478	350 255	BERLIN (TEMPELHOF)
-	-	-	33	-	-	-	17	2 697	BERLIN (SCHOENEFELD)
21 868	17	-	-	3 872	3 090	-	333	49 867	SAARBRUECKEN
34 710	-	-	-	3 162	2 417	1	3 028	119 050	MUENSTER/OSNABRUECK
28	-	4 464	3 669	-	2 147	4	20 292	394 642	LEIPZIG
2	-	3 705	2 878	2 146	-	25	21 929	480 618	DRESDEN
3 907	-	-	10	43	7	-	1 696	17 156	ERFURT
89 004	-	324	2 945	19 250	22 696	1 481	52	330 717	SONSTIGE FLUGPLAETZE
359 710	6 179	50 579	118 552	384 974	475 249	16 408	331 318	15 508 389	DEUTSCHLAND

EIN-/AUSSTEIGER IM  
PAUSCHALFLUGREISEVERKEHR

51	1 032	-	19	1 123	196	236	315	30 007	HAMBURG
-	104	37	-	2	-	-	-	17 176	HANNOVER
-	12	-	-	44	29	-	-	1 192	BREMEN
-	116	-	63	37	1	-	-	36 921	DUESSELDORF
-	1 381	11	-	513	168	70	42	12 114	KOELN/BONN
-	3 734	-	551	-	398	60	188	35 945	FRANKFURT
15	1 517	-	-	106	3 880	-	-	24 864	STUTTGART
37	199	3	140	-	1 434	64	-	3 576	MUERNBERG
-	8 465	-	-	2 719	532	45	435	97 315	MUENCHEN
-	-	6	232	280	25	-	192	15 619	BERLIN (TEGEL)
-	-	-	-	-	-	-	43	101	BERLIN (TEMPELHOF)
-	-	-	-	128	159	-	-	21 878	BERLIN (SCHOENEFELD)
-	75	-	118	5	8	-	279	1 194	SAARBRUECKEN
26	-	80	-	-	-	-	362	1 709	MUENSTER/OSNABRUECK
-	248	1	-	-	440	230	29	5 721	LEIPZIG
-	210	-	-	601	-	6 274	867	13 197	DRESDEN
-	-	-	-	115	1 757	-	-	2 119	ERFURT
59	-	156	248	155	192	70	-	2 114	SONSTIGE FLUGPLAETZE
188	17 093	294	1 371	5 828	9 219	7 049	2 752	322 762	DEUTSCHLAND

## 5 PERSONENVERKEHR

## 5. 1 VERFLECHTUNG IM VERKEHR

## 5. 1. 1 EIN-/

VON STRECKEN										
NACH STRECKENZIEL- BZW. ----- FLUGPLATZ	HAMBURG (HAM)	HANNOVER (HAJ)	BREMEN (BRE)	DUESSELDORF (DUS)	KOELN/BONN (CGN)	FRANKFURT (FRA)	STUTTGART (STR)	NUERNBERG (NUE)	MUENCHEN (MUC)	BERLIN (TXL)
EIN-/AUSSTEIGER IM										
LINIENVERKEHR BIS 30 T MTOW										
HAMBURG .....	-	3	34	810	15 622	204	8	4 683	-	137
HANNOVER .....	70	-	8	5	72	38	6	11 572	4 058	148
BREMEN .....	21	18	-	-	36	26	1 811	5 082	2 042	63
DUESSELDORF .....	-	33	9	-	-	7	1 882	5 350	15	-
KOELN/BONN .....	15 359	109	32	-	-	-	4 402	6 083	2 072	-
FRANKFURT .....	72	24	-	10	54	-	59	6 222	-	-
STUTTGART .....	-	-	1 668	1 661	4 237	206	-	-	-	-
NUERNBERG .....	4 959	11 029	5 260	4 077	7 177	7 646	-	-	1 086	49
MUENCHEN .....	-	2 827	2 298	-	2 461	20	-	409	-	-
BERLIN (TEGEL) .....	83	40	111	-	-	-	29	-	15	-
BERLIN (TEMPELHOF) .....	82 439	43 963	42 071	15	683	-	-	34 267	-	-
BERLIN (SCHOENEFELD) .....	-	-	-	-	-	-	22	-	-	-
SAARBRUECKEN .....	8 349	-	9	358	-	7 439	5	-	4 436	74
MUENSTER/OSNABRUECK .....	-	-	20	-	-	26 994	7 766	200	6 953	-
LEIPZIG .....	16 771	5 176	3 211	2 493	345	8	1 370	3 790	950	-
DRESDEN .....	10 639	5 343	5 854	9 411	4 180	-	13 244	7 266	874	-
ERFURT .....	2 266	-	-	4 107	866	119	-	43	4 092	-
SONSTIGE FLUGPLAETZE .....	15 996	146	1 939	27 287	17 812	49 867	14 450	8 471	52 176	-
DEUTSCHLAND .....	157 024	68 711	62 524	50 234	53 545	92 574	45 054	93 438	78 769	471

## EIN-/AUSSTEIGER IM

## LINIENVERKEHR UEB. 30 T MTOW

HAMBURG .....	-	488	-	171 284	105 456	623 183	132 330	38 227	275 125	15 134
HANNOVER .....	-	-	-	35	-	219 674	50 659	-	105 469	-
BREMEN .....	-	-	-	-	-	198 112	31 998	-	57 952	-
DUESSELDORF .....	172 280	-	-	-	74	271 847	104 256	58 998	466 929	346 125
KOELN/BONN .....	107 071	-	-	139	-	123 287	12 585	16 275	229 688	316 830
FRANKFURT .....	602 706	215 822	195 335	254 164	116 915	-	132 845	143 856	492 850	735 241
STUTTGART .....	134 490	50 082	32 932	106 687	14 077	124 226	-	49	-	256 777
NUERNBERG .....	37 686	-	-	61 484	15 284	142 100	-	-	-	50 924
MUENCHEN .....	276 126	108 545	56 541	464 477	229 516	511 613	-	-	-	376 849
BERLIN (TEGEL) .....	19 267	2	-	346 591	313 877	743 066	256 127	50 168	375 852	-
BERLIN (TEMPELHOF) .....	23	86	-	-	-	-	-	-	-	-
BERLIN (SCHOENEFELD) .....	-	-	-	970	107	1 458	90	-	-	-
SAARBRUECKEN .....	-	-	-	-	-	-	-	-	17	-
MUENSTER/OSNABRUECK .....	4	-	-	-	-	18 173	-	-	15 622	-
LEIPZIG .....	11 220	1 603	44	74 097	45 125	115 173	42 181	-	40 481	-
DRESDEN .....	20 856	-	91	49 766	56 194	137 594	61 523	-	67 051	47
ERFURT .....	-	-	-	-	-	-	-	-	-	-
SONSTIGE FLUGPLAETZE .....	-	-	-	-	-	51	-	-	-	6 770
DEUTSCHLAND .....	1 381 729	376 628	284 943	1 529 694	896 625	3 229 557	824 594	307 573	2 127 036	2 104 697

IM JAHR 1993

INNERHALB DEUTSCHLANDS

AUSSTEIGER

HERKUNFTSFLUGPLATZ

									NACH STRECKENZIEL-
									FLUGPLATZ
B E R L I N (THF)	(SXF)	SAARBRUECKEN (SCN)	MUENSTER/ OSN. (FMO)	LEIPZIG (LEJ)	DRESDEN (DRS)	ERFURT (ERF)	SONSTIGE	INSGESAMT	
									EIN-/AUSSTEIGER IM
									LINIENVERKEHR BIS 30 T MTOW
87 860	-	8 030	-	9 574	12 390	2 254	17 257	158 866	HAMBURG
43 533	-	-	-	3 878	5 451	-	206	69 045	HANNOVER
42 680	-	-	8	3 202	5 754	-	462	61 205	BREMEN
3	-	330	6	2 938	10 535	3 987	27 007	52 102	DUESSELDORF
2 055	-	-	46	536	3 593	825	18 594	53 706	KOELN/BONN
-	-	6 900	23 279	-	-	294	50 325	87 239	FRANKFURT
153	-	4	7 160	2 537	11 809	-	16 412	45 847	STUTTGART
33 907	-	-	239	3 322	7 324	96	7 687	93 858	MUERNBERG
-	-	4 648	8 742	651	617	3 890	51 245	77 808	MUENCHEN
-	-	71	-	-	-	-	52	401	BERLIN (TEGEL)
-	-	22 088	32 543	48	-	3 551	88 450	350 118	BERLIN (TEMPELHOF)
-	-	-	33	-	-	-	17	72	BERLIN (SCHOENEFELD)
21 825	17	-	-	3 872	3 090	-	333	49 807	SAARBRUECKEN
34 710	-	-	-	3 162	2 417	1	3 028	85 251	MUENSTER/OSNABRUECK
28	-	4 464	3 669	-	1 913	4	20 292	64 484	LEIPZIG
2	-	3 705	2 843	2 095	-	25	21 929	87 410	DRESDEN
3 907	-	-	10	43	7	-	1 696	17 156	ERFURT
88 987	-	324	2 945	19 250	22 696	1 481	52	323 879	SONSTIGE FLUGPLAETZE
359 650	17	50 564	81 523	55 108	87 596	16 408	325 044	1 678 254	DEUTSCHLAND

EIN-/AUSSTEIGER IM

LINIENVERKEHR UEB. 30 T MTOW

-	-	-	-	16 371	18 383	-	-	1 395 981	HAMBURG
-	-	-	-	2 665	-	-	-	378 502	HANNOVER
-	-	-	-	-	29	-	-	288 091	BREMEN
1 267	-	-	-	72 847	46 940	-	-	1 541 563	DUESSELDORF
211	-	-	-	44 310	57 210	-	-	907 606	KOELN/BONN
4 684	-	-	22 766	114 017	135 128	-	-	3 166 329	FRANKFURT
-	-	-	-	39 703	62 127	-	-	821 150	STUTTGART
-	-	-	-	-	50	-	-	307 528	MUERNBERG
-	-	15	14 228	39 902	67 552	-	-	2 145 364	MUENCHEN
-	-	-	-	-	-	-	6 246	2 111 196	BERLIN (TEGEL)
-	-	-	-	-	-	-	28	137	BERLIN (TEMPELHOF)
-	-	-	-	-	-	-	-	2 625	BERLIN (SCHOENEFELD)
43	-	-	-	-	-	-	-	60	SAARBRUECKEN
-	-	-	-	-	-	-	-	33 799	MUENSTER/OSNABRUECK
-	-	-	-	-	234	-	-	330 158	LEIPZIG
-	-	-	35	51	-	-	-	393 208	DRESDEN
-	-	-	-	-	-	-	-	-	ERFURT
17	-	-	-	-	-	-	-	6 838	SONSTIGE FLUGPLAETZE
60	6 162	15	37 029	329 866	387 653	-	6 274	13 830 135	DEUTSCHLAND



## 5 PERSONENVERKEHR

## 5. 1 VERFLECHTUNG IM VERKEHR

## 5. 1. 2 REISENDE

NACH ENDZIEL- FLUGPLATZ	VON									
	HAMBURG (HAM)	HANNOVER (HAJ)	BREMEN (BRE)	DUESSELDORF (DUS)	KOELN/BONN (CGN)	FRANKFURT (FRA)	STUTTGART (STR)	NUERNBERG (NUE)	MUENCHEN (MUC)	BERLIN (TIL)
REISENDE										
-----										
INSGESAMT										
-----										
HAMBURG .....	516	814	270	166 612	116 590	602 610	133 038	42 269	283 251	14 954
HANNOVER .....	4 260	1 308	137	2 692	529	213 159	54 666	12 610	115 858	633
BREMEN .....	442	169	173	284	375	187 555	35 902	6 907	62 677	325
DUESSELDORF .....	156 904	870	321	-	248	259 738	100 777	60 152	425 713	337 371
KOELN/BONN .....	121 077	424	411	162	-	117 293	17 848	22 635	231 323	360 906
FRANKFURT .....	379 884	67 424	97 747	72 414	28 358	-	29 013	35 880	318 767	587 694
STUTTGART .....	133 415	50 983	35 746	106 068	18 013	115 550	2 609	274	11 784	255 875
NUERNBERG .....	44 355	11 824	7 135	65 880	23 490	139 509	617	1 825	1 816	51 902
MUENCHEN .....	260 239	98 128	55 358	429 165	212 345	488 302	2 880	1 639	403	364 286
BERLIN (TEGEL) .....	17 959	341	486	345 125	359 838	737 579	255 792	51 226	380 920	-
BERLIN (TEMPELHOF) .....	82 576	44 013	42 275	231	770	15	45	34 319	175	-
BERLIN (SCHOENEFELD) .....	3 501	2 745	57	1 216	1 434	4 581	1 959	349	8 448	5
SAARBRUECKEN .....	8 378	200	13	472	82	7 438	16	46	4 470	139
MUENSTER/OSNABRUECK .....	72	35	54	111	147	41 444	8 294	825	24 676	750
LEIPZIG .....	29 297	7 755	3 915	77 125	47 769	105 561	43 595	4 268	45 817	414
DRESDEN .....	32 450	6 299	7 136	61 385	61 248	127 102	78 603	8 203	69 141	356
ERFURT .....	2 683	1	2	4 089	1 411	230	104	109	4 140	1
SONSTIGE FLUGPLAETZE .....	18 216	1 646	3 433	27 949	19 281	41 501	15 491	9 266	52 859	7 257
DEUTSCHLAND .....	1 296 224	294 979	254 669	1 360 980	891 928	3 189 167	781 249	292 802	2 042 238	1 982 868
REISENDE IM										
-----										
LINIENVERKEHR										
-----										
HAMBURG .....	-	675	249	163 079	115 693	601 164	129 916	42 229	269 279	14 792
HANNOVER .....	316	-	124	444	391	211 982	50 717	12 140	109 777	436
BREMEN .....	193	131	-	233	253	187 459	35 735	6 820	61 766	301
DUESSELDORF .....	152 995	473	259	-	74	258 584	100 627	60 120	399 914	336 323
KOELN/BONN .....	119 672	311	213	136	-	116 987	17 339	22 383	229 818	314 542
FRANKFURT .....	378 918	66 847	97 719	71 476	27 818	-	28 486	35 871	301 547	586 598
STUTTGART .....	132 974	48 877	35 597	105 823	17 316	115 082	-	199	940	254 580
NUERNBERG .....	44 214	11 483	7 031	65 806	23 167	139 407	166	-	1 480	51 133
MUENCHEN .....	251 058	93 775	54 921	415 186	211 316	481 720	963	832	-	357 859
BERLIN (TEGEL) .....	17 880	341	478	344 438	312 240	736 459	254 966	50 534	373 945	-
BERLIN (TEMPELHOF) .....	82 374	43 939	42 071	15	683	3	-	34 150	-	-
BERLIN (SCHOENEFELD) .....	-	-	-	970	107	1 364	112	-	-	-
SAARBRUECKEN .....	8 378	9	10	364	1	7 408	5	-	4 434	74
MUENSTER/OSNABRUECK .....	46	20	47	58	15	41 176	8 257	797	24 459	128
LEIPZIG .....	28 809	6 981	3 869	76 694	46 985	105 195	43 505	4 092	42 914	223
DRESDEN .....	31 878	6 298	7 070	60 920	60 914	126 871	74 680	8 086	68 281	249
ERFURT .....	2 268	1	-	4 076	866	121	3	43	4 088	1
SONSTIGE FLUGPLAETZE .....	17 295	1 195	2 758	27 723	18 428	41 307	14 691	8 652	52 148	7 090
DEUTSCHLAND .....	1 269 268	281 356	252 416	1 337 441	836 267	3 172 289	760 168	286 948	1 944 790	1 924 329
REISENDE IM										
-----										
PAUSCHALFLUGREISEVERKEHR										
-----										
HAMBURG .....	-	118	-	3 367	807	1 384	2 954	36	13 801	162
HANNOVER .....	3 680	-	-	2 053	-	917	3 218	288	5 355	90
BREMEN .....	216	-	-	-	-	4	-	-	810	-
DUESSELDORF .....	2 913	225	1	-	161	1 087	5	-	25 198	852
KOELN/BONN .....	1 038	-	-	-	-	48	1	62	1 103	6 206
FRANKFURT .....	959	552	-	822	479	-	257	-	17 059	710
STUTTGART .....	264	1 521	-	133	2	30	-	-	10 493	706
NUERNBERG .....	36	146	-	-	115	70	228	-	230	751
MUENCHEN .....	8 902	3 388	169	13 320	605	6 313	1 533	592	-	5 976
BERLIN (TEGEL) .....	72	-	-	385	6 187	671	1	683	6 383	-
BERLIN (TEMPELHOF) .....	31	9	3	-	-	-	15	-	-	-
BERLIN (SCHOENEFELD) .....	3 097	2 741	11	194	1 220	3 199	1 722	345	8 367	-
SAARBRUECKEN .....	-	185	-	86	70	2	-	43	-	59
MUENSTER/OSNABRUECK .....	19	-	-	6	111	243	-	-	146	608
LEIPZIG .....	161	756	8	158	496	55	-	58	2 506	184
DRESDEN .....	90	-	59	316	235	95	2 636	-	658	106
ERFURT .....	22	-	-	-	67	102	-	26	30	-
SONSTIGE FLUGPLAETZE .....	179	138	80	65	-	161	-	211	233	167
DEUTSCHLAND .....	21 679	9 779	331	20 905	10 555	14 381	12 570	2 344	92 372	16 577

IM JAHR 1993  
-----  
INNERHALB DEUTSCHLANDS

HERKUNFTSFLUGPLATZ

									NACH ENDZIEL- FLUGPLATZ
B E R L I N (THF)	(SXF)	SAARBRUECKEN (SCN)	MUENSTER/ OSN. (FMO)	LEIPZIG (LEJ)	DRESDEN (DRS)	ERFURT (ERF)	SONSTIGE	INSGESAMT	
									REISENDE ----- INSGESAMT -----
88 115	1 152	7 976	64	27 442	31 632	2 730	19 343	1 539 378	HAMBURG
43 549	108	47	72	6 504	6 452	3	1 342	463 929	HANNOVER
42 889	64	4	31	3 996	7 034	2	2 035	350 864	BREMEN
229	1 064	342	190	74 851	58 559	3 999	27 469	1 508 797	DUESSELDORF
2 184	1 762	19	77	46 505	61 123	1 637	20 785	1 006 171	KOELN/BONN
25	5 987	4 482	14 477	71 283	95 769	354	33 245	1 842 803	FRANKFURT
241	1 523	20	7 687	42 367	78 104	77	17 440	877 776	STUTTGART
34 131	206	54	1 026	3 775	9 512	163	8 136	405 356	MUERNBERG
117	8 560	4 417	21 570	41 368	64 271	3 965	52 413	2 109 426	MUENCHEN
-	-	94	156	409	245	-	7 202	2 157 372	BERLIN (TEGEL)
-	2	22 085	32 653	110	-	3 569	88 825	351 663	BERLIN (TEMPELHOF)
1	1 732	1	50	237	102	42	616	27 076	BERLIN (SCHOENEFELD)
21 838	92	2 283	4	3 924	3 083	-	384	52 862	SAARBRUECKEN
34 852	7	2	-	3 814	3 071	50	2 955	121 159	MUENSTER/OSNABRUECK
83	244	4 447	4 173	1 408	2 074	278	21 886	400 109	LEIPZIG
2	9	3 750	3 566	1 375	2 142	5 844	23 452	492 063	DRESDEN
3 925	35	25	68	73	1 731	15	2 023	20 665	ERFURT
89 332	466	517	3 175	21 746	23 647	1 870	89	337 741	SONSTIGE FLUGPLAETZE
361 513	23 013	50 565	89 039	351 187	448 551	24 598	329 640	14 065 210	DEUTSCHLAND

									REISENDE IM ----- LINIENVERKEHR -----
87 850	-	7 976	33	26 316	31 322	2 253	18 473	1 511 299	HAMBURG
43 533	-	-	21	6 486	6 419	-	1 040	443 826	HANNOVER
42 680	2	1	27	3 809	6 996	-	1 414	347 820	BREMEN
4	866	323	87	74 559	58 430	3 987	27 314	1 474 939	DUESSELDORF
2 055	211	1	62	46 026	60 844	825	18 477	949 902	KOELN/BONN
-	2 410	4 480	14 265	71 237	95 373	294	33 023	1 816 362	FRANKFURT
153	-	4	7 649	42 186	74 053	-	16 526	851 959	STUTTGART
33 879	-	48	836	3 627	8 136	96	7 745	398 254	MUERNBERG
-	-	4 385	21 538	39 843	63 839	3 890	51 439	2 052 564	MUENCHEN
-	-	76	145	216	236	-	7 001	2 098 955	BERLIN (TEGEL)
-	-	22 084	32 509	48	-	3 551	88 512	349 939	BERLIN (TEMPELHOF)
-	-	1	33	-	-	-	17	2 604	BERLIN (SCHOENEFELD)
21 838	17	-	-	3 912	3 041	-	335	49 826	SAARBRUECKEN
34 663	-	-	-	3 707	3 035	1	2 213	118 622	MUENSTER/OSNABRUECK
28	-	4 438	4 097	-	1 620	4	21 101	390 555	LEIPZIG
2	1	3 750	3 484	1 308	-	25	22 534	476 351	DRESDEN
3 907	-	25	10	47	7	-	1 694	17 157	ERFURT
88 997	-	358	2 584	20 927	23 388	1 482	85	329 108	SONSTIGE FLUGPLAETZE
359 589	3 507	47 950	87 380	344 254	436 739	16 408	318 943	13 680 042	DEUTSCHLAND

									REISENDE IM ----- PAUSCHALFLUGREISEVERKEHR -----
51	953	-	19	997	196	230	315	25 390	HAMBURG
-	104	37	-	2	-	-	-	15 744	HANNOVER
-	12	-	-	44	29	-	-	1 115	BREMEN
-	116	-	63	-	-	-	-	30 621	DUESSELDORF
-	1 381	11	-	102	125	70	42	10 189	KOELN/BONN
-	3 466	-	172	-	253	60	188	24 977	FRANKFURT
15	1 517	-	-	106	3 880	-	-	18 667	STUTTGART
37	199	3	140	-	1 376	64	-	3 395	MUERNBERG
-	8 465	-	-	1 210	171	45	435	51 124	MUENCHEN
-	-	6	-	70	-	-	192	14 650	BERLIN (TEGEL)
-	-	-	-	-	-	-	43	101	BERLIN (TEMPELHOF)
-	-	-	-	128	80	-	-	21 104	BERLIN (SCHOENEFELD)
-	75	-	-	5	8	-	40	573	SAARBRUECKEN
26	-	-	-	-	-	-	362	1 521	MUENSTER/OSNABRUECK
-	144	1	-	-	440	198	29	5 194	LEIPZIG
-	-	-	-	40	-	5 819	867	10 921	DRESDEN
-	-	-	-	-	1 686	-	-	1 933	ERFURT
59	-	156	248	155	192	70	-	2 114	SONSTIGE FLUGPLAETZE
188	16 432	214	642	2 859	8 436	6 556	2 513	239 333	DEUTSCHLAND

## 5 PERSONENVERKEHR

## 5. 1 VERFLECHTUNG IM VERKEHR

## 5. 1. 2 REISENDE

NACH ENDZIEL- FLUGPLATZ	VON									
	HAMBURG (HAM)	HANNOVER (HAJ)	BREMEN (BRE)	DUESSELDORF (DUS)	KOELN/BONN (CGN)	FRANKFURT (FRA)	STUTTGART (STR)	MUERNBERG (NUE)	MUENCHEN (MUC)	BERLIN (TXL)
REISENDE IM										
LINIENVERKEHR BIS 30 T MTOW										
HAMBURG .....	-	9	35	648	13 516	121	25	4 212	6	137
HANNOVER .....	71	-	9	1	73	38	1	11 510	3 769	143
BREMEN .....	21	18	-	-	36	33	1 758	5 073	1 768	62
DUESSELDORF .....	12	28	10	-	-	22	1 229	5 163	-	-
KOELN/BONN .....	14 632	106	32	-	-	25	4 116	5 921	1 495	-
FRANKFURT .....	122	25	-	16	58	-	82	6 229	6	-
STUTTGART .....	9	-	1 604	1 207	3 920	186	-	4	-	-
MUERNBERG .....	4 688	10 805	5 188	3 930	6 928	7 532	1	-	1 080	49
MUENCHEN .....	70	2 192	2 017	-	1 649	142	13	419	-	-
BERLIN (TEGEL) .....	45	-	75	-	58	23	43	39	15	-
BERLIN (TEMPELHOF) .....	82 349	43 853	42 071	15	683	2	-	34 150	-	-
BERLIN (SCHOENEFELD) .....	-	-	-	-	-	-	22	-	-	-
SAARBRUECKEN .....	8 359	2	9	358	1	7 385	5	-	4 414	74
MUENSTER/OSNABRUECK .....	1	-	20	-	-	24 666	7 764	196	7 674	-
LEIPZIG .....	16 546	5 150	3 207	2 445	353	23	1 380	3 708	950	-
DRESDEN .....	10 484	5 331	5 845	9 354	4 189	39	13 250	7 233	874	-
ERFURT .....	2 265	-	-	4 074	865	119	-	43	4 085	-
SONSTIGE FLUGPLAETZE .....	15 988	149	1 964	27 132	17 239	41 098	14 432	8 497	51 304	-
DEUTSCHLAND .....	155 662	67 668	62 086	49 180	49 568	81 454	44 121	92 397	77 440	465

## REISENDE IM

## LINIENVERKEHR UEB. 30 T MTOW

HAMBURG .....	-	666	214	162 431	102 177	601 043	129 891	38 017	269 273	14 655
HANNOVER .....	245	-	115	443	318	211 944	50 716	630	106 008	293
BREMEN .....	172	113	-	233	217	187 426	33 977	1 747	59 998	239
DUESSELDORF .....	152 983	445	249	-	74	258 562	99 398	54 957	399 914	336 323
KOELN/BONN .....	105 040	205	181	136	-	116 962	13 223	16 462	228 323	314 542
FRANKFURT .....	378 796	66 822	97 719	71 460	27 760	-	28 404	29 642	301 541	586 598
STUTTGART .....	132 965	48 877	33 993	104 616	13 396	114 896	-	195	940	254 580
MUERNBERG .....	39 526	678	1 843	61 876	16 239	131 875	165	-	400	51 084
MUENCHEN .....	250 988	91 583	52 904	415 186	209 667	481 578	950	413	-	357 859
BERLIN (TEGEL) .....	17 835	341	403	344 438	312 182	736 436	254 923	50 495	373 930	-
BERLIN (TEMPELHOF) .....	25	86	-	-	-	1	-	-	-	-
BERLIN (SCHOENEFELD) .....	-	-	-	970	107	1 364	90	-	-	-
SAARBRUECKEN .....	19	7	1	6	-	23	-	-	20	-
MUENSTER/OSNABRUECK .....	45	20	27	58	15	16 510	493	601	16 785	128
LEIPZIG .....	12 263	1 831	662	74 249	46 632	105 172	42 125	384	41 964	223
DRESDEN .....	21 394	967	1 225	51 566	56 725	126 832	61 430	853	67 407	249
ERFURT .....	3	1	-	2	1	2	3	-	3	1
SONSTIGE FLUGPLAETZE .....	1 307	1 046	794	591	1 189	209	259	155	844	7 090
DEUTSCHLAND .....	1 113 606	213 688	190 330	1 288 261	786 699	3 090 835	716 047	194 551	1 867 350	1 923 864

HERKUNFTSFLUGPLATZ									NACH ENDZIEL- FLUGPLATZ
B E R L I N (THF)	(SXF)	SAARBRUECKEN (SCN)	MUENSTER/ OSN. (FMO)	LEIPZIG (LEJ)	DRESDEN (DRS)	ERFURT (ERF)	SONSTIGE	INSGESAMT	
87 850	-	7 976	5	9 338	12 173	2 253	18 473	156 777	HAMBURG
43 533	-	-	1	3 731	5 415	-	1 040	69 335	HANNOVER
42 680	-	1	13	3 200	5 751	-	1 414	61 828	BREMEN
4	-	323	14	2 899	10 466	3 987	27 314	51 471	DUESSELDORF
2 055	-	1	52	534	3 576	825	18 477	51 847	KOELN/BONN
-	4	4 480	6 749	1	5	294	33 023	51 094	FRANKFURT
153	-	4	7 612	2 507	11 789	-	16 526	45 521	STUTTGART
33 879	-	48	729	3 264	7 217	96	7 745	93 179	MUERNBERG
-	-	4 370	9 282	653	620	3 890	51 439	76 756	MUENCHEN
-	-	76	55	2	2	-	755	1 188	BERLIN (TEGEL)
-	-	22 084	32 509	48	-	3 551	88 484	349 799	BERLIN (TEMPELHOF)
-	-	1	33	-	-	-	17	73	BERLIN (SCHOENEFELD)
21 795	17	-	-	3 912	3 037	-	335	49 703	SAARBRUECKEN
34 663	-	-	-	3 213	2 407	1	2 213	82 818	MUENSTER/OSNABRUECK
28	-	4 438	3 980	-	1 351	4	21 101	64 664	LEIPZIG
2	-	3 750	3 268	1 145	-	25	22 534	87 323	DRESDEN
3 907	-	25	10	45	7	-	1 694	17 139	ERFURT
88 980	-	358	2 471	19 367	22 238	1 482	85	312 784	SONSTIGE FLUGPLAETZE
359 529	21	47 935	66 783	53 859	86 054	16 408	312 669	1 623 299	DEUTSCHLAND

REISENDE IM  
-----  
LINIENVERKEHR BIS 30 T MTOW

-	-	-	28	16 978	19 149	-	-	1 354 522	HAMBURG
-	-	-	20	2 755	1 004	-	-	374 491	HANNOVER
-	2	-	14	609	1 245	-	-	285 992	BREMEN
-	866	-	73	71 660	47 964	-	-	1 423 468	DUESSELDORF
-	211	-	10	45 492	57 268	-	-	898 055	KOELN/BONN
-	2 406	-	7 516	71 236	95 368	-	-	1 765 268	FRANKFURT
-	-	-	37	39 679	62 264	-	-	806 438	STUTTGART
-	-	-	107	363	919	-	-	305 075	MUERNBERG
-	-	15	12 256	39 190	63 219	-	-	1 975 808	MUENCHEN
-	-	-	90	214	234	-	6 246	2 097 767	BERLIN (TEGEL)
-	-	-	-	-	-	-	28	140	BERLIN (TEMPELHOF)
-	-	-	-	-	-	-	-	2 531	BERLIN (SCHOENEFELD)
43	-	-	-	-	4	-	-	123	SAARBRUECKEN
-	-	-	-	494	628	-	-	35 804	MUENSTER/OSNABRUECK
-	-	-	117	-	269	-	-	325 891	LEIPZIG
-	1	-	216	163	-	-	-	389 026	DRESDEN
-	-	-	-	2	-	-	-	18	ERFURT
17	-	-	113	1 560	1 150	-	-	16 324	SONSTIGE FLUGPLAETZE
60	3 486	15	20 597	290 395	350 685	-	6 274	12 056 743	DEUTSCHLAND

## 5 PERSONENVERKEHR

5. 1 VERFLECHTUNG IM VERKEHR  
5. 1. 3 EINSTEIGER

NACH STRECKENZIEL- FLUGPLATZ	VON STRECKEN									
	HAMBURG (HAM)	HANNOVER (HAJ)	BREMEN (BRE)	DUESSELDORF (DUS)	KOELN/BONN (CGN)	FRANKFURT (FRA)	STUTTGART (STR)	MUERNBERG (NUE)	MUENCHEN (MUC)	BERLIN (TXL)
EINSTEIGER										
INSGESAMT										
SCHLESWIG-HOLSTEIN .	1 913	69	239	3 186	10 696	12 910	33	35	935	3 543
HELGOLAND .....	1 204	-	126	-	-	-	-	-	-	-
KIEL .....	-	-	19	1	10 692	9 946	4	1	12	-
LUEBECK .....	4	-	4	-	-	1	-	-	4	-
WESTERLAND/SYLT ..	607	-	44	3 182	4	2 963	27	34	918	3 543
UEB.SCHLESW.-HOLST	98	69	46	3	-	-	2	-	1	-
BREMEN .....	-	-	16	-	-	-	-	-	-	-
BREMERHAVEN .....	-	-	16	-	-	-	-	-	-	-
NIEDERSACHSEN .....	47	118	627	382	150	-	50	7	45	-
BORKUM .....	-	-	64	179	-	-	-	-	-	-
BRAUNSCHWEIG .....	19	-	-	14	118	-	42	7	31	-
EMDEN .....	7	-	6	-	-	-	5	-	-	-
HARLE .....	-	-	-	-	-	-	-	-	-	-
JUIST .....	-	-	74	92	-	-	-	-	-	-
NORDDEICH .....	-	-	-	-	-	-	-	-	-	-
WANGEROOG .....	-	-	214	-	-	-	-	-	-	-
NORDERNEY .....	-	-	53	88	-	-	-	-	-	-
LANGEOOG .....	-	-	30	-	-	-	-	-	-	-
UEB.NIEDERSACHSEN	21	118	186	9	32	-	3	-	14	-
NORDRHEIN-WESTFALEN	1 255	159	112	95	591	273	11 964	8 662	51 419	97
DORTMUND .....	878	-	2	2	1	192	7 008	8 485	28 816	-
PADERBORN-LIPPST.	364	159	96	66	-	81	4 921	175	22 586	97
SIEGERLAND .....	-	-	-	-	-	-	-	-	7	-
MOENCHENGLADBACH	3	-	1	-	-	-	17	-	1	-
UEB.NORDRH.-WESTF.	10	-	13	27	590	-	18	2	9	-
HESEN .....	1	-	4	6	17	-	21	-	4	-
KASSEL .....	1	-	-	-	9	-	2	-	3	-
UEB.HESEN .....	-	-	4	6	8	-	19	-	1	-
RHEINLAND-PFALZ ....	1	-	-	-	10	80	22	90	10	-
KOBLENZ .....	-	-	-	-	-	-	-	-	-	-
HAHN .....	-	-	-	-	-	80	-	90	-	-
UEB.RHEINL.-PFALZ	1	-	-	-	10	-	22	-	10	-
BADEN-WUERTTEMBERG .	7 389	21	1 519	11 088	771	26 423	3 048	8	250	-
FREIBURG .....	-	-	2	-	-	-	4	-	1	-
FRIEDRICHSHAFEN ..	7 385	20	1 496	11 078	753	26 423	2 627	-	204	-
KARLSRUHE .....	-	-	2	-	-	-	10	-	4	-
MANNHEIM .....	-	-	9	5	-	-	7	8	11	-
UEB.BADEN-WUERTT.	4	1	10	5	18	-	400	-	30	-
BAYERN .....	5 995	170	7	12 659	6 315	10 425	61	283	208	-
AUGSBURG .....	5 995	150	1	12 654	6 262	-	2	-	4	-
BAYREUTH .....	-	-	-	-	-	4 746	-	-	-	-
ROF .....	-	-	2	-	51	5 679	-	9	4	-
OBERPFAFFENHOFEN .	-	20	1	-	-	-	6	-	2	-
STRAUBING .....	-	-	-	-	-	-	5	-	-	-
UEB.BAYERN .....	-	-	3	5	2	-	48	274	198	-
MECKLENBURG-VORPOMME	313	60	85	88	115	1	41	-	8	3 297
HERINGSDORF .....	-	-	3	4	-	-	3	-	1	3 297
BAKTH .....	-	-	46	-	-	1	-	-	4	-
GUETTIN .....	35	-	20	-	-	-	-	-	-	-
UEB.MECKLENBURG-VO	278	60	16	84	115	-	38	-	3	-
BRANDENBURG .....	3	-	-	1	-	-	-	-	-	-
UEB.BRANDENDURG ..	3	-	-	1	-	-	-	-	-	-
SACHSEN-ANHALT .....	-	-	-	-	-	-	1	-	-	-
MAGDEBURG .....	-	-	-	-	-	-	-	-	-	-
UEB.SACHSEN-ANHALT	-	-	-	-	-	-	1	-	-	-
THUERINGEN .....	8	-	-	-	-	-	3	-	3	-
UEB.THUERINGEN ...	8	-	-	-	-	-	3	-	3	-
SACHSEN .....	-	-	5	-	-	-	7	-	5	-
UEB.SACHSEN .....	-	-	5	-	-	-	7	-	5	-
DEUTSCHLAND .....	16 925	597	2 614	27 505	18 665	50 112	15 251	9 085	52 887	6 937

IM JAHR 1993

 INNERHALB DEUTSCHLANDS  
 NACH SONSTIGEN DEUTSCHEN FLUGPLÄTZEN

HERKUNFTSFLUGPLATZ									NACH STRECKENZIEL- FLUGPLATZ
(THF)	B E R L I N (SXF)	SAARBRUECKEN (SCN)	MUENSTER/ OSN. (FMO)	LEIPZIG (LEJ)	DRESDEN (DRS)	ERFURT (ERF)	SONSTIGE	INSGESAMT	
									EINSTEIGER
									-----
									INSGESAMT
									-----
12 144	3	306	23	16	-	-	2	46 053	SCHLESWIG-HOLSTEIN
-	-	-	-	-	-	-	-	1 330	HELGOLAND
8 035	-	-	4	7	-	-	2	28 723	KIEL
-	-	-	1	8	-	-	-	22	LUEBECK
4 109	3	306	15	-	-	-	-	15 755	WESTERLAND/SYLT
-	-	-	3	1	-	-	-	223	UEB. SCHLESW.-HOLST
-	-	-	-	-	-	-	-	16	BREMEN
-	-	-	-	-	-	-	-	16	BREMERHAVEN
145	25	-	70	83	-	-	38	1 787	NIEDERSACHSEN
80	-	-	-	-	-	-	38	361	BORKUM
17	6	-	13	66	-	-	-	333	BRAUNSCHWEIG
-	4	-	-	-	-	-	-	22	EMDEN
-	-	-	-	-	-	-	-	-	HARLE
3	-	-	-	-	-	-	-	169	JUIST
-	-	-	1	-	-	-	-	1	NORDDEICH
-	-	-	-	-	-	-	-	214	WANGEROOG
45	-	-	-	-	-	-	-	186	NORDERNEY
-	-	-	-	1	-	-	-	31	LANGEOOG
-	15	-	56	16	-	-	-	470	UEB. NIEDERSACHSEN
45 961	9	3	3 317	13 471	11 143	1 263	15	149 809	NORDRHEIN-WESTFALEN
33 407	-	-	637	10 062	8 782	1 044	-	99 316	DORTMUND
12 533	9	-	2 560	2 322	2 316	70	14	48 369	FAEDERBORN-LIPPST.
-	-	-	-	106	43	-	-	156	SIEGERLAND
21	-	-	2	871	-	-	-	916	MOENCHENGLADBACH
-	-	3	118	110	2	149	1	1 052	UEB. NORDRH.-WESTF.
2 151	-	-	18	18	-	27	-	2 267	HESSEN
2 151	-	-	1	3	-	27	-	2 197	KASSEL
-	-	-	17	15	-	-	-	70	UEB. HESSEN
-	148	156	5	13	-	-	-	535	RHEINLAND-PFALZ
-	-	-	1	1	-	-	-	2	KOBLENZ
-	144	156	-	6	-	-	-	476	HAHN
-	4	-	4	6	-	-	-	57	UEB. RHEINL.-PFALZ
13 854	9	-	42	2 491	5 310	584	-	72 807	BADEN-WUERTTEMBERG
-	7	-	2	-	-	290	-	306	FREIBURG
13 825	-	-	22	29	1 741	-	-	65 603	FRIEDRICHSHAFEN
-	-	-	2	7	-	-	-	25	KARLSRUHE
29	1	-	3	2 439	3 569	287	-	6 368	MANHEIM
-	1	-	13	16	-	7	-	505	UEB. BADEN-WUERTT.
15 042	42	18	38	3 802	6 498	-	-	61 563	BAYERN
15 027	-	-	4	3 708	6 435	-	-	50 242	AUGSBURG
-	-	-	-	-	-	-	-	4 746	BAYREUTH
-	2	18	16	-	1	-	-	5 782	HOF
-	-	-	-	19	21	-	-	69	OBERPFÄFFENHOFEN
-	-	-	-	17	41	-	-	63	STRAUBING
15	40	-	18	58	-	-	-	661	UEB. BAYERN
41	5	-	7	1	-	-	1	4 063	MECKLENBURG-VORPOMME
-	2	-	2	-	-	-	-	3 312	HERINGSDORF
-	-	-	-	-	-	-	-	51	BARTH
41	-	-	-	-	-	-	-	96	GUETIN
-	3	-	5	1	-	-	1	604	UEB. MECKLENBURG-VO
-	225	-	7	31	-	-	-	267	BRANDENBURG
-	225	-	7	31	-	-	-	267	UEB. BRANDENBURG
-	-	-	1	1	-	-	-	3	SACHSEN-ANHALT
-	-	-	1	1	-	-	-	2	MAGDEBURG
-	-	-	-	-	-	-	-	1	UEB. SACHSEN-ANHALT
-	-	-	-	-	-	-	-	14	THUERINGEN
-	-	-	-	-	-	-	-	14	UEB. THUERINGEN
-	-	-	8	141	-	-	-	166	SACHSEN
-	-	-	8	141	-	-	-	166	UEB. SACHSEN
89 338	466	483	3 536	20 068	22 951	1 874	56	339 350	DEUTSCHLAND

## 5 PERSONENVERKEHR

5. 1 VERFLECHTUNG IM VERKEHR  
5. 1. 3 EINSTEIGER

NACH STRECKENZIEL- FLUGPLATZ	VOM STRECKEN									
	HAMBURG (HAM)	HANNOVER (HAJ)	BREMEN (BRE)	DUESSELDORF (DUS)	KOELN/BONN (CGN)	FRANKFURT (FRA)	STUTTGART (STR)	NUERNBERG (NUE)	MUENCHEN (MUC)	BERLIN (TIL)
EINSTEIGER IM LINIENVERKEHR										
SCHLESWIG-HOLSTEIN .	1 505	-	102	3 169	10 694	12 890	-	34	914	3 543
HELGOLAND .....	1 149	-	102	-	-	-	-	-	-	-
KIEL .....	-	-	-	-	10 690	9 944	-	-	-	-
LUEBECK .....	-	-	-	-	-	-	-	-	-	-
WESTERLAND/SYLT ..	356	-	-	3 169	4	2 946	-	34	914	3 543
UEB. SCHLESW.-HOLST	-	-	-	-	-	-	-	-	-	-
BREMEN .....	-	-	1	-	-	-	-	-	-	-
BREMERHAVEN .....	-	-	1	-	-	-	-	-	-	-
NIEDERSACHSEN .....	-	-	359	335	-	-	-	-	-	-
BORKUM .....	-	-	53	166	-	-	-	-	-	-
BRAUNSCHWEIG .....	-	-	-	-	-	-	-	-	-	-
EMDEN .....	-	-	-	-	-	-	-	-	-	-
HARLE .....	-	-	-	-	-	-	-	-	-	-
JUIST .....	-	-	49	87	-	-	-	-	-	-
NORDDEICH .....	-	-	-	-	-	-	-	-	-	-
WANGEROOG .....	-	-	188	-	-	-	-	-	-	-
NORDERNEY .....	-	-	44	82	-	-	-	-	-	-
LANGEOOG .....	-	-	25	-	-	-	-	-	-	-
UEB. NIEDERSACHSEN	-	-	-	-	-	-	-	-	-	-
NORDRHEIN-WESTFALEN	875	21	-	-	-	192	11 886	8 437	51 262	-
DORTMUND .....	875	-	-	-	-	192	6 964	8 423	28 752	-
PADERBORN-LIPPST. .	-	21	-	-	-	-	4 910	14	22 510	-
SIEGERLAND .....	-	-	-	-	-	-	-	-	-	-
MOENCHENGLADBACH .	-	-	-	-	-	-	12	-	-	-
UEB. NORDRH.-WESTF.	-	-	-	-	-	-	-	-	-	-
HESSEN .....	-	-	-	-	-	-	-	-	-	-
KASSEL .....	-	-	-	-	-	-	-	-	-	-
UEB. HESSEN .....	-	-	-	-	-	-	-	-	-	-
RHEINLAND-PFALZ ....	-	-	-	-	-	-	-	-	-	-
KOBLENZ .....	-	-	-	-	-	-	-	-	-	-
HAMN .....	-	-	-	-	-	-	-	-	-	-
UEB. RHEINL.-PFALZ	-	-	-	-	-	-	-	-	-	-
BADEN-WUERTTEMBERG .	7 378	-	1 477	11 068	747	26 423	2 564	-	-	-
FREIBURG .....	-	-	-	-	-	-	-	-	-	-
FRIEDRICHSHAFEN ..	7 378	-	1 477	11 068	747	26 423	2 564	-	-	-
KARLSRUHE .....	-	-	-	-	-	-	-	-	-	-
MANNHEIM .....	-	-	-	-	-	-	-	-	-	-
UEB. BADEN-WUERTT.	-	-	-	-	-	-	-	-	-	-
BAYERN .....	5 963	65	-	12 652	6 256	10 413	-	-	-	-
AUGSBURG .....	5 963	65	-	12 652	6 256	-	-	-	-	-
BAYREUTH .....	-	-	-	-	-	4 746	-	-	-	-
HOF .....	-	-	-	-	-	5 667	-	-	-	-
OBERPFAFFENHOFEN .	-	-	-	-	-	-	-	-	-	-
STRAUBING .....	-	-	-	-	-	-	-	-	-	-
UEB. BAYERN .....	-	-	-	-	-	-	-	-	-	-
MECKLENBURG-VORPOMME	275	60	-	63	115	-	-	-	-	3 227
HERINGSDORF .....	-	-	-	-	-	-	-	-	-	3 227
BARTE .....	-	-	-	-	-	-	-	-	-	-
GUETTIN .....	-	-	-	-	-	-	-	-	-	-
UEB. MECKLENBURG-VO	275	60	-	63	115	-	-	-	-	-
BRANDENBURG .....	-	-	-	-	-	-	-	-	-	-
UEB. BRANDENDURG ..	-	-	-	-	-	-	-	-	-	-
SACHSEN-ANHALT .....	-	-	-	-	-	-	-	-	-	-
MAGDEBURG .....	-	-	-	-	-	-	-	-	-	-
UEB. SACHSEN-ANHALT	-	-	-	-	-	-	-	-	-	-
THUERINGEN .....	-	-	-	-	-	-	-	-	-	-
UEB. THUERINGEN ...	-	-	-	-	-	-	-	-	-	-
SACHSEN .....	-	-	-	-	-	-	-	-	-	-
UEB. SACHSEN .....	-	-	-	-	-	-	-	-	-	-
DEUTSCHLAND .....	15 996	146	1 939	27 287	17 812	49 918	14 450	8 471	52 176	6 770

IM JAHR 1993

INNERHALB DEUTSCHLANDS  
NACH SONSTIGEN DEUTSCHEN FLUGPLAETZEN

HERKUNFTSFLUGPLATZ									NACH STRECKENZIEL- FLUGPLATZ
B E R L I N (THF)	(SXF)	SAARBRUECKEN (SCN)	MUENSTER/ OSN. (FMO)	LEIPZIG (LET)	DRESDEN (DRS)	ERFURT (ERF)	SONSTIGE	INSGESAMT	
									EINSTEIGER IM LINIENVERKEHR
12 126	-	306	-	-	-	-	-	45 283	SCHLESWIG-HOLSTEIN
-	-	-	-	-	-	-	-	1 251	HELGOLAND
8 035	-	-	-	-	-	-	-	28 669	KIEL
4 091	-	306	-	-	-	-	-	15 363	LUEBECK
-	-	-	-	-	-	-	-	-	WESTERLAND/SYLT
-	-	-	-	-	-	-	-	-	UEB. SCHLESW.-HOLST
-	-	-	-	-	-	-	-	1	BREMEN
-	-	-	-	-	-	-	-	1	BREMERHAVEN
122	-	-	-	-	-	-	38	854	NIEDERSACHSEN
80	-	-	-	-	-	-	38	337	BORKUM
-	-	-	-	-	-	-	-	-	BRAUNSCHWEIG
-	-	-	-	-	-	-	-	-	EMDEN
-	-	-	-	-	-	-	-	-	HARLE
-	-	-	-	-	-	-	-	136	JUIST
-	-	-	-	-	-	-	-	-	NORDDEICH
42	-	-	-	-	-	-	-	188	WANGERROOGE
-	-	-	-	-	-	-	-	168	NORDERNEY
-	-	-	-	-	-	-	-	25	LANGEBOG
-	-	-	-	-	-	-	-	-	UEB. NIEDERSACHSEN
45 840	-	-	2 924	13 159	11 071	1 172	14	146 853	NORDRHEIN-WESTFALEN
33 344	-	-	623	10 050	8 753	1 044	-	99 020	DORTMUND
12 476	-	-	2 301	2 152	2 316	-	14	46 714	PADERBORN-LIPPST.
-	-	-	-	-	-	-	-	-	SIEGERLAND
20	-	-	-	868	-	-	-	900	MOENCHENGLADBACH
-	-	-	-	89	2	128	-	219	UEB. NORDRH.-WESTF.
2 137	-	-	-	-	-	27	-	2 164	HESSEN
2 137	-	-	-	-	-	27	-	2 164	KASSEL
-	-	-	-	-	-	-	-	-	UEB. HESSEN
-	-	-	-	6	-	-	-	6	RHEINLAND-PFALZ
-	-	-	-	-	-	-	-	-	KOBLENZ
-	-	-	-	6	-	-	-	6	HAHN
-	-	-	-	-	-	-	-	-	UEB. RHEINL.-PFALZ
13 762	-	-	21	2 380	5 174	282	-	71 276	BADEN-WUERTTEMBERG
-	-	-	-	-	-	-	-	-	FREIBURG
13 762	-	-	21	3	1 621	-	-	65 064	FRIEDRICHSHAFEN
-	-	-	-	-	-	-	-	-	KARLSRUHE
-	-	-	-	2 377	3 553	282	-	6 212	MANNHEIM
-	-	-	-	-	-	-	-	-	UEB. BADEN-WUERTT.
14 991	-	18	-	3 705	6 451	-	-	60 514	BAYERN
14 991	-	-	-	3 705	6 409	-	-	50 041	AUGSBURG
-	-	-	-	-	-	-	-	4 746	BAYREUTH
-	-	18	-	-	1	-	-	5 686	HOF
-	-	-	-	-	-	-	-	-	OBERPFÄFFENHOFEN
-	-	-	-	-	41	-	-	41	STRAUBING
-	-	-	-	-	-	-	-	-	UEB. BAYERN
26	-	-	-	-	-	-	-	3 766	MECKLENBURG-VORPOMME
-	-	-	-	-	-	-	-	3 227	HERINGSDORF
26	-	-	-	-	-	-	-	26	BARTH
-	-	-	-	-	-	-	-	513	GUETTIN
-	-	-	-	-	-	-	-	-	UEB. MECKLENBURG-VO
-	-	-	-	-	-	-	-	-	BRANDENBURG
-	-	-	-	-	-	-	-	-	UEB. BRANDENBURG
-	-	-	-	-	-	-	-	-	SACHSEN-ANHALT
-	-	-	-	-	-	-	-	-	MAGDEBURG
-	-	-	-	-	-	-	-	-	UEB. SACHSEN-ANHALT
-	-	-	-	-	-	-	-	-	THUERINGEN
-	-	-	-	-	-	-	-	-	UEB. THUERINGEN
-	-	-	-	-	-	-	-	-	SACHSEN
-	-	-	-	-	-	-	-	-	UEB. SACHSEN
89 004	-	324	2 945	19 250	22 696	1 481	52	330 717	DEUTSCHLAND



## 5 PERSONENVERKEHR

5. 1 VERFLECHTUNG IM VERKEHR  
5. 1. 4 AUSSTEIGER

VON STRECKENHERKUNFTS- FLUGPLATZ	NACH STRECKEN									
	HAMBURG (HAM)	HANNOVER (HAJ)	BREMEN (BRE)	DUESSELDORF (DUS)	KOELN/BONN (CGN)	FRANKFURT (FRA)	STUTTGART (STR)	NUERNBERG (NUE)	MUENCHEN (MUC)	BERLIN (TIL)
AUSSTEIGER										
INSGESAMT										
SCHLESWIG-HOLSTEIN .	1 957	50	253	2 984	11 215	14 482	75	6	917	3 394
HELGOLAND . . . . .	1 260	-	121	-	-	-	-	-	-	-
KIEL . . . . .	-	-	33	1	11 210	11 429	10	-	8	-
LUEBECK . . . . .	-	-	2	-	-	1	-	-	5	-
WESTERLAND/SYLT . .	602	-	53	2 980	3	3 052	50	4	899	3 394
UEB. SCHLESW.-HOLST	95	50	44	3	2	-	15	2	5	-
BREMEN . . . . .	-	7	10	-	-	-	-	-	-	-
BREMERHAVEN . . . . .	-	7	10	-	-	-	-	-	-	-
NIEDERSACHSEN . . . . .	30	135	616	417	889	-	43	8	66	-
BORKUM . . . . .	-	-	42	249	-	-	-	-	-	-
BRAUNSCHWEIG . . . . .	4	-	2	22	888	-	34	8	49	-
EMDEN . . . . .	-	-	13	10	-	-	2	-	-	-
HARLE . . . . .	-	-	-	-	-	-	-	-	-	-
JUIST . . . . .	-	-	98	75	-	-	-	-	-	-
NORDDEICH . . . . .	-	-	-	-	-	-	-	-	-	-
WANGEROOG . . . . .	-	-	186	-	-	-	-	-	-	-
NORDERNEY . . . . .	-	-	62	51	-	-	-	-	-	-
LANGEOOG . . . . .	-	-	68	-	-	-	-	-	-	-
UEB. NIEDERSACHSEN	26	135	145	10	1	-	7	-	17	-
NORDRHEIN-WESTFALEN	1 332	80	55	40	1 252	405	13 292	7 745	50 533	75
DORTMUND . . . . .	1 000	6	22	-	39	294	6 984	7 654	27 828	-
PADERBORN-LIPPST. . .	321	74	21	1	42	111	6 297	91	22 684	75
SIEGERLAND . . . . .	-	-	-	-	-	-	-	-	8	-
MOENCHENGLADBACH . .	3	-	1	7	-	-	2	-	-	-
UEB. NORDRH.-WESTF.	8	-	11	32	1 171	-	9	-	13	-
HESSEN . . . . .	11	-	13	9	6	-	16	2	8	-
KASSEL . . . . .	3	-	2	-	-	-	2	2	3	-
UEB. HESSEN . . . . .	8	-	11	9	6	-	14	-	5	-
RHEINLAND-PFALZ . . .	1	-	-	-	55	-	43	-	8	-
KOBLENZ . . . . .	-	-	-	-	-	-	1	-	1	-
HAHN . . . . .	-	-	-	-	-	-	-	-	-	-
UEB. RHEINL.-PFALZ	1	-	-	-	55	-	42	-	7	-
BADEN-WUERTTEMBERG .	8 221	-	29	10 627	908	25 503	3 734	-	480	52
FREIBURG . . . . .	-	-	2	-	-	-	10	-	4	-
FRIEDRICHSHAFEN . .	8 210	-	14	10 622	882	25 503	3 329	-	414	52
KARLSRUHE . . . . .	-	-	2	-	-	-	13	-	4	-
MANNHEIM . . . . .	-	-	1	3	-	-	10	-	16	-
UEB. BADEN-WUERTT.	11	-	10	2	26	-	372	-	42	-
BAYERN . . . . .	6 226	181	8	13 012	6 469	10 157	93	316	191	-
AUGSBURG . . . . .	6 226	162	2	13 007	6 417	-	14	-	2	-
BAYREUTH . . . . .	-	-	-	-	-	7 204	-	-	1	-
HOF . . . . .	-	-	-	-	50	2 953	-	-	3	-
OBERPFÄFFENHOFEN . .	-	19	3	-	-	-	17	-	4	-
STRAUBING . . . . .	-	-	-	-	-	-	5	-	-	-
UEB. BAYERN . . . . .	-	-	3	5	2	-	57	316	181	-
MECKLENBURG-VORPOMME	333	55	84	72	108	-	17	-	7	2 978
HERINGSDORF . . . . .	-	-	3	4	-	-	3	-	1	2 978
BARTH . . . . .	-	-	46	-	-	-	-	-	4	-
GUETTIN . . . . .	17	-	22	-	-	-	-	-	-	-
UEB. MECKLENBURG-VO	316	55	13	68	108	-	14	-	2	-
BRANDENBURG . . . . .	1	-	1	1	-	-	5	-	1	-
UEB. BRANDENDURG . .	1	-	1	1	-	-	5	-	1	-
SACHSEN-ANHALT . . . .	5	-	-	-	-	-	1	-	4	-
MAGDEBURG . . . . .	-	-	-	-	-	-	-	-	-	-
UEB. SACHSEN-ANHALT	5	-	-	-	-	-	1	-	4	-
THUERINGEN . . . . .	10	-	-	-	-	-	1	-	-	-
UEB. THUERINGEN . . .	10	-	-	-	-	-	1	-	-	-
SACHSEN . . . . .	-	-	14	-	-	-	6	-	5	-
UEB. SACHSEN . . . . .	-	-	14	-	-	-	6	-	5	-
DEUTSCHLAND . . . . .	18 127	508	1 083	27 162	20 902	50 547	17 326	8 077	52 220	6 499

IM JAHR 1993

INNERHALB DEUTSCHLANDS  
VON SONSTIGEN DEUTSCHEN FLUGPLÄTZEN

ZIELFLUGPLATZ									VON STRECKENHERKUMPTS-
B E R L I N		SAARBRUECKEN	MUENSTER/	LEIPZIG	DRESDEN	ERFURT	SONSTIGE	INSGESAMT	FLUGPLATZ
(THF)	(SXF)	(SCN)	OSN. (FMO)	(LEJ)	(DRS)	(ERF)			
									AUSSTEIGER
									INSGESAMT
11 967	-	355	24	22	-	-	1	47 702	SCHLESWIG-HOLSTEIN
-	-	-	-	-	-	-	-	1 381	HELGOLAND
7 723	-	-	3	3	-	-	1	30 421	KIEL
-	-	40	-	5	-	-	-	53	LUEBECK
4 244	-	313	18	3	-	-	-	15 615	WESTERLAND/SYLT
-	-	2	3	11	-	-	-	232	UEB. SCHLESW. - HOLST
-	-	-	-	-	-	-	-	17	BREMEN
-	-	-	-	-	-	-	-	17	BREMERHAVEN
88	50	1	63	104	-	-	38	2 548	NIEDERSACHSEN
59	-	-	-	-	-	-	-	350	BORKUM
-	29	1	11	92	-	-	-	1 140	BRAUNSCHWEIG
-	4	-	2	-	-	-	-	31	EMDEN
-	-	-	-	-	-	-	-	-	HARLE
3	-	-	-	-	-	-	-	176	JUIST
-	-	-	-	-	-	-	-	-	NORDDEICH
-	-	-	-	-	-	-	-	186	WANGEROOG
26	-	-	-	-	-	-	38	177	NORDERNEY
-	-	-	-	1	-	-	-	69	LANGEOOG
-	17	-	50	11	-	-	-	419	UEB. NIEDERSACHSEN
45 517	39	241	3 554	13 392	11 276	1 336	16	150 180	NORDRHEIN-WESTFALEN
32 851	-	-	784	10 445	9 260	1 180	14	98 361	DORTMUND
12 632	39	239	2 660	1 611	1 997	-	-	48 895	PADERBORN-LIPPST.
-	-	-	-	135	-	-	-	143	SIEGERLAND
34	-	-	-	1 047	4	-	-	1 098	MOENCHENGLADBACH
-	-	2	110	154	15	156	2	1 683	UEB. NORDRH. - WESTF.
2 208	15	-	15	12	-	16	-	2 331	HESSEN
2 208	15	-	-	1	-	16	-	2 252	KASSEL
-	-	-	15	11	-	-	-	79	UEB. HESSEN
-	146	-	6	14	-	-	-	273	RHEINLAND-PFALZ
-	-	-	1	4	-	-	-	7	KOBLENZ
-	144	-	-	-	-	-	-	144	HAHN
-	2	-	5	10	-	-	-	122	UEB. RHEINL. - PFALZ
13 786	10	2	41	2 739	5 380	673	-	72 185	BADEN-WUERTTEMBERG
-	8	-	1	6	-	303	-	334	FREIBURG
13 701	-	2	15	188	1 632	-	-	64 564	FRIEDRICHSHAFEN
-	-	-	3	6	-	-	-	28	KARLSRUHE
48	1	-	7	2 519	3 748	367	-	6 720	MANNHEIM
37	1	-	15	20	-	3	-	539	UEB. BADEN-WUERTT.
15 188	54	21	34	4 630	6 188	-	1	62 769	BAYERN
15 188	-	1	4	4 549	6 129	-	1	51 702	AUGSBURG
-	6	-	-	20	-	-	-	7 231	BAYREUTH
-	-	20	14	-	-	-	-	3 040	HOF
-	-	-	-	18	21	-	-	82	OBERPFAFFENHOFEN
-	-	-	-	4	38	-	-	47	STRAUBING
-	48	-	16	39	-	-	-	667	UEB. BAYERN
37	4	-	11	15	-	-	-	3 721	MECKLENBURG-VORPOMME
-	2	-	4	4	-	-	-	2 999	HERINGSORF
-	-	-	-	2	-	-	-	52	BARTH
37	-	-	-	-	-	-	-	76	GUETTIN
-	2	-	7	9	-	-	-	594	UEB. MECKLENBURG-VO
-	299	-	11	21	-	-	-	340	BRANDENBURG
-	299	-	11	21	-	-	-	340	UEB. BRANDENBURG
-	-	-	3	4	-	-	-	17	SACHSEN-ANHALT
-	-	-	-	4	-	-	-	4	MAGDEBURG
-	-	-	3	-	-	-	-	13	UEB. SACHSEN-ANHALT
-	-	-	-	-	-	-	-	11	THUERINGEN
-	-	-	-	-	-	-	-	11	UEB. THUERINGEN
-	3	1	8	123	-	-	-	160	SACHSEN
-	3	1	8	123	-	-	-	160	UEB. SACHSEN
88 791	620	621	3 770	21 076	22 844	2 025	56	342 254	DEUTSCHLAND

## 5 PERSONENVERKEHR

5. 1 VERFLECHTUNG IM VERKEHR  
5. 1. 4 AUSSTEIGER

VON STRECKENHERKUNFTS- FLUGPLATZ	NACH STRECKEN									
	HAMBURG (HAM)	HANNOVER (HAJ)	BREMEN (BRE)	DUESSELDORF (DUS)	KOELN/BONN (CGM)	FRANKFURT (FRA)	STUTTGART (STR)	MUERNBERG (NUE)	MUENCHEN (MUC)	BERLIN (TXL)
AUSSTEIGER IM										
LINIENVERKEHR										
SCHLESWIG-HOLSTEIN .	1 560	-	105	2 963	11 207	14 460	21	4	896	3 394
HELGOLAND . . . . .	1 219	-	105	-	-	-	-	-	-	-
KIEL . . . . .	-	-	-	-	11 207	11 427	-	-	-	-
LUEBECK . . . . .	-	-	-	-	-	-	-	-	-	-
WESTERLAND/SVLT .	341	-	-	2 963	-	3 033	21	4	896	3 394
UEB.SCHLESW.-HOLST	-	-	-	-	-	-	-	-	-	-
BREMEN . . . . .	-	-	-	-	-	-	-	-	-	-
BREMERHAVEN . . . .	-	-	-	-	-	-	-	-	-	-
NIEDERSACHSEN . . . .	-	-	350	374	-	-	-	-	-	-
BORKUM . . . . .	-	-	37	242	-	-	-	-	-	-
BRAUNSCHWEIG . . . .	-	-	-	-	-	-	-	-	-	-
EMDEN . . . . .	-	-	-	10	-	-	-	-	-	-
HARLE . . . . .	-	-	-	-	-	-	-	-	-	-
JUIST . . . . .	-	-	52	71	-	-	-	-	-	-
NORDDEICH . . . . .	-	-	-	-	-	-	-	-	-	-
WANGERROOGE . . . .	-	-	149	-	-	-	-	-	-	-
NORDERNEY . . . . .	-	-	56	51	-	-	-	-	-	-
LANGEROOG . . . . .	-	-	56	-	-	-	-	-	-	-
UEB.NIEDERSACHSEN	-	-	-	-	-	-	-	-	-	-
NORDRHEIN-WESTFALEN	993	80	-	2	-	294	13 232	7 683	50 349	-
DORTMUND . . . . .	993	-	-	-	-	294	6 945	7 601	27 758	-
PADERBORN-LIPPST.	-	74	-	-	-	-	6 287	82	22 591	-
SIEGERLAND . . . . .	-	-	-	-	-	-	-	-	-	-
MOENCHENGLADBACH .	-	-	-	2	-	-	-	-	-	-
UEB.NORDRH.-WESTF.	-	-	-	-	-	-	-	-	-	-
HESSEN . . . . .	-	-	-	-	-	-	-	-	-	-
KASSEL . . . . .	-	-	-	-	-	-	-	-	-	-
UEB.HESSEN . . . . .	-	-	-	-	-	-	-	-	-	-
RHEINLAND-PFALZ . . .	-	-	-	-	-	-	-	-	-	-
KOBLENZ . . . . .	-	-	-	-	-	-	-	-	-	-
RAHN . . . . .	-	-	-	-	-	-	-	-	-	-
UEB.RHEINL.-PFALZ	-	-	-	-	-	-	-	-	-	-
BADEN-WUERTTEMBERG .	8 210	-	7	10 613	872	25 426	3 159	-	-	52
FREIBURG . . . . .	-	-	-	-	-	-	-	-	-	-
FRIEDRICHSHAFEN . .	8 210	-	7	10 613	872	25 426	3 159	-	-	52
KARLSRUHE . . . . .	-	-	-	-	-	-	-	-	-	-
MANNHEIM . . . . .	-	-	-	-	-	-	-	-	-	-
UEB.BADEN-WUERTT.	-	-	-	-	-	-	-	-	-	-
BAYERN . . . . .	6 194	71	-	13 004	6 407	10 145	-	-	-	-
AUGSBURG . . . . .	6 194	71	-	13 004	6 407	-	-	-	-	-
BAYREUTH . . . . .	-	-	-	-	-	7 204	-	-	-	-
HOF . . . . .	-	-	-	-	-	2 941	-	-	-	-
OBERPFÄFFENHOFEN .	-	-	-	-	-	-	-	-	-	-
STRAUBING . . . . .	-	-	-	-	-	-	-	-	-	-
UEB.BAYERN . . . . .	-	-	-	-	-	-	-	-	-	-
MECKLENBURG-VORPOMME	300	55	-	51	108	-	-	-	-	2 852
HERINGSDORF . . . .	-	-	-	-	-	-	-	-	-	2 852
BARTH . . . . .	-	-	-	-	-	-	-	-	-	-
GUETTIN . . . . .	-	-	-	-	-	-	-	-	-	-
UEB.MECKLENBURG-VO	300	55	-	51	108	-	-	-	-	-
BRANDENBURG . . . . .	-	-	-	-	-	-	-	-	-	-
UEB.BRANDENDURG ..	-	-	-	-	-	-	-	-	-	-
SACHSEN-ANHALT . . . .	-	-	-	-	-	-	-	-	-	-
MAGDEBURG . . . . .	-	-	-	-	-	-	-	-	-	-
UEB.SACHSEN-ANHALT	-	-	-	-	-	-	-	-	-	-
THUERINGEN . . . . .	-	-	-	-	-	-	-	-	-	-
UEB.THUERINGEN . . .	-	-	-	-	-	-	-	-	-	-
SACHSEN . . . . .	-	-	-	-	-	-	-	-	-	-
UEB.SACHSEN . . . . .	-	-	-	-	-	-	-	-	-	-
DEUTSCHLAND . . . . .	17 257	206	462	27 007	18 594	50 325	16 412	7 687	51 245	6 298

IM JAHR 1993

INNERHALB DEUTSCHLANDS  
VON SONSTIGEN DEUTSCHEN FLUGPLÄTZEN

ZIELFLUGPLATZ									VON STRECKENHERKUNFTS- FLUGPLATZ
B E R L I N (THF)	(SIF)	SAARBRUECKEN (SCN)	MUENSTER/ OSN. (FMO)	LEIPZIG (LEJ)	DRESDEN (DRS)	ERFURT (ERF)	SONSTIGE	INSGESAMT	
									AUSSTEIGER IM LINIENVERKEHR
11 967	-	313	-	-	-	-	-	46 890	SCHLESWIG-HOLSTEIN
-	-	-	-	-	-	-	-	1 324	HELGOLAND
7 723	-	-	-	-	-	-	-	30 357	KIEL
4 244	-	313	-	-	-	-	-	15 209	LUEBECK
-	-	-	-	-	-	-	-	-	WESTERLAND/SYLT
-	-	-	-	-	-	-	-	-	UEB. SCHLESW.-HOLST
-	-	-	-	-	-	-	-	-	BREMEN
-	-	-	-	-	-	-	-	-	BREMERHAVEN
79	-	-	-	-	-	-	38	841	NIEDERSACHSEN
59	-	-	-	-	-	-	-	338	BORKUM
-	-	-	-	-	-	-	-	-	BRAUNSCHWEIG
-	-	-	-	-	-	-	-	10	EMDEN
-	-	-	-	-	-	-	-	123	HARLE
-	-	-	-	-	-	-	-	-	JUIST
-	-	-	-	-	-	-	-	149	NORDDEICH
20	-	-	-	-	-	-	38	165	WANGEROOG
-	-	-	-	-	-	-	-	56	NORDERNEY
-	-	-	-	-	-	-	-	-	LANGEBOG
-	-	-	-	-	-	-	-	-	UEB. NIEDERSACHSEN
45 400	17	-	3 018	13 159	10 449	1 319	14	146 009	NORDRHEIN-WESTFALEN
32 763	-	-	736	10 435	9 176	1 180	14	97 901	DORTMUND
12 604	17	-	2 282	1 576	1 255	-	-	46 768	PADERBORN-LIPPST.
-	-	-	-	-	-	-	-	-	SIEGERLAND
33	-	-	-	1 041	4	-	-	1 080	MOENCHENGLADBACH
-	-	-	-	107	14	139	-	260	UEB. NORDRH.-WESTF.
2 208	-	-	-	-	-	16	-	2 224	HESSEN
2 208	-	-	-	-	-	16	-	2 224	KASSEL
-	-	-	-	-	-	-	-	-	UEB. HESSEN
-	-	-	-	-	-	-	-	-	RHEINLAND-PFALZ
-	-	-	-	-	-	-	-	-	KOBLENZ
-	-	-	-	-	-	-	-	-	HAMN
-	-	-	-	-	-	-	-	-	UEB. RHEINL.-PFALZ
13 647	-	-	10	2 587	5 317	361	-	70 261	BADEN-WUERTTEMBERG
-	-	-	-	-	-	-	-	-	FREIBURG
13 612	-	-	10	123	1 591	-	-	63 675	FRIEDRICHSHAFEN
-	-	-	-	-	-	-	-	-	KARLSRUHE
35	-	-	-	2 464	3 726	361	-	6 551	MANNHEIM
-	-	-	-	-	-	-	-	35	UEB. BADEN-WUERTT.
15 154	-	20	-	4 546	6 163	-	-	61 704	BAYERN
15 154	-	-	-	4 546	6 129	-	-	51 505	AUGSBURG
-	-	-	-	-	-	-	-	7 204	BAYREUTH
-	-	20	-	-	-	-	-	2 961	HOF
-	-	-	-	-	-	-	-	-	OBERRPPAFFENHOFEN
-	-	-	-	-	34	-	-	34	STRAUBING
-	-	-	-	-	-	-	-	-	UEB. BAYERN
23	-	-	-	-	-	-	-	3 389	MECKLENBURG-VORPOMME
-	-	-	-	-	-	-	-	2 852	HERINGSDORF
-	-	-	-	-	-	-	-	-	BARTH
23	-	-	-	-	-	-	-	23	GUETTIN
-	-	-	-	-	-	-	-	514	UEB. MECKLENBURG-VO
-	-	-	-	-	-	-	-	-	BRANDENBURG
-	-	-	-	-	-	-	-	-	UEB. BRANDENBURG
-	-	-	-	-	-	-	-	-	SACHSEN-ANHALT
-	-	-	-	-	-	-	-	-	MAGDEBURG
-	-	-	-	-	-	-	-	-	UEB. SACHSEN-ANHALT
-	-	-	-	-	-	-	-	-	THUERINGEN
-	-	-	-	-	-	-	-	-	UEB. THUERINGEN
-	-	-	-	-	-	-	-	-	SACHSEN
-	-	-	-	-	-	-	-	-	UEB. SACHSEN
88 478	17	333	3 028	20 292	21 929	1 696	52	331 318	DEUTSCHLAND

## 5 PERSONENVERKEHR

## 5. 2 VERFLECHTUNG IM VERKEHR

## 5. 2. 1 EINSTEIGER

NACH STRECKENZIELLAND		VON STRECKEN								
BZW. ----- FLUGPLATZ	HAMBURG (HAM)	HANNOVER (HAJ)	BREMEN (BRE)	DUESSELDORF (DUS)	KOELN/BONN (CGN)	FRANKFURT (FRA)	STUTTGART (STR)	NUERNBERG (NUE)	MUENCHEN (MUC)	BERLIN (TXL)
EINSTEIGER										
INSGESAMT										
POLEN .....	24 027	1	8	16 012	4 121	131 512	119	28	8 070	2 239
DARUNTER: WAW .....	9 280	-	3	13 514	1 214	109 492	110	24	8 047	2 239
GDN .....	14 747	1	3	-	-	50	-	-	6	-
KRK .....	-	-	-	11	2 907	10 337	1	-	9	-
KTW .....	-	-	-	50	-	7 409	-	-	1	-
*PL .....	-	-	2	2 437	-	4 224	8	4	7	-
LITAUEN .....	2 120	3 111	94	9	30	19 731	-	-	-	4 198
DARUNTER: VNO .....	739	-	94	9	30	19 658	-	-	-	4 198
*LT .....	1 381	3 111	-	-	-	73	-	-	-	-
LETTLAND .....	4 174	-	-	96	-	24 620	16	2	10	205
DARUNTER: RIX .....	4 174	-	-	96	-	24 620	16	2	10	205
ESTLAND .....	135	-	-	-	-	12 848	-	-	113	27
DARUNTER: TTL .....	135	-	-	-	-	12 848	-	-	113	27
FINNLAND .....	52 028	2 237	-	25 671	-	89 653	7 235	2	21 943	15 816
DARUNTER: HEL .....	47 371	2 032	-	25 671	-	89 145	7 024	2	21 931	15 539
TKU .....	4 657	40	-	-	-	-	-	-	10	-
SCHWEDEN .....	41 268	4 753	33	47 950	836	126 522	6 236	258	20 801	2 850
DARUNTER: STO .....	34 319	4 399	-	35 752	792	101 258	6 071	-	20 446	2 850
MMA .....	1 098	63	18	99	30	-	-	-	2	-
GOT .....	5 314	71	9	11 989	2	25 086	114	251	251	-
NORWEGEN .....	36 407	1 411	202	18 471	345	47 188	1 263	253	9 268	1 338
DARUNTER: OSI .....	28 384	1 339	14	18 287	338	44 794	1 044	245	7 433	1 263
BGO .....	6 807	2	-	-	-	-	-	-	198	75
*NO .....	1 068	60	7	44	7	2 394	219	-	1 637	-
DAENEMARK .....	76 793	25 231	3 350	78 637	455	153 559	31 786	156	56 341	1 549
DARUNTER: CPH .....	75 320	25 155	3 236	77 906	131	149 336	31 736	69	56 194	1 529
RNN .....	1 082	-	-	582	-	-	-	-	1	-
BLL .....	97	61	41	111	112	4 223	47	68	130	-
GR BRITANNIEN .....	270 345	148 470	45 433	510 511	137 757	871 984	154 540	36 881	459 117	223 759
DARUNTER: LON .....	251 479	120 857	45 292	342 954	132 350	689 991	136 121	36 556	385 482	204 826
BHX .....	5 633	9 591	-	67 298	5 058	67 152	10 371	239	19 182	10 606
MAN .....	11 848	12 405	-	78 475	6	79 260	7 029	-	40 494	2 480
NCL .....	-	293	42	468	-	693	6	-	5	-
GLA .....	101	4 200	-	6 762	19	29 840	-	-	8 622	-
EDI .....	45	150	-	11 422	44	108	449	2	615	5 036
JER .....	886	158	52	2 072	54	549	90	62	358	-
GCI .....	311	-	-	747	-	309	405	-	287	-
BRS .....	-	407	-	38	-	3 541	-	9	2 851	-
*GB .....	42	409	35	251	200	541	60	11	1 192	311
IRLAND .....	459	79	-	48 218	125	75 546	4 352	1 583	27 844	2 334
DARUNTER: DUB .....	1	79	-	41 070	56	66 827	-	-	19 392	-
SMN .....	384	-	-	7 148	28	8 674	4 319	1 583	8 345	2 334
ISLAND .....	9 201	144	-	501	2 747	10 619	1	-	2 129	13
DARUNTER: REK .....	38	-	-	106	1 760	2 061	-	-	1 074	13
KEF .....	8 820	144	-	395	987	8 558	-	-	1 052	-
NIEDERLANDE .....	105 039	38 244	42 943	64 630	421	213 643	62 411	27 518	126 733	75 528
DARUNTER: AMS .....	100 653	37 948	42 936	64 622	86	213 638	62 304	27 361	126 460	75 275
EIN .....	4 358	135	1	-	-	-	94	50	50	248
BELGIEN .....	41 634	23 518	3 397	22 539	109	170 881	37 919	7 446	74 380	3 041
DARUNTER: BRU .....	41 497	23 518	3 366	22 395	79	170 796	37 883	7 408	74 208	3 039
LUXEMBURG .....	3 518	285	-	175	6	50 155	5	64	7 866	25
DARUNTER: LUX .....	3 518	285	-	175	6	50 155	5	64	7 866	25
FRANKREICH .....	101 687	43 242	13 743	192 219	66 782	415 827	94 755	30 812	282 246	113 817
DARUNTER: PAR .....	98 624	42 611	13 708	141 821	62 172	305 547	82 269	25 532	206 043	108 346
BOD .....	-	-	-	80	7	5 730	458	2	298	-
LYS .....	-	310	-	14 388	20	32 994	5 872	263	11 351	-
TLS .....	463	-	-	23	-	3 854	364	-	8 691	-
MRS .....	49	-	-	32	-	7 246	66	14	12 750	-
NCE .....	2 276	68	11	21 228	1 090	52 798	4 000	112	31 875	2 047
CLY .....	-	-	-	7 125	703	3 627	325	-	-	-
BIA .....	-	-	-	-	30	-	-	2	2 536	2 813
*FR .....	275	249	18	7 516	2 779	4 001	1 382	4 223	8 651	446
SPANIEN .....	496 917	386 890	112 740	1 403 196	250 090	1 098 744	378 658	126 704	485 362	244 059
DARUNTER: MAD .....	13 412	195	4	49 660	5 296	147 227	14 891	4	53 005	19 358
BCN .....	26 479	10 954	598	48 702	6 837	112 154	16 505	461	57 044	11 776
GRO .....	-	48	-	6 976	316	1 154	2 358	17	847	-
VLC .....	-	-	-	-	189	47 553	481	6	334	33
ALC .....	3 778	2 763	-	38 155	94	24 435	1	13	5 044	1 632
LEI .....	3 535	3 287	-	24 343	359	7 767	2 164	-	8 573	3 730
AGP .....	23 965	10 563	-	68 267	111	60 170	7 033	234	16 061	6 422
XRY .....	-	-	-	2 756	-	3 056	1 296	-	-	-
SVQ .....	-	108	-	124	-	19 875	298	93	256	-
BIO .....	-	257	-	-	-	24 483	-	-	-	-
*E1 .....	-	-	92	1 820	145	6 205	241	37	482	-
PMI .....	158 611	147 835	55 409	533 162	104 982	258 889	126 438	50 928	100 224	72 819
IBZ .....	22 511	17 240	5 110	87 133	12 668	38 648	16 244	5 617	23 801	12 057
MAH .....	5 592	7 264	-	18 740	1 450	11 805	12 391	2 905	8 440	6 023
*E2 .....	3 360	43	-	-	-	2 771	-	2	-	76
LPA .....	92 911	66 127	18 838	196 686	38 440	116 727	60 371	24 353	67 356	35 915
TCI .....	50 636	41 155	11 362	99 757	24 355	77 805	45 957	15 239	58 614	25 048
FUE .....	50 131	41 855	10 686	120 624	28 823	71 576	32 411	14 206	35 998	23 528
ACE .....	35 538	32 844	10 641	84 901	26 025	56 704	31 464	12 589	35 436	20 284
*E3 .....	6 458	4 352	-	21 390	-	9 740	8 114	-	13 847	5 358
PORTUGAL .....	42 912	20 056	3 421	109 335	13 183	213 070	32 283	3 110	72 673	16 985
DARUNTER: LIS .....	6 632	529	-	16 770	6 398	82 722	3 652	-	30 811	5 097
OPO .....	-	-	343	4 123	2 380	46 272	1 944	-	-	-
FAO .....	30 812	16 823	3 078	73 353	4 405	70 627	21 103	3 108	30 009	11 888
FNC .....	5 468	2 704	-	15 086	-	13 040	5 583	-	11 847	-
MALTA .....	15 423	2 702	-	33 383	392	52 916	18 426	3 982	40 595	8 578
DARUNTER: MLA .....	15 423	2 702	-	33 383	392	52 916	18 426	3 982	40 595	8 578
GIBRALT (BRIT) .....	-	-	-	4	-	-	-	-	108	-
SCHWEIZ .....	72 869	39 347	12 742	152 403	36 855	303 869	52 489	23 444	151 554	78 731
DARUNTER: ZRH .....	58 528	39 143	12 729	111 038	35 951	181 297	38 248	23 379	95 057	78 394
GVA .....	5 259	49	2	23 987	765	102 039	13 837	15	29 197	337
BSL .....	9 077	-	3	17 354	72	19 273	64	6	20 679	-

IM JAHR 1993

MIT GEBIETEN AUSSERHALB DEUTSCHLANDS

HERKUNFTSFLUGPLATZ

NACH STRECKENZIELLAND

B E R L I N (THF)	(SXF)	SAARBRUECKEN (SCN)	MUENSTER/ OSN. (FMO)	LEIPZIG (LEJ)	DRESDEN (DRS)	ERFURT (ERF)	SONSTIGE	INSGESAMT	BZW.	FLUGPLATZ
3 785	9 602	-	4	158	-	-	74	199 760	EINSTEIGER	
3 744	9 504	-	1	153	-	-	-	157 325	INSGESAMT	
25	9	-	3	-	-	-	-	14 844	POLEN	
-	-	-	-	5	-	-	-	13 270	DARUNTER: NAW	
-	3	-	-	-	-	-	-	7 463	GDN	
16	86	-	-	-	-	-	-	6 858	KRK	
449	985	-	7	175	-	-	-	30 909	KTW	
449	985	-	7	175	-	-	-	26 344	*PL	
-	-	-	-	-	-	-	-	4 565	LITAUEN	
1 991	-	-	-	93	-	-	-	31 207	DARUNTER: VNO	
1 991	-	-	-	93	-	-	-	31 207	*LT	
-	7	-	-	87	-	-	-	13 217	LETTLAND	
-	7	-	-	87	-	-	-	13 217	DARUNTER: RIX	
-	86	-	-	7	-	-	-	214 678	ESTLAND	
-	-	-	-	7	-	-	-	208 722	DARUNTER: TTL	
-	86	-	-	-	-	-	-	4 793	FINNLAND	
10 051	84	-	3	23	-	-	-	261 668	DARUNTER: HEL	
9 900	7	-	2	7	-	-	-	215 803	TKU	
-	36	-	-	12	-	-	-	1 358	SCHWEDEN	
151	41	-	-	-	-	-	-	43 279	DARUNTER: STO	
6 618	-	249	6	15	-	-	-	123 034	NMA	
6 618	-	249	-	8	-	-	-	110 016	GOT	
-	-	-	-	-	-	-	-	7 082	NORWEGEN	
-	-	-	6	-	-	-	-	5 442	DARUNTER: OSL	
41 881	268	-	163	1 572	-	40	-	471 781	BGO	
41 269	216	-	125	1 527	-	40	-	463 789	*NO	
527	-	-	-	-	-	-	-	2 192	DAENEMARK	
85	33	-	18	19	-	-	-	5 045	DARUNTER: CPH	
22 809	65	-	9 777	16 431	732	-	4 186	2 912 797	RNN	
22 807	16	-	9 534	16 335	732	-	4 186	2 399 518	BLL	
-	42	-	-	-	-	-	-	195 172	GR BRITANNIEN	
-	-	-	79	13	-	-	-	232 089	DARUNTER: LOW	
-	-	-	34	-	-	-	-	1 541	BHX	
-	-	-	-	-	-	-	-	49 544	MAN	
-	-	-	21	-	-	-	-	17 892	NCL	
-	-	-	45	-	-	-	-	4 326	GLA	
-	-	-	-	-	-	-	-	2 059	EDI	
-	-	-	-	-	-	-	-	6 846	JER	
2	-	-	-	-	-	-	-	3 196	GCI	
-	26	-	64	78	-	-	-	160 581	BRS	
-	26	-	10	5	-	-	-	127 460	*GB	
-	-	-	4	5	-	-	-	32 815	IRLAND	
-	76	-	-	-	-	-	-	25 431	DARUNTER: DUB	
-	-	-	-	-	-	-	-	5 052	SNN	
2 133	706	14	8	112	124	-	-	19 956	ISLAND	
2 063	422	11	-	56	124	-	-	760 207	DARUNTER: REK	
-	40	-	1	-	-	-	-	753 959	KEF	
31 416	410	-	39	1 298	11	-	-	4 977	NIEDERLANDE	
31 416	362	-	27	1 241	11	-	-	418 038	DARUNTER: AMS	
7 578	133	383	3	2	-	-	-	417 246	EIN	
7 578	133	383	3	2	-	-	-	70 198	BELGIEN	
2 833	1 544	176	4 055	3 812	2 416	195	-	70 198	DARUNTER: BRU	
2 767	170	4	2 479	3 530	2 335	-	-	1 370 161	LUXEMBURG	
-	263	-	133	-	-	-	-	1 097 958	DARUNTER: LUX	
-	4	-	-	7	-	-	-	6 971	FRANKREICH	
-	492	-	-	-	-	-	-	65 205	DARUNTER: PAR	
1	349	-	15	-	-	7	-	13 399	BOD	
-	-	-	-	-	-	-	-	20 649	LYS	
65	215	172	1 414	204	81	188	-	115 877	TLS	
24	124 091	60 028	70 130	87 327	38 295	10 113	112	11 780	MRS	
-	265	-	4	906	-	-	-	5 381	NCE	
-	-	-	-	-	-	-	-	31 879	CLY	
-	-	-	-	-	-	-	-	31 879	BIA	
-	-	-	-	-	-	-	-	5 381	*FR	
-	292	-	-	-	-	-	-	303 052	SPANIEN	
1 084	106	70	-	-	-	-	-	292 685	DARUNTER: MAD	
864	-	-	-	-	-	-	-	11 716	BCN	
-	-	-	-	-	-	-	-	48 596	GRO	
-	-	-	-	-	-	-	-	75 915	VLC	
-	1 084	106	70	-	-	-	-	54 050	ALC	
-	864	-	-	-	-	-	-	194 086	LEI	
-	-	-	-	-	-	-	-	7 972	AGP	
14	107	163	26	-	97	-	-	20 754	XRY	
10	52 520	34 101	45 649	43 691	20 000	7 504	48	24 740	SVQ	
-	6 425	2 949	2 929	4 377	2 531	-	-	9 429	BIO	
-	97	-	-	1 415	-	-	-	1 812 820	*E1	
-	-	-	-	-	-	-	-	260 240	PMI	
-	21 936	7 087	10 721	12 775	10 298	676	-	76 122	IBZ	
-	18 380	4 654	4 876	12 365	1 581	735	-	6 252	MAH	
-	11 373	5 812	5 050	5 619	797	585	64	781 217	*E2	
-	8 860	5 156	724	6 179	2 991	613	-	492 519	LPA	
-	1 888	-	81	-	-	-	-	459 138	TCI	
-	17 418	1 105	158	1 871	-	-	-	370 949	FUE	
-	2	-	-	-	-	-	-	71 228	ACE	
-	-	-	-	-	-	-	-	547 582	*E3	
-	13 849	1 105	158	1 871	-	2	-	152 613	PORTUGAL	
-	3 567	-	-	-	-	-	-	55 062	DARUNTER: LIS	
-	8 852	-	-	-	1 761	-	-	282 191	OPO	
-	8 852	-	-	-	1 761	-	-	57 295	FAO	
20 577	653	4	7 160	9 439	11 701	853	11	187 010	FNC	
584	353	2	6 864	8 642	9 431	509	-	187 010	MALTA	
3 151	79	-	260	-	-	-	-	112	DARUNTER: MLA	
16 841	221	-	5	797	2 270	344	-	974 701	GIBRALT (BRIT)	
-	-	-	-	-	-	-	-	700 160	SCHWEIZ	
-	-	-	-	-	-	-	-	178 977	DARUNTER: ZRM	
-	-	-	-	-	-	-	-	87 006	GVA	
-	-	-	-	-	-	-	-	-	BSL	

5 PERSONENVERKEHR  
5. 2 VERFLECHTUNG IM VERKEHR  
5. 2. 1 EINSTEIGER

NACH STRECKENZIELLAND		VON STRECKEN									
BZW. -----	FLUGPLATZ	HAMBURG (HAM)	HANNOVER (HAJ)	BREMEN (BRE)	DUESSELDORF (DUS)	KOELN/BONN (CGN)	FRANKFURT (FRA)	STUTTGART (STR)	MUEKRNBERG (NUE)	MUENCHEN (MUC)	BERLIN (TXL)
EINSTEIGER											
INSGESAMT											
	BRN .....	-	127	8	4	18	-	3	29	4 315	-
	LUG .....	-	9	-	-	6	1 256	126	5	2 258	-
OESTERREICH	.....	39 066	14 664	317	93 496	22 010	404 487	40 070	4 983	93 167	35 918
DARUNTER:	VIE .....	37 160	14 140	145	67 154	21 285	233 293	35 581	4 845	81 507	35 016
	INN .....	-	-	47	489	101	31 361	24	70	10	-
	LNZ .....	29	143	6	11 472	130	34 833	2 630	13	147	96
	SZG .....	1 458	306	109	9 446	423	48 111	21	6	30	698
	GRZ .....	118	75	-	4 930	19	41 390	1 800	43	11 448	80
	KLU .....	295	-	10	-	3	15 499	12	6	22	28
ITALIEN	.....	50 249	12 335	86	184 248	27 495	660 328	75 096	10 238	289 711	44 444
DARUNTER:	ROM .....	6 266	-	-	36 841	8 374	159 995	9 296	-	76 443	16 084
	MIL .....	28 572	4 860	4	101 322	12 003	213 693	40 632	8 690	61 058	21 329
	VCE .....	1 676	75	74	10 478	1 869	73 959	3 707	30	25 134	95
	TRS .....	-	-	4	-	18	269	3	-	15 408	-
	VRN .....	520	229	-	-	85	8 380	2	-	2 748	131
	TRN .....	260	4	-	1 397	490	51 857	5 526	1	10 828	324
	GOA .....	9	-	-	1	18	15 029	69	2	714	-
	FLR .....	109	-	-	16	5	7 943	197	51	23 071	-
	BLQ .....	-	150	-	102	1	38 538	33	2	18 133	-
	PSA .....	142	374	-	709	226	22 084	292	-	6 131	-
	RMI .....	-	-	-	2 790	-	5	12	4	129	-
	NAP .....	8 249	6 294	-	14 554	4 055	26 626	7 996	1 416	19 197	6 481
	BRI .....	-	-	-	-	-	7 887	-	-	3 883	-
	BDS .....	-	-	-	925	-	1 800	-	-	1 319	-
	SUF .....	-	-	-	-	-	-	-	-	2 760	-
	CAG .....	-	202	-	-	-	3 098	-	-	5 505	-
	OLB .....	-	-	-	8	2	6 187	-	-	4 589	-
	PWO .....	-	15	-	-	8	-	1 251	2	4 157	-
	CTA .....	4 439	124	-	14 378	83	22 711	6 017	4	7 670	-
	*IT .....	7	8	-	727	258	267	63	36	833	-
GRIECHENLAND	.....	130 937	100 220	12 104	451 767	36 626	409 623	189 525	58 771	379 368	110 167
DARUNTER:	ATH .....	12 284	6 421	73	59 277	41	165 430	16 662	2 689	82 812	23 783
	SKG .....	13 669	7 674	-	77 611	1 559	77 243	60 360	7 282	65 365	15 414
	CFU .....	11 989	10 155	-	29 179	3 893	14 653	10 207	5 725	22 250	10 206
	JSI .....	-	1 332	2	2 617	-	2 064	1 307	-	4 872	1 745
	ZTH .....	-	-	-	8 228	-	1 959	-	-	2 065	-
	JMK .....	1 285	125	-	4 953	-	3 071	-	-	6 773	-
	SMI .....	8 390	2 219	-	15 866	-	4 313	3 936	1 722	11 162	950
	JTR .....	817	1 035	-	3 992	-	3 304	-	-	14 010	1 025
	KGS .....	11 823	7 645	-	32 047	3 903	11 454	8 042	6 398	21 550	7 570
	RNO .....	20 450	17 768	3 867	76 544	8 012	33 058	21 839	9 315	37 443	7 681
	CHQ .....	4 161	6 476	-	10 198	499	7 496	7 460	148	6 185	6 264
	HER .....	45 973	39 316	8 162	107 283	18 719	75 232	52 083	22 460	79 053	28 194
	KVA .....	-	-	-	7 017	-	2 348	2 784	1 775	6 183	2 919
	MJT .....	-	-	-	6 028	-	2 426	1 495	-	6 354	2 444
	*GR .....	96	54	-	10 927	-	5 572	3 350	1 257	13 049	1 972
TUERKEI	.....	158 579	160 926	20 545	549 218	137 794	563 690	250 146	94 491	311 208	135 299
DARUNTER:	ANK .....	11 960	13 835	95	57 571	20 951	80 484	34 396	4 090	24 731	8 753
	IST .....	59 047	62 642	6 383	202 092	73 370	256 746	97 339	35 015	141 349	48 864
	IZM .....	23 032	19 949	2 024	64 133	14 837	59 004	32 262	7 558	30 819	21 724
	DLM .....	13 572	11 734	2 390	49 293	4 310	30 224	20 399	9 031	27 462	14 169
	AYT .....	49 412	47 003	9 632	165 096	21 943	124 158	58 423	38 348	80 981	39 177
	*TR .....	1 556	5 763	21	11 033	2 383	13 074	7 327	449	5 866	2 612
ZYPERN	.....	10 362	2 981	-	21 138	143	32 521	5 521	3 400	18 665	-
DARUNTER:	NIC .....	-	102	-	1 190	142	1 164	342	1 578	465	-
	LCA .....	7 604	2 879	-	16 413	1	27 557	5 179	1 822	11 881	-
	*CY .....	2 758	-	-	3 535	-	3 800	-	-	6 319	-
SLOWENIEN	.....	82	983	-	207	558	28 833	90	39	6 914	-
DARUNTER:	LJU .....	82	983	-	207	558	28 833	90	39	6 914	-
KROATIEN	.....	781	-	-	7 688	397	53 070	1 945	-	4 395	109
DARUNTER:	ZAG .....	781	-	-	5 047	397	47 318	1 271	-	4 251	109
	SPU .....	-	-	-	2 641	-	5 648	670	-	109	-
SERBIEN	.....	-	-	-	-	-	-	-	-	19	-
MAZEDONIEN	.....	12 697	413	-	33 145	629	8 357	19 232	5	5 615	-
DARUNTER:	SKP .....	12 697	413	-	33 145	629	8 357	19 232	5	5 615	-
UNGARN	.....	9 104	2	-	23 556	6 133	122 277	13 606	2 880	47 772	61
DARUNTER:	BUD .....	9 104	2	-	23 556	6 133	122 277	13 603	2 872	47 768	61
ALBANIEN	.....	-	-	-	-	-	53	1	-	2 499	-
DARUNTER:	TIA .....	-	-	-	-	-	53	1	-	2 499	-
TSSCHECH REP	.....	10 383	1 477	225	12 794	8 559	107 959	3 492	3 379	11 369	2
DARUNTER:	PRG .....	10 383	1 477	225	12 779	8 529	107 860	3 429	3 370	11 272	2
SLOWAKEI	.....	-	-	-	263	16	193	117	32	322	-
RUMAENIEN	.....	621	1 993	-	7 349	5	45 105	1 923	9	19 678	-
DARUNTER:	BUH .....	-	1 004	-	4 151	5	39 085	4	3	17 169	-
	CND .....	621	989	-	3 198	-	2 858	1 717	-	2 430	-
	*RO .....	-	-	-	-	-	3 162	202	6	79	-
BULGARIEN	.....	5 970	11 914	303	16 563	6 582	34 354	7 287	5 036	22 364	-
DARUNTER:	SOF .....	-	-	303	134	-	24 343	-	-	19 138	-
	VAR .....	3 166	6 073	-	7 939	3 372	5 364	4 829	2 565	1 650	-
	BOJ .....	2 804	5 303	-	7 284	3 210	3 878	2 458	2 471	1 532	-
	*BG .....	-	538	-	1 206	-	769	-	-	44	-
RUSSLAND	.....	37 042	13 805	34	43 495	8 838	244 364	6 801	2 397	32 413	38 886
DARUNTER:	MOW .....	18 809	1 147	11	37 708	6 225	199 561	2 025	344	27 841	37 219
	LED .....	15 023	131	-	4 055	2 292	43 611	3 458	-	3 960	466
	OVV .....	-	729	-	-	20	203	-	15	83	-
	*RU .....	3 210	11 798	23	1 732	301	989	1 318	2 038	529	1 201
WEISSRUSSLAND	.....	-	-	191	68	150	16 214	-	-	2 217	76
DARUNTER:	MSQ .....	-	-	190	60	150	16 214	-	-	2 217	76
MOLDAVIEN	.....	-	-	-	-	14	4 258	-	-	-	-
DARUNTER:	KIV .....	-	-	-	-	14	4 258	-	-	-	-
UKRAINE	.....	144	2 594	3	354	83	34 884	4 452	697	13 339	9 439
DARUNTER:	IEV .....	144	2 594	3	354	83	34 884	4 452	697	13 339	9 439
GEORGIEN	.....	-	-	-	-	-	3 905	-	-	-	-
DARUNTER:	TBS .....	-	-	-	-	-	3 905	-	-	-	-
ASERBAIDDSCHAN	.....	-	-	-	-	496	-	-	-	14	-

IM JAHR 1993

MIT GEBIETEN AUSSERHALB DEUTSCHLANDS

HERKUNFTSFLUGPLATZ									NACH STRECKENZIELLAND	
B E R L I N (THF)	(SXF)	SAARBRUECKEN (SCN)	MUENSTER/ OSN. (FMO)	LEIPZIG (LEJ)	DRESDEN (DRS)	ERFURT (ERF)	SONSTIGE	INSGESAMT	BZW.	FLUGPLATZ
-	-	-	5	-	-	-	-	4 509	EINSTEIGER	
-	-	-	-	-	-	-	-	3 660	INSGESAMT	
21 376	2 012	51	218	955	3 022	123	906	776 841	BRN	LUG
20 225	8	-	184	863	1 259	-	906	553 571	OESTERREICH	
27	-	-	-	16	-	-	-	32 145	DARUNTER: VIE	INN
558	37	51	1	21	-	-	-	50 167		LNZ
563	1 031	-	31	42	1 763	123	-	64 161		SZG
-	11	-	-	-	-	-	-	59 914		GRZ
3	922	-	2	13	-	-	-	16 815		KLU
7 254	1 484	5	451	184	111	-	-	1 363 719	ITALIEN	
-	6	-	169	168	-	-	-	313 642	DARUNTER: ROM	
4 423	76	-	-	5	-	-	-	496 667		MIL
2 831	1 402	-	-	-	-	-	-	121 330		VCE
-	-	-	-	-	-	-	-	15 702		TRS
-	-	-	-	5	-	-	-	12 100		VRN
-	-	-	3	-	111	-	-	70 801		TRN
-	-	-	-	-	-	-	-	15 842		GOA
-	-	-	88	-	-	-	-	31 480		FLR
-	-	-	7	-	-	-	-	56 966		BLQ
-	-	-	119	-	-	-	-	30 077		PSA
-	-	-	-	-	-	-	-	2 940		RMI
-	-	-	-	-	-	-	-	94 868		NAP
-	-	-	-	-	-	-	-	11 770		BRI
-	-	-	-	-	-	-	-	4 044		BDS
-	-	-	-	-	-	-	-	2 760		SUF
-	-	-	-	-	-	-	-	8 805		CAG
-	-	-	47	-	-	-	-	10 833		OLB
-	-	-	-	-	-	-	-	5 433		PMO
-	-	-	-	-	-	-	-	55 426		CTA
-	-	5	18	6	-	-	-	2 228		*IT
1	61 864	8 905	12 410	53 823	19 858	11 048	-	2 047 017	GRIECHENLAND	
-	5 251	-	-	10 585	3 391	2 188	-	390 887	DARUNTER: ATH	
-	7 097	-	-	3 473	3 506	888	-	341 141		SKG
1	3 717	-	-	4 376	1 920	1 433	-	129 704		CFU
-	-	-	-	-	-	-	-	13 939		JSI
-	1 095	-	-	-	-	-	-	13 347		ZTH
-	-	-	-	-	-	-	-	16 207		JMK
-	3 329	-	-	-	-	-	-	51 887		SMI
-	-	-	-	-	-	-	-	24 183		JTR
-	3 026	-	-	1 727	1 385	790	-	117 360		KGS
-	9 262	1 738	1 439	10 666	5 150	3 720	-	267 952		RHO
-	1 198	-	-	655	68	-	-	50 808		CHQ
-	27 454	7 167	10 971	22 341	4 438	2 029	-	550 875		HER
-	-	-	-	-	-	-	-	23 026		KVA
-	-	-	-	-	-	-	-	18 747		MJT
-	435	-	-	-	-	-	-	36 712		*GR
1 193	88 510	9 710	16 493	11 656	3 786	1 635	370	2 515 249	TUERKEI	
-	8 486	-	192	-	-	-	-	265 544	DARUNTER: ANK	
444	34 900	1 239	3 648	-	-	32	-	1 023 110		IST
-	6 817	-	190	-	-	-	-	282 349		IZM
-	9 628	2 353	1 380	260	-	-	-	196 205		DLM
749	25 967	6 118	10 792	11 396	3 786	1 581	370	694 932		ATT
-	2 712	-	291	-	-	22	-	53 109		*TR
-	14 886	-	-	3 917	-	-	-	113 534	ZYPERN	
-	19	-	-	-	-	-	-	5 002	DARUNTER: NIC	
-	11 243	-	-	3 917	-	-	-	88 496		LCA
-	3 624	-	-	-	-	-	-	20 036		*CY
-	2	-	-	1 331	-	-	-	39 039	SLOWENIEN	
-	2	-	-	1 331	-	-	-	39 039	DARUNTER: LJU	
-	2 386	-	203	-	-	-	-	70 974	KROATIEN	
-	2 327	-	-	-	-	-	-	61 501	DARUNTER: ZAG	
-	59	-	203	-	-	-	-	9 330		SPU
-	22	-	-	-	-	-	-	41	SERBIEN	
-	4 386	-	-	-	-	-	-	84 479	MAZEDONIEN	
-	4 386	-	-	-	-	-	-	84 479	DARUNTER: SKP	
2 430	30 292	-	5	1 121	1 991	-	-	261 230	UNGARN	
2 430	30 292	-	5	1 121	1 991	-	-	261 215	DARUNTER: BUD	
-	-	-	-	69	-	-	-	2 622	ALBANIEN	
-	-	-	-	69	-	-	-	2 622	DARUNTER: TIA	
9 270	688	-	173	134	-	-	-	169 904	TSCHECH. REP	
9 270	688	-	165	33	-	-	-	169 482	DARUNTER: PRG	
-	50	-	7	-	-	-	-	1 000	SLOWAKEI	
-	31 847	-	-	1 427	-	-	-	109 957	RUMAENIEN	
-	30 435	-	-	22	-	-	-	91 878	DARUNTER: BUH	
-	1 317	-	-	1 405	-	-	-	14 535		CND
-	95	-	-	-	-	-	-	3 544		*RO
16	87 421	-	-	58 479	23 717	20 796	-	300 802	BULGARIEN	
16	16 138	-	-	1 104	20	-	-	61 196	DARUNTER: SOF	
-	34 976	-	-	30 837	12 296	11 878	-	124 945		VAR
-	34 116	-	-	26 252	11 401	8 918	-	109 627		BOJ
-	2 191	-	-	286	-	-	-	5 034		*BG
-	66 001	1 948	180	4 839	50	-	-	501 093	RUSSLAND	
-	44 822	-	78	4 837	26	-	-	380 653	DARUNTER: MOW	
-	15 385	1 948	-	-	-	-	-	90 329		LED
-	-	-	-	-	-	-	-	1 050		OVV
-	5 794	-	102	2	24	-	-	29 061		*RU
-	6 436	-	-	89	4 102	-	-	29 543	WEISSRUSSLAND	
-	6 297	-	-	89	4 102	-	-	29 395	DARUNTER: MSQ	
-	-	-	-	-	-	-	-	4 272	MOLDAVIEN	
-	-	-	-	-	-	-	-	4 272	DARUNTER: KIV	
14	-	-	5	60	97	-	-	66 165	UKRAINE	
14	-	-	5	60	97	-	-	66 165	DARUNTER: IEV	
-	28	-	-	-	-	-	-	3 933	GEORGIEN	
-	28	-	-	-	-	-	-	3 933	DARUNTER: TBS	
-	-	-	-	-	-	-	-	510	ASERBAIDDSCHAN	



5 PERSONENVERKEHR  
5. 2 VERFLECHTUNG IM VERKEHR  
5. 2. 1 EINSTEIGER

NACH STRECKENZIELLAND		VON STRECKEN									
BZW. -----	FLUGPLATZ	HAMBURG (HAM)	HANNOVER (HAJ)	BREMEN (BRE)	DUESSELDORF (DUS)	KOELN/BONN (CGN)	FRANKFURT (FRA)	STUTTGART (STR)	NUERNBERG (NUE)	MUENCHEN (MUC)	BERLIN (TXL)
EINSTEIGER											
INSGESAMT											
KASACHSTAN .....		-	6 258	-	6 192	1 103	11 880	42	1 344	-	-
DARUNTER:ALA .....		-	6 258	-	6 192	1 103	11 880	42	1 344	-	-
KIRGISIEN .....		-	-	-	-	328	-	-	-	-	-
DARUNTER:FRU .....		-	-	-	-	328	-	-	-	-	-
USBKISTAN .....		-	-	-	-	-	8 433	-	-	1	-
DARUNTER:TAS .....		-	-	-	-	-	8 433	-	-	1	-
E U R O P A .....		1 862 973	1 070 286	271 914	4 175 501	772 213	6 877 675	1 501 840	449 944	3 108 203	1 169 493
DARUNTER: EG-LAENDER		1 320 490	798 570	237 217	3 065 479	533 049	4 333 360	1 061 330	303 283	2 261 749	835 708
AEGYPTEN .....		1 941	73	164	23 589	3 008	112 572	8 031	814	107 586	471
DARUNTER:CAI .....		1 165	73	-	5 867	194	75 209	6 741	118	30 673	-
ALY .....		-	-	-	75	-	10 526	-	-	-	-
LXR .....		369	-	164	14 461	-	4 214	36	-	29 676	336
ASW .....		-	-	-	264	-	1 030	167	-	4 132	-
HRG .....		407	-	-	2 922	2 814	21 328	766	689	39 053	135
*EG .....		-	-	-	-	-	265	321	7	4 052	-
LIBYEN .....		-	-	-	229	-	-	35	-	-	-
TUNESIEN .....		46 875	50 413	4 404	124 043	15 959	144 019	57 973	19 560	77 942	36 948
DARUNTER:TUN .....		7 242	3 195	-	11 982	328	46 572	2 848	-	10 164	-
DJE .....		11 870	11 998	-	31 813	4 534	31 272	14 927	3 585	23 120	13 756
MIR .....		27 763	35 220	4 404	77 167	11 097	63 081	40 197	15 975	42 546	23 192
*TN .....		-	-	-	3 081	-	3 094	1	-	2 112	-
ALGERIEN .....		-	-	-	104	-	12 088	8	-	2	-
DARUNTER:ALG .....		-	-	-	-	-	12 088	1	-	-	-
MAROKKO .....		13 469	10 221	251	46 012	408	54 040	12 436	3 882	32 445	6 731
DARUNTER:CAS .....		-	-	-	918	3	24 122	4	-	1 553	-
TNG .....		-	-	-	1 575	-	4 486	-	-	151	-
AGA .....		13 272	10 221	251	39 013	316	20 589	10 532	3 880	28 907	6 731
OUD .....		-	-	-	3 770	-	3 860	-	-	-	-
FEZ .....		-	-	-	-	-	-	1 824	-	-	-
*MA .....		197	-	-	736	88	983	76	2	1 834	-
KAP VERDE .....		-	-	-	-	-	353	-	-	-	-
SENEGAL .....		-	-	-	-	-	7 933	-	-	-	-
DARUNTER:DKR .....		-	-	-	-	-	7 933	-	-	-	-
GAMBIA .....		-	-	-	-	-	4 674	-	-	-	-
DARUNTER:BJL .....		-	-	-	-	-	4 674	-	-	-	-
GUINEA-BISSAU .....		-	-	-	-	-	-	3	-	-	-
LIBERIA .....		-	-	-	-	-	-	33	-	23	151
ELFENB.KUESTE .....		-	-	-	-	-	-	1	-	-	-
GHAMA .....		-	-	-	5 733	-	670	-	-	-	-
DARUNTER:ACC .....		-	-	-	5 733	-	670	-	-	-	-
TOGO .....		1	-	-	-	-	323	-	-	-	-
NIGERIA .....		-	-	-	-	-	23 259	-	-	-	-
DARUNTER:LOS .....		-	-	-	-	-	23 102	-	-	-	-
KAMERUN .....		-	-	-	-	-	3 012	-	-	137	-
DARUNTER:DLA .....		-	-	-	-	-	3 012	-	-	137	-
SUDAN .....		-	-	-	-	-	6 536	-	-	-	-
DARUNTER:KRT .....		-	-	-	-	-	6 536	-	-	-	-
DSCHIBUTI .....		-	-	-	-	198	-	-	-	-	-
AETHIOPIEN .....		-	-	-	-	-	24 027	-	8	-	-
DARUNTER:ADD .....		-	-	-	-	-	19 380	-	-	-	-
ASM .....		-	-	-	-	-	4 646	-	-	-	-
KENIA .....		3 014	1 359	-	23 652	56	51 898	-	-	26 131	-
DARUNTER:NBO .....		-	-	-	148	-	20 231	-	-	402	-
MBA .....		3 014	1 359	-	23 504	56	31 667	-	-	25 729	-
TANSANIA .....		-	-	-	285	-	5 367	-	-	177	-
DARUNTER:DAR .....		-	-	-	-	-	5 361	-	-	-	-
SAMBIA .....		-	-	-	-	-	671	-	-	-	-
SIMBABWE .....		-	-	-	-	-	11 921	-	-	25	-
DARUNTER:HRE .....		-	-	-	-	-	11 921	-	-	25	-
NAMIBIA .....		-	-	-	-	-	24 567	-	-	760	-
DARUNTER:WDH .....		-	-	-	-	-	24 567	-	-	760	-
MADAGASKAR .....		-	-	-	-	-	445	-	-	-	-
SESCHELLEN .....		-	-	-	-	-	14 577	-	-	-	-
DARUNTER:SEZ .....		-	-	-	-	-	14 577	-	-	-	-
MAURITIUS .....		-	-	-	-	-	23 704	-	-	11 289	-
DARUNTER:MRU .....		-	-	-	-	-	23 704	-	-	11 289	-
SUEDAFRIKA .....		2 692	-	-	-	-	102 363	-	-	13 478	-
DARUNTER:JNB .....		2 602	-	-	-	-	81 819	-	-	9 332	-
CPT .....		90	-	-	-	-	19 864	-	-	-	-
DUR .....		-	-	-	-	-	680	-	-	4 146	-
A F R I K A .....		67 992	62 066	4 819	223 647	19 629	629 019	78 520	24 264	269 995	44 301
KANADA .....		667	-	-	11 445	671	357 444	-	-	35 420	-
DARUNTER:YMQ .....		-	-	-	23	-	41 027	-	-	-	-
YTO .....		-	-	-	9 675	-	156 918	-	-	35 144	-
YEA .....		-	-	-	375	-	7 858	-	-	-	-
YVR .....		-	-	-	856	-	100 768	-	-	-	-
YYC .....		-	-	-	-	-	44 513	-	-	126	-
YQX .....		667	-	-	189	671	588	-	-	144	-
*CA .....		-	-	-	327	-	5 772	-	-	6	-
USA .....		66 169	4 224	-	178 278	21 900	2 204 555	32 287	-	276 162	100 809
DARUNTER:NYC .....		22 233	-	-	51 925	11 309	426 211	3 105	-	113 987	48 640
CHI .....		-	-	-	39 312	-	203 576	-	-	49 534	33 474
BOS .....		-	-	-	5	-	132 421	-	-	157	-
WAS .....		-	-	-	-	-	175 994	-	-	-	-
DET .....		-	-	-	-	-	93 729	-	-	-	-
PIT .....		-	-	-	-	-	61 626	-	-	-	-
CVG .....		-	-	-	-	-	66 380	-	-	17 756	-
*UI .....		-	-	-	1 543	457	-	-	-	-	-
ATL .....		40 340	-	-	-	-	172 289	28 930	-	59 098	18 268

IM JAHR 1993

MIT GEBIETEN AUSSERHALB DEUTSCHLANDS

HERKUNFTSFLUGPLATZ									NACH STRECKENZIELLAND	
B E R L I N (THF)	(SIF)	SAARBRUECKEN (SCN)	MUENSTER/ OSN. (FMO)	LEIPZIG (LEJ)	DRESDEN (DRS)	ERFURT (ERF)	SONSTIGE	INSGESAMT	BZW.	FLUGPLATZ
-	2 408	-	-	-	-	-	-	29 227	EINSTEIGER	
-	2 408	-	-	-	-	-	-	29 227	INSGESAMT	
-	1 414	-	-	-	-	-	-	1 742	KASACHSTAN	
-	1 414	-	-	-	-	-	-	1 742	DARUNTER: ALA	
-	-	-	-	-	-	-	-	8 434	KIRGISIEN	
-	-	-	-	-	-	-	-	8 434	DARUNTER: FRU	
-	-	-	-	-	-	-	-	8 434	USBKISTAN	
-	-	-	-	-	-	-	-	8 434	DARUNTER: TAS	
193 699	567 143	82 578	121 668	260 511	111 774	44 805	5 659	22 647 879	E U R O P A	
115 929	208 009	70 616	97 204	166 437	61 547	21 398	4 298	15 495 673	DARUNTER: EG-LAENDER	
-	11 181	-	146	177	-	-	-	269 753	AEGYPTEN	
-	9 943	-	-	177	-	-	-	130 160	DARUNTER: CAI	
-	-	-	-	-	-	-	-	10 601	ALY	
-	79	-	146	-	-	-	-	49 481	LXR	
-	-	-	-	-	-	-	-	5 593	ASW	
-	1 068	-	-	-	-	-	-	69 182	HRG	
-	91	-	-	-	-	-	-	4 736	*EG	
-	-	-	-	-	-	-	-	264	LIBYEN	
-	64 680	6 057	5 142	47 359	24 322	11 174	277	737 147	TUNESIEN	
-	14 393	-	6	3 457	-	-	-	100 187	DARUNTER: TUN	
-	4 530	-	258	6 244	2 979	732	-	161 618	DJE	
-	44 213	6 057	4 878	37 658	21 343	10 442	277	465 510	MIR	
-	1 544	-	-	-	-	-	-	9 832	*TN	
-	1 507	-	-	-	-	-	-	13 709	ALGERIEN	
-	1 507	-	-	-	-	-	-	13 596	DARUNTER: ALG	
-	6 166	-	529	7 127	239	-	-	193 956	MAROKKO	
-	266	-	-	109	-	-	-	26 975	DARUNTER: CAS	
-	-	-	-	-	-	-	-	6 212	TWG	
-	5 900	-	529	7 018	239	-	-	147 398	AGA	
-	-	-	-	-	-	-	-	7 630	ODU	
-	-	-	-	-	-	-	-	1 824	FEZ	
-	-	-	-	-	-	-	-	3 916	*MA	
-	-	-	-	-	-	-	-	353	KAP VERDE	
-	-	-	-	-	-	-	-	7 933	SENEGAL	
-	-	-	-	-	-	-	-	7 933	DARUNTER: DKR	
-	-	-	-	-	-	-	-	4 674	GAMBIA	
-	-	-	-	-	-	-	-	4 674	DARUNTER: BJL	
-	-	-	-	-	-	-	-	3	GUINEA-BISSAU	
-	-	-	-	-	-	-	-	207	LIBERIA	
-	-	-	-	-	-	-	-	1	ELFENS. KUESTE	
-	-	-	-	-	-	-	-	6 403	GHANA	
-	-	-	-	-	-	-	-	6 403	DARUNTER: ACC	
-	-	-	-	-	-	-	-	324	TOGO	
-	-	-	-	-	-	-	-	23 259	NIGERIA	
-	-	-	-	-	-	-	-	23 102	DARUNTER: LOS	
-	-	-	-	-	-	-	-	3 149	KAMERUN	
-	-	-	-	-	-	-	-	3 149	DARUNTER: DLA	
-	-	-	-	-	-	-	-	6 536	SUDAN	
-	-	-	-	-	-	-	-	6 536	DARUNTER: KRT	
-	-	-	-	-	-	-	-	198	DSCHIBUTI	
-	-	-	-	-	-	-	-	24 035	AEETHIOPIEN	
-	-	-	-	-	-	-	-	19 380	DARUNTER: ADD	
-	-	-	-	-	-	-	-	4 646	ASM	
-	10 417	-	-	-	-	-	-	116 527	KENIA	
-	405	-	-	-	-	-	-	21 186	DARUNTER: NBO	
-	10 012	-	-	-	-	-	-	95 341	NBA	
-	-	-	-	-	-	148	-	5 977	TANSANIA	
-	-	-	-	-	-	-	-	5 361	DARUNTER: DAR	
-	-	-	-	-	-	-	-	671	SAMBIA	
-	-	-	-	-	-	-	-	11 946	SIMBABWE	
-	-	-	-	-	-	-	-	11 946	DARUNTER: HRE	
-	-	-	-	-	-	-	-	25 327	NAMIBIA	
-	-	-	-	-	-	-	-	25 327	DARUNTER: WDH	
-	-	-	-	-	-	-	-	445	MADAGASKAR	
-	-	-	-	-	-	-	-	14 577	SESCHELLEN	
-	-	-	-	-	-	-	-	14 577	DARUNTER: SEZ	
-	-	-	-	-	-	-	-	34 993	MAURITIUS	
-	-	-	-	-	-	-	-	34 993	DARUNTER: MRU	
-	-	-	-	-	-	-	-	118 533	SUEDAFRIKA	
-	-	-	-	-	-	-	-	93 753	DARUNTER: JNB	
-	-	-	-	-	-	-	-	19 954	CPT	
-	-	-	-	-	-	-	-	4 826	DUR	
-	93 951	6 057	5 817	54 663	24 561	11 322	277	1 620 900	A F R I K A	
-	4 966	-	-	-	-	-	-	410 613	KANADA	
-	163	-	-	-	-	-	-	41 213	DARUNTER: YMQ	
-	4 803	-	-	-	-	-	-	206 540	YTO	
-	-	-	-	-	-	-	-	8 233	YEA	
-	-	-	-	-	-	-	-	101 624	YVR	
-	-	-	-	-	-	-	-	44 639	YYC	
-	-	-	-	-	-	-	-	2 259	YQX	
-	-	-	-	-	-	-	-	6 105	*CA	
-	9 021	-	-	896	-	-	-	2 894 301	USA	
-	-	-	-	-	-	-	-	677 410	DARUNTER: NYC	
-	-	-	-	-	-	-	-	325 896	CHI	
-	-	-	-	-	-	-	-	132 583	BOS	
-	-	-	-	-	-	-	-	175 994	WAS	
-	-	-	-	-	-	-	-	93 729	DET	
-	-	-	-	-	-	-	-	61 626	PIT	
-	-	-	-	-	-	-	-	84 136	CVG	
-	-	-	-	-	-	-	-	2 000	*U1	
-	-	-	-	-	-	-	-	318 925	ATL	

5 PERSONENVERKEHR  
5. 2 VERFLECHTUNG IM VERKEHR  
5. 2. 1 EINSTEIGER

NACH STRECKENZIELLAND		VON STRECKEN									
BZW. -----	FLUGPLATZ	HAMBURG (HAM)	HANNOVER (HAJ)	BREMEN (BRE)	DUESSELDORF (DUS)	KOELN/BONN (CGN)	FRANKFURT (FRA)	STUTTGART (STR)	NUERNBERG (NUE)	MUENCHEN (MUC)	BERLIN (TXL)
EINSTEIGER											
INSGESAMT											
	CLT	-	-	-	-	-	63 343	-	-	-	-
	TPA	-	-	-	-	-	15 233	-	-	-	-
	MIA	293	3 862	-	39 885	10 134	133 249	-	-	17 817	-
	SJU	-	-	-	-	-	19 823	-	-	377	-
	ORL	-	-	-	10 944	-	60 221	-	-	-	-
	*U2	167	362	-	6 844	-	27 317	225	-	274	-
	MSP	-	-	-	-	-	10 202	-	-	-	190
	DAL	-	-	-	-	-	158 807	-	-	170	-
	HOU	-	-	-	-	-	23 248	-	-	-	-
	SEA	-	-	-	-	-	1 823	-	-	-	-
	SFO	2 543	-	-	2 503	-	149 293	-	-	-	-
	LAX	502	-	-	24 783	-	193 450	27	-	16 992	-
	DEN	-	-	-	-	-	9 299	-	-	-	-
	ANC	-	-	-	-	-	1 698	-	-	-	-
	HNL	-	-	-	-	-	4 006	-	-	-	-
	MEXIKO	-	-	-	13 456	3 404	69 388	-	-	-	-
	DARUNTER: MEXI	-	-	-	-	825	55 028	-	-	-	-
	ACA	-	-	-	4 125	-	-	-	-	-	-
	*MX	-	-	-	9 331	2 579	14 360	-	-	-	-
	COSTA RICA	-	-	-	8 593	-	7 453	-	-	-	-
	DARUNTER: SJO	-	-	-	8 593	-	7 453	-	-	-	-
	PANAMA	-	-	-	-	-	138	-	-	-	-
	KUBA	-	-	-	28 550	3 874	17 060	-	-	3 356	-
	DARUNTER: HAV	-	-	-	17 086	1 676	3 522	-	-	3 280	-
	VRA	-	-	-	2 086	-	7 650	-	-	-	-
	*CU	-	-	-	9 378	2 198	5 888	-	-	76	-
	BAHAMAS	-	-	-	-	-	588	-	-	-	-
	JAMAICA	-	-	-	13 385	-	8 758	-	-	-	-
	DARUNTER: MBJ	-	-	-	13 385	-	8 758	-	-	-	-
	DOMINIK. REP.	11 989	4 701	-	81 809	22 589	77 153	4 746	-	21 207	-
	DARUNTER: SDQ	1 071	-	-	17 938	4 112	18 277	-	-	971	-
	POP	5 576	1 391	-	44 404	18 429	32 682	2 485	-	8 539	-
	*DO	5 342	3 310	-	19 467	48	26 194	2 261	-	11 697	-
	ANTIGUA-BARB.	-	-	-	31	-	12 113	-	-	-	-
	DARUNTER: AMU	-	-	-	31	-	12 113	-	-	-	-
	BARBADOS	1 259	-	-	3 725	3 680	11 866	-	-	1 202	-
	DARUNTER: BGI	1 259	-	-	3 725	3 680	11 866	-	-	1 202	-
	TRINID. U. TOB.	-	-	-	-	170	5 500	-	-	160	-
	DARUNTER: TAB	-	-	-	-	-	3 826	-	-	-	-
	POS	-	-	-	-	170	1 674	-	-	160	-
	NIED. ANTILLEN	365	-	-	-	361	4 514	-	-	134	-
	DARUNTER: CUR	-	-	-	-	-	4 381	-	-	-	-
	ST. LUCIA	-	-	-	-	314	6 798	-	-	471	-
	DARUNTER: UVF	-	-	-	-	314	6 798	-	-	471	-
	SONST. WESTIN.	-	-	-	-	-	5 411	-	-	-	-
	DARUNTER: *MI	-	-	-	-	-	5 411	-	-	-	-
	KOLUMBIEN	-	-	-	5 474	-	25 130	-	-	-	356
	DARUNTER: BOG	-	-	-	-	-	25 130	-	-	-	-
	*CO	-	-	-	5 474	-	-	-	-	-	356
	VENEZUELA	-	-	-	18 089	-	27 965	-	-	-	-
	DARUNTER: CCS	-	-	-	-	-	23 060	-	-	-	-
	PMV	-	-	-	14 123	-	2 773	-	-	-	-
	*VE	-	-	-	3 966	-	2 132	-	-	-	-
	BRASILLEN	-	-	-	2 988	3 407	101 005	-	3 193	-	-
	DARUNTER: RIO	-	-	-	-	-	36 320	-	-	-	-
	SAO	-	-	-	-	-	59 603	-	-	-	-
	REC	-	-	-	1 523	558	695	-	3 154	-	-
	SSA	-	-	-	1 465	2 702	3 711	-	39	-	-
	ECUADOR	-	-	-	-	-	6 430	-	-	-	-
	DARUNTER: UIO	-	-	-	-	-	5 434	-	-	-	-
	PERU	-	-	-	245	-	3 979	-	-	-	-
	DARUNTER: LIM	-	-	-	245	-	3 979	-	-	-	-
	BOLIVIEN	-	-	-	-	-	2 379	-	-	-	-
	DARUNTER: LPB	-	-	-	-	-	2 379	-	-	-	-
	PARAGUAY	-	-	-	-	-	3 532	-	-	-	-
	DARUNTER: ASU	-	-	-	-	-	3 532	-	-	-	-
	URUGUAY	-	-	-	-	-	573	-	-	-	-
	ARGENTINIEN	-	-	-	264	-	31 282	-	-	-	-
	DARUNTER: BUE	-	-	-	264	-	31 282	-	-	-	-
	CHILE	-	-	-	-	-	20 957	-	-	-	-
	DARUNTER: SCL	-	-	-	-	-	20 367	-	-	-	-
A M E R I K A		80 449	8 925	-	366 332	60 370	3 011 971	37 033	3 193	338 112	101 165
	LIBANON	-	-	-	-	-	14 430	-	-	-	-
	DARUNTER: BEY	-	-	-	-	-	14 430	-	-	-	-
	ISRAEL	3 266	540	-	13	10 028	147 646	8 013	-	65 288	42
	DARUNTER: TLV	3 266	500	-	13	10 028	144 597	7 485	-	57 375	42
	ETH	-	40	-	-	-	2 462	528	-	1 793	-
	*IL	-	-	-	-	-	587	-	-	6 120	-
	JORDANIEN	276	-	-	-	182	23 252	-	-	468	2 583
	DARUNTER: AMM	276	-	-	-	182	22 894	-	-	283	2 583
	SYRIEN	-	-	-	-	-	26 355	-	-	5 439	-
	DARUNTER: DAM	-	-	-	-	-	24 382	-	-	5 439	-
	ALP	-	-	-	-	-	1 973	-	-	-	-
	IRAN	-	-	-	-	-	81 157	1	-	-	-
	DARUNTER: THR	12 841	-	-	-	-	81 157	-	-	-	-
	KUWEIT	-	-	-	-	-	22 304	5	-	2 290	-
	DARUNTER: KWI	-	-	-	-	-	22 304	5	-	2 290	-
	BAHRAIN	-	-	-	-	-	15 457	-	-	-	-
	DARUNTER: BAH	-	-	-	-	-	15 457	-	-	-	-
	KATAR	-	-	-	-	-	3 873	-	-	-	-
	DARUNTER: DOH	-	-	-	-	-	3 873	-	-	-	-
	SAUDI-ARAB.	-	-	-	24	240	35 370	16	4	2	-

IM JAHR 1993  
-----  
MIT GEBIETEN AUSSERHALB DEUTSCHLANDS

HERKUNFTSFLUGPLATZ									NACH STRECKENZIELLAND	
B E R L I N (THF)	(SIF)	SAARBRUECKEN (SCN)	MUENSTER/ OSN. (FMO)	LEIPZIG (LEJ)	DRESDEN (DRS)	ERFURT (ERF)	SONSTIGE	INSGESAMT	BZW.	FLUGPLATZ
-	-	-	-	-	-	-	-	63 343	EINSTEIGER	CLT
-	391	-	-	-	-	-	-	15 624	-	TPA
-	7 235	-	-	-	-	-	-	212 475	-	MIA
-	-	-	-	-	-	-	-	20 200	-	SJU
-	-	-	-	-	-	-	-	71 165	-	ORL
-	1 395	-	-	896	-	-	-	37 480	-	*U2
-	-	-	-	-	-	-	-	10 392	-	MSF
-	-	-	-	-	-	-	-	158 977	-	DAL
-	-	-	-	-	-	-	-	23 248	-	HOU
-	-	-	-	-	-	-	-	1 823	-	SEA
-	-	-	-	-	-	-	-	154 339	-	SFO
-	-	-	-	-	-	-	-	235 834	-	LAX
-	-	-	-	-	-	-	-	9 299	-	DEN
-	-	-	-	-	-	-	-	1 698	-	ANC
-	-	-	-	-	-	-	-	4 006	-	HNL
-	79	-	-	-	-	-	-	86 327	MEXIKO	
-	79	-	-	-	-	-	-	55 932	DARUNTER: MEX	
-	-	-	-	-	-	-	-	4 125	ACA	
-	-	-	-	-	-	-	-	26 270	*MX	
-	-	-	-	-	-	-	-	16 046	COSTA RICA	
-	-	-	-	-	-	-	-	16 046	DARUNTER: SJO	
-	3	-	-	-	-	-	-	141	PANAMA	
-	6 462	-	-	-	-	-	-	59 302	KUBA	
-	6 159	-	-	-	-	-	-	31 723	DARUNTER: HAV	
-	-	-	-	-	-	-	-	9 736	VRA	
-	303	-	-	-	-	-	-	17 843	*CU	
-	-	-	-	-	-	-	-	588	BAHAMAS	
-	-	-	-	-	-	-	-	22 143	JAMAICA	
-	-	-	-	-	-	-	-	22 143	DARUNTER: MBJ	
-	9 631	-	-	-	-	-	-	233 825	DOMINIK. REP	
-	1 040	-	-	-	-	-	-	43 409	DARUNTER: SDQ	
-	4 811	-	-	-	-	-	-	118 317	POP	
-	3 780	-	-	-	-	-	-	72 099	*DO	
-	-	-	-	-	-	-	-	12 144	ANTIGUA-BARB.	
-	-	-	-	-	-	-	-	12 144	DARUNTER: ANU	
-	166	-	-	-	-	-	-	21 898	BARBADOS	
-	166	-	-	-	-	-	-	21 898	DARUNTER: BGI	
-	-	-	-	-	-	-	-	5 830	TRINID. U. TOB.	
-	-	-	-	-	-	-	-	3 826	DARUNTER: TAB	
-	-	-	-	-	-	-	-	2 004	POS	
-	-	-	-	-	-	-	-	5 374	WIED. ANTILLEN	
-	-	-	-	-	-	-	-	4 381	DARUNTER: CUR	
-	-	-	-	-	-	-	-	7 583	ST. LUCIA	
-	-	-	-	-	-	-	-	7 583	DARUNTER: UVF	
-	-	-	-	-	-	-	-	5 411	SONST. WESTIN.	
-	-	-	-	-	-	-	-	5 411	DARUNTER: *WI	
-	-	-	-	-	-	-	-	30 960	KOLUMBIEN	
-	-	-	-	-	-	-	-	25 130	DARUNTER: BOG	
-	-	-	-	-	-	-	-	5 830	*CO	
-	-	-	-	-	1	-	-	46 055	VENEZUELA	
-	-	-	-	-	-	-	-	23 060	DARUNTER: CCS	
-	-	-	-	-	-	-	-	16 896	PHV	
-	-	-	-	-	1	-	-	6 099	*VE	
-	-	-	-	-	-	-	-	110 593	BRASILIEN	
-	-	-	-	-	-	-	-	36 320	DARUNTER: RIO	
-	-	-	-	-	-	-	-	59 603	SAO	
-	-	-	-	-	-	-	-	5 930	REC	
-	-	-	-	-	-	-	-	7 917	SSA	
-	-	-	-	-	-	-	-	6 430	ECUADOR	
-	-	-	-	-	-	-	-	5 434	DARUNTER: UIO	
-	-	-	-	-	-	-	-	4 224	PERU	
-	-	-	-	-	-	-	-	4 224	DARUNTER: LIM	
-	-	-	-	-	-	-	-	2 379	BOLIVIEN	
-	-	-	-	-	-	-	-	2 379	DARUNTER: LPB	
-	-	-	-	-	-	-	-	3 532	PARAGUAY	
-	-	-	-	-	-	-	-	3 532	DARUNTER: ASU	
-	-	-	-	-	-	-	-	573	URUGUAY	
-	-	-	-	-	-	-	-	31 546	ARGENTINIEN	
-	-	-	-	-	-	-	-	31 546	DARUNTER: BUE	
-	-	-	-	-	-	-	-	20 957	CHILE	
-	-	-	-	-	-	-	-	20 367	DARUNTER: SCL	
-	30 328	-	-	896	1	-	-	4 038 775	A M E R I K A	
-	5 316	-	-	-	-	-	-	19 746	LIBANON	
-	5 316	-	-	-	-	-	-	19 746	DARUNTER: BEY	
-	18 708	-	-	-	-	-	-	253 544	ISRAEL	
-	16 673	-	-	-	-	-	-	239 979	DARUNTER: TLV	
-	1 633	-	-	-	-	-	-	6 456	ETH	
-	402	-	-	-	-	-	-	7 109	*IL	
-	999	-	-	-	-	-	-	27 760	JORDANIEN	
-	999	-	-	-	-	-	-	27 217	DARUNTER: AMM	
-	1 811	-	4	-	-	-	-	33 609	SYRIEN	
-	1 654	-	4	-	-	-	-	31 479	DARUNTER: DAM	
-	157	-	-	-	-	-	-	2 130	ALP	
-	-	-	-	-	-	-	-	93 999	IRAN	
-	-	-	-	-	-	-	-	93 998	DARUNTER: THR	
-	-	-	-	-	-	-	-	24 599	KUWEIT	
-	-	-	-	-	-	-	-	24 599	DARUNTER: KWI	
-	-	-	-	-	-	-	-	15 457	BAHRAIN	
-	-	-	-	-	-	-	-	15 457	DARUNTER: BAH	
-	-	-	-	-	-	-	-	3 873	KATAR	
-	-	-	-	-	-	-	-	3 873	DARUNTER: DOH	
-	-	-	-	-	2	-	-	35 658	SAUDI-ARAB.	

## 5 PERSONENVERKEHR

## 5. 2 VERFLECHTUNG IM VERKEHR

## 5. 2. 1 EINSTEIGER

NACH STRECKENZIELLAND		VON STRECKEN									
BZW. -----	FLUGPLATZ	HAMBURG (HAM)	HANNOVER (HAJ)	BREMEN (BRE)	DUESSELDORF (DUS)	KOELN/BONN (CGN)	FRANKFURT (FRA)	STUTTGART (STR)	MUERNBERG (NUE)	MUENCHEN (MUC)	BERLIN (TXL)
EINSTEIGER											
INSGESAMT											
DARUNTER:JED		-	-	-	-	140	20 579	-	2	-	-
RUH		-	-	-	24	-	14 791	-	-	2	-
JEMEN		-	-	-	-	-	15 983	25	-	1 473	-
DARUNTER:SAH		-	-	-	-	-	15 983	25	-	1 473	-
OMAN		-	-	-	-	-	3 737	-	-	-	-
DARUNTER:MCT		-	-	-	-	-	3 737	-	-	-	-
V.A.EMIRATE	687	-	-	-	493	9	61 645	-	-	4 882	-
DARUNTER:SEJ	594	-	-	-	133	7	500	-	-	1 187	-
DXB	2	-	-	-	-	2	50 647	-	-	2 033	-
AUH	91	-	-	-	360	-	10 498	-	-	1 662	-
PAKISTAN		-	-	-	-	-	35 319	-	-	-	-
DARUNTER:KHI		-	-	-	-	-	24 679	-	-	-	-
ISB		-	-	-	-	-	5 515	-	-	-	-
LHE		-	-	-	-	-	5 125	-	-	-	-
BANGLADESCH		-	-	-	-	-	4 596	-	-	-	-
DARUNTER:DAC		-	-	-	-	-	4 596	-	-	-	-
AFGHANISTAN		-	-	-	-	-	94	-	-	-	-
INDIEN		-	-	-	-	-	207 687	-	-	2 618	-
DARUNTER:DEL		-	-	-	-	-	114 576	-	-	475	-
BOM		-	-	-	-	-	91 911	-	-	-	-
GOI		-	-	-	-	-	811	-	-	2 143	-
NEPAL		-	-	-	-	-	19 448	-	-	4 554	-
DARUNTER:KTM		-	-	-	-	-	19 448	-	-	4 554	-
SRI LANKA	1 929	-	-	-	24 424	-	31 703	624	-	26 204	-
DARUNTER:CMB	1 929	-	-	-	24 424	-	31 703	624	-	26 204	-
MALEDIVEN	3 946	-	-	-	11 770	-	11 955	-	-	24 537	-
DARUNTER:MLE	3 946	-	-	-	11 770	-	11 955	-	-	24 537	-
THAILAND		-	-	-	2 065	28	233 305	-	-	35 738	-
DARUNTER:BKK		-	-	-	2 065	28	228 049	-	-	29 297	-
EKT		-	-	-	-	-	5 256	-	-	6 419	-
VIETNAM		-	-	-	-	-	10 245	-	-	-	-
DARUNTER:SGM		-	-	-	-	-	10 245	-	-	-	-
MALAYSIA		-	-	-	-	-	32 249	-	-	6 724	-
DARUNTER:KUL		-	-	-	-	-	32 249	-	-	3 698	-
*MY		-	-	-	-	-	-	-	-	3 026	-
SINGAPUR		-	-	-	-	-	162 347	-	-	-	-
DARUNTER:SIN		-	-	-	-	-	162 347	-	-	-	-
BRUNEI		-	-	-	-	-	2 254	-	-	-	-
DARUNTER:BNW		-	-	-	-	-	2 254	-	-	-	-
INDONESIEN		-	-	-	-	-	61 406	-	-	8 247	-
DARUNTER:JKT		-	-	-	-	-	29 382	-	-	-	-
DPS		-	-	-	-	-	32 024	-	-	2 674	-
MES		-	-	-	-	-	-	-	-	4 718	-
PHILIPPINEN		-	-	-	-	-	56 633	-	-	-	-
DARUNTER:MNL		-	-	-	-	-	56 633	-	-	-	-
HONGKONG (BRIT)		-	-	-	-	-	148 064	-	-	199	-
DARUNTER:HKG		-	-	-	-	-	148 064	-	-	199	-
TAIWAN		-	-	-	-	13	6 914	-	-	-	-
DARUNTER:TPE		-	-	-	-	13	6 914	-	-	-	-
JAPAN		-	-	-	-	-	223 465	-	-	14 678	-
DARUNTER:TYO		-	-	-	-	-	188 077	-	-	14 678	-
OSA		-	-	-	-	-	24 845	-	-	-	-
NGO		-	-	-	-	-	10 543	-	-	-	-
KOREA REP.		-	-	-	-	-	72 491	-	-	-	-
DARUNTER:SEL		-	-	-	-	-	72 491	-	-	-	-
KOREA DEM.VR		-	-	-	-	-	-	-	-	-	-
CHINA		-	-	-	-	-	83 241	-	-	-	-
DARUNTER:PEK		-	-	-	-	-	83 009	-	-	-	-
A S I E N		22 945	540	-	38 789	10 500	1 854 625	8 684	4	203 341	2 625
AUSTRALIEN		-	-	-	63	-	61 567	-	-	-	-
DARUNTER:SYD		-	-	-	63	-	45 541	-	-	-	-
MEB		-	-	-	-	-	15 732	-	-	-	-
NEUSEELAND		-	-	-	104	-	11 958	-	-	-	-
DARUNTER:AKL		-	-	-	104	-	11 958	-	-	-	-
POLYNES (FR)		-	-	-	-	-	2	-	-	-	-
AUSTRALIEN/OZEANIEN		-	-	-	167	-	73 527	-	-	-	-
I N S G E S A M T		2 034 359	1 141 817	276 733	4 804 436	862 712	12 446 817	1 626 077	477 405	3 919 651	1 317 584

IM JAHR 1993  
-----  
MIT GEBIETEN AUSSERHALB DEUTSCHLANDS

HERKUNFTSFLUGPLATZ									NACH STRECKENZIELLAND	
B E R L I N (THF)	I N (SXF)	SAARBRUECKEN (SCN)	MUENSTER/ OSN. (FMO)	LEIPZIG (LEJ)	DRESDEN (DRS)	ERFURT (ERF)	SONSTIGE	INSGESAMT	BZW.	FLUGPLATZ
-	-	-	-	-	-	-	-	20 721	EINSTEIGER	
-	-	-	-	-	-	-	-	14 817	DARUNTER: JED	
-	-	-	-	-	-	-	-	17 481	RUH	
-	-	-	-	-	-	-	-	17 481	JEMEN	
-	-	-	-	-	-	-	-	3 737	DARUNTER: SAH	
-	-	-	-	-	-	-	-	3 737	OMAN	
-	885	-	-	-	-	-	-	68 601	DARUNTER: MCT	
-	580	-	-	-	-	-	-	3 001	V. A. EMIRATE	
-	-	-	-	-	-	-	-	52 684	DARUNTER: SEJ	
-	305	-	-	-	-	-	-	12 916	DIE	
-	-	-	-	-	-	-	-	35 319	AUH	
-	-	-	-	-	-	-	-	24 679	PAKISTAN	
-	-	-	-	-	-	-	-	5 515	DARUNTER: KHI	
-	-	-	-	-	-	-	-	5 125	ISB	
-	-	-	-	-	-	-	-	4 596	LEE	
-	-	-	-	-	-	-	-	4 596	BANGLADESCH	
-	-	-	-	-	-	-	-	94	DARUNTER: DAC	
-	-	-	-	-	-	-	-	210 305	AFGHANISTAN	
-	-	-	-	-	-	-	-	115 051	INDIEN	
-	-	-	-	-	-	-	-	91 911	DARUNTER: DEL	
-	-	-	-	-	-	-	-	2 954	BOH	
-	-	-	-	-	-	-	-	24 002	GOI	
-	-	-	-	-	-	-	-	24 002	NEPAL	
-	5 014	-	-	-	-	-	-	89 898	DARUNTER: KTM	
-	5 014	-	-	-	-	-	-	89 898	SRI LANKA	
-	2 512	-	-	-	-	-	-	54 720	DARUNTER: CMB	
-	2 512	-	-	-	-	-	-	54 720	MALEDIVEN	
-	1 655	-	-	-	-	-	-	272 791	DARUNTER: MLE	
-	1 655	-	-	-	-	-	-	261 094	THAILAND	
-	-	-	-	-	-	-	-	11 675	DARUNTER: BKK	
-	-	-	-	-	-	-	-	10 245	HKT	
-	-	-	-	-	-	-	-	10 245	VIETNAM	
-	-	-	-	-	-	-	-	38 973	DARUNTER: SGN	
-	-	-	-	-	-	-	-	35 947	MALAYSIA	
-	-	-	-	-	-	-	-	3 026	DARUNTER: KUL	
-	7 894	-	-	-	-	-	-	170 241	*MY	
-	7 894	-	-	-	-	-	-	170 241	SINGAPUR	
-	-	-	-	-	-	-	-	2 254	DARUNTER: SIN	
-	-	-	-	-	-	-	-	2 254	BRUNEI	
-	548	-	-	-	-	-	-	70 201	DARUNTER: BWN	
-	224	-	-	-	-	-	-	29 606	INDONESIEN	
-	324	-	-	-	-	-	-	35 022	DARUNTER: JKT	
-	-	-	-	-	-	-	-	4 718	DPS	
-	-	-	-	-	-	-	-	56 633	MES	
-	-	-	-	-	-	-	-	56 633	PHILIPPINEN	
-	-	-	-	-	-	-	-	148 263	DARUNTER: MNL	
-	-	-	-	-	-	-	-	148 263	HONGKONG (BRIT)	
-	-	-	-	-	-	-	-	6 927	DARUNTER: HKG	
-	-	-	-	-	-	-	-	6 927	TAIWAN	
-	313	-	-	-	-	-	-	238 456	DARUNTER: TPE	
-	313	-	-	-	-	-	-	203 068	JAPAN	
-	-	-	-	-	-	-	-	24 845	DARUNTER: TYO	
-	790	-	-	-	-	-	-	10 543	OSA	
-	604	-	-	-	-	-	-	73 281	NGO	
-	407	-	-	-	-	-	-	73 095	KOREA REP.	
-	9 570	-	-	-	-	-	-	407	DARUNTER: SEL	
-	9 570	-	-	-	-	-	-	92 811	KOREA DEM. VR	
-	-	-	-	-	-	-	-	92 579	CHINA	
-	-	-	-	-	-	-	-	-	DARUNTER: PEK	
-	56 422	-	4	-	2	-	-	2 198 481	A S I E N	
-	-	-	-	-	-	-	-	61 630	AUSTRALIEN	
-	-	-	-	-	-	-	-	45 604	DARUNTER: SYD	
-	-	-	-	-	-	-	-	15 732	MEB	
-	-	-	-	-	-	-	-	12 062	NEUSEELAND	
-	-	-	-	-	-	-	-	12 062	DARUNTER: AKL	
-	-	-	-	-	-	-	-	2	POLYNES (FR)	
-	-	-	-	-	-	-	-	73 694	AUSTRALIEN/OZEANIEN	
193 699	747 844	88 635	127 489	316 070	136 338	56 127	5 936	30 579 729	I N S G E S A M T	

## 5 PERSONENVERKEHR

## 5. 2 VERFLECHTUNG IM VERKEHR

## 5. 2. 1 EINSTEIGER

NACH STRECKENZIELLAND		VON STRECKEN									
BZW. ----- FLUGPLATZ	HAMBURG (HAM)	HANNOVER (HAJ)	BREMEN (BRE)	DUESSELDORF (DUS)	KOELN/BONN (CGN)	FRANKFURT (FRA)	STUTTGART (STR)	NUERNBERG (NUE)	MUENCHEN (MUC)	BERLIN (TXL)	
EINSTEIGER IM											
LINIENVERKEHR											
POLEN .....	24 000	-	-	15 756	4 036	131 309	-	-	8 015	2 180	
DARUNTER: WAW .....	9 280	-	-	13 331	1 129	109 492	-	-	8 015	2 180	
GDN .....	14 720	-	-	-	-	46	-	-	-	-	
KRK .....	-	-	-	-	2 907	10 148	-	-	-	-	
KTW .....	-	-	-	-	-	7 399	-	-	-	-	
*PL .....	-	-	-	2 425	-	4 224	-	-	-	-	
LITAUEN .....	1 042	-	94	-	-	19 658	-	-	-	4 168	
DARUNTER: VNO .....	739	-	94	-	-	19 658	-	-	-	4 168	
LETTLAND .....	4 063	-	-	96	-	24 619	-	-	-	205	
DARUNTER: RIX .....	4 063	-	-	96	-	24 619	-	-	-	205	
ESTLAND .....	135	-	-	-	-	12 843	-	-	-	27	
DARUNTER: TTL .....	135	-	-	-	-	12 843	-	-	-	27	
FINNLAND .....	52 028	1 240	-	25 549	-	89 531	7 024	-	21 511	15 696	
DARUNTER: HEL .....	47 371	1 240	-	25 549	-	89 023	7 024	-	21 501	15 539	
TKU .....	4 657	-	-	-	-	-	-	-	10	-	
SCHWEDEN .....	41 047	3 634	-	47 575	688	126 093	5 868	-	19 431	2 713	
DARUNTER: STO .....	34 286	3 634	-	35 743	688	101 258	5 868	-	19 431	2 713	
MMA .....	1 093	-	-	-	-	-	-	-	-	-	
GOT .....	5 314	-	-	11 832	-	24 835	-	-	-	-	
NORWEGEN .....	35 022	-	-	17 759	-	43 858	-	-	6 826	1 029	
DARUNTER: OSL .....	28 215	-	-	17 759	-	43 858	-	-	6 826	1 029	
BGO .....	6 807	-	-	-	-	-	-	-	-	-	
DAENEMARK .....	76 388	25 155	3 242	78 347	137	153 407	31 714	-	55 933	1 396	
DARUNTER: CPH .....	75 245	25 155	3 228	77 765	97	149 308	31 714	-	55 933	1 396	
RNN .....	1 036	-	-	582	-	-	-	-	-	-	
BLL .....	-	-	-	-	-	4 099	-	-	-	-	
GR BRITANNIEN .....	269 794	144 974	45 162	508 271	137 217	869 988	145 126	34 930	420 185	220 475	
DARUNTER: LON .....	251 167	119 056	45 162	342 373	132 109	689 102	127 303	34 930	357 409	203 942	
BHX .....	5 582	9 492	-	66 975	5 051	67 152	10 341	-	16 498	10 091	
MAN .....	11 840	12 274	-	78 475	-	79 144	7 029	-	36 833	1 406	
NCL .....	-	-	-	465	-	693	-	-	-	-	
GLA .....	101	4 093	-	6 762	19	29 638	-	-	8 376	-	
EDI .....	-	59	-	11 283	38	14	-	-	614	5 036	
JER .....	785	-	-	1 135	-	395	39	-	168	-	
GCI .....	311	-	-	747	-	309	405	-	287	-	
BRS .....	-	-	-	32	-	3 541	-	-	-	-	
IRLAND .....	-	-	-	43 021	54	68 013	-	-	17 907	-	
DARUNTER: DUB .....	-	-	-	41 066	54	66 335	-	-	17 801	-	
SNN .....	-	-	-	1 955	-	1 678	-	-	-	-	
ISLAND .....	8 150	-	-	-	-	10 142	-	-	992	-	
DARUNTER: REK .....	7	-	-	-	-	1 584	-	-	93	-	
KEF .....	8 143	-	-	-	-	8 558	-	-	899	-	
NIEDERLANDE .....	105 008	35 666	42 909	64 596	-	213 276	62 203	26 928	125 940	75 119	
DARUNTER: AMS .....	100 650	35 666	42 909	64 596	-	213 276	62 203	26 928	125 940	75 119	
EIN .....	4 358	-	-	-	-	-	-	-	-	-	
BELGIEN .....	41 214	20 017	3 127	22 328	-	169 470	37 519	7 127	73 440	2 817	
DARUNTER: BRU .....	41 214	20 017	3 127	22 328	-	169 470	37 483	7 127	73 440	2 817	
LUXEMBURG .....	3 518	239	-	-	-	50 146	-	-	7 814	25	
DARUNTER: LUX .....	3 518	239	-	-	-	50 146	-	-	7 814	25	
FRANKREICH .....	100 358	40 728	13 677	180 152	61 851	406 006	91 328	25 710	259 152	109 038	
DARUNTER: PAR .....	98 169	40 728	13 677	140 675	60 854	304 884	81 580	25 362	201 670	106 991	
BOD .....	-	-	-	-	-	5 470	-	-	-	-	
LYS .....	-	-	-	14 312	-	32 827	5 781	242	11 181	-	
TLS .....	-	-	-	-	-	3 854	-	-	8 678	-	
MRS .....	-	-	-	-	-	7 246	-	-	6 507	-	
NCE .....	2 189	-	-	20 743	997	51 280	3 954	106	30 424	2 047	
*FR .....	-	-	-	4 422	-	445	13	-	-	-	
SPANIEN .....	39 788	10 680	-	170 644	11 912	534 210	30 352	8	119 710	30 958	
DARUNTER: MAD .....	13 326	-	-	49 385	5 184	147 085	14 830	-	50 982	19 358	
BCN .....	25 482	10 505	-	47 388	6 684	110 433	15 482	-	56 552	11 227	
VLC .....	-	-	-	-	16	47 553	27	-	-	-	
ALC .....	-	-	-	1 685	-	21 658	-	-	-	-	
LEI .....	-	-	-	2 767	-	-	-	-	-	-	
AGP .....	570	-	-	11 104	-	49 616	13	-	797	-	
SVQ .....	-	-	-	-	-	18 404	-	-	-	-	
BIO .....	-	-	-	-	-	24 483	-	-	-	-	
*E1 .....	-	-	-	-	-	4 577	-	-	-	-	
PMI .....	-	-	-	8 630	-	66 132	-	-	1 571	-	
IBZ .....	-	-	-	1 716	-	5 379	-	-	-	-	
*E2 .....	-	43	-	-	-	2 771	-	-	-	-	
LPA .....	239	-	-	18 565	-	14 236	-	-	3 015	-	
TCI .....	171	-	-	11 486	28	11 291	-	8	2 573	200	
FUE .....	-	84	-	9 331	-	6 068	-	-	1 329	102	
ACE .....	-	-	-	5 556	-	4 524	-	-	1 510	71	
*E3 .....	-	-	-	3 031	-	-	-	-	1 381	-	
PORTUGAL .....	6 350	-	-	13 625	8 185	160 165	3 404	-	32 265	5 075	
DARUNTER: LIS .....	6 350	-	-	8 285	6 195	81 366	3 404	-	30 298	5 075	
OPO .....	-	-	-	-	1 794	46 125	-	-	-	-	
FAO .....	-	-	-	4 013	196	27 497	-	-	1 967	-	
FNC .....	-	-	-	1 327	-	4 864	-	-	-	-	
MALTA .....	11 017	-	-	8 835	242	39 122	78	31	15 320	7 006	
DARUNTER: MLA .....	11 017	-	-	8 835	242	39 122	78	31	15 320	7 006	
SCHWEIZ .....	72 782	36 749	12 703	150 596	35 952	303 357	51 960	22 875	149 863	76 793	
DARUNTER: ZRH .....	58 522	36 749	12 703	110 194	35 315	180 810	38 128	22 875	94 478	76 562	
GVA .....	5 233	-	-	23 910	637	102 020	13 832	-	28 763	231	
BSL .....	9 027	-	-	16 492	-	19 271	-	-	20 086	-	
BRN .....	-	-	-	-	-	-	-	-	4 305	-	
LUG .....	-	-	-	-	-	1 256	-	-	2 231	-	
OESTERREICH .....	37 613	13 950	-	93 010	20 805	404 161	39 956	4 690	92 512	34 822	
DARUNTER: VIE .....	36 426	13 851	-	67 017	20 712	233 203	35 556	4 690	80 941	34 684	
INN .....	-	-	-	415	-	31 357	-	-	-	-	
LNZ .....	29	61	-	11 354	76	34 833	2 619	-	138	-	
SZG .....	1 140	-	-	9 301	-	47 884	-	-	-	138	
GRZ .....	18	38	-	4 923	17	41 385	1 781	-	11 433	-	
KLU .....	-	-	-	-	-	15 499	-	-	-	-	

IM JAHR 1993

MIT GEBIETEN AUSSERHALB DEUTSCHLANDS

## HERKUNFTSFLUGPLATZ

## NACH STRECKENZIELLAND

(THF)	B E R L I N (SIF)	SAARBRUECKEN (SCN)	MUENSTER/ OSN. (FMO)	LEIPZIG (LEJ)	DRESDEN (DRS)	ERFURT (ERF)	SONSTIGE	INSGESAMT	BZW.	FLUGPLATZ
3 744	9 488	-	-	-	-	-	74	198 602	EINSTEIGER IM	
3 744	9 415	-	-	-	-	-	-	156 586	LINIENVERKEHR	
-	-	-	-	-	-	-	-	14 766	POLEN	
-	-	-	-	-	-	-	-	13 055	DARUNTER: NAW	
-	-	-	-	-	-	-	-	7 399	GDN	
-	73	-	-	-	-	-	74	6 796	KRK	
449	985	-	-	-	-	-	-	26 396	KTW	
449	985	-	-	-	-	-	-	26 093	*PL	
1 991	-	-	-	-	-	-	-	30 974	LITAUEN	
1 991	-	-	-	-	-	-	-	30 974	DARUNTER: VNO	
-	-	-	-	-	-	-	-	13 005	LETTLAND	
-	-	-	-	-	-	-	-	13 005	DARUNTER: RIX	
-	-	-	-	-	-	-	-	212 579	ESTLAND	
-	-	-	-	-	-	-	-	207 247	DARUNTER: TTL	
10 036	-	-	-	-	-	-	-	4 667	FINNLAND	
9 900	-	-	-	-	-	-	-	257 085	DARUNTER: HEL	
-	-	-	-	-	-	-	-	213 521	TKU	
-	-	-	-	-	-	-	-	1 093	SCHWEDEN	
136	-	-	-	-	-	-	-	42 117	DARUNTER: STO	
6 618	-	-	-	-	-	-	-	111 112	MMA	
6 618	-	-	-	-	-	-	-	104 305	GOT	
41 796	48	-	-	1 474	-	-	-	469 037	NORWEGEN	
41 269	48	-	-	1 474	-	-	-	462 632	DARUNTER: OSL	
527	-	-	-	-	-	-	-	2 145	BGO	
22 786	-	-	6 973	16 211	444	-	4 186	2 846 722	DAENEMARK	
22 786	-	-	6 973	16 200	444	-	4 186	2 353 142	DARUNTER: CPH	
-	-	-	-	11	-	-	-	191 182	RNN	
-	-	-	-	-	-	-	-	227 020	BLL	
-	-	-	-	-	-	-	-	1 158	GR BRITANNIEN	
-	-	-	-	-	-	-	-	48 989	DARUNTER: LON	
-	-	-	-	-	-	-	-	17 044	BEX	
-	-	-	-	-	-	-	-	2 522	MAN	
-	-	-	-	-	-	-	-	2 059	NCL	
-	-	-	-	-	-	-	-	3 573	GLA	
-	-	-	-	5	-	-	-	129 000	EDI	
-	-	-	-	5	-	-	-	125 261	JER	
-	-	-	-	-	-	-	-	3 633	GCI	
-	-	-	-	-	-	-	-	19 284	BRS	
-	-	-	-	-	-	-	-	1 684	IRLAND	
-	-	-	-	-	-	-	-	17 600	DARUNTER: DUB	
2 063	51	11	-	73	124	-	-	753 967	SNN	
2 063	51	11	-	56	124	-	-	749 592	ISLAND	
-	-	-	-	-	-	-	-	4 358	DARUNTER: REK	
31 416	15	-	-	1 239	11	-	-	409 740	KEF	
31 416	15	-	-	1 239	11	-	-	409 704	NIEDERLANDE	
7 578	48	377	-	-	-	-	-	69 745	DARUNTER: AMS	
7 578	48	377	-	-	-	-	-	69 745	EIN	
2 810	30	-	2 210	3 399	2 232	-	-	1 298 681	BELGIEN	
2 745	30	-	2 210	3 399	2 232	-	-	1 085 206	DARUNTER: BRU	
-	-	-	-	-	-	-	-	5 470	LUXEMBURG	
-	-	-	-	-	-	-	-	64 343	DARUNTER: LUX	
-	-	-	-	-	-	-	-	12 532	FRANKREICH	
-	-	-	-	-	-	-	-	13 753	DARUNTER: PAR	
-	-	-	-	-	-	-	-	111 740	BOD	
65	-	-	-	-	-	-	-	4 945	LYS	
-	4 738	1 118	-	56	-	-	-	954 174	TLS	
-	-	-	-	-	-	-	-	300 150	MRS	
-	-	-	-	-	-	-	-	283 753	NCE	
-	-	-	-	-	-	-	-	47 596	*FR	
-	-	-	-	-	-	-	-	23 343	SPANIEN	
-	-	-	-	-	-	-	-	2 767	DARUNTER: MAD	
-	-	-	-	-	-	-	-	62 100	BCN	
-	-	-	-	-	-	-	-	18 404	VLC	
-	-	-	-	-	-	-	-	24 483	ALC	
-	-	-	-	-	-	-	-	4 577	LEI	
-	1 522	995	-	56	-	-	-	78 906	AGP	
-	-	-	-	-	-	-	-	7 095	SVQ	
-	1 113	-	-	-	-	-	-	2 814	BIO	
-	932	70	-	-	-	-	-	37 168	*E1	
-	658	53	-	-	-	-	-	26 759	PMI	
-	513	-	-	-	-	-	-	17 625	IBZ	
-	-	-	-	-	-	-	-	12 174	*E2	
-	-	-	-	-	-	-	-	4 412	LPA	
-	-	-	-	-	-	-	-	229 069	TCI	
-	-	-	-	-	-	-	-	140 973	FUE	
-	-	-	-	-	-	-	-	47 919	ACE	
-	-	-	-	-	-	-	-	33 673	*E3	
-	-	-	-	-	-	-	-	6 191	PORTUGAL	
-	95	-	-	-	-	-	-	81 746	DARUNTER: LIS	
-	95	-	-	-	-	-	-	81 746	OPO	
20 493	17	-	6 841	9 405	11 615	263	11	962 275	FAO	
550	17	-	6 841	8 638	9 431	263	11	692 087	FNC	
3 151	-	-	-	-	-	-	-	177 777	MALTA	
16 792	-	-	-	767	2 184	-	-	84 619	DARUNTER: MLA	
-	-	-	-	-	-	-	-	4 305	SCHWEIZ	
-	-	-	-	-	-	-	-	3 487	DARUNTER: ZRH	
21 315	-	-	-	785	2 828	-	906	767 353	GVA	
20 200	-	-	-	785	1 148	-	906	550 119	BSL	
27	-	-	-	-	-	-	-	31 799	ERN	
558	-	-	-	-	-	-	-	49 668	LUG	
530	-	-	-	-	1 680	-	-	60 673	OESTERREICH	
-	-	-	-	-	-	-	-	59 595	DARUNTER: VIE	
-	-	-	-	-	-	-	-	15 499	INN	
-	-	-	-	-	-	-	-	-	LNZ	
-	-	-	-	-	-	-	-	-	SZG	
-	-	-	-	-	-	-	-	-	GRZ	
-	-	-	-	-	-	-	-	-	KLU	



## 5 PERSONENVERKEHR

## 5. 2 VERFLECHTUNG IM VERKEHR

## 5. 2. 1 EINSTEIGER

NACH STRECKENZIELLAND		VOM STRECKEN								
BZW. ----- FLUGPLATZ	HAMBURG (HAM)	HANNOVER (HAJ)	BREMEN (BRE)	DUESSELDORF (DUS)	KOELN/BONN (CGN)	FRANKFURT (FRA)	STUTTGART (STR)	NUERNBERG (NUE)	MUENCHEN (MUC)	BERLIN (TXL)
EINSTEIGER IM										
LINIENVERKEHR										
ITALIEN .....	36 480	3 427	-	147 655	20 775	639 222	59 069	8 656	262 922	37 392
DARUNTER:ROM .....	6 232	-	-	35 740	7 463	159 598	9 267	-	75 763	15 971
MIL .....	28 572	3 427	-	101 001	11 611	213 213	40 543	8 655	57 612	21 326
VCE .....	1 676	-	-	10 457	1 683	73 348	3 645	-	24 956	95
TRS .....	-	-	-	-	-	269	3	-	15 408	-
VRN .....	-	-	-	-	-	8 357	-	-	2 740	-
TRN .....	-	-	-	286	-	51 371	5 523	-	10 658	-
GOA .....	-	-	-	-	18	12 658	57	-	662	-
FLR .....	-	-	-	-	-	7 784	-	1	23 060	-
BLQ .....	-	-	-	-	-	38 465	25	-	18 022	-
PSA .....	-	-	-	171	-	21 204	-	-	6 124	-
NAP .....	-	-	-	-	-	17 099	-	-	11 283	-
BRI .....	-	-	-	-	-	7 887	-	-	3 376	-
CAG .....	-	-	-	-	-	2 708	-	-	5 505	-
OLS .....	-	-	-	-	-	6 185	-	-	3 501	-
PMO .....	-	-	-	-	-	-	-	-	4 157	-
CTA .....	-	-	-	-	-	18 625	-	-	-	-
GRIECHENLAND .....	3 965	-	-	73 505	358	227 118	61 169	-	94 991	24 955
DARUNTER:ATH .....	3 965	-	-	35 161	37	154 030	11 475	-	50 573	16 926
SKG .....	-	-	-	38 251	321	62 593	49 411	-	44 418	7 619
HER .....	-	-	-	-	-	9 923	84	-	-	-
TUERKEI .....	22 614	24 655	-	75 635	62 232	260 265	54 049	22 324	110 315	10 969
DARUNTER:ANK .....	3 212	3 549	-	15 129	13 109	42 457	10 145	1 430	14 954	1 161
IST .....	18 851	19 873	-	55 280	39 677	183 157	39 564	19 865	85 951	8 752
IZM .....	551	1 233	-	1 875	7 455	23 649	4 340	538	5 306	1 056
AYT .....	-	-	-	1 924	-	10 643	-	491	35	-
*TR .....	-	-	-	1 425	1 991	359	-	-	4 069	-
ZYPERN .....	-	-	-	1 620	-	29 906	-	185	15 198	-
DARUNTER:LCA .....	-	-	-	1 620	-	26 654	-	-	11 725	-
*CY .....	-	-	-	-	-	3 252	-	-	3 473	-
SLOWENIEN .....	-	-	-	-	-	28 833	-	39	6 874	-
DARUNTER:LJU .....	-	-	-	-	-	28 833	-	39	6 874	-
KROATIEN .....	-	-	-	-	-	53 070	-	-	4 289	-
DARUNTER:ZAG .....	-	-	-	-	-	47 318	-	-	4 180	-
SPU .....	-	-	-	-	-	5 648	-	-	109	-
SERBIEN .....	-	-	-	-	-	-	-	-	-	-
UNGARN .....	8 994	-	-	23 418	6 108	122 271	13 588	2 746	46 790	20
DARUNTER:BUD .....	8 994	-	-	23 418	6 108	122 271	13 588	2 746	46 790	20
ALBANIEN .....	-	-	-	-	-	-	-	-	2 337	-
DARUNTER:TIA .....	-	-	-	-	-	-	-	-	2 337	-
TSCHECH. REP .....	10 057	1 151	-	12 190	7 904	107 156	2 915	3 231	10 331	-
DARUNTER:PRG .....	10 057	1 151	-	12 190	7 904	107 084	2 852	3 231	10 306	-
SLOWAKEI .....	-	-	-	12	-	193	1	-	282	-
RUMAENIEN .....	-	-	-	-	-	42 247	-	-	16 889	-
DARUNTER:BUH .....	-	-	-	-	-	39 085	-	-	16 889	-
*RO .....	-	-	-	-	-	3 162	-	-	-	-
BULGARIEN .....	-	-	-	348	-	24 336	-	-	19 182	-
DARUNTER:SOF .....	-	-	-	-	-	24 336	-	-	19 138	-
RUSSLAND .....	29 446	83	-	40 439	6 216	239 544	1 691	-	31 272	38 504
DARUNTER:MOW .....	17 521	7	-	36 605	6 216	197 681	1 691	-	27 551	37 219
LED .....	11 753	-	-	3 703	-	41 822	-	-	3 721	365
*RU .....	172	76	-	131	-	41	-	-	-	920
WEISSRUSSLAND .....	-	-	-	-	-	16 214	-	-	2 217	76
DARUNTER:MSQ .....	-	-	-	-	-	16 214	-	-	2 217	76
MOLDAVIEN .....	-	-	-	-	-	4 193	-	-	-	-
DARUNTER:KIV .....	-	-	-	-	-	4 193	-	-	-	-
UKRAINE .....	-	-	-	-	-	29 488	-	-	9 083	8 990
DARUNTER:IEV .....	-	-	-	-	-	29 488	-	-	9 083	8 990
GEORGIEN .....	-	-	-	-	-	69	-	-	-	-
KASACHSTAN .....	-	-	-	-	-	11 804	-	-	-	-
DARUNTER:ALA .....	-	-	-	-	-	11 804	-	-	-	-
USBEKISTAN .....	-	-	-	-	-	8 270	-	-	-	-
DARUNTER:TAS .....	-	-	-	-	-	8 270	-	-	-	-
E U R O P A .....	1 040 873	362 348	120 914	1 814 982	384 672	5 673 573	699 014	159 480	2 059 788	710 448
DARUNTER: EG-LAENDER	682 863	280 886	108 117	1 302 144	240 489	3 491 021	521 884	103 359	1 470 259	507 250
AEGYPTEN .....	-	-	-	6 215	-	94 101	25	-	12 468	-
DARUNTER:CAI .....	-	-	-	4 139	-	68 694	25	-	10 485	-
ALY .....	-	-	-	75	-	10 526	-	-	-	-
LXR .....	-	-	-	-	-	3 489	-	-	-	-
HRG .....	-	-	-	2 001	-	11 392	-	-	1 983	-
TUNESIEN .....	4 638	164	-	13 562	1	48 481	-	-	8 694	-
DARUNTER:TUN .....	4 638	69	-	6 526	1	41 906	-	-	6 364	-
DJE .....	-	-	-	3 322	-	4 090	-	-	177	-
MIR .....	-	95	-	3 714	-	2 485	-	-	2 153	-
ALGERIEN .....	-	-	-	-	-	12 088	-	-	-	-
DARUNTER:ALG .....	-	-	-	-	-	12 088	-	-	-	-
MAROKKO .....	-	-	-	6 049	-	35 961	-	-	1 553	-
DARUNTER:CAS .....	-	-	-	849	-	23 918	-	-	1 553	-
TNG .....	-	-	-	1 547	-	4 428	-	-	-	-
AGA .....	-	-	-	288	-	4 468	-	-	-	-
OUJ .....	-	-	-	3 248	-	3 147	-	-	-	-
GHANA .....	-	-	-	5 733	-	670	-	-	-	-
DARUNTER:ACC .....	-	-	-	5 733	-	670	-	-	-	-
NIGERIA .....	-	-	-	-	-	23 259	-	-	-	-
DARUNTER:LOS .....	-	-	-	-	-	23 102	-	-	-	-
KAMERUN .....	-	-	-	-	-	2 873	-	-	-	-
DARUNTER:DLA .....	-	-	-	-	-	2 873	-	-	-	-
SUDAN .....	-	-	-	-	-	6 536	-	-	-	-
DARUNTER:KRT .....	-	-	-	-	-	6 536	-	-	-	-
AETHIOPIEN .....	-	-	-	-	-	24 027	-	-	-	-
DARUNTER:ADD .....	-	-	-	-	-	19 380	-	-	-	-
ASM .....	-	-	-	-	-	4 646	-	-	-	-

IM JAHR 1993  
 -----  
 MIT GEBIETEN AUSSERHALB DEUTSCHLANDS

HERKUNFTSFLUGPLATZ								NACH STRECKENZIELLAND	
(THF)	B E R L I N (SXF)	SAARBRUECKEN (SCN)	MUENSTER/ OSN. (FMO)	LEIPZIG (LEJ)	DRESDEN (DRS)	ERFURT (ERF)	SONSTIGE	INSGESAMT	BZW. FLUGPLATZ
EINSTEIGER IM									LINIENVERKEHR
7 254	-	-	-	-	-	-	-	1 222 852	ITALIEN
-	-	-	-	-	-	-	-	310 034	DARUNTER:ROM
4 423	-	-	-	-	-	-	-	490 383	MIL
2 831	-	-	-	-	-	-	-	118 691	VCE
-	-	-	-	-	-	-	-	15 680	TRS
-	-	-	-	-	-	-	-	11 097	VRN
-	-	-	-	-	-	-	-	67 838	TRN
-	-	-	-	-	-	-	-	13 395	GOA
-	-	-	-	-	-	-	-	30 845	FIR
-	-	-	-	-	-	-	-	56 512	BLQ
-	-	-	-	-	-	-	-	27 499	PSA
-	-	-	-	-	-	-	-	28 382	NAP
-	-	-	-	-	-	-	-	11 263	BRI
-	-	-	-	-	-	-	-	8 213	CAG
-	-	-	-	-	-	-	-	9 686	OLB
-	-	-	-	-	-	-	-	4 157	FMO
-	-	-	-	-	-	-	-	18 625	CTA
-	-	-	-	-	-	-	-	486 061	GRIECHENLAND
-	-	-	-	-	-	-	-	272 167	DARUNTER:ATH
-	-	-	-	-	-	-	-	202 613	SKG
-	-	-	-	-	-	-	-	10 007	HER
-	24 348	-	-	-	-	-	-	667 406	TUERKEI
-	6 948	-	-	-	-	-	-	112 094	DARUNTER:ANK
-	15 112	-	-	-	-	-	-	486 082	IST
-	3	-	-	-	-	-	-	46 006	IZM
-	47	-	-	-	-	-	-	13 140	AYT
-	2 238	-	-	-	-	-	-	10 082	*TR
-	14 159	-	-	-	-	-	-	61 068	ZYPERN
-	11 072	-	-	-	-	-	-	51 071	DARUNTER:LCA
-	3 087	-	-	-	-	-	-	9 812	*CY
-	-	-	-	-	-	-	-	35 746	SLOWENIEN
-	-	-	-	-	-	-	-	35 746	DARUNTER:LJU
-	2 049	-	-	-	-	-	-	59 408	KROATIEN
-	2 011	-	-	-	-	-	-	53 509	DARUNTER:ZAG
-	38	-	-	-	-	-	-	5 795	SPU
-	22	-	-	-	-	-	-	22	SERBIEN
2 430	30 060	-	-	1 091	1 991	-	-	259 507	UNGARN
2 430	30 060	-	-	1 091	1 991	-	-	259 507	DARUNTER:BUD
-	-	-	-	-	-	-	-	2 337	ALBANIEN
-	-	-	-	-	-	-	-	2 337	DARUNTER:TIA
9 209	490	-	11	-	-	-	-	164 645	TSSCHECH.REP
9 209	490	-	11	-	-	-	-	164 485	DARUNTER:PRG
-	39	-	-	-	-	-	-	527	SLOWAKEI
-	4 411	-	-	-	-	-	-	63 547	RUMAENIEN
-	4 411	-	-	-	-	-	-	60 385	DARUNTER:BUH
-	-	-	-	-	-	-	-	3 162	*RO
-	16 341	-	-	-	-	-	-	60 207	BULGARIEN
-	15 973	-	-	-	-	-	-	59 447	DARUNTER:SOF
-	59 981	-	-	4 697	26	-	-	451 899	RUSSLAND
-	44 618	-	-	4 697	26	-	-	373 832	DARUNTER:MOW
-	15 363	-	-	-	-	-	-	76 727	LED
-	-	-	-	-	-	-	-	1 340	*RU
-	6 257	-	-	-	-	-	-	24 764	WEISSRUSSLAND
-	6 257	-	-	-	-	-	-	24 764	DARUNTER:MSQ
-	-	-	-	-	-	-	-	4 193	MOLDAVIEN
-	-	-	-	-	-	-	-	4 193	DARUNTER:KIV
-	-	-	-	-	-	-	-	47 561	UKRAINE
-	-	-	-	-	-	-	-	47 561	DARUNTER:IEV
-	-	-	-	-	-	-	-	69	GEORGIEN
-	-	-	-	-	-	-	-	11 804	KASACHSTAN
-	-	-	-	-	-	-	-	11 804	DARUNTER:ALA
-	-	-	-	-	-	-	-	8 270	USBEKISTAN
-	-	-	-	-	-	-	-	8 270	DARUNTER:TAS
191 988	173 672	1 506	16 035	38 435	19 271	263	5 177	13 472 439	E U R O P A
115 703	4 930	1 506	9 183	22 457	2 811	-	4 186	8 869 048	DARUNTER: EG-LAENDER
-	10 297	-	-	-	-	-	-	123 106	AEGYPTEN
-	9 150	-	-	-	-	-	-	92 493	DARUNTER:CAI
-	79	-	-	-	-	-	-	10 601	ALY
-	1 068	-	-	-	-	-	-	3 568	LXR
-	5 735	-	-	-	238	-	-	16 444	HRG
-	5 734	-	-	-	-	-	-	81 513	TUNESIEN
-	-	-	-	-	-	-	-	65 238	DARUNTER:TUN
-	1	-	-	-	92	-	-	7 681	DJE
-	1 507	-	-	-	146	-	-	8 594	MIR
-	1 507	-	-	-	-	-	-	13 595	ALGERIEN
-	72	-	-	-	-	-	-	13 595	DARUNTER:ALG
-	-	-	-	-	-	-	-	43 635	MAROKKO
-	-	-	-	-	-	-	-	26 320	DARUNTER:CAS
-	72	-	-	-	-	-	-	5 975	TNG
-	-	-	-	-	-	-	-	4 828	AGA
-	-	-	-	-	-	-	-	6 395	ODU
-	-	-	-	-	-	-	-	6 403	GHANA
-	-	-	-	-	-	-	-	6 403	DARUNTER:ACC
-	-	-	-	-	-	-	-	23 259	NIGERIA
-	-	-	-	-	-	-	-	23 102	DARUNTER:LOS
-	-	-	-	-	-	-	-	2 873	KAMERUN
-	-	-	-	-	-	-	-	2 873	DARUNTER:DLA
-	-	-	-	-	-	-	-	6 536	SUDAN
-	-	-	-	-	-	-	-	6 536	DARUNTER:KRT
-	-	-	-	-	-	-	-	24 027	AETHIOPIEN
-	-	-	-	-	-	-	-	19 380	DARUNTER:ADD
-	-	-	-	-	-	-	-	4 646	ASM

## 5 PERSONENVERKEHR

## 5. 2 VERFLECHTUNG IM VERKEHR

## 5. 2. 1 EINSTEIGER

NACH STRECKENZIELLAND BZW. ----- FLUGPLATZ	VON STRECKEN									
	HAMBURG (HAM)	HANNOVER (HAJ)	BREMEN (BRE)	DUESSELDORF (DUS)	KOELN/BONN (CGN)	FRANKFURT (FRA)	STUTTGART (STR)	NUERNBERG (NUE)	MUENCHEN (MUC)	BERLIN (TXL)
EINSTEIGER IM										
LINIENVERKEHR										
KENIA .....	-	-	-	-	-	21 210	-	-	223	-
DARUNTER:NBO .....	-	-	-	-	-	20 231	-	-	-	-
MBA .....	-	-	-	-	-	979	-	-	223	-
TANSANIA .....	-	-	-	-	-	5 220	-	-	158	-
DARUNTER:DAR .....	-	-	-	-	-	5 220	-	-	-	-
SAMBIA .....	-	-	-	-	-	671	-	-	-	-
SIMBABWE .....	-	-	-	-	-	11 921	-	-	25	-
DARUNTER:HRE .....	-	-	-	-	-	11 921	-	-	25	-
NAMIBIA .....	-	-	-	-	-	24 567	-	-	667	-
DARUNTER:WDH .....	-	-	-	-	-	24 567	-	-	667	-
SESCHELLEN .....	-	-	-	-	-	14 077	-	-	-	-
DARUNTER:SEZ .....	-	-	-	-	-	14 077	-	-	-	-
MAURITIUS .....	-	-	-	-	-	23 377	-	-	11 289	-
DARUNTER:MRU .....	-	-	-	-	-	23 377	-	-	11 289	-
SUEDAFRIKA .....	2 692	-	-	-	-	101 683	-	-	12 849	-
DARUNTER:JNB .....	2 602	-	-	-	-	81 819	-	-	9 332	-
CPT .....	90	-	-	-	-	19 864	-	-	-	-
DUR .....	-	-	-	-	-	-	-	-	3 517	-
A F R I K A .....	7 330	164	-	31 559	1	450 722	25	-	47 926	-
KANADA .....	-	-	-	7 279	-	347 498	-	-	35 270	-
DARUNTER:YMQ .....	-	-	-	23	-	41 027	-	-	-	-
YTO .....	-	-	-	5 983	-	148 979	-	-	35 144	-
YEA .....	-	-	-	375	-	7 858	-	-	-	-
YVR .....	-	-	-	856	-	99 513	-	-	-	-
YYC .....	-	-	-	-	-	44 513	-	-	126	-
*CA .....	-	-	-	42	-	5 608	-	-	-	-
USA .....	65 984	-	-	163 570	-	2 122 752	32 062	-	274 875	100 809
DARUNTER:NYC .....	22 215	-	-	51 572	-	425 328	3 105	-	113 789	48 640
CHI .....	-	-	-	39 312	-	200 333	-	-	49 266	33 474
BOS .....	-	-	-	5	-	132 421	-	-	157	-
WAS .....	-	-	-	-	-	175 837	-	-	-	-
DET .....	-	-	-	-	-	89 935	-	-	-	-
PIT .....	-	-	-	-	-	61 626	-	-	-	-
CVG .....	-	-	-	-	-	66 380	-	-	17 756	-
ATL .....	40 340	-	-	-	-	172 077	28 930	-	59 098	18 268
CLT .....	-	-	-	-	-	63 343	-	-	-	-
TPA .....	-	-	-	-	-	2 415	-	-	-	-
MIA .....	293	-	-	39 048	-	125 257	-	-	17 817	-
SJU .....	-	-	-	-	-	14 267	-	-	-	-
ORL .....	-	-	-	10 944	-	60 221	-	-	-	-
MSP .....	-	-	-	-	-	8 537	-	-	-	190
DAL .....	-	-	-	-	-	158 807	-	-	-	-
HOU .....	-	-	-	-	-	23 248	-	-	-	-
SEA .....	-	-	-	-	-	1 823	-	-	-	-
SFO .....	2 543	-	-	-	-	139 807	-	-	-	-
LAX .....	582	-	-	22 689	-	186 749	27	-	16 992	-
DEN .....	-	-	-	-	-	9 299	-	-	-	-
RNL .....	-	-	-	-	-	4 006	-	-	-	-
MEXIKO .....	-	-	-	13 108	-	58 111	-	-	-	-
DARUNTER:MEX .....	-	-	-	-	-	55 028	-	-	-	-
ACA .....	-	-	-	3 777	-	-	-	-	-	-
*MX .....	-	-	-	9 331	-	3 083	-	-	-	-
COSTA RICA .....	-	-	-	8 593	-	-	-	-	-	-
DARUNTER:SJO .....	-	-	-	8 593	-	-	-	-	-	-
KUBA .....	-	-	-	25 242	-	-	-	-	76	-
DARUNTER:HAV .....	-	-	-	17 086	-	-	-	-	-	-
VRA .....	-	-	-	2 086	-	-	-	-	-	-
*CU .....	-	-	-	6 070	-	-	-	-	76	-
BAHAMAS .....	-	-	-	-	-	161	-	-	-	-
JAMAICA .....	-	-	-	13 178	-	-	-	-	-	-
DARUNTER:MBJ .....	-	-	-	13 178	-	-	-	-	-	-
DOMINIK.REF .....	-	-	-	60 982	-	-	-	-	-	-
DARUNTER:SDQ .....	-	-	-	14 553	-	-	-	-	-	-
POP .....	-	-	-	38 755	-	-	-	-	-	-
*DO .....	-	-	-	7 674	-	-	-	-	-	-
ANTIGUA-BARB. ....	-	-	-	-	-	11 735	-	-	-	-
DARUNTER:ANU .....	-	-	-	-	-	11 735	-	-	-	-
BARBADOS .....	-	-	-	-	1 044	10 447	-	-	776	-
DARUNTER:BGI .....	-	-	-	-	1 044	10 447	-	-	776	-
TRINID.U.TOB. ....	-	-	-	-	170	5 500	-	-	160	-
DARUNTER:TAB .....	-	-	-	-	-	3 826	-	-	-	-
POS .....	-	-	-	-	170	1 674	-	-	160	-
NIED.ANTILLEN .....	-	-	-	-	60	2 108	-	-	31	-
DARUNTER:CUR .....	-	-	-	-	-	2 108	-	-	-	-
ST.LUCIA .....	-	-	-	-	314	6 188	-	-	471	-
DARUNTER:UVF .....	-	-	-	-	314	6 188	-	-	471	-
SONST.WESTIN. ....	-	-	-	-	-	5 411	-	-	-	-
DARUNTER:*WI .....	-	-	-	-	-	5 411	-	-	-	-
KOLUMBIEN .....	-	-	-	111	-	25 130	-	-	-	-
DARUNTER:BOG .....	-	-	-	-	-	25 130	-	-	-	-
VENEZUELA .....	-	-	-	-	-	25 494	-	-	-	-
DARUNTER:CCS .....	-	-	-	-	-	22 721	-	-	-	-
PMV .....	-	-	-	-	-	2 773	-	-	-	-
BRASILIEN .....	-	-	-	-	-	100 154	-	-	-	-
DARUNTER:RIO .....	-	-	-	-	-	36 047	-	-	-	-
SAO .....	-	-	-	-	-	59 603	-	-	-	-
SSA .....	-	-	-	-	-	3 711	-	-	-	-
ECUADOR .....	-	-	-	-	-	6 430	-	-	-	-
DARUNTER:UIO .....	-	-	-	-	-	5 434	-	-	-	-
PERU .....	-	-	-	-	-	3 979	-	-	-	-
DARUNTER:LIM .....	-	-	-	-	-	3 979	-	-	-	-
BOLIVIEN .....	-	-	-	-	-	2 379	-	-	-	-

IM JAHR 1993

MIT GEBIETEN AUSSERHAUS DEUTSCHLANDS

HERKUNFTSFLUGPLATZ								NACH STRECKENZIELLAND	
B E R L I N (THF)	(SZP)	SAARBRUECKEN (SCN)	MUENSTER/ OSN. (FMO)	LEIPZIG (LEJ)	DRESDEN (DRS)	ERFURT (ERF)	SOMSTIGE	INSGESAMT	BZW. FLUGPLATZ
-	-	-	-	-	-	-	-	21 433	EINSTEIGER IM
-	-	-	-	-	-	-	-	20 231	LINIENVERKEHR
-	-	-	-	-	-	-	-	1 202	KENIA
-	-	-	-	-	-	-	-	5 378	DARUNTER: NBO
-	-	-	-	-	-	-	-	5 220	MBA
-	-	-	-	-	-	-	-	671	TANSANIA
-	-	-	-	-	-	-	-	11 946	DARUNTER: DAR
-	-	-	-	-	-	-	-	11 946	SAMBIA
-	-	-	-	-	-	-	-	25 234	SIMBABWE
-	-	-	-	-	-	-	-	25 234	DARUNTER: HRE
-	-	-	-	-	-	-	-	14 077	NAMIBIA
-	-	-	-	-	-	-	-	14 077	DARUNTER: WDH
-	-	-	-	-	-	-	-	34 666	SESCHELLEN
-	-	-	-	-	-	-	-	34 666	DARUNTER: SEZ
-	-	-	-	-	-	-	-	117 224	MAURITIUS
-	-	-	-	-	-	-	-	93 753	DARUNTER: MRU
-	-	-	-	-	-	-	-	19 954	SUEDAFRIKA
-	-	-	-	-	-	-	-	3 517	DARUNTER: JNB
-	-	-	-	-	-	-	-	-	CPT
-	-	-	-	-	-	-	-	-	DUR
-	17 611	-	-	-	238	-	-	555 576	A F R I K A
-	4 966	-	-	-	-	-	-	395 013	KANADA
-	163	-	-	-	-	-	-	41 213	DARUNTER: YMQ
-	4 803	-	-	-	-	-	-	194 909	YTO
-	-	-	-	-	-	-	-	8 233	YEA
-	-	-	-	-	-	-	-	100 369	YVR
-	-	-	-	-	-	-	-	44 639	YIC
-	-	-	-	-	-	-	-	5 650	*CA
-	-	-	-	-	-	-	-	2 760 052	USA
-	-	-	-	-	-	-	-	664 649	DARUNTER: NYC
-	-	-	-	-	-	-	-	322 385	CHI
-	-	-	-	-	-	-	-	132 583	BOS
-	-	-	-	-	-	-	-	175 837	WAS
-	-	-	-	-	-	-	-	89 935	DET
-	-	-	-	-	-	-	-	61 626	PIT
-	-	-	-	-	-	-	-	84 136	CVG
-	-	-	-	-	-	-	-	318 713	ATL
-	-	-	-	-	-	-	-	63 343	CLT
-	-	-	-	-	-	-	-	2 415	TPA
-	-	-	-	-	-	-	-	182 415	MIA
-	-	-	-	-	-	-	-	14 267	SJU
-	-	-	-	-	-	-	-	71 165	ORL
-	-	-	-	-	-	-	-	8 727	MSP
-	-	-	-	-	-	-	-	158 807	DAL
-	-	-	-	-	-	-	-	23 248	ROU
-	-	-	-	-	-	-	-	1 823	SEA
-	-	-	-	-	-	-	-	142 350	SFO
-	-	-	-	-	-	-	-	227 039	LAX
-	-	-	-	-	-	-	-	9 299	DEN
-	-	-	-	-	-	-	-	4 006	HNL
-	-	-	-	-	-	-	-	71 219	MEXIKO
-	-	-	-	-	-	-	-	55 028	DARUNTER: MEX
-	-	-	-	-	-	-	-	3 777	ACA
-	-	-	-	-	-	-	-	12 414	*MX
-	-	-	-	-	-	-	-	8 593	COSTA RICA
-	-	-	-	-	-	-	-	8 593	DARUNTER: SJO
-	-	-	-	-	-	-	-	25 318	KUBA
-	-	-	-	-	-	-	-	17 086	DARUNTER: HAV
-	-	-	-	-	-	-	-	2 086	VRA
-	-	-	-	-	-	-	-	6 146	*CU
-	-	-	-	-	-	-	-	161	BAHAMAS
-	-	-	-	-	-	-	-	13 178	JAMAICA
-	-	-	-	-	-	-	-	13 178	DARUNTER: MBJ
-	-	-	-	-	-	-	-	60 982	DOMINIK. REP
-	-	-	-	-	-	-	-	14 553	DARUNTER: SDQ
-	-	-	-	-	-	-	-	38 755	POP
-	-	-	-	-	-	-	-	7 674	*DO
-	-	-	-	-	-	-	-	11 735	ANTIGUA-BARB.
-	-	-	-	-	-	-	-	11 735	DARUNTER: ANU
-	-	-	-	-	-	-	-	12 267	BARBADOS
-	-	-	-	-	-	-	-	12 267	DARUNTER: BGI
-	-	-	-	-	-	-	-	5 830	TRINID. U. TOB.
-	-	-	-	-	-	-	-	3 826	DARUNTER: TAB
-	-	-	-	-	-	-	-	2 004	POS
-	-	-	-	-	-	-	-	2 199	NIED. ANTILLEN
-	-	-	-	-	-	-	-	2 108	DARUNTER: CUR
-	-	-	-	-	-	-	-	6 973	ST. LUCIA
-	-	-	-	-	-	-	-	6 973	DARUNTER: UVF
-	-	-	-	-	-	-	-	5 411	SONST. WESTIN.
-	-	-	-	-	-	-	-	5 411	DARUNTER: *WI
-	-	-	-	-	-	-	-	25 241	KOLUMBIEN
-	-	-	-	-	-	-	-	25 130	DARUNTER: BOG
-	-	-	-	-	1	-	-	25 495	VENEZUELA
-	-	-	-	-	-	-	-	22 721	DARUNTER: CCS
-	-	-	-	-	-	-	-	2 773	PMV
-	-	-	-	-	-	-	-	100 154	BRASILIE
-	-	-	-	-	-	-	-	36 047	DARUNTER: RIO
-	-	-	-	-	-	-	-	59 603	SAO
-	-	-	-	-	-	-	-	3 711	SSA
-	-	-	-	-	-	-	-	6 430	ECUADOR
-	-	-	-	-	-	-	-	5 434	DARUNTER: UIO
-	-	-	-	-	-	-	-	3 979	PERU
-	-	-	-	-	-	-	-	3 979	DARUNTER: LIM
-	-	-	-	-	-	-	-	2 379	BOLIVIEN

## 5 PERSONENVERKEHR

## 5. 2 VERFLECHTUNG IM VERKEHR

## 5. 2. 1 EINSTEIGER

NACH STRECKENZIELLAND		VON STRECKEN									
BZW. ----- FLUGPLATZ	HAMBURG (HAM)	HANNOVER (HAJ)	BREMEN (BRE)	DUESSELDORF (DUS)	KOELN/BONN (CGN)	FRANKFURT (FRA)	STUTTGART (STR)	NUERNBERG (NUE)	MUENCHEN (MUC)	BERLIN (TXL)	
EINSTEIGER IM											
LINIENVERKEHR											
DARUNTER:LPB .....	-	-	-	-	-	2 379	-	-	-	-	
PARAGUAY .....	-	-	-	-	-	3 532	-	-	-	-	
DARUNTER:ASU .....	-	-	-	-	-	3 532	-	-	-	-	
URUGUAY .....	-	-	-	-	-	267	-	-	-	-	
ARGENTINIEN .....	-	-	-	-	-	31 282	-	-	-	-	
DARUNTER:BUE .....	-	-	-	-	-	31 282	-	-	-	-	
CHILE .....	-	-	-	-	-	19 737	-	-	-	-	
DARUNTER:SCL .....	-	-	-	-	-	19 737	-	-	-	-	
A M E R I K A .....	65 984	-	-	292 063	1 588	2 788 295	32 062	-	311 659	100 809	
LIBANON .....	-	-	-	-	-	14 430	-	-	-	-	
DARUNTER:BEY .....	-	-	-	-	-	14 430	-	-	-	-	
ISRAEL .....	-	-	-	-	3 041	138 239	-	-	37 152	42	
DARUNTER:TLV .....	-	-	-	-	3 041	135 214	-	-	37 135	42	
ETH .....	-	-	-	-	-	2 438	-	-	-	-	
JORDANIEN .....	-	-	-	-	-	22 697	-	-	-	2 583	
DARUNTER:AMM .....	-	-	-	-	-	22 697	-	-	-	2 583	
SYRIEN .....	-	-	-	-	-	26 221	-	-	5 439	-	
DARUNTER:DAM .....	-	-	-	-	-	24 248	-	-	5 439	-	
ALP .....	-	-	-	-	-	1 973	-	-	-	-	
IRAN .....	12 841	-	-	-	-	81 157	-	-	-	-	
DARUNTER:THR .....	12 841	-	-	-	-	81 157	-	-	-	-	
KUWEIT .....	-	-	-	-	-	22 304	-	-	2 290	-	
DARUNTER:KWI .....	-	-	-	-	-	22 304	-	-	2 290	-	
BAHRAIN .....	-	-	-	-	-	15 457	-	-	-	-	
DARUNTER:BAH .....	-	-	-	-	-	15 457	-	-	-	-	
KATAR .....	-	-	-	-	-	3 873	-	-	-	-	
DARUNTER:DOH .....	-	-	-	-	-	3 873	-	-	-	-	
SAUDI-ARAB .....	-	-	-	-	-	34 676	-	-	-	-	
DARUNTER:JED .....	-	-	-	-	-	19 885	-	-	-	-	
RUH .....	-	-	-	-	-	14 791	-	-	-	-	
JEMEN .....	-	-	-	-	-	15 916	-	-	-	-	
DARUNTER:SAH .....	-	-	-	-	-	15 916	-	-	-	-	
OMAN .....	-	-	-	-	-	3 624	-	-	-	-	
DARUNTER:MCT .....	-	-	-	-	-	3 624	-	-	-	-	
V.A.EMIRATE .....	-	-	-	360	-	61 145	-	-	3 694	-	
DARUNTER:DXB .....	-	-	-	-	-	50 647	-	-	2 032	-	
AUH .....	-	-	-	360	-	10 498	-	-	1 662	-	
PAKISTAN .....	-	-	-	-	-	34 997	-	-	-	-	
DARUNTER:KHI .....	-	-	-	-	-	24 357	-	-	-	-	
ISB .....	-	-	-	-	-	5 515	-	-	-	-	
LBE .....	-	-	-	-	-	5 125	-	-	-	-	
BANGLADESCH .....	-	-	-	-	-	4 596	-	-	-	-	
DARUNTER:DAC .....	-	-	-	-	-	4 596	-	-	-	-	
AFGHANISTAN .....	-	-	-	-	-	94	-	-	-	-	
INDIEN .....	-	-	-	-	-	206 733	-	-	-	-	
DARUNTER:DEL .....	-	-	-	-	-	114 091	-	-	-	-	
BOM .....	-	-	-	-	-	91 911	-	-	-	-	
NEPAL .....	-	-	-	-	-	19 448	-	-	-	-	
DARUNTER:KTM .....	-	-	-	-	-	19 448	-	-	-	-	
SRI LANKA .....	-	-	-	21 593	-	18 769	-	-	14 902	-	
DARUNTER:CMB .....	-	-	-	21 593	-	18 769	-	-	14 902	-	
MALEDIVEN .....	-	-	-	11 717	-	-	-	-	14 095	-	
DARUNTER:MLE .....	-	-	-	11 717	-	-	-	-	14 095	-	
THAILAND .....	-	-	-	-	-	223 905	-	-	30 222	-	
DARUNTER:BKK .....	-	-	-	-	-	223 905	-	-	23 803	-	
HKT .....	-	-	-	-	-	-	-	-	6 419	-	
VIETNAM .....	-	-	-	-	-	10 245	-	-	-	-	
DARUNTER:SGN .....	-	-	-	-	-	10 245	-	-	-	-	
MALAYSIA .....	-	-	-	-	-	32 249	-	-	6 724	-	
DARUNTER:KUL .....	-	-	-	-	-	32 249	-	-	3 698	-	
*MY .....	-	-	-	-	-	-	-	-	3 026	-	
SINGAPUR .....	-	-	-	-	-	161 528	-	-	-	-	
DARUNTER:SIN .....	-	-	-	-	-	161 528	-	-	-	-	
BRUNEI .....	-	-	-	-	-	2 254	-	-	-	-	
DARUNTER:BMN .....	-	-	-	-	-	2 254	-	-	-	-	
INDONESIEN .....	-	-	-	-	-	61 037	-	-	8 247	-	
DARUNTER:JKT .....	-	-	-	-	-	29 013	-	-	-	-	
DPS .....	-	-	-	-	-	32 024	-	-	2 674	-	
MES .....	-	-	-	-	-	-	-	-	4 718	-	
PHILIPPINEN .....	-	-	-	-	-	56 633	-	-	-	-	
DARUNTER:MNL .....	-	-	-	-	-	56 633	-	-	-	-	
HONGKONG (BRIT) .....	-	-	-	-	-	147 773	-	-	-	-	
DARUNTER:HKG .....	-	-	-	-	-	147 773	-	-	-	-	
TAIWAN .....	-	-	-	-	-	6 914	-	-	-	-	
DARUNTER:TPE .....	-	-	-	-	-	6 914	-	-	-	-	
JAPAN .....	-	-	-	-	-	223 465	-	-	14 678	-	
DARUNTER:TYO .....	-	-	-	-	-	188 077	-	-	14 678	-	
OSA .....	-	-	-	-	-	24 845	-	-	-	-	
NGO .....	-	-	-	-	-	10 543	-	-	-	-	
KOREA REP. ....	-	-	-	-	-	72 491	-	-	-	-	
DARUNTER:SEL .....	-	-	-	-	-	72 491	-	-	-	-	
KOREA DEM.VR .....	-	-	-	-	-	-	-	-	-	-	
CHINA .....	-	-	-	-	-	82 975	-	-	-	-	
DARUNTER:PEK .....	-	-	-	-	-	82 743	-	-	-	-	
A S I E N .....	12 841	-	-	33 670	3 041	1 805 845	-	-	137 443	2 625	
AUSTRALIEN .....	-	-	-	-	-	60 953	-	-	-	-	
DARUNTER:SYD .....	-	-	-	-	-	45 221	-	-	-	-	
MEL .....	-	-	-	-	-	15 732	-	-	-	-	
NEUSEELAND .....	-	-	-	-	-	11 671	-	-	-	-	
DARUNTER:AKL .....	-	-	-	-	-	11 671	-	-	-	-	
AUSTRALIEN/OZEANIEN...	-	-	-	-	-	72 624	-	-	-	-	
I N S G E S A M T ..	1 127 028	362 512	120 914	2 172 274	389 302	10 791 059	731 101	159 480	2 556 816	913 882	

IM JAHR 1993  
 -----  
 MIT GEBIETEN AUSSERHALB DEUTSCHLANDS

HERKUNFTSFLUGPLATZ								NACH STRECKENZIELLAND	
(THF)	B E R L I N (SXF)	SAARBRUECKEN (SCN)	MUENSTER/ OSN.(FMO)	LEIPZIG (LEJ)	DRESDEN (DRS)	ERFURT (ERF)	SONSTIGE	INSGESAMT	BZW. FLUGPLATZ
-	-	-	-	-	-	-	-	2 379	EINSTIEGER IM
-	-	-	-	-	-	-	-	3 532	LINIENVERKEHR
-	-	-	-	-	-	-	-	3 532	DARUNTER:LPB
-	-	-	-	-	-	-	-	267	PARAGUAY
-	-	-	-	-	-	-	-	31 282	DARUNTER:ASU
-	-	-	-	-	-	-	-	31 282	URUGUAY
-	-	-	-	-	-	-	-	19 737	ARGENTINIEN
-	-	-	-	-	-	-	-	19 737	DARUNTER:BUE
-	-	-	-	-	-	-	-	19 737	CHILE
-	-	-	-	-	-	-	-	19 737	DARUNTER:SCL
-	4 966	-	-	-	1	-	-	3 597 427	A M E R I K A
-	5 316	-	-	-	-	-	-	19 746	LIBANON
-	5 316	-	-	-	-	-	-	19 746	DARUNTER:BEY
-	18 708	-	-	-	-	-	-	197 182	ISRAEL
-	16 673	-	-	-	-	-	-	192 105	DARUNTER:TLV
-	1 633	-	-	-	-	-	-	4 088	ETH
-	657	-	-	-	-	-	-	25 937	JORDANIEN
-	657	-	-	-	-	-	-	25 937	DARUNTER:AMM
-	1 811	-	-	-	-	-	-	33 471	SYRIEN
-	1 654	-	-	-	-	-	-	31 341	DARUNTER:DAM
-	157	-	-	-	-	-	-	2 130	ALP
-	-	-	-	-	-	-	-	93 998	IRAN
-	-	-	-	-	-	-	-	93 998	DARUNTER:THR
-	-	-	-	-	-	-	-	24 594	KUWEIT
-	-	-	-	-	-	-	-	24 594	DARUNTER:KWI
-	-	-	-	-	-	-	-	15 457	BAHRAIN
-	-	-	-	-	-	-	-	15 457	DARUNTER:BAH
-	-	-	-	-	-	-	-	3 873	KATAR
-	-	-	-	-	-	-	-	3 873	DARUNTER:DOH
-	-	-	-	-	2	-	-	34 678	SAUDI-ARAB.
-	-	-	-	-	-	-	-	19 885	DARUNTER:JED
-	-	-	-	-	-	-	-	14 791	RUH
-	-	-	-	-	-	-	-	15 916	JEMEN
-	-	-	-	-	-	-	-	15 916	DARUNTER:SAH
-	-	-	-	-	-	-	-	3 624	OMAN
-	-	-	-	-	-	-	-	3 624	DARUNTER:MCT
-	305	-	-	-	-	-	-	65 504	V.A.EMIRATE
-	305	-	-	-	-	-	-	52 679	DARUNTER:DXB
-	-	-	-	-	-	-	-	12 825	AUH
-	-	-	-	-	-	-	-	34 997	PAKISTAN
-	-	-	-	-	-	-	-	24 357	DARUNTER:KHI
-	-	-	-	-	-	-	-	5 515	ISB
-	-	-	-	-	-	-	-	5 125	LHE
-	-	-	-	-	-	-	-	4 596	BANGLADESCH
-	-	-	-	-	-	-	-	4 596	DARUNTER:DAC
-	-	-	-	-	-	-	-	94	AFGHANISTAN
-	-	-	-	-	-	-	-	206 733	INDIEN
-	-	-	-	-	-	-	-	114 091	DARUNTER:DEL
-	-	-	-	-	-	-	-	91 911	BOM
-	-	-	-	-	-	-	-	19 448	NEPAL
-	-	-	-	-	-	-	-	19 448	DARUNTER:KTM
-	2 789	-	-	-	-	-	-	58 053	SRI LANKA
-	2 789	-	-	-	-	-	-	58 053	DARUNTER:CMB
-	-	-	-	-	-	-	-	25 812	MALEDIVEN
-	-	-	-	-	-	-	-	25 812	DARUNTER:MLE
-	-	-	-	-	-	-	-	254 127	THAILAND
-	-	-	-	-	-	-	-	247 708	DARUNTER:BKK
-	-	-	-	-	-	-	-	6 419	HKT
-	-	-	-	-	-	-	-	10 245	VIETNAM
-	-	-	-	-	-	-	-	10 245	DARUNTER:SGN
-	-	-	-	-	-	-	-	38 973	MALAYSIA
-	-	-	-	-	-	-	-	35 947	DARUNTER:KUL
-	-	-	-	-	-	-	-	3 026	*MY
-	7 894	-	-	-	-	-	-	169 422	SINGAPUR
-	7 894	-	-	-	-	-	-	169 422	DARUNTER:SIN
-	-	-	-	-	-	-	-	2 254	BRUNEI
-	-	-	-	-	-	-	-	2 254	DARUNTER:BNW
-	548	-	-	-	-	-	-	69 832	INDONESIEN
-	224	-	-	-	-	-	-	29 237	DARUNTER:JKT
-	324	-	-	-	-	-	-	35 022	DPS
-	-	-	-	-	-	-	-	4 718	MES
-	-	-	-	-	-	-	-	56 633	PHILIPPINEN
-	-	-	-	-	-	-	-	56 633	DARUNTER:MNL
-	-	-	-	-	-	-	-	147 773	HONGKONG (BRIT)
-	-	-	-	-	-	-	-	147 773	DARUNTER:HKG
-	-	-	-	-	-	-	-	6 914	TAIWAN
-	-	-	-	-	-	-	-	6 914	DARUNTER:TPE
-	-	-	-	-	-	-	-	238 143	JAPAN
-	-	-	-	-	-	-	-	202 755	DARUNTER:TYO
-	-	-	-	-	-	-	-	24 845	OSA
-	-	-	-	-	-	-	-	10 543	NGO
-	604	-	-	-	-	-	-	73 095	KOREA REP.
-	604	-	-	-	-	-	-	73 095	DARUNTER:SEL
-	407	-	-	-	-	-	-	407	KOREA DEM.VR
-	9 570	-	-	-	-	-	-	92 545	CHINA
-	9 570	-	-	-	-	-	-	92 313	DARUNTER:PEK
-	48 609	-	-	-	2	-	-	2 044 076	A S I E N
-	-	-	-	-	-	-	-	60 953	AUSTRALIEN
-	-	-	-	-	-	-	-	45 221	DARUNTER:SYD
-	-	-	-	-	-	-	-	15 732	NEB
-	-	-	-	-	-	-	-	11 671	NEUSEELAND
-	-	-	-	-	-	-	-	11 671	DARUNTER:AKL
-	-	-	-	-	-	-	-	72 624	AUSTRALIEN/OZEANIEN
191 988	244 858	1 506	16 035	38 435	19 512	263	5 177	19 742.142	I N S G E S A M T

5 PERSONENVERKEHR  
5. 2 VERFLECHTUNG IM VERKEHR  
5. 2. 1 EINSTEIGER

NACH STRECKENZIELLAND		VON STRECKEN									
BZW. ----- FLUGPLATZ	HAMBURG (HAM)	HANNOVER (HAJ)	BREMEN (BRE)	DUESSELDORF (DUS)	KOELN/BONN (CGN)	FRANKFURT (FRA)	STUTTGART (STR)	MUERNBERG (NUE)	MUENCHEN (MUC)	BERLIN (TXL)	
EINSTEIGER IM											
PAUSCHALFLUGREISEVERKEHR											
POLEN .....	27	-	-	167	77	162	96	-	-	59	
LITAUEN .....	1 061	3 032	-	9	-	73	-	-	-	30	
DARUNTER: *LT .....	1 061	3 032	-	-	-	73	-	-	-	-	
LETTLAND .....	-	-	-	-	-	-	-	-	-	-	
ESTLAND .....	-	-	-	-	-	-	-	-	-	-	
FINNLAND .....	-	211	-	-	-	122	-	-	103	120	
SCHWEDEN .....	97	164	-	258	-	273	114	139	1 135	137	
DARUNTER: STO .....	33	154	-	-	-	-	114	-	885	137	
NORWEGEN .....	801	511	-	228	-	3 200	848	236	2 435	121	
DARUNTER: OSL .....	-	451	-	228	-	936	757	236	606	121	
*NO .....	683	60	-	-	-	2 264	91	-	1 631	-	
DAENEMARK .....	173	13	26	196	-	149	-	68	183	133	
GR BRITANNIEN .....	143	1 763	-	1 774	-	1 408	8 875	1 907	37 775	2 825	
DARUNTER: LON .....	-	993	-	347	-	873	8 459	1 622	27 769	609	
BHX .....	-	99	-	316	-	-	30	223	2 674	348	
MAN .....	-	-	-	-	-	116	-	-	3 661	1 074	
JER .....	101	158	-	840	-	154	51	62	43	-	
BRS .....	-	177	-	-	-	-	-	-	2 707	-	
*GB .....	42	65	-	144	-	171	-	-	651	295	
IRLAND .....	392	45	-	5 197	-	7 533	4 319	1 582	9 852	2 334	
DARUNTER: DUB .....	-	45	-	4	-	492	-	-	1 590	-	
SMN .....	318	-	-	5 193	-	6 996	4 319	1 582	8 262	2 334	
ISLAND .....	786	141	-	500	2 747	477	-	-	1 131	-	
DARUNTER: REK .....	31	-	-	105	1 760	477	-	-	978	-	
KEF .....	677	141	-	395	987	-	-	-	153	-	
NIEDERLANDE .....	2	193	-	21	190	360	89	154	386	200	
DARUNTER: AMS .....	2	144	-	21	52	360	-	154	277	156	
BELGIEN .....	-	326	98	103	-	1 405	-	249	780	132	
DARUNTER: BRU .....	-	326	98	63	-	1 320	-	249	631	132	
LUKSEMBURG .....	-	38	-	168	-	-	-	49	-	-	
FRANKREICH .....	197	225	-	10 746	2 312	8 117	1 981	4 622	13 107	3 977	
DARUNTER: PAR .....	-	123	-	332	127	543	241	145	747	718	
MRS .....	-	-	-	32	-	-	-	-	1 249	-	
NCE .....	-	-	-	348	88	769	-	-	1 030	-	
CLY .....	-	-	-	7 125	-	3 627	325	-	-	-	
BIA .....	-	-	-	-	-	30	-	-	1 776	2 813	
*FR .....	37	102	-	2 829	2 097	2 984	1 091	4 021	7 942	446	
SPANIEN .....	456 432	375 596	112 640	1 231 711	237 689	561 472	346 294	126 305	364 315	212 660	
DARUNTER: MAD .....	-	193	-	257	86	142	54	-	2 017	-	
BCN .....	576	438	598	869	65	881	498	457	481	549	
GRO .....	-	-	-	6 975	316	1 154	2 357	-	842	-	
ALC .....	3 778	2 763	-	36 470	92	2 777	-	-	5 039	1 632	
LEI .....	3 535	3 287	-	21 576	359	7 627	2 164	-	8 572	3 730	
AGP .....	23 395	10 444	-	57 156	111	10 551	7 019	226	15 259	6 422	
KRY .....	-	-	-	2 754	-	2 591	1 296	-	-	-	
*EI .....	-	-	-	1 809	46	1 628	-	-	329	-	
PMI .....	158 523	147 632	55 405	524 316	104 962	192 757	126 383	50 744	98 504	72 449	
IBZ .....	22 511	17 240	5 110	85 415	12 659	33 269	16 242	5 617	23 783	12 057	
MAH .....	5 592	7 264	-	18 740	1 450	11 805	12 391	2 905	8 440	6 023	
*E2 .....	3 360	-	-	-	-	-	-	-	-	76	
LPA .....	92 570	66 127	18 838	178 121	38 404	102 491	60 165	24 347	64 333	35 915	
TCI .....	50 465	41 155	11 362	88 153	24 118	66 514	45 926	15 225	55 308	24 848	
FUE .....	50 131	41 771	10 686	111 272	28 823	65 256	32 410	14 204	34 668	23 426	
ACE .....	35 538	32 565	10 641	79 345	26 025	52 180	31 133	12 487	33 922	20 142	
*E3 .....	6 458	4 352	-	18 359	-	9 740	8 114	-	12 458	5 358	
PORTUGAL .....	36 562	20 056	3 421	95 510	4 989	52 363	28 539	3 008	40 074	11 888	
DARUNTER: LIS .....	282	529	-	8 290	198	1 099	224	-	188	-	
OPO .....	-	-	343	4 122	586	-	1 629	-	-	-	
PAO .....	30 812	16 823	3 078	69 339	4 205	42 992	21 103	3 008	28 039	11 888	
FNC .....	5 468	2 704	-	13 759	-	8 176	5 583	-	11 847	-	
MALTA .....	4 291	2 702	-	24 383	150	13 794	18 344	3 949	24 997	1 572	
DARUNTER: MLA .....	4 291	2 702	-	24 383	150	13 794	18 344	3 949	24 997	1 572	
GIBRALT (BRIT) .....	-	-	-	-	-	-	-	-	108	-	
SCHWEIZ .....	50	198	-	1 414	-	348	-	124	1 017	1 411	
DARUNTER: ZRH .....	-	196	-	552	-	348	-	124	313	1 411	
BSL .....	50	-	-	862	-	-	-	-	576	-	
OESTERREICH .....	624	280	103	320	107	271	-	-	208	848	
DARUNTER: VIE .....	353	56	-	112	107	60	-	-	208	164	
SZG .....	271	224	103	121	-	211	-	-	-	560	
ITALIEN .....	13 243	7 803	74	35 058	4 988	18 434	15 143	1 408	20 422	7 049	
DARUNTER: ROM .....	-	-	-	415	530	65	-	-	130	113	
NIL .....	-	598	-	-	-	473	7	-	-	-	
VCE .....	-	68	74	-	-	387	-	-	-	-	
TRN .....	-	-	-	731	-	483	-	-	170	324	
PSA .....	-	374	-	538	210	880	259	-	-	-	
RMI .....	-	-	-	2 790	-	-	-	-	117	-	
NAP .....	8 249	6 294	-	14 554	3 918	9 386	7 996	1 408	7 907	6 481	
BDS .....	-	-	-	925	-	1 616	-	-	1 280	-	
SUF .....	-	-	-	-	-	-	-	-	2 760	-	
PWO .....	-	-	-	-	-	-	1 251	-	-	-	
CTA .....	4 439	124	-	14 378	83	4 086	5 630	-	7 497	-	
*IT .....	-	-	-	727	-	-	-	-	554	-	
GRIECHENLAND .....	126 874	100 064	12 104	376 399	36 260	180 987	128 284	58 762	283 885	85 007	
DARUNTER: ATH .....	8 319	6 421	73	24 093	-	10 511	5 187	2 689	32 235	6 857	
SKG .....	13 669	7 674	-	38 686	1 238	14 650	10 948	7 275	20 513	7 795	
CFU .....	11 989	10 155	-	29 087	3 893	14 525	10 207	5 725	22 249	10 206	
JSI .....	-	1 332	2	2 617	-	2 057	1 307	-	4 872	1 745	
ZTH .....	-	-	-	8 228	-	1 749	-	-	2 065	-	
JMK .....	1 285	125	-	4 953	-	3 044	-	-	6 773	-	
SMI .....	8 390	2 219	-	15 664	-	4 282	3 936	1 722	11 162	950	
JTR .....	817	1 035	-	3 992	-	3 282	-	-	14 010	1 025	
KGS .....	11 823	7 645	-	32 047	3 903	11 427	7 985	6 398	21 548	7 513	
RHO .....	20 450	17 768	3 867	76 360	8 012	32 692	21 839	9 315	37 426	7 271	
CHQ .....	4 161	6 381	-	10 198	499	7 409	7 460	148	6 185	6 264	
HER .....	45 878	39 255	8 162	106 507	18 715	65 309	51 999	22 460	79 046	28 046	

IM JAHR 1993

MIT GEBIETEN AUSSERHALE DEUTSCHLANDS

HERKUNFTSFLUGPLATZ								NACH STRECKENZIELLAND	
(THF)	B E R L I N (SXF)	SAARBRUECKEN (SCN)	MUENSTER/ OSN. (FMO)	LEIPZIG (LEJ)	DRESDEN (DRS)	ERFURT (ERF)	SONSTIGE	INSGESAMT	BZW. FLUGPLATZ
EINSTEIGER IM									PAUSCHALFLUGREISEVERKEHR
-	89	-	-	-	-	-	-	677	POLEN
-	-	-	-	89	-	-	-	4 294	LITAUEN
-	-	-	-	93	-	-	-	4 166	DARUNTER: *LT
-	-	-	-	87	-	-	-	93	LETTLAND
-	86	-	-	-	-	-	-	87	ESTLAND
-	74	-	-	-	-	-	-	642	FINNLAND
-	-	-	-	-	-	-	-	2 391	SCHWEDEN
-	-	202	-	-	-	-	-	1 323	DARUNTER: STO
-	-	202	-	-	-	-	-	8 582	NORWEGEN
-	-	-	-	-	-	-	-	3 537	DARUNTER: OSL
-	-	-	-	-	-	-	-	4 729	*NO
85	139	-	18	-	-	40	-	1 223	DAENEMARK
6	-	-	2 666	110	133	-	-	59 385	GR BRITANNIEN
6	-	-	2 542	110	133	-	-	43 463	DARUNTER: LON
-	-	-	79	-	-	-	-	3 690	BHX
-	-	-	45	-	-	-	-	4 930	MAN
-	-	-	-	-	-	-	-	1 454	JER
-	-	-	-	-	-	-	-	2 884	BRS
-	-	-	-	-	-	-	-	1 368	*GB
-	26	-	-	-	-	-	-	31 280	IRLAND
-	26	-	-	-	-	-	-	2 157	DARUNTER: DUB
-	-	-	-	-	-	-	-	29 004	SNN
-	76	-	-	-	-	-	-	5 858	ISLAND
-	-	-	-	-	-	-	-	3 351	DARUNTER: REK
-	-	-	-	-	-	-	-	2 353	KEF
-	648	-	-	2	-	-	-	2 245	NIEDERLANDE
-	364	-	-	-	-	-	-	1 530	DARUNTER: AMS
-	181	-	-	-	-	-	-	3 274	BELGIEN
-	133	-	-	-	-	-	-	2 952	DARUNTER: BRU
-	85	-	-	-	-	-	-	340	LUXEMBURG
-	949	172	1 436	369	81	188	-	48 479	FRANKREICH
-	6	-	151	111	-	-	-	3 244	DARUNTER: PAR
-	281	-	-	-	-	-	-	1 562	MRS
-	141	-	-	-	-	-	-	2 376	NCE
-	-	-	-	-	-	-	-	11 077	CLY
-	-	-	-	-	-	-	-	4 619	BIA
-	207	172	1 161	202	81	188	-	23 560	*FR
-	119 197	58 910	69 868	86 630	38 169	10 015	112	4 408 015	SPANIEN
-	209	-	-	584	-	-	-	2 749	DARUNTER: MAD
-	-	-	-	-	-	-	-	6 205	BCN
-	-	-	-	-	-	-	-	11 644	GRO
-	292	-	-	-	-	-	-	52 551	ALC
-	1 084	106	70	-	-	-	-	51 142	LEI
-	864	-	-	-	-	-	-	131 843	AGP
-	107	163	-	-	-	-	-	7 505	KRY
-	50 991	33 106	45 417	43 316	20 000	7 406	48	1 731 959	*E1
-	6 332	2 949	2 929	4 377	2 531	-	-	253 021	PMI
-	97	-	-	1 415	-	-	-	76 122	IBZ
-	-	-	-	-	-	-	-	3 436	MAH
-	20 823	7 087	10 721	12 775	10 298	676	-	743 691	*E2
-	17 448	4 584	4 876	12 365	1 581	735	-	464 663	LPA
-	10 715	5 759	5 050	5 619	797	585	-	441 236	TCI
-	8 347	5 156	724	6 179	2 962	613	64	357 959	FUE
-	1 888	-	81	-	-	-	-	66 808	ACE
-	17 418	1 105	158	1 871	-	-	-	316 964	*E3
-	2	-	-	-	-	-	-	10 812	PORTUGAL
-	-	-	-	-	-	-	-	6 680	DARUNTER: LIS
-	13 849	1 105	158	1 871	-	-	-	248 272	OPO
-	3 567	-	-	-	-	-	-	51 104	FAO
-	8 575	-	-	-	1 761	-	-	104 518	FNC
-	8 575	-	-	-	1 761	-	-	104 518	MALTA
-	-	-	-	-	-	-	-	108	DARUNTER: MLA
18	397	-	117	-	86	590	-	5 770	GIERALT (BRIT)
-	176	-	6	-	-	246	-	3 372	SCHWEIZ
18	221	-	-	-	86	344	-	2 157	DARUNTER: ZRH
55	1 976	47	176	36	194	-	-	5 245	BSL
22	-	-	176	-	111	-	-	1 369	OESTERREICH
33	1 025	-	-	36	83	-	-	2 667	DARUNTER: VIE
-	1 400	-	254	168	-	-	-	125 444	SZG
-	-	-	-	168	-	-	-	-	ITALIEN
-	1 400	-	-	-	-	-	-	1 421	DARUNTER: ROM
-	-	-	-	-	-	-	-	1 078	NIL
-	-	-	-	-	-	-	-	2 091	VCE
-	-	-	119	-	-	-	-	1 708	TRN
-	-	-	-	-	-	-	-	2 380	PSA
-	-	-	-	-	-	-	-	2 907	RMI
-	-	-	-	-	-	-	-	66 193	NAP
-	-	-	-	-	-	-	-	3 821	BDS
-	-	-	-	-	-	-	-	2 760	SUF
-	-	-	-	-	-	-	-	1 251	FMO
-	-	-	-	-	-	-	-	36 237	CTA
-	-	-	-	-	-	-	-	1 281	*IT
-	61 291	8 905	12 410	53 761	19 858	11 048	-	1 555 899	GRIECHENLAND
-	4 857	-	-	10 585	3 391	2 188	-	117 406	DARUNTER: ATH
-	7 097	-	-	3 473	3 506	-	-	137 412	SKG
-	3 717	-	-	4 376	1 920	1 433	-	129 482	CFU
-	-	-	-	-	-	-	-	13 932	JSI
-	1 095	-	-	-	-	-	-	13 137	ZTH
-	-	-	-	-	-	-	-	16 180	JMK
-	3 329	-	-	-	-	-	-	51 654	SMI
-	-	-	-	-	-	-	-	24 161	JTR
-	3 026	-	-	1 727	1 385	790	-	117 217	KGS
-	9 262	1 738	1 439	10 666	5 150	3 720	-	266 975	RNO
-	1 198	-	-	655	68	-	-	50 626	CRQ
-	27 275	7 167	10 971	22 279	4 438	2 029	-	539 536	HER



5 PERSONENVERKEHR  
5. 2 VERFLECHTUNG IM VERKEHR  
5. 2. 1 EINSTEIGER

NACH STRECKENZIELLAND		VON STRECKEN									
BZW. ----- FLUGPLATZ	HAMBURG (HAM)	HANNOVER (HAJ)	BREMEN (BRE)	DUESSELDORF (DUS)	KOELN/BONN (CGN)	FRANKFURT (FRA)	STUTTGART (STR)	NUERNBERG (NUE)	MUENCHEN (MUC)	BERLIN (TLL)	
EINSTEIGER IM											
PAUSCHALFLUGREISEVERKEHR											
KVA .....	-	-	-	7 017	-	2 337	2 585	1 775	6 183	2 919	
MJT .....	-	-	-	6 028	-	2 405	1 495	-	6 354	2 444	
*GR .....	93	54	-	10 922	-	5 308	3 336	1 255	13 022	1 972	
TUERKEI .....	120 447	111 474	19 748	313 329	71 219	173 998	113 878	67 166	183 563	120 456	
DARUNTER: ANK .....	7 737	6 123	95	14 721	7 090	6 133	3 845	1 572	6 470	7 048	
IST .....	31 974	28 688	5 797	56 838	30 761	18 944	21 247	13 935	47 988	37 751	
IZM .....	17 781	15 149	2 024	38 129	6 997	14 077	9 501	4 522	19 935	20 396	
DLM .....	13 396	11 638	2 390	46 429	4 310	28 088	20 396	9 028	27 460	14 169	
AYT .....	48 551	46 023	9 421	154 623	21 694	104 079	57 491	37 669	79 935	38 480	
*TR .....	1 008	3 853	21	2 589	367	2 677	1 398	440	1 775	2 612	
ZYPERN .....	10 362	2 934	-	18 760	122	1 815	5 520	3 177	3 210	-	
DARUNTER: NIC .....	-	55	-	432	122	865	342	1 355	364	-	
LCA .....	7 604	2 879	-	14 793	-	402	5 178	1 822	-	-	
*CY .....	2 758	-	-	3 535	-	548	-	-	2 846	-	
SLOWENIEN .....	-	166	-	-	558	-	-	-	-	-	
DARUNTER: LJU .....	-	166	-	-	558	-	-	-	-	-	
KROATIEN .....	256	-	-	1 162	-	-	25	-	68	109	
DARUNTER: ZAG .....	256	-	-	1 007	-	-	13	-	68	109	
MAZEDONIEN .....	3 600	284	-	4 096	447	8 353	498	-	5 133	-	
DARUNTER: SKP .....	3 600	284	-	4 096	447	8 353	498	-	5 133	-	
UNGARN .....	110	-	-	-	-	-	-	19	719	41	
DARUNTER: BUD .....	110	-	-	-	-	-	-	19	719	41	
ALBANIEN .....	-	-	-	-	-	53	1	-	159	-	
TSSCHECH. REP. ....	201	280	135	335	211	212	173	118	908	-	
DARUNTER: PRG .....	201	280	135	335	211	212	173	118	908	-	
SLOWAKEI .....	-	-	-	107	-	-	-	-	-	-	
RUMAENIEN .....	621	989	-	4 022	-	2 858	1 862	-	2 430	-	
DARUNTER: BUH .....	-	-	-	824	-	-	-	-	-	-	
CND .....	621	989	-	3 198	-	2 858	1 717	-	2 430	-	
BULGARIEN .....	5 970	11 655	-	16 105	6 582	10 011	7 287	5 036	3 181	-	
DARUNTER: SOP .....	-	-	-	24	-	-	-	-	-	-	
VAR .....	3 166	5 814	-	7 591	3 372	5 364	4 829	2 565	1 649	-	
BOJ .....	2 804	5 303	-	7 284	3 210	3 878	2 458	2 471	1 532	-	
*BG .....	-	538	-	1 206	-	769	-	-	-	-	
RUSSLAND .....	7 334	7 081	-	2 753	2 237	3 929	4 767	1 490	789	219	
DARUNTER: MOW .....	1 134	373	-	995	-	1 610	-	-	229	-	
LED .....	3 206	131	-	352	2 237	1 546	3 458	-	100	-	
*RU .....	2 994	6 273	-	1 406	-	771	1 309	1 490	377	219	
WEISSRUSSLAND .....	-	-	-	60	21	-	-	-	-	-	
DARUNTER: MSQ .....	-	-	-	60	21	-	-	-	-	-	
MOLDAVIEN .....	-	-	-	-	11	65	-	-	-	-	
UKRAINE .....	-	1 043	-	243	-	4 780	2 686	149	4 045	400	
DARUNTER: IEV .....	-	1 043	-	243	-	4 780	2 686	149	4 045	400	
GEORGIEN .....	-	-	-	-	-	3 830	-	-	-	-	
DARUNTER: TBS .....	-	-	-	-	-	3 830	-	-	-	-	
ASERBAIDDSCHAN .....	-	-	-	-	496	-	-	-	-	-	
KASACHSTAN .....	-	3 048	-	4 440	408	76	-	1 207	-	-	
DARUNTER: ALA .....	-	3 048	-	4 440	408	76	-	1 207	-	-	
KIRGISIEN .....	-	-	-	-	57	-	-	-	-	-	
DARUNTER: FRU .....	-	-	-	-	57	-	-	-	-	-	
USBEKISTAN .....	-	-	-	-	-	68	-	-	-	-	
E U R O P A .....	790 656	652 315	148 349	2 149 574	371 878	1 060 996	689 623	280 924	1 006 118	451 728	
DARUNTER: EG-LAENDER .....	634 018	506 122	128 363	1 756 883	286 428	832 228	533 524	198 114	770 887	326 205	
AEGYPTEN .....	1 941	73	164	17 374	3 003	18 269	7 999	814	94 979	471	
DARUNTER: CAI .....	1 165	73	-	1 728	189	6 515	6 716	118	20 054	-	
LXR .....	369	-	164	14 461	-	725	34	-	29 672	336	
ASW .....	-	-	-	264	-	828	167	-	4 132	-	
HRG .....	407	-	-	921	2 814	9 936	762	689	37 069	135	
*EG .....	-	-	-	-	-	265	320	7	4 052	-	
LIBYEN .....	-	-	-	229	-	-	35	-	-	-	
TUNESIEN .....	42 237	49 308	4 404	110 481	15 958	95 304	57 970	19 531	68 825	36 790	
DARUNTER: TUN .....	2 604	2 911	-	5 456	327	4 479	2 847	-	3 434	-	
DJE .....	11 870	11 998	-	28 491	4 534	27 135	14 926	3 556	22 939	13 756	
MIR .....	27 763	34 399	4 404	73 453	11 097	60 596	40 197	15 975	40 340	23 034	
*TN .....	-	-	-	3 081	-	3 094	-	-	2 112	-	
MAROKKO .....	13 416	10 221	251	39 746	316	17 436	12 094	3 735	30 865	6 731	
DARUNTER: AGA .....	13 272	10 221	251	38 606	316	16 121	10 195	3 735	28 901	6 731	
ODU .....	-	-	-	522	-	713	-	-	-	-	
FEZ .....	-	-	-	-	-	-	1 824	-	-	-	
*MA .....	144	-	-	521	-	347	75	-	1 813	-	
KAP VERDE .....	-	-	-	-	-	353	-	-	-	-	
SENEGAL .....	-	-	-	-	-	7 691	-	-	-	-	
DARUNTER: DKR .....	-	-	-	-	-	7 691	-	-	-	-	
GAMBIA .....	-	-	-	-	-	4 671	-	-	-	-	
DARUNTER: BJL .....	-	-	-	-	-	4 671	-	-	-	-	
LIBERIA .....	-	-	-	-	-	-	33	-	23	151	
TOGO .....	-	-	-	-	-	323	-	-	-	-	
KAMERUN .....	-	-	-	-	-	139	-	-	137	-	
KENIA .....	3 014	1 359	-	23 652	56	30 158	-	-	25 908	-	
DARUNTER: MBA .....	3 014	1 359	-	23 504	56	30 158	-	-	25 506	-	
TANSANIA .....	-	-	-	285	-	147	-	-	18	-	
NAMIBIA .....	-	-	-	-	-	-	-	-	93	-	
MADAGASKAR .....	-	-	-	-	-	445	-	-	-	-	
SESCHELLEN .....	-	-	-	-	-	201	-	-	-	-	
MAURITIUS .....	-	-	-	-	-	109	-	-	-	-	
SUEDAFRIKA .....	-	-	-	-	-	-	-	-	629	-	
A F R I K A .....	60 608	60 961	4 819	191 767	19 333	175 246	78 131	24 080	221 477	44 143	
KANADA .....	352	-	-	-	178	-	-	-	-	-	
USA .....	18	-	-	371	814	1 609	-	-	-	-	

IM JAHR 1993

MIT GEBIETEN AUSSERHALB DEUTSCHLANDS

HERKUNFTSFLUGPLATZ								NACH STRECKENZIELLAND	
(THF)	B E R L I N (SXF)	SAARBRUECKEN (SCN)	MUENSTER/ OSN. (FMO)	LEIPZIG (LEJ)	DRESDEN (DRS)	ERFURT (ERF)	SONSTIGE	INSGESAMT	BZW. FLUGPLATZ
EINSTEIGER IM PAUSCHALFLUGREISEVERKEHR									
-	-	-	-	-	-	-	-	22 816	KVA
-	-	-	-	-	-	-	-	18 726	MTT
-	435	-	-	-	-	-	-	36 397	*GR
75	63 572	9 710	15 510	11 423	3 786	1 617	370	1 401 341	TUERKEI
-	1 538	-	192	-	-	-	-	62 564	DARUNTER: ANK
-	19 374	1 239	3 164	-	-	32	-	317 732	IST
-	6 638	-	190	-	-	-	-	155 339	IZM
-	9 628	2 353	1 312	260	-	-	-	190 857	DLM
75	25 920	6 118	10 652	11 163	3 786	1 563	370	657 613	AYT
-	474	-	-	-	-	22	-	17 236	*TR
-	727	-	-	3 917	-	-	-	50 544	ZYPERN
-	19	-	-	-	-	-	-	3 554	DARUNTER: NIC
-	171	-	-	3 917	-	-	-	36 766	LCA
-	537	-	-	-	-	-	-	10 224	*CY
-	-	-	-	1 331	-	-	-	2 055	SLOWENIEN
-	-	-	-	1 331	-	-	-	2 055	DARUNTER: LJU
-	274	-	203	-	-	-	-	2 097	KROATIEN
-	268	-	-	-	-	-	-	1 721	DARUNTER: ZAG
-	4 374	-	-	-	-	-	-	26 785	MAZEDONIEN
-	4 374	-	-	-	-	-	-	26 785	DARUNTER: SKP
-	230	-	-	30	-	-	-	1 149	UNGARN
-	230	-	-	30	-	-	-	1 149	DARUNTER: BUD
-	-	-	-	69	-	-	-	282	ALBANIEN
-	191	-	-	30	-	-	-	2 794	TSCHECH. REP
-	191	-	-	30	-	-	-	2 794	DARUNTER: PRG
-	8	-	-	-	-	-	-	115	SLOWAKEI
-	1 579	-	-	1 405	-	-	-	15 766	ROMANIEN
-	262	-	-	-	-	-	-	1 086	DARUNTER: BBU
-	1 317	-	-	1 405	-	-	-	14 535	CMD
-	71 042	-	-	58 377	23 707	20 608	-	239 561	BULGARIEN
-	132	-	-	1 002	10	-	-	1 168	DARUNTER: SOF
-	34 720	-	-	30 837	12 296	11 784	-	123 987	VAR
-	33 999	-	-	26 252	11 401	8 824	-	109 416	BOJ
-	2 191	-	-	286	-	-	-	4 990	*BG
-	5 170	1 948	125	140	-	-	-	37 982	RUSSLAND
-	198	-	72	140	-	-	-	4 751	DARUNTER: MOW
-	22	1 948	-	-	-	-	-	13 000	LED
-	4 950	-	53	-	-	-	-	19 842	*RU
-	139	-	-	89	4 102	-	-	4 411	WEISSRUSSLAND
-	-	-	-	89	4 102	-	-	4 272	DARUNTER: MSQ
-	-	-	-	60	-	-	-	76	MOLDAVIEN
-	-	-	-	60	-	-	-	13 406	UKRAINE
-	28	-	-	-	-	-	-	13 406	DARUNTER: IEV
-	28	-	-	-	-	-	-	3 858	GEORGIEN
-	-	-	-	-	-	-	-	3 858	DARUNTER: TBS
-	1 969	-	-	-	-	-	-	496	ASERBAIDDSCHAN
-	1 969	-	-	-	-	-	-	11 148	KASACHSTAN
-	1 373	-	-	-	-	-	-	11 148	DARUNTER: ALA
-	1 373	-	-	-	-	-	-	1 430	KIRGISIEN
-	1 373	-	-	-	-	-	-	1 430	DARUNTER: FRU
-	-	-	-	-	-	-	-	68	USBEKISTAN
239	363 283	80 999	102 941	220 087	91 877	44 108	482	8 506 177	E U R O P A
91	201 334	69 092	86 810	142 911	58 241	21 293	112	6 552 656	DARUNTER: EG-LAENDER
-	837	-	146	177	-	-	-	146 247	AEGYPTEN
-	746	-	-	177	-	-	-	37 481	DARUNTER: CAI
-	-	-	146	-	-	-	-	45 907	LXR
-	-	-	-	-	-	-	-	5 391	ASW
-	-	-	-	-	-	-	-	52 733	HRG
-	91	-	-	-	-	-	-	4 735	*EG
-	-	-	-	-	-	-	-	264	LIBYEN
-	58 885	6 057	5 136	47 201	24 084	11 035	277	653 483	TUNESIEN
-	8 659	-	-	3 457	-	-	-	34 174	DARUNTER: TUN
-	4 530	-	258	6 244	2 887	732	-	153 856	DJE
-	44 152	6 057	4 878	37 500	21 197	10 303	277	455 622	MIR
-	1 544	-	-	-	-	-	-	9 831	*TN
-	6 094	-	529	7 127	239	-	-	148 800	MAROKKO
-	5 828	-	529	7 018	239	-	-	141 963	DARUNTER: AGA
-	-	-	-	-	-	-	-	1 235	ODU
-	-	-	-	-	-	-	-	1 824	FEZ
-	-	-	-	-	-	-	-	2 900	*MA
-	-	-	-	-	-	-	-	353	KAP VERDE
-	-	-	-	-	-	-	-	7 691	SENEGAL
-	-	-	-	-	-	-	-	7 691	DARUNTER: DKR
-	-	-	-	-	-	-	-	4 671	GAMBIA
-	-	-	-	-	-	-	-	4 671	DARUNTER: BJL
-	-	-	-	-	-	-	-	207	LIBERIA
-	-	-	-	-	-	-	-	323	TOGO
-	-	-	-	-	-	-	-	276	KAMERUN
-	10 417	-	-	-	-	-	-	94 564	KENIA
-	10 012	-	-	-	-	-	-	93 609	DARUNTER: MBA
-	-	-	-	-	-	148	-	598	TANSANIA
-	-	-	-	-	-	-	-	93	NAMIBIA
-	-	-	-	-	-	-	-	445	MADAGASKAR
-	-	-	-	-	-	-	-	201	SESCHELLEN
-	-	-	-	-	-	-	-	109	MAURITIUS
-	-	-	-	-	-	-	-	629	SUEDAFRIKA
-	76 233	6 057	5 811	54 505	24 323	11 183	277	1 058 954	A F R I K A
-	-	-	-	-	-	-	-	530	KANADA
-	253	-	-	-	-	-	-	3 065	USA

## 5 PERSONENVERKEHR

## 5. 2 VERFLECHTUNG IM VERKEHR

## 5. 2. 1 EINSTEIGER

NACH STRECKENZIELLAND		VON STRECKEN									
BZW. ----- FLUGPLATZ	HAMBURG (HAM)	HANNOVER (HAJ)	BREMEN (BRE)	DUESSELDORF (DUS)	KOELN/BONN (CGN)	FRANKFURT (FRA)	STUTTGART (STR)	NUERNBERG (NUE)	MUENCHEN (MUC)	BERLIN (TXL)	
EINSTEIGER IM											
PAUSCHALFLUGREISEVERKEHR											
DARUNTER:TPA .....	-	-	-	-	-	1 024	-	-	-	-	
MIA .....	-	-	-	192	814	158	-	-	-	-	
MEXIKO .....	-	-	-	348	3 404	11 277	-	-	-	-	
DARUNTER:*MX .....	-	-	-	-	2 579	11 277	-	-	-	-	
COSTA RICA .....	-	-	-	-	-	7 453	-	-	-	-	
DARUNTER:SJO .....	-	-	-	-	-	7 453	-	-	-	-	
PANAMA .....	-	-	-	-	-	138	-	-	-	-	
KUBA .....	-	-	-	3 308	3 874	17 060	-	-	3 280	-	
DARUNTER:HAV .....	-	-	-	-	1 676	3 522	-	-	3 280	-	
VRA .....	-	-	-	-	-	7 650	-	-	-	-	
*CU .....	-	-	-	3 308	2 198	5 888	-	-	-	-	
BAHAMAS .....	-	-	-	-	-	107	-	-	-	-	
JAMAICA .....	-	-	-	207	-	8 301	-	-	-	-	
DARUNTER:MBJ .....	-	-	-	207	-	8 301	-	-	-	-	
DOMINIK. REP. ....	11 989	4 701	-	20 827	22 589	76 772	4 746	-	21 207	-	
DARUNTER:SDQ .....	1 071	-	-	3 385	4 112	18 129	-	-	971	-	
POP .....	5 576	1 391	-	5 649	18 429	32 614	2 485	-	8 539	-	
*DO .....	5 342	3 310	-	11 793	48	26 029	2 261	-	11 697	-	
ANTIGUA-BARB. ....	-	-	-	31	-	-	-	-	-	-	
BARBADOS .....	1 259	-	-	3 725	2 636	1 351	-	-	426	-	
DARUNTER:BGI .....	1 259	-	-	3 725	2 636	1 351	-	-	426	-	
NIED. ANTILLEN .....	365	-	-	-	301	2 034	-	-	103	-	
DARUNTER:CUR .....	-	-	-	-	-	1 901	-	-	-	-	
ST. LUCIA .....	-	-	-	-	-	610	-	-	-	-	
KOLUMBIEN .....	-	-	-	5 363	-	-	-	-	-	356	
DARUNTER:*CO .....	-	-	-	5 363	-	-	-	-	-	356	
VENEZUELA .....	-	-	-	18 089	-	2 471	-	-	-	-	
DARUNTER:PMV .....	-	-	-	14 123	-	-	-	-	-	-	
*VE .....	-	-	-	3 966	-	2 132	-	-	-	-	
BRASILIEN .....	-	-	-	2 988	3 260	851	-	3 193	-	-	
DARUNTER:REC .....	-	-	-	1 523	558	-	-	3 154	-	-	
SSA .....	-	-	-	1 465	2 702	-	-	39	-	-	
PERU .....	-	-	-	245	-	-	-	-	-	-	
ARGENTINIEN .....	-	-	-	264	-	-	-	-	-	-	
CHILE .....	-	-	-	-	-	245	-	-	-	-	
A M E R I K A .....	13 983	4 701	-	55 766	37 056	130 279	4 746	3 193	25 016	356	
ISRAEL .....	3 266	540	-	13	6 987	9 407	8 013	-	27 848	-	
DARUNTER:TLV .....	3 266	500	-	13	6 987	9 383	7 485	-	19 952	-	
ETH .....	-	40	-	-	-	24	528	-	1 776	-	
*IL .....	-	-	-	-	-	-	-	-	6 120	-	
JORDANIEN .....	-	-	-	-	-	494	-	-	283	-	
SYRIEN .....	-	-	-	-	-	134	-	-	-	-	
JEMEN .....	-	-	-	-	-	67	-	-	614	-	
OMAN .....	-	-	-	-	-	64	-	-	-	-	
V.A. EMIRATE .....	687	-	-	133	7	267	-	-	1 187	-	
DARUNTER:SHJ .....	594	-	-	133	7	267	-	-	1 187	-	
PAKISTAN .....	-	-	-	-	-	322	-	-	-	-	
INDIEN .....	-	-	-	-	-	954	-	-	2 618	-	
DARUNTER:GOI .....	-	-	-	-	-	469	-	-	2 143	-	
NEPAL .....	-	-	-	-	-	-	-	-	4 554	-	
DARUNTER:KTM .....	-	-	-	-	-	-	-	-	4 554	-	
SRI LANKA .....	1 929	-	-	2 831	-	12 664	624	-	11 302	-	
DARUNTER:CMB .....	1 929	-	-	2 831	-	12 664	624	-	11 302	-	
MALEDIVEN .....	3 946	-	-	53	-	11 685	-	-	10 442	-	
DARUNTER:MLE .....	3 946	-	-	53	-	11 685	-	-	10 442	-	
THAILAND .....	-	-	-	2 065	27	9 400	-	-	5 516	-	
DARUNTER:BKK .....	-	-	-	2 065	27	4 144	-	-	5 494	-	
HKT .....	-	-	-	-	-	5 256	-	-	-	-	
SINGAPUR .....	-	-	-	-	-	334	-	-	-	-	
HONGKONG (BRIT) .....	-	-	-	-	-	-	-	-	199	-	
KOREA REP. ....	-	-	-	-	-	-	-	-	-	-	
CHINA .....	-	-	-	-	-	266	-	-	-	-	
A S I E N .....	9 828	540	-	5 095	7 021	46 058	8 637	-	64 563	-	
AUSTRALIEN .....	-	-	-	63	-	320	-	-	-	-	
NEUSEELAND .....	-	-	-	104	-	287	-	-	-	-	
AUSTRALIEN/OZEANIEN...	-	-	-	167	-	607	-	-	-	-	
I N S G E S A M T ..	875 075	718 517	153 168	2 402 369	435 288	1 413 186	781 137	308 197	1 317 174	496 227	

IM JAHR 1993  
 MIT GEBIETEN AUSSERHALE DEUTSCHLANDS

HERKUNFTSFLUGPLATZ								NACH STRECKENZIELLAND	
B E R L I N (THF)	(SXF)	SAARBRUECKEN (SCN)	MUENSTER/ OSN. (FMO)	LEIPZIG (LEJ)	DRESDEN (DRS)	ERFURT (ERF)	SONSTIGE	INSGESAMT	BZW. FLUGPLATZ
EINSTEIGER IM									PAUSCHALFLUGREISEVERKEHR
-	-	-	-	-	-	-	-	1 024	DARUNTER: TPA
-	253	-	-	-	-	-	-	1 417	MIA
-	79	-	-	-	-	-	-	15 108	MEXIKO
-	-	-	-	-	-	-	-	13 856	DARUNTER: *MX
-	-	-	-	-	-	-	-	7 453	COSTA RICA
-	-	-	-	-	-	-	-	7 453	DARUNTER: SJO
-	3	-	-	-	-	-	-	141	PANAMA
-	6 462	-	-	-	-	-	-	33 984	KUBA
-	6 159	-	-	-	-	-	-	14 637	DARUNTER: HAV
-	-	-	-	-	-	-	-	7 650	VRA
-	303	-	-	-	-	-	-	11 697	*CU
-	-	-	-	-	-	-	-	107	BAHAMAS
-	-	-	-	-	-	-	-	8 508	JAMAICA
-	-	-	-	-	-	-	-	8 508	DARUNTER: MBJ
-	9 631	-	-	-	-	-	-	172 462	DOMINIK. REP
-	1 040	-	-	-	-	-	-	28 708	DARUNTER: SDQ
-	4 811	-	-	-	-	-	-	79 494	POP
-	3 780	-	-	-	-	-	-	64 260	*DO
-	-	-	-	-	-	-	-	31	ANTIGUA-BARB.
-	166	-	-	-	-	-	-	9 563	BARBADOS
-	166	-	-	-	-	-	-	9 563	DARUNTER: BGI
-	-	-	-	-	-	-	-	2 803	NIED. ANTILLEN
-	-	-	-	-	-	-	-	1 901	DARUNTER: CUR
-	-	-	-	-	-	-	-	610	ST. LUCIA
-	-	-	-	-	-	-	-	5 719	KOLUMBIEN
-	-	-	-	-	-	-	-	5 719	DARUNTER: *CO
-	-	-	-	-	-	-	-	20 560	VENEZUELA
-	-	-	-	-	-	-	-	14 123	DARUNTER: PMV
-	-	-	-	-	-	-	-	6 098	*VE
-	-	-	-	-	-	-	-	10 292	BRASILIEN
-	-	-	-	-	-	-	-	5 235	DARUNTER: REC
-	-	-	-	-	-	-	-	4 206	SSA
-	-	-	-	-	-	-	-	245	PERU
-	-	-	-	-	-	-	-	264	ARGENTINIEN
-	-	-	-	-	-	-	-	245	CHILE
-	16 594	-	-	-	-	-	-	291 690	A M E R I K A
-	-	-	-	-	-	-	-	56 074	ISRAEL
-	-	-	-	-	-	-	-	47 586	DARUNTER: TLV
-	-	-	-	-	-	-	-	2 368	ETH
-	342	-	-	-	-	-	-	6 120	*IL
-	-	-	-	-	-	-	-	1 119	JORDANIEN
-	-	-	-	-	-	-	-	134	SYRIEN
-	-	-	-	-	-	-	-	681	JEMEN
-	580	-	-	-	-	-	-	64	OMAN
-	580	-	-	-	-	-	-	2 861	V. A. EMIRATE
-	-	-	-	-	-	-	-	2 768	DARUNTER: SEJ
-	-	-	-	-	-	-	-	322	PAKISTAN
-	-	-	-	-	-	-	-	3 572	INDIEN
-	-	-	-	-	-	-	-	2 612	DARUNTER: GOI
-	-	-	-	-	-	-	-	4 554	NEPAL
-	-	-	-	-	-	-	-	4 554	DARUNTER: KTM
-	2 225	-	-	-	-	-	-	31 575	SRI LANKA
-	2 225	-	-	-	-	-	-	31 575	DARUNTER: CMB
-	2 512	-	-	-	-	-	-	28 638	MALEDIVEN
-	2 512	-	-	-	-	-	-	28 638	DARUNTER: MLE
-	1 655	-	-	-	-	-	-	18 663	THAILAND
-	1 655	-	-	-	-	-	-	13 385	DARUNTER: BKK
-	-	-	-	-	-	-	-	5 256	HKT
-	-	-	-	-	-	-	-	334	SINGAPUR
-	-	-	-	-	-	-	-	199	HONGKONG (BRIT)
-	186	-	-	-	-	-	-	186	KOREA REP.
-	-	-	-	-	-	-	-	266	CHINA
-	7 500	-	-	-	-	-	-	149 242	A S I E N
-	-	-	-	-	-	-	-	383	AUSTRALIEN
-	-	-	-	-	-	-	-	391	NEUSEELAND
-	-	-	-	-	-	-	-	774	AUSTRALIEN/OZEANIEN
239	463 610	87 056	108 752	274 592	116 200	55 291	759	10 006 837	I N S G E S A M T

## 5 PERSONENVERKEHR

## 5. 2 VERFLECHTUNG IM VERKEHR

## 5. 2. 1 EINSTEIGER

NACH STRECKENZIELLAND		VON STRECKEN									
BZW. ----- FLUGPLATZ	HAMBURG (HAM)	HANNOVER (HAJ)	BREMEN (BRE)	DUESSELDORF (DUS)	KOELN/BONN (CGN)	FRANKFURT (FRA)	STUTTGART (STR)	MUERNBERG (NUE)	MUENCHEN (MUC)	BERLIN (TXL)	
EINSTEIGER IM											
LINIENVERKEHR BIS 30 T MTOW											
POLEN .....	3 627	-	-	2 368	3 458	9 997	-	-	8 015	5	
DARUNTER:WAW .....	1 838	-	-	-	933	183	-	-	8 015	5	
GDN .....	1 789	-	-	-	-	-	-	-	-	-	
KRK .....	-	-	-	-	2 525	2 726	-	-	-	-	
KTW .....	-	-	-	-	-	2 864	-	-	-	-	
*PL .....	-	-	-	2 368	-	4 224	-	-	-	-	
LITAUEN .....	1 042	-	-	-	-	-	-	-	-	17	
DARUNTER:VNO .....	739	-	-	-	-	-	-	-	-	17	
LETTLAND .....	1 636	-	-	-	-	-	-	-	-	-	
DARUNTER:RIX .....	1 636	-	-	-	-	-	-	-	-	-	
ESTLAND .....	135	-	-	-	-	-	-	-	-	-	
FINNLAND .....	22	-	-	23	-	-	-	-	-	-	
SCHWEDEN .....	6 862	3 634	-	93	-	61	-	-	-	-	
DARUNTER:STO .....	101	3 634	-	93	-	61	-	-	-	-	
MMA .....	1 093	-	-	-	-	-	-	-	-	-	
GOT .....	5 314	-	-	-	-	-	-	-	-	-	
NORWEGEN .....	12 102	-	-	-	-	-	-	-	-	-	
DARUNTER:OSL .....	5 295	-	-	-	-	-	-	-	-	-	
BGO .....	6 807	-	-	-	-	-	-	-	-	-	
DAENEMARK .....	3 236	21 483	3 242	957	137	4 099	-	-	50	796	
DARUNTER:CPH .....	3 129	21 483	3 228	375	97	-	-	-	50	796	
RNN .....	-	-	-	582	-	-	-	-	-	-	
BLL .....	-	-	-	-	-	4 099	-	-	-	-	
GR BRITANNIEN .....	5 505	25 065	-	26 592	48	4 942	7 753	1 899	476	-	
DARUNTER:LOW .....	-	-	-	7 105	-	26	-	1 899	21	-	
BHX .....	4 106	9 108	-	16 973	48	-	271	-	-	-	
MAN .....	303	11 925	-	111	-	-	7 029	-	-	-	
NCL .....	-	-	-	465	-	681	-	-	-	-	
GLA .....	-	3 973	-	-	-	-	-	-	-	-	
JER .....	785	-	-	1 135	-	395	39	-	168	-	
GCI .....	311	-	-	747	-	309	405	-	287	-	
BRS .....	-	-	-	32	-	3 520	-	-	-	-	
IRLAND .....	-	-	-	4 008	54	-	-	-	-	-	
DARUNTER:DUB .....	-	-	-	4 008	54	-	-	-	-	-	
NIEDERLANDE .....	12 687	35 161	42 710	3 792	-	16	9 253	26 890	23	29	
DARUNTER:AMS .....	8 329	35 161	42 710	3 792	-	16	9 253	26 890	23	29	
EIN .....	4 358	-	-	-	-	-	-	-	-	-	
BELGIEN .....	17 898	19 869	3 127	22 229	-	16	11 738	7 127	97	1 184	
DARUNTER:BRU .....	17 898	19 869	3 127	22 229	-	16	11 702	7 127	97	1 184	
LUXEMBURG .....	3 501	-	-	-	-	41 628	-	-	7 794	25	
DARUNTER:LUX .....	3 501	-	-	-	-	41 628	-	-	7 794	25	
FRANKREICH .....	886	39 110	13 677	38 457	58 735	7 691	24 203	25 604	28 697	-	
DARUNTER:PAR .....	843	39 110	13 677	19 762	57 754	-	16 477	25 362	2 917	-	
LYS .....	-	-	-	14 212	-	-	5 781	242	11 181	-	
TLS .....	-	-	-	-	-	-	-	-	7 248	-	
MRS .....	-	-	-	-	-	7 246	-	-	6 507	-	
NCE .....	43	-	-	61	981	-	1 932	-	152	-	
*FR .....	-	-	-	4 422	-	445	13	-	-	-	
SPANIEN .....	-	-	-	-	78	-	13	8	13	-	
SCHWEIZ .....	16 352	18 724	12 703	25 753	28 700	20 473	42 022	21 862	55 437	-	
DARUNTER:ZRH .....	2 151	18 724	12 703	5 804	28 063	-	30 150	21 862	2 523	-	
GVA .....	5 174	-	-	3 771	637	-	11 872	-	26 509	-	
BSL .....	9 027	-	-	16 178	-	19 217	-	-	19 869	-	
BRN .....	-	-	-	-	-	-	-	-	4 305	-	
LUG .....	-	-	-	-	-	1 256	-	-	2 231	-	
OESTERREICH .....	1 529	12 018	-	35 154	16 444	131 725	39 351	4 690	48 334	777	
DARUNTER:VIE .....	389	11 919	-	9 170	16 408	162	34 951	4 690	36 763	777	
INN .....	-	-	-	415	-	31 357	-	-	-	-	
LNZ .....	-	61	-	11 345	19	25 962	2 619	-	138	-	
SZG .....	1 140	-	-	9 301	-	47 803	-	-	-	-	
GRZ .....	-	38	-	4 923	17	10 942	1 781	-	11 433	-	
KLU .....	-	-	-	-	-	15 499	-	-	-	-	
ITALIEN .....	48	1 025	-	10 780	12 870	13 472	35 057	8 620	126 989	-	
DARUNTER:ROM .....	-	-	-	33	80	-	6 847	-	-	-	
MIL .....	16	1 025	-	36	11 123	55	18 951	8 620	28 375	-	
VCE .....	32	-	-	10 425	1 649	6 537	3 645	-	24 956	-	
TRS .....	-	-	-	-	-	-	3	-	15 408	-	
VRN .....	-	-	-	-	-	6 880	-	-	2 740	-	
TRN .....	-	-	-	286	-	-	5 523	-	10 658	-	
FLR .....	-	-	-	-	-	-	-	-	22 406	-	
BLQ .....	-	-	-	-	-	-	25	-	15 617	-	
PSA .....	-	-	-	-	-	-	-	-	6 124	-	
TUERKEI .....	-	-	-	-	-	-	-	-	87	-	
SLOWENIEN .....	-	-	-	-	-	-	-	39	6 432	-	
DARUNTER:LJU .....	-	-	-	-	-	-	-	39	6 432	-	
KROATIEN .....	-	-	-	-	-	-	-	-	459	-	
UNGARN .....	-	-	-	-	-	-	4 606	2 746	1 405	20	
DARUNTER:BUD .....	-	-	-	-	-	-	4 606	2 746	1 405	20	
ALBANIEN .....	-	-	-	-	-	-	-	-	2 337	-	
DARUNTER:TIA .....	-	-	-	-	-	-	-	-	2 337	-	
TSCHECH. REP .....	9 618	1 151	-	5 929	7 886	2 749	2 915	3 231	10 331	-	
DARUNTER:PRG .....	9 618	1 151	-	5 929	7 886	2 677	2 852	3 231	10 306	-	
SLOWAKEI .....	-	-	-	12	-	153	1	-	282	-	
RUSSLAND .....	172	-	-	7	-	-	-	-	-	-	
E U R O P A .....	96 858	177 240	75 459	176 154	128 410	237 022	176 912	102 716	297 258	2 853	
DARUNTER: EG-LAENDER .....	43 761	141 713	62 756	106 815	71 922	71 864	88 017	70 148	164 139	2 034	
TUNESIEN .....	25	-	-	-	-	-	-	-	-	-	
A F R I K A .....	25	-	-	-	-	-	-	-	-	-	
VENEZUELA .....	-	-	-	-	-	-	-	-	-	-	
A M E R I K A .....	-	-	-	-	-	-	-	-	-	-	
SAUDI-ARAB. ....	-	-	-	-	-	-	-	-	-	-	
A S I E N .....	-	-	-	-	-	-	-	-	-	-	
I N S G E S A M T ..	96 883	177 240	75 459	176 154	128 410	237 022	176 912	102 716	297 258	2 853	

IM JAHR 1993

MIT GEBIETEN AUSSERHALB DEUTSCHLANDS

## HERKUNFTSFLUGPLATZ

## NACH STRECKENZIELLAND

(THF)	B E R L I N (SXF)	SAARBRUECKEN (SCN)	MUENSTER/ OSN. (FMO)	LEIPZIG (LEJ)	DRESDEN (DRS)	ERFURT (ERF)	SONSTIGE	INSGESAMT	BZW.	FLUGPLATZ
									EINSTEIGER IM LINIENVERKEHR BIS 30 T NTOM	
3 744	7 753	-	-	-	-	-	74	39 041	POLEN	
3 744	7 702	-	-	-	-	-	-	22 420	DARUNTER: NAW	
-	-	-	-	-	-	-	-	1 789	GDN	
-	-	-	-	-	-	-	-	5 251	KRK	
-	51	-	-	-	-	-	-	2 864	KTW	
-	-	-	-	-	-	-	74	6 717	*PL	
449	-	-	-	-	-	-	-	1 508	LITAUEN	
449	-	-	-	-	-	-	-	1 205	DARUNTER: VMO	
1 924	-	-	-	-	-	-	-	3 560	LETTLAND	
1 924	-	-	-	-	-	-	-	3 560	DARUNTER: RIX	
-	-	-	-	-	-	-	-	135	ESTLAND	
-	-	-	-	-	-	-	-	45	FINNLAND	
9 245	-	-	-	-	-	-	-	19 895	SCHWEDEN	
9 109	-	-	-	-	-	-	-	12 998	DARUNTER: STO	
-	-	-	-	-	-	-	-	1 093	MMA	
136	-	-	-	-	-	-	-	5 450	GOT	
6 618	-	-	-	-	-	-	-	18 720	NORWEGEN	
6 618	-	-	-	-	-	-	-	11 913	DARUNTER: OSL	
-	-	-	-	-	-	-	-	6 807	BGO	
41 796	-	-	-	7	-	-	-	75 803	DAENEMARK	
41 269	-	-	-	7	-	-	-	70 434	DARUNTER: CPH	
527	-	-	-	-	-	-	-	1 109	RNN	
-	-	-	-	-	-	-	-	4 099	BLL	
29	-	-	6 973	11	69	-	4 186	83 548	GR BRITANNIEN	
29	-	-	6 973	-	69	-	4 186	20 308	DARUNTER: LON	
-	-	-	-	11	-	-	-	30 506	BHX	
-	-	-	-	-	-	-	-	19 379	MAN	
-	-	-	-	-	-	-	-	1 146	NCL	
-	-	-	-	-	-	-	-	3 973	GLA	
-	-	-	-	-	-	-	-	2 522	JER	
-	-	-	-	-	-	-	-	2 059	GCI	
-	-	-	-	-	-	-	-	3 552	BRB	
-	-	-	-	5	-	-	-	4 067	IRLAND	
2 063	-	11	-	73	124	-	-	4 067	DARUNTER: DUB	
2 063	-	11	-	56	124	-	-	132 832	NIEDERLANDE	
-	-	-	-	-	-	-	-	128 457	DARUNTER: AMS	
-	-	-	-	-	-	-	-	4 358	EIN	
31 223	14	-	-	1 239	11	-	-	115 772	BELGIEN	
31 223	14	-	-	1 239	11	-	-	115 736	DARUNTER: BRU	
7 459	-	360	-	-	-	-	-	60 767	LUXEMBURG	
7 459	-	360	-	-	-	-	-	60 767	DARUNTER: LUX	
2 810	-	-	2 210	3 399	2 232	-	-	247 711	FRANKREICH	
2 745	-	-	2 210	3 399	2 232	-	-	186 488	DARUNTER: PAR	
-	-	-	-	-	-	-	-	31 416	LYS	
-	-	-	-	-	-	-	-	7 248	TLS	
-	-	-	-	-	-	-	-	13 753	MRS	
-	-	-	-	-	-	-	-	3 169	NCE	
65	-	-	-	-	-	-	-	4 945	*FR	
-	-	-	-	56	-	-	-	168	SPANIEN	
20 493	-	-	6 841	8 651	10 872	263	11	289 157	SCHWEIZ	
550	-	-	6 841	7 975	9 044	263	11	146 664	DARUNTER: ZRH	
3 151	-	-	-	-	-	-	-	51 114	GVA	
16 792	-	-	-	676	1 828	-	-	93 587	BSL	
-	-	-	-	-	-	-	-	4 305	BRN	
-	-	-	-	-	-	-	-	3 487	LUG	
21 315	-	-	-	785	2 828	-	906	315 856	OESTERREICH	
20 200	-	-	-	785	1 148	-	906	138 268	DARUNTER: VIE	
27	-	-	-	-	-	-	-	31 799	INN	
558	-	-	-	-	-	-	-	40 702	LNZ	
530	-	-	-	-	1 680	-	-	60 454	SZG	
-	-	-	-	-	-	-	-	29 134	GRZ	
-	-	-	-	-	-	-	-	15 499	KLU	
4 423	-	-	-	-	-	-	-	213 284	ITALIEN	
4 423	-	-	-	-	-	-	-	6 960	DARUNTER: ROM	
-	-	-	-	-	-	-	-	72 624	MIL	
-	-	-	-	-	-	-	-	47 244	VCE	
-	-	-	-	-	-	-	-	15 411	TRS	
-	-	-	-	-	-	-	-	9 620	VRN	
-	-	-	-	-	-	-	-	16 467	TRN	
-	-	-	-	-	-	-	-	22 406	FLR	
-	-	-	-	-	-	-	-	15 642	BLQ	
-	-	-	-	-	-	-	-	6 124	PSA	
-	-	-	-	-	-	-	-	87	TUERKEI	
-	-	-	-	-	-	-	-	6 471	SLOWENIEN	
-	209	-	-	-	-	-	-	6 471	DARUNTER: LJU	
2 430	331	-	-	1 033	1 495	-	-	668	KROATIEN	
2 430	331	-	-	1 033	1 495	-	-	14 066	UNGARN	
-	-	-	-	-	-	-	-	14 066	DARUNTER: BUD	
-	-	-	-	-	-	-	-	2 337	ALBANIEN	
9 197	481	-	11	-	-	-	-	2 337	DARUNTER: TIA	
9 197	481	-	11	-	-	-	-	53 499	TSCHSCH. REP.	
-	39	-	-	-	-	-	-	53 339	DARUNTER: PRG	
-	-	-	-	-	-	-	-	487	SLOWAKEI	
-	-	-	-	-	-	-	-	179	RUSSLAND	
165 218	8 827	371	16 035	15 259	17 631	263	5 177	1 699 663	E U R O P A	
89 803	14	371	9 183	4 790	2 436	-	4 186	933 952	DARUNTER: EG-LAENDER	
-	-	-	-	-	-	-	-	25	TUNESIEN	
-	-	-	-	-	-	-	-	25	A F R I K A	
-	-	-	-	-	1	-	-	1	VENEZUELA	
-	-	-	-	-	1	-	-	1	A M E R I K A	
-	-	-	-	-	2	-	-	2	SAUDI-ARAB.	
-	-	-	-	-	2	-	-	2	A S I E N	
165 218	8 827	371	16 035	15 259	17 634	263	5 177	1 699 691	I N S G E S A M T	

## 5 PERSONENVERKEHR

## 5. 2 VERFLECHTUNG IM VERKEHR

## 5. 2. 2 AUSSTEIGER

VON STRECKENHERKUNFTS-		NACH STRECKEN									
LAND BZW. --- FLUGPLATZ	HAMBURG (HAM)	HANNOVER (HAJ)	BREMEN (BRE)	DUESSELDORF (DUS)	KOELN/BONN (CGN)	FRANKFURT (FRA)	STUTTGART (STR)	NUERNBERG (NUE)	MUENCHEN (MUC)	BERLIN (TXL)	
AUSSTEIGER											
INSGESAMT											
POLEN	21 683	-	17	15 699	3 372	134 178	22	92	7 217	2 870	
DARUNTER: WAW	7 633	-	7	13 350	661	112 487	9	92	7 210	2 870	
GDM	14 043	-	7	-	1	-	2	-	-	-	
KRK	-	-	-	8	2 690	10 423	1	-	3	-	
KTW	-	-	3	31	7	6 785	1	-	-	-	
*PL	7	-	-	2 310	13	4 483	9	-	4	-	
LITAUEN	2 351	3 255	-	-	35	22 972	-	-	-	5 281	
DARUNTER: VNO	622	-	-	-	35	22 903	-	-	-	5 281	
*LT	1 729	3 255	-	-	-	69	-	-	-	-	
LETTLAND	4 161	-	3	215	9	23 746	22	1	18	270	
DARUNTER: RIX	4 161	-	3	215	9	23 746	22	1	18	270	
ESTLAND	79	-	-	199	47	15 704	-	-	122	55	
DARUNTER: TTL	79	-	-	199	47	15 704	-	-	122	55	
FINNLAND	53 296	2 407	14	27 437	163	89 742	7 336	144	21 780	15 417	
DARUNTER: HEL	48 193	2 200	2	27 393	65	88 168	7 329	33	21 780	15 417	
TMP	-	-	-	-	-	1 574	-	-	-	-	
TKU	3 702	40	-	20	-	-	-	-	-	-	
VAA	1 401	-	-	-	-	-	-	-	-	-	
SCHWEDEN	42 722	5 464	26	47 179	1 078	128 641	5 484	336	19 297	2 710	
DARUNTER: STO	34 465	5 088	-	36 380	942	104 388	5 357	207	18 818	2 710	
NMA	1 152	30	7	69	103	-	-	-	138	-	
GOT	6 438	215	9	10 580	13	24 213	115	113	330	-	
NORWEGEN	32 902	1 483	320	16 920	387	50 899	1 114	280	7 499	970	
DARUNTER: OSL	23 620	1 414	99	16 733	372	49 009	952	280	7 146	870	
BGO	8 060	-	-	-	-	-	26	-	69	100	
*NO	1 046	59	7	41	15	1 890	136	-	284	-	
DAENEMARK	70 070	25 470	3 822	75 148	591	161 170	32 146	179	59 868	1 634	
DARUNTER: CPH	68 641	25 412	3 746	74 420	275	156 195	32 097	95	59 719	1 624	
RNN	1 085	-	2	582	-	-	-	-	-	-	
BLL	98	43	27	114	141	4 975	46	64	130	-	
GR BRITANNIEN	270 511	146 558	47 849	509 387	142 402	881 887	156 089	36 106	453 336	222 561	
DARUNTER: LON	252 773	118 923	47 761	342 575	136 133	689 763	136 797	35 765	382 745	203 023	
BRX	5 820	9 384	-	64 020	5 532	72 570	11 695	243	25 963	11 732	
MAN	10 691	17 051	-	77 363	60	83 820	6 664	23	38 982	2 449	
NCL	-	256	-	470	-	264	5	-	13	-	
GLA	81	209	-	9 638	1	29 915	4	-	856	-	
EDI	45	91	-	11 854	112	69	406	-	-	4 596	
JER	718	111	52	2 075	54	578	52	62	483	89	
GCI	288	48	-	766	-	316	401	-	70	-	
BRS	-	403	-	210	-	3 979	-	12	2 641	-	
*GB	95	82	24	338	348	607	53	1	1 317	14	
IRLAND	349	153	1	48 040	174	75 829	4 483	1 744	27 924	2 447	
DARUNTER: DUB	-	53	-	41 457	87	68 855	2	-	19 728	170	
SMN	274	-	1	6 583	87	6 741	4 303	1 744	8 182	2 277	
ISLAND	9 539	141	1	329	2 663	11 546	1	1	1 984	-	
DARUNTER: REK	67	-	1	1	1 661	2 840	-	-	1 006	-	
KEF	9 334	141	-	328	1 002	8 706	-	-	975	-	
NIEDERLANDE	106 141	39 035	42 210	58 947	491	212 393	64 283	26 902	124 397	74 174	
DARUNTER: AMS	101 274	38 738	42 193	58 936	291	212 348	64 166	26 650	124 221	73 950	
EIN	4 859	127	1	-	-	40	100	38	51	224	
BELGIEN	41 483	23 220	2 959	21 202	108	169 947	37 397	6 544	76 229	2 942	
DARUNTER: BRU	41 346	23 220	2 930	21 029	71	169 863	37 390	6 511	76 204	2 942	
LUXEMBURG	3 700	276	-	7	56	50 705	15	65	7 769	30	
DARUNTER: LUX	3 700	276	-	7	56	50 705	15	65	7 769	30	
FRANKREICH	102 974	45 051	13 730	194 353	67 725	435 583	91 935	30 605	275 713	110 243	
DARUNTER: PAR	99 915	44 151	13 695	141 226	63 092	324 421	82 269	25 763	196 799	105 461	
BOD	-	143	-	28	7	5 378	478	-	-	-	
LYS	-	260	-	15 465	26	33 541	4 153	25	11 215	-	
TLS	341	-	-	283	-	3 615	14	-	8 902	63	
MRS	50	-	-	32	1	8 272	72	-	12 948	-	
NCE	2 497	94	17	22 977	921	52 751	3 554	2	35 053	1 770	
CLY	-	-	-	6 781	727	3 614	-	-	-	-	
BIA	-	-	-	-	28	114	-	-	-	-	
*FR	168	403	17	7 533	2 910	3 877	1 360	4 149	8 294	263	
SPANIEN	493 753	387 473	112 235	1 412 979	252 800	1 106 948	384 531	127 791	480 439	238 720	
DARUNTER: MAD	11 551	197	-	48 776	5 470	146 470	20 311	4	56 253	16 860	
BCN	27 649	10 926	597	51 317	7 194	113 674	17 392	462	48 024	13 349	
GRO	1	-	-	7 721	8	1 156	2 302	8	792	-	
VLC	-	-	-	-	174	46 128	454	-	587	-	
ALC	3 617	2 784	2	41 477	396	24 489	8	-	4 992	1 548	
LEI	3 506	3 261	-	24 787	-	8 062	2 215	-	9 304	3 793	
AGP	24 781	10 532	4	65 907	519	60 672	6 966	211	15 570	5 526	
XRY	-	-	-	2 995	31	2 924	1 382	-	-	-	
SVQ	-	141	-	288	1	20 270	437	93	235	-	
BIO	-	255	-	-	-	24 732	-	-	-	-	
*EI	6	-	102	2 079	160	7 026	131	11	314	-	
PMI	158 204	148 709	55 097	538 316	104 553	260 953	126 626	51 951	100 229	72 746	
IBZ	22 296	17 135	5 238	84 668	12 344	38 672	15 644	5 655	24 210	10 158	
MAH	5 474	7 502	-	19 845	1 561	11 786	12 528	3 203	8 021	5 961	
*E2	2 948	-	-	159	2	2 787	-	3	-	69	
LPA	92 688	66 147	18 368	196 301	38 593	121 189	60 063	25 108	68 102	33 858	
TCI	51 017	40 261	11 425	100 192	24 283	79 337	45 750	14 740	59 066	26 790	
FUE	52 754	42 753	10 657	120 809	34 276	70 911	33 316	13 753	35 726	25 341	
ACE	31 180	32 488	10 745	85 663	23 147	56 150	30 906	12 589	35 122	19 328	
*E3	6 081	4 382	-	21 679	88	9 560	8 100	-	13 892	3 393	
PORTUGAL	43 477	20 137	3 425	114 097	13 286	216 695	32 373	2 938	73 463	16 751	
DARUNTER: LIS	6 541	142	-	18 794	5 404	84 292	3 899	2	32 290	5 443	
OPO	-	-	343	3 299	3 030	47 414	2 038	-	3	-	
FAO	31 402	17 506	3 082	77 025	4 852	71 960	20 874	2 936	29 377	11 308	
FNC	5 340	2 237	-	14 978	-	12 603	5 561	-	11 787	-	
MALTA	17 138	5 204	-	32 579	404	57 437	18 696	4 188	40 757	8 019	
DARUNTER: MLA	17 138	5 204	-	32 579	404	57 437	18 696	4 188	40 757	8 019	
GIBRALT (BRIT)	-	-	-	4	-	-	-	-	108	-	
SCHWEIZ	70 882	39 363	13 789	150 749	37 943	302 695	54 792	22 863	146 707	78 320	
DARUNTER: ZRH	56 243	39 099	13 736	109 820	36 779	179 072	41 420	22 744	93 911	77 915	

IM JAHR 1993

MIT GEBIETEN AUSSERHALE DEUTSCHLANDS

## ZIELFLUGPLATZ

VON STRECKENMERKUMPTS-

(THF)	B E R L I N (SXF)	SAARBRUECKEN (SCN)	MUENSTER/ OSN. (FMO)	LEIPZIG (LEJ)	DRESDEN (DRS)	ERFURT (ERF)	SONSTIGE	INSGESAMT	LAND. BZW -- FLUGPLATZ
AUSSTEIGER									
INSGESAMT									
3 516	10 414	-	3	2	-	-	3	199 088	POLEN
3 500	10 341	-	-	-	-	-	-	158 160	DARUNTER: WAW
-	8	-	-	-	-	-	-	14 061	GDN
-	9	-	-	2	-	-	3	13 130	KRK
16	56	-	3	-	-	-	-	6 836	KTW
1 193	1 148	-	-	87	-	-	-	6 901	*PL
1 193	1 148	-	-	87	-	-	-	36 322	LITAUEN
2 534	-	-	-	99	-	-	-	31 269	DARUNTER: VNO
2 534	-	-	-	93	-	-	-	5 053	*LT
-	7	-	-	171	-	-	-	31 078	LETTLAND
-	374	-	-	171	-	-	-	31 072	DARUNTER: RIX
-	185	-	-	4	52	-	-	16 384	ESTLAND
10 475	105	-	76	24	52	-	-	16 384	DARUNTER: TTL
10 340	105	-	73	9	-	-	-	210 166	FINNLAND
-	37	-	-	12	-	-	-	210 636	DARUNTER: HEL
135	38	-	-	-	-	-	-	1 574	TMP
7 559	-	249	-	7	-	-	-	3 947	TKU
7 559	-	249	-	7	-	-	-	1 401	VAA
42 367	305	-	172	1 365	-	-	-	263 617	SCHWEDEN
41 777	227	-	127	1 330	-	-	-	218 807	DARUNTER: STO
502	59	-	21	19	-	-	-	1 546	MMA
22 870	376	4	9 624	15 102	856	-	4 079	42 199	GOT
22 865	195	-	9 475	15 079	856	-	4 079	120 589	NORWEGEN
2	42	-	-	-	-	-	-	108 310	DARUNTER: OSL
-	-	-	-	-	-	-	-	8 255	BGO
-	-	-	-	-	-	-	-	3 478	*NO
-	-	-	-	-	-	-	-	474 307	DAENEMARK
-	-	-	-	-	-	-	-	465 685	DARUNTER: CPH
-	-	-	-	-	-	-	-	2 171	RNN
-	-	-	-	-	-	-	-	5 825	BLL
-	-	-	-	-	-	-	-	2 919 597	GR BRITANNIEN
-	-	-	-	-	-	-	-	2 398 807	DARUNTER: LON
-	-	-	-	-	-	-	-	207 003	BHX
-	-	-	-	-	-	-	-	237 114	MAN
-	-	-	-	-	-	-	-	1 011	MCL
-	-	-	-	-	-	-	-	40 704	GLA
-	-	-	-	-	-	-	-	17 330	EDI
-	-	-	-	-	-	-	-	4 321	JER
-	-	-	-	-	-	-	-	1 889	GCI
-	-	-	-	-	-	-	-	7 245	BRS
-	-	-	-	-	-	-	-	2 967	*GB
-	-	-	-	-	-	-	-	161 144	IRLAND
-	-	-	-	-	-	-	-	130 352	DARUNTER: DUB
-	-	-	-	-	-	-	-	30 192	SMN
-	-	-	-	-	-	-	-	26 314	ISLAND
-	-	-	-	-	-	-	-	5 576	DARUNTER: REK
-	-	-	-	-	-	-	-	20 486	KEF
1 691	613	32	24	164	389	-	-	751 886	NIEDERLANDE
1 619	354	29	7	106	389	-	-	745 271	DARUNTER: AMS
-	51	-	2	-	-	-	-	5 493	EIN
31 622	514	-	46	1 008	-	-	-	415 221	BELGIEN
31 622	374	-	41	950	-	-	-	414 493	DARUNTER: BRU
7 360	85	422	4	-	-	19	-	70 513	LUXEMBURG
7 360	85	422	4	-	-	19	-	70 513	DARUNTER: LUX
3 189	1 222	53	3 806	3 429	1 924	195	6	1 381 736	FRANKREICH
3 139	179	4	2 340	3 276	1 755	-	6	1 107 491	DARUNTER: PAR
-	-	-	134	-	-	-	-	6 168	BOD
-	-	-	7	7	-	-	-	64 699	LYS
-	-	-	-	-	-	-	-	13 222	TLS
-	-	-	-	-	-	-	-	21 864	MRS
-	-	-	-	-	-	-	-	120 019	NCE
-	-	-	-	-	-	-	-	11 122	CLY
-	-	-	-	-	-	-	-	5 118	BIA
-	-	-	-	-	-	-	-	30 808	*FR
50	125	3	1 305	81	82	188	-	30 808	SPANIEN
-	124 349	60 058	65 455	86 733	36 988	9 532	245	5 381 029	DARUNTER: MAD
-	-	-	-	-	-	-	-	305 894	BCN
-	-	-	-	-	-	-	-	291 984	GRO
-	-	-	-	-	-	-	-	11 988	VLC
-	-	-	-	-	-	-	-	47 558	ALC
-	-	-	-	-	-	-	-	79 313	LEI
-	-	-	-	-	-	-	-	55 258	AGP
-	-	-	-	-	-	-	-	192 488	KRY
-	-	-	-	-	-	-	-	7 501	SVQ
-	-	-	-	-	-	-	-	21 465	BIO
-	-	-	-	-	-	-	-	25 122	*E1
-	-	-	-	-	-	-	-	9 955	PMI
-	-	-	-	-	-	-	-	1 820 111	IBZ
-	-	-	-	-	-	-	-	254 655	MAN
-	-	-	-	-	-	-	-	77 033	*E2
-	-	-	-	-	-	-	-	5 968	LFA
-	-	-	-	-	-	-	-	781 217	DARUNTER: TCI
-	-	-	-	-	-	-	-	498 655	FUE
-	-	-	-	-	-	-	-	466 979	ACE
-	-	-	-	-	-	-	-	358 822	*E3
-	-	-	-	-	-	-	-	69 063	PORTUGAL
-	-	-	-	-	-	-	-	556 662	DARUNTER: LIS
-	-	-	-	-	-	-	-	156 807	OPO
-	-	-	-	-	-	-	-	56 127	FAO
-	-	-	-	-	-	-	-	286 817	FNC
-	-	-	-	-	-	-	-	55 999	MALTA
-	-	-	-	-	-	-	-	191 860	DARUNTER: MLA
-	-	-	-	-	-	-	-	191 860	GIBRALT (BRIT)
-	-	-	-	-	-	-	-	112	SCHWEIZ
22 265	964	6	6 774	10 233	11 121	882	5	970 353	DARUNTER: ZRH
447	873	2	6 476	9 193	9 320	536	5	697 591	



## 5 PERSONENVERKEHR

## 5. 2 VERFLECHTUNG IM VERKEHR

## 5. 2. 2 AUSSTEIGER

VON STRECKENHERKUNFTS-		NACH STRECKEN									
LAND BZW. --- FLUGPLATZ	HAMBURG (HAM)	HANNOVER (HAJ)	BREMEN (BRE)	DUESSELDORF (DUS)	KOELN/BONN (CGN)	FRANKFURT (FRA)	STUTTGART (STR)	NUERNBERG (NUE)	MUENCHEN (MUC)	BERLIN (TXL)	
AUSSTEIGER											
INSGESAMT											
GVA	5 768	70	1	25 855	943	101 979	13 038	41	26 347	398	
BSL	8 863	-	42	15 058	57	20 207	41	62	19 902	7	
BRN	-	145	-	4	37	-	4	11	4 237	-	
LUG	-	23	1	-	7	1 289	89	5	2 276	-	
OESTERREICH	40 373	13 449	194	94 274	21 904	393 342	40 777	6 325	93 307	38 350	
DARUNTER:VIE	38 411	12 945	20	68 679	21 142	227 523	36 914	6 239	81 713	37 926	
INN	-	-	50	443	120	30 403	55	45	275	-	
LNZ	70	150	-	10 452	109	33 611	1 789	22	123	-	
SZG	1 457	305	110	9 214	441	46 523	18	1	183	423	
GRZ	100	49	-	5 462	24	38 876	1 990	16	10 954	-	
KLU	322	-	11	20	21	16 406	8	2	41	1	
ITALIEN	51 800	12 159	16	183 314	29 240	668 110	76 579	9 931	280 269	44 609	
DARUNTER:ROM	6 523	-	-	30 888	9 179	172 467	11 466	-	72 955	18 633	
MIL	29 624	4 787	3	107 904	12 748	207 596	40 808	8 306	58 214	20 262	
VCE	2 104	102	-	10 126	2 207	74 852	3 613	39	24 399	12	
TRS	-	-	-	-	18	242	25	-	15 556	-	
VRN	518	394	-	2	86	8 651	9	-	2 162	-	
TRN	157	7	2	915	627	50 503	5 433	52	11 474	244	
GOA	9	-	-	1	-	14 452	10	-	462	-	
FLR	110	-	-	19	7	8 021	196	25	21 661	-	
BLQ	-	150	-	100	-	39 462	4	26	16 505	142	
PSA	142	488	2	713	197	23 581	289	-	6 073	-	
RMI	-	-	-	2 901	2	93	13	5	15	-	
NAP	8 226	6 085	4	15 514	3 718	25 709	7 806	1 326	20 774	5 316	
BRI	-	-	-	-	-	8 238	-	-	3 342	-	
BDS	-	-	-	299	-	1 791	-	-	458	-	
SUF	-	-	-	-	-	-	-	-	2 458	-	
CAG	-	-	-	-	16	3 272	-	135	5 604	-	
OLB	-	-	-	-	6	6 213	2	-	4 482	-	
PMO	-	15	-	-	8	-	1 242	-	4 267	-	
CTA	4 366	123	-	13 361	127	22 623	5 563	2	7 476	-	
*IT	21	8	5	571	294	344	100	15	1 931	-	
GRIECHENLAND	129 193	99 771	11 774	451 604	42 688	427 691	187 877	60 460	379 099	105 582	
DARUNTER:ATH	12 551	6 291	-	62 969	17	175 402	14 055	2 564	77 681	21 008	
SKG	13 340	7 614	-	79 275	2 174	85 393	62 715	7 105	73 423	17 075	
CFU	12 984	8 642	-	28 806	4 267	14 563	10 148	5 788	22 261	8 486	
JSI	-	923	-	2 174	-	1 535	1 289	-	4 404	2 122	
ZTH	-	-	-	7 207	-	1 701	-	-	1 403	-	
JMK	1 212	63	-	3 256	65	1 604	-	-	5 407	-	
SMT	8 265	2 207	-	16 317	1	4 281	3 945	899	9 959	-	
JTR	942	1 411	-	5 347	45	3 454	-	-	14 669	1 294	
KGS	11 592	7 726	-	31 897	4 119	11 628	7 452	6 808	21 014	8 329	
RHO	19 367	18 378	3 725	74 051	9 613	33 567	21 422	8 241	39 983	6 333	
CHQ	4 298	6 383	-	10 399	623	7 761	7 718	182	5 649	6 236	
KER	44 547	40 080	8 047	105 530	21 762	76 283	51 142	25 140	77 734	27 142	
KVA	-	-	-	7 102	-	2 318	3 132	1 833	5 815	2 507	
MJT	-	-	-	5 979	-	2 436	1 381	-	6 847	3 186	
*GR	95	53	2	11 295	2	5 765	3 478	1 900	12 850	1 864	
TUERKEI	160 764	162 773	21 756	551 639	144 190	581 595	252 366	98 201	315 888	134 830	
DARUNTER:ANK	11 125	11 578	-	52 670	21 586	78 942	35 055	4 881	25 324	10 250	
IST	58 181	65 375	6 610	211 663	76 937	271 009	97 898	36 951	141 461	49 993	
IZM	23 673	20 664	2 318	65 046	17 475	59 555	33 140	7 108	32 760	20 348	
DLM	15 448	12 544	2 609	49 031	5 252	30 527	20 564	8 905	29 063	14 882	
AYT	50 789	47 560	10 084	166 022	21 820	128 887	59 437	39 669	83 693	36 759	
*TR	1 548	5 052	135	7 207	1 120	12 675	6 272	687	3 587	2 598	
ZYPERN	12 395	2 719	-	20 018	2	32 028	5 054	2 321	18 919	-	
DARUNTER:LCA	7 843	2 718	-	16 675	2	28 457	5 054	1 849	12 293	-	
*CY	4 552	-	-	3 063	-	3 435	-	2	6 624	-	
SLOWENIEN	39	827	-	363	676	25 818	67	53	7 446	-	
DARUNTER:LJU	39	827	-	363	676	25 818	67	53	7 446	-	
KROATIEN	671	158	-	8 072	2	55 901	2 270	-	6 237	-	
DARUNTER:ZAG	671	-	-	4 748	1	50 664	2 252	-	6 036	-	
SPU	-	-	-	3 324	-	5 046	18	-	201	-	
SERBIEN	1	-	-	-	-	-	-	-	33	-	
BOSNIEN-HERZEGOWINA	-	-	-	-	-	-	-	-	2	-	
MAZEDONIEN	11 596	528	-	25 600	367	7 801	15 899	5	5 183	-	
DARUNTER:SKP	11 596	528	-	25 600	367	7 801	15 899	5	5 183	-	
UNGARN	9 056	28	7	23 804	6 158	127 758	13 795	2 295	53 802	141	
DARUNTER:BUD	9 056	28	7	23 804	6 155	127 758	13 788	2 295	53 800	141	
ALBANIEN	-	-	-	-	5	120	-	87	3 131	-	
DARUNTER:TIA	-	-	-	-	5	120	-	87	3 131	-	
TSSCHECH REP	9 484	1 899	221	12 094	8 517	103 032	3 306	3 196	10 165	49	
DARUNTER:PRG	9 484	1 899	221	12 076	8 485	103 022	3 258	3 189	10 099	49	
SLOWAKEI	1	-	-	155	16	137	142	14	376	-	
RUMAENIEN	966	1 095	7	3 160	-	37 487	1 669	-	17 502	-	
DARUNTER:BUH	-	50	-	210	-	31 293	22	-	15 225	-	
CND	966	1 045	-	2 950	-	3 279	1 419	-	2 201	-	
*RO	-	-	7	-	-	2 915	228	-	76	-	
BULGARIEN	6 283	12 102	161	16 162	6 614	30 915	7 142	5 016	22 245	-	
DARUNTER:SOF	-	147	161	3	4	22 144	-	-	18 919	-	
VAR	3 358	6 274	-	7 715	3 472	4 690	4 682	2 452	1 720	-	
BOJ	2 925	5 284	-	7 178	3 136	3 258	2 460	2 564	1 606	-	
*BG	-	397	-	1 266	2	823	-	-	-	-	
RUSSLAND	44 356	74 675	39	65 482	28 458	312 155	7 465	2 498	43 679	46 751	
DARUNTER:WOW	23 234	52 517	16	55 929	19 101	259 753	2 810	339	37 214	45 060	
LED	17 534	141	-	8 008	2 975	50 448	3 277	49	6 108	303	
OVB	-	298	-	-	4 401	223	-	8	-	-	
*RU	3 588	21 719	23	1 545	1 981	1 731	1 378	2 102	344	1 388	
WEISSRUSSLAND	-	-	196	68	28	16 598	-	-	2 426	47	
DARUNTER:MSQ	-	-	195	60	28	16 598	-	-	2 426	47	
MOLDAVIEN	-	-	-	-	-	5 650	-	-	-	-	
DARUNTER:KIV	-	-	-	-	-	5 650	-	-	-	-	
UKRAINE	175	2 751	3	384	85	39 337	4 777	455	13 928	11 446	
DARUNTER:IEV	175	2 751	3	384	85	39 337	4 777	455	13 928	11 446	
GEORGIEN	-	-	-	-	-	5 655	-	-	-	-	

IM JAHR 1993

MIT GEBIETEN AUSSERHALB DEUTSCHLANDS

ZIELFLUGPLATZ									VON STRECKENHERKUNFTS-	
B E R L I N (THF)	(SKP)	SAARBRUECKEN (SCN)	MUENSTER/ OSN. (FMO)	LEIPZIG (LEJ)	DRESDEN (DRS)	ERFURT (ERF)	SONSTIGE	INSGESAMT	LAND.BZW --	FLUGPLATZ
4 680	-	4	264	-	-	-	-	179 388	AUSSTEIGER	
17 137	91	-	4	1 040	1 801	346	-	84 658	INSGESAMT	
-	-	-	12	-	-	-	-	4 450		GVA
1	-	-	4	-	-	-	-	3 695		BSL
19 290	1 897	51	189	985	2 782	-	918	768 407		BRN
18 146	23	-	119	798	1 048	-	915	552 561		LUG
-	-	-	-	46	-	-	3	31 440	OESTERREICH	
645	3	51	3	30	-	-	-	47 058	DARUNTER:VIE	
499	1 066	-	59	93	1 655	-	-	62 047	INW	
-	11	-	6	12	79	-	-	57 579	LNZ	
-	794	-	2	4	-	-	-	17 632	SZG	
7 219	1 448	5	416	180	104	-	-	1 365 399	GRZ	
4 379	76	-	169	171	104	-	-	322 555	KLU	
2 840	1 372	-	-	-	-	-	-	494 711	ITALIEN	
-	-	-	-	-	-	-	-	121 666	DARUNTER:ROM	
-	-	-	-	-	-	-	-	15 841	MIL	
-	-	-	5	-	-	-	-	11 822	VCE	
-	-	-	96	-	-	-	-	69 419	TRS	
-	-	-	7	-	-	-	-	14 934	VRN	
-	-	-	119	-	-	-	-	30 135	TRN	
-	-	-	-	-	-	-	-	56 396	GOA	
-	-	-	-	-	-	-	-	31 604	FLR	
-	-	-	-	-	-	-	-	3 029	BLQ	
-	-	-	-	-	-	-	-	94 478	PSA	
-	-	-	-	-	-	-	-	11 580	RMI	
-	-	-	-	-	-	-	-	2 548	NAP	
-	-	-	-	-	-	-	-	2 458	BRI	
-	-	-	-	-	-	-	-	9 027	EDS	
-	-	-	-	-	-	-	-	10 703	SUP	
-	-	-	-	-	-	-	-	5 532	CAG	
-	-	-	-	-	-	-	-	53 641	OLB	
-	-	-	-	-	-	-	-	3 319	FMO	
-	-	5	19	6	-	-	-	2 065 885	CTA	
65 570	8 747	11 288	52 388	17 121	14 928	103	-	393 733	*IT	
5 457	22	-	10 448	3 191	2 077	-	-	363 622	GRIECHENLAND	
7 502	-	-	3 419	3 552	1 035	-	-	127 386	DARUNTER:ATH	
3 702	-	-	4 321	197	3 190	31	-	12 447	SKG	
-	-	-	-	-	-	-	-	11 638	CFU	
1 327	-	-	-	-	-	-	-	11 607	JSI	
-	-	-	-	-	-	-	-	49 205	ZTH	
3 331	-	-	-	-	-	-	-	27 162	JMK	
-	-	-	-	-	-	-	-	117 756	SMI	
3 584	-	-	1 625	144	1 838	-	-	267 770	JTR	
10 830	1 619	1 389	10 205	2 805	6 242	-	-	51 382	KGS	
1 383	-	-	669	81	-	-	-	551 949	RHO	
28 096	7 106	9 898	21 672	7 151	547	72	-	22 708	CHQ	
-	-	-	1	-	-	-	-	19 829	HER	
-	-	-	-	-	-	-	-	37 691	KVA	
-	-	-	-	-	-	-	-	259 876	MJT	
358	-	-	29	-	-	-	-	1 056 308	*GR	
982	90 287	9 632	15 030	11 098	3 878	1 584	345	290 216	TUERKEI	
8 249	-	-	216	-	-	-	-	202 978	DARUNTER:ANK	
782	35 394	1 199	2 723	-	-	-	132	703 743	IST	
-	8 129	-	-	-	-	-	-	43 717	IZM	
-	9 590	2 422	1 883	258	-	-	-	112 471	DLM	
200	26 308	6 011	9 989	10 840	3 878	1 584	213	90 132	AYT	
-	2 617	-	219	-	-	-	-	21 450	*TR	
-	15 392	-	-	3 623	-	-	-	36 654	ZYPERN	
-	11 618	-	-	3 623	-	-	-	36 654	DARUNTER:LCA	
-	3 774	-	-	-	-	-	-	76 138	*CY	
-	2	-	-	1 363	-	-	-	66 889	SLOWENIEN	
-	2	-	-	1 363	-	-	-	8 899	DARUNTER:LJU	
-	2 531	-	295	1	-	-	-	34	KROATIEN	
-	2 516	-	-	1	-	-	-	70 305	DARUNTER:ZAG	
-	15	-	295	-	-	-	-	2	SPU	
-	-	-	-	-	-	-	-	70 305	SERBIEN	
-	3 326	-	-	-	-	-	-	272 733	BOSNIEN-HERZEGOWINA	
-	3 326	-	-	-	-	-	-	272 721	MAZEDONIEN	
2 242	30 356	-	7	1 353	1 931	-	-	3 390	DARUNTER:SKP	
2 242	30 356	-	7	1 353	1 931	-	-	3 390	UNGARN	
-	-	-	-	-	-	47	-	162 169	DARUNTER:BUD	
8 984	940	-	166	48	68	47	-	161 962	ALBANIEN	
8 984	940	-	158	30	68	-	-	924	DARUNTER:TIA	
-	63	-	-	20	-	-	-	68 876	TSSCHECH. REP	
-	5 653	-	-	1 337	-	-	-	51 139	DARUNTER:PRG	
-	4 326	-	-	13	-	-	-	14 511	SLOWAKEI	
-	1 327	-	-	1 324	-	-	-	3 226	RUMAENIEN	
-	-	-	-	-	-	-	-	297 171	DARUNTER:BUH	
-	85 290	-	-	59 880	24 484	20 877	-	56 698	CND	
-	14 142	-	-	1 154	24	-	-	125 679	*RO	
-	35 016	-	-	31 637	12 682	11 981	-	109 743	BULGARIEN	
-	33 919	-	-	26 739	11 778	8 896	-	5 051	DARUNTER:SOF	
-	2 213	-	-	350	-	-	-	715 325	VAR	
9	82 213	1 986	106	5 256	197	-	-	555 418	BOJ	
-	54 117	-	3	5 254	71	-	-	110 162	*BG	
-	19 227	1 986	-	-	106	-	-	4 930	RUSSLAND	
-	-	-	-	-	-	-	-	44 802	DARUNTER:MOW	
9	8 869	-	103	2	20	-	-	31 561	LED	
-	8 067	-	-	91	4 040	-	-	31 135	OVB	
-	7 650	-	-	91	4 040	-	-	5 660	*RU	
-	10	-	-	-	-	-	-	5 660	WEISSRUSSLAND	
-	10	-	-	-	-	-	-	73 570	DARUNTER:MSQ	
17	49	-	5	76	82	-	-	73 570	MOLDAVIEN	
17	49	-	5	76	82	-	-	5 655	DARUNTER:KIV	
-	-	-	-	-	-	-	-	73 570	UKRAINE	
-	-	-	-	-	-	-	-	5 655	DARUNTER:IEV	
-	-	-	-	-	-	-	-	-	GEORGIEN	

## 5 PERSONENVERKEHR

## 5. 2 VERFLECHTUNG IM VERKEHR

## 5. 2. 2 AUSSTEIGER

VON STRECKENHERKUNFTS-		NACH STRECKEN									
LAND BZW.--- FLUGPLATZ	HAMBURG (HAM)	HANNOVER (HAJ)	BREMEN (BRE)	DUESSELDORF (DUS)	KOELN/BONN (CGN)	FRANKFURT (FRA)	STUTTGART (STR)	NUERNBERG (NUE)	MUENCHEN (MUC)	BERLIN (TXL)	
AUSSTEIGER											
INSGESAMT											
DARUNTER:TBS	-	-	-	-	-	5 655	-	-	-	-	-
ASERBAIDDSCHAN	-	-	-	-	809	-	-	-	14	-	-
KASACHSTAN	-	20 007	-	7 531	1 485	11 830	50	1 844	10	130	-
DARUNTER:ALA	-	20 007	-	7 531	1 485	11 830	50	1 844	10	130	-
KIRGISIEN	-	-	-	-	319	-	-	-	-	-	-
TADSCHIKISTAN	-	-	-	-	-	-	-	-	1	-	-
USBEKISTAN	-	-	-	-	-	12 933	-	-	1	-	-
DARUNTER:TAS	-	-	-	-	-	12 933	-	-	1	-	-
E U R O P A	1 864 364	1 149 631	274 775	4 189 194	815 297	7 044 610	1 509 954	453 480	3 098 290	1 165 349	
DARUNTER: EG-LAENDER	1 313 451	799 303	238 021	3 069 082	549 561	4 406 958	1 067 708	303 265	2 238 614	819 693	
AEgypten	1 464	59	-	21 568	2 831	113 330	9 400	869	103 110	480	
DARUNTER:CAI	1 225	59	-	5 768	105	74 969	5 987	-	28 776	165	
ALY	-	-	-	-	-	9 550	-	-	-	-	
LXR	79	-	-	13 773	-	4 653	164	6	24 697	257	
ASW	-	-	-	169	-	1 117	124	-	2 741	-	
HRG	160	-	-	1 858	2 726	22 834	2 187	717	42 644	58	
*EG	-	-	-	-	-	207	938	146	4 252	-	
LIBYEN	-	-	-	-	-	-	32	-	-	-	
TUNESIEN	47 625	49 149	4 539	126 355	16 248	148 400	57 060	19 332	77 822	35 696	
DARUNTER:TUN	7 650	3 023	-	12 510	200	52 696	2 971	12	10 500	88	
DJE	12 066	11 481	1	31 337	3 885	29 318	14 731	3 655	21 808	13 394	
MIR	27 909	34 645	4 536	79 519	12 163	63 225	39 358	15 663	43 578	22 214	
*TN	-	-	2	2 989	-	3 161	-	2	1 936	-	
ALGERIEN	-	-	-	8	10	12 663	7	-	3	-	
DARUNTER:ALG	-	-	-	-	9	12 663	1	-	-	-	
MAROKKO	12 857	8 934	328	49 283	676	62 303	12 337	3 842	31 928	6 028	
DARUNTER:CAS	-	-	-	471	-	27 983	1	-	1 349	-	
TNG	-	-	-	2 721	-	6 460	-	-	-	-	
AGA	12 669	8 934	328	38 743	396	19 792	12 234	3 842	29 553	6 028	
ODU	-	-	-	6 750	179	6 954	-	-	-	-	
*MA	188	-	-	598	98	1 108	76	-	1 008	-	
KAP VERDE	-	-	-	-	-	191	-	-	-	-	
SENEGAL	-	-	-	-	-	7 896	-	-	-	-	
DARUNTER:DKR	-	-	-	-	-	7 896	-	-	-	-	
GAMBIA	-	-	-	-	-	4 889	-	-	-	-	
DARUNTER:BJL	-	-	-	-	-	4 889	-	-	-	-	
SIERRA LEONE	-	-	-	-	-	38	-	-	-	-	
LIBERIA	-	-	-	-	-	-	89	-	282	-	
GHANA	-	-	-	4 833	-	456	-	-	-	-	
DARUNTER:ACC	-	-	-	4 833	-	456	-	-	-	-	
TOGO	1	-	-	-	-	234	-	-	-	-	
NIGERIA	-	-	-	-	-	25 575	-	-	4	-	
DARUNTER:LOS	-	-	-	-	-	25 575	-	-	-	-	
KAMERUN	-	-	-	-	-	3 120	-	-	-	19	
DARUNTER:DLA	-	-	-	-	-	3 120	-	-	-	19	
KONGO	-	-	-	10	-	-	-	-	-	-	
SUDAN	-	-	-	-	-	7 614	-	-	-	-	
DARUNTER:KRT	-	-	-	-	-	7 614	-	-	-	-	
ÄTHIOPIEN	-	-	-	1	-	28 560	-	-	-	-	
DARUNTER:ADD	-	-	-	1	-	26 282	-	-	-	-	
ASM	-	-	-	-	-	2 278	-	-	-	-	
KENIA	2 582	1 196	-	14 972	-	52 773	-	-	32 192	-	
DARUNTER:NBO	-	-	-	89	-	21 373	-	-	691	-	
NBA	2 582	1 196	-	14 883	-	31 400	-	-	31 501	-	
TANSANIA	-	-	-	4 110	-	5 840	-	-	3 051	-	
DARUNTER:DAR	-	-	-	-	-	5 780	-	-	-	-	
JRO	-	-	-	4 110	-	60	-	-	3 051	-	
SAMBIA	-	-	-	-	-	691	-	-	-	-	
SIMBABWE	-	-	-	-	-	12 426	-	-	-	-	
DARUNTER:ERE	-	-	-	-	-	12 426	-	-	-	-	
NAMIBIA	-	-	-	-	-	23 297	-	-	635	-	
DARUNTER:WDM	-	-	-	-	-	23 297	-	-	635	-	
MADAGASKAR	-	-	-	-	160	302	-	-	19	-	
SESCHellen	-	-	-	-	-	14 830	-	-	-	-	
DARUNTER:SEZ	-	-	-	-	-	14 830	-	-	-	-	
MAURITIUS	-	-	-	-	-	24 682	-	-	10 682	-	
DARUNTER:MRU	-	-	-	-	-	24 682	-	-	10 682	-	
SÜDAFRIKA	2 423	-	-	-	127	101 776	-	-	11 760	-	
DARUNTER:JNB	2 423	-	-	-	127	80 456	-	-	8 459	-	
CPT	-	-	-	-	-	20 674	-	-	-	-	
DUR	-	-	-	-	-	646	-	-	3 301	-	
A F R I K A	66 952	59 338	4 867	221 140	20 052	651 886	78 925	24 043	271 488	42 223	
KANADA	2	-	-	10 655	332	348 246	-	-	34 849	-	
DARUNTER:YMQ	-	-	-	33	-	41 603	-	-	-	-	
YTO	-	-	-	9 533	-	152 113	-	-	34 353	-	
YEA	-	-	-	15	-	6 366	-	-	-	-	
YVR	-	-	-	545	-	99 073	-	-	-	-	
YYC	-	-	-	5	-	42 887	-	-	118	-	
YXK	2	-	-	517	332	1 034	-	-	378	-	
*CA	-	-	-	7	-	5 123	-	-	-	-	
USA	69 175	4 047	-	193 111	11 889	2 194 598	30 692	119	271 790	97 697	
DARUNTER:NYC	22 211	-	-	50 108	281	416 547	3 315	-	112 960	47 345	
CHI	99	-	-	40 452	4	181 554	-	-	47 158	32 898	
BOS	-	-	-	-	134	131 803	-	-	-	188	
BWI	-	-	-	-	-	5 361	-	-	-	-	
WAS	-	-	-	-	-	164 467	-	-	-	-	
DET	-	-	-	-	28	107 960	-	-	-	-	
PIT	-	-	-	-	-	56 394	-	-	-	-	
CVG	-	-	-	-	-	68 011	-	-	17 119	-	

IM JAHR 1993

MIT GEBIETEN AUSSERHALB DEUTSCHLANDS

ZIELFLUGPLATZ

									VON STRECKENHERKUNFTS-
B E R L I N (THF)	(SXF)	SAARBRUECKEN (SCN)	MUENSTER/ OSN. (FMO)	LEIPZIG (LEJ)	DRESDEN (DRS)	ERFURT (ERF)	SONSTIGE	INSGESAMT	LAND. BZW -- FLUGPLATZ
									AUSSTEIGER
									INSGESAMT
-	-	-	-	-	-	-	-	5 655	DARUNTER: TBS
-	-	-	-	-	-	-	-	823	ASERBAIDSCHEAN
-	1 653	-	-	-	-	-	-	44 540	KASACHSTAN
-	1 653	-	-	-	-	-	-	44 540	DARUNTER: ALA
-	570	-	-	-	-	-	-	889	KIRGISIEN
-	-	-	-	-	-	-	-	1	TADSCHIKISTAN
-	-	-	-	-	-	-	-	12 934	USBEKISTAN
-	-	-	-	-	-	-	-	12 934	DARUNTER: TAS
195 384	558 676	82 404	113 487	257 958	107 710	48 065	5 704	22 934 332	E U R O P A
116 318	211 512	70 479	90 836	162 200	57 382	24 675	4 433	15 543 491	DARUNTER: BG-LAENDER
-	10 473	-	-	87	-	-	-	263 671	AEgypten
-	10 471	-	-	87	-	-	-	127 612	DARUNTER: CAI
-	-	-	-	-	-	-	-	9 550	ALY
-	-	-	-	-	-	-	-	43 629	LXR
-	-	-	-	-	-	-	-	4 151	ASW
-	2	-	-	-	-	-	-	73 186	HRG
-	-	-	-	-	-	-	-	5 543	*EG
-	125	-	-	-	-	-	-	157	LIBYEN
-	65 007	6 009	5 063	47 536	24 237	11 230	-	741 308	TUNESIEN
-	14 691	-	7	3 679	-	-	-	108 027	DARUNTER: TUN
-	4 789	-	337	5 894	2 191	1 396	-	156 283	DJE
-	44 373	6 009	4 719	37 962	22 046	9 834	-	467 753	MIR
-	1 154	-	-	1	-	-	-	9 245	*TN
-	1 639	-	-	-	-	-	-	14 330	ALGERIEN
-	1 639	-	-	-	-	-	-	14 312	DARUNTER: ALG
-	5 736	-	344	7 075	149	-	-	201 820	MAROKKO
-	168	-	-	119	-	-	-	30 091	DARUNTER: CAS
-	5 568	-	344	6 956	149	-	-	9 181	TNG
-	-	-	-	-	-	-	-	145 536	AGA
-	-	-	-	-	-	-	-	13 883	ODU
-	-	-	-	-	-	-	-	3 076	*MA
-	-	-	-	-	-	-	-	191	KAP VERDE
-	-	-	-	-	-	-	-	7 896	SENEGAL
-	-	-	-	-	-	-	-	7 896	DARUNTER: DKR
-	-	-	-	-	-	-	-	4 889	GAMBIA
-	-	-	-	-	-	-	-	4 889	DARUNTER: BJL
-	-	-	-	-	-	-	-	38	SIERRA LEONE
-	-	-	-	-	-	-	-	371	LIBERIA
-	-	-	-	-	-	-	-	5 289	GHANA
-	-	-	-	-	-	-	-	5 289	DARUNTER: ACC
-	-	-	-	-	-	-	-	235	TOGO
-	-	-	-	-	-	-	-	25 579	NIGERIA
-	-	-	-	-	-	-	-	25 575	DARUNTER: LOS
-	-	-	-	-	-	-	-	3 139	KAMERUN
-	-	-	-	-	-	-	-	3 139	DARUNTER: DLA
-	-	-	-	-	-	-	-	10	KONGO
-	-	-	-	-	-	-	-	7 614	SUDAN
-	-	-	-	-	-	-	-	7 614	DARUNTER: KRT
-	-	-	-	-	-	-	-	28 561	AEthIOPIEN
-	-	-	-	-	-	-	-	26 283	DARUNTER: ADD
-	-	-	-	-	-	-	-	2 278	ASM
-	9 779	-	-	-	-	-	-	113 494	KENIA
-	303	-	-	-	-	-	-	22 456	DARUNTER: NBO
-	9 476	-	-	-	-	-	-	91 038	MBA
-	-	-	-	-	-	-	-	13 001	TANSANIA
-	-	-	-	-	-	-	-	5 780	DARUNTER: DAR
-	-	-	-	-	-	-	-	7 221	JRO
-	-	-	-	-	-	-	-	691	SAMBIA
-	-	-	-	-	-	-	-	12 426	SIMBABWE
-	-	-	-	-	-	-	-	12 426	DARUNTER: NRE
-	-	-	-	-	-	-	-	23 932	NAMIBIA
-	-	-	-	-	-	-	-	23 932	DARUNTER: WDH
-	-	-	-	-	-	-	-	481	MADAGASKAR
-	-	-	-	-	-	-	-	14 830	SESCHELLEN
-	-	-	-	-	-	-	-	14 830	DARUNTER: SEZ
-	-	-	-	-	-	-	-	35 364	MAURITIUS
-	-	-	-	-	-	-	-	35 364	DARUNTER: MRU
-	-	-	-	-	-	-	-	116 086	SUEDAFRIKA
-	-	-	-	-	-	-	-	91 465	DARUNTER: JNB
-	-	-	-	-	-	-	-	20 674	CPT
-	-	-	-	-	-	-	-	3 947	DUR
-	92 759	6 009	5 407	54 698	24 386	11 230	-	1 635 403	A F R I K A
-	4 743	-	4	-	-	-	-	398 831	KANADA
-	-	-	-	-	-	-	-	41 636	DARUNTER: YMQ
-	4 713	-	-	-	-	-	-	200 712	YTO
-	-	-	-	-	-	-	-	6 381	YEA
-	-	-	-	-	-	-	-	99 618	YVR
-	-	-	-	-	-	-	-	43 010	YYC
-	30	-	-	-	-	-	-	2 293	YQX
-	-	-	4	-	-	-	-	5 134	*CA
-	9 637	-	-	681	28	-	-	2 883 464	USA
-	-	-	-	-	-	-	-	652 767	DARUNTER: NYC
-	-	-	-	-	-	-	-	302 165	CHI
-	-	-	-	-	-	-	-	132 125	BOS
-	-	-	-	-	-	-	-	5 361	BWI
-	-	-	-	-	-	-	-	164 467	NAS
-	-	-	-	-	-	-	-	107 988	DET
-	-	-	-	-	-	-	-	56 394	PIT
-	-	-	-	-	-	-	-	85 130	CVG

## 5 PERSONENVERKEHR

## 5. 2 VERFLECHTUNG IM VERKEHR

## 5. 2. 2 AUSSTEIGER

VON STRECKENHERKUNFTS-		NACH STRECKEN									
LAND BZW. --- FLUGPLATZ	HAMBURG (HAM)	HANNOVER (HAJ)	BREMEN (BRE)	DUESSELDORF (DUS)	KOELN/BONN (CGN)	FRANKFURT (FRA)	STUTTGART (STR)	NUERNBERG (NUE)	MUENCHEN (MUC)	BERLIN (TXL)	
AUSSTEIGER											
INSGESAMT											
*U1	-	-	-	2 041	561	-	-	-	-	-	
ATL	43 491	-	-	-	5	169 408	26 528	-	58 328	17 266	
CLT	-	-	-	-	-	54 732	-	-	-	-	
TPA	-	-	-	-	-	14 731	-	-	-	-	
MIA	325	3 542	-	54 226	10 351	148 603	-	-	18 821	-	
SJU	-	-	-	-	-	23 699	-	-	214	-	
ORL	-	-	-	11 759	78	53 325	27	-	-	-	
*U2	613	321	-	6 229	-	26 713	690	-	469	-	
MSP	-	-	-	-	-	2 152	-	-	-	-	
DAL	-	-	-	-	47	146 577	-	-	-	-	
HOU	-	-	-	-	-	23 618	-	-	-	-	
SFO	1 712	-	-	2 163	-	164 417	-	-	-	-	
LAX	705	-	-	26 133	-	210 708	132	-	16 721	-	
DEN	-	-	-	-	-	19 606	-	-	-	-	
ANC	-	-	-	-	-	1 724	-	-	-	-	
BERMUDA (BRIT)	-	-	-	-	346	63	-	-	-	-	
MEXIKO	-	-	-	7 778	2 654	69 781	-	-	-	127	
DARUNTER: MEX	-	-	-	-	-	57 213	-	-	-	-	
ACA	-	-	-	699	216	-	-	-	-	127	
*MX	-	-	-	7 079	2 438	12 568	-	-	-	-	
COSTA RICA	-	-	-	4 458	-	7 055	-	-	-	-	
DARUNTER: SJO	-	-	-	4 458	-	7 055	-	-	-	-	
PANAMA	-	-	-	-	-	67	-	-	-	-	
KUBA	-	-	-	32 538	3 482	17 422	-	-	3 391	-	
DARUNTER: HAV	-	-	-	17 652	2 872	3 342	-	-	3 391	-	
VRA	-	-	-	1 930	-	7 374	-	-	-	-	
*CU	-	-	-	12 956	610	6 706	-	-	-	-	
BAHAMAS	-	-	-	-	101	1 275	-	-	-	-	
DARUNTER: NAS	-	-	-	-	101	1 275	-	-	-	-	
JAMAICA	-	-	-	12 880	-	8 444	-	-	-	-	
DARUNTER: MBJ	-	-	-	12 880	-	8 444	-	-	-	-	
DOMINIK. REP.	10 886	4 122	-	77 510	23 606	75 590	4 644	-	20 961	-	
DARUNTER: SDQ	1 005	79	-	11 865	4 514	23 032	-	-	688	-	
POP	8 181	3 330	-	43 910	19 088	33 479	2 703	-	9 987	-	
*DO	1 700	713	-	21 735	4	19 079	1 941	-	10 206	-	
ANTIGUA-BARB.	-	-	-	-	-	11 548	-	-	-	-	
DARUNTER: ANU	-	-	-	-	-	11 548	-	-	-	-	
BARBADOS	406	-	-	4 832	3 317	11 408	-	-	1 790	263	
DARUNTER: BGI	406	-	-	4 832	3 317	11 408	-	-	1 790	263	
TRINID. U. TOB.	-	-	-	-	185	6 099	-	-	48	-	
DARUNTER: TAB	-	-	-	-	-	2 151	-	-	-	-	
POS	-	-	-	-	185	3 948	-	-	48	-	
NIED. ANTILLEN	159	-	-	-	-	3 976	-	-	37	49	
DARUNTER: CUR	-	-	-	-	-	3 844	-	-	-	-	
ST. LUCIA	-	-	-	-	207	6 177	-	-	56	-	
DARUNTER: UVF	-	-	-	-	207	6 177	-	-	56	-	
SONST. WESTIN.	-	-	-	-	-	4 485	-	-	-	-	
DARUNTER: *WI	-	-	-	-	-	4 485	-	-	-	-	
KOLUMBIEN	-	-	-	1 528	-	26 195	-	-	-	119	
DARUNTER: BOG	-	-	-	-	-	26 195	-	-	-	-	
*CO	-	-	-	1 528	-	-	-	-	-	119	
VENEZUELA	-	-	-	17 948	230	28 408	-	-	-	-	
DARUNTER: CCS	-	-	-	-	-	25 396	-	-	-	-	
PMV	-	-	-	16 527	230	461	-	-	-	-	
*VE	-	-	-	1 421	-	2 551	-	-	-	-	
BRASILIEN	-	-	-	2 307	3 732	101 033	-	3 257	73	-	
DARUNTER: RIO	-	-	-	338	-	38 952	-	-	-	-	
SAO	-	-	-	-	-	52 839	-	-	-	-	
REC	-	-	-	1 046	552	820	-	3 257	-	-	
SSA	-	-	-	923	2 796	7 828	-	-	73	-	
ECUADOR	-	2	-	-	-	6 985	-	-	-	-	
DARUNTER: UIO	-	-	-	-	-	5 780	-	-	-	-	
GYE	-	-	-	-	-	1 205	-	-	-	-	
PERU	-	-	-	-	-	3 679	-	-	-	-	
DARUNTER: LIM	-	-	-	-	-	3 679	-	-	-	-	
BOLIVIEN	-	-	-	-	-	2 614	-	-	-	-	
DARUNTER: LPB	-	-	-	-	-	2 614	-	-	-	-	
PARAGUAY	-	-	-	-	-	4 644	-	-	-	-	
DARUNTER: ASU	-	-	-	-	-	4 644	-	-	-	-	
URUGUAY	-	-	-	-	-	403	-	-	-	-	
ARGENTINIEN	-	-	-	-	-	32 666	-	-	-	-	
DARUNTER: BUE	-	-	-	-	-	32 666	-	-	-	-	
CHILE	-	-	-	-	-	19 470	-	-	-	-	
DARUNTER: SCL	-	-	-	-	-	18 897	-	-	-	-	
A M E R I K A	80 628	8 171	-	365 545	50 081	2 992 331	35 336	3 376	332 995	98 255	
LIBANON	-	-	-	-	-	12 850	-	-	-	-	
DARUNTER: BEY	-	-	-	-	-	12 850	-	-	-	-	
ISRAEL	3 504	586	-	20	9 633	146 943	7 668	-	69 356	106	
DARUNTER: TLV	3 504	586	-	20	9 633	144 535	7 668	-	63 235	106	
ETH	-	-	-	-	-	1 897	-	-	747	-	
*IL	-	-	-	-	-	511	-	-	5 374	-	
JORDANIEN	257	-	-	-	319	24 846	-	-	304	2 290	
DARUNTER: AMM	257	-	-	-	319	24 168	-	-	304	2 290	
SYRIEN	-	-	-	-	1	27 114	-	52	5 530	-	
DARUNTER: DAM	-	-	-	-	1	24 003	-	-	5 530	-	
ALP	-	-	-	-	-	3 111	-	52	-	-	
IRAK	-	-	-	-	-	-	-	-	-	237	
IRAN	14 312	-	-	-	-	86 497	4	-	-	-	
DARUNTER: THR	14 312	-	-	-	-	86 497	4	-	-	-	
KUWEIT	-	-	-	-	9	22 684	3	-	1 732	-	
DARUNTER: KWI	-	-	-	-	9	22 684	3	-	1 732	-	
BAHRAIN	-	-	-	-	-	14 095	-	-	1	-	

IM JAHR 1993

MIT GEBIETEN AUSSERHALB DEUTSCHLANDS

ZIELFLUGPLATZ								VON STRECKENHERKUNFTS-	
B E R L I N (THF)	(SKF)	SAARBRUECKEN (SCN)	MUENSTER/ OSN. (FMO)	LEIPZIG (LEJ)	DRESDEN (DRS)	ERFURT (ERF)	SONSTIGE	INSGESAMT	LAND. BZW -- FLUGPLATZ
-	-	-	-	-	-	-	-	2 602	AUSSTEIGER
-	-	-	-	-	-	-	-	315 026	ATL
-	-	-	-	-	-	-	-	54 732	CLT
-	352	-	-	-	-	-	-	15 083	TPA
-	8 322	-	-	89	-	-	-	244 279	MIA
-	-	-	-	-	-	-	-	23 913	SJU
-	-	-	-	-	-	-	-	65 189	ORL
-	963	-	-	592	-	-	-	36 590	*U2
-	-	-	-	-	-	-	-	2 152	MSP
-	-	-	-	-	-	-	-	146 624	DAL
-	-	-	-	-	-	-	-	23 618	HOU
-	-	-	-	-	-	-	-	168 292	SFO
-	-	-	-	-	-	-	-	254 399	LAX
-	-	-	-	-	-	-	-	19 606	DEN
-	-	-	-	-	-	-	-	1 724	ANC
-	-	-	-	-	-	-	-	409	BERMUDA (BRIT)
-	79	-	-	-	-	-	-	80 419	MEXIKO
-	79	-	-	-	-	-	-	57 292	DARUNTER: MEX
-	-	-	-	-	-	-	-	1 042	ACA
-	-	-	-	-	-	-	-	22 085	*MX
-	-	-	-	-	-	-	-	11 513	COSTA RICA
-	-	-	-	-	-	-	-	11 513	DARUNTER: SJO
-	-	-	-	-	-	-	-	67	PANAMA
-	7 143	-	-	-	-	-	-	63 976	KUBA
-	7 110	-	-	-	-	-	-	34 367	DARUNTER: HAV
-	-	-	-	-	-	-	-	9 304	VRA
-	33	-	-	-	-	-	-	20 305	*CU
-	68	-	-	-	-	-	-	1 444	BAHAMAS
-	68	-	-	-	-	-	-	1 444	DARUNTER: NAS
-	-	-	-	-	-	-	-	21 324	JAMAICA
-	-	-	-	-	-	-	-	21 324	DARUNTER: MBJ
-	9 078	-	-	-	-	-	-	226 397	DOMINIK. REP
-	1 343	-	-	-	-	-	-	42 526	DARUNTER: SDQ
-	4 374	-	-	-	-	-	-	125 052	POP
-	3 361	-	-	-	-	-	-	58 819	*DO
-	-	-	-	-	-	-	-	11 548	ANTIGUA-BARB.
-	-	-	-	-	-	-	-	11 548	DARUNTER: ANU
-	54	-	-	-	-	-	-	22 070	BARBADOS
-	54	-	-	-	-	-	-	22 070	DARUNTER: BGI
-	-	-	-	-	-	-	-	6 332	TRINID. U. TOB.
-	-	-	-	-	-	-	-	2 151	DARUNTER: TAB
-	-	-	-	-	-	-	-	4 181	POS
-	-	-	-	-	-	-	-	4 221	NIED. ANTILLEN
-	-	-	-	-	-	-	-	3 844	DARUNTER: CUR
-	-	-	-	-	-	-	-	6 440	ST. LUCIA
-	-	-	-	-	-	-	-	6 440	DARUNTER: UVF
-	-	-	-	-	-	-	-	4 485	SONST. WESTIN.
-	-	-	-	-	-	-	-	4 485	DARUNTER: *WI
-	-	-	-	-	-	-	-	27 842	KOLUMBIEN
-	-	-	-	-	-	-	-	26 195	DARUNTER: BOG
-	-	-	-	-	-	-	-	1 647	*CO
-	-	-	-	-	5	-	-	46 591	VENEZUELA
-	-	-	-	-	-	-	-	25 396	DARUNTER: CCS
-	-	-	-	-	-	-	-	17 218	PHV
-	-	-	-	-	5	-	-	3 977	*VE
-	-	-	-	-	-	-	-	110 402	BRASILIEN
-	-	-	-	-	-	-	-	39 290	DARUNTER: RIO
-	-	-	-	-	-	-	-	52 839	SAO
-	-	-	-	-	-	-	-	5 675	REC
-	-	-	-	-	-	-	-	11 620	SSA
-	-	-	-	-	-	-	-	6 987	ECUADOR
-	-	-	-	-	-	-	-	5 780	DARUNTER: UIO
-	-	-	-	-	-	-	-	1 205	GYE
-	-	-	-	-	-	-	-	3 679	PERU
-	-	-	-	-	-	-	-	3 679	DARUNTER: LIM
-	-	-	-	-	-	-	-	2 614	BOLIVIEN
-	-	-	-	-	-	-	-	2 614	DARUNTER: LPS
-	-	-	-	-	-	-	-	4 644	PARAGUAY
-	-	-	-	-	-	-	-	4 644	DARUNTER: ASU
-	-	-	-	-	-	-	-	403	URUGUAY
-	-	-	-	-	-	-	-	32 666	ARGENTINIEN
-	-	-	-	-	-	-	-	32 666	DARUNTER: BUE
-	-	-	-	-	-	-	-	19 470	CHILE
-	-	-	-	-	-	-	-	18 897	DARUNTER: SCL
-	30 802	-	4	681	33	-	-	3 998 238	A M E R I K A
-	5 020	-	2	-	-	-	-	17 872	LIBANON
-	5 020	-	-	-	-	-	-	17 870	DARUNTER: BEY
-	18 808	-	-	-	-	-	-	256 624	ISRAEL
-	17 973	-	-	-	-	-	-	247 260	DARUNTER: TLV
-	453	-	-	-	-	-	-	3 097	ETH
-	382	-	-	-	-	-	-	6 267	*IL
-	1 010	-	-	-	-	-	-	29 026	JORDANIEN
-	1 010	-	-	-	-	-	-	28 348	DARUNTER: AMM
-	1 703	-	-	-	-	-	-	34 400	SYRIEN
-	1 490	-	-	-	-	-	-	31 024	DARUNTER: DAM
-	213	-	-	-	-	-	-	3 376	ALP
-	-	-	-	-	-	-	-	237	IRAK
-	-	-	-	-	-	-	-	100 813	IRAN
-	-	-	-	-	-	-	-	100 813	DARUNTER: THR
-	-	-	-	-	-	-	-	24 428	KUWEIT
-	-	-	-	-	-	-	-	24 428	DARUNTER: KWI
-	-	-	-	-	-	-	-	14 096	BAHRAIN

## 5 PERSONENVERKEHR

## 5. 2 VERFLECHTUNG IM VERKEHR

## 5. 2. 2 AUSSTEIGER

VON STRECKENHERKUNFTS-		NACH STRECKEN								
LAND BZW. --- FLUGPLATZ	HAMBURG (HAM)	HANNOVER (HAJ)	BREMEN (BRE)	DUESSELDORF (DUS)	KOELN/BONN (CGN)	FRANKFURT (FRA)	STUTTGART (STR)	NUERNBERG (NUE)	MUENCHEN (MUC)	BERLIN (TXL)
AUSSTEIGER										
INSGESAMT										
DARUNTER:BAH	-	-	-	-	-	14 095	-	-	1	-
KATAR	-	-	-	7	38	2 903	-	-	-	-
DARUNTER:DOH	-	-	-	7	38	2 903	-	-	-	-
SAUDI-ARAB.	-	-	-	-	17	35 946	-	-	2	-
DARUNTER:JED	-	-	-	-	7	18 639	-	-	-	-
RUH	-	-	-	-	-	17 307	-	-	2	-
JEMEN	-	-	-	-	-	16 127	16	-	1 254	-
DARUNTER:SAH	-	-	-	-	-	16 127	16	-	1 254	-
OMAN	-	-	-	-	-	3 277	-	-	-	-
DARUNTER:MCT	-	-	-	-	-	3 277	-	-	-	-
V.A.EMIRATE	733	-	-	569	335	77 229	-	-	10 499	-
DARUNTER:SEJ	372	-	-	79	-	296	-	-	1 168	-
DXB	-	-	-	-	16	60 501	-	-	3 348	-
AUH	361	-	-	490	319	16 432	-	-	5 983	-
PAKISTAN	-	-	-	-	-	40 471	-	-	-	-
DARUNTER:KHI	-	-	-	-	-	33 103	-	-	-	-
ISB	-	-	-	-	-	4 119	-	-	-	-
LEE	-	-	-	-	-	3 249	-	-	-	-
BANGLADESCH	-	-	-	-	-	4 474	-	-	-	-
DARUNTER:DAC	-	-	-	-	-	4 474	-	-	-	-
AFGHANISTAN	-	-	-	-	-	129	-	-	-	-
INDIEN	-	-	-	-	-	223 020	-	-	4 065	-
DARUNTER:DEL	-	-	-	-	-	116 207	-	-	79	-
BOM	-	-	-	-	-	105 490	-	-	-	-
GOI	-	-	-	-	-	1 203	-	-	3 986	-
NEPAL	-	-	-	-	10	17 615	-	-	3 558	-
DARUNTER:KTM	-	-	-	-	10	17 615	-	-	3 558	-
SRI LANKA	1 174	-	-	23 803	142	30 673	716	-	25 800	86
DARUNTER:CMB	1 174	-	-	23 803	142	30 673	716	-	25 800	86
MALEDIVEN	4 094	-	-	12 618	84	11 884	-	-	24 784	-
DARUNTER:MLE	4 094	-	-	12 618	84	11 884	-	-	24 784	-
THAILAND	-	-	-	1 832	-	267 034	-	-	35 478	-
DARUNTER:BKK	-	-	-	1 832	-	261 931	-	-	28 230	-
HKT	-	-	-	-	-	5 103	-	-	7 043	-
VIETNAM	-	-	-	-	-	12 718	-	-	-	-
DARUNTER:SGN	-	-	-	-	-	12 718	-	-	-	-
MALAYSIA	-	-	-	-	-	27 526	-	-	4 571	-
DARUNTER:KUL	-	-	-	-	-	27 526	-	-	1 349	-
*MY	-	-	-	-	-	-	-	-	3 099	-
SINGAPUR	-	-	-	-	-	150 525	-	-	-	-
DARUNTER:SIN	-	-	-	-	-	150 525	-	-	-	-
BRUNEI	-	-	-	-	-	2 047	-	-	-	-
DARUNTER:BNW	-	-	-	-	-	2 047	-	-	-	-
INDONESIEN	-	-	-	-	-	64 283	-	-	3 792	-
DARUNTER:JKT	-	-	-	-	-	32 080	-	-	-	-
DPS	-	-	-	-	-	32 203	-	-	2 895	-
PHILIPPINEN	-	-	-	-	-	57 041	-	-	-	-
DARUNTER:MNL	-	-	-	-	-	57 041	-	-	-	-
HONGKONG (BRIT)	-	-	-	-	-	165 313	-	-	-	-
DARUNTER:HKG	-	-	-	-	-	165 313	-	-	-	-
TAIWAN	-	-	-	-	-	6 303	-	-	-	-
DARUNTER:TPE	-	-	-	-	-	6 303	-	-	-	-
JAPAN	-	-	-	-	-	230 461	-	-	20 949	-
DARUNTER:TYO	-	-	-	-	-	195 235	-	-	20 949	-
OSA	-	-	-	-	-	25 399	-	-	-	-
NGO	-	-	-	-	-	9 827	-	-	-	-
KOREA REP.	-	-	-	-	-	71 595	-	-	-	-
DARUNTER:SEL	-	-	-	-	-	71 595	-	-	-	-
KOREA DEM.VR	-	-	-	-	-	-	-	-	-	-
CHINA	-	-	-	-	-	73 252	-	-	-	-
DARUNTER:PEK	-	-	-	-	-	73 252	-	-	-	-
A S I E N	24 074	586	-	38 849	10 588	1 926 875	8 407	52	211 675	2 719
AUSTRALIEN	-	-	-	-	-	49 632	-	-	-	-
DARUNTER:SYD	-	-	-	-	-	33 945	-	-	-	-
MEB	-	-	-	-	-	15 390	-	-	-	-
NEUSEELAND	-	-	-	-	-	7 019	-	-	-	-
DARUNTER:AKL	-	-	-	-	-	7 019	-	-	-	-
AUSTRALIEN/OZEANIEN...	-	-	-	-	-	56 651	-	-	-	-
I N S G E S A M T	2 036 018	1 217 726	279 642	4 814 728	896 018	12 672 353	1 632 622	480 951	3 914 448	1 308 546

IM JAHR 1993

MIT GEBIETEN AUSSERHALE DEUTSCHLANDS

ZIELFLUGPLATZ

								VOM STRECKENHERKUNFTS-
B E R L I N	SAARBRUECKEN	MUENSTER/	LEIPZIG	DRESDEN	ERFURT	SONSTIGE	INSGESAMT	LAND. BZW -- FLUGPLATZ
(THF)	(SXF)	OSN. (FMO)	(LEJ)	(DRS)	(ERF)			
-	-	-	-	-	-	-	14 096	AUSSTEIGER
-	-	-	-	-	-	-	2 948	KATAR
-	-	-	-	-	-	-	2 948	DARUNTER: DOM
-	-	-	-	-	-	-	35 965	SAUDI-ARAB.
-	-	-	-	-	-	-	18 646	DARUNTER: JED
-	-	-	-	-	-	-	17 309	RUH
-	-	-	-	-	-	-	17 397	JEMEN
-	-	-	-	-	-	-	17 397	DARUNTER: SAH
-	-	-	-	-	-	-	3 277	OMAN
-	-	-	-	-	-	-	3 277	DARUNTER: MCT
-	953	-	-	-	-	-	90 318	V. A. EMIRATE
-	338	-	-	-	-	-	2 253	DARUNTER: SHJ
-	2	-	-	-	-	-	63 867	DXB
-	613	-	-	-	-	-	24 198	AUH
-	-	-	-	-	-	-	40 471	PAKISTAN
-	-	-	-	-	-	-	33 103	DARUNTER: KHI
-	-	-	-	-	-	-	4 119	ISB
-	-	-	-	-	-	-	3 249	LHE
-	-	-	-	-	-	-	4 474	BANGLADESCH
-	-	-	-	-	-	-	4 474	DARUNTER: DAC
-	-	-	-	-	-	-	129	AFGHANISTAN
-	-	-	-	-	-	-	227 085	INDIEN
-	-	-	-	-	-	-	116 286	DARUNTER: DEL
-	-	-	-	-	-	-	105 490	BOM
-	-	-	-	-	-	-	5 189	GOI
-	-	-	-	-	-	-	21 183	NEPAL
-	-	-	-	-	-	-	21 183	DARUNTER: KTM
-	4 726	-	-	-	-	-	87 120	SRI LANKA
-	4 726	-	-	-	-	-	87 120	DARUNTER: CMB
-	3 098	-	-	-	-	-	56 562	MALEDIVEN
-	3 098	-	-	-	-	-	56 562	DARUNTER: MLE
-	1 684	-	-	-	-	-	306 028	THAILAND
-	1 684	-	-	-	-	-	293 677	DARUNTER: BKK
-	-	-	-	-	-	-	12 146	HKT
-	-	-	-	-	-	-	12 718	VIETNAM
-	-	-	-	-	-	-	12 718	DARUNTER: SGN
-	-	-	-	-	-	-	32 097	MALAYSIA
-	-	-	-	-	-	-	28 875	DARUNTER: KUL
-	-	-	-	-	-	-	3 099	*MY
-	7 819	-	-	-	-	-	158 344	SINGAPUR
-	7 819	-	-	-	-	-	158 344	DARUNTER: SIN
-	-	-	-	-	-	-	2 047	BRUNEI
-	-	-	-	-	-	-	2 047	DARUNTER: BWN
-	118	-	-	-	-	-	68 193	INDONESIEN
-	118	-	-	-	-	-	32 198	DARUNTER: JKT
-	-	-	-	-	-	-	35 098	DPS
-	-	-	-	-	-	-	57 041	PHILIPPINEN
-	-	-	-	-	-	-	57 041	DARUNTER: MNL
-	-	-	-	-	-	-	165 313	HONGKONG (BRIT)
-	-	-	-	-	-	-	165 313	DARUNTER: HKG
-	-	-	-	-	-	-	6 303	TAIWAN
-	-	-	-	-	-	-	6 303	DARUNTER: TPE
-	321	-	-	-	-	-	251 731	JAPAN
-	321	-	-	-	-	-	216 505	DARUNTER: TYO
-	-	-	-	-	-	-	25 399	OSA
-	-	-	-	-	-	-	9 827	NGO
-	-	-	-	-	-	-	71 595	KOREA REP.
-	-	-	-	-	-	-	71 595	DARUNTER: SEL
-	475	-	-	-	-	-	475	KOREA DEM. VR
-	8 914	-	-	-	-	-	82 166	CHINA
-	8 914	-	-	-	-	-	82 166	DARUNTER: PEK
-	54 649	-	2	-	-	-	2 278 476	A S I E N
-	-	-	-	-	-	-	49 632	AUSTRALIEN
-	-	-	-	-	-	-	33 945	DARUNTER: SYD
-	-	-	-	-	-	-	15 390	NEB
-	-	-	-	-	-	-	7 019	NEUSEKELAND
-	-	-	-	-	-	-	7 019	DARUNTER: AKL
-	-	-	-	-	-	-	56 651	AUSTRALIEN/OZEANIE
195 384	736 886	88 413	118 900	313 337	132 129	59 295	5 704 30 903 100	I N S G E S A M T



5 PERSONENVERKEHR  
5. 2 VERFLECHTUNG IM VERKEHR  
5. 2. 2 AUSSTEIGER

VON STRECKENHERKUNFTS-		NACH STRECKEN									
LAND BZW. --- FLUGPLATZ	HAMBURG (HAM)	HANNOVER (HAJ)	BREMEN (BRE)	DUESSELDORF (DUS)	KOELN/BONN (CGN)	FRANKFURT (FRA)	STUTTGART (STR)	MUERNBERG (NUE)	MUENCHEN (MUC)	BERLIN (TXL)	
AUSSTEIGER IM LINIENVERKEHR											
POLEN	21 676	-	-	15 452	3 340	133 964	-	68	7 193	2 802	
DARUNTER: WAW	7 633	-	-	13 159	650	112 483	-	68	7 193	2 802	
GDN	14 043	-	-	-	-	-	-	-	-	-	
KRK	-	-	-	-	2 690	10 223	-	-	-	-	
KTW	-	-	-	-	-	6 775	-	-	-	-	
*PL	-	-	-	2 293	-	4 483	-	-	-	-	
LITAUEN	857	-	-	-	-	22 903	-	-	-	5 239	
DARUNTER: VNO	418	-	-	-	-	22 903	-	-	-	5 239	
LETTLAND	4 013	-	-	215	-	23 604	-	-	-	270	
DARUNTER: RIX	4 013	-	-	215	-	23 604	-	-	-	270	
ESTLAND	79	-	-	-	47	15 532	-	-	-	55	
DARUNTER: TTL	79	-	-	-	47	15 532	-	-	-	55	
FINNLAND	53 122	1 259	-	27 244	60	89 742	6 998	33	21 379	15 417	
DARUNTER: HEL	48 193	1 259	-	27 200	60	88 168	6 998	33	21 379	15 417	
TMP	-	-	-	-	-	1 574	-	-	-	-	
TKU	3 528	-	-	20	-	-	-	-	-	-	
VAA	1 401	-	-	-	-	-	-	-	-	-	
SCHWEDEN	42 237	4 148	-	46 762	933	128 360	5 185	-	18 114	2 574	
DARUNTER: STO	34 358	4 148	-	36 380	933	104 388	5 185	-	17 996	2 574	
MMA	1 066	-	-	-	-	-	-	-	-	-	
GOT	6 438	-	-	10 382	-	23 939	-	-	118	-	
NORWEGEN	31 556	-	-	16 238	24	47 770	-	44	5 054	747	
DARUNTER: OSL	23 496	-	-	16 238	24	47 770	-	44	5 054	747	
BGO	8 060	-	-	-	-	-	-	-	-	-	
DAENEMARK	69 602	25 366	3 745	74 993	248	160 982	32 060	37	59 567	1 580	
DARUNTER: CPH	68 441	25 366	3 731	74 411	248	156 135	32 060	37	59 567	1 580	
RNN	1 039	-	-	582	-	-	-	-	-	-	
BLL	46	-	-	-	-	4 847	-	-	-	-	
GR BRITANNIEN	269 826	143 152	47 512	506 805	141 484	879 443	146 264	34 099	416 524	219 218	
DARUNTER: LON	252 359	116 921	47 512	342 112	135 904	688 629	127 664	34 076	355 851	202 308	
BHX	5 770	9 285	-	63 697	5 520	72 570	11 642	-	23 539	11 217	
MAN	10 691	16 919	-	77 287	60	83 559	6 548	23	35 990	1 097	
GLA	-	27	-	9 576	-	29 704	-	-	783	-	
EDI	-	-	-	11 721	-	-	-	-	-	4 596	
JER	718	-	-	1 040	-	422	-	-	291	-	
GCI	288	-	-	766	-	316	401	-	70	-	
BRS	-	-	-	33	-	3 979	-	-	-	-	
IRLAND	-	-	-	43 162	84	68 524	-	-	18 018	-	
DARUNTER: DUB	-	-	-	41 443	84	68 524	-	-	18 018	-	
SMN	-	-	-	1 719	-	-	-	-	-	-	
ISLAND	8 795	-	-	-	-	10 370	-	-	1 060	-	
DARUNTER: REK	-	-	-	-	-	1 817	-	-	98	-	
KEF	8 795	-	-	-	-	8 553	-	-	962	-	
NIEDERLANDE	106 131	36 446	42 174	58 773	7	211 984	64 089	26 301	123 568	73 793	
DARUNTER: AMS	101 272	36 446	42 174	58 768	7	211 984	64 089	26 301	123 568	73 793	
EIN	4 859	-	-	-	-	-	-	-	-	-	
BELGIEN	41 045	19 706	2 795	21 012	-	168 648	36 983	6 245	75 348	2 747	
DARUNTER: BRU	41 045	19 706	2 795	21 012	-	168 648	36 983	6 245	75 348	2 747	
LUXEMBURG	3 700	238	-	-	49	50 691	-	-	7 699	30	
DARUNTER: LUX	3 700	238	-	-	49	50 691	-	-	7 699	30	
FRANKREICH	101 995	42 145	13 657	182 976	62 663	425 321	88 984	25 443	253 421	105 839	
DARUNTER: PAR	99 546	42 145	13 657	140 176	61 838	323 150	81 518	25 439	193 071	104 082	
BOD	-	-	-	24	-	4 904	-	-	-	-	
LYS	-	-	-	15 385	7	33 541	4 063	4	11 008	-	
TLS	-	-	-	-	-	3 615	-	-	8 885	-	
MRS	-	-	-	-	-	8 272	-	-	6 247	-	
NCE	2 449	-	-	22 519	818	51 480	3 381	-	33 533	1 757	
*FR	-	-	-	4 851	-	359	14	-	-	-	
SPANIEN	39 919	10 679	-	171 859	12 566	534 868	36 630	-	112 737	29 414	
DARUNTER: MAD	11 457	-	-	48 368	5 362	146 194	20 249	-	54 032	16 609	
BCN	26 781	10 638	-	49 934	7 124	112 207	16 381	-	47 239	12 737	
VLC	-	-	-	-	-	46 128	-	-	-	-	
ALC	-	-	-	4 877	-	21 458	-	-	-	-	
LEI	-	-	-	2 266	-	83	-	-	-	-	
AGP	1 681	-	-	9 136	80	48 945	-	-	997	-	
SVQ	-	-	-	-	-	18 327	-	-	-	-	
BIO	-	-	-	-	-	24 732	-	-	-	-	
*E1	-	-	-	-	-	5 281	-	-	-	-	
PMI	-	-	-	11 581	-	67 870	-	-	1 569	-	
IBZ	-	-	-	932	-	6 145	-	-	-	59	
*E2	-	-	-	-	-	2 787	-	-	-	-	
LPA	-	-	-	16 882	-	13 703	-	-	2 753	-	
TCI	-	-	-	9 960	-	11 206	-	-	2 276	-	
FUE	-	-	-	9 473	-	5 330	-	-	1 266	-	
ACE	-	-	-	5 644	-	4 472	-	-	1 501	9	
*E3	-	41	-	2 806	-	-	-	-	1 104	-	
PORTUGAL	6 379	-	-	16 476	7 840	163 138	3 353	-	33 931	5 443	
DARUNTER: LIS	6 379	-	-	10 238	5 398	82 767	3 353	-	32 046	5 443	
OPO	-	-	-	-	2 311	47 414	-	-	-	-	
FAO	-	-	-	5 011	131	28 345	-	-	1 885	-	
FNC	-	-	-	1 227	-	4 186	-	-	-	-	
MALTA	11 699	-	-	8 518	284	43 881	149	70	15 251	7 380	
DARUNTER: MLA	11 699	-	-	8 518	284	43 881	149	70	15 251	7 380	
SCHWEIZ	70 661	36 712	13 723	149 457	37 004	301 803	54 309	22 294	145 487	76 800	
DARUNTER: ZRH	56 143	36 712	13 710	108 935	36 081	178 360	41 240	22 240	93 295	76 504	
GVA	5 742	-	1	25 764	908	101 953	13 028	27	25 818	289	
BSL	8 776	-	12	14 758	15	20 202	41	22	19 889	7	
BRN	-	-	-	-	-	-	-	5	4 237	-	
LUG	-	-	-	-	-	1 288	-	-	2 248	-	
OESTERREICH	39 031	12 667	10	93 891	20 542	392 961	40 498	6 107	92 270	37 691	
DARUNTER: VIE	37 775	12 662	10	68 551	20 490	227 402	36 745	6 099	81 320	37 649	
INN	-	-	-	374	-	30 402	-	-	13	-	
LNZ	70	5	-	10 421	42	33 587	1 773	8	-	-	
SZG	1 186	-	-	9 070	-	46 292	-	-	-	42	
GRZ	-	-	-	5 455	10	38 872	1 980	-	10 937	-	

IM JAHR 1993

MIT GEBIETEN AUSSERHALB DEUTSCHLANDS

## ZIELFLUGPLATZ

## VON STRECKENHERKUNFTS-

BERLIN (THF)		SAARBRUECKEN (SCN)	MUENSTER/ OSN. (FMO)	LEIPZIG (LEJ)	DRESDEN (DRS)	ERFURT (ERF)	SONSTIGE	INSGESAMT	LAND. BZW -- FLUGPLATZ
									AUSSTEIGER IM LINIENVERKEHR
3 500	10 287	-	-	-	-	-	-	198 282	POLEN
3 500	10 244	-	-	-	-	-	-	157 732	DARUNTER: WAW
-	-	-	-	-	-	-	-	14 043	GDN
-	-	-	-	-	-	-	-	12 913	KRK
-	-	-	-	-	-	-	-	6 775	KTW
-	43	-	-	-	-	-	-	6 819	*PL
1 193	1 145	-	-	-	-	-	-	31 337	LITAUEN
1 193	1 145	-	-	-	-	-	-	30 898	DARUNTER: VNO
2 534	-	-	-	-	-	-	-	30 636	LETTLAND
2 534	-	-	-	-	-	-	-	30 636	DARUNTER: RIX
-	-	-	-	-	-	-	-	15 713	ESTLAND
-	-	-	-	-	-	-	-	15 713	DARUNTER: TTL
-	-	-	-	-	52	-	-	215 306	FINNLAND
-	-	-	-	-	52	-	-	208 759	DARUNTER: HEL
-	-	-	-	-	-	-	-	1 574	TWP
-	-	-	-	-	-	-	-	3 548	TKU
-	-	-	-	-	-	-	-	1 401	VAA
10 475	16	-	-	-	-	-	-	258 804	SCHWEDEN
10 340	16	-	-	-	-	-	-	216 318	DARUNTER: STO
-	-	-	-	-	-	-	-	1 066	NMA
135	-	-	-	-	-	-	-	41 012	GOT
7 559	-	-	-	-	-	-	-	108 992	NORWEGEN
7 559	-	-	-	-	-	-	-	100 932	DARUNTER: OSL
-	-	-	-	-	-	-	-	8 060	BGO
42 279	68	-	-	1 323	-	-	-	471 850	DAENEMARK
41 777	68	-	-	1 323	-	-	-	464 744	DARUNTER: CPH
502	-	-	-	-	-	-	-	2 123	RNN
-	-	-	-	-	-	-	-	4 893	BLL
22 840	-	-	7 146	15 065	562	-	4 079	2 854 019	GR BRITANNIEN
22 840	-	-	7 146	15 058	562	-	4 079	2 353 021	DARUNTER: LON
-	-	-	-	-	-	-	-	203 240	BHX
-	-	-	-	7	-	-	-	232 181	MAN
-	-	-	-	-	-	-	-	40 090	GLA
-	-	-	-	-	-	-	-	16 317	EDI
-	-	-	-	-	-	-	-	2 471	JER
-	-	-	-	-	-	-	-	1 841	GCI
-	-	-	-	-	-	-	-	4 012	BRS
-	-	-	-	-	-	-	-	129 788	IRLAND
-	-	-	-	-	-	-	-	128 069	DARUNTER: DUB
-	-	-	-	-	-	-	-	1 719	SMN
-	-	-	-	-	-	-	-	20 225	ISLAND
-	-	-	-	-	-	-	-	1 915	DARUNTER: REK
-	-	-	-	-	-	-	-	18 310	KEF
1 619	-	29	-	116	389	-	-	745 419	NIEDERLANDE
1 619	-	29	-	98	389	-	-	740 537	DARUNTER: AMS
-	-	-	-	-	-	-	-	4 859	EIN
31 622	31	-	-	776	-	-	-	406 958	BELGIEN
31 622	31	-	-	776	-	-	-	406 958	DARUNTER: BRU
7 360	-	-	-	-	-	-	-	70 189	LUXEMBURG
7 360	-	422	-	-	-	-	-	70 189	DARUNTER: LUX
3 162	41	-	2 088	2 956	1 653	-	6	1 312 350	FRANKREICH
3 112	41	-	2 088	2 956	1 653	-	6	1 094 478	DARUNTER: PAR
-	-	-	-	-	-	-	-	4 928	BOD
-	-	-	-	-	-	-	-	64 008	LYS
-	-	-	-	-	-	-	-	12 500	TLS
-	-	-	-	-	-	-	-	14 519	MRS
-	-	-	-	-	-	-	-	115 937	NCE
50	-	-	-	-	-	-	-	5 274	*FR
-	5 100	1 048	-	-	-	-	-	954 820	SPANIEN
-	-	-	-	-	-	-	-	302 271	DARUNTER: MAD
-	-	-	-	-	-	-	-	283 041	BCN
-	-	-	-	-	-	-	-	46 128	VLC
-	-	-	-	-	-	-	-	26 335	ALC
-	-	-	-	-	-	-	-	2 349	LEI
-	-	-	-	-	-	-	-	60 839	AGP
-	-	-	-	-	-	-	-	18 327	SVQ
-	-	-	-	-	-	-	-	24 732	BIO
-	1 779	1 048	-	-	-	-	-	5 281	*E1
-	-	-	-	-	-	-	-	83 847	PMI
-	-	-	-	-	-	-	-	7 136	IBZ
-	-	-	-	-	-	-	-	2 787	*E2
-	823	-	-	-	-	-	-	34 161	LPA
-	1 073	-	-	-	-	-	-	24 515	TCI
-	759	-	-	-	-	-	-	16 828	FUE
-	666	-	-	-	-	-	-	12 292	ACE
-	-	-	-	-	-	-	-	3 951	*E3
-	-	-	-	-	-	-	-	236 560	PORTUGAL
-	-	-	-	-	-	-	-	145 624	DARUNTER: LIS
-	-	-	-	-	-	-	-	49 725	OPO
-	-	-	-	-	-	-	-	35 372	FAO
-	-	-	-	-	-	-	-	5 413	FNC
-	328	-	-	-	-	-	-	87 560	MALTA
-	328	-	-	-	-	-	-	87 560	DARUNTER: MLA
22 214	149	4	6 455	10 200	11 034	290	5	958 601	SCHWEIZ
415	130	-	6 455	9 190	9 320	290	5	689 025	DARUNTER: ZRH
4 680	-	4	-	-	-	-	-	178 214	GVA
17 119	19	-	-	1 010	1 714	-	-	83 584	BSL
-	-	-	-	-	-	-	-	4 242	BRN
-	-	-	-	-	-	-	-	3 536	LUG
19 261	-	-	-	754	2 620	-	917	759 220	OESTERREICH
18 117	-	-	-	709	1 048	-	915	549 492	DARUNTER: VIE
-	-	-	-	29	-	-	2	30 820	INN
645	-	-	-	-	-	-	-	46 551	LNZ
499	-	-	-	16	1 572	-	-	58 677	SZG
-	-	-	-	-	-	-	-	57 254	GRZ

## 5 PERSONENVERKEHR

## 5. 2 VERFLECHTUNG IM VERKEHR

## 5. 2. 2 AUSSTEIGER

VON STRECKENHERKUNFTS-		NACH STRECKEN									
LAND BZW. --- FLUGPLATZ	HAMBURG (HAM)	HANNOVER (HAJ)	BREMEN (BRE)	DUESSELDORF (DUS)	KOELN/BONN (CGN)	FRANKFURT (FRA)	STUTTGART (STR)	NUERNBERG (NUE)	MUENCHEN (MUC)	BERLIN (TXL)	
AUSSTEIGER IM											
LINIENVERKEHR											
ITALIEN KLU .....	-	-	-	20	-	16 406	-	-	-	-	
DARUNTER:ROM .....	37 910	3 358	-	148 007	21 984	646 795	61 133	8 339	253 919	38 563	
MIL .....	6 325	-	-	30 116	7 924	172 138	11 443	-	72 233	18 397	
VCE .....	29 623	3 358	-	107 557	12 056	207 352	40 655	8 261	54 677	20 154	
TRS .....	1 958	-	-	10 103	2 004	73 729	3 553	-	24 223	12	
VRN .....	-	-	-	-	-	242	25	-	15 556	-	
TRN .....	-	-	-	2	-	8 626	9	-	2 145	-	
GOA .....	4	-	-	229	-	49 928	5 430	27	11 298	-	
FLR .....	-	-	-	-	-	12 188	1	-	460	-	
BLQ .....	-	-	-	-	-	7 890	-	25	21 648	-	
PSA .....	-	-	-	-	-	39 332	-	26	16 483	-	
NAP .....	-	-	-	-	-	22 702	-	-	6 070	-	
BRI .....	-	-	-	-	-	16 411	-	-	12 864	-	
CAG .....	-	-	-	-	-	8 238	-	-	2 826	-	
OLB .....	-	-	-	-	-	2 743	-	-	5 604	-	
PMO .....	-	-	-	-	-	6 213	-	-	3 542	-	
CTA .....	-	-	-	-	-	-	-	-	4 204	-	
GRIECHENLAND .....	4 403	110	-	78 316	392	18 597	-	-	-	-	
DARUNTER:ATH .....	4 403	110	-	39 613	-	242 925	61 402	-	97 006	24 784	
SKG .....	-	-	-	38 299	392	163 364	9 004	-	45 639	14 840	
HER .....	-	-	-	404	-	69 432	52 099	-	51 367	9 536	
TUERKEI .....	22 310	24 268	-	74 072	56 432	10 129	115	-	-	-	
DARUNTER:ANK .....	2 766	3 554	-	12 491	12 563	266 935	49 749	22 643	110 965	14 428	
IST .....	18 857	19 481	-	57 843	36 145	40 683	9 562	2 042	14 608	2 213	
IZM .....	687	1 233	-	1 467	7 044	191 758	35 270	19 699	88 589	10 503	
AYT .....	-	-	-	1 816	-	21 846	4 695	275	5 718	1 612	
*TR .....	-	-	-	455	680	12 589	222	627	223	-	
ZYPERN .....	-	-	-	1 724	-	59	-	-	1 827	100	
DARUNTER:LCA .....	-	-	-	1 724	-	30 412	-	2	15 559	-	
*CY .....	-	-	-	-	-	27 412	-	2	12 144	-	
SLOWENIEN .....	-	-	-	-	-	3 000	-	-	3 415	-	
DARUNTER:LJU .....	-	-	-	-	-	25 811	-	53	7 318	-	
KROATIEN .....	-	-	-	-	-	25 811	-	53	7 318	-	
DARUNTER:ZAG .....	-	-	-	-	-	55 836	-	-	5 896	-	
SFU .....	-	-	-	-	-	50 664	-	-	5 791	-	
UNGARN .....	9 006	-	-	23 572	6 102	4 981	-	-	105	-	
DARUNTER:BUD .....	9 006	-	-	23 572	6 102	127 736	13 785	2 167	52 608	138	
ALBANIEN .....	-	-	-	-	-	127 736	13 785	2 167	52 608	138	
DARUNTER:TIA .....	-	-	-	-	-	-	-	-	3 128	-	
TSCHECH.REP .....	9 105	1 678	-	11 477	7 872	-	2 677	3 063	3 128	-	
DARUNTER:PRG .....	9 105	1 678	-	11 477	7 872	102 197	2 677	3 063	9 774	23	
SLOWAKEI .....	-	-	-	10	-	102 187	2 677	3 063	9 759	23	
RUMAENIEN .....	-	-	-	-	-	137	31	-	335	-	
DARUNTER:BUH .....	-	-	-	-	-	34 184	-	-	15 217	-	
*RO .....	-	-	-	-	-	31 140	-	-	15 217	-	
BULGARIEN .....	-	-	-	-	-	2 915	-	-	-	-	
DARUNTER:SOF .....	-	-	-	-	-	22 215	-	-	18 938	-	
RUSSLAND .....	36 781	1 035	-	62 792	7 455	22 061	-	-	18 919	-	
DARUNTER:MOW .....	22 883	947	-	55 239	7 455	306 772	2 505	-	42 704	46 454	
LED .....	13 864	-	-	7 420	-	258 100	2 505	-	36 915	45 060	
*RU .....	34	88	-	133	-	48 630	-	-	5 776	303	
WEISSRUSSLAND .....	-	-	-	-	-	42	-	-	-	1 091	
DARUNTER:MSQ .....	-	-	-	-	-	16 598	-	-	2 426	47	
MOLDAVIEN .....	-	-	-	-	-	16 598	-	-	2 426	47	
DARUNTER:KIV .....	-	-	-	-	-	5 520	-	-	-	-	
UKRAINE .....	12	-	-	-	-	5 520	-	-	-	-	
DARUNTER:IEV .....	12	-	-	-	-	33 958	-	-	9 887	10 864	
GEORGIEN .....	-	-	-	-	-	33 958	-	-	9 887	10 864	
KASACHSTAN .....	-	-	-	-	-	143	-	-	-	-	
DARUNTER:ALA .....	-	-	-	-	-	11 779	-	-	-	-	
USBEKISTAN .....	-	-	-	-	-	11 779	-	-	-	-	
DARUNTER:TAS .....	-	-	-	-	-	12 613	-	-	-	-	
E U R O P A .....	1 041 850	362 967	123 616	1 833 803	387 412	5 817 055	706 784	157 008	2 052 301	722 340	
DARUNTER: EG-LAENDER .....	680 910	281 200	109 883	1 302 379	247 317	3 553 319	530 898	100 464	1 451 738	501 411	
AEGYPTEN .....	-	-	-	5 344	-	93 790	65	-	10 909	-	
DARUNTER:CAI .....	-	-	-	3 729	-	68 794	65	-	9 911	-	
ALY .....	-	-	-	-	-	9 550	-	-	-	-	
LXR .....	-	-	-	-	-	4 197	-	-	-	-	
HRG .....	-	-	-	1 615	-	11 249	-	-	998	-	
TUNESIEN .....	4 770	72	-	14 918	115	54 007	-	12	9 674	-	
DARUNTER:TUN .....	4 770	-	-	7 894	115	47 857	-	12	7 099	-	
DJE .....	-	-	-	2 842	-	2 222	-	-	37	-	
MIR .....	-	72	-	4 182	-	3 928	-	-	2 538	-	
ALGERIEN .....	-	-	-	-	-	12 663	-	-	-	-	
DARUNTER:ALG .....	-	-	-	-	-	12 663	-	-	-	-	
MAROKKO .....	-	-	-	8 298	-	42 789	-	-	1 367	-	
DARUNTER:CAS .....	-	-	-	225	-	27 838	-	-	1 349	-	
TNG .....	-	-	-	2 721	-	6 076	-	-	-	-	
AGA .....	-	-	-	-	-	3 957	-	-	-	-	
OUD .....	-	-	-	5 352	-	4 830	-	-	-	-	
KAP VERDE .....	-	-	-	-	-	3	-	-	-	-	
GHANA .....	-	-	-	4 833	-	456	-	-	-	-	
DARUNTER:ACC .....	-	-	-	4 833	-	456	-	-	-	-	
NIGERIA .....	-	-	-	-	-	25 575	-	-	4	-	
DARUNTER:LOS .....	-	-	-	-	-	25 575	-	-	-	-	
KAMERUN .....	-	-	-	-	-	3 120	-	-	-	19	
DARUNTER:DLA .....	-	-	-	-	-	3 120	-	-	-	19	
SUDAN .....	-	-	-	-	-	7 614	-	-	-	-	
DARUNTER:KRT .....	-	-	-	-	-	7 614	-	-	-	-	
AETHIOPIEN .....	-	-	-	1	-	28 560	-	-	-	-	
DARUNTER:ADD .....	-	-	-	1	-	26 282	-	-	-	-	

IM JAHR 1993

MIT GEBIETEN AUSSERHALE DEUTSCHLANDS

ZIELFLUGPLATZ								VON STRECKENHERKUNFTS-	
(THF)	B E R L I N (SXF)	SAARBRUECKEN (SCN)	MUENSTER/ OSN. (FMO)	LEIPZIG (LEJ)	DRESDEN (DRS)	ERFURT (ERF)	SONSTIGE	INSGESAMT	LAND. BZW -- FLUGPLATZ
AUSSTEIGER IM									LINIENVERKEHR
									KLJ
7 218	-	-	-	-	-	-	-	16 426	ITALIEN
4 379	-	-	-	-	-	-	-	1 227 226	DARUNTER: ROM
2 839	-	-	-	-	-	-	-	318 576	MIL
-	-	-	-	-	-	-	-	488 072	VCE
-	-	-	-	-	-	-	-	118 421	TRS
-	-	-	-	-	-	-	-	15 823	VRN
-	-	-	-	-	-	-	-	10 782	TKN
-	-	-	-	-	-	-	-	66 912	GOA
-	-	-	-	-	-	-	-	12 653	FLR
-	-	-	-	-	-	-	-	29 563	BLQ
-	-	-	-	-	-	-	-	55 841	PSA
-	-	-	-	-	-	-	-	28 772	MAP
-	-	-	-	-	-	-	-	29 275	BRI
-	-	-	-	-	-	-	-	11 064	CAG
-	-	-	-	-	-	-	-	8 347	OLB
-	-	-	-	-	-	-	-	9 755	PMO
-	-	-	-	-	-	-	-	4 204	CTA
-	60	-	-	-	146	-	-	18 597	GRIECHENLAND
-	44	-	-	-	-	-	-	509 544	DARUNTER: ATH
-	16	-	-	-	-	-	-	277 017	SKG
-	-	-	-	-	-	-	-	221 141	HER
-	21 356	-	-	-	-	-	-	10 648	TUERKEI
-	6 300	-	-	-	-	-	-	663 158	DARUNTER: AMK
-	12 716	-	-	-	-	-	-	106 782	IST
-	-	-	-	-	-	-	-	490 861	IZM
-	223	-	-	-	-	-	-	44 577	AYT
-	2 117	-	-	-	-	-	-	15 700	*TR
-	14 617	-	-	-	-	-	-	5 238	ZYPERN
-	11 463	-	-	-	-	-	-	62 314	DARUNTER: LCA
-	3 154	-	-	-	-	-	-	52 745	*CY
-	-	-	-	-	-	-	-	9 569	SLOWENIEN
-	2 227	-	-	-	-	-	-	33 182	DARUNTER: LJU
-	2 227	-	-	-	-	-	-	33 182	KROATIEN
-	-	-	-	-	-	-	-	63 959	DARUNTER: ZAG
2 242	30 179	-	-	1 312	1 931	-	-	58 682	SPU
2 242	30 179	-	-	1 312	1 931	-	-	5 086	UNGARN
-	-	-	-	-	-	-	-	270 778	DARUNTER: BUD
-	-	-	-	-	-	-	-	270 778	ALBANIEN
-	-	-	-	-	-	-	-	3 128	DARUNTER: TIA
8 922	836	-	-	-	-	-	-	3 128	TSCHECH. REP
8 922	836	-	-	-	-	-	-	157 624	DARUNTER: PRG
-	51	-	-	-	-	-	-	157 599	SLOWAKEI
-	4 149	-	-	-	-	-	-	564	RUMAENIEN
-	4 149	-	-	-	-	-	-	53 550	DARUNTER: BUI
-	-	-	-	-	-	-	-	50 506	*RO
-	14 037	-	-	-	-	-	-	2 915	BULGARIEN
-	13 977	-	-	-	-	-	-	55 190	DARUNTER: SOF
-	73 286	-	-	5 105	71	-	-	54 957	RUSSLAND
-	54 117	-	-	5 105	71	-	-	584 960	DARUNTER: MOW
-	19 169	-	-	-	-	-	-	488 397	LED
-	-	-	-	-	-	-	-	95 162	*RU
-	7 575	-	-	-	-	-	-	1 388	WEISSRUSSLAND
-	7 575	-	-	-	-	-	-	26 646	DARUNTER: MSQ
-	-	-	-	-	-	-	-	26 646	MOLDAVIEN
-	-	-	-	-	-	-	-	5 520	DARUNTER: KIV
-	-	-	-	-	-	-	-	5 520	UKRAINE
-	-	-	-	-	-	-	-	54 721	DARUNTER: IEV
-	-	-	-	-	-	-	-	54 721	GEORGIEN
-	-	-	-	-	-	-	-	143	KASACHSTAN
-	-	-	-	-	-	-	-	11 779	DARUNTER: ALA
-	-	-	-	-	-	-	-	11 779	USBEKISTAN
-	-	-	-	-	-	-	-	12 613	DARUNTER: TAS
-	-	-	-	-	-	-	-	12 613	
194 000	185 538	1 503	15 689	37 607	18 458	290	5 007	13 663 228	E U R O P A
116 100	5 300	1 499	9 234	20 236	2 750	-	4 085	8 918 723	DARUNTER: EG-LAENDER
-	9 674	-	-	-	-	-	-	119 782	AEGYPTEN
-	9 674	-	-	-	-	-	-	92 173	DARUNTER: CAI
-	-	-	-	-	-	-	-	9 550	ALY
-	-	-	-	-	-	-	-	4 197	LXR
-	6 169	-	-	-	158	-	-	13 862	ERG
-	6 169	-	-	-	-	-	-	89 895	TUNESIEN
-	-	-	-	-	-	-	-	73 916	DARUNTER: TUN
-	1 639	-	-	-	158	-	-	5 101	DJE
-	1 639	-	-	-	-	-	-	10 878	MIR
-	-	-	-	-	-	-	-	14 302	ALGERIEN
-	-	-	-	-	-	-	-	14 302	DARUNTER: ALG
-	-	-	-	-	-	-	-	52 454	MAROKKO
-	-	-	-	-	-	-	-	29 412	DARUNTER: CAS
-	-	-	-	-	-	-	-	8 797	TNG
-	-	-	-	-	-	-	-	3 957	AGA
-	-	-	-	-	-	-	-	10 182	OUD
-	-	-	-	-	-	-	-	3	KAP VERDE
-	-	-	-	-	-	-	-	5 289	GRANA
-	-	-	-	-	-	-	-	5 289	DARUNTER: ACC
-	-	-	-	-	-	-	-	25 579	NIGERIA
-	-	-	-	-	-	-	-	25 575	DARUNTER: LOS
-	-	-	-	-	-	-	-	3 139	KAMERUN
-	-	-	-	-	-	-	-	3 139	DARUNTER: DLA
-	-	-	-	-	-	-	-	7 614	SUDAN
-	-	-	-	-	-	-	-	7 614	DARUNTER: KRT
-	-	-	-	-	-	-	-	28 561	AETHIOPIEN
-	-	-	-	-	-	-	-	26 283	DARUNTER: ADD

## 5 PERSONENVERKEHR

## 5. 2 VERFLECHTUNG IM VERKEHR

## 5. 2. 2 AUSSTEIGER

VON STRECKENHERKUNFTS-		NACH STRECKEN								
LAND BZW.--- FLUGPLATZ	HAMBURG (HAM)	HANNOVER (HAJ)	BREMEN (BRE)	DUESSELDORF (DUS)	KOELN/BONN (CGN)	FRANKFURT (FRA)	STUTTGART (STR)	NUERNBERG (NUE)	MUENCHEN (MUC)	BERLIN (TIL)
AUSSTEIGER IM										
LINIENVERKEHR										
ASM	-	-	-	-	-	2 278	-	-	-	-
KENIA	-	-	-	-	-	22 396	-	-	-	-
DARUNTER:NBO	-	-	-	-	-	21 282	-	-	-	-
MBA	-	-	-	-	-	1 114	-	-	-	-
TANSANIA	-	-	-	-	-	5 540	-	-	880	-
DARUNTER:DAR	-	-	-	-	-	5 540	-	-	-	-
SAMBIA	-	-	-	-	-	691	-	-	-	-
SINABWE	-	-	-	-	-	12 426	-	-	-	-
DARUNTER:HRE	-	-	-	-	-	12 426	-	-	-	-
NAMIBIA	-	-	-	-	-	23 297	-	-	635	-
DARUNTER:WDH	-	-	-	-	-	23 297	-	-	635	-
SESCHELLEN	-	-	-	-	-	14 191	-	-	-	-
DARUNTER:SEZ	-	-	-	-	-	14 191	-	-	-	-
MAURITIUS	-	-	-	-	-	24 353	-	-	10 682	-
DARUNTER:MRU	-	-	-	-	-	24 353	-	-	10 682	-
SUEDAFRIKA	2 423	-	-	-	127	101 130	-	-	11 760	-
DARUNTER:JNB	2 423	-	-	-	127	80 456	-	-	8 459	-
CPT	-	-	-	-	-	20 674	-	-	-	-
DUR	-	-	-	-	-	-	-	-	3 301	-
A F R I K A	7 193	72	-	33 394	242	472 601	65	12	45 911	19
KANADA	-	-	-	6 474	-	337 677	-	-	34 560	-
DARUNTER:YMQ	-	-	-	33	-	41 603	-	-	-	-
YTO	-	-	-	5 869	-	143 958	-	-	34 353	-
YEA	-	-	-	15	-	6 366	-	-	-	-
YVR	-	-	-	545	-	97 869	-	-	-	-
YYC	-	-	-	5	-	42 887	-	-	-	-
*CA	-	-	-	7	-	4 994	-	-	118	-
USA	68 562	-	-	176 451	426 2	114 697	30 002	-	270 575	97 697
DARUNTER:NYC	22 211	-	-	49 663	212	416 449	3 315	-	112 765	47 345
CHI	99	-	-	40 452	-	178 776	-	-	46 981	32 898
BOS	-	-	-	-	134	131 686	-	-	-	188
BWI	-	-	-	-	-	5 361	-	-	-	-
WAS	-	-	-	-	-	164 467	-	-	-	-
DET	-	-	-	-	28	104 713	-	-	-	-
PIT	-	-	-	-	-	56 394	-	-	-	-
CVG	-	-	-	-	-	68 011	-	-	17 119	-
ATL	43 491	-	-	-	5	169 408	26 528	-	58 328	17 266
CLT	-	-	-	-	-	54 732	-	-	-	-
TPA	-	-	-	-	-	3 393	-	-	-	-
MIA	325	-	-	50 853	-	138 937	-	-	18 661	-
SJU	-	-	-	-	-	17 367	-	-	-	-
ORL	-	-	-	11 759	-	53 325	27	-	-	-
DAL	-	-	-	-	47	146 577	-	-	-	-
HOU	-	-	-	-	-	23 618	-	-	-	-
SFO	1 712	-	-	-	-	156 060	-	-	-	-
LAX	705	-	-	23 724	-	203 855	132	-	16 721	-
DEN	-	-	-	-	-	19 606	-	-	-	-
MEXIKO	-	-	-	7 778	-	58 910	-	-	-	-
DARUNTER:MEX	-	-	-	-	-	57 213	-	-	-	-
*MX	-	-	-	-	-	1 697	-	-	-	-
COSTA RICA	-	-	-	7 079	-	-	-	-	-	-
DARUNTER:SJO	-	-	-	4 458	-	-	-	-	-	-
KUBA	-	-	-	4 458	-	-	-	-	-	-
DARUNTER:HAV	-	-	-	27 723	-	-	-	-	-	-
VRA	-	-	-	17 652	-	-	-	-	-	-
*CU	-	-	-	1 930	-	-	-	-	-	-
BAHAMAS	-	-	-	8 141	-	-	-	-	-	-
JAMAICA	-	-	-	-	-	155	-	-	-	-
DARUNTER:MBJ	-	-	-	12 880	-	-	-	-	-	-
DOMINIK.REP	-	-	-	12 880	-	-	-	-	-	-
DARUNTER:SDQ	-	-	-	45 888	386	264	-	-	-	-
POP	-	-	-	7 030	-	212	-	-	-	-
*DO	-	-	-	36 097	386	52	-	-	-	-
ANTIGUA-BARB.	-	-	-	2 761	-	-	-	-	-	-
DARUNTER:ANU	-	-	-	-	-	11 191	-	-	-	-
BARBADOS	-	-	-	-	-	11 191	-	-	-	-
DARUNTER:BGI	-	-	-	-	1 234	10 381	-	-	1 468	-
TRINID.U.TOB.	-	-	-	-	1 234	10 381	-	-	1 468	-
DARUNTER:TAB	-	-	-	-	185	6 099	-	-	48	-
POS	-	-	-	-	-	2 151	-	-	-	-
NIED.ANTILLEN	-	-	-	-	185	3 948	-	-	48	-
DARUNTER:CUR	-	-	-	-	-	1 527	-	-	-	-
ST.LUCIA	-	-	-	-	-	1 527	-	-	-	-
DARUNTER:UVF	-	-	-	-	207	5 738	-	-	56	-
SONST.WESTIN.	-	-	-	-	207	5 738	-	-	56	-
DARUNTER:*WI	-	-	-	-	-	4 485	-	-	-	-
KOLUMBIEN	-	-	-	-	-	4 485	-	-	-	-
DARUNTER:BOG	-	-	-	230	-	26 195	-	-	-	-
VENEZUELA	-	-	-	-	-	26 195	-	-	-	-
DARUNTER:CCS	-	-	-	-	-	25 269	-	-	-	-
BRASILIEN	-	-	-	-	-	24 808	-	-	-	-
DARUNTER:RIO	-	-	-	-	-	100 336	-	189	-	-
SAO	-	-	-	-	-	38 952	-	-	-	-
REC	-	-	-	-	-	52 838	-	-	-	-
SSA	-	-	-	-	-	820	-	189	-	-
ECUADOR	-	-	-	-	-	7 726	-	-	-	-
DARUNTER:UIO	-	-	-	-	-	6 985	-	-	-	-
GYE	-	-	-	-	-	5 780	-	-	-	-
PERU	-	-	-	-	-	1 205	-	-	-	-
DARUNTER:LIM	-	-	-	-	-	3 679	-	-	-	-
BOLIVIEN	-	-	-	-	-	3 679	-	-	-	-
DARUNTER:LFB	-	-	-	-	-	2 614	-	-	-	-

IM JAHR 1993

MIT GEBIETEN AUSSERHALB DEUTSCHLANDS

ZIELFLUGPLATZ									VON STRECKENHERKUNFTS-
B E R L I N (THF)	(SKF)	SAARBRUECKEN (SCN)	MUENSTER/ OSN. (FMO)	LEIPZIG (LEJ)	DRESDEN (DRS)	ERFURT (ERF)	SONSTIGE	INSGESAMT	LAND. BZW -- FLUGPLATZ
-	-	-	-	-	-	-	-	2 278	AUSSTEIGER IM
-	-	-	-	-	-	-	-	22 396	LINIENVERKEHR
-	-	-	-	-	-	-	-	21 282	ASM
-	-	-	-	-	-	-	-	1 114	KENIA
-	-	-	-	-	-	-	-	6 420	DARUNTER:NBO
-	-	-	-	-	-	-	-	5 540	MBA
-	-	-	-	-	-	-	-	691	TANSANIA
-	-	-	-	-	-	-	-	12 426	DARUNTER:DAR
-	-	-	-	-	-	-	-	12 426	SAMBIA
-	-	-	-	-	-	-	-	23 932	SIMBABWE
-	-	-	-	-	-	-	-	23 932	DARUNTER:HRE
-	-	-	-	-	-	-	-	14 191	NAMIBIA
-	-	-	-	-	-	-	-	14 191	DARUNTER:WDH
-	-	-	-	-	-	-	-	35 035	SESCHELLEN
-	-	-	-	-	-	-	-	35 035	DARUNTER:SEZ
-	-	-	-	-	-	-	-	115 440	MAURITIUS
-	-	-	-	-	-	-	-	91 465	DARUNTER:MRU
-	-	-	-	-	-	-	-	20 674	SUEDAFRIKA
-	-	-	-	-	-	-	-	3 301	DARUNTER:JNB
-	-	-	-	-	-	-	-	-	CPT
-	-	-	-	-	-	-	-	-	DUR
-	17 482	-	-	-	158	-	-	577 149	A F R I K A
-	4 713	-	-	-	-	-	-	383 424	KANADA
-	4 713	-	-	-	-	-	-	41 636	DARUNTER:YMQ
-	-	-	-	-	-	-	-	188 893	YTO
-	-	-	-	-	-	-	-	6 381	YEA
-	-	-	-	-	-	-	-	98 414	YVR
-	-	-	-	-	-	-	-	43 010	YYC
-	-	-	-	-	-	-	-	5 001	*CA
-	247	-	-	-	-	-	-	2 758 657	USA
-	-	-	-	-	-	-	-	651 960	DARUNTER:NYC
-	-	-	-	-	-	-	-	299 206	CHI
-	-	-	-	-	-	-	-	132 008	BOS
-	-	-	-	-	-	-	-	5 361	BWI
-	-	-	-	-	-	-	-	164 467	WAS
-	-	-	-	-	-	-	-	104 741	DET
-	-	-	-	-	-	-	-	56 394	PIT
-	-	-	-	-	-	-	-	85 130	CVG
-	-	-	-	-	-	-	-	315 026	ATL
-	-	-	-	-	-	-	-	54 732	CLT
-	-	-	-	-	-	-	-	3 393	TPA
-	247	-	-	-	-	-	-	209 023	MIA
-	-	-	-	-	-	-	-	17 367	SJU
-	-	-	-	-	-	-	-	65 111	ORL
-	-	-	-	-	-	-	-	146 624	DAL
-	-	-	-	-	-	-	-	23 618	HOU
-	-	-	-	-	-	-	-	157 772	SFO
-	-	-	-	-	-	-	-	245 137	LAX
-	-	-	-	-	-	-	-	19 606	DEN
-	-	-	-	-	-	-	-	66 688	MEXIKO
-	-	-	-	-	-	-	-	57 213	DARUNTER:MEX
-	-	-	-	-	-	-	-	8 776	*MX
-	-	-	-	-	-	-	-	4 458	COSTA RICA
-	-	-	-	-	-	-	-	4 458	DARUNTER:SJO
-	-	-	-	-	-	-	-	27 723	KUBA
-	-	-	-	-	-	-	-	17 652	DARUNTER:HAV
-	-	-	-	-	-	-	-	1 930	VRA
-	-	-	-	-	-	-	-	8 141	*CU
-	-	-	-	-	-	-	-	155	BAHAMAS
-	-	-	-	-	-	-	-	12 880	JAMAICA
-	-	-	-	-	-	-	-	12 880	DARUNTER:MBJ
-	-	-	-	-	-	-	-	46 538	DOMINIK. REP
-	-	-	-	-	-	-	-	7 242	DARUNTER:SDQ
-	-	-	-	-	-	-	-	36 535	POP
-	-	-	-	-	-	-	-	2 761	*DO
-	-	-	-	-	-	-	-	11 191	ANTIGUA-BARB.
-	-	-	-	-	-	-	-	11 191	DARUNTER:ANU
-	-	-	-	-	-	-	-	13 083	BARBADOS
-	-	-	-	-	-	-	-	13 083	DARUNTER:BGI
-	-	-	-	-	-	-	-	6 332	TRINID. U. TOB.
-	-	-	-	-	-	-	-	2 151	DARUNTER:TAB
-	-	-	-	-	-	-	-	4 181	POS
-	-	-	-	-	-	-	-	1 527	NIED. ANTILLEN
-	-	-	-	-	-	-	-	1 527	DARUNTER:CUR
-	-	-	-	-	-	-	-	6 001	ST. LUCIA
-	-	-	-	-	-	-	-	6 001	DARUNTER:UVF
-	-	-	-	-	-	-	-	4 485	SONST. WESTIN.
-	-	-	-	-	-	-	-	4 485	DARUNTER:*WI
-	-	-	-	-	-	-	-	26 425	KOLUMBIEN
-	-	-	-	-	-	-	-	26 195	DARUNTER:BOG
-	-	-	-	-	5	-	-	25 274	VENEZUELA
-	-	-	-	-	-	-	-	24 808	DARUNTER:CCS
-	-	-	-	-	-	-	-	100 525	BRASILLEN
-	-	-	-	-	-	-	-	38 952	DARUNTER:RIO
-	-	-	-	-	-	-	-	52 838	SAO
-	-	-	-	-	-	-	-	1 009	REC
-	-	-	-	-	-	-	-	7 726	SSA
-	-	-	-	-	-	-	-	6 985	ECUADOR
-	-	-	-	-	-	-	-	5 780	DARUNTER:UIO
-	-	-	-	-	-	-	-	1 205	GYE
-	-	-	-	-	-	-	-	3 679	PERU
-	-	-	-	-	-	-	-	3 679	DARUNTER:LIM
-	-	-	-	-	-	-	-	2 614	BOLIVIEN
-	-	-	-	-	-	-	-	2 614	DARUNTER:LPB

5 PERSONENVERKEHR  
5. 2 VERFLECHTUNG IM VERKEHR  
5. 2. 2 AUSSTEIGER

VON STRECKENHERKUNFTS-		NACH STRECKEN								
LAND BZW. --- FLUGPLATZ	HAMBURG (HAM)	HANNOVER (HAJ)	BREMEN (BRE)	DUESSELDORF (DUS)	KOELN/BONN (CGN)	FRANKFURT (FRA)	STUTTGART (STR)	MUERNBERG (NUE)	MUENCHEN (MUC)	BERLIN (TXL)
AUSSTEIGER IM										
LINIENVERKEHR										
PARAGUAY .....	-	-	-	-	-	4 644	-	-	-	-
DARUNTER:ASU .....	-	-	-	-	-	4 644	-	-	-	-
URUGUAY .....	-	-	-	-	-	127	-	-	-	-
ARGENTINIEN .....	-	-	-	-	-	32 658	-	-	-	-
DARUNTER:BUE .....	-	-	-	-	-	32 658	-	-	-	-
CHILE .....	-	-	-	-	-	18 299	-	-	-	-
DARUNTER:SCL .....	-	-	-	-	-	18 299	-	-	-	-
A M E R I K A .....	68 562	-	-	281 882	2 438	2 771 930	30 002	189	306 707	97 697
LIBANON .....	-	-	-	-	-	12 850	-	-	-	-
DARUNTER:BEY .....	-	-	-	-	-	12 850	-	-	-	-
ISRAEL .....	-	-	-	-	3 029	138 115	-	-	41 426	106
DARUNTER:TLV .....	-	-	-	-	3 029	135 707	-	-	40 903	106
ETH .....	-	-	-	-	-	1 897	-	-	468	-
JORDANIEN .....	-	-	-	-	-	23 940	-	-	-	2 290
DARUNTER:AMM .....	-	-	-	-	-	23 844	-	-	-	2 290
SYRIEN .....	-	-	-	-	-	27 114	-	52	5 530	-
DARUNTER:DAM .....	-	-	-	-	-	24 003	-	-	5 530	-
ALP .....	-	-	-	-	-	3 111	-	52	-	-
IRAK .....	-	-	-	-	-	-	-	-	-	237
IRAN .....	14 312	-	-	-	-	86 497	-	-	-	-
DARUNTER:TER .....	14 312	-	-	-	-	86 497	-	-	-	-
KUWEIT .....	-	-	-	-	-	22 684	-	-	1 730	-
DARUNTER:KWI .....	-	-	-	-	-	22 684	-	-	1 730	-
BAHRAIN .....	-	-	-	-	-	14 095	-	-	-	-
DARUNTER:BAH .....	-	-	-	-	-	14 095	-	-	-	-
KATAR .....	-	-	-	-	-	2 903	-	-	-	-
DARUNTER:DOH .....	-	-	-	-	-	2 903	-	-	-	-
SAUDI-ARAB .....	-	-	-	-	-	35 250	-	-	-	-
DARUNTER:JED .....	-	-	-	-	-	17 943	-	-	-	-
RUH .....	-	-	-	-	-	17 307	-	-	-	-
JEMEN .....	-	-	-	-	-	15 838	-	-	-	-
DARUNTER:SAH .....	-	-	-	-	-	15 838	-	-	-	-
OMAN .....	-	-	-	-	-	3 105	-	-	-	-
DARUNTER:MCT .....	-	-	-	-	-	3 105	-	-	-	-
V.A.EMIRATE .....	-	-	-	490	-	76 866	-	-	9 330	-
DARUNTER:DXB .....	-	-	-	-	-	60 434	-	-	3 347	-
AUH .....	-	-	-	490	-	16 432	-	-	5 983	-
PAKISTAN .....	-	-	-	-	-	40 168	-	-	-	-
DARUNTER:KHI .....	-	-	-	-	-	32 800	-	-	-	-
ISB .....	-	-	-	-	-	4 119	-	-	-	-
LKE .....	-	-	-	-	-	3 249	-	-	-	-
BANGLADESCH .....	-	-	-	-	-	4 474	-	-	-	-
DARUNTER:DAC .....	-	-	-	-	-	4 474	-	-	-	-
AFGHANISTAN .....	-	-	-	-	-	89	-	-	-	-
INDIEN .....	-	-	-	-	-	221 777	-	-	190	-
DARUNTER:DEL .....	-	-	-	-	-	116 167	-	-	-	-
BOM .....	-	-	-	-	-	105 490	-	-	-	-
NEPAL .....	-	-	-	-	-	17 615	-	-	-	-
DARUNTER:KTM .....	-	-	-	-	-	17 615	-	-	-	-
SRI LANKA .....	-	-	-	21 317	-	17 810	-	-	14 115	86
DARUNTER:CMB .....	-	-	-	21 317	-	17 810	-	-	14 115	86
MALEDIVEN .....	-	-	-	12 561	-	-	-	-	14 915	-
DARUNTER:MLE .....	-	-	-	12 561	-	-	-	-	14 915	-
THAILAND .....	-	-	-	-	-	257 494	-	-	29 063	-
DARUNTER:BKK .....	-	-	-	-	-	257 494	-	-	22 020	-
HKT .....	-	-	-	-	-	-	-	-	7 043	-
VIETNAM .....	-	-	-	-	-	12 718	-	-	-	-
DARUNTER:SGW .....	-	-	-	-	-	12 718	-	-	-	-
MALAYSIA .....	-	-	-	-	-	27 526	-	-	4 448	-
DARUNTER:KUL .....	-	-	-	-	-	27 526	-	-	1 349	-
*MY .....	-	-	-	-	-	-	-	-	2 976	-
SINGAPUR .....	-	-	-	-	-	150 211	-	-	-	-
DARUNTER:SIN .....	-	-	-	-	-	150 211	-	-	-	-
BRUNEI .....	-	-	-	-	-	2 047	-	-	-	-
DARUNTER:SWN .....	-	-	-	-	-	2 047	-	-	-	-
INDONESIEN .....	-	-	-	-	-	63 937	-	-	3 792	-
DARUNTER:JKT .....	-	-	-	-	-	31 734	-	-	-	-
DPS .....	-	-	-	-	-	32 203	-	-	2 895	-
PHILIPPINEN .....	-	-	-	-	-	57 041	-	-	-	-
DARUNTER:MNL .....	-	-	-	-	-	57 041	-	-	-	-
HONGKONG (BRIT) .....	-	-	-	-	-	164 889	-	-	-	-
DARUNTER:HKG .....	-	-	-	-	-	164 889	-	-	-	-
TAIWAN .....	-	-	-	-	-	6 303	-	-	-	-
DARUNTER:TPE .....	-	-	-	-	-	6 303	-	-	-	-
JAPAN .....	-	-	-	-	-	230 461	-	-	20 949	-
DARUNTER:TYO .....	-	-	-	-	-	195 235	-	-	20 949	-
OSA .....	-	-	-	-	-	25 399	-	-	-	-
NGO .....	-	-	-	-	-	9 827	-	-	-	-
KOREA REP. ....	-	-	-	-	-	71 595	-	-	-	-
DARUNTER:SEL .....	-	-	-	-	-	71 595	-	-	-	-
KOREA DEM.VR .....	-	-	-	-	-	-	-	-	-	-
CHINA .....	-	-	-	-	-	73 252	-	-	-	-
DARUNTER:PEK .....	-	-	-	-	-	73 252	-	-	-	-
A S I E N .....	14 312	-	-	34 368	3 029	1 878 664	-	52	145 488	2 719
AUSTRALIEN .....	-	-	-	-	-	49 137	-	-	-	-
DARUNTER:SYD .....	-	-	-	-	-	33 747	-	-	-	-
NEB .....	-	-	-	-	-	15 390	-	-	-	-
NEUSEELAND .....	-	-	-	-	-	6 769	-	-	-	-
DARUNTER:AKL .....	-	-	-	-	-	6 769	-	-	-	-
AUSTRALIEN/OZEANIEN...	-	-	-	-	-	55 906	-	-	-	-
I N S G E S A M T ..	1 131 917	363 039	123 616	2 183 447	393 121	10 996 156	736 851	157 261	2 550 407	822 775

IM JAHR 1993

MIT GEBIETEN AUSSERHALB DEUTSCHLANDS

ZIELFLUGPLATZ								VON STRECKENHERKUNFTS-	
B E R L I N (THF)	(SXF)	SAARBRUECKEN (SCN)	MUENSTER/ OSM. (FMO)	LEIPZIG (LEJ)	DRESDEN (DRS)	ERFURT (ERF)	SONSTIGE	INSGESAMT	LAND.BZW -- FLUGPLATZ
-	-	-	-	-	-	-	-	4 644	AUSSTEIGER IM
-	-	-	-	-	-	-	-	4 644	LINIEVERKEHR
-	-	-	-	-	-	-	-	127	PARAGUAY
-	-	-	-	-	-	-	-	32 658	DARUNTER:ASU
-	-	-	-	-	-	-	-	32 658	URUGUAY
-	-	-	-	-	-	-	-	18 299	ARGENTINIEN
-	-	-	-	-	-	-	-	18 299	DARUNTER:BUE
-	-	-	-	-	-	-	-	18 299	CHILE
-	-	-	-	-	-	-	-	18 299	DARUNTER:SCL
-	4 960	-	-	-	5	-	-	3 564 372	A M E R I K A
-	5 020	-	-	-	-	-	-	17 870	LIBANON
-	5 020	-	-	-	-	-	-	17 870	DARUNTER:BEY
-	18 808	-	-	-	-	-	-	201 484	ISRAEL
-	17 973	-	-	-	-	-	-	197 718	DARUNTER:TLV
-	453	-	-	-	-	-	-	2 818	ETH
-	682	-	-	-	-	-	-	26 912	JORDANIEN
-	682	-	-	-	-	-	-	26 816	DARUNTER:AMM
-	1 703	-	-	-	-	-	-	34 399	SYRIEN
-	1 490	-	-	-	-	-	-	31 023	DARUNTER:DAM
-	213	-	-	-	-	-	-	3 376	ALP
-	-	-	-	-	-	-	-	237	IRAK
-	-	-	-	-	-	-	-	100 809	IRAN
-	-	-	-	-	-	-	-	100 809	DARUNTER:TER
-	-	-	-	-	-	-	-	24 414	KUWEIT
-	-	-	-	-	-	-	-	24 414	DARUNTER:KWI
-	-	-	-	-	-	-	-	14 095	BAHRAIN
-	-	-	-	-	-	-	-	14 095	DARUNTER:BAH
-	-	-	-	-	-	-	-	2 903	KATAR
-	-	-	-	-	-	-	-	2 903	DARUNTER:DOH
-	-	-	-	-	-	-	-	35 250	SAUDI-ARAB.
-	-	-	-	-	-	-	-	17 943	DARUNTER:JED
-	-	-	-	-	-	-	-	17 307	RUH
-	-	-	-	-	-	-	-	15 838	JEMEN
-	-	-	-	-	-	-	-	15 838	DARUNTER:SAH
-	-	-	-	-	-	-	-	3 105	OMAN
-	-	-	-	-	-	-	-	3 105	DARUNTER:MCT
-	615	-	-	-	-	-	-	87 301	V.A.EMIRATE
-	2	-	-	-	-	-	-	63 783	DARUNTER:DXB
-	613	-	-	-	-	-	-	23 518	AUH
-	-	-	-	-	-	-	-	40 168	PAKISTAN
-	-	-	-	-	-	-	-	32 800	DARUNTER:KHI
-	-	-	-	-	-	-	-	4 119	ISB
-	-	-	-	-	-	-	-	3 249	LHE
-	-	-	-	-	-	-	-	4 474	BANGLADESCH
-	-	-	-	-	-	-	-	4 474	DARUNTER:DAC
-	-	-	-	-	-	-	-	89	AFGHANISTAN
-	-	-	-	-	-	-	-	221 967	INDIEN
-	-	-	-	-	-	-	-	116 167	DARUNTER:DEL
-	-	-	-	-	-	-	-	105 490	BOM
-	-	-	-	-	-	-	-	17 615	NEPAL
-	-	-	-	-	-	-	-	17 615	DARUNTER:KTM
-	2 114	-	-	-	-	-	-	55 442	SRI LANKA
-	2 114	-	-	-	-	-	-	55 442	DARUNTER:CMB
-	61	-	-	-	-	-	-	27 537	MALEDIVEN
-	61	-	-	-	-	-	-	27 537	DARUNTER:MLE
-	-	-	-	-	-	-	-	286 557	THAILAND
-	-	-	-	-	-	-	-	279 514	DARUNTER:BKK
-	-	-	-	-	-	-	-	7 043	EKT
-	-	-	-	-	-	-	-	12 718	VIETNAM
-	-	-	-	-	-	-	-	12 718	DARUNTER:SGN
-	-	-	-	-	-	-	-	31 974	MALAYSIA
-	-	-	-	-	-	-	-	28 875	DARUNTER:KUL
-	-	-	-	-	-	-	-	2 976	*MY
-	7 819	-	-	-	-	-	-	158 030	SINGAPUR
-	7 819	-	-	-	-	-	-	158 030	DARUNTER:SIN
-	-	-	-	-	-	-	-	2 047	BRUNEI
-	-	-	-	-	-	-	-	2 047	DARUNTER:BNW
-	118	-	-	-	-	-	-	67 847	INDONESIEN
-	118	-	-	-	-	-	-	31 852	DARUNTER:JKT
-	-	-	-	-	-	-	-	35 098	DPS
-	-	-	-	-	-	-	-	57 041	PHILIPPINEN
-	-	-	-	-	-	-	-	57 041	DARUNTER:MNL
-	-	-	-	-	-	-	-	164 889	HONGKONG (BRIT)
-	-	-	-	-	-	-	-	164 889	DARUNTER:HKG
-	-	-	-	-	-	-	-	6 303	TAIWAN
-	-	-	-	-	-	-	-	6 303	DARUNTER:TPE
-	-	-	-	-	-	-	-	251 410	JAPAN
-	-	-	-	-	-	-	-	216 184	DARUNTER:TYO
-	-	-	-	-	-	-	-	25 399	OSA
-	-	-	-	-	-	-	-	9 827	NGO
-	-	-	-	-	-	-	-	71 595	KOREA REP.
-	-	-	-	-	-	-	-	71 595	DARUNTER:SEL
-	475	-	-	-	-	-	-	475	KOREA DEM.VR
-	8 914	-	-	-	-	-	-	82 166	CHINA
-	8 914	-	-	-	-	-	-	82 166	DARUNTER:PEK
-	46 329	-	-	-	-	-	-	2 124 961	A S I E N
-	-	-	-	-	-	-	-	49 137	AUSTRALIEN
-	-	-	-	-	-	-	-	33 747	DARUNTER:SYD
-	-	-	-	-	-	-	-	15 390	MEB
-	-	-	-	-	-	-	-	6 769	NEUSEELAND
-	-	-	-	-	-	-	-	6 769	DARUNTER:AKL
-	-	-	-	-	-	-	-	55 906	AUSTRALIEN/OZEANIE
194 000	254 309	1 503	15 689	37 607	18 621	290	5 007	19 985 616	I N S G E S A M T



## 5 PERSONENVERKEHR

## 5. 2 VERFLECHTUNG IM VERKEHR

## 5. 2. 2 AUSSTEIGER

VON STRECKENHERKUNFTS- LAND BZW. --- FLUGPLATZ	NACH STRECKEN									
	HAMBURG (HAM)	HANNOVER (HAJ)	BREMEN (BRE)	DUESSELDORF (DUS)	KOELN/BONN (CGN)	FRANKFURT (FRA)	STUTTGART (STR)	NUERNBERG (NUE)	MUENCHEN (MUC)	BERLIN (TXL)
AUSSTEIGER IM PAUSCHALFLUGREISEVERKEHR										
POLEN .....	-	-	-	167	-	10	-	-	-	68
LITAUEN .....	1 479	3 136	-	-	-	69	-	-	-	42
DARUNTER: *LT .....	1 275	3 136	-	-	-	69	-	-	-	-
LETTLAND .....	20	-	-	-	-	-	-	-	-	-
ESTLAND .....	-	-	-	109	-	167	-	-	-	-
FINNLAND .....	174	213	-	-	98	-	-	111	111	-
SCHWEDEN .....	180	84	-	137	-	136	99	207	1 016	136
DARUNTER: STO .....	-	84	-	-	-	-	99	207	677	136
NORWEGEN .....	702	384	-	360	74	3 129	710	236	2 324	123
DARUNTER: OSL .....	-	325	-	228	74	1 239	684	236	1 973	123
*NO .....	556	59	-	-	-	1 890	-	-	282	-
DAENEMARK .....	254	32	-	93	-	185	-	64	113	-
GR BRITANNIEN .....	261	1 759	122	2 176	126	1 962	9 088	1 932	35 539	2 998
DARUNTER: LON .....	180	1 372	122	260	-	1 129	8 767	1 644	26 402	551
BEI .....	-	99	-	315	-	-	53	226	2 360	348
MAN .....	-	-	-	67	-	261	-	-	2 983	1 352
JER .....	-	111	-	937	-	156	52	62	44	89
ERS .....	-	177	-	170	-	-	-	-	2 641	-
*GB .....	-	-	-	238	-	347	-	-	772	-
IRLAND .....	337	53	-	4 868	-	7 305	4 424	1 743	9 886	2 444
DARUNTER: DUB .....	-	53	-	4	-	331	-	-	1 710	170
SMN .....	262	-	-	4 864	-	6 741	4 257	1 743	8 176	2 274
ISLAND .....	572	141	-	226	2 662	1 023	-	-	918	-
DARUNTER: REK .....	67	-	-	-	1 660	1 023	-	-	905	-
KF .....	505	141	-	226	1 002	-	-	-	13	-
NIEDERLANDE .....	-	195	-	-	147	402	-	278	373	197
DARUNTER: AMS .....	-	145	-	-	147	362	-	278	373	157
BELGIEN .....	150	259	-	15	-	1 293	-	254	573	107
DARUNTER: BRU .....	14	259	-	15	-	1 209	-	254	573	107
LUXEMBURG .....	-	38	-	-	-	-	-	50	-	-
FRANKREICH .....	89	465	-	10 379	2 290	8 201	1 376	4 667	12 194	3 840
DARUNTER: PAR .....	1	119	-	321	77	660	331	255	488	1 001
MRS .....	50	-	-	-	-	-	-	-	1 289	-
NCE .....	-	68	-	449	87	623	-	-	1 064	-
CLY .....	-	-	-	6 781	-	3 614	-	-	-	-
BIA .....	-	-	-	-	-	114	-	-	1 784	2 517
*FR .....	37	150	-	2 569	2 126	2 976	1 045	3 956	7 529	259
SPANIEN .....	453 213	376 487	112 047	1 239 616	239 691	568 344	346 374	127 747	366 623	208 755
DARUNTER: MAD .....	-	197	-	403	50	276	53	-	2 214	251
BCN .....	462	187	595	935	48	1 556	2 299	459	773	562
GRO .....	1	-	-	7 719	-	1 556	2 299	-	790	-
ALC .....	3 612	2 784	-	36 600	386	3 031	-	-	4 990	1 548
LEI .....	3 506	3 261	-	22 521	-	7 867	2 215	-	9 303	3 793
AGP .....	23 097	10 532	-	56 763	432	11 723	6 964	211	14 411	5 526
KRY .....	-	-	-	2 814	-	2 641	1 382	-	-	-
SVQ .....	-	141	-	288	-	491	431	93	219	-
*E1 .....	4	-	90	2 067	-	1 620	-	-	200	-
PMI .....	158 194	148 503	55 093	526 591	104 494	192 708	126 566	51 947	98 610	72 597
IBZ .....	22 294	17 135	5 238	83 733	12 342	32 522	15 642	5 655	24 188	9 977
MAH .....	5 474	7 502	-	19 845	1 561	11 786	12 528	3 193	8 021	5 961
*E2 .....	2 948	-	-	117	-	-	-	-	-	69
LPA .....	92 591	66 147	18 206	179 123	38 588	107 110	59 911	25 108	65 344	33 858
TCI .....	51 016	40 261	11 425	90 230	24 191	68 131	45 697	14 739	56 572	26 790
FUE .....	52 754	42 753	10 657	110 983	34 276	65 415	33 194	13 753	34 460	25 180
ACE .....	31 179	32 488	10 743	80 019	23 144	51 678	30 896	12 589	33 616	19 250
*E3 .....	6 081	4 341	-	18 865	88	9 560	8 100	-	12 788	3 393
PORTUGAL .....	37 092	20 137	3 314	97 237	5 436	53 223	28 478	2 841	39 237	11 308
DARUNTER: LIS .....	158	142	-	8 175	-	1 385	507	-	93	-
OPO .....	-	-	235	3 297	718	-	1 537	-	-	-
FAO .....	31 401	17 506	3 079	72 014	4 718	43 615	20 872	2 841	27 357	11 308
PNC .....	5 340	2 237	-	13 751	-	8 223	5 561	-	11 787	-
MALTA .....	5 439	5 204	-	24 061	119	13 556	18 544	4 118	25 225	639
DARUNTER: MLA .....	5 439	5 204	-	24 061	119	13 556	18 544	4 118	25 225	639
GIBRALT (BRIT) .....	-	-	-	-	-	-	-	-	108	-
SCHWEIZ .....	152	167	27	779	-	682	-	145	333	1 151
DARUNTER: ZRH .....	95	167	-	479	-	535	-	124	188	1 151
OESTERREICH .....	631	436	103	226	-	324	136	-	701	659
DARUNTER: VIE .....	360	105	-	109	-	111	136	-	262	277
SZG .....	268	223	103	117	-	213	-	-	156	381
ITALIEN .....	13 383	7 381	-	33 782	4 933	18 559	14 760	1 325	20 147	5 898
DARUNTER: ROM .....	34	-	-	449	-	526	137	-	198	236
MIL .....	-	560	-	-	-	159	237	-	-	102
VCE .....	146	95	-	-	-	164	540	-	-	-
TRN .....	157	-	-	145	-	119	573	-	170	244
PSA .....	-	382	-	544	175	879	258	-	-	-
RMI .....	-	-	-	2 900	-	93	-	-	-	-
NAP .....	8 226	6 029	-	15 513	3 577	9 164	7 801	1 325	7 909	5 316
BDS .....	-	-	-	299	-	1 636	-	-	440	-
SUF .....	-	-	-	-	-	-	-	-	2 458	-
PMO .....	-	-	-	-	-	-	1 242	-	63	-
CTA .....	4 366	123	-	13 361	127	4 026	5 459	-	7 164	-
*IT .....	-	-	-	571	-	33	-	-	1 745	-
GRIECHENLAND .....	124 767	99 471	11 690	370 716	42 133	183 699	126 008	60 444	281 250	80 264
DARUNTER: ATH .....	8 148	6 181	-	23 330	4	11 211	5 049	2 564	32 037	6 036
SKG .....	13 340	7 614	-	39 432	1 782	15 961	10 498	7 102	21 653	7 539
CFU .....	12 984	8 642	-	28 006	4 267	14 563	10 148	5 788	22 117	8 486
JSI .....	-	923	-	2 174	-	1 535	1 285	-	4 404	2 122
ZTH .....	-	-	-	7 207	-	1 701	-	-	1 403	-
JMK .....	1 212	63	-	3 256	65	1 604	-	-	5 407	-
SMI .....	8 265	2 207	-	15 982	-	4 281	3 945	899	9 959	-
JTR .....	942	1 411	-	5 347	45	3 454	-	-	14 669	1 294
KGS .....	11 592	7 726	-	31 897	4 119	11 628	7 397	6 808	21 013	8 228
RMO .....	19 367	18 378	3 725	73 838	9 467	33 327	21 422	8 236	39 779	5 925
CHQ .....	4 298	6 193	-	10 399	623	7 761	7 596	182	5 649	6 236
HER .....	44 547	40 080	7 965	104 681	21 761	66 154	50 949	25 132	77 734	26 841

IM JAHR 1993  
MIT GEBIETEN AUSSERHALB DEUTSCHLANDS

ZIELFLUGPLATZ									VON STRECKENHERKUNFTS-
B E R L I N (THF)	(SXF)	SAARBRUECKEN (SCN)	MUENSTER/ OSN. (FMO)	LEIPZIG (LEJ)	DRESDEN (DRS)	ERFURT (ERF)	SONSTIGE	INSGESAMT	LAND. BZW -- FLUGPLATZ
									AUSSTEIGER IM PAUSCHALFLUGREISEVERKEHR
-	97	-	-	-	-	-	-	342	POLEN
-	-	-	-	87	-	-	-	4 813	LITAUEN
-	-	-	-	-	-	-	-	4 480	DARUNTER: *LT
-	-	-	-	93	-	-	-	113	LETTLAND
-	-	-	-	85	-	-	-	361	ESTLAND
-	374	-	-	-	-	-	-	1 081	FINNLAND
-	75	-	-	-	-	-	-	2 070	SCHWEDEN
-	-	-	-	-	-	-	-	1 203	DARUNTER: STO
-	-	202	-	-	-	-	-	8 244	NORWEGEN
-	-	202	-	-	-	-	-	5 084	DARUNTER: OSL
-	-	-	-	-	-	-	-	2 787	*NO
88	137	-	-	-	-	-	-	966	DAENEMARK
23	51	-	2 372	-	135	-	-	58 544	GR BRITANNIEN
23	9	-	2 327	-	135	-	-	42 921	DARUNTER: LON
-	42	-	-	-	-	-	-	3 443	BHX
-	-	-	-	-	-	-	-	4 663	MAN
-	-	-	45	-	-	-	-	1 496	JER
-	-	-	-	-	-	-	-	2 988	BRS
-	-	-	-	-	-	-	-	1 357	*GB
-	-	-	-	-	-	-	-	31 060	IRLAND
-	-	-	-	-	-	-	-	2 268	DARUNTER: DUB
-	-	-	-	-	-	-	-	28 317	SNN
-	108	-	-	-	-	-	-	5 650	ISLAND
-	-	-	-	-	-	-	-	3 455	DARUNTER: REK
-	613	-	-	-	-	-	-	1 887	KEF
-	354	-	-	-	-	-	-	2 205	NIEDERLANDE
-	274	-	-	-	-	-	-	1 816	DARUNTER: AMS
-	134	-	-	-	-	-	-	2 925	BELGIEN
-	-	-	-	-	-	-	-	2 565	DARUNTER: BRU
-	597	46	1 358	363	149	188	-	46 202	LUXEMBURG
-	6	-	148	235	-	-	-	3 642	FRANKREICH
-	275	-	-	-	-	-	-	1 614	DARUNTER: PAR
-	143	-	-	-	-	-	-	2 434	MRS
-	-	-	-	-	-	-	-	10 395	NCE
-	-	-	-	-	-	-	-	4 415	CLY
-	117	-	1 079	78	62	188	-	22 171	BIA
-	118 415	59 007	65 267	86 258	36 891	9 422	245	4 414 402	*FR
-	207	-	-	313	-	-	-	3 444	SPANIEN
-	-	-	-	-	-	-	-	5 666	DARUNTER: MAD
-	-	-	-	-	-	-	-	11 965	BCN
-	-	-	-	-	-	-	-	52 951	GRO
-	330	-	-	-	-	-	-	52 796	ALC
-	1 622	106	70	-	-	-	-	131 457	LEI
-	169	-	-	-	-	-	-	7 006	AGP
-	107	-	-	-	-	-	-	1 663	XRY
-	50 438	32 951	44 584	43 562	19 993	7 644	245	4 088	SVQ
-	6 226	2 822	2 592	4 362	2 550	-	-	247 278	*E1
-	-	-	-	1 152	-	-	-	77 023	PMI
-	20 755	7 206	8 971	12 355	10 102	459	-	3 134	IBZ
-	17 629	5 828	7 054	12 749	826	630	-	745 834	MAH
-	13 398	4 880	1 422	5 601	320	301	-	473 768	*E2
-	5 646	5 214	574	6 029	2 987	388	-	449 347	LPA
-	1 888	-	-	-	-	-	-	346 440	TCI
-	17 030	1 158	-	1 831	-	-	-	65 104	FUE
-	-	-	-	-	-	-	-	318 322	ACE
-	-	-	-	-	-	-	-	10 460	*E3
-	-	-	-	-	-	-	-	5 787	PORTUGAL
-	13 506	1 158	-	1 831	-	-	-	251 206	DARUNTER: LIS
-	3 493	-	-	-	-	-	-	50 392	OPO
-	5 235	-	-	-	1 693	-	-	103 833	FAO
-	5 235	-	-	-	1 693	-	-	103 833	FNC
-	626	-	233	-	87	592	-	4 974	MALTA
-	626	-	-	-	-	246	-	3 611	DARUNTER: MLA
22	1 873	47	68	63	83	-	-	5 372	GIBRALT (BRIT)
22	16	-	68	-	-	-	-	1 466	SCHWEIZ
-	1 060	-	-	63	83	-	-	2 667	DARUNTER: ZRH
-	1 318	-	207	165	-	-	-	121 858	OESTERREICH
-	-	-	-	165	-	-	-	1 745	DARUNTER: VIE
-	1 318	-	-	-	-	-	-	1 058	SZG
-	-	-	-	-	-	-	-	2 263	ITALIEN
-	-	-	119	-	-	-	-	1 408	DARUNTER: ROM
-	-	-	-	-	-	-	-	2 357	MIL
-	-	-	-	-	-	-	-	2 993	VCE
-	-	-	-	-	-	-	-	64 860	TRN
-	-	-	-	-	-	-	-	2 375	PSA
-	-	-	-	-	-	-	-	2 458	RMI
-	-	-	-	-	-	-	-	1 305	NAP
-	-	-	-	-	-	-	-	34 626	BDS
-	-	-	-	-	-	-	-	2 349	SUF
-	65 489	8 747	11 285	52 388	16 975	14 929	103	1 550 358	FMO
-	5 413	22	-	10 448	3 191	2 077	-	115 711	CTA
-	7 486	-	-	3 419	3 552	1 035	-	140 413	*IT
-	3 702	-	-	4 321	197	3 190	31	127 242	GRIECHENLAND
-	-	-	-	-	-	-	-	12 443	DARUNTER: ATH
-	1 327	-	-	-	-	-	-	11 638	SKG
-	-	-	-	-	-	-	-	11 607	CFU
-	3 331	-	-	-	-	-	-	48 869	JSI
-	-	-	-	-	-	-	-	27 162	ZTH
-	3 584	-	-	1 625	144	1 838	-	117 599	JMK
-	10 830	1 619	1 389	10 205	2 659	6 242	-	266 408	SMI
-	1 383	-	-	669	81	-	-	51 070	JTR
-	28 075	7 106	9 896	21 672	7 151	547	72	540 363	KGS
									RHO
									CHQ
									KEK

## 5 PERSONENVERKEHR

## 5. 2 VERFLECHTUNG IM VERKEHR

## 5. 2. 2 AUSSTEIGER

VON STRECKENHERKUNFTS-		NACH STRECKEN								
LAND BZW. --- FLUGPLATZ	HAMBURG (HAM)	HANNOVER (HAJ)	BREMEN (BRE)	DUESSELDORF (DUS)	KOELN/BONN (CGN)	FRANKFURT (FRA)	STUTTGART (STR)	NUERNBERG (NUE)	MUENCHEN (MUC)	BERLIN (TXL)
AUSSTEIGER IM										
PAUSCHALFLUGREISEVERKEHR										
KVA .....	-	-	-	7 102	-	2 318	2 874	1 833	5 754	2 507
MJT .....	-	-	-	5 979	-	2 436	1 381	-	6 847	3 186
*GR .....	72	53	-	11 286	-	5 765	3 464	1 900	12 825	1 864
TUERKEI .....	123 559	111 454	21 111	315 642	83 757	180 272	113 370	70 798	189 319	117 323
DARUNTER: ANK .....	7 515	4 840	-	15 016	8 577	5 575	4 831	1 775	6 578	7 727
IST .....	32 123	28 512	6 104	63 500	37 924	20 815	21 163	15 999	47 935	37 548
IZM .....	17 721	14 862	2 181	39 706	9 811	16 034	8 778	4 680	21 501	18 359
DLM .....	14 947	12 544	2 609	43 381	5 252	28 010	20 400	8 835	28 809	14 882
AYT .....	50 249	46 783	10 082	153 056	21 753	107 561	57 749	38 824	82 744	36 309
*TR .....	1 004	3 913	135	983	440	2 277	449	685	1 752	2 498
ZYPERN .....	12 395	2 718	-	18 260	-	1 046	5 053	2 317	3 209	-
DARUNTER: LCA .....	7 843	2 718	-	14 926	-	475	5 053	1 847	-	-
*CY .....	4 552	-	-	3 063	-	435	-	-	3 209	-
SLOWENIEN .....	39	332	-	186	669	-	7	-	119	-
DARUNTER: LJU .....	39	332	-	186	669	-	7	-	119	-
KROATIEN .....	121	-	-	1 132	-	65	14	-	333	-
DARUNTER: ZAG .....	121	-	-	697	-	-	14	-	237	-
MAZEDONIEN .....	1 891	148	-	1 946	242	7 780	286	-	4 653	-
DARUNTER: SKP .....	1 891	148	-	1 946	242	7 780	286	-	4 653	-
UNGARN .....	-	-	-	-	-	22	-	19	421	-
ALBANIEN .....	-	-	-	-	-	120	-	-	-	-
TSCHECH REP .....	255	131	-	211	217	230	185	105	234	26
DARUNTER: PRG .....	255	131	-	211	217	230	185	105	234	26
SLOWAKEI .....	-	-	-	139	-	-	-	-	-	-
RUMAENIEN .....	966	1 045	-	3 070	-	3 150	1 566	-	2 201	-
DARUNTER: CND .....	966	1 045	-	2 950	-	3 150	1 419	-	2 201	-
BULGARIEN .....	6 279	12 006	-	16 159	6 608	8 692	7 142	5 016	3 307	-
DARUNTER: SOF .....	-	147	-	-	-	75	-	-	-	-
VAR .....	3 354	6 178	-	7 715	3 472	4 690	4 682	2 452	1 720	-
BOJ .....	2 925	5 284	-	7 178	3 136	3 258	2 460	2 564	1 587	-
*BG .....	-	397	-	1 266	-	669	-	-	-	-
RUSSLAND .....	7 389	16 681	-	2 388	13 673	4 500	4 612	1 987	857	239
DARUNTER: MOW .....	348	5 806	-	611	10 845	1 264	-	-	290	-
LED .....	3 546	141	-	433	2 229	1 579	3 237	49	325	-
*RU .....	3 495	10 600	-	1 344	462	1 567	1 375	1 938	242	239
WEISSRUSSLAND .....	-	-	126	60	28	-	-	-	-	-
DARUNTER: MSQ .....	-	-	126	60	28	-	-	-	-	-
MOLDAVIEN .....	-	-	-	-	-	130	-	-	-	-
UKRAINE .....	-	1 010	-	149	-	4 802	2 586	145	3 675	582
DARUNTER: IEV .....	-	1 010	-	149	-	4 802	2 586	145	3 675	582
GEORGIEN .....	-	-	-	-	-	5 512	-	-	-	-
DARUNTER: TBS .....	-	-	-	-	-	5 512	-	-	-	-
ASERBAIDDSCHAN .....	-	-	-	-	809	-	-	-	-	-
KASACHSTAN .....	-	11 881	-	5 277	731	51	-	1 700	-	-
DARUNTER: ALA .....	-	11 881	-	5 277	731	51	-	1 700	-	-
KIRGISIEN .....	-	-	-	-	-	-	-	-	-	-
USBEKISTAN .....	-	-	-	-	-	218	-	-	-	-
E U R O P A .....	791 789	673 448	148 540	2 149 566	404 443	1 078 859	684 818	288 249	1 004 999	436 799
DARUNTER: EG-LAENDER .....	629 546	506 277	127 173	1 758 882	294 756	843 173	530 508	201 345	766 043	315 811
AEGYPTEN .....	1 464	59	-	16 224	2 831	19 067	9 202	869	92 054	480
DARUNTER: CAI .....	1 225	59	-	2 039	105	5 702	5 792	-	18 724	165
LXR .....	79	-	-	13 773	-	456	164	6	24 693	257
ASW .....	-	-	-	169	-	1 117	124	-	2 741	-
HRG .....	160	-	-	243	2 726	11 585	2 187	717	41 644	58
*EG .....	-	-	-	-	-	207	935	146	4 252	-
LIBYEN .....	-	-	-	-	-	-	32	-	-	-
TUNESIEN .....	42 853	48 024	4 536	111 437	16 127	94 158	57 053	19 318	67 734	35 696
DARUNTER: TUN .....	2 879	2 881	-	4 616	83	4 645	2 967	-	3 045	88
DJE .....	12 065	11 481	-	28 495	3 884	27 055	14 728	3 655	21 770	13 394
MIR .....	27 909	33 662	4 536	75 337	12 160	59 297	39 358	15 663	40 983	22 214
*TN .....	-	-	-	2 989	-	3 161	-	-	1 936	-
MAROKKO .....	12 813	8 934	328	40 985	492	18 704	12 056	3 842	30 545	6 028
DARUNTER: AGA .....	12 669	8 934	328	38 743	396	15 835	12 030	3 842	29 553	6 028
ODU .....	-	-	-	1 398	-	1 940	-	-	-	-
*MA .....	144	-	-	598	96	406	-	-	992	-
KAP VERDE .....	-	-	-	-	-	188	-	-	-	-
SENEGAL .....	-	-	-	-	-	7 579	-	-	-	-
DARUNTER: DKR .....	-	-	-	-	-	7 579	-	-	-	-
GAMBIA .....	-	-	-	-	-	4 886	-	-	-	-
DARUNTER: BJL .....	-	-	-	-	-	4 886	-	-	-	-
SIERRA LEONE .....	-	-	-	-	-	38	-	-	-	-
LIBERIA .....	-	-	-	-	-	-	89	-	274	-
TOGO .....	-	-	-	-	-	234	-	-	-	-
KONGO .....	-	-	-	10	-	-	-	-	-	-
KENIA .....	2 582	1 196	-	14 731	-	30 181	-	-	32 191	-
DARUNTER: NBO .....	-	-	-	89	-	91	-	-	691	-
MBA .....	2 582	1 196	-	14 642	-	30 090	-	-	31 500	-
TANSANIA .....	-	-	-	4 110	-	300	-	-	2 171	-
DARUNTER: JRO .....	-	-	-	4 110	-	60	-	-	2 171	-
MADAGASKAR .....	-	-	-	-	-	302	-	-	19	-
SESCHELLEN .....	-	-	-	-	-	253	-	-	-	-
A F R I K A .....	59 712	58 213	4 864	187 497	19 450	175 890	78 432	24 029	224 988	42 204
KANADA .....	-	-	-	296	-	123	-	-	-	-
USA .....	-	-	-	-	927	1 699	-	-	-	-
DARUNTER: MIA .....	-	-	-	-	780	362	-	-	-	-
BERMUDA (BRIT) .....	-	-	-	-	346	63	-	-	-	-
MEXIKO .....	-	-	-	-	2 654	10 871	-	-	-	127
DARUNTER: *MX .....	-	-	-	-	2 438	10 871	-	-	-	-
COSTA RICA .....	-	-	-	-	-	7 055	-	-	-	-

IM JAHR 1993

MIT GEBIETEN AUSSERHALB DEUTSCHLANDS

ZIELFLUGPLATZ								VON STRECKENHERKUNFTS-	
(THF)	B E R L I N (SIF)	SAARBRUECKEN (SCN)	MUEMSTER/ OSN. (FMO)	LEIPZIG (LEJ)	DRESDEN (DRS)	ERFURT (ERF)	SONSTIGE	INSGESAMT	LAND .BZW -- FLUGPLATZ
AUSSTEIGER IM PAUSCHALFLUGREISEVERKEHR									
-	-	-	-	-	-	-	-	22 388	KVA
-	-	-	-	-	-	-	-	19 829	MJT
-	358	-	-	-	-	-	-	37 616	*GR
42	67 952	9 632	14 803	11 039	3 811	1 504	345	1 435 733	TUERKEI
-	1 949	-	216	-	-	-	-	64 599	DARUNTER: ANK
42	21 826	1 199	2 723	-	-	-	132	337 545	IST
-	8 129	-	-	-	-	-	-	161 762	IZM
-	9 590	2 422	1 718	258	-	-	-	193 657	DLN
-	25 958	6 011	9 934	10 781	3 811	1 504	213	663 322	AYT
-	500	-	212	-	-	-	-	14 848	*TR
-	775	-	-	3 623	-	-	-	49 396	ZYPERN
-	155	-	-	3 623	-	-	-	36 640	DARUNTER: LCA
-	620	-	-	-	-	-	-	11 879	*CY
-	-	-	-	1 363	-	-	-	2 715	SLOWENIEN
-	-	-	-	1 363	-	-	-	2 715	DARUNTER: LJU
-	234	-	295	-	-	-	-	2 194	KROATIEN
-	234	-	-	-	-	-	-	1 303	DARUNTER: ZAG
-	3 292	-	-	-	-	-	-	20 238	MAZEDONIEN
-	3 292	-	-	-	-	-	-	20 238	DARUNTER: SKP
-	177	-	-	30	-	-	-	669	UNGARN
-	-	-	-	-	-	47	-	167	ALBANIEN
-	87	-	-	28	68	-	-	1 777	TSSCHECH .REP
-	87	-	-	28	68	-	-	1 777	DARUNTER: PRG
-	5	-	-	20	-	-	-	164	SLOWAKEI
-	1 391	-	-	1 324	-	-	-	14 713	RUMAENIEN
-	1 327	-	-	1 324	-	-	-	14 382	DARUNTER: CND
-	71 155	-	-	59 754	24 469	20 823	-	241 410	BULGARIEN
-	151	-	-	1 028	9	-	-	1 410	DARUNTER: SOF
-	35 016	-	-	31 637	12 682	11 955	-	125 553	VAR
-	33 775	-	-	26 739	11 778	8 868	-	109 552	BOJ
-	2 213	-	-	350	-	-	-	4 895	*BG
-	7 364	1 986	-	144	-	-	-	61 820	RUSSLAND
-	-	-	-	144	-	-	-	19 308	DARUNTER: NOW
-	35	1 986	-	-	-	-	-	13 560	LED
-	7 329	-	-	-	-	-	-	28 591	*RU
-	281	-	-	88	4 040	-	-	4 623	WEISSRUSSLAND
-	10	-	-	88	4 040	-	-	4 342	DARUNTER: MSQ
17	-	-	-	76	-	-	-	140	MOLDAVIEN
17	-	-	-	76	-	-	-	13 042	UKRAINE
-	-	-	-	-	-	-	-	13 042	DARUNTER: IEV
-	-	-	-	-	-	-	-	5 512	GEORGIEN
-	-	-	-	-	-	-	-	5 512	DARUNTER: TBS
-	-	-	-	-	-	-	-	809	ASERBAIDDSCHAN
-	1 200	-	-	-	-	-	-	20 840	KASACHSTAN
-	1 200	-	-	-	-	-	-	20 840	DARUNTER: ALA
-	570	-	-	-	-	-	-	570	KIRGISIEN
-	-	-	-	-	-	-	-	218	USBEKISTAN
192	366 805	80 825	95 888	218 822	88 401	47 524	693	8 560 660	E U R O P A
111	203 924	68 958	80 489	141 005	54 150	24 558	348	6 547 057	DARUNTER: EG-LAENDER
-	799	-	-	87	-	-	-	143 136	ABGYPTEN
-	797	-	-	87	-	-	-	34 695	DARUNTER: CAI
-	-	-	-	-	-	-	-	39 428	LXR
-	2	-	-	-	-	-	-	4 151	ASW
-	-	-	-	-	-	-	-	59 322	HRG
-	-	-	-	-	-	-	-	5 540	*EG
-	125	-	-	-	-	-	-	157	LIEYEN
-	58 664	6 009	5 056	47 369	24 079	11 096	-	649 209	TUNESIEN
-	8 522	-	-	3 679	-	-	-	33 405	DARUNTER: TUN
-	4 789	-	337	5 894	2 191	1 352	-	151 090	DJE
-	44 199	6 009	4 719	37 796	21 888	9 744	-	455 474	MIR
-	1 154	-	-	-	-	-	-	9 240	*TN
-	5 617	-	344	7 075	149	-	-	147 912	MAROKKO
-	5 449	-	344	6 956	149	-	-	141 256	DARUNTER: AGA
-	-	-	-	-	-	-	-	3 338	ODU
-	-	-	-	-	-	-	-	2 236	*MA
-	-	-	-	-	-	-	-	7 188	KAP VERDE
-	-	-	-	-	-	-	-	7 579	SENEGAL
-	-	-	-	-	-	-	-	7 579	DARUNTER: DKR
-	-	-	-	-	-	-	-	4 886	GAMBIA
-	-	-	-	-	-	-	-	4 886	DARUNTER: BJL
-	-	-	-	-	-	-	-	38	SIERRA LEONE
-	-	-	-	-	-	-	-	363	LIBERIA
-	-	-	-	-	-	-	-	234	TOGO
-	9 779	-	-	-	-	-	-	10	KONGO
-	303	-	-	-	-	-	-	90 660	KENIA
-	9 476	-	-	-	-	-	-	1 174	DARUNTER: NBO
-	-	-	-	-	-	-	-	89 486	NBA
-	-	-	-	-	-	-	-	6 581	TANSANIA
-	-	-	-	-	-	-	-	6 341	DARUNTER: JRO
-	-	-	-	-	-	-	-	321	MADAGASKAR
-	-	-	-	-	-	-	-	253	SESCHELLEN
-	74 984	6 009	5 400	54 531	24 228	11 096	-	1 051 527	A F R I K A
-	30	-	-	-	-	-	-	449	KANADA
-	508	-	-	-	-	-	-	3 134	USA
-	508	-	-	-	-	-	-	1 650	DARUNTER: MIA
-	79	-	-	-	-	-	-	409	BERMUDA (BRIT)
-	-	-	-	-	-	-	-	13 731	MEXIKO
-	-	-	-	-	-	-	-	13 309	DARUNTER: *MX
-	-	-	-	-	-	-	-	7 055	COSTA RICA

## 5 PERSONENVERKEHR

## 5. 2 VERFLECHTUNG IM VERKEHR

## 5. 2. 2 AUSSTEIGER

VON STRECKENHERKUNFTS-		NACH STRECKEN									
LAND BZW. --- FLUGPLATZ	HAMBURG (HAM)	HANNOVER (HAJ)	BREMEN (BRE)	DUESSELDORF (DUS)	KOELN/BONN (CGN)	FRANKFURT (FRA)	STUTTGART (STR)	NUERNBERG (NUE)	MUENCHEN (MUC)	BERLIN (TXL)	
AUSSTEIGER IM											
PAUSCHALFLUGREISEVERKEHR											
DARUNTER: SJO .....	-	-	-	-	-	7 055	-	-	-	-	-
PANAMA .....	-	-	-	-	-	67	-	-	-	-	-
KUBA .....	-	-	-	4 815	3 482	17 422	-	-	3 391	-	-
DARUNTER: HAV .....	-	-	-	-	2 872	3 342	-	-	3 391	-	-
VRA .....	-	-	-	-	-	7 374	-	-	-	-	-
*CU .....	-	-	-	4 815	610	6 706	-	-	-	-	-
BAHAMAS .....	-	-	-	-	101	138	-	-	-	-	-
JAMAICA .....	-	-	-	-	-	7 980	-	-	-	-	-
DARUNTER: MBJ .....	-	-	-	-	-	7 980	-	-	-	-	-
DOMINIK. REP .....	10 886	4 122	-	31 622	23 220	75 196	4 644	-	20 961	-	-
DARUNTER: SDQ .....	1 005	79	-	4 835	4 514	22 690	-	-	688	-	-
POP .....	8 181	3 330	-	7 813	18 702	33 427	2 703	-	9 987	-	-
*DO .....	1 700	713	-	18 974	4	19 079	1 941	-	10 286	-	-
BARBADOS .....	406	-	-	4 832	2 083	879	-	-	322	263	-
DARUNTER: BGI .....	406	-	-	4 832	2 083	879	-	-	322	263	-
NIED. ANTILLEN .....	159	-	-	-	-	2 231	-	-	37	49	-
DARUNTER: CUR .....	-	-	-	-	-	2 099	-	-	-	-	-
ST. LUCIA .....	-	-	-	-	-	439	-	-	-	-	-
KOLUMBIEN .....	-	-	-	1 298	-	-	-	-	-	119	-
DARUNTER: *CO .....	-	-	-	1 298	-	-	-	-	-	119	-
VENEZUELA .....	-	-	-	17 948	230	2 888	-	-	-	-	-
DARUNTER: PMV .....	-	-	-	16 527	230	-	-	-	-	-	-
*VE .....	-	-	-	1 421	-	2 551	-	-	-	-	-
BRASILIEN .....	-	-	-	2 307	3 581	573	-	3 068	73	-	-
DARUNTER: REC .....	-	-	-	1 046	552	-	-	3 068	-	-	-
SSA .....	-	-	-	923	2 796	102	-	-	73	-	-
ECUADOR .....	-	2	-	-	-	-	-	-	-	-	-
CHILE .....	-	-	-	-	-	211	-	-	-	-	-
A M E R I K A .....	11 451	4 124	-	63 118	36 624	127 835	4 644	3 068	24 784	558	-
ISRAEL .....	3 504	586	-	20	6 592	8 800	7 668	-	27 569	-	-
DARUNTER: TLV .....	3 504	586	-	20	6 592	8 800	7 668	-	21 971	-	-
*IL .....	-	-	-	-	-	-	-	-	5 319	-	-
JORDANIEN .....	-	-	-	-	137	629	-	-	304	-	-
DARUNTER: AMM .....	-	-	-	-	137	257	-	-	304	-	-
JEMEN .....	-	-	-	-	-	147	-	-	416	-	-
V.A. EMIRATE .....	733	-	-	79	-	363	-	-	1 168	-	-
DARUNTER: SEJ .....	372	-	-	79	-	296	-	-	1 168	-	-
PAKISTAN .....	-	-	-	-	-	303	-	-	-	-	-
INDIEN .....	-	-	-	-	-	1 243	-	-	3 875	-	-
DARUNTER: GOI .....	-	-	-	-	-	1 203	-	-	3 796	-	-
NEPAL .....	-	-	-	-	-	-	-	-	3 558	-	-
DARUNTER: KTM .....	-	-	-	-	-	-	-	-	3 558	-	-
SRI LANKA .....	1 174	-	-	2 486	142	12 609	716	-	11 685	-	-
DARUNTER: CMB .....	1 174	-	-	2 486	142	12 609	716	-	11 685	-	-
MALEDIVEN .....	4 094	-	-	57	84	11 639	-	-	9 869	-	-
DARUNTER: MLE .....	4 094	-	-	57	84	11 639	-	-	9 869	-	-
THAILAND .....	-	-	-	1 832	-	9 540	-	-	6 415	-	-
DARUNTER: BKK .....	-	-	-	1 832	-	4 437	-	-	6 210	-	-
BKT .....	-	-	-	-	-	5 103	-	-	-	-	-
MALAYSIA .....	-	-	-	-	-	-	-	-	123	-	-
A S I E N .....	9 505	586	-	4 474	6 955	45 273	8 384	-	64 982	-	-
AUSTRALIEN .....	-	-	-	-	-	198	-	-	-	-	-
NEUSEELAND .....	-	-	-	-	-	250	-	-	-	-	-
AUSTRALIEN/OZEANIEN...	-	-	-	-	-	448	-	-	-	-	-
I N S G E S A M T ..	872 457	736 371	153 404	2 404 655	467 472	1 428 305	776 278	315 346	1 319 753	479 561	-

IM JAHR 1993  
 -----  
 MIT GEBIETEN AUSSERHALB DEUTSCHLANDS

ZIELFLUGPLATZ									VON STRECKENHERKUNFTS-	
B E R L I N (THF)	(SXF)	SAARBRUECKEN (SCN)	MUENSTER/ OSN. (FMO)	LEIPZIG (LEJ)	DRESDEN (DRS)	ERFURT (ERF)	SONSTIGE	INSGESAMT	LAND.BZW --	FLUGPLATZ
									AUSSTEIGER IM	
									PAUSCHALFLUGREISEVERKEHR	
-	-	-	-	-	-	-	-	7 055	DARUNTER:	SJO
-	-	-	-	-	-	-	-	67	PANAMA	
7 143	-	-	-	-	-	-	-	36 253	KUBA	
7 110	-	-	-	-	-	-	-	16 715	DARUNTER:	HAV
-	-	-	-	-	-	-	-	7 374	VRA	
-	33	-	-	-	-	-	-	12 164	*CU	
-	68	-	-	-	-	-	-	307	BAHAMAS	
-	-	-	-	-	-	-	-	7 980	JAMAICA	
-	-	-	-	-	-	-	-	7 980	DARUNTER:	MBJ
9 078	-	-	-	-	-	-	-	179 729	DOMINIK, REP	
1 343	-	-	-	-	-	-	-	35 154	DARUNTER:	SDQ
4 374	-	-	-	-	-	-	-	88 517	POP	
3 361	-	-	-	-	-	-	-	56 058	*DO	
-	54	-	-	-	-	-	-	8 839	BARBADOS	
-	54	-	-	-	-	-	-	8 839	DARUNTER:	BGI
-	-	-	-	-	-	-	-	2 476	NIED. ANTILLEN	
-	-	-	-	-	-	-	-	2 099	DARUNTER:	CUR
-	-	-	-	-	-	-	-	1 439	ST. LUCIA	
-	-	-	-	-	-	-	-	1 417	KOLUMBIEN	
-	-	-	-	-	-	-	-	1 417	DARUNTER:	*CO
-	-	-	-	-	-	-	-	21 066	VENEZUELA	
-	-	-	-	-	-	-	-	16 757	DARUNTER:	PMV
-	-	-	-	-	-	-	-	3 972	*VE	
-	-	-	-	-	-	-	-	9 602	BRASILIEN	
-	-	-	-	-	-	-	-	4 666	DARUNTER:	REC
-	-	-	-	-	-	-	-	3 894	SSA	
-	-	-	-	-	-	-	-	2	ECUADOR	
-	-	-	-	-	-	-	-	211	CHILE	
-	16 960	-	-	-	-	-	-	293 166	A M E R I K A	
-	-	-	-	-	-	-	-	54 739	ISRAEL	
-	-	-	-	-	-	-	-	49 141	DARUNTER:	TLV
-	-	-	-	-	-	-	-	5 319	*IL	
328	-	-	-	-	-	-	-	1 398	JORDANIEN	
328	-	-	-	-	-	-	-	1 026	DARUNTER:	AMM
-	-	-	-	-	-	-	-	563	JEMEN	
338	-	-	-	-	-	-	-	2 681	V. A. EMIRATE	
338	-	-	-	-	-	-	-	2 253	DARUNTER:	SEJ
-	-	-	-	-	-	-	-	303	PAKISTAN	
-	-	-	-	-	-	-	-	5 118	INDIEN	
-	-	-	-	-	-	-	-	4 999	DARUNTER:	GOI
-	-	-	-	-	-	-	-	3 558	NEPAL	
-	-	-	-	-	-	-	-	3 558	DARUNTER:	KTM
2 612	-	-	-	-	-	-	-	31 424	SRI LANKA	
2 612	-	-	-	-	-	-	-	31 424	DARUNTER:	CMB
3 037	-	-	-	-	-	-	-	28 780	MALEDIVEN	
3 037	-	-	-	-	-	-	-	28 780	DARUNTER:	MLE
1 684	-	-	-	-	-	-	-	19 471	THAILAND	
1 684	-	-	-	-	-	-	-	14 163	DARUNTER:	BKK
-	-	-	-	-	-	-	-	5 103	HKT	
-	-	-	-	-	-	-	-	123	MALAYSIA	
-	7 999	-	-	-	-	-	-	148 158	A S I E N	
-	-	-	-	-	-	-	-	198	AUSTRALIEN	
-	-	-	-	-	-	-	-	250	NEUSEELAND	
-	-	-	-	-	-	-	-	448	AUSTRALIEN/OZEANIEN	
192	466 748	86 834	101 288	273 353	112 629	58 620	693	10 053 959	I N S G E S A M T	

5 PERSONENVERKEHR  
5. 2 VERFLECHTUNG IM VERKEHR  
5. 2. 2 AUSSTEIGER

VON STRECKENHERKUNFTS- LAND BZW. --- FLUGPLATZ	NACH STRECKEN									
	HAMBURG (HAM)	HANNOVER (HAJ)	BREMEN (BRE)	DUESSELDORF (DUS)	KOELN/BONN (CGN)	FRANKFURT (FRA)	STUTTGART (STR)	MUERNBERG (NUE)	MUENCHEN (MUC)	BERLIN (TXL)
AUSSTEIGER IM LINIENVERKEHR BIS 30 T MTOW										
POLEN .....	3 369	-	-	2 293	2 908	9 131	-	-	7 193	23
DARUNTER: WAW .....	1 789	-	-	-	535	235	-	-	7 193	23
GDN .....	1 580	-	-	-	-	-	-	-	-	-
KRK .....	-	-	-	-	2 373	2 654	-	-	-	-
KTW .....	-	-	-	-	-	1 759	-	-	-	-
*PL .....	-	-	-	2 293	-	4 483	-	-	-	-
LITAUEN .....	857	-	-	-	-	-	-	-	-	-
DARUNTER: VNO .....	418	-	-	-	-	-	-	-	-	-
LETTLAND .....	1 241	-	-	-	-	-	-	-	-	-
DARUNTER: RIX .....	1 241	-	-	-	-	-	-	-	-	-
ESTLAND .....	79	-	-	-	-	-	-	-	-	-
FINNLAND .....	25	-	-	-	-	-	-	-	-	-
SCHWEDEN .....	8 021	4 136	-	43	-	79	14	-	-	-
DARUNTER: STO .....	161	4 136	-	43	-	46	14	-	-	-
MMA .....	1 066	-	-	-	-	-	-	-	-	-
GOT .....	6 419	-	-	-	-	-	-	-	-	-
NORWEGEN .....	16 622	-	-	-	-	-	-	-	-	-
DARUNTER: OSL .....	8 626	-	-	-	-	-	-	-	-	-
BGO .....	7 996	-	-	-	-	-	-	-	-	-
DAENEMARK .....	3 366	21 703	3 745	1 143	136	4 847	-	-	109	793
DARUNTER: CPH .....	3 244	21 703	3 731	561	136	-	-	-	109	793
RNN .....	-	-	-	582	-	-	-	-	-	-
BLL .....	46	-	-	-	-	4 847	-	-	-	-
GR BRITANNIEN .....	5 523	25 424	-	24 746	32	5 043	7 178	1 624	391	-
DARUNTER: LON .....	-	-	-	7 927	-	50	-	1 624	20	-
BHX .....	4 262	9 029	-	14 446	32	-	232	-	-	-
MAN .....	255	16 368	-	29	-	36	6 536	-	10	-
JER .....	718	-	-	1 040	-	422	-	-	291	-
GCI .....	288	-	-	766	-	316	401	-	70	-
BRS .....	-	-	-	33	-	3 955	-	-	-	-
IRLAND .....	-	-	-	4 144	73	-	-	-	-	-
DARUNTER: DUB .....	-	-	-	4 144	73	-	-	-	-	-
NIEDERLANDE .....	18 288	35 856	42 068	6 457	7	24	12 030	26 301	3	30
DARUNTER: AMS .....	13 429	35 856	42 068	6 452	7	24	12 030	26 301	3	30
EIN .....	4 859	-	-	-	-	-	-	-	-	-
BELGIEN .....	15 696	19 642	2 795	20 887	-	46	9 365	6 178	230	1 202
DARUNTER: BRU .....	15 696	19 642	2 795	20 887	-	46	9 365	6 178	230	1 202
LUXEMBURG .....	3 682	-	-	-	49	42 406	-	-	7 668	30
DARUNTER: LUX .....	3 682	-	-	-	49	42 406	-	-	7 668	30
FRANKREICH .....	774	40 190	13 657	37 614	59 959	8 610	19 435	25 338	28 071	37
DARUNTER: PAR .....	756	40 190	13 657	17 546	59 134	-	13 816	25 334	2 556	37
LYS .....	-	-	-	15 321	7	-	4 063	4	11 008	-
TLS .....	-	-	-	-	-	-	-	-	7 449	-
MRS .....	-	-	-	-	-	8 272	-	-	6 247	-
NCE .....	18	-	-	38	818	-	1 534	-	134	-
*FR .....	-	-	-	4 664	-	338	14	-	-	-
SPANIEN .....	-	-	-	-	-	-	47	-	7	-
SCHWEIZ .....	16 254	18 558	13 723	23 295	29 966	21 541	43 121	21 226	52 146	7
DARUNTER: ZRH .....	1 736	18 558	13 710	5 535	29 043	83	32 167	21 199	2 521	-
GVA .....	5 742	-	1	3 183	908	-	10 913	-	23 456	-
BSL .....	8 776	-	12	14 577	15	20 170	41	22	19 684	7
BRN .....	-	-	-	-	-	-	-	5	4 237	-
LUG .....	-	-	-	-	-	1 288	-	-	2 248	-
OESTERRICH .....	1 777	10 924	10	36 624	17 198	126 764	39 794	6 107	41 899	951
DARUNTER: VIE .....	591	10 919	10	11 284	17 146	72	36 041	6 099	30 949	909
INN .....	-	-	-	374	-	30 402	-	-	13	-
LNZ .....	-	5	-	10 421	42	23 964	1 773	8	-	-
SZG .....	1 186	-	-	9 070	-	46 257	-	-	-	42
GRZ .....	-	-	-	5 455	10	9 748	1 980	-	10 937	-
KLU .....	-	-	-	20	-	16 321	-	-	-	-
ITALIEN .....	50	1 103	-	10 286	13 620	13 541	36 969	8 293	124 220	6
DARUNTER: ROM .....	-	-	-	23	51	-	8 151	-	-	-
MIL .....	28	1 103	-	-	11 597	114	19 784	8 240	29 438	6
VCE .....	22	-	-	10 059	1 972	6 306	3 553	-	24 223	-
TRS .....	-	-	-	-	-	-	25	-	15 556	-
VRN .....	-	-	-	2	-	7 087	9	-	2 145	-
TRN .....	-	-	-	202	-	34	5 430	27	11 298	-
FLR .....	-	-	-	-	-	-	-	-	20 927	-
BLQ .....	-	-	-	-	-	-	-	26	14 019	-
PSA .....	-	-	-	-	-	-	-	-	6 070	-
TUERKEI .....	-	-	-	-	-	-	-	-	33	-
SLOWENIEN .....	-	-	-	-	-	6	-	53	7 019	-
DARUNTER: LJU .....	-	-	-	-	-	6	-	53	7 019	-
KROATIEN .....	-	-	-	-	-	-	-	-	473	-
UNGARN .....	-	-	-	-	5	-	4 488	2 163	1 418	-
DARUNTER: BUD .....	-	-	-	-	5	-	4 488	2 163	1 418	-
ALBANIEN .....	-	-	-	-	-	-	-	-	3 128	-
DARUNTER: TIA .....	-	-	-	-	-	-	-	-	3 128	-
TSCHECH. REP .....	8 724	1 678	-	6 347	7 851	2 636	2 677	3 063	9 774	23
DARUNTER: PRG .....	8 724	1 678	-	6 347	7 851	2 626	2 677	3 063	9 759	23
SLOWAKEI .....	-	-	-	10	-	137	31	-	335	-
RUSSLAND .....	34	-	-	2	-	-	-	-	13	-
EUROPA .....	104 382	179 214	75 998	173 891	131 804	234 811	175 149	100 346	284 130	3 102
DARUNTER: EG-LAENDER .....	47 379	143 918	62 265	105 277	73 876	74 517	85 024	67 734	160 699	2 098
NIGERIA .....	-	-	-	-	-	-	-	-	4	-
AFRIKA .....	-	-	-	-	-	-	-	-	4	-
VENEZUELA .....	-	-	-	-	-	-	-	-	-	-
AMERIKA .....	-	-	-	-	-	-	-	-	-	-
INSGESAMT ..	104 382	179 214	75 998	173 891	131 804	234 811	175 149	100 346	284 134	3 102

IM JAHR 1993

MIT GEBIETEN AUSSERHALB DEUTSCHLANDS

ZIELFLUGPLATZ									VON STRECKENHERKUNFTS-	
B E R L I N (THF)	I N (SXP)	SAARBRUECKEN (SCN)	MUENSTER/ OSN. (FMO)	LEIPZIG (LEJ)	DRESDEN (DRS)	ERFURT (ERF)	SONSTIGE	INSGESAMT	LAND.BZW --	FLUGPLATZ
									AUSSTEIGER IM	
									LINIENVERKEHR BIS 30 T MTOW	
3 500	8 209	-	-	-	-	-	-	36 626	POLEN	
3 500	8 169	-	-	-	-	-	-	21 444	DARUNTER:MAW	
-	-	-	-	-	-	-	-	1 580	GDN	
-	-	-	-	-	-	-	-	5 027	KRK	
-	40	-	-	-	-	-	-	1 759	KTW	
1 193	-	-	-	-	-	-	-	6 816	*PL	
1 193	-	-	-	-	-	-	-	2 050	LITAUEN	
2 477	-	-	-	-	-	-	-	1 611	DARUNTER:VNO	
2 477	-	-	-	-	-	-	-	3 718	LETTLAND	
-	-	-	-	-	-	-	-	3 718	DARUNTER:RIX	
-	-	-	-	-	-	-	-	79	ESTLAND	
9 145	16	-	-	-	-	-	-	25	FINNLAND	
9 010	16	-	-	-	-	-	-	21 454	SCHWEDEN	
-	-	-	-	-	-	-	-	13 426	DARUNTER:STO	
135	-	-	-	-	-	-	-	1 066	MMA	
7 559	-	-	-	-	-	-	-	6 554	GOT	
7 559	-	-	-	-	-	-	-	24 181	NORWEGEN	
-	-	-	-	-	-	-	-	16 185	DARUNTER:OSL	
42 279	-	-	-	15	-	-	-	7 996	BGO	
41 777	-	-	-	15	-	-	-	78 136	DAENEMARK	
502	-	-	-	-	-	-	-	72 069	DARUNTER:CPH	
-	-	-	-	-	-	-	-	1 084	RMN	
44	-	-	7 146	14	161	-	-	4 893	BLL	
44	-	-	7 146	7	161	-	4 079	81 405	GR BRITANNIEN	
-	-	-	-	-	-	-	4 079	21 058	DARUNTER:LOW	
-	-	-	-	7	-	-	-	28 001	BHX	
-	-	-	-	-	-	-	-	23 241	MAN	
-	-	-	-	-	-	-	-	2 471	JER	
-	-	-	-	-	-	-	-	1 841	GCI	
-	-	-	-	-	-	-	-	3 988	BRS	
-	-	-	-	-	-	-	-	4 217	IRLAND	
1 619	-	29	-	116	389	-	-	4 217	DARUNTER:DUB	
1 619	-	29	-	98	389	-	-	143 217	NIEDERLANDE	
-	-	-	-	-	-	-	-	138 335	DARUNTER:AMS	
31 292	31	-	-	776	-	-	-	4 859	EIN	
31 292	31	-	-	776	-	-	-	108 140	BELGIEN	
7 360	-	398	-	-	-	-	-	108 140	DARUNTER:BRU	
7 360	-	398	-	-	-	-	-	61 593	LUXEMBURG	
3 162	-	-	2 088	2 956	1 653	-	-	61 593	DARUNTER:LUX	
3 112	-	-	2 088	2 956	1 653	-	6	243 550	FRANKREICH	
-	-	-	-	-	-	-	6	182 841	DARUNTER:PAR	
-	-	-	-	-	-	-	-	30 403	LYS	
-	-	-	-	-	-	-	-	7 449	TLS	
-	-	-	-	-	-	-	-	14 519	MRS	
50	-	-	-	-	-	-	-	2 542	NCE	
-	-	-	-	-	-	-	-	5 066	*FR	
22 214	30	4	6 455	9 435	10 452	290	5	54	SPANIEN	
415	11	-	6 455	8 483	8 806	290	5	288 722	SCHWEIZ	
4 680	-	4	-	-	-	-	-	149 017	DARUNTER:ZRH	
17 119	19	-	-	952	1 646	-	-	48 887	GVA	
-	-	-	-	-	-	-	-	83 040	BSL	
-	-	-	-	-	-	-	-	4 242	BRN	
19 261	-	-	-	754	2 620	-	-	3 536	LUG	
18 117	-	-	-	709	1 048	-	917	305 600	OESTERREICH	
-	-	-	-	29	-	-	915	134 809	DARUNTER:VIE	
645	-	-	-	-	-	-	2	30 820	INN	
499	-	-	-	16	1 572	-	-	36 858	LNZ	
-	-	-	-	-	-	-	-	58 642	SZG	
-	-	-	-	-	-	-	-	28 130	GRZ	
4 379	-	-	-	-	-	-	-	16 341	KLU	
4 379	-	-	-	-	-	-	-	212 467	ITALIEN	
-	-	-	-	-	-	-	-	8 225	DARUNTER:ROM	
-	-	-	-	-	-	-	-	74 689	MIL	
-	-	-	-	-	-	-	-	46 135	VCE	
-	-	-	-	-	-	-	-	15 581	TRS	
-	-	-	-	-	-	-	-	9 243	VRN	
-	-	-	-	-	-	-	-	16 991	TRN	
-	-	-	-	-	-	-	-	20 927	FLR	
-	-	-	-	-	-	-	-	14 045	BLQ	
-	-	-	-	-	-	-	-	6 070	PSA	
-	-	-	-	-	-	-	-	33	TUERKEI	
-	-	-	-	-	-	-	-	7 078	SLOWENIEN	
-	177	-	-	-	-	-	-	7 078	DARUNTER:LJU	
2 242	320	-	-	1 173	1 398	-	-	650	KROATIEN	
2 242	320	-	-	1 173	1 398	-	-	13 207	UNGARN	
-	-	-	-	-	-	-	-	13 207	DARUNTER:BUD	
-	-	-	-	-	-	-	-	3 128	ALBANIEN	
8 922	811	-	-	-	-	-	-	3 128	DARUNTER:TIA	
8 922	811	-	-	-	-	-	-	52 506	TSCHECH.REP	
-	51	-	-	-	-	-	-	52 481	DARUNTER:PRG	
-	-	-	-	-	-	-	-	564	SLOWAKEI	
-	-	-	-	-	-	-	-	49	RUSSLAND	
166 648	9 645	431	15 689	15 239	16 673	290	5 007	1 692 449	E U R O P A	
90 135	31	427	9 234	3 877	2 203	-	4 085	932 779	DARUNTER: EG-LAENDER	
-	-	-	-	-	-	-	-	4	NIGERIA	
-	-	-	-	-	-	-	-	4	A F R I K A	
-	-	-	-	-	5	-	-	5	VENEZUELA	
-	-	-	-	-	5	-	-	5	A M E R I K A	
166 648	9 645	431	15 689	15 239	16 678	290	5 007	1 692 458	I N S G E S A M T	



## 5 PERSONENVERKEHR

## 5. 2 VERFLECHTUNG IM VERKEHR

## 5. 2. 3 REISENDE

NACH ENDZIELLAND BZW. --- FLUGPLATZ	VON HERKUNFTS									
	HAMBURG (HAM)	HANNOVER (HAJ)	BREMEN (BRE)	DUESSELDORF (DUS)	KOELN/BONN (CGN)	FRANKFURT (FRA)	STUTTGART (STR)	NUERNBERG (NUE)	MUENCHEN (MUC)	BERLIN (TXL)
REISENDE										
INSGESAMT										
POLEN	22 007	1 585	980	19 393	5 918	118 606	2 296	1 271	10 889	2 556
DARUNTER: WAW	9 247	1 316	796	15 092	2 596	97 158	1 876	985	9 862	2 439
GDN	12 282	20	11	606	318	1 469	133	86	347	45
KRK	104	108	31	192	2 796	9 810	37	34	211	25
KTW	201	96	96	971	165	5 496	174	75	208	36
*PL	173	45	46	2 532	43	4 673	76	91	261	11
LITAUEN	3 058	3 580	357	656	221	16 933	336	98	561	4 368
DARUNTER: VNO	1 604	469	357	656	221	16 930	335	98	561	4 368
*LT	1 454	3 111	-	-	-	3	1	-	-	-
LETTLAND	5 371	456	1 063	1 340	334	19 736	419	157	1 060	487
DARUNTER: RIX	5 371	456	1 063	1 340	334	19 736	419	157	1 060	487
ESTLAND	2 204	280	152	504	129	11 324	218	40	656	328
DARUNTER: TTL	2 204	280	152	504	129	11 324	218	40	656	328
FINNLAND	45 860	3 851	217	29 562	1 198	80 954	9 163	1 618	24 495	15 696
DARUNTER: HEL	36 576	3 532	190	25 818	1 019	73 281	8 347	1 349	22 352	13 795
OUL	439	12	-	361	11	631	35	26	111	120
TMP	1 079	35	4	901	38	1 627	63	50	745	178
TKU	4 882	64	5	1 109	82	1 133	342	90	636	146
VAA	433	8	1	130	4	565	12	12	67	391
*FI	1 998	30	6	940	38	3 090	339	58	510	985
SCHWEDEN	45 138	13 766	971	56 927	2 484	133 533	18 850	4 493	39 608	3 483
DARUNTER: STO	27 647	7 811	314	31 770	1 836	92 821	10 334	2 924	26 413	3 114
NMA	3 970	1 279	115	3 190	110	3 119	2 011	107	2 995	24
GOT	7 695	2 036	311	12 979	360	28 095	4 077	903	6 182	213
NRK	799	420	24	1 433	10	1 314	565	108	841	8
JKG	723	629	98	1 045	17	899	410	67	526	5
SDL	242	64	5	327	9	434	25	10	161	17
*SE	3 578	1 513	103	6 045	123	6 623	1 394	354	2 409	99
NORWEGEN	39 583	7 323	1 688	27 707	1 376	53 786	7 665	1 538	20 504	1 499
DARUNTER: OSL	25 798	5 438	796	21 500	1 030	44 932	6 216	1 238	14 910	1 380
BGO	6 243	462	105	1 989	235	2 992	521	142	1 997	83
TRD	1 075	239	21	988	26	781	140	56	535	10
KRS	1 292	193	36	561	10	574	152	25	316	3
SVG	2 175	887	702	1 580	16	1 058	334	18	810	9
*NO	2 803	98	28	960	57	3 282	298	52	1 914	13
DAENEMARK	26 377	7 735	2 232	46 572	1 685	122 882	14 024	3 266	31 173	1 369
DARUNTER: CPH	23 006	6 751	1 695	40 356	1 275	111 243	11 837	2 818	27 378	1 324
AAL	606	209	160	996	31	1 523	319	93	784	3
RNN	1 260	81	15	691	14	165	101	9	185	3
BLL	1 227	164	71	1 091	121	5 054	437	100	737	5
*DK	1 127	504	291	3 428	238	4 897	1 328	246	2 084	34
GR BRITANNIEN	242 351	139 257	52 533	487 794	129 176	762 206	151 287	43 235	390 965	206 199
DARUNTER: LON	207 193	100 949	45 039	320 591	119 710	581 344	121 227	38 354	303 958	183 228
BHX	7 712	11 118	970	63 520	4 941	58 838	12 447	1 361	20 703	11 265
MAN	14 452	14 616	2 154	72 782	957	72 470	8 694	2 041	37 591	4 532
NCL	1 283	1 224	448	1 789	354	3 621	891	68	1 142	45
GLA	2 513	5 126	574	7 975	666	26 708	1 496	746	12 195	782
EDI	2 495	1 415	458	12 754	729	5 991	2 390	246	3 908	5 190
LBA	618	484	338	390	225	735	507	31	635	20
CWL	326	187	187	337	8	467	581	1	305	6
BFS	908	772	223	1 407	490	2 409	606	92	1 913	29
JER	1 212	367	121	2 309	119	1 049	334	107	586	87
GCI	461	71	43	828	50	533	432	11	380	108
SOU	298	49	300	59	4	143	96	1	116	-
BRS	374	730	333	520	16	3 734	266	13	3 222	8
EMA	177	52	104	67	42	3 138	86	-	148	339
*GB	2 242	2 035	1 235	2 394	826	3 883	1 210	151	4 084	391
IRLAND	7 281	3 096	1 003	49 560	1 923	67 865	7 597	3 026	32 350	5 278
DARUNTER: DUB	5 348	2 567	897	39 636	1 268	53 899	2 583	1 213	22 257	2 660
SNN	1 030	284	33	8 259	225	10 239	4 600	1 649	9 000	2 480
ORK	828	231	66	1 328	423	3 070	381	148	1 038	107
*IE	75	14	7	337	7	657	33	16	55	31
ISLAND	8 884	311	83	997	2 662	10 676	186	52	2 618	162
DARUNTER: REK	88	129	60	502	1 706	1 631	154	51	1 395	162
KEF	8 359	177	23	489	955	9 004	28	-	1 212	-
NIEDERLANDE	42 693	11 620	8 216	17 534	734	171 147	30 163	28 311	71 542	76 287
DARUNTER: AMS	37 680	11 224	8 122	17 379	389	170 441	29 705	28 144	70 703	76 029
RTM	361	168	49	91	26	464	139	76	97	2
EIN	4 562	202	21	14	3	129	224	56	361	250
BELGIEN	33 691	16 888	4 690	22 860	322	151 818	29 113	9 428	68 379	4 105
DARUNTER: BRU	33 037	16 831	4 458	22 693	290	151 339	28 230	9 382	68 096	4 101
ANR	557	57	228	23	9	394	847	14	7 859	4
LUXEMBURG	3 688	422	51	192	13	49 617	49	76	7 859	45
DARUNTER: LUX	3 688	422	51	192	13	49 617	49	76	7 859	45
FRANKREICH	102 750	48 904	18 082	192 981	66 627	363 601	89 736	34 921	249 540	112 660
DARUNTER: PAR	82 080	42 075	14 184	137 223	58 206	265 780	72 750	27 902	171 863	94 293
BOD	1 195	394	291	440	337	6 355	1 225	49	2 183	880
SXB	213	60	67	78	22	73	25	508	79	196
LYS	2 081	1 998	476	15 407	697	25 293	6 471	1 245	11 728	2 092
TLS	3 156	682	936	750	505	5 810	939	35	7 232	1 056
MRS	2 064	602	508	962	567	7 224	558	39	12 303	1 402
NCE	9 809	2 249	1 373	22 891	2 470	41 940	4 999	681	31 630	7 514
CLY	23	-	1	7 137	710	3 725	332	-	44	3
BIA	161	82	10	341	26	414	25	2	1 941	2 118
*FR	1 961	754	231	7 748	3 082	6 975	2 398	4 292	10 481	2 118
SPANIEN	517 273	402 109	120 772	1 407 415	256 542	1 001 436	382 493	134 050	481 309	260 115
DARUNTER: MAD	17 681	4 909	2 130	34 477	6 251	95 464	13 926	2 352	40 960	20 516
BCN	28 773	13 306	2 495	41 197	7 770	86 877	15 127	2 085	34 884	15 265
GRO	612	791	-	6 979	316	1 102	1 012	17	904	-
VLC	1 947	1 282	757	4 234	1 387	35 968	2 137	769	4 232	1 726
ALC	4 138	3 065	195	42 115	218	27 036	331	114	7 900	2 490
LEI	3 719	3 319	121	24 344	377	8 913	2 241	5	8 397	3 765
AGP	26 884	11 683	964	69 606	686	53 111	8 255	757	23 358	9 366
KRY	65	33	23	3 038	31	4 153	1 420	10	194	43
SVQ	823	495	236	3 638	350	17 460	1 131	303	3 649	693

IM JAHR 1993

MIT GEBIETEN AUSSERHALB DEUTSCHLANDS

FLUGPLATZ									NACH ENDZIELLAND BZW. -- FLUGPLATZ
(THF)	B E R L I N (SXF)	SAARBRUECKEN (SCN)	MUENSTER/ OSN. (FMO)	LEIPZIG (LEJ)	DRESDEN (DRS)	ERFURT (ERF)	SONSTIGE	INSGESAMT	
3 773	5 573	29	296	298	109	-	130	195 709	REISENDE
3 745	5 346	26	243	270	100	-	41	151 138	INSGESAMT
12	94	-	4	-	5	-	2	15 434	POLEN
-	8	-	18	6	3	-	4	13 387	DARUNTER: WAW
-	14	1	20	15	1	-	8	7 577	GDN
16	111	2	11	7	-	-	75	8 173	KRK
455	1 007	20	189	241	67	-	20	32 167	KTW
455	1 007	20	189	241	67	-	20	27 598	*PL
-	-	-	-	-	-	-	-	4 569	LITAUEN
2 025	6	18	337	148	86	-	18	33 061	DARUNTER: VNO
2 025	6	18	337	148	86	-	18	33 061	*LT
34	8	1	68	148	91	-	19	16 204	LETTLAND
34	8	1	68	148	91	-	19	16 204	DARUNTER: RIX
267	91	60	64	901	446	-	75	214 518	ESTLAND
267	5	58	47	801	397	-	56	187 890	DARUNTER: TTL
-	-	-	1	10	1	-	2	1 760	FINNLAND
-	-	2	3	32	21	-	8	4 786	DARUNTER: HEL
-	86	-	5	34	9	-	3	8 626	OUL
-	-	-	-	1	-	-	4	1 626	TMP
-	-	-	6	22	13	-	2	8 039	TKU
12 361	86	41	73	688	638	-	145	333 285	VAA
10 904	9	39	45	484	469	-	56	216 990	*FI
352	36	-	-	33	2	-	6	17 349	SCHWEDEN
686	41	2	22	125	89	-	68	63 884	DARUNTER: STO
113	-	-	-	5	6	-	5	5 651	MMA
65	-	-	-	7	7	-	1	4 499	GOT
-	-	-	-	4	1	-	9	1 299	NRK
241	-	-	6	30	61	-	41	171 589	JKG
8 111	-	261	28	270	209	-	27	131 552	SDL
7 658	-	261	19	199	150	-	4	15 057	*SE
220	-	-	-	38	26	-	1	3 922	NORWEGEN
45	-	-	-	1	4	-	4	3 233	DARUNTER: OSL
58	-	-	-	4	5	-	4	7 746	BGO
120	-	-	-	18	15	-	1	9 542	TRD
9	-	-	9	10	8	-	155	297 301	KRS
36 750	254	62	183	2 030	512	40	139	266 391	SVG
35 706	202	55	143	1 945	478	40	1	4 862	*NO
108	-	-	1	15	13	-	1	3 064	DAENEMARK
535	-	-	-	2	1	-	2	8 235	DARUNTER: CPH
142	33	7	18	22	6	-	13	14 549	AAL
259	19	-	21	46	14	-	5 028	2 669 733	RNM
22 934	82	167	10 495	20 963	5 061	-	4 821	2 082 517	BLL
22 857	20	155	9 994	19 221	3 856	-	70	193 905	*DK
3	42	10	50	574	281	-	33	231 850	GR BRITANNIEN
17	13	2	172	770	554	-	3	10 971	DARUNTER: LON
12	-	-	36	21	34	-	89	59 444	BHX
6	-	-	89	225	254	-	5	35 697	MAN
27	-	-	27	24	38	-	-	4 013	NCL
7	-	-	4	14	5	-	-	2 450	GLA
-	-	-	-	6	8	-	-	8 861	EDI
-	-	-	1	6	5	-	-	6 343	LBA
-	-	-	50	2	-	-	-	1 922	CWL
-	-	-	-	2	2	-	1	2 074	BFS
-	7	-	-	1	-	-	-	9 226	JER
2	-	-	-	2	3	-	3	1 158	GCI
-	-	-	-	3	2	-	-	18 639	SOU
3	-	-	72	92	18	-	3	180 596	BRS
51	26	25	139	558	625	-	193	133 821	EMA
51	26	24	124	519	579	-	170	7 668	*GB
-	-	-	3	11	20	-	1	37 834	IRLAND
-	-	-	1	21	22	-	4	1 273	DARUNTER: DUB
50	76	-	11	7	4	-	18	26 821	SNN
13	-	-	4	24	31	-	5	5 955	ORK
37	-	-	-	-	-	-	-	20 284	*IE
2 136	709	51	33	1 332	1 514	-	240	464 262	ISLAND
2 066	425	48	25	1 268	1 500	-	239	455 387	DARUNTER: REK
59	129	3	5	39	7	-	-	1 715	KEF
-	40	-	1	2	3	-	-	5 868	NIEDERLANDE
30 570	410	23	138	2 812	1 656	-	209	377 112	DARUNTER: AMS
30 564	362	23	126	2 748	1 651	-	205	374 136	RTM
5	48	-	8	58	5	-	4	2 376	EIN
7 575	135	492	8	6	9	-	1	70 238	BELGIEN
7 575	135	492	8	6	9	-	1	70 238	DARUNTER: BRU
2 912	1 548	224	5 236	7 381	4 980	195	494	1 302 772	ANR
2 785	171	47	3 139	6 234	4 341	-	430	983 503	LUXEMBURG
13	263	-	163	51	22	-	24	13 885	DARUNTER: LUX
-	51	-	6	71	-	-	-	1 449	FRANKREICH
14	-	-	200	447	153	-	8	68 310	DARUNTER: PAR
-	4	-	21	55	92	-	14	21 287	BOD
23	492	-	36	37	40	-	6	26 863	SXB
12	349	3	240	263	234	7	11	126 675	LYS
-	3	-	-	-	-	-	-	11 978	TLS
-	-	1	-	-	1	-	-	5 928	NRS
65	215	173	1 422	223	97	188	1	42 424	NCE
181	124 725	59 771	71 833	89 710	39 916	10 051	875	5 360 576	CLY
34	20	38	345	462	359	-	87	240 011	BIA
67	297	8	370	1 528	508	-	50	250 607	*FR
-	-	-	-	-	-	-	-	11 733	SPANIEN
-	-	2	254	216	123	-	68	55 102	DARUNTER: MAD
-	-	-	16	15	31	-	1	87 665	BCN
50	1 084	106	191	407	211	-	38	206 757	GRO
-	864	-	-	4	3	-	4	9 885	VLC
-	-	1	56	38	35	-	30	28 938	ALC
									LET
									AGP
									IXY
									SVQ

## 5 PERSONENVERKEHR

## 5. 2 VERFLECHTUNG IM VERKEHR

## 5. 2. 3 REISENDE

NACH ENDZIELLAND BZW. ---FLUGPLATZ	VON HERKUNFTS									
	HAMBURG (HAM)	HANNOVER (HAJ)	BREMEN (BRE)	DUESSELDORF (DUS)	KOELN/BONN (CGN)	FRANKFURT (FRA)	STUTTGART (STR)	MUEKERNBERG (NUE)	MUENCHEN (MUC)	BERLIN (TXL)
REISENDE										
INSGESAMT										
BIO .....	807	2 457	300	3 085	820	18 204	1 174	539	2 868	644
*E1 .....	415	456	282	6 351	577	12 581	1 202	230	3 597	523
PMI .....	161 566	148 758	56 126	536 758	105 751	248 762	127 545	51 508	104 595	75 633
IBZ .....	22 670	17 319	5 159	87 621	12 737	40 685	16 483	5 642	25 158	12 294
MAH .....	5 631	7 348	4	18 855	1 425	12 008	12 444	2 905	8 679	6 045
*E2 .....	3 360	-	-	12	-	2 827	-	2	48	84
LPA .....	93 730	66 309	19 058	197 332	38 669	117 343	60 606	24 630	68 376	36 422
TCI .....	51 218	41 312	11 455	101 570	24 309	80 430	46 136	15 332	58 559	25 350
FUE .....	50 628	41 822	10 729	120 325	28 825	71 549	32 581	14 197	36 004	23 555
ACE .....	36 148	32 893	10 642	84 868	26 043	57 267	30 628	12 652	35 304	20 331
*E3 .....	6 458	4 552	96	21 010	-	9 696	8 114	1	13 643	5 370
PORTUGAL .....	54 552	27 857	6 759	115 810	17 556	174 927	38 322	5 755	72 707	23 034
DARUNTER: LIS .....	11 898	3 792	1 822	20 168	8 914	58 497	7 557	1 274	25 262	9 237
OPO .....	4 165	2 316	1 396	7 816	3 833	32 662	4 627	958	3 088	858
FAO .....	32 267	17 168	3 468	74 499	4 767	67 482	20 390	3 471	31 075	12 769
FNC .....	5 927	4 544	40	13 174	30	13 705	5 680	37	12 842	105
*PT .....	295	37	33	153	12	2 581	68	15	437	65
MALTA .....	17 025	3 532	324	36 782	1 438	48 890	19 080	4 239	37 314	9 276
DARUNTER: MLA .....	17 025	3 532	324	36 782	1 438	48 890	19 080	4 239	37 314	9 276
GIBRALT (BRIT) .....	61	32	6	23	4	94	3	1	125	-
SCHWEIZ .....	70 629	38 087	15 281	136 753	37 455	268 253	30 634	24 138	123 217	76 203
DARUNTER: ZRM .....	51 180	33 140	12 939	95 049	32 973	162 749	13 451	22 426	69 270	70 020
GVA .....	8 727	2 931	1 116	22 005	3 349	87 167	15 729	1 301	26 319	4 751
BSL .....	9 952	1 406	991	17 609	392	15 943	314	320	20 190	780
BRN .....	20	130	14	30	22	151	4	29	4 402	5
LUG .....	715	420	217	1 933	657	2 185	883	50	2 897	607
OESTERREICH .....	42 551	20 042	5 697	90 780	24 732	366 624	37 350	6 582	77 206	37 532
DARUNTER: VIE .....	35 881	16 554	3 920	60 477	22 060	210 496	31 345	5 890	65 901	30 889
INN .....	111	53	70	662	168	31 247	57	81	44	136
LNZ .....	1 370	1 088	485	11 299	506	30 395	2 510	53	185	1 134
SZG .....	2 500	945	423	10 179	825	44 488	120	20	80	1 565
GRZ .....	1 798	1 114	676	6 714	868	34 472	3 055	503	10 734	2 182
KLU .....	885	288	123	1 432	256	15 525	259	35	255	1 626
ITALIEN .....	77 389	36 868	12 328	209 102	42 588	562 045	75 177	15 233	229 610	61 423
DARUNTER: ROM .....	16 135	3 827	1 902	39 275	9 455	120 089	12 173	952	53 945	18 035
MIL .....	24 052	12 280	2 581	99 551	14 734	182 407	26 344	9 931	54 767	15 982
VCE .....	6 274	3 161	1 586	14 768	4 773	59 684	4 321	684	18 340	3 885
TRS .....	935	320	319	1 180	594	2 466	31	-	9 687	583
VRN .....	1 116	585	160	210	119	6 646	14	20	3 152	401
TRN .....	1 709	2 220	1 690	4 215	1 813	40 807	5 775	813	10 170	1 809
GOA .....	1 524	469	534	1 160	320	11 842	441	126	1 074	1 089
FLR .....	2 219	1 029	536	3 623	1 306	9 266	326	90	12 136	1 319
BLQ .....	1 891	2 190	664	4 269	2 058	30 486	806	413	11 505	1 496
PSA .....	2 557	1 225	671	2 449	802	18 687	868	134	3 386	2 014
RMI .....	17	-	-	2 790	3	21	15	4	136	8
NAP .....	10 280	7 160	475	15 937	4 859	25 434	10 156	1 614	16 480	9 118
BRI .....	666	367	339	657	354	8 603	712	112	4 139	551
BDS .....	345	47	52	1 411	50	3 080	294	10	1 449	318
SUP .....	119	17	12	25	25	1 057	161	5	3 003	233
AHO .....	102	37	14	47	7	963	158	24	99	290
CAG .....	441	426	186	597	286	4 819	403	7	5 119	702
OLB .....	449	163	89	526	40	5 704	208	58	4 409	257
PWO .....	753	351	136	167	193	4 280	3 134	11	5 352	1 256
CTA .....	5 591	898	327	15 255	478	24 084	8 302	173	10 127	1 862
*IT .....	204	94	47	960	319	1 619	534	52	1 133	215
GRIECHENLAND .....	146 796	111 347	17 413	458 058	42 867	375 277	193 441	63 132	367 256	114 456
DARUNTER: ATH .....	22 423	11 744	3 205	56 604	3 455	138 446	19 502	4 728	76 683	25 377
SKG .....	18 009	12 057	1 890	82 817	3 975	66 005	61 224	8 492	58 188	16 204
CFU .....	12 002	10 164	-	29 444	3 898	15 097	10 272	5 875	22 253	10 306
JSI .....	9	1 340	12	2 746	6	2 171	1 307	2	4 705	1 721
ZTH .....	1	-	-	8 165	-	1 983	3	1	2 066	1
JMK .....	1 334	135	3	5 029	4	3 252	9	8	6 840	104
SMI .....	8 417	2 223	8	15 965	8	4 584	3 949	1 674	11 255	1 013
JTR .....	834	1 043	-	4 052	1	3 481	19	-	14 083	1 103
KGS .....	11 692	7 654	6	32 131	3 950	11 605	8 009	6 399	21 590	7 704
RHO .....	20 639	17 770	3 871	77 017	8 062	34 474	22 068	9 237	37 089	7 837
CHQ .....	4 181	6 491	10	10 511	500	8 207	7 537	150	6 307	6 389
HER .....	46 506	39 841	8 369	108 507	18 993	74 114	52 818	23 472	80 276	29 037
KVA .....	4	2	2	7 062	-	2 412	3 064	1 775	5 918	2 971
MJT .....	23	1	3	6 162	1	2 704	1 523	3	6 411	2 482
*GR .....	722	882	34	11 846	14	6 742	2 137	1 316	13 350	2 207
TUERKEI .....	168 765	165 106	24 188	559 754	143 371	529 120	256 587	95 734	296 479	140 588
DARUNTER: ANK .....	13 522	14 766	611	60 953	22 452	71 624	37 166	5 841	28 737	9 599
IST .....	64 411	64 935	8 321	203 665	75 881	236 695	94 923	32 555	121 174	52 305
IZM .....	24 148	20 176	2 619	66 048	15 620	53 221	33 748	8 730	34 496	22 441
DLM .....	14 479	11 923	2 391	49 673	4 337	30 508	21 013	9 104	26 431	14 129
AYT .....	50 458	47 452	10 163	167 339	22 303	123 323	60 514	37 880	77 437	39 169
*TR .....	1 747	5 854	83	12 076	2 778	13 749	9 223	1 624	8 204	2 945
ZYPERN .....	13 508	3 827	568	22 340	785	28 411	6 158	4 495	19 462	720
DARUNTER: NIC .....	33	117	3	1 554	142	1 293	379	2 473	743	22
LCA .....	10 196	3 688	543	17 728	643	23 192	5 773	2 022	12 990	684
*CY .....	3 279	22	22	3 058	-	3 926	6	-	5 729	14
SLOWENIEN .....	994	1 348	121	1 084	863	21 564	363	103	6 985	510
DARUNTER: LJU .....	994	1 348	121	1 084	863	21 564	363	103	6 985	510
KROATIEN .....	1 974	558	289	9 036	931	48 857	2 435	154	4 915	691
DARUNTER: ZAG .....	1 642	513	228	6 277	882	36 423	1 628	151	4 778	604
SPU .....	312	36	57	2 728	46	11 806	782	1	85	75
SERBIEN .....	1	-	-	-	2	-	6	-	43	-
BOSNIEN-HERZEGOWINA .....	-	-	-	-	-	-	-	-	-	-
MONTENEGRO .....	-	-	-	-	-	-	-	-	-	-
MAZEDONIEN .....	12 540	575	18	32 847	632	12 364	19 504	13	5 674	15
DARUNTER: SKP .....	12 540	575	18	32 847	632	12 364	19 504	13	5 674	15
UNGARN .....	13 078	3 353	1 927	26 438	8 677	110 661	14 214	3 759	39 872	972
DARUNTER: BUD .....	13 075	3 353	1 927	26 438	8 677	110 656	14 211	3 751	39 868	972
ALBANIEN .....	235	111	30	433	140	1 787	399	1	3 004	84

IM JAHR 1993

MIT GEBIETEN AUSSERHALB DEUTSCHLANDS

FLUGPLATZ									NACH ENDZIELLAND BZW. -- FLUGPLATZ
B E R L I N (THF)	(SXF)	SAARBRUECKEN (SCN)	MUENSTER/ OSN. (FMO)	LEIPZIG (LEJ)	DRESDEN (DRS)	ERFURT (ERF)	SONSTIGE	INSGESAMT	
6	-	1	143	117	113	-	129	31 407	REISENDE
14	107	164	52	33	121	-	8	26 713	INSGESAMT
10	52 717	34 103	45 870	44 015	20 299	7 442	140	1 821 598	BIO
-	6 425	2 949	2 930	4 385	2 541	-	2	265 000	*E1
-	97	-	-	1 461	-	-	1	76 903	PMI
-	-	-	-	-	-	-	-	6 333	IRZ
-	21 908	7 026	10 710	12 849	10 229	676	7	785 880	MAE
-	18 380	4 682	4 943	12 382	1 569	735	6	498 368	*E2
-	11 472	5 573	5 148	5 619	799	585	303	459 714	LPA
-	8 761	5 118	724	6 179	2 974	613	-	371 145	TCI
-	2 301	-	81	-	-	-	-	71 322	FUE
71	17 357	1 170	1 025	2 462	774	2	150	560 290	ACE
52	2	64	412	377	506	-	89	149 923	*E3
18	-	1	404	160	217	-	34	62 553	PORTUGAL
1	13 784	1 105	198	1 920	46	2	23	284 435	DARUNTER: LIS
-	3 571	-	3	3	1	-	2	59 664	OPQ
-	-	-	8	2	4	-	2	3 712	FAO
-	8 857	8	125	170	1 918	-	5	188 983	FNC
-	8 857	8	125	170	1 918	-	5	188 983	*PT
-	-	-	-	-	-	-	-	349	MALTA
20 573	659	47	7 806	10 776	12 703	853	140	874 207	DARUNTER: MLA
585	359	37	7 077	9 067	9 956	509	123	590 910	GIBRALT (BRIT')
3 142	54	6	466	337	347	-	12	177 759	SCHWEIZ
16 845	246	1	227	1 362	2 390	344	4	89 316	DARUNTER: ZRH
-	-	-	5	-	-	-	-	4 812	GVA
-	-	1	4	8	10	-	1	10 588	BSL
21 376	2 037	251	2 126	3 029	4 227	123	998	743 263	BRN
20 226	33	77	1 398	2 217	2 073	-	970	510 407	LUG
27	-	18	28	38	12	-	-	32 752	OESTERREICH
555	37	67	224	241	75	-	9	50 233	DARUNTER: VIE
563	1 031	45	193	129	1 812	123	7	65 048	IMN
-	11	40	233	347	246	-	12	63 005	LNZ
5	922	4	50	57	9	-	-	21 731	SGZ
7 295	1 769	339	4 898	2 917	2 858	-	312	1 342 151	GRZ
9	220	61	773	728	458	-	95	278 132	KLU
4 427	93	148	1 129	920	1 030	-	47	450 423	ITALIEN
2 835	1 402	19	827	329	329	-	16	123 233	DARUNTER: ROM
-	4	5	88	15	39	-	3	16 269	MIL
-	-	10	39	59	32	-	9	12 572	VCE
2	-	33	174	169	238	-	23	71 660	TKS
3	-	5	60	43	24	-	5	18 719	VKM
9	-	15	377	79	114	-	3	32 447	TRM
-	-	15	560	190	236	-	4	56 783	GQA
-	-	2	286	127	85	-	34	33 327	FLR
-	-	-	-	-	-	-	-	2 994	BLQ
9	-	12	182	95	122	-	12	101 945	PSA
-	-	4	100	39	32	-	26	16 701	RMI
-	-	-	4	5	1	-	-	7 066	NAP
-	-	-	6	2	18	-	-	4 683	BRI
-	-	-	1	5	-	-	-	1 747	BDS
-	-	1	40	25	9	-	-	13 061	SUF
-	-	-	68	6	5	-	1	11 983	AHO
-	-	-	14	15	20	-	1	15 683	CAG
-	50	3	139	50	61	-	33	67 433	OLB
-	-	6	31	16	5	-	-	5 235	PMO
54	64 553	8 956	13 228	54 975	19 856	11 146	159	2 062 970	CTA
48	7 590	70	473	11 303	3 874	2 192	80	387 797	*IT
3	7 382	28	302	3 831	3 977	894	66	345 344	GRIECHENLAND
1	3 717	-	1	4 378	1 927	1 433	1	130 769	DARUNTER: ATH
-	-	-	-	1	-	-	-	14 020	SKG
-	1 095	-	-	-	-	-	-	13 315	CFU
-	-	-	3	-	-	-	-	16 721	JSI
-	3 329	-	-	-	2	-	-	52 427	ZTH
-	-	-	-	-	-	-	-	24 616	JMK
2	3 026	-	-	1 688	1 385	790	-	117 631	SMI
-	9 262	1 691	1 440	10 720	5 102	3 720	-	269 999	JTR
-	1 263	-	-	590	69	-	1	52 206	KGS
-	27 454	7 167	11 007	22 459	3 513	2 117	11	555 661	RNO
-	-	-	-	3	2	-	-	23 215	CHQ
-	-	-	-	-	-	-	-	19 313	HER
-	435	-	2	2	5	-	-	39 694	KVA
1 193	88 234	9 654	17 622	12 805	4 422	1 837	573	2 516 032	MJT
-	9 932	36	275	75	84	-	48	275 721	*GR
492	30 472	1 325	4 280	592	457	32	96	992 611	TUERKEI
-	7 638	-	366	95	56	-	41	289 443	DARUNTER: ANK
-	9 674	2 353	1 443	361	22	-	-	197 841	IST
701	26 093	5 940	10 934	11 654	3 800	1 783	386	697 329	IZM
-	4 425	-	324	28	3	22	2	63 087	DLM
11	15 498	2	108	4 074	96	-	25	120 088	AYT
-	27	-	-	-	-	-	-	6 786	*TR
11	11 851	2	108	4 065	96	-	25	93 617	ZYPERN
-	3 620	-	-	9	-	-	-	19 685	DARUNTER: NIC
-	2	-	36	1 359	20	-	3	35 355	LCA
-	2	-	36	1 359	20	-	3	35 355	*CY
-	2 386	1	260	23	32	-	9	72 551	SLOWENIEN
-	2 156	1	45	21	30	-	9	55 388	DARUNTER: LJU
-	229	-	215	1	2	-	-	16 375	KROATIEN
-	22	-	-	-	-	-	-	74	DARUNTER: ZAG
-	-	-	-	-	-	-	-	1	SPU
-	-	-	-	-	-	-	-	8	SERBIEN
-	4 200	-	2	-	1	-	-	88 385	BOSNIEN-HERZEGOWINA
-	4 200	-	2	-	1	-	-	88 385	MONTENEGRO
2 421	26 352	56	832	1 549	2 366	-	39	256 566	MAZEDONIEN
2 421	26 352	56	832	1 549	2 366	-	39	256 543	DARUNTER: SKP
-	23	-	3	72	2	-	-	6 324	UNGARN
-	-	-	-	-	-	-	-	-	DARUNTER: BUD
-	-	-	-	-	-	-	-	-	ALBANIEN

## 5 PERSONENVERKEHR

## 5. 2 VERFLECHTUNG IM VERKEHR

## 5. 2. 3 REISENDE

NACH ENDZIELLAND BZW. --- FLUGPLATZ	VON HERKUNFTS									
	HAMBURG (HAM)	HANNOVER (HAJ)	BREMEN (BRE)	DUESSELDORF (DUS)	KOELN/BONN (CGN)	FRANKFURT (FRA)	STUTTGART (STR)	NUERNBERG (NUE)	MUENCHEN (MUC)	BERLIN (TXL)
REISENDE										
INSGESAMT										
DARUNTER: TIA	235	109	30	433	140	1 787	399	1	3 004	84
TSCHECH. REP.	10 512	3 148	1 206	15 564	9 413	93 724	4 947	3 538	11 482	281
DARUNTER: PRG	10 396	3 116	1 196	15 278	9 284	92 953	4 906	3 522	11 329	271
SLOWAKEI	113	47	49	534	161	1 117	355	40	391	9
DARUNTER: BTS	58	2	3	163	23	659	254	6	298	-
*SK	55	45	46	371	138	458	101	34	93	9
RUMAENIEN	2 672	3 194	594	10 126	604	43 396	2 721	93	15 888	872
DARUNTER: BUE	1 850	2 082	576	6 680	588	37 293	710	87	13 204	824
CND	765	1 068	-	3 095	-	2 859	1 690	-	2 431	-
*RO	57	44	18	351	16	3 244	321	6	253	48
BULGARIEN	7 625	12 661	744	18 388	7 225	31 481	7 882	5 239	16 790	547
DARUNTER: SOF	1 535	623	705	1 922	702	20 686	616	107	13 241	507
VAR	3 170	6 203	16	8 065	3 392	5 778	4 030	2 611	1 969	12
BOJ	2 920	5 297	22	7 260	3 131	4 172	2 429	2 521	1 527	27
*BG	-	538	1	1 141	-	845	7	-	53	1
RUSSLAND	42 342	16 860	2 153	45 301	10 249	215 841	10 247	3 702	35 534	37 907
DARUNTER: MOW	21 095	3 838	1 637	37 832	7 245	175 147	4 584	1 625	29 155	35 555
LED	17 891	725	474	5 629	2 664	38 502	4 277	245	5 559	1 072
OVV	9	850	-	2	20	311	-	15	92	1
*RU	3 347	11 447	42	1 836	319	1 838	1 382	1 817	717	1 279
WEISSRUSSLAND	354	557	388	863	294	14 432	208	65	1 635	384
DARUNTER: MSQ	354	556	387	848	294	14 429	207	65	1 633	384
MOLDAVIEN	5	-	4	3	14	4 229	-	-	3	2
DARUNTER: KIV	5	-	4	3	14	4 229	-	-	3	2
UKRAINE	1 760	3 261	478	2 680	523	32 197	5 257	905	12 253	10 715
DARUNTER: IEV	1 760	3 261	478	2 680	523	32 197	5 257	905	12 253	10 715
GEORGIEN	6	1	-	-	2	3 924	2	-	4	1
DARUNTER: TBS	6	1	-	-	2	3 924	2	-	4	1
ARMENIEN	3	-	-	1	5	12	-	-	1	-
ASERBAIDDSCHAN	11	2	8	11	500	98	1	-	30	4
KASACHSTAN	138	6 764	39	6 369	1 184	10 215	158	1 656	278	459
DARUNTER: ALA	138	6 764	39	6 369	1 184	10 215	158	1 656	278	459
KIRGISIEN	-	22	-	-	328	14	-	-	-	3
DARUNTER: FRU	-	22	-	-	328	14	-	-	-	3
TADSCHIKISTAN	-	-	-	1	-	4	-	-	-	-
TURKMENISTAN	1	-	-	2	-	185	-	-	12	3
USBEKISTAN	81	33	50	106	43	7 205	51	13	112	123
DARUNTER: TAS	81	33	50	106	43	7 205	51	13	112	123
E U R O P A	1 833 930	1 120 376	303 752	4 161 185	823 928	6 143 082	1 469 091	504 170	2 811 791	1 211 451
DARUNTER: EG-LAENDER	1 254 902	806 135	244 085	3 007 901	560 037	3 802 915	1 011 405	340 434	2 002 815	864 971
AEGYPTEN	7 351	1 895	1 085	30 143	4 079	107 711	14 102	1 302	89 488	2 070
DARUNTER: CAI	4 705	1 374	714	8 955	1 067	67 882	8 294	555	28 040	845
ALY	211	132	106	509	109	9 102	76	45	191	105
LXR	1 013	167	129	16 632	30	5 307	1 098	2	22 124	1 026
ASW	20	7	4	310	2	1 415	1 226	2	3 530	10
HRG	1 230	144	119	3 487	2 855	23 093	2 470	691	33 189	78
*EG	172	71	13	250	16	912	938	7	2 414	6
LIBYEN	12	-	-	234	-	48	35	-	31	-
TUNESIEN	48 518	52 087	5 171	128 317	18 337	131 852	60 006	20 020	76 521	37 651
DARUNTER: TUN	8 191	4 828	457	14 351	2 068	33 816	3 993	337	11 387	725
DJE	12 211	12 224	208	32 555	4 986	32 948	15 512	3 664	22 401	13 783
MIR	28 106	35 031	4 500	78 328	11 282	61 894	40 499	16 017	40 613	23 143
*TN	10	4	6	3 083	1	3 194	2	2	2 120	-
ALGERIEN	307	225	74	824	148	11 975	126	54	403	168
DARUNTER: ALG	289	212	70	569	123	11 220	99	53	377	150
MAROKKO	16 225	11 223	630	48 475	1 286	47 032	12 943	4 164	31 813	7 944
DARUNTER: CAS	1 127	598	307	2 912	737	16 097	581	248	2 964	900
TNG	170	81	54	1 713	30	3 831	48	14	288	75
AGA	14 623	10 463	265	39 232	348	20 715	10 287	3 891	26 908	6 902
ODU	4	3	-	3 722	3	3 989	26	3	10	15
FEZ	2	10	-	13	-	231	1 826	-	10	3
*MA	286	65	4	879	162	2 119	172	8	1 610	22
MAURETANIEN	43	9	7	11	19	118	25	-	39	6
MALI	69	47	3	10	25	370	109	-	61	18
KAP VERDE	195	29	14	66	25	963	31	18	146	52
DARUNTER: SID	194	26	14	66	25	963	31	18	145	52
SENEGAL	195	75	16	415	110	8 094	150	1	461	205
DARUNTER: DKR	195	75	15	415	110	8 093	150	1	461	205
GAMBIA	242	88	14	109	4	4 672	123	-	208	31
DARUNTER: BJL	242	88	14	109	4	4 672	123	-	208	31
GUINEA-BISSAU	5	1	5	9	2	75	4	-	3	1
GUINEA	77	39	25	38	24	248	104	2	72	19
SIERRA LEONE	127	28	14	128	3	284	108	-	41	3
LIBERIA	-	2	-	6	-	7	33	-	25	151
ELFENB. KUESTE	198	48	45	116	54	554	157	-	224	50
DARUNTER: ABJ	198	48	45	116	54	554	153	-	222	50
BURKINA FASO	86	31	6	19	25	403	46	-	81	43
NIGER	30	17	4	11	11	190	53	-	68	41
TSCHAD	7	2	5	19	18	71	35	-	22	11
GHANA	1 678	269	297	6 459	65	2 085	470	6	534	187
DARUNTER: ACC	1 678	269	297	6 459	65	2 085	465	6	531	185
TOGO	143	28	50	131	10	499	76	-	90	22
DARUNTER: LPW	142	28	50	131	10	499	76	-	90	22
BENIN	139	44	9	31	16	434	157	2	120	42
DARUNTER: COO	139	44	9	31	16	434	157	2	120	42
NIGERIA	2 630	725	866	1 799	396	19 362	713	176	1 911	354
DARUNTER: LOS	2 467	653	825	1 696	395	18 859	641	176	1 721	352
KAMERUN	255	90	49	181	74	3 000	259	26	348	159
DARUNTER: DLA	226	84	49	119	44	2 759	213	23	308	124
ZENT. AFR. REP.	31	13	13	17	25	101	10	1	23	-
AEQUAT. GUINEA	1	-	-	2	-	4	3	-	4	-
GABUN	81	27	41	8	26	151	52	-	30	13

IM JAHR 1993

MIT GEBIETEN AUSSERHALB DEUTSCHLANDS

FLUGPLATZ									NACH ENDZIELLAND
B E R L I N (THF)	(SXF)	SAARBRUECKEN (SCN)	MUENSTER/ OSN. (FMO)	LEIPZIG (LEJ)	DRESDEN (DRS)	ERFURT (ERF)	SONSTIGE	INSGESAMT	BZW. -- FLUGPLATZ
									REISENDE
									INSGESAMT
-	23	-	3	72	2	-	-	6 322	DARUNTER: TIA
8 882	599	57	727	240	34	-	29	164 383	TSCHECH. REP.
8 940	589	57	713	138	34	-	29	162 651	DARUNTER: PRG
20	61	-	21	2	-	-	-	2 920	SLOWAKEI
16	11	-	4	1	-	-	-	1 498	DARUNTER: BTS
4	50	-	17	1	-	-	-	1 422	*SK
1	31 757	8	147	1 552	183	-	11	113 819	RUMAENIEN
1	30 402	8	146	169	177	-	11	94 808	DARUNTER: BUN
-	1 260	-	-	1 371	-	-	-	14 539	CND
-	95	-	1	12	6	-	-	4 472	*RO
16	85 279	28	122	58 696	23 451	20 799	4	296 976	BULGARIEN
16	13 688	28	113	1 229	185	-	4	55 907	DARUNTER: SOF
-	35 293	-	6	30 831	12 014	11 881	-	126 071	VAR
-	34 106	-	2	26 350	11 252	8 918	-	109 934	BOJ
-	2 191	-	1	286	-	-	-	5 064	*BG
83	58 266	2 019	723	5 811	1 623	-	193	488 854	RUSSLAND
32	35 209	59	476	5 597	1 324	-	147	360 557	DARUNTER: MON
50	15 296	1 960	136	202	275	-	46	95 003	LED
-	94	-	-	-	-	-	-	1 394	OVB
1	7 660	-	111	12	24	-	-	31 832	*RU
-	6 276	-	112	184	4 216	-	9	29 977	WEISSRUSSLAND
-	6 265	-	112	184	4 216	-	9	29 943	DARUNTER: MSQ
-	8	-	-	1	-	-	-	4 269	MOLDAVIEN
-	8	-	-	-	-	-	-	4 269	DARUNTER: KIV
29	88	7	173	398	500	-	18	71 242	UKRAINE
29	88	7	173	398	500	-	18	71 242	DARUNTER: IEV
-	44	-	-	-	-	-	-	3 984	GEORGIEN
-	44	-	-	-	-	-	-	3 984	DARUNTER: TBS
-	214	-	-	-	-	-	-	236	ARMENIEN
-	36	-	1	-	1	-	-	703	ASERBAIDDSCHAN
-	3 331	-	18	73	142	-	2	30 826	KASACHSTAN
-	3 331	-	18	73	142	-	2	30 826	DARUNTER: ALA
-	2 057	-	-	-	-	-	-	2 424	KIRGISIEN
-	2 057	-	-	-	-	-	-	2 424	DARUNTER: FRU
-	2	-	-	-	-	-	-	7	TADSCHIKISTAN
-	15	-	-	-	-	-	-	218	TURKMENISTAN
-	60	1	1	16	42	-	-	7 937	USBEKISTAN
-	60	1	1	16	42	-	-	7 937	DARUNTER: TAS
192 210	554 777	83 849	139 240	288 694	135 417	45 046	10 327	21 832 316	E U R O P A
110 529	211 568	71 280	107 216	185 146	77 761	21 434	7 816	14 688 350	DARUNTER: EG-LAENDER
13	12 142	25	276	724	144	-	35	272 585	ABGYPTEN
13	9 286	23	118	471	98	-	23	132 463	DARUNTER: CAI
-	2	2	8	16	3	-	12	10 629	ALY
-	1 120	-	146	84	6	-	-	48 884	LXR
-	82	-	4	-	1	-	-	6 613	ASW
-	1 518	-	-	91	27	-	-	68 992	KRG
-	134	-	-	62	9	-	-	5 004	*EG
-	-	-	-	1	-	-	-	361	LIBYEN
18	64 936	6 132	5 874	48 107	24 161	11 370	301	739 379	TUNESIEN
18	14 328	68	371	3 571	82	-	22	98 613	DARUNTER: TUN
-	4 937	1	646	6 515	2 837	964	2	166 394	DJE
-	44 124	6 063	4 857	38 021	21 241	10 406	277	464 402	MIR
-	1 547	-	-	-	1	-	-	9 970	*TN
1	1 507	24	39	10	17	-	13	15 915	ALGERIEN
1	1 453	24	36	10	17	-	13	14 716	DARUNTER: ALG
5	7 116	11	737	7 464	410	-	11	197 489	MAROKKO
5	268	9	169	261	109	-	10	27 302	DARUNTER: CAS
-	-	2	24	2	10	-	1	6 343	TNG
-	6 848	-	530	7 166	272	-	-	148 450	AGA
-	-	-	-	-	-	-	-	7 775	ODU
-	-	-	6	1	-	-	-	2 102	FEZ
-	-	-	8	34	17	-	-	5 386	*MA
-	-	-	-	3	-	-	-	280	MAURETANIEN
6	2	-	-	-	-	-	1	721	MALI
-	2	-	5	-	-	-	9	1 555	KAP VERDE
-	2	-	5	-	-	-	9	1 550	DARUNTER: SID
3	2	-	-	1	-	-	-	9 728	SENEGAL
3	2	-	-	1	-	-	-	9 726	DARUNTER: DKR
12	-	-	-	-	-	-	-	5 503	GAMBIA
12	-	-	-	-	-	-	-	5 503	DARUNTER: BJL
-	-	-	-	1	-	-	1	107	GUINEA-BISSAU
4	4	-	-	5	-	-	-	661	GUINEA
2	-	-	-	2	-	-	-	740	SIERRA LEONE
-	-	-	-	-	-	-	-	224	LIBERIA
2	2	-	-	1	-	-	-	1 451	ELFENB. KUESTE
2	2	-	-	1	-	-	-	1 445	DARUNTER: ABJ
10	7	-	-	2	-	-	1	760	BURKINA FASO
-	-	-	-	-	-	-	-	425	NIGER
-	-	-	-	-	-	-	-	191	TSCHAD
-	135	-	-	2	2	-	1	12 190	GHANA
-	135	-	-	2	2	-	1	12 180	DARUNTER: ACC
2	1	-	-	-	-	-	-	1 052	TOGO
2	1	-	-	-	-	-	-	1 051	DARUNTER: LFW
6	2	-	11	1	-	-	5	1 019	BENIN
6	2	-	11	1	-	-	5	1 019	DARUNTER: COO
1	39	63	172	38	24	-	28	29 297	NIGERIA
1	39	63	172	38	24	-	28	28 150	DARUNTER: LOS
8	-	-	13	15	10	-	4	4 491	KAMERUN
8	-	-	13	11	10	-	4	3 995	DARUNTER: DLA
-	-	-	-	-	-	-	-	234	ZENT. AFR. REP.
-	-	-	-	-	-	-	-	14	AEQUAT. GUINEA
-	-	-	-	-	-	-	-	429	GABUN

## 5 PERSONENVERKEHR

## 5. 2 VERFLECHTUNG IM VERKEHR

## 5. 2. 3 REISENDE

NACH ENDZIELLAND BZW. ---FLUGPLATZ	VON HERKUNFTS									
	HAMBURG (HAM)	HANNOVER (HAJ)	BREMEN (BRE)	DUESSELDORF (DUS)	KOELN/BONN (CGN)	FRANKFURT (FRA)	STUTTGART (STR)	NUERNBERG (NUE)	MUENCHEN (MUC)	BERLIN (TXL)
REISENDE										
INSGESAMT										
KONGO .....	39	25	17	37	36	200	44	3	41	20
ZAIRE .....	30	8	7	15	10	109	37	-	37	2
SAO TOME .....	1	-	-	3	-	8	-	1	2	-
ANGOLA .....	71	12	14	16	10	288	84	4	53	81
SUDAN .....	140	54	35	79	24	6 067	61	25	71	160
DARUNTER:KRT .....	139	54	32	79	24	6 064	61	25	71	160
DSCHIBUTI .....	32	8	6	9	202	310	24	-	11	8
AETHIOPIEN .....	295	158	55	148	113	20 994	298	61	296	269
DARUNTER:ADD .....	240	129	51	93	83	15 859	127	41	259	251
ASW .....	50	28	4	49	28	5 030	169	10	36	17
SOMALIA .....	-	8	-	-	-	15	2	-	1	-
UGANDA .....	125	57	12	13	16	778	180	5	207	14
DARUNTER:EBB .....	123	56	12	13	16	778	179	5	204	14
KENIA .....	4 270	1 864	196	24 689	336	50 625	1 135	101	27 334	657
DARUNTER:NBO .....	1 045	401	184	1 149	275	17 898	716	98	2 084	551
NBA .....	3 212	1 383	11	23 526	59	32 415	418	3	25 243	104
RUANDA .....	64	28	1	-	5	524	85	-	67	11
BURUNDI .....	30	25	4	4	4	307	82	6	41	4
TANSANIA .....	721	321	92	1 127	65	5 602	407	53	1 202	296
DARUNTER:DAR .....	524	218	65	365	59	4 682	228	49	684	283
JRO .....	194	99	27	760	3	863	178	1	514	11
SAMBIA .....	71	25	11	26	34	1 170	34	1	75	50
DARUNTER:LUN .....	69	25	11	26	34	1 136	34	1	73	50
MALAWI .....	57	42	18	107	12	396	60	1	150	9
SIMBABWE .....	579	236	158	327	112	10 708	154	115	782	233
DARUNTER:HRE .....	553	213	150	267	110	9 321	143	97	705	222
*ZW .....	26	23	8	60	2	1 387	11	18	77	11
BOTSUANA .....	56	27	6	44	7	322	21	5	89	44
NAMIBIA .....	1 507	837	405	849	230	21 544	316	271	2 300	658
DARUNTER:WDE .....	1 507	837	405	849	230	21 532	316	271	2 300	658
MOSAMBIK .....	53	14	8	41	13	521	22	2	59	200
SWASILAND .....	-	-	1	-	2	23	1	-	1	-
LESOTHO .....	-	-	-	-	-	1	-	-	-	3
MADAGASKAR .....	175	30	24	151	32	945	204	4	418	181
DARUNTER:TNR .....	163	28	22	146	32	484	202	4	413	181
KOMOREN .....	16	-	-	-	-	39	15	-	21	62
SESCHELLEN .....	660	257	86	211	20	13 441	197	34	852	559
DARUNTER:SEZ .....	659	257	86	211	20	13 441	196	34	851	559
REUNION(FR) .....	272	42	3	11	10	455	193	-	369	78
DARUNTER:RUN .....	272	42	3	11	10	455	193	-	369	78
MAURITIUS .....	1 544	771	168	827	205	21 990	315	97	10 568	973
DARUNTER:MRU .....	1 544	769	168	827	205	21 989	315	97	10 568	973
SUEDAFRIKA .....	8 506	3 113	1 498	5 243	884	80 696	2 318	1 026	19 426	2 553
DARUNTER:JNB .....	5 931	2 155	953	2 912	635	55 945	1 762	787	13 344	1 933
CPT .....	2 119	638	432	804	191	18 697	447	191	2 595	503
DUR .....	336	124	75	1 451	45	3 877	63	34	3 287	88
*ZA .....	120	196	38	76	13	2 177	46	14	200	29
A F R I K A .....	97 959	75 004	11 268	251 555	27 164	578 381	96 219	27 587	267 240	56 366
KANADA .....	18 228	10 006	4 909	25 618	3 426	298 273	8 743	3 131	54 299	9 079
DARUNTER:YMQ .....	2 399	1 465	752	2 895	701	35 211	1 008	466	6 632	1 550
YTO .....	6 833	4 152	2 032	15 666	1 244	103 803	4 478	1 231	29 929	4 313
YWG .....	159	192	56	95	27	5 132	103	43	1 317	105
YEA .....	446	278	145	313	65	10 864	90	66	1 015	291
YVR .....	5 197	2 350	1 193	4 278	784	85 337	1 834	956	8 528	1 985
YYC .....	1 350	808	284	1 073	162	37 207	302	198	2 679	537
YHZ .....	734	232	192	360	20	3 050	519	23	1 584	17
YQX .....	343	-	-	189	280	595	-	-	72	1
*CA .....	758	519	252	734	139	16 440	406	145	2 500	243
USA .....	169 137	53 235	27 219	206 558	40 943	1 980 039	94 196	33 057	449 785	159 258
DARUNTER:NYC .....	40 217	10 018	6 502	45 963	15 278	335 689	20 411	6 599	104 604	52 630
CHI .....	7 187	3 448	1 683	43 309	1 158	102 854	6 107	2 069	55 993	36 247
BOS .....	5 874	2 379	1 378	3 952	977	78 147	3 876	1 384	15 308	3 714
FHI .....	1 191	458	115	945	128	17 621	509	345	2 893	590
BWI .....	625	150	128	284	106	8 160	176	163	1 322	204
WAS .....	4 890	1 994	1 348	3 512	1 346	120 726	3 384	1 674	26 064	9 996
DET .....	2 220	1 320	919	2 171	492	52 148	1 870	439	5 102	627
PIT .....	655	271	68	1 105	133	25 225	321	310	933	358
CVG .....	949	254	109	352	138	30 109	652	296	10 973	933
BUF .....	104	49	14	97	17	1 885	60	48	304	353
IND .....	281	104	37	87	44	11 772	251	172	344	104
CLE .....	493	302	50	467	66	8 610	258	163	1 569	330
RIC .....	259	15	24	118	20	2 150	139	141	132	66
DAY .....	94	40	16	32	9	2 496	83	41	140	71
*UI .....	1 885	1 216	519	2 251	1 034	29 493	1 942	1 051	3 006	1 473
ATL .....	7 438	1 825	1 016	3 139	724	91 746	7 829	1 772	35 178	5 076
CLT .....	495	271	72	568	76	23 626	418	308	301	317
JAX .....	610	32	44	42	24	3 628	378	71	611	398
TPA .....	3 447	227	111	211	57	36 109	1 066	243	3 714	2 527
MIA .....	18 116	7 530	2 072	34 870	11 947	127 352	3 641	1 924	42 239	6 766
CHS .....	228	31	22	46	37	3 993	530	272	308	209
BNA .....	312	73	49	37	22	6 032	494	180	521	195
SDP .....	238	27	17	30	33	3 953	181	192	398	110
SJU .....	738	201	162	605	126	17 696	257	268	1 316	497
ORL .....	5 244	1 058	1 229	9 262	141	58 271	2 053	520	10 153	5 203
*U2 .....	11 510	1 103	374	7 899	368	94 994	6 576	1 499	8 803	7 122
MSP .....	2 055	557	660	1 481	60	22 409	1 133	178	3 853	482
STL .....	544	205	73	180	107	21 130	765	401	2 258	201
MKC .....	433	130	40	59	34	8 018	413	201	544	177
OMA .....	68	24	14	8	4	2 186	26	48	222	13
DSM .....	84	31	5	30	3	1 799	20	30	64	74
MKE .....	182	103	21	65	31	3 562	174	86	245	6
*U3 .....	255	296	88	173	60	14 168	238	241	393	121

IM JAHR 1993

MIT GEBIETEN AUSSERHALB DEUTSCHLANDS

FLUGPLATZ									NACH ENDZIELLAND	
(THF)	B E R L I N (SXF)	SAARBRUECKEN (SCN)	MUENSTER/ OSN. (PMO)	LEIPZIG (LEJ)	DRESDEN (DRS)	ERFURT (ERF)	SONSTIGE	INSGESAMT	BZW. ---	FLUGPLATZ
									REISENDE	
									INSGESAMT	
1	-	-	-	-	-	-	-	463	KONGO	
-	-	-	-	-	-	-	-	255	ZAIRE	
-	-	-	-	-	-	-	-	15	SAO TOME	
1	53	-	-	1	14	-	-	702	ANGOLA	
-	21	-	18	20	13	-	12	6 800	SUDAN	
-	21	-	18	20	13	-	12	6 793	DARUNTER: KRT	
-	-	-	-	-	-	-	2	612	DSCHIBUTI	
-	8	2	27	79	28	-	32	22 863	ÄTHIOPIEN	
-	8	2	25	74	27	-	28	17 297	DARUNTER: ADD	
-	-	-	2	5	1	-	3	5 432	ASM	
-	-	-	-	-	-	-	-	26	SOMALIA	
16	4	-	2	2	4	-	-	1 435	UGANDA	
16	4	-	2	2	4	-	-	1 428	DARUNTER: KBB	
4	10 464	5	49	25	68	-	22	121 844	KENIA	
4	452	5	40	23	64	-	22	25 091	DARUNTER: NBO	
-	10 012	-	7	2	4	-	-	96 399	NBA	
3	-	-	-	-	5	-	-	793	RUANDA	
1	-	-	2	-	-	-	-	510	BURUNDI	
-	10	-	35	37	24	148	8	10 148	TANSANIA	
-	10	-	34	37	24	-	8	7 270	DARUNTER: DAR	
-	-	-	1	-	-	-	-	2 651	JRO	
-	21	3	4	-	5	-	-	1 530	SAMBIA	
-	21	2	4	-	5	-	-	1 491	DARUNTER: LUN	
-	-	-	-	1	-	-	-	853	MALAWI	
-	57	4	51	16	15	-	5	13 552	SIMBAWE	
-	57	4	46	16	15	-	5	11 924	DARUNTER: MRE	
-	-	-	5	-	-	-	-	1 628	*ZW	
-	-	-	1	-	-	-	2	624	BOTSUANA	
-	-	-	161	65	53	-	113	29 309	NAMIBIA	
-	-	-	161	65	53	-	113	29 297	DARUNTER: WDH	
2	-	-	-	24	18	-	-	977	MOSAMBIK	
-	-	-	-	-	1	-	-	29	SWASILAND	
-	-	-	-	-	-	-	-	4	LESOTHO	
-	4	-	9	2	1	-	2	2 182	MADAGASKAR	
-	4	-	9	2	1	-	2	1 693	DARUNTER: TMR	
-	-	-	-	-	-	-	-	153	KOMOREN	
-	16	-	9	19	14	-	-	16 375	SESCHELLEN	
-	16	-	9	19	14	-	-	16 372	DARUNTER: SEZ	
-	-	-	-	-	-	-	-	1 433	REUNION (FR)	
-	-	-	-	-	-	-	-	1 433	DARUNTER: RUN	
-	8	-	38	11	6	-	8	37 529	MAURITIUS	
-	8	-	38	11	6	-	8	37 526	DARUNTER: MRU	
7	9	20	269	222	243	-	167	126 200	SUEDAFRIKA	
7	9	18	186	145	154	-	80	86 956	DARUNTER: JNB	
-	-	1	74	65	73	-	71	26 901	CPT	
-	-	-	6	10	14	-	5	9 415	DUR	
-	-	1	3	2	2	-	11	2 928	*ZA	
128	96 573	6 289	7 802	56 901	25 280	11 518	783	1 694 017	A F R I K A	
3	4 948	56	1 080	1 211	1 306	-	806	445 122	KANADA	
3	244	3	154	235	207	-	125	54 050	DARUNTER: YMQ	
-	3 028	24	493	474	654	-	379	178 733	YTO	
-	269	-	7	13	21	-	3	7 542	YWG	
-	267	-	43	46	29	-	8	13 966	YEA	
-	436	11	291	327	273	-	218	113 998	YVR	
-	363	8	60	67	84	-	31	45 213	YYC	
-	49	-	4	5	4	-	3	6 796	YXZ	
-	-	-	-	-	-	-	-	1 480	YQX	
-	282	10	28	44	34	-	39	22 573	*CA	
592	9 116	113	5 597	4 961	3 948	-	2 752	3 240 506	USA	
188	17	33	1 235	1 149	1 103	-	680	642 316	DARUNTER: NYC	
30	6	24	193	336	235	-	100	260 979	CHI	
58	2	8	348	205	226	-	146	117 982	BOS	
-	-	-	24	17	16	-	8	24 860	PEL	
-	-	-	5	7	4	-	-	11 334	BWI	
-	-	5	321	171	293	-	132	175 856	WAS	
-	-	1	104	45	35	-	96	67 589	DFT	
-	-	-	34	18	14	-	8	29 453	PIT	
-	-	3	35	21	26	-	15	44 865	CVG	
-	-	-	2	-	7	-	1	2 941	BUF	
-	-	-	10	4	6	-	6	13 222	IND	
-	1	-	33	16	10	-	3	12 371	CLE	
2	-	-	2	2	2	-	-	3 072	RIC	
-	-	-	1	2	-	-	6	3 031	DAY	
61	3	-	143	61	105	-	28	44 271	*U1	
3	-	2	324	153	118	-	81	156 424	ATL	
-	-	-	61	21	37	-	4	26 575	CLT	
-	-	-	64	-	3	-	-	5 905	JAX	
-	397	-	11	1	4	-	5	48 130	TPA	
-	7 253	18	437	298	335	-	304	265 102	MIA	
-	-	-	6	-	2	-	2	5 686	CHS	
-	-	-	7	3	6	-	1	7 932	BNA	
-	-	-	4	2	-	-	-	5 185	SDF	
-	-	-	39	4	11	-	19	21 939	SJU	
-	-	-	78	21	25	-	52	93 310	ORL	
1	1 395	-	140	980	68	-	33	142 865	*U2	
-	-	-	11	22	20	-	2	32 923	MSP	
-	-	-	46	11	5	-	7	25 933	STL	
-	-	-	11	4	11	-	4	10 079	MKC	
-	-	-	4	1	1	-	-	2 619	OMA	
-	-	-	1	6	2	-	1	2 085	DSM	
-	-	-	3	4	2	-	5	4 557	MKE	
1	-	1	16	13	8	-	10	16 082	*U3	



## 5 PERSONENVERKEHR

## 5. 2 VERFLECHTUNG IM VERKEHR

## 5. 2. 3 REISENDE

NACH ENDZIELLAND BZW. ---FLUGPLATZ	VON HERKUNFTS									
	HAMBURG (HAM)	HANNOVER (HAJ)	BREMEN (BRE)	DUESSELDORF (DUS)	KOELN/BONN (CGN)	FRANKFURT (FRA)	STUTTGART (STR)	NUERNBERG (NUE)	MUENCHEN (MUC)	BERLIN (TXL)
REISENDE										
INSGESAMT										
DAL .....	2 285	911	579	987	386	81 050	1 380	1 324	5 611	1 377
HOU .....	2 299	1 141	718	1 672	297	29 374	903	410	6 023	590
MSY .....	1 140	152	76	324	48	8 239	586	134	1 314	411
MEM .....	269	57	19	24	13	5 727	165	67	311	143
SAT .....	313	97	37	40	24	6 860	458	215	424	227
TUL .....	171	42	7	12	3	2 620	144	43	295	61
SHV .....	30	6	2	4	2	972	55	22	45	81
*U4 .....	1 109	281	162	316	69	21 269	925	777	1 285	691
SEA .....	2 973	791	116	456	216	20 298	1 867	408	4 367	837
PDX .....	510	122	42	73	41	7 062	245	174	787	89
SLC .....	1 341	150	42	87	72	8 794	913	167	2 347	1 114
*U5 .....	27	75	18	37	6	1 495	54	35	113	115
SFO .....	14 584	5 155	2 185	7 915	1 856	150 983	6 847	1 960	25 041	7 078
LAX .....	17 628	6 837	3 503	28 070	2 444	175 344	9 184	2 282	48 550	6 844
DEN .....	1 236	314	121	332	75	22 463	1 218	251	6 107	628
ABQ .....	378	48	30	29	48	3 506	194	37	172	118
PHX .....	885	285	103	132	82	10 694	1 205	193	2 360	368
ELP .....	183	101	79	14	54	4 588	43	179	114	45
LAS .....	1 127	185	67	183	95	8 444	304	115	799	322
SAN .....	908	170	82	155	81	9 617	547	154	1 095	376
*U6 .....	447	204	117	499	130	16 241	397	408	989	264
ANC .....	33	30	15	69	7	3 825	55	10	185	27
*U7 .....	21	130	24	1 060	30	2 029	75	161	453	11
HNL .....	250	128	66	255	36	9 180	106	92	1 000	177
BERMUDA (BRIT) .....	173	33	-	40	13	501	22	-	141	1
MEXIKO .....	4 405	3 039	1 047	13 672	4 015	66 013	2 090	897	12 282	2 083
DARUNTER: MEX .....	3 573	2 864	967	3 764	1 697	48 417	1 988	775	6 520	1 549
MTY .....	59	63	15	105	29	1 411	22	20	54	23
ACA .....	76	9	9	2 970	24	621	16	11	1 270	46
*MX .....	656	87	38	6 750	2 244	14 935	35	36	4 331	417
GUATEMALA .....	308	160	145	505	34	1 782	160	12	522	73
DARUNTER: GUA .....	307	157	144	489	34	1 782	158	12	522	72
BELIZE .....	34	5	13	10	9	72	14	2	52	11
HONDURAS .....	15	9	5	28	1	190	2	1	72	-
EL SALVADOR .....	22	5	10	92	8	205	4	4	165	12
NICARAGUA .....	12	11	5	147	4	332	4	2	109	49
COSTA RICA .....	436	135	117	5 520	17	11 043	270	22	3 248	145
DARUNTER: SJO .....	432	135	115	5 518	17	11 041	269	22	3 246	145
PANAMA .....	98	10	40	66	12	750	31	12	169	20
DARUNTER: PYY .....	91	10	40	66	12	742	28	12	168	20
KUBA .....	186	14	3	23 103	3 656	17 816	8	-	10 485	225
DARUNTER: HAV .....	20	13	3	12 685	1 626	4 276	6	-	8 100	223
VRA .....	7	1	-	1 488	-	7 652	-	-	597	1
*CU .....	159	-	-	8 930	2 030	5 888	2	-	1 788	1
BAHAMAS .....	236	64	63	135	24	3 205	40	59	266	82
DARUNTER: NAS .....	194	55	29	90	19	3 120	31	59	189	72
JAMAICA .....	360	86	24	8 965	21	8 978	59	33	5 508	194
DARUNTER: MBJ .....	251	68	16	8 945	7	8 567	20	19	5 347	175
HAITI .....	13	1	-	-	2	38	33	-	22	4
DOMINIK. REP. ....	12 795	4 922	36	61 332	22 411	78 193	4 835	37	43 623	673
DARUNTER: SDQ .....	1 467	68	19	11 477	4 516	20 020	71	26	8 343	646
POP .....	6 338	1 417	6	32 895	17 847	32 613	2 502	-	18 942	13
*DO .....	4 990	3 437	11	16 960	48	25 560	2 262	11	16 338	14
ANTIGUA-BARB. ....	812	250	161	518	165	8 137	129	152	695	338
DARUNTER: ANU .....	812	250	161	518	165	8 137	129	152	695	338
GUADELOUPE (FR) .....	1 232	91	26	60	30	2 217	551	4	1 888	673
DARUNTER: PTF .....	452	28	8	20	12	816	242	2	551	212
FDJ .....	754	51	18	40	13	1 324	308	-	1 311	456
BARBADOS .....	1 858	344	86	5 072	3 721	10 232	88	61	1 855	563
DARUNTER: BGI .....	1 858	344	86	5 072	3 721	10 232	88	61	1 855	563
GRENADA .....	-	-	-	-	-	-	-	-	7	-
TRINID. U. TOB. ....	347	164	34	157	221	5 066	42	21	306	138
DARUNTER: TAB .....	158	124	16	65	42	3 352	13	17	86	114
POS .....	189	39	18	92	179	1 714	29	4	220	24
NIED. ANTILLEN .....	2 310	987	524	1 853	363	6 337	1 021	-	1 951	113
DARUNTER: CUR .....	1 124	413	230	705	1	5 376	510	-	1 016	41
AUA .....	1 036	462	256	963	362	747	364	-	728	72
*AN .....	150	112	38	185	-	214	147	-	207	-
ST. LUCIA .....	320	106	18	193	300	6 511	37	25	674	89
DARUNTER: UVF .....	320	106	18	188	300	6 510	37	25	674	89
SOMST. WESTIN. ....	679	208	129	281	96	5 315	145	116	735	353
DARUNTER: *WI .....	664	202	124	267	95	4 885	136	109	696	342
KOLUMBIEN .....	1 084	418	212	7 952	156	13 029	250	148	1 538	882
DARUNTER: BOG .....	995	355	176	599	143	8 500	229	116	1 126	490
BAQ .....	5	1	7	21	1	984	-	2	10	2
CLO .....	19	13	5	20	6	1 150	12	1	17	8
*CO .....	50	30	17	7 276	6	1 725	3	4	369	378
VENEZUELA .....	2 108	580	447	20 023	232	23 771	643	225	3 823	632
DARUNTER: CCS .....	1 921	556	408	1 871	206	18 190	630	204	3 302	529
PMV .....	110	8	26	14 126	-	3 426	1	1	32	46
*VE .....	65	12	13	4 008	11	1 964	7	15	437	47
GUYANA .....	3	-	-	-	1	21	-	-	13	2
SURINAME .....	3	-	1	-	3	12	1	-	1	-
GUAYANA (FR) .....	38	5	13	20	12	65	10	-	60	9
BRASILLEN .....	5 291	2 065	962	6 276	4 503	81 669	2 435	4 261	7 480	2 291
DARUNTER: RIO .....	2 109	581	457	1 276	362	30 287	536	327	2 948	994
SAO .....	2 399	1 249	344	1 677	635	42 218	1 521	645	3 603	909
REC .....	415	45	27	1 552	519	2 227	230	3 094	411	150
POA .....	54	51	48	50	17	852	21	17	66	31
SSA .....	110	39	33	1 504	2 771	3 734	13	124	76	63
*BR .....	159	86	38	187	186	1 297	112	48	326	128
ECUADOR .....	788	133	207	547	94	14 143	443	22	1 508	252
DARUNTER: UIO .....	475	104	140	491	88	12 561	351	18	1 384	234
GYE .....	307	29	64	56	6	1 570	92	3	119	18
PERU .....	556	179	146	608	81	9 055	259	32	1 245	529

IM JAHR 1993

MIT GEBIETEN AUSSERHALB DEUTSCHLANDS

FLUGPLATZ									NACH ENDZIELLAND
(TBF)	B E R L I N (SXF)	SAARBRUECKEN (SCN)	MUENSTER/ OSN. (FMO)	LEIPZIG (LEJ)	DRESDEN (DRS)	ERFURT (ERF)	SONSTIGE	INSGESAMT	BZW. -- FLUGPLATZ
-	-	2	187	56	51	-	31	96 217	REISENDE
-	3	-	84	143	50	-	59	43 766	INSGESAMT
-	-	-	23	13	5	-	5	12 470	DAL
-	-	-	12	3	3	-	-	6 813	HOU
-	-	-	17	7	6	-	-	8 725	MSY
-	-	-	3	1	1	-	1	3 404	NEM
-	-	-	4	-	1	-	-	1 224	SAT
1	16	-	71	28	26	-	13	27 039	TUL
169	-	-	14	10	8	-	12	32 542	SHV
-	-	-	3	6	2	-	9	9 165	*U4
-	-	-	12	10	19	-	4	15 072	SEA
-	-	-	7	-	2	-	1	1 985	PDX
5	20	5	581	357	323	-	395	225 290	SLC
73	2	10	621	597	589	-	379	302 957	*US
-	-	-	29	28	11	-	10	32 823	SFO
-	-	-	8	3	1	-	2	4 574	LAX
-	-	-	15	9	9	-	10	16 350	DEN
-	-	-	5	2	-	-	1	5 408	ABQ
-	-	-	18	16	19	-	14	11 708	PHX
-	-	-	22	25	26	-	9	13 267	ELP
-	1	1	33	23	30	-	13	19 797	LAS
-	-	-	-	1	2	-	1	4 260	SAN
-	-	-	3	17	12	-	5	4 031	*U6
-	-	-	34	7	7	-	12	11 350	ANC
-	-	-	-	-	-	-	-	924	*U7
-	86	25	251	253	159	-	207	110 524	HNL
-	86	23	226	167	147	-	186	72 949	BERMUDA (BRIT)
-	-	-	3	1	2	-	1	1 808	MEKIKO
-	-	1	4	5	6	-	5	5 069	DARUNTER: MEK
-	-	1	14	72	6	-	10	29 632	MTY
-	-	2	7	4	1	-	3	3 798	ACA
-	-	-	-	-	1	-	-	3 774	*MX
-	-	-	-	-	1	-	-	325	GUATEMALA
-	-	-	-	-	3	-	-	529	DARUNTER: GUA
-	-	-	-	-	1	-	-	712	BELIZE
-	14	-	1	9	12	-	1	20 963	HONDURAS
-	1	-	2	3	-	-	4	20 949	EL SALVADOR
-	-	-	2	3	-	-	-	1 214	NICARAGUA
-	3	-	2	1	-	-	-	1 195	COSTA RICA
-	6 524	-	1	67	-	-	-	62 088	DARUNTER: SJO
-	6 180	-	1	2	-	-	-	35 135	PANAMA
-	-	-	-	-	-	-	-	9 746	DARUNTER: PTY
-	344	-	-	65	-	-	-	19 207	KUBA
-	-	-	15	4	1	-	2	4 196	DARUNTER: HAV
-	-	-	10	3	1	-	2	3 865	VRA
1	-	-	4	2	1	-	3	24 239	*CU
-	-	-	2	2	1	-	-	23 420	BAHAMAS
-	-	-	-	-	-	-	-	115	DARUNTER: NAS
-	9 631	1	5	236	11	-	-	238 741	JAMAICA
-	1 040	1	3	2	9	-	-	47 708	DARUNTER: MBJ
-	4 811	-	-	231	-	-	-	117 615	HAITI
-	3 780	-	2	3	2	-	-	73 418	DOMINIK. REP
-	-	-	42	15	3	-	38	11 455	DARUNTER: SDQ
-	-	-	42	15	3	-	38	11 455	POP
-	-	-	2	2	1	-	3	6 780	*DO
-	-	-	-	-	-	-	3	2 346	ANTIGUA-BARB.
-	-	-	-	2	-	-	-	4 277	DARUNTER: ANU
-	166	-	20	6	13	-	6	24 091	GUADELOUPE (FR)
-	166	-	20	6	13	-	6	24 091	DARUNTER: PTP
-	-	-	-	-	-	-	-	7	FDF
-	-	-	13	4	3	-	-	6 516	BARBADOS
-	-	-	9	1	3	-	-	4 000	DARUNTER: BGI
-	-	-	4	3	-	-	-	2 515	GRENADA
-	-	-	-	-	1	-	1	15 461	TRINID. U. TOB.
-	-	-	-	-	-	-	1	9 417	DARUNTER: TAB
-	-	-	-	-	1	-	-	4 991	POS
-	-	-	-	-	-	-	-	1 053	NIED. ANTILLEN
-	-	-	13	1	2	-	-	8 289	DARUNTER: CUR
-	-	-	13	1	2	-	-	8 283	AUA
1	1	-	26	26	8	-	23	8 142	*AN
1	1	-	24	18	8	-	22	7 594	ST. LUCIA
-	1	1	42	25	14	-	32	25 784	DARUNTER: UVF
-	-	1	30	25	13	-	27	12 825	SONST. WESTIN.
-	-	-	2	-	-	-	1	1 036	DARUNTER: *WI
-	-	-	1	-	-	-	2	1 254	KOLUMBIEN
-	1	-	3	-	1	-	1	9 864	DARUNTER: BOG
-	1	3	57	13	29	-	113	52 700	BAQ
-	1	3	54	13	25	-	106	28 019	CLO
-	-	-	-	-	-	-	5	17 781	*CO
-	-	-	-	-	1	-	1	6 581	VENEZUELA
-	-	-	-	-	-	-	-	40	DARUNTER: CCS
-	-	-	-	-	1	-	-	22	PMV
-	-	-	-	-	-	-	-	232	*VE
-	-	-	13	1	2	-	-	8 289	GUYANA
-	-	-	13	1	2	-	-	8 283	SURINAME
4	8	22	210	90	108	-	99	117 774	GUAYANA (FR)
-	4	6	63	47	31	-	22	40 050	BRASILLEN
1	1	16	132	31	65	-	67	55 513	DARUNTER: RIO
-	-	-	1	-	-	-	3	8 674	SAO
-	-	-	2	2	2	-	-	1 213	REC
-	-	-	2	-	3	-	2	8 474	POA
3	1	-	10	10	3	-	5	2 599	SSA
-	-	-	31	9	17	-	13	18 207	*BR
-	-	-	21	5	17	-	11	15 900	ECUADOR
-	-	-	10	4	-	-	2	2 280	DARUNTER: UIO
-	71	-	20	9	3	-	7	12 800	PERU

## 5 PERSONENVERKEHR

## 5. 2 VERFLECHTUNG IM VERKEHR

## 5. 2. 3 REISENDE

NACH ENDZIELLAND BZW. --- FLUGPLATZ	VON HERKUNFTS									
	HAMBURG (HAM)	HANNOVER (HAJ)	BREMEN (BRE)	DUESSELDORF (DUS)	KOELN/BONN (CGN)	FRANKFURT (FRA)	STUTTGART (STR)	MUERNBERG (MUE)	MUENCHEN (MUC)	BERLIN (TXL)
REISENDE										
INSGESAMT										
DARUNTER: LIM	508	175	145	603	81	8 949	254	32	1 208	522
BOLIVIEN	232	86	45	123	37	6 071	46	20	190	158
DARUNTER: LPB	176	56	29	99	20	4 830	41	7	145	134
*BO	34	30	14	21	15	1 202	5	12	31	14
PARAGUAY	196	84	38	75	19	4 351	67	26	291	64
DARUNTER: ASU	196	84	38	75	19	4 351	67	26	291	64
URUGUAY	331	45	89	166	38	3 209	178	16	298	136
DARUNTER: MVD	330	45	86	166	38	3 209	174	16	294	136
ARGENTINIEN	2 167	670	415	1 826	444	29 478	839	411	3 837	805
DARUNTER: BUE	2 159	665	407	1 790	444	28 908	836	410	3 826	801
CHILE	1 715	423	401	789	202	19 288	392	185	1 756	680
DARUNTER: SCL	1 670	392	375	760	186	18 122	388	167	1 708	664
FALKLAND-INSELN	2	3	-	-	-	16	5	1	4	3
A M E R I K A	228 610	78 576	37 590	392 332	85 314	2 715 423	118 092	42 995	610 903	180 619
LIBANON	1 060	240	240	984	133	15 135	310	61	682	127
DARUNTER: BEY	1 058	229	239	968	132	15 116	308	59	680	127
ISRAEL	8 365	3 683	1 206	6 338	12 525	129 147	11 019	502	64 047	4 030
DARUNTER: TLV	8 230	3 629	1 202	6 298	12 522	124 819	10 349	498	56 559	4 024
ETH	10	54	4	17	3	3 390	543	4	1 969	6
*IL	125	-	-	23	-	934	126	-	5 516	-
JORDANIEN	1 029	302	188	782	311	19 957	290	41	1 398	2 687
DARUNTER: AMM	1 020	295	185	781	311	19 337	290	41	1 212	2 685
SYRIEN	961	427	251	1 162	295	24 370	303	84	4 753	357
DARUNTER: DAM	948	416	250	1 147	294	22 427	303	84	4 739	355
ALF	13	11	1	15	1	1 943	-	-	14	2
IRAK	6	1	-	3	-	7	-	-	3	-
IRAN	14 808	786	311	2 965	872	73 081	839	533	2 462	1 281
DARUNTER: TBR	14 799	777	310	2 937	870	70 434	830	524	2 448	1 277
*IR	9	8	-	26	2	2 636	9	9	14	4
KUWEIT	445	166	283	440	235	16 120	141	190	1 553	68
DARUNTER: KWI	445	166	283	440	235	16 120	141	190	1 553	68
BAHRAIN	298	107	286	324	93	11 170	88	137	350	59
DARUNTER: BAH	298	107	286	324	93	11 170	88	137	350	59
KATAR	84	21	27	82	52	4 213	29	22	114	33
DARUNTER: DOH	84	21	27	82	52	4 213	29	22	114	33
SAUDI-ARAB.	1 279	677	414	1 691	896	32 777	763	420	2 119	354
DARUNTER: DEA	146	87	53	195	155	1 407	83	27	254	23
JED	704	294	227	711	478	16 528	364	238	813	169
RUH	420	289	126	768	258	13 699	290	144	1 043	162
*SA	9	7	8	17	5	1 143	26	11	9	-
JEMEN	242	99	61	277	40	15 551	127	66	1 993	253
DARUNTER: SAH	228	99	58	257	36	15 313	123	66	1 972	246
OMAN	170	101	55	134	83	3 933	87	19	252	40
DARUNTER: MCT	169	100	55	134	83	3 926	83	19	250	40
V. A. EMIRATE	2 191	973	566	2 714	833	39 227	737	398	6 472	830
DARUNTER: SEJ	147	-	-	251	7	523	-	-	1 075	2
DXB	1 624	739	426	1 169	629	31 013	425	345	3 819	724
AUH	420	234	140	1 294	197	7 691	312	53	1 578	104
PAKISTAN	1 424	323	177	1 127	236	33 970	262	216	978	433
DARUNTER: KHI	759	188	135	723	150	21 951	193	137	664	177
ISB	363	88	22	266	39	5 655	36	33	248	113
LHE	259	46	20	130	45	5 832	33	42	64	139
BANGLADESCH	203	49	42	126	48	3 080	65	29	117	44
DARUNTER: DAC	156	30	36	76	42	2 485	55	10	87	26
AFGHANISTAN	13	-	-	-	-	117	1	-	1	2
INDIEN	5 531	1 990	1 171	7 410	1 550	201 031	3 145	1 200	10 800	2 375
DARUNTER: DEL	2 910	896	550	3 211	643	104 169	1 508	466	5 060	1 302
CCU	163	44	59	518	18	2 611	91	33	150	35
BOM	2 102	725	447	2 856	714	78 203	1 060	513	2 952	776
MAA	152	82	14	247	60	4 144	120	76	206	29
GOI	26	9	6	16	1	1 417	38	7	2 097	15
BLR	59	18	13	111	15	3 472	97	35	123	104
*IN	119	216	81	448	99	6 985	231	70	212	114
BHUTAN	-	-	-	-	-	4	1	-	-	-
NEPAL	317	169	81	286	83	20 973	122	85	5 213	258
DARUNTER: KTM	308	165	79	262	82	20 943	119	81	5 208	255
SRI LANKA	4 541	281	309	26 344	19	33 448	810	36	24 994	1 039
DARUNTER: CMB	4 541	281	307	26 337	19	33 443	809	36	24 994	1 039
MALEDIVEN	4 130	22	8	15 457	1	12 942	14	7	21 164	31
DARUNTER: MLE	4 130	22	8	15 457	1	12 942	14	7	21 164	31
MYANMAR	26	5	7	366	3	366	-	1	50	9
THAILAND	13 096	4 332	2 624	20 115	1 094	196 689	3 410	1 357	40 852	4 580
DARUNTER: BKK	12 822	4 244	2 601	18 290	1 069	185 177	3 372	1 319	35 418	4 349
HKT	239	44	14	1 812	10	9 535	29	21	5 385	211
LAOS	12	2	2	13	15	1 977	9	17	49	20
KAMBODSCH	5	1	1	10	3	248	4	-	2	20
VIETNAM	691	255	148	625	91	10 674	187	95	553	1 305
DARUNTER: SGN	653	206	147	609	88	8 716	176	82	458	801
HAN	36	49	1	16	23	1 953	11	13	73	504
MALAYSIA	1 425	714	321	1 851	289	26 783	380	437	8 013	550
DARUNTER: KUL	1 263	556	272	876	254	20 496	298	387	5 472	462
PEN	85	95	20	90	9	2 310	64	35	200	65
*MY	68	58	25	876	26	3 427	14	14	2 328	16
SINGAPUR	5 299	2 005	1 365	3 039	697	89 521	1 491	1 016	5 110	1 964
DARUNTER: SIN	5 299	2 005	1 365	3 039	697	89 521	1 491	1 016	5 110	1 964
BRUNEI	36	25	21	13	1	1 113	6	6	27	10
DARUNTER: BWN	36	15	21	13	1	1 113	6	6	27	10
INDONESIEN	5 102	1 839	1 324	3 694	899	61 700	1 886	1 035	14 111	1 711
DARUNTER: JKT	2 742	827	712	1 769	467	27 782	702	551	3 468	713
DPS	2 255	971	548	1 818	403	30 332	1 152	447	5 880	961
MES	7	3	6	7	1	1 602	3	14	4 019	3

IM JAHR 1993

MIT GEBIETEN AUSSERHALB DEUTSCHLANDS

FLUGPLATZ								NACH ENDZIELLAND	
(THF)	(SXF)	(SCN)	(OSN. (FMO))	(LEJ)	(DRS)	(KRF)	(SONSTIGE)	INSGESAMT	BZM. -- FLUGPLATZ
									REISENDE
									INSGESAMT
-	71	-	20	9	3	-	7	12 587	DARUNTER: LIM
-	-	-	23	12	8	-	3	7 054	BOLIVIEN
-	-	-	17	8	6	-	3	5 571	DARUNTER: LPB
-	-	-	3	3	1	-	-	1 385	*BO
2	-	-	1	1	3	-	2	5 220	PARAGUAY
2	-	-	1	1	3	-	2	5 220	DARUNTER: ASU
-	1	-	10	3	-	-	-	4 520	URUGUAY
-	1	-	10	3	-	-	-	4 508	DARUNTER: MVD
-	25	24	69	39	31	-	36	41 116	ARGENTINIEN
-	25	24	69	39	31	-	36	40 470	DARUNTER: BUE
-	32	2	48	26	21	-	12	25 972	CHILE
-	32	2	47	24	19	-	11	24 567	DARUNTER: SCL
-	-	-	-	-	-	-	-	34	FALKLAND-INSELN
603	30 629	249	7 592	7 033	5 709	-	4 168	4 546 437	A M E R I K A
-	6 626	3	25	4	12	-	10	25 652	LIBANON
-	6 626	3	23	4	12	-	10	25 594	DARUNTER: BEY
57	18 842	31	547	356	551	-	63	261 309	ISRAEL
57	15 690	30	547	353	551	-	63	245 421	DARUNTER: TLV
-	2 750	1	-	3	-	-	-	8 754	ETH
-	402	-	-	-	-	-	-	7 126	*IL
-	923	5	30	9	19	-	7	27 978	JORDANIEN
-	920	5	30	9	19	-	7	27 147	DARUNTER: AMM
15	2 186	13	77	85	81	-	2	35 422	SYRIEN
15	2 017	13	77	85	81	-	2	33 253	DARUNTER: DAM
-	169	-	-	-	-	-	-	2 169	ALP
-	-	-	-	3	-	-	-	23	IRAK
1	14	5	115	83	120	-	43	98 319	IRAN
-	14	5	115	83	119	-	43	95 585	DARUNTER: TBR
1	-	-	-	-	1	-	-	2 719	*IR
1	8	19	26	1	36	-	25	19 757	KUWEIT
1	8	19	26	1	36	-	25	19 757	DARUNTER: KWI
1	3	-	17	5	6	-	6	12 950	BAHRAIN
1	3	-	17	5	6	-	6	12 950	DARUNTER: BAN
-	13	3	4	5	-	-	4	4 706	KATAR
-	13	3	4	5	-	-	4	4 706	DARUNTER: DOH
-	588	4	120	51	32	-	105	42 290	SAUDI-ARAB.
-	2	1	7	1	-	-	1	2 442	DARUNTER: DMA
-	583	2	40	18	15	-	81	21 265	JED
-	3	1	72	32	15	-	20	17 342	KUH
-	-	-	1	-	2	-	3	1 241	*SA
-	27	2	26	43	28	-	5	18 840	JEMEN
-	17	2	26	42	26	-	5	18 516	DARUNTER: SAH
-	13	1	15	3	3	-	5	4 914	OMAN
-	11	1	15	3	3	-	5	4 897	DARUNTER: MCT
6	625	15	88	46	45	-	42	55 808	V.A. EMIRATE
-	582	-	-	-	-	-	-	2 587	DARUNTER: SEJ
6	30	14	72	30	39	-	26	41 130	DXB
-	13	1	16	16	6	-	16	12 091	AUH
-	47	16	87	35	29	-	30	39 390	PAKISTAN
-	33	16	57	22	26	-	14	25 245	DARUNTER: KHI
-	-	-	15	7	-	-	13	6 898	ISB
-	-	-	15	6	3	-	3	6 637	LEE
-	-	-	3	-	3	-	5	3 814	BANGLADESCH
-	-	-	1	-	2	-	-	3 006	DARUNTER: DAC
-	-	-	-	-	-	-	-	134	AFGHANISTAN
-	512	39	305	242	241	-	160	237 702	INDIEN
-	366	19	154	141	172	-	75	121 642	DARUNTER: DEL
-	23	3	-	7	1	-	-	3 756	CCU
-	6	17	117	68	51	-	61	90 668	BOM
-	17	-	11	3	4	-	4	5 169	MAA
-	-	-	-	-	-	-	-	3 632	GOI
-	-	-	2	6	1	-	7	4 063	BLR
-	100	-	21	17	12	-	13	8 738	*IN
-	-	-	-	-	-	-	-	5	BRUTAN
-	5	2	58	22	16	-	15	27 705	NEPAL
-	5	2	55	22	16	-	15	27 617	DARUNTER: KTM
-	4 929	-	17	18	9	-	4	96 798	SRI LANKA
-	4 929	-	17	18	9	-	4	96 783	DARUNTER: CMB
-	2 883	-	-	2	-	-	-	56 661	MALEDIVEN
-	2 883	-	-	2	-	-	-	56 661	DARUNTER: NLE
2	4	-	1	1	-	-	-	482	MYANMAR
199	5 518	20	371	212	224	-	209	294 902	THAILAND
199	5 446	20	369	208	221	-	189	275 333	DARUNTER: BKK
-	70	-	2	3	-	-	15	17 390	BKT
-	2	-	-	1	3	-	5	2 179	*TH
-	5	-	-	7	1	-	-	308	LAOS
-	16	-	-	7	5	-	1	396	KAMBODSCHA
-	926	-	72	149	133	-	56	15 960	VIETNAM
-	43	-	71	126	87	-	56	12 299	DARUNTER: SGN
-	883	-	1	23	46	-	-	3 632	HAN
-	190	-	99	24	23	-	25	41 124	MALAYSIA
-	155	-	69	15	21	-	24	30 620	DARUNTER: KUL
-	25	-	4	7	-	-	1	3 010	PEN
-	10	-	24	1	2	-	-	6 889	*MY
32	4 542	18	206	135	82	-	123	116 645	SINGAPUR
32	4 542	18	206	135	82	-	123	116 645	DARUNTER: SIN
-	6	-	3	4	-	-	1	1 272	BRUNEI
-	4	-	3	4	-	-	1	1 260	DARUNTER: BWN
11	1 004	12	242	120	91	-	115	94 896	INDONESIEN
11	545	10	115	53	46	-	50	40 563	DARUNTER: JKT
-	300	2	124	67	45	-	59	45 364	DPS
-	127	-	-	-	-	-	-	5 792	MES

## 5 PERSONENVERKEHR

## 5. 2 VERFLECHTUNG IM VERKEHR

## 5. 2. 3 REISENDE

NACH ENDZIELLAND BZW. ---FLUGPLATZ	VON HERKUNFTS									
	HAMBURG (HAM)	HANNOVER (HAJ)	BREMEN (BRE)	DUESSELDORF (DUS)	KOELN/BONN (CGN)	FRANKFURT (FRA)	STUTTGART (STR)	NUERNBERG (NUE)	MUENCHEN (MUC)	BERLIN (TXL)
REISENDE										
INSGESAMT										
*ID .....	98	38	58	100	28	1 984	29	23	744	34
PHILIPPINEN .....	3 495	625	1 209	1 165	320	52 894	465	338	2 219	825
DARUNTER:MNL .....	3 420	607	1 175	1 129	313	47 377	432	329	2 081	790
CEB .....	22	9	8	15	2	3 108	6	1	16	21
*PH .....	53	9	26	21	5	2 409	27	8	122	14
HONGKONG (BRIT) .....	9 744	3 011	1 789	7 568	1 563	108 226	2 651	1 600	8 101	2 316
DARUNTER:HKG .....	9 744	3 011	1 789	7 568	1 563	108 226	2 651	1 600	8 101	2 316
TAIWAN .....	1 987	1 176	467	3 372	456	23 343	725	583	2 024	335
DARUNTER:TPE .....	1 937	1 112	432	2 937	442	21 032	710	470	1 950	308
*TW .....	50	64	35	435	14	2 311	15	113	74	27
JAPAN .....	8 402	3 443	1 282	9 866	1 574	214 465	4 218	1 368	32 286	4 426
DARUNTER:TYO .....	6 501	2 559	1 004	8 340	1 269	161 533	3 655	1 102	28 976	3 571
OSA .....	1 517	641	163	1 205	245	34 761	410	201	2 305	701
FUK .....	46	14	7	38	4	2 381	13	9	138	31
NGO .....	208	180	63	225	35	14 340	120	38	654	69
KOREA REP. ....	2 947	1 270	683	3 851	790	53 830	1 564	626	2 407	2 162
DARUNTER:SEL .....	2 778	1 235	646	3 718	769	51 061	1 529	587	2 325	2 119
PUS .....	156	28	28	104	18	1 979	20	32	65	28
KOREA DEM. VR. ....	47	19	18	112	8	848	9	53	18	35
DARUNTER:*KP .....	47	19	18	112	8	840	9	53	17	35
MONGOLEI .....	16	1	1	21	16	179	6	-	36	121
CHINA .....	6 309	2 143	847	5 670	1 023	81 965	3 182	1 575	6 446	1 809
DARUNTER:PEK .....	5 923	1 929	704	5 307	940	77 315	2 960	1 376	6 037	1 616
CAN .....	26	14	11	67	5	811	18	42	31	15
SHA .....	289	158	100	198	59	2 795	151	126	296	166
*CN .....	51	30	27	66	7	628	45	30	65	10
MACAO .....	-	-	-	-	-	1	-	-	-	-
A S I E N .....	105 736	31 283	17 785	129 627	27 134	1 613 360	39 337	14 136	271 795	36 490
AUSTRALIEN .....	4 800	1 987	1 133	3 118	762	90 712	1 535	632	6 283	1 643
DARUNTER:SYD .....	2 182	964	531	1 626	388	42 564	706	291	3 410	874
MEB .....	1 294	518	357	983	220	20 713	496	221	1 657	467
ADL .....	369	117	59	103	48	3 673	119	30	275	75
CBR .....	58	18	8	18	7	962	14	8	43	31
PER .....	310	111	37	129	44	7 799	71	32	336	49
DRW .....	57	25	14	17	-	4 434	11	3	57	31
BNE .....	434	182	88	170	54	6 999	89	45	416	88
*AU .....	96	52	39	72	1	3 568	29	2	89	28
NEUSEELAND .....	537	176	76	242	54	21 065	195	58	1 000	150
DARUNTER:AKL .....	459	152	60	227	48	14 866	183	50	914	128
CHC .....	41	17	7	8	5	5 295	4	5	35	13
*NZ .....	37	7	9	7	1	904	8	3	51	9
OZEANIEN (USA) .....	20	-	2	-	1	88	7	-	5	5
MARIANEN .....	2	-	-	-	-	-	-	-	-	-
FIDSCHI .....	64	14	4	3	2	1 863	8	-	24	11
DARUNTER:NAN .....	64	7	4	3	2	1 861	8	-	24	11
UEB. OZEANIEN .....	1	-	2	3	-	4	15	-	9	4
NEUKALED. (FR) .....	9	1	-	-	-	30	54	4	124	31
POLYNES (FR) .....	92	16	8	15	6	429	11	-	-	-
SALOMONEN .....	-	-	-	8	-	1	-	-	-	-
VANUATU .....	13	1	-	8	-	1	-	-	-	-
PAPUA-NEUGUI .....	60	13	8	7	1	426	21	11	30	16
AUSTRALIEN/OZEANIEN...	5 598	2 208	1 233	3 404	826	114 629	1 836	705	7 475	1 860
I N S G E S A M T ..	2 271 833	1 307 447	371 628	4 938 103	964 366	11 164 875	1 724 575	589 593	3 969 204	1 486 786

IM JAHR 1993  
 -----  
 MIT GEBIETEN AUSSERHALB DEUTSCHLANDS

FLUGPLATZ									NACH ENDZIELLAND
B E R L I N (THF)	(SXF)	SAARBRUECKEN (SCN)	MUENSTER/ OSN. (FMO)	LEIPZIG (LEJ)	DRESDEN (DRS)	ERFURT (ERF)	SONSTIGE	INSGESAMT	BZW. -- FLUGPLATZ
									REISENDE
									INSGESAMT
-	32	-	3	-	-	-	6	3 177	*ID
-	16	1	114	28	31	-	82	63 827	PHILIPPINEN
-	16	1	113	28	31	-	82	57 924	DARUNTER:MNL
-	-	-	1	-	-	-	-	3 209	CEB
-	-	-	-	-	-	-	-	2 694	*PH
88	846	31	367	139	151	-	79	148 270	HONGKONG (BRIT)
88	846	31	367	139	151	-	79	148 270	DARUNTER:HKG
-	147	-	65	25	17	-	17	34 739	TAIWAN
-	144	-	58	23	13	-	17	31 585	DARUNTER:TPE
-	3	-	7	2	4	-	-	3 154	*TW
32	1 479	13	245	178	253	-	82	283 612	JAPAN
32	1 395	6	187	150	182	-	68	220 530	DARUNTER:TYO
-	15	7	48	22	63	-	8	42 312	OSA
-	8	-	2	2	2	-	1	2 696	FUK
-	39	-	1	3	5	-	1	15 981	NGO
-	1 703	7	261	87	54	-	69	72 311	KOREA REP.
-	1 517	7	242	79	54	-	58	68 724	DARUNTER:SEL
-	186	-	11	3	-	-	11	2 669	PUS
-	409	-	7	2	8	-	2	1 595	KOREA DEM.VR
-	-	-	7	2	8	-	2	1 177	DARUNTER:*KP
-	201	-	1	7	4	-	-	610	MONGOLEI
112	11 501	24	243	243	205	-	65	123 362	CHINA
112	11 347	24	223	227	197	-	62	116 299	DARUNTER:PEK
-	10	-	5	-	1	-	-	1 056	CAN
-	87	-	10	15	5	-	2	4 457	SHA
-	55	-	3	-	2	-	-	1 019	*CN
-	-	-	-	-	-	-	-	1	MACAO
557	66 757	284	3 857	2 381	2 513	-	1 457	2 364 489	A S I E N
-	1 268	6	251	128	151	-	149	114 558	AUSTRALIEN
-	476	3	125	58	84	-	83	54 365	DARUNTER:SYD
-	355	2	82	48	49	-	40	27 502	NEB
-	116	-	11	13	6	-	7	5 021	ADL
-	-	-	1	-	1	-	3	1 172	CBR
-	162	-	15	-	5	-	2	9 102	PER
-	4	-	1	-	-	-	-	4 654	DRW
-	149	-	15	6	6	-	12	8 753	BNE
-	6	1	1	3	-	-	2	3 989	*AU
-	303	-	24	7	5	-	5	23 897	NEUSEELAND
-	258	-	23	6	4	-	5	17 383	DARUNTER:AKL
-	45	-	-	1	-	-	-	5 476	CHC
-	-	-	1	-	1	-	-	1 038	*NZ
-	-	-	1	-	-	-	-	129	OZEANIEN (USA)
-	-	-	-	-	-	-	-	2	MARIANEN
-	-	-	4	-	-	-	-	1 997	FIDSCHI
-	-	-	4	-	-	-	-	1 988	DARUNTER:NAN
-	-	-	-	-	-	-	-	11	UEB, OZEANIEN
-	-	-	-	-	-	-	-	68	NEUKALED. (FR)
-	-	-	-	-	-	-	-	779	POLYNES (FR)
-	-	-	-	-	-	-	-	19	SALOMONEN
-	-	-	-	-	-	-	-	23	VANUATU
-	2	3	3	2	2	-	-	605	PAPUA-NEUGUI
-	1 573	9	283	137	158	-	154	142 088	AUSTRALIEN/OZEANIEN
193 498	750 309	90 680	158 774	355 146	169 077	56 564	16 889	30 579 347	I N S G E S A M T

NACH ENDZIELLAND BZW. --- FLUGPLATZ	VON HERKUNFTS									
	HAMBURG (HAM)	HANNOVER (HAJ)	BREMEN (BRE)	DUESSELDORF (DUS)	KOELN/BONN (CGN)	FRANKFURT (FRA)	STUTTGART (STR)	NUERNBERG (NUE)	MUENCHEN (MUC)	BERLIN (TXL)
REISENDE IM										
LINIENVERKEHR										
POLEN	21 980	1 584	972	19 137	5 833	118 403	2 177	1 243	10 834	2 497
DARUNTER: WAW	9 247	1 316	793	14 909	2 511	97 158	1 766	961	9 830	2 380
GDN	12 255	19	8	606	318	1 465	133	86	341	45
KRK	104	108	31	181	2 796	9 621	36	34	202	25
KTW	201	96	96	921	165	5 486	174	75	207	36
*PL	173	45	44	2 520	43	4 673	68	87	254	11
LITAUEN	1 910	469	357	647	191	16 930	336	98	561	4 338
DARUNTER: VNO	1 604	469	357	647	191	16 930	335	98	561	4 338
LETTLAND	5 260	456	1 063	1 340	334	19 735	403	155	1 050	487
DARUNTER: RIX	5 260	456	1 063	1 340	334	19 735	403	155	1 050	487
ESTLAND	2 204	280	152	504	129	11 319	218	40	543	328
DARUNTER: TTL	2 204	280	152	504	129	11 319	218	40	543	328
FINNLAND	45 860	2 854	217	29 440	1 198	80 832	8 952	1 616	24 063	15 576
DARUNTER: HEL	36 576	2 740	190	25 696	1 019	73 159	8 347	1 347	21 922	13 795
OUL	439	12	-	361	11	631	35	26	111	120
TMP	1 079	35	4	901	38	1 627	63	50	745	178
TKU	4 882	24	5	1 109	82	1 133	342	90	636	146
VAA	433	8	1	130	4	565	12	12	67	391
*FI	1 998	30	6	940	38	3 090	128	58	508	865
SCHWEDEN	44 917	12 647	938	56 552	2 336	133 104	18 482	4 235	38 238	3 346
DARUNTER: STO	27 614	7 000	314	31 761	1 732	92 821	10 131	2 924	25 398	2 977
MMA	3 965	1 216	97	3 091	80	3 119	2 011	107	2 993	24
GOT	7 695	1 965	302	12 822	358	27 844	3 963	652	5 931	213
NRK	799	420	24	1 433	10	1 314	565	108	841	8
JKG	723	463	98	1 045	17	899	410	67	526	5
SDL	242	64	5	327	9	434	25	10	71	17
*SE	3 395	1 505	97	5 935	111	6 445	1 343	349	2 397	99
NORWEGEN	38 198	5 912	1 486	26 995	1 031	50 456	6 402	1 285	18 062	1 190
DARUNTER: OSL	25 629	4 099	782	20 972	692	43 996	5 172	993	14 303	1 146
BGO	6 243	460	105	1 989	235	2 992	521	142	1 799	8
TRD	1 075	239	21	988	26	781	140	54	535	10
KRS	1 144	193	36	561	10	574	152	19	316	3
SVG	2 175	877	521	1 440	16	1 058	334	18	810	9
*NO	1 735	38	21	916	50	888	79	52	277	13
DAENEMARK	25 972	7 659	2 124	46 282	1 367	122 730	13 952	3 110	30 765	1 216
DARUNTER: CPE	22 931	6 751	1 687	40 215	1 241	111 215	11 815	2 749	27 117	1 191
AAL	565	194	136	991	13	1 523	319	79	774	3
RNN	1 214	81	15	691	14	1 165	101	9	184	3
BLL	130	103	30	980	9	4 930	390	32	607	5
*DK	1 107	504	256	3 395	84	4 897	1 325	241	2 078	14
GR BRITANNIEN	241 800	135 761	52 262	485 554	128 636	760 210	141 873	41 284	352 033	202 914
DARUNTER: LOW	206 881	99 148	44 909	320 010	119 469	580 455	112 409	36 728	276 260	182 344
BEK	7 661	11 019	970	63 197	4 934	58 838	12 417	1 122	18 019	10 750
MAN	14 452	14 485	2 154	72 782	951	72 354	8 694	2 041	33 930	3 457
NCL	1 283	931	406	1 786	354	3 621	885	68	1 137	45
GLA	2 513	5 019	574	7 975	666	26 506	1 496	746	11 610	782
EDI	2 450	1 324	458	12 615	723	5 897	1 941	244	3 907	5 190
LBA	618	484	326	390	223	735	507	29	635	19
CWL	326	218	187	337	8	467	581	1	305	6
BFS	908	772	223	1 407	489	2 409	606	92	1 913	29
JER	1 111	209	69	1 372	65	895	283	45	396	87
GCI	461	71	43	828	50	533	432	11	380	108
SOU	278	49	300	59	1	143	96	1	87	-
BRS	374	323	333	514	16	3 734	266	4	335	8
*GB	2 200	1 626	1 200	2 143	626	3 342	1 150	140	2 892	80
IRLAND	6 891	2 948	1 003	44 363	1 852	60 283	3 245	1 443	22 462	2 944
DARUNTER: DUB	5 347	2 488	897	39 632	1 266	53 407	2 583	1 213	20 666	2 660
SNW	715	215	33	3 066	197	3 194	281	66	704	146
ORK	754	231	66	1 328	382	3 070	354	148	1 038	107
*IE	75	14	7	337	7	612	27	16	54	31
ISLAND	7 864	167	83	496	75	10 168	185	52	1 481	149
DARUNTER: REK	88	129	60	396	73	1 123	154	51	414	149
KEF	7 682	33	23	94	1	9 004	28	-	1 059	-
NIEDERLANDE	42 662	9 042	8 182	17 500	364	170 876	29 955	27 721	70 749	75 878
DARUNTER: AMS	37 677	8 942	8 095	17 353	354	170 175	29 604	27 711	70 183	75 873
RTM	361	7	20	91	6	462	139	6	76	2
EIN	4 562	67	14	14	3	129	130	6	311	2
BELGIEN	33 271	13 387	4 420	22 649	213	150 407	28 713	9 109	67 439	3 881
DARUNTER: BRU	32 754	13 330	4 219	22 626	211	150 013	27 830	9 101	67 328	3 879
ANR	514	57	201	23	2	394	847	8	111	2
LUXEMBURG	3 688	376	51	17	7	49 608	44	12	7 807	45
DARUNTER: LUX	3 688	376	51	17	7	49 608	44	12	7 807	45
FRANKREICH	101 625	46 390	18 016	180 791	61 696	353 845	86 309	29 819	226 504	107 913
DARUNTER: PAR	81 625	40 192	14 153	136 077	56 888	265 117	72 061	27 732	167 489	92 975
BOD	1 195	394	291	360	330	6 095	767	47	1 885	880
LYS	2 081	1 688	476	15 331	677	25 126	6 380	1 224	11 558	2 091
TLS	2 693	682	936	727	505	5 810	575	35	7 219	1 054
MRS	2 015	602	508	930	724	7 224	492	25	6 061	1 401
NCE	9 722	2 181	1 362	22 406	2 377	40 422	4 953	675	30 179	7 514
BIA	161	82	10	341	26	384	25	-	97	111
*FR	1 686	505	213	4 531	303	3 484	1 029	69	1 888	1 671
SPANIEN	58 161	24 675	7 605	174 202	18 653	437 356	36 422	7 135	117 797	46 806
DARUNTER: MAD	17 595	4 714	2 126	34 271	6 139	95 322	13 865	2 348	38 937	20 515
BCN	27 776	12 857	1 897	39 883	7 617	85 156	14 104	1 624	34 392	14 716
VLC	1 947	1 282	757	4 219	1 214	35 968	1 683	763	3 898	1 693
ALC	273	302	114	5 640	124	24 205	330	101	3 078	858
LEI	22	32	12	2 672	18	856	77	5	481	35
AGP	3 652	957	964	12 437	575	42 557	1 419	523	8 084	2 760
XRY	65	33	23	279	31	1 097	124	10	194	43
SVQ	823	387	236	3 503	350	15 989	833	210	3 393	693
BIO	807	2 200	300	3 077	820	18 204	1 174	539	2 868	644
*E1	415	456	190	4 650	432	10 953	961	193	3 115	523
PMI	2 974	869	616	12 213	930	56 264	1 179	526	5 890	2 727
IBZ	235	79	49	2 190	69	7 414	239	25	1 356	324
*E2	-	-	-	12	-	2 827	-	-	48	8

IM JAHR 1993

MIT GEBIETEN AUSSERHALB DEUTSCHLANDS

## FLUGPLATZ

## NACH ENDZIELLAND

BZW. -- FLUGPLATZ

## REISENDE IM

## LINIENVERKEHR

## POLEN

DARUNTER: WAW  
GDN  
KRK  
KTW  
\*PL

## LITAUEN

DARUNTER: VNO

## LITLAND

DARUNTER: RIX

## ESTLAND

DARUNTER: TTL

## FINNLAND

DARUNTER: HEL

OUL

TMP

TKU

VAA

\*FI

## SCHWEDEN

DARUNTER: STO

MMA

GOT

NRK

JKG

SDL

\*SE

## NORWEGEN

DARUNTER: OSL

BGO

TRD

KRS

SVG

\*NO

## DAENEMARK

DARUNTER: CPH

AAL

RNN

BLL

\*DK

## GR BRITANNIEN

DARUNTER: LOW

BEX

MAN

NCL

GLA

EDI

LBA

CWL

BFS

JER

GCI

SOU

BRS

\*GB

## IRLAND

DARUNTER: DUB

SNN

ORK

\*IE

## ISLAND

DARUNTER: REK

KEF

## NIEDERLANDE

DARUNTER: AMS

RTM

EIN

## BELGIEN

DARUNTER: BRU

ANR

## LUXEMBURG

DARUNTER: LUX

## FRANKREICH

DARUNTER: PAR

BOD

LYS

TLS

MRS

NCE

BLA

\*FR

## SPANIEN

DARUNTER: MAD

BCN

VLC

ALC

LEI

AGP

XRY

SVQ

BIO

\*E1

FMI

IBZ

\*E2



## 5 PERSONENVERKEHR

## 5. 2 VERFLECHTUNG IM VERKEHR

## 5. 2. 3 REISENDE

NACH ENDZIELLAND BZW. --- FLUGPLATZ	VON HERKUNFTS									
	HAMBURG (HAM)	HANNOVER (HAJ)	BREMEN (BRE)	DUESSELDORF (DUS)	KOELN/BONN (CGN)	FRANKFURT (FRA)	STUTTGART (STR)	NUERNBERG (NUE)	MUENCHEN (MUC)	BERLIN (TXL)
REISENDE IM										
LINIENVERKEHR										
LPA .....	977	182	220	19 303	197	15 056	231	162	4 044	453
TCI .....	533	107	93	12 129	113	13 957	123	101	3 490	573
FUE .....	16	93	1	9 358	2	6 120	4	2	1 336	119
ACE .....	12	8	1	5 612	1	5 139	18	2	1 537	88
*E3 .....	-	46	2	2 636	-	5	-	1	1 385	12
PORTUGAL .....	17 866	6 004	3 338	21 458	12 558	120 998	10 725	2 645	32 863	11 124
DARUNTER: LIS .....	11 597	3 258	1 822	11 688	8 711	57 291	7 309	1 274	24 923	9 215
OPO .....	4 165	2 316	1 053	3 693	3 247	32 515	2 683	958	3 088	858
FAO .....	1 350	345	390	4 483	558	23 188	569	363	3 650	881
FNC .....	459	48	40	1 444	30	5 519	97	37	768	105
*PT .....	295	37	33	150	12	2 485	67	13	434	65
MALTA .....	12 203	611	324	11 682	1 137	34 968	506	288	13 924	7 742
DARUNTER: MLA .....	12 203	611	324	11 682	1 137	34 968	506	288	13 924	7 742
GIBRALT (BRIT) .....	61	32	6	19	4	94	3	1	17	-
SCHWEIZ .....	70 542	35 490	15 242	134 946	36 552	267 741	30 105	23 569	121 691	74 265
DARUNTER: ZRH .....	51 174	30 755	12 913	94 205	32 337	162 262	13 331	21 922	68 856	68 188
GVA .....	8 701	2 877	1 114	21 928	3 221	87 148	15 724	1 286	25 885	4 645
BSL .....	9 902	1 403	988	16 747	320	15 941	250	314	19 597	780
BRN .....	20	3	6	26	4	151	1	-	4 392	5
LUG .....	715	411	217	1 933	651	2 185	757	45	2 870	607
OESTERREICH .....	41 098	19 328	5 380	90 381	23 527	366 302	37 236	6 289	76 729	36 436
DARUNTER: VIE .....	35 147	16 265	3 775	60 340	21 487	210 412	31 320	5 735	65 513	30 557
INN .....	111	53	23	588	67	31 243	33	11	34	136
LNZ .....	1 370	1 006	479	11 268	452	30 395	2 499	40	176	1 038
SZG .....	2 182	639	314	10 034	402	44 261	99	14	50	1 005
GRZ .....	1 698	1 077	676	6 707	866	34 467	3 036	460	10 719	2 102
KLU .....	590	288	113	1 432	253	15 523	247	29	233	1 598
ITALIEN .....	63 620	27 960	12 242	172 122	35 868	541 207	59 150	13 651	202 820	54 371
DARUNTER: ROM .....	16 101	3 827	1 902	38 174	8 544	119 692	12 144	952	53 264	17 922
NIL .....	24 052	10 847	2 577	99 230	14 342	181 927	26 255	9 896	51 321	15 979
VCE .....	6 274	3 086	1 512	14 747	4 587	59 073	4 259	654	18 162	3 885
TRS .....	935	320	315	1 180	576	2 466	31	-	9 687	583
VRN .....	596	356	160	210	34	6 423	12	20	3 144	270
TRN .....	1 449	2 216	1 690	3 104	1 323	40 321	5 772	812	10 000	1 485
GOA .....	1 515	469	534	1 159	320	9 471	429	124	1 022	1 089
FLR .....	2 110	1 029	536	3 607	1 301	9 107	162	40	12 125	1 319
BLQ .....	1 891	2 040	664	4 167	2 057	30 413	798	411	11 394	1 496
PSA .....	2 415	851	671	1 911	576	17 807	576	134	3 379	2 014
NAP .....	2 031	866	475	1 383	804	15 907	2 160	198	8 566	2 637
BRI .....	666	367	339	657	354	8 603	712	112	3 632	551
BDS .....	345	47	52	99	50	1 732	294	10	268	318
SUF .....	119	17	12	25	25	1 057	161	5	243	233
AHO .....	102	37	14	47	7	963	158	24	98	290
CAG .....	441	224	186	597	286	4 429	403	7	5 119	702
OLB .....	449	163	89	518	38	5 702	208	58	3 321	257
PMO .....	753	336	136	167	185	4 280	1 883	9	5 352	1 256
CTA .....	1 152	774	327	877	395	19 998	2 285	169	2 457	1 862
*IT .....	197	86	47	233	61	1 619	444	16	257	215
GRIECHENLAND .....	19 269	10 175	5 245	79 417	6 505	192 205	66 070	3 460	84 670	29 253
DARUNTER: ATH .....	13 954	5 323	3 097	32 309	3 451	127 018	14 315	2 039	44 736	18 649
SKG .....	4 227	4 383	1 861	43 447	2 737	51 322	50 275	1 210	37 344	8 430
CFU .....	13	9	-	357	5	571	65	8	145	100
RHO .....	39	2	4	387	3	905	229	3	264	523
CEQ .....	20	15	10	239	1	872	77	2	122	125
HER .....	727	360	207	1 411	274	8 857	779	172	1 184	843
*GR .....	140	41	34	709	14	1 306	40	9	458	235
TUERKEI .....	31 339	29 118	3 039	84 061	67 592	225 442	58 750	24 450	102 668	16 187
DARUNTER: ANK .....	4 640	4 320	516	18 595	14 341	33 682	12 875	2 938	18 815	1 935
IST .....	24 749	22 806	1 801	57 173	42 528	163 524	37 284	18 084	66 482	11 872
IZM .....	1 471	1 757	4 091	4 091	8 116	17 801	5 841	1 587	8 896	1 774
AYT .....	372	127	94	2 211	217	9 329	705	719	1 620	245
*TR .....	88	107	57	1 971	2 386	1 009	1 883	1 049	6 377	333
ZYPERN .....	2 070	813	546	3 212	642	25 402	623	397	16 424	720
DARUNTER: LCA .....	2 068	809	543	3 212	642	22 289	594	200	12 834	684
*CY .....	1	4	-	-	-	3 113	-	-	3 493	14
SLOWENIEN .....	912	365	121	877	305	21 564	273	103	6 945	510
DARUNTER: LJU .....	912	365	121	877	305	21 564	273	103	6 945	510
KROATIEN .....	1 235	558	289	1 357	534	48 857	444	154	4 809	582
DARUNTER: ZAG .....	1 029	513	228	1 280	485	36 423	397	151	4 707	495
SPU .....	186	36	57	46	46	11 806	27	1	85	75
SERBIEN .....	1	-	-	2	-	6	-	-	24	-
BOSNIEN-HERZEGOWINA .....	-	-	-	-	-	-	-	-	1	-
MONTENEGRO .....	-	-	-	-	-	8	-	-	-	-
MAZEDONIEN .....	17	11	18	12	3	3 777	2	8	59	15
DARUNTER: SKP .....	17	11	18	12	3	3 777	2	8	59	15
UNGARN .....	12 968	3 351	1 927	26 300	8 652	110 655	14 196	3 625	38 971	931
DARUNTER: BUD .....	12 965	3 351	1 927	26 300	8 652	110 650	14 196	3 625	38 971	931
ALBANIEN .....	235	111	30	433	140	1 734	398	1	2 842	84
DARUNTER: TIA .....	235	109	30	433	140	1 734	398	1	2 842	84
TSSCHECH REP .....	10 186	2 822	981	14 960	8 758	92 918	4 370	3 390	10 444	279
DARUNTER: PRG .....	10 070	2 790	971	14 689	8 659	92 177	4 329	3 383	10 363	269
SLOWAKEI .....	113	47	49	283	145	1 117	239	8	351	9
DARUNTER: BTS .....	58	2	3	52	23	659	152	1	297	-
*SK .....	55	45	46	231	122	458	87	7	54	9
RUMAENIEN .....	1 907	1 122	594	2 882	599	40 538	825	84	13 099	872
DARUNTER: BUH .....	1 850	1 078	576	2 529	583	37 293	706	84	12 924	824
*RO .....	57	44	18	351	16	3 244	119	-	174	48
BULGARIEN .....	1 588	665	441	2 171	724	21 304	627	110	13 623	547
DARUNTER: SOF .....	1 535	623	402	1 788	702	20 679	616	107	13 241	507
VAR .....	38	24	16	355	20	381	1	3	269	12
RUSSLAND .....	34 746	3 534	2 119	42 245	7 627	211 184	5 137	1 535	34 393	37 525
DARUNTER: NOW .....	19 807	2 855	1 626	36 729	7 236	173 268	4 250	1 281	28 865	35 555
LED .....	14 621	594	474	5 277	372	36 713	819	245	5 320	971
*RU .....	309	85	19	235	18	1 052	64	9	188	998
WEISSRUSSLAND .....	354	557	197	795	144	14 432	208	65	1 635	384

IM JAHR 1993

MIT GEBIETEN AUSSERHALB DEUTSCHLANDS

FLUGPLATZ									NACH ENDZIELLAND BZW. -- FLUGPLATZ
(THF)	B E R L I N (SXF)	SAARBRUECKEN (SCN)	MUENSTER/ OSN. (FMO)	LEIPZIG (LEJ)	DRESDEN (DRS)	ERFURT (ERF)	SONSTIGE	INSGESAMT	
-	1 113	2	41	24	13	-	7	42 025	REISENDE IM
-	932	70	24	17	21	-	6	32 289	LINIENVERKEHR
-	658	53	-	-	2	-	-	17 764	LPA
-	513	-	-	-	-	-	-	12 931	TCI
-	413	-	-	-	-	-	-	4 500	FUE
71	4	65	867	591	774	-	150	242 101	ACE
52	-	64	412	377	506	-	89	138 588	*E3
18	-	1	404	160	217	-	34	55 410	PORTUGAL
1	4	-	40	49	46	-	23	35 936	DARUNTER: LIS
-	-	-	3	3	1	-	2	8 560	OPO
-	100	8	125	49	47	-	5	83 719	FAO
-	100	8	125	49	47	-	5	83 719	FNC
-	-	-	-	-	-	-	-	237	*PT
20 489	23	43	7 487	10 742	12 617	263	140	861 947	MALTA
551	23	35	7 054	9 063	9 956	263	123	583 011	DARUNTER: MLA
3 142	-	6	206	337	347	-	12	176 579	GIBRALT (BRIT)
16 796	-	1	222	1 332	2 304	-	4	86 901	SCHWEIZ
-	-	-	-	-	-	-	-	4 608	DARUNTER: ZRH
-	-	1	4	8	10	-	1	10 415	GVA
21 315	25	200	1 908	2 859	4 033	-	998	734 044	BSL
20 201	25	77	1 214	2 139	1 962	-	970	507 139	BRN
27	-	18	28	22	12	-	-	32 406	LUG
555	-	16	223	220	75	-	9	49 821	OESTERREICH
530	-	45	162	87	1 729	-	7	61 560	DARUNTER: VIE
-	-	40	233	347	246	-	12	62 686	INN
2	-	4	48	44	9	-	-	20 413	LNZ
7 295	285	334	4 447	2 733	2 747	-	312	1 201 164	SZG
9	214	61	604	560	458	-	95	274 523	GRZ
4 427	17	148	1 129	915	1 030	-	47	444 139	KLU
2 835	-	19	827	329	329	-	16	120 594	ITALIEN
-	4	5	88	15	39	-	3	16 247	DARUNTER: ROM
-	-	10	39	54	32	-	9	11 569	MIL
2	-	33	171	169	127	-	23	68 697	VCE
3	-	5	60	43	24	-	5	16 272	TRS
9	-	15	289	79	114	-	3	31 845	VRN
-	-	15	553	190	236	-	4	56 329	TRN
-	-	2	167	127	85	-	34	30 749	GOA
9	-	12	182	95	122	-	12	35 459	FLR
-	-	4	100	39	32	-	26	16 194	BLQ
-	-	-	4	5	1	-	-	3 225	PSA
-	-	-	6	2	18	-	-	1 923	NAP
-	-	1	40	25	9	-	-	1 746	BRI
-	-	-	21	6	5	-	-	12 469	BDS
-	-	-	14	15	20	-	1	10 836	SUF
-	50	3	139	50	61	-	33	30 632	AHO
-	-	1	13	10	5	-	-	3 204	CAG
53	2 624	98	818	996	1 073	-	159	502 090	OLB
48	2 339	70	473	665	540	-	80	269 106	PMO
3	285	28	302	278	471	-	66	206 669	CTA
-	-	-	1	2	7	-	1	1 284	*IT
-	-	-	1	6	-	-	1	2 366	GRIECHENLAND
-	-	-	36	39	45	-	11	14 945	DARUNTER: ATH
-	-	-	2	2	5	-	-	2 995	SKG
-	24 372	126	948	776	605	-	203	669 676	CFU
-	8 268	36	83	75	84	-	48	121 251	RHO
-	11 021	86	632	570	457	-	96	459 167	CHQ
-	837	-	176	95	56	-	41	53 109	HER
-	325	4	24	8	5	-	16	16 021	*GR
-	3 906	-	33	28	3	-	2	19 232	TUERKEI
11	14 766	2	108	148	96	-	25	66 005	DARUNTER: ANK
11	11 680	2	108	148	96	-	25	55 945	IST
-	3 083	-	-	-	-	-	-	9 708	IZM
-	-	-	36	28	20	-	3	32 062	AYT
-	-	-	36	28	20	-	3	32 062	*TR
-	2 049	1	57	23	32	-	9	60 990	ZYPERN
-	1 840	1	45	21	30	-	9	47 654	DARUNTER: LCA
-	208	-	12	1	2	-	-	12 588	*CY
-	22	-	-	-	-	-	-	55	SLOWENIEN
-	-	-	-	-	-	-	-	1	DARUNTER: LJU
-	-	-	-	-	-	-	-	8	KROATIEN
-	-	-	2	-	1	-	-	3 925	DARUNTER: ZAG
-	-	-	2	-	1	-	-	3 925	SPU
2 421	26 120	56	827	1 519	2 366	-	39	254 924	SERBIEN
2 421	26 120	56	827	1 519	2 366	-	39	254 916	BOSNIEN-HERZEGOWINA
-	23	-	3	3	2	-	-	6 039	MONTENEGRO
-	23	-	3	3	2	-	-	6 037	MAZEDONIEN
8 821	401	57	565	106	34	-	29	159 121	DARUNTER: SKP
8 779	391	57	559	105	34	-	29	157 654	UNGARN
20	50	-	14	2	-	-	-	2 447	DARUNTER: BUD
16	11	-	4	1	-	-	-	1 279	ALBANIEN
4	39	-	10	1	-	-	-	1 168	DARUNTER: TIA
1	4 378	8	147	159	183	-	11	67 409	TSCHSCH. REP
1	4 378	8	146	147	177	-	11	63 315	DARUNTER: PRG
-	-	-	1	12	6	-	-	4 090	SLOWAKEI
-	14 133	28	122	128	166	-	4	56 381	DARUNTER: BTS
-	13 523	28	113	125	165	-	4	54 158	*SK
-	442	-	6	3	-	-	-	1 570	RUMAENIEN
83	53 531	71	543	5 669	1 599	-	193	441 734	DARUNTER: BUH
32	35 026	59	398	5 457	1 324	-	147	353 915	*RO
50	15 274	12	136	202	275	-	46	81 401	BULGARIEN
1	3 133	-	9	10	-	-	-	6 130	DARUNTER: SOF
-	6 225	-	112	95	114	-	9	25 326	VAR
-	-	-	-	-	-	-	-	-	RUSSLAND
-	-	-	-	-	-	-	-	-	DARUNTER: NOW
-	-	-	-	-	-	-	-	-	LED
-	-	-	-	-	-	-	-	-	*RU
-	-	-	-	-	-	-	-	-	WEISSRUSSLAND

## 5 PERSONENVERKEHR

## 5. 2 VERFLECHTUNG IM VERKEHR

## 5. 2. 3 REISENDE

NACH ENDZIELLAND BZW. --- FLUGPLATZ	VON HERKUNFTS									
	HAMBURG (HAM)	HANNOVER (HAJ)	BREMEN (BRE)	DUESSELDORF (DUS)	KOELN/BONN (CGN)	FRANKFURT (FRA)	STUTTGART (STR)	NUERNBERG (NUE)	MUENCHEN (MUC)	BERLIN (TXL)
REISENDE IM										
LINIENVERKEHR										
DARUNTER: MSQ	354	556	197	788	144	14 429	207	65	1 633	384
MOLDAVIEN	5	-	4	3	-	4 164	-	-	3	2
DARUNTER: KIV	5	-	4	3	-	4 164	-	-	3	2
UKRAINE	1 616	667	475	2 326	440	26 801	805	208	7 997	10 266
DARUNTER: IEV	1 616	667	475	2 326	440	26 801	805	208	7 997	10 266
GEORGIEN	6	1	-	-	2	88	2	-	1	1
ARMENIEN	3	-	-	1	5	12	-	-	1	-
ASERBAIDDSCHAN	11	2	8	11	4	98	1	-	16	4
KASACHSTAN	138	132	39	177	81	10 139	116	82	278	459
DARUNTER: ALA	138	132	39	177	81	10 139	116	82	278	459
KIRGISIEN	-	-	-	-	-	14	-	-	-	-
TADSCHIKISTAN	-	-	-	1	-	4	-	-	-	-
TURKMENISTAN	1	-	-	2	-	23	-	-	12	3
USBEKISTAN	81	33	50	106	43	7 042	51	13	111	123
DARUNTER: TAS	81	33	50	106	43	7 042	51	13	111	123
E U R O P A	1 006 250	408 116	151 635	1 798 711	436 506	4 937 100	668 530	212 493	1 777 794	752 205
DARUNTER: EG-LAENDER	614 682	284 409	114 494	1 244 374	267 723	2 959 819	476 461	139 390	1 215 908	536 345
AEgypten	3 412	1 322	820	9 671	902	80 967	1 089	488	14 693	1 040
DARUNTER: CAI	3 162	1 159	706	7 169	788	59 017	992	437	12 120	845
ALY	211	132	106	509	109	9 102	76	45	191	105
LXR	9	9	-	3	-	1 578	4	2	462	63
HRG	16	10	3	1 983	3	11 165	10	2	1 902	11
LIBYEN	12	-	-	5	-	48	-	-	31	-
TUNESIEN	5 753	2 022	672	16 329	2 173	37 454	1 265	419	10 096	793
DARUNTER: TUN	5 523	1 766	457	8 895	1 741	29 150	1 145	337	7 587	725
DJE	210	155	208	3 708	429	5 816	115	79	397	59
MIR	10	97	1	3 724	2	2 388	4	1	2 104	9
ALGERIEN	307	225	74	720	148	11 975	118	54	401	168
DARUNTER: ALG	289	212	70	569	123	11 220	98	53	377	150
MAROKKO	1 521	741	367	8 333	812	28 030	661	277	3 620	1 149
DARUNTER: CAS	1 127	598	307	2 843	734	15 933	577	248	2 964	900
TNG	170	81	54	1 685	30	3 771	28	14	159	75
AGA	165	14	2	415	21	3 757	10	6	203	108
ODU	4	3	-	3 200	3	3 276	26	3	10	15
*MA	40	32	4	173	19	1 013	15	6	251	22
MAURETANIEN	43	9	7	11	19	118	25	-	39	6
MALI	69	47	3	10	25	370	109	-	61	18
KAP VERDE	195	29	14	66	25	610	31	18	146	52
DARUNTER: SID	194	26	14	66	25	610	31	18	145	52
SENEGAL	195	75	16	415	110	161	150	1	461	205
DARUNTER: DKR	195	75	15	415	110	160	150	1	461	205
GAMBIA	242	88	14	109	4	-	123	-	206	31
GUINEA-BISSAU	5	1	5	9	2	75	1	-	3	1
GUINEA	77	39	25	38	24	248	104	2	72	19
SIERRA LEONE	127	28	14	128	3	284	108	-	41	3
LIBERIA	-	2	-	6	-	7	-	-	2	-
ELFENB.KUESTE	198	48	45	116	54	554	156	-	224	50
DARUNTER: ABJ	198	48	45	116	54	554	152	-	222	50
BURKINA FASO	86	31	6	19	25	403	46	-	81	43
NIGER	30	17	4	11	11	190	53	-	68	41
TSCHAD	7	2	5	19	18	71	35	-	22	11
GHANA	1 678	269	297	6 459	65	2 085	470	6	534	187
DARUNTER: ACC	1 678	269	297	6 459	65	2 085	465	6	531	185
TOGO	142	28	50	46	10	261	76	-	90	22
BENIN	139	44	9	31	16	434	157	2	120	42
DARUNTER: COO	139	44	9	31	16	434	157	2	120	42
NIGERIA	2 630	725	866	1 799	396	19 362	713	176	1 911	354
DARUNTER: LOS	2 467	653	825	1 696	395	18 859	641	176	1 721	352
KAMERUN	255	90	49	181	74	2 861	259	26	211	159
DARUNTER: DLA	226	84	49	119	44	2 620	213	23	171	124
ZENT. AFR. REP.	31	13	13	17	25	101	10	1	23	-
AEQUAT. GUINEA	1	-	-	2	-	4	3	-	4	-
GABUN	81	27	41	8	26	151	52	-	30	13
KONGO	39	25	17	37	36	200	44	3	41	20
ZAIRE	30	8	7	15	10	109	37	-	37	2
SAO TOME	1	-	-	3	-	8	-	1	2	-
ANGOLA	71	12	14	16	10	288	84	4	53	81
SUDAN	140	54	35	79	24	6 067	61	25	71	160
DARUNTER: KRT	139	54	32	79	24	6 064	61	25	71	160
DSCHIBUTI	32	8	6	9	4	310	24	-	11	8
AEthIOPIEN	295	158	55	148	113	20 994	298	53	296	269
DARUNTER: ADD	240	129	51	93	83	15 859	127	41	259	251
ASM	50	28	4	49	28	5 030	169	10	36	17
SOMALIA	-	8	-	-	-	15	2	-	1	-
UGANDA	125	57	12	13	16	778	180	5	207	14
DARUNTER: EBB	123	56	12	13	16	778	179	5	204	14
KENIA	1 256	505	196	1 037	280	19 658	721	101	1 942	657
DARUNTER: NBO	1 045	481	184	1 001	275	17 898	716	98	1 682	551
NBA	198	24	11	22	3	1 448	4	3	253	104
RUANDA	64	28	1	-	5	524	85	-	67	11
BURUNDI	30	25	4	4	4	307	82	6	41	4
TANSANIA	721	321	92	842	65	5 455	407	53	1 182	296
DARUNTER: DAR	524	218	65	365	59	4 541	228	49	683	283
JRO	194	99	27	475	3	857	178	1	496	11
SAMBIA	71	25	11	26	34	1 170	34	1	75	50
DARUNTER: LUN	69	25	11	26	34	1 136	34	1	73	50
MALAWI	57	42	18	107	12	396	60	1	150	9
SIWABWE	579	236	158	327	112	10 705	154	115	782	233
DARUNTER: HRE	553	213	150	267	110	9 321	143	97	705	222
*ZW	26	23	8	60	2	1 384	11	18	77	11
BOTSUANA	56	27	6	44	7	322	21	5	89	44
NAMIBIA	1 507	837	405	849	230	21 544	316	271	2 207	658

IM JAHR 1993

MIT GEBIETEN AUSSERHALB DEUTSCHLANDS

FLUGPLATZ								NACH ENDZIELLAND BZW. -- FLUGPLATZ	
B E R L I N (THF)	(SXF)	SAARBRUECKEN (SCN)	MUENSTER/ OSN. (FMO)	LEIPZIG (LEJ)	DRESDEN (DRS)	ERFURT (ERF)	SONSTIGE	INSGESAMT	
REISENDE IM LINIENVERKEHR									
-	6 225	-	112	95	114	-	9	25 312	DARUNTER: MSQ
-	8	-	-	1	-	-	-	4 190	MOLDAVIEN
-	8	-	-	1	-	-	-	4 190	DARUNTER: KIV
15	88	7	168	338	403	-	18	52 638	UKRAINE
15	88	7	168	338	403	-	18	52 638	DARUNTER: IEV
-	16	-	-	-	-	-	-	120	GEORGIEN
-	214	-	-	-	-	-	-	236	ARMENIEN
-	36	-	1	-	1	-	-	193	ASERBAIDDSCHAN
-	161	-	18	73	142	-	2	12 037	KASACHSTAN
-	161	-	18	73	142	-	2	12 037	DARUNTER: ALA
-	10	-	-	-	-	-	-	27	KIRGISIEN
-	2	-	-	-	-	-	-	7	TADSCHIKISTAN
-	15	-	-	-	-	-	-	56	TURKMENISTAN
-	60	1	1	16	42	-	-	7 773	USBEKISTAN
-	60	1	1	16	42	-	-	7 773	DARUNTER: TAS
190 499	161 823	3 318	33 319	65 655	44 223	263	9 606	12 658 046	E U R O P A
110 303	8 515	2 529	19 088	40 761	20 043	-	7 465	8 062 309	DARUNTER: EG-LAENDER
13	11 258	25	130	223	93	-	35	126 181	AEGYPTEN
13	8 645	23	118	207	89	-	23	95 513	DARUNTER: CAI
-	2	2	8	16	3	-	12	10 629	ALY
-	1 108	-	-	-	-	-	-	3 238	LXR
-	1 425	-	-	-	-	-	-	16 530	HRG
-	-	-	-	1	-	-	-	97	LIBYEN
18	5 735	75	479	139	358	-	24	83 804	TUNESIEN
18	5 669	68	365	114	82	-	22	63 664	DARUNTER: TUN
-	62	1	114	24	129	-	2	11 508	DJE
-	1	6	-	1	146	-	-	8 494	MIR
1	1 507	24	39	10	17	-	13	15 801	ALGERIEN
1	1 453	24	36	10	17	-	13	14 715	DARUNTER: ALG
5	1 022	11	208	156	125	-	11	47 049	MAROKKO
5	2	9	169	152	109	-	10	26 687	DARUNTER: CAS
-	1 020	2	24	2	10	-	1	6 106	TMG
-	-	-	1	1	3	-	-	5 726	AGA
-	-	-	-	-	-	-	-	6 540	ODU
-	-	-	8	-	1	-	-	1 584	*MA
6	2	-	-	3	-	-	-	280	MAURETANIEN
-	2	-	-	-	-	-	1	721	MALI
-	2	-	5	-	-	-	9	1 202	KAP VERDE
-	2	-	5	-	-	-	9	1 197	DARUNTER: SID
3	2	-	-	1	-	-	-	1 795	SENEGAL
3	2	-	-	1	-	-	-	1 793	DARUNTER: DKR
12	-	-	-	-	-	-	-	829	GAMBIA
4	4	-	-	1	-	-	1	104	GUINEA-BISSAU
2	-	-	-	5	-	-	-	661	GUINEA
2	-	-	-	2	-	-	-	740	SIERRA LEONE
2	2	-	-	1	-	-	-	17	LIBERIA
2	2	-	-	1	-	-	-	1 450	ELFENB. KUESTE
10	7	-	-	2	-	-	-	1 444	DARUNTER: ABJ
-	-	-	-	-	-	-	1	760	BURKINA FASO
-	1	-	-	-	-	-	-	425	NIGER
-	135	-	-	2	2	-	1	12 190	GHANA
-	135	-	-	2	2	-	1	12 180	DARUNTER: ACC
2	1	-	-	-	-	-	-	728	TOGO
6	2	-	11	1	-	-	5	1 019	BENIN
1	39	63	172	38	24	-	5	1 019	DARUNTER: COO
1	39	63	172	38	24	-	28	29 297	NIGERIA
8	-	-	13	15	10	-	4	28 150	DARUNTER: LOS
8	-	-	13	11	10	-	4	4 215	KAMERUN
-	-	-	-	-	-	-	-	3 719	DARUNTER: DLA
-	-	-	-	-	-	-	-	234	ZENT. AFR. REP.
-	-	-	-	-	-	-	-	14	AEQUAT. GUINEA
1	-	-	-	-	-	-	-	429	GABUN
-	-	-	-	-	-	-	-	463	KONGO
-	-	-	-	-	-	-	-	255	ZAIRE
1	53	-	-	1	14	-	-	15	SAO TOME
-	21	-	18	20	13	-	-	702	ANGOLA
-	21	-	18	20	13	-	12	6 800	SUDAN
-	-	-	-	-	-	-	12	6 793	DARUNTER: KRT
-	8	2	27	79	28	-	2	414	DSCHIBUTI
-	8	2	25	74	27	-	32	22 855	ÄTHIOPIEN
-	-	-	2	5	1	-	28	17 297	DARUNTER: ADD
-	-	-	-	-	-	-	3	5 432	ASM
16	4	-	2	2	4	-	-	26	SOMALIA
16	4	-	2	2	4	-	-	1 435	UGANDA
4	47	5	49	25	68	-	-	1 428	DARUNTER: EBB
4	47	5	40	23	64	-	22	26 573	KENIA
-	-	-	7	2	4	-	22	24 136	DARUNTER: NBO
3	-	-	-	-	5	-	-	2 083	MBA
1	-	-	2	-	-	-	-	793	RUANDA
-	10	-	35	37	24	-	-	510	BURUNDI
-	10	-	34	37	24	-	8	9 548	TANSANIA
-	-	-	1	-	-	-	8	7 128	DARUNTER: DAR
-	21	3	4	-	5	-	-	2 342	JRO
-	21	2	4	-	5	-	-	1 530	SAMBIA
-	-	-	-	1	-	-	-	1 491	DARUNTER: LUN
-	57	4	51	16	15	-	-	853	MALAWI
-	57	4	46	16	15	-	5	13 549	SIMBABWE
-	-	-	5	-	-	-	5	11 924	DARUNTER: HRE
-	-	-	-	-	-	-	-	1 625	*ZW
-	-	-	161	65	53	-	2	624	BOTSUANA
-	-	-	-	-	-	-	113	29 216	NAMIBIA

## 5 PERSONENVERKEHR

## 5. 2 VERFLECHTUNG IM VERKEHR

## 5. 2. 3 REISENDE

NACH ENDZIELLAND BZW. ---FLUGPLATZ	VON HERKUNFTS									
	HAMBURG (HAM)	HANNOVER (HAJ)	BREMEN (BRE)	DUESSELDORF (DUS)	KOELN/BONN (CGN)	FRANKFURT (FRA)	STUTTGART (STR)	NUERNBERG (NUE)	MUENCHEN (MUC)	BERLIN (TXL)
REISENDE IM										
LINIENVERKEHR										
DARUNTER:WDH .....	1 507	837	405	849	230	21 532	316	271	2 207	658
MOSAMBIK .....	53	14	8	41	13	521	22	2	59	200
SWASILAND .....	-	-	1	-	2	23	1	-	1	-
LESOTHO .....	-	-	-	-	-	1	-	-	-	3
MADAGASKAR .....	175	30	24	151	32	500	204	4	418	181
DARUNTER:TNR .....	163	28	22	146	32	484	202	4	413	181
KOMOREN .....	16	-	-	-	-	39	15	-	21	62
SESCHELLEN .....	660	257	86	161	20	12 991	197	34	852	559
DARUNTER:SEZ .....	659	257	86	161	20	12 991	196	34	851	559
REUNION(FR) .....	272	42	3	11	10	455	193	-	369	78
DARUNTER:RUN .....	272	42	3	11	10	455	193	-	369	78
MAURITIUS .....	1 544	771	168	827	205	21 663	315	97	10 568	973
DARUNTER:MRU .....	1 544	769	168	827	205	21 662	315	97	10 568	973
SUEDAFRIKA .....	8 506	3 113	1 498	5 243	884	80 016	2 318	1 026	18 792	2 553
DARUNTER:JNE .....	5 931	2 155	953	2 912	635	55 945	1 762	787	13 339	1 933
CTT .....	2 119	638	432	804	191	18 697	447	191	2 595	503
DUR .....	336	124	75	1 451	45	3 197	63	34	2 658	88
*ZA .....	120	196	38	76	13	2 177	46	14	200	29
A F R I K A .....	33 536	12 525	6 241	54 548	7 095	391 883	11 689	3 277	71 524	11 532
KANADA .....	17 888	10 006	4 909	21 737	3 146	288 231	8 743	3 131	54 221	9 079
DARUNTER:YMQ .....	2 399	1 465	752	2 895	701	35 211	1 008	466	6 632	1 550
YTO .....	6 833	4 152	2 032	11 974	1 244	95 768	4 478	1 231	29 929	4 313
YWG .....	159	152	56	95	27	5 132	103	43	1 317	105
YEA .....	446	278	145	313	65	10 864	90	66	1 015	291
YVR .....	5 197	2 350	1 193	4 278	784	84 082	1 834	956	8 528	1 985
YYC .....	1 350	808	284	1 073	162	37 207	302	198	2 679	537
YHZ .....	734	232	192	360	20	3 050	519	23	1 584	17
*CA .....	758	519	252	734	139	16 276	406	145	2 494	243
USA .....	168 700	48 746	27 219	192 730	18 883	1 900 452	93 971	33 057	448 498	159 256
DARUNTER:NYC .....	40 210	10 018	6 502	45 610	3 886	334 806	20 411	6 599	104 406	52 630
CHI .....	7 187	3 448	1 683	43 309	1 158	99 609	6 107	2 069	55 725	36 247
BOS .....	5 874	2 379	1 378	3 952	977	78 147	3 876	1 384	15 308	3 714
PHL .....	1 189	458	115	945	128	17 621	509	345	2 893	590
BWI .....	625	150	128	284	29	8 160	176	163	1 322	204
WAS .....	4 889	1 994	1 348	3 512	1 346	120 569	3 384	1 674	26 064	9 995
DET .....	2 220	1 320	919	2 171	492	48 354	1 870	439	5 102	626
PIT .....	655	271	68	1 105	133	25 222	321	310	933	358
CVG .....	949	254	109	352	138	30 108	652	296	10 973	933
BUF .....	104	49	14	97	17	1 885	60	48	304	353
IND .....	281	104	37	87	44	11 772	251	172	344	104
CLE .....	493	302	50	467	66	8 507	258	163	1 569	330
RIC .....	259	15	24	118	9	2 150	139	141	132	66
DAY .....	94	40	16	32	2	2 496	83	41	140	71
*U1 .....	1 883	1 216	519	1 602	577	29 488	1 942	1 051	3 006	1 473
ATL .....	7 438	1 825	1 016	3 139	724	91 642	7 829	1 772	35 178	5 076
CLT .....	495	271	72	568	76	23 620	418	308	301	317
JAX .....	610	32	44	42	24	3 626	378	71	611	398
TPA .....	3 444	227	111	211	57	25 463	1 066	243	3 714	2 527
MIA .....	18 116	3 403	2 072	34 019	1 813	119 627	3 641	1 924	42 239	6 766
CHS .....	228	31	22	46	37	3 988	530	272	308	209
BNA .....	312	73	49	37	22	6 030	494	180	521	195
SDF .....	238	27	17	30	33	3 953	181	192	398	110
SJU .....	738	201	162	605	126	11 913	257	268	939	497
ORL .....	5 244	1 058	1 229	9 262	141	58 271	2 053	520	10 153	5 203
*U2 .....	11 089	741	374	1 055	368	67 665	6 351	1 499	8 529	7 122
MSP .....	2 055	557	660	1 481	60	20 740	1 133	178	3 853	482
STL .....	544	205	73	180	107	21 129	765	401	2 258	201
MKC .....	433	130	40	59	34	8 013	413	201	544	177
OMA .....	68	24	14	8	4	2 186	26	48	222	13
DSM .....	84	31	5	30	6	1 799	20	30	64	6
MKE .....	182	103	21	65	31	3 562	174	86	245	74
*U3 .....	255	296	88	173	60	14 168	238	241	393	121
DAL .....	2 285	911	579	987	386	81 048	1 380	1 324	5 441	1 377
HOU .....	2 299	1 141	718	1 672	297	29 373	903	410	6 023	590
MSY .....	1 140	152	76	145	48	8 018	586	134	1 314	411
MEM .....	269	57	19	24	13	5 725	165	67	311	143
SAT .....	313	97	37	40	24	6 859	458	215	424	227
TUL .....	171	42	7	12	3	2 619	144	43	295	61
SHV .....	30	6	2	4	2	972	55	22	45	81
*U4 .....	1 109	281	162	316	69	21 267	925	777	1 285	691
SEA .....	2 973	791	116	456	216	20 296	1 867	408	4 367	837
PDX .....	510	122	42	73	41	7 062	245	174	787	89
SLC .....	1 340	150	42	87	72	8 793	913	167	2 347	1 114
*U5 .....	27	75	18	37	6	1 495	54	35	113	115
SFO .....	14 584	5 155	2 185	5 412	1 856	141 497	6 847	1 960	25 041	7 078
LAX .....	17 628	6 837	3 503	25 976	2 444	168 643	9 184	2 282	48 550	6 844
DEN .....	1 236	314	121	332	75	22 462	1 210	251	6 107	628
ABQ .....	378	48	30	29	48	3 506	194	37	172	118
PHX .....	885	285	103	132	82	10 693	1 205	193	2 360	368
ELP .....	183	101	79	14	54	4 588	43	179	114	45
LAS .....	1 127	185	67	183	95	8 444	304	115	799	322
SAN .....	908	170	82	155	81	9 617	547	154	1 095	376
*U6 .....	447	204	117	499	130	16 240	397	408	989	264
ANC .....	33	30	15	69	7	2 130	55	10	185	27
*U7 .....	21	130	24	1 060	30	2 029	75	161	453	11
HNL .....	250	128	66	255	36	9 180	106	92	1 000	177
BERMUDA (BRIT) .....	173	33	-	40	13	501	22	-	141	1
MEXIKO .....	4 106	3 039	1 047	13 324	977	55 665	2 090	897	11 353	2 083
DARUNTER:MEX .....	3 573	2 864	967	3 764	870	48 407	1 988	775	6 520	1 549
MTY .....	59	63	15	105	29	1 411	22	20	54	23
ACA .....	76	9	9	2 622	24	621	16	11	1 270	46
*MX .....	357	87	38	6 750	33	4 597	35	36	3 402	417

IM JAHR 1993

MIT GEBIETEN AUSSERHALB DEUTSCHLANDS

FLUGPLATZ									NACH ENDDZIELLAND BZW. -- FLUGPLATZ
B E R L I N (THF)	(SXF)	SAARBRUECKEN (SCN)	MUENSTER/ OSN. (FMO)	LEIPZIG (LEJ)	DRESDEN (DRS)	ERFURT (ERF)	SONSTIGE	INSGESAMT	
-	-	-	161	65	53	-	113	29 204	REISENDE IM
2	-	-	-	24	18	-	-	977	LINIENVERKEHR
-	-	-	-	-	1	-	-	29	DARUNTER: WDH
-	-	-	-	-	-	-	-	4	MOSAMBIK
-	4	-	9	2	1	-	2	1 737	SWASILAND
-	4	-	9	2	1	-	2	1 693	LESOTHO
-	-	-	-	-	-	-	-	153	MADAGASKAR
-	16	-	9	19	14	-	-	15 875	DARUNTER: TNR
-	16	-	9	19	14	-	-	15 872	KOMOREN
-	-	-	-	-	-	-	-	1 433	SESCHELLEN
-	-	-	-	-	-	-	-	1 433	DARUNTER: SEZ
-	8	-	38	11	6	-	8	37 202	REUNION (FR)
-	8	-	38	11	6	-	8	37 199	DARUNTER: RUN
7	9	20	269	222	243	-	167	124 886	MAURITIUS
7	9	18	186	145	154	-	80	86 951	DARUNTER: MRU
-	-	1	74	65	73	-	71	26 901	SUEDAFRIKA
-	-	-	6	10	14	-	5	8 106	DARUNTER: JNB
-	-	1	3	2	2	-	11	2 928	CPT
128	19 977	232	1 732	1 124	1 141	-	506	628 690	DUR
									*ZA
									A F R I K A
3	4 948	56	1 080	1 211	1 306	-	806	430 501	KANADA
3	244	3	154	235	207	-	125	54 050	DARUNTER: YMQ
-	3 028	24	493	474	654	-	379	167 006	YTO
-	269	-	7	13	21	-	3	7 542	YWG
-	267	-	43	46	29	-	8	13 966	YEA
-	436	11	291	327	273	-	218	112 743	YVR
-	363	8	60	67	84	-	31	45 213	YYC
-	49	-	4	5	4	-	3	6 796	YYZ
-	282	10	28	44	34	-	39	22 403	*CA
592	93	113	5 597	4 063	3 948	-	2 752	3 108 670	USA
188	17	33	1 235	1 149	1 103	-	680	629 483	DARUNTER: NYC
30	6	24	193	336	235	-	100	257 466	CHI
58	2	8	348	205	226	-	146	117 982	BOS
-	-	-	24	17	16	-	8	24 858	PHL
-	-	-	5	7	4	-	-	11 257	BWI
-	-	5	321	171	293	-	132	175 697	WAS
-	-	1	104	45	35	-	96	63 794	DET
-	-	-	34	18	14	-	8	29 450	PIT
-	-	3	35	21	26	-	15	44 864	CVG
-	-	-	2	-	7	-	1	2 941	BUF
-	-	-	10	4	6	-	6	13 222	IND
-	1	-	33	16	10	-	3	12 268	CLE
2	-	-	2	2	2	-	-	3 072	RIC
-	-	-	1	2	-	-	6	3 031	DAY
61	1	-	143	61	105	-	28	43 156	*U1
3	-	2	324	153	118	-	81	156 320	ATL
-	-	-	61	21	37	-	4	26 569	CLT
-	-	-	64	-	3	-	-	5 903	JAX
-	6	-	11	1	4	-	5	37 090	TPA
-	18	18	437	298	335	-	304	235 030	MIA
-	-	-	6	-	2	-	2	5 681	CHS
-	-	-	7	3	6	-	1	7 930	BNA
-	-	-	4	2	-	-	-	5 185	SDF
-	-	-	39	4	11	-	19	15 779	SJU
-	-	-	78	21	25	-	52	93 310	ORL
1	-	-	140	82	68	-	33	105 117	*U2
-	-	-	11	22	20	-	2	31 254	MSP
-	-	-	46	11	5	-	7	25 932	STL
-	-	-	11	4	11	-	4	10 074	MKC
-	-	-	4	1	1	-	-	2 619	OMA
-	-	-	1	6	2	-	1	2 085	DSM
-	-	-	3	4	2	-	5	4 557	MKE
1	-	1	16	13	8	-	10	16 082	*U3
-	-	2	187	56	51	-	31	96 045	DAL
-	3	-	84	143	50	-	59	43 765	HOU
-	-	-	23	13	5	-	5	12 070	MSY
-	-	-	12	3	3	-	-	6 811	MEM
-	-	-	17	7	6	-	-	8 724	SAT
-	-	-	3	1	1	-	1	3 403	TUL
-	-	-	4	-	1	-	-	1 224	SHV
1	16	-	71	28	26	-	13	27 037	*U4
169	-	-	14	10	8	-	12	32 540	SEA
-	-	-	3	6	2	-	9	9 165	PDX
-	-	-	12	10	19	-	4	15 070	SLC
-	-	-	7	-	2	-	1	1 985	*U5
5	20	5	581	357	323	-	395	213 301	SFO
73	2	10	621	597	589	-	379	294 162	LAX
-	-	-	29	28	11	-	10	32 822	DEN
-	-	-	8	3	1	-	2	4 574	ABQ
-	-	-	15	9	9	-	10	16 349	PHX
-	-	-	5	2	-	-	1	5 408	ELP
-	-	-	18	16	19	-	14	11 708	LAS
-	-	-	22	25	26	-	9	13 267	SAN
-	1	1	33	23	30	-	13	19 796	*U6
-	-	-	-	1	2	-	1	2 565	ANC
-	-	-	3	17	12	-	5	4 031	*U7
-	-	-	34	7	7	-	12	11 350	HNL
-	-	-	-	-	-	-	-	924	BERMUDA (BRIT)
-	7	25	251	184	159	-	207	95 414	MEXIKO
-	7	23	226	167	147	-	186	72 033	DARUNTER: MEX
-	-	-	3	1	2	-	1	1 808	MTY
-	-	1	4	5	2	-	5	4 721	ACA
-	-	1	14	3	6	-	10	15 786	*MX

## 5 PERSONENVERKEHR

## 5. 2 VERFLECHTUNG IM VERKEHR

## 5. 2. 3 REISENDE

NACH ENDDZIELLAND BZW. ---FLUGPLATZ	VON HERKUNFTS									
	HAMBURG (HAM)	HANNOVER (HAJ)	BREMEN (BRE)	DUESSELDORF (DUS)	KOELN/BONN (CGN)	FRANKFURT (FRA)	STUTTGART (STR)	MUERNBERG (NUE)	MUENCHEN (MUC)	BERLIN (TXL)
REISENDE IM										
LINIENVERKEHR										
GUATEMALA .....	388	160	145	504	34	1 782	160	12	522	73
DARUNTER:GUA .....	387	157	144	488	34	1 782	158	12	522	72
BELIZE .....	34	5	13	10	9	72	14	2	52	11
HONDURAS .....	15	9	5	20	1	190	2	1	72	-
EL SALVADOR .....	22	5	10	92	8	205	4	4	165	12
NICARAGUA .....	12	11	5	147	4	332	4	2	109	49
COSTA RICA .....	436	135	117	5 365	17	3 604	270	22	3 234	145
DARUNTER:SJO .....	432	135	115	5 363	17	3 602	269	22	3 232	145
PANAMA .....	98	10	40	66	12	612	31	12	169	20
DARUNTER:PTY .....	91	10	40	66	12	604	28	12	168	20
KUBA .....	30	14	3	19 510	3	756	8	-	7 205	225
DARUNTER:HAV .....	20	13	3	12 685	3	754	6	-	4 820	223
VRA .....	7	1	-	1 488	-	2	-	-	597	1
*CU .....	3	-	-	5 337	-	-	2	-	1 788	1
BAHAMAS .....	236	64	63	135	24	680	40	59	266	82
DARUNTER:NAS .....	194	55	29	90	19	597	31	50	189	72
JAMAICA .....	360	86	24	8 758	21	456	59	33	5 272	194
DARUNTER:MBJ .....	251	68	16	8 738	7	45	20	19	5 111	175
HAITI .....	13	1	-	2	2	38	33	-	22	4
DOMINIK.REP .....	381	52	36	40 042	13	3 337	89	37	20 266	673
DARUNTER:SDQ .....	350	39	19	7 732	13	3 312	71	26	5 803	646
POP .....	12	4	6	27 318	-	1	17	-	10 360	13
*DO .....	19	9	11	4 992	-	24	1	11	4 103	14
ANTIGUA-BARB. ....	812	250	161	487	165	7 759	129	152	695	338
DARUNTER:ANU .....	812	250	161	487	165	7 759	129	152	695	338
GUADELOUPE(FR) .....	1 232	91	26	60	30	2 217	551	4	1 888	673
DARUNTER:PTP .....	452	28	8	20	12	816	242	2	551	212
FDF .....	754	51	18	40	13	1 324	308	-	1 311	456
BARBADOS .....	780	344	86	1 347	1 085	8 815	88	61	1 375	382
DARUNTER:BGI .....	780	344	86	1 347	1 085	8 815	88	61	1 375	382
GRENADA .....	-	-	-	-	-	-	-	-	7	-
TRINID.U.TOB. ....	347	164	34	157	221	5 066	42	21	306	138
DARUNTER:TAB .....	158	124	16	65	42	3 352	13	17	86	114
POS .....	189	39	18	92	179	1 714	29	4	220	24
NIED.ANTILLEN .....	1 938	987	524	1 853	62	4 008	1 021	-	1 830	43
DARUNTER:CUR .....	1 124	413	230	705	1	3 129	510	-	1 016	41
AUA .....	664	462	256	963	61	667	364	-	607	2
*AN .....	150	112	38	185	-	212	147	-	207	-
ST.LUCIA .....	320	106	18	193	300	5 901	37	25	674	89
DARUNTER:UVI .....	320	106	18	188	300	5 900	37	25	674	89
SOMST.WESTIN. ....	679	208	129	281	96	5 315	145	116	735	353
DARUNTER:*WI .....	664	202	124	267	95	4 885	136	109	696	342
KOLUMBIEN .....	1 084	417	212	2 225	156	13 029	250	148	1 538	526
DARUNTER:BOG .....	995	355	176	599	143	8 500	229	116	1 126	490
BAQ .....	5	1	7	21	1	984	-	2	10	2
CLC .....	19	13	5	20	6	1 150	12	1	17	8
*CO .....	50	29	17	1 549	6	1 725	3	4	369	22
VENEZUELA .....	2 108	580	447	1 934	232	21 708	643	225	3 413	632
DARUNTER:CCS .....	1 921	556	408	1 871	206	17 851	630	204	3 302	529
PMV .....	110	8	26	3	-	3 426	1	1	32	46
GUYANA .....	3	-	-	-	1	21	-	-	13	2
SURINAME .....	3	-	1	-	3	12	1	-	1	-
GUAYANA(FR) .....	38	5	13	20	12	65	10	-	60	9
BRASILILIEN .....	5 259	2 059	962	3 288	1 096	80 818	2 435	1 068	7 480	2 291
DARUNTER:RIO .....	2 085	581	457	1 276	362	30 014	536	327	2 948	994
SAO .....	2 399	1 249	344	1 677	635	42 218	1 521	645	3 603	909
REC .....	415	45	27	29	15	2 227	230	19	411	150
POA .....	54	51	48	50	17	852	21	17	66	31
SSA .....	110	39	33	39	15	3 734	13	6	76	63
*BR .....	151	80	38	187	39	1 297	112	48	326	128
ECUADOR .....	788	133	207	547	94	14 143	443	22	1 508	252
DARUNTER:UIO .....	475	104	140	491	88	12 561	351	18	1 384	234
GYE .....	307	29	64	56	6	1 570	92	3	119	18
PERU .....	556	179	146	363	81	9 055	259	32	1 245	529
DARUNTER:LYM .....	508	175	145	358	81	8 949	254	32	1 208	522
BOLIVIEN .....	232	86	45	123	37	6 071	46	20	190	158
DARUNTER:LBP .....	176	56	29	99	20	4 830	41	7	145	134
*BO .....	34	30	14	21	15	1 202	5	12	31	14
PARAGUAY .....	196	84	38	75	19	4 351	67	26	291	64
DARUNTER:ASU .....	196	84	38	75	19	4 351	67	26	291	64
URUGUAY .....	331	45	89	166	38	2 903	178	16	298	136
DARUNTER:MVD .....	330	45	86	166	38	2 903	174	16	294	136
ARGENTINIEN .....	2 167	670	415	1 562	444	29 478	839	411	3 663	805
DARUNTER:BUE .....	2 159	665	407	1 526	444	28 908	836	410	3 652	801
CHILE .....	1 715	423	401	640	202	18 217	392	185	1 756	680
DARUNTER:SCL .....	1 670	392	375	611	186	17 641	388	167	1 708	664
FALKLAND-INSELN .....	2	3	-	-	-	16	5	1	4	3
A M E R I K A .....	213 482	69 210	37 590	317 811	27 541	2 495 881	113 121	39 802	580 537	180 010
LIBANON .....	1 060	240	240	984	133	15 133	310	61	682	127
DARUNTER:BEY .....	1 058	229	239	968	132	15 114	308	59	680	127
ISRAEL .....	4 395	3 104	1 206	6 221	5 682	119 675	2 809	502	36 876	4 030
DARUNTER:TLV .....	4 385	3 095	1 202	6 192	5 679	116 515	2 801	498	36 683	4 024
ETH .....	10	9	4	17	3	2 569	2	4	190	6
*IL .....	-	-	-	12	-	587	5	-	-	-
JORDANIEN .....	753	302	188	780	129	19 402	280	41	930	2 687
DARUNTER:AMM .....	744	295	185	779	129	19 140	280	41	929	2 685
SYRIEN .....	961	427	251	1 162	295	24 236	303	84	4 753	357
DARUNTER:DAM .....	948	416	250	1 147	294	22 293	303	84	4 739	355
ALP .....	13	11	1	3	1	1 943	-	-	14	2
IRAK .....	6	1	-	-	-	7	-	-	-	-
IRAN .....	14 808	786	311	2 965	872	73 081	838	533	2 462	1 281
DARUNTER:THR .....	14 799	777	310	2 937	870	70 434	830	524	2 448	1 277

IM JAHR 1993

MIT GEBIETEN AUSSERHALB DEUTSCHLANDS

FLUGPLATZ									NACH ENDZIELLAND
B E R L I N (THF)	(SXF)	SAARBRUECKEN (SCN)	MUENSTER/ OSN. (FMO)	LEIPZIG (LEJ)	DRESDEN (DRS)	ERFURT (ERF)	SONSTIGE	INSGESAMT	BZW. -- FLUGPLATZ
									REISENDE IM
									LINIENVERKEHR
-	-	2	7	4	1	-	3	3 797	GUATEMALA
-	-	2	7	4	1	-	3	3 773	DARUNTER: GUA
-	-	-	-	-	3	-	-	225	BELIZE
-	-	-	-	1	1	-	-	325	HONDURAS
-	-	-	-	-	-	-	2	529	EL SALVADOR
-	14	-	1	9	12	-	1	712	NICARAGUA
-	1	-	2	3	-	-	4	13 355	COSTA RICA
-	-	-	2	3	-	-	4	13 341	DARUNTER: SJO
-	-	-	2	1	-	-	-	1 073	PANAMA
-	-	-	2	1	-	-	-	1 054	DARUNTER: PTY
-	62	-	1	2	-	-	-	27 819	KUBA
-	62	-	1	2	-	-	-	18 592	DARUNTER: HAV
-	-	-	-	-	-	-	-	2 096	VRA
-	-	-	-	-	-	-	-	7 131	*CU
-	-	-	15	4	1	-	2	1 671	BAHAMAS
-	-	-	10	3	1	-	2	1 342	DARUNTER: NAS
1	-	-	4	2	1	-	3	15 274	JAMAICA
-	-	-	2	2	1	-	-	14 455	DARUNTER: MBJ
-	-	-	-	-	-	-	-	115	HAITI
-	-	1	5	5	11	-	-	64 948	DOMINIK. REP
-	-	1	3	2	9	-	-	18 026	DARUNTER: SDQ
-	-	-	-	-	-	-	-	37 731	POP
-	-	-	2	3	2	-	-	9 191	*DO
-	-	-	42	15	3	-	38	11 046	ANTIGUA-BARB.
-	-	-	42	15	3	-	38	11 046	DARUNTER: ANU
-	-	-	2	2	1	-	3	6 780	GUADELOUPE (FR)
-	-	-	-	-	-	-	3	2 346	DARUNTER: PTP
-	-	-	-	2	-	-	-	4 277	FDF
-	-	-	20	6	13	-	6	14 408	BARBADOS
-	-	-	20	6	13	-	6	14 408	DARUNTER: BGI
-	-	-	-	-	-	-	-	7	GRENADA
-	-	-	13	4	3	-	-	6 516	TRINID. U. TOB.
-	-	-	9	1	3	-	-	4 000	DARUNTER: TAB
-	-	-	4	3	-	-	-	2 515	POS
-	-	-	-	-	1	-	1	12 268	NIED. ANTILLEN
-	-	-	-	-	-	-	1	7 170	DARUNTER: CUR
-	-	-	-	-	1	-	-	4 047	AUA
-	-	-	-	-	-	-	-	1 051	*AN
-	-	-	13	1	2	-	-	7 679	ST. LUCIA
-	-	-	13	1	2	-	-	7 673	DARUNTER: UVF
1	1	-	26	26	8	-	23	8 142	SONST. WESTIN.
1	1	-	24	18	8	-	22	7 594	DARUNTER: *WI
-	1	1	42	25	14	-	32	19 700	KOLUMBIEN
-	-	1	30	25	13	-	27	12 825	DARUNTER: BOG
-	-	-	2	-	-	-	1	1 036	BAQ
-	-	-	1	-	-	-	2	1 254	CLO
-	1	-	3	-	1	-	1	3 780	*CO
-	-	3	57	13	29	-	113	32 137	VENEZUELA
-	-	3	54	13	25	-	106	27 679	DARUNTER: CCS
-	-	-	-	-	-	-	5	3 658	PMV
-	-	-	-	-	-	-	-	40	GUYANA
-	-	-	-	-	1	-	-	22	SURINAME
-	-	-	-	-	-	-	-	232	GUAYANA (FR)
4	8	22	210	90	108	-	99	107 297	BRASILLEN
-	4	6	63	47	31	-	22	39 753	DARUNTER: RIO
1	1	16	132	31	65	-	67	55 513	SAO
-	-	-	1	-	-	-	3	3 572	REC
-	-	-	2	2	2	-	-	1 213	POA
-	-	-	2	-	3	-	2	4 135	SSA
3	1	-	10	10	3	-	5	2 438	*BR
-	-	-	31	9	17	-	13	18 207	ECUADOR
-	-	-	21	5	17	-	11	15 900	DARUNTER: UIO
-	-	-	10	4	-	-	2	2 280	GYE
-	71	-	20	9	3	-	7	12 555	PERU
-	71	-	20	9	3	-	7	12 342	DARUNTER: LIM
-	-	-	23	12	8	-	3	7 054	BOLIVIEN
-	-	-	17	8	6	-	3	5 571	DARUNTER: LPB
-	-	-	3	3	1	-	-	1 385	*BO
2	-	-	1	1	3	-	2	5 220	PARAGUAY
2	-	-	1	1	3	-	2	5 220	DARUNTER: ASU
-	1	-	10	3	-	-	-	4 214	URUGUAY
-	1	-	10	3	-	-	-	4 202	DARUNTER: MVD
-	25	24	69	39	31	-	36	40 678	ARGENTINIEN
-	25	24	69	39	31	-	36	40 032	DARUNTER: BUE
-	32	2	48	26	21	-	12	24 752	CHILE
-	32	2	47	24	19	-	11	23 937	DARUNTER: SCL
-	-	-	-	-	-	-	-	34	FALKLAND-INSELN
603	5 264	249	7 592	5 770	5 709	-	4 168	4 104 340	A M E R I K A
-	6 625	3	25	4	12	-	10	25 649	LIBANON
-	6 625	3	23	4	12	-	10	25 591	DARUNTER: BEY
57	18 842	31	547	356	551	-	63	204 947	ISRAEL
57	15 690	30	547	353	551	-	63	198 365	DARUNTER: TLV
-	2 750	1	-	3	-	-	-	5 568	ETH
-	402	-	-	-	-	-	-	1 006	*IL
-	586	5	30	9	19	-	7	26 148	JORDANIEN
-	583	5	30	9	19	-	7	25 860	DARUNTER: AMM
15	2 182	13	73	85	81	-	2	35 280	SYRIEN
15	2 013	13	73	85	81	-	2	33 111	DARUNTER: DAM
-	169	-	-	-	-	-	-	2 169	ALP
-	-	-	-	3	-	-	-	23	IRAK
1	14	5	115	83	120	-	43	98 318	IRAN
-	14	5	115	83	119	-	43	95 585	DARUNTER: THR



## 5 PERSONENVERKEHR

## 5. 2 VERFLECHTUNG IM VERKEHR

## 5. 2. 3 REISENDE

NACH ENDZIELLAND BZW. --- FLUGPLATZ	VON HERKUNFTS									
	HAMBURG (HAM)	HANNOVER (HAJ)	BREMEN (BRE)	DUESSELDORF (DUS)	KOELN/BONN (CGN)	FRANKFURT (FRA)	STUTTGART (STR)	NUERNBERG (NUE)	MUENCHEN (MUC)	BERLIN (TXL)
REISENDE IM LINIENVERKEHR										
*IR .....	9	8	-	26	2	2 636	8	9	14	4
KUWEIT .....	445	166	283	440	235	16 120	136	190	1 553	68
DARUNTER: KWI .....	445	166	283	440	235	16 120	136	190	1 553	68
BAHRAIN .....	298	107	286	324	93	11 170	88	137	350	59
DARUNTER: BAH .....	298	107	286	324	93	11 170	88	137	350	59
KATAR .....	84	21	27	82	52	4 213	29	22	114	33
DARUNTER: DOH .....	84	21	27	82	52	4 213	29	22	114	33
SAUDI-ARAB. ....	1 279	677	414	1 667	656	32 080	747	416	2 117	354
DARUNTER: DHA .....	146	87	53	195	55	1 407	83	27	254	23
JED .....	704	294	227	711	338	15 831	364	236	813	169
RUH .....	420	289	126	744	258	13 699	290	144	1 041	162
*SA .....	9	7	8	17	5	1 143	10	9	9	-
JEMEN .....	242	99	61	214	40	15 484	102	66	583	253
DARUNTER: SAH .....	228	99	58	194	36	15 246	98	66	562	246
OMAN .....	170	101	55	134	83	3 820	87	19	249	40
DARUNTER: MCT .....	169	100	55	134	83	3 813	83	19	247	40
V. A. EMIRATE .....	1 955	973	566	2 463	824	38 726	737	398	5 405	830
DARUNTER: DXB .....	1 622	739	426	1 169	627	31 012	425	345	3 818	724
AUH .....	329	234	140	1 294	197	7 691	312	53	1 578	104
PAKISTAN .....	1 424	323	177	1 127	236	33 648	262	216	978	433
DARUNTER: KHI .....	759	188	135	723	150	21 629	193	137	664	177
ISB .....	363	88	22	266	39	5 655	36	33	248	113
LHE .....	259	46	20	130	45	5 832	33	42	64	139
BANGLADESCH .....	203	49	42	126	48	3 080	65	29	117	44
DARUNTER: DAC .....	156	30	36	76	42	2 485	55	10	87	26
AFGHANISTAN .....	13	-	-	-	-	117	1	-	1	2
INDIEN .....	5 531	1 990	1 171	7 410	1 550	200 072	3 090	1 200	8 292	2 375
DARUNTER: DEL .....	2 910	896	550	3 211	643	103 684	1 477	466	4 616	1 302
CCU .....	163	44	59	518	18	2 611	91	33	150	35
BOM .....	2 102	725	447	2 856	714	78 203	1 060	513	2 952	776
MAA .....	152	82	14	247	60	4 144	120	76	206	29
GOI .....	26	9	6	16	1	943	97	7	33	15
BLR .....	59	18	13	111	15	3 472	97	35	123	104
*IN .....	119	216	81	448	99	6 985	230	70	212	114
BHUTAN .....	-	-	-	-	-	4	1	-	-	-
NEPAL .....	317	169	81	286	83	20 973	122	85	608	258
DARUNTER: KTM .....	308	165	79	262	82	20 943	119	81	603	255
SRI LANKA .....	1 204	281	309	23 240	19	21 007	129	36	14 371	1 039
DARUNTER: CMB .....	1 204	281	307	23 233	19	21 002	128	36	14 371	1 039
MALEDIVEN .....	235	22	8	13 156	1	1 047	14	7	12 974	31
DARUNTER: MLE .....	235	22	8	13 156	1	1 047	14	7	12 974	31
MYANMAR .....	26	5	7	7	3	366	-	1	50	9
THAILAND .....	13 096	4 332	2 624	18 014	1 066	187 289	3 410	1 357	35 372	4 580
DARUNTER: BKK .....	12 822	4 264	2 601	16 190	1 041	181 033	3 372	1 319	29 962	4 349
HKT .....	239	44	14	1 812	10	4 279	29	21	5 385	211
*TH .....	35	24	9	12	15	1 977	9	17	25	20
LAOS .....	12	2	2	2	3	248	4	-	75	20
KAMBODSCHA .....	5	1	1	10	2	262	-	-	75	11
VIETNAM .....	691	255	148	625	91	10 674	187	95	553	1 305
DARUNTER: SGN .....	653	206	147	609	68	8 716	176	82	458	801
HAN .....	36	49	1	16	23	1 953	11	13	73	504
MALAYSIA .....	1 425	714	321	1 851	289	26 773	380	437	8 013	550
DARUNTER: KUL .....	1 263	556	272	876	254	20 489	298	387	5 472	462
PEN .....	85	95	20	90	9	2 310	64	35	200	65
*MY .....	68	58	25	876	26	3 424	14	14	2 328	16
SINGAPUR .....	5 299	2 005	1 365	3 039	697	88 830	1 491	1 016	5 110	1 937
DARUNTER: SIN .....	5 299	2 005	1 365	3 039	697	88 830	1 491	1 016	5 110	1 937
BRUNEI .....	36	25	21	13	1	1 113	6	6	27	10
DARUNTER: BWN .....	36	15	21	13	1	1 113	6	6	27	10
INDONESIEN .....	5 102	1 839	1 324	3 694	899	61 307	1 886	1 035	14 111	1 711
DARUNTER: JKT .....	2 742	827	712	1 769	467	27 397	702	551	3 468	713
DPS .....	2 255	971	548	1 818	403	30 324	1 152	447	5 880	961
MES .....	7	3	6	7	1	1 602	3	14	4 019	3
*ID .....	98	38	58	100	28	1 984	29	23	744	34
PHILIPPINEN .....	3 495	625	1 209	1 165	320	52 894	465	338	2 159	825
DARUNTER: MNL .....	3 420	607	1 175	1 129	313	47 377	432	329	2 081	790
CEB .....	22	9	8	15	2	3 108	6	1	16	21
*PH .....	53	9	26	21	5	2 409	27	8	62	14
HONGKONG (BRIT) .....	9 744	3 010	1 789	7 568	1 563	107 930	2 651	1 600	7 902	2 316
DARUNTER: HKG .....	9 744	3 010	1 789	7 568	1 563	107 930	2 651	1 600	7 902	2 316
TAIWAN .....	1 987	1 176	467	3 372	443	23 321	725	583	2 024	335
DARUNTER: TPE .....	1 937	1 112	432	2 937	429	21 010	710	470	1 950	308
*TW .....	50	64	35	435	14	2 311	15	113	74	27
JAPAN .....	8 402	3 443	1 282	9 866	1 574	214 465	4 218	1 368	32 121	4 426
DARUNTER: TYO .....	6 501	2 559	1 004	8 340	1 269	161 533	3 655	1 102	28 811	3 571
OSA .....	1 517	641	163	1 205	245	34 761	410	201	2 305	701
FUK .....	46	14	7	38	4	2 381	13	9	138	31
NGO .....	208	180	63	225	35	14 340	120	38	654	69
KOREA REP. ....	2 947	1 270	683	3 851	790	53 830	1 564	626	2 407	2 162
DARUNTER: SEL .....	2 778	1 235	646	3 718	769	51 061	1 529	587	2 325	2 119
PUS .....	156	28	28	104	18	1 979	20	32	65	28
KOREA DEM. VR .....	47	19	18	112	8	848	9	53	18	35
DARUNTER: *KP .....	47	19	18	112	8	840	9	53	17	35
MONGOLEI .....	16	1	1	21	16	179	6	-	36	121
CHINA .....	6 309	2 143	847	5 670	1 023	81 698	3 182	1 575	6 446	1 809
DARUNTER: PEK .....	5 923	1 929	704	5 307	940	77 048	2 960	1 376	6 037	1 616
CAN .....	26	14	11	67	5	811	18	42	31	15
SHA .....	289	158	100	198	59	2 795	151	126	296	166
*CN .....	51	30	27	66	7	628	45	30	65	10
MACAO .....	-	-	-	-	-	1	-	-	-	-
A S I E N .....	94 022	30 703	17 785	121 664	19 819	1 565 123	30 334	14 132	209 844	36 463
AUSTRALIEN .....	4 800	1 987	1 133	3 055	762	90 047	1 535	632	6 283	1 643

IM JAHR 1993

MIT GEBIETEN AUSSERHALB DEUTSCHLANDS

FLUGPLATZ									NACH ENDZIELLAND
(THF)	B E R L I N (SXF)	SAARBRUECKEN (SCN)	MUENSTER/ OSN. (FMO)	LEIPZIG (LEJ)	DRESDEN (DRS)	ERFURT (ERF)	SONSTIGE	INSGESAMT	BZW.--- FLUGPLATZ
									REISENDE IM
									LINIENVERKEHR
1	-	-	-	-	1	-	-	2 718	*IR
1	8	19	26	1	36	-	25	19 752	KUWEIT
1	8	19	26	1	36	-	25	19 752	DARUNTER:KWI
1	3	-	17	5	6	-	6	12 950	BAHRAIN
1	3	-	17	5	6	-	6	12 950	DARUNTER:BAH
-	13	3	4	5	-	-	4	4 706	KATAR
-	13	3	4	5	-	-	4	4 706	DARUNTER:DOH
-	460	4	120	51	32	-	105	41 179	SAUDI-ARAB.
-	2	1	7	1	15	-	1	2 342	DARUNTER:DHA
-	455	2	40	18	15	-	81	20 298	JED
-	3	1	72	32	15	-	20	17 316	RUH
-	-	-	1	-	2	-	3	1 223	*SA
-	27	2	26	43	28	-	5	17 275	JEMEN
-	17	2	26	42	26	-	5	16 951	DARUNTER:SAH
-	13	1	15	3	3	-	5	4 798	OMAN
-	11	1	15	3	3	-	5	4 781	DARUNTER:MCT
6	45	15	88	46	45	-	42	53 164	V.A.EMIRATE
6	30	14	72	30	39	-	26	41 124	DARUNTER:DXB
-	13	1	16	16	6	-	16	12 000	AUH
-	47	16	87	35	29	-	30	39 068	PAKISTAN
-	33	16	57	22	26	-	14	24 923	DARUNTER:KHI
-	-	-	15	7	-	-	13	6 898	ISB
-	-	-	15	6	3	-	3	6 637	LHE
-	-	-	3	-	3	-	5	3 814	BANGLADESCH
-	-	-	1	-	2	-	-	3 006	DARUNTER:DAC
-	-	-	-	-	-	-	-	134	AFGHANISTAN
-	512	39	305	242	241	-	160	234 180	INDIEN
-	366	19	154	141	172	-	75	120 682	DARUNTER:DEL
-	23	3	-	7	1	-	-	3 756	CCU
-	6	17	117	68	51	-	61	90 668	BOM
-	17	-	11	3	4	-	4	5 169	MAA
-	-	-	-	-	-	-	-	1 071	GOI
-	-	-	2	6	1	-	7	4 063	BLR
-	100	-	21	17	12	-	13	8 737	*IN
-	-	-	-	-	-	-	-	5	BHUTAN
-	5	2	58	22	16	-	15	23 100	NEPAL
-	5	2	55	22	16	-	15	23 012	DARUNTER:KTM
-	2 704	-	17	18	9	-	4	64 387	SRI LANKA
-	2 704	-	17	18	9	-	4	64 372	DARUNTER:CMB
-	371	-	-	2	-	-	-	27 868	MALEDIVEN
-	371	-	-	2	-	-	-	27 868	DARUNTER:MLE
2	4	-	1	1	-	-	-	482	MYANMAR
199	3 863	20	371	212	224	-	209	276 238	THAILAND
199	3 791	20	369	208	221	-	189	261 950	DARUNTER:BKK
-	70	-	2	3	-	-	15	12 134	BKT
-	2	-	-	1	3	-	5	2 154	*TH
-	5	-	-	7	1	-	-	308	LAOS
-	16	-	-	7	5	-	1	396	KAMBODSCHA
-	926	-	72	149	133	-	56	15 960	VIETNAM
-	43	-	71	126	87	-	56	12 299	DARUNTER:SGN
-	883	-	1	23	46	-	-	3 632	HAN
-	190	-	99	24	23	-	25	41 114	MALAYSIA
-	155	-	69	15	21	-	24	30 613	DARUNTER:KUL
-	25	-	4	7	-	-	1	3 010	PEN
-	10	-	24	1	2	-	-	6 886	*MY
32	4 542	18	206	135	82	-	123	115 927	SINGAPUR
32	4 542	18	206	135	82	-	123	115 927	DARUNTER:SIN
-	6	-	3	4	-	-	1	1 272	BRUNEI
-	4	-	3	4	-	-	1	1 260	DARUNTER:BWN
11	1 004	12	242	120	91	-	115	94 503	INDONESIEN
11	545	10	115	53	46	-	50	40 178	DARUNTER:JKT
-	300	2	124	67	45	-	59	45 356	DPS
-	127	-	-	-	-	-	-	5 792	MES
-	32	-	3	-	-	-	6	3 177	*ID
-	16	1	114	28	31	-	82	63 767	PHILIPPINEN
-	16	1	113	28	31	-	82	57 924	DARUNTER:MNL
-	-	-	1	-	-	-	-	3 209	CEB
-	-	-	-	-	-	-	-	2 634	*PH
88	834	31	367	139	151	-	79	147 762	HONGKONG (BRIT)
88	834	31	367	139	151	-	79	147 762	DARUNTER:HKG
-	147	-	65	25	17	-	17	34 704	TAIWAN
-	144	-	58	23	13	-	17	31 550	DARUNTER:TPE
-	3	-	7	2	4	-	-	3 154	*TW
32	1 162	13	245	178	253	-	82	283 130	JAPAN
32	1 078	6	187	150	182	-	68	220 048	DARUNTER:TYO
-	15	7	48	22	63	-	8	42 312	OSA
-	8	-	2	2	2	-	1	2 696	FUK
-	39	-	1	3	5	-	1	15 981	NGO
-	1 517	7	261	87	54	-	69	72 125	KOREA REP.
-	1 517	7	242	79	54	-	58	68 724	DARUNTER:SEL
-	-	-	11	3	-	-	11	2 483	PUS
-	409	-	7	2	8	-	2	1 595	KOREA DEM.VR
-	-	-	7	2	8	-	2	1 177	DARUNTER:*KP
-	200	-	1	7	4	-	-	609	MONGOLEI
112	11 501	24	243	243	205	-	65	123 095	CHINA
112	11 347	24	223	227	197	-	62	116 032	DARUNTER:PEK
-	10	-	5	-	1	-	-	1 056	CAN
-	87	-	10	15	5	-	2	4 457	SHA
-	55	-	3	-	2	-	-	1 019	*CN
-	-	-	-	-	-	-	-	1	MACAO
557	58 799	284	3 853	2 381	2 513	-	1 457	2 209 733	A S I E N
-	1 268	6	251	128	151	-	149	113 830	AUSTRALIEN

5 PERSONENVERKEHR  
5. 2 VERFLECHTUNG IM VERKEHR  
5. 2. 3 REISENDE

NACH ENDZIELLAND BZW. ---FLUGPLATZ	VON HERKUNFTS									
	HAMBURG (HAM)	HANNOVER (HAJ)	BREMEN (BRE)	DUESSELDORF (DUS)	KOELN/BONN (CGN)	FRANKFURT (FRA)	STUTTGART (STR)	NUERNBERG (NUE)	MUENCHEN (MUC)	BERLIN (TXL)
REISENDE IM										
LINIENVERKEHR										
DARUNTER:SYD .....	2 182	964	531	1 563	388	42 219	706	291	3 410	874
MEB .....	1 294	518	357	983	220	20 709	496	221	1 657	467
ADL .....	369	117	59	103	48	3 673	119	30	275	75
CBR .....	58	18	8	18	7	962	14	8	43	31
PER .....	310	111	37	129	44	7 789	71	32	336	49
DRW .....	57	25	14	17	-	4 434	11	3	57	31
BNE .....	434	182	88	170	54	6 693	89	45	416	88
*AU .....	96	52	39	72	1	3 568	29	2	89	28
NEUSEELAND .....	537	176	76	138	54	20 762	195	58	1 000	150
DARUNTER:AKL .....	459	152	60	123	48	14 563	183	50	914	128
CHC .....	41	17	7	8	5	5 295	4	5	35	13
*NZ .....	37	7	9	7	1	904	8	3	51	9
OZEANIEN (USA) .....	20	-	2	-	1	88	7	-	5	5
MARIANEN .....	2	-	-	-	-	-	-	-	-	-
FIDSCHI .....	64	14	4	3	2	1 863	8	-	24	11
DARUNTER:NAN .....	64	7	4	3	2	1 861	8	-	24	11
UEB.OZEANIEN .....	1	-	2	3	-	4	1	-	-	-
NEUKALED. (FR) .....	9	1	-	-	-	30	15	-	9	4
POLYNES (FR) .....	92	16	8	15	6	427	54	4	124	31
SALOMONEN .....	-	-	-	8	-	11	-	-	-	-
VANUATU .....	13	1	-	8	-	1	-	-	-	-
PAPUA-NEUGUI .....	60	13	8	7	1	426	21	11	30	16
AUSTRALIEN/OZEANIEN...	5 598	2 208	1 233	3 237	826	113 659	1 836	705	7 475	1 860
I N S G E S A M T ..	1 352 888	522 762	214 484	2 295 971	491 787	9 503 646	825 510	270 409	2 647 174	982 070

IM JAHR 1993  
MIT GEBIETEN AUSSERHALB DEUTSCHLANDS

FLUGPLATZ								NACH ENDZIELLAND	
								BZW. -- FLUGPLATZ	
B E R L I N (THF)	(SIF)	SAARBRUECKEN (SCN)	MUENSTER/ OSN. (FMO)	LEIPZIG (LEJ)	DRESDEN (DRS)	ERFURT (ERF)	SONSTIGE	INSGESAMT	
-	476	3	125	58	84	-	83	53 957	REISENDE IM
-	355	2	82	48	49	-	40	27 498	LINIENVERKEHR
-	116	-	11	13	6	-	7	5 021	DARUNTER:SYD
-	-	-	1	-	1	-	3	1 172	MED
-	162	-	15	-	5	-	2	9 092	ADL
-	4	-	1	-	-	-	-	4 654	CBR
-	149	-	15	6	6	-	12	8 447	PER
-	6	-	1	3	-	-	2	3 989	DRM
-	303	1	24	7	5	-	5	23 490	BNE
-	258	-	23	6	4	-	5	16 976	*AU
-	45	-	-	1	1	-	-	5 476	NEUSEELAND
-	-	-	1	-	1	-	-	1 038	DARUNTER:AKL
-	-	-	-	-	-	-	-	129	CHC
-	-	-	-	-	-	-	-	2	*NZ
-	-	-	4	-	-	-	-	1 997	OZEANIEN (USA)
-	-	-	4	-	-	-	-	1 988	MARIANEN
-	-	-	-	-	-	-	-	11	FIDSCHI
-	-	-	-	-	-	-	-	68	DARUNTER: NAN
-	-	-	-	-	-	-	-	777	UES OZEANIEN
-	-	-	-	-	-	-	-	19	NEUKALED. (FR)
-	-	-	-	-	-	-	-	23	POLYNES (FR)
-	2	3	3	2	2	-	-	605	SALOMONEN
-	1 573	9	283	137	158	-	154	140 951	VANUATU
191 787	247 436	4 092	46 779	75 067	53 744	263	15 891	19 741 760	PAPUA-NEUGUI
									AUSTRALIEN/OZEANIEN
									I N S G E S A M T

5 PERSONENVERKEHR  
5. 2 VERFLECHTUNG IM VERKEHR  
5. 2. 3 REISENDE

NACH ENDTIELLAND BZW. --- FLUGPLATZ	VON HERKUNFTS									
	HAMBURG (HAM)	HANNOVER (HAJ)	BREMEN (BRE)	DUESSELDORF (DUS)	KOELN/BONN (CGN)	FRANKFURT (FRA)	STUTTGART (STR)	NUERNBERG (NUE)	MUENCHEN (MUC)	BERLIN (TIL)
REISENDE IM										
PAUSCHALFLUGREISEVERKEHR										
POLEN .....	27	-	-	167	77	162	96	-	-	59
LITAUEN .....	1 131	3 032	-	9	-	3	-	-	-	30
DARUNTER: *LT .....	1 131	3 032	-	-	-	3	-	-	-	-
LETTLAND .....	-	-	-	-	-	-	-	-	-	-
ESTLAND .....	-	-	-	-	-	-	-	-	-	-
FINNLAND .....	-	211	-	-	-	122	-	-	103	120
SCHWEDEN .....	97	164	-	258	-	273	114	139	1 135	137
DARUNTER: STO .....	33	154	-	-	-	-	114	-	885	137
NORWEGEN .....	801	511	-	228	-	3 200	848	236	2 435	121
DARUNTER: OSL .....	-	451	-	228	-	936	757	236	606	121
*NO .....	683	60	-	-	-	2 264	91	-	1 631	-
DAENEMARK .....	173	13	26	196	-	149	-	68	183	133
GR BRITANNIEN .....	143	1 763	-	1 774	-	1 408	8 875	1 907	37 775	2 825
DARUNTER: LON .....	-	993	-	347	-	873	8 459	1 622	27 394	609
BHX .....	-	99	-	316	-	-	30	223	2 674	348
MAN .....	-	-	-	-	-	116	-	-	3 661	1 074
JER .....	101	158	-	840	-	154	51	62	43	-
BRS .....	-	177	-	-	-	-	-	-	2 743	-
*GB .....	42	65	-	144	-	171	-	-	651	295
IRLAND .....	323	114	-	5 197	-	7 582	4 319	1 582	9 803	2 334
DARUNTER: DUB .....	-	45	-	4	-	492	-	-	1 590	-
SNN .....	249	69	-	5 193	-	7 045	4 319	1 582	8 213	2 334
ISLAND .....	755	141	-	500	2 587	508	-	-	1 131	-
DARUNTER: REK .....	-	-	-	105	1 633	508	-	-	978	-
KEF .....	677	141	-	395	954	-	-	-	153	-
NIEDERLANDE .....	2	193	-	21	139	264	89	154	386	200
DARUNTER: AMS .....	2	144	-	21	1	264	-	154	277	156
BELGIEN .....	-	326	98	103	-	1 405	-	249	780	132
DARUNTER: BRU .....	-	326	98	63	-	1 320	-	249	631	132
LUXEMBURG .....	-	38	-	168	-	-	-	49	-	-
FRANKREICH .....	197	225	-	10 828	2 312	8 093	1 981	4 622	13 049	3 977
DARUNTER: PAR .....	-	123	-	332	127	543	241	145	747	718
MRS .....	-	-	-	32	-	-	-	-	1 249	-
NCE .....	-	-	-	348	88	769	-	-	1 030	-
CLY .....	-	-	-	7 125	-	3 627	325	-	-	-
BIA .....	-	-	-	-	-	30	-	-	1 776	2 813
*FR .....	37	102	-	2 911	2 097	2 960	1 091	4 021	7 884	446
SPANIEN .....	458 415	376 820	113 067	1 232 372	237 400	561 018	344 059	126 524	362 193	212 867
DARUNTER: MAD .....	-	193	-	188	86	142	54	-	2 017	-
BCN .....	576	438	598	869	65	881	498	457	481	549
GRO .....	612	739	-	6 975	316	1 102	1 006	-	894	-
ALC .....	3 865	2 763	81	36 475	92	2 831	-	-	4 817	1 632
LEI .....	3 697	3 287	109	21 672	359	7 917	2 164	-	7 915	3 730
AGP .....	23 232	10 607	-	57 162	111	10 551	6 835	226	15 259	6 606
XRY .....	-	-	-	2 757	-	2 591	1 296	-	-	-
*E1 .....	-	-	-	1 690	46	1 628	-	-	329	-
PMI .....	158 504	147 686	55 506	524 329	104 801	192 498	126 311	50 798	98 556	72 536
IBZ .....	22 435	17 240	5 110	85 429	12 659	33 271	16 242	5 617	23 784	11 970
MAH .....	5 592	7 329	-	18 740	1 404	11 741	12 391	2 905	8 441	6 023
*E2 .....	3 360	-	-	-	-	-	-	-	-	76
LPA .....	92 651	66 127	18 838	178 029	38 436	102 287	60 225	24 462	64 324	35 969
TCI .....	50 685	41 205	11 362	89 323	23 987	66 473	45 926	15 225	54 336	24 777
FUE .....	50 612	41 729	10 728	110 946	28 823	65 177	32 407	14 193	34 667	23 436
ACE .....	36 136	32 606	10 641	79 256	26 042	52 128	30 448	12 548	33 763	20 172
*E3 .....	6 458	4 506	94	18 374	-	9 691	8 114	-	12 250	5 358
PORTUGAL .....	36 686	21 853	3 421	94 152	4 989	53 387	27 257	3 008	39 684	11 888
DARUNTER: LIS .....	301	534	-	8 285	198	949	224	-	188	-
OPO .....	-	-	343	4 122	586	-	1 629	-	-	-
FAO .....	30 917	16 823	3 078	70 015	4 205	44 156	19 821	3 008	27 422	11 888
FNC .....	5 468	4 496	-	11 730	-	8 186	5 583	-	12 074	-
MALTA .....	4 707	2 921	-	24 935	301	13 922	18 570	3 949	23 112	1 534
DARUNTER: MLA .....	4 707	2 921	-	24 935	301	13 922	18 570	3 949	23 112	1 534
GIBRALT (BRIT) .....	-	-	-	-	-	-	-	-	108	-
SCHWEIZ .....	50	198	-	1 414	-	348	-	124	852	1 411
DARUNTER: ZRH .....	-	196	-	552	-	348	-	124	148	1 411
BSL .....	50	-	-	862	-	-	-	-	576	-
OESTERREICH .....	624	280	103	233	107	267	-	-	31	848
DARUNTER: VIE .....	353	56	-	112	107	54	-	-	31	164
SZG .....	271	224	103	121	-	211	-	-	-	560
ITALIEN .....	13 243	7 803	74	35 445	4 988	18 166	15 143	1 408	20 422	7 049
DARUNTER: ROM .....	-	-	-	415	530	65	-	-	130	113
MIL .....	-	598	-	-	-	473	7	-	-	-
VCE .....	-	68	74	-	162	387	-	-	-	-
TRN .....	-	-	-	731	-	483	-	-	170	324
PSA .....	-	374	-	538	210	880	259	-	-	-
RMI .....	-	-	-	2 790	-	-	-	-	117	-
NAP .....	8 249	6 294	-	14 554	3 918	9 386	7 996	1 408	7 907	6 481
BDS .....	-	-	-	1 312	-	1 348	-	-	1 165	-
SUF .....	-	-	-	-	-	-	-	-	2 760	-
PWO .....	-	-	-	-	-	-	1 251	-	-	-
CTA .....	4 439	124	-	14 378	83	4 086	5 630	-	7 497	-
*IT .....	-	-	-	727	-	-	-	-	669	-
GRIECHENLAND .....	127 429	101 016	12 168	376 778	36 354	181 554	127 299	59 663	282 094	84 998
DARUNTER: ATH .....	8 469	6 421	108	24 272	-	10 539	5 187	2 689	31 943	6 728
SKG .....	13 782	7 674	29	38 696	1 238	14 683	10 948	7 275	20 410	7 774
CFU .....	11 989	10 155	-	29 087	3 893	14 526	10 207	5 867	22 107	10 206
JSI .....	-	1 332	2	2 699	-	2 057	1 307	-	4 667	1 708
ZTH .....	-	-	-	8 152	-	1 749	-	-	2 065	-
JMK .....	1 285	125	-	4 953	-	3 088	-	-	6 729	-
SMI .....	8 390	2 219	-	15 664	-	4 282	3 936	1 672	11 168	950
JTR .....	817	1 035	-	3 992	-	3 283	-	-	14 010	1 025
KGS .....	11 673	7 645	-	32 047	3 950	11 427	7 938	6 398	21 548	7 611
RBO .....	20 600	17 768	3 867	76 447	8 059	33 298	21 839	9 234	36 808	7 314
CHQ .....	4 161	6 381	-	10 272	499	7 335	7 460	148	6 185	6 264
HER .....	45 684	39 420	8 162	106 320	18 715	65 257	52 039	23 300	79 085	28 046

IM JAHR 1993

MIT GEBIETEN AUSSERHALB DEUTSCHLANDS

FLUGPLATZ									NACH ENDZIELLAND
(THF)	B E R L I N (SXF)	SAARBRUECKEN (SCN)	MUENSTER/ OSN. (FMO)	LEIPZIG (LEJ)	DRESDEN (DRS)	ERFURT (ERF)	SONSTIGE	INSGESAMT	BZW. -- FLUGPLATZ
									REISENDE IM
									PAUSCHALFLUGREISEVERKEHR
-	89	-	-	-	-	-	-	677	POLEN
-	-	-	-	89	-	-	-	4 294	LITAUEN
-	-	-	-	-	-	-	-	4 166	DARUNTER: *LT
-	-	-	-	93	-	-	-	93	LETTLAND
-	-	-	-	87	-	-	-	87	ESTLAND
-	86	-	-	-	-	-	-	642	FINNLAND
-	74	-	-	-	-	-	-	2 391	SCHWEDEN
-	-	-	-	-	-	-	-	1 323	DARUNTER: STO
-	-	202	-	-	-	-	-	8 582	NORWEGEN
-	-	202	-	-	-	-	-	3 537	DARUNTER: OSL
-	-	-	-	-	-	-	-	4 729	*NO
85	139	-	18	-	-	40	-	1 223	DAENEMARK
6	-	-	2 666	110	133	-	-	59 385	GR BRITANNIEN
6	-	-	2 542	110	133	-	-	43 088	DARUNTER: LON
-	-	-	-	-	-	-	-	3 690	BHX
-	-	-	79	-	-	-	-	4 930	MAN
-	-	-	45	-	-	-	-	1 454	JER
-	-	-	-	-	-	-	-	2 920	BRS
-	-	-	-	-	-	-	-	1 368	*GB
-	26	-	-	-	-	-	-	31 280	IRLAND
-	26	-	-	-	-	-	-	2 157	DARUNTER: DUB
-	-	-	-	-	-	-	-	29 004	SNN
-	76	-	-	-	-	-	-	5 698	ISLAND
-	-	-	-	-	-	-	-	3 224	DARUNTER: REK
-	-	-	-	-	-	-	-	2 320	KEF
-	648	-	-	2	-	-	-	2 098	NIEDERLANDE
-	364	-	-	-	-	-	-	1 383	DARUNTER: AMS
-	181	-	-	-	-	-	-	3 274	BELGIEN
-	133	-	-	-	-	-	-	2 952	DARUNTER: BRU
-	87	-	-	-	-	-	-	342	LUXEMBURG
-	949	172	1 436	369	81	188	-	48 479	FRANKREICH
-	6	-	151	111	-	-	-	3 244	DARUNTER: PAR
-	281	-	-	-	-	-	-	1 562	MRS
-	141	-	-	-	-	-	-	2 376	NCE
-	-	-	-	-	-	-	-	11 077	CLY
-	-	-	-	-	-	-	-	4 619	BIA
-	207	172	1 161	202	81	188	-	23 560	*FR
-	119 169	58 598	69 975	86 879	38 226	9 953	351	4 407 886	SPANIEN
-	-	-	-	-	-	-	-	2 680	DARUNTER: MAD
-	209	-	-	584	-	-	-	6 205	BCN
-	-	-	-	-	-	-	-	11 644	GRO
-	-	-	-	-	-	-	-	52 556	ALC
-	292	-	-	-	-	-	-	51 142	LEI
-	1 084	106	70	-	-	-	-	131 849	AGP
-	864	-	-	-	-	-	-	7 508	XRY
-	107	163	-	-	-	-	-	3 963	*E1
-	50 991	33 106	45 435	43 469	20 189	7 344	48	1 732 107	PMI
-	6 332	2 949	2 929	4 377	2 531	-	-	252 875	IBZ
-	97	-	-	1 461	-	-	-	76 124	MAH
-	-	-	-	-	-	-	-	3 436	*E2
-	20 795	7 024	10 669	12 825	10 216	676	-	743 553	LPA
-	17 448	4 612	4 919	12 365	1 548	735	-	464 926	TCI
-	10 814	5 520	5 148	5 619	797	585	303	441 504	FUE
-	8 248	5 118	724	6 179	2 945	613	-	357 567	ACE
-	1 888	-	81	-	-	-	-	66 814	*E3
-	17 353	1 105	158	1 871	-	2	-	316 814	PORTUGAL
-	2	-	-	-	-	-	-	10 681	DARUNTER: LIS
-	-	-	-	-	-	-	-	6 680	OPO
-	13 784	1 105	158	1 871	-	2	-	248 253	FAO
-	3 567	-	-	-	-	-	-	51 104	FNC
-	8 575	-	-	121	1 871	-	-	104 518	MALTA
-	8 575	-	-	121	1 871	-	-	104 518	DARUNTER: MLA
-	-	-	-	-	-	-	-	108	GIBRALT (BRIT)
18	397	-	117	-	86	590	-	5 605	SCHWEIZ
-	176	-	6	-	-	246	-	3 207	DARUNTER: ZRH
18	221	-	-	-	86	344	-	2 157	BSL
55	1 976	47	176	36	194	-	-	4 977	OESTERREICH
22	-	-	176	-	111	-	-	1 186	DARUNTER: VIE
33	1 025	-	-	36	83	-	-	2 667	SZG
-	1 400	-	254	168	-	-	-	125 563	ITALIEN
-	-	-	-	168	-	-	-	1 421	DARUNTER: ROM
-	-	-	-	-	-	-	-	1 078	NIL
-	1 400	-	-	-	-	-	-	2 091	VCE
-	-	-	-	-	-	-	-	1 708	TRN
-	-	-	119	-	-	-	-	2 380	PSA
-	-	-	-	-	-	-	-	2 907	RMI
-	-	-	-	-	-	-	-	66 193	NAP
-	-	-	-	-	-	-	-	3 825	BDS
-	-	-	-	-	-	-	-	2 760	SUF
-	-	-	-	-	-	-	-	1 251	PMO
-	-	-	-	-	-	-	-	36 237	CTA
-	-	-	-	-	-	-	-	1 396	*IT
-	61 356	8 858	12 410	53 917	18 783	11 146	-	1 555 823	GRIECHENLAND
-	4 857	-	-	10 638	3 334	2 192	-	117 377	DARUNTER: ATH
-	7 097	-	-	3 553	3 506	894	-	137 559	SKG
-	3 717	-	-	4 376	1 920	1 433	-	129 483	CFU
-	-	-	-	-	-	-	-	13 772	JSI
-	1 095	-	-	-	-	-	-	13 061	ZTH
-	-	-	-	-	-	-	-	16 180	JMK
-	3 329	-	-	-	-	-	-	51 610	SMI
-	-	-	-	-	-	-	-	24 162	JTR
-	3 026	-	-	1 688	1 385	790	-	117 126	KGS
-	9 262	1 691	1 439	10 714	5 102	3 720	-	267 162	RHO
-	1 263	-	-	590	68	-	-	50 626	CHQ
-	27 275	7 167	10 971	22 358	3 468	2 117	-	539 384	HER

## 5 PERSONENVERKEHR

## 5. 2 VERFLECHTUNG IM VERKEHR

## 5. 2. 3 REISENDE

NACH ENDZIELLAND BZW. ---FLUGPLATZ	VON HERKUNFTS									
	HAMBURG (HAM)	HANNOVER (HAJ)	BREMEN (BRE)	DUESSELDORF (DUS)	KOELN/BONN (CGN)	FRANKFURT (FRA)	STUTTGART (STR)	NUERNBERG (NUE)	MUENCHEN (MUC)	BERLIN (TXL)
REISENDE IM										
PAUSCHALFLUGREISEVERKEHR										
KVA .....	-	-	-	7 017	-	2 337	2 860	1 775	5 908	2 956
MJT .....	-	-	-	6 028	-	2 405	1 495	-	6 354	2 444
*GR .....	579	841	-	11 132	-	5 288	2 083	1 305	12 865	1 972
TUERKEI .....	121 876	111 348	20 352	315 290	71 436	174 753	115 590	66 283	176 378	120 527
DARUNTER: ANK .....	7 860	6 219	95	14 541	7 359	6 133	3 847	1 795	6 378	7 120
IST .....	31 491	28 330	5 934	57 003	30 421	18 876	21 265	13 310	47 407	38 072
IZM .....	17 905	14 988	2 049	37 727	7 119	14 137	9 454	4 627	20 022	20 395
DLW .....	14 284	11 826	2 390	46 791	4 333	28 275	20 850	9 028	25 951	14 101
AYT .....	49 225	46 148	9 858	156 558	21 837	104 637	58 769	36 964	74 815	38 227
*TR .....	1 111	3 837	26	2 670	367	2 695	1 405	559	1 805	2 612
ZYPERN .....	11 438	2 950	22	18 262	122	2 119	5 533	4 060	2 781	-
DARUNTER: NIC .....	32	53	-	688	122	904	349	2 238	545	-
LCA .....	8 128	2 879	-	14 516	-	402	5 178	1 822	-	-
*CY .....	3 278	18	22	3 058	-	813	6	-	2 236	-
SLOWENIEN .....	-	166	-	-	558	-	-	-	-	-
DARUNTER: LJU .....	-	166	-	-	558	-	-	-	-	-
KROATIEN .....	256	-	-	1 162	-	-	25	-	68	109
DARUNTER: ZAG .....	229	-	-	976	-	-	13	-	68	109
MAZEDONIEN .....	3 938	284	-	3 714	447	8 583	498	-	5 133	-
DARUNTER: SKP .....	3 938	284	-	3 714	447	8 583	498	-	5 133	-
UNGARN .....	110	-	-	-	-	-	-	19	638	41
DARUNTER: BUD .....	110	-	-	-	-	-	-	19	638	41
ALBANIEN .....	-	-	-	-	-	53	1	-	159	-
TSSCHECH. REP. ....	201	280	135	335	211	215	173	118	908	-
DARUNTER: PRG .....	201	280	135	335	211	212	173	118	908	-
SLOWAKEI .....	-	-	-	107	-	-	-	-	-	-
RUMAEINIEN .....	765	1 068	-	3 917	-	2 858	1 835	-	2 430	-
DARUNTER: BUE .....	-	-	-	824	-	-	-	-	-	-
CND .....	765	1 068	-	3 093	-	2 858	1 690	-	2 430	-
BULGARIEN .....	6 037	11 737	-	16 107	6 501	10 170	7 255	5 129	3 166	-
DARUNTER: SOF .....	-	-	-	24	-	-	-	-	-	-
VAR .....	3 132	5 920	-	7 710	3 372	5 397	4 829	2 608	1 699	-
BOJ .....	2 905	5 279	-	7 254	3 129	4 004	2 426	2 521	1 467	-
*BG .....	-	538	-	1 119	-	769	-	-	-	-
RUSSLAND .....	7 334	6 724	-	2 753	2 237	3 766	4 767	1 260	789	219
DARUNTER: MOW .....	1 134	216	-	995	-	1 609	-	-	229	-
LED .....	3 206	131	-	352	2 237	1 546	3 458	-	100	-
*RU .....	2 994	6 002	-	1 406	-	609	1 309	1 260	377	219
WEISSRUSSLAND .....	-	-	-	60	21	-	-	-	-	-
DARUNTER: MSQ .....	-	-	-	60	21	-	-	-	-	-
MOLDAVIEN .....	-	-	-	-	11	65	-	-	-	-
UKRAINE .....	-	1 043	-	243	-	4 780	2 686	149	4 045	400
DARUNTER: IEV .....	-	1 043	-	243	-	4 780	2 686	149	4 045	400
GEORGIEN .....	-	-	-	-	-	3 830	-	-	-	-
DARUNTER: TBS .....	-	-	-	-	-	3 830	-	-	-	-
ASERBAIDDSCHAN .....	-	-	-	-	496	-	-	-	-	-
KASACHSTAN .....	-	3 398	-	4 440	408	76	-	1 437	-	-
DARUNTER: ALA .....	-	3 398	-	4 440	408	76	-	1 437	-	-
KIRGISIEN .....	-	7	-	-	57	-	-	-	-	-
DARUNTER: FRU .....	-	7	-	-	57	-	-	-	-	-
TURKMENISTAN .....	-	-	-	-	-	162	-	-	-	-
USBEKISTAN .....	-	-	-	-	-	68	-	-	-	-
E U R O P A .....	796 758	656 627	149 466	2 151 168	371 759	1 063 329	687 013	282 137	991 771	451 959
DARUNTER: EG-LAENDER	636 611	510 164	128 854	1 757 034	286 182	833 026	529 022	199 234	766 477	326 403
AEgypten .....	3 939	573	265	20 472	3 172	26 542	13 006	814	74 656	1 030
DARUNTER: CAI .....	1 543	215	8	1 786	274	8 865	7 302	118	15 786	-
LKR .....	1 004	158	129	16 629	30	3 729	1 092	-	21 658	963
ASW .....	12	-	-	305	-	1 148	1 225	-	3 515	-
HRG .....	1 214	134	116	1 504	2 852	11 928	2 456	689	31 286	67
*EG .....	166	66	12	248	16	872	931	7	2 411	-
LIBYEN .....	-	-	-	229	-	-	35	-	-	-
TUNESIEN .....	42 765	49 124	4 499	111 988	16 164	94 164	58 738	19 572	66 002	36 700
DARUNTER: TUN .....	2 668	2 847	-	5 456	327	4 479	2 847	-	3 434	-
DJE .....	12 001	12 069	-	28 847	4 557	27 085	15 396	3 556	22 000	13 724
MIR .....	28 096	34 208	4 499	74 604	11 280	59 506	40 495	16 016	38 456	22 976
*TN .....	-	-	-	3 081	-	3 094	-	-	2 112	-
MAROKKO .....	14 651	10 482	263	39 925	382	18 359	11 940	3 740	28 166	6 794
DARUNTER: AGA .....	14 458	10 449	263	38 698	327	16 958	9 940	3 740	26 699	6 794
ODU .....	-	-	-	522	-	713	-	-	-	-
FEZ .....	-	-	-	-	-	1	1 824	-	-	-
*MA .....	193	33	-	608	55	470	156	-	1 338	-
KAP VERDE .....	-	-	-	-	-	353	-	-	-	-
SENEGAL .....	-	-	-	-	-	7 691	-	-	-	-
DARUNTER: DKR .....	-	-	-	-	-	7 691	-	-	-	-
GAMBIA .....	-	-	-	-	-	4 669	-	-	2	-
DARUNTER: BJL .....	-	-	-	-	-	4 669	-	-	2	-
LIBERIA .....	-	-	-	-	-	-	33	-	23	151
TOGO .....	-	-	-	85	-	238	-	-	-	-
KAMERUN .....	-	-	-	-	-	139	-	-	137	-
KENIA .....	3 014	1 359	-	23 652	56	30 437	414	-	25 392	-
DARUNTER: MBA .....	3 014	1 359	-	23 504	56	30 437	414	-	24 990	-
TANSANIA .....	-	-	-	285	-	147	-	-	19	-
NAMIBIA .....	-	-	-	-	-	-	-	-	93	-
MADAGASKAR .....	-	-	-	-	-	445	-	-	-	-
SESCHellen .....	-	-	-	50	-	151	-	-	-	-
MAURITIUS .....	-	-	-	-	-	109	-	-	-	-
SUEDAFRIKA .....	-	-	-	-	-	-	-	-	634	-
A F R I K A .....	64 369	61 538	5 027	196 686	19 774	183 444	84 166	24 126	195 124	44 675
KANADA .....	100	-	-	-	-	96	-	-	-	-

IM JAHR 1993  
 -----  
 MIT GEBIETEN AUSSERHALB DEUTSCHLANDS

FLUGPLATZ								NACH ENDZIELLAND BZW. -- FLUGPLATZ	
B E R L I N (THF)	(SIF)	SAARBRUECKEN (SCN)	MUENSTER/ OSN. (FMO)	LEIPZIG (LEJ)	DRESDEN (DRS)	ERFURT (ERF)	SOMSTIGE	INSGESAMT	
REISENDE IM PAUSCHALFLUGREISEVERKEHR									
-	-	-	-	-	-	-	-	22 853	KVA
-	-	-	-	-	-	-	-	18 726	MJT
-	-	-	-	-	-	-	-	36 500	*GR
75	63 272	9 528	15 691	11 796	3 817	1 689	370	1 400 071	TUERKEI
-	1 664	-	192	-	-	-	-	63 203	DARUNTER: ANK
35	19 037	1 239	3 164	22	-	32	-	315 638	IST
-	6 625	-	190	-	-	-	-	155 238	IZM
-	9 659	2 353	1 375	361	22	-	-	191 599	DLM
40	25 768	5 936	10 770	11 413	3 795	1 635	370	656 765	AYT
-	519	-	-	-	-	22	-	17 628	*TR
-	732	-	-	3 926	-	-	-	51 945	ZYPERN
-	24	-	-	-	-	-	-	4 955	DARUNTER: NIC
-	171	-	-	3 917	-	-	-	37 013	LCA
-	537	-	-	9	-	-	-	9 977	*CY
-	-	-	-	1 331	-	-	-	2 055	SLOWENIEN
-	-	-	-	1 331	-	-	-	2 055	DARUNTER: LJU
-	274	-	203	-	-	-	-	2 097	KROATIEN
-	268	-	-	-	-	-	-	1 643	DARUNTER: ZAG
-	4 188	-	-	-	-	-	-	26 785	MAZEDONIEN
-	4 188	-	-	-	-	-	-	26 785	DARUNTER: SKP
-	230	-	-	30	-	-	-	1 068	UNGARN
-	230	-	-	30	-	-	-	1 068	DARUNTER: BUD
-	-	-	-	69	-	-	-	282	ALBANIEN
-	191	-	-	30	-	-	-	2 797	TSSCHECH. REP
-	191	-	-	30	-	-	-	2 794	DARUNTER: PRG
-	8	-	-	-	-	-	-	115*	SLOWAKEI
-	1 522	-	-	1 371	-	-	-	15 766	RUMAENIEN
-	262	-	-	-	-	-	-	1 086	DARUNTER: BUE
-	1 260	-	-	1 371	-	-	-	14 535	CMD
-	71 107	-	-	58 466	23 275	20 611	-	239 561	BULGARIEN
-	132	-	-	1 002	10	-	-	1 168	DARUNTER: SOF
-	34 846	-	-	30 828	12 014	11 787	-	124 142	VAR
-	33 938	-	-	26 350	11 251	8 824	-	109 348	BOJ
-	2 191	-	-	286	-	-	-	4 903	*BG
-	4 277	1 948	125	140	-	-	-	36 339	RUSSLAND
-	177	-	72	140	-	-	-	4 572	DARUNTER: NOW
-	22	1 948	-	-	-	-	-	13 000	LED
-	4 075	-	53	-	-	-	-	18 304	*RU
-	11	-	-	89	4 102	-	-	4 283	WEISSRUSSLAND
-	-	-	-	89	4 102	-	-	4 272	DARUNTER: MSQ
-	-	-	-	-	-	-	-	76	MOLDAVIEN
-	-	-	-	60	-	-	-	13 406	UKRAINE
-	-	-	-	60	-	-	-	13 406	DARUNTER: IEV
-	28	-	-	-	-	-	-	3 858	GEORGIEN
-	28	-	-	-	-	-	-	3 858	DARUNTER: TBS
-	-	-	-	-	-	-	-	496	ASERBAIDSCHAN
-	2 571	-	-	-	-	-	-	12 330	KASACHSTAN
-	2 571	-	-	-	-	-	-	12 330	DARUNTER: ALA
-	1 774	-	-	-	-	-	-	1 838	KIRGISIEN
-	1 774	-	-	-	-	-	-	1 838	DARUNTER: FRU
-	-	-	-	-	-	-	-	162	TURKMENISTAN
-	-	-	-	-	-	-	-	68	USBEKISTAN
239	362 766	80 458	103 229	221 050	90 568	44 219	721	8 505 237	E U R O P A
91	201 308	68 733	86 917	143 316	57 223	21 329	351	6 552 275	DARUNTER: EG-LAENDER
-	837	-	146	501	51	-	-	146 004	AEGYPTEN
-	594	-	-	264	9	-	-	36 764	DARUNTER: CAI
-	12	-	146	84	6	-	-	45 640	LXR
-	57	-	-	-	-	-	-	6 262	ASW
-	93	-	-	91	27	-	-	52 457	HRG
-	81	-	-	62	9	-	-	4 881	*EG
-	-	-	-	-	-	-	-	264	LIBYEN
-	59 141	6 057	5 389	47 810	23 803	11 231	277	653 424	TUNESIEN
-	8 659	-	-	3 457	-	-	-	34 174	DARUNTER: TUN
-	4 875	-	532	6 491	2 708	964	-	154 805	DYE
-	44 063	6 057	4 857	37 862	21 095	10 267	277	454 614	MIR
-	1 544	-	-	-	-	-	-	9 831	*TN
-	6 094	-	529	7 308	285	-	-	148 918	MAROKKO
-	5 828	-	529	7 165	269	-	-	142 117	DARUNTER: AGA
-	-	-	-	-	-	-	-	1 235	ODU
-	-	-	-	-	-	-	-	1 825	FEZ
-	-	-	-	34	16	-	-	2 903	*MA
-	-	-	-	-	-	-	-	353	KAP VERDE
-	-	-	-	-	-	-	-	7 691	SENEGAL
-	-	-	-	-	-	-	-	7 691	DARUNTER: DKR
-	-	-	-	-	-	-	-	4 671	GAMBIA
-	-	-	-	-	-	-	-	4 671	DARUNTER: BJL
-	-	-	-	-	-	-	-	207	LIBERIA
-	-	-	-	-	-	-	-	323	TOGO
-	-	-	-	-	-	-	-	276	KAMERUN
-	10 417	-	-	-	-	-	-	94 741	KENIA
-	10 012	-	-	-	-	-	-	93 786	DARUNTER: MRA
-	-	-	-	-	-	148	-	599	TANSANIA
-	-	-	-	-	-	-	-	93	NAMIBIA
-	-	-	-	-	-	-	-	445	MADAGASKAR
-	-	-	-	-	-	-	-	201	SESCHELLEN
-	-	-	-	-	-	-	-	109	MAURITIUS
-	-	-	-	-	-	-	-	634	SUEDAFRIKA
-	76 489	6 057	6 064	55 619	24 139	11 379	277	1 058 953	A F R I K A
-	-	-	-	-	-	-	-	196	KANADA



## 5 PERSONENVERKEHR

## 5. 2 VERFLECHTUNG IM VERKEHR

## 5. 2. 3 REISENDE

NACH ENDZIELLAND BZW. ---FLUGPLATZ	VON HERKUNFTS									
	HAMBURG (HAM)	HANNOVER (HAJ)	BREMEN (BRE)	DUESSELDORF (DUS)	KOELN/BONN (CGN)	FRANKFURT (FRA)	STUTTGART (STR)	NUERNBERG (NUE)	MUENCHEN (MUC)	BERLIN (TXL)
REISENDE IM										
PAUSCHALFLUGREISEVERKEHR										
USA .....	270	158	-	385	974	1 155	-	-	-	-
DARUNTER: MIA .....	-	158	-	206	814	-	-	-	-	-
MEXIKO .....	299	-	-	348	3 038	10 348	-	-	929	-
DARUNTER: *MX .....	299	-	-	-	2 211	10 338	-	-	929	-
GUATEMALA .....	-	-	-	1	-	-	-	-	-	-
COSTA RICA .....	-	-	-	155	-	7 439	-	-	14	-
DARUNTER: SJO .....	-	-	-	155	-	7 439	-	-	14	-
PANAMA .....	-	-	-	-	-	138	-	-	-	-
KUBA .....	156	-	-	3 308	3 653	17 060	-	-	3 280	-
DARUNTER: HAV .....	-	-	-	-	1 623	3 522	-	-	3 280	-
VRA .....	-	-	-	-	-	7 650	-	-	-	-
*CU .....	156	-	-	3 308	2 030	5 888	-	-	-	-
BAHAMAS .....	-	-	-	-	-	555	-	-	-	-
JAMAICA .....	-	-	-	207	-	8 065	-	-	236	-
DARUNTER: MBJ .....	-	-	-	207	-	8 065	-	-	236	-
DOMINIK. REP. ....	12 339	4 870	-	20 930	22 185	74 475	4 746	-	23 357	-
DARUNTER: SDQ .....	1 042	29	-	3 385	4 290	16 560	-	-	2 540	-
POF .....	6 326	1 413	-	5 577	17 847	32 544	2 485	-	8 582	-
*DO .....	4 971	3 428	-	11 968	48	25 371	2 261	-	12 235	-
ANTIGUA-BARB. ....	-	-	-	31	-	-	-	-	-	-
BARBADOS .....	1 078	-	-	3 725	2 636	1 349	-	-	426	181
DARUNTER: BOI .....	1 078	-	-	3 725	2 636	1 349	-	-	426	181
NIED. ANTILLEN .....	372	-	-	-	301	1 957	-	-	103	70
DARUNTER: CUR .....	-	-	-	-	-	1 875	-	-	-	-
ST. LUCIA .....	-	-	-	-	-	610	-	-	-	-
KOLUMBIEN .....	-	1	-	5 193	-	-	-	-	-	356
DARUNTER: *CO .....	-	1	-	5 193	-	-	-	-	-	356
VENEZUELA .....	-	-	-	18 089	-	2 063	-	-	410	-
DARUNTER: PMV .....	-	-	-	14 123	-	-	-	-	-	-
*VE .....	-	-	-	3 966	-	1 724	-	-	410	-
BRASILLEN .....	8	6	-	2 988	3 260	851	-	3 193	-	-
DARUNTER: REC .....	-	-	-	1 523	504	-	-	3 075	-	-
SSA .....	-	-	-	1 465	2 756	-	-	118	-	-
PERU .....	-	-	-	245	-	-	-	-	-	-
ARGENTINIEN .....	-	-	-	264	-	-	-	-	-	-
CHILE .....	-	-	-	149	-	96	-	-	-	-
A M E R I K A .....	14 622	5 035	-	56 018	36 047	126 257	4 746	3 193	28 755	607
LIBANON .....	-	-	-	-	-	2	-	-	-	-
ISRAEL .....	3 970	579	-	117	6 843	9 472	8 210	-	26 883	-
DARUNTER: TLV .....	3 845	534	-	106	6 843	8 304	7 548	-	19 588	-
ETH .....	-	45	-	-	-	821	541	-	1 779	-
*IL .....	125	-	-	11	-	347	121	-	5 516	-
JORDANIEN .....	-	-	-	2	-	494	10	-	283	-
SYRIEN .....	-	-	-	-	-	134	-	-	-	-
SAUDI-ARAB. ....	-	-	-	-	-	3	-	-	-	-
JEMEN .....	-	-	-	63	-	67	-	-	551	-
OMAN .....	-	-	-	-	-	64	-	-	3	-
V. A. EMIRATE .....	236	-	-	251	7	268	-	-	1 066	-
DARUNTER: SEJ .....	143	-	-	251	7	267	-	-	1 066	-
PAKISTAN .....	-	-	-	-	-	322	-	-	-	-
INDIEN .....	-	-	-	-	-	959	54	-	2 508	-
DARUNTER: GOI .....	-	-	-	-	-	474	23	-	2 064	-
NEPAL .....	-	-	-	-	-	-	-	-	4 605	-
DARUNTER: KTM .....	-	-	-	-	-	-	-	-	4 605	-
SRI LANKA .....	3 337	-	-	3 104	-	12 171	681	-	10 623	-
DARUNTER: CMB .....	3 337	-	-	3 104	-	12 171	681	-	10 623	-
MALEDIVEN .....	3 895	-	-	2 301	-	11 625	-	-	8 190	-
DARUNTER: MLE .....	3 895	-	-	2 301	-	11 625	-	-	8 190	-
THAILAND .....	-	-	-	2 101	27	9 400	-	-	5 480	-
DARUNTER: BKK .....	-	-	-	2 100	27	4 144	-	-	5 456	-
HKT .....	-	-	-	-	-	5 256	-	-	-	-
MALAYSIA .....	-	-	-	-	-	10	-	-	-	-
SINGAPUR .....	-	-	-	-	-	206	-	-	-	-
INDONESIEN .....	-	-	-	-	-	24	-	-	-	-
PHILIPPINEN .....	-	-	-	-	-	-	-	-	60	-
HONGKONG (BRIT) .....	-	-	-	-	-	5	-	-	199	-
TAIWAN .....	-	-	-	-	-	22	-	-	-	-
JAPAN .....	-	-	-	-	-	-	-	-	165	-
KOREA REP. ....	-	-	-	-	-	-	-	-	-	-
MONGOLEI .....	-	-	-	-	-	-	-	-	-	-
CHINA .....	-	-	-	-	-	267	-	-	-	-
A S I E N .....	11 438	579	-	7 939	6 877	45 515	8 955	-	60 616	-
AUSTRALIEN .....	-	-	-	63	-	371	-	-	-	-
NEUSEELAND .....	-	-	-	104	-	303	-	-	-	-
AUSTRALIEN/OZEANIEN...	-	-	-	167	-	674	-	-	-	-
I N S G E S A M T ..	887 187	723 779	154 493	2 411 978	434 457	1 419 219	784 880	309 456	1 276 266	497 241

IM JAHR 1993

MIT GEBIETEN AUSSERHALB DEUTSCHLANDS

FLUGPLATZ									NACH ENDZIELLAND
(THF)	B E R L I N (SXF)	SAARBRUECKEN (SCN)	MUENSTER/ OSN. (FMO)	LEIPZIG (LEJ)	DRESDEN (DRS)	ERFURT (ERF)	SONSTIGE	INSGESAMT	BZW.--- FLUGPLATZ
									REISENDE IM
									PAUSCHALFLUGREISEVERKEHR
-	255	-	-	-	-	-	-	3 197	USA
-	253	-	-	-	-	-	-	1 431	DARUNTER:MIA
-	79	-	-	69	-	-	-	15 110	MEXIKO
-	-	-	-	69	-	-	-	13 846	DARUNTER:*MX
-	-	-	-	-	-	-	-	1	GUATEMALA
-	-	-	-	-	-	-	-	7 608	COSTA RICA
-	-	-	-	-	-	-	-	7 608	DARUNTER:SJO
-	3	-	-	-	-	-	-	141	PANAMA
-	6 462	-	-	65	-	-	-	33 984	KUBA
-	6 118	-	-	-	-	-	-	14 543	DARUNTER:HAV
-	-	-	-	-	-	-	-	7 650	VRA
-	344	-	-	65	-	-	-	11 791	*CU
-	-	-	-	-	-	-	-	555	BAHAMAS
-	-	-	-	-	-	-	-	8 508	JAMAICA
-	-	-	-	-	-	-	-	8 508	DARUNTER:MBJ
-	9 631	-	-	231	-	-	-	172 764	DOMINIK.REP
-	1 040	-	-	-	-	-	-	28 886	DARUNTER:SDQ
-	4 811	-	-	231	-	-	-	79 816	POP
-	3 780	-	-	-	-	-	-	64 062	*DO
-	-	-	-	-	-	-	-	31	ANTIGUA-BARB.
-	166	-	-	-	-	-	-	9 561	BARBADOS
-	166	-	-	-	-	-	-	9 561	DARUNTER:BGI
-	-	-	-	-	-	-	-	2 803	NIED.ANTILLEN
-	-	-	-	-	-	-	-	1 875	DARUNTER:CUR
-	-	-	-	-	-	-	-	610	ST.LUCIA
-	-	-	-	-	-	-	-	5 550	KOLUMBIEN
-	-	-	-	-	-	-	-	5 550	DARUNTER:*CO
-	1	-	-	-	-	-	-	20 563	VENEZUELA
-	-	-	-	-	-	-	-	14 123	DARUNTER:PMV
-	-	-	-	-	-	-	-	6 100	*VE
-	-	-	-	-	-	-	-	10 306	BRASILLEN
-	-	-	-	-	-	-	-	5 102	DARUNTER:REC
-	-	-	-	-	-	-	-	4 339	SSA
-	-	-	-	-	-	-	-	245	PERU
-	-	-	-	-	-	-	-	264	ARGENTINIEN
-	-	-	-	-	-	-	-	245	CHILE
-	16 597	-	-	365	-	-	-	292 242	A M E R I K A
-	1	-	-	-	-	-	-	3	LIBANON
-	-	-	-	-	-	-	-	56 074	ISRAEL
-	-	-	-	-	-	-	-	46 768	DARUNTER:TLV
-	-	-	-	-	-	-	-	3 186	ETH
-	-	-	-	-	-	-	-	6 120	*IL
-	337	-	-	-	-	-	-	1 126	JORDANIEN
-	4	-	-	-	-	-	-	138	SYRIEN
-	128	-	-	-	-	-	-	131	SAUDI-ARAB.
-	-	-	-	-	-	-	-	681	JEMEN
-	-	-	-	-	-	-	-	67	OMAN
-	580	-	-	-	-	-	-	2 408	V.A.EMIRATE
-	580	-	-	-	-	-	-	2 314	DARUNTER:SHJ
-	-	-	-	-	-	-	-	322	PAKISTAN
-	-	-	-	-	-	-	-	3 521	INDIEN
-	-	-	-	-	-	-	-	2 561	DARUNTER:GOI
-	-	-	-	-	-	-	-	4 605	NEPAL
-	-	-	-	-	-	-	-	4 605	DARUNTER:KTM
-	2 225	-	-	-	-	-	-	32 141	SRI LANKA
-	2 225	-	-	-	-	-	-	32 141	DARUNTER:CMB
-	2 512	-	-	-	-	-	-	28 523	MALEDIVEN
-	2 512	-	-	-	-	-	-	28 523	DARUNTER:MLE
-	1 655	-	-	-	-	-	-	18 663	THAILAND
-	1 655	-	-	-	-	-	-	13 382	DARUNTER:BKK
-	-	-	-	-	-	-	-	5 256	HKT
-	-	-	-	-	-	-	-	10	MALAYSIA
-	-	-	-	-	-	-	-	206	SINGAPUR
-	-	-	-	-	-	-	-	24	INDONESIEN
-	-	-	-	-	-	-	-	60	PHILIPPINEN
-	12	-	-	-	-	-	-	216	HONGKONG(BRIT)
-	-	-	-	-	-	-	-	22	TAIWAN
-	4	-	-	-	-	-	-	169	JAPAN
-	186	-	-	-	-	-	-	186	KOREA REP.
-	1	-	-	-	-	-	-	1	MONGOLEI
-	-	-	-	-	-	-	-	267	CHINA
-	7 645	-	-	-	-	-	-	149 564	A S I E N
-	-	-	-	-	-	-	-	434	AUSTRALIEN
-	-	-	-	-	-	-	-	407	NEUSEELAND
-	-	-	-	-	-	-	-	841	AUSTRALIEN/OZEANIEN
239	463 497	86 515	109 293	277 034	114 707	55 598	998	10 006 837	I N S G E S A M T

6 GÜTERVERKEHR  
6.2 VERFLECHTUNG IM VERKEHR  
6.2.1 EINLADUNG

NACH STRECKENZIELLAND		VON STRECKEN									
BZW. ----- FLUGPLATZ	HAMBURG (HAM)	HANNOVER (HAJ)	BREMEN (BRE)	DUESSELDORF (DUS)	KOELN/BONN (CGN)	FRANKFURT (FRA)	STUTTGART (STR)	NUERNBERG (NUE)	MUENCHEN (MUC)	BERLIN (TIL)	
EINLADUNG											
INSGESAMT											
POLEN .....	329	-	-	173	8	2 050	-	-	15	12	
DARUNTER: WAW .....	229	-	-	163	5	1 886	-	-	15	12	
GDW .....	100	-	-	-	-	0	-	-	-	-	
KRK .....	-	-	-	-	3	92	-	-	-	-	
KTW .....	-	-	-	-	-	66	-	-	-	-	
*PL .....	-	-	-	10	-	5	-	-	-	-	
LITAUEN .....	3	-	-	-	-	221	-	-	-	3	
DARUNTER: VNO .....	3	-	-	-	-	221	-	-	-	3	
LETTLAND .....	8	10	-	0	-	263	-	-	97	0	
DARUNTER: RIX .....	8	10	-	0	-	263	-	-	97	0	
ESTLAND .....	1	-	-	-	-	144	-	-	-	-	
DARUNTER: TTL .....	1	-	-	-	-	144	-	-	-	-	
FINNLAND .....	100	-	-	521	53	2 631	59	0	77	10	
DARUNTER: HEL .....	98	-	-	521	53	2 630	59	-	77	10	
SCHWEDEN .....	264	0	0	327	4 397	5 067	17	42	169	3	
DARUNTER: STO .....	258	0	0	195	1 887	3 329	15	9	169	3	
MAA .....	-	-	-	-	25	-	-	-	-	-	
GOT .....	7	-	-	132	2 485	1 738	-	33	-	-	
NORWEGEN .....	280	-	0	88	176	894	-	4	14	0	
DARUNTER: OSL .....	249	-	-	88	176	894	-	4	14	0	
BGO .....	31	-	-	-	-	-	-	-	-	-	
DAENEMARK .....	512	41	-	652	5 754	3 519	368	147	433	0	
DARUNTER: CPH .....	512	41	-	651	3 202	3 495	368	144	433	0	
BLL .....	-	-	-	-	2 550	25	-	2	-	-	
GR BRITANNIEN .....	1 098	254	99	1 600	14 687	19 647	918	513	2 141	316	
DARUNTER: LON .....	1 072	246	92	1 004	6 087	15 552	670	162	1 718	284	
BHX .....	11	3	-	137	1 906	629	144	-	132	25	
MAN .....	12	2	-	343	-	2 197	8	-	267	6	
LPL .....	2	2	-	47	2 510	2	-	2	23	-	
GLA .....	0	-	-	3	-	488	-	-	2	-	
CWL .....	-	-	-	16	-	-	-	-	-	-	
EMA .....	-	0	-	15	1 591	527	94	349	-	-	
*GB .....	-	0	7	50	2 570	248	1	-	0	-	
IRLAND .....	-	-	-	213	786	1 770	1	-	80	-	
DARUNTER: DUB .....	-	-	-	211	760	1 764	1	-	79	-	
SMN .....	-	-	-	2	26	5	-	-	1	-	
ISLAND .....	18	-	-	-	-	44	-	-	1	-	
DARUNTER: KEF .....	18	-	-	-	-	35	-	-	1	-	
NIEDERLANDE .....	423	2	47	14	0	1 978	41	3	531	193	
DARUNTER: AMS .....	423	2	47	14	-	1 978	41	3	531	193	
BELGIEN .....	605	5	0	2	92	2 675	330	1 906	257	4	
DARUNTER: BRU .....	605	5	0	2	82	2 675	330	1 906	254	4	
LUXEMBURG .....	0	-	-	135	-	118	-	-	12	-	
DARUNTER: LUX .....	0	-	-	135	-	118	-	-	12	-	
FRANKREICH .....	405	8	8	409	3 956	5 061	214	13	773	161	
DARUNTER: PAR .....	398	8	8	401	3 849	4 325	210	10	674	161	
BOD .....	-	-	-	-	1	11	-	-	-	-	
LYS .....	-	-	-	3	66	315	0	0	2	-	
TLS .....	0	-	-	-	5	18	-	-	27	-	
MRS .....	0	-	-	-	-	4	-	-	17	-	
NCE .....	0	-	-	4	-	388	4	-	51	0	
*FR .....	6	-	-	1	35	0	0	3	3	-	
SPANIEN .....	932	170	-	1 302	5 568	8 197	189	8	1 272	20	
DARUNTER: MAD .....	518	-	-	214	644	3 771	76	2	701	15	
BCN .....	108	74	-	175	1 515	1 907	42	5	380	4	
VLC .....	-	-	-	-	970	244	0	-	-	-	
ALC .....	-	-	-	21	-	37	-	-	2	-	
AGP .....	30	-	-	23	-	228	0	-	0	-	
SVQ .....	-	-	-	-	-	114	-	-	-	-	
BIO .....	-	-	-	-	-	235	-	-	-	-	
*E1 .....	-	-	-	-	2 434	24	1	-	4	-	
PMI .....	85	16	-	274	1	398	8	0	36	0	
IBZ .....	0	-	-	116	-	27	-	-	4	0	
LPA .....	143	50	-	240	0	799	52	-	91	0	
TCI .....	32	12	-	169	2	357	10	0	32	0	
FUE .....	3	3	-	45	0	17	0	-	12	0	
ACE .....	13	15	-	13	0	31	0	-	8	0	
*E3 .....	-	0	-	10	-	0	0	-	2	-	
PORTUGAL .....	43	-	0	158	6	4 062	14	-	351	2	
DARUNTER: LIS .....	28	-	0	148	5	2 184	13	-	347	2	
OPO .....	15	-	-	-	0	1 814	-	-	-	-	
FAO .....	0	-	-	5	-	53	0	-	2	0	
FNC .....	-	-	-	4	-	10	0	-	2	-	
MALTA .....	56	-	-	43	12	1 359	5	-	101	2	
DARUNTER: MLA .....	56	-	-	43	12	1 359	5	-	101	2	
SCHWEIZ .....	455	62	0	447	2 890	3 457	181	14	554	297	
DARUNTER: ZRH .....	449	62	0	378	52	2 657	180	7	472	297	
GVA .....	4	-	-	67	70	774	0	-	78	0	
BSL .....	2	-	-	2	2 768	19	0	7	4	-	
OESTERREICH .....	179	3	-	577	2 405	4 961	117	916	566	47	
DARUNTER: VIE .....	178	3	-	525	2 243	3 681	113	717	561	46	
INN .....	-	-	-	0	-	151	-	-	-	-	
LNZ .....	-	-	-	6	163	440	2	199	0	-	
SZG .....	0	-	-	44	-	141	-	-	-	0	
GRZ .....	0	-	-	2	-	504	0	-	5	-	
KLU .....	-	-	-	-	-	44	-	-	-	-	
ITALIEN .....	372	0	0	293	4 762	10 806	53	168	938	6	
DARUNTER: ROM .....	242	-	-	64	45	4 874	12	6	558	2	
MIL .....	128	0	0	220	4 293	2 856	36	162	263	3	
VCE .....	0	-	-	4	4	688	1	-	8	-	
TRS .....	-	-	-	-	-	0	-	-	36	-	
VRN .....	-	-	-	-	-	21	-	-	-	-	
TRN .....	1	-	-	0	-	762	2	-	9	-	
GOA .....	-	-	-	-	-	301	-	-	1	-	
BLQ .....	-	-	-	-	-	366	-	-	8	-	

IM JAHR 1993

MIT GEBIETEN AUSSERHALB DEUTSCHLANDS

IN TONNEN

HERKUNFTSFLUGPLATZ								NACH STRECKENZIELLAND	
(THF)	B E R L I N (SXF)	SAARBRUECKEN (SCN)	MUENSTER/ OSN. (FMO)	LEIPZIG (LEJ)	DRESDEN (DRS)	ERFURT (ERF)	SONSTIGE	INSGESAMT	BZW. ----- FLUGPLATZ
									EINLADUNG
									-----
									INSGESAMT
									-----
2	12	-	-	-	-	-	-	2 601	POLEN
2	12	-	-	-	-	-	-	2 323	DARUNTER: WAW
-	-	-	-	-	-	-	-	101	GDN
-	-	-	-	-	-	-	-	95	KRK
0	-	-	-	-	-	-	-	66	KTW
0	0	-	-	-	-	-	-	15	*PL
0	0	-	-	-	-	-	-	227	LITAUEN
1	-	-	-	-	-	-	-	227	DARUNTER: VNO
1	-	-	-	-	-	-	-	379	LETTLAND
-	-	-	-	-	-	-	-	379	DARUNTER: RIX
-	-	-	-	-	-	-	-	145	ESTLAND
-	-	-	-	-	-	-	-	145	DARUNTER: TTL
-	-	-	-	-	-	-	-	3 450	FINNLAND
2	-	-	-	-	-	-	-	3 448	DARUNTER: HEL
2	-	-	-	-	-	-	-	10 289	SCHWEDEN
-	-	-	-	-	-	-	-	5 867	DARUNTER: STO
-	-	-	-	-	-	-	-	25	MMA
2	-	-	-	-	-	-	-	4 395	GOT
2	-	-	-	-	-	-	-	1 458	NORWEGEN
-	-	-	-	-	-	-	-	1 426	DARUNTER: OSL
22	-	-	-	0	-	-	-	31	BGO
22	-	-	-	0	-	-	11	11 459	DAENEMARK
-	-	-	-	-	-	-	7	8 875	DARUNTER: CPH
2	4	36	1	22	0	-	4	2 581	BLL
2	4	0	1	22	0	-	5	41 341	GR BRITANNIEN
-	-	-	-	-	-	-	0	26 916	DARUNTER: LON
-	-	-	-	-	-	-	-	2 986	BHX
-	-	-	-	-	-	-	-	2 835	MAN
-	-	35	-	-	-	-	-	2 624	LPL
-	-	-	-	-	-	-	-	492	GLA
-	-	-	-	-	-	-	-	30	CWL
-	-	-	-	-	-	-	5	2 566	EMA
-	-	-	-	-	-	-	-	2 878	*GB
-	-	-	-	-	-	-	-	2 849	IRLAND
-	-	-	-	-	-	-	-	2 815	DARUNTER: DUB
-	-	-	-	-	-	-	-	34	SNN
-	-	-	-	-	-	-	-	64	ISLAND
0	-	-	-	0	-	-	-	55	DARUNTER: KEF
0	-	-	-	0	-	-	-	3 232	NIEDERLANDE
16	0	-	-	0	-	-	-	3 232	DARUNTER: AMS
16	0	-	-	0	-	-	-	5 891	BELGIEN
0	-	-	-	-	-	-	-	5 878	DARUNTER: BRU
0	-	-	-	-	-	-	-	266	LUXEMBURG
-	2	-	0	0	0	-	-	266	DARUNTER: LUX
-	2	-	0	0	0	-	-	11 011	FRANKREICH
-	-	-	-	-	-	-	-	10 046	DARUNTER: PAR
-	-	-	-	-	-	-	-	13	BOD
-	-	-	-	-	-	-	-	387	LYS
-	-	-	-	-	-	-	-	50	TLS
-	-	-	-	-	-	-	-	21	MRS
-	-	-	-	-	-	-	-	446	NCE
-	-	-	-	-	-	-	-	48	*FR
-	4	4	0	0	0	-	-	17 667	SPANIEN
-	-	-	-	-	-	-	-	5 940	DARUNTER: MAD
-	-	4	-	-	-	-	-	4 210	BCN
-	-	-	-	-	-	-	-	1 218	VLC
-	-	-	-	-	-	-	-	60	ALC
-	-	-	-	-	-	-	-	282	AGP
-	-	-	-	-	-	-	-	114	SVQ
-	-	-	-	-	-	-	-	235	BIO
-	0	-	0	-	-	-	-	2 464	*E1
-	-	-	-	-	0	-	-	820	PMT
-	2	-	-	0	0	-	-	148	IBZ
-	0	-	-	0	-	-	-	1 378	LPA
-	0	-	-	-	-	-	-	616	TCI
-	0	-	-	-	-	-	-	81	FUE
-	-	-	-	-	-	-	-	80	ACE
-	-	-	-	-	-	-	-	12	*E3
-	-	-	-	-	-	-	-	4 636	PORTUGAL
-	-	-	-	-	-	-	-	2 727	DARUNTER: LIS
-	-	-	-	-	-	-	-	1 831	OPO
-	-	-	-	-	-	-	-	62	FAO
-	-	-	-	-	-	-	-	15	PWC
-	-	-	-	-	-	-	-	1 576	MALTA
1	0	-	0	5	1	-	-	1 576	DARUNTER: MLA
0	0	-	0	5	1	-	-	8 366	SCHWEIZ
0	-	-	-	-	-	-	-	4 562	DARUNTER: ZRH
0	-	-	-	0	-	-	-	994	GVA
4	-	-	-	-	-	-	-	2 803	BSL
4	-	-	-	-	-	-	-	9 774	OESTERREICH
-	-	-	-	-	-	-	-	8 071	DARUNTER: VIE
0	-	-	-	-	-	-	-	151	INN
-	-	-	-	-	-	-	-	809	LNZ
-	-	-	-	-	-	-	-	186	SZG
-	-	-	-	-	-	-	-	511	GRZ
0	-	-	-	-	-	-	-	44	KLU
0	-	-	-	-	-	-	11	17 410	ITALIEN
-	-	-	-	-	-	-	-	5 803	DARUNTER: ROM
-	-	-	-	-	-	-	11	7 974	MIL
-	-	-	-	-	-	-	-	705	VCE
-	-	-	-	-	-	-	-	37	TRS
-	-	-	-	-	-	-	-	21	VRN
-	-	-	-	-	-	-	-	774	TRN
-	-	-	-	-	-	-	-	302	GOA
-	-	-	-	-	-	-	-	374	BLQ

NACH STRECKENZIELLAND		VON STRECKEN								
BZW. ----- FLUGPLATZ	HAMBURG (HAM)	HANNOVER (HAJ)	BREMEN (BRE)	DUESSELDORF (DUS)	KOELN/BONN (CGN)	FRANKFURT (FRA)	STUTTGART (STR)	NUERNBERG (NUE)	MUENCHEN (MUC)	BERLIN (TXL)
EINLADUNG										
INSGESAMT										
PSA .....	-	-	-	-	-	324	-	-	2	-
NAP .....	0	-	-	1	-	232	0	-	36	-
BRI .....	-	-	-	-	-	44	-	-	10	-
CTA .....	0	-	-	4	-	157	0	-	3	-
*IT .....	-	-	0	-	419	177	-	-	-	-
GRIECHENLAND .....	31	0	-	658	0	7 219	369	465	562	45
DARUNTER:ATH .....	30	-	-	463	-	6 329	169	465	417	17
SKG .....	0	-	-	195	-	584	200	-	145	28
JSI .....	-	-	-	-	-	12	-	-	-	-
SMI .....	-	-	-	0	-	12	-	-	-	-
KGS .....	-	-	-	0	-	25	-	-	-	-
RHO .....	-	0	-	0	-	29	-	-	-	0
CHQ .....	-	-	-	-	-	21	-	-	-	-
HER .....	0	-	-	0	0	144	-	-	0	-
*GR .....	-	-	-	-	-	38	-	-	0	-
TUERKEI .....	123	16	38	686	2 322	11 620	85	16	812	4
DARUNTER:ANK .....	19	0	-	31	11	2 610	13	-	51	0
IST .....	101	13	38	587	2 310	8 604	68	16	738	3
IZM .....	0	-	-	24	1	301	2	0	18	0
AYT .....	3	1	-	37	-	92	1	-	0	-
*TR .....	-	-	-	0	-	11	-	-	4	-
ZYPERN .....	0	28	-	57	-	541	-	-	40	-
DARUNTER:NIC .....	-	28	-	-	-	-	-	-	-	-
LCA .....	0	-	-	53	-	482	-	-	38	-
*CY .....	-	-	-	4	-	59	-	-	2	-
SLOWENIEN .....	-	-	-	-	-	496	0	144	17	-
DARUNTER:LJU .....	-	-	-	-	-	496	0	144	17	-
KROATIEN .....	0	-	-	20	13	513	1	-	15	-
DARUNTER:ZAG .....	0	-	-	9	13	476	1	-	15	-
SPU .....	-	-	-	11	-	36	-	-	-	-
MAZEDONIEN .....	39	-	-	124	-	69	61	-	38	-
DARUNTER:SKP .....	39	-	-	124	-	69	61	-	38	-
UNGARN .....	79	-	-	137	56	1 859	11	162	383	-
DARUNTER:BUD .....	79	-	-	137	56	1 859	11	162	383	-
ALBANIEN .....	-	-	-	-	-	-	-	-	2	-
TSSCHECH.REP .....	63	0	-	21	2	1 553	0	320	11	-
DARUNTER:PRG .....	63	0	-	21	2	1 549	0	320	10	-
SLOWAKEI .....	-	-	-	-	-	0	-	-	2	-
RUMAENIEN .....	-	-	-	-	70	536	-	-	367	-
DARUNTER:BUH .....	-	-	-	-	70	511	-	-	367	-
*RO .....	-	-	-	-	-	25	-	-	-	-
BULGARIEN .....	175	-	-	59	17	523	-	-	183	-
DARUNTER:SOF .....	121	-	-	-	17	523	-	-	183	-
VAR .....	17	-	-	0	-	0	-	-	-	-
BOJ .....	36	-	-	59	-	-	-	-	-	-
RUSSLAND .....	388	620	-	1 598	616	13 222	44	12	626	186
DARUNTER:MON .....	305	424	-	648	376	12 525	36	9	459	173
LED .....	38	31	-	26	7	389	-	-	7	-
OVV .....	-	-	-	-	42	15	-	-	3	-
*RU .....	45	165	-	924	191	293	8	3	157	5
WEISSRUSSLAND .....	-	-	-	5	32	141	-	-	427	1
DARUNTER:MSQ .....	-	-	-	5	32	141	-	-	427	1
MOLDAVIEN .....	-	-	-	-	-	53	-	-	-	-
DARUNTER:KIV .....	-	-	-	-	-	53	-	-	-	-
UKRAINE .....	-	-	-	-	-	297	4	5	167	5
DARUNTER:IEV .....	-	-	-	-	-	297	4	5	167	5
GEORGIEN .....	-	-	-	-	-	137	-	-	-	-
DARUNTER:TBS .....	-	-	-	-	-	137	-	-	-	-
ARMENIEN .....	-	-	-	-	-	143	-	-	-	-
DARUNTER:EVN .....	-	-	-	-	-	143	-	-	-	-
ASERBAIDDSCHAN .....	-	-	-	-	21	-	-	-	-	-
DARUNTER:BAK .....	-	-	-	-	21	-	-	-	-	-
KASACHSTAN .....	-	189	-	48	49	961	-	0	-	-
DARUNTER:ALA .....	-	189	-	48	49	961	-	0	-	-
KIRGISIEN .....	-	-	-	-	-	4	-	-	-	-
TADSCHIKISTAN .....	-	1	-	-	-	-	-	-	-	-
DARUNTER:DYU .....	-	1	-	-	-	-	-	-	1	-
TURKMENISTAN .....	-	-	-	-	-	-	-	-	-	-
USBKISTAN .....	-	-	-	-	-	655	-	-	-	-
DARUNTER:TAS .....	-	-	-	-	-	655	-	-	-	-
E U R O P A .....	6 982	1 409	194	10 366	48 751	119 466	3 080	4 859	12 035	1 316
DARUNTER: EG-LAENDER	4 422	480	155	5 436	35 611	65 053	2 495	3 222	7 350	748
AEGYPTEN .....	3	11	6	49	38	5 857	-	118	60	-
DARUNTER:CAI .....	-	11	6	43	38	5 438	-	118	60	-
ALY .....	-	-	-	-	-	259	-	-	-	-
HRG .....	-	-	-	5	-	160	-	-	0	-
TUNESIEN .....	27	3	-	53	0	1 062	2	-	104	-
DARUNTER:TUN .....	26	-	-	12	-	918	-	-	96	-
DJE .....	-	-	-	19	-	26	0	-	3	-
MIR .....	0	3	-	21	0	112	2	-	5	-
ALGERIEN .....	-	-	-	-	-	1 249	-	-	-	-
DARUNTER:ALG .....	-	-	-	-	-	752	-	-	-	-
ORN .....	-	-	-	-	-	124	-	-	-	-
CZL .....	-	-	-	-	-	364	-	-	-	-
MAROKKO .....	0	-	-	11	-	1 227	18	-	3	-
DARUNTER:CAS .....	-	-	-	2	-	1 140	-	-	3	-
RBA .....	-	-	-	-	-	-	18	-	-	-
TNG .....	-	-	-	3	-	46	-	-	-	-
AGA .....	0	-	-	0	-	18	-	-	0	-
ODU .....	-	-	-	6	-	19	-	-	-	-
SENEGAL .....	-	-	-	-	-	185	-	-	-	-
DARUNTER:DKR .....	-	-	-	-	-	185	-	-	-	-

IM JAHR 1993

MIT GEBIETEN AUSSERHALB DEUTSCHLANDS

IN TONNEN

HERKUNFTSFLUGPLATZ									NACH STRECKENZIELLAND
B E R L I N (THF)	(SXF)	SAARBRUECKEN (SCN)	MUENSTER/ OSN. (FMO)	LEIPZIG (LEJ)	DRESDEN (DRS)	ERFURT (ERF)	SONSTIGE	INSGESAMT	BZW. ----- FLUGPLATZ
-	-	-	-	-	-	-	-	326	EINLADUNG
-	-	-	-	-	-	-	-	271	PSA
-	-	-	-	-	-	-	-	54	MAP
-	-	-	-	-	-	-	-	165	BRI
-	-	-	-	-	-	-	-	596	CTA
-	12	-	-	-	-	-	-	9 363	*IT
-	-	-	-	-	-	-	-	7 890	GRIECHENLAND
-	-	-	-	-	-	-	-	1 153	DARUNTER:ATH
-	-	-	-	-	-	-	-	12	SKG
-	-	-	-	-	-	-	-	12	JSI
-	-	-	-	-	-	-	-	26	SMI
-	-	-	-	-	-	-	-	30	KGS
-	-	-	-	-	-	-	-	21	RBO
-	12	-	-	-	-	-	-	156	CHQ
-	-	-	-	-	-	-	-	38	HEK
-	38	-	0	-	-	-	-	15 760	*GR
-	0	-	-	-	-	-	-	2 735	TUERKEI
-	37	-	-	-	-	-	-	12 517	DARUNTER:ANK
-	-	-	-	-	-	-	-	347	IST
-	-	-	0	-	-	-	-	136	IZM
-	-	-	-	-	-	-	-	16	AYT
-	31	-	-	-	-	-	-	696	*TR
-	-	-	-	-	-	-	-	28	ZYPERN
-	29	-	-	-	-	-	-	603	DARUNTER:NIC
-	1	-	-	-	-	-	-	65	LCA
-	-	-	-	-	-	-	-	657	*CY
-	16	-	-	-	-	-	-	657	SLOWENIEN
-	6	-	-	-	-	-	-	578	DARUNTER:LJU
-	10	-	-	-	-	-	-	521	KROATIEN
-	0	-	-	-	-	-	-	57	DARUNTER:ZAG
-	0	-	-	-	-	-	-	331	SPU
-	17	-	-	0	0	-	-	2 706	MAZEDONIEN
-	17	-	-	0	0	-	-	2 706	DARUNTER:SKP
-	-	-	-	-	-	-	-	2	UNGARN
12	3	-	-	-	-	-	-	1 986	DARUNTER:BUD
12	3	-	-	-	-	-	-	1 982	ALBANIEN
-	2	-	-	0	-	-	-	2	TSSCHECH.REP
-	2	-	-	-	-	-	-	975	DARUNTER:PRG
-	-	-	-	-	-	-	-	950	SLOWAKEI
-	39	-	-	162	0	-	-	1 158	RUMAENIEN
-	27	-	-	162	0	-	-	1 033	DARUNTER:BUH
-	-	-	-	-	0	-	-	18	*RO
-	12	-	-	-	0	-	-	108	BULGARIEN
-	617	-	-	89	7	-	-	18 024	DARUNTER:SOF
-	491	-	-	49	6	-	-	15 500	VAR
-	55	-	-	-	-	-	-	560	BOJ
-	4	-	-	-	-	-	-	64	RUSSLAND
-	67	-	-	41	0	-	-	1 899	DARUNTER:MOW
-	24	-	-	-	-	-	-	631	LED
-	18	-	-	-	-	-	-	625	OVV
-	53	-	-	-	-	-	-	106	*RU
-	53	-	-	-	-	-	-	106	WEISSRUSSLAND
-	-	-	-	-	-	-	-	477	DARUNTER:MSQ
-	-	-	-	-	-	-	-	477	MOLDAVIEN
-	-	-	-	-	-	-	-	137	DARUNTER:KIV
-	-	-	-	-	-	-	-	137	UKRAINE
-	-	-	-	-	-	-	-	143	DARUNTER:IEV
-	6	-	-	-	-	-	-	143	GEORGIEN
-	6	-	-	-	-	-	-	26	DARUNTER:TBS
-	-	-	-	-	-	-	-	26	ARMENIEN
-	-	-	-	-	-	-	-	1 248	DARUNTER:EVN
-	40	-	-	-	-	-	-	1 248	ASERBAIDCHAN
-	40	-	-	-	-	-	-	4	DARUNTER:BAK
-	-	-	-	-	-	-	-	41	KASACHSTAN
-	-	-	-	-	-	-	-	41	DARUNTER:ALA
-	-	-	-	-	-	-	-	1	KIRGISIEN
-	-	-	-	75	-	-	-	730	TADSCHIKISTAN
-	-	-	-	75	-	-	-	730	DARUNTER:DYU
65	921	40	2	355	9	-	27	209 876	TURKMENISTAN
41	22	40	1	23	0	-	27	125 126	USBEKISTAN
-	-	-	-	-	-	-	-	-	DARUNTER:TAS
-	8	-	-	-	-	-	-	6 150	E U R O P A
-	8	-	-	-	-	-	-	5 721	DARUNTER:EG-LAENDER
-	-	-	-	-	-	-	-	259	AEGYPTEN
-	0	-	-	-	-	-	-	165	DARUNTER:CAI
-	4	-	-	-	-	0	-	1 254	ALY
-	3	-	-	-	-	-	-	1 055	HRG
-	-	-	-	-	-	-	-	48	TUNESIEN
-	0	-	-	-	-	0	-	145	DARUNTER:TUN
-	3	-	-	-	-	-	-	1 252	DJE
-	3	-	-	-	-	-	-	754	MIR
-	0	-	-	-	-	-	-	124	ALGERIEN
-	0	-	-	-	-	-	-	364	DARUNTER:ALG
-	-	-	-	-	-	-	-	1 260	ORN
-	-	-	-	-	-	-	-	1 144	CZL
-	-	-	-	-	-	-	-	18	MAROKKO
-	0	-	-	-	-	-	-	49	DARUNTER:CAS
-	-	-	-	-	-	-	-	19	RBA
-	-	-	-	-	-	-	-	25	TNG
-	-	-	-	-	-	-	-	185	AGA
-	-	-	-	-	-	-	-	185	OUV
-	-	-	-	-	-	-	-	185	SENEGAL
-	-	-	-	-	-	-	-	185	DARUNTER:DKR

NACH STRECKENZIELLAND		VON STRECKEN								
BZW. ----- FLUGPLATZ	HAMBURG (HAM)	HANNOVER (HAJ)	BREMEN (BRE)	DUESSELDORF (DUS)	KOELN/BONN (CGN)	FRANKFURT (FRA)	STUTTGART (STR)	NUERNBERG (NUE)	MUENCHEN (MUC)	BERLIN (TIL)
EINLADUNG										
INSGESAMT										
GAMBIA .....	-	-	-	-	-	13	-	-	-	-
DARUNTER:BJL .....	-	-	-	-	-	13	-	-	-	-
TSCHAD .....	-	-	-	-	-	7	-	-	-	-
GHANA .....	-	-	-	267	-	25	-	-	-	-
DARUNTER:ACC .....	-	-	-	267	-	25	-	-	-	-
BENIN .....	-	-	-	-	-	15	-	-	-	-
DARUNTER:*BJ .....	-	-	-	-	-	15	-	-	-	-
NIGERIA .....	-	-	-	-	25	445	-	-	36	-
DARUNTER:LOS .....	-	-	-	-	-	404	-	-	-	-
KAN .....	-	-	-	-	25	41	-	-	36	-
KAMERUN .....	-	-	-	-	-	108	-	-	-	-
DARUNTER:DLA .....	-	-	-	-	-	108	-	-	-	-
ZENT. AFR. REP. ....	-	-	-	-	-	25	-	-	-	-
DARUNTER:*CF .....	-	-	-	-	-	16	-	-	-	-
ZAIRE .....	-	-	-	-	-	-	-	-	544	-
DARUNTER:FIH .....	-	-	-	-	-	-	-	-	544	-
SUDAN .....	-	-	-	-	-	1 214	-	-	-	-
DARUNTER:KRT .....	-	-	-	-	-	1 214	-	-	-	-
DSCHIBUTI .....	-	-	-	-	257	805	-	-	-	-
DARUNTER:JTB .....	-	-	-	-	257	805	-	-	-	-
ÄTHIOPIEN .....	-	-	-	-	-	2 865	-	-	-	-
DARUNTER:ADD .....	-	-	-	-	-	2 379	-	-	-	-
ASM .....	-	-	-	-	-	486	-	-	-	-
SOMALIA .....	-	-	-	-	-	27	-	-	-	-
DARUNTER:MGQ .....	-	-	-	-	-	27	-	-	-	-
UGANDA .....	-	-	-	-	-	476	-	-	-	-
DARUNTER:EBB .....	-	-	-	-	-	476	-	-	-	-
KENIA .....	0	-	-	37	-	2 037	-	-	49	-
DARUNTER:NBO .....	-	-	-	-	-	2 020	-	-	-	-
NBA .....	0	-	-	37	-	16	-	-	49	-
RUANDA .....	-	-	-	-	-	493	-	-	-	-
DARUNTER:KGL .....	-	-	-	-	-	493	-	-	-	-
BURUNDI .....	-	-	-	-	-	266	-	-	-	-
DARUNTER:BJM .....	-	-	-	-	-	266	-	-	-	-
TANSANIA .....	-	-	-	3	-	788	-	-	50	-
DARUNTER:DAR .....	-	-	-	-	-	788	-	-	-	-
JRO .....	-	-	-	3	-	-	-	-	50	-
SAMBIA .....	-	-	-	-	-	554	-	-	-	-
DARUNTER:LUN .....	-	-	-	-	-	554	-	-	-	-
MALAWI .....	-	-	-	-	-	117	-	-	-	-
DARUNTER:LLW .....	-	-	-	-	-	117	-	-	-	-
SIMBABWE .....	-	-	-	-	-	1 264	-	-	-	-
DARUNTER:HRE .....	-	-	-	-	-	1 264	-	-	-	-
BOTSUANA .....	-	-	-	-	-	16	-	-	-	-
DARUNTER:*BW .....	-	-	-	-	-	16	-	-	-	-
NAMIBIA .....	-	-	-	-	-	893	-	-	13	-
DARUNTER:WDB .....	-	-	-	-	-	893	-	-	13	-
MOSAMBIK .....	-	-	-	-	38	13	-	-	-	-
DARUNTER:NPM .....	-	-	-	-	38	13	-	-	-	-
MADAGASKAR .....	-	-	-	-	-	14	-	-	-	-
DARUNTER:TNR .....	-	-	-	-	-	11	-	-	-	-
SESCHellen .....	-	-	-	-	-	159	-	-	-	-
DARUNTER:SEZ .....	-	-	-	-	-	159	-	-	-	-
MAURITIUS .....	-	-	-	-	-	941	-	-	197	-
DARUNTER:MRU .....	-	-	-	-	-	941	-	-	197	-
SUEDAFRIKA .....	76	-	-	-	-	11 680	-	-	527	-
DARUNTER:JNB .....	70	-	-	-	-	10 554	-	-	467	-
CPT .....	6	-	-	-	-	1 114	-	-	-	-
DUR .....	-	-	-	-	-	13	-	-	59	-
A F R I K A .....	107	14	6	420	358	34 841	21	118	1 583	-
KANADA .....	35	-	-	568	37	17 755	-	-	963	-
DARUNTER:YMQ .....	-	-	-	25	-	2 141	-	-	-	-
YTO .....	-	-	-	425	-	11 666	-	-	957	-
YEA .....	-	-	-	0	-	179	-	-	-	-
YVR .....	-	-	-	94	-	2 714	-	-	-	-
YYC .....	-	-	-	-	-	992	-	-	6	-
YQX .....	35	-	-	-	37	52	-	-	-	-
*CA .....	-	-	-	24	-	11	-	-	-	-
USA .....	374	86	-	3 599	17 342	129 888	582	-	6 272	333
DARUNTER:NYC .....	295	-	-	1 273	17 035	39 509	15	-	3 316	22
CHI .....	-	-	-	1 382	-	24 718	-	-	1 332	286
BOS .....	-	-	-	0	-	4 329	-	-	4	-
WAS .....	-	-	-	-	-	4 998	-	-	-	-
DET .....	-	-	-	35	16	1 740	-	-	-	-
PIT .....	-	-	-	-	-	1 473	-	-	-	-
CVG .....	-	-	-	-	-	1 053	-	-	178	-
IND .....	-	-	-	-	31	-	-	-	-	-
*U1 .....	-	85	-	-	-	95	-	-	-	-
ATL .....	13	-	-	-	-	14 767	567	-	831	25
CLT .....	-	-	-	-	-	1 645	-	-	-	-
TPA .....	-	-	-	-	-	28	-	-	-	-
MIA .....	38	0	-	844	-	9 941	-	-	345	-
SDF .....	-	-	-	-	99	-	-	-	-	-
SJU .....	-	-	-	-	-	1 506	-	-	-	-
ORL .....	-	-	-	45	-	927	-	-	-	-
*U2 .....	-	-	-	1	-	28	-	-	-	-
MSP .....	-	-	-	-	80	435	-	-	-	-
DAL .....	-	-	-	-	-	7 006	-	-	-	-
HOU .....	-	-	-	-	-	2 966	-	-	-	-
MSY .....	-	-	-	-	80	-	-	-	-	-
MEM .....	-	-	-	-	-	474	-	-	-	-
SFO .....	21	-	-	0	-	4 986	-	-	53	-

IM JAHR 1993

MIT GEBIETEN AUSSERHALB DEUTSCHLANDS

IN TONNEN

HERKUNFTSFLUGPLATZ								NACH STRECKENZIELLAND	
(THF)	B E R L I N (SXF)	SAARBRUECKEN (SCN)	MUENSTER/ OSN. (FMO)	LEIPZIG (LEJ)	DRESDEN (DRS)	ERFURT (ERF)	SONSTIGE	INSGESAMT	BZW. ----- FLUGPLATZ
									EINLADUNG
									INSGESAMT
-	-	-	-	-	-	-	-	13	GAMBIA
-	-	-	-	-	-	-	-	13	DARUNTER:BJL
-	-	-	-	-	-	-	-	7	TSCHAD
-	-	-	-	-	-	-	-	292	GHANA
-	-	-	-	-	-	-	-	292	DARUNTER:ACC
-	-	-	-	-	-	-	-	15	BENIN
-	-	-	-	-	-	-	-	15	DARUNTER:*BJ
-	-	-	-	-	-	-	-	506	NIGERIA
-	-	-	-	-	-	-	-	404	DARUNTER:LOS
-	-	-	-	-	-	-	-	102	KAN
-	-	-	-	-	-	-	-	108	KAMERUN
-	-	-	-	-	-	-	-	108	DARUNTER:DLA
-	-	-	-	-	-	-	-	25	ZENT.AFR.REP.
-	-	-	-	-	-	-	-	16	DARUNTER:*CF
-	-	-	-	-	-	-	-	544	ZAIKE
-	-	-	-	-	-	-	-	544	DARUNTER:FIH
-	-	-	-	-	-	-	-	1 214	SUDAN
-	-	-	-	-	-	-	-	1 214	DARUNTER:KRT
-	-	-	-	-	-	-	-	1 062	DSCHIBUTI
-	-	-	-	-	-	-	-	1 062	DARUNTER:JIB
-	-	-	-	-	-	-	-	2 865	AETHIOPIEN
-	-	-	-	-	-	-	-	2 379	DARUNTER:ADD
-	-	-	-	-	-	-	-	486	ASM
-	-	-	-	-	-	-	-	27	SOMALIA
-	-	-	-	-	-	-	-	27	DARUNTER:MQQ
-	-	-	-	-	-	-	-	476	UGANDA
-	-	-	-	-	-	-	-	476	DARUNTER:EBB
-	0	-	-	-	-	-	-	2 123	KEMIA
-	0	-	-	-	-	-	-	2 020	DARUNTER:NBO
-	-	-	-	-	-	-	-	103	MBA
-	-	-	-	-	-	-	-	493	RUANDA
-	-	-	-	-	-	-	-	493	DARUNTER:KGL
-	-	-	-	-	-	-	-	266	BURUNDI
-	-	-	-	-	-	-	-	266	DARUNTER:BJM
-	-	-	-	-	-	-	-	840	TANSANIA
-	-	-	-	-	-	-	-	788	DARUNTER:DAR
-	-	-	-	-	-	-	-	52	JKO
-	-	-	-	-	-	-	-	554	SAMBIA
-	-	-	-	-	-	-	-	554	DARUNTER:LUN
-	-	-	-	-	-	-	-	117	MALAWI
-	-	-	-	-	-	-	-	117	DARUNTER:LLW
-	-	-	-	-	-	-	-	1 264	SIMBABWE
-	-	-	-	-	-	-	-	1 264	DARUNTER:ERE
-	-	-	-	-	-	-	-	16	BOTSUANA
-	-	-	-	-	-	-	-	16	DARUNTER:*BW
-	-	-	-	-	-	-	-	906	NAMIBIA
-	-	-	-	-	-	-	-	906	DARUNTER:WDH
-	-	-	-	-	-	-	-	51	MOSAMBIK
-	-	-	-	-	-	-	-	51	DARUNTER:MFM
-	-	-	-	-	-	-	-	14	MADAGASKAR
-	-	-	-	-	-	-	-	11	DARUNTER:TNR
-	-	-	-	-	-	-	-	159	SESCELLEN
-	-	-	-	-	-	-	-	159	DARUNTER:SEZ
-	-	-	-	-	-	-	-	1 138	MAURITIUS
-	-	-	-	-	-	-	-	1 138	DARUNTER:MRU
-	-	-	-	-	-	-	-	12 284	SUEDAFRIKA
-	-	-	-	-	-	-	-	11 092	DARUNTER:JNB
-	-	-	-	-	-	-	-	1 120	CPT
-	-	-	-	-	-	-	-	72	DUR
-	15	-	-	-	-	0	-	37 482	A F R I K A
-	16	-	-	-	-	-	-	19 372	KANADA
-	13	-	-	-	-	-	-	2 167	DARUNTER:YMQ
-	-	-	-	-	-	-	-	13 061	YTO
-	-	-	-	-	-	-	-	179	YEA
-	-	-	-	-	-	-	-	2 808	YVR
-	3	-	-	-	-	-	-	997	YYC
-	-	-	-	-	-	-	-	127	YQX
-	5	-	-	-	-	-	-	34	*CA
-	-	-	-	-	-	-	-	158 482	USA
-	-	-	-	-	-	-	-	61 465	DARUNTER:NYC
-	-	-	-	-	-	-	-	27 717	CHI
-	-	-	-	-	-	-	-	4 332	BOS
-	-	-	-	-	-	-	-	4 998	WAS
-	-	-	-	-	-	-	-	1 791	DET
-	-	-	-	-	-	-	-	1 473	FIT
-	-	-	-	-	-	-	-	1 231	CVG
-	-	-	-	-	-	-	-	31	IND
-	-	-	-	-	-	-	-	180	*U1
-	-	-	-	-	-	-	-	16 204	ATL
-	-	-	-	-	-	-	-	1 645	CLT
-	-	-	-	-	-	-	-	30	TPA
-	2	-	-	-	-	-	-	11 171	MIA
-	2	-	-	-	-	-	-	99	SDF
-	-	-	-	-	-	-	-	1 506	SJU
-	-	-	-	-	-	-	-	972	ORL
-	-	-	-	-	-	-	-	29	*U2
-	-	-	-	-	-	-	-	515	MSP
-	-	-	-	-	-	-	-	7 006	DAL
-	-	-	-	-	-	-	-	2 966	HOU
-	-	-	-	-	-	-	-	80	MSY
-	-	-	-	-	-	-	-	474	MEM
-	-	-	-	-	-	-	-	5 060	SFO



6 GÜTERVERKEHR  
 -----  
 6. 2 VERFLECHTUNG IM VERKEHR  
 -----  
 6. 2. 1 EINLADUNG  
 -----

NACH STRECKENZIELLAND		VON STRECKEN								
BZW. ----- FLUGPLATZ	HAMBURG (HAM)	HANNOVER (HAJ)	BREMEN (BRE)	DUESSELDORF (DUS)	KOELN/BONN (CGN)	FRANKFURT (FRA)	STUTTGART (STR)	NUERNBERG (NUE)	MUENCHEN (MUC)	BERLIN (TIL)
EINLADUNG										
INSGESAMT										
LAX .....	7	-	-	19	-	6 974	-	-	214	-
DEN .....	-	-	-	-	-	75	-	-	-	-
FAI .....	-	-	-	-	-	137	-	-	-	-
HNL .....	-	-	-	-	-	78	-	-	-	-
MEXIKO .....	36	107	-	10	-	8 200	-	-	-	-
DARUNTER: MEX	36	107	-	-	-	8 190	-	-	-	-
*MX .....	-	-	-	4	-	10	-	-	-	-
COSTA RICA .....	-	-	-	6	-	21	-	-	-	-
DARUNTER: SJO .....	-	-	-	6	-	21	-	-	-	-
KUBA .....	-	-	-	118	39	111	-	-	-	-
DARUNTER: HAV .....	-	-	-	118	38	109	-	-	-	-
BAHAMAS .....	-	-	-	-	-	1	-	-	-	-
JAMAICA .....	-	-	-	35	-	4	-	-	-	-
DARUNTER: MBJ .....	-	-	-	35	-	4	-	-	-	-
DOMINIK. REP. ....	-	-	-	166	0	116	1	-	0	-
DARUNTER: SDQ .....	-	-	-	108	-	93	-	-	0	-
POP .....	-	-	-	57	0	22	-	-	0	-
ANTIGUA-BARB. ....	-	-	-	-	-	30	-	-	-	-
DARUNTER: ANU .....	-	-	-	-	-	30	-	-	-	-
BARBADOS .....	-	-	-	0	7	5	-	-	5	-
DARUNTER: BGI .....	-	-	-	0	7	5	-	-	5	-
TRINID. U. TOB. ....	-	-	-	-	-	100	-	-	-	-
DARUNTER: POS .....	-	-	-	-	-	100	-	-	-	-
NIED. ANTILLEN .....	-	-	-	-	-	75	-	-	-	-
DARUNTER: CUR .....	-	-	-	-	-	75	-	-	-	-
SONST. WESTIN. ....	-	-	-	-	-	92	-	-	-	-
DARUNTER: *WI .....	-	-	-	-	-	92	-	-	-	-
KOLUMBIEN .....	-	-	-	-	-	2 382	-	-	-	-
DARUNTER: BOG .....	-	-	-	-	-	2 362	-	-	-	-
CLO .....	-	-	-	-	-	20	-	-	-	-
VENEZUELA .....	-	-	-	5	-	2 784	-	-	-	-
DARUNTER: CCS .....	-	-	-	-	-	2 774	-	-	-	-
PMV .....	-	-	-	-	-	10	-	-	-	-
BRASILIEN .....	-	-	-	-	-	10 970	-	-	-	-
DARUNTER: RIO .....	-	-	-	-	-	2 886	-	-	-	-
SAO .....	-	-	-	-	-	8 055	-	-	-	-
SSA .....	-	-	-	-	-	22	-	-	-	-
PARAGUAY .....	-	-	-	-	-	173	-	-	-	-
DARUNTER: ASU .....	-	-	-	-	-	173	-	-	-	-
URUGUAY .....	-	-	-	-	-	429	-	-	-	-
DARUNTER: MVD .....	-	-	-	-	-	429	-	-	-	-
ARGENTINIEN .....	-	-	-	-	-	3 216	-	-	-	-
DARUNTER: BUE .....	-	-	-	-	-	3 216	-	-	-	-
CHILE .....	-	-	-	-	-	2 203	-	-	-	-
DARUNTER: SCL .....	-	-	-	-	-	2 203	-	-	-	-
A M E R I K A .....	445	193	-	4 507	17 425	178 554	583	-	7 241	333
LIBANON .....	-	-	-	-	-	400	-	-	-	-
DARUNTER: BEY .....	-	-	-	-	-	400	-	-	-	-
ISRAEL .....	-	-	-	-	17 852	8 878	-	-	247	0
DARUNTER: TLV .....	-	-	-	-	17 852	8 868	-	-	247	0
ETH .....	-	-	-	-	-	11	-	-	-	-
JORDANIEN .....	-	-	-	-	-	538	-	-	-	41
DARUNTER: AMM .....	-	-	-	-	-	538	-	-	-	41
SYRIEN .....	-	-	-	-	-	1 456	-	-	260	-
DARUNTER: DAM .....	-	-	-	-	-	1 451	-	-	260	-
IRAN .....	161	-	-	-	-	4 004	-	-	-	-
DARUNTER: TBR .....	161	-	-	-	-	4 004	-	-	-	-
KUWEIT .....	-	-	-	-	-	9 017	-	-	46	-
DARUNTER: KWI .....	-	-	-	-	-	9 017	-	-	46	-
BAHRAIN .....	-	-	-	-	-	2 880	-	-	-	-
DARUNTER: BAH .....	-	-	-	-	-	2 880	-	-	-	-
KATAR .....	-	-	-	-	-	2 399	-	-	-	-
DARUNTER: DOH .....	-	-	-	-	-	2 399	-	-	-	-
SAUDI-ARAB. ....	-	-	-	-	78	11 665	7	-	-	-
DARUNTER: DEA .....	-	-	-	-	-	2 089	-	-	-	-
JED .....	-	-	-	-	-	3 679	7	-	-	-
RUH .....	-	-	-	-	78	5 897	-	-	-	-
JEMEN .....	-	-	-	-	-	1 403	-	-	-	-
DARUNTER: SAH .....	-	-	-	-	-	1 336	-	-	-	-
ADE .....	-	-	-	-	-	28	-	-	-	-
*YE .....	-	-	-	-	-	39	-	-	-	-
OMAN .....	-	-	-	-	82	1 081	-	-	-	-
DARUNTER: MCT .....	-	-	-	-	82	1 081	-	-	-	-
V. A. EMIRATE .....	-	-	-	0	343	20 826	-	-	151	-
DARUNTER: SHJ .....	-	-	-	-	27	6 394	-	-	0	-
DXB .....	-	-	-	-	117	12 005	-	-	47	-
AUH .....	-	-	-	0	199	2 428	-	-	31	-
*AE .....	-	-	-	-	-	-	-	-	73	-
PAKISTAN .....	-	-	-	-	-	3 282	-	-	-	-
DARUNTER: KHI .....	-	-	-	-	-	2 799	-	-	-	-
ISB .....	-	-	-	-	-	305	-	-	-	-
LHE .....	-	-	-	-	-	178	-	-	-	-
BANGLADESCH .....	-	-	-	-	-	133	-	-	-	-
DARUNTER: DAC .....	-	-	-	-	-	133	-	-	-	-
AFGHANISTAN .....	-	-	-	-	-	11	-	-	-	-
DARUNTER: KBL .....	-	-	-	-	-	11	-	-	-	-
INDIEN .....	-	-	-	-	-	13 330	-	-	7	-
DARUNTER: DEL .....	-	-	-	-	-	6 668	-	-	-	-
BOM .....	-	-	-	-	-	6 189	-	-	-	-
MAA .....	-	-	-	-	-	210	-	-	-	-
GOI .....	-	-	-	-	-	45	-	-	7	-
BLR .....	-	-	-	-	-	215	-	-	-	-

IM JAHR 1993  
 -----  
 MIT GEBIETEN AUSSERHALB DEUTSCHLANDS  
 -----  
 IN TONNEN

HERKUNFTSFLUGPLATZ									NACH STRECKENZIELLAND
B E R L I N (THF)	(SXF)	SAARBRUECKEN (SCN)	MUENSTER/ OSN.(FMO)	LEIPZIG (LEJ)	DRESDEN (DRS)	ERFURT (ERF)	SONSTIGE	INSGESAMT	BZW. ----- FLUGPLATZ
									EINLADUNG
									INSGESAMT
-	-	-	-	-	-	-	-	7 214	LAX
-	-	-	-	-	-	-	-	75	DEN
-	-	-	-	-	-	-	-	137	FAI
-	-	-	-	-	-	-	-	78	ENL
-	-	-	-	-	-	-	-	8 353	MEXIKO
-	-	-	-	-	-	-	-	8 333	DARUNTER:MEX
-	-	-	-	-	-	-	-	14	*MX
-	-	-	-	-	-	-	-	27	COSTA RICA
-	-	-	-	-	-	-	-	27	DARUNTER:SJO
-	123	-	-	-	-	-	-	390	KUBA
-	123	-	-	-	-	-	-	388	DARUNTER:HAV
-	-	-	-	-	-	-	-	1	BAHAMAS
-	-	-	-	-	-	-	-	39	JAMAICA
-	-	-	-	-	-	-	-	39	DARUNTER:MBJ
-	-	-	-	-	-	-	-	284	DOMINIK.REP
-	-	-	-	-	-	-	-	201	DARUNTER:SDQ
-	-	-	-	-	-	-	-	80	POP
-	-	-	-	-	-	-	-	30	ANTIGUA-BARB.
-	-	-	-	-	-	-	-	30	DARUNTER:ANU
-	-	-	-	-	-	-	-	17	BARBADOS
-	-	-	-	-	-	-	-	17	DARUNTER:BGI
-	-	-	-	-	-	-	-	100	TRINID.U.TOB.
-	-	-	-	-	-	-	-	100	DARUNTER:POS
-	-	-	-	-	-	-	-	75	NIED.ANTILLEN
-	-	-	-	-	-	-	-	75	DARUNTER:CUR
-	-	-	-	-	-	-	-	92	SONST.WESTIN.
-	-	-	-	-	-	-	-	92	DARUNTER:*WI
-	-	-	-	-	-	-	-	2 382	KOLUMBIEN
-	-	-	-	-	-	-	-	2 362	DARUNTER:BOG
-	-	-	-	-	-	-	-	20	CLO
-	-	-	-	-	-	-	-	2 789	VENEZUELA
-	-	-	-	-	-	-	-	2 774	DARUNTER:CCS
-	-	-	-	-	-	-	-	10	PMV
-	-	-	-	-	-	-	-	10 970	BRASILLEN
-	-	-	-	-	-	-	-	2 886	DARUNTER:RIO
-	-	-	-	-	-	-	-	8 055	SAO
-	-	-	-	-	-	-	-	22	SSA
-	-	-	-	-	-	-	-	173	PARAGUAY
-	-	-	-	-	-	-	-	173	DARUNTER:ASU
-	-	-	-	-	-	-	-	429	URUGUAY
-	-	-	-	-	-	-	-	429	DARUNTER:MVD
-	-	-	-	-	-	-	-	3 216	ARGENTINIEN
-	-	-	-	-	-	-	-	3 216	DARUNTER:BUE
-	-	-	-	-	-	-	-	2 203	CHILE
-	-	-	-	-	-	-	-	2 203	DARUNTER:SCL
-	143	-	-	-	-	-	-	209 424	A M E R I K A
-	10	-	-	-	-	-	-	410	LIBANON
-	10	-	-	-	-	-	-	410	DARUNTER:BEY
-	165	-	-	-	-	-	-	27 142	ISRAEL
-	156	-	-	-	-	-	-	27 123	DARUNTER:TLV
-	9	-	-	-	-	-	-	19	ETH
-	7	-	-	-	-	-	-	585	JORDANIEN
-	7	-	-	-	-	-	-	585	DARUNTER:AMM
-	5	-	-	-	-	-	-	1 720	SYRIEN
-	-	-	-	-	-	-	-	1 716	DARUNTER:DAM
-	-	-	-	-	-	-	-	4 165	IRAN
-	-	-	-	-	-	-	-	4 165	DARUNTER:THR
-	-	-	-	-	-	-	-	9 063	KUWEIT
-	-	-	-	-	-	-	-	9 063	DARUNTER:KWI
-	-	-	-	-	-	-	-	2 880	BAERAIN
-	-	-	-	-	-	-	-	2 880	DARUNTER:BAH
-	-	-	-	-	-	-	-	2 399	KATAR
-	-	-	-	-	-	-	-	2 399	DARUNTER:DOH
-	-	-	-	-	-	-	-	11 750	SAUDI-ARAB.
-	-	-	-	-	-	-	-	2 089	DARUNTER:DHA
-	-	-	-	-	-	-	-	3 687	JED
-	-	-	-	-	-	-	-	5 975	KUH
-	-	-	-	-	-	-	-	1 403	JEMEN
-	-	-	-	-	-	-	-	1 336	DARUNTER:SAH
-	-	-	-	-	-	-	-	28	ADE
-	-	-	-	-	-	-	-	39	*YE
-	-	-	-	-	-	-	-	1 162	OMAN
-	-	-	-	-	-	-	-	1 162	DARUNTER:MCT
-	-	-	-	-	-	-	-	21 320	V.A.EMIRATE
-	-	-	-	-	-	-	-	6 420	DARUNTER:SHJ
-	-	-	-	-	-	-	-	12 168	DXB
-	-	-	-	-	-	-	-	2 659	AUH
-	-	-	-	-	-	-	-	73	*AE
-	-	-	-	-	-	-	-	3 282	PAKISTAN
-	-	-	-	-	-	-	-	2 799	DARUNTER:KHI
-	-	-	-	-	-	-	-	305	ISB
-	-	-	-	-	-	-	-	178	LHE
-	-	-	-	-	-	-	-	133	BANGLADESCH
-	-	-	-	-	-	-	-	133	DARUNTER:DAC
-	-	-	-	-	-	-	-	11	AFGHANISTAN
-	-	-	-	-	-	-	-	11	DARUNTER:KBL
-	-	-	-	-	-	-	-	13 337	INDIEN
-	-	-	-	-	-	-	-	6 668	DARUNTER:DEL
-	-	-	-	-	-	-	-	6 189	BOM
-	-	-	-	-	-	-	-	210	MAA
-	-	-	-	-	-	-	-	52	GOI
-	-	-	-	-	-	-	-	215	BLR

NACH STRECKENZIELLAND		VON STRECKEN									
BZW. ----- FLUGPLATZ	HAMBURG (HAM)	HANNOVER (HAJ)	BREMEN (BRE)	DUESSELDORF (DUS)	KOELN/BONN (CGN)	FRANKFURT (FRA)	STUTTGART (STR)	NUERNBERG (NUE)	MUENCHEN (MUC)	BERLIN (TXL)	
EINLADUNG											
INSGESAMT											
NEPAL .....	-	-	-	-	-	292	-	-	0	-	
DARUNTER:KTM .....	-	-	-	-	-	292	-	-	0	-	
SRI LANKA .....	-	-	-	110	-	494	-	-	120	-	
DARUNTER:CMB .....	-	-	-	110	-	494	-	-	120	-	
MALEDIVEN .....	0	-	-	6	-	92	-	-	29	-	
DARUNTER:MLE .....	0	-	-	6	-	92	-	-	29	-	
THAILAND .....	-	-	-	-	-	7 149	-	-	233	-	
DARUNTER:BKK .....	-	-	-	-	-	7 148	-	-	233	-	
VIETNAM .....	-	-	-	-	-	549	-	-	-	-	
DARUNTER:SGN .....	-	-	-	-	-	549	-	-	-	-	
MALAYSIA .....	-	-	-	-	-	4 681	-	-	317	-	
DARUNTER:KUL .....	-	-	-	-	-	3 977	-	-	316	-	
PEN .....	-	-	-	-	-	704	-	-	-	-	
SINGAPUR .....	-	-	-	-	-	12 608	-	-	-	-	
DARUNTER:SIN .....	-	-	-	-	-	12 608	-	-	-	-	
BRUNEI .....	-	-	-	-	-	752	-	-	-	-	
DARUNTER:BNW .....	-	-	-	-	-	752	-	-	-	-	
INDONESIEN .....	-	-	-	-	-	2 247	-	-	90	-	
DARUNTER:JKT .....	-	-	-	-	-	1 770	-	-	-	-	
DPS .....	-	-	-	-	-	477	-	-	41	-	
MES .....	-	-	-	-	-	-	-	-	46	-	
PHILIPPINEN .....	-	-	-	-	-	4 696	-	-	-	-	
DARUNTER:MNL .....	-	-	-	-	-	4 696	-	-	-	-	
HONGKONG (BRIT) .....	-	-	-	-	1 148	24 276	-	-	-	-	
DARUNTER:HKG .....	-	-	-	-	1 148	24 276	-	-	-	-	
TAIWAN .....	-	-	-	-	-	1 674	-	-	-	-	
DARUNTER:TPE .....	-	-	-	-	-	1 671	-	-	-	-	
JAPAN .....	-	-	-	-	-	24 939	-	-	932	-	
DARUNTER:TYO .....	-	-	-	-	-	22 604	-	-	932	-	
OSA .....	-	-	-	-	-	1 886	-	-	-	-	
NGO .....	-	-	-	-	-	449	-	-	-	-	
KOREA REP. ....	-	-	-	-	-	23 869	-	-	-	-	
DARUNTER:SEL .....	-	-	-	-	-	23 869	-	-	-	-	
KOREA DEM. VR .....	-	-	-	-	-	-	-	-	-	-	
DARUNTER:PMJ .....	-	-	-	-	-	-	-	-	-	-	
CHINA .....	-	-	-	-	-	5 317	-	-	-	-	
DARUNTER:PEK .....	-	-	-	-	-	5 307	-	-	-	-	
CAN .....	-	-	-	-	-	10	-	-	-	-	
A S I E N .....	161	-	-	116	19 502	194 939	7	-	2 433	41	
AUSTRALIEN .....	-	-	-	-	-	8 054	-	-	-	-	
DARUNTER:SYD .....	-	-	-	-	-	3 527	-	-	-	-	
MEB .....	-	-	-	-	-	4 388	-	-	-	-	
PER .....	-	-	-	-	-	138	-	-	-	-	
NEUSEELAND .....	-	-	-	-	-	825	-	-	-	-	
DARUNTER:AKL .....	-	-	-	-	-	825	-	-	-	-	
AUSTRALIEN/OZEANIEN...	-	-	-	-	-	8 879	-	-	-	-	
I N S G E S A M T ..	7 695	1 616	200	15 408	86 035	536 680	3 691	4 976	23 292	1 690	

IM JAHR 1993  
-----  
MIT GEBIETEN AUSSERHALB DEUTSCHLANDS  
  
IN TONNEN

HERKUNFTSFLUGPLATZ									NACH STRECKENZIELLAND BZW. ----- FLUGPLATZ
B E R L I N (THF)	(SXF)	SAARBRUECKEN (SCN)	MUENSTER/ OSN. (FMO)	LEIPZIG (LEJ)	DRESDEN (DRS)	ERFURT (ERF)	SONSTIGE	INSGESAMT	
-	-	-	-	-	-	-	-	292	EINLADUNG
-	-	-	-	-	-	-	-	292	-----
-	0	-	-	-	-	-	-	724	INSGESAMT
-	0	-	-	-	-	-	-	724	-----
-	-	-	-	-	-	-	-	127	NEPAL
-	-	-	-	-	-	-	-	127	DARUNTER:KTM
-	-	-	-	-	-	-	-	7 382	SRI LANKA
-	-	-	-	-	-	-	-	7 381	DARUNTER:CMB
-	-	-	-	-	-	-	-	549	MALEDIVEN
-	-	-	-	-	-	-	-	549	DARUNTER:MLE
-	-	-	-	-	-	-	-	4 999	THAILAND
-	-	-	-	-	-	-	-	4 294	DARUNTER:BKK
-	-	-	-	-	-	-	-	704	VIETNAM
-	109	-	-	-	-	-	-	12 717	DARUNTER:SGN
-	109	-	-	-	-	-	-	12 717	MALAYSIA
-	-	-	-	-	-	-	-	752	DARUNTER:KUL
-	-	-	-	-	-	-	-	752	PEN
-	1	-	-	-	-	-	-	2 339	SINGAPUR
-	1	-	-	-	-	-	-	1 771	DARUNTER:SIN
-	-	-	-	-	-	-	-	519	BRUNEI
-	-	-	-	-	-	-	-	46	DARUNTER:BWN
-	-	-	-	-	-	-	-	4 696	INDONESIEN
-	-	-	-	-	-	-	-	4 696	DARUNTER:JKT
-	-	-	-	-	-	-	-	25 424	DPS
-	-	-	-	-	-	-	-	25 424	MES
-	-	-	-	-	-	-	-	1 674	PHILIPPINEN
-	-	-	-	-	-	-	-	1 671	DARUNTER:MNL
-	-	-	-	-	-	-	-	25 872	HONGKONG (BRIT)
-	-	-	-	-	-	-	-	23 536	DARUNTER:HKG
-	-	-	-	-	-	-	-	1 886	TAIWAN
-	-	-	-	-	-	-	-	449	DARUNTER:TPE
-	2	-	-	-	-	-	-	23 871	JAPAN
-	2	-	-	-	-	-	-	23 871	DARUNTER:TYO
-	178	-	-	-	-	-	-	178	OSA
-	178	-	-	-	-	-	-	178	NGO
-	28	-	-	-	-	-	-	5 344	KOREA REP.
-	28	-	-	-	-	-	-	5 335	DARUNTER:SEL
-	-	-	-	-	-	-	-	10	KOREA DEM.VR
-	-	-	-	-	-	-	-	217 705	DARUNTER:FMJ
-	506	-	-	-	-	-	-	8 054	CHINA
-	-	-	-	-	-	-	-	3 527	DARUNTER:PEK
-	-	-	-	-	-	-	-	4 388	CAN
-	-	-	-	-	-	-	-	139	A S I E N
-	-	-	-	-	-	-	-	825	-----
-	-	-	-	-	-	-	-	825	AUSTRALIEN
-	-	-	-	-	-	-	-	8 879	DARUNTER:SYD
-	-	-	-	-	-	-	-	825	MES
-	-	-	-	-	-	-	-	825	PER
-	-	-	-	-	-	-	-	825	NEUSEKELAND
-	-	-	-	-	-	-	-	825	DARUNTER:AKL
-	-	-	-	-	-	-	-	8 879	AUSTRALIEN/OZEANIEN
65	1 585	40	2	355	9	0	27	683 365	I N S G E S A M T

6 GÜTERVERKEHR  
6. 2 VERFLECHTUNG IM VERKEHR  
6. 2. 2 AUSLADUNG

VON STRECKENHERKUNFTS-		NACH STRECKEN									
LAND BZW. --- FLUGPLATZ	HAMBURG (HAM)	HANNOVER (HAJ)	BREMEN (BRE)	DUESSELDORF (DUS)	KOELN/BONN (CGN)	FRANKFURT (FRA)	STUTTGART (STR)	NUERNBERG (NUE)	MUENCHEN (MUC)	BERLIN (TXL)	
AUSLADUNG											
INSGESAMT											
POLEN	57	-	-	24	10	520	-	0	3	4	
DARUNTER:WAW	31	-	-	22	5	509	-	0	3	4	
GDN	26	-	-	-	-	-	-	-	-	-	
KRK	-	-	-	-	5	9	-	-	-	-	
LITAUEN	0	-	-	-	-	87	-	-	-	4	
DARUNTER:VNO	-	-	-	-	-	87	-	-	-	4	
LETTLAND	0	-	-	0	-	74	-	-	0	-	
DARUNTER:RIX	0	-	-	0	-	74	-	-	0	-	
ESTLAND	0	-	-	-	-	29	-	-	-	-	
DARUNTER:TTL	0	-	-	-	-	29	-	-	-	-	
FINNLAND	169	0	-	148	72	1 416	96	-	53	47	
DARUNTER:HEL	122	0	-	148	72	1 414	96	-	53	47	
VAA	45	-	-	-	-	-	-	-	-	-	
SCHWEDEN	82	0	0	82	2 655	4 549	4	2	62	1	
DARUNTER:STO	79	0	0	65	1 585	3 376	4	-	61	1	
MMA	2	-	-	-	22	-	-	-	-	-	
GOT	1	-	-	16	1 048	1 173	-	2	0	-	
NORWEGEN	292	-	-	121	147	925	0	2	4	0	
DARUNTER:OSL	255	-	-	121	147	925	-	-	4	0	
BGO	37	-	-	-	-	-	-	-	-	-	
DAENEMARK	623	37	-	338	4 103	2 680	119	212	297	3	
DARUNTER:CPH	623	37	-	337	2 189	2 676	119	212	297	3	
BLL	-	-	-	-	1 913	3	-	-	-	-	
GR BRITANNIEN	1 063	333	143	2 251	18 317	20 748	653	501	1 343	498	
DARUNTER:LON	1 051	323	143	1 940	9 135	17 251	486	107	1 237	453	
BHX	5	4	-	48	2 604	181	25	-	45	14	
MAN	6	6	-	116	-	2 130	2	-	58	19	
LPL	-	-	-	-	1 688	1	-	-	3	-	
GLA	-	-	-	0	11	312	-	-	0	-	
EDI	-	-	-	-	20	-	-	-	-	12	
PIK	-	-	-	-	46	43	-	-	-	-	
CWL	-	-	-	28	4	2	-	-	-	-	
BFS	-	-	-	-	30	-	-	-	-	-	
EMA	-	-	-	-	2 759	594	132	394	-	-	
*GB	-	0	0	118	2 020	234	8	-	0	-	
IRLAND	-	-	0	258	1 630	1 387	0	-	45	-	
DARUNTER:DUB	-	-	-	257	1 449	1 385	0	-	45	-	
SNN	-	-	-	1	181	-	-	-	-	-	
ISLAND	214	-	-	-	2	88	-	-	4	-	
DARUNTER:KEF	214	-	-	-	-	88	-	-	4	-	
NIEDERLANDE	636	22	53	153	-	1 439	242	2	966	187	
DARUNTER:AMS	636	22	53	153	-	1 439	242	2	966	187	
BELGIEN	671	22	0	21	611	1 876	211	2 326	528	2	
DARUNTER:BRU	671	22	0	21	606	1 876	211	2 326	528	2	
LUXEMBURG	3	-	-	-	-	55	0	-	2	-	
DARUNTER:LUX	3	-	-	-	-	55	0	-	2	-	
FRANKREICH	628	8	8	647	5 509	4 966	326	22	728	277	
DARUNTER:PAR	627	8	8	630	4 226	4 044	318	22	563	277	
LYS	-	-	-	4	1 192	219	0	-	2	-	
TLS	0	-	-	0	37	37	-	-	40	-	
NCE	0	-	-	12	0	641	8	-	112	0	
*FR	-	-	0	0	54	16	0	-	3	-	
SPANIEN	492	16	0	1 454	2 806	5 362	174	0	360	54	
DARUNTER:MAD	170	-	-	154	784	2 474	56	0	132	44	
BCN	64	3	-	165	319	1 398	24	0	183	10	
VLC	-	-	-	4	11	263	-	-	-	-	
ALC	-	-	-	0	1	18	-	-	-	-	
LEI	0	-	-	20	-	-	-	-	7	-	
AGP	43	-	-	22	0	200	0	-	3	-	
SVQ	-	-	-	-	-	52	-	-	-	-	
BIO	-	-	-	-	-	301	-	-	-	-	
*EI	-	-	-	-	1 605	14	-	-	-	-	
PMI	32	3	-	19	28	199	11	0	15	-	
LPA	125	6	0	472	16	299	4	-	3	-	
TCI	54	4	0	225	5	115	78	-	14	-	
FUE	0	-	-	356	38	27	0	-	-	-	
ACE	3	-	-	17	0	0	0	-	4	-	
PORTUGAL	62	-	-	34	47	2 956	36	-	165	25	
DARUNTER:LIS	61	-	-	28	36	1 060	35	-	162	25	
OPO	-	-	-	-	11	1 868	-	-	-	-	
FAO	0	-	-	6	-	19	-	-	2	-	
FNC	0	-	-	0	-	9	0	-	0	-	
MALTA	7	0	-	18	20	659	0	-	14	0	
DARUNTER:MLA	7	0	-	18	20	659	0	-	14	0	
SCHWEIZ	607	157	15	975	2 393	2 813	427	97	1 081	225	
DARUNTER:ZRH	603	157	15	879	116	1 965	426	95	1 018	225	
GVA	4	-	-	94	63	842	1	2	59	-	
BSL	0	-	-	1	2 214	5	-	-	4	-	
OESTERREICH	137	4	-	317	1 259	1 982	41	401	380	119	
DARUNTER:VIE	137	4	-	314	508	1 543	40	266	380	119	
INN	-	-	-	-	-	61	-	-	0	-	
LNZ	0	0	-	2	751	157	0	135	-	-	
GRZ	-	-	-	0	-	213	0	-	0	-	
ITALIEN	282	0	9	410	4 691	9 289	139	201	785	105	
DARUNTER:ROM	92	-	-	143	146	3 127	29	10	415	17	
MIL	189	0	9	251	4 067	2 763	107	190	130	88	
VCE	0	-	-	3	0	766	0	-	10	-	
TRS	-	-	-	-	-	-	-	-	41	-	
TRN	-	-	-	1	-	610	2	-	11	-	
GOA	-	-	-	-	8	124	-	-	2	-	
BLQ	-	-	-	-	12	473	-	-	26	-	
PSA	-	-	-	-	-	451	-	-	20	-	
NAP	0	-	-	13	-	231	-	-	86	-	
BRI	-	-	-	-	-	54	-	-	44	-	
CTA	-	-	-	0	-	42	-	-	0	-	

IM JAHR 1993  
 -----  
 MIT GEBIETEN AUSSERHALB DEUTSCHLANDS  
 IN TONNEN

ZIELFLUGPLATZ								VON STRECKENHERKUNFTS-	
B E R L I N (THF)	(SXF)	SAARBRUECKEN (SCN)	MUENSTER/ OSN. (FMO)	LEIPZIG (LEJ)	DRESDEN (DRS)	ERFURT (ERF)	SONSTIGE	INSGESAMT	LAND BZW. - FLUGPLATZ
-----									
									AUSLADUNG
									-----
									INSGESAMT
									-----
0	9	-	-	-	-	-	-	628	POLEN
0	9	-	-	-	-	-	-	584	DARUNTER: NAW
-	-	-	-	-	-	-	-	26	GDN
-	-	-	-	-	-	-	-	14	KRK
-	2	-	-	-	-	-	-	92	LITAUEN
-	2	-	-	-	-	-	-	92	DARUNTER: VNO
0	-	-	-	-	-	-	-	75	LETTLAND
0	-	-	-	-	-	-	-	75	DARUNTER: RIX
-	-	-	-	-	-	-	-	29	ESTLAND
-	-	-	-	-	-	-	-	29	DARUNTER: TTL
-	-	-	-	-	0	-	-	2 001	FINNLAND
-	-	-	-	-	0	-	-	1 953	DARUNTER: HEL
-	-	-	-	-	-	-	-	45	VAA
3	-	-	-	-	-	-	-	7 440	SCHWEDEN
3	-	-	-	-	-	-	-	5 175	DARUNTER: STO
-	-	-	-	-	-	-	-	24	NMA
-	-	-	-	-	-	-	-	2 241	GOT
0	-	-	-	-	-	-	-	1 492	NORWEGEN
0	-	-	-	-	-	-	-	1 453	DARUNTER: OSL
-	-	-	-	-	-	-	-	37	BGO
74	4	-	-	1	-	-	-	8 489	DAENEMARK
74	4	-	-	1	-	-	-	6 571	DARUNTER: CPH
-	-	-	-	-	-	-	-	1 916	BLL
3	-	167	5	10	0	-	-	46 034	GR BRITANNIEN
3	-	3	3	10	0	-	-	32 146	DARUNTER: LON
-	-	-	-	-	-	-	-	2 927	BHX
-	-	-	-	-	-	-	-	2 336	MAN
-	-	2	-	-	-	-	-	1 694	LFL
-	-	-	-	-	-	-	-	324	GLA
-	-	-	-	-	-	-	-	32	EDI
-	-	-	-	-	-	-	-	88	PIK
-	-	131	-	-	-	-	-	164	CWL
-	-	-	-	-	-	-	-	30	BFS
-	-	2	-	-	-	-	-	3 879	EMA
-	-	29	1	-	-	-	-	2 410	*GB
-	-	-	-	-	-	-	-	3 321	IRLAND
-	-	-	-	-	-	-	-	3 137	DARUNTER: DUB
-	-	-	-	-	-	-	-	182	SMN
-	-	-	-	-	-	-	-	308	ISLAND
-	-	-	-	-	-	-	-	305	DARUNTER: KEF
0	0	-	-	0	-	-	-	3 702	NIEDERLANDE
0	0	-	-	0	-	-	-	3 702	DARUNTER: AMS
19	-	-	-	-	-	-	-	6 288	BELGIEN
19	-	-	-	-	-	-	-	6 282	DARUNTER: BRU
3	-	-	-	-	-	-	-	64	LUXEMBURG
3	-	-	-	-	-	-	-	64	DARUNTER: LUX
0	2	1	0	0	-	-	-	13 124	FRANKREICH
0	2	1	0	0	-	-	-	10 726	DARUNTER: PAR
-	-	-	-	-	-	-	-	1 418	LYS
-	-	-	-	-	-	-	-	115	TLS
-	-	-	-	-	-	-	-	775	NCE
-	-	-	-	-	-	-	-	73	*FR
-	26	5	0	1	2	-	-	10 755	SPANIEN
-	-	-	-	-	-	-	-	3 814	DARUNTER: MAD
-	-	0	-	-	-	-	-	2 165	BCN
-	-	5	-	-	-	-	-	283	VLC
-	-	-	-	-	-	-	-	19	ALC
-	-	-	-	-	-	-	-	28	LEI
-	-	-	-	-	-	-	-	269	AGP
-	-	-	-	-	-	-	-	52	SVQ
-	-	-	-	-	-	-	-	301	BIO
-	-	-	-	-	-	-	-	1 619	*E1
-	1	-	-	1	2	-	-	310	PMI
-	2	-	-	0	-	-	-	926	LPA
-	22	-	0	-	0	-	-	520	TCI
-	0	-	-	-	-	-	-	422	FUE
-	-	-	-	-	-	-	-	25	ACE
-	0	-	-	-	-	-	-	3 325	PORTUGAL
-	-	-	-	-	-	-	-	1 407	DARUNTER: LIS
-	-	-	-	-	-	-	-	1 879	OPO
-	-	-	-	-	-	-	-	27	FAO
-	0	-	-	-	-	-	-	12	FNC
-	0	-	-	-	-	-	-	722	MALTA
0	-	-	0	5	2	-	-	722	DARUNTER: MLA
0	-	-	0	5	2	-	-	8 800	SCHWEIZ
0	-	-	-	-	-	-	-	5 509	DARUNTER: ZRH
0	-	-	-	-	-	-	-	1 065	GVA
0	-	-	-	-	-	-	-	2 225	BSL
3	-	-	-	-	0	-	0	4 643	OESTERREICH
3	-	-	-	-	-	-	-	3 315	DARUNTER: VIE
-	-	-	-	-	-	-	-	61	INN
-	-	-	-	-	-	-	-	1 046	LMZ
-	-	-	-	-	-	-	-	214	GRZ
3	-	0	-	-	-	-	-	15 914	ITALIEN
3	-	-	-	-	-	-	-	3 979	DARUNTER: ROM
-	-	-	-	-	-	-	-	7 797	MIL
-	-	-	-	-	-	-	-	781	VCE
-	-	-	-	-	-	-	-	41	TRS
-	-	-	-	-	-	-	-	625	TRN
-	-	-	-	-	-	-	-	134	GOA
-	-	0	-	-	-	-	-	511	BLQ
-	-	-	-	-	-	-	-	470	PSA
-	-	-	-	-	-	-	-	329	NAP
-	-	-	-	-	-	-	-	99	BRI
-	-	-	-	-	-	-	-	42	CTA

VON STRECKENHERKUNFTS- LAND BZW. ---FLUGPLATZ	NACH STRECKEN									
	HAMBURG (HAM)	HANNOVER (HAJ)	BREMEN (BRE)	DUESSELDORF (DUS)	KOELN/BONN (CGN)	FRANKFURT (FRA)	STUTTGART (STR)	NUERNBERG (NUE)	MUENCHEN (MUC)	BERLIN (TXL)
AUSLADUNG										
INSGESAMT										
*IT	-	-	-	-	456	642	-	-	-	-
GRIECHENLAND	25	0	-	714	12	3 915	603	29	627	98
DARUNTER: ATH	24	0	-	202	2	3 191	184	29	143	42
SKG	-	-	-	510	-	719	418	-	484	56
HER	-	-	-	-	10	4	-	-	-	-
TUERKEI	206	94	42	1 361	2 920	4 821	509	43	1 260	85
DARUNTER: ANK	2	0	-	21	8	415	17	-	17	-
IST	174	91	42	1 230	2 878	3 765	468	42	1 172	80
IZM	12	0	-	63	35	442	10	-	37	5
AYT	18	2	-	47	-	197	14	1	34	-
ZYPERN	12	4	-	13	-	377	0	-	51	-
DARUNTER: LCA	7	4	-	13	-	220	0	-	39	-
*CY	5	-	-	-	-	157	-	-	12	-
SLOWENIEN	-	-	-	-	0	622	-	60	12	-
DARUNTER: LJU	-	-	-	-	0	622	-	60	12	-
KROATIEN	0	-	-	5	-	1 039	4	-	4	-
DARUNTER: ZAG	0	-	-	5	-	1 039	4	-	4	-
SFU	-	-	-	0	-	26	-	-	0	-
MAZEDONIEN	44	-	-	46	0	19	63	-	5	-
DARUNTER: SKP	44	-	-	46	0	19	63	-	5	-
UNGARN	11	-	-	24	41	734	13	58	50	-
DARUNTER: BUD	11	-	-	24	41	734	13	58	50	-
TSSCHECH. REP.	19	0	-	20	1	262	0	152	1	-
DARUNTER: PRG	19	0	-	20	1	262	0	152	1	-
SLOWAKEI	-	-	-	-	-	0	-	-	0	-
RUMAENIEN	-	-	-	-	-	457	-	-	153	-
DARUNTER: BUE	-	-	-	-	-	432	-	-	153	-
*RO	-	4	9	-	-	23	-	-	70	-
BULGARIEN	-	4	9	-	-	177	-	-	70	-
DARUNTER: SOF	-	4	9	-	-	177	-	-	70	-
RUSSLAND	49	419	-	59	146	3 230	0	-	23	14
DARUNTER: MOW	43	413	-	49	145	3 150	0	-	23	14
LED	6	-	-	6	-	71	-	-	0	-
*RU	-	6	-	4	-	9	-	-	-	0
WEISSRUSSLAND	-	-	-	-	9	43	-	-	40	-
DARUNTER: MSQ	-	-	-	-	9	43	-	-	40	-
MOLDAVIEN	-	-	-	-	-	7	-	-	-	-
UKRAINE	-	0	-	-	-	40	-	-	4	3
DARUNTER: IEV	-	0	-	-	-	40	-	-	4	3
GEORGIEN	-	-	-	-	-	6	-	-	-	-
KASACHSTAN	-	9	-	-	-	85	-	-	-	0
DARUNTER: ALA	-	9	-	-	-	85	-	-	-	0
KIRGISIEN	-	-	-	-	-	3	-	-	-	-
USBEKISTAN	-	-	-	-	-	19	-	-	-	-
DARUNTER: TAS	-	-	-	-	-	19	-	-	-	-
E U R O P A	6 389	1 132	281	9 492	47 401	79 783	3 664	4 111	9 122	1 754
DARUNTER: EG-LAENDER	4 484	438	214	6 281	37 726	54 672	2 504	3 294	5 847	1 251
AEgypten	0	-	-	76	-	4 635	3	-	215	-
DARUNTER: CAI	-	-	-	76	-	4 192	3	-	214	-
ALY	-	-	-	-	-	443	-	-	-	-
TUNESIEN	36	19	-	162	1	918	23	-	78	-
DARUNTER: TUN	14	-	-	64	0	630	0	-	18	-
DJE	4	0	-	18	-	63	0	-	4	-
MIR	18	18	-	81	0	224	23	-	56	-
ALGERIEN	2	-	-	-	-	162	-	-	-	-
DARUNTER: ALG	2	-	-	-	-	162	-	-	-	-
MAROKKO	0	-	-	103	-	933	-	-	11	-
DARUNTER: CAS	-	-	-	29	-	854	-	-	10	-
TNG	-	-	-	7	-	32	-	-	-	-
AGA	0	-	-	45	-	19	-	-	1	-
OUJ	-	-	-	21	-	28	-	-	-	-
KAP VERDE	-	-	-	-	-	0	-	-	-	-
SENEGAL	-	-	-	-	-	523	-	-	-	-
DARUNTER: DKR	-	-	-	-	-	523	-	-	-	-
GAMBIA	-	-	-	-	-	60	-	-	-	-
DARUNTER: BJL	-	-	-	-	-	60	-	-	-	-
GHANA	-	-	-	573	-	5	-	-	-	-
DARUNTER: ACC	-	-	-	573	-	5	-	-	-	-
NIGERIA	-	-	-	-	25	549	-	-	-	-
DARUNTER: LOS	-	-	-	-	-	549	-	-	-	-
KAN	-	-	-	-	25	-	-	-	-	-
KAMERUN	-	-	-	-	-	103	-	-	-	-
DARUNTER: DLA	-	-	-	-	-	103	-	-	-	-
SUDAN	45	-	-	-	-	249	-	-	-	-
DARUNTER: KRT	45	-	-	-	-	249	-	-	-	-
AEthIOPIEN	-	-	-	-	-	780	-	-	-	-
DARUNTER: ADD	-	-	-	-	-	770	-	-	-	-
KENIA	3	0	-	272	-	11 566	-	-	286	-
DARUNTER: NBO	-	-	-	-	-	11 447	-	-	20	-
MBA	3	0	-	272	-	118	-	-	266	-
TANSANIA	-	-	-	171	-	111	-	-	321	-
DARUNTER: DAR	-	-	-	-	-	111	-	-	-	-
JRO	-	-	-	171	-	-	-	-	321	-
SAMBIA	-	-	-	-	-	95	-	-	-	-
DARUNTER: LUN	-	-	-	-	-	95	-	-	-	-
SIMBABWE	-	-	-	-	-	1 269	-	-	-	-
DARUNTER: HRE	-	-	-	-	-	1 269	-	-	-	-
NAMIBIA	-	-	-	-	-	2 271	-	-	10	-
DARUNTER: WDH	-	-	-	-	-	2 271	-	-	10	-
MADAGASKAR	-	-	-	-	-	307	-	-	-	-
DARUNTER: TNR	-	-	-	-	-	307	-	-	-	-
SESCHellen	-	-	-	-	-	64	-	-	-	-

IM JAHR 1993

MIT GEBIETEN AUSSERHALB DEUTSCHLANDS

IN TONNEN

ZIELFLUGPLATZ								VON STRECKENHERKUNFTS-	
B E R L I N (THF)	(SXF)	SAARBRUECKEN (SCN)	MUENSTER/ OSN. (FMO)	LEIPZIG (LEJ)	DRESDEN (DRS)	ERFURT (ERF)	SONSTIGE	INSGESAMT	LAND BZW. - FLUGPLATZ
AUSLADUNG									
INSGESAMT									
-	-	-	-	-	-	-	-	1 098	*IT
-	0	-	-	0	-	-	-	6 024	GRIECHENLAND
-	0	-	-	-	-	-	-	3 819	DARUNTER:ATH
-	-	-	-	-	-	-	-	2 188	SKG
-	0	-	-	-	-	-	-	15	HER
-	99	-	0	-	-	-	-	11 440	TUERKEI
-	6	-	-	-	-	-	-	484	DARUNTER:AMK
-	91	-	-	-	-	-	-	10 033	IST
-	-	-	-	-	-	-	-	605	IZM
-	3	-	0	-	-	-	-	317	AYT
-	49	-	-	12	-	-	-	518	ZYPERN
-	45	-	-	12	-	-	-	340	DARUNTER:LCA
-	4	-	-	-	-	-	-	178	*CY
-	-	-	-	-	-	-	-	695	SLOWENIEN
-	0	-	-	-	-	-	-	695	DARUNTER:LJU
-	0	-	-	-	-	-	-	1 078	KROATIEN
-	0	-	-	-	-	-	-	1 051	DARUNTER:ZAG
-	0	-	-	-	-	-	-	27	SPU
-	0	-	-	-	-	-	-	177	MAZEDONIEN
-	12	-	-	0	0	-	-	177	DARUNTER:SKP
11	12	-	-	0	0	-	-	943	UNGARN
11	8	-	-	-	-	-	-	943	DARUNTER:BUD
-	-	-	-	-	-	-	-	475	TSSCHECH.REP
-	6	-	-	-	-	-	-	475	DARUNTER:PRG
-	6	-	-	-	-	-	-	0	SLOWAKEI
-	-	-	-	-	-	-	-	615	RUMAENIEN
-	-	-	-	-	-	-	-	591	DARUNTER:BUH
-	27	-	-	0	-	-	-	23	*RO
-	27	-	-	0	-	-	-	287	BULGARIEN
-	306	1	-	2	0	-	-	287	DARUNTER:SOF
-	270	-	-	2	0	-	-	4 249	RUSSLAND
-	3	1	-	-	-	-	-	4 109	DARUNTER:MOW
-	33	-	-	-	-	-	-	87	LED
-	1	-	-	-	-	-	-	53	*RU
-	-	-	-	-	-	-	-	94	WEISSRUSSLAND
-	-	-	-	-	-	-	-	94	DARUNTER:MSQ
-	-	-	-	-	-	-	-	7	MOLDAVIEN
-	-	-	-	-	-	-	-	47	UKRAINE
-	-	-	-	-	-	-	-	47	DARUNTER:IEV
-	-	-	-	-	-	-	-	6	GEORGIEN
-	-	-	-	-	-	-	-	94	KASACHSTAN
-	-	-	-	-	-	-	-	94	DARUNTER:ALA
-	-	-	-	-	-	-	-	3	KIRGISIEN
-	-	-	-	-	-	-	-	19	USBEKISTAN
-	-	-	-	-	-	-	-	19	DARUNTER:TAS
120	552	175	6	32	6	-	0	164 021	E U R O P A
102	33	174	5	13	3	-	-	117 040	DARUNTER: EG-LAENDER
-	82	-	-	-	-	-	-	5 011	AEGYPTEN
-	82	-	-	-	-	-	-	4 566	DARUNTER:CAI
-	-	-	-	-	-	-	-	443	ALY
-	18	-	-	-	0	-	-	1 256	TUNESIEN
-	17	-	-	-	-	-	-	744	DARUNTER:TUN
-	0	-	-	-	-	-	-	90	DJE
-	0	-	-	-	0	-	-	421	MIR
-	2	-	-	-	-	-	-	166	ALGERIEN
-	2	-	-	-	-	-	-	166	DARUNTER:ALG
-	-	-	-	-	-	-	-	1 047	MAROKKO
-	-	-	-	-	-	-	-	893	DARUNTER:CAS
-	-	-	-	-	-	-	-	39	TNG
-	-	-	-	-	-	-	-	66	AGA
-	-	-	-	-	-	-	-	49	ODD
-	-	-	-	-	-	-	-	0	KAP VERDE
-	-	-	-	-	-	-	-	523	SENEGAL
-	-	-	-	-	-	-	-	523	DARUNTER:DKR
-	-	-	-	-	-	-	-	60	GAMBIA
-	-	-	-	-	-	-	-	60	DARUNTER:BJL
-	-	-	-	-	-	-	-	577	GHANA
-	-	-	-	-	-	-	-	577	DARUNTER:ACC
-	-	-	-	-	-	-	-	574	NIGERIA
-	-	-	-	-	-	-	-	549	DARUNTER:LOS
-	-	-	-	-	-	-	-	25	KAN
-	-	-	-	-	-	-	-	103	KAMERUN
-	-	-	-	-	-	-	-	103	DARUNTER:DLA
-	-	-	-	-	-	-	-	294	SUDAN
-	-	-	-	-	-	-	-	294	DARUNTER:KRT
-	-	-	-	-	-	-	-	780	AEETHIOPIEN
-	-	-	-	-	-	-	-	770	DARUNTER:ADD
2	-	-	-	-	-	-	-	12 130	KENIA
-	2	-	-	-	-	-	-	11 467	DARUNTER:NBO
-	-	-	-	-	-	-	-	662	NEA
-	-	-	-	-	-	-	-	604	TANSANIA
-	-	-	-	-	-	-	-	111	DARUNTER:DAR
-	-	-	-	-	-	-	-	493	JRO
-	-	-	-	-	-	-	-	95	SAMBIA
-	-	-	-	-	-	-	-	95	DARUNTER:LUN
-	-	-	-	-	-	-	-	1 269	SIMBABWE
-	-	-	-	-	-	-	-	1 269	DARUNTER:HRE
-	-	-	-	-	-	-	-	2 281	NAMIBIA
-	-	-	-	-	-	-	-	2 281	DARUNTER:WDH
-	-	-	-	-	-	-	-	307	MADAGASKAR
-	-	-	-	-	-	-	-	307	DARUNTER:TNR
-	-	-	-	-	-	-	-	64	SESCHellen



VON STRECKENHERKUNFTS-		NACH STRECKEN								
LAND BZW. --- FLUGPLATZ	HAMBURG (HAM)	HANNOVER (HAJ)	BREMEN (BRE)	DUESSELDORF (DUS)	KOELN/BONN (CGN)	FRANKFURT (FRA)	STUTTGART (STR)	NUERNBERG (NUE)	MUENCHEN (MUC)	BERLIN (TXL)
AUSLADUNG										
INSGESAMT										
DARUNTER: SEZ	-	-	-	-	-	64	-	-	-	-
MAURITIUS	-	-	-	-	-	932	-	-	182	-
DARUNTER: MRU	-	-	-	-	-	932	-	-	182	-
SUEDAFRIKA	2	-	-	-	-	8 423	-	-	499	-
DARUNTER: JNB	-	-	-	-	-	6 780	-	-	430	-
CPT	2	-	-	-	-	1 643	-	-	-	-
DUR	-	-	-	-	-	-	-	-	69	-
A F R I K A	88	19	-	1 356	26	33 955	26	-	1 604	-
KANADA	-	-	-	335	107	18 883	-	-	1 233	-
DARUNTER: YMQ	-	-	-	6	-	1 842	-	-	-	-
YTO	-	-	-	317	-	10 365	-	-	1 225	-
YEA	-	-	-	0	-	141	-	-	-	-
YVR	-	-	-	5	-	4 666	-	-	-	-
YXK	-	-	-	5	-	1 852	-	-	9	-
YQX	-	-	-	1	74	11	-	-	-	-
*CA	-	-	-	-	34	5	-	-	-	-
USA	1 852	14	70	6 425	16 988	144 696	549	-	6 933	635
DARUNTER: NYC	367	-	-	2 256	16 830	41 179	127	-	3 501	147
CHI	36	-	-	1 411	-	23 590	-	-	1 128	363
BOS	-	-	-	-	-	5 333	-	-	-	-
BWI	-	-	-	-	-	339	-	-	-	-
WAS	-	-	-	-	-	4 481	-	-	-	-
DET	-	12	-	-	4	1 588	-	-	-	-
PIT	-	-	-	-	-	926	-	-	-	-
CVG	88	-	-	-	-	1 028	-	-	145	-
ATL	1 276	-	-	-	-	16 762	418	-	1 208	124
CLT	-	-	-	-	-	2 011	-	-	-	-
TPA	-	-	-	-	-	55	-	-	-	-
MIA	28	2	-	1 829	16	10 800	-	-	501	-
SDF	-	-	-	-	57	-	-	-	-	-
SJU	-	-	-	-	-	1 855	-	-	-	-
ORL	-	-	-	365	-	1 158	-	-	-	-
*U2	-	-	70	5	-	261	-	-	-	-
MSP	-	-	-	-	-	843	-	-	-	-
DAL	-	-	-	-	-	6 785	-	-	-	-
HOU	-	-	-	-	-	4 524	-	-	-	-
MEM	-	-	-	-	-	64	-	-	-	-
SFO	33	-	-	0	-	7 729	-	-	-	-
LAX	23	-	-	550	81	11 907	-	-	449	-
ANC	-	-	-	-	-	1 418	-	-	-	-
FAI	-	-	-	-	-	51	-	-	-	-
MEXIKO	-	-	-	-	-	3 476	-	-	-	-
DARUNTER: MEX	-	-	-	-	-	3 435	-	-	-	-
*MX	-	-	-	-	-	41	-	-	-	-
COSTA RICA	-	-	-	81	-	37	-	-	-	-
DARUNTER: SJO	-	-	-	81	-	37	-	-	-	-
KUBA	-	-	-	250	7	7	-	-	-	-
DARUNTER: HAV	-	-	-	246	7	5	-	-	-	-
JAMAICA	-	-	-	45	-	5	-	-	-	-
DARUNTER: MBJ	-	-	-	45	-	5	-	-	-	-
DOMINIK. REP.	-	-	-	334	4	107	0	-	0	-
DARUNTER: SDQ	-	-	-	53	-	104	-	-	0	-
POP	-	-	-	280	4	3	0	-	-	-
ANTIGUA-BARB.	-	-	-	-	-	6	-	-	-	-
BARBADOS	-	-	-	0	7	5	-	-	9	-
DARUNTER: BGI	-	-	-	0	7	5	-	-	9	-
TRINID. U. TOB.	-	-	-	-	-	53	-	-	-	-
DARUNTER: POS	-	-	-	-	-	52	-	-	-	-
NIED. ANTILLEN	-	-	-	-	-	1	-	-	-	-
ST. LUCIA	-	-	-	-	-	24	-	-	-	-
DARUNTER: UVF	-	-	-	-	-	24	-	-	-	-
SONST. WESTIN.	-	-	-	-	-	1	-	-	-	-
KOLUMBIEN	-	-	-	-	-	4 506	-	-	-	-
DARUNTER: BOG	-	-	-	-	-	4 506	-	-	-	-
VENEZUELA	-	-	-	2	-	626	-	-	-	-
DARUNTER: CCS	-	-	-	-	-	626	-	-	-	-
BRASILLEN	-	-	-	-	0	10 049	-	-	-	-
DARUNTER: RIO	-	-	-	-	-	3 235	-	-	-	-
SAO	-	-	-	-	-	6 813	-	-	-	-
ECUADOR	-	-	-	-	-	1	-	-	-	-
PERU	-	-	-	-	-	0	-	-	-	-
PARAGUAY	-	-	-	-	-	34	-	-	-	-
DARUNTER: ASU	-	-	-	-	-	34	-	-	-	-
URUGUAY	-	-	-	-	-	391	-	-	-	-
DARUNTER: MVD	-	-	-	-	-	391	-	-	-	-
ARGENTINIEN	-	-	-	-	-	1 323	-	-	-	-
DARUNTER: BUE	-	-	-	-	-	1 323	-	-	-	-
CHILE	-	-	-	-	-	1 653	-	-	-	-
DARUNTER: SCL	-	-	-	-	-	1 653	-	-	-	-
A M E R I K A	1 852	14	70	7 472	17 114	185 883	549	-	8 176	635
LIBANON	-	-	-	-	-	463	-	-	-	-
DARUNTER: BEY	-	-	-	-	-	463	-	-	-	-
ISRAEL	-	-	-	-	21 871	5 882	-	-	332	-
DARUNTER: TLV	-	-	-	-	21 871	5 882	-	-	317	-
ETH	-	-	-	-	-	-	-	-	14	-
JORDANIEN	-	-	-	-	-	477	-	-	-	151
DARUNTER: AMM	-	-	-	-	-	477	-	-	-	151
SYRIEN	-	-	-	-	-	903	-	-	88	-
DARUNTER: DAM	-	-	-	-	-	897	-	-	88	-

IM JAHR 1993

MIT GEBIETEN AUSSERHALE DEUTSCHLANDS

IN TONNEN

ZIELFLUGPLATZ

B E R L I N		SAARBRUECKEN	MUENSTER/	LEIPZIG	DRESDEN	ERFURT	SONSTIGE	INSGESAMT	LAND BZW. - FLUGPLATZ
(THF)	(SXF)	(SCN)	OSN. (FMO)	(LEJ)	(DRS)	(ERF)			
									AUSLADUNG
									-----
									INSGESAMT
									-----
-	-	-	-	-	-	-	-	64	DARUNTER: SEZ
-	-	-	-	-	-	-	-	1 115	MAURITIUS
-	-	-	-	-	-	-	-	1 115	DARUNTER: MRU
-	-	-	-	-	-	-	-	8 923	SUEDAFRIKA
-	-	-	-	-	-	-	-	7 210	DARUNTER: JNB
-	-	-	-	-	-	-	-	1 644	CPT
-	-	-	-	-	-	-	-	69	DUR
-	104	-	-	-	0	-	-	37 179	A F R I K A
-	24	-	-	-	-	-	-	20 582	KANADA
-	24	-	-	-	-	-	-	1 848	DARUNTER: YMQ
-	-	-	-	-	-	-	-	11 931	YTO
-	-	-	-	-	-	-	-	142	YEA
-	-	-	-	-	-	-	-	4 672	YVR
-	-	-	-	-	-	-	-	1 866	YYC
-	-	-	-	-	-	-	-	86	YQX
-	-	-	-	-	-	-	-	39	*CA
-	-	-	-	-	-	-	-	178 161	USA
-	-	-	-	-	-	-	-	64 407	DARUNTER: NYC
-	-	-	-	-	-	-	-	26 529	CHI
-	-	-	-	-	-	-	-	5 333	BOS
-	-	-	-	-	-	-	-	339	BWI
-	-	-	-	-	-	-	-	4 481	WAS
-	-	-	-	-	-	-	-	1 604	DET
-	-	-	-	-	-	-	-	926	PIT
-	-	-	-	-	-	-	-	1 262	CVG
-	-	-	-	-	-	-	-	19 789	ATL
-	-	-	-	-	-	-	-	2 011	CLT
-	-	-	-	-	-	-	-	55	TPA
-	-	-	-	-	-	-	-	13 176	MIA
-	-	-	-	-	-	-	-	57	SDF
-	-	-	-	-	-	-	-	1 855	SJU
-	-	-	-	-	-	-	-	1 523	ORL
-	-	-	-	-	-	-	-	336	*U2
-	-	-	-	-	-	-	-	843	MSP
-	-	-	-	-	-	-	-	6 785	DAL
-	-	-	-	-	-	-	-	4 526	HOU
-	-	-	-	-	-	-	-	64	MEM
-	-	-	-	-	-	-	-	7 763	SFO
-	-	-	-	-	-	-	-	13 010	LAX
-	-	-	-	-	-	-	-	1 418	ANC
-	-	-	-	-	-	-	-	51	FAI
-	-	-	-	-	-	-	-	3 476	MEXIKO
-	-	-	-	-	-	-	-	3 435	DARUNTER: MEX
-	-	-	-	-	-	-	-	41	*MX
-	-	-	-	-	-	-	-	118	COSTA RICA
-	-	-	-	-	-	-	-	118	DARUNTER: SJO
-	4	-	-	-	-	-	-	268	KUBA
-	4	-	-	-	-	-	-	261	DARUNTER: HAV
-	-	-	-	-	-	-	-	49	JAMAICA
-	-	-	-	-	-	-	-	49	DARUNTER: MBJ
-	-	-	-	-	-	-	-	445	DOMINIK. REP.
-	-	-	-	-	-	-	-	157	DARUNTER: SDQ
-	-	-	-	-	-	-	-	288	POP
-	-	-	-	-	-	-	-	6	ANTIGUA-BARB.
-	-	-	-	-	-	-	-	22	BARBADOS
-	-	-	-	-	-	-	-	22	DARUNTER: BGI
-	-	-	-	-	-	-	-	53	TRINID. U. TOB.
-	-	-	-	-	-	-	-	52	DARUNTER: POS
-	-	-	-	-	-	-	-	1	NIED. ANTILLEN
-	-	-	-	-	-	-	-	24	ST. LUCIA
-	-	-	-	-	-	-	-	24	DARUNTER: UVF
-	-	-	-	-	-	-	-	1	SONST. WESTIN.
-	-	-	-	-	-	-	-	4 506	KOLUMBIEN
-	-	-	-	-	-	-	-	4 506	DARUNTER: BOG
-	-	-	-	-	-	-	-	628	VENEZUELA
-	-	-	-	-	-	-	-	626	DARUNTER: CCS
-	-	-	-	-	-	-	-	10 050	BRASILIE
-	-	-	-	-	-	-	-	3 235	DARUNTER: RIO
-	-	-	-	-	-	-	-	6 813	SAO
-	-	-	-	-	-	-	-	1	ECUADOR
-	-	-	-	-	-	-	-	0	PERU
-	-	-	-	-	-	-	-	34	PARAGUAY
-	-	-	-	-	-	-	-	34	DARUNTER: ASU
-	-	-	-	-	-	-	-	391	URUGUAY
-	-	-	-	-	-	-	-	391	DARUNTER: MVD
-	-	-	-	-	-	-	-	1 323	ARGENTINIEN
-	-	-	-	-	-	-	-	1 323	DARUNTER: BUE
-	-	-	-	-	-	-	-	1 653	CHILE
-	-	-	-	-	-	-	-	1 653	DARUNTER: SCL
-	28	-	-	-	-	-	-	221 792	A M E R I K A
-	25	-	-	-	-	-	-	488	LIBANON
-	25	-	-	-	-	-	-	488	DARUNTER: BEY
-	270	-	-	-	-	-	-	28 355	ISRAEL
-	270	-	-	-	-	-	-	28 341	DARUNTER: TLV
-	-	-	-	-	-	-	-	14	ETH
-	47	-	-	-	-	-	-	675	JORDANIEN
-	47	-	-	-	-	-	-	675	DARUNTER: AMM
-	6	-	-	-	-	-	-	997	SYRIEN
-	6	-	-	-	-	-	-	991	DARUNTER: DAM

6 GÜTERVERKEHR  
6. 2 VERFLECHTUNG IM VERKEHR  
6. 2. 2 AUSLADUNG

VON STRECKENHERKUNFTS- LAND BZW. ----FLUGPLATZ	NACH STRECKEN									
	HAMBURG (HAM)	HANNOVER (HAJ)	BREMEN (BRE)	DUESSELDORF (DUS)	KÖLN/BONN (CGN)	FRANKFURT (FRA)	STUTTGART (STR)	NUERNBERG (NUE)	MUENCHEN (MUC)	BERLIN (TXL)
AUSLADUNG										
INSGESAMT										
IRAN .....	363	-	-	-	-	4 254	-	-	-	-
DARUNTER:THR .....	363	-	-	-	-	4 254	-	-	-	-
KUWEIT .....	-	-	-	-	-	3 739	-	-	92	-
DARUNTER:KWI .....	-	-	-	-	-	3 739	-	-	92	-
BAHRAIN .....	-	5	-	-	-	884	-	-	-	-
DARUNTER:BAH .....	-	5	-	-	-	884	-	-	-	-
KATAR .....	-	-	-	-	-	81	-	-	-	-
DARUNTER:DOH .....	-	-	-	-	-	81	-	-	-	-
SAUDI-ARAB .....	-	-	-	-	120	1 276	2	-	-	-
DARUNTER:JED .....	-	-	-	-	120	539	2	-	-	-
RUH .....	-	-	-	-	-	738	-	-	-	-
JEMEN .....	-	-	-	-	-	159	-	-	-	-
DARUNTER:SAH .....	-	-	-	-	-	159	-	-	-	-
OMAN .....	-	-	-	-	-	323	-	-	-	-
DARUNTER:MCT .....	-	-	-	-	-	323	-	-	-	-
V. A. EMIRATE .....	0	-	-	3	171	27 232	-	-	354	-
DARUNTER:SHJ .....	0	-	-	-	7	15 537	-	-	0	-
DXB .....	-	-	-	-	134	10 271	-	-	87	-
AUH .....	-	-	-	3	30	1 424	-	-	266	-
PAKISTAN .....	-	-	-	-	-	13 288	-	-	-	-
DARUNTER:KHI .....	-	-	-	-	-	12 910	-	-	-	-
ISB .....	-	-	-	-	-	272	-	-	-	-
LHE .....	-	-	-	-	-	107	-	-	-	-
BANGLADESCH .....	-	-	-	-	-	324	-	-	-	-
DARUNTER:DAC .....	-	-	-	-	-	324	-	-	-	-
AFGHANISTAN .....	-	-	-	-	-	4	-	-	-	-
INDIEN .....	148	-	-	-	631	33 657	-	-	23	-
DARUNTER:DEL .....	148	-	-	-	601	21 988	-	-	-	-
CCU .....	-	-	-	-	-	464	-	-	-	-
BOM .....	-	-	-	-	30	7 822	-	-	-	-
MAA .....	-	-	-	-	-	2 001	-	-	-	-
GOI .....	-	-	-	-	-	-	-	-	23	-
BLR .....	-	-	-	-	-	1 382	-	-	-	-
NEPAL .....	-	-	-	-	-	982	-	-	-	-
DARUNTER:KTM .....	-	-	-	-	-	982	-	-	-	-
SRI LANKA .....	2	-	-	351	-	538	0	-	564	-
DARUNTER:CMB .....	2	-	-	351	-	538	0	-	564	-
MALEDIVEN .....	0	-	-	87	-	3	-	-	92	-
DARUNTER:MLE .....	0	-	-	87	-	3	-	-	92	-
THAILAND .....	-	-	-	6	-	10 706	-	-	857	-
DARUNTER:BKK .....	-	-	-	6	-	10 706	-	-	788	-
HKT .....	-	-	-	-	-	-	-	-	70	-
VIETNAM .....	-	-	-	-	-	1 996	-	-	-	-
DARUNTER:SGN .....	-	-	-	-	-	1 996	-	-	-	-
MALAYSIA .....	-	-	-	-	-	4 390	-	-	229	-
DARUNTER:KUL .....	-	-	-	-	-	3 184	-	-	190	-
PEN .....	-	-	-	-	-	1 206	-	-	-	-
*MY .....	-	-	-	-	-	-	-	-	39	-
SINGAPUR .....	-	-	-	-	-	10 505	-	-	-	-
DARUNTER:SIN .....	-	-	-	-	-	10 505	-	-	-	-
BRUNEI .....	-	-	-	-	-	594	-	-	-	-
DARUNTER:BNW .....	-	-	-	-	-	594	-	-	-	-
INDONESIEN .....	-	-	-	-	-	3 505	-	-	163	-
DARUNTER:JKT .....	-	-	-	-	-	1 905	-	-	-	-
DPS .....	-	-	-	-	-	1 600	-	-	132	-
MES .....	-	-	-	-	-	-	-	-	31	-
PHILIPPINEN .....	-	-	-	-	-	4 693	-	-	-	-
DARUNTER:MNL .....	-	-	-	-	-	4 693	-	-	-	-
HONGKONG (BRIT) .....	-	-	-	-	1 383	34 136	-	-	-	-
DARUNTER:HKG .....	-	-	-	-	1 383	34 136	-	-	-	-
TAIWAN .....	-	-	-	-	-	1 162	-	-	-	-
DARUNTER:TPE .....	-	-	-	-	-	1 162	-	-	-	-
JAPAN .....	-	-	-	-	-	19 275	-	-	455	-
DARUNTER:TYO .....	-	-	-	-	-	18 148	-	-	455	-
OSA .....	-	-	-	-	-	945	-	-	-	-
NGO .....	-	-	-	-	-	182	-	-	-	-
KOREA REP. ....	-	-	-	-	-	21 286	-	-	-	-
DARUNTER:SEL .....	-	-	-	-	-	21 286	-	-	-	-
KOREA DEM. VR .....	-	-	-	-	-	-	-	-	-	-
DARUNTER:FMJ .....	-	-	-	-	-	-	-	-	-	-
CHINA .....	-	-	-	-	-	8 266	-	-	-	-
DARUNTER:PEK .....	-	-	-	-	-	8 266	-	-	-	-
A S I E N .....	513	5	-	448	24 175	214 984	2	-	3 249	151
AUSTRALIEN .....	-	-	-	-	2	3 554	-	-	-	-
DARUNTER:SYD .....	-	-	-	-	-	2 670	-	-	-	-
MEB .....	-	-	-	-	2	884	-	-	-	-
NEUSEELAND .....	-	-	-	-	-	1 422	-	-	-	-
DARUNTER:AKL .....	-	-	-	-	-	1 422	-	-	-	-
AUSTRALIEN/OZEANIEN...	-	-	-	-	2	4 976	-	-	-	-
I N S G E S A M T ..	8 842	1 169	351	18 768	88 719	519 581	4 241	4 111	22 150	2 540

IM JAHR 1993

MIT GEBIETEN AUSSERHALB DEUTSCHLANDS

IN TONNEN

ZIELFLUGPLATZ								VON STRECKENHERKUNFTS-	
(THF)	B E R L I N (SXF)	SAARBRUECKEN (SCN)	MUENSTER/ OSN. (FMO)	LEIPZIG (LEJ)	DRESDEN (DRS)	ERFURT (ERF)	SONSTIGE	INSGESAMT	LAND BZW. - FLUGPLATZ
									AUSLADUNG
									INSGESAMT
-	-	-	-	-	-	-	-	4 616	IRAN
-	-	-	-	-	-	-	-	4 616	DARUNTER:THR
-	-	-	-	-	-	-	-	3 831	KUWEIT
-	-	-	-	-	-	-	-	3 831	DARUNTER:KWI
-	-	-	-	-	-	-	-	889	BAHRAIN
-	-	-	-	-	-	-	-	889	DARUNTER:BAH
-	-	-	-	-	-	-	-	81	KATAR
-	-	-	-	-	-	-	-	81	DARUNTER:DOH
-	-	-	-	-	-	-	-	1 398	SAUDI-ARAB.
-	-	-	-	-	-	-	-	661	DARUNTER:JED
-	-	-	-	-	-	-	-	738	RUM
-	-	-	-	-	-	-	-	159	JEMEN
-	-	-	-	-	-	-	-	159	DARUNTER:SAH
-	-	-	-	-	-	-	-	323	OMAN
-	-	-	-	-	-	-	-	323	DARUNTER:MCT
-	8	-	-	-	-	-	-	27 768	V.A.EMIRATE
-	-	-	-	-	-	-	-	15 544	DARUNTER:SEJ
-	-	-	-	-	-	-	-	10 493	DXB
-	8	-	-	-	-	-	-	1 731	AUH
-	-	-	-	-	-	-	-	13 288	PAKISTAN
-	-	-	-	-	-	-	-	12 910	DARUNTER:KHI
-	-	-	-	-	-	-	-	272	ISB
-	-	-	-	-	-	-	-	107	LHE
-	-	-	-	-	-	-	-	324	BANGLADESCH
-	-	-	-	-	-	-	-	324	DARUNTER:DAC
-	-	-	-	-	-	-	-	4	AFGHANISTAN
-	-	-	-	-	-	-	-	34 459	INDIEN
-	-	-	-	-	-	-	-	22 737	DARUNTER:DEL
-	-	-	-	-	-	-	-	464	CCU
-	-	-	-	-	-	-	-	7 852	BOM
-	-	-	-	-	-	-	-	2 001	MAA
-	-	-	-	-	-	-	-	23	GOI
-	-	-	-	-	-	-	-	1 382	BLR
-	-	-	-	-	-	-	-	982	NEPAL
-	-	-	-	-	-	-	-	982	DARUNTER:KTM
-	12	-	-	-	-	-	-	1 468	SRI LANKA
-	12	-	-	-	-	-	-	1 468	DARUNTER:CMB
-	-	-	-	-	-	-	-	182	MALEDIVEN
-	-	-	-	-	-	-	-	182	DARUNTER:MLE
-	-	-	-	-	-	-	-	11 570	THAILAND
-	-	-	-	-	-	-	-	11 500	DARUNTER:BKK
-	-	-	-	-	-	-	-	70	EKT
-	-	-	-	-	-	-	-	1 996	VIETNAM
-	-	-	-	-	-	-	-	1 996	DARUNTER:SGN
-	23	-	-	-	-	-	-	4 641	MALAYSIA
-	23	-	-	-	-	-	-	3 397	DARUNTER:KUL
-	-	-	-	-	-	-	-	1 206	PEN
-	-	-	-	-	-	-	-	39	*MY
-	179	-	-	-	-	-	-	10 685	SINGAPUR
-	179	-	-	-	-	-	-	10 685	DARUNTER:SGN
-	-	-	-	-	-	-	-	594	BRUNEI
-	-	-	-	-	-	-	-	594	DARUNTER:BWN
-	0	-	-	-	-	-	-	3 668	INDONESIEN
-	0	-	-	-	-	-	-	1 905	DARUNTER:JKT
-	-	-	-	-	-	-	-	1 732	DPS
-	-	-	-	-	-	-	-	31	MES
-	-	-	-	-	-	-	-	4 693	PHILIPPINEN
-	-	-	-	-	-	-	-	4 693	DARUNTER:MNL
-	-	-	-	-	-	-	-	35 519	HONGKONG (BRIT)
-	-	-	-	-	-	-	-	35 519	DARUNTER:HKG
-	-	-	-	-	-	-	-	1 162	TAIWAN
-	-	-	-	-	-	-	-	1 162	DARUNTER:TPE
-	-	-	-	-	-	-	-	19 730	JAPAN
-	-	-	-	-	-	-	-	18 603	DARUNTER:TYO
-	-	-	-	-	-	-	-	945	OSA
-	-	-	-	-	-	-	-	182	NGO
-	-	-	-	-	-	-	-	21 286	KOREA REP
-	-	-	-	-	-	-	-	21 286	DARUNTER:SEL
-	88	-	-	-	-	-	-	88	KOREA DEM.VR
-	88	-	-	-	-	-	-	88	DARUNTER:FMJ
-	93	-	-	-	-	-	-	8 359	CHINA
-	93	-	-	-	-	-	-	8 359	DARUNTER:PEK
-	753	-	-	-	-	-	-	244 279	A S I E N
-	-	-	-	-	-	-	-	3 556	AUSTRALIEN
-	-	-	-	-	-	-	-	2 670	DARUNTER:SYD
-	-	-	-	-	-	-	-	886	MEB
-	-	-	-	-	-	-	-	1 422	NEUSEELAND
-	-	-	-	-	-	-	-	1 422	DARUNTER:AKL
-	-	-	-	-	-	-	-	4 978	AUSTRALIEN/OZEANIEN
120	1 437	175	6	32	6	-	0	672 248	I N S G E S A M T

## 7 LUFTPOSTVERKEHR

## 7. 1 VERFLECHTUNG IM VERKEHR

## 7. 1. 1 EIN-/

NACH STRECKENZIEL- FLUGPLATZ	VON STRECKEN									
	HAMBURG (HAM)	HANNOVER (HAJ)	BREMEN (BRE)	DUESSELDORF (DUS)	KOELN/BONN (CGN)	FRANKFURT (FRA)	STUTTGART (STR)	NUERNBERG (NUE)	MUENCHEN (MUC)	BERLIN (TXL)
POST-EIN-/AUSLADUNG										
INSGESAMT										
HAMBURG .....	-	-	-	154	9	7 414	10	2	1 374	14
HANNOVER .....	-	-	-	-	-	3 781	943	-	15	-
BREMEN .....	-	-	-	-	-	2 871	2	-	1	-
DUESSELDORF .....	12	0	-	-	-	587	15	3	36	222
KOELN/BONN .....	47	32	-	-	-	4 361	2 085	1 758	3 049	995
FRANKFURT .....	8 024	4 935	2 254	924	3 996	-	4 965	4 162	6 469	4 645
STUTTGART .....	13	972	-	13	2 376	4 154	-	-	-	95
NUERNBERG .....	0	0	-	0	339	3 753	-	-	0	75
MUENCHEN .....	1 481	50	-	196	2 946	5 562	-	0	-	178
BERLIN (TEGEL) .....	17	-	-	169	2 479	7 308	54	150	166	-
BERLIN (TEMPELHOF) .....	3	-	-	-	-	-	-	-	-	-
BERLIN (SCHOENEFELD) .....	1 028	-	-	-	2	5	98	-	1 314	-
SAARBRUECKEN .....	-	-	-	-	-	0	-	-	-	-
MUENSTER/OSNABRUECK .....	-	-	-	-	-	2 902	-	-	0	-
LEIPZIG .....	22	1 417	-	52	2 277	2 619	1 231	1 657	915	-
DRESDEN .....	8	14	-	0	403	2 727	30	25	31	-
ERFURT .....	-	-	-	-	-	-	-	-	-	-
SONSTIGE FLUGPLAETZE .....	-	-	-	0	-	0	0	-	0	-
DEUTSCHLAND .....	10 656	7 420	2 254	1 507	14 828	48 044	9 432	7 757	13 371	6 224
POST-EIN-/AUSLADUNG										
GEMISCHTFLUEGE										
HAMBURG .....	-	-	-	154	9	920	10	2	22	14
HANNOVER .....	-	-	-	-	-	189	17	-	15	-
BREMEN .....	-	-	-	-	-	35	2	-	1	-
DUESSELDORF .....	12	0	-	-	-	587	15	3	36	222
KOELN/BONN .....	47	0	-	-	-	55	1	0	9	25
FRANKFURT .....	1 492	722	-	924	37	-	853	83	1 026	679
STUTTGART .....	13	35	-	13	15	148	-	-	-	95
NUERNBERG .....	0	0	-	0	11	51	-	-	0	67
MUENCHEN .....	65	50	-	196	31	377	-	0	-	178
BERLIN (TEGEL) .....	17	-	-	169	15	668	54	150	166	-
BERLIN (TEMPELHOF) .....	3	-	-	-	-	-	-	-	-	-
BERLIN (SCHOENEFELD) .....	-	-	-	-	2	5	-	-	-	-
SAARBRUECKEN .....	-	-	-	-	-	0	-	-	-	-
MUENSTER/OSNABRUECK .....	-	-	-	-	-	23	-	-	0	-
LEIPZIG .....	22	0	-	52	16	121	59	-	17	-
DRESDEN .....	8	-	-	0	17	102	11	-	21	-
ERFURT .....	-	-	-	-	-	-	-	-	-	-
SONSTIGE FLUGPLAETZE .....	-	-	-	0	-	0	0	-	0	-
DEUTSCHLAND .....	1 680	807	-	1 507	152	3 281	1 022	238	1 314	1 281
POST-EIN-/AUSLADUNG										
POSTFLUEGE										
HAMBURG .....	-	-	-	-	-	6 494	-	-	1 352	-
HANNOVER .....	-	-	-	-	-	3 592	926	-	-	-
BREMEN .....	-	-	-	-	-	2 836	-	-	-	-
DUESSELDORF .....	-	-	-	-	-	-	-	-	-	-
KOELN/BONN .....	-	32	-	-	-	4 306	2 084	1 758	3 040	969
FRANKFURT .....	6 532	4 213	2 254	-	3 959	-	4 112	4 080	5 443	3 966
STUTTGART .....	-	936	-	-	2 362	4 006	-	-	-	-
NUERNBERG .....	-	-	-	-	328	3 702	-	-	-	8
MUENCHEN .....	1 416	-	-	-	2 915	5 186	-	-	-	-
BERLIN (TEGEL) .....	-	-	-	-	2 464	6 640	0	-	-	-
BERLIN (TEMPELHOF) .....	-	-	-	-	-	-	-	-	-	-
BERLIN (SCHOENEFELD) .....	1 028	-	-	-	-	-	98	-	1 314	-
SAARBRUECKEN .....	-	-	-	-	-	0	-	-	-	-
MUENSTER/OSNABRUECK .....	-	-	-	-	-	2 879	-	-	-	-
LEIPZIG .....	-	1 417	-	-	2 261	2 498	1 172	1 657	898	-
DRESDEN .....	-	14	-	-	386	2 625	19	25	10	-
ERFURT .....	-	-	-	-	-	-	-	-	-	-
SONSTIGE FLUGPLAETZE .....	-	-	-	-	-	-	-	-	-	-
DEUTSCHLAND .....	8 976	6 612	2 254	-	14 676	44 763	8 410	7 519	12 057	4 943

IM JAHR 1993  
 -----  
 INNERHALB DEUTSCHLANDS  
 AUSLADUNG IN TONNEN

HERKUNFTSFLUGPLATZ									NACH STRECKENZIEL-
(THF)	B E R L I N (SXF)	SAARBRUECKEN (SCN)	MUENSTER/ OSN. (FMO)	LEIPZIG (LEJ)	DRESDEN (DRS)	ERFURT (ERF)	SONSTIGE	INSGESAMT	FLUGPLATZ
									POST-EIN-/AUSLADUNG
									INSGESAMT
6	524	0	-	2	0	-	-	9 509	HAMBURG
0	-	-	-	358	21	-	-	5 118	HANNOVER
0	-	-	-	-	0	-	-	2 875	BREMEN
-	-	-	-	2	1	-	-	878	DUESSELDORF
-	2	-	-	9	0	-	-	12 338	KOELN/BONN
-	2	0	2 282	1 588	1 508	-	0	45 754	FRANKFURT
-	54	-	-	408	15	-	0	8 101	STUTTGART
0	-	-	-	332	6	-	-	4 505	MUERNBERG
-	689	0	0	210	4	-	0	11 317	MUENCHEN
-	-	-	-	-	-	-	0	10 344	BERLIN (TEGEL)
-	-	-	-	-	-	-	0	4	BERLIN (TEMPELHOF)
-	-	-	-	-	-	-	-	2 447	BERLIN (SCHOENEFELD)
-	-	-	-	-	-	-	-	0	SAARBRUECKEN
-	-	-	-	12	0	-	-	2 915	MUENSTER/OSNABRUECK
-	-	-	198	-	-	-	-	10 388	LEIPZIG
0	-	-	6	16	-	-	0	3 259	DRESDEN
0	-	-	-	-	-	-	-	0	ERFURT
								0	SONSTIGE FLUGPLAETZE
6	1 272	0	2 487	2 937	1 557	-	0	129 752	DEUTSCHLAND
									POST-EIN-/AUSLADUNG
									GEMISCHTFLUEGE
6	-	0	-	2	0	-	-	1 139	HAMBURG
0	-	-	-	0	-	-	-	221	HANNOVER
0	-	-	-	-	0	-	-	39	BREMEN
-	-	-	-	2	1	-	-	878	DUESSELDORF
-	2	-	-	8	0	-	-	148	KOELN/BONN
-	2	0	6	73	15	-	0	5 912	FRANKFURT
-	-	-	-	18	2	-	0	340	STUTTGART
0	-	-	-	-	-	-	-	130	MUERNBERG
-	-	0	0	9	0	-	0	906	MUENCHEN
-	-	-	-	-	-	-	0	1 239	BERLIN (TEGEL)
-	-	-	-	-	-	-	0	4	BERLIN (TEMPELHOF)
-	-	-	-	-	-	-	-	6	BERLIN (SCHOENEFELD)
-	-	-	-	-	-	-	-	0	SAARBRUECKEN
-	-	-	-	-	-	-	-	23	MUENSTER/OSNABRUECK
-	-	-	-	-	-	-	-	286	LEIPZIG
-	-	-	-	-	-	-	0	159	DRESDEN
0	-	-	-	-	-	-	-	0	ERFURT
0	-	-	-	-	-	-	-	0	SONSTIGE FLUGPLAETZE
6	4	0	7	112	20	-	0	11 431	DEUTSCHLAND
									POST-EIN-/AUSLADUNG
									POSTFLUEGE
-	524	-	-	-	-	-	-	8 370	HAMBURG
-	-	-	-	358	21	-	-	4 897	HANNOVER
-	-	-	-	-	-	-	-	2 836	BREMEN
-	-	-	-	-	-	-	-	-	DUESSELDORF
-	-	-	-	0	-	-	-	12 190	KOELN/BONN
-	-	-	2 276	1 515	1 493	-	-	39 842	FRANKFURT
-	54	-	-	390	13	-	-	7 761	STUTTGART
-	-	-	-	332	6	-	-	4 375	MUERNBERG
-	689	-	-	201	4	-	-	10 411	MUENCHEN
-	-	-	-	-	-	-	-	9 104	BERLIN (TEGEL)
-	-	-	-	-	-	-	-	-	BERLIN (TEMPELHOF)
-	-	-	-	-	-	-	-	2 440	BERLIN (SCHOENEFELD)
-	-	-	-	-	-	-	-	0	SAARBRUECKEN
-	-	-	-	12	0	-	-	2 892	MUENSTER/OSNABRUECK
-	-	-	198	-	-	-	-	10 102	LEIPZIG
-	-	-	6	16	-	-	-	3 100	DRESDEN
-	-	-	-	-	-	-	-	-	ERFURT
-	-	-	-	-	-	-	-	-	SONSTIGE FLUGPLAETZE
-	1 268	-	2 481	2 825	1 538	-	-	118 320	DEUTSCHLAND

## 7 LUFTPOSTVERKEHR

## 7. 2 VERFLECHTUNG IM VERKEHR

## 7. 2. 1 EINLADUNG

NACH STRECKENZIELLAND		VON STRECKEN									
BZW. ----- FLUGPLATZ	HAMBURG (HAM)	HANNOVER (HAJ)	BREMEN (BRE)	DUESSELDORF (DUS)	KOELN/BONN (CGN)	FRANKFURT (FRA)	STUTTGART (STR)	NUERNBERG (NUE)	MUENCHEN (MUC)	BERLIN (TXL)	
POST-EINLADUNG											
INSGESAMT											
POLEN .....	39	-	-	114	-	474	-	-	36	9	
DARUNTER:WAW .....	36	-	-	114	-	474	-	-	36	9	
LITAUEN .....	-	-	-	-	-	59	-	-	-	2	
DARUNTER:VNO .....	-	-	-	-	-	59	-	-	-	2	
LETTLAND .....	0	-	-	-	-	62	-	-	-	-	
DARUNTER:RIX .....	0	-	-	-	-	62	-	-	-	-	
ESTLAND .....	-	-	-	-	-	39	-	-	-	-	
DARUNTER:TTL .....	-	-	-	-	-	39	-	-	-	-	
FINNLAND .....	76	-	-	80	-	561	45	-	51	13	
DARUNTER:HEL .....	76	-	-	80	-	561	45	-	51	13	
SCHWEDEN .....	57	7	-	53	0	426	7	-	45	2	
DARUNTER:STO .....	51	7	-	36	0	408	7	-	45	2	
GOT .....	6	-	-	17	-	18	-	-	-	-	
NORWEGEN .....	153	-	-	38	0	333	-	-	0	2	
DARUNTER:OSL .....	153	-	-	38	0	333	-	-	0	2	
DAENEMARK .....	305	97	-	151	-	494	145	-	179	0	
DARUNTER:CPH .....	305	97	-	151	-	493	145	-	179	0	
GR BRITANNIEN .....	230	123	-	690	1	1 110	155	0	300	120	
DARUNTER:LON .....	227	120	-	683	1	1 074	151	0	294	119	
MAN .....	3	3	-	6	0	15	2	-	3	-	
GLA .....	-	-	-	-	-	19	-	-	-	-	
IRLAND .....	-	-	-	67	-	138	-	-	16	-	
DARUNTER:DUB .....	-	-	-	67	-	138	-	-	16	-	
ISLAND .....	39	-	-	-	-	8	-	-	-	-	
DARUNTER:KEF .....	39	-	-	-	-	8	-	-	-	-	
NIEDERLANDE .....	115	54	0	173	-	539	93	0	70	22	
DARUNTER:AMS .....	115	54	0	173	-	539	93	0	70	22	
BELGIEN .....	11	6	-	25	0	338	23	-	38	1	
DARUNTER:BRU .....	11	6	-	25	0	338	23	-	38	1	
LUXEMBURG .....	0	-	-	-	-	33	-	-	-	-	
DARUNTER:LUX .....	0	-	-	-	-	33	-	-	-	-	
FRANKREICH .....	87	18	-	49	0	650	31	-	60	31	
DARUNTER:PAR .....	87	18	-	49	0	647	29	-	59	31	
SPANIEN .....	85	9	-	146	0	859	60	-	105	26	
DARUNTER:MAD .....	71	-	-	121	0	714	53	-	84	21	
BCN .....	11	9	-	25	-	95	7	-	20	4	
AGP .....	0	-	-	0	-	17	-	-	-	0	
PMI .....	0	-	-	-	-	21	0	-	0	0	
PORTUGAL .....	6	-	-	18	-	384	5	-	46	0	
DARUNTER:LIS .....	6	-	-	18	-	329	5	-	46	0	
OPO .....	-	-	-	-	-	49	-	-	-	-	
MALTA .....	-	-	-	0	-	89	-	-	2	-	
DARUNTER:MLA .....	-	-	-	0	-	89	-	-	2	-	
SCHWEIZ .....	67	61	-	84	-	685	56	0	102	26	
DARUNTER:ZRH .....	66	61	-	69	-	358	44	0	78	26	
GVA .....	1	-	-	15	-	327	12	-	24	-	
OESTERREICH .....	39	9	-	88	0	518	43	-	91	28	
DARUNTER:VIE .....	39	9	-	87	0	509	43	-	91	28	
ITALIEN .....	0	0	-	53	0	1 557	29	0	140	12	
DARUNTER:ROM .....	0	-	-	2	0	777	0	-	99	0	
MIL .....	0	0	-	51	-	155	29	0	40	12	
VCE .....	-	-	-	-	-	354	-	-	-	-	
TRN .....	-	-	-	-	-	103	-	-	0	-	
GOA .....	-	-	-	-	-	15	-	-	0	-	
PSA .....	-	-	-	-	-	68	-	-	0	-	
CTA .....	-	-	-	-	-	83	-	-	-	-	
GRIECHENLAND .....	6	-	-	87	-	542	45	-	396	14	
DARUNTER:ATH .....	6	-	-	66	-	508	19	-	71	10	
SKG .....	-	-	-	20	-	6	26	-	325	4	
TUERKEI .....	4	11	-	73	54	904	11	-	385	1	
DARUNTER:ANK .....	-	-	-	-	-	33	0	-	0	-	
IST .....	4	11	-	73	54	867	11	-	384	1	
ZYPERN .....	-	-	-	-	-	79	-	-	4	-	
DARUNTER:LCA .....	-	-	-	-	-	79	-	-	4	-	
SLOWENIEN .....	-	-	-	-	-	193	0	-	1	-	
DARUNTER:LJU .....	-	-	-	-	-	193	0	-	1	-	
KROATIEN .....	-	-	-	-	-	315	0	-	0	-	
DARUNTER:ZAG .....	-	-	-	-	-	311	0	-	0	-	
MAZEDONIEN .....	1	-	-	1	-	15	10	-	1	-	
DARUNTER:SKP .....	1	-	-	1	-	15	10	-	1	-	
UNGARN .....	3	-	-	35	0	314	23	-	71	-	
DARUNTER:BUD .....	3	-	-	35	0	314	23	-	71	-	
TSSCHECH.REP .....	0	0	-	4	0	247	3	-	0	-	
DARUNTER:PRG .....	0	0	-	4	0	247	3	-	0	-	
RUMAENIEN .....	-	-	-	-	-	124	-	-	74	-	
DARUNTER:BUH .....	-	-	-	-	-	123	-	-	74	-	
BULGARIEN .....	-	0	-	-	-	114	-	-	146	-	
DARUNTER:SOF .....	-	-	-	-	-	114	-	-	146	-	
RUSSLAND .....	11	380	-	16	0	277	3	-	12	19	
DARUNTER:MOW .....	11	380	-	16	0	234	3	-	12	19	
LED .....	0	-	-	-	-	43	-	-	0	-	
WEISSRUSSLAND .....	-	-	-	-	-	26	-	-	1	0	
DARUNTER:MSQ .....	-	-	-	-	-	26	-	-	1	0	
MOLDAVIEN .....	-	-	-	-	-	3	-	-	-	-	
UKRAINE .....	-	-	-	-	-	114	-	-	81	5	
DARUNTER:IEV .....	-	-	-	-	-	114	-	-	81	5	
GEORGIEN .....	-	-	-	-	-	0	-	-	-	-	
KASACHSTAN .....	-	0	-	2	-	88	-	-	-	-	
DARUNTER:ALA .....	-	0	-	2	-	88	-	-	-	-	
USBEKISTAN .....	-	-	-	-	-	4	-	-	-	-	
E U R O P A .....	1 337	777	0	2 048	56	12 714	786	0	2 453	335	
DARUNTER: EG-LAENDER .....	847	309	0	1 459	1	6 643	586	0	1 350	228	

IM JAHR 1993

MIT GEBIETEN AUSSERHALB DEUTSCHLANDS

IN TONNEN

HERKUNFTSFLUGPLATZ

NACH STRECKENZIELLAND

B E R L I N (THF)	(SXF)	SAARBRUECKEN (SCN)	MUENSTER/ OSN. (FMO)	LEIPZIG (LEJ)	DRESDEN (DRS)	ERFURT (ERF)	SONSTIGE	INSGESAMT	BZW. ----- FLUGPLATZ
									POST-EINLADUNG
									INSGESAMT
6	38	-	-	-	-	-	-	716	POLEN
6	38	-	-	-	-	-	-	711	DARUNTER: WAN
-	0	-	-	-	-	-	-	61	LITAUEN
-	0	-	-	-	-	-	-	61	DARUNTER: VNO
-	-	-	-	-	-	-	-	62	LETTLAND
-	-	-	-	-	-	-	-	62	DARUNTER: RIX
-	-	-	-	-	-	-	-	39	ESTLAND
-	-	-	-	-	-	-	-	39	DARUNTER: TTL
-	-	-	-	-	-	-	-	826	FINNLAND
-	-	-	-	-	-	-	-	825	DARUNTER: HEL
5	-	-	-	-	-	-	-	602	SCHWEDEN
5	-	-	-	-	-	-	-	561	DARUNTER: STO
0	-	-	-	-	-	-	-	41	GOT
0	-	-	-	-	-	-	-	526	NORWEGEN
48	-	-	-	0	-	-	-	526	DARUNTER: OSL
48	-	-	-	0	-	-	-	1 421	DAENEMARK
-	-	-	0	-	-	-	-	1 420	DARUNTER: CPH
-	-	-	0	-	-	-	-	2 729	GR BRITANNIEN
-	-	-	-	-	-	-	-	2 671	DARUNTER: LON
-	-	-	-	-	-	-	-	32	MAN
-	-	-	-	-	-	-	-	19	GLA
-	-	-	-	-	-	-	-	221	IRLAND
-	-	-	-	-	-	-	-	221	DARUNTER: DUB
-	-	-	-	-	-	-	-	47	ISLAND
-	-	-	-	-	-	-	-	47	DARUNTER: KEF
-	-	-	-	-	-	-	-	1 068	NIEDERLANDE
6	-	-	-	-	-	-	-	1 068	DARUNTER: AMS
6	-	-	-	-	-	-	-	449	BELGIEN
-	-	-	-	-	-	-	-	449	DARUNTER: BRU
-	-	-	-	-	-	-	-	33	LUXEMBURG
-	0	-	-	-	-	-	-	33	DARUNTER: LUX
-	-	-	-	-	-	-	-	926	FRANKREICH
-	-	-	-	-	-	-	-	920	DARUNTER: PAR
-	-	-	-	-	-	-	-	1 291	SPANIEN
-	-	-	-	-	-	-	-	1 064	DARUNTER: MAD
-	-	-	-	-	-	-	-	171	BCN
-	-	-	-	-	-	-	-	17	AGP
-	-	-	-	-	-	-	-	22	PMI
-	-	-	-	-	-	-	-	458	PORTUGAL
-	-	-	-	-	-	-	-	403	DARUNTER: LIS
-	-	-	-	-	-	-	-	49	OPO
-	-	-	-	-	-	-	-	91	MALTA
0	0	-	-	-	-	-	-	91	DARUNTER: MLA
0	0	-	-	-	-	-	-	1 081	SCHWEIZ
-	-	-	-	-	-	-	-	701	DARUNTER: ZRH
3	0	-	-	-	-	-	0	379	GVA
3	0	-	-	-	-	-	0	819	OESTERREICH
0	-	-	-	-	-	-	0	810	DARUNTER: VIE
0	-	-	-	-	-	-	-	1 793	ITALIEN
-	-	-	-	-	-	-	-	878	DARUNTER: ROM
-	-	-	-	-	-	-	-	289	MIL
-	-	-	-	-	-	-	-	354	VCE
-	-	-	-	-	-	-	-	103	TRN
-	-	-	-	-	-	-	-	15	GOA
-	-	-	-	-	-	-	-	68	PSA
-	-	-	-	-	-	-	-	83	CTA
-	-	0	-	-	-	-	-	1 090	GRIECHENLAND
-	-	-	-	-	-	-	-	681	DARUNTER: ATH
-	0	-	-	-	-	-	-	381	SKG
-	0	-	-	-	-	-	-	1 443	TUERKEI
-	0	-	-	-	-	-	-	34	DARUNTER: ANK
-	0	-	-	-	-	-	-	1 404	IST
-	0	-	-	-	-	-	-	83	ZYPERN
-	-	-	-	-	-	-	-	83	DARUNTER: LCA
-	-	-	-	-	-	-	-	194	SLOWENIEN
-	-	-	-	-	-	-	-	194	DARUNTER: LJU
-	2	-	-	-	-	-	-	318	KROATIEN
-	2	-	-	-	-	-	-	314	DARUNTER: ZAG
-	0	-	-	-	-	-	-	29	MAZEDONIEN
-	0	-	-	-	-	-	-	29	DARUNTER: SKP
-	17	-	-	-	-	-	-	464	UNGARN
-	17	-	-	-	-	-	-	464	DARUNTER: BUD
3	0	-	-	-	-	-	-	259	TSCHECH. REP
3	0	-	-	-	-	-	-	259	DARUNTER: PRG
-	19	-	-	-	-	-	-	217	RUMAENIEN
-	19	-	-	-	-	-	-	216	DARUNTER: BUH
-	49	-	-	-	-	-	-	309	BULGARIEN
-	48	-	-	-	-	-	-	309	DARUNTER: SOF
-	2	-	-	0	-	-	-	721	RUSSLAND
-	1	-	-	0	-	-	-	677	DARUNTER: MOW
-	0	-	-	-	-	-	-	44	LED
-	0	-	-	-	-	-	-	28	WEISSRUSSLAND
-	-	-	-	-	-	-	-	28	DARUNTER: MSQ
-	-	-	-	-	-	-	-	3	MOLDAVIEN
-	-	-	-	-	-	-	-	200	UKRAINE
-	-	-	-	-	-	-	-	200	DARUNTER: IEV
-	-	-	-	-	-	-	-	0	GEORGIEN
-	-	-	-	-	-	-	-	90	KASACHSTAN
-	-	-	-	-	-	-	-	90	DARUNTER: ALA
-	-	-	-	-	-	-	-	4	USBEKISTAN
72	130	0	0	0	-	-	0	20 709	E U R O P A
54	0	0	0	0	-	-	-	11 478	DARUNTER: EG-LAENDER



## 7 LUFTPOSTVERKEHR

## 7. 2 VERFLECHTUNG IM VERKEHR

## 7. 2. 1 EINLADUNG

NACH STRECKENZIELLAND		VON STRECKEN								
BZW. ----- FLUGPLATZ	HAMBURG (HAM)	HANNOVER (HAJ)	BREMEN (BRE)	DUESSELDORF (DUS)	KOELN/BONN (CGN)	FRANKFURT (FRA)	STUTTGART (STR)	NUERNBERG (NUE)	MUENCHEN (MUC)	BERLIN (TXL)
POST-EINLADUNG										
INSGESAMT										
AEGYPTEN .....	-	-	-	1	-	319	-	-	3	-
DARUNTER:CAI .....	-	-	-	1	-	319	-	-	3	-
TUNESIEN .....	3	-	-	7	-	64	-	-	2	-
DARUNTER:TUN .....	3	-	-	7	-	59	-	-	2	-
ALGERIEN .....	-	-	-	-	-	93	-	-	0	-
DARUNTER:ALG .....	-	-	-	-	-	92	-	-	-	-
MAROKKO .....	-	-	-	2	-	64	-	-	9	-
DARUNTER:CAS .....	-	-	-	0	-	61	-	-	9	-
SENEGAL .....	-	-	-	-	-	4	-	-	-	-
GHANA .....	-	-	-	4	-	4	-	-	-	-
NIGERIA .....	-	-	-	-	-	64	-	-	-	-
DARUNTER:LOS .....	-	-	-	-	-	64	-	-	-	-
KAMERUN .....	-	-	-	-	-	19	-	-	-	-
DARUNTER:DLA .....	-	-	-	-	-	19	-	-	-	-
SUDAN .....	-	-	-	-	-	29	-	-	-	-
DARUNTER:KRT .....	-	-	-	-	-	29	-	-	-	-
AETHIOPIEN .....	-	-	-	-	-	167	-	-	-	-
DARUNTER:ADD .....	-	-	-	-	-	166	-	-	-	-
KENIA .....	-	-	-	-	-	141	-	-	-	-
DARUNTER:NBO .....	-	-	-	-	-	141	-	-	-	-
TANSANIA .....	-	-	-	-	-	44	-	-	-	-
DARUNTER:DAR .....	-	-	-	-	-	44	-	-	-	-
SAMBIA .....	-	-	-	-	-	1	-	-	0	-
SIMBABWE .....	-	-	-	-	-	44	-	-	-	-
DARUNTER:HRE .....	-	-	-	-	-	44	-	-	-	-
NAMIBIA .....	-	-	-	-	-	41	-	-	-	-
DARUNTER:WDH .....	-	-	-	-	-	41	-	-	-	-
SESCHELLEN .....	-	-	-	-	-	6	-	-	3	-
MAURITIUS .....	-	-	-	-	-	23	-	-	3	-
DARUNTER:MRU .....	-	-	-	-	-	23	-	-	-	-
SUEDAFRIKA .....	4	-	-	-	-	572	-	-	11	-
DARUNTER:JNB .....	4	-	-	-	-	527	-	-	11	-
CPT .....	0	-	-	-	-	46	-	-	-	-
A F R I K A .....	7	-	-	14	0	1 701	-	-	30	-
KANADA .....	-	-	-	6	-	661	-	-	21	-
DARUNTER:YMQ .....	-	-	-	-	-	269	-	-	-	-
YTO .....	-	-	-	6	-	362	-	-	21	-
YVR .....	-	-	-	-	-	25	-	-	-	-
USA .....	6	0	-	285	-	10 338	20	-	328	163
DARUNTER:NYC .....	4	-	-	234	-	3 593	5	-	271	122
CHI .....	-	-	-	45	-	1 490	-	-	44	39
BOS .....	-	-	-	-	-	78	-	-	0	-
WAS .....	-	-	-	-	-	843	-	-	-	-
DET .....	-	-	-	-	-	44	-	-	-	-
PIT .....	-	-	-	-	-	384	-	-	-	-
ATL .....	2	-	-	-	-	597	15	-	2	0
CLT .....	-	-	-	-	-	107	-	-	-	-
TPA .....	-	-	-	-	-	151	-	-	-	-
MIA .....	0	0	-	2	-	539	-	-	10	-
ORL .....	-	-	-	-	-	47	-	-	-	-
MSP .....	-	-	-	-	-	164	-	-	-	-
DAL .....	-	-	-	-	-	864	-	-	-	-
MEM .....	-	-	-	-	-	27	-	-	-	-
PDX .....	-	-	-	-	-	15	-	-	-	-
SFO .....	-	-	-	-	-	641	-	-	-	-
LAX .....	0	-	-	4	-	741	-	-	1	-
MEXIKO .....	-	-	-	0	-	69	-	-	-	-
DARUNTER:MEX .....	-	-	-	-	-	69	-	-	-	-
KUBA .....	-	-	-	0	-	-	-	-	-	-
ANTIGUA-BARB. ....	-	-	-	-	-	2	-	-	-	-
TRINID. U. TOB. ....	-	-	-	-	-	8	-	-	-	-
KOLUMBIEN .....	-	-	-	0	-	207	-	-	-	-
DARUNTER:BOG .....	-	-	-	-	-	207	-	-	-	-
VENEZUELA .....	-	-	-	-	-	68	-	-	-	-
DARUNTER:CCS .....	-	-	-	-	-	68	-	-	-	-
BRASILIEN .....	-	-	-	-	-	347	-	-	-	-
DARUNTER:RIO .....	-	-	-	-	-	183	-	-	-	-
SAO .....	-	-	-	-	-	164	-	-	-	-
ECUADOR .....	-	-	-	-	-	33	-	-	-	-
DARUNTER:UIO .....	-	-	-	-	-	29	-	-	-	-
PERU .....	-	-	-	-	-	25	-	-	-	-
DARUNTER:LIM .....	-	-	-	-	-	25	-	-	-	-
BOLIVIEN .....	-	-	-	-	-	38	-	-	-	-
DARUNTER:LPB .....	-	-	-	-	-	38	-	-	-	-
PARAGUAY .....	-	-	-	-	-	16	-	-	-	-
DARUNTER:ASU .....	-	-	-	-	-	16	-	-	-	-
URUGUAY .....	-	-	-	-	-	18	-	-	-	-
DARUNTER:MVD .....	-	-	-	-	-	18	-	-	-	-
ARGENTINIEN .....	-	-	-	-	-	279	-	-	-	-
DARUNTER:BUE .....	-	-	-	-	-	279	-	-	-	-
CHILE .....	-	-	-	-	-	130	-	-	-	-
DARUNTER:SCL .....	-	-	-	-	-	130	-	-	-	-
A M E R I K A .....	6	0	-	292	-	12 238	20	-	349	163
LIBANON .....	-	-	-	-	-	37	-	-	-	-
DARUNTER:BEY .....	-	-	-	-	-	37	-	-	-	-
ISRAEL .....	-	-	-	-	3	484	-	-	37	0
DARUNTER:TLV .....	-	-	-	-	3	483	-	-	37	0
JORDANIEN .....	-	-	-	-	-	66	-	-	-	0
DARUNTER:AMM .....	-	-	-	-	-	66	-	-	-	0

IM JAHR 1993

MIT GEBIETEN AUSSERHALB DEUTSCHLANDS

IN TONNEN

HERKUNFTSFLUGPLATZ

NACH STRECKENZIELLAND

B E R L I N (THF)	(SKF)	SAARBRUECKEN (SCN)	MUENSTER/ OSN. (FMO)	LEIPZIG (LEJ)	DRESDEN (DRS)	ERFURT (ERF)	SONSTIGE	INSGESAMT	BZW. ---- FLUGPLATZ
									POST-EINLADUNG
									INSGESAMT
-	0	-	-	-	-	-	-	324	AEGYPTEN
-	0	-	-	-	-	-	-	324	DARUNTER:CAI
-	0	-	-	-	-	-	-	76	TUNESIEN
-	0	-	-	-	-	-	-	71	DARUNTER:TUN
-	0	-	-	-	-	-	-	94	ALGERIEN
-	0	-	-	-	-	-	-	92	DARUNTER:ALG
-	-	-	-	-	-	-	-	75	MAROKKO
-	-	-	-	-	-	-	-	70	DARUNTER:CAS
-	-	-	-	-	-	-	-	4	SENEGAL
-	-	-	-	-	-	-	-	8	GHANA
-	-	-	-	-	-	-	-	64	NIGERIA
-	-	-	-	-	-	-	-	64	DARUNTER:LOS
-	-	-	-	-	-	-	-	19	KAMERUN
-	-	-	-	-	-	-	-	19	DARUNTER:DLA
-	-	-	-	-	-	-	-	29	SUDAN
-	-	-	-	-	-	-	-	29	DARUNTER:KRT
-	-	-	-	-	-	-	-	167	AEETHIOPIEN
-	-	-	-	-	-	-	-	166	DARUNTER:ADD
-	-	-	-	-	-	-	-	141	KENIA
-	-	-	-	-	-	-	-	141	DARUNTER:NBO
-	-	-	-	-	-	-	-	44	TANSANIA
-	-	-	-	-	-	-	-	44	DARUNTER:DAR
-	-	-	-	-	-	-	-	1	SAMBIA
-	-	-	-	-	-	-	-	44	SIMBABWE
-	-	-	-	-	-	-	-	44	DARUNTER:HRE
-	-	-	-	-	-	-	-	41	NAMIBIA
-	-	-	-	-	-	-	-	41	DARUNTER:WDH
-	-	-	-	-	-	-	-	6	SESCHELLEN
-	-	-	-	-	-	-	-	26	MAURITIUS
-	-	-	-	-	-	-	-	26	DARUNTER:MRU
-	-	-	-	-	-	-	-	588	SUEDAFRIKA
-	-	-	-	-	-	-	-	542	DARUNTER:JNB
-	-	-	-	-	-	-	-	46	CPT
-	1	-	-	-	-	-	-	1 753	A F R I K A
-	3	-	-	-	-	-	-	691	KANADA
-	3	-	-	-	-	-	-	269	DARUNTER:YMQ
-	-	-	-	-	-	-	-	392	YTO
-	-	-	-	-	-	-	-	25	YVR
-	-	-	-	-	-	-	-	11 139	USA
-	-	-	-	-	-	-	-	4 230	DARUNTER:NYC
-	-	-	-	-	-	-	-	1 618	CHI
-	-	-	-	-	-	-	-	78	BOS
-	-	-	-	-	-	-	-	843	WAS
-	-	-	-	-	-	-	-	44	DET
-	-	-	-	-	-	-	-	384	PIT
-	-	-	-	-	-	-	-	616	ATL
-	-	-	-	-	-	-	-	107	CLT
-	-	-	-	-	-	-	-	151	TPA
-	-	-	-	-	-	-	-	551	MIA
-	-	-	-	-	-	-	-	47	ORL
-	-	-	-	-	-	-	-	164	MSP
-	-	-	-	-	-	-	-	864	DAL
-	-	-	-	-	-	-	-	27	MEM
-	-	-	-	-	-	-	-	15	FDX
-	-	-	-	-	-	-	-	641	SFO
-	-	-	-	-	-	-	-	746	LAX
-	0	-	-	-	-	-	-	69	MEXIKO
-	-	-	-	-	-	-	-	69	DARUNTER:MEX
-	-	-	-	-	-	-	-	0	KUBA
-	-	-	-	-	-	-	-	2	ANTIGUA-BARB.
-	-	-	-	-	-	-	-	8	TRINID.U.TOB.
-	-	-	-	-	-	-	-	207	KOLUMBIEN
-	-	-	-	-	-	-	-	207	DARUNTER:BOG
-	-	-	-	-	-	-	-	68	VENEZUELA
-	-	-	-	-	-	-	-	68	DARUNTER:CCS
-	-	-	-	-	-	-	-	347	BRASILIEN
-	-	-	-	-	-	-	-	183	DARUNTER:RIO
-	-	-	-	-	-	-	-	164	SAO
-	-	-	-	-	-	-	-	33	ECUADOR
-	-	-	-	-	-	-	-	29	DARUNTER:UIO
-	-	-	-	-	-	-	-	25	PERU
-	-	-	-	-	-	-	-	25	DARUNTER:LIM
-	-	-	-	-	-	-	-	38	BOLIVIEN
-	-	-	-	-	-	-	-	38	DARUNTER:LPB
-	-	-	-	-	-	-	-	16	PARAGUAY
-	-	-	-	-	-	-	-	16	DARUNTER:ASU
-	-	-	-	-	-	-	-	18	URUGUAY
-	-	-	-	-	-	-	-	18	DARUNTER:MVD
-	-	-	-	-	-	-	-	279	ARGENTINIEN
-	-	-	-	-	-	-	-	279	DARUNTER:BUE
-	-	-	-	-	-	-	-	130	CHILE
-	-	-	-	-	-	-	-	130	DARUNTER:SCL
-	3	-	-	-	-	-	-	13 071	A M E R I K A
-	0	-	-	-	-	-	-	37	LIBANON
-	0	-	-	-	-	-	-	37	DARUNTER:BEY
-	-	-	-	-	-	-	-	524	ISRAEL
-	-	-	-	-	-	-	-	524	DARUNTER:TLV
-	0	-	-	-	-	-	-	66	JORDANIEN
-	0	-	-	-	-	-	-	66	DARUNTER:AMM

## 7 LUFTPOSTVERKEHR

## 7. 2 VERFLECHTUNG IM VERKEHR

## 7. 2. 1 EINLADUNG

NACH STRECKENZIELLAND		VON STRECKEN									
BZW. ----- FLUGPLATZ	HAMBURG (HAM)	HANNOVER (HAJ)	BREMEN (BRE)	DUESSELDORF (DUS)	KOELN/BONN (CGN)	FRANKFURT (FRA)	STUTTGART (STR)	NUERNBERG (NUE)	MUENCHEN (MUC)	BERLIN (TKL)	
POST-EINLADUNG											
INSGESAMT											
SYRIEN .....	-	-	-	-	-	112	-	-	0	-	
DARUNTER:DAM .....	-	-	-	-	-	112	-	-	0	-	
IRAN .....	0	-	-	-	-	638	-	-	-	-	
DARUNTER:THR .....	0	-	-	-	-	638	-	-	-	-	
KUWEIT .....	-	-	-	-	-	199	-	-	0	-	
DARUNTER:KWI .....	-	-	-	-	-	199	-	-	0	-	
BAHRAIN .....	-	-	-	-	-	44	-	-	-	-	
DARUNTER:BAH .....	-	-	-	-	-	44	-	-	-	-	
SAUDI-ARAB. ....	-	-	-	-	-	276	-	-	-	-	
DARUNTER:JED .....	-	-	-	-	-	121	-	-	-	-	
RUH .....	-	-	-	-	-	148	-	-	-	-	
JEMEN .....	-	-	-	-	-	42	-	-	-	-	
DARUNTER:SAH .....	-	-	-	-	-	42	-	-	-	-	
OMAN .....	-	-	-	-	0	15	-	-	-	-	
DARUNTER:MCT .....	-	-	-	-	0	15	-	-	-	-	
V. A. EMIRATE .....	-	-	-	-	-	170	-	-	0	-	
DARUNTER:DXB .....	-	-	-	-	-	115	-	-	0	-	
AUH .....	-	-	-	-	-	56	-	-	0	-	
PAKISTAN .....	-	-	-	-	-	274	-	-	-	-	
DARUNTER:KHI .....	-	-	-	-	-	256	-	-	-	-	
ISB .....	-	-	-	-	-	16	-	-	-	-	
BANGLADESCH .....	-	-	-	-	-	2	-	-	-	-	
INDIEN .....	-	-	-	-	-	392	-	-	-	-	
DARUNTER:DEL .....	-	-	-	-	-	231	-	-	-	-	
BOM .....	-	-	-	-	-	159	-	-	-	-	
NEPAL .....	-	-	-	-	-	44	-	-	-	-	
DARUNTER:KTM .....	-	-	-	-	-	44	-	-	-	-	
SRI LANKA .....	-	-	-	0	-	18	-	-	0	-	
DARUNTER:CMB .....	-	-	-	0	-	18	-	-	0	-	
THAILAND .....	-	-	-	-	-	280	-	-	4	-	
DARUNTER:BKK .....	-	-	-	-	-	280	-	-	4	-	
VIETNAM .....	-	-	-	-	-	10	-	-	-	-	
DARUNTER:SGN .....	-	-	-	-	-	10	-	-	-	-	
MALAYSIA .....	-	-	-	-	-	59	-	-	0	-	
DARUNTER:KUL .....	-	-	-	-	-	59	-	-	0	-	
SINGAPUR .....	-	-	-	-	-	280	-	-	-	-	
DARUNTER:SIN .....	-	-	-	-	-	280	-	-	-	-	
BRUNEI .....	-	-	-	-	-	0	-	-	-	-	
INDONESIEN .....	-	-	-	-	-	107	-	-	-	-	
DARUNTER:JKT .....	-	-	-	-	-	92	-	-	-	-	
DPS .....	-	-	-	-	-	15	-	-	-	-	
PHILIPPINEN .....	-	-	-	-	-	180	-	-	-	-	
DARUNTER:MNL .....	-	-	-	-	-	179	-	-	-	-	
HONGKONG (BRIT) .....	-	-	-	-	-	333	-	-	-	-	
DARUNTER:HKG .....	-	-	-	-	-	333	-	-	-	-	
TAIWAN .....	-	-	-	-	-	31	-	-	-	-	
DARUNTER:TPE .....	-	-	-	-	-	31	-	-	-	-	
JAPAN .....	-	-	-	-	-	1 083	-	-	53	-	
DARUNTER:TYO .....	-	-	-	-	-	924	-	-	53	-	
OSA .....	-	-	-	-	-	159	-	-	-	-	
KOREA REP. ....	-	-	-	-	-	127	-	-	-	-	
DARUNTER:SEL .....	-	-	-	-	-	127	-	-	-	-	
CHINA .....	-	-	-	-	-	183	-	-	-	-	
DARUNTER:PEK .....	-	-	-	-	-	183	-	-	-	-	
A S I E N .....	0	-	-	0	3	5 490	-	-	97	0	
AUSTRALIEN .....	-	-	-	-	-	418	-	-	-	-	
DARUNTER:SYD .....	-	-	-	-	-	269	-	-	-	-	
MEB .....	-	-	-	-	-	149	-	-	-	-	
NEUSEELAND .....	-	-	-	-	-	20	-	-	-	-	
DARUNTER:AKL .....	-	-	-	-	-	20	-	-	-	-	
AUSTRALIEN/OZEANIEN...	-	-	-	-	-	438	-	-	-	-	
I N S G E S A M T ..	1 350	777	0	2 355	59	32 580	806	0	2 929	497	

IM JAHR 1993  
 -----  
 MIT GEBIETEN AUSSERHALB DEUTSCHLANDS  
 -----  
 IN TONNEN  
 -----

HERKUNFTSFLUGPLATZ								NACH STRECKENZIELLAND	
B E R L I N (THF)	(SXF)	SAARBRUECKEN (SCN)	MUENSTER/ OSN. (FMO)	LEIPZIG (LEJ)	DRESDEN (DRS)	ERFURT (ERF)	SONSTIGE	INSGESAMT	BZW. ----- FLUGPLATZ
									POST-EINLADUNG
									INSGESAMT
-	0	-	-	-	-	-	-	113	SYRIEN
-	0	-	-	-	-	-	-	113	DARUNTER:DAM
-	-	-	-	-	-	-	-	638	IRAN
-	-	-	-	-	-	-	-	638	DARUNTER:THR
-	-	-	-	-	-	-	-	200	KUWEIT
-	-	-	-	-	-	-	-	200	DARUNTER:KWI
-	-	-	-	-	-	-	-	44	BAHRAIN
-	-	-	-	-	-	-	-	44	DARUNTER:BAM
-	-	-	-	-	-	-	-	276	SAUDI-ARAB.
-	-	-	-	-	-	-	-	121	DARUNTER:JED
-	-	-	-	-	-	-	-	148	RUH
-	-	-	-	-	-	-	-	42	JEMEN
-	-	-	-	-	-	-	-	42	DARUNTER:SAE
-	-	-	-	-	-	-	-	15	OMAN
-	-	-	-	-	-	-	-	15	DARUNTER:MCT
-	-	-	-	-	-	-	-	171	V. A. EMIRATE
-	-	-	-	-	-	-	-	115	DARUNTER:DXB
-	-	-	-	-	-	-	-	56	AUH
-	-	-	-	-	-	-	-	274	PAKISTAN
-	-	-	-	-	-	-	-	256	DARUNTER:KHI
-	-	-	-	-	-	-	-	16	ISB
-	-	-	-	-	-	-	-	2	BANGLADESCH
-	-	-	-	-	-	-	-	392	INDIEN
-	-	-	-	-	-	-	-	231	DARUNTER:DEL
-	-	-	-	-	-	-	-	159	BOM
-	-	-	-	-	-	-	-	44	NEPAL
-	-	-	-	-	-	-	-	44	DARUNTER:KTM
-	0	-	-	-	-	-	-	19	SRI LANKA
-	0	-	-	-	-	-	-	19	DARUNTER:CMB
-	-	-	-	-	-	-	-	284	THAILAND
-	-	-	-	-	-	-	-	284	DARUNTER:BKK
-	-	-	-	-	-	-	-	10	VIETNAM
-	-	-	-	-	-	-	-	10	DARUNTER:SGN
-	-	-	-	-	-	-	-	60	MALAYSIA
-	-	-	-	-	-	-	-	60	DARUNTER:KUL
-	2	-	-	-	-	-	-	282	SINGAPUR
-	2	-	-	-	-	-	-	282	DARUNTER:SIN
-	0	-	-	-	-	-	-	0	BRUNEI
-	0	-	-	-	-	-	-	107	INDONESIEN
-	0	-	-	-	-	-	-	92	DARUNTER:JKT
-	0	-	-	-	-	-	-	15	DPS
-	-	-	-	-	-	-	-	180	PHILIPPINEN
-	-	-	-	-	-	-	-	179	DARUNTER:MNL
-	-	-	-	-	-	-	-	333	HONGKONG (BRIT)
-	-	-	-	-	-	-	-	333	DARUNTER:HKG
-	-	-	-	-	-	-	-	31	TAIWAN
-	-	-	-	-	-	-	-	31	DARUNTER:TPE
-	-	-	-	-	-	-	-	1 136	JAPAN
-	-	-	-	-	-	-	-	977	DARUNTER:TYO
-	-	-	-	-	-	-	-	159	OSA
-	-	-	-	-	-	-	-	127	KOREA REP.
-	-	-	-	-	-	-	-	127	DARUNTER:SEL
-	0	-	-	-	-	-	-	183	CHINA
-	0	-	-	-	-	-	-	183	DARUNTER:PEK
-	3	-	-	-	-	-	-	5 592	A S I E N
-	-	-	-	-	-	-	-	418	AUSTRALIEN
-	-	-	-	-	-	-	-	269	DARUNTER:SYD
-	-	-	-	-	-	-	-	149	NEB
-	-	-	-	-	-	-	-	20	NEUSEELAND
-	-	-	-	-	-	-	-	20	DARUNTER:AKL
-	-	-	-	-	-	-	-	438	AUSTRALIEN/OZEANIEN
72	136	0	0	0	-	-	0	41 563	I N S G E S A M T

7 LUFTPOSTVERKEHR  
7. 2 VERFLECHTUNG IM VERKEHR  
7. 2. 2 AUSLADUNG

VON STRECKENHERKUNFTS- LAND BZW. --- FLUGPLATZ	NACH STRECKEN									
	HAMBURG (HAM)	HANNOVER (HAJ)	BREMEN (BRE)	DUESSELDORF (DUS)	KOELN/BONN (CGN)	FRANKFURT (FRA)	STUTTGART (STR)	NUERNBERG (NUE)	MUENCHEN (MUC)	BERLIN (TIL)
POST-AUSLADUNG										
INSGESAMT										
POLEN	1	-	-	0	-	77	-	0	0	0
DARUNTER: WAW	1	-	-	0	-	76	-	0	0	0
LITAUEN	-	-	-	-	-	58	-	-	-	0
DARUNTER: VNO	-	-	-	-	-	58	-	-	-	0
LETTLAND	0	-	-	-	-	51	-	-	-	-
DARUNTER: RIX	0	-	-	-	-	51	-	-	-	-
ESTLAND	-	-	-	-	-	15	-	-	-	-
DARUNTER: TTL	-	-	-	-	-	15	-	-	-	-
FINNLAND	137	-	-	52	0	278	27	-	31	8
DARUNTER: HEL	85	-	-	52	0	278	27	-	31	8
TKU	21	-	-	-	-	-	-	-	-	-
VAA	31	-	-	-	-	-	-	-	-	-
SCHWEDEN	165	0	-	73	0	202	0	-	0	1
DARUNTER: STO	153	0	-	28	0	180	0	-	0	1
MMA	11	-	-	-	-	-	-	-	-	-
GOT	0	-	-	45	-	22	-	-	-	-
NORWEGEN	58	-	-	25	0	65	-	-	0	-
DARUNTER: OSL	54	-	-	25	0	65	-	-	0	-
DAENEMARK	133	11	-	219	-	364	1	-	5	1
DARUNTER: CPH	133	11	-	219	-	363	1	-	5	1
GR BRITANNIEN	419	288	0	1 542	6	1 316	338	0	729	380
DARUNTER: LON	415	266	0	1 350	6	1 222	288	0	645	362
BEX	4	12	-	95	-	7	26	-	39	10
MAN	-	10	-	96	-	51	24	-	45	-
GLA	-	-	-	0	-	36	-	-	-	-
IRLAND	-	-	-	53	-	70	-	-	1	-
DARUNTER: DUB	-	-	-	52	-	70	-	-	1	-
ISLAND	30	-	-	-	0	0	-	-	-	-
DARUNTER: KEF	30	-	-	-	-	0	-	-	-	-
NIEDERLANDE	59	3	-	77	-	424	2	-	36	15
DARUNTER: AMS	59	3	-	77	-	424	2	-	36	15
BELGIEN	2	0	-	38	-	279	6	-	25	0
DARUNTER: BRU	2	0	-	38	-	279	6	-	25	0
LUXEMBURG	-	-	-	-	0	147	-	-	0	-
DARUNTER: LUX	-	-	-	-	0	147	-	-	0	-
FRANKREICH	53	-	-	59	0	536	1	-	117	42
DARUNTER: PAR	53	-	-	59	0	534	1	-	117	42
LYS	-	-	-	-	-	83	-	-	-	-
NCE	-	-	-	0	-	119	0	-	0	-
SPANIEN	13	-	-	20	0	878	0	-	13	3
DARUNTER: MAD	12	-	-	12	0	423	-	-	8	2
BCN	0	-	-	7	0	311	-	-	4	2
ALC	-	-	-	-	-	17	-	-	-	-
AGP	-	-	-	-	-	17	-	-	-	-
SVQ	-	-	-	-	-	39	-	-	-	-
*E1	-	-	-	-	-	13	-	-	-	-
PMI	-	-	-	-	-	39	-	-	0	-
PORTUGAL	1	-	-	8	-	251	0	-	7	0
DARUNTER: LIS	1	-	-	8	-	242	0	-	7	0
MALTA	0	-	-	0	-	43	-	-	0	-
DARUNTER: MLA	0	-	-	0	-	43	-	-	0	-
SCHWEIZ	38	2	-	78	0	314	40	-	87	30
DARUNTER: ZRH	32	2	-	53	0	141	32	-	56	30
GVA	7	-	-	25	-	173	8	-	32	0
OESTERREICH	8	2	0	11	0	199	6	-	15	4
DARUNTER: VIE	8	2	0	11	0	174	6	-	15	4
SZG	-	-	-	0	-	10	-	-	-	-
ITALIEN	6	-	-	15	-	1 637	0	-	36	10
DARUNTER: ROM	0	-	-	4	-	585	0	-	23	3
MIL	6	-	-	12	-	489	-	-	11	8
TRN	-	-	-	-	-	163	-	-	-	-
GOA	-	-	-	-	-	54	-	-	-	-
BLQ	-	-	-	-	-	153	-	-	0	-
PSA	-	-	-	-	-	14	-	-	0	-
NAP	-	-	-	-	-	49	-	-	0	-
CTA	-	-	-	-	-	130	-	-	0	-
GRIECHENLAND	2	0	-	39	0	306	0	0	63	5
DARUNTER: ATH	2	-	-	24	-	303	0	-	45	5
SKG	-	-	-	15	-	2	0	-	19	0
TUERKEI	0	0	-	4	5	277	1	-	319	0
DARUNTER: IST	0	0	-	4	5	274	0	-	318	0
ZYPERN	-	-	-	-	-	76	-	-	0	-
DARUNTER: LCA	-	-	-	-	-	76	-	-	0	-
SLOWENIEN	-	-	-	-	-	69	-	-	0	-
DARUNTER: LJU	-	-	-	-	-	69	-	-	0	-
KROATIEN	-	-	-	1	-	232	0	-	3	-
DARUNTER: ZAG	-	-	-	1	-	231	0	-	3	-
MAZEDONIEN	0	-	-	-	-	5	2	-	-	-
UNGARN	4	-	-	2	0	111	0	0	188	0
DARUNTER: BUD	4	-	-	2	0	111	0	0	188	0
TSCHECH. REP	0	-	-	0	0	38	-	-	0	-
DARUNTER: PRG	0	-	-	0	0	38	-	-	0	-
RUMAENIEN	0	-	-	-	-	62	-	-	0	-
DARUNTER: BUE	-	-	-	-	-	48	-	-	0	-
*RO	-	-	-	-	-	14	-	-	-	-
BULGARIEN	-	-	-	-	-	14	-	-	3	-
DARUNTER: SOF	-	-	-	-	-	14	-	-	3	-
RUSSLAND	0	1	-	0	-	76	-	-	0	0
DARUNTER: MOW	-	-	-	0	-	72	-	-	0	0
WEISSRUSSLAND	-	-	-	-	-	22	-	-	0	-
DARUNTER: MSQ	-	-	-	-	-	22	-	-	0	-
MOLDAVIEN	-	-	-	-	-	3	-	-	-	-
UKRAINE	-	-	-	-	-	8	-	-	0	12
DARUNTER: IEV	-	-	-	-	-	8	-	-	0	12
GEORGIEN	-	-	-	-	-	4	-	-	-	-

IM JAHR 1993

MIT GEBIETEN AUSSERHALB DEUTSCHLANDS

IN TONNEN

ZIELFLUGPLATZ								VON STRECKENHERKUNFTS-	
B E R L I N (THF)	(SXF)	SAARBRUECKEN (SCN)	MUENSTER/ OSN.(FMO)	LEIPZIG (LEJ)	DRESDEN (DRS)	ERFURT (ERF)	SONSTIGE	INSGESAMT	LAND BZW. - FLUGPLATZ
POST-AUSLADUNG									
INSGESAMT									
4	39	-	-	-	-	-	-	124	POLEN
4	39	-	-	-	-	-	-	123	DARUNTER: WAW
-	-	-	-	-	-	-	-	58	LITAUEN
-	-	-	-	-	-	-	-	58	DARUNTER: VNO
-	-	-	-	-	-	-	-	51	LETTLAND
-	-	-	-	-	-	-	-	51	DARUNTER: RIX
-	-	-	-	-	-	-	-	15	ESTLAND
-	-	-	-	-	-	-	-	15	DARUNTER: TTL
-	-	-	-	-	-	-	-	533	FINNLAND
-	-	-	-	-	-	-	-	481	DARUNTER: HEL
-	-	-	-	-	-	-	-	21	TKU
-	-	-	-	-	-	-	-	31	VAA
0	-	-	-	-	-	-	-	441	SCHWEDEN
0	-	-	-	-	-	-	-	362	DARUNTER: STO
-	-	-	-	-	-	-	-	11	MMA
-	-	-	-	-	-	-	-	67	GOT
2	-	-	-	-	-	-	-	150	NORWEGEN
2	-	-	-	-	-	-	-	146	DARUNTER: OSL
22	-	-	-	0	-	-	-	756	DAENEMARK
22	-	-	-	0	-	-	-	756	DARUNTER: CPH
0	-	-	-	0	-	-	-	5 020	GR BRITANNIEN
0	-	-	-	0	-	-	-	4 555	DARUNTER: LON
-	-	-	-	-	-	-	-	194	BHX
-	-	-	-	-	-	-	-	226	MAN
-	-	-	-	-	-	-	-	36	GLA
-	-	-	-	-	-	-	-	124	IRLAND
-	-	-	-	-	-	-	-	124	DARUNTER: DUB
-	-	-	-	-	-	-	-	30	ISLAND
-	-	-	-	-	-	-	-	30	DARUNTER: KEF
-	-	-	-	-	-	-	-	615	NIEDERLANDE
-	-	-	-	-	-	-	-	615	DARUNTER: AMS
0	0	-	-	-	-	-	-	351	BELGIEN
0	0	-	-	-	-	-	-	351	DARUNTER: BRU
-	-	0	-	-	-	-	-	147	LUXEMBURG
-	-	0	-	-	-	-	-	147	DARUNTER: LUX
-	-	-	-	-	-	-	-	808	FRANKREICH
-	-	-	-	-	-	-	-	605	DARUNTER: PAR
-	-	-	-	-	-	-	-	83	LYS
-	-	-	-	-	-	-	-	119	NCE
-	-	-	-	-	-	-	-	927	SPANIEN
-	-	-	-	-	-	-	-	458	DARUNTER: MAD
-	-	-	-	-	-	-	-	324	BCN
-	-	-	-	-	-	-	-	17	ALC
-	-	-	-	-	-	-	-	17	AGP
-	-	-	-	-	-	-	-	39	SVQ
-	-	-	-	-	-	-	-	13	*E1
-	-	-	-	-	-	-	-	40	PMI
-	-	-	-	-	-	-	-	267	PORTUGAL
-	-	-	-	-	-	-	-	258	DARUNTER: LIS
-	-	-	-	-	-	-	-	43	MALTA
-	-	-	-	-	-	-	-	43	DARUNTER: MLA
-	-	-	-	-	0	-	-	589	SCHWEIZ
-	-	-	-	-	0	-	-	344	DARUNTER: ZRH
-	-	-	-	-	-	-	-	245	GVA
0	-	-	-	-	-	-	-	245	OESTERREICH
0	-	-	-	-	-	-	-	219	DARUNTER: VIE
0	-	-	-	-	-	-	-	11	SZG
-	-	-	-	-	-	-	-	1 704	ITALIEN
-	-	-	-	-	-	-	-	615	DARUNTER: ROM
-	-	-	-	-	-	-	-	525	MIL
-	-	-	-	-	-	-	-	163	TRN
-	-	-	-	-	-	-	-	54	GOA
-	-	-	-	-	-	-	-	153	BLQ
-	-	-	-	-	-	-	-	14	PSA
-	-	-	-	-	-	-	-	50	NAP
-	-	-	-	-	-	-	-	131	CTA
-	-	-	-	-	-	-	-	417	GRIECHENLAND
-	-	-	-	-	-	-	-	378	DARUNTER: ATH
-	-	-	-	-	-	-	-	36	SKG
-	0	-	0	-	-	-	-	608	TUERKEI
-	0	-	-	-	-	-	-	604	DARUNTER: IST
-	-	-	-	-	-	-	-	76	ZYPERN
-	-	-	-	-	-	-	-	76	DARUNTER: LCA
-	-	-	-	-	-	-	-	69	SLOWENIEN
-	-	-	-	-	-	-	-	69	DARUNTER: LJU
-	0	-	-	-	-	-	-	237	KROATIEN
-	0	-	-	-	-	-	-	236	DARUNTER: ZAG
-	-	-	-	-	-	-	-	7	MAZEDONIEN
-	37	-	-	-	-	-	-	343	UNGARN
-	37	-	-	-	-	-	-	343	DARUNTER: BUD
0	0	-	-	-	-	-	-	42	TSCHECH. REP
0	0	-	-	-	-	-	-	42	DARUNTER: PRG
-	1	-	-	-	-	-	-	64	RUMAENIEN
-	1	-	-	-	-	-	-	50	DARUNTER: BUE
-	-	-	-	-	-	-	-	14	*RO
-	1	-	-	-	-	-	-	18	BULGARIEN
-	1	-	-	-	-	-	-	18	DARUNTER: SOF
-	12	-	-	-	-	-	-	90	RUSSLAND
-	11	-	-	-	-	-	-	84	DARUNTER: MOW
-	0	-	-	-	-	-	-	22	WEISSRUSSLAND
-	0	-	-	-	-	-	-	22	DARUNTER: MSQ
-	-	-	-	-	-	-	-	3	MOLDAVIEN
-	-	-	-	-	-	-	-	20	UKRAINE
-	-	-	-	-	-	-	-	20	DARUNTER: IEV
-	-	-	-	-	-	-	-	4	GEORGIEN

7 LUFTPOSTVERKEHR  
7. 2 VERFLECHTUNG IM VERKEHR  
7. 2. 2 AUSLADUNG

VON STRECKENHERKUNFTS- LAND BZW. --- FLUGPLATZ	NACH STRECKEN									
	HAMBURG (HAM)	HANNOVER (HAJ)	BREMEN (BRE)	DUESSELDORF (DUS)	KOELN/BONN (CGN)	FRANKFURT (FRA)	STUTTGART (STR)	NUERNBERG (NUE)	MUENCHEN (MUC)	BERLIN (TIL)
POST-AUSLADUNG										
INSGESAMT										
KASACHSTAN .....	-	-	-	-	-	4	-	-	-	-
E U R O P A .....	1 129	308	0	2 317	12	8 509	426	1	1 682	514
DARUNTER: EG-LAENDER	687	303	0	2 068	7	6 206	350	0	1 032	458
AEGYPTEN .....	-	-	-	0	-	73	-	-	0	-
DARUNTER: CAI .....	-	-	-	0	-	73	-	-	0	-
TUNESIEN .....	-	-	-	0	0	144	-	-	2	-
DARUNTER: TUN .....	-	-	-	0	0	144	-	-	2	-
ALGERIEN .....	-	-	-	-	-	22	-	-	-	-
DARUNTER: ALG .....	-	-	-	-	-	22	-	-	-	-
MAROKKO .....	-	-	-	-	-	112	-	-	0	-
DARUNTER: CAS .....	-	-	-	-	-	111	-	-	0	-
SENEGAL .....	-	-	-	-	-	2	-	-	-	-
GHANA .....	-	-	-	2	-	3	-	-	-	-
NIGERIA .....	-	-	-	-	-	124	-	-	-	-
DARUNTER: LOS .....	-	-	-	-	-	124	-	-	-	-
SUDAN .....	-	-	-	-	-	7	-	-	-	-
AETHIOPIEN .....	-	-	-	-	-	28	-	-	-	-
DARUNTER: ADD .....	-	-	-	-	-	27	-	-	-	-
KENIA .....	-	-	-	-	-	43	-	-	-	-
DARUNTER: NBO .....	-	-	-	-	-	43	-	-	-	-
TANSANIA .....	-	-	-	-	-	14	-	-	-	-
DARUNTER: DAR .....	-	-	-	-	-	14	-	-	-	-
SAMBIA .....	-	-	-	-	-	0	-	-	-	-
SIMBAWE .....	-	-	-	-	-	46	-	-	-	-
DARUNTER: HRE .....	-	-	-	-	-	46	-	-	-	-
NAMIBIA .....	-	-	-	-	-	8	-	-	-	-
SESCHELLEN .....	-	-	-	-	-	1	-	-	-	-
MAURITIUS .....	-	-	-	-	-	6	-	-	0	-
SUEDAFRIKA .....	0	-	-	-	-	202	-	-	0	-
DARUNTER: JNB .....	0	-	-	-	-	125	-	-	0	-
CPT .....	-	-	-	-	-	76	-	-	-	-
A F R I K A .....	0	-	-	3	0	835	-	-	3	-
KANADA .....	-	-	-	0	-	480	-	-	0	-
DARUNTER: YMQ .....	-	-	-	-	-	146	-	-	-	-
YTO .....	-	-	-	0	-	305	-	-	0	-
YVR .....	-	-	-	-	-	25	-	-	-	-
USA .....	158	-	-	199	0	13 170	75	-	521	157
DARUNTER: NYC .....	26	-	-	3	-	5 108	7	-	240	59
CHI .....	-	-	-	188	-	1 964	-	-	72	61
BOS .....	-	-	-	-	0	138	-	-	-	-
BWI .....	-	-	-	-	-	25	-	-	-	-
WAS .....	-	-	-	-	-	2 204	-	-	-	-
DET .....	-	-	-	-	0	175	-	-	-	-
PIT .....	-	-	-	-	-	30	-	-	-	-
CVG .....	-	-	-	-	-	6	-	-	6	-
ATL .....	109	-	-	-	-	552	67	-	178	38
CLT .....	-	-	-	-	-	13	-	-	-	-
TPA .....	-	-	-	-	-	268	-	-	-	-
MIA .....	6	-	-	-	-	129	-	-	2	-
ORL .....	-	-	-	-	-	10	-	-	-	-
MSP .....	-	-	-	-	-	65	-	-	-	-
DAL .....	-	-	-	-	-	1 718	-	-	-	-
HOU .....	-	-	-	-	-	14	-	-	-	-
SFO .....	13	-	-	-	-	132	-	-	-	-
LAX .....	4	-	-	8	-	532	-	-	24	-
ANC .....	-	-	-	-	-	65	-	-	-	-
MEXIKO .....	-	-	-	-	-	67	-	-	-	-
DARUNTER: MEX .....	-	-	-	-	-	65	-	-	-	-
KUBA .....	-	-	-	0	-	-	-	-	0	-
TRINID. U. TOB. ....	-	-	-	-	-	0	-	-	-	-
NIED. ANTILLEN .....	-	-	-	-	-	0	-	-	-	-
KOLUMBIEN .....	-	-	-	-	-	114	-	-	-	-
DARUNTER: BOG .....	-	-	-	-	-	114	-	-	-	-
VENEZUELA .....	-	-	-	-	-	38	-	-	-	-
DARUNTER: CCS .....	-	-	-	-	-	37	-	-	-	-
BRASILIEN .....	-	-	-	-	-	199	-	-	-	-
DARUNTER: RIO .....	-	-	-	-	-	83	-	-	-	-
SAO .....	-	-	-	-	-	116	-	-	-	-
ECUADOR .....	-	-	-	-	-	6	-	-	-	-
PERU .....	-	-	-	-	-	21	-	-	-	-
DARUNTER: LIM .....	-	-	-	-	-	21	-	-	-	-
BOLIVIEN .....	-	-	-	-	-	17	-	-	-	-
DARUNTER: LPB .....	-	-	-	-	-	17	-	-	-	-
PARAGUAY .....	-	-	-	-	-	9	-	-	-	-
ARGENTINIEN .....	-	-	-	-	-	56	-	-	-	-
DARUNTER: BUE .....	-	-	-	-	-	56	-	-	-	-
CHILE .....	-	-	-	-	-	19	-	-	-	-
DARUNTER: SCL .....	-	-	-	-	-	19	-	-	-	-
A M E R I K A .....	158	-	-	200	0	14 197	75	-	521	157
LIBANON .....	-	-	-	-	-	14	-	-	-	-
DARUNTER: BEY .....	-	-	-	-	-	14	-	-	-	-
ISRAEL .....	-	-	-	-	6	309	-	-	11	-
DARUNTER: TLV .....	-	-	-	-	6	309	-	-	10	-
JORDANIEN .....	-	-	-	-	-	30	-	-	-	0
DARUNTER: AMM .....	-	-	-	-	-	30	-	-	-	0
SYRIEN .....	-	-	-	-	-	77	-	-	69	-

IM JAHR 1993

MIT GEBIETEN AUSSERHALE DEUTSCHLANDS

IN TONNEN

ZIELFLUGPLATZ

								VON STRECKENHERKUNFTS-
								LAND BZW. - FLUGPLATZ
(THF)	B E R L I N (SXF)	SAARBRUECKEN (SCN)	MUENSTER/ OSN. (FMO)	LEIPZIG (LEJ)	DRESDEN (DRS)	ERFURT (ERF)	SONSTIGE	INSGESAMT
								POST-AUSLADUNG
								INSGESAMT
-	-	-	-	-	-	-	-	4 KASACHSTAN
31	93	0	0	0	0	-	-	15 024 E U R O P A
23	0	0	-	0	-	-	-	11 136 DARUNTER: EG-LAENDER
-	0	-	-	-	-	-	-	74 AEGYPTEN
-	0	-	-	-	-	-	-	74 DARUNTER: CAI
-	10	-	-	-	-	-	-	157 TUNESIEN
-	10	-	-	-	-	-	-	157 DARUNTER: TUN
-	2	-	-	-	-	-	-	24 ALGERIEN
-	2	-	-	-	-	-	-	24 DARUNTER: ALG
-	-	-	-	-	-	-	-	112 MAROKKO
-	-	-	-	-	-	-	-	111 DARUNTER: CAS
-	-	-	-	-	-	-	-	2 SENEGAL
-	-	-	-	-	-	-	-	5 GHANA
-	-	-	-	-	-	-	-	124 NIGERIA
-	-	-	-	-	-	-	-	124 DARUNTER: LOS
-	-	-	-	-	-	-	-	7 SUDAN
-	-	-	-	-	-	-	-	28 AETHIOPIEN
-	-	-	-	-	-	-	-	27 DARUNTER: ADD
-	-	-	-	-	-	-	-	43 KENIA
-	-	-	-	-	-	-	-	43 DARUNTER: NBO
-	-	-	-	-	-	-	-	14 TANSANIA
-	-	-	-	-	-	-	-	14 DARUNTER: DAR
-	-	-	-	-	-	-	-	0 SAMBIA
-	-	-	-	-	-	-	-	46 SIMBABWE
-	-	-	-	-	-	-	-	46 DARUNTER: HRE
-	-	-	-	-	-	-	-	8 NAMIBIA
-	-	-	-	-	-	-	-	1 SESCHELLEN
-	-	-	-	-	-	-	-	7 MAURITIUS
-	-	-	-	-	-	-	-	202 SUEDEAFRIKA
-	-	-	-	-	-	-	-	126 DARUNTER: JNB
-	-	-	-	-	-	-	-	76 CPT
-	12	-	-	-	-	-	-	855 A F R I K A
-	0	-	-	-	-	-	-	480 KANADA
-	0	-	-	-	-	-	-	146 DARUNTER: YMQ
-	-	-	-	-	-	-	-	306 YTO
-	-	-	-	-	-	-	-	25 YVR
-	-	-	-	-	-	-	-	14 281 USA
-	-	-	-	-	-	-	-	5 442 DARUNTER: NYC
-	-	-	-	-	-	-	-	2 285 CHI
-	-	-	-	-	-	-	-	139 BOS
-	-	-	-	-	-	-	-	25 BWI
-	-	-	-	-	-	-	-	2 204 WAS
-	-	-	-	-	-	-	-	175 DET
-	-	-	-	-	-	-	-	30 PIT
-	-	-	-	-	-	-	-	12 CVG
-	-	-	-	-	-	-	-	944 ATL
-	-	-	-	-	-	-	-	13 CLT
-	-	-	-	-	-	-	-	268 TPA
-	-	-	-	-	-	-	-	136 MIA
-	-	-	-	-	-	-	-	10 ORL
-	-	-	-	-	-	-	-	65 MSP
-	-	-	-	-	-	-	-	1 718 DAL
-	-	-	-	-	-	-	-	14 MOU
-	-	-	-	-	-	-	-	145 SFO
-	-	-	-	-	-	-	-	568 LAX
-	-	-	-	-	-	-	-	65 ANC
-	-	-	-	-	-	-	-	67 MEXIKO
-	-	-	-	-	-	-	-	65 DARUNTER: MEX
-	3	-	-	-	-	-	-	4 KUBA
-	-	-	-	-	-	-	-	0 TRINID. U. TOB.
-	-	-	-	-	-	-	-	0 NIED. ANTILLEN
-	-	-	-	-	-	-	-	114 KOLUMBIEN
-	-	-	-	-	-	-	-	114 DARUNTER: BOG
-	-	-	-	-	-	-	-	38 VENEZUELA
-	-	-	-	-	-	-	-	37 DARUNTER: CCS
-	-	-	-	-	-	-	-	199 BRASILIEN
-	-	-	-	-	-	-	-	83 DARUNTER: RIO
-	-	-	-	-	-	-	-	116 SAO
-	-	-	-	-	-	-	-	6 ECUADOR
-	-	-	-	-	-	-	-	21 PERU
-	-	-	-	-	-	-	-	21 DARUNTER: LIM
-	-	-	-	-	-	-	-	17 BOLIVIEN
-	-	-	-	-	-	-	-	17 DARUNTER: LPB
-	-	-	-	-	-	-	-	9 PARAGUAY
-	-	-	-	-	-	-	-	56 ARGENTINIEN
-	-	-	-	-	-	-	-	56 DARUNTER: BUE
-	-	-	-	-	-	-	-	19 CHILE
-	-	-	-	-	-	-	-	19 DARUNTER: SCL
-	3	-	-	-	-	-	-	15 312 A M E R I K A
-	0	-	-	-	-	-	-	14 LIBANON
-	0	-	-	-	-	-	-	14 DARUNTER: BEY
-	2	-	-	-	-	-	-	329 ISRAEL
-	2	-	-	-	-	-	-	328 DARUNTER: TLV
-	3	-	-	-	-	-	-	33 JORDANIEN
-	3	-	-	-	-	-	-	33 DARUNTER: AMM
-	0	-	-	-	-	-	-	146 SYRIEN



## 7 LUFTPOSTVERKEHR

## 7. 2 VERFLECHTUNG IM VERKEHR

## 7. 2. 2 AUSLADUNG

VON STRECKENHERKUNFTS- LAND BZW. --- FLUGPLATZ	NACH STRECKEN									
	HAMBURG (HAM)	HANNOVER (HAJ)	BREMEN (BRE)	DUESSELDORF (DUS)	KOELN/BONN (CGN)	FRANKFURT (FRA)	STUTTGART (STR)	NUERNBERG (NUE)	MUENCHEN (MUC)	BERLIN (TIL)
POST-AUSLADUNG										
INSGESAMT										
DARUNTER:DAM	-	-	-	-	-	70	-	-	69	-
IRAN	0	-	-	-	-	713	-	-	-	-
DARUNTER:THR	0	-	-	-	-	713	-	-	-	-
KUWEIT	-	-	-	-	-	46	-	-	0	-
DARUNTER:KWI	-	-	-	-	-	46	-	-	0	-
BAHRAIN	-	-	-	-	-	17	-	-	-	-
DARUNTER:BAH	-	-	-	-	-	17	-	-	-	-
SAUDI-ARAB	-	-	-	-	-	92	-	-	-	-
DARUNTER:JED	-	-	-	-	-	42	-	-	-	-
RUH	-	-	-	-	-	50	-	-	-	-
JEMEN	-	-	-	-	-	10	-	-	-	-
DARUNTER:SAH	-	-	-	-	-	10	-	-	-	-
OMAN	-	-	-	-	-	2	-	-	-	-
V.A.EMIRATE	0	-	-	-	-	253	-	-	0	-
DARUNTER:DXB	-	-	-	-	-	241	-	-	0	-
AUH	-	-	-	-	-	11	-	-	-	-
PAKISTAN	-	-	-	-	-	99	-	-	-	-
DARUNTER:KHI	-	-	-	-	-	99	-	-	-	-
BANGLADESCH	-	-	-	-	-	3	-	-	-	-
INDIEN	-	-	-	-	-	109	-	-	-	-
DARUNTER:DEL	-	-	-	-	-	24	-	-	-	-
BOM	-	-	-	-	-	74	-	-	-	-
MAA	-	-	-	-	-	11	-	-	-	-
NEPAL	-	-	-	-	-	29	-	-	-	-
DARUNTER:KTM	-	-	-	-	-	29	-	-	-	-
SRI LANKA	-	-	-	-	-	15	-	-	0	-
DARUNTER:CMB	-	-	-	-	-	15	-	-	0	-
THAILAND	-	-	-	-	-	408	-	-	0	-
DARUNTER:BKK	-	-	-	-	-	408	-	-	-	-
MALAYSIA	-	-	-	-	-	35	-	-	0	-
DARUNTER:KUL	-	-	-	-	-	35	-	-	0	-
SINGAPUR	-	-	-	-	-	147	-	-	-	-
DARUNTER:SIN	-	-	-	-	-	147	-	-	-	-
BRUNEI	-	-	-	-	-	0	-	-	-	-
INDONESIEN	-	-	-	-	-	88	-	-	-	-
DARUNTER:JKT	-	-	-	-	-	86	-	-	-	-
PHILIPPINEN	-	-	-	-	-	58	-	-	-	-
DARUNTER:MNL	-	-	-	-	-	58	-	-	-	-
HONGKONG (BRIT)	-	-	-	-	3	798	-	-	-	-
DARUNTER:HKG	-	-	-	-	3	798	-	-	-	-
TAIWAN	-	-	-	-	-	15	-	-	-	-
DARUNTER:TPE	-	-	-	-	-	15	-	-	-	-
JAPAN	-	-	-	-	-	1 068	-	-	0	-
DARUNTER:TYO	-	-	-	-	-	877	-	-	0	-
OSA	-	-	-	-	-	180	-	-	-	-
NGO	-	-	-	-	-	11	-	-	-	-
KOREA REP.	-	-	-	-	-	288	-	-	-	-
DARUNTER:SEL	-	-	-	-	-	288	-	-	-	-
KOREA DEM.VR	-	-	-	-	-	-	-	-	-	-
CHINA	-	-	-	-	-	255	-	-	-	-
DARUNTER:PEK	-	-	-	-	-	255	-	-	-	-
A S I E N	0	-	-	-	9	4 979	-	-	81	0
AUSTRALIEN	-	-	-	-	-	564	-	-	-	-
DARUNTER:SYD	-	-	-	-	-	487	-	-	-	-
MEB	-	-	-	-	-	77	-	-	-	-
NEUSEELAND	-	-	-	-	-	8	-	-	-	-
AUSTRALIEN/OZEANIEN...	-	-	-	-	-	572	-	-	-	-
I N S G E S A M T ..	1 288	308	0	2 520	23	29 092	501	1	2 287	672

IM JAHR 1993  
 -----  
 MIT GEBIETEN AUSSERHALB DEUTSCHLANDS  
 -----  
 IN TONNEN

ZIELFLUGPLATZ									VON STRECKENHERKUNFTS-
B E R L I N (THF)	(SXF)	SAARBRUECKEN (SCN)	MUENSTER/ OSN. (FMO)	LEIPZIG (LEJ)	DRESDEN (DRS)	ERFURT (ERF)	SONSTIGE	INSGESAMT	LAND BZW. - FLUGPLATZ
									POST-AUSLADUNG
									INSGESAMT
-	0	-	-	-	-	-	-	139	DARUNTER:DAM
-	-	-	-	-	-	-	-	713	IRAN
-	-	-	-	-	-	-	-	713	DARUNTER:TER
-	-	-	-	-	-	-	-	46	KUWEIT
-	-	-	-	-	-	-	-	46	DARUNTER:KWI
-	-	-	-	-	-	-	-	17	BAHRAIN
-	-	-	-	-	-	-	-	17	DARUNTER:BAH
-	-	-	-	-	-	-	-	92	SAUDI-ARAB.
-	-	-	-	-	-	-	-	42	DARUNTER:JED
-	-	-	-	-	-	-	-	50	RUH
-	-	-	-	-	-	-	-	10	JEMEN
-	-	-	-	-	-	-	-	10	DARUNTER:SAH
-	-	-	-	-	-	-	-	2	OMAN
-	-	-	-	-	-	-	-	253	V.A.EMIRATE
-	-	-	-	-	-	-	-	241	DARUNTER:DXB
-	-	-	-	-	-	-	-	11	AUH
-	-	-	-	-	-	-	-	99	PAKISTAN
-	-	-	-	-	-	-	-	99	DARUNTER:KHI
-	-	-	-	-	-	-	-	3	BANGLADESCH
-	-	-	-	-	-	-	-	109	INDIEN
-	-	-	-	-	-	-	-	24	DARUNTER:DEL
-	-	-	-	-	-	-	-	74	BOM
-	-	-	-	-	-	-	-	11	MAA
-	-	-	-	-	-	-	-	29	NEPAL
-	-	-	-	-	-	-	-	29	DARUNTER:KTM
-	0	-	-	-	-	-	-	16	SRI LANKA
-	0	-	-	-	-	-	-	16	DARUNTER:CMB
-	-	-	-	-	-	-	-	408	THAILAND
-	-	-	-	-	-	-	-	408	DARUNTER:BKK
-	-	-	-	-	-	-	-	35	MALAYSIA
-	-	-	-	-	-	-	-	35	DARUNTER:KUL
-	0	-	-	-	-	-	-	147	SINGAPUR
-	0	-	-	-	-	-	-	147	DARUNTER:SIN
-	-	-	-	-	-	-	-	0	BRUNEI
-	-	-	-	-	-	-	-	88	INDONESIEN
-	-	-	-	-	-	-	-	86	DARUNTER:JKT
-	-	-	-	-	-	-	-	58	PHILIPPINEN
-	-	-	-	-	-	-	-	58	DARUNTER:MNL
-	-	-	-	-	-	-	-	801	HONGKONG (BRIT)
-	-	-	-	-	-	-	-	801	DARUNTER:HKG
-	-	-	-	-	-	-	-	15	TAIWAN
-	-	-	-	-	-	-	-	15	DARUNTER:TPE
-	-	-	-	-	-	-	-	1 069	JAPAN
-	-	-	-	-	-	-	-	877	DARUNTER:TYO
-	-	-	-	-	-	-	-	180	OSA
-	-	-	-	-	-	-	-	11	NGO
-	-	-	-	-	-	-	-	288	KOREA REP.
-	-	-	-	-	-	-	-	288	DARUNTER:SEL
-	9	-	-	-	-	-	-	9	KOREA DEM.VR
-	-	-	-	-	-	-	-	255	CHINA
-	-	-	-	-	-	-	-	255	DARUNTER:PEK
-	14	-	-	-	-	-	-	5 083	A S I E N
-	-	-	-	-	-	-	-	564	AUSTRALIEN
-	-	-	-	-	-	-	-	487	DARUNTER:SYD
-	-	-	-	-	-	-	-	77	NEB
-	-	-	-	-	-	-	-	8	NEUSEKELAND
-	-	-	-	-	-	-	-	572	AUSTRALIEN/OZEANIEN
31	122	0	0	0	0	-	-	36 846	I N S G E S A M T

## 8 FLUGBEWEGUNGEN

## 8. 1 VERFLECHTUNG IM VERKEHR

## 8. 1. 1 STARTS BZW.

NACH STRECKENZIEL- FLUGPLATZ	VON STRECKEN									
	HAMBURG (HAM)	HANNOVER (HAJ)	BREMEN (BRE)	DUESSELDORF (DUS)	KOELN/BONN (CGN)	FRANKFURT (FRA)	STUTTGART (STR)	NUERNBERG (NUE)	MUENCHEN (MUC)	BERLIN (TXL)
STARTS										
-----										
INSGESAMT										
-----										
HAMBURG .....	291	141	294	3 007	2 415	5 290	2 241	856	3 459	738
HANNOVER .....	271	10 393	265	192	433	2 469	1 067	769	1 913	69
BREMEN .....	74	102	1 145	47	141	2 557	676	500	1 078	18
DUESSELDORF .....	3 043	174	70	-	716	2 598	1 747	1 251	5 580	5 607
KOELN/BONN .....	2 228	405	271	680	3 607	1 949	1 491	1 846	3 764	5 914
FRANKFURT .....	5 342	2 463	2 575	2 454	1 866	2	1 866	2 092	5 771	5 219
STUTTGART .....	2 194	1 071	723	1 752	1 645	1 897	5 295	117	523	4 162
NUERNBERG .....	955	753	501	1 286	1 509	2 124	147	851	538	1 213
MUENCHEN .....	3 463	1 934	1 093	5 654	3 795	5 871	672	434	117	5 662
BERLIN (TEGEL) .....	754	36	40	5 595	6 192	5 230	4 128	1 045	5 669	96
BERLIN (TEMPELHOF) .....	3 350	1 749	1 704	22	96	11	21	1 405	44	3
BERLIN (SCHOENEFELD) .....	337	112	32	93	124	335	139	27	451	6
SAARBRUECKEN .....	517	8	49	138	83	671	9	92	662	24
MUENSTER/OSNABRUECK .....	15	37	288	58	39	1 485	517	39	660	62
LEIPZIG .....	1 141	925	444	1 330	1 252	1 832	1 322	575	1 041	38
DRESDEN .....	1 083	241	434	1 177	1 185	1 897	1 737	306	1 194	16
ERFURT .....	368	10	15	369	424	67	33	34	558	-
SONSTIGE FLUGPLAETZE .....	2 676	218	3 891	1 950	5 652	2 319	1 539	1 210	2 481	149
DEUTSCHLAND .....	28 102	20 772	13 834	25 804	31 174	38 604	24 647	13 449	35 503	28 996
STARTS IM LINIENVERKEHR										
-----										
(OHNE NURFRACHTER)										
-----										
HAMBURG .....	-	14	5	2 700	1 964	4 845	2 104	837	3 193	713
HANNOVER .....	9	-	3	5	63	2 036	967	694	1 680	5
BREMEN .....	4	5	-	1	35	2 268	638	366	1 027	4
DUESSELDORF .....	2 605	4	1	-	13	2 168	1 589	1 205	4 996	5 557
KOELN/BONN .....	1 962	55	34	15	-	1 466	559	679	2 952	5 388
FRANKFURT .....	4 873	2 047	2 261	2 113	1 404	-	1 378	1 752	4 981	4 862
STUTTGART .....	2 055	963	637	1 617	563	1 403	-	7	7	4 064
NUERNBERG .....	868	699	370	1 209	663	1 775	3	-	134	923
MUENCHEN .....	3 172	1 699	1 023	5 011	2 972	5 074	5	133	-	5 518
BERLIN (TEGEL) .....	717	4	5	5 555	5 385	4 866	4 043	915	5 534	-
BERLIN (TEMPELHOF) .....	3 299	1 513	1 639	1	49	-	-	1 397	-	-
BERLIN (SCHOENEFELD) .....	1	-	-	45	4	162	3	-	7	-
SAARBRUECKEN .....	507	-	1	118	-	642	1	-	643	3
MUENSTER/OSNABRUECK .....	1	-	38	1	-	1 181	487	2	617	-
LEIPZIG .....	1 083	642	395	1 240	855	1 490	1 050	249	786	2
DRESDEN .....	1 064	223	416	1 151	1 148	1 579	1 639	253	1 148	3
ERFURT .....	353	-	-	362	197	55	-	9	541	-
SONSTIGE FLUGPLAETZE .....	1 733	84	431	1 836	1 223	2 276	754	563	1 942	145
DEUTSCHLAND .....	24 306	7 952	7 259	22 980	16 538	33 286	15 220	9 061	30 188	27 187
STARTS IM PAUSCHAL- FLUGREISEVERKEHR										
-----										
HAMBURG .....	-	86	27	209	42	91	48	9	192	18
HANNOVER .....	206	-	25	86	6	46	55	39	145	18
BREMEN .....	14	16	-	6	8	6	4	3	13	4
DUESSELDORF .....	274	78	7	-	3	210	29	10	388	25
KOELN/BONN .....	47	4	12	3	-	28	58	40	47	68
FRANKFURT .....	95	42	19	203	34	-	103	37	295	58
STUTTGART .....	49	41	6	34	43	78	-	17	215	42
NUERNBERG .....	6	8	5	5	20	51	34	-	64	48
MUENCHEN .....	189	144	15	397	35	309	317	47	-	79
BERLIN (TEGEL) .....	9	12	17	17	67	44	37	53	83	-
BERLIN (TEMPELHOF) .....	1	1	1	-	-	-	1	1	-	-
BERLIN (SCHOENEFELD) .....	65	95	1	24	74	118	48	18	151	-
SAARBRUECKEN .....	2	4	3	2	37	11	2	90	9	16
MUENSTER/OSNABRUECK .....	3	4	48	6	2	22	2	12	3	53
LEIPZIG .....	38	27	2	23	62	13	4	35	50	29
DRESDEN .....	2	1	1	9	9	3	30	35	13	4
ERFURT .....	1	-	-	-	19	6	2	12	2	-
SONSTIGE FLUGPLAETZE .....	5	4	1	3	-	7	2	4	7	3
DEUTSCHLAND .....	1 006	567	190	1 027	461	1 043	776	462	1 677	465

IM JAHR 1993

INNERHALE DEUTSCHLANDS

LANDUNGEN

HERKUNFTSFLUGPLATZ

									WACH STRECKENZIEL- FLUGPLATZ
B E R L I N (TNP)	(SXF)	SAARBRUECKEN (SCN)	MUENSTER/ OSN. (FMO)	LEIPZIG (LEJ)	DRESDEN (DRS)	ERFURT (ERF)	SONSTIGE	INSGESAMT	
									STARTS
									INSGESAMT
3 322	312	519	24	1 152	1 077	308	2 830	28 356	HAMBURG
1 747	82	12	70	911	255	19	203	21 140	HANNOVER
1 691	9	20	383	424	415	9	3 702	12 991	BREMEN
20	106	156	99	1 313	1 140	383	1 941	25 952	DUESSELDORF
105	155	78	56	1 053	1 310	449	5 261	30 622	KOELN/BONN
12	319	652	1 498	1 862	1 905	103	2 317	38 318	FRANKFURT
30	102	33	525	1 320	1 731	29	1 499	24 648	STUTTGART
1 403	29	67	87	577	344	83	1 189	13 656	MUERNBERG
43	437	683	650	1 045	1 187	582	2 517	35 839	MUENCHEN
1	21	31	36	45	11	1	144	29 075	BERLIN (TEGEL)
434	46	928	1 286	74	8	468	4 234	15 883	BERLIN (TEMPELHOF)
28	4 292	1	11	127	34	68	130	6 347	BERLIN (SCHOENEFELD)
930	2	1 266	42	236	94	58	497	5 378	SAARBRUECKEN
1 389	11	9	1 214	194	79	25	2 021	8 142	MUENSTER/OSNABRUECK
62	119	263	94	491	1 396	116	1 971	14 412	LEIPZIG
7	32	85	204	1 616	25	150	1 786	13 175	DRESDEN
472	36	1	24	71	90	1 718	1 058	5 348	ERFURT
4 239	116	479	2 037	1 885	1 810	994	1 395	35 040	SONSTIGE FLUGPLAETZE
15 943	6 226	5 283	8 340	14 396	12 911	5 643	34 695	364 322	DEUTSCHLAND

STARTS IM LINIENVERKEHR

(OHNE NURFRACHTER)

3 302	1	514	-	1 077	1 062	364	1 731	24 426	HAMBURG
1 516	-	-	-	639	227	-	79	7 923	HANNOVER
1 643	-	-	44	399	409	-	222	7 065	BREMEN
-	45	116	6	1 235	1 115	368	1 828	22 851	DUESSELDORF
54	4	-	1	854	1 139	191	1 223	16 576	KOELN/BONN
-	158	640	1 185	1 510	1 572	95	2 258	33 089	FRANKFURT
9	-	1	487	1 036	1 627	-	756	15 232	STUTTGART
1 389	-	-	1	246	270	19	543	9 112	MUERNBERG
-	5	646	613	786	1 143	540	1 925	30 265	MUENCHEN
-	-	2	-	-	2	-	137	27 165	BERLIN (TEGEL)
-	-	927	1 256	46	1	465	4 192	14 785	BERLIN (TEMPELHOF)
-	-	-	1	-	1	-	1	225	BERLIN (SCHOENEFELD)
927	1	-	-	211	87	-	1	3 142	SAARBRUECKEN
1 364	-	-	-	131	61	2	876	4 761	MUENSTER/OSNABRUECK
32	1	214	40	-	1 305	23	1 734	11 141	LEIPZIG
4	-	83	172	1 405	-	15	1 726	12 029	DRESDEN
470	-	-	4	29	4	-	425	2 449	ERFURT
4 211	-	1	891	1 657	1 772	405	1 394	21 318	SONSTIGE FLUGPLAETZE
14 921	215	3 144	4 701	11 261	11 797	2 487	21 051	263 554	DEUTSCHLAND

STARTS IM PAUSCHAL-

FLUGREISEVERKEHR

1	41	-	7	57	7	6	15	856	HAMBURG
-	70	4	11	14	4	2	-	731	HANNOVER
-	-	3	3	4	2	-	2	88	BREMEN
-	29	3	43	17	6	1	3	1 126	DUESSELDORF
-	75	46	1	41	8	3	3	484	KOELN/BONN
-	112	3	29	10	7	5	33	1 085	FRANKFURT
1	45	7	5	8	47	1	3	642	STUTTGART
2	18	29	41	25	60	15	2	433	MUERNBERG
-	141	3	2	54	10	4	12	1 758	MUENCHEN
-	-	19	12	39	3	1	4	417	BERLIN (TEGEL)
-	20	-	-	-	5	-	2	32	BERLIN (TEMPELHOF)
-	-	-	4	61	16	11	4	690	BERLIN (SCHOENEFELD)
-	1	-	38	20	6	-	19	260	SAARBRUECKEN
1	2	8	-	2	1	-	17	186	MUENSTER/OSNABRUECK
-	60	44	1	-	77	28	3	496	LEIPZIG
-	11	1	-	61	-	123	48	351	DRESDEN
-	5	-	2	13	76	-	1	139	ERFURT
2	2	2	16	1	21	3	-	83	SONSTIGE FLUGPLAETZE
7	632	172	215	427	356	203	171	9 857	DEUTSCHLAND

8 FLUGBEWEGUNGEN

8. 1 VERFLECHTUNG IM VERKEHR

8. 1. 1 STARTS BZW.

NACH STRECKENZIEL- FLUGPLATZ	VON STRECKEN									
	HAMBURG (HAM)	HANNOVER (HAJ)	BREMEN (BRE)	DUESSELDORF (DUS)	KOELN/BONN (CGN)	FRANKFURT (FRA)	STUTTGART (STR)	NUERNBERG (NUE)	MUENCHEN (MUC)	BERLIN (TIL)
STARTS IM LINIENVERKEHR BIS										
30 T MTOW (OHNE NURFRACHTER)										
HAMBURG .....	-	2	3	30	492	8	2	174	-	5
HANNOVER .....	4	-	2	4	62	2	1	694	127	5
BREMEN .....	3	4	-	-	35	1	101	366	114	4
DUESSELDORF .....	1	4	1	-	1	3	53	276	2	-
KOELN/BONN .....	494	55	34	7	-	-	213	338	61	-
FRANKFURT .....	3	2	-	1	1	-	3	287	-	-
STUTTGART .....	-	1	98	54	214	10	-	-	3	-
NUERNBERG .....	202	698	369	277	313	289	1	-	132	3
MUENCHEN .....	-	128	111	-	100	2	2	129	-	-
BERLIN (TEGEL) .....	4	2	5	-	-	-	1	-	1	-
BERLIN (TEMPELHOF) .....	3 296	1 512	1 639	1	49	-	-	1 397	-	-
BERLIN (SCHOENEFELD) .....	-	-	-	-	-	-	1	-	-	-
SAARBRUECKEN .....	507	-	1	118	-	642	1	-	642	3
MUENSTER/OSNABRUECK .....	-	-	38	1	-	806	487	2	323	-
LEIPZIG .....	613	290	394	160	36	1	182	248	56	-
DRESDEN .....	611	223	415	437	269	-	663	253	66	-
ERFURT .....	353	-	-	362	197	55	-	9	541	-
SONSTIGE FLUGPLAETZE .....	1 733	84	431	1 836	1 223	2 275	754	563	1 941	-
DEUTSCHLAND .....	7 824	3 005	3 541	3 288	2 992	4 094	2 465	4 736	4 009	20

STARTS IM LINIENVERKEHR UEB.

30 T MTOW (OHNE NURFRACHTER)

HAMBURG .....	-	12	2	2 670	1 472	4 837	2 102	663	3 193	708
HANNOVER .....	5	-	1	1	1	2 034	966	-	1 553	-
BREMEN .....	1	1	-	1	1	2 267	537	-	913	-
DUESSELDORF .....	2 604	-	-	-	12	2 165	1 536	929	4 994	5 557
KOELN/BONN .....	1 468	-	-	8	-	1 466	346	341	2 891	5 388
FRANKFURT .....	4 870	2 045	2 261	2 112	1 403	-	1 375	1 465	4 981	4 862
STUTTGART .....	2 055	962	539	1 563	349	1 393	-	7	4	4 064
NUERNBERG .....	666	1	1	932	350	1 486	2	-	2	920
MUENCHEN .....	3 172	1 571	912	5 011	2 872	5 072	3	4	-	5 518
BERLIN (TEGEL) .....	713	2	-	5 555	5 385	4 866	4 042	915	5 533	-
BERLIN (TEMPELHOF) .....	3	1	-	-	-	-	-	-	7	-
BERLIN (SCHOENEFELD) .....	1	-	-	45	4	162	2	-	1	-
SAARBRUECKEN .....	-	-	-	-	-	-	-	-	294	-
MUENSTER/OSNABRUECK .....	1	-	-	-	-	375	-	-	730	2
LEIPZIG .....	470	352	1	1 080	819	1 489	868	1	1 082	3
DRESDEN .....	453	-	1	714	879	1 579	976	-	-	-
ERFURT .....	-	-	-	-	-	-	-	-	-	-
SONSTIGE FLUGPLAETZE .....	-	-	-	-	-	1	-	-	1	145
DEUTSCHLAND .....	16 482	4 947	3 718	19 692	13 546	29 192	12 755	4 325	26 179	27 167

STARTS IM LINIENVER-

KEHR (NURFRACHTER)

HAMBURG .....	-	-	-	-	-	257	-	-	-	-
HANNOVER .....	-	-	-	-	-	255	2	-	-	-
BREMEN .....	-	-	-	-	-	255	-	-	-	-
DUESSELDORF .....	1	-	-	-	-	38	-	-	-	-
KOELN/BONN .....	-	-	-	-	-	255	255	251	257	256
FRANKFURT .....	258	256	256	9	270	-	255	258	257	-
STUTTGART .....	-	3	-	-	253	257	-	-	-	-
NUERNBERG .....	-	-	-	-	1	256	-	-	-	4
MUENCHEN .....	-	-	-	-	257	257	-	-	-	-
BERLIN (TEGEL) .....	-	-	2	253	259	-	1	-	-	-
BERLIN (TEMPELHOF) .....	-	-	-	-	-	-	-	-	-	-
BERLIN (SCHOENEFELD) .....	253	-	-	-	-	-	19	-	257	-
SAARBRUECKEN .....	-	-	-	-	-	1	-	-	-	-
MUENSTER/OSNABRUECK .....	-	-	-	-	-	255	-	-	-	-
LEIPZIG .....	-	242	-	-	242	250	241	242	135	-
DRESDEN .....	-	5	-	-	6	300	6	5	4	-
ERFURT .....	-	-	-	-	-	-	-	-	1	-
SONSTIGE FLUGPLAETZE .....	-	-	-	-	1	-	2	-	-	-
DEUTSCHLAND .....	512	506	256	11	1 283	2 895	781	756	911	260

IM JAHR 1993

INNERHALB DEUTSCHLANDS

LANDUNGEN

HERKUNFTSFLUGPLATZ

									NACH STRECKENZIEL-
									FLUGPLATZ
B E R L I N (THF)	(SXF)	SAARBRUECKEN (SCN)	MUENSTER/ OSN. (FMO)	LEIPZIG (LEJ)	DRESDEN (DRS)	ERFURT (ERF)	SONSTIGE	INSGESAMT	
									STARTS IM LINIENVERKEHR BIS
									30 T MTOW (OHNE NURFRACHTER)
3 302	-	514	-	614	612	364	1 731	7 853	HAMBURG
1 516	-	-	-	288	227	-	79	3 011	HANNOVER
1 643	-	-	44	399	404	-	222	3 340	BREMEN
-	-	116	2	157	406	368	1 828	3 218	DUESSELDORF
53	-	-	1	35	267	191	1 223	2 972	KOELN/BONN
9	-	640	809	-	-	95	2 258	4 099	FRANKFURT
1 389	-	1	487	179	659	-	756	2 471	STUTTGART
-	-	-	1	245	267	19	543	4 748	MUERNBERG
-	-	645	320	55	68	540	1 925	4 025	MUENCHEN
-	-	2	-	-	-	-	2	17	BERLIN (TEGEL)
-	-	927	1 256	46	1	465	4 191	14 780	BERLIN (TEMPELHOF)
-	-	-	1	-	-	-	1	3	BERLIN (SCHOENEFELD)
926	1	-	-	211	87	-	-	3 140	SAARBRUECKEN
1 364	-	-	-	131	61	2	876	4 091	MUENSTER/OSNABRUECK
32	-	214	40	-	1 279	23	1 734	5 302	LEIPZIG
4	-	83	172	1 387	-	15	1 725	6 323	DRESDEN
470	-	-	4	29	4	-	425	2 449	ERFURT
4 210	-	1	890	1 657	1 772	405	1 394	21 169	SONSTIGE FLUGPLAETZE
14 918	1	3 143	4 027	5 433	6 114	2 487	20 914	93 011	DEUTSCHLAND

STARTS IM LINIENVERKEHR UEB.

30 T MTOW (OHNE NURFRACHTER)

-	1	-	-	463	450	-	-	16 573	HAMBURG
-	-	-	-	351	-	-	-	4 912	HANNOVER
-	-	-	-	-	5	-	-	3 725	BREMEN
-	45	-	4	1 078	709	-	-	19 633	DUESSELDORF
1	4	-	-	819	872	-	-	13 604	KOELN/BONN
-	158	-	376	1 510	1 572	-	-	28 990	FRANKFURT
-	-	-	-	857	968	-	-	12 761	STUTTGART
-	-	-	-	1	3	-	-	4 364	MUERNBERG
-	5	1	293	731	1 075	-	-	26 240	MUENCHEN
-	-	-	-	-	2	-	135	27 148	BERLIN (TEGEL)
-	-	-	-	-	-	-	1	5	BERLIN (TEMPELHOF)
-	-	-	-	-	1	-	-	222	BERLIN (SCHOENEFELD)
1	-	-	-	-	-	-	-	2	SAARBRUECKEN
-	1	-	-	-	26	-	-	670	MUENSTER/OSNABRUECK
-	-	-	-	18	-	-	1	5 839	LEIPZIG
-	-	-	-	-	-	-	-	5 706	DRESDEN
1	-	-	1	-	-	-	-	149	ERFURT
-	-	-	-	-	-	-	-	-	SONSTIGE FLUGPLAETZE
3	214	1	674	5 828	5 683	-	137	170 543	DEUTSCHLAND

STARTS IM LINIENVER-

KEHR (NURFRACHTER)

1	253	-	-	1	-	-	-	512	HAMBURG
-	-	-	-	241	6	-	-	504	HANNOVER
-	-	-	-	-	-	-	-	255	BREMEN
-	-	-	-	9	-	-	1	40	DUESSELDORF
-	-	-	255	248	255	-	1	1 028	KOELN/BONN
-	19	-	-	238	9	-	1	2 833	FRANKFURT
-	-	-	-	242	6	-	-	780	STUTTGART
-	257	-	-	135	4	-	2	509	MUERNBERG
-	-	-	-	-	-	-	-	912	MUENCHEN
-	-	-	-	-	-	-	-	515	BERLIN (TEGEL)
-	-	-	-	-	-	-	7	7	BERLIN (TEMPELHOF)
-	-	-	-	-	-	-	-	529	BERLIN (SCHOENEFELD)
-	-	-	-	-	-	-	-	1	SAARBRUECKEN
-	-	-	-	26	1	-	-	282	MUENSTER/OSNABRUECK
-	-	-	26	-	-	-	1	1 379	LEIPZIG
-	-	-	1	136	-	-	2	465	DRESDEN
-	-	-	-	-	-	-	-	1	ERFURT
-	-	-	-	-	3	-	-	6	SONSTIGE FLUGPLAETZE
1	529	-	282	1 276	284	-	15	10 558	DEUTSCHLAND

8 FLUGBEWEGUNGEN

8. 1 VERFLECHTUNG IM VERKEHR  
8. 1. 2 STARTS

NACH STRECKENZIEL- FLUGPLATZ	VON STRECKEN									
	HAMBURG (HAM)	HANNOVER (HAJ)	BREMEN (BRE)	DUESSELDORF (DUS)	KOELN/BONN (CGN)	FRANKFURT (FRA)	STUTTGART (STR)	NUERNBERG (NUE)	MUENCHEN (MUC)	BERLIN (TXL)
STARTS										
INSGESAMT										
SCHLESWIG-HOLSTEIN .	941	32	189	204	481	600	21	1	60	67
HELGOLAND .....	291	-	40	-	-	-	-	-	-	-
KIEL .....	10	-	13	2	479	372	2	1	4	-
LUEBECK .....	11	2	2	1	-	1	-	-	2	-
WESTERLAND/SYLT ..	431	-	17	200	1	227	17	-	53	67
UEB. SCHLESW.-HOLST	198	30	117	1	1	-	2	-	1	-
BREMEN .....	1	-	13	-	-	-	-	-	-	-
BREMERHAVEN .....	1	-	13	-	-	-	-	-	-	-
NIEDERSACHSEN .....	244	82	3 333	105	220	2	37	7	26	-
BORKUM .....	-	-	53	40	-	-	-	-	-	-
BRAUNSCHWEIG .....	8	2	2	19	211	1	30	6	21	-
EMDEN .....	2	-	23	1	3	-	3	-	-	-
HARLE .....	-	-	3	-	-	-	-	-	-	-
JUIST .....	-	-	49	22	-	-	-	-	-	-
NORDDEICH .....	-	-	1	-	-	-	-	-	-	-
WANGEROOGE .....	-	-	76	-	-	-	-	-	-	-
NORDERNEY .....	-	-	43	20	-	-	-	-	-	-
LANGEOOG .....	-	-	13	-	-	-	-	-	-	-
UEB. NIEDERSACHSEN	234	80	3 070	3	6	1	4	1	5	-
NORDRHEIN-WESTFALEN	282	32	26	36	4 055	53	541	573	1 934	2
DORTMUND .....	263	2	2	6	4	46	285	561	1 145	-
PADERBORN-LIPPST. .	7	30	9	6	10	7	243	10	776	2
SIEGERLAND .....	-	-	1	1	3	-	-	-	5	-
MOENCHENGLADBACH .	1	-	2	-	-	-	2	-	2	-
UEB. NORDRH.-WESTF.	11	-	12	23	4 038	-	11	2	6	-
HESSEN .....	6	-	20	6	13	-	24	-	5	-
KASSEL .....	3	-	1	1	5	-	4	-	3	-
UEB. HESSEN .....	3	-	19	5	8	-	20	-	2	-
RHEINLAND-PFALZ ....	5	1	-	1	82	1	18	1	7	-
KOBLENZ .....	-	-	-	-	-	-	-	-	-	-
HAEN .....	-	1	-	-	-	1	-	1	-	-
UEB. RHEINL.-PFALZ	5	-	-	1	82	-	18	-	7	-
BADEN-WUERTEMBERG .	627	3	235	809	86	945	803	5	37	-
FREIBURG .....	-	-	1	-	-	-	5	-	1	-
FRIEDRICHSHAFEN ..	599	2	223	803	68	944	349	3	15	-
KARLSRUHE .....	-	-	2	-	-	-	14	-	1	-
MANNHEIM .....	-	-	3	1	1	-	10	2	6	-
UEB. BADEN-WUERTT.	28	1	6	5	17	1	425	-	14	-
BAYERN .....	473	16	7	763	704	717	85	623	406	-
AUGSBURG .....	473	14	1	761	698	3	21	5	4	-
BAYREUTH .....	-	-	-	-	-	690	-	1	-	-
KOF .....	-	-	1	-	2	20	-	13	2	-
OBERPFAPFENHOFEN .	-	2	1	-	-	3	6	-	9	-
STRAUBING .....	-	-	-	-	-	-	2	-	1	-
UEB. BAYERN .....	-	-	4	2	4	1	56	604	390	-
MECKLENBURG-VORPOMME	87	52	64	25	4	1	5	-	4	80
HERINGSDORF .....	-	-	2	1	-	-	2	-	1	80
BARTH .....	-	-	34	-	-	1	-	-	1	-
GUETTIN .....	6	-	15	-	-	-	-	-	-	-
UEB. MECKLENBURG-VO	81	52	13	24	4	-	3	-	2	-
BRANDENBURG .....	7	-	1	1	2	-	-	-	-	-
UEB. BRANDENDURG ..	7	-	1	1	2	-	-	-	-	-
SACHSEN-ANHALT .....	2	-	-	-	2	-	1	-	-	-
MAGDEBURG .....	-	-	-	-	-	-	-	-	-	-
UEB. SACHSEN-ANHALT	2	-	-	-	2	-	1	-	-	-
THUERINGEN .....	1	-	-	-	1	-	1	-	1	-
UEB. THUERINGEN ...	1	-	-	-	1	-	1	-	1	-
SACHSEN .....	-	-	3	-	2	-	3	-	1	-
UEB. SACHSEN .....	-	-	3	-	2	-	3	-	1	-
DEUTSCHLAND .....	2 676	218	3 891	1 950	5 652	2 319	1 539	1 210	2 481	149

IM JAHR 1993

INNERHALB DEUTSCHLANDS  
NACH SONSTIGEN DEUTSCHEN FLUGPLÄTZEN

HERKUNFTSFLUGPLATZ

(THF)	B E R L I N (SXF)	SAARBRÜCKEN (SCN)	MÜNSTER/ OSN. (FMO)	LEIPZIG (LEJ)	DRESDEN (DRS)	ERFURT (ERF)	SONSTIGE	INSGESAMT	NACH STRECKENZIEL- FLUGPLATZ
									STARTS
									INSGESAMT
659	1	-	15	6	-	1	1	3 279	SCHLESWIG-HOLSTEIN
-	-	-	-	-	-	-	1	332	HELGOLAND
473	-	-	3	3	-	-	-	1 362	KIEL
-	-	-	2	1	-	1	-	23	LÜBECK
186	1	-	7	1	-	-	-	1 208	WESTERLAND/SYLT
-	-	-	3	1	-	-	-	354	UEB. SCHLESW.-HOLST
-	-	-	1	-	-	-	-	15	BREMEN
-	-	-	1	-	-	-	-	15	BREMERHAVEN
33	12	-	116	19	-	49	49	4 334	NIEDERSACHSEN
26	-	-	2	-	-	-	26	147	BORKUM
2	7	-	14	13	-	44	-	380	BRAUNSCHWEIG
1	2	-	1	-	-	-	-	36	EMDEN
-	-	-	-	-	-	-	-	3	HARLE
1	-	-	-	-	-	-	-	72	JUIST
-	-	-	1	-	-	-	-	2	NORDDEICH
-	-	-	1	-	-	-	-	77	WANGEROOG
3	-	-	-	-	-	-	23	89	NORDERNEY
-	-	-	-	1	-	-	-	14	LANGEBOOG
-	3	-	97	5	-	5	-	3 514	UEB. NIEDERSACHSEN
1 671	10	2	1 833	965	540	328	635	13 518	NORDRHEIN-WESTFALEN
1 082	-	1	385	457	405	229	315	5 188	DORTMUND
581	9	-	617	239	116	6	319	2 987	PADERBORN-LIPPST.
-	-	-	-	39	18	-	-	67	SIEGERLAND
8	-	-	3	175	-	6	1	200	MOENCHENGLADBACH
-	1	1	828	55	1	87	-	5 076	UEB. NORDRH.-WESTF.
332	-	-	14	5	-	142	-	567	HESSEN
332	-	-	2	1	-	64	-	416	KASSEL
-	-	-	12	4	-	78	-	151	UEB. HESSEN
-	2	476	8	6	-	9	-	617	RHEINLAND-PFALZ
-	-	-	1	2	-	3	-	6	KOBLENZ
-	1	2	-	1	-	-	-	7	HAEN
-	1	474	7	3	-	6	-	604	UEB. RHEINL.-PFALZ
726	4	-	26	339	619	199	-	5 463	BADEN-WÜRTTEMBERG
-	1	-	3	1	-	76	-	88	FREIBURG
724	-	-	7	12	128	1	-	3 878	FRIEDRICHSHAFEN
-	-	-	1	2	-	-	-	20	KARLSRUHE
2	1	-	4	319	491	118	-	958	MANNHEIM
-	2	-	11	5	-	4	-	519	UEB. BADEN-WÜRTT.
802	12	1	15	475	651	43	710	6 503	BAYERN
801	-	-	1	447	638	3	-	3 870	AUGSBURG
-	-	-	-	2	-	5	191	889	BAYREUTH
-	1	1	5	-	1	2	518	566	NOF
-	-	-	-	3	1	-	-	25	OBERRPPAFFENHOFEN
-	-	-	-	6	11	1	1	22	STRAUBING
1	11	-	9	17	-	32	-	1 131	UEB. BAYERN
16	1	-	5	3	-	1	-	348	MECKLENBURG-VORPOMME
-	1	-	2	-	-	-	-	89	HERINGSdorf
-	-	-	-	-	-	-	-	36	BARTH
16	-	-	-	-	-	-	-	37	GUETIN
-	-	-	3	3	-	1	-	186	UEB. MECKLENBURG-VO
-	74	-	1	11	-	4	-	101	BRANDENBURG
-	74	-	1	11	-	4	-	101	UEB. BRANDENBURG
-	-	-	1	1	-	15	-	22	SACHSEN-ANHALT
-	-	-	1	1	-	2	-	4	MAGDEBURG
-	-	-	-	-	-	13	-	18	UEB. SACHSEN-ANHALT
-	-	-	-	-	-	194	-	198	THUERINGEN
-	-	-	-	-	-	194	-	198	UEB. THUERINGEN
-	-	-	2	55	-	9	-	75	SACHSEN
-	-	-	2	55	-	9	-	75	UEB. SACHSEN
4 239	116	479	2 037	1 885	1 810	994	1 395	35 040	DEUTSCHLAND



8 FLUGBEWEGUNGEN  
8. 1 VERFLECHTUNG IM VERKEHR  
8. 1. 2 STARTS

NACH STRECKENZIEL- FLUGPLATZ	VON STRECKEN									
	HAMBURG (HAM)	HANNOVER (HAJ)	BREMEN (BRE)	DUESSELDORF (DUS)	KOELN/BONN (CGM)	FRANKFURT (FRA)	STUTTGART (STR)	NUERNBERG (NUE)	MUENCHEN (MUC)	BERLIN (TXL)
STARTS IM LINIENVERKEHR (OHNE NUR-FRACHTER)										
SCHLESWIG-HOLSTEIN .	375	-	36	193	476	584	-	-	49	67
HELGOLAND . . . . .	280	-	36	-	-	-	-	-	-	-
KIEL . . . . .	-	-	-	-	475	370	-	-	-	-
LUEBECK . . . . .	-	-	-	-	-	-	-	-	-	-
WESTERLAND/SYLT .	95	-	-	193	1	214	-	-	49	67
UEB. SCHLESW.-HOLST	-	-	-	-	-	-	-	-	-	-
BREMEN . . . . .	-	-	1	-	-	-	-	-	-	-
BREMERHAVEN . . . . .	-	-	1	-	-	-	-	-	-	-
NIEDERSACHSEN . . . . .	-	-	180	79	-	-	-	-	-	-
BORKUM . . . . .	-	-	45	38	-	-	-	-	-	-
BRAUNSCHWEIG . . . . .	-	-	-	-	-	-	-	-	-	-
EMDEN . . . . .	-	-	-	1	-	-	-	-	-	-
HARLE . . . . .	-	-	-	-	-	-	-	-	-	-
JUIST . . . . .	-	-	33	21	-	-	-	-	-	-
NORDDEICH . . . . .	-	-	-	-	-	-	-	-	-	-
WANGEROOGE . . . . .	-	-	60	-	-	-	-	-	-	-
NORDERNEY . . . . .	-	-	32	19	-	-	-	-	-	-
LANGBOOG . . . . .	-	-	10	-	-	-	-	-	-	-
UEB. NIEDERSACHSEN	-	-	-	-	-	-	-	-	-	-
NORDRHEIN-WESTFALEN	243	26	-	-	-	45	508	558	1 892	-
DORTMUND . . . . .	243	1	-	-	-	45	273	557	1 136	-
PADERBORN-LIPPST. .	-	25	-	-	-	-	235	1	756	-
SIEGERLAND . . . . .	-	-	-	-	-	-	-	-	-	-
MOENCHENGLADBACH .	-	-	-	-	-	-	-	-	-	-
UEB. NORDRH.-WESTF.	-	-	-	-	-	-	-	-	-	-
HESSEN . . . . .	-	-	-	-	-	-	-	-	-	-
KASSEL . . . . .	-	-	-	-	-	-	-	-	-	-
UEB. HESSEN . . . . .	-	-	-	-	-	-	-	-	-	-
RHEINLAND-PFALZ . . . .	-	-	-	-	-	-	-	-	-	-
KOBLENZ . . . . .	-	-	-	-	-	-	-	-	-	-
HAHN . . . . .	-	-	-	-	-	-	-	-	-	-
UEB. RHEINL.-PFALZ	-	-	-	-	-	-	-	-	-	-
BADEN-WUERTTEMBERG .	587	-	214	790	56	940	243	1	1	-
FREIBURG . . . . .	-	-	-	-	-	-	-	-	-	-
FRIEDRICHSHAFEN . .	587	-	214	790	56	940	243	1	1	-
KARLSRUHE . . . . .	-	-	-	-	-	-	-	-	-	-
MANNHEIM . . . . .	-	-	-	-	-	-	-	-	-	-
UEB. BADEN-WUERTT.	-	-	-	-	-	-	-	-	-	-
BAYERN . . . . .	470	6	-	759	690	707	3	4	-	-
AUGSBURG . . . . .	470	6	-	759	690	-	3	4	-	-
BAYREUTH . . . . .	-	-	-	-	-	689	-	-	-	-
NOF . . . . .	-	-	-	-	-	18	-	-	-	-
OBERPFAPFENHOFEN .	-	-	-	-	-	-	-	-	-	-
STRAUBING . . . . .	-	-	-	-	-	-	-	-	-	-
UEB. BAYERN . . . . .	-	-	-	-	-	-	-	-	-	-
MECKLENBURG-VORPOMME	58	52	-	15	1	-	-	-	-	78
HERINGSDORF . . . . .	-	-	-	-	-	-	-	-	-	78
BARTH . . . . .	-	-	-	-	-	-	-	-	-	-
GUETTIN . . . . .	-	-	-	-	-	-	-	-	-	-
UEB. MECKLENBURG-VO	58	52	-	15	1	-	-	-	-	-
BRANDENBURG . . . . .	-	-	-	-	-	-	-	-	-	-
UEB. BRANDENDURG . .	-	-	-	-	-	-	-	-	-	-
SACHSEN-ANHALT . . . . .	-	-	-	-	-	-	-	-	-	-
MAGDEBURG . . . . .	-	-	-	-	-	-	-	-	-	-
UEB. SACHSEN-ANHALT	-	-	-	-	-	-	-	-	-	-
THUERINGEN . . . . .	-	-	-	-	-	-	-	-	-	-
UEB. THUERINGEN . . .	-	-	-	-	-	-	-	-	-	-
SACHSEN . . . . .	-	-	-	-	-	-	-	-	-	-
UEB. SACHSEN . . . . .	-	-	-	-	-	-	-	-	-	-
DEUTSCHLAND . . . . .	1 733	84	431	1 836	1 223	2 276	754	563	1 942	145

IM JAHR 1993

INNERHALB DEUTSCHLANDS  
NACH SONSTIGEN DEUTSCHEN FLUGPLÄTZEN

HERKUNFTSFLUGPLATZ									NACH STRECKENZIEL- FLUGPLATZ
B E R L I N (TBF)	(SIF)	SAARBRÜCKEN (SCN)	MÜNSTER/ OSN. (FMO)	LEIPZIG (LEJ)	DRESDEN (DRS)	ERFURT (ERF)	SONSTIGE	INSGESAMT	
									STARTS IM LINIENVERKEHR (OHNE NUR-FRACHTER)
658	-	-	-	-	-	-	1	2 439	SCHLESWIG-HOLSTEIN
-	-	-	-	-	-	-	1	317	HELGOLAND
473	-	-	-	-	-	-	-	1 318	KIEL
185	-	-	-	-	-	-	-	804	LÜBECK
-	-	-	-	-	-	-	-	-	WESTERLAND/SYLT
-	-	-	-	-	-	-	-	-	UEB. SCHLESW.-HOLST
-	-	-	-	-	-	-	-	1	BREMEN
-	-	-	-	-	-	-	-	1	BREMENHAVEN
28	-	-	-	-	-	-	48	335	NIEDERSACHSEN
26	-	-	-	-	-	-	25	134	BORKUM
-	-	-	-	-	-	-	-	-	BRAUNSCHWEIG
-	-	-	-	-	-	-	-	1	EMDEN
-	-	-	-	-	-	-	-	-	HARLE
-	-	-	-	-	-	-	-	54	JUIST
-	-	-	-	-	-	-	-	-	NORDDEICH
-	-	-	-	-	-	-	-	60	WANGERROOGE
2	-	-	-	-	-	-	23	76	NORDERNEY
-	-	-	-	-	-	-	-	10	LANGEOOG
-	-	-	-	-	-	-	-	-	UEB. NIEDERSACHSEN
1 660	-	-	889	904	520	284	635	8 164	NORDRHEIN-WESTFALEN
1 077	-	-	317	451	404	212	315	5 031	DORTMUND
577	-	-	572	232	115	-	319	2 832	PADERBORN-LIPPST.
-	-	-	-	-	-	-	-	-	SIEGERLAND
6	-	-	-	174	-	-	1	181	MOENCHENGLADBACH
-	-	-	-	47	1	72	-	120	UEB. NORDRH.-WESTF.
330	-	-	-	-	-	7	-	337	HESSEN
330	-	-	-	-	-	7	-	337	KASSEL
-	-	-	-	-	-	-	-	-	UEB. HESSEN
-	-	-	-	1	-	-	-	1	RHEINLAND-PFALZ
-	-	-	-	-	-	-	-	-	KOBLENZ
-	-	-	-	1	-	-	-	1	HAHN
-	-	-	-	-	-	-	-	-	UEB. RHEINL.-PFALZ
720	-	-	2	307	609	113	-	4 583	BADEN-WÜRTTEMBERG
-	-	-	-	-	-	-	-	-	FREIBURG
720	-	-	2	2	120	-	-	3 676	FRIEDRICHSHAFEN
-	-	-	-	-	-	-	-	-	KARLSRUHE
-	-	-	-	305	489	113	-	907	MANNHEIM
-	-	-	-	-	-	-	-	-	UEB. BADEN-WÜRTT.
800	-	1	-	445	643	-	710	5 238	BAYERN
800	-	-	-	445	633	-	-	3 810	AUGSBURG
-	-	-	-	-	-	-	191	880	BAYREUTH
-	1	-	-	-	1	-	518	538	HOF
-	-	-	-	-	-	-	-	-	OBERPFAFFENHOFEN
-	-	-	-	-	9	-	1	10	STRAUBING
-	-	-	-	-	-	-	-	-	UEB. BAYERN
15	-	-	-	-	-	-	-	219	MECKLENBURG-VORPOMME
-	-	-	-	-	-	-	-	78	HERINGSDORF
-	-	-	-	-	-	-	-	-	BARTH
15	-	-	-	-	-	-	-	15	GUETTIN
-	-	-	-	-	-	-	-	126	UEB. MECKLENBURG-VO
-	-	-	-	-	-	-	-	-	BRANDENBURG
-	-	-	-	-	-	-	-	-	UEB. BRANDENBURG
-	-	-	-	-	-	1	-	1	SACHSEN-ANHALT
-	-	-	-	-	-	-	-	-	MAGDEBURG
-	-	-	-	-	-	1	-	1	UEB. SACHSEN-ANHALT
-	-	-	-	-	-	-	-	-	THÜRINGEN
-	-	-	-	-	-	-	-	-	UEB. THÜRINGEN
-	-	-	-	-	-	-	-	-	SACHSEN
-	-	-	-	-	-	-	-	-	UEB. SACHSEN
4 211	-	1	891	1 657	1 772	405	1 394	21 318	DEUTSCHLAND

8 FLUGBEWEGUNGEN  
8.1 VERFLECHTUNG IM VERKEHR  
8.1.2 STARTS

NACH STRECKENZIEL- FLUGPLATZ	VON STRECKEN									
	HAMBURG (HAM)	HANNOVER (HAJ)	BREMEN (BRE)	DUESSELDORF (DUS)	KOELN/BONN (CGN)	FRANKFURT (FRA)	STUTTGART (STR)	MUERNBERG (NUE)	MUENCHEN (MUC)	BERLIN (TIL)
STARTS IM LINIENVERKEHR BIS 30 T MTOW (OHNE NURFRACHTER)										
SCHLESWIG-HOLSTEIN .	375	-	36	193	476	584	-	-	49	-
HELGOLAND .....	280	-	36	-	-	-	-	-	-	-
KIEL .....	-	-	-	-	475	370	-	-	-	-
LUEBECK .....	-	-	-	-	-	-	-	-	-	-
WESTERLAND/SYLT ..	95	-	-	193	1	214	-	-	49	-
UEB. SCHLESW.-HOLST	-	-	-	-	-	-	-	-	-	-
BREMEN .....	-	-	1	-	-	-	-	-	-	-
BREMERHAVEN .....	-	-	1	-	-	-	-	-	-	-
NIEDERSACHSEN .....	-	-	180	79	-	-	-	-	-	-
BORKUM .....	-	-	45	38	-	-	-	-	-	-
BRAUNSCHWEIG .....	-	-	-	-	-	-	-	-	-	-
EMDEN .....	-	-	-	1	-	-	-	-	-	-
HARLE .....	-	-	-	-	-	-	-	-	-	-
JUIST .....	-	-	33	21	-	-	-	-	-	-
NORDDEICH .....	-	-	-	-	-	-	-	-	-	-
WANGEROOG .....	-	-	60	-	-	-	-	-	-	-
NORDERNEY .....	-	-	32	19	-	-	-	-	-	-
LANGBOOG .....	-	-	10	-	-	-	-	-	-	-
UEB. NIEDERSACHSEN	-	-	-	-	-	-	-	-	-	-
NORDRHEIN-WESTFALEN	243	26	-	-	-	45	508	558	1 892	-
DORTMUND .....	243	1	-	-	-	45	273	557	1 136	-
PADEBORN-LIPPST. ....	-	25	-	-	-	-	235	1	756	-
SIEGERLAND .....	-	-	-	-	-	-	-	-	-	-
MOENCHENGLADBACH ..	-	-	-	-	-	-	-	-	-	-
UEB. NORDRH.-WESTF.	-	-	-	-	-	-	-	-	-	-
HESSEN .....	-	-	-	-	-	-	-	-	-	-
KASSEL .....	-	-	-	-	-	-	-	-	-	-
UEB. HESSEN .....	-	-	-	-	-	-	-	-	-	-
RHEINLAND-PFALZ ....	-	-	-	-	-	-	-	-	-	-
KOBLENZ .....	-	-	-	-	-	-	-	-	-	-
HAHN .....	-	-	-	-	-	-	-	-	-	-
UEB. RHEINL.-PFALZ	-	-	-	-	-	-	-	-	-	-
BADEN-WUERTTEMBERG .	587	-	214	790	56	939	243	1	-	-
FREIBURG .....	-	-	-	-	-	-	-	-	-	-
FRIEDRICHSHAFEN ..	587	-	214	790	56	939	243	1	-	-
KARLSRUHE .....	-	-	-	-	-	-	-	-	-	-
MANNHEIM .....	-	-	-	-	-	-	-	-	-	-
UEB. BADEN-WUERTT.	-	-	-	-	-	-	-	-	-	-
BAYERN .....	470	6	-	759	690	707	3	4	-	-
AUGSBURG .....	470	6	-	759	690	-	3	4	-	-
BAYREUTH .....	-	-	-	-	-	689	-	-	-	-
HOF .....	-	-	-	-	-	18	-	-	-	-
OBERPFÄFFENHOFEN ..	-	-	-	-	-	-	-	-	-	-
STRAUBING .....	-	-	-	-	-	-	-	-	-	-
UEB. BAYERN .....	-	-	-	-	-	-	-	-	-	-
MECKLENBURG-VORPOMME	58	52	-	15	1	-	-	-	-	-
HERINGSDORF .....	-	-	-	-	-	-	-	-	-	-
BARTH .....	-	-	-	-	-	-	-	-	-	-
GÜSTIN .....	-	-	-	-	-	-	-	-	-	-
UEB. MECKLENBURG-VO	58	52	-	15	1	-	-	-	-	-
BRANDENBURG .....	-	-	-	-	-	-	-	-	-	-
UEB. BRANDENBURG ..	-	-	-	-	-	-	-	-	-	-
SACHSEN-ANHALT .....	-	-	-	-	-	-	-	-	-	-
MAGDEBURG .....	-	-	-	-	-	-	-	-	-	-
UEB. SACHSEN-ANHALT	-	-	-	-	-	-	-	-	-	-
THUERINGEN .....	-	-	-	-	-	-	-	-	-	-
UEB. THUERINGEN ...	-	-	-	-	-	-	-	-	-	-
SACHSEN .....	-	-	-	-	-	-	-	-	-	-
UEB. SACHSEN .....	-	-	-	-	-	-	-	-	-	-
DEUTSCHLAND .....	1 733	84	431	1 836	1 223	2 275	754	563	1 941	-

IM JAHR 1993

INNERHALB DEUTSCHLANDS  
NACH SONSTIGEN DEUTSCHEN FLUGPLÄTZEN

HERKUNFTSFLUGPLATZ									NACH STRECKENZIEL- FLUGPLATZ
B E R L I N (THF)	(SXF)	SAARBRUECKEN (SCN)	MUENSTER/ OSN. (PMO)	LEIPZIG (LEJ)	DRESDEN (DRS)	ERFURT (ERF)	SONSTIGE	INSGESAMT	
STARTS IM LINIENVERKEHR BIS 30. T. M.T.O.W. (OHNE NURFRACHTER)									
658	-	-	-	-	-	-	1	2 372	SCHLESWIG-HOLSTEIN
-	-	-	-	-	-	-	1	317	HELGOLAND
473	-	-	-	-	-	-	-	1 318	KIEL
-	-	-	-	-	-	-	-	-	LUEBECK
185	-	-	-	-	-	-	-	737	WESTERLAND/SYLT
-	-	-	-	-	-	-	-	-	UEB. SCHLESW.-HOLST
-	-	-	-	-	-	-	-	1	BREMEN
-	-	-	-	-	-	-	-	1	BREMERHAVEN
28	-	-	-	-	-	-	48	335	NIEDERSACHSEN
26	-	-	-	-	-	-	25	134	BORKUM
-	-	-	-	-	-	-	-	-	BRAUNSCHWEIG
-	-	-	-	-	-	-	-	1	EMDEN
-	-	-	-	-	-	-	-	-	HARLE
-	-	-	-	-	-	-	-	54	JUIST
-	-	-	-	-	-	-	-	-	NORDDEICH
-	-	-	-	-	-	-	-	60	WANGERROOGE
2	-	-	-	-	-	-	23	76	NORDERNEY
-	-	-	-	-	-	-	-	10	LANGEOOG
-	-	-	-	-	-	-	-	-	UEB. NIEDERSACHSEN
1 660	-	-	888	904	520	284	635	8 163	NORDRHEIN-WESTFALEN
1 077	-	-	316	451	404	212	315	5 030	DORTMUND
577	-	-	572	232	115	-	319	2 832	PADERBORN-LIPPST.
-	-	-	-	-	-	-	-	-	SIEGERLAND
6	-	-	-	174	-	-	1	181	MOENCHENGLADBACH
-	-	-	-	47	1	72	-	120	UEB. NORDRH.-WESTF.
330	-	-	-	-	-	7	-	337	HESSEN
330	-	-	-	-	-	7	-	337	KASSEL
-	-	-	-	-	-	-	-	-	UEB. HESSEN
-	-	-	-	1	-	-	-	1	RHEINLAND-PFALZ
-	-	-	-	-	-	-	-	-	KOBLENZ
-	-	-	-	1	-	-	-	1	HARN
-	-	-	-	-	-	-	-	-	UEB. RHEINL.-PFALZ
719	-	-	2	307	609	113	-	4 580	BADEN-WUERTTEMBERG
-	-	-	-	-	-	-	-	-	FREIBURG
719	-	-	2	2	120	-	-	3 673	FRIEDRICHSHAFEN
-	-	-	-	-	-	-	-	-	KARLSRUHE
-	-	-	-	305	489	113	-	907	MANNHEIM
-	-	-	-	-	-	-	-	-	UEB. BADEN-WUERTT.
800	-	1	-	445	643	-	710	5 238	BAYERN
800	-	-	-	445	633	-	-	3 810	AUGSBURG
-	-	-	-	-	-	-	191	880	BAYREUTH
-	1	-	-	-	1	-	518	538	HOF
-	-	-	-	-	-	-	-	-	OBERPFÄFFENHOFEN
-	-	-	-	-	9	-	1	10	STRAUBING
-	-	-	-	-	-	-	-	-	UEB. BAYERN
15	-	-	-	-	-	-	-	141	MECKLENBURG-VORPOMME
-	-	-	-	-	-	-	-	-	HERINGSDORF
-	-	-	-	-	-	-	-	-	BARTH
15	-	-	-	-	-	-	-	15	GUETTIN
-	-	-	-	-	-	-	-	126	UEB. MECKLENBURG-VO
-	-	-	-	-	-	-	-	-	BRANDENBURG
-	-	-	-	-	-	-	-	-	UEB. BRANDENBURG
-	-	-	-	-	-	1	-	1	SACHSEN-ANHALT
-	-	-	-	-	-	-	-	-	MAGDEBURG
-	-	-	-	-	-	1	-	1	UEB. SACHSEN-ANHALT
-	-	-	-	-	-	-	-	-	THUERINGEN
-	-	-	-	-	-	-	-	-	UEB. THUERINGEN
-	-	-	-	-	-	-	-	-	SACHSEN
-	-	-	-	-	-	-	-	-	UEB. SACHSEN
4 210	-	1	890	1 657	1 772	405	1 394	21 169	DEUTSCHLAND

NACH STRECKENZIELLAND BZW. ----- FLUGPLATZ	VON STRECKEN									
	HAMBURG (HAM)	HANNOVER (HAJ)	BREMEN (BRE)	DUESSELDORF (DUS)	KOELN/BONN (CGN)	FRANKFURT (FRA)	STUTTGART (STR)	NUERNBERG (NUE)	MUENCHEN (MUC)	BERLIN (TXL)
STARTS										
INSGESAMT										
POLEN .....	741	2	3	408	123	2 306	12	6	331	272
DARUNTER: WAW .....	269	-	1	316	7	1 663	6	1	320	272
GDN .....	469	1	1	-	-	2	-	-	2	-
KRK .....	-	-	-	3	112	212	1	-	3	-
KTW .....	1	-	-	5	1	223	-	1	1	-
*PL .....	2	1	1	84	3	206	5	4	5	-
LITAUEN .....	47	47	1	1	1	389	-	-	-	121
DARUNTER: VNO .....	-	-	1	1	1	385	-	-	-	121
*LT .....	47	47	-	-	-	4	-	-	-	-
LETTLAND .....	177	1	-	-	-	558	1	1	4	16
DARUNTER: RIX .....	177	1	-	-	-	558	1	1	4	16
ESTLAND .....	1	-	-	-	1	413	-	-	2	2
DARUNTER: TTL .....	1	-	-	-	1	413	-	-	2	2
FINNLAND .....	1 315	33	-	668	15	1 480	5	4	427	309
DARUNTER: HEL .....	1 079	31	-	668	13	1 480	4	3	425	307
TKU .....	236	1	-	-	2	-	-	1	-	-
SCHWEDEN .....	1 633	299	9	1 409	692	2 772	237	26	495	103
DARUNTER: STO .....	1 158	287	1	1 103	378	2 141	226	3	482	103
MMA .....	121	4	2	6	7	1	-	-	1	-
GOT .....	324	3	1	290	298	625	2	19	5	-
VBY .....	16	-	-	-	-	-	-	-	-	-
*SE .....	13	3	5	9	9	4	9	3	6	-
NORWEGEN .....	985	28	7	460	27	898	16	9	81	51
DARUNTER: OSL .....	668	24	2	450	25	877	11	6	61	50
BGO .....	304	1	-	-	-	1	-	-	5	1
SVG .....	9	1	4	3	-	3	-	-	-	-
*NO .....	9	2	1	7	2	17	5	1	15	-
DAENEMARK .....	2 032	920	537	1 562	1 111	2 443	612	82	1 071	50
DARUNTER: CPH .....	1 879	876	471	1 533	588	2 216	609	73	1 062	48
AAL .....	20	1	6	1	1	-	-	1	-	-
RNN .....	5	-	-	20	-	-	-	-	1	-
BLL .....	111	1	3	494	223	1	6	5	-	-
*DK .....	14	42	57	3	28	4	2	2	3	2
*GL .....	3 376	2 191	780	7 144	3 598	12 083	2 139	647	5 100	2 688
GR BRITANNIEN .....	2 775	1 512	758	4 011	2 031	7 817	1 482	487	3 639	2 314
DARUNTER: LON .....	234	254	1	1 568	440	1 589	299	2	396	295
HEX .....	307	355	-	1 316	11	1 648	304	-	895	62
MAN .....	2	3	-	14	387	12	-	5	10	1
LFL .....	1	3	1	47	-	1	2	-	4	-
NCL .....	2	3	-	5	1	370	1	-	2	2
GLA .....	1	2	-	6	2	4	6	2	1	3
EDI .....	41	3	1	41	1	1	2	1	1	-
JER .....	1	-	-	40	-	20	20	-	26	-
GCI .....	-	2	-	6	-	236	-	1	32	-
BRS .....	-	23	-	1	201	62	1	145	-	2
EMA .....	11	30	16	86	511	319	20	3	92	8
*GB .....	16	4	1	766	251	1 114	51	14	371	23
IRLAND .....	3	1	-	687	234	1 036	4	-	287	-
DARUNTER: DUB .....	12	3	1	79	15	76	44	14	80	23
SNN .....	33	2	-	28	103	2	-	-	36	1
ISLAND .....	7	-	-	2	17	23	-	-	19	1
DARUNTER: REK .....	23	2	-	6	11	80	-	-	13	-
KEF .....	3	-	-	-	-	-	2	-	4	-
*IS .....	2 326	1 156	1 575	1 465	79	3 315	1 745	1 398	1 759	1 090
NIEDERLANDE .....	1 842	1 145	1 568	1 459	40	3 305	1 731	1 375	1 735	1 083
DARUNTER: AMS .....	3	6	-	1	9	2	2	9	9	-
RTM .....	1	-	-	1	10	4	8	1	7	1
MST .....	464	5	1	1	1	1	2	7	3	6
EIN .....	4	-	2	2	3	-	-	4	1	-
GRQ .....	12	-	4	1	16	3	2	2	4	-
*NL .....	2 037	1 196	465	1 310	113	2 649	1 718	777	1 604	339
BELGIEN .....	2 023	1 195	456	1 297	96	2 640	1 714	772	1 590	336
DARUNTER: BRU .....	3	-	8	-	4	-	2	1	2	1
ANK .....	-	1	1	-	6	-	2	-	4	-
OST .....	11	-	-	13	7	8	-	4	8	2
*BE .....	312	5	-	5	12	1 449	3	5	97	3
LUXEMBURG .....	312	5	-	5	12	1 449	3	5	97	3
DARUNTER: LUX .....	2 026	1 556	802	3 996	3 007	6 524	2 545	1 075	5 594	1 541
FRANKREICH .....	1 929	1 533	788	2 385	3 047	4 387	1 838	967	3 508	1 478
DARUNTER: PAR .....	1	-	-	2	6	202	3	1	2	-
BOD .....	-	-	3	4	3	1	5	7	4	1
SXB .....	-	1	-	6	12	9	16	5	8	1
MLH .....	-	6	-	617	26	665	371	5	528	-
LYS .....	14	-	-	2	2	61	14	1	344	1
TLS .....	1	2	1	2	2	308	2	2	334	-
MRS .....	65	3	5	463	39	707	232	7	686	32
NCE .....	-	-	-	54	19	29	3	-	-	-
CLY .....	-	-	-	-	1	-	-	4	44	23
BIA .....	16	10	5	461	150	154	60	74	135	5
*FR .....	3 189	2 616	918	7 838	2 894	10 299	2 972	1 048	3 876	2 093
SPANIEN .....	7	2	2	798	279	2 480	393	4	748	304
DARUNTER: MAD .....	375	276	4	836	459	1 513	506	12	792	188
BCN .....	-	1	-	35	4	3	23	7	21	-
GRO .....	-	-	-	-	151	689	6	5	2	-
VLC .....	27	20	-	158	2	257	2	12	31	15
ALC .....	25	26	-	113	1	68	23	-	62	29
LEI .....	164	60	-	377	4	605	70	12	132	37
AGP .....	-	-	-	28	2	34	5	-	-	-
XRY .....	1	2	1	3	1	177	4	1	11	-
SVQ .....	-	3	-	-	-	470	-	-	-	-
BIO .....	1	1	1	25	348	36	10	10	16	-
*E1 .....	947	905	403	2 504	746	1 687	737	392	612	556
PMI .....	177	142	43	380	101	250	96	46	160	95
IBZ .....	25	50	-	105	1	75	67	24	48	49
MAH .....										

IM JAHR 1993

MIT GEBIETEN AUSSERHALB DEUTSCHLANDS

HERKUNFTSFLUGPLATZ									NACH STRECKENZIELLAND
B E R L I N (THF)	(SXF)	SAARBRUECKEN (SCN)	MUENSTER/ OSN. (FMO)	LEIPZIG (LEJ)	DRESDEN (DRS)	ERFURT (ERF)	SONSTIGE	INSGESAMT	BZW. ----- FLUGPLATZ
									STARTS
									-----
									INSGESAMT
									-----
228	450	-	2	4	-	-	-	4 888	POLEN
224	439	-	1	2	-	-	-	3 521	DARUNTER:WAW
2	1	-	1	-	-	-	-	479	GDN
-	-	-	-	1	-	-	-	332	KRK
-	1	-	-	1	-	-	-	234	KTW
2	9	-	-	-	-	-	-	322	*PL
95	38	-	1	3	-	-	-	744	LITAUEN
95	38	-	1	3	-	-	-	646	DARUNTER:VNO
-	-	-	-	-	-	-	-	98	*LT
158	-	-	-	2	-	-	-	918	LETTLAND
158	-	-	-	2	-	-	-	918	DARUNTER:RIX
-	1	-	-	2	-	-	-	422	ESTLAND
-	1	-	-	2	-	-	-	422	DARUNTER:TTL
-	1	-	-	1	-	-	-	4 258	FINNLAND
-	-	-	-	1	-	-	-	4 011	DARUNTER:HEL
-	1	-	-	-	-	-	-	241	TKU
500	7	-	3	3	-	-	-	8 188	SCHWEDEN
432	3	-	2	1	-	-	-	6 320	DARUNTER:STO
-	1	-	-	1	-	-	-	144	MMA
68	2	-	-	-	-	-	-	1 637	GOT
-	-	-	-	-	-	-	-	16	VBY
-	1	-	1	1	-	-	-	64	*SE
298	-	3	1	8	-	-	-	2 872	NORWEGEN
298	-	3	-	5	-	-	-	2 480	DARUNTER:OSL
-	-	-	-	1	-	-	-	312	BGO
-	-	-	-	-	-	-	-	13	SVG
-	-	-	1	-	-	-	-	60	*NO
1 519	206	-	6	10	1	1	-	12 163	DAENEMARK
1 495	201	-	1	4	1	1	-	11 058	DARUNTER:CPH
-	-	-	-	1	-	-	-	14	AAL
20	-	-	-	-	-	-	-	61	RNN
3	1	-	-	1	-	-	-	748	BLL
1	4	-	5	4	-	-	-	268	*DK
-	-	-	-	-	-	-	-	14	*GL
544	36	68	381	19	7	-	181	40 982	GR BRITANNIEN
541	34	7	355	12	6	-	181	27 962	DARUNTER:LON
-	1	-	-	-	-	-	-	5 079	BHX
-	-	-	1	2	-	-	-	4 901	MAN
-	-	25	-	-	-	-	-	459	LPL
-	-	-	2	-	-	-	-	61	NCL
-	-	-	-	-	-	-	-	386	GLA
-	-	-	2	-	-	-	-	29	EDI
1	-	-	1	-	-	-	-	94	JER
-	-	-	-	-	-	-	-	107	GCI
-	-	-	-	-	-	-	-	277	BRS
-	-	1	-	-	1	-	-	437	EMA
2	-	35	20	4	-	-	-	1 157	*GB
-	4	-	5	1	-	-	-	2 621	IRLAND
-	2	-	3	1	-	-	-	2 258	DARUNTER:DUB
-	2	-	-	-	-	-	-	349	SNN
-	5	-	-	-	-	-	-	218	ISLAND
-	3	-	-	-	-	-	-	72	DARUNTER:REK
-	-	-	-	-	-	-	-	135	KEF
-	2	-	-	-	-	-	-	11	*IS
78	72	8	7	39	-	-	1	16 113	NIEDERLANDE
72	66	6	2	21	-	-	-	15 450	DARUNTER:AMS
1	1	1	3	6	-	-	-	53	RTM
5	1	1	-	10	-	-	1	51	MST
-	1	-	1	-	-	-	-	493	EIN
-	-	-	-	2	-	-	-	18	GRQ
-	3	-	1	-	-	-	-	48	*NL
1 677	21	-	26	14	-	-	-	13 946	BELGIEN
1 677	19	-	20	4	-	-	-	13 839	DARUNTER:BRU
-	2	-	4	9	-	-	-	36	ANR
-	-	-	1	-	-	-	-	16	OST
-	-	-	1	1	-	-	-	55	*BE
476	4	677	1	2	-	1	-	3 052	LUXEMBURG
476	4	677	1	2	-	1	-	3 052	DARUNTER:LUX
91	35	6	137	221	41	4	196	29 697	FRANKREICH
88	12	3	75	213	38	-	196	22 485	DARUNTER:PAR
-	1	-	4	-	-	-	-	222	BOD
-	-	-	4	3	-	-	-	35	SKB
-	-	-	2	-	-	-	-	60	MLH
-	-	-	-	1	-	-	-	2 219	LYS
-	1	-	3	-	-	-	-	443	TLS
-	6	-	-	-	-	-	-	660	MRS
1	3	-	7	-	-	2	-	2 252	NCE
-	-	-	-	-	-	-	-	105	CLY
-	-	-	-	-	-	-	-	73	BIA
2	12	3	42	4	3	2	-	1 138	*FR
2	837	526	536	560	317	80	-	40 601	SPANIEN
-	-	-	-	-	-	-	-	5 017	DARUNTER:MAD
-	5	1	1	5	-	-	-	4 973	BCN
-	-	-	1	-	-	-	-	95	GRO
-	2	3	1	-	-	-	-	859	VLC
-	-	-	-	-	-	-	-	524	ALC
-	4	-	-	-	-	-	-	351	LEI
-	8	1	1	-	-	-	-	1 471	AGP
-	20	-	-	1	-	-	-	90	XRY
-	-	-	-	-	-	-	-	201	SVQ
-	-	-	-	-	-	-	-	473	BIO
1	2	-	7	-	1	-	-	459	*EI
1	361	261	332	271	147	54	-	10 916	PMI
-	50	19	25	25	25	-	-	1 634	IBZ
-	2	-	-	22	-	-	-	468	MAH

## 8 FLUGBEWEGUNGEN

## 8.2 VERFLECHTUNG IM VERKEHR

## 8.2.1 STARTS

NACH STRECKENZIELLAND		VON STRECKEN									
BZW. -----	FLUGPLATZ	HAMBURG (HAM)	HANNOVER (HAJ)	BREMEN (BRE)	DUESSELDORF (DUS)	KOELN/BONN (CGN)	FRANKFURT (FRA)	STUTTGART (STR)	NUERNBERG (NUE)	MUENCHEN (MUC)	BERLIN (TXL)
STARTS											
-----											
INSGESAMT											
-----											
	*E2	22	-	-	-	1	27	-	2	-	1
	LPA	537	384	162	885	240	699	314	184	390	230
	TCI	293	238	99	480	162	420	263	121	323	163
	FUE	310	262	99	568	220	433	177	115	216	203
	ACE	225	219	104	410	171	323	228	101	219	155
	*E3	53	25	-	133	1	53	48	-	93	68
PORTUGAL		362	151	33	781	233	2 155	252	33	764	167
DARUNTER: LIS		110	4	1	206	119	758	24	-	463	75
	OPO	3	-	3	34	66	742	27	-	-	-
	FAO	206	121	29	434	46	547	148	31	215	92
	FNC	43	26	-	103	-	106	52	-	81	-
MALTA		130	-	-	240	9	630	164	33	317	98
DARUNTER: MLA		130	-	-	240	9	630	164	33	317	98
GIBRALT (BRIT)		-	-	-	1	-	1	-	-	1	-
SCHWEIZ		2 187	1 480	816	3 482	1 971	4 912	2 711	1 343	4 892	1 414
DARUNTER: ZRH		1 307	1 454	809	1 826	1 250	2 167	1 732	1 325	1 687	1 409
	GVA	290	6	3	875	117	1 623	904	4	1 123	4
	BSL	576	-	1	771	569	992	11	6	1 174	1
	BRN	-	15	2	2	5	-	1	2	604	-
	LUG	2	2	-	-	4	126	19	1	275	-
	*CH	12	3	1	8	26	4	44	5	29	-
OESTERREICH		1 132	606	13	3 061	1 367	9 142	1 828	886	3 104	740
DARUNTER: VIE		1 103	592	3	1 298	1 277	3 018	1 532	545	2 362	731
	INN	2	-	3	29	21	1 341	20	22	22	-
	LNZ	1	6	3	732	32	1 220	236	297	10	1
	SZG	4	5	2	564	17	1 638	12	7	22	7
	GRZ	3	3	-	436	3	1 197	12	5	673	1
	KLU	12	-	2	-	2	728	6	10	11	-
	*AT	7	-	-	2	15	-	10	-	4	-
ITALIEN		1 055	140	12	2 999	1 753	10 244	2 302	638	7 735	544
DARUNTER: ROM		269	3	-	673	321	2 520	385	7	1 132	120
	MIL	605	55	7	1 758	1 161	2 988	1 166	558	1 668	360
	VCE	61	2	1	353	75	966	290	3	983	2
	TRS	-	-	1	-	2	4	1	-	641	-
	VRN	11	4	-	-	2	322	1	1	242	1
	TRN	3	1	-	52	7	954	316	1	549	3
	GOA	1	-	-	1	1	376	6	-	57	-
	FLR	2	-	-	3	1	239	9	3	834	-
	BLQ	1	3	-	3	1	677	3	4	640	-
	PSA	1	4	-	6	3	369	4	3	304	-
	RMI	-	-	-	20	-	2	1	3	7	-
	NAP	61	61	-	60	34	158	61	32	299	58
	BRI	-	-	-	-	-	92	-	1	5	-
	BDS	-	-	-	1	-	25	-	-	16	-
	SUF	-	-	-	-	-	-	-	-	24	-
	CAG	-	2	-	-	-	18	-	1	100	-
	OLB	-	-	-	1	3	103	-	1	82	-
	PWO	-	1	-	-	1	-	-	1	43	-
	CTA	30	1	-	62	1	240	37	2	63	-
	*IT	10	3	2	6	139	191	22	15	43	-
GRIECHENLAND		918	789	97	2 961	266	3 619	1 566	714	3 196	1 117
DARUNTER: ATH		114	60	1	543	7	1 572	47	260	653	300
	SKG	71	61	-	634	16	873	736	72	834	183
	CFU	73	72	-	170	23	115	69	41	136	91
	JSI	-	19	1	25	-	24	22	-	71	36
	ZTH	-	-	-	72	-	23	-	-	26	-
	JMK	25	-	-	73	-	45	-	-	95	-
	SMI	51	25	-	107	-	25	21	21	94	20
	JTR	-	4	-	23	-	24	-	-	105	13
	KGS	79	51	-	131	24	78	67	51	146	63
	RHO	144	128	31	404	56	233	142	82	243	80
	CHQ	32	63	-	60	6	40	50	2	35	58
	HER	326	304	64	569	131	490	333	162	544	237
	KVA	-	-	-	23	1	22	20	18	56	8
	MJT	-	1	-	48	-	23	4	-	47	10
	*GR	3	1	-	79	2	32	55	5	111	18
TUERKEI		1 234	1 350	161	4 180	1 638	5 796	2 078	958	3 454	1 113
DARUNTER: ANK		80	112	3	385	203	811	267	45	341	75
	IST	495	552	44	1 902	996	3 087	853	359	1 926	388
	IZM	191	173	12	506	176	587	315	89	265	196
	DLW	119	93	26	274	52	209	145	98	229	110
	AYT	339	382	76	1 056	205	984	428	355	654	324
	*TR	10	38	-	57	6	118	70	12	39	20
ZYPERN		70	41	-	167	2	359	39	21	172	-
DARUNTER: NIC		-	2	-	1	-	-	1	10	-	-
	LCA	59	39	-	122	2	323	38	11	112	-
	*CY	11	-	-	44	-	36	-	-	60	-
SLOWENIEN		3	11	-	6	7	696	4	200	369	-
DARUNTER: LJU		3	11	-	6	7	696	4	200	369	-
KROATIEN		26	-	-	150	8	794	77	-	162	1
DARUNTER: ZAG		25	-	-	101	8	702	76	-	157	1
	SFU	1	-	-	48	-	90	1	-	1	-
SERBIEN		-	-	-	-	-	-	-	-	6	-
BOSNIEN-HERZEGOWINA		-	-	-	-	-	-	-	-	1	-
MAZEDONIEN		158	6	-	440	24	147	282	2	86	-
DARUNTER: SKP		158	6	-	440	24	147	282	2	86	-
UNGARN		195	2	1	481	203	1 746	417	384	1 023	3
DARUNTER: BUD		195	2	1	481	203	1 746	413	378	1 018	3
	*HU	-	-	-	-	-	-	4	6	5	-
ALBANIEN		-	-	-	-	-	1	-	-	156	-
DARUNTER: TIA		-	-	-	-	-	1	-	-	156	-
TSSCHECH. REP.		498	14	5	381	351	1 781	367	967	579	1
DARUNTER: PRG		496	14	5	377	349	1 751	367	964	556	1
	OSR	-	-	-	2	1	1	-	1	9	-
	*CS	2	-	-	2	1	29	-	2	14	-

IM JAHR 1993

MIT GEBIETEN AUSSERHALB DEUTSCHLANDS

HERKUNFTSFLUGPLATZ								NACH STRECKENZIELLAND	
B E R L I N (TBF)	(SXF)	SAARBRUECKEN (SCN)	MUENSTER/ OSN. (FMO)	LEIPZIG (LEJ)	DRESDEN (DRS)	ERFURT (ERF)	SONSTIGE	INSGESAMT	BZW. ----- FLUGPLATZ
STARTS									
-----									
INSGESAMT									
-----									
-	-	-	-	-	-	-	-	53	*E2
-	130	88	91	83	105	7	-	4 529	LFA
-	120	17	16	77	11	6	-	2 809	TCI
-	36	84	50	24	10	6	-	2 813	FUE
-	97	52	10	52	18	7	-	2 391	ACE
-	-	-	1	-	-	-	-	475	*E3
-	112	1	1	26	-	1	-	5 072	PORTUGAL
-	17	-	-	2	-	-	-	1 779	DARUNTER: LIS
-	-	-	-	-	-	-	-	875	OPO
-	95	1	1	24	-	1	-	1 991	FAO
-	-	-	-	-	-	-	-	411	FNC
-	84	-	-	-	28	-	-	1 733	MALTA
-	84	-	-	-	28	-	-	1 733	DARUNTER: MLA
-	-	-	-	-	-	-	-	3	GIBRALT (BRIT)
1 150	148	2	624	535	804	78	170	28 719	SCHWEIZ
41	134	1	599	532	605	75	170	17 123	DARUNTER: ZRH
263	2	-	11	-	-	-	-	5 225	GVA
845	12	-	2	3	199	3	-	5 165	BSL
-	-	-	2	-	-	-	-	633	BRN
-	-	-	1	-	-	-	-	430	LUG
-	-	-	1	-	-	-	-	143	*CH
1	85	3	28	34	363	1	-	23 417	OESTERREICH
1 024	35	1	9	16	149	-	-	13 490	DARUNTER: VIE
819	-	-	5	4	-	-	-	1 470	INN
1	-	-	2	7	-	-	-	2 744	LNZ
193	22	2	11	4	214	1	-	2 541	SZG
11	2	-	-	-	-	-	-	2 335	GRZ
-	23	-	1	2	-	-	-	797	KLU
-	1	-	1	1	-	-	-	40	*AT
353	35	1	17	7	3	-	-	27 838	ITALIEN
-	1	-	4	1	1	-	-	5 437	DARUNTER: ROM
263	3	-	-	3	-	-	-	10 595	MIL
90	29	-	-	1	-	-	-	2 856	VCE
-	-	-	-	-	-	-	-	649	TRS
-	-	-	1	1	1	-	-	585	VRN
-	-	-	-	-	-	-	-	1 888	TRN
-	-	-	2	-	-	-	-	442	GOA
-	-	-	1	-	-	-	-	1 093	FLR
-	-	-	1	-	-	-	-	1 333	BLQ
-	-	-	1	-	-	-	-	695	PSA
-	1	-	-	-	-	-	-	33	RMI
-	-	-	-	-	-	-	-	825	NAP
-	-	-	-	-	-	-	-	98	BRI
-	-	-	-	-	-	-	-	42	BDS
-	-	-	-	-	-	-	-	24	SUF
-	-	-	1	-	1	-	-	121	CAG
-	-	-	-	-	-	-	-	192	OLB
-	1	-	-	-	-	-	-	46	PWO
-	-	-	-	-	-	-	-	437	CTA
-	-	1	7	1	-	-	-	440	*IT
1	552	84	88	398	217	122	-	16 705	GRIECHENLAND
-	93	-	-	69	53	39	-	3 811	DARUNTER: ATH
-	62	-	-	25	33	9	-	3 609	SKG
1	36	-	-	26	20	4	-	877	CFU
-	-	-	-	-	-	-	-	198	JSI
-	2	-	-	-	-	-	-	123	ZTH
-	-	-	-	-	-	-	-	238	JMK
-	25	-	-	-	-	-	-	389	SMI
-	-	-	-	-	-	-	-	169	JTR
-	16	-	-	21	21	-	-	748	KGS
-	60	23	3	92	64	35	-	1 820	RHO
-	3	-	-	18	2	-	-	369	CEQ
-	234	61	85	147	24	35	-	3 746	HER
-	-	-	-	-	-	-	-	148	KVA
-	-	-	-	-	-	-	-	133	MJT
-	21	-	-	-	-	-	-	327	*GR
19	807	84	127	125	54	18	5	23 201	TUERKEI
-	82	1	1	-	-	1	-	2 407	DARUNTER: ANK
5	358	13	28	-	4	1	4	11 015	IST
-	71	1	3	-	-	-	-	2 585	IZM
-	72	19	8	1	-	-	-	1 455	DLM
14	202	50	86	124	50	15	1	5 345	AYT
-	22	-	1	-	-	1	-	394	*TR
-	130	-	-	40	-	-	-	1 041	ZYPERN
-	-	-	-	-	-	-	-	14	DARUNTER: NIC
-	92	-	-	40	-	-	-	838	LCA
-	38	-	-	-	-	-	-	189	*CY
1	1	-	-	11	-	-	-	1 309	SLOWENIEN
1	1	-	-	11	-	-	-	1 309	DARUNTER: LJU
-	68	-	4	-	-	1	-	1 291	KROATIEN
-	66	-	-	-	-	-	-	1 136	DARUNTER: ZAG
-	2	-	4	-	-	1	-	148	SPU
-	2	-	-	-	-	-	-	8	SERBIEN
-	-	-	-	-	-	-	-	1	BOSNIEN-HERZEGOWINA
-	61	-	-	-	-	-	-	1 206	MAZEDONIEN
-	61	-	-	-	-	-	-	1 206	DARUNTER: SKP
238	598	-	2	76	122	-	-	5 491	UNGARN
238	598	-	2	76	122	-	-	5 476	DARUNTER: BUD
-	-	-	-	-	-	-	-	15	*HU
-	-	-	-	-	-	-	-	157	ALBANIEN
-	-	-	-	-	-	-	-	157	DARUNTER: TIA
558	42	-	4	15	44	-	1	5 608	TSSCHECH. REP.
558	42	-	3	11	44	-	1	5 539	DARUNTER: PRG
-	-	-	-	4	-	-	-	18	OSR
-	-	-	1	-	-	-	-	51	*CS



## 8 FLUGBEWEGUNGEN

## 8. 2 VERFLECHTUNG IM VERKEHR

## 8. 2. 1 STARTS

NACH STRECKENZIELLAND		VON STRECKEN									
BZW. ----- FLUGPLATZ	HAMBURG (HAM)	HANNOVER (HAJ)	BREMEN (BRE)	DUESSELDORF (DUS)	KOELN/BONN (CGN)	FRANKFURT (FRA)	STUTTGART (STR)	MUERNBERG (NUE)	MUENCHEN (MUC)	BERLIN (TXL)	
STARTS											
-----											
INSGESAMT											
-----											
SLOWAKEI .....	-	-	-	5	1	6	10	6	101	-	
DARUNTER: BTS .....	-	-	-	3	-	6	4	1	89	-	
*SK .....	-	-	-	2	1	-	6	5	12	-	
RUMAENIEN .....	5	28	1	75	3	544	31	8	355	-	
DARUNTER: BUH .....	-	12	-	48	3	429	1	2	318	-	
CND .....	5	16	-	27	-	24	16	-	17	-	
*RO .....	-	-	1	-	-	91	14	6	20	-	
BULGARIEN .....	65	130	3	140	68	427	73	49	444	1	
DARUNTER: SOF .....	7	-	3	2	1	338	1	-	409	1	
VAR .....	32	60	-	66	35	49	45	26	19	-	
BOJ .....	26	58	-	61	32	33	27	23	15	-	
*BG .....	-	12	-	11	-	7	-	-	1	-	
RUSSLAND .....	453	457	6	722	227	2 793	78	26	575	1 007	
DARUNTER: MOW .....	175	218	2	586	134	2 284	4	5	494	936	
LED .....	202	4	-	67	39	483	49	1	63	23	
OVV .....	-	-	-	-	32	-	-	2	1	-	
*RU .....	76	235	4	69	22	26	25	18	17	48	
WEISSRUSSLAND .....	1	-	4	3	4	245	-	-	91	3	
DARUNTER: MSQ .....	1	-	3	2	4	245	-	-	91	3	
MOLDAVIEN .....	-	-	-	-	2	94	-	-	1	-	
DARUNTER: KIV .....	-	-	-	-	2	94	-	-	1	-	
UKRAINE .....	5	23	1	5	3	493	43	10	282	153	
DARUNTER: IEV .....	5	23	1	5	3	493	43	10	282	153	
GEORGIEN .....	-	-	-	-	-	60	-	-	-	-	
DARUNTER: TBS .....	-	-	-	-	-	60	-	-	-	-	
ARMENIEN .....	-	-	-	-	-	6	-	-	-	-	
ASERBAIDCHAN .....	-	-	-	-	10	-	-	-	1	-	
DARUNTER: BAK .....	-	-	-	-	10	-	-	-	1	-	
KASACHSTAN .....	-	76	-	60	20	86	14	13	1	-	
DARUNTER: ALA .....	-	76	-	60	20	86	14	13	1	-	
KIRGISIEN .....	-	-	-	-	3	1	-	-	-	-	
TADSCHIKISTAN .....	-	-	-	-	-	-	-	-	-	-	
TURKMENISTAN .....	-	-	-	-	-	-	-	-	1	-	
USBEKISTAN .....	-	-	-	-	-	138	-	-	1	-	
DARUNTER: TAS .....	-	-	-	-	-	138	-	-	1	-	
E U R O P A .....	28 743	15 360	6 251	47 380	20 425	95 711	24 394	11 383	48 718	15 064	
DARUNTER: EG-LAENDER	17 649	10 724	5 220	30 828	13 617	55 895	15 905	6 431	31 168	9 655	
AEgypten .....	23	5	1	116	33	1 334	51	12	1 019	4	
DARUNTER: CAI .....	13	5	1	38	5	1 004	39	6	412	-	
ALY .....	-	-	-	-	-	105	-	-	-	-	
LXR .....	7	-	-	66	-	53	3	-	244	1	
ASW .....	-	-	-	2	-	3	1	-	52	-	
HRG .....	3	-	-	10	28	167	6	6	281	3	
*EG .....	-	-	-	-	-	2	2	-	30	-	
LIBYEN .....	-	-	-	-	-	-	1	-	-	-	
TUNESIEN .....	386	369	25	725	140	1 290	388	160	639	302	
DARUNTER: TUN .....	79	33	-	106	8	539	31	-	101	-	
DJE .....	96	95	1	170	44	189	70	31	197	115	
MIR .....	211	241	24	423	87	539	285	129	314	187	
*TN .....	-	-	-	26	1	23	2	-	27	-	
ALGERIEN .....	1	-	-	3	1	259	11	-	3	-	
DARUNTER: ALG .....	1	-	-	1	-	199	1	-	-	-	
ORN .....	-	-	-	1	-	17	-	-	-	-	
CZL .....	-	-	-	-	-	42	-	-	-	-	
*DZ .....	-	-	-	1	1	1	10	-	3	-	
MAROKKO .....	98	53	1	268	10	663	85	38	269	54	
DARUNTER: CAS .....	-	-	-	13	3	365	4	-	43	-	
TNG .....	-	-	-	35	-	81	-	-	7	-	
AGA .....	97	51	1	154	4	144	34	36	194	54	
OUJ .....	-	-	-	58	-	63	-	-	-	-	
FEZ .....	-	-	-	-	-	-	43	-	-	-	
*MA .....	1	2	-	8	2	10	3	2	25	-	
KAP VERDE .....	-	-	-	-	-	9	-	-	-	-	
SENEGAL .....	-	-	-	-	-	141	-	-	-	-	
DARUNTER: DKR .....	-	-	-	-	-	140	-	-	-	-	
GAMBIA .....	-	1	-	-	-	20	-	-	-	-	
DARUNTER: BJL .....	-	1	-	-	-	20	-	-	-	-	
GUINEA-BISSAU .....	-	-	-	-	-	-	2	-	-	-	
LIBERIA .....	-	-	-	-	-	-	1	-	2	1	
ELFENB.KUESTE .....	-	-	-	-	-	1	-	-	-	-	
TSCHAD .....	-	-	-	-	-	7	-	-	-	-	
GHANA .....	-	-	-	53	-	-	-	-	-	-	
DARUNTER: ACC .....	-	-	-	53	-	7	-	-	-	-	
TOGO .....	2	-	-	-	-	1	-	-	-	-	
BENIN .....	-	-	-	-	-	1	-	-	-	-	
NIGERIA .....	-	-	-	-	1	156	-	-	1	-	
DARUNTER: LOS .....	-	-	-	-	-	155	-	-	-	-	
KAMERUN .....	-	-	-	-	-	44	-	-	1	-	
DARUNTER: DLA .....	-	-	-	-	-	44	-	-	-	-	
ZENT.AFR.REP. ....	-	-	-	-	-	3	-	-	-	-	
ZAIRE .....	-	-	-	-	-	-	-	-	18	-	
DARUNTER: FIB .....	-	-	-	-	-	-	-	-	18	-	
SUDAN .....	-	-	-	-	-	72	-	-	-	-	
DARUNTER: KRT .....	-	-	-	-	-	72	-	-	-	-	
DSCHIBUTI .....	-	-	-	-	9	32	-	-	-	-	
DARUNTER: JIB .....	-	-	-	-	9	32	-	-	-	-	
ÄTHIOPIEN .....	-	-	-	-	-	178	-	1	-	-	
DARUNTER: ADD .....	-	-	-	-	-	116	-	-	-	-	
ASM .....	-	-	-	-	-	62	-	-	-	-	
UGANDA .....	-	-	-	-	-	9	-	-	-	-	
KENIA .....	-	22	-	97	4	504	-	-	115	-	
DARUNTER: NBO .....	-	1	-	3	1	348	-	-	-	-	

IM JAHR 1993  
 -----  
 MIT GEBIETEN AUSSERHALB DEUTSCHLANDS

HERKUNFTSFLUGPLATZ									NACH STRECKENZIELLAND
B E R L I N (THF)	(SXF)	SAARBRUECKEN (SCN)	MUENSTER/ OSN. (FMO)	LEIPZIG (LEJ)	DRESDEN (DRS)	ERFURT (ERF)	SONSTIGE	INSGESAMT	BZW. ----- FLUGPLATZ
									STARTS
									-----
									INSGESAMT
									-----
-	13	-	1	7	1	-	-	151	SLOWAKEI
-	-	-	-	6	1	-	-	110	DARUNTER: BTS
-	13	-	1	1	-	-	-	41	*SK
-	473	-	-	20	-	-	-	1 543	RUMAENIEN
-	464	-	-	5	-	-	-	1 282	DARUNTER: BUE
-	8	-	-	15	-	-	-	128	CND
-	1	-	-	-	-	-	-	133	*RO
-	840	-	-	532	227	245	-	3 244	BULGARIEN
-	238	-	-	53	1	1	-	1 055	DARUNTER: SOF
-	286	-	-	261	119	135	-	1 133	VAR
-	294	-	-	215	107	109	-	1 000	BOJ
-	22	-	-	3	-	-	-	56	*BG
1	1 135	25	5	246	9	-	-	7 765	RUSSLAND
-	836	-	3	243	6	-	-	5 926	DARUNTER: MOW
-	210	25	-	-	1	-	-	1 167	LED
-	1	-	-	-	-	-	-	36	OVV
1	88	-	2	3	2	-	-	636	*RU
-	150	-	-	1	30	-	-	532	WEISSRUSSLAND
-	145	-	-	1	30	-	-	525	DARUNTER: MSQ
-	2	-	-	-	-	-	-	99	MOLDAVIEN
-	2	-	-	-	-	-	-	99	DARUNTER: KIV
2	4	-	1	1	2	-	-	1 028	UKRAINE
2	4	-	1	1	2	-	-	1 028	DARUNTER: IEV
-	-	-	-	-	-	-	-	60	GEORGIEN
-	-	-	-	-	-	-	-	60	DARUNTER: TBS
-	1	-	-	-	-	-	-	7	ARMENIEN
-	1	-	-	-	-	-	-	12	ASERBAIDDSCHAN
-	1	-	-	-	-	-	-	12	DARUNTER: BAK
-	17	-	-	-	-	-	-	287	KASACHSTAN
-	17	-	-	-	-	-	-	287	DARUNTER: ALA
-	3	-	-	-	-	-	-	7	KIRGISIEN
-	1	-	-	-	-	-	-	1	TADSCHIKISTAN
-	-	-	-	-	-	-	-	1	TURKMENISTAN
-	-	-	-	2	-	-	-	141	USBEKISTAN
-	-	-	-	2	-	-	-	141	DARUNTER: TAS
9 013	7 082	1 488	2 008	2 965	2 270	552	554	339 361	E U R O P A
4 741	1 914	1 371	1 205	1 297	586	209	378	208 793	DARUNTER: EG-LAENDER
-	110	-	-	3	1	-	-	2 712	AEgypten
-	96	-	-	3	-	-	-	1 622	DARUNTER: CAI
-	-	-	-	-	-	-	-	105	ALY
-	1	-	-	-	-	-	-	375	LXR
-	-	-	-	-	-	-	-	58	ASW
-	12	-	-	-	1	-	-	517	HRG
-	1	-	-	-	-	-	-	35	*EG
-	-	-	-	-	-	-	-	1	LIEBVEN
-	553	64	54	395	232	109	-	5 831	TUNESIEN
-	122	-	1	28	1	-	-	1 049	DARUNTER: TUN
-	40	-	-	54	36	2	-	1 140	DJE
-	373	64	53	313	195	107	-	3 545	MIR
-	18	-	-	-	-	-	-	97	*TN
-	40	-	-	-	-	-	-	318	ALGERIEN
-	40	-	-	-	-	-	-	242	DARUNTER: ALG
-	-	-	-	-	-	-	-	18	ORN
-	-	-	-	-	-	-	-	42	CZL
-	-	-	-	-	-	-	-	16	*DZ
-	50	-	-	71	6	-	-	1 666	MAROKKO
-	-	-	-	1	-	-	-	429	DARUNTER: CAS
-	-	-	-	-	-	-	-	123	TNG
-	50	-	-	70	6	-	-	895	AGA
-	-	-	-	-	-	-	-	121	QUD
-	-	-	-	-	-	-	-	43	FEZ
-	-	-	-	-	-	-	-	53	*MA
-	-	-	-	-	-	-	-	9	KAP VERDE
-	-	-	-	-	-	-	-	141	SENEGAL
-	-	-	-	-	-	-	-	140	DARUNTER: DKR
-	-	-	-	-	-	-	-	21	GAMBIA
-	-	-	-	-	-	-	-	21	DARUNTER: BJL
-	-	-	-	-	-	-	-	2	GUINEA-BISSAU
-	-	-	-	-	-	-	-	3	LIBERIA
-	-	-	-	-	-	-	-	1	ELFENB. KUESTE
-	-	-	-	-	-	-	-	1	TSCHAD
-	-	-	-	-	-	-	-	60	GHANA
-	-	-	-	-	-	-	-	60	DARUNTER: ACC
-	-	-	-	-	-	-	-	3	TOGO
-	-	-	-	-	-	-	-	1	BENIN
-	-	-	-	-	-	-	-	158	NIGERIA
-	-	-	-	-	-	-	-	155	DARUNTER: LOS
-	1	-	-	-	-	-	-	46	KAMERUN
-	1	-	-	-	-	-	-	46	DARUNTER: DLA
-	-	-	-	-	-	-	-	3	ZENT. AFR. REP.
-	-	-	-	-	-	-	-	18	ZAIRE
-	-	-	-	-	-	-	-	18	DARUNTER: FIH
-	-	-	-	-	-	-	-	72	SUDAN
-	-	-	-	-	-	-	-	72	DARUNTER: KRT
-	-	-	-	-	-	-	-	41	DSCHIBUTI
-	-	-	-	-	-	-	-	41	DARUNTER: JIB
-	-	-	-	-	-	-	-	179	AEthIOPIEN
-	-	-	-	-	-	-	-	116	DARUNTER: ADD
-	-	-	-	-	-	-	-	62	ASM
-	-	-	-	-	-	-	-	9	UGANDA
-	3	-	-	-	-	-	-	745	KENIA
-	-	-	-	-	-	-	-	353	DARUNTER: NBO

8 FLUGBEWEGUNGEN

8. 2 VERFLECHTUNG IM VERKEHR

8. 2. 1 STARTS

NACH STRECKENZIELLAND		VON STRECKEN									
BZW. -----	FLUGPLATZ	HAMBURG (HAM)	HANNOVER (HAJ)	BREMEN (BRE)	DUESSELDORF (DUS)	KOELN/BONN (CGN)	FRANKFURT (FRA)	STUTTGART (STR)	NUERNBERG (NUE)	MUENCHEN (MUC)	BERLIN (TIL)
STARTS											
INSGESAMT											
	MBA	-	21	-	94	3	156	-	-	115	-
	RUANDA	-	-	-	-	-	2	-	-	-	-
	TANSANIA	-	-	-	-	-	3	-	-	18	-
	DARUNTER:JRO	-	-	-	-	-	2	-	-	17	-
	SAMBIA	-	-	-	-	-	14	-	-	-	-
	DARUNTER:LUN	-	-	-	-	-	14	-	-	-	-
	SINBAWME	-	-	-	-	-	51	-	-	1	-
	DARUNTER:HRE	-	-	-	-	-	51	-	-	1	-
	NAMIBIA	-	-	-	-	-	104	-	-	9	-
	DARUNTER:WDH	-	-	-	-	-	104	-	-	9	-
	SESCHELLEN	-	-	-	-	-	107	-	-	-	-
	DARUNTER:SEZ	-	-	-	-	-	107	-	-	-	-
	MAURITIUS	-	-	-	-	-	147	-	-	84	-
	DARUNTER:MRU	-	-	-	-	-	147	-	-	84	-
	SUEDAFRIKA	1	-	-	-	-	527	-	-	76	-
	DARUNTER:JNB	1	-	-	-	-	527	-	-	76	-
A F R I K A		511	450	27	1 262	198	5 679	539	211	2 255	361
	KANADA	27	1	-	139	122	1 909	-	-	208	-
	DARUNTER:YMQ	1	-	-	1	-	439	-	-	-	-
	YTO	-	-	-	79	-	745	-	-	201	-
	YEA	-	-	-	2	-	44	-	-	-	-
	YVR	-	-	-	1	-	290	-	-	-	-
	YYC	-	-	-	1	-	284	-	-	1	-
	YQX	26	1	-	47	121	185	-	-	5	-
	USA	393	23	-	1 109	650	12 840	4	1	2 048	627
	DARUNTER:NYC	27	1	-	387	590	3 185	2	-	860	354
	CHI	-	-	-	352	-	1 280	-	-	344	271
	BOS	-	-	-	1	-	694	-	-	1	-
	WAS	-	-	-	-	-	1 059	-	-	-	-
	DET	-	2	-	-	1	469	-	-	-	-
	PIT	-	-	-	-	-	365	-	-	-	-
	CVG	-	-	-	-	-	361	-	-	169	-
	*U1	1	2	-	15	9	30	1	-	-	-
	ATL	362	-	-	-	-	1 079	-	-	363	-
	CLT	-	-	-	-	-	364	-	-	-	-
	TPA	-	-	-	-	-	54	-	-	-	-
	MIA	-	17	-	227	44	681	-	-	165	-
	SJU	-	-	-	-	-	16	-	-	1	-
	ORL	-	-	-	46	-	357	-	-	-	-
	*U2	1	1	-	3	-	121	-	-	1	-
	DAL	-	-	-	-	-	1 023	-	-	-	-
	SFO	-	-	-	2	-	581	-	-	-	-
	LAX	-	-	-	75	-	844	-	-	144	-
	ANC	-	-	-	-	-	57	-	-	-	-
	FAI	-	-	-	-	-	203	-	-	-	-
	MEXIKO	-	1	-	52	2	313	-	-	-	-
	DARUNTER:MEX	-	1	-	-	1	261	-	-	-	-
	*MX	-	-	-	51	1	52	-	-	-	-
	KUBA	-	-	-	98	12	39	-	-	16	-
	DARUNTER:HAV	-	-	-	68	1	2	-	-	15	-
	VRA	-	-	-	7	-	25	-	-	-	-
	*CU	-	-	-	23	11	12	-	-	1	-
	BAHAMAS	-	-	-	1	-	1	-	-	-	-
	JAMAICA	-	-	-	52	-	36	-	-	-	-
	DARUNTER:MBJ	-	-	-	52	-	36	-	-	-	-
	DOMINIK.REP	43	4	-	264	29	341	9	-	105	-
	DARUNTER:SDQ	-	-	-	66	4	80	-	-	-	-
	POP	24	1	-	113	24	77	-	-	4	-
	*DO	19	3	-	85	1	184	9	-	101	-
	ANTIGUA-BARB.	-	-	-	-	-	145	-	-	-	-
	DARUNTER:ANU	-	-	-	-	-	145	-	-	-	-
	BARBADOS	1	-	-	28	21	61	-	-	-	-
	DARUNTER:BGI	1	-	-	28	21	61	-	-	-	-
	NIED.ANTILLEN	1	-	-	-	-	22	-	-	-	-
	DARUNTER:CUR	-	-	-	-	-	22	-	-	-	-
	ST.LUCIA	-	-	-	-	-	51	-	-	-	-
	DARUNTER:UVF	-	-	-	-	-	51	-	-	-	-
	SONST.WESTIN.	-	-	-	-	-	59	-	-	-	-
	DARUNTER:*WI	-	-	-	-	-	59	-	-	-	-
	KOLUMBIEN	-	-	-	20	-	105	-	-	-	3
	DARUNTER:BOG	-	-	-	-	-	105	-	-	-	-
	*CO	-	-	-	20	-	-	-	-	-	3
	VENEZUELA	-	-	-	77	-	299	-	-	-	-
	DARUNTER:CCS	-	-	-	-	-	268	-	-	-	-
	PMV	-	-	-	37	-	31	-	-	-	-
	*VE	-	-	-	40	-	-	-	-	-	-
	BRASILLEN	-	-	-	2	18	553	-	18	-	-
	DARUNTER:RIO	-	-	-	-	-	171	-	-	-	-
	SAO	-	-	-	-	-	323	-	-	-	-
	REC	-	-	-	2	4	11	-	17	-	-
	SSA	-	-	-	-	13	43	-	-	-	-
	URUGUAY	-	-	-	-	-	9	-	-	-	-
	ARGENTINIEN	-	-	-	-	-	98	-	-	-	-
	DARUNTER:BUE	-	-	-	-	-	97	-	-	-	-
A M E R I K A		465	29	-	1 842	854	16 961	13	19	2 377	630
	LIBANON	-	-	-	-	-	125	-	-	-	-
	DARUNTER:BEY	-	-	-	-	-	125	-	-	-	-
	ISRAEL	34	5	-	-	261	874	65	-	592	2
	DARUNTER:TLV	34	5	-	-	261	853	65	-	527	2

IM JAHR 1993  
-----  
MIT GEBIETEN AUSSERHALB DEUTSCHLANDS

HERKUNFTSFLUGPLATZ									NACH STRECKENZIELLAND	
B E R L I N (THF)	(SXF)	SAARBRUECKEN (SCN)	MUENSTER/ OSN. (FMO)	LEIPZIG (LEJ)	DRESDEN (DRS)	ERFURT (ERF)	SONSTIGE	INSGESAMT	BZW. -----	FLUGPLATZ
									STARTS	
									INSGESAMT	
-	3	-	-	-	-	-	-	392		MBA
-	-	-	-	-	-	-	-	2		RUANDA
-	-	-	-	-	1	1	-	23		TANSANIA
-	-	-	-	-	-	-	-	19		DARUNTER: JRO
-	-	-	-	-	-	-	-	14		SAMBIA
-	-	-	-	-	-	-	-	14		DARUNTER: LUN
-	-	-	-	-	-	-	-	52		SIMBABWE
-	-	-	-	-	-	-	-	52		DARUNTER: HRE
-	-	-	-	-	-	-	-	113		NAMIBIA
-	-	-	-	-	-	-	-	113		DARUNTER: WDH
-	-	-	-	-	-	-	-	107		SESCHELLEN
-	-	-	-	-	-	-	-	107		DARUNTER: SEZ
-	-	-	-	-	-	-	-	231		MAURITIUS
-	-	-	-	-	-	-	-	231		DARUNTER: MRU
-	-	-	-	-	-	-	-	604		SUEDAFRIKA
-	-	-	-	-	-	-	-	604		DARUNTER: JNB
-	757	64	54	469	240	110	-	13 187		A F R I K A
-	62	-	-	-	-	-	-	2 548		KANADA
-	12	-	-	-	-	-	-	441		DARUNTER: YMQ
-	-	-	-	-	-	-	-	1 037		YTO
-	-	-	-	-	-	-	-	46		YEA
-	-	-	-	-	-	-	-	291		YVR
-	50	-	-	-	-	-	-	286		YYC
-	11	-	-	-	-	-	-	435		YQX
-	-	-	-	-	-	-	-	17 706		USA
-	-	-	-	-	-	-	-	5 406		DARUNTER: NYC
-	-	-	-	-	-	-	-	2 247		CHI
-	-	-	-	-	-	-	-	696		BOS
-	-	-	-	-	-	-	-	1 059		WAS
-	-	-	-	-	-	-	-	472		DET
-	-	-	-	-	-	-	-	365		PIT
-	-	-	-	-	-	-	-	530		CVG
-	-	-	-	-	-	-	-	58		*U1
-	-	-	-	-	-	-	-	1 804		ATL
-	2	-	-	-	-	-	-	364		CLT
-	-	-	-	-	-	-	-	56		TPA
-	-	-	-	-	-	-	-	1 134		MIA
-	-	-	-	-	-	-	-	17		SJU
-	9	-	-	-	-	-	-	403		ORL
-	-	-	-	-	-	-	-	136		*U2
-	-	-	-	-	-	-	-	1 023		DAL
-	-	-	-	-	-	-	-	583		SFO
-	-	-	-	-	-	-	-	1 063		LAX
-	-	-	-	-	-	-	-	57		ANC
-	1	-	-	-	-	-	-	203		FAI
-	1	-	-	-	-	-	-	369		MEXIKO
-	-	-	-	-	-	-	-	264		DARUNTER: MEX
-	8	-	-	-	-	-	-	104		*MX
-	7	-	-	-	-	-	-	173		KUBA
-	-	-	-	-	-	-	-	93		DARUNTER: HAV
-	1	-	-	-	-	-	-	32		VRA
-	-	-	-	-	-	-	-	48		*CU
-	-	-	-	-	-	-	-	2		BAHAMAS
-	-	-	-	-	-	-	-	88		JAMAICA
-	-	-	-	-	-	-	-	88		DARUNTER: MBJ
-	27	-	-	-	-	-	-	822		DOMINIK. KEP
-	2	-	-	-	-	-	-	152		DARUNTER: SDQ
-	16	-	-	-	-	-	-	259		POP
-	9	-	-	-	-	-	-	411		*DO
-	-	-	-	-	-	-	-	145		ANTIGUA-BARB.
-	-	-	-	-	-	-	-	145		DARUNTER: ANU
-	-	-	-	-	-	-	-	111		BARBADOS
-	-	-	-	-	-	-	-	111		DARUNTER: BGI
-	-	-	-	-	-	-	-	23		NIED. ANTILLEN
-	-	-	-	-	-	-	-	22		DARUNTER: CUR
-	-	-	-	-	-	-	-	51		ST. LUCIA
-	-	-	-	-	-	-	-	51		DARUNTER: UVF
-	-	-	-	-	-	-	-	59		SONST. WESTIN.
-	-	-	-	-	-	-	-	59		DARUNTER: *WI
-	-	-	-	-	-	-	-	128		KOLUMBIEN
-	-	-	-	-	-	-	-	105		DARUNTER: BOG
-	-	-	-	-	-	-	-	23		*CO
-	-	-	-	-	1	-	-	377		VENEZUELA
-	-	-	-	-	-	-	-	268		DARUNTER: CCS
-	-	-	-	-	-	-	-	68		PMV
-	-	-	-	-	1	-	-	41		*VE
-	-	-	-	-	-	-	-	591		BRASILIEN
-	-	-	-	-	-	-	-	171		DARUNTER: RIO
-	-	-	-	-	-	-	-	323		SAO
-	-	-	-	-	-	-	-	34		REC
-	-	-	-	-	-	-	-	56		SSA
-	-	-	-	-	-	-	-	9		URUGUAY
-	-	-	-	-	-	-	-	98		ARGENTINIEN
-	-	-	-	-	-	-	-	97		DARUNTER: BUE
-	109	-	-	-	1	-	-	23 300		A M E R I K A
-	54	-	-	-	-	-	-	179		LIBANON
-	54	-	-	-	-	-	-	179		DARUNTER: BEY
-	145	-	-	-	-	-	-	1 978		ISRAEL
-	135	-	-	-	-	-	-	1 882		DARUNTER: TLV

NACH STRECKENZIELLAND		VON STRECKEN									
BZW. ----- FLUGPLATZ	HAMBURG (HAM)	HANNOVER (HAJ)	BREMEN (BRE)	DUESSELDORF (DUS)	KOELN/BONN (CGN)	FRANKFURT (FRA)	STUTTGART (STR)	MUERNBERG (NUE)	MUENCHEN (MUC)	BERLIN (TXL)	
STARTS											
-----											
INSGESAMT											
-----											
ETH .....	-	-	-	-	-	19	-	-	9	-	
*IL .....	-	-	-	-	-	2	-	-	56	-	
JORDANIEN .....	3	-	-	-	2	145	-	-	6	73	
DARUNTER:AMM .....	3	-	-	-	2	143	-	-	5	73	
SYRIEN .....	-	-	-	-	-	323	1	-	104	-	
DARUNTER:DAM .....	-	-	-	-	-	272	-	-	104	-	
ALP .....	-	-	-	-	-	51	1	-	-	-	
IRAN .....	83	-	-	-	-	531	1	-	-	-	
DARUNTER:THR .....	83	-	-	-	-	531	-	-	-	-	
KUWEIT .....	-	-	-	-	-	461	2	-	33	-	
DARUNTER:KWI .....	-	-	-	-	-	461	2	-	33	-	
BAHRAIN .....	-	-	-	1	-	331	-	-	1	-	
DARUNTER:BAH .....	-	-	-	1	-	331	-	-	1	-	
KATAR .....	-	-	-	-	-	72	-	-	-	-	
DARUNTER:DOH .....	-	-	-	-	-	72	-	-	-	-	
SAUDI-ARAB. ....	1	-	-	1	7	535	3	2	2	-	
DARUNTER:DEA .....	-	-	-	-	3	45	-	-	-	-	
JED .....	-	-	-	-	2	258	2	1	1	-	
RUH .....	1	-	-	1	2	232	-	-	1	-	
JEMEN .....	-	-	-	-	-	19	-	-	1	-	
DARUNTER:SAH .....	-	-	-	-	-	18	-	-	1	-	
OMAN .....	-	-	-	-	-	3	-	-	2	-	
V.A.EMIRATE .....	34	-	-	6	26	1 526	1	-	154	-	
DARUNTER:SHJ .....	24	-	-	-	2	84	1	-	44	-	
DXB .....	1	-	-	-	11	1 280	-	-	52	-	
AUH .....	9	-	-	6	13	162	-	-	57	-	
PAKISTAN .....	-	-	-	-	-	373	-	-	1	-	
DARUNTER:KHI .....	-	-	-	-	-	187	-	-	1	-	
ISB .....	-	-	-	-	-	83	-	-	-	-	
LHE .....	-	-	-	-	-	103	-	-	-	-	
BANGLADESCH .....	-	-	-	-	-	48	-	-	-	-	
DARUNTER:DAC .....	-	-	-	-	-	48	-	-	-	-	
AFGHANISTAN .....	-	-	-	-	-	2	-	-	-	-	
INDIEN .....	-	-	-	-	-	1 198	-	-	42	-	
DARUNTER:DEL .....	-	-	-	-	-	745	-	-	17	-	
BOM .....	-	-	-	-	-	453	-	-	-	-	
GOI .....	-	-	-	-	-	-	-	-	25	-	
NEPAL .....	-	1	-	-	-	1	-	-	-	-	
SRI LANKA .....	2	-	-	85	-	55	-	-	107	-	
DARUNTER:CMB .....	2	-	-	85	-	55	-	-	107	-	
MALEDIVEN .....	-	-	-	49	-	53	-	-	117	-	
DARUNTER:MLE .....	-	-	-	49	-	53	-	-	117	-	
THAILAND .....	-	-	-	-	-	1 450	-	-	135	-	
DARUNTER:BKK .....	-	-	-	-	-	1 441	-	-	135	-	
MALAYSIA .....	-	-	-	-	-	9	-	-	-	-	
SINGAPUR .....	-	-	-	-	-	795	-	-	-	-	
DARUNTER:SIN .....	-	-	-	-	-	795	-	-	-	-	
INDONESIEN .....	-	-	-	-	-	-	-	-	52	-	
DARUNTER:MES .....	-	-	-	-	-	-	-	-	46	-	
PHILIPPINEN .....	-	-	-	-	-	1	-	-	-	-	
HONGKONG (BRIT) .....	-	-	-	-	-	719	-	-	1	-	
DARUNTER:HKG .....	-	-	-	-	-	719	-	-	1	-	
TAIWAN .....	-	-	-	-	-	2	-	-	-	-	
JAPAN .....	-	-	-	-	-	822	-	-	101	-	
DARUNTER:TYO .....	-	-	-	-	-	820	-	-	101	-	
KOREA REP. ....	-	-	-	-	-	312	-	-	-	-	
DARUNTER:SEL .....	-	-	-	-	-	312	-	-	-	-	
KOREA DEM.VR .....	-	-	-	-	-	-	-	-	-	-	
CHINA .....	1	-	-	-	-	405	-	-	-	-	
DARUNTER:PEK .....	-	-	-	-	-	404	-	-	-	-	
A S I E N .....	158	6	-	142	296	11 190	73	2	1 451	75	
AUSTRALIEN .....	-	-	-	-	-	2	-	-	-	1	
POLYNES (FR) .....	-	-	-	-	-	1	-	-	-	-	
AUSTRALIEN/OZEANIEN...	-	-	-	-	-	3	-	-	-	1	
I N S G E S A M T ..	29 877	15 845	6 278	50 626	21 773	129 544	25 019	11 615	54 801	16 131	

IM JAHR 1993  
 -----  
 MIT GEBIETEN AUSSERHALE DEUTSCHLANDS

HERKUNFTSFLUGPLATZ									NACH STRECKENZIELLAND
B E R L I N (THF)	(SXF)	SAARBRUECKEN (SCN)	MUENSTER/ OSN. (FMO)	LEIPZIG (LEJ)	DRESDEN (DRS)	ERFURT (ERF)	SONSTIGE	INSGESAMT	BZW. ----- FLUGPLATZ
									STARTS
									-----
									INSGESAMT
									-----
-	8	-	-	-	-	-	-	36	ETH
-	2	-	-	-	-	-	-	60	*IL
-	29	-	-	-	-	-	-	258	JORDANIEN
-	29	-	-	-	-	-	-	255	DARUNTER:AMM
-	18	-	1	-	-	-	-	447	SYRIEN
-	3	-	1	-	-	-	-	380	DARUNTER:DAM
-	15	-	-	-	-	-	-	67	ALP
-	-	-	-	-	-	-	-	615	IRAN
-	-	-	-	-	-	-	-	614	DARUNTER:THR
-	-	-	-	-	-	-	-	496	KUWEIT
-	-	-	-	-	-	-	-	496	DARUNTER:KWI
-	-	-	-	-	-	-	-	333	BAHRAIN
-	-	-	-	-	-	-	-	333	DARUNTER:BAH
-	-	-	-	-	-	-	-	72	KATAR
-	-	-	-	-	-	-	-	72	DARUNTER:DOH
-	-	-	-	-	1	-	-	552	SAUDI-ARAB.
-	-	-	-	-	-	-	-	48	DARUNTER:DEA
-	-	-	-	-	-	-	-	264	JED
-	-	-	-	-	-	-	-	237	RUN
-	-	-	-	-	-	-	-	20	JEMEN
-	-	-	-	-	-	-	-	19	DARUNTER:SAH
-	-	-	-	-	-	-	-	5	OMAN
-	32	-	-	-	-	-	-	1 779	V.A. EMIRATE
-	25	-	-	-	-	-	-	180	DARUNTER:SEJ
-	-	-	-	-	-	-	-	1 344	DXB
-	7	-	-	-	-	-	-	254	AUH
-	-	-	-	-	-	-	-	374	PAKISTAN
-	-	-	-	-	-	-	-	188	DARUNTER:KHI
-	-	-	-	-	-	-	-	83	ISB
-	-	-	-	-	-	-	-	103	LHE
-	-	-	-	-	-	-	-	48	BANGLADESCH
-	-	-	-	-	-	-	-	48	DARUNTER:DAC
-	-	-	-	-	-	-	-	2	AFGHANISTAN
-	-	-	-	-	-	-	-	1 240	INDIEN
-	-	-	-	-	-	-	-	762	DARUNTER:DEL
-	-	-	-	-	-	-	-	453	BOM
-	-	-	-	-	-	-	-	25	GOI
-	-	-	-	-	-	-	-	2	NEPAL
-	1	-	-	-	-	-	-	250	SRI LANKA
-	1	-	-	-	-	-	-	250	DARUNTER:CMB
-	-	-	-	-	-	-	-	219	MALEDIVEN
-	-	-	-	-	-	-	-	219	DARUNTER:MLE
-	18	-	-	-	-	-	-	1 603	THAILAND
-	18	-	-	-	-	-	-	1 594	DARUNTER:BKK
-	-	-	-	-	-	-	-	9	MALAYSIA
-	11	-	-	-	-	-	-	806	SINGAPUR
-	11	-	-	-	-	-	-	806	DARUNTER:SIN
-	-	-	-	-	-	-	-	52	INDONESIEN
-	-	-	-	-	-	-	-	46	DARUNTER:MES
-	-	-	-	-	-	-	-	1	PHILIPPINEN
-	-	-	-	-	-	-	-	720	HONGKONG (BRIT)
-	-	-	-	-	-	-	-	720	DARUNTER:HKG
-	-	-	-	-	-	-	-	2	TAIWAN
-	1	-	-	-	-	-	-	924	JAPAN
-	1	-	-	-	-	-	-	922	DARUNTER:TYO
-	1	-	-	-	-	-	-	313	KOREA REP.
-	-	-	-	-	-	-	-	312	DARUNTER:SEL
-	1	-	-	-	-	-	-	1	KOREA DEM.VR
-	53	-	-	-	-	-	-	459	CHINA
-	53	-	-	-	-	-	-	457	DARUNTER:PEK
-	364	-	1	-	1	-	-	13 759	A S I E N
-	-	-	-	-	-	-	-	3	AUSTRALIEN
-	-	-	-	-	-	-	-	1	POLYNES (FR)
-	-	-	-	-	-	-	-	4	AUSTRALIEN/OZEANIEN
9 013	8 312	1 552	2 063	3 434	2 512	662	554	389 611	I N S G E S A M T

8 FLUGBEWEGUNGEN  
8. 2 VERFLECHTUNG IM VERKEHR  
8. 2. 1 STARTS

NACH STRECKENZIELLAND		VON STRECKEN								
BZW. ----- FLUGPLATZ	HAMBURG (HAM)	HANNOVER (HAJ)	BREMEN (BRE)	DUESSELDORF (DUS)	KOELN/BONN (CGN)	FRANKFURT (FRA)	STUTTGART (STR)	NUERNBERG (NUE)	MUENCHEN (MUC)	BERLIN (TXL)
STARTS IM LINIENVERKEHR										
(OHNE NUR-FRACHTER)										
POLEN .....	734	-	-	387	115	2 295	-	1	305	271
DARUNTER:WAW .....	267	-	-	309	3	1 658	-	-	305	271
GDN .....	467	-	-	-	-	1	-	-	-	-
KRK .....	-	-	-	-	112	208	-	-	-	-
KTW .....	-	-	-	-	-	222	-	-	-	-
*PL .....	-	-	-	78	-	206	-	1	-	-
LITAUEN .....	21	-	1	-	-	384	-	-	-	120
DARUNTER:VNO .....	-	-	1	-	-	384	-	-	-	120
*LT .....	21	-	-	-	-	-	-	-	-	-
LETTLAND .....	172	-	-	-	-	556	-	-	-	16
DARUNTER:RIX .....	172	-	-	-	-	556	-	-	-	16
ESTLAND .....	1	-	-	-	-	410	-	-	-	2
DARUNTER:TTL .....	1	-	-	-	-	410	-	-	-	2
FINNLAND .....	1 314	14	-	617	1	1 448	1	-	421	308
DARUNTER:HEL .....	1 078	14	-	617	1	1 448	1	-	421	307
TKU .....	236	-	-	-	-	-	-	-	-	-
SCHWEDEN .....	1 609	272	-	1 381	83	2 429	224	-	468	102
DARUNTER:STO .....	1 152	272	-	1 095	83	1 847	224	-	468	102
MMA .....	116	-	-	-	-	-	-	-	-	-
GOT .....	324	-	-	286	-	582	-	-	-	-
VBY .....	16	-	-	-	-	-	-	-	-	-
NORWEGEN .....	963	-	-	435	-	838	-	-	50	47
DARUNTER:OSL .....	661	-	-	435	-	838	-	-	50	47
BGO .....	302	-	-	-	-	-	-	-	-	-
DAENEMARK .....	1 906	867	469	1 539	2	2 150	606	-	1 050	44
DARUNTER:CPH .....	1 860	867	468	1 519	1	1 935	606	-	1 050	44
RNN .....	18	-	-	20	-	-	-	-	-	-
BLL .....	-	-	-	-	-	215	-	-	-	-
*DK .....	28	-	-	-	1	-	-	-	-	-
GR BRITANNIEN .....	3 314	2 082	753	6 626	1 565	10 893	2 006	454	4 599	2 630
DARUNTER:LON .....	2 733	1 474	753	3 650	1 396	7 253	1 384	454	3 344	2 281
BRX .....	233	253	-	1 560	168	1 578	297	-	363	291
MAN .....	305	353	-	1 302	1	1 501	303	-	866	55
NCL .....	-	-	-	46	-	-	-	-	-	-
GLA .....	1	1	-	2	-	303	-	-	-	-
JER .....	41	-	-	24	-	-	1	-	-	-
GCI .....	1	-	-	40	-	20	20	-	26	-
BRS .....	-	-	-	1	-	236	-	-	-	-
IRLAND .....	-	-	-	705	2	851	-	-	271	-
DARUNTER:DUB .....	-	-	-	683	2	850	-	-	268	-
SNN .....	-	-	-	22	-	1	-	-	2	-
ISLAND .....	7	-	-	-	-	88	-	-	13	-
DARUNTER:REK .....	-	-	-	-	-	14	-	-	1	-
KEF .....	7	-	-	-	-	74	-	-	12	-
NIEDERLANDE .....	2 290	1 117	1 558	1 436	-	3 244	1 712	1 366	1 699	1 069
DARUNTER:AMS .....	1 829	1 117	1 558	1 435	-	3 242	1 712	1 366	1 699	1 069
EIN .....	461	-	-	-	-	1	-	-	-	-
BELGIEN .....	1 751	1 159	434	1 282	3	2 320	1 508	436	1 555	324
DARUNTER:BRU .....	1 751	1 159	434	1 282	3	2 320	1 505	436	1 555	323
LUKSEMBURG .....	307	2	-	-	2	1 440	-	-	86	2
DARUNTER:LUX .....	307	2	-	-	2	1 440	-	-	86	2
FRANKREICH .....	1 970	1 501	779	3 815	2 129	6 013	2 374	953	5 204	1 489
DARUNTER:PAR .....	1 909	1 501	779	2 334	2 096	4 018	1 797	952	3 381	1 458
BOD .....	-	-	-	-	-	197	-	-	-	-
LYS .....	-	-	-	611	-	659	367	-	520	-
TLS .....	-	-	-	-	-	58	1	-	338	-
MRS .....	-	-	-	-	-	306	-	-	293	-
NCE .....	61	-	-	452	33	683	208	1	652	31
BIA .....	-	-	-	-	-	-	-	-	20	-
*FR .....	-	-	-	418	-	92	1	-	-	-
SPANIEN .....	367	268	-	1 925	406	6 552	888	1	1 588	491
DARUNTER:MAD .....	1	-	-	780	177	2 214	388	-	725	303
BCN .....	364	266	-	824	227	1 451	498	-	782	186
VLC .....	-	-	-	-	1	687	1	-	-	-
ALC .....	-	-	-	9	-	231	-	-	-	-
AGP .....	-	-	-	101	-	506	1	-	12	-
SVQ .....	-	-	-	1	-	164	-	-	-	-
BIO .....	-	-	-	-	-	470	-	-	-	-
PMI .....	-	-	-	42	-	582	-	-	9	-
IBZ .....	-	-	-	9	-	26	-	-	-	-
*E2 .....	-	-	-	-	-	27	-	-	-	-
LPA .....	1	-	-	55	-	84	-	-	18	-
TCI .....	1	-	-	34	1	59	-	1	16	1
FUE .....	-	1	-	27	-	33	-	-	8	1
ACE .....	-	-	-	16	-	17	-	-	9	-
*E3 .....	-	-	-	18	-	-	-	-	9	-
PORTUGAL .....	102	-	-	212	163	1 684	-	-	461	74
DARUNTER:LIS .....	102	-	-	134	105	724	-	-	451	74
OPO .....	-	-	-	1	56	681	-	-	-	-
FAO .....	-	-	-	65	2	219	-	-	10	-
FNC .....	-	-	-	9	-	60	-	-	-	-
MALTA .....	97	-	-	78	6	493	1	1	153	80
DARUNTER:MLA .....	97	-	-	78	6	493	1	1	153	80
SCHWEIZ .....	2 144	1 418	795	3 418	1 214	4 837	2 586	1 311	4 677	1 388
DARUNTER:ZRH .....	1 285	1 417	795	1 798	1 154	2 124	1 690	1 310	1 594	1 388
GVA .....	287	1	-	864	59	1 610	896	-	1 076	-
BSL .....	572	-	-	756	1	977	-	-	1 144	-
BRN .....	-	-	-	-	-	-	-	1	599	-
LUG .....	-	-	-	-	-	-	-	-	264	-
OESTERREICH .....	1 083	591	-	3 023	848	9 109	1 746	297	2 943	728
DARUNTER:VIE .....	1 081	586	-	1 285	844	3 004	1 512	297	2 273	726
INN .....	-	-	-	20	-	1 339	-	-	-	-
LNZ .....	1	3	-	729	3	1 219	231	-	4	-
SZG .....	-	-	-	555	-	1 625	-	-	1	2
GRZ .....	1	2	-	434	1	1 195	3	-	665	-

IM JAHR 1993

MIT GEBIETEN AUSSERHALB DEUTSCHLANDS

HERKUNFTSFLUGPLATZ									NACH STRECKENZIELLAND
(THF)	B E R L I N (SXF)	SAARBRUECKEN (SCN)	MUENSTER/ OSN. (FMO)	LEIPZIG (LEJ)	DRESDEN (DRS)	ERFURT (ERF)	SONSTIGE	INSGESAMT	BZW. ----- FLUGPLATZ
									STARTS IN LINIENVERKEHR
									(OHNE NUR-FRACHTER)
224	430	-	-	-	-	-	-	4 762	POLEN
224	425	-	-	-	-	-	-	3 462	DARUNTER: WAW
-	-	-	-	-	-	-	-	468	GDN
-	-	-	-	-	-	-	-	320	KRK
-	-	-	-	-	-	-	-	222	KTW
-	5	-	-	-	-	-	-	290	*PL
95	37	-	-	-	-	-	-	658	LITAUEN
95	37	-	-	-	-	-	-	637	DARUNTER: VNO
-	-	-	-	-	-	-	-	21	*LT
158	-	-	-	-	-	-	-	902	LETTLAND
158	-	-	-	-	-	-	-	902	DARUNTER: RIX
-	-	-	-	-	-	-	-	413	ESTLAND
-	-	-	-	-	-	-	-	413	DARUNTER: TTL
-	-	-	-	-	-	-	-	4 124	FINNLAND
-	-	-	-	-	-	-	-	3 887	DARUNTER: HEL
-	-	-	-	-	-	-	-	236	TKU
498	-	-	-	-	-	-	-	7 066	SCHWEDEN
432	-	-	-	-	-	-	-	5 675	DARUNTER: STO
-	-	-	-	-	-	-	-	116	MMA
66	-	-	-	-	-	-	-	1 258	GOT
-	-	-	-	-	-	-	-	16	VBY
298	-	-	-	-	-	-	-	2 631	NORWEGEN
298	-	-	-	-	-	-	-	2 329	DARUNTER: OSL
-	-	-	-	-	-	-	-	302	BGO
1 508	187	-	-	-	1	-	-	10 329	DAENEMARK
1 488	187	-	-	-	1	-	-	10 026	DARUNTER: CPH
20	-	-	-	-	-	-	-	58	RMN
-	-	-	-	-	-	-	-	215	BLL
-	-	-	-	-	-	-	-	29	*DK
537	23	-	324	2	1	-	181	35 990	GR BRITANNIEN
537	23	-	324	1	1	-	181	25 789	DARUNTER: LON
-	-	-	-	1	-	-	-	4 743	BEX
-	-	-	-	-	-	-	-	4 687	MAN
-	-	-	-	-	-	-	-	46	NCL
-	-	-	-	-	-	-	-	307	GLA
-	-	-	-	-	-	-	-	66	JER
-	-	-	-	-	-	-	-	107	GCI
-	-	-	-	-	-	-	-	237	BRS
-	-	-	-	1	-	-	-	1 830	IRLAND
-	-	-	-	1	-	-	-	1 804	DARUNTER: DUB
-	-	-	-	-	-	-	-	25	SMN
-	-	-	-	-	-	-	-	108	ISLAND
-	-	-	-	-	-	-	-	15	DARUNTER: REK
-	-	-	-	-	-	-	-	93	KEF
72	52	2	-	28	-	-	1	15 646	NIEDERLANDE
72	52	2	-	20	-	-	-	15 173	DARUNTER: AMS
-	-	-	-	-	-	-	-	462	EIN
1 675	13	-	-	-	-	-	-	12 460	BELGIEN
1 675	13	-	-	-	-	-	-	12 456	DARUNTER: BRU
475	1	665	-	-	-	-	-	2 980	LUXEMBURG
475	1	665	-	-	-	-	-	2 980	DARUNTER: LUX
88	5	-	51	209	37	-	196	26 813	FRANKREICH
86	5	-	51	209	37	-	196	20 809	DARUNTER: PAR
-	-	-	-	-	-	-	-	197	BOD
-	-	-	-	-	-	-	-	2 157	LYS
-	-	-	-	-	-	-	-	397	TLS
-	-	-	-	-	-	-	-	599	MRS
-	-	-	-	-	-	-	-	2 121	NCE
-	-	-	-	-	-	-	-	20	BIA
-	-	-	-	-	-	-	-	513	*FR
2	-	-	-	-	-	-	-	12 544	SPANIEN
-	31	26	-	1	-	-	-	4 588	DARUNTER: MAD
-	-	-	-	-	-	-	-	4 598	BCN
-	-	-	-	-	-	-	-	689	VLC
-	-	-	-	-	-	-	-	240	ALC
-	-	-	-	-	-	-	-	620	AGP
-	-	-	-	-	-	-	-	165	SVQ
-	10	25	-	1	-	-	-	470	BIO
-	-	-	-	-	-	-	-	669	PMI
-	-	-	-	-	-	-	-	35	IBZ
-	-	-	-	-	-	-	-	27	*E2
-	8	-	-	-	-	-	-	166	LPA
-	6	-	-	-	-	-	-	119	TCI
-	7	1	-	-	-	-	-	78	FUE
-	-	-	-	-	-	-	-	42	ACE
-	-	-	-	-	-	-	-	27	*E3
-	-	-	-	-	-	-	-	2 696	PORTUGAL
-	-	-	-	-	-	-	-	1 590	DARUNTER: LIS
-	-	-	-	-	-	-	-	738	OPO
-	-	-	-	-	-	-	-	296	FAO
-	-	-	-	-	-	-	-	69	PNC
-	3	-	-	-	-	-	-	912	MALTA
-	3	-	-	-	-	-	-	912	DARUNTER: MLA
1 140	106	-	582	531	803	72	170	27 192	SCHWEIZ
36	105	-	582	529	605	72	170	16 654	DARUNTER: ZRH
263	1	-	-	-	-	-	-	5 057	GVA
841	-	-	-	2	198	-	-	4 491	BSL
-	-	-	-	-	-	-	-	600	BRN
-	-	-	-	-	-	-	-	390	LUG
1 018	24	-	-	2	359	-	-	21 771	OESTERREICH
814	24	-	-	2	146	-	-	12 594	DARUNTER: VIE
1	-	-	-	-	-	-	-	1 360	INN
193	-	-	-	-	-	-	-	2 383	LNZ
10	-	-	-	-	213	-	-	2 406	SZG
-	-	-	-	-	-	-	-	2 301	GRZ



## 8 FLUGBEWEGUNGEN

## 8. 2 VERFLECHTUNG IM VERKEHR

## 8. 2. 1 STARTS

NACH STRECKENZIELLAND		VON STRECKEN								
BZW. ----- FLUGPLATZ	HAMBURG (HAM)	HANNOVER (HAJ)	BREMEN (BRE)	DUESSELDORF (DUS)	KOELN/BONN (CGN)	FRANKFURT (FRA)	STUTTGART (STR)	NUERNBERG (NUE)	MUENCHEN (MUC)	BERLIN (TXL)
STARTS IM LINIENVERKEHR										
(OHNE NUR-FRACHTER)										
ITALIEN . . . . .	909	25	-	2 800	763	9 560	2 133	479	7 318	477
DARUNTER:ROM . . . . .	246	-	-	664	299	2 331	379	-	1 100	118
MIL . . . . .	602	25	-	1 740	399	2 863	1 153	478	1 593	357
VCE . . . . .	61	-	-	350	64	956	281	-	965	2
TRS . . . . .	-	-	-	-	-	4	1	-	639	-
VRN . . . . .	-	-	-	-	-	319	-	-	239	-
TRN . . . . .	-	-	-	45	-	947	314	-	546	-
GOA . . . . .	-	-	-	-	1	360	3	-	54	-
FLR . . . . .	-	-	-	-	-	235	-	1	824	-
BLQ . . . . .	-	-	-	-	-	673	1	-	631	-
PSA . . . . .	-	-	-	1	-	358	-	-	298	-
NAP . . . . .	-	-	-	-	-	91	-	-	233	-
BRI . . . . .	-	-	-	-	-	92	-	-	-	-
CAG . . . . .	-	-	-	-	-	15	-	-	100	-
OLB . . . . .	-	-	-	-	-	102	-	-	49	-
PMO . . . . .	-	-	-	-	-	-	-	-	43	-
CTA . . . . .	-	-	-	-	-	208	-	-	-	-
GRIECHENLAND . . . . .	51	-	-	871	4	2 310	667	-	1 149	361
DARUNTER:ATH . . . . .	51	-	-	413	1	1 463	7	-	434	236
SKG . . . . .	-	-	-	456	3	759	658	-	715	123
HER . . . . .	-	-	-	-	-	88	1	-	-	-
TUERKEI . . . . .	199	221	-	800	592	3 064	447	206	1 576	109
DARUNTER:ANK . . . . .	24	34	-	73	119	442	70	16	237	14
IST . . . . .	166	172	-	697	390	2 222	323	177	1 261	82
IZM . . . . .	9	15	-	20	79	299	53	6	63	13
AYT . . . . .	-	-	-	9	-	98	1	6	2	-
*TR . . . . .	-	-	-	-	3	3	-	1	13	-
ZYPERN . . . . .	-	-	-	10	-	345	-	-	137	-
DARUNTER:LCA . . . . .	-	-	-	10	-	314	-	-	105	-
*CY . . . . .	-	-	-	-	-	31	-	-	32	-
SLOWENIEN . . . . .	-	-	-	-	-	693	-	2	360	-
DARUNTER:LJU . . . . .	-	-	-	-	-	693	-	2	360	-
KROATIEN . . . . .	-	-	-	-	-	792	-	-	151	-
DARUNTER:ZAG . . . . .	-	-	-	-	-	702	-	-	150	-
SPU . . . . .	-	-	-	-	-	88	-	-	1	-
SERBIEN . . . . .	-	-	-	-	-	-	-	-	-	-
UNGARN . . . . .	193	-	-	476	167	1 743	405	205	988	2
DARUNTER:BUD . . . . .	193	-	-	476	167	1 743	405	205	988	2
ALBANIEN . . . . .	-	-	-	-	-	-	-	-	155	-
DARUNTER:TIA . . . . .	-	-	-	-	-	-	-	-	155	-
TSCHSCH. REP . . . . .	486	-	-	355	331	1 762	342	520	526	-
DARUNTER:PRG . . . . .	486	-	-	355	331	1 734	342	520	522	-
*CS . . . . .	-	-	-	-	-	27	-	-	-	-
SLOWAKEI . . . . .	-	-	-	1	-	6	2	-	81	-
DARUNTER:BTS . . . . .	-	-	-	1	-	6	2	-	81	-
RUMAENIEN . . . . .	-	-	-	-	-	516	-	-	307	-
DARUNTER:BUH . . . . .	-	-	-	-	-	424	-	-	307	-
*RO . . . . .	-	-	-	-	-	91	-	-	-	-
BULGARIEN . . . . .	-	-	-	-	-	335	-	-	408	-
DARUNTER:SOF . . . . .	-	-	-	-	-	334	-	-	407	-
RUSSLAND . . . . .	302	5	-	625	104	2 455	-	-	525	997
DARUNTER:MOW . . . . .	157	3	-	563	104	1 986	-	-	468	935
LED . . . . .	141	-	-	59	-	464	-	-	57	23
*RU . . . . .	4	2	-	3	-	5	-	-	-	39
WEISSRUSSLAND . . . . .	-	-	-	-	-	243	-	-	82	3
DARUNTER:MSQ . . . . .	-	-	-	-	-	243	-	-	82	3
MOLDAVIEN . . . . .	-	-	-	-	-	93	-	-	-	-
DARUNTER:KIV . . . . .	-	-	-	-	-	93	-	-	-	-
UKRAINE . . . . .	-	-	-	-	-	449	-	-	220	145
DARUNTER:IEV . . . . .	-	-	-	-	-	449	-	-	220	145
GEORGIEN . . . . .	-	-	-	-	-	1	-	-	-	-
KASACHSTAN . . . . .	-	-	-	-	-	63	-	-	-	-
DARUNTER:ALA . . . . .	-	-	-	-	-	63	-	-	-	-
USBEKISTAN . . . . .	-	-	-	-	-	123	-	-	-	-
DARUNTER:TAS . . . . .	-	-	-	-	-	123	-	-	-	-
E U R O P A . . . . .	22 292	9 542	4 789	32 817	8 500	82 587	17 648	6 232	39 526	11 279
DARUNTER: EG-LAENDER . . . . .	12 967	7 021	3 993	21 211	5 039	47 017	11 894	3 689	24 980	6 961
AEGYPTEN . . . . .	-	-	-	22	-	991	-	-	218	-
DARUNTER:CAI . . . . .	-	-	-	15	-	747	-	-	198	-
ALY . . . . .	-	-	-	-	-	105	-	-	-	-
LXR . . . . .	-	-	-	-	-	46	-	-	-	-
HRG . . . . .	-	-	-	7	-	93	-	-	20	-
TUNESIEN . . . . .	55	1	-	91	1	544	-	-	91	-
DARUNTER:TUN . . . . .	55	1	-	59	1	491	-	-	59	-
DJE . . . . .	-	-	-	11	-	-	-	-	-	-
MIR . . . . .	-	-	-	21	-	53	-	-	32	-
ALGERIEN . . . . .	-	-	-	-	-	165	-	-	-	-
DARUNTER:ALG . . . . .	-	-	-	-	-	165	-	-	-	-
MAROKKO . . . . .	-	-	-	87	-	440	-	-	42	-
DARUNTER:CAS . . . . .	-	-	-	5	-	289	-	-	42	-
TNG . . . . .	-	-	-	31	-	78	-	-	-	-
AGA . . . . .	-	-	-	-	-	21	-	-	-	-
ODD . . . . .	-	-	-	50	-	52	-	-	-	-
SENEGAL . . . . .	-	-	-	-	-	1	-	-	-	-
GHANA . . . . .	-	-	-	53	-	7	-	-	-	-
DARUNTER:ACC . . . . .	-	-	-	53	-	7	-	-	-	-
BENIN . . . . .	-	-	-	-	-	1	-	-	-	-
NIGERIA . . . . .	-	-	-	-	-	155	-	-	-	-
DARUNTER:LOS . . . . .	-	-	-	-	-	155	-	-	-	-
KAMERUN . . . . .	-	-	-	-	-	43	-	-	-	-
DARUNTER:DLA . . . . .	-	-	-	-	-	43	-	-	-	-

IM JAHR 1993

MIT GEBIETEN AUSSERHALB DEUTSCHLANDS

HERKUNFTSFLUGPLATZ								NACH STRECKENZIELLAND	
B E R L I N (THF)	(SKF)	SAARBRUECKEN (SCN)	MUENSTER/ OSN. (FMO)	LEIPZIG (LEJ)	DRESDEN (DRS)	ERFURT (ERF)	SONSTIGE	INSGESAMT	BZW. ----- FLUGPLATZ
STARTS IM LINIENVERKEHR (OHNE NUR-FRACHTER)									
-	-	-	-	-	-	-	-	727	KLU
352	-	-	-	-	-	-	-	24 816	ITALIEN
-	-	-	-	-	-	-	-	5 137	DARUNTER:ROM
263	-	-	-	-	-	-	-	9 473	MIL
89	-	-	-	-	-	-	-	2 768	VCE
-	-	-	-	-	-	-	-	644	TRS
-	-	-	-	-	-	-	-	558	VRN
-	-	-	-	-	-	-	-	1 852	TRN
-	-	-	-	-	-	-	-	418	GOA
-	-	-	-	-	-	-	-	1 060	FLR
-	-	-	-	-	-	-	-	1 305	BLQ
-	-	-	-	-	-	-	-	657	PSA
-	-	-	-	-	-	-	-	324	NAP
-	-	-	-	-	-	-	-	92	BRI
-	-	-	-	-	-	-	-	115	CAG
-	-	-	-	-	-	-	-	151	OLB
-	-	-	-	-	-	-	-	43	FMO
-	-	-	-	-	-	-	-	208	CTA
-	50	-	-	-	-	-	-	5 463	GRIECHENLAND
-	50	-	-	-	-	-	-	2 655	DARUNTER:ATH
-	-	-	-	-	-	-	-	2 714	SKG
-	-	-	-	-	-	-	-	89	HER
-	216	-	-	-	1	-	-	7 431	TUERKEI
-	65	-	-	-	-	-	-	1 094	DARUNTER:ANK
-	130	-	-	-	1	-	-	5 621	IST
-	1	-	-	-	-	-	-	558	IZM
-	2	-	-	-	-	-	-	118	AYT
-	18	-	-	-	-	-	-	38	*TR
-	119	-	-	-	-	-	-	611	ZYPERN
-	90	-	-	-	-	-	-	519	DARUNTER:LCA
-	29	-	-	-	-	-	-	92	*CY
-	-	-	-	-	-	-	-	1 055	SLOWENIEN
-	60	-	-	-	-	-	-	1 055	DARUNTER:LJU
-	60	-	-	-	-	-	-	1 003	KROATIEN
-	-	-	-	-	-	-	-	912	DARUNTER:ZAG
-	2	-	-	-	-	-	-	89	SPU
236	593	-	-	74	122	-	-	5 204	SERBIEN
236	593	-	-	74	122	-	-	5 204	UNGARN
-	-	-	-	-	-	-	-	155	DARUNTER:BUD
-	-	-	-	-	-	-	-	155	ALBANIEN
556	34	-	-	-	-	-	1	4 913	DARUNTER:TIA
556	34	-	-	-	-	-	1	4 881	TSCHECH.REP
-	-	-	-	-	-	-	-	27	DARUNTER:PRG
-	9	-	-	-	-	-	-	99	*CS
-	-	-	-	-	-	-	-	90	SLOWAKEI
-	103	-	-	-	-	-	-	926	DARUNTER:BTS
-	103	-	-	-	-	-	-	834	RUMAENIEN
-	-	-	-	-	-	-	-	91	DARUNTER:BUH
-	234	-	-	-	-	-	-	977	*RO
-	231	-	-	-	-	-	-	972	BULGARIEN
-	1 009	-	-	238	4	-	-	6 264	DARUNTER:SOF
-	800	-	-	238	4	-	-	5 258	RUSSLAND
-	208	-	-	-	-	-	-	952	DARUNTER:MOW
-	1	-	-	-	-	-	-	54	LED
-	136	-	-	-	-	-	-	464	*RU
-	136	-	-	-	-	-	-	464	WEISSRUSSLAND
-	-	-	-	-	-	-	-	93	DARUNTER:MSQ
-	-	-	-	-	-	-	-	93	MOLDAVIEN
-	-	-	-	-	-	-	-	814	DARUNTER:KIV
-	-	-	-	-	-	-	-	814	UKRAINE
-	-	-	-	-	-	-	-	1	DARUNTER:IEV
-	1	-	-	-	-	-	-	64	GEORGIEN
-	1	-	-	-	-	-	-	64	KASACHSTAN
-	-	-	-	-	-	-	-	123	DARUNTER:ALA
-	-	-	-	-	-	-	-	123	USBEKISTAN
8 930	3 478	693	957	1 086	1 328	72	549	252 305	E U R O P A
4 707	362	693	375	241	39	-	378	151 567	DARUNTER: EG-LAENDER
-	94	-	-	-	-	-	-	1 325	AEGYPTEN
-	82	-	-	-	-	-	-	1 042	DARUNTER:CAI
-	-	-	-	-	-	-	-	105	ALY
-	-	-	-	-	-	-	-	46	LXR
-	12	-	-	-	-	-	-	132	HRG
-	56	-	-	-	2	-	-	841	TUNESIEN
-	55	-	-	-	-	-	-	721	DARUNTER:TUN
-	-	-	-	-	1	-	-	12	DJE
-	1	-	-	-	1	-	-	108	MIR
-	40	-	-	-	-	-	-	205	ALGERIEN
-	40	-	-	-	-	-	-	205	DARUNTER:ALG
-	-	-	-	-	-	-	-	569	MAROKKO
-	-	-	-	-	-	-	-	336	DARUNTER:CAS
-	-	-	-	-	-	-	-	109	TNG
-	-	-	-	-	-	-	-	21	AGA
-	-	-	-	-	-	-	-	102	OUD
-	-	-	-	-	-	-	-	1	SENEGAL
-	-	-	-	-	-	-	-	60	GHANA
-	-	-	-	-	-	-	-	60	DARUNTER:ACC
-	-	-	-	-	-	-	-	1	BENIN
-	-	-	-	-	-	-	-	155	NIGERIA
-	-	-	-	-	-	-	-	155	DARUNTER:LOS
-	-	-	-	-	-	-	-	43	KAMERUN
-	-	-	-	-	-	-	-	43	DARUNTER:DLA

## 8 FLUGBEWEGUNGEN

## 8. 2 VERFLECHTUNG IM VERKEHR

## 8. 2. 1 STARTS

NACH STRECKENZIELLAND		VON STRECKEN									
BZW. ----- FLUGPLATZ	HAMBURG (HAM)	HANNOVER (HAJ)	BREMEN (BRE)	DUESSELDORF (DUS)	KOELN/BONN (CGN)	FRANKFURT (FRA)	STUTTGART (STR)	NUERNBERG (NUE)	MUENCHEN (MUC)	BERLIN (TXL)	
STARTS IM LINIENVERKEHR											
(OHNE NUR-FRACHTER)											
SUDAN .....	-	-	-	-	-	57	-	-	-	-	-
DARUNTER:KRT .....	-	-	-	-	-	57	-	-	-	-	-
AETHIOPIEN .....	-	-	-	-	-	102	-	-	-	-	-
DARUNTER:ADD .....	-	-	-	-	-	50	-	-	-	-	-
ASM .....	-	-	-	-	-	52	-	-	-	-	-
KENIA .....	-	-	-	-	-	271	-	-	-	1	-
DARUNTER:NBO .....	-	-	-	-	-	267	-	-	-	-	-
TANSANIA .....	-	-	-	-	-	-	-	-	-	15	-
DARUNTER:JRO .....	-	-	-	-	-	-	-	-	-	15	-
SAMBIA .....	-	-	-	-	-	14	-	-	-	-	-
DARUNTER:LUN .....	-	-	-	-	-	14	-	-	-	-	-
SIMBABWE .....	-	-	-	-	-	51	-	-	-	1	-
DARUNTER:ERE .....	-	-	-	-	-	51	-	-	-	1	-
NAMIBIA .....	-	-	-	-	-	104	-	-	-	8	-
DARUNTER:WDH .....	-	-	-	-	-	104	-	-	-	8	-
SESCHELLEN .....	-	-	-	-	-	105	-	-	-	-	-
DARUNTER:SEZ .....	-	-	-	-	-	105	-	-	-	-	-
MAURITIUS .....	-	-	-	-	-	147	-	-	-	84	-
DARUNTER:MRU .....	-	-	-	-	-	147	-	-	-	84	-
SUEDAFRIKA .....	1	-	-	-	-	526	-	-	-	76	-
DARUNTER:JNB .....	1	-	-	-	-	526	-	-	-	76	-
A F R I K A .....	56	1	-	253	1	3 724	-	-	536	-	-
KANADA .....	-	-	-	71	1	1 709	-	-	202	-	-
DARUNTER:YMQ .....	-	-	-	1	-	367	-	-	-	-	-
YTO .....	-	-	-	59	-	725	-	-	201	-	-
YEA .....	-	-	-	2	-	44	-	-	-	-	-
YVR .....	-	-	-	1	-	290	-	-	-	-	-
YYC .....	-	-	-	1	-	283	-	-	1	-	-
USA .....	388	1	-	1 082	-	11 603	2	-	2 038	623	-
DARUNTER:NYC .....	27	1	-	387	-	2 836	2	-	859	354	-
CHI .....	-	-	-	352	-	1 086	-	-	337	267	-
BOS .....	-	-	-	1	-	690	-	-	1	-	-
WAS .....	-	-	-	-	-	1 058	-	-	-	-	-
DET .....	-	-	-	-	-	468	-	-	-	-	-
PIT .....	-	-	-	-	-	365	-	-	-	-	-
CVG .....	-	-	-	-	-	361	-	-	169	-	-
ATL .....	361	-	-	-	-	1 020	-	-	363	-	-
CLT .....	-	-	-	-	-	363	-	-	-	-	-
MIA .....	-	-	-	224	-	573	-	-	165	-	-
ORL .....	-	-	-	46	-	357	-	-	-	-	-
DAL .....	-	-	-	-	-	1 021	-	-	-	-	-
SFO .....	-	-	-	-	-	569	-	-	-	-	-
LAX .....	-	-	-	72	-	831	-	-	144	-	-
MEXIKO .....	-	-	-	51	-	261	-	-	-	-	-
DARUNTER:MEX .....	-	-	-	-	-	261	-	-	-	-	-
*MX .....	-	-	-	51	-	-	-	-	-	-	-
KUBA .....	-	-	-	86	-	-	-	-	1	-	-
DARUNTER:HAV .....	-	-	-	68	-	-	-	-	-	-	-
*CU .....	-	-	-	11	-	-	-	-	1	-	-
BAHAMAS .....	-	-	-	1	-	1	-	-	-	-	-
JAMAICA .....	-	-	-	51	-	-	-	-	-	-	-
DARUNTER:MBJ .....	-	-	-	51	-	-	-	-	-	-	-
DOMINIK. REP .....	-	-	-	192	-	-	-	-	-	-	-
DARUNTER:SDQ .....	-	-	-	53	-	-	-	-	-	-	-
POP .....	-	-	-	113	-	-	-	-	-	-	-
*DO .....	-	-	-	26	-	-	-	-	-	-	-
ANTIGUA-BARB. .....	-	-	-	-	-	144	-	-	-	-	-
DARUNTER:ANU .....	-	-	-	-	-	144	-	-	-	-	-
BARBADOS .....	-	-	-	-	17	53	-	-	-	-	-
DARUNTER:BOI .....	-	-	-	-	17	53	-	-	-	-	-
NIED. ANTILLEN .....	-	-	-	-	-	11	-	-	-	-	-
DARUNTER:CUR .....	-	-	-	-	-	11	-	-	-	-	-
ST. LUCIA .....	-	-	-	-	-	51	-	-	-	-	-
DARUNTER:UVF .....	-	-	-	-	-	51	-	-	-	-	-
SONST. WESTIN. .....	-	-	-	-	-	59	-	-	-	-	-
DARUNTER:*WI .....	-	-	-	-	-	59	-	-	-	-	-
KOLUMBIEN .....	-	-	-	-	-	105	-	-	-	-	-
DARUNTER:BOG .....	-	-	-	-	-	105	-	-	-	-	-
VENEZUELA .....	-	-	-	-	-	299	-	-	-	-	-
DARUNTER:CCS .....	-	-	-	-	-	268	-	-	-	-	-
PMV .....	-	-	-	-	-	31	-	-	-	-	-
BRASILIEN .....	-	-	-	-	-	548	-	-	-	-	-
DARUNTER:RIO .....	-	-	-	-	-	171	-	-	-	-	-
SAO .....	-	-	-	-	-	321	-	-	-	-	-
REC .....	-	-	-	-	-	11	-	-	-	-	-
SSA .....	-	-	-	-	-	42	-	-	-	-	-
URUGUAY .....	-	-	-	-	-	9	-	-	-	-	-
ARGENTINIEN .....	-	-	-	-	-	98	-	-	-	-	-
DARUNTER:BUE .....	-	-	-	-	-	97	-	-	-	-	-
A M E R I K A .....	388	1	-	1 534	18	14 951	2	-	2 241	623	-
LIBANON .....	-	-	-	-	-	121	-	-	-	-	-
DARUNTER:BEY .....	-	-	-	-	-	121	-	-	-	-	-
ISRAEL .....	-	-	-	-	13	749	-	-	368	1	-
DARUNTER:TLV .....	-	-	-	-	13	728	-	-	368	1	-
ETH .....	-	-	-	-	-	19	-	-	-	-	-
JORDANIEN .....	-	-	-	-	-	128	-	-	-	73	-
DARUNTER:AMM .....	-	-	-	-	-	128	-	-	-	73	-
SYRIEN .....	-	-	-	-	-	288	-	-	104	-	-
DARUNTER:DAM .....	-	-	-	-	-	237	-	-	104	-	-

IM JAHR 1993

MIT GEBIETEN AUSSERHALE DEUTSCHLANDS

HERKUNFTSFLUGPLATZ									NACH STRECKENZIELLAND
(THF)	B E R L I N (SKF)	SAARBRUECKEN (SCN)	MUENSTER/ OSN. (FMO)	LEIPZIG (LEJ)	DRESDEN (DRS)	ERFURT (ERF)	SONSTIGE	INSGESAMT	BZW. ----- FLUGPLATZ
									STARTS IM LINIENVERKEHR (OHNE NUR-FRACHTER)
-	-	-	-	-	-	-	-	57	SUDAN
-	-	-	-	-	-	-	-	57	DARUNTER:KRT
-	-	-	-	-	-	-	-	102	AETHIOPIEN
-	-	-	-	-	-	-	-	50	DARUNTER:ADD
-	-	-	-	-	-	-	-	52	ASM
-	-	-	-	-	-	-	-	272	KENIA
-	-	-	-	-	-	-	-	267	DARUNTER:NBO
-	-	-	-	-	-	-	-	15	TANSANIA
-	-	-	-	-	-	-	-	15	DARUNTER:JRO
-	-	-	-	-	-	-	-	14	SAMBIA
-	-	-	-	-	-	-	-	14	DARUNTER:LUN
-	-	-	-	-	-	-	-	52	SIMBAWE
-	-	-	-	-	-	-	-	52	DARUNTER:ERE
-	-	-	-	-	-	-	-	112	NAMIBIA
-	-	-	-	-	-	-	-	112	DARUNTER:WDH
-	-	-	-	-	-	-	-	105	SESCHELLEN
-	-	-	-	-	-	-	-	105	DARUNTER:SEZ
-	-	-	-	-	-	-	-	231	MAURITIUS
-	-	-	-	-	-	-	-	231	DARUNTER:MRU
-	-	-	-	-	-	-	-	603	SUEDAFRIKA
-	-	-	-	-	-	-	-	603	DARUNTER:JNB
-	190	-	-	-	2	-	-	4 763	A F R I K A
-	12	-	-	-	-	-	-	1 995	KANADA
-	12	-	-	-	-	-	-	368	DARUNTER:YMQ
-	-	-	-	-	-	-	-	997	YTO
-	-	-	-	-	-	-	-	46	YEA
-	-	-	-	-	-	-	-	291	YVR
-	-	-	-	-	-	-	-	285	YYC
-	-	-	-	-	-	-	-	15 737	USA
-	-	-	-	-	-	-	-	4 466	DARUNTER:NYC
-	-	-	-	-	-	-	-	2 042	CHI
-	-	-	-	-	-	-	-	692	BOS
-	-	-	-	-	-	-	-	1 058	WAS
-	-	-	-	-	-	-	-	468	DET
-	-	-	-	-	-	-	-	365	PIT
-	-	-	-	-	-	-	-	530	CVG
-	-	-	-	-	-	-	-	1 744	ATL
-	-	-	-	-	-	-	-	363	CLT
-	-	-	-	-	-	-	-	962	MIA
-	-	-	-	-	-	-	-	403	ORL
-	-	-	-	-	-	-	-	1 021	DAL
-	-	-	-	-	-	-	-	569	SFO
-	-	-	-	-	-	-	-	1 047	LAX
-	-	-	-	-	-	-	-	312	MEXIKO
-	-	-	-	-	-	-	-	261	DARUNTER:MEX
-	-	-	-	-	-	-	-	51	*MX
-	-	-	-	-	-	-	-	87	KUBA
-	-	-	-	-	-	-	-	68	DARUNTER:HAV
-	-	-	-	-	-	-	-	12	*CU
-	-	-	-	-	-	-	-	2	BAHAMAS
-	-	-	-	-	-	-	-	51	JAMAICA
-	-	-	-	-	-	-	-	51	DARUNTER:MBJ
-	-	-	-	-	-	-	-	192	DOMINIK. REP
-	-	-	-	-	-	-	-	53	DARUNTER:SDQ
-	-	-	-	-	-	-	-	113	POP
-	-	-	-	-	-	-	-	26	*DO
-	-	-	-	-	-	-	-	144	ANTIGUA-BARB.
-	-	-	-	-	-	-	-	144	DARUNTER:ANU
-	-	-	-	-	-	-	-	70	BARBADOS
-	-	-	-	-	-	-	-	70	DARUNTER:BGI
-	-	-	-	-	-	-	-	11	NIED. ANTILLEN
-	-	-	-	-	-	-	-	11	DARUNTER:CUR
-	-	-	-	-	-	-	-	51	ST. LUCIA
-	-	-	-	-	-	-	-	51	DARUNTER:UVF
-	-	-	-	-	-	-	-	59	SONST. WESTIN.
-	-	-	-	-	-	-	-	59	DARUNTER:*WI
-	-	-	-	-	-	-	-	105	KOLUMBIEN
-	-	-	-	-	-	-	-	105	DARUNTER:BOG
-	-	-	-	-	1	-	-	300	VENEZUELA
-	-	-	-	-	-	-	-	268	DARUNTER:CCS
-	-	-	-	-	-	-	-	31	PNV
-	-	-	-	-	-	-	-	548	BRASILLEN
-	-	-	-	-	-	-	-	171	DARUNTER:RIO
-	-	-	-	-	-	-	-	321	SAO
-	-	-	-	-	-	-	-	11	REC
-	-	-	-	-	-	-	-	42	SSA
-	-	-	-	-	-	-	-	9	URUGUAY
-	-	-	-	-	-	-	-	98	ARGENTINIEN
-	-	-	-	-	-	-	-	97	DARUNTER:BUE
-	12	-	-	-	1	-	-	19 771	A M E R I K A
-	53	-	-	-	-	-	-	174	LIBANON
-	53	-	-	-	-	-	-	174	DARUNTER:BEY
-	145	-	-	-	-	-	-	1 276	ISRAEL
-	135	-	-	-	-	-	-	1 245	DARUNTER:TLV
-	8	-	-	-	-	-	-	27	ETH
-	24	-	-	-	-	-	-	225	JORDANIEN
-	24	-	-	-	-	-	-	225	DARUNTER:AMM
-	18	-	-	-	-	-	-	410	SYRIEN
-	3	-	-	-	-	-	-	344	DARUNTER:DAM

8 FLUGBEWEGUNGEN  
8. 2 VERFLECHTUNG IM VERKEHR  
8. 2. 1 STARTS

NACH STRECKENZIELLAND		VON STRECKEN								
BZW. ----- FLUGPLATZ	HAMBURG (HAM)	HANNOVER (HAJ)	BREMEN (BRE)	DUESSELDORF (DUS)	KOELN/BONN (CGN)	FRANKFURT (FRA)	STUTTGART (STR)	NUERNBERG (NUE)	MUENCHEN (MUC)	BERLIN (TXL)
STARTS IM LINIENVERKEHR (OHNE NUR-FRACHTER)										
ALP .....	-	-	-	-	-	51	-	-	-	-
IRAN .....	79	-	-	-	-	499	-	-	-	-
DARUNTER:THR .....	79	-	-	-	-	499	-	-	-	-
KUWEIT .....	-	-	-	-	-	262	-	-	33	-
DARUNTER:KWI .....	-	-	-	-	-	262	-	-	33	-
BAHRAIN .....	-	-	-	-	-	248	-	-	-	-
DARUNTER:BAH .....	-	-	-	-	-	248	-	-	-	-
KATAR .....	-	-	-	-	-	52	-	-	-	-
DARUNTER:DOH .....	-	-	-	-	-	52	-	-	-	-
SAUDI-ARAB .....	-	-	-	-	-	338	-	-	-	-
DARUNTER:JED .....	-	-	-	-	-	194	-	-	-	-
RUH .....	-	-	-	-	-	144	-	-	-	-
OMAN .....	-	-	-	-	-	1	-	-	-	-
V.A.EMIRATE .....	-	-	-	6	-	991	-	-	103	-
DARUNTER:DIB .....	-	-	-	-	-	875	-	-	51	-
AUH .....	-	-	-	6	-	116	-	-	52	-
PAKISTAN .....	-	-	-	-	-	360	-	-	-	-
DARUNTER:KHI .....	-	-	-	-	-	175	-	-	-	-
ISB .....	-	-	-	-	-	62	-	-	-	-
LME .....	-	-	-	-	-	103	-	-	-	-
BANGLADESCH .....	-	-	-	-	-	48	-	-	-	-
DARUNTER:DAC .....	-	-	-	-	-	48	-	-	-	-
AFGHANISTAN .....	-	-	-	-	-	1	-	-	-	-
INDIEN .....	-	-	-	-	-	1 029	-	-	-	-
DARUNTER:DEL .....	-	-	-	-	-	581	-	-	-	-
BOM .....	-	-	-	-	-	448	-	-	-	-
SRI LANKA .....	-	-	-	83	-	1	-	-	50	-
DARUNTER:CMB .....	-	-	-	83	-	1	-	-	50	-
MALEDIVEN .....	-	-	-	49	-	-	-	-	66	-
DARUNTER:MLE .....	-	-	-	49	-	-	-	-	66	-
THAILAND .....	-	-	-	-	-	1 428	-	-	108	-
DARUNTER:BKK .....	-	-	-	-	-	1 428	-	-	108	-
MALAYSIA .....	-	-	-	-	-	9	-	-	-	-
SINGAPUR .....	-	-	-	-	-	793	-	-	-	-
DARUNTER:SIN .....	-	-	-	-	-	793	-	-	-	-
INDONESIEN .....	-	-	-	-	-	-	-	-	52	-
DARUNTER:MES .....	-	-	-	-	-	-	-	-	46	-
PHILIPPINEN .....	-	-	-	-	-	1	-	-	-	-
HONGKONG (BRIT) .....	-	-	-	-	-	717	-	-	-	-
DARUNTER:HKG .....	-	-	-	-	-	717	-	-	-	-
TAIWAN .....	-	-	-	-	-	2	-	-	-	-
JAPAN .....	-	-	-	-	-	821	-	-	101	-
DARUNTER:TYO .....	-	-	-	-	-	820	-	-	101	-
KOREA REP. ....	-	-	-	-	-	312	-	-	-	-
DARUNTER:SEL .....	-	-	-	-	-	312	-	-	-	-
KOREA DEM.VR .....	-	-	-	-	-	-	-	-	-	-
CHINA .....	-	-	-	-	-	373	-	-	-	-
DARUNTER:PEK .....	-	-	-	-	-	372	-	-	-	-
A S I E N .....	79	-	-	138	13	9 572	-	-	985	74
AUSTRALIEN .....	-	-	-	-	-	1	-	-	-	-
AUSTRALIEN/OZEANIEN...	-	-	-	-	-	1	-	-	-	-
I N S G E S A M T ..	22 815	9 544	4 789	34 742	8 532	110 835	17 650	6 232	43 288	11 976

IM JAHR 1993  
-----  
MIT GEBIETEN AUSSERHALB DEUTSCHLANDS

HERKUNFTSFLUGPLATZ									NACH STRECKENZIELLAND
B E R L I N (THF)	(SXF)	SAARBRUECKEN (SCN)	MUENSTER/ OSN. (FMO)	LEIPZIG (LEJ)	DRESDEN (DRS)	ERFURT (ERF)	SONSTIGE	INSGESAMT	BZW. ----- FLUGPLATZ
									STARTS IM LINIENVERKEHR (OHNE NUR-FRACHTER)
-	15	-	-	-	-	-	-	66	ALP
-	-	-	-	-	-	-	-	578	IRAN
-	-	-	-	-	-	-	-	578	DARUNTER:THR
-	-	-	-	-	-	-	-	295	KUWEIT
-	-	-	-	-	-	-	-	295	DARUNTER:KWI
-	-	-	-	-	-	-	-	248	BAHRAIN
-	-	-	-	-	-	-	-	248	DARUNTER:BAH
-	-	-	-	-	-	-	-	52	KATAR
-	-	-	-	-	-	-	-	52	DARUNTER:DOH
-	-	-	-	-	1	-	-	339	SAUDI-ARAB.
-	-	-	-	-	-	-	-	194	DARUNTER:JED
-	-	-	-	-	-	-	-	144	RUH
-	-	-	-	-	-	-	-	1	OMAN
-	7	-	-	-	-	-	-	1 107	V.A.EMIRATE
-	-	-	-	-	-	-	-	926	DARUNTER:DXB
-	7	-	-	-	-	-	-	181	AUH
-	-	-	-	-	-	-	-	360	PAKISTAN
-	-	-	-	-	-	-	-	175	DARUNTER:KHI
-	-	-	-	-	-	-	-	82	ISB
-	-	-	-	-	-	-	-	103	LHE
-	-	-	-	-	-	-	-	48	BANGLADESCH
-	-	-	-	-	-	-	-	48	DARUNTER:DAC
-	-	-	-	-	-	-	-	1	AFGHANISTAN
-	-	-	-	-	-	-	-	1 029	INDIEN
-	-	-	-	-	-	-	-	581	DARUNTER:DEL
-	-	-	-	-	-	-	-	448	BOM
-	1	-	-	-	-	-	-	135	SRI LANKA
-	1	-	-	-	-	-	-	135	DARUNTER:CMB
-	-	-	-	-	-	-	-	115	MALEDIVEN
-	-	-	-	-	-	-	-	115	DARUNTER:MLE
-	-	-	-	-	-	-	-	1 536	THAILAND
-	-	-	-	-	-	-	-	1 536	DARUNTER:BKK
-	-	-	-	-	-	-	-	9	MALAYSIA
-	11	-	-	-	-	-	-	804	SINGAPUR
-	11	-	-	-	-	-	-	804	DARUNTER:SIN
-	-	-	-	-	-	-	-	52	INDONESIEN
-	-	-	-	-	-	-	-	46	DARUNTER:MES
-	-	-	-	-	-	-	-	1	PHILIPPINEN
-	-	-	-	-	-	-	-	717	HONGKONG (BRIT)
-	-	-	-	-	-	-	-	717	DARUNTER:HKG
-	-	-	-	-	-	-	-	2	TAIWAN
-	-	-	-	-	-	-	-	922	JAPAN
-	-	-	-	-	-	-	-	921	DARUNTER:TYO
-	-	-	-	-	-	-	-	312	KOREA REP.
-	-	-	-	-	-	-	-	312	DARUNTER:SEL
-	1	-	-	-	-	-	-	1	KOREA DEM.VR
-	53	-	-	-	-	-	-	426	CHINA
-	53	-	-	-	-	-	-	425	DARUNTER:PEK
-	313	-	-	-	1	-	-	11 175	A S I E N
-	-	-	-	-	-	-	-	1	AUSTRALIEN
-	-	-	-	-	-	-	-	1	AUSTRALIEN/OZEANIEN
8 930	3 993	693	957	1 086	1 332	72	549	288 015	I N S G E S A M T

## 8 FLUGBEWEGUNGEN

## 8.2 VERFLECHTUNG IM VERKEHR

## 8.2.1 STARTS

NACH STRECKENZIELLAND BZW. ----- FLUGPLATZ	VON STRECKEN									
	HAMBURG (HAM)	HANNOVER (HAJ)	BREMEN (BRE)	DUESSELDORF (DUS)	KOELN/BONN (CGN)	FRANKFURT (FRA)	STUTTGART (STR)	NUERNBERG (NUE)	MUENCHEN (MUC)	BERLIN (TXL)
STARTS IM PAUSCHAL- FLUGREISEVERKEHR										
POLEN .....	1	-	-	2	-	3	-	-	-	1
LITAUEN .....	26	43	-	1	-	3	-	-	-	1
DARUNTER: *LT .....	26	43	-	-	-	3	-	-	-	-
LETTLAND .....	-	-	-	-	-	1	-	-	-	-
ESTLAND .....	-	-	-	-	-	-	-	-	-	-
FINNLAND .....	-	2	-	-	-	1	-	-	1	1
SCHWEDEN .....	3	2	-	2	-	2	1	1	9	1
DARUNTER: STO .....	2	1	-	-	-	1	-	-	7	1
NORWEGEN .....	7	5	-	2	-	26	8	2	20	1
DARUNTER: OSL .....	-	4	-	2	-	10	7	2	5	1
*NO .....	5	1	-	-	-	16	1	-	11	-
DAENEMARK .....	2	-	1	3	-	5	-	1	3	1
DARUNTER: BLL .....	1	-	1	2	-	2	-	1	2	-
GR BRITANNIEN .....	1	23	-	33	1	24	89	26	321	23
DARUNTER: LON .....	-	15	-	6	1	17	84	24	225	10
BHX .....	-	1	-	2	-	-	1	1	32	2
MAN .....	-	-	-	-	-	2	-	-	25	6
JER .....	-	3	-	16	-	1	1	1	-	-
BRS .....	-	1	-	-	-	-	-	-	29	-
*GB .....	1	1	-	8	-	2	-	-	7	2
IRLAND .....	9	-	-	50	1	53	44	13	87	22
DARUNTER: DUB .....	-	-	-	1	-	3	-	-	17	-
SNN .....	8	-	-	49	1	49	44	13	70	22
ISLAND .....	17	1	-	6	25	3	-	-	13	-
DARUNTER: REK .....	2	-	-	1	14	3	-	-	12	-
KEP .....	14	1	-	5	11	-	-	-	1	-
NIEDERLANDE .....	3	2	-	10	14	18	1	1	5	4
DARUNTER: AMS .....	3	1	-	10	12	18	-	1	3	2
BELGIEN .....	16	3	1	4	1	23	-	2	7	8
DARUNTER: BRU .....	16	3	1	2	1	22	-	2	6	8
LUXEMBURG .....	-	1	-	1	4	-	-	1	-	-
DARUNTER: LUX .....	-	1	-	1	4	-	-	1	-	-
FRANKREICH .....	5	3	-	88	23	99	42	42	118	31
DARUNTER: PAR .....	-	2	-	8	2	17	5	4	9	7
TLS .....	4	-	-	-	-	-	9	-	-	1
MRS .....	-	-	-	1	-	1	-	-	7	-
NCE .....	-	-	-	3	1	12	-	-	9	-
CLY .....	-	-	-	54	-	28	3	-	-	-
BIA .....	-	-	-	-	-	1	-	-	20	22
*FR .....	1	1	-	21	20	39	16	35	71	1
SPANIEN .....	2 774	2 307	905	5 824	1 602	3 358	2 001	951	2 137	1 581
DARUNTER: MAD .....	1	1	-	8	1	1	1	-	18	-
BCN .....	3	3	4	3	1	5	2	3	4	2
GRO .....	-	-	-	33	2	2	22	-	16	-
ALC .....	26	19	-	149	1	26	-	-	27	15
LET .....	25	26	-	103	1	65	23	-	61	29
ASP .....	163	59	-	269	1	93	65	2	114	37
XRY .....	-	-	-	25	-	29	5	-	-	-
SVQ .....	1	2	1	2	1	1	2	1	3	-
*EI .....	-	-	-	21	1	32	-	-	1	-
PMI .....	925	880	397	2 440	717	1 087	716	375	557	545
IBZ .....	173	142	42	363	98	221	92	46	147	93
MAH .....	25	49	-	104	1	72	67	23	46	47
*E2 .....	22	-	-	-	-	-	-	-	-	1
LPA .....	532	384	161	819	232	611	304	176	359	229
TCI .....	291	237	99	444	153	358	254	113	291	161
FUE .....	309	260	97	537	219	398	176	113	205	201
ACE .....	225	217	104	391	170	304	224	99	205	153
*E3 .....	53	25	-	113	1	53	48	-	82	68
PORTUGAL .....	252	144	32	544	57	381	233	24	281	91
DARUNTER: LIS .....	6	4	-	68	9	20	20	-	5	-
OFO .....	-	-	3	32	8	-	19	-	-	-
FAO .....	203	114	29	350	39	314	143	24	196	91
FNC .....	43	26	-	94	-	45	51	-	80	-
MALTA .....	30	-	-	156	2	90	158	31	158	17
DARUNTER: MLA .....	30	-	-	156	2	90	158	31	158	17
GIBRALT (BRIT) .....	-	-	-	-	-	1	-	-	-	-
SCHWEIZ .....	2	3	-	15	17	11	5	1	33	14
DARUNTER: ZRH .....	1	2	-	5	-	9	5	1	14	13
BSL .....	1	-	-	10	17	-	-	-	18	1
OESTERREICH .....	7	2	1	3	3	5	1	-	10	7
DARUNTER: VIE .....	5	-	-	1	3	3	1	-	9	1
SZG .....	2	2	1	1	-	2	-	-	1	5
KLU .....	-	-	-	-	-	-	-	-	-	-
ITALIEN .....	103	79	1	159	38	142	98	27	167	61
DARUNTER: MIL .....	-	8	-	-	1	4	1	-	-	-
VCE .....	-	1	1	-	1	3	1	-	-	-
VRN .....	11	3	-	-	1	1	-	-	1	1
PSA .....	-	4	-	5	2	8	2	-	1	-
RNI .....	-	-	-	20	-	-	-	-	-	-
NAP .....	61	60	-	60	30	61	61	27	59	57
BDS .....	-	-	-	1	-	21	-	-	15	-
SUP .....	-	-	-	-	-	-	-	-	24	-
CTA .....	30	1	-	62	1	32	32	-	60	-
GRIECHENLAND .....	850	773	96	2 021	239	1 213	861	459	1 994	734
DARUNTER: ATH .....	62	59	1	126	-	46	33	24	212	64
SKG .....	71	60	-	164	11	112	74	67	114	60
CFU .....	72	72	-	165	23	110	69	41	134	89
JSI .....	-	19	1	25	-	24	22	-	69	36
ZTH .....	-	-	-	70	-	22	-	-	26	-
JMK .....	25	-	-	71	-	45	-	-	94	-
SMI .....	51	24	-	104	-	25	21	21	92	20
JTR .....	-	4	-	22	-	24	-	-	105	12
KGS .....	78	50	-	130	23	76	67	48	141	60
RHO .....	143	123	31	391	54	224	138	78	236	75

IM JAHR 1993

MIT GEBIETEN AUSSERHALB DEUTSCHLANDS

HERKUNFTSFLUGPLATZ									NACH STRECKENZIELLAND
(TFP)	B E R L I N (SXF)	SAARBRUECKEN (SCN)	MUENSTER/ OSN. (FMO)	LEIPZIG (LEJ)	DRESDEN (DRS)	ERFURT (ERF)	SONSTIGE	INSGESAMT	BZW. ----- FLUGPLATZ
									STARTS IM PAUSCHAL- FLUGREISEVERKEHR
-	2	-	-	-	-	-	-	9	POLEN
-	-	-	-	1	-	-	-	75	LITAUEN
-	-	-	-	-	-	-	-	72	DARUNTER: *LT
-	-	-	-	1	-	-	-	2	LETTLAND
-	-	-	-	1	-	-	-	1	ESTLAND
-	1	-	-	-	-	-	-	6	FINNLAND
-	2	-	-	-	-	-	-	23	SCHWEDEN
-	-	-	-	-	-	-	-	12	DARUNTER: STO
-	-	2	-	3	-	-	-	76	NORWEGEN
-	-	2	-	3	-	-	-	36	DARUNTER: OSL
-	-	-	-	-	-	-	-	34	*WO
2	3	-	-	-	-	1	-	22	DAENEMARK
2	1	-	-	-	-	-	-	12	DARUNTER: BLL
2	-	-	26	1	1	-	-	571	GR BRITANNIEN
2	-	-	24	1	1	-	-	410	DARUNTER: LON
-	-	-	-	-	-	-	-	39	BEI
-	-	-	1	-	-	-	-	34	MAN
-	-	-	1	-	-	-	-	23	JER
-	-	-	-	-	-	-	-	30	BRS
-	-	-	-	-	-	-	-	21	*GB
-	1	-	-	-	-	-	-	280	IRLAND
-	1	-	-	-	-	-	-	22	DARUNTER: DUB
-	-	-	-	-	-	-	-	256	SMN
-	2	-	-	-	-	-	-	67	ISLAND
-	-	-	-	-	-	-	-	32	DARUNTER: REK
-	-	-	-	-	-	-	-	32	KEF
-	11	-	-	1	-	-	-	70	NIEDERLANDE
-	6	-	-	-	-	-	-	56	DARUNTER: AMS
-	3	-	-	-	-	-	-	68	BELGIEN
-	1	-	-	-	-	-	-	62	DARUNTER: BRU
-	1	5	-	-	-	-	-	13	LUXEMBURG
-	1	5	-	-	-	-	-	13	DARUNTER: LUX
-	11	1	12	5	2	2	-	484	FRANKREICH
-	2	-	1	1	-	-	-	58	DARUNTER: PAR
-	-	-	-	-	-	-	-	14	TLS
-	5	-	-	-	-	-	-	14	MRS
-	1	-	-	-	-	-	-	26	NCE
-	-	-	-	-	-	-	-	85	CLY
-	-	-	-	-	-	-	-	43	BIA
-	2	1	10	2	2	2	-	224	*FR
-	790	494	517	548	315	78	-	26 182	SPANIEN
-	-	-	-	-	-	-	-	31	DARUNTER: MAD
-	1	-	-	3	-	-	-	34	BCN
-	-	-	-	-	-	-	-	75	GRO
-	4	-	-	-	-	-	-	263	ALC
-	-	-	-	-	-	-	-	337	LEI
-	8	1	1	-	-	-	-	813	AGP
-	20	-	-	-	-	-	-	79	XRY
-	-	-	-	-	-	-	-	14	SVQ
-	1	-	-	-	-	-	-	56	*E1
-	344	234	326	263	146	53	-	10 005	PMI
-	48	19	23	25	25	-	-	1 557	IBZ
-	2	-	-	21	-	-	-	457	MAH
-	-	-	-	-	-	-	-	23	*E2
-	122	88	90	83	105	6	-	4 301	LPA
-	114	17	16	77	11	6	-	2 642	TCI
-	29	83	50	24	10	6	-	2 717	FUE
-	97	52	10	52	18	7	-	2 328	ACE
-	-	-	1	-	-	-	-	444	*E3
-	108	1	1	26	-	1	-	2 176	PORTUGAL
-	17	-	-	2	-	-	-	151	DARUNTER: LIS
-	-	-	-	-	-	-	-	62	OPO
-	91	1	1	24	-	1	-	1 621	FAO
-	-	-	-	-	-	-	-	339	FNC
-	79	-	-	-	28	-	-	749	MALTA
-	79	-	-	-	28	-	-	749	DARUNTER: MLA
-	-	-	-	-	-	-	-	2	GIBRALT (BRIT)
1	32	-	2	-	1	5	-	142	SCHWEIZ
-	21	-	1	-	-	2	-	74	DARUNTER: ZRH
1	11	-	-	-	1	-	-	63	BSL
2	48	2	2	1	2	-	-	96	OESTERREICH
1	5	1	2	-	1	-	-	33	DARUNTER: VIE
1	20	-	-	1	1	-	-	37	SZG
-	22	-	-	-	-	-	-	22	KLU
-	29	-	4	1	-	-	-	909	ITALIEN
-	-	-	-	-	-	-	-	14	DARUNTER: MIL
-	28	-	-	-	-	-	-	35	VCE
-	-	-	-	-	-	-	-	18	VRN
-	-	-	1	-	-	-	-	23	PSA
-	-	-	-	-	-	-	-	21	RMI
-	-	-	-	-	-	-	-	476	NAP
-	-	-	-	-	-	-	-	37	BDS
-	-	-	-	-	-	-	-	24	SUF
-	1	-	-	-	-	-	-	219	CTA
-	478	78	85	381	213	119	-	10 594	GRIECHENLAND
-	39	-	-	66	52	38	-	822	DARUNTER: ATH
-	58	-	-	24	32	9	-	856	SKG
-	35	-	-	26	20	4	-	860	CFU
-	-	-	-	-	-	-	-	196	JSI
-	2	-	-	-	-	-	-	120	ZTH
-	-	-	-	-	-	-	-	235	JMK
-	25	-	-	-	-	-	-	383	SMI
-	-	-	-	-	-	-	-	167	JTR
-	15	-	-	19	21	-	-	728	KGS
-	58	21	2	88	63	34	-	1 759	RHO



## 8 FLUGBEWEGUNGEN

## 8. 2 VERFLECHTUNG IM VERKEHR

## 8. 2. 1 STARTS

NACH STRECKENZIELLAND		VON STRECKEN								
BZW. ----- FLUGPLATZ	HAMBURG (HAM)	HANNOVER (HAJ)	BREMEN (BRE)	DUESSELDORF (DUS)	KOELN/BONN (CGN)	FRANKFURT (FRA)	STUTTGART (STR)	NUERNBERG (NUE)	MUENCHEN (MUC)	BERLIN (TXL)
STARTS IM PAUSCHAL-										
FLUGREISEVERKEHR										
CHQ .....	32	60	-	55	5	40	50	1	34	55
HER .....	316	300	63	553	123	390	325	159	533	228
KVA .....	-	-	-	23	-	22	18	18	56	7
MJT .....	-	1	-	47	-	23	4	-	46	10
*GR .....	-	1	-	75	-	30	40	2	102	18
TUERKEI .....	874	863	144	2 068	669	1 386	860	597	1 582	940
DARUNTER: ANK .....	40	42	2	97	66	58	33	8	68	57
IST .....	250	225	33	485	295	209	183	124	515	276
IZM .....	140	113	11	275	75	119	89	44	146	176
DLM .....	114	90	25	245	49	180	141	91	222	110
AYT .....	325	365	73	948	181	796	408	325	611	304
*TR .....	5	28	-	18	3	24	6	5	20	17
ZYPERN .....	68	39	-	157	-	7	38	21	28	-
DARUNTER: NIC .....	-	-	-	1	-	-	1	10	-	-
LCA .....	58	39	-	112	-	2	37	11	1	-
*CY .....	10	-	-	44	-	5	-	-	27	-
SLOWENIEN .....	-	1	-	-	5	-	-	-	-	-
DARUNTER: LJU .....	-	1	-	-	5	-	-	-	-	-
KROATIEN .....	9	-	-	23	-	-	1	-	3	1
DARUNTER: ZAG .....	9	-	-	17	-	-	1	-	3	1
MAZEDONIEN .....	38	4	-	49	13	145	4	-	77	-
DARUNTER: SKP .....	38	4	-	49	13	145	4	-	77	-
UNGARN .....	1	-	-	-	-	1	-	2	6	1
DARUNTER: BUD .....	1	-	-	-	-	1	-	2	6	1
ALBANIEN .....	-	-	-	-	-	1	-	-	-	-
TSSCHECH. REP .....	2	4	2	3	3	4	3	2	7	-
DARUNTER: PRG .....	2	4	2	3	3	4	3	2	7	-
SLOWAKEI .....	-	-	-	1	-	-	-	-	-	-
RUMAENIEN .....	5	16	-	36	-	24	23	-	17	-
DARUNTER: BUE .....	-	-	-	9	-	1	-	-	-	-
CND .....	5	16	-	27	-	23	16	-	17	-
BULGARIEN .....	55	123	-	134	67	88	70	49	29	-
DARUNTER: SOP .....	-	-	-	-	-	1	-	-	-	-
VAR .....	31	53	-	63	35	49	43	26	15	-
BOJ .....	24	58	-	60	32	32	27	23	14	-
*BG .....	-	12	-	11	-	6	-	-	-	-
RUSSLAND .....	131	124	-	33	26	33	69	13	14	8
DARUNTER: MOW .....	7	18	-	7	-	13	-	-	3	-
LED .....	56	1	-	4	25	10	48	-	2	-
*RU .....	68	105	-	22	-	10	21	13	8	8
WEISSRUSSLAND .....	-	-	-	1	1	-	-	-	-	-
DARUNTER: MSQ .....	-	-	-	1	1	-	-	-	-	-
MOLDAVIEN .....	-	-	-	1	1	1	-	-	1	-
UKRAINE .....	-	9	-	1	-	37	21	2	46	7
DARUNTER: IEV .....	-	9	-	1	-	37	21	2	46	7
GEORGIEN .....	-	-	-	-	-	56	-	-	-	-
DARUNTER: TBS .....	-	-	-	-	-	56	-	-	-	-
ASERBAIDDSCHAN .....	-	-	-	-	10	-	-	-	-	-
KASACHSTAN .....	-	42	-	42	4	1	-	10	-	-
DARUNTER: ALA .....	-	42	-	42	4	1	-	10	-	-
USBEKISTAN .....	-	-	-	-	-	2	-	-	-	-
E U R O P A .....	5 291	4 618	1 183	11 472	2 826	7 248	4 631	2 278	7 175	3 556
DARUNTER: EG-LAENDER	4 015	3 335	1 036	8 737	1 980	5 317	3 369	1 547	5 121	2 556
AEGYPTEN .....	20	4	-	91	28	152	45	7	777	3
DARUNTER: CAI .....	10	4	-	21	-	70	38	1	199	-
LXR .....	7	-	-	66	-	7	1	-	238	1
ASW .....	-	-	-	2	-	2	1	-	52	-
HRG .....	3	-	-	2	28	71	5	6	258	2
*EG .....	-	-	-	-	-	2	-	-	30	-
LIEYEN .....	-	-	-	-	-	-	1	-	-	-
TUNESIEN .....	327	357	24	621	131	732	371	158	525	300
DARUNTER: TUN .....	24	29	-	43	5	42	29	-	31	-
DJE .....	96	95	-	156	42	186	68	30	194	114
MIR .....	207	233	24	397	84	482	274	128	275	186
*TN .....	-	-	-	25	-	22	-	-	25	-
MAROKKO .....	98	53	1	163	4	143	75	35	214	52
DARUNTER: TNG .....	-	-	-	1	-	3	-	-	7	-
AGA .....	97	51	1	152	3	120	31	35	187	52
ODU .....	-	-	-	5	-	9	-	-	-	-
FEZ .....	-	-	-	-	-	-	43	-	-	-
*MA .....	1	2	-	4	1	4	1	-	20	-
KAP VERDE .....	-	-	-	-	-	9	-	-	-	-
SENEGAL .....	-	-	-	-	-	51	-	-	-	-
DARUNTER: DKR .....	-	-	-	-	-	51	-	-	-	-
GAMBIA .....	-	-	-	-	-	18	-	-	-	-
DARUNTER: BJL .....	-	-	-	-	-	18	-	-	-	-
LIBERIA .....	-	-	-	-	-	-	-	-	1	1
TOGO .....	-	-	-	-	-	1	-	-	-	-
KAMERUN .....	-	-	-	-	-	1	-	-	1	-
KENIA .....	-	22	-	97	2	150	-	-	114	-
DARUNTER: MBA .....	-	21	-	94	2	150	-	-	114	-
TANSANIA .....	-	-	-	-	-	1	-	-	2	-
NAMIBIA .....	-	-	-	-	-	-	-	-	1	-
SESCHELLEN .....	-	-	-	-	-	1	-	-	-	-
SUEDAFRIKA .....	-	-	-	-	-	1	-	-	-	-
A F R I K A .....	445	436	25	972	165	1 260	492	200	1 635	356
KANADA .....	24	-	-	-	114	108	-	-	1	-
DARUNTER: YMQ .....	-	-	-	-	-	27	-	-	-	-
YQX .....	24	-	-	-	113	81	-	-	1	-

HERKUNFTSFLUGPLATZ									NACH STRECKENZIELLAND BZW. ----- FLUGPLATZ
BERLIN (THF)	BERLIN (SXF)	SAARBRUECKEN (SCN)	MUENSTER/ OSN. (FMO)	LEIPZIG (LEJ)	DRESDEN (DRS)	ERFURT (ERF)	SONSTIGE	INSGESAMT	
									STARTS IM PAUSCHAL- FLUGREISEVERKEHR
-	2	-	-	18	2	-	-	354	CHQ
-	223	57	83	140	23	34	-	3 550	HER
-	-	-	-	-	-	-	-	144	KVA
-	-	-	-	-	-	-	-	131	MJT
-	21	-	-	-	-	-	-	289	*GR
1	528	82	116	121	50	16	5	10 902	TUERKEI
-	13	1	1	-	-	-	-	486	DARUNTER: ANK
-	192	12	22	-	1	1	4	2 827	IST
-	64	-	1	-	-	-	-	1 253	IZM
-	69	19	8	1	-	-	-	1 364	DLM
1	186	50	84	120	49	14	1	4 841	AYT
-	4	-	-	-	-	1	-	131	*TR
-	11	-	-	39	-	-	-	408	ZYPERN
-	-	-	-	-	-	-	-	12	DARUNTER: NIC
-	2	-	-	39	-	-	-	301	LCA
-	9	-	-	-	-	-	-	95	*CY
-	-	-	-	11	-	-	-	17	SLOWENIEN
-	-	-	-	11	-	-	-	17	DARUNTER: LJU
-	4	-	4	-	-	-	-	45	KROATIEN
-	4	-	-	-	-	-	-	35	DARUNTER: ZAG
-	60	-	-	-	-	-	-	390	MAZEDONIEN
-	60	-	-	-	-	-	-	390	DARUNTER: SKP
-	2	-	-	1	-	-	-	14	UNGARN
-	2	-	-	1	-	-	-	14	DARUNTER: BUD
-	-	-	-	-	-	-	-	1	ALBANIEN
-	3	-	-	9	43	-	-	85	TSSCHECH. REP
-	3	-	-	9	43	-	-	85	DARUNTER: PRG
-	1	-	-	6	1	-	-	9	SLOWAKEI
-	12	-	-	15	-	-	-	148	RUMAENIEN
-	4	-	-	-	-	-	-	14	DARUNTER: BUE
-	8	-	-	15	-	-	-	127	CND
-	589	-	-	499	226	231	-	2 160	BULGARIEN
-	3	-	-	32	-	-	-	36	DARUNTER: SOF
-	280	-	-	253	119	128	-	1 095	VAR
-	284	-	-	211	107	103	-	975	BOJ
-	22	-	-	3	-	-	-	54	*BG
-	68	25	2	-	-	-	-	548	RUSSLAND
-	2	-	1	2	-	-	-	53	DARUNTER: MOW
-	1	25	-	-	-	-	-	172	LED
-	65	-	1	-	-	-	-	321	*RU
-	6	-	-	1	30	-	-	39	WEISSRUSSLAND
-	2	-	-	1	30	-	-	35	DARUNTER: MSQ
-	-	-	-	-	-	-	-	3	MOLDAVIEN
-	-	-	-	1	-	-	-	124	UKRAINE
-	-	-	-	1	-	-	-	124	DARUNTER: IEV
-	-	-	-	-	-	-	-	56	GEORGIEN
-	-	-	-	-	-	-	-	56	DARUNTER: TBS
-	-	-	-	-	-	-	-	10	ASERBAIDDSCHAN
-	12	-	-	-	-	-	-	111	KASACHSTAN
-	12	-	-	-	-	-	-	111	DARUNTER: ALA
-	-	-	-	-	-	-	-	2	USBEKISTAN
8	2 897	690	771	1 675	912	453	5	57 689	E U R O P A
4	1 435	579	645	963	531	201	-	41 371	DARUNTER: EG-LAENDER
-	14	-	-	2	-	-	-	1 143	AEGYPTEN
-	12	-	-	2	-	-	-	357	DARUNTER: CAI
-	1	-	-	-	-	-	-	321	LXR
-	-	-	-	-	-	-	-	57	ASW
-	-	-	-	-	-	-	-	375	HRG
-	1	-	-	-	-	-	-	33	*EG
-	-	-	-	-	-	-	-	1	LIBYEN
-	486	63	52	390	228	107	-	4 872	TUNESIEN
-	64	-	-	28	-	-	-	295	DARUNTER: TUN
-	38	-	-	53	35	2	-	1 109	DJE
-	366	63	52	309	193	105	-	3 378	MIR
-	18	-	-	-	-	-	-	90	*TN
-	50	-	-	71	6	-	-	965	MAROKKO
-	-	-	-	-	-	-	-	11	DARUNTER: TNG
-	50	-	-	70	6	-	-	855	AGA
-	-	-	-	-	-	-	-	14	OUJ
-	-	-	-	-	-	-	-	43	FEZ
-	-	-	-	-	-	-	-	33	*MA
-	-	-	-	-	-	-	-	9	KAP VERDE
-	-	-	-	-	-	-	-	51	SENEGAL
-	-	-	-	-	-	-	-	51	DARUNTER: DKR
-	-	-	-	-	-	-	-	18	GAMBIA
-	-	-	-	-	-	-	-	18	DARUNTER: BJL
-	-	-	-	-	-	-	-	2	LIBERIA
-	1	-	-	-	-	-	-	1	TOGO
-	1	-	-	-	-	-	-	3	KAMERUN
-	1	-	-	-	-	-	-	386	KENIA
-	-	-	-	-	-	-	-	382	DARUNTER: MBA
-	-	-	-	-	1	1	-	5	TANSANIA
-	-	-	-	-	-	-	-	1	NAMIBIA
-	-	-	-	-	-	-	-	1	SESCHELLEN
-	-	-	-	-	-	-	-	1	SUEDAFRIKA
-	552	63	52	463	235	108	-	7 459	A F R I K A
-	50	-	-	-	-	-	-	297	KANADA
-	-	-	-	-	-	-	-	27	DARUNTER: YMQ
-	50	-	-	-	-	-	-	269	YQX

## 8 FLUGBEWEGUNGEN

## 8. 2 VERFLECHTUNG IM VERKEHR

## 8. 2. 1 STARTS

NACH STRECKENZIELLAND		VON STRECKEN									
BZW. ----- FLUGPLATZ	HAMBURG (HAM)	HANNOVER (HAJ)	BREMEN (BRE)	DUESSELDORF (DUS)	KOELN/BONN (CGN)	FRANKFURT (FRA)	STUTTGART (STR)	NUERNBERG (NUE)	MUENCHEN (MUC)	BERLIN (TXL)	
STARTS IM PAUSCHAL-											
FLUGREISEVERKEHR											
USA .....	-	-	-	7	15	11	-	-	-	-	
DARUNTER:*U1 .....	-	-	-	5	5	1	-	-	-	-	
MEXIKO .....	-	-	-	1	2	52	-	-	-	-	
DARUNTER:*MX .....	-	-	-	-	1	52	-	-	-	-	
KUBA .....	-	-	-	12	12	39	-	-	15	-	
DARUNTER:HAV .....	-	-	-	-	1	2	-	-	15	-	
VRA .....	-	-	-	-	-	25	-	-	-	-	
*CU .....	-	-	-	12	11	12	-	-	-	-	
JAMAICA .....	-	-	-	1	-	34	-	-	-	-	
DARUNTER:MBJ .....	-	-	-	1	-	34	-	-	-	-	
DOMINIK.REP .....	43	4	-	72	29	340	9	-	104	-	
DARUNTER:SDQ .....	-	-	-	13	4	80	-	-	-	-	
POF .....	24	1	-	-	24	77	-	-	4	-	
*DO .....	19	3	-	59	1	183	9	-	100	-	
BARBADOS .....	1	-	-	28	4	8	-	-	-	-	
DARUNTER:BGI .....	1	-	-	28	4	8	-	-	-	-	
NIED.ANTILLEN .....	1	-	-	-	-	10	-	-	-	-	
KOLUMBIEN .....	-	-	-	20	-	-	-	-	-	3	
DARUNTER:*CO .....	-	-	-	20	-	-	-	-	-	3	
VENEZUELA .....	-	-	-	77	-	-	-	-	-	-	
DARUNTER:PMV .....	-	-	-	37	-	-	-	-	-	-	
*VE .....	-	-	-	40	-	-	-	-	-	-	
BRASILLEN .....	-	-	-	2	17	3	-	17	-	-	
DARUNTER:REC .....	-	-	-	2	4	-	-	17	-	-	
SSA .....	-	-	-	-	13	1	-	-	-	-	
A M E R I K A .....	69	4	-	220	193	605	9	17	120	3	
LIBANON .....	-	-	-	-	-	1	-	-	-	-	
ISRAEL .....	32	5	-	-	34	63	62	-	214	-	
DARUNTER:TLV .....	32	5	-	-	34	63	62	-	149	-	
*IL .....	-	-	-	-	-	-	-	-	56	-	
JORDANIEN .....	-	-	-	-	-	6	-	-	2	-	
SYRIEN .....	-	-	-	-	-	2	-	-	-	-	
JEMEN .....	-	-	-	-	-	1	-	-	-	-	
OMAN .....	-	-	-	-	-	1	-	-	-	-	
V.A.EMIRATE .....	31	-	-	-	1	18	1	-	49	-	
DARUNTER:SHJ .....	24	-	-	-	1	17	1	-	44	-	
AUH .....	6	-	-	-	-	-	-	-	5	-	
PAKISTAN .....	-	-	-	-	-	1	-	-	1	-	
INDIEN .....	-	-	-	-	-	-	-	-	42	-	
DARUNTER:DEL .....	-	-	-	-	-	-	-	-	17	-	
GOI .....	-	-	-	-	-	-	-	-	25	-	
SRI LANKA .....	2	-	-	1	-	53	-	-	57	-	
DARUNTER:CMB .....	2	-	-	1	-	53	-	-	57	-	
MALEDIVEN .....	-	-	-	-	-	52	-	-	50	-	
DARUNTER:MLE .....	-	-	-	-	-	52	-	-	50	-	
THAILAND .....	-	-	-	-	-	20	-	-	25	-	
DARUNTER:BKK .....	-	-	-	-	-	11	-	-	25	-	
SINGAPUR .....	-	-	-	-	-	1	-	-	-	-	
HONGKONG (BRIT) .....	-	-	-	-	-	-	-	-	1	-	
KOREA REP. ....	-	-	-	-	-	-	-	-	-	-	
CHINA .....	-	-	-	-	-	1	-	-	-	-	
A S I E N .....	65	5	-	1	35	220	63	-	441	-	
AUSTRALIEN .....	-	-	-	-	-	1	-	-	-	-	
AUSTRALIEN/OZEANIEN...	-	-	-	-	-	1	-	-	-	-	
I N S G E S A M T ..	5 870	5 063	1 208	12 665	3 219	9 334	5 195	2 495	9 371	3 915	

IM JAHR 1993

MIT GEBIETEN AUSSERHALB DEUTSCHLANDS

HERKUNFTSFLUGPLATZ									NACH STRECKENZIELLAND
B E R L I N (THF)	(SXF)	SAARBRUECKEN (SCN)	MUENSTER/ OSN. (FMO)	LEIPZIG (LEJ)	DRESDEN (DRS)	ERFURT (ERF)	SONSTIGE	INSGESAMT	BZW. ----- FLUGPLATZ
									STARTS IM PAUSCHAL-
									FLUGREISEVERKEHR
-	-	-	-	-	-	-	-	33	USA
-	-	-	-	-	-	-	-	11	DARUNTER: *U1
-	1	-	-	-	-	-	-	56	MEXIKO
-	-	-	-	-	-	-	-	53	DARUNTER: *MX
-	8	-	-	-	-	-	-	86	KUBA
-	7	-	-	-	-	-	-	25	DARUNTER: HAV
-	-	-	-	-	-	-	-	25	VRA
-	1	-	-	-	-	-	-	36	*CU
-	-	-	-	-	-	-	-	35	JAMAICA
-	-	-	-	-	-	-	-	35	DARUNTER: MBJ
-	27	-	-	-	-	-	-	628	DOMINIK. REP
-	2	-	-	-	-	-	-	99	DARUNTER: SDQ
-	16	-	-	-	-	-	-	146	POP
-	9	-	-	-	-	-	-	383	*DO
-	-	-	-	-	-	-	-	41	BARBADOS
-	-	-	-	-	-	-	-	41	DARUNTER: BGI
-	-	-	-	-	-	-	-	11	NIED. ANTILLEN
-	-	-	-	-	-	-	-	23	KOLUMBIEN
-	-	-	-	-	-	-	-	23	DARUNTER: *CO
-	-	-	-	-	-	-	-	77	VENEZUELA
-	-	-	-	-	-	-	-	37	DARUNTER: PMV
-	-	-	-	-	-	-	-	40	*VE
-	-	-	-	-	-	-	-	39	BRASILIE
-	-	-	-	-	-	-	-	23	DARUNTER: REC
-	-	-	-	-	-	-	-	14	SSA
-	86	-	-	-	-	-	-	1 326	A M E R I K A
-	-	-	-	-	-	-	-	1	LIBANON
-	-	-	-	-	-	-	-	410	ISRAEL
-	-	-	-	-	-	-	-	345	DARUNTER: TLV
-	3	-	-	-	-	-	-	56	*IL
-	-	-	-	-	-	-	-	11	JORDANIEN
-	-	-	-	-	-	-	-	2	SYRIEN
-	-	-	-	-	-	-	-	1	JEMEN
-	25	-	-	-	-	-	-	1	OMAN
-	25	-	-	-	-	-	-	125	V.A. EMIRATE
-	-	-	-	-	-	-	-	112	DARUNTER: SHJ
-	-	-	-	-	-	-	-	11	AUH
-	-	-	-	-	-	-	-	2	PAKISTAN
-	-	-	-	-	-	-	-	42	INDIEN
-	-	-	-	-	-	-	-	17	DARUNTER: DEL
-	-	-	-	-	-	-	-	25	GOI
-	-	-	-	-	-	-	-	113	SRI LANKA
-	-	-	-	-	-	-	-	113	DARUNTER: CMB
-	-	-	-	-	-	-	-	102	MALEDIVEN
-	18	-	-	-	-	-	-	102	DARUNTER: MLE
-	18	-	-	-	-	-	-	63	THAILAND
-	-	-	-	-	-	-	-	54	DARUNTER: BKK
-	-	-	-	-	-	-	-	1	SINGAPUR
-	-	-	-	-	-	-	-	1	HONGKONG (BRIT)
-	1	-	-	-	-	-	-	1	KOREA REP.
-	-	-	-	-	-	-	-	1	CHINA
-	47	-	-	-	-	-	-	877	A S I E N
-	-	-	-	-	-	-	-	1	AUSTRALIEN
-	-	-	-	-	-	-	-	1	AUSTRALIEN/OZEANIEN
8	3 582	753	823	2 138	1 147	561	5	67 352	I N S G E S A M T

## 8 FLUGBEWEGUNGEN

## 8. 2 VERFLECHTUNG IM VERKEHR

## 8. 2. 1 STARTS

NACH STRECKENZIELLAND		VON STRECKEN									
BZW. ----- FLUGPLATZ	HAMBURG (HAM)	HANNOVER (HAJ)	BREMEN (BRE)	DUESSELDORF (DUS)	KOELN/BONN (CGN)	FRANKFURT (FRA)	STUTTGART (STR)	NUERNBERG (NUE)	MUENCHEN (MUC)	BERLIN (TXL)	
STARTS IM LINIENVERKEHR BIS											
30 T MTOW (OHNE NURFRACHTER)											
POLEN .....	224	-	-	77	96	389	-	1	305	1	
DARUNTER: WAW .....	100	-	-	-	1	6	-	-	305	1	
GDN .....	124	-	-	-	-	-	-	-	-	-	
KRK .....	-	-	-	-	95	65	-	-	-	-	
KTW .....	-	-	-	-	-	112	-	-	-	-	
*PL .....	-	-	-	77	-	206	-	1	-	-	
LITAUEN .....	21	-	-	-	-	-	-	-	-	1	
DARUNTER: VNO .....	-	-	-	-	-	-	-	-	-	1	
*LT .....	21	-	-	-	-	-	-	-	-	-	
LETTLAND .....	26	-	-	-	-	-	-	-	-	-	
DARUNTER: RIX .....	26	-	-	-	-	-	-	-	-	-	
FINNLAND .....	1	-	-	1	-	-	-	-	-	-	
SCHWEDEN .....	443	272	-	3	-	1	-	-	-	-	
DARUNTER: STO .....	4	272	-	3	-	1	-	-	-	-	
MMA .....	116	-	-	-	-	-	-	-	-	-	
GOT .....	306	-	-	-	-	-	-	-	-	-	
VBY .....	16	-	-	-	-	-	-	-	-	-	
NORWEGEN .....	602	-	-	-	-	-	-	-	-	-	
DARUNTER: OSL .....	300	-	-	-	-	-	-	-	-	-	
BGO .....	302	-	-	-	-	-	-	-	-	-	
DAENEMARK .....	358	812	469	39	2	215	-	-	2	25	
DARUNTER: CPH .....	330	812	468	19	1	-	-	-	2	25	
RNN .....	-	-	-	20	-	-	-	-	-	-	
BLL .....	-	-	-	-	-	215	-	-	-	-	
*DK .....	28	-	-	-	1	-	-	-	-	-	
GR BRITANNIEN .....	239	586	-	917	2	257	333	-	26	-	
DARUNTER: LON .....	-	-	-	242	-	1	-	-	-	-	
BHX .....	189	241	-	559	1	-	8	-	-	-	
MAN .....	8	343	-	4	1	-	303	-	-	-	
NCL .....	-	-	-	46	-	-	-	-	-	-	
JER .....	41	-	-	24	-	-	1	-	-	-	
GCI .....	1	-	-	40	-	20	20	-	26	-	
BRX .....	-	-	-	1	-	235	-	-	-	-	
IRLAND .....	-	-	-	132	2	-	-	-	-	-	
DARUNTER: DUB .....	-	-	-	132	2	-	-	-	-	-	
NIEDERLANDE .....	823	1 108	1 554	225	-	1	356	1 365	1	2	
DARUNTER: AMS .....	362	1 108	1 554	224	-	1	356	1 365	1	2	
EIN .....	461	-	-	-	-	-	-	-	-	-	
BELGIEN .....	853	1 156	434	1 273	2	-	612	436	7	59	
DARUNTER: BRU .....	853	1 156	434	1 273	2	-	610	436	7	58	
LUXEMBURG .....	306	-	-	-	-	1 240	-	-	60	2	
DARUNTER: LUX .....	306	-	-	-	-	1 240	-	-	60	2	
FRANKREICH .....	28	1 486	779	1 613	2 053	398	1 097	952	1 215	-	
DARUNTER: PAR .....	27	1 486	779	583	2 021	-	626	952	91	-	
LYS .....	-	-	-	609	-	-	367	-	520	-	
TLS .....	-	-	-	-	-	-	-	-	286	-	
MRS .....	-	-	-	-	-	306	-	-	293	-	
NCE .....	1	-	-	3	32	-	103	-	5	-	
BIA .....	-	-	-	-	-	-	-	-	20	-	
*FR .....	-	-	-	418	-	92	1	-	-	-	
SPANIEN .....	-	-	-	-	2	-	1	1	1	-	
SCHWEIZ .....	940	985	795	1 209	1 055	1 101	2 295	1 285	3 067	-	
DARUNTER: ZRH .....	82	985	795	207	995	-	1 456	1 284	92	-	
GVA .....	286	-	-	253	59	-	839	-	975	-	
BSL .....	572	-	-	749	1	975	-	-	1 137	-	
BRN .....	-	-	-	-	-	-	-	1	599	-	
LUG .....	-	-	-	-	-	126	-	-	264	-	
OESTERREICH .....	20	565	-	2 046	704	5 267	1 730	296	1 894	27	
DARUNTER: VIE .....	20	560	-	309	702	4	1 496	296	1 225	26	
INN .....	-	-	-	20	-	1 339	-	-	-	-	
LNZ .....	-	3	-	728	1	1 015	231	-	4	-	
SZG .....	-	-	-	555	-	1 623	-	-	-	1	
GRZ .....	-	2	-	434	1	559	3	-	665	-	
KLU .....	-	-	-	-	-	727	-	-	-	-	
ITALIEN .....	3	-	-	397	453	484	1 699	476	5 082	-	
DARUNTER: ROM .....	1	-	-	2	2	-	333	-	-	-	
MIL .....	1	-	-	1	387	4	765	476	1 006	-	
VCE .....	1	-	-	349	63	184	281	-	965	-	
TRS .....	-	-	-	-	-	-	1	-	639	-	
VRN .....	-	-	-	-	-	296	-	-	239	-	
TRN .....	-	-	-	45	-	-	314	-	544	-	
GOA .....	-	-	-	-	1	-	3	-	54	-	
FLR .....	-	-	-	-	-	-	-	-	785	-	
BLQ .....	-	-	-	-	-	-	1	-	550	-	
PSA .....	-	-	-	-	-	-	-	-	298	-	
TUERKEI .....	-	-	-	-	-	-	-	-	2	-	
SLOWENIEN .....	-	-	-	-	-	-	-	2	341	-	
DARUNTER: LJU .....	-	-	-	-	-	-	-	2	341	-	
KROATIEN .....	-	-	-	-	-	-	-	-	22	-	
DARUNTER: ZAG .....	-	-	-	-	-	-	-	-	22	-	
UNGARN .....	-	-	-	-	-	-	196	204	42	2	
DARUNTER: BUD .....	-	-	-	-	-	-	196	204	42	2	
ALBANIEN .....	-	-	-	-	-	-	-	-	155	-	
DARUNTER: TIA .....	-	-	-	-	-	-	-	-	155	-	
TSCH. REP. .....	477	-	-	230	330	131	342	519	526	-	
DARUNTER: PRG .....	477	-	-	230	330	104	342	519	522	-	
*CS .....	-	-	-	-	-	27	-	-	-	-	
SLOWAKEI .....	-	-	-	1	-	6	2	-	81	-	
DARUNTER: BTS .....	-	-	-	1	-	6	2	-	81	-	
RUSSLAND .....	4	-	-	1	-	-	-	-	-	-	
E U R O P A .....	5 368	6 970	4 031	8 164	4 701	9 490	8 663	5 537	12 829	119	
DARUNTER: EG-LAENDER .....	2 610	5 148	3 236	4 596	2 516	2 595	4 098	3 230	6 394	88	

IM JAHR 1993

MIT GEBIETEN AUSSERHALB DEUTSCHLANDS

HERKUNFTSFLUGPLATZ									NACH STRECKENZIELLAND
B E R L I N (THF)	(SXF)	SAARBRUECKEN (SCN)	MUENSTER/ OSN. (FMO)	LEIPZIG (LEJ)	DRESDEN (DRS)	ERFURT (ERF)	SONSTIGE	INSGESAMT	BZW. ----- FLUGPLATZ
									STARTS IM LINIENVERKEHR BIS
									30 T MTOW (OHNE NURFRACHTER)
224	310	-	-	-	-	-	-	1 627	POLEN
224	306	-	-	-	-	-	-	943	DARUNTER: MAW
-	-	-	-	-	-	-	-	124	GDN
-	-	-	-	-	-	-	-	160	KRK
-	-	-	-	-	-	-	-	112	KTW
-	4	-	-	-	-	-	-	288	*PL
95	-	-	-	-	-	-	-	117	LITAUEN
95	-	-	-	-	-	-	-	96	DARUNTER: VNO
-	-	-	-	-	-	-	-	21	*LT
154	-	-	-	-	-	-	-	180	LETTLAND
154	-	-	-	-	-	-	-	180	DARUNTER: RIX
-	-	-	-	-	-	-	-	2	FINNLAND
430	-	-	-	-	-	-	-	1 149	SCHWEDEN
364	-	-	-	-	-	-	-	644	DARUNTER: STO
-	-	-	-	-	-	-	-	116	NMA
66	-	-	-	-	-	-	-	372	GOT
-	-	-	-	-	-	-	-	16	VBY
298	-	-	-	-	-	-	-	900	NORWEGEN
298	-	-	-	-	-	-	-	598	DARUNTER: OSL
-	-	-	-	-	-	-	-	302	BGO
1 508	-	-	-	-	-	-	-	3 430	DAENEMARK
1 488	-	-	-	-	-	-	-	3 145	DARUNTER: CPH
20	-	-	-	-	-	-	-	40	RNN
-	-	-	-	-	-	-	-	215	BLL
-	-	-	-	-	-	-	-	29	*DK
1	-	-	324	1	1	-	181	2 868	GR BRITANNIEN
1	-	-	324	-	1	-	181	750	DARUNTER: LON
-	-	-	-	-	-	-	-	998	BHX
-	-	-	-	1	-	-	-	660	MAN
-	-	-	-	-	-	-	-	46	NCL
-	-	-	-	-	-	-	-	66	JER
-	-	-	-	-	-	-	-	107	GCI
-	-	-	-	-	-	-	-	236	BRS
-	-	-	-	1	-	-	-	135	IRLAND
-	-	-	-	1	-	-	-	135	DARUNTER: DUB
72	-	2	-	28	-	-	1	5 538	NIEDERLANDE
72	-	2	-	20	-	-	-	5 067	DARUNTER: AMS
-	-	-	-	-	-	-	-	461	EIN
1 670	1	-	-	-	-	-	-	6 503	BELGIEN
1 670	1	-	-	-	-	-	-	6 500	DARUNTER: BRU
474	-	638	-	-	-	-	-	2 720	LUXEMBURG
474	-	638	-	-	-	-	-	2 720	DARUNTER: LUX
88	-	-	51	209	37	-	196	10 202	FRANKREICH
86	-	-	51	209	37	-	196	7 144	DARUNTER: PAR
-	-	-	-	-	-	-	-	1 496	LYS
-	-	-	-	-	-	-	-	286	TLS
-	-	-	-	-	-	-	-	599	MRS
-	-	-	-	-	-	-	-	144	NCE
-	-	-	-	-	-	-	-	20	BIA
2	-	-	-	-	-	-	-	513	*FR
-	-	-	-	1	-	-	-	6	SPANIEN
1 139	-	-	582	503	780	72	170	15 978	SCHWEIZ
36	-	-	582	501	590	72	170	7 847	DARUNTER: ZRH
263	-	-	-	-	-	-	-	2 675	GVA
840	-	-	-	2	190	-	-	4 466	BSL
-	-	-	-	-	-	-	-	600	BRN
-	-	-	-	-	-	-	-	390	LUG
1 018	-	-	-	2	359	-	-	13 928	OESTERREICH
814	-	-	-	2	146	-	-	5 600	DARUNTER: VIE
1	-	-	-	-	-	-	-	1 360	INN
193	-	-	-	-	-	-	-	2 175	LNZ
10	-	-	-	-	213	-	-	2 402	SZG
-	-	-	-	-	-	-	-	1 664	GRZ
-	-	-	-	-	-	-	-	727	KLU
263	-	-	-	-	-	-	-	8 857	ITALIEN
-	-	-	-	-	-	-	-	338	DARUNTER: ROM
263	-	-	-	-	-	-	-	2 903	MIL
-	-	-	-	-	-	-	-	1 843	VCE
-	-	-	-	-	-	-	-	640	TRS
-	-	-	-	-	-	-	-	535	VRN
-	-	-	-	-	-	-	-	903	TRN
-	-	-	-	-	-	-	-	58	GOA
-	-	-	-	-	-	-	-	785	FLR
-	-	-	-	-	-	-	-	551	BLQ
-	-	-	-	-	-	-	-	298	PSA
-	-	-	-	-	-	-	-	2	TUERKEI
-	-	-	-	-	-	-	-	343	SLOWENIEN
-	-	-	-	-	-	-	-	343	DARUNTER: LJU
-	12	-	-	-	-	-	-	34	KROATIEN
-	12	-	-	-	-	-	-	34	DARUNTER: ZAG
236	20	-	-	70	108	-	-	878	UNGARN
236	20	-	-	70	108	-	-	878	DARUNTER: BUD
-	-	-	-	-	-	-	-	155	ALBANIEN
-	-	-	-	-	-	-	-	155	DARUNTER: TIA
555	32	-	-	-	-	-	1	3 143	TSCH. REP.
555	32	-	-	-	-	-	1	3 112	DARUNTER: PRG
-	-	-	-	-	-	-	-	27	*CS
-	9	-	-	-	-	-	-	99	SLOWAKEI
-	-	-	-	-	-	-	-	90	DARUNTER: BTS
-	-	-	-	-	-	-	-	5	RUSSLAND
8 225	384	640	957	815	1 285	72	549	78 799	E U R O P A
4 076	1	640	375	240	38	-	378	40 259	DARUNTER: EG-LAENDER

8 FLUGBEWEGUNGEN

8. 2 VERFLECHTUNG IM VERKEHR

8. 2. 1 STARTS

NACH STRECKENZIELLAND		VON STRECKEN									
BZW. -----	FLUGPLATZ	HAMBURG (HAM)	HANNOVER (HAJ)	BREMEN (BRE)	DUESSELDORF (DUS)	KOELN/BONN (CGN)	FRANKFURT (FRA)	STUTTGART (STR)	NUERNBERG (NUE)	MUENCHEN (MUC)	BERLIN (TIL)
STARTS IM LINIENVERKEHR BIS											
30 T MTOW (OHNE NURFRACHTER)											
TUNESIEN .....		1	-	-	-	-	-	-	-	-	-
A F R I K A .....		1	-	-	-	-	-	-	-	-	-
VENEZUELA .....		-	-	-	-	-	-	-	-	-	-
A M E R I K A .....		-	-	-	-	-	-	-	-	-	-
SAUDI-ARAB. ....		-	-	-	-	-	-	-	-	-	-
A S I E N .....		-	-	-	-	-	-	-	-	-	-
I N S G E S A M T ..		5 369	6 970	4 031	8 164	4 701	9 490	8 663	5 537	12 829	119

IM JAHR 1993  
MIT GEBIETEN AUSSERHALB DEUTSCHLANDS

HERKUNFTSFLUGPLATZ									NACH STRECKENZIELLAND
(THF)	B E R L I N (SXF)	SAARBRUECKEN (SCN)	MUENSTER/ OSN. (FMO)	LEIPZIG (LEJ)	DRESDEN (DRS)	ERFURT (ERF)	SONSTIGE	INSGESAMT	BZW. ----- FLUGPLATZ
									STARTS IM LINIENVERKEHR BIS
									30 T MTOW (OHNE NURFRACHTER)
-	-	-	-	-	-	-	-	1	TUNESIEN
-	-	-	-	-	-	-	-	1	A F R I K A
-	-	-	-	-	1	-	-	1	VENEZUELA
-	-	-	-	-	1	-	-	1	A M E R I K A
-	-	-	-	-	1	-	-	1	SAUDI-ARAB.
-	-	-	-	-	1	-	-	1	A S I E N
8 225	384	640	957	815	1 287	72	549	70 802	I N S G E S A M T



**9 Nichtgewerblicher**  
**9.1 Flugbetrieb mit Motorflugzeugen, Drehflüglern und sonstigen Luftfahrzeugen**  
**Starts nach**

Gegenstand der Nachweisung	Motorflüge							
	Werkverkehrsflüge		Schulflüge		Sportflüge		Flüge mit Staats- luftfahrzeugen	
	Strecke	Platzrunde	Strecke	Platzrunde	Strecke	Platzrunde	Strecke	Platzrunde
<b>Baden-Württemberg</b>	<b>20 699</b>	<b>4 716</b>	<b>11 866</b>	<b>47 726</b>	<b>5 418</b>	<b>7 087</b>	<b>2 021</b>	<b>2</b>
<b>Flugplätze</b>								
Stuttgart .....	5 820	-	1 236	-	-	-	1 968	-
Aalen-Heidenheim .....	70	431	666	4 313	1	-	-	-
Albstadt-Degerfeld .....	-	-	47	151	43	56	-	-
Altdorf-Wallburg .....	-	-	-	114	472	318	-	-
Backnang-Heiningen .....	-	-	17	552	-	-	-	-
Baden-Baden .....	1 987	68	389	800	-	-	-	-
Bad Ditzgenbach .....	-	-	-	-	197	341	-	-
Bad Waldsee-Reute .....	-	-	4	209	81	543	-	-
Biberach a. d. Riß .....	59	-	272	664	70	-	2	-
Binningen .....	-	-	10	83	-	-	-	-
Blaubeuren .....	-	-	-	-	-	-	-	-
Blumberg .....	-	-	-	-	-	-	-	-
Bopfingen .....	23	-	16	359	-	-	-	-
Bruchsal .....	228	49	63	234	-	-	-	-
Donaueschingen .....	2 427	596	281	669	8	21	3	2
Donzdorf-Messelberg .....	-	-	-	-	-	-	-	-
Erbach .....	-	-	30	120	226	1 240	-	-
Freiburg i. Br. ....	115	-	6	40	-	-	-	-
Friedrichshafen .....	280	12	99	334	-	-	-	-
Gerstetten .....	-	-	11	26	-	-	-	-
Giengen/Brenz .....	-	-	27	476	-	5	-	-
Göppingen-Betzgenriet .....	-	-	-	-	-	-	-	-
Herten-Reinfeldern .....	123	-	129	118	-	-	-	-
Heubach .....	209	62	241	591	-	-	-	-
Hockenheim-Herrenteich .....	-	-	73	509	-	-	-	-
Ingelfingen-Bühlhof .....	-	-	-	-	12	6	-	-
Karlsruhe-Forchheim .....	12	2 575	500	77	-	-	-	-
Kehl-Sundheim .....	15	-	26	48	-	10	5	-
Konstanz .....	221	3	10	34	-	-	35	-
Laichingen .....	-	-	-	-	-	-	-	-
Leutkirch-Unterzeil .....	80	101	818	1 604	31	123	-	-
Linkenheim .....	-	-	-	-	194	112	-	-
Mannheim-Neustheim .....	4 904	85	561	1 337	-	-	-	-
Mengen .....	74	142	606	1 555	1	-	-	-
Mosbach-Lohrbach .....	275	-	385	855	-	-	3	-
Nabern/Teck .....	9	3	-	-	-	-	-	-
Niederstetten .....	218	6	245	1 028	-	-	-	-
Offenburg .....	1 582	29	493	297	-	-	-	-
Pfullendorf .....	-	-	5	455	-	-	-	-
Poltringen .....	-	-	188	1 401	-	-	-	-
Rotweil-Zepfenhan .....	111	1	191	1 055	-	-	-	-
Saulgau .....	-	-	43	204	-	-	-	-
Schlierstadt-Seligenberg .....	-	-	-	-	-	-	-	-
Schwäbisch Hall-Hessental .....	389	-	135	912	972	423	-	-
Schwäbisch Hall-Weckrieden .....	403	-	232	4 665	654	329	-	-
Schwenningen a. N. ....	181	-	563	867	-	6	-	-
Seissen .....	-	-	-	-	-	-	-	-
Tannheim .....	87	-	777	1 201	10	63	5	-
Unterschöpfung .....	-	-	86	767	-	-	-	-
Walldürn .....	330	8	230	2 007	53	8	-	-
Weinheim/Bergstraße .....	-	-	14	126	135	702	-	-
Winzeln-Schramberg .....	93	17	53	223	-	-	-	-
<b>Zusammen ...</b>	<b>20 326</b>	<b>4 188</b>	<b>9 778</b>	<b>31 080</b>	<b>3 160</b>	<b>4 306</b>	<b>2 021</b>	<b>2</b>
<b>Hubschrauberlandeplätze</b>								
Emmendingen-Windenreuth .....	10	-	-	-	-	-	-	-
Heilbronn, Städt. Krhs. ....	-	-	-	-	-	-	-	-
Leonberg .....	-	-	-	-	-	-	-	-
Lörrach .....	-	-	-	-	-	-	-	-
Oedheim .....	6	-	-	-	-	-	-	-

**Flugbetrieb 1993**  
auf allen Flugplätzen, Hubschrauberlandeplätzen und Segelfluggeländen  
Flugarten

sonstige nichtgewerbliche Flüge		Flugzeug schlepp- starts	Motorflüge  Zusammen	Segel- flüge	Ultra- leicht- flüge	Flüge  Insgesamt	Gegenstand der Nachweisung
Strecke	Platzrunde						
107 085	80 969	30 346	317 935	150 628	26 196	494 759	<b>Baden-Württemberg</b>
							<b>Flugplätze</b>
5 945	-	-	14 969	-	-	14 969	Stuttgart
4 604	6 783	2 283	19 151	4 807	6 829	30 787	Aalen-Heidenheim
2 015	1 475	299	4 086	-	13	4 099	Albstadt-Degerfeld
-	-	446	1 350	1 534	52	2 936	Altdorf-Wallburg
517	1 313	116	2 515	453	148	3 116	Backnang-Heiningen
3 736	2 061	778	9 819	1 671	-	11 490	Baden Baden
-	-	55	593	-	-	593	Bad Ditzgenbach
-	-	318	1 155	314	6	1 475	Bad Waldsee-Reute
3 120	623	241	5 051	1 447	-	6 498	Biberach a. d. Riß
69	660	132	954	1 151	-	2 105	Binningen
81	886	234	1 201	1 535	52	2 788	Blaubeuren
375	430	535	1 340	1 556	45	2 941	Blumberg
514	544	103	1 559	-	-	1 559	Bopfingen
239	158	231	1 202	231	79	1 512	Bruchsal
2 531	3 020	269	9 827	1 389	45	11 261	Donaueschingen
337	1 354	651	2 342	2 167	243	4 752	Donzdorf-Messelberg
-	-	362	1 978	2 097	176	4 251	Erbach
3 882	4 405	130	8 578	130	-	8 708	Freiburg. i. Br.
8 147	1 004	217	10 093	625	40	10 758	Friedrichshafen
710	220	332	1 299	1 128	24	2 451	Gerstetten
491	1 904	1 014	3 917	1 014	-	4 931	Giengen-Brenz
26	146	-	172	-	102	274	Göppingen-Betzgenriet
944	248	333	1 895	339	456	2 690	Herten-Rheinfelden
2 346	1 794	-	5 243	-	100	5 343	Heubach
212	1 549	1 235	3 578	1 235	38	4 851	Hockenheim-Herrnteich
-	-	-	18	-	-	18	Ingelfingen-Bühlhof
6 734	3 212	683	13 793	10 272	-	24 065	Karlsruhe-Forchheim
1 065	145	137	1 451	890	46	2 387	Kehl-Sundheim
2 882	1 199	96	4 480	96	-	4 576	Konstanz
378	837	302	1 517	820	33	2 370	Laichingen
5 074	2 720	2	10 553	-	132	10 685	Leutkirch-Unterzeil
-	43	439	788	2 421	-	3 209	Linkenheim
2 549	3 397	327	13 160	2 761	-	15 921	Mannheim-Neustadt
4 125	769	307	7 579	1 686	3 902	13 167	Mengen
3 683	456	29	5 686	29	3 763	9 478	Mosbach-Lohrbach
521	535	131	1 199	130	-	1 329	Nabern/Teck
1 521	1 678	109	4 805	109	-	4 914	Niederstetten
2 376	668	407	5 852	1 270	-	7 122	Offenburg
1 383	1 523	34	3 400	-	431	3 831	Pfullendorf
1 129	1 708	347	4 773	3 203	-	7 976	Poltringen
1 821	1 971	-	5 150	1	-	5 151	Rottweil-Zepfenhan
359	545	29	1 180	355	121	1 656	Saulgau
24	2 014	-	2 038	-	-	2 038	Schlierstadt-Seligenberg
-	-	-	2 831	-	-	2 831	Schwäbisch Hall-Hessental
-	-	187	6 470	187	165	6 822	Schwäbisch Hall-Weckrieden
5 485	1 211	28	8 341	61	1 561	9 963	Schwenningen
27	2	7	36	7	19	62	Seissen
12 503	3 219	927	18 792	2 358	4 911	26 061	Tannheim
1 210	1 307	22	3 392	341	62	3 795	Unterschöpfung
1 627	3 042	708	8 013	1 054	237	9 304	Walldürn
-	-	457	1 434	2 477	144	4 055	Weinheim/Bergstraße
1 733	1 102	721	3 942	2 540	-	6 482	Winzeln-Schramberg
99 050	63 880	16 750	254 540	57 891	23 976	336 406	<b>Zusammen</b>
							<b>Hubschrauberlandeplätze</b>
7	3	-	20	-	-	20	Emmendingen-Windenreute
103	-	-	103	-	-	103	Heilbronn, Städt. Krhs.
1 019	24	-	1 043	-	-	1 043	Leonberg
242	-	-	242	-	-	242	Lörrach
161	56	-	223	-	7	230	Oedheim

**9 Nichtgewerblicher**  
**9.1 Flugbetrieb mit Motorflugzeugen, Drehflüglern und sonstigen Luftfahrzeugen**  
**Starts nach**

Gegenstand der Nachweisung	Motorflüge							
	Werkverkehrsflüge		Schulflüge		Sportflüge		Flüge mit Staats- luftfahrzeugen	
	Strecke	Platzrunde	Strecke	Platzrunde	Strecke	Platzrunde	Strecke	Platzrunde
<b>Baden-Württemberg</b>								
Hubschrauberlandeplätze								
Reutlingen-Betzingen .....	33	17	-	-	-	-	-	-
Sindelfingen .....	23	-	-	-	-	-	-	-
Stuttgart-Untertürkheim .....	41	-	-	-	-	-	-	-
Waiblingen-Neustadt .....	4	-	-	-	-	-	-	-
<b>Zusammen ...</b>	<b>117</b>	<b>17</b>	<b>-</b>	<b>-</b>	<b>-</b>	<b>-</b>	<b>-</b>	<b>-</b>
<b>Segelfluggelände</b>								
Bad Buchau-Federsee .....	-	-	-	-	195	497	-	-
Bartholomae-Amalienhof .....	-	-	-	-	-	-	-	-
Baumerlenbach .....	-	-	55	205	-	-	-	-
Berneck .....	-	-	-	-	-	-	-	-
Bohlhof .....	-	-	8	119	-	-	-	-
Deckenpfronn-Egelsee .....	-	-	-	34	275	-	-	-
Degmarn .....	-	-	3	164	-	-	-	-
Eilwangen .....	-	-	-	-	510	320	-	-
Esslingen-Jägerhaus .....	-	-	-	-	-	-	-	-
Farrenberg .....	-	-	40	160	-	-	-	-
Grabenstätten .....	-	-	30	100	-	-	-	-
Gruibingen/Nortel .....	-	-	20	80	527	445	-	-
Haiterbach/Nagold .....	-	-	-	-	80	459	-	-
Hayingen .....	-	-	218	369	-	-	-	-
Heilbronn-Böckingen .....	-	-	-	-	-	-	-	-
Heiligenberg .....	-	-	-	-	-	-	-	-
Hermuthausen .....	-	-	7	95	-	-	-	-
Hilzingen .....	-	-	4	1 012	84	241	-	-
Hornberg .....	-	-	119	9	18	109	-	-
Hülben .....	-	-	23	222	-	-	-	-
Hütten-Hotzenwald .....	-	-	-	-	-	-	-	-
Isny-Rotmoos .....	-	-	-	-	-	-	-	-
Kirchheim/Teck .....	-	-	1 200	11 988	-	-	-	-
Kirchzarten .....	-	-	-	-	-	-	-	-
Kieslegg .....	-	-	-	-	-	-	-	-
Klippeneck .....	-	-	-	-	-	-	-	-
Leibertingen .....	-	-	21	126	-	-	-	-
Leuzendorf b. Gerabronn .....	-	-	-	-	28	165	-	-
Löchgau .....	-	-	8	66	-	-	-	-
Malmsheim .....	-	-	6	166	-	-	-	-
Markdorf .....	-	-	-	-	-	-	-	-
Möckmühl-Korb .....	-	-	22	46	-	-	-	-
Müllben .....	-	-	-	-	-	-	-	-
Müllheim .....	11	-	-	-	297	189	-	-
Münsingen-Eisberg .....	-	-	7	25	-	-	-	-
Neresheim .....	-	-	-	-	-	-	-	-
Ochsenhausen .....	-	-	-	-	-	-	-	-
Oppingen-Au .....	-	-	5	20	-	-	-	-
Pleidelsheim .....	-	-	2	57	-	-	-	-
Reiselfingen .....	246	511	54	138	-	-	-	-
Riedlingen .....	-	-	11	81	-	-	-	-
Schäffalde .....	-	-	-	-	-	-	-	-
Schlechtenfeld .....	-	-	12	45	4	9	-	-
Schreckhof .....	-	-	120	635	240	347	-	-
Schwann-Conweiler .....	-	-	-	-	-	-	-	-
Sinsheim .....	-	-	24	111	-	-	-	-
Stahringen-Wahlwies .....	-	-	61	478	-	-	-	-
Tauberbischofsheim .....	-	-	-	-	-	-	-	-
Teck .....	-	-	4	15	-	-	-	-
Übersberg .....	-	-	-	-	-	-	-	-
Vaihingen/Enz .....	-	-	-	-	-	-	-	-
Völkeshofen-Lichtenberg .....	-	-	-	-	-	-	-	-

**Flugbetrieb 1993**

auf allen Flugplätzen, Hubschrauberlandeplätzen und Segelfluggeländen  
Flugarten

sonstige nichtgewerbliche Flüge		Flugzeug schlepp- starts	Motorflüge  Zusammen	Segel- flüge	Ultra- leicht- flüge	Flüge  Insgesamt	Gegenstand der Nachweisung
Strecke	Platzrunde						
-	-	-	50	-	-	50	Baden-Württemberg
-	-	-	23	-	-	23	Hubschrauberlandeplätze
-	-	-	41	-	-	41	Reutlingen-Betzingen
-	-	-	4	-	-	4	Sindelfingen
1 532	83	-	1 749	-	7	1 766	Stuttgart-Untertürkheim
							Waiblingen-Neustadt
							Zusammen
-	-	-	692	26	-	718	Segelfluggelände
74	435	739	1 248	4 024	-	5 272	Bad Buchau-Federsee
182	348	1	791	660	-	1 451	Bartholomae-Amalienhof
42	60	-	102	2 669	-	2 771	Baumerlenbach
363	747	394	1 631	1 048	-	2 679	Berneck
-	-	-	309	1 860	-	2 169	Bohlhof
5	152	-	324	755	-	1 079	Deckenpfronn-Egelsee
-	-	123	953	1 248	48	2 249	Degmarn
92	408	89	589	1 599	8	2 196	Eitwangen
1 125	924	203	2 452	1 840	50	4 342	Esslingen-Jägerhaus
210	590	590	1 520	2 420	10	3 950	Farrenberg
-	-	296	1 368	764	28	2 160	Grabenstätten
-	-	316	855	3 435	-	4 290	Gruibingen/Nortel
-	-	195	782	2 116	98	2 996	Haiterbach/Nagold
-	-	-	-	1 047	-	1 047	Hayingen
34	117	10	161	1 374	-	1 535	Heilbronn-Böckingen
24	147	-	273	784	5	1 062	Heilgenberg
-	-	52	1 393	290	-	1 683	Hermuthausen
279	124	3 209	3 867	4 008	-	7 875	Hilzingen
267	1 020	79	1 611	902	123	2 636	Hornberg
404	864	781	2 049	3 869	-	5 918	Hülben
211	73	23	307	1 050	-	1 357	Hütten-Hotzenwald
-	-	2 835	16 023	5 345	-	21 368	Isny-Rotmoos
-	-	-	-	1 734	-	1 734	Kirchheim/Teck
-	-	-	-	1 535	18	1 553	Kirchzarten
238	1 233	1 057	2 528	7 835	13	10 376	Kisslegg
393	907	60	1 507	3 081	102	4 690	Klippeneck
-	-	-	193	459	18	670	Leibertingen
94	605	8	781	1 564	7	2 352	Leuzendorf b. Gerabronn
101	930	62	1 265	2 954	6	4 225	Löchgau
-	-	-	-	109	-	109	Malmsheim
30	397	40	535	1 619	12	2 166	Markdorf
19	242	58	319	801	-	1 120	Möckmühl-Korb
-	-	98	595	1 117	284	1 996	Mülben
56	599	220	907	858	570	2 335	Müllheim
99	203	400	702	1 786	-	2 488	Münsingen-Eisberg
-	-	-	-	640	-	640	Neresheim
144	221	549	939	1 246	7	2 192	Ochsenhausen
17	230	-	306	678	-	984	Oppingen-Au
55	41	60	1 105	2 406	-	3 511	Pleidelsheim
159	533	17	801	283	657	1 741	Reiselfingen
-	-	-	-	1 749	-	1 749	Riedlingen
104	591	82	847	703	30	1 580	Schäfthalde
-	-	10	1 352	824	10	2 186	Schlechtenfeld
-	-	-	-	1 797	-	1 797	Schreckhof
140	625	188	1 088	2 971	17	4 076	Schwann-Conweiler
983	805	211	2 538	345	11	2 894	Sinsheim
-	-	-	-	493	-	493	Stahringen-Wahlwies
57	418	-	494	2 114	-	2 608	Tauberbischofsheim
-	956	44	1 000	2 729	-	3 729	Teck
-	-	-	-	595	-	595	Übersberg
262	199	102	563	814	-	1 377	Vaihingen/Enz
							Völkeshofen-Lichtenberg

**9 Nichtgewerblicher**  
**9.1 Flugbetrieb mit Motorflugzeugen, Drehflüglern und sonstigen Luftfahrzeugen**  
**Starts nach**

Gegenstand der Nachweisung	Motorflüge							
	Werkverkehrsflüge		Schulflüge		Sportflüge		Flüge mit Staats- luftfahrzeugen	
	Strecke	Platzrunde	Strecke	Platzrunde	Strecke	Platzrunde	Strecke	Platzrunde
<b>Baden-Württemberg</b>								
<b>Segelfluggelände</b>								
Wächtersberg .....	-	-	-	8	-	-	-	-
Weipertshofen .....	-	-	4	72	-	-	-	-
Welzheim .....	-	-	-	-	-	-	-	-
Wildberg-Kengel .....	-	-	-	-	-	-	-	-
<b>Zusammen ...</b>	<b>267</b>	<b>511</b>	<b>2 088</b>	<b>16 646</b>	<b>2 258</b>	<b>2 781</b>	-	-
<b>Bayern</b>	<b>21 451</b>	<b>6 166</b>	<b>7 937</b>	<b>57 818</b>	<b>1 561</b>	<b>3 493</b>	<b>167</b>	<b>38</b>
<b>Flugplätze</b>								
München .....	3 540	17	30	1	-	-	-	-
Nürnberg .....	3 652	159	890	2 577	26	-	-	-
Ampfing-Waldkraiburg .....	69	243	64	75	-	-	2	-
Ansbach-Petersdorf .....	-	-	52	699	-	-	-	-
Aschaffenburg .....	733	133	866	5 720	161	-	1	-
Augsburg-Mühlhausen .....	2 882	701	37	14	-	9	53	-
Bad Kissingen .....	-	-	44	373	-	-	5	-
Bad Neustadt/S.-Grasberg .....	-	-	24	623	-	-	-	-
Bad Windsheim .....	-	-	33	29	-	-	-	-
Bamberg-Breitenau .....	-	-	69	457	-	-	-	-
Bayreuth .....	1 164	13	65	241	-	-	-	-
Beilngries .....	-	-	-	-	-	-	-	-
Burg Feuerstein .....	10	-	160	2 910	334	-	-	-
Coburg-Brandensteinebene .....	164	5	170	961	-	-	15	20
Coburg-Steinrücken .....	-	-	164	952	-	-	-	-
Dachau-Gröbenried .....	-	-	-	-	-	-	-	-
Deggendorf-Steinkirchen .....	32	4	168	1 104	-	75	10	-
Dingolfing .....	-	-	57	808	-	-	-	-
Dinkelsbühl-Sinnbronn .....	-	-	-	82	-	-	-	-
Ebern-Sendelbach .....	-	-	-	-	-	67	-	-
Eggenfelden .....	2 884	2 934	157	831	-	-	5	4
Elchstadt .....	-	-	-	-	-	-	-	-
Erding .....	-	-	54	248	7	2	-	-
Giebelstadt .....	-	-	129	688	-	-	-	-
Griesau .....	-	-	-	-	-	-	-	-
Gunzenhausen-Reutberg .....	-	-	69	193	-	-	-	-
Hammelburg .....	3	-	-	-	-	-	-	-
Haßfurt .....	103	-	373	3 000	-	-	-	-
Herzogenaurach .....	48	-	441	2 902	-	-	2	-
Hettstadt b. Würzburg .....	-	-	138	1 656	-	-	-	-
Hetzleser Berg .....	-	-	-	-	-	-	-	-
Hof .....	316	7	111	1 831	1	1	1	1
Illertissen .....	-	-	82	623	-	-	-	-
Jesenwang .....	-	-	-	-	-	-	-	-
Kempten-Durach .....	-	1	95	1 046	-	-	-	-
Kirchdorf/Inn .....	-	-	8	65	-	-	26	-
Kulmbach .....	124	-	7	24	-	-	3	-
Lager Hammelburg .....	172	27	78	381	-	-	-	-
Landshut .....	675	10	49	64	12	-	4	-
Lauf-Lillinghof .....	-	-	4	6	85	323	-	-
Lichtenfels .....	37	30	43	204	518	807	-	-
Mainbullau .....	247	228	233	1 707	-	-	-	-
Manching .....	-	-	2	98	-	-	-	-
Moosburg-Kippe .....	-	-	3	64	-	-	-	6
Neubiberg .....	-	-	-	-	-	-	-	-
Neuburg-Egweil .....	-	-	13	21	-	16	-	-
Neumarkt/Opf. ....	-	-	6	308	-	-	-	-
Neustadt/A.-Eichelberg .....	-	-	-	-	-	-	-	-
Nittenau-Bruck .....	-	-	8	48	-	-	-	-
Nördlingen .....	42	13	30	243	-	52	5	2

**Flugbetrieb 1993**

auf allen Flugplätzen, Hubschrauberlandeplätzen und Segelfluggeländen  
Flugarten

sonstige nichtgewerbliche Flüge		Flugzeug schlepp- starts	Motorflüge  Zusammen	Segel- flüge	Ultra- leicht- flüge	Flüge  Insgesamt	Gegenstand der Nachweisung
Strecke	Platzrunde						
94	798	346	1 246	1 760	21	3 027	Baden-Württemberg
105	418	48	647	1 284	59	1 990	Segelfluggelände
-	21	1	22	721	2	745	Wächtersberg
41	25	-	66	-	-	66	Weipertshofen
6 503	17 006	13 596	61 646	92 737	2 214	156 597	Welzheim
							Wildberg-Kengel
							Zusammen
88 919	129 419	43 660	360 629	134 720	12 819	508 168	Bayern
							Flugplätze
1 975	104	-	5 667	-	-	5 667	München
3 521	1 588	-	12 413	-	-	12 413	Nürnberg
292	1 269	10	2 024	55	48	2 127	Ampfing-Waldkraiburg
407	1 851	497	3 506	1 040	34	4 580	Ansbach-Petershof
4 045	4 466	1 824	17 949	1 824	-	19 773	Aschaffenburg
6 562	7 042	622	17 922	3 744	11	21 677	Augsburg-Mühlhausen
602	1 551	115	2 690	720	-	3 410	Bad Kissingen
327	748	212	1 934	1 705	-	3 639	Bad Neustadt/S.-Grasberg
248	396	196	902	1 094	49	2 045	Bad Windsheim
398	1 478	377	2 779	2 226	173	5 178	Bamberg-Breitenau
905	1 986	436	4 810	1 079	-	5 889	Bayreuth
1 834	-	-	1 834	8	73	1 915	Beilngries
695	2 887	8 602	15 598	8 602	-	24 200	Burg Feuerstein
2 022	2 839	642	6 838	975	-	7 813	Coburg-Brandensteinebene
686	1 061	378	3 241	758	26	4 025	Coburg-Steinrücken
656	501	10	1 167	2 430	-	3 597	Dachau-Gröbenried
933	2 558	760	5 644	760	189	6 593	Deggendorf-Steinkirchen
253	1 208	224	2 550	449	6	3 005	Dingolfing
252	1 012	248	1 594	296	131	2 021	Dinkelsbühl-Sinnbronn
584	352	312	1 315	312	224	1 851	Ebern-Sendelbach
294	189	4	7 302	22	1 847	9 171	Eggenfelden
343	1 474	434	2 251	2 001	19	4 271	Eichstätt
383	692	-	1 386	-	-	1 386	Erding
450	915	258	2 440	1 659	-	4 099	Giebelstadt
111	308	-	419	-	167	586	Griesau
1 334	797	138	2 531	475	96	3 102	Gunzenhausen-Reutberg
43	85	-	131	-	-	131	Hammelburg
1 852	1 877	30	7 235	165	80	7 480	Haßfurt
2 553	4 774	11	10 731	11	33	10 775	Herzogenaurach
520	1 020	-	3 334	-	-	3 334	Hettstadt b. Würzburg
251	951	659	1 861	1 884	-	3 745	Hetzleser Berg
1 365	2 634	1	6 269	-	71	6 340	Hof
876	536	119	2 236	774	304	3 314	Illertissen
2 149	6 580	-	8 729	-	516	9 245	Jesenwang
2 206	6 159	1 593	11 100	1 882	53	13 035	Kempten-Durach
781	799	773	2 452	955	111	3 518	Kirchdorf/Inn
607	749	338	1 852	696	2 756	5 304	Kulmbach
387	659	314	2 018	1 774	28	3 820	Lager Hammelburg
7 174	1 370	13	9 371	1 706	61	11 138	Landshut
41	255	1 247	1 961	1 254	26	3 241	Lauf-Lillinghof
1	11	581	2 232	625	8	2 865	Lichtenfels
1 028	1 938	129	5 510	346	-	5 856	Mainbullau
54	661	71	886	1 159	84	2 129	Manching
217	608	11	909	11	1	921	Moosburg-Kippe
766	89	-	855	-	-	855	Neubiberg
1 148	487	-	1 685	-	28	1 713	Neuburg-Egweil
246	1 172	1	1 733	-	1	1 734	Neumarkt/Opf.
1 512	1 968	354	3 834	354	67	4 255	Neustadt/A.-Eichelberg
1 631	420	1	2 108	1	905	3 014	Nittenau-Bruck
398	770	75	1 630	531	54	2 215	Nördlingen

**9 Nichtgewerblicher**  
**9.1 Flugbetrieb mit Motorflugzeugen, Drehflüglern und sonstigen Luftfahrzeugen**  
**Starts nach**

Gegenstand der Nachweisung	Motorflüge							
	Werkverkehrsflüge		Schulflüge		Sportflüge		Flüge mit Staats- luftfahrzeugen	
	Strecke	Platzrunde	Strecke	Platzrunde	Strecke	Platzrunde	Strecke	Platzrunde
<b>Bayern</b>								
<b>Flugplätze</b>								
Oberpfaffenhofen .....	413	-	66	1 607	-	-	2	-
Ochsenfurt .....	-	-	-	-	-	-	-	-
Ottengrüne Heide .....	-	-	33	175	-	-	-	-
Pegnitz/Zipserberg .....	-	-	10	579	-	-	-	-
Penzig b. Landsberg .....	-	-	-	-	-	-	-	-
Pfarrkirchen .....	-	-	14	32	237	90	-	-
Regensburg-Oberhub .....	70	-	42	956	-	-	-	-
Rosenthal Field-Plöcken .....	-	-	93	1 043	-	-	1	-
Rothenburg o. d. Tauber .....	169	-	579	2 228	-	-	4	-
Schmidgaden .....	-	-	-	-	-	-	-	-
Schwabach-Heidenberg .....	-	-	48	1 115	-	-	-	-
Schwabmünchen .....	-	-	3	58	-	-	-	-
Schwandorf .....	-	-	16	79	-	-	-	-
Schweinfurt-Süd .....	-	-	-	-	-	-	-	-
Sonnen b. Passau .....	-	-	-	-	-	-	-	-
Straubing-Wallmühle .....	2 446	1 048	188	1 663	-	-	-	-
Tannhausen .....	-	-	42	96	-	-	-	-
Thalmassing .....	-	-	-	-	-	-	-	-
Treuchtlingen-Bubenheim .....	-	-	12	168	-	-	-	-
Vilshofen .....	418	52	233	2 312	-	-	-	-
Vogtareuth .....	-	-	-	-	-	-	-	-
Weiden/Opf. ....	272	71	72	1 307	-	-	17	3
Wildberg b. Lindau .....	-	-	-	-	-	-	-	-
Würzburg-Schenkenburg .....	243	42	287	415	-	-	-	-
<b>Zusammen ...</b>	<b>20 928</b>	<b>5 738</b>	<b>6 764</b>	<b>47 710</b>	<b>1 381</b>	<b>1 442</b>	<b>156</b>	<b>36</b>
<b>Hubschrauberlandeplätze</b>								
Bayreuth, Klinikum .....	-	-	-	-	-	-	-	-
Erlangen .....	-	-	-	-	-	-	4	-
Garmisch-Partenkirchen, Krkhs. ....	-	-	-	-	-	-	-	-
Hilpoltstein .....	-	-	-	-	-	-	-	-
Ilphofen .....	-	-	-	-	-	-	-	-
München, Krhs. Harlaching .....	-	-	-	-	-	-	-	-
München, Krhs. Neuperlach .....	-	-	-	-	-	-	-	-
Ochsenfurt Krkhs. ....	-	-	-	-	-	-	-	-
Ottobrunn .....	468	402	36	40	-	-	-	-
Straubing, Elisabeth-Krks. ....	-	-	-	-	-	-	-	-
<b>Zusammen ...</b>	<b>468</b>	<b>402</b>	<b>36</b>	<b>40</b>	<b>-</b>	<b>-</b>	<b>4</b>	<b>-</b>
<b>Segelfluggelände</b>								
Aichach .....	-	-	76	-	-	-	-	-
Altdorf-Hagenhausen .....	-	-	11	63	-	-	-	-
Altenbachtal .....	-	-	22	186	-	-	-	-
Altfeld .....	-	-	-	-	-	-	-	-
Altötting .....	-	-	-	-	-	-	-	-
Am Kreuzberg, Saal a.d.Saale.....	-	-	191	135	-	-	-	-
Bad Brückenau .....	-	-	-	-	-	-	-	-
Bad Königshofen .....	-	-	83	282	-	-	-	-
Bischofsberg .....	-	-	-	83	-	-	-	-
Büchig .....	-	-	18	356	-	-	-	-
Burgheim .....	-	-	-	-	-	-	-	-
Cham-Janahof .....	-	-	27	76	-	10	1	-
Dobenreuth .....	-	-	2	10	-	-	-	-
Dürabach .....	-	-	-	-	-	-	-	-
Erbendorf-Schweißlohe .....	-	-	16	326	-	-	-	-
Friesener Warte .....	-	-	22	89	-	-	-	-
Fürstfeldbruck .....	-	-	-	-	-	-	-	-
Fürth-Seckendorf .....	-	-	-	-	-	-	-	-

**Flugbetrieb 1993**

auf allen Flugplätzen, Hubschrauberlandeplätzen und Segelfluggeländen  
Flugarten

sonstige nichtgewerbliche Flüge		Flugzeug schlepp- starts	Motorflüge  Zusammen	Segel- flüge	Ultra- leicht- flüge	Flüge  Insgesamt	Gegenstand der Nachweisung
Strecke	Platzrunde						
							Bayern
							Flugplätze
1 733	6 040	217	10 078	1 970	-	12 048	Oberpfaffenhofen
24	3	-	27	-	-	27	Ochsenfurt
133	417	303	1 061	1 503	-	2 564	Ottengrüner Heide
252	925	345	2 111	1 206	-	3 317	Pegnitz/Zipserberg
120	48	-	168	227	-	395	Penzig b. Landsberg
-	-	97	470	1 229	-	1 699	Pfarrkirchen
854	1 422	2	3 346	2	-	3 348	Regensburg-Oberhub
1 527	3 198	7	5 869	71	-	5 940	Rosenthal Field-Plößen
2 363	1 510	340	7 193	450	1	7 644	Rothenburg o. d. Tauber
286	919	-	1 205	3	216	1 424	Schmidgaden
837	2 379	781	5 160	781	-	5 941	Schwabach-Heidenberg
244	534	40	879	1 345	12	2 236	Schwabmünchen
135	167	27	424	1 690	-	2 114	Schwandorf
770	2 234	426	3 430	2 306	8	5 744	Schweinfurt-Süd
50	355	-	405	-	632	1 037	Sonnen b. Passau
2 653	2 391	1 089	11 478	1 089	-	12 567	Straubing-Wallmühle
753	321	108	1 320	1 213	-	2 533	Thannhausen
55	63	-	118	-	1 301	1 419	Thalmässing
323	524	127	1 154	648	338	2 140	Treuchtlingen-Bubenheim
3 279	3 681	191	10 166	196	-	10 362	Vilshofen
527	1 223	473	2 223	433	-	2 656	Vogtareuth
1 135	1 398	836	5 111	836	612	6 559	Weiden/Opf.
51	229	107	387	107	347	841	Wildberg b. Lindau
1 231	812	550	3 580	550	-	4 130	Würzburg-Schenkenturm
77 253	106 637	28 686	296 731	64 217	11 747	372 696	Zusammen
							Hubschrauberlandeplätze
1 049	-	-	1 049	-	-	1 049	Bayreuth, Klinikum
-	-	-	4	-	-	4	Erlangen
14	61	-	75	-	-	75	Garmisch-Partenkirchen, Krhs.
1	-	-	1	-	-	1	Hilpoltstein
1	-	-	1	-	-	1	Ipshofen
1 603	-	-	1 603	-	-	1 603	München, Krhs. Harlaching
30	-	-	30	-	-	30	München, Krhs. Neuperlach
1 346	-	-	1 346	-	-	1 346	Ochsenfurt, Krkhs.
-	-	-	946	-	-	946	Ottobrunn
1 043	-	-	1 043	-	-	1 043	Straubing, Elisabeth-Krhs.
5 087	61	-	6 098	-	-	6 098	Zusammen
							Segelfluggelände
734	-	3	813	889	80	1 782	Aichach
124	473	17	688	1 666	-	2 354	Altdorf-Hagenhausen
198	418	81	905	1 930	37	2 872	Altenbachtal
85	253	632	970	632	5	1 607	Altfeld
87	534	851	1 472	851	152	2 475	Altötting
453	513	173	1 465	1 543	-	3 008	Am Kreuzberg-Saal a. d. Saale
70	63	44	177	1 042	-	1 219	Bad Brückenau
103	283	124	875	432	-	1 307	Bad Königshofen
211	328	166	788	1 917	2	2 707	Bischofsberg
315	586	39	1 314	78	119	1 511	Büchig
85	705	-	790	-	134	924	Burgheim
145	740	280	1 279	2 172	3	3 454	Cham-Janahof
60	383	472	927	891	-	1 818	Dobenreuth
-	-	-	-	763	-	763	Dürabuch
142	577	500	1 561	775	-	2 336	Erbendorf-Schweißlohe
98	470	65	744	1 702	-	2 446	Friesener Warte
175	1 226	54	1 455	1 144	61	2 660	Fürstenfeldbruck
67	914	752	1 733	752	-	2 485	Fürth-Seckendorf



**9 Nichtgewerblicher**  
**9.1 Flugbetrieb mit Motorflugzeugen, Drehflüglern und sonstigen Luftfahrzeugen**  
**Starts nach**

Gegenstand der Nachweisung	Motorflüge							
	Werkverkehrsflüge		Schulflüge		Sportflüge		Flüge mit Staats- luftfahrzeugen	
	Strecke	Platzrunde	Strecke	Platzrunde	Strecke	Platzrunde	Strecke	Platzrunde
<b>Bayern</b>								
<b>Segelfluggelände</b>								
Füssen .....	-	-	15	40	-	-	-	-
Gammelsdorf.....	-	-	-	-	-	-	-	-
Geitau .....	-	-	-	-	-	-	-	-
Greding .....	-	-	4	52	-	-	-	-
Gundelfingen, A.vorderen Berg .....	-	-	5	71	-	-	-	-
Haidberg-Zell .....	-	-	8	132	-	-	-	-
Hallertau .....	-	-	-	61	-	-	-	-
Hersbruck .....	-	-	16	252	-	-	-	-
Hienheim .....	-	-	42	290	-	-	-	-
I.u. Stadtteich, Tirschenreuth .....	-	-	57	112	-	-	-	-
Ingolstadt-Etting .....	-	-	-	-	-	-	-	-
Irsingen .....	-	-	8	13	-	-	-	-
Karlstadt-Saupurzel.....	43	-	73	250	-	-	-	-
Kaufbeuren .....	-	-	14	585	-	-	-	-
Kitzingen .....	-	-	30	347	-	-	-	-
Königsdorf .....	-	-	11	716	-	-	-	-
Kreuzberg b. Kronach .....	-	-	17	143	-	-	-	-
Leipheim .....	-	-	-	-	-	-	-	-
Memmingen .....	-	-	17	416	-	-	-	-
Neuburg-Zell .....	-	-	2	27	-	-	-	-
Oberhinkofen .....	-	-	26	78	114	557	-	-
Ottenberg .....	-	-	45	275	-	-	-	-
Paterzell .....	-	-	-	15	-	-	-	-
Peißenberg-Fendt .....	-	-	3	20	21	58	-	-
Rammerthof-Amberg .....	-	-	20	190	-	-	-	-
Riesenkopf-Flintsbach .....	-	-	4	26	16	382	-	-
Stillberghof .....	-	-	30	276	-	-	-	-
Tröstau .....	-	-	3	109	29	1 044	-	-
Unterwössen .....	12	26	213	3 916	-	-	6	2
Wülzburg b. Weißenburg.....	-	-	6	50	-	-	-	-
<b>Zusammen ...</b>	<b>56</b>	<b>26</b>	<b>1 137</b>	<b>10 068</b>	<b>180</b>	<b>2 051</b>	<b>7</b>	<b>2</b>
<b>Berlin</b>	<b>1 873</b>	<b>-</b>	<b>76</b>	<b>-</b>	<b>-</b>	<b>-</b>	<b>728</b>	<b>-</b>
<b>Flugplätze</b>								
Berlin-Tegel .....	86	-	15	-	-	-	164	-
Berlin-Tempelhof.....	1 787	-	61	-	-	-	564	-
<b>Zusammen ...</b>	<b>1 873</b>	<b>-</b>	<b>76</b>	<b>-</b>	<b>-</b>	<b>-</b>	<b>728</b>	<b>-</b>
<b>Hubschrauberlandeplätze</b>								
Berlin-Steglitz, FU-Klinikum .....	-	-	-	-	-	-	-	-
<b>Zusammen ...</b>	<b>-</b>	<b>-</b>	<b>-</b>	<b>-</b>	<b>-</b>	<b>-</b>	<b>-</b>	<b>-</b>
<b>Brandenburg</b>	<b>2 766</b>	<b>24</b>	<b>5 160</b>	<b>4 274</b>	<b>2 045</b>	<b>1 143</b>	<b>13</b>	<b>-</b>
<b>Flugplätze</b>								
(Berlin-) Schönefeld .....	2 479	-	390	320	-	-	6	-
Bienenfarm .....	-	-	-	-	-	-	-	-
Brandenburg/Mühlenfeld .....	-	-	-	-	-	-	-	-
Bronkow .....	5	5	11	134	6	1	-	-
Dedelow .....	-	-	68	326	-	-	-	-
Eggersdorf .....	-	-	89	304	-	6	-	-
Eisenhüttenstadt .....	-	-	32	10	-	-	7	-
Fehrbellin .....	-	-	-	-	-	243	-	-
Finsterwalde .....	2	3	-	-	-	-	-	-
Friedersdorf .....	-	-	-	31	-	-	-	-
Fürstenwalde/Spree .....	-	-	-	-	-	-	-	-

**Flugbetrieb 1993**

auf allen Flugplätzen, Hubschrauberlandeplätzen und Segelfluggeländen  
Flugarten

sonstige nichtgewerbliche Flüge		Flugzeug schlepp- starts	Motorflüge  Zusammen	Segel- flüge	Ultra- leicht- flüge	Flüge  Insgesamt	Gegenstand der Nachweisung
Strecke	Platzrunde						
							<b>Bayern</b>
							<b>Segelfluggelände</b>
187	432	160	834	1 631	-	2 465	Füssen
-	-	-	-	760	-	760	Gammelsdorf
-	-	-	-	1 356	-	1 356	Geitau
108	713	259	1 136	1 145	10	2 291	Greding
130	577	57	840	1 063	-	1 903	Gundelfingen, A.vorderen Berg
92	889	293	1 414	1 394	14	2 822	Haidberg-Zell
114	224	90	489	489	127	1 105	Hallertau
-	-	21	289	546	-	835	Hersbruck
399	424	451	1 606	457	4	2 067	Hienheim
68	132	-	369	1 189	-	1 558	I. u. Stadlteich, Tirschenreuth
228	305	331	864	421	-	1 285	Ingolstadt-Etting
118	668	37	844	944	15	1 803	Irsingen
176	24	394	960	694	-	1 654	Karlstadt-Saupurzel
231	680	19	1 529	242	-	1 771	Kaufbeuren
76	698	741	1 892	1 879	-	3 771	Kitzingen
337	2 830	2 566	6 460	6 140	16	12 616	Königsdorf
75	401	-	636	1 250	-	1 886	Kreuzberg b. Kronach
-	-	173	173	254	-	427	Leipheim
67	701	64	1 265	351	-	1 616	Memmingen
62	547	1 043	1 681	1 042	-	2 723	Neuburg-Zell
-	-	201	976	980	-	1 956	Oberhinkofen
112	350	-	782	1 589	149	2 520	Ottenberg
43	396	616	1 070	931	-	2 001	Paterzell
-	-	-	102	477	-	579	Peißenberg-Fendt
43	350	79	682	1 407	-	2 089	Rammertshof-Amberg
-	-	-	428	-	-	428	Riesenkopf-Flintsbach
89	311	1 188	1 894	1 258	-	3 152	Stillberghof
-	-	2	1 187	1 059	125	2 371	Tröstau
544	2 125	1 594	8 438	19 328	5	27 771	Unterwössen
128	478	342	1 004	1 048	14	2 066	Wülzburg b. Weißenburg
6 579	22 721	14 974	57 800	70 503	1 072	129 375	<b>Zusammen</b>
<b>10 844</b>	<b>-</b>	<b>-</b>	<b>13 521</b>	<b>-</b>	<b>-</b>	<b>13 521</b>	<b>Berlin</b>
							<b>Flugplätze</b>
248	-	-	513	-	-	513	Berlin-Tegel
3 296	-	-	5 708	-	-	5 708	Berlin-Tempelhof
3 544			6 221			6 221	<b>Zusammen</b>
							<b>Hubschrauberlandeplätze</b>
7 300	-	-	7 300	-	-	7 300	Berlin-Steglitz, FU-Klinikum
7 300	-	-	7 300	-	-	7 300	<b>Zusammen</b>
<b>13 370</b>	<b>18 971</b>	<b>2 710</b>	<b>50 476</b>	<b>30 214</b>	<b>24 309</b>	<b>104 999</b>	<b>Brandenburg</b>
							<b>Flugplätze</b>
3 175	755	-	7 125	-	-	7 125	(Berlin-) Schönefeld
1 903	1 057	-	2 960	-	-	2 960	Bienenfarm
25	277	43	345	2 915	31	3 291	Brandenburg/Mühlenfeld
61	341	259	823	2 190	141	3 154	Bronkow
357	458	-	1 209	-	60	1 269	Dedelow
251	1 922	239	2 811	3 210	970	6 991	Eggersdorf
143	261	314	767	1 520	145	2 432	Eisenhüttenstadt
622	4 424	-	5 289	-	4 647	9 936	Fehrbellin
-	14	224	243	1 185	-	1 428	Finstervalde
3	133	387	554	3 718	132	4 404	Friedersdorf
282	367	18	667	18	100	785	Fürsterwalde/Spree

**9 Nichtgewerblicher**  
**9.1 Flugbetrieb mit Motorflugzeugen, Drehflüglern und sonstigen Luftfahrzeugen**  
**Starts nach**

Gegenstand der Nachweisung	Motorflüge							
	Werkverkehrsflüge		Schulflüge		Sportflüge		Flüge mit Staats- luftfahrzeugen	
	Strecke	Platzrunde	Strecke	Platzrunde	Strecke	Platzrunde	Strecke	Platzrunde
<b>Brandenburg</b>								
<b>Flugplätze</b>								
Kyritz .....	11	-	4 103	-	1 597	-	-	-
Nauen .....	70	7	57	880	220	336	-	-
Neuhausen .....	-	-	-	-	-	-	-	-
Oehna .....	124	-	-	521	98	-	-	-
Pritzwalk-Sommersberg .....	1	-	1	8	-	-	-	-
Saarmund .....	-	-	-	-	-	-	-	-
Schönhagen .....	-	-	61	115	88	145	-	-
Schwarzheide .....	-	-	-	-	-	-	-	-
Stöln/Rhinow .....	-	-	-	-	-	-	-	-
Strausberg .....	74	9	348	1 625	1	-	-	-
Wittstock/Berlinchen .....	-	-	-	-	35	412	-	-
<b>Zusammen ...</b>	<b>2 766</b>	<b>24</b>	<b>5 160</b>	<b>4 274</b>	<b>2 045</b>	<b>1 143</b>	<b>13</b>	<b>-</b>
<b>Bremen</b>	<b>1 053</b>	<b>102</b>	<b>1 387</b>	<b>3 157</b>	<b>-</b>	<b>-</b>	<b>-</b>	<b>-</b>
<b>Flugplätze</b>								
Bremen.....	962	102	1 175	350	-	-	-	-
Bremerhaven, Am Luneort.....	91	-	212	2 807	-	-	-	-
<b>Zusammen ...</b>	<b>1 053</b>	<b>102</b>	<b>1 387</b>	<b>3 157</b>	<b>-</b>	<b>-</b>	<b>-</b>	<b>-</b>
<b>Hamburg</b>	<b>4 595</b>	<b>513</b>	<b>2 292</b>	<b>1 026</b>	<b>-</b>	<b>-</b>	<b>303</b>	<b>644</b>
<b>Flugplätze</b>								
Hamburg.....	4 595	513	2 292	1 026	-	-	303	644
<b>Zusammen ...</b>	<b>4 595</b>	<b>513</b>	<b>2 292</b>	<b>1 026</b>	<b>-</b>	<b>-</b>	<b>303</b>	<b>644</b>
<b>Hessen</b>	<b>6 356</b>	<b>1 167</b>	<b>5 375</b>	<b>34 834</b>	<b>5 648</b>	<b>3 902</b>	<b>199</b>	<b>11</b>
<b>Flugplätze</b>								
Frankfurt/Main .....	-	-	-	-	-	-	-	-
Allendorf/Eder .....	429	8	438	3 349	55	-	2	10
Anspach/Ts. ....	-	-	18	425	-	-	-	-
Bad Hersfeld .....	-	-	-	-	555	-	-	-
Bad Nauheim/Reichelsheim .....	618	-	202	272	-	-	-	-
Bottenhorn .....	-	-	-	-	-	-	-	-
Breitscheid .....	-	-	87	440	-	-	-	-
Dauborn .....	-	-	-	-	40	22	-	-
Egelsbach .....	4 028	1 005	676	5 346	42	-	1	-
Etz .....	-	-	81	701	-	-	1	-
Gelnhausen .....	-	-	171	1 077	-	-	1	1
Gießen-Reiskirchen .....	-	-	-	-	-	-	-	-
Granerberg b. Wolfhagen .....	-	-	-	-	393	349	-	-
Hirzenhain .....	-	-	5	30	-	-	-	-
Hölleberg .....	-	-	-	-	216	617	-	-
Jossa.....	102	-	84	210	-	-	-	-
Kassel-Calden .....	821	108	397	2 293	-	-	172	-
Korbach .....	-	-	486	3 636	-	-	-	-
Lauterbach .....	-	-	8	170	-	40	-	-
Lützellinden .....	112	-	224	896	3 595	1 541	-	-
Marburg-Schönstadt .....	104	42	1 242	1 614	-	-	-	-
Mengeringshausen .....	-	-	12	160	-	-	12	-
Michelstadt .....	127	-	157	1 160	-	-	8	-
Mosenberg b. Homberg .....	-	-	34	142	-	-	-	-
Nordenbeck .....	-	-	-	-	-	-	-	-
Ober-Mörlen .....	-	-	-	-	-	-	-	-
Wasserkuppe .....	-	-	191	1 847	-	-	-	-
<b>Zusammen ...</b>	<b>6 341</b>	<b>1 163</b>	<b>4 513</b>	<b>23 768</b>	<b>4 896</b>	<b>2 569</b>	<b>197</b>	<b>11</b>

**Flugbetrieb 1993**  
auf allen Flugplätzen, Hubschrauberlandeplätzen und Segelfluggeländen  
Flugarten

sonstige nichtgewerbliche Flüge		Flugzeug schlepp- starts	Motorflüge  Zusammen	Segel- flüge	Ultra- leicht- flüge	Flüge  Insgesamt	Gegenstand der Nachweisung
Strecke	Platzrunde						
							<b>Brandenburg</b>
							<b>Flugplätze</b>
445	-	128	6 284	2 981	62	9 327	Kyritz
121	518	-	2 209	-	77	2 286	Nauen
661	3 297	343	4 301	1 329	841	6 471	Neuhausen
1 309	-	-	2 052	-	450	2 502	Oehna
59	126	13	208	671	26	905	Pritzwalk-Sommersberg
	707	28	735	673	624	2 032	Saarmund
2 298	2 686	230	5 623	818	14 341	20 782	Schönhagen
156	381	209	746	1 825	1 104	3 675	Schwarzheide
88	341	119	548	2 474	343	3 365	Stölln/Rhinow
1 411	906	85	4 459	1 790	215	6 464	Strausberg
-	-	71	518	2 897	-	3 415	Wittstock/Berlinchen
13 370	18 971	2 710	50 476	30 214	24 309	104 999	<b>Zusammen</b>
<b>4 834</b>	<b>2 117</b>	<b>-</b>	<b>12 650</b>	<b>21</b>	<b>4</b>	<b>12 675</b>	<b>Bremen</b>
							<b>Flugplätze</b>
2 761	562	-	5 912	21	4	5 937	Bremen
2 073	1 555	-	6 738	-	-	6 738	Bremerhaven, Am Luneort
4 834	2 117	-	12 650	21	4	12 675	<b>Zusammen</b>
<b>4 230</b>	<b>549</b>	<b>-</b>	<b>14 152</b>	<b>-</b>	<b>-</b>	<b>14 152</b>	<b>Hamburg</b>
							<b>Flugplätze</b>
4 230	549	-	14 152	-	-	14 152	Hamburg
4 230	549	-	14 152	-	-	14 152	<b>Zusammen</b>
<b>38 713</b>	<b>60 045</b>	<b>28 363</b>	<b>184 613</b>	<b>101 199</b>	<b>12 476</b>	<b>298 288</b>	<b>Hessen</b>
							<b>Flugplätze</b>
3 909	-	-	3 909	-	-	3 909	Frankfurt/Main
2 367	2 107	381	9 146	1 367	60	10 573	Allendorf/Eder
331	1 238	824	2 836	2 889	-	5 725	Anspach/Ts.
-	-	-	555	-	-	555	Bad Hersfeld
2 239	229	-	3 560	-	1 509	5 069	Bad Nauheim/Reichelsheim
34	170	48	252	5 436	26	5 714	Bottenhorn
1 889	1 876	712	5 004	803	116	5 923	Breitscheid
-	-	-	62	-	961	1 023	Dauborn
7 660	12 546	-	31 304	133	-	31 437	Egelsbach
492	1 458	45	2 778	771	-	3 549	Elz
1 423	3 706	1 926	8 305	2 658	-	10 963	Gelnhausen
74	21	-	95	-	9	104	Gießen-Reiskirchen
-	-	710	1 452	710	449	2 611	Granerberg b. Wolfhagen
146	164	349	694	2 686	6	3 386	Hirzenhain
-	-	-	833	-	68	901	Höfleberg
1 258	681	12	2 347	17	-	2 364	Jossa
2 977	2 431	-	9 199	-	4 209	13 408	Kassel-Calden
377	528	652	5 679	652	-	6 331	Korbach
326	1 264	15	1 823	6	356	2 185	Lauterbach
-	98	-	6 466	-	1 434	7 900	Lützellinden
1 927	908	1 848	7 685	1 848	132	9 665	Marburg-Schönstadt
257	644	10	1 095	17	103	1 215	Mengeringshausen
2 110	3 659	7	7 228	17	206	7 451	Michelstadt
366	539	195	1 276	1 624	655	3 555	Mosenberg b. Hornberg
63	60	30	153	575	10	738	Nordenbeck
268	1 491	273	2 032	1 521	-	3 553	Ober-Mörlen
686	4 210	7 396	14 330	8 397	-	22 727	Wasserkuppe
31 179	40 028	15 433	130 098	32 127	10 309	172 534	<b>Zusammen</b>

**9 Nichtgewerblicher**  
**9.1 Flugbetrieb mit Motorflugzeugen, Drehflüglern und sonstigen Luftfahrzeugen**  
**Starts nach**

Gegenstand der Nachweisung	Motorflüge							
	Werkverkehrsflüge		Schulflüge		Sportflüge		Flüge mit Staats- luftfahrzeugen	
	Strecke	Platzrunde	Strecke	Platzrunde	Strecke	Platzrunde	Strecke	Platzrunde
<b>Hubschrauberlandeplätze</b>								
Frankfurt/M. BG.-Unf.-Klinik .....	-	-	-	-	-	-	-	-
Frankfurt/M. Nord-West-Krhs. ....	-	-	-	-	-	-	-	-
Fulda, Städt. Kliniken .....	-	-	-	-	-	-	-	-
Höchst .....	-	-	-	-	-	-	-	-
Kassel. DRK-Krhs. ....	-	-	-	-	-	-	-	-
<b>Zusammen ...</b>	-	-	-	-	-	-	-	-
<b>Segelfluggelände</b>								
Alsfeld .....	-	-	20	320	-	-	-	-
Am Asp b. Michelbach .....	-	-	8	51	-	-	-	-
Amöneburg b. Marburg .....	-	-	1	106	-	-	-	-
Aßlarer Hütte .....	-	-	68	307	451	585	-	-
Auf d. Helmsberg b. Nidda .....	-	-	54	293	-	-	-	-
A. d. Schaufel b. Bad Wildungen .....	-	-	-	-	-	-	-	-
Babenhausen .....	-	-	120	966	12	12	-	-
Bensheim-Stadtwiesen .....	-	-	-	-	-	-	-	-
Braunfels II .....	-	-	17	143	-	-	-	-
Burgberg b. Witzzenhausen .....	6	-	6	61	-	-	2	-
Butzbach-Pfingsweide .....	-	-	247	839	-	-	-	-
Der Dingel b. Hofgeismar .....	-	-	-	-	-	-	-	-
Der Plätzer b. Burghaun .....	-	-	64	543	-	-	-	-
Der Ring in Schwalmstadt .....	-	-	-	-	-	-	-	-
Dornberg b. Sontra .....	-	-	-	-	-	-	-	-
Dumberg-Dehausen .....	-	-	-	-	-	-	-	-
Eschwege-Stauffenbühl .....	-	-	1	13	2	-	-	-
Gedern .....	-	-	-	-	-	-	-	-
Grifte b. Kassel .....	-	-	-	-	-	-	-	-
Heppenheim-Landesgrenze .....	-	-	22	712	3	11	-	-
Hessisch-Lichtenau .....	-	-	4	69	-	-	-	-
Hörbach .....	-	-	-	-	-	-	-	-
Hoherodskopf .....	-	-	14	-	-	-	-	-
Homburg/Ohm .....	-	-	-	-	202	221	-	-
Johannisau b. Fulda .....	-	-	8	813	-	15	-	-
Langenberg b. Bad Hersfeld .....	-	-	-	-	58	480	-	-
Langenselbold .....	-	-	4	68	-	-	-	-
Laufenselden .....	-	-	35	262	-	-	-	-
Mühlberg b. Waldeck .....	-	-	104	4 964	-	-	-	-
Oberems .....	-	-	-	-	-	-	-	-
Pohlheim-Viehheide .....	-	-	-	-	-	-	-	-
Poppenhausen-Huhnrain .....	9	4	-	-	-	-	-	-
Reinheim/Odw. ....	-	-	-	-	-	-	-	-
Riedelbach/Ts. ....	-	-	-	-	-	-	-	-
Rothenberg/Odw. ....	-	-	15	51	-	-	-	-
Rüdesheim-Eibinger Forstwiesen .....	-	-	-	69	-	-	-	-
Schotten-Götzen .....	-	-	20	80	-	-	-	-
Vielbrunn/Odw. ....	-	-	8	213	-	4	-	-
Wetzlar-Garbenheimer Wiesen .....	-	-	-	-	-	-	-	-
Zellhausen .....	-	-	16	67	-	-	-	-
Zierenberg a. d. Dörnberg .....	-	-	6	56	24	5	-	-
<b>Zusammen ...</b>	<b>15</b>	<b>4</b>	<b>862</b>	<b>11 066</b>	<b>762</b>	<b>1 333</b>	<b>2</b>	<b>-</b>
<b>Mecklenburg-Vorpommern</b>	<b>305</b>	<b>21</b>	<b>48</b>	<b>176</b>	<b>-</b>	<b>-</b>	<b>7</b>	<b>-</b>
<b>Flugplätze</b>								
Barth .....	197	11	14	71	-	-	5	-
Gütlin/Rügen .....	73	-	28	104	-	-	2	-
Rostock .....	35	10	6	1	-	-	-	-
<b>Zusammen ...</b>	<b>305</b>	<b>21</b>	<b>48</b>	<b>176</b>	<b>-</b>	<b>-</b>	<b>7</b>	<b>-</b>

**Flugbetrieb 1993**

auf allen Flugplätzen, Hubschrauberlandeplätzen und Segelfluggeländen  
Flugarten

sonstige nichtgewerbliche Flüge		Flugzeug schlepp- starts	Motorflüge  Zusammen	Segel- flüge	Ultra- leicht- flüge	Flüge  Insgesamt	Gegenstand der Nachweisung
Strecke	Platzrunde						
							<b>Hubschrauberlandeplätze</b>
1 126	-	-	1 126	-	-	1 126	Frankfurt/M. BG.-Unf.-Klinik
35	-	-	35	-	-	35	Frankfurt/M. Nord-West-Krhs.
907	-	-	907	-	-	907	Fulda, Städt. Kliniken
2	-	-	2	-	-	2	Höchst
1 257	-	-	1 257	-	-	1 257	Kassel. DRK-Krhs.
3 327	-	-	3 327	-	-	3 327	<b>Zusammen</b>
							<b>Segelfluggelände</b>
116	218	57	731	1 114	31	1 876	Alsfeld
45	243	49	396	419	-	815	Am Asp b. Michelbach
83	351	183	724	1 762	12	2 498	Amöneburg b. Marburg
-	-	210	1 621	1 384	138	3 143	Aßlarer Hütte
82	684	84	1 197	1 448	-	2 645	Auf d. Helmsberg b. Nidda
40	370	45	455	1 342	91	1 888	A. d. Schaufel b. Bad Wildungen
497	1 476	954	4 037	1 719	-	5 756	Babenhausen
101	603	612	1 316	1 592	8	2 916	Bensheim-Stadtwiesen
122	501	29	812	621	374	1 807	Braunfels II
63	583	756	1 477	771	2	2 250	Burgberg b. Witzenhausen
649	1 531	-	3 266	680	50	3 996	Butzbach-Pfingsweide
-	-	-	-	2 523	-	2 523	Der Dingel b. Hofgeismar
348	1 169	588	2 712	1 309	431	4 452	Der Plätzer b. Burghaun
86	1 266	1 287	2 639	6 133	5	8 777	Der Ring in Schwalmstadt
21	227	45	293	1 607	-	1 900	Dornberg b. Sontra
6	5	61	72	3 300	-	3 372	Dumberg-Dehausen
85	810	107	1 018	1 940	212	3 170	Eschwege-Stauffenbühl
103	298	719	1 120	1 046	-	2 166	Gedern
6	-	-	6	648	-	654	Grifte b. Kassel
240	1 024	855	2 867	2 301	4	5 172	Heppenheim-Landesgrenze
60	437	41	611	1 595	14	2 220	Hessisch-Lichtenau
23	180	-	203	887	7	1 097	Hörsbach
-	-	2	16	1 422	-	1 438	Hoherrodkopf
-	-	54	477	1 060	88	1 625	Homburg/Ohm
102	1 060	-	1 998	-	-	1 998	Johannisau b. Fulda
-	-	55	593	1 175	40	1 808	Langenberg b. Bad Hersfeld
120	915	541	1 648	1 735	138	3 521	Langenselbold
197	799	618	1 911	1 239	-	3 150	Laufenselden
171	1 513	1 353	8 105	4 951	316	13 372	Mühlberg b. Waldeck
-	-	-	-	1 074	-	1 074	Oberems
45	205	3	253	849	35	1 137	Pohlheim-Viehheide
-	-	159	172	144	-	316	Poppenhausen-Huhnrain
231	1 103	2 665	3 999	2 665	-	6 664	Reinheim/Odw.
198	277	43	518	2 503	-	3 021	Riedelbach/Ts.
39	250	-	355	789	-	1 144	Rothenberg/Odw.
25	368	-	462	2 018	25	2 505	Rüdesheim-Eibinger Forstwiesen
50	121	-	271	1 253	132	1 656	Schotten-Götzen
147	914	512	1 798	1 448	12	3 258	Vielbrunn/Odw.
-	-	-	-	1 551	-	1 551	Wetzlar-Garbenheimer Wiesen
88	394	56	621	1 696	2	2 319	Zellhausen
18	122	187	418	5 359	-	5 777	Zierenberg a. d. Dörnberg
4 207	20 017	12 930	51 188	69 072	2 167	122 427	<b>Zusammen</b>
							<b>Mecklenburg-Vorpommern</b>
3 419	98	-	4 074	-	5	4 079	<b>Flugplätze</b>
1 722	95	-	2 115	-	5	2 120	Barth
1 633	-	-	1 840	-	-	1 840	Güttin/Rügen
64	3	-	119	-	-	119	Rostock
3 419	98	-	4 074	-	5	4 079	<b>Zusammen</b>

**9 Nichtgewerblicher**  
**9.1 Flugbetrieb mit Motorflugzeugen, Drehflüglern und sonstigen Luftfahrzeugen**  
**Starts nach**

Gegenstand der Nachweisung	Motorflüge							
	Werkverkehrsflüge		Schulflüge		Sportflüge		Flüge mit Staats- luftfahrzeugen	
	Strecke	Platzrunde	Strecke	Platzrunde	Strecke	Platzrunde	Strecke	Platzrunde
<b>Niedersachsen</b>	<b>10 670</b>	<b>1 036</b>	<b>12 066</b>	<b>59 699</b>	<b>4 242</b>	<b>1 249</b>	<b>353</b>	<b>307</b>
<b>Flugplätze</b>								
Hannover .....	3 271	-	1 984	-	3 463	-	-	-
Achmer .....	2	1	8	88	-	-	-	-
Bad Gandersheim .....	-	-	2	-	-	-	1	-
Bad Pyrmont .....	79	56	443	2 186	15	52	-	-
Baltrum .....	-	-	-	-	-	-	-	-
Barßel .....	-	-	-	-	-	-	-	-
Bohnte-Bad Essen .....	-	-	-	-	-	-	-	-
Borkum .....	338	-	81	51	-	-	82	78
Braunschweig .....	2 164	667	231	509	-	-	30	-
Celle-Arlow .....	-	-	41	902	-	-	-	-
Cloppenburg-Varrelbusch .....	-	-	21	919	-	-	-	-
Damme .....	291	-	883	1 724	-	-	-	-
Emden .....	3	-	159	852	-	-	46	4
Ganderkesee .....	828	41	1 409	5 638	-	-	16	-
Harle .....	-	-	-	-	-	-	-	-
Hildesheim .....	1 686	104	194	336	-	-	13	-
Hodenhagen .....	-	-	148	2 520	-	-	-	-
Hüttenbusch .....	-	-	-	380	-	-	-	-
Juist .....	-	-	91	7 138	-	-	-	-
Karlshöfen .....	54	7	208	905	-	-	-	-
Kürstedt-Bederkesa .....	-	-	-	-	-	-	-	-
Langeoog .....	-	-	-	-	-	-	-	-
Lauenbrück .....	-	-	-	-	-	-	-	-
Leer-Papenburg .....	-	-	-	2 700	-	-	-	-
Lernwerder .....	-	-	-	-	-	-	-	-
Lückow-Rehbeck .....	7	28	7	551	10	-	-	-
Lüneburg .....	-	-	-	-	-	-	31	-
Melle-Grönegau .....	53	3	78	708	-	-	-	-
Nienburg-Holzbalge .....	-	-	18	198	-	-	-	-
Norden-Norddeich .....	-	-	-	-	-	-	-	-
Norderney .....	-	-	124	111	-	-	-	-
Mordholz-Spieka .....	814	66	64	1 118	-	-	-	-
Nordhorn-Lingen .....	207	63	275	4 187	44	6	-	-
Northeim .....	174	-	359	1 340	-	-	-	-
Oldenburg-Hatten .....	-	-	344	1 755	-	-	-	-
Osnabrück-Atterheide .....	651	-	249	3 841	-	-	-	-
Peine-Eddesse .....	-	-	191	2 082	-	-	-	-
Rinteln .....	43	-	193	1 815	116	-	-	-
Salzgitter-Drütte .....	-	-	220	240	-	-	-	-
Salzgitter-Schäferstuhl .....	-	-	8	140	2	10	-	-
Seedorf .....	-	-	38	115	-	-	-	-
Stade .....	-	-	-	-	-	-	-	-
Uelzen .....	-	-	16	984	-	-	-	-
Verden-Scharnhorst .....	-	-	127	1 467	-	-	-	-
Wangerooze .....	-	-	60	29	-	52	-	-
Weser-Wümme .....	-	-	108	3 007	-	-	-	-
Westerstede-Felde .....	-	-	108	1 507	-	-	-	-
Wilhelmshaven-Mariensiel .....	-	-	233	3 773	-	-	134	225
<b>Zusammen ...</b>	<b>10 665</b>	<b>1 036</b>	<b>8 723</b>	<b>55 816</b>	<b>3 650</b>	<b>120</b>	<b>353</b>	<b>307</b>
<b>Hubschrauberlandeplätze</b>								
Buxtehude, Krkhs. ....	-	-	-	-	-	-	-	-
Göttingen, Klinikum .....	-	-	-	-	-	-	-	-
Goslar, Krkhs. ....	-	-	-	-	-	-	-	-
Großburgwedel, Krkhs. ....	-	-	-	-	-	-	-	-
Hannover, Kinderklinik .....	-	-	-	-	-	-	-	-
Hannover, Med. Hochschule .....	-	-	-	-	-	-	-	-
Hann.-Münden, Klinik .....	-	-	-	-	-	-	-	-
Helmstedt, Krkhs. ....	-	-	-	-	-	-	-	-
Hess. Oldendorf, Klinik .....	-	-	-	-	-	-	-	-
Lingen, St.-Bonifatius-Hosp. ....	-	-	-	-	-	-	-	-
Lohne, St.-Franziskus-Hosp. ....	-	-	-	-	-	-	-	-

**Flugbetrieb 1993**  
**auf allen Flugplätzen, Hubschrauberlandeplätzen und Segelfluggeländen**  
**Flugarten**

sonstige nichtgewerbliche Flüge		Flugzeug schlepp- starts	Motorflüge  Zusammen	Segel- flüge	Ultra- leicht- flüge	Flüge  Insgesamt	Gegenstand der Nachweisung
Strecke	Platzrunde						
89 594	73 407	9 881	262 504	133 153	17 775	413 432	Niedersachsen
							Flugplätze
824	-	-	9 542	-	-	9 542	Hannover
209	512	131	951	3 345	2	4 298	Achmer
309	780	111	1 203	3 977	575	5 755	Bad Gandersheim
1 603	2 844	648	7 926	2 494	60	10 480	Bad Pyrmont
543	199	-	742	-	-	742	Baltrum
131	362	-	493	-	2 975	3 468	Barßel
600	913	35	1 548	1 929	266	3 743	Bohmta-Bad Essen
3 316	70	-	4 016	-	-	4 016	Borkum
3 257	5 419	380	12 657	6 859	73	19 589	Braunschweig
1 067	1 987	38	4 035	748	7	4 790	Celle-Arioh
766	2 035	11	3 752	2 106	12	5 870	Cloppenburg-Varrelbusch
2 398	3 067	-	8 363	-	2 101	10 464	Damme
1 505	95	-	2 664	-	78	2 742	Emden
4 182	1 225	-	13 339	-	3 399	16 738	Ganderkesee
217	-	-	217	-	-	217	Harle
1 382	2 026	88	5 829	621	145	6 595	Hildesheim
1 557	3 136	196	7 557	1 605	-	9 162	Hodenhagen
1 300	268	3	1 951	-	-	1 951	Hüttenbusch
3 884	261	1	11 375	1	-	11 376	Juist
4 085	519	-	5 778	-	17	5 795	Karlshöfen
245	82	-	327	-	710	1 037	Kürstede-Bederkesa
1 958	106	-	2 064	-	-	2 064	Langeoog
514	164	-	678	-	-	678	Lauenbrück
3 685	2 087	-	8 472	-	27	8 499	Leer-Papenburg
712	221	13	946	2 109	-	3 055	Lemwerder
512	1 401	182	2 698	1 462	589	4 749	Lückow-Rehbeck
372	496	-	899	1 480	253	2 632	Lüneburg
1 075	998	709	3 624	1 613	301	5 538	Melle-Grönegau
1 148	1 315	-	2 679	-	372	3 051	Nienburg-Holzbalge
575	33	-	608	-	-	608	Norden-Norddeich
4 354	855	-	5 444	-	-	5 444	Norderney
1 400	3 463	64	6 989	1 800	1	8 790	Mordholz-Spieka
1 476	3 521	175	9 954	4 257	-	14 211	Nordhorn-Lingen
1 062	308	-	3 243	-	-	3 243	Northeim
4 611	1 082	-	7 792	-	1 560	9 352	Oldenburg-Hatten
2 833	3 944	-	11 518	-	-	11 518	Osnabrück-Alterheide
1 881	3 051	-	7 205	-	374	7 579	Peine-Eddesse
1 265	673	431	4 536	1 390	185	6 111	Rinteln
1 618	138	-	2 216	-	-	2 216	Salzgitter-Drütte
403	663	100	1 326	1 126	130	2 582	Salzgitter-Schäferstuhl
156	1 206	58	1 573	485	-	2 058	Seedorf
431	453	236	1 120	1 536	4	2 660	Stade
864	1 834	574	4 272	1 769	23	6 064	Uelzen
458	1 115	87	3 254	1 607	16	4 877	Verden-Scharnhorst
3 528	49	-	3 718	-	-	3 718	Wangerooge
1 485	4 103	-	8 703	3	216	8 922	Weser-Wümme
298	1 101	-	3 014	2	127	3 143	Westerstede-Felde
2 642	4 071	-	11 078	-	2 663	13 741	Wilhelmshaven-Mariensiel
74 696	64 251	4 271	223 888	44 324	17 261	285 473	Zusammen
			-				Hubschrauberlandeplätze
8	-	-	8	-	-	8	Buxtehude, Krkrhs.
3 837	-	-	3 837	-	-	3 837	Göttingen, Klinikum
17	-	-	17	-	-	17	Goslar, krkrhs.
15	-	-	15	-	-	15	Großburgwedel, Krkrhs.
49	-	-	49	-	-	49	Hannover, Kinderklinik
3 078	-	-	3 078	-	-	3 078	Hannover, Med. Hochschule
7	-	-	7	-	-	7	Hann.-Münden, Klinik
32	-	-	32	-	-	32	Helmstedt, Krkrhs.
15	-	-	15	-	-	15	Hess. Oldendorf, Klinik
36	-	-	36	-	-	36	Lingen, St.-Bonifatius-Hosp.
4	-	-	4	-	-	4	Lohne, St.-Franziskus-Hosp.



**9 Nichtgewerblicher**  
**9.1 Flugbetrieb mit Motorflugzeugen, Drehflüglern und sonstigen Luftfahrzeugen**  
**Starts nach**

Gegenstand der Nachweisung	Motorflüge							
	Werkverkehrsflüge		Schulflüge		Sportflüge		Flüge mit Staats- luftfahrzeugen	
	Strecke	Platzrunde	Strecke	Platzrunde	Strecke	Platzrunde	Strecke	Platzrunde
<b>Niedersachsen</b>								
<b>Hubschrauberlandeplätze</b>								
Northeim, Krkrhs. ....	-	-	-	-	-	-	-	-
Osnabrück, Marienhospital .....	-	-	-	-	-	-	-	-
Peine, Krkrhs. ....	-	-	-	-	-	-	-	-
Salzgitter-Bad, Stadtkrhs. ....	-	-	-	-	-	-	-	-
Sanderbusch, NW-Krhs. ....	-	-	-	-	-	-	-	-
Uelzen, Krkrhs. ....	-	-	-	-	-	-	-	-
Wolfenbüttel, Stadtkrhs. ....	-	-	-	-	-	-	-	-
<b>Zusammen ...</b>	-	-	-	-	-	-	-	-
<b>Segelfluggelände</b>								
Alte Ems b. Herbrum .....	-	-	4	47	-	-	-	-
Am Salzgittersee .....	-	-	6	1	-	-	-	-
Am Staufenberg .....	-	-	-	-	-	-	-	-
An den sieben Bergen .....	-	-	-	-	-	-	-	-
Aue b. Mattorf .....	-	-	1	5	-	-	-	-
Bad Zwischenahn-Rostrup .....	-	-	-	92	-	-	-	-
Berliner Heide b. Metzingen .....	-	-	-	-	-	-	-	-
Bisperode-West .....	-	-	-	-	40	83	-	-
Blexen b. Nordenham .....	-	-	36	694	-	-	-	-
Bohlenbergerfeld .....	-	-	-	-	-	-	-	-
Bollrich .....	-	-	-	-	-	-	-	-
Brockzetel .....	-	-	-	4	-	-	-	-
Bückeburg-Weinberg .....	-	-	38	466	-	-	-	-
Diepholz .....	-	-	-	-	-	-	-	-
Dornsode-Hadeln .....	-	-	-	-	-	-	-	-
Große Höhe b. Delmenhorst .....	-	-	-	52	-	-	-	-
Großes Moor b. Ehlershausen .....	-	-	50	100	-	-	-	-
Große Wiese b. Wolfenbüttel .....	-	-	230	150	-	-	-	-
Hellenhagen .....	-	-	-	-	-	-	-	-
Hellingst .....	-	-	-	-	-	-	-	-
Hüpen b. Schneeverdingen .....	-	-	18	53	-	-	-	-
Holtorfsloh .....	-	-	-	-	-	-	-	-
Hoya .....	5	-	-	68	-	-	-	-
Ithwiesen b. Holzminden .....	-	-	-	-	220	581	-	-
Oppershausen .....	-	-	2 400	-	110	-	-	-
Osterholz-Scharmbeck .....	-	-	401	1 350	-	-	-	-
Peine-Gründbruchkippe .....	-	-	53	247	-	-	-	-
Quakenbrück .....	-	-	5	80	-	-	-	-
Rote Wiese b. Helmstedt .....	-	-	-	-	-	-	-	-
Scheuen b. Celle .....	-	-	-	-	-	-	-	-
Schnuckenheide-Repke .....	-	-	18	211	-	-	-	-
Steinberg b. Surwold .....	-	-	-	-	-	-	-	-
Steinberg b. Wesseln .....	-	-	23	13	-	-	-	-
Stüde-Bernsteinsee .....	-	-	-	-	-	-	-	-
Sultmer Berg b. Northeim .....	-	-	-	-	-	-	-	-
Tarmstedt .....	-	-	60	250	-	-	-	-
Ummern .....	-	-	-	-	-	-	-	-
Uslar .....	-	-	-	-	-	-	-	-
Walsrode, Luisenhöhe .....	-	-	-	-	35	79	-	-
Wenzendorf .....	-	-	-	-	-	-	-	-
Weper-Northeim .....	-	-	-	-	-	-	-	-
Wilsche b. Gifhorn .....	-	-	-	-	-	-	-	-
Wunstorf .....	-	-	-	-	187	386	-	-
<b>Zusammen ...</b>	<b>5</b>	<b>-</b>	<b>3 343</b>	<b>3 883</b>	<b>592</b>	<b>1 129</b>	<b>-</b>	<b>-</b>
<b>Nordrhein-Westfalen</b>	<b>20 255</b>	<b>4 578</b>	<b>15 011</b>	<b>54 066</b>	<b>1 885</b>	<b>6 332</b>	<b>98</b>	<b>42</b>
<b>Flugplätze</b>								
Düsseldorf .....	1 472	41	563	141	-	-	29	26
Köln/Bonn .....	3 386	2	314	32	-	-	-	-
Münster/Osnabrück .....	1 482	228	841	4 584	2	-	17	-
Aachen-Merzbrück .....	167	89	133	942	-	-	-	-

**Flugbetrieb 1993**  
auf allen Flugplätzen, Hubschrauberlandeplätzen und Segelfluggeländen  
Flugarten

sonstige nichtgewerbliche Flüge		Flugzeug schlepp- starts	Motorflüge  Zusammen	Segel- flüge	Ultra- leicht- flüge	Flüge  Insgesamt	Gegenstand der Nachweisung
Strecke	Platzrunde						
8	-	-	8	-	-	8	Niedersachsen
40	-	-	40	-	-	40	Hubschrauberlandeplätze
26	-	-	26	-	-	26	Northeim, Krkrhs.
34	-	-	34	-	-	34	Osnabrück, Marienhospital
1 409	-	-	1 409	-	-	1 409	Peine, Krkrhs.
866	-	-	866	-	-	866	Salzgitter-Bad, Stadtkrhs.
972	-	-	972	-	-	972	Sanderbusch, NW-Krhs.
10 453	-	-	10 453	-	-	10 453	Uelzen, Krkrhs.
							Wolfenbüttel, Stadtkrhs.
							<b>Zusammen</b>
							<b>Segelfluggelände</b>
54	221	835	1 161	835	-	1 996	Alte Ems b. Herbrum
159	144	-	310	1 371	-	1 681	Am Salzgittersee
-	-	-	-	1 026	-	1 026	Am Staufenberg
-	-	-	-	476	-	476	An den sieben Bergen
92	614	154	866	2 850	-	3 716	Aue b. Hattorf
31	280	208	611	1 825	-	2 436	Bad Zwischenahn-Rostrup
-	-	-	-	4 375	-	4 375	Berliner Heide b. Metzingen
-	-	-	123	2 378	-	2 501	Bisperode-West
93	530	26	1 379	1 368	28	2 775	Blexen b. Nordenham
16	-	49	65	2 488	4	2 557	Bohlenbergerfeld
511	-	-	511	2 698	-	3 209	Bollrich
57	176	22	259	941	2	1 202	Brockzetel
96	747	498	1 845	3 435	-	5 280	Bückeburg-Weinberg
30	110	370	510	370	-	880	Diepholz
148	331	260	739	1 773	-	2 512	Dornsode-Hadeln
241	215	117	625	4 281	-	4 906	Große Höhe b. Delmenhorst
30	642	170	992	3 079	-	4 071	Großes Moor b. Ehlershausen
-	-	-	380	1 494	-	1 874	Große Wiese b. Wolfenbüttel
-	-	-	-	954	-	954	Hellenhagen
-	-	-	-	1 581	-	1 581	Hellingst
109	330	17	527	2 608	36	3 171	Höpen b. Schneverdingen
92	99	115	306	115	-	421	Holtorfslöh
110	235	288	706	2 960	28	3 694	Hoya
297	781	264	2 143	3 980	-	6 123	Itzwiesen b. Holzminden
-	588	40	3 138	4 306	-	7 444	Oppershausen
203	82	401	2 437	1 670	-	4 107	Osterholz-Scharmbeck
403	318	36	1 057	744	137	1 938	Peine-Glindbruchkippe
78	193	149	505	2 288	6	2 799	Quakenbrück
-	-	43	43	1 310	-	1 353	Rote Wiese b. Helmstedt
260	70	30	360	2 511	-	2 871	Scheuen b. Celle
47	541	-	817	1 575	2	2 394	Schnuckenheide-Repke
46	44	-	90	3 745	203	4 038	Steinberg b. Surwold
16	82	-	134	3 002	-	3 136	Steinberg b. Wesseln
38	296	24	358	3 583	-	3 941	Stüde-Bernsteinsee
-	-	-	-	832	-	832	Sultmer Berg b. Northeim
-	-	322	632	2 360	5	2 997	Tarmstedt
220	659	1	880	3 206	-	4 086	Ummern
31	30	61	122	1 774	10	1 906	Uslar
-	-	81	195	81	-	276	Walsrode, Luisenhöhe
105	487	-	592	1 272	-	1 864	Wenzendorf
36	58	370	464	370	15	849	Weper-Northeim
796	253	597	1 646	3 414	38	5 098	Wilsche b. Gifhorn
-	-	62	635	1 525	-	2 160	Wunstorf
4 445	9 166	5 610	28 163	88 829	514	117 506	<b>Zusammen</b>
							<b>Nordrhein-Westfalen</b>
104 411	87 296	33 404	327 378	178 141	13 442	518 961	<b>Flugplätze</b>
2 474	149	-	4 895	-	-	4 895	Düsseldorf
4 539	394	-	8 667	-	-	8 667	Köln/Bonn
1 959	2 099	423	11 635	2 299	-	13 934	Münster/Osnabrück
2 593	7 861	2 874	14 659	2 874	20	17 553	Aachen-Merzbrück

**9 Nichtgewerblicher**  
**9.1 Flugbetrieb mit Motorflugzeugen, Drehflüglern und sonstigen Luftfahrzeugen**  
**Starts nach**

Gegenstand der Nachweisung	Motorflüge							
	Werkverkehrsflüge		Schulflüge		Sportflüge		Flüge mit Staats- luftfahrzeugen	
	Strecke	Platzrunde	Strecke	Platzrunde	Strecke	Platzrunde	Strecke	Platzrunde
<b>Nordrhein-Westfalen</b>								
<b>Flugplätze</b>								
Ahlen-Nord .....	32	-	-	-	-	-	-	-
Altena-Hegenscheid .....	-	-	76	390	-	-	-	-
Arnsberg .....	601	502	475	3 771	-	-	12	-
Attendorn-Finnentrop .....	-	-	-	-	-	-	-	-
Bergneustadt, Auf d. Dümpel .....	-	-	133	201	-	-	-	-
Bielefeld-Windelsbleiche .....	747	31	266	3 557	-	-	-	-
Blomberg-Borkhausen .....	-	-	40	681	-	-	-	-
Bonn-Hangelar .....	1 301	9	314	1 674	-	-	-	-
Borkenberge .....	-	-	998	1 556	-	-	-	-
Borken-Hoxfeld .....	-	-	35	102	-	-	-	-
Brilon/Hochsauerland .....	2	-	17	173	-	-	-	-
Dahlemer Binz .....	233	110	609	1 778	91	186	-	-
Detmold .....	-	-	32	202	-	-	-	-
Dinslaken, Schwarze Heide .....	11	1	321	1 788	-	85	-	-
Dortmund-Wickede .....	1 242	1 339	83	286	-	-	-	16
Essen/Mülheim .....	84	2	28	368	467	1 712	20	-
Eudenbach .....	-	-	-	-	-	-	-	-
Grefrath-Niershorst .....	-	-	-	-	-	-	-	-
Hagen, Hof Wahl .....	-	-	-	-	-	-	-	-
Hamm, Lippewiesen .....	710	903	304	635	-	-	-	-
Höxter/Holzminden .....	5	116	212	753	-	-	-	-
Iserlohn-Sümmern .....	-	-	301	466	-	-	-	-
Kamp-Lintfort .....	-	-	23	485	-	-	-	-
Leverkusen-Kurtekotten .....	-	-	12	354	-	-	-	-
Marl-Loemühle .....	3 566	101	-	-	-	-	3	-
Meinerzhagen .....	12	-	214	856	-	-	-	-
Meschede-Schüren .....	159	-	49	1 348	-	-	-	-
Mönchengladbach .....	1 077	229	344	1 029	-	-	-	-
Münster-Telgte .....	268	-	778	4 840	-	-	-	-
Oelde-Bergeler .....	-	-	-	-	-	-	-	-
Oerlinghausen .....	196	-	2 443	6 226	-	-	-	-
Paderborn-Haxterberg .....	-	-	560	1 995	-	-	1	-
Paderborn/Lippstadt .....	1 100	92	997	1 500	-	-	10	-
Plettenberg-Hüinghausen .....	-	-	12	66	-	-	-	-
Porta Westfalica .....	899	90	1 330	3 715	62	92	-	-
Rheine-Eschendorf .....	655	104	732	1 412	-	-	-	-
Schameder .....	-	-	-	-	-	-	-	-
Schmallenberg-Rennefeld .....	-	-	-	67	-	-	-	-
Siegerland .....	656	553	245	980	-	3	-	-
Stadtlohn-Wenningfeld .....	-	-	-	-	-	-	-	-
Werdohl-Küntrop .....	-	-	256	806	18	109	-	-
Wesel-Römerwardt .....	-	-	22	53	-	18	2	-
Wipperfürth-Neye .....	-	-	89	1 334	-	-	-	-
<b>Zusammen ...</b>	<b>20 063</b>	<b>4 542</b>	<b>14 201</b>	<b>51 146</b>	<b>640</b>	<b>2 205</b>	<b>94</b>	<b>42</b>
<b>Hubschrauberlandeplätze</b>								
Aachen, Uni.-Klinik .....	-	-	-	-	-	-	-	-
Beverungen-Nord .....	54	19	-	-	-	-	-	-
Bochum, Krhs.Bergmannsheil .....	-	-	-	-	-	-	-	-
Bonn, Malteser-Krhs. ....	-	-	-	-	-	-	-	-
Dinslaken, Ev. Krhs. ....	-	-	-	-	-	-	-	-
Düsseldorf, Uni.-Klinik .....	-	-	-	-	-	-	-	-
Duisburg, BG-Unf.-Klinik .....	-	-	-	-	-	-	-	-
Gütersloh .....	27	-	-	-	-	-	4	-
Gummersbach, Krkrhs. ....	-	-	-	-	-	-	-	-
Hagen-Ambrock .....	48	-	-	-	-	-	-	-
Köln-Deutz, Messe .....	3	-	-	-	-	-	-	-
Köln-Merheim, Krankenanst. ....	-	-	-	-	-	-	-	-
Lünen-Brambauer .....	44	17	-	-	-	-	-	-
Lünen, St.-Marien-Hospital .....	-	-	-	-	-	-	-	-
Schloß Auel .....	16	-	-	-	-	-	-	-

**Flugbetrieb 1993**  
auf allen Flugplätzen, Hubschrauberlandeplätzen und Segelfluggeländen  
Flugarten

sonstige nichtgewerbliche Flüge		Flugzeug schlepp- starts	Motorflüge  Zusammen	Segel- flüge	Ultra- leicht- flüge	Flüge  Insgesamt	Gegenstand der Nachweisung
Strecke	Platzrunde						
							Nordrhein-Westfalen Flugplätze
32	12	-	76	-	-	76	Ahlen-Nord
839	562	519	2 386	1 163	6	3 555	Altena-Hegenscheid
4 605	2 168	21	12 155	21	24	12 200	Arnsberg
387	422	753	1 562	753	63	2 378	Attendorn-Finnentrop
476	1 665	2 779	5 254	2 801	35	8 090	Bergneustadt, Auf d. Dümpel
1 549	2 027	173	8 350	840	-	9 190	Bielefeld-Windelsbleiche
961	920	198	2 800	2 171	58	5 029	Blomberg-Borkhausen
11 483	3 447	595	18 823	8 184	-	27 007	Bonn-Handlar
944	723	847	5 068	8 722	2	13 792	Borkenberge
972	841	665	2 615	2 368	-	4 983	Borken-Hoxfeld
683	1 263	533	2 671	1 580	865	5 116	Brilon/Hochsauerland
4 891	2 113	1 686	11 697	5 564	293	17 554	Dahlemer Binz
700	860	215	2 009	1 095	-	3 104	Detmold
2 403	4 680	1 841	11 130	4 807	408	16 345	Dinslaken, Schwarze Heide
2 638	1 301	-	6 905	-	-	6 905	Dortmund-Wickede
4 069	1 998	12	8 760	2 270	-	11 030	Essen/Mülheim
28	165	126	319	2 470	25	2 814	Eudenberg
1 229	1 648	90	2 967	2 314	5	5 286	Greifath-Niershorst
196	566	-	762	-	160	922	Hagen, Hof Wahl
1 165	2 004	7	5 728	2 175	13	7 916	Hamm, Lippewiesen
1 845	2 961	170	6 062	2 367	7 563	15 992	Höxter/Holzwinden
373	1 892	2 020	5 052	4 549	-	9 601	Iserlohn-Sümmern
973	1 643	571	3 695	2 053	33	5 781	Kamp-Lintfort
981	3 192	1 200	5 739	4 182	285	10 206	Leverkusen-Kurtekotten
2 257	836	-	6 763	-	-	6 763	Marl-Loemühle
1 151	905	214	3 352	214	12	3 578	Meinerzhagen
1 370	1 529	1 112	5 567	1 461	608	7 636	Meschede-Schüren
5 781	3 460	169	12 089	1 550	-	13 639	Mönchengladbach
3 258	2 073	970	12 187	2 010	430	14 627	Münster-Telgte
93	18	-	111	-	43	154	Oelde-Bergeler
2 570	373	3 354	15 162	25 395	144	40 701	Oerlinghausen
1 565	1 868	575	6 564	2 751	153	9 468	Paderborn-Haxterberg
4 993	1 733	-	10 425	-	23	10 448	Paderborn/Lippstadt
353	987	205	1 623	601	10	2 234	Plettenberg-Hüinghausen
2 117	3 938	720	12 963	3 108	-	16 071	Porta Westfalica
2 664	416	105	6 088	1 680	-	7 768	Rheine-Eschendorf
650	1 217	321	2 188	794	13	2 995	Schameder
247	2 078	182	2 574	1 291	48	3 913	Schmallenberg-Rennefeld
3 942	3 140	209	9 728	1 248	114	11 090	Siegerland
5 028	1 622	105	6 755	1 585	549	8 889	Stadtlohn-Wenningfeld
745	668	1 084	3 686	1 138	-	4 824	Werdoht-Küntrop
291	660	75	1 121	3 761	132	5 014	Wesel-Römerwardt
637	2 293	215	4 568	1 445	-	6 013	Wipperfürth-Neye
95 699	79 390	27 933	295 955	117 654	12 137	425 746	Zusammen
			:				Hubschrauberlandeplätze
374	-	-	374	-	-	374	Aachen, Uni.-Klinik
-	-	-	73	-	-	73	Beverungen-Nord
278	-	-	278	-	-	278	Bochum, Krhs.Bergmannsheil
7	-	-	7	-	-	7	Bonn, Malteser-Krhs.
15	-	-	15	-	-	15	Dinslaken, Ev. Krhs.
161	-	-	161	-	-	161	Düsseldorf, Uni.-Klinik
933	-	-	933	-	-	933	Duisburg, BG-Unf.-Klinik
-	-	-	31	-	-	31	Gütersloh
11	-	-	11	-	-	11	Gummersbach, Krkhs.
-	-	-	48	-	-	48	Hagen-Ambrock
1	1	-	5	-	-	5	Köln-Deutz, Messe
1 017	-	-	1 017	-	-	1 017	Köln-Merheim, Krankenanst.
-	-	-	61	-	-	61	Lünen-Brambauer
1 047	-	-	1 047	-	-	1 047	Lünen, St.-Marien-Hospital
3	-	-	19	-	-	19	Schloß Auel

**9 Nichtgewerblicher**  
**9.1 Flugbetrieb mit Motorflugzeugen, Drehflüglern und sonstigen Luftfahrzeugen**  
**Starts nach**

Gegenstand der Nachweisung	Motorflüge							
	Werkverkehrsflüge		Schulflüge		Sportflüge		Flüge mit Staats- luftfahrzeugen	
	Strecke	Platzrunde	Strecke	Platzrunde	Strecke	Platzrunde	Strecke	Platzrunde
<b>Nordrhein-Westfalen</b>								
<b>Hubschrauberlandeplätze</b>								
Troisdorf-Sieglar .....	-	-	-	-	-	-	-	-
Waldbrühl, Krkhs. ....	-	-	-	-	-	-	-	-
Würselen, Krhs. Marienhöhe .....	-	-	-	-	-	-	-	-
<b>Zusammen ...</b>	<b>192</b>	<b>36</b>	-	-	-	-	<b>4</b>	-
<b>Segelfluggelände</b>								
Aachen-Diepenlinchen .....	-	-	-	-	-	-	-	-
Arnsberg, Ruhrwiese .....	-	-	-	-	-	-	-	-
Bergheim .....	-	-	-	-	-	-	-	-
Borghorst-Füchten .....	-	-	1	3	9	43	-	-
Dorsten, Kanal .....	-	-	15	83	-	-	-	-
Düren-Hürtgenwald .....	-	-	-	-	-	-	-	-
Düsseldorf-Wolfsaap .....	-	-	-	-	-	-	-	-
Eisernhardt b. Siegen .....	-	-	-	-	-	-	-	-
Emmerich-Palmersward .....	-	-	-	-	111	500	-	-
Geilenkirchen-Teveren .....	-	-	-	-	-	-	-	-
Halver, Im Heede .....	-	-	-	-	-	-	-	-
Hengsen-Opherdicke .....	-	-	-	145	5	-	-	-
Hilden-Kesselsweier .....	-	-	-	-	-	-	-	-
Hünsborn .....	-	-	91	216	-	-	-	-
Kamen-Heeren .....	-	-	60	880	-	-	-	-
Langenfeld-Wiescheid .....	-	-	-	-	-	-	-	-
Lethmate-Rheinernmark .....	-	-	-	-	-	-	-	-
Lindlar .....	-	-	-	-	-	-	-	-
Lünen, Lippeweiden .....	-	-	-	-	-	-	-	-
Menden Barge .....	-	-	-	-	-	-	-	-
Nörvenich .....	-	-	379	192	-	-	-	-
Oeventrop, Ruhrwiesen .....	-	-	204	550	-	-	-	-
Radevormwald-Leye .....	-	-	19	190	-	-	-	-
Sevelen .....	-	-	16	138	-	-	-	-
Soest Salamanca .....	-	-	22	419	1 120	3 584	-	-
Sundern-Seidfeld .....	-	-	-	-	-	-	-	-
Vinsebeck-Frankenberg .....	-	-	-	-	-	-	-	-
Warburg, Am Heinberg .....	-	-	3	104	-	-	-	-
Wisseler Dünen .....	-	-	-	-	-	-	-	-
<b>Zusammen ...</b>	-	-	<b>810</b>	<b>2 920</b>	<b>1 245</b>	<b>4 127</b>	-	-
<b>Rheinland-Pfalz</b>	<b>5 070</b>	<b>1 733</b>	<b>7 770</b>	<b>17 534</b>	<b>13 380</b>	<b>12 187</b>	<b>136</b>	<b>5</b>
<b>Flugplätze</b>								
Ailertchen .....	18	5	77	108	32	-	-	-
Bad Dürkheim .....	16	-	169	1 188	25	25	2	-
Bad Neuenahr-Ahrweiler .....	-	-	122	324	-	-	-	-
Betzdorf-Kirchen .....	-	-	-	-	392	663	-	-
Dierdorf-Wienau .....	-	-	-	-	856	1 470	-	-
Hahn .....	5	-	4	8	364	26	2	-
Hoppstädten-Weiersbach .....	-	-	54	869	-	-	-	-
Idar-Oberstein .....	-	-	98	150	-	-	2	-
Koblenz-Winningen .....	80	129	22	41	8 935	5 375	-	-
Lachen-Speyerdorf .....	10	35	35	20	-	-	-	-
Langenlonsheim .....	-	-	145	691	40	31	-	-
Mainz-Finthen .....	-	-	30	1 107	-	-	-	-
Nannhausen .....	-	-	-	-	-	-	-	-
Neumagen-Dhron .....	-	-	5	11	-	-	-	-
Oppenheim .....	1 566	675	11	97	662	1 575	-	-
Pirmasens-Zweibrücken .....	140	146	250	2 395	-	-	-	-
Schweighofen .....	-	-	47	975	-	-	-	-
Sobernheim-Domberg .....	35	-	427	946	592	519	-	-
Speyer .....	920	152	217	1 055	16	6	6	-
Traben-Trarbach .....	-	-	20	96	-	-	-	-

**Flugbetrieb 1993**  
auf allen Flugplätzen, Hubschrauberlandeplätzen und Segelfluggeländen  
Flugarten

sonstige nichtgewerbliche Flüge		Flugzeug schlepp- starts	Motorflüge  Zusammen	Segel- flüge	Ultra- leicht- flüge	Flüge  Insgesamt	Gegenstand der Nachweisung
Strecke	Platzrunde						
4	-	-	4	-	-	4	Nordrhein-Westfalen
29	-	-	29	-	-	29	Hubschrauberlandeplätze
1 790	-	-	1 790	-	-	1 790	Troisdorf-Siegler
5 670	1	-	5 903	-	-	5 903	Waldbröhl, Krkrs.
							Würselen, Krhs. Marienhöhe
							<b>Zusammen</b>
							<b>Segelfluggelände</b>
-	-	-	-	1 320	-	1 320	Aachen-Diepenlinchen
-	-	-	-	923	-	923	Arnsberg, Ruhrwiese
-	-	-	-	2 560	-	2 560	Bergheim
81	1 192	7	1 336	1 953	446	3 735	Borghorst-Füchten
143	519	-	760	1 930	-	2 690	Dorsten, Kanal
-	-	-	-	1 384	-	1 384	Düren-Hürtgenwald
-	-	-	-	2 237	-	2 237	Düsseldorf-Wolfsaap
68	546	1 022	1 636	988	1	2 625	Eisernhardt b. Siegen
-	-	32	643	2 579	-	3 222	Emmerich-Palmerward
41	32	150	223	1 306	-	1 529	Geilenkirchen-Teveren
29	158	14	201	584	16	801	Halver, Im Heede
292	570	144	1 156	2 291	-	3 447	Hengsen-Opherdicke
-	17	-	17	1 967	24	2 008	Hilden-Kesselsweier
942	502	672	2 423	1 778	406	4 607	Hünsborn
65	680	-	1 685	2 970	-	4 655	Kamen-Heeren
-	738	812	1 550	2 896	-	4 446	Langenfeld-Wiescheid
118	382	920	1 420	2 731	23	4 174	Lethmate-Rheinermark
-	-	-	-	1 520	-	1 520	Lindlar
-	-	-	-	5 994	-	5 994	Lünen, Lippewiden
12	421	-	433	3 993	-	4 426	Menden Barge
780	230	130	1 711	1 996	118	3 825	Nörvenich
-	-	-	754	2 919	-	3 673	Oeventrop, Ruhrwiesen
341	1 173	1 462	3 185	1 462	15	4 662	Radevormwald-Leye
115	635	-	904	1 555	14	2 473	Sevelen
-	-	86	5 231	2 062	-	7 293	Soest Salamanca
-	-	-	-	1 345	-	1 345	Sundern-Seidfeld
-	-	-	-	1 758	214	1 972	Vinsebeck-Frankenberg
15	110	20	252	1 857	28	2 137	Warburg, Am Heinberg
-	-	-	-	1 629	-	1 629	Wisseler Dünen
3 042	7 905	5 471	25 520	60 487	1 305	87 312	<b>Zusammen</b>
							<b>Rheinland-Pfalz</b>
							<b>Flugplätze</b>
752	880	570	2 442	593	105	3 140	Ailertchen
2 564	1 164	7	5 160	7	161	5 328	Bad Dürkheim
2 576	1 299	1 189	5 510	1 189	237	6 936	Bad Neuenahr-Ahrweiler
1	-	1 592	2 648	1 592	9	4 249	Betzdorf-Kirchen
-	-	568	2 894	1 350	24	4 268	Dierdorf-Wienau
-	-	-	409	1	17	427	Hahn
529	1 389	-	2 841	30	-	2 871	Hoppstädten-Weiersbach
1 741	880	287	3 158	1 648	87	4 893	Idar-Oberstein
-	-	65	14 647	1 658	581	16 886	Koblenz-Winningen
522	484	1 955	3 061	1 945	-	5 006	Lachen-Speyerdorf
608	2 196	1 208	4 919	2 172	6	7 097	Langenlonsheim
1 068	1 708	148	4 061	1 714	20	5 795	Mainz-Finthen
101	249	-	350	-	68	418	Nannhausen
149	307	55	527	1 495	192	2 214	Neumagen-Dhron
-	-	247	4 833	3 045	1	7 879	Oppenheim
1 541	2 911	459	7 842	459	2 830	11 131	Pirmasens-Zweibrücken
1 060	3 852	13	5 947	13	94	6 054	Schweighofen
-	-	59	2 578	2 022	176	4 776	Sobernheim-Domberg
3 310	3 600	786	10 068	788	634	11 490	Speyer
349	1 525	148	2 138	518	48	2 704	Traben-Trarbach

**9 Nichtgewerblicher**  
**9.1 Flugbetrieb mit Motorflugzeugen, Drehflüglern und sonstigen Luftfahrzeugen**  
**Starts nach**

Gegenstand der Nachweisung	Motorflüge							
	Werkverkehrsflüge		Schulflüge		Sportflüge		Flüge mit Staats- luftfahrzeugen	
	Strecke	Platzrunde	Strecke	Platzrunde	Strecke	Platzrunde	Strecke	Platzrunde
<b>Rheinland-Pfalz</b>								
<b>Flugplätze</b>								
Trier-Föhren .....	682	201	4 763	1 905	-	88	5	-
Worms .....	1 590	389	922	3 693	3	9	118	5
<b>Zusammen ...</b>	<b>5 062</b>	<b>1 732</b>	<b>7 418</b>	<b>15 679</b>	<b>11 917</b>	<b>9 787</b>	<b>135</b>	<b>5</b>
<b>Hubschrauberlandeplätze</b>								
Jakobsberg .....	-	-	-	-	14	-	-	-
Ludwigshafen, BG-Unf.-Klinik .....	-	-	-	-	-	-	-	-
Mainz-Uni.-Klinik .....	-	-	-	-	-	-	1	-
<b>Zusammen ...</b>	<b>-</b>	<b>-</b>	<b>-</b>	<b>-</b>	<b>14</b>	<b>-</b>	<b>1</b>	<b>-</b>
<b>Segelfluggelände</b>								
Bad Marienberg-Oberroßbach .....	-	-	7	221	-	-	-	-
Büchel .....	-	-	70	121	217	104	-	-
Bundenthal-Rumbach .....	-	-	-	-	-	-	-	-
Daun-Senheld .....	2	-	1	75	-	-	-	-
Essweiler .....	-	-	2	37	-	-	-	-
Grünstadt, Quirnheimer Berg .....	-	-	107	63	-	-	-	-
Haßloch .....	-	-	-	-	-	-	-	-
Kell .....	-	-	-	15	-	395	-	-
Kirn .....	-	-	16	133	-	-	-	-
Konz-Könen .....	-	-	-	-	-	-	-	-
Kusel-Langenbach .....	-	-	-	-	35	314	-	-
Landau-Ebenberg .....	6	1	12	69	33	1	-	-
Ludwigshafen-Dannstadt .....	-	-	98	599	355	1 046	-	-
Mendig .....	-	-	-	2	17	80	-	-
Mönchsheide .....	-	-	22	154	673	29	-	-
Montabaur .....	-	-	3	116	-	-	-	-
Nastätten .....	-	-	-	-	2	15	-	-
Singhofen .....	-	-	-	46	-	-	-	-
Utscheid .....	-	-	-	23	65	270	-	-
Wershofen .....	-	-	14	181	52	146	-	-
<b>Zusammen ...</b>	<b>8</b>	<b>1</b>	<b>352</b>	<b>1 855</b>	<b>1 449</b>	<b>2 400</b>	<b>-</b>	<b>-</b>
<b>Saarland</b>	<b>1 550</b>	<b>107</b>	<b>1 708</b>	<b>1 546</b>	<b>277</b>	<b>808</b>	<b>-</b>	<b>-</b>
<b>Flugplätze</b>								
Saarbrücken .....	1 550	107	582	330	-	-	-	-
Neunkirchen-Bexbach .....	-	-	-	-	-	-	-	-
Saarlouis-Düren .....	-	-	225	864	-	-	-	-
<b>Zusammen ...</b>	<b>1 550</b>	<b>107</b>	<b>1 657</b>	<b>1 194</b>	<b>-</b>	<b>-</b>	<b>-</b>	<b>-</b>
<b>Segelfluggelände</b>								
Dillingen .....	-	-	31	158	-	-	-	-
Marpingen .....	-	-	20	194	126	808	-	-
Wustweiler .....	-	-	-	-	151	-	-	-
<b>Zusammen ...</b>	<b>-</b>	<b>-</b>	<b>51</b>	<b>352</b>	<b>277</b>	<b>808</b>	<b>-</b>	<b>-</b>
<b>Sachsen</b>	<b>9 861</b>	<b>357</b>	<b>2 827</b>	<b>6 266</b>	<b>721</b>	<b>463</b>	<b>847</b>	<b>1</b>
<b>Flugplätze</b>								
Leipzig/Halle .....	2 430	-	1 635	-	-	-	91	-
Dresden .....	5 918	-	516	-	8	-	649	-
Auerbach .....	132	244	48	242	5	-	-	-
Bautzen .....	-	-	17	647	-	-	-	-
Böhlen .....	71	7	11	7	-	-	-	-
Görlitz .....	25	69	35	153	-	-	6	-

**Flugbetrieb 1993**

auf allen Flugplätzen, Hubschrauberlandeplätzen und Segelfluggeländen  
Flugarten

sonstige nichtgewerbliche Flüge		Flugzeug schlepp- starts	Motorflüge  Zusammen	Segel- flüge	Ultra- leicht- flüge	Flüge  Insgesamt	Gegenstand der Nachweisung
Strecke	Platzrunde						
3 883	1 418	-	12 945	-	-	12 945	Rheinland-Pfalz
3 790	2 977	756	14 252	1 806	280	16 338	Flugplätze
24 544	26 839	10 112	113 230	24 045	5 570	142 845	Trier-Föhren
							Worms
							Zusammen
			-				Hubschrauberlandeplätze
-	-	-	14	-	-	14	Jakobsberg
2 354	-	-	2 354	-	-	2 354	Ludwigshafen, BG-Unf.-Klinik
132	-	-	133	-	-	133	Mainz-Uni.-Klinik
2 486	-	-	2 501	-	-	2 501	Zusammen
							Segelfluggelände
71	225	95	619	1 718	132	2 469	Bad Marienberg-Oberroßbach
-	-	115	627	705	43	1 375	Büchel
84	227	2	313	2	-	315	Bundenthal-Rumbach
44	970	405	1 497	405	10	1 912	Daun-Senheld
16	360	92	507	2 066	-	2 573	Essweiler
291	153	348	962	2 837	-	3 799	Grünstadt, Quirnheimer Berg
10	34	-	44	1 034	31	1 109	Haßloch
-	-	10	420	1 289	25	1 734	Kell
64	328	-	541	1 342	25	1 908	Kirn
99	102	292	493	3 218	-	3 711	Konz-Könen
-	-	19	368	1 010	-	1 378	Kusel-Langenbach
152	524	721	1 519	3 468	-	4 987	Landau-Ebenberg
-	-	1 311	3 409	2 913	-	6 322	Ludwigshafen-Dannstadt
-	-	32	131	501	-	632	Mendig
-	-	1 003	1 881	2 494	-	4 375	Mönchsheide
77	481	349	1 026	2 555	-	3 581	Montabaur
138	860	148	1 163	2 626	22	3 811	Nastätten
14	227	11	298	1 155	-	1 453	Singhofen
-	-	2	360	971	4	1 335	Utscheid
-	-	47	440	2 768	17	3 225	Wershofen
1 060	4 491	5 002	16 618	35 077	309	52 004	Zusammen
3 515	5 420	1 956	16 037	7 967	224	24 228	Saarland
							Flugplätze
1 579	530	-	4 678			4 678	Saarbrücken
154	671	147	972	1 247	-	2 219	Neunkirchen-Bexbach
1 598	3 380	125	6 192	404	-	6 596	Saarlouis-Düren
3 331	4 581	272	11 842	1 651	-	13 493	Zusammen
							Segelfluggelände
93	274	208	764	1 644	126	2 534	Dillingen
91	565	1 220	3 024	4 416	-	7 440	Marpingen
-	-	256	407	256	98	761	Wustweiler
184	839	1 684	4 195	6 316	224	10 735	Zusammen
13 200	7 184	1 836	43 563	28 685	3 140	75 388	Sachsen
							Flugplätze
1 781	-	-	5 937	-	-	5 937	Leipzig/Halle
4 433	-	-	11 524	-	-	11 524	Dresden
34	565	16	1 286	1 072	5	2 363	Auerbach
11	379	-	1 054	-	836	1 890	Bautzen
127	263	-	486	-	1 197	1 683	Böhlen
220	675	128	1 311	1 041	225	2 577	Görlitz



**9 Nichtgewerblicher**  
**9.1 Flugbetrieb mit Motorflugzeugen, Drehflüglern und sonstigen Luftfahrzeugen**  
**Starts nach**

Gegenstand der Nachweisung	Motorflüge							
	Werkverkehrsflüge		Schulflüge		Sportflüge		Flüge mit Staats- luftfahrzeugen	
	Strecke	Platzrunde	Strecke	Platzrunde	Strecke	Platzrunde	Strecke	Platzrunde
<b>Sachsen</b>								
<b>Flugplätze</b>								
Großenhain .....	-	-	3	8	-	-	2	-
Großrückerswalde .....	92	-	-	259	-	-	-	-
Jahnsdorf .....	806	28	72	105	-	-	6	-
Kamenz .....	158	-	134	113	-	-	-	-
Klix .....	3	-	116	513	4	5	-	1
Nardt .....	-	-	-	-	-	-	2	-
Oschatz .....	86	4	43	150	-	-	1	-
Pirna .....	-	-	-	-	-	-	-	-
Riesa-Göhlis .....	-	-	-	1 411	-	-	-	-
Roitzschjora .....	-	-	106	1 374	8	305	-	-
Rothenburg/OL .....	140	5	91	202	180	153	85	-
Taucha .....	-	-	-	-	516	-	-	-
Zwickau .....	-	-	-	1 082	-	-	5	-
<b>Zusammen ...</b>	<b>9 861</b>	<b>357</b>	<b>2 827</b>	<b>6 266</b>	<b>721</b>	<b>463</b>	<b>847</b>	<b>1</b>
<b>Sachsen-Anhalt</b>	<b>540</b>	<b>237</b>	<b>329</b>	<b>661</b>	<b>11</b>	<b>-</b>	<b>1 697</b>	<b>25</b>
<b>Flugplätze</b>								
Dessau .....	77	3	98	181	11	-	80	-
Köthen .....	83	232	-	6	-	-	-	-
Magdeburg .....	380	2	231	474	-	-	1 617	25
<b>Zusammen ...</b>	<b>540</b>	<b>237</b>	<b>329</b>	<b>661</b>	<b>11</b>	<b>-</b>	<b>1 697</b>	<b>25</b>
<b>Schleswig-Holstein</b>	<b>2 292</b>	<b>2 525</b>	<b>1 552</b>	<b>13 246</b>	<b>1 349</b>	<b>120</b>	<b>221</b>	<b>290</b>
<b>Flugplätze</b>								
Ahrenlohe .....	-	-	-	-	-	-	-	-
Bordelum .....	-	-	-	-	-	-	-	-
Flensburg-Schäferhaus .....	287	-	144	836	-	-	21	-
Grube .....	-	-	6	242	-	-	1	-
Hartenholm .....	-	-	-	-	-	-	-	-
Heide-Büsum .....	-	-	260	237	-	5	8	-
Helgoland-Düne .....	-	-	-	-	-	-	-	-
Hohn .....	-	-	15	398	-	-	-	-
Husum .....	-	-	-	632	27	-	-	-
Itzehoe, Hungriger Wolf .....	587	2 437	132	643	-	-	-	-
Kiel-Holtenau .....	700	16	93	1 471	-	-	9	9
Leck .....	-	-	20	558	-	-	-	-
Lübeck .....	388	4	346	3 550	1 111	-	161	27
Neumünster .....	28	7	112	543	-	-	-	-
Rendsburg-Schachtholm .....	23	19	89	478	211	115	-	-
Sierksdorf, Hof Altona .....	-	-	-	-	-	-	-	-
Schleswig-Kropp .....	-	-	14	858	-	-	-	-
St. Michaelsdonn .....	12	-	170	1 448	-	-	-	-
St. Peter-Ording .....	-	-	-	-	-	-	-	-
Uetersen .....	2	-	133	1 238	-	-	21	254
Wahlstedt .....	-	-	-	-	-	-	-	-
Westerland/Sylt .....	265	42	-	-	-	-	-	-
Wyk a. Föhr .....	-	-	2	25	-	-	-	-
<b>Zusammen ...</b>	<b>2 292</b>	<b>2 525</b>	<b>1 536</b>	<b>13 157</b>	<b>1 349</b>	<b>120</b>	<b>221</b>	<b>290</b>
<b>Hubschrauberlandeplätze</b>								
Eckernförde .....	-	-	-	-	-	-	-	-
Geesthacht .....	-	-	-	-	-	-	-	-
Eutin, Krkhs. ....	-	-	-	-	-	-	-	-
Heide, Krkhs. ....	-	-	-	-	-	-	-	-
Husum, Krkhs. ....	-	-	-	-	-	-	-	-
Itzehoe, Krhs. ....	-	-	-	-	-	-	-	-

**Flugbetrieb 1993**

auf allen Flugplätzen, Hubschrauberlandeplätzen und Segelfluggeländen  
Flugarten

sonstige nichtgewerbliche Flüge		Flugzeug schlepp- starts	Motorflüge  Zusammen	Segel- flüge	Ultra- leicht- flüge	Flüge  Insgesamt	Gegenstand der Nachweisung
Strecke	Platzrunde						
61	7	-	81	-	2	83	Sachsen
30	1 303	305	1 989	3 312	62	5 363	Flugplätze
305	568	65	1 955	1 850	33	3 838	Großenhain
845	227	82	1 559	2 227	150	3 936	Großrückerswalde
469	385	417	1 913	3 964	33	5 910	Jahsdorf
62	365	131	560	1 047	13	1 620	Kamenz
41	365	118	808	2 611	142	3 561	Klix
85	531	98	714	2 655	34	3 403	Nardt
1 664	-	-	3 075	-	-	3 075	Oschatz
57	854	162	2 866	3 870	55	6 791	Pirna
1 352	570	4	2 782	8	135	2 925	Riesa-Göhlis
-	-	68	584	2 099	-	2 683	Roitschjora
1 623	127	242	3 079	2 929	218	6 226	Rothenburg/OL.
13 200	7 184	1 836	43 563	28 685	3 140	75 388	Taucha
-	-	-	-	-	-	-	Zwickau
3 040	264	404	7 208	4 809	169	12 186	Zusammen
-	-	-	-	-	-	-	Sachsen-Anhalt
416	153	133	1 152	2 221	139	3 512	Flugplätze
-	-	-	321	-	9	330	Dessau
2 624	111	271	5 735	2 588	21	8 344	Köthen
3 040	264	404	7 208	4 809	169	12 186	Magdeburg
-	-	-	-	-	-	-	Zusammen
40 895	36 475	2 738	101 703	45 676	7 007	154 386	Schleswig-Holstein
-	-	-	-	-	-	-	Flugplätze
154	74	-	228	-	-	228	Ahrenlohe
138	407	-	545	-	197	742	Bordelum
3 064	1 652	171	6 175	1 707	34	7 916	Flensburg-Schäferhaus
293	1 034	119	1 695	1 309	7	3 011	Grube
3 640	2 335	-	5 975	-	4 105	10 080	Hartenholm
5 523	236	1	6 270	1	149	6 420	Heide-Büsum
1 099	59	-	1 158	-	-	1 158	Helgoland-Düne
140	633	-	1 186	-	-	1 186	Hohn
357	1 024	179	2 219	308	-	2 527	Husum
-	-	68	3 867	192	8	4 067	Itzehoe, Hungriger Wolf
2 482	4 429	185	9 394	3 718	26	13 138	Kiel-Holtenau
188	582	87	1 435	783	-	2 218	Leck
2 612	3 919	561	12 679	14 470	564	27 713	Lübeck
542	2 653	345	4 230	2 233	-	6 463	Neumünster
1 736	894	-	3 565	-	82	3 647	Rendsburg-Schachtholm
458	709	-	1 167	-	-	1 167	Sierksdorf, Hof Altona
482	1 997	251	3 602	1 922	689	6 213	Schleswig-Kropp
1 685	2 252	199	5 766	1 994	112	7 872	St. Michaelisdonn
1 602	2 357	-	3 959	-	-	3 959	St. Peter-Ording
3 314	5 996	349	11 307	5 864	-	17 171	Uetersen
498	786	124	1 408	2 513	1 021	4 942	Wahlstedt
4 427	798	-	5 532	1 113	-	6 645	Westerland/Sylt
2 735	950	-	3 712	-	1	3 713	Wyk a. Föhr
37 169	35 776	2 639	97 074	38 127	6 995	142 196	Zusammen
-	-	-	-	-	-	-	Hubschrauberlandeplätze
28	-	-	28	-	-	28	Eckernförde
14	-	-	14	-	-	14	Geesthacht
1 678	-	-	1 678	-	-	1 678	Eutin, Krkrhs.
74	-	-	74	-	-	74	Heide, Krkrhs.
238	-	-	238	-	-	238	Husum, Krkrhs.
26	-	-	26	-	-	26	Itzehoe, Krhs.

**9 Nichtgewerblicher**  
**9.1 Flugbetrieb mit Motorflugzeugen, Drehflüglern und sonstigen Luftfahrzeugen**  
**Starts nach**

Gegenstand der Nachweisung	Motorflüge							
	Werkverkehrsflüge		Schulflüge		Sportflüge		Flüge mit Staats- luftfahrzeugen	
	Strecke	Platzrunde	Strecke	Platzrunde	Strecke	Platzrunde	Strecke	Platzrunde
<b>Schleswig-Holstein</b>								
<b>Hubschrauberlandeplätze</b>								
Lübeck, Med. Universität .....	-	-	-	-	-	-	-	-
Neumünster, Fr.-Ebert-Krhs. ....	-	-	-	-	-	-	-	-
Niebüll, Krhs. ....	-	-	-	-	-	-	-	-
Rendsburg, Krkhs. ....	-	-	-	-	-	-	-	-
Schleswig, Krkhs. ....	-	-	-	-	-	-	-	-
<b>Zusammen ...</b>	-	-	-	-	-	-	-	-
<b>Segelfluggelände</b>								
Aukrug .....	-	-	-	-	-	-	-	-
Aventoft .....	-	-	-	-	-	-	-	-
Grambeker Heide .....	-	-	16	64	-	-	-	-
Schauendahl .....	-	-	-	25	-	-	-	-
<b>Zusammen ...</b>	-	-	16	89	-	-	-	-
<b>Thüringen</b>	<b>2 347</b>	<b>1 991</b>	<b>1 006</b>	<b>3 224</b>	<b>532</b>	<b>895</b>	<b>43</b>	<b>-</b>
<b>Flugplätze</b>								
Erfurt .....	588	6	1	-	-	-	-	-
Alkersleben .....	138	393	16	6	-	217	-	-
Altenburg-Nobitz .....	277	-	50	310	435	488	-	-
Bad Frankenhausen-Udersleb. ....	24	1 530	20	680	4	26	-	-
Gera .....	660	16	49	579	-	-	40	-
Jena-Schöngleina .....	195	-	610	150	93	35	-	-
Bad Langensalza .....	-	-	-	-	-	-	-	-
Nordhausen .....	8	20	-	33	-	-	-	-
Rudolstadt-Groschwitz .....	308	26	78	1 449	-	8	-	-
Sömmerda-Dermsdorf .....	149	-	182	17	-	121	3	-
Suhl-Goldlauter .....	-	-	-	-	-	-	-	-
<b>Zusammen ...</b>	<b>2 347</b>	<b>1 991</b>	<b>1 006</b>	<b>3 224</b>	<b>532</b>	<b>895</b>	<b>43</b>	<b>-</b>
<b>Deutschland...</b>	<b>111 683</b>	<b>25 273</b>	<b>76 410</b>	<b>305 253</b>	<b>37 069</b>	<b>37 679</b>	<b>6 833</b>	<b>1 365</b>

**Flugbetrieb 1993**

auf allen Flugplätzen, Hubschrauberlandeplätzen und Segelfluggeländen  
Flugarten

sonstige nichtgewerbliche Flüge		Flugzeug schlepp- starts	Motorflüge  Zusammen	Segel- flüge	Ultra- leicht- flüge	Flüge  Insgesamt	Gegenstand der Nachweisung
Strecke	Platzrunde						
98	-	-	98	-	-	98	Schleswig-Holstein
63	-	-	63	-	-	63	Hubschrauberlandeplätze
87	-	-	87	-	-	87	Lübeck, Med. Universität
1 178	-	-	1 178	-	-	1 178	Neumünster, Fr.-Ebert-Krhs.
49	-	-	49	-	-	49	Niebüll, Krhs.
3 533	-	-	3 533	-	-	3 533	Rendsburg, Krkrhs.
							Schleswig, Krkrhs.
							<b>Zusammen</b>
							<b>Segelfluggelände</b>
6	17	-	23	2 247	-	2 270	Aukrug
27	335	79	441	1 526	-	1 967	Aventoft
67	295	5	447	3 282	12	3 741	Grambeker Heide
93	52	15	185	494	-	679	Schauendahl
193	699	99	1 096	7 549	12	8 657	<b>Zusammen</b>
7 317	4 796	1 448	23 599	18 194	14 121	55 914	<b>Thüringen</b>
							<b>Flugplätze</b>
2 462	443	-	3 500	-	-	3 500	Erfurt
475	339	95	1 679	1 810	3 106	6 595	Alkersleben
55	9	5	1 629	153	-	1 782	Altenburg-Nobitz
-	-	160	2 444	6 224	503	9 171	Bad Frankenhausen-Udersleben
1 125	1 236	333	4 038	2 277	165	6 480	Gera
1 426	-	246	2 755	2 568	176	5 499	Jena-Schöngleina
15	12	2	29	54	131	214	Bad Langensalza
-	659	22	742	1 162	21	1 925	Nordhausen
279	782	125	3 055	1 334	139	4 528	Rudolstadt-Groschwitz
461	1 316	6	2 255	402	9 768	12 425	Sömmerda-Dermsdorf
1 019	-	454	1 473	2 210	112	3 795	Suhl-Goldlauter
7 317	4 796	1 448	23 599	18 194	14 121	55 914	<b>Zusammen</b>
561 476	538 340	171 860	1 872 391	892 529	137 566	2 902 486	<b>Deutschland</b>

# 9 Nichtgewerblicher Flugbetrieb 1993

## 9.2 Flugbetrieb mit Motorflugzeugen, Drehflüglern und sonstigen Luftfahrzeugen auf allen Flugplätzen, Hubschrauberlandeplätzen und Segelfluggeländen Starts nach Startgewichtsklassen

Gegenstand der Nachweisung	Motorflugzeuge				Dreh- flügler	Luft- schiffe	Motor- segler	Segelflug- zeuge	Ultra- leicht- flug- zeuge	Insgesamt
	bis 2 T		2-5,7 T	über 5,7 T						
	ein- motorig	zwei- motorig								
Baden-Württemberg	219 690	3 447	10 384	3 721	9 392	141	71 160	150 628	26 196	494 759
Flugplätze										
Stuttgart .....	6 383	637	3 271	2 368	2 288	-	22	-	-	14 969
Aalen-Heidenheim .....	16 275	278	457	15	290	-	1 836	4 807	6 829	30 787
Albstadt-Degerfeld .....	2 905	31	-	-	23	-	1 127	-	13	4 099
Altdorf-Wallburg .....	794	-	-	-	-	-	556	1 534	52	2 936
Backnang-Heiningen .....	989	-	-	-	10	140	1 376	453	148	3 116
Baden-Baden .....	6 605	167	618	154	1 552	-	723	1 671	-	11 490
Bad Ditzgenbach .....	535	-	-	-	-	-	58	-	-	593
Bad Waldsee-Reute .....	697	-	-	-	-	-	458	314	6	1 475
Biberach a. d. Riß .....	4 521	12	-	-	59	-	459	1 447	-	6 498
Binningen .....	541	8	-	-	-	-	405	1 151	-	2 105
Blaubeuren .....	697	-	-	-	-	-	504	1 535	52	2 788
Blumberg .....	992	-	14	-	-	-	334	1 556	45	2 941
Bopfingen .....	534	2	-	-	-	-	1 023	-	-	1 559
Bruchsal .....	619	-	-	-	60	-	523	231	79	1 512
Donaueschingen .....	7 411	291	910	15	279	-	921	1 389	45	11 261
Donzdorf-Messelberg .....	1 681	-	-	-	-	-	661	2 167	243	4 752
Erbach .....	1 379	-	-	-	5	-	594	2 097	176	4 251
Freiburg i. Br. ....	6 708	76	254	5	228	-	1 307	130	-	8 708
Friedrichshafen .....	8 063	342	667	97	158	1	765	625	40	10 758
Gerstetten .....	956	5	-	-	3	-	335	1 128	24	2 451
Giengen/Brenz .....	3 334	3	1	-	102	-	477	1 014	-	4 931
Göppingen-Betzgenriet .....	172	-	-	-	-	-	-	-	102	274
Herten-Reinfelden .....	1 044	19	-	-	9	-	823	339	456	2 690
Heubach .....	4 454	91	98	-	89	-	511	-	100	5 343
Hockenheim-Herrenteich .....	2 423	-	-	-	-	-	1 155	1 235	38	4 851
Ingelfingen-Bühlhof .....	8	-	-	-	-	-	10	-	-	18
Karlsruhe-Forchheim .....	11 446	190	397	24	243	-	1 493	10 272	-	24 065
Kehl-Sundheim .....	823	-	40	-	9	-	579	890	46	2 387
Konstanz .....	3 580	41	24	-	53	-	782	96	-	4 576
Laichingen .....	921	-	14	-	76	-	506	820	33	2 370
Leutkirch-Unterzeil .....	8 938	164	407	143	196	-	705	-	132	10 685
Linkenheim .....	563	-	-	-	-	-	225	2 421	-	3 209
Mannheim-Neustheim .....	9 917	290	1 112	478	537	-	826	2 761	-	15 921
Mengen .....	5 218	228	278	49	63	-	1 743	1 686	3 902	13 167
Mosbach-Lohrbach .....	4 036	42	13	-	175	-	1 420	29	3 763	9 478
Nabern/Teck .....	1 116	13	3	-	11	-	56	130	-	1 329
Niederstetten .....	3 619	1	49	169	2	-	965	109	-	4 914
Offenburg .....	4 263	128	221	71	336	-	833	1 270	-	7 122
Pfullendorf .....	1 631	-	-	-	-	-	1 769	-	431	3 831
Poltringen .....	3 713	-	-	-	-	-	1 060	3 203	-	7 976
Rottweil-Zepfenhan .....	4 311	143	288	-	-	-	408	1	-	5 151
Saulgau .....	687	8	-	-	14	-	471	355	121	1 656
Schlierstadt-Seligenberg .....	1 973	-	41	-	-	-	24	-	-	2 038
Schwäbisch Hall-Hessental .....	2 442	6	301	82	-	-	-	-	-	2 831
Schwäbisch Hall-Weckrieden .....	5 064	5	322	-	76	-	1 003	187	165	6 822
Schwenningen a. N. ....	7 133	68	320	32	117	-	671	61	1 561	9 963
Seissen .....	36	-	-	-	-	-	-	7	19	62
Tannheim .....	10 416	57	85	-	648	-	7 586	2 358	4 911	26 061
Unterschüpf .....	2 213	-	-	-	-	-	1 179	341	62	3 795
Walldürn .....	6 069	40	47	-	30	-	1 827	1 054	237	9 304
Weinheim/Bergstraße .....	749	-	-	-	58	-	627	2 477	144	4 055
Winzeln-Schramberg .....	2 891	61	72	-	-	-	918	2 540	-	6 482
Zusammen ...	184 488	3 447	10 324	3 702	7 799	141	44 639	57 891	23 975	336 406
Hubschrauberlandeplätze										-
Emmendingen-Windenreute .....	-	-	-	-	20	-	-	-	-	20
Heilbronn, Städt. Krhs. ....	-	-	-	-	103	-	-	-	-	103
Leonberg .....	-	-	-	-	1 043	-	-	-	-	1 043
Lörrach .....	-	-	-	-	242	-	-	-	-	242
Oedheim .....	223	-	-	-	-	-	-	-	7	230

# 9 Nichtgewerblicher Flugbetrieb 1993

## 9.2 Flugbetrieb mit Motorflugzeugen, Drehflüglern und sonstigen Luftfahrzeugen auf allen Flugplätzen, Hubschrauberlandeplätzen und Segelfluggeländen Starts nach Startgewichtsklassen

Gegenstand der Nachweisung	Motorflugzeuge				Dreh- flügler	Luft- schiffe	Motor- segler	Segelflug- zeuge	Ultra- leicht- flug- zeuge	Insgesamt
	bis 2 T		2-5,7 T	über 5,7 T						
	ein- motorig	zwei-								
Baden-Württemberg										
Hubschrauberlandeplätze										
Reutlingen-Betzingen .....	-	-	-	-	50	-	-	-	-	50
Sindelfingen .....	-	-	-	-	23	-	-	-	-	23
Stuttgart-Untertürkheim .....	-	-	-	-	41	-	-	-	-	41
Waiblingen-Neustadt .....	-	-	-	-	4	-	-	-	-	4
Zusammen ...	223	-	-	-	1 526	-	-	-	7	1 756
Segelfluggelände										
Bad Buchau-Federsee .....	10	-	-	-	-	-	682	26	-	718
Bartholomae-Amalienhof .....	906	-	-	-	-	-	342	4 024	-	5 272
Baumerlenbach .....	1	-	-	-	-	-	790	660	-	1 451
Berneck .....	-	-	-	-	-	-	102	2 669	-	2 771
Bohlhof .....	770	-	-	-	11	-	850	1 048	-	2 679
Deckenpfronn-Egelsee .....	-	-	-	-	-	-	309	1 860	-	2 169
Degmarn .....	-	-	-	-	-	-	324	755	-	1 079
Ellwangen .....	652	-	-	-	-	-	301	1 248	48	2 249
Esslingen-Jägerhaus .....	312	-	-	-	-	-	277	1 599	8	2 196
Farrenberg .....	1 454	-	-	-	-	-	998	1 840	50	4 342
Grabenstätten .....	1 130	-	-	-	-	-	390	2 420	10	3 950
Gruibingen/Nortel .....	871	-	-	-	-	-	497	764	28	2 160
Haiterbach/Nagold .....	528	-	-	-	-	-	327	3 435	-	4 290
Hayingen .....	590	-	-	-	-	-	192	2 116	98	2 996
Heilbronn-Böckingen .....	-	-	-	-	-	-	-	1 047	-	1 047
Heiligenberg .....	10	-	-	-	-	-	151	1 374	-	1 535
Hermuthausen .....	1	-	-	-	-	-	272	784	5	1 062
Hilzingen .....	105	-	-	-	-	-	1 288	290	-	1 683
Hornberg .....	3 261	-	-	-	-	-	606	4 008	-	7 875
Hülben .....	563	-	-	-	-	-	1 048	902	123	2 636
Hütten-Hotzenwald .....	976	-	-	-	-	-	1 073	3 869	-	5 918
Isny-Rotmoos .....	63	-	-	-	-	-	244	1 050	-	1 357
Kirchheim/Teck .....	14 411	-	-	-	-	-	1 612	5 345	-	21 368
Kirchzarten .....	-	-	-	-	-	-	-	1 734	-	1 734
Kisslegg .....	-	-	-	-	-	-	-	1 535	18	1 553
Klippeneck .....	1 456	-	-	-	-	-	1 072	7 835	13	10 376
Leibertingen .....	261	-	13	19	6	-	1 208	3 081	102	4 690
Leuzendorf b. Gerabronn .....	67	-	-	-	2	-	124	459	18	670
Löchgau .....	85	-	23	-	-	-	673	1 564	7	2 352
Malmsheim .....	298	-	-	-	6	-	961	2 954	6	4 225
Markdorf .....	-	-	-	-	-	-	-	109	-	109
Möckmühl-Korb .....	40	-	-	-	-	-	495	1 619	12	2 166
Mülben .....	115	-	-	-	-	-	204	801	-	1 120
Müllheim .....	508	-	-	-	-	-	87	1 117	284	1 996
Münsingen-Eisberg .....	652	-	-	-	-	-	255	858	570	2 335
Neresheim .....	495	-	-	-	-	-	207	1 786	-	2 488
Ochsenhausen .....	-	-	-	-	-	-	-	640	-	640
Oppingen-Au .....	705	-	-	-	-	-	234	1 246	7	2 192
Pleidelsheim .....	-	-	-	-	-	-	306	678	-	984
Reiselfingen .....	96	-	-	-	-	-	1 009	2 406	-	3 511
Riedlingen .....	144	-	-	-	1	-	656	283	657	1 741
Schäffalde .....	-	-	-	-	-	-	-	1 749	-	1 749
Schlechtenfeld .....	278	-	-	-	2	-	567	703	30	1 580
Schreckhof .....	53	-	-	-	15	-	1 284	824	10	2 186
Schwann-Conweiler .....	-	-	-	-	-	-	-	1 797	-	1 797
Sinsheim .....	500	-	8	-	24	-	556	2 971	17	4 076
Stahringen-Wahlwies .....	1 210	-	-	-	-	-	1 328	345	11	2 894
Tauberbischofsheim .....	-	-	-	-	-	-	-	493	-	493
Teck .....	-	-	-	-	-	-	494	2 114	-	2 608
Übersberg .....	44	-	-	-	-	-	956	2 729	-	3 729
Vaihingen/Enz .....	-	-	-	-	-	-	-	595	-	595
Völkleshofen-Lichtenberg .....	294	-	-	-	-	-	269	814	-	1 377

**9 Nichtgewerblicher Flugbetrieb 1993**  
**9.2 Flugbetrieb mit Motorflugzeugen, Drehflüglern und sonstigen Luftfahrzeugen**  
**auf allen Flugplätzen, Hubschrauberlandeplätzen und Segelfluggeländen**  
**Starts nach Startgewichtsklassen**

Gegenstand der Nachweisung	Motorflugzeuge				Dreh- flüglern	Luft- schiffe	Motor- segler	Segelflug- zeuge	Ultra- leicht- flug- zeuge	Insgesamt
	bis 2 T		2-5,7 T	über 5,7 T						
	ein- motorig	zwei- motorig								
Baden-Württemberg										
Segelfluggelände										
Wächtersberg .....	870	-	16	-	-	-	360	1 760	21	3 027
Weipertshofen .....	106	-	-	-	-	-	541	1 284	59	1 990
Welzheim .....	22	-	-	-	-	-	-	721	2	745
Wildberg-Kengel .....	66	-	-	-	-	-	-	-	-	66
Zusammen ...	34 979	-	60	19	67	-	26 521	92 737	2 214	156 597
Bayern	243 821	2 820	15 721	3 416	12 323	33	82 495	134 720	12 819	508 168
Flugplätze										-
München .....	5 327	-	-	-	-	-	340	-	-	5 667
Nürnberg .....	4 666	-	6 997	-	678	-	72	-	-	12 413
Ampfing-Waldkraiburg .....	409	1	1 388	-	26	-	200	55	48	2 127
Ansbach-Petersdorf .....	2 447	-	-	-	1	-	1 058	1 040	34	4 580
Aschaffenburg .....	15 380	132	289	-	146	-	2 002	1 824	-	19 773
Augsburg-Mühlhausen .....	13 189	430	2 484	616	106	1	1 096	3 744	11	21 677
Bad Kissingen .....	2 042	6	-	-	37	-	605	720	-	3 410
Bad Neustadt/S.-Grasberg .....	882	7	-	-	22	-	1 023	1 705	-	3 639
Bad Windsheim .....	491	-	-	-	9	-	402	1 094	49	2 045
Bamberg-Breitenau .....	2 244	1	31	-	2	-	501	2 226	173	5 178
Bayreuth .....	3 304	135	241	5	283	-	842	1 079	-	5 889
Beilngries .....	1 389	5	2	-	106	-	332	8	73	1 915
Burg Feuerstein .....	11 183	2	8	-	33	-	4 372	8 602	-	24 200
Coburg-Brandensteinsebene .....	5 822	29	203	-	47	-	737	975	-	7 813
Coburg-Steinrücken .....	2 279	-	-	-	41	-	921	758	26	4 025
Dachau-Gröbenried .....	67	-	-	-	-	-	1 100	2 430	-	3 597
Deggendorf-Steinkirchen .....	2 333	38	84	-	52	-	3 137	760	189	6 593
Dingolfing .....	1 076	1	-	-	76	-	1 397	449	6	3 005
Dinkelsbühl-Sinnbronn .....	978	-	-	-	-	-	616	296	131	2 021
Ebern-Sendelbach .....	1 086	-	-	-	42	-	187	312	224	1 851
Eggenfelden .....	6 162	145	520	3	97	-	375	22	1 847	9 171
Eichstätt .....	1 440	-	-	-	58	-	753	2 001	19	4 271
Erding .....	905	-	-	-	-	-	481	-	-	1 386
Giebelstadt .....	2 024	-	-	-	-	-	416	1 659	-	4 099
Griesau .....	305	-	-	-	61	-	53	-	167	586
Gunzenhausen-Reutberg .....	1 945	2	147	13	5	-	419	475	96	3 102
Hammelburg .....	-	-	-	-	131	-	-	-	-	131
Haßfurt .....	6 650	46	186	20	19	-	314	165	80	7 480
Herzogenaurach .....	9 985	42	68	-	487	-	149	11	33	10 775
Hettstadt b. Würzburg .....	3 266	-	-	-	21	1	46	-	-	3 334
Hetzleser Berg .....	1 101	-	-	-	-	-	760	1 884	-	3 745
Hof .....	3 714	71	149	55	249	-	2 031	-	71	6 340
Illertissen .....	997	-	8	-	2	-	1 229	774	304	3 314
Jesenwang .....	7 692	27	293	-	208	-	509	-	516	9 245
Kempen-Durach .....	6 785	4	12	-	164	-	4 135	1 882	53	13 035
Kirchdorf/Inn .....	1 657	8	64	-	30	-	693	955	111	3 518
Kulmbach .....	1 555	20	8	-	12	-	257	696	2 756	5 304
Lager Hammelburg .....	1 899	-	-	-	-	-	119	1 774	28	3 820
Landshut .....	7 329	486	652	2	379	8	515	1 706	61	11 138
Lauf-Lillinghof .....	1 513	-	-	-	33	-	415	1 254	26	3 241
Lichtenfels .....	2 116	-	12	-	67	-	37	625	8	2 865
Mainbullau .....	5 269	8	4	-	35	-	194	346	-	5 856
Manching .....	786	-	-	-	-	-	100	1 159	84	2 129
Moosburg-Kippe .....	499	-	-	-	6	-	404	11	1	921
Neubiberg .....	777	68	-	-	-	-	10	-	-	855
Neuburg-Egweil .....	1 459	59	21	-	19	-	127	-	28	1 713
Neumarkt/Opf. ....	179	-	-	-	7	-	1 547	-	1	1 734
Neustadt/A.-Eichelberg .....	3 489	20	79	-	11	-	235	354	67	4 255
Nittenau-Bruck .....	2 021	9	-	-	43	-	35	1	905	3 014
Nördlingen .....	1 079	10	-	-	45	-	496	531	54	2 215

## 9 Nichtgewerblicher Flugbetrieb 1993

### 9.2 Flugbetrieb mit Motorflugzeugen, Drehflüglern und sonstigen Luftfahrzeugen auf allen Flugplätzen, Hubschrauberlandeplätzen und Segelfluggeländen Starts nach Startgewichtsklassen

Gegenstand der Nachweisung	Motorflugzeuge				Dreh- flüglern	Luft- schiffe	Motor- segler	Segelflug- zeuge	Ultra- leicht- flug- zeuge	Insgesamt
	bis 2 T		2-5,7 T	über 5,7 T						
	ein- motorig	zwei-								
Bayern										
Flugplätze										
Oberpfaffenhofen .....	3 403	20	344	2 682	1 096	-	2 533	1 970	-	12 048
Ochsenfurt .....	27	-	-	-	-	-	-	-	-	27
Ottengrüner Heide .....	499	7	2	-	1	-	552	1 503	-	2 564
Pegnitz/Zipserberg .....	875	-	-	-	6	-	1 230	1 206	-	3 317
Penzig b. Landsberg .....	141	-	-	-	-	-	27	227	-	395
Pfarrkirchen .....	186	-	-	-	2	-	282	1 229	-	1 699
Regensburg-Oberhub .....	3 159	-	87	-	3	-	97	2	-	3 348
Rosenthal Field-Plössen .....	5 576	16	11	4	19	-	243	71	-	5 940
Rothenburg o. d. Tauber .....	6 566	58	72	-	86	-	411	450	1	7 644
Schmidgaden .....	1 127	-	-	-	2	-	76	3	216	1 424
Schwabach-Heidenberg .....	4 533	-	-	-	133	-	494	781	-	5 941
Schwabmünchen .....	369	-	-	-	-	-	510	1 345	12	2 236
Schwandorf .....	71	-	-	-	-	-	353	1 690	-	2 114
Schweinfurt-Süd .....	2 663	-	6	-	8	-	753	2 306	8	5 744
Sonnen b. Passau .....	268	-	85	-	44	-	8	-	632	1 037
Straubing-Wallmühle .....	9 476	348	822	12	112	23	685	1 089	-	12 567
Tannhausen .....	672	-	-	-	-	-	648	1 213	-	2 533
Thalmässing .....	38	-	-	-	79	-	1	-	1 301	1 419
Treuchtlingen-Bubenheim .....	598	-	-	-	60	-	496	648	338	2 140
Vilshofen .....	7 845	85	84	-	56	-	2 096	196	-	10 362
Vogtareuth .....	1 573	178	-	-	77	-	395	433	-	2 656
Weiden/Opf. ....	3 950	224	55	-	245	-	637	836	612	6 559
Wildberg b. Lindau .....	387	-	-	-	-	-	-	107	347	841
Würzburg-Schenkenkurm .....	3 077	43	38	-	44	-	378	550	-	4 130
Zusammen ...	218 271	2 791	15 556	3 412	5 969	33	50 699	64 217	11 747	372 695
Hubschrauberlandeplätze										
Bayreuth, Klinikum .....	-	-	-	-	1 049	-	-	-	-	1 049
Erlangen .....	-	-	-	-	4	-	-	-	-	4
Garmisch-Partenkirchen,Krkrhs. .	-	-	-	-	75	-	-	-	-	75
Hilpoltstein .....	-	-	-	-	1	-	-	-	-	1
Iphofen .....	-	-	-	-	1	-	-	-	-	1
München, Krhs. Harlaching .....	-	-	-	-	1 603	-	-	-	-	1 603
München, Krhs. Neuperlach .....	-	-	-	-	30	-	-	-	-	30
Ochsenfurt Krkrhs. ....	-	-	-	-	1 346	-	-	-	-	1 346
Ottobrunn .....	-	-	-	-	946	-	-	-	-	946
Straubing, Elisabeth-Krhs. ....	-	-	-	-	1 043	-	-	-	-	1 043
Zusammen ...	-	-	-	-	6 098	-	-	-	-	6 098
Segelfluggelände										
Aichach .....	147	-	-	-	-	-	666	889	80	1 782
Altdorf-Hagenhausen .....	22	-	-	-	-	-	666	1 666	-	2 354
Altenbachtal .....	237	-	-	-	-	-	668	1 930	37	2 872
Altfeld .....	923	-	-	-	-	-	47	632	5	1 607
Altötting .....	1 119	-	22	-	31	-	300	851	152	2 475
Am Kreuzberg, Saal a.d.Saale.....	503	-	-	-	-	-	962	1 543	-	3 008
Bad Brückenau .....	148	-	-	-	-	-	29	1 042	-	1 219
Bad Königshofen .....	138	-	-	-	-	-	737	432	-	1 307
Bischofsberg .....	404	-	-	-	-	-	384	1 917	2	2 707
Büchig .....	286	-	-	-	-	-	1 028	78	119	1 511
Burgheim .....	511	-	-	-	-	-	279	-	134	924
Cham-Janahof .....	674	-	-	-	2	-	603	2 172	3	3 454
Dobenreuth .....	581	-	-	-	37	-	309	891	-	1 818
Dürabuch.....	-	-	-	-	-	-	-	763	-	763
Erbendorf-Schweißlohe .....	655	-	-	-	20	-	886	775	-	2 336
Friesener Warte .....	73	-	-	-	-	-	671	1 702	-	2 446
Fürstentfeldbruck .....	1 396	-	-	-	-	-	59	1 144	61	2 660
Fürth-Seckendorf .....	1 010	-	-	-	-	-	723	752	-	2 485



**9 Nichtgewerblicher Flugbetrieb 1993**  
**9.2 Flugbetrieb mit Motorflugzeugen, Drehflüglern und sonstigen Luftfahrzeugen**  
**auf allen Flugplätzen, Hubschrauberlandeplätzen und Segelfluggeländen**  
**Starts nach Startgewichtsklassen**

Gegenstand der Nachweisung	Motorflugzeuge				Dreh- flügler	Luft- schiffe	Motor- segler	Segelflug- zeuge	Ultra- leicht- flug- zeuge	Insgesamt
	bis 2 T		2-5,7 T	über 5,7 T						
	ein- motorig	zwei- motorig								
Bayern										
Segelfluggelände										
Füssen .....	317	-	-	-	-	-	517	1 631	-	2 465
Gammelsdorf.....	-	-	-	-	-	-	-	760	-	760
Geitau .....	-	-	-	-	-	-	-	1 356	-	1 356
Greding .....	507	-	13	-	10	-	606	1 145	10	2 291
Gundelfingen, A.vorderen Berg ...	255	-	-	-	-	-	585	1 063	-	1 903
Haidberg-Zell .....	743	-	-	-	40	-	631	1 394	14	2 822
Hallertau .....	187	-	-	-	-	-	302	489	127	1 105
Hersbruck .....	42	-	-	-	-	-	247	546	-	835
Hienheim .....	847	-	15	-	34	-	710	457	4	2 067
I.u. Stadteich, Tirschenreuth .....	-	-	-	-	-	-	369	1 189	-	1 558
Ingolstadt-Etting .....	452	-	-	-	-	-	412	421	-	1 285
Irsingen .....	117	-	-	-	-	-	727	944	15	1 803
Karlstadt-Saupurzel.....	584	-	-	-	-	-	376	694	-	1 654
Kaufbeuren .....	736	24	1	-	-	-	768	242	-	1 771
Kitzingen .....	998	-	-	-	-	-	894	1 879	-	3 771
Königsdorf .....	3 789	-	89	-	21	-	2 561	6 140	16	12 616
Kreuzberg b. Kronach .....	188	-	-	-	21	-	427	1 250	-	1 886
Leipheim .....	173	-	-	-	-	-	-	254	-	427
Memmingen .....	415	-	-	-	-	-	850	351	-	1 616
Neuburg-Zell .....	1 412	-	-	-	-	-	269	1 042	-	2 723
Oberhinkofen .....	343	-	-	-	-	-	633	980	-	1 956
Ottenberg .....	-	-	-	-	-	-	782	1 589	149	2 520
Paterzell .....	936	-	-	-	-	-	134	931	-	2 001
Peißenberg-Fendt .....	-	-	-	-	-	-	102	477	-	579
Rammertshof-Amberg .....	79	-	-	-	1	-	602	1 407	-	2 089
Riesenkopf-Flintsbach .....	-	-	-	-	-	-	428	-	-	428
Stillberghof .....	1 323	-	-	-	-	-	571	1 258	-	3 152
Tröstau .....	56	-	-	-	27	-	1 104	1 059	125	2 371
Untervössen .....	1 674	-	-	-	12	-	6 752	19 328	5	27 771
Wülzburg b. Weißenburg.....	550	5	25	4	-	-	420	1 048	14	2 066
Zusammen ...	25 550	29	165	4	256	-	31 796	70 503	1 072	129 375
Berlin	1 583	172	2 644	1 558	7 564	-	-	-	-	13 521
Flugplätze										
Berlin-Tegel .....	44	2	120	330	17	-	-	-	-	513
Berlin-Tempelhof.....	1 539	170	2 524	1 228	247	-	-	-	-	5 708
Zusammen ...	1 583	172	2 644	1 558	264	-	-	-	-	6 221
Hubschrauberlandeplätze										
Berlin-Steglitz, FU-Klinikum .....	-	-	-	-	7 300	-	-	-	-	7 300
Zusammen ...	-	-	-	-	7 300	-	-	-	-	7 300
Brandenburg	41 307	509	2 047	615	2 508	1	3 489	30 214	24 309	104 999
Flugplätze										
(Berlin-) Schönefeld .....	4 418	282	860	613	908	1	43	-	-	7 125
Bienenfarm .....	2 715	71	-	-	173	-	1	-	-	2 960
Brandenburg/Mühlenfeld .....	302	-	-	-	31	-	12	2 915	31	3 291
Bronkow .....	490	-	2	-	-	-	331	2 190	141	3 154
Dedelow .....	1 114	-	-	-	-	-	95	-	60	1 269
Eggersdorf .....	2 117	-	-	-	-	-	694	3 210	970	6 991
Eisenhüttenstadt .....	713	3	10	-	9	-	32	1 520	145	2 432
Fehrbellin .....	4 480	12	640	-	74	-	83	-	4 647	9 936
Finsterwalde .....	243	-	-	-	-	-	-	1 185	-	1 428
Friedersdorf .....	521	-	-	-	-	-	33	3 718	132	4 404
Fürstenwalde/Spree .....	590	-	-	-	4	-	73	18	100	785

**9 Nichtgewerblicher Flugbetrieb 1993**  
**9.2 Flugbetrieb mit Motorflugzeugen, Drehflüglern und sonstigen Luftfahrzeugen**  
**auf allen Flugplätzen, Hubschrauberlandeplätzen und Segelfluggeländen**  
**Starts nach Startgewichtsklassen**

Gegenstand der Nachweisung	Motorflugzeuge				Dreh- flügler	Luft- schiffe	Motor- segler	Segelflug- zeuge	Ultra- leicht- flug- zeuge	Insgesamt
	bis 2 T		2-5,7 T	über 5,7 T						
	ein- motorig	zwei- motorig								
Brandenburg										
Flugplätze										
Kyritz .....	6 008	48	17	-	125	-	86	2 981	62	9 327
Nauen .....	2 181	-	7	-	7	-	14	-	77	2 286
Neuhausen .....	3 767	1	373	-	160	-	-	1 329	841	6 471
Oehna .....	2 052	-	-	-	-	-	-	-	450	2 502
Pritzwalk-Sommersberg .....	181	-	-	-	-	-	27	671	26	905
Saarmund .....	560	-	-	-	51	-	124	673	624	2 032
Schönhagen .....	4 368	69	49	-	879	-	258	818	14 341	20 782
Schwarzheide .....	705	-	15	-	12	-	14	1 825	1 104	3 675
Stölln/Rhinow .....	324	-	-	-	4	-	220	2 474	343	3 365
Strausberg .....	3 306	23	74	2	71	-	983	1 790	215	6 464
Wittstock/Berlinchen .....	152	-	-	-	-	-	366	2 897	-	3 415
Zusammen ...	41 307	509	2 047	615	2 508	1	3 489	30 214	24 309	104 999
Bremen	7 571	163	1 288	471	172	-	2 985	21	4	12 675
Flugplätze										
Bremen.....	3 869	163	1 197	471	172	-	40	21	4	5 937
Bremerhaven, Am Luneort.....	3 702	-	91	-	-	-	2 945	-	-	6 738
Zusammen ...	7 571	163	1 288	471	172	-	2 985	21	4	12 675
Hamburg	7 323	-	2 420	2 197	2 212	-	-	-	-	14 152
Flugplätze										
Hamburg.....	7 323	-	2 420	2 197	2 212	-	-	-	-	14 152
Zusammen ...	7 323	-	2 420	2 197	2 212	-	-	-	-	14 152
Hessen	113 751	1 241	4 910	1 604	8 551	31	54 525	101 199	12 476	298 288
Flugplätze										
Frankfurt/Main .....	23	52	2 072	1 036	726	-	-	-	-	3 909
Allendorf/Eder .....	7 711	26	226	191	11	-	981	1 367	60	10 573
Anspach/Ts. ....	1 511	-	-	-	18	21	1 286	2 889	-	5 725
Bad Hersfeld .....	555	-	-	-	-	-	-	-	-	555
Bad Nauheim/Reichelsheim .....	3 111	118	44	122	-	-	165	-	1 509	5 069
Bottenhorn .....	218	-	-	-	-	-	34	5 436	26	5 714
Breitscheid .....	3 034	-	-	-	77	-	1 893	803	116	5 923
Dauborn .....	62	-	-	-	-	-	-	-	961	1 023
Egelsbach .....	26 217	640	1 483	19	2 701	4	240	133	-	31 437
Elz .....	742	4	45	-	1	-	1 986	771	-	3 549
Gelnhausen .....	7 119	10	-	-	68	6	1 102	2 658	-	10 963
Gießen-Reiskirchen .....	67	-	-	-	-	-	28	-	9	104
Granerberg b. Wolfhagen .....	1 110	-	-	-	-	-	342	710	449	2 611
Hirzenhain .....	521	-	-	-	-	-	173	2 686	6	3 386
Hölleberg .....	833	-	-	-	-	-	-	-	68	901
Jossa.....	1 476	22	-	-	14	-	835	17	-	2 364
Kassel-Calden .....	6 640	262	629	228	1 133	-	307	-	4 209	13 408
Korbach .....	1 557	-	-	-	-	-	4 122	652	-	6 331
Lauterbach .....	593	-	9	-	29	-	1 192	6	356	2 185
Lützellinden .....	6 256	13	60	-	39	-	98	-	1 434	7 900
Marburg-Schönstadt .....	6 805	10	-	-	136	-	734	1 848	132	9 665
Mengeringshausen .....	488	-	-	-	12	-	595	17	103	1 215
Michelstadt .....	6 616	34	305	-	105	-	168	17	206	7 451
Mosenberg b. Hornberg .....	631	-	-	-	-	-	645	1 624	655	3 555
Nordenbeck .....	82	-	-	-	-	-	71	575	10	738
Ober-Mörlen .....	1 215	15	-	-	-	-	802	1 521	-	3 553
Wasserkuppe .....	10 006	-	-	-	-	-	4 324	8 397	-	22 727
Zusammen ...	95 199	1 206	4 873	1 596	5 070	31	22 123	32 127	10 309	172 534

**9 Nichtgewerblicher Flugbetrieb 1993**  
**9.2 Flugbetrieb mit Motorflugzeugen, Drehflüglern und sonstigen Luftfahrzeugen**  
**auf allen Flugplätzen, Hubschrauberlandeplätzen und Segelfluggeländen**  
**Starts nach Startgewichtsklassen**

Gegenstand der Nachweisung	Motorflugzeuge				Dreh- flügler	Luft- schiffe	Motor- segler	Segelflug- zeuge	Ultra- leicht- flug- zeuge	Insgesamt
	bis 2 T		2-5,7 T	über 5,7 T						
	ein- motorig	zwei-								
Hubschrauberlandeplätze										
Frankfurt/M. BG.-Unf.-Klinik .....	-	-	-	-	1 126	-	-	-	-	1 126
Frankfurt/M. Nord-West-Krhs. ....	-	-	-	-	35	-	-	-	-	35
Fulda, Städt. Kliniken .....	-	-	-	-	907	-	-	-	-	907
Höchst .....	-	-	-	-	2	-	-	-	-	2
Kassel. DRK-Krhs. ....	-	-	-	-	1 257	-	-	-	-	1 257
Zusammen ...	-	-	-	-	3 327	-	-	-	-	3 327
Segelfluggelände										
Alsfeld .....	132	-	-	-	-	-	599	1 114	31	1 876
Am Asp b. Michelbach .....	96	-	-	-	-	-	300	419	-	815
Amöneburg b. Marburg .....	308	-	-	-	-	-	416	1 762	12	2 498
Aßlarer Hütte .....	210	-	-	-	-	-	1 411	1 384	138	3 143
Auf d. Helmsberg b. Nidda .....	90	-	-	-	-	-	1 107	1 448	-	2 645
A. d. Schaufel b. Bad Wildungen ..	136	-	-	-	-	-	319	1 342	91	1 888
Babenhäuser .....	1 801	27	-	-	-	-	2 209	1 719	-	5 756
Bensheim-Stadtwiesen .....	746	-	-	-	2	-	568	1 592	8	2 916
Braunfels II .....	95	-	-	-	-	-	717	621	374	1 807
Burgberg b. Witzenhausen .....	819	-	-	-	8	-	650	771	2	2 250
Butzbach-Pfingsweide .....	-	-	-	-	-	-	3 266	680	50	3 996
Der Dingel b. Hofgeismar .....	-	-	-	-	-	-	-	2 523	-	2 523
Der Plätzer b. Burghaun .....	1 220	-	-	-	-	-	1 492	1 309	431	4 452
Der Ring in Schwalmstadt .....	1 456	-	25	-	-	-	1 158	6 133	5	8 777
Domberg b. Sontra .....	78	-	-	-	-	-	215	1 607	-	1 900
Dumberg-Dehausen .....	72	-	-	-	-	-	-	3 300	-	3 372
Eschwege-Stauffenbühl .....	478	-	-	-	21	-	519	1 940	212	3 170
Gedern .....	1 120	-	-	-	-	-	-	1 046	-	2 166
Grifte b. Kassel .....	-	-	-	-	-	-	6	648	-	654
Heppenheim-Landesgrenze .....	1 306	-	-	-	-	-	1 561	2 301	4	5 172
Hessisch-Lichtenau .....	211	-	-	-	57	-	343	1 595	14	2 220
Hörsbach .....	-	-	-	-	-	-	203	887	7	1 097
Hoherrodskopf .....	2	-	-	-	-	-	14	1 422	-	1 438
Homburg/Ohm .....	86	-	-	-	-	-	391	1 060	88	1 625
Johannisau b. Fulda .....	-	-	-	-	-	-	1 998	-	-	1 998
Langenberg b. Bad Hersfeld .....	55	-	-	-	-	-	538	1 175	40	1 808
Langenselbold .....	885	-	-	-	66	-	697	1 735	138	3 521
Laufenselden .....	1 055	-	-	-	-	-	856	1 239	-	3 150
Mühlberg b. Waldeck .....	1 627	1	2	8	-	-	6 467	4 951	316	13 372
Oberems .....	-	-	-	-	-	-	-	1 074	-	1 074
Pohlheim-Viehheide .....	3	-	-	-	-	-	250	849	35	1 137
Poppenhausen-Huhnrain .....	172	-	-	-	-	-	-	144	-	316
Reinheim/Odw. ....	2 884	-	-	-	-	-	1 115	2 665	-	6 664
Riedelbach/Ts. ....	43	-	-	-	-	-	475	2 503	-	3 021
Rothenberg/Odw. ....	-	-	-	-	-	-	355	789	-	1 144
Rüdesheim-Eibinger Forstwiesen ..	-	-	-	-	-	-	462	2 018	25	2 505
Schotten-Götzen .....	-	-	-	-	-	-	271	1 253	132	1 656
Vielbrunn/Odw. ....	886	-	10	-	-	-	902	1 448	12	3 258
Wetzlar-Garbenheimer Wiesen ..	-	-	-	-	-	-	-	1 551	-	1 551
Zellhausen .....	279	7	-	-	-	-	335	1 696	2	2 319
Zierenberg a. d. Dörnberg .....	201	-	-	-	-	-	217	5 359	-	5 777
Zusammen ...	18 562	35	37	8	154	-	32 402	69 072	2 167	122 427
Mecklenburg-Vorpommern										
	3 195	126	384	17	94	-	258	-	5	4 079
Flugplätze										
Barth .....	1 668	55	193	4	81	-	114	-	5	2 120
Gütlin/Rügen .....	1 470	66	153	-	8	-	143	-	-	1 840
Rostock .....	57	5	38	13	5	-	1	-	-	119
Zusammen ...	3 195	126	384	17	94	-	258	-	5	4 079

# 9 Nichtgewerblicher Flugbetrieb 1993

## 9.2 Flugbetrieb mit Motorflugzeugen, Drehflüglern und sonstigen Luftfahrzeugen auf allen Flugplätzen, Hubschrauberlandeplätzen und Segelfluggeländen Starts nach Startgewichtsklassen

Gegenstand der Nachweisung	Motorflugzeuge				Dreh- flüglern	Luft- schiffe	Motor- segler	Segelflug- zeuge	Ultra- leicht- flug- zeuge	Insgesamt
	bis 2 T		2-5,7 T	über 5,7 T						
	ein- motorig	zwei-								
Niedersachsen	183 249	2 488	14 178	2 742	13 289	37	46 521	133 153	17 775	413 432
Flugplätze										
Hannover .....	-	-	8 919	623	-	-	-	-	-	9 542
Achmer .....	402	-	-	-	-	3	546	3 345	2	4 298
Bad Gandersheim .....	1 029	-	-	-	7	-	167	3 977	575	5 755
Bad Pyrmont .....	5 654	135	88	-	-	-	2 049	2 494	60	10 480
Baltrum .....	721	-	-	-	20	-	1	-	-	742
Barßel .....	458	-	-	-	12	-	23	-	2 975	3 468
Bohnte-Bad Essen .....	383	-	-	-	-	-	1 165	1 929	266	3 743
Borkum .....	3 463	68	143	-	124	-	218	-	-	4 016
Braunschweig .....	7 381	199	1 206	1 631	557	-	1 683	6 859	73	19 589
Celle-Arieh .....	3 839	38	2	-	21	1	134	748	7	4 790
Cloppenburg-Varrelbusch .....	3 410	-	-	-	-	-	342	2 106	12	5 870
Damme .....	6 136	578	191	-	681	-	777	-	2 101	10 464
Emden .....	2 442	12	46	71	-	-	93	-	78	2 742
Ganderkesee .....	11 423	115	1 189	2	317	-	293	-	3 399	16 738
Harle .....	215	-	-	-	2	-	-	-	-	217
Hildesheim .....	4 893	46	38	-	108	-	744	621	145	6 595
Hodenhagen .....	7 277	6	32	-	28	-	214	1 605	-	9 162
Hüttenbusch .....	400	-	-	-	-	-	1 551	-	-	1 951
Juist .....	3 673	93	127	-	26	-	7 456	1	-	11 376
Karlshöfen .....	5 531	64	79	-	2	-	102	-	17	5 795
Kürstede-Bederkesa .....	327	-	-	-	-	-	-	-	710	1 037
Langeoog .....	1 911	38	-	-	-	-	115	-	-	2 064
Lauenbrück .....	540	45	-	-	-	-	93	-	-	678
Leer-Papenburg .....	8 075	15	266	-	3	-	113	-	27	8 499
Lemwerder .....	85	1	81	384	12	-	383	2 109	-	3 055
Lückow-Rehbeck .....	1 214	-	14	-	16	-	1 454	1 462	589	4 749
Lüneburg .....	637	-	-	-	-	-	262	1 480	253	2 632
Melle-Grönegau .....	2 101	44	12	-	41	-	1 426	1 613	301	5 538
Nienburg-Holzbalge .....	2 260	-	-	-	-	-	419	-	372	3 051
Norden-Norddeich .....	548	-	-	-	27	-	33	-	-	608
Nordemey .....	5 042	92	167	-	51	-	92	-	-	5 444
Mordholz-Spieka .....	5 390	143	703	-	6	-	747	1 800	1	8 790
Nordhorn-Lingen .....	9 016	64	64	-	2	-	808	4 257	-	14 211
Northeim .....	2 585	29	7	-	27	-	595	-	-	3 243
Oldenburg-Hatten .....	7 358	111	101	2	62	-	158	-	1 560	9 352
Osriabrück-Atterheide .....	10 792	115	214	-	33	-	364	-	-	11 518
Peine-Eddesse .....	6 582	25	54	-	231	-	313	-	374	7 579
Rinteln .....	3 976	12	45	-	59	-	444	1 390	185	6 111
Salzgitter-Drütte .....	1 936	280	-	-	-	-	-	-	-	2 216
Salzgitter-Schäferstuhl .....	743	4	56	-	-	1	522	1 126	130	2 582
Seedorf .....	1 248	-	-	-	-	-	325	485	-	2 058
Stade .....	994	-	-	-	2	-	124	1 536	4	2 660
Uelzen .....	2 173	18	96	-	9	-	1 976	1 769	23	6 064
Verden-Scharnhorst .....	2 588	-	-	-	1	-	665	1 607	16	4 877
Wangerooge .....	3 329	59	83	-	4	-	243	-	-	3 718
Weser-Wümme .....	8 572	-	-	-	-	32	99	3	216	8 922
Westerstede-Felde .....	2 962	3	-	-	2	-	47	2	127	3 143
Wilhelmshaven-Mariensiel .....	10 193	35	139	29	327	-	355	-	2 663	13 741
Zusammen ...	171 907	2 487	14 162	2 742	2 820	37	29 733	44 324	17 261	285 473
Hubschrauberlandeplätze										
Buxtehude, Krkhs. ....	-	-	-	-	8	-	-	-	-	8
Göttingen, Klinikum .....	-	-	-	-	3 837	-	-	-	-	3 837
Goslar, Krkhs. ....	-	-	-	-	17	-	-	-	-	17
Großburgwedel, Krkhs. ....	-	-	-	-	15	-	-	-	-	15
Hannover, Kinderklinik .....	-	-	-	-	49	-	-	-	-	49
Hannover, Med. Hochschule .....	-	-	-	-	3 078	-	-	-	-	3 078
Hann.-Münden, Klinik .....	-	-	-	-	7	-	-	-	-	7
Helmstedt, Krkhs. ....	-	-	-	-	32	-	-	-	-	32
Hess. Oldendorf, Klinik .....	-	-	-	-	15	-	-	-	-	15
Lingen, St.-Bonifatius-Hosp. ....	-	-	-	-	36	-	-	-	-	36
Lohne, St.-Franziskus-Hosp. ....	-	-	-	-	4	-	-	-	-	4

**9 Nichtgewerblicher Flugbetrieb 1993**  
**9.2 Flugbetrieb mit Motorflugzeugen, Drehflüglern und sonstigen Luftfahrzeugen**  
**auf allen Flugplätzen, Hubschrauberlandeplätzen und Segelfluggeländen**  
**Starts nach Startgewichtsklassen**

Gegenstand der Nachweisung	Motorflugzeuge				Dreh- flügler	Luft- schiffe	Motor- segler	Segelflug- zeuge	Ultra- leicht- flug- zeuge	Insgesamt
	bis 2 T		2-5,7 T	über 5,7 T						
	ein- motorig	zwei- motorig								
Niedersachsen										
Hubschrauberlandeplätze										
Northeim, Krkrhs. ....	-	-	-	-	8	-	-	-	-	8
Osnabrück, Marienhospital .....	-	-	-	-	40	-	-	-	-	40
Peine, Krkrhs. ....	-	-	-	-	26	-	-	-	-	26
Salzgitter-Bad, Stadtkrhs. ....	-	-	-	-	34	-	-	-	-	34
Sanderbusch, NW-Krhs. ....	-	-	-	-	1 409	-	-	-	-	1 409
Uelzen, Krkrhs. ....	-	-	-	-	866	-	-	-	-	866
Wolfenbüttel, Stadtkrhs. ....	-	-	-	-	972	-	-	-	-	972
Zusammen ...	-	-	-	-	10 453	-	-	-	-	10 453
Segelfluggelände										
Alte Ems b. Herbrum .....	954	-	16	-	-	-	191	835	-	1 996
Am Salzgittersee .....	-	-	-	-	-	-	310	1 371	-	1 681
Am Staufenberg .....	-	-	-	-	-	-	-	1 026	-	1 026
An den sieben Bergen .....	-	-	-	-	-	-	-	476	-	476
Aue b. Hattorf .....	391	1	-	-	16	-	458	2 850	-	3 716
Bad Zwischenahn-Rostrup .....	258	-	-	-	-	-	353	1 825	-	2 436
Berliner Heide b. Metzingen .....	-	-	-	-	-	-	-	4 375	-	4 375
Bisperode-West .....	-	-	-	-	-	-	123	2 378	-	2 501
Blexen b. Nordenham .....	107	-	-	-	-	-	1 272	1 368	28	2 775
Bohlenbergerfeld .....	59	-	-	-	-	-	6	2 488	4	2 557
Bollrich .....	-	-	-	-	-	-	511	2 698	-	3 209
Brockzelel .....	187	-	-	-	-	-	72	941	2	1 202
Bückeburg-Weinberg .....	668	-	-	-	-	-	1 177	3 435	-	5 280
Diepholz .....	397	-	-	-	-	-	113	370	-	880
Dornsode-Hadeln .....	336	-	-	-	-	-	403	1 773	-	2 512
Große Höhe b. Delmenhorst .....	140	-	-	-	-	-	485	4 281	-	4 906
Großes Moor b. Ehlershausen ....	443	-	-	-	-	-	549	3 079	-	4 071
Große Wiese b. Wolfenbüttel ....	-	-	-	-	-	-	380	1 494	-	1 874
Hellenhagen .....	-	-	-	-	-	-	-	954	-	954
Hellingst .....	-	-	-	-	-	-	-	1 581	-	1 581
Höpen b. Schneverdingen .....	152	-	-	-	-	-	375	2 608	36	3 171
Holtorfsloh .....	220	-	-	-	-	-	86	115	-	421
Hoya .....	413	-	-	-	-	-	293	2 960	28	3 694
Ithwiesen b. Holzminden .....	797	-	-	-	-	-	1 346	3 980	-	6 123
Oppershausen .....	2 550	-	-	-	-	-	588	4 306	-	7 444
Osterholz-Scharmbeck .....	480	-	-	-	-	-	1 957	1 670	-	4 107
Peine-Glindbruchkippe .....	347	-	-	-	-	-	710	744	137	1 938
Quakenbrück .....	246	-	-	-	-	-	259	2 288	6	2 799
Rote Wiese b. Helmstedt .....	43	-	-	-	-	-	-	1 310	-	1 353
Scheuen b. Celle .....	49	-	-	-	-	-	311	2 511	-	2 871
Schnuckenheide-Repke .....	15	-	-	-	-	-	802	1 575	2	2 394
Steinberg b. Surwold .....	73	-	-	-	-	-	17	3 745	203	4 038
Steinberg b. Wesseln .....	-	-	-	-	-	-	134	3 002	-	3 136
Stüde-Bernsteinsee .....	33	-	-	-	-	-	325	3 583	-	3 941
Sultmer Berg b. Northeim .....	-	-	-	-	-	-	-	832	-	832
Tarmstedt .....	322	-	-	-	-	-	310	2 360	5	2 997
Ummern .....	1	-	-	-	-	-	879	3 206	-	4 086
Uslar .....	113	-	-	-	-	-	9	1 774	10	1 906
Walsrode, Luisenhöhe .....	115	-	-	-	-	-	80	81	-	276
Wenzendorf .....	-	-	-	-	-	-	592	1 272	-	1 864
Weper-Northeim .....	449	-	-	-	-	-	15	370	15	849
Wilsche b. Gifhorn .....	922	-	-	-	-	-	724	3 414	38	5 098
Wunstorf.....	62	-	-	-	-	-	573	1 525	-	2 160
Zusammen ...	11 342	1	16	-	16	-	16 788	88 829	514	117 506
Nordrhein-Westfalen										
Flugplätze	217 498	5 453	11 746	6 643	12 203	18	73 817	178 141	13 442	518 961
Düsseldorf .....	1 701	223	1 682	1 115	174	-	-	-	-	4 895
Köln/Bonn .....	2 886	330	2 575	2 758	118	-	-	-	-	8 667
Münster/Osnabrück .....	7 963	547	893	1 827	329	-	76	2 299	-	13 934
Aachen-Merzbrück .....	12 834	125	79	-	10	-	1 611	2 874	20	17 553

# 9 Nichtgewerblicher Flugbetrieb 1993

## 9.2 Flugbetrieb mit Motorflugzeugen, Drehflüglern und sonstigen Luftfahrzeugen auf allen Flugplätzen, Hubschrauberlandeplätzen und Segelfluggeländen Starts nach Startgewichtsklassen

Gegenstand der Nachweisung	Motorflugzeuge				Dreh- flügler	Luft- schiffe	Motor- segler	Segelflug- zeuge	Ultra- leicht- flug- zeuge	Insgesamt
	bis 2 T		2-5,7 T	über 5,7 T						
	ein- motorig	zwei-								
Nordrhein-Westfalen										
Flugplätze										
Ahlen-Nord .....	7	18	-	-	51	-	-	-	-	76
Altena-Hegenscheid .....	1 850	-	-	-	12	-	524	1 163	6	3 555
Arnsberg .....	9 444	113	247	-	764	-	1 587	21	24	12 200
Attendorn-Finnentrop .....	1 419	-	-	-	7	-	136	753	63	2 378
Bergneustadt, Auf d. Dümpel .....	4 675	-	29	-	41	-	509	2 801	35	8 090
Bielefeld-Windelsbleiche .....	7 142	24	218	5	91	-	870	840	-	9 190
Blomberg-Borkhausen .....	1 172	20	-	-	65	-	1 543	2 171	58	5 029
Bonn-Hangelar .....	15 155	45	18	-	666	9	2 930	8 184	-	27 007
Borkenberge .....	1 789	32	-	-	4	-	3 243	8 722	2	13 792
Borken-Hoxfeld .....	1 993	-	-	-	-	-	622	2 368	-	4 983
Brilon/Hochsauerland .....	1 995	1	5	-	33	-	637	1 580	865	5 116
Dahlemer Binz .....	8 673	226	148	-	194	-	2 456	5 564	293	17 554
Detmold .....	1 241	-	31	-	-	-	737	1 095	-	3 104
Dinslaken, Schwarze Heide .....	7 293	12	-	-	66	-	3 759	4 807	408	16 345
Dortmund-Wickede .....	3 833	234	823	346	1 460	-	209	-	-	6 905
Essen/Mülheim .....	6 254	160	138	5	20	4	2 179	2 270	-	11 030
Eudenbach .....	168	-	-	-	-	-	151	2 470	25	2 814
Grefrath-Niershorst .....	2 019	1	-	-	18	-	929	2 314	5	5 286
Hagen, Hof Wahl .....	761	-	-	-	1	-	-	-	160	922
Hamm, Lippewiesen .....	4 631	6	57	-	54	1	979	2 175	13	7 916
Höxter/Holzminden .....	3 974	200	1 504	-	41	-	343	2 367	7 563	15 992
Iserlohn-Sümmern .....	3 671	-	-	-	-	-	1 381	4 549	-	9 601
Kamp-Lintfort .....	1 828	43	-	-	96	-	1 728	2 053	33	5 781
Leverkusen-Kurtekotten .....	4 102	1	1	-	12	-	1 623	4 182	285	10 206
Marl-Loemühle .....	6 120	104	412	-	122	-	5	-	-	6 763
Meinerzhagen .....	3 105	110	12	-	96	-	29	214	12	3 578
Meschede-Schüren .....	4 974	7	6	-	6	-	574	1 461	608	7 636
Mönchengladbach .....	8 180	677	1 487	36	214	-	1 495	1 550	-	13 639
Münster-Telgte .....	9 487	14	168	-	149	-	2 369	2 010	430	14 627
Oelde-Bergeler .....	111	-	-	-	-	-	-	-	43	154
Oerlinghausen .....	4 311	47	21	-	217	-	10 566	25 395	144	40 701
Paderborn-Haxterberg .....	2 822	2	36	-	4	-	3 700	2 751	153	9 468
Paderborn/Lippstadt .....	7 623	1 464	212	526	313	-	287	-	23	10 448
Plettenberg-Hüinghausen .....	1 133	5	66	18	7	4	390	601	10	2 234
Porta Westfalica .....	8 395	69	113	-	79	-	4 307	3 108	-	16 071
Rheine-Eschendorf .....	4 047	14	61	-	26	-	1 940	1 680	-	7 768
Schameder .....	1 715	-	-	-	-	-	473	794	13	2 995
Schmallenberg-Rennefeld .....	1 883	-	17	-	26	-	648	1 291	48	3 913
Siegerland .....	6 064	182	587	7	400	-	2 488	1 248	114	11 090
Stadtlonn-Wenningfeld .....	5 821	233	79	-	-	-	622	1 585	549	8 889
Werdohl-Küntrop .....	3 439	-	-	-	-	-	247	1 138	-	4 824
Wesel-Römerwardt .....	784	-	-	-	31	-	306	3 761	132	5 014
Wipperfürth-Neye .....	4 190	8	-	-	57	-	313	1 445	-	6 013
Zusammen ...	204 677	5 297	11 725	6 643	6 074	18	61 521	117 654	12 137	425 746
Hubschrauberlandeplätze										
Aachen, Uni.-Klinik .....	-	-	-	-	374	-	-	-	-	374
Beverungen-Nord .....	-	-	-	-	73	-	-	-	-	73
Bochum, Krhs.Bergmannsheil ....	-	-	-	-	278	-	-	-	-	278
Bonn, Malteser-Krhs. ....	-	-	-	-	7	-	-	-	-	7
Dinslaken, Ev. Krhs. ....	-	-	-	-	15	-	-	-	-	15
Düsseldorf, Uni.-Klinik .....	-	-	-	-	161	-	-	-	-	161
Duisburg, BG-Unf.-Klinik .....	-	-	-	-	933	-	-	-	-	933
Gütersloh .....	-	-	-	-	31	-	-	-	-	31
Gummersbach, Krkrhs. ....	-	-	-	-	11	-	-	-	-	11
Hagen-Ambrock .....	-	-	-	-	48	-	-	-	-	48
Köln-Deutz, Messe .....	-	-	-	-	5	-	-	-	-	5
Köln-Merheim, Krankenanst. ....	-	-	-	-	1 017	-	-	-	-	1 017
Lünen-Brambauer .....	-	-	-	-	61	-	-	-	-	61
Lünen, St.-Marien-Hospital.....	-	-	-	-	1 047	-	-	-	-	1 047
Schloß Auel .....	-	-	-	-	19	-	-	-	-	19

**9 Nichtgewerblicher Flugbetrieb 1993**  
**9.2 Flugbetrieb mit Motorflugzeugen, Drehflüglern und sonstigen Luftfahrzeugen**  
**auf allen Flugplätzen, Hubschrauberlandeplätzen und Segelfluggeländen**  
**Starts nach Startgewichtsklassen**

Gegenstand der Nachweisung	Motorflugzeuge				Dreh- flügler	Luft- schiffe	Motor- segler	Segelflug- zeuge	Ultra- leicht- flug- zeuge	Insgesamt
	bis 2 T		2-5,7 T	über 5,7 T						
	ein- motorig	zwei- motorig								
Nordrhein-Westfalen										
Hubschrauberlandeplätze										
Troisdorf-Sieglar .....	-	-	-	-	4	-	-	-	-	4
Waldbrühl, Krkhs. ....	-	-	-	-	29	-	-	-	-	29
Würselen, Krhs. Marienhöhe .....	-	-	-	-	1 790	-	-	-	-	1 790
Zusammen ...	-	-	-	-	5 903	-	-	-	-	5 903
Segelfluggelände										
Aachen-Diepenlinchen .....	-	-	-	-	-	-	-	1 320	-	1 320
Amsberg, Ruhrwiese .....	-	-	-	-	-	-	-	923	-	923
Bergheim .....	-	-	-	-	-	-	-	2 560	-	2 560
Borghorst-Füchten .....	18	-	-	-	-	-	1 318	1 953	446	3 735
Dorsten, Kanal .....	-	-	-	-	-	-	760	1 930	-	2 690
Düren-Hürtgenwald .....	-	-	-	-	-	-	-	1 384	-	1 384
Düsseldorf-Wolfsaap .....	-	-	-	-	-	-	-	2 237	-	2 237
Eisernhardt b. Siegen .....	1 196	-	-	-	55	-	385	988	1	2 625
Emmerich-Palmersward .....	32	-	-	-	-	-	611	2 579	-	3 222
Geilenkirchen-Teveren .....	223	-	-	-	-	-	-	1 306	-	1 529
Halver, Im Heede .....	14	-	-	-	-	-	187	584	16	801
Hengsen-Opherdicke .....	193	-	-	-	-	-	963	2 291	-	3 447
Hilden-Kesselsweier .....	-	-	-	-	-	-	17	1 967	24	2 008
Hünsborn .....	2 000	-	-	-	-	-	423	1 778	406	4 607
Kamen-Heeren .....	-	-	-	-	-	-	1 685	2 970	-	4 655
Langenfeld-Wiescheid .....	7812	-	-	-	-	-	738	2 896	-	4 446
Lethmate-Rheinermark .....	1 099	-	-	-	-	-	321	2 731	23	4 174
Lindlar .....	-	-	-	-	-	-	-	1 520	-	1 520
Lünen, Lippeweiden.....	-	-	-	-	-	-	-	5 994	-	5 994
Menden Barge .....	-	-	-	-	-	-	433	3 993	-	4 426
Nörvenich .....	1 140	-	-	-	-	-	571	1 996	118	3 825
Oeventrop, Ruhrwiesen .....	-	-	-	-	-	-	754	2 919	-	3 673
Radevormwald-Leye .....	2 190	-	-	-	-	-	995	1 462	15	4 662
Sevelen .....	-	-	-	-	-	-	904	1 555	14	2 473
Soest Salamanca .....	3 823	156	21	-	171	-	1 060	2 062	-	7 293
Sundern-Seidfeld .....	-	-	-	-	-	-	-	1 345	-	1 345
Vinsebeck-Frankenbergr .....	-	-	-	-	-	-	-	1 758	214	1 972
Warburg, Am Heinberg .....	81	-	-	-	-	-	171	1 857	28	2 137
Wisseler Dünen.....	-	-	-	-	-	-	-	1 629	-	1 629
Zusammen ...	12 821	156	21	-	226	-	12 296	60 487	1 305	87 312
Rheinland-Pfalz										
	89 002	649	1 421	341	6 214	1	34 721	59 122	5 879	197 350
Flugplätze										
Ailertchen .....	1 823	11	408	-	9	-	191	593	105	3 140
Bad Dürkheim .....	4 636	23	28	-	67	-	406	7	161	5 328
Bad Neuenahr-Ahrweiler .....	3 979	-	-	-	-	-	1 531	1 189	237	6 936
Betzdorf-Kirchen .....	2 648	-	-	-	-	-	-	1 592	9	4 249
Dierdorf-Wienau .....	2 348	-	-	-	-	-	546	1 350	24	4 268
Hahn .....	279	19	20	-	2	-	89	1	17	427
Hoppstädten-Weiersbach .....	855	-	-	-	6	-	1 980	30	-	2 871
Idar-Oberstein .....	2 065	4	3	-	21	-	1 065	1 648	87	4 893
Koblenz-Winningen .....	8 858	-	-	-	1 517	-	4 272	1 658	581	16 886
Lachen-Speyerdorf .....	2 768	5	36	-	9	-	243	1 945	-	5 006
Langenlonsheim .....	4 142	18	-	-	-	-	759	2 172	6	7 097
Mainz-Finthen .....	3 339	34	82	-	4	-	602	1 714	20	5 795
Nannhausen .....	294	-	-	-	2	-	54	-	68	418
Neumagen-Dhron .....	234	9	-	-	-	-	284	1 495	192	2 214
Oppenheim .....	3 193	-	-	-	72	-	1 568	3 045	1	7 879
Pirmasens-Zweibrücken .....	4 667	78	84	-	41	-	2 972	459	2 830	11 131
Schweighofen .....	2 776	1	6	-	55	-	3 109	13	94	6 054
Sobernheim-Domberg .....	1 561	3	-	-	15	-	999	2 022	176	4 776
Speyer .....	6 402	175	468	319	1 233	1	1 470	788	634	11 490
Traben-Trarbach .....	984	2	-	-	14	-	1 138	518	48	2 704

**9 Nichtgewerblicher Flugbetrieb 1993**  
**9.2 Flugbetrieb mit Motorflugzeugen, Drehflügeln und sonstigen Luftfahrzeugen**  
**auf allen Flugplätzen, Hubschrauberlandeplätzen und Segelfluggeländen**  
**Starts nach Startgewichtsklassen**

Gegenstand der Nachweisung	Motorflugzeuge				Dreh- flügler	Luft- schiffe	Motor- segler	Segelflug- zeuge	Ultra- leicht- flug- zeuge	Insgesamt
	bis 2 T		2-5,7 T	über 5,7 T						
	ein- motorig	zwei- motorig								
Rheinland-Pfalz										
Flugplätze										
Trier-Föhren .....	11 550	27	121	11	306	-	930	-	-	12 945
Worms .....	10 852	234	165	10	199	-	2 792	1 806	280	16 338
Zusammen ...	80 253	643	1 421	340	3 572	1	27 000	24 045	5 570	142 845
Hubschrauberlandeplätze										
Jakobsberg .....	-	-	-	-	14	-	-	-	-	14
Ludwigshafen, BG-Unf.-Klinik .....	-	-	-	-	2 354	-	-	-	-	2 354
Mainz-Uni.-Klinik .....	-	-	-	-	133	-	-	-	-	133
Zusammen ...	-	-	-	-	2 501	-	-	-	-	2 501
Segelfluggelände										
Bad Marienberg-Oberroßbach ....	95	-	-	-	-	-	524	1 718	132	2 469
Büchel .....	329	-	-	-	-	-	298	705	43	1 375
Bundenthal-Rumbach .....	189	-	-	-	4	-	120	2	-	315
Daun-Senheld .....	1 261	-	-	-	2	-	234	405	10	1 912
Essweiler .....	95	-	-	-	-	-	412	2 066	-	2 573
Grünstadt, Quirnheimer Berg .....	585	-	-	-	-	-	377	2 837	-	3 799
Haßloch .....	-	-	-	-	-	-	44	1 034	31	1 109
Kell .....	26	-	-	-	45	-	349	1 289	25	1 734
Kim .....	70	-	-	-	-	-	471	1 342	25	1 908
Konz-Könen .....	493	-	-	-	-	-	-	3 218	-	3 711
Kusel-Langenbach .....	200	-	-	-	-	-	168	1 010	-	1 378
Landau-Ebenberg .....	991	-	-	-	-	-	528	3 468	-	4 987
Ludwigshafen-Dannstadt .....	1 869	-	-	-	-	-	1 540	2 913	-	6 322
Mendig .....	131	-	-	-	-	-	-	501	-	632
Mönchsheide .....	1 250	-	-	-	-	-	631	2 494	-	4 375
Montabaur .....	571	-	-	-	-	-	455	2 555	-	3 581
Nastätten .....	337	6	-	1	77	-	742	2 626	22	3 811
Singhofen .....	58	-	-	-	-	-	240	1 155	-	1 453
Utscheid .....	46	-	-	-	13	-	301	971	4	1 335
Wershofen .....	153	-	-	-	-	-	287	2 768	17	3 225
Zusammen ...	8 749	6	-	1	141	-	7 721	35 077	309	52 004
Saarland										
Flugplätze										
Saarbrücken .....	2 246	205	1 610	350	226	-	41	-	-	4 678
Neunkirchen-Bexbach .....	566	-	-	-	7	-	399	1 247	-	2 219
Saarlouis-Düren .....	3 806	9	121	-	268	-	1 988	404	-	6 596
Zusammen ...	6 618	214	1 731	350	501	-	2 428	1 651	-	13 493
Segelfluggelände										
Dillingen .....	340	-	-	-	-	-	424	1 644	126	2 534
Marpingen .....	1 261	-	-	-	-	-	1 763	4 416	-	7 440
Wustweiler .....	256	-	-	-	-	-	151	256	98	761
Zusammen ...	1 857	-	-	-	-	-	2 338	6 316	224	10 735
Sachsen										
Flugplätze										
Leipzig/Halle .....	1 906	301	2 180	1 348	160	42	-	-	-	5 937
Dresden .....	3 985	600	3 714	1 235	1 835	-	155	-	-	11 524
Auerbach .....	343	5	28	-	16	-	894	1 072	5	2 363
Bautzen .....	1 054	-	-	-	-	-	-	-	836	1 890
Böhlen .....	426	3	18	-	21	-	18	-	1 197	1 683
Görlitz .....	1 150	3	3	-	116	-	39	1 041	225	2 577



**9 Nichtgewerblicher Flugbetrieb 1993**  
**9.2 Flugbetrieb mit Motorflugzeugen, Drehflüglern und sonstigen Luftfahrzeugen**  
**auf allen Flugplätzen, Hubschrauberlandeplätzen und Segelfluggeländen**  
**Starts nach Startgewichtsklassen**

Gegenstand der Nachweisung	Motorflugzeuge				Dreh- flüglern	Luft- schiffe	Motor- segler	Segelflug- zeuge	Ultra- leicht- flug- zeuge	Insgesamt
	bis 2 T		2-5,7 T	über 5,7 T						
	ein- motorig	zwei- motorig								
<b>Sachsen</b>										
<b>Flugplätze</b>										
Großenhain .....	47	4	-	-	30	-	-	-	2	83
Großrückerswalde .....	1 480	-	135	-	19	-	355	3 312	62	5 363
Jahnsdorf .....	1 445	38	103	-	27	10	332	1 850	33	3 838
Kamenz .....	1 208	10	133	-	59	-	149	2 227	150	3 936
Klix .....	1 160	3	-	-	38	-	712	3 964	33	5 910
Nardt .....	-	536	-	-	11	-	13	1 047	13	1 620
Oschatz .....	559	-	12	-	1	-	236	2 611	142	3 561
Pirna .....	521	-	-	-	130	-	63	2 655	34	3 403
Riesa-Göhlis .....	3 021	-	-	-	25	-	29	-	-	3 075
Roitschjora .....	1 633	-	295	-	12	-	926	3 870	55	6 791
Rothenburg/OL .....	2 455	11	82	13	105	-	116	8	135	2 925
Taucha .....	584	-	-	-	-	-	-	2 099	-	2 683
Zwickau .....	2 584	28	71	-	203	-	193	2 929	218	6 226
Zusammen ...	25 561	1 542	6 774	2 596	2 808	52	4 230	28 685	3 140	75 388
<b>Sachsen-Anhalt</b>										
<b>Flugplätze</b>										
Dessau .....	641	6	6	-	110	-	389	2 221	139	3 512
Köthen .....	259	-	15	-	2	-	45	-	9	330
Magdeburg .....	3 257	47	232	-	1 810	-	389	2 588	21	8 344
Zusammen ...	4 157	53	253	-	1 922	-	823	4 809	169	12 186
<b>Schleswig-Holstein</b>										
<b>Flugplätze</b>										
Ahrenlohe .....	217	-	11	-	-	-	-	-	-	228
Bordelum .....	545	-	-	-	-	-	-	-	197	742
Flensburg-Schäferhaus .....	5 497	26	113	5	90	-	444	1 707	34	7 916
Grube .....	754	-	-	-	5	-	936	1 309	7	3 011
Hartenholm .....	5 329	88	151	-	275	-	132	-	4 105	10 080
Heide-Büsum .....	5 995	4	-	-	34	-	237	1	149	6 420
Helgoland-Düne .....	1 083	8	12	-	14	-	41	-	-	1 158
Hohn .....	1 186	-	-	-	-	-	-	-	-	1 186
Husum .....	1 913	-	-	-	-	-	306	308	-	2 527
Itzehoe, Hungriger Wolf .....	3 608	-	-	-	12	-	247	192	8	4 067
Kiel-Holtenau .....	7 876	257	229	333	88	-	611	3 718	26	13 138
Leck .....	1 435	-	-	-	-	-	-	783	-	2 218
Lübeck .....	8 361	106	170	213	217	-	3 612	14 470	564	27 713
Neumünster .....	3 658	-	-	-	40	-	532	2 233	-	6 463
Rendsburg-Schachtolm .....	2 920	95	56	-	366	-	128	-	82	3 647
Sierksdorf, Hof Altona .....	1 147	2	-	-	4	-	14	-	-	1 167
Schleswig-Kropp .....	2 821	2	-	-	13	-	766	1 922	689	6 213
St. Michaelisdonn .....	4 114	14	40	-	55	-	1 543	1 994	112	7 872
St. Peter-Ording .....	3 794	13	45	-	22	1	84	-	-	3 959
Uetersen .....	8 992	15	6	-	303	-	1 991	5 864	-	17 171
Wahlstedt .....	816	-	-	-	5	-	587	2 513	1 021	4 942
Westerland/Sylt .....	3 991	174	762	159	139	-	307	1 113	-	6 645
Wyk a. Föhr .....	3 345	68	21	-	41	-	237	-	1	3 713
Zusammen ...	79 397	872	1 616	710	1 723	1	12 755	38 127	6 995	142 196
<b>Hubschrauberlandeplätze</b>										
Eckernförde .....	-	-	-	-	28	-	-	-	-	28
Geesthacht Geesthacht .....	-	-	-	-	14	-	-	-	-	14
Eutin, Krkhs. ....	-	-	-	-	1 678	-	-	-	-	1 678
Heide, Krkhs. ....	-	-	-	-	74	-	-	-	-	74
Husum, Krkhs. ....	-	-	-	-	238	-	-	-	-	238
Itzehoe, Krhs. ....	-	-	-	-	26	-	-	-	-	26

**9 Nichtgewerblicher Flugbetrieb 1993**  
**9.2 Flugbetrieb mit Motorflugzeugen, Drehflüglern und sonstigen Luftfahrzeugen**  
**auf allen Flugplätzen, Hubschrauberlandeplätzen und Segelfluggeländen**  
**Starts nach Startgewichtsklassen**

Gegenstand der Nachweisung	Motorflugzeuge				Dreh- flügler	Luft- schiffe	Motor- segler	Segelflug- zeuge	Ultra- leicht- flug- zeuge	Insgesamt
	bis 2 T		2-5,7 T	über 5,7 T						
	ein- motorig	zwei-								
Schleswig-Holstein										
Hubschrauberlandeplätze										
Lübeck, Med. Universität .....	-	-	-	-	98	-	-	-		98
Neumünster, Fr.-Ebert-Krhs. ....	-	-	-	-	63	-	-	-	-	63
Niebüll, Krhs. ....	-	-	-	-	87	-	-	-	-	87
Rendsburg, Krkrhs. ....	-	-	-	-	1 178	-	-	-	-	1 178
Schleswig, Krkrhs. ....	-	-	-	-	49	-	-	-	-	49
Zusammen ...	-	-	-	-	3 533	-	-	-	-	3 533
Segelfluggelände										-
Aukrug .....	-	-	-	-	-	-	23	2 247	-	2 270
Aventoft .....	164	-	-	-	-	-	277	1 526	-	1 967
Grambeker Heide .....	6	-	-	-	-	-	441	3 282	12	3 741
Schauendahl .....	148	-	-	-	-	-	37	494	-	679
Zusammen ...	318	-	-	-	-	-	778	7 549	12	8 657
Thüringen	14 592	517	1 699	82	1 580	5	5 124	18 194	14 121	55 914
Flugplätze										
Erfurt .....	2 037	86	880	79	418	-	-	-	-	3 500
Alkersleben .....	1 206	1	48	-	380	5	39	1 810	3 106	6 595
Altenburg-Nobitz .....	1 237	32	262	3	95	-	-	153	-	1 782
Bad Frankenhausen-Udersleben ..	170	-	20	-	-	-	2 254	6 224	503	9 171
Gera .....	3 417	78	160	-	149	-	234	2 277	165	6 480
Jena-Schöngleina .....	1 065	309	196	-	60	-	1 125	2 568	176	5 499
Bad Langensalza .....	27	-	-	-	-	-	2	54	131	214
Nordhausen .....	356	2	2	-	12	-	370	1 162	21	1 925
Rudolstadt-Groschwitz .....	2 094	3	122	-	24	-	812	1 334	139	4 528
Sömmerda-Dermsdorf .....	2 014	-	9	-	60	-	172	402	9 768	12 425
Suhl-Goldlauter .....	969	6	-	-	382	-	116	2 210	112	3 795
Zusammen ...	14 592	517	1 699	82	1 580	5	5 124	18 194	14 121	55 914
Deutschland...	1 260 490	20 266	79 216	27 063	86 589	320	398 447	892 529	137 566	2 902 486

## 10 LUFTFAHRTUNTERNEHMENSSTATISTIK 1992 \*)

## 10.1 UNTERNEHMEN, PERSONALBESTAND, LUFTFAHRZEUGBESTAND UND UMSATZ

## NACH DEM SCHWERPUNKT DER UNTERNEHMEN

GEGENSTAND DER NACHWEISUNG	UNTERNEHMEN MIT WIRTSCHAFTLICHEM SCHWERPUNKT									INSGESAMT
	IN DER LUFTFAHRT					AUSSERHALB DER LUFTFAHRT				
	PERSONEN- UND GUETER- BEFORDERUNG			FLUEGE FUER ANDERE ZWECKE	ZUSAMMEN	VER- ARBEI- TENDES GEWERBE	HANDEL	SONSTIGE WIRT- SCHAFTS- TAEITIG- KEIT	ZUSAMMEN	
	LINIEN- UND LINIEN- AEHNLICHER VERKEHR	PAUSCHAL- FLUGREISE- SOWIE TRAMP- U. ANFORDE- RUNGS- VERKEHR	TAXI- UND SONST. NAH- LUFT- VERKEHR							
ANZAHL DER UNTERNEHMEN	12	20	84	49	165	15	5	10	30	195
DAVON MIT SITZ DES UNTERNEHMENS IN:										
BADEN-WUERTTEMBERG .....	1	1	14	10	26	1	-	-	1	27
BAYERN .....	1	5	15	2	23	5	-	4	9	32
BERLIN .....	-	-	1	-	1	-	-	-	-	1
BRANDENBURG .....	-	-	2	2	4	-	-	-	-	4
BREMEN .....	-	-	-	1	1	-	-	-	-	1
HAMBURG .....	1	1	2	-	4	-	-	-	-	4
HESSEN .....	1	3	5	4	13	2	-	-	2	15
MECKLENBURG-VORPOMMERN .....	-	-	-	2	2	-	-	-	-	2
NIEDERSACHSEN .....	3	2	9	7	21	1	2	2	5	26
NORDRHEIN-WESTFALEN .....	5	8	23	16	52	5	1	4	10	62
RHEINLAND-PFALZ .....	-	-	1	2	3	-	-	-	-	3
SAARLAND .....	-	-	2	-	2	1	1	-	2	4
SACHSEN .....	-	-	2	1	3	-	-	-	-	3
SACHSEN-ANHALT .....	-	-	-	-	-	-	-	-	-	-
SCHLESWIG-HOLSTEIN .....	-	-	8	2	10	-	1	-	1	11
THUERINGEN .....	-	-	-	-	-	-	-	-	-	-
PERSONALBESTAND 1)										
FLIEGENDES PERSONAL .....	13 395	4 224	316	220	18 155	63	22	64	149	18 304
LUFTFAHRZEUGFUEHRER .....	3 538	1 374	301	189	5 402	47	14	53	114	5 516
FLUGINGENIEURE .....	333	137	-	5	475	-	-	-	-	475
BORDFUNKER U. NAVIGATOREN .....	-	-	-	1	1	4	-	7	11	12
SONST. FLIEGEND. PERSONAL .....	9 524	2 713	15	25	12 277	12	8	4	24	12 301
UEBRIGES LUFTFAHRT- (BODEN-)PERSONAL .....	39 075	2 998	246	366	42 685	31	2	13	46	42 731
ZUSAMMEN ..	52 470	7 222	562	586	60 840	94	24	77	195	61 035
TAEITIGE INHABER .....	27	5	94	48	174	-	-	-	-	174
ANGESTELLTE .....	51 453	6 957	433	373	59 216	-	-	-	-	59 216
ARBEITER .....	175	246	21	151	593	-	-	-	-	593
AUSZUBILDENDE U. VOLONT. ....	815	14	14	14	857	-	-	-	-	857
LUFTFAHRZEUGBESTAND 1) 2)										
FLUGZEUGE NACH START- GEWICHTSKLASSEN										
UEBER 2 BIS 2 T. ....	37	-	89	247	373	31	16	15	62	435
UEBER 2 BIS 5,7 T. ....	39	8	107	19	173	11	11	4	26	199
UEBER 5,7 BIS 14 T. ....	12	19	2	4	37	4	2	2	8	45
UEBER 14 BIS 20 T. ....	31	17	2	-	50	-	-	3	3	53
UEBER 20 BIS 75 T. ....	143	65	-	-	208	-	-	-	-	208
UEBER 75 BIS 175 T. ....	72	40	-	-	112	-	-	-	-	112
UEBER 175 T. ....	62	20	-	-	82	-	-	-	-	82
ZUSAMMEN ..	396	169	200	270	1 035	46	29	24	99	1 134
HUBSCHRAUBER, LUFTSCHIFFE U. SONSTIGE LUFTFAHRZEUGE ..	-	2	104	140	246	2	1	2	5	251
INSGESAMT ..	396	171	304	410	1 281	48	30	26	104	1 385
UMSATZ IN 1 000 DM 3)										
UMSATZ OHNE UMSATZSTEUER AUS:										
BEFORDERUNGSLEISTUNGEN ..	15 134 947	5 202 278	123 762	12 975	20 473 962	19 753	5 886	24 879	50 518	20 524 480
PERSONENVERKEHR .....	12 489 379	4 784 814	106 686	11 421	17 392 300	19 753	4 743	24 879	49 375	17 441 675
GUETERVERKEHR .....	2 645 568	417 464	17 076	1 554	3 081 662	-	1 143	-	1 143	3 082 805
FLUEGEN FUER AND. ZWECKE ..	27 536	2 923	8 619	126 262	165 340	16 365	400	6 230	22 995	188 335
LUFTFAHRTUMSATZ ZUSAMMEN ..	15 162 483	5 205 201	132 381	139 237	20 639 302	36 118	6 286	31 109	73 513	20 712 815
SONSTIGER VERKEHRSWIRT- SCHAFTL. TAEITIGKEIT .....	223 722	73 245	3 859	6 926	307 752	-	-	-	-	307 752
TAEITIGKEIT AUSSERHALB DER VERKEHRSWIRTSCHAFT ...	913 630	1 539	4 180	30 913	950 262	-	-	-	-	950 262
UMSATZ INSGESAMT .....	16 299 835	5 279 985	140 420	177 076	21 897 316	36 118	6 286	31 109	73 513	21 970 829
ANTEIL DES LUFTFAHRTUMSAT- ZES AM GESAMTUMSATZ IN % ..										
	93	99	94	79	94	100	100	100	100	94
AUSSERDEM UMSATZSTEUER ....	359 361	6 784	11 354	21 362	398 861	2 130	568	4 248	6 946	405 807
DAR.: A. LUFTFAHRTTAEITIGK. ....	324 993	6 404	10 674	18 285	360 356	2 130	568	4 248	6 946	367 302

\*) ENTHALTEN SIND DIE UNTERNEHMEN, DENEN EINE GENEHMIGUNG FUER DIE BEFORDERUNG VON PERSONEN UND GUETERN MIT LUFTFAHRZEUGEN BZW. EINE ERLAUBNIS FUER DIE DURCHFUEHRUNG VON REKLAME-, BILD- ODER LAND- UND FORSTWIRTSCHAFTLICHEN FLUEGEN ERTEILT WURDE.

1) BESTAND AM 1. 7. 1992.- 2) VERFUEGBARER LUFTFAHRZEUGBESTAND (EIGENTUMSBESTAND) ABZUGELICH DER VERMIETETEN UND ZUZUEGLICH DER ANGEHIRETEN LUFTFAHRZEUGE.- 3) IM GESCHAFTSJAHR 1992.

## 10 LUFTFAHRTUNTERNEHMENSSTATISTIK 1992 \*)

## 10.2 UNTERNEHMEN, PERSONALBESTAND UND UMSATZ NACH UMSATZGROSSENKLASSEN

GEGENSTAND DER NACHWEISUNG	UNTERNEHMEN MIT EINEM UMSATZ (EINSCHL. UMSATZSTEUER) VON ... BIS UNTER ... DM 1)									
	UNTER 50 000	50 000 BIS 100 000	100 000 BIS 250 000	250 000 BIS 500 000	500 000 BIS 1 MILL.	1 MILL. BIS 5 MILL.	5 MILL. BIS 25 MILL.	25 MILL. BIS 100 MILL.	100 MILL. UND MEHR	INSGESAMT
<b>UNTERNEHMEN MIT SCHWERPUNKT IN DER LUFTFAHRT 1)</b>										
ANZAHL DER UNTERNEHMEN .....	10	9	15	22	26	44	25	3	11	165
<b>PERSONALBESTAND 2)</b>										
<b>LUFTFAHRTPERSONAL</b>										
FLIEGENDES PERSONAL .....	29	14	32	44	77	184	287	220	17 268	18 155
DAR. LUFTFAHRZEUGFUEHRER ..	20	14	32	42	75	160	264	137	4 658	5 402
UEBR. LUFTFAHRT-(BODEN-) PERSONAL .....	10	10	27	28	49	150	471	169	41 771	42 685
ZUSAMMEN ..	39	24	59	72	126	334	758	389	59 039	60 840
<b>LUFTFAHRZEUGBESTAND 2) 3)</b>										
<b>FLUGZEUGE NACH STARTGEWICHTS- KLASSEN</b>										
UEBER 2 BIS 2 T .....	4	11	15	30	75	98	127	1	12	373
UEBER 2 BIS 5,7 T .....	5	2	8	17	27	72	33	-	9	173
UEBER 5,7 BIS 14 T .....	-	-	-	1	-	7	14	3	12	37
UEBER 14 BIS 20 T .....	-	-	-	-	-	-	13	13	24	50
UEBER 20 BIS 75 T .....	-	-	-	-	-	-	2	-	206	208
UEBER 75 BIS 175 T .....	-	-	-	-	-	-	-	-	112	112
UEBER 175 T .....	-	-	-	-	-	-	-	-	82	82
ZUSAMMEN ..	9	13	23	48	102	177	189	17	457	1 035
HUBSCHRAUBER, LUFTSCHIFFE U. SONST. LUFTFAHRZEUGE .....	9	1	8	7	20	33	145	23	-	246
INSGESAMT ..	18	14	31	55	122	210	334	40	457	1 281
<b>UMSATZ IN 1 000 DM 4)</b>										
<b>UMSATZ (OHNE UMSATZSTEUER) AUS:</b>										
BEFOERDERUNGSLEISTUNGEN .....	123	175	1 541	5 302	12 650	71 773	156 275	109 088	20 117 035	20 473 962
PERSONENVERKEHR .....	119	175	1 541	5 286	12 554	65 471	120 642	109 088	17 077 424	17 392 300
GUETERVERKEHR .....	4	-	-	16	96	6 302	35 633	-	3 039 611	3 081 662
FLUEGEN FUER ANDERE ZWECKE ..	11	462	977	2 722	4 921	14 359	89 747	25 081	27 060	165 340
LUFTFAHRTUMSATZ ZUSAMMEN ..	134	637	2 518	8 024	17 571	86 132	246 022	134 169	20 144 095	20 639 302
<b>SONSTIGER VERKEHRSWIRTSCHAFTLICHER TAEITIGKEIT .....</b>										
TAEITIGKEIT AUSSERHALB DER VERKEHRSWIRTSCHAFT .....	1	1	4	209	799	3 896	23 650	9 010	912 692	950 262
INSGESAMT ..	135	670	2 527	8 354	18 384	90 983	280 236	143 179	21 352 848	21 897 316
AUSSERDEM UMSATZSTEUER .....	21	91	315	1 003	2 312	7 628	23 778	9 826	353 887	398 861
DAR. AUS LUFTFAHRTTAEITIGK. ..	21	86	314	957	2 227	7 106	21 324	8 832	319 489	360 358
<b>UNTERNEHMEN MIT SCHWERPUNKT AUSSERHALB DER LUFTFAHRT 1)</b>										
ANZAHL DER UNTERNEHMEN .....	5	2	1	4	8	6	4	-	-	30
<b>LUFTFAHRTPERSONAL 2)</b>										
FLIEGENDES PERSONAL .....	4	16	1	9	17	41	61	-	-	149
DAR. LUFTFAHRZEUGFUEHRER ..	4	15	1	6	12	21	55	-	-	114
UEBR. LUFTFAHRT-(BODEN-) PERSONAL .....	1	7	-	16	6	5	11	-	-	46
ZUSAMMEN ..	5	23	1	25	23	46	72	-	-	195
<b>LUFTFAHRZEUGBESTAND 2) 3)</b>										
<b>FLUGZEUGE NACH STARTGEWICHTS- KLASSEN</b>										
UEBER 2 BIS 2 T .....	2	4	1	21	4	20	10	-	-	62
UEBER 2 BIS 5,7 T .....	-	1	-	3	7	10	5	-	-	26
UEBER 5,7 BIS 14 T .....	-	-	-	-	1	2	5	-	-	8
UEBER 14 BIS 20 T .....	-	-	-	-	-	-	3	-	-	3
UEBER 20 BIS 75 T .....	-	-	-	-	-	-	-	-	-	-
ZUSAMMEN ..	2	5	1	24	12	32	23	-	-	99
HUBSCHRAUBER LUFTSCHIFFE U. SONSTIGE LUFTFAHRZEUGE .....	1	-	-	-	1	2	1	-	-	5
INSGESAMT ..	3	5	1	24	13	34	24	-	-	104
<b>UMSATZ IN 1 000 DM 4)</b>										
<b>UMSATZ (OHNE UMSATZSTEUER) AUS:</b>										
BEFOERDERUNGSLEISTUNGEN .....	51	133	247	100	1 699	4 648	43 640	-	-	50 518
PERSONENVERKEHR .....	51	133	15	100	1 699	3 737	43 640	-	-	49 375
GUETERVERKEHR .....	-	-	232	-	-	911	-	-	-	1 143
FLUEGEN FUER ANDERE ZWECKE ..	11	20	-	1 224	4 460	5 999	11 281	-	-	22 995
LUFTFAHRTUMSATZ ZUSAMMEN ..	62	153	247	1 324	6 159	10 647	54 921	-	-	73 513
AUSSERDEM UMSATZSTEUER .....	9	11	-	189	750	1 040	4 947	-	-	6 946

\*) ENTHALTEN SIND DIE UNTERNEHMEN, DENEN EINE GENEHMIGUNG FUER DIE BEFOERDERUNG VON PERSONEN UND GUETERN MIT LUFTFAHRZEUGEN BZW. EINE ERLAUBNIS FUER DIE DURCHFUEHRUNG VON REKLAME-, BILD- ODER LAND- UND FORSTWIRTSCHAFTLICHEN FLUEGEN ERTEILT WURDE.

1) UNTERNEHMEN MIT SCHWERPUNKT IN DER LUFTFAHRT SIND NACH IHREM GESAMTUMSATZ DEN EINZELNEN UNTERNEHMENSGRÖSSENKLASSEN ZUGEOBDNET WORDEN. UNTERNEHMEN MIT SCHWERPUNKT AUSSERHALB DER LUFTFAHRT DAGEGEN NACH IHREM LUFTFAHRTUMSATZ.

2) AM 1. 7. 1992.- 3) VERFUEGBARER LUFTFAHRZEUGBESTAND ABZUGELICH DER VERMIETETEN UND ZUZUEGLICH DER ANGEMIEETETEN LUFTFAHRZEUGE.- 4) IM GESCHAEFTSJAHR 1992.

# Fachserie 8: Verkehr

## Reihe 1: Güterverkehr der Verkehrszweige

Im Vierteljahresbericht werden die Ergebnisse der Gütertransportstatistiken (vor allem beförderte Tonnen nach Versand und Empfang) vergleichend dargestellt. Während für die Verkehrszweige Seeschifffahrt und Luftfahrt nur wichtige Eckdaten enthalten sind, werden die drei Landverkehrsträger Eisenbahn, Straße und Binnenschifffahrt ausführlich im Vergleich nachgewiesen. Die Ergebnisse werden nach Gütergruppen, Verkehrsbezirken und Hauptverkehrsbeziehungen differenziert. Ferner wird der Verkehr in Rohrfernleitungen dargestellt.

Der Jahresbericht ist wesentlich tiefer gegliedert. In ihm sind zusätzlich lange Reihen zur Güterverkehrsentwicklung und Tabellen zum Güterverkehr nach Entfernungstufen und zur tonnenkilometrischen Leistung enthalten. Die Darstellung der Güterverflechtung nach Verkehrsgebieten untereinander und der Grenzüberschreitende Verkehr nach Verkehrsbezirken im Ausland nimmt breiten Raum ein. Außerdem wird eine Verflechtungstabelle zum Durchgangsverkehr nachgewiesen.

## Reihe 2: Eisenbahnverkehr

In monatlicher Erscheinungsfolge werden für den öffentlichen schienengebundenen Verkehr der Deutschen Bundesbahn, Deutschen Reichsbahn und der nichtbundeseigenen Eisenbahnen die wichtigsten Zahlen über Verkehrsleistungen und Verkehrseinnahmen im Personen- und Güterverkehr nachgewiesen. Regional sind die Ergebnisse des Güterverkehrs nach Hauptverkehrsbeziehungen, Verkehrsgebieten und -bezirken aufgeschlüsselt.

Im Jahresbericht werden – neben tiefer gegliederten Ergebnissen – Angaben über die Struktur der Unternehmen, den Bestand an Verkehrsmitteln und -einrichtungen sowie über Bahnbetriebsunfälle mit Personenschaden ausgewiesen. Ferner finden sich Angaben über den Personalbestand nach dem Beschäftigungsverhältnis und den betrieblichen Einsatz.

## Reihe 3: Straßenpersonenverkehr

Der Vierteljahresbericht enthält Angaben über die Betriebs- und Verkehrsleistungen (Wagenkilometer, beförderte Personen, Personenkilometer) sowie die umsatzsteuerpflichtigen Einnahmen (ohne Einnahmen aus dem Freigestellten Schülerverkehr) der Straßenverkehrsunternehmen (ohne Kleinunternehmen mit weniger als 6 Bussen) im Berichtsvierteljahr.

Im Jahresbericht sind entsprechende Nachweisungen für das Berichtsjahr enthalten; zusätzlich werden für alle Unternehmen Vorjahresergebnisse über die Umsätze einschließlich der Einnahmen aus dem Freigestellten Schülerverkehr und der Ausgleichszahlungen der öffentlichen Hand für Beförderungen von Schwerbehinderten und Schülern (Ausbildungsverkehr) und der Vergütungen für durchgeführte Auftragsfahrten dargestellt. Außerdem werden Strukturdaten der Unternehmen am Stichtag des Berichtsjahres (Linien- und Fahrzeugbestände, Personal) nachgewiesen.

## Reihe 4: Binnenschifffahrt

Die monatlichen Nachweisungen erstrecken sich auf den Güterverkehr auf Binnenwasserstraßen, den Güterumschlag in Binnenhäfen, den Durchgangsverkehr sowie den Güterverkehr der Bundesländer nach Hauptverkehrsbeziehungen.

Der Jahresbericht enthält weitergehende Nachweisungen des Güterverkehrs nach Verkehrsbezirken. Außerdem werden Unternehmen, deren verfügbare Schiffe, Beschäftigte und Umsätze in der Binnenschifffahrt, der Bestand an Binnenschiffen der Bundesrepublik Deutschland sowie Schiffsunfälle dargestellt.

## Reihe 5: Seeschifffahrt

Im Monatsbericht werden Schiffs- und Güterverkehr über See nach Häfen, Flaggen und Verkehrsrichtungen, der Verkehr auf dem Nord-Ostsee-Kanal, der Containerverkehr über See mit Häfen außerhalb Deutschlands und der Bestand an Seeschiffen unter der Flagge der Bundesrepublik Deutschland nachgewiesen.

Der Jahresbericht enthält weitergehende Nachweisungen sowie zusätzlich die Aufteilung des Güterverkehrs nach Verkehrsbezirken und Angaben über das Bordpersonal.

## Reihe 6: Luftverkehr

Der Monatsbericht umfaßt den Personen-, Güter- und Postverkehr mit Luftfahrzeugen sowie Starts und Landungen nach Flughäfen. Diese Ergebnisse sind im Jahresbericht differenzierter aufgliedert, wobei zusätzlich noch Angaben aus der Unternehmensstatistik (Unternehmen, Beschäftigte, Luftfahrzeugbestand, Umsatz) und über den nichtgewerblichen Luftverkehr gebracht werden.

## Reihe 7: Verkehrsunfälle

Der Monatsbericht (ca. 50 Seiten) enthält Angaben über Unfälle nach Straßenarten, Unfallarten und -typen, Kalendertagen, Ländern, Großstädten sowie über Verunglückte und Unfallbeteiligte nach Art der Verkehrsteilnahme. Ferner sind Unfallursachen und Unfälle des Auslandes dargestellt. Dabei werden die aktuellsten Monatsergebnisse mit dem kumulierten Jahresteil und die vergleichbaren Zeitabschnitte des Vorjahres nachgewiesen.

Der Jahresbericht mit rd. 400 Seiten ist wesentlich tiefer gegliedert und bringt Angaben über Unfälle und Verunglückte nach Unfallart und -typ, nach Straßenart und Ortslage, nach Monat, nach Unfallverursachung unterschieden nach dem Geschlecht und den Unfallursachen (Fehlverhalten der Verkehrsteilnehmer sowie technische Mängel und andere Ursachen). Weiterhin werden u.a. nachgewiesen die Beteiligten nach der Fahrerlaubnisdauer sowie der technischen Merkmale ihrer Fahrzeuge (z.B. nach Hubraum, kW-Leistung und Alter des Fahrzeuges).

Die Entwicklung des Unfallgeschehens wird in einer Vielzahl von Zeitreihen für die wichtigsten Unfallmerkmale verdeutlicht. Angaben für über 100 Länder sind im internationalen Teil zusammengestellt. Methodische Erläuterungen und Bezugswerte zum Unfallgeschehen (Bevölkerung, Straßenlänge, Fahrzeugbestände, Fahrleistungen, Gurtanlegequoten usw.) sind im Anhang aufgeführt.

## Systematiken

Systematik der Wirtschaftszweige mit Erläuterungen, Ausgabe 1979

Güterverzeichnis für die Verkehrsstatistik, Ausgabe 1969

Verzeichnis der Verkehrsbezirke und Häfen, Ausgabe 1980



STATISTISCHES BUNDESAMT  
GUSTAV-STRESEMANN-RING 11  
65189 WIESBADEN

Veröffentlichungen und Prospekte sind durch den Verlag METZLER-POESCHEL, Verlagsauslieferung Hermann Leins Postfach 1152, 72125 Kusterdingen, erhältlich.

*Neuerscheinung*

# **Wirtschaftsstruktur und Arbeitsplätze im Wandel der Zeit**

Herausgegeben von Hans Günther Merk

295 Seiten, Format DIN A 5, broschiert DM 24,80  
Bestell-Nr. 1011000-94900, ISBN 3-8246-0450-7

Das Problem der Arbeitslosigkeit zählt zu den brisantesten wirtschaftspolitischen und sozialen Themen unserer Zeit und wird auch in nächster Zukunft nicht an Bedeutung verlieren. Neben konjunkturellen Entwicklungen sind es in erster Linie die strukturellen Veränderungen, die zu unmittelbaren Auswirkungen auf die Beschäftigung führen.

Die hiermit verbundenen Themenkomplexe haben Autoren aus dem Statistischen Bundesamt, dem Institut für Arbeitsmarkt- und Berufsforschung der Bundesanstalt für Arbeit, der Treuhandanstalt, dem Institut für Wirtschaftsforschung Halle und dem Thüringer Landesamt für Statistik in 10 Beiträgen nachgezeichnet. Viel Raum ist hierbei der gesamt- und einzelwirtschaftlichen Darstellung der Strukturveränderungen und der Entwicklung der Arbeitslosigkeit und der Beschäftigung seit 1950 sowohl im früheren Bundesgebiet, der ehemaligen DDR als auch — nach der Wiedervereinigung — in den neuen Ländern und Berlin-Ost eingeräumt. Dies ist jedoch nicht nur von „historischem“ Interesse, sondern ermöglicht es, die Schwierigkeiten auf dem Arbeitsmarkt, vor denen wir heute im vereinten Deutschland stehen, besser einzuschätzen und analysieren zu können. Von entscheidender Bedeutung sind selbstverständlich auch die Analyse der Konkurrenzfähigkeit der Wirtschaft der Bundesrepublik im internationalen Vergleich und die Darstellung der Entwicklungsperspektiven für den deutschen Arbeitsmarkt.

3 Beiträge von Autoren aus Wirtschaftsverbänden und Gewerkschaften über eine zukünftige Gestaltung der Strukturpolitik runden den Band ab, der für eine sachlich fundierte Diskussion dieses hochaktuellen Themas eine wichtige Informationsbasis bietet.

Erhältlich im Buchhandel oder direkt beim Verlag Metzler-Poeschel, Verlagsauslieferung H. Leins, Postfach 11 52, 72125 Kusterdingen, Telefon (0 70 71) 93 53 50, Telefax (0 70 71) 3 36 53

— **METZLER** —  
**POESCHEL**

Bestell-Nr. 2080600-93700