

Statistisches Bundesamt


Verkehr

Fachserie **8**

Reihe 6 *Gesamtdeutsche Ergebnisse!*


Luftverkehr

1992



Statistisches Bundesamt

Verkehr



Fachserie 8

Reihe 6

Luftverkehr

1992

Statistisches Bundesamt
Bibliothek - Dokumentation - Archiv

METZLER
POESCHEL

Herausgeber:

Statistisches Bundesamt, Wiesbaden, Gustav-Stresemann-Ring 11

Postanschrift:

Statistisches Bundesamt
65180 Wiesbaden

Verlag:

Metzler-Poeschel Stuttgart

Verlagsauslieferung:

Hermann Leins GmbH & Co. KG
Postfach 11 52
72125 Kusterdingen
Telefon: 0 70 71/93 53 50
Telex: 7 262 891 mepo d
Telefax: 0 70 71/3 36 53

Erscheinungsfolge: jährlich

Erschienen im Februar 1994

Preis: DM 25,20

Bestellnummer: 2080600 - 92700

© Statistisches Bundesamt, Wiesbaden 1994

Vervielfältigung - außer für gewerbliche Zwecke - mit Quellenangabe gestattet.

Textteil

Erläuterungen	6
Luftverkehr 1992	9

Tabellenteil

1	Gesamtübersicht über den gewerblichen und nichtgewerblichen Luftverkehr	14
2	Überblick über den gewerblichen Luftverkehr nach Flugarten	14
3	Flugplatzverkehr	
3.1	Verkehr auf ausgewählten Flugplätzen	
3.1.1	Luftfahrzeugbewegungen nach Flugarten	15
3.1.2	Luftfahrzeugbewegungen nach Startgewichtsklassen	15
3.1.3	Personenverkehr	16
3.1.4	Frachtverkehr	17
3.1.5	Postverkehr	18
3.1.6	Durchgang	19
3.1.7	Luftfahrzeugbewegungen, Personen-, Fracht- und Postverkehr nach Startgewichtsklassen der Luftfahrzeuge	19
3.1.8	Anteil der ausgewählten Flugplätze am Verkehr innerhalb Deutschlands und am Verkehr mit Gebieten außerhalb Deutschlands	21
3.2	Verkehr auf sonstigen Flugplätzen	
3.2.1	Starts und Einsteiger nach Flugarten	22
3.2.2	Starts nach Startgewichtsklassen	26
4	Verkehrsleistungen	
4.1	Leistungen über Deutschland	28
4.2	Teilstreckenleistungen nach Richtungen	
4.2.1	Verkehr innerhalb Deutschlands	29
4.2.2	Verkehr mit Gebieten außerhalb Deutschlands	30
4.3	Leistungen nach Entfernungsstufen innerhalb Deutschlands und im Verkehr mit Gebieten außerhalb Deutschlands	
4.3.1	Personenverkehr	32
4.3.2	Frachtverkehr	34
5	Personenverkehr	
5.1	Verflechtung im Verkehr innerhalb Deutschlands	
5.1.1	Ein- bzw. Aussteiger (von Streckenherkunftsflugplätzen nach Streckenzielflugplätzen)	36
5.1.2	Reisende (von Herkunftsflugplätzen nach Endzielflugplätzen)	40
5.1.3	Einsteiger nach sonstigen deutschen Flugplätzen	44
5.1.4	Aussteiger von sonstigen deutschen Flugplätzen	48
5.2	Verflechtung im Verkehr mit Gebieten außerhalb Deutschlands	
5.2.1	Einsteiger (von Streckenherkunftsflugplätzen nach Streckenzielländern bzw. -flugplätzen)	52
5.2.2	Aussteiger (von Streckenherkunftsländern bzw. -flugplätzen nach Streckenzielflugplätzen)	78
5.2.3	Reisende (von Herkunftsflugplätzen nach Endzielländern bzw. -flugplätzen)	104

6	Güterverkehr	
6.2	Verflechtung im Verkehr mit Gebieten außerhalb Deutschlands	
6.2.1	Einladung (von Streckenherkunftsflugplätzen nach Streckenzielländern bzw. -flugplätzen)	136
6.2.2	Ausladung (von Streckenherkunftsländern bzw. -flugplätzen nach Streckenzielflugplätzen)	146
6.2.3	Versand (von Herkunftsfeldplätzen nach Endzielländern bzw. -flugplätzen)	154
6.2.4	Empfang (von Herkunftsländern bzw. -flugplätzen nach Endzielfeldplätzen)	168
6.3	Durchgangsverkehr nach Herkunfts- bzw. Endzielländern	180
7	Luftpostverkehr	
7.1	Verflechtung im Verkehr innerhalb Deutschlands	
7.1.1	Post- Ein-/Ausladung (von Streckenherkunfts- nach Streckenzielfeldplätzen)	182
7.2	Verflechtung im Verkehr mit Gebieten außerhalb Deutschlands	
7.2.1	Post-Einladung (von Streckenherkunftsflugplätzen nach Streckenzielländern bzw. -flugplätzen)	184
7.2.2	Post-Ausladung (von Streckenherkunftsländern bzw. -flugplätzen nach Streckenzielfeldplätzen)	190
8	Flugbewegungen	
8.1	Verflechtung im Verkehr innerhalb Deutschlands	
8.1.1	Starts bzw. Landungen (von Streckenherkunftsflugplätzen nach Streckenzielfeldplätzen)	196
8.1.2	Starts nach sonstigen deutschen Feldplätzen	200
8.2	Verflechtung im Verkehr mit Gebieten außerhalb Deutschlands	
8.2.1	Starts (von Streckenherkunftsflugplätzen nach Streckenzielländern bzw. -flugplätzen)	206
9	Nichtgewerblicher Flugbetrieb	
9.1	Flugbetrieb mit Motorflugzeugen, Drehflüglern und sonstigen Luftfahrzeugen auf allen Feldplätzen, Hubschrauberlandeplätzen und Segelfeldgeländen	
	Starts nach Flugarten	232
9.2	Flugbetrieb mit Motorflugzeugen, Drehflüglern und sonstigen Luftfahrzeugen auf allen Feldplätzen, Hubschrauberlandeplätzen und Segelfeldgeländen	
	Starts nach Startgewichtsklassen	256
10	Luftfahrtunternehmensstatistik	
10.1	Unternehmen, Personalbestand, Luftfahrzeugbestand und Umsatz nach Schwerpunkt der Unternehmen ...	268
10.2	Unternehmen, Personalbestand, Luftfahrzeugbestand und Umsatz nach Umsatzgrößenklassen	269

Angaben für die Bundesrepublik Deutschland nach dem Gebietsstand seit dem 3.10.1990.

Abweichungen der Summen durch Runden der Zahlen

Zeichenerklärung

- = nichts vorhanden
- . = Zahlenwert unbekannt oder geheimzuhalten
- 0 = Weniger als die Hälfte von 1 in der letzten besetzten Stelle, jedoch mehr als nichts
- x = Tabellenfach gesperrt, weil Aussage nicht sinnvoll

Abkürzungen

Mill.	=	Millionen
KM (km)	=	Kilometer
T (t)	=	Tonne
PKM (Pkm)	=	Personenkilometer
TKM (tkm)	=	Tonnenkilometer
TH	=	tatsächliche Herkunft
UEB	=	Sonstige Flugplätze

Abkürzungen für ausgewählte Flugplätze in Deutschland

IATA-CODE	KURZTEXT	Volle Bezeichnung
HAM	HAMBURG	Hamburg-Fuhlsbüttel
HAJ	HANNOVER	Hannover-Langenhagen
BRE	BREMEN	Bremen-Neuenland
DUS	DUESSELDORF	Düsseldorf-Lohausen
CGN	KOELN/BONN	Köln/Bonn-Wahn
FRA	FRANKFURT	Frankfurt-Rhein-Main
STR	STUTTGART	Stuttgart-Echterdingen
NUE	NUERNBERG	Nürnberg
MUC	MUENCHEN	München
TXL	BERLIN (TXL)	Berlin-Tegel
THF	BERLIN (THF)	Berlin-Tempelhof
SXF	BERLIN (SXF)	Berlin-Schönefeld
SCN	SAARBRUECKEN	Saarbrücken-Ensheim
FMO	MUENSTER/OSNABRUECK	Münster/Osnabrück
LEJ	LEIPZIG	Leipzig-Halle
DRS	DRESDEN	Dresden-Klotzsche
ERF	ERFURT	Erfurt

Luftfahrzeug-Typengruppen

Luftfahrzeug-		Höchstzulässiges Startgewicht	Luftfahrzeug-		Höchstzulässiges Startgewicht
Typen- gruppe = LT/GR	Typ und Antriebsart	über ... t bis ... t	Typen- gruppe = LT/GR	Typ und Antriebsart	über ... t bis ... t
0	Reise-, Sport-, Schul-, sonstige kleinere Motorflugzeuge, Drehflügler, Luftschiffe und sonstige Luftfahrzeuge	- 14	4	Propellerflugzeuge mit Kolbenmotor und Turbinen- triebwerken	25 75
1	Propellerflugzeuge mit Kolbenmotor und Turbinen- triebwerken	14 20	5	- " -	75 -
2	Strahltriebwerke	14 20	6	Strahltriebwerke	20 75
3	Propellerflugzeuge mit Kolbenmotor und Turbinen- triebwerken	20 25	7	- " -	75 175
			8	- " -	175 -
			9	Überschallflugzeuge	75 175

Erläuterungen

Rechtsgrundlage

Die Luftfahrtstatistik beruht seit dem 1. Januar 1968 auf dem "Gesetz über die Luftfahrtstatistik" vom 30.10.1967 (BGBl. I S. 1053), geändert durch Art. 15 des 1. Statistikbereinigungsgesetzes vom 14. März 1980 (BGBl. I S. 294), und Verordnung zum Gesetz über die Luftfahrtstatistik vom 30. Oktober 1967 (BGBl. I S. 1056), zuletzt geändert durch 3. Änderungsverordnung vom 4. Dezember 1991 (BGBl. I S. 2177) und 3. Verordnung vom 28. Juni 1982 (BGBl. I S. 915), in Verbindung mit dem Gesetz über die Statistik für Bundeszwecke (Bundesstatistikgesetz - BStatG) vom 22. Januar 1987 (BGBl. I S. 462). Nach diesem Gesetz umfaßt die Luftfahrtstatistik

- die Unternehmensstatistik und
- die Luftverkehrsstatistik.

Erhebungsumfang

Unternehmensstatistik

Die Unternehmensstatistik ist eine den Statistiken anderer Wirtschaftsbereiche vergleichbare jährliche Berichterstattung über die wichtigsten Eckdaten der Unternehmen und Betriebe. Durch diesen Teil der Luftfahrtstatistik werden Angaben über die wirtschaftliche Tätigkeit der Unternehmen, ihre Ausrüstung mit Luftfahrzeugen, ihren Personalbestand und ihre Umsätze gesammelt. Dabei werden von Unternehmen, deren wirtschaftlicher Schwerpunkt in der Luftfahrt liegt, Angaben über die Beschäftigten und Umsätze nicht nur für den Unternehmensteil "Luftfahrt", sondern auch für das gesamte Unternehmen, d.h. bei "kombinierten" Unternehmen einschl. der übrigen Unternehmensteile, erfragt. Von den Unternehmen mit wirtschaftlichem Schwerpunkt außerhalb der Luftfahrt werden dagegen nur Angaben erhoben, die sich auf den Unternehmensteil "Luftfahrt" beziehen.

Auskunftspflichtig zur Unternehmensstatistik sind die Unternehmen, denen eine Genehmigung für die Beförderung von Personen und Sachen durch Luftfahrzeuge gemäß § 20 des Luftverkehrsgesetzes erteilt wurde, sowie die Unternehmen, die Reklame-, Bildflüge oder Flüge zum Abwerfen oder Ablassen von Gegenständen oder Stoffen, wenn sie land- oder forstwirtschaftlichen Zwecken dienen, gewerbsmäßig gegen Entgelt durchführen.

Im vorliegenden Jahresbericht werden die Ergebnisse der Unternehmensstatistik 1991 publiziert.

Luftverkehrsstatistik

Aufgrund der Vorschriften im o.a. Gesetz hat der Bundesminister für Verkehr durch Verordnungen - unter Berücksichtigung des öffentlichen Interesses - die Flugplätze bestimmt, für die eine detaillierte Befragung über die gewerblichen Verkehrsleistungen vorzusehen ist. Es sind dies die siebzehn Verkehrsflughäfen in Deutschland, die über gewerbliche Starts und Landungen täglich für jeden einzelnen Flug, bei dem Personen oder Güter befördert werden, einen ausführlichen statistischen Bericht (Flugbericht) abzugeben haben. Die verbleibenden "sonstigen gewerblichen Flüge" auf diesen Flugplätzen werden monatlich gemeldet. Der gewerbliche Verkehr auf den übrigen Flugplätzen wird mit monatlichen Sammelberichten vereinfacht erhoben. Der nicht gewerbliche Luftverkehr (einschl. Segelflügen) wird nur noch jährlich erfaßt.

Auskunftspflichtig zur Luftverkehrsstatistik sind bei gewerblicher Flugtätigkeit auf ausgewählten Flugplätzen (Flughäfen) die Vertretungen der Luftfahrtunternehmen bzw. die Führer der Luftfahrzeuge. Alle übrigen Auskünfte werden von den Flugplatzunternehmen erteilt.

Erhebungspapiere

Die Angaben für die Luftfahrtstatistik werden folgenden Erhebungsvordrucken entnommen:

Fragebogen zur jährlichen Erfassung der Luftfahrtunternehmen,

Flugbericht zur statistischen Erfassung des gewerblichen Luftverkehrs auf ausgewählten Flugplätzen,

Monatsbericht zur vereinfachten Anmeldung des sonstigen gewerblichen Luftverkehrs auf ausgewählten Flugplätzen,

Monatsbericht zur statistischen Erfassung des gewerblichen Verkehrs auf sonstigen Flugplätzen,

Jahresbericht zur statistischen Erfassung des nichtgewerblichen Flugbetriebs auf allen Flugplätzen und Segelfluggeländen.

Erhebungsumfang

Personenverkehr

Auf den ausgewählten Flugplätzen werden die Strecken- und Endziele der abfliegenden Passagiere, wie sie in den Flugscheinen vermerkt sind, statistisch erfaßt. Dagegen werden bei der Personenankunft im Verkehr mit Gebieten außerhalb Deutschlands nur die Streckenherkünfte erhoben. Aufgrund dieser Erfassungsmethode ist es möglich, die von den Flughäfen Deutschlands abfliegenden Fluggäste einerseits nach Flugstrecken, das ist die Beförderung vom Einsteige- bis zum Aussteigeflughafen, der jeweiligen Fluglinie und andererseits nach Gesamtflugreisen, das ist die Beförderung vom Herkunfts- bis zum Endzielflughafen, nachzuweisen. Die Erfassung der Gesamtflugreisen ist allerdings nicht in vollem Umfang möglich, da die Umsteiger, die aus Gebieten außerhalb Deutschlands ankommen und in ein Flugzeug nach Zielen in Deutschland oder Gebieten außerhalb Deutschlands umsteigen, nicht festgestellt werden. Sie werden daher doppelt erfaßt und ausgewiesen, und zwar werden sie bei der Ankunft aus Gebieten außerhalb Deutschlands als Aussteiger und beim Abgang (Umsteigen) als Zusteiger nach Deutschland oder Gebieten außerhalb Deutschlands gezählt.

Auf sonstigen Flugplätzen werden nur die zusteigenden Fluggäste ohne Angabe von Strecken- und Endzielen gezählt.

Frachtverkehr

In der Verkehrsstatistik wird im allgemeinen nur der Einlade- bzw. Ausladeort angeschrieben. In der Statistik des Güterverkehrs mit Luftfahrzeugen wird darüber hinaus im grenzüberschreitenden Verkehr der Flughafen bzw. das Land festgestellt, in dem der Transport des Gutes auf dem Luftwege begann bzw. endete. Diese erweiterte Erfassung ermöglicht die Ausschaltung von Doppelzählungen, die sich durch Umladungen auf Verkehrsflughäfen in Deutschland ergeben.

Auf den sonstigen Flugplätzen wird nur die Menge der eingeladenen Fracht erhoben.

Postverkehr

Die Ergebnisse des Postumschlags auf den ausgewählten Flugplätzen enthalten Mehrfachzählungen, die durch Umladungen innerhalb der Bundesrepublik Deutschland entstehen.

Verkehrsleistungen

Bei der Berechnung der Verkehrsleistungen (Pkm, tkm) werden alle Flüge einbezogen, die einen ausgewählten Flugplatz berühren. Als Flugkilometer werden alle über Deutschland geflogenen Kilometer gezählt, die aufgrund der Großkreisentfernung ermittelt werden.

Tabellenteil

Hinweis:

Ab Berichtsjahr 1987 wird der Bedarfsplanverkehr als linienähnlicher Verkehr dem Linienverkehr zugeordnet.

Tabelle 1

Gesamtübersicht über die gewerbliche Luftfahrt (Flüge, Beförderung von Personen, Fracht und Post) einschl. gewerbliche Schulflüge. Unter Flügen sind Flugbewegungen auf Flugteilstrecken zu verstehen; es werden alle Starts und bei Flügen aus Gebieten außerhalb Deutschlands die ersten Landungen im Erhebungsgebiet als Flüge gezählt.

Tabelle 2

Gewerblicher Luftverkehr (einschl. gewerbliche Schulflüge) nach Flugarten und Hauptverkehrsbeziehungen. Die Ergebnisse des Personen- und Frachtverkehrs werden sowohl mit als auch ohne die Doppelzählungen dargestellt, die sich durch den Umsteige- bzw. Umladeverkehr ergeben. Im Personenverkehr ist die Ausschaltung der Doppelzählungen nicht in vollem Umfang möglich; die Umsteiger im Verkehr aus Gebieten außerhalb Deutschlands in Flugzeuge nach Deutschland und nach Gebieten außerhalb Deutschlands werden als Aus- und Einsteiger - also zweimal - gezählt.

Tabelle 3

Abschnitt 3.1 enthält das Verkehrsaufkommen (Umschlag) im gewerblichen Verkehr (Luftfahrzeugbewegungen, Personen-, Fracht-, Post- und Durchgangsverkehr) der ausgewählten Flugplätze (einschl. gewerbliche Schulflüge).

Im Abschnitt 3.2 wird der gewerbliche Verkehr der sonstigen Flugplätze dargestellt. Die Startzahlen beziehen sich auf alle gewerblichen Flüge (Passagier- und sonstige gewerbliche Flüge, einschl. gewerbliche Schulflüge).

Tabelle 4

Effektive Verkehrsleistung (einschl. gewerbliche Schulflüge), die sich aus dem Produkt von Personen-, Fracht- und Postbeförderung mal den geflogenen Kilometern innerhalb Deutschlands und im grenzüberschreitenden Verkehr den Kilometern bis zur bzw. von der Grenze Deutschlands ergibt. Außerdem wird die angebotene Kapazität (Sitzplatz- und Nutzlastkilometer) sowie der Ausnutzungsgrad dargestellt.

Tabelle 5

Gewerblicher **Personenverkehr** der 17 ausgewählten Verkehrsflughäfen in Deutschland. Im Verkehr innerhalb Deutschlands wird ihr Verkehr untereinander sowie ihr Verkehr mit den sonstigen Flugplätzen beschrieben. Im grenzüberschreitenden Verkehr werden alle Länder so-

wie Flugplätze (Mindestaufkommen von 1 000 Passagieren im Jahr) nachgewiesen.

In den Tabellen 5.2.1 "Einsteiger" und 5.2.2 "Aussteiger" werden die Passagiere nach ihren Ein- und Aussteige-Flughäfen auf einem Flug (ohne Umsteigevorgang) nachgewiesen, während sie in der Tabelle 5.2.3 "Reisende" von ihrem ersten Einsteige-Flughafen in Deutschland bis zu ihrem Endziel verfolgt werden, unabhängig davon ob sie direkt geflogen oder unterwegs umgestiegen sind. Bei den Reisenden werden zusätzlich zum Gesamtergebnis die Passagiere im Pauschalflugreiseverkehr nachgewiesen. In diesen Zahlen sind die Inclusive-Tours Reisenden, die im Linienverkehr befördert werden, nicht enthalten.

Tabelle 6

Gewerblicher **Güterverkehr** der 17 ausgewählten Verkehrsflughäfen Deutschlands mit Gebieten außerhalb Deutschlands. Der Nachweis in der Verflechtung innerhalb Deutschlands ist z.Z. nicht möglich.

In den Tabellen 6.2.1 "Einladung" und 6.2.2 "Ausladung" werden alle Ein- und Ausladevorgänge (einschl. Umladungen Inland-Ausland, Ausland-Inland und Ausland-Ausland) nach Streckenherkunft und Streckenziel der Güter dargestellt.

In den Tabellen 6.2.3 "Versand" und 6.2.4 "Empfang" werden dagegen die Umladevorgänge auf den deutschen Flughäfen herausgerechnet, so daß Ausland-Ausland Umladungen nicht erscheinen und Inland-Ausland Umladungen nur einmal gezählt werden. Im "Versand" werden die Güter nach ihrer tatsächlichen Herkunft (erster deutscher Einladehafen) und ihrem Endziel dargestellt. Der "Empfang" stellt analog dazu die Güterströme von ihrer tatsächlichen Herkunft zu ihrem Endziel (letzter deutscher Ausladehafen) dar.

Es wird die Verkehrsverflechtung mit allen Ländern und mit Flugplätzen (Mindestaufkommen 10 t im Jahr) dargestellt.

Tabelle 7

Die Luftposteinladung und -ausladung wird ab 1989 in derselben Gliederung wie die Fracht nach Streckenherkunft und Streckenziel dargestellt.

Tabelle 8

In dieser Tabelle werden die Starts von den 17 ausgewählten Verkehrsflughäfen in Deutschland nach dem ersten Streckenzielland bzw. Streckenzielflugplatz (mindestens 10 Starts im Jahr) des Flugzeuges nachgewiesen.

Tabelle 9

In diesem Tabellenabschnitt "Nichtgewerblicher Flugbetrieb" werden folgende beiden Übersichten ausgewiesen:

Flugbetrieb mit Motorflugzeugen, Drehflüglern und sonstigen Luftfahrzeugen auf allen Flugplätzen, Hubschrauberlandeplätzen und Segelfluggeländen.

In der Tabelle 9.1 werden die Starts von Motorflugzeugen und Drehflüglern auf den Flugplätzen bzw. Segelfluggeländen in der Bundesrepublik Deutschland nach Flugarten einschl. des nichtgewerblichen Schulfluges dargestellt. Die Starts in den einzelnen Flugarten sind in Strecken- und Platzrundenflüge unterteilt. Streckenflüge sind Flugbewegungen zwischen zwei Flugplätzen. Platzrundenflüge enthalten Flugbewegungen mit Start und Landung auf dem gleichen Flugplatz.

In der Tabelle 9.2 werden die Starts nach Startgewichtsklassen in der o.a. Untergliederung veröffentlicht.

Tabelle 10

Diese Tabelle enthält die Ergebnisse der in Deutschland zugelassenen gewerblichen Luftfahrtunternehmen sowie Unternehmen mit Schwerpunkt-Tätigkeit in der Luftfahrt.

Gewerblicher Luftverkehr

1992

Vorbemerkung

Die amtliche Luftfahrtstatistik über den gewerblichen Luftverkehr erfaßt Leistungsdaten der in- und ausländischen Fluggesellschaften in Verbindung mit Starts und Landungen auf den Flugplätzen in Deutschland sowie Unternehmensdaten der deutschen Luftfahrtgesellschaften. Angaben zu Unfällen im Luftverkehr werden vom Luftfahrt-Bundesamt ermittelt und veröffentlicht.

Der durch die Ereignisse am Persischen Golf im Jahr 1991 unterbrochene Aufwärtstrend der Passagierluftfahrt konnte sich im Berichtsjahr wieder fortsetzen. Im Jahr 1992 stieg das Passagieraufkommen der deutschen Flughäfen um 14 % auf 71,0 Mill. Personen¹⁾. Die Gütertransporte lagen mit 1,15 Mill. t Fracht²⁾ um 4,2 % über dem Ergebnis von 1991, und bei der Luftpost konnte die Transportmenge um 6,1 % auf 203 000 t erhöht werden. Diese Verkehrsleistungen wurden fast ausschließlich (99 %) in Verbindung mit 17 ausgewählten Flughäfen abgewickelt. Über diese vom Bundesministerium für Verkehr vorgegebenen Flughäfen werden detailliertere Angaben als zu den sonstigen deutschen Flugplätzen erhoben und nachgewiesen.

Tabelle 1: Gewerblicher Luftverkehr auf ausgewählten Flughäfen 1992

Flughafen	Starts und Landungen	Ein-/Aussteiger ¹⁾	Fracht-Ein-/Ausladung ²⁾
	Anzahl	1000	1000 t
Berlin-Schönefeld	29 248	1 374	4,4
Berlin-Tegel	96 247	6 595	16,1
Berlin-Tempelhof	41 943	823	0,0
Bremen	39 802	1 149	3,3
Dresden	27 747	977	0,0
Düsseldorf	147 234	12 076	47,4
Erfurt	11 705	71	0,0
Frankfurt am Main	327 745	30 085	1 053,9
Hamburg	111 435	6 779	37,5
Hannover	69 016	2 995	12,8
Köln/Bonn	108 415	3 419	180,6
Leipzig	30 456	1 010	0,4
München	174 544	11 798	54,7
Münster/Osnabrück	22 480	398	0,4
Nürnberg	45 804	1 627	11,4
Saarbrücken	12 496	277	0,3
Stuttgart	97 864	4 674	15,0
Insgesamt	1 394 181	86 127	1 438,2

¹⁾ Passagiere auf jedem Ein- und Aussteigeflughafen gezählt — ²⁾ Einschl. Umladungen

Der Flughafen Frankfurt am Main konnte auch nach der deutschen Vereinigung seine national herausragende Stellung in der Luftfahrt behaupten; im innerdeutschen Verkehr flogen 44 % aller Passagiere von oder nach Frankfurt; bei Auslandsreisen waren es 42 %. Einen noch höheren Anteil erreichte Frankfurt im Luftfrachtverkehr; drei Viertel des gesamten Frachtaufkommens wurden hier verladen.

¹⁾ Inlandspassagiere und Inlands-/Auslandspassagiere einfach gezählt.

²⁾ Ohne Umladungen.

Innerdeutscher Passagierverkehr

Rund ein Fünftel der Fluggäste — nach Erhebungen von Luftfahrtgesellschaften meist Geschäftsreisende an Bord von Linienmaschinen — benutzten das Flugzeug für Reisen innerhalb Deutschlands; ihre Zahl stieg im Vergleich zu 1991 um 5,0 % auf 13,8 Mill. Personen. Zusätzlich flogen 1,5 Mill. Passagiere auf einer innerdeutschen Strecke, um am Zielflughafen in ein anderes Flugzeug umzusteigen und ihre Reise ins Ausland fortzusetzen.

Die Entwicklung des Luftverkehrs zwischen den deutschen Flughäfen wurde maßgeblich durch zwei Ereignisse beeinflusst. Während die Vereinigung Deutschlands insbesondere den Luftverkehr mit Berlin stark veränderte und regelmäßige Verbindungen zwischen Flughäfen der alten und neuen Bundesländer an Bedeutung zunahmen, ließ in den alten Bundesländern die Einrichtung schneller Eisenbahnverbindungen mit dem neu eingeführten Intercity-Expreß (ICE) auf einigen Strecken wahrscheinlich zahlreiche Fluggäste vom Flugzeug auf die Bahn umsteigen.

Die Strecke von Frankfurt nach Stuttgart verlor vermutlich aus diesem Grund im Vergleich zum Vorjahr 31 % ihres Passagieraufkommens, aber auch die durch den ICE unter Konkurrenzdruck geratene Luftverbindung von Frankfurt nach Hannover ging um 6,1 % auf 206 000 Beförderungsfälle zurück. Der Luftverkehr von Frankfurt nach München sank gleichzeitig um 3,1 % auf 585 500 Fluggäste; in den nächsten Jahren ist auf dieser Strecke durch die Erweiterung des ICE-Angebotes, wie zum Beispiel die „Sprinter-Züge“ zwischen Frankfurt und München, ein weiterer Rückgang des Luftverkehrs zu erwarten.

Im Berlin-Verkehr waren es insbesondere die kurzen Flugstrecken nach Hamburg und Hannover, die durch die deutsche Vereinigung größere Verluste in der Passagierbeförderung erlitten; von 1989 bis 1992 schrumpfte der Verkehr von Berlin nach Hannover auf ein Drittel seines ursprünglichen Aufkommens, so daß im Berichtsjahr nur noch 54 900 Fluggäste gezählt wurden. In diesen drei Jahren ging der Luftverkehr von Berlin nach Hamburg um die Hälfte auf 118 900 Passagiere zurück.

Passagierverkehr mit dem Ausland

Aus den für Flugreisen typischen großen Entfernungen, auf denen die hohe Reisegeschwindigkeit des Flugzeuges im Verhältnis zu den anderen Verkehrsträgern die größten Zeitgewinne bringt, ergibt sich, daß mehr als drei Viertel aller Fluggäste über deutsche Flughäfen von oder zu ausländischen Zielen reisten. Der grenzüberschreitende Luftverkehr nahm 1992 im Vergleich zum Vorjahr um 16 % auf 56,6 Mill. Passagiere zu, wobei jeweils rund 28 Mill. Fluggäste ein- bzw. ausreisten. Hier zeigte sich nach den Verkehrsverlusten des Vorjahres ein deutlicher „Nachholeffekt“.

Zur vereinfachten Darstellung der Verkehrsströme beziehen sich die folgenden Vergleiche nur auf die 28,2 Mill. „Auslandszusteiger“; dies sind Fluggäste, die von einem deutschen Flughafen mit Zielen im Ausland abfliegen. Die dort zu beobachtende Entwicklung gilt analog für die „Auslandsaussteiger“ — also aus dem Ausland ankommende

Tabelle 2: Personenbeförderung im Luftverkehr

Verkehrsart	1980 ¹⁾	1990 ¹⁾	1991 ²⁾	1992 ²⁾	1992 gegenüber 1991
	1000 Personen				%
Verkehr innerhalb Deutschlands	8 653,3	13 015,5	13 160,1	13 812,4	+ 5,0
Verkehr mit dem Ausland	26 503,5	48 900,7	48 674,8	56 608,2	+ 16,3
Abgang	13 138,4	24 369,6	24 223,8	28 165,4	+ 16,3
Ankunft	13 365,2	24 531,1	24 451,0	28 442,8	+ 16,3
Durchgangsverkehr	722,2	660,2	635,3	610,3	- 3,9
Insgesamt	35 879,1	62 576,4	62 470,3	71 031,0	+ 13,7
Linienverkehr	24 751,6	45 380,1	45 239,2	50 134,0	+ 10,8
Gelegenheitsverkehr	11 127,5	17 196,4	17 231,0	20 897,0	+ 21,3
dar Pauschalflugreiseverkehr	8 693,9	15 466,0	15 619,7	18 968,7	+ 21,4

¹⁾ Früheres Bundesgebiet — ²⁾ Deutschland

Passagiere —, da es sich bei Flugreisen fast ausschließlich um Hin- und Rückreisen handelt.

Der internationale Linienverkehr hatte 1992 mit 18,0 Mill. Zusteigern (+ 14 %) einen Anteil von 64 % am grenzüberschreitenden Verkehr. Im innereuropäischen Verkehr wurden hierbei 12,1 Mill. Fluggäste (+ 13 %) gezählt und im Verkehr mit Amerika 3,4 Mill. (+ 16 %). Nach Asien stieg das Aufkommen im gleichen Zeitraum um 17 % auf 1,8 Mill. und nach Afrika um 14 % auf 0,5 Mill. Fluggäste.

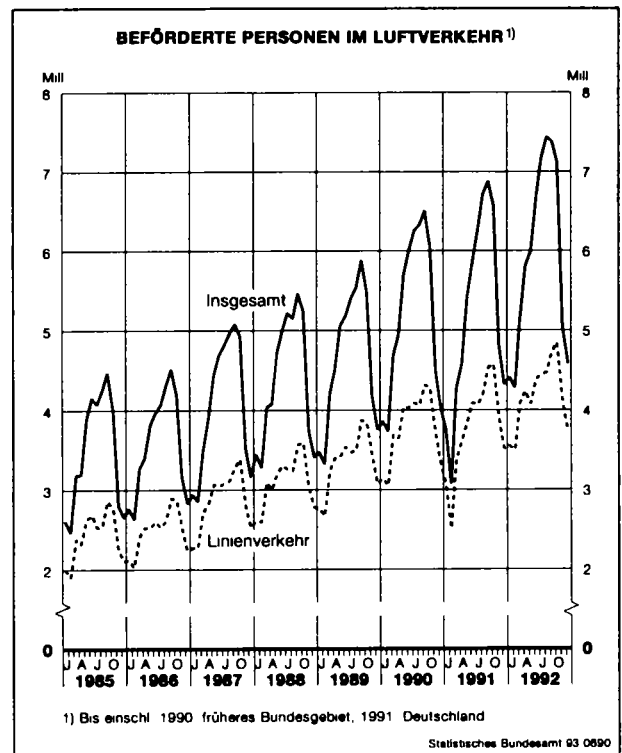
Die herausragenden innereuropäischen Streckenziele des Linienverkehrs waren London mit 2,1 Mill. Einsteigern (+ 9,3 %), Paris mit 1,1 Mill. (+ 9,8 %), Zürich mit 0,7 Mill. (+ 3,9 %), Amsterdam mit 0,6 Mill. (+ 8,1 %) und Wien mit 0,6 Mill. Passagieren (+ 15 %).

Auf transkontinentalen Strecken zählten in Amerika New York mit 0,8 Mill. (+ 12 %), Atlanta mit 0,3 Mill. (+ 17 %) und Chicago mit 0,3 Mill. (+ 21 %) Linienfluggästen zu den wichtigsten Zielen. In Nahost war Tel Aviv mit 177 400 Passagieren (+ 38 %) das Hauptziel und in Fernost war es Bangkok mit 205 000 Fluggästen (+ 7,2 %), gefolgt von Tokio mit 181 000 (+ 4,8 %), Hongkong mit 142 200 (+ 1,4 %) und Singapur mit 135 400 Einsteigern (+ 27 %).

Im Rahmen des auf Urlauber spezialisierten Pauschalflugreiseverkehrs wurden im Jahr 1992 mit insgesamt 9,3 Mill. Fluggästen 21 % mehr Personen befördert als im Vorjahr; diese Zahl enthält allerdings nicht die im Linienverkehr zu Spezialtarifen beförderten Urlauber, die im Passagieraufkommen des Linienverkehrs enthalten sind. Diese Spezialtarife des Linienverkehrs, die in ihrer Höhe mit denen des Charterverkehrs konkurrieren, lassen Charterfluggäste seit einigen Jahren vermehrt zum Linienverkehr wechseln.

Hauptreiseziel der Pauschalflugreiseturisten aus Deutschland blieben Ziele der mittleren Flugdistanz mit dem Schwerpunkt in den Regionen rund um das Mittelmeer. 44 % aller deutschen Pauschaltouristen wählten dabei ein Ziel in Spanien (4,1 Mill.); auf Platz zwei folgte Griechenland mit 1,4 Mill. (+ 29 %), dicht gefolgt von der Türkei mit 1,3 Mill. (+ 58 %). Dieses Land wurde zusätzlich von 481 300 Passagieren (+ 30 %) im Gastarbeitercharter angefliegen. Eine sehr hohe Zuwachsrate wies auch Tunesien mit + 75 % auf 611 000 Pauschaltouristen aus Deutschland auf. Portugal lag zwar mit 374 900 deutschen

Schaubild 1



Pauschalfluggästen weit vor Ägypten mit 194 400 und Marokko mit 106 600, konnte aber mit + 21 % bei weitem nicht deren Zuwachsraten von + 167 bzw. + 65 % aufbieten. Auch Israel lag mit einem Zuwachs von + 56 % noch deutlich über der Steigerungsrate im Pauschalflugreiseverkehr nach Portugal, gehörte jedoch mit 51 100 Pauschaltouristen aus Deutschland schon zu den Zielen mit kleinerem Aufkommen.

Im Ferntourismus lag Kenia mit 103 000 Fluggästen an der Spitze, mußte jedoch mit - 5,8 % eine leichte Abnahme hinnehmen. Die wichtigsten Fernreiseziele in Asien waren Sri Lanka mit 26 800 Feriengästen (+ 28 %), dicht gefolgt von Thailand mit 25 700 (+ 3,4 %) und den Malediven mit 24 200 (+ 21 %) Passagieren.

Eine Sonderstellung im Ferntourismus nimmt der Nordatlantik-Charter in Richtung Vereinigte Staaten mit 130 300 Passagieren (+ 77 %) ein, da auf diesen Flügen sowohl deutsche Touristen nach Amerika reisten als auch amerikanische Touristen in die Vereinigten Staaten zurückflogen.

Fracht

Die auf deutschen Flughafen ein- bzw. ausgeladene Luftfrachtmenge konnte nach den Aufkommensverlusten des Vorjahres im Jahr 1992 wieder einen Zuwachs registrieren und die Rekordmenge des Jahres 1990 knapp überbieten. Mit insgesamt 1,2 Mill. t wurde 1992 eine Zunahme von 4,2 % gegenüber 1991 festgestellt.

Bei den grenzüberschreitenden Einladungen von Gütern wurde ein Aufkommenszuwachs von 5,7 % auf insgesamt 635 300 t registriert, und die Ausladungen aus dem Ausland nahmen im gleichen Zeitraum um 2,0 % auf 639 700 t zu. Der darin enthaltene Durchgangsverkehr mit Umla-

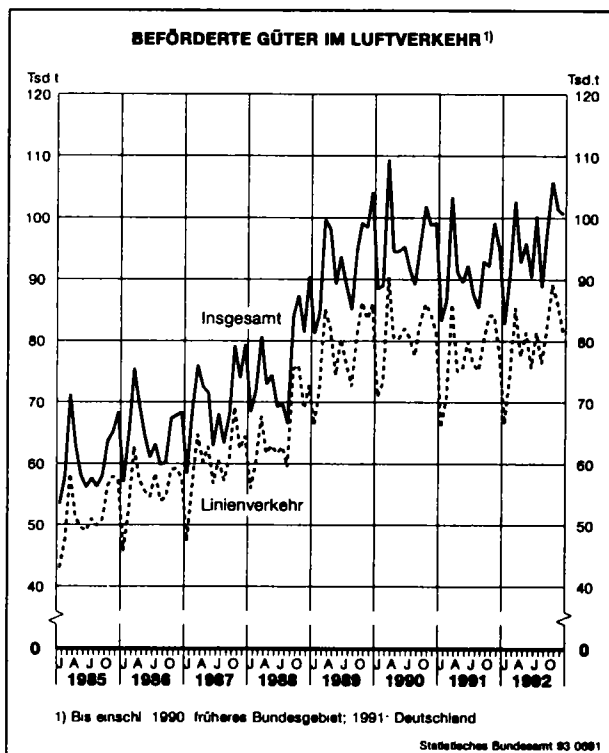
Tabelle 3: Frachtbeförderung im Luftverkehr

Verkehrsart	1980 ¹⁾	1990 ¹⁾	1991 ²⁾	1992 ²⁾	1992 gegenüber 1991
	1000 t				%
Verkehr innerhalb Deutschlands	14,7	17,8	16,8	16,6	- 1,2
Verkehr mit dem Ausland	458,4	914,4	883,4	930,2	+ 5,3
Versand	224,6	443,2	419,8	457,5	+ 9,0
Empfang	233,8	471,2	463,7	472,7	+ 1,9
Durchgangsverkehr	130,5	215,9	204,3	204,3	- 0,0
Insgesamt	603,5	1 148,1	1 104,6	1 151,1	+ 4,2

¹⁾ Früheres Bundesgebiet — ²⁾ Deutschland.

dung auf deutschen Flughäfen erreichte rund 165 300 t; diese große Umlademenge ist hauptsächlich auf die nationale und internationale Drehscheibenfunktion des Flughafens Frankfurt am Main zurückzuführen. Das Frachtaufkommen innerhalb des Bundesgebietes erreichte wegen der luftfahrttechnisch unrentablen kurzen Entfernungen im gleichen Zeitraum nur rund 16 600 t; gleichzeitig wurden im Zubringerdienst zu internationalen Verkehren noch 66 500 t Luftfracht auf innerdeutschen Strecken geflogen.

Schaubild 2



Die hier genannten Mengen an Luftfracht entsprechen nicht dem gesamten Luftfrachtaufkommen des deutschen Marktes, sondern den von und zu den deutschen Verkehrsflughäfen mit Flugzeugen beförderten Mengen. Der Transport von transkontinentaler Luftfracht mit Lastkraftwagen von und zu den im benachbarten Ausland gelegenen Flughäfen ist in diesen Zahlen nicht enthalten.

Luftpost

Die nationalen Postdienste nutzten zur Übermittlung ihrer Sendungen verstärkt die Möglichkeiten des schnellen Lufttransports; die Gesamttonnage an Luftpost erreichte

Tabelle 4: Luftpostbeförderung

Verkehrsart	1980 ¹⁾	1990 ¹⁾	1991 ²⁾	1992 ²⁾	1992 gegenüber 1991
	1 000 t				%
Verkehr innerhalb Deutschlands	47,8	83,5	101,1	113,6	+ 12,4
Verkehr mit dem Ausland	56,7	85,6	88,4	87,9	- 0,6
Einladung	29,6	43,9	47,8	46,1	- 3,4
Ausladung	27,1	41,6	40,6	41,9	+ 3,1
Durchgangsverkehr	2,4	1,7	1,4	1,2	- 19,2
Insgesamt	106,8	170,8	191,0	202,8	+ 6,1

¹⁾ Früheres Bundesgebiet. — ²⁾ Deutschland

202 800 t und lag damit um 6,1 % höher als im Vorjahr. Diese Entwicklung wurde zum großen Teil durch den starken Zuwachs der Inlandsluftpost (+ 12 %) getragen, mit 113 600 t wurden 56 % des Aufkommens zwischen deutschen Flughäfen befördert. Die Einladungen in das Ausland nahmen dagegen um 3,4 % auf 46 100 t ab, während gleichzeitig die Auslandsausladungen mit 41 900 t um 3,1 % anstiegen. In diesen Luftpostzahlen sind nur die durch die nationalen Postdienste aufgegebenen Mengen enthalten. Diejenigen Mengen, die für Paket- und Kurierdienste mit Flugzeugen befördert wurden, werden als Fracht erfaßt und sind in den bereits genannten Luftfrachtzahlen enthalten.

Flugtätigkeit

Die Zahl der gewerblichen Flüge in Verbindung mit Starts und Landungen auf deutschen Flugplätzen nahm 1992 um 5,4 % auf insgesamt 1 523 700 Flüge zu; in dieser Zahl nicht enthalten sind die zahlreichen das Bundesgebiet nur überfliegende Flugzeuge, die den Luftraum über dem Bundesgebiet beanspruchen.

Der weitaus überwiegende Teil (99 %) der gewerblichen Passagier- und Frachtbeförderung wurde auf den sieben ausgewählten Flughäfen abgewickelt. Auf diesen Flughäfen wurden 1 097 100 Flüge registriert; im Inlandsverkehr wurden 371 300 Flüge (+ 4,0 %) und im grenzüberschreitenden Verkehr 725 900 Flüge (+ 14 %) durchgeführt.

Tabelle 5: Flugtätigkeit¹⁾

Verkehrsart	1980 ²⁾	1990 ²⁾	1991 ³⁾	1992 ³⁾	1992 gegenüber 1991
	1 000 Flüge				%
Gewerblicher Verkehr					
innerhalb Deutschlands	285,6	782,1	809,7	797,9	- 1,4
der ausgewählten Flugplätze	214,2	324,4	357,0	371,3	+ 4,0
der sonstigen Flugplätze	71,4	457,7	452,7	426,6	- 5,8
mit dem Ausland	329,6	608,6	635,4	725,9	+ 14,2
Abgang	164,9	304,6	317,9	363,1	+ 14,2
Ankunft	164,7	303,9	317,5	362,7	+ 14,2
Insgesamt	615,2	1 390,7	1 445,1	1 523,7	+ 5,4
Linienverkehr	365,3	732,6	783,3	863,4	+ 10,2
Gelegenheitsverkehr	239,1	649,5	662,7	664,2	- 1,0
dar . Pauschalflugreiseverkehr	70,6	107,4	109,4	134,6	+ 23,0
Überführungsflüge	10,8	8,6	9,0	14,0	+ 54,9

¹⁾ Infolge erhebungstechnischer Veränderungen sind die gewerblichen Schulfüge auf ausgewählten Flugplätzen ab 1980 und auf sonstigen Flugplätzen ab 1981 enthalten — Flüge zwischen ausgewählten und sonstigen Flugplätzen sind nur bei den ausgewählten Flugplätzen enthalten — ²⁾ Früheres Bundesgebiet, — ³⁾ Deutschland

Der gewerbliche Verkehr auf den 110 „sonstigen Flugplätzen“ nahm dagegen um 5,8 % auf insgesamt 426 600 Flüge ab; bei diesen Flügen wurde allerdings nur rund 1 % der gesamten Beförderungsleistung erbracht.

Verkehrsleistungen und Ladekapazitäten

Die in- und ausländischen Luftfahrtgesellschaften, die im gewerblichen Verkehr die siebzehn ausgewählten deutschen Verkehrsflughäfen anfliegen, boten über Deutschland eine Beförderungskapazität von insgesamt 4,4 Mrd. Tonnenkilometern (tkm) an; das Kapazitätsangebot lag damit um 11 % höher als im Vorjahr. In dieser Zahl enthalten sind 33,4 Mrd. Sitzplatzkilometer (ein Sitzplatzkilometer = 0,1 tkm). Die tatsächliche Beförderungsleistung erreichte in der Passagierluftfahrt 2,0 Mrd. tkm, im Frachttransport 379 Mill. tkm und bei der Postbeförderung 57 Mill. tkm.

Der durchschnittliche Auslastungsgrad aller Flugzeuge blieb mit rund 57 % gegenüber dem Vorjahr unverändert; die geringfügige Abnahme in der Passagierluftfahrt — ein Ausnutzungsgrad von 61 % (— 1 Prozentpunkt) — wurde durch eine Zunahme bei der Fracht ausgeglichen.

Luftfahrtunternehmen

Gewerblicher Luftverkehr auf deutschen Flugplätzen wurde im Jahr 1992 von rund 340 Unternehmen betrieben, wobei 162 dieser Luftfahrtunternehmen ihren Sitz in Deutschland hatten (davon 8 in den neuen Ländern), während der Rest im Ausland beheimatet war.

Die nachfolgenden Unternehmensangaben beziehen sich nur auf die 162 deutschen Unternehmen, da über die ausländischen Luftfahrtgesellschaften im Rahmen der Luftfahrtstatistik nur die Leistungsdaten bei Starts und Landungen auf den deutschen Flughäfen erhoben werden.

Von den 162 deutschen Unternehmen waren neben der Deutschen Lufthansa (DLH) nur vier deutsche Gesellschaften mit großen Flugzeugen (über 75 t Startgewicht) und drei weitere deutsche Gesellschaften mit Flugzeugen mit einem Startgewicht von 20 bis 75 t nennenswert am gewerblichen Luftverkehr beteiligt. Der bis heute noch weitgehend aufgrund von bilateralen Verträgen durchgeführte internationale Linienverkehr wurde zum weitaus überwiegenden Teil durch die DLH gemeinsam mit rund 120 ausländischen Liniengesellschaften durchgeführt. Im grenzüberschreitenden Gelegenheitsverkehr flogen acht deutsche und rund 60 ausländische Chartergesellschaften. Da bilaterale Verträge die internationale Luftfahrt bisher bestimmten, wurden sowohl die Flüge des Linienverkehrs als auch die des Gelegenheitsverkehrs überwiegend von deutschen Gesellschaften gemeinsam mit den Gesellschaften der jeweiligen Zielländer durchgeführt.

Beim Verkehr innerhalb des Bundesgebietes dominierte weiterhin die Deutsche Lufthansa. Die Liberalisierungsmaßnahmen in der Luftfahrt innerhalb der EG hatten aber zur Folge, daß in den letzten Jahren fünf weitere deutsche Gesellschaften die Genehmigung erhalten haben, zwischen den großen deutschen Flughäfen Liniendienste anzubieten. Dies hatte zur Folge, daß die DLH sich nunmehr auch auf den Inlandsrouten der Konkurrenz stellen muß.

Die folgenden Angaben zur Unternehmensstatistik beziehen sich aus erhebungstechnischen Gründen nicht auf das Berichtsjahr 1992, sondern auf das Jahr 1991. Die 162 deutschen Unternehmen erlösten aus ihrer Luftfahrttätigkeit im Jahr 1991 mit insgesamt 18,4 Mrd. DM 14 % mehr Einnahmen als 1990; hierzu setzten sie 57 400 Beschäftigte und 1 176 Luftfahrzeuge ein.

Die acht eingangs erwähnten Großunternehmen der deutschen Luftfahrt erzielten mit ihren 55 100 Mitarbeitern (96 % des Luftfahrtpersonals) einen Umsatz von 17,9 Mrd. DM (97 % des Luftfahrtumsatzes), wobei vier Fünftel des Umsatzes in der Passagierluftfahrt und ein Fünftel in der Frachtbeförderung erwirtschaftet wurden.

Nur fünf dieser Unternehmen setzten Flugzeuge mit mehr als 75 t Startgewicht ein, darunter 63 Maschinen über 175 t und 88 Flugzeuge von 75 bis 175 t Startgewicht. 150 der 156 Flugzeuge mit einem Startgewicht von 20 bis 75 t gehörten ebenfalls zum Flugzeugpark der oben erwähnten acht Großunternehmen der deutschen Luftfahrt.

Weitere 869 kleinere Luftfahrzeuge der gewerblichen Flotte wurden von den 162 Unternehmen überwiegend im Regional- und Taxiverkehr oder im sonstigen gewerblichen Luftverkehr eingesetzt; sie haben am Gesamtergebnis der gewerblichen Luftfahrt nur einen marginalen Anteil.

Flugbetriebsunfälle

Nach Mitteilung des Luftfahrt-Bundesamtes blieb der gewerbliche Luftverkehr in Deutschland im Jahr 1992 von schweren Unfällen mit größeren Flugzeugen verschont. Im Linienverkehr wurden — nach zwei Jahren ohne Unfälle mit Personenschaden — im Berichtsjahr 1992 zwei Unfälle mit vier Verletzten registriert. Im gewerblichen Gelegenheitsverkehr wurden im gleichen Zeitraum zehn Unfälle mit zwölf Toten und zehn Verletzten gemeldet.

Deutschland

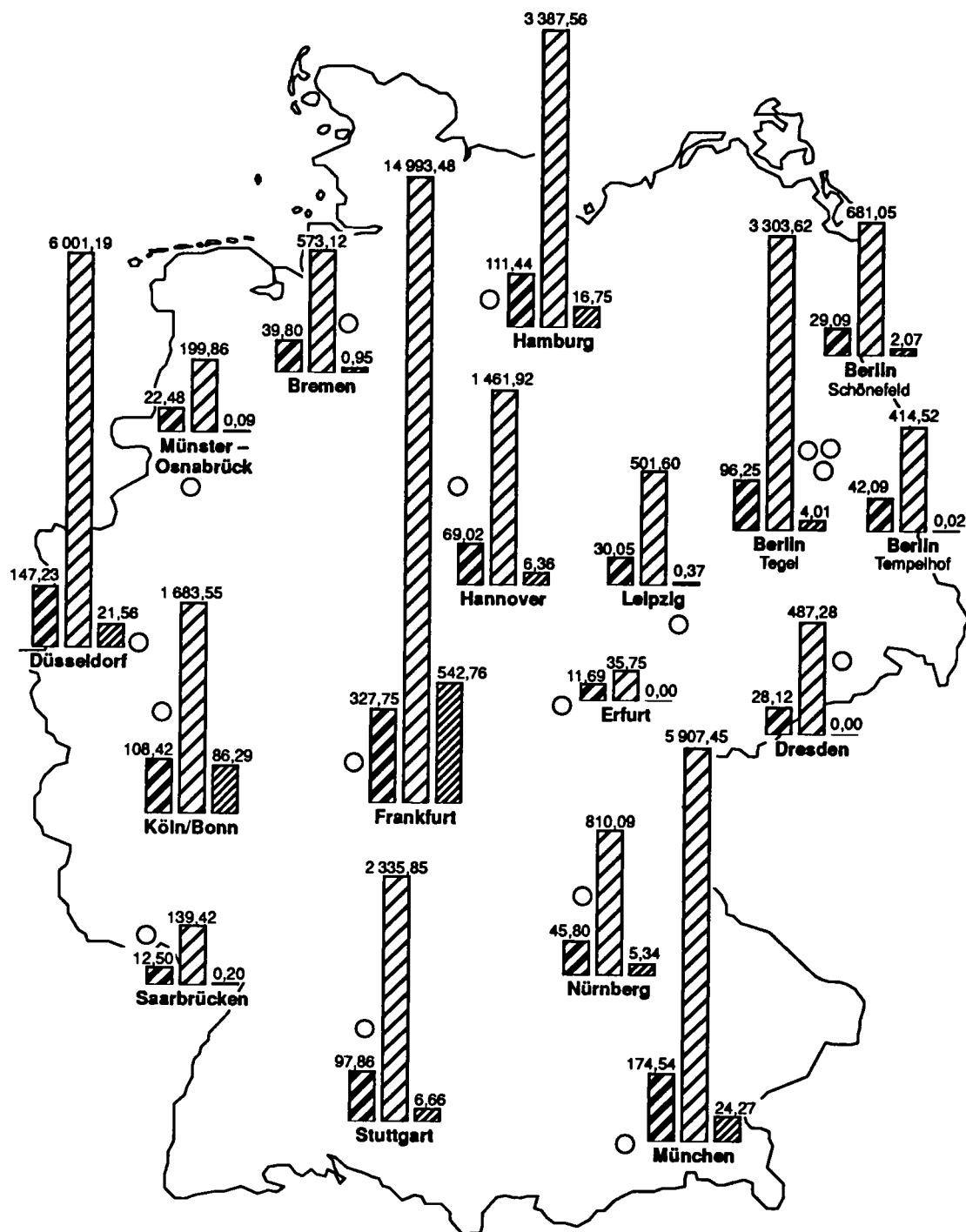
FLUGPLATZVERKEHR AUF AUSGEWÄHLTEN FLUGPLÄTZEN 1992

 Gestartete und gelandete Flugzeuge insgesamt¹⁾
in Tausend

 Einsteiger im Personenverkehr²⁾
in Tausend

 Einladungen im Frachtverkehr¹⁾
in Tausend

1) Passagier- und Nichtpassagierflüge
(z.B. Arbeitsflüge, gewerbliche Schulflüge). –
2) Nur gewerblicher Verkehr, einschl.
Mehrfachzählungen des Umsteige- bzw.
Umladeverkehrs.



Tabellenteil
1 Gesamtübersicht über den gewerblichen und nichtgewerblichen Luftverkehr
Jahr 1992

Verkehrsart	Flüge 1)	Personen	Fracht	Post
		ohne 2)		einschl.
		Doppelzählungen des		
		Umsteigeverkehrs	Umladeverkehrs	
		Anzahl	Tonnen	
Gewerblicher Verkehr	1 523 733	71 031 002	1 151 072,8	202 769,1
auf ausgewählten Flugplätzen ..	1 097 117	70 593 734	1 151 072,8	202 769,1
auf sonstigen Flugplätzen	426 616	437 268	x	x
Nichtgewerbliche Motorflüge 3)	1 885 961	x	x	x
auf Flugplätzen	1 587 493	x	x	x
auf Hubschrauberlandeplätzen	35 772	x	x	x
auf Segelfluggeländen	262 696	x	x	x
Segelflüge	847 648	x	x	x
Flüge mit Ultraleichtflugzeugen	92 283	x	x	x

1) Passagier- und Nichtpassagierflüge (z. B. Arbeitsflüge, gewerbliche Schulf Flüge)

2) Siehe Erläuterungen

3) Einschl. Flüge mit Motorseglern

2 Überblick über den gewerblichen Luftverkehr nach Flugarten

Verkehrsart	Flüge 1)	Personen		Fracht		Post
		einschl.	ohne 2)	einschl.	ohne 2)	einschl.
		Doppelzählungen des				
		Umsteigeverkehrs		Umladeverkehrs		
		Anzahl		Tonnen		

Verkehr innerhalb Deutschlands

Linienverkehr	313 965	14 886 729	13 268 986	73 073,3	6 596,7	113 622,0
Gelegenheitsverkehr	477 460	624 607	543 458	10 022,5	10 022,5	2,4
Überführung	6 452	-	-	-	-	-
Zusammen	797 877	15 511 336	13 812 444	83 095,8	16 619,2	113 624,4
dagegen Jahr 1991	809 719	14 826 550	13 160 116	84 138,3	16 827,7	101 094,8

Verkehr mit Gebieten außerhalb Deutschlands
Nach dem Ausland

Linienverkehr	274 651	18 032 292	18 032 292	529 861,5	362 493,0	45 517,1
Gelegenheitsverkehr	84 997	10 133 118	10 133 118	105 427,3	95 009,7	557,7
Überführung	3 263	-	-	-	-	-
Zusammen	363 111	28 165 410	28 165 410	635 288,8	457 502,7	46 074,8
dagegen Jahr 1991	317 880	24 223 840	24 223 840	600 951,0	419 795,0	47 842,9

Aus dem Ausland

Linienverkehr	274 681	18 254 949	18 254 949	548 877,6	385 867,0	41 819,4
Gelegenheitsverkehr	83 770	10 187 856	10 187 856	90 790,4	86 833,8	47,5
Überführung	4 294	-	-	-	-	-
Zusammen	362 745	28 442 805	28 442 805	639 668,0	472 700,8	41 866,9
dagegen Jahr 1991	317 513	24 450 980	24 450 980	627 346,7	463 700,0	40 613,9

Durchgangsverkehr
Mit Umsteigen und Umladen

Zusammen 3)	x	x	x	165 315,3	x
dagegen Jahr 1991	x	x	x	162 208,9	x

Ohne Umsteigen und Umladen

Linienverkehr	x	577 750	577 750	37 427,3	37 427,3	1 186,8
Gelegenheitsverkehr	x	32 593	32 593	1 507,5	1 507,5	16,2
Zusammen	x	610 343	610 343	38 934,8	38 934,8	1 203,0
dagegen Jahr 1991	x	635 324	635 324	42 115,9	42 115,9	1 488,7

Gesamtverkehr

Linienverkehr	863 497	51 751 720	50 133 977	1 189 239,7	957 699,3	202 145,3
Gelegenheitsverkehr	646 227	20 978 174	20 897 025	207 747,7	193 373,5	623,8
Überführung	14 009	-	-	-	-	-
Insgesamt	1 523 733	72 729 894	71 031 002	1 396 987,4	1 151 072,8	202 769,1
dagegen Jahr 1991	1 445 112	64 136 694	62 470 260	1 354 551,9	1 104 647,5	191 040,3

1) Passagier- und Nichtpassagierflüge (z. B. Arbeitsflüge, gewerbliche Schulf Flüge).

2) Siehe Erläuterungen

3) Nur Linienverkehr.

3 FLUGPLATZVERKEHR JAHR 1992

3.1 VERKEHR AUF AUSGEWAHLTEN FLUGPLAETZEN

Die Verkehrsleistungen auf den "ausgewählten" Flugplätzen Berlin-Tempelhof, Berlin-Schönefeld, Leipzig-Halle, Dresden und Erfurt werden bis zum Abschluß der laufenden Neuprogrammierung

unter "Sonst. Flugplätzen" subsumiert; Einzelnachweisungen zu diesen Flugplätzen werden in den anschließenden Tabellen 5 bis 8 bereits nachgewiesen.

3.1.1 LUFTFAHRZUGBEWEGUNGEN NACH FLUGARTEN *)

FLUGPLATZ	LINIEN-	GESTARTETE UND GELANDETE LUFTFAHRZEUGE GELEGENHEITSVRKEHR						INSGESAMT	DAGEGEN VORJAHR
		PAUSCH. REISE-	TRAMP-U. ANFORD- VERKEHR	TAXI-	SONST.	ZUS.	UEBER- FUEHR.- FLUEGE		
HAMBURG	90 803	13 169	2 082	1 484	2 608	19 343	1 289	111 435	109 391
HANNOVER	34 814	10 174	3 277	1 386	18 153	32 990	1 212	69 016	67 396
BREMEN	24 424	1 935	455	1 403	11 201	14 994	384	39 802	37 153
DUESSELDORF	109 899	28 144	5 660	752	36	34 692	2 743	147 234	137 553
KOELN/BONN	54 759	6 219	21 081	6 162	17 225	50 687	2 969	108 415	100 952
FRANKFURT	294 638	21 539	6 962	1 464	28	29 993	3 114	327 745	303 539
STUTTGART	63 808	11 713	5 579	2 607	12 458	32 357	1 699	97 864	91 837
MUERNBERG	30 811	5 109	3 887	1 007	3 669	13 672	1 321	45 804	44 038
MUENCHEN	140 022	22 603	3 909	1 497	4 336	32 345	2 177	174 544	155 889
BERLIN (TXL)	86 517	7 578	1 037	135	273	9 023	707	96 247	126 074
SAARBRUECKEN	7 013	2 030	182	295	2 793	5 300	183	12 496	13 065
MUENSTER-OSNA	11 343	1 366	423	1 712	7 463	10 964	173	22 480	24 959
ZUSAMMEN	948 851	131 579	54 534	19 904	80 243	286 260	17 971	1 253 082	1 211 846
SONST. FLUGPL.	144 239	12 403	3 945	12 410	39 809	68 567	2 490	215 296	137 573
INSGESAMT	1 093 090	143 982	58 479	32 314	120 052	354 827	20 461	1 468 378	1 349 419

DAGEGEN VORJ. 992 649 117 200 60 631 34 224 131 612 343 667 13 103 1 349 419

*) PASSAGIER- UND NICHPASSAGIERFLUEGE (Z.B. ARBEITSFLUEGE, GEWERBLICHE SCHULFLUEGE).

3.1.2 LUFTFAHRZUGBEWEGUNGEN NACH STARTGEWICHTSKLASSEN *)

FLUGPLATZ	GESTARTETE UND GELANDETE LUFTFAHRZEUGE STARTGEWICHTSKLASSEN UEBER ... BIS EINSCHL. ... T					DREHFL. U. SONST. DAR. MIT LUFTFAHR- STRAHLTURB. ZEUGE 1)	INSGESAMT
	BIS 2 T	2-5,7 T	5,7-14 T	14-20 T	UEBER 20 T ZUSAMMEN		
HAMBURG	2 653	3 118	5 571	9 782	90 131	82 088	111 435
HANNOVER	104	18 651	2 123	12 683	34 699	28 107	69 016
BREMEN	6 227	7 377	6 412	5 258	14 005	12 089	39 802
DUESSELDORF	4	1 186	6 257	6 475	133 310	125 346	147 234
KOELN/BONN	17 112	6 963	5 236	9 511	69 242	56 023	108 415
FRANKFURT	6	1 694	5 609	14 210	306 208	302 179	327 745
STUTTGART	74	13 180	9 385	10 039	64 301	59 730	97 864
MUERNBERG	3 133	1 202	6 023	15 378	19 646	16 426	45 804
MUENCHEN	4 122	1 316	7 860	15 926	144 814	136 144	174 544
BERLIN (TXL)	254	133	345	66	95 432	95 380	96 247
SAARBRUECKEN	2 426	663	1 675	5 163	2 566	2 253	12 496
MUENSTER-OSNA	3 875	4 814	3 327	6 171	3 808	3 085	22 480
ZUSAMMEN	39 990	60 297	59 883	110 662	978 162	918 850	1 253 082
SONST. FLUGPL.	32 628	21 345	35 199	83 985	55 404	45 518	215 296
INSGESAMT	72 618	81 642	95 082	174 647	1033 566	964 368	1 468 378
DAGEGEN VORJ.	81 617	89 413	96 246	131 803	938 316	869 570	1 349 419

*) PASSAGIER- UND NICHPASSAGIERFLUEGE (Z.B. ARBEITSFLUEGE, GEWERBLICHE SCHULFLUEGE).

1) SONSTIGE LUFTFAHRZEUGE = MOTORSEGLER, LUFTSCHIFFE.

3 FLUGPLATZVERKEHR JAHR 1992

3.1 VERKEHR AUF AUSGEWAHLTEN FLUGPLAETZEN

3.1.3 PERSONENVERKEHR

FLUGPLATZ	EINSTEIGER						DAGEGEN VORJAHR
	MIT STRECKENZIEL		IM AUSLAND		INSGESAMT	DARUNTER IM LINIEN- VERKEHR	
	IM INLAND	DARUNTER UMSTEIGER AUS DEM INLAND	ZUSAMMEN	DARUNTER UMSTEIGER AUS DEM INLAND			
HAMBURG	1 528 454	10 222	1 859 104	35 215	3 387 558	2 530 951	3 171 319
HANNOVER	460 450	1 588	1 001 469	2 580	1 461 919	744 644	1 350 615
BREMEN	348 870	1 183	224 254	639	573 124	456 700	507 299
DUESSELDORF	1 465 036	10 224	4 536 149	101 232	6 001 185	3 358 477	5 532 194
KOELN/BONN	906 679	6 548	776 866	4 672	1 683 545	1 258 319	1 471 873
FRANKFURT	3 246 546	130 206	11 746 929	1 161 964	14 993 475	13 246 564	13 607 264
STUTTGART	820 756	4 779	1 515 093	16 839	2 335 849	1 412 727	2 062 214
MUERNBERG	401 953	2 544	408 140	1 908	810 093	525 493	698 117
MUENCHEN	2 209 698	9 133	3 697 751	173 258	5 907 449	4 384 771	5 308 011
BERLIN (TXL)	2 109 905	9 016	1 193 712	6 087	3 303 617	2 823 875	3 393 843
SAARBRUECKEN	56 589	79	82 833	363	139 422	57 081	122 596
MUENSTER-OSN	111 892	258	87 966	193	199 858	125 182	131 246
ZUSAMMEN	13 666 828	185 780	27 130 266	1 504 950	40 797 094	30 924 784	37 356 591
SONST. FLUGPL.	1 407 357	7 536	1 035 027	1 126	2 442 384	1 762 752	1 294 452
INSGESAMT	15 074 185	193 316	28 165 293	1 506 076	43 239 478	32 687 536	38 651 043
DAGEGEN VORJ.	14 427 203	186 742	24 223 840	1 479 692	38 651 043	29 992 944	38 651 043

FLUGPLATZ	MIT STRECKENHERKUNFT				AUSSTEIGER		DAGEGEN VORJAHR
	IM INLAND		IM AUSLAND	INSGESAMT	DARUNTER IM LINIEN- VERKEHR		
	ZUSAMMEN	DARUNTER UMSTEIGER IN DAS AUSLAND					
HAMBURG	1 541 229	35 215	1 850 384	3 391 613	2 541 482	3 180 064	
HANNOVER	466 980	2 580	1 065 714	1 532 694	752 229	1 407 951	
BREMEN	348 098	639	227 891	575 989	459 704	511 192	
DUESSELDORF	1 512 485	101 232	4 562 306	6 074 791	3 412 301	5 604 781	
KOELN/BONN	929 341	4 672	806 060	1 735 401	1 289 945	1 506 873	
FRANKFURT	3 127 517	1 161 964	11 963 610	15 091 127	13 334 597	13 664 260	
STUTTGART	813 445	16 839	1 524 717	2 338 162	1 423 771	2 078 110	
MUERNBERG	410 227	1 908	406 333	816 560	530 168	700 450	
MUENCHEN	2 241 462	173 258	3 649 087	5 890 549	4 386 246	5 302 932	
BERLIN (TXL)	2 099 826	6 087	1 191 102	3 290 928	2 822 651	3 368 831	
SAARBRUECKEN	54 285	363	82 905	137 190	54 431	123 055	
MUENSTER-OSN	114 608	193	83 613	198 221	125 482	132 147	
ZUSAMMEN	13 659 503	1 504 950	27 413 722	41 073 225	31 133 007	37 580 647	
SONST. FLUGPL.	1 414 682	1 126	1 029 083	2 443 765	1 777 303	1 297 536	
INSGESAMT	15 074 185	1 506 076	28 442 805	43 516 990	32 910 310	38 878 183	
DAGEGEN VORJ.	14 427 203	1 479 692	24 450 980	38 878 183	30 162 816	38 878 183	

3 FLUGPLATZVERKEHR JAHR 1992

3.1 VERKEHR AUF AUSGEWAHLTEN FLUGPLAETZEN

3.1.4 FRACHTVERKEHR

TONNEN

FLUGPLATZ	MIT STRECKENZIEL IM		EINLADUNG INSGESAMT	DARUNTER		DAGEGEN VORJAHR
	INLAND	AUSLAND		IM LINIEN- VERKEHR	BEFOERDERT 1) IN FRACHTERN	
HAMBURG	7 235,6	9 519,3	16 754,9	14 775,2	1 793,4	15 729,6
HANNOVER	2 589,7	3 770,2	6 360,0	3 011,5	4 221,6	5 312,7
BREMEN	717,2	232,3	949,5	860,8	88,4	753,2
DUESSELDORF	4 726,8	16 835,8	21 562,6	18 514,7	3 481,8	17 086,6
KOELN/BONN	6 746,7	79 540,6	86 286,4	16 071,4	81 786,3	87 397,7
FRANKFURT	45 279,7	497 476,4	542 756,0	516 246,5	209 937,1	519 693,5
STUTTGART	1 684,9	4 979,1	6 664,1	4 918,9	1 598,9	6 089,3
MUERNBERG	3 620,8	1 721,2	5 342,0	4 851,8	4 486,4	4 367,2
MUENCHEN	7 543,3	16 728,6	24 271,9	22 663,8	1 606,3	22 482,4
BERLIN (TXL)	2 201,9	1 806,2	4 008,1	3 612,6	414,4	3 055,0
SAARBRUECKEN	7,4	193,9	201,3	1,5	187,7	38,7
MUENSTER-OSN	88,9	1,0	89,9	86,6	2,4	36,1
ZUSAMMEN	82 442,0	632 804,7	715 246,7	601 615,4	309 605,2	682 048,1
SONST.FLUGPL.	653,9	2 484,1	3 138,0	1 319,4	1 787,7	3 041,2
INSGESAMT	83 095,8	635 288,8	718 384,7	602 934,8	311 392,9	685 089,3
DAGEGEN VORJ.	84 138,3	600 951,0	685 089,3	587 454,6	296 587,5	685 089,3

FLUGPLATZ	MIT STRECKENHERKUNFT IM		AUSLADUNG INSGESAMT	DARUNTER		DAGEGEN VORJAHR
	INLAND	AUSLAND		IM LINIEN- VERKEHR	BEFOERDERT 1) IN FRACHTERN	
HAMBURG	11 623,9	9 176,0	20 799,9	19 510,9	1 106,2	20 141,9
HANNOVER	4 894,6	1 624,4	6 519,0	4 566,9	1 784,5	7 695,1
BREMEN	2 113,9	270,6	2 384,5	2 371,4	14,3	2 636,4
DUESSELDORF	6 903,9	18 948,1	25 852,0	23 762,2	1 753,4	24 232,6
KOELN/BONN	7 139,4	87 163,2	94 302,6	23 517,1	89 632,4	93 256,7
FRANKFURT	19 452,6	491 642,5	511 095,1	494 850,0	212 526,5	504 968,1
STUTTGART	3 669,3	4 631,9	8 301,2	6 918,8	1 126,4	8 618,8
MUERNBERG	4 276,5	1 776,5	6 053,1	2 543,1	3 508,2	6 425,5
MUENCHEN	11 111,8	19 358,1	30 470,0	28 926,3	806,9	28 945,9
BERLIN (TXL)	9 474,5	2 602,0	12 076,5	11 814,9	257,6	10 607,2
SAARBRUECKEN	14,7	65,5	80,2	8,5	72,3	306,4
MUENSTER-OSN	328,6	2,5	331,2	328,3	0,4	267,9
ZUSAMMEN	81 003,8	637 261,5	718 265,3	619 118,4	312 589,1	708 161,6
SONST.FLUGPL.	2 082,0	2 406,5	4 488,5	2 832,5	1 726,7	3 323,4
INSGESAMT	83 085,8	639 668,0	722 763,8	621 950,9	314 315,8	711 485,0
DAGEGEN VORJ.	84 138,3	627 346,7	711 485,0	617 676,8	311 660,5	711 485,0

1) EINSCHL. BEFOERDERUNGEN IN FRACHT/POSTFLUGZEUGEN.

3 FLUGPLATZVERKEHR JAHR 1992

3.1 VERKEHR AUF AUSGEWAHLTEN FLUGPLAETZEN

3.1.5 POSTVERKEHR

TONNEN

FLUGPLATZ	MIT STRECKENZIEL IM		EINLADUNG			DAGEGEN VORJAHR
	INLAND	AUSLAND	INSGESAMT	IM LINIEN- VERKEHR	DARUNTER BEFOERDERT 1) IN POSTFLZGN	
HAMBURG	8 121,2	1 830,6	9 951,7	9 951,6	6 346,7	8 596,8
HANNOVER	6 060,9	984,4	7 045,3	6 510,2	5 561,0	6 326,1
BREMEN	2 005,8	0,0	2 005,9	2 005,9	1 993,0	1 617,2
DUESSELDORF	2 328,4	2 513,8	4 842,2	4 838,7	10,6	4 128,3
KOELN/BONN	12 847,0	8,9	12 856,0	12 855,9	12 664,7	11 144,0
FRANKFURT	44 069,0	36 884,4	80 953,5	80 935,8	43 408,3	81 371,9
STUTTGART	7 948,1	781,1	8 729,2	8 727,0	6 866,6	7 468,6
NUERNBERG	7 184,5	139,7	7 324,2	7 324,2	6 140,1	6 447,1
MUENCHEN	10 639,4	2 066,8	12 706,2	12 705,5	9 472,2	11 387,2
BERLIN (TXL)	7 059,7	688,0	7 747,7	7 747,5	5 387,7	6 661,9
SAARBRUECKEN	0,0	-	0,0	0,0	-	0,0
MUENSTER-OSN	2 051,7	-	2 051,7	2 051,7	2 046,6	1 668,0
ZUSAMMEN	110 315,7	45 897,8	156 213,5	155 654,1	99 897,3	146 817,2
SONST.FLUGPL.	3 308,7	177,0	3 485,7	3 485,0	3 242,7	2 120,5
INSGESAMT	113 624,4	46 074,8	159 699,2	159 139,1	103 140,0	148 937,7
DAGEGEN VORJ.	101 094,8	47 842,9	148 937,7	148 370,2	90 223,9	148 937,7

FLUGPLATZ	MIT STRECKENHERKUNFT IM		AUSLADUNG			DAGEGEN VORJAHR
	INLAND	AUSLAND	INSGESAMT	IM LINIEN- VERKEHR	DARUNTER BEFOERDERT 1) IN POSTFLZGN	
HAMBURG	9 016,1	1 289,2	10 305,3	10 304,5	7 071,4	9 981,3
HANNOVER	4 973,9	489,3	5 463,2	5 462,4	4 709,7	5 394,8
BREMEN	2 291,6	1,8	2 293,3	2 293,3	2 254,9	1 991,4
DUESSELDORF	1 287,5	2 416,5	3 704,0	3 700,7	6,4	3 158,0
KOELN/BONN	9 868,4	33,6	9 902,0	9 901,8	9 831,3	8 137,0
FRANKFURT	42 954,0	33 960,6	76 914,6	76 889,1	40 789,4	75 581,9
STUTTGART	7 236,2	568,3	7 802,6	7 801,6	6 721,7	6 496,0
NUERNBERG	4 453,3	3,8	4 457,2	4 457,2	4 186,7	3 867,7
MUENCHEN	10 387,2	2 046,8	12 434,0	12 434,0	9 292,7	11 591,0
BERLIN (TXL)	9 726,3	961,8	10 688,1	10 688,1	8 354,5	8 612,9
SAARBRUECKEN	3,7	-	3,7	3,7	0,0	0,4
MUENSTER-OSN	2 378,5	0,1	2 378,6	2 378,6	2 347,4	1 962,3
ZUSAMMEN	104 576,8	41 769,8	146 346,5	146 315,0	95 568,2	136 774,7
SONST.FLUGPL.	9 047,6	97,1	9 144,7	9 126,4	8 618,0	4 934,0
INSGESAMT	113 624,4	41 866,9	155 491,3	155 441,4	104 186,2	141 708,7
DAGEGEN VORJ.	101 094,8	40 613,9	141 708,7	141 666,4	91 692,8	141 708,7

1) EINSCHL. BEFOERDERUNGEN IN POST/FRACHTFLUGZEUGEN.

3 FLUGPLATZVERKEHR JAHR 1992

3.1 VERKEHR AUF AUSGEWÄHLTEN FLUGPLÄTZEN

3.1.6 DURCHGANG

FLUGPLATZ	PERSONEN		FRACHT		POST	
	BERICHTSJ. ANZAHL	DAGEGEN VORJ.	BERICHTSJ. ANZAHL	DAGEGEN VORJ. TONNEN	BERICHTSJ. ANZAHL	DAGEGEN VORJ.
HAMBURG	127 747	102 849	1 033,0	746,1	273,1	118,5
HANNOVER	54 763	63 048	663,6	482,8	1,5	26,3
BREMEN	6 067	4 307	0,1	19,0	0,9	0,2
DUESSELDORF	126 330	153 958	2 073,6	3 324,4	203,6	343,3
KOELN/BONN	71 613	52 828	7 090,7	6 918,7	72,3	70,7
FRANKFURT	549 686	600 458	33 469,3	35 191,8	4 785,5	4 540,6
STUTTGART	83 164	88 007	187,2	268,6	55,6	139,8
NUERNBERG	41 206	27 775	1 738,9	1 680,2	5,5	7,1
MUENCHEN	189 519	152 151	2 625,2	3 112,4	328,1	203,5
BERLIN (TXL)	27 036	14 243	110,0	33,4	1 887,8	382,1
SAARBRUECKEN	42 419	18 855	5,1	1,5	0,1	-
MUENSTER-OSNA	12 853	13 005	5,6	0,2	-	1,4
ZUSAMMEN	1 332 403	1 291 484	48 982,4	51 779,0	7 611,9	5 833,3
SONST. FLUGPL.	207 883	90 743	1 386,7	271,8	847,4	30,2
INSGESAMT	1 540 286	1 382 227	50 369,2	52 050,9	8 459,3	5 863,5
DAGEGEN VORJ.	1 382 227		52 050,9		5 863,5	

3.1.7 LUFTFAHRZEUGBEWEGUNGEN, PERSONEN-, FRACHT- UND POSTVERKEHR

NACH STARTGEWICHTSKLASSEN DER LUFTFAHRZEUGE

FLUGPLATZ	LT GR 1)	LUFTFAHRZEUG- BEWEGUNGEN START UND LANDUNG 2)	PERSONEN		FRACHT		POST	
			ABGANG 3)	ANKUNFT 4)	ABGANG 3)	ANKUNFT 4)	ABGANG 3)	ANKUNFT 4)
			ANZAHL	ANZAHL	TONNEN	TONNEN	TONNEN	TONNEN
HAMBURG								
	0	11 522	32 458	36 308	17,2	5,1	0,4	0,1
	1	9 678	103 901	98 315	190,1	183,1	5,3	2,2
	2	104	912	743	2,0	2,0	-	-
	3	7 999	81 665	83 637	876,0	720,1	64,2	34,4
	4	42	-	-	75,0	67,1	-	-
	5	2	-	-	1,8	-	-	-
	6	51 264	1 663 119	1 691 452	5 419,0	5 348,3	1 783,5	1 501,0
	7	29 247	1 532 544	1 505 713	9 810,3	13 915,5	8 284,9	8 874,0
	8	1 577	100 706	103 188	1 396,7	1 591,7	86,6	166,8
	9	-	-	-	-	-	-	-
ZUSAMMEN		111 435	3 515 305	3 519 356	17 788,0	21 832,9	10 224,9	10 578,5
HANNOVER								
	0	21 634	18 549	17 020	42,0	27,1	10,4	2,4
	1	12 676	134 602	139 310	1 207,7	1 065,0	36,7	4,5
	2	7	39	17	-	-	-	-
	3	6 540	91 852	91 998	63,1	82,2	202,7	26,1
	4	48	1 511	1 712	34,3	6,1	-	-
	5	4	-	-	8,7	17,0	-	-
	6	18 628	723 115	721 874	501,3	1 038,5	320,0	545,6
	7	8 754	529 207	535 772	1 411,6	3 267,5	5 933,9	4 880,7
	8	725	17 807	79 748	3 754,8	1 679,2	543,0	5,4
	9	-	-	-	-	-	-	-
ZUSAMMEN		69 016	1 516 682	1 587 451	7 023,6	7 182,6	7 046,8	5 464,7
BREMEN								
	0	20 539	45 862	46 878	7,8	45,0	-	0,0
	1	5 250	57 309	57 800	17,0	19,6	-	0,1
	2	8	32	49	-	-	-	-
	3	1 908	27 247	27 293	61,3	37,5	0,0	0,0
	4	8	189	190	-	-	-	-
	5	-	-	-	-	-	-	-
	6	9 074	302 998	307 290	378,3	822,4	1 823,3	2 079,3
	7	3 011	145 554	142 555	413,7	1 460,0	183,4	214,7
	8	4	-	-	71,5	-	-	-
	9	-	-	-	-	-	-	-
ZUSAMMEN		39 802	579 191	582 055	949,6	2 384,6	2 006,8	2 294,2
DUESSELDORF								
	0	7 449	33 075	37 193	24,6	8,5	18,6	16,4
	1	6 400	55 899	55 533	254,0	545,8	18,6	16,9
	2	75	499	456	0,1	0,2	0,0	0,0
	3	7 216	85 435	80 559	90,9	79,1	129,8	50,7
	4	726	3 543	2 468	1 348,9	991,8	-	-
	5	22	-	-	109,6	35,8	-	-
	6	78 982	2 587 748	2 583 548	8 013,5	5 960,1	2 178,6	1 468,2
	7	35 070	1 942 927	2 017 171	8 734,0	13 231,7	2 452,3	2 184,2
	8	11 294	1 418 389	1 424 155	5 060,7	7 072,7	247,9	171,3
	9	-	-	-	-	-	-	-
ZUSAMMEN		147 234	6 127 515	6 201 083	23 636,3	27 925,7	5 045,8	3 907,7

1) SIEHE LUFTFAHRZEUG - TYPENGRUPPEN SEITE 4.- 2) PASSAGIER- UND NICHPASSAGIERFLUEGE (Z.B. ARBEITSFLUEGE, GEWERBLICHE SCHULFLUEGE).- 3) AN BORD BEI START.- 4) AN BORD BEI LANDUNG.

3 FLUGPLATZVERKEHR JAHR 1992

3.1 VERKEHR AUF AUSGEWÄHLTEN FLUGPLÄTZEN

3.1.7 LUFTFAHRZEUGBEWEGUNGEN, PERSONEN-, FRACHT- UND POSTVERKEHR

NACH STARTGEWICHTSKLASSEN DER LUFTFAHRZEUGE

FLUGPLATZ	LT GR 1)	LUFTFAHRZEUG- BEWEGUNGEN START UND LANDUNG 2)	PERSONEN		FRACHT		POST	
			ABGANG 3) ANZAHL	ANKUNFT 4) ANZAHL	ABGANG 3) TANNEN	ANKUNFT 4) TANNEN	ABGANG 3) TANNEN	ANKUNFT 4) TANNEN
KOELN/BONN								
0		29 662	26 577	28 963	420,8	444,0	0,0	0,0
1		9 439	48 751	53 326	5 850,2	4 396,1	6,7	0,4
2		72	138	176	-	-	-	-
3		10 409	104 443	103 526	1 300,7	1 430,6	8,7	1,0
4		2 761	696	418	6 877,8	5 755,7	-	-
5		49	14	14	259,8	240,1	-	-
6		42 378	1 047 967	1 075 793	32 387,0	27 627,8	5 708,4	3 538,5
7		11 793	447 672	459 431	15 764,1	20 710,9	7 065,3	6 352,4
8		1 852	78 900	85 355	30 516,7	40 788,1	139,0	82,0
9		-	-	-	-	-	-	-
ZUSAMMEN		108 415	1 755 158	1 807 002	93 377,1	101 393,3	12 928,2	9 974,2
FRANKFURT								
0		7 327	30 828	32 229	596,2	530,3	0,4	0,2
1		14 155	163 672	159 274	1 034,4	718,0	26,3	10,6
2		55	237	242	1,1	0,3	0,8	0,2
3		3 821	45 886	44 404	1 196,9	1 095,0	27,6	56,4
4		151	840	900	569,0	213,3	1,5	1,2
5		57	-	-	448,2	49,4	0,0	-
6		131 444	4 247 870	4 218 948	53 621,3	40 141,2	12 809,3	12 267,7
7		116 357	6 138 959	6 255 030	168 194,7	126 500,7	53 421,5	45 169,8
8		54 378	4 914 869	4 929 785	350 563,4	375 316,1	19 651,5	24 194,0
9		-	-	-	-	-	-	-
ZUSAMMEN		327 745	15 543 161	15 640 812	576 225,3	544 564,3	85 739,0	81 700,1
STUTTGART								
0		23 524	54 338	52 814	72,2	46,8	6,5	5,7
1		9 996	96 293	90 312	553,3	435,9	44,6	16,1
2		43	162	171	0,1	-	0,2	-
3		4 031	47 749	50 952	243,3	265,0	22,6	25,5
4		540	316	639	822,2	549,3	-	-
5		-	-	-	-	-	-	-
6		45 515	1 447 574	1 451 555	3 057,3	3 560,6	2 897,6	3 109,3
7		12 619	628 998	633 807	1 302,0	3 069,8	5 808,2	4 591,9
8		1 595	143 532	141 063	780,7	540,9	5,2	109,7
9		1	51	-	0,1	-	-	-
ZUSAMMEN		97 864	2 419 013	2 421 313	6 831,3	8 468,5	8 784,8	7 858,1
NUERNBERG								
0		10 778	36 564	36 839	87,5	133,1	21,1	0,6
1		15 378	156 271	156 331	537,5	838,3	20,6	9,9
2		2	6	10	-	-	-	-
3		2 348	26 187	25 036	84,1	125,0	12,9	6,7
4		872	357	385	2 077,8	1 815,1	-	-
5		-	-	-	-	-	-	-
6		11 666	412 611	426 468	3 508,8	2 420,5	2 191,8	178,8
7		4 731	217 425	210 483	668,4	2 324,1	5 080,9	4 264,2
8		29	1 878	2 214	116,8	136,0	2,4	2,4
9		-	-	-	-	-	-	-
ZUSAMMEN		45 804	851 299	857 766	7 081,0	7 792,0	7 329,7	4 462,6
MUENCHEN								
0		13 806	37 631	36 873	20,9	13,1	8,3	0,3
1		15 795	165 946	163 671	684,4	713,4	12,0	19,1
2		130	249	276	0,6	-	-	-
3		8 632	101 690	95 469	159,3	142,2	45,1	8,4
4		36	322	258	108,4	-	-	-
5		2	-	-	-	0,5	-	-
6		84 257	2 828 977	2 812 614	8 665,4	7 675,7	2 165,7	2 686,6
7		46 160	2 482 448	2 483 827	11 532,0	17 914,5	10 529,9	9 607,7
8		5 726	479 705	487 077	5 726,1	6 635,7	271,4	437,9
9		-	-	-	-	-	-	-
ZUSAMMEN		174 544	6 096 968	6 080 065	26 897,1	33 095,2	13 032,2	12 760,0
BERLIN (TXL)								
0		749	675	654	-	0,1	-	-
1		42	186	275	1,4	3,9	-	0,0
2		24	34	32	-	-	-	-
3		46	604	718	1,7	0,9	0,6	0,4
4		6	84	75	0,6	3,7	-	-
5		-	-	-	-	-	-	-
6		74 538	2 314 455	2 285 184	1 909,9	3 698,4	1 321,0	3 256,4
7		19 682	976 224	993 435	1 951,0	8 003,2	8 154,6	9 134,8
8		1 160	38 391	37 588	253,5	476,3	159,3	184,3
9		-	-	-	-	-	-	-
ZUSAMMEN		96 247	3 330 653	3 317 961	4 118,1	12 186,5	9 635,5	12 575,9

1) SIEHE LUFTFAHRZEUG - TYPENGRUPPEN SEITE 4.- 2) PASSAGIER- UND NICHPASSAGIERFLUEGE (Z.B. ARBEITSFLUEGE, GEWERBLICHE SCHULFLUEGE).- 3) AN BORD BEI START.- 4) AN BORD BEI LANDUNG.

3 FLUGPLATZVERKEHR JAHR 1992

3.1 VERKEHR AUF AUSGEWÄHLTEN FLUGPLÄTZEN

3.1.7 LUFTFAHRZEUGBEWEGUNGEN, PERSONEN-, FRACHT- UND POSTVERKEHR

NACH STARTGEWICHTSKLASSEN DER LUFTFAHRZEUGE

FLUGPLATZ	LT GR 1)	LUFTFAHRZEUG- BEWEGUNGEN START UND LANDUNG 2)	PERSONEN		FRACHT		POST	
			ABGANG 3)	ANKUNFT 4)	ABGANG 3)	ANKUNFT 4)	ABGANG 3)	ANKUNFT 4)
			ANZAHL			TONNEN		
SAARBRÜCKEN								
	0	4 767	8 034	8 377	18,8	25,9	-	0,2
	1	5 154	50 969	47 853	24,3	10,6	0,0	3,5
	2	9	-	-	-	-	-	-
	3	281	3 080	3 039	-	-	-	-
	4	18	5	-	57,0	18,6	-	-
	5	14	-	-	74,0	29,7	-	-
	6	2 125	111 916	112 119	19,0	0,4	-	-
	7	126	7 837	8 218	-	0,1	0,1	0,1
	8	2	-	-	13,4	-	-	-
	9	-	-	-	-	-	-	-
ZUSAMMEN		12 496	181 841	179 606	206,4	85,3	0,1	3,8
MÜNSTER-OSN								
	0	12 501	20 607	20 019	2,8	0,6	0,0	-
	1	6 161	72 616	75 225	14,1	50,9	0,0	17,5
	2	10	39	45	-	-	-	-
	3	723	9 164	8 811	1,4	1,8	-	1,0
	4	-	-	-	-	-	-	-
	5	-	-	-	-	-	-	-
	6	2 753	87 702	84 608	76,8	283,6	2 051,7	2 360,1
	7	330	22 551	22 118	0,4	-	-	-
	8	2	32	248	-	-	-	-
	9	-	-	-	-	-	-	-
ZUSAMMEN		22 480	212 711	211 074	95,5	336,8	2 051,7	2 378,6
SONST. FLUGPL.								
	0	95 908	226 564	223 506	24,2	39,5	0,1	0,6
	1	63 395	701 521	702 685	409,0	719,6	32,8	11,1
	2	590	3 784	3 767	1,3	1,0	0,9	1,2
	3	8 892	79 841	74 867	20,3	10,7	8,6	2,9
	4	994	17 994	18 961	335,4	99,1	6,8	0,1
	5	-	-	-	-	-	-	-
	6	30 503	884 890	908 047	404,0	1 463,9	3 022,6	1 412,8
	7	13 984	666 128	646 960	1 926,0	2 173,8	1 233,2	8 469,3
	8	1 030	69 545	72 642	1 404,5	1 377,7	28,1	94,1
	9	-	-	-	-	-	-	-
ZUSAMMEN		215 296	2 650 267	2 651 615	4 524,7	5 885,3	4 333,1	9 992,1
SUMME								
	0	260 166	571 762	577 673	1 334,9	1 318,9	65,8	26,4
	1	173 519	1 807 936	1 799 890	10 777,4	9 700,3	209,5	111,8
	2	1 129	6 131	5 984	5,2	3,5	1,8	1,4
	3	62 846	704 843	690 309	4 098,9	3 990,1	522,8	213,7
	4	6 202	25 857	26 006	12 306,2	9 519,9	8,4	1,3
	5	150	14	14	902,0	372,5	0,0	-
	6	583 127	18 660 942	18 679 500	117 961,8	100 041,4	38 073,3	34 404,9
	7	301 864	15 738 474	15 914 520	221 708,3	212 571,8	108 148,2	103 743,9
	8	79 374	7 263 754	7 363 263	399 659,0	435 614,5	21 134,6	25 447,8
	9	1	51	-	0,1	-	-	-
INSGESAMT		1 468 378	44 779 764	45 057 159	768 753,8	773 133,0	168 158,5	163 950,8

1) SIEHE LUFTFAHRZEUG - TYPENGRUPPEN SEITE 4.- 2) PASSAGIER- UND NICHPASSAGIERFLÜGE (Z.B. ARBEITSFLÜGE, GEWERBLICHE SCHULFLÜGE).- 3) AN BORD BEI START.- 4) AN BORD BEI LANDUNG.

3.1.8. Anteil der ausgewählten Flugplätze am Verkehr innerhalb Deutschlands und am Verkehr mit Gebieten außerhalb Deutschlands *)

Prozent

Flughafen	Flugplätze				Fracht				Post			
	Inland		Ausland		Inland		Ausland		Inland		Ausland	
	1991	1992	1991	1992	1991	1992	1991	1992	1991	1992	1991	1992
Hamburg	10,6	10,2	6,7	6,6	11,8	11,3	1,3	1,4	7,7	7,5	3,5	3,5
Hannover	3,4	3,1	3,7	3,7	5,2	4,5	0,3	0,4	4,9	4,8	2,0	1,7
Bremen	2,3	2,3	0,7	0,8	1,8	1,7	0,0	0,0	1,8	1,9	0,0	0,0
Düsseldorf	10,2	9,9	16,8	16,1	6,9	7,0	2,4	2,8	1,7	1,8	4,3	5,8
Köln/Bonn	5,7	6,1	2,8	2,8	7,4	8,4	13,7	13,1	9,4	10,0	0,2	0,0
Frankfurt	22,2	21,1	42,9	41,9	40,1	39,0	77,9	77,6	42,0	38,3	81,4	80,6
Stuttgart	5,4	5,4	5,3	5,4	3,5	3,2	0,7	0,8	6,3	6,7	1,4	1,5
Nürnberg	2,8	2,7	1,2	1,4	4,3	4,8	0,3	0,3	5,0	5,1	0,2	0,2
München	14,9	14,8	13,0	13,0	11,4	11,2	2,8	2,8	9,0	9,3	5,4	4,7
Berlin (TXL)	16,2	14,0	4,3	4,2	6,8	7,0	0,2	0,3	7,1	7,4	1,1	1,8
Saarbrücken	0,4	0,4	0,3	0,3	0,0	0,0	0,0	0,0	0,0	0,0	-	-
Münster-Osnabrück	0,6	0,8	0,2	0,3	0,2	0,3	0,0	0,0	1,8	1,9	0,0	0,0
Sonstige Flugplätze	5,3	9,4	2,2	3,6	0,5	1,7	0,4	0,4	3,2	5,4	0,6	0,3

*) Enthält die Aus- und Einsteiger sowie die Aus- und Einladungen des Linien- und des gewerblichen Gelegenheitsverkehrs

3 FLUGPLATZVERKEHR

3.2 VERKEHR AUF SONSTIGEN

3.2.1 STARTS UND EINSTEIGER

FLUGPLATZ LAND	INSGESAMT		LINIEN- UND LINIENÄHNLICHER VERKEHR		PAUSCHALFLUGREISE- TRAMP- UND ANFORDERUNGS- VERKEHR		TAXIVERKEHR	
	STARTS	EINSTEIGER	STARTS	EINSTEIGER	STARTS	EINSTEIGER	STARTS	EINSTEIGER
BORDELMUM	-	-	-	-	-	-	-	-
FLENSBURG-SCHAEFERHAUS	675	1 584	-	-	5	24	431	1 560
GRUBE	6	4	-	-	-	-	4	4
HARTENHOLM	13 848	-	-	-	-	-	284	-
HEIDE-BUESUM	1 424	3 176	1 026	3 166	-	-	140	10
HELGOLAND-DUENE	3 978	17 754	3 978	17 754	-	-	-	-
KIEL-HOLTENAU	7 736	30 426	1 438	28 151	77	328	478	1 052
LUEBECK	1 825	4 865	-	-	44	843	210	931
NEUMUENSTER	61	-	-	-	-	-	-	-
RENDSBURG-SCHACHTHOLM	10 417	49	-	-	-	-	23	32
ST. MICHAELISDONN	1 518	5 704	-	-	63	246	712	2 356
ST. PETER-ORDING	236	55	1	5	-	-	13	11
UETERSEN	12 402	-	-	-	-	-	-	-
WESTERLAND/SYLT	4 391	16 119	725	12 067	65	281	1 045	3 368
WYK AUF FOEHR	2 337	8 569	-	-	-	-	890	2 231
SCHLESWIG-HOLSTEIN	60 854	88 305	7 168	61 143	254	1 722	4 230	11 555
HAMBURG-FINKENWERDER	-	-	-	-	-	-	-	-
HAMBURG	-	-	-	-	-	-	-	-
BALTRUM	439	393	-	-	-	-	439	393
BORKUM	6 691	13 716	3 365	11 529	2	32	332	933
BRAUNSCHWEIG	9 848	11 459	-	-	673	4 746	1 079	6 523
DAMME	520	413	-	-	-	-	211	413
EMDEN	4 814	11 897	2 347	10 237	13	42	2 075	1 140
GANDERKESSEE	3 940	573	-	-	-	-	57	57
HANNOVER-MESSE	564	1 973	-	-	-	-	396	1 235
HARLE	7 624	32 795	6 780	30 995	-	-	388	491
HARSTE	820	-	-	-	-	-	809	-
JUIST	6 486	26 301	6 106	26 285	-	-	-	-
LANGEOOG	1 036	3 920	1 036	3 920	-	-	-	-
LEER-MUETTERMOOR	325	167	-	-	-	-	71	167
NORDEN-NORDDEICH	5 891	27 907	5 412	27 907	-	-	-	-
NORDERNEY	2 687	4 135	1 984	2 189	-	-	84	97
NORDHORN-KLAUSHEIDE	445	422	-	-	1	2	189	332
OLDENBURG-HATTEN	529	-	-	-	-	-	-	-
OSNABRUECK-ATTERHEIDE	153	41	-	-	-	-	18	41
PEINE-EDDESSE	992	-	-	-	-	-	-	-
UELZEN	3	3	-	-	-	-	3	3
WANGEROOGE	7 031	32 454	6 784	31 637	-	-	-	-
WILHELMSHAVEN-MARIENSIEL	2 921	7 659	-	-	24	57	1 941	7 484
NIEDERSACHSEN	63 759	176 228	33 814	144 699	713	4 879	8 092	19 309
BREMERHAVEN-AM LUNEORT	1 961	6 708	1 216	5 232	-	-	348	580
BREMEN	1 961	6 708	1 216	5 232	-	-	348	580
AACHEN-MERZBRUECK	10 797	2 698	-	-	-	-	20	49
AHLEN-NORD	405	-	-	-	-	-	-	-
ARNSBERG	836	322	-	-	-	-	114	322
BIELEFELD-WINDELSBEICHE	624	889	-	-	-	-	397	844
BONN-HANGELAR	-	-	-	-	-	-	-	-
BORKENBERGE	3 059	-	-	-	-	-	-	-
DAHLEMER-BINZ	4 133	-	-	-	-	-	-	-
DINSLAKEN-SCHWARZE HEIDE	6 744	-	-	-	57	-	-	-
DORTMUND-WICKEDDE	13 959	135 823	6 024	126 262	141	2 469	1 352	3 951
ESSEN-MUELHEIM	21 159	8 874	194	712	27	141	4 966	8 021
GREFRATH-NIERSHORST	3 826	-	-	-	-	-	-	-
HOEKTER-HOLZMINDEN	61	-	-	-	-	-	-	-
KOELN-DEUTZ	19	45	-	-	-	-	14	45
LEVERKUSEN-KURTEKOTTEN	10	-	-	-	-	-	-	-
MARL-LOEMUEHLE	1 899	596	-	-	31	39	265	557
MESCHEDE-SCHUEREN	9	30	-	-	-	-	9	30
MOENCHENGLADBACH	22 879	13 885	78	579	-	-	6 368	12 268
PADERBORN-LIPPSTADT	10 733	118 160	3 549	67 793	684	48 377	699	947
PORTA WESTFALICA	856	229	13	16	-	-	146	202
SIEGERLAND	7 462	2 315	-	-	31	182	245	679
STADTLOHN-WENNINGFELD	8 952	1 787	-	-	-	-	46	156
NORDRHEIN-WESTFALEN	118 422	285 653	9 858	195 362	971	51 208	14 641	28 071

JAH R 1992

FLUGPLAETZEN
NACH FLUGARTEN

RUNDFLUEGE		GEWERBLICHE SCHULFLUEGE		SONSTIGE GEWERBLICHE FLUEGE		FLUGPLATZ LAND
STARTS	EINSTEIGER	STRECKEN- FLUEGE	PLATZRUNDEN- FLUEGE	STRECKEN- FLUEGE	PLATZRUNDEN- FLUEGE	
		STARTS	STARTS	STARTS	STARTS	
-	-	-	-	-	-	BORDELUM
-	-	173	66	-	-	FLensburg-SCHAEFERHAUS
2 815	-	2 302	8 447	2	-	GRUBE
-	-	58	200	-	-	HARTENHOLM
-	-	-	-	-	-	HEIDE-BUESUM
298	895	206	5 072	92	75	HELGOLAND-DUENE
223	3 091	115	179	230	824	KIEL-HOLTENAU
-	-	13	48	-	-	LUEBECK
13	17	4 125	6 125	71	60	NEUMUENSTER
219	3 102	179	345	-	-	RENDSBURG-SCHACHTHOLM
19	39	57	146	-	-	ST.MICHAELISDONN
-	-	606	11 796	-	-	ST.PETER-ORDING
116	403	467	1 746	159	68	UETERSEN
1 447	6 338	-	-	-	-	WESTERLAND/SYLT
-	-	-	-	-	-	WYK AUF FOERH
5 150	13 885	8 301	34 170	554	1 027	SCHLESWIG-HOLSTEIN
-	-	-	-	-	-	HAMBURG-FINKENWERDER
-	-	-	-	-	-	HAMBURG
-	-	-	-	-	-	BALTRUM
228	1 222	370	2 383	11	-	BORKUM
26	190	730	6 488	9	843	BRAUNSCHWEIG
-	-	106	203	-	-	DAMME
115	478	92	48	54	70	EMDEN
195	516	231	3 144	295	18	GANDERKESEE
168	738	-	-	-	-	HANNOVER-MESSE
398	1 309	-	-	8	50	HARLE
-	-	-	-	8	3	HARSTE
380	16	-	-	-	-	JUIST
-	-	-	-	-	-	LANGBOOG
-	-	7	129	9	109	LEER-MUETTERMOOR
365	-	-	-	-	114	NORDEN-NORDDEICH
552	1 849	30	36	1	-	NORDERNEY
22	88	6	42	141	44	NORDHORN-KLAUSHEIDE
-	-	-	-	70	459	OLDENBURG-BATTEN
-	-	79	10	33	13	OSNABRUECK-ATTERHEIDE
1	-	136	600	131	124	PEINE-EDDESSE
-	-	-	-	-	-	UELZEN
221	817	21	5	-	-	WANGEROOG
24	118	46	827	38	21	WILHELMSHAVEN-MARIENSIEL
2 695	7 341	1 854	13 915	808	1 868	NIEDERSACHSEN
262	896	25	39	-	71	BREMERHAVEN-AM LUNEORT
262	896	25	39	-	71	BREMEN
923	2 649	615	9 135	59	45	AACHEN-MERZBRUECK
-	-	-	-	405	-	AHLEN-NORD
-	-	251	271	199	1	ARNSBERG
13	45	31	11	105	67	BIELEFELD-WINDELSBLEICHE
-	-	-	-	-	-	BONN-HANGELAR
-	-	565	2 490	4	-	BORKENBERGE
-	-	812	3 321	-	-	DAHLENER-BINZ
4	-	516	6 091	27	49	DINSLAKEN-SCHWARZE HEIDE
691	3 141	451	5 094	79	127	DORTMUND-WICKEDE
-	-	1 593	13 787	119	473	ESSEN-MUELHEIM
-	-	366	2 688	237	535	GREFRATH-NIERSHORST
-	-	4	-	57	-	HOEXTER-HOLZWINDEN
-	-	1	-	2	2	KOELN-DEUTZ
-	-	-	-	9	1	LEVERKUSEN-KURTEKOTTEN
-	-	556	783	235	29	MARL-LOEMUEHLE
215	1 038	1 983	13 998	72	165	MESCHEDE-SCHUEREN
636	1 043	1 127	3 245	282	511	MOENCHENGLADBACH
12	11	124	15	195	351	PADERBORN-LIPPSTADT
372	1 454	956	4 839	636	383	PORTA WESTFALICA
658	1 631	671	7 480	-	97	SIEGERLAND
3 524	11 012	10 622	73 248	2 722	2 836	STADTLOHN-WENNINGFELD
						NORDRHEIN-WESTFALEN

3 FLUGPLATZVERKEHR

3.2 VERKEHR AUF SONSTIGEN

3.2.1 STARTS UND EINSTEIGER

FLUGPLATZ LAND	INSGESAMT		LINIEN- UND LINIENÄHNLICHER VERKEHR		PAUSCHALFLUGREISE- TRAMP- UND ANFORDERUNGS- VERKEHR		TAXIVERKEHR	
	STARTS	EINSTEIGER	STARTS	EINSTEIGER	STARTS	EINSTEIGER	STARTS	EINSTEIGER
BAD NAUHEIM/REICHELSCHEIM	17 644	-	-	-	-	-	-	-
BREITSCHEID	4 508	326	-	-	-	-	-	-
EGELSBACH	13 321	1 361	-	-	9	72	66	283
GELNHAUSEN	20	3	-	-	-	-	5	3
KASSEL-CALDEN	4 063	4 969	154	1 605	193	1 223	940	1 734
KORBACH	3 719	-	-	-	-	-	-	-
HESSEN	43 275	6 659	154	1 605	202	1 295	1 011	2 020
BAD-DUERKHEIM	277	10	-	-	-	-	5	10
KOBLENZ-WINNINGEN	5 418	3 133	-	-	30	556	296	686
MAINZ-LERCHENBERG	19	-	-	-	-	-	-	-
OCHTENDUNG	93	83	-	-	-	-	5	4
PIRMASENS-ZWEIBRUECKEN	1 649	-	-	-	-	-	-	-
SPEYER	6 497	1 409	-	-	34	207	283	921
WEINSHEIM	1	-	-	-	-	-	-	-
WORMS	9 651	349	-	-	-	-	49	191
RHEINLAND-PFALZ	23 605	4 984	-	-	64	763	638	1 812
AALEN-HEIDENHEIM	1 522	1	-	-	-	-	8	1
BADEN-BADEN	2 988	1 684	-	-	-	-	503	1 464
BIBERACH/RISS	212	-	-	-	-	-	-	-
DONAUESCHINGEN-VILLINGEN	5 863	4	-	-	-	-	2	4
FREIBURG I. BR.	7 037	3 700	-	-	-	-	580	1 617
FRIEDRICHSHAFEN	9 114	95 382	4 051	65 177	540	26 707	1 489	3 392
HEUBACH	3 841	21	-	-	-	-	18	21
IMMENSTAAD	4	6	-	-	-	-	4	6
KARLSRUHE-PORCHHEIM	5 912	5 793	-	-	2	3	483	2 659
KONSTANZ	2 243	-	-	-	-	-	-	-
LEUTKIRCH-UNTERZEIL	1 321	40	7	3	1	1	16	36
MANHEIM-NEUSTEIN	5 720	9 417	898	5 847	21	145	1 257	3 341
MENGEN	11 978	441	-	-	-	-	171	441
MOSBACH-LOHRBACH	6 783	2	-	-	-	-	1	2
OEDHEIM	2 187	-	-	-	-	-	30	-
OFFENBURG	305	417	-	-	-	-	179	417
REUTLINGEN-BETZINGEN	51	-	-	-	-	-	-	-
ROTTWEIL-ZEPPENHAN	946	-	-	-	-	-	-	-
SCHWENNINGEN A. N.	83	-	-	-	-	-	-	-
TANNHEIM	4 246	-	-	-	-	-	-	-
WALLDUERN	705	14	-	-	-	-	8	14
WINZELN-SCHRAMBERG	3	10	-	-	-	-	3	10
BADEN-WUERTTEMBERG	73 064	116 932	4 956	71 027	564	26 856	4 752	13 425
ASCHAFFENBURG	3 617	-	-	-	-	-	-	-
AUGSBURG-MUEHLHAUSEN	17 432	48 248	3 755	47 201	20	411	198	405
BAYREUTH	4 809	4 750	1 335	3 470	8	61	175	637
COBURG-BRANDENSTEINSEBENE	186	231	-	-	-	-	125	141
EGGENFELDEN	5 753	-	-	-	-	-	-	-
HASSFURT	233	14	-	-	2	5	15	9
HERZOGENAURACH	7 358	-	-	-	-	-	1	-
HOF	2 768	11 674	788	7 584	148	2 733	242	895
JESSENWANG	8 394	1 799	-	-	-	-	-	-
KEMPTEN-DURACH	3 651	-	-	-	-	-	-	-
KULMBACH	96	-	-	-	-	-	-	-
LANDSHUT	11 289	10	-	-	3	-	122	7
MAINBULLAU	48	-	-	-	-	-	-	-
MUEHLDOEF	-	-	-	-	-	-	-	-
ROSENTHAL-FIELD-PLOESSEN	8 377	-	-	-	-	-	-	-
STRAUBING-WALLMUEHLE	1 692	1 476	19	19	-	-	472	1 457
VILSHOFEN	1 179	1 440	-	-	3	14	371	1 426
WILDBERG B. LINDAU	-	-	-	-	-	-	-	-
WUERZBURG-SCHENKENTURM	83	38	-	-	-	-	11	38
BAYERN	76 965	69 680	5 897	58 274	184	3 224	1 732	5 015
SAARLOUIS-DUEREN	1 487	29	-	-	-	-	6	4
SAARLAND	1 487	29	-	-	-	-	6	4
FRUHERES BUNDES GEBIET 1)	463 392	755 178	63 063	537 342	2 952	89 947	35 450	81 791

1) EINSCHL. 36 776 STARTS UND 317 910 EINSTEIGER, DIE AUF AUSGEWAELHTEN FLUGHAEFEN NOCHMALS ENTHALTEN SIND.- DIE ANGABEN BEZIEHEN SICH AUF DEN GEBIETSSTAND VOR DEM 3. OKTOBER 1990.

JAHR 1992

FLUGPLÄTZEN
NACH FLUGARTEN

RUNDFLÜGE		GEWERBLICHE SCHULFLÜGE		SONSTIGE GEWERBLICHE FLÜGE		FLUGPLATZ LAND
STARTS	EINSTEIGER	STRECKEN- FLÜGE	PLATZRUNDEN- FLÜGE	STRECKEN- FLÜGE	PLATZRUNDEN- FLÜGE	
3 111	-	1 999	7 940	4 594	-	BAD NAUHEIM/REICHELSCHEIM
159	326	41	1 054	842	2 412	BREITSCHEID
219	1 006	1 048	11 485	241	253	EGELSBACH
-	-	-	-	4	11	GELNHAUSEN
155	407	349	224	2 048	-	KASSEL-CALDEN
-	-	447	3 272	-	-	KORBACH
3 644	1 739	3 884	23 975	7 729	2 676	HESSEN
-	-	180	92	-	-	BAD-DUERCKHEIM
817	1 891	614	3 598	52	11	KOBLENZ-WINNINGEN
-	-	-	-	19	-	MAINZ-LERCHENBERG
28	79	29	24	7	-	OCHTENDUNG
-	-	152	989	276	232	FIRMASENS-ZWEIBRUECKEN
64	281	741	4 861	256	258	SPEYER
-	-	-	-	1	-	WEINSHEIM
42	158	2 133	6 768	416	243	WORMS
951	2 409	3 849	16 332	1 027	744	RHEINLAND-PFALZ
-	-	304	1 210	-	-	AALEN-HEIDENHEIM
55	220	180	2 214	26	10	BADEN-BADEN
-	-	86	110	-	16	BIBERACH/RISS
-	-	366	5 495	-	-	DONAUESCHINGEN-VILLINGEN
770	2 083	770	4 865	-	52	FREIBURG I. BR.
4	106	1 132	1 898	-	-	FRIEDRICHSHAFEN
-	-	335	3 377	50	61	HEUBACH
834	3 131	214	4 152	-	-	IMMENSTAAD
-	-	51	2 192	143	84	KARLSRUHE-FORCHHEIM
-	-	499	707	-	-	KONSTANZ
18	84	266	3 174	15	76	LEUTKIRCH-UNTENZEL
-	-	1 582	9 850	5	81	MANNHEIM-NEUSTADT
745	-	1 014	4 146	108	267	MENGEN
25	-	27	551	838	39	MOSBACH-LOHRBACH
-	-	33	43	410	1 144	OEDHEIM
-	-	-	-	50	-	OFFENBURG
-	-	203	743	51	-	REUTLINGEN-BETZINGEN
-	-	-	-	-	-	ROTTWEIL-ZEPFENHAIN
-	-	400	3 340	30	53	SCHWENNINGEN A. N.
-	-	155	505	-	506	TANNHEIM
-	-	-	-	9	28	WALLDUERN
-	-	-	-	-	-	WINZELN-SCHRAMBERG
2 451	5 624	7 617	48 572	1 735	2 417	BADEN-WUERTTEMBERG
-	-	1 404	1 367	843	3	ASCHAFFENBURG
11	231	395	12 460	316	277	AUGSBURG-MUEHLHAUSEN
94	582	441	2 749	7	-	BAYREUTH
18	90	25	11	3	4	COBURG-BRANDENSTEINSEBENE
-	-	560	2 724	892	1 577	EGGENFELDEN
-	-	54	113	7	42	HASSFURT
-	-	639	6 608	45	65	HERZOGENAUERACH
31	462	381	1 082	51	45	HOF
672	1 799	570	7 152	-	-	JESENWANG
-	-	151	3 499	1	-	KEMPTEN-DURACH
-	-	23	73	-	-	KULMBACH
1	3	4 711	6 094	358	-	LANDSHUT
-	-	11	20	15	2	MAINBULLAU
-	-	-	-	-	-	MUEHLDOERF
-	-	149	8 228	-	-	ROSENTHAL-FIELD-POESSEN
-	-	447	728	12	14	STRAUBING-WALLMUEHLE
-	-	222	215	311	57	VILSHOFEN
-	-	-	-	-	-	WILDBERG B. LINDAU
-	-	-	-	53	19	WUERZBURG-SCHENKENTURN
827	3 167	10 183	53 123	2 914	2 105	BAYERN
10	25	149	1 277	32	13	SAARLOUIS-DUEREN
10	25	149	1 277	32	13	SAARLAND
19 514	46 098	46 484	264 651	17 521	13 757	PROKURER BUNDES GEBIET 1)

3.2 VERKEHR AUF SONSTIGEN FLUGPLÄTZEN

3.2.2 STARTS NACH STARTGEWICHTSKLASSEN

FLUGPLATZ LAND	INSGESAMT	MOTORFLUGZEUGE						UEBER 30 T MTOW	HUB- SCHRAUBER	LUFT- SCHIFFE
		BIS 2 T MTOW	UEBER 2 T BIS 5,7 T MTOW	UEBER 5,7 T BIS 14 T MTOW	UEBER 14 T BIS 20 T MTOW	UEBER 20 T BIS 30 T MTOW				
BORDELMUM	-	-	-	-	-	-	-	-	-	-
FLENSBURG-SCHAEFERHAUS	675	344	295	7	-	-	-	-	29	-
GRUBE	6	6	-	-	-	-	-	-	-	-
HARTENHOLM	13 848	13 395	-	-	-	-	-	-	453	-
HEIDE-BUESUM	1 424	380	1 026	-	-	-	-	-	18	-
HELGOLAND-DUEENE	3 978	46	3 932	-	-	-	-	-	-	-
KIEL-HOLTENAU	7 736	5 743	366	69	1 323	6	4	225	-	-
LUEBECK	1 825	319	935	453	5	1	4	108	-	-
NEUMUENSTER	61	61	-	-	-	-	-	-	-	-
REMSBURG-SCHACHTHOLM	10 417	8 582	83	19	-	-	-	1 733	-	-
ST. MICHAELISDONN	1 518	540	195	-	-	-	-	783	-	-
ST. PETER-ORDING	236	235	1	-	-	-	-	-	-	-
UETERSEN	12 402	12 402	-	-	-	-	-	-	-	-
WESTERLAND/SYLT	4 391	3 385	525	66	237	43	44	91	-	-
WYK AUF FOEHR	2 337	2 328	-	-	-	-	-	9	-	-
SCHLESWIG-HOLSTEIN	60 854	47 766	7 358	614	1 565	50	52	3 449	-	-
HAMBURG-FINKENWERDER	-	-	-	-	-	-	-	-	-	-
HAMBURG	-	-	-	-	-	-	-	-	-	-
BALTRUM	439	424	-	-	-	-	-	15	-	-
BORKUM	6 691	3 583	3 106	2	-	-	-	-	-	-
BRAUNSCHWEIG	9 848	7 083	1 553	830	25	1	17	339	-	-
DAMME	520	327	-	-	-	-	-	193	-	-
EMDEN	4 814	943	3 373	13	-	-	-	485	-	-
GANDERKESEE	3 940	3 604	128	-	-	-	-	208	-	-
HANNOVER-MESSE	564	-	-	-	-	-	-	564	-	-
HARLE	7 624	2 341	5 283	-	-	-	-	-	-	-
HARSTE	820	-	-	-	-	-	-	820	-	-
JUIST	6 486	1 913	4 571	2	-	-	-	-	-	-
LANGEOOG	1 036	96	940	-	-	-	-	-	-	-
LEER-MUETTERMOOR	325	183	110	-	-	-	-	32	-	-
NORDEN-NORDDEICH	5 891	1 793	4 098	-	-	-	-	-	-	-
NORDERNEY	2 687	1 910	774	3	-	-	-	-	-	-
NORDMORN-KLAUSHEIDE	445	64	218	1	-	-	-	162	-	-
OLDENBURG-HATTEN	529	517	12	-	-	-	-	-	-	-
OSNABRUECK-ATTERHEIDE	153	110	14	1	-	-	-	28	-	-
PEINE-EDDESSE	992	823	7	-	-	-	-	162	-	-
UELZEN	3	3	-	-	-	-	-	-	-	-
WANGEROOGE	7 031	1 447	5 584	-	-	-	-	-	-	-
WILHELMSHAVEN-MARIENSIEL	2 921	175	114	-	-	-	-	2 632	-	-
NIEDERSACHSEN	63 759	27 339	29 885	852	25	1	17	5 640	-	-
BREMERHAVEN-AM LUNEBORT	1 961	555	1 275	17	-	-	-	114	-	-
BREMEN	1 961	555	1 275	17	-	-	-	114	-	-
AACHEN-MERZBRUECK	10 797	10 726	-	-	-	-	-	71	-	-
AHLEN-NORD	405	42	-	-	-	-	-	363	-	-
ARNSBERG	836	679	71	-	-	-	-	86	-	-
BIELEFELD-WINDELSBLEICHE	624	97	6	-	-	-	-	521	-	-
BONN-HANGELAR	-	-	-	-	-	-	-	-	-	-
BORKENBERGE	3 059	3 059	-	-	-	-	-	-	-	-
DAHLEMER-BINZ	4 133	4 119	14	-	-	-	-	-	-	-
DINSLAKEN-SCHWARZE HEIDE	6 744	6 470	6	-	57	-	-	211	-	-
DORTMUND-WICKEDE	13 959	6 907	1 280	216	5 132	-	-	424	-	-
ESSEN-MUELHEIM	21 159	18 298	688	25	2	-	-	1 734	412	-
GREFRATH-NIERSHORST	3 826	3 826	-	-	-	-	-	-	-	-
HOEKTER-HOLZMINDEN	61	1	6	-	-	-	-	54	-	-
KOELN-DEUTZ	19	-	-	-	-	-	-	19	-	-
LEVERKUSEN-KURTEKOTTEN	10	1	-	-	-	-	-	9	-	-
MARL-LOEMUEHLE	1 899	1 737	116	31	-	-	-	15	-	-
MESCHEDE-SCHUEREN	9	1	8	-	-	-	-	-	-	-
MOENCHENGLADBACH	22 879	15 442	6 838	7	-	-	-	592	-	-
PADERBORN-LIPPSTADT	10 733	4 237	2 128	268	3 403	3	469	225	-	-
PORTA WESTFALICA	856	617	53	-	-	-	-	186	-	-
SIEGERLAND	7 462	5 837	146	40	-	-	1	1 438	-	-
STADTLOHN-WENNINGFELD	8 952	8 809	46	-	-	-	-	97	-	-
NORDRHEIN-WESTFALEN	118 422	90 905	11 406	587	8 594	3	470	6 045	412	-

3 FLUGPLATZVERKEHR JAHR 1992

3.2 VERKEHR AUF SONSTIGEN FLUGPLÄTZEN

3.2.2 STARTS NACH STARTGEWICHTSKLASSEN

FLUGPLATZ LAND	INSGESAMT	MOTORFLUGZEUGE						HUB- SCHRAUBER	LUFT- SCHIFFE
		BIS 2 T MTOW	UEBER 2 T BIS 5,7 T MTOW	UEBER 5,7 T BIS 14 T MTOW	UEBER 14 T BIS 20 T MTOW	UEBER 20 T BIS 30 T MTOW	UEBER 30 T MTOW		
BAD NAUHEIM/REICHELHEIM	17 644	17 644	-	-	-	-	-	-	-
BREITSCHEID	4 508	4 508	-	-	-	-	-	-	-
EGELSBACH	13 321	11 206	186	23	-	-	-	1 892	14
GELNHÄUSEN	20	4	-	-	-	-	-	16	-
KASSEL-CALDEN	4 063	881	1 671	303	2	-	-	1 183	23
KORBACH	3 719	3 719	-	-	-	-	-	-	-
HESSEN	43 275	37 962	1 857	326	2	-	-	3 091	37
BAD-DUERKHEIM	277	276	-	-	-	-	-	1	-
KOBLENZ-WINNINGEN	5 418	5 388	-	30	-	-	-	-	-
MAINZ-LERCHENBERG	19	-	-	-	-	-	-	-	-
OCHTENDUNG	93	-	-	-	-	-	-	19	-
PIRMASENS-ZWEIBRÜCKEN	1 649	1 085	414	-	-	-	-	93	-
SPEYER	6 497	3 574	257	100	1	-	-	150	-
WEINSHEIM	1	-	-	-	-	-	-	2 565	-
WORMS	9 651	9 363	35	2	-	-	-	1	-
RHEINLAND-PFALZ	23 605	19 686	706	132	1	-	-	251	-
AALEN-HEIDENHEIM	1 522	1 514	8	-	-	-	-	-	-
BADEN-BADEN	2 988	286	269	4	-	-	-	-	-
BIBERACH/RISS	212	211	-	-	-	-	-	2 429	-
DONAUESCHINGEN-VILLINGEN	5 863	5 849	11	3	-	-	-	1	-
FREIBURG I. BR.	7 037	6 457	510	-	-	-	-	-	-
FRIEDRICHSHAFEN	9 114	2 887	759	3 529	1 056	4	258	70	-
HEUBACH	3 841	3 771	11	-	-	-	-	621	-
IMMENSTAAD	4	-	-	-	-	-	-	59	-
KARLSRUHE-FORCHHEIM	5 912	5 362	400	6	-	-	-	4	-
KONSTANZ	2 243	2 243	-	-	-	-	-	133	11
LEUTKIRCH-UNTERZEIL	1 321	1 209	1	7	-	-	-	-	-
MANNHHEIM-NEUSTHEIM	5 720	3 652	848	507	-	-	-	104	-
MENGEN	11 978	11 899	69	-	-	-	-	713	-
MOSBACH-LOHRBACH	6 783	6 695	19	-	-	-	-	10	-
OEDEHEIM	2 187	-	-	-	-	-	-	69	-
OFFENBURG	305	57	174	-	-	-	-	2 187	-
REUTLINGEN-BETZINGEN	51	-	-	-	-	-	-	74	-
ROTTWEIL-ZEPFENHÄN	946	941	-	-	-	-	-	51	-
SCHWENNINGEN A. N.	83	-	-	-	-	-	-	5	-
TANNHEIM	4 246	4 246	-	-	-	-	-	83	-
WALLDUFERN	705	700	2	-	-	-	-	-	-
WINZELN-SCHRAMBERG	3	-	3	-	-	-	-	3	-
BADEN-WÜRTTEMBERG	73 064	57 979	3 084	4 056	1 056	4	258	6 616	11
ASCHAFFENBURG	3 617	3 084	65	-	-	-	-	468	-
AUGSBURG-MUEHLHAUSEN	17 432	9 833	839	1 372	1 651	-	-	3 737	-
RAYREUTH	4 809	3 299	281	284	822	-	-	123	-
COBURG-BRANDENSTEINSEBENE	186	36	119	-	-	-	-	31	-
EGGENFELDEN	5 753	5 422	256	2	-	-	-	73	-
HASSFURT	233	170	7	2	-	-	-	54	-
HERZOGENAUACH	7 358	7 253	-	-	-	-	-	105	-
HOF	2 768	1 484	314	229	569	2	-	170	-
JESENWANG	8 394	8 394	-	-	-	-	-	-	-
KEMPTEN-DURACH	3 651	3 651	-	-	-	-	-	-	-
KULMBACH	96	96	-	-	-	-	-	-	-
LANDSHUT	11 289	10 864	101	3	-	-	-	321	-
MAINBULLAU	48	29	3	-	-	-	-	16	-
MUEHLDOEF	-	-	-	-	-	-	-	-	-
ROSENTHAL-FIELD-PLOESSEN	8 377	8 377	-	-	-	-	-	-	-
STRAUBING-WALLMUEHLE	1 692	1 501	169	-	-	-	-	22	-
VILSHOFEN	1 179	769	281	3	-	-	-	126	-
WILDBERG B. LINDAU	-	-	-	-	-	-	-	-	-
WUERZBURG-SCHENKENTURM	83	58	6	-	-	-	-	19	-
BAYERN	76 965	64 320	2 441	1 895	3 042	2	-	5 265	-
SAARLOUIS-DUEREN	1 487	1 423	14	-	-	-	-	50	-
SAARLAND	1 487	1 423	14	-	-	-	-	50	-
FRUEHERES BUNDGEBIET 1)	463 392	347 935	58 026	8 479	14 285	60	797	33 350	460

1) DARUNTER 36 776 STARTS, DIE IM VERKEHR AUF AUSGEWAHLTEN FLUGPLÄTZEN NOCHMALIS ENTHALTEN SIND.- DIE ANGABEN BEZIEHEN SICH AUF DEN GEBIETSSTAND VOR DEM 3. OKTOBER 1990.

4 VERKEHRSLEISTUNGEN JAHR 1992

4.1 LEISTUNGEN ÜBER DEUTSCHLAND

VERKEHRSART	FLUEGE 1)	FLUG-KM	PERSONEN-KM	FRACHT-TKM	POST-TKM
	ANZAHL		1 000		
VERKEHR INNERHALB DEUTSCHLANDS					
LINIENVERKEHR	271 779	95 090	5 676 478	26 473	36 386
GELEGENHEITSVERKEHR	93 030	19 187	313 011	4 058	1
UEBERFUEHRUNGSFLUEGE	6 452	1 763	-	-	-
ZUSAMMEN	371 261	116 041	5 989 489	30 531	36 386
VERKEHR MIT GEBIETEN AUSSERHALB DEUTSCHLANDS - ABGANG					
LINIENVERKEHR	274 851	66 851	4 429 595	145 001	11 086
GELEGENHEITSVERKEHR	84 937	21 736	2 699 356	27 635	55
UEBERFUEHRUNGSFLUEGE	3 263	847	-	-	-
ZUSAMMEN	363 111	89 433	7 128 951	172 637	11 141
VERKEHR MIT GEBIETEN AUSSERHALB DEUTSCHLANDS - ANKUNFT					
LINIENVERKEHR	274 681	66 978	4 488 883	152 748	9 851
GELEGENHEITSVERKEHR	83 770	21 458	2 723 807	22 638	16
UEBERFUEHRUNGSFLUEGE	4 294	1 095	-	-	-
ZUSAMMEN	362 745	89 532	7 212 690	175 386	9 867
GESAMTVERKEHR					
LINIENVERKEHR	821 311	228 919	14 594 957	324 223	57 323
GELEGENHEITSVERKEHR	261 797	62 382	5 736 174	54 331	72
UEBERFUEHRUNGSFLUEGE	14 009	3 705	-	-	-
INSGESAMT	1 097 117	295 006	20 331 131	378 554	57 395
DAGEGEN VORJ.	992 406	268 371	17 976 913	371 740	52 538

VERKEHRSART	VERKEHRS- LEISTUNGEN GESAMT-TKM 2)	DAGEGEN VORJAHR	ANGEBOTENE GESAMTKAPA- ZITAETS-TKM	ANGEBOTENE SITZPLATZ- KM	AUSNUTZUNGSGRAD IM PERS.- VERKEHR	VERKEHR INSGESAMT
		1 000			%	
VERKEHR INNERHALB DEUTSCHLANDS						
LINIENVERKEHR	630 507	609 593	1 244 027	10 097 530	56	51
GELEGENHEITSVERKEHR	35 359	25 049	79 431	657 072	48	45
ZUSAMMEN	665 866	634 642	1 323 458	10 754 602	56	51
VERKEHR MIT GEBIETEN AUSSERHALB DEUTSCHLANDS - ABGANG						
LINIENVERKEHR	599 046	541 876	1 100 510	7 860 811	57	54
GELEGENHEITSVERKEHR	297 625	247 192	418 606	3 496 910	77	71
ZUSAMMEN	896 671	789 068	1 519 116	11 357 721	63	58
VERKEHR MIT GEBIETEN AUSSERHALB DEUTSCHLANDS - ANKUNFT						
LINIENVERKEHR	611 488	550 321	1 116 289	7 872 957	58	55
GELEGENHEITSVERKEHR	295 034	247 936	412 860	3 511 172	78	71
ZUSAMMEN	906 521	798 257	1 529 148	11 384 129	63	59
GESAMTVERKEHR						
LINIENVERKEHR	1 841 041	1 701 790	3 460 826	25 831 298	57	54
GELEGENHEITSVERKEHR	628 018	520 177	910 897	7 665 154	75	69
INSGESAMT	2 469 059	2 221 967	4 371 723	33 496 452	61	57
DAGEGEN VORJ.	2 221 967	-	3 941 185	29 443 721	62	57

1) PASSAGIER- UND NICHPASSAGIERFLUEGE (Z.B. ARBEITSFLUEGE, GEWERBLICHE SCHULFLUEGE).- 2) PKM PLUS FRACHT-TKM PLUS POST-TKM - (1 PKM = 0,1 TKM).

4 VERKEHRSLEISTUNGEN JAHR 1992

4.2 TEILSTRECKENLEISTUNGEN NACH RICHTUNGEN

4.2.1 VERKEHR INNERHALB DEUTSCHLANDS

STRECKE VON - NACH	FLUEGE		PERSONEN- KM		GELEISTETE FRACHT- TKM		POST- TKM		AUSNUT- ZUNGSGRAD IM PERS.GES	
	GESAMT- ANZAHL	LINIEN- ANZAHL	GESAMT- ANZAHL	LINIEN- ANZAHL	GESAMT- VERKEHR 1 000	LINIEN- ANZAHL	GESAMT- ANZAHL	LINIEN- ANZAHL	%	
HAMBURG - DUESSELDORF	2 973	2 603	65 798	58 825	72	71	12	12	54	48
DUESSELDORF - HAMBURG	3 252	2 907	66 983	60 050	172	171	106	106	51	47
HAMBURG - KOELN/BONN	2 177	2 052	44 284	43 557	44	44	2	2	58	53
KOELN/BONN - HAMBURG	2 457	2 038	45 065	43 289	435	178	5	5	59	54
HAMBURG - FRANKFURT	5 521	5 390	239 431	238 331	2 672	2 666	2 568	2 568	70	63
FRANKFURT - HAMBURG	5 361	5 241	248 369	247 102	4 017	4 016	2 774	2 774	75	70
HAMBURG - MUENCHEN	3 809	3 407	183 688	170 070	314	210	74	74	64	58
MUENCHEN - HAMBURG	3 663	3 317	177 133	163 627	328	322	22	22	63	57
HAMBURG - BERLIN-TXL	2 327	2 300	32 786	32 639	128	128	380	380	43	36
BERLIN-TXL - HAMBURG	2 582	2 540	35 982	35 310	56	56	388	388	44	35
HANNOVER - FRANKFURT	2 456	2 305	58 100	56 125	410	410	1 573	1 573	63	59
FRANKFURT - HANNOVER	2 431	2 269	60 140	57 663	1 217	1 217	1 323	1 323	67	66
HANNOVER - BERLIN-TXL	38	4	500	26	1	-	0	0	38	36
BERLIN-TXL - HANNOVER	36	3	459	52	0	-	0	0	36	35
BREMEN - FRANKFURT	2 520	2 490	64 059	63 865	215	215	668	668	70	64
FRANKFURT - BREMEN	2 520	2 493	63 690	63 571	661	661	765	765	68	66
BREMEN - BERLIN-TXL	297	269	4 006	3 918	0	0	0	0	42	38
BERLIN-TXL - BREMEN	284	266	3 969	3 902	1	1	0	0	42	38
DUESSELDORF - FRANKFURT	2 409	1 950	45 647	41 666	506	500	270	270	64	58
FRANKFURT - DUESSELDORF	2 658	2 233	52 678	49 805	1 036	1 032	163	163	67	63
DUESSELDORF - STUTTGART	1 989	1 847	38 398	36 782	92	91	9	9	53	48
STUTTGART - DUESSELDORF	1 870	1 726	38 714	36 746	20	20	23	23	58	52
DUESSELDORF - MUENCHEN	5 149	4 617	229 554	210 946	947	944	133	133	56	49
MUENCHEN - DUESSELDORF	5 188	4 695	227 258	208 735	893	884	57	57	56	50
DUESSELDORF - BERLIN-TXL	5 980	5 929	158 787	158 200	175	175	115	115	46	40
BERLIN-TXL - DUESSELDORF	5 998	5 934	159 998	159 029	50	50	141	141	46	40
KOELN/BONN - FRANKFURT	2 144	1 728	13 786	13 079	316	291	712	712	52	55
FRANKFURT - KOELN/BONN	2 164	1 732	16 054	15 424	587	569	549	549	63	61
KOELN/BONN - MUENCHEN	3 714	3 197	100 564	100 044	410	174	1 287	1 287	64	59
MUENCHEN - KOELN/BONN	3 686	3 241	103 426	102 663	366	200	1 125	1 125	63	57
KOELN/BONN - BERLIN-TXL	6 325	6 037	154 322	142 673	218	218	959	959	46	41
BERLIN-TXL - KOELN/BONN	6 089	5 801	155 737	143 657	40	40	2	2	46	40
FRANKFURT - STUTTGART	1 709	1 344	15 885	13 718	390	386	699	699	56	59
STUTTGART - FRANKFURT	1 730	1 390	18 326	16 036	125	120	876	876	62	60
FRANKFURT - NUERNBERG	2 141	1 950	29 455	28 784	409	390	814	814	64	61
NUERNBERG - FRANKFURT	2 133	1 972	27 073	26 782	148	133	968	968	61	56
FRANKFURT - MUENCHEN	6 412	5 628	190 565	176 172	2 803	2 799	1 522	1 522	64	59
MUENCHEN - FRANKFURT	6 252	5 499	185 544	169 838	1 250	1 195	1 787	1 787	62	54
FRANKFURT - BERLIN-TXL	5 904	5 795	305 137	303 185	3 146	3 049	2 554	2 554	64	54
BERLIN-TXL - FRANKFURT	5 911	5 785	302 860	300 963	741	597	2 192	2 192	63	50
STUTTGART - MUENCHEN	545	18	5 682	304	3	3	0	0	56	51
MUENCHEN - STUTTGART	422	6	3 678	55	2	1	0	0	48	44
STUTTGART - BERLIN-TXL	4 188	4 134	118 699	118 211	70	70	31	31	46	39
BERLIN-TXL - STUTTGART	4 196	4 137	121 166	120 740	66	66	73	73	46	40
NUERNBERG - BERLIN-TXL	962	821	19 341	17 529	4	4	91	91	55	51
BERLIN-TXL - NUERNBERG	1 160	838	19 682	17 835	5	5	33	33	54	49
MUENCHEN - BERLIN-TXL	5 587	5 451	176 355	172 336	559	559	910	910	52	48
BERLIN-TXL - MUENCHEN	5 619	5 470	176 920	173 323	41	41	913	913	52	47
UEBRIGE RICHTUNGEN	216 323	128 980	1 383 756	1 259 298	4 372	1 501	6 719	6 719	50	46
INSGESAMT	371 261	271 779	5 989 489	5 676 478	30 531	26 473	36 387	36 386	56	51

4 VERKEHRSLEISTUNGEN JAHR 1992

4.2 TEILSTRECKENLEISTUNGEN NACH RICHTUNGEN

4.2.2 VERKEHR MIT GEBIETEN AUSSERHALB DEUTSCHLANDS

ABGANG

STRECKE VON - NACH	FLUEGE		PERSONEN- KM		GELEISTETE FRACHT- VERKEHR		TKM		AUSNUT- ZUNGS- GRAD IM PERS.GES	
	GESAMT- LINIEN- ANZAHL		GESAMT- LINIEN- ANZAHL		GESAMT- VERKEHR 1 000		LINIEN- GESAMT- LINIEN- ANZAHL ANZAHL		PERS.GES	
									%	
HAMBURG - KOPENHAGEN	1 377	1 355	20 117	20 061	154	154	142	142	48	47
HAMBURG - HELSINKI	1 057	1 054	63 490	63 486	416	416	160	160	42	41
HAMBURG - PARIS	1 863	1 822	71 028	70 446	594	395	44	34	45	41
HAMBURG - LONDON	2 857	2 745	174 132	166 466	990	989	235	235	62	55
HAMBURG - AMSTERDAM	1 942	1 932	34 102	34 059	195	195	55	55	54	46
HAMBURG - ZUERICH	1 265	1 257	42 902	42 803	450	450	40	40	49	47
HAMBURG - ANCHORAGE	-	-	-	-	-	-	-	-	-	-
HANNOVER - LONDON	1 651	1 532	82 306	75 151	167	166	92	92	63	55
BREMEN - AMSTERDAM	1 383	1 370	10 636	10 572	18	18	0	0	59	51
DUESSELDORF - BRUESSEL	1 311	1 293	3 259	3 191	0	0	6	6	42	41
DUESSELDORF - KOPENHAGEN	1 368	1 355	46 734	46 451	457	457	104	104	52	49
DUESSELDORF - PARIS	2 494	2 422	62 930	62 091	500	499	20	20	50	47
DUESSELDORF - LONDON	3 520	3 373	167 389	162 875	620	586	350	350	66	57
DUESSELDORF - AMSTERDAM	1 289	1 270	9 598	9 559	6	5	30	30	57	49
DUESSELDORF - MAILAND	1 552	1 539	64 702	64 336	270	270	39	39	51	48
DUESSELDORF - ZUERICH	2 041	2 008	50 482	49 997	253	253	39	39	53	48
KOELN/BONN - ZUERICH	1 268	1 210	17 028	16 753	93	93	0	0	46	43
KOELN/BONN - PARIS	3 285	2 494	26 246	25 791	1 414	49	0	0	51	53
KOELN/BONN - LONDON	2 414	1 396	67 914	67 639	5 008	220	1	1	67	63
KOELN/BONN - NEW YORK	484	54	30 540	3 543	76 969	20 456	3	3	85	72
FRANKFURT - BRUESSEL	2 491	2 079	50 037	49 542	1 949	1 452	149	149	58	56
FRANKFURT - KOPENHAGEN	2 095	2 077	104 307	104 068	2 884	2 884	411	411	56	53
FRANKFURT - HELSINKI	1 560	1 557	138 088	138 080	3 224	3 224	911	911	49	51
FRANKFURT - STOCKHOLM	1 653	1 644	94 019	93 848	4 363	4 363	619	619	49	53
FRANKFURT - PARIS	4 158	4 102	178 804	178 206	5 865	5 838	335	335	52	46
FRANKFURT - ATHEN	1 656	1 537	296 381	267 848	12 154	12 085	1 045	1 043	64	68
FRANKFURT - LONDON	7 289	6 676	456 726	447 742	18 426	17 966	1 721	1 721	62	55
FRANKFURT - MAILAND	3 199	3 180	106 246	106 149	3 022	3 022	142	142	54	51
FRANKFURT - ROM	2 251	2 235	159 751	159 422	5 009	4 983	647	647	54	56
FRANKFURT - LUXEMBURG	1 454	1 437	8 977	8 946	27	27	7	7	47	43
FRANKFURT - AMSTERDAM	3 310	3 238	87 969	84 812	1 999	1 990	256	256	52	47
FRANKFURT - WIEN	3 312	3 292	162 931	162 645	3 708	3 708	496	496	55	57
FRANKFURT - MOSKAU	22	2	2 861	680	2 543	60	-	-	81	85
FRANKFURT - LISSABON	781	747	151 634	146 525	5 223	5 159	621	621	62	66
FRANKFURT - GENF	1 782	1 762	47 310	47 243	491	491	170	170	52	50
FRANKFURT - ZUERICH	2 260	2 222	51 558	51 287	1 084	1 084	131	131	62	59
FRANKFURT - BARCELONA	1 957	1 927	122 041	121 341	8 601	8 477	121	121	53	53
FRANKFURT - MADRID	2 249	2 241	215 012	214 585	8 163	8 130	1 271	1 271	50	49
FRANKFURT - NEW YORK	3 278	3 248	3 363 854	3 328 334	235 770	235 770	30 311	30 311	70	67
FRANKFURT - CHICAGO	1 242	1 236	1 371 215	1 368 171	163 207	163 207	9 713	9 713	74	75
FRANKFURT - MONTREAL	575	426	467 571	321 571	29 256	28 358	2 153	2 153	76	77
FRANKFURT - ISTANBUL	2 528	1 914	398 082	279 619	15 400	14 923	1 495	1 495	56	60
FRANKFURT - TEHERAN	491	489	291 829	291 829	28 345	28 345	2 497	2 497	67	67
STUTTGART - PARIS	1 778	1 752	40 112	40 010	127	127	11	11	43	36
STUTTGART - LONDON	1 469	1 348	95 196	83 260	506	499	127	127	67	62
STUTTGART - MAILAND	1 333	1 300	13 753	13 686	21	21	11	11	46	30
STUTTGART - ZUERICH	1 395	1 360	6 504	6 461	54	53	5	5	42	38
MUENCHEN - AMSTERDAM	1 962	1 930	83 410	82 502	470	470	62	62	55	49
MUENCHEN - PARIS	3 189	3 094	154 942	153 409	819	729	47	46	52	46
MUENCHEN - ATHEN	629	392	117 587	55 581	584	584	76	76	73	69
MUENCHEN - LONDON	3 490	3 116	355 492	304 814	1 717	1 717	226	226	71	59
MUENCHEN - MAILAND	1 393	1 368	20 059	19 986	112	112	11	11	50	47
MUENCHEN - ROM	1 080	1 054	51 189	50 703	456	449	43	43	59	55
MUENCHEN - ISTANBUL	1 686	1 227	214 870	155 484	809	809	533	533	59	54
MUENCHEN - WIEN	1 754	1 684	30 595	30 397	223	222	44	44	48	43
MUENCHEN - ZUERICH	1 830	1 749	25 721	25 307	156	156	26	26	53	46
BERLIN-TXL - LONDON	2 816	2 699	196 004	189 261	432	377	115	115	63	54
UEBRIGE RICHTUNGEN	251 293	170 029	65 388 499	42 303 946	2 254 659	2 065 044	121 790	120 708	65	60
INSGESAMT	363 111	274 851	76 166 667	52 482 566	2 910 436	2 652 588	179 709	178 613	63	58

4 VERKEHRSLEISTUNGEN JAHR 1992

4.2 TEILSTRECKENLEISTUNGEN NACH RICHTUNGEN

4.2.2 VERKEHR MIT GEBIETEN AUSSERHALB DEUTSCHLANDS

ANKUNFT

STRECKE VON - NACH	FLUEGE		PERSONEN- KM		GELEISTETE FRACHT- TKM		POST- TKM		AUSNUT- ZUNGSGRAD IM	
	GESAMT-	LINIEN-	GESAMT-	LINIEN-	GESAMT-	LINIEN-	GESAMT-	LINIEN-	PERS.GES	%
	ANZAHL				1 000					
ANCHORAGE - HAMBURG	-	-	-	-	-	-	-	-	-	-
KOPENHAGEN - HAMBURG	1 386	1 358	18 427	18 386	87	87	27	27	44	40
HELSINKI - HAMBURG	1 076	1 075	63 712	63 712	300	300	114	114	39	37
PARIS - HAMBURG	1 848	1 823	71 362	70 777	471	467	46	46	46	41
LONDON - HAMBURG	2 859	2 747	175 310	168 120	811	811	298	298	63	56
AMSTERDAM - HAMBURG	1 941	1 932	33 096	33 089	322	322	39	39	52	47
ZUERICH - HAMBURG	1 269	1 255	39 380	39 295	500	500	22	22	43	42
LONDON - HANNOVER	1 703	1 537	81 542	74 195	193	181	314	314	61	55
AMSTERDAM - BREMEN	1 392	1 380	10 258	10 229	15	15	-	-	57	48
BRUESSEL - DUESSELDORF	1 306	1 287	3 113	3 075	1	1	5	5	41	40
KOPENHAGEN - DUESSELDORF	1 371	1 348	44 151	43 862	185	185	177	177	49	44
PARIS - DUESSELDORF	2 476	2 404	62 681	62 056	397	397	56	56	50	46
LONDON - DUESSELDORF	3 569	3 402	165 358	160 488	666	654	593	593	64	56
AMSTERDAM - DUESSELDORF	1 284	1 273	8 443	8 432	47	47	10	10	50	45
MAILAND - DUESSELDORF	1 539	1 525	62 136	61 770	145	145	13	13	49	45
ZUERICH - DUESSELDORF	2 054	2 010	51 141	50 644	416	416	28	28	56	52
ZUERICH - KOELN/BONN	1 279	1 213	16 658	16 386	129	129	0	0	45	42
PARIS - KOELN/BONN	3 321	2 523	27 351	26 754	1 555	1 555	0	0	53	47
LONDON - KOELN/BONN	2 601	1 409	68 417	68 173	5 914	303	1	1	68	64
NEW YORK - KOELN/BONN	415	15	21 741	8 739	70 701	1 020	7	7	72	79
BRUESSEL - FRANKFURT	2 436	2 061	49 409	48 960	1 127	705	156	156	58	51
KOPENHAGEN - FRANKFURT	2 209	2 190	104 875	104 630	3 064	3 064	259	259	58	53
HELSINKI - FRANKFURT	1 553	1 545	141 211	141 025	1 956	1 956	259	259	52	47
STOCKHOLM - FRANKFURT	1 684	1 676	99 919	99 741	4 564	4 564	192	192	49	52
PARIS - FRANKFURT	4 084	4 038	188 608	187 945	4 619	4 588	193	193	54	49
ATHEN - FRANKFURT	1 707	1 571	305 711	273 224	10 290	10 256	460	460	66	65
LONDON - FRANKFURT	7 400	6 968	465 785	456 463	22 386	22 208	1 647	1 647	63	53
MAILAND - FRANKFURT	3 178	3 164	105 492	105 343	3 444	3 444	258	258	53	53
ROM - FRANKFURT	2 337	2 320	174 580	174 196	3 408	3 384	394	394	58	52
LUXEMBURG - FRANKFURT	1 454	1 441	9 256	9 253	14	14	17	17	48	45
AMSTERDAM - FRANKFURT	3 291	3 228	82 431	80 131	1 368	1 354	191	191	51	42
WIEN - FRANKFURT	3 300	3 272	164 109	163 819	1 604	1 604	123	123	56	51
LISSABON - FRANKFURT	781	748	157 606	152 929	2 680	2 679	282	282	64	58
GENEVE - FRANKFURT	1 775	1 756	46 721	46 715	552	548	67	67	53	50
ZUERICH - FRANKFURT	2 270	2 227	53 418	53 069	636	636	33	33	62	57
BARCELONA - FRANKFURT	1 696	1 678	125 559	124 955	2 269	2 230	248	248	55	52
MADRID - FRANKFURT	2 523	2 506	218 331	217 240	7 205	7 178	640	640	48	37
MONTREAL - FRANKFURT	517	381	468 332	328 358	21 845	21 574	1 421	1 421	78	78
NEW YORK - FRANKFURT	3 274	3 239	3 109 906	3 070 396	238 767	237 915	42 638	42 562	65	66
CHICAGO - FRANKFURT	1 293	1 281	1 268 606	1 256 729	196 189	196 104	17 086	17 048	69	77
ISTANBUL - FRANKFURT	2 483	1 871	414 298	295 981	9 603	9 528	510	510	59	60
MOSKAU - FRANKFURT	20	1	2 962	368	-	-	-	-	52	18
TEHERAN - FRANKFURT	475	474	297 555	297 555	14 413	14 413	3 339	3 339	70	55
PARIS - STUTTGART	1 772	1 749	40 128	39 989	185	185	10	10	43	36
LONDON - STUTTGART	1 458	1 344	93 727	82 120	341	340	215	215	65	60
MAILAND - STUTTGART	1 314	1 281	13 592	13 528	32	32	3	3	47	30
ZUERICH - STUTTGART	1 391	1 365	6 785	6 765	138	138	5	5	44	44
PARIS - MUENCHEN	3 173	3 082	146 513	144 886	634	632	78	78	49	44
AMSTERDAM - MUENCHEN	1 960	1 932	82 500	81 608	588	588	121	121	55	50
ATHEN - MUENCHEN	659	395	120 452	57 756	262	262	73	73	73	67
LONDON - MUENCHEN	3 489	3 110	353 529	303 302	1 257	1 255	508	508	70	59
MAILAND - MUENCHEN	1 381	1 347	16 894	16 823	72	72	5	5	43	40
ROM - MUENCHEN	1 071	1 048	51 871	51 264	294	294	18	18	60	55
ISTANBUL - MUENCHEN	1 524	1 231	188 987	156 161	2 496	2 485	370	370	58	57
WIEN - MUENCHEN	1 764	1 682	31 937	31 452	108	108	8	8	49	43
ZUERICH - MUENCHEN	1 818	1 734	24 958	24 530	255	255	10	10	52	47
LONDON - BERLIN-TXL	2 809	2 690	198 998	190 064	484	461	321	321	64	55
UEBRIGE RICHTUNGEN	250 733	169 539	65 913 728	42 575 040	2 530 725	2 388 142	115 535	115 346	66	61
INSGESAMT	362 745	274 681	76 363 558	52 452 497	3 172 733	2 951 410	189 445	189 141	63	59

4 VERKEHRSLEISTUNGEN JAHR 1992

4.3 LEISTUNGEN NACH ENTFERNUNGSSTUFEN INNERH. DEUTSCHLANDS UND IM VERKEHR MIT GEBIETEN AUSSERH. DEUTSCHLANDS

4.3.1 PERSONENVERKEHR GESAMTVERKEHR (ABGANG)

ENTFERNUNG VON...BIS...KM	HAM	HAJ	BRE	DUS	CGN	FRA	STR	NUE	MUC	BER	UEBR.	GESAMT- PERS.1)	PKM 1 000
	ANZAHL												
1 - 100	848	1941	471	240	99	128	3293	966	690	2	297	21315	1494
101 - 200	2911	924	223	100107	21783	624694	44403	34218	14436	-	2516	846329	147371
201 - 300	219090	139177	57680	134792	132163	628216	144554	84637	259886	96674	32468	5829405	989664
301 - 400	313946	59111	118087	351952	174903	1035869	145134	149696	506341	83712	6657	2949892	991655
401 - 500	460614	63650	46388	1219255	585575	1802022	205445	82055	1007545	1568331	1262	7120210	3233617
501 - 600	142775	137991	58291	101155	127603	336505	427214	24880	235375	319489	10371	1940421	1033626
601 - 700	361955	64770	71057	260962	29275	895397	6765	36758	596722	73733	138	2416236	1555808
701 - 800	322783	121847	9473	110997	27918	163632	125437	4915	61742	3313	1551	955372	712908
801 - 900	59429	28047	8687	54337	7455	305304	38855	37617	59018	126656	19	796772	645555
901 - 1000	51400	20144	4131	113602	21355	173772	34772	4841	336717	192767	296	955843	909957
1001 - 1100	10575	3432	2765	23312	10538	170818	6379	3212	77214	21814	29437	360116	386693
1101 - 1200	53099	2695	1169	148501	13039	243782	136440	6314	156168	42743	29	805917	932712
1201 - 1300	6602	10375	1982	24746	105319	282038	28417	43298	71927	8789	3649	676890	795149
1301 - 1400	12995	20963	2055	521151	2379	109983	32579	7545	280600	5956	67	1048971	1376512
1401 - 1500	50478	7986	1483	136259	20049	188810	94358	14162	180569	2757	65	743184	1050285
1501 - 1600	10510	133969	48175	66820	6357	174151	38473	35188	134659	31677	5509	692358	1062792
1601 - 1700	148568	34935	2365	27953	4541	244642	38274	33945	60018	106593	1905	944267	1361785
1701 - 1800	77511	13081	5503	75976	14302	25889	92607	5274	81706	70680	71	492152	837966
1801 - 1900	53241	49968	7502	449003	21890	510167	77800	8831	127000	68135	222	1486905	2625782
1901 - 2000	96601	101379	6239	89055	58802	97358	59233	28860	67187	50668	1438	689418	1321927
2001 - 2500	197266	93090	21905	518378	58671	371144	165025	50889	182758	92602	8482	1911632	4030830
2501 - 3000	90399	69514	12290	260310	35517	515007	37196	4151	153176	7565	11735	1361272	3484957
3001 - 3500	27535	184300	28434	538909	112829	356280	168698	56080	246021	9588	19319	1859187	5780595
3501 - 4000	237124	1499	525	34466	1306	79617	7310	1023	8706	102719	27	475276	1713875
4001 - 4500	2525	906	587	1991	2643	69082	1668	291	15850	608	33	98294	414897
4501 - 5000	16175	7568	2062	20792	2244	123984	11160	938	14378	3205	132	204268	970189
5001 - 5500	5696	1418	1526	9868	818	50241	1278	227	343	847	196	81656	401017
5501 - 6000	8925	2950	1712	8240	1831	118757	5793	468	6741	1215	30	156976	916770
6001 - 6500	71312	14802	10505	79002	12843	685643	29597	8297	168516	60273	209	1143827	7134916
6501 - 7000	49097	10879	7228	72104	10075	794362	34341	8523	125607	31727	137	1162098	7809514
7001 - 7500	14819	2479	1468	17244	1479	149735	12230	4759	80783	28357	33	315054	2263597
7501 - 8000	47548	14921	4436	116749	23392	412275	13414	3359	66213	15981	116	745492	5642398
8001 - 8500	18052	5522	3997	64503	5608	393152	8832	4688	117504	11018	73	661127	5286394
8501 - 9000	41871	12190	4900	18054	1738	353136	8311	2584	58546	16674	117	525675	4601203
9001 - 9500	27976	10316	8408	89083	9688	681891	21372	6930	60900	20957	159	943612	8707419
9501 - 10000	8062	1639	1178	12262	4081	163333	3358	2018	67571	5216	69	269333	2603381
10001 - 10500	8209	3291	3023	5249	724	135502	1293	1281	8140	811	66	175475	1756449
10501 - 11000	767	232	193	3716	114	19696	208	469	7105	592	3	33259	358276
11001 - 11500	4012	1140	1143	4302	595	85399	1154	274	9013	1256	59	109799	1224072
11501 - 12000	2340	657	560	66	36	7608	9	362	3094	819	3	15558	183553
12001 - 12500	1555	289	357	667	104	18065	189	164	1888	5	3	23376	282901
12501 - 13000	3	3	2	6	-	444	3	-	37	361	-	859	10875
13001 - 13500	33	11	8	17	4	4040	7	7	41	-	-	4182	55654
13501 - 14000	260	139	42	147	37	7165	33	34	270	93	-	8496	115509
14001 - 15000	-	-	-	1	-	1	-	-	-	3	-	5	71
15001 - 16000	431	164	68	36	8	3217	17	32	588	600	-	5175	80904
16001 - 17000	3774	1342	935	3217	562	69307	1228	533	5234	737	10	88405	1434664
17001 - 18000	330	86	73	-	-	-	-	-	-	125	-	614	10930
18001 - 19000	94	19	11	175	33	20045	75	48	515	71	2	21260	387909
INSGESAMT	3342121	1457751	571302	5889729	1672325	13701305	2314231	805641	5725058	3288514	138980	44173215	89636980

1) PERSONEN ANZAHL = EINSTEIGER.

4 VERKEHRSLEISTUNGEN JAHR 1992

4.3 LEISTUNGEN NACH ENTFERNUNGSSTUFEN INNERH. DEUTSCHLANDS UND IM VERKEHR MIT GEBIETEN AUSSERH. DEUTSCHLANDS

4.3.1 PERSONENVERKEHR LINIENVERKEHR (ABGANG)

ENTFERNUNG VON...BIS...KM	HAM	HAJ	BRE	DUS	CGN	FRA	STR	NUE	MUC	BER	UEBR.	GESAMT- PERS.1)	PKM 1 000
ANZAHL													
1 - 100	-	141	171	148	-	-	-	-	32	-	70	564	44
101 - 200	463	253	199	98958	21587	618713	37948	33211	3899	-	2277	817620	142256
201 - 300	214112	137079	56379	132636	128587	625449	135484	82236	256281	94483	32110	5083112	891815
301 - 400	313173	52388	117855	348650	173499	1023512	142698	147609	484023	82912	5794	2893729	973639
401 - 500	459206	60414	45778	1188288	558974	1793929	201772	81419	973395	1536084	875	6960868	3162114
501 - 600	141943	129236	57513	100028	126008	333798	423031	24414	221703	318602	10332	1890174	1011115
601 - 700	351227	61592	70626	248803	26053	875175	4111	35482	570877	72254	103	2334209	1503980
701 - 800	312107	110408	8957	108069	26490	161305	108445	1660	60867	3313	1318	903985	675058
801 - 900	58872	26319	8360	53088	7251	302073	38481	32218	43351	124390	-	764989	619304
901 - 1000	50533	18389	3920	105904	20242	168611	27463	3360	275874	184242	290	860270	819347
1001 - 1100	10052	2564	2749	7230	8956	169233	5642	2985	71923	18962	1333	302245	324374
1101 - 1200	52998	2494	1132	111859	12296	216624	7951	6021	48862	39987	29	500353	579141
1201 - 1300	6066	5858	1977	8273	1850	76555	8770	2746	45360	3000	275	174050	207342
1301 - 1400	12672	14236	2053	8569	1699	72662	24196	1728	87556	5580	67	274422	342661
1401 - 1500	39452	3447	1380	44531	6513	181407	34577	3428	93928	732	62	435545	613722
1501 - 1600	6084	1347	1817	31789	4062	154185	544	3627	93093	20776	52	320754	492546
1601 - 1700	3056	8538	2359	18342	3866	96798	27104	4115	35773	31593	105	260363	403462
1701 - 1800	40391	1825	1249	41243	2684	25477	5914	1192	7932	12148	71	168812	271004
1801 - 1900	7024	5327	3075	29528	4963	357883	8188	795	21982	36996	177	488484	887253
1901 - 2000	26596	7284	586	32394	34233	34667	650	3445	44466	4016	109	188752	372534
2001 - 2500	44619	5196	7693	71085	21056	225014	7433	392	19855	10097	137	505915	967492
2501 - 3000	5121	1667	1211	4355	3413	281240	5597	1922	77092	6944	99	478775	1220052
3001 - 3500	9990	4893	2955	16725	7039	40973	716	316	1879	1457	21	91626	278105
3501 - 4000	10149	971	525	4013	878	74684	1253	1023	5194	736	27	99625	374172
4001 - 4500	2054	906	587	1991	1208	67836	1325	291	8734	608	33	87013	367558
4501 - 5000	8204	2174	2062	7623	2116	104496	4738	860	8645	3205	132	145027	692108
5001 - 5500	5696	1418	1526	9622	818	49285	833	227	343	847	43	75284	380330
5501 - 6000	8925	2950	1712	8038	1831	118085	5793	468	5963	1215	30	155324	907098
6001 - 6500	71312	14802	10505	75634	12843	670371	26440	8297	133461	60273	209	1086975	6774335
6501 - 7000	44557	8425	7228	51073	4342	719119	30172	8523	121709	31275	137	1027032	6948391
7001 - 7500	13365	2479	1468	15662	1247	126647	12195	4759	69110	28357	33	275578	1979581
7501 - 8000	39915	9506	4436	104438	5770	342057	11076	3359	37786	15981	116	596606	4521114
8001 - 8500	16709	5408	3997	37004	1437	346922	8441	4688	114474	11009	73	561522	4538907
8501 - 9000	41749	12190	4900	17695	1738	340865	8304	2584	46845	16674	89	500281	4379138
9001 - 9500	27976	10316	8408	84509	9124	653354	21372	6930	60900	20109	159	908595	8386973
9501 - 10000	8062	1639	1178	11789	962	151423	3358	2018	66288	5199	69	252527	2442914
10001 - 10500	8209	3291	3023	4853	724	134944	1291	1281	8140	811	66	174519	1746587
10501 - 11000	767	206	193	638	114	19681	208	469	3839	592	3	26840	288234
11001 - 11500	3977	1136	1143	4302	595	85302	1154	274	9013	1256	59	109663	1222531
11501 - 12000	2340	657	560	66	36	7606	9	362	3094	819	3	15556	183529
12001 - 12500	1555	289	357	653	104	17804	189	164	1888	5	3	23081	279454
12501 - 13000	3	3	2	6	-	444	3	-	37	361	-	859	10875
13001 - 13500	33	11	8	17	4	4040	7	7	41	-	-	4182	55654
13501 - 14000	260	139	42	147	37	6659	33	34	270	93	-	7990	108608
14001 - 15000	-	-	-	1	-	1	-	-	-	3	-	5	71
15001 - 16000	431	164	68	36	8	3217	17	32	588	600	-	5175	80904
16001 - 17000	3774	1342	935	3217	562	69307	1228	533	5234	737	10	88405	1434664
17001 - 18000	330	86	73	-	-	-	-	-	-	125	-	614	10930
18001 - 19000	94	19	11	175	33	19752	75	48	515	71	2	20967	382193
INSGESAMT	2486203	741422	454941	3253697	1247852	11969184	1396229	521552	4252114	2809529	57002	32948861	65255214

1) PERSONEN ANZAHL = EINSTEIGER.

4 VERKEHRSLEISTUNGEN JAHR 1992

4.3 LEISTUNGEN NACH ENTFERNUNGSTUFEN INNERH. DEUTSCHLANDS UND IM VERKEHR MIT GEBIETEN AUSSERH. DEUTSCHLANDS

4.3.2 FRACHTVERKEHR GESAMTVERKEHR (VERSAND IM GRENZUEBERSCHREITENDEN VERKEHR)

ENTFERNUNG	HAM	HAJ	BRE	DUS	CGN	FRA	STR	NUE	MUC	BER	UEB	GESAMT 1)	TKM
VON...BIS...KM	TONNEN											1 000	
1 - 100	-	-	-	0	11	-	-	-	1	-	0	12	1
101 - 200	-	-	-	15	377	34	44	-	4	-	1	475	85
201 - 300	86	-	7	-	52	852	1	63	195	4	3	1264	350
301 - 400	112	42	11	8	2525	2041	108	15	413	19	15	5308	1767
401 - 500	885	18	0	762	4531	1820	755	1309	74	6	20	10180	4509
501 - 600	35	30	31	362	12023	1542	90	15	131	195	11	14465	7758
601 - 700	367	187	60	1256	7846	6254	109	35	663	97	28	16902	11003
701 - 800	1146	215	49	256	3645	592	362	8	282	3	6	6564	4878
801 - 900	259	38	66	122	2238	3926	129	238	163	212	152	7542	6375
901 - 1000	339	19	25	602	1383	833	245	50	1080	399	4	4979	4765
1001 - 1100	60	109	6	47	361	2950	157	13	429	37	16	4185	4516
1101 - 1200	212	12	7	478	6221	1774	111	55	244	18	7	9138	10556
1201 - 1300	68	10	8	30	16	867	148	10	111	10	40	1320	1643
1301 - 1400	83	434	14	786	1968	961	214	56	517	29	254	5315	7298
1401 - 1500	265	28	9	285	748	4463	167	15	978	3	32	6992	10082
1501 - 1600	97	5	10	432	136	2085	20	58	398	47	16	3305	5085
1601 - 1700	70	36	7	168	121	1743	402	46	112	42	38	2785	4586
1701 - 1800	314	17	8	300	28	422	170	12	225	58	37	1591	2806
1801 - 1900	105	647	22	388	90	7746	86	3	122	62	79	9351	17225
1901 - 2000	239	59	5	366	411	933	8	52	442	24	11	2549	5028
2001 - 2500	568	79	74	793	295	4076	91	14	109	24	449	6572	13908
2501 - 3000	109	180	16	86	61	10472	280	49	740	47	426	12465	36022
3001 - 3500	278	174	33	349	15249	1850	98	11	226	11	16	18294	56657
3501 - 4000	387	20	19	91	54	5185	129	55	250	8	11	6208	23321
4001 - 4500	250	124	51	169	1987	10763	148	36	126	22	95	13773	58637
4501 - 5000	674	386	65	153	685	7716	165	49	381	17	318	10609	51036
5001 - 5500	142	30	24	1751	415	8689	73	11	35	17	90	11277	58929
5501 - 6000	218	43	63	283	25	6219	192	9	39	4	13	7107	41563
6001 - 6500	1663	286	77	2048	10097	34960	1046	249	2540	262	47	53273	329914
6501 - 7000	1062	263	61	1798	667	37037	920	191	1208	83	37	43329	295708
7001 - 7500	260	27	26	204	123	3936	368	217	1204	560	8	6933	50032
7501 - 8000	397	99	51	874	203	8117	138	55	350	26	62	10373	80123
8001 - 8500	947	441	53	289	196	12877	247	179	1214	82	568	17092	140010
8501 - 9000	1239	764	80	526	482	19167	774	107	645	191	21	23996	209329
9001 - 9500	890	1728	158	1153	2562	44687	751	155	1297	115	91	53589	496655
9501 - 10000	339	135	37	434	96	18958	546	155	1198	50	18	21965	212370
10001 - 10500	554	159	48	245	105	7680	120	30	295	15	27	9279	95023
10501 - 11000	189	18	8	115	39	864	73	17	224	3	3	1554	16709
11001 - 11500	72	13	4	66	42	4753	109	29	16	11	7	5120	58086
11501 - 12000	236	78	12	2	1	84	0	69	88	8	0	578	6775
12001 - 12500	152	5	16	130	22	1735	25	20	74	-	1	2179	26398
12501 - 13000	1	1	0	0	0	9	5	0	1	3	0	21	262
13001 - 14000	8	3	6	17	5	184	11	2	9	1	1	246	3402
14001 - 15000	-	-	-	-	-	-	-	-	-	0	-	0	2
15001 - 16000	13	1	0	5	1	31	1	2	16	4	1	76	1184
16001 - 17000	100	33	14	105	127	5808	101	34	90	3	6	6422	105258
17001 - 19000	30	3	3	16	24	826	11	2	30	2	3	949	17304
INSGESAMT	15522	6999	1348	18362	78293	298519	9747	3798	18990	2835	3091	457503	2594931
LEISTUNG TKM	82949	42889	7471	85877	198835	1985331	51224	15064	99272	12733	13286	2594931	2594931

1) MENGE = FRACHTEINLADUNG IN TH.

4 VERKEHRSLEISTUNGEN JAHR 1992

4.3 LEISTUNGEN NACH ENTFERNUNGSTUFEN INNERH. DEUTSCHLANDS UND IM VERKEHR MIT GEBIETEN AUSSERH. DEUTSCHLANDS

4.3.2 FRACHTVERKEHR LINIENVERKEHR (VERSAND IM GRENZUEBERSCHREITENDEN VERKEHR)

ENTFERNUNG	HAM	HAI	BRE	DUS	CGN	FRA	STR	NUE	MUC	BER	UEB	GESAMT 1)	TKM
VON...BIS...KM	TONNEN												1 000
1 - 100	-	-	-	0	-	-	-	-	1	-	0	1	0
101 - 200	-	-	-	15	1	34	44	-	4	-	1	98	16
201 - 300	86	-	7	-	1	852	1	5	195	4	3	1155	323
301 - 400	112	29	11	8	55	587	80	1	413	19	5	1319	456
401 - 500	102	18	0	694	27	1810	99	16	74	6	14	2861	1297
501 - 600	35	30	19	361	117	1538	90	14	131	194	6	2535	1361
601 - 700	367	43	59	1166	67	5559	43	27	523	97	28	7978	5217
701 - 800	1143	213	49	256	57	582	353	8	277	3	5	2947	2206
801 - 900	254	37	65	122	20	3384	129	214	161	211	27	4625	3943
901 - 1000	334	19	25	598	59	830	241	13	1080	341	4	3542	3382
1001 - 1100	56	6	6	35	36	2830	57	12	417	37	8	3498	3785
1101 - 1200	209	8	7	443	40	1770	90	55	239	18	7	2886	3348
1201 - 1300	68	10	8	30	10	790	144	10	111	10	14	1206	1500
1301 - 1400	57	31	14	26	6	700	213	39	473	29	62	1651	2243
1401 - 1500	200	23	9	278	34	4419	120	12	830	3	21	5851	8579
1501 - 1600	84	5	10	427	46	2083	11	58	398	47	16	3185	4899
1601 - 1700	44	36	7	165	11	1244	400	41	112	42	35	2137	3522
1701 - 1800	210	17	8	107	6	287	166	12	124	58	37	1033	1817
1801 - 1900	71	61	22	305	52	7507	74	3	94	62	68	8319	15321
1901 - 2000	228	56	5	366	408	918	8	52	273	24	1	2339	4616
2001 - 2500	546	79	74	767	129	3130	90	14	104	24	148	5104	10893
2501 - 3000	108	39	16	63	14	10137	278	49	734	47	196	11681	33747
3001 - 3500	272	31	33	219	2693	1591	44	10	141	11	15	5061	15732
3501 - 4000	258	20	19	83	54	5184	129	55	250	8	11	6072	22841
4001 - 4500	245	92	51	169	1954	9491	119	36	126	22	20	12327	52301
4501 - 5000	343	29	43	144	685	6656	148	49	195	17	18	8327	40009
5001 - 5500	140	30	24	281	372	5968	36	11	14	17	22	6915	36313
5501 - 6000	215	42	63	283	25	5870	192	9	39	4	13	6754	39473
6001 - 6500	1660	286	77	2019	699	33692	1046	249	2522	262	47	42559	264729
6501 - 7000	1034	263	61	1786	624	36015	920	191	1198	83	37	42213	288248
7001 - 7500	257	27	26	199	39	3566	368	217	1201	560	4	6464	46579
7501 - 8000	381	99	51	873	187	7153	138	55	342	26	43	9347	72198
8001 - 8500	873	440	53	286	73	11637	247	179	1203	82	269	15342	125511
8501 - 9000	1221	764	80	526	482	19110	774	107	643	191	21	23918	208662
9001 - 9500	831	1497	158	1153	2562	44622	751	155	1217	115	91	53154	492559
9501 - 10000	331	44	37	434	96	18877	546	155	1182	50	17	21770	210493
10001 - 10500	544	159	48	245	104	7678	120	30	290	15	27	9261	94839
10501 - 11000	150	18	8	115	39	864	73	17	216	3	3	1506	16197
11001 - 11500	72	13	4	66	42	4705	109	29	12	11	7	5069	57490
11501 - 12000	203	78	12	2	1	84	0	69	78	8	0	535	6265
12001 - 12500	121	5	16	130	22	1735	25	20	68	-	1	2142	25951
12501 - 13000	1	1	0	0	0	9	5	0	1	3	0	20	260
13001 - 14000	8	3	6	17	5	182	11	2	9	1	1	244	3378
14001 - 15000	-	-	-	-	-	-	-	-	-	0	-	0	2
15001 - 16000	13	1	0	5	1	31	1	2	16	4	1	75	1176
16001 - 17000	99	33	14	105	127	5805	101	34	90	3	6	6418	105196
17001 - 19000	30	3	3	16	24	825	11	2	30	2	3	948	17276
INSGESAMT	13617	4738	1311	15389	12106	282341	8642	2338	17854	2774	1383	362493	2356151
LEISTUNG TKM	76865	35209	7363	75727	68633	1913235	50059	14306	95365	12674	6715	2356151	2356151

1) MENGE = FRACHTEINLADUNG IN TH.

5 PERSONENVERKEHR

5. 1 VERFLECHTUNG IM VERKEHR

5. 1. 1 EIN-/

VON STRECKEN

NACH STRECKENZIEL- BZW. ----- FLUGPLATZ	HAMBURG (HAM)	HANNOVER (HAJ)	BREMEN (BRE)	DUESSELDORF (DUS)	KOELN/BONN (CGN)	FRANKFURT (FRA)	STUTTGART (STR)	NUERNBERG (NUE)	MUENCHEN (MUC)	BERLIN (TXL)
EIN-/AUSSTEIGER										

INSGESAMT										
HAMBURG	848	894	32	170 456	119 156	600 672	128 345	43 152	276 814	92 594
HANNOVER	3 238	1 646	58	809	243	206 083	56 570	14 386	114 109	305
BREMEN	47	167	279	286	216	190 219	33 829	8 644	57 429	12 391
DUESSELDORF	170 490	1 309	427	-	83	268 843	108 086	66 705	435 520	335 456
KOELN/BONN	119 376	112	249	134	-	112 513	17 551	22 090	218 707	326 417
FRANKFURT	581 989	200 247	191 368	223 447	89 352	128	100 386	139 298	568 399	697 356
STUTTGART	128 734	55 426	34 534	109 656	18 902	87 271	3 293	153	11 305	234 772
NUERNBERG	40 598	14 061	7 974	62 059	22 649	151 879	75	966	3 143	48 305
MUENCHEN	282 109	117 605	55 735	436 204	221 555	585 530	13 500	2 021	650	354 602
BERLIN (TEGEL)	91 605	344	12 327	333 520	322 717	702 601	229 873	47 883	352 189	-
BERLIN (TEMPELHOF)	24 453	54 218	33 619	92	626	80	90	35 668	97	-
BERLIN (SCHOENEFELD)	2 984	31	192	1 691	434	29 927	1 770	675	6 169	2
SAARBRUECKEN	7 978	426	313	28	11	12 282	2	211	4 737	-
MUENSTER/OSNABRUECK	37	108	209	28	48	44 356	7 501	166	19 436	445
LEIPZIG	23 876	7 312	3 226	62 872	37 050	100 467	32 109	3 945	30 507	564
DRESDEN	33 616	5 807	5 650	43 869	50 458	109 920	71 603	8 642	55 772	81
ERFURT	1 520	-	27	2 595	960	489	149	88	2 670	12
SONSTIGE FLUGPLAETZE	14 953	737	2 622	17 289	22 219	43 202	16 024	7 260	52 045	6 603
DEUTSCHLAND	1 528 451	460 450	348 841	1 465 035	906 679	3 246 462	820 756	401 953	2 209 698	2 109 905

EIN-/AUSSTEIGER IM

LINIENVERKEHR

HAMBURG	-	43	-	167 616	118 610	600 178	126 696	43 013	257 424	91 569
HANNOVER	-	-	37	527	64	205 633	53 584	13 600	107 231	49
BREMEN	-	13	-	252	-	190 203	33 759	8 628	57 062	12 310
DUESSELDORF	165 109	723	271	-	-	264 741	106 332	66 261	408 456	334 963
KOELN/BONN	119 164	-	-	118	-	112 348	16 943	21 981	218 361	300 962
FRANKFURT	581 448	199 631	191 339	218 017	89 220	-	97 980	138 974	539 103	696 610
STUTTGART	127 155	52 636	34 459	107 791	18 398	85 299	-	22	-	234 735
NUERNBERG	40 546	13 129	7 937	61 939	22 533	151 427	-	-	2 706	47 621
MUENCHEN	263 406	109 759	55 239	409 460	221 056	556 280	-	1 469	-	348 409
BERLIN (TEGEL)	91 465	3	12 276	333 063	298 161	701 645	229 621	47 375	345 211	-
BERLIN (TEMPELHOF)	24 345	54 172	33 582	43	511	-	62	35 595	-	-
BERLIN (SCHOENEFELD)	252	-	185	627	91	24 915	1 181	301	1 217	-
SAARBRUECKEN	7 909	-	9	-	-	12 046	-	187	4 626	-
MUENSTER/OSNABRUECK	-	16	-	-	-	44 098	7 437	-	19 385	67
LEIPZIG	23 754	7 292	3 199	62 446	36 553	100 337	32 029	3 694	29 687	-
DRESDEN	33 226	5 644	5 578	42 973	50 143	109 265	63 977	8 568	55 001	-
ERFURT	1 499	-	23	2 411	152	-	67	87	2 636	-
SONSTIGE FLUGPLAETZE	13 578	22	2 130	17 060	21 439	42 893	15 416	6 821	51 422	6 562
DEUTSCHLAND	1 492 860	443 083	346 264	1 424 343	876 931	3 201 308	785 084	396 576	2 099 528	2 073 857

EIN-/AUSSTEIGER IM

PAUSCHALFLUGREISEVERKEHR

HAMBURG	-	784	8	2 635	414	429	1 586	90	19 150	979
HANNOVER	3 200	-	-	208	40	360	460	636	6 571	256
BREMEN	-	125	-	2	164	-	-	-	290	66
DUESSELDORF	5 264	525	118	-	42	4 000	1 610	392	26 758	278
KOELN/BONN	64	9	160	-	-	81	111	-	2	636
FRANKFURT	526	536	-	5 352	58	-	2 356	223	29 118	745
STUTTGART	1 516	911	-	1 758	-	1 932	-	74	11 087	-
NUERNBERG	-	719	-	35	-	397	33	-	290	625
MUENCHEN	18 429	7 629	412	26 310	153	29 063	13 256	445	-	5 980
BERLIN (TEGEL)	129	341	38	119	-	951	91	458	6 945	-
BERLIN (TEMPELHOF)	-	-	-	-	-	-	-	29	-	-
BERLIN (SCHOENEFELD)	2 723	1	-	826	183	4 994	544	326	4 838	-
SAARBRUECKEN	15	254	304	10	-	29	-	20	83	-
MUENSTER/OSNABRUECK	17	78	204	-	21	202	-	118	-	365
LEIPZIG	51	-	-	225	92	27	-	104	770	560
DRESDEN	-	-	-	786	179	360	5 093	28	667	64
ERFURT	-	-	-	-	-	-	-	-	-	-
SONSTIGE FLUGPLAETZE	-	-	-	-	130	-	-	45	172	12
DEUTSCHLAND	31 934	11 912	1 244	38 266	1 476	42 825	25 140	2 988	106 741	10 566

IM JAHR 1992

INNERHALB DEUTSCHLANDS

AUSSTEIGER

HERKUNFTSFLUGPLATZ

									NACH STRECKENZIEL-
B E R L I N (THF)	I N (SXF)	SAARBRUECKEN (SCN)	MUENSTER/ OSN. (FMO)	LEIPZIG (LEJ)	DRESDEN (DRS)	ERFURT (ERF)	SONSTIGE	INSGESAMT	FLUGPLATZ
									EIN-/AUSSTEIGER
									INSGESAMT
26 261	153	8 065	14	24 538	31 401	1 613	16 217	1 541 225	HAMBURG
54 623	34	422	30	7 335	6 043	3	1 037	466 974	HAMNOVER
33 666	96	90	125	3 432	6 022	16	1 143	348 097	BREMEN
108	1 400	32	37	58 224	44 671	2 588	18 468	1 512 447	DUESSELDORF
1 347	388	4	97	36 377	48 874	1 027	24 066	929 329	KOELN/BONN
96	29 427	13 621	43 650	97 991	107 362	471	42 928	3 127 516	FRANKFURT
263	1 353	28	7 124	30 730	72 164	100	17 624	813 432	STUTTGART
36 189	464	92	45	5 132	8 684	535	7 377	410 227	MUERNBERG
145	5 872	4 325	19 291	31 809	56 020	2 551	51 935	2 241 459	MUENCHEN
-	-	9	99	9	253	12	6 382	2 099 823	BERLIN (TEGEL)
-	2	23 602	34 423	62	56	3 203	85 667	295 958	BERLIN (TEMPELHOF)
4	1 824	146	164	290	58	31	934	47 326	BERLIN (SCHOENEFELD)
22 468	57	227	111	2 187	3 068	48	128	54 282	SAARBRUECKEN
34 484	92	11	-	3 425	2 400	16	1 846	114 608	MUENSTER/OSNABRUECK
77	45	2 244	3 492	2 898	2 803	261	20 416	334 164	LEIPZIG
39	123	3 537	2 322	1 259	-	163	19 249	412 110	DRESDEN
3 573	44	-	102	94	34	1 447	2 475	16 279	ERFURT
84 704	637	134	766	19 158	18 107	2 334	18	308 812	SONSTIGE FLUGPLAETZE
298 047	42 011	56 589	111 892	324 950	408 020	16 419	317 910	15 074 068	DEUTSCHLAND

EIN-/AUSSTEIGER IM
LINIENVERKEHR

26 162	7	8 039	-	24 100	31 145	1 570	14 693	1 510 865	HAMBURG
54 573	-	-	12	7 319	5 887	3	67	448 586	HAMNOVER
33 616	86	17	2	3 410	5 986	16	673	346 033	BREMEN
51	417	-	-	57 627	43 534	2 335	17 961	1 468 781	DUESSELDORF
1 209	-	-	-	35 472	48 570	159	22 518	897 805	KOELN/BONN
220	23 547	13 362	43 528	97 794	106 560	-	42 626	3 079 739	FRANKFURT
36 055	622	-	7 088	30 647	64 405	42	17 037	780 560	STUTTGART
16	141	86	-	5 021	8 613	308	7 025	405 087	MUERNBERG
-	642	4 251	19 232	30 507	55 443	2 520	51 344	2 129 033	MUENCHEN
-	-	21	-	-	-	-	6 021	2 064 862	BERLIN (TEGEL)
-	-	23 552	34 184	25	25	3 203	85 554	294 853	BERLIN (TEMPELHOF)
-	-	146	103	-	-	12	592	29 622	BERLIN (SCHOENEFELD)
22 333	57	-	-	2 158	2 989	-	16	52 330	SAARBRUECKEN
34 210	74	8	-	3 303	2 304	1	316	111 219	MUENSTER/OSNABRUECK
16	-	2 166	3 384	-	417	216	19 374	324 564	LEIPZIG
19	-	3 484	2 220	631	-	64	18 104	398 897	DRESDEN
3 556	34	-	9	55	14	-	1 936	12 479	ERFURT
84 617	353	-	260	18 288	17 217	1 851	-	299 929	SONSTIGE FLUGPLAETZE
296 653	25 980	55 111	110 043	316 357	393 109	12 300	305 857	14 655 244	DEUTSCHLAND

EIN-/AUSSTEIGER IM
PAUSCHALFLUGREISEVERKEHR

-	142	-	-	283	-	-	41	26 541	HAMBURG
-	2	400	-	-	-	-	221	12 354	HAMNOVER
-	-	73	113	-	-	-	-	833	BREMEN
-	887	19	-	386	1 024	-	272	41 575	DUESSELDORF
-	148	-	60	433	86	-	-	1 790	KOELN/BONN
-	5 872	53	90	100	395	-	-	45 424	FRANKFURT
-	713	-	-	-	5 111	-	-	23 102	STUTTGART
29	288	-	-	1	-	-	-	2 642	MUERNBERG
-	5 168	30	-	1 239	389	225	-	75	MUENCHEN
-	-	-	-	-	208	-	-	349	BERLIN (TEGEL)
-	-	-	24	-	-	-	-	16	BERLIN (TEMPELHOF)
-	-	-	-	230	-	-	-	69	BERLIN (SCHOENEFELD)
48	-	-	110	8	-	48	28	957	SAARBRUECKEN
30	-	-	-	-	-	-	1 079	2 114	MUENSTER/OSNABRUECK
-	3	15	-	-	2 342	3	-	4 192	LEIPZIG
-	-	-	-	585	-	91	268	8 121	DRESDEN
-	-	-	69	-	-	-	-	69	ERFURT
16	-	-	-	3	60	-	-	438	SONSTIGE FLUGPLAETZE
123	13 223	590	466	3 268	9 615	367	2 349	303 093	DEUTSCHLAND

5 PERSONENVERKEHR

5. 1 VERFLECHTUNG IM VERKEHR

5. 1. 1 EIN-/

VON STRECKEN

NACH STRECKENZIEL-

BZW. ----- FLUGPLATZ

EIN-/AUSSTEIGER IM

LINIENVERKEHR BIS 30 T MTOW

	HAMBURG (HAM)	HANNOVER (HAJ)	BREMEN (BRE)	DUESSELDORF (DUS)	KOELN/BONN (CGN)	FRANKFURT (FRA)	STUTTGART (STR)	NUERNBERG (NUE)	MUENCHEN (MUC)	BERLIN (TXL)
HAMBURG	-	-	-	15	17 857	177	19	8 978	-	20
HANNOVER	-	-	37	527	5	-	118	13 541	4 680	-
BREMEN	-	13	-	252	-	-	7 218	8 628	2 233	-
DUESSELDORF	30	723	271	-	-	22	550	6 197	12	-
KOELN/BONN	16 864	-	-	11	-	-	1 649	15 143	3 300	-
FRANKFURT	62	38	12	-	-	-	102	2 226	-	-
STUTTGART	19	21	5 973	540	2 060	278	-	9	-	-
NUERNBERG	9 375	13 007	7 878	5 159	16 106	3 242	-	-	2 706	15
MUENCHEN	-	3 735	2 510	25	3 580	-	-	1 451	-	47
BERLIN (TEGEL)	29	-	31	-	43	-	14	-	20	-
BERLIN (TEMPELHOF)	24 332	54 172	33 582	43	511	-	62	35 595	-	-
BERLIN (SCHOENEFELD)	7	-	185	-	-	-	-	216	-	-
SAARBRUECKEN	7 907	-	9	-	-	12 046	-	187	4 626	-
MUENSTER/OSNABRUECK	-	16	-	-	-	25 730	7 437	-	13 708	67
LEIPZIG	15 332	7 204	3 199	8	1 011	-	2 873	3 694	6 471	-
DRESDEN	14 279	5 642	5 578	6 360	4 861	-	9 839	8 568	4 893	-
ERFURT	1 499	-	23	2 411	152	-	67	87	2 636	-
SONSTIGE FLUGPLAETZE	13 578	22	2 130	17 055	21 439	42 740	15 416	6 821	51 422	55
DEUTSCHLAND	103 313	84 593	61 418	32 406	67 625	84 235	45 364	111 341	96 707	204

EIN-/AUSSTEIGER IM

LINIENVERKEHR UEB. 30 T MTOW

	HAMBURG	HANNOVER	BREMEN	DUESSELDORF	KOELN/BONN	FRANKFURT	STUTTGART	NUERNBERG	MUENCHEN	BERLIN
HAMBURG	-	43	-	167 601	100 753	600 001	126 677	34 035	257 424	91 549
HANNOVER	-	-	-	-	59	205 633	53 466	59	102 551	49
BREMEN	-	-	-	-	-	190 203	26 541	-	54 829	12 310
DUESSELDORF	165 079	-	-	-	-	264 719	105 782	60 064	408 444	334 963
KOELN/BONN	102 300	-	-	107	-	112 348	15 294	6 838	215 061	300 962
FRANKFURT	581 386	199 593	191 327	218 017	89 220	-	97 878	136 748	539 103	696 610
STUTTGART	127 140	52 615	28 486	107 251	16 338	85 021	-	13	-	234 735
NUERNBERG	31 171	122	59	56 780	6 427	148 185	-	-	-	47 606
MUENCHEN	263 406	106 024	52 729	409 435	217 476	556 280	-	18	-	348 362
BERLIN (TEGEL)	91 436	3	12 245	333 063	298 118	701 645	229 607	47 375	345 191	-
BERLIN (TEMPELHOF)	13	-	-	-	-	-	-	-	-	-
BERLIN (SCHOENEFELD)	245	-	-	627	91	24 915	1 181	85	1 217	-
SAARBRUECKEN	2	-	-	-	-	-	-	-	-	-
MUENSTER/OSNABRUECK	-	-	-	-	-	18 368	-	-	5 677	-
LEIPZIG	8 422	88	-	62 438	35 542	100 337	29 156	-	23 216	-
DRESDEN	18 947	2	-	36 613	45 282	109 265	54 138	-	50 108	-
ERFURT	-	-	-	-	-	-	-	-	-	-
SONSTIGE FLUGPLAETZE	-	-	-	5	-	153	-	-	-	6 507
DEUTSCHLAND	1 389 547	358 490	284 846	1 391 937	809 306	3 117 073	739 720	285 235	2 002 821	2 073 653

IM JAHR 1992

 INNERHALB DEUTSCHLANDS
 AUSSTEIGER

HERKUNFTSFLUGPLATZ									NACH STRECKENZIEL- FLUGPLATZ
B E R L I N (THF)	(SXF)	SAARBRUECKEN (SCN)	MUENSTER/ OSN. (FMO)	LEIPZIG (LEJ)	DRESDEN (DRS)	ERFURT (ERF)	SONSTIGE	INSGESAMT	
EIN-/AUSSTEIGER IM LINIENVERKEHR BIS 30 T MTOW									
26 162	-	8 039	-	8 533	17 112	1 570	14 693	103 175	HAMBURG
54 573	-	-	12	7 301	5 887	3	67	86 751	HANNOVER
33 616	86	17	2	3 410	5 986	16	673	62 150	BREMEN
51	-	-	-	11	6 395	2 335	17 961	34 558	DUESSELDORF
1 208	-	-	-	746	4 350	159	22 518	65 948	KOELN/BONN
-	-	13 362	22 556	-	-	-	42 626	80 984	FRANKFURT
220	-	-	7 088	3 201	9 084	42	17 037	45 572	STUTTGART
36 055	141	86	-	4 886	8 487	308	7 025	114 476	MUERNBERG
16	-	4 251	14 845	6 393	3 694	2 520	51 344	94 411	MUENCHEN
-	-	-	21	-	-	-	91	249	BERLIN (TEGEL)
-	-	23 552	34 184	25	25	3 203	85 554	294 840	BERLIN (TEMPELHOF)
-	-	146	103	-	-	12	592	1 261	BERLIN (SCHOENEFELD)
22 284	57	-	-	2 158	2 989	-	16	52 279	SAARBRUECKEN
34 210	74	8	-	3 303	2 304	1	316	87 174	MUENSTER/OSNABRUECK
16	-	2 166	3 384	-	351	216	19 374	65 299	LEIPZIG
19	-	3 484	2 220	480	-	64	18 104	84 391	DRESDEN
3 556	34	-	9	55	14	-	1 936	12 479	ERFURT
84 617	353	-	260	18 288	17 217	1 851	-	293 264	SONSTIGE FLUGPLAETZE
296 603	745	55 111	84 684	58 790	83 895	12 300	299 927	1 579 261	DEUTSCHLAND
EIN-/AUSSTEIGER IM LINIENVERKEHR UEB. 30 T MTOW									
-	7	-	-	15 567	14 033	-	-	1 407 690	HAMBURG
-	-	-	-	18	-	-	-	361 835	HANNOVER
-	-	-	-	-	-	-	-	283 883	BREMEN
-	417	-	-	57 616	37 139	-	-	1 434 223	DUESSELDORF
1	-	-	-	34 726	44 220	-	-	831 857	KOELN/BONN
-	23 547	-	20 972	97 794	106 560	-	-	2 998 755	FRANKFURT
-	622	-	-	27 446	55 321	-	-	734 988	STUTTGART
-	-	-	-	135	126	-	-	290 611	MUERNBERG
-	642	-	4 387	24 114	51 749	-	-	2 034 622	MUENCHEN
-	-	-	-	-	-	-	5 930	2 064 613	BERLIN (TEGEL)
-	-	-	-	-	-	-	-	13	BERLIN (TEMPELHOF)
-	-	-	-	-	-	-	-	28 361	BERLIN (SCHOENEFELD)
49	-	-	-	-	-	-	-	51	SAARBRUECKEN
-	-	-	-	-	-	-	-	24 045	MUENSTER/OSNABRUECK
-	-	-	-	-	66	-	-	259 265	LEIPZIG
-	-	-	-	151	-	-	-	314 506	DRESDEN
-	-	-	-	-	-	-	-	-	ERFURT
-	-	-	-	-	-	-	-	6 665	SONSTIGE FLUGPLAETZE
50	25 235	-	25 359	257 567	309 214	-	5 930	13 075 983	DEUTSCHLAND

5 PERSONENVERKEHR

5. 1 VERFLECHTUNG IM VERKEHR

5. 1. 2. REISENDE

NACH ENDZIEL- FLUGPLATZ	VON									
	HAMBURG (HAM)	HANNOVER (HAJ)	BREMEN (BRE)	DUESSELDORF (DUS)	KOELN/BONN (CGN)	FRANKFURT (FRA)	STUTTGART (STR)	NUERNBERG (NUE)	MUENCHEN (MUC)	BERLIN (TXL)
REISENDE										
INSGESAMT										
HAMBURG	848	924	223	161 052	114 128	582 137	124 150	43 152	270 698	87 417
HANNOVER	2 654	1 646	192	1 168	395	199 805	56 208	15 108	113 977	555
BREMEN	257	295	279	468	354	181 276	34 973	10 252	58 695	12 436
DUESSELDORF	147 862	1 312	535	-	83	251 637	98 946	62 507	380 587	327 090
KOELN/BONN	116 564	347	319	134	-	105 663	17 525	22 648	216 387	324 417
FRANKFURT	369 545	66 216	99 862	65 880	21 455	128	23 803	31 555	359 907	575 825
STUTTGART	125 216	53 308	35 182	105 014	18 382	77 542	3 293	285	10 789	232 456
NUERNBERG	44 060	14 811	9 819	63 975	22 832	137 685	193	966	3 375	48 400
MUENCHEN	250 738	100 198	53 878	390 899	204 988	538 579	5 372	2 378	650	340 074
BERLIN (TEGEL)	88 671	479	12 282	331 544	320 931	697 032	228 122	47 669	350 101	-
BERLIN (TEMPELHOF)	24 437	54 053	33 619	92	626	86	90	35 668	97	-
BERLIN (SCHOENEFELD)	2 984	31	192	1 609	434	29 852	1 770	675	6 169	2
SAARBRUECKEN	8 791	867	608	210	57	6 761	15	340	5 077	779
MUENSTER/OSNABRUECK	77	99	221	65	60	39 938	7 762	904	21 146	530
LEIPZIG	24 884	7 614	3 736	63 797	37 635	88 177	31 985	3 947	33 140	722
DRESDEN	33 835	6 540	6 500	47 586	50 859	97 686	71 346	9 201	55 998	248
ERFURT	1 521	-	29	2 599	962	496	147	85	2 657	14
SONSTIGE FLUGPLAETZE	16 433	2 486	3 964	18 806	22 370	32 220	15 215	7 378	53 255	6 874
DEUTSCHLAND	1 259 377	311 226	261 440	1 254 898	816 551	3 066 700	720 915	294 718	1 942 705	1 957 839
REISENDE IM										
LINIENVERKEHR										
HAMBURG	-	253	199	158 423	113 698	581 643	122 501	43 013	251 316	86 558
HANNOVER	253	-	171	886	256	199 355	53 222	14 391	107 099	299
BREMEN	210	141	-	434	138	181 260	34 903	10 236	58 328	12 355
DUESSELDORF	147 402	1 099	441	-	-	247 852	97 192	62 137	354 421	326 598
KOELN/BONN	116 416	235	178	118	-	105 498	17 008	22 539	216 041	299 116
FRANKFURT	369 382	65 679	99 833	65 057	21 323	-	22 311	31 231	338 989	575 283
STUTTGART	124 933	50 564	35 107	104 833	17 878	76 268	-	154	759	232 419
NUERNBERG	44 008	14 124	9 782	63 855	22 716	137 315	118	-	3 038	47 800
MUENCHEN	241 652	95 027	53 382	373 202	204 489	527 759	734	1 826	-	334 162
BERLIN (TEGEL)	88 583	279	12 269	331 207	296 375	696 212	227 870	47 235	343 175	-
BERLIN (TEMPELHOF)	24 329	54 007	33 582	43	511	6	62	35 595	-	-
BERLIN (SCHOENEFELD)	252	-	185	627	91	24 868	1 181	301	1 217	-
SAARBRUECKEN	8 722	441	487	182	46	6 554	13	336	5 049	779
MUENSTER/OSNABRUECK	57	38	12	37	12	39 680	7 698	738	21 095	152
LEIPZIG	24 762	7 594	3 709	63 371	37 138	88 068	31 905	3 696	32 320	158
DRESDEN	33 445	6 377	6 428	46 690	50 544	97 031	63 755	9 127	55 192	167
ERFURT	1 500	-	25	2 415	154	7	65	84	2 623	2
SONSTIGE FLUGPLAETZE	15 058	1 771	3 472	18 577	21 590	31 911	14 607	6 984	52 667	6 833
DEUTSCHLAND	1 240 964	297 629	259 262	1 229 957	786 959	3 041 287	695 145	289 623	1 843 329	1 922 681
REISENDE IM										
PAUSCHALFLUGREISEVERKEHR										
HAMBURG	-	604	-	2 479	298	429	1 586	90	19 142	813
HANNOVER	2 363	-	-	208	-	360	460	567	6 571	256
BREMEN	-	125	-	2	164	-	-	-	290	66
DUESSELDORF	426	152	56	-	42	3 683	1 610	318	25 860	277
KOELN/BONN	-	9	52	-	-	81	20	-	2	482
FRANKFURT	148	457	-	746	58	-	1 442	223	20 740	541
STUTTGART	224	865	-	74	-	1 234	-	74	9 812	-
NUERNBERG	-	474	-	35	-	315	33	-	190	541
MUENCHEN	8 812	4 954	412	17 263	153	10 633	4 394	445	-	5 699
BERLIN (TEGEL)	77	200	-	119	-	815	91	384	6 893	-
BERLIN (TEMPELHOF)	-	-	-	-	-	-	-	29	-	-
BERLIN (SCHOENEFELD)	2 723	1	-	744	183	4 966	544	326	4 838	-
SAARBRUECKEN	15	254	121	10	-	-	-	-	-	-
MUENSTER/OSNABRUECK	-	47	204	-	21	202	-	118	-	365
LEIPZIG	51	-	-	225	92	6	-	104	770	560
DRESDEN	-	-	-	786	179	360	5 058	28	702	64
ERFURT	-	-	-	-	-	-	-	-	-	-
SONSTIGE FLUGPLAETZE	-	-	-	-	130	-	-	-	137	12
DEUTSCHLAND	14 839	8 142	845	22 691	1 320	23 084	15 238	2 706	95 947	9 676

IM JAHR 1992
 INNERHALB DEUTSCHLANDS

HERKUNFTSFLUGPLATZ

										NACH ENDZIEL- FLUGPLATZ
B E R L I N (THF)	(SKF)	SAARBRUECKEN (SCN)	MUENSTER/ OSN. (FMO)	LEIPZIG (LEJ)	DRESDEN (DRS)	ERFURT (ERF)	SONSTIGE	INSGESAMT		
										REISENDE INSGESAMT
26 254	153	8 811	60	24 714	32 266	1 613	17 199	1 495 799		HAMBURG
54 623	34	917	45	7 316	6 527	3	1 643	462 816		HAMNOVER
33 666	96	595	152	3 844	6 640	16	1 982	346 276		BREMEN
108	1 400	223	83	59 630	47 523	2 588	18 924	1 401 038		DUESSELDORF
1 343	388	37	110	38 007	49 854	1 027	23 353	918 123		KOELN/BONN
96	28 414	2 442	15 115	64 055	77 718	471	32 863	1 835 350		FRANKFURT
263	1 304	33	7 617	31 299	72 048	100	17 703	791 834		STUTTGART
36 187	464	284	738	4 790	9 220	535	7 444	405 778		MUERNBERG
145	5 811	5 007	19 798	32 392	53 352	2 551	52 297	2 059 107		MUENCHEN
-	1	605	209	154	285	12	6 647	2 084 744		BERLIN (TEGEL)
-	2	23 592	34 423	62	56	3 203	85 667	295 773		BERLIN (TEMPELHOF)
4	1 824	193	164	251	58	31	934	47 177		BERLIN (SCHOENFELD)
22 473	57	227	185	3 128	4 146	-	137	53 858		SAARBRUECKEN
34 484	117	76	-	3 745	2 914	16	2 004	114 158		MUENSTER/OSNABRUECK
77	45	3 269	3 851	2 898	2 716	261	21 221	329 975		LEIPZIG
39	123	4 654	2 838	1 034	-	163	19 984	408 634		DRESDEN
3 573	44	-	33	94	34	1 447	2 475	16 210		ERFURT
84 706	612	169	1 253	20 507	19 768	2 334	176	308 526		SONSTIGE FLUGPLAETZE
298 041	40 889	51 134	86 674	297 920	385 125	16 371	312 653	13 375 176		DEUTSCHLAND

										REISENDE IM LINIENVERKEHR
26 155	7	8 785	46	24 276	32 010	1 570	15 675	1 466 128		HAMBURG
54 573	-	495	27	7 300	6 371	3	1 673	445 374		HAMNOVER
33 616	86	585	29	3 822	6 604	16	1 512	344 275		BREMEN
51	417	191	46	59 063	46 386	2 335	18 417	1 364 048		DUESSELDORF
1 205	-	33	13	37 438	49 550	159	21 805	887 352		KOELN/BONN
-	22 585	2 235	15 069	63 909	76 916	-	32 561	1 802 363		FRANKFURT
220	622	5	7 581	31 216	64 365	42	17 116	764 082		STUTTGART
36 053	141	278	693	4 679	9 149	308	7 092	401 149		MUERNBERG
16	646	4 958	19 739	31 898	52 699	2 520	51 706	1 996 415		MUENCHEN
-	1	596	131	145	176	-	6 286	2 050 540		BERLIN (TEGEL)
-	-	23 542	34 184	25	25	3 203	85 554	294 668		BERLIN (TEMPELHOF)
-	-	193	103	-	-	12	592	29 622		BERLIN (SCHOENFELD)
22 338	57	-	74	3 099	4 067	-	25	52 269		SAARBRUECKEN
34 210	99	73	-	3 623	2 818	1	474	110 817		MUENSTER/OSNABRUECK
16	-	3 191	3 743	-	419	216	20 179	320 485		LEIPZIG
19	-	4 601	2 736	662	-	64	18 839	395 677		DRESDEN
3 556	34	-	9	55	14	-	1 936	12 479		ERFURT
84 619	328	35	747	19 637	18 913	1 851	158	299 758		SONSTIGE FLUGPLAETZE
296 647	25 023	49 796	84 970	290 847	370 482	12 300	300 600	13 037 501		DEUTSCHLAND

										REISENDE IM PAUSCHALFLUGREISEVERKEHR
-	142	-	-	283	-	-	41	25 907		HAMBURG
-	2	400	-	-	-	-	221	11 408		HAMNOVER
-	-	10	113	-	-	-	-	770		BREMEN
-	887	19	-	356	1 024	-	272	34 982		DUESSELDORF
-	148	-	60	97	86	-	-	1 037		KOELN/BONN
-	5 821	1	14	49	395	-	-	30 635		FRANKFURT
-	664	-	-	-	5 035	-	-	17 982		STUTTGART
29	288	-	-	1	-	225	-	2 131		MUERNBERG
-	5 103	5	-	431	465	-	75	58 844		MUENCHEN
-	-	-	-	-	64	-	349	8 992		BERLIN (TEGEL)
-	-	-	24	-	-	-	16	69		BERLIN (TEMPELHOF)
48	-	-	110	191	-	-	-	14 516		BERLIN (SCHOENFELD)
30	-	-	-	8	-	-	28	594		SAARBRUECKEN
-	3	15	-	-	-	-	1 079	2 066		MUENSTER/OSNABRUECK
-	-	-	-	-	2 253	3	-	4 082		LEIPZIG
-	-	-	-	329	-	91	268	7 865		DRESDEN
16	-	-	-	3	25	-	-	-		ERFURT
-	-	-	-	-	-	-	-	323		SONSTIGE FLUGPLAETZE
123	13 058	450	321	1 748	9 347	319	2 349	222 203		DEUTSCHLAND

5 PERSONENVERKEHR

5. 1 VERFLECHTUNG IM VERKEHR

5. 1. 2. REISENDE

NACH ENDZIEL- FLUGPLATZ	VON									
	HAMBURG (HAM)	HANNOVER (HAJ)	BREMEN (BRE)	DUESSELDORF (DUS)	KOELN/BONN (CGN)	FRANKFURT (FRA)	STUTTGART (STR)	MUERNBERG (NUE)	MUENCHEN (MUC)	BERLIN (TXL)
REISENDE IM										
LINIENVERKEHR BIS 30 T MTOW										
HAMBURG	-	1	7	16	15 876	329	26	7 726	7	17
HANNOVER	6	-	43	505	8	-	93	13 413	4 428	-
BREMEN	1	14	-	242	8	-	7 070	8 505	1 908	-
DUESSELDORF	32	668	246	-	-	32	531	5 579	12	-
KOELN/BONN	16 073	6	2	11	-	267	1 607	14 673	2 968	-
FRANKFURT	85	41	13	1	73	-	115	2 237	31	-
STUTTGART	28	19	5 729	524	1 984	315	-	13	4	-
MUERNBERG	9 122	12 765	7 667	4 748	15 147	1 697	-	-	2 640	15
MUENCHEN	83	3 024	2 280	25	2 994	199	5	1 447	-	47
BERLIN (TEGEL)	59	-	36	-	101	-	20	32	21	-
BERLIN (TEMPELHOF)	24 316	54 007	33 582	43	511	3	62	35 595	-	-
BERLIN (SCHOENEFELD)	7	-	185	-	-	-	-	216	-	-
SAARBRUECKEN	7 803	8	9	-	-	6 438	-	183	4 559	-
MUENSTER/OSNABRUECK	-	16	-	-	-	23 682	7 398	-	13 518	67
LEIPZIG	15 184	7 153	3 157	8	1 088	8	2 838	3 325	6 276	-
DRESDEN	14 105	5 535	5 533	6 214	4 789	15	9 679	8 378	4 750	-
ERFURT	1 494	-	23	2 407	150	-	64	84	2 622	-
SONSTIGE FLUGPLAETZE	12 660	22	2 265	16 790	20 471	30 994	14 204	6 831	51 217	55
DEUTSCHLAND	101 058	83 279	60 777	31 534	63 200	63 979	43 712	108 237	94 961	201
REISENDE IM										
LINIENVERKEHR UEB. 30 T MTOW										
HAMBURG	-	252	192	158 407	97 822	581 314	122 475	35 287	251 309	86 541
HANNOVER	247	-	128	381	248	199 355	53 129	978	102 671	299
BREMEN	209	127	-	192	130	181 260	27 833	1 731	56 420	12 355
DUESSELDORF	147 370	431	195	-	-	247 820	96 661	56 558	354 409	326 598
KOELN/BONN	100 343	229	176	107	-	105 231	15 401	7 866	213 073	299 116
FRANKFURT	369 297	65 638	99 820	65 056	21 250	-	22 196	28 994	338 958	575 283
STUTTGART	124 905	50 545	29 378	104 309	15 894	75 953	-	141	755	232 419
MUERNBERG	34 886	1 359	2 115	59 107	7 569	135 618	118	-	398	47 785
MUENCHEN	241 569	92 003	51 102	373 177	201 495	527 560	729	379	-	334 115
BERLIN (TEGEL)	88 524	279	12 233	331 207	296 274	696 212	227 850	47 203	343 154	-
BERLIN (TEMPELHOF)	13	-	-	-	-	3	-	-	-	-
BERLIN (SCHOENEFELD)	245	-	-	627	91	24 868	1 181	85	1 217	-
SAARBRUECKEN	919	433	478	182	46	116	13	153	490	779
MUENSTER/OSNABRUECK	57	22	12	37	12	15 998	300	738	7 577	85
LEIPZIG	9 578	441	552	63 363	36 050	88 060	29 067	371	26 044	158
DRESDEN	19 340	842	895	40 476	45 755	97 016	54 076	749	50 442	167
ERFURT	6	-	2	8	4	7	1	-	1	2
SONSTIGE FLUGPLAETZE	2 398	1 749	1 207	1 787	1 119	917	403	153	1 450	6 778
DEUTSCHLAND	1 139 906	214 350	198 485	1 198 423	723 759	2 977 308	651 433	181 386	1 748 368	1 922 480

HERKUNFTSFLUGPLATZ									NACH ENDZIEL- FLUGPLATZ
B E R L I N (THF)	S A A R B R U E C K E N (SCN)	M U E N S T E R / O S N . (FMO)	L E I P Z I G (LEJ)	D R E S D E N (DRS)	E R F U R T (ERF)	S O N S T I G E	I N S G E S A M T		
									REISENDE IM
									LINIENVERKEHR BIS 30 T MTOW
26 155	-	8 785	11	7 869	16 812	1 570	15 675	100 882	HAMBURG
54 573	-	495	17	6 963	5 655	3	673	86 875	HAMNOVER
33 616	86	585	11	3 335	5 912	16	1 512	62 821	BREMEN
51	-	191	21	9	6 159	2 335	18 417	34 283	DUESSELDORF
1 204	-	33	7	738	4 221	159	21 805	63 774	KOELN/BONN
-	-	2 235	7 582	-	3	-	32 561	44 977	FRANKFURT
220	-	5	7 483	3 132	8 926	42	17 116	45 540	STUTTGART
36 053	141	278	558	4 230	8 184	308	7 092	110 645	MUERNBERG
16	3	4 958	15 576	6 269	3 576	2 520	51 706	94 728	MUENCHEN
-	-	596	84	-	-	-	356	1 305	BERLIN (TEGEL)
-	-	23 542	34 184	25	25	3 203	85 554	294 652	BERLIN (TEMPELHOF)
-	-	193	103	-	-	12	592	1 308	BERLIN (SCHOENFELD)
22 289	57	-	60	2 121	2 966	-	25	46 518	SAARBRUECKEN
34 210	99	73	-	3 252	2 224	1	474	85 014	MUENSTER/OSNABRUECK
16	-	3 191	3 543	-	299	216	20 179	66 481	LEIPZIG
19	-	4 601	2 474	454	-	64	18 839	85 449	DRESDEN
3 556	34	-	9	53	14	-	1 936	12 446	ERFURT
84 619	328	35	558	18 075	17 017	1 851	158	278 150	SONSTIGE FLUGPLAETZE
296 597	748	49 796	72 281	56 525	81 993	12 300	294 670	1 515 848	DEUTSCHLAND

									REISENDE IM
									LINIENVERKEHR UEB. 30 T MTOW
-	7	-	35	16 407	15 198	-	-	1 365 246	HAMBURG
-	-	-	10	337	716	-	-	358 499	HAMNOVER
-	-	-	18	487	692	-	-	281 454	BREMEN
-	417	-	25	59 054	40 227	-	-	1 329 765	DUESSELDORF
1	-	-	6	36 700	45 329	-	-	823 578	KOELN/BONN
-	22 585	-	7 487	63 909	76 913	-	-	1 757 386	FRANKFURT
-	622	-	98	28 084	55 439	-	-	718 542	STUTTGART
-	-	-	135	449	965	-	-	290 504	MUERNBERG
-	643	-	4 163	25 629	49 123	-	-	1 901 687	MUENCHEN
-	1	-	47	145	176	-	5 930	2 049 235	BERLIN (TEGEL)
-	-	-	-	-	-	-	-	16	BERLIN (TEMPELHOF)
-	-	-	-	-	-	-	-	28 314	BERLIN (SCHOENFELD)
49	-	-	14	978	1 101	-	-	5 751	SAARBRUECKEN
-	-	-	-	371	594	-	-	25 803	MUENSTER/OSNABRUECK
-	-	-	-	200	120	-	-	254 004	LEIPZIG
-	-	-	262	208	-	-	-	310 228	DRESDEN
-	-	-	-	2	-	-	-	33	ERFURT
-	-	-	189	1 562	1 896	-	-	21 608	SONSTIGE FLUGPLAETZE
50	24 275	-	12 689	234 322	288 489	-	5 930	11 521 653	DEUTSCHLAND

5 PERSONENVERKEHR

5. 1 VERFLECHTUNG IM VERKEHR
5. 1. 3 EINSTEIGER

NACH STRECKENZIEL- FLUGPLATZ	VON STRECKEN									
	HAMBURG (HAM)	HANNOVER (HAJ)	BREMEN (BRE)	DUESSELDORF (DUS)	KOELN/BONN (CGN)	FRANKFURT (FRA)	STUTTGART (STR)	NUERNBERG (NUE)	MUENCHEN (MUC)	BERLIN (TXL)
EINSTEIGER										
INSGESAMT										
SCHLESWIG-HOLSTEIN .	3 988	694	192	2 089	10 001	8 598	53	19	10	2 496
HELGOLAND	2 071	-	137	-	-	-	-	-	-	-
KIEL	1	-	22	6	9 997	8 568	2	16	2	-
LUEBECK	-	-	-	1	-	-	31	3	-	-
WESTERLAND/SYLT ..	1 723	-	31	2 081	4	30	20	-	8	2 496
UEB. SCHLESW.-HOLST	193	694	2	1	-	-	-	-	-	-
BREMEN	22	-	8	-	-	-	-	-	-	-
BREMERHAVEN	22	-	8	-	-	-	-	-	-	-
NIEDERSACHSEN	52	-	807	481	127	-	53	20	55	7
BORKUM	5	-	50	273	-	-	3	-	-	-
BRAUNSCHWEIG	1	-	2	21	105	-	43	19	46	-
EMDEN	-	-	4	1	-	-	-	-	-	-
HARLE	-	-	-	-	-	-	-	-	-	-
JUIST	-	-	48	130	3	-	-	-	-	-
NORDDIECH	-	-	-	-	-	-	-	-	-	-
WANGEROOG	-	-	332	-	-	-	-	-	-	-
NORDERNEY	-	-	117	55	-	-	-	-	-	-
LANGBOOG	-	-	17	-	-	-	-	-	-	-
UEB. NIEDERSACHSEN	46	-	237	1	19	-	7	1	9	7
NORDRHEIN-WESTFALEN	302	1	11	30	570	762	12 964	6 861	51 716	-
DORTMUND	296	-	2	-	2	-	7 388	6 754	26 423	-
PADERBORN-LIPPST.	6	1	2	7	130	762	5 540	106	25 250	-
SIEGERLAND	-	-	-	2	-	-	-	-	-	-
MOENCHENGLADBACH	-	-	-	-	-	-	3	-	-	-
UEB. NORDRH.-WESTF.	-	-	7	21	438	-	33	1	43	-
HESSEN	4	-	3	13	-	8	15	1	6	-
KASSEL	4	-	1	5	-	-	7	-	5	-
UEB. HESSEN	-	-	2	8	-	8	8	1	1	-
RHEINLAND-PFALZ	20	-	-	4	-	-	8	-	-	-
KOBLENZ	-	-	-	-	-	-	3	-	-	-
UEB. RHEINL.-PFALZ	20	-	-	4	-	-	5	-	-	-
BADEN-WUERTTEMBERG .	5 212	-	1 563	1 897	6 563	22 265	2 894	2	44	62
FREIBURG	-	-	-	-	-	-	2	-	9	-
FRIEDRICHSHAFEN ..	5 204	-	1 540	1 896	6 558	22 265	2 612	-	15	62
KARLSRUHE	-	-	4	1	-	-	10	-	1	-
MANHEIM	-	-	4	-	-	-	8	-	5	-
UEB. BADEN-WUERTT.	8	-	15	-	5	-	262	2	14	-
BAYERN	5 350	42	16	12 742	4 958	11 323	19	357	195	23
AUGSBURG	5 341	22	6	12 731	4 951	-	1	19	4	23
BAYREUTH	-	-	-	-	-	3 561	-	-	-	-
HOF	-	20	6	5	-	7 760	1	15	8	-
OMERPPAFFENHOFEN .	-	-	3	-	-	2	6	-	4	-
STRAUBING	-	-	-	-	-	-	-	-	1	-
UEB. BAYERN	9	-	1	6	7	-	11	323	178	-
MECKLENBURG-VORPOMME	3	-	16	28	-	246	16	-	10	4 015
HERINGSDORF	-	-	-	28	-	-	8	-	9	4 015
BARTH	-	-	16	-	-	246	8	-	1	-
GUETTIN	-	-	-	-	-	-	-	-	-	-
UEB. MECKLENBURG-VO	3	-	-	-	-	-	-	-	-	-
BRANDENBURG	-	-	4	5	-	-	-	-	5	-
UEB. BRANDENBURG ..	-	-	4	5	-	-	-	-	5	-
SACHSEN-ANHALT	-	-	2	-	-	-	-	-	-	-
MAGDEBURG	-	-	2	-	-	-	-	-	-	-
UEB. SACHSEN-ANHALT	-	-	-	-	-	-	-	-	-	-
THUERINGEN	-	-	-	-	-	-	-	-	4	-
UEB. THUERINGEN ...	-	-	-	-	-	-	-	-	4	-
SACHSEN	-	-	-	-	-	-	2	-	-	-
UEB. SACHSEN	-	-	-	-	-	-	2	-	-	-
DEUTSCHLAND	14 953	737	2 622	17 289	22 219	43 202	16 024	7 260	52 045	6 603

IM JAHR 1992

INNERHALB DEUTSCHLANDS
NACH SONSTIGEN DEUTSCHEN FLUGPLÄTZEN

HERKUNFTSFLUGPLATZ									NACH STRECKENZIEL- FLUGPLATZ
B E R L I N (THF)	(SXF)	SAARBRUECKEN (SCN)	MUENSTER/ OSN. (FMO)	LEIPZIG (LEJ)	DRESDEN (DRS)	ERFURT (ERF)	SONSTIGE	INSGESAMT	
									EINSTEIGER

									INSGESAMT

14 379	21	-	31	7	5	-	-	42 563	SCHLESWIG-HOLSTEIN
-	-	-	-	-	-	-	-	2 208	MELGOLAND
8 356	19	-	9	3	-	-	-	27 001	KIEL
-	2	-	14	-	5	-	-	56	LUEBECK
6 021	-	-	8	1	-	-	-	12 423	WESTERLAND/SYLT
2	-	-	-	3	-	-	-	895	UEB. SCHLESW. -HOLST
-	-	-	1	-	-	-	-	31	BREMEN
-	-	-	1	-	-	-	-	31	BREMERHAVEN
136	10	17	86	233	43	-	10	2 137	NIEDERSACHSEN
19	-	-	10	-	-	-	2	362	BORKUM
-	7	1	7	130	40	-	-	422	BRAUNSCHWEIG
-	-	-	-	-	-	-	-	5	EMDEN
1	-	-	7	-	-	-	2	191	HARLE
-	-	-	-	-	-	-	-	-	JUIST
-	-	-	3	-	-	-	4	339	NORDDEICH
115	-	-	2	-	-	-	-	289	WANGEROOG
1	1	-	-	-	-	-	-	19	NORDERNEY
-	2	16	57	103	3	-	2	510	LANGEOOG
43 805	368	29	413	12 773	9 274	1 650	8	141 537	UEB. NIEDERSACHSEN
29 814	177	27	57	9 853	6 817	1 259	-	88 869	NORDRHEIN-WESTFALEN
13 981	163	1	238	2 206	2 025	-	8	50 426	DORTMUND
-	-	-	-	-	-	-	-	-	PADERBORN-LIPPST.
-	3	-	5	403	211	96	-	2	SIEGERLAND
10	25	1	113	311	221	295	-	1 519	MOENCHENGLADBACH
1 135	2	1	1	16	20	-	-	1 225	UEB. NORDRH. -WESTF.
1 135	1	-	-	12	1	-	-	1 171	HESSEN
-	1	1	1	4	19	-	-	54	KASSEL
-	-	-	-	-	2	-	-	34	UEB. HESSEN
-	-	-	-	-	-	-	-	3	RHEINLAND-PFALZ
-	-	-	-	-	2	-	-	31	KOBLENZ
12 512	66	6	60	2 087	3 688	684	-	59 605	UEB. RHEINL. -PFALZ
-	-	-	-	97	7	403	-	598	BADEN-WUERTTEMBERG
12 463	62	6	38	3	273	-	-	52 997	FREIBURG
-	1	-	-	1	-	-	-	18	FRIEDRICHSHAFEN
41	3	-	6	1 977	3 375	201	-	5 620	KARLSRUHE
8	-	-	16	9	33	-	-	372	MANNHEIM
12 688	109	-	59	3 932	5 057	-	-	56 870	UEB. BADEN-WUERTT.
12 688	6	-	-	3 848	4 891	-	-	44 531	BAYERN
-	19	-	9	-	-	-	-	3 589	AUGSBURG
-	3	-	27	-	-	-	-	7 845	BAYREUTH
-	1	-	18	1	-	-	-	35	HOF
-	-	-	-	18	96	-	-	115	OBERPFAFFENHOFEN
-	80	-	5	65	70	-	-	755	STRAUBING
49	3	-	17	-	-	-	-	4 403	UEB. BAYERN
-	-	-	2	-	-	-	-	4 062	MECKLENBURG-VORPOMME
-	-	-	4	-	-	-	-	275	HERINGSDORF
49	-	-	-	-	-	-	-	49	BARTH
-	3	-	11	-	-	-	-	17	GUETTIN
-	58	81	95	2	1	-	-	251	UEB. MECKLENBURG-VO
-	58	81	95	2	1	-	-	251	BRANDENBURG
-	-	-	3	16	-	-	-	21	UEB. BRANDENBURG
-	-	-	3	4	-	-	-	9	SACHSEN-ANHALT
-	-	-	-	12	-	-	-	12	MAGDEBURG
-	-	-	-	4	-	-	-	8	UEB. SACHSEN-ANHALT
-	-	-	-	4	-	-	-	8	THUERINGEN
-	-	-	-	88	17	-	-	107	UEB. THUERINGEN
-	-	-	-	88	17	-	-	107	SACHSEN
84 704	637	134	766	19 158	18 107	2 334	18	308 812	UEB. SACHSEN
									DEUTSCHLAND

5 PERSONENVERKEHR

5. 1 VERFLECHTUNG IM VERKEHR
5. 1. 3 EINSTEIGER

NACH STRECKENZIEL- FLUGPLATZ	VON STRECKEN									
	HAMBURG (HAM)	HANNOVER (HAJ)	BREMEN (BRE)	DUESSELDORF (DUS)	KOELN/BONN (CGN)	FRANKFURT (FRA)	STUTTGART (STR)	NUERNBERG (NUE)	MUENCHEN (MUC)	BERLIN (TIL)
EINSTRIGER IM LINIENVERKEHR										
SCHLESWIG-HOLSTEIN .	2 778	-	151	2 010	9 987	8 563	-	16	-	2 496
HELGOLAND	1 989	-	129	-	-	-	-	-	-	-
KIEL	-	-	-	-	9 987	8 563	-	16	-	-
LUEBECK	-	-	-	-	-	-	-	-	-	-
WESTERLAND/SYLT ..	789	-	22	2 010	-	-	-	-	-	2 496
UEB.SCHLESW.-HOLST	-	-	-	-	-	-	-	-	-	-
BREMEN	-	-	-	-	-	-	-	-	-	-
BREMERHAVEN	-	-	-	-	-	-	-	-	-	-
NIEDERSACHSEN	-	-	471	456	-	-	-	-	-	-
BORKUM	-	-	41	270	-	-	-	-	-	-
BRAUNSCHWEIG	-	-	-	-	-	-	-	-	-	-
EMDEN	-	-	-	1	-	-	-	-	-	-
HARLE	-	-	-	-	-	-	-	-	-	-
JUIST	-	-	42	130	-	-	-	-	-	-
NORDDEICH	-	-	-	-	-	-	-	-	-	-
WANGEROOG	-	-	309	-	-	-	-	-	-	-
NORDERNEY	-	-	75	55	-	-	-	-	-	-
LANGBOOG	-	-	4	-	-	-	-	-	-	-
UEB.NIEDERSACHSEN	-	-	-	-	-	-	-	-	-	-
NORDRHEIN-WESTFALEN	296	-	-	-	-	762	12 867	6 797	51 422	-
DORTMUND	296	-	-	-	-	-	7 344	6 744	26 411	-
PADERBORN-LIPPST.	-	-	-	-	-	762	5 523	53	25 011	-
SIEGERLAND	-	-	-	-	-	-	-	-	-	-
MOENCHENGLADBACH	-	-	-	-	-	-	-	-	-	-
UEB.NORDRH.-WESTF.	-	-	-	-	-	-	-	-	-	-
HESSEN	-	-	-	-	-	-	-	-	-	-
KASSEL	-	-	-	-	-	-	-	-	-	-
UEB.HESSEN	-	-	-	-	-	-	-	-	-	-
RHEINLAND-PFALZ	-	-	-	-	-	-	-	-	-	-
KOBLENZ	-	-	-	-	-	-	-	-	-	-
UEB.RHEINL.-PFALZ	-	-	-	-	-	-	-	-	-	-
BADEN-WUERTTEMBERG .	5 203	-	1 508	1 893	6 517	22 265	2 547	-	-	62
FREIBURG	-	-	-	-	-	-	-	-	-	-
FRIEDRICHSHAFEN ..	5 203	-	1 508	1 893	6 517	22 265	2 547	-	-	62
KARLSRUHE	-	-	-	-	-	-	-	-	-	-
MANNHEIM	-	-	-	-	-	-	-	-	-	-
UEB.BADEN-WUERTT.	-	-	-	-	-	-	-	-	-	-
BAYERN	5 301	22	-	12 701	4 935	11 303	2	8	-	23
AUGSBURG	5 301	22	-	12 701	4 935	-	-	-	-	23
BAYREUTH	-	-	-	-	-	3 543	-	-	-	-
HOF	-	-	-	-	-	7 760	-	8	-	-
OBERPFAFFENHOFEN .	-	-	-	-	-	-	2	-	-	-
STRAUBING	-	-	-	-	-	-	-	-	-	-
UEB.BAYERN	-	-	-	-	-	-	-	-	-	-
MECKLENBURG-VORPOMME	-	-	-	-	-	-	-	-	-	3 981
HERINGSDORF	-	-	-	-	-	-	-	-	-	3 981
BAKTH	-	-	-	-	-	-	-	-	-	-
GUETTIN	-	-	-	-	-	-	-	-	-	-
UEB.MECKLENBURG-VO	-	-	-	-	-	-	-	-	-	-
BRANDENBURG	-	-	-	-	-	-	-	-	-	-
UEB.BRANDENDURG ..	-	-	-	-	-	-	-	-	-	-
SACHSEN-ANHALT	-	-	-	-	-	-	-	-	-	-
MAGDEBURG	-	-	-	-	-	-	-	-	-	-
UEB.SACHSEN-ANHALT	-	-	-	-	-	-	-	-	-	-
THUERINGEN	-	-	-	-	-	-	-	-	-	-
UEB.THUERINGEN ...	-	-	-	-	-	-	-	-	-	-
SACHSEN	-	-	-	-	-	-	-	-	-	-
UEB.SACHSEN	-	-	-	-	-	-	-	-	-	-
DEUTSCHLAND	13 578	22	2 130	17 060	21 439	42 893	15 416	6 821	51 422	6 562

IM JAHR 1992

INNERHALB DEUTSCHLANDS
NACH SONSTIGEN DEUTSCHEN FLUGPLÄTZEN

HERKUNFTSFLUGPLATZ									NACH STRECKENZIEL- FLUGPLATZ
B E R L I N (THF)	(SXF)	SAARBRUECKEN (SCN)	MUENSTER/ OSN. (FMO)	LEIPZIG (LEJ)	DRESDEN (DRS)	ERFURT (ERF)	SONSTIGE	INSGESAMT	
									EINSTEIGER IM LINIENVERKEHR
14 377	14	-	-	-	-	-	-	40 392	SCHLESWIG-HOLSTEIN
-	-	-	-	-	-	-	-	2 118	HELGOLAND
8 356	14	-	-	-	-	-	-	26 936	KIEL
6 021	-	-	-	-	-	-	-	11 338	LUEBECK
-	-	-	-	-	-	-	-	-	WESTERLAND/SYLT
-	-	-	-	-	-	-	-	-	UEB. SCHLESW.-HOLST
-	-	-	-	-	-	-	-	-	BREMEN
-	-	-	-	-	-	-	-	-	BREMERHAVEN
124	-	-	-	-	-	-	-	1 051	NIEDERSACHSEN
19	-	-	-	-	-	-	-	330	BORKUM
-	-	-	-	-	-	-	-	-	BRAUNSCHWEIG
-	-	-	-	-	-	-	-	1	EMDEN
1	-	-	-	-	-	-	-	173	HARLE
-	-	-	-	-	-	-	-	-	JUIST
-	-	-	-	-	-	-	-	309	NORDDEICH
104	-	-	-	-	-	-	-	234	WANGEROOG
-	-	-	-	-	-	-	-	4	NORDERNEY
-	-	-	-	-	-	-	-	-	LANGEOOG
-	-	-	-	-	-	-	-	-	UEB. NIEDERSACHSEN
43 765	255	-	245	12 547	8 785	1 643	-	139 384	NORDRHEIN-WESTFALEN
29 784	176	-	27	9 832	6 534	1 259	-	88 407	DORTMUND
13 981	79	-	218	2 116	1 867	-	-	49 610	PADERBORN-LIPPST.
-	-	-	-	-	-	-	-	-	SIEGERLAND
-	-	-	-	314	185	96	-	595	MOENCHENGLADBACH
-	-	-	-	285	199	288	-	772	UEB. NORDRH.-WESTF.
1 126	-	-	-	-	-	-	-	1 126	HESSEN
1 126	-	-	-	-	-	-	-	1 126	KASSEL
-	-	-	-	-	-	-	-	-	UEB. HESSEN
-	-	-	-	-	-	-	-	-	RHEINLAND-PFALZ
-	-	-	-	-	-	-	-	-	KOBLENZ
-	-	-	-	-	-	-	-	-	UEB. RHEINL.-PFALZ
12 504	62	-	-	1 921	3 575	208	-	58 265	BADEN-WUERTTEMBERG
-	-	-	-	-	-	7	-	7	FREIBURG
12 463	62	-	-	-	230	-	-	52 750	FRIEDRICHSHAFEN
-	-	-	-	-	-	-	-	-	KARLSRUHE
41	-	-	-	1 921	3 345	201	-	5 508	MANNHEIM
-	-	-	-	-	-	-	-	-	UEB. BADEN-WUERTT.
12 688	22	-	15	3 820	4 857	-	-	55 697	BAYERN
12 688	-	-	-	3 820	4 857	-	-	44 347	AUGSBURG
-	19	-	-	-	-	-	-	3 562	BAYREUTH
-	3	-	-	-	-	-	-	7 771	ROF
-	-	-	15	-	-	-	-	17	OBERPFÄFFENHOFEN
-	-	-	-	-	-	-	-	-	STRAUBING
-	-	-	-	-	-	-	-	-	UEB. BAYERN
33	-	-	-	-	-	-	-	4 014	MECKLENBURG-VORPOMME
-	-	-	-	-	-	-	-	3 981	HERINGSDORF
-	-	-	-	-	-	-	-	-	BARTH
33	-	-	-	-	-	-	-	33	GUETTIN
-	-	-	-	-	-	-	-	-	UEB. MECKLENBURG-VO
-	-	-	-	-	-	-	-	-	BRANDENBURG
-	-	-	-	-	-	-	-	-	UEB. BRANDENBURG
-	-	-	-	-	-	-	-	-	SACHSEN-ANHALT
-	-	-	-	-	-	-	-	-	MAGDEBURG
-	-	-	-	-	-	-	-	-	UEB. SACHSEN-ANHALT
-	-	-	-	-	-	-	-	-	THUERINGEN
-	-	-	-	-	-	-	-	-	UEB. THUERINGEN
-	-	-	-	-	-	-	-	-	SACHSEN
-	-	-	-	-	-	-	-	-	UEB. SACHSEN
84 617	353	-	260	18 288	17 217	1 851	-	299 929	DEUTSCHLAND

5 PERSONENVERKEHR
5. 1 VERFLECHTUNG IM VERKEHR
5. 1. 4 AUSSTEIGER

VON STRECKENHERKUNFTS- FLUGPLATZ	NACH STRECKEN									
	HAMBURG (HAM)	HANNOVER (HAJ)	BREMEN (BRE)	DUESSELDORF (DUS)	KOELN/BONN (CGN)	FRANKFURT (FRA)	STUTTGART (STR)	NUERNBERG (NUE)	MUENCHEN (MUC)	BERLIN (TXL)
AUSSTEIGER										
INSGESAMT										
SCHLESWIG-HOLSTEIN .	4 077	764	51	2 207	10 638	8 983	54	-	20	2 495
HELGOLAND	2 084	-	31	-	-	-	-	-	-	-
KIEL	-	-	15	5	10 632	8 957	-	-	7	10
LUEBECK	4	-	-	3	-	-	30	-	3	-
WESTERLAND/SYLT ..	1 818	38	5	2 199	6	26	18	-	10	2 485
UEB.SCHLESW.-HOLST	171	726	-	-	-	-	6	-	-	-
BREMEN	33	-	7	-	-	-	-	-	-	-
BREMERHAVEN	33	-	7	-	-	-	-	-	-	-
NIEDERSACHSEN	84	-	853	485	459	-	54	2	46	-
BORKUM	-	-	53	327	-	-	-	-	-	-
BRAUNSCHWEIG	11	-	2	17	396	-	45	1	35	-
EMDEN	-	-	1	-	-	-	-	-	5	-
HARLE	-	-	1	-	-	-	-	-	-	-
JUIST	-	-	16	57	-	-	-	-	-	-
NORDDRICH	-	-	2	-	-	-	-	-	-	-
WANGEROOGE	-	-	432	-	-	-	-	-	-	-
NORDERNEY	1	-	127	82	-	-	-	-	-	-
LANGEBOG	-	-	13	-	-	-	-	-	-	-
UEB.NIEDERSACHSEN	72	-	206	2	63	-	9	1	6	-
NORDRHEIN-WESTFALEN	393	222	15	330	1 002	865	14 305	7 033	51 549	198
DORTMUND	342	-	4	-	-	-	7 786	7 011	29 818	-
PADERBORN-LIPPST.	49	222	2	300	-	865	6 481	16	21 700	198
SIEGERLAND	-	-	-	2	-	-	-	-	5	-
MOENCHENGLADBACH	-	-	1	-	-	-	10	-	-	-
UEB.NORDRH.-WESTF.	2	-	8	28	1 002	-	28	6	26	-
HESSEN	5	-	14	13	-	8	15	4	7	-
KASSEL	5	-	3	5	-	-	4	4	5	-
UEB.HESSEN	-	-	11	8	-	8	11	-	2	-
RHEINLAND-PFALZ	2	-	-	4	-	1	8	-	1	-
KOBLENZ	-	-	-	-	-	-	-	-	-	-
UEB.RHEINL.-PFALZ	2	-	-	4	-	1	8	-	1	-
BADEN-WUERTTEMBERG .	5 819	-	130	1 895	6 863	21 443	3 117	2	60	6
FREIBURG	-	-	-	-	-	-	12	-	11	-
FRIEDRICHSHAFEN ..	5 805	-	108	1 892	6 858	21 443	2 876	-	14	6
KARLSRUHE	-	-	-	1	-	-	8	-	2	-
MANNHEIM	-	-	7	-	-	-	9	-	4	-
UEB.BADEN-WUERTT.	14	-	15	2	5	-	212	2	29	-
BAYERN	5 780	51	33	13 498	5 104	11 383	60	336	235	65
AUGSBURG	5 780	29	18	13 487	5 084	-	16	28	14	65
BAYREUTH	-	-	-	-	2	3 638	-	-	8	-
HOF	-	22	5	5	-	7 743	-	1	6	-
OBERPFAFFENHOFEN .	-	-	-	-	-	2	6	-	4	-
STRAUBING	-	-	-	-	-	-	-	-	-	-
UEB.BAYERN	-	-	10	6	18	-	38	307	203	-
MECKLENBURG-VORPOMME	22	-	21	31	-	245	9	-	13	3 618
HERINGSDORF	15	-	-	31	-	-	1	-	12	3 618
BARTH	-	-	20	-	-	245	8	-	-	-
GUETIN	-	-	-	-	-	-	-	-	-	-
UEB.MECKLENBURG-VO	7	-	1	-	-	-	-	-	1	-
BRANDENBURG	1	-	14	5	-	-	-	-	-	-
UEB.BRANDENDURG ..	1	-	14	5	-	-	-	-	-	-
SACHSEN-ANHALT	1	-	1	-	-	-	2	-	-	-
MAGDEBURG	-	-	-	-	-	-	-	-	-	-
UEB.SACHSEN-ANHALT	1	-	1	-	-	-	2	-	-	-
THUERINGEN	-	-	-	-	-	-	-	-	4	-
UEB.THUERINGEN ...	-	-	-	-	-	-	-	-	4	-
SACHSEN	-	-	4	-	-	-	-	-	-	-
UEB.SACHSEN	-	-	4	-	-	-	-	-	-	-
DEUTSCHLAND	16 217	1 037	1 143	18 468	24 066	42 928	17 624	7 377	51 935	6 382

IM JAHR 1992
 INNERHALB DEUTSCHLANDS
 VON SONSTIGEN DEUTSCHEN FLUGPLÄTZEN

ZIELFLUGPLATZ									VON STRECKENHERKUNFTS-
(THF)	B E R L I N (SXF)	SAARBRÜCKEN (SCN)	MÜNSTER/ OSN. (FMO)	LEIPZIG (LEJ)	DRESDEN (DRS)	ERFURT (ERF)	SONSTIGE	INSGESAMT	FLUGPLATZ
									AUSSTEIGER
									INSGESAMT
13 774	66	-	25	54	3	-	3	43 214	SCHLESWIG-HOLSTEIN
-	-	-	-	-	-	-	-	2 115	MELGOLAND
8 170	64	-	16	2	-	-	-	27 878	KIEL
-	2	-	5	48	3	-	-	98	LÜBECK
5 604	-	-	3	2	-	-	3	12 217	WESTERLAND/SYL
-	-	-	1	2	-	-	-	906	UEB. SCHLESW.-HOLST
-	-	-	1	-	-	-	-	41	BREMEN
-	-	-	1	-	-	-	-	41	BREMERHAVEN
121	20	6	116	305	47	-	7	2 605	NIEDERSACHSEN
16	-	-	10	-	-	-	3	409	BORKUM
-	4	6	22	183	43	-	-	765	BRAUNSCHWEIG
2	-	-	4	1	-	-	-	13	EMDEN
-	-	-	-	-	-	-	-	1	HARLE
-	-	-	7	-	-	-	2	82	JUIST
-	-	-	-	-	-	-	-	2	WÖRDEDEICH
-	-	-	5	-	-	-	2	439	WANGEROOG
103	5	-	-	-	-	-	-	318	WÖRDERNEY
-	-	-	-	-	-	-	-	13	LANGEOOG
-	11	-	68	121	4	-	-	563	UEB. NIEDERSACHSEN
43 949	498	69	1 542	13 360	10 081	1 736	8	147 155	NORDRHEIN-WESTFALEN
29 399	264	39	63	10 318	7 588	-	-	93 903	DORTMUND
14 538	203	29	1 382	2 346	2 059	1 271	8	50 398	PADERBORN-LIPPST.
-	-	-	-	5	-	-	-	12	SIEGERLAND
-	3	-	5	379	223	136	-	757	MOENCHENGLADBACH
12	28	1	92	312	211	329	-	2 085	UEB. NORDRH.-WESTF.
1 177	1	-	4	16	22	-	-	1 286	HESSEN
1 177	-	-	2	13	1	-	-	1 219	KASSEL
-	1	-	2	3	21	-	-	67	UEB. HESSEN
-	-	-	-	-	3	-	-	19	RHEINLAND-PFALZ
-	-	-	-	-	-	-	-	-	KOBLENZ
-	-	-	-	-	3	-	-	19	UEB. RHEINL.-PFALZ
13 675	133	3	53	2 185	4 188	739	-	60 311	BADEN-WÜRTTEMBERG
-	-	-	-	139	7	541	-	710	FREIBURG
13 611	121	-	11	93	809	-	-	53 647	FRIEDRICHSHAFEN
-	-	-	2	2	-	-	-	15	KARLSRUHE
57	12	3	15	1 940	3 338	198	-	5 583	MANNHEIM
7	-	-	25	11	34	-	-	356	UEB. BADEN-WÜRTT.
12 936	129	1	18	4 352	4 878	-	-	58 859	BAYERN
12 936	7	-	-	4 269	4 666	-	-	46 399	AUGSBURG
-	26	-	7	-	-	-	-	3 681	BAYREUTH
-	-	-	5	-	2	-	-	7 789	HOF
-	11	-	4	2	-	-	-	29	OBERPFÄFFENHOFEN
-	-	-	-	14	109	-	-	123	STRAUBING
-	85	1	2	67	101	-	-	838	UEB. BAYERN
32	12	-	17	1	-	-	-	4 021	MECKLENBURG-VORPOMME
-	2	-	2	-	-	-	-	3 681	HERINGSORF
-	-	-	2	-	-	-	-	275	BAITZ
32	-	-	-	-	-	-	-	32	GUETTIN
-	10	-	13	1	-	-	-	33	UEB. MECKLENBURG-VO
3	71	49	66	10	-	-	-	219	BRANDENBURG
3	71	49	66	10	-	-	-	219	UEB. BRANDENBURG
-	4	-	4	26	6	-	-	44	SACHSEN-ANHALT
-	-	-	2	-	3	-	-	5	MAGDEBURG
-	4	-	2	26	3	-	-	39	UEB. SACHSEN-ANHALT
-	-	-	-	2	-	-	-	6	THÜRINGEN
-	-	-	-	2	-	-	-	6	UEB. THÜRINGEN
-	-	-	-	105	21	-	-	130	SACHSEN
-	-	-	-	105	21	-	-	130	UEB. SACHSEN
85 667	934	128	1 846	20 416	19 249	2 475	18	317 910	DEUTSCHLAND

5 PERSONENVERKEHR

5. 1 VERFLECHTUNG IM VERKEHR

5. 1. 4 AUSSTEIGER

VON STRECKENHERKUNFTS- FLUGPLATZ	NACH STRECKEN									
	HAMBURG (HAM)	HANNOVER (HAJ)	BREMEN (BRE)	DUESSELDORF (DUS)	KOELN/BONN (CGN)	FRANKFURT (FRA)	STUTTGART (STR)	NUERNBERG (NUE)	MUENCHEN (MUC)	BERLIN (TXL)
AUSSTEIGER IM										
LINIENVERKEHR										
SCHLESWIG-HOLSTEIN .	2 808	38	29	2 127	10 625	8 956	-	-	-	2 485
HELGOLAND	2 002	-	29	-	-	-	-	-	-	-
KIEL	-	-	-	-	10 625	8 956	-	-	-	-
LUEBECK	-	-	-	-	-	-	-	-	-	-
WESTERLAND/SYLT . .	803	38	-	2 127	-	-	-	-	-	2 485
UEB. SCHLESW.-HOLST	3	-	-	-	-	-	-	-	-	-
BREMEN	-	-	-	-	-	-	-	-	-	-
BREMERHAVEN	-	-	-	-	-	-	-	-	-	-
NIEDERSACHSEN	-	-	565	466	-	-	-	-	-	-
BORKUM	-	-	46	327	-	-	-	-	-	-
BRAUNSCHWEIG	-	-	1	-	-	-	-	-	-	-
EMDEN	-	-	-	-	-	-	-	-	-	-
HAARLE	-	-	1	-	-	-	-	-	-	-
JUIST	-	-	10	57	-	-	-	-	-	-
NORDDEICH	-	-	-	-	-	-	-	-	-	-
WANGEROOG	-	-	417	-	-	-	-	-	-	-
NORDERNEY	-	-	86	82	-	-	-	-	-	-
LANGEOOG	-	-	4	-	-	-	-	-	-	-
UEB. NIEDERSACHSEN	-	-	-	-	-	-	-	-	-	-
NORDRHEIN-WESTFALEN	333	-	-	25	-	865	14 211	7 025	51 344	-
DORTMUND	333	-	-	-	-	-	7 753	7 011	29 770	-
PADERBORN-LIPPST. . .	-	-	-	25	-	865	6 458	14	21 574	-
SIEGERLAND	-	-	-	-	-	-	-	-	-	-
MOENCHENGLADBACH . .	-	-	-	-	-	-	-	-	-	-
UEB. NORDRH.-WESTF.	-	-	-	-	-	-	-	-	-	-
HESSEN	-	-	-	-	-	-	-	-	-	-
KASSEL	-	-	-	-	-	-	-	-	-	-
UEB. HESSEN	-	-	-	-	-	-	-	-	-	-
RHEINLAND-PFALZ . . .	-	-	-	-	-	-	-	-	-	-
KOBLENZ	-	-	-	-	-	-	-	-	-	-
UEB. RHEINL.-PFALZ	-	-	-	-	-	-	-	-	-	-
BADEN-WUERTTEMBERG .	5 805	-	62	1 887	6 813	21 443	2 826	-	-	6
FREIBURG	-	-	-	-	-	-	-	-	-	-
FRIEDRICHSHAFEN . . .	5 805	-	62	1 887	6 813	21 443	2 826	-	-	6
KARLSRUHE	-	-	-	-	-	-	-	-	-	-
MANNHEIM	-	-	-	-	-	-	-	-	-	-
UEB. BADEN-WUERTT.	-	-	-	-	-	-	-	-	-	-
BAYERN	5 747	29	12	13 456	5 080	11 362	-	-	-	65
AUGSBURG	5 747	29	12	13 456	5 080	-	-	-	-	65
BAYREUTH	-	-	-	-	-	3 619	-	-	-	-
HOF	-	-	-	-	-	7 743	-	-	-	-
OBERPFAFFENHOFEN . .	-	-	-	-	-	-	-	-	-	-
STRAUBING	-	-	-	-	-	-	-	-	-	-
UEB. BAYERN	-	-	-	-	-	-	-	-	-	-
MECKLENBURG-VORPOMME	-	-	-	-	-	-	-	-	-	3 465
HERINGSDORF	-	-	-	-	-	-	-	-	-	3 465
BARTH	-	-	-	-	-	-	-	-	-	-
GUETTIN	-	-	-	-	-	-	-	-	-	-
UEB. MECKLENBURG-VO	-	-	-	-	-	-	-	-	-	-
BRANDENBURG	-	-	5	-	-	-	-	-	-	-
UEB. BRANDENDURG . .	-	-	5	-	-	-	-	-	-	-
SACHSEN-ANHALT	-	-	-	-	-	-	-	-	-	-
MAGDEBURG	-	-	-	-	-	-	-	-	-	-
UEB. SACHSEN-ANHALT	-	-	-	-	-	-	-	-	-	-
THUERINGEN	-	-	-	-	-	-	-	-	-	-
UEB. THUERINGEN . . .	-	-	-	-	-	-	-	-	-	-
SACHSEN	-	-	-	-	-	-	-	-	-	-
UEB. SACHSEN	-	-	-	-	-	-	-	-	-	-
DEUTSCHLAND	14 693	67	673	17 961	22 518	42 626	17 037	7 025	51 344	6 021

IM JAHR 1992

INNERHALB DEUTSCHLANDS
VON SONSTIGEN DEUTSCHEN FLUGPLÄTZEN

ZIELFLUGPLATZ									VON STRECKENHERKUNFTS-
B E R L I N (THF)	(SXF)	SAARBRUECKEN (SCN)	MUENSTER/ OSN. (FMO)	LEIPZIG (LEJ)	DRESDEN (DRS)	ERFURT (ERF)	SONSTIGE	INSGESAMT	FLUGPLATZ
									AUSSTEIGER IM LINIENVERKEHR
13 774	60	-	8	-	-	-	-	40 910	SCHLESWIG-HOLSTEIN
-	-	-	-	-	-	-	-	2 031	HELGOLAND
8 170	60	-	8	-	-	-	-	27 819	KIEL
-	-	-	-	-	-	-	-	-	LUEBECK
5 604	-	-	-	-	-	-	-	11 057	WESTERLAND/SYLT
-	-	-	-	-	-	-	-	3	UEB. SCHLESW.-HOLST
-	-	-	-	-	-	-	-	-	BREMEN
-	-	-	-	-	-	-	-	-	BREMERHAVEN
107	-	-	-	-	-	-	-	1 138	NIEDERSACHSEN
16	-	-	-	-	-	-	-	389	BORKUM
-	-	-	-	-	-	-	-	1	BRAUNSCHWEIG
-	-	-	-	-	-	-	-	-	EMDEN
-	-	-	-	-	-	-	-	1	HARLE
-	-	-	-	-	-	-	-	67	JUIST
-	-	-	-	-	-	-	-	-	NORDDEICH
-	-	-	-	-	-	-	-	417	WANGEROOG
91	-	-	-	-	-	-	-	259	NORDERNEY
-	-	-	-	-	-	-	-	4	LANGEBOG
-	-	-	-	-	-	-	-	-	UEB. NIEDERSACHSEN
43 906	385	13	308	13 147	9 386	1 735	-	142 683	NORDRHEIN-WESTFALEN
29 368	264	13	17	10 280	7 284	1 270	-	93 363	DORTMUND
14 538	121	-	291	2 279	1 731	-	-	47 896	PADERBORN-LIPPST.
-	-	-	-	-	-	-	-	-	STIEGERLAND
-	-	-	-	301	175	136	-	612	MOENCHENGLADBACH
-	-	-	-	287	196	329	-	812	UEB. NORDRH.-WESTF.
1 168	-	-	-	-	-	-	-	1 168	HESSEN
1 168	-	-	-	-	-	-	-	1 168	KASSEL
-	-	-	-	-	-	-	-	-	UEB. HESSEN
-	-	-	-	-	-	-	-	-	RHEINLAND-PFALZ
-	-	-	-	-	-	-	-	-	KOBLENZ
-	-	-	-	-	-	-	-	-	UEB. RHEINL.-PFALZ
13 644	121	3	-	1 999	4 078	201	-	58 888	BADEN-WUERTTEMBERG
-	-	-	-	-	-	3	-	3	FREIBURG
13 611	121	-	-	93	771	-	-	53 438	FRIEDRICHSHAFEN
33	-	3	-	1 906	3 307	198	-	5 447	KARLSRUHE
-	-	-	-	-	-	-	-	-	MANHEIM
-	-	-	-	-	-	-	-	-	UEB. BADEN-WUERTT.
12 936	26	-	-	4 228	4 640	-	-	57 581	BAYERN
12 936	-	-	-	4 227	4 640	-	-	46 192	AUGSBURG
-	26	-	-	-	-	-	-	3 645	BAYREUTH
-	-	-	-	-	-	-	-	7 743	ROF
-	-	-	-	-	-	-	-	-	OBERPFAPFENHOFEN
-	-	-	-	-	-	-	-	-	STRAUBING
-	-	-	-	1	-	-	-	1	UEB. BAYERN
19	-	-	-	-	-	-	-	3 484	MECKLENBURG-VORPOMME
-	-	-	-	-	-	-	-	3 465	HERINGSDORF
-	-	-	-	-	-	-	-	-	BARTH
19	-	-	-	-	-	-	-	19	GUETTIN
-	-	-	-	-	-	-	-	-	UEB. MECKLENBURG-VO
-	-	-	-	-	-	-	-	5	BRANDENBURG
-	-	-	-	-	-	-	-	5	UEB. BRANDENBURG
-	-	-	-	-	-	-	-	-	SACHSEN-ANHALT
-	-	-	-	-	-	-	-	-	MAGDEBURG
-	-	-	-	-	-	-	-	-	UEB. SACHSEN-ANHALT
-	-	-	-	-	-	-	-	-	THUERINGEN
-	-	-	-	-	-	-	-	-	UEB. THUERINGEN
-	-	-	-	-	-	-	-	-	SACHSEN
-	-	-	-	-	-	-	-	-	UEB. SACHSEN
85 554	592	16	316	19 374	18 104	1 936	-	305 857	DEUTSCHLAND

5 PERSONENVERKEHR
5. 2 VERFLECHTUNG IM VERKEHR
5. 2. 1 EINSTEIGER

NACH STRECKENZIELLAND		VON STRECKEN									
BZW. ----- FLUGPLATZ	HAMBURG (HAM)	HANNOVER (HAJ)	BREMEN (BRE)	DUESSELDORF (DUS)	KOELN/BONN (CGN)	FRANKFURT (FRA)	STUTTGART (STR)	NUERNBERG (NUE)	MUENCHEN (MUC)	BERLIN (TXL)	
EINSTEIGER											
INSGESAMT											
POLEN	17 442	19	16	15 655	4 740	108 041	10	103	5 107	10	
DARUNTER:WAW	4 796	19	-	15 457	1 451	100 173	7	-	5 101	10	
GDN	12 627	-	16	6	-	-	-	-	-	-	
KRK	-	-	-	13	3 284	7 863	-	99	-	-	
LITAUEN	978	2 801	5	-	-	14 291	-	-	3	-	
DARUNTER:VNO	661	-	5	-	-	14 187	-	-	3	-	
*LT	317	2 801	-	-	-	104	-	-	-	-	
LETTLAND	2 217	21	-	1 027	108	20 465	-	-	-	-	
DARUNTER:RIX	2 217	21	-	1 027	-	20 465	-	-	-	-	
ESTLAND	156	-	9	-	-	9 794	708	-	-	-	
DARUNTER:TTL	156	-	9	-	-	9 794	708	-	-	-	
FINNLAND	48 773	2 145	-	25 804	491	89 722	6 805	-	25 249	13 658	
DARUNTER:HEL	48 769	1 801	-	25 804	488	89 294	6 797	-	25 127	13 658	
SCHWEDEN	43 947	4 031	132	44 917	928	105 002	3 856	11	18 914	5 229	
DARUNTER:STO	34 388	3 553	28	34 362	737	78 407	3 637	-	18 697	5 229	
MMA	3 382	215	4	38	18	26	42	-	11	-	
GOT	5 840	244	12	10 507	153	26 433	-	7	129	-	
NORWEGEN	35 519	953	155	21 733	548	40 681	579	284	7 261	44	
DARUNTER:OSL	27 877	901	135	21 577	448	38 389	579	284	6 306	44	
BGO	6 344	-	13	7	-	103	-	-	-	-	
*NO	1 019	49	-	-	83	2 189	-	-	944	-	
DAENEMARK	72 842	23 372	1 071	75 511	2 358	144 692	21 904	61	50 689	31 673	
DARUNTER:CPH	71 491	23 250	1 001	74 988	2 266	144 462	21 876	27	50 631	31 668	
RNN	1 229	-	-	501	-	5	-	-	-	-	
GR BRITANNIEN	257 285	137 262	42 056	482 673	135 244	789 563	143 983	35 933	441 019	221 015	
DARUNTER:LON	233 367	109 519	41 933	322 996	127 658	637 905	125 807	35 544	373 834	206 914	
BHX	8 439	8 930	7	60 996	6 294	54 841	11 654	132	21 156	7 906	
MAN	13 264	13 738	12	71 873	38	74 200	5 829	142	33 548	696	
GLA	476	4 512	-	8 979	940	17 419	9	-	8 923	-	
EDI	553	95	-	10 191	156	1 411	-	-	409	4 376	
JER	898	193	68	1 064	47	577	118	37	72	39	
GCI	229	-	-	797	-	359	255	-	-	-	
BRS	-	153	5	5 578	-	-	-	13	2 897	-	
EMA	12	15	6	5	2	2 135	-	-	-	164	
*GB	47	7	25	137	101	699	47	60	178	420	
IRLAND	164	445	1	42 897	6 437	64 773	3 049	199	19 207	2 139	
DARUNTER:DUB	164	187	1	35 701	6 418	58 225	830	65	10 987	234	
SNN	-	258	-	7 151	19	6 548	2 219	134	8 220	1 903	
ISLAND	3 892	378	-	151	2 267	9 553	3	-	2 248	8	
DARUNTER:REK	3 772	378	-	151	2 267	9 553	3	-	2 248	8	
NIEDERLANDE	88 221	30 994	37 925	54 170	384	197 381	46 183	20 664	113 940	45 663	
DARUNTER:AMS	82 259	30 658	37 863	54 072	313	195 435	46 166	20 561	113 877	45 653	
RTM	60	33	-	9	26	1 713	-	81	16	10	
EIN	5 875	303	37	2	-	135	2	-	9	-	
BELGIEN	31 154	19 438	3 925	19 284	76	156 083	35 445	8 210	61 500	2 051	
DARUNTER:BRU	31 001	19 438	3 566	19 277	41	156 083	35 181	8 171	61 498	2 051	
LUXEMBURG	2 870	156	4	7	9	51 007	2	17	8 361	-	
DARUNTER:LUX	2 870	156	4	7	9	51 007	2	17	8 361	-	
FRANKREICH	96 848	45 154	14 338	199 258	66 962	412 628	87 792	29 817	264 071	107 893	
DARUNTER:PAR	93 705	42 749	14 021	144 520	62 772	297 441	80 223	26 166	201 660	102 437	
BOD	-	-	22	-	3	7 728	203	6	1	-	
MLH	276	-	-	141	-	62	7	403	71	325	
LYS	43	278	-	17 065	55	34 195	2 171	383	11 409	-	
TLS	219	84	15	-	2	4 614	6	9	6 930	-	
MRS	-	-	-	47	1	7 286	9	18	3 778	-	
NCE	2 388	1 024	16	22 029	1 588	53 877	4 271	48	30 677	1 876	
CLY	-	-	-	7 689	547	3 955	241	-	-	461	
BIA	-	741	-	1 187	3	1 031	-	-	1 478	2 438	
*FR	194	239	234	6 528	1 984	2 437	655	2 777	8 054	130	
SPANIEN	451 317	347 661	75 752	1 352 062	229 381	1 041 153	345 915	101 901	471 453	227 735	
DARUNTER:MAD	13 339	198	6	44 816	4 512	139 687	14 035	2	50 447	19 271	
BCN	17 454	7 468	2	44 691	7 824	111 438	15 753	5	45 565	11 939	
GRO	-	-	-	9 620	978	3 305	5	4	1 311	2 025	
VLC	9	16	-	746	815	41 406	-	8	2 104	-	
ALC	3 207	3 416	-	33 981	1 766	20 574	101	9	6 054	1 558	
LEI	2 798	2 632	-	28 584	51	7 662	1 759	-	6 992	3 234	
AGP	23 104	8 725	-	59 795	1 607	43 442	6 043	-	17 320	4 688	
XRY	119	331	-	-	228	219	1 197	-	651	212	
SVQ	1 347	1 455	-	3 645	97	31 300	1 162	4	1 806	827	
BIO	-	-	-	7	63	26 667	-	-	31	-	
*EI	-	-	-	1 973	60	9 107	27	44	185	76	
PMI	145 476	130 665	46 301	514 760	100 272	240 358	123 487	40 330	96 716	70 905	
IBZ	20 789	14 757	4 192	90 193	12 541	41 303	17 180	5 906	25 938	11 063	
MAH	6 029	7 014	-	17 904	2 498	12 572	12 315	2 784	7 842	4 770	
LPA	83 961	64 090	12 220	191 810	30 312	115 907	51 773	21 628	69 483	28 824	
TCI	46 853	36 471	6 298	97 934	20 982	73 731	39 170	11 534	54 989	24 115	
FUE	45 805	38 650	4 092	109 683	27 240	65 578	28 555	12 072	35 135	22 694	
ACE	32 166	31 099	2 641	84 190	17 535	47 078	28 265	7 568	35 357	18 710	
*E3	8 861	672	-	17 730	-	9 390	5 088	-	13 393	2 824	
PORTUGAL	43 810	23 655	6 548	123 457	8 340	211 161	34 053	8 132	77 219	17 223	
DARUNTER:LIS	8 945	263	2 124	19 230	1 704	80 241	4 253	96	25 575	4 581	
OPO	-	-	-	7 706	520	44 499	637	-	-	-	
FAO	28 891	20 907	4 424	82 081	6 114	74 700	23 841	8 036	40 126	12 493	
FNC	5 974	2 485	-	14 440	-	11 337	5 322	-	11 517	149	
MALTA	13 625	-	-	28 205	2 625	50 403	19 199	4 218	35 397	73	
DARUNTER:MLA	13 625	-	-	28 205	2 625	50 403	19 199	4 218	35 397	73	
SCHWEIZ	77 089	36 441	12 599	153 566	46 025	285 941	56 525	25 832	157 975	69 993	
DARUNTER:ZRH	61 948	36 186	12 450	113 635	43 449	173 966	44 583	25 731	102 738	69 826	
GVA	5 949	16	41	20 313	2 386	94 597	11 621	5	27 605	55	
BSL	9 179	117	69	19 582	106	17 357	139	86	21 716	112	
BRN	-	115	-	-	-	20	-	-	1 987	-	
LUG	1	-	35	4	20	-	94	8	3 862	-	
OESTERREICH	33 198	16 296	542	103 840	18 396	399 766	41 652	6 236	91 573	34 699	
DARUNTER:VIE	32 369	14 888	308	83 956	18 119	239 992	36 576	6 145	81 843	34 391	
INN	8	109	2	76	31	24 863	31	19	8	-	

IM JAHR 1992

MIT GEBIETEN AUSSERHALB DEUTSCHLANDS

HERKUNFTSFLUGPLATZ									NACH STRECKENZIELLAND	
B E R L I N (THF)	(SXF)	SAARBRUECKEN (SCN)	MUENSTER/ OSN. (FMO)	LEIPZIG (LEJ)	DRESDEN (DRS)	ERFURT (ERF)	SONSTIGE	INSGESAMT	BZW.	FLUGPLATZ
									EINSTEIGER	

									INSGESAMT	

2 312	12 604	-	12	29	9	-	10	166 119	POLEN	
2 285	12 604	-	8	-	-	-	-	141 911	DARUNTER:MAW	
-	-	-	-	6	-	-	-	12 655	GDM	
871	6 164	-	1	20	-	-	-	11 280	KKK	
871	6 128	-	-	91	-	-	-	25 204	LITAUEN	
-	36	-	-	91	-	-	-	21 946	DARUNTER:VMO	
1 400	38	-	-	93	-	-	-	3 258	*LT	
1 400	38	-	-	93	-	-	-	25 369	LITLAND	
-	50	-	-	91	-	-	-	25 261	DARUNTER:RIX	
-	50	-	-	91	-	-	-	10 808	ESTLAND	
-	614	-	10	91	-	-	-	10 808	DARUNTER:TTL	
-	423	-	10	4	7	-	-	213 282	FINNLAND	
5 167	401	-	35	-	147	-	-	212 178	DARUNTER:HEL	
4 502	360	-	5	-	147	-	-	232 717	SCHWEDEN	
-	-	-	-	-	-	-	-	184 052	DARUNTER:STO	
606	2	-	2	-	-	-	-	3 736	NMA	
6 358	9	4	9	6	-	-	-	43 935	GOT	
6 358	9	-	9	-	-	-	-	114 143	NORWEGEN	
-	-	4	-	-	-	-	-	102 916	DARUNTER:OSL	
-	-	-	-	-	-	-	-	6 471	BGO	
10 610	348	38	22	32	22	-	-	4 284	*MO	
10 130	346	-	8	16	7	-	-	435 245	DAENEMARK	
435	-	-	-	-	-	-	-	432 167	DARUNTER:CPH	
2 282	1 042	524	5 483	7 841	59	-	4	2 170	RNN	
2 277	1 005	2	5 402	7 841	35	-	4	2 703 268	GR BRITANNIEN	
-	31	-	-	-	4	-	-	2 232 043	DARUNTER:LOW	
1	-	233	-	-	-	-	-	180 390	BRX	
-	-	-	-	-	-	-	-	213 574	MAN	
-	3	-	8	-	-	-	-	41 258	GLA	
-	-	35	-	-	-	-	-	17 202	EDI	
-	-	-	-	-	-	-	-	3 148	JER	
-	-	-	-	-	-	-	-	1 640	GCI	
-	-	247	-	-	-	-	-	8 646	ERS	
4	3	7	69	-	20	-	-	2 586	EMA	
-	-	-	44	-	-	-	-	1 824	*GB	
-	-	-	44	-	-	-	-	139 355	IRLAND	
-	-	-	-	-	-	-	-	112 856	DARUNTER:DUB	
-	-	-	-	-	-	-	-	26 452	SMN	
-	-	-	-	-	-	-	-	18 500	ISLAND	
10 395	1 419	340	14	382	419	-	-	18 380	DARUNTER:REK	
10 365	1 240	303	7	369	414	-	-	648 494	NIEDERLANDE	
-	154	37	2	4	-	-	-	639 555	DARUNTER:AMS	
30	-	-	5	3	-	-	-	2 145	RTM	
26 472	252	-	16	199	-	95	-	6 401	EIN	
26 458	249	-	11	174	-	95	-	364 200	BELGIEN	
5 722	56	72	3	4	-	-	-	363 294	DARUNTER:BRU	
5 722	56	72	3	4	-	-	-	68 290	LUXEMBURG	
2 431	1 013	418	3 682	1 992	1 512	-	-	68 290	DARUNTER:LUX	
2 296	864	57	2 058	1 949	1 395	-	-	1 335 809	FRANKREICH	
-	-	-	-	-	-	-	-	1 074 313	DARUNTER:PAR	
-	-	-	4	-	-	-	-	7 963	BOD	
-	-	-	21	6	-	-	-	1 289	MLH	
-	-	-	-	-	-	-	-	65 626	LYS	
-	-	-	-	-	-	-	-	11 879	TLS	
-	97	244	885	-	-	-	-	11 139	MRS	
-	21	-	-	-	-	-	-	119 020	NCE	
-	-	-	-	-	-	-	-	12 914	CLY	
103	30	117	708	32	117	-	-	6 878	BIA	
55	97 925	52 143	46 226	45 220	22 401	3 210	1 154	24 339	*FR	
-	123	-	-	-	-	-	-	4 912 664	SPANIEN	
-	44	-	-	-	-	-	-	286 436	DARUNTER:MAD	
-	108	-	-	729	-	-	-	262 183	BCM	
-	-	-	2	-	-	-	-	18 085	GRO	
-	134	-	4	-	-	-	-	45 106	VLC	
-	199	-	-	-	-	-	-	70 804	ALC	
-	1 677	-	-	-	-	-	-	53 911	LEI	
-	-	-	-	-	-	-	-	166 401	AGP	
-	259	-	-	104	110	-	-	2 957	KRY	
-	27	-	-	-	-	-	-	42 116	SVQ	
-	-	-	70	-	-	-	-	26 795	BIO	
-	38 312	29 304	33 636	27 722	14 902	3 149	-	11 542	*EI	
-	4 533	3 318	2 009	3 715	2 061	-	97	1 656 392	PMI	
55	1 502	941	-	717	-	-	-	259 498	IBZ	
-	17 659	6 771	8 608	6 906	5 016	-	-	76 943	MAH	
-	14 807	4 496	996	2 518	-	-	751	715 719	LPA	
-	9 544	6 562	901	1 518	-	-	111	435 005	TCI	
-	6 521	751	-	1 291	312	61	195	408 285	FUE	
-	2 476	-	-	-	-	-	-	313 484	ACE	
-	16 351	1 756	1 913	2 310	-	-	-	60 434	*E3	
-	1 047	-	-	-	-	-	-	575 928	PORTUGAL	
-	-	-	-	-	-	-	-	148 059	DARUNTER:LIS	
-	12 626	1 756	1 650	2 310	-	-	-	53 362	OPO	
-	2 678	-	263	-	-	-	-	319 955	FAO	
-	11 925	-	-	-	-	-	-	54 165	FNC	
-	11 925	-	-	-	-	-	-	165 670	MALTA	
24 762	1 057	2	7 683	7 567	9 196	440	-	165 670	DARUNTER:MLA	
3 207	702	2	7 543	7 235	8 600	-	-	972 693	SCHWEIZ	
3 127	4	-	56	-	13	-	-	711 801	DARUNTER:ZRH	
18 367	351	-	1	306	579	433	-	165 788	GVA	
56	-	-	50	6	-	-	-	88 500	BSL	
5	-	-	14	20	-	7	-	2 234	BRN	
9 050	11 152	456	55	80	408	17	3	4 070	LUG	
7 931	9 147	452	20	29	87	17	3	767 419	OESTERREICH	
73	-	-	6	15	50	-	-	566 273	DARUNTER:VIE	
									INN	

5 PERSONENVERKEHR

5. 2 VERFLECHTUNG IM VERKEHR

5. 2. 1 EINSTEIGER

NACH STRECKENZIELLAND		VON STRECKEN									
BZW. -----	FLUGPLATZ	HAMBURG (HAM)	HANNOVER (HAJ)	BREMEN (BRE)	DUESSELDORF (DUS)	KOELN/BONN (CGN)	FRANKFURT (FRA)	STUTTGART (STR)	NUERNBERG (NUE)	MUENCHEN (MUC)	BERLIN (TXL)
EINSTEIGER											
INSGESAMT											
	LNZ	-	374	-	12 823	18	32 919	2 645	-	-	20
	SZG	444	632	232	6 865	181	35 791	76	51	170	288
	GRZ	-	233	-	115	15	49 497	2 320	15	9 482	-
	KLU	372	60	-	5	10	16 702	4	4	40	-
ITALIEN		38 986	13 066	21	169 451	23 340	653 236	76 060	10 628	252 739	49 890
DARUNTER: ROM		322	127	-	27 779	5 719	155 992	9 415	157	70 947	20 422
	MTL	26 792	6 441	-	92 322	12 424	203 711	38 052	8 795	55 695	23 561
	VCE	-	162	-	9 809	1 705	69 955	5 229	64	12 794	-
	TRS	-	-	-	24	-	420	34	-	15 083	-
	VRN	301	332	-	-	3	6 061	33	-	1 339	-
	TRN	4	-	7	61	6	51 581	8 169	13	9 887	90
	GOA	-	31	1	-	-	14 753	151	8	4 199	-
	FLR	-	-	-	25	-	5 795	250	32	20 870	-
	BLQ	-	6	9	-	122	32 249	10	3	13 625	-
	PSA	-	-	-	-	1	31 834	38	103	3 788	-
	RMT	-	-	-	2 338	-	-	-	18	1	-
	NAP	7 243	5 721	-	19 023	3 057	31 515	6 523	1 194	13 362	5 787
	BRI	-	-	-	-	-	7 936	8	-	3 010	-
	BDS	-	-	-	1 536	2	1 350	-	-	947	-
	SUF	-	-	-	498	-	-	-	-	2 087	-
	CAG	-	-	-	-	-	3 274	-	-	4 140	-
	OLB	-	-	-	220	2	6 124	-	-	4 405	-
	PMO	48	109	-	192	54	23	1 683	116	5 303	-
	CTA	4 276	-	-	14 733	115	29 150	6 398	-	8 763	-
	*IT	-	137	4	891	130	1 356	67	125	2 243	30
GRIECHENLAND		118 908	73 981	7 701	437 463	35 044	420 201	158 218	47 550	383 365	104 721
DARUNTER: ATH		15 122	3 634	-	58 213	61	168 132	22 130	2 695	82 877	21 151
	SKG	13 088	5 966	-	68 085	901	71 509	39 156	5 764	59 882	13 764
	CFU	10 002	8 791	-	30 674	2 837	18 109	7 809	5 905	29 391	9 492
	JSI	-	1 248	-	2 500	-	1 382	1 809	-	6 074	1 877
	ZTH	-	-	-	10 380	-	1 794	-	-	2 560	-
	JMK	-	-	-	5 611	-	2 440	-	-	8 250	60
	SMI	7 658	1 077	-	16 266	-	4 216	3 764	1 781	12 153	1 605
	JTR	-	1 386	-	4 417	-	2 617	-	-	13 785	-
	KGS	10 655	7 414	-	30 664	3 374	12 557	7 490	3 684	26 661	6 677
	RHO	19 751	12 314	-	76 345	8 056	36 295	19 476	7 620	39 251	9 477
	CHQ	2 553	1 460	-	10 139	621	9 151	7 723	-	5 081	7 162
	HER	40 075	29 577	7 701	101 719	19 194	81 214	45 528	18 888	74 173	27 936
	KVA	-	-	-	6 888	-	1 170	-	-	4 841	1 602
	MJT	-	-	-	5 779	-	1 352	-	-	5 798	840
	*GR	4	1 114	-	9 783	-	8 263	2 749	1 213	12 588	3 078
TUERKEI		140 864	149 074	15 466	483 980	107 650	519 524	236 724	76 417	317 781	92 135
DARUNTER: ANK		7 182	14 136	-	53 261	12 131	71 157	29 997	2 694	17 154	5 272
	IST	47 252	55 108	4 387	161 333	52 367	209 052	82 659	27 798	127 254	34 614
	IZM	19 065	20 158	-	64 286	9 994	55 733	28 230	4 020	33 189	12 070
	DLM	13 709	9 728	-	45 070	6 061	36 437	22 587	8 765	31 860	9 158
	AYT	52 967	46 157	11 079	153 314	25 172	135 727	68 812	32 752	105 689	30 929
	*TR	689	3 787	-	6 716	1 925	11 418	4 439	388	2 635	92
ZYPERN		7 071	162	-	18 166	577	24 658	5 805	11	27 646	203
DARUNTER: NIC		-	58	-	466	-	695	128	11	905	203
	LCA	6 785	-	-	17 300	577	23 963	5 677	-	14 068	-
	*CY	286	104	-	400	-	-	-	-	12 673	-
SLOWENIEN		8	517	-	103	245	23 874	-	-	3 929	-
DARUNTER: LJU		8	517	-	103	245	23 874	-	-	3 929	-
KROATIEN		-	5	-	5 549	-	30 054	2 348	169	1 545	-
DARUNTER: ZAG		-	5	-	3 653	-	27 261	1 655	164	1 545	-
BOSNIEN-HERZEGOWINA		121	-	-	1 151	122	20	750	52	18	-
DARUNTER: SPU		-	-	-	1 869	-	2 775	693	-	-	-
SERBIEN		-	-	-	-	-	-	3	-	-	-
DARUNTER: SJJ		121	-	-	1 151	122	20	750	52	18	-
MAZEDONIEN		8 213	596	-	21 876	616	7 405	14 054	-	5 424	-
DARUNTER: SKP		8 213	596	-	21 876	616	7 405	14 054	-	5 424	-
UNGARN		9 029	165	169	25 223	5 034	101 941	13 155	1 104	44 497	1 010
DARUNTER: BUD		9 029	165	169	25 223	5 034	101 941	13 155	1 100	44 490	914
ALBANIEN		-	-	-	-	-	-	-	-	471	-
TSCHESCHOSLOW		6 369	556	175	7 412	8 391	111 715	1 801	3 359	8 282	15
DARUNTER: PRG		6 369	556	175	7 400	8 272	111 185	1 727	3 348	7 921	15
RUMAENIEN		-	1 102	6	2 707	531	40 211	11	-	10 186	21
DARUNTER: BUE		-	-	-	1	14	35 066	11	-	8 385	21
	CND	-	1 102	-	2 418	-	2 761	-	-	1 626	-
	*RO	-	-	6	288	517	2 384	-	-	175	-
BULGARIEN		3 922	8 866	-	15 030	4 521	40 071	5 941	4 692	17 978	-
DARUNTER: SOF		-	-	-	180	121	29 504	196	4	14 313	-
	VAR	2 155	4 267	-	6 622	2 473	5 575	3 969	2 606	2 113	-
	BOJ	1 767	4 194	-	7 312	1 927	4 193	1 776	2 082	1 552	-
	*BG	-	405	-	916	-	799	-	-	-	-
GUS-RUSSISCHE-FOEDER		32 472	4 019	14	32 731	4 468	190 795	4 730	6	23 572	30 204
DARUNTER: MOW		17 143	651	3	29 491	4 281	163 475	3 694	6	21 417	30 070
	LED	11 728	13	11	2 942	187	26 752	591	-	2 071	134
	*RU	3 601	3 355	-	298	-	568	445	-	84	-
GUS-WEISSRUSSLAND		450	-	-	4	-	9 671	1	-	5	-
DARUNTER: MSQ		277	-	-	-	-	9 629	1	-	5	-
GUS-MOLDAVIEN		-	-	-	-	-	987	-	-	-	-
GUS-UKRAINE		162	1 705	-	196	-	27 316	2 538	460	8 652	1 021
DARUNTER: IEV		162	1 705	-	196	-	27 316	2 538	460	8 652	1 021
GUS-GEORGIEN		-	-	-	-	-	2 091	-	-	-	-
DARUNTER: TBS		-	-	-	-	-	2 091	-	-	-	-
GUS-ARMENIEN		-	-	-	-	-	-	-	-	-	-
GUS-KASACHSTAN		-	2 090	-	-	-	858	-	-	-	-
DARUNTER: ALA		-	2 090	-	-	-	858	-	-	-	-
GUS-KIRGISIEN		167	-	-	-	-	-	-	-	-	-
GUS-TURKMENISTAN		85	-	-	-	-	-	-	-	-	-
GUS-USBEKISTAN		-	-	-	-	-	-	7	-	-	-
E U R O P A		1 688 174	947 126	218 630	3 965 259	715 858	6 406 728	1 369 809	386 066	2 957 276	1 058 326

IM JAHR 1992

MIT GEBIETEN AUSSERHALB DEUTSCHLANDS

HERKUNFTSFLUGPLATZ

								NACH STRECKENZIELLAND	
(THF)	B E R L I N (SXF)	SAARBRUECKEN (SCN)	MUENSTER/ OSN. (FMO)	LEIPZIG (LEJ)	DRESDEN (DRS)	ERFURT (ERF)	SONSTIGE	INSGESAMT	BZW. FLUGPLATZ
									EINSTEIGER
									INSGESAMT
-	3	4	-	21	4	-	-	48 831	LNZ
878	1 239	-	20	-	257	-	-	47 124	SZG
168	763	-	7	13	6	-	-	61 703	GRZ
1 331	1 405	6	686	117	87	-	19	18 134	KLU
-	194	3	-	-	70	-	-	291 147	ITALIEN
790	237	6	8	2	4	-	-	468 840	DARUNTER:ROM
541	906	-	-	-	-	-	-	101 165	MIL
-	-	-	-	-	-	-	-	15 561	VCE
-	65	-	-	115	-	-	-	8 184	TRS
-	-	-	-	-	6	-	16	69 905	VRN
-	-	-	-	-	-	-	-	19 143	TRN
-	-	-	52	-	-	-	-	27 024	GOA
-	-	-	-	-	3	-	-	46 027	FLR
-	-	-	6	-	-	-	-	35 770	BLQ
-	-	-	-	-	4	-	-	2 357	PSA
-	-	-	-	-	-	-	-	93 429	RMI
-	-	-	-	-	-	-	-	10 954	NAP
-	-	-	-	-	-	-	-	3 835	BRI
-	-	-	-	-	-	-	-	2 565	BDS
-	-	-	-	-	-	-	-	7 414	SUP
-	-	-	419	-	-	-	-	11 170	CAG
-	-	-	196	-	-	-	-	7 724	OLB
-	-	-	-	-	-	-	-	63 435	FMO
-	3	-	2	-	-	-	3	4 991	CTA
-	32 489	8 389	6 516	21 117	3 663	2 971	803	1 863 100	*IT
-	4 775	-	-	7 172	124	125	-	386 211	GRIECHENLAND
-	432	-	2	-	1 157	218	733	280 657	DARUNTER:ATH
-	136	-	-	509	-	-	-	123 655	SKG
-	56	-	-	-	-	-	-	14 946	CFU
-	-	-	-	-	-	-	-	14 734	JSI
-	3 126	-	-	-	-	-	-	16 361	ZTH
-	-	-	-	-	-	-	-	51 646	JMK
-	3 120	-	-	-	-	-	-	22 205	SMI
-	4 212	130	-	4 778	-	1 104	-	112 296	JTR
-	142	23	-	-	-	-	-	238 809	KGS
-	16 490	8 215	6 514	8 658	2 382	1 524	70	44 055	KMO
-	-	21	-	-	-	-	-	489 858	CRQ
-	-	-	-	-	-	-	-	14 522	HER
-	-	-	-	-	-	-	-	14 353	KVA
-	-	-	-	-	-	-	-	38 792	MJT
-	85 214	12 583	10 636	6 295	-	-	2 247	2 256 590	*GR
-	10 803	-	31	-	-	-	-	223 818	TUERKEI
-	31 247	983	1 158	250	-	-	-	835 512	DARUNTER:AMK
-	10 716	-	152	-	-	-	50	257 613	IST
-	10 817	2 596	1 156	-	-	-	-	197 944	IZM
-	19 069	9 004	7 897	6 045	-	-	2 197	706 810	DLM
-	2 562	-	242	-	-	-	-	34 893	AYT
-	11 523	-	58	-	88	-	-	95 968	*TR
-	62	-	58	-	-	-	-	2 586	ZYPERN
-	11 461	-	-	-	-	-	-	79 831	DARUNTER:NIC
-	-	-	-	-	88	-	-	13 551	LCA
-	101	-	-	-	-	-	-	28 777	*CY
-	101	-	-	-	-	-	-	28 777	SLOWENIEN
-	1 443	-	-	-	-	-	-	41 113	DARUNTER:LJU
-	730	-	-	-	-	-	-	35 013	KROATIEN
-	-	-	-	-	-	-	-	2 234	DARUNTER:ZAG
-	713	-	-	-	-	-	-	6 050	BOSNIEN-HERZEGOWINA
-	-	-	-	-	-	-	-	3	DARUNTER:SPU
-	3 999	-	-	-	-	-	-	2 234	SERBIEN
-	3 999	-	-	-	-	-	-	62 183	DARUNTER:SJJ
513	28 277	6	-	1 193	1 770	1	-	62 183	MAZEDONIEN
513	28 277	6	-	1 193	1 770	1	-	233 087	DARUNTER:SKP
-	-	-	-	-	-	-	-	232 980	UNGARN
6 361	7 399	-	19	-	-	-	-	471	DARUNTER:BUD
6 343	7 354	-	11	13	21	15	-	161 903	ALBANIEN
-	8 787	-	4	9	19	15	-	160 719	TSCHESCHOSLOW
-	7 266	-	4	703	-	-	-	64 269	DARUNTER:PRG
-	1 521	-	-	703	-	-	-	50 768	RUMAENIEN
-	-	-	-	-	-	-	-	10 131	DARUNTER:BUE
-	53 138	3	-	-	-	-	-	3 370	CMD
-	14 884	3	-	30 472	12 931	2 183	-	199 748	*RO
-	18 706	-	-	179	-	4	-	59 388	BULGARIEN
-	18 562	-	-	14 676	7 546	2 179	-	72 887	DARUNTER:SOF
-	986	-	-	15 504	5 385	-	-	64 254	VAR
21	64 893	351	4	113	-	-	-	3 219	BOJ
-	47 718	-	4	5 758	624	5	-	394 667	*BG
-	14 782	346	4	5 680	425	5	-	324 063	GUS-RUSSISCHE-FOEDER
17	2 393	5	-	78	112	-	-	59 751	DARUNTER:MOW
360	7 553	-	-	-	87	-	-	10 853	LED
360	7 553	-	-	196	4 028	-	-	22 268	*RU
-	1	-	-	196	4 028	-	-	22 049	GUS-WEISSRUSSLAND
-	9 108	-	-	-	-	-	-	988	DARUNTER:MSQ
-	9 108	-	-	90	11	-	-	51 259	GUS-MOLDAVIEN
-	-	16	-	90	11	-	-	51 259	GUS-UKRAINE
-	-	16	-	-	-	-	-	2 107	DARUNTER:IEV
-	6	-	-	-	-	-	-	2 107	GUS-GEORGIEN
-	393	-	-	-	-	-	-	6	DARUNTER:TBS
-	393	-	-	-	-	-	-	3 341	GUS-ARMENIEN
-	310	-	-	-	-	-	-	3 341	GUS-KASACHSTAN
-	-	-	-	-	-	-	-	477	DARUNTER:ALA
-	-	-	-	-	-	-	-	85	GUS-KIRGISIEN
-	-	-	-	-	-	-	-	7	GUS-TURKMENISTAN
-	-	-	-	-	-	-	-	7	GUS-USBEKISTAN
116 473	478 459	77 107	83 130	131 895	57 403	8 937	4 240	20 670 896	E U R O P A

5 PERSONENVERKEHR
5. 2 VERFLECHTUNG IM VERKEHR
5. 2. 1 EINSTEIGER

NACH STRECKENZIELLAND		VON STRECKEN									
BZW. -----	FLUGPLATZ	HAMBURG (HAM)	HANNOVER (HAJ)	BREMEN (BRE)	DUESSELDORF (DUS)	KOELN/BONN (CGN)	FRANKFURT (FRA)	STUTTGART (STR)	NUERNBERG (NUE)	MUENCHEN (MUC)	BERLIN (TIL)
EINSTEIGER											
INSGESAMT											
DARUNTER: EG-LAENDER		1 202 405	715 184	189 342	2 956 233	507 575	4 141 878	952 604	263 112	2 143 563	810 003
ABGYPTEN		1 639	1 578	-	38 955	1 927	150 293	24 879	3 156	121 842	1 052
DARUNTER: CAI		996	1 293	-	6 883	545	115 702	12 247	2 018	48 462	-
ALY		-	-	-	-	-	10 507	-	-	-	-
LXR		407	151	-	27 948	428	6 289	1 505	163	30 021	694
ASW		-	134	-	862	-	4 666	6 847	-	3 504	-
HRO		23	-	-	3 159	954	12 901	2 421	975	37 183	358
*EG		213	-	-	103	-	228	1 859	-	2 672	-
LIBYEN		-	-	-	2	-	5 162	-	-	-	-
DARUNTER: TIP		-	-	-	2	-	5 026	-	-	-	-
TUNESIEN		43 177	39 129	5 653	118 198	8 665	129 618	50 054	18 176	75 396	29 065
DARUNTER: TUN		7 359	3 646	-	12 539	-	40 128	6 137	2	11 746	-
DJE		9 714	6 994	-	30 335	788	28 988	12 878	3 785	21 040	12 219
MIR		26 104	28 489	5 653	75 324	7 877	60 502	31 037	14 389	42 609	16 846
ALGERIEN		-	-	-	105	6	10 540	6	-	4	-
DARUNTER: ALG		-	-	-	105	4	10 540	2	-	1	-
MAROKKO		8 441	5 766	-	33 854	235	45 383	8 819	137	29 749	7 404
DARUNTER: CAS		-	-	-	2 988	-	19 822	-	-	1 401	-
TNG		-	-	-	1 035	59	3 919	-	-	1 365	116
AGA		8 441	5 766	-	26 224	-	17 056	6 840	137	26 847	7 288
ODD		-	-	-	3 352	-	3 312	-	-	-	-
FEZ		-	-	-	-	-	-	1 979	-	-	-
*MA		-	-	-	255	176	1 274	-	-	136	-
KAP VERDE		-	-	-	-	-	351	-	-	280	-
SENEGAL		-	25	-	-	-	8 916	-	-	265	-
DARUNTER: DKR		-	25	-	-	-	8 916	-	-	265	-
GAMBIA		-	-	-	-	-	4 155	-	-	3 131	-
DARUNTER: BJL		-	-	-	-	-	4 155	-	-	3 131	-
ELFENB. KUESTE		-	-	-	-	-	150	-	-	156	-
GHANA		-	-	-	5 772	-	-	-	-	-	-
DARUNTER: ACC		-	-	-	5 772	-	-	-	-	-	-
TOGO		-	-	-	-	-	272	-	-	-	-
BENIN		-	-	-	-	-	-	21	-	-	-
NIGERIA		-	-	-	-	-	26 692	-	-	1	-
DARUNTER: LOS		-	-	-	-	-	26 692	-	-	-	-
KAMERUN		-	-	-	-	-	3 332	-	-	-	-
DARUNTER: DLA		-	-	-	-	-	3 332	-	-	-	-
ZENT. AFR. REP.		-	-	-	-	-	-	-	-	264	-
SUDAN		-	-	-	-	-	6 108	-	-	-	-
DARUNTER: KRT		-	-	-	-	-	6 108	-	-	-	-
AEETHIOPIEN		-	-	-	-	-	21 060	-	-	-	-
DARUNTER: ADD		-	-	-	-	-	18 842	-	-	-	-
ASM		-	-	-	-	-	2 218	-	-	-	-
KENIA		3 666	1 681	-	19 353	324	54 560	-	-	35 570	-
DARUNTER: NBO		-	-	-	-	-	18 392	-	-	-	-
NBA		3 666	1 681	-	19 353	324	36 168	-	-	35 556	-
TANSANIA		-	-	-	188	-	4 518	-	-	5	-
DARUNTER: DAR		-	-	-	-	-	4 453	-	-	-	-
SAMBIA		-	-	-	-	-	2 521	-	-	-	-
DARUNTER: LUN		-	-	-	-	-	2 521	-	-	-	-
SIMBABWE		-	-	-	114	-	12 433	-	-	-	-
DARUNTER: HRE		-	-	-	114	-	12 433	-	-	-	-
NAMIBIA		-	-	-	-	-	20 851	-	-	-	-
DARUNTER: WDH		-	-	-	-	-	20 851	-	-	-	-
MOSAMBIK		-	-	-	-	-	11 845	-	-	-	-
SESCHELLEN		-	-	-	-	-	11 845	-	-	-	-
DARUNTER: SEZ		-	-	-	-	-	16 677	-	-	11 924	-
MAURITIUS		-	-	-	-	-	16 677	-	-	11 924	-
DARUNTER: MRU		-	-	-	-	-	89 884	-	-	3 582	196
SUEDAFRIKA		-	-	-	63	-	83 307	-	-	1 559	-
DARUNTER: JNB		-	-	-	-	-	5 958	-	-	-	196
CPT		-	-	-	-	-	619	-	-	-	-
DUR		-	-	-	49	-	-	-	-	2 023	-
A F R I K A		56 923	48 179	5 653	216 604	11 157	625 321	83 779	21 469	282 169	37 717
KANADA		10	224	-	9 273	-	314 567	-	-	21 521	-
DARUNTER: YMQ		-	-	-	200	-	35 233	-	-	121	-
YTO		-	-	-	7 936	-	145 625	-	-	21 048	-
YMG		-	-	-	-	-	1 965	-	-	-	-
YEA		-	-	-	279	-	10 283	-	-	-	-
YVR		-	-	-	721	-	89 229	-	-	-	-
YYC		-	224	-	137	-	31 146	-	-	-	-
USA		97 068	5 188	-	165 188	17 697	2 226 285	49 114	-	250 535	96 608
DARUNTER: NYC		48 234	-	-	47 410	405	506 176	11 377	-	107 674	57 985
CHI		-	-	-	34 500	-	187 045	-	-	46 572	17 784
BOS		-	-	-	-	-	135 228	-	-	197	231
PHL		-	-	-	-	-	19 948	-	-	-	-
BWI		-	-	-	-	-	3 505	-	-	-	-
WAS		-	-	-	-	-	192 652	-	-	-	-
DET		-	-	-	-	-	91 005	-	-	-	-
PIT		-	-	-	-	-	52 560	-	-	-	-
CVG		-	-	-	-	-	64 880	-	-	13	-
CLE		-	-	-	-	-	2 492	-	-	-	-
*U1		-	-	-	122	232	-	-	-	1 103	-
ATL		38 487	-	-	1 219	-	162 353	33 314	-	66 760	20 114
CLT		-	-	-	-	-	66 887	-	-	-	-
TPA		-	210	-	-	-	7 210	-	-	-	-
MIA		9 694	4 290	-	47 729	11 651	140 669	-	-	20 566	229
SJU		-	-	-	-	-	20 642	-	-	635	-
ORL		-	-	-	11 352	-	58 649	-	-	-	-
*U2		469	688	-	1 494	5 409	22 619	3 830	-	444	256

IM JAHR 1992
MIT GEBIETEN AUSSERHALB DEUTSCHLANDS

HERKUNFTSFLUGPLATZ									NACH STRECKENZIELLAND	
(THF)	B E R L I N (SXF)	SAARBRUECKEN (SCN)	MUENSTER/ OSN. (FMO)	LEIPZIG (LEJ)	DRESDEN (DRS)	ERFURT (ERF)	SONSTIGE	INSGESAMT	BZW.	FLUGPLATZ
59 298	152 300	63 686	64 605	79 214	28 163	6 276	1 980	14 337 421	EINSTEIGER	
-	12 915	-	-	503	-	-	-	358 739	INSGESAMT	
-	12 322	-	-	503	-	-	-	200 971	DARUNTER: EG-LAENDER	
-	292	-	-	-	-	-	-	10 507	ABGYPTEN	
-	301	-	-	-	-	-	-	67 898	DARUNTER: CAI	
-	-	-	-	-	-	-	-	16 314	ALY	
-	-	-	-	-	-	-	-	57 974	LXR	
-	-	-	-	-	-	-	-	5 075	ASW	
-	-	-	109	-	-	-	-	5 273	HRG	
-	-	-	-	-	-	-	-	5 028	*EG	
-	74 112	5 550	4 672	44 049	21 853	10 390	41	677 798	LIBYEN	
-	15 441	-	144	2 374	103	531	-	100 150	DARUNTER: TIP	
-	5 233	45	-	2 494	363	76	-	134 952	TUNESIEN	
-	53 438	5 505	4 528	39 181	21 387	9 783	41	442 693	DARUNTER: TUN	
-	1 324	-	-	-	-	-	-	11 985	DJE	
-	1 324	-	-	-	-	-	-	11 976	ALGERIEN	
-	3 557	-	-	202	-	-	-	143 547	DARUNTER: ALG	
-	-	-	-	-	-	-	-	24 211	MAROKKO	
-	3 557	-	-	202	-	-	-	6 494	DARUNTER: CAS	
-	-	-	-	-	-	-	-	102 358	TNG	
-	-	-	-	-	-	-	-	6 664	AGA	
-	-	-	-	-	-	-	-	1 979	ODD	
-	-	-	-	-	-	-	-	1 841	FEZ	
-	-	-	-	-	-	-	-	631	*MA	
-	-	-	-	-	-	-	-	9 206	KAP VERDE	
-	-	-	-	-	-	-	-	9 206	SENEGAL	
-	-	-	-	-	-	-	-	7 286	DARUNTER: DKR	
-	-	-	-	-	-	-	-	7 286	GAMBIA	
-	-	-	-	-	-	-	-	306	DARUNTER: BJL	
-	-	-	-	-	-	-	-	5 772	ELPENB. KUESTE	
-	-	-	-	-	-	-	-	5 772	GHANA	
-	-	-	-	-	-	-	-	272	DARUNTER: ACC	
-	-	-	-	-	-	-	-	21	TOGO	
-	-	-	-	-	-	-	-	26 693	BENIN	
-	-	-	-	-	-	-	-	26 692	NIGERIA	
-	-	-	-	-	-	-	-	3 332	DARUNTER: LOS	
-	-	-	-	-	-	-	-	3 332	KAMERUN	
-	-	-	-	-	-	-	-	264	DARUNTER: DLA	
-	-	-	-	-	-	-	-	6 108	ZENT. AFR. REP.	
-	-	-	-	-	-	-	-	6 108	SUDAN	
-	-	-	-	-	-	-	-	21 060	DARUNTER: KRT	
-	-	-	-	-	-	-	-	18 842	ÄTHIOPIEN	
-	-	-	-	-	-	-	-	2 210	DARUNTER: ADD	
-	8 773	-	-	-	-	-	-	123 927	ASM	
-	8 773	-	-	-	-	-	-	18 392	KENIA	
-	-	-	-	-	-	-	-	105 521	DARUNTER: NBO	
-	-	-	-	-	-	-	-	4 711	NBA	
-	-	-	-	-	-	-	-	4 453	TANSANIA	
-	-	-	-	-	-	-	-	2 521	DARUNTER: DAR	
-	-	-	-	-	-	-	-	2 521	SAMBIA	
-	-	-	-	-	-	-	-	12 547	DARUNTER: LUN	
-	-	-	-	-	-	-	-	12 547	SINBAWSE	
-	-	-	-	-	-	-	-	20 851	DARUNTER: HRE	
-	-	-	-	-	-	-	-	20 851	NAMIBIA	
-	86	-	-	-	-	-	-	86	DARUNTER: WDH	
-	-	-	-	-	-	-	-	11 845	MOSAMBIK	
-	-	-	-	-	-	-	-	11 845	SESCHELLEN	
-	-	-	-	-	-	-	-	28 601	DARUNTER: SEZ	
-	-	-	-	-	-	-	-	28 601	MAURITIUS	
-	-	-	-	-	-	-	-	93 725	DARUNTER: MRU	
-	-	-	-	-	-	-	-	84 866	SUEDAFRIKA	
-	-	-	-	-	-	-	-	6 154	DARUNTER: JNB	
-	-	-	-	-	-	-	-	2 691	CPT	
-	100 767	5 550	4 781	44 754	21 853	10 390	41	1 577 107	DUR	
-	-	-	-	-	-	-	-	347 358	A F R I K A	
-	1 763	-	-	-	-	-	-	35 554	KANADA	
-	1 169	-	-	-	-	-	-	175 778	DARUNTER: YMQ	
-	-	-	-	-	-	-	-	1 965	YTO	
-	594	-	-	-	-	-	-	10 562	YWG	
-	-	-	-	-	-	-	-	90 544	YEA	
-	1 413	28	-	1	-	-	-	31 507	YVR	
-	105	-	-	-	-	-	-	2 909 125	YYC	
-	-	-	-	-	-	-	-	779 366	USA	
-	-	-	-	-	-	-	-	285 901	DARUNTER: NYC	
-	-	-	-	-	-	-	-	135 656	CHI	
-	-	-	-	-	-	-	-	19 948	BOS	
-	-	-	-	-	-	-	-	3 505	PBL	
-	-	-	-	-	-	-	-	192 652	BWI	
-	-	-	-	-	-	-	-	91 005	MAS	
-	-	-	-	-	-	-	-	52 560	DET	
-	-	-	-	-	-	-	-	64 893	PIT	
-	-	-	-	-	-	-	-	2 492	CVG	
-	-	-	-	-	-	-	-	1 457	CLE	
-	-	-	-	-	-	-	-	322 247	*U1	
-	-	-	-	-	-	-	-	66 887	ATL	
-	1 088	-	-	-	-	-	-	7 420	CLT	
-	-	-	-	-	-	-	-	235 916	TPA	
-	-	-	-	-	-	-	-	21 277	MIA	
-	-	-	-	-	-	-	-	70 001	SJU	
-	-	-	-	-	-	-	-	35 209	ORL	
-	-	-	-	-	-	-	-	-	*U2	

NACH STRECKENZIELLAND		VON STRECKEN									
BZW. -----	FLUGPLATZ	HAMBURG (HAM)	HANNOVER (HAJ)	BREMEN (BRE)	DUESSELDORF (DUS)	KOELN/BONN (CGN)	FRANKFURT (FRA)	STUTTGART (STR)	NUERNBERG (NUE)	MUENCHEN (MUC)	BERLIN (TXL)
EINSTEIGER											
INSGESAMT											
	MSP	-	-	-	-	-	8 047	-	-	-	-
	STL	-	-	-	-	-	1 943	-	-	1 985	-
	MKE	-	-	-	-	-	2 542	-	-	-	-
	DAL	-	-	-	-	-	153 398	-	-	-	-
	BOU	-	-	-	-	-	24 406	-	-	-	-
	SEA	-	-	-	-	-	5 234	-	-	-	-
	SFO	-	-	-	-	-	109 676	-	-	-	-
	LAX	-	-	-	21 185	-	178 469	586	-	4 586	-
	DEN	-	-	-	-	-	5 824	-	-	-	-
	HNL	-	-	-	-	-	1 498	-	-	-	-
	MEXIKO	-	-	-	15 974	3 633	64 664	-	-	-	-
	DARUNTER: MEX	-	-	-	-	514	51 506	-	-	-	-
	ACA	-	-	-	7 744	-	369	-	-	-	-
	*MX	-	-	-	8 230	3 119	12 789	-	-	-	-
	COSTA RICA	-	-	-	5 339	-	4 635	-	-	-	17
	DARUNTER: SJO	-	-	-	5 339	-	4 635	-	-	-	17
	PANAMA	-	-	-	-	-	437	-	-	-	-
	KUBA	-	-	-	28 167	4 171	16 373	-	-	315	-
	DARUNTER: HAV	-	-	-	18 298	2 453	6 981	-	-	313	-
	VRA	-	-	-	-	-	4 598	-	-	-	-
	*CU	-	-	-	9 869	1 718	4 794	-	-	2	-
	BAHAMAS	-	114	-	327	-	154	-	-	-	-
	JAMAICA	-	-	-	12 639	-	6 122	-	-	348	-
	DARUNTER: MBJ	-	-	-	12 639	-	6 122	-	-	348	-
	HAITI	-	-	-	-	-	-	-	-	133	-
	DOMINIK. REP.	5 285	612	-	45 238	5 971	57 633	1 575	-	11 430	-
	DARUNTER: SDQ	-	-	-	10 164	222	11 649	-	-	99	-
	POP	2 189	173	-	20 964	5 749	24 881	753	-	5 797	-
	*DO	3 096	439	-	14 110	-	21 103	822	-	5 534	-
	ANTIGUA-BARB.	-	-	-	-	-	9 285	-	-	-	-
	DARUNTER: ANU	-	-	-	-	-	9 285	-	-	-	-
	GUADELOUPE (FR)	-	-	-	-	-	356	-	-	-	-
	BARBADOS	-	-	-	-	3 314	9 565	-	-	1 856	-
	DARUNTER: BGI	-	-	-	-	3 314	9 565	-	-	1 856	-
	TRINID. U. TOB.	-	-	-	-	658	3 124	-	-	154	-
	DARUNTER: TAB	-	-	-	-	-	1 995	-	-	-	-
	POS	-	-	-	-	658	1 129	-	-	154	-
	NIED. ANTILLEN	46	-	-	-	51	210	-	-	-	-
	ST. LUCIA	-	-	-	-	1 477	6 456	-	-	1 065	-
	DARUNTER: UVF	-	-	-	-	1 477	6 456	-	-	1 065	-
	SONST. WESTIN.	-	-	-	-	-	4 493	-	-	-	-
	DARUNTER: *WI	-	-	-	-	-	4 493	-	-	-	-
	KOLUMBIEN	-	-	-	5 724	-	22 238	-	-	-	848
	DARUNTER: BOG	-	-	-	-	-	21 725	-	-	-	848
	*CO	-	-	-	5 724	-	513	-	-	-	-
	VENEZUELA	-	-	-	17 438	93	30 836	-	-	1 301	-
	DARUNTER: CCS	-	-	-	-	93	22 989	-	-	-	-
	*VE	-	-	-	17 438	-	7 847	-	-	1 301	-
	BRASILLEN	-	-	-	5 884	-	88 004	-	-	6 147	-
	DARUNTER: RIO	-	-	-	396	-	36 281	-	-	-	-
	SAO	-	-	-	-	-	48 288	-	-	-	-
	REC	-	-	-	2 542	-	-	-	-	3 056	-
	SSA	-	-	-	2 921	-	2 527	-	-	3 091	-
	ECUADOR	-	-	-	-	-	5 515	-	-	-	-
	DARUNTER: UIO	-	-	-	-	-	4 433	-	-	-	-
	GYE	-	-	-	-	-	1 082	-	-	-	-
	PERU	-	26	-	245	-	2 735	-	-	-	-
	DARUNTER: LIM	-	-	-	245	-	2 735	-	-	-	-
	BOLIVIEN	-	-	-	-	-	1 940	-	-	-	-
	DARUNTER: LPB	-	-	-	-	-	1 940	-	-	-	-
	PARAGUAY	-	-	-	-	-	4 944	-	-	-	-
	DARUNTER: ASU	-	-	-	-	-	4 944	-	-	-	-
	URUGUAY	-	-	-	-	-	1 510	-	-	-	-
	DARUNTER: MVD	-	-	-	-	-	1 510	-	-	-	-
	ARGENTINIEN	-	-	-	-	-	31 466	-	-	-	-
	DARUNTER: BUE	-	-	-	-	-	31 435	-	-	-	-
	CHILE	-	-	-	14	-	16 617	-	-	-	-
	DARUNTER: SCL	-	-	-	14	-	16 111	-	-	-	-
A M E R I K A		102 409	6 164	-	311 450	37 065	2 930 164	50 689	-	294 805	97 473
	LIBANON	-	-	-	-	-	10 870	1	-	-	-
	DARUNTER: BEY	-	-	-	-	-	10 870	1	-	-	-
	ISRAEL	4 347	-	-	97	10 615	136 941	10 166	303	58 733	-
	DARUNTER: TLV	4 338	-	-	97	10 615	132 478	9 449	303	54 268	-
	ETH	9	-	-	-	-	2 988	717	-	352	-
	*IL	-	-	-	-	-	1 475	-	-	4 113	-
	JORDANIEN	-	-	-	33	-	22 704	-	-	79	-
	DARUNTER: AMM	-	-	-	33	-	22 704	-	-	-	-
	SYRIEN	-	-	-	-	-	25 214	-	49	6 544	-
	DARUNTER: DAM	-	-	-	-	-	23 637	-	49	6 393	-
	ALP	-	-	-	-	-	1 577	-	-	151	-
	IRAN	4 780	-	-	-	-	84 068	1	-	-	-
	DARUNTER: THR	4 780	-	-	-	-	84 068	-	-	-	-
	KUWEIT	-	-	-	-	-	24 161	-	-	922	-
	DARUNTER: KWI	-	-	-	-	-	24 161	-	-	922	-
	BAHRAIN	-	-	-	345	-	14 723	-	-	331	-
	DARUNTER: BAH	-	-	-	345	-	14 723	-	-	331	-
	KATAR	-	-	-	-	-	2 728	-	-	-	-
	DARUNTER: DOH	-	-	-	-	-	2 728	-	-	-	-
	SAUDI-ARAB.	356	-	-	-	1 521	36 550	336	-	363	-
	DARUNTER: JED	356	-	-	-	1 518	19 614	336	-	363	-
	RUH	-	-	-	-	3	16 719	-	-	-	-
	JEMEN	-	-	-	-	13	17 547	3	78	141	-

IM JAHR 1992

MIT GEBIETEN AUSSERHALB DEUTSCHLANDS

HERKUNFTSFLUGPLATZ									NACH STRECKENZIELLAND	
B E R L I N (THF)	(SXF)	SAARBRUECKEN (SCN)	MUENSTER/ OSN. (FMO)	LEIPZIG (LEJ)	DRESDEN (DRS)	ERFURT (ERF)	SONSTIGE	INSGESAMT	BZW.	FLUGPLATZ
									EINSTEIGER	
									INSGESAMT	
-	-	-	-	-	-	-	-	8 047		MSP
-	-	-	-	-	-	-	-	3 928		STL
-	-	-	-	-	-	-	-	2 542		MKE
-	-	-	-	-	-	-	-	153 398		DAL
-	-	-	-	-	-	-	-	24 406		HOU
-	-	-	-	-	-	-	-	5 234		SEA
-	-	-	-	-	-	-	-	109 676		SFO
-	-	-	-	-	-	-	-	204 826		LAX
-	-	-	-	-	-	-	-	5 824		DEN
-	-	-	-	-	-	-	-	1 498		HNL
-	1	-	-	-	-	-	-	84 272		MEKIKO
-	1	-	-	-	-	-	-	52 021		DARUNTER:MEI
-	-	-	-	-	-	-	-	8 113		ACA
-	-	-	-	-	-	-	-	24 138		*MX
-	244	-	-	-	-	-	-	10 235		COSTA RICA
-	244	-	-	-	-	-	-	10 235		DARUNTER:SJO
-	3	-	-	-	-	-	-	440		PANAMA
-	6 070	-	-	-	-	-	-	55 096		KUBA
-	5 890	-	-	-	-	-	-	33 935		DARUNTER:HAV
-	-	-	-	-	-	-	-	4 598		VRA
-	180	-	-	-	-	-	-	16 563		*CU
-	-	-	-	-	-	-	-	595		BAHAMAS
-	-	-	-	-	-	-	-	19 109		JAMAICA
-	-	-	-	-	-	-	-	19 109		DARUNTER:MBJ
-	-	-	-	-	-	-	-	133		HAITI
-	1 373	-	-	-	-	-	-	129 117		DOMINIK. REP
-	-	-	-	-	-	-	-	22 134		DARUNTER:SDQ
-	737	-	-	-	-	-	-	61 243		POF
-	636	-	-	-	-	-	-	45 740		*DO
-	-	-	-	-	-	-	-	9 285		ANTIGUA-BARB.
-	-	-	-	-	-	-	-	9 285		DARUNTER:ANU
-	-	-	-	-	-	-	-	356		GUADELOUPE (FR)
-	-	-	-	-	-	-	-	14 735		BARBADOS
-	-	-	-	-	-	-	-	14 735		DARUNTER:BGI
-	-	-	-	-	-	-	-	3 936		TRINID. U. TOB.
-	-	-	-	-	-	-	-	1 995		DARUNTER:TAB
-	-	-	-	-	-	-	-	1 941		POS
-	-	-	-	-	-	-	-	307		NIED. ANTILLEN
-	-	-	-	-	-	-	-	8 998		ST. LUCIA
-	-	-	-	-	-	-	-	8 998		DARUNTER:UVF
-	-	-	-	-	-	-	-	4 493		SOMST. WESTIN.
-	-	-	-	-	-	-	-	4 493		DARUNTER:*WI
-	-	-	-	-	-	-	-	28 810		KOLUMBIEN
-	-	-	-	-	-	-	-	21 725		DARUNTER:BOG
-	-	-	-	-	-	-	-	7 085		*CO
-	-	-	-	-	-	-	-	49 668		VENEZUELA
-	-	-	-	-	-	-	-	23 082		DARUNTER:CCS
-	-	-	-	-	-	-	-	26 586		*VE
-	-	-	-	-	-	-	-	100 035		BRASILIE
-	-	-	-	-	-	-	-	36 677		DARUNTER:RIO
-	-	-	-	-	-	-	-	48 288		SAO
-	-	-	-	-	-	-	-	5 598		REC
-	-	-	-	-	-	-	-	8 539		SSA
-	-	-	-	-	-	-	-	5 515		ECUADOR
-	-	-	-	-	-	-	-	4 433		DARUNTER:UIO
-	-	-	-	-	-	-	-	1 082		GYE
-	10	-	-	-	-	-	-	3 016		PERU
-	10	-	-	-	-	-	-	2 990		DARUNTER:LIM
-	-	-	-	-	-	-	-	1 940		BOLIVIE
-	-	-	-	-	-	-	-	1 940		DARUNTER:LPB
-	-	-	-	-	-	-	-	4 944		PARAGUAY
-	-	-	-	-	-	-	-	4 944		DARUNTER:ASU
-	-	-	-	-	-	-	-	1 510		URUGUAY
-	-	-	-	-	-	-	-	1 510		DARUNTER:MVD
-	-	-	-	-	-	-	-	31 466		ARGENTINIE
-	-	-	-	-	-	-	-	31 435		DARUNTER:BUE
-	10	-	-	-	-	-	-	16 641		CHILE
-	4	-	-	-	-	-	-	16 129		DARUNTER:SCL
-	10 887	28	-	1	-	-	-	3 841 135		A M E R I K A
-	4 134	-	-	-	-	-	-	15 005		LIBANON
-	4 134	-	-	-	-	-	-	15 005		DARUNTER:BEY
-	15 936	-	-	-	-	-	-	237 138		ISRAEL
-	15 579	-	-	-	-	-	-	227 127		DARUNTER:TLV
-	306	-	-	-	-	-	-	4 372		ETH
-	51	-	-	-	-	-	-	5 639		*IL
-	1 848	-	-	-	-	-	-	24 664		JORDANIE
-	1 848	-	-	-	-	-	-	24 585		DARUNTER:AMM
-	1 911	-	-	-	-	-	-	33 718		SYRIEN
-	1 911	-	-	-	-	-	-	31 990		DARUNTER:DAM
-	-	-	-	-	-	-	-	1 728		ALP
-	-	-	-	-	-	-	-	88 849		IRAN
-	-	-	-	-	-	-	-	88 846		DARUNTER:THR
-	-	-	-	-	-	-	-	25 083		KUWAIT
-	-	-	-	-	-	-	-	25 083		DARUNTER:KWI
-	-	-	-	-	-	-	-	15 399		BAHRAIN
-	-	-	-	-	-	-	-	15 399		DARUNTER:BAH
-	-	-	-	-	-	-	-	2 728		KATAR
-	-	-	-	-	-	-	-	2 728		DARUNTER:DOH
-	2	-	-	-	-	-	-	39 128		SAUDI-ARAB.
-	2	-	-	-	-	-	-	22 189		DARUNTER:JED
-	-	-	-	-	-	-	-	16 722		RUM
-	-	140	55	-	-	-	-	17 985		JEMEN

5 PERSONENVERKEHR
5. 2 VERFLECHTUNG IM VERKEHR
5. 2. 1 EINSTEIGER

NACH STRECKENZIELLAND		VON STRECKEN								
BZW. ----- FLUGPLATZ	HAMBURG (HAM)	HANNOVER (HAJ)	BREMEN (BRE)	DUESSELDORF (DUS)	KOELN/BOHN (CGN)	FRANKFURT (FRA)	STUTTGART (STR)	NUERNBERG (NUE)	MUENCHEN (MUC)	BERLIN (TXL)
EINSTEIGER										
INSGESAMT										
DARUNTER:SAH	-	-	-	-	13	17 547	3	78	141	-
OMAN	-	-	-	-	-	3 166	-	-	5	-
DARUNTER:MCT	-	-	-	-	-	3 166	-	-	5	-
V.A.EMIRATE	179	-	-	1 100	176	51 734	-	-	2 447	-
DARUNTER:SEJ	10	-	-	884	-	493	-	-	1 098	-
DXB	-	-	-	-	176	42 452	-	-	660	-
AUH	169	-	-	216	-	8 789	-	-	689	-
PAKISTAN	-	-	-	-	-	35 588	-	-	-	-
DARUNTER:KHI	-	-	-	-	-	26 482	-	-	-	-
ISB	-	-	-	-	-	4 784	-	-	-	-
LHE	-	-	-	-	-	4 322	-	-	-	-
BANGLADESCH	-	-	-	-	-	4 841	-	-	-	-
DARUNTER:DAC	-	-	-	-	-	4 841	-	-	-	-
INDIEN	-	-	-	-	-	217 783	21	-	2 582	-
DARUNTER:DEL	-	-	-	-	-	119 312	21	-	824	-
BOM	-	-	-	-	-	97 246	-	-	-	-
GOI	-	-	-	-	-	1 082	-	-	1 758	-
NEPAL	-	-	-	-	-	21 247	-	-	2 555	196
DARUNTER:KTM	-	-	-	-	-	21 247	-	-	2 555	-
SRI LANKA	613	-	-	20 642	-	29 223	286	-	22 534	-
DARUNTER:CMB	613	-	-	20 642	-	29 223	286	-	22 534	-
MALEDIVEN	1 326	-	-	11 045	-	12 608	-	-	21 285	-
DARUNTER:MLE	1 326	-	-	11 045	-	12 608	-	-	21 285	-
THAILAND	-	-	-	8 593	322	192 483	-	-	31 498	-
DARUNTER:BKK	-	-	-	8 236	322	187 295	-	-	24 887	-
EKT	-	-	-	357	-	5 106	-	-	5 976	-
VIETNAM	-	-	-	-	-	8 548	-	-	-	-
DARUNTER:SGN	-	-	-	-	-	8 548	-	-	-	-
MALAYSIA	-	-	-	-	-	22 728	-	175	2 716	-
DARUNTER:KUL	-	-	-	-	-	22 487	-	175	1 647	-
*MY	-	-	-	-	-	-	-	-	1 069	-
SINGAPUR	-	-	-	396	-	129 587	2	-	-	-
DARUNTER:SIN	-	-	-	396	-	129 587	2	-	-	-
BRUNEI	-	-	-	-	-	1 274	-	-	-	-
DARUNTER:BWN	-	-	-	-	-	1 274	-	-	-	-
INDONESIEN	-	-	-	-	-	54 200	-	-	6 959	-
DARUNTER:JKT	-	-	-	-	-	29 589	-	-	-	-
DPS	-	-	-	-	-	24 611	-	-	2 656	-
*ID	-	-	-	-	-	-	-	-	4 303	-
PHILIPPINEN	-	-	-	-	-	52 761	-	-	124	-
DARUNTER:MNL	-	-	-	-	-	52 761	-	-	-	-
HONGKONG (BRIT)	-	-	-	46	-	143 491	-	-	-	-
DARUNTER:HKG	-	-	-	46	-	143 491	-	-	-	-
JAPAN	-	-	-	-	50	213 280	-	-	3 406	-
DARUNTER:TYO	-	-	-	-	50	177 099	-	-	3 406	-
OSA	-	-	-	-	-	26 706	-	-	-	-
NGO	-	-	-	-	-	8 273	-	-	-	-
KOREA REP.	-	-	-	-	-	61 607	-	-	-	-
DARUNTER:SEL	-	-	-	-	-	61 607	-	-	-	-
KOREA DEM.VR	-	-	-	-	-	-	-	-	-	-
CHINA	-	-	-	-	89	75 196	-	-	-	-
DARUNTER:PEK	-	-	-	-	89	75 196	-	-	-	-
A S I E N	11 601	-	-	42 297	12 786	1 706 851	10 816	605	163 224	196
AUSTRALIEN	-	-	-	540	-	64 743	-	-	277	-
DARUNTER:SYD	-	-	-	-	-	42 660	-	-	-	-
MEB	-	-	-	540	-	18 589	-	-	277	-
PER	-	-	-	-	-	3 494	-	-	-	-
NEUSEELAND	-	-	-	-	-	12 913	-	-	-	-
DARUNTER:AKL	-	-	-	-	-	12 913	-	-	-	-
POLYNES (FR)	-	-	-	-	-	293	-	-	-	-
AUSTRALIEN/OZEANIEN...	-	-	-	540	-	77 949	-	-	277	-
I N S G E S A M T ..	1 859 107	1 001 469	224 283	4 536 150	776 866	11 747 013	1 515 093	408 140	3 697 751	1 193 712

HERKUNFTSFLUGPLATZ									NACH STRECKENZIELLAND	
B E R L I N (THF)	(SXF)	SAARBRUECKEN (SCN)	MUENSTER/ OSN.(FMO)	LEIPZIG (LEJ)	DRESDEN (DRS)	ERFURT (ERF)	SONSTIGE	INSGESAMT	BZW.	FLUGPLATZ
-	-	148	55	-	-	-	-	17 985	EINSTEIGER	
-	-	-	-	-	-	-	-	3 171	OMAN	
-	-	-	-	-	-	-	-	3 171	DARUNTER:MCT	
-	11	-	-	-	-	-	-	55 647	V.A.EMIRATE	
-	10	-	-	-	-	-	-	2 495	DARUNTER:SEJ	
-	1	-	-	-	-	-	-	43 289	DXB	
-	-	-	-	-	-	-	-	9 863	AUH	
-	-	-	-	-	-	-	-	35 588	PAKISTAN	
-	-	-	-	-	-	-	-	26 482	DARUNTER:KHI	
-	-	-	-	-	-	-	-	4 784	ISB	
-	-	-	-	-	-	-	-	4 322	LHE	
-	-	-	-	-	-	-	-	4 841	BANGLADESCH	
-	-	-	-	-	-	-	-	4 841	DARUNTER:DAC	
-	-	-	-	-	-	-	-	220 386	INDIEN	
-	-	-	-	-	-	-	-	120 157	DARUNTER:DEL	
-	-	-	-	-	-	-	-	97 246	BOM	
-	-	-	-	-	-	-	-	2 840	GOI	
-	-	-	-	-	-	-	-	23 998	NEPAL	
-	-	-	-	-	-	-	-	23 802	DARUNTER:KTM	
-	6 558	-	-	-	-	-	-	79 856	SWI LANKA	
-	6 558	-	-	-	-	-	-	79 856	DARUNTER:CMB	
-	485	-	-	-	-	-	-	46 749	MALEDIVEN	
-	485	-	-	-	-	-	-	46 749	DARUNTER:MLE	
-	453	-	-	-	-	-	-	233 349	THAILAND	
-	453	-	-	-	-	-	-	221 193	DARUNTER:BKK	
-	-	-	-	-	-	-	-	11 439	HKT	
-	-	-	-	-	-	-	-	8 548	VIETNAM	
-	-	-	-	-	-	-	-	8 548	DARUNTER:SGN	
-	-	-	-	-	-	-	-	25 619	MALAYSIA	
-	-	-	-	-	-	-	-	24 309	DARUNTER:KUL	
-	-	-	-	-	-	-	-	1 069	*MY	
-	6 355	-	-	-	-	-	-	136 340	SINGAPUR	
-	6 355	-	-	-	-	-	-	136 340	DARUNTER:SIN	
-	-	-	-	-	-	-	-	1 274	BRUNEL	
-	-	-	-	-	-	-	-	1 274	DARUNTER:BWN	
-	-	-	-	-	-	-	-	61 159	INDONESIEN	
-	-	-	-	-	-	-	-	29 589	DARUNTER:JKT	
-	-	-	-	-	-	-	-	27 267	DPS	
-	-	-	-	-	-	-	-	4 303	*ID	
-	-	-	-	-	-	-	-	52 885	PHILIPPINEN	
-	-	-	-	-	-	-	-	52 761	DARUNTER:MNL	
-	-	-	-	-	-	-	-	143 537	HONGKONG(BRIT)	
-	-	-	-	-	-	-	-	143 537	DARUNTER:MKG	
-	534	-	-	-	-	-	-	217 270	JAPAN	
-	534	-	-	-	-	-	-	181 089	DARUNTER:TYO	
-	-	-	-	-	-	-	-	26 706	OSA	
-	-	-	-	-	-	-	-	8 273	NGO	
-	-	-	-	-	-	-	-	61 607	KOREA REP.	
-	800	-	-	-	-	-	-	61 607	DARUNTER:SEL	
-	9 900	-	-	-	-	-	-	800	KOREA DEM.VR	
-	9 900	-	-	-	-	-	-	85 185	CHINA	
-	-	-	-	-	-	-	-	85 185	DARUNTER:PEK	
-	48 927	148	55	-	-	-	-	1 997 506	A S I E N	
-	-	-	-	-	-	-	-	65 560	AUSTRALIEN	
-	-	-	-	-	-	-	-	42 660	DARUNTER:SYD	
-	-	-	-	-	-	-	-	19 406	MBS	
-	-	-	-	-	-	-	-	3 494	PER	
-	-	-	-	-	-	-	-	12 913	NEUSEELAND	
-	-	-	-	-	-	-	-	12 913	DARUNTER:AKL	
-	-	-	-	-	-	-	-	293	POLYNES (FR)	
-	-	-	-	-	-	-	-	78 766	AUSTRALIEN/OZEANIEN	
116 473	639 040	82 833	87 966	176 650	79 256	19 327	4 281	28 165 410	I N S G E S A M T	

5 PERSONENVERKEHR

5. 2 VERFLECHTUNG IM VERKEHR

5. 2. 1 EINSTEIGER

NACH STRECKENZIELLAND		VON STRECKEN									
BZW. ----- FLUGPLATZ	HAMBURG (HAM)	HANNOVER (HAJ)	BREMEN (BRE)	DUESSELDORF (DUS)	KOELN/BONN (CGN)	FRANKFURT (FRA)	STUTTGART (STR)	NUERNBERG (NUE)	MUENCHEN (MUC)	BERLIN (TXL)	
EINSTEIGER IM											
LINIENVERKEHR											
POLEN	17 402	-	-	15 439	4 713	107 993	-	-	5 099	10	
DARUNTER:WAW	4 796	-	-	15 439	1 451	100 130	-	-	5 099	10	
GDN	12 587	-	-	-	-	-	-	-	-	-	
KRK	-	-	-	-	3 262	7 863	-	-	-	-	
LITAUEN	661	-	-	-	-	14 183	-	-	-	-	
DARUNTER:VNO	661	-	-	-	-	14 183	-	-	-	-	
LETTLAND	2 194	21	-	1 016	-	20 463	-	-	-	-	
DARUNTER:RIX	2 194	21	-	1 016	-	20 463	-	-	-	-	
ESTLAND	-	-	-	-	-	9 730	-	-	-	-	
DARUNTER:TTL	-	-	-	-	-	9 730	-	-	-	-	
FINNLAND	48 766	470	-	25 124	-	89 717	6 797	-	24 278	13 658	
DARUNTER:HEL	48 766	470	-	25 124	-	89 289	6 797	-	24 278	13 658	
SCHWEDEN	43 557	2 705	-	44 668	599	103 712	3 633	-	18 182	5 149	
DARUNTER:STO	34 374	2 638	-	34 166	599	78 262	3 633	-	18 182	5 149	
NMA	3 381	60	-	-	-	-	-	-	-	-	
GOT	5 474	-	-	10 502	-	25 414	-	-	-	-	
NORWEGEN	33 465	-	-	20 878	109	37 780	-	-	5 628	-	
DARUNTER:OSL	27 123	-	-	20 878	109	37 780	-	-	5 628	-	
BGO	6 342	-	-	-	-	-	-	-	-	-	
DAENEMARK	72 599	23 235	959	75 301	1 861	144 107	21 762	-	50 341	31 549	
DARUNTER:CPH	71 370	23 235	959	74 800	1 861	144 107	21 762	-	50 341	31 549	
RNN	1 229	-	-	501	-	-	-	-	-	-	
GR BRITANNIEN	247 519	126 771	41 786	472 086	133 736	775 450	127 941	30 438	370 868	210 342	
DARUNTER:LCN	224 046	99 608	41 786	313 617	127 141	624 996	110 424	30 438	320 484	198 595	
BHX	8 439	8 852	-	60 990	6 285	54 838	11 651	-	16 482	7 413	
MAN	13 161	13 738	-	71 628	38	74 200	5 493	-	26 151	-	
GLA	476	4 512	-	8 955	118	17 278	-	-	7 342	-	
EDI	505	48	-	9 665	154	1 365	-	-	409	4 334	
JER	663	-	-	933	-	279	118	-	-	-	
GCI	229	-	-	797	-	359	255	-	-	-	
BRS	-	13	-	5 501	-	-	-	-	-	-	
EMA	-	-	-	-	-	2 135	-	-	-	-	
IRLAND	-	60	-	37 363	6 388	58 946	-	65	9 818	-	
DARUNTER:DUB	-	60	-	35 558	6 388	57 647	-	65	9 818	-	
SMN	-	-	-	1 805	-	1 299	-	-	-	-	
ISLAND	2 781	145	-	-	-	8 732	-	-	978	-	
DARUNTER:REK	2 781	145	-	-	-	8 732	-	-	978	-	
NIEDERLANDE	88 021	28 648	37 638	53 927	224	197 120	45 778	20 375	112 532	45 565	
DARUNTER:AMS	82 146	28 648	37 638	53 926	224	195 275	45 778	20 375	112 532	45 565	
RTM	-	-	-	-	-	1 710	-	-	-	-	
EIN	5 875	-	-	-	-	135	-	-	-	-	
BELGIEN	30 971	16 296	3 540	19 120	-	154 746	35 159	8 121	60 275	1 924	
DARUNTER:BRU	30 929	16 296	3 540	19 120	-	154 746	35 137	8 121	60 275	1 924	
LUXEMBURG	2 870	156	-	-	-	50 829	-	8	8 206	-	
DARUNTER:LUX	2 870	156	-	-	-	50 829	-	8	8 206	-	
FRANKREICH	95 514	41 295	14 008	185 398	63 030	402 902	85 837	25 913	251 677	102 595	
DARUNTER:PAR	92 937	40 728	14 008	143 012	61 672	296 470	80 019	25 585	199 542	101 132	
BOD	-	-	-	-	-	7 728	-	-	-	-	
LYS	-	-	-	16 710	42	34 195	2 108	328	11 364	-	
TLS	-	-	-	-	-	4 614	-	-	6 765	-	
MRS	-	-	-	-	-	7 286	-	-	3 436	-	
NCE	2 294	567	-	21 620	1 316	52 475	3 710	-	30 018	1 463	
*FR	7	-	-	3 901	-	134	-	-	-	-	
SPANIEN	32 440	7 115	-	96 761	12 316	463 101	29 678	14	97 430	30 628	
DARUNTER:MAD	13 339	2	-	44 810	4 199	139 387	14 028	-	47 953	18 980	
BCN	17 192	7 097	-	44 382	7 674	110 797	15 650	-	45 176	11 648	
VLC	-	16	-	739	380	41 406	-	8	2 068	-	
ALC	-	-	-	918	-	16 926	-	-	-	-	
AGP	1 643	-	-	3 562	-	33 990	-	-	2 233	-	
SVQ	-	-	-	-	-	26 427	-	-	-	-	
BIO	-	-	-	-	63	26 667	-	-	-	-	
*E1	-	-	-	-	-	4 281	-	-	-	-	
PMI	266	-	-	2 132	-	42 145	-	6	-	-	
IBZ	-	-	-	-	-	4 010	-	-	-	-	
LPA	-	-	-	55	-	11 113	-	-	-	-	
TCI	-	-	-	-	-	5 952	-	-	-	-	
PORTUGAL	6 586	-	-	14 341	2 219	140 892	3 869	-	25 165	4 581	
DARUNTER:LIS	6 586	-	-	7 994	1 699	78 573	3 869	-	25 165	4 581	
OPO	-	-	-	3 622	520	44 186	-	-	-	-	
FAO	-	-	-	2 725	-	15 463	-	-	-	-	
FNC	-	-	-	-	-	2 670	-	-	-	-	
MALTA	5 367	-	-	67	1 487	37 266	-	-	13 913	-	
DARUNTER:MLA	5 367	-	-	67	1 487	37 266	-	-	13 913	-	
SCHWEIZ	76 826	33 951	12 480	152 140	45 145	285 458	56 018	24 426	155 988	68 625	
DARUNTER:ZRH	61 805	33 938	12 444	112 571	42 749	173 672	44 474	24 378	101 697	68 460	
GVA	5 929	-	-	20 288	2 335	94 453	11 538	-	27 176	53	
BSL	9 092	13	36	19 281	61	17 333	6	48	21 272	112	
BRN	-	-	-	-	-	-	-	-	1 981	-	
LUG	-	-	-	-	-	-	-	-	3 862	-	
OESTERREICH	31 677	14 399	25	102 850	17 822	399 107	41 382	6 030	90 764	34 192	
DARUNTER:VIE	31 677	14 119	1	83 561	17 810	239 712	36 424	6 030	81 417	34 172	
INN	-	72	-	72	-	24 863	9	-	-	-	
LNZ	-	129	-	12 817	-	32 919	2 638	-	-	20	
SZG	-	14	24	6 314	-	35 416	-	-	-	-	
GRZ	-	28	-	86	12	49 497	2 311	-	9 317	-	
KLU	-	37	-	-	-	16 700	-	-	30	-	
ITALIEN	26 882	5 562	-	134 046	18 906	632 673	60 558	8 658	230 763	43 786	
DARUNTER:ROM	186	-	-	27 648	5 576	155 651	9 415	-	70 424	20 351	
MIL	26 696	5 531	-	91 779	12 339	203 613	37 865	8 549	55 486	23 406	
VCE	-	-	-	9 669	991	69 294	5 189	10	12 741	-	
TRS	-	-	-	-	-	420	34	-	15 034	-	
VRN	-	-	-	-	-	6 061	-	-	1 313	-	
TRN	-	-	-	42	-	51 416	7 907	-	9 841	-	
GOA	-	31	-	-	-	12 979	148	8	4 189	-	
FLR	-	-	-	-	-	5 770	-	-	20 861	-	

IM JAHR 1992

MIT GEBIETEN AUSSERHALB DEUTSCHLANDS

HERKUNFTSFLUGPLATZ								NACH STRECKENZIELLAND	
(THF)	B E R L I N (SXF)	SAARBRUECKEN (SCN)	MUENSTER/ OSN. (FMO)	LEIPZIG (LEJ)	DRESDEN (DRS)	ERFURT (ERF)	SONSTIGE	INSGESAMT	BZW. FLUGPLATZ
									EINSTEIGER IM
									LINIENVERKEHR
2 302	12 600	-	-	13	-	-	-	165 571	POLEN
2 275	12 600	-	-	-	-	-	-	141 800	DARUNTER: WAW
-	-	-	-	-	-	-	-	12 587	GDN
-	-	-	-	13	-	-	-	11 138	KRK
871	6 163	-	-	-	-	-	-	21 878	LITAUEN
871	6 127	-	-	-	-	-	-	21 842	DARUNTER: VNO
1 400	12	-	-	-	-	-	-	25 106	LETTLAND
1 400	12	-	-	-	-	-	-	25 106	DARUNTER: RIX
-	-	-	-	-	-	-	-	9 730	ESTLAND
-	-	-	-	-	-	-	-	9 730	DARUNTER: TTL
-	207	-	-	-	-	-	-	209 017	FINNLAND
-	207	-	-	-	-	-	-	208 589	DARUNTER: HEL
5 033	-	-	-	-	-	-	-	227 238	SCHWEDEN
4 471	-	-	-	-	-	-	-	181 474	DARUNTER: STO
-	-	-	-	-	-	-	-	3 441	NMA
562	-	-	-	-	-	-	-	41 952	GOT
6 358	9	-	-	-	-	-	-	104 227	NORWEGEN
6 358	9	-	-	-	-	-	-	97 885	DARUNTER: OSL
-	-	-	-	-	-	-	-	6 342	BGO
10 565	346	-	-	-	-	-	-	432 625	DAENEMARK
10 130	346	-	-	-	-	-	-	430 460	DARUNTER: CPH
435	-	-	-	-	-	-	-	2 165	RMN
2 252	864	2	5 202	7 626	34	-	4	2 552 921	GR BRITANNIEN
2 252	836	2	5 202	7 626	34	-	4	2 107 091	DARUNTER: LOW
-	27	-	-	-	-	-	-	174 977	BHX
-	-	-	-	-	-	-	-	204 409	MAN
-	1	-	-	-	-	-	-	38 681	GLA
-	-	-	-	-	-	-	-	16 481	EDI
-	-	-	-	-	-	-	-	1 993	JER
-	-	-	-	-	-	-	-	1 640	GCI
-	-	-	-	-	-	-	-	5 514	BRX
-	-	-	-	-	-	-	-	2 135	EMA
-	-	-	-	-	-	-	-	112 640	IRLAND
-	-	-	-	-	-	-	-	109 536	DARUNTER: DUB
-	-	-	-	-	-	-	-	3 104	SNN
-	-	-	-	-	-	-	-	12 636	ISLAND
10 337	456	5	-	361	414	-	-	12 636	DARUNTER: REK
10 337	456	5	-	361	414	-	-	641 401	NIEDERLANDE
-	-	-	-	-	-	-	-	633 680	DARUNTER: AMS
-	-	-	-	-	-	-	-	1 710	RTM
-	-	-	-	-	-	-	-	6 010	EIN
26 472	107	-	-	153	-	-	-	356 884	BELGIEN
26 458	107	-	-	153	-	-	-	356 806	DARUNTER: BRU
5 722	56	72	-	-	-	-	-	67 919	LUKSEMBURG
5 722	56	72	-	-	-	-	-	67 919	DARUNTER: LUX
2 278	606	244	1 841	1 936	1 264	-	-	1 276 338	FRANKREICH
2 226	606	-	1 841	1 935	1 261	-	-	1 062 974	DARUNTER: PAR
-	-	-	-	-	-	-	-	7 728	BOD
-	-	-	-	-	-	-	-	64 747	LYS
-	-	-	-	-	-	-	-	11 379	TLS
-	-	244	-	-	-	-	-	10 722	MRS
52	-	-	-	1	3	-	-	113 707	NCE
-	306	1 195	212	-	-	-	-	4 098	*FR
-	38	-	-	-	-	-	-	771 196	SPANIEN
-	44	-	-	-	-	-	-	282 736	DARUNTER: MAD
-	-	-	-	-	-	-	-	259 660	BCN
-	-	-	-	-	-	-	-	44 617	VLC
-	-	-	-	-	-	-	-	17 844	ALC
-	-	-	-	-	-	-	-	41 428	AGP
-	27	-	-	-	-	-	-	26 427	SVQ
-	-	-	-	-	-	-	-	26 757	BIO
-	197	1 195	212	-	-	-	-	4 281	*EI
-	-	-	-	-	-	-	-	46 153	PMI
-	-	-	-	-	-	-	-	4 010	IBZ
-	-	-	-	-	-	-	-	11 168	LPA
-	-	-	-	-	-	-	-	5 952	TCI
-	-	-	-	-	-	-	-	197 653	PORTUGAL
-	-	-	-	-	-	-	-	128 467	DARUNTER: LIS
-	-	-	-	-	-	-	-	48 328	OPG
-	-	-	-	-	-	-	-	18 188	FAO
-	-	-	-	-	-	-	-	2 670	FNC
-	4 995	-	-	-	-	-	-	63 095	MALTA
-	4 995	-	-	-	-	-	-	63 095	DARUNTER: MLA
24 593	854	-	7 490	7 404	8 744	-	-	960 142	SCHWEIZ
3 099	663	-	7 490	7 127	8 263	-	-	702 830	DARUNTER: ZRH
3 127	4	-	-	-	-	-	-	164 903	GVA
18 367	187	-	-	277	481	-	-	86 566	BSL
-	-	-	-	-	-	-	-	1 981	BRN
-	-	-	-	-	-	-	-	3 862	LUG
8 440	9 128	452	-	-	39	-	-	756 307	OESTERREICH
7 929	8 976	452	-	-	39	-	-	562 319	DARUNTER: VIE
-	-	-	-	-	-	-	-	25 016	INN
-	-	-	-	-	-	-	-	48 523	LNZ
511	152	-	-	-	-	-	-	42 431	SGG
-	-	-	-	-	-	-	-	61 251	GRZ
-	-	-	-	-	-	-	-	16 767	KLU
788	422	-	394	-	-	-	-	1 163 438	ITALIEN
-	191	-	-	-	-	-	-	289 442	DARUNTER: ROM
788	231	-	-	-	-	-	-	466 283	NIL
-	-	-	-	-	-	-	-	97 894	VCE
-	-	-	-	-	-	-	-	15 488	TRS
-	-	-	-	-	-	-	-	7 374	VRN
-	-	-	-	-	-	-	-	69 206	TEN
-	-	-	-	-	-	-	-	17 355	GOA
-	-	-	-	-	-	-	-	26 631	FLR

5 PERSONENVERKEHR

5. 2 VERFLECHTUNG IM VERKEHR

5. 2. 1 EINSTEIGER

NACH STRECKENZIELLAND		VON STRECKEN								
BZW. ----- FLUGPLATZ	HAMBURG (HAM)	HANNOVER (HAJ)	BREMEN (BRE)	DUESSELDORF (DUS)	KOELN/BONN (CGN)	FRANKFURT (FRA)	STUTTGART (STR)	NUERNBERG (NUE)	MUENCHEN (MUC)	BERLIN (TIL)
EINSTEIGER IM LINIENVERKEHR										
BLQ	-	-	-	-	-	32 150	-	-	13 620	-
PSA	-	-	-	-	-	31 465	-	5	3 764	-
NAP	-	-	-	2 891	-	22 795	-	-	6 006	-
BRI	-	-	-	-	-	7 936	-	-	2 987	-
CAG	-	-	-	-	-	2 844	-	-	4 140	-
OLB	-	-	-	-	-	6 006	-	-	3 572	-
PNO	-	-	-	-	-	-	-	-	5 000	-
CTA	-	-	-	1 870	-	23 992	-	-	1 636	-
GRIECHENLAND	4 959	-	-	73 298	497	230 165	45 043	-	81 428	19 080
DARUNTER:ATH	4 959	-	-	32 033	60	153 990	14 392	-	43 268	13 932
SKG	-	-	-	33 720	230	55 956	30 651	-	37 901	5 148
CFU	-	-	-	1 877	85	2 848	-	-	-	-
RNO	-	-	-	2 246	-	3 096	-	-	-	-
NER	-	-	-	3 059	122	13 703	-	-	259	-
TUERKEI	21 185	206	-	20 224	44 085	214 077	1 921	411	132 024	9 762
DARUNTER:ANK	3 092	-	-	1 312	8 486	35 978	-	1	10 948	1 168
IST	18 046	206	-	18 361	28 590	148 233	1 921	410	98 825	8 211
IZM	-	-	-	-	5 563	21 013	-	-	9 579	349
DLM	-	-	-	-	-	-	-	-	2 958	-
AYT	47	-	-	-	-	8 853	-	-	7 754	-
*TR	-	-	-	551	1 446	-	-	-	1 960	34
ZYPERN	-	-	-	-	6	23 705	-	-	12 425	-
DARUNTER:LCA	-	-	-	-	6	23 705	-	-	12 420	-
SLOWENIEN	-	-	-	-	-	23 874	-	-	3 896	-
DARUNTER:LJU	-	-	-	-	-	23 874	-	-	3 896	-
KROATIEN	-	-	-	-	-	29 681	-	-	1 513	-
DARUNTER:ZAG	-	-	-	-	-	27 031	-	-	1 513	-
SPU	-	-	-	-	-	2 632	-	-	-	-
MAZEDONIEN	-	-	-	-	-	1 418	-	-	-	-
DARUNTER:SKP	-	-	-	-	-	1 418	-	-	-	-
UNGARN	8 727	-	-	24 717	5 032	101 524	12 245	672	43 361	914
DARUNTER:BUD	8 727	-	-	24 717	5 032	101 524	12 245	672	43 361	914
ALBANIEN	-	-	-	-	-	-	-	-	471	-
TSCHECHOSLOW	5 674	273	-	6 865	7 491	111 311	1 566	3 333	8 085	15
DARUNTER:PRG	5 674	273	-	6 865	7 491	110 881	1 521	3 333	7 795	15
RUMAENIEN	-	-	-	93	-	37 539	-	-	8 187	21
DARUNTER:BUH	-	-	-	-	-	35 066	-	-	8 187	21
*RO	-	-	-	93	-	2 384	-	-	-	-
BULGARIEN	-	-	-	-	96	29 543	-	-	14 307	-
DARUNTER:SOF	-	-	-	-	96	29 504	-	-	14 307	-
GUS-RUSSISCHE-FOEDER	25 668	148	-	31 644	4 213	189 504	3 526	-	23 048	30 204
DARUNTER:MW	16 269	72	-	29 007	4 156	163 029	3 526	-	21 058	30 070
LED	9 399	-	-	2 574	57	26 340	-	-	1 990	134
GUS-WEISSRUSSLAND	263	-	-	-	-	9 618	-	-	-	-
DARUNTER:MSQ	263	-	-	-	-	9 576	-	-	-	-
GUS-MOLDAVIEN	-	-	-	-	-	932	-	-	-	-
GUS-UKRAINE	-	105	-	35	-	22 976	-	-	6 521	879
DARUNTER:IEV	-	105	-	35	-	22 976	-	-	6 521	879
GUS-KASACHSTAN	-	-	-	-	-	858	-	-	-	-
GUS-KIRGISIEN	57	-	-	-	-	-	-	-	-	-
E U R O P A	932 631	301 561	110 436	1 607 401	369 975	5 161 632	582 713	128 464	1 867 171	653 479
DARUNTER:EG-LAENDER	608 361	249 138	97 931	1 161 641	239 177	3 250 931	455 625	93 592	1 298 503	490 050
ABGYPTEN	101	-	-	5 329	1 359	122 441	2 526	229	19 454	-
DARUNTER:CAI	-	-	-	4 680	405	103 417	1 436	229	18 277	-
ALY	-	-	-	-	-	10 507	-	-	-	-
LXR	-	-	-	-	-	1 860	372	-	-	-
HRG	-	-	-	531	954	6 325	25	-	1 177	-
LIBYEN	-	-	-	-	-	5 026	-	-	-	-
DARUNTER:TIP	-	-	-	-	-	5 026	-	-	-	-
TUNESIEN	3 961	-	-	7 495	-	41 307	223	-	7 168	-
DARUNTER:TUN	3 961	-	-	7 118	-	35 288	-	-	7 168	-
DJE	-	-	-	-	-	3 065	223	-	-	-
MIR	-	-	-	377	-	2 954	-	-	-	-
ALGERIEN	-	-	-	-	-	10 540	-	-	-	-
DARUNTER:ALG	-	-	-	-	-	10 540	-	-	-	-
MAROKKO	-	-	-	7 188	59	28 055	-	-	1 400	-
DARUNTER:CAS	-	-	-	2 949	-	19 739	-	-	1 400	-
TNG	-	-	-	1 035	59	3 919	-	-	-	-
AGA	-	-	-	-	-	1 634	-	-	-	-
ODU	-	-	-	3 204	-	2 763	-	-	-	-
SENEGAL	-	-	-	-	-	2	-	-	-	-
GHANA	-	-	-	5 772	-	-	-	-	-	-
DARUNTER:ACC	-	-	-	5 772	-	-	-	-	-	-
NIGERIA	-	-	-	-	-	26 692	-	-	-	-
DARUNTER:LOS	-	-	-	-	-	26 692	-	-	-	-
KAMERUN	-	-	-	-	-	3 332	-	-	-	-
DARUNTER:DLA	-	-	-	-	-	3 332	-	-	-	-
SUDAN	-	-	-	-	-	6 108	-	-	-	-
DARUNTER:KRT	-	-	-	-	-	6 108	-	-	-	-
AETHIOPIEN	-	-	-	-	-	21 060	-	-	-	-
DARUNTER:ADD	-	-	-	-	-	18 842	-	-	-	-
ASM	-	-	-	-	-	2 218	-	-	-	-
KENIA	-	-	-	-	-	20 464	-	-	-	-
DARUNTER:NBO	-	-	-	-	-	18 392	-	-	-	-
MBA	-	-	-	-	-	2 072	-	-	-	-
TANSANIA	-	-	-	-	-	4 504	-	-	5	-
DARUNTER:DAR	-	-	-	-	-	4 453	-	-	-	-
SAMBIA	-	-	-	-	-	2 521	-	-	-	-
DARUNTER:LUN	-	-	-	-	-	2 521	-	-	-	-
SIMBABWE	-	-	-	-	-	12 433	-	-	-	-
DARUNTER:HRE	-	-	-	-	-	12 433	-	-	-	-
NAMIBIA	-	-	-	-	-	20 851	-	-	-	-

IM JAHR 1992

MIT GEBIETEN AUSSERHALB DEUTSCHLANDS

HERKUNFTSFLUGPLATZ

NACH STRECKENZIELLAND

B E R L I N (THF)	(SXF)	SAARBRUECKEN (SCN)	MUENSTER/ OSN. (FMO)	LEIPZIG (LEJ)	DRESDEN (DRS)	ERFURT (ERF)	SONSTIGE	INSGESAMT	BZW.	FLUGPLATZ
-	-	-	-	-	-	-	-	45 770	EINSTEIGER IM	
-	-	-	-	-	-	-	-	35 234	LINIENVERKEHR	
-	-	-	-	-	-	-	-	31 692	BLQ	
-	-	-	-	-	-	-	-	10 923	PSA	
-	-	-	-	-	-	-	-	6 984	NAP	
-	-	-	394	-	-	-	-	9 972	BRI	
-	-	-	-	-	-	-	-	5 000	CAG	
-	-	-	-	-	-	-	-	27 498	OLB	
-	188	-	-	-	-	-	-	454 782	FMO	
-	166	-	-	-	124	-	-	262 924	CTA	
-	22	-	-	-	124	-	-	163 628	GRIECHENLAND	
-	-	-	-	-	-	-	-	4 810	DARUNTER:ATH	
-	-	-	-	-	-	-	-	5 342	SKG	
-	-	-	-	-	-	-	-	17 143	CFU	
-	10 613	-	-	142	-	-	-	454 650	RHO	
-	5 679	-	-	-	-	-	-	66 664	HER	
-	4 747	-	-	-	-	-	-	327 550	TUERKEI	
-	-	-	-	-	-	-	-	36 504	DARUNTER:ANK	
-	-	-	-	-	-	-	-	2 958	IST	
-	149	-	-	142	-	-	-	16 945	IZM	
-	38	-	-	-	-	-	-	4 029	DLM	
-	11 129	-	-	-	-	-	-	47 265	AYT	
-	11 129	-	-	-	-	-	-	47 260	*TR	
-	-	-	-	-	-	-	-	27 770	ZYPERN	
-	-	-	-	-	-	-	-	27 770	DARUNTER:LCA	
-	997	-	-	-	-	-	-	32 191	SLOWENIEN	
-	472	-	-	-	-	-	-	29 016	DARUNTER:LJU	
-	525	-	-	-	-	-	-	3 157	KROATIEN	
-	-	-	-	-	-	-	-	1 418	DARUNTER:ZAG	
-	-	-	-	-	-	-	-	1 418	SPU	
513	27 905	-	-	1 068	1 768	-	-	228 446	MAZEDONIEN	
513	27 905	-	-	1 068	1 768	-	-	228 446	DARUNTER:SKP	
-	-	-	-	-	-	-	-	471	UNGARN	
6 332	7 261	-	-	-	-	8	-	158 214	DARUNTER:BUD	
6 332	7 222	-	-	-	-	8	-	157 410	ALBANIEN	
-	7 232	-	-	-	-	-	-	53 072	TSCHESCHOSLOW	
-	7 153	-	-	-	-	-	-	50 427	DARUNTER:PRG	
-	-	-	-	-	-	-	-	2 477	RUMAENIEN	
-	14 884	-	-	73	-	-	-	58 903	DARUNTER:BUH	
-	14 884	-	-	73	-	-	-	58 864	*RO	
-	61 633	-	-	5 547	425	-	-	375 560	BULGARIEN	
-	47 226	-	-	5 547	425	-	-	320 385	DARUNTER:SOF	
-	14 349	-	-	-	-	-	-	54 843	GUS-RUSSISCHE-FOEDER	
360	7 439	-	-	-	-	-	-	17 680	DARUNTER:MOW	
360	7 439	-	-	-	-	-	-	17 638	LED	
-	1	-	-	-	-	-	-	933	GUS-WEISSRUSSLAND	
-	8 861	-	-	-	-	-	-	39 377	DARUNTER:MSQ	
-	8 861	-	-	-	-	-	-	39 377	GUS-MOLDAVIEN	
-	-	-	-	-	-	-	-	858	GUS-UKRAINE	
-	-	-	-	-	-	-	-	57	DARUNTER:IEV	
114 616	195 274	1 970	15 139	24 323	12 812	8	4	12 079 609	GUS-KASACHSTAN	
58 414	3 351	1 518	7 649	10 076	1 836	-	4	8 027 797	GUS-KIRGISIEN	
-	-	-	-	-	-	-	-	-	E U R O P A	
-	11 270	-	-	-	-	-	-	162 709	DARUNTER:EG-LAENDER	
-	11 270	-	-	-	-	-	-	139 714	AEGYPTEN	
-	-	-	-	-	-	-	-	10 507	DARUNTER:CAI	
-	-	-	-	-	-	-	-	2 232	ALY	
-	-	-	-	-	-	-	-	9 012	LXR	
-	-	-	-	-	-	-	-	5 026	HRG	
-	-	-	-	-	-	-	-	5 026	LIBYEN	
-	5 668	-	-	-	-	-	-	65 822	DARUNTER:TIP	
-	5 668	-	-	-	-	-	-	59 203	TUNESIEN	
-	-	-	-	-	-	-	-	3 288	DARUNTER:TUN	
-	-	-	-	-	-	-	-	3 331	DJE	
-	1 324	-	-	-	-	-	-	11 864	MIR	
-	1 324	-	-	-	-	-	-	11 864	ALGERIEN	
-	-	-	-	-	-	-	-	36 702	DARUNTER:ALG	
-	-	-	-	-	-	-	-	24 088	MAROKKO	
-	-	-	-	-	-	-	-	5 013	DARUNTER:CAS	
-	-	-	-	-	-	-	-	1 634	TNG	
-	-	-	-	-	-	-	-	5 967	AGA	
-	-	-	-	-	-	-	-	2	OUT	
-	-	-	-	-	-	-	-	5 772	SENEGAL	
-	-	-	-	-	-	-	-	5 772	GHANA	
-	-	-	-	-	-	-	-	26 692	DARUNTER:ACC	
-	-	-	-	-	-	-	-	26 692	NIGERIA	
-	-	-	-	-	-	-	-	3 332	DARUNTER:LOS	
-	-	-	-	-	-	-	-	3 332	KAMERUN	
-	-	-	-	-	-	-	-	6 108	DARUNTER:DLA	
-	-	-	-	-	-	-	-	6 108	SUDAN	
-	-	-	-	-	-	-	-	21 060	DARUNTER:JRT	
-	-	-	-	-	-	-	-	18 842	AETHIOPIEN	
-	-	-	-	-	-	-	-	2 218	DARUNTER:ADD	
-	-	-	-	-	-	-	-	20 464	ASM	
-	-	-	-	-	-	-	-	18 392	KENIA	
-	-	-	-	-	-	-	-	2 072	DARUNTER:NBO	
-	-	-	-	-	-	-	-	4 509	MBA	
-	-	-	-	-	-	-	-	4 453	TANSANIA	
-	-	-	-	-	-	-	-	2 521	DARUNTER:DAR	
-	-	-	-	-	-	-	-	2 521	SAMBIA	
-	-	-	-	-	-	-	-	12 433	DARUNTER:LUN	
-	-	-	-	-	-	-	-	12 433	SIMBABWE	
-	-	-	-	-	-	-	-	20 851	DARUNTER:HRE	
-	-	-	-	-	-	-	-	-	NAMIBIA	

5 PERSONENVERKEHR

5. 2 VERFLECHTUNG IM VERKEHR

5. 2. 1 EINSTEIGER

NACH STRECKENZIELLAND		VON STRECKEN									
BZW. -----	FLUGPLATZ	HAMBURG (HAM)	HANNOVER (HAJ)	BREMEN (BRE)	DUESSELDORF (DUS)	KOELN/BONN (CGN)	FRANKFURT (FRA)	STUTTGART (STR)	NUERNBERG (NUE)	MUENCHEN (MUC)	BERLIN (TXL)
EINSTEIGER IM											
LINIENVERKEHR											
DARUNTER:WDH	-	-	-	-	-	20 851	-	-	-	-
MOSAMBIK	-	-	-	-	-	-	-	-	-	-
SESCHellen	-	-	-	-	-	11 845	-	-	-	-
DARUNTER:SEZ	-	-	-	-	-	11 845	-	-	-	-
MAURITIUS	-	-	-	-	-	16 677	-	-	11 924	-
DARUNTER:MRU	-	-	-	-	-	16 677	-	-	11 924	-
SUEDAFRIKA	-	-	-	-	-	89 265	-	-	3 582	196
DARUNTER:JNB	-	-	-	-	-	83 307	-	-	1 559	-
CPT	-	-	-	-	-	5 958	-	-	-	196
DUR	-	-	-	-	-	-	-	-	2 023	-
A F R I K A	4 062	-	-	25 784	1 418	443 123	2 749	229	43 533	196
KANADA	-	-	-	5 705	-	298 091	-	-	21 048	-
DARUNTER:YMQ	-	-	-	-	-	34 674	-	-	-	-
YTO	-	-	-	4 568	-	137 945	-	-	21 048	-
YWG	-	-	-	-	-	1 965	-	-	-	-
YEA	-	-	-	279	-	8 185	-	-	-	-
YVR	-	-	-	721	-	83 814	-	-	-	-
YYC	-	-	-	137	-	31 146	-	-	-	-
USA	96 426	-	-	162 687	405	2 132 628	42 160	-	247 311	96 343
DARUNTER:NYC	48 234	-	-	47 410	405	500 434	8 260	-	107 674	57 985
CHI	-	-	-	34 352	-	183 714	-	-	45 860	17 784
BOS	-	-	-	-	-	135 228	-	-	197	231
PHL	-	-	-	-	-	19 948	-	-	-	-
BWI	-	-	-	-	-	3 505	-	-	-	-
WAS	-	-	-	-	-	192 652	-	-	-	-
DET	-	-	-	-	-	80 527	-	-	-	-
PIT	-	-	-	-	-	52 560	-	-	-	-
CVG	-	-	-	-	-	64 880	-	-	13	-
ATL	38 487	-	-	1 219	-	162 353	33 314	-	66 760	20 114
CLT	-	-	-	-	-	66 887	-	-	-	-
MIA	9 694	-	-	47 729	-	129 606	-	-	20 452	229
SJU	-	-	-	-	-	14 208	-	-	-	-
ORL	-	-	-	11 352	-	58 154	-	-	-	-
MSP	-	-	-	-	-	8 047	-	-	-	-
STL	-	-	-	-	-	1 943	-	-	1 769	-
DAL	-	-	-	-	-	153 398	-	-	-	-
HOU	-	-	-	-	-	24 406	-	-	-	-
SEA	-	-	-	-	-	5 234	-	-	-	-
SFO	-	-	-	-	-	97 643	-	-	-	-
LAX	-	-	-	20 625	-	169 827	586	-	4 586	-
DEN	-	-	-	-	-	5 824	-	-	-	-
ENL	-	-	-	-	-	1 496	-	-	-	-
MEXIKO	-	-	-	15 843	-	51 708	-	-	-	-
DARUNTER:MEX	-	-	-	-	-	51 506	-	-	-	-
ACA	-	-	-	7 744	-	-	-	-	-	-
*MX	-	-	-	8 099	-	202	-	-	-	-
COSTA RICA	-	-	-	5 339	-	-	-	-	-	-
DARUNTER:SJO	-	-	-	5 339	-	-	-	-	-	-
KUBA	-	-	-	21 186	-	-	-	-	-	-
DARUNTER:HAV	-	-	-	18 180	-	-	-	-	-	-
*CU	-	-	-	3 006	-	-	-	-	-	-
BAHAMAS	-	-	-	327	-	154	-	-	-	-
JAMAICA	-	-	-	12 411	-	-	-	-	55	-
DARUNTER:MBJ	-	-	-	12 411	-	-	-	-	55	-
DOMINIK.REP	-	-	-	35 361	-	210	-	-	-	-
DARUNTER:SDQ	-	-	-	9 560	-	-	-	-	-	-
POP	-	-	-	16 725	-	210	-	-	-	-
*DO	-	-	-	9 076	-	-	-	-	-	-
ANTIGUA-BARB.	-	-	-	-	-	9 285	-	-	-	-
DARUNTER:ANU	-	-	-	-	-	9 285	-	-	-	-
BARBADOS	-	-	-	-	3 314	8 417	-	-	1 856	-
DARUNTER:BGI	-	-	-	-	3 314	8 417	-	-	1 856	-
TRINID.U.TOB.	-	-	-	-	658	3 124	-	-	154	-
DARUNTER:TAB	-	-	-	-	-	1 995	-	-	-	-
POS	-	-	-	-	658	1 129	-	-	154	-
NIED.ANTILLEN	-	-	-	51	-	116	-	-	-	-
ST.LUCIA	-	-	-	-	1 477	6 456	-	-	1 065	-
DARUNTER:UVF	-	-	-	-	1 477	6 456	-	-	1 065	-
SONST.WESTIN.	-	-	-	-	-	4 320	-	-	-	-
DARUNTER:*WI	-	-	-	-	-	4 320	-	-	-	-
KOLUMBIEN	-	-	-	3 845	-	22 238	-	-	-	-
DARUNTER:BOG	-	-	-	-	-	21 725	-	-	-	-
*CO	-	-	-	3 845	-	513	-	-	-	-
VENEZUELA	-	-	-	-	93	24 139	-	-	-	-
DARUNTER:CCS	-	-	-	-	93	22 989	-	-	-	-
*VE	-	-	-	-	-	1 150	-	-	-	-
BRASILLEN	-	-	-	-	-	86 885	-	-	-	-
DARUNTER:RIO	-	-	-	-	-	35 847	-	-	-	-
SAO	-	-	-	-	-	48 288	-	-	-	-
SSA	-	-	-	-	-	2 527	-	-	-	-
ECUADOR	-	-	-	-	-	5 515	-	-	-	-
DARUNTER:UIO	-	-	-	-	-	4 433	-	-	-	-
GYE	-	-	-	-	-	1 082	-	-	-	-
PERU	-	-	-	-	-	2 735	-	-	-	-
DARUNTER:LIM	-	-	-	-	-	2 735	-	-	-	-
BOLIVIEN	-	-	-	-	-	1 940	-	-	-	-
DARUNTER:LPB	-	-	-	-	-	1 940	-	-	-	-
PARAGUAY	-	-	-	-	-	4 944	-	-	-	-
DARUNTER:ASU	-	-	-	-	-	4 944	-	-	-	-
URUGUAY	-	-	-	-	-	1 413	-	-	-	-
DARUNTER:MVD	-	-	-	-	-	1 413	-	-	-	-
ARGENTINIEN	-	-	-	-	-	31 466	-	-	-	-

IM JAHR 1992

 MIT GEBIETEN AUSSERHALB DEUTSCHLANDS

HERKUNFTSFLUGPLATZ									NACH STRECKENZIELLAND	
B E R L I N (THF)	(SXF)	SAARBRUECKEN (SCN)	MUENSTER/ OSN. (FMO)	LEIPZIG (LEJ)	DRESDEN (DRS)	ERFURT (ERF)	SONSTIGE	INSGESAMT	BZW.	FLUGPLATZ
-	-	-	-	-	-	-	-	20 851	EINSTIEGER IN LINIENVERKEHR	
-	86	-	-	-	-	-	-	86	DARUNTER: WDM	
-	-	-	-	-	-	-	-	11 845	MOSAMBIK	
-	-	-	-	-	-	-	-	11 845	SESCHellen	
-	-	-	-	-	-	-	-	28 601	DARUNTER: SEZ	
-	-	-	-	-	-	-	-	28 601	MAURITIUS	
-	-	-	-	-	-	-	-	93 043	DARUNTER: MRU	
-	-	-	-	-	-	-	-	84 866	SUEDAFRIKA	
-	-	-	-	-	-	-	-	6 154	DARUNTER: JNB	
-	-	-	-	-	-	-	-	2 023	CPT	
-	-	-	-	-	-	-	-	-	DUR	
-	18 348	-	-	-	-	-	-	539 442	A F R I K A	
-	1 169	-	-	-	-	-	-	326 013	KANADA	
-	-	-	-	-	-	-	-	34 674	DARUNTER: YMQ	
-	1 169	-	-	-	-	-	-	164 730	YTO	
-	-	-	-	-	-	-	-	1 965	YWG	
-	-	-	-	-	-	-	-	0 464	YEA	
-	-	-	-	-	-	-	-	84 535	YVR	
-	-	-	-	-	-	-	-	31 283	YYC	
-	105	-	-	-	-	-	-	2 778 065	USA	
-	105	-	-	-	-	-	-	770 507	DARUNTER: NYC	
-	-	-	-	-	-	-	-	281 710	CHI	
-	-	-	-	-	-	-	-	135 656	BOS	
-	-	-	-	-	-	-	-	19 948	PHL	
-	-	-	-	-	-	-	-	3 505	BWI	
-	-	-	-	-	-	-	-	192 652	NAS	
-	-	-	-	-	-	-	-	80 527	DET	
-	-	-	-	-	-	-	-	52 560	PIT	
-	-	-	-	-	-	-	-	64 893	CVG	
-	-	-	-	-	-	-	-	322 247	ATL	
-	-	-	-	-	-	-	-	66 887	CLT	
-	-	-	-	-	-	-	-	207 710	MIA	
-	-	-	-	-	-	-	-	14 208	SJU	
-	-	-	-	-	-	-	-	69 506	ORL	
-	-	-	-	-	-	-	-	8 047	MSF	
-	-	-	-	-	-	-	-	3 712	STL	
-	-	-	-	-	-	-	-	153 398	DAL	
-	-	-	-	-	-	-	-	24 406	HOU	
-	-	-	-	-	-	-	-	5 234	SEA	
-	-	-	-	-	-	-	-	97 643	SFO	
-	-	-	-	-	-	-	-	195 624	LAX	
-	-	-	-	-	-	-	-	5 824	DEN	
-	-	-	-	-	-	-	-	1 496	HNL	
-	-	-	-	-	-	-	-	67 551	MEXIKO	
-	-	-	-	-	-	-	-	51 506	DARUNTER: MEX	
-	-	-	-	-	-	-	-	7 744	ACA	
-	-	-	-	-	-	-	-	8 301	*MX	
-	-	-	-	-	-	-	-	5 339	COSTA RICA	
-	-	-	-	-	-	-	-	5 339	DARUNTER: SJO	
-	92	-	-	-	-	-	-	21 278	KUBA	
-	92	-	-	-	-	-	-	18 272	DARUNTER: HAV	
-	-	-	-	-	-	-	-	3 006	*CU	
-	-	-	-	-	-	-	-	481	BAHAMAS	
-	-	-	-	-	-	-	-	12 466	JAMAICA	
-	-	-	-	-	-	-	-	12 466	DARUNTER: MBJ	
-	-	-	-	-	-	-	-	35 571	DOMINIK. REP	
-	-	-	-	-	-	-	-	9 560	DARUNTER: SDQ	
-	-	-	-	-	-	-	-	16 935	POP	
-	-	-	-	-	-	-	-	9 076	*DO	
-	-	-	-	-	-	-	-	9 285	ANTIGUA-BARB.	
-	-	-	-	-	-	-	-	9 285	DARUNTER: AMU	
-	-	-	-	-	-	-	-	13 587	BARBADOS	
-	-	-	-	-	-	-	-	13 587	DARUNTER: BGI	
-	-	-	-	-	-	-	-	3 936	TRINID. U. TOB.	
-	-	-	-	-	-	-	-	1 995	DARUNTER: TAB	
-	-	-	-	-	-	-	-	1 941	POS	
-	-	-	-	-	-	-	-	167	NIED. ANTILLEN	
-	-	-	-	-	-	-	-	0 998	ST. LUCIA	
-	-	-	-	-	-	-	-	0 998	DARUNTER: UVF	
-	-	-	-	-	-	-	-	4 320	SONST. WESTIN.	
-	-	-	-	-	-	-	-	4 320	DARUNTER: *WI	
-	-	-	-	-	-	-	-	26 083	KOLUMBIEN	
-	-	-	-	-	-	-	-	21 725	DARUNTER: BOG	
-	-	-	-	-	-	-	-	4 358	*CO	
-	-	-	-	-	-	-	-	24 232	VENEZUELA	
-	-	-	-	-	-	-	-	23 082	DARUNTER: CCS	
-	-	-	-	-	-	-	-	1 150	*VE	
-	-	-	-	-	-	-	-	86 885	BRASILien	
-	-	-	-	-	-	-	-	35 847	DARUNTER: RIO	
-	-	-	-	-	-	-	-	48 288	SAO	
-	-	-	-	-	-	-	-	2 527	SSA	
-	-	-	-	-	-	-	-	5 515	ECUADOR	
-	-	-	-	-	-	-	-	4 433	DARUNTER: UIO	
-	-	-	-	-	-	-	-	1 082	GYE	
-	-	-	-	-	-	-	-	2 735	PERU	
-	-	-	-	-	-	-	-	2 735	DARUNTER: LIM	
-	-	-	-	-	-	-	-	1 940	BOLIVIEN	
-	-	-	-	-	-	-	-	1 940	DARUNTER: LPB	
-	-	-	-	-	-	-	-	4 944	PARAGUAY	
-	-	-	-	-	-	-	-	4 944	DARUNTER: ASU	
-	-	-	-	-	-	-	-	1 413	URUGUAY	
-	-	-	-	-	-	-	-	1 413	DARUNTER: MVD	
-	-	-	-	-	-	-	-	31 466	ARGENTINIEN	

VON STRECKEN

NACH STRECKENZIELLAND	HAMBURG (HAM)	HANNOVER (HAJ)	BREMEN (BRE)	DUESSELDORF (DUS)	KOELN/BONN (CGN)	FRANKFURT (FRA)	STUTTGART (STR)	NUERNBERG (NUE)	MUENCHEN (MUC)	BERLIN (TXL)
BZW. ----- FLUGPLATZ										
EINSTEIGER IM										
LINIENVERKEHR										
DARUNTER: BUE	-	-	-	-	-	31 435	-	-	-	-
CHILE	-	-	-	-	-	15 850	-	-	-	-
DARUNTER: SCL	-	-	-	-	-	15 850	-	-	-	-
A M E R I K A	96 426	-	-	262 704	5 998	2 711 634	42 160	-	271 489	96 343
LIBANON	-	-	-	-	-	10 870	-	-	-	-
DARUNTER: BEY	-	-	-	-	-	10 870	-	-	-	-
ISRAEL	23	-	-	97	3 324	127 019	-	-	35 586	-
DARUNTER: TLV	23	-	-	97	3 324	122 790	-	-	35 579	-
ETH	-	-	-	-	-	2 754	-	-	7	-
*IL	-	-	-	-	-	1 475	-	-	-	-
JORDANIEN	-	-	-	-	-	22 704	-	-	79	-
DARUNTER: AMM	-	-	-	-	-	22 704	-	-	-	-
SYRIEN	-	-	-	-	-	25 160	-	49	6 529	-
DARUNTER: DAM	-	-	-	-	-	23 630	-	49	6 378	-
ALP	-	-	-	-	-	1 530	-	-	151	-
IRAN	4 780	-	-	-	-	84 068	-	-	-	-
DARUNTER: THER	4 780	-	-	-	-	84 068	-	-	-	-
KUWEIT	-	-	-	-	-	24 161	-	-	922	-
DARUNTER: KWI	-	-	-	-	-	24 161	-	-	922	-
BAHRAIN	-	-	-	345	-	14 723	-	-	331	-
DARUNTER: BAH	-	-	-	345	-	14 723	-	-	331	-
KATAR	-	-	-	-	-	2 728	-	-	-	-
DARUNTER: DOH	-	-	-	-	-	2 728	-	-	-	-
SAUDI-ARAB	-	-	-	-	86	35 615	-	-	-	-
DARUNTER: JED	-	-	-	-	83	18 679	-	-	-	-
RUH	-	-	-	-	3	16 719	-	-	-	-
JEMEN	-	-	-	-	-	17 451	-	-	-	-
DARUNTER: SAH	-	-	-	-	-	17 451	-	-	-	-
OMAN	-	-	-	-	-	3 166	-	-	-	-
DARUNTER: MCT	-	-	-	-	-	3 166	-	-	-	-
V. A. EMIRATE	169	-	-	794	176	51 196	-	-	1 340	-
DARUNTER: DXB	-	-	-	-	176	42 407	-	-	660	-
AUH	169	-	-	216	-	8 789	-	-	680	-
PAKISTAN	-	-	-	-	-	35 588	-	-	-	-
DARUNTER: KHI	-	-	-	-	-	26 482	-	-	-	-
ISB	-	-	-	-	-	4 784	-	-	-	-
LHE	-	-	-	-	-	4 322	-	-	-	-
BANGLADESCH	-	-	-	-	-	4 841	-	-	-	-
DARUNTER: DAC	-	-	-	-	-	4 841	-	-	-	-
INDIEN	-	-	-	-	-	216 205	21	-	-	-
DARUNTER: DEL	-	-	-	-	-	118 620	21	-	-	-
BOM	-	-	-	-	-	97 246	-	-	-	-
NEPAL	-	-	-	-	-	18 285	-	-	70	-
DARUNTER: KTM	-	-	-	-	-	18 285	-	-	70	-
SRI LANKA	-	-	-	18 764	-	16 039	-	-	13 543	-
DARUNTER: CMB	-	-	-	18 764	-	16 039	-	-	13 543	-
MALEDIVEN	-	-	-	10 808	-	251	-	-	11 484	-
DARUNTER: MLE	-	-	-	10 808	-	251	-	-	11 484	-
THAILAND	-	-	-	6 897	322	180 467	-	-	19 926	-
DARUNTER: BKK	-	-	-	6 792	322	180 467	-	-	17 421	-
HKT	-	-	-	105	-	-	-	-	2 505	-
VIETNAM	-	-	-	-	-	8 548	-	-	-	-
DARUNTER: SGN	-	-	-	-	-	8 548	-	-	-	-
MALAYSIA	-	-	-	-	-	22 728	-	175	2 598	-
DARUNTER: KUL	-	-	-	-	-	22 487	-	175	1 529	-
*MY	-	-	-	-	-	-	-	-	1 069	-
SINGAPUR	-	-	-	-	-	129 029	-	-	-	-
DARUNTER: SIN	-	-	-	-	-	129 029	-	-	-	-
BRUNEI	-	-	-	-	-	1 274	-	-	-	-
DARUNTER: BWN	-	-	-	-	-	1 274	-	-	-	-
INDONESIEN	-	-	-	-	-	54 200	-	-	6 959	-
DARUNTER: JKT	-	-	-	-	-	29 589	-	-	-	-
DPS	-	-	-	-	-	24 611	-	-	2 656	-
*ID	-	-	-	-	-	-	-	-	4 303	-
PHILIPPINEN	-	-	-	-	-	52 761	-	-	-	-
DARUNTER: MNL	-	-	-	-	-	52 761	-	-	-	-
HONGKONG (BRIT)	-	-	-	-	-	142 201	-	-	-	-
DARUNTER: HKG	-	-	-	-	-	142 201	-	-	-	-
JAPAN	-	-	-	-	-	213 130	-	-	3 406	-
DARUNTER: TYO	-	-	-	-	-	177 099	-	-	3 406	-
OSA	-	-	-	-	-	26 556	-	-	-	-
NGO	-	-	-	-	-	8 273	-	-	-	-
KOREA REP.	-	-	-	-	-	61 607	-	-	-	-
DARUNTER: SEL	-	-	-	-	-	61 607	-	-	-	-
KOREA DEM. VR	-	-	-	-	-	-	-	-	-	-
CHINA	-	-	-	-	89	75 196	-	-	-	-
DARUNTER: PEK	-	-	-	-	89	75 196	-	-	-	-
A S I E N	4 972	-	-	37 705	3 997	1 651 211	21	224	102 773	-
AUSTRALIEN	-	-	-	540	-	64 743	-	-	277	-
DARUNTER: SYD	-	-	-	-	-	42 660	-	-	-	-
MEB	-	-	-	540	-	18 589	-	-	277	-
PER	-	-	-	-	-	3 494	-	-	-	-
NEUSEELAND	-	-	-	-	-	12 913	-	-	-	-
DARUNTER: AKL	-	-	-	-	-	12 913	-	-	-	-
AUSTRALIEN/OZEANIEN	-	-	-	540	-	77 656	-	-	277	-
I N S G E S A M T ..	1 038 091	301 561	110 436	1 934 134	381 388	10 045 256	627 643	128 917	2 285 243	750 018

IM JAHR 1992

MIT GEBIETEN AUSSERHALB DEUTSCHLANDS

HERKUNFTSFLUGPLATZ									NACH STRECKENZIELLAND	
(THF)	B E R L I N (SXF)	SAARBRUECKEN (SCN)	MUENSTER/ OSN. (FMO)	LEIPZIG (LEJ)	DRESDEN (DRS)	ERFURT (ERF)	SONSTIGE	INSGESAMT	BZW.	FLUGPLATZ
-	-	-	-	-	-	-	-	31 435	EINSTEIGER IM	
-	-	-	-	-	-	-	-	15 850	LINIENVERKEHR	
-	-	-	-	-	-	-	-	15 850	DARUNTER: BUE	
-	-	-	-	-	-	-	-	15 850	CHILE	
-	-	-	-	-	-	-	-	15 850	DARUNTER: SCL	
-	1 366	-	-	-	-	-	-	3 488 120	A M E R I K A	
-	4 134	-	-	-	-	-	-	15 004	LIBANON	
-	4 134	-	-	-	-	-	-	15 004	DARUNTER: BEY	
-	15 936	-	-	-	-	-	-	181 985	ISRAEL	
-	15 579	-	-	-	-	-	-	177 392	DARUNTER: TLV	
-	306	-	-	-	-	-	-	3 067	ETH	
-	51	-	-	-	-	-	-	1 526	*IL	
-	1 461	-	-	-	-	-	-	24 244	JORDANIEN	
-	1 461	-	-	-	-	-	-	24 165	DARUNTER: AMM	
-	1 911	-	-	-	-	-	-	33 649	SYRIEN	
-	1 911	-	-	-	-	-	-	31 968	DARUNTER: DAM	
-	-	-	-	-	-	-	-	1 681	ALP	
-	-	-	-	-	-	-	-	88 848	IRAN	
-	-	-	-	-	-	-	-	88 848	DARUNTER: THR	
-	-	-	-	-	-	-	-	25 083	KUWEIT	
-	-	-	-	-	-	-	-	25 083	DARUNTER: KWI	
-	-	-	-	-	-	-	-	15 399	BAHRAIN	
-	-	-	-	-	-	-	-	15 399	DARUNTER: BAH	
-	-	-	-	-	-	-	-	2 728	KATAR	
-	-	-	-	-	-	-	-	2 728	DARUNTER: DOH	
-	-	-	-	-	-	-	-	35 701	SAUDI-ARAB.	
-	-	-	-	-	-	-	-	18 762	DARUNTER: JED	
-	-	-	-	-	-	-	-	16 722	RUM	
-	-	-	-	-	-	-	-	17 451	JEMEN	
-	-	-	-	-	-	-	-	17 451	DARUNTER: SAH	
-	-	-	-	-	-	-	-	3 166	OMAN	
-	-	-	-	-	-	-	-	3 166	DARUNTER: MCT	
-	1	-	-	-	-	-	-	53 676	V.A. EMIRATE	
-	1	-	-	-	-	-	-	43 244	DARUNTER: DXB	
-	-	-	-	-	-	-	-	9 854	AUH	
-	-	-	-	-	-	-	-	35 588	PAKISTAN	
-	-	-	-	-	-	-	-	26 482	DARUNTER: KHI	
-	-	-	-	-	-	-	-	4 784	ISB	
-	-	-	-	-	-	-	-	4 322	LEE	
-	-	-	-	-	-	-	-	4 841	BANGLADESCH	
-	-	-	-	-	-	-	-	4 841	DARUNTER: DAC	
-	-	-	-	-	-	-	-	216 226	INDIEN	
-	-	-	-	-	-	-	-	118 641	DARUNTER: DEL	
-	-	-	-	-	-	-	-	97 246	BOM	
-	-	-	-	-	-	-	-	18 355	NEPAL	
-	-	-	-	-	-	-	-	18 355	DARUNTER: KTM	
-	4 713	-	-	-	-	-	-	53 059	SRI LANKA	
-	4 713	-	-	-	-	-	-	53 059	DARUNTER: CMB	
-	-	-	-	-	-	-	-	22 543	MALEDIVEN	
-	-	-	-	-	-	-	-	22 543	DARUNTER: MLE	
-	-	-	-	-	-	-	-	207 612	THAILAND	
-	-	-	-	-	-	-	-	205 002	DARUNTER: BKK	
-	-	-	-	-	-	-	-	2 610	HKT	
-	-	-	-	-	-	-	-	8 548	VIETNAM	
-	-	-	-	-	-	-	-	8 548	DARUNTER: SGN	
-	-	-	-	-	-	-	-	25 501	MALAYSIA	
-	-	-	-	-	-	-	-	24 191	DARUNTER: KUL	
-	-	-	-	-	-	-	-	1 069	*MY	
-	6 355	-	-	-	-	-	-	135 384	SINGAPUR	
-	6 355	-	-	-	-	-	-	135 384	DARUNTER: SIN	
-	-	-	-	-	-	-	-	1 274	BRUNEI	
-	-	-	-	-	-	-	-	1 274	DARUNTER: BWN	
-	-	-	-	-	-	-	-	61 159	INDONESIEN	
-	-	-	-	-	-	-	-	29 589	DARUNTER: JKT	
-	-	-	-	-	-	-	-	27 267	DPS	
-	-	-	-	-	-	-	-	4 303	*ID	
-	-	-	-	-	-	-	-	52 761	PHILIPPINEN	
-	-	-	-	-	-	-	-	52 761	DARUNTER: MNL	
-	-	-	-	-	-	-	-	142 201	HONGKONG (BRIT)	
-	-	-	-	-	-	-	-	142 201	DARUNTER: HKG	
-	534	-	-	-	-	-	-	217 070	JAPAN	
-	534	-	-	-	-	-	-	181 039	DARUNTER: TYO	
-	-	-	-	-	-	-	-	26 556	OSA	
-	-	-	-	-	-	-	-	8 273	NGO	
-	-	-	-	-	-	-	-	61 607	KOREA REP.	
-	800	-	-	-	-	-	-	61 607	DARUNTER: SEL	
-	9 900	-	-	-	-	-	-	800	KOREA DEM. VR	
-	9 900	-	-	-	-	-	-	85 185	CHINA	
-	-	-	-	-	-	-	-	85 185	DARUNTER: PEK	
-	45 745	-	-	-	-	-	-	1 846 648	A S I E N	
-	-	-	-	-	-	-	-	65 560	AUSTRALIEN	
-	-	-	-	-	-	-	-	42 660	DARUNTER: SYD	
-	-	-	-	-	-	-	-	19 406	MEB	
-	-	-	-	-	-	-	-	3 494	PER	
-	-	-	-	-	-	-	-	12 913	NEUSEELAND	
-	-	-	-	-	-	-	-	12 913	DARUNTER: AKL	
-	-	-	-	-	-	-	-	78 473	AUSTRALIEN/OZEANIEN	
114 616	260 733	1 970	15 139	24 323	12 812	8	4	18 032 292	I N S G E S A M T	

5 PERSONENVERKEHR

5. 2 VERFLECHTUNG IM VERKEHR

5. 2. 1 EINSTEIGER

VON STRECKEN

NACH STRECKENZIELLAND	HAMBURG (HAM)	HANNOVER (HAJ)	BREMEN (BRE)	DUESSELDORF (DUS)	KOELN/BONN (CGN)	FRANKFURT (FRA)	STUTTGART (STR)	NUERNBERG (NUE)	MUENCHEN (MUC)	BERLIN (TXL)
BZW. ----- FLUGPLATZ										
EINSTEIGER IM										
PAUSCHALFLUGREISEVERKEHR										
POLEN	-	-	-	134	-	-	-	-	-	-
LITAUEN	317	2 801	-	-	-	65	-	-	-	-
DARUNTER: *LT	317	2 801	-	-	-	61	-	-	-	-
LETTLAND	-	-	-	-	-	-	-	-	-	-
ESTLAND	156	-	-	-	-	64	-	-	-	-
FINNLAND	-	823	-	579	-	-	-	-	119	-
DARUNTER: HEL	-	596	-	579	-	-	-	-	-	-
SCHWEDEN	126	657	-	194	-	782	-	-	656	80
DARUNTER: STO	-	528	-	194	-	142	-	-	465	80
GOT	126	129	-	-	-	640	-	-	127	-
NORWEGEN	1 345	945	-	648	-	2 660	502	162	1 290	44
DARUNTER: OSL	713	896	-	648	-	501	502	162	477	44
*NO	488	49	-	-	-	2 159	-	-	813	-
DAENEMARK	39	79	-	100	-	279	-	-	105	78
GR BRITANNIEN	9 575	9 712	68	9 856	898	13 935	15 715	5 419	69 777	10 419
DARUNTER: LON	9 189	9 332	-	9 189	183	12 862	15 379	5 095	53 158	8 073
BHX	-	-	-	-	-	-	-	-	4 674	493
MAN	103	-	-	234	-	-	336	142	7 395	696
GLA	-	-	-	-	668	141	-	-	1 581	-
JER	235	193	68	131	47	251	-	37	72	39
BRS	-	140	-	-	-	-	-	13	2 897	-
*GB	-	-	-	-	-	681	-	-	-	412
IRLAND	164	385	-	5 477	-	5 696	2 835	134	9 305	2 128
DARUNTER: DUB	164	127	-	143	-	578	830	-	1 168	234
SNW	-	258	-	5 334	-	5 118	2 005	134	8 137	1 894
ISLAND	986	233	-	149	2 267	821	-	-	1 265	-
DARUNTER: REK	866	233	-	149	2 267	821	-	-	1 265	-
NIEDERLANDE	104	763	-	218	-	242	-	-	1 010	-
DARUNTER: AMS	104	763	-	144	-	150	-	-	1 010	-
BELGIEN	-	863	343	150	-	909	239	-	1 177	127
DARUNTER: BRU	-	863	-	150	-	909	-	-	1 177	127
LUKSEMBURG	-	-	-	-	-	156	-	-	132	-
FRANKREICH	699	1 447	165	12 351	2 824	7 633	192	3 279	10 748	4 533
DARUNTER: PAR	415	333	-	745	500	433	-	223	1 580	1 223
NCE	-	379	-	-	264	205	-	48	415	-
CLY	-	-	-	7 689	415	3 955	192	-	-	461
BIA	-	706	-	1 135	-	1 031	-	-	987	2 438
*FR	95	29	165	2 486	1 645	1 947	-	2 605	7 565	123
SPANIEN	418 500	340 189	75 435	1 254 439	216 514	575 603	315 927	101 789	372 228	193 020
DARUNTER: MAD	-	111	-	-	171	298	-	-	2 373	131
BCN	112	327	-	306	-	516	-	-	373	290
GRO	-	-	-	9 620	978	3 294	-	-	1 307	2 025
ALC	3 207	3 416	-	33 063	1 766	3 648	93	-	6 047	1 558
LEI	2 798	2 632	-	28 584	51	7 662	1 759	-	6 991	3 120
AGP	21 461	8 725	-	56 128	1 607	9 446	5 919	-	15 077	4 688
XRY	-	112	-	-	-	-	1 197	-	-	-
SVQ	1 347	1 455	-	3 645	97	2 945	1 156	-	1 771	827
*EI	-	-	-	1 656	57	4 826	-	42	164	68
PMI	145 206	130 661	45 992	512 386	100 249	198 167	123 457	40 312	96 626	67 628
IBZ	20 774	14 757	4 192	90 192	12 541	37 292	17 180	5 906	25 904	10 942
MAH	6 029	7 014	-	17 904	2 498	12 572	12 315	2 784	7 841	4 770
LPA	83 881	64 090	12 220	191 755	30 312	104 683	51 773	21 618	69 100	28 797
TCI	46 853	36 468	6 298	97 934	20 982	67 779	39 170	11 530	54 983	24 115
FUE	45 805	38 650	4 092	109 517	27 240	65 578	28 555	12 029	34 765	22 527
ACE	32 166	31 099	2 641	84 021	17 535	47 078	28 265	7 568	35 352	18 710
*E3	8 861	672	-	17 728	-	9 390	5 088	-	13 387	2 824
PORTUGAL	37 224	23 655	5 195	108 572	6 114	69 491	29 788	8 128	51 911	12 530
DARUNTER: LIS	2 359	263	771	11 227	-	1 665	342	96	410	-
OPO	-	-	-	4 068	-	313	283	-	-	-
FAO	28 891	20 907	4 424	78 837	6 114	59 233	23 841	8 032	40 123	12 381
FNC	5 974	2 485	-	14 440	-	8 280	5 322	-	11 378	149
MALTA	8 258	-	-	28 009	1 138	12 963	19 198	4 218	21 334	73
DARUNTER: MLA	8 258	-	-	28 009	1 138	12 963	19 198	4 218	21 334	73
SCHWEIZ	226	1 633	-	1 175	180	240	9	1 298	1 547	1 279
DARUNTER: ZRH	139	1 585	-	936	180	220	9	1 298	905	1 279
BSL	87	48	-	239	-	-	-	-	401	-
OESTERREICH	1 453	793	226	602	-	634	-	-	575	446
DARUNTER: VIE	676	364	137	267	-	269	-	-	287	158
SZG	443	369	89	335	-	365	-	-	144	288
KLU	334	23	-	-	-	-	-	-	-	-
ITALIEN	11 981	6 590	-	35 126	3 378	17 083	14 855	1 571	20 714	5 888
DARUNTER: VCE	-	162	-	-	138	182	-	48	-	-
RMI	-	-	-	2 338	-	-	-	-	-	-
NAP	7 243	5 721	-	16 132	3 057	8 720	6 523	1 190	7 340	5 573
BDS	-	-	-	1 536	-	1 350	-	-	-	-
SUF	-	-	-	498	-	-	-	-	2 087	-
PMO	48	109	-	192	54	23	1 674	116	303	-
CTA	4 276	-	-	12 863	-	5 158	6 397	-	7 127	-
*IT	-	137	-	720	-	1 070	-	-	1 899	-
GRIECHENLAND	113 945	73 936	7 701	364 165	34 546	189 425	113 159	47 525	301 216	84 726
DARUNTER: ATH	10 163	3 634	-	26 180	-	14 049	7 735	2 687	39 503	7 115
SKG	13 088	5 966	-	34 365	671	15 553	8 505	5 762	21 981	8 616
CFU	10 002	8 791	-	28 797	2 752	15 261	7 809	5 905	28 947	9 163
JSI	-	1 248	-	2 500	-	1 382	1 809	-	6 074	1 871
ZTH	-	-	-	10 380	-	1 794	-	-	2 560	-
JMK	-	-	-	5 611	-	2 440	-	-	8 250	60
SMI	7 658	1 077	-	16 266	-	4 216	3 764	1 781	12 153	1 605
JTR	-	1 386	-	4 417	-	2 617	-	-	13 785	-
KGS	10 655	7 414	-	30 664	3 374	12 183	7 490	3 684	26 661	6 677
RHO	19 751	12 314	-	74 099	8 056	33 199	19 476	7 620	39 236	9 349
CHQ	2 553	1 460	-	9 776	621	8 579	7 723	-	5 081	7 162
HER	40 075	29 577	7 701	98 660	19 072	67 367	45 528	18 880	73 766	27 688
KVA	-	-	-	6 888	-	1 170	-	-	4 841	1 502
MJT	-	-	-	5 779	-	1 352	584	-	5 798	840
*GR	-	1 069	-	9 783	-	8 263	2 736	1 206	12 580	3 078

IM JAHR 1992
MIT GEBIETEN AUSSERHALB DEUTSCHLANDS

HERKUNFTSFLUGPLATZ									NACH STRECKENZIELLAND	
B E R L I N (THF)	(SXF)	SAARBRUECKEN (SCN)	MUENSTER/ OSN. (FMO)	LEIPZIG (LEJ)	DRESDEN (DRS)	ERFURT (ERF)	SONSTIGE	INSGESAMT	BZW.	FLUGPLATZ
									EINSTEIGER IM PAUSCHALFLUGREISEVERKEHR	
-	-	-	-	-	-	-	-	134	POLEN	
-	-	-	-	-	-	-	-	3 183	LITAUEN	
-	-	-	-	-	-	-	-	3 179	DARUNTER: *LT	
-	26	-	-	-	-	-	-	26	LETTLAND	
-	50	-	-	91	-	-	-	361	ESTLAND	
-	405	-	-	-	-	-	-	1 926	FINNLAND	
-	216	-	-	-	-	-	-	1 391	DARUNTER: HEL	
119	270	-	-	-	-	-	-	2 884	SCHWEDEN	
31	270	-	-	-	-	-	-	1 710	DARUNTER: STO	
44	-	-	-	-	-	-	-	1 066	GOT	
-	-	-	-	-	-	-	-	7 596	NORWEGEN	
-	-	-	-	-	-	-	-	3 943	DARUNTER: OSL	
-	-	-	-	-	-	-	-	3 509	*NO	
-	-	-	-	-	-	-	-	680	DAENEMARK	
-	167	515	107	165	-	-	-	146 328	GR BRITANNIEN	
-	167	-	107	165	-	-	-	122 899	DARUNTER: LOW	
-	-	-	-	-	-	-	-	5 299	BHX	
-	-	233	-	-	-	-	-	9 139	MAN	
-	-	-	-	-	-	-	-	2 390	GLA	
-	-	35	-	-	-	-	-	1 108	JER	
-	-	-	-	-	-	-	-	3 050	BRS	
-	-	-	-	-	-	-	-	1 093	*GB	
-	-	-	44	-	-	-	-	26 168	IRLAND	
-	-	-	44	-	-	-	-	3 288	DARUNTER: DUB	
-	-	-	-	-	-	-	-	22 880	SNN	
-	-	-	-	-	-	-	-	5 721	ISLAND	
-	-	-	-	-	-	-	-	5 601	DARUNTER: REK	
-	862	297	-	8	-	-	-	3 504	NIEDERLANDE	
-	730	297	-	8	-	-	-	3 206	DARUNTER: AMS	
-	85	-	-	-	-	95	-	3 988	BELGIEN	
-	85	-	-	-	-	95	-	3 406	DARUNTER: BRU	
-	-	-	-	-	-	-	-	288	LUXEMBURG	
121	375	100	681	-	109	-	-	45 257	FRANKREICH	
43	230	-	-	-	-	-	-	5 725	DARUNTER: PAR	
-	94	-	293	-	-	-	-	1 698	NCE	
-	21	-	-	-	-	-	-	12 733	CLY	
-	-	-	-	-	-	-	-	6 297	BIA	
46	30	100	388	-	109	-	-	17 333	*FR	
55	97 619	50 906	45 928	45 220	22 291	3 210	1 154	4 130 027	SPANIEN	
-	85	-	-	-	-	-	-	3 169	DARUNTER: MAD	
-	-	-	-	-	-	-	-	1 924	BCN	
-	108	-	-	729	-	-	-	18 061	GRO	
-	134	-	-	-	-	-	-	52 932	ALC	
-	199	-	-	-	-	-	-	53 796	LEI	
-	1 677	-	-	-	-	-	-	124 728	AGP	
-	-	-	-	-	-	-	-	1 309	XRY	
-	259	-	-	104	-	-	-	13 606	SVQ	
-	-	-	-	-	-	-	-	6 813	*EI	
-	38 115	28 107	33 414	27 722	14 902	3 149	97	1 606 190	PMI	
-	4 533	3 318	2 009	3 715	2 061	-	-	255 316	IBZ	
55	1 502	941	-	717	-	-	-	76 942	MAH	
-	17 659	6 771	8 608	6 906	5 016	-	751	703 940	LPA	
-	14 807	4 496	996	2 518	-	-	111	429 040	TCI	
-	9 544	6 522	901	1 518	-	61	195	407 499	FUE	
-	6 521	751	-	1 291	312	-	-	313 310	ACE	
-	2 476	-	-	-	-	-	-	60 426	*E3	
-	16 351	1 756	1 913	2 310	-	-	-	374 938	PORTUGAL	
-	1 047	-	-	-	-	-	-	18 180	DARUNTER: LIS	
-	-	-	-	-	-	-	-	4 664	OPO	
-	12 626	1 756	1 650	2 310	-	-	-	301 125	FAO	
-	2 678	-	263	-	-	-	-	50 969	FNC	
-	6 879	-	-	-	-	-	-	102 070	MALTA	
-	6 879	-	-	-	-	-	-	102 070	DARUNTER: MLA	
25	196	-	51	-	34	141	-	8 034	SCHWEIZ	
2	32	-	22	-	-	-	-	6 607	DARUNTER: ZRM	
-	164	-	-	-	34	141	-	1 114	BSL	
587	1 837	-	-	-	97	17	-	7 267	OESTERREICH	
-	130	-	-	-	-	17	-	2 305	DARUNTER: VIE	
367	952	-	-	-	97	-	-	3 449	SZG	
168	755	-	-	-	-	-	-	1 280	KLU	
541	965	-	196	115	-	-	-	119 003	ITALIEN	
541	900	-	-	-	-	-	-	1 971	DARUNTER: VCE	
-	-	-	-	-	-	-	-	2 338	RMI	
-	-	-	-	-	-	-	-	61 499	NAP	
-	-	-	-	-	-	-	-	3 833	BDS	
-	-	-	-	-	-	-	-	2 585	SUF	
-	-	-	196	-	-	-	-	2 715	PMO	
-	-	-	-	-	-	-	-	35 821	CTA	
-	-	-	-	-	-	-	-	3 826	*IT	
-	32 301	8 389	6 514	21 117	3 539	2 924	803	1 405 931	GRIECHENLAND	
-	4 609	-	-	7 172	-	125	-	122 972	DARUNTER: ATH	
-	410	-	-	-	1 157	218	733	117 025	SKG	
-	136	-	-	509	-	-	-	118 072	CFU	
-	56	-	-	-	-	-	-	14 940	JSI	
-	-	-	-	-	-	-	-	14 734	ZTH	
-	-	-	-	-	-	-	-	16 361	JMK	
-	3 126	-	-	-	-	-	-	51 646	SMI	
-	-	-	-	-	-	-	-	22 205	JTR	
-	3 120	-	-	-	-	-	-	111 922	KGS	
-	4 212	130	-	4 778	-	1 104	-	233 324	RHO	
-	142	23	-	-	-	-	-	43 120	CHQ	
-	16 490	8 215	6 514	8 658	2 382	1 477	70	472 120	HER	
-	-	21	-	-	-	-	-	14 422	KVA	
-	-	-	-	-	-	-	-	14 353	MJT	
-	-	-	-	-	-	-	-	38 715	*GR	

5 PERSONENVERKEHR

5. 2 VERFLECHTUNG IM VERKEHR

5. 2. 1 EINSTEIGER

VON STRECKEN

NACH STRECKENZIELLAND										
BZW. ----- FLUGPLATZ	HAMBURG (HAM)	HANNOVER (HAJ)	BREMEN (BRE)	DUESSELDORF (DUS)	KOELN/BONN (CGN)	FRANKFURT (FRA)	STUTTGART (STR)	NUERNBERG (NUE)	MUENCHEN (MUC)	BERLIN (TXL)
EINSTEIGER IM										
PAUSCHALFLUGREISEVERKEHR										
TUERKEI	109 538	111 852	13 995	300 677	60 083	184 477	115 072	65 918	179 019	77 791
DARUNTER: ANK	3 098	6 874	-	13 121	3 413	5 814	1 166	2 090	5 203	4 101
IST	23 546	30 545	2 916	52 851	21 081	10 426	17 743	18 958	24 887	24 223
IZM	16 264	15 874	-	41 131	4 078	13 727	5 910	3 697	21 907	10 852
DLM	13 709	9 658	-	44 126	6 061	32 429	22 320	8 577	28 889	8 777
AYT	52 244	45 143	11 079	146 011	24 971	114 502	67 621	32 380	97 458	29 780
*TR	677	3 758	-	3 437	479	7 579	312	216	675	58
ZYPERN	7 071	162	-	18 077	571	580	5 738	4	15 146	203
DARUNTER: NIC	-	58	-	377	-	514	117	4	828	203
LCA	6 785	-	-	17 300	571	66	5 621	-	1 645	-
*CY	286	104	-	400	-	-	-	-	12 673	-
SLOWENIEN	-	-	-	103	245	-	-	-	29	-
KROATIEN	-	-	-	726	-	150	-	160	-	-
BOSNIEN-HERZEGOWINA	112	-	-	159	122	16	37	52	-	-
MAZEDONIEN	1 562	292	-	2 253	479	5 656	-	-	4 935	-
DARUNTER: SKP	1 562	292	-	2 253	479	5 656	-	-	4 935	-
UNGARN	235	97	-	223	-	243	268	-	399	96
DARUNTER: BUD	235	97	-	223	-	243	268	-	399	-
TSCHESCHOSLOW	348	260	147	277	742	221	107	-	87	-
DARUNTER: PRG	348	260	147	277	742	121	107	-	59	-
RUMAENIEN	-	1 102	-	2 498	39	2 299	-	-	1 876	-
DARUNTER: CND	-	1 102	-	2 418	-	2 299	-	-	1 626	-
BULGARIEN	3 922	8 866	-	14 832	4 400	10 519	5 745	4 688	3 665	-
DARUNTER: VAR	2 155	4 267	-	6 602	2 473	5 575	3 969	2 606	2 113	-
BOJ	1 767	4 194	-	7 312	1 927	4 193	1 776	2 082	1 552	-
*BG	-	405	-	916	-	751	-	-	-	-
GUS-RUSSISCHE-FOEDER	6 162	1 247	-	863	62	995	492	-	271	-
DARUNTER: MOW	551	6	-	461	62	399	-	-	190	-
LED	2 096	-	-	249	-	312	492	-	81	-
*RU	3 515	1 241	-	153	-	284	-	-	-	-
GUS-WEISSRUSSLAND	187	-	-	-	-	53	-	-	-	-
GUS-MOLDAVIEN	-	-	-	-	-	55	-	-	-	-
GUS-UKRAINE	162	853	-	-	-	3 478	1 024	70	1 823	142
DARUNTER: IEV	162	853	-	-	-	3 478	1 024	70	1 823	142
GUS-GEORGIEN	-	-	-	-	-	1 897	-	-	-	-
DARUNTER: TBS	-	-	-	-	-	1 897	-	-	-	-
GUS-KASACHSTAN	-	469	-	-	-	-	-	-	-	-
GUS-KIRGISIEN	110	-	-	-	-	-	-	-	-	-
GUS-TURKMENISTAN	85	-	-	-	-	-	-	-	-	-
E U R O P A	734 592	590 704	103 275	2 162 632	334 602	1 109 320	640 902	244 415	1 072 359	393 603
DARUNTER: EG-LAENDER	592 231	457 619	88 907	1 790 454	264 274	880 452	492 710	167 845	838 323	313 449
AEGYPTEN	1 538	1 308	-	33 626	558	27 125	22 205	2 927	102 000	1 052
DARUNTER: CAI	996	1 157	-	2 203	130	11 816	10 664	1 789	29 940	-
LXR	407	151	-	27 948	428	4 429	1 132	163	29 879	694
ASW	-	-	-	744	-	4 076	6 847	-	3 504	-
HRG	23	-	-	2 628	-	6 576	2 396	975	36 005	358
*EG	112	-	-	103	-	228	1 166	-	2 672	-
LIBYEN	-	-	-	-	-	136	-	-	-	-
TUNESIEN	39 216	38 966	5 653	110 701	8 665	88 311	49 829	18 034	67 891	29 065
DARUNTER: TUN	3 398	3 646	-	5 421	-	4 840	6 137	-	4 431	-
DJE	9 714	6 901	-	30 333	788	25 923	12 655	3 785	21 039	12 219
MIR	26 104	28 419	5 653	74 947	7 877	57 548	31 037	14 249	42 421	16 846
ALGERIEN	-	-	-	105	-	-	-	-	-	-
MAROKKO	8 441	5 766	-	26 666	116	17 184	8 819	137	28 267	7 404
DARUNTER: TNG	-	-	-	-	-	-	-	-	1 365	116
AGA	8 441	5 766	-	26 224	-	15 278	6 840	137	26 774	7 288
FEZ	-	-	-	-	-	-	1 979	-	-	-
*MA	-	-	-	255	116	-	-	-	-	-
KAP VERDE	-	-	-	-	-	1 274	-	-	128	-
SENEGAL	-	25	-	-	-	351	-	-	279	-
DARUNTER: DKR	-	25	-	-	-	8 914	-	-	265	-
GAMBIA	-	-	-	-	-	4 155	-	-	265	-
DARUNTER: BJL	-	-	-	-	-	4 155	-	-	3 131	-
ELFENB. KUESTE	-	-	-	-	-	150	-	-	3 131	-
TOGO	-	-	-	-	-	272	-	-	-	-
ZENT. AFR. REP.	-	-	-	-	-	-	-	-	-	-
KENIA	3 666	1 681	-	19 353	-	33 993	-	-	264	-
DARUNTER: MBA	3 666	1 681	-	19 353	-	33 993	-	-	35 569	-
TANSANIA	-	-	-	188	-	14	-	-	35 555	-
SIMBABWE	-	-	-	114	-	-	-	-	-	-
SUEDAFRIKA	-	-	-	63	-	-	-	-	-	-
A F R I K A	52 861	47 746	5 653	190 816	9 339	180 605	80 853	21 098	237 666	37 521
KANADA	-	-	-	-	-	53	-	-	-	-
USA	-	488	-	-	-	79	-	-	-	-
MEXIKO	-	-	-	131	3 633	12 956	-	-	-	-
DARUNTER: *MX	-	-	-	131	3 119	12 587	-	-	-	-
COSTA RICA	-	-	-	-	-	4 635	-	-	-	17
DARUNTER: SJO	-	-	-	-	-	4 635	-	-	-	17
PANAMA	-	-	-	-	-	-	-	-	-	-
KUBA	-	-	-	6 981	4 171	16 373	-	-	315	-
DARUNTER: HAV	-	-	-	118	2 453	6 981	-	-	313	-
VRA	-	-	-	-	-	4 598	-	-	-	-
*CU	-	-	-	6 863	1 718	4 794	-	-	2	-
BAHAMAS	-	114	-	-	-	-	-	-	-	-
JAMAICA	-	-	-	228	-	5 841	-	-	293	-
DARUNTER: MBJ	-	-	-	228	-	5 841	-	-	293	-
HAITI	-	-	-	-	-	-	-	-	133	-
DOMINIK. REP.	5 285	612	-	9 877	5 971	57 203	1 575	-	11 430	-
DARUNTER: SDQ	-	-	-	604	222	11 649	-	-	99	-

IM JAHR 1992

MIT GEBIETEN AUSSERHALB DEUTSCHLANDS

HERKUNFTSFLUGPLATZ

NACH STRECKENZIELLAND

B E R L I N (THF)	(SXF)	SAARBRUECKEN (SCN)	MUENSTER/ OSN. (FMO)	LEIPZIG (LEJ)	DRESDEN (DRS)	ERFURT (ERF)	SONSTIGE	INSGESAMT	BZW.	FLUGPLATZ
									EINSTEIGER IM	
									PAUSCHALFLUGREISEVERKEHR	
-	70 998	12 332	10 474	6 153	-	-	2 247	1 320 626	TUERKEI	
-	4 631	-	31	-	-	-	-	49 542	DARUNTER: ANK	
-	24 747	861	1 139	250	-	-	50	254 223	IST	
-	9 673	-	9	-	-	-	-	143 122	IZM	
-	10 743	2 596	1 156	-	-	-	-	189 041	DLM	
-	18 721	8 875	7 897	5 903	-	-	2 197	664 782	AYT	
-	2 483	-	242	-	-	-	-	19 916	*TR	
-	394	-	58	-	88	-	-	48 092	ZYPERN	
-	62	-	58	-	-	-	-	2 221	DARUNTER: NIC	
-	332	-	-	-	-	-	-	32 320	LCA	
-	-	-	-	-	88	-	-	13 551	*CY	
-	101	-	-	-	-	-	-	478	SLOWENIEN	
-	13	-	-	-	-	-	-	1 049	KROATIEN	
-	-	-	-	-	-	-	-	498	BOSNIEN-HERZEGOWINA	
-	3 575	-	-	-	-	-	-	18 752	MAZEDONIEN	
-	3 575	-	-	-	-	-	-	18 752	DARUNTER: SKP	
-	372	-	-	12	-	-	-	1 945	UNGARN	
-	372	-	-	12	-	-	-	1 849	DARUNTER: BUD	
-	50	-	-	-	-	-	-	2 239	TSCHECHOSLOW	
-	50	-	-	-	-	-	-	2 111	DARUNTER: PRG	
-	1 308	-	-	703	-	-	-	9 825	RUMAENIEN	
-	1 307	-	-	703	-	-	-	9 455	DARUNTER: CND	
-	37 655	-	-	30 219	12 931	1 222	-	138 664	BULGARIEN	
-	18 422	-	-	14 533	7 546	1 218	-	71 479	DARUNTER: VAR	
-	18 255	-	-	15 467	5 385	-	-	63 910	BOJ	
-	978	-	-	113	-	-	-	3 163	*BG	
-	2 161	346	-	-	51	-	-	12 650	GUS-RUSSISCHE-POEDER	
-	491	-	-	-	-	-	-	2 160	DARUNTER: MOW	
-	433	346	-	-	-	-	-	4 009	LED	
-	1 237	-	-	-	51	-	-	6 481	*RU	
-	92	-	-	82	306	-	-	720	GUS-WEISSRUSSLAND	
-	-	-	-	-	-	-	-	55	GUS-MOLDAVIEN	
-	240	-	-	90	-	-	-	7 882	GUS-UKRAINE	
-	240	-	-	90	-	-	-	7 882	DARUNTER: LEV	
-	-	-	-	-	-	-	-	1 897	GUS-GEORGIEN	
-	-	-	-	-	-	-	-	1 897	DARUNTER: TBS	
-	393	-	-	-	-	-	-	862	GUS-KASACHSTAN	
-	310	-	-	-	-	-	-	420	GUS-KIRGISIEN	
-	-	-	-	-	-	-	-	85	GUS-TURKMENISTAN	
1 448	276 050	74 641	65 966	106 285	39 446	7 609	4 204	7 962 053	E U R O P A	
717	148 725	61 963	55 383	68 935	25 939	6 229	1 957	6 256 112	DARUNTER: EG-LAENDER	
-	1 645	-	-	503	-	-	-	194 487	AEGYPTEN	
-	1 052	-	-	503	-	-	-	60 250	DARUNTER: CAI	
-	292	-	-	-	-	-	-	65 523	LXR	
-	301	-	-	-	-	-	-	15 472	ASW	
-	-	-	-	-	-	-	-	48 961	MRG	
-	-	-	-	-	-	-	-	4 281	*EG	
-	-	-	109	-	-	-	-	245	LIBYEN	
-	68 444	5 550	4 524	44 049	21 853	10 226	41	611 018	TUNESIEN	
-	9 773	-	-	2 374	103	531	-	40 654	DARUNTER: TUN	
-	5 233	45	-	2 494	363	76	-	131 568	DJE	
-	53 438	5 505	4 524	39 181	21 387	9 619	41	438 796	MIR	
-	-	-	-	-	-	-	-	105	ALGERIEN	
-	3 557	-	-	202	-	-	-	106 559	MAROKKO	
-	-	-	-	-	-	-	-	1 481	DARUNTER: TNG	
-	3 557	-	-	202	-	-	-	100 507	AGA	
-	-	-	-	-	-	-	-	1 979	FEZ	
-	-	-	-	-	-	-	-	1 773	*MA	
-	-	-	-	-	-	-	-	630	KAP VERDE	
-	-	-	-	-	-	-	-	9 204	SENEGAL	
-	-	-	-	-	-	-	-	9 204	DARUNTER: DKR	
-	-	-	-	-	-	-	-	7 286	GAMBIA	
-	-	-	-	-	-	-	-	7 286	DARUNTER: BJL	
-	-	-	-	-	-	-	-	150	ELFENS. KUESTE	
-	-	-	-	-	-	-	-	272	TOGO	
-	-	-	-	-	-	-	-	264	ZENT. AFR. REP.	
-	8 773	-	-	-	-	-	-	103 035	KENIA	
-	8 773	-	-	-	-	-	-	103 021	DARUNTER: MBA	
-	-	-	-	-	-	-	-	202	TANSANIA	
-	-	-	-	-	-	-	-	114	SINBAABWE	
-	-	-	-	-	-	-	-	63	SUEDAFRIKA	
-	82 419	5 550	4 633	44 754	21 853	10 226	41	1 033 634	A F R I K A	
-	-	-	-	-	-	-	-	53	KANADA	
-	-	-	-	1	-	-	-	568	USA	
-	1	-	-	-	-	-	-	16 721	MEXIKO	
-	-	-	-	-	-	-	-	15 837	DARUNTER: *MX	
-	244	-	-	-	-	-	-	4 896	COSTA RICA	
-	244	-	-	-	-	-	-	4 896	DARUNTER: SJO	
-	3	-	-	-	-	-	-	3	PANAMA	
-	5 978	-	-	-	-	-	-	33 818	KUBA	
-	5 798	-	-	-	-	-	-	15 663	DARUNTER: HAV	
-	-	-	-	-	-	-	-	4 598	VRA	
-	180	-	-	-	-	-	-	13 557	*CU	
-	-	-	-	-	-	-	-	114	BAHAMAS	
-	-	-	-	-	-	-	-	6 362	JAMAICA	
-	-	-	-	-	-	-	-	6 362	DARUNTER: MBJ	
-	-	-	-	-	-	-	-	133	HAITI	
-	1 373	-	-	-	-	-	-	93 326	DOMINIK. REP	
-	-	-	-	-	-	-	-	12 574	DARUNTER: SDQ	

5 PERSONENVERKEHR

5. 2 VERFLECHTUNG IM VERKEHR

5. 2. 1 EINSTEIGER

VON STRECKEN

NACH STRECKENZIELLAND

BZW. ----- FLUGPLATZ

HAMBURG (HAM)	HANNOVER (HAJ)	BREMEN (BRE)	DUESSELDORF (DUS)	KOELN/BONN (CGN)	FRANKFURT (FRA)	STUTTGART (STR)	MUERNBERG (NUE)	MUENCHEN (MUC)	BERLIN (TXL)
------------------	-------------------	-----------------	----------------------	---------------------	--------------------	--------------------	--------------------	-------------------	-----------------

EINSTEIGER IM

PAUSCHALFLUGREISEVERKEHR

POP	2 189	173	-	4 239	5 749	24 610	753	-	5 797	-
*DO	3 096	439	-	5 034	-	20 944	822	-	5 534	-
GUADELOUPE (FR)	-	-	-	-	-	356	-	-	-	-
BARBADOS	-	-	-	-	-	521	-	-	-	-
NIED. ANTILLEN	46	-	-	-	-	94	-	-	-	-
SONST. WESTIN.	-	-	-	-	-	173	-	-	-	-
KOLUMBIEN	-	-	-	1 879	-	-	-	-	-	848
DARUNTER: *CO	-	-	-	1 879	-	-	-	-	-	848
VENEZUELA	-	-	-	17 438	-	6 697	-	-	1 301	-
DARUNTER: *VE	-	-	-	17 438	-	6 697	-	-	1 301	-
BRASIL IEN	-	-	-	5 884	-	656	-	-	6 147	-
DARUNTER: REC	-	-	-	2 542	-	-	-	-	3 056	-
SSA	-	-	-	2 921	-	-	-	-	3 091	-
PERU	-	-	-	245	-	-	-	-	-	-
URUGUAY	-	-	-	-	-	97	-	-	-	-
CHILE	-	-	-	14	-	767	-	-	-	-
A M E R I K A	5 331	1 214	-	42 677	13 775	106 501	1 575	-	19 619	865
ISRAEL	4 324	-	-	-	7 291	9 845	10 166	297	23 147	-
DARUNTER: TLV	4 315	-	-	-	7 291	9 688	9 449	297	18 689	-
ETH	9	-	-	-	-	157	717	-	345	-
*IL	-	-	-	-	-	-	-	-	4 113	-
JORDANIEN	-	-	-	33	-	-	-	-	-	-
SYRIEN	-	-	-	-	-	54	-	-	-	-
SAUDI-ARAB.	356	-	-	-	1 435	935	336	-	356	-
DARUNTER: JED	356	-	-	-	1 435	935	336	-	356	-
JEMEN	-	-	-	-	13	96	-	78	-	-
V.A. EMIRATE	10	-	-	306	-	538	-	-	1 107	-
DARUNTER: SEJ	10	-	-	306	-	493	-	-	1 098	-
INDIEN	-	-	-	-	-	1 578	-	-	2 555	-
DARUNTER: DEL	-	-	-	-	-	692	-	-	824	-
GOI	-	-	-	-	-	886	-	-	1 731	-
NEPAL	-	-	-	-	-	2 962	-	-	2 284	196
DARUNTER: KTM	-	-	-	-	-	2 962	-	-	2 284	-
SRI LANKA	613	-	-	1 878	-	13 176	286	-	8 991	-
DARUNTER: CMB	613	-	-	1 878	-	13 176	286	-	8 991	-
MALEDIVEN	1 326	-	-	237	-	12 357	-	-	9 801	-
DARUNTER: MLE	1 326	-	-	237	-	12 357	-	-	9 801	-
THAILAND	-	-	-	1 696	-	12 016	-	-	11 572	-
DARUNTER: BKK	-	-	-	1 444	-	6 828	-	-	7 466	-
HKT	-	-	-	252	-	5 106	-	-	3 471	-
MALAYSIA	-	-	-	-	-	-	-	-	118	-
SINGAPUR	-	-	-	61	-	207	-	-	-	-
PHILIPPINEN	-	-	-	-	-	-	-	-	124	-
HONGKONG (BRIT)	-	-	-	46	-	205	-	-	-	-
A S I E N	6 629	-	-	4 257	8 739	53 969	10 788	375	60 055	196
I N S G E S A M T ..	799 413	639 664	108 928	2 400 382	366 455	1 450 395	734 118	265 888	1 389 699	432 185

IM JAHR 1992

 MIT GEBIETEN AUSSERHALB DEUTSCHLANDS

HERKUNFTSFLUGPLATZ									NACH STRECKENZIELLAND	
B E R L I N (THF)	(SXF)	SAARBRUECKEN (SCN)	MUENSTER/ OSN. (FMO)	LEIPZIG (LEJ)	DRESDEN (DRS)	ERFURT (ERF)	SONSTIGE	INSGESAMT	BZW.	FLUGPLATZ
									EINSTEIGER IM	
									PAUSCHALFLUGREISEVERKEHR	
-	737	-	-	-	-	-	-	44 247		POP
-	636	-	-	-	-	-	-	36 505		*DO
-	-	-	-	-	-	-	-	356		GUADELOUPE (FR)
-	-	-	-	-	-	-	-	521		BARBADOS
-	-	-	-	-	-	-	-	140		NIED. ANTILLEN
-	-	-	-	-	-	-	-	173		SONST. WESTIN.
-	-	-	-	-	-	-	-	2 727		KOLUMBIEN
-	-	-	-	-	-	-	-	2 727		DARUNTER: *CO
-	-	-	-	-	-	-	-	25 436		VENEZUELA
-	-	-	-	-	-	-	-	25 436		DARUNTER: *VE
-	-	-	-	-	-	-	-	12 687		BRASILLEN
-	-	-	-	-	-	-	-	5 598		DARUNTER: REC
-	10	-	-	-	-	-	-	6 012		SSA
-	-	-	-	-	-	-	-	255		PERU
-	10	-	-	-	-	-	-	97		URUGUAY
-	-	-	-	-	-	-	-	791		CHILE
-	7 619	-	-	1	-	-	-	199 177		A M E R I K A
-	-	-	-	-	-	-	-	55 070		ISRAEL
-	-	-	-	-	-	-	-	49 729		DARUNTER: TLV
-	-	-	-	-	-	-	-	1 228		ETH
-	-	-	-	-	-	-	-	4 113		*IL
-	247	-	-	-	-	-	-	280		JORDANIE
-	-	-	-	-	-	-	-	54		SYRIEN
-	2	-	-	-	-	-	-	3 420		SAUDI-ARAB.
-	2	-	-	-	-	-	-	3 420		DARUNTER: JED
-	-	148	55	-	-	-	-	390		JEMEN
-	10	-	-	-	-	-	-	1 971		V.A. EMIRATE
-	10	-	-	-	-	-	-	1 917		DARUNTER: SEJ
-	-	-	-	-	-	-	-	4 133		INDIEN
-	-	-	-	-	-	-	-	1 516		DARUNTER: DEL
-	-	-	-	-	-	-	-	2 617		GOI
-	-	-	-	-	-	-	-	5 442		NEPAL
-	-	-	-	-	-	-	-	5 246		DARUNTER: KTM
-	1 845	-	-	-	-	-	-	26 789		SRI LANKA
-	1 845	-	-	-	-	-	-	26 789		DARUNTER: CMB
-	485	-	-	-	-	-	-	24 206		MALEDIVEN
-	485	-	-	-	-	-	-	24 206		DARUNTER: MLE
-	453	-	-	-	-	-	-	25 737		THAILAND
-	453	-	-	-	-	-	-	16 191		DARUNTER: BKK
-	-	-	-	-	-	-	-	8 829		HKT
-	-	-	-	-	-	-	-	118		MALAYSIA
-	-	-	-	-	-	-	-	268		SINGAPUR
-	-	-	-	-	-	-	-	124		PHILIPPINEN
-	-	-	-	-	-	-	-	251		HONGKONG (BRIT)
-	3 042	148	55	-	-	-	-	148 253		A S I E N
1 448	369 130	80 339	70 654	151 040	61 299	17 835	4 245	9 343 117		I N S G E S A M T

5 PERSONENVERKEHR

5. 2 VERPLECHTUNG IM VERKEHR

5. 2. 1 EINSTEIGER

VON STRECKEN

NACH STRECKENZIELLAND										
BZW. ----- FLUGPLATZ	HAMBURG (HAM)	HANNOVER (HAJ)	BREMEN (BRE)	DUESSELDORF (DUS)	KOELN/BONN (CGN)	FRANKFURT (FRA)	STUTTGART (STR)	NUERNBERG (NUE)	MUENCHEN (MUC)	BERLIN (TXL)
EINSTEIGER IM										
LINIENVERKEHR BIS 30 T MTOW										
POLEN	372	-	-	-	732	1 658	-	-	5 099	10
DARUNTER: WAW	353	-	-	-	189	-	-	-	5 099	10
KRK	-	-	-	-	543	1 658	-	-	-	-
LITAUEN	661	-	-	-	-	48	-	-	-	-
DARUNTER: VNO	661	-	-	-	-	48	-	-	-	-
LETTLAND	2 194	-	-	-	-	-	-	-	-	-
DARUNTER: RIX	2 194	-	-	-	-	-	-	-	-	-
SCHWEDEN	9 183	2 705	-	-	-	-	-	-	-	-
DARUNTER: STO	-	2 638	-	-	-	-	-	-	-	-
MMA	3 381	60	-	-	-	-	-	-	-	-
GOT	5 474	-	-	-	-	-	-	-	-	-
NORWEGEN	6 886	-	-	-	-	-	-	-	-	-
DARUNTER: OSL	544	-	-	-	-	-	-	-	-	-
BGO	6 342	-	-	-	-	-	-	-	-	-
DAENEMARK	745	18 807	959	827	1 861	-	-	-	-	31
DARUNTER: CPH	745	18 807	959	326	1 861	-	-	-	-	31
GR BRITANNIEN	3 168	21 426	-	5 640	43	688	7 289	-	-	-
DARUNTER: LON	-	-	-	29	43	19	-	-	-	-
BHX	46	8 579	-	2 711	-	-	1 423	-	-	-
MAN	2 230	9 793	-	28	-	31	5 493	-	-	-
GLA	-	3 006	-	1 142	-	-	-	-	-	-
JER	663	-	-	933	-	279	118	-	-	-
GCI	229	-	-	797	-	359	255	-	-	-
IRLAND	-	-	-	3 489	-	-	-	-	-	-
DARUNTER: DUB	-	-	-	3 489	-	-	-	-	-	-
NIEDERLANDE	24 531	28 002	35 441	23 023	-	1 839	12 056	20 375	-	201
DARUNTER: AMS	18 665	28 002	35 441	23 023	-	-	12 056	20 375	-	201
RTM	-	-	-	-	-	1 704	-	-	-	-
EIN	5 866	-	-	-	-	135	-	-	-	-
BELGIEN	30 971	16 052	3 540	18 812	-	26	21 436	8 121	-	-
DARUNTER: BRU	30 929	16 052	3 540	18 812	-	26	21 414	8 121	-	-
LUXEMBURG	2 870	-	-	-	-	29 534	-	8	8 206	-
DARUNTER: LUX	2 870	-	-	-	-	29 534	-	8	8 206	-
FRANKREICH	1 615	38 255	14 008	15 134	61 105	6 773	11 386	25 856	24 635	-
DARUNTER: PAR	1 332	38 255	14 008	8 471	59 805	12	9 298	25 529	2 569	-
LYS	-	-	-	2 594	-	50	2 088	327	11 313	-
TLS	-	-	-	-	-	-	-	-	6 765	-
MRS	-	-	-	-	-	6 577	-	-	3 436	-
NCE	-	-	-	13	1 300	-	-	-	-	-
*FR	7	-	-	3 901	-	134	-	-	-	-
SPANIEN	-	-	-	-	-	-	-	6	-	-
SCHWEIZ	21 009	10 342	12 480	34 585	14 246	17 188	22 361	23 971	48 593	112
DARUNTER: ZRH	5 988	10 329	12 444	10 972	11 850	-	15 984	23 923	2 637	-
GVA	5 929	-	-	4 924	2 335	-	6 371	-	20 429	-
BSL	9 092	13	36	18 689	61	17 188	6	48	19 684	112
BRN	-	-	-	-	-	-	-	-	1 981	-
LUG	-	-	-	-	-	-	-	-	3 862	-
OESTERREICH	176	12 463	25	28 076	17 822	86 816	21 500	6 030	22 181	346
DARUNTER: VIE	176	12 183	1	8 958	17 810	108	16 542	6 030	12 834	346
INN	-	72	-	72	-	24 812	9	-	-	-
LNZ	-	129	-	12 817	-	13 579	2 638	-	-	-
SZG	-	14	24	6 208	-	23 709	-	-	-	-
GRZ	-	28	-	21	12	8 936	2 311	-	9 317	-
KLU	-	37	-	-	-	15 672	-	-	30	-
ITALIEN	-	4 277	-	4 887	2 003	6 200	41 462	8 552	78 253	-
DARUNTER: ROM	-	-	-	33	-	-	4 955	-	-	-
MIL	-	4 246	-	-	1 012	-	23 229	8 534	11 882	-
VCE	-	-	-	4 854	991	-	5 189	10	12 741	-
TRS	-	-	-	-	-	-	34	-	15 034	-
VRN	-	-	-	-	-	6 061	-	-	1 313	-
TRN	-	-	-	-	-	-	7 907	-	9 812	-
GOA	-	31	-	-	-	-	148	8	3 943	-
FLR	-	-	-	-	-	139	-	-	13 579	-
BLQ	-	-	-	-	-	-	-	-	6 131	-
PSA	-	-	-	-	-	-	-	-	3 764	-
SLOWENIEN	-	-	-	-	-	14	-	-	3 590	-
DARUNTER: LJU	-	-	-	-	-	14	-	-	3 590	-
UNGARN	3	-	-	30	27	-	4 527	672	-	-
DARUNTER: BUD	3	-	-	30	27	-	4 527	672	-	-
ALBANIEN	-	-	-	-	-	-	-	-	471	-
TSSCHECHOSLOW	5 005	273	-	3 826	7 477	1 073	1 566	3 333	8 085	15
DARUNTER: PRG	5 005	273	-	3 826	7 477	643	1 521	3 333	7 795	15
RUMAENIEN	-	-	-	-	-	-	-	-	-	-
GUS-WEISSRUSSLAND	226	-	-	-	-	-	-	-	-	-
GUS-UKRAINE	-	-	-	-	-	-	-	-	-	-
E U R O P A	109 615	152 602	66 453	138 329	105 316	151 857	143 583	96 924	199 113	715
DARUNTER: EG-LAENDER	63 900	126 819	53 948	71 812	65 012	45 060	93 629	62 918	111 094	232
USA	11	-	-	-	-	-	-	-	-	-
A M E R I K A	11	-	-	-	-	-	-	-	-	-
I N S G E S A M T ..	109 626	152 602	66 453	138 329	105 316	151 857	143 583	96 924	199 113	715

IM JAHR 1992

MIT GEBIETEN AUSSERHALB DEUTSCHLANDS

HERKUNFTSFLUGPLATZ									NACH STRECKENZIELLAND	
(THF)	B E R L I N (SXF)	SAARBRUECKEN (SCN)	MUENSTER/ OSN. (FMO)	LEIPZIG (LEJ)	DRESDEN (DRS)	ERFURT (ERF)	SONSTIGE	INSGESAMT	BZW.	FLUGPLATZ
									EINSTEIGER IM	
									LINIENVERKEHR BIS 30 T MTOW	
2 302	10 239	-	-	-	-	-	-	20 412	POLEN	
2 275	10 239	-	-	-	-	-	-	18 165	DARUNTER: WAW	
-	-	-	-	-	-	-	-	2 201	KRK	
871	10	-	-	-	-	-	-	1 590	LITAUEN	
871	10	-	-	-	-	-	-	1 590	DARUNTER: VNO	
1 400	12	-	-	-	-	-	-	3 606	LETTLAND	
1 400	12	-	-	-	-	-	-	3 606	DARUNTER: RIX	
4 422	-	-	-	-	-	-	-	16 310	SCHWEDEN	
3 860	-	-	-	-	-	-	-	6 498	DARUNTER: STO	
-	-	-	-	-	-	-	-	3 441	MMX	
562	-	-	-	-	-	-	-	6 036	GOT	
6 358	9	-	-	-	-	-	-	13 253	NORWEGEN	
6 358	9	-	-	-	-	-	-	6 911	DARUNTER: OSL	
-	-	-	-	-	-	-	-	6 342	BGO	
10 565	86	-	-	-	-	-	-	33 881	DAENEMARK	
10 130	86	-	-	-	-	-	-	32 945	DARUNTER: CPH	
-	-	2	5 202	1	34	-	4	43 497	GR BRITANNIEN	
-	-	2	5 202	1	34	-	4	5 334	DARUNTER: LON	
-	-	-	-	-	-	-	-	12 759	BHX	
-	-	-	-	-	-	-	-	17 575	MAN	
-	-	-	-	-	-	-	-	4 148	GLA	
-	-	-	-	-	-	-	-	1 993	JER	
-	-	-	-	-	-	-	-	1 640	GCI	
-	-	-	-	-	-	-	-	3 489	IRLAND	
10 337	31	5	-	361	414	-	-	3 489	DARUNTER: DUB	
10 337	31	5	-	361	414	-	-	156 616	NIEDERLANDE	
-	-	-	-	-	-	-	-	148 911	DARUNTER: AMS	
-	-	-	-	-	-	-	-	1 704	RTM	
26 451	100	-	-	153	-	-	-	6 001	EIN	
26 437	100	-	-	153	-	-	-	125 662	BELGIEN	
5 722	56	52	-	-	-	-	-	125 584	DARUNTER: BRU	
5 722	56	52	-	-	-	-	-	46 448	LUXEMBURG	
2 278	-	244	1 841	1 936	1 264	-	-	46 448	DARUNTER: LUX	
2 226	-	-	1 841	1 935	1 261	-	-	206 330	FRANKREICH	
-	-	-	-	-	-	-	-	166 542	DARUNTER: PAR	
-	-	-	-	-	-	-	-	16 372	LYS	
-	-	-	-	-	-	-	-	6 765	TLS	
-	-	244	-	-	-	-	-	10 013	MRS	
52	-	-	-	1	3	-	-	1 557	NCE	
-	-	-	-	-	-	-	-	4 098	*FR	
24 593	207	-	7 490	7 231	8 412	-	-	6	SPANIEN	
3 099	16	-	7 490	6 970	7 967	-	-	252 820	SCHWEIZ	
3 127	4	-	-	-	-	-	-	119 669	DARUNTER: ZRH	
18 367	187	-	-	261	445	-	-	43 119	GVA	
-	-	-	-	-	-	-	-	84 189	BSL	
-	-	-	-	-	-	-	-	1 981	BRN	
8 440	245	452	-	-	39	-	-	3 862	LUG	
7 929	245	452	-	-	39	-	-	204 611	OESTERREICH	
-	-	-	-	-	-	-	-	83 653	DARUNTER: VIE	
-	-	-	-	-	-	-	-	24 965	INN	
511	-	-	-	-	-	-	-	29 163	LNZ	
-	-	-	-	-	-	-	-	30 466	SZG	
-	-	-	-	-	-	-	-	20 625	GRZ	
788	-	-	394	-	-	-	-	15 739	KLU	
-	-	-	-	-	-	-	-	146 816	ITALIEN	
788	-	-	-	-	-	-	-	4 988	DARUNTER: ROM	
-	-	-	-	-	-	-	-	49 691	NIL	
-	-	-	-	-	-	-	-	23 785	VCE	
-	-	-	-	-	-	-	-	15 068	TRS	
-	-	-	-	-	-	-	-	7 374	VRN	
-	-	-	-	-	-	-	-	17 719	TRN	
-	-	-	-	-	-	-	-	4 130	GOA	
-	-	-	-	-	-	-	-	13 718	FLR	
-	-	-	-	-	-	-	-	6 131	BLQ	
-	-	-	-	-	-	-	-	3 764	PSA	
-	-	-	-	-	-	-	-	3 604	SLOWENIEN	
513	220	-	-	887	1 471	-	-	3 604	DARUNTER: LJU	
513	220	-	-	887	1 471	-	-	8 350	UNGARN	
-	-	-	-	-	-	-	-	8 350	DARUNTER: BUD	
6 332	4 602	-	-	-	-	8	-	471	ALBANIEN	
6 332	4 563	-	-	-	-	8	-	41 595	TSCHECHOSLOW	
-	98	-	-	-	-	-	-	40 791	DARUNTER: PRG	
360	6	-	-	-	-	-	-	98	RUMAENIEN	
-	45	-	-	-	-	-	-	592	GUS-WEISSRUSSLAND	
-	-	-	-	-	-	-	-	45	GUS-UKRAINE	
111 732	15 966	755	14 927	10 569	11 634	8	4	1 330 102	E U R O P A	
56 141	273	303	7 437	2 451	1 712	-	4	762 745	DARUNTER: EG-LAENDER	
-	-	-	-	-	-	-	-	11	USA	
-	-	-	-	-	-	-	-	11	A M E R I K A	
111 732	15 966	755	14 927	10 569	11 634	8	4	1 330 113	I N S G E S A M T	

5 PERSONENVERKEHR

5. 2 VERFLECHTUNG IM VERKEHR

5. 2. 2 AUSSTEIGER

NACH STRECKEN

VON STRECKENHERKUNFTS-		NACH STRECKEN									
LAND BZW. ---	FLUGPLATZ	HAMBURG (HAM)	HANNOVER (HAJ)	BREMEN (BRE)	DUESSELDORF (DUS)	KOELN/BONN (CGN)	FRANKFURT (FRA)	STUTTGART (STR)	NUERNBERG (NUE)	MUENCHEN (MUC)	BERLIN (TLL)
AUSSTEIGER											
INSGESAMT											
POLEN		16 344	76	15	14 178	4 022	117 102	21	104	5 536	2
DARUNTER: WAW		3 192	-	-	14 054	409	108 595	21	-	5 535	2
GDN		13 148	-	15	1	-	-	-	-	-	-
KRK		-	76	-	18	3 611	8 505	-	102	-	-
LITAUEN		851	2 789	2	-	69	17 098	-	-	105	-
DARUNTER: VNO		508	-	-	-	69	17 019	-	-	105	-
*LT		343	2 789	2	-	-	79	-	-	-	-
LETTLAND		2 303	34	-	1 864	6	21 665	-	-	3	-
DARUNTER: RIX		2 303	34	-	1 864	6	21 665	-	-	3	-
ESTLAND		156	15	9	-	-	11 120	738	-	-	-
DARUNTER: TTL		156	15	9	-	-	11 120	738	-	-	-
FINNLAND		49 202	1 960	-	25 012	606	91 725	7 075	56	24 678	13 335
DARUNTER: HEL		49 202	1 842	-	24 897	606	91 183	7 072	56	24 678	13 335
SCHWEDEN		48 009	4 968	141	41 817	1 128	108 389	2 499	20	16 579	5 658
DARUNTER: STO		35 981	4 409	49	33 537	661	83 808	2 235	-	15 454	5 658
MMA		3 426	181	2	32	30	27	42	-	6	-
GOT		8 263	245	30	8 229	403	24 381	2	13	1 119	-
NORWEGEN		33 959	1 312	163	16 420	383	41 926	480	383	4 953	44
DARUNTER: OSL		25 401	1 141	130	16 298	289	40 660	477	383	4 836	44
BGO		7 232	-	32	-	-	104	-	-	1	-
*NO		966	168	-	-	91	1 133	3	-	112	-
DAENEMARK		66 697	23 394	1 227	71 469	2 676	146 659	26 940	202	57 081	33 679
DARUNTER: CPH		65 423	23 120	1 152	70 926	2 522	146 169	26 912	158	57 011	33 673
RNN		1 168	-	-	543	-	-	-	-	-	-
GR BRITANNIEN		259 631	136 553	45 892	490 553	136 646	814 496	142 428	33 299	436 457	222 290
DARUNTER: LON		235 912	109 235	45 617	326 272	128 094	653 039	123 931	32 810	371 713	209 026
BEX		9 375	8 694	-	60 756	7 072	60 396	12 737	129	25 532	7 912
MAN		13 338	18 232	27	71 332	54	80 186	5 021	-	33 227	489
GLA		-	-	-	10 812	835	16 940	-	-	2 875	-
EDI		-	47	16	9 866	147	25	24	-	-	3 953
JER		694	194	67	1 055	48	645	49	37	72	39
GCI		282	-	-	834	-	273	279	-	-	-
BRS		-	140	5	9 350	-	-	-	17	2 714	-
EMA		-	-	6	5	179	2 282	-	-	2	168
*GB		30	11	27	213	197	694	104	29	156	204
IRLAND		2	480	3	39 919	6 660	64 390	2 846	273	19 253	1 565
DARUNTER: DUB		1	309	-	32 830	6 658	59 293	2	273	11 553	234
SNN		1	171	-	7 089	2	5 046	2 844	-	7 700	1 331
ISLAND		3 905	380	-	331	2 240	9 865	-	-	1 973	-
DARUNTER: REX		3 905	380	-	331	2 240	9 865	-	-	1 973	-
NIEDERLANDE		86 252	31 724	36 493	47 612	159	195 853	47 700	20 503	112 030	47 986
DARUNTER: AMS		80 078	31 363	36 441	47 597	107	193 982	47 685	20 453	111 958	47 986
RTM		78	33	-	2	21	1 710	-	48	26	-
EIN		6 085	328	36	-	-	152	3	-	9	-
BELGIEN		31 012	17 673	3 337	18 675	58	153 392	35 739	7 446	59 433	1 359
DARUNTER: BRU		31 001	17 570	3 077	18 675	42	153 392	35 719	7 418	59 413	1 263
LUXEMBURG		3 685	180	5	8	17	52 584	4	30	7 694	5
DARUNTER: LUX		3 685	180	5	8	17	52 584	4	30	7 694	5
FRANKREICH		97 640	46 752	14 066	199 910	70 546	431 094	86 768	30 688	245 348	105 754
DARUNTER: PAR		94 107	44 145	13 925	144 842	65 714	316 451	80 064	27 376	181 812	100 737
BOD		-	-	22	-	13	9 300	323	-	2	-
LVS		44	279	-	18 754	32	31 582	1 480	55	12 011	-
TLS		304	249	12	1	117	2 454	-	6	6 862	-
MRS		4	-	-	46	19	8 587	3	16	3 611	-
NCE		3 004	942	8	20 921	1 731	55 340	3 934	55	31 674	1 843
CLY		-	-	-	7 459	799	3 809	275	-	-	458
BIA		-	819	-	1 005	-	1 204	-	2	1 563	2 268
*FR		154	279	70	6 830	2 110	2 365	683	2 792	7 782	124
SPANIEN		444 803	350 904	76 208	1 356 748	241 425	1 044 856	348 737	104 068	464 127	222 597
DARUNTER: MAD		11 021	82	12	41 990	5 363	139 184	17 089	1	48 812	15 821
BCN		18 430	8 576	-	46 450	8 076	115 018	17 484	123	41 101	13 633
GRO		-	-	-	10 233	6	3 039	3	3	1 224	2 347
VLC		96	20	2	1 032	690	39 170	101	21	2 075	-
ALC		3 905	3 378	2	36 277	1 445	21 502	241	-	6 541	1 179
LEI		2 700	2 943	-	29 291	28	7 779	471	-	8 127	3 650
AGP		22 932	8 709	5	57 667	2 089	42 470	5 738	-	16 969	5 060
XRY		120	341	-	170	220	221	1 142	-	621	216
SVQ		1 076	1 364	-	3 392	237	33 085	2 244	-	1 720	918
BIO		-	-	-	-	63	25 474	52	-	132	-
*E1		267	-	4	1 918	312	8 284	161	40	14	-
PMI		141 720	133 282	46 475	516 353	104 397	244 566	122 059	40 955	96 586	68 688
IBZ		22 009	14 411	4 555	90 978	13 383	42 015	17 456	6 136	25 548	11 304
MAH		6 338	7 038	-	17 790	3 197	12 730	12 383	3 009	8 071	4 883
LPA		83 928	64 407	12 759	190 764	32 268	115 368	51 160	22 755	68 914	28 034
TCI		45 316	35 430	6 057	99 737	22 239	75 746	39 062	11 347	53 888	24 782
FUE		45 254	39 951	4 110	111 123	26 537	65 422	29 553	12 198	35 098	24 004
ACE		31 064	30 598	2 227	84 667	20 694	44 087	27 727	7 407	35 026	16 513
*E3		8 627	372	-	16 916	38	9 663	4 611	73	13 660	1 565
PORTUGAL		44 224	23 529	6 201	127 286	8 719	215 646	33 362	8 783	76 602	16 848
DARUNTER: LIS		8 882	-	1 849	19 724	1 576	84 156	3 787	-	26 037	4 712
OPO		41	-	-	7 246	879	44 245	431	-	-	-
FAO		28 932	21 282	4 352	84 838	6 264	76 011	23 802	8 783	38 919	12 136
FNC		6 249	2 247	-	14 999	-	10 876	5 338	-	11 512	-
MALTA		16 172	1	-	27 858	2 512	54 838	18 860	3 534	35 682	-
DARUNTER: MLA		16 172	1	-	27 858	2 512	54 838	18 860	3 534	35 682	-
SCHWEIZ		72 893	36 347	13 968	154 300	46 007	289 691	59 401	23 449	152 347	68 541
DARUNTER: ZRH		56 782	36 104	13 815	115 022	42 455	174 491	46 648	23 265	100 929	68 248
GVA		6 683	20	47	21 470	3 390	96 616	12 402	4	24 594	194
BSL		9 337	107	95	17 691	67	18 584	140	177	20 858	99
BRN		49	116	-	80	-	-	-	-	1 890	-
LUG		2	-	4	7	33	-	118	3	4 033	-
OESTERREICH		31 325	16 159	527	102 999	18 288	397 478	41 507	6 171	93 544	38 143
DARUNTER: VIE		30 501	14 767	259	83 797	17 707	244 818	37 218	6 018	84 866	37 889
INN		10	72	3	75	38	24 730	27	5	13	-
LNZ		-	258	50	12 283	61	29 214	2 096	2	1	114

IM JAHR 1992

 MIT GEBIETEN AUSSERHALB DEUTSCHLANDS

ZIELFLUGPLATZ								VON STRECKENHERKUNFTS-	
B E R L I N (THF)	(SXF)	SAARBRUECKEN (SCN)	MUENSTER/ OSN. (FMO)	LEIPZIG (LEJ)	DRESDEN (DRS)	ERFURT (ERF)	SONSTIGE	INSGESAMT	LAND.BZW -- FLUGPLATZ
-----									AUSSTEIGER
-----									INSGESAMT
-----									-----
2 181	13 100	-	30	11	30	-	-	172 752	POLEN
2 181	13 088	-	7	-	-	-	-	147 084	DARUNTER: WAW
-	4	-	-	9	28	-	-	13 168	GDN
834	8 351	14	-	91	-	-	-	12 352	KRK
834	8 351	14	-	91	-	-	-	30 204	LITAUEN
-	-	-	-	-	-	-	-	26 991	DARUNTER: VNO
1 580	26	-	-	93	-	-	-	3 213	*LT
1 580	26	-	-	93	-	-	-	27 574	LETTLAND
-	54	-	-	93	-	-	-	27 574	DARUNTER: RIX
-	54	-	-	93	-	-	-	12 185	ESTLAND
-	361	-	12	14	86	-	-	12 185	DARUNTER: TTL
-	359	-	10	-	-	-	-	214 122	FINNLAND
5 506	213	-	30	3	124	-	-	213 240	DARUNTER: HEL
4 698	213	-	5	-	124	-	-	235 084	SCHWEDEN
-	-	-	-	1	-	-	-	186 832	DARUNTER: STO
710	-	-	-	-	-	-	-	3 747	MMA
7 131	29	4	42	170	4	-	-	43 395	GOT
7 125	29	-	34	-	4	-	-	107 403	NORWEGEN
-	-	4	-	-	-	-	-	96 931	DARUNTER: OSL
6	-	-	8	-	-	-	-	7 373	BGO
9 977	601	38	22	30	22	-	-	2 487	*NO
9 555	599	-	7	24	22	-	-	440 714	DAENEMARK
422	-	-	-	-	-	-	-	437 273	DARUNTER: CPH
2 001	877	310	5 668	7 234	31	-	2	2 133	RNN
1 997	784	-	5 609	7 232	25	-	2	2 734 368	GR BRITANNIEN
-	83	-	-	-	6	-	2	2 251 298	DARUNTER: LOW
2	-	233	1	-	-	-	-	192 692	BEX
-	-	-	-	-	-	-	-	222 142	MAW
-	10	-	6	-	-	-	-	31 462	GLA
-	-	-	-	-	-	-	-	14 094	EDI
-	-	-	-	-	-	-	-	2 900	JER
-	-	-	-	-	-	-	-	1 668	GCI
2	-	77	-	-	-	-	-	12 226	BRS
-	-	-	-	-	-	-	-	2 721	EMA
-	5	-	52	2	-	-	-	1 719	*GB
-	5	-	-	-	-	-	-	135 396	IRLAND
-	-	-	-	-	-	-	-	111 158	DARUNTER: DUB
-	3	-	1	-	-	-	-	24 184	SNN
-	3	-	1	-	-	-	-	18 698	ISLAND
7 830	1 525	303	13	445	366	-	-	18 698	DARUNTER: REK
7 773	1 336	301	-	432	361	-	-	636 794	NIEDERLANDE
-	156	2	7	4	-	-	-	627 853	DARUNTER: AMS
31	-	-	6	3	-	-	-	2 087	RTM
25 745	783	-	12	66	-	95	-	6 653	EIN
25 745	779	-	6	62	-	95	-	354 825	BELGIEN
5 653	67	90	2	4	-	-	-	354 257	DARUNTER: BRU
5 653	67	90	2	4	-	-	-	70 028	LUXEMBURG
2 861	1 153	485	3 644	1 916	1 514	-	-	70 028	DARUNTER: LUX
2 678	1 121	70	1 974	1 810	1 419	-	-	1 340 139	FRANKREICH
-	-	-	-	-	-	-	-	1 078 245	DARUNTER: PAR
-	-	-	19	5	1	-	-	9 660	BOD
-	-	-	-	-	1	-	-	64 262	LYS
-	-	-	-	-	-	-	-	10 006	TLS
2	-	258	914	9	-	-	-	12 286	MRS
-	-	-	-	-	-	-	-	120 635	MCE
-	-	-	-	-	-	-	-	12 800	CLY
125	31	157	725	92	93	-	-	6 861	BIA
95	98 483	52 724	44 697	43 375	23 872	3 195	412	24 412	*FR
4	404	1	10	1	-	-	-	4 921 326	SPANIEN
-	76	-	-	-	-	-	-	279 794	DARUNTER: MAD
-	-	-	-	746	-	-	-	268 968	BCN
-	-	-	8	9	-	-	-	17 601	GRO
-	146	-	6	-	-	-	-	43 224	VLC
-	104	-	-	-	-	-	-	74 622	ALC
-	1 647	-	-	-	-	-	-	55 093	LEI
-	-	-	-	-	-	-	-	163 286	AGP
-	259	-	-	-	-	-	-	3 051	XRY
-	-	-	-	-	229	-	-	44 524	SVQ
-	-	-	-	-	-	-	-	25 721	BIO
-	-	1	52	-	123	-	-	11 176	*E1
-	38 795	29 556	33 076	28 675	14 470	3 195	67	1 662 915	PMI
-	4 137	3 284	1 796	1 487	4 218	-	-	262 717	IBZ
91	1 240	967	-	775	-	-	-	78 512	MAH
-	16 764	7 538	8 531	6 675	4 600	-	74	714 539	LPA
-	15 027	4 413	624	2 456	-	-	-	436 124	TCI
-	10 727	6 573	594	1 405	-	-	-	412 820	FUE
-	6 678	391	-	1 146	232	-	271	308 457	ACE
-	2 479	-	-	-	-	-	-	58 004	*E3
-	15 923	1 808	1 265	2 155	-	-	-	582 351	PORTUGAL
-	1 108	-	-	-	-	-	-	151 831	DARUNTER: LIS
-	-	-	-	-	-	-	-	52 842	OPO
-	12 248	1 808	1 265	2 155	-	-	-	322 795	FAO
-	2 567	-	-	-	-	-	-	53 788	FNC
-	9 376	-	-	-	-	-	-	168 833	MALTA
-	9 376	-	-	-	-	-	-	168 833	DARUNTER: MLA
25 069	1 051	-	6 777	8 129	7 553	433	-	965 956	SCHWEIZ
4 093	720	-	6 613	7 579	7 178	-	-	703 942	DARUNTER: ZRH
3 214	18	-	77	3	28	-	-	168 760	GVA
17 702	313	-	12	520	343	433	-	86 478	BSL
58	-	-	49	6	-	-	-	2 248	BRN
2	-	-	14	21	-	-	-	4 237	LUG
8 243	9 362	447	78	104	291	18	4	764 688	OESTERREICH
7 347	7 216	445	17	35	47	18	4	572 969	DARUNTER: VIE
120	-	2	25	21	53	-	-	25 194	INN
-	3	-	-	21	4	-	-	44 107	LNZ

5 PERSONENVERKEHR

5. 2 VERFLECHTUNG IM VERKEHR

5. 2. 2 AUSSTEIGER

NACH STRECKEN

VON STRECKENHERKUNFTS-	NACH STRECKEN									
LAND BZW. --- FLUGPLATZ	HAMBURG (HAM)	HANNOVER (HAJ)	BREMEN (BRE)	DUESSELDORF (DUS)	KOELN/BONN (CGN)	FRANKFURT (FRA)	STUTTGART (STR)	NUERNBERG (NUE)	MUENCHEN (MUC)	BERLIN (TXL)
AUSSTEIGER										
INSGESAMT										
SZG	447	817	212	6 801	386	34 337	77	56	59	140
GRZ	1	133	-	23	16	46 837	2 086	90	8 572	-
KLU	356	112	3	20	15	17 542	2	-	10	-
ITALIEN	39 433	12 073	138	168 297	25 156	664 299	74 287	10 412	239 762	48 953
DARUNTER: ROM	141	164	-	27 269	5 932	166 284	10 671	165	71 442	16 235
MIL	26 938	5 771	9	91 238	13 705	203 560	37 469	8 219	47 038	28 031
VCE	2	162	1	10 366	2 096	73 258	4 696	164	10 684	-
TRS	-	-	-	23	-	538	-	63	14 285	-
VRN	316	324	-	-	2	6 141	50	20	1 259	-
TRN	4	150	7	163	14	49 814	6 551	14	9 055	203
GOA	-	-	2	226	3	16 144	22	2	3 033	-
FLR	-	-	1	65	-	6 019	206	147	18 100	-
BLQ	-	9	-	4	46	31 835	65	27	15 315	-
PSA	-	-	-	39	2	29 342	164	112	4 851	-
RMI	-	-	-	2 305	-	-	8	18	1	-
NAP	7 495	5 416	-	20 636	2 934	32 010	6 432	1 174	13 417	4 484
BRI	-	-	-	-	3	7 733	-	-	3 207	-
BDS	61	-	-	1 196	-	1 158	-	-	1 031	-
SUF	-	-	-	848	-	-	-	-	2 100	-
CAG	-	-	-	1	-	3 505	-	-	4 080	-
OLB	-	-	-	213	-	6 087	-	-	4 286	-
PWO	48	-	-	-	41	796	1 583	61	5 284	-
CTA	4 280	77	108	13 220	103	28 200	6 126	116	9 063	-
*IT	148	-	8	485	221	1 718	243	110	2 231	-
GRIECHENLAND	118 165	74 603	7 450	444 151	35 383	435 988	160 508	47 222	387 723	103 849
DARUNTER: ATH	15 418	3 563	-	58 306	70	179 737	20 826	2 187	80 596	19 845
SKG	12 555	6 044	2	70 096	856	76 904	42 962	4 841	71 174	15 639
CFU	10 332	8 124	-	30 469	3 129	18 617	7 686	6 290	28 504	8 160
JSI	-	1 251	-	2 397	-	1 363	1 691	-	3 635	319
ZTH	-	-	-	9 646	-	1 503	-	-	2 704	-
JMK	290	-	-	3 556	-	884	-	-	3 168	-
SMI	7 467	518	3	16 238	2	4 205	3 734	1 285	10 603	1 054
JTR	-	1 230	-	6 113	-	2 338	-	-	15 240	-
KGS	10 768	7 355	-	30 455	3 797	12 268	8 125	4 599	24 887	6 537
RHO	18 578	12 541	-	78 224	8 288	35 861	19 176	7 953	40 953	8 886
CHQ	2 554	2 367	-	11 339	189	8 518	7 898	-	5 117	7 567
KER	40 118	30 525	7 445	103 557	18 743	83 414	45 016	18 440	77 704	27 457
KVA	-	-	-	6 593	309	1 207	-	-	6 764	1 564
MJT	81	174	-	5 661	-	1 367	921	-	3 926	1 599
*GR	4	911	-	11 501	-	7 802	2 473	1 627	12 748	5 222
TUERKEI	142 407	147 271	16 081	485 675	112 592	533 513	237 195	76 683	312 112	90 060
DARUNTER: ANK	7 495	9 511	2	46 997	17 768	69 122	28 494	4 011	16 397	4 230
IST	47 111	60 350	4 260	168 450	51 558	220 679	82 827	28 315	120 615	36 743
IZM	18 901	19 089	131	63 804	9 578	56 991	28 324	3 248	34 993	11 543
DLM	15 133	7 778	29	46 372	5 806	34 933	22 917	9 014	29 841	9 052
AYT	53 056	46 674	11 429	155 749	26 717	140 282	71 673	31 947	109 217	28 441
*TR	711	3 869	230	4 303	1 165	11 506	2 960	148	1 049	51
ZYPERN	7 255	104	-	17 100	951	24 849	5 438	27	26 274	-
DARUNTER: LCA	7 014	-	-	16 552	949	24 240	5 438	27	14 254	-
*CY	241	104	-	399	2	-	-	-	12 020	-
SLOWENIEN	28	525	-	108	100	20 805	-	-	5 298	3
DARUNTER: LJU	28	525	-	108	100	20 805	-	-	5 298	3
KROATIEN	1	-	-	5 548	5	33 889	2 298	4	2 165	-
DARUNTER: ZAG	-	2	-	3 751	-	32 294	2 294	4	2 165	-
BOSNIEN-HERZEGOWINA	110	-	-	1 521	105	114	1 097	38	-	-
DARUNTER: SPU	-	-	-	1 797	-	1 569	-	-	-	-
SERBIEN	-	-	-	-	-	-	143	-	-	-
DARUNTER: SJJ	110	-	-	1 521	105	114	1 097	38	-	-
MAZEDONIEN	7 405	67	-	18 053	556	6 542	13 051	-	5 298	-
DARUNTER: SKP	7 405	67	-	18 053	556	6 542	13 051	-	5 298	-
UNGARN	9 597	158	107	22 886	5 634	108 648	13 574	981	46 519	723
DARUNTER: BUD	9 596	158	105	22 886	5 634	108 648	13 562	979	46 513	723
ALBANIEN	-	-	-	354	-	-	-	-	917	-
DARUNTER: TIA	-	-	-	354	-	-	-	-	917	-
TSSCHECHOSLOW.	6 363	783	192	7 010	8 999	106 624	1 485	3 404	7 232	53
DARUNTER: PRG	6 363	783	176	6 994	8 877	106 258	1 472	3 384	6 709	53
RUMAENIEN	-	1 077	5	2 647	423	36 290	16	7	9 800	-
DARUNTER: BUX	-	-	5	20	14	30 694	11	-	8 227	-
CND	-	1 077	-	2 475	-	2 781	-	-	1 565	-
*RO	-	-	-	152	409	2 815	5	7	8	-
BULGARIEN	3 875	8 673	3	15 629	4 351	40 390	5 855	4 396	18 426	-
DARUNTER: SOF	-	-	3	86	107	29 919	74	-	15 030	-
VAR	2 110	4 402	-	7 434	2 328	5 651	4 002	2 372	1 931	-
BOJ	1 765	3 902	-	7 309	1 911	4 164	1 779	2 024	1 465	-
*BG	-	369	-	800	5	656	-	-	-	-
GUS-RUSSISCHE-FOEDER	37 468	66 280	18	55 094	5 850	282 190	10 162	-	29 670	38 539
DARUNTER: MOS	21 650	63 084	3	50 485	5 684	246 738	9 149	-	25 205	38 389
LED	12 332	13	-	4 232	166	34 819	491	-	4 294	150
*RU	3 486	3 183	15	377	-	633	522	-	171	-
GUS-WEISSRUSSLAND	424	-	-	-	-	9 198	3	-	5	-
DARUNTER: MSQ	98	-	-	-	-	9 170	3	-	5	-
GUS-MOLDAVIEN	-	-	-	20	-	1 478	-	-	-	-
DARUNTER: KIV	-	-	-	20	-	1 478	-	-	-	-
GUS-UKRAINE	380	1 576	-	223	33	30 484	2 786	236	8 408	1 439
DARUNTER: IEV	380	1 576	-	223	33	30 484	2 786	236	8 408	1 439
GUS-GEORGIEN	-	-	-	-	-	2 979	-	-	-	-
DARUNTER: TBS	-	-	-	-	-	2 979	-	-	-	-
GUS-ARMENIEN	-	-	-	-	-	-	-	-	-	-
GUS-KASACHSTAN	-	3 381	-	-	70	632	-	-	-	-
DARUNTER: ALA	-	3 381	-	-	70	632	-	-	-	-
GUS-KIRGISIEN	155	-	-	-	-	-	-	-	-	-
GUS-USBEKISTAN	4	-	-	-	-	-	7	-	-	8
E U R O P A	1 682 135	1 011 803	222 251	3 981 275	742 375	6 618 779	1 383 010	382 419	2 913 034	1 061 433
DARUNTER: EG-LAENDER	1 191 544	717 865	191 020	2 964 628	527 445	4 219 257	959 319	262 926	2 105 510	804 885

IM JAHR 1992

 MIT GEBIETEN AUSSERHALB DEUTSCHLANDS

ZIELFLUGPLATZ									VON STRECKENHERKUNFTS-	
(TFF)	B E R L I N (SXF)	SAARBRUECKEN (SCN)	MUENSTER/ OSN. (FMO)	LEIPZIG (LEJ)	DRESDEN (DRS)	ERFURT (ERF)	SONSTIGE	INSGESAMT	LAND.BZW --	FLUGPLATZ
645	1 187	-	20	-	186	-	-	45 370	AUSSTEIGER	
-	-	-	12	17	1	-	-	57 786	INSGESAMT	
131	956	-	4	3	-	-	-	19 154	-----	
1 329	1 549	7	722	221	76	-	13	1 286 727	ITALIEN	
7	207	-	3	-	65	-	-	298 585	DARUNTER: ROM	
883	234	6	4	99	-	-	-	463 204	MIL	
439	1 037	-	-	-	-	-	-	102 905	VCE	
-	-	-	-	-	-	-	-	14 909	TRS	
-	65	-	-	-	3	-	-	8 112	VRN	
-	-	-	-	-	-	-	-	66 043	TRN	
-	-	-	138	-	-	-	-	19 432	GOA	
-	-	-	-	115	3	-	-	24 676	FLR	
-	-	-	2	-	-	-	-	47 419	BLQ	
-	-	-	-	-	-	-	-	34 512	FSA	
-	-	-	3	-	4	-	-	2 332	RMI	
-	-	-	-	-	-	-	-	94 005	NAP	
-	-	-	-	-	-	-	-	10 943	BRI	
-	-	-	-	-	-	-	-	3 446	BDS	
-	-	-	-	-	-	-	-	2 948	SUP	
-	-	-	-	7	-	-	-	7 593	CAG	
-	-	-	342	-	-	-	13	10 982	OLB	
-	-	-	-	-	-	-	-	7 826	PMO	
-	6	1	213	-	-	-	-	61 506	CTA	
-	34 248	8 216	6 865	20 357	3 685	3 461	-	5 189	*IT	
-	4 935	-	-	6 918	129	185	-	1 891 874	GRIECHENLAND	
-	472	-	-	-	1 092	177	-	392 715	DARUNTER: ATH	
-	165	-	-	528	-	-	-	302 814	SKG	
-	-	-	-	-	-	-	-	122 004	CFU	
-	-	-	-	-	-	-	-	10 656	JSI	
-	-	-	-	-	-	-	-	13 853	ZTH	
-	3 272	-	-	-	-	-	-	7 898	JMK	
-	-	-	-	-	-	-	-	48 381	SMI	
-	3 075	-	-	-	-	-	-	24 921	JTR	
-	3 702	114	-	4 731	-	1 128	-	111 866	KGS	
-	299	-	-	-	-	-	-	240 135	RHO	
-	18 234	8 102	6 864	8 180	2 464	1 971	-	45 848	CHQ	
-	-	-	-	-	-	-	-	498 234	HER	
-	-	-	-	-	-	-	-	16 437	KVA	
-	94	-	1	-	-	-	-	13 729	MJT	
-	86 659	12 542	8 907	6 325	-	-	-	42 383	*GR	
-	11 836	-	5	-	-	-	65	2 268 087	TUERKEI	
-	31 986	880	1 352	259	-	-	-	215 868	DARUNTER: ANK	
-	10 775	-	74	-	-	-	34	855 419	IST	
-	10 990	2 667	1 043	-	-	-	-	257 451	IZM	
-	18 633	8 995	6 433	6 066	-	-	-	195 575	DLM	
-	2 439	-	-	-	-	-	-	715 343	AYT	
-	10 507	-	30	-	-	-	-	28 431	*TR	
-	10 507	-	-	-	-	-	-	92 535	ZYPERN	
-	-	-	-	-	-	-	-	78 981	DARUNTER: LCA	
-	102	-	-	-	-	-	-	12 766	*CY	
-	102	-	-	-	-	-	-	26 969	SLOWENIEN	
-	1 590	-	-	-	-	-	-	26 969	DARUNTER: LJU	
-	1 590	-	-	-	-	-	-	45 502	KROATIEN	
-	-	-	-	-	-	-	-	42 100	DARUNTER: ZAG	
-	-	-	-	-	-	-	-	2 985	BOSNIEN-HERZEGOWINA	
-	-	-	-	-	-	-	-	3 366	DARUNTER: SPU	
-	-	-	-	-	-	-	-	143	SERBIEN	
-	3 199	-	-	-	-	-	-	2 985	DARUNTER: SJJ	
-	3 199	-	-	-	-	-	-	54 171	MAZEDONIEN	
-	564	28 364	9	1 110	1 688	-	-	54 171	DARUNTER: SKP	
-	564	28 364	9	1 109	1 688	-	-	240 562	UNGARN	
-	-	-	-	-	-	-	-	240 538	DARUNTER: BUD	
-	-	-	-	-	-	-	-	1 271	ALBANIEN	
-	-	-	-	-	-	-	-	1 271	DARUNTER: TIA	
5 545	7 773	2	16	10	31	-	-	155 522	TSCHSCHOSLOW	
5 527	7 716	2	16	8	29	-	-	154 367	DARUNTER: PRG	
-	7 718	-	1	627	-	-	-	58 611	RUMAENIEN	
-	6 198	-	1	-	-	-	-	45 170	DARUNTER: BUH	
-	1 520	-	-	627	-	-	-	10 045	CMD	
-	-	-	-	-	-	-	-	3 396	*RO	
-	52 551	4	-	30 086	11 933	1 962	-	198 134	BULGARIEN	
-	14 454	4	-	88	-	-	-	59 765	DARUNTER: SOF	
-	19 485	-	-	14 594	6 485	1 962	-	72 756	VAR	
-	17 823	-	-	15 400	5 448	-	-	62 990	BOJ	
-	789	-	-	4	-	-	-	2 623	*BG	
16	69 521	297	2	6 506	769	-	-	602 382	GUS-RUSSISCHE-POEDER	
-	48 881	-	2	6 427	563	-	-	516 260	DARUNTER: MOW	
-	17 616	297	-	79	120	-	-	74 609	LED	
16	3 024	-	-	-	86	-	-	11 513	*RU	
265	8 317	-	-	200	3 828	5	-	22 245	GUS-WEISSRUSSLAND	
265	8 317	-	-	200	3 773	5	-	21 836	DARUNTER: MSQ	
-	-	-	-	-	-	-	-	1 498	GUS-MOLDAVIEN	
-	13 099	-	-	93	8	-	-	1 498	DARUNTER: KIV	
-	13 099	-	-	93	8	-	-	58 765	GUS-UKRAINE	
-	-	-	-	-	4	-	-	58 765	DARUNTER: IEV	
-	-	-	-	-	4	-	-	2 983	GUS-GEORGIEN	
-	4	-	-	-	-	-	-	2 983	DARUNTER: TBS	
-	108	-	-	-	-	-	-	4	GUS-ARMENIEN	
-	108	-	-	-	-	-	-	4 191	GUS-KASACHSTAN	
-	-	-	-	-	-	-	-	4 191	DARUNTER: ALA	
-	-	-	-	-	-	-	-	155	GUS-KIRGISIEN	
-	-	-	-	-	-	-	-	19	GUS-USBEKISTAN	
112 425	486 652	77 291	78 845	129 468	55 915	9 169	496	20 948 775	E U R O P A	
55 491	155 214	63 981	62 910	75 803	29 566	6 751	427	14 394 542	DARUNTER: EG-LAENDER	

5 PERSONENVERKEHR

5. 2 VERFLECHTUNG IM VERKEHR

5. 2. 2 AUSSTEIGER

VON STRECKENHERKUNFTS-		NACH STRECKEN								
LAND BZW.--- FLUGPLATZ	HAMBURG (HAM)	HANNOVER (HAJ)	BREMEN (BRE)	DUESSELDORF (DUS)	KOELN/BONN (CGN)	FRANKFURT (FRA)	STUTTGART (STR)	NUERNBERG (NUE)	MUENCHEN (MUC)	BERLIN (TXL)
AUSSTEIGER										
INSGESAMT										
AEGYPTEN	1 778	1 834	6	40 407	2 243	152 447	24 385	4 128	114 713	1 622
DARUNTER: CAI	1 212	388	-	7 731	513	113 048	11 111	2 036	46 435	133
ALY	-	-	-	-	-	9 251	-	-	-	-
LXR	22	1 313	-	26 532	114	8 942	159	544	27 334	478
ASW	392	133	-	210	57	4 721	4 181	-	2 572	-
HRG	152	-	6	5 934	1 559	15 614	4 574	1 548	35 813	1 011
*EG	-	-	-	-	-	871	4 360	-	2 559	-
LIBYEN	5	-	-	5	2	5 076	-	-	-	-
DARUNTER: TIP	5	-	-	5	2	5 076	-	-	-	-
TUNESIEN	43 462	39 245	5 465	119 451	8 168	135 027	50 345	18 216	75 083	28 031
DARUNTER: TUN	7 694	3 833	-	12 251	118	46 665	6 483	-	12 016	-
DJE	9 656	6 629	-	31 126	584	28 438	12 968	3 922	19 901	12 228
MIR	26 112	28 783	5 465	76 074	7 466	59 805	30 893	14 294	42 916	15 803
ALGERIEN	-	-	5	76	2	12 245	5	-	3	-
DARUNTER: ALG	-	-	4	75	2	12 245	1	-	-	-
MAROKKO	9 752	5 558	-	37 070	691	53 310	8 483	140	29 287	6 314
DARUNTER: CAS	1	-	-	657	2	23 421	-	-	1 147	-
TNG	-	-	-	3 542	-	6 113	-	-	35	-
AGA	9 751	5 558	-	26 220	383	16 621	8 300	140	27 974	6 314
ODU	-	-	-	6 177	163	6 189	-	-	-	-
*MA	-	-	-	473	2	966	-	-	131	-
KAP VERDE	-	-	-	-	-	504	-	-	351	-
SENEGAL	-	-	-	-	-	8 889	-	-	409	-
DARUNTER: DKR	-	-	-	-	-	8 889	-	-	409	-
GAMBIA	-	-	-	-	-	2 846	-	-	4 528	-
DARUNTER: BJL	-	-	-	-	-	2 846	-	-	4 528	-
GUINEA	-	-	-	-	-	-	-	-	1	-
LIBERIA	-	-	-	-	-	-	-	-	115	-
ELFENB. KUESTE	-	-	-	-	-	232	-	-	160	-
GHANA	-	-	3 466	-	-	-	-	-	-	-
DARUNTER: ACC	-	-	3 466	-	-	-	-	-	-	-
TOGO	-	-	-	-	-	272	-	-	-	-
NIGERIA	-	-	-	42	-	28 940	1	-	-	-
DARUNTER: LOS	-	-	-	42	-	28 940	-	-	-	-
KAMERUN	-	-	-	-	-	3 733	-	-	-	-
DARUNTER: DLA	-	-	-	-	-	3 733	-	-	-	-
SUDAN	-	-	-	-	-	6 746	-	-	-	-
DARUNTER: KRT	-	-	-	-	-	6 746	-	-	-	-
AETHIOPIEN	-	-	-	-	-	22 807	-	-	-	-
DARUNTER: ADD	-	-	-	-	-	22 598	-	-	-	-
KENIA	3 819	1 711	-	16 945	329	57 258	324	-	33 188	-
DARUNTER: NBO	116	-	-	359	-	21 103	-	-	621	-
MBA	3 703	1 711	-	16 586	329	36 155	324	-	32 567	-
TANSANIA	-	-	-	3 405	-	4 824	-	-	2 640	-
DARUNTER: DAR	-	-	-	38	-	4 678	-	-	-	-
JRO	-	-	-	3 367	-	146	-	-	2 640	-
SAMBIA	-	-	-	-	-	2 881	-	-	-	-
DARUNTER: LUN	-	-	-	-	-	2 881	-	-	-	-
SIMBABWE	-	-	-	-	1	13 427	-	-	-	-
DARUNTER: HRE	-	-	-	-	1	13 427	-	-	-	-
NAMIBIA	-	-	-	-	-	19 614	-	-	-	-
DARUNTER: WDH	-	-	-	-	-	19 614	-	-	-	-
MOSAMBIK	-	-	-	-	-	-	-	-	-	-
SESCHELLEN	-	-	-	-	-	11 855	-	-	-	-
DARUNTER: SEZ	-	-	-	-	-	11 855	-	-	-	-
MAURITIUS	-	-	-	-	-	16 895	-	-	12 827	-
DARUNTER: MRU	-	-	-	-	-	16 895	-	-	12 827	-
SUEDAFRIKA	-	-	-	427	104	94 322	172	-	2 722	-
DARUNTER: JNB	-	-	-	-	104	89 532	172	-	1 556	-
CPT	-	-	-	-	-	4 492	-	-	-	-
DUR	-	-	-	427	-	298	-	-	998	-
A F R I K A	58 816	48 348	5 476	221 294	11 540	654 150	83 715	22 484	276 027	35 967
KANADA	10	329	-	8 354	5	313 084	404	-	20 068	-
DARUNTER: YMQ	-	-	-	34	-	36 211	-	-	-	-
YTO	-	-	-	7 475	5	143 780	317	-	19 066	-
YEA	-	-	-	-	-	9 566	-	-	-	-
YVR	-	-	-	643	-	92 089	-	-	-	-
YYC	-	229	-	-	-	30 531	-	-	-	-
YQX	5	-	-	202	-	236	87	-	1 002	-
USA	90 740	4 844	164	190 475	19 618	2 143 540	45 203	-	254 947	92 235
DARUNTER: NYC	42 150	-	164	49 864	2 636	469 210	9 023	-	108 785	55 554
CHI	179	-	-	37 325	-	173 115	-	-	44 396	17 158
BOS	-	-	-	158	138	126 635	-	-	-	-
PHL	-	-	-	-	-	20 622	-	-	-	-
BWI	-	-	-	-	-	7 032	-	-	-	-
WAS	-	-	-	-	-	185 492	-	-	-	-
DET	-	-	-	-	174	100 454	-	-	-	-
PIT	-	-	-	-	-	47 888	-	-	-	-
CVG	-	-	-	-	-	63 173	-	-	-	225
CLE	-	-	-	-	-	3 008	-	-	-	-
ATL	39 352	-	-	11 151	-	161 352	32 083	-	67 192	18 795
CLT	-	-	-	-	2	58 130	-	-	-	-
TPA	-	-	-	-	-	6 214	-	-	-	-
MIA	8 889	4 490	-	57 465	11 703	157 992	-	-	21 185	230
SJU	-	-	-	-	-	24 097	-	-	684	-
ORL	-	-	-	11 083	23	41 595	-	-	261	-
*U2	165	354	-	1 524	4 942	21 185	3 656	-	925	106
STL	-	-	-	-	-	1 352	-	-	5 504	-
MKE	-	-	-	-	-	2 229	-	-	-	-
DAL	-	-	-	-	-	146 313	-	-	-	-
HOU	-	-	-	-	-	23 972	-	-	-	-
SFO	-	-	-	328	-	114 146	-	-	-	-

IM JAHR 1992

MIT GEBIETEN AUSSERHALB DEUTSCHLANDS

ZIELFLUGPLATZ									VON STRECKENHERKUNFTS-
(THF)	B E R L I N (SXF)	SAARBRUECKEN (SCN)	MUENSTER/ OSN. (FMO)	LEIPZIG (LEJ)	DRESDEN (DRS)	ERFURT (ERF)	SONSTIGE	INSGESAMT	LAND. BZW. -- FLUGPLATZ
-	11 496	-	6	377	-	-	-	355 442	AUSSTEIGER
-	11 496	-	6	377	-	-	-	194 486	INSGESAMT
-	-	-	-	-	-	-	-	9 251	AEGYPTEN
-	-	-	-	-	-	-	-	65 438	DARUNTER: CAI
-	-	-	-	-	-	-	-	12 266	ALY
-	-	-	-	-	-	-	-	66 211	LXR
-	-	-	-	-	-	-	-	7 790	ASW
-	-	-	-	-	-	-	-	5 088	HRG
-	-	-	-	-	-	-	-	5 088	*EG
-	-	-	-	-	-	-	-	5 088	LIBYEN
-	73 693	5 547	4 762	43 467	21 380	10 025	192	681 559	DARUNTER: TIP
-	15 825	-	146	2 512	108	462	-	108 113	TUNESIEN
-	4 645	128	-	2 122	382	-	-	132 729	DARUNTER: TUN
-	53 223	5 419	4 616	38 833	20 890	9 563	192	440 347	DJE
-	1 501	2	-	-	-	-	-	13 839	MIR
-	1 501	-	-	-	-	-	-	13 828	ALGERIEN
-	2 823	-	-	146	-	-	-	153 574	DARUNTER: ALG
-	106	-	-	-	-	-	-	25 334	MAROKKO
-	2 717	-	-	146	-	-	-	9 690	DARUNTER: CAS
-	-	-	-	-	-	-	-	104 124	TNG
-	-	-	-	-	-	-	-	12 529	AGA
-	-	-	-	-	-	-	-	1 572	ODU
-	-	-	-	-	-	-	-	855	*MA
-	-	-	-	-	-	-	-	9 298	KAP VERDE
-	-	-	-	-	-	-	-	9 298	SENEGAL
-	-	-	-	-	-	-	-	7 374	DARUNTER: DKR
-	-	-	-	-	-	-	-	7 374	GAMBIA
-	-	-	-	-	-	-	-	1	DARUNTER: BJL
-	-	-	-	163	-	-	-	278	GUINEA
-	-	-	-	-	-	-	-	392	LIBERIA
-	-	-	-	-	-	-	-	3 466	ELFENB. KUESTE
-	-	-	-	-	-	-	-	3 466	GHANA
-	-	-	-	-	-	-	-	272	DARUNTER: ACC
-	-	-	-	-	-	-	-	28 983	TOGO
-	-	-	-	-	-	-	-	28 982	NIGERIA
-	-	-	-	-	-	-	-	3 733	DARUNTER: LOS
-	-	-	-	-	-	-	-	3 733	KAMERUN
-	-	-	-	-	-	-	-	6 746	DARUNTER: DLA
-	-	-	-	-	-	-	-	6 746	SUDAN
-	-	-	-	-	-	-	-	22 807	DARUNTER: KRT
-	-	-	-	-	-	-	-	22 598	AETHIOPIEN
-	8 792	-	-	-	-	-	-	122 366	DARUNTER: ADD
-	8 792	-	-	-	-	-	-	22 199	KENIA
-	-	-	-	-	-	-	-	100 167	DARUNTER: WBO
-	-	-	-	-	-	-	-	10 869	MBA
-	-	-	-	-	-	-	-	4 716	TANSANIA
-	-	-	-	-	-	-	-	6 153	DARUNTER: DAR
-	-	-	-	-	-	-	-	2 881	JRO
-	-	-	-	-	-	-	-	2 881	SAMBIA
-	-	-	-	-	-	-	-	13 428	DARUNTER: LUN
-	-	-	-	-	-	-	-	13 428	SIMBABWE
-	-	-	-	-	-	-	-	19 614	DARUNTER: HRE
-	-	-	-	-	-	-	-	19 614	NAMIBIA
-	127	-	-	-	-	-	-	127	DARUNTER: WDM
-	-	-	-	-	-	-	-	11 855	MOSAMBIK
-	-	-	-	-	-	-	-	11 855	SESCHELLEN
-	-	-	-	-	-	-	-	29 722	DARUNTER: SEZ
-	-	-	-	-	-	-	-	29 722	MAURITIUS
-	-	-	-	-	-	-	-	97 747	DARUNTER: MRU
-	-	-	-	-	-	-	-	91 364	SUEDAFRIKA
-	-	-	-	-	-	-	-	4 492	DARUNTER: JNB
-	-	-	-	-	-	-	-	1 723	CPT
-	-	-	-	-	-	-	-	-	DUR
-	98 432	5 549	4 768	44 153	21 380	10 025	192	1 602 316	A F R I K A
-	1 187	-	-	95	-	-	-	343 536	KANADA
-	866	-	-	95	-	-	-	36 340	DARUNTER: YMQ
-	321	-	-	-	-	-	-	171 509	YTO
-	-	-	-	-	-	-	-	9 566	YEA
-	-	-	-	-	-	-	-	93 053	YVR
-	-	-	-	-	-	-	-	30 760	YYC
-	1 180	28	-	528	-	-	-	1 532	YQX
-	122	-	-	-	-	-	-	2 843 502	USA
-	-	-	-	-	-	-	-	737 508	DARUNTER: NYC
-	-	-	-	-	-	-	-	272 173	CHI
-	-	-	-	90	-	-	-	126 931	BOS
-	-	-	-	-	-	-	-	20 712	PHL
-	-	-	-	208	-	-	-	7 032	BWI
-	-	-	-	-	-	-	-	185 700	WAS
-	-	-	-	-	-	-	-	100 628	DET
-	-	-	-	-	-	-	-	47 888	PIT
-	-	-	-	-	-	-	-	63 398	CVG
-	-	-	-	-	-	-	-	3 008	CLE
-	-	-	-	-	-	-	-	329 925	ATL
-	-	-	-	-	-	-	-	58 132	CLT
-	840	-	-	-	-	-	-	6 214	TPA
-	-	-	-	-	-	-	-	262 794	MIA
-	-	-	-	-	-	-	-	24 781	SJU
-	-	-	-	-	-	-	-	52 962	ORL
-	-	-	-	-	-	-	-	32 857	*U2
-	-	-	-	-	-	-	-	6 856	STL
-	-	-	-	-	-	-	-	2 229	MKE
-	-	-	-	164	-	-	-	146 477	DAL
-	-	-	-	65	-	-	-	24 037	BOU
-	-	-	-	-	-	-	-	114 474	SFO

VON STRECKENHERKUNFTS-		NACH STRECKEN								
LAND BZW.--- FLUGPLATZ	HAMBURG (HAM)	HANNOVER (HAJ)	BREMEN (BRE)	DUESSELDORF (DUS)	KOELN/BONN (CGN)	FRANKFURT (FRA)	STUTTGART (STR)	NUERNBERG (NUE)	MUENCHEN (MUC)	BERLIN (TXL)
AUSSTEIGER										
INSGESAMT										
LAX	5	-	-	21 498	-	179 500	441	-	5 396	4
DEN	-	-	-	-	-	7 163	-	-	-	-
MEXIKO	-	-	-	7 140	3 814	66 701	-	-	95	-
DARUNTER: MEX	-	-	-	224	-	53 222	-	-	-	-
ACA	-	-	-	1 159	543	252	-	-	-	-
*MX	-	-	-	5 757	3 271	13 227	-	-	95	-
COSTA RICA	-	-	-	576	-	4 411	-	-	-	-
DARUNTER: SJO	-	-	-	576	-	4 411	-	-	-	-
PANAMA	-	-	-	-	-	716	-	-	-	-
KUBA	-	-	-	30 115	4 628	16 357	-	-	361	-
DARUNTER: HAV	-	-	-	18 065	4 061	7 545	-	-	359	-
VRA	-	-	-	-	-	4 485	-	-	-	-
*CU	-	-	-	12 050	567	4 327	-	-	2	-
BAHAMAS	-	-	-	316	-	151	-	-	-	-
JAMAICA	-	-	-	12 578	15	6 082	-	-	207	-
DARUNTER: MBJ	-	-	-	12 578	15	6 082	-	-	207	-
DOMINIK. REP.	6 569	390	-	42 526	4 583	57 699	1 256	-	9 903	-
DARUNTER: SDQ	-	-	-	13 309	-	11 011	-	-	-	-
POP	5 810	382	-	26 474	4 583	32 489	620	-	6 933	-
*DO	759	8	-	2 743	-	14 199	636	-	2 970	-
ANTIGUA-BARB.	-	-	-	-	-	8 878	-	-	-	-
DARUNTER: ANU	-	-	-	-	-	8 878	-	-	-	-
GUADELOUPE (FR) ..	-	-	-	-	-	360	-	-	-	-
BARBADOS	-	-	-	1 383	4 336	7 742	-	-	2 977	-
DARUNTER: BGI	-	-	-	1 383	4 336	7 742	-	-	2 977	-
TRINID. U. TOB.	-	-	-	-	535	6 129	-	-	237	-
DARUNTER: TAB	-	-	-	-	-	1 834	-	-	-	-
POS	-	-	-	-	535	4 295	-	-	237	-
NIED. ANTILLEN	-	-	-	-	488	4 448	-	-	-	-
ST. LUCIA	-	-	-	-	470	5 122	-	-	15	-
DARUNTER: UVF	-	-	-	-	470	5 122	-	-	15	-
SONST. WESTIN.	-	-	-	-	-	3 806	-	-	-	-
DARUNTER: *WI	-	-	-	-	-	3 806	-	-	-	-
KOLUMBIEN	-	-	-	-	186	22 994	-	-	-	1 226
DARUNTER: BOG	-	-	-	-	186	21 631	-	-	-	-
BAQ	-	-	-	-	-	1 363	-	-	-	-
*CO	-	-	-	-	-	-	-	-	-	1 226
VENEZUELA	-	-	-	17 409	74	30 703	-	-	2 315	-
DARUNTER: CCS	-	-	-	-	74	23 564	-	-	-	-
*VE	-	-	-	17 409	-	7 139	-	-	2 315	-
BRASILIEN	-	-	-	2 597	-	91 739	-	-	9 042	-
DARUNTER: RIO	-	-	-	166	-	40 419	-	-	272	-
SAO	-	-	-	183	-	42 232	-	-	-	-
REC	-	-	-	2 036	-	-	-	-	3 783	-
SSA	-	-	-	191	-	8 348	-	-	4 987	-
ECUADOR	-	-	-	-	-	6 517	-	-	-	-
DARUNTER: UIO	-	-	-	-	-	5 032	-	-	-	-
GYE	-	-	-	-	-	1 485	-	-	-	-
PERU	-	-	-	-	-	3 451	-	-	-	-
DARUNTER: LIM	-	-	-	-	-	3 451	-	-	-	-
BOLIVIEN	-	-	-	-	-	2 115	-	-	-	-
DARUNTER: LPB	-	-	-	-	-	2 115	-	-	-	-
PARAGUAY	-	-	-	89	-	6 135	-	-	-	-
DARUNTER: ASU	-	-	-	89	-	6 135	-	-	-	-
URUGUAY	-	-	-	-	-	1 925	-	-	-	-
DARUNTER: MVD	-	-	-	-	-	1 925	-	-	-	-
ARGENTINIEN	-	-	-	193	-	33 166	-	-	-	-
DARUNTER: BUE	-	-	-	193	-	33 166	-	-	-	-
CHILE	-	-	-	104	-	14 968	-	-	-	-
DARUNTER: SCL	-	-	-	104	-	14 620	-	-	-	-
A M E R I K A	97 319	5 563	164	313 855	38 752	2 854 939	46 863	-	300 167	93 461
LIBANON	-	-	-	-	1	9 240	-	-	-	88
DARUNTER: BEY	-	-	-	-	1	9 240	-	-	-	88
ISRAEL	4 621	-	-	99	9 939	139 261	10 594	422	60 196	-
DARUNTER: TLV	4 621	-	-	99	9 939	136 181	10 232	422	56 129	-
ETH	-	-	-	-	-	2 679	361	-	179	-
*IL	-	-	-	-	-	401	1	-	3 888	-
JORDANIEN	-	-	-	-	-	24 343	-	-	45	-
DARUNTER: AMM	-	-	-	-	-	24 186	-	-	12	-
SYRIEN	-	-	-	-	-	24 749	-	73	6 711	-
DARUNTER: DAM	-	-	-	-	-	23 015	-	44	6 631	-
ALP	-	-	-	-	-	1 734	-	29	80	-
IRAK	-	-	-	-	-	-	1	-	-	-
IRAN	5 795	-	-	-	-	86 654	1	-	1	-
DARUNTER: THR	5 795	-	-	-	-	86 613	1	-	-	-
KUWEIT	-	-	-	-	-	24 153	-	-	1 006	-
DARUNTER: KWI	-	-	-	-	-	24 153	-	-	1 006	-
BAHRAIN	-	-	-	939	-	14 484	-	245	-	-
DARUNTER: BAH	-	-	-	939	-	14 484	-	245	-	-
KATAR	-	-	-	-	-	2 534	-	-	-	-
DARUNTER: DOH	-	-	-	-	-	2 534	-	-	-	-
SAUDI-ARAB.	352	-	-	14	1 894	36 369	336	-	366	-
DARUNTER: JED	352	-	-	14	1 850	18 061	336	-	366	-
RUH	-	-	-	-	44	18 308	-	-	-	-
JEMEN	-	-	-	-	-	18 238	-	47	-	-
DARUNTER: SAH	-	-	-	-	-	18 238	-	47	-	-
OMAN	-	-	-	-	-	4 191	-	-	-	-
DARUNTER: MCT	-	-	-	-	-	4 191	-	-	-	-
V. A. EMIRATE	195	-	-	1 938	278	60 773	-	130	5 955	-
DARUNTER: SHJ	36	-	-	1 253	-	481	-	-	988	-
DXB	-	-	-	-	271	49 291	-	-	1 349	-
AUH	159	-	-	685	7	11 001	-	130	3 618	-

IM JAHR 1992

MIT GEBIETEN AUSSERHALB DEUTSCHLANDS

ZIELFLUGPLATZ									VON STRECKENHERKUNFTS-
B E R L I N (THF)	(SXF)	SAARBRUECKEN (SCN)	MUENSTER/ OSN.(FMO)	LEIPZIG (LEJ)	DRESDEN (DRS)	ERFURT (ERF)	SONSTIGE	INSGESAMT	LAND.BZW -- FLUGPLATZ
-	-	-	-	-	-	-	-	206 844	AUSSTEIGER
-	-	-	-	-	-	-	-	7 163	-----
-	-	-	-	-	-	-	-	77 750	INSGESAMT
-	-	-	-	-	-	-	-	53 446	-----
-	-	-	-	-	-	-	-	1 954	MEXIKO
-	-	-	-	-	-	-	-	22 350	DARUNTER: MEX
-	-	-	-	-	-	-	-	5 333	ACA
-	-	-	-	-	-	-	-	5 333	*MX
-	-	-	-	-	-	-	-	716	COSTA RICA
-	-	-	-	-	-	-	-	58 077	DARUNTER: SJO
-	-	-	-	-	-	-	-	36 646	PANAMA
-	-	-	-	-	-	-	-	4 485	KUBA
-	-	-	-	-	-	-	-	16 946	DARUNTER: HAV
-	-	-	-	-	-	-	-	467	VRA
-	-	-	-	-	-	-	-	18 882	*CU
-	-	-	-	-	-	-	-	18 882	BAHAMAS
-	-	-	-	-	-	-	-	123 967	JAMAICA
-	-	-	-	-	-	-	-	24 320	DARUNTER: MBJ
-	-	-	-	-	-	-	-	77 804	DOMINIK. REP
-	-	-	-	-	-	-	-	21 843	DARUNTER: SDQ
-	-	-	-	-	-	-	-	8 878	POP
-	-	-	-	-	-	-	-	8 878	*DO
-	-	-	-	-	-	-	-	360	ANTIGUA-BARB.
-	-	-	-	-	-	-	-	16 438	DARUNTER: ANU
-	-	-	-	-	-	-	-	16 438	GUADELOUPE (FR)
-	-	-	-	-	-	-	-	6 901	BARBADOS
-	-	-	-	-	-	-	-	1 834	DARUNTER: BGI
-	-	-	-	-	-	-	-	5 067	TRINID. U. TOB.
-	-	-	-	-	-	-	-	936	DARUNTER: TAB
-	-	-	-	-	-	-	-	5 607	POS
-	-	-	-	-	-	-	-	5 607	NIED. ANTILLEN
-	-	-	-	-	-	-	-	3 806	ST. LUCIA
-	-	-	-	-	-	-	-	3 806	DARUNTER: UVF
-	-	-	-	-	-	-	-	24 557	SONST. WESTIN.
-	-	-	-	-	-	-	-	21 861	DARUNTER: *WI
-	-	-	-	-	-	-	-	1 363	KOLUMBIEN
-	-	-	-	-	-	-	-	1 333	DARUNTER: BOG
-	-	-	-	-	-	-	-	50 569	BAQ
-	-	-	-	-	-	-	-	23 706	*CO
-	-	-	-	-	-	-	-	26 863	VENEZUELA
-	-	-	-	-	-	-	-	103 378	DARUNTER: CCS
-	-	-	-	-	-	-	-	40 857	*VE
-	-	-	-	-	-	-	-	42 415	BRASILIE
-	-	-	-	-	-	-	-	5 819	DARUNTER: RIO
-	-	-	-	-	-	-	-	13 526	SAO
-	-	-	-	-	-	-	-	6 575	REC
-	-	-	-	-	-	-	-	5 087	SSA
-	-	-	-	-	-	-	-	1 488	ECUADOR
-	-	-	-	-	-	-	-	3 482	DARUNTER: UIO
-	-	-	-	-	-	-	-	3 482	GYE
-	-	-	-	-	-	-	-	2 135	PERU
-	-	-	-	-	-	-	-	2 135	DARUNTER: LIM
-	-	-	-	-	-	-	-	6 224	BOLIVIE
-	-	-	-	-	-	-	-	6 224	DARUNTER: LPB
-	-	-	-	-	-	-	-	1 925	PARAGUAY
-	-	-	-	-	-	-	-	1 925	DARUNTER: ASU
-	-	-	-	-	-	-	-	33 359	URUGUAY
-	-	-	-	-	-	-	-	33 359	DARUNTER: MVD
-	-	-	-	-	-	-	-	15 072	ARGENTINIE
-	-	-	-	-	-	-	-	14 724	DARUNTER: BUE
-	-	-	-	-	-	-	-		CHILE
-	-	-	-	-	-	-	-		DARUNTER: SCL
-	10 591	28	-	623	107	-	-	3 762 432	A M E R I K A
-	3 984	-	-	-	-	-	-	13 313	LIBANON
-	3 984	-	-	-	-	-	-	13 313	DARUNTER: BEY
-	15 265	-	-	-	-	-	-	240 397	ISRAEL
-	15 063	-	-	-	-	-	-	232 686	DARUNTER: TLV
-	202	-	-	-	-	-	-	3 421	ETH
-	-	-	-	-	-	-	-	4 290	*IL
-	1 316	-	-	-	-	-	-	25 704	JORDANIE
-	1 316	-	-	-	-	-	-	25 514	DARUNTER: AMM
-	1 688	-	-	-	-	-	-	33 221	SYRIEN
-	1 688	-	-	-	-	-	-	31 378	DARUNTER: DAM
-	-	-	-	-	-	-	-	1 843	ALP
-	-	-	-	-	-	-	-	1	IRAK
-	-	-	-	-	-	-	-	92 451	IRAN
-	-	-	-	-	-	-	-	92 409	DARUNTER: THR
-	-	-	-	-	-	-	-	25 159	KUWEIT
-	-	-	-	-	-	-	-	25 159	DARUNTER: KWI
-	-	-	-	-	-	-	-	15 668	BAHRAIN
-	-	-	-	-	-	-	-	15 668	DARUNTER: BAH
-	-	-	-	-	-	-	-	2 534	KATAR
-	-	-	-	-	-	-	-	2 534	DARUNTER: DOH
-	-	-	-	-	-	-	-	39 331	SAUDI-ARAB.
-	-	-	-	-	-	-	-	20 979	DARUNTER: JED
-	-	37	-	-	-	-	-	18 352	RUH
-	-	37	-	-	-	-	-	18 322	JEMEN
-	-	-	-	-	-	-	-	18 322	DARUNTER: SAH
-	-	-	-	-	-	-	-	4 191	OMAN
-	-	-	-	-	-	-	-	4 191	DARUNTER: MCT
-	77	-	-	-	-	-	-	69 346	V. A. EMIRATE
-	8	-	-	-	-	-	-	2 766	DARUNTER: SEJ
-	69	-	-	-	-	-	-	50 980	DXB
-	-	-	-	-	-	-	-	15 600	AUH

5 PERSONENVERKEHR

5. 2 VERFLECHTUNG IM VERKEHR

5. 2. 2 AUSSTEIGER

NACH STRECKEN

VON STRECKENHERKUNFTS-											
LAND BZW. --- FLUGPLATZ	HAMBURG (HAM)	HANNOVER (HAJ)	BREMEN (BRE)	DUESSELDORF (DUS)	KOELN/BONN (CGN)	FRANKFURT (FRA)	STUTTGART (STR)	NUERNBERG (NUE)	MUENCHEN (MUC)	BERLIN (TXL)	
AUSSTEIGER											
INSGESAMT											
PAKISTAN	-	-	-	-	543	41 839	-	-	-	-	-
DARUNTER: KHI	-	-	-	-	543	33 970	-	-	-	-	-
ISB	-	-	-	-	-	3 865	-	-	-	-	-
LHE	-	-	-	-	-	4 004	-	-	-	-	-
BANGLADESCH	-	-	-	-	-	4 646	-	-	-	-	-
DARUNTER: DAC	-	-	-	-	-	4 646	-	-	-	-	-
AFGHANISTAN	-	-	-	-	-	66	-	-	-	-	-
INDIEN	-	-	-	1	-	234 068	-	508	2 856	-	-
DARUNTER: DEL	-	-	-	-	-	119 780	-	273	65	-	-
BOM	-	-	-	1	-	111 298	-	235	-	-	-
GOI	-	-	-	-	-	2 824	-	-	2 561	-	-
NEPAL	-	-	-	-	-	19 315	-	-	879	105	-
DARUNTER: KTM	-	-	-	-	-	19 315	-	-	879	-	-
SRI LANKA	380	-	-	18 886	327	29 735	197	-	21 169	48	-
DARUNTER: CMB	380	-	-	18 886	327	29 735	197	-	21 169	48	-
MALEDIVEN	769	-	-	11 495	-	12 395	-	-	21 945	-	-
DARUNTER: MLE	769	-	-	11 495	-	12 395	-	-	21 945	-	-
THAILAND	-	-	-	10 687	18	212 807	-	5	26 075	-	-
DARUNTER: BKK	-	-	-	9 996	18	206 217	-	-	19 252	-	-
HKT	-	-	-	691	-	6 260	-	5	5 630	-	-
*TH	-	-	-	-	-	330	-	-	1 193	-	-
VIETNAM	-	-	-	-	-	9 428	-	-	-	-	-
DARUNTER: SGN	-	-	-	-	-	9 428	-	-	-	-	-
MALAYSIA	-	-	-	-	183	21 804	-	-	1 044	-	-
DARUNTER: KUL	-	-	-	-	183	21 804	-	-	558	-	-
SINGAPUR	2	-	-	338	-	122 290	-	-	112	-	-
DARUNTER: SIN	2	-	-	338	-	122 290	-	-	112	-	-
BRUNEI	-	-	-	-	-	1 992	-	-	-	-	-
DARUNTER: BWN	-	-	-	-	-	1 992	-	-	-	-	-
INDONESIEN	-	-	-	-	-	60 092	-	-	5 656	-	-
DARUNTER: JKT	-	-	-	-	-	32 608	-	-	57	-	-
DPS	-	-	-	-	-	27 484	-	-	468	-	-
*ID	-	-	-	-	-	-	-	-	5 131	-	-
PHILIPPINEN	-	-	-	-	-	56 186	-	-	84	-	-
DARUNTER: MNL	-	-	-	-	-	56 186	-	-	84	-	-
HONGKONG (BRIT)	-	-	-	748	-	159 633	-	-	64	-	-
DARUNTER: HKG	-	-	-	748	-	159 633	-	-	64	-	-
JAPAN	-	-	-	-	-	207 028	-	-	5 325	-	-
DARUNTER: TYO	-	-	-	-	-	172 612	-	-	5 036	-	-
OSA	-	-	-	-	-	25 552	-	-	-	-	-
NGO	-	-	-	-	-	8 176	-	-	-	-	-
KOREA REP.	-	-	-	-	-	63 637	-	-	-	-	-
DARUNTER: SEL	-	-	-	-	-	63 637	-	-	-	-	-
KOREA DEM. VR	-	-	-	-	-	-	-	-	-	-	-
CHINA	-	-	-	-	210	65 149	-	-	-	-	-
DARUNTER: PEK	-	-	-	-	210	65 149	-	-	-	-	-
A S I E N	12 114	-	-	45 145	13 393	1 767 099	11 129	1 430	159 489	241	-
AUSTRALIEN	-	-	-	737	-	58 553	-	-	370	-	-
DARUNTER: SYD	-	-	-	-	-	40 671	-	-	13	-	-
MEB	-	-	-	737	-	15 621	-	-	357	-	-
PER	-	-	-	-	-	2 261	-	-	-	-	-
NEUSEELAND	-	-	-	-	-	9 739	-	-	-	-	-
DARUNTER: AKL	-	-	-	-	-	9 739	-	-	-	-	-
POLYNES (FR)	-	-	-	-	-	351	-	-	-	-	-
AUSTRALIEN/OZEANIEN...	-	-	-	737	-	68 643	-	-	370	-	-
I N S G E S A M T ..	1 850 384	1 065 714	227 891	4 562 306	806 060	11 963 610	1 524 717	406 333	3 649 087	1 191 102	-

IM JAHR 1992

 MIT GEBIETEN AUSSERHALB DEUTSCHLANDS

ZIELFLUGPLATZ									VON STRECKENHERKUNFTS-
BERLIN (THF)	BERLIN (SXF)	SAARBRUECKEN (SCN)	MUENSTER/ OSN. (FMO)	LEIPZIG (LEJ)	DRESDEN (DRS)	ERFURT (ERF)	SONSTIGE	INSGESAMT	LAND, BZW -- FLUGPLATZ
-	-	-	-	-	-	-	-	42 382	AUSSTEIGER
-	-	-	-	-	-	-	-	34 513	INSGESAMT
-	-	-	-	-	-	-	-	3 865	PAKISTAN
-	-	-	-	-	-	-	-	4 004	DARUNTER: KHI
-	-	-	-	-	-	-	-	4 646	ISB
-	-	-	-	-	-	-	-	4 646	LEE
-	-	-	-	-	-	-	-	66	BANGLADESCH
-	-	-	-	-	-	-	-	237 433	DARUNTER: DAC
-	-	-	-	-	-	-	-	120 110	AFGHANISTAN
-	-	-	-	-	-	-	-	111 534	INDIEN
-	-	-	-	-	-	-	-	5 385	DARUNTER: DEL
-	-	-	-	-	-	-	-	20 299	BOM
-	-	-	-	-	-	-	-	20 194	GOI
-	6 831	-	-	-	-	-	-	77 573	NEPAL
-	6 831	-	-	-	-	-	-	77 573	DARUNTER: KTM
-	325	-	-	-	-	-	-	46 929	SRI LANKA
-	325	-	-	-	-	-	-	46 929	DARUNTER: CMB
-	326	-	-	-	-	-	-	249 918	MALEDIVEN
-	326	-	-	-	-	-	-	235 809	DARUNTER: MLE
-	-	-	-	-	-	-	-	12 586	THAILAND
-	-	-	-	-	-	-	-	1 523	DARUNTER: BKK
-	-	-	-	-	-	-	-	9 428	BKT
-	-	-	-	-	-	-	-	9 428	*TH
-	-	-	-	-	-	-	-	23 031	VIETNAM
-	-	-	-	-	-	-	-	22 545	DARUNTER: SGN
-	6 143	-	-	-	-	-	-	128 885	MALAYSIA
-	6 143	-	-	-	-	-	-	128 885	DARUNTER: KUL
-	-	-	-	-	-	-	-	1 992	SINGAPUR
-	-	-	-	-	-	-	-	1 992	DARUNTER: SIN
-	-	-	-	-	-	-	-	65 748	BRUNEI
-	-	-	-	-	-	-	-	32 665	DARUNTER: BWN
-	-	-	-	-	-	-	-	27 952	INDONESIEN
-	-	-	-	-	-	-	-	5 131	DARUNTER: JKT
-	-	-	-	-	-	-	-	56 270	DPS
-	-	-	-	-	-	-	-	56 270	*ID
-	191	-	-	-	-	-	-	160 636	PHILIPPINEN
-	191	-	-	-	-	-	-	160 636	DARUNTER: MNL
-	2 805	-	-	-	-	-	-	215 158	HONGKONG (BRIT)
-	2 790	-	-	-	-	-	-	180 438	DARUNTER: HKG
-	-	-	-	-	-	-	-	25 552	JAPAN
-	-	-	-	-	-	-	-	8 191	DARUNTER: TYO
-	15	-	-	-	-	-	-	63 637	OSA
-	-	-	-	-	-	-	-	63 637	WGO
-	965	-	-	-	-	-	-	965	KOREA REP.
-	9 539	-	-	-	-	-	-	74 898	DARUNTER: SEL
-	9 539	-	-	-	-	-	-	74 898	KOREA DEM. VR
-	-	-	-	-	-	-	-	74 898	CHINA
-	-	-	-	-	-	-	-	-	DARUNTER: PEK
-	49 455	37	-	-	-	-	-	2 059 532	A S I E N
-	-	-	-	-	-	-	-	59 660	AUSTRALIEN
-	-	-	-	-	-	-	-	40 684	DARUNTER: SYD
-	-	-	-	-	-	-	-	16 715	MEL
-	-	-	-	-	-	-	-	2 261	PER
-	-	-	-	-	-	-	-	9 739	NEUSEELAND
-	-	-	-	-	-	-	-	9 739	DARUNTER: AKL
-	-	-	-	-	-	-	-	351	POLYNES (FR)
-	-	-	-	-	-	-	-	69 750	AUSTRALIEN/OZEANIEN
112 425	645 130	82 905	83 613	174 244	77 402	19 194	688	28 442 805	I N S G E S A M T

5 PERSONENVERKEHR
5. 2 VERFLECHTUNG IM VERKEHR
5. 2. 2 AUSSTEIGER

VON STRECKENHERKUNFTS-		NACH STRECKEN									
LAND BZW.--- FLUGPLATZ	HAMBURG (HAM)	HANNOVER (HAJ)	BREMEN (BRE)	DUESSELDORF (DUS)	KOELN/BONN (CGN)	FRANKFURT (FRA)	STUTTGART (STR)	NUERNBERG (NUE)	MUENCHEN (MUC)	BERLIN (TXL)	
AUSSTEIGER IM											
LINIENVERKEHR											
POLEN	16 293	-	-	14 037	4 009	117 017	-	-	5 527	-	
DARUNTER:WAW	3 190	-	-	14 037	398	108 518	-	-	5 527	-	
GDN	13 103	-	-	-	-	-	-	-	-	-	
KRK	-	-	-	-	3 611	8 499	-	-	-	-	
LITAUEN	507	-	-	-	69	16 992	-	-	105	-	
DARUNTER:VNO	507	-	-	-	69	16 992	-	-	105	-	
LETTLAND	2 279	34	-	1 823	-	21 663	-	-	-	-	
DARUNTER:RIX	2 279	34	-	1 823	-	21 663	-	-	-	-	
ESTLAND	-	15	-	-	-	11 078	-	-	-	-	
DARUNTER:TTL	-	15	-	-	-	11 078	-	-	-	-	
FINNLAND	49 202	664	-	24 206	116	91 694	6 947	56	24 037	13 335	
DARUNTER:HEL	49 202	664	-	24 206	116	91 152	6 947	56	24 037	13 335	
SCHWEDEN	47 467	3 418	-	41 660	644	107 081	2 231	-	14 691	5 570	
DARUNTER:STO	35 683	3 393	-	33 437	644	83 659	2 231	-	14 608	5 570	
MMA	3 418	25	-	-	-	-	-	-	-	-	
GOT	8 053	-	-	8 223	-	23 338	-	-	83	-	
NORWEGEN	32 414	-	37	15 498	13	39 948	-	-	4 590	-	
DARUNTER:OSL	25 182	-	37	15 498	13	39 948	-	-	4 590	-	
BGO	7 232	-	-	-	-	-	-	-	-	-	
DAENEMARK	66 527	23 110	1 124	71 173	2 123	145 803	26 796	-	56 749	33 277	
DARUNTER:CPH	65 359	23 110	1 124	70 631	2 123	145 803	26 796	-	56 749	33 277	
RNN	1 168	-	-	542	-	-	-	-	-	-	
GR BRITANNIEN	249 771	125 759	45 234	479 842	134 773	800 002	126 440	27 682	367 196	211 055	
DARUNTER:LON	226 272	98 911	45 234	317 009	127 635	639 801	108 538	27 682	318 674	199 519	
BEX	9 375	8 616	-	60 744	7 069	60 244	12 735	-	21 124	7 583	
MAN	13 218	18 232	-	71 090	54	80 186	4 873	-	25 970	-	
GLA	-	-	-	10 373	15	16 800	-	-	1 428	-	
EDI	-	-	-	9 485	-	21	-	-	-	3 953	
JER	624	-	-	923	-	395	15	-	-	-	
GCI	282	-	-	834	-	273	279	-	-	-	
BRS	-	-	-	9 309	-	-	-	-	-	-	
EMA	-	-	-	-	-	2 282	-	-	-	-	
IRLAND	-	111	-	34 518	6 628	58 663	-	141	10 184	-	
DARUNTER:DUB	-	111	-	32 615	6 628	58 663	-	141	10 184	-	
SNN	-	-	-	1 903	-	-	-	-	-	-	
ISLAND	2 823	-	-	151	-	9 137	-	-	915	-	
DARUNTER:REK	2 823	-	-	151	-	9 137	-	-	915	-	
NIEDERLANDE	86 144	29 424	36 339	47 589	33	195 275	47 443	20 269	110 637	47 894	
DARUNTER:AMS	80 059	29 424	36 339	47 589	33	193 416	47 443	20 269	110 637	47 894	
RTM	-	-	-	-	-	1 707	-	-	-	-	
EIN	6 085	-	-	-	-	152	-	-	-	-	
BELGIEN	30 757	14 391	3 046	18 516	-	152 160	35 447	7 405	58 021	1 122	
DARUNTER:BRU	30 757	14 391	3 046	18 516	-	152 160	35 437	7 405	58 021	1 122	
LUXEMBURG	3 681	157	-	-	-	52 565	-	30	7 681	-	
DARUNTER:LUX	3 681	157	-	-	-	52 565	-	30	7 681	-	
FRANKREICH	96 252	42 739	13 894	186 481	65 706	422 025	84 641	26 836	233 088	101 161	
DARUNTER:PAR	93 336	42 254	13 894	143 402	64 277	315 528	79 787	26 828	179 452	99 670	
BOD	-	-	-	-	-	9 300	-	-	-	-	
LYS	-	-	-	18 310	26	31 582	1 443	8	11 963	-	
TLS	-	-	-	-	-	2 361	-	-	6 807	-	
MRS	-	-	-	-	-	8 587	-	-	3 343	-	
NCE	2 916	485	-	20 506	1 403	54 507	3 411	-	31 010	1 491	
*FR	-	-	-	4 261	-	160	-	-	-	-	
SPANIEN	31 326	8 058	-	95 126	13 790	465 329	34 534	244	92 112	29 006	
DARUNTER:MAD	11 020	-	-	41 857	5 053	138 546	17 077	-	46 439	15 684	
BCN	18 239	8 038	-	46 093	8 055	114 465	17 290	123	40 763	13 322	
VLC	-	20	-	1 004	454	39 047	100	21	2 074	-	
ALC	-	-	-	840	-	17 266	-	-	-	-	
AGP	1 890	-	-	3 953	75	32 671	-	-	2 836	-	
SVQ	-	-	-	-	-	28 208	-	-	-	-	
BIO	-	-	-	-	63	25 474	52	-	-	-	
*E1	-	-	-	-	-	3 905	-	-	-	-	
PMI	177	-	-	1 308	-	43 275	-	100	-	-	
IBZ	-	-	-	-	-	4 094	-	-	-	-	
LPA	-	-	-	71	-	11 742	-	-	-	-	
TCI	-	-	-	-	90	6 603	15	-	-	-	
PORTUGAL	6 447	-	-	16 462	2 157	144 548	3 553	-	25 981	4 712	
DARUNTER:LIS	6 447	-	-	9 376	1 294	81 513	3 553	-	25 981	4 712	
OPO	-	-	-	3 589	784	43 990	-	-	-	-	
FAO	-	-	-	3 497	79	16 804	-	-	-	-	
FNC	-	-	-	-	-	2 241	-	-	-	-	
MALTA	5 319	-	-	50	1 188	41 260	58	-	13 658	-	
DARUNTER:MLA	5 319	-	-	50	1 188	41 260	58	-	13 658	-	
SCHWEIZ	72 631	33 875	13 823	152 827	44 990	289 396	58 896	22 060	150 927	66 875	
DARUNTER:ZRH	56 754	33 875	13 753	113 965	41 761	174 214	46 544	21 910	100 112	66 615	
GVA	6 627	-	8	21 449	3 229	96 602	12 337	-	24 289	164	
BSL	9 250	-	62	17 413	-	18 580	-	150	20 614	96	
BRN	-	-	-	-	-	-	-	-	1 085	-	
LUG	-	-	-	-	-	-	15	-	4 027	-	
OESTERREICH	29 803	14 350	-	101 928	17 539	396 580	40 849	6 001	92 560	37 853	
DARUNTER:VIE	29 803	14 078	-	83 448	17 410	244 484	36 677	5 917	83 966	37 853	
INN	-	72	-	69	9	24 685	8	-	-	-	
LNZ	-	109	-	12 126	27	29 214	2 091	-	-	-	
SZG	-	26	-	6 246	93	33 820	-	-	39	-	
GRZ	-	28	-	23	-	46 837	2 073	84	8 555	-	
KLU	-	37	-	16	-	17 540	-	-	-	-	
ITALIEN	26 953	4 750	9	133 284	20 803	643 158	59 503	8 409	218 184	43 662	
DARUNTER:ROM	130	-	-	27 126	5 787	165 906	10 671	14	70 909	16 038	
NIL	26 816	4 750	9	90 695	13 619	203 370	37 292	7 976	46 837	27 624	
VCE	-	-	-	10 224	1 352	72 280	4 694	116	10 639	-	
TRS	-	-	-	-	-	538	-	63	14 237	-	
VRN	-	-	-	-	-	6 141	26	20	1 259	-	
TRN	-	-	-	142	-	49 528	6 543	-	9 006	-	
GOA	-	-	-	55	-	14 387	17	-	3 027	-	
FLR	-	-	-	34	-	5 994	-	112	18 090	-	

IM JAHR 1992

MIT GEBIETEN AUSSERHALB DEUTSCHLANDS

ZIELFLUGPLATZ

VON STRECKENHERKUNFTS-

(THF) B E R L I N (SXF) SAARBRUECKEN (SCN) MÜNSTER/ OSN. (FMO) LEIPZIG (LEJ) DRESDEN (DRS) ERFURT (ERF) SONSTIGE INSGESAMT LAND.BZW -- FLUGPLATZ

AUSSTEIGER IM
LINIENVERKEHR

2 181	13 078	-	-	-	-	-	-	172 142	POLEN
2 181	13 078	-	-	-	-	-	-	146 929	DARUNTER:WAW
-	-	-	-	-	-	-	-	13 103	GDN
-	-	-	-	-	-	-	-	12 110	KRK
834	8 277	14	-	-	-	-	-	26 798	LITAUEN
834	8 277	14	-	-	-	-	-	26 798	DARUNTER:VNO
1 580	-	-	-	-	-	-	-	27 379	LETTLAND
1 580	-	-	-	-	-	-	-	27 379	DARUNTER:RIX
-	-	-	-	-	-	-	-	11 093	ESTLAND
-	-	-	-	-	-	-	-	11 093	DARUNTER:TTL
-	153	-	-	-	-	-	-	210 410	FINNLAND
-	153	-	-	-	-	-	-	209 868	DARUNTER:HEL
5 332	-	-	-	-	-	-	-	228 094	SCHWEDEN
4 668	-	-	-	-	-	-	-	183 893	DARUNTER:STO
-	-	-	-	-	-	-	-	3 443	NMA
664	-	-	-	-	-	-	-	40 361	GOT
7 125	26	-	-	-	-	-	-	99 651	NORWEGEN
7 125	26	-	-	-	-	-	-	92 419	DARUNTER:OSL
-	-	-	-	-	-	-	-	7 232	BGO
9 977	599	-	-	-	-	-	-	437 258	DAENEMARK
9 555	599	-	-	-	-	-	-	435 126	DARUNTER:CPH
422	-	-	-	-	-	-	-	2 132	RNN
1 996	726	-	5 436	6 912	24	-	2 2 582 850	GR BRITANNIEN	
1 996	695	-	5 436	6 912	24	-	2 2 124 340	DARUNTER:LOW	
-	21	-	-	-	-	-	-	187 511	BHX
-	-	-	-	-	-	-	-	213 623	MAN
-	-	-	-	-	-	-	-	28 616	GLA
-	10	-	-	-	-	-	-	13 469	EDI
-	-	-	-	-	-	-	-	1 957	JER
-	-	-	-	-	-	-	-	1 668	GCI
-	-	-	-	-	-	-	-	9 309	BRS
-	-	-	-	-	-	-	-	2 282	EMA
-	-	-	-	-	-	-	-	110 245	IRLAND
-	-	-	-	-	-	-	-	108 342	DARUNTER:DUB
-	-	-	-	-	-	-	-	1 903	SNM
-	-	-	-	-	-	-	-	13 026	ISLAND
7 745	428	43	-	418	360	-	-	13 026	DARUNTER:REK
7 745	428	43	-	418	360	-	-	630 041	NIEDERLANDE
-	-	-	-	-	-	-	-	622 097	DARUNTER:AMS
-	-	-	-	-	-	-	-	1 707	RTM
-	-	-	-	-	-	-	-	6 237	EIN
25 745	429	-	-	48	-	-	-	347 087	BELGIEN
25 745	429	-	-	48	-	-	-	347 077	DARUNTER:BRU
5 653	67	89	-	-	-	-	-	69 923	LUXEMBURG
5 653	67	89	-	-	-	-	-	69 923	DARUNTER:LUX
2 715	876	274	1 737	1 796	1 165	-	1 281 386	FRANKREICH	
2 613	876	16	1 737	1 796	1 165	-	1 066 631	DARUNTER:PAR	
-	-	-	-	-	-	-	-	9 300	BOD
-	-	-	-	-	-	-	-	63 332	LYS
-	-	-	-	-	-	-	-	9 168	TLS
-	-	258	-	-	-	-	-	11 930	MRS
79	-	-	-	-	-	-	-	115 987	NCE
-	268	1 233	185	-	-	-	-	4 500	*FR
-	96	-	-	-	-	-	-	771 211	SPANIEN
-	76	-	-	-	-	-	-	275 772	DARUNTER:MAD
-	-	-	-	-	-	-	-	266 464	BCN
-	-	-	-	-	-	-	-	42 720	VLC
-	-	-	-	-	-	-	-	18 106	ALC
-	-	-	-	-	-	-	-	41 425	AGP
-	-	-	-	-	-	-	-	28 208	SVQ
-	-	-	-	-	-	-	-	25 589	BIO
-	96	1 233	185	-	-	-	-	3 905	*E1
-	-	-	-	-	-	-	-	46 374	PMI
-	-	-	-	-	-	-	-	4 094	IBZ
-	-	-	-	-	-	-	-	11 813	LPA
-	-	-	-	-	-	-	-	6 708	TCI
-	-	-	-	-	-	-	-	203 860	PORTUGAL
-	-	-	-	-	-	-	-	132 876	DARUNTER:LIS
-	-	-	-	-	-	-	-	48 363	OPO
-	-	-	-	-	-	-	-	20 380	FAO
-	-	-	-	-	-	-	-	2 241	FNC
-	4 823	-	-	-	-	-	-	66 356	MALTA
-	4 823	-	-	-	-	-	-	66 356	DARUNTER:MLA
24 929	906	-	6 585	7 834	7 465	-	-	954 019	SCHWEIZ
4 019	701	-	6 556	7 542	7 139	-	-	695 460	DARUNTER:ZRH
3 208	18	-	21	-	15	-	-	167 967	GVA
17 702	187	-	8	292	311	-	-	84 665	BSL
-	-	-	-	-	-	-	-	1 885	BRN
-	-	-	-	-	-	-	-	4 042	LUG
7 886	7 030	445	-	10	5	-	-	752 839	OESTERREICH
7 342	7 030	445	-	10	5	-	-	568 468	DARUNTER:VIE
-	-	-	-	-	-	-	-	24 843	INN
-	-	-	-	-	-	-	-	43 567	LNZ
544	-	-	-	-	-	-	-	40 768	SZG
-	-	-	-	-	-	-	-	57 600	GRZ
-	-	-	-	-	-	-	-	17 593	KLU
881	418	-	320	-	-	-	13 1 160 347	ITALIEN	
-	190	-	-	-	-	-	-	296 771	DARUNTER:ROM
881	228	-	-	-	-	-	-	460 097	MIL
-	-	-	-	-	-	-	-	99 305	VCE
-	-	-	-	-	-	-	-	14 838	TRS
-	-	-	-	-	-	-	-	7 446	VRN
-	-	-	-	-	-	-	-	65 219	TRN
-	-	-	-	-	-	-	-	17 486	GOA
-	-	-	-	-	-	-	-	24 230	FLR

NACH STRECKEN

VON STRECKENHERKUNFTS-										
LAND BZW. --- FLUGPLATZ	HAMBURG (HAM)	HANNOVER (HAJ)	BREMEN (BRE)	DUESSELDORF (DUS)	KOELN/BONN (CGN)	FRANKFURT (FRA)	STUTTGART (STR)	NUERNBERG (NUE)	MUENCHEN (MUC)	BERLIN (TXL)
AUSSTEIGER IM										
LINIENVERKEHR										
BLQ	-	-	-	-	45	31 738	52	23	15 312	-
PSA	-	-	-	-	-	28 977	92	-	4 817	-
NAP	-	-	-	4 610	-	22 947	-	-	6 232	-
BRI	-	-	-	-	-	7 733	-	-	3 072	-
CAG	-	-	-	-	-	3 005	-	-	4 080	-
OLB	-	-	-	-	-	5 951	-	-	3 499	-
PMO	-	-	-	-	-	-	-	-	5 194	-
CTA	-	-	-	355	-	24 234	-	-	1 842	-
GRIECHENLAND	5 436	150	-	76 040	594	247 903	47 805	134	87 146	19 842
DARUNTER:ATH	5 436	150	-	33 366	51	164 827	13 080	69	40 212	13 269
SKG	-	-	-	34 769	543	62 132	34 725	65	46 859	6 573
CFU	-	-	-	2 153	-	3 048	-	-	-	-
RHO	-	-	-	2 251	-	3 056	-	-	-	-
HER	-	-	-	3 189	-	14 454	-	-	8	-
TUERKEI	21 716	183	-	18 940	44 505	220 841	2 036	624	134 686	9 803
DARUNTER:ANK	2 696	-	-	809	9 757	33 293	-	155	11 552	1 318
IST	19 020	183	-	18 060	28 695	156 124	2 036	296	98 776	8 285
IZM	-	-	-	-	5 272	21 708	-	173	12 540	48
DLM	-	-	-	-	-	-	-	-	1 405	-
AYT	-	-	-	-	-	9 716	-	-	9 730	101
*TR	-	-	-	71	781	-	-	-	683	51
ZYPERN	-	-	-	-	26	24 146	-	20	11 628	-
DARUNTER:LCA	-	-	-	-	26	24 146	-	20	11 628	-
SLOWENIEN	-	-	-	-	-	20 721	-	-	5 274	-
DARUNTER:LJU	-	-	-	-	-	20 721	-	-	5 274	-
KROATIEN	-	-	-	-	-	33 860	-	-	2 154	-
DARUNTER:ZAG	-	-	-	-	-	32 294	-	-	2 154	-
SPU	-	-	-	-	-	1 540	-	-	-	-
MAZEDONIEN	-	-	-	-	-	748	21	-	-	-
UNGARN	9 299	-	-	22 778	5 355	108 199	12 697	565	45 490	566
DARUNTER:BUD	9 299	-	-	22 778	5 355	108 199	12 697	565	45 490	566
ALBANIEN	-	-	-	-	-	-	-	-	901	-
TSCHESCHOSLOW	5 535	488	-	6 571	8 188	106 438	1 208	3 377	6 822	53
DARUNTER:PRG	5 535	488	-	6 571	8 188	106 072	1 207	3 377	6 460	53
RUMAENIEN	-	-	-	76	-	33 460	-	-	8 097	-
DARUNTER:BUH	-	-	-	-	-	30 631	-	-	8 097	-
*RO	-	-	-	76	-	2 815	-	-	-	-
BULGARIEN	-	-	-	-	82	29 879	-	-	15 029	-
DARUNTER:SOF	-	-	-	-	82	29 825	-	-	15 029	-
GUS-RUSSISCHE-FOEDER	31 183	1 961	-	53 729	5 577	280 271	8 915	-	29 052	38 531
DARUNTER:MOW	21 217	1 884	-	50 005	5 533	245 542	8 915	-	25 139	38 381
LED	9 966	-	-	3 724	44	34 611	-	-	3 889	150
GUS-WEISSRUSSLAND	80	-	-	-	-	9 124	-	-	-	-
DARUNTER:MSQ	80	-	-	-	-	9 096	-	-	-	-
GUS-MOLDAVIEN	-	-	-	-	-	1 437	-	-	-	-
DARUNTER:KIV	-	-	-	-	-	1 437	-	-	-	-
GUS-UKRAINE	-	-	-	119	-	25 949	-	-	6 493	1 282
DARUNTER:IEV	-	-	-	119	-	25 949	-	-	6 493	1 282
GUS-KASACHSTAN	-	-	-	-	-	632	-	-	-	-
GUS-KIRGISIEN	36	-	-	-	-	-	-	-	-	-
E U R O P A	929 881	303 637	113 506	1 613 424	378 908	5 364 982	600 020	123 853	1 839 615	665 599
DARUNTER: EG-LAENDER	603 294	248 649	99 646	1 159 031	246 607	3 327 431	466 162	91 150	1 266 979	491 731
AEGYPTEN	116	-	-	5 511	1 426	125 265	2 530	272	17 249	133
DARUNTER:CAI	-	-	-	4 658	133	102 055	1 413	173	15 920	133
ALY	-	-	-	-	-	9 251	-	-	-	-
LXR	-	-	-	-	-	4 219	-	-	-	-
ASW	116	-	-	121	-	1 654	795	-	-	-
HRG	-	-	-	732	1 293	8 086	322	99	1 242	-
LIBYEN	-	-	-	-	-	5 076	-	-	-	-
DARUNTER:TIP	-	-	-	-	-	5 076	-	-	-	-
TUNESIEN	4 159	-	-	7 197	-	48 127	302	-	7 534	-
DARUNTER:TUN	4 159	-	-	6 941	-	41 706	-	-	7 534	-
DJE	-	-	-	-	-	2 289	302	-	-	-
MIR	-	-	-	256	-	4 132	-	-	-	-
ALGERIEN	-	-	-	-	-	12 245	-	-	-	-
DARUNTER:ALG	-	-	-	-	-	12 245	-	-	-	-
MAROKKO	-	-	-	9 204	141	34 026	-	-	1 147	-
DARUNTER:CAS	-	-	-	555	-	22 804	-	-	1 147	-
TNG	-	-	-	3 542	-	5 678	-	-	-	-
AGA	-	-	-	-	-	1 274	-	-	-	-
QUD	-	-	-	5 107	-	4 270	-	-	-	-
SENEGAL	-	-	-	-	-	90	-	-	-	-
GHANA	-	-	-	3 466	-	-	-	-	-	-
DARUNTER:ACC	-	-	-	3 466	-	-	-	-	-	-
NIGERIA	-	-	-	42	-	28 940	-	-	-	-
DARUNTER:LOS	-	-	-	42	-	28 940	-	-	-	-
KAMERUN	-	-	-	-	-	3 733	-	-	-	-
DARUNTER:DLA	-	-	-	-	-	3 733	-	-	-	-
SUDAN	-	-	-	-	-	6 746	-	-	-	-
DARUNTER:KRT	-	-	-	-	-	6 746	-	-	-	-
AETHIOPIEN	-	-	-	-	-	22 644	-	-	-	-
DARUNTER:ADD	-	-	-	-	-	22 435	-	-	-	-
KENIA	-	-	-	19	-	22 485	-	-	-	-
DARUNTER:NBO	-	-	-	19	-	21 103	-	-	-	-
MBA	-	-	-	-	-	1 382	-	-	-	-
TANSANIA	-	-	-	38	-	4 678	-	-	448	-
DARUNTER:DAR	-	-	-	38	-	4 678	-	-	-	-
SAMBIA	-	-	-	-	-	2 881	-	-	-	-
DARUNTER:LUN	-	-	-	-	-	2 881	-	-	-	-
SIMBABWE	-	-	-	-	-	13 427	-	-	-	-
DARUNTER:HRE	-	-	-	-	-	13 427	-	-	-	-
NAMIBIA	-	-	-	-	-	19 614	-	-	-	-

ZIELFLUGPLATZ								VON STRECKENHERKUNFTS-	
B E R L I N (THF)	(SXF)	SAARBRUECKEN (SCN)	MUENSTER/ OSN.(FMO)	LEIPZIG (LEJ)	DRESDEN (DRS)	ERFURT (ERF)	SONSTIGE	INSGESAMT	LAND.BZW -- FLUGPLATZ
-	-	-	-	-	-	-	-	47 170	AUSSTEIGER IM
-	-	-	-	-	-	-	-	33 886	LINIENVERKEHR
-	-	-	-	-	-	-	-	33 789	BLQ
-	-	-	-	-	-	-	-	10 805	PSA
-	-	-	-	-	-	-	-	7 085	NAP
-	-	-	320	-	-	-	13	9 783	BRI
-	-	-	-	-	-	-	-	5 194	CAG
-	-	-	-	-	-	-	-	26 431	OLB
-	309	-	-	-	-	-	-	485 359	PMO
-	205	-	-	-	-	-	-	270 665	CTA
-	104	-	-	-	-	-	-	185 770	GRIECHENLAND
-	-	-	-	-	-	-	-	5 201	DARUNTER:ATH
-	-	-	-	-	-	-	-	5 307	SKG
-	11 777	-	-	50	-	-	-	17 651	CFU
-	6 105	-	-	-	-	-	-	465 161	RHO
-	5 382	-	-	-	-	-	-	336 857	HER
-	-	-	-	-	-	-	-	39 741	TUERKEI
-	-	-	-	-	-	-	-	1 405	DARUNTER:ANK
-	142	-	-	50	-	-	-	19 739	IST
-	148	-	-	-	-	-	-	1 734	IZM
-	10 302	-	-	-	-	-	-	46 122	DLM
-	10 302	-	-	-	-	-	-	46 122	AYT
-	-	-	-	-	-	-	-	25 995	*TR
-	-	-	-	-	-	-	-	25 995	ZYPERN
-	1 202	-	-	-	-	-	-	37 216	DARUNTER:LCA
-	1 202	-	-	-	-	-	-	35 650	SLOWENIEN
-	-	-	-	-	-	-	-	1 540	DARUNTER:LJU
564	28 185	-	-	1 000	1 685	-	-	769	KROATIEN
564	28 185	-	-	1 000	1 685	-	-	236 383	DARUNTER:ZAG
5 526	7 727	-	-	-	-	-	-	236 383	SPU
5 526	7 689	-	-	-	-	-	-	901	MAZEDONIEN
-	6 009	-	-	-	-	-	-	151 933	UNGARN
-	6 009	-	-	-	-	-	-	151 166	DARUNTER:BUD
-	-	-	-	-	-	-	-	47 642	ALBANIEN
-	14 451	-	-	42	-	-	-	44 737	TSSCHECHOSLOW
-	14 451	-	-	42	-	-	-	2 891	DARUNTER:PRG
-	65 417	-	-	6 331	399	-	-	59 483	RUMAENIEN
-	47 858	-	-	6 331	399	-	-	59 429	DARUNTER:BUX
-	17 547	-	-	-	-	-	-	521 366	*RO
-	265	-	-	-	-	-	-	451 204	BULGARIEN
265	8 233	-	-	-	-	-	-	69 931	DARUNTER:SOF
-	8 233	-	-	-	-	-	-	17 702	GUS-RUSSISCHER-POKDER
-	-	-	-	-	-	-	-	17 674	DARUNTER:MOW
-	-	-	-	-	-	-	-	1 437	LED
-	-	-	-	-	-	-	-	1 437	GUS-WEISSRUSSLAND
-	12 110	-	-	-	-	-	-	45 953	DARUNTER:MSQ
-	12 110	-	-	-	-	-	-	45 953	GUS-MOLDAVIEN
-	-	-	-	-	-	-	-	632	DARUNTER:KIV
-	-	-	-	-	-	-	-	36	GUS-UKRAINE
110 934	203 826	2 098	14 263	24 441	11 103	-	15	12 300 105	DARUNTER:IEV
54 712	4 120	1 639	7 678	9 174	1 549	-	15	8 079 567	GUS-KASACHSTAN
-	-	-	-	-	-	-	-	-	GUS-KIRGISIEN
-	10 688	-	-	-	-	-	-	163 190	E U R O P A
-	10 688	-	-	-	-	-	-	135 173	DARUNTER:EG-LAEMDER
-	-	-	-	-	-	-	-	9 251	AEGYPTEN
-	-	-	-	-	-	-	-	4 219	DARUNTER:CAI
-	-	-	-	-	-	-	-	2 686	ALY
-	-	-	-	-	-	-	-	11 774	LXR
-	-	-	-	-	-	-	-	5 076	ASW
-	-	-	-	-	-	-	-	5 076	HRG
-	5 874	-	-	-	-	-	-	73 193	LIBYEN
-	5 873	-	-	-	-	-	-	66 213	DARUNTER:TIP
-	-	-	-	-	-	-	-	2 591	TUNESIEN
-	1	-	-	-	-	-	-	4 389	DARUNTER:TUN
-	1 501	-	-	-	-	-	-	13 746	DJE
-	1 501	-	-	-	-	-	-	13 746	MIR
-	-	-	-	-	-	-	-	44 518	ALGERIEN
-	-	-	-	-	-	-	-	24 506	DARUNTER:ALG
-	-	-	-	-	-	-	-	9 220	MAROKKO
-	-	-	-	-	-	-	-	1 274	DARUNTER:CAS
-	-	-	-	-	-	-	-	9 377	TNG
-	-	-	-	-	-	-	-	90	AGA
-	-	-	-	-	-	-	-	3 466	OUF
-	-	-	-	-	-	-	-	3 466	SENEGAL
-	-	-	-	-	-	-	-	28 982	GHANA
-	-	-	-	-	-	-	-	28 982	DARUNTER:ACC
-	-	-	-	-	-	-	-	3 733	NIGERIA
-	-	-	-	-	-	-	-	6 746	DARUNTER:LOS
-	-	-	-	-	-	-	-	6 746	KAMERUN
-	-	-	-	-	-	-	-	22 644	DARUNTER:DLA
-	-	-	-	-	-	-	-	22 435	SUDAN
-	-	-	-	-	-	-	-	21 122	DARUNTER:KRT
-	-	-	-	-	-	-	-	1 382	ETHIOPIEN
-	-	-	-	-	-	-	-	5 164	DARUNTER:ADD
-	-	-	-	-	-	-	-	4 716	KENIA
-	-	-	-	-	-	-	-	2 881	DARUNTER:NBO
-	-	-	-	-	-	-	-	13 427	MBA
-	-	-	-	-	-	-	-	13 427	TANSANIA
-	-	-	-	-	-	-	-	19 614	DARUNTER:DAR
-	-	-	-	-	-	-	-	-	SAMBIA
-	-	-	-	-	-	-	-	-	DARUNTER:LUN
-	-	-	-	-	-	-	-	-	SIMBABWE
-	-	-	-	-	-	-	-	-	DARUNTER:MRE
-	-	-	-	-	-	-	-	-	NAMIBIA

5 PERSONENVERKEHR

5. 2 VERFLECHTUNG IM VERKEHR

5. 2. 2 AUSSTEIGER

VON STRECKENHERKUNFTS-		NACH STRECKEN								
LAND BZW. --- FLUGPLATZ	HAMBURG (HAM)	HANNOVER (HAJ)	BREMEN (BRE)	DUESSELDORF (DUS)	KOELN/BONN (CGN)	FRANKFURT (FRA)	STUTTGART (STR)	NUERNBERG (NUE)	MUENCHEN (MUC)	BERLIN (TXL)
AUSSTEIGER IM										
LINIENVERKEHR										
DARUNTER:WDH	-	-	-	-	-	19 614	-	-	-	-
MOSAMBIK	-	-	-	-	-	-	-	-	-	-
SESCHELLEN	-	-	-	-	-	11 855	-	-	-	-
DARUNTER:SEZ	-	-	-	-	-	11 855	-	-	-	-
MAURITIUS	-	-	-	-	-	16 895	-	-	12 827	-
DARUNTER:MRU	-	-	-	-	-	16 895	-	-	12 827	-
SUEDAFRIKA	-	-	-	-	103	94 024	172	-	2 554	-
DARUNTER:JNB	-	-	-	-	103	89 532	172	-	1 556	-
CPT	-	-	-	-	-	4 492	-	-	-	-
A F R I K A	4 275	-	-	25 477	1 670	472 751	3 004	272	41 759	133
KANADA	-	-	-	4 636	5	296 505	317	-	19 066	-
DARUNTER:YMQ	-	-	-	34	-	35 690	-	-	-	-
YTO	-	-	-	3 959	5	135 716	317	-	19 066	-
YEA	-	-	-	-	-	7 821	-	-	-	-
YVR	-	-	-	643	-	86 413	-	-	-	-
YYC	-	-	-	-	-	30 531	-	-	-	-
USA	90 575	-	164	187 123	1 015	2 052 418	39 857	-	252 060	91 966
DARUNTER:NYC	42 150	-	164	49 519	701	462 976	7 333	-	108 573	55 554
CHI	179	-	-	37 040	-	169 676	-	-	44 396	17 158
BOS	-	-	-	158	138	126 635	-	-	-	-
PHL	-	-	-	-	-	20 622	-	-	-	-
BWI	-	-	-	-	-	7 032	-	-	-	-
WAS	-	-	-	-	-	185 492	-	-	-	-
DET	-	-	-	-	174	89 938	-	-	-	-
PIT	-	-	-	-	-	47 888	-	-	-	-
CVG	-	-	-	-	-	63 173	-	-	-	225
ATL	39 352	-	-	11 151	-	161 352	32 083	-	67 192	18 795
CLT	-	-	-	-	2	58 130	-	-	-	-
MIA	8 889	-	-	56 346	-	147 947	-	-	20 954	230
SJU	-	-	-	-	-	17 198	-	-	-	-
ORL	-	-	-	11 083	-	40 782	-	-	261	-
STL	-	-	-	-	-	1 352	-	-	5 288	-
DAL	-	-	-	-	-	146 313	-	-	-	-
NOU	-	-	-	-	-	23 972	-	-	-	-
SFO	-	-	-	328	-	103 567	-	-	-	-
LAX	5	-	-	21 498	-	170 609	441	-	5 396	4
DEN	-	-	-	-	-	7 163	-	-	-	-
MEXIKO	-	-	-	6 643	-	53 515	-	-	-	-
DARUNTER:MMX	-	-	-	224	-	53 222	-	-	-	-
ACA	-	-	-	1 159	-	-	-	-	-	-
*MX	-	-	-	5 260	-	293	-	-	-	-
COSTA RICA	-	-	-	576	-	-	-	-	-	-
KUBA	-	-	-	18 065	-	-	-	-	-	-
DARUNTER:HAV	-	-	-	18 065	-	-	-	-	-	-
BAHAMAS	-	-	-	316	-	151	-	-	-	-
JAMAICA	-	-	-	12 578	-	-	-	-	-	-
DARUNTER:MBJ	-	-	-	12 578	-	-	-	-	-	-
DOMINIK. REP	-	-	-	33 583	-	218	-	-	-	-
DARUNTER:SDQ	-	-	-	12 893	-	24	-	-	-	-
POP	-	-	-	19 862	-	194	-	-	-	-
ANTIGUA-BARB.	-	-	-	-	-	8 878	-	-	-	-
DARUNTER:ANU	-	-	-	-	-	8 878	-	-	-	-
BARBADOS	-	-	-	-	4 336	6 572	-	-	2 977	-
DARUNTER:BGI	-	-	-	-	4 336	6 572	-	-	2 977	-
TRINID. U. TOB.	-	-	-	-	535	6 129	-	-	237	-
DARUNTER:TAB	-	-	-	-	-	1 834	-	-	-	-
POS	-	-	-	-	535	4 295	-	-	237	-
NIED. ANTILLEN	-	-	-	-	488	95	-	-	-	-
ST. LUCIA	-	-	-	-	470	5 122	-	-	15	-
DARUNTER:UVF	-	-	-	-	470	5 122	-	-	15	-
SONST. WESTIN.	-	-	-	-	-	3 613	-	-	-	-
DARUNTER:*WI	-	-	-	-	-	3 613	-	-	-	-
KOLUMBIEN	-	-	-	-	186	22 994	-	-	-	-
DARUNTER:BOG	-	-	-	-	186	21 631	-	-	-	-
BAQ	-	-	-	-	-	1 363	-	-	-	-
VENEZUELA	-	-	-	-	74	24 474	-	-	-	-
DARUNTER:CCS	-	-	-	-	74	23 564	-	-	-	-
BRASILLEN	-	-	-	277	-	90 714	-	-	-	-
DARUNTER:RIO	-	-	-	94	-	40 015	-	-	-	-
SAO	-	-	-	183	-	42 232	-	-	-	-
SSA	-	-	-	-	-	8 348	-	-	-	-
ECUADOR	-	-	-	-	-	6 517	-	-	-	-
DARUNTER:UIO	-	-	-	-	-	5 032	-	-	-	-
GYE	-	-	-	-	-	1 485	-	-	-	-
PERU	-	-	-	-	-	3 451	-	-	-	-
DARUNTER:LIM	-	-	-	-	-	3 451	-	-	-	-
BOLIVIEN	-	-	-	-	-	2 115	-	-	-	-
DARUNTER:LPB	-	-	-	-	-	2 115	-	-	-	-
PARAGUAY	-	-	-	89	-	6 135	-	-	-	-
DARUNTER:ASU	-	-	-	89	-	6 135	-	-	-	-
URUGUAY	-	-	-	-	-	1 811	-	-	-	-
DARUNTER:MVD	-	-	-	-	-	1 811	-	-	-	-
ARGENTINIEN	-	-	-	193	-	33 166	-	-	-	-
DARUNTER:BUE	-	-	-	193	-	33 166	-	-	-	-
CHILE	-	-	-	58	-	14 390	-	-	-	-
DARUNTER:SCL	-	-	-	58	-	14 390	-	-	-	-
A M E R I K A	90 575	-	164	264 137	7 109	2 638 983	40 174	-	274 355	91 966
LIBANON	-	-	-	-	-	9 240	-	-	-	88
DARUNTER:BEY	-	-	-	-	-	9 240	-	-	-	88

IM JAHR 1992

MIT GEBIETEN AUSSERHALB DEUTSCHLANDS

ZIELFLUGPLATZ									VON STRECKENHERKUNFTS-
(THF)	B E R L I N (SXF)	SAARBRUECKEN (SCN)	MUENSTER/ OSN. (FMO)	LEIPZIG (LEJ)	DRESDEN (DRS)	ERFURT (ERF)	SONSTIGE	INSGESAMT	LAND. BZW -- FLUGPLATZ
-	-	-	-	-	-	-	-	-	AUSSTEIGER IM
-	127	-	-	-	-	-	-	19 614	LINIENVERKEHR
-	-	-	-	-	-	-	-	127	DARUNTER:WDH
-	-	-	-	-	-	-	-	11 855	MOSAMBIK
-	-	-	-	-	-	-	-	11 855	SESCHELLEN
-	-	-	-	-	-	-	-	29 722	DARUNTER:SEZ
-	-	-	-	-	-	-	-	29 722	MAURITIUS
-	-	-	-	-	-	-	-	96 853	DARUNTER:MRU
-	-	-	-	-	-	-	-	91 363	SUEDAFRIKA
-	-	-	-	-	-	-	-	4 492	DARUNTER:JNB
-	18 190	-	-	-	-	-	-	567 531	CPT
-	866	-	-	95	-	-	-	321 490	A F R I K A
-	866	-	-	95	-	-	-	35 819	KANADA
-	-	-	-	-	-	-	-	159 929	DARUNTER:YMQ
-	-	-	-	-	-	-	-	7 821	YTO
-	-	-	-	-	-	-	-	87 056	YEA
-	-	-	-	-	-	-	-	30 531	YVR
-	122	-	-	527	-	-	-	2 715 827	YYC
-	122	-	-	-	-	-	-	727 092	USA
-	-	-	-	-	-	-	-	268 449	DARUNTER:NYC
-	-	-	-	-	-	-	-	126 931	CHI
-	-	-	-	90	-	-	-	20 712	BOS
-	-	-	-	208	-	-	-	7 032	PHL
-	-	-	-	-	-	-	-	185 700	BWI
-	-	-	-	-	-	-	-	90 112	MAS
-	-	-	-	-	-	-	-	47 888	DET
-	-	-	-	-	-	-	-	63 398	PIT
-	-	-	-	-	-	-	-	329 925	CVG
-	-	-	-	-	-	-	-	58 132	ATL
-	-	-	-	-	-	-	-	234 366	CLT
-	-	-	-	-	-	-	-	17 198	MIA
-	-	-	-	-	-	-	-	52 126	SJU
-	-	-	-	164	-	-	-	6 640	ORL
-	-	-	-	65	-	-	-	146 477	STL
-	-	-	-	-	-	-	-	24 037	DAL
-	-	-	-	-	-	-	-	103 895	HOU
-	-	-	-	-	-	-	-	197 953	SFO
-	-	-	-	-	-	-	-	7 163	LAX
-	-	-	-	-	-	-	-	60 158	DEM
-	-	-	-	-	-	-	-	53 446	MEXIKO
-	-	-	-	-	-	-	-	1 159	DARUNTER:MEX
-	-	-	-	-	-	-	-	5 553	ACA
-	-	-	-	-	-	-	-	576	*MX
-	-	-	-	-	-	-	-	18 065	COSTA RICA
-	-	-	-	-	-	-	-	18 065	KUBA
-	-	-	-	-	-	-	-	467	DARUNTER:HAV
-	-	-	-	-	-	-	-	12 578	BAHAMAS
-	-	-	-	-	-	-	-	12 578	JAMAICA
-	-	-	-	-	-	-	-	33 801	DARUNTER:MBJ
-	-	-	-	-	-	-	-	12 917	DOMINIK. REP
-	-	-	-	-	-	-	-	20 056	DARUNTER:SDQ
-	-	-	-	-	-	-	-	8 878	POP
-	-	-	-	-	-	-	-	8 878	ANTIGUA-BARB.
-	-	-	-	-	-	-	-	13 885	DARUNTER:ANU
-	-	-	-	-	-	-	-	13 885	BARBADOS
-	-	-	-	-	-	-	-	6 901	DARUNTER:BGI
-	-	-	-	-	-	-	-	1 834	TRINID. U. TOB.
-	-	-	-	-	-	-	-	5 067	DARUNTER:TAB
-	-	-	-	-	-	-	-	583	POS
-	-	-	-	-	-	-	-	5 607	NIED. ANTILLEN
-	-	-	-	-	-	-	-	5 607	ST. LUCIA
-	-	-	-	-	-	-	-	3 613	DARUNTER:UVF
-	-	-	-	-	-	-	-	3 613	SONST. WESTIN.
-	44	-	-	-	-	-	-	23 224	DARUNTER:*WI
-	44	-	-	-	-	-	-	21 861	KOLUMBIEN
-	68	-	-	-	-	-	-	1 363	DARUNTER:BOG
-	68	-	-	-	-	-	-	24 616	BAQ
-	-	-	-	-	-	-	-	23 706	VENEZUELA
-	-	-	-	-	-	-	-	90 991	DARUNTER:CCS
-	-	-	-	-	-	-	-	40 109	BRASILIEN
-	-	-	-	-	-	-	-	42 415	DARUNTER:RIO
-	-	-	-	-	-	-	-	8 348	SAO
-	58	-	-	-	-	-	-	6 575	SSA
-	55	-	-	-	-	-	-	5 087	ECUADOR
-	3	-	-	-	-	-	-	1 488	DARUNTER:UIO
-	31	-	-	-	-	-	-	3 482	GYE
-	31	-	-	-	-	-	-	3 482	PERU
-	20	-	-	-	-	-	-	2 135	DARUNTER:LIM
-	20	-	-	-	-	-	-	2 135	BOLIVIEN
-	-	-	-	-	-	-	-	6 224	DARUNTER:LPB
-	-	-	-	-	-	-	-	6 224	PARAGUAY
-	-	-	-	-	-	-	-	6 224	DARUNTER:ASU
-	-	-	-	-	-	-	-	1 811	URUGUAY
-	-	-	-	-	-	-	-	1 811	DARUNTER:MVD
-	-	-	-	-	-	-	-	33 359	ARGENTINIEN
-	-	-	-	-	-	-	-	33 359	DARUNTER:BUE
-	-	-	-	-	-	-	-	14 448	CHILE
-	-	-	-	-	-	-	-	14 448	DARUNTER:SCL
-	1 209	-	-	622	-	-	-	3 409 294	A M E R I K A
-	3 984	-	-	-	-	-	-	13 312	LIBANON
-	3 984	-	-	-	-	-	-	13 312	DARUNTER:BEY

5 PERSONENVERKEHR

5. 2 VERFLECHTUNG IM VERKEHR

5. 2. 2 AUSSTEIGER

NACH STRECKEN

VON STRECKENHERKUNFTS-										
LAND BZW. --- FLUGPLATZ	HAMBURG (HAM)	HANNOVER (HAJ)	BREMEN (BRE)	DUESSELDORF (DUS)	KOELN/BONN (CGN)	FRANKFURT (FRA)	STUTTGART (STR)	NUERNBERG (NUE)	MUENCHEN (MUC)	BERLIN (TXL)
AUSSTEIGER IM										
LINIENVERKEHR										
ISRAEL	85	-	-	99	2 872	129 216	-	-	36 742	-
DARUNTER: TLV	85	-	-	99	2 872	126 136	-	-	36 742	-
ETH	-	-	-	-	-	2 679	-	-	-	-
JORDANIEN	-	-	-	-	-	24 248	-	-	33	-
DARUNTER: AMM	-	-	-	-	-	24 091	-	-	-	-
SYRIEN	-	-	-	-	-	24 609	-	73	6 711	-
DARUNTER: DAM	-	-	-	-	-	23 015	-	44	6 631	-
ALP	-	-	-	-	-	1 594	-	29	80	-
IRAN	5 795	-	-	-	-	86 654	-	-	-	-
DARUNTER: THR	5 795	-	-	-	-	86 613	-	-	-	-
KUWEIT	-	-	-	-	-	24 153	-	-	1 006	-
DARUNTER: KWI	-	-	-	-	-	24 153	-	-	1 006	-
BAHRAIN	-	-	-	939	-	14 484	-	245	-	-
DARUNTER: BAH	-	-	-	939	-	14 484	-	245	-	-
KATAR	-	-	-	-	-	2 534	-	-	-	-
DARUNTER: DOH	-	-	-	-	-	2 534	-	-	-	-
SAUDI-ARAB.	-	-	-	-	56	35 796	-	-	-	-
DARUNTER: JED	-	-	-	-	56	17 488	-	-	-	-
RUH	-	-	-	-	-	18 308	-	-	-	-
JEMEN	-	-	-	-	-	18 234	-	-	-	-
DARUNTER: SAH	-	-	-	-	-	18 234	-	-	-	-
OMAN	-	-	-	-	-	4 191	-	-	-	-
DARUNTER: MCT	-	-	-	-	-	4 191	-	-	-	-
V. A. EMIRATE	-	-	-	1 613	271	59 979	-	130	4 404	-
DARUNTER: DXB	-	-	-	-	271	48 967	-	-	1 349	-
AUH	-	-	-	647	-	11 001	-	130	3 055	-
PAKISTAN	-	-	-	-	543	41 838	-	-	-	-
DARUNTER: KMI	-	-	-	-	543	33 969	-	-	-	-
ISB	-	-	-	-	-	3 865	-	-	-	-
LHE	-	-	-	-	-	4 004	-	-	-	-
BANGLADESCH	-	-	-	-	-	4 646	-	-	-	-
DARUNTER: DAC	-	-	-	-	-	4 646	-	-	-	-
AFGHANISTAN	-	-	-	-	-	66	-	-	-	-
INDIEN	-	-	-	1	-	231 051	-	508	-	-
DARUNTER: DEL	-	-	-	-	-	119 587	-	273	-	-
BOM	-	-	-	1	-	111 298	-	235	-	-
NEPAL	-	-	-	-	-	17 261	-	-	-	-
DARUNTER: KTM	-	-	-	-	-	17 261	-	-	-	-
SRI LANKA	-	-	-	17 789	288	16 572	-	-	12 706	-
DARUNTER: CMB	-	-	-	17 789	288	16 572	-	-	12 706	-
MALEDIVEN	-	-	-	11 204	-	-	-	-	11 329	-
DARUNTER: MLE	-	-	-	11 204	-	-	-	-	11 329	-
THAILAND	-	-	-	8 062	18	199 273	-	-	15 895	-
DARUNTER: BKK	-	-	-	7 906	18	199 273	-	-	14 470	-
BKT	-	-	-	156	-	-	-	-	1 425	-
VIETNAM	-	-	-	-	-	9 428	-	-	-	-
DARUNTER: SGN	-	-	-	-	-	9 428	-	-	-	-
MALAYSIA	-	-	-	-	183	21 804	-	-	1 044	-
DARUNTER: KUL	-	-	-	-	183	21 804	-	-	558	-
SINGAPUR	2	-	-	-	-	121 716	-	-	112	-
DARUNTER: SIN	2	-	-	-	-	121 716	-	-	112	-
BRUNEI	-	-	-	-	-	1 992	-	-	-	-
DARUNTER: BWN	-	-	-	-	-	1 992	-	-	-	-
INDONESIEN	-	-	-	-	-	60 092	-	-	5 656	-
DARUNTER: JKT	-	-	-	-	-	32 608	-	-	57	-
DPS	-	-	-	-	-	27 484	-	-	468	-
*ID	-	-	-	-	-	-	-	-	5 131	-
PHILIPPINEN	-	-	-	-	-	56 038	-	-	84	-
DARUNTER: MNL	-	-	-	-	-	56 038	-	-	84	-
HONGKONG (BRIT)	-	-	-	-	-	159 183	-	-	64	-
DARUNTER: HKG	-	-	-	-	-	159 183	-	-	64	-
JAPAN	-	-	-	-	-	206 706	-	-	5 325	-
DARUNTER: TYO	-	-	-	-	-	172 290	-	-	5 036	-
OSA	-	-	-	-	-	25 552	-	-	-	-
NGO	-	-	-	-	-	8 176	-	-	-	-
KOREA REP.	-	-	-	-	-	63 637	-	-	-	-
DARUNTER: SEL	-	-	-	-	-	63 637	-	-	-	-
KOREA DEM. VR	-	-	-	-	-	-	-	-	-	-
CHINA	-	-	-	-	210	65 149	-	-	-	-
DARUNTER: PEK	-	-	-	-	210	65 149	-	-	-	-
A S I E N	5 882	-	-	39 707	4 441	1 709 790	-	956	101 111	88
AUSTRALIEN	-	-	-	737	-	58 553	-	-	370	-
DARUNTER: SYD	-	-	-	-	-	40 671	-	-	13	-
MEB	-	-	-	737	-	15 621	-	-	357	-
PER	-	-	-	-	-	2 261	-	-	-	-
NEUSEELAND	-	-	-	-	-	9 739	-	-	-	-
DARUNTER: AKL	-	-	-	-	-	9 739	-	-	-	-
POLYNES (FR)	-	-	-	-	-	59	-	-	-	-
AUSTRALIEN/OZEANIEN...	-	-	-	737	-	68 351	-	-	370	-
I N S G E S A M T ..	1 030 613	303 637	113 670	1 943 482	392 128	10 254 857	643 198	125 081	2 257 210	757 786

IM JAHR 1992

 MIT GEBIETEN AUSSERHALB DEUTSCHLANDS

ZIELFLUGPLATZ									VON STRECKENHERKUNFTS-
B E R L I N (THF) (SXF)		SAARBRUECKEN (SCN)	MUENSTER/ OSN. (FMO)	LEIPZIG (LEJ)	DRESDEN (DRS)	ERFURT (ERF)	SONSTIGE	INSGESAMT	LAND. BZW -- FLUGPLATZ
									AUSSTEIGER IM
									LINIENVERKEHR
-	15 265	-	-	-	-	-	-	184 279	ISRAEL
-	15 063	-	-	-	-	-	-	180 997	DARUNTER:TLV
-	202	-	-	-	-	-	-	2 881	ETH
-	1 311	-	-	-	-	-	-	25 592	JORDANIEN
-	1 311	-	-	-	-	-	-	25 402	DARUNTER:AMM
-	1 688	-	-	-	-	-	-	33 081	SYRIEN
-	1 688	-	-	-	-	-	-	31 378	DARUNTER:DAM
-	-	-	-	-	-	-	-	1 703	ALP
-	-	-	-	-	-	-	-	92 449	IRAN
-	-	-	-	-	-	-	-	92 408	DARUNTER:THR
-	-	-	-	-	-	-	-	25 159	KUWEIT
-	-	-	-	-	-	-	-	25 159	DARUNTER:KWI
-	-	-	-	-	-	-	-	15 668	BAHRAIN
-	-	-	-	-	-	-	-	15 668	DARUNTER:BAH
-	-	-	-	-	-	-	-	2 534	KATAR
-	-	-	-	-	-	-	-	2 534	DARUNTER:DOH
-	-	-	-	-	-	-	-	35 852	SAUDI-ARAB.
-	-	-	-	-	-	-	-	17 544	DARUNTER:JED
-	-	-	-	-	-	-	-	18 308	RUH
-	-	-	-	-	-	-	-	18 234	JEMEN
-	-	-	-	-	-	-	-	18 234	DARUNTER:SAH
-	-	-	-	-	-	-	-	4 191	OMAN
-	-	-	-	-	-	-	-	4 191	DARUNTER:MCT
-	69	-	-	-	-	-	-	66 466	V. A. EMIRATE
-	69	-	-	-	-	-	-	50 656	DARUNTER:DXB
-	-	-	-	-	-	-	-	14 833	AUH
-	-	-	-	-	-	-	-	42 381	PAKISTAN
-	-	-	-	-	-	-	-	34 512	DARUNTER:KHI
-	-	-	-	-	-	-	-	3 865	ISB
-	-	-	-	-	-	-	-	4 004	LHE
-	-	-	-	-	-	-	-	4 646	BANGLADESCH
-	-	-	-	-	-	-	-	4 646	DARUNTER:DAC
-	-	-	-	-	-	-	-	66	AFGHANISTAN
-	-	-	-	-	-	-	-	231 560	INDIEN
-	-	-	-	-	-	-	-	119 860	DARUNTER:DEL
-	-	-	-	-	-	-	-	111 534	BOM
-	-	-	-	-	-	-	-	17 261	NEPAL
-	-	-	-	-	-	-	-	17 261	DARUNTER:KTM
-	4 873	-	-	-	-	-	-	52 228	SRI LANKA
-	4 873	-	-	-	-	-	-	52 228	DARUNTER:CEB
-	-	-	-	-	-	-	-	22 533	MALEDIVEN
-	-	-	-	-	-	-	-	22 533	DARUNTER:MLE
-	-	-	-	-	-	-	-	223 248	THAILAND
-	-	-	-	-	-	-	-	221 667	DARUNTER:BKK
-	-	-	-	-	-	-	-	1 581	HKT
-	-	-	-	-	-	-	-	9 428	VIETNAM
-	-	-	-	-	-	-	-	9 428	DARUNTER:SGN
-	-	-	-	-	-	-	-	23 031	MALAYSIA
-	-	-	-	-	-	-	-	22 545	DARUNTER:KUL
-	6 143	-	-	-	-	-	-	127 973	SINGAPUR
-	6 143	-	-	-	-	-	-	127 973	DARUNTER:SIN
-	-	-	-	-	-	-	-	1 992	BRUNEI
-	-	-	-	-	-	-	-	1 992	DARUNTER:BNW
-	-	-	-	-	-	-	-	65 748	INDONESIEN
-	-	-	-	-	-	-	-	32 665	DARUNTER:JKT
-	-	-	-	-	-	-	-	27 952	DPS
-	-	-	-	-	-	-	-	5 131	*ID
-	-	-	-	-	-	-	-	56 122	PHILIPPINEN
-	-	-	-	-	-	-	-	56 122	DARUNTER:MNL
-	191	-	-	-	-	-	-	159 438	HONGKONG (BRIT)
-	191	-	-	-	-	-	-	159 438	DARUNTER:HKG
-	2 558	-	-	-	-	-	-	214 589	JAPAN
-	2 543	-	-	-	-	-	-	179 869	DARUNTER:TYO
-	-	-	-	-	-	-	-	25 552	OSA
-	15	-	-	-	-	-	-	8 191	NGO
-	-	-	-	-	-	-	-	63 637	KOREA REP.
-	-	-	-	-	-	-	-	63 637	DARUNTER:SEL
-	965	-	-	-	-	-	-	965	KOREA DEM. VR
-	9 539	-	-	-	-	-	-	74 898	CHINA
-	9 539	-	-	-	-	-	-	74 898	DARUNTER:PEK
-	46 586	-	-	-	-	-	-	1 908 561	A S I E N
-	-	-	-	-	-	-	-	59 660	AUSTRALIEN
-	-	-	-	-	-	-	-	40 684	DARUNTER:SYD
-	-	-	-	-	-	-	-	16 715	MEL
-	-	-	-	-	-	-	-	2 261	PER
-	-	-	-	-	-	-	-	9 739	NEUSEELAND
-	-	-	-	-	-	-	-	9 739	DARUNTER:AKL
-	-	-	-	-	-	-	-	59	POLYNES (FR)
-	-	-	-	-	-	-	-	69 458	AUSTRALIEN/OZEANIEN
110 934	269 811	2 098	14 263	25 063	11 103	-	15	18 254 949	I N S G E S A M T

5 PERSONENVERKEHR
5. 2 VERFLECHTUNG IM VERKEHR
5. 2. 2 AUSSTEIGER

VON STRECKENHERKUNFTS-		NACH STRECKEN									
LAND BZW.--- FLUGPLATZ	HAMBURG (HAM)	HANNOVER (HAJ)	BREMEN (BRE)	DUESSELDORF (DUS)	KOELN/BONN (CGN)	FRANKFURT (FRA)	STUTTGART (STR)	MUERNBERG (NUE)	MUENCHEN (MUC)	BERLIN (TXL)	
AUSSTEIGER IM											
PAUSCHALFLUGREISEVERKEHR											
POLEN	-	76	-	93	-	6	-	102	-	-	
LITAUEN	343	2 789	-	-	-	90	-	-	-	-	
DARUNTER: *LT	343	2 789	-	-	-	63	-	-	-	-	
LETTLAND	-	-	-	-	-	-	-	-	-	-	
ESTLAND	156	-	-	-	-	42	-	-	-	-	
FINNLAND	-	557	-	585	-	31	-	-	-	-	
DARUNTER: HEL	-	439	-	470	-	31	-	-	-	-	
SCHWEDEN	327	535	-	98	-	929	38	-	1 828	-	
DARUNTER: STO	156	369	-	98	-	144	-	-	792	-	
GOT	171	158	-	-	-	785	-	-	1 036	-	
NORWEGEN	1 227	1 017	75	635	-	1 662	400	162	139	-	
DARUNTER: OSL	141	849	75	635	-	530	400	162	139	-	
*NO	847	168	-	-	-	1 103	-	-	-	-	
DAENEMARK	-	229	-	223	-	480	-	-	153	396	
GR BRITANNIEN	9 630	9 969	318	9 901	1 331	14 336	15 643	5 529	68 817	10 898	
DARUNTER: LON	9 510	9 670	179	9 071	293	13 164	15 385	5 123	52 825	9 220	
BHX	-	-	-	-	-	152	-	129	4 408	329	
MAN	120	-	-	234	-	-	148	-	7 257	489	
GLA	-	-	-	439	673	140	-	-	1 447	-	
BRS	-	140	-	-	-	-	-	-	2 714	-	
IRLAND	-	369	-	5 337	-	5 727	2 844	132	8 988	1 555	
DARUNTER: DUB	-	198	-	160	-	630	-	132	1 364	234	
SNN	-	171	-	5 177	-	5 046	2 844	-	7 624	1 321	
ISLAND	1 082	233	-	174	2 239	728	-	-	1 054	-	
DARUNTER: REK	1 082	233	-	174	2 239	728	-	-	1 054	-	
NIEDERLANDE	-	707	-	-	-	444	-	-	1 245	78	
DARUNTER: AMS	-	707	-	-	-	444	-	-	1 245	78	
BELGIEN	-	975	242	153	-	927	92	-	1 271	130	
DARUNTER: BRU	-	872	-	153	-	927	92	-	1 271	130	
LUXEMBURG	-	23	-	-	-	-	-	-	-	5	
FRANKREICH	792	1 727	-	12 436	3 262	7 585	190	3 301	10 606	4 019	
DARUNTER: PAR	504	334	-	837	671	426	-	301	1 819	995	
NCE	-	379	-	317	264	175	-	-	414	-	
CLY	-	-	-	7 459	686	3 809	190	-	-	458	
BIA	-	819	-	1 005	-	1 204	-	-	1 064	2 268	
*FR	-	29	-	2 421	1 641	1 878	-	2 614	7 258	123	
SPANIEN	413 130	342 472	75 851	1 260 162	226 895	577 095	313 856	103 726	370 784	189 227	
DARUNTER: MAD	-	-	-	124	290	635	-	-	2 357	130	
BCN	130	538	-	314	-	433	-	-	205	311	
GRO	-	-	-	10 232	-	3 028	-	-	1 224	2 347	
ALC	3 901	3 378	-	35 434	1 442	4 236	224	-	6 540	1 179	
LEI	2 700	2 943	-	29 290	28	7 779	471	-	8 127	3 421	
AGP	21 038	8 709	-	53 609	2 003	9 795	5 735	-	14 124	5 060	
XRY	120	123	-	170	-	-	1 140	-	-	-	
SVQ	1 076	1 362	-	3 392	83	2 944	2 232	-	1 566	918	
*EI	260	-	-	1 766	61	4 379	121	40	-	-	
PMI	141 531	133 279	46 146	514 674	104 364	201 291	122 021	40 854	96 373	65 260	
IBZ	21 915	14 411	4 555	90 968	13 380	37 921	17 453	6 136	25 521	11 304	
MAH	6 338	7 038	-	17 790	3 197	12 730	12 382	3 009	8 069	4 754	
LPA	83 777	64 407	12 757	190 362	32 263	103 488	51 153	22 755	68 912	28 034	
TCI	45 314	35 430	6 056	99 737	22 148	69 143	39 042	11 347	53 886	24 782	
FUE	45 254	39 951	4 110	110 888	26 534	65 422	29 548	12 105	35 096	23 844	
ACE	31 062	30 531	2 227	84 497	20 694	44 087	27 726	7 407	35 025	16 318	
*E3	8 627	372	-	16 915	37	9 663	4 608	73	13 660	1 565	
PORTUGAL	37 471	23 529	5 114	110 336	6 541	70 154	29 517	8 776	50 480	12 136	
DARUNTER: LIS	2 133	-	762	10 337	273	2 448	130	-	56	-	
OPO	41	-	-	3 642	85	255	247	-	-	-	
PAO	28 929	21 282	4 352	80 879	6 183	59 203	23 802	8 776	38 918	12 136	
FNC	6 248	2 247	-	14 999	-	8 248	5 338	-	11 372	-	
MALTA	10 853	1	-	27 801	1 313	13 577	18 800	3 534	21 875	-	
DARUNTER: MLA	10 853	1	-	27 801	1 313	13 577	18 800	3 534	21 875	-	
SCHWEIZ	49	1 643	-	1 249	123	187	7	1 316	1 101	1 491	
DARUNTER: ZRH	-	1 593	-	927	123	187	7	1 316	646	1 491	
BSL	-	50	-	244	-	-	-	-	215	-	
OESTERREICH	1 443	749	228	813	-	870	148	-	745	135	
DARUNTER: VIE	679	231	137	335	-	315	148	-	745	-	
SZG	408	495	91	331	-	512	-	-	-	135	
KLU	356	23	-	-	-	-	-	-	-	-	
ITALIEN	12 426	6 327	108	34 655	3 300	17 255	14 132	1 665	20 695	4 662	
DARUNTER: MIL	119	142	-	481	-	161	-	-	120	81	
VCE	-	162	-	-	143	202	-	48	-	-	
RMI	-	-	-	2 305	-	-	-	-	-	-	
NAP	7 495	5 416	-	16 025	2 934	9 063	6 432	1 174	7 159	4 290	
BDS	61	-	-	1 196	-	1 158	-	-	1 031	-	
SUF	-	-	-	848	-	-	-	-	2 100	-	
OLB	-	-	-	209	-	40	-	-	757	-	
PMO	48	-	-	-	54	796	1 574	60	90	-	
CTA	4 280	77	108	12 865	-	3 966	6 126	116	7 221	-	
*IT	136	-	-	429	-	1 289	-	-	1 900	-	
GRIECHENLAND	112 703	74 399	7 444	368 091	34 763	187 373	112 448	47 081	300 090	83 596	
DARUNTER: ATH	9 960	3 413	-	24 940	-	14 831	7 605	2 118	40 118	6 451	
SKG	12 555	6 044	-	35 312	313	14 772	8 232	4 776	24 315	9 066	
CFU	10 332	8 124	-	28 316	3 129	15 569	7 686	6 290	28 504	8 160	
JSI	-	1 251	-	2 397	-	1 363	1 691	-	3 635	251	
ZTH	-	-	-	9 646	-	1 503	-	-	2 704	-	
JMK	290	-	-	3 556	-	884	-	-	3 168	-	
SMI	7 467	518	-	16 238	-	4 205	3 731	1 283	10 603	1 054	
JTR	-	1 230	-	6 113	-	2 338	-	-	15 240	-	
KGS	10 768	7 355	-	30 455	3 797	12 218	8 122	4 599	24 887	6 537	
RHO	18 578	12 541	-	75 973	8 286	32 805	19 173	7 953	40 944	8 768	
CHQ	2 554	2 367	-	11 027	189	8 132	7 898	-	5 050	7 567	
HER	40 118	30 525	7 444	100 368	18 740	68 377	44 979	18 436	77 490	27 357	
KVA	-	-	-	6 593	309	1 207	-	-	6 764	1 564	
MJT	81	174	-	5 661	-	1 367	921	-	3 926	1 599	
*GR	-	857	-	11 496	-	7 802	2 410	1 626	12 742	5 222	

IM JAHR 1992

MIT GEBIETEN AUSSERHALB DEUTSCHLANDS

ZIELFLUGPLATZ									VON STRECKENHERKUNFTS-
B E R L I N (THF)	(SXF)	SAARBRUECKEN (SCN)	MUENSTER/ OSN. (FMO)	LEIPZIG (LEJ)	DRESDEN (DRS)	ERFURT (ERF)	SONSTIGE	INSGESAMT	LAND.BZW -- FLUGPLATZ
-	-	-	-	-	-	-	-	277	AUSSTEIGER IM
-	74	-	-	-	-	-	-	3 296	PAUSCHALFLUGREISEVERKEHR
-	50	-	-	93	-	-	-	3 195	POLEN
-	26	-	-	-	-	-	-	119	LITAUEN
-	206	-	-	-	-	-	-	248	DARUNTER: *LT
-	206	-	-	-	86	-	-	1 465	LETTLAND
118	213	-	-	-	-	-	-	1 146	ESTLAND
30	213	-	-	-	-	-	-	4 086	FINNLAND
44	-	-	-	-	-	-	-	1 802	DARUNTER: HEL
6	-	-	-	165	-	-	-	2 194	SCHWEDEN
6	-	-	-	-	-	-	-	5 488	DARUNTER: STO
-	-	-	-	-	-	-	-	2 931	GOT
-	-	-	-	-	-	-	-	2 124	NORWEGEN
-	-	-	-	2	-	-	-	1 483	DARUNTER: OSL
-	88	310	98	267	-	-	-	147 135	*NO
-	88	-	98	267	-	-	-	124 893	DAENEMARK
-	-	233	-	-	-	-	-	5 018	GR BRITANNIEN
-	-	-	-	-	-	-	-	8 481	DARUNTER: LON
-	-	-	-	-	-	-	-	2 699	BHX
-	-	-	-	-	-	-	-	2 854	MAN
-	-	-	-	-	-	-	-	24 952	GLA
-	-	-	-	-	-	-	-	2 718	BRS
-	-	-	-	-	-	-	-	22 183	IRLAND
-	-	-	-	-	-	-	-	5 510	DARUNTER: DUB
-	-	-	-	-	-	-	-	5 510	SNN
-	864	258	-	8	-	-	-	3 604	ISLAND
-	732	258	-	8	-	-	-	3 472	DARUNTER: REK
-	293	-	-	-	-	-	-	4 178	NIEDERLANDE
-	293	-	-	-	-	95	-	3 833	DARUNTER: AMS
-	-	1	-	-	-	95	-	29	BEUGIEN
76	220	136	931	62	201	-	-	45 544	DARUNTER: BRU
43	220	-	-	-	115	-	-	6 265	LUXEMBURG
-	-	-	558	-	-	-	-	2 107	FRANKREICH
-	-	-	-	-	-	-	-	12 602	DARUNTER: PAR
-	-	136	373	62	86	-	-	6 360	NCE
91	98 215	51 414	44 432	43 364	23 518	3 195	412	16 621	CLY
-	308	-	-	-	-	-	-	16 621	BIA
-	-	-	-	-	-	-	-	3 844	*FR
-	-	-	-	746	-	-	-	1 931	SPANIEN
-	146	-	-	-	-	-	-	17 577	DARUNTER: MAD
-	104	-	-	-	-	-	-	56 480	BCN
-	1 647	-	-	-	-	-	-	54 863	GRO
-	259	-	-	-	-	-	-	121 720	ALC
-	-	-	-	-	-	-	-	1 553	LEI
-	38 699	28 321	32 887	28 675	14 470	3 195	67	13 832	AGP
-	4 137	3 284	1 796	1 486	4 216	-	-	6 627	XRY
91	1 240	967	-	775	-	-	-	1 612 107	SVQ
-	16 764	7 538	8 531	6 675	4 600	-	-	258 483	*E1
-	15 027	4 413	624	2 456	-	-	-	78 380	PMI
-	10 727	6 500	594	1 405	-	-	-	702 090	IBZ
-	6 678	391	-	1 146	232	-	-	429 405	MAH
-	2 479	-	-	-	-	-	-	412 249	LPA
-	15 923	1 808	1 265	2 155	-	-	-	308 021	TCI
-	1 108	-	-	-	-	-	-	57 999	FUE
-	-	-	-	-	-	-	-	375 205	ACE
-	12 248	1 808	1 265	2 155	-	-	-	17 247	*E3
-	2 567	-	-	-	-	-	-	4 270	PORTUGAL
-	4 553	-	-	-	-	-	-	301 936	DARUNTER: LIS
-	4 553	-	-	-	-	-	-	51 019	OPO
90	135	-	29	252	-	141	-	102 307	FAO
32	9	-	-	228	-	-	-	102 307	FWC
-	126	-	-	-	-	-	-	7 813	MALTA
301	2 089	-	-	-	97	-	-	6 331	DARUNTER: MLA
-	130	-	-	-	-	141	-	1 004	SCHWEIZ
101	1 012	-	-	-	97	-	-	7 618	DARUNTER: ZRH
131	947	-	-	-	-	-	-	2 720	BSL
439	1 096	-	213	212	-	-	-	3 182	OESTERREICH
439	1 031	-	-	97	-	-	-	1 457	DARUNTER: VIE
-	-	-	-	-	-	-	-	117 185	SGZ
-	-	-	-	-	-	-	-	1 201	KLU
-	-	-	-	-	-	-	-	2 025	ITALIEN
-	-	-	-	-	-	-	-	2 305	DARUNTER: MIL
-	-	-	-	-	-	-	-	59 988	VCE
-	-	-	-	-	-	-	-	3 446	RMI
-	-	-	-	-	-	-	-	2 948	NAP
-	-	-	-	-	-	-	-	1 006	BDS
-	-	-	-	-	-	-	-	2 622	SUF
-	-	-	213	-	-	-	-	34 972	OLB
-	-	-	-	-	-	-	-	3 754	PWO
-	33 937	8 216	6 864	20 357	3 685	3 421	-	1 404 468	CTA
-	4 730	-	-	6 918	129	185	-	121 398	*IT
-	366	-	-	-	1 092	177	-	117 020	GRIECHENLAND
-	165	-	-	528	-	-	-	116 803	DARUNTER: ATH
-	-	-	-	-	-	-	-	10 588	SKG
-	-	-	-	-	-	-	-	13 853	CFU
-	-	-	-	-	-	-	-	7 898	JSI
-	3 272	-	-	-	-	-	-	48 371	ZTH
-	-	-	-	-	-	-	-	24 921	JMK
-	3 075	-	-	-	-	-	-	111 813	SMI
-	3 702	114	-	4 731	-	1 128	-	234 696	JTR
-	299	-	-	-	-	-	-	45 083	KGS
-	18 234	8 102	6 864	8 180	2 464	1 931	-	479 609	RRO
-	-	-	-	-	-	-	-	16 437	CHQ
-	-	-	-	-	-	-	-	13 729	HER
-	94	-	-	-	-	-	-	42 249	KVA
-	-	-	-	-	-	-	-	-	MJT
-	-	-	-	-	-	-	-	-	*GR

VON STRECKENHERKUNFTS-		NACH STRECKEN									
LAND BZW.--- FLUGPLATZ	HAMBURG (HAM)	HANNOVER (HAJ)	BREMEN (BRE)	DUESSELDORF (DUS)	KOELN/BONN (CGN)	FRANKFURT (FRA)	STUTTGART (STR)	NUERNBERG (NUE)	MUENCHEN (MUC)	BERLIN (TXL)	
AUSSTEIGER IM											
PAUSCHALFLUGREISEVERKEHR											
TUERKEI	107 607	107 411	14 510	295 952	64 306	183 308	114 034	63 532	170 066	76 779	
DARUNTER: ANK	4 036	4 693	-	8 673	7 385	6 472	813	3 302	4 335	2 912	
IST	20 355	29 862	2 926	56 220	20 246	10 422	13 816	17 138	18 994	26 411	
IZM	14 746	15 769	131	36 740	3 814	12 969	6 386	2 425	19 470	10 943	
DLM	15 133	7 726	29	44 580	5 772	31 811	22 775	8 729	28 402	8 929	
AYT	52 628	45 492	11 424	147 149	26 705	116 104	70 168	31 790	98 731	27 584	
*TR	709	3 869	-	2 590	384	5 530	76	148	134	-	
ZYPERN	7 255	104	-	16 969	922	702	5 438	-	14 642	-	
DARUNTER: LCA	7 014	-	-	16 552	922	93	5 438	-	2 622	-	
*CY	241	104	-	399	-	-	-	-	12 020	-	
SLOWENIEN	-	-	-	103	100	-	-	-	24	-	
KROATIEN	-	-	-	846	-	-	-	-	1	-	
BOSNIEN-HERZEGOWINA	71	-	-	170	105	62	47	38	-	-	
MAZEDONIEN	1 690	48	-	2 043	292	5 626	261	-	4 444	-	
DARUNTER: SKP	1 690	48	-	2 043	292	5 626	261	-	4 444	-	
UNGARN	227	90	-	-	-	285	167	-	802	157	
DARUNTER: BUD	227	90	-	-	-	285	167	-	802	157	
ALBANIEN	-	-	-	354	-	-	-	-	-	-	
TSSCHECHOSLOW.	378	275	147	267	534	3	107	-	292	-	
DARUNTER: PRG	378	275	147	267	534	3	107	-	178	-	
RUMAENIEN	-	1 077	-	2 523	54	2 509	-	-	1 688	-	
DARUNTER: CND	-	1 077	-	2 475	-	2 446	-	-	1 565	-	
BULGARIEN	3 875	8 673	-	15 540	4 239	10 486	5 781	4 396	3 394	-	
DARUNTER: VAR	2 110	4 402	-	7 431	2 328	5 651	4 002	2 372	1 929	-	
BOJ	1 765	3 902	-	7 309	1 911	4 164	1 779	2 024	1 465	-	
*BG	-	369	-	800	-	577	-	-	-	-	
GUS-RUSSISCHE-FOEDER.	5 869	3 060	-	846	66	1 271	-	-	497	-	
DARUNTER: MOW	393	2 004	-	322	66	556	-	-	57	-	
LED	2 083	-	-	390	-	206	-	-	405	-	
*RU	3 393	1 056	-	134	-	509	-	-	35	-	
GUS-WEISSRUSSLAND	341	-	-	-	-	74	-	-	-	-	
GUS-MOLDAVIEN	-	-	-	-	-	41	-	-	-	-	
GUS-UKRAINE	376	1 040	-	20	-	3 618	1 046	-	1 754	157	
DARUNTER: IEV	376	1 040	-	20	-	3 618	1 046	-	1 754	157	
GUS-GEORGIEN	-	-	-	-	-	2 728	-	-	-	-	
DARUNTER: TBS	-	-	-	-	-	2 728	-	-	-	-	
GUS-KASACHSTAN	-	734	-	-	-	-	-	-	-	-	
GUS-KIRGISIEN	119	-	-	-	-	-	-	-	-	-	
E U R O P A	729 440	590 838	104 037	2 168 375	350 385	1 110 211	634 996	243 290	1 057 475	385 421	
DARUNTER: EG-LAENDER	586 152	460 726	89 077	1 801 294	276 092	881 376	488 722	170 210	833 129	306 702	
AEGYPTEN	1 662	1 566	6	34 896	814	26 702	21 710	3 856	97 423	1 489	
DARUNTER: CAI	1 212	253	-	3 073	377	10 513	9 698	1 863	30 482	-	
LXR	22	1 313	-	26 532	114	4 723	159	544	27 330	478	
ASW	276	-	-	89	57	3 067	3 242	-	2 570	-	
HRG	152	-	6	5 202	266	7 528	4 252	1 449	34 570	1 011	
*EG	-	-	-	-	-	871	4 359	-	2 471	-	
TUNESIEN	39 303	39 148	5 465	112 249	8 160	86 900	50 042	17 942	67 192	28 031	
DARUNTER: TUN	3 535	3 833	-	5 310	118	4 959	6 483	-	4 334	-	
DJE	9 656	6 629	-	31 122	581	26 149	12 666	3 922	19 900	12 228	
MIR	26 112	28 686	5 465	75 817	7 461	55 673	30 893	14 020	42 715	15 803	
ALGERIEN	-	-	-	75	-	-	-	-	-	-	
MAROKKO	9 751	5 558	-	27 865	545	18 853	8 483	140	27 993	6 314	
DARUNTER: AGA	9 751	5 558	-	26 220	382	15 243	8 300	140	27 829	6 314	
ODU	-	-	-	1 070	163	1 919	-	-	-	-	
*MA	-	-	-	473	-	639	-	-	129	-	
KAP VERDE	-	-	-	-	-	504	-	-	351	-	
SENEGAL	-	-	-	-	-	8 799	-	-	409	-	
DARUNTER: DKR	-	-	-	-	-	8 799	-	-	409	-	
GAMBIA	-	-	-	-	-	2 846	-	-	4 528	-	
DARUNTER: BJL	-	-	-	-	-	2 846	-	-	4 528	-	
LIBERIA	-	-	-	-	-	-	-	-	-	-	
ELFENB.KUESTE	-	-	-	-	-	232	-	-	160	-	
TOGO	-	-	-	-	-	272	-	-	-	-	
KENIA	3 819	1 711	-	16 622	329	34 700	324	-	33 188	-	
DARUNTER: NBO	116	-	-	340	-	-	-	-	621	-	
MBA	3 703	1 711	-	16 282	329	34 700	324	-	32 567	-	
TANSANIA	-	-	-	3 367	-	146	-	-	2 192	-	
DARUNTER: JRO	-	-	-	3 367	-	146	-	-	2 192	-	
SUEDAFRIKA	-	-	-	67	-	-	-	-	-	-	
A F R I K A	54 535	47 983	5 471	195 141	9 848	179 954	80 559	21 938	233 436	35 834	
MEXIKO	-	-	-	497	3 814	13 186	-	-	95	-	
DARUNTER: MX	-	-	-	497	3 271	12 934	-	-	95	-	
COSTA RICA	-	-	-	-	-	4 411	-	-	-	-	
DARUNTER: SJO	-	-	-	-	-	4 411	-	-	-	-	
KUBA	-	-	-	12 050	4 628	16 357	-	-	361	-	
DARUNTER: HAV	-	-	-	-	4 061	7 545	-	-	359	-	
VRA	-	-	-	-	-	4 485	-	-	-	-	
*CU	-	-	-	12 050	567	4 327	-	-	2	-	
JAMAICA	-	-	-	-	15	5 790	-	-	207	-	
DARUNTER: MBJ	-	-	-	-	15	5 790	-	-	207	-	
DOMINIK.REP	6 569	390	-	8 943	4 583	57 481	1 256	-	9 903	-	
DARUNTER: SDQ	-	-	-	416	-	10 987	-	-	-	-	
POP	5 810	382	-	6 612	4 583	32 295	620	-	6 933	-	
*DO	759	8	-	1 915	-	14 199	636	-	2 970	-	
GUADELOUPE (FR)	-	-	-	-	-	360	-	-	-	-	
BARBADOS	-	-	-	1 383	-	494	-	-	-	-	
DARUNTER: BGI	-	-	-	1 383	-	494	-	-	-	-	
NIED. ANTILLEN	-	-	-	-	-	12	-	-	-	-	
SONST. WESTIN.	-	-	-	-	-	193	-	-	-	-	

IM JAHR 1992

MIT GEBIETEN AUSSERHALB DEUTSCHLANDS

ZIELFLUGPLATZ

VON STRECKENHERKUNFTS-

(THF) B E R L I N (SXF) SAARBRUECKEN (SCN) MUEENSTER/ OSN. (FMO) LEIPZIG (LEJ) DRESDEN (DRS) ERFURT (ERF) SONSTIGE INSGESAMT LAND.BZW -- FLUGPLATZ

AUSSTEIGER IM

PAUSCHALFLUGREISEVERKEHR

-	71 552	12 403	8 716	6 275	-	-	65	1 296 516	TUERKEI
-	5 262	-	-	-	-	-	-	47 883	DARUNTER: ANK
-	24 666	880	1 167	259	-	-	34	243 396	IST
-	10 040	-	73	-	-	-	-	133 506	IZM
-	10 915	2 667	1 043	-	-	-	-	188 511	DLM
-	18 378	8 856	6 433	6 016	-	-	31	667 489	AYT
-	2 291	-	-	-	-	-	-	15 731	*TR
-	205	-	30	-	-	-	-	46 267	ZYPERN
-	205	-	-	-	-	-	-	32 846	DARUNTER: LCA
-	102	-	-	-	-	-	-	12 764	*CY
-	55	-	-	-	-	-	-	329	SLOWENIEN
-	-	-	-	-	-	-	-	902	KROATIEN
-	3 039	-	-	-	-	-	-	493	BOSNIEN-HERZEGOWINA
-	3 039	-	-	-	-	-	-	17 443	MAZEDONIEN
-	159	-	-	109	-	-	-	17 443	DARUNTER: SKP
-	159	-	-	109	-	-	-	1 996	UNGARN
-	-	-	-	-	-	-	-	1 996	DARUNTER: BUD
-	10	-	-	-	-	-	-	354	ALBANIEN
-	10	-	-	-	-	-	-	2 013	TSSCHECHOSLOW
-	1 579	-	-	627	-	-	-	1 899	DARUNTER: PRG
-	1 390	-	-	627	-	-	-	10 057	RUMAENIEN
-	37 662	-	-	29 965	11 933	1 165	-	9 580	DARUNTER: CND
-	19 260	-	-	14 594	6 485	1 165	-	137 109	BULGARIEN
-	17 674	-	-	15 321	5 448	-	-	71 729	DARUNTER: VAR
-	725	-	-	4	-	-	-	62 762	BOJ
-	2 657	297	-	79	50	-	-	2 475	*BG
-	1 023	-	-	-	-	-	-	14 692	GUS-RUSSISCHE-FOEDER
-	69	297	-	79	-	-	-	4 421	DARUNTER: MOW
-	1 565	-	-	-	50	-	-	3 529	LED
-	48	-	-	-	360	-	-	6 742	*RU
-	-	-	-	-	-	-	-	823	GUS-WEISSRUSSLAND
-	980	-	-	92	-	-	-	41	GUS-MOLDAVIEN
-	980	-	-	92	-	-	-	9 083	GUS-UKRAINE
-	-	-	-	-	-	-	-	9 083	DARUNTER: IEV
-	-	-	-	-	-	-	-	2 728	GUS-GEORGIEN
-	-	-	-	-	-	-	-	2 728	DARUNTER: TBS
-	108	-	-	-	-	-	-	842	GUS-KASACHSTAN
-	-	-	-	-	-	-	-	119	GUS-KIRGISIEN
1 121	276 138	74 843	62 578	104 084	39 930	8 017	477	7 941 656	E U R O P A
606	150 636	62 143	53 803	66 427	27 404	6 711	412	6 261 622	DARUNTER: EG-LANDER
-	808	-	-	377	-	-	-	191 309	AEGYPTEN
-	808	-	-	377	-	-	-	58 656	DARUNTER: CAI
-	-	-	-	-	-	-	-	61 215	LXR
-	-	-	-	-	-	-	-	9 301	ASW
-	-	-	-	-	-	-	-	54 436	HRG
-	-	-	-	-	-	-	-	7 701	*EG
-	67 819	5 547	4 607	43 467	21 380	9 894	192	607 338	TUNESIEN
-	9 952	-	-	2 512	108	462	-	41 606	DARUNTER: TUN
-	4 645	128	-	2 122	382	-	-	130 130	DJE
-	53 222	5 419	4 607	38 833	20 890	9 432	192	435 240	MIR
-	-	-	-	-	-	-	-	75	ALGERIEN
-	2 717	-	-	146	-	-	-	108 365	MAROKKO
-	2 717	-	-	146	-	-	-	102 600	DARUNTER: AGA
-	-	-	-	-	-	-	-	3 152	ODD
-	-	-	-	-	-	-	-	1 241	*MA
-	-	-	-	-	-	-	-	855	KAP VERDE
-	-	-	-	-	-	-	-	9 208	SENEGAL
-	-	-	-	-	-	-	-	9 208	DARUNTER: DKR
-	-	-	-	-	-	-	-	7 374	GAMBIA
-	-	-	-	-	-	-	-	7 374	DARUNTER: BJL
-	-	-	-	163	-	-	-	163	LIBERIA
-	-	-	-	-	-	-	-	392	ELFEMB.KUESTE
-	-	-	-	-	-	-	-	272	TOGO
-	8 792	-	-	-	-	-	-	99 485	KENIA
-	8 792	-	-	-	-	-	-	1 077	DARUNTER: NBO
-	-	-	-	-	-	-	-	98 408	MBA
-	-	-	-	-	-	-	-	5 705	TANSANIA
-	-	-	-	-	-	-	-	5 705	DARUNTER: JRO
-	-	-	-	-	-	-	-	67	SUEDAFRIKA
-	80 136	5 547	4 607	44 153	21 380	9 894	192	1 030 608	A F R I K A
-	-	-	-	-	-	-	-	17 592	MEIKO
-	-	-	-	-	-	-	-	16 797	DARUNTER: *MX
-	346	-	-	-	-	-	-	4 757	COSTA RICA
-	346	-	-	-	-	-	-	4 757	DARUNTER: SJO
-	6 616	-	-	-	-	-	-	40 012	KUBA
-	6 616	-	-	-	-	-	-	18 581	DARUNTER: HAV
-	-	-	-	-	-	-	-	4 485	VRA
-	-	-	-	-	-	-	-	16 946	*CU
-	-	-	-	-	-	-	-	6 012	JAMAICA
-	-	-	-	-	-	-	-	6 012	DARUNTER: MBJ
-	1 041	-	-	-	-	-	-	90 166	DOMINIK. REP
-	-	-	-	-	-	-	-	11 403	DARUNTER: SDQ
-	513	-	-	-	-	-	-	57 748	POP
-	528	-	-	-	-	-	-	21 015	*DO
-	-	-	-	-	-	-	-	360	GUADELOUPE (FR)
-	-	-	-	-	-	-	-	1 877	BARBADOS
-	-	-	-	-	-	-	-	1 877	DARUNTER: BGI
-	-	-	-	-	-	-	-	12	NIED. ANTILLEN
-	-	-	-	-	-	-	-	193	SONST. WESTIN.

VON STRECKENHERKUNFTS-		NACH STRECKEN								
LAND BZW. --- FLUGPLATZ	HAMBURG (HAM)	HANNOVER (HAJ)	BREMEN (BRE)	DUESSELDORF (DUS)	KOELN/BONN (CGN)	FRANKFURT (FRA)	STUTTGART (STR)	NUERNBERG (NUE)	MUENCHEN (MUC)	BERLIN (TXL)
AUSSTEIGER IM										
PAUSCHALFLUGREISEVERKEHR										
KOLUMBIEN	-	-	-	-	-	-	-	-	-	1 226
DARUNTER: *CO	-	-	-	-	-	-	-	-	-	1 226
VENEZUELA	-	-	-	17 409	-	6 229	-	-	2 315	-
DARUNTER: *VE	-	-	-	17 409	-	6 229	-	-	2 315	-
BRASILLEN	-	-	-	2 320	-	671	-	-	9 042	-
DARUNTER: REC	-	-	-	2 036	-	-	-	-	3 783	-
SSA	-	-	-	191	-	-	-	-	4 987	-
URUGUAY	-	-	-	-	-	114	-	-	-	-
CHILE	-	-	-	46	-	578	-	-	-	-
A M E R I K A	6 569	390	-	42 648	13 040	105 876	1 256	-	21 923	1 226
ISRAEL	4 536	-	-	-	7 067	10 045	10 593	418	23 453	-
DARUNTER: TLV	4 536	-	-	-	7 067	10 045	10 232	418	19 387	-
*IL	-	-	-	-	-	-	-	-	3 887	-
JORDANIEN	-	-	-	-	-	95	-	-	12	-
SYRIEN	-	-	-	-	-	140	-	-	-	-
SAUDI-ARAB.	352	-	-	-	1 794	573	336	-	360	-
DARUNTER: JED	352	-	-	-	1 794	573	336	-	360	-
JEMEN	-	-	-	-	-	-	-	47	-	-
V. A. EMIRATE	195	-	-	325	-	794	-	-	1 551	-
DARUNTER: SHJ	36	-	-	287	-	470	-	-	988	-
INDIEN	-	-	-	-	-	3 017	-	-	2 764	-
DARUNTER: GOI	-	-	-	-	-	2 824	-	-	2 469	-
NEPAL	-	-	-	-	-	2 054	-	-	879	105
DARUNTER: KTM	-	-	-	-	-	2 054	-	-	879	-
SRI LANKA	380	-	-	1 097	39	13 163	197	-	8 463	48
DARUNTER: CMB	380	-	-	1 097	39	13 163	197	-	8 463	48
MALEDIVEN	769	-	-	291	-	12 395	-	-	10 616	-
DARUNTER: MLE	769	-	-	291	-	12 395	-	-	10 616	-
THAILAND	-	-	-	2 625	-	13 534	-	5	10 180	-
DARUNTER: BKK	-	-	-	2 090	-	6 944	-	-	4 782	-
HKT	-	-	-	535	-	6 260	-	5	4 205	-
*TH	-	-	-	-	-	330	-	-	1 193	-
SINGAPUR	-	-	-	32	-	235	-	-	-	-
PHILIPPINEN	-	-	-	-	-	148	-	-	-	-
HONGKONG (BRIT)	-	-	-	-	-	218	-	-	-	-
JAPAN	-	-	-	-	-	322	-	-	-	-
A S I E N	6 232	-	-	4 370	8 900	56 733	11 126	470	58 278	153
I N S G E S A M T ..	796 776	639 211	109 508	2 410 534	382 173	1 452 774	727 937	265 698	1 371 112	422 634

IM JAHR 1992

 MIT GEBIETEN AUSSERHALB DEUTSCHLANDS

ZIELFLUGPLATZ									VON STRECKENHERKUNFTS-
B E R L I N (THF)	(SKF)	SAARBRUECKEN (SCN)	MUENSTER/ OSN. (FMO)	LEIPZIG (LEJ)	DRESDEN (DRS)	ERFURT (ERF)	SONSTIGE	INSGESAMT	LAND.BZW -- FLUGPLATZ
									AUSSTEIGER IM
									PAUSCHALFLUGREISEVERKEHR
-	-	-	-	-	107	-	-	1 333	KOLUMBIEN
-	-	-	-	-	107	-	-	1 333	DARUNTER:*CO
-	-	-	-	-	-	-	-	25 953	VENEZUELA
-	-	-	-	-	-	-	-	25 953	DARUNTER:*VE
-	-	-	-	-	-	-	-	12 033	BRASILIEN
-	-	-	-	-	-	-	-	5 819	DARUNTER:REC
-	-	-	-	-	-	-	-	5 178	SSA
-	-	-	-	-	-	-	-	114	URUGUAY
-	-	-	-	-	-	-	-	624	CHILE
-	8 003	-	-	-	107	-	-	201 038	A M E R I K A
-	-	-	-	-	-	-	-	56 112	ISRAEL
-	-	-	-	-	-	-	-	51 685	DARUNTER:TLV
-	-	-	-	-	-	-	-	3 887	*IL
-	-	-	-	-	-	-	-	107	JORDANIEN
-	-	-	-	-	-	-	-	140	SYRIEN
-	-	-	-	-	-	-	-	3 415	SAUDI-ARAB.
-	-	-	-	-	-	-	-	3 415	DARUNTER:JED
-	-	37	-	-	-	-	-	84	JEMEN
-	8	-	-	-	-	-	-	2 873	V.A.EMIRATE
-	8	-	-	-	-	-	-	1 789	DARUNTER:SEJ
-	-	-	-	-	-	-	-	5 781	INDIEN
-	-	-	-	-	-	-	-	5 293	DARUNTER:GOI
-	-	-	-	-	-	-	-	3 038	NEPAL
-	-	-	-	-	-	-	-	2 933	DARUNTER:KTM
-	1 958	-	-	-	-	-	-	25 345	SRI LANKA
-	1 958	-	-	-	-	-	-	25 345	DARUNTER:CMB
-	325	-	-	-	-	-	-	24 396	MALEDIVEN
-	325	-	-	-	-	-	-	24 396	DARUNTER:MLE
-	326	-	-	-	-	-	-	26 670	THAILAND
-	326	-	-	-	-	-	-	14 142	DARUNTER:BKK
-	-	-	-	-	-	-	-	11 005	HKT
-	-	-	-	-	-	-	-	1 523	*TH
-	-	-	-	-	-	-	-	267	SINGAPUR
-	-	-	-	-	-	-	-	148	PHILIPPINEN
-	-	-	-	-	-	-	-	218	HONGKONG (BRIT)
-	247	-	-	-	-	-	-	569	JAPAN
-	2 864	37	-	-	-	-	-	149 163	A S I E N
1 121	367 141	80 427	67 185	148 237	61 417	17 911	669	9 322 465	I N S G E S A M T

5 PERSONENVERKEHR

5. 2 VERFLECHTUNG IM VERKEHR

5. 2. 2 AUSSTEIGER

NACH STRECKEN

VON STRECKENHERKUNFTS-										
LAND BZW. --- FLUGPLATZ	HAMBURG (HAM)	HANNOVER (HAJ)	BREMEN (BRE)	DUESSELDORF (DUS)	KOELN/BONN (CGN)	FRANKFURT (FRA)	STUTTGART (STR)	NUERNBERG (NUE)	MUENCHEN (MUC)	BERLIN (TXL)
AUSSTEIGER IM										
LINIENVERKEHR BIS 30 T MTOW										
POLEN	399	-	-	-	634	1 444	-	-	5 527	-
DARUNTER: WAW	399	-	-	-	61	-	-	-	5 527	-
KRK	-	-	-	-	573	1 444	-	-	-	-
LITAUEN	507	-	-	-	-	-	-	-	-	-
DARUNTER: VNO	507	-	-	-	-	-	-	-	-	-
LETTLAND	2 279	-	-	-	-	-	-	-	-	-
DARUNTER: RIX	2 279	-	-	-	-	-	-	-	-	-
FINNLAND	-	-	-	-	-	-	-	-	-	14
SCHWEDEN	11 749	3 407	-	-	-	-	-	-	-	23
DARUNTER: STO	-	3 382	-	-	-	-	-	-	-	23
MMA	3 418	25	-	-	-	-	-	-	-	-
GOT	8 018	-	-	-	-	-	-	-	-	-
NORWEGEN	8 330	-	-	-	-	-	-	-	-	-
DARUNTER: OSL	1 098	-	-	-	-	-	-	-	-	-
BGO	7 232	-	-	-	-	-	-	-	-	-
DAENEMARK	793	18 957	1 124	819	2 062	-	-	-	-	40
DARUNTER: CPH	793	18 957	1 124	277	2 062	-	-	-	-	40
GR BRITANNIEN	3 479	20 768	-	5 413	62	698	6 500	-	11	-
DARUNTER: LON	-	-	-	14	47	30	-	-	-	-
BHX	56	8 146	-	2 409	-	-	1 386	-	11	-
MAN	2 517	12 622	-	-	-	-	4 820	-	-	-
GLA	-	-	-	1 233	15	-	-	-	-	-
JER	624	-	-	923	-	395	15	-	-	-
GCI	282	-	-	834	-	273	279	-	-	-
IRLAND	-	-	-	3 322	-	-	-	-	-	-
DARUNTER: DUB	-	-	-	3 322	-	-	-	-	-	-
NIEDERLANDE	20 512	29 113	35 327	22 597	33	1 896	13 759	20 226	-	202
DARUNTER: AMS	14 435	29 113	35 327	22 597	33	43	13 759	20 226	-	202
RTM	-	-	-	-	-	1 701	-	-	-	-
EIN	6 077	-	-	-	-	152	-	-	-	-
BELGIEN	30 757	14 152	3 046	18 346	-	-	18 780	7 389	13	-
DARUNTER: BRU	30 757	14 152	3 046	18 346	-	-	18 770	7 389	13	-
LUXEMBURG	3 681	-	-	-	-	31 621	-	30	7 681	-
DARUNTER: LUX	3 681	-	-	-	-	31 621	-	30	7 681	-
FRANKREICH	1 109	39 577	13 894	14 771	63 504	8 711	9 525	26 597	24 601	-
DARUNTER: PAR	1 109	39 577	13 894	7 495	62 123	94	8 082	26 589	2 024	-
LYS	-	-	-	2 994	-	39	1 443	8	11 914	-
TLS	-	-	-	-	-	-	-	-	6 807	-
MRS	-	-	-	-	-	8 433	-	-	3 343	-
NCE	-	-	-	19	1 381	-	-	-	-	-
*FR	-	-	-	4 261	-	145	-	-	-	-
SPANIEN	-	-	-	-	-	-	-	40	-	-
SCHWEIZ	20 870	11 499	13 800	31 736	17 174	18 444	21 603	21 140	43 960	96
DARUNTER: ZRH	4 993	11 499	13 730	10 829	13 945	28	14 855	21 051	2 573	-
GVA	6 627	-	8	4 007	3 229	-	6 733	-	16 857	-
BSL	9 250	-	62	16 900	-	18 416	-	89	18 618	96
BRN	-	-	-	-	-	-	-	-	1 885	-
LUG	-	-	-	-	-	-	15	-	4 027	-
OESTERREICH	89	12 342	-	29 770	17 446	80 811	24 596	5 805	20 409	439
DARUNTER: VIE	89	12 070	-	11 347	17 410	114	20 424	5 780	11 815	439
INN	-	72	-	69	9	24 685	8	-	-	-
LNZ	-	109	-	12 126	27	9 198	2 091	-	-	-
SZG	-	26	-	6 189	-	21 639	-	-	39	-
GRZ	-	28	-	23	-	8 641	2 073	25	8 555	-
KLU	-	37	-	16	-	16 534	-	-	-	-
ITALIEN	39	3 515	9	5 052	1 903	6 337	38 485	8 193	77 586	-
DARUNTER: ROM	-	-	-	24	-	-	5 479	-	12	-
MIL	39	3 515	9	-	587	88	21 739	7 942	16 505	-
VCE	-	-	-	5 028	1 316	-	4 694	63	10 639	-
TRS	-	-	-	-	-	-	-	63	14 237	-
VRN	-	-	-	-	-	6 141	26	20	1 259	-
TRN	-	-	-	-	-	5	6 431	-	9 006	-
GOA	-	-	-	-	-	-	-	-	3 027	-
FLR	-	-	-	-	-	103	-	82	11 043	-
BLQ	-	-	-	-	-	-	-	23	6 969	-
PSA	-	-	-	-	-	-	-	-	4 817	-
SLOWENIEN	-	-	-	-	-	15	-	-	4 849	-
DARUNTER: LJU	-	-	-	-	-	15	-	-	4 849	-
UNGARN	1	-	-	39	28	-	4 676	494	37	-
DARUNTER: BUD	1	-	-	39	28	-	4 676	494	37	-
ALBANIEN	-	-	-	-	-	-	-	-	901	-
TSCHESCHOSLOW.	4 899	488	-	3 229	8 120	975	1 208	3 377	6 822	14
DARUNTER: PRG	4 899	488	-	3 229	8 120	609	1 207	3 377	6 460	14
RUMAENIEN	-	-	-	-	-	-	-	-	-	-
GUS-WEISSRUSSLAND ..	80	-	-	-	-	-	-	-	-	-
E U R O P A	109 573	153 818	67 200	135 094	110 966	150 952	139 132	93 291	192 397	828
DARUNTER: EG-LAENDER ..	60 370	126 082	53 400	70 320	67 564	49 263	87 049	62 475	109 892	242
I N S G E S A M T ..	109 573	153 818	67 200	135 094	110 966	150 952	139 132	93 291	192 397	828

IM JAHR 1992

 MIT GEBIETEN AUSSERHALB DEUTSCHLANDS

ZIELFLUGPLATZ									VON STRECKENHERKUNFTS- LAND.BZW -- FLUGPLATZ	
B E R L I N (THF)	I N (SXF)	SAARBRUECKEN (SCN)	MUENSTER/ OSN. (FMO)	LEIPZIG (LEJ)	DRESDEN (DRS)	ERFURT (ERF)	SONSTIGE	INSGESAMT		
									AUSSTEIGER IM LINIENVERKEHR BIS 30 T MTOW	
2 181	11 559	-	-	-	-	-	-	21 744	POLEN	
2 181	11 559	-	-	-	-	-	-	19 727	DARUNTER:WAW	
-	-	-	-	-	-	-	-	2 017	KRK	
834	-	14	-	-	-	-	-	1 355	LITAUEN	
834	-	14	-	-	-	-	-	1 355	DARUNTER:VNO	
1 580	-	-	-	-	-	-	-	3 859	LETTLAND	
1 580	-	-	-	-	-	-	-	3 859	DARUNTER:RIX	
-	-	-	-	-	-	-	-	14	FINNLAND	
4 433	-	-	-	-	-	-	-	19 612	SCHWEDEN	
3 769	-	-	-	-	-	-	-	7 174	DARUNTER:STO	
-	-	-	-	-	-	-	-	3 443	NMA	
664	-	-	-	-	-	-	-	8 682	GOT	
7 125	26	-	-	-	-	-	-	15 481	NORWEGEN	
7 125	26	-	-	-	-	-	-	8 249	DARUNTER:OSL	
-	-	-	-	-	-	-	-	7 232	BGO	
9 977	216	-	-	-	-	-	-	33 986	DAENEMARK	
9 555	216	-	-	-	-	-	-	33 024	DARUNTER:CPH	
-	-	-	5 436	1	24	-	2	42 394	GR BRITANNIEN	
-	-	-	5 436	1	24	-	2	5 554	DARUNTER:LOW	
-	-	-	-	-	-	-	-	12 008	BHX	
-	-	-	-	-	-	-	-	19 959	MAN	
-	-	-	-	-	-	-	-	1 248	GLA	
-	-	-	-	-	-	-	-	1 957	JER	
-	-	-	-	-	-	-	-	1 668	GCI	
-	-	-	-	-	-	-	-	3 322	IRLAND	
-	-	-	-	-	-	-	-	3 322	DARUNTER:DUB	
7 745	109	43	-	418	360	-	-	152 340	NIEDERLANDE	
7 745	109	43	-	418	360	-	-	144 410	DARUNTER:AMS	
-	-	-	-	-	-	-	-	1 701	RTM	
-	-	-	-	-	-	-	-	6 229	EIN	
25 728	186	-	-	48	-	-	-	118 445	BELGIEN	
25 728	186	-	-	48	-	-	-	118 435	DARUNTER:BRU	
5 653	67	56	-	-	-	-	-	48 789	LUXEMBURG	
5 653	67	56	-	-	-	-	-	48 789	DARUNTER:LUX	
2 715	-	253	1 737	1 796	1 165	-	-	209 955	FRANKREICH	
2 613	-	16	1 737	1 796	1 165	-	-	168 314	DARUNTER:PAR	
-	-	-	-	-	-	-	-	16 398	LYS	
-	-	-	-	-	-	-	-	6 807	TLS	
-	-	-	-	-	-	-	-	11 776	MRS	
-	-	237	-	-	-	-	-	1 637	NCE	
79	-	-	-	-	-	-	-	4 485	*FR	
-	-	-	-	-	-	-	-	40	SPANIEN	
24 929	215	-	6 572	7 072	6 829	-	-	245 939	SCHWEIZ	
4 019	10	-	6 543	6 782	6 518	-	-	117 375	DARUNTER:ZRH	
3 208	18	-	21	-	15	-	-	40 723	GVA	
17 702	187	-	8	290	296	-	-	81 914	BSL	
-	-	-	-	-	-	-	-	1 885	BRN	
-	-	-	-	-	-	-	-	4 042	LUG	
7 886	222	445	-	10	5	-	-	200 275	OESTERREICH	
7 342	222	445	-	10	5	-	-	87 512	DARUNTER:VIE	
-	-	-	-	-	-	-	-	24 843	INN	
-	-	-	-	-	-	-	-	23 551	LNZ	
544	-	-	-	-	-	-	-	28 437	SZG	
-	-	-	-	-	-	-	-	19 345	GRZ	
-	-	-	-	-	-	-	-	16 587	KLU	
881	-	-	320	-	-	-	13	142 333	ITALIEN	
881	-	-	-	-	-	-	-	5 515	DARUNTER:ROM	
-	-	-	-	-	-	-	-	51 305	MIL	
-	-	-	-	-	-	-	-	21 740	VCE	
-	-	-	-	-	-	-	-	14 300	TRS	
-	-	-	-	-	-	-	-	7 446	VRN	
-	-	-	-	-	-	-	-	15 442	TRN	
-	-	-	-	-	-	-	-	3 027	GOA	
-	-	-	-	-	-	-	-	11 228	FLR	
-	-	-	-	-	-	-	-	6 992	BLQ	
-	-	-	-	-	-	-	-	4 817	PSA	
-	-	-	-	-	-	-	-	4 864	SLOWENIEN	
-	-	-	-	-	-	-	-	4 864	DARUNTER:LJU	
564	215	-	-	884	1 499	-	-	8 437	UNGARN	
564	215	-	-	884	1 499	-	-	8 437	DARUNTER:BUD	
-	-	-	-	-	-	-	-	901	ALBANIEN	
5 526	4 754	-	-	-	-	-	-	39 412	TSCHECHOSLOW	
5 526	4 716	-	-	-	-	-	-	38 645	DARUNTER:PRG	
-	145	-	-	-	-	-	-	145	RUMAENIEN	
265	-	-	-	-	-	-	-	345	GUS-WEISSRUSSLAND	
108 022	17 714	811	14 065	10 229	9 882	-	15	1 313 989	E U R O P A	
52 699	578	352	7 493	2 263	1 549	-	15	751 606	DARUNTER: EG-LAENDER	
108 022	17 714	811	14 065	10 229	9 882	-	15	1 313 989	I N S G E S A M T	

NACH ENDZIELLAND BZW. --- FLUGPLATZ	VON HERKUNFTS									
	HAMBURG (HAM)	HANNOVER (HAJ)	BREMEN (BRE)	DUESSELDORF (DUS)	KOELN/BONN (CGN)	FRANKFURT (FRA)	STUTTGART (STR)	NUERNBERG (NUE)	MUENCHEN (MUC)	BERLIN (TXL)
REISENDE										
INSGESAMT										
POLEN	18 217	1 349	754	17 612	6 172	96 348	1 766	1 165	8 081	500
DARUNTER: WAW	7 127	1 282	686	16 661	2 825	87 583	1 606	983	7 632	439
GDN	10 885	3	26	425	206	1 008	113	22	229	18
KRK	138	62	30	185	3 095	7 255	34	137	164	42
*PL	60	2	9	301	14	475	9	18	51	1
LITAUEN	1 316	2 937	112	360	83	13 346	209	58	317	122
DARUNTER: VNO	999	136	112	360	83	13 235	209	58	317	122
*LT	317	2 801	-	-	-	111	-	-	-	-
LETTLAND	3 617	313	483	1 544	290	17 031	166	135	680	289
DARUNTER: RIX	3 617	313	483	1 544	182	17 031	166	135	680	289
ESTLAND	1 273	125	83	201	68	8 951	768	36	221	327
DARUNTER: TTL	1 273	125	83	201	68	8 951	768	36	221	327
FINNLAND	44 146	3 494	158	28 634	1 655	82 558	8 802	2 013	27 195	14 004
DARUNTER: HEL	38 565	3 088	143	25 906	1 563	77 445	8 398	1 847	25 201	13 124
OUL	408	-	-	279	2	374	31	15	67	83
TMP	949	131	2	601	22	1 255	81	44	633	219
TKU	1 913	140	4	880	16	973	129	25	390	133
*FI	1 615	130	1	684	39	1 787	112	39	686	357
SCHWEDEN	48 510	11 895	399	55 343	2 959	112 265	14 685	3 644	33 277	10 667
DARUNTER: STO	29 319	6 955	161	31 619	1 994	72 987	8 476	2 587	23 050	8 123
NMA	5 076	896	20	2 304	118	2 561	1 003	51	1 752	387
GOT	8 813	2 299	98	12 974	672	28 033	3 652	784	5 366	1 450
NRK	1 043	385	7	1 566	27	1 466	388	36	714	206
JKG	739	341	4	1 121	28	1 094	304	27	395	106
SDL	207	17	-	258	9	268	103	9	115	14
*SE	2 845	991	109	5 409	99	5 659	737	146	1 781	369
NORWEGEN	40 199	6 526	521	30 134	1 517	48 103	5 353	1 331	17 524	3 143
DARUNTER: OSL	26 652	4 526	337	22 822	1 168	39 651	4 565	1 142	13 523	2 146
BGO	6 607	444	28	2 004	185	2 799	376	98	1 220	587
TRD	1 279	247	4	1 228	22	728	55	32	370	77
KRS	1 037	186	3	791	3	689	86	5	319	124
SVG	1 804	975	141	1 932	31	1 270	225	15	875	188
*NO	2 651	145	6	1 081	105	2 829	43	35	1 191	18
DAENEMARK	24 500	8 031	1 062	41 198	2 670	107 878	11 704	4 520	27 414	22 637
DARUNTER: CPH	21 172	7 024	946	35 145	2 398	100 421	10 403	4 286	23 819	22 028
AAL	610	226	38	1 065	41	1 357	136	59	854	141
RNN	1 288	43	1	704	9	242	92	12	135	26
BLL	188	107	12	802	22	945	237	19	459	50
*DK	1 222	520	63	3 465	200	4 911	831	144	2 144	390
GR BRITANNIEN	220 103	122 493	47 934	430 191	122 828	680 628	137 636	41 589	376 769	202 589
DARUNTER: LON	185 864	89 108	42 048	267 925	110 802	523 000	110 629	36 110	299 061	186 424
BHX	8 868	9 535	776	57 994	6 487	50 473	13 068	1 610	22 051	8 213
MAN	14 219	15 072	2 003	67 594	1 117	68 338	7 580	2 677	34 367	2 030
NCL	1 040	556	279	1 743	454	2 863	723	48	761	14
GLA	1 859	4 901	334	10 405	1 390	18 110	912	325	10 448	164
EDI	2 534	890	241	11 818	886	4 984	1 375	294	2 927	4 426
LBA	365	322	239	484	194	706	481	38	344	1
CWL	181	51	90	258	19	472	754	10	172	172
BFS	892	447	204	2 025	518	2 767	460	96	1 236	104
JER	1 067	371	136	1 425	147	900	222	87	305	104
GCI	364	70	26	891	74	522	334	42	147	64
BRS	320	210	256	5 027	6	367	218	20	3 069	34
EMA	134	66	55	82	38	2 215	42	15	64	173
*GB	2 021	829	1 031	2 378	613	4 594	739	204	1 689	431
IRLAND	5 643	2 475	755	42 785	6 967	59 636	5 422	1 550	26 285	3 584
DARUNTER: DUB	4 483	1 817	723	30 356	6 306	47 239	2 702	1 234	16 298	1 582
SNN	580	464	17	8 946	202	8 666	2 403	195	8 908	1 961
ORK	553	189	12	1 943	413	2 974	299	108	952	19
*IE	27	5	3	1 540	46	757	18	13	127	22
ISLAND	5 828	555	132	516	2 325	9 518	145	73	2 725	322
DARUNTER: REK	5 698	553	132	500	2 323	9 479	145	73	2 720	322
NIEDERLANDE	47 436	24 231	8 920	18 122	521	153 820	28 206	21 925	66 769	45 998
DARUNTER: AMS	40 875	23 827	8 757	17 952	447	151 277	27 956	21 811	66 156	45 961
RTM	494	52	29	27	27	1 992	85	88	144	15
EIN	5 976	344	88	21	2	344	97	4	310	22
BELGIEN	29 576	17 629	4 722	16 046	248	139 947	28 149	10 028	59 806	2 569
DARUNTER: BRU	29 040	17 618	4 134	16 031	213	139 704	27 732	9 981	59 712	2 569
ANR	383	11	236	14	3	242	152	25	84	-
LUXEMBURG	4 281	958	388	203	55	45 335	175	473	8 940	909
DARUNTER: LUX	4 281	958	388	203	55	45 335	175	473	8 940	909
FRANKREICH	96 579	50 285	18 053	189 213	67 037	362 506	84 534	33 754	230 321	105 819
DARUNTER: PAR	77 656	42 531	14 432	130 230	58 494	261 571	71 072	28 404	165 319	89 216
BOD	1 007	300	245	729	334	7 000	762	49	1 371	713
MLH	332	5	-	134	5	67	8	403	90	331
LYS	2 189	1 900	492	17 097	897	26 433	3 230	1 251	11 667	1 942
TLS	2 237	551	547	878	475	6 112	530	36	6 330	753
MRS	1 272	407	332	1 298	495	7 251	530	99	4 121	979
NCE	9 450	3 041	1 451	21 925	3 126	43 583	6 205	672	30 261	7 123
CLY	22	-	-	7 767	550	3 992	251	-	47	464
BIA	81	758	6	1 287	55	1 229	30	1	1 511	2 469
*FR	2 119	699	470	7 738	2 589	5 190	1 889	2 823	9 539	1 497
SPANIEN	470 295	362 653	83 174	1 355 316	235 773	958 020	350 569	109 849	472 292	237 261
DARUNTER: MAD	16 851	4 065	1 787	31 195	6 099	104 101	13 352	2 934	43 476	20 768
BCN	19 979	13 081	1 960	39 411	8 618	95 192	14 166	1 780	31 795	13 510
GRO	1	1	1	9 621	978	3 305	5	4	1 312	2 025
VLC	1 887	1 090	518	3 851	1 624	32 200	830	777	4 359	953
ALC	3 864	3 733	176	36 618	1 853	20 482	664	123	7 747	2 067
LEI	2 819	2 639	2	28 687	80	8 086	1 860	-	7 249	3 239
AGP	24 928	9 502	814	62 509	2 092	37 686	7 163	485	21 327	6 093
XRY	170	343	37	155	258	815	1 311	4	791	223
SVQ	2 169	2 208	311	7 100	658	27 863	2 041	262	5 273	1 543
BIO	837	1 546	322	2 887	770	18 733	1 037	513	1 917	464
*EI	425	243	208	5 549	366	13 359	875	199	2 187	313
PMI	148 506	131 310	46 861	516 921	101 013	231 178	124 277	40 871	100 319	72 131
IBZ	21 319	14 819	4 340	90 627	12 691	41 702	17 420	5 989	27 000	11 375

IM JAHR 1992

 MIT GEBIETEN AUSSERHALB DEUTSCHLANDS

FLUGPLATZ									NACH ENDDZIELLAND
B E R L I N (THF)	(SKF)	SAARBRUECKEN (SCN)	MUENSTER/ OSN. (FMO)	LEIPZIG (LEJ)	DRESDEN (DRS)	ERFURT (ERF)	SONSTIGE	INSGESAMT	BZW. -- FLUGPLATZ
									REISENDE

									INSGESAMT

2 254	8 077	51	306	100	98	-	39	162 889	POLEN
2 227	7 982	49	276	61	81	-	29	137 529	DARUNTER: WAW
-	71	-	-	7	1	-	-	13 014	GDN
-	5	2	21	29	7	-	-	11 206	KRK
27	13	-	9	3	9	-	-	1 001	*PL
871	6 185	-	63	123	16	-	18	26 136	LITAUEN
871	6 149	-	63	123	16	-	18	22 871	DARUNTER: VNO
-	36	-	-	-	-	-	-	3 265	*LT
1 390	49	7	171	137	33	-	5	26 340	LETTLAND
1 390	49	7	171	137	33	-	5	26 232	DARUNTER: RIX
-	53	-	38	125	24	-	11	12 304	ESTLAND
-	53	-	38	125	24	-	11	12 304	DARUNTER: TTL
-	620	91	121	221	360	-	42	214 114	FINNLAND
-	427	87	118	203	354	-	27	196 496	DARUNTER: HEL
-	-	-	-	-	-	-	-	1 259	OUL
-	-	3	-	7	1	-	9	3 957	TMP
-	-	-	1	1	-	-	-	4 605	TKU
-	191	-	-	7	5	-	5	5 659	*FI
5 166	415	116	113	257	467	-	86	300 264	SCHWEDEN
4 500	374	64	37	184	399	-	45	190 874	DARUNTER: STO
-	-	1	-	11	1	-	2	14 183	MMA
607	2	50	43	52	56	-	33	65 004	GOT
44	-	-	-	1	-	-	2	5 885	MRK
-	-	-	-	2	-	-	-	4 161	JKG
-	-	-	4	-	3	-	-	1 007	SDL
15	39	1	29	6	8	-	4	18 247	*SE
6 352	12	14	21	142	92	-	25	161 009	NORWEGEN
6 352	9	5	17	122	68	-	20	123 125	DARUNTER: OSL
-	-	9	-	2	12	-	2	14 373	BGO
-	-	-	1	1	-	-	-	4 044	TRD
-	-	-	1	1	-	-	-	3 245	KRS
-	3	-	2	16	11	-	1	7 489	SVG
-	-	-	-	-	1	-	2	8 107	*NO
10 608	354	292	74	436	249	-	108	263 735	DAENEMARK
10 128	351	251	59	409	230	-	93	239 163	DARUNTER: CPH
-	-	19	1	8	-	-	-	4 555	AAL
435	-	-	-	-	-	-	-	2 987	RNN
-	-	1	3	2	-	-	4	2 851	BLL
45	3	21	11	17	19	-	11	14 017	*DK
2 312	1 061	1 014	5 967	10 388	2 260	-	252	2 406 014	GR BRITANNIEN
2 278	1 022	293	5 751	9 719	1 675	-	198	1 871 907	DARUNTER: LOW
-	31	88	19	221	166	-	19	179 619	BHX
7	2	299	78	322	326	-	9	216 040	NAM
1	-	-	1	11	10	-	2	8 506	NCL
15	-	7	24	55	29	-	10	48 988	GLA
3	3	-	11	14	5	-	3	30 414	EDI
3	-	-	2	6	9	-	-	3 194	LBA
-	-	-	-	-	-	-	2	2 181	CWL
-	-	-	2	11	-	-	-	8 658	BFS
-	-	35	-	8	5	-	-	4 812	JER
-	-	-	-	-	-	-	3	2 537	GCI
1	-	-	-	-	4	-	-	9 532	BRS
-	-	251	2	4	4	-	1	3 146	EMA
4	3	41	72	17	25	-	5	14 696	*GB
10	-	39	90	254	182	-	19	155 696	IRLAND
10	-	39	87	244	168	-	14	113 302	DARUNTER: DUB
-	-	-	2	3	11	-	-	32 358	SNN
-	-	-	-	3	2	-	-	7 467	ORK
-	-	-	1	4	1	-	5	2 569	*IE
-	-	2	19	4	5	-	-	22 169	ISLAND
-	-	2	19	4	5	-	-	21 975	DARUNTER: REX
10 395	1 422	474	42	1 266	1 201	-	155	430 903	NIEDERLANDE
10 365	1 243	437	34	1 240	1 191	-	153	419 682	DARUNTER: AMS
-	154	37	3	12	4	-	2	3 165	RTM
30	-	-	5	8	1	-	-	7 252	EIN
26 023	255	77	124	1 428	1 232	95	176	338 130	BELGIEN
26 009	252	73	119	1 397	1 228	95	176	336 083	DARUNTER: BRU
-	-	4	3	6	4	-	-	1 167	ANR
5 723	56	70	50	154	146	-	21	67 937	LUXEMBURG
5 723	56	70	50	154	146	-	21	67 937	DARUNTER: LUX
2 503	1 013	526	4 796	4 507	3 347	-	195	1 254 988	FRANKREICH
2 309	863	133	2 673	3 838	2 768	-	167	951 676	DARUNTER: PAR
3	-	2	45	34	2	-	1	12 611	BOD
38	-	-	4	2	2	-	-	1 421	MLN
17	-	13	226	349	127	-	6	67 836	LYS
-	-	-	17	16	44	-	3	18 529	TLS
7	-	1	50	20	19	-	3	16 884	MRS
8	98	256	1 057	200	238	-	15	128 709	NCE
-	21	-	-	-	-	-	-	13 114	CLY
-	-	-	-	-	-	-	-	7 427	BIA
89	30	121	718	41	127	-	-	35 679	*FR
106	98 277	52 306	47 920	46 589	23 326	3 210	1 395	4 908 331	SPANIEN
5	126	64	338	169	187	-	34	245 551	DARUNTER: MAD
14	49	105	430	481	352	-	41	240 964	BCN
-	108	-	-	729	-	-	-	18 090	GRO
-	-	135	212	84	55	-	12	48 587	VLC
-	134	-	34	24	18	-	1	77 538	ALC
-	199	-	-	1	1	-	-	54 862	LEI
15	1 677	4	130	67	27	-	6	174 525	AGP
-	-	-	1	1	-	-	-	4 109	XRY
-	259	4	76	155	278	-	8	50 208	SVQ
17	27	15	144	89	56	-	118	29 492	BIO
-	-	2	96	11	11	-	3	23 847	*EI
-	38 619	29 298	33 884	27 956	14 957	3 149	151	1 661 401	PMI
-	4 533	3 374	2 010	3 765	2 041	-	2	263 007	IBZ

		VON HERKUNFTS									
NACH ENDTIELLAND		HAMBURG	HANNOVER	BREMEN	DUESSELDORF	KOELN/BONN	FRANKFURT	STUTTGART	NUERNBERG	MUENCHEN	BERLIN
BZW. --- FLUGPLATZ		(HAM)	(HAJ)	(BRE)	(DUS)	(CGN)	(FRA)	(STR)	(NUE)	(MUC)	(TXL)
REISENDE											
INSGESAMT											
MAH	6 041	7 103	5	17 980	2 505	12 811	12 352	2 790	8 026	4 621	
LPA	85 002	64 292	12 451	192 493	30 610	114 224	52 252	21 868	69 814	29 122	
TCI	47 551	36 456	6 536	98 217	20 877	73 661	39 403	11 645	55 634	24 503	
FUE	46 236	38 579	4 093	109 628	27 249	65 393	28 458	12 035	35 281	22 744	
ACE	32 583	30 963	2 752	84 231	17 432	47 359	28 011	7 567	35 387	18 736	
*E3	9 127	678	-	17 613	-	9 334	5 092	-	13 262	2 830	
PORTUGAL	52 517	28 425	9 040	129 894	11 872	177 128	39 650	10 644	76 850	20 718	
DARUNTER: LIS	11 608	2 821	3 549	22 455	3 813	56 819	6 804	1 383	20 536	6 740	
OPO	3 062	1 723	761	10 217	1 667	32 089	2 930	912	3 041	705	
FAO	31 005	21 291	4 686	82 543	6 360	72 248	24 347	8 300	40 284	12 997	
FNC	6 522	2 562	28	14 467	20	12 663	5 494	30	12 263	243	
*PT	320	28	16	212	12	3 309	75	19	721	33	
MALTA	14 841	636	388	30 925	3 487	46 494	19 624	4 363	34 359	609	
DARUNTER: MLA	14 841	636	388	30 925	3 487	46 494	19 624	4 363	34 359	609	
GIBRALT (BRIT)	83	19	3	25	13	54	3	-	30	3	
SCHWEIZ	72 757	35 674	15 467	138 786	42 377	252 205	28 727	25 761	127 542	70 175	
DARUNTER: ZRH	52 622	31 003	12 775	97 048	36 523	154 804	14 639	23 721	74 678	66 056	
GVA	9 287	2 558	1 197	19 949	4 465	80 952	12 839	1 530	26 653	3 189	
BSL	10 107	1 498	1 243	19 671	4 977	14 819	363	409	20 799	517	
BRN	23	131	17	16	11	36	2	1	1 917	20	
LUG	699	450	231	2 032	805	1 569	788	98	3 406	390	
OESTERREICH	42 403	24 128	6 925	103 614	21 585	346 988	40 147	8 261	71 633	39 272	
DARUNTER: VIE	34 113	17 787	4 631	75 474	18 648	214 285	33 738	7 499	63 047	33 438	
INN	1 092	548	259	1 371	495	20 803	99	41	40	958	
LNZ	1 345	1 569	415	12 649	321	28 702	2 629	26	42	907	
SGZ	2 285	1 754	644	8 190	872	29 744	210	85	230	1 438	
GRZ	2 248	1 895	778	4 188	92	38 384	3 218	528	8 006	1 587	
KLU	1 312	575	197	1 740	245	15 063	253	80	237	944	
ITALIEN	64 943	32 908	10 595	193 366	36 862	561 896	74 862	16 123	205 017	63 166	
DARUNTER: ROM	12 242	3 416	1 661	31 056	8 044	119 592	12 611	1 160	49 108	20 092	
MIL	20 902	12 144	2 300	88 452	14 348	180 383	26 454	9 935	43 657	22 987	
VCE	4 824	2 466	1 331	13 446	4 151	57 227	4 554	706	10 511	2 625	
TRN	1 039	296	177	1 229	490	2 270	61	9	9 844	508	
VRM	831	795	150	329	158	4 745	53	18	875	252	
TRN	1 495	2 225	1 630	3 395	909	41 254	7 186	966	9 891	1 091	
GOA	1 531	400	658	1 784	539	11 400	516	227	3 092	838	
FLR	1 680	725	252	3 261	1 116	6 235	560	95	13 082	1 061	
BLQ	1 650	1 463	558	3 213	1 713	26 155	615	314	8 553	1 132	
PSA	1 809	719	730	2 027	574	26 193	596	474	3 184	1 064	
RMI	4	2	-	2 344	-	13	1	18	3	10	
NAP	8 981	6 417	355	20 464	3 500	28 501	8 080	1 521	14 088	7 223	
BRI	566	292	189	757	204	8 519	449	201	3 755	468	
BDS	241	28	32	1 805	23	2 643	162	2	1 340	196	
SUF	37	14	1	588	13	889	120	1	2 365	137	
AHO	104	24	9	114	6	816	116	6	252	259	
CAG	320	106	90	602	140	4 431	311	10	4 747	456	
OLB	488	113	74	775	66	5 833	187	45	4 522	210	
PMO	672	379	57	910	207	3 279	3 060	131	7 197	742	
CTA	5 357	686	287	15 601	534	28 746	8 738	144	12 164	1 584	
*IT	170	198	54	1 214	147	2 772	432	145	2 434	231	
GRIECHENLAND	130 909	82 029	11 749	442 705	40 256	393 014	162 619	51 082	379 415	107 621	
DARUNTER: ATH	22 824	8 095	2 758	57 595	3 580	144 301	23 848	4 965	81 026	22 344	
SKG	16 311	9 194	1 130	71 704	2 516	64 365	40 985	6 938	56 962	14 923	
CFU	10 035	8 842	-	30 882	2 840	18 572	7 886	5 913	29 464	9 471	
JSI	51	1 254	1	2 527	2	1 512	1 817	-	6 066	1 790	
ZTH	6	-	-	10 382	-	1 810	1	-	2 562	4	
JMK	30	4	1	5 633	1	2 613	10	-	8 307	82	
SMI	7 668	1 089	10	16 330	6	4 462	3 779	1 783	12 176	1 633	
JTR	29	1 390	4	4 458	-	2 813	20	-	13 814	36	
KGS	10 666	7 416	-	30 747	3 286	12 920	7 751	3 690	26 334	6 696	
RBO	19 806	12 324	7	76 655	8 072	37 140	19 468	7 622	39 508	9 525	
CHQ	2 576	1 470	4	10 367	627	9 555	7 750	1	5 128	7 180	
HER	40 784	29 792	7 814	102 585	19 315	80 880	45 798	18 949	74 569	28 257	
KVA	9	2	2	6 902	2	1 219	7	-	4 855	1 607	
MJT	3	-	-	5 803	1	1 597	595	-	5 805	844	
*GR	111	1 157	18	10 135	8	9 255	2 904	1 221	12 839	3 229	
TUERKEI	149 710	153 539	17 839	493 135	110 542	494 588	243 945	78 391	304 348	95 839	
DARUNTER: ANK	9 730	14 879	462	54 819	12 935	69 196	31 050	3 206	19 719	5 908	
IST	50 448	57 429	5 908	164 412	54 055	187 799	85 428	28 853	117 604	36 655	
IZM	20 211	20 390	283	65 801	10 388	52 238	29 401	4 362	34 019	12 806	
DLM	14 054	9 902	5	45 275	6 069	36 844	23 051	8 781	30 001	9 100	
AYT	54 219	47 084	11 142	155 670	24 984	136 508	70 426	32 695	99 490	31 076	
*TR	1 048	3 855	39	7 158	2 111	12 003	4 589	494	3 515	294	
ZYPERN	10 690	809	529	20 463	1 107	23 771	6 653	142	23 708	677	
DARUNTER: NIC	15	60	-	516	-	726	151	23	1 089	204	
LCA	8 841	475	529	18 769	1 107	21 615	6 220	119	14 247	473	
*CY	1 834	274	-	1 178	-	1 430	282	-	8 372	-	
SLOWENIEN	840	912	170	1 214	514	19 029	120	58	3 155	617	
DARUNTER: LJU	840	912	170	1 214	514	19 029	120	58	3 155	617	
KROATIEN	833	374	169	6 514	235	32 179	2 507	224	1 692	364	
DARUNTER: ZAG	686	322	130	4 472	207	27 437	1 781	215	1 624	348	
BOSNIEN-HERZEGOWINA	121	-	-	1 109	122	20	729	52	23	-	
DARUNTER: SPU	131	42	24	1 923	12	4 071	720	3	46	6	
SERBIEN	389	116	45	425	87	1 622	317	7	863	21	
DARUNTER: BEG	381	116	45	425	87	1 520	317	7	863	21	
SJJ	121	-	-	1 109	122	20	729	52	23	-	
MONTENEGRO	-	-	-	-	-	2	-	-	4	-	
MAZEDONIEN	8 206	599	-	21 928	616	8 005	14 075	-	5 441	-	
DARUNTER: SKP	8 206	599	-	21 928	616	8 005	14 075	-	5 441	-	
UNGARN	11 817	2 935	1 716	26 928	7 151	93 498	13 904	1 983	37 381	1 688	
DARUNTER: BUD	11 817	2 935	1 715	26 928	7 151	93 495	13 904	1 979	37 374	1 592	
ALBANIEN	137	68	27	501	186	1 058	169	4	789	60	
DARUNTER: TIA	137	68	27	501	186	1 057	169	4	789	60	
TSCHECHOSLOW.	8 389	2 342	1 107	11 848	9 366	93 416	3 364	3 253	8 604	328	
DARUNTER: PRG	8 218	2 295	1 071	11 478	9 053	92 031	3 215	3 232	8 167	314	

IM JAHR 1992

MIT GEBIETEN AUSSERHALB DEUTSCHLANDS

FLUGPLATZ

NACH ENDZIELLAND

(THF)	B E R L I N (SXF)	SAARBRUECKEN (SCN)	MUENSTER/ OSN. (FMO)	LEIPZIG (LEJ)	DRESDEN (DRS)	ERFURT (ERF)	SONSTIGE	INSGESAMT	BZN. -- FLUGPLATZ
55	1 463	941	-	789	-	-	-	77 482	REISENDE
-	17 742	6 785	8 596	6 921	5 020	-	707	717 899	MAH
-	14 807	4 348	1 062	2 538	11	-	117	437 366	LPA
-	9 526	6 479	907	1 518	-	61	195	408 382	TCI
-	6 521	751	-	1 291	312	-	-	313 896	FUE
-	2 487	1	-	-	-	-	-	60 424	ACE
18	16 269	1 857	2 524	2 530	206	-	39	580 181	*E3
17	1 047	71	240	122	122	-	17	138 164	PORTUGAL
1	-	22	330	58	77	-	19	57 614	DARUNTER: LIS
-	12 544	1 764	1 683	2 350	2	-	3	322 407	OPO
-	2 678	-	265	-	1	-	-	57 236	FAO
-	11 929	20	6	25	22	-	-	4 755	FNC
-	11 929	20	96	25	22	-	6	167 824	*PT
-	-	-	96	25	22	-	6	167 824	MALTA
-	-	-	-	-	-	-	-	233	DARUNTER: MLA
24 723	1 024	212	8 416	8 727	10 285	440	91	863 389	GIBRALT (BRIT)
3 207	666	124	7 794	7 803	9 170	-	80	592 713	SCHWEIZ
3 127	6	84	326	288	224	-	10	166 684	DARUNTER: ZRH
18 328	352	3	210	603	847	433	1	90 700	GVA
56	-	-	50	9	2	-	-	2 291	BSL
5	-	1	17	24	38	7	-	10 560	BRN
9 049	10 161	1 035	2 557	1 558	1 685	17	57	731 075	LUG
7 930	7 601	854	1 103	1 058	933	17	37	522 193	OESTERREICH
73	12	15	188	72	87	-	-	26 153	DARUNTER: INN
-	49	71	378	189	74	-	5	49 371	LNZ
862	1 257	15	367	81	313	-	2	48 349	SZG
-	239	74	373	138	207	-	10	62 855	GRZ
184	1 003	6	148	18	71	-	3	22 079	KLU
1 339	1 413	481	4 337	1 951	1 757	-	183	1 271 219	ITALIEN
1	199	83	535	351	330	-	41	260 522	DARUNTER: ROM
791	239	202	1 066	787	686	-	20	425 353	MIL
541	907	41	530	167	161	-	13	104 201	VCE
-	-	1	54	20	32	-	1	16 126	TRS
-	-	6	57	135	33	-	4	8 441	VRM
-	65	37	193	97	118	-	46	70 598	TRN
-	-	8	41	51	38	-	8	21 131	GOA
3	-	7	359	24	82	-	-	28 542	FLR
-	-	38	322	102	115	-	3	45 946	BLQ
-	-	15	161	74	37	-	22	37 679	PSA
-	-	-	-	-	-	-	-	2 395	RMI
3	-	14	184	74	63	-	10	99 478	NAP
-	-	1	51	38	7	-	4	15 501	BRI
-	-	4	1	-	-	-	-	6 474	BDS
-	-	4	-	1	-	-	-	4 170	SUF
-	-	1	1	-	-	-	-	1 708	ARO
-	-	8	19	1	5	-	-	11 246	CAG
-	-	-	440	2	7	-	1	12 763	OLB
-	-	2	200	7	8	-	-	16 851	PWO
-	-	7	109	20	34	-	7	74 018	CTA
-	3	5	14	-	1	-	3	7 823	*IT
-	34 497	8 574	7 187	21 691	4 078	2 971	860	1 881 257	GRIECHENLAND
-	6 636	160	419	7 613	440	125	45	386 774	DARUNTER: ATH
-	579	22	208	123	1 230	218	740	288 148	SFO
-	136	-	-	509	-	-	-	124 550	CFU
-	56	-	-	-	3	-	-	15 079	JST
-	-	-	-	-	-	-	-	14 765	ZTH
-	-	-	2	-	-	-	-	16 683	JMK
-	3 126	-	-	-	-	-	-	52 062	SMI
-	-	-	-	-	-	-	-	22 564	JTK
-	3 120	-	5	-	-	-	-	112 631	KGS
-	4 212	130	-	4 778	-	1 104	-	240 351	RBO
-	142	23	-	-	-	-	-	44 823	CHQ
-	16 490	8 217	6 552	8 664	2 404	1 524	75	492 669	HER
-	-	21	-	1	-	-	-	14 627	KVA
-	-	-	-	-	-	-	-	14 648	MJT
-	-	1	1	3	1	-	-	40 883	*GR
-	85 356	12 777	11 295	7 446	358	-	2 279	2 261 387	TUERKEI
-	11 111	71	142	68	30	-	19	233 345	DARUNTER: ANK
-	30 669	1 079	1 562	516	304	-	47	822 768	IST
-	10 857	6	253	91	10	-	11	261 127	IZM
-	10 855	2 596	1 157	78	-	-	-	197 768	DLM
-	19 122	9 025	7 924	6 688	5	-	2 201	708 259	AYT
-	2 742	-	257	5	9	-	1	38 120	*TR
-	11 664	15	141	135	108	-	2	100 614	ZYPERN
-	62	-	58	-	-	-	-	2 904	DARUNTER: MIC
-	11 602	15	83	36	20	-	2	84 153	LCA
-	-	-	-	99	88	-	-	13 557	*CY
-	101	2	32	20	31	-	2	26 817	SLOWENIEN
-	101	2	32	20	31	-	2	26 817	DARUNTER: LJU
-	1 460	8	25	20	7	-	6	46 617	KROATIEN
-	747	8	24	18	7	-	6	38 032	DARUNTER: ZAG
-	-	-	-	-	-	-	-	2 176	BOSNIEN-HERZEGOWINA
-	713	-	1	2	-	-	-	7 694	DARUNTER: SPU
-	255	-	4	1	-	-	-	4 152	SERBIEN
-	255	-	4	1	-	-	-	4 042	DARUNTER: BEG
-	-	-	-	-	-	-	-	2 176	SJJ
-	-	-	-	-	-	-	-	6	MONTENEGRO
-	4 000	-	-	-	-	-	-	62 870	MAZEDONIEN
-	4 000	-	-	-	-	-	-	62 870	DARUNTER: SKP
514	27 596	57	493	1 317	1 935	1	12	230 926	UNGARN
514	27 596	57	493	1 317	1 935	1	12	230 815	DARUNTER: BUD
-	21	-	-	-	-	-	-	3 020	ALBANIEN
-	21	-	-	-	-	-	-	3 019	DARUNTER: TIA
6 273	6 739	101	468	84	71	15	16	155 784	TSCHESCHOSLOW
6 255	6 654	101	441	75	69	15	16	152 700	DARUNTER: PRG

		VON HERKUNFTS									
NACH ENDZIELLAND		HAMBURG	HANNOVER	BREMEN	DUESSELDORF	KOELN/BONN	FRANKFURT	STUTTGART	NUERNBERG	MUENCHEN	BERLIN
BZW. --- FLUGPLATZ		(HAM)	(HAJ)	(BRE)	(DUS)	(CGN)	(FRA)	(STR)	(NUE)	(MUC)	(TXL)
REISENDE											
INSGESAMT											
BTS	40	16	12	64	156	603	65	2	280	4	
*CS	131	31	24	306	157	782	84	19	157	10	
RUMAENIEN	1 451	1 835	298	4 893	1 039	36 969	635	166	8 763	667	
DARUNTER: BUE	1 432	725	286	2 135	520	31 902	569	166	6 942	663	
CND	-	1 102	-	2 418	-	2 761	58	-	1 626	-	
*RO	19	8	12	340	519	2 306	8	-	195	4	
BULGARIEN	5 258	9 246	365	16 584	5 133	35 586	6 410	4 948	14 151	300	
DARUNTER: SOF	1 255	357	331	1 677	712	24 204	644	255	10 287	279	
VAR	2 229	4 283	28	6 657	2 493	6 240	3 973	2 609	2 239	14	
BOJ	1 774	4 198	6	7 320	1 928	4 329	1 777	2 084	1 615	5	
*BG	-	408	-	930	-	813	16	-	10	2	
GUS-RUSSISCHE-FOEDER	35 267	6 506	1 574	34 638	5 523	171 595	6 627	1 586	27 175	29 652	
DARUNTER: MOW	18 242	2 809	1 280	29 894	5 117	145 217	5 224	1 435	23 576	29 108	
LED	13 218	254	237	4 272	383	25 684	915	123	3 407	497	
*RU	3 798	3 443	57	468	23	674	488	28	191	46	
GUS-WEISSRUSSLAND	737	105	60	310	35	8 577	148	45	265	201	
DARUNTER: MSQ	460	97	56	297	33	8 484	138	45	255	195	
GUS-MOLDAVIEN	12	-	4	11	1	959	3	8	26	5	
DARUNTER: KIV	12	-	4	11	1	959	3	8	26	5	
GUS-UKRAINE	890	1 997	311	1 625	255	26 405	2 824	612	7 950	1 416	
DARUNTER: IEV	890	1 997	311	1 625	255	26 405	2 824	612	7 950	1 416	
GUS-GEORGIEN	-	-	-	-	-	2 097	-	-	52	-	
DARUNTER: TBS	-	-	-	-	-	2 097	-	-	52	-	
GUS-ARMENIEN	2	-	-	2	-	7	-	-	4	2	
GUS-ASERBEIDDSCHAN	15	2	12	25	6	41	1	-	3	5	
GUS-KASACHSTAN	29	2 112	5	16	12	740	14	7	28	45	
DARUNTER: AIA	29	2 112	5	16	12	740	14	7	28	45	
GUS-KIRGISIEN	169	-	-	1	2	7	-	-	2	4	
GUS-TADSCHIKISTAN	-	-	-	-	1	4	-	-	-	1	
GUS-TURKMENISTAN	94	-	-	1	1	2	-	-	-	-	
GUS-USBEKISTAN	18	2	-	9	5	73	7	1	17	4	
E U R O P A	1 675 046	1 003 267	246 056	3 908 913	749 579	5 723 919	1 346 373	439 864	2 697 906	1 084 200	
DARUNTER: EG-LAENDER	1 146 865	732 136	196 395	2 859 064	525 122	3 639 862	923 529	301 537	1 929 908	812 874	
AEGYPTEN	10 847	4 203	1 218	48 007	2 882	146 644	24 758	3 858	104 618	3 441	
DARUNTER: CAI	6 723	3 313	1 129	12 388	1 429	105 894	11 211	2 633	44 836	1 975	
ALY	287	107	81	387	62	9 114	59	70	204	91	
LKR	1 400	405	2	28 826	433	9 288	2 394	172	24 066	717	
ASW	474	149	2	1 790	2	5 312	6 056	6	3 193	24	
HRG	1 631	204	4	4 244	956	15 988	3 226	975	30 333	634	
*EG	332	25	-	372	-	1 048	1 812	2	1 986	-	
LIBYEN	140	121	91	297	91	4 860	58	28	240	62	
DARUNTER: TIP	128	102	86	265	77	4 561	55	27	227	58	
TUNESIEN	44 291	40 879	6 273	121 129	10 637	120 452	51 853	18 621	75 128	29 829	
DARUNTER: TUN	8 066	5 148	460	14 881	1 684	30 928	7 244	398	12 694	491	
DJE	9 935	7 119	102	30 725	1 011	29 786	13 323	3 812	20 586	12 253	
MIR	26 285	28 606	5 708	75 519	7 939	59 702	31 280	14 411	41 764	17 079	
ALGERIEN	368	261	117	838	372	9 875	270	52	451	213	
DARUNTER: ALG	356	250	115	677	339	9 309	247	52	431	198	
MAROKKO	12 110	7 142	397	35 024	658	41 629	9 764	393	27 649	7 962	
DARUNTER: CAS	1 044	382	312	3 804	348	15 189	443	241	2 756	409	
TNG	142	91	76	1 234	102	2 863	122	9	1 427	182	
AGA	10 864	6 647	5	26 107	162	18 072	7 180	143	23 082	7 317	
ODU	7	-	1	3 412	6	3 229	-	-	3	9	
FEZ	5	1	-	17	-	110	1 981	-	8	3	
*MA	34	16	3	410	24	2 096	22	-	322	10	
MAURETANIEN	44	3	10	25	33	69	29	-	17	14	
MALI	40	21	6	52	35	305	66	-	50	16	
KAP VERDE	127	18	11	28	4	950	12	-	396	33	
DARUNTER: SID	125	18	11	27	4	950	12	21	393	33	
SENEGAL	225	84	27	331	93	8 928	108	1	794	125	
DARUNTER: DKR	225	84	27	331	93	8 928	108	-	3 164	18	
GAMBIA	102	32	4	40	8	4 202	60	-	3 164	18	
DARUNTER: BJL	102	32	4	40	8	4 202	60	-	3 164	18	
GUINEA-BISSAU	7	1	2	6	-	83	-	-	2	-	
GUINEA	104	20	42	75	18	252	89	-	99	8	
SIERRA LEONE	112	14	21	102	6	238	148	-	58	9	
LIBERIA	-	-	-	-	1	4	-	-	5	-	
ELFENB.KUESTE	226	44	25	154	97	635	154	-	381	25	
DARUNTER: ABJ	226	44	25	154	97	635	154	-	225	25	
BURKINA FASO	70	26	7	54	41	257	87	-	47	18	
NIGER	28	28	-	60	16	186	89	1	63	6	
TSCHAD	3	9	1	22	18	63	20	-	8	13	
GHANA	1 246	160	213	6 153	91	1 465	328	12	348	90	
DARUNTER: ACC	1 246	160	213	6 144	91	1 455	307	12	348	90	
TOGO	164	30	116	166	18	679	129	-	102	6	
DARUNTER: LFW	164	30	116	166	18	679	129	-	102	6	
BENIN	110	35	4	69	25	364	134	-	112	39	
NIGERIA	2 735	646	773	1 925	407	22 674	637	157	1 571	269	
DARUNTER: LOS	2 575	622	686	1 785	404	22 306	578	156	1 430	265	
KAMERUN	221	74	69	219	95	3 294	182	26	221	124	
DARUNTER: DLA	216	74	66	201	90	3 210	179	26	206	116	
ZENT. AFR. REP.	12	12	7	33	23	87	22	-	274	5	
AEQUAT. GUINEA	2	-	1	3	-	6	4	-	2	-	
GABUN	59	13	39	34	58	184	25	-	47	9	
KONGO	41	21	22	54	22	177	56	2	52	10	
ZAIRE	19	12	7	20	18	126	40	1	34	5	
SAO TOME	1	-	-	-	-	3	11	-	-	1	
ANGOLA	94	5	55	34	29	429	82	-	55	82	
SUDAN	130	51	42	72	28	5 819	85	23	104	154	
DARUNTER: KRT	128	50	41	59	28	5 777	60	23	86	149	
DSCHIBUTI	8	6	3	7	10	80	10	-	9	9	
AEETHIOPIEN	197	105	68	95	52	17 497	82	37	232	180	

IM JAHR 1992

MIT GEBIETEN AUSSERHALB DEUTSCHLANDS

FLUGPLATZ

NACH ENDZIELLAND

(THF)	B E R L I N (SKF)	SAARBRUECKEN (SCN)	MUENSTER/ OSN. (FMO)	LEIPZIG (LEJ)	DRESDEN (DRS)	ERFURT (ERF)	SONSTIGE	INSGESAMT	BZW. -- FLUGPLATZ
18	24	-	6	4	-	-	-	1 294	REISENDE
-	61	-	21	5	2	-	-	1 790	INSGESAMT
-	8 968	6	152	809	116	-	1	66 768	RUMAENIEN
-	7 447	5	150	105	116	-	1	53 164	DARUNTER: BUH
-	1 521	-	-	703	-	-	-	10 189	CND
-	-	1	2	1	-	-	-	3 415	*RO
-	52 730	23	126	30 620	13 088	2 183	3	196 754	BULGARIEN
-	14 396	23	125	317	153	4	3	55 022	DARUNTER: SOF
-	18 770	-	1	14 682	7 550	2 179	-	73 947	VAR
-	18 578	-	-	15 508	5 385	-	-	64 507	BOJ
-	986	-	-	113	-	-	-	3 278	*BG
21	60 466	416	406	6 098	1 448	5	101	389 104	GUS-RUSSISCHE-FOEDER
-	41 197	52	339	5 914	1 007	5	88	310 504	DARUNTER: MOW
4	14 771	354	67	175	185	-	13	64 559	LED
17	4 375	10	-	9	256	-	-	13 883	*RU
360	7 420	-	53	243	3 891	-	31	22 489	GUS-WEISSRUSSLAND
360	7 414	-	53	243	3 891	-	31	22 052	DARUNTER: MSQ
-	23	-	1	-	-	-	-	1 053	GUS-MOLDAVIEN
-	23	-	1	-	-	-	-	1 053	DARUNTER: KIV
-	9 446	7	86	239	266	-	13	54 342	GUS-UKRAINE
-	9 446	7	86	239	266	-	13	54 342	DARUNTER: IEV
-	48	16	-	-	-	-	-	2 213	GUS-GEORGIEN
-	48	16	-	-	-	-	-	2 213	DARUNTER: TBS
-	81	-	-	-	-	-	-	98	GUS-ARMENIEN
-	49	1	-	-	1	-	-	161	GUS-ASERREIBISCHAN
-	685	6	5	4	12	-	-	3 720	GUS-KASACHSTAN
-	685	6	5	4	12	-	-	3 720	DARUNTER: ALA
-	390	-	-	-	-	-	-	575	GUS-KIRGISIEN
-	68	-	-	-	-	-	-	74	GUS-TADSCHIKISTAN
-	26	-	-	-	-	-	-	124	GUS-TURKMENISTAN
-	144	-	-	-	2	-	-	282	GUS-USBEKISTAN
116 010	470 878	80 693	98 319	149 649	72 405	8 937	6 249	19 878 263	E U R O P A
59 037	154 617	65 710	73 111	91 194	37 984	6 276	3 403	13 558 624	DARUNTER: EG-LAENDER
-	13 072	51	262	795	96	-	29	364 781	AEGYPTEN
-	11 932	38	238	651	92	-	21	204 503	DARUNTER: CAI
-	-	13	24	33	2	-	7	10 541	ALY
-	588	-	-	39	-	-	-	68 330	LXR
-	425	-	-	2	2	-	1	17 438	ASW
-	80	-	-	51	-	-	-	58 326	HRG
-	47	-	-	19	-	-	-	5 643	*EG
-	1	5	151	5	5	-	4	6 159	LIBYEN
-	1	5	40	4	5	-	4	5 645	DARUNTER: TIP
-	74 118	5 578	5 179	44 301	21 953	10 369	10	680 600	TUNESIEN
-	15 430	65	488	2 459	158	531	3	101 128	DARUNTER: TUN
-	5 250	51	69	2 634	370	76	-	137 102	DJE
-	53 438	5 462	4 621	39 208	21 424	9 762	7	442 215	MIR
-	1 323	20	21	12	15	-	5	14 213	ALGERIEN
-	1 309	20	19	12	14	-	5	13 353	DARUNTER: ALG
-	3 941	7	131	322	25	-	9	147 163	MAROKKO
-	-	4	107	44	24	-	8	25 115	DARUNTER: CAS
-	3 941	3	21	9	1	-	1	6 283	TNG
-	-	-	2	268	-	-	-	103 790	AGA
-	-	-	-	1	-	-	-	6 668	ODU
-	-	-	-	-	-	-	-	2 125	FEZ
-	-	-	-	-	-	-	-	2 937	*MA
-	-	-	-	-	-	-	-	244	MAURETANIEN
8	1	-	1	1	-	-	-	602	MALI
-	17	-	4	-	-	-	-	1 621	KAP VERDE
-	17	-	4	-	-	-	-	1 615	DARUNTER: SID
5	3	-	1	-	-	-	-	10 725	SENEGAL
5	3	-	1	-	-	-	-	10 725	DARUNTER: DKR
7	-	-	-	-	-	-	-	7 637	GAMBIA
7	-	-	-	-	-	-	-	7 637	DARUNTER: BJL
-	-	-	-	2	3	-	-	106	GUINEA-BISSAU
7	11	-	-	1	1	-	-	727	GUINEA
-	-	-	1	2	1	-	-	712	SIERRA LEONE
2	-	-	-	-	-	-	-	12	LIBERIA
7	-	-	-	-	1	-	-	1 749	ELFENE-KUESTE
7	-	-	-	-	1	-	-	1 593	DARUNTER: ABJ
2	7	-	-	-	-	-	-	616	BURKINA FASO
3	-	-	-	-	-	-	-	480	NIGER
-	-	-	-	-	-	-	-	157	TSCHAD
-	9	-	1	2	2	-	-	10 120	GHANA
-	9	-	1	2	2	-	-	10 080	DARUNTER: ACC
6	-	-	-	-	-	-	-	1 416	TOGO
6	-	-	-	-	-	-	-	1 416	DARUNTER: LPW
7	9	-	-	1	-	-	-	909	BENIN
2	22	100	168	37	18	-	26	32 167	NIGERIA
2	21	100	168	37	18	-	26	31 179	DARUNTER: LOS
2	10	11	18	12	-	-	2	4 580	KAMERUN
2	10	11	16	12	-	-	2	4 437	DARUNTER: DLA
-	-	-	-	-	-	-	-	475	ZENT. AFR. REP.
-	-	-	-	-	-	-	-	18	AEGUAT. GUINEA
1	-	-	-	-	-	-	-	469	GABUN
-	5	-	-	-	1	-	-	463	KONGO
1	-	-	-	1	-	-	-	284	ZAIRE
-	-	-	-	-	-	-	-	16	SAO TOME
9	34	-	-	-	2	-	-	910	ANGOLA
-	2	-	6	9	8	-	9	6 542	SUDAN
-	2	-	6	9	8	-	9	6 435	DARUNTER: KRT
-	-	-	-	-	-	-	-	142	DSCHIBUTI
-	14	1	17	47	23	-	12	18 659	AETHIOPIEN

5 PERSONENVERKEHR

5. 2 VERFLECHTUNG IM VERKEHR

5. 2. 3 REISENDE

NACH ENDZIELLAND BZW. --- FLUGPLATZ	VON HERKUNFTS									
	HAMBURG (HAM)	HANNOVER (HAJ)	BREMEN (BRE)	DUESSELDORF (DUS)	KOELN/BONN (CGN)	FRANKFURT (FRA)	STUTTGART (STR)	MUERNBERG (MUE)	MUENCHEN (MUC)	BERLIN (TXL)
REISENDE										
INSGESAMT										
DARUNTER: ADD	177	95	65	90	51	14 252	75	37	221	175
ASM	17	8	3	1	1	3 209	4	-	11	2
SOMALIA	1	-	-	-	-	1	1	-	-	-
UGANDA	81	34	19	41	17	558	174	2	90	4
DARUNTER: EBB	81	34	19	41	17	558	174	2	88	4
KENIA	5 535	2 094	188	19 683	656	53 686	756	66	36 733	472
DARUNTER: WBO	885	260	152	636	320	16 960	404	52	1 758	389
MBA	4 640	1 834	35	19 046	336	36 353	352	14	34 956	83
RUANDA	38	11	4	37	21	500	93	-	73	31
BURUNDI	25	15	4	38	15	304	78	3	40	5
TANSANIA	539	218	65	578	85	5 973	226	36	854	153
DARUNTER: DAR	429	176	43	295	85	4 425	146	36	606	147
JRO	110	42	22	281	-	1 505	80	-	245	3
SAMBIA	204	34	24	96	50	1 848	32	11	73	82
DARUNTER: LUN	203	34	24	93	50	1 655	32	11	63	82
MALAWI	88	14	22	105	19	467	65	-	120	13
SIMBABWE	517	165	124	438	154	11 985	60	42	565	205
DARUNTER: HKE	506	160	115	414	154	10 894	60	38	546	201
*ZW	11	5	9	24	-	1 091	-	4	19	4
BOTSUANA	63	49	1	83	17	354	24	4	58	15
NAMIBIA	1 082	434	298	263	55	21 268	26	82	1 306	481
DARUNTER: WDH	1 082	434	298	263	55	21 255	26	82	1 306	481
MOSAMBIK	35	8	-	18	6	449	1	1	39	269
LESOTHO	1	-	-	1	-	-	-	-	-	-
MADAGASKAR	129	23	16	186	36	634	182	1	332	117
DARUNTER: TNR	126	23	15	181	35	614	178	1	332	116
KOMOREN	5	-	-	14	-	35	4	-	29	10
SESCHELLEN	542	180	64	253	32	11 176	108	41	600	363
DARUNTER: SEZ	541	180	64	253	32	11 176	108	41	600	363
REUNION (FR)	220	17	2	120	15	408	142	-	247	75
DARUNTER: ROM	220	17	2	120	15	405	142	-	247	75
MAURITIUS	1 315	573	172	1 276	226	15 297	146	107	10 769	998
DARUNTER: MRU	1 315	573	172	1 276	226	15 297	146	107	10 768	998
SUEDAFRIKA	6 470	2 881	1 367	4 462	531	72 830	1 234	977	12 329	1 864
DARUNTER: JNB	5 048	2 219	1 037	3 148	425	56 168	1 104	847	9 534	1 347
CPT	1 051	345	241	450	74	10 366	77	81	1 028	405
DUR	296	82	58	808	24	3 654	41	35	1 682	99
*ZA	75	235	31	56	8	2 642	12	14	85	13
A F R I K A	90 773	60 826	12 041	242 820	17 821	590 289	92 744	24 606	280 591	47 932
KANADA	16 482	6 428	4 131	25 771	2 748	267 736	7 912	2 124	43 732	7 520
DARUNTER: YMQ	2 428	758	634	3 497	613	32 890	1 280	350	5 779	1 100
YTO	7 155	2 726	1 704	15 069	1 347	103 765	4 073	912	24 539	3 539
YNG	100	75	31	66	16	5 111	43	25	611	71
YEA	376	203	115	582	29	12 122	58	45	835	290
YYR	4 244	1 535	935	4 731	505	72 512	1 613	556	7 384	1 792
YYC	1 194	834	392	1 120	145	25 616	337	159	1 866	581
YYZ	536	65	155	359	26	3 289	277	4	911	10
*CA	427	222	158	329	59	11 722	226	70	1 430	130
USA	176 562	43 092	25 211	206 399	36 590	2 062 383	101 864	28 288	429 314	151 288
DARUNTER: NYC	51 068	7 201	6 094	50 573	4 039	382 179	21 304	5 694	106 052	49 217
CHI	7 591	3 245	2 226	30 577	1 498	108 280	6 651	2 864	33 429	22 939
BOS	5 469	2 021	929	4 210	1 108	74 457	4 187	1 330	15 270	4 057
PHL	1 240	793	358	1 546	287	25 573	1 271	563	4 450	1 050
BWI	694	142	388	630	15	9 750	413	64	1 886	467
MAS	6 890	2 076	990	3 478	1 709	147 937	3 616	1 738	23 300	9 357
DET	1 535	948	516	2 264	501	49 823	1 454	451	3 386	557
PIT	767	322	192	1 562	153	27 029	370	385	1 403	642
CVG	821	448	178	583	191	28 769	917	802	2 014	1 219
BUF	56	35	2	120	4	2 558	24	28	262	54
IND	163	49	24	223	10	7 379	103	64	566	87
CLE	403	120	29	410	34	12 890	182	79	1 261	225
RIC	166	9	18	56	9	2 466	67	12	73	105
DAY	58	20	8	59	1	2 517	65	13	260	183
*U1	2 392	548	257	2 381	725	37 692	1 508	392	4 567	1 127
ATL	18 567	1 499	1 249	4 578	774	97 324	17 269	2 508	40 503	5 613
CLT	640	445	227	832	193	32 002	743	690	887	546
JAX	390	31	14	23	22	3 546	231	28	472	268
TPA	2 577	338	82	349	24	26 747	909	93	3 424	2 431
MIA	25 044	8 391	1 840	45 165	13 919	138 588	4 754	1 588	48 417	8 742
CHS	152	22	10	24	28	4 651	413	31	171	232
BNA	187	19	23	54	11	5 986	259	45	961	239
SDP	62	21	8	25	7	3 666	86	35	323	79
SJU	602	141	187	453	88	17 897	176	137	1 733	430
ORL	4 162	705	1 876	10 432	154	57 484	1 909	853	9 946	6 680
*U2	6 559	962	243	2 136	5 594	82 856	7 833	482	7 425	6 163
MSP	941	203	329	960	52	20 917	525	155	3 138	337
STL	337	110	86	371	58	24 772	713	251	4 751	248
MKC	237	43	46	184	14	7 350	239	52	683	209
OMA	25	21	13	56	1	2 339	17	12	281	7
DSM	16	10	12	54	5	1 565	13	23	125	5
MKE	115	45	9	144	16	6 575	96	36	336	58
*U3	163	81	32	347	20	14 962	134	81	915	144
DAL	2 559	1 209	726	1 101	514	82 548	2 069	2 115	8 558	2 316
HOU	1 915	706	809	1 544	305	34 047	732	261	5 627	706
MSY	833	107	53	158	57	9 530	443	64	1 336	569
MEM	157	47	17	35	5	6 504	76	29	389	147
SAT	235	32	34	59	9	5 639	332	44	605	234
TUL	110	30	7	22	1	2 602	65	11	602	35
*U4	448	169	93	110	25	19 267	566	141	1 426	596
SEA	2 570	421	76	1 104	228	26 375	1 602	199	4 702	1 094
PDX	199	65	32	67	27	6 765	235	98	1 129	184
SLC	755	48	14	183	11	9 633	986	58	2 120	1 181

IM JAHR 1992

MIT GEBIETEN AUSSERHALB DEUTSCHLANDS

FLUGPLATZ

B E R L I N (THF)	(SXF)	SAARBRUECKEN (SCN)	MUENSTER/ OSN. (FMO)	LEIPZIG (LEJ)	DRESDEN (DRS)	ERFURT (ERF)	SONSTIGE	INSGESAMT	NACH ENDZIELLAND BZW. -- FLUGPLATZ
----------------------	-------	-----------------------	-------------------------	------------------	------------------	-----------------	----------	-----------	---------------------------------------

REISENDE

INSGESAMT

-	14	1	17	47	21	-	11	15 349	DARUNTER:ADD
-	-	-	-	-	-	-	-	3 256	ASM
5	4	1	1	1	-	-	-	4	SOMALIA
5	4	1	1	1	-	-	-	1 032	UGANDA
7	8 802	8	37	9	13	-	-	1 030	DARUNTER:EBB
7	29	7	28	8	7	-	11	128 756	KENIA
-	8 773	1	8	1	6	-	-	21 913	DARUNTER:NBO
8	-	-	1	-	1	-	-	106 438	MBA
3	-	-	2	-	1	-	-	818	RUANDA
-	19	4	20	31	11	-	1	533	BURUNDI
-	19	4	19	31	11	-	1	8 813	TANSANIA
-	-	-	-	-	-	-	-	6 473	DARUNTER:DAR
-	3	-	4	4	3	-	-	2 288	JRO
-	3	-	4	4	3	-	1	2 469	SAMBIA
-	-	-	-	-	-	-	-	2 262	DARUNTER:LUN
-	6	6	28	14	6	-	11	913	MALAWI
-	6	6	24	14	6	-	10	14 326	SIMBABWE
-	-	-	4	-	-	-	1	13 154	DARUNTER:HRE
-	-	-	-	1	-	-	1	1 172	*ZW
-	-	4	45	10	31	-	21	669	BOTSUANA
-	-	4	45	10	31	-	21	25 406	NAMIBIA
-	86	-	-	1	13	-	-	25 393	DARUNTER:WDB
-	-	-	-	-	-	-	-	926	MOSAMBIK
-	38	-	1	1	1	-	-	2	LESOTHO
-	38	-	1	1	1	-	-	1 697	MADAGASKAR
-	-	-	-	-	-	-	-	1 662	DARUNTER:TNR
-	2	-	10	1	1	-	-	97	KOMOREN
-	2	-	10	1	1	-	-	13 373	SESCHELLEN
-	-	-	-	-	-	-	-	13 372	DARUNTER:SEZ
-	-	-	-	-	-	-	-	1 246	REUNION (FR)
-	2	4	49	1	5	-	2	1 243	DARUNTER:RUM
-	2	4	49	1	5	-	2	30 942	MAURITIUS
12	1	23	249	104	42	-	72	30 941	DARUNTER:MRU
12	-	23	193	71	36	-	39	105 448	SUEDAFRIKA
-	1	-	41	23	3	-	30	81 251	DARUNTER:JNB
-	-	-	4	6	1	-	1	14 216	CPT
-	-	-	11	4	2	-	2	6 791	DUR
-	-	-	-	-	-	-	-	3 190	*ZA
104	101 562	5 823	6 408	45 728	22 282	10 369	225	1 652 944	A F R I K A
4	1 762	124	437	363	342	-	290	387 906	KANADA
4	50	5	90	50	35	-	45	49 608	DARUNTER:YMQ
-	831	69	163	171	169	-	103	166 335	YTO
-	59	-	10	10	2	-	1	6 231	YMG
-	36	1	21	11	13	-	2	14 739	YEA
-	626	36	107	85	90	-	109	96 860	YVR
-	61	13	28	27	24	-	13	32 410	YYC
-	18	-	-	-	2	-	1	5 653	YRZ
-	79	-	17	9	6	-	16	14 900	*CA
144	1 514	372	3 574	1 862	1 773	-	979	3 271 209	USA
88	187	54	649	524	513	-	166	685 602	DARUNTER:NYC
12	1	46	233	196	280	-	48	220 116	CHI
44	-	22	270	114	117	-	45	113 650	BOS
-	-	2	105	41	12	-	10	37 301	PHL
-	-	-	7	4	3	-	1	14 464	BWI
-	-	23	200	99	108	-	78	201 599	WAS
-	-	7	73	26	15	-	27	61 583	DET
-	-	9	36	10	14	-	7	32 901	PIT
-	-	18	73	25	15	-	18	36 091	CVG
-	-	-	-	-	-	-	-	3 143	BUF
-	-	1	7	9	7	-	2	8 694	IND
-	-	1	13	8	6	-	8	15 669	CLE
-	-	-	1	1	-	-	-	2 983	RIC
-	-	-	1	1	-	-	-	3 186	DAY
-	2	14	98	25	32	-	26	51 786	*U1
-	-	25	140	70	63	-	27	190 209	ATL
-	-	2	95	26	5	-	23	37 356	CLT
-	-	-	49	-	-	-	-	5 074	JAX
-	1 094	48	310	131	145	-	9	37 013	TPA
-	-	-	2	-	-	-	124	298 300	MIA
-	-	-	5	2	3	-	-	5 736	CHS
-	-	-	6	-	-	-	2	7 796	BNA
-	-	-	-	-	-	-	-	4 318	SDF
-	-	23	4	2	2	-	6	21 879	SJU
-	-	67	13	22	8	-	15	94 320	ORL
-	-	2	52	18	8	-	12	120 345	*U2
-	-	10	12	21	3	-	6	27 606	MSP
-	-	1	48	6	3	-	1	31 756	STL
-	-	-	7	3	1	-	-	9 068	MKC
-	-	-	-	6	-	-	-	2 778	OMA
-	-	-	-	1	-	-	-	1 829	DSM
-	-	3	-	-	3	-	1	7 437	MKE
-	-	1	3	10	2	-	3	16 898	*U3
-	-	12	157	52	43	-	29	104 008	DAL
-	-	9	47	43	23	-	9	46 783	ROU
-	-	-	11	4	3	-	2	13 170	MSY
-	-	-	6	3	1	-	-	7 416	MEM
-	-	-	12	5	1	-	-	7 241	SAT
-	-	-	1	1	3	-	-	3 490	TUL
-	-	2	47	15	10	-	1	22 916	*U4
-	-	-	15	13	7	-	-	38 406	SEA
-	-	-	4	3	3	-	-	8 811	FDX
-	-	-	8	1	9	-	-	15 007	SLC

5 PERSONENVERKEHR

5. 2 VERFLECHTUNG IM VERKEHR

5. 2. 3 REISENDE

VON HERKUNFTS

NACH ENDZIELLAND BZW. ---FLUGPLATZ	HAMBURG (HAM)	HANNOVER (HAJ)	BREMEN (BRE)	DUESSELDORF (DUS)	KOELN/BONN (CGN)	FRANKFURT (FRA)	STUTTGART (STR)	MUERNBERG (MUE)	MUENCHEN (MUC)	BERLIN (TXL)
REISENDE										
INSGESAMT										
*US	165	13	9	22	3	1 530	26	5	111	69
SFO	8 999	3 181	1 082	6 189	1 498	125 209	5 666	1 428	23 664	9 242
LAX	14 184	4 774	3 278	28 373	2 294	177 237	7 758	1 453	41 325	8 214
DEN	801	228	109	429	60	21 453	930	187	4 835	1 023
ABQ	73	24	13	18	10	4 037	17	23	559	31
PEX	879	212	85	197	42	10 804	836	115	2 261	451
ELP	53	79	44	12	12	4 514	25	30	227	42
LAS	274	60	17	181	23	7 803	178	45	1 367	338
SAN	645	109	47	327	44	9 493	421	97	1 996	477
*U6	277	108	77	317	48	15 751	197	126	2 582	339
AMC	39	38	4	68	3	2 245	23	5	259	12
*U7	57	224	12	896	59	1 180	69	87	232	19
HNL	178	113	49	57	31	7 255	51	46	578	120
BERMUDA (BRIT)	125	18	2	147	16	485	7	-	104	-
MEKIKO	3 473	2 111	859	15 353	4 361	65 301	1 825	726	11 314	1 393
DARUNTER:MEK	3 114	1 975	812	2 927	1 166	48 932	1 772	593	5 320	1 067
GDL	39	17	7	30	24	778	14	46	52	13
MTY	59	35	4	108	13	1 929	11	21	51	20
ACA	35	12	11	5 892	20	842	7	20	1 984	64
*MX	223	60	22	6 356	3 138	12 749	20	26	3 895	224
GUATEMALA	368	66	163	584	9	1 574	166	7	758	44
DARUNTER:GUA	368	66	163	584	9	1 522	166	7	758	44
BELIZE	52	7	16	33	2	111	4	2	18	15
HONDURAS	3	-	-	11	-	22	-	-	9	-
EL SALVADOR	16	-	-	17	-	155	1	-	19	-
NICARAGUA	10	-	1	88	2	389	-	1	91	24
COSTA RICA	450	64	149	3 973	21	6 482	130	16	2 769	72
DARUNTER:SJO	450	63	149	3 969	20	6 473	126	16	2 768	72
PANAMA	136	29	56	87	4	1 029	17	10	142	14
DARUNTER:PTY	136	29	56	87	4	1 029	17	10	142	14
KUBA	66	1	-	23 358	4 188	15 543	20	5	6 916	73
DARUNTER:HAV	57	-	-	13 191	2 470	7 427	20	5	5 908	68
VRA	1	-	-	281	-	4 155	-	-	167	-
*CU	8	1	-	9 886	1 718	3 961	-	-	841	5
BAHAMAS	121	151	45	450	11	1 297	29	18	284	60
DARUNTER:NAS	101	30	15	412	3	1 148	14	17	218	52
JAMAICA	392	76	29	8 490	28	7 398	112	38	5 566	85
DARUNTER:MBJ	262	56	24	8 416	5	6 695	100	31	5 453	59
HAITI	9	-	1	12	-	32	5	-	180	-
DOMINIK. REP	8 032	683	34	34 541	5 986	53 203	2 435	24	27 431	146
DARUNTER:SDQ	152	43	30	8 682	237	12 162	93	16	5 609	123
POP	3 421	178	1	17 029	5 749	21 461	1 181	8	12 565	13
*DO	4 459	462	3	8 830	-	19 580	1 161	-	9 257	7
ANTIGUA-BARB.	600	151	115	244	140	6 502	90	68	563	235
DARUNTER:ANU	600	151	115	244	140	6 502	90	68	563	235
GUADELOUPE (FR)	1 022	41	25	864	116	2 357	1 258	8	1 990	773
DARUNTER:PTP	320	9	13	218	31	756	536	2	570	285
FDP	688	26	11	642	85	1 478	722	2	1 408	481
BARBADOS	803	406	69	774	3 243	7 947	41	31	2 102	242
DARUNTER:BGI	803	406	69	774	3 243	7 947	41	31	2 102	242
TRINID. U. TOB.	319	136	58	216	889	3 326	26	14	263	170
DARUNTER:TAB	127	69	10	34	151	2 270	13	9	23	102
POS	192	67	48	182	738	1 053	13	5	240	68
NIED. ANTILLEN	1 179	273	295	1 082	282	1 771	738	-	1 374	14
DARUNTER:CUR	475	91	138	401	12	712	290	-	529	3
AUA	494	138	106	460	257	794	284	-	507	2
*AN	210	44	51	221	13	265	164	-	338	9
ST. LUCIA	270	122	22	86	1 202	5 674	35	16	1 175	102
DARUNTER:UVF	270	122	22	86	1 202	5 674	35	16	1 173	102
SOMST. WESTIN.	628	177	122	233	174	5 386	135	52	595	296
DARUNTER:WVI	605	176	120	211	167	5 266	133	52	565	291
KOLUMBIEN	847	287	224	5 336	152	11 100	191	142	2 089	1 253
DARUNTER:BOG	763	260	206	685	143	8 539	156	120	927	376
*CO	59	15	7	4 615	2	1 457	11	1	1 130	871
VENEZUELA	2 253	494	402	19 275	345	27 057	508	227	4 957	661
DARUNTER:CCS	2 040	459	381	1 800	321	17 520	491	212	3 038	475
*VE	205	27	8	17 444	5	9 311	6	6	1 793	171
GUYANA	-	-	-	1	1	63	1	-	12	1
SURINAME	6	1	2	1	-	30	-	2	2	-
GUAYANA (FR)	18	2	54	16	9	104	11	-	38	5
BRASILLEN	4 703	1 577	952	9 990	905	72 146	1 263	856	12 482	1 388
DARUNTER:RIO	1 929	486	468	2 260	277	28 697	392	252	2 705	587
SAO	2 164	958	392	1 894	565	35 330	755	537	2 974	624
REC	292	14	14	2 780	11	1 515	94	7	3 316	35
POA	49	32	23	42	8	1 298	4	13	61	20
SSA	85	24	32	2 879	7	2 778	2	13	3 228	45
*BR	142	49	20	89	23	1 366	11	28	152	58
ECUADOR	613	95	166	550	55	11 055	290	22	1 158	171
DARUNTER:UIO	381	80	83	471	53	9 491	223	21	1 043	154
GYE	227	13	83	72	2	1 551	67	-	112	16
PERU	411	103	95	636	64	7 484	181	24	839	373
DARUNTER:LIM	411	77	95	636	64	7 447	179	24	813	348
BOLIVIEN	170	67	48	95	23	4 927	23	19	286	82
DARUNTER:LPB	147	51	37	58	12	4 058	21	10	215	76
PARAGUAY	146	45	30	64	12	4 773	10	19	204	42
DARUNTER:ASU	146	45	30	64	12	4 766	10	19	204	42
URUGUAY	255	25	92	187	15	5 427	129	15	279	52
DARUNTER:MVD	255	25	92	187	15	5 427	129	15	279	52
ARGENTINIEN	1 906	521	419	1 595	314	27 858	475	356	3 115	641
DARUNTER:BUE	1 903	518	417	1 589	312	27 132	472	356	3 078	638
CHILE	1 563	292	357	671	104	18 782	138	120	1 315	347
DARUNTER:SCL	1 524	280	351	652	80	17 766	138	114	1 301	338
FALKLAND-INSELN	-	-	-	-	-	18	-	-	3	-
A M E R I K A	224 009	57 541	34 244	361 230	62 016	2 706 927	120 070	33 250	563 488	167 582

IM JAHR 1992

MIT GEBIETEN AUSSERHALB DEUTSCHLANDS

FLUGPLATZ									NACH ENDZIELLAND	
(TRF)	B E R L I N (SXF)	SAARBRUECKEN (SCN)	MUENSTER/ OSN. (FMO)	LEIPZIG (LEJ)	DRESDEN (DRS)	ERFURT (ERF)	SONSTIGE	INSGESAMT	BZW. --	FLUGPLATZ
-	2	-	-	-	1	-	2	1 958		REISENDE
-	7	13	244	129	100	-	137	186 788		INSGESAMT
-	-	23	287	145	125	-	92	289 562		*U5
-	-	5	38	10	5	-	10	30 123		SFO
-	-	-	6	-	3	-	2	4 816		LAX
-	-	2	15	4	1	-	8	15 912		DEM
-	-	-	3	-	-	-	-	5 041		ABQ
-	-	-	2	7	7	-	-	10 302		PHX
-	-	-	21	11	10	-	5	13 703		ELP
-	-	28	26	12	4	-	9	19 902		LAS
-	220	-	-	-	-	-	2	2 918		SAN
-	-	-	4	5	9	-	1	2 854		*U6
-	-	-	12	4	-	-	4	8 498		ANC
-	-	-	-	-	-	-	-	904		*U7
-	8	53	155	74	61	-	152	107 219		ENL
-	8	53	135	69	61	-	148	68 152		BERMUDA (BRIT)
-	-	-	10	1	-	-	2	1 033		MEIKO
-	-	-	4	1	-	-	1	2 257		DARUNTER: MEX
-	-	-	1	2	-	-	-	8 890		GDL
-	-	-	5	1	-	-	1	26 720		MTY
-	-	-	2	1	1	-	8	3 751		ACA
-	-	-	2	1	1	-	8	3 699		*MX
-	-	-	2	-	-	-	-	262		GUATEMALA
-	-	-	-	-	-	-	-	45		DARUNTER: GUA
-	-	-	-	1	-	-	-	209		BELIZE
-	19	-	4	-	-	-	-	629		HONDURAS
-	244	-	1	-	-	-	-	14 371		EL SALVADOR
-	244	-	1	-	-	-	-	14 351		NICARAGUA
-	3	-	-	2	1	-	1	1 531		COSTA RICA
-	3	-	-	2	1	-	1	1 531		DARUNTER: SJO
-	6 095	-	1	2	1	-	-	56 269		PANAMA
-	5 915	-	1	2	1	-	-	35 065		DARUNTER: PTY
-	-	-	-	-	-	-	-	4 604		KUBA
-	180	-	-	-	-	-	-	16 600		DARUNTER: HAV
-	-	-	9	-	3	-	-	2 478		VRA
-	-	-	5	-	2	-	-	2 017		*CU
-	-	-	2	9	2	-	3	22 230		BAHAMAS
-	-	-	1	7	2	-	-	21 115		DARUNTER: NAS
-	-	-	-	-	-	-	-	244		JAMAICA
1	1 373	-	1	-	-	-	5	133 895		DARUNTER: MBJ
1	737	-	1	-	-	-	5	27 153		HAITI
-	636	-	-	-	-	-	-	62 347		DOMINIK. REP
-	-	-	43	-	3	-	4	8 758		DARUNTER: SDQ
-	-	-	43	-	3	-	4	8 758		POP
-	-	-	5	-	-	-	9	8 468		*DO
-	-	-	-	-	-	-	9	2 749		ANTIGUA-BARB.
-	-	-	5	-	-	-	-	5 548		DARUNTER: ANU
-	-	-	16	-	3	-	4	15 681		GUADELOUPE (FR)
-	-	-	16	-	3	-	4	15 681		DARUNTER: PTP
-	-	-	9	-	-	-	2	5 428		BARBADOS
-	-	-	5	-	-	-	2	2 815		DARUNTER: BGI
-	-	-	4	-	-	-	-	2 610		TRINID. U. TOB.
-	-	-	-	-	-	-	-	7 008		DARUNTER: TAB
-	-	-	-	-	-	-	-	2 651		POS
-	-	-	-	-	-	-	-	3 042		NIED. ANTILLEN
-	-	-	-	-	-	-	-	1 315		DARUNTER: CUR
-	-	-	4	-	3	-	-	8 711		AUA
-	-	-	4	-	3	-	-	8 709		*AN
-	-	-	12	9	1	-	8	7 828		ST. LUCIA
-	-	-	9	9	1	-	8	7 613		DARUNTER: UVP
-	-	11	34	21	21	-	14	21 722		SOMST. WESTIM.
-	-	6	26	19	18	-	13	12 257		DARUNTER: *WI
-	-	4	-	-	3	-	-	8 175		KOLUMBIEN
-	-	17	45	30	15	-	29	56 315		DARUNTER: BOG
-	-	17	42	26	11	-	27	26 860		*CO
-	-	-	2	3	3	-	-	28 984		VENEZUELA
-	-	-	1	-	-	-	-	80		DARUNTER: CCS
-	-	-	-	-	-	-	-	44		*VE
-	-	-	-	-	-	-	-	257		GUYANA
-	-	-	-	-	-	-	-	106 652		SURINAME
-	2	18	230	66	44	-	30	38 186		GUAYANA (FR)
-	-	6	86	20	13	-	8	46 414		BRASILIEN
-	2	12	119	37	30	-	21	8 079		DARUNTER: RIO
-	-	-	1	-	-	-	-	1 558		SAC
-	-	-	5	3	-	-	-	9 099		REC
-	-	-	4	1	-	-	1	1 953		POA
-	-	-	12	3	-	-	-	14 208		SSA
-	-	-	17	3	1	-	12	12 022		*BR
-	-	-	9	3	-	-	10	2 154		ECUADOR
-	-	-	8	-	1	-	2	10 319		DARUNTER: UIO
-	80	3	10	8	3	-	5	10 203		GYE
-	80	3	10	8	3	-	5	5 768		PERU
-	-	-	15	6	3	-	4	4 704		DARUNTER: LIM
-	-	-	10	2	3	-	-	5 352		BOLIVIEN
-	-	-	4	1	2	-	-	5 345		DARUNTER: LPB
-	-	-	12	-	1	-	-	6 499		PARAGUAY
-	9	1	12	-	1	-	-	6 499		DARUNTER: ASU
-	9	1	12	-	1	-	-	6 499		URUGUAY
-	2	17	6	48	116	-	10	37 544		DARUNTER: MVD
-	17	6	48	116	145	-	10	36 757		ARGENTINIEN
-	45	6	36	7	6	-	4	23 793		DARUNTER: BUE
-	39	6	33	-	6	-	4	22 639		CHILE
-	-	-	-	-	-	-	-	21		DARUNTER: SCL
151	11 171	611	4 729	2 581	2 435	-	1 573	4 353 608		FALKLAND-INSELN
										A M E R I K A

5 PERSONENVERKEHR

5. 2 VERFLECHTUNG IM VERKEHR

5. 2. 3 REISENDE

VON HERKUNFTS

NACH ENDZIELLAND BZW. --- FLUGPLATZ	HAMBURG (HAM)	HANNOVER (HAJ)	BREMEN (BRE)	DUESSELDORF (DUS)	KOELN/BONN (CGN)	FRANKFURT (FRA)	STUTTGART (STR)	NUERNBERG (NUE)	MUENCHEN (MUC)	BERLIN (TXL)
REISENDE										
INSGESAMT										
LIBANON	515	156	141	619	59	11 611	140	36	439	56
DARUNTER: BEY	512	153	141	617	59	11 591	135	36	438	56
ISRAEL	0 666	2 717	1 108	4 812	12 370	122 929	12 360	888	59 023	3 446
DARUNTER: TLV	0 642	2 717	1 108	4 790	12 369	118 317	11 626	888	54 701	3 443
ETH	16	-	-	2	1	3 074	718	-	316	3
*IL	8	-	-	20	-	1 538	16	-	4 006	-
JORDANIEN	496	195	132	415	126	19 016	154	65	717	256
DARUNTER: AMM	496	192	132	415	126	18 671	154	65	636	256
SYRIEN	795	343	217	1 097	232	23 594	179	130	4 874	194
DARUNTER: DAM	766	340	213	1 084	225	22 114	177	129	4 525	191
ALP	29	3	4	13	7	1 479	2	1	349	3
IRAK	5	-	3	-	-	5	-	-	-	2
IRAN	0 590	834	522	3 830	867	74 078	1 022	595	2 767	1 308
DARUNTER: TBR	0 577	822	521	3 809	867	72 314	1 015	586	2 757	1 301
*IR	8	12	-	20	-	1 757	6	9	10	7
KUWEIT	619	153	251	469	386	18 772	138	188	1 424	94
DARUNTER: KWI	619	153	251	469	386	18 772	138	188	1 424	94
BAHRAIN	319	100	328	371	148	9 948	95	80	358	79
DARUNTER: BAH	319	100	328	371	148	9 948	95	80	358	79
KATAR	59	13	27	100	53	2 901	41	14	74	17
DARUNTER: DOH	59	13	27	100	53	2 901	41	14	74	17
SAUDI-ARAB.	1 709	620	421	1 583	2 143	32 899	1 057	406	2 680	330
DARUNTER: DHA	96	49	98	293	38	1 312	70	19	234	9
JED	1 000	266	196	603	1 785	15 490	689	234	1 256	161
RUH	601	294	108	669	315	15 035	290	150	1 175	157
*SA	12	11	19	18	5	1 062	8	3	15	3
JEMEN	169	86	55	130	49	17 598	53	113	482	199
DARUNTER: SAH	161	82	53	122	46	17 197	53	113	467	192
OMAN	122	68	50	90	67	3 186	47	14	276	38
DARUNTER: MCT	122	67	50	90	67	3 181	47	14	276	38
V.A. EMIRATE	1 984	644	537	1 808	812	33 376	548	320	5 814	646
DARUNTER: SBT	58	1	-	306	-	524	-	-	1 058	4
DKB	1 453	499	383	921	647	26 384	293	248	3 322	530
AUH	473	144	154	580	165	6 466	255	72	1 434	112
PAKISTAN	905	320	170	897	193	33 063	207	222	881	264
DARUNTER: KHI	581	162	129	491	141	22 404	155	146	613	149
ISB	221	127	22	312	26	5 060	30	34	205	56
LHE	77	24	10	76	22	5 029	22	34	49	54
BANGLADESCH	191	45	34	128	67	2 971	28	15	90	43
DARUNTER: DAC	131	28	13	94	49	2 299	27	7	55	27
AFGHANISTAN	24	6	4	-	2	164	2	-	5	3
INDIEN	5 049	1 488	1 101	5 878	1 182	212 375	1 871	984	10 517	2 203
DARUNTER: DEL	2 643	739	498	2 570	423	108 214	644	387	5 393	1 144
CCU	84	24	26	215	13	3 186	36	35	67	34
BOM	1 944	528	492	2 334	594	83 023	885	424	2 686	798
MAA	180	103	25	330	64	4 126	118	54	225	35
GOI	28	12	7	8	3	1 931	41	7	1 739	14
BLR	75	22	21	66	19	3 477	71	26	151	96
*IN	94	60	32	355	66	8 386	76	51	256	82
NEPAL	250	102	98	509	59	23 648	35	39	4 021	418
DARUNTER: KTM	247	99	97	497	56	23 548	34	34	4 015	221
SRI LANKA	3 169	257	246	22 884	18	30 037	477	34	20 390	319
DARUNTER: CMB	3 169	257	246	22 884	18	30 029	477	34	20 387	319
MALEDIVEN	1 926	38	16	12 938	16	14 164	19	1	18 742	119
DARUNTER: MLE	1 926	38	16	12 938	16	14 155	19	1	18 742	119
MYANMAR	22	3	5	6	-	284	5	-	31	6
THAILAND	12 644	2 702	2 216	21 928	914	161 151	2 055	939	38 049	4 651
DARUNTER: BKK	12 329	2 676	2 204	19 605	906	152 797	2 023	912	31 525	4 559
HKT	304	22	10	2 308	4	7 081	32	11	5 847	83
*TH	11	4	2	15	4	1 273	-	16	677	9
LAOS	11	-	-	7	3	223	1	-	4	37
KAMBODSCHA	16	1	-	-	-	232	6	-	2	5
VIETNAM	605	129	65	354	37	8 729	14	51	305	998
DARUNTER: SGN	581	124	65	346	5	7 239	10	46	296	703
HAN	17	5	-	7	32	1 480	3	5	9	295
MALAYSIA	1 338	520	290	1 167	148	19 772	140	414	3 748	390
DARUNTER: KUL	1 274	435	271	793	145	15 713	138	385	2 912	351
PEN	40	77	11	30	2	2 080	2	26	60	28
*MY	18	8	7	342	1	1 578	-	2	772	7
SINGAPUR	5 737	1 748	1 470	3 299	426	78 644	1 055	1 008	4 965	1 684
DARUNTER: SIN	5 737	1 748	1 470	3 299	426	78 644	1 055	1 008	4 965	1 684
BRUNEI	28	32	25	5	1	1 233	1	3	12	28
DARUNTER: BWN	28	32	25	5	1	1 212	1	3	12	28
INDONESIEN	3 780	1 067	1 091	2 524	266	52 781	553	617	11 016	1 231
DARUNTER: JKT	2 246	569	672	1 584	171	25 785	287	401	2 282	490
DPS	1 435	463	404	842	77	23 643	257	178	4 514	698
*ID	99	35	15	98	18	3 353	9	38	4 220	43
PHILIPPINEN	2 812	523	1 050	1 056	129	51 111	147	262	2 016	699
DARUNTER: MNL	2 778	509	1 034	1 037	129	47 102	146	259	1 853	688
CEB	7	1	8	6	-	1 977	-	2	134	6
*PH	27	13	8	13	-	2 032	1	1	29	5
HONGKONG (BRIT)	7 905	2 489	1 923	7 304	1 664	94 681	2 198	1 826	6 785	2 106
DARUNTER: HKG	7 905	2 489	1 923	7 304	1 664	94 681	2 198	1 826	6 785	2 106
TAIWAN	1 346	266	381	2 240	163	25 093	541	230	1 538	86
DARUNTER: TPE	1 329	254	364	2 106	153	22 405	538	213	1 496	80
*TW	17	12	17	134	10	2 688	3	17	42	6
JAPAN	8 573	2 848	1 248	11 924	1 574	206 486	3 962	1 532	24 583	4 447
DARUNTER: TYO	7 541	2 328	1 078	10 405	1 368	155 789	3 578	1 325	21 751	3 467
OSA	742	403	79	1 318	152	35 038	318	152	2 018	807
FUK	55	4	4	24	4	1 629	6	1	220	16
NGO	145	85	60	132	30	11 337	41	36	401	99
*JP	11	7	-	15	2	1 699	4	3	46	2
KOREA REP.	2 818	972	621	3 642	851	46 917	1 210	692	2 470	1 529
DARUNTER: SEL	2 718	953	612	3 547	834	45 170	1 197	648	2 405	1 521
FUS	93	15	9	71	15	1 432	11	29	59	6

IM JAHR 1992

MIT GEBIETEN AUSSERHALB DEUTSCHLANDS

FLUGPLATZ									NACH ENDZIELLAND BZW. -- FLUGPLATZ
B E R L I N (THF)	I N (SXF)	SAARBRUECKEN (SCN)	MUENSTER/ OSN. (FMO)	LEIPZIG (LEJ)	DRESDEN (DRS)	ERFURT (ERF)	SONSTIGE	INSGESAMT	
-	4 361	-	31	4	2	-	4	18 174	REISENDE
-	4 361	-	31	4	2	-	4	18 140	LIBANON
2	15 973	26	408	283	135	-	19	245 165	DARUNTER: BEY
2	15 344	26	407	283	135	-	19	234 817	ISRAEL
-	578	-	1	-	-	-	-	4 709	DARUNTER: TLV
-	51	-	-	-	-	-	-	5 639	ETH
-	1 784	1	40	9	9	-	6	23 421	JORDANIEN
-	1 784	1	40	9	9	-	6	22 992	DARUNTER: AMM
-	1 989	18	82	45	50	-	4	33 843	SYRIEN
-	1 989	18	82	45	50	-	4	31 952	DARUNTER: DAM
-	-	-	-	-	-	-	-	1 890	ALP
-	1	-	-	-	-	-	-	16	IRAK
-	22	27	124	81	159	-	29	94 855	IRAN
-	22	26	124	81	159	-	29	93 010	DARUNTER: THR
-	-	1	-	-	-	-	-	1 830	*IR
-	3	6	18	2	16	-	10	22 549	KUWEIT
-	3	6	18	2	16	-	10	22 549	DARUNTER: KWI
-	3	10	20	2	3	-	7	11 871	BAHRAIN
-	3	10	20	2	3	-	7	11 871	DARUNTER: BAH
-	-	2	-	-	1	-	-	3 302	KATAR
-	-	2	-	-	1	-	-	3 302	DARUNTER: DOH
-	436	17	170	28	28	-	71	44 598	SAUDI-ARAB.
-	3	-	12	-	2	-	4	2 239	DARUNTER: DHA
-	427	5	70	13	13	-	57	22 265	JKD
-	6	12	82	14	13	-	10	18 931	RUE
-	-	-	6	1	-	-	-	1 163	*SA
-	15	153	82	23	10	-	5	19 222	JEMEN
-	7	153	82	20	8	-	5	18 761	DARUNTER: SAN
-	1	1	12	2	5	-	5	3 984	OMAN
-	1	1	12	2	5	-	5	3 978	DARUNTER: MCT
-	62	15	87	22	31	-	22	46 728	V.A. EMIRATE
-	17	-	-	-	-	-	-	1 968	DARUNTER: SEJ
-	35	12	75	13	27	-	8	34 850	DXB
-	10	3	12	9	4	-	14	9 907	AUH
-	142	17	52	30	22	-	7	37 392	PAKISTAN
-	39	15	32	24	19	-	4	25 104	DARUNTER: KWI
-	-	-	12	6	2	-	3	6 116	ISB
-	3	-	8	-	1	-	-	5 406	LHE
-	3	-	5	-	3	-	3	3 626	BANGLADESCH
-	3	-	-	-	3	-	2	2 738	DARUNTER: DAC
-	2	-	-	-	-	-	-	212	AFGHANISTAN
-	440	70	183	85	92	-	118	243 636	INDIEN
-	362	43	94	31	45	-	44	123 274	DARUNTER: DEL
-	26	-	5	4	5	-	-	3 760	CCU
-	28	27	66	37	32	-	69	93 967	BOM
-	6	-	4	3	1	-	-	5 274	MAA
-	-	-	-	-	-	-	1	3 791	GOI
-	18	-	12	10	8	-	1	4 028	BLR
-	12	8	48	6	6	-	3	9 509	*IN
-	12	8	48	6	6	-	11	29 232	NEPAL
-	6 472	-	7	5	4	-	11	28 939	DARUNTER: KTM
-	6 472	-	7	5	4	-	2	84 321	SRI LANKA
-	565	-	-	-	-	-	2	84 310	DARUNTER: CMB
-	565	-	-	-	-	-	-	48 544	MALEDIVEN
-	23	-	8	-	-	-	-	48 535	DARUNTER: MLE
14	3 485	30	264	152	133	-	157	251 484	MYANMAR
14	3 476	30	261	150	132	-	155	233 754	THAILAND
-	5	-	3	2	-	-	2	15 714	DARUNTER: BKK
-	4	-	-	-	1	-	-	2 016	KKT
-	4	-	-	16	23	-	-	329	*TH
-	7	-	-	-	-	-	-	269	LAOS
-	730	1	42	60	74	-	47	12 241	KAMBODSCHA
-	52	1	42	50	73	-	46	9 679	VIETNAM
-	678	-	-	10	1	-	1	2 543	DARUNTER: SGN
-	211	8	40	17	13	-	12	28 228	HAN
-	162	7	37	17	12	-	12	22 664	MALAYSIA
-	36	-	2	-	1	-	-	2 395	DARUNTER: KUL
-	10	1	1	-	-	-	-	2 747	PEN
-	3 880	36	217	50	83	-	56	104 358	*MY
-	3 880	36	217	50	83	-	56	104 358	SINGAPUR
-	-	-	4	4	-	-	2	1 378	DARUNTER: SIN
-	-	-	4	4	-	-	2	1 357	BRUWEI
-	700	52	83	42	25	-	27	75 855	DARUNTER: BWN
-	627	43	59	24	17	-	20	35 277	INDONESIEN
-	44	9	17	16	8	-	6	32 611	DARUNTER: JKT
-	29	-	7	2	-	-	1	7 967	DPS
-	65	23	75	19	18	-	40	60 045	*ID
-	63	23	70	19	18	-	40	55 768	PHILIPPINEN
-	2	-	3	-	-	-	-	2 146	DARUNTER: MNL
-	-	-	2	-	-	-	-	2 131	CMB
-	355	60	387	105	129	-	59	129 976	*PH
-	355	60	387	105	129	-	59	129 976	HONGKONG (BRIT)
-	20	-	32	2	12	-	1	31 951	DARUNTER: HKG
-	17	-	26	2	8	-	1	28 992	TAIWAN
-	3	-	6	-	4	-	-	2 959	DARUNTER: TPE
9	1 647	55	223	94	144	-	39	269 388	*TW
9	1 479	49	165	60	124	-	38	210 554	JAPAN
-	83	6	51	33	8	-	-	41 208	DARUNTER: TYO
-	15	-	-	-	-	-	-	1 978	OSA
-	3	-	1	1	5	-	-	12 376	FUK
-	67	-	1	-	-	-	-	1 857	NGO
-	148	25	251	27	42	-	45	62 260	*JP
-	148	25	247	25	41	-	39	60 130	KOREA REP.
-	-	-	2	2	1	-	6	1 751	DARUNTER: SEL
									PUS

5 PERSONENVERKEHR

5. 2 VERFLECHTUNG IM VERKEHR

5. 2. 3 REISENDE

NACH ENDZIELLAND	VON HERKUNFTS									
BZW. --- FLUGPLATZ	HAMBURG (HAM)	HANNOVER (HAJ)	BREMEN (BRE)	DUESSELDORF (DUS)	KOELN/BONN (CGN)	FRANKFURT (FRA)	STUTTGART (STR)	NUERNBERG (NUE)	MUENCHEN (MUC)	BERLIN (TAL)
REISENDE										
INSGESAMT										
KOREA DEM. VR	21	14	10	52	6	409	2	22	12	2
MONGOLEI	27	5	3	15	16	187	6	1	25	72
CHINA	4 751	1 629	524	4 194	667	76 091	2 398	806	4 590	1 307
DARUNTER: PEK	4 572	1 495	437	4 039	616	72 594	2 319	733	4 431	1 180
SHA	130	108	68	92	27	1 954	54	47	106	108
MACAO	-	-	-	-	-	17	-	-	-	-
A S I E N	87 996	23 133	16 383	118 275	25 714	1 510 338	32 767	12 547	233 725	29 312
AUSTRALIEN	4 445	1 637	1 049	3 396	608	80 752	1 275	603	6 067	1 430
DARUNTER: SYD	2 127	787	559	1 406	292	40 263	499	274	2 947	718
MEL	1 336	429	313	1 397	180	18 441	583	228	2 201	379
ADL	271	98	49	153	29	3 027	81	26	186	78
PER	254	136	42	145	37	6 470	33	34	262	93
DWM	33	11	8	17	4	4 040	7	7	41	20
BNE	354	151	63	241	57	5 075	56	29	283	70
*AU	33	10	1	30	7	2 656	10	1	95	54
NEUSEELAND	355	98	84	120	28	19 292	55	37	401	145
DARUNTER: AKL	330	86	73	105	27	14 577	36	33	354	125
CHC	11	9	10	6	-	3 964	2	3	28	8
OZEANIEN (USA)	4	-	1	2	-	47	2	2	3	2
MARIANIEN	-	-	-	-	-	5	-	-	-	1
FIDSCHI	21	9	3	-	2	1 668	2	-	33	11
DARUNTER: NAN	21	9	3	-	2	1 663	2	-	28	11
SAMOA	-	-	-	-	-	-	-	-	2	-
UEB. OZEANIEN	1	2	-	1	-	6	-	-	-	1
NEUKALED. (FR)	7	1	-	13	-	16	5	1	2	1
POLYNES (FR)	69	7	-	55	5	753	20	11	114	51
DARUNTER: PPT	65	7	-	55	5	718	20	11	114	49
SALOMONEN	-	-	1	1	-	1	-	-	1	-
VANUATU	2	1	-	-	-	34	-	-	4	-
PAPUA-NEUGUI	16	3	-	5	1	558	3	2	16	7
AUSTRALIEN/OZEANIEN...	4 920	1 758	1 138	3 593	644	103 132	1 362	656	6 643	1 649
I N S G E S A M T ..	2 082 744	1 146 525	309 862	4 634 831	855 774	10 634 605	1 593 316	510 923	3 782 353	1 330 675

IM JAHR 1992

MIT GEBIETEN AUSSERHALB DEUTSCHLANDS

FLUGPLATZ									NACH ENDZIELLAND
B E R L I N (THF)	(SXF)	SAARBRUECKEN (SCN)	MUENSTER/ OSN. (FMO)	LEIPZIG (LEJ)	DRESDEN (DRS)	ERFURT (ERF)	SONSTIGE	INSGESAMT	BZW.-- FLUGPLATZ
									REISENDE

-	801	-	2	2	6	-	-	1 361	KOREA DEM.VR
-	137	-	2	12	4	-	-	512	MONGOLEI
-	10 900	46	82	189	200	-	14	108 388	CHINA
-	10 787	43	75	183	190	-	13	103 707	DARUNTER: PEK
-	72	-	4	5	7	-	1	2 783	SHA
-	-	-	-	-	-	-	-	17	MACAO
25	55 399	707	3 081	1 418	1 482	-	822	2 153 124	A S I E N
-	908	10	189	110	61	-	83	102 623	AUSTRALIEN
-	346	6	102	62	15	-	44	50 447	DARUNTER: SYD
-	204	4	59	36	33	-	31	25 854	MEB
-	125	-	4	2	4	-	3	4 136	ADL
-	138	-	8	1	3	-	2	7 658	PER
-	7	-	3	-	-	-	-	4 198	DRW
-	88	-	10	8	5	-	2	6 492	BNE
-	-	-	-	1	-	-	1	2 899	*AU
-	86	2	6	1	4	-	5	20 719	NEUSEELAND
-	82	2	6	-	4	-	5	15 845	DARUNTER: AKL
-	4	-	-	-	-	-	-	4 045	CHC
-	-	-	-	-	-	-	-	65	OZEANIEN (USA)
-	-	-	-	-	-	-	-	6	MARIANEN
-	-	-	-	-	-	-	-	1 749	FIDSCHI
-	-	-	-	-	-	-	-	1 739	DARUNTER: NAN
-	-	-	-	-	-	-	-	2	SAMOA
-	-	-	-	-	-	-	-	11	UEB, OZEANIEN
-	-	-	-	-	-	-	-	46	NEUKALED. (FR)
-	-	-	-	-	-	-	-	1 085	POLYNES (FR)
-	-	-	-	-	-	-	-	1 044	DARUNTER: PPT
-	-	-	-	-	-	-	-	4	SALOMONEN
-	-	-	-	-	-	-	-	41	VANUATU
1	7	-	1	-	-	-	-	620	PAPUA-NEUGUI
1	1 003	12	196	111	65	-	88	126 971	AUSTRALIEN/OZEANIEN
116 291	640 013	87 846	112 733	199 487	98 669	19 306	8 957	28 164 910	I N S G E S A M T

NACH ENDTZIELLAND BZW. ---FLUGPLATZ	VON HERKUNFTS									
	HAMBURG (HAM)	HANNOVER (HAJ)	BREMEN (BRE)	DUESSELDORF (DUS)	KOELN/BONN (CGN)	FRANKFURT (FRA)	STUTTGART (STR)	NUERNBERG (NUE)	MUENCHEN (MUC)	BERLIN (TXL)
REISENDE IM										
LINIENVERKEHR										
POLEN	18 177	1 330	738	17 396	6 145	96 300	1 756	1 062	8 073	500
DARUNTER: WAW	7 127	1 263	686	16 643	2 825	87 540	1 599	983	7 630	439
GDN	10 845	3	10	419	206	1 008	113	22	229	18
KRK	138	62	30	172	3 073	7 255	34	38	164	42
LITAUEN	999	136	107	360	83	13 238	209	58	314	122
DARUNTER: VNO	999	136	107	360	83	13 231	209	58	314	122
LETTLAND	3 594	313	483	1 533	182	17 029	166	135	680	289
DARUNTER: RIX	3 594	313	483	1 533	182	17 029	166	135	680	289
ESTLAND	1 117	125	74	201	68	8 887	60	36	221	327
DARUNTER: TTL	1 117	125	74	201	68	8 887	60	36	221	327
FINNLAND	44 139	1 819	158	27 954	1 164	82 553	8 794	2 013	26 224	14 004
DARUNTER: HEL	38 562	1 757	143	25 226	1 075	77 440	8 398	1 847	24 352	13 124
OUL	408	-	-	279	2	374	31	15	67	83
TMP	949	13	2	601	22	1 255	81	44	633	219
TKU	1 913	23	4	880	16	973	129	25	390	133
*FI	1 615	21	1	684	36	1 787	104	39	564	357
SCHWEDEN	48 120	10 569	267	55 094	2 630	110 975	14 462	3 633	32 545	10 587
DARUNTER: STO	29 305	6 040	133	31 423	1 856	72 842	8 472	2 587	22 535	8 043
NMA	5 075	741	16	2 266	100	2 535	961	51	1 741	387
GOT	8 447	2 055	86	12 969	519	27 014	3 652	777	5 257	1 450
NRK	1 043	373	7	1 566	27	1 466	312	36	714	206
JKG	739	341	4	1 121	28	1 004	722	27	395	106
*SE	2 836	991	21	5 399	79	5 649	774	142	1 768	369
NORWEGEN	38 145	5 573	366	29 279	1 078	45 202	4 774	1 047	15 891	3 099
DARUNTER: OSL	25 898	3 625	202	22 123	829	39 042	3 986	858	12 845	2 102
BGO	6 605	444	15	1 997	185	2 696	376	98	1 220	587
TRD	1 041	247	4	1 120	22	728	55	32	370	77
KRS	996	186	3	783	2	689	86	5	316	124
SVG	1 804	972	134	1 899	15	1 270	225	15	867	188
*NO	1 632	96	6	1 081	22	640	43	35	247	18
DAENEMARK	24 257	7 894	950	40 988	2 173	107 293	11 562	4 459	27 066	22 513
DARUNTER: CPH	21 051	7 009	904	34 957	1 993	100 066	10 289	4 259	23 529	21 909
AAL	598	226	16	1 065	41	1 357	136	46	852	141
RNN	1 288	43	1	704	9	237	92	12	135	26
BLL	129	64	9	802	15	823	228	13	410	45
*DK	1 171	441	18	3 443	115	4 808	812	129	2 137	390
GR BRITANNIEN	210 452	112 002	47 664	419 604	121 320	666 515	121 594	36 094	306 618	191 801
DARUNTER: LON	176 658	79 197	41 901	258 546	110 285	510 091	95 246	31 004	245 711	177 990
BHX	8 868	9 457	769	57 988	6 478	50 470	13 065	1 478	17 377	7 720
MAN	14 116	15 072	1 991	67 349	1 117	68 338	7 244	2 535	26 970	1 334
NCL	1 040	556	279	1 692	451	2 863	723	48	761	14
GLA	1 859	4 901	334	10 381	568	17 969	903	325	8 867	164
EDI	2 486	843	241	11 292	884	4 938	1 375	294	2 927	4 384
LBA	365	222	239	484	191	706	369	38	344	1
CWL	181	51	90	258	19	456	606	10	172	6
BFS	892	447	204	2 025	518	2 767	460	96	1 236	-
JER	832	178	68	1 294	100	602	222	50	233	65
GCI	364	70	26	891	74	522	334	42	147	64
BRS	320	70	251	4 950	6	367	218	7	172	34
EMA	122	51	49	77	36	2 215	42	15	64	9
*GB	1 974	822	1 006	2 241	512	3 895	692	144	1 511	11
IRLAND	5 479	2 090	754	37 251	6 918	53 809	2 373	1 416	16 896	1 445
DARUNTER: DUB	4 319	1 690	722	30 213	6 276	46 661	1 872	1 234	15 129	1 348
SNN	580	206	17	3 600	183	3 417	184	61	688	58
ORK	553	189	12	1 898	413	2 974	299	108	952	17
*IE	27	5	3	1 540	46	757	18	13	127	22
ISLAND	4 717	322	132	365	58	8 697	142	73	1 455	314
DARUNTER: REK	4 707	320	132	349	56	8 658	142	73	1 450	314
NIEDERLANDE	47 236	21 885	8 633	17 879	361	153 559	27 801	21 636	65 361	45 900
DARUNTER: AMS	40 762	21 817	8 532	17 806	358	151 117	27 568	21 625	64 811	45 873
RTM	434	19	29	18	1	1 989	85	7	128	5
EIN	5 976	41	51	19	2	344	95	4	301	22
BELGIEN	29 393	14 487	4 337	15 882	172	138 610	27 863	9 939	58 581	2 442
DARUNTER: BRU	28 968	14 476	4 108	15 874	172	138 367	27 688	9 931	58 489	2 442
ANR	383	11	228	7	-	242	152	8	84	-
LUXEMBURG	4 277	958	384	196	46	45 157	173	464	8 785	909
DARUNTER: LUX	4 277	958	384	196	46	45 157	173	464	8 785	909
FRANKREICH	95 245	46 426	17 723	175 353	63 105	352 779	82 579	29 850	217 928	100 521
DARUNTER: PAR	76 888	40 510	14 419	128 722	57 394	260 599	70 868	27 823	163 202	87 911
BOD	1 007	300	223	729	331	7 000	559	43	1 370	713
LYS	2 146	1 622	492	16 742	884	26 433	3 167	1 196	11 622	1 942
TLS	2 018	467	532	878	473	6 112	524	27	6 165	753
MRS	1 272	407	332	1 251	494	7 251	521	81	3 779	979
NCE	9 356	2 584	1 435	21 516	2 854	42 181	5 644	624	29 602	6 710
BIA	81	17	6	100	52	198	30	1	524	31
*FR	1 932	460	236	5 111	605	2 887	1 234	46	1 485	1 367
SPANIEN	49 548	22 322	7 086	101 030	18 994	380 021	34 505	7 838	98 986	40 362
DARUNTER: MAD	16 851	3 869	1 781	31 189	5 786	103 801	13 345	2 932	40 982	20 477
BCN	19 717	12 710	1 958	39 102	8 468	94 549	14 063	1 775	31 406	13 219
VLC	1 878	1 090	518	3 844	1 189	32 200	830	777	4 323	953
ALC	657	317	176	3 555	87	16 834	563	114	1 693	509
AGP	3 467	777	814	6 276	485	28 234	1 120	485	6 243	1 405
IKY	51	12	37	155	30	596	114	4	140	11
SVQ	822	681	311	3 527	561	22 990	879	258	3 467	716
BIO	837	1 546	322	2 880	770	18 733	1 037	513	1 886	464
*E1	425	243	208	3 576	306	8 533	848	155	2 002	237
PMI	2 994	706	514	4 581	709	32 832	839	435	3 843	1 480
IBZ	373	62	86	653	144	4 457	240	83	1 060	312
LPA	949	203	260	827	298	9 305	265	175	742	298
TCI	455	74	89	480	113	5 867	207	111	705	234
PORTUGAL	14 447	4 710	2 492	20 704	5 751	106 809	9 418	2 512	25 792	8 076
DARUNTER: LIS	9 249	2 558	1 425	11 219	3 808	55 151	6 420	1 287	20 126	6 740
OPO	3 062	1 723	761	6 133	1 667	31 776	2 293	912	3 041	705
FAO	1 364	324	262	2 913	246	12 951	461	264	1 265	504
FNC	452	77	28	227	20	4 006	169	30	635	94

IM JAHR 1992

MIT GEBIETEN AUSSERHALB DEUTSCHLANDS

FLUGPLATZ

NACH ENDZIELLAND

(THF)	B E R L I N (SXF)	SAARBRUECKEN (SCN)	MUENSTER/ OSN. (FMO)	LEIPZIG (LEJ)	DRESDEN (DRS)	ERFURT (ERF)	SONSTIGE	INSGESAMT	BZW. -- FLUGPLATZ
REISENDE IM									
LINIENVERKEHR									
2 244	8 073	51	294	84	89	-	29	162 341	POLEN
2 217	7 978	49	268	61	81	-	29	137 418	DARUNTER: WAW
-	71	-	-	1	1	-	-	12 946	GDN
-	5	2	20	22	7	-	-	11 064	KRK
871	6 184	-	63	32	16	-	18	22 810	LITAUEN
871	6 148	-	63	32	16	-	18	22 767	DARUNTER: VNO
1 390	23	7	171	44	33	-	5	26 077	LETTLAND
1 390	23	7	171	44	33	-	5	26 077	DARUNTER: RIX
-	3	-	38	34	24	-	11	11 226	ESTLAND
-	3	-	38	34	24	-	11	11 226	DARUNTER: TTL
-	213	91	111	217	353	-	42	209 849	FINNLAND
-	211	87	108	203	347	-	27	192 907	DARUNTER: HEL
-	-	-	-	-	-	-	-	1 259	OUL
-	-	3	-	7	1	-	9	3 839	TMP
-	-	-	1	1	-	-	-	4 488	TKU
-	2	-	1	3	5	-	5	5 224	*FI
5 032	14	116	78	257	320	-	86	294 785	SCHWEDEN
4 469	14	64	32	184	252	-	45	188 296	DARUNTER: STO
-	-	1	-	11	1	-	2	13 888	MMA
563	-	50	41	52	56	-	33	63 021	GOT
-	-	-	-	1	-	-	2	5 753	MRK
-	-	-	-	2	-	-	-	4 071	JKG
-	-	1	1	6	8	-	4	17 996	*SE
6 352	12	10	12	136	92	-	25	151 093	NORWEGEN
6 352	9	5	8	122	68	-	20	118 094	DARUNTER: OSL
-	-	5	-	2	12	-	2	14 244	BGO
-	-	-	1	1	-	-	-	3 698	TRD
-	-	-	1	-	-	-	-	3 191	KRS
-	3	-	2	11	11	-	1	7 417	SVG
-	-	-	-	-	1	-	2	3 823	*NO
10 563	352	254	52	404	227	-	108	261 115	DAENEMARK
10 128	351	251	51	393	223	-	93	237 456	DARUNTER: CPH
-	-	-	1	8	-	-	-	4 487	AAL
435	-	-	-	-	-	-	-	2 982	RNN
-	-	1	-	-	-	-	4	2 543	BLL
-	1	2	-	3	4	-	11	13 485	*DK
2 282	883	492	5 686	10 173	2 235	-	252	2 255 667	GR BRITANNIEN
2 253	853	293	5 551	9 504	1 674	-	198	1 746 955	DARUNTER: LON
-	27	88	19	221	162	-	19	174 206	BHX
6	2	66	78	322	326	-	9	206 875	MAN
1	-	-	1	11	10	-	2	8 452	NCL
15	-	7	24	55	29	-	10	46 411	GLA
3	1	-	3	14	5	-	3	29 693	EDI
3	-	-	2	6	9	-	-	2 979	LBA
-	-	-	-	-	-	-	2	1 851	CWL
-	-	-	2	11	-	-	-	8 658	BFS
-	-	-	-	8	5	-	-	3 657	JER
-	-	-	-	-	-	-	3	2 537	GCI
1	-	-	-	-	4	-	-	6 400	BRS
-	-	4	2	4	4	-	1	2 695	EMA
-	-	34	3	17	5	-	5	12 872	*GB
10	-	39	46	254	182	-	19	128 981	IRLAND
10	-	39	43	244	168	-	14	109 982	DARUNTER: DUB
-	-	-	-	3	11	-	-	9 010	SNN
-	-	-	-	3	2	-	-	7 420	ORK
-	-	-	1	4	1	-	5	2 569	*IE
-	-	2	19	4	5	-	-	16 305	ISLAND
-	-	2	19	4	5	-	-	16 231	DARUNTER: REK
10 337	459	139	28	1 245	1 196	-	155	423 810	NIEDERLANDE
10 337	459	139	27	1 232	1 191	-	153	413 807	DARUNTER: AMS
-	-	-	1	8	4	-	2	2 730	RTM
-	-	-	-	5	1	-	-	6 861	EIN
26 023	110	77	108	1 382	1 232	-	176	330 814	BELGIEN
26 009	110	73	108	1 376	1 228	-	176	329 595	DARUNTER: BRU
-	-	4	-	6	4	-	-	1 129	ANR
5 723	56	70	47	150	146	-	21	67 562	LUXEMBURG
5 723	56	70	47	150	146	-	21	67 562	DARUNTER: LUX
2 350	606	352	2 955	4 451	3 099	-	195	1 195 517	FRANKREICH
2 239	605	76	2 456	3 824	2 634	-	167	940 337	DARUNTER: PAR
3	-	2	45	34	22	-	1	12 382	BOD
17	-	13	205	343	127	-	6	66 957	LYS
-	-	-	17	16	44	-	3	18 029	TLS
7	-	1	50	20	19	-	3	16 467	MRS
8	1	256	172	200	238	-	15	123 396	NCE
-	-	-	-	-	-	-	-	1 040	BIA
38	-	4	10	10	13	-	-	15 438	*FR
51	560	1 553	1 847	1 133	948	-	286	767 070	SPANIEN
5	41	64	338	169	187	-	34	241 851	DARUNTER: MAD
14	49	105	430	481	352	-	41	238 439	BCN
-	-	135	210	84	55	-	12	48 098	VLC
-	-	-	30	24	18	-	1	24 578	ALC
15	-	4	130	67	27	-	6	49 555	AGP
-	-	-	1	1	-	-	-	1 152	XRY
-	-	4	76	51	168	-	8	34 519	SVQ
17	27	15	144	89	56	-	118	29 454	BIO
-	-	2	26	11	11	-	3	16 586	*E1
-	432	1 213	401	103	42	-	54	51 178	PMI
-	-	4	1	14	16	-	2	7 507	IBZ
-	-	5	21	15	4	-	1	13 368	LPA
-	-	1	33	20	11	-	6	8 406	TCI
18	-	101	611	220	206	-	39	201 906	PORTUGAL
17	-	71	240	122	122	-	17	118 572	DARUNTER: LIS
1	-	22	330	58	77	-	19	52 580	OPO
-	-	8	33	40	2	-	3	20 640	FAO
-	-	-	2	-	1	-	-	5 741	FNC

5 PERSONENVERKEHR

5. 2 VERFLECHTUNG IM VERKEHR

5. 2. 3 REISENDE

NACH ENDTZIELLAND BZW. --- FLUGPLATZ	VON HERKUNFTS									
	HAMBURG (HAM)	HANNOVER (HAJ)	BREMEN (BRE)	DUESSELDORF (DUS)	KOELN/BONN (CGN)	FRANKFURT (FRA)	STUTTGART (STR)	NUERNBERG (NUE)	MUENCHEN (MUC)	BERLIN (TXL)
REISENDE IM										
LINIENVERKEHR										
*PT	320	28	16	212	10	2 925	75	19	720	33
MALTA	6 583	636	388	2 787	2 349	33 167	425	245	12 965	536
DARUNTER: MLA	6 583	636	388	2 787	2 349	33 167	425	245	12 965	536
GIBRALT (BRIT)	83	19	3	25	13	54	3	-	30	3
SCHWEIZ	72 494	33 184	15 348	137 360	41 497	251 721	28 220	24 355	125 576	68 836
DARUNTER: ZRH	52 479	28 755	12 769	95 984	35 823	154 509	14 530	22 368	73 658	64 719
GVA	9 267	2 542	1 158	19 924	4 414	80 808	12 756	1 525	26 224	3 187
BSL	10 020	1 394	1 210	19 370	452	14 795	230	371	20 355	517
BRN	23	16	17	16	11	16	2	1	1 911	20
LUG	698	450	194	2 028	785	1 569	694	90	3 406	390
OESTERREICH	40 882	22 231	6 408	102 624	21 011	346 329	39 877	8 055	70 824	38 736
DARUNTER: VIE	33 421	17 018	4 324	75 079	18 339	214 005	33 586	7 384	62 621	33 190
INN	1 084	511	257	1 367	464	20 803	77	22	32	958
LNZ	1 345	1 324	415	12 643	303	28 702	2 622	26	42	907
LNZ	1 841	1 136	436	7 639	691	29 369	134	34	60	1 150
SGZ	1 841	1 136	436	7 639	691	29 369	134	34	60	1 150
GRZ	2 248	1 690	778	4 159	979	38 384	3 209	513	7 841	1 587
KLU	940	552	197	1 735	235	15 061	249	76	227	944
ITALIEN	52 818	25 404	10 574	157 665	32 448	541 335	59 360	14 153	183 358	57 062
DARUNTER: ROM	12 106	3 289	1 661	30 925	7 901	119 261	12 611	1 003	48 585	20 021
MIL	20 806	11 234	2 300	87 909	14 263	180 284	26 267	9 689	43 448	22 832
VCE	4 824	2 304	1 331	13 306	3 437	56 566	4 514	652	10 458	2 625
TRS	1 039	296	177	1 205	490	2 270	61	4	9 895	508
VRN	530	463	150	329	155	4 745	20	18	849	252
TRN	1 491	2 225	1 623	3 376	903	41 089	6 924	953	9 845	1 001
GOA	1 531	400	657	1 784	539	9 620	513	227	3 082	838
FLR	1 680	325	252	3 236	1 116	6 210	310	63	13 073	1 061
BLQ	1 650	1 457	549	3 213	1 591	26 056	605	311	8 548	1 132
PSA	1 809	719	730	2 027	573	25 824	558	376	3 160	1 064
NAP	1 738	696	355	4 036	443	19 780	1 557	327	7 028	1 436
BRI	566	292	189	757	204	8 519	441	201	3 732	468
BDS	241	28	32	269	21	1 293	162	2	393	196
SUP	37	14	1	90	13	889	120	1	278	137
AHO	104	24	9	114	6	659	116	6	252	259
CAG	320	106	90	602	140	4 001	311	10	4 747	456
OLB	488	113	74	555	64	5 715	187	45	3 689	210
PMO	624	270	57	718	153	3 256	1 377	15	6 894	742
CTA	1 060	686	287	2 738	419	23 588	2 340	144	5 058	1 584
*IT	170	61	50	470	17	1 697	365	106	340	230
GRICHENLAND	16 853	8 036	4 048	78 591	5 800	202 144	49 102	3 609	78 488	22 041
DARUNTER: ATH	12 604	4 461	2 758	31 414	3 579	129 906	15 939	2 270	41 894	15 125
SKG	3 223	3 228	1 130	37 339	1 845	48 812	32 477	1 169	34 984	6 216
CFU	33	51	-	2 137	88	3 203	77	8	73	35
RHO	55	10	7	2 556	16	3 941	70	2	179	39
CHQ	23	10	4	591	6	976	27	1	47	27
HER	659	212	113	3 925	243	13 109	280	143	876	338
*GR	107	43	18	352	8	991	143	8	264	134
TUERKEI	28 809	3 755	2 373	26 873	47 313	186 875	6 506	2 573	128 302	13 646
DARUNTER: ANK	5 640	636	462	2 823	9 290	34 098	811	484	13 558	1 804
IST	21 106	2 605	1 521	21 568	30 278	126 698	4 778	1 718	90 312	10 372
IZM	1 146	339	283	1 426	5 957	17 518	777	280	10 687	1 085
DLM	104	5	5	27	8	81	10	1	2 527	2
AYT	465	137	63	307	148	7 904	93	75	8 422	147
*TR	348	33	39	722	1 632	576	37	15	2 796	236
ZYPERN	1 751	475	529	1 371	536	21 240	502	119	13 314	474
DARUNTER: LCA	1 734	475	529	1 370	536	21 232	502	119	13 186	473
SLOWENIEN	832	395	170	1 111	269	19 029	120	58	3 122	617
DARUNTER: LJU	832	395	170	1 111	269	19 029	120	58	3 122	617
KROATIEN	833	369	169	965	235	31 806	159	55	1 660	364
DARUNTER: ZAG	686	317	130	819	207	27 207	126	51	1 592	348
BOSNIEN-HERZEGOWINA	-	-	-	-	-	-	-	-	5	-
DARUNTER: SPU	131	42	24	54	12	3 928	27	3	46	6
SERBIEN	389	116	45	425	87	1 622	314	7	863	21
DARUNTER: BEG	381	116	45	425	87	1 520	314	7	863	21
MONTENEGRO	-	-	-	-	-	2	-	-	4	-
MAZEDONIEN	2	3	-	1	-	2 018	-	-	17	-
DARUNTER: SKP	2	3	-	1	-	2 018	-	-	17	-
UNGARN	11 515	2 770	1 547	26 422	7 149	93 081	12 994	1 551	36 260	1 592
DARUNTER: BUD	11 515	2 770	1 546	26 422	7 149	93 078	12 994	1 551	36 260	1 592
ALBANIEN	137	68	27	501	186	1 058	169	4	789	60
DARUNTER: TIA	137	68	27	501	186	1 057	169	4	789	60
TSCHECHOSLOW	7 694	2 059	932	11 301	8 466	93 012	3 129	3 227	8 407	328
DARUNTER: PRG	7 523	2 012	896	10 943	8 272	91 727	3 009	3 217	8 041	314
*CS	131	31	24	295	153	782	72	9	127	10
RUMAENIEN	1 451	733	292	2 279	508	34 297	624	166	6 763	667
DARUNTER: BUE	1 432	725	286	2 134	506	31 902	558	166	6 743	663
*RO	19	8	6	145	2	2 306	8	-	20	4
BULGARIEN	1 336	380	365	1 554	708	25 058	469	256	10 480	300
DARUNTER: SOF	1 255	357	331	1 497	687	24 204	448	251	10 281	279
VAR	74	16	28	35	20	665	4	3	126	14
GUS-RUSSISCHE-FOEDER	28 463	2 635	1 560	33 551	5 268	170 304	5 423	1 580	26 646	29 652
DARUNTER: MOS	17 368	2 230	1 277	29 410	4 992	144 771	5 056	1 429	23 212	29 108
LED	10 889	241	226	3 904	253	25 272	324	123	3 326	497
GUS-WEISSRUSSLAND	197	164	57	233	23	241	43	28	107	46
DARUNTER: MSQ	550	105	68	306	35	8 524	147	45	260	201
GUS-MOLDAVIEN	446	97	56	297	33	8 431	137	45	250	195
GUS-UKRAINE	12	-	4	11	1	904	3	8	26	5
DARUNTER: IEV	728	397	311	1 464	255	22 065	286	152	5 798	1 274
GUS-GEORGIEN	728	397	311	1 464	255	22 065	286	152	5 798	1 274
GUS-ARMENIEN	-	-	-	-	-	6	-	-	52	-
GUS-ASERBEIDDSCHAN	2	-	-	2	-	7	-	-	4	2
GUS-KASACHSTAN	15	2	12	25	6	41	1	-	3	5
DARUNTER: ALA	29	22	5	16	12	740	14	7	28	45
GUS-KIRGISIEN	29	22	5	16	12	740	14	7	28	45
GUS-TADSCHIKISTAN	59	-	-	1	2	7	-	-	2	4
-	-	-	-	-	1	4	-	-	-	1

IM JAHR 1992

MIT GEBIETEN AUSSERHALB DEUTSCHLANDS

FLUGPLATZ									NACH ENDTZIELLAND
B E R L I N (THF)	(SXF)	SAARBRUECKEN (SCN)	MUENSTER/ OSN. (FMO)	LEIPZIG (LEJ)	DRESDEN (DRS)	ERFURT (ERF)	SONSTIGE	INSGESAMT	BZW. -- FLUGPLATZ
-	-	-	6	-	4	-	-	4 368	REISENDE IM
-	4 999	20	96	25	22	-	6	65 249	LINIENVERKEHR
-	4 999	20	96	25	22	-	6	65 249	*PT
-	-	-	-	-	-	-	-	233	MALTA
24 554	821	210	8 223	8 564	9 833	-	91	850 887	DARUNTER: MLA
3 099	627	122	7 741	7 695	8 833	-	80	583 791	GIBRALT (BRIT)
3 127	6	84	270	288	211	-	10	165 801	SCHWEIZ
18 328	188	3	209	574	749	-	1	88 766	DARUNTER: ZRH
-	-	-	-	3	2	-	-	2 038	GVA
-	-	1	3	4	38	-	-	10 350	BSL
8 439	8 137	1 031	2 502	1 478	1 316	-	54	719 934	BRN
7 928	7 430	854	1 083	1 029	885	-	34	518 210	LUG
-	12	15	182	57	37	-	-	25 878	OESTERREICH
-	46	67	378	168	70	-	5	49 063	DARUNTER: VIE
511	186	15	347	81	56	-	2	43 688	INN
-	239	74	366	125	201	-	10	62 403	LNZ
-	224	6	146	18	67	-	3	20 680	SZG
796	430	475	4 045	1 834	1 670	-	164	1 143 591	GRZ
1	196	83	532	351	260	-	41	258 827	KLU
789	233	196	1 058	785	682	-	20	422 795	ITALIEN
-	1	41	530	167	161	-	13	100 930	DARUNTER: ROM
-	-	1	54	20	32	-	1	16 053	NIL
-	-	6	57	20	33	-	4	7 631	VCE
-	-	37	193	97	112	-	30	69 899	TRS
3	-	8	41	51	38	-	8	19 337	VRN
-	-	7	307	24	82	-	-	28 149	TRN
-	-	38	322	102	112	-	3	45 689	GOA
-	-	15	155	74	37	-	22	37 143	FLR
3	-	14	184	74	59	-	10	37 740	BLQ
-	-	1	51	38	7	-	4	15 470	PSA
-	-	1	1	-	-	-	-	2 639	NAP
-	-	4	-	1	-	-	-	1 585	BRI
-	-	1	1	-	-	-	-	1 551	BDS
-	-	8	19	1	5	-	-	10 816	SUF
-	-	-	415	2	7	-	1	11 565	AHO
-	-	2	4	7	8	-	-	14 127	CAG
-	-	7	109	20	34	-	7	38 081	OLB
-	-	5	12	-	1	-	-	3 524	PMO
-	2 196	185	671	574	539	-	57	472 934	CTA
-	2 027	160	419	441	440	-	45	263 482	*IT
-	169	22	206	123	73	-	7	171 023	GRIECHENLAND
-	-	-	-	-	-	-	-	5 705	DARUNTER: ATH
-	-	-	-	-	-	-	-	6 875	SKG
-	-	-	-	-	-	-	-	1 712	CFU
-	-	2	38	6	22	-	5	19 971	RHO
-	-	1	1	3	1	-	-	2 074	CHQ
10 755	174	690	569	358	358	-	67	459 638	HER
5 941	71	111	68	30	30	-	19	75 846	*GR
4 245	96	435	252	304	304	-	32	316 320	TUERKEI
133	6	101	91	10	10	-	11	39 850	DARUNTER: ANK
38	-	1	-	-	-	-	-	2 809	IST
202	1	27	153	5	5	-	4	18 153	IZM
196	-	15	5	9	9	-	1	6 660	DLM
11 270	15	83	36	20	20	-	2	51 737	ATT
11 270	2	32	20	31	31	-	2	25 810	*TR
-	2	32	20	31	31	-	2	25 810	ZYPERN
1 014	8	25	20	7	7	-	6	37 695	DARUNTER: LCA
489	8	24	18	7	7	-	6	32 035	SLOWENIEN
-	-	-	-	-	-	-	-	5	DARUNTER: LJU
525	-	1	2	-	-	-	-	4 801	KROATIEN
255	-	4	1	-	-	-	-	4 149	DARUNTER: ZAG
255	-	4	1	-	-	-	-	4 039	BOSNIEN-HERZEGOWINA
-	-	-	-	-	-	-	-	6	DARUNTER: SPU
1	-	-	-	-	-	-	-	2 042	SERBIEN
1	-	-	-	-	-	-	-	2 042	DARUNTER: BEG
514	27 224	51	493	1 192	1 933	-	12	226 300	MONTENEGRO
514	27 224	51	493	1 192	1 933	-	12	226 296	MAZEDONIEN
-	21	-	-	-	-	-	-	3 020	DARUNTER: SKP
-	21	-	-	-	-	-	-	3 019	UNGARN
6 244	6 601	101	449	71	50	8	16	152 095	DARUNTER: BUD
6 244	6 522	101	430	66	50	8	16	149 391	ALBANIEN
-	55	-	17	3	-	-	-	1 709	DARUNTER: TIA
-	7 413	6	148	106	116	-	1	55 570	TSCHESCHOSLOW
-	7 334	5	146	105	116	-	1	52 822	DARUNTER: PRG
-	-	1	2	1	-	-	-	2 522	*CS
-	14 476	20	126	221	157	-	3	55 909	RUMAENIEN
-	14 396	20	125	211	153	-	3	54 498	DARUNTER: BUH
-	64	-	1	6	4	-	-	1 060	*RO
-	57 255	65	402	5 887	1 086	-	101	369 878	BULGARIEN
-	40 705	52	335	5 781	1 007	-	88	306 821	DARUNTER: SOF
-	14 338	8	67	97	73	-	13	59 651	VAR
-	2 089	5	-	9	6	-	-	3 248	GUS- RUSSISCHE-FOEDER
360	7 306	-	53	47	26	-	31	18 064	DARUNTER: MOS
360	7 300	-	53	47	26	-	31	17 804	LED
-	23	-	1	-	-	-	-	998	*RU
-	9 199	7	86	149	255	-	13	42 439	GUS-WEISSRUSSLAND
-	9 199	7	86	149	255	-	13	42 439	DARUNTER: MSQ
-	48	-	-	-	-	-	-	106	GUS- MOLDAVIEN
-	75	-	-	-	-	-	-	92	GUS- UKRAINE
-	49	1	-	-	1	-	-	161	DARUNTER: IEV
-	266	6	5	4	12	-	-	1 211	GUS-GEORGIEN
-	266	6	5	4	12	-	-	1 211	GUS-ARMENIEN
-	57	-	-	-	-	-	-	132	GUS-ASERBEIBSCHAN
-	68	-	-	-	-	-	-	74	GUS-KASACHSTAN
									DARUNTER: ALA
									GUS-KIRGISIEN
									GUS-TADSCHIKISTAN

5 PERSONENVERKEHR

5. 2 VERFLECHTUNG IM VERKEHR

5. 2. 3 REISENDE

VON HERKUNFTS

NACH ENDZIELLAND BZW. --- FLUGPLATZ	HAMBURG (HAM)	HANNOVER (HAJ)	BREMEN (BRE)	DUESSELDORF (DUS)	KOELN/BONN (CGN)	FRANKFURT (FRA)	STUTTGART (STR)	NUERNBERG (NUE)	MUENCHEN (MUC)	BERLIN (TXL)
REISENDE IM LINIENVERKEHR										
GUS-TURKMENISTAN ...	9	-	-	1	1	2	-	-	-	-
GUS-USBEKISTAN ...	18	2	-	9	5	73	-	1	17	4
E U R O P A	913 689	356 757	137 526	1 548 310	404 409	4 473 958	556 078	182 491	1 625 479	679 687
DARUNTER: EG-LAENDER	550 088	266 233	104 648	1 065 168	257 101	2 748 085	426 333	131 970	1 087 889	493 075
AEgypten	4 854	1 819	1 218	10 084	2 314	108 141	3 168	931	22 136	2 126
DARUNTER: CAI	4 399	1 678	1 129	8 974	1 289	90 656	2 267	844	20 528	1 975
ALY	287	107	81	387	62	9 114	59	70	204	91
LXR	33	11	2	28	5	1 795	187	9	92	23
HKG	32	7	4	559	956	6 108	30	-	1 266	13
LIBYEN	140	121	91	295	91	4 724	58	28	240	62
DARUNTER: TIP	128	102	86	263	77	4 561	55	27	227	58
TUNESIEN	4 897	1 705	620	10 239	1 972	32 061	1 409	445	8 351	560
DARUNTER: TUN	4 668	1 502	460	9 460	1 684	26 088	1 107	396	8 116	491
DJE	144	88	102	245	223	3 707	266	27	118	34
MIR	80	109	55	530	62	2 230	32	22	34	29
ALGERIEN	368	261	117	733	366	9 875	264	52	447	213
DARUNTER: ALG	356	250	115	572	335	9 309	245	52	430	198
MAROKKO	1 335	516	397	8 822	482	23 448	547	256	3 347	558
DARUNTER: CAS	1 044	382	312	3 765	348	15 106	443	241	2 755	409
TNG	141	91	76	1 234	102	2 794	48	9	206	66
AGA	91	21	5	347	5	1 866	15	6	138	29
ODU	7	-	1	3 264	5	2 680	-	-	3	9
*MA	34	16	3	155	5	822	22	-	186	10
MAURETANIEN	44	3	10	25	33	69	29	-	17	14
MALI	40	21	6	52	35	305	66	-	50	16
KAP VERDE	127	18	11	28	4	599	12	21	116	33
SENEGAL	225	59	27	331	93	14	108	1	529	125
DARUNTER: DKR	225	59	27	331	93	14	108	1	529	125
GAMBIA	102	32	4	40	8	47	60	-	33	18
GUINEA-BISSAU	7	1	2	6	-	83	-	-	99	8
GUINEA	104	20	42	75	18	252	89	-	58	9
SIERRA LEONE	112	14	21	102	6	238	148	-	5	-
LIBERIA	-	-	-	-	1	4	-	-	225	25
ELFENB. KUESTE	226	44	25	154	97	485	154	-	225	25
DARUNTER: ABJ	226	44	25	154	97	485	154	-	47	18
BURKINA FASO	70	26	7	54	41	257	87	-	63	6
NIGER	28	28	-	60	16	186	89	1	8	13
TSCHAD	3	9	1	22	18	63	20	-	8	13
GHANA	1 246	160	213	6 153	91	1 465	328	12	348	90
DARUNTER: ACC	1 246	160	213	6 144	91	1 455	307	12	348	90
TOGO	164	30	116	166	18	407	129	-	102	6
DARUNTER: LFW	164	30	116	166	18	407	129	-	102	6
BENIN	110	35	4	69	25	364	113	-	112	39
NIGERIA	2 735	646	773	1 925	407	22 673	637	157	1 570	269
DARUNTER: LOS	2 575	622	686	1 785	404	22 305	578	156	1 430	265
KAMERUN	221	74	69	219	95	3 294	182	26	221	124
DARUNTER: DLA	216	74	66	201	90	3 210	179	26	206	116
ZENT. AFR. REP.	12	12	7	33	23	87	22	-	10	5
AEQUAT. GUINEA	2	-	1	3	-	6	4	-	47	9
GABUN	59	13	39	34	58	184	25	2	52	10
KONGO	41	21	22	54	22	177	56	2	34	5
ZAIRE	19	12	7	20	18	126	40	1	-	1
SAO TOME	1	-	-	-	-	3	11	-	-	-
ANGOLA	94	5	55	32	29	429	82	-	55	82
SUDAN	130	51	42	72	28	5 819	85	23	104	154
DARUNTER: KRT	128	50	41	59	28	5 777	60	23	86	149
Dschibuti	8	6	3	7	10	80	10	-	9	9
Äthiopien	197	105	68	95	52	17 497	82	37	232	180
DARUNTER: ADD	177	95	65	90	51	14 252	75	37	221	175
ASM	17	8	3	1	1	3 209	4	-	11	2
SOMALIA	1	-	-	-	-	1	1	-	1	-
UGANDA	81	34	19	41	17	558	174	2	90	4
DARUNTER: EBB	81	34	19	41	17	558	174	2	88	4
KENIA	1 469	328	188	661	332	19 394	417	66	1 799	472
DARUNTER: NBO	885	260	152	636	320	16 960	404	52	1 758	389
NBA	574	68	35	24	12	2 061	13	14	36	83
RUANDA	38	11	4	37	21	500	93	-	73	31
BURUNDI	25	15	4	38	15	304	78	3	40	5
TANSANIA	539	218	65	390	85	5 958	226	36	854	153
DARUNTER: DAR	429	176	43	295	85	4 425	146	36	606	147
JRO	110	42	22	93	-	1 491	80	-	245	3
SAMBIA	204	34	24	96	50	1 848	32	11	73	82
DARUNTER: LUN	203	34	24	93	50	1 655	32	11	63	82
MALAWI	88	14	22	105	19	467	65	-	120	13
SIMBABWE	517	165	124	324	154	11 981	60	42	565	205
DARUNTER: HRE	506	160	115	300	154	10 894	60	38	546	201
*ZW	11	5	9	24	-	1 087	-	4	19	4
BOTSUANA	63	49	1	83	17	354	24	4	58	15
NAMIBIA	1 082	434	298	263	55	21 268	26	82	1 306	481
DARUNTER: WDH	1 082	434	298	263	55	21 255	26	82	1 306	481
MOSAMBIK	35	8	-	18	6	449	1	1	39	269
LESOTHO	1	-	-	1	-	-	-	-	-	-
MADAGASKAR	129	23	16	186	36	634	182	1	332	117
DARUNTER: TNR	126	23	15	181	35	614	178	1	332	116
KOMOREN	5	-	-	14	-	35	4	-	29	10
SESCHellen	542	180	64	253	32	11 176	108	41	600	363
DARUNTER: SEZ	541	180	64	253	32	11 176	108	41	600	363
REUNION (FR)	220	17	2	120	15	408	142	-	247	75
DARUNTER: RUN	220	17	2	120	15	405	142	-	247	75
MAURITIUS	1 315	573	172	1 276	226	15 297	146	107	10 769	998
DARUNTER: MRU	1 315	573	172	1 276	226	15 297	146	107	10 768	998
SUEDAFRIKA	6 470	2 881	1 367	4 399	531	72 211	1 234	977	12 329	1 864

IM JAHR 1992

 MIT GEBIETEN AUSSERHALB DEUTSCHLANDS

FLUGPLATZ									NACH ENDEZIELLAND
									BZW. -- FLUGPLATZ
B E R L I N (THF)	(SXF)	SAARBRUECKEN (SCN)	MUENSTER/ OSN. (FMO)	LEIPZIG (LEJ)	DRESDEN (DRS)	ERFURT (ERF)	SONSTIGE	INSGESAMT	
-	26	-	-	-	-	-	-	39	REISENDE IM
-	144	-	-	-	2	-	-	275	LINIENVERKEHR
114 153	187 677	5 731	30 300	41 018	27 837	8	2 093	11 287 201	GUS-TURKMENISTAN
58 153	5 652	3 737	16 096	21 820	11 680	-	1 472	7 249 200	GUS-USBEKISTAN
-	-	-	-	-	-	-	-	-	E U R O P A
-	-	-	-	-	-	-	-	-	DARUNTER: EG-LAENDER
-	11 430	51	262	151	96	-	29	168 810	AEGYPTEN
-	11 071	38	238	111	92	-	21	145 310	DARUNTER: CAI
-	-	13	24	33	2	-	7	10 541	ALY
-	246	-	-	2	-	-	-	2 433	LXR
-	61	-	-	3	-	-	-	9 039	HRG
-	1	5	42	5	5	-	4	5 912	LIBYEN
-	1	5	40	4	5	-	4	5 643	DARUNTER: TIP
-	5 674	76	438	108	65	-	4	68 624	TUNESIEN
-	5 657	65	344	85	55	-	3	60 181	DARUNTER: TUN
-	17	6	69	19	7	-	-	5 072	DJE
-	-	5	24	4	2	-	1	3 219	MIR
-	1 323	20	21	12	15	-	5	14 092	ALGERIEN
-	1 309	20	19	12	14	-	5	13 241	DARUNTER: ALG
-	384	7	131	54	25	-	9	40 318	MAROKKO
-	-	4	107	44	24	-	8	24 992	DARUNTER: CAS
-	-	3	21	9	1	-	1	4 802	TNG
-	384	-	2	-	-	-	-	2 909	AGA
-	-	-	-	1	-	-	-	5 971	ODU
-	-	-	-	-	-	-	-	1 253	*MA
-	-	-	-	-	-	-	-	244	MAURETANIEN
8	1	-	1	1	-	-	-	602	MALI
-	17	-	4	-	-	-	-	990	KAP VERDE
5	3	-	1	-	-	-	-	1 521	SENEGAL
5	3	-	1	-	-	-	-	1 521	DARUNTER: DKR
7	-	-	-	-	-	-	-	351	GAMBIA
-	-	-	-	2	3	-	-	106	GUINEA-BISSAU
7	11	-	-	1	1	-	-	727	GUINEA
-	-	-	1	2	1	-	-	712	SIERRA LEONE
2	-	-	-	-	-	-	-	12	LIBERIA
7	-	-	-	-	1	-	-	1 443	ELFENS. KUESTE
7	-	-	-	-	1	-	-	1 443	DARUNTER: ABJ
2	7	-	-	-	-	-	-	616	BURKINA FASO
3	-	-	-	-	-	-	-	480	NIGER
-	-	-	-	-	-	-	-	157	TSCHAD
-	9	-	1	2	2	-	-	10 120	GHANA
-	9	-	1	2	2	-	-	10 080	DARUNTER: ACC
6	-	-	-	-	-	-	-	1 144	TOGO
6	-	-	-	-	-	-	-	1 144	DARUNTER: LFW
7	9	-	-	1	-	-	-	888	BENIN
2	22	100	168	37	18	-	26	32 165	NIGERIA
2	21	100	168	37	18	-	26	31 178	DARUNTER: LOS
2	10	11	18	12	-	-	2	4 580	KAMERUN
2	10	11	16	12	-	-	2	4 437	DARUNTER: DLA
-	-	-	-	-	-	-	-	211	ZENT. APR. REP.
-	-	-	-	-	-	-	-	18	ABQUAT. GUINEA
1	-	-	-	-	-	-	-	469	GABUN
1	5	-	-	-	1	-	-	463	KONGO
1	-	-	-	1	-	-	-	284	ZAIRE
-	-	-	-	-	-	-	-	16	SAO TOME
9	34	-	-	-	2	-	-	908	ANGOLA
-	2	-	6	9	8	-	9	6 542	SUDAN
-	2	-	6	9	8	-	9	6 435	DARUNTER: KRT
-	-	-	-	-	-	-	-	142	DSCIBUTI
-	14	1	17	47	23	-	12	18 659	AEITHIOPIEN
-	14	1	17	47	21	-	11	15 349	DARUNTER: ADD
-	-	-	-	-	-	-	-	3 256	ASM
-	-	-	-	-	-	-	-	4	SOMALIA
5	4	1	1	1	-	-	-	1 032	UGANDA
5	4	1	1	1	-	-	-	1 030	DARUNTER: EBB
7	29	8	37	9	13	-	11	25 240	KENIA
7	29	7	28	8	7	-	11	21 913	DARUNTER: NBO
-	-	1	8	1	6	-	-	2 936	MBA
8	-	-	1	-	1	-	-	818	RUANDA
3	-	-	2	-	1	-	-	533	BURUNDI
-	19	4	20	31	11	-	1	8 610	TANSANIA
-	19	4	19	31	11	-	1	6 473	DARUNTER: DAR
-	-	-	-	-	-	-	-	2 086	JRO
-	3	-	4	4	3	-	1	2 469	SAMBIA
-	3	-	4	4	3	-	1	2 262	DARUNTER: LUN
-	-	-	-	-	-	-	-	913	MALAWI
-	6	6	28	14	6	-	11	14 208	SIMBAWE
-	6	6	24	14	6	-	10	13 040	DARUNTER: HRE
-	-	-	4	-	-	-	1	1 168	*ZW
-	-	-	-	1	-	-	-	669	BOTSUANA
-	-	4	45	10	31	-	21	25 406	NAMIBIA
-	-	4	45	10	31	-	21	25 393	DARUNTER: WDB
-	86	-	-	1	13	-	-	926	MOSAMBIK
-	-	-	-	-	-	-	-	2	LESOTHO
-	38	-	1	1	1	-	-	1 697	MADAGASKAR
-	38	-	1	1	1	-	-	1 662	DARUNTER: TNR
-	-	-	-	-	-	-	-	97	KOMOREN
-	2	-	10	1	1	-	-	13 373	SESCHELLEN
-	2	-	10	1	1	-	-	13 372	DARUNTER: SEZ
-	-	-	-	-	-	-	-	1 246	REUNION (FR)
-	-	-	-	-	-	-	-	1 243	DARUNTER: RUN
-	2	4	49	1	5	-	2	30 942	MAURITIUS
-	2	4	49	1	5	-	2	30 941	DARUNTER: MRU
12	1	23	249	104	42	-	72	104 766	SUEDAFRIKA

5 PERSONENVERKEHR

5. 2 VERFLECHTUNG IM VERKEHR

5. 2. 3 REISENDE

NACH ENDZIELLAND BZW. ---FLUGPLATZ	VON HERKUNFTS									
	HAMBURG (HAM)	HANNOVER (HAJ)	BREMEN (BRE)	DUESSELDORF (DUS)	KOELN/BONN (CGN)	FRANKFURT (FRA)	STUTTGART (STR)	NUERNBERG (NUE)	MUENCHEN (MUC)	BERLIN (TXL)
REISENDE IM										
LINIENVERKEHR										
DARUNTER: JNB	5 048	2 219	1 037	3 148	425	56 168	1 104	847	9 534	1 347
CPT	1 051	345	241	450	74	10 366	77	81	1 028	405
DUR	296	82	58	759	24	3 035	41	35	1 682	99
*ZA	75	235	31	42	8	2 642	12	14	85	13
A F R I K A	30 545	10 851	6 388	48 309	8 082	396 305	11 127	3 366	67 995	9 944
KANADA	16 472	6 204	4 131	22 201	2 748	251 189	7 912	2 124	43 259	7 520
DARUNTER: YMQ	2 428	758	634	3 295	613	32 218	1 280	350	5 658	1 100
YTO	7 155	2 726	1 704	11 701	1 347	96 085	4 073	912	24 539	3 539
YWG	100	75	31	66	16	5 111	43	25	611	71
YEA	376	203	115	582	29	10 024	58	45	835	290
YYR	4 244	1 535	935	4 731	505	67 097	1 613	556	7 384	1 792
YYC	1 194	610	392	1 120	145	25 616	337	159	1 866	581
YHZ	536	65	155	359	26	2 918	277	4	911	10
*CA	422	222	158	329	59	11 722	226	70	1 430	130
USA	175 971	37 825	25 211	203 944	19 298	1 969 451	94 910	28 288	426 081	151 023
DARUNTER: NYC	51 068	7 201	6 094	50 573	4 039	376 433	18 187	5 694	106 052	49 217
CHI	7 591	3 245	2 226	30 429	1 498	104 949	6 651	2 864	32 717	22 939
BOS	5 469	2 021	929	4 210	1 108	74 457	4 187	1 330	15 270	4 057
PHL	1 240	793	358	1 546	287	25 573	1 271	563	4 450	1 050
BWI	694	142	388	630	15	9 750	413	64	1 886	467
WAS	6 890	2 076	990	3 478	1 709	147 937	3 616	1 738	23 300	9 357
DET	1 535	948	516	2 264	501	39 345	1 454	451	3 386	557
PIT	767	322	192	1 562	153	27 029	370	385	1 403	642
CVG	821	448	178	583	191	28 769	917	802	2 014	1 219
BUF	56	35	2	120	4	2 558	24	28	262	54
IND	163	49	24	223	10	7 379	103	64	566	87
CLE	403	120	29	410	34	10 398	182	79	1 261	225
RIC	166	9	18	56	9	2 466	67	12	73	105
DAY	58	20	8	59	1	2 517	65	13	260	183
*U1	2 392	548	257	2 259	493	37 692	1 508	392	3 464	1 127
ATL	18 567	1 499	1 249	4 578	774	97 324	17 269	2 508	40 503	5 613
CLT	640	445	227	832	193	32 002	743	690	887	546
JAX	390	31	14	23	22	3 546	231	28	472	268
TPA	2 577	128	82	349	24	20 185	909	93	3 424	2 431
MIA	25 044	4 022	1 840	45 165	2 268	127 604	4 754	1 588	48 303	8 742
CHS	152	22	10	24	28	4 651	413	31	171	232
BNA	187	19	23	54	11	5 986	259	45	961	239
SDF	62	21	8	25	7	3 666	86	35	323	79
SJU	602	141	187	453	88	11 463	176	137	1 098	430
ORL	4 162	705	1 876	10 432	154	56 989	1 909	853	9 946	6 680
*U2	6 090	274	243	642	185	60 239	4 003	482	6 972	5 907
MSP	941	203	329	960	52	20 917	525	155	3 138	337
STL	337	110	86	371	58	24 772	713	251	4 535	248
MKC	237	43	46	184	14	7 350	239	52	683	209
OMA	25	21	13	56	1	2 339	17	12	281	7
DSM	16	10	12	54	5	1 565	13	23	125	5
MKE	115	45	9	144	16	4 185	96	36	336	58
*U3	163	81	32	347	20	14 962	134	81	915	135
DAL	2 559	1 209	726	1 101	514	82 548	2 069	2 115	8 558	2 316
HOU	1 915	706	809	1 544	305	34 047	732	261	5 627	706
MSY	833	107	53	158	57	9 225	443	64	1 336	569
MEM	157	47	17	35	5	6 504	76	29	389	147
SAT	235	32	34	59	9	5 639	332	44	605	234
TUL	110	30	7	22	1	2 602	65	11	602	35
*U4	448	169	93	110	25	19 267	566	141	1 426	596
SEA	2 570	421	76	1 104	228	26 375	1 602	199	4 702	1 094
PDX	199	65	32	67	27	6 765	235	98	1 129	184
SLC	755	48	14	183	11	9 633	986	58	2 120	1 181
*U5	43	13	9	22	3	1 530	19	5	111	69
SFO	8 999	3 181	1 082	6 189	1 498	113 176	5 866	1 428	23 664	9 242
LAX	14 184	4 774	3 278	27 813	2 294	168 597	7 758	1 453	41 325	8 214
DEM	801	228	109	429	60	21 453	930	187	4 835	1 023
ABQ	73	24	13	18	10	4 037	17	23	559	31
PHX	879	212	85	197	42	10 804	836	115	2 261	451
ELP	53	79	44	12	12	4 514	25	30	227	42
LAS	274	60	17	181	23	7 571	178	45	1 367	338
SAN	645	109	47	196	44	9 304	421	97	1 996	477
*U6	277	108	77	317	48	15 749	197	126	2 582	339
ANC	39	38	4	68	3	2 245	23	5	259	12
*U7	57	224	12	896	59	1 180	69	87	232	19
HNL	178	113	49	57	31	7 253	51	46	578	120
BERMUDA (BRIT)	125	18	2	147	16	485	7	-	104	-
MEXIKO	3 473	2 111	859	15 222	728	53 456	1 825	726	10 203	1 393
DARUNTER: MEX	3 114	1 975	812	2 927	652	48 932	1 772	593	5 320	1 067
GDL	39	17	7	30	24	778	14	46	52	13
MTY	59	35	4	108	13	1 929	11	21	51	20
ACA	35	12	11	5 892	20	473	7	20	1 984	64
*MX	223	60	22	6 225	19	1 273	20	26	2 784	224
GUATEMALA	368	66	163	584	9	1 574	166	7	758	44
DARUNTER: GUA	368	66	163	584	9	1 522	166	7	758	44
BELIZE	52	7	16	33	2	111	4	2	18	15
HONDURAS	3	-	-	11	-	22	-	-	9	-
EL SALVADOR	16	-	-	17	-	155	1	-	19	-
NICARAGUA	10	-	1	88	2	387	-	1	91	24
COSTA RICA	450	64	149	3 973	21	1 847	130	16	2 769	55
DARUNTER: SJO	450	63	149	3 969	20	1 838	126	16	2 768	55
PANAMA	136	29	56	87	4	592	17	10	142	14
DARUNTER: PTY	136	29	56	87	4	592	17	10	142	14
KUBA	66	1	-	15 175	17	751	20	5	6 182	73
DARUNTER: HAV	57	-	-	12 868	17	731	20	5	5 472	68
*CU	8	1	-	2 307	-	20	-	-	705	5
BAHAMAS	121	37	45	450	11	653	29	18	284	60

IM JAHR 1992

 MIT GEBIETEN AUSSERHALB DEUTSCHLANDS

FLUGPLATZ									NACH ENDZIELLAND
(THF)	B E R L I N (SKF)	SAARBRUECKEN (SCN)	MUENSTER/ OSN. (FMO)	LEIPZIG (LEJ)	DRESDEN (DRS)	ERFURT (ERF)	SONSTIGE	INSGESAMT	BZW. -- FLUGPLATZ
									REISENDE IM
									LINIENVERKEHR
12	-	23	193	71	36	-	39	81 251	DARUNTER: JNB
-	1	-	41	23	3	-	30	14 216	CPT
-	-	-	4	6	1	-	1	6 123	DUR
-	-	-	11	4	2	-	2	3 176	*ZA
104	19 146	321	1 558	623	394	-	219	615 277	A F R I K A
4	1 168	124	437	363	342	-	290	366 488	KANADA
4	50	5	90	50	35	-	45	48 613	DARUNTER: YMQ
-	831	69	163	171	169	-	103	155 287	YTO
-	59	-	10	10	2	-	1	6 231	YWG
-	36	1	21	11	13	-	2	12 641	YEA
-	32	36	107	85	90	-	109	90 851	YVR
-	61	13	28	27	24	-	13	32 186	YYC
-	18	-	-	-	2	-	1	5 282	YHZ
-	79	-	17	9	6	-	16	14 895	*CA
144	205	344	3 574	1 861	1 773	-	979	3 140 882	USA
88	187	54	649	524	513	-	166	676 739	DARUNTER: NYC
12	1	46	233	196	280	-	48	215 925	CHI
44	-	22	270	114	117	-	45	113 650	BOS
-	-	2	105	41	12	-	10	37 301	PHL
-	-	-	7	4	3	-	1	14 464	BWI
-	-	23	200	99	108	-	78	201 599	WAS
-	-	7	73	26	15	-	27	51 105	DET
-	-	9	36	10	14	-	7	32 901	PIT
-	-	18	73	25	15	-	18	36 091	CVG
-	-	-	-	-	-	-	-	3 143	BUF
-	-	1	7	9	7	-	2	8 694	IND
-	-	1	13	8	6	-	8	13 177	CLE
-	-	-	1	1	-	-	-	2 983	RIC
-	-	1	1	1	-	-	-	3 186	DAY
-	1	14	98	25	32	-	26	50 328	*U1
-	-	25	140	70	63	-	27	190 209	ATL
-	-	2	95	26	5	-	23	37 356	CIT
-	-	-	49	-	-	-	-	5 074	JAX
-	-	-	15	10	5	-	9	30 241	TPA
-	6	48	310	131	145	-	124	270 094	MIA
-	-	-	2	-	-	-	-	5 736	CHS
-	-	-	5	2	3	-	2	7 796	BNA
-	-	-	6	-	-	-	-	4 318	SDF
-	-	-	23	4	2	-	6	14 810	SJU
-	-	2	67	13	22	-	15	93 825	ORL
-	-	2	52	18	8	-	12	85 129	*U2
-	-	-	10	12	21	-	6	27 606	MSP
-	-	1	48	6	3	-	1	31 540	STL
-	-	-	7	3	1	-	-	9 068	MKC
-	-	-	-	6	-	-	-	2 778	OMA
-	-	-	-	1	-	-	-	1 829	DSM
-	-	-	3	-	3	-	1	5 047	MKE
-	-	1	3	9	2	-	3	16 888	*U3
-	-	12	157	52	43	-	29	104 008	DAL
-	-	9	47	43	23	-	9	46 783	ROU
-	-	-	11	4	3	-	2	12 865	MSY
-	-	-	6	3	1	-	-	7 416	MEM
-	-	-	12	5	1	-	-	7 241	SAT
-	-	-	1	1	3	-	-	3 490	TUL
-	-	2	47	15	10	-	1	22 916	*U4
-	-	-	15	13	7	-	-	38 406	SEA
-	-	-	4	3	3	-	-	8 811	PDX
-	-	-	8	1	9	-	-	15 007	SLC
-	2	-	-	-	1	-	2	1 829	*U5
-	7	13	244	129	100	-	137	174 755	SFO
-	-	23	287	145	125	-	92	280 362	LAX
-	-	5	38	10	5	-	10	30 123	DEN
-	-	-	6	-	3	-	2	4 816	ABQ
-	-	2	15	4	1	-	8	15 912	PHX
-	-	-	3	-	7	-	-	5 041	ELP
-	-	-	2	7	-	-	-	10 070	LAS
-	-	-	21	11	10	-	5	13 383	SAN
-	1	-	26	12	4	-	9	19 872	*U6
-	-	-	-	-	-	-	2	2 698	ANC
-	-	-	4	5	9	-	1	2 854	*U7
-	-	-	12	4	-	-	4	8 496	ENL
-	-	-	-	-	-	-	-	904	BERMUDA (BRIT)
-	6	53	155	74	61	-	152	90 497	MEXIKO
-	6	53	135	69	61	-	148	67 636	DARUNTER: MEX
-	-	-	10	1	-	-	2	1 033	GDL
-	-	-	4	1	-	-	1	2 257	MTY
-	-	-	1	2	-	-	-	8 521	ACA
-	-	-	5	1	-	-	1	10 883	*MX
-	-	-	2	1	1	-	8	3 751	GUATEMALA
-	-	-	2	1	1	-	8	3 699	DARUNTER: GUA
-	-	-	2	-	-	-	-	262	BELIZE
-	-	-	-	-	-	-	-	45	HONDURAS
-	19	-	-	1	-	-	-	209	EL SALVADOR
-	-	-	4	-	-	-	-	627	NICARAGUA
-	-	-	1	-	-	-	-	9 475	COSTA RICA
-	-	-	1	-	-	-	-	9 455	DARUNTER: SJO
-	-	-	-	2	1	-	1	1 091	PANAMA
-	-	-	-	2	1	-	1	1 091	DARUNTER: PTY
-	125	-	1	2	1	-	-	22 419	KUBA
-	125	-	1	2	1	-	-	19 367	DARUNTER: HAV
-	-	-	-	-	-	-	-	3 046	*CU
-	-	-	9	-	3	-	-	1 720	BAHAMAS

NACH ENDZIELLAND BZW. ---FLUGPLATZ	VON HERKUNFTS									
	HAMBURG (HAM)	HANNOVER (HAJ)	BREMEN (BRE)	DUESSELDORF (DUS)	KOELN/BONN (CGN)	FRANKFURT (FRA)	STUTTGART (STR)	NUERNBERG (NUE)	MUENCHEN (MUC)	BERLIN (TXL)
REISENDE IM										
LINIENVERKEHR										
DARUNTER: NAS	101	30	15	412	3	504	14	17	218	52
JAMAICA	392	76	29	8 262	28	1 386	42	38	5 233	85
DARUNTER: MBJ	262	56	24	8 188	9	683	30	31	5 120	59
HAITI	9	-	1	12	5	32	5	-	47	-
DOMINIK. REP.	399	71	34	25 104	15	3 273	97	24	11 195	146
DARUNTER: SDQ	152	43	30	7 410	15	3 038	93	16	3 758	123
POP	185	5	1	12 677	-	224	2	8	4 847	16
*DO	62	23	3	5 017	-	11	2	-	2 590	7
ANTIGUA-BARB.	600	151	115	244	140	6 502	90	68	563	235
DARUNTER: ANU	600	151	115	244	140	6 502	90	68	563	235
GUADELOUPE (FR)	1 022	41	25	864	116	2 001	1 258	8	1 990	773
DARUNTER: FTF	320	9	13	218	31	756	536	2	570	285
FDF	688	26	11	642	85	1 122	722	2	1 408	481
BARBADOS	803	406	69	774	3 243	6 799	41	31	2 102	242
DARUNTER: BGI	803	406	69	774	3 243	6 799	41	31	2 102	242
TRINID. U. TOB.	319	136	58	216	889	3 326	26	14	263	170
DARUNTER: TAB	127	69	10	34	151	2 270	13	9	23	102
POS	192	67	48	182	738	1 053	13	5	240	68
NIED. ANTILLEN	1 133	273	295	1 082	282	1 677	738	-	1 374	14
DARUNTER: CUR	475	91	138	401	12	712	290	-	529	3
AUA	448	138	106	460	257	700	284	-	507	2
*AN	210	44	51	221	13	265	164	-	338	9
ST. LUCIA	270	122	22	86	1 202	5 674	35	16	1 175	102
DARUNTER: UVF	270	122	22	86	1 202	5 674	35	16	1 175	102
SOMST. WESTIN.	628	177	122	233	174	5 213	135	52	595	296
DARUNTER: *WI	605	176	120	211	167	5 093	133	52	565	291
KOLUMBIEN	847	287	224	3 457	152	11 100	191	142	2 089	405
DARUNTER: BOG	763	260	206	685	143	8 539	156	120	927	376
*CO	59	15	7	2 736	2	1 457	11	1	1 130	23
VENEZUELA	2 253	494	402	1 862	345	20 667	508	227	3 324	661
DARUNTER: CCS	2 040	459	381	1 800	321	17 520	491	212	3 038	475
*VE	205	27	8	31	5	2 921	6	6	160	171
GUYANA	-	-	-	1	1	63	1	-	12	1
SURINAME	6	1	2	1	-	30	-	2	2	-
GUAYANA (FR)	18	2	54	16	9	104	11	-	38	5
BRASILLEN	4 668	1 573	952	4 185	905	71 012	1 263	856	6 095	1 388
DARUNTER: RIO	1 929	486	468	1 918	277	28 263	392	252	2 651	587
SAO	2 164	958	392	1 894	565	35 330	755	537	2 974	624
REC	292	14	14	175	11	1 515	94	7	125	35
POA	49	32	23	42	8	1 298	4	13	61	20
SSA	63	24	32	46	7	2 763	2	13	86	45
*BR	129	45	20	89	23	1 366	11	28	152	58
ECUADOR	613	95	166	550	55	11 055	290	22	1 158	171
DARUNTER: UIO	381	80	83	471	53	9 491	223	21	1 043	154
GYE	227	13	83	72	2	1 551	67	-	112	16
PERU	411	77	95	391	64	7 484	181	24	839	373
DARUNTER: LIM	411	77	95	391	64	7 447	179	24	813	348
BOLIVIEN	170	67	48	95	23	4 927	23	19	286	82
DARUNTER: LPB	147	51	37	58	12	4 058	21	10	215	76
PARAGUAY	146	45	30	64	12	4 773	10	19	204	42
DARUNTER: ASU	146	45	30	64	12	4 766	10	19	204	42
URUGUAY	255	25	92	187	15	5 330	129	15	279	52
DARUNTER: MVD	255	25	92	187	15	5 330	129	15	279	52
ARGENTINIEN	1 906	521	419	1 595	314	27 858	475	356	3 115	641
DARUNTER: BUE	1 903	518	417	1 589	312	27 132	472	356	3 078	638
CHILE	1 563	292	357	657	104	18 015	138	120	1 315	347
DARUNTER: SCL	1 524	280	351	638	80	17 505	138	114	1 301	338
FALKLAND-INSELN	-	-	-	-	-	18	-	-	3	-
A M E R I K A	215 694	51 294	34 244	311 870	30 949	2 498 992	110 708	33 250	533 215	166 452
LIBANON	515	156	141	619	59	11 611	139	36	439	56
DARUNTER: BEY	512	153	141	617	59	11 591	134	36	438	56
ISRAEL	4 218	2 717	1 108	4 672	4 963	112 717	2 143	585	36 595	3 446
DARUNTER: TLV	4 211	2 717	1 108	4 670	4 962	108 439	2 142	585	36 587	3 443
ETH	7	-	-	2	1	2 803	1	-	8	3
*IL	-	-	-	-	-	1 475	-	-	-	-
JORDANIEN	496	195	132	382	126	19 016	152	65	717	256
DARUNTER: AMM	496	192	132	382	126	18 671	152	65	636	256
SYRIEN	795	343	217	1 097	232	23 540	179	130	4 859	194
DARUNTER: DAM	766	340	213	1 084	225	22 107	177	129	4 510	191
ALP	29	3	4	13	7	1 432	2	1	349	3
IRAK	5	-	3	-	-	5	-	-	-	2
IRAN	8 590	834	522	3 830	867	74 078	1 021	595	2 767	1 308
DARUNTER: THR	8 577	822	521	3 809	867	72 314	1 015	586	2 757	1 301
*IR	8	12	-	20	-	1 757	5	9	10	7
KUWEIT	619	153	251	469	386	18 772	138	188	1 424	94
DARUNTER: KWI	619	153	251	469	386	18 772	138	188	1 424	94
BAHRAIN	319	100	328	371	148	9 948	95	80	358	79
DARUNTER: BAH	319	100	328	371	148	9 948	95	80	358	79
KATAR	59	13	27	100	53	2 901	41	14	74	17
DARUNTER: DOH	59	13	27	100	53	2 901	41	14	74	17
SAUDI-ARAB.	1 353	620	421	1 583	708	31 964	721	406	2 317	330
DARUNTER: DHA	96	49	98	293	38	1 312	70	19	234	9
JED	644	266	196	603	350	14 555	353	234	893	161
RUE	601	294	108	669	315	15 035	290	150	1 175	157
*SA	12	11	19	18	5	1 062	8	3	15	3
JEMEN	169	86	55	130	36	17 502	50	35	341	199
DARUNTER: SAH	161	82	53	122	33	17 101	50	35	326	192
OMAN	122	68	50	90	67	3 186	47	14	271	38
DARUNTER: MCT	122	67	50	90	67	3 181	47	14	271	38
V. A. EMIRATE	1 934	644	537	1 502	812	32 835	548	320	4 750	646
DARUNTER: DXB	1 453	499	383	921	647	26 339	293	248	3 322	530
AUH	473	144	154	580	165	6 466	255	72	1 425	112

IM JAHR 1992

MIT GEBIETEN AUSSERHALB DEUTSCHLANDS

FLUGPLATZ								NACH ENDZIELLAND	
(THF)	B E R L I N (SXF)	SAARBRUECKEN (SCN)	MUENSTER/ OSN. (FMO)	LEIPZIG (LEJ)	DRESDEN (DRS)	ERFURT (ERF)	SONSTIGE	INSGESAMT	BZW. -- FLUGPLATZ
REISENDE IM									LINIENVERKEHR
-	-	-	5	-	2	-	-	1 373	DARUNTER:NAS
-	-	-	2	9	2	-	3	15 587	JAMAICA
-	-	-	1	7	2	-	-	14 472	DARUNTER:MBJ
1	-	-	-	-	-	-	-	111	HAITI
-	-	-	1	-	-	-	5	40 365	DOMINIK.REP
1	-	-	-	-	-	-	5	14 684	DARUNTER:SDQ
-	-	-	-	-	-	-	-	17 966	POP
-	-	-	-	-	-	-	-	7 715	*DO
-	-	-	43	-	3	-	4	8 758	ANTIGUA-BARB.
-	-	-	43	-	3	-	4	8 758	DARUNTER:ANU
-	-	-	5	-	-	-	9	8 112	GUADELOUPE (FR)
-	-	-	-	-	-	-	9	2 749	DARUNTER:PTP
-	-	-	5	-	-	-	-	5 192	FDF
-	-	-	16	-	3	-	4	14 533	BARBADOS
-	-	-	16	-	3	-	4	14 533	DARUNTER:BGI
-	-	-	9	-	-	-	2	5 428	TRINID.U.TOBI
-	-	-	5	-	-	-	2	2 815	DARUNTER:TAB
-	-	-	4	-	-	-	-	2 610	POS
-	-	-	-	-	-	-	-	6 868	NIED.ANTILLEN
-	-	-	-	-	-	-	-	2 651	DARUNTER:CUR
-	-	-	-	-	-	-	-	2 902	AUA
-	-	-	-	-	-	-	-	1 315	*AN
-	-	-	4	-	3	-	-	8 711	ST.LUCIA
-	-	-	4	-	3	-	-	8 709	DARUNTER:UVF
-	-	-	12	9	1	-	8	7 655	SONST.WESTIN.
-	-	-	9	9	1	-	8	7 440	DARUNTER:*WI
-	-	11	34	21	21	-	14	18 995	KOLUMBIEN
-	-	6	26	19	18	-	13	12 257	DARUNTER:BOG
-	-	4	-	-	3	-	-	5 448	*CO
-	-	17	45	30	15	-	29	30 879	VENEZUELA
-	-	17	42	26	11	-	27	26 860	DARUNTER:CCS
-	-	-	2	3	3	-	-	3 548	*VE
-	-	-	1	-	-	-	-	80	GUYANA
-	-	-	-	-	-	-	-	44	SURINAME
-	-	-	-	-	-	-	-	257	GUAYANA (FR)
-	2	18	230	66	44	-	30	93 287	BRASILIEN
-	-	6	86	20	13	-	8	37 356	DARUNTER:RIO
-	2	12	119	37	30	-	21	46 414	SAO
-	-	-	1	-	-	-	-	2 283	REC
-	-	-	5	3	-	-	-	1 558	POA
-	-	-	4	1	-	-	1	3 087	SSA
-	-	-	12	3	-	-	-	1 936	*BR
-	-	-	17	3	1	-	12	14 208	ECUADOR
-	-	-	9	3	-	-	10	12 022	DARUNTER:UIO
-	-	-	8	-	1	-	2	2 154	GYE
-	63	3	10	8	3	-	5	10 031	PERU
-	63	3	10	8	3	-	5	9 941	DARUNTER:LIM
-	-	-	15	6	3	-	4	5 768	BOLIVIEN
-	-	-	10	2	3	-	4	4 704	DARUNTER:LPB
-	-	-	4	1	2	-	-	5 352	PARAGUAY
-	-	-	4	1	2	-	-	5 345	DARUNTER:ASU
-	9	1	12	-	1	-	-	6 402	URUGUAY
-	9	1	12	-	1	-	-	6 402	DARUNTER:MVD
-	17	6	48	116	145	-	10	37 544	ARGENTINIEN
-	17	6	48	116	145	-	10	36 757	DARUNTER:BUE
-	35	6	36	7	6	-	4	23 002	CHILE
-	35	6	33	7	6	-	4	22 360	DARUNTER:SCL
-	-	-	-	-	-	-	-	21	FALKLAND-INSELN
151	1 649	583	4 729	2 580	2 435	-	1 573	4 000 368	A M E R I K A
-	4 361	-	31	4	2	-	4	18 173	LIBANON
-	4 361	-	31	4	2	-	4	18 139	DARUNTER:BEY
2	15 973	26	408	283	135	-	19	190 010	ISRAEL
2	15 344	26	407	283	135	-	19	185 080	DARUNTER:TLV
-	578	-	1	-	-	-	-	3 404	ETH
-	51	-	-	-	-	-	-	1 526	*IL
-	1 395	1	40	9	9	-	6	22 997	JORDANIEN
-	1 395	1	40	9	9	-	6	22 568	DARUNTER:AMM
-	1 989	18	82	45	50	-	4	33 774	SYRIEN
-	1 989	18	82	45	50	-	4	31 930	DARUNTER:DAM
-	-	-	-	-	-	-	-	1 843	ALP
-	1	-	-	-	-	-	-	16	IRAK
-	22	27	124	81	159	-	29	94 854	IRAN
-	22	26	124	81	159	-	29	93 010	DARUNTER:THR
-	-	1	-	-	-	-	-	1 829	*IR
-	3	6	18	2	16	-	10	22 549	KUWEIT
-	3	6	18	2	16	-	10	22 549	DARUNTER:KWI
-	3	10	20	2	3	-	7	11 871	BAHRAIN
-	3	10	20	2	3	-	7	11 871	DARUNTER:BAH
-	-	2	-	-	1	-	-	3 302	KATAR
-	-	2	-	-	1	-	-	3 302	DARUNTER:DOH
-	434	17	170	28	28	-	71	41 171	SAUDI-ARAB.
-	3	-	12	-	2	-	4	2 239	DARUNTER:DHA
-	425	5	70	13	13	-	57	18 838	JED
-	6	12	82	14	13	-	10	18 931	RUH
-	-	-	6	1	-	-	-	1 163	*SA
-	15	5	27	23	10	-	5	18 688	JEMEN
-	7	5	27	20	8	-	5	18 227	DARUNTER:SAE
-	1	1	12	2	5	-	5	3 979	OMAN
-	1	1	12	2	5	-	5	3 973	DARUNTER:MCT
-	52	15	87	22	31	-	22	44 757	V.A.EMIRATE
-	35	12	75	13	27	-	8	34 805	DARUNTER:DXB
-	10	3	12	9	4	-	14	9 898	AUH

5 PERSONENVERKEHR

5. 2 VERFLECHTUNG IM VERKEHR

5. 2. 3 REISENDE

NACH ENDZIELLAND BZW. ---FLUGPLATZ	VON HERKUNFTS									
	HAMBURG (HAM)	HANNOVER (HAJ)	BREMEN (BRE)	DUESSELDORF (DUS)	KOELN/BONN (CGN)	FRANKFURT (FRA)	STUTTGART (STR)	NUERNBERG (NUE)	MUENCHEN (MUC)	BERLIN (TXL)
REISENDE IM										
LINIENVERKEHR										
PAKISTAN	905	320	170	897	193	33 063	207	222	881	264
DARUNTER: KHI	581	162	129	491	141	22 404	155	146	613	149
ISB	221	127	22	312	26	5 060	30	34	205	56
LHE	77	24	10	76	22	5 029	22	34	49	54
BANGLADESCH	191	45	34	128	67	2 971	28	15	90	43
DARUNTER: DAC	131	28	13	94	49	2 299	27	7	55	27
AFGHANISTAN	24	6	4	-	2	164	2	-	5	3
INDIEN	5 049	1 488	1 101	5 878	1 182	210 781	1 796	984	8 020	2 203
DARUNTER: DEL	2 643	739	498	2 570	423	107 516	604	387	4 615	1 144
CCU	84	24	26	215	13	3 186	36	35	67	34
BOM	1 944	528	492	2 334	594	83 023	885	424	2 686	798
MAA	180	103	25	330	64	4 126	118	54	225	35
GOI	28	12	7	8	3	1 035	6	7	20	14
BLR	75	22	21	66	19	3 477	71	26	151	96
*IN	94	60	32	355	66	8 386	76	51	256	82
NEPAL	250	102	98	144	59	21 985	35	39	576	222
DARUNTER: KTM	247	99	97	132	56	21 923	34	34	570	221
SRI LANKA	1 872	257	246	21 000	18	16 819	156	34	12 158	319
DARUNTER: CMB	1 872	257	246	21 000	18	16 811	156	34	12 155	319
MALEDIVEN	472	38	16	11 720	16	1 254	19	1	10 603	119
DARUNTER: MLE	472	38	16	11 720	16	1 245	19	1	10 603	119
MYANMAR	22	3	5	6	-	284	5	-	31	6
THAILAND	12 644	2 702	2 216	19 701	914	149 799	2 055	939	26 348	4 651
DARUNTER: BKK	12 329	2 676	2 204	17 698	906	146 165	2 023	912	24 330	4 559
HKT	304	22	10	1 988	4	2 443	32	11	1 976	83
*TH	11	4	2	15	4	1 191	-	16	42	9
LAOS	11	-	-	7	3	223	1	-	4	37
KAMBODSCHA	16	1	-	-	-	232	6	-	2	5
VIETNAM	605	129	65	354	37	8 729	14	51	305	998
DARUNTER: SGN	581	124	65	346	5	7 239	10	46	296	703
HAN	17	5	-	7	32	1 480	3	5	9	295
MALAYSIA	1 338	520	290	1 167	148	19 772	140	414	3 630	390
DARUNTER: KUL	1 274	435	271	793	145	15 713	138	385	2 794	351
PEN	40	77	11	30	2	2 080	2	26	60	28
*MY	18	8	7	342	1	1 578	-	2	772	7
SINGAPUR	5 737	1 748	1 470	2 903	426	78 086	1 053	1 008	4 965	1 684
DARUNTER: SIN	5 737	1 748	1 470	2 903	426	78 086	1 053	1 008	4 965	1 684
BRUNEI	28	32	25	5	1	1 233	1	3	12	28
DARUNTER: BWN	28	32	25	5	1	1 212	1	3	12	28
INDONESIEN	3 780	1 067	1 091	2 524	266	52 781	553	617	11 016	1 231
DARUNTER: JKT	2 246	569	672	1 584	171	25 785	287	401	2 282	490
DPS	1 435	463	404	842	77	23 643	257	178	4 514	698
*ID	99	35	15	98	18	3 353	9	38	4 220	43
PHILIPPINEN	2 812	523	1 050	1 056	129	51 111	147	262	1 892	699
DARUNTER: MNL	2 778	509	1 034	1 037	129	47 102	146	259	1 853	688
CEB	7	1	8	6	-	1 977	-	2	10	6
*PH	27	13	8	13	-	2 032	1	1	29	5
HONGKONG (BRIT)	7 905	2 489	1 923	7 256	1 664	93 391	2 198	1 826	6 785	2 106
DARUNTER: HKG	7 905	2 489	1 923	7 256	1 664	93 391	2 198	1 826	6 785	2 106
TAIWAN	1 346	266	381	2 240	163	25 093	541	230	1 538	86
DARUNTER: TPE	1 329	254	364	2 106	153	22 405	538	213	1 496	80
*TW	17	12	17	134	10	2 688	3	17	42	6
JAPAN	8 573	2 848	1 248	11 924	1 524	206 336	3 962	1 532	24 583	4 447
DARUNTER: TYO	7 541	2 328	1 078	10 405	1 318	155 789	3 578	1 325	21 751	3 467
OSA	742	403	79	1 318	152	34 888	318	152	2 018	807
FUK	55	4	4	24	4	1 629	6	1	220	16
NGO	145	85	60	132	30	11 337	41	36	401	99
*JP	11	7	-	15	2	1 699	4	3	46	2
KOREA REP.	2 818	972	621	3 642	851	46 917	1 210	692	2 470	1 529
DARUNTER: SEL	2 718	953	612	3 547	834	45 170	1 197	648	2 405	1 521
PUS	93	15	9	71	15	1 432	11	29	59	6
KOREA DEM. VR	21	14	10	52	6	409	2	22	12	2
MONGOLEI	27	5	3	15	16	187	6	1	25	72
CHINA	4 751	1 629	524	4 194	667	76 091	2 398	806	4 590	1 307
DARUNTER: PEK	4 572	1 495	437	4 039	616	72 594	2 319	733	4 431	1 180
SHA	130	108	68	92	27	1 954	54	47	106	108
MACAO	-	-	-	-	-	17	-	-	-	-
A S I E N	80 391	23 133	16 383	111 658	16 809	1 455 803	21 809	12 166	175 453	29 116
AUSTRALIEN	4 445	1 637	1 049	3 396	608	80 752	1 275	603	6 067	1 430
DARUNTER: SYD	2 127	787	559	1 406	292	40 263	499	274	2 947	718
MEB	1 336	429	313	1 397	180	18 441	583	228	2 201	379
ADL	271	98	49	153	29	3 027	81	26	186	78
PER	254	136	42	145	37	6 470	33	34	262	93
DRW	33	11	8	17	4	4 040	7	7	41	20
BNE	354	151	63	241	57	5 075	56	29	283	70
*AU	33	10	1	30	7	2 656	10	1	95	54
NEUSEELAND	355	98	84	120	28	19 292	55	37	401	145
DARUNTER: AKL	330	86	73	105	27	14 577	36	33	354	125
CHC	11	9	10	6	-	3 964	2	3	28	8
OZEANIEN (USA)	4	-	1	2	-	47	2	2	3	2
MARIANEN	-	-	-	-	-	5	-	-	-	1
FIDSCHI	21	9	3	-	2	1 668	2	-	33	11
DARUNTER: NAN	21	9	3	-	2	1 663	2	-	28	11
SAMOA	-	-	-	-	-	-	-	-	2	-
UEB. OZEANIEN	1	2	-	1	-	6	-	-	-	1
NEUKALED. (FR)	7	1	-	13	-	16	5	1	2	1
POLYNES (FR)	69	7	-	55	5	460	20	11	114	51
SALOMONEN	-	-	1	1	-	1	-	-	1	-
VANUATU	2	1	-	-	-	34	-	-	4	-
PAPUA-NEUGUI	16	3	-	5	1	558	3	2	16	7
AUSTRALIEN/OZEANIEN...	4 920	1 758	1 138	3 593	644	102 839	1 362	656	6 643	1 649
I N S G E S A M T ..	1 245 239	443 793	195 679	2 023 740	460 893	8 927 897	701 084	231 929	2 408 785	886 848

FLUGPLATZ									NACH ENDZIELLAND
B E R L I N (THF)	(SXF)	SAARBRUECKEN (SCN)	MUENSTER/ OSN. (FMO)	LEIPZIG (LEJ)	DRESDEN (DRS)	ERFURT (ERF)	SONSTIGE	INSGESAMT	BZW. -- FLUGPLATZ
									REISENDE IM
									LINIENVERKEHR
-	142	17	52	30	22	-	7	37 392	PAKISTAN
-	39	15	32	24	19	-	4	25 104	DARUNTER: KHI
-	-	-	12	6	2	-	3	6 116	ISB
-	-	-	8	-	1	-	-	5 406	LHE
-	3	-	5	-	3	-	3	3 626	BANGLADESCH
-	3	-	-	-	3	-	2	2 738	DARUNTER: DAC
-	2	-	-	-	-	-	-	212	AFGHANISTAN
-	440	70	183	85	92	-	118	239 470	INDIEN
-	362	43	94	31	45	-	44	121 758	DARUNTER: DEL
-	26	-	5	4	5	-	-	3 760	CCU
-	28	27	66	37	32	-	69	93 967	BOM
-	6	-	4	3	1	-	-	5 274	MAA
-	-	-	-	-	-	-	1	1 141	GOI
-	-	-	2	-	1	-	1	4 028	BLR
-	18	-	12	10	8	-	3	9 509	*IN
-	12	8	48	6	6	-	11	23 601	NEPAL
-	12	8	48	6	6	-	11	23 504	DARUNTER: KTM
-	4 627	-	7	5	4	-	2	57 524	SRI LANKA
-	4 627	-	7	5	4	-	2	57 513	DARUNTER: CMB
-	80	-	-	-	-	-	-	24 338	MALEDIVEN
-	80	-	-	-	-	-	-	24 329	DARUNTER: MLE
-	23	-	8	-	-	-	-	393	MYANMAR
14	3 032	30	264	152	133	-	157	225 751	THAILAND
14	3 023	30	261	150	132	-	155	217 567	DARUNTER: BKK
-	5	-	3	2	-	-	2	6 885	HKT
-	4	-	-	-	1	-	-	1 299	*TH
-	4	-	-	16	23	-	-	329	LAOS
-	7	-	-	-	-	-	-	269	KAMBODSCHA
-	730	1	42	60	74	-	47	12 241	VIETNAM
-	52	1	42	50	73	-	46	9 679	DARUNTER: SGN
-	678	-	-	10	1	-	1	2 543	HAU
-	211	8	40	17	13	-	12	28 110	MALAYSIA
-	162	7	37	17	12	-	12	22 546	DARUNTER: KUL
-	36	-	2	-	1	-	-	2 395	PEN
-	10	1	1	-	-	-	-	2 747	*MY
-	3 880	36	217	50	83	-	56	103 402	SINGAPUR
-	3 880	36	217	50	83	-	56	103 402	DARUNTER: SIN
-	-	-	4	4	-	-	2	1 378	BRUNEI
-	-	-	4	4	-	-	2	1 357	DARUNTER: BWN
-	700	52	83	42	25	-	27	75 855	INDONESIEN
-	627	43	59	24	17	-	20	35 277	DARUNTER: JKT
-	44	9	17	16	8	-	6	32 611	DPS
-	29	-	7	2	-	-	1	7 967	*ID
-	65	23	75	19	18	-	40	59 921	PHILIPPINEN
-	63	23	70	19	18	-	40	55 768	DARUNTER: MNL
-	2	-	3	-	-	-	-	2 022	CEB
-	-	-	2	-	-	-	-	2 131	*PH
-	355	60	387	105	129	-	59	128 638	HONGKONG (BRIT)
-	355	60	387	105	129	-	59	128 638	DARUNTER: HKG
-	20	-	32	2	12	-	1	31 951	TAIWAN
-	17	-	26	2	8	-	1	28 992	DARUNTER: TPE
-	3	-	6	-	4	-	-	2 959	*TW
9	1 647	55	223	94	144	-	39	269 188	JAPAN
9	1 479	49	165	60	124	-	38	210 504	DARUNTER: TYO
-	83	6	51	33	8	-	-	41 058	OSA
-	15	-	-	-	-	-	-	1 978	FUK
-	3	-	1	1	5	-	-	12 376	NGO
-	67	-	1	-	-	-	-	1 857	*JP
-	148	25	251	27	42	-	45	62 260	KOREA REP.
-	148	25	247	25	41	-	39	60 130	DARUNTER: SEL
-	-	-	2	2	1	-	6	1 751	PUS
-	801	-	2	2	6	-	-	1 361	KOREA DEM. VR
-	137	-	2	12	4	-	-	512	MONGOLEI
-	10 900	46	82	189	200	-	14	108 388	CHINA
-	10 787	43	75	183	190	-	13	103 707	DARUNTER: PEK
-	72	-	4	5	7	-	1	2 783	SHA
-	-	-	-	-	-	-	-	17	MACAO
25	52 215	559	3 026	1 418	1 482	-	822	2 002 268	A S I E N
-	908	10	189	110	61	-	83	102 623	AUSTRALIEN
-	346	6	102	62	15	-	44	50 447	DARUNTER: SYD
-	204	4	59	36	33	-	31	25 854	MEB
-	125	-	4	2	4	-	3	4 136	ADL
-	138	-	8	1	3	-	2	7 658	PER
-	7	-	3	-	-	-	-	4 198	DRW
-	88	-	10	8	5	-	2	6 492	BNE
-	-	-	-	1	-	-	1	2 899	*AU
-	86	2	6	1	4	-	5	20 719	NEUSEELAND
-	82	2	6	-	4	-	5	15 845	DARUNTER: AKL
-	4	-	-	-	-	-	-	4 045	CHC
-	2	-	-	-	-	-	-	65	OZEANIEN (USA)
-	-	-	-	-	-	-	-	6	MARIANEN
-	-	-	-	-	-	-	-	1 749	FIDSCHI
-	-	-	-	-	-	-	-	1 739	DARUNTER: NAN
-	-	-	-	-	-	-	-	2	SAMOA
-	-	-	-	-	-	-	-	11	UEB. OZEANIEN
-	-	-	-	-	-	-	-	46	NEUKALED. (FR)
-	-	-	-	-	-	-	-	792	POLYNES (FR)
-	-	-	-	-	-	-	-	4	SALOMONEN
-	-	-	-	-	-	-	-	41	VANUATU
1	7	-	1	-	-	-	-	620	PAPUA-NEUGUI
1	1 003	12	196	111	65	-	88	126 678	AUSTRALIEN/OZEANIEN
114 434	261 690	7 206	39 809	45 750	32 213	8	4 795	18 031 792	I N S G E S A M T

NACH ENDTIELLAND BZW. --- FLUGPLATZ	VON HERKUNFTS									
	HAMBURG (HAM)	HANNOVER (HAJ)	BREMEN (BRE)	DUESSELDORF (DUS)	KOELN/BONN (CGN)	FRANKFURT (FRA)	STUTTGART (STR)	NUERNBERG (NUE)	MUENCHEN (MUC)	BERLIN (TXL)
REISENDE IM										
PAUSCHALFLUGREISEVERKEHR										
POLEN	-	-	-	134	-	-	-	-	-	-
LITAUEN	317	2 801	-	-	-	65	-	-	-	-
DARUNTER: *LT	317	2 801	-	-	-	61	-	-	-	-
LETTLAND	-	-	-	-	-	-	-	-	-	-
ESTLAND	156	-	-	-	-	64	-	-	-	-
FINNLAND	-	823	-	579	-	-	-	-	119	-
DARUNTER: HEL	-	596	-	579	-	-	-	-	656	80
SCHWEDEN	126	657	-	194	-	782	-	-	465	80
DARUNTER: STO	-	528	-	194	-	142	-	-	127	-
GOT	126	129	-	-	-	640	-	-	-	-
NORWEGEN	1 345	945	-	648	-	2 660	502	162	1 290	44
DARUNTER: OSL	713	896	-	648	-	501	502	162	477	44
*NO	488	49	-	-	-	2 159	-	-	813	-
DAENEMARK	39	79	-	100	-	279	-	-	105	78
GR BRITANNIEN	9 460	9 712	68	9 856	898	13 935	15 715	5 419	69 777	10 534
DARUNTER: LOW	9 074	9 332	-	9 189	183	12 862	15 379	5 095	53 158	8 188
BHX	-	-	-	-	-	-	-	-	4 674	493
MAN	103	-	-	234	-	-	336	142	7 395	696
GLA	-	-	-	-	668	141	-	-	1 581	-
JER	235	193	68	131	47	251	-	37	72	39
BRJ	-	140	-	-	-	-	-	13	2 897	-
*GB	-	-	-	-	-	681	-	-	-	-
IRLAND	164	385	-	5 477	-	5 696	2 835	134	9 305	2 128
DARUNTER: DUB	164	127	-	143	-	578	830	-	1 168	234
SNN	-	258	-	5 334	-	5 118	2 005	134	8 137	1 894
ISLAND	986	233	-	149	2 267	821	-	-	1 265	-
DARUNTER: REK	866	233	-	149	2 267	821	-	-	1 265	-
NIEDERLANDE	104	763	-	218	-	242	-	-	1 010	-
DARUNTER: AMS	104	763	-	144	-	150	-	-	1 010	-
BELGIEN	-	863	343	150	-	909	239	-	1 177	127
DARUNTER: BRU	-	863	-	150	-	909	-	-	1 177	127
LUXEMBURG	4	-	-	-	-	156	-	-	132	-
FRANKREICH	699	1 447	165	12 351	2 824	7 634	192	3 279	10 747	4 533
DARUNTER: PAR	415	333	-	745	500	434	-	223	1 579	1 223
NCE	-	379	-	-	264	205	-	48	415	-
CLY	-	-	-	7 689	415	3 955	192	-	-	461
BIA	-	706	-	1 135	-	1 031	-	-	987	2 438
*FR	95	29	165	2 486	1 645	1 947	-	2 605	7 565	123
SPANIEN	420 370	339 974	75 771	1 253 424	216 228	575 550	315 754	101 913	371 511	192 812
DARUNTER: MAD	-	111	-	-	171	298	-	-	2 373	131
BCN	112	327	-	306	-	518	-	-	373	290
GRO	-	-	-	9 620	978	3 294	-	-	1 307	2 025
ALC	3 207	3 416	-	33 063	1 766	3 648	93	-	6 047	1 558
LEI	2 798	2 632	-	28 584	51	7 662	1 759	-	6 994	3 120
AGP	21 461	8 725	-	56 128	1 607	9 446	5 919	-	15 074	4 688
KRY	-	112	-	-	-	-	1 197	-	-	-
SVQ	1 347	1 527	-	3 573	97	2 945	1 156	-	1 771	827
*E1	-	-	-	1 656	57	4 826	-	42	164	68
PMI	145 508	130 600	46 038	512 098	100 281	198 300	123 408	40 424	96 386	67 374
IBZ	20 931	14 757	4 254	89 973	12 547	37 244	17 180	5 906	25 906	10 942
MAH	6 029	7 095	-	17 874	2 500	12 652	12 315	2 784	7 841	4 609
LPA	83 973	64 089	12 191	191 666	30 312	104 808	51 987	21 683	68 689	28 797
TCI	47 096	36 379	6 447	97 737	20 764	67 794	39 196	11 530	54 923	24 269
FUE	46 216	38 569	4 092	109 526	27 240	65 216	28 455	11 986	34 893	22 570
ACE	32 566	30 963	2 749	84 021	17 427	47 080	28 001	7 558	35 352	18 720
*E3	9 126	672	-	17 599	-	9 298	5 088	-	13 251	2 824
PORTUGAL	38 070	23 715	5 195	108 646	6 114	69 541	29 836	8 128	50 915	12 530
DARUNTER: LIS	2 359	263	771	11 227	-	1 665	342	96	410	-
OPO	-	-	-	4 068	-	313	283	-	-	-
FAO	29 641	20 967	4 424	79 111	6 114	59 293	23 886	8 032	39 016	12 381
FNC	6 070	2 485	-	14 240	-	8 270	5 325	-	11 489	149
MALTA	8 258	-	-	28 009	1 138	13 153	19 198	4 118	21 244	73
DARUNTER: MLA	8 258	-	-	28 009	1 138	13 153	19 198	4 118	21 244	73
SCHWEIZ	226	1 633	-	1 175	180	241	9	1 298	1 526	1 279
DARUNTER: ZRH	139	1 585	-	936	180	221	9	1 298	884	1 279
BSL	87	48	-	239	-	-	-	-	401	-
OESTERREICH	1 453	793	226	602	-	634	-	-	575	446
DARUNTER: VIE	676	364	137	267	-	269	-	-	287	158
SZG	443	369	89	335	-	365	-	-	144	288
KLU	334	23	-	-	-	-	-	-	-	-
ITALIEN	12 002	6 590	-	35 422	3 378	17 081	14 855	1 571	20 397	5 888
DARUNTER: VCE	-	162	-	-	138	182	-	48	-	-
RMI	-	-	-	2 338	-	-	-	-	-	-
NAP	7 243	5 721	-	16 428	3 057	8 721	6 523	1 190	7 044	5 573
BDS	-	-	-	1 536	-	1 350	-	-	947	-
SUF	-	-	-	498	-	-	-	-	2 087	-
PMO	48	109	-	192	54	23	1 674	116	303	-
CTA	4 297	-	-	12 863	-	5 158	6 397	-	7 106	-
*IT	-	137	-	720	-	1 070	-	-	1 899	-
GRIECHENLAND	114 052	73 948	7 701	364 114	34 455	190 259	113 501	47 448	300 206	84 665
DARUNTER: ATH	10 220	3 634	-	26 181	-	14 302	7 906	2 687	39 026	7 115
SKG	13 088	5 966	-	34 365	671	15 553	8 508	5 767	21 978	8 707
CFU	10 002	8 791	-	28 745	2 752	15 369	7 809	5 905	28 947	9 107
JSI	-	1 248	-	2 500	-	1 396	1 809	-	6 060	1 775
ZTH	-	-	-	10 380	-	1 794	-	-	2 560	-
JMK	-	-	-	5 611	-	2 440	-	-	8 250	60
SMI	7 658	1 086	-	16 266	-	4 216	3 764	1 781	12 144	1 605
JTR	-	1 386	-	4 417	-	2 617	-	-	13 785	-
KGS	10 655	7 414	-	30 664	3 283	12 381	7 734	3 684	26 310	6 677
RHO	19 751	12 314	-	74 099	8 056	33 199	19 398	7 620	39 314	9 358
CHQ	2 553	1 460	-	9 776	621	8 579	7 723	-	5 081	7 153
HER	40 125	29 580	7 701	98 660	19 072	67 627	45 518	18 798	73 545	27 671
KVA	-	-	-	6 888	-	1 170	-	-	4 841	1 502
MJT	-	-	-	5 779	-	1 352	584	-	5 798	840
*GR	-	1 069	-	9 783	-	8 264	2 748	1 206	12 567	3 095

IM JAHR 1992

MIT GEBIETEN AUSSERHALB DEUTSCHLANDS

FLUGPLATZ									NACH ENDTIELLAND
(THF)	B E R L I N (SXF)	SAARBRUECKEN (SCN)	MUENSTER/ OSN. (FMO)	LEIPZIG (LEJ)	DRESDEN (DRS)	ERFURT (ERF)	SONSTIGE	INSGESAMT	BZW. -- FLUGPLATZ
									REISENDE IM
									PAUSCHALFLUGREISEVERKEHR
-	-	-	-	-	-	-	-	134	POLEN
-	-	-	-	-	-	-	-	3 183	LITAUEN
-	-	-	-	-	-	-	-	3 179	DARUNTER: *LT
-	26	-	-	-	-	-	-	26	LETTLAND
-	50	-	-	91	-	-	-	361	ESTLAND
-	405	-	-	-	-	-	-	1 926	FINNLAND
-	216	-	-	-	-	-	-	1 391	DARUNTER: HEL
119	270	-	-	-	-	-	-	2 884	SCHWEDEN
31	270	-	-	-	-	-	-	1 710	DARUNTER: STO
44	-	-	-	-	-	-	-	1 066	GOT
-	-	-	-	-	-	-	-	7 596	NORWEGEN
-	-	-	-	-	-	-	-	3 943	DARUNTER: OSL
-	-	-	-	-	-	-	-	3 509	*NO
-	-	-	-	-	-	-	-	680	DAENEMARK
-	167	515	107	165	-	-	-	146 328	GR BRITANNIEN
-	167	-	107	165	-	-	-	122 899	DARUNTER: LON
-	-	-	-	-	-	-	-	5 299	BHX
-	-	233	-	-	-	-	-	9 139	MAN
-	-	-	-	-	-	-	-	2 390	GLA
-	-	35	-	-	-	-	-	1 108	JER
-	-	-	-	-	-	-	-	3 050	BRS
-	-	-	-	-	-	-	-	1 093	*GB
-	-	-	44	-	-	-	-	26 168	IRLAND
-	-	-	44	-	-	-	-	3 288	DARUNTER: DUB
-	-	-	-	-	-	-	-	22 880	SNN
-	-	-	-	-	-	-	-	5 721	ISLAND
-	-	-	-	-	-	-	-	5 601	DARUNTER: REK
-	862	297	-	8	-	-	-	3 504	NIEDERLANDE
-	730	297	-	8	-	-	-	3 206	DARUNTER: AMS
-	85	-	-	-	-	95	-	3 988	BELGIEN
-	85	-	-	-	-	95	-	3 406	DARUNTER: BRU
-	-	-	-	-	-	-	-	292	LUXEMBURG
121	375	100	681	-	109	-	-	45 257	FRANKREICH
43	230	-	-	-	-	-	-	5 725	DARUNTER: PAR
-	94	-	293	-	-	-	-	1 698	NCE
-	21	-	-	-	-	-	-	12 733	CLY
-	-	-	-	-	-	-	-	6 297	BIA
46	30	100	388	-	109	-	-	17 333	*FR
55	97 717	50 711	45 987	45 456	22 268	3 210	1 109	4 129 820	SPANIEN
-	85	-	-	-	-	-	-	3 169	DARUNTER: MAD
-	-	-	-	-	-	-	-	1 926	BCN
-	108	-	-	729	-	-	-	18 061	GRO
-	134	-	-	-	-	-	-	52 932	ALC
-	199	-	-	-	-	-	-	53 799	LEI
-	1 677	-	-	-	-	-	-	124 725	AGP
-	-	-	-	-	-	-	-	1 309	XRY
-	259	-	-	104	-	-	-	13 606	SVQ
-	-	-	-	-	-	-	-	6 813	*E1
-	38 187	28 083	33 473	27 853	14 915	3 149	97	1 606 174	PMI
-	4 533	3 370	2 009	3 751	2 025	-	-	255 328	IBZ
55	1 463	941	-	786	-	-	-	76 944	MAE
-	17 742	6 780	8 575	6 906	5 016	-	706	703 920	LPA
-	14 807	4 347	1 029	2 518	-	-	111	428 947	TCI
-	9 526	6 439	901	1 518	-	61	195	407 403	FUE
-	6 521	751	-	1 291	312	-	-	313 312	ACE
-	2 476	-	-	-	-	-	-	60 334	*E3
-	16 269	1 756	1 913	2 310	-	-	-	374 938	PORTUGAL
-	1 047	-	-	-	-	-	-	18 180	DARUNTER: LIS
-	-	-	-	-	-	-	-	4 464	OPO
-	12 544	1 756	1 650	2 310	-	-	-	301 125	FAO
-	2 678	-	263	-	-	-	-	50 969	FNC
-	6 879	-	-	-	-	-	-	102 070	MALTA
-	6 879	-	-	-	-	-	-	102 070	DARUNTER: MLA
25	196	-	51	-	34	141	-	8 014	SCHWEIZ
2	32	-	22	-	-	-	-	6 587	DARUNTER: ZRH
-	164	-	-	-	34	141	-	1 114	BSL
587	1 837	-	-	-	97	17	-	7 267	OESTERREICH
-	130	-	-	-	-	-	-	2 305	DARUNTER: VIE
351	936	-	-	-	97	-	-	3 417	SZG
184	771	-	-	-	-	-	-	1 312	KLU
541	965	-	196	115	-	-	-	119 001	ITALIEN
541	900	-	-	-	-	-	-	1 971	DARUNTER: VCE
-	-	-	-	-	-	-	-	2 338	RMI
-	-	-	-	-	-	-	-	61 500	NAP
-	-	-	-	-	-	-	-	3 833	BDS
-	-	-	-	-	-	-	-	2 585	SUF
-	-	-	196	-	-	-	-	2 715	PWO
-	-	-	-	-	-	-	-	35 821	CTA
-	-	-	-	-	-	-	-	3 826	*IT
-	32 301	8 389	6 514	21 117	3 539	2 924	803	1 405 936	GRIECHENLAND
-	4 609	-	-	7 172	-	125	-	122 977	DARUNTER: ATH
-	410	-	-	-	1 157	218	733	117 121	SKG
-	136	-	-	509	-	-	-	118 072	CFU
-	56	-	-	-	-	-	-	14 844	JSI
-	-	-	-	-	-	-	-	14 734	ZTH
-	-	-	-	-	-	-	-	16 361	JMK
-	3 126	-	-	-	-	-	-	51 646	SMI
-	-	-	-	-	-	-	-	22 205	JTR
-	3 120	-	-	-	-	-	-	111 922	KGS
-	4 212	130	-	4 778	-	1 104	-	233 333	RHO
-	142	23	-	-	-	-	-	43 111	CHQ
-	16 490	8 215	6 514	8 658	2 382	1 477	70	472 103	HER
-	-	21	-	-	-	-	-	14 422	KVA
-	-	-	-	-	-	-	-	14 353	MJT
-	-	-	-	-	-	-	-	38 732	*GR

5 PERSONENVERKEHR

5. 2 VERFLECHTUNG IM VERKEHR

5. 2. 3 REISENDE

NACH ENDZIELLAND BZW. --- FLUGPLATZ	VON HERKUNFTS									
	HAMBURG (HAM)	HANNOVER (HAJ)	BREMEN (BRE)	DUESSELDORF (DUS)	KOELN/BONN (CGN)	FRANKFURT (FRA)	STUTTGART (STR)	NUERNBERG (NUE)	MUENCHEN (MUC)	BERLIN (TXL)
REISENDE IM										
PAUSCHALFLUGREISEVERKEHR										
TUERKEI	110 760	112 769	13 995	303 069	59 747	186 770	117 724	65 742	169 308	77 731
DARUNTER: ANK	3 098	6 937	-	13 168	3 413	5 733	1 247	2 041	5 158	4 101
IST	23 682	30 511	2 916	52 720	21 081	10 739	18 251	18 958	23 794	24 223
IZM	16 264	15 811	-	41 220	4 078	13 727	6 233	3 712	21 629	10 852
DLM	13 950	9 827	-	44 304	6 061	32 755	22 773	8 587	27 461	8 717
AYT	53 078	45 906	11 079	148 057	24 635	116 232	68 908	32 207	90 591	29 780
*TR	688	3 777	-	3 600	479	7 584	312	237	675	58
ZYPERN	8 939	333	-	18 996	571	2 132	6 068	4	10 319	203
DARUNTER: NIC	-	59	-	420	-	514	124	4	889	203
LCA	7 107	-	-	17 399	571	191	5 662	-	1 058	-
*CY	1 832	274	-	1 177	-	1 427	282	-	8 372	-
SLOWENIEN	-	-	-	103	245	-	-	-	29	-
KROATIEN	-	-	-	726	-	150	-	160	-	-
BOSNIEN-HERZEGOWINA	112	-	-	159	122	16	37	52	-	-
MAZEDONIEN	1 525	292	-	2 290	479	5 656	-	-	4 935	-
DARUNTER: SKP	1 525	292	-	2 290	479	5 656	-	-	4 935	-
UNGARN	235	97	-	223	-	243	268	-	384	96
DARUNTER: BUD	235	97	-	223	-	243	268	-	384	-
TSSCHECHOSLOW	348	260	147	277	742	221	107	-	87	-
DARUNTER: PRG	348	260	147	277	742	121	107	-	59	-
RUMAENIEN	-	1 102	-	2 498	39	2 299	-	-	1 877	-
DARUNTER: CND	-	1 102	-	2 418	-	2 299	-	-	1 626	-
BULGARIEN	3 922	8 866	-	14 832	4 400	10 519	5 745	4 688	3 665	-
DARUNTER: VAR	2 155	4 267	-	6 602	2 473	5 575	3 969	2 606	2 113	-
BOJ	1 767	4 194	-	7 312	1 927	4 193	1 776	2 082	1 552	-
*BG	-	405	-	916	-	751	-	-	-	-
GUS-RUSSISCHE-FOEDER	6 162	1 247	-	863	62	995	492	-	276	-
DARUNTER: MOW	551	6	-	461	62	399	-	-	195	-
LED	2 096	-	-	249	-	312	492	-	81	-
*RU	3 515	1 241	-	153	-	284	-	-	-	-
GUS-WEISSRUSSLAND	187	-	-	-	-	53	-	-	-	-
GUS-MOLDAVIEN	-	-	-	-	-	55	-	-	-	-
GUS-UKRAINE	162	853	-	-	-	3 478	1 024	70	1 844	142
DARUNTER: IEV	162	853	-	-	-	3 478	1 024	70	1 844	142
GUS-GEORGIEN	-	-	-	-	-	1 897	-	-	-	-
DARUNTER: TBS	-	-	-	-	-	1 897	-	-	-	-
GUS-KASACHSTAN	-	469	-	-	-	-	-	-	-	-
GUS-KIRGISIEN	110	-	-	-	-	-	-	-	-	-
GUS-TURKMENISTAN	85	-	-	-	-	-	-	-	-	-
E U R O P A	740 378	591 649	103 611	2 165 284	333 889	1 114 186	644 101	244 186	1 054 681	393 389
DARUNTER: EG-LAENDER	594 964	457 476	89 243	1 789 758	263 897	881 282	492 927	167 892	835 282	313 295
AEGYPTEN	5 993	2 114	-	37 923	558	37 776	21 442	2 927	82 094	1 315
DARUNTER: CAI	2 324	1 499	-	3 414	130	14 769	8 797	1 789	24 063	-
LXR	1 367	394	-	28 798	428	7 493	2 206	163	23 832	694
ASW	437	-	-	1 655	-	4 675	6 056	-	3 149	-
HRG	1 599	197	-	3 685	-	9 880	3 196	975	29 066	621
*EG	266	24	-	371	-	959	1 187	-	1 984	-
LIBYEN	-	-	-	-	-	136	-	-	-	-
TUNESIEN	39 394	39 011	5 653	110 888	8 665	88 391	50 442	18 034	66 440	29 269
DARUNTER: TUN	3 398	3 646	-	5 421	-	4 840	6 137	-	4 431	-
DJE	9 791	6 938	-	30 478	788	26 079	13 057	3 785	20 467	12 219
MIR	26 205	28 427	5 653	74 989	7 877	57 472	31 248	14 249	41 542	17 050
ALGERIEN	-	-	-	105	-	-	-	-	-	-
MAROKKO	10 775	6 626	-	26 202	116	18 037	9 217	137	24 220	7 404
DARUNTER: TNG	1	-	-	-	-	69	74	-	1 221	116
AGA	10 773	6 626	-	25 760	104	16 062	7 165	137	22 871	7 288
FEZ	1	-	-	-	-	-	1 978	-	-	-
*MA	-	-	-	255	12	1 274	-	-	128	-
KAP VERDE	-	-	-	-	-	351	-	-	279	-
SENEGAL	-	25	-	-	-	8 914	-	-	265	-
DARUNTER: DKR	-	25	-	-	-	8 914	-	-	265	-
GAMBIA	-	-	-	-	-	4 155	-	-	3 131	-
DARUNTER: BJL	-	-	-	-	-	4 155	-	-	3 131	-
ELFENB.KUESTE	-	-	-	-	-	150	-	-	-	-
TOGO	-	-	-	-	-	272	-	-	-	-
NIGERIA	-	-	-	-	-	1	-	-	-	-
ZENT. AFR. REP.	-	-	-	-	-	-	-	-	264	-
ANGOLA	-	-	-	2	-	-	-	-	-	-
KENIA	4 066	1 766	-	19 022	-	34 189	339	-	34 933	-
DARUNTER: MBA	4 066	1 766	-	19 022	-	34 189	339	-	34 919	-
TANSANIA	-	-	-	188	-	15	-	-	-	-
SIMBABWE	-	-	-	114	-	-	-	-	-	-
SUEDAFRIKA	-	-	-	63	-	-	-	-	-	-
A F R I K A	60 228	49 542	5 653	194 507	9 339	192 387	81 440	21 098	211 626	37 988
KANADA	-	-	-	2	-	124	-	-	-	-
USA	-	567	-	-	-	4	-	-	9	-
MEXIKO	-	-	-	131	3 633	11 845	-	-	1 111	-
DARUNTER: *MX	-	-	-	131	3 119	11 476	-	-	1 111	-
COSTA RICA	-	-	-	-	-	4 635	-	-	-	17
DARUNTER: SJO	-	-	-	-	-	4 635	-	-	-	17
PANAMA	-	-	-	-	-	-	-	-	-	-
KUBA	-	-	-	8 183	4 171	14 792	-	-	734	-
DARUNTER: HAV	-	-	-	323	2 453	6 696	-	-	436	-
VRA	-	-	-	281	-	4 155	-	-	162	-
*CU	-	-	-	7 579	1 718	3 941	-	-	136	-
BAHAMAS	-	114	-	-	-	-	-	-	-	-
JAMAICA	-	-	-	228	-	5 731	70	-	333	-
DARUNTER: MBJ	-	-	-	228	-	5 731	70	-	333	-
HAITI	-	-	-	-	-	-	-	-	133	-

IM JAHR 1992

MIT GEBIETEN AUSSERHALE DEUTSCHLANDS

FLUGPLATZ									NACH ENDZIELLAND BZW. -- FLUGPLATZ
B E R L I N (THF)	S A A R B R U E C K E N (SCN)	M U E N S T E R / O S N . (FMO)	L E I P Z I G (LEJ)	D R E S D E N (DRS)	E R F U R T (ERF)	S O N S T I G E	I N S G E S A M T		
									REISENDE IM PAUSCHALFLUGREISEVERKEHR
-	70 998	12 352	10 443	6 877	-	-	2 212	1 320 497	TUERKEI
-	4 677	-	31	-	-	-	-	49 604	DARUNTER: ANK
-	24 671	861	1 108	264	-	-	15	253 794	IST
-	9 681	-	9	-	-	-	-	143 216	IZM
-	10 743	2 596	1 156	78	-	-	-	189 008	DLM
-	18 721	8 895	7 897	6 535	-	-	2 197	664 718	AYT
-	2 505	-	242	-	-	-	-	20 157	*TR
-	394	-	58	99	88	-	-	48 204	ZYPERN
-	62	-	58	-	-	-	-	2 333	DARUNTER: NIC
-	332	-	-	-	-	-	-	32 320	LCA
-	-	-	-	99	88	-	-	13 551	*CY
-	101	-	-	-	-	-	-	478	SLOWENIEN
-	13	-	-	-	-	-	-	1 049	KROATIEN
-	-	-	-	-	-	-	-	498	BOSNIEN-HERZEGOWINA
-	3 575	-	-	-	-	-	-	18 752	MAZEDONIEN
-	3 575	-	-	-	-	-	-	18 752	DARUNTER: SKP
-	372	-	-	12	-	-	-	1 930	UNGARN
-	372	-	-	12	-	-	-	1 834	DARUNTER: BUD
-	50	-	-	-	-	-	-	2 239	TSCHESCHOSLOW
-	50	-	-	-	-	-	-	2 111	DARUNTER: PRG
-	1 308	-	-	703	-	-	-	9 826	RUMAENIEN
-	1 307	-	-	703	-	-	-	9 455	DARUNTER: CND
-	37 655	-	-	30 219	12 931	1 222	-	138 664	BULGARIEN
-	18 422	-	-	14 533	7 546	1 218	-	71 479	DARUNTER: VAR
-	18 255	-	-	15 467	5 385	-	-	63 910	BOJ
-	978	-	-	113	-	-	-	3 163	*BG
-	2 112	346	-	-	51	-	-	12 606	GUS-RUSSISCHE-FOEDER
-	491	-	-	-	-	-	-	2 165	DARUNTER: MOS
-	433	346	-	-	-	-	-	4 009	LED
-	1 188	-	-	-	51	-	-	6 432	*RU
-	92	-	-	82	306	-	-	720	GUS-WEISSRUSSLAND
-	-	-	-	-	-	-	-	55	GUS-MOLDAVIEN
-	240	-	-	90	-	-	-	7 903	GUS-UKRAINE
-	240	-	-	90	-	-	-	7 903	DARUNTER: IEV
-	-	-	-	-	-	-	-	1 897	GUS-GEORGIEN
-	-	-	-	-	-	-	-	1 897	DARUNTER: TBS
-	419	-	-	-	-	-	-	888	GUS-KASACHSTAN
-	333	-	-	-	-	-	-	443	GUS-KIRGISIEN
-	-	-	-	-	-	-	-	85	GUS-TURKMENISTAN
1 448	276 066	74 466	65 994	107 344	39 423	7 609	4 124	7 961 828	E U R O P A
717	148 741	61 768	55 442	69 171	25 916	6 229	1 912	6 255 912	DARUNTER: EG-LAENDER
-	1 642	-	-	644	-	-	-	194 428	AEGYPTEN
-	861	-	-	540	-	-	-	58 186	DARUNTER: CAI
-	342	-	-	37	-	-	-	65 754	LXR
-	391	-	-	-	-	-	-	16 363	ASW
-	19	-	-	48	-	-	-	49 286	HRG
-	29	-	-	19	-	-	-	4 839	*EG
-	-	-	109	-	-	-	-	245	LIBYEN
-	68 444	5 502	4 593	44 193	21 888	10 205	6	611 018	TUNESIEN
-	9 773	-	-	2 374	103	531	-	40 654	DARUNTER: TUN
-	5 233	45	-	2 615	363	76	-	131 934	DJE
-	53 438	5 457	4 593	39 204	21 422	9 598	6	438 430	MIR
-	-	-	-	-	-	-	-	105	ALGERIEN
-	3 557	-	-	268	-	-	-	106 559	MAROKKO
-	-	-	-	-	-	-	-	1 481	DARUNTER: TNG
-	3 557	-	-	268	-	-	-	100 611	AGA
-	-	-	-	-	-	-	-	1 979	FEZ
-	-	-	-	-	-	-	-	1 669	*MA
-	-	-	-	-	-	-	-	630	KAP VERDE
-	-	-	-	-	-	-	-	9 204	SENEGAL
-	-	-	-	-	-	-	-	9 204	DARUNTER: DKR
-	-	-	-	-	-	-	-	7 286	GAMBIA
-	-	-	-	-	-	-	-	7 286	DARUNTER: BJL
-	-	-	-	-	-	-	-	150	ELFENB.KUESTE
-	-	-	-	-	-	-	-	272	TOGO
-	-	-	-	-	-	-	-	1	NIGERIA
-	-	-	-	-	-	-	-	264	ZENT.AFR.REP.
-	-	-	-	-	-	-	-	2	ANGOLA
-	8 773	-	-	-	-	-	-	103 088	KENIA
-	8 773	-	-	-	-	-	-	103 074	DARUNTER: MBA
-	-	-	-	-	-	-	-	203	TANSANIA
-	-	-	-	-	-	-	-	114	SIMBABWE
-	-	-	-	-	-	-	-	63	SUEDAFRIKA
-	82 416	5 502	4 702	45 105	21 888	10 205	6	1 033 632	A F R I K A
-	-	-	-	-	-	-	-	126	KANADA
-	1	-	-	1	-	-	-	582	USA
-	2	-	-	-	-	-	-	16 722	MEIKO
-	-	-	-	-	-	-	-	15 837	DARUNTER: *MX
-	244	-	-	-	-	-	-	4 896	COSTA RICA
-	244	-	-	-	-	-	-	4 896	DARUNTER: SJO
-	3	-	-	-	-	-	-	3	PANAMA
-	5 970	-	-	-	-	-	-	33 850	KUBA
-	5 790	-	-	-	-	-	-	15 698	DARUNTER: HAV
-	-	-	-	-	-	-	-	4 598	VRA
-	180	-	-	-	-	-	-	13 554	*CU
-	-	-	-	-	-	-	-	114	BAHAMAS
-	-	-	-	-	-	-	-	6 362	JAMAICA
-	-	-	-	-	-	-	-	6 362	DARUNTER: MBJ
-	-	-	-	-	-	-	-	133	HAITI

5 PERSONENVERKEHR
5.2 VERFLECHTUNG IM VERKEHR
5.2.3 REISENDE

NACH ENDZIELLAND BZW. ---FLUGPLATZ	VON HERKUNFTS									
	HAMBURG (HAM)	HANNOVER (HAJ)	BREMEN (BRE)	DUESSELDORF (DUS)	KOELN/BONN (CGN)	FRANKFURT (FRA)	STUTTGART (STR)	NUERNBERG (NUE)	MUENCHEN (MUC)	BERLIN (TXL)
REISENDE IM										
PAUSCHALFLUGREISEVERKEHR										
DOMINIK. REP	7 582	612	-	9 391	5 971	49 710	2 338	-	16 236	-
DARUNTER:SDQ	-	-	-	1 272	222	9 124	-	-	1 851	-
POP	3 185	173	-	4 330	5 749	21 176	1 179	-	7 718	-
*DO	4 397	439	-	3 789	-	19 410	1 159	-	6 667	-
GUADELOUPE (FR)	-	-	-	-	-	356	-	-	-	-
BARBADOS	-	-	-	-	-	521	-	-	-	-
NIED. ANTILLEN	46	-	-	-	-	94	-	-	-	-
SONST. WESTIN.	-	-	-	-	-	173	-	-	-	-
KOLUMBIEN	-	-	-	1 879	-	-	-	-	-	848
DARUNTER:*CO	-	-	-	1 879	-	-	-	-	-	848
VENEZUELA	-	-	-	17 413	-	6 390	-	-	1 633	-
DARUNTER:*VE	-	-	-	17 413	-	6 390	-	-	1 633	-
BRASILIAN	35	4	-	5 805	-	671	-	-	6 387	-
DARUNTER:REC	-	-	-	2 605	-	-	-	-	3 191	-
SSA	22	-	-	2 833	-	15	-	-	3 142	-
PERU	-	-	-	245	-	-	-	-	-	-
URUGUAY	-	-	-	-	-	97	-	-	-	-
CHILE	-	-	-	14	-	767	-	-	-	-
A M E R I K A	7 663	1 297	-	43 291	13 775	95 910	2 408	-	26 576	865
ISRAEL	4 448	-	-	140	7 407	10 135	10 217	297	22 428	-
DARUNTER:TLV	4 431	-	-	120	7 407	9 878	9 484	297	18 114	-
ETH	9	-	-	-	-	194	717	-	308	-
*IL	8	-	-	20	-	63	16	-	4 006	-
JORDANIEN	-	-	-	33	-	-	2	-	-	-
SYRIEN	-	-	-	-	-	54	-	-	-	-
SAUDI-ARAB.	356	-	-	-	1 435	935	336	-	356	-
DARUNTER:JED	356	-	-	-	1 435	935	336	-	356	-
JEMEN	-	-	-	-	13	96	-	78	-	-
V.A. EMIRATE	50	-	-	306	-	541	-	-	1 064	-
DARUNTER:SHJ	50	-	-	306	-	496	-	-	1 055	-
INDIEN	-	-	-	-	-	1 594	75	-	2 470	-
DARUNTER:DEL	-	-	-	-	-	698	40	-	778	-
GOI	-	-	-	-	-	896	35	-	1 692	-
NEPAL	-	-	-	365	-	1 625	-	-	3 244	196
DARUNTER:KTM	-	-	-	365	-	1 625	-	-	3 244	-
SRI LANKA	1 297	-	-	1 884	-	13 210	321	-	8 232	-
DARUNTER:CMB	1 297	-	-	1 884	-	13 210	321	-	8 232	-
MALEDIVEN	1 454	-	-	1 218	-	12 910	-	-	8 139	-
DARUNTER:MLE	1 454	-	-	1 218	-	12 910	-	-	8 139	-
THAILAND	-	-	-	2 227	-	11 352	-	-	11 701	-
DARUNTER:BKK	-	-	-	1 907	-	6 632	-	-	7 195	-
HKT	-	-	-	320	-	4 638	-	-	3 871	-
MALAYSIA	-	-	-	-	-	-	-	-	118	-
SINGAPUR	-	-	-	61	-	207	-	-	-	-
PHILIPPINEN	-	-	-	-	-	-	-	-	124	-
HONGKONG (BRIT)	-	-	-	48	-	205	-	-	-	-
A S I E N	7 605	-	-	6 282	8 855	52 864	10 951	375	57 876	196
I N S G E S A M T	815 874	642 488	109 264	2 409 364	365 858	1 455 347	738 900	265 659	1 350 759	432 438

FLUGPLATZ								NACH ENDDZIELLAND BZW. -- FLUGPLATZ
B E R L I N (THF)	(SXF)	SAARBRUECKEN (SCN)	MUENSTER/ OSN. (FMO)	LEIPZIG (LEJ)	DRESDEN (DRS)	ERFURT (ERF)	SONSTIGE	INSGESAMT
								REISENDE IM PAUSCHALFLUGREISEVERKEHR
-	1 373	-	-	-	-	-	-	93 213 DOMINIK. REP
-	-	-	-	-	-	-	-	12 469 DARUNTER: SDQ
-	737	-	-	-	-	-	-	44 247 POP
-	636	-	-	-	-	-	-	36 497 *DO
-	-	-	-	-	-	-	-	356 GUADELOUPE (FR)
-	-	-	-	-	-	-	-	521 BARBADOS
-	-	-	-	-	-	-	-	140 NIED. ANTILLEN
-	-	-	-	-	-	-	-	173 SONST. WESTIN.
-	-	-	-	-	-	-	-	2 727 KOLUMBIEN
-	-	-	-	-	-	-	-	2 727 DARUNTER: *CO
-	-	-	-	-	-	-	-	25 436 VENEZUELA
-	-	-	-	-	-	-	-	25 436 DARUNTER: *VE
-	-	-	-	-	-	-	-	12 902 BRASILIEN
-	-	-	-	-	-	-	-	5 796 DARUNTER: REC
-	-	-	-	-	-	-	-	6 012 SSA
-	17	-	-	-	-	-	-	262 PERU
-	-	-	-	-	-	-	-	97 URUGUAY
-	10	-	-	-	-	-	-	791 CHILE
-	7 620	-	-	1	-	-	-	199 406 A M E R I K A
-	-	-	-	-	-	-	-	55 072 ISRAEL
-	-	-	-	-	-	-	-	49 731 DARUNTER: TLV
-	-	-	-	-	-	-	-	1 220 ETH
-	-	-	-	-	-	-	-	4 113 *IL
-	249	-	-	-	-	-	-	284 JORDANIEN
-	-	-	-	-	-	-	-	54 SYRIEN
-	2	-	-	-	-	-	-	3 420 SAUDI-ARAB.
-	2	-	-	-	-	-	-	3 420 DARUNTER: JED
-	-	148	55	-	-	-	-	390 JEMEN
-	10	-	-	-	-	-	-	1 971 V. A. EMIRATE
-	10	-	-	-	-	-	-	1 917 DARUNTER: SEJ
-	-	-	-	-	-	-	-	4 139 INDIEN
-	-	-	-	-	-	-	-	1 516 DARUNTER: DEL
-	-	-	-	-	-	-	-	2 623 GOI
-	-	-	-	-	-	-	-	5 430 NEPAL
-	-	-	-	-	-	-	-	5 234 DARUNTER: KTM
-	1 845	-	-	-	-	-	-	26 789 SRI LANKA
-	1 845	-	-	-	-	-	-	26 789 DARUNTER: CMB
-	485	-	-	-	-	-	-	24 206 MALEDIVEN
-	485	-	-	-	-	-	-	24 206 DARUNTER: MLE
-	453	-	-	-	-	-	-	25 733 THAILAND
-	453	-	-	-	-	-	-	16 187 DARUNTER: BKK
-	-	-	-	-	-	-	-	8 829 HKT
-	-	-	-	-	-	-	-	118 MALAYSIA
-	-	-	-	-	-	-	-	268 SINGAPUR
-	-	-	-	-	-	-	-	124 PHILIPPINEN
-	-	-	-	-	-	-	-	253 HONGKONG (BRIT)
-	3 044	148	55	-	-	-	-	148 251 A S I E N
1 448	369 146	80 116	70 751	152 450	61 311	17 814	4 130	9 343 117 I N S G E S A M T

NACH STRECKENZIELLAND		VON STRECKEN									
BZW. ----- FLUGPLATZ	HAMBURG (HAM)	HANNOVER (HAJ)	BREMEN (BRE)	DUESSELDORF (DUS)	KOELN/BONN (CGN)	FRANKFURT (FRA)	STUTTGART (STR)	NUERNBERG (NUE)	MUENCHEN (MUC)	BERLIN (TXL)	
EINLADUNG											
INSGESAMT											
POLEN	191	-	-	224	5	3 098	-	-	8	-	
DARUNTER: WAW	84	-	-	224	3	3 016	-	-	8	-	
GDN	107	-	-	-	-	-	-	-	-	-	
KRK	-	-	-	-	2	82	-	-	-	-	
LITAUEN	4	-	-	-	-	61	-	-	-	-	
DARUNTER: VNO	4	-	-	-	-	61	-	-	-	-	
LETTLAND	5	0	-	3	-	126	-	-	-	-	
DARUNTER: RIX	5	0	-	3	-	126	-	-	-	-	
ESTLAND	0	-	-	-	-	15	-	-	-	-	
DARUNTER: TTL	0	-	-	-	-	15	-	-	-	-	
FINNLAND	300	4	-	635	549	2 232	82	-	94	14	
DARUNTER: HEL	295	0	-	635	70	2 205	72	-	94	14	
TKU	5	4	-	-	478	22	9	-	-	-	
SCHWEDEN	346	3	-	417	4 181	6 059	158	2	146	5	
DARUNTER: STO	338	3	-	255	1 930	3 657	13	-	146	5	
MMA	-	-	-	-	34	-	-	-	-	-	
GOT	8	-	-	161	2 139	2 401	67	2	-	-	
*SE	-	-	-	1	78	0	70	-	0	-	
NORWEGEN	475	-	0	168	31	713	0	-	37	-	
DARUNTER: OSL	426	-	0	164	29	713	-	-	37	-	
BGO	50	-	-	4	-	-	0	-	-	-	
DAENEMARK	546	40	-	736	4 542	3 907	432	8	383	40	
DARUNTER: CPH	546	40	-	736	2 636	3 907	432	8	382	40	
BLL	-	-	-	-	1 904	-	-	-	0	-	
GR BRITANNIEN	1 452	242	128	2 290	15 471	24 269	888	218	1 938	466	
DARUNTER: LON	1 333	226	128	1 122	9 413	20 887	671	209	1 698	454	
BEX	75	3	-	200	2 097	639	142	-	96	12	
MAN	42	3	-	349	11	2 561	7	-	138	-	
LPL	0	0	-	31	2 690	6	3	1	-	-	
GLA	-	0	-	7	-	65	-	-	5	-	
PIK	-	-	-	-	0	34	-	-	-	-	
CWL	-	-	-	6	50	-	-	-	-	-	
BRS	-	0	-	17	-	-	-	-	-	-	
EMA	-	-	-	-	393	1	58	7	-	-	
*GB	0	9	0	557	810	74	6	0	0	0	
IRLAND	-	136	-	195	684	2 622	-	-	15	-	
DARUNTER: DUB	-	0	-	183	551	2 617	-	-	15	-	
SNN	-	135	-	12	133	6	-	-	-	-	
ISLAND	4	-	-	-	7	43	-	-	0	-	
DARUNTER: REK	4	-	-	-	7	43	-	-	0	-	
NIEDERLANDE	381	25	64	31	62	1 974	145	34	618	95	
DARUNTER: AMS	381	25	64	31	51	1 974	117	34	618	95	
MST	-	-	-	-	11	-	28	-	-	-	
BELGIEN	801	14	0	2	362	6 449	847	1 289	465	-	
DARUNTER: BRU	801	14	0	2	362	6 448	846	1 289	465	-	
LUXEMBURG	3	-	-	-	30	153	-	-	14	-	
DARUNTER: LUX	3	-	-	-	30	153	-	-	14	-	
FRANKREICH	535	123	4	737	3 492	6 128	257	4	610	141	
DARUNTER: PAR	521	123	4	716	3 382	5 268	255	3	568	141	
BOD	-	-	-	1	66	12	-	-	-	-	
LYS	-	-	-	2	28	330	0	0	1	-	
TLS	-	-	-	-	-	21	-	-	19	-	
MRS	13	-	-	-	10	11	-	-	4	-	
NCE	0	0	-	14	0	484	2	-	15	0	
SPANIEN	836	438	0	886	6 321	15 311	305	20	1 160	48	
DARUNTER: MAD	580	-	-	376	207	8 440	118	-	646	27	
BCN	102	419	-	250	2 080	4 212	86	-	431	21	
GRO	-	-	-	32	15	0	-	-	-	-	
VLC	-	-	-	4	1 919	311	3	3	0	-	
ALC	-	-	-	5	-	19	-	-	-	-	
AGP	6	-	-	15	-	155	0	-	1	-	
SVQ	-	-	-	-	-	161	-	-	-	-	
BIO	-	-	-	-	-	294	-	-	-	-	
*E1	3	5	-	-	2 092	21	3	16	-	-	
PMI	26	0	0	28	6	532	10	-	2	0	
IBZ	0	-	-	5	-	47	0	-	1	-	
LPA	77	14	-	85	0	709	56	0	64	-	
TCI	21	-	-	68	0	363	26	-	6	-	
FUE	10	-	-	8	0	25	0	-	8	-	
ACE	11	-	-	4	-	16	2	-	0	-	
PORTUGAL	48	185	-	257	38	4 447	15	-	257	3	
DARUNTER: LIS	48	-	-	214	38	2 760	15	-	257	3	
OPO	-	-	-	33	-	1 639	-	-	-	-	
SMA	-	185	-	-	-	-	-	-	-	-	
FAO	0	-	-	7	-	42	-	-	-	-	
MALTA	30	-	-	29	1	1 345	13	-	129	-	
DARUNTER: MLA	30	-	-	29	1	1 345	13	-	129	-	
SCHWEIZ	674	77	0	600	2 718	4 378	366	22	652	185	
DARUNTER: ZRH	649	77	0	569	237	3 464	366	9	616	185	
GVA	3	-	-	22	12	897	0	-	28	-	
BSL	22	-	-	9	2 469	17	-	14	6	-	
OESTERREICH	162	35	-	754	2 363	6 832	138	42	547	67	
DARUNTER: VIE	162	35	-	687	919	5 393	137	5	541	67	
INN	-	-	-	-	-	62	-	-	-	-	
LNZ	-	-	-	44	1 443	545	0	36	-	-	
SZG	-	-	-	22	-	338	-	-	-	-	
GRZ	-	-	-	-	-	470	0	-	6	-	
KLU	-	-	-	-	-	23	-	-	-	-	
ITALIEN	256	0	13	479	3 858	13 680	94	52	986	25	
DARUNTER: ROM	87	-	-	93	297	4 740	30	22	575	5	
MIL	169	0	-	371	1 149	5 617	58	2	272	21	
VCE	-	-	-	15	0	798	2	-	10	-	
TRS	-	-	-	-	-	-	-	-	54	-	
VRN	-	-	-	-	-	19	-	-	7	-	
TRN	-	-	-	-	-	830	4	-	10	-	

IM JAHR 1992

MIT GEBIETEN AUSSERHALB DEUTSCHLANDS

IN TONNEN

HERKUNFTSFLUGPLATZ

HERKUNFTSFLUGPLATZ									NACH STRECKENZIELLAND
B E R L I N (THF)	I N (SXF)	SAARBRUECKEN (SCN)	MUENSTER/ OSN. (FMO)	LEIPZIG (LEJ)	DRESDEN (DRS)	ERFURT (ERF)	SONSTIGE	INSGESAMT	BZW. ----- FLUGPLATZ
0	7	-	-	-	-	-	-	3 533	EINLADUNG
0	5	-	-	-	-	-	-	3 340	-----
-	-	-	-	-	-	-	-	107	INSGESAMT
-	-	-	-	-	-	-	-	84	-----
0	8	-	-	-	-	-	-	73	POLEN
0	8	-	-	-	-	-	-	73	DARUNTER: WAW
2	-	-	-	6	-	-	-	143	GDN
2	-	-	-	6	-	-	-	143	KRK
-	10	-	-	-	-	-	-	26	LITAUEN
-	10	-	-	-	-	-	-	26	DARUNTER: VNO
-	-	-	-	-	-	-	-	3 910	LETTLAND
-	-	-	-	-	-	-	-	3 387	DARUNTER: RIX
0	-	0	-	-	-	-	-	518	ESTLAND
0	-	-	-	-	-	-	-	11 317	DARUNTER: TTL
0	-	-	-	-	-	-	-	6 346	FINNLAND
0	-	-	-	-	-	-	-	34	DARUNTER: HEL
0	-	0	-	-	-	-	-	4 779	TKU
0	-	-	-	-	-	-	-	149	SCHWEDEN
0	-	-	-	-	-	-	-	1 427	DARUNTER: STO
1	2	-	-	-	-	-	-	55	MMA
1	2	-	-	-	-	-	-	10 637	GOT
0	0	123	0	12	-	-	-	8 730	*SE
0	0	1	-	12	-	-	-	1 904	NORWEGEN
-	-	-	-	-	-	-	-	47 501	DARUNTER: OSL
-	-	-	-	-	-	-	-	36 154	BGO
-	-	119	-	-	-	-	-	3 265	DAENEMARK
-	-	-	-	-	-	-	-	3 113	DARUNTER: CPH
-	-	-	-	-	-	-	-	2 851	BLL
-	-	-	-	-	-	-	-	77	GR BRITANNIEN
-	-	-	-	-	-	-	-	35	DARUNTER: LON
-	-	-	-	-	-	-	-	56	BHX
-	-	-	-	-	-	-	-	17	MAN
-	-	-	-	-	-	-	-	460	LFL
-	-	3	0	-	-	-	-	1 465	GLA
-	-	-	-	-	-	-	-	3 653	PIK
-	-	-	-	-	-	-	-	3 367	CWL
-	-	-	-	-	-	-	-	286	BRN
-	-	-	-	-	-	-	-	54	EMA
1	-	-	-	-	0	-	-	54	*GB
1	-	-	-	-	-	0	-	3 431	IRLAND
4	-	-	-	0	-	-	-	3 391	DARUNTER: DUB
4	-	-	-	0	-	-	-	40	SNN
0	-	-	-	0	-	-	-	10 233	ISLAND
0	-	-	-	0	-	-	-	10 231	DARUNTER: REK
0	4	10	-	0	-	-	-	200	NIEDERLANDE
0	4	10	-	0	-	-	-	200	DARUNTER: AMS
-	-	0	-	-	-	-	-	12 044	MST
-	-	-	-	-	-	-	-	10 997	BELGIEN
-	-	-	-	-	-	-	-	80	DARUNTER: BRU
-	-	-	-	-	-	-	-	362	LUXEMBURG
-	-	-	-	-	-	-	-	41	DARUNTER: LUX
-	-	-	-	-	-	-	-	39	FRANKREICH
-	-	-	-	-	-	-	-	515	DARUNTER: PAR
-	1	22	0	-	-	-	-	25 349	BOD
-	-	-	-	-	-	-	-	10 395	LYS
-	-	-	-	-	-	-	-	7 602	TLS
-	-	19	-	-	-	-	-	47	MRS
-	-	-	-	-	-	-	-	2 257	NCE
-	-	-	-	-	-	-	-	24	SPANIEN
-	-	-	-	-	-	-	-	177	DARUNTER: MAD
-	-	-	-	-	-	-	-	161	BCN
-	-	4	-	-	-	-	-	294	GRO
-	1	-	0	-	-	-	-	2 144	VLC
-	-	-	0	-	-	-	-	606	ALC
-	0	-	-	-	-	-	-	54	AGP
-	-	-	-	-	-	-	-	1 006	SVQ
-	-	-	-	-	-	-	-	485	BIO
-	-	-	-	-	-	-	-	51	*E1
-	-	-	-	-	-	-	-	33	PMI
-	-	-	-	-	-	-	-	5 250	IBZ
-	-	-	-	-	-	-	-	3 334	LPA
-	-	-	-	-	-	-	-	1 672	TCI
-	-	-	-	-	-	-	-	185	FUE
-	-	-	-	-	-	-	-	50	ACE
-	1	-	-	-	-	-	-	1 548	PORTUGAL
-	1	-	-	-	-	-	-	1 548	DARUNTER: LIS
0	9	-	0	1	3	0	-	9 607	OPO
0	9	-	0	1	3	-	-	6 187	SMA
0	-	-	-	-	-	-	-	962	FAO
0	-	-	-	-	-	-	-	2 537	MALTA
6	3	-	-	-	-	-	-	10 949	DARUNTER: MLA
6	3	-	-	-	-	-	-	7 957	SCHWEIZ
-	-	-	-	-	-	-	-	62	DARUNTER: ZRH
-	-	-	-	-	-	-	-	2 070	GVA
-	-	-	-	-	-	-	-	360	BSL
-	-	-	-	-	-	-	-	476	OESTERREICH
-	-	-	-	-	-	-	-	23	DARUNTER: VIE
0	-	-	-	-	-	-	-	19 449	INN
0	-	-	-	-	-	-	-	5 849	LNZ
-	-	-	-	-	-	-	-	7 660	SZG
-	-	-	-	-	-	-	-	826	GRZ
-	-	-	-	-	-	-	-	54	KLU
-	-	-	-	-	-	-	-	26	ITALIEN
-	-	-	-	-	-	-	-	844	DARUNTER: ROM
-	-	-	-	-	-	-	-	-	MIL
-	-	-	-	-	-	-	-	-	VCE
-	-	-	-	-	-	-	-	-	TRS
-	-	-	-	-	-	-	-	-	VRN
-	-	-	-	-	-	-	-	-	TRN

NACH STRECKENZIELLAND		VON STRECKEN									
BZW. -----	FLUGPLATZ	HAMBURG (HAM)	HANNOVER (HAJ)	BREMEN (BRE)	DUESSELDORF (DUS)	KOELN/BONN (CGN)	FRANKFURT (FRA)	STUTTGART (STR)	MUERNBERG (NUE)	MUENCHEN (MUC)	BERLIN (TXL)
EINLADUNG											
INSGESAMT											
	GOA	-	-	13	-	1 543	401	-	0	6	-
	BLQ	-	-	-	-	-	309	-	-	14	-
	PSA	-	-	-	-	-	355	-	-	3	-
	NAP	-	-	-	-	-	313	-	-	17	-
	BRI	-	-	-	-	-	82	-	-	9	-
	CTA	-	-	-	-	-	205	0	-	4	-
	*IT	-	-	-	0	869	-	-	28	0	-
	GRIECHENLAND	27	-	-	454	25	7 202	352	-	582	22
	DARUNTER:ATH	27	-	-	373	25	6 480	289	-	474	18
	SKG	-	-	-	79	-	601	63	-	108	5
	RHO	-	-	-	0	-	18	-	-	-	-
	HER	-	-	-	0	-	99	-	-	0	-
	TUERKEI	117	3	-	277	212	8 418	37	5	524	3
	DARUNTER:ANK	3	0	-	2	40	1 518	0	-	19	-
	IST	114	2	-	270	168	6 587	37	5	487	3
	IZM	-	-	-	0	4	268	0	-	13	-
	AYT	0	-	-	4	-	43	0	-	0	-
	ZYPERN	0	-	-	19	-	529	2	-	73	-
	DARUNTER:LCA	0	-	-	19	-	529	2	-	73	-
	SLOWENIEN	-	-	-	-	-	329	-	-	6	-
	DARUNTER:LJU	-	-	-	-	-	329	-	-	6	-
	KROATIEN	-	-	-	5	-	235	2	-	2	-
	DARUNTER:ZAG	-	-	-	4	-	222	2	-	2	-
	BOSNIEN-HERZEGOWINA	-	103	-	-	-	-	-	-	-	-
	DARUNTER:SPU	-	-	-	2	-	13	-	-	-	-
	SJJ	-	103	-	-	-	-	-	-	-	-
	MAZEDONIEN	32	1	-	53	0	37	12	-	28	-
	DARUNTER:SKP	32	1	-	53	0	37	12	-	28	-
	UNGARN	37	-	-	195	4	1 893	17	1	240	2
	DARUNTER:BUD	37	-	-	195	4	1 893	17	1	240	2
	ALBANIEN	-	-	-	-	-	-	-	-	0	-
	TSSCHECHOSLOW	33	-	-	10	11	1 931	0	23	21	-
	DARUNTER:FRG	33	-	-	10	11	1 930	0	23	21	-
	RUMAENIEN	-	-	-	-	20	523	-	-	186	-
	DARUNTER:BUH	-	-	-	-	20	517	-	-	186	-
	BULGARIEN	-	0	-	-	-	643	-	-	187	-
	DARUNTER:SOF	-	-	-	-	-	643	-	-	185	-
	GUS-RUSSISCHE-FOEDER	605	928	-	2 123	278	7 144	100	-	643	45
	DARUNTER:MW	184	604	-	460	214	6 031	63	-	492	45
	LED	91	-	-	193	21	318	-	-	93	-
	OVB	-	-	-	-	-	116	-	-	-	-
	*RU	330	324	-	1 470	43	678	37	-	58	-
	GUS-WEISSRUSSLAND	11	-	-	735	43	293	-	-	44	-
	DARUNTER:MSQ	11	-	-	735	43	293	-	-	44	-
	GUS-MOLDAVIEN	-	-	-	-	-	7	-	-	-	-
	GUS-UKRAINE	-	-	-	-	-	450	2	0	137	0
	DARUNTER:IEV	-	-	-	-	-	450	2	0	137	0
	GUS-GEORGIEN	-	-	-	-	-	6	-	-	-	-
	DARUNTER:TBS	-	-	-	-	-	6	-	-	-	-
	GUS-ARMENIEN	-	-	-	-	31	-	-	-	-	-
	DARUNTER:EVN	-	-	-	-	31	-	-	-	-	-
	GUS-KASACHSTAN	-	34	-	-	-	34	-	-	-	-
	DARUNTER:ALA	-	34	-	-	-	34	-	-	-	-
	GUS-KIRGISIEN	-	-	-	-	-	11	-	-	-	-
	DARUNTER:FRU	-	-	-	-	-	11	-	-	-	-
	GUS-USBEKISTAN	-	-	-	-	-	266	20	-	-	-
	DARUNTER:TAS	-	-	-	-	-	266	20	-	-	-
E U R O P A		7 910	2 391	211	12 313	45 339	133 791	4 286	1 721	10 733	1 163
DARUNTER: EG-LAENDER		4 883	1 203	209	6 066	34 885	86 142	3 335	1 625	7 028	841
	AEgypten	0	35	-	58	-	3 934	-	-	66	-
	DARUNTER:CAI	0	35	-	54	-	3 826	-	-	66	-
	ALY	-	-	-	-	-	108	-	-	-	-
	LIBYEN	-	142	-	-	-	1 032	-	-	-	-
	DARUNTER:TIP	-	-	-	-	-	1 032	-	-	-	-
	*LY	-	142	-	-	-	-	-	-	-	-
	TUNESIEN	21	-	-	23	-	990	6	-	9	-
	DARUNTER:TUN	14	-	-	19	-	848	-	-	8	-
	DJE	-	-	-	0	-	12	1	-	0	-
	MIR	7	-	-	5	-	130	5	-	1	-
	ALGERIEN	9	-	-	-	110	1 395	-	-	-	-
	DARUNTER:ALG	9	-	-	-	110	1 047	-	-	-	-
	ORN	-	-	-	-	-	177	-	-	-	-
	CZL	-	-	-	-	-	159	-	-	-	-
	*DZ	-	-	-	-	-	12	-	-	-	-
	MAROKKO	-	-	-	11	-	1 633	0	-	0	-
	DARUNTER:CAS	-	-	-	4	-	1 535	-	-	0	-
	TNG	-	-	-	-	-	34	-	-	-	-
	AGA	-	-	-	-	-	47	0	-	-	-
	ODU	-	-	-	3	-	7	-	-	-	-
	KAP VERDE	-	-	-	-	-	0	-	-	1	-
	SENEGAL	-	-	-	-	-	440	-	-	-	-
	DARUNTER:DKR	-	-	-	-	-	440	-	-	-	-
	GAMBIA	-	-	-	-	-	12	-	-	2	-
	DARUNTER:BJL	-	-	-	-	-	12	-	-	2	-
	GHANA	-	-	-	303	-	-	-	-	-	-
	DARUNTER:ACC	-	-	-	303	-	-	-	-	-	-
	NIGERIA	-	-	-	-	-	514	-	-	-	-
	DARUNTER:LOS	-	-	-	-	-	514	-	-	-	-
	KAMERUN	-	-	-	-	-	214	-	-	-	-
	DARUNTER:DLA	-	-	-	-	-	132	-	-	-	-
	YAO	-	-	-	-	-	82	-	-	-	-
	ZAIRE	-	-	-	-	-	41	-	-	-	-

IM JAHR 1992

 MIT GEBIETEN AUSSERHALB DEUTSCHLANDS

 IN TONNEN

HERKUNFTSFLUGPLATZ

HERKUNFTSFLUGPLATZ									NACH STRECKENZIELLAND
B E R L I N (THF)	(SXF)	SAARBRUECKEN (SCN)	MUENSTER/ OSN. (FMO)	LEIPZIG (LEJ)	DRESDEN (DRS)	ERFURT (ERP)	SONSTIGE	INSGESAMT	BZW. ----- FLUGPLATZ
									EINLADUNG
									INSGESAMT
-	-	-	-	-	-	-	4	1 968	GOA
-	-	-	-	-	-	-	-	323	BLQ
-	-	-	-	-	-	-	-	358	PSA
-	-	-	-	-	-	-	-	330	NAP
-	-	-	-	-	-	-	-	91	BRI
-	-	-	-	-	-	-	-	209	CTA
-	-	-	-	-	-	-	-	897	*IT
-	0	-	-	-	-	0	-	8 665	GRIECHENLAND
-	0	-	-	-	-	-	-	7 685	DARUNTER:ATH
-	-	-	-	-	-	-	-	856	SKG
-	-	-	-	-	-	-	-	18	RHO
-	-	-	-	-	-	0	-	100	HER
-	24	-	-	-	-	-	-	9 620	TUERKEI
-	14	-	-	-	-	-	-	1 597	DARUNTER:ANK
-	2	-	-	-	-	-	-	7 675	IST
-	6	-	-	-	-	-	-	292	IZM
-	-	-	-	-	-	-	-	48	AYT
-	69	-	-	-	-	-	-	692	ZYPERN
-	69	-	-	-	-	-	-	692	DARUNTER:LCA
-	-	-	-	-	-	-	-	335	SLOWENIEN
-	-	-	-	-	-	-	-	335	DARUNTER:LJU
-	0	-	-	-	-	-	-	244	KROATIEN
-	0	-	-	-	-	-	-	229	DARUNTER:ZAG
-	5	-	-	-	-	-	-	108	BOSNIEN-HERZEGOWINA
-	0	-	-	-	-	-	-	15	DARUNTER:SPU
-	5	-	-	-	-	-	-	108	SJJ
-	4	-	-	-	-	-	-	167	MAZEDONIEN
-	4	-	-	-	-	-	-	167	DARUNTER:SKP
-	20	-	-	0	0	-	-	2 408	UNGARN
-	20	-	-	0	0	-	-	2 408	DARUNTER:BUD
-	-	-	-	-	-	-	-	0	ALBANIEN
3	9	-	-	-	-	-	-	2 042	TSSCHECHOSLOW
3	9	-	-	-	-	-	-	2 039	DARUNTER:PRG
-	6	-	-	-	-	-	-	735	RUMAENIEN
-	6	-	-	-	-	-	-	729	DARUNTER:BUH
-	45	-	-	185	-	-	-	1 060	BULGARIEN
-	45	-	-	185	-	-	-	1 058	DARUNTER:SOF
-	476	24	-	167	2	-	-	12 536	GUS-RUSSISCHE-FOKDER
-	430	-	-	150	2	-	-	8 675	DARUNTER:MW
-	46	-	-	-	-	-	-	762	LED
-	-	-	-	-	-	-	-	116	OVV
-	0	24	-	17	-	-	-	2 983	*RU
0	31	-	-	0	-	-	-	1 157	GUS-WEISSRUSSLAND
0	31	-	-	0	-	-	-	1 157	DARUNTER:MSQ
-	-	-	-	-	-	-	-	7	GUS-MOLDAVIEN
-	29	7	-	-	-	-	-	626	GUS-UKRAINE
-	29	7	-	-	-	-	-	626	DARUNTER:IEV
-	-	7	-	-	-	-	-	13	GUS-GEORGIEN
-	-	7	-	-	-	-	-	13	DARUNTER:TBS
-	-	-	-	-	-	-	-	31	GUS-ARMENIEN
-	-	-	-	-	-	-	-	31	DARUNTER:EVN
-	-	-	-	-	-	-	-	68	GUS-KASACHSTAN
-	-	-	-	-	-	-	-	68	DARUNTER:ALA
-	-	-	-	-	-	-	-	11	GUS-KIRGISIEN
-	-	-	-	-	-	-	-	11	DARUNTER:FRU
-	13	-	-	-	-	-	-	299	GUS-USBEKISTAN
-	13	-	-	-	-	-	-	299	DARUNTER:TAS
22	777	194	1	373	5	0	9	221 239	E U R O P A
7	8	155	0	13	0	0	9	146 412	DARUNTER: EG-LAENDER
-	488	-	-	-	-	-	-	4 580	AEGYPTEN
-	488	-	-	-	-	-	-	4 468	DARUNTER:CAI
-	-	-	-	-	-	-	-	108	ALY
-	-	-	-	-	-	-	-	1 174	LIBYEN
-	-	-	-	-	-	-	-	1 032	DARUNTER:TIP
-	-	-	-	-	-	-	-	142	*LY
-	5	-	-	-	-	1	-	1 056	TUNESIEN
-	0	-	-	-	-	-	-	889	DARUNTER:TUN
-	4	-	-	-	-	-	-	18	DJE
-	-	-	-	-	-	1	-	148	MIR
-	2	-	-	-	-	-	-	1 515	ALGERIEN
-	2	-	-	-	-	-	-	1 168	DARUNTER:ALG
-	-	-	-	-	-	-	-	177	ORN
-	-	-	-	-	-	-	-	159	CZL
-	-	-	-	-	-	-	-	12	*DZ
-	-	-	-	-	-	-	-	1 644	MAROKKO
-	-	-	-	-	-	-	-	1 540	DARUNTER:CAS
-	-	-	-	-	-	-	-	38	TNG
-	-	-	-	-	-	-	-	47	AGA
-	-	-	-	-	-	-	-	10	ODU
-	-	-	-	-	-	-	-	1	KAP VERDE
-	-	-	-	-	-	-	-	440	SENEGAL
-	-	-	-	-	-	-	-	440	DARUNTER:DKR
-	-	-	-	-	-	-	-	14	GAMBIA
-	-	-	-	-	-	-	-	14	DARUNTER:BJL
-	-	-	-	-	-	-	-	303	GHANA
-	-	-	-	-	-	-	-	303	DARUNTER:ACC
-	-	-	-	-	-	-	-	514	NIGERIA
-	-	-	-	-	-	-	-	514	DARUNTER:LOS
-	-	-	-	-	-	-	-	214	KAMERUN
-	-	-	-	-	-	-	-	132	DARUNTER:DLA
-	-	-	-	-	-	-	-	82	YAO
-	-	-	-	-	-	-	-	41	ZAIRE

6 GÜTERVERKEHR
6. 2 VERFLECHTUNG IM VERKEHR
6. 2. 1 EINLADUNG

NACH STRECKENZIELLAND	VON STRECKEN									
BZW. ----- FLUGPLATZ	HAMBURG (HAM)	HANNOVER (HAJ)	BREMEN (BRE)	DUESSELDORF (DUS)	KOELN/BONN (CGN)	FRANKFURT (FRA)	STUTTGART (STR)	NUERNBERG (NUE)	MUENCHEN (MUC)	BERLIN (TXL)
EINLADUNG										
INSGESAMT										
DARUNTER:FIH	-	-	-	-	-	41	-	-	-	-
ANGOLA	-	-	-	-	-	327	-	-	-	-
DARUNTER:LAD	-	-	-	-	-	327	-	-	-	-
SUDAN	-	-	21	-	-	1 457	-	-	-	-
DARUNTER:KRT	-	-	-	-	-	1 457	-	-	-	-
*SD	-	-	21	-	-	-	-	-	-	-
DSCHIBUTI	-	-	-	-	-	78	-	-	-	-
DARUNTER:JIB	-	-	-	-	-	78	-	-	-	-
ÄTHIOPIEN	-	-	-	-	-	6 349	-	-	27	-
DARUNTER:ADD	-	-	-	-	-	6 203	-	-	27	-
ASM	-	-	-	-	-	146	-	-	-	-
UGANDA	-	-	-	-	-	460	-	-	-	-
DARUNTER:EBB	-	-	-	-	-	460	-	-	-	-
KENIA	-	-	-	17	0	1 963	-	-	25	-
DARUNTER:NBO	-	-	-	-	-	1 914	-	-	-	-
MBA	-	-	-	17	0	48	-	-	25	-
RUANDA	-	-	-	-	-	558	-	-	-	-
DARUNTER:KGL	-	-	-	-	-	558	-	-	-	-
BURUNDI	-	-	-	-	-	592	-	-	-	-
DARUNTER:BJM	-	-	-	-	-	592	-	-	-	-
TANSANIA	-	-	0	-	-	1 159	-	-	18	-
DARUNTER:JAR	-	-	-	-	-	1 134	-	-	-	-
JRO	-	-	0	-	-	25	-	-	18	-
SAMBIA	-	-	-	-	-	574	-	-	-	-
DARUNTER:LUN	-	-	-	-	-	574	-	-	-	-
MALAWI	-	-	-	-	-	18	-	-	-	-
DARUNTER:LLW	-	-	-	-	-	18	-	-	-	-
SIMBABWE	-	-	-	-	-	1 309	-	-	-	-
DARUNTER:HRE	-	-	-	-	-	1 309	-	-	-	-
BOTSUANA	-	-	-	-	-	45	-	-	-	-
DARUNTER:*BW	-	-	-	-	-	45	-	-	-	-
NAMIBIA	-	-	-	-	-	669	-	-	-	-
DARUNTER:WDH	-	-	-	-	-	669	-	-	-	-
MOSAMBIK	-	-	-	-	-	9	-	-	-	-
DARUNTER:MFM	-	-	-	-	-	9	-	-	-	-
SESCHELLEN	-	-	-	-	-	96	-	-	-	-
DARUNTER:SEZ	-	-	-	-	-	96	-	-	-	-
MAURITIUS	-	-	-	-	-	720	-	-	343	-
DARUNTER:MRU	-	-	-	-	-	720	-	-	343	-
SÜDAFRIKA	-	-	-	-	-	9 110	-	-	69	-
DARUNTER:JNB	-	-	-	-	-	8 987	-	-	52	-
CPT	-	-	-	-	-	123	-	-	-	-
DUR	-	-	-	-	-	-	-	-	17	-
A F R I K A	30	176	21	412	111	35 700	6	-	560	-
KANADA	22	32	-	491	75	15 674	-	-	478	-
DARUNTER:YMQ	-	-	-	-	-	3 218	-	-	-	-
YTO	-	-	-	482	-	9 204	-	-	478	-
YEA	-	-	-	-	-	122	-	-	-	-
YVR	-	-	-	9	-	2 261	-	-	-	-
YYC	-	-	-	-	-	848	-	-	-	-
YQX	22	32	-	-	33	15	-	-	-	-
*CA	-	-	-	-	42	6	-	-	-	-
USA	1 540	109	-	3 305	10 824	111 105	680	-	4 089	643
DARUNTER:NYC	682	-	-	1 265	10 534	35 145	10	-	1 876	96
CHI	-	109	-	848	104	19 862	-	-	1 212	513
BOS	-	-	-	9	-	4 461	-	-	-	-
PHL	-	-	-	-	-	1 130	-	-	-	-
WAS	-	-	-	1	-	4 337	-	-	-	-
DET	-	-	-	29	-	412	-	-	-	-
PIT	-	-	-	-	-	1 145	-	-	-	-
CVG	-	-	-	-	-	977	-	-	1	-
*U1	-	-	-	-	-	16	-	-	-	-
ATL	718	-	-	156	-	11 429	670	-	695	34
CLT	-	-	-	-	-	3 958	-	-	-	-
MIA	141	-	-	869	-	6 391	-	-	266	-
SJU	-	-	-	-	-	1 183	-	-	0	-
ORL	-	-	-	91	-	349	-	-	-	-
*U2	-	-	-	2	-	14	-	-	-	-
STL	-	-	-	-	-	18	-	-	6	-
MKE	-	-	-	-	-	23	-	-	-	-
DAL	-	-	-	-	-	5 436	-	-	-	-
HOU	-	-	-	-	-	2 895	-	-	-	-
SEA	-	-	-	-	-	23	-	-	-	-
SFO	-	-	-	-	-	4 422	-	-	-	-
LAX	-	-	-	36	178	7 255	-	-	33	-
SAN	-	-	-	-	-	34	-	-	-	-
ANC	-	-	-	-	-	74	-	-	-	-
FAI	-	-	-	-	0	93	-	-	-	-
MEXIKO	-	1 062	-	34	-	11 759	-	-	-	-
DARUNTER:MEX	-	1 062	-	-	-	11 446	-	-	-	-
ACA	-	-	-	32	-	-	-	-	-	-
*MX	-	-	-	2	-	314	-	-	-	-
COSTA RICA	-	-	-	31	-	0	-	-	-	-
DARUNTER:SJO	-	-	-	31	-	0	-	-	-	-
PANAMA	-	-	-	-	-	0	-	-	-	-
KUBA	-	-	-	81	123	21	-	-	-	-
DARUNTER:HAV	-	-	-	80	123	21	-	-	-	-
JAMAICA	-	-	-	2	-	6	-	-	-	-
HAITI	-	-	-	-	-	35	-	-	-	-
DARUNTER:PAP	-	-	-	-	-	35	-	-	-	-
DOMINIK.REP	0	-	-	57	-	57	-	-	0	-
DARUNTER:SDQ	-	-	-	28	-	36	-	-	-	-

IM JAHR 1992

MIT GEBIETEN AUSSERHALB DEUTSCHLANDS

IN TONNEN

HERKUNFTSFLUGPLATZ									NACH STRECKENZIELLAND
B E R L I N (THF)	(SXF)	SAARBRUECKEN (SCN)	MUENSTER/ OSN. (FMO)	LEIPZIG (LEJ)	DRESDEN (DRS)	ERFURT (ERF)	SONSTIGE	INSGESAMT	BZW. ----- FLUGPLATZ
-	-	-	-	-	-	-	-	41	EINLADUNG
-	-	-	-	-	-	-	-	327	INSGESAMT
-	-	-	-	-	-	-	-	327	DARUNTER: FIM
-	-	-	-	-	-	-	-	1 478	ANGOLA
-	-	-	-	-	-	-	-	1 457	DARUNTER: LAD
-	-	-	-	-	-	-	-	21	SUDAN
-	-	-	-	-	-	-	-	78	DARUNTER: KRT
-	-	-	-	-	-	-	-	78	*SD
-	-	-	-	-	-	-	-	6 377	DSCHIBUTI
-	-	-	-	-	-	-	-	6 231	DARUNTER: JIB
-	-	-	-	-	-	-	-	146	ÄTHIOPIEN
-	-	-	-	-	-	-	-	460	DARUNTER: ADD
-	-	-	-	-	-	-	-	460	ASM
-	0	-	-	-	-	-	-	2 006	UGANDA
-	0	-	-	-	-	-	-	1 914	DARUNTER: EBB
-	-	-	-	-	-	-	-	92	KENIA
-	-	-	-	-	-	-	-	558	DARUNTER: NBO
-	-	-	-	-	-	-	-	558	MBA
-	-	-	-	-	-	-	-	592	RUANDA
-	-	-	-	-	-	-	-	592	DARUNTER: KGL
-	-	-	-	-	-	-	-	592	BURUNDI
-	-	-	-	-	-	-	-	1 177	DARUNTER: BJM
-	-	-	-	-	-	-	-	1 134	TANSANIA
-	-	-	-	-	-	-	-	43	DARUNTER: DAR
-	-	-	-	-	-	-	-	574	JRO
-	-	-	-	-	-	-	-	574	SAMBIA
-	-	-	-	-	-	-	-	18	DARUNTER: LUN
-	-	-	-	-	-	-	-	18	MALAWI
-	-	-	-	-	-	-	-	1 309	DARUNTER: LLW
-	-	-	-	-	-	-	-	1 309	SIMBABWE
-	-	-	-	-	-	-	-	45	DARUNTER: HRE
-	-	-	-	-	-	-	-	45	BOTSUANA
-	-	-	-	-	-	-	-	669	DARUNTER: *BW
-	-	-	-	-	-	-	-	669	NAMIBIA
-	3	-	-	-	-	-	-	12	DARUNTER: WDN
-	3	-	-	-	-	-	-	12	MOSAMBIK
-	-	-	-	-	-	-	-	96	DARUNTER: MPM
-	-	-	-	-	-	-	-	96	SESCHELLEN
-	-	-	-	-	-	-	-	1 063	DARUNTER: SEZ
-	-	-	-	-	-	-	-	1 063	MAURITIUS
-	-	-	-	-	-	-	-	9 179	DARUNTER: MRU
-	-	-	-	-	-	-	-	9 039	SÜDAFRIKA
-	-	-	-	-	-	-	-	123	DARUNTER: JNB
-	-	-	-	-	-	-	-	17	CPT
-	-	-	-	-	-	-	-	17	DUR
-	497	-	-	-	-	1	-	37 515	A F R I K A
-	0	-	-	-	-	-	-	16 773	KANADA
-	0	-	-	-	-	-	-	3 218	DARUNTER: YMQ
-	-	-	-	-	-	-	-	10 165	YTO
-	-	-	-	-	-	-	-	122	YEA
-	-	-	-	-	-	-	-	2 270	YVR
-	-	-	-	-	-	-	-	848	YYC
-	-	-	-	-	-	-	-	102	YQX
-	4	-	-	-	-	-	-	48	*CA
-	-	-	-	-	-	-	-	132 300	USA
-	-	-	-	-	-	-	-	49 608	DARUNTER: NYC
-	-	-	-	-	-	-	-	22 648	CHI
-	-	-	-	-	-	-	-	4 470	BOS
-	-	-	-	-	-	-	-	1 130	PML
-	-	-	-	-	-	-	-	4 338	WAS
-	-	-	-	-	-	-	-	441	DET
-	-	-	-	-	-	-	-	1 145	PIT
-	-	-	-	-	-	-	-	979	CVG
-	2	-	-	-	-	-	-	18	*U1
-	-	-	-	-	-	-	-	13 702	ATL
-	-	-	-	-	-	-	-	3 958	CLT
-	-	-	-	-	-	-	-	7 667	MIA
-	-	-	-	-	-	-	-	1 183	SJU
-	-	-	-	-	-	-	-	439	ORL
-	-	-	-	-	-	-	-	16	*U2
-	-	-	-	-	-	-	-	24	STL
-	-	-	-	-	-	-	-	23	MKE
-	-	-	-	-	-	-	-	5 436	DAL
-	-	-	-	-	-	-	-	2 895	ROU
-	-	-	-	-	-	-	-	23	SEA
-	-	-	-	-	-	-	-	4 422	SFO
-	-	-	-	-	-	-	-	7 502	LAX
-	2	-	-	-	-	-	-	34	SAN
-	-	-	-	-	-	-	-	76	AMC
-	-	-	-	-	-	-	-	93	FAI
-	-	-	-	-	-	-	-	12 855	MEXIKO
-	-	-	-	-	-	-	-	12 508	DARUNTER: MEX
-	-	-	-	-	-	-	-	32	ACA
-	-	-	-	-	-	-	-	315	*MX
-	-	-	-	-	-	-	-	32	COSTA RICA
-	-	-	-	-	-	-	-	32	DARUNTER: SJO
-	79	-	-	-	-	-	-	0	PANAMA
-	79	-	-	-	-	-	-	304	KUBA
-	-	-	-	-	-	-	-	303	DARUNTER: HAV
-	-	-	-	-	-	-	-	9	JAMAICA
-	-	-	-	-	-	-	-	35	HAITI
-	-	-	-	-	-	-	-	35	DARUNTER: PAP
-	-	-	-	-	-	-	-	115	DOMINIK, REP
-	-	-	-	-	-	-	-	64	DARUNTER: SDQ

NACH STRECKENZIELLAND		VON STRECKEN									
BZW. ----- FLUGPLATZ	HAMBURG (HAM)	HANNOVER (HAJ)	BREMEN (BRE)	DUESSELDORF (DUS)	KOELN/BONN (CGN)	FRANKFURT (FRA)	STUTTGART (STR)	NUERNBERG (NUE)	MUENCHEN (MUC)	BERLIN (TXL)	
EINLADUNG											
INSGESAMT											
POP	-	-	-	20	-	19	-	-	0	-	-
*DO	0	-	-	9	-	2	-	-	-	-	-
ANTIGUA-BARB.	-	-	-	-	-	29	-	-	-	-	-
DARUNTER:ANU	-	-	-	-	-	29	-	-	-	-	-
BARBADOS	-	-	-	-	6	36	-	-	0	-	-
DARUNTER:BGI	-	-	-	-	6	36	-	-	0	-	-
TRINID.U.TOB.	-	-	-	-	0	29	-	-	0	-	-
DARUNTER:POS	-	-	-	-	0	29	-	-	0	-	-
NIED.ANTILLEN	-	-	-	-	-	40	-	-	-	-	-
DARUNTER:CUR	-	-	-	-	-	40	-	-	-	-	-
ST.LUCIA	-	-	-	-	0	17	-	-	0	-	-
DARUNTER:UVF	-	-	-	-	0	17	-	-	0	-	-
SONST.WESTIN.	-	-	-	-	-	17	-	-	-	-	-
DARUNTER:*WI	-	-	-	-	-	17	-	-	-	-	-
KOLUMBIEN	-	-	-	6	-	2 830	-	-	-	-	-
DARUNTER:BOG	-	-	-	-	-	2 810	-	-	-	-	-
*CO	-	-	-	6	-	20	-	-	-	-	-
VENEZUELA	-	-	-	3	-	3 384	-	-	-	-	-
DARUNTER:CCS	-	-	-	-	-	3 344	-	-	-	-	-
*VE	-	-	-	3	-	40	-	-	-	-	-
BRASILIEN	-	-	-	-	-	11 817	-	-	5	-	-
DARUNTER:RIO	-	-	-	-	-	2 684	-	-	-	-	-
SAO	-	-	-	-	-	8 562	-	-	5	-	-
REC	-	-	-	-	-	529	-	-	-	-	-
SSA	-	-	-	-	-	41	-	-	-	-	-
ECUADOR	-	-	-	-	-	100	-	-	-	-	-
DARUNTER:UIO	-	-	-	-	-	100	-	-	-	-	-
PERU	-	-	-	-	-	290	-	-	-	-	-
DARUNTER:LIM	-	-	-	-	-	290	-	-	-	-	-
BOLIVIEN	-	-	-	-	-	61	-	-	-	-	-
DARUNTER:LPB	-	-	-	-	-	61	-	-	-	-	-
PARAGUAY	-	-	-	-	-	69	-	-	-	-	-
DARUNTER:ASU	-	-	-	-	-	69	-	-	-	-	-
URUGUAY	-	-	-	-	-	324	-	-	-	-	-
DARUNTER:MVD	-	-	-	-	-	324	-	-	-	-	-
ARGENTINIEN	-	-	-	-	-	2 579	-	-	-	-	-
DARUNTER:BUE	-	-	-	-	-	2 579	-	-	-	-	-
CHILE	-	-	-	-	-	2 314	-	-	-	-	-
DARUNTER:SCL	-	-	-	-	-	2 314	-	-	-	-	-
A M E R I K A	1 562	1 203	-	4 009	11 029	162 595	680	-	4 574	643	-
LIBANON	-	-	-	-	-	301	-	-	-	-	-
DARUNTER:BEY	-	-	-	-	-	301	-	-	-	-	-
ISRAEL	-	-	-	-	15 956	7 803	-	-	257	-	-
DARUNTER:TLV	-	-	-	-	15 956	7 803	-	-	257	-	-
JORDANIEN	-	-	-	-	65	602	-	-	-	-	-
DARUNTER:AMM	-	-	-	-	65	602	-	-	-	-	-
SYRIEN	-	-	-	-	-	1 251	-	-	195	-	-
DARUNTER:DAM	-	-	-	-	-	1 247	-	-	195	-	-
IRAN	17	-	-	-	84	7 771	-	-	-	-	-
DARUNTER:THR	17	-	-	-	-	7 654	-	-	-	-	-
*IR	-	-	-	-	84	117	-	-	-	-	-
KUWEIT	-	-	-	-	-	7 814	-	-	8	-	-
DARUNTER:KWI	-	-	-	-	-	7 814	-	-	8	-	-
BAHRAIN	-	-	-	-	23	2 733	-	-	-	-	-
DARUNTER:BAH	-	-	-	-	23	2 733	-	-	-	-	-
KATAR	-	-	-	-	1	1 128	-	-	-	-	-
DARUNTER:DOH	-	-	-	-	1	1 128	-	-	-	-	-
SAUDI-ARAB	-	-	-	-	2 543	8 940	-	-	-	-	-
DARUNTER:DHA	-	-	-	-	-	3 105	-	-	-	-	-
JED	-	-	-	-	1 052	2 423	-	-	-	-	-
RUH	-	-	-	-	1 491	3 410	-	-	-	-	-
JEMEN	-	-	-	-	-	2 204	-	-	-	-	-
DARUNTER:SAH	-	-	-	-	-	1 931	-	-	-	-	-
ADE	-	-	-	-	-	143	-	-	-	-	-
*YE	-	-	-	-	-	130	-	-	-	-	-
OMAN	-	-	-	-	293	669	-	-	-	-	-
DARUNTER:MCT	-	-	-	-	293	575	-	-	-	-	-
*OM	-	-	-	-	0	94	-	-	-	-	-
V.A.EMIRATE	-	-	-	14	1 055	12 742	-	-	6	-	-
DARUNTER:SEL	-	-	-	0	-	139	-	-	4	-	-
DXB	-	-	-	-	753	10 690	-	-	0	-	-
AUH	-	-	-	13	302	1 913	-	-	2	-	-
PAKISTAN	-	-	-	-	55	4 507	-	-	-	-	-
DARUNTER:KHI	-	-	-	-	55	3 961	-	-	-	-	-
ISB	-	-	-	-	-	230	-	-	-	-	-
LHE	-	-	-	-	-	317	-	-	-	-	-
BANGLADESCH	-	-	-	-	-	210	-	-	-	-	-
DARUNTER:DAC	-	-	-	-	-	55	-	-	-	-	-
AFGHANISTAN	-	-	-	-	-	55	-	-	-	-	-
DARUNTER:KBL	-	-	-	-	-	11 199	7	-	-	-	-
INDIEN	-	-	-	-	-	3 687	7	-	-	-	-
DARUNTER:DEL	-	-	-	-	-	162	-	-	-	-	-
CCU	-	-	-	-	-	7 147	-	-	-	-	-
BOM	-	-	-	-	-	123	-	-	-	-	-
MAA	-	-	-	-	-	80	-	-	-	-	-
BLR	-	-	-	-	-	145	-	-	-	-	-
NEPAL	-	-	-	-	-	145	-	-	-	-	-
DARUNTER:KTM	-	-	-	-	-	516	-	-	73	-	-
SRI LANKA	-	-	-	43	-	516	-	-	73	-	-
DARUNTER:CMB	-	-	-	43	-	81	-	-	8	-	-
MALEDIVEN	-	-	-	5	-	81	-	-	8	-	-
DARUNTER:MLE	-	-	-	5	-	81	-	-	8	-	-

IM JAHR 1992

MIT GEBIETEN AUSSERHALB DEUTSCHLANDS

IN TONNEN

HERKUNFTSFLUGPLATZ									NACH STRECKENZIELLAND
(THF)	B E R L I N (SKF)	SAARBRUECKEN (SCN)	MUENSTER/ OSN. (FMO)	LEIPZIG (LEJ)	DRESDEN (DRS)	ERFURT (ERF)	SONSTIGE	INSGESAMT	BZW. ----- FLUGPLATZ
-	-	-	-	-	-	-	-	40	EINLADUNG
-	-	-	-	-	-	-	-	11	-----
-	-	-	-	-	-	-	-	29	ANTIGUA-BARB.
-	-	-	-	-	-	-	-	29	DARUNTER: ANU
-	-	-	-	-	-	-	-	42	BARBADOS
-	-	-	-	-	-	-	-	42	DARUNTER: BGI
-	-	-	-	-	-	-	-	30	TRINID. U. TOB.
-	-	-	-	-	-	-	-	30	DARUNTER: POS
-	-	-	-	-	-	-	-	40	NIED. ANTILLEN
-	-	-	-	-	-	-	-	40	DARUNTER: CUR
-	-	-	-	-	-	-	-	17	ST. LUCIA
-	-	-	-	-	-	-	-	17	DARUNTER: UVF
-	-	-	-	-	-	-	-	17	SONST. WESTIN.
-	-	-	-	-	-	-	-	17	DARUNTER: *WI
-	-	-	-	-	-	-	-	2 836	KOLUMBIEN
-	-	-	-	-	-	-	-	2 810	DARUNTER: BOG
-	-	-	-	-	-	-	-	25	*CO
-	-	0	-	-	-	-	-	3 387	VENEZUELA
-	-	0	-	-	-	-	-	3 344	DARUNTER: CCS
-	-	0	-	-	-	-	-	42	*VE
-	-	-	-	-	-	-	-	11 821	BRASILIAN
-	-	-	-	-	-	-	-	2 684	DARUNTER: RIO
-	-	-	-	-	-	-	-	8 562	SAO
-	-	-	-	-	-	-	-	534	REC
-	-	-	-	-	-	-	-	41	SSA
-	-	-	-	-	-	-	-	100	ECUADOR
-	-	-	-	-	-	-	-	100	DARUNTER: UIO
-	-	-	-	-	-	-	-	290	PERU
-	-	-	-	-	-	-	-	290	DARUNTER: LIM
-	-	-	-	-	-	-	-	61	BOLIVIEN
-	-	-	-	-	-	-	-	61	DARUNTER: LPB
-	-	-	-	-	-	-	-	69	PARAGUAY
-	-	-	-	-	-	-	-	69	DARUNTER: ASU
-	-	-	-	-	-	-	-	324	URUGUAY
-	-	-	-	-	-	-	-	324	DARUNTER: MVD
-	-	-	-	-	-	-	-	2 579	ARGENTINIEN
-	-	-	-	-	-	-	-	2 579	DARUNTER: BUE
-	-	-	-	-	-	-	-	2 314	CHILE
-	-	-	-	-	-	-	-	2 314	DARUNTER: SCL
-	84	0	-	-	-	-	-	186 379	A M E R I K A
-	2	-	-	-	-	-	-	303	LIBANON
-	2	-	-	-	-	-	-	303	DARUNTER: BEY
-	109	-	-	-	-	-	-	24 124	ISRAEL
-	109	-	-	-	-	-	-	24 124	DARUNTER: TLV
-	11	-	-	-	-	-	-	678	JORDANIEN
-	11	-	-	-	-	-	-	678	DARUNTER: AMM
-	3	-	-	-	-	-	-	1 449	SYRIEN
-	3	-	-	-	-	-	-	1 445	DARUNTER: DAM
-	-	-	-	-	-	-	-	7 872	IRAN
-	-	-	-	-	-	-	-	7 672	DARUNTER: THR
-	-	-	-	-	-	-	-	201	*IR
-	-	-	-	-	-	-	-	7 821	KUWEIT
-	-	-	-	-	-	-	-	7 821	DARUNTER: KWI
-	-	-	-	-	-	-	-	2 756	BAEHAIRN
-	-	-	-	-	-	-	-	2 756	DARUNTER: BAH
-	-	-	-	-	-	-	-	1 129	KATAR
-	-	-	-	-	-	-	-	1 129	DARUNTER: DOH
-	-	-	-	-	-	-	-	11 483	SAUDI-ARAB.
-	-	-	-	-	-	-	-	3 105	DARUNTER: DHA
-	-	-	-	-	-	-	-	3 475	JED
-	-	-	-	-	-	-	-	4 902	RUH
-	38	-	-	-	-	-	-	2 242	JEMEN
-	38	-	-	-	-	-	-	1 969	DARUNTER: SAH
-	-	-	-	-	-	-	-	143	ADE
-	-	-	-	-	-	-	-	130	*YE
-	-	-	-	-	-	-	-	962	OMAN
-	-	-	-	-	-	-	-	868	DARUNTER: MCT
-	-	-	-	-	-	-	-	94	*OM
-	0	-	-	-	-	-	-	13 817	V.A. EMIRATE
-	-	-	-	-	-	-	-	144	DARUNTER: SHJ
-	0	-	-	-	-	-	-	11 444	DXB
-	-	-	-	-	-	-	-	2 229	AUH
-	-	-	-	-	-	-	-	4 562	PAKISTAN
-	-	-	-	-	-	-	-	4 016	DARUNTER: KHI
-	-	-	-	-	-	-	-	230	ISB
-	-	-	-	-	-	-	-	317	LKE
-	-	-	-	-	-	-	-	210	BANGLADESCH
-	-	-	-	-	-	-	-	210	DARUNTER: DAC
-	-	-	-	-	-	-	-	55	AFGHANISTAN
-	-	-	-	-	-	-	-	55	DARUNTER: KBL
-	-	-	-	-	-	-	-	11 206	INDIEN
-	-	-	-	-	-	-	-	3 694	DARUNTER: DEL
-	-	-	-	-	-	-	-	162	CCU
-	-	-	-	-	-	-	-	7 147	BOM
-	-	-	-	-	-	-	-	123	MAA
-	-	-	-	-	-	-	-	80	BLR
-	-	-	-	-	-	-	-	145	NEPAL
-	-	-	-	-	-	-	-	145	DARUNTER: KTM
-	9	-	-	-	-	-	-	641	SRI LANKA
-	9	-	-	-	-	-	-	641	DARUNTER: CMB
-	-	-	-	-	-	-	-	94	MALEDIVEN
-	-	-	-	-	-	-	-	94	DARUNTER: MLE

VON STRECKEN

NACH STRECKENZIELLAND BZW. ----- FLUGPLATZ	HAMBURG (HAM)	HANNOVER (HAJ)	BREMEN (BRE)	DUESSELDORF (DUS)	KOELN/BONN (CGN)	FRANKFURT (FRA)	STUTTGART (STR)	NUERNBERG (NUE)	MUENCHEN (MUC)	BERLIN (TXL)
EINLADUNG										
INSGESAMT										
THAILAND	-	-	-	39	-	5 712	-	-	145	-
DARUNTER:BKK	-	-	-	39	-	5 711	-	-	143	-
VIETNAM	-	-	-	-	-	204	-	-	-	-
DARUNTER:SGN	-	-	-	-	-	204	-	-	-	-
MALAYSIA	-	-	-	-	-	3 586	-	-	22	-
DARUNTER:KUL	-	-	-	-	-	3 139	-	-	22	-
PEN	-	-	-	-	-	446	-	-	-	-
SINGAPUR	-	-	-	-	-	8 368	-	-	-	-
DARUNTER:SIN	-	-	-	-	-	8 368	-	-	-	-
BRUNEI	-	-	-	-	-	297	-	-	-	-
DARUNTER:BNW	-	-	-	-	-	297	-	-	-	-
INDONESIEN	-	-	-	-	-	2 081	-	-	11	-
DARUNTER:JKT	-	-	-	-	-	2 052	-	-	-	-
DPS	-	-	-	-	-	29	-	-	8	-
PHILIPPINEN	-	-	-	-	-	4 458	-	-	-	-
DARUNTER:MNL	-	-	-	-	-	4 457	-	-	-	-
HONGKONG (BRIT)	-	-	-	-	2 075	19 404	-	-	-	-
DARUNTER:HKG	-	-	-	-	2 075	19 404	-	-	-	-
TAIWAN	-	-	-	-	-	0	-	-	-	-
JAPAN	-	-	-	-	554	21 988	-	-	136	-
DARUNTER:TYO	-	-	-	-	554	19 567	-	-	136	-
OSA	-	-	-	-	-	2 079	-	-	-	-
NGO	-	-	-	-	-	284	-	-	-	-
*JP	-	-	-	-	-	57	-	-	-	-
KOREA REP.	-	-	-	-	349	15 187	-	-	-	-
DARUNTER:SEL	-	-	-	-	349	15 187	-	-	-	-
KOREA DEM.VR	-	-	-	-	-	0	-	-	-	-
DARUNTER:FMJ	-	-	-	-	-	0	-	-	-	-
MONGOLEI	-	-	-	-	8	-	-	-	-	-
CHINA	-	-	-	-	-	7 133	-	-	-	-
DARUNTER:PEK	-	-	-	-	-	7 127	-	-	-	-
A S I E N	17	-	-	101	23 062	159 092	7	-	862	-
AUSTRALIEN	-	-	-	0	-	5 903	-	-	-	-
DARUNTER:SYD	-	-	-	-	-	3 800	-	-	-	-
MEB	-	-	-	0	-	2 081	-	-	-	-
PER	-	-	-	-	-	20	-	-	-	-
NEUSEELAND	-	-	-	-	-	395	-	-	-	-
DARUNTER:AKL	-	-	-	-	-	395	-	-	-	-
POLYNES (FR)	-	-	-	-	-	1	-	-	-	-
AUSTRALIEN/OZEANIEN...	-	-	-	0	-	6 299	-	-	-	-
I N S G E S A M T ..	9 519	3 770	232	16 836	79 541	497 476	4 979	1 721	16 729	1 806

IM JAHR 1992
 MIT GEBIETEN AUSSERHALB DEUTSCHLANDS
 IN TONNEN

HERKUNFTSFLUGPLATZ									NACH STRECKENZIELLAND
B E R L I N (THF)	(SXF)	SAARBRUECKEN (SCN)	MUENSTER/ OSN. (FMO)	LEIPZIG (LEJ)	DRESDEN (DRS)	ERFURT (ERF)	SONSTIGE	INSGESAMT	BZW. ----- FLUGPLATZ
-	-	-	-	-	-	-	-	5 896	EINLADUNG
-	-	-	-	-	-	-	-	5 893	THAILAND
-	-	-	-	-	-	-	-	204	DARUNTER: BKK
-	-	-	-	-	-	-	-	204	VIETNAM
-	-	-	-	-	-	-	-	3 607	DARUNTER: SGN
-	-	-	-	-	-	-	-	3 161	MALAYSIA
-	-	-	-	-	-	-	-	446	DARUNTER: KUL
-	41	-	-	-	-	-	-	8 409	PEN
-	41	-	-	-	-	-	-	8 409	SINGAPUR
-	-	-	-	-	-	-	-	297	DARUNTER: SIN
-	-	-	-	-	-	-	-	297	BRUNEI
-	-	-	-	-	-	-	-	2 093	DARUNTER: BWN
-	-	-	-	-	-	-	-	2 052	INDONESIEN
-	-	-	-	-	-	-	-	37	DARUNTER: JKT
-	-	-	-	-	-	-	-	4 458	DPS
-	-	-	-	-	-	-	-	4 457	PHILIPPINEN
-	-	-	-	-	-	-	-	21 479	DARUNTER: MNL
-	-	-	-	-	-	-	-	21 479	HONGKONG (BRIT)
-	-	-	-	-	-	-	-	0	DARUNTER: HKG
-	2	-	-	-	-	-	-	22 680	TAIWAN
-	2	-	-	-	-	-	-	20 260	JAPAN
-	-	-	-	-	-	-	-	2 079	DARUNTER: TYO
-	-	-	-	-	-	-	-	284	OSA
-	-	-	-	-	-	-	-	57	NGO
-	-	-	-	-	-	-	-	15 537	*JP
-	-	-	-	-	-	-	-	15 537	KOREA REP.
-	476	-	-	-	-	-	-	477	DARUNTER: SEL
-	476	-	-	-	-	-	-	477	KOREA DEM. VR
-	-	-	-	-	-	-	-	8	DARUNTER: FMJ
-	26	-	-	-	-	-	-	7 158	MONGOLEI
-	26	-	-	-	-	-	-	7 153	CHINA
-	716	-	-	-	-	-	-	183 857	DARUNTER: PEK
-	-	-	-	-	-	-	-	5 903	A S I E N
-	-	-	-	-	-	-	-	3 800	AUSTRALIEN
-	-	-	-	-	-	-	-	2 081	DARUNTER: SYD
-	-	-	-	-	-	-	-	20	MEB
-	-	-	-	-	-	-	-	395	PER
-	-	-	-	-	-	-	-	395	NEUSEELAND
-	-	-	-	-	-	-	-	1	DARUNTER: AKL
-	-	-	-	-	-	-	-	6 299	POLYNES (FR)
22	2 074	194	1	373	5	2	9	635 289	AUSTRALIEN/OZEANIEN
									I N S G E S A M T

NACH STRECKEN

VON STRECKENHERKUNFTS-										
LAND BZW. --- FLUGPLATZ	HAMBURG (HAM)	HANNOVER (HAJ)	BREMEN (BRE)	DUESSELDORF (DUS)	KOELN/BONN (CGN)	FRANKFURT (FRA)	STUTTGART (STR)	NUERNBERG (NUE)	MUENCHEN (MUC)	BERLIN (TXL)
AUSLADUNG										
INSGESAMT										
POLEN	46	-	-	7	7	850	-	-	1	-
DARUNTER: WAW	30	-	-	7	5	843	-	-	1	-
GDN	16	-	-	-	-	-	-	-	-	-
LITAUEN	0	-	-	-	-	31	-	-	-	-
DARUNTER: VNO	0	-	-	-	-	31	-	-	-	-
LETTLAND	21	0	-	0	-	17	-	-	-	-
DARUNTER: RIX	21	0	-	0	-	17	-	-	-	-
ESTLAND	-	-	-	-	-	2	0	-	-	-
FINNLAND	147	0	-	153	236	1 337	141	45	54	26
DARUNTER: HEL	147	0	-	153	227	1 337	141	45	54	26
SCHWEDEN	118	3	-	84	2 354	5 426	13	-	26	3
DARUNTER: STO	111	2	-	72	1 218	3 830	13	-	26	3
GOT	7	-	-	12	1 118	1 595	-	-	-	-
*SE	-	0	-	-	17	-	-	-	-	-
NORWEGEN	336	-	-	117	23	555	-	-	25	-
DARUNTER: OSL	299	-	-	109	23	555	-	-	25	-
BGO	37	-	-	4	-	-	-	-	-	-
DAENEMARK	307	54	-	298	3 556	3 679	128	-	284	71
DARUNTER: CPH	307	54	-	298	1 812	3 679	128	-	284	71
BLL	-	-	-	-	1 742	-	-	-	-	-
GR BRITANNIEN	1 137	279	176	2 718	15 650	28 879	582	116	1 389	521
DARUNTER: LON	1 092	268	176	1 032	11 001	23 752	452	112	1 308	508
BHX	25	3	-	118	2 391	191	46	-	42	10
MAN	20	3	-	83	0	3 064	2	-	38	-
LPL	-	-	-	-	1 619	1	-	-	-	-
GLA	-	-	-	0	-	62	-	-	1	-
PIK	-	-	-	-	12	1 792	-	-	-	-
BFS	-	-	-	-	13	-	-	-	-	-
BRS	-	-	-	12	-	-	-	-	-	-
EMA	-	-	-	-	342	7	82	4	-	-
*GB	-	6	-	1 472	262	8	1	-	-	2
IRLAND	-	4	1	240	1 405	2 514	3	-	70	-
DARUNTER: DUB	-	4	0	238	1 170	2 410	3	-	70	-
SNN	-	-	-	2	234	104	0	-	-	-
ISLAND	12	-	-	-	1	14	-	-	0	-
DARUNTER: REK	12	-	-	-	1	14	-	-	0	-
NIEDERLANDE	671	29	54	268	224	1 308	191	22	815	117
DARUNTER: AMS	671	29	54	268	198	1 308	191	22	815	117
MST	-	-	-	-	27	-	-	-	-	-
BELGIEN	672	37	0	9	1 002	3 224	530	1 383	386	13
DARUNTER: BRU	672	37	0	9	984	3 224	530	1 383	386	13
OST	-	-	-	-	18	-	-	-	-	-
LUXEMBURG	3	-	-	-	128	79	-	-	9	-
DARUNTER: LUX	3	-	-	-	128	79	-	-	9	-
FRANKREICH	618	12	8	622	4 717	4 982	372	20	559	309
DARUNTER: PAR	617	12	8	596	3 312	4 115	370	18	425	309
BOD	-	-	-	-	81	6	-	-	-	-
LYS	-	-	-	4	1 324	203	-	-	0	-
TLS	-	-	-	-	-	31	-	-	42	-
NCE	0	0	-	15	0	610	3	-	88	0
*FR	-	-	0	8	-	17	-	1	-	-
SPANIEN	548	77	-	1 303	2 685	7 715	184	5	369	47
DARUNTER: MAD	272	-	-	135	30	4 073	60	-	153	32
BCN	87	56	-	200	469	2 077	36	5	124	15
VLC	-	-	-	1	225	285	-	-	-	-
ALC	-	-	-	-	4	11	-	-	1	-
LEI	0	-	-	29	-	-	-	-	0	-
AGP	0	-	-	23	-	199	-	-	-	-
SVQ	-	-	-	-	-	43	0	-	-	-
BIO	-	-	-	-	-	409	-	-	-	-
*E1	-	8	-	-	1 919	2	-	-	-	-
PMI	11	-	-	11	5	218	2	-	0	0
LPA	115	-	-	328	29	138	1	-	15	0
TCI	32	1	-	205	1	245	82	0	3	0
FUE	29	11	-	371	-	6	0	-	70	-
ACE	0	0	0	0	3	10	3	-	-	0
PORTUGAL	66	190	0	175	40	3 167	35	-	253	6
DARUNTER: LIS	64	-	0	54	39	1 365	32	-	244	6
OPO	-	-	-	113	1	1 755	-	-	-	-
SMA	-	190	-	-	-	-	-	-	-	-
FAO	-	-	-	0	-	35	0	-	-	-
FNC	2	-	-	8	-	11	3	-	9	-
MALTA	7	-	-	1	0	772	4	-	23	-
DARUNTER: MLA	7	-	-	1	0	772	4	-	23	-
SCHWEIZ	733	193	20	1 018	2 525	2 650	954	78	1 119	187
DARUNTER: ZRH	725	193	20	932	328	1 721	952	69	1 038	187
GVA	3	-	-	80	3	922	1	-	66	-
BSL	5	-	-	6	2 194	7	-	9	13	-
OESTERREICH	67	5	-	486	1 161	2 627	56	38	275	84
DARUNTER: VIE	67	5	-	480	381	2 142	56	4	274	84
INN	-	-	-	-	-	71	-	-	-	-
LNZ	-	-	-	5	780	153	0	34	-	-
SZG	-	-	-	0	-	19	-	-	-	-
GRZ	-	-	-	-	-	227	-	-	0	-
KLU	-	-	-	-	-	15	-	-	-	-
ITALIEN	241	0	0	415	3 966	11 345	129	34	738	91
DARUNTER: ROM	34	-	-	165	273	2 778	38	12	341	52
MIL	207	0	-	212	1 979	5 566	83	9	170	39
VCE	-	-	-	29	0	947	3	-	12	-
TRS	-	-	-	-	-	-	-	-	41	-
VRN	-	-	-	-	-	19	-	-	4	-
TRN	-	-	-	-	-	628	6	-	16	-
GOA	-	-	0	0	401	171	-	-	4	-
FLR	-	-	-	-	10	0	-	-	-	-
BLQ	-	-	-	-	-	332	-	-	54	-

IM JAHR 1992

MIT GEBIETEN AUSSERHALB DEUTSCHLANDS

IN TONNEN

ZIELFLUGPLATZ									VON STRECKENHERKUNFTS-
(THF)	B E R L I N (SXF)	SAARBRUECKEN (SCN)	MUENSTER/ OSN. (FMO)	LEIPZIG (LEJ)	DRESDEN (DRS)	ERFURT (ERF)	SONSTIGE	INSGESAMT	LAND BZW. - FLUGPLATZ
									AUSLADUNG
									INSGESAMT
0	5	-	-	-	-	-	-	915	POLEN
0	5	-	-	-	-	-	-	891	DARUNTER: WAW
-	-	-	-	-	-	-	-	16	GDN
-	2	-	-	-	-	-	-	33	LITAUEN
-	2	-	-	-	-	-	-	33	DARUNTER: VNO
0	-	-	-	-	-	-	-	39	LETTLAND
0	-	-	-	-	-	-	-	39	DARUNTER: RIX
-	-	-	-	-	-	-	-	2	ESTLAND
-	-	-	-	-	-	-	-	2 140	FINNLAND
-	-	-	-	-	-	-	-	2 131	DARUNTER: HEL
2	-	-	-	-	-	-	-	8 027	SCHWEDEN
1	-	-	-	-	-	-	-	5 277	DARUNTER: STO
0	-	-	-	-	-	-	-	2 733	GOT
0	-	-	-	-	-	-	-	18	*SE
0	-	-	-	-	-	-	-	1 057	NORWEGEN
0	-	-	-	-	-	-	-	1 012	DARUNTER: OSL
-	-	-	-	-	-	-	-	41	BGO
0	0	-	-	-	-	-	-	8 378	DAENEMARK
0	0	-	-	-	-	-	-	6 635	DARUNTER: CPH
-	-	-	-	-	-	-	-	1 742	BLL
0	-	55	-	7	-	-	-	51 510	GR BRITANNIEN
0	-	3	-	7	-	-	-	39 711	DARUNTER: LON
-	-	-	-	-	-	-	-	2 826	BHX
-	-	-	-	-	-	-	-	3 210	MAN
-	-	46	-	-	-	-	-	1 667	LPL
-	-	-	-	-	-	-	-	63	GLA
-	-	-	-	-	-	-	-	1 804	PIK
-	-	-	-	-	-	-	-	13	BFS
-	-	-	-	-	-	-	-	12	BRS
-	-	-	-	-	-	-	-	434	EMA
-	-	4	-	-	-	-	-	1 754	*GB
-	1	-	-	-	-	-	-	4 237	IRLAND
-	1	-	-	-	-	-	-	3 896	DARUNTER: DUB
-	-	-	-	-	-	-	-	340	SNN
-	-	-	-	-	-	-	-	27	ISLAND
1	0	-	-	0	0	-	-	27	DARUNTER: REK
1	0	-	-	0	0	-	-	3 700	NIEDERLANDE
-	-	-	-	-	-	-	-	3 673	DARUNTER: AMS
-	-	-	-	-	-	-	-	27	MST
1	0	-	-	-	-	-	-	7 259	BELGIEN
1	0	-	-	-	-	-	-	7 241	DARUNTER: BRU
0	-	-	-	-	-	-	-	18	OST
0	-	-	-	-	-	-	-	220	LUXEMBURG
-	5	2	-	-	-	-	-	220	DARUNTER: LUX
-	5	-	-	-	-	-	-	12 228	FRANKREICH
-	-	-	-	-	-	-	-	9 787	DARUNTER: PAR
-	-	-	-	-	-	-	-	87	BOD
-	-	-	-	-	-	-	-	1 531	LYS
-	-	-	-	-	-	-	-	73	TLS
-	-	-	-	-	-	-	-	717	NCE
-	-	2	-	-	-	-	-	28	*FR
-	8	8	2	4	-	-	-	12 957	SPANIEN
-	3	-	-	-	-	-	-	4 758	DARUNTER: MAD
-	-	2	-	-	-	-	-	3 071	BCN
-	-	6	-	-	-	-	-	517	VLC
-	-	-	-	-	-	-	-	17	ALC
-	-	-	-	-	-	-	-	29	LEI
-	-	-	-	-	-	-	-	223	AGP
-	-	-	-	-	-	-	-	43	SVQ
-	-	-	-	-	-	-	-	409	BIO
-	-	-	-	-	-	-	-	1 929	*EI
-	-	-	-	2	-	-	-	251	PMI
-	5	-	0	1	-	-	-	627	LPA
-	-	0	1	-	-	-	-	577	TCI
-	-	-	-	-	-	-	-	489	FUE
-	-	-	-	-	-	-	-	16	ACE
-	3	-	-	-	-	-	-	3 936	PORTUGAL
-	-	-	-	-	-	-	-	1 804	DARUNTER: LIS
-	-	-	-	-	-	-	-	1 869	OPO
-	-	-	-	-	-	-	-	190	SMA
-	-	-	-	-	-	-	-	36	FAO
-	3	-	-	-	-	-	-	37	FNC
-	-	-	-	-	-	-	-	809	MALTA
-	-	-	-	-	-	-	-	809	DARUNTER: MLA
2	1	-	0	2	2	-	-	9 484	SCHWEIZ
0	1	-	0	2	2	-	-	6 171	DARUNTER: ZRH
0	-	-	-	-	-	-	-	1 076	GVA
2	-	-	-	-	-	-	-	2 235	BSL
0	15	-	-	-	-	-	-	4 814	OESTERREICH
0	15	-	-	-	-	-	-	3 508	DARUNTER: VIE
-	-	-	-	-	-	-	-	71	INN
-	-	-	-	-	-	-	-	973	LNZ
-	-	-	-	-	-	-	-	19	SZG
-	-	-	-	-	-	-	-	228	GRZ
-	-	-	-	-	-	-	-	15	KLU
1	2	-	-	-	-	-	-	16 962	ITALIEN
-	2	-	-	-	-	-	-	3 694	DARUNTER: ROM
1	-	-	-	-	-	-	-	8 267	MIL
-	-	-	-	-	-	-	-	992	VCE
-	-	-	-	-	-	-	-	41	TRS
-	-	-	-	-	-	-	-	23	VRN
-	-	-	-	-	-	-	-	650	TRN
-	-	-	-	-	-	-	-	576	GOA
-	-	-	-	-	-	-	-	10	FLR
-	-	-	-	-	-	-	-	387	BLQ

NACH STRECKEN

VON STRECKENHERKUNFTS-										
LAND BZW. ---FLUGPLATZ	HAMBURG (HAM)	HANNOVER (HAJ)	BREMEN (BRE)	DUESSELDORF (DUS)	KOELN/BONN (CGN)	FRANKFURT (FRA)	STUTTGART (STR)	NUERNBERG (NUE)	MUENCHEN (MUC)	BERLIN (TXL)
AUSLADUNG										
INSGESAMT										
PSA	-	-	-	-	-	407	-	-	12	-
NAP	-	0	-	9	-	327	-	-	59	-
BRI	-	-	-	-	-	98	-	-	23	-
CTA	-	-	-	-	-	68	-	-	0	-
*IT	-	-	-	-	1 303	2	-	13	-	-
GRIECHENLAND	13	-	-	654	2	3 934	533	-	712	84
DARUNTER:ATH	13	-	-	175	-	2 901	156	-	229	47
SKG	-	-	-	471	2	1 030	377	-	455	37
HER	-	-	-	4	-	2	0	-	28	-
TUERKEI	266	33	-	505	541	5 929	173	6	1 761	63
DARUNTER:ANK	0	2	-	5	13	356	4	-	17	-
IST	260	30	-	493	442	4 971	154	4	1 585	58
IZM	0	-	-	2	76	476	2	-	130	-
AYT	6	0	-	6	9	126	13	2	29	4
ZYPERN	-	-	-	6	-	289	-	-	44	-
DARUNTER:LCA	-	-	-	6	-	246	-	-	44	-
*CY	-	-	-	-	-	43	-	-	-	-
SLOWENIEN	-	-	-	-	-	479	-	-	7	-
DARUNTER:LJU	-	-	-	-	-	479	-	-	7	-
KROATIEN	-	-	-	2	-	719	3	-	0	-
DARUNTER:ZAG	-	-	-	1	-	593	3	-	0	-
BOSNIEN-HERZEGOWINA	-	103	-	-	-	-	-	-	-	-
DARUNTER:SPU	-	-	-	0	-	126	-	-	-	-
SJJ	-	103	-	-	-	-	-	-	-	-
MAZEDONIEN	1	-	-	3	0	10	1	-	2	-
DARUNTER:SKP	1	-	-	3	0	10	1	-	2	-
UNGARN	15	-	-	27	16	919	17	1	47	0
DARUNTER:BUD	15	-	-	27	16	919	17	1	47	0
TSCHESCHOSLOW	16	-	-	9	4	345	-	10	2	0
DARUNTER:PRG	16	-	-	9	4	345	-	10	2	0
RUMAENIEN	-	-	-	-	-	256	-	-	76	-
DARUNTER:BUH	-	-	-	-	-	254	-	-	76	-
BULGARIEN	-	-	-	-	-	267	10	-	95	-
DARUNTER:SOF	-	-	-	-	-	267	-	-	95	-
VAR	-	-	-	-	-	-	10	-	-	-
GUS-RUSSISCHE-FOEDER	49	569	-	82	125	3 619	0	-	26	16
DARUNTER:MW	47	565	-	82	125	3 549	0	-	26	16
LED	3	-	-	0	-	55	-	-	-	0
*RU	-	3	-	-	-	14	-	-	-	-
GUS-WEISSRUSSLAND	-	-	-	-	-	40	-	-	-	-
DARUNTER:MSQ	-	-	-	-	-	40	-	-	-	-
GUS-MOLDAVIEN	-	-	-	-	-	2	-	-	-	-
GUS-UKRAINE	-	-	-	-	-	14	-	-	2	-
DARUNTER:IEV	-	-	-	-	-	14	-	-	2	-
GUS-GEORGIEN	-	-	-	-	-	2	-	-	-	-
GUS-KASACHSTAN	-	2	-	-	-	0	-	-	-	-
GUS-USBEKISTAN	-	-	-	-	-	5	-	-	-	-
E U R O P A	6 112	1 591	261	9 203	40 368	98 001	4 061	1 757	9 172	1 638
DARUNTER: EG-LAENDER	4 276	683	241	6 702	33 375	70 826	2 687	1 579	5 584	1 258
AEgypten	-	23	-	117	71	4 020	5	-	201	-
DARUNTER:CAI	-	23	-	117	71	3 789	3	-	188	-
ALY	-	-	-	-	-	229	-	-	-	-
LXR	-	-	-	-	-	-	-	-	13	-
LIBYEN	-	-	-	-	-	106	-	-	-	-
DARUNTER:TIP	-	-	-	-	-	106	-	-	-	-
TUNESIEN	45	10	-	213	10	1 341	58	-	67	-
DARUNTER:TUN	11	-	-	89	7	791	2	-	18	-
DJE	0	-	-	18	-	65	-	-	1	-
MIR	34	10	-	107	3	485	56	-	47	-
ALGERIEN	2	-	-	-	-	124	-	-	-	-
DARUNTER:ALG	2	-	-	-	-	124	-	-	-	-
MAROKKO	1	-	-	125	0	988	-	-	5	-
DARUNTER:CAS	-	-	-	38	-	898	-	-	3	-
TNG	-	-	-	37	0	47	-	-	-	-
AGA	1	-	-	48	-	12	-	-	2	-
OUJ	-	-	-	2	-	31	-	-	-	-
KAP VERDE	-	-	-	-	-	3	-	-	7	-
DARUNTER:SID	-	-	-	-	-	3	-	-	7	-
SENEGAL	-	-	-	-	-	824	-	-	-	-
DARUNTER:DKR	-	-	-	-	-	824	-	-	-	-
GAMBIA	-	-	-	-	-	51	-	-	18	-
DARUNTER:BJL	-	-	-	-	-	51	-	-	18	-
GHANA	-	-	-	429	2	-	-	-	-	-
DARUNTER:ACC	-	-	-	429	2	-	-	-	-	-
NIGERIA	-	-	-	-	-	897	-	-	-	-
DARUNTER:LOS	-	-	-	-	-	870	-	-	-	-
KAN	-	-	-	-	-	27	-	-	-	-
KAMERUN	-	-	-	-	-	10	-	-	-	-
DARUNTER:DLA	-	-	-	-	-	10	-	-	-	-
SUDAN	-	-	-	-	-	191	-	-	-	-
DARUNTER:KRT	-	-	-	-	-	191	-	-	-	-
AEthiopiEN	-	-	-	-	27	1 335	-	-	-	-
DARUNTER:ADD	-	-	-	-	27	1 331	-	-	-	-
UGANDA	-	-	-	-	-	2	-	-	-	-
KENIA	-	-	-	54	-	9 643	-	-	57	-
DARUNTER:NBO	-	-	-	0	-	9 623	-	-	0	-
MBA	-	-	-	54	-	20	-	-	56	-
TANSANIA	-	-	-	272	-	159	-	-	380	-
DARUNTER:DAR	-	-	-	0	-	135	-	-	-	-
JRO	-	-	-	272	-	24	-	-	380	-
SAMBIA	-	-	-	-	-	257	-	-	-	-
DARUNTER:LUN	-	-	-	-	-	257	-	-	-	-

IM JAHR 1992

MIT GEBIETEN AUSSERHALB DEUTSCHLANDS

IN TONNEN

ZIELFLUGPLATZ

									VON STRECKENHERKUNFTS-	
B E R L I N (THF)	(SXF)	SAARBRUECKEN (SCN)	MUENSTER/ OSN. (FMO)	LEIPZIG (LEJ)	DRESDEN (DRS)	ERFURT (ERF)	SONSTIGE	INSGESAMT	LAND BZW. -	FLUGPLATZ
									AUSLADUNG	
									INSGESAMT	
-	-	-	-	-	-	-	-	419	PSA	
-	-	-	-	-	-	-	-	395	NAP	
-	-	-	-	-	-	-	-	121	BRI	
-	-	-	-	-	-	-	-	69	CTA	
-	2	-	-	-	-	-	-	1 318	*IT	
-	0	-	-	-	-	-	-	5 933	GRIECHENLAND	
-	2	-	-	-	-	-	-	3 520	DARUNTER:ATH	
-	-	-	-	-	-	-	-	2 373	SKG	
-	37	-	-	-	-	-	-	34	HER	
-	6	-	-	-	-	-	-	9 314	TUERKEI	
-	29	-	-	-	-	-	-	403	DARUNTER:ANK	
-	-	-	-	-	-	-	-	8 025	IST	
-	2	-	-	-	-	-	-	687	IZM	
-	25	-	-	-	-	-	-	196	AYT	
-	25	-	-	-	-	-	-	364	ZYPERN	
-	-	-	-	-	-	-	-	321	DARUNTER:LCA	
-	-	-	-	-	-	-	-	43	*CY	
-	-	-	-	-	-	-	-	486	SLOWENIEN	
-	0	-	-	-	-	-	-	486	DARUNTER:LJU	
-	0	-	-	-	-	-	-	725	KROATIEN	
-	-	-	-	-	-	-	-	598	DARUNTER:ZAG	
-	-	-	-	-	-	-	-	103	BOSNIEN-HERZEGOWINA	
-	-	-	-	-	-	-	-	127	DARUNTER:SPU	
-	-	-	-	-	-	-	-	103	SJJ	
-	-	-	-	-	-	-	-	18	MAZEDONIEN	
-	18	-	-	-	-	-	-	18	DARUNTER:SKP	
-	18	-	-	0	0	-	-	1 060	UNGARN	
7	64	-	-	0	0	-	-	1 060	DARUNTER:BUD	
7	64	-	-	-	-	-	-	458	TSCHECHOSLOW	
-	7	-	-	-	-	-	-	457	DARUNTER:PRG	
-	7	-	-	-	-	-	-	339	RUMAENIEN	
-	26	-	-	-	0	-	-	338	DARUNTER:BUH	
-	26	-	-	-	-	-	-	398	BULGARIEN	
-	0	-	-	-	-	-	-	387	DARUNTER:SOF	
-	639	-	-	2	1	-	-	10	VAR	
-	479	-	-	2	1	-	-	5 131	GUS-RUSSISCHE-FOEDER	
-	131	-	-	-	-	-	-	4 894	DARUNTER:MOV	
-	30	-	-	-	-	-	-	189	LED	
-	3	-	-	-	0	-	-	47	*RU	
-	3	-	-	-	0	-	-	43	GUS-WEISSRUSSLAND	
-	-	-	-	-	-	-	-	43	DARUNTER:MSQ	
-	1	-	-	-	-	-	-	2	GUS-MOLDAVIEN	
-	1	-	-	-	-	-	-	17	GUS-UKRAINE	
-	-	-	-	-	-	-	-	17	DARUNTER:IEV	
-	-	-	-	-	-	-	-	2	GUS-GEORGIEN	
-	-	-	-	-	-	-	-	3	GUS-KASACHSTAN	
-	-	-	-	-	-	-	-	5	GUS-USBEKISTAN	
18	866	66	3	15	5	-	-	173 135	E U R O P A	
5	22	66	2	11	0	-	-	127 319	DARUNTER: EG-LAENDER	
-	278	-	-	-	-	-	-	4 716	AEGYPTEN	
-	278	-	-	-	-	-	-	4 469	DARUNTER:CAI	
-	-	-	-	-	-	-	-	229	ALY	
-	-	-	-	-	-	-	-	13	LXR	
-	-	-	-	-	-	-	-	106	LIBYEN	
-	24	-	-	-	-	-	-	106	DARUNTER:TIP	
-	20	-	-	-	-	2	-	1 771	TUNESIEN	
-	-	-	-	-	-	-	-	938	DARUNTER:TUN	
-	4	-	-	-	-	-	-	84	DJE	
-	1	-	-	-	-	2	-	748	MIR	
-	1	-	-	-	-	-	-	126	ALGERIEN	
-	-	-	-	-	-	-	-	126	DARUNTER:ALG	
-	-	-	-	-	-	-	-	1 120	MAROKKO	
-	-	-	-	-	-	-	-	939	DARUNTER:CAS	
-	-	-	-	-	-	-	-	85	TNG	
-	-	-	-	-	-	-	-	64	AGA	
-	-	-	-	-	-	-	-	33	OUD	
-	-	-	-	-	-	-	-	11	KAP VERDE	
-	-	-	-	-	-	-	-	11	DARUNTER:SID	
-	-	-	-	-	-	-	-	824	SENEGAL	
-	-	-	-	-	-	-	-	824	DARUNTER:DKR	
-	-	-	-	-	-	-	-	69	GAMBIA	
-	-	-	-	-	-	-	-	69	DARUNTER:BJL	
-	-	-	-	-	-	-	-	431	GHANA	
-	-	-	-	-	-	-	-	431	DARUNTER:ACC	
-	-	-	-	-	-	-	-	897	NIGERIA	
-	-	-	-	-	-	-	-	870	DARUNTER:LOS	
-	-	-	-	-	-	-	-	27	KAN	
-	-	-	-	-	-	-	-	10	KAMERUN	
-	-	-	-	-	-	-	-	10	DARUNTER:DLA	
-	-	-	-	-	-	-	-	191	SUDAN	
-	-	-	-	-	-	-	-	191	DARUNTER:KRT	
-	-	-	-	-	-	-	-	1 362	AEETHIOPIEN	
-	-	-	-	-	-	-	-	1 358	DARUNTER:ADD	
-	-	-	-	-	-	-	-	2	UGANDA	
-	-	-	-	-	-	-	-	9 754	KENIA	
-	-	-	-	-	-	-	-	9 624	DARUNTER:NBO	
-	-	-	-	-	-	-	-	129	MBA	
-	-	-	-	-	-	-	-	812	TANSANIA	
-	-	-	-	-	-	-	-	135	DARUNTER:DAR	
-	-	-	-	-	-	-	-	677	JRO	
-	-	-	-	-	-	-	-	257	SAMBIA	
-	-	-	-	-	-	-	-	257	DARUNTER:LUN	

VON STRECKENHERKUNFTS-		NACH STRECKEN								
LAND BZW. --- FLUGPLATZ	HAMBURG (HAM)	HANNOVER (HAJ)	BREMEN (BRE)	DUESSELDORF (DUS)	KOELN/BONN (CGN)	FRANKFURT (FRA)	STUTTGART (STR)	NUERNBERG (NUE)	MUENCHEN (MUC)	BERLIN (TXL)
AUSLADUNG										
INSGESAMT										
SIMBABWE	-	-	-	-	45	1 735	-	-	-	-
DARUNTER:HRE	-	-	-	-	45	1 735	-	-	-	-
NAMIBIA	-	-	-	-	-	363	-	-	-	-
DARUNTER:WDB	-	-	-	-	-	363	-	-	-	-
MOSAMBIK	-	-	-	-	-	93	-	-	-	-
SESCHELLEN	-	-	-	-	-	93	-	-	-	-
DARUNTER:SEZ	-	-	-	-	-	627	-	-	380	-
MAURITIUS	-	-	-	-	-	627	-	-	380	-
DARUNTER:MRU	-	-	-	-	8	6 504	-	-	50	-
SUEDAFRIKA	-	-	-	-	8	6 310	-	-	49	-
DARUNTER:JNB	-	-	-	-	-	186	-	-	-	-
CPT	-	-	-	-	-	-	-	-	-	-
A F R I K A	48	34	-	1 211	164	29 272	64	-	1 166	-
KANADA	-	0	-	364	40	15 409	2	-	518	-
DARUNTER:YMQ	-	-	-	-	-	1 018	-	-	-	-
YTO	-	-	-	346	-	9 001	2	-	518	-
YEA	-	-	-	-	-	194	-	-	-	-
YVR	-	-	-	17	-	4 032	-	-	-	-
YYC	-	-	-	-	-	1 140	-	-	-	-
YQX	-	-	-	1	40	24	-	-	-	-
USA	2 927	-	10	6 948	13 494	136 111	494	-	6 597	962
DARUNTER:NYC	1 597	-	10	2 364	11 818	36 295	60	-	3 018	255
CHI	-	-	-	1 536	868	22 428	-	-	1 156	483
BOS	-	-	-	6	-	5 751	-	-	-	-
PHL	-	-	-	-	-	1 962	-	-	-	-
BWI	-	-	-	-	-	54	-	-	-	-
WAS	-	-	-	-	-	4 197	-	-	-	-
DET	-	-	-	-	5	1 312	-	-	-	-
PIT	-	-	-	-	-	1 253	-	-	-	-
CVG	-	-	-	-	-	1 114	-	-	-	-
*U1	-	-	-	-	77	72	-	-	-	-
ATL	756	-	-	417	691	13 990	433	-	1 370	224
CLT	-	-	-	-	1	3 497	-	-	-	-
MIA	563	-	-	1 904	27	9 188	-	-	895	-
SJU	-	-	-	-	-	1 824	-	-	-	-
ORL	-	-	-	273	-	1 150	-	-	-	-
*U2	-	-	-	2	-	34	-	-	-	-
STL	-	-	-	-	-	8	-	-	20	-
MKE	-	-	-	-	-	93	-	-	-	-
DAL	-	-	-	-	-	6 655	-	-	-	-
HOU	-	-	-	-	8	5 544	-	-	-	-
SEA	-	-	-	-	-	89	-	-	-	-
SFO	-	-	-	4	-	6 325	-	-	-	-
LAX	10	-	-	442	-	12 888	2	-	138	-
SAW	-	-	-	-	-	26	-	-	-	-
ANC	-	-	-	-	-	293	-	-	-	-
FAI	-	-	-	-	0	62	-	-	-	-
MEXIKO	-	-	-	7	128	4 050	-	-	-	-
DARUNTER:MEX	-	-	-	7	128	4 040	-	-	-	-
COSTA RICA	-	-	-	67	-	-	-	-	3	-
DARUNTER:SJO	-	-	-	67	-	-	-	-	3	-
KUBA	-	-	-	324	48	4	-	-	-	-
DARUNTER:HAV	-	-	-	298	48	3	-	-	-	-
*CU	-	-	-	26	-	0	-	-	-	-
JAMAICA	-	-	-	27	-	0	-	-	-	-
DARUNTER:MBJ	-	-	-	27	-	0	-	-	-	-
DOMINIK.REP	2	-	-	146	-	70	0	-	-	-
DARUNTER:SDQ	-	-	-	63	-	67	-	-	-	-
POP	2	-	-	80	-	2	0	-	-	-
BARBADOS	-	-	-	-	2	11	-	-	20	-
DARUNTER:BGI	-	-	-	-	2	11	-	-	20	-
TRINID.U.TOB.	-	-	-	-	-	8	-	-	2	-
DARUNTER:POS	-	-	-	-	-	20	-	-	26	-
ST.LUCIA	-	-	-	-	-	20	-	-	26	-
DARUNTER:UVF	-	-	-	-	-	6 814	-	-	-	-
KOLUMBIEN	-	-	-	-	-	6 791	-	-	-	-
DARUNTER:BOG	-	-	-	-	-	23	-	-	-	-
BAQ	-	-	-	-	-	765	-	-	-	-
VENEZUELA	-	-	-	-	-	735	-	-	-	-
DARUNTER:CCS	-	-	-	-	-	30	-	-	-	-
*VE	-	-	-	-	-	10 935	-	-	-	-
BRASILLEN	-	-	-	0	-	4 065	-	-	-	-
DARUNTER:RIO	-	-	-	0	-	6 840	-	-	-	-
SAO	-	-	-	-	-	31	-	-	-	-
SSA	-	-	-	-	-	133	-	-	-	-
ECUADOR	-	-	-	-	-	133	-	-	-	-
DARUNTER:UIO	-	-	-	-	-	309	-	-	-	-
PERU	-	-	-	-	-	309	-	-	-	-
DARUNTER:LIM	-	-	-	-	-	67	-	-	-	-
BOLIVIEN	-	-	-	-	-	67	-	-	-	-
DARUNTER:LPB	-	-	-	-	-	44	-	-	-	-
PARAGUAY	-	-	-	-	-	44	-	-	-	-
DARUNTER:ASU	-	-	-	-	-	259	-	-	-	-
URUGUAY	-	-	-	-	-	259	-	-	-	-
DARUNTER:MVD	-	-	-	-	-	1 533	-	-	-	-
ARGENTINIEN	-	-	-	-	-	1 533	-	-	-	-
DARUNTER:BUE	-	-	-	-	-	1 990	-	-	-	-
CHILE	-	-	-	-	-	1 990	-	-	-	-
DARUNTER:SCL	-	-	-	-	-	-	-	-	-	-
A M E R I K A	2 928	0	10	7 884	13 712	178 532	497	-	7 167	962

IM JAHR 1992

 MIT GEBIETEN AUSSERHALB DEUTSCHLANDS

 IN TONNEN

ZIELFLUGPLATZ								VON STRECKENHERKUNFTS-	
B E R L I N (THF)	(SXF)	SAARBRUECKEN (SCN)	MUENSTER/ OSN. (FMO)	LEIPZIG (LEJ)	DRESDEN (DRS)	ERFURT (ERF)	SONSTIGE	INSGESAMT	LAND BZW. - FLUGPLATZ
									AUSLADUNG
									INSGESAMT
-	-	-	-	-	-	-	-	1 779	SINBABWE
-	-	-	-	-	-	-	-	1 779	DARUNTER:ERE
-	-	-	-	-	-	-	-	363	NAMIBIA
-	-	-	-	-	-	-	-	363	DARUNTER:WDH
-	1	-	-	-	-	-	-	1	MOSAMBIK
-	-	-	-	-	-	-	-	93	SESCHELLEN
-	-	-	-	-	-	-	-	93	DARUNTER:SEZ
-	-	-	-	-	-	-	-	1 007	MAURITIUS
-	-	-	-	-	-	-	-	1 007	DARUNTER:MRU
-	-	-	-	-	-	-	-	6 562	SUEDAFRIKA
-	-	-	-	-	-	-	-	6 375	DARUNTER:JNB
-	-	-	-	-	-	-	-	186	CPT
-	304	-	-	-	-	2	-	32 263	A F R I K A
-	9	-	-	0	-	-	-	16 342	KANADA
-	9	-	-	0	-	-	-	1 018	DARUNTER:YMQ
-	-	-	-	-	-	-	-	9 877	YTO
-	-	-	-	-	-	-	-	194	YEA
-	-	-	-	-	-	-	-	4 048	YVR
-	-	-	-	-	-	-	-	1 140	YYC
-	-	-	-	-	-	-	-	65	YQX
-	0	-	-	41	-	-	-	167 584	USA
-	-	-	-	-	-	-	-	55 416	DARUNTER:NYC
-	-	-	-	-	-	-	-	26 471	CHI
-	-	-	-	-	-	-	-	5 757	BOS
-	-	-	-	0	-	-	-	1 962	PHL
-	-	-	-	-	-	-	-	54	BWI
-	-	-	-	0	-	-	-	4 198	WAS
-	-	-	-	-	-	-	-	1 316	DET
-	-	-	-	-	-	-	-	1 253	PIT
-	-	-	-	-	-	-	-	1 114	CVG
-	-	-	-	-	-	-	-	149	*U1
-	-	-	-	-	-	-	-	17 880	ATL
-	-	-	-	-	-	-	-	3 498	CLT
-	0	-	-	-	-	-	-	12 578	MIA
-	-	-	-	-	-	-	-	1 824	SJU
-	-	-	-	-	-	-	-	1 424	ORL
-	-	-	-	-	-	-	-	36	*U2
-	-	-	-	-	-	-	-	28	STL
-	-	-	-	-	-	-	-	93	MKE
-	-	-	-	13	-	-	-	6 668	DAL
-	-	-	-	28	-	-	-	5 579	HOU
-	-	-	-	-	-	-	-	89	SEA
-	-	-	-	-	-	-	-	6 328	SFO
-	-	-	-	-	-	-	-	13 481	LAX
-	-	-	-	-	-	-	-	26	SAN
-	-	-	-	-	-	-	-	293	ANC
-	-	-	-	-	-	-	-	62	FAI
-	-	-	-	-	-	-	-	4 185	MEXIKO
-	-	-	-	-	-	-	-	4 175	DARUNTER:MEX
-	-	-	-	-	-	-	-	70	COSTA RICA
-	-	-	-	-	-	-	-	70	DARUNTER:SJO
-	6	-	-	-	-	-	-	381	KUBA
-	6	-	-	-	-	-	-	356	DARUNTER:HAV
-	-	-	-	-	-	-	-	26	*CU
-	-	-	-	-	-	-	-	28	JAMAICA
-	-	-	-	-	-	-	-	28	DARUNTER:MBJ
-	-	-	-	-	-	-	-	218	DOMINIK.REP
-	-	-	-	-	-	-	-	130	DARUNTER:SDQ
-	-	-	-	-	-	-	-	84	POP
-	-	-	-	-	-	-	-	34	BARBADOS
-	-	-	-	-	-	-	-	34	DARUNTER:BGI
-	-	-	-	-	-	-	-	10	TRINID.U.TOB.
-	-	-	-	-	-	-	-	10	DARUNTER:POS
-	-	-	-	-	-	-	-	46	ST.LUCIA
-	-	-	-	-	-	-	-	46	DARUNTER:UVF
-	11	-	-	-	-	-	-	6 826	KOLUMBIEN
-	11	-	-	-	-	-	-	6 803	DARUNTER:BOG
-	-	-	-	-	-	-	-	23	BAQ
-	20	-	-	-	-	-	-	784	VENEZUELA
-	20	-	-	-	-	-	-	755	DARUNTER:CCS
-	-	-	-	-	-	-	-	30	*VE
-	-	-	-	-	-	-	-	10 935	BRASILIEN
-	-	-	-	-	-	-	-	4 065	DARUNTER:RIO
-	-	-	-	-	-	-	-	6 840	SAO
-	-	-	-	-	-	-	-	31	SSA
-	-	-	-	-	-	-	-	133	ECUADOR
-	-	-	-	-	-	-	-	133	DARUNTER:UIO
-	-	-	-	-	-	-	-	309	PERU
-	-	-	-	-	-	-	-	309	DARUNTER:LIM
-	-	-	-	-	-	-	-	67	BOLIVIEN
-	-	-	-	-	-	-	-	67	DARUNTER:LPB
-	-	-	-	-	-	-	-	44	PARAGUAY
-	-	-	-	-	-	-	-	44	DARUNTER:ASU
-	-	-	-	-	-	-	-	259	URUGUAY
-	-	-	-	-	-	-	-	259	DARUNTER:MVD
-	-	-	-	-	-	-	-	1 533	ARGENTINIEN
-	-	-	-	-	-	-	-	1 533	DARUNTER:BUE
-	-	-	-	-	-	-	-	1 990	CHILE
-	-	-	-	-	-	-	-	1 990	DARUNTER:SCL
-	46	-	-	41	-	-	-	211 779	A M E R I K A

VON STRECKENHERKUNFTS- LAND BZW. --- FLUGPLATZ	NACH STRECKEN									
	HAMBURG (HAM)	HANNOVER (HAJ)	BREMEN (BRE)	DUESSELDORF (DUS)	KOELN/BOHN (CGN)	FRANKFURT (FRA)	STUTTGART (STR)	NUERNBERG (NUE)	MUENCHEN (MUC)	BERLIN (TXL)
AUSLADUNG										
INSGESAMT										
LIBANON	-	-	-	-	-	330	-	-	-	2
DARUNTER: BEY	-	-	-	-	-	330	-	-	-	2
ISRAEL	-	-	-	-	22 211	4 679	-	-	347	-
DARUNTER: TLV	-	-	-	-	22 211	4 679	-	-	347	-
JORDANIEN	-	-	-	-	-	588	-	-	-	-
DARUNTER: AMM	-	-	-	-	-	588	-	-	-	-
SYRIEN	-	-	-	-	-	716	-	-	44	-
DARUNTER: DAM	-	-	-	-	-	714	-	-	44	-
IRAN	63	-	-	-	-	3 933	-	-	-	-
DARUNTER: THR	63	-	-	-	-	3 933	-	-	-	-
KUWEIT	-	-	-	-	-	2 971	-	-	12	-
DARUNTER: KWI	-	-	-	-	-	2 971	-	-	12	-
BAHRAIN	-	-	-	3	-	530	-	-	-	-
DARUNTER: BAH	-	-	-	3	-	530	-	-	-	-
KATAR	-	-	-	-	-	166	-	-	-	-
DARUNTER: DOH	-	-	-	-	-	166	-	-	-	-
SAUDI-ARAB.	-	-	-	-	-	1 152	10	-	-	-
DARUNTER: JED	-	-	-	-	-	644	10	-	-	-
RUH	-	-	-	-	-	508	-	-	-	-
JEMEN	1	-	-	-	2	113	-	-	-	-
DARUNTER: SAH	1	-	-	-	2	101	-	-	-	-
*YE	-	-	-	-	-	12	-	-	-	-
OMAN	-	-	-	-	-	58	-	-	-	-
DARUNTER: MCT	-	-	-	-	-	58	-	-	-	-
V. A. EMIRATE	0	-	-	44	982	12 418	-	-	147	-
DARUNTER: SHJ	0	-	-	12	0	1 074	-	-	6	-
DXB	-	-	-	-	911	9 914	-	-	0	-
AUH	-	-	-	32	70	1 431	-	-	140	-
PAKISTAN	-	-	-	-	1 310	11 343	-	-	-	-
DARUNTER: KHI	-	-	-	-	1 310	10 905	-	-	-	-
ISB	-	-	-	-	-	224	-	-	-	-
LHE	-	-	-	-	-	209	-	-	-	-
BANGLADESCH	-	-	-	-	-	116	-	-	-	-
DARUNTER: DAC	-	-	-	-	-	116	-	-	-	-
AFGHANISTAN	-	-	-	-	-	22	-	-	-	-
DARUNTER: KBL	-	-	-	-	-	22	-	-	-	-
INDIEN	22	-	-	-	3 195	34 059	-	10	15	-
DARUNTER: DEL	22	-	-	-	3 195	18 612	-	0	-	-
CCU	-	-	-	-	-	1 603	-	-	0	-
BOM	-	-	-	-	-	8 406	-	10	-	-
MAA	-	-	-	-	-	2 377	-	-	-	-
GOI	-	-	-	-	-	5	-	-	14	-
BLR	-	-	-	-	-	3 055	-	-	-	-
NEPAL	-	-	-	-	-	862	-	-	-	-
DARUNTER: KTM	-	-	-	-	-	862	-	-	-	-
SRI LANKA	-	-	-	196	-	779	-	-	365	-
DARUNTER: CMB	-	-	-	196	-	779	-	-	365	-
MALEDIVEN	2	-	-	31	-	-	-	-	49	-
DARUNTER: MLE	2	-	-	31	-	-	-	-	49	-
THAILAND	-	-	-	375	-	9 340	-	2	587	-
DARUNTER: BKK	-	-	-	375	-	9 339	-	2	583	-
VIETNAM	-	-	-	-	-	1 339	-	-	-	-
DARUNTER: SGN	-	-	-	-	-	1 339	-	-	-	-
MALAYSIA	-	-	-	-	-	3 204	-	0	86	-
DARUNTER: KUL	-	-	-	-	-	3 081	-	0	86	-
PEN	-	-	-	-	-	123	-	-	-	-
SINGAPUR	-	-	-	-	-	7 008	-	-	0	-
DARUNTER: SIN	-	-	-	-	-	7 008	-	-	0	-
BRUNEI	-	-	-	-	-	251	-	-	-	-
DARUNTER: BWN	-	-	-	-	-	251	-	-	-	-
INDONESIEN	-	-	-	-	-	3 276	-	-	97	-
DARUNTER: JKT	-	-	-	-	-	2 645	-	-	4	-
DPS	-	-	-	-	-	630	-	-	63	-
*ID	-	-	-	-	-	-	-	-	29	-
PHILIPPINEN	-	-	-	-	-	4 082	-	-	-	-
DARUNTER: MNL	-	-	-	-	-	4 082	-	-	-	-
HONGKONG (BRIT)	-	-	-	-	4 235	35 574	-	-	2	-
DARUNTER: HKG	-	-	-	-	4 235	35 574	-	-	2	-
JAPAN	-	-	-	-	479	20 824	-	-	103	-
DARUNTER: TYO	-	-	-	-	479	19 341	-	-	103	-
OSA	-	-	-	-	-	1 308	-	-	-	-
NGO	-	-	-	-	-	150	-	-	-	-
*JP	-	-	-	-	-	24	-	-	-	-
KOREA REP.	-	-	-	-	494	15 444	-	-	-	-
DARUNTER: SEL	-	-	-	-	494	15 444	-	-	-	-
KOREA DEM. VR	-	-	-	-	-	-	-	-	-	-
DARUNTER: FNJ	-	-	-	-	-	-	-	-	-	-
CHINA	-	-	-	-	-	5 818	-	-	-	-
DARUNTER: PEK	-	-	-	-	-	5 818	-	-	-	-
A S I E N	88	-	-	648	32 907	180 993	10	13	1 854	2
AUSTRALIEN	-	-	-	3	13	3 603	-	7	-	-
DARUNTER: SYD	-	-	-	-	13	2 112	-	6	-	-
MEB	-	-	-	3	-	1 327	-	0	-	-
ADL	-	-	-	-	-	27	-	-	-	-
PER	-	-	-	-	-	134	-	-	-	-
NEUSEELAND	-	-	-	-	-	1 241	-	-	-	-
DARUNTER: AKL	-	-	-	-	-	1 158	-	-	-	-
CHC	-	-	-	-	-	83	-	-	-	-
AUSTRALIEN/OZEANIEN	-	-	-	3	13	4 844	-	7	-	-
I N S G E S A M T	9 176	1 624	271	18 948	87 163	491 642	4 632	1 777	19 358	2 602

IM JAHR 1992

 MIT GEBIETEN AUSSERHALB DEUTSCHLANDS

 IN TONNEN

ZIELFLUGPLATZ								VON STRECKENHERKUNFTS-	
BERLIN (THF)	(SXF)	SAARBRUECKEN (SCN)	MUENSTER/ OSN. (FMO)	LEIPZIG (LEJ)	DRESDEN (DRS)	ERFURT (ERF)	SONSTIGE	INSGESAMT	LAND BZW. - FLUGPLATZ
									AUSLADUNG

									INSGESAMT

-	43	-	-	-	-	-	-	375	LIBANON
-	43	-	-	-	-	-	-	375	DARUNTER: BEY
-	362	-	-	-	-	-	-	27 599	ISRAEL
-	362	-	-	-	-	-	-	27 599	DARUNTER: TLV
-	62	-	-	-	-	-	-	651	JORDANIEN
-	62	-	-	-	-	-	-	651	DARUNTER: AMM
-	5	-	-	-	-	-	-	765	SYRIEN
-	5	-	-	-	-	-	-	763	DARUNTER: DAM
-	-	-	-	-	-	-	-	3 996	IRAN
-	-	-	-	-	-	-	-	3 996	DARUNTER: THR
-	-	-	-	-	-	-	-	2 983	KUWEIT
-	-	-	-	-	-	-	-	2 983	DARUNTER: KWI
-	-	-	-	-	-	-	-	533	BAHRAIN
-	-	-	-	-	-	-	-	533	DARUNTER: BAH
-	-	-	-	-	-	-	-	166	KATAR
-	-	-	-	-	-	-	-	166	DARUNTER: DOH
-	-	-	-	-	-	-	-	1 162	SAUDI-ARAB.
-	-	-	-	-	-	-	-	654	DARUNTER: JED
-	-	-	-	-	-	-	-	508	RUH
-	-	-	-	-	-	-	-	116	JEMEN
-	-	-	-	-	-	-	-	104	DARUNTER: SAH
-	-	-	-	-	-	-	-	12	*YE
-	-	-	-	-	-	-	-	58	OMAN
-	0	-	-	-	-	-	-	13 591	DARUNTER: MCT
-	-	-	-	-	-	-	-	1 093	V. A. EMIRATE
-	0	-	-	-	-	-	-	10 826	DARUNTER: SHJ
-	-	-	-	-	-	-	-	1 672	DKB
-	-	-	-	-	-	-	-	12 654	AUH
-	-	-	-	-	-	-	-	12 216	PAKISTAN
-	-	-	-	-	-	-	-	224	DARUNTER: KHI
-	-	-	-	-	-	-	-	209	ISB
-	-	-	-	-	-	-	-	116	LHE
-	-	-	-	-	-	-	-	116	BANGLADESCH
-	-	-	-	-	-	-	-	116	DARUNTER: DAC
-	-	-	-	-	-	-	-	22	AFGHANISTAN
-	-	-	-	-	-	-	-	22	DARUNTER: KBL
-	-	-	-	-	-	-	-	37 300	INDIEN
-	-	-	-	-	-	-	-	21 829	DARUNTER: DEL
-	-	-	-	-	-	-	-	1 603	CCU
-	-	-	-	-	-	-	-	8 416	BOM
-	-	-	-	-	-	-	-	2 377	MAA
-	-	-	-	-	-	-	-	19	GOI
-	-	-	-	-	-	-	-	3 055	BLR
-	-	-	-	-	-	-	-	862	NEPAL
-	9	-	-	-	-	-	-	862	DARUNTER: KTM
-	9	-	-	-	-	-	-	1 349	SRI LANKA
-	-	-	-	-	-	-	-	1 349	DARUNTER: CMB
-	-	-	-	-	-	-	-	81	MALEDIVEN
-	-	-	-	-	-	-	-	81	DARUNTER: MLE
-	-	-	-	-	-	-	-	10 304	THAILAND
-	-	-	-	-	-	-	-	10 300	DARUNTER: BKK
-	-	-	-	-	-	-	-	1 339	VIETNAM
-	-	-	-	-	-	-	-	1 339	DARUNTER: SGN
-	-	-	-	-	-	-	-	3 291	MALAYSIA
-	-	-	-	-	-	-	-	3 168	DARUNTER: KUL
-	-	-	-	-	-	-	-	123	PEN
-	163	-	-	-	-	-	-	7 171	SINGAPUR
-	163	-	-	-	-	-	-	7 171	DARUNTER: SIN
-	-	-	-	-	-	-	-	251	BRUNEI
-	-	-	-	-	-	-	-	251	DARUNTER: BWN
-	-	-	-	-	-	-	-	3 372	INDONESIEN
-	-	-	-	-	-	-	-	2 650	DARUNTER: JKT
-	-	-	-	-	-	-	-	693	DPS
-	-	-	-	-	-	-	-	29	*ID
-	-	-	-	-	-	-	-	4 082	PHILIPPINEN
-	-	-	-	-	-	-	-	4 082	DARUNTER: MNL
-	9	-	-	-	-	-	-	39 820	HONGKONG (BRIT)
-	9	-	-	-	-	-	-	39 820	DARUNTER: HKG
-	29	-	-	-	-	-	-	21 434	JAPAN
-	29	-	-	-	-	-	-	19 952	DARUNTER: TYO
-	0	-	-	-	-	-	-	1 308	OSA
-	0	-	-	-	-	-	-	150	NGO
-	-	-	-	-	-	-	-	24	*JP
-	-	-	-	-	-	-	-	15 937	KOREA REP.
-	-	-	-	-	-	-	-	15 937	DARUNTER: SEL
-	323	-	-	-	-	-	-	323	KOREA DEM. VR
-	323	-	-	-	-	-	-	323	DARUNTER: PNJ
-	105	-	-	-	-	-	-	5 923	CHINA
-	105	-	-	-	-	-	-	5 923	DARUNTER: PEK
-	1 110	-	-	-	-	-	-	217 625	A S I E N
-	-	-	-	-	-	-	-	3 625	AUSTRALIEN
-	-	-	-	-	-	-	-	2 131	DARUNTER: SYD
-	-	-	-	-	-	-	-	1 330	NEB
-	-	-	-	-	-	-	-	27	ADL
-	-	-	-	-	-	-	-	134	PER
-	-	-	-	-	-	-	-	1 241	NEUSEELAND
-	-	-	-	-	-	-	-	1 158	DARUNTER: AKL
-	-	-	-	-	-	-	-	83	CHC
-	-	-	-	-	-	-	-	4 866	AUSTRALIEN/OZEANIEN
18	2 326	66	3	56	5	2	-	639 668	I N S G E S A M T

6 GÜTERVERKEHR
6. 2 VERFLECHTUNG IM VERKEHR
6. 2. 3 VERSAND

NACH ENDZIELLAND BZW. --- FLUGPLATZ	VON HERKUNFTS									
	HAMBURG (HAM)	HANNOVER (HAJ)	BREMEN (BRE)	DUESSELDORF (DUS)	KOELN/BONN (CGN)	FRANKFURT (FRA)	STUTTGART (STR)	MUERNBERG (NUE)	MUENCHEN (MUC)	BERLIN (TXL)
VERSAND										
INSGESAMT										
POLEN	102	7	2	205	25	1 528	10	6	54	16
DARUNTER: WAW	61	7	2	198	23	1 466	9	5	49	12
GDN	36	0	0	5	1	20	0	0	3	3
KRK	1	0	-	2	2	37	0	0	1	0
*PL	3	0	-	0	0	4	0	0	0	0
LITAUEN	5	0	0	4	3	36	2	0	0	0
DARUNTER: VNO	5	0	0	4	3	35	2	0	0	0
LETTLAND	8	0	1	10	5	50	1	0	0	0
DARUNTER: RIX	8	0	1	10	5	50	1	0	0	0
ESTLAND	4	0	0	8	3	23	8	0	4	1
DARUNTER: TTL	4	0	0	8	3	23	8	0	4	1
FINNLAND	171	9	5	420	555	952	75	6	102	9
DARUNTER: HEL	151	4	4	357	76	817	42	4	88	6
OUL	0	0	0	9	-	8	0	0	1	-
FOR	0	0	0	3	0	11	0	0	0	0
TMP	1	0	0	9	0	14	3	-	2	0
TKU	14	4	0	27	478	61	17	0	6	2
VAA	2	0	-	4	0	10	4	-	0	0
*FI	2	0	0	8	0	26	6	0	3	0
SCHWEDEN	189	27	8	313	4 197	1 403	270	12	234	20
DARUNTER: STO	159	11	5	167	1 938	807	54	5	140	13
MMA	5	3	0	22	36	30	11	0	31	0
GOT	17	8	3	81	2 142	493	133	5	35	5
NRK	3	1	0	15	1	39	20	0	11	0
JKG	0	0	0	7	0	6	5	0	1	0
SDL	1	0	0	3	0	4	0	0	1	-
*SE	4	4	0	18	80	20	48	0	13	0
NORWEGEN	190	15	8	163	40	479	61	4	73	7
DARUNTER: OSL	138	6	4	115	36	406	27	1	55	5
BGO	22	3	2	18	0	31	15	2	6	1
TRD	4	0	0	4	2	3	2	0	2	0
KRS	0	0	0	3	0	3	2	0	0	0
SVG	8	4	0	7	0	26	6	0	2	0
*NO	15	1	0	15	0	8	8	0	6	0
DAENEMARK	87	14	2	130	4 546	875	52	15	93	19
DARUNTER: CPH	81	13	2	106	2 639	818	38	14	75	17
AAL	1	0	0	4	0	3	2	0	2	0
BLL	1	0	0	3	1 904	22	2	0	2	0
*DK	3	0	0	16	4	31	10	0	14	0
GR BRITANNIEN	914	218	73	1 576	15 065	5 438	617	236	1 300	421
DARUNTER: LON	753	188	43	398	8 975	3 742	329	209	1 046	389
BHX	22	4	2	282	2 093	346	44	2	82	13
MAN	60	9	15	165	15	950	54	6	90	8
LPL	4	0	1	32	2 691	14	6	1	0	0
NCL	7	0	0	8	2	31	8	0	6	5
GLA	14	2	0	86	4	116	65	0	35	0
EDI	11	0	0	5	1	20	8	0	6	0
LBA	1	0	0	4	0	10	5	0	4	0
PIK	-	-	-	-	0	13	0	-	-	-
CWL	3	0	0	7	51	11	6	1	8	0
BFS	3	0	1	13	7	50	9	5	5	0
SOU	4	-	0	0	3	0	0	0	0	-
BRS	5	0	0	18	0	14	3	0	7	0
EMA	2	0	2	5	394	25	66	7	0	0
*GB	26	12	6	552	827	92	12	0	8	1
IRLAND	65	5	5	147	592	996	13	4	56	9
DARUNTER: DUB	39	5	4	127	458	808	10	3	47	9
SHW	20	0	0	15	134	124	2	1	6	0
ORK	6	0	0	5	0	64	1	0	3	0
ISLAND	22	7	1	31	10	51	16	1	11	2
DARUNTER: REK	22	7	1	30	10	50	16	1	11	2
NIEDERLANDE	120	25	9	10	63	202	45	3	126	99
DARUNTER: AMS	102	25	7	9	52	200	15	3	116	99
RTM	18	-	2	0	-	1	1	0	7	-
MST	0	-	-	0	11	0	28	0	0	-
BELGIEN	810	16	6	3	347	1 821	676	1 290	259	10
DARUNTER: BRU	804	16	5	3	347	1 819	675	1 290	256	10
ANR	6	-	1	0	0	0	0	-	3	-
LUXEMBURG	5	0	0	3	30	30	0	0	15	3
DARUNTER: LUX	5	0	0	3	30	30	0	0	15	3
FRANKREICH	242	129	31	167	3 427	1 081	86	15	341	142
DARUNTER: PAR	165	124	10	132	3 310	900	61	8	243	139
BOD	5	0	0	2	68	16	2	0	3	0
LYS	3	0	13	7	29	40	2	0	26	2
TLS	15	0	2	8	0	35	3	2	21	0
MRS	21	0	1	4	14	16	1	0	12	0
NCE	10	0	3	4	0	51	4	1	19	1
*FR	21	2	2	6	6	15	6	0	9	0
SPANIEN	658	489	37	678	6 272	7 654	467	134	1 088	85
DARUNTER: MAD	167	19	5	182	178	3 353	112	47	395	37
BCN	135	429	14	190	2 045	1 877	135	41	262	28
GRO	0	-	0	-	15	0	-	-	-	-
VLC	8	0	1	17	1 920	109	11	4	6	3
ALC	11	1	0	10	0	120	15	2	35	0
AGP	23	2	2	8	0	151	18	0	34	0
SVQ	13	1	1	7	3	43	6	2	9	2
BIO	12	5	3	14	3	96	8	2	15	0
*E1	21	8	2	48	2 095	28	10	24	7	1
PMI	70	4	4	34	9	574	42	1	74	5
IBZ	8	0	0	7	0	103	13	0	25	0
*E2	1	0	0	0	0	3	2	1	3	0
LPA	124	16	3	56	2	652	52	5	146	2
TCI	47	2	1	83	1	402	42	4	60	2
FUE	6	-	-	9	0	77	2	0	12	0
ACE	9	-	-	3	0	57	1	0	3	0

IM JAHR 1992

MIT GEBIETEN AUSSERHALB DEUTSCHLANDS

IN TONNEN

FLUGPLATZ									NACH ENDZIELLAND
(THF)	B E R L I N (SXF)	SAARBRUECKEN (SCN)	MUENSTER/ OSN. (FMO)	LEIPZIG (LEJ)	DRESDEN (DRS)	ERFURT (ERF)	SONSTIGE	INSGESAMT	BZW. -- FLUGPLATZ
									VERSAND
									INSGESAMT
0	6	0	0	0	0	0	0	1 962	POLEN
0	4	0	0	0	0	0	0	1 836	DARUNTER: WAW
0	0	0	0	0	-	-	-	70	GDN
-	-	-	0	-	-	-	-	43	KRK
-	2	-	0	-	-	0	-	11	*PL
0	9	-	0	0	0	-	-	62	LITAUEN
0	9	-	0	0	0	-	-	61	DARUNTER: VNO
2	0	-	0	6	0	-	-	86	LETTLAND
2	0	-	0	6	0	-	-	86	DARUNTER: RIX
-	11	-	0	0	0	-	-	62	ESTLAND
-	11	-	0	0	0	-	-	62	DARUNTER: TTL
-	-	0	1	0	1	-	0	2 307	FINNLAND
-	-	0	1	0	1	-	0	1 553	DARUNTER: HEL
-	-	-	-	-	-	-	0	20	OUL
-	-	-	-	-	-	-	-	17	POR
-	-	-	0	-	-	-	-	31	TMP
-	-	-	-	0	-	-	-	611	TKU
-	-	-	-	-	-	-	-	21	VAA
-	-	-	-	0	-	-	-	45	*FI
0	-	0	2	1	0	-	0	6 678	SCHWEDEN
0	-	-	1	1	0	-	0	3 302	DARUNTER: STO
-	-	-	0	-	-	-	-	140	MMA
-	-	0	0	0	0	-	0	2 922	GOT
-	-	-	0	-	-	-	-	92	NRK
-	-	-	0	-	-	-	-	21	JKG
-	-	-	-	-	-	-	-	10	SDL
-	-	-	0	-	0	-	-	188	*SE
0	-	-	0	0	0	-	0	1 041	NORWEGEN
0	-	-	0	0	0	-	0	796	DARUNTER: OSL
-	-	-	0	-	-	-	-	100	BGO
-	-	-	0	-	-	-	-	19	TRD
-	-	-	0	-	-	-	-	11	KRS
-	-	-	0	-	0	-	0	55	SVG
0	0	0	0	0	0	-	0	55	*NO
0	0	0	0	0	0	-	0	5 834	DAENEMARK
-	-	-	-	-	-	-	-	3 803	DARUNTER: CPH
-	-	-	-	0	-	-	-	14	AAL
-	-	-	-	0	-	-	-	1 935	BLL
-	-	-	-	-	0	-	-	80	*DK
0	0	123	5	15	5	0	7	26 014	GR BRITANNIEN
0	0	1	1	14	2	-	0	16 091	DARUNTER: LON
-	-	0	0	0	0	-	0	2 890	BHX
-	-	2	0	0	1	-	0	1 375	MAN
-	119	0	0	-	-	-	0	2 870	LPL
-	-	-	1	-	-	-	-	68	NCL
-	-	-	1	-	0	-	0	327	GLA
-	-	-	0	-	0	-	-	54	EDI
-	-	-	-	-	-	-	-	27	LBA
-	-	-	0	-	-	-	-	13	PIK
-	-	-	0	-	-	-	-	88	CWL
-	-	-	0	-	-	-	0	94	BFS
-	-	-	-	-	-	-	-	10	SOU
-	-	-	0	-	-	-	-	50	BRN
-	0	-	-	-	-	-	-	502	EMA
-	-	-	-	-	-	-	-	1 544	*GB
-	-	3	0	-	-	0	4	1 544	IRLAND
-	-	-	2	0	0	-	0	1 895	DARUNTER: DUB
-	-	-	2	0	0	-	0	1 512	SMN
-	-	-	0	-	0	-	-	303	ORK
-	-	-	0	-	-	-	-	80	ISLAND
-	-	-	1	0	-	-	0	152	DARUNTER: REK
0	-	-	1	0	0	-	0	151	NIEDERLANDE
0	-	-	-	0	0	-	0	702	DARUNTER: AMS
-	-	-	-	-	-	-	-	628	RTM
-	-	-	-	-	-	-	-	29	MST
-	-	-	-	-	-	-	-	41	BELGIEN
0	0	-	0	0	1	-	0	5 241	DARUNTER: BRU
0	0	-	0	0	1	-	0	5 227	ANR
-	-	-	-	-	0	-	-	12	LUXEMBURG
0	-	0	0	-	0	-	-	87	DARUNTER: LUX
-	-	0	0	-	0	-	-	87	FRANKREICH
-	4	10	0	2	3	-	7	5 688	DARUNTER: PAR
-	4	10	0	1	3	-	3	5 115	BOD
-	-	0	0	0	0	-	1	98	LYS
-	-	-	0	-	-	-	-	123	TLS
-	-	-	0	-	-	-	-	88	MRS
-	-	-	-	-	-	-	-	71	NCE
-	-	-	0	0	0	-	2	96	*FR
-	-	-	-	0	-	-	-	68	SPANIEN
-	1	22	6	1	2	-	4	17 597	DARUNTER: MAD
-	0	0	1	0	0	-	0	4 500	BCN
-	-	-	1	0	0	-	0	5 158	GRO
-	-	-	-	-	-	-	-	15	VLC
-	-	19	0	0	-	-	0	2 099	ALC
-	-	-	-	-	-	-	-	196	AGP
-	-	-	0	-	-	-	0	239	SVQ
-	-	-	0	0	0	-	0	87	BIO
-	-	-	0	-	0	-	-	160	*E1
-	-	4	0	-	0	-	-	2 248	PMI
-	1	0	0	0	-	-	2	820	IBZ
-	-	-	-	-	-	-	0	157	*E2
-	-	-	-	-	0	-	-	12	LPA
-	-	-	1	0	0	-	0	1 059	TCI
-	0	-	1	-	-	-	0	646	FUE
-	-	-	-	-	-	-	-	107	ACE
-	-	-	0	-	-	-	-	74	

NACH ENDZIELLAND BZW. --- FLUGPLATZ	VON HERKUNFTS									
	HAMBURG (HAM)	HANNOVER (HAJ)	BREMEN (BRE)	DUESSELDORF (DUS)	KOELN/BONN (CGN)	FRANKFURT (FRA)	STUTTGART (STR)	NUERNBERG (NUE)	MUENCHEN (MUC)	BERLIN (TXL)
VERSAND										
INSGESAMT										
PORTUGAL	244	174	18	274	87	1 888	77	51	304	21
DARUNTER: LIS	201	50	8	226	81	1 238	39	34	195	18
OPO	20	30	7	41	3	607	34	10	104	2
SMA	-	94	-	-	-	-	-	-	0	-
FAO	8	0	0	3	0	20	0	0	2	1
FNC	2	0	0	0	0	11	3	5	2	0
*PT	13	0	1	0	2	12	0	1	0	-
MALTA	64	4	4	54	5	647	10	2	144	2
DARUNTER: MLA	64	4	4	54	5	647	10	2	144	2
GIBRALT (BRIT)	5	0	0	0	-	6	0	0	1	-
DARUNTER: GIB	5	0	0	0	-	6	0	0	1	-
SCHWEIZ	166	28	5	253	2 538	1 024	71	17	205	73
DARUNTER: ZRH	134	24	3	232	52	835	42	3	158	60
GVA	14	1	1	14	13	168	27	0	26	4
BSL	9	1	0	4	2 470	16	1	14	10	8
BRN	7	0	0	3	3	3	0	0	10	1
OESTERREICH	119	45	30	231	2 343	1 814	67	45	216	80
DARUNTER: VIE	109	41	25	159	892	1 426	60	8	199	64
INN	2	0	0	2	1	15	0	0	1	0
LNZ	2	0	2	39	1 440	190	1	36	3	3
SZG	2	2	0	23	5	42	1	0	1	6
GRZ	2	1	1	5	4	130	2	0	9	2
KLU	1	0	0	3	0	11	1	0	3	4
ITALIEN	327	19	79	356	3 885	2 574	117	80	438	70
DARUNTER: ROM	71	5	2	47	308	709	29	25	189	8
MIL	128	6	21	249	1 145	1 175	42	9	180	48
VCE	13	0	23	5	2	91	4	1	5	1
TRS	7	0	2	5	0	8	1	0	5	0
TRN	32	1	0	10	2	145	9	9	11	3
GOA	27	0	19	5	1 545	78	4	0	7	4
BLQ	6	0	0	9	2	62	1	0	2	2
PSA	16	0	1	3	1	60	2	0	4	0
NAP	9	2	2	9	2	95	5	3	11	2
BRI	3	0	2	2	0	17	2	0	3	0
BDS	1	-	0	1	2	3	0	0	0	-
CAG	1	0	0	2	1	9	2	0	2	0
PMO	2	0	0	1	1	9	2	0	2	0
CTA	8	1	3	4	2	94	7	0	9	0
*IT	2	0	0	0	869	4	4	28	1	0
GRIECHENLAND	238	52	34	463	92	3 598	387	59	531	39
DARUNTER: ATH	207	35	25	357	83	3 197	315	25	444	21
SKG	23	15	8	100	8	307	68	25	75	18
CFU	0	0	-	0	0	5	0	4	0	-
RHO	2	0	0	1	0	16	0	0	4	-
HER	2	0	0	1	0	67	2	5	5	0
TUERKEI	226	41	37	431	365	3 744	181	31	435	75
DARUNTER: ANK	17	13	13	26	32	456	11	7	48	14
IST	193	22	20	364	326	3 091	148	21	352	51
IZM	11	4	2	25	6	132	20	2	20	10
AYT	1	0	0	6	0	30	0	0	2	0
*TR	3	2	0	11	0	34	1	0	9	0
ZYPERN	43	7	8	37	5	379	30	7	73	2
DARUNTER: NIC	13	4	4	7	1	66	11	4	16	0
LCA	30	2	4	30	4	310	20	4	57	2
SLOWENIEN	9	2	0	7	2	194	4	0	13	2
DARUNTER: LJU	9	2	0	7	2	194	4	0	13	2
KROATIEN	26	2	5	12	10	129	6	2	16	5
DARUNTER: ZAG	21	2	4	8	10	109	5	2	11	0
BOSNIEN-HERZEGOWINA	0	103	-	-	-	0	0	-	2	0
DARUNTER: SPU	4	0	0	3	0	15	0	0	2	4
SERBIEN	12	2	0	11	4	49	14	2	31	3
DARUNTER: BEG	12	2	0	11	4	49	13	2	31	3
SJJ	0	103	-	0	-	0	0	-	2	0
MONTENEGRO	0	-	-	-	-	0	0	-	0	-
MAZEDONIEN	32	1	-	53	0	38	16	0	34	0
DARUNTER: SKP	32	1	-	53	0	38	16	0	34	0
UNGARN	83	16	7	110	19	722	32	10	91	11
DARUNTER: BUD	83	16	7	110	19	722	32	10	91	11
ALBANIEN	0	0	-	2	2	8	0	0	2	1
DARUNTER: TIA	0	0	-	2	2	8	0	0	2	1
TSCHECHOSLOW	45	3	2	36	13	554	9	24	37	4
DARUNTER: PRG	40	3	1	32	12	518	8	24	29	4
BTS	3	0	0	2	0	28	0	0	7	0
*CS	2	0	0	1	0	8	0	0	0	0
RUMAENIEN	33	5	1	37	32	329	5	2	28	6
DARUNTER: BUH	32	5	1	36	32	324	5	2	27	6
BULGARIEN	18	7	2	47	15	467	18	4	41	13
DARUNTER: SOF	18	7	2	46	15	464	18	4	39	13
GUS-RUSSISCHE-FOEDER	529	933	6	1 971	312	3 325	80	7	528	35
DARUNTER: MOS	104	608	5	297	235	2 160	41	6	240	33
LED	84	0	1	200	23	241	2	0	106	1
OVB	2	0	-	2	-	239	-	-	0	0
*RU	336	324	-	1 472	54	686	38	0	182	1
GUS-WEISSRUSSLAND	12	0	0	736	45	276	0	-	34	0
DARUNTER: MSQ	12	0	0	735	45	276	0	-	33	0
GUS-MOLDAVIEN	0	-	-	0	0	4	-	-	0	-
GUS-UKRAINE	8	1	0	17	4	362	3	1	86	4
DARUNTER: IEV	8	1	0	17	4	362	3	1	86	4
GUS-GEORGIEN	0	-	-	0	0	7	0	-	0	-
DARUNTER: TBS	0	-	-	0	0	7	0	-	0	-
GUS-ARMENIEN	0	-	-	-	31	49	-	-	0	-
DARUNTER: EVN	0	-	-	-	31	49	-	-	0	-
GUS-ASERBEIDCHAN	0	-	-	0	0	13	-	-	1	-
DARUNTER: BAK	0	-	-	0	0	13	-	-	1	-
GUS-KASACHSTAN	17	33	-	2	2	62	17	-	0	0

IM JAHR 1992

MIT GEBIETEN AUSSERHALB DEUTSCHLANDS

IN TONNEN

FLUGPLATZ									NACH ENDZIELLAND BZW. -- FLUGPLATZ
(THF)	B E R L I N (SXF)	SAARBRUECKEN (SCN)	MUENSTER/ OSN. (FMO)	LEIPZIG (LEJ)	DRESDEN (DRS)	ERFURT (ERF)	SONSTIGE	INSGESAMT	
-	0	0	2	0	0	-	2	3 142	VERSAND
-	0	-	0	0	0	-	0	2 091	PORTUGAL
-	-	0	0	0	0	-	1	860	DARUNTER: LIS
-	-	-	-	-	-	-	-	94	OPO
-	-	-	0	-	-	-	-	36	SMA
-	-	-	0	-	-	-	-	28	FAO
-	-	-	0	-	-	-	-	33	FNC
-	1	0	0	0	0	-	0	937	*PT
-	1	0	0	0	0	-	0	937	MALTA
-	-	-	0	-	-	-	-	14	DARUNTER: MLA
0	0	-	0	2	2	0	0	4 386	GIBRALT (BRIT)
0	0	-	0	2	1	-	-	1 548	DARUNTER: GIB
0	0	-	0	0	0	-	0	268	SCHWEIZ
2	2	0	0	0	0	-	-	2 535	DARUNTER: ZRH
2	2	0	0	1	1	-	0	2 990	GVA
-	-	-	-	-	-	-	-	24	BSL
-	-	-	0	0	0	-	-	1 717	BRN
-	0	-	0	0	0	-	-	82	OESTERREICH
-	0	-	0	0	0	-	-	158	DARUNTER: VIE
-	0	0	2	2	3	-	6	7 960	INN
-	-	-	0	0	1	-	1	1 396	LNZ
-	-	-	0	1	0	-	-	3 006	SGZ
-	-	-	0	-	0	-	-	147	GRZ
-	-	-	0	-	0	-	-	30	KLU
-	0	0	0	0	0	-	4	1 696	ITALIEN
-	-	-	0	0	0	-	0	86	DARUNTER: ROM
-	-	-	0	1	0	-	-	91	MIL
-	-	-	0	0	0	-	-	141	VCE
-	-	-	-	-	-	-	-	31	TRS
-	-	-	0	-	-	-	-	10	TRN
-	-	-	0	-	-	-	-	18	GOA
-	-	-	0	-	-	-	-	19	BLQ
-	-	-	0	-	-	-	-	128	PSA
-	-	-	0	-	-	-	-	909	NAP
-	0	69	0	0	1	0	0	5 567	BRI
-	0	57	0	0	1	-	0	4 769	BDS
-	0	11	0	0	0	-	0	657	CAG
-	-	-	0	-	-	-	-	11	PWO
-	-	-	0	-	-	-	-	26	CTA
-	-	-	0	-	-	-	-	84	*IT
-	24	0	2	0	1	0	0	5 593	GRIECHENLAND
-	14	-	0	0	0	-	0	652	DARUNTER: ATH
-	2	0	1	0	1	-	0	4 592	SKG
-	6	-	0	-	-	-	0	238	CFU
-	2	-	0	-	-	-	-	40	RHO
-	68	-	0	0	0	-	-	64	HER
-	68	-	2	0	0	-	0	663	TUERKEI
-	0	-	0	0	0	-	0	129	DARUNTER: ANK
-	0	-	0	0	0	-	0	532	IST
-	0	-	-	-	-	-	-	235	IZM
-	0	-	0	-	0	-	-	235	AYT
-	0	-	0	-	-	-	-	215	*TR
-	5	-	0	-	-	-	-	173	ZYPERN
-	0	-	0	-	-	-	-	111	DARUNTER: NIC
-	0	-	0	-	-	-	-	29	LCA
-	5	-	0	-	-	-	-	128	SLOWENIEN
-	5	-	0	-	-	-	-	127	DARUNTER: LJU
-	4	-	-	-	-	-	0	111	KROATIEN
-	4	-	-	0	-	-	-	0	DARUNTER: ZAG
-	10	-	2	2	2	0	0	1 118	BOSNIEN-HERZEGOWINA
-	10	-	2	2	2	0	0	1 118	DARUNTER: SPU
-	0	-	-	-	-	-	-	17	SERBIEN
0	5	0	0	0	0	0	0	733	DARUNTER: BEG
0	5	0	0	0	0	0	0	677	SJJ
-	0	-	0	0	-	-	0	44	MONTENEGRO
0	7	-	0	0	0	-	0	13	MAZEDONIEN
0	7	-	0	0	0	-	0	489	DARUNTER: SKP
-	32	0	0	186	7	-	0	858	UNGARN
-	31	0	0	186	7	-	0	851	DARUNTER: BUD
-	352	24	0	167	5	0	0	8 276	ALBANIEN
-	277	-	0	149	5	0	0	4 160	DARUNTER: TIA
-	37	-	0	0	0	-	-	697	TSCHECHOSLOW
-	4	-	0	-	-	-	-	246	DARUNTER: PRG
-	30	24	-	17	0	-	-	3 165	BTS
0	29	-	-	0	0	-	-	1 134	*CS
0	29	-	-	0	0	-	-	1 132	RUMAENIEN
-	0	-	-	-	-	-	-	4	DARUNTER: BUH
-	30	7	0	0	0	-	0	526	BULGARIEN
-	30	7	0	0	0	-	0	526	DARUNTER: SOF
-	1	7	-	-	-	-	-	17	GUS-RUSSISCHE-POEDER
-	-	-	-	-	-	-	-	81	DARUNTER: MOW
-	2	-	-	-	-	-	-	17	LED
-	2	-	-	-	-	-	-	136	OVV
-	2	-	-	-	-	-	-	136	*RU
									GUS-WEISSRUSSLAND
									DARUNTER: MSQ
									GUS-MOLDAVIEN
									DARUNTER: IEV
									GUS-UKRAINE
									DARUNTER: TBS
									GUS-ARMENIEN
									DARUNTER: EVN
									GUS-ASERBEIJSCHAN
									DARUNTER: BAK
									GUS-KASACHSTAN

NACH ENDZIELLAND BZW. --- FLUGPLATZ	VON HERKUNFTS									
	HAMBURG (HAM)	HANNOVER (HAJ)	BREMEN (BRE)	DUESSELDORF (DUS)	KOELN/BONN (CGN)	FRANKFURT (FRA)	STUTTGART (STR)	NUERNBERG (NUE)	MUENCHEN (MUC)	BERLIN (TXL)
VERSAND										
INSGESAMT										
DARUNTER: ALA	17	33	-	2	2	62	17	-	0	0
GUS-KIRGISIEN	0	-	-	0	-	11	-	-	-	-
DARUNTER: FRU	0	-	-	0	-	11	-	-	-	-
GUS-TADSCHIKISTAN ..	-	-	-	-	-	0	-	-	-	-
DARUNTER: DYU	-	-	-	-	-	0	-	-	-	-
GUS-USBEKISTAN	0	-	-	1	2	276	30	-	0	0
DARUNTER: TAS	0	-	-	1	2	276	30	-	0	0
E U R O P A	5 851	2 443	429	9 010	44 996	45 167	3 575	2 073	7 050	1 294
DARUNTER: EG-LAENDER	3 714	1 142	294	3 807	34 408	26 163	2 537	1 888	4 553	919
AEgypten	98	51	17	105	16	2 700	62	6	136	12
DARUNTER: CAI	95	51	17	91	14	2 646	61	6	127	12
ALY	3	0	0	6	1	51	0	-	2	0
LIBYEN	3	143	1	9	4	719	7	0	7	0
DARUNTER: TIP	3	1	0	5	4	702	7	0	6	0
BEN	0	0	0	4	0	17	0	0	-	-
*LY	-	142	-	0	-	0	-	-	-	-
TUNESIEN	48	18	6	68	13	760	32	4	33	5
DARUNTER: TUN	40	16	6	62	12	644	25	4	31	4
DJE	0	0	0	0	0	11	0	-	0	0
MIR	7	0	0	5	0	102	6	-	2	0
ALGERIEN	24	3	3	37	111	1 016	6	3	18	0
DARUNTER: ALG	20	3	2	26	111	649	5	1	17	0
ORN	3	0	0	4	0	181	0	1	0	0
CZL	0	0	0	3	0	166	0	0	0	0
*DZ	0	-	0	3	-	18	0	0	-	-
MAROKKO	38	8	3	35	7	1 351	21	0	57	2
DARUNTER: CAS	34	8	2	25	6	1 271	18	0	54	2
RBA	4	0	0	1	0	18	3	0	0	0
TNG	0	0	0	4	0	23	0	0	0	0
AGA	0	0	0	0	0	19	0	-	1	-
*MA	0	-	0	0	-	13	0	0	0	-
MAURETANIEN	0	0	0	1	0	4	0	0	2	-
MALI	0	0	0	0	0	4	2	-	0	0
KAP VERDE	3	0	2	0	0	7	0	0	6	-
DARUNTER: SID	2	-	2	-	0	2	0	0	5	-
SENEGAL	4	0	1	2	2	103	2	0	5	0
DARUNTER: DKR	4	0	1	2	2	103	2	0	5	0
GAMBIA	0	0	-	0	-	12	0	-	3	0
DARUNTER: BJL	0	0	-	0	-	12	0	-	3	0
GUINEA-BISSAU	0	2	0	0	0	3	0	0	0	0
GUINEA	0	0	-	0	0	2	0	0	3	0
SIERRA LEONE	0	-	0	0	0	7	0	0	0	0
DARUNTER: FMA	0	-	0	0	0	7	0	-	0	0
LIBERIA	-	0	-	-	-	1	-	-	0	0
ELFENS. KUESTE	3	0	0	3	0	12	2	0	4	0
DARUNTER: ABJ	3	0	0	3	0	11	2	0	4	0
BURKINA FASO	0	0	0	0	0	5	0	-	1	-
NIGER	0	0	-	0	0	3	0	-	0	-
TSCHAD	-	0	0	0	0	5	0	-	0	0
GHANA	9	3	6	224	0	38	2	0	8	6
DARUNTER: ACC	9	3	6	224	0	38	2	0	8	6
TOGO	0	0	0	0	0	6	0	0	3	-
DARUNTER: LFW	0	0	0	0	0	6	0	0	3	-
BENIN	0	-	0	0	0	2	0	-	0	0
NIGERIA	47	2	6	13	11	339	22	2	17	2
DARUNTER: LOS	47	2	5	13	11	337	21	2	15	2
KAMERUN	2	1	0	2	4	134	1	-	5	0
DARUNTER: DLA	2	0	0	2	3	42	0	-	5	0
YAO	0	0	0	0	0	91	0	-	0	0
ZENT. AFR. REP.	0	0	0	1	0	7	0	-	1	-
AEQUAT. GUINEA	0	0	-	0	-	-	-	0	0	-
GABUN	3	0	0	0	0	2	0	-	2	0
KONGO	1	0	-	0	0	10	0	0	2	0
DARUNTER: BZV	0	0	0	0	0	10	0	0	2	0
ZAIRE	0	0	0	0	0	52	0	0	0	0
DARUNTER: FIB	0	0	0	0	0	52	0	0	0	0
SAO TOME	0	-	3	0	0	0	-	0	-	-
ANGOLA	8	3	12	5	2	339	2	0	5	0
DARUNTER: LAD	8	3	12	5	2	339	2	0	5	0
SUDAN	13	0	22	8	7	622	1	0	3	0
DARUNTER: KRT	13	0	0	8	7	622	1	0	3	0
*SD	-	-	21	-	-	-	-	-	0	-
DSCHIBUTI	0	0	0	0	0	62	0	-	0	-
DARUNTER: JIB	0	0	0	0	0	62	0	-	0	-
AEthIOPIEN	44	4	10	20	13	4 273	18	5	30	6
DARUNTER: ADD	42	4	9	19	12	4 112	13	5	28	6
ASM	1	0	0	0	0	159	5	0	1	0
SOMALIA	0	-	-	-	-	0	0	0	0	-
UGANDA	0	0	-	0	0	258	0	0	2	0
DARUNTER: EBB	-	0	-	0	0	257	0	0	2	0
KENIA	33	2	1	16	87	1 085	6	0	27	2
DARUNTER: NBO	31	2	1	8	86	1 034	6	0	11	0
MBA	2	0	0	0	0	51	0	-	16	0
RUANDA	0	-	0	1	0	373	0	0	0	-
DARUNTER: KGL	0	-	0	1	0	373	0	0	0	-
BURUNDI	0	0	0	0	-	511	0	0	1	-
DARUNTER: BJM	0	0	0	0	-	511	0	0	1	-
TANSANIA	23	1	0	8	1	252	4	8	20	1
DARUNTER: DAR	20	0	0	4	1	231	3	8	6	1
JRO	2	0	0	4	0	16	0	0	14	-
SAMBIA	7	0	0	3	1	419	0	0	3	0
DARUNTER: LUN	6	0	0	3	0	414	0	0	3	0

IM JAHR 1992

MIT GEBIETEN AUSSERHALB DEUTSCHLANDS

IN TONNEN

FLUGPLATZ

NACH ENDZIELLAND

BZW. -- FLUGPLATZ

B E R L I N (THF)	(SXF)	SAARBRUECKEN (SCN)	MUENSTER/ OSN. (FMO)	LEIPZIG (LEJ)	DRESDEN (DRS)	ERFURT (ERF)	SONSTIGE	INSGESAMT	
-	2	-	-	-	-	-	-	136	VERSAND
-	1	-	-	-	-	-	-	14	INSGESAMT
-	1	-	-	-	-	-	-	14	DARUNTER:ALA
-	64	-	-	-	-	-	-	65	GUS-KIRGISIEN
-	64	-	-	-	-	-	-	65	DARUNTER:FRU
-	15	-	-	-	-	0	-	324	GUS-TADSCHIKISTAN
-	15	-	-	-	-	0	-	324	DARUNTER:DYU
7	687	264	35	391	41	0	31	123 346	GUS-USBEKISTAN
1	6	224	18	22	17	0	27	79 741	DARUNTER:TAS
-	224	-	0	0	4	-	0	3 430	E U R O P A
-	224	-	0	0	4	-	0	3 349	DARUNTER: EG-LAENDER
-	-	-	0	-	-	-	0	65	AEGYPTEN
-	-	-	-	-	-	-	-	895	DARUNTER:CAI
-	-	-	-	-	-	-	-	728	ALY
-	-	-	-	-	-	-	-	24	LIBYEN
-	-	-	-	-	-	-	-	142	DARUNTER:TIP
-	9	0	0	0	0	1	0	998	BEN
-	4	0	0	0	0	-	0	851	*LY
-	4	-	0	0	0	1	-	19	TUNESIEN
-	-	-	0	0	-	-	-	124	DARUNTER:TUN
-	2	-	0	-	0	-	-	1 222	DJE
-	2	-	0	-	0	-	-	835	MIR
-	-	-	-	-	0	-	-	192	ALGERIEN
-	-	-	-	-	-	-	-	172	DARUNTER:ALG
-	-	-	-	-	-	-	-	22	ORN
-	0	-	0	0	0	-	0	1 524	CZL
-	0	-	0	-	0	-	0	1 420	*DZ
-	-	-	0	-	-	-	-	28	MAROKKO
-	-	-	0	0	0	-	-	29	DARUNTER:CAS
-	-	-	-	-	-	-	-	21	RBA
-	-	-	-	-	-	-	-	14	TNG
-	-	-	-	-	-	-	-	10	AGA
0	0	-	-	-	-	-	-	8	*MA
-	-	-	-	-	-	-	-	19	MAURETANIEN
-	-	-	-	-	-	-	-	12	MALI
-	-	-	-	0	0	-	-	120	KAP VERDE
-	-	-	-	0	0	-	-	120	DARUNTER:SID
-	-	-	-	-	-	-	-	16	SENEGAL
-	-	-	-	-	-	-	-	6	DARUNTER:DKR
-	-	-	-	-	-	-	-	7	GAMBIA
0	-	-	-	0	-	-	-	10	DARUNTER:BJL
0	-	-	-	0	-	-	-	10	GUINEA-BISSAU
-	-	-	-	-	-	-	2	4	GUINEA
-	-	-	-	-	0	-	0	25	SIERRA LEONE
-	-	-	-	-	0	-	0	25	DARUNTER:FMA
-	-	-	-	0	-	-	-	8	LIBERIA
-	-	-	-	-	-	-	-	6	ELFENB. KUESTE
-	-	-	-	-	-	-	-	6	DARUNTER:ABJ
-	-	-	-	-	-	-	-	6	BURKINA FASO
-	-	-	-	-	-	-	-	6	NIGER
-	0	0	0	-	0	-	-	297	TSCHAD
-	0	0	0	-	0	-	-	297	GHANA
-	-	-	-	-	-	-	-	11	DARUNTER:ACC
-	-	-	-	-	-	-	-	11	TOGO
0	-	-	-	0	-	-	-	5	DARUNTER:LFW
-	4	0	-	1	0	-	0	466	BENIN
-	3	0	-	1	0	-	0	460	NIGERIA
-	-	-	0	0	0	-	0	151	DARUNTER:LOS
-	-	-	0	0	-	-	0	56	KAMERUN
-	-	-	-	-	0	-	-	93	DARUNTER:DLA
-	-	-	-	-	-	-	-	10	YAO
-	-	-	-	-	-	-	-	0	ZENT.AFR.REP.
-	-	-	-	-	-	-	-	0	AEQUAT.GUINEA
-	-	-	-	-	-	-	0	9	GABUN
-	-	-	0	0	-	-	-	18	KONGO
-	-	-	0	0	-	-	-	16	DARUNTER:BZV
-	-	-	0	0	-	-	-	56	ZAIRE
-	-	-	-	0	-	-	-	56	DARUNTER:FIH
-	-	-	-	-	-	-	-	5	SAO TOME
-	-	-	-	-	0	-	-	376	ANGOLA
-	-	-	-	-	0	-	-	376	DARUNTER:LAD
-	3	-	-	0	0	-	-	682	SUDAN
-	3	-	-	0	0	-	-	660	DARUNTER:KRT
-	-	-	-	-	-	-	-	21	*SD
-	-	-	-	-	-	-	-	65	DSCHIBUTI
-	-	-	-	-	-	-	-	65	DARUNTER:JIB
-	0	-	0	0	2	-	-	4 427	AEETHIOPIEN
-	0	-	0	0	2	-	-	4 253	DARUNTER:ADD
-	-	-	-	-	-	-	-	170	ASM
-	-	-	-	-	-	-	0	1	SOMALIA
-	0	-	-	-	-	-	0	261	UGANDA
-	0	-	-	-	-	-	0	260	DARUNTER:EBB
-	0	0	0	0	0	-	0	1 259	KENIA
-	0	0	0	0	0	-	0	1 180	DARUNTER:NBO
-	0	-	-	-	0	-	-	78	MBA
-	-	-	-	-	-	-	-	376	RUANDA
-	-	-	-	-	-	-	-	376	DARUNTER:KGL
-	-	-	-	-	-	-	2	517	BURUNDI
-	-	-	-	-	-	-	2	517	DARUNTER:BJM
-	-	-	-	0	-	-	-	319	TANSANIA
-	-	-	-	0	-	-	-	276	DARUNTER:DAR
-	-	-	-	-	-	-	-	37	JRO
0	0	-	-	0	-	-	2	437	SAMBIA
0	0	-	-	0	-	-	-	429	DARUNTER:LUM

NACH ENDZIELLAND BZW.---FLUGPLATZ	VON HERKUNFTS									
	HAMBURG (HAM)	HANNOVER (HAJ)	BREMEN (BRE)	DUESSELDORF (DUS)	KOELN/BONN (CGN)	FRANKFURT (FRA)	STUTTGART (STR)	NUERNBERG (NUE)	MUENCHEN (MUC)	BERLIN (TXL)
VERSAND										
INSGESAMT										
MALAWI	4	0	0	1	0	23	1	0	3	0
DARUNTER: LLW	1	0	0	1	0	18	0	-	3	0
SIMBABWE	14	1	1	5	8	517	3	0	7	1
DARUNTER: HRE	14	1	1	4	7	495	3	0	6	1
*ZW	0	0	-	0	1	22	0	-	0	0
BOTSUANA	0	0	0	0	0	59	0	-	4	0
DARUNTER: *BW	0	0	0	0	0	59	0	-	4	0
NAMIBIA	5	0	0	5	3	177	0	0	6	0
DARUNTER: WDH	5	0	0	5	3	177	0	0	6	0
MOSAMBIK	1	0	0	0	2	10	0	0	2	0
DARUNTER: MPM	1	0	0	0	2	10	0	0	2	0
MADAGASKAR	2	0	2	2	1	14	0	0	1	0
DARUNTER: TNR	2	0	2	1	1	13	0	0	1	0
KOMOREN	0	-	-	0	-	1	-	-	2	-
SESCHELLEN	4	0	0	1	0	61	0	0	0	0
DARUNTER: SEZ	4	0	0	1	0	61	0	0	0	0
REUNION (FR)	0	0	0	0	-	3	0	-	1	0
MAURITIUS	4	2	0	4	1	300	8	1	184	0
DARUNTER: MRU	4	2	0	4	1	300	8	1	184	0
SUEDAFRIKA	198	526	39	138	51	6 225	236	84	554	29
DARUNTER: JNB	138	521	29	109	47	5 944	226	81	525	28
CPT	19	2	4	16	2	175	7	0	12	0
DUR	26	0	4	6	1	72	2	2	10	0
*ZA	16	3	2	6	0	33	1	0	7	0
A F R I K A	651	777	140	728	355	22 888	450	121	1 177	72
KANADA	288	66	30	800	111	8 230	126	34	657	26
DARUNTER: YMQ	29	2	15	190	6	1 822	19	3	198	11
YTO	212	20	9	518	13	4 817	88	29	318	12
YQB	0	0	0	20	0	23	-	-	1	0
YWG	0	0	0	8	0	82	0	-	2	0
YEA	0	0	2	9	1	198	0	0	2	-
YVR	42	8	2	27	6	750	18	0	121	3
YYC	0	0	0	8	4	276	0	0	5	0
YHZ	2	1	0	4	0	90	0	-	0	-
YQX	-	32	0	0	33	0	-	-	-	-
*CA	1	2	0	15	48	171	0	0	9	0
USA	3 173	812	221	4 271	10 921	82 729	2 763	640	5 721	1 022
DARUNTER: NYC	1 213	130	44	1 272	9 884	25 012	691	193	2 069	203
CHI	296	174	17	996	127	14 752	146	160	714	534
BOS	120	35	34	66	14	3 372	164	12	170	14
PHL	41	59	4	40	8	996	85	5	45	3
BWI	11	2	0	6	0	190	7	0	13	0
WAS	98	69	13	68	17	2 461	88	2	51	17
DET	7	4	0	41	16	659	56	13	68	0
PIT	6	3	5	70	41	511	58	1	20	2
CVG	13	4	4	25	3	689	54	3	32	0
BUF	5	0	-	0	0	17	0	0	0	0
IND	4	1	0	3	1	60	11	0	4	0
CLE	18	0	0	42	4	297	42	2	41	0
RIC	17	0	0	5	0	59	7	5	2	0
DAY	1	0	0	3	0	29	4	0	5	0
*U1	31	6	7	37	18	682	74	15	128	3
ATL	253	54	10	311	20	9 058	475	86	499	49
CLT	24	8	4	166	395	3 259	173	27	44	2
JAX	11	0	0	1	0	16	23	0	9	-
TPA	14	0	1	8	6	180	7	2	9	4
MIA	183	14	19	404	63	2 514	25	18	171	17
CHS	3	0	0	0	0	31	2	0	0	0
BNA	2	-	0	2	0	50	3	0	1	0
SDF	0	1	0	0	8	16	5	0	8	0
SJU	58	2	5	35	5	953	12	5	9	0
ORL	4	0	2	45	0	140	14	5	60	0
*U2	106	1	3	26	5	268	74	7	68	3
MSP	12	0	0	18	0	211	9	2	21	0
STL	2	4	0	3	0	116	15	0	29	0
MKC	8	0	0	5	2	200	7	0	7	0
OMA	6	0	-	0	0	10	3	0	2	0
DSM	0	-	0	1	0	47	0	0	23	-
MKE	4	0	1	38	0	99	5	2	5	6
*U3	2	0	0	4	0	54	1	4	4	0
DAL	77	52	2	50	3	2 386	40	8	75	10
ROU	148	16	7	41	13	1 796	9	1	51	40
MSY	32	5	0	30	1	86	11	0	24	0
MEM	5	0	0	4	0	901	3	1	2	-
SAT	5	0	0	3	0	38	5	0	8	0
TUL	6	7	0	3	23	58	8	1	7	0
*U4	19	1	0	33	2	394	9	5	26	0
SEA	22	0	2	28	5	171	16	1	43	0
PDX	11	9	0	9	2	136	4	2	94	0
SLC	4	3	0	7	0	105	17	0	23	0
*U5	3	-	3	0	0	8	0	0	0	0
SFO	65	96	11	104	37	3 085	120	8	229	86
LAX	140	41	12	185	174	5 521	98	21	679	18
DEN	8	1	0	10	3	359	22	0	45	0
ABQ	1	0	0	1	2	33	0	0	6	0
PHX	9	2	1	7	6	190	11	5	26	0
ELP	6	1	0	3	1	52	30	1	4	0
LAS	2	0	0	1	0	21	0	0	5	0
SAN	9	2	0	2	2	123	14	0	23	0
*U6	23	1	0	2	0	36	1	0	9	0
ANC	2	0	0	0	0	63	0	0	0	0
FAI	0	-	0	0	-	78	-	-	0	-

IM JAHR 1992
 MIT GEBIETEN AUSSERHALB DEUTSCHLANDS
 IN TONNEN

FLUGPLATZ									NACH ENDZIELLAND BZW. -- FLUGPLATZ	
BERLIN (THF)	SAARBRUECKEN (SCN)	MUENSTER/ OSN. (FMO)	LEIPZIG (LEJ)	DRESDEN (DRS)	ERFURT (ERF)	SONSTIGE	INSGESAMT			
									VERSAND	
									INSGESAMT	
-	-	-	-	-	-	-	34		MALAWI	
-	-	-	-	-	-	-	25		DARUNTER: LLW	
-	3	-	0	0	-	-	560		SIMBABWE	
-	3	-	0	0	-	-	536		DARUNTER: HRE	
-	-	-	-	-	-	-	24		*ZW	
-	-	-	-	-	-	-	65		BOTSUANA	
-	-	-	-	-	-	-	65		DARUNTER: *BW	
-	-	-	-	-	-	-	199		NAMIBIA	
-	-	-	-	-	-	-	199		DARUNTER: WDH	
-	3	-	0	-	-	0	19		MOSAMBIK	
-	3	-	0	-	-	-	19		DARUNTER: MPM	
-	0	-	-	-	0	-	24		MADAGASKAR	
-	0	-	-	-	0	-	22		DARUNTER: TNR	
-	-	-	-	-	-	-	3		KOMOREN	
-	-	-	0	-	-	0	67		SESCHELLEN	
-	-	-	0	-	-	-	67		DARUNTER: SEZ	
-	-	-	0	-	-	0	7		REUNION (FR)	
-	-	-	0	-	-	0	506		MAURITIUS	
-	-	-	0	-	-	0	506		DARUNTER: MRU	
-	0	2	1	0	-	0	8 083		SUEDAFRIKA	
-	0	1	1	0	-	0	7 649		DARUNTER: JNB	
-	-	0	-	-	0	-	239		CPT	
-	-	0	-	-	0	-	125		DUR	
-	0	-	-	-	-	-	70		*ZA	
0	248	0	3	6	7	1	9	27 632	A F R I K A	
-	1	0	2	0	0	-	6	10 379	KANADA	
-	0	-	1	0	0	-	0	2 298	DARUNTER: YMQ	
-	0	0	0	0	-	-	5	6 043	YTO	
-	0	-	-	-	-	-	-	45	YQB	
-	0	-	-	0	-	-	-	93	YWG	
-	-	-	-	-	-	-	-	213	YEA	
-	-	-	0	-	-	0	979	YVR		
-	-	-	0	-	-	-	-	294	YYC	
-	-	-	-	-	-	-	-	100	YYZ	
-	-	-	-	-	-	-	-	66	YQX	
-	0	-	0	-	-	-	0	249	*CA	
-	5	0	50	4	4	0	11	112 347	USA	
-	-	-	8	0	3	0	0	40 723	DARUNTER: NYC	
-	-	-	15	0	0	-	0	17 932	CHI	
-	-	0	10	0	0	-	0	4 011	BOS	
-	-	-	0	-	0	-	0	1 287	PHL	
-	-	-	0	-	-	-	-	231	BWI	
-	-	-	0	0	0	-	0	2 886	WAS	
-	-	-	0	-	-	-	-	864	DET	
-	-	-	0	-	-	-	-	716	PIT	
-	-	-	0	-	-	-	-	826	CVG	
-	-	-	-	0	-	-	-	24	BUF	
-	-	-	-	-	-	-	-	86	IND	
-	-	-	0	0	-	-	-	447	CLE	
-	-	-	0	0	-	-	-	95	RIC	
-	-	-	0	-	-	-	-	44	DAY	
-	2	-	0	-	0	-	0	1 004	*U1	
-	-	-	5	0	0	-	2	10 823	ATL	
-	-	-	4	0	0	-	0	4 108	CLT	
-	-	-	-	-	-	-	-	61	JAX	
-	-	-	0	-	-	-	-	233	TPA	
-	-	0	0	0	0	-	1	3 431	NIA	
-	-	-	-	-	-	-	-	39	CHS	
-	-	-	0	-	-	-	0	60	BNA	
-	-	-	-	-	-	-	-	39	SDF	
-	-	-	-	-	-	0	1 086	SJU		
-	-	-	-	0	-	-	-	271	ORL	
-	-	-	0	0	-	-	-	561	*U2	
-	-	-	0	0	-	-	-	274	MSP	
-	-	-	0	-	-	-	-	170	STL	
-	-	-	0	-	-	-	-	232	MKC	
-	-	-	0	-	-	-	-	23	OMA	
-	-	-	-	-	-	-	-	72	DSM	
-	-	-	0	-	-	-	0	162	MKE	
-	-	-	0	-	-	-	-	68	*U3	
-	-	-	0	-	0	-	0	2 704	DAL	
-	-	-	0	0	-	-	3	2 126	HOU	
-	-	-	-	-	0	-	0	190	MSY	
-	-	-	-	-	-	-	-	917	MEM	
-	-	-	0	-	-	-	-	59	SAT	
-	0	-	0	0	-	-	-	113	TUL	
-	-	-	0	-	-	-	-	490	*U4	
-	-	0	0	0	-	-	-	290	SEA	
-	-	-	0	-	-	-	-	268	PDX	
-	-	-	0	-	-	-	-	161	SLC	
-	-	-	-	-	-	-	-	15	*U5	
-	-	0	0	0	0	-	0	3 841	SFO	
-	-	0	0	0	0	-	2	6 893	LAX	
-	-	-	0	-	-	-	-	456	DEN	
-	-	-	-	-	-	-	-	44	ABQ	
-	-	-	-	-	-	-	-	257	PHX	
-	-	-	-	-	-	-	-	100	ELP	
-	-	-	0	-	0	-	-	32	LAS	
-	-	-	-	-	-	-	-	176	SAN	
-	-	-	0	-	-	-	-	73	*U6	
-	2	-	-	-	-	-	-	69	ANC	
-	-	-	-	-	-	-	-	79	FAI	

6 GÜTERVERKEHR

 6. 2 VERFLECHTUNG IM VERKEHR

 6. 2. 3 VERSAND

NACH ENDZIELLAND BZW. --- FLUGPLATZ	VON HERKUNFTS									
	HAMBURG (HAM)	HANNOVER (HAJ)	BREMEN (BRE)	DUESSELDORF (DUS)	KOELN/BONN (CGN)	FRANKFURT (FRA)	STUTTGART (STR)	NUERNBERG (NUE)	MUENCHEN (MUC)	BERLIN (TXL)
VERSAND										
INSGESAMT										
HNL	4	0	0	2	0	63	0	0	5	0
BERMUDA (BRIT)	1	0	-	0	0	5	0	-	0	0
MEXIKO	247	1 610	13	109	35	10 250	83	23	81	5
DARUNTER: MEX	241	1 519	12	84	33	9 750	78	22	70	5
GDL	3	0	0	4	0	149	3	0	9	0
MTY	0	0	0	0	2	23	1	0	1	-
ACA	0	0	0	18	-	5	0	-	-	-
*MX	1	90	0	2	-	321	0	0	0	-
GUATEMALA	26	0	0	77	1	54	6	5	17	0
DARUNTER: GUA	26	0	0	77	1	53	6	5	17	0
BELIZE	0	-	-	2	-	3	0	0	0	-
HONDURAS	2	0	2	2	0	21	0	0	1	0
DARUNTER: TGU	1	0	2	1	0	15	0	0	0	0
EL SALVADOR	9	1	4	39	0	34	1	0	2	0
DARUNTER: SAL	9	1	4	39	0	34	1	0	2	0
NICARAGUA	8	0	0	15	1	22	0	0	0	0
DARUNTER: NGA	8	0	0	15	1	22	0	0	0	0
COSTA RICA	18	0	1	58	3	63	5	2	15	0
DARUNTER: SJO	18	0	1	58	3	63	5	2	15	0
PANAMA	49	0	0	13	0	43	2	0	15	2
DARUNTER: PTY	49	0	0	13	0	43	2	0	15	2
KUBA	59	1	0	71	128	90	4	3	3	3
DARUNTER: HAV	59	1	0	69	128	90	4	3	3	3
BAHAMAS	2	0	0	0	0	28	0	0	3	0
DARUNTER: NAS	2	0	0	0	0	13	0	0	3	0
*BS	0	-	0	0	0	15	0	0	0	-
JAMAICA	3	0	0	6	0	34	0	0	3	0
DARUNTER: KIN	3	0	0	4	0	26	0	0	2	0
MBJ	-	0	0	3	-	8	0	0	1	-
HAITI	2	-	0	22	0	37	0	0	2	0
DARUNTER: PAP	2	-	0	22	0	36	0	0	2	0
DOMINIK. REP.	30	2	1	51	3	107	2	3	6	1
DARUNTER: SDQ	28	1	1	25	3	88	1	3	5	1
POP	2	0	-	19	-	19	0	-	1	-
ANTIGUA-BARB.	2	0	0	0	0	11	-	1	0	-
DARUNTER: ANU	2	0	0	0	0	11	-	1	0	-
GUADELOUPE (FR) ..	0	0	0	2	0	11	2	-	8	-
DARUNTER: PTF	0	0	0	0	0	4	1	-	4	-
FDF	0	0	0	2	-	6	0	-	3	-
BARBADOS	1	0	0	10	6	43	0	-	4	0
DARUNTER: BGI	1	0	0	10	6	43	0	-	4	0
TRINID. U. TOB.	4	0	0	2	1	35	0	0	4	0
DARUNTER: POS	4	0	0	2	1	35	0	0	4	0
NIED. ANTILLEN	6	-	0	1	0	71	2	0	4	-
DARUNTER: CUR	5	-	0	0	-	69	2	0	3	-
ST. LUCIA	-	-	-	-	0	11	-	-	0	-
DARUNTER: UVF	2	0	0	0	0	11	-	-	0	-
SOMST. WESTIN.	-	0	0	0	0	9	0	0	0	0
KOLUMBIEN	159	6	6	90	35	2 052	22	9	54	4
DARUNTER: BOG	141	2	5	58	29	1 905	20	9	48	4
BAQ	1	0	0	3	1	18	0	-	0	0
MDE	3	0	0	12	0	35	0	0	1	0
CLO	4	4	0	11	4	64	0	0	4	0
*CO	10	0	0	7	0	30	0	0	0	0
VENEZUELA	196	8	8	121	46	2 664	74	18	57	6
DARUNTER: CCS	191	7	8	112	46	2 602	70	18	56	6
MAR	3	0	-	6	0	27	4	0	0	-
*VE	3	0	0	3	0	35	0	0	0	0
GUYANA	0	-	0	0	-	0	0	0	0	0
SURINAME	0	-	-	0	-	0	0	-	0	-
GUAYANA (FR)	0	0	0	1	-	2	0	-	0	-
BRASILien	375	161	36	443	97	6 714	534	135	451	22
DARUNTER: RIO	103	6	10	77	22	1 438	19	15	99	0
SAO	217	125	24	281	43	4 868	414	85	203	13
REC	6	0	0	9	1	17	2	1	5	0
MAO	3	20	0	3	1	59	48	2	20	-
POA	14	4	0	19	9	170	29	5	90	2
BSB	11	0	0	2	4	15	0	3	0	0
SSA	5	0	0	10	0	17	0	3	0	5
*BR	16	5	0	43	16	127	20	20	31	0
ECUADOR	36	1	3	30	8	295	6	3	19	1
DARUNTER: UIO	27	1	2	24	8	204	4	2	18	1
GYE	9	0	0	6	0	90	2	1	1	0
PERU	88	2	4	34	8	417	10	2	21	3
DARUNTER: LIM	88	2	4	34	8	417	10	2	21	3
BOLIVien	44	2	2	13	7	201	2	2	10	0
DARUNTER: LPB	30	1	0	9	7	131	2	0	7	0
SRZ	11	0	0	3	0	28	0	0	0	0
*BO	3	0	0	2	0	43	0	0	2	0
PARAGUAY	45	11	2	7	6	115	9	8	9	0
DARUNTER: ASU	45	11	2	7	6	115	9	8	9	0
URUGUAY	52	1	2	17	6	377	11	4	13	1
DARUNTER: MVD	52	1	2	17	6	377	11	4	13	1
ARGENTINIEN	182	78	10	27	21	2 927	78	69	84	7
DARUNTER: BUE	181	77	10	27	20	2 913	73	68	83	7
*AR	1	0	0	0	0	9	5	0	0	0
CHILE	155	6	17	131	22	1 740	25	19	70	3
DARUNTER: SCL	151	5	15	130	22	1 731	24	19	69	3
FALKLAND-INSELN ..	-	-	-	-	-	2	-	-	0	0
A M E R I K A	5 269	2 772	369	6 467	11 469	119 450	3 773	983	7 335	1 111
LIBANON	17	11	3	24	21	257	16	8	14	2
DARUNTER: BEY	17	11	3	24	6	257	16	8	14	2

IM JAHR 1992

MIT GEBIETEN AUSSERHALB DEUTSCHLANDS

IN TONNEN

FLUGPLATZ									NACH ENDZIELLAND
B E R L I N (THF)	(SXF)	SAARBRUECKEN (SCN)	MUENSTER/ OSN. (FMO)	LEIPZIG (LEJ)	DRESDEN (DRS)	ERFURT (ERF)	SONSTIGE	INSGESAMT	BZW. -- FLUGPLATZ
-	0	0	-	-	-	-	-	75	VERSAND
-	-	-	0	-	-	-	-	8	INSGESAMT
-	-	-	0	3	0	-	0	12 461	HNL
-	-	-	0	3	0	-	0	11 819	BERMUDA (BRIT)
-	-	-	-	-	-	-	-	169	MEXIKO
-	-	-	-	-	-	-	-	30	DARUNTER: MEX
-	-	-	-	-	-	-	-	24	GDL
-	-	-	-	-	-	-	-	415	MTY
-	-	-	-	-	-	-	0	188	ACA
-	-	-	-	0	0	-	-	187	*MX
-	-	-	-	0	0	-	-	6	GUATEMALA
-	-	-	-	0	0	-	0	29	DARUNTER: GUA
-	-	-	-	0	0	-	-	21	BELIZE
-	-	-	-	-	0	-	-	94	HONDURAS
-	-	-	-	-	0	-	-	94	DARUNTER: TGU
-	-	-	-	-	0	-	-	48	EL SALVADOR
-	-	-	-	-	-	-	-	48	DARUNTER: SAL
-	-	-	-	-	-	-	-	166	NICARAGUA
-	-	-	-	-	-	-	-	166	DARUNTER: MGA
-	-	-	-	-	-	-	-	126	COSTA RICA
-	-	-	-	-	-	-	-	126	DARUNTER: SJO
-	-	-	-	-	-	-	-	440	PANAMA
-	79	-	-	0	-	-	-	439	DARUNTER: PTY
-	79	-	-	0	-	-	-	35	KUBA
-	-	-	-	-	-	-	-	20	DARUNTER: HAV
-	-	-	-	-	-	-	-	15	BAHAMAS
-	-	-	-	-	-	-	-	48	DARUNTER: NAS
-	-	-	-	-	-	-	0	36	*BS
-	-	-	-	-	-	-	-	12	JAMAICA
-	-	-	-	-	-	-	-	63	DARUNTER: KIN
-	-	-	-	0	-	-	-	62	MBJ
-	-	-	-	0	-	-	-	208	HAITI
-	-	-	-	0	-	-	-	158	DARUNTER: PAP
-	-	-	-	-	-	-	-	42	DOMINIK. REP
-	-	-	-	-	-	-	-	15	DARUNTER: SDQ
-	-	-	-	-	-	-	-	15	POP
-	-	-	-	-	-	-	-	24	ANTIGUA-BARB.
-	-	-	-	-	-	-	-	11	DARUNTER: ANU
-	-	-	-	-	-	-	-	12	GUADELOUPE (FR)
-	-	-	-	-	-	-	-	64	DARUNTER: FTF
-	-	-	-	-	-	-	-	64	FDF
-	-	-	-	-	-	-	-	46	BARBADOS
-	-	-	-	-	-	-	-	46	DARUNTER: BGI
-	-	-	-	-	-	-	-	46	TRINID. U. TOB.
-	-	-	-	-	-	-	-	86	DARUNTER: POS
-	-	-	-	-	-	-	-	80	NIED. ANTILLEN
-	-	-	-	-	-	-	-	12	DARUNTER: CUR
-	-	-	-	-	-	-	-	13	ST. LUCIA
-	-	-	-	-	-	-	-	2 440	DARUNTER: UVF
-	-	-	-	2	0	-	-	2 223	SONST. WESTIN.
-	-	-	-	2	0	-	-	24	KOLUMBIEN
-	-	-	-	-	-	-	-	53	DARUNTER: BOG
-	-	-	-	-	0	-	-	92	BAQ
-	-	-	-	-	0	-	-	48	MDE
-	-	-	-	-	0	-	-	3 200	CLO
-	-	-	-	-	0	-	-	3 118	*CO
-	-	-	-	-	-	-	-	39	VENEZUELA
-	-	-	-	-	-	-	-	43	DARUNTER: CCS
-	-	-	-	-	-	-	-	3	MAR
-	-	-	-	-	-	-	-	2	*VE
-	-	-	-	-	-	-	-	6	GUYANA
-	-	-	-	-	-	-	-	8 977	SURINAME
-	-	-	-	6	0	0	2	1 790	GUAYANA (FR)
-	-	-	-	0	0	0	0	6 278	BRASILLEN
-	-	-	-	3	0	0	0	42	DARUNTER: RIO
-	-	-	-	0	-	-	-	156	SAO
-	-	-	-	-	-	-	-	343	REC
-	-	-	-	-	-	-	-	38	MAO
-	-	-	-	-	-	-	-	42	POA
-	-	-	-	-	0	-	-	280	BSB
-	-	-	-	-	-	-	-	404	SSA
-	-	-	-	-	-	-	-	291	*BR
-	-	-	-	0	-	-	-	112	ECUADOR
-	-	-	-	0	-	-	-	590	DARUNTER: UIO
-	0	-	-	0	0	-	-	588	GYE
-	0	-	-	0	0	-	-	284	PERU
-	-	0	-	0	0	-	-	189	DARUNTER: LIM
-	-	0	-	0	0	-	-	43	BOLIVIEN
-	-	-	-	-	-	-	-	52	DARUNTER: LPB
-	-	-	-	-	-	-	-	213	SRZ
-	-	-	-	-	-	-	-	213	*BO
-	-	-	-	-	-	-	-	486	PARAGUAY
-	-	-	-	-	0	-	-	486	DARUNTER: ASU
-	-	-	-	-	0	-	-	3 485	URUGUAY
-	-	0	-	0	2	-	-	3 459	DARUNTER: MVD
-	-	0	-	0	2	-	-	17	ARGENTINIEN
-	-	-	-	-	-	-	-	2 188	DARUNTER: BUE
-	0	-	-	0	0	-	-	2 169	*AR
-	0	-	-	-	-	-	-	3	CHILE
-	-	-	-	-	-	-	-	159 186	DARUNTER: SCL
-	-	-	-	-	-	-	-	3	FALKLAND-INSELN
-	85	2	62	10	8	0	19	378	A M E R I K A
-	4	0	0	-	-	-	0	362	LIBANON
-	4	0	0	-	-	-	-	-	DARUNTER: BEY

6 GÜTERVERKEHR
6. 2 VERFLECHTUNG IM VERKEHR
6. 2. 3 VERSAND

NACH ENDZIELLAND BZW. ---FLUGPLATZ	VON HERKUNFTS									
	HAMBURG (HAM)	HANNOVER (HAJ)	BREMEN (BRE)	DUESSELDORF (DUS)	KOELN/BONN (CGN)	FRANKFURT (FRA)	STUTTGART (STR)	NUERNBERG (NUE)	MUENCHEN (MUC)	BERLIN (TIL)
VERSAND										
INSGESAMT										
*LB	-	-	-	-	16	-	-	-	0	-
ISRAEL	122	8	9	82	15 154	6 343	153	29	327	25
DARUNTER: TLV	122	8	9	82	15 153	6 341	153	28	327	25
JORDANIEN	33	3	1	7	69	638	7	3	11	1
DARUNTER: AMM	33	3	1	7	69	638	7	3	11	1
SYRIEN	28	11	2	10	6	651	6	2	206	3
DARUNTER: DAM	27	11	2	10	6	649	6	2	205	3
IRAK	-	-	-	-	-	0	-	-	-	-
IRAN	199	20	19	81	53	5 182	98	28	91	11
DARUNTER: THR	198	19	19	79	53	5 007	95	28	88	11
*IR	0	0	0	2	0	175	3	0	3	0
KUWEIT	98	30	28	44	11	3 416	30	11	45	2
DARUNTER: KWI	98	30	28	44	11	3 416	30	11	45	2
BAHRAIN	17	3	3	9	26	1 337	6	1	18	2
DARUNTER: BAH	17	3	3	9	26	1 337	6	1	18	2
KATAR	5	0	1	6	2	497	4	2	9	-
DARUNTER: DOH	5	0	1	6	2	497	4	2	9	-
SAUDI-ARAB.	151	58	27	145	1 943	5 077	101	48	171	19
DARUNTER: DHA	23	6	4	25	2	1 118	19	0	23	0
JED	79	29	14	73	847	1 736	42	16	107	13
RUH	47	21	9	46	1 089	2 215	37	31	40	5
*SA	0	2	-	1	4	7	4	0	1	-
JEMEN	17	0	0	4	9	1 066	1	7	8	2
DARUNTER: SAH	8	0	0	2	7	1 011	0	7	4	1
ADE	7	0	0	0	1	23	0	0	0	0
*YE	2	0	0	0	0	32	0	0	3	0
OMAN	11	5	6	10	187	507	13	0	34	0
DARUNTER: MCT	10	5	6	10	186	465	13	0	34	0
*OM	1	0	0	0	1	41	0	-	0	-
V. A. EMIRATE	248	24	26	80	623	5 419	105	38	101	8
DARUNTER: SHJ	0	0	0	0	0	67	0	0	4	0
DXB	212	21	21	49	356	4 358	77	37	82	6
AUH	35	3	5	30	268	993	28	0	15	3
PAKISTAN	76	15	5	27	152	3 408	14	6	24	4
DARUNTER: KHI	58	10	4	20	148	2 644	7	4	16	2
ISB	8	4	0	4	3	304	2	0	7	0
LHE	9	2	0	3	0	398	5	0	0	2
*PK	0	0	0	0	0	62	0	0	0	0
BANGLADESCH	14	0	0	3	90	295	3	0	4	1
DARUNTER: DAC	14	0	0	2	5	291	3	0	3	1
*BD	0	-	-	0	84	4	0	0	0	-
AFGHANISTAN	4	0	0	0	0	95	0	0	0	-
DARUNTER: KBL	3	0	0	0	0	95	0	0	0	-
INDIEN	399	34	19	177	99	7 363	145	75	112	22
DARUNTER: DEL	80	3	2	18	39	1 910	24	6	24	3
CCU	9	0	2	11	4	379	4	4	4	0
BOM	279	17	9	129	47	4 474	87	37	49	18
MAA	21	4	0	13	6	418	21	24	31	0
BLR	5	8	0	3	1	155	7	0	2	0
*IN	4	0	5	3	1	27	0	3	2	0
BRUTAN	-	-	-	-	-	1	-	-	0	-
NEPAL	6	0	0	5	3	219	1	0	3	0
DARUNTER: KTM	6	0	0	5	3	219	1	0	3	0
SRI LANKA	13	2	3	56	7	494	22	9	71	0
DARUNTER: CMB	13	2	3	56	7	494	22	9	71	0
MALEDIVEN	0	0	0	4	0	77	0	-	10	0
DARUNTER: MLE	0	0	0	4	0	77	0	-	10	0
MYANMAR	9	0	0	5	4	9	0	0	2	0
DARUNTER: RGN	9	0	0	5	4	9	0	0	2	0
THAILAND	153	28	9	134	21	4 311	53	5	145	7
DARUNTER: BKK	153	28	9	130	20	4 309	53	5	143	7
LAOS	0	-	-	2	1	2	0	-	-	0
KAMBODSCHA	0	-	-	0	0	13	0	-	84	-
DARUNTER: PNH	0	-	-	0	0	13	0	-	84	-
VIETNAM	24	0	3	18	4	152	2	0	9	3
DARUNTER: SGN	21	0	3	14	2	140	2	0	4	3
HAN	3	0	0	4	1	12	0	0	5	0
MALAYSIA	44	34	17	62	35	2 079	30	24	88	3
DARUNTER: KUL	37	19	7	54	19	1 457	19	17	73	3
PEN	7	15	10	5	16	580	9	5	5	0
BKI	0	0	-	0	0	6	1	0	2	0
*MY	0	0	0	1	0	31	0	3	8	0
SINGAPUR	322	21	16	118	39	4 440	78	8	164	13
DARUNTER: SIN	322	21	16	118	39	4 440	78	8	164	13
BRUNEI	3	2	0	1	1	319	0	0	3	0
DARUNTER: BWN	3	2	0	1	1	319	0	0	3	0
INDONESIEN	50	8	4	21	14	1 462	25	2	67	3
DARUNTER: JKT	43	6	4	16	14	1 414	24	0	65	3
DPS	1	-	0	0	0	21	0	0	1	0
*ID	6	2	0	5	0	26	0	2	0	0
PHILIPPINEN	106	10	7	60	39	2 642	40	20	99	25
DARUNTER: MNL	105	10	6	58	39	2 622	37	20	98	25
CEB	0	0	0	2	0	13	3	0	1	0
HONGKONG (BRIT)	370	62	57	115	1 598	11 835	88	20	223	85
DARUNTER: HKG	370	62	57	115	1 598	11 835	88	20	223	85
TAIWAN	58	7	3	13	8	2 256	11	2	46	2
DARUNTER: TPE	41	7	2	9	7	2 033	10	2	39	2
*TW	18	0	1	4	0	223	0	0	8	0
JAPAN	519	166	60	388	674	19 308	334	85	619	67
DARUNTER: TYO	305	149	52	239	548	15 402	245	57	471	55
OSA	207	17	6	132	124	3 446	83	22	142	10
SPK	1	0	0	2	-	16	0	0	0	0
FUK	2	0	0	3	0	23	0	-	0	0
NGO	2	0	0	7	1	321	4	4	3	0
*JP	0	0	1	2	1	89	2	0	2	0

IM JAHR 1992

MIT GEBIETEN AUSSERHALB DEUTSCHLANDS

IN TONNEN

FLUGPLATZ

FLUGPLATZ									NACH ENDZIELLAND
(THF)	B E R L I N (SXF)	SAARBRUECKEN (SCN)	MUENSTER/ OSN. (FMO)	LEIPZIG (LEJ)	DRESDEN (DRS)	ERFURT (ERF)	SONSTIGE	INSGESAMT	BZW. -- FLUGPLATZ
-	-	-	-	-	-	-	0	16	VERSAND
-	92	0	13	0	2	-	0	22 359	ISRAEL *LB
-	92	0	13	0	2	-	-	22 356	DARUNTER: TLV
-	10	-	0	0	0	-	-	784	JORDANIEN
-	10	-	0	0	0	-	-	784	DARUNTER: AMM
-	4	0	0	0	0	-	0	930	SYRIEN
-	4	0	0	0	0	-	0	926	DARUNTER: DAM
-	-	-	-	-	-	-	-	0	IRAK
-	0	0	2	3	5	0	0	5 791	IRAN
-	0	0	2	3	4	0	0	5 606	DARUNTER: THR
-	-	-	0	0	0	-	0	185	*IR
-	0	0	1	-	0	-	0	3 717	KUWEIT
-	0	0	1	-	0	-	0	3 717	DARUNTER: KWI
-	0	-	0	-	-	-	-	1 423	BAHRAIN
-	0	-	0	-	-	-	-	1 423	DARUNTER: BAH
-	-	-	0	-	-	-	-	528	KATAR
-	-	-	0	-	-	-	-	528	DARUNTER: DOH
-	-	0	6	0	0	-	0	7 748	SAUDI-ARAB.
-	-	-	0	-	-	-	-	1 222	DARUNTER: DHA
-	-	4	0	0	0	-	0	2 960	JED
-	-	2	0	0	0	-	0	3 546	RUH
-	-	0	-	-	-	-	-	20	*SA
-	302	-	0	0	0	-	-	1 416	JEMEN
-	302	-	-	0	0	-	-	1 344	DARUNTER: SAH
-	-	-	-	-	-	-	-	33	ADE
-	-	-	0	-	-	-	-	39	*YE
-	-	0	0	-	-	-	-	775	OMAN
-	-	0	0	-	-	-	-	730	DARUNTER: MCT
-	-	-	0	-	-	-	-	45	*OM
-	0	0	5	1	0	-	0	6 679	V.A. EMIRATE
-	-	-	0	-	-	-	-	74	DARUNTER: SHJ
-	0	0	4	1	0	-	0	5 225	DXB
-	-	0	0	-	0	-	0	1 380	AUH
0	0	0	0	0	0	-	0	3 733	PAKISTAN
0	0	0	0	-	0	-	0	2 915	DARUNTER: KHI
-	-	-	0	0	-	-	-	333	ISB
-	-	-	0	-	-	-	0	420	LHE
-	0	-	-	-	-	-	-	65	*PK
-	0	-	0	-	-	-	-	412	BANGLADESCH
-	0	-	0	-	-	-	-	322	DARUNTER: DAC
-	-	-	-	-	-	-	-	90	*BD
-	2	-	-	-	-	-	-	104	AFGHANISTAN
-	2	-	-	-	-	-	-	104	DARUNTER: KBL
-	0	-	0	0	5	-	22	8 472	INDIEN
-	0	-	0	0	0	-	22	2 132	DARUNTER: DEL
-	0	-	0	0	-	-	-	417	CCU
-	0	-	0	0	4	-	0	5 151	BOM
-	-	-	0	0	0	-	0	541	MAA
-	-	-	0	-	0	-	0	183	BLR
-	-	-	0	0	0	-	-	48	*IN
-	-	-	-	-	-	-	-	1	BHUTAN
-	-	-	0	-	-	-	-	237	NEPAL
-	-	-	0	-	-	-	-	237	DARUNTER: KTM
-	10	-	0	-	-	-	-	687	SRI LANKA
-	10	-	0	-	-	-	-	687	DARUNTER: CMB
-	-	0	-	-	-	-	-	93	MALEDIVEN
-	-	-	-	-	-	-	-	92	DARUNTER: MLE
-	-	-	0	0	-	-	-	24	MYANMAR
-	-	-	0	0	-	-	-	23	DARUNTER: RGN
-	0	-	1	0	2	-	0	4 870	THAILAND
-	0	-	0	0	2	-	0	4 862	DARUNTER: BKK
-	0	-	-	-	-	-	-	7	LAOS
-	0	-	-	-	-	-	-	100	KAMBODSCHA
-	0	-	-	-	-	-	-	99	DARUNTER: PNH
-	12	-	2	0	0	-	0	230	VIETNAM
-	2	-	2	0	0	-	0	194	DARUNTER: SGN
-	10	-	-	0	0	-	-	37	HAN
-	1	-	2	0	0	-	0	2 419	MALAYSIA
-	1	-	1	0	0	-	0	1 706	DARUNTER: KUL
-	0	-	-	-	-	-	-	651	PEN
-	-	-	0	-	-	-	-	10	BKI
-	-	-	-	-	-	-	-	46	*MY
-	15	0	1	0	1	-	0	5 237	SINGAPUR
-	15	0	1	0	1	-	0	5 237	DARUNTER: SIN
-	0	-	0	-	-	-	-	330	BRUNEI
-	0	-	0	-	-	-	-	330	DARUNTER: BWN
-	4	-	0	0	0	-	0	1 661	INDONESIEN
-	1	-	0	0	0	-	0	1 590	DARUNTER: JKT
-	0	-	-	-	-	-	-	24	DPS
-	3	-	0	0	-	-	-	47	*ID
-	3	0	4	0	0	-	0	3 056	PHILIPPINEN
-	3	0	4	0	0	-	0	3 026	DARUNTER: MNL
-	0	-	0	-	-	-	-	21	CEB
-	2	0	32	0	0	-	0	14 489	HONGKONG (BRIT)
-	2	0	32	0	0	-	0	14 489	DARUNTER: HKG
-	0	-	0	0	0	-	-	2 409	TAIWAN
-	0	-	0	0	0	-	-	2 153	DARUNTER: TPE
-	0	-	0	-	-	-	-	256	*TW
-	16	7	10	0	0	0	1	22 256	JAPAN
-	3	7	5	0	0	0	1	17 540	DARUNTER: TYO
-	3	-	5	0	0	-	0	4 198	OSA
-	-	-	0	-	-	-	-	21	SPK
-	-	-	-	-	-	-	-	29	FUK
-	-	-	0	0	-	-	-	342	NGO
-	11	-	-	-	-	-	-	109	*JP

6 GÜTERVERKEHR

 6. 2 VERFLECHTUNG IM VERKEHR

 6. 2. 3 VERSAND

NACH ENDZIELLAND BZU. --- FLUGPLATZ	VON HERKUNFTS									
	HAMBURG (HAM)	HANNOVER (HAJ)	BREMEN (BRE)	DUESSELDORF (DUS)	KOELN/BONN (CGN)	FRANKFURT (FRA)	STUTTGART (STR)	NUERNBERG (NUE)	MUENCHEN (MUC)	BERLIN (TXL)
VERSAND										
INSGESAMT										
KOREA REP.	367	53	39	173	385	7 790	381	132	239	12
DARUNTER:SEL	315	47	25	153	377	7 552	356	130	231	12
PUS	51	7	14	20	8	236	24	2	8	0
KOREA DEM. VR.	3	0	-	0	0	8	0	-	0	0
DARUNTER:FMJ	3	-	-	0	0	8	0	-	0	0
MONGOLEI	0	0	0	2	8	17	0	-	0	0
DARUNTER:ULN	0	-	0	2	8	17	0	-	0	0
CHINA	116	349	20	129	29	5 175	52	13	234	22
DARUNTER:PEK	62	64	6	76	24	2 635	28	10	207	17
NKG	1	0	0	0	0	11	0	-	0	0
KMG	0	0	-	0	0	14	0	0	0	-
CAN	0	0	-	1	0	55	0	0	1	0
SEA	30	285	2	42	4	2 339	19	3	20	3
*CN	22	0	12	9	0	121	4	0	6	0
A S I E N	3 601	967	387	2 014	21 315	104 157	1 825	582	3 282	347
AUSTRALIEN	116	36	19	122	132	5 977	112	36	113	8
DARUNTER:SYD	78	24	10	21	114	3 209	24	8	58	3
MEB	17	8	3	52	8	2 208	65	23	32	3
ADL	4	0	1	28	1	170	4	2	5	0
PER	5	2	4	16	5	173	11	1	8	1
BNE	8	0	0	5	1	180	8	0	10	0
*AU	3	0	0	0	0	27	0	0	0	-
NEUSEELAND	30	3	3	16	24	804	10	2	28	2
DARUNTER:AKL	26	2	1	12	21	720	8	1	17	2
CHC	2	0	2	2	1	49	1	0	8	0
*NZ	3	0	0	0	2	35	0	0	4	0
OZEANIEN (USA)	0	0	0	0	0	12	0	0	0	0
DARUNTER:GUM	0	0	0	0	0	12	0	0	0	-
MARIANEN	-	-	-	-	-	1	-	-	0	-
FIDSCHI	0	-	0	-	-	6	0	0	0	0
SAMOA	-	-	-	0	-	1	-	-	-	-
UEB. OZEANIEN	0	0	0	0	-	0	-	-	0	0
NEUKALED. (FR)	0	0	0	0	0	27	0	0	0	-
DARUNTER:NOU	0	0	0	0	0	27	0	0	0	-
POLYNES (FR)	0	0	0	0	0	22	0	0	2	-
DARUNTER:PPT	0	0	0	0	0	21	0	0	2	-
VANUATU	-	-	0	0	0	0	0	-	0	0
PAPUA-NEUGUI	2	0	0	5	1	4	0	2	0	0
DARUNTER:POM	2	0	0	5	1	3	0	2	0	0
AUSTRALIEN/OZEANIEN...	150	39	23	143	158	6 856	123	39	146	11
I N S G E S A M T ..	15 522	6 999	1 348	18 362	78 293	298 519	9 747	3 798	18 990	2 835

IM JAHR 1992

MIT GEBIETEN AUSSERHALB DEUTSCHLANDS

IN TONNEN

FLUGPLATZ

FLUGPLATZ									NACH ENDZIELLAND BZW. -- FLUGPLATZ
B E R L I N (THF)	I N (SXF)	SAARBRUECKEN (SCN)	MUENSTER/ OSN. (FMO)	LEIPZIG (LEJ)	DRESDEN (DRS)	ERFURT (ERF)	SONSTIGE	INSGESAMT	
									VERSAND
									INSGESAMT
-	3	0	5	3	0	-	0	9 582	KOREA REP.
-	3	0	4	3	0	-	0	9 208	DARUNTER:SEL
-	-	-	0	0	0	-	-	371	PUS
-	472	-	-	-	-	-	-	485	KOREA DEM. VR
-	472	-	-	-	-	-	-	485	DARUNTER:FMJ
-	20	-	-	-	0	-	-	48	MONGOLEI
-	20	-	-	-	0	-	-	48	DARUNTER:ULN
0	26	0	2	2	1	-	0	6 170	CHINA
0	26	-	1	1	0	-	0	3 157	DARUNTER:PEK
-	0	-	-	-	-	-	-	14	NKG
-	-	-	-	-	-	-	-	16	KMG
-	0	-	0	-	-	-	-	60	CAN
-	0	-	0	0	0	-	0	2 747	SHA
-	0	0	0	0	0	-	0	176	*CN
0	1 003	9	89	15	20	0	29	139 642	A S I E N
0	2	2	1	0	1	-	0	6 678	AUSTRALIEN
0	1	0	0	0	0	-	0	3 553	DARUNTER:SYD
-	0	1	0	0	1	-	0	2 423	MEB
-	0	-	-	-	-	-	-	215	ADL
-	0	-	0	-	-	-	-	228	PER
-	0	-	0	-	-	-	-	213	BNE
-	-	-	0	-	-	-	-	32	*AU
-	0	-	2	0	0	-	0	924	NEUSEELAND
-	0	-	2	-	0	-	0	813	DARUNTER:AKL
-	-	-	-	0	-	-	-	65	CHC
-	-	-	0	-	-	-	-	46	*NZ
-	-	-	-	-	-	-	-	14	OZEANIEN (USA)
-	-	-	-	-	-	-	-	14	DARUNTER:GUM
-	-	-	-	-	-	-	-	2	MARIANEN
-	-	-	-	-	-	-	-	7	FIDSCHI
-	-	-	-	-	-	-	-	1	SAMOA
-	-	-	-	-	-	-	-	0	UEB. OZEANIEN
-	-	-	0	-	-	-	-	28	NEUKALED. (FR)
-	-	-	0	-	-	-	-	28	DARUNTER:NOU
-	-	-	0	-	-	-	-	25	POLYNES (FR)
-	-	-	0	-	-	-	-	24	DARUNTER:PPT
-	0	-	0	-	-	-	-	0	VANUATU
-	0	-	0	-	-	-	-	15	PAPUA-NEUGUI
-	0	-	0	-	-	-	-	14	DARUNTER:POM
0	3	2	4	0	1	-	0	7 698	AUSTRALIEN/OZEANIEN
8	2 025	277	193	422	76	2	88	457 503	I N S G E S A M T

VON HERKUNFTSLAND		NACH ENDZIEL									
BZW. --- FLUGPLATZ	HAMBURG (HAM)	HANNOVER (HAJ)	BREMEN (BRE)	DUESSELDORF (DUS)	KOELN/BONN (CGN)	FRANKFURT (FRA)	STUTTGART (STR)	NUERNBERG (NUE)	MUENCHEN (MUC)	BERLIN (TXL)	
EMPFANG											
INSGESAMT											
POLEN	30	1	3	6	8	202	7	2	4	2	
DARUNTER: WAW	19	0	3	6	6	198	7	1	3	2	
KRK	4	-	-	0	1	4	0	0	0	-	
LITAUEN	0	0	-	-	0	17	0	-	0	0	
DARUNTER: VNO	0	0	-	-	0	17	0	-	0	0	
LETTLAND	21	1	0	0	2	9	-	-	-	0	
DARUNTER: RIX	21	1	0	0	2	9	-	-	-	0	
ESTLAND	0	0	0	0	0	0	0	-	-	0	
FINNLAND	93	13	8	108	247	351	138	53	46	25	
DARUNTER: HEL	74	12	7	96	237	334	38	52	41	23	
TMP	0	0	0	5	0	4	95	0	1	0	
TKU	5	0	0	1	9	4	4	0	0	0	
VAA	8	0	0	1	-	4	0	0	0	0	
*FI	5	0	0	1	0	2	0	0	1	0	
SCHWEDEN	136	24	15	89	2 381	897	46	24	55	30	
DARUNTER: STO	104	15	4	75	1 227	664	33	17	39	15	
MMA	4	0	0	0	0	7	2	0	0	0	
GOT	22	7	9	12	1 133	197	10	5	13	15	
NRK	5	0	0	1	0	11	0	0	1	0	
*SE	0	0	-	0	20	14	0	2	0	0	
NORWEGEN	77	5	15	47	30	143	4	5	31	7	
DARUNTER: OSL	45	2	4	35	28	74	3	4	30	7	
BGO	17	2	6	6	0	7	0	0	0	0	
TRD	4	0	0	0	0	52	0	0	0	-	
SVG	2	0	0	1	0	4	0	0	0	-	
*NO	8	0	2	5	0	3	0	0	0	-	
DÄNEMARK	207	49	15	223	3 564	198	146	12	293	68	
DARUNTER: CPH	202	47	13	223	1 820	190	144	11	292	67	
BLL	0	0	0	0	1 742	0	0	0	0	0	
*DK	1	1	0	0	2	4	2	0	0	0	
GR BRITANNIEN	854	339	158	2 277	15 488	4 795	489	156	1 237	535	
DARUNTER: LON	741	274	95	626	10 806	3 737	281	113	1 081	478	
BHX	17	7	14	59	2 397	43	26	5	31	12	
MAN	59	46	33	87	14	634	67	28	72	30	
LPL	4	-	0	5	1 611	9	4	0	0	-	
NCL	1	0	0	2	3	11	0	0	1	0	
GLA	7	0	3	7	2	79	12	2	30	2	
EDI	4	0	0	2	0	7	2	0	2	4	
LBA	0	0	0	5	8	6	0	0	1	0	
PIK	0	-	-	0	12	84	0	0	-	-	
BFS	4	1	1	23	16	112	2	0	10	0	
JER	0	-	-	0	6	3	3	-	-	-	
BRS	3	2	0	10	2	11	2	0	2	2	
EMA	2	2	3	4	343	11	83	4	3	0	
*GB	10	6	6	1 447	265	39	3	2	3	4	
IRLAND	96	21	8	257	1 405	468	38	8	307	3	
DARUNTER: DUB	68	15	5	212	1 164	363	27	4	240	2	
SNN	25	1	0	41	241	73	8	4	62	0	
ORK	3	4	1	2	0	32	3	0	5	0	
ISLAND	23	-	0	0	2	21	0	0	0	0	
DARUNTER: REK	23	-	0	0	2	20	0	0	0	0	
NIEDERLANDE	100	29	12	49	234	242	58	6	109	118	
DARUNTER: AMS	98	29	11	49	207	241	58	6	108	118	
MST	-	-	-	-	27	0	0	-	0	-	
BELGIEN	666	36	4	11	1 005	1 583	421	1 377	159	10	
DARUNTER: BRU	666	36	4	11	987	1 583	421	1 377	159	10	
OST	-	-	-	-	18	-	0	-	0	-	
LUXEMBURG	2	0	0	0	128	9	1	0	8	3	
DARUNTER: LUX	2	0	0	0	128	9	1	0	8	3	
FRANKREICH	250	29	25	199	4 526	1 299	144	28	321	318	
DARUNTER: PAR	206	22	18	146	3 111	860	113	18	159	303	
BOD	4	0	2	2	82	24	2	0	7	0	
LYS	4	2	1	17	1 325	17	4	4	7	1	
TLS	9	0	0	2	0	230	8	2	44	0	
MRS	5	0	0	4	3	3	4	0	6	0	
NCE	13	0	3	11	2	134	6	1	80	0	
*FR	7	2	1	13	2	27	5	2	15	13	
SPANIEN	525	115	15	1 172	2 694	2 204	224	30	301	60	
DARUNTER: MAD	200	27	5	60	43	814	74	10	119	26	
BCN	36	58	4	65	446	353	25	10	34	16	
VLC	3	1	0	7	231	63	5	2	3	2	
ALC	4	0	0	2	4	16	0	0	2	0	
LEI	11	1	0	31	0	19	0	-	1	0	
AGP	7	0	0	20	0	34	7	0	7	0	
SVQ	3	0	0	3	3	31	1	0	1	1	
BIO	18	2	0	9	2	158	3	0	3	3	
*EI	4	9	2	3	1 915	11	0	1	3	2	
PMI	42	5	1	42	15	130	10	2	30	4	
LPA	121	0	0	330	31	229	7	0	23	0	
TCI	49	2	0	214	1	329	88	0	5	2	
FUE	27	8	-	382	0	6	0	-	66	0	
ACE	1	0	-	0	3	10	3	0	0	0	
PORTUGAL	108	242	185	220	72	1 410	106	26	346	25	
DARUNTER: LIS	30	19	101	74	53	611	23	11	33	21	
OPO	67	32	83	135	19	742	78	15	301	3	
SMA	-	190	-	-	-	-	-	-	-	-	
FAO	1	0	0	1	0	29	0	0	0	0	
FNC	3	0	0	10	0	21	4	0	11	0	
*PT	7	-	0	0	0	6	0	-	0	-	
MALTA	11	3	0	20	4	323	12	4	29	0	
DARUNTER: MLA	11	3	0	20	4	323	12	4	29	0	
GIBRALT (BRIT)	0	-	0	0	0	0	-	-	0	-	
SCHWEIZ	181	95	18	180	2 298	619	190	24	220	97	
DARUNTER: ZRH	154	82	14	124	79	213	174	14	156	83	
GVA	16	6	3	50	29	386	11	1	55	12	

IM JAHR 1992

MIT GEBIETEN AUSSERHALB DEUTSCHLANDS

IN TONNEN

FLUGPLATZ

FLUGPLATZ									VON HERKUNFTSLAND BZW. --- FLUGPLATZ
B E R L I N (THF)	(SXF)	SAARBRUECKEN (SCN)	MUENSTER/ OSN. (FMO)	LEIPZIG (LEJ)	DRESDEN (DRS)	ERFURT (ERF)	SONSTIGE	INSGESAMT	
0	4	0	0	0	0	-	0	268	EMPFANG
0	4	0	0	0	0	-	0	251	-----
-	0	-	-	-	-	-	-	10	INSGESAMT
-	2	-	-	-	-	-	-	21	-----
-	2	-	-	-	-	-	-	21	POLEN
0	-	-	-	-	0	-	-	34	DARUNTER: WAW
0	-	-	-	-	0	-	-	34	KRK
-	-	-	-	-	-	-	-	2	LITAUEN
-	0	0	0	0	0	-	0	1 085	DARUNTER: VNO
-	0	0	0	0	0	-	0	917	LETTLAND
-	-	0	-	-	-	-	-	105	DARUNTER: RIX
-	-	0	-	-	-	-	-	25	ESTLAND
-	-	0	-	-	-	-	-	15	FINNLAND
-	-	-	-	0	-	-	-	12	DARUNTER: HEL
0	-	0	0	1	0	-	0	3 699	TMF
0	-	0	0	0	0	-	-	2 197	TKU
-	-	0	0	-	-	-	-	14	VAA
0	-	-	-	0	0	-	-	1 422	*FI
-	-	-	-	-	-	-	0	21	SCHWEDEN
0	-	0	0	0	0	-	0	39	DARUNTER: STO
0	-	0	0	0	0	-	-	365	NMA
-	-	-	-	-	-	-	-	234	GOT
-	-	-	-	-	-	-	-	39	NRK
-	-	-	-	-	-	-	-	58	*SE
-	-	-	-	-	-	-	-	10	NORWEGEN
-	-	-	-	-	-	-	-	19	DARUNTER: OSL
0	0	0	2	2	1	-	0	4 781	BGO
0	0	0	1	2	1	-	0	3 013	TRD
0	-	-	0	0	0	-	-	1 746	SVG
0	-	-	0	0	0	-	-	13	*NO
0	0	55	6	14	10	0	0	26 414	DAENEMARK
0	0	3	5	11	5	-	0	18 259	DARUNTER: CPH
-	-	0	0	0	0	-	-	2 611	BLL
-	-	0	2	2	3	-	0	1 076	*DK
-	-	46	-	-	-	-	-	1 679	GR BRITANNIEN
-	-	-	-	-	-	-	-	22	DARUNTER: LON
-	-	-	-	-	-	-	-	146	BHX
-	-	-	-	0	0	-	-	23	MAN
-	-	-	-	0	1	-	-	24	LPL
-	-	-	-	-	-	-	-	97	NCL
-	-	-	-	-	-	-	-	170	GLA
-	-	-	-	-	-	-	-	12	EDI
-	-	-	-	-	-	-	-	36	LBA
-	-	-	-	-	-	-	-	455	PIK
-	-	-	-	-	-	-	-	1 790	BFS
-	-	-	-	-	-	-	-	2 612	JER
-	1	4	0	-	0	0	0	2 101	BRS
-	1	0	0	-	0	-	-	458	EMA
-	-	-	-	-	-	-	-	51	*GB
-	-	-	-	0	-	-	-	49	IRLAND
0	-	0	0	0	0	-	-	48	DARUNTER: DUB
0	-	0	0	0	0	-	-	962	SNN
0	-	0	0	0	0	-	-	929	ORK
1	0	-	0	0	1	-	-	27	ISLAND
1	0	-	0	0	1	-	-	5 277	DARUNTER: REK
0	-	-	-	-	-	-	-	5 258	NIEDERLANDE
0	0	-	-	-	0	-	-	18	DARUNTER: AMS
0	0	-	-	-	0	-	-	152	MST
0	5	2	0	3	2	0	-	152	BELGIEN
-	5	0	0	2	1	0	-	7 152	DARUNTER: BRU
-	-	-	-	0	0	-	-	125	OST
-	-	0	-	0	0	-	-	1 383	LUXEMBURG
-	-	0	-	0	0	-	-	297	DARUNTER: LUX
0	-	-	0	0	0	-	-	26	FRANKREICH
0	-	2	-	-	-	-	-	251	DARUNTER: PAR
0	9	8	4	7	4	-	0	90	BOD
0	3	-	0	0	2	-	-	7 372	LYS
-	0	2	0	1	0	-	-	1 384	TLS
-	-	6	-	0	-	-	-	1 052	MRS
-	-	-	-	-	0	-	-	325	NCE
-	-	-	-	-	0	-	-	30	*FR
-	-	-	-	-	0	-	-	64	SPANIEN
-	-	-	-	-	0	-	-	76	DARUNTER: MAD
-	-	-	0	0	0	-	-	46	BCN
-	-	-	0	0	0	-	-	199	VLC
-	-	-	0	0	0	-	-	1 951	ALC
-	-	-	0	3	-	-	-	283	LET
-	5	0	0	0	0	-	-	743	AGP
-	-	0	1	-	-	-	-	698	SVQ
-	-	-	-	-	-	-	-	491	BIO
-	3	0	5	1	1	-	0	2 751	*E1
-	-	0	1	0	0	-	-	978	PNI
-	-	-	4	1	0	-	-	1 480	LPA
-	-	-	-	-	-	-	-	190	TCI
-	3	-	-	-	-	-	-	35	FUE
-	-	-	-	-	-	-	-	53	ACE
-	-	-	-	-	-	-	-	15	PORTUGAL
-	-	-	28	-	-	-	-	434	DARUNTER: LIS
-	-	-	28	-	-	-	-	434	OPQ
0	1	1	0	2	2	0	0	3 932	SMA
0	1	1	0	2	2	0	0	1 097	FAO
0	-	0	0	0	0	0	0	570	FNC
									*PT
									MALTA
									DARUNTER: MLA
									GIBRALT (BRIT)
									SCHWEIZ
									DARUNTER: ZRH
									GVA

VON HERKUNFTSLAND BZW.--- FLUGPLATZ	NACH ENDZIEL									
	HAMBURG (HAM)	HANNOVER (HAJ)	BREMEN (BRE)	DUESSELDORF (DUS)	KOELN/BONN (CGN)	FRANKFURT (FRA)	STUTTGART (STR)	NUERNBERG (NUE)	MUENCHEN (MUC)	BERLIN (TXL)
EMPFANG										
INSGESAMT										
BSL	6	0	0	1	2 187	16	2	9	4	2
BRN	5	-	0	3	2	0	0	0	4	0
LUG	1	7	0	2	0	4	3	0	2	1
OESTERREICH	91	32	9	464	1 188	555	77	53	285	92
DARUNTER:VIE	85	30	7	457	403	505	72	20	282	88
INN	0	0	0	0	0	18	0	0	0	0
LNZ	2	0	0	2	784	8	0	29	0	0
GRZ	2	2	0	3	2	16	4	4	2	2
ITALIEN	326	53	21	303	4 025	1 112	171	73	274	133
DARUNTER:ROM	114	15	3	99	300	414	56	25	88	56
MIL	157	18	7	117	2 005	409	63	23	103	61
VCE	18	5	2	12	0	61	6	1	4	3
TRS	0	0	0	2	0	2	0	0	2	0
TRN	9	6	0	17	2	58	10	4	15	1
GOA	9	1	2	4	402	22	3	2	8	0
FLR	2	0	-	2	5	3	0	0	4	0
BLQ	3	2	0	24	1	25	20	0	4	5
PSA	5	0	1	2	0	19	1	0	3	0
NAP	3	5	1	14	4	76	4	2	12	3
BRI	0	0	0	2	0	8	0	0	3	1
PMO	2	0	0	0	0	1	3	0	3	0
CTA	0	0	0	0	0	7	0	0	22	0
*IT	0	0	0	3	1 303	4	0	13	0	0
GRIECHENLAND	141	119	154	709	113	1 659	602	65	505	108
DARUNTER:ATH	94	19	13	121	39	982	160	25	199	37
SKG	44	99	137	582	73	652	426	39	274	70
KGS	0	0	1	-	0	18	0	0	1	-
HER	0	0	0	5	0	3	0	0	30	0
KVA	0	0	0	0	-	0	12	0	-	0
TUERKEI	558	151	78	797	958	3 547	554	124	1 126	384
DARUNTER:ANK	24	5	6	15	17	119	13	1	35	3
IST	471	114	66	702	739	2 812	477	84	969	277
IZM	56	31	6	68	183	408	54	31	89	99
AYT	4	0	-	10	12	169	10	2	30	5
*TR	3	0	0	1	6	39	0	5	3	0
ZYPERN	6	0	0	15	17	187	7	2	32	0
DARUNTER:NIC	0	0	0	2	5	26	0	0	0	0
LCA	5	0	0	14	13	118	7	2	32	0
*CY	-	-	-	-	-	43	-	-	-	-
SLOWENIEN	5	4	0	10	3	129	20	6	8	6
DARUNTER:LJU	5	4	0	10	3	129	20	6	8	6
KROATIEN	4	0	0	2	2	617	4	5	4	0
DARUNTER:ZAG	3	0	0	1	2	442	3	4	2	0
BOSNIEN-HERZEGOWINA	0	103	-	0	-	1	0	0	0	-
DARUNTER:SPU	0	-	-	0	0	170	0	0	2	-
SERBIEN	1	0	0	0	3	106	6	0	3	0
DARUNTER:BEG	1	0	0	0	3	106	6	0	3	0
SJJ	0	103	-	0	-	1	0	0	0	-
MAZEDONIEN	3	-	0	4	0	10	1	0	2	0
DARUNTER:SKP	3	-	0	4	0	10	1	0	2	0
UNGARN	26	4	1	26	19	153	33	9	31	3
DARUNTER:BUD	26	4	1	26	19	153	33	9	31	3
ALBANIEN	0	-	-	0	0	0	0	0	0	0
TSSCHECHOSLOW	23	0	0	9	5	146	3	11	4	0
DARUNTER:PRG	22	0	0	9	5	144	3	11	3	0
RUMAENIEN	2	0	0	5	7	127	1	1	6	2
DARUNTER:BUH	2	0	0	5	7	126	1	1	6	2
BULGARIEN	19	5	0	6	4	190	12	1	73	0
DARUNTER:SOF	19	5	0	6	4	190	2	1	73	0
VAR	-	-	-	0	-	-	10	-	-	-
GUS-RUSSISCHE-FOEDER	496	590	2	199	82	894	736	27	87	25
DARUNTER:MOW	493	587	2	198	81	872	731	26	87	23
LED	3	0	0	0	0	19	0	0	0	1
*RU	-	3	-	-	-	3	4	-	-	-
GUS-WEISSRUSSLAND	0	0	0	0	0	12	-	0	-	0
DARUNTER:MSQ	0	0	-	0	0	11	-	0	-	0
GUS-MOLDAVIEN	-	-	-	-	-	1	-	-	-	-
GUS-UKRAINE	0	0	0	0	1	11	0	0	2	0
DARUNTER:IEV	0	0	0	0	1	11	0	0	2	0
GUS-GEORGIEN	-	-	-	-	-	2	-	-	-	-
GUS-KASACHSTAN	0	2	-	-	-	-	-	-	0	-
GUS-USBEKISTAN	-	-	-	-	-	5	-	-	-	-
E U R O P A	5 086	2 067	751	7 410	40 516	24 254	4 255	2 134	5 911	2 057
DARUNTER: EG-LAENDER	3 277	1 031	597	5 421	33 253	14 979	2 402	1 782	3 860	1 380
AEGYPTEN	226	40	4	222	91	2 688	123	14	231	69
DARUNTER:CAI	217	40	3	187	89	2 544	109	14	216	68
ALY	9	0	0	35	2	142	12	0	11	0
LIBYEN	0	3	0	1	0	80	0	0	0	2
DARUNTER:TIP	0	3	0	1	0	79	0	0	0	2
TUNESIEN	34	20	20	190	43	929	99	15	85	12
DARUNTER:TUN	10	6	8	100	41	593	43	6	39	9
DJE	0	0	0	18	1	54	2	0	2	2
MIR	23	13	12	72	1	281	54	8	43	2
ALGERIEN	7	0	0	2	3	59	2	0	0	2
DARUNTER:ALG	7	0	0	1	3	57	2	0	0	2
MAROKKO	58	11	2	207	13	511	18	5	18	7
DARUNTER:CAS	37	8	1	111	7	383	16	3	9	3
RBA	0	0	0	3	0	3	0	0	1	0
TNG	0	0	0	26	4	46	0	0	0	0
AGA	17	0	0	60	0	33	0	0	5	3
OUJ	-	0	-	2	-	38	-	0	-	-
*MA	3	1	0	4	0	7	0	1	2	0

IM JAHR 1992

MIT GEBIETEN AUSSERHALB DEUTSCHLANDS

IN TONNEN

FLUGPLATZ									VON HERKUNFTSLAND
(THF)	B E R L I N (SXF)	SAARBRUECKEN (SCN)	MUENSTER/ OSN. (FMO)	LEIPZIG (LEJ)	DRESDEN (DRS)	ERFURT (ERF)	SONSTIGE	INSGESAMT	BZW. --- FLUGPLATZ
									EMPFANG
									INSGESAMT
0	-	-	-	-	0	-	-	2 227	BSL
-	-	-	-	-	0	-	-	17	BRN
-	-	-	-	-	0	-	-	20	LUG
0	13	0	1	4	2	-	0	2 865	OESTERREICH
0	13	0	0	3	0	-	0	1 967	DARUNTER:VIE
-	-	0	0	-	0	-	-	21	INN
-	-	0	0	0	0	-	-	827	LNZ
-	-	0	0	1	0	-	-	40	GRZ
2	2	0	2	8	4	0	1	6 511	ITALIEN
0	2	0	0	3	0	-	0	1 179	DARUNTER:ROM
1	0	0	0	2	2	-	0	2 971	MIL
-	-	0	0	0	0	0	-	114	VCE
-	-	-	0	0	-	-	-	10	TRS
-	-	-	0	0	0	-	0	123	TRN
0	-	0	0	0	0	-	-	454	GOA
0	0	0	0	0	0	-	-	17	FLR
-	-	-	0	0	-	-	-	86	BLQ
-	-	-	0	1	0	-	-	34	PSA
-	-	-	0	0	0	-	-	127	NAP
-	-	0	0	0	0	-	-	18	BRI
-	-	0	0	0	-	-	-	11	PMO
-	-	-	-	-	-	-	0	32	CTA
-	-	-	-	-	-	-	-	1 325	*IT
-	2	0	5	1	0	-	0	4 184	GRIECHENLAND
-	0	0	0	0	0	-	0	1 692	DARUNTER:ATH
-	2	0	4	0	0	-	-	2 402	SKG
-	-	-	-	-	0	-	-	22	KGS
-	-	-	-	-	-	-	-	39	HER
-	-	-	-	-	-	-	-	13	KVA
40	0	35	11	0	0	-	0	8 363	TUERKEI
4	-	-	0	-	-	-	0	243	DARUNTER:ANK
18	0	16	9	0	0	-	0	6 753	IST
18	0	18	1	0	0	-	-	1 062	IZM
0	-	1	-	-	-	-	-	244	AYT
-	-	0	-	-	-	-	-	59	*TR
31	-	-	-	-	-	-	0	300	ZYPERN
-	-	-	-	-	-	-	-	33	DARUNTER:NIC
31	-	-	-	-	-	-	0	223	LCA
-	-	-	-	-	-	-	-	43	*CY
0	0	0	0	0	0	0	-	194	SLOWENIEN
0	0	0	0	0	0	0	-	194	DARUNTER:LJU
0	0	0	0	0	-	-	-	638	KROATIEN
-	0	-	-	-	-	-	-	458	DARUNTER:ZAG
0	-	-	-	-	-	-	-	106	BOSNIEN-HERZEGOWINA
-	0	-	-	-	-	-	-	173	DARUNTER:SPU
-	0	-	-	-	-	-	-	121	SERBIEN
-	0	-	-	-	-	-	-	120	DARUNTER:BEG
-	0	0	-	-	-	-	-	106	SJJ
-	0	0	-	-	-	-	-	21	MAZEDONIEN
-	0	0	-	-	-	-	-	21	DARUNTER:SKP
16	0	0	0	1	2	-	0	325	UNGARN
16	0	0	0	1	2	-	0	325	DARUNTER:BUD
-	-	-	-	-	-	-	-	2	ALBANIEN
6	53	0	-	0	0	0	0	262	TSCHECHOSLOW
6	52	0	-	0	0	0	0	256	DARUNTER:PRG
-	7	-	-	0	0	-	0	160	RUMAENIEN
-	7	-	-	0	0	-	0	159	DARUNTER:BUH
-	25	0	2	0	0	-	-	338	BULGARIEN
-	25	0	2	0	0	-	-	328	DARUNTER:SOF
-	0	-	-	-	-	-	-	10	VAR
-	639	0	86	3	3	-	0	3 868	GUS-RUSSISCHE-FOEDER
-	478	0	86	2	3	-	0	3 671	DARUNTER:MOW
-	131	-	0	0	-	-	-	157	LED
-	30	-	-	-	-	-	-	40	*RU
-	3	-	-	0	0	-	-	17	GUS-WEISSRUSSLAND
-	3	-	-	0	0	-	-	16	DARUNTER:MSQ
-	0	-	-	-	-	-	-	1	GUS-MOLDAVIEN
-	0	-	-	-	-	-	-	15	GUS-UKRAINE
-	0	-	-	-	-	-	-	15	DARUNTER:IEV
-	-	-	-	-	-	-	-	2	GUS-GEORGIEN
-	-	-	-	-	-	-	-	3	GUS-KASACHSTAN
-	-	-	-	-	-	-	-	5	GUS-USBEKISTAN
13	856	71	177	62	38	0	7	95 665	E U R O P A
5	22	66	24	38	26	0	4	68 170	DARUNTER: EG-LAENDER
1	257	8	2	3	0	-	0	3 978	AEGYPTEN
1	257	8	2	0	0	-	0	3 756	DARUNTER:CAI
-	-	0	-	2	-	-	-	214	ALY
-	0	-	-	-	-	-	-	88	LIBYEN
-	-	-	-	-	-	-	-	87	DARUNTER:TIP
-	17	0	11	4	0	2	-	1 482	TUNESIEN
-	12	0	8	3	-	-	-	878	DARUNTER:TUN
-	0	0	-	0	0	-	-	81	DJE
-	5	0	3	1	0	2	-	523	MIR
-	0	-	0	-	-	-	22	99	ALGERIEN
-	0	-	0	-	-	-	22	97	DARUNTER:ALG
-	3	0	0	0	0	0	0	854	MAROKKO
-	2	-	0	0	-	-	-	580	DARUNTER:CAS
-	-	-	0	-	-	-	-	10	RBA
-	-	0	0	0	0	-	0	78	TNG
-	0	0	-	0	-	0	-	120	AGA
-	-	-	-	-	-	-	-	40	ODJ
-	0	-	0	0	0	-	-	20	*MA

VON HERKUNFTSLAND BZW. --- FLUGPLATZ	NACH ENDZIEL									
	HAMBURG (HAM)	HANNOVER (HAJ)	BREMEN (BRE)	DUESSELDORF (DUS)	KOELN/BONN (CGN)	FRANKFURT (FRA)	STUTTGART (STR)	NUERNBERG (NUZ)	MUENCHEN (MUC)	BERLIN (TXL)
EMPFANG										
INSGESAMT										
MALI	0	-	-	0	0	0	0	-	2	-
KAP VERDE	0	-	-	-	-	1	0	-	0	0
SENEGAL	45	0	0	0	3	498	-	-	0	4
DARUNTER:DKR	45	0	0	0	3	498	-	-	0	4
GAMBIA	0	0	0	-	-	50	1	-	18	-
DARUNTER:BJL	0	0	0	-	-	50	1	-	18	-
GUINEA	0	-	0	0	0	2	3	-	1	-
SIERRA LEONE	0	-	0	-	0	2	0	-	0	-
ELFENS.KUESTE	4	-	0	39	6	53	1	0	0	0
DARUNTER:ABJ	4	-	0	39	6	53	1	0	0	0
BURKINA FASO	1	-	0	0	0	2	8	-	0	-
DARUNTER:OUA	1	-	0	0	0	2	8	-	0	-
NIGER	0	-	-	0	0	0	1	-	0	-
TSCHAD	0	-	-	-	0	0	0	-	0	-
GHANA	25	1	0	442	3	18	1	0	16	1
DARUNTER:ACC	25	1	0	442	3	18	1	0	16	1
TOGO	9	-	0	3	0	3	1	-	3	-
DARUNTER:LFW	9	-	0	3	0	3	1	-	3	-
BEWIN	1	-	-	0	-	0	0	-	0	0
NIGERIA	10	7	6	8	11	304	3	0	11	2
DARUNTER:LOS	10	7	6	7	10	275	2	0	9	2
KAN	0	-	-	1	1	28	0	-	1	-
KAMERUN	2	0	0	2	2	31	5	0	2	1
DARUNTER:DLA	2	0	0	2	2	31	5	0	2	1
ZENT. AFR. REP.	0	-	-	0	0	0	0	-	0	-
ABQUAT. GUINEA	-	-	-	1	-	0	0	-	-	-
GABUN	0	-	0	0	0	0	0	-	0	-
KONGO	0	0	-	0	1	0	0	-	0	-
ZAIRE	0	-	-	0	0	0	0	0	0	-
ANGOLA	0	-	11	0	0	0	0	-	0	-
DARUNTER:LAD	0	-	11	0	0	0	0	-	0	-
SUDAN	0	0	0	6	2	83	0	0	0	2
DARUNTER:KRT	0	0	0	0	2	83	0	0	0	2
ÄTHIOPIEN	6	1	6	2	38	1 127	2	0	2	0
DARUNTER:ADD	6	1	6	2	38	1 124	2	0	2	0
UGANDA	-	-	-	-	-	0	0	-	0	-
KENIA	579	2	31	59	28	6 385	2	12	105	10
DARUNTER:NBO	566	0	29	10	28	6 332	2	0	79	10
MBA	13	2	2	49	0	52	0	11	26	0
RUANDA	0	-	0	0	0	0	0	-	0	-
BURUNDI	0	-	-	-	0	3	6	0	0	-
TANSANIA	86	1	0	289	3	73	0	1	118	1
DARUNTER:DAR	2	1	0	2	3	42	0	0	1	1
JKO	85	-	-	288	-	28	0	1	116	-
SAMBIA	1	0	0	1	3	208	2	0	0	2
DARUNTER:LUN	1	0	-	1	3	203	1	0	0	2
MALAWI	1	-	0	1	0	4	0	-	2	-
SIMBASWE	57	4	3	12	29	1 402	23	2	14	2
DARUNTER:ERE	55	4	3	10	29	1 394	23	2	14	2
*ZW	3	0	0	2	0	8	0	-	0	0
BOTSUANA	0	-	0	0	0	3	1	0	2	0
NAMIBIA	0	2	0	0	1	288	0	0	3	1
DARUNTER:WDH	0	2	0	0	1	288	0	0	3	1
MOSAMBIK	0	-	0	0	0	0	-	-	0	-
MADAGASKAR	42	0	0	2	0	21	0	-	3	0
DARUNTER:TNR	38	0	0	2	0	17	0	-	3	0
KOMOREN	6	-	-	-	-	-	-	-	-	-
SESCHellen	0	-	0	17	0	65	0	-	-	0
DARUNTER:SEZ	0	-	0	17	0	65	0	-	-	0
REUNION (FR)	1	-	0	0	0	0	-	-	0	-
MAURITIUS	148	0	1	54	46	277	130	39	125	0
DARUNTER:MRU	148	0	1	54	46	275	130	39	125	0
SUEDAFRIKA	334	56	10	193	31	4 259	106	26	858	20
DARUNTER:JNB	196	49	7	104	20	3 440	94	20	827	14
CPT	106	6	1	47	7	621	5	2	17	6
DUR	27	2	1	21	3	163	5	4	13	0
*ZA	5	0	0	21	1	35	3	0	2	0
A F R I K A	1 690	152	100	1 760	360	19 436	545	118	1 625	142
KANADA	450	173	75	746	191	8 614	221	116	617	112
DARUNTER:YMQ	71	11	29	49	41	458	23	9	116	21
YTO	115	111	38	461	50	3 957	135	44	262	69
YNG	4	1	0	1	0	18	0	1	5	0
YEA	1	3	0	0	0	214	0	0	32	0
YVR	179	45	5	227	57	2 416	60	60	153	20
YYC	2	2	0	2	0	1 143	0	0	46	0
YHZ	74	0	0	2	-	344	0	-	0	0
YQX	0	-	-	1	40	24	-	-	-	-
*CA	3	0	1	2	3	39	1	0	3	2
USA	4 382	1 265	452	7 792	14 422	93 624	2 890	1 038	10 052	2 032
DARUNTER:NYC	1 615	331	134	1 920	11 918	24 458	598	277	2 420	472
CHI	463	211	25	1 877	866	14 299	425	175	1 524	646
BOS	161	49	20	225	75	3 757	232	121	663	87
PHL	21	12	8	22	19	1 269	39	13	207	13
BWI	3	31	0	4	0	101	13	1	14	0
MAS	43	46	17	67	39	1 978	52	12	116	23
DET	7	2	0	40	56	1 056	12	10	37	7
PIT	17	4	2	18	13	1 017	4	6	6	0
CVG	3	30	0	6	9	609	10	4	16	0
IND	0	-	-	2	2	46	7	1	2	0
CLE	9	6	2	43	1	97	18	13	27	12
RIC	0	-	-	0	-	7	0	0	0	-
DAY	-	1	-	0	0	35	15	-	15	4

IM JAHR 1992

MIT GEBIETEN AUSSERHALB DEUTSCHLANDS

IN TONNEN

FLUGPLATZ

FLUGPLATZ									VON HERKUNFTSLAND
B E R L I N (THF)	S A A R B R U E C K E N (SCN)	M U E N S T E R / O S N . (FMO)	L E I P Z I G (LEJ)	D R E S D E N (DRS)	E R F U R T (ERF)	S O N S T I G E	I N S G E S A M T	B Z W . --- FLUGPLATZ	

EMPFANG

INSGESAMT

0	-	0	-	-	-	-	-	3
-	-	0	-	0	-	-	-	3
-	-	0	-	-	-	-	-	551
-	0	-	-	-	-	-	-	551
-	0	-	-	-	-	-	-	69
-	-	-	-	-	-	-	-	69
-	-	-	-	-	-	-	-	7
-	-	-	-	-	-	-	-	2
-	-	0	-	-	-	-	-	105
-	-	0	-	-	-	-	-	105
-	-	0	-	-	-	-	-	14
-	-	0	-	-	-	-	-	14
-	0	-	-	-	-	-	-	3
-	-	-	-	-	-	-	-	0
-	-	-	-	-	-	-	-	509
-	-	-	-	-	-	-	-	509
-	-	-	-	-	-	-	-	20
-	-	-	-	-	-	-	-	20
0	-	-	-	-	-	-	-	2
-	-	-	0	0	-	-	-	363
-	-	-	0	0	-	-	-	329
-	-	-	-	-	-	-	-	33
-	-	-	0	0	-	-	-	46
-	-	-	0	0	-	-	-	45
-	-	-	-	-	-	-	-	0
-	-	-	-	-	-	-	-	2
-	-	-	-	-	-	-	-	2
-	-	0	-	-	-	-	-	2
-	-	-	-	-	-	-	-	2
-	-	-	-	-	-	0	-	12
-	-	-	-	-	-	0	-	12
-	-	-	0	-	-	-	-	95
-	-	-	0	-	-	-	-	89
-	-	-	0	-	0	-	-	1 184
-	-	-	0	-	0	-	-	1 181
-	0	-	-	-	-	-	-	1
-	-	-	0	-	-	-	-	7 214
-	-	-	0	-	-	-	-	7 057
0	-	-	-	-	-	-	-	156
-	-	-	-	-	-	-	-	2
-	-	-	-	-	-	-	-	9
-	-	-	-	-	2	-	0	576
-	-	-	-	-	-	-	0	53
-	-	-	-	-	2	-	-	519
-	0	-	-	-	-	-	-	220
-	0	-	-	-	-	-	-	214
-	-	-	0	-	-	-	-	10
-	-	0	0	-	-	-	0	1 550
-	-	0	0	-	-	-	0	1 536
-	-	-	0	-	-	-	-	14
-	-	-	-	-	-	-	-	8
-	-	-	0	-	0	-	0	297
-	-	0	-	0	0	-	0	297
-	0	-	-	0	-	-	-	2
-	-	-	-	-	-	-	-	70
-	-	-	-	-	-	-	-	62
-	-	-	-	-	-	-	-	6
-	-	-	-	-	-	0	-	84
-	-	-	-	-	-	-	-	83
-	-	-	-	-	-	-	-	2
-	-	-	0	-	0	-	0	822
-	-	-	0	-	0	-	0	821
0	-	0	0	0	0	-	-	5 896
0	-	0	0	0	0	-	-	4 771
-	-	-	0	-	-	-	-	818
-	-	-	0	-	-	-	-	238
-	-	-	0	-	0	-	-	68

A F R I K A

-	14	0	15	0	2	-	0	11 347
-	0	-	2	0	0	-	0	830
-	8	0	4	0	0	-	0	5 256
-	0	-	0	-	-	-	-	32
-	-	-	-	0	-	-	-	253
-	5	0	9	0	2	-	-	3 237
-	-	-	0	-	-	-	-	1 195
-	-	-	-	-	-	-	0	422
-	-	-	-	-	-	-	-	65
-	0	-	0	-	0	-	0	55
0	1	2	95	16	20	-	24	138 107
0	0	0	18	2	6	-	2	44 173
-	-	-	7	5	0	-	6	20 530
-	-	0	16	0	4	-	0	5 410
-	-	0	1	0	0	-	0	1 706
-	-	-	-	-	-	-	-	168
-	-	-	2	0	0	-	0	2 397
-	-	-	-	-	-	-	-	1 226
-	-	-	-	-	0	-	-	1 088
-	-	-	-	-	-	-	-	690
-	-	-	-	-	-	-	-	60
-	-	-	-	-	-	-	-	229
-	-	-	-	-	-	-	-	10
-	-	-	-	-	-	-	-	70

KANADA

DARUNTER: YMQ
YTO
YWG
YEA
YVR
YYC
YHZ
YQX
*CA

USA

DARUNTER: NYC
CHI
BOS
PHL
BWI
WAS
DET
PIT
CVG
IND
CLE
RIC
DAY

VON HERKUNFTSLAND BZW. --- FLUGPLATZ	NACH ENDZIEL									
	HAMBURG (HAM)	HANNOVER (HAJ)	BREMEN (BRE)	DUESSELDORF (DUS)	KOELN/BONN (CGN)	FRANKFURT (FRA)	STUTTGART (STR)	NUERNBERG (NUE)	MUENCHEN (MUC)	BERLIN (TXL)
EMPFANG										
INSGESAMT										
*U1	5	0	0	4	79	236	21	0	18	2
ATL	696	82	23	676	535	9 488	527	77	1 366	242
CLT	17	48	7	146	50	2 692	36	120	72	65
TPA	11	1	-	2	4	68	14	0	11	2
MIA	430	44	48	1 434	88	4 303	86	19	381	53
BNA	0	-	0	8	0	10	0	0	2	0
SJU	16	3	0	24	14	893	6	13	239	1
ORL	9	2	0	240	18	1 016	17	0	31	8
*U2	35	1	0	2	6	116	5	6	20	1
MSP	26	1	0	13	4	258	7	4	127	0
STL	8	0	-	2	2	62	4	-	88	0
MKC	0	0	0	2	0	34	0	0	2	0
MKE	1	2	0	6	2	179	14	2	14	0
*U3	13	0	0	11	0	19	1	0	18	0
DAL	37	59	24	58	45	4 661	205	11	117	16
HOU	127	106	18	61	19	2 354	14	4	129	45
MSY	5	2	2	0	-	50	0	0	0	0
MEM	3	0	0	4	304	1 815	3	-	3	0
SAT	0	-	0	4	-	5	0	0	0	0
TUL	0	0	0	1	0	34	0	0	4	0
*U4	3	6	0	0	0	114	5	0	14	0
SEA	58	3	6	26	14	573	21	3	69	1
PDX	8	3	0	21	10	120	4	0	45	3
SLC	5	7	3	9	0	134	4	0	31	2
SFO	85	43	31	139	66	5 061	193	33	930	184
LAX	414	106	73	627	144	9 639	256	98	1 056	133
DEN	6	0	0	7	5	90	14	2	33	1
ABQ	0	0	-	0	0	30	0	0	2	-
PHX	5	5	0	9	1	116	7	2	61	3
ELP	0	4	0	26	0	24	-	0	7	0
SAN	4	9	0	3	0	91	0	0	13	0
*U6	3	2	-	0	0	29	0	-	7	0
ANC	0	0	0	0	6	297	-	-	0	0
FAI	1	-	-	0	0	50	0	-	3	-
HNL	0	0	-	1	-	201	0	-	4	-
BERMUDA (BRIT)	0	0	0	0	-	0	-	-	0	-
MEXIKO	45	132	104	26	124	2 569	67	28	177	10
DARUNTER: MEX	43	131	104	25	121	2 406	65	26	174	10
GDL	1	0	-	0	2	136	1	0	2	0
MTY	0	0	-	0	0	10	0	-	0	0
ACA	-	0	-	0	-	9	-	-	-	-
GUATEMALA	7	3	0	6	2	147	3	4	19	8
DARUNTER: GUA	7	3	0	6	2	147	3	4	19	8
BELIZE	0	-	-	0	-	1	0	2	-	-
HONDURAS	1	0	-	1	0	3	0	-	0	0
EL SALVADOR	13	0	0	3	0	90	0	2	0	-
DARUNTER: SAL	13	0	0	3	0	90	0	2	0	-
MICARAGUA	0	0	0	5	0	11	0	-	2	0
DARUNTER: MGA	0	0	0	0	0	11	0	-	2	0
COSTA RICA	7	0	0	133	2	436	1	9	37	34
DARUNTER: SJO	7	0	0	133	2	436	1	9	37	34
PANAMA	2	0	0	0	0	5	0	0	3	-
DARUNTER: PTY	2	0	0	0	0	5	0	0	3	-
KUBA	0	0	0	294	48	23	0	0	0	-
DARUNTER: HAV	0	0	0	268	48	22	0	0	0	-
*CU	-	-	-	26	-	0	-	-	-	-
BAHAMAS	-	0	-	-	-	0	-	-	0	-
JAMAICA	3	-	0	21	0	31	0	0	0	0
DARUNTER: KIN	3	-	0	2	0	26	0	0	0	0
MBJ	-	-	-	19	-	5	-	-	0	-
HAITI	0	-	1	2	0	0	-	0	-	-
DOMINIK. REP.	9	0	-	142	0	89	0	-	0	-
DARUNTER: SDQ	7	0	-	62	0	84	-	-	0	-
POP	2	-	-	80	-	6	0	-	-	-
ANTIGUA-BARB.	0	-	-	0	-	1	0	-	0	-
GUADELOUPE (FR) ..	0	-	-	0	0	0	0	0	0	0
BARBADOS	3	-	0	4	2	16	0	-	20	-
DARUNTER: BGI	3	-	0	4	2	16	0	-	20	-
TRINID. U. TOB.	0	-	-	-	0	8	0	-	2	-
DARUNTER: FOS	0	-	-	-	0	8	0	-	2	-
NIED. ANTILLEN	6	-	0	0	0	2	0	-	0	-
ST. LUCIA	-	-	-	-	-	20	-	-	27	-
DARUNTER: UVF	-	-	-	-	-	20	-	-	27	-
SONST. WESTIN.	0	-	-	0	-	2	-	-	0	-
KOLUMBIEN	245	9	56	71	9	5 207	20	4	56	20
DARUNTER: BOG	244	9	54	66	9	5 018	20	1	55	20
BAQ	0	-	2	0	-	56	-	0	-	-
MDE	0	0	-	0	0	64	0	0	0	-
CLO	0	0	-	4	0	67	-	3	0	0
VENEZUELA	15	2	2	4	3	558	4	3	14	7
DARUNTER: CCS	15	2	2	4	3	502	3	3	11	7
MAR	0	-	-	-	-	8	-	-	3	-
*VE	-	-	0	0	-	48	0	0	-	-
GUYANA	0	-	-	0	0	0	-	-	-	-
GUAYANA (FR)	0	-	0	-	-	0	0	-	0	-
BRASILIEN	1 168	230	26	229	57	5 756	250	115	346	32
DARUNTER: RIO	128	41	4	20	12	1 407	20	9	40	6
SAO	907	180	4	93	30	3 584	198	99	267	13
REC	1	-	0	7	0	11	2	0	0	-
BEL	4	-	-	-	-	7	-	-	17	0
MAO	8	0	2	0	0	133	0	1	1	0
POA	79	2	15	105	6	498	26	3	14	3
BSB	1	0	-	0	3	16	0	-	-	-
SSA	1	3	0	0	0	24	0	-	0	0
*BR	39	4	0	3	6	74	3	1	6	9

IM JAHR 1992

MIT GEBIETEN AUSSERHALB DEUTSCHLANDS

IN TONNEN

FLUGPLATZ									VON HERKUNFTSLAND BZW. --- FLUGPLATZ
B E R L I N (THF)	(SXF)	SAARBRUECKEN (SCN)	MUENSTER/ OSN. (FMO)	LEIPZIG (LEJ)	DRESDEN (DRS)	ERFURT (ERF)	SONSTIGE	INSGESAMT	
									EMPFANG
									INSGESAMT
-	-	-	-	-	-	-	-	367	*U1
-	-	0	12	0	2	-	1	13 727	ATL
-	-	0	15	0	-	-	-	3 269	CLT
-	0	-	-	-	-	-	0	113	TPA
-	0	-	5	6	2	-	0	6 897	MIA
-	-	-	-	-	0	-	-	22	BNA
-	-	-	-	-	-	-	-	1 209	SJU
-	-	0	-	-	-	-	-	1 344	ORL
-	-	0	0	-	-	-	-	194	*U2
-	-	-	-	-	-	-	-	441	MSP
-	-	-	-	-	-	-	-	167	STL
-	-	-	-	-	-	-	-	39	MKC
-	-	-	-	-	-	-	-	221	MKE
-	0	-	-	-	-	-	-	63	*U3
-	-	-	7	0	-	-	12	5 253	DAL
-	-	-	0	0	0	-	0	2 878	HOU
-	-	-	-	-	-	-	-	61	MSY
-	-	-	-	-	-	-	-	2 132	MEM
-	-	-	-	-	-	-	-	11	SAT
-	-	-	-	-	-	-	-	40	TUL
-	-	-	-	-	-	-	-	143	*U4
-	0	-	0	0	0	-	0	775	SEA
-	-	-	-	-	-	-	-	215	PDX
-	-	-	0	-	-	-	-	197	SLC
-	0	-	5	0	4	-	-	6 773	SFO
-	0	0	6	0	0	-	1	12 555	LAX
-	-	-	-	-	-	-	-	161	DEN
-	-	-	-	-	-	-	-	34	ABQ
-	-	-	-	-	-	-	-	209	PHX
-	-	-	-	-	-	-	-	62	ELF
-	-	-	-	-	-	-	-	122	SAN
-	-	-	-	-	-	-	-	42	*U6
-	-	-	-	-	-	-	-	304	ANC
-	-	-	-	-	-	-	-	54	FAI
-	-	-	-	-	-	-	-	207	HNL
-	-	-	-	-	-	-	-	0	BERMUDA (BRIT)
-	-	0	3	0	0	-	-	3 283	MEXIKO
-	-	0	2	0	0	-	-	3 108	DARUNTER: MEX
-	-	-	-	-	-	-	-	144	GDL
-	-	-	-	-	-	-	-	10	MTY
-	-	-	-	-	-	-	-	10	ACA
-	-	-	-	-	-	-	-	200	GUATEMALA
-	-	-	-	-	-	-	-	200	DARUNTER: GUA
-	-	-	-	-	-	-	-	4	BELIZE
-	-	-	-	-	-	-	-	7	HONDURAS
-	-	0	0	-	-	-	-	109	EL SALVADOR
-	-	0	0	-	-	-	-	109	DARUNTER: SAL
-	-	-	-	-	0	-	-	20	NICARAGUA
-	-	-	-	-	0	-	-	15	DARUNTER: MGA
-	-	-	-	-	0	-	-	660	COSTA RICA
-	-	-	-	-	0	-	-	660	DARUNTER: SJO
-	-	-	-	-	-	-	0	12	PANAMA
-	-	-	-	-	-	-	0	12	DARUNTER: PTY
-	6	-	-	0	-	-	-	371	KUBA
-	6	-	-	0	-	-	-	345	DARUNTER: HAV
-	-	-	-	-	-	-	-	26	*CU
-	-	-	-	-	-	-	-	0	BAHAMAS
-	-	-	-	-	-	-	0	56	JAMAICA
-	-	-	-	-	-	-	0	32	DARUNTER: KIM
-	-	-	-	-	-	-	-	24	MBJ
-	-	-	-	-	-	-	-	5	HAITI
-	-	-	-	0	-	-	-	241	DOMINIK. REP
-	-	-	-	0	-	-	-	153	DARUNTER: SDQ
-	-	-	-	-	-	-	-	87	POP
-	-	-	-	-	-	-	-	2	ANTIGUA-BARB.
-	-	-	-	-	-	-	-	2	GUADELOUPE (FR)
-	-	-	-	-	-	-	-	46	BARBADOS
-	-	-	-	-	-	-	-	46	DARUNTER: BGI
-	-	-	-	-	-	-	-	10	TRINID. U. TOB.
-	-	-	-	-	-	-	-	10	DARUNTER: POS
-	-	-	-	-	-	-	-	9	NIED. ANTILLEN
-	-	-	-	-	-	-	-	47	ST. LUCIA
-	-	-	-	-	-	-	-	47	DARUNTER: UVF
-	-	-	-	-	-	-	0	3	SONST. WESTIN.
-	-	-	-	-	24	-	258	5 979	KOLUMBIEN
-	-	-	-	-	24	-	258	5 777	DARUNTER: BOG
-	-	-	-	-	-	-	-	58	BAQ
-	-	-	-	-	-	-	-	66	MDE
-	-	-	-	-	-	-	-	74	CLO
-	-	-	-	-	-	-	-	612	VENEZUELA
-	-	-	-	-	-	-	-	553	DARUNTER: CCS
-	-	-	-	-	-	-	-	11	MAR
-	-	-	-	-	-	-	-	48	*VE
-	-	-	-	-	-	-	-	0	GUYANA
-	-	-	-	-	-	-	-	0	GUAYANA (FR)
-	-	21	13	1	9	-	0	8 254	BRASILIAN
-	-	0	3	0	0	-	-	1 690	DARUNTER: RIO
-	-	21	8	0	7	-	0	5 413	SAO
-	-	-	-	-	-	-	-	21	REC
-	-	-	-	-	-	-	-	28	BEL
-	-	-	-	0	0	-	-	149	MAO
-	-	-	-	0	0	-	-	751	POA
-	-	-	-	-	-	-	-	21	BSB
-	-	-	-	-	-	-	-	30	SSA
-	-	-	2	-	0	-	0	146	*BR

VON HERKUNFTSLAND BZW. --- FLUGPLATZ	NACH ENDZIEL									
	HAMBURG (HAM)	HANNOVER (HAJ)	BREMEN (BRE)	DUESSELDORF (DUS)	KOELN/BONN (CGN)	FRANKFURT (FRA)	STUTTGART (STR)	NUERNBERG (NUE)	MUENCHEN (MUC)	BERLIN (TXL)
EMPFANG										
INSGESAMT										
ECUADOR	37	25	1	28	5	599	2	0	7	7
DARUNTER: UIO	19	7	0	24	5	537	1	0	5	7
GYE	18	18	0	3	0	62	0	0	2	0
PERU	32	9	17	18	6	853	4	31	23	6
DARUNTER: LIM	32	9	17	18	6	852	4	31	23	5
BOLIVIE	6	2	0	7	8	87	0	0	6	2
DARUNTER: LPB	5	1	0	7	7	79	0	0	5	2
PARAGUAY	3	1	0	0	2	94	1	0	3	3
DARUNTER: ASU	3	1	0	0	2	94	1	0	3	3
URUGUAY	23	0	1	10	14	429	6	12	3	0
DARUNTER: MVD	23	0	1	10	14	429	6	12	3	0
ARGENTINIEN	17	6	4	61	37	1 292	11	8	6	2
DARUNTER: BUE	16	5	4	61	37	1 291	11	8	6	2
CHILE	58	9	1	10	22	930	8	1	25	8
DARUNTER: SCL	58	9	1	10	22	929	8	1	25	8
A M E R I K A	6 535	1 870	744	9 616	14 956	121 501	3 492	1 373	11 448	2 283
LIBANON	10	0	2	12	2	159	3	0	0	3
DARUNTER: BEY	10	0	2	12	2	159	3	0	0	3
ISRAEL	163	44	39	105	20 980	2 681	98	50	411	37
DARUNTER: TLV	162	44	39	104	20 962	2 677	98	50	411	37
ETH	-	-	-	0	19	5	-	0	-	-
JORDANIEN	3	0	0	4	3	202	2	3	4	2
DARUNTER: AMM	3	0	0	4	3	201	2	3	4	2
SYRIEN	135	0	0	15	36	264	5	0	44	8
DARUNTER: DAM	124	0	0	14	34	242	5	0	44	8
ALP	12	-	-	2	2	22	0	-	-	-
IRAN	850	40	21	91	116	1 468	58	25	177	32
DARUNTER: THR	849	40	21	91	115	1 467	57	24	177	32
KUWEIT	27	0	3	20	5	309	2	2	14	0
DARUNTER: KWI	27	0	3	20	5	309	2	2	14	0
BAHRAIN	7	2	2	7	3	302	2	0	4	0
DARUNTER: BAH	7	2	2	7	3	302	2	0	4	0
KATAR	10	0	0	10	1	100	2	2	0	5
DARUNTER: DOH	10	0	0	10	1	100	2	2	0	5
SAUDI-ARAB.	15	3	4	17	9	486	17	8	18	6
DARUNTER: DHA	0	0	1	3	0	14	1	2	2	-
JED	7	0	0	7	2	193	14	5	10	5
RUH	7	2	2	6	6	270	2	1	6	2
JEMEN	6	0	0	2	4	51	0	0	4	0
DARUNTER: SAH	6	0	0	0	4	42	0	0	3	0
*YE	-	-	-	0	0	10	0	0	0	-
OMAN	40	1	1	4	0	41	0	0	1	0
DARUNTER: MCT	40	1	1	4	0	41	0	0	1	0
V.A. EMIRATE	583	86	66	525	407	9 140	154	72	280	96
DARUNTER: SHJ	169	6	1	232	4	634	5	2	18	0
DXB	315	75	61	205	390	7 623	123	58	213	80
AUH	99	6	4	88	13	878	26	12	48	16
PAKISTAN	768	98	186	465	1 113	5 890	409	178	239	72
DARUNTER: KHI	478	50	138	252	998	5 115	129	105	137	45
ISB	6	5	5	21	17	119	11	13	17	0
LHE	257	30	26	118	75	524	194	49	58	23
RWP	2	6	0	19	2	40	13	6	10	1
*PK	26	7	15	57	21	93	61	5	17	2
BANGLADESCH	54	0	1	13	7	253	1	3	5	-
DARUNTER: DAC	54	0	1	13	7	253	1	3	5	-
AFGHANISTAN	24	1	-	0	0	36	1	0	0	-
DARUNTER: KBL	24	1	-	0	0	36	1	0	0	-
INDIEN	1 467	470	210	1 133	1 967	16 507	497	259	653	236
DARUNTER: DEL	587	131	46	304	1 560	8 337	179	142	222	188
CCU	111	70	26	135	26	1 125	13	13	88	12
BOM	468	243	23	212	268	3 719	87	57	137	14
MAA	105	6	47	164	43	1 470	99	19	136	10
GOI	-	-	-	-	-	6	-	-	8	-
BLR	148	19	63	292	47	1 705	117	13	57	10
*IN	49	1	5	27	23	144	2	15	5	2
NEPAL	153	11	3	75	23	482	107	7	23	9
DARUNTER: KTM	153	11	3	75	23	482	107	7	23	9
SRI LANKA	60	2	7	127	18	918	17	13	287	2
DARUNTER: CMB	60	2	7	127	18	918	17	13	287	2
MALEDIVEN	41	-	-	6	-	2	4	2	12	-
DARUNTER: MLE	41	-	-	6	-	2	4	2	12	-
MYANMAR	-	-	-	0	1	3	-	-	0	-
THAILAND	643	54	100	560	103	5 248	189	199	545	217
DARUNTER: BKK	642	54	99	556	100	5 227	187	199	542	214
*TH	1	-	1	3	4	19	2	0	0	2
LAOS	-	-	-	-	0	0	-	-	-	-
VIETNAM	61	9	55	150	3	589	5	5	53	71
DARUNTER: SGN	61	8	55	147	3	575	5	5	53	70
HAN	-	2	-	3	-	14	0	-	0	1
MALAYSIA	63	478	8	94	14	2 748	111	56	127	3
DARUNTER: KUL	30	219	4	36	10	1 966	24	35	79	2
PEN	32	259	4	57	2	760	86	18	48	0
*MY	0	0	0	0	2	22	0	3	0	0
SINGAPUR	266	155	92	210	83	4 198	104	106	394	116
DARUNTER: SIN	266	155	92	210	83	4 198	104	106	394	116
BRUNEI	0	1	0	2	1	178	-	0	0	-
DARUNTER: BWN	0	1	0	2	1	178	-	0	0	-
INDONESIEN	161	13	30	100	32	1 867	47	51	124	59
DARUNTER: JKT	96	7	17	80	15	1 479	21	27	57	12
DPS	49	6	10	20	16	367	21	24	47	47
*ID	16	0	3	0	0	22	5	0	20	0
PHILIPPINEN	160	149	6	204	131	2 238	72	120	456	6

IM JAHR 1992

MIT GEBIETEN AUSSERHALB DEUTSCHLANDS

IN TONNEN

FLUGPLATZ

FLUGPLATZ									VON HERKUNFTSLAND BZW. --- FLUGPLATZ
B E R L I N (THF)	(SKF)	SAARBRUECKEN (SCN)	MUENSTER/ OSN. (FMO)	LEIPZIG (LEJ)	DRESDEN (DRS)	ERFURT (ERF)	SONSTIGE	INSGESAMT	
									EMPFANG
									INSGESAMT
-	-	-	0	0	24	-	0	737	ECUADOR
-	-	-	0	0	24	-	0	630	DARUNTER: UIO
-	-	-	0	-	-	-	-	106	GYE
-	-	0	0	-	0	-	0	1 000	PERU
-	-	0	0	-	0	-	0	990	DARUNTER: LIM
-	-	-	0	-	-	-	0	120	BOLIVIEN
-	-	-	0	-	-	-	0	108	DARUNTER: LPB
-	-	-	-	-	-	-	0	107	PARAGUAY
-	-	-	-	-	-	-	0	107	DARUNTER: ASU
-	-	-	1	0	0	-	2	502	URUGUAY
-	-	-	1	0	0	-	2	502	DARUNTER: MVD
-	-	1	-	0	0	-	-	1 445	ARGENTINIEN
-	-	1	-	0	0	-	-	1 442	DARUNTER: BUE
-	0	-	0	0	-	-	0	1 073	CHILE
-	0	-	0	0	-	-	0	1 071	DARUNTER: SCL
0	21	25	128	18	79	-	287	174 375	A M E R I K A
-	44	-	0	-	-	-	0	236	LIBANON
-	44	-	0	-	-	-	0	236	DARUNTER: BEY
-	362	0	7	1	5	-	3	24 984	ISRAEL
-	362	0	7	1	5	-	3	24 960	DARUNTER: TLV
-	-	-	-	-	-	-	-	23	ETH
-	48	-	-	0	-	-	-	272	JORDANIEN
-	48	-	-	0	-	-	-	272	DARUNTER: AMM
-	5	-	3	0	2	-	-	519	SYRIEN
-	5	-	3	0	2	-	-	481	DARUNTER: DAM
-	-	-	-	-	-	-	-	38	ALP
-	-	4	3	1	0	-	0	2 885	IRAN
-	-	4	3	1	0	-	0	2 881	DARUNTER: THR
-	-	0	0	-	-	-	0	384	KUWEIT
-	-	0	0	-	-	-	0	384	DARUNTER: KWI
-	0	-	-	-	-	-	-	330	BAEKAIN
-	0	-	-	-	-	-	-	330	DARUNTER: BAH
-	0	-	-	-	-	-	-	132	KATAR
-	0	-	-	-	-	-	-	132	DARUNTER: DOH
-	-	0	0	0	0	-	-	584	SAUDI-ARAB.
-	-	-	0	-	-	-	-	25	DARUNTER: DHA
-	-	0	0	-	-	-	-	245	JED
-	-	0	0	0	0	-	-	305	RUM
-	-	-	-	-	-	-	-	68	JEMEN
-	-	-	-	-	-	-	-	57	DARUNTER: SAH
-	-	-	-	-	-	-	-	11	*YE
-	-	0	-	-	-	-	-	90	OMAN
-	-	0	-	-	-	-	-	90	DARUNTER: MCT
-	7	9	16	2	0	-	0	11 444	V.A. EMIRATE
-	-	4	-	-	-	-	-	1 076	DARUNTER: SHJ
-	6	5	11	0	0	-	0	9 165	DXB
-	1	-	6	2	-	-	-	1 198	AUN
-	0	4	18	16	10	-	0	9 466	PAKISTAN
-	-	2	11	6	8	-	0	7 474	DARUNTER: KHI
-	0	-	2	0	-	-	-	220	ISB
-	-	1	3	9	1	-	-	1 368	LHE
-	-	-	0	-	-	-	-	100	KWP
-	-	-	0	-	-	-	0	304	*PK
-	0	0	-	-	-	-	0	338	BANGLADESCH
-	0	0	-	-	-	-	0	338	DARUNTER: DAC
-	0	-	-	0	-	-	-	64	AFGHANISTAN
-	0	-	-	0	-	-	-	63	DARUNTER: KBL
-	13	3	48	58	34	-	3	23 558	INDIEN
-	2	0	6	50	32	-	0	11 787	DARUNTER: DEL
-	8	-	0	3	0	-	-	1 631	CCU
-	2	2	27	0	0	-	2	5 263	BOM
-	0	0	12	4	0	-	-	2 115	MAA
-	-	-	-	-	-	-	-	14	GOI
-	-	0	2	0	-	-	0	2 473	BLR
-	0	0	0	-	0	-	-	274	*IN
-	0	4	13	0	-	-	-	909	NEPAL
-	0	4	13	0	-	-	-	909	DARUNTER: KTM
-	7	0	0	-	-	-	0	1 458	SRI LANKA
-	7	0	0	-	-	-	0	1 458	DARUNTER: CMB
-	0	-	-	-	-	-	-	69	MALEDIVEN
-	0	-	-	-	-	-	-	69	DARUNTER: MLE
-	-	-	-	-	-	-	-	4	MYANMAR
0	9	0	2	3	0	-	0	7 873	THAILAND
0	9	0	2	3	0	-	0	7 835	DARUNTER: BKK
-	-	-	-	-	-	-	-	32	*TH
-	-	-	-	-	-	-	-	0	LAOS
-	0	-	7	9	0	-	-	1 020	VIETNAM
-	-	-	7	9	0	-	-	999	DARUNTER: SGN
-	0	-	-	-	-	-	-	21	HAN
-	-	0	6	0	0	-	-	3 709	MALAYSIA
-	-	0	2	0	0	-	-	2 408	DARUNTER: KUL
-	-	0	3	-	-	-	-	1 271	PEN
-	-	-	0	-	-	-	-	29	*MY
-	111	-	32	16	8	-	0	5 890	SINGAPUR
-	111	-	32	16	8	-	0	5 890	DARUNTER: SIN
-	0	-	-	-	-	-	-	184	BRUNEI
-	-	-	-	-	-	-	-	184	DARUNTER: BWN
-	2	0	2	0	-	-	0	2 489	INDONESIEN
-	2	0	1	0	-	-	0	1 814	DARUNTER: JKT
-	0	0	0	-	-	-	-	607	DPS
-	0	-	-	-	-	-	-	68	*ID
-	0	-	35	0	0	-	0	3 578	PHILIPPINEN

VON HERKUNFTSLAND		NACH ENDZIEL								
BZW.--- FLUGPLATZ	HAMBURG (HAM)	HANNOVER (HAJ)	BREMEN (BRE)	DUESSELDORF (DUS)	KOELN/BONN (CGN)	FRANKFURT (FRA)	STUTTGART (STR)	NUERNBERG (NUE)	MUENCHEN (MUC)	BERLIN (TXL)
EMPFANG										
INSGESAMT										
DARUNTER:NNL	159	148	5	203	122	2 218	71	118	455	6
CEB	1	0	0	0	9	18	0	3	0	-
HONGKONG (BRIT)	1 530	483	884	1 387	2 876	14 858	1 206	875	1 137	279
DARUNTER:HKG	1 530	483	884	1 387	2 876	14 858	1 206	875	1 137	279
TAIWAN	226	85	33	310	121	2 763	207	117	429	77
DARUNTER:TPE	216	73	29	286	117	2 735	194	112	340	74
*TW	10	12	4	24	4	29	14	4	88	2
JAPAN	1 358	345	46	2 071	986	16 826	526	419	1 146	169
DARUNTER:TYO	767	266	31	1 091	906	13 015	414	319	955	73
OSA	570	70	14	817	57	3 518	95	94	179	79
FUK	7	0	0	102	3	25	1	0	0	0
NGO	7	9	0	39	9	167	9	3	9	9
*JP	6	0	0	21	10	99	8	2	3	8
KOREA REP.	490	327	142	602	388	7 747	253	273	348	208
DARUNTER:SEL	476	325	135	583	381	7 630	240	252	308	205
PUS	11	2	7	18	7	112	10	21	40	3
*KR	4	0	-	2	0	5	2	-	0	-
KOREA DEM.VR	0	0	0	4	-	9	1	-	0	-
DARUNTER:PMJ	-	-	0	-	-	3	-	-	-	-
*KP	0	0	-	4	-	6	1	-	0	-
MONGOLEI	-	-	-	-	-	0	0	-	-	-
CHINA	394	113	153	201	122	3 104	80	140	114	209
DARUNTER:PEK	247	92	129	168	90	2 683	60	114	65	204
CAN	3	0	0	0	0	20	-	-	0	0
SEA	110	18	21	27	27	353	13	22	38	3
*CN	34	0	3	6	5	46	8	4	11	3
A S I E N	9 769	2 975	2 095	8 529	29 557	101 670	4 184	2 984	7 051	1 923
AUSTRALIEN	78	44	14	53	51	1 782	39	15	59	5
DARUNTER:SYD	30	24	3	27	21	716	13	7	30	2
MEB	35	16	1	15	22	821	23	5	22	3
ADL	0	0	5	0	2	11	0	0	2	-
PER	5	0	0	5	4	184	1	2	2	0
BNE	7	3	4	4	2	32	1	0	2	0
*AU	0	0	-	0	0	15	0	-	0	0
NEUSEELAND	68	3	3	142	5	1 390	17	1	13	2
DARUNTER:AKL	32	1	3	20	4	1 072	15	0	5	1
CEC	36	1	0	122	0	307	2	0	7	0
*NZ	0	0	0	0	2	12	0	0	0	0
OZEANIEN (USA)	1	-	-	-	-	0	0	-	0	-
MARIANEN	-	-	-	-	-	0	-	-	-	-
FIDSCHI	0	-	0	0	0	3	0	0	0	2
NEUKALED. (FR)	-	-	-	0	0	0	-	-	0	-
POLYNES (FR)	2	0	-	-	0	0	0	-	0	0
VANUATU	0	0	-	-	0	0	-	-	-	-
PAPUA-NEUGUI	0	-	-	0	0	1	0	-	0	0
AUSTRALIEN/OZEANIEN...	149	47	17	196	58	3 180	57	16	73	9
I N S G E S A M T ..	23 230	7 110	3 707	27 510	85 446	270 042	12 533	6 626	26 109	6 414

IM JAHR 1992

 MIT GEBIETEN AUSSERHALB DEUTSCHLANDS
 IN TONNEN

FLUGPLATZ									VON HERKUNFTSLAND
B E R L I N (THF)	(SXF)	SAARBRUECKEN (SCN)	MUENSTER/ OSN. (FMO)	LEIPZIG (LEJ)	DRESDEN (DRS)	ERFURT (ERF)	SONSTIGE	INSGESAMT	BZW. --- FLUGPLATZ
									EMPFANG

									INSGESAMT

-	0	-	35	0	0	-	0	3 543	DARUNTER:MNL
-	-	-	-	-	-	-	-	32	CEB
-	7	10	152	0	10	-	1	25 696	HONGKONG (BRIT)
-	7	10	152	0	10	-	1	25 696	DARUNTER: HKG
0	23	2	14	1	3	-	4	4 415	TAIWAN
0	22	2	14	1	2	-	4	4 222	DARUNTER: TPE
-	0	-	-	-	1	-	-	193	*TW
-	21	6	86	0	0	-	5	24 013	JAPAN
-	17	5	15	0	0	-	4	17 879	DARUNTER: TYO
-	0	0	71	0	0	-	0	5 566	OSA
-	-	0	-	-	-	-	-	140	FUK
-	1	-	-	-	-	-	-	263	NGO
-	2	-	0	-	-	-	-	160	*JP
-	3	21	36	8	5	-	4	10 856	KOREA REP.
-	3	21	32	8	5	-	4	10 608	DARUNTER: SEL
-	-	0	4	-	-	-	-	235	PUS
-	-	-	-	-	-	-	-	12	*KR
-	319	-	-	-	-	-	-	334	KOREA DEM. VR
-	319	-	-	-	-	-	-	322	DARUNTER: FNU
-	-	-	-	-	-	-	-	12	*KP
-	1	-	-	-	-	-	-	1	MONGOLEI
0	94	0	1	0	0	-	0	4 725	CHINA
-	93	0	0	0	0	-	0	3 945	DARUNTER: PEK
-	-	-	-	-	-	-	-	23	CAN
0	0	-	-	-	-	-	0	632	SHA
-	0	-	0	-	-	-	-	120	*CN
0	1 078	64	482	118	79	-	22	172 581	A S I E N
-	2	0	0	1	0	-	0	2 145	AUSTRALIEN
-	0	0	0	0	0	-	0	873	DARUNTER: SYD
-	0	-	0	1	0	-	-	966	MEB
-	-	-	0	-	0	-	-	22	ADL
-	0	-	0	-	-	-	-	205	PER
-	0	-	0	0	-	-	0	56	BNE
-	0	-	-	-	-	-	0	17	*AU
-	0	-	5	-	-	-	-	1 650	NEUSEELAND
-	-	-	0	-	-	-	-	1 153	DARUNTER: AKL
-	0	-	5	-	-	-	-	482	CHC
-	-	-	-	-	-	-	-	15	*NZ
-	-	-	-	-	-	-	2	5	OZEANIEN (USA)
-	-	-	-	-	-	-	-	0	MARIANEN
-	-	-	-	-	-	-	-	6	FIDSCHI
-	-	-	-	-	-	-	-	0	NEUKALED. (FR)
-	-	-	-	-	-	-	-	3	POLYNES (FR)
-	-	-	-	-	-	-	-	0	VANUATU
-	0	-	-	-	0	-	-	3	PAPUA-NEUGUI
-	2	0	6	1	0	-	3	3 814	AUSTRALIEN/OZEANIEN
14	2 234	170	808	207	199	2	339	472 701	I N S G E S A M T

6 GÜTERVERKEHR JAHR 1992

6.3 DURCHGANGSVERKEHR 1) NACH HERKUNFTS- BZW. ENDTIELLAENDERN

			TÖNNEN					
HERKUNFTS- BZW. ENDTIELLAND	DURCHFÜHR EMPfang AUS DEM IN DER VORSPALTE GENANNTE LAND	VERSAND NACH	HERKUNFTS- BZW. ENDTIELLAND	DURCHFÜHR EMPfang AUS DEM IN DER VORSPALTE GENANNTE LAND	VERSAND NACH	HERKUNFTS- BZW. ENDTIELLAND	DURCHFÜHR EMPfang AUS DEM IN DER VORSPALTE GENANNTE LAND	VERSAND NACH
POLEN	633,8	1 649,4	ZENT.AFR.REP	-	1,0	CHILE	1 208,1	759,9
LITAUEN	12,4	23,7	AEQU-GUINEA	-	2,1	FALKLAND-INS	-	0,1
LETTLAND	5,0	66,2	GABUN	-	2,0			
ESTLAND	0,3	9,7	KONGO	0,1	1,3	AMERIKA ZUS.	50 040,8	34 410,0
FINNLAND	946,0	1 451,4	ZAIRE	0,1	3,9			
SCHWEDEN	4 793,4	6 233,8	SAO TOME	0,2	0,5	LIBANON	90,5	55,5
NORWEGEN	773,3	1 717,7	ANGOLA	1,9	16,4	ISRAEL	2 619,5	1 575,7
DAENEMARK	2 832,7	3 080,2	SUDAN	103,5	323,6	JORDANIEN	10,5	47,4
GR BRITANN	11 528,2	12 620,4	DSCHIBUTI	-	1,8	SYRIEN	266,6	505,2
IRLAND	1 377,3	713,5	AETHIOPIEN	202,8	655,2	IRAK	-	0,0
ISLAND	5,0	46,7	SOMALIA	-	2,7	IRAN	1 044,2	964,2
NIEDERLANDE	572,2	4 491,9	UGANDA	2,4	28,8	KUWAIT	156,7	2 213,4
BELGIEN	922,6	3 725,6	KENIA	2 582,7	277,2	BAHRAIN	16,3	395,9
LUXEMBURG	61,0	395,2	RUANDA	0,2	6,9	KATAR	23,9	163,1
FRANKREICH	2 655,3	6 101,3	BURUNDI	0,2	10,6	SAUDI-ARAB	705,3	4 038,5
SPANIEN	3 959,1	5 539,1	TANSANIA	249,5	130,4	JEMEN	63,8	860,7
PORTUGAL	1 101,9	1 606,9	SAMBIA	41,4	24,9	OMAN	43,8	343,4
MALTA	386,5	603,4	MALAWI	0,2	19,9	V.A. EMIRATE	1 908,7	3 263,3
GIBRALT, BRIT	0,3	2,1	SIMBABWE	299,2	218,6	PAKISTAN	4 365,5	954,1
SCHWEIZ	1 357,4	5 839,9	BOTSUANA	0,6	3,0	BANGLADESCH	35,9	22,3
ÖSTERREICH	1 935,9	5 801,5	NAMIBIA	87,0	115,4	AFGHANISTAN	6,0	4,8
ITALIEN	8 476,6	9 723,6	MOSAMBIK	6,5	12,0	INDIEN	16 590,5	3 016,9
GRIECHENLAND	1 452,8	2 273,7	MADAGASKAR	0,0	10,2	BHUTAN	-	0,2
TÜRKEI	1 461,5	4 392,7	KOMOREN	-	1,8	NEPAL	513,7	156,8
ZYPERN	113,1	233,3	SESCHELLEN	5,0	6,1	SRI LANKA	200,3	22,4
SLOWENIEN	282,8	196,0	REUNION, FR	-	0,6	MALEDIVEN	25,0	1,0
KROATIEN	125,0	159,7	MAURITIUS	277,9	104,2	MYANMAR	1,5	3,1
SERBIEN	2,3	22,4	SUEDAFRIKA	1 078,4	2 853,3	THAILAND	1 801,0	774,2
BOSNIEN-HERZ	-	1,9				LAOS	0,2	1,7
MAZEDONIEN	2,0	21,8	AFRIKA ZUS.	5 817,3	5 544,9	KAMBODSCHA	-	5,5
UNGARN	731,3	1 479,1				VIETNAM	1 198,8	51,7
ALBANIEN	-	3,1	KANADA	2 346,6	2 679,9	MALAYSIA	377,2	540,5
TSSCHECHOSLOW	83,6	1 478,1	VER STAAT O	33 511,8	21 509,6	SINGAPUR	763,5	1 633,3
RUMAENIEN	192,2	587,5	VER STAAT W	5 284,5	2 993,1	BRUNEI	3,7	3,5
BULGARIEN	69,9	502,6	BERMUDA, BRIT	-	0,9	INDONESIEN	847,0	514,6
GUS-RUSSLAND	1 238,6	4 589,3	MEXIKO	1 137,9	1 625,4	PHILIPPINEN	1 071,8	1 327,7
GUS-WEISSRUSS	26,4	33,6	GUATEMALA	124,6	25,5	HONGKONG, BRI	8 419,1	1 819,1
GUS-MOLDAVIE	-	20,1	BELIZE	0,7	7,1	TAIWAN	2 151,8	323,9
GUS-UKRAINE	2,5	119,7	HONDURAS	6,5	20,1	JAPAN	5 027,4	4 590,5
GUS-GEORGIEN	-	0,7	EL SALVADOR	74,5	30,3	KOREA RP	4 269,7	2 004,6
GUS-ARMENIEN	-	0,2	NICARAGUA	2,3	9,6	KOREA DEM VR	9,4	13,1
GUS-ASERBEID	-	1,8	COSTA RICA	242,7	29,7	MONGOLEI	3,6	1,5
GUS-KASACHST	0,1	11,1	PANAMA	14,4	64,5	CHINA	1 158,4	1 493,3
GUS-KIRGISIE	-	0,3	KUBA	26,4	22,8	MACAO	-	0,0
GUS-TADSCHIK	0,0	0,1	BAHAMAS	1,2	9,8			
GUS-TURKMENI	-	0,0	JAMAICA	5,8	5,6	ASIEN ZUS.	55 790,8	33 706,8
GUS-USBEKIST	-	2,7	HAITI	1,4	2,9			
4GUS-KIRGISI	1 476,6	1 971,1	DOMINIK. REP	0,7	35,4	AUSTRALIEN	1 461,6	1 980,5
EUROPA ZUS.	51 596,9	89 545,7	ANTIGUA-BARB	0,5	13,7	NEUSEELAND	602,7	66,3
			GUADELOUP, FR	-	1,8	OZEANIEN-USA	0,3	11,4
SENEGAL	357,6	286,5	BARBADOS	-	1,6	MARIANEN	-	1,7
GAMBIA	2,5	2,7	TRINID. U. TOB	0,0	5,1	FIDSCHI	0,8	29,7
GUIN.-BISSAU	-	0,3	NIED. ANTILLE	0,3	26,0	UEB. OZEANIEN	0,0	0,2
GUINEA	-	0,9	ST. LUCIA	0,0	1,4	NEUKALEDO, FR	0,4	8,4
SIERRA LEONE	0,0	4,2	SONST. WESTIN	4,0	13,2	POLYNES, FR	0,2	3,9
LIBERIA	-	0,3	KOLUMBIEN	2 075,2	681,8	SALOMONEN	-	0,5
ELFENBEINKUE	0,1	10,1	VENEZUELA	278,7	526,5	VANUATU	0,4	0,7
BURKINA FASO	-	0,1	GUYANA	-	7,3	PAPUA-NEUGUI	3,1	4,8
NIGER	0,0	0,3	SURINAME	-	0,7			
TSCHAD	-	0,1	GUAYANA, FR	-	0,6	AUSTR.-OZ. ZUS.	2 069,6	2 108,0
GHANA	0,0	6,7	BRASILIEN	2 396,2	1 226,3			
TOGO	0,1	5,9	ECUADOR	178,4	174,4	INSGESAMT	165 315,3	165 315,3
BENIN	-	1,5	PERU	389,5	258,2			
NIGERIA	425,3	312,8	BOLIVIEN	187,5	153,4			
KAMERUN	92,0	79,1	PARAGUAY	18,7	77,4			
			URUGUAY	169,1	246,2			
			ARGENTINIEN	352,7	1 162,8			

1) MIT UMLADUNGEN.

L U F T P O S T V E R K E H R

7 LUFTPOSTVERKEHR

7. 1 VERFLECHTUNG IM VERKEHR

7. 1. 1 EIN-/

VON STRECKEN

NACH STRECKENZIEL- FLUGPLATZ	HAMBURG (HAM)	HANNOVER (HAJ)	BREMEN (BRE)	DUESSELDORF (DUS)	KOELN/BONN (CGN)	FRANKFURT (FRA)	STUTTGART (STR)	NUERNBERG (NUE)	MUENCHEN (MUC)	BERLIN (TXL)
POST-EIN-/AUSLADUNG										
INSGESAMT										
HAMBURG	-	0	-	307	12	5 935	880	65	1 152	564
HANNOVER	-	-	-	-	0	4 209	163	517	19	-
BREMEN	-	-	-	-	-	2 289	0	-	2	0
DUESSELDORF	32	-	-	-	-	868	47	14	30	296
KOELN/BONN	4	28	-	-	-	3 934	1 843	1 545	2 513	2
FRANKFURT	5 387	5 181	2 001	1 422	3 966	-	4 745	4 573	5 718	5 020
STUTTGART	900	181	3	27	2 343	3 576	-	0	-	142
NUERNBERG	8	410	-	0	238	3 650	-	-	0	89
MUENCHEN	1 271	56	1	265	2 877	4 837	-	5	-	947
BERLIN (TEGEL)	307	-	0	243	2 047	5 883	60	247	941	-
BERLIN (TEMPELHOF)	5	0	-	-	-	-	-	-	-	-
BERLIN (SCHOENEFELD)	178	-	-	0	-	0	0	-	234	-
SAARBRUECKEN	0	-	-	-	-	4	-	0	0	-
MUENSTER/OSNABRUECK	-	-	-	-	-	2 376	-	-	2	-
LEIPZIG	7	205	-	61	1 338	3 109	207	219	2	-
DRESDEN	23	0	-	2	25	3 401	4	-	26	-
ERFURT	0	-	-	-	-	-	-	-	-	-
SONSTIGE FLUGPLAETZE	0	-	-	0	0	0	-	-	0	0
DEUTSCHLAND	8 121	6 061	2 006	2 328	12 847	44 069	7 948	7 185	10 639	7 060

POST-EIN-/AUSLADUNG										
GEMISCHTFLUEGE										
HAMBURG	-	0	-	307	12	1 246	50	65	34	231
HANNOVER	-	-	-	-	-	238	8	0	19	-
BREMEN	-	-	-	-	-	34	0	-	2	0
DUESSELDORF	32	-	-	-	-	868	47	14	30	296
KOELN/BONN	4	-	-	-	-	46	0	0	5	2
FRANKFURT	1 530	652	8	1 420	61	-	845	713	936	714
STUTTGART	23	17	3	27	5	298	-	0	-	142
NUERNBERG	8	0	-	0	14	154	-	-	0	89
MUENCHEN	100	56	1	265	22	455	-	5	-	200
BERLIN (TEGEL)	48	-	0	242	19	644	60	247	113	-
BERLIN (TEMPELHOF)	5	0	-	-	-	-	-	-	-	-
BERLIN (SCHOENEFELD)	0	-	-	0	-	3	0	-	0	-
SAARBRUECKEN	0	-	-	-	-	28	-	-	2	-
MUENSTER/OSNABRUECK	7	0	-	61	25	95	68	-	2	-
LEIPZIG	23	0	-	2	25	84	4	-	26	-
DRESDEN	0	-	-	-	-	-	-	-	-	-
ERFURT	0	-	-	0	0	0	-	-	0	0
SONSTIGE FLUGPLAETZE	0	-	-	0	0	0	-	-	0	0
DEUTSCHLAND	1 780	725	13	2 325	184	4 193	1 083	1 045	1 168	1 674

POST-EIN-/AUSLADUNG										
POSTFLUEGE										
HAMBURG	-	-	-	-	-	4 689	830	-	1 119	333
HANNOVER	-	-	-	-	0	3 971	155	517	-	-
BREMEN	-	-	-	-	-	2 255	-	-	-	-
DUESSELDORF	0	-	-	-	-	-	-	-	-	-
KOELN/BONN	-	28	-	-	-	3 888	1 843	1 545	2 508	-
FRANKFURT	3 857	4 529	1 993	3	3 906	-	3 900	3 859	4 782	4 305
STUTTGART	877	163	-	-	2 339	3 278	-	-	-	0
NUERNBERG	-	410	-	-	224	3 496	-	-	-	-
MUENCHEN	1 171	-	-	-	2 855	4 382	-	-	-	747
BERLIN (TEGEL)	258	-	-	0	2 027	5 239	-	-	828	-
BERLIN (TEMPELHOF)	-	-	-	-	-	-	-	-	-	-
BERLIN (SCHOENEFELD)	178	-	-	-	-	-	-	-	234	-
SAARBRUECKEN	-	-	-	-	-	0	-	0	-	-
MUENSTER/OSNABRUECK	-	-	-	-	-	2 347	-	-	-	-
LEIPZIG	-	205	-	-	1 312	3 014	138	219	-	-
DRESDEN	-	-	-	-	-	3 317	-	-	-	-
ERFURT	-	-	-	-	-	-	-	-	-	-
SONSTIGE FLUGPLAETZE	-	-	-	-	-	-	-	-	-	-
DEUTSCHLAND	6 341	5 335	1 993	3	12 663	39 876	6 865	6 140	9 471	5 386

IM JAHR 1992

INNERHALB DEUTSCHLANDS

AUSLADUNG IN TONNEN

HERKUNFTSFLUGPLATZ

HERKUNFTSFLUGPLATZ									NACH STRECKENZIEL- FLUGPLATZ
B E R L I N (THF)	S A A R B R U E C K E N (SCN)	M U E N S T E R / O S N . (FMO)	L E I P Z I G (LEJ)	D R E S D E N (DRS)	E R F U R T (ERF)	S O N S T I G E	I N S G E S A M T		
2	98	-	-	0	0	-	-	9 016	HAMBURG
-	-	-	-	66	-	-	-	4 974	HANNOVER
-	-	-	-	-	-	-	-	2 292	BREMEN
-	-	-	-	0	0	-	-	1 288	DUESSELDORF
-	-	-	-	0	0	-	-	9 868	KOELN/BONN
-	21	0	2 051	1 682	1 187	-	-	42 954	FRANKFURT
-	-	-	0	65	0	-	0	7 236	STUTTGART
-	-	-	-	58	-	-	-	4 453	MUERNBERG
-	126	-	1	0	0	-	-	10 387	MUENCHEN
-	-	-	-	-	-	-	-	9 726	BERLIN (TEGEL)
-	-	-	0	-	-	0	-	5	BERLIN (TEMPELHOF)
-	-	-	-	-	-	-	-	413	BERLIN (SCHOENEFELD)
-	-	-	-	-	-	-	-	4	SAARBRUECKEN
1	-	-	-	-	-	-	-	2 379	MUENSTER/OSNABRUECK
-	-	-	-	-	-	-	-	5 147	LEIPZIG
-	-	-	-	-	-	-	-	3 482	DRESDEN
0	-	-	-	-	-	-	-	0	ERFURT
								0	SONSTIGE FLUGPLAETZE
3	245	0	2 052	1 871	1 189	-	0	113 624	DEUTSCHLAND

POST-EIN-/AUSLADUNG

GEMISCHTFLUEGE

2	-	-	-	0	0	-	-	1 947	HAMBURG
-	-	-	-	0	-	-	-	264	HANNOVER
-	-	-	-	-	-	-	-	37	BREMEN
-	-	-	-	0	0	-	-	1 288	DUESSELDORF
-	21	0	4	33	6	-	-	57	KOELN/BONN
-	-	-	-	0	0	-	0	6 943	FRANKFURT
-	-	-	-	-	-	-	-	515	STUTTGART
-	-	-	-	-	-	-	-	267	MUERNBERG
-	-	-	1	0	0	-	-	1 106	MUENCHEN
-	-	-	-	-	-	-	-	1 373	BERLIN (TEGEL)
-	-	-	0	-	-	0	-	5	BERLIN (TEMPELHOF)
-	-	-	-	-	-	-	-	1	BERLIN (SCHOENEFELD)
-	-	-	-	-	-	-	-	4	SAARBRUECKEN
1	-	-	-	-	-	-	-	31	MUENSTER/OSNABRUECK
-	-	-	-	-	-	-	-	259	LEIPZIG
-	-	-	-	-	-	-	-	164	DRESDEN
0	-	-	-	-	-	-	-	0	ERFURT
								0	SONSTIGE FLUGPLAETZE
3	21	0	5	34	8	-	0	14 261	DEUTSCHLAND

POST-EIN-/AUSLADUNG

POSTFLUEGE

-	98	-	-	-	-	-	-	7 069	HAMBURG
-	-	-	-	66	-	-	-	4 710	HANNOVER
-	-	-	-	-	-	-	-	2 255	BREMEN
-	-	-	-	-	-	-	-	0	DUESSELDORF
-	-	-	2 047	1 649	1 181	-	-	9 812	KOELN/BONN
-	-	-	0	64	-	-	-	36 011	FRANKFURT
-	-	-	-	58	-	-	-	6 721	STUTTGART
-	-	-	-	-	-	-	-	4 187	MUERNBERG
-	126	-	-	-	-	-	-	9 281	MUENCHEN
-	-	-	-	-	-	-	-	8 353	BERLIN (TEGEL)
-	-	-	-	-	-	-	-	-	BERLIN (TEMPELHOF)
-	-	-	-	-	-	-	-	412	BERLIN (SCHOENEFELD)
-	-	-	-	-	-	-	-	0	SAARBRUECKEN
-	-	-	-	-	-	-	-	2 347	MUENSTER/OSNABRUECK
-	-	-	-	-	-	-	-	4 888	LEIPZIG
-	-	-	-	-	-	-	-	3 317	DRESDEN
0	-	-	-	-	-	-	-	-	ERFURT
								0	SONSTIGE FLUGPLAETZE
0	224	-	2 047	1 837	1 181	-	-	99 363	DEUTSCHLAND

7 LUFTPOSTVERKEHR
7. 2 VERFLECHTUNG IM VERKEHR
7. 2. 1 EINLADUNG

NACH STRECKENZIELLAND		VON STRECKEN									
BZW. ----- FLUGPLATZ	HAMBURG (HAM)	HANNOVER (HAJ)	BREMEN (BRE)	DUESSELDORF (DUS)	KOELN/BONN (CGN)	FRANKFURT (FRA)	STUTTGART (STR)	NUERNBERG (NUE)	MUENCHEN (MUC)	BERLIN (TXL)	
POST-EINLADUNG											
INSGESAMT											
POLEN	34	-	-	94	0	504	-	-	18	-	
DARUNTER: WAW	6	-	-	94	-	504	-	-	18	-	
ODN	28	-	-	-	-	-	-	-	-	-	
LITAUEN	-	-	-	-	-	25	-	-	-	-	
DARUNTER: VNO	-	-	-	-	-	25	-	-	-	-	
LETTLAND	-	-	-	-	-	44	-	-	-	-	
DARUNTER: RIX	-	-	-	-	-	44	-	-	-	-	
ESTLAND	-	-	-	-	-	19	-	-	-	-	
DARUNTER: TTL	-	-	-	-	-	19	-	-	-	-	
FINNLAND	102	0	-	87	-	592	51	-	42	13	
DARUNTER: HEL	102	0	-	87	-	592	51	-	42	13	
SCHWEDEN	58	7	-	64	0	548	22	-	42	8	
DARUNTER: STO	46	7	-	46	0	518	22	-	42	8	
GOT	11	-	-	18	-	29	-	-	-	-	
NORWEGEN	255	-	-	57	-	354	-	-	0	-	
DARUNTER: OSL	255	-	-	57	-	354	-	-	0	-	
DAENEMARK	504	106	-	168	-	600	104	-	122	50	
DARUNTER: CPH	504	106	-	168	-	600	104	-	122	50	
GR BRITANNIEN	323	139	-	760	1	1 620	173	93	239	115	
DARUNTER: LON	317	131	-	627	1	1 584	168	93	228	115	
BHX	0	0	-	45	0	16	0	-	6	0	
MAN	6	8	-	79	-	19	5	-	5	-	
IRLAND	-	-	-	39	-	154	-	-	2	-	
DARUNTER: DUB	-	-	-	39	-	154	-	-	2	-	
ISLAND	0	-	-	-	-	8	-	-	-	-	
NIEDERLANDE	126	74	0	168	-	621	80	13	62	21	
DARUNTER: AMS	126	74	0	168	-	621	80	13	62	21	
BELGIEN	13	5	-	34	-	408	23	3	44	5	
DARUNTER: BRU	12	5	-	34	-	408	23	3	44	5	
LUXEMBURG	-	-	-	-	-	38	-	-	8	-	
DARUNTER: LUX	-	-	-	-	-	38	-	-	8	-	
FRANKREICH	45	18	-	52	0	523	25	1	33	23	
DARUNTER: PAR	45	18	-	44	0	501	22	1	27	23	
LYS	-	-	-	8	-	17	0	0	6	-	
SPANIEN	78	14	-	135	0	1 061	77	-	112	24	
DARUNTER: MAD	15	-	-	85	0	879	50	-	85	12	
BCN	63	14	-	50	0	111	25	-	27	11	
AGP	0	-	-	0	-	19	-	-	0	-	
PMI	-	-	-	-	-	36	-	-	-	0	
PORTUGAL	2	-	-	25	-	406	3	-	32	0	
DARUNTER: LIS	2	-	-	20	-	334	3	-	32	0	
OPO	-	-	-	5	-	71	-	-	-	-	
MALTA	-	-	-	-	-	107	-	-	0	-	
DARUNTER: MLA	-	-	-	-	-	107	-	-	0	-	
SCHWEIZ	61	40	-	106	0	759	39	27	118	31	
DARUNTER: ZRH	58	40	-	87	0	443	36	27	103	31	
GVA	3	-	-	18	0	315	3	-	15	-	
OESTERREICH	126	38	-	127	0	790	79	0	121	15	
DARUNTER: VIE	126	38	-	126	0	749	79	0	121	15	
GRZ	-	-	-	0	-	32	-	-	0	-	
ITALIEN	6	0	-	61	0	1 372	30	3	93	13	
DARUNTER: ROM	-	-	-	4	0	650	0	-	58	0	
MIL	6	0	-	56	-	185	29	3	31	13	
VCE	-	-	-	1	-	302	-	-	0	-	
GOA	-	-	-	-	-	12	-	-	0	-	
PSA	-	-	-	-	-	60	0	-	0	-	
NAP	-	-	-	-	-	73	-	-	3	-	
CTA	-	-	-	-	-	83	-	-	-	-	
GRIECHENLAND	10	-	-	82	-	569	43	-	84	12	
DARUNTER: ATH	10	-	-	77	-	551	19	-	63	10	
SKG	-	-	-	5	-	18	24	-	21	1	
TUERKEI	-	2	-	76	0	794	5	-	338	2	
DARUNTER: IST	-	2	-	76	0	790	5	-	338	2	
ZYPERN	-	-	-	-	-	93	-	-	1	-	
DARUNTER: LCA	-	-	-	-	-	93	-	-	1	-	
SLOWENIEN	-	-	-	-	-	158	-	-	0	-	
DARUNTER: LJU	-	-	-	-	-	158	-	-	0	-	
KROATIEN	-	-	-	-	-	131	-	-	-	-	
DARUNTER: ZAG	-	-	-	-	-	98	-	-	-	-	
SPU	-	-	-	-	-	33	-	-	-	-	
UNGARN	6	-	-	27	-	325	14	-	32	0	
DARUNTER: BUD	6	-	-	27	-	325	14	-	32	0	
TSSCHECHOSLOW	0	-	-	0	0	314	0	0	2	-	
DARUNTER: PRG	0	-	-	0	0	314	0	0	2	-	
RUMAENIEN	-	-	-	-	-	177	-	-	48	-	
DARUNTER: BUH	-	-	-	-	-	166	-	-	48	-	
*RO	-	-	-	-	-	11	-	-	-	-	
BULGARIEN	-	-	-	-	-	127	-	-	25	-	
DARUNTER: SOF	-	-	-	-	-	127	-	-	25	-	
GUS-RUSSISCHE-FOEDER	27	540	-	38	-	439	11	-	13	91	
DARUNTER: MOW	27	540	-	38	-	426	11	-	13	91	
LED	-	-	-	-	-	12	-	-	-	-	
GUS-WEISSRUSSLAND	-	-	-	-	-	10	-	-	-	-	
DARUNTER: MSQ	-	-	-	-	-	10	-	-	-	-	
GUS-MOLDAVIEN	-	-	-	-	-	0	-	-	-	-	
GUS-UKRAINE	-	-	-	-	-	64	-	-	25	1	
DARUNTER: IEV	-	-	-	-	-	64	-	-	25	1	
GUS-KASACHSTAN	-	-	-	-	-	2	-	-	-	-	
E U R O P A	1 776	983	0	2 200	4	13 756	779	140	1 656	424	
DARUNTER: EG-LAENDER	1 106	355	0	1 524	2	7 372	558	113	831	263	
AEGYPTEN	-	-	-	3	-	254	-	-	2	-	
DARUNTER: CAI	-	-	-	3	-	253	-	-	2	-	

IM JAHR 1992

MIT GEBIETEN AUSSERHALB DEUTSCHLANDS

IN TONNEN

HERKUNFTSFLUGPLATZ									NACH STRECKENZIELLAND
B E R L I N (THF)	(SXF)	SAARBRUECKEN (SCN)	MUENSTER/ OSN. (FMO)	LEIPZIG (LEJ)	DRESDEN (DRS)	ERFURT (ERP)	SONSTIGE	INSGESAMT	BZW. ----- FLUGPLATZ
									POST-EINLADUNG
									INSGESAMT
-	30	-	-	-	-	-	-	681	POLEN
-	30	-	-	-	-	-	-	651	DARUNTER: WAW
-	-	-	-	-	-	-	-	28	GDN
-	2	-	-	-	-	-	-	27	LITAUEN
-	2	-	-	-	-	-	-	27	DARUNTER: VNO
0	-	-	-	-	-	-	-	44	LETTLAND
0	-	-	-	-	-	-	-	44	DARUNTER: RIX
-	-	-	-	-	-	-	-	19	ESTLAND
-	-	-	-	-	-	-	-	19	DARUNTER: TTL
-	-	-	-	-	-	-	-	888	FINNLAND
-	-	-	-	-	-	-	-	888	DARUNTER: HEL
2	-	-	-	-	-	-	-	749	SCHWEDEN
2	-	-	-	-	-	-	-	690	DARUNTER: STO
-	-	-	-	-	-	-	-	59	GOT
0	-	-	-	-	-	-	-	667	NORWEGEN
0	-	-	-	-	-	-	-	667	DARUNTER: OSL
6	0	-	-	-	-	-	-	1 660	DAENEMARK
6	0	-	-	-	-	-	-	1 660	DARUNTER: CPH
-	0	-	-	0	-	-	-	3 463	GR BRITANNIEN
-	0	-	-	0	-	-	-	3 265	DARUNTER: LON
-	-	-	-	-	-	-	-	68	BHX
-	-	-	-	-	-	-	-	121	MAN
-	-	-	-	-	-	-	-	196	IRLAND
-	-	-	-	-	-	-	-	196	DARUNTER: DUB
-	-	-	-	-	-	-	-	8	ISLAND
-	-	-	-	-	-	-	-	1 164	NIEDERLANDE
0	-	-	-	-	-	-	-	1 164	DARUNTER: AMS
0	-	-	-	-	-	-	-	535	BELGIEN
-	-	-	-	-	-	-	-	535	DARUNTER: BRU
-	-	-	-	-	-	-	-	46	LUXEMBURG
-	0	-	-	-	-	-	-	46	DARUNTER: LUX
-	0	-	-	-	-	-	-	721	FRANKREICH
-	-	-	-	-	-	-	-	683	DARUNTER: PAR
-	-	-	-	0	-	-	-	32	LYS
-	-	-	-	-	-	-	-	1 502	SPANIEN
-	-	-	-	-	-	-	-	1 126	DARUNTER: MAD
-	-	-	-	-	-	-	-	301	BCN
-	-	-	-	-	-	-	-	20	AGP
-	-	-	-	-	-	-	-	36	PMI
-	-	-	-	-	-	-	-	468	PORTUGAL
-	-	-	-	-	-	-	-	391	DARUNTER: LIS
-	-	-	-	-	-	-	-	76	OPO
-	-	-	-	-	-	-	-	108	MALTA
0	-	-	-	-	0	-	-	108	DARUNTER: MLA
0	-	-	-	-	-	-	-	1 180	SCHWEIZ
-	-	-	-	-	-	-	-	825	DARUNTER: ZRH
0	13	-	-	-	-	-	-	355	GVA
0	13	-	-	-	-	-	-	1 309	OESTERREICH
-	-	-	-	-	-	-	-	1 267	DARUNTER: VIE
-	-	-	-	-	-	-	-	32	GRZ
-	-	-	-	-	-	-	-	1 578	ITALIEN
-	-	-	-	-	-	-	-	711	DARUNTER: ROM
-	-	-	-	-	-	-	-	324	MIL
-	-	-	-	-	-	-	-	304	VCE
-	-	-	-	-	-	-	-	13	GOA
-	-	-	-	-	-	-	-	60	PSA
-	-	-	-	-	-	-	-	76	NAP
-	-	-	-	-	-	-	-	83	CTA
-	-	-	-	-	-	-	-	800	GRIECHENLAND
-	-	-	-	-	-	-	-	730	DARUNTER: ATH
-	-	-	-	-	-	-	-	69	SKG
-	1	-	-	-	-	-	-	1 220	TUERKEI
-	1	-	-	-	-	-	-	1 214	DARUNTER: IST
-	-	-	-	-	-	-	-	94	ZYPERN
-	-	-	-	-	-	-	-	94	DARUNTER: LCA
-	-	-	-	-	-	-	-	158	SLOWENIEN
-	-	-	-	-	-	-	-	158	DARUNTER: LJU
-	0	-	-	-	-	-	-	131	KROATIEN
-	0	-	-	-	-	-	-	98	DARUNTER: ZAG
-	0	-	-	-	-	-	-	34	SPU
-	19	-	-	-	-	-	-	424	UNGARN
-	19	-	-	-	-	-	-	424	DARUNTER: BUD
0	2	-	-	-	-	-	-	318	TSCHECHOSLOW
0	2	-	-	-	-	-	-	318	DARUNTER: PRG
-	36	-	-	-	-	-	-	261	RUMAENIEN
-	36	-	-	-	-	-	-	250	DARUNTER: BUE
-	-	-	-	-	-	-	-	11	*RO
-	31	-	-	-	-	-	-	183	BULGARIEN
-	31	-	-	-	-	-	-	183	DARUNTER: SOF
-	18	-	-	0	-	-	-	1 177	GUS-RUSSISCHE-FOEDER
-	16	-	-	0	-	-	-	1 163	DARUNTER: MOW
-	2	-	-	-	-	-	-	14	LED
-	0	-	-	-	-	-	-	10	GUS-WEISSRUSSLAND
-	0	-	-	-	-	-	-	10	DARUNTER: MSQ
-	5	-	-	-	-	-	-	0	GUS-MOLDAVIEN
-	5	-	-	-	-	-	-	95	GUS-UKRAINE
-	-	-	-	-	-	-	-	95	DARUNTER: IEV
-	-	-	-	-	-	-	-	2	GUS-KASACHSTAN
9	158	-	-	1	0	-	-	21 886	E U R O P A
7	0	-	-	0	-	-	-	12 132	DARUNTER: EG-LAENDER
-	0	-	-	-	-	-	-	259	ABGYPTEN
-	0	-	-	-	-	-	-	259	DARUNTER: CAI

NACH STRECKENZIELLAND		VON STRECKEN								
BZW. ----- FLUGPLATZ	HAMBURG (HAM)	HANNOVER (HAJ)	BREMEN (BRE)	DUESSELDORF (DUS)	KOELN/BONN (CGN)	FRANKFURT (FRA)	STUTTGART (STR)	NUERNBERG (NUE)	MUENCHEN (MUC)	BERLIN (TXL)
POST-EINLADUNG										
INSGESAMT										
LIBYEN	-	-	-	-	-	8	-	-	-	-
TUNESIEN	3	-	-	5	-	59	-	-	4	-
DARUNTER:TUN	3	-	-	5	-	59	-	-	4	-
ALGERIEN	-	-	-	-	-	61	-	-	-	-
DARUNTER:ALG	-	-	-	-	-	61	-	-	-	-
MAROKKO	-	-	-	2	-	53	-	-	0	-
DARUNTER:CAS	-	-	-	0	-	47	-	-	0	-
SENEGAL	-	-	-	-	-	2	-	-	-	-
GHANA	-	-	-	2	-	-	-	-	-	-
NIGERIA	-	-	-	0	-	92	-	-	-	-
DARUNTER:LOS	-	-	-	0	-	92	-	-	-	-
KAMERUN	-	-	-	-	-	13	-	-	-	-
DARUNTER:DLA	-	-	-	-	-	13	-	-	-	-
SUDAN	-	-	-	-	-	29	-	-	-	-
DARUNTER:KRT	-	-	-	-	-	29	-	-	-	-
ÄTHIOPIEN	-	-	-	-	-	137	-	-	-	-
DARUNTER:ADD	-	-	-	-	-	128	-	-	-	-
KENIA	-	-	-	-	-	164	-	-	-	-
DARUNTER:NBO	-	-	-	-	-	164	-	-	-	-
TANSANIA	-	-	-	-	-	44	-	-	-	-
DARUNTER:DAR	-	-	-	-	-	44	-	-	-	-
SAMBIA	-	-	-	-	-	3	-	-	-	-
SIMBABWE	-	-	-	-	-	49	-	-	-	-
DARUNTER:HRE	-	-	-	-	-	49	-	-	-	-
NAMIBIA	-	-	-	-	-	19	-	-	-	-
DARUNTER:WDH	-	-	-	-	-	19	-	-	-	-
SESCHELLEN	-	-	-	-	-	8	-	-	-	-
MAURITIUS	-	-	-	-	-	27	-	-	9	-
DARUNTER:MRU	-	-	-	-	-	27	-	-	9	-
SUEDAFRIKA	-	-	-	-	-	717	-	-	2	-
DARUNTER:JNB	-	-	-	-	-	717	-	-	2	-
A F R I K A	3	-	-	11	-	1 739	-	-	18	-
KANADA	-	-	-	2	-	654	-	-	13	-
DARUNTER:YMQ	-	-	-	-	-	234	-	-	-	-
YTO	-	-	-	2	-	365	-	-	13	-
YVR	-	-	-	-	-	40	-	-	-	-
YYC	-	-	-	-	-	14	-	-	-	-
USA	52	1	-	295	0	13 521	2	-	335	264
DARUNTER:NYC	37	-	-	217	0	5 924	1	-	247	186
CHI	-	1	-	65	-	1 271	-	-	75	75
BOS	-	-	-	-	-	564	-	-	-	-
PHL	-	-	-	-	-	112	-	-	-	-
BWI	-	-	-	-	-	85	-	-	-	-
WAS	-	-	-	-	-	1 167	-	-	-	-
DET	-	-	-	-	-	165	-	-	-	-
PIT	-	-	-	-	-	445	-	-	-	-
ATL	12	-	-	3	-	979	1	-	9	3
CLT	-	-	-	-	-	219	-	-	-	-
MIA	2	-	-	5	-	369	-	-	5	-
ORL	-	-	-	-	-	136	-	-	-	-
STL	-	-	-	-	-	14	-	-	-	-
MKE	-	-	-	-	-	21	-	-	-	-
DAL	-	-	-	-	-	1 089	-	-	-	-
MEW	-	-	-	-	-	36	-	-	-	-
SEA	-	-	-	-	-	34	-	-	-	-
SFO	-	-	-	0	-	341	-	-	-	-
LAX	-	-	-	5	-	524	0	-	-	-
MEXIKO	-	0	-	0	-	75	-	-	-	-
DARUNTER:MEX	-	0	-	-	-	75	-	-	-	-
COSTA RICA	-	-	-	0	-	-	-	-	-	-
KUBA	-	-	-	0	0	-	-	-	-	-
ANTIGUA-BARB.	-	-	-	-	-	14	-	-	-	-
DARUNTER:ANU	-	-	-	-	-	14	-	-	-	-
BARBADOS	-	-	-	-	-	3	-	-	0	-
TRINID.U.TOB.	-	-	-	-	-	3	-	-	-	-
ST.LUCIA	-	-	-	-	-	2	-	-	-	-
KOLUMBIEN	-	-	-	2	-	227	-	-	-	-
DARUNTER:BOG	-	-	-	-	-	227	-	-	-	-
VENEZUELA	-	-	-	-	-	50	-	-	-	-
DARUNTER:CCS	-	-	-	-	-	50	-	-	-	-
BRASILIEN	-	-	-	-	-	349	-	-	-	-
DARUNTER:RIO	-	-	-	-	-	157	-	-	-	-
SAO	-	-	-	-	-	188	-	-	-	-
ECUADOR	-	-	-	-	-	20	-	-	-	-
DARUNTER:UIO	-	-	-	-	-	14	-	-	-	-
PERU	-	-	-	-	-	17	-	-	-	-
DARUNTER:LIM	-	-	-	-	-	17	-	-	-	-
BOLIVIEN	-	-	-	-	-	18	-	-	-	-
DARUNTER:LPB	-	-	-	-	-	18	-	-	-	-
PARAGUAY	-	-	-	-	-	21	-	-	-	-
DARUNTER:ASU	-	-	-	-	-	21	-	-	-	-
URUGUAY	-	-	-	-	-	7	-	-	-	-
ARGENTINIEN	-	-	-	-	-	202	-	-	-	-
DARUNTER:BUE	-	-	-	-	-	202	-	-	-	-
CHILE	-	-	-	-	-	122	-	-	-	-
DARUNTER:SCL	-	-	-	-	-	122	-	-	-	-
A M E R I K A	52	1	-	301	0	15 304	2	-	348	264
LIBANON	-	-	-	-	-	45	-	-	-	-
DARUNTER:BEY	-	-	-	-	-	45	-	-	-	-

IM JAHR 1992

MIT GEBIETEN AUSSERHALB DEUTSCHLANDS

IN TONNEN

HERKUNFTSFLUGPLATZ

HERKUNFTSFLUGPLATZ									NACH STRECKENZIELLAND
B E R L I N (THF)	(SXF)	SAARBRUECKEN (SCN)	MUENSTER/ OSN. (FMO)	LEIPZIG (LEJ)	DRESDEN (DRS)	ERFURT (ERF)	SONSTIGE	INSGESAMT	BZW. ----- FLUGPLATZ
									POST-EINLADUNG
									INSGESAMT
-	-	-	-	-	-	-	-	8	LIBYEN
-	0	-	-	-	-	-	-	71	TUNESIEN
-	0	-	-	-	-	-	-	71	DARUNTER: TUN
-	2	-	-	-	-	-	-	63	ALGERIEN
-	2	-	-	-	-	-	-	63	DARUNTER: ALG
-	-	-	-	-	-	-	-	56	MAROKKO
-	-	-	-	-	-	-	-	49	DARUNTER: CAS
-	-	-	-	-	-	-	-	2	SENEGAL
-	-	-	-	-	-	-	-	2	GHANA
-	-	-	-	-	-	-	-	92	NIGERIA
-	-	-	-	-	-	-	-	92	DARUNTER: LOS
-	-	-	-	-	-	-	-	13	KAMERUN
-	-	-	-	-	-	-	-	13	DARUNTER: DLA
-	-	-	-	-	-	-	-	29	SUDAN
-	-	-	-	-	-	-	-	29	DARUNTER: KRT
-	-	-	-	-	-	-	-	137	ÄTHIOPIEN
-	-	-	-	-	-	-	-	128	DARUNTER: ADD
-	-	-	-	-	-	-	-	164	KENIA
-	-	-	-	-	-	-	-	164	DARUNTER: NBO
-	-	-	-	-	-	-	-	44	TANSANIA
-	-	-	-	-	-	-	-	44	DARUNTER: DAR
-	-	-	-	-	-	-	-	3	SAMBIA
-	-	-	-	-	-	-	-	49	SIMBABWE
-	-	-	-	-	-	-	-	49	DARUNTER: HRE
-	-	-	-	-	-	-	-	19	NAMIBIA
-	-	-	-	-	-	-	-	19	DARUNTER: WDH
-	-	-	-	-	-	-	-	8	SESCHLLEN
-	-	-	-	-	-	-	-	37	MAURITIUS
-	-	-	-	-	-	-	-	37	DARUNTER: MRU
-	-	-	-	-	-	-	-	719	SÜDAFRIKA
-	-	-	-	-	-	-	-	719	DARUNTER: JNB
-	3	-	-	-	-	-	-	1 774	A F R I K A
-	1	-	-	-	-	-	-	670	KANADA
-	1	-	-	-	-	-	-	234	DARUNTER: YMQ
-	-	-	-	-	-	-	-	381	YTO
-	-	-	-	-	-	-	-	40	YVR
-	-	-	-	-	-	-	-	14	YYC
-	-	-	-	-	-	-	-	14 471	USA
-	-	-	-	-	-	-	-	6 613	DARUNTER: NYC
-	-	-	-	-	-	-	-	1 487	CHI
-	-	-	-	-	-	-	-	564	BOS
-	-	-	-	-	-	-	-	112	PHL
-	-	-	-	-	-	-	-	85	BWI
-	-	-	-	-	-	-	-	1 167	WAS
-	-	-	-	-	-	-	-	165	DET
-	-	-	-	-	-	-	-	445	PIT
-	-	-	-	-	-	-	-	1 007	ATL
-	-	-	-	-	-	-	-	219	CLT
-	-	-	-	-	-	-	-	380	MIA
-	-	-	-	-	-	-	-	136	ORL
-	-	-	-	-	-	-	-	14	STL
-	-	-	-	-	-	-	-	21	MKE
-	-	-	-	-	-	-	-	1 089	DAL
-	-	-	-	-	-	-	-	36	MEM
-	-	-	-	-	-	-	-	34	SEA
-	-	-	-	-	-	-	-	342	SFO
-	-	-	-	-	-	-	-	529	LAX
-	-	-	-	-	-	-	-	75	MEKIKO
-	-	-	-	-	-	-	-	75	DARUNTER: MEX
-	0	-	-	-	-	-	-	0	COSTA RICA
-	-	-	-	-	-	-	-	1	KUBA
-	-	-	-	-	-	-	-	14	ANTIGUA- BARB.
-	-	-	-	-	-	-	-	14	DARUNTER: ANU
-	-	-	-	-	-	-	-	3	BARBADOS
-	-	-	-	-	-	-	-	3	TRINID. U. TOB.
-	-	-	-	-	-	-	-	2	ST. LUCIA
-	-	-	-	-	-	-	-	229	KOLUMBIEN
-	-	-	-	-	-	-	-	227	DARUNTER: BOG
-	-	-	-	-	-	-	-	50	VENEZUELA
-	-	-	-	-	-	-	-	50	DARUNTER: CCS
-	-	-	-	-	-	-	-	349	BRASILIE
-	-	-	-	-	-	-	-	157	DARUNTER: RIO
-	-	-	-	-	-	-	-	188	SAO
-	-	-	-	-	-	-	-	20	ECUADOR
-	-	-	-	-	-	-	-	14	DARUNTER: UIO
-	-	-	-	-	-	-	-	17	PERU
-	-	-	-	-	-	-	-	17	DARUNTER: LIM
-	-	-	-	-	-	-	-	18	BOLIVIE
-	-	-	-	-	-	-	-	18	DARUNTER: LPB
-	-	-	-	-	-	-	-	21	PARAGUAY
-	-	-	-	-	-	-	-	21	DARUNTER: ASU
-	-	-	-	-	-	-	-	7	URUGUAY
-	-	-	-	-	-	-	-	202	ARGENTINIE
-	-	-	-	-	-	-	-	202	DARUNTER: BUE
-	-	-	-	-	-	-	-	122	CHILE
-	-	-	-	-	-	-	-	122	DARUNTER: SCL
-	2	-	-	-	-	-	-	16 275	A M E R I K A
-	0	-	-	-	-	-	-	45	LIBANON
-	0	-	-	-	-	-	-	45	DARUNTER: BEY

7 LUFTPOSTVERKEHR
7. 2 VERFLECHTUNG IM VERKEHR
7. 2. 1 EINLADUNG

NACH STRECKENZIELLAND BZW. ----- FLUGPLATZ	VON STRECKEN									
	HAMBURG (HAM)	HANNOVER (HAJ)	BREMEN (BRE)	DUESSELDORF (DUS)	KOELN/BONN (CGN)	FRANKFURT (FRA)	STUTTGART (STR)	MUEKNBERG (NUE)	MUENCHEN (MUC)	BERLIN (TXL)
POST-EINLADUNG										
INSGESAMT										
ISRAEL	-	-	-	-	3	603	-	-	21	-
DARUNTER:TLV	-	-	-	-	3	603	-	-	21	-
JORDANIEN	-	-	-	-	-	70	-	-	-	-
DARUNTER:AMM	-	-	-	-	-	70	-	-	-	-
SYRIEN	-	-	-	-	-	90	-	-	5	-
DARUNTER:DAM	-	-	-	-	-	90	-	-	5	-
IRAN	0	-	-	-	-	684	-	-	-	-
DARUNTER:THR	0	-	-	-	-	681	-	-	-	-
KUWEIT	-	-	-	-	-	100	-	-	0	-
DARUNTER:KWI	-	-	-	-	-	100	-	-	0	-
BAHRAIN	-	-	-	0	-	85	-	-	-	-
DARUNTER:BAH	-	-	-	0	-	85	-	-	-	-
KATAR	-	-	-	-	-	18	-	-	-	-
DARUNTER:DOH	-	-	-	-	-	18	-	-	-	-
SAUDI-ARAB	-	-	-	-	-	307	-	-	-	-
DARUNTER:DWA	-	-	-	-	-	39	-	-	-	-
JED	-	-	-	-	-	111	-	-	-	-
RUH	-	-	-	-	-	157	-	-	-	-
JEMEN	-	-	-	-	-	44	-	-	-	-
DARUNTER:SAH	-	-	-	-	-	44	-	-	-	-
OMAN	-	-	-	-	0	4	-	-	-	-
V.A.EMIRATE	-	-	-	0	2	154	-	-	0	-
DARUNTER:DXB	-	-	-	-	2	120	-	-	-	-
AUH	-	-	-	0	-	33	-	-	0	-
PAKISTAN	-	-	-	-	-	281	-	-	-	-
DARUNTER:KHI	-	-	-	-	-	252	-	-	-	-
ISB	-	-	-	-	-	22	-	-	-	-
INDIEN	-	-	-	-	-	412	-	-	-	-
DARUNTER:DEL	-	-	-	-	-	225	-	-	-	-
BOM	-	-	-	-	-	187	-	-	-	-
NEPAL	-	-	-	-	-	31	-	-	-	-
DARUNTER:KTM	-	-	-	-	-	31	-	-	-	-
SRI LANKA	-	-	-	0	-	14	-	-	0	-
DARUNTER:CMB	-	-	-	0	-	14	-	-	0	-
THAILAND	-	-	-	0	-	283	-	-	3	-
DARUNTER:BKK	-	-	-	0	-	283	-	-	3	-
VIETNAM	-	-	-	-	-	11	-	-	-	-
DARUNTER:SGN	-	-	-	-	-	11	-	-	-	-
MALAYSIA	-	-	-	-	-	65	-	-	0	-
DARUNTER:KUL	-	-	-	-	-	65	-	-	0	-
SINGAPUR	-	-	-	-	-	308	-	-	-	-
DARUNTER:SIN	-	-	-	-	-	308	-	-	-	-
BRUNEI	-	-	-	-	-	1	-	-	-	-
INDONESIEN	-	-	-	-	-	116	-	-	-	-
DARUNTER:JKT	-	-	-	-	-	116	-	-	-	-
PHILIPPINEN	-	-	-	-	-	163	-	-	-	-
DARUNTER:MNL	-	-	-	-	-	163	-	-	-	-
HONGKONG (BRIT)	-	-	-	-	-	374	-	-	-	-
DARUNTER:HKG	-	-	-	-	-	374	-	-	-	-
TAIWAN	-	-	-	-	-	29	-	-	-	-
DARUNTER:TPE	-	-	-	-	-	29	-	-	-	-
JAPAN	-	-	-	-	-	1 066	-	-	14	-
DARUNTER:TYO	-	-	-	-	-	909	-	-	14	-
OSA	-	-	-	-	-	157	-	-	-	-
KOREA REP.	-	-	-	-	-	122	-	-	-	-
DARUNTER:SEL	-	-	-	-	-	122	-	-	-	-
CHINA	-	-	-	-	-	152	-	-	-	-
DARUNTER:PEK	-	-	-	-	-	152	-	-	-	-
A S I E N	0	-	-	0	5	5 633	-	-	45	-
AUSTRALIEN	-	-	-	-	-	437	-	-	-	-
DARUNTER:SYD	-	-	-	-	-	275	-	-	-	-
NEB	-	-	-	-	-	156	-	-	-	-
NEUSEELAND	-	-	-	-	-	15	-	-	-	-
DARUNTER:AKL	-	-	-	-	-	15	-	-	-	-
AUSTRALIEN/OZEANIEN...	-	-	-	-	-	452	-	-	-	-
I N S G E S A M T ..	1 831	984	0	2 514	9	36 884	781	140	2 067	688

IM JAHR 1992
MIT GEBIETEN AUSSERHALB DEUTSCHLANDS
IN TONNEN

HERKUNFTSFLUGPLATZ									NACH STRECKENZIELLAND
B E R L I N (THF)	(SXF)	SAARBRUECKEN (SCN)	MUENSTER/ OSN. (FMO)	LEIPZIG (LEJ)	DRESDEN (DRS)	ERFURT (ERF)	SONSTIGE	INSGESAMT	BZW. ----- FLUGPLATZ
-	-	-	-	-	-	-	-	627	ISRAEL
-	0	-	-	-	-	-	-	626	DARUNTER:TLV
-	0	-	-	-	-	-	-	70	JORDANIEN
-	0	-	-	-	-	-	-	70	DARUNTER:AMM
-	0	-	-	-	-	-	-	96	SYRIEN
-	-	-	-	-	-	-	-	96	DARUNTER:DAM
-	-	-	-	-	-	-	-	684	IRAN
-	-	-	-	-	-	-	-	681	DARUNTER:THR
-	-	-	-	-	-	-	-	100	KUWEIT
-	-	-	-	-	-	-	-	100	DARUNTER:KWI
-	-	-	-	-	-	-	-	85	BAHRAIN
-	-	-	-	-	-	-	-	85	DARUNTER:BAH
-	-	-	-	-	-	-	-	18	KATAR
-	-	-	-	-	-	-	-	18	DARUNTER:DOH
-	-	-	-	-	-	-	-	307	SAUDI-ARAB.
-	-	-	-	-	-	-	-	39	DARUNTER:DEA
-	-	-	-	-	-	-	-	111	JED
-	-	-	-	-	-	-	-	157	RUH
-	-	-	-	-	-	-	-	44	JEMEN
-	-	-	-	-	-	-	-	44	DARUNTER:SAH
-	-	-	-	-	-	-	-	5	OMAN
-	-	-	-	-	-	-	-	156	V.A.EMIRATE
-	-	-	-	-	-	-	-	122	DARUNTER:DXB
-	-	-	-	-	-	-	-	34	AUH
-	-	-	-	-	-	-	-	281	PAKISTAN
-	-	-	-	-	-	-	-	252	DARUNTER:KHI
-	-	-	-	-	-	-	-	22	ISB
-	-	-	-	-	-	-	-	412	INDIEN
-	-	-	-	-	-	-	-	225	DARUNTER:DEL
-	-	-	-	-	-	-	-	187	BOM
-	-	-	-	-	-	-	-	31	NEPAL
-	0	-	-	-	-	-	-	31	DARUNTER:KTM
-	0	-	-	-	-	-	-	16	SRI LANKA
-	-	-	-	-	-	-	-	16	DARUNTER:CMB
-	-	-	-	-	-	-	-	286	THAILAND
-	-	-	-	-	-	-	-	286	DARUNTER:BKK
-	-	-	-	-	-	-	-	11	VIETNAM
-	-	-	-	-	-	-	-	11	DARUNTER:SGN
-	-	-	-	-	-	-	-	65	MALAYSIA
-	0	-	-	-	-	-	-	65	DARUNTER:KUL
-	0	-	-	-	-	-	-	308	SINGAPUR
-	-	-	-	-	-	-	-	308	DARUNTER:SIN
-	-	-	-	-	-	-	-	1	BRUNEI
-	-	-	-	-	-	-	-	116	INDONESIEN
-	-	-	-	-	-	-	-	116	DARUNTER:JKT
-	-	-	-	-	-	-	-	163	PHILIPPINEN
-	-	-	-	-	-	-	-	163	DARUNTER:MNL
-	-	-	-	-	-	-	-	374	HONGKONG (BRIT)
-	-	-	-	-	-	-	-	374	DARUNTER:HKG
-	-	-	-	-	-	-	-	29	TAIWAN
-	2	-	-	-	-	-	-	29	DARUNTER:TPE
-	2	-	-	-	-	-	-	1 083	JAPAN
-	-	-	-	-	-	-	-	926	DARUNTER:TYO
-	-	-	-	-	-	-	-	157	OSA
-	-	-	-	-	-	-	-	122	KOREA REP.
-	0	-	-	-	-	-	-	122	DARUNTER:SEL
-	0	-	-	-	-	-	-	152	CHINA
-	-	-	-	-	-	-	-	152	DARUNTER:PEK
-	4	-	-	-	-	-	-	5 688	A S I E N
-	-	-	-	-	-	-	-	437	AUSTRALIEN
-	-	-	-	-	-	-	-	275	DARUNTER:SYD
-	-	-	-	-	-	-	-	156	NEB
-	-	-	-	-	-	-	-	15	NEUSEELAND
-	-	-	-	-	-	-	-	15	DARUNTER:AKL
-	-	-	-	-	-	-	-	452	AUSTRALIEN/OZEANIEN
9	167	-	-	1	0	-	-	46 075	I N S G E S A M T

7 LUFTPOSTVERKEHR
7. 2 VERFLECHTUNG IM VERKEHR
7. 2. 2 AUSLADUNG

VON STRECKENHERKUNFTS-		NACH STRECKEN									
LAND BZW. --- FLUGPLATZ	HAMBURG (HAM)	HANNOVER (HAJ)	BREMEN (BRE)	DUESSELDORF (DUS)	KOELN/BONN (CGN)	FRANKFURT (FRA)	STUTTGART (STR)	NUERNBERG (NUE)	MUENCHEN (MUC)	BERLIN (TXL)	
POST-AUSLADUNG											
INSGESAMT											
POLEN	0	-	-	0	-	90	-	-	0	-	-
DARUNTER: MAM	0	-	-	0	-	84	-	-	0	-	-
LITAUEN	-	-	-	-	0	56	-	-	-	-	-
DARUNTER: VNO	-	-	-	-	0	56	-	-	-	-	-
LETTLAND	-	-	-	0	-	46	-	-	-	-	-
DARUNTER: RIX	-	-	-	0	-	46	-	-	-	-	-
ESTLAND	-	-	-	-	-	4	-	-	-	-	-
FINNLAND	71	0	-	61	-	169	36	0	45	9	-
DARUNTER: HEL	71	0	-	61	-	169	36	0	45	9	-
SCHWEDEN	180	0	-	70	0	170	0	-	0	0	-
DARUNTER: STO	180	0	-	34	0	160	0	-	0	0	-
GOT	0	-	-	36	-	10	-	-	-	-	-
NORWEGEN	83	-	0	10	-	52	-	-	-	-	-
DARUNTER: OSL	79	-	0	10	-	52	-	-	-	-	-
DAENEMARK	97	1	-	284	0	345	2	-	4	28	-
DARUNTER: CPH	97	1	-	284	0	345	2	-	4	28	-
GR BRITANNIEN	419	472	1	1 356	2	1 102	306	-	605	347	-
DARUNTER: LON	401	447	1	1 181	2	1 019	285	-	537	337	-
BHX	18	3	-	88	-	36	21	-	28	10	-
MAN	0	21	-	85	-	47	0	-	39	-	-
IRLAND	-	-	-	5	-	96	-	-	0	-	-
DARUNTER: DUB	-	-	-	5	-	96	-	-	0	-	-
ISLAND	3	-	-	-	-	0	-	-	-	-	-
NIEDERLANDE	81	2	-	56	-	394	15	0	40	38	-
DARUNTER: AMS	81	2	-	56	-	394	15	0	40	38	-
BELGIEN	0	2	-	32	-	400	25	0	33	3	-
DARUNTER: BRU	0	2	-	32	-	400	25	0	33	3	-
LUXEMBURG	0	-	-	-	-	98	-	-	0	-	-
DARUNTER: LUX	0	-	-	-	-	98	-	-	0	-	-
FRANKREICH	60	3	0	133	0	499	22	2	70	42	-
DARUNTER: PAR	60	3	0	133	0	294	20	2	70	42	-
LYS	-	-	-	-	-	67	-	-	-	-	-
NCE	-	-	-	-	-	138	2	-	0	-	-
SPANIEN	42	0	-	96	0	815	0	0	49	10	-
DARUNTER: MAD	5	-	-	47	0	420	0	-	30	4	-
BCN	38	0	-	49	0	228	0	0	19	5	-
VLC	-	-	-	-	-	41	-	-	-	-	-
ALC	-	-	-	-	-	11	-	-	-	-	-
AGP	-	-	-	-	-	22	-	-	0	-	-
SVQ	-	-	-	-	-	13	-	-	-	-	-
BIO	-	-	-	-	-	20	-	-	-	-	-
PMI	-	-	-	-	-	48	-	-	-	-	-
PORTUGAL	11	-	-	20	0	160	2	-	17	0	-
DARUNTER: LIS	11	-	-	20	0	152	2	-	17	0	-
MALTA	0	-	-	-	-	35	-	-	0	-	-
DARUNTER: MLA	0	-	-	-	-	35	-	-	0	-	-
SCHWEIZ	40	4	0	85	0	226	37	0	52	29	-
DARUNTER: ZRH	32	4	0	63	0	101	31	0	41	29	-
GVA	9	-	0	22	0	125	5	-	11	0	-
OESTERREICH	12	3	-	20	0	208	10	0	20	7	-
DARUNTER: VIE	12	3	-	20	0	149	10	0	19	7	-
SZG	-	-	-	0	-	11	-	-	0	-	-
GRZ	-	-	-	-	-	40	-	0	0	-	-
ITALIEN	8	0	-	24	0	1 478	10	0	43	12	-
DARUNTER: ROM	-	-	-	5	0	396	0	-	23	2	-
MIL	8	0	-	19	0	483	9	0	15	10	-
VCE	-	-	-	-	-	30	-	-	-	-	-
TRN	-	-	-	-	-	113	-	-	-	-	-
GOA	-	-	-	0	-	56	-	-	2	-	-
BLQ	-	-	-	-	-	128	0	-	2	-	-
PSA	-	-	-	-	-	20	0	-	-	-	-
NAP	-	-	-	-	-	60	-	-	0	-	-
CTA	-	-	-	-	-	191	-	-	0	-	-
GRIECHENLAND	8	0	-	55	0	324	0	0	73	5	-
DARUNTER: ATH	7	-	-	30	-	281	0	0	56	5	-
SKG	-	-	-	24	-	43	-	-	17	0	-
TUERKEI	0	-	-	0	0	274	0	-	239	0	-
DARUNTER: IST	0	-	-	0	0	272	0	-	235	0	-
ZYPERN	-	-	-	-	0	67	-	-	-	-	-
DARUNTER: LCA	-	-	-	-	-	67	-	-	-	-	-
SLOWENIEN	-	-	-	-	-	75	-	-	0	-	-
DARUNTER: LJU	-	-	-	-	-	75	-	-	0	-	-
KROATIEN	-	-	-	0	-	68	0	-	0	-	-
DARUNTER: ZAG	-	-	-	0	-	68	0	-	0	-	-
UNGARN	4	-	-	0	0	113	0	0	197	0	-
DARUNTER: BUD	4	-	-	0	0	113	0	0	197	0	-
TSCHESCHOSLOW	0	-	-	0	-	43	-	0	0	-	-
DARUNTER: PRG	0	-	-	0	-	43	-	0	0	-	-
RUMAENIEN	-	-	-	-	-	49	-	-	2	0	-
DARUNTER: BUE	-	-	-	-	-	40	-	-	2	0	-
BULGARIEN	-	-	-	-	-	24	-	-	3	-	-
DARUNTER: SOF	-	-	-	-	-	24	-	-	3	-	-
GUS-RUSSISCHE-FOEDER	0	0	-	0	4	116	-	-	0	0	-
DARUNTER: MOW	0	0	-	0	4	112	-	-	0	0	-
GUS-WEISSRUSSLAND	-	-	-	-	-	1	-	-	-	-	-
GUS-MOLDAVIEN	-	-	-	-	-	0	-	-	-	-	-
GUS-UKRAINE	-	-	-	-	-	3	-	-	0	0	-
DARUNTER: IEV	-	-	-	-	-	3	-	-	0	0	-
E U R O P A	1 122	489	1	2 309	10	7 602	466	4	1 494	533	-
DARUNTER: EG-LAENDER	728	481	1	2 060	4	5 712	383	2	935	486	-
AEGYPTEN	-	-	-	0	-	78	-	-	0	-	-
DARUNTER: CAI	-	-	-	0	-	78	-	-	0	-	-

IM JAHR 1992

MIT GEBIETEN AUSSERHALB DEUTSCHLANDS

IN TONNEN

ZIELFLUGPLATZ

ZIELFLUGPLATZ									VON STRECKENHERKUNFTS-
BERLIN (THF)	BERLIN (SXF)	SAARBRUECKEN (SCN)	MUENSTER/ OSN.(FMO)	LEIPZIG (LEJ)	DRESDEN (DRS)	ERFURT (ERF)	SONSTIGE	INSGESAMT	LAND BZW. - FLUGPLATZ
									POST-AUSLADUNG
									INSGESAMT
0	4	-	-	-	-	-	-	96	POLEN
0	4	-	-	-	-	-	-	98	DARUNTER: WAW
-	0	-	-	-	-	-	-	57	LITAUEN
-	0	-	-	-	-	-	-	57	DARUNTER: VNO
-	-	-	-	-	-	-	-	46	LETTLAND
-	-	-	-	-	-	-	-	46	DARUNTER: RIX
-	-	-	-	-	-	-	-	4	ESTLAND
-	-	-	-	-	-	-	-	391	FINNLAND
-	-	-	-	-	-	-	-	391	DARUNTER: HEL
0	-	-	-	-	-	-	-	422	SCHWEDEN
0	-	-	-	-	-	-	-	376	DARUNTER: STO
-	-	-	-	-	-	-	-	45	GOT
-	-	-	-	-	-	-	-	145	NORWEGEN
-	-	-	-	-	-	-	-	141	DARUNTER: OSL
0	0	-	-	-	-	-	-	763	DAENEMARK
0	0	-	-	-	-	-	-	763	DARUNTER: CPH
-	-	-	-	0	-	-	-	4 612	GR BRITANNIEN
-	-	-	-	0	-	-	-	4 213	DARUNTER: LON
-	-	-	-	-	-	-	-	204	BEL
-	-	-	-	-	-	-	-	192	MAN
-	-	-	-	-	-	-	-	101	IRLAND
-	-	-	-	-	-	-	-	101	DARUNTER: DUB
-	-	-	-	-	-	-	-	3	ISLAND
-	-	-	-	-	-	-	-	627	NIEDERLANDE
-	-	-	-	-	-	-	-	627	DARUNTER: AMS
0	0	-	-	-	-	-	-	497	BELGIEN
0	0	-	-	-	-	-	-	497	DARUNTER: BRU
-	-	-	-	-	-	-	-	98	LUXEMBURG
-	-	-	-	-	-	-	-	98	DARUNTER: LUX
0	0	-	-	-	-	-	-	832	FRANKREICH
0	0	-	-	-	-	-	-	625	DARUNTER: PAR
-	-	-	-	-	-	-	-	67	LYS
-	-	-	-	-	-	-	-	140	NCE
-	0	-	-	-	-	-	-	1 012	SPANIEN
-	0	-	-	-	-	-	-	507	DARUNTER: MAD
-	0	-	-	-	-	-	-	338	BCN
-	-	-	-	-	-	-	-	41	VLC
-	-	-	-	-	-	-	-	11	ALC
-	-	-	-	-	-	-	-	22	AGP
-	-	-	-	-	-	-	-	13	SVQ
-	-	-	-	-	-	-	-	20	BIO
-	-	-	-	-	-	-	-	48	FMI
-	-	-	-	-	-	-	-	211	PORTUGAL
-	-	-	-	-	-	-	-	203	DARUNTER: LIS
-	-	-	-	-	-	-	-	35	MALTA
-	-	-	-	-	-	-	-	35	DARUNTER: MLA
0	0	-	0	-	-	-	-	475	SCHWEIZ
0	0	-	-	-	-	-	-	303	DARUNTER: ZRH
0	0	-	0	-	-	-	-	172	GVA
0	6	-	-	-	-	-	-	287	OESTERREICH
0	6	-	-	-	-	-	-	226	DARUNTER: VIE
-	-	-	-	-	-	-	-	12	SZG
-	-	-	-	-	-	-	-	41	GRZ
-	0	-	-	-	-	-	-	1 576	ITALIEN
-	0	-	-	-	-	-	-	426	DARUNTER: ROM
-	0	-	-	-	-	-	-	545	MIL
-	-	-	-	-	-	-	-	30	VCE
-	-	-	-	-	-	-	-	113	TRN
-	-	-	-	-	-	-	-	59	GOA
-	-	-	-	-	-	-	-	131	BLQ
-	-	-	-	-	-	-	-	20	PSA
-	-	-	-	-	-	-	-	60	MAP
-	-	-	-	-	-	-	-	192	CTA
-	0	-	-	-	-	-	-	466	GRIECHENLAND
-	0	-	-	-	-	-	-	379	DARUNTER: ATH
-	0	-	-	-	-	-	-	84	SKG
-	0	-	-	-	-	-	-	516	TUERKEI
-	0	-	-	-	-	-	-	510	DARUNTER: IST
-	0	-	-	-	-	-	-	67	ZYPERN
-	0	-	-	-	-	-	-	67	DARUNTER: LCA
-	-	-	-	-	-	-	-	75	SLOWENIEN
-	-	-	-	-	-	-	-	75	DARUNTER: LJU
-	0	-	-	-	-	-	-	68	KROATIEN
-	0	-	-	-	-	-	-	68	DARUNTER: ZAG
-	32	-	-	-	-	-	-	346	UNGARN
-	32	-	-	-	-	-	-	346	DARUNTER: BUD
0	3	-	-	-	-	-	-	47	TSCHESCHOSLOW
0	3	-	-	-	-	-	-	47	DARUNTER: PRG
-	2	-	-	-	-	-	-	54	RUMAENIEN
-	2	-	-	-	-	-	-	44	DARUNTER: BUE
-	2	-	-	-	-	-	-	30	BULGARIEN
-	2	-	-	-	-	-	-	30	DARUNTER: SOF
-	16	-	-	-	-	-	-	136	GUS-RUSSISCHE-FOEDER
-	16	-	-	-	-	-	-	133	DARUNTER: MOW
-	0	-	-	-	-	-	-	1	GUS-WEISSRUSSLAND
-	-	-	-	-	-	-	-	0	GUS-MOLDAVIEN
-	7	-	-	-	-	-	-	12	GUS-UKRAINE
-	7	-	-	-	-	-	-	12	DARUNTER: IEV
1	72	-	0	0	-	-	-	14 105	EUROPA
0	0	-	-	0	-	-	-	10 793	DARUNTER: EG-LAENDER
-	0	-	-	-	-	-	-	79	AEGYPTEN
-	0	-	-	-	-	-	-	79	DARUNTER: CAI

NACH STRECKEN

VON STRECKENHERKUNFTS-										
LAND BZW.--- FLUGPLATZ	HAMBURG (HAM)	HANNOVER (HAJ)	BREMEN (BRE)	DUESSELDORF (DUS)	KOELN/BONN (CGN)	FRANKFURT (FRA)	STUTTGART (STR)	NUERNBERG (NUE)	MUENCHEN (MUC)	BERLIN (TXL)
POST-AUSLADUNG										
INSGESAMT										
LIBYEN	-	-	-	-	-	1	-	-	-	-
TUNESIEN	0	-	-	0	-	116	-	-	0	-
DARUNTER:TUN	0	-	-	0	-	116	-	-	0	-
ALGERIEN	-	-	-	-	-	17	-	-	-	-
DARUNTER:ALG	-	-	-	-	-	17	-	-	-	-
MAROKKO	-	-	-	-	-	75	-	-	-	-
DARUNTER:CAS	-	-	-	-	-	74	-	-	-	-
SENEGAL	-	-	-	-	-	3	-	-	-	-
GHANA	-	-	-	2	-	-	-	-	-	-
NIGERIA	-	-	-	0	-	144	-	-	-	-
DARUNTER:LOS	-	-	-	0	-	144	-	-	-	-
KAMERUN	-	-	-	-	-	1	-	-	-	-
SUDAN	-	-	-	-	-	7	-	-	-	-
ÄTHIOPIEN	-	-	-	-	-	16	-	-	-	-
DARUNTER:ADD	-	-	-	-	-	16	-	-	-	-
KENIA	-	-	-	0	-	58	-	-	-	-
DARUNTER:NBO	-	-	-	0	-	58	-	-	-	-
TANSANIA	-	-	-	0	-	17	-	-	-	-
DARUNTER:DAR	-	-	-	0	-	17	-	-	-	-
SAMBIA	-	-	-	-	-	0	-	-	-	-
SIMBABWE	-	-	-	-	-	44	-	-	-	-
DARUNTER:HRE	-	-	-	-	-	44	-	-	-	-
NAMIBIA	-	-	-	-	-	5	-	-	-	-
SESCHELLEN	-	-	-	-	-	1	-	-	-	-
MAURITIUS	-	-	-	-	-	5	-	-	2	-
SUEDAFRIKA	-	-	-	-	-	223	0	-	0	-
DARUNTER:JNB	-	-	-	-	-	223	0	-	0	-
A F R I K A	0	-	-	3	-	813	0	-	3	-
KANADA	-	-	-	-	-	469	0	-	0	-
DARUNTER:YMQ	-	-	-	-	-	151	-	-	-	-
YTO	-	-	-	-	-	280	0	-	0	-
YVR	-	-	-	-	-	24	-	-	-	-
USA	166	-	0	104	3	18 428	99	-	402	429
DARUNTER:NYC	50	-	0	81	3	8 025	8	-	124	213
CMI	-	-	-	-	-	2 165	-	-	105	140
BOS	-	-	-	-	-	181	-	-	-	-
PHL	-	-	-	-	-	97	-	-	-	-
BWI	-	-	-	-	-	72	-	-	-	-
WAS	-	-	-	-	-	3 412	-	-	-	-
DET	-	-	-	-	-	131	-	-	-	-
PIT	-	-	-	-	-	31	-	-	-	-
CVG	-	-	-	-	-	52	-	-	-	-
ATL	114	-	-	-	-	551	90	-	160	75
MIA	3	-	-	5	-	185	-	-	6	-
ORL	-	-	-	-	-	29	-	-	-	-
STL	-	-	-	-	-	10	-	-	5	-
MKE	-	-	-	-	-	18	-	-	-	-
DAL	-	-	-	5	-	2 096	-	-	-	-
HOU	-	-	-	-	-	25	-	-	-	-
SEA	-	-	-	-	-	74	-	-	-	-
SFO	-	-	-	-	-	298	-	-	-	-
LAX	-	-	8	-	-	586	0	-	3	-
ANC	-	-	-	-	-	371	-	-	-	-
MEXIKO	-	-	-	0	-	100	-	-	-	-
DARUNTER:MEX	-	-	-	0	-	100	-	-	-	-
KUBA	-	-	-	0	-	0	-	-	-	-
DARUNTER:HAV	-	-	-	0	-	0	-	-	-	-
KOLUMBIEN	-	-	-	-	-	87	-	-	-	-
DARUNTER:BOG	-	-	-	-	-	87	-	-	-	-
VENEZUELA	-	-	-	-	-	38	-	-	-	-
DARUNTER:CCS	-	-	-	-	-	38	-	-	-	-
BRASILIEN	-	-	0	-	-	213	-	-	-	-
DARUNTER:RIO	-	-	-	-	-	83	-	-	-	-
SAO	-	-	0	-	-	121	-	-	-	-
ECUADOR	-	-	-	-	-	14	-	-	-	-
PERU	-	-	-	-	-	26	-	-	-	-
DARUNTER:LIM	-	-	-	-	-	26	-	-	-	-
BOLIVIEN	-	-	-	-	-	17	-	-	-	-
DARUNTER:LPB	-	-	-	-	-	17	-	-	-	-
PARAGUAY	-	-	-	0	-	10	-	-	-	-
DARUNTER:ASU	-	-	-	0	-	10	-	-	-	-
ARGENTINIEN	-	-	-	-	-	30	-	-	-	-
DARUNTER:BUE	-	-	-	-	-	30	-	-	-	-
CHILE	-	-	-	-	-	29	-	-	-	-
DARUNTER:SCL	-	-	-	-	-	29	-	-	-	-
A M E R I K A	166	-	0	105	3	19 462	99	-	403	429
LIBANON	-	-	-	-	-	17	-	-	-	0
DARUNTER:BEY	-	-	-	-	-	17	-	-	-	0
ISRAEL	-	-	-	-	3	351	-	-	8	-
DARUNTER:TLV	-	-	-	-	3	351	-	-	8	-
JORDANIEN	-	-	-	-	-	28	-	-	-	-
DARUNTER:AMM	-	-	-	-	-	28	-	-	-	-
SYRIEN	-	-	-	-	-	110	-	-	137	-
DARUNTER:DAM	-	-	-	-	-	104	-	-	136	-
IRAN	0	-	-	-	-	918	-	-	-	-
DARUNTER:THR	0	-	-	-	-	918	-	-	-	-
KUWEIT	-	-	-	-	-	23	-	-	0	-
DARUNTER:KWI	-	-	-	-	-	23	-	-	0	-
BAHRAIN	-	-	-	-	-	14	-	-	-	-

IM JAHR 1992

MIT GEBIETEN AUSSERHALB DEUTSCHLANDS

IN TONNEN

ZIELFLUGPLATZ

ZIELFLUGPLATZ									VON STRECKENHERKUNFTS-
B E R L I N (THF)	(SXF)	SAARBRUECKEN (SCN)	MUENSTER/ OSN. (FMO)	LEIPZIG (LEJ)	DRESDEN (DRS)	ERFURT (ERF)	SONSTIGE	INSGESAMT	LAND BZW. - FLUGPLATZ
									POST-AUSLADUNG
									INSGESAMT
-	-	-	-	-	-	-	-	1	LIBYEN
-	0	-	-	-	-	-	-	117	TUNESIEN
-	0	-	-	-	-	-	-	117	DARUNTER:TUN
-	0	-	-	-	-	-	-	10	ALGERIEN
-	0	-	-	-	-	-	-	18	DARUNTER:ALG
-	-	-	-	-	-	-	-	75	MAROKKO
-	-	-	-	-	-	-	-	74	DARUNTER:CAS
-	-	-	-	-	-	-	-	3	SENEGAL
-	-	-	-	-	-	-	-	2	GHANA
-	-	-	-	-	-	-	-	144	NIGERIA
-	-	-	-	-	-	-	-	144	DARUNTER:LOS
-	-	-	-	-	-	-	-	1	KAMERUN
-	-	-	-	-	-	-	-	7	SUDAN
-	-	-	-	-	-	-	-	16	AETHIOPIEN
-	-	-	-	-	-	-	-	16	DARUNTER:ADD
-	-	-	-	-	-	-	-	58	KENIA
-	-	-	-	-	-	-	-	58	DARUNTER:NBO
-	-	-	-	-	-	-	-	17	TANSANIA
-	-	-	-	-	-	-	-	17	DARUNTER:DAR
-	-	-	-	-	-	-	-	0	SAMBIA
-	-	-	-	-	-	-	-	44	SINBABWE
-	-	-	-	-	-	-	-	44	DARUNTER:HRE
-	-	-	-	-	-	-	-	5	NAMIBIA
-	-	-	-	-	-	-	-	1	SESCHELLEN
-	-	-	-	-	-	-	-	7	MAURITIUS
-	-	-	-	-	-	-	-	224	SUEDAFRIKA
-	-	-	-	-	-	-	-	224	DARUNTER:JNB
-	0	-	-	-	-	-	-	820	A F R I K A
-	0	-	-	0	-	-	-	471	KANADA
-	0	-	-	0	-	-	-	151	DARUNTER:YMQ
-	-	-	-	-	-	-	-	281	YTO
-	-	-	-	-	-	-	-	24	YVR
-	-	-	-	0	-	-	-	19 632	USA
-	-	-	-	-	-	-	-	8 430	DARUNTER:NYC
-	-	-	-	-	-	-	-	2 491	CHI
-	-	-	-	-	-	-	-	181	BOS
-	-	-	-	0	-	-	-	90	PHL
-	-	-	-	-	-	-	-	72	BWI
-	-	-	-	0	-	-	-	3 413	WAS
-	-	-	-	-	-	-	-	131	DET
-	-	-	-	-	-	-	-	31	PIT
-	-	-	-	-	-	-	-	52	CVG
-	-	-	-	-	-	-	-	990	ATL
-	-	-	-	-	-	-	-	198	MIA
-	-	-	-	-	-	-	-	29	ORL
-	-	-	-	-	-	-	-	15	STL
-	-	-	-	-	-	-	-	18	MKE
-	-	-	-	-	-	-	-	2 102	DAL
-	-	-	-	0	-	-	-	25	HOU
-	-	-	-	-	-	-	-	74	SEA
-	-	-	-	-	-	-	-	298	SFO
-	-	-	-	-	-	-	-	597	LAX
-	-	-	-	-	-	-	-	371	ANC
-	-	-	-	-	-	-	-	100	MEXIKO
-	-	-	-	-	-	-	-	100	DARUNTER:MEK
-	18	-	-	-	-	-	-	18	KUBA
-	18	-	-	-	-	-	-	18	DARUNTER:HAV
-	0	-	-	-	-	-	-	87	KOLUMBIEN
-	0	-	-	-	-	-	-	87	DARUNTER:BOG
-	-	-	-	-	-	-	-	38	VENEZUELA
-	-	-	-	-	-	-	-	38	DARUNTER:CCS
-	-	-	-	-	-	-	-	213	BRASILIEN
-	-	-	-	-	-	-	-	83	DARUNTER:RIO
-	0	-	-	-	-	-	-	121	SAO
-	-	-	-	-	-	-	-	14	ECUADOR
-	-	-	-	-	-	-	-	26	PERU
-	0	-	-	-	-	-	-	26	DARUNTER:LIM
-	0	-	-	-	-	-	-	17	BOLIVIEN
-	-	-	-	-	-	-	-	17	DARUNTER:LPB
-	-	-	-	-	-	-	-	10	PARAGUAY
-	-	-	-	-	-	-	-	10	DARUNTER:ASU
-	-	-	-	-	-	-	-	30	ARGENTINIEN
-	-	-	-	-	-	-	-	30	DARUNTER:BUE
-	-	-	-	-	-	-	-	29	CHILE
-	-	-	-	-	-	-	-	29	DARUNTER:SCL
-	18	-	-	0	-	-	-	20 686	A M E R I K A
-	0	-	-	-	-	-	-	17	LIBANON
-	0	-	-	-	-	-	-	17	DARUNTER:BEY
-	0	-	-	-	-	-	-	363	ISRAEL
-	0	-	-	-	-	-	-	363	DARUNTER:TLV
-	0	-	-	-	-	-	-	28	JORDANIEN
-	0	-	-	-	-	-	-	28	DARUNTER:AMM
-	0	-	-	-	-	-	-	248	SYRIEN
-	-	-	-	-	-	-	-	240	DARUNTER:DAM
-	-	-	-	-	-	-	-	918	IRAN
-	-	-	-	-	-	-	-	918	DARUNTER:THR
-	-	-	-	-	-	-	-	23	KUWEIT
-	-	-	-	-	-	-	-	23	DARUNTER:KWI
-	-	-	-	-	-	-	-	14	BAHRAIN

NACH STRECKEN

VON STRECKENHERKUNFTS-										
LAND BZW.--- FLUGPLATZ	HAMBURG (HAM)	HANNOVER (HAJ)	BREMEN (BRE)	DUESSELDORF (DUS)	KOELN/BONN (CGN)	FRANKFURT (FRA)	STUTTGART (STR)	NUERNBERG (NUE)	MUENCHEN (MUC)	BERLIN (TAL)
POST-AUSLADUNG										
INSGESAMT										
DARUNTER:BAH	-	-	-	-	-	14	-	-	-	-
KATAR	-	-	-	-	-	2	-	-	-	-
SAUDI-ARAB.	-	-	-	-	-	56	-	-	-	-
DARUNTER:JED	-	-	-	-	-	21	-	-	-	-
RUH	-	-	-	-	-	35	-	-	-	-
JEMEN	-	-	-	-	-	9	-	-	-	-
V.A.EMIRATE	-	-	-	-	4	239	-	-	-	-
DARUNTER:SHJ	-	-	-	-	-	20	-	-	-	-
DXB	-	-	-	-	4	206	-	-	-	-
AUH	-	-	-	-	-	13	-	-	-	-
PAKISTAN	-	-	-	-	5	153	-	-	-	-
DARUNTER:KHI	-	-	-	-	5	145	-	-	-	-
BANGLADESCH	-	-	-	-	-	1	-	-	-	-
INDIEN	-	-	-	-	-	110	-	-	-	-
DARUNTER:DEL	-	-	-	-	-	42	-	-	-	-
BOH	-	-	-	-	-	68	-	-	-	-
NEPAL	-	-	-	-	-	8	-	-	-	-
SRI LANKA	-	-	-	-	-	12	-	-	-	-
DARUNTER:CMB	-	-	-	-	-	12	-	-	-	-
THAILAND	-	-	-	-	-	399	-	-	2	-
DARUNTER:BKK	-	-	-	-	-	399	-	-	2	-
MALAYSIA	-	-	-	-	-	25	-	-	-	-
DARUNTER:KUL	-	-	-	-	-	25	-	-	-	-
SINGAPUR	-	-	-	-	-	105	-	-	0	-
DARUNTER:SIN	-	-	-	-	-	105	-	-	0	-
INDONESIEN	-	-	-	-	-	96	-	-	0	-
DARUNTER:JKT	-	-	-	-	-	96	-	-	0	-
PHILIPPINEN	-	-	-	-	-	53	-	-	0	-
DARUNTER:MNL	-	-	-	-	-	53	-	-	0	-
HONGKONG (BRIT)	-	-	-	-	8	927	-	-	-	-
DARUNTER:HKG	-	-	-	-	8	927	-	-	-	-
JAPAN	-	-	-	-	0	1 333	-	-	0	-
DARUNTER:TYO	-	-	-	-	0	1 151	-	-	0	-
OSA	-	-	-	-	-	172	-	-	-	-
KOREA REP.	-	-	-	-	-	307	-	-	-	-
DARUNTER:SEL	-	-	-	-	-	307	-	-	-	-
CHINA	-	-	-	-	-	284	-	-	-	-
DARUNTER:PEK	-	-	-	-	-	284	-	-	-	-
A S I E N	0	-	-	-	20	5 582	-	-	148	0
AUSTRALIEN	-	-	-	-	-	498	-	-	-	-
DARUNTER:SYD	-	-	-	-	-	424	-	-	-	-
MES	-	-	-	-	-	47	-	-	-	-
PER	-	-	-	-	-	27	-	-	-	-
NEUSEELAND	-	-	-	-	-	3	-	-	-	-
AUSTRALIEN/OZEANIEN...	-	-	-	-	-	502	-	-	-	-
I N S G E S A M T ..	1 289	489	2	2 417	34	33 961	566	4	2 047	962

IM JAHR 1992
MIT GEBIETEN AUSSERHALB DEUTSCHLANDS
IN TONNEN

ZIELFLUGPLATZ									VON STRECKENHERKUNFTS-
B E R L I N (THF)	(SXF)	SAARBRUECKEN (SCN)	MUENSTER/ OSN. (FMO)	LEIPZIG (LEJ)	DRESDEN (DRS)	ERFURT (ERF)	SONSTIGE	INSGESAMT	LAND BZW. - FLUGPLATZ
-	-	-	-	-	-	-	-	14	POST-AUSLADUNG
-	-	-	-	-	-	-	-	2	INSGESAMT
-	-	-	-	-	-	-	-	56	DARUNTER:BAH
-	-	-	-	-	-	-	-	21	KATAR
-	-	-	-	-	-	-	-	35	SAUDI-ARAB.
-	-	-	-	-	-	-	-	9	DARUNTER:JED
-	-	-	-	-	-	-	-	243	RUH
-	-	-	-	-	-	-	-	20	JEMEN
-	-	-	-	-	-	-	-	211	V.A. EMIRATE
-	-	-	-	-	-	-	-	13	DARUNTER:SEJ
-	-	-	-	-	-	-	-	158	DXB
-	-	-	-	-	-	-	-	149	AUH
-	-	-	-	-	-	-	-	1	PAKISTAN
-	-	-	-	-	-	-	-	110	DARUNTER:KHI
-	-	-	-	-	-	-	-	42	BANGLADESCH
-	-	-	-	-	-	-	-	68	INDIEN
-	-	-	-	-	-	-	-	8	DARUNTER:DEL
-	-	-	-	-	-	-	-	13	BOM
0	-	-	-	-	-	-	-	13	NEPAL
0	-	-	-	-	-	-	-	13	SRI LANKA
-	-	-	-	-	-	-	-	401	DARUNTER:CMB
-	-	-	-	-	-	-	-	401	THAILAND
-	-	-	-	-	-	-	-	25	DARUNTER:BKK
-	-	-	-	-	-	-	-	25	MALAYSIA
-	-	-	-	-	-	-	-	105	DARUNTER:KUL
0	-	-	-	-	-	-	-	105	SINGAPUR
0	-	-	-	-	-	-	-	105	DARUNTER:SIN
-	-	-	-	-	-	-	-	96	INDONESIEN
-	-	-	-	-	-	-	-	96	DARUNTER:JKT
-	-	-	-	-	-	-	-	53	PHILIPPINEN
-	-	-	-	-	-	-	-	53	DARUNTER:MNL
1	-	-	-	-	-	-	-	937	HONGKONG (BRIT)
1	-	-	-	-	-	-	-	937	DARUNTER:HKG
0	-	-	-	-	-	-	-	1 334	JAPAN
0	-	-	-	-	-	-	-	1 152	DARUNTER:TYO
-	-	-	-	-	-	-	-	172	OSA
-	-	-	-	-	-	-	-	307	KOREA REP.
-	-	-	-	-	-	-	-	307	DARUNTER:SEL
0	-	-	-	-	-	-	-	284	CHINA
0	-	-	-	-	-	-	-	284	DARUNTER:PEK
-	4	-	-	-	-	-	-	5 754	A S I E N
-	-	-	-	-	-	-	-	498	AUSTRALIEN
-	-	-	-	-	-	-	-	424	DARUNTER:SYD
-	-	-	-	-	-	-	-	47	MEL
-	-	-	-	-	-	-	-	27	PER
-	-	-	-	-	-	-	-	3	NEUSEELAND
-	-	-	-	-	-	-	-	502	AUSTRALIEN/OZEANIEN
1	94	-	0	2	-	-	-	41 867	I N S G E S A M T

8 FLUGBEWEGUNGEN

8. 1 VERFLECHTUNG IM VERKEHR

8. 1. 1. STARTS BZW.

NACH STRECKENZIEL- FLUGPLATZ	VON STRECKEN									
	HAMBURG (HAM)	HANNOVER (HAJ)	BREMEN (BRE)	DUESSELDORF (DUS)	KOELN/BONN (CGN)	FRANKFURT (FRA)	STUTTGART (STR)	NUERNBERG (NUE)	MUENCHEN (MUC)	BERLIN (TXL)
STARTS										
INSGESAMT										
HAMBURG	467	337	354	3 252	2 457	5 361	2 400	870	3 663	2 582
HANNOVER	463	8 953	267	236	343	2 431	1 140	762	2 147	36
BREMEN	64	51	1 468	98	76	2 520	851	584	1 227	284
DUESSELDORF	2 973	247	130	-	438	2 658	1 870	1 229	5 188	5 998
KOELN/BONN	2 177	345	229	414	5 181	2 164	1 479	1 786	3 686	6 089
FRANKFURT	5 521	2 456	2 520	2 409	2 144	8	1 730	2 133	6 252	5 911
STUTTGART	2 339	1 160	907	1 989	1 475	1 709	6 170	386	422	4 196
NUERNBERG	930	778	579	1 245	1 505	2 141	336	1 002	787	1 160
MUENCHEN	3 809	2 127	1 243	5 149	3 714	6 412	545	769	370	5 619
BERLIN (TEGEL)	2 327	38	297	5 980	6 325	5 904	4 188	962	5 587	128
BERLIN (SCHOENEFELD)	1 219	1 945	1 346	21	117	13	26	1 223	32	4
BERLIN (SCHOENEFELD)	182	43	20	164	42	859	100	43	173	8
SAARBRUECKEN	583	11	122	36	88	844	17	126	470	4
MUENSTER/OSNABRUECK	28	42	310	51	66	1 613	503	22	738	45
LEIPZIG	843	778	438	1 062	838	1 826	1 032	340	704	26
DRESDEN	1 137	286	569	911	1 047	1 712	1 628	416	1 248	18
ERFURT	344	-	27	252	280	63	41	61	231	1
SONSTIGE FLUGPLAETZE	2 946	386	4 030	1 264	6 186	2 214	1 460	1 130	3 819	177
DEUTSCHLAND	28 352	19 983	14 856	24 533	32 322	40 452	25 516	13 844	36 744	32 286

STARTS IM LINIENVERKEHR

(OHNE NURFRACHTER)

HAMBURG	-	5	1	2 904	2 037	4 990	2 258	827	3 317	2 340
HANNOVER	2	-	7	62	6	1 997	1 054	695	1 953	3
BREMEN	-	1	-	73	2	2 245	806	472	1 198	266
DUESSELDORF	2 600	65	75	-	12	2 187	1 726	1 165	4 692	5 934
KOELN/BONN	2 052	6	1	4	-	1 435	508	730	2 995	5 801
STUTTGART	5 131	2 053	2 238	1 896	1 457	-	1 130	1 712	5 239	5 532
NUERNBERG	2 205	1 046	803	1 845	508	1 094	-	13	6	4 135
MUENCHEN	830	704	470	1 167	767	1 698	2	-	325	838
BERLIN (TEGEL)	3 405	1 890	1 200	4 613	2 949	5 375	18	275	-	5 271
BERLIN (TEMPELHOF)	2 101	4	269	5 925	5 790	5 543	4 133	821	5 251	-
BERLIN (SCHOENEFELD)	1 200	1 705	1 324	1	55	2	5	1 209	-	-
BERLIN (SCHOENEFELD)	16	-	13	12	2	619	15	8	17	1
SAARBRUECKEN	569	-	1	-	-	788	-	88	451	-
MUENSTER/OSNABRUECK	1	1	2	1	2	1 334	481	-	713	3
LEIPZIG	806	709	404	973	689	1 532	962	251	653	-
DRESDEN	1 114	259	547	860	974	1 404	1 453	384	1 170	-
ERFURT	335	-	14	215	44	-	21	56	219	-
SONSTIGE FLUGPLAETZE	1 706	2	425	1 163	1 572	2 162	715	481	1 975	170
DEUTSCHLAND	24 073	8 450	7 794	21 714	16 866	34 405	15 287	9 187	30 174	30 294

STARTS IM PAUSCHAL-

FLUGREISEVERKEHR

HAMBURG	-	151	7	222	41	36	74	11	235	21
HANNOVER	284	-	10	81	5	43	23	19	115	29
BREMEN	5	6	-	5	31	3	1	-	2	3
DUESSELDORF	201	80	13	-	5	209	47	8	362	40
KOELN/BONN	16	6	39	6	-	40	70	11	14	12
FRANKFURT	32	45	3	251	39	-	153	13	538	76
STUTTGART	71	34	2	39	9	157	-	59	217	10
NUERNBERG	35	21	1	5	9	35	28	-	20	92
MUENCHEN	235	127	3	373	6	528	280	23	-	95
BERLIN (TEGEL)	7	29	2	27	3	67	11	88	102	-
BERLIN (TEMPELHOF)	-	-	-	-	-	-	-	2	-	-
BERLIN (SCHOENEFELD)	109	28	-	118	7	139	48	30	67	-
SAARBRUECKEN	2	6	82	8	20	17	9	24	7	-
MUENSTER/OSNABRUECK	4	5	23	-	18	6	1	9	1	31
LEIPZIG	16	12	3	17	13	13	1	7	23	21
DRESDEN	-	1	-	14	2	3	52	7	6	1
ERFURT	-	-	-	-	-	2	-	-	1	-
SONSTIGE FLUGPLAETZE	-	1	-	1	4	-	-	2	4	1
DEUTSCHLAND	1 017	552	188	1 167	212	1 298	798	313	1 714	432

IM JAHR 1992

 INNERHALB DEUTSCHLANDS
 LANDUNGEN

HERKUNFTSFLUGPLATZ									NACH STRECKENZIEL- FLUGPLATZ
B E R L I N (THF)	(SIF)	SAARBRUECKEN (SCN)	MUENSTER/ OSN. (FMO)	LEIPZIG (LEJ)	DRESDEN (DRS)	ERFURT (ERF)	SONSTIGE	INSGESAMT	
									STARTS
									INSGESAMT
1 202	159	590	30	786	1 189	350	2 835	28 884	HAMBURG
1 957	65	12	57	769	277	2	394	20 311	HANNOVER
1 340	17	84	514	423	584	44	3 881	14 110	BREMEN
21	133	40	75	1 052	918	261	1 274	24 505	DUESSELDORF
112	83	70	49	835	1 041	278	5 940	31 958	KOELN/BONN
10	944	867	1 625	1 909	1 715	62	2 212	40 428	FRANKFURT
31	126	51	519	990	1 640	40	1 439	25 589	STUTTGART
1 223	52	111	45	333	421	85	1 193	13 926	MUERNBERG
41	154	533	745	744	1 246	240	3 811	37 271	MUENCHEN
3	30	8	52	18	26	1	167	32 041	BERLIN (TEGEL)
830	52	914	1 310	38	47	535	4 195	13 867	BERLIN (TEMPELHOF)
50	4 141	6	15	90	49	26	118	6 129	BERLIN (SCHOENEFELD)
900	5	756	45	267	101	2	582	4 959	SAARBRUECKEN
1 307	18	7	2 510	53	74	12	1 729	9 128	MUENSTER/OSNABRUECK
22	90	57	42	1 239	1 130	287	1 904	12 658	LEIPZIG
17	62	283	125	1 437	-	78	1 764	12 738	DRESDEN
535	36	1	11	216	70	2 532	875	5 576	ERFURT
4 105	117	666	1 677	1 820	1 820	903	2 463	37 183	SONSTIGE FLUGPLAETZE
13 706	6 284	5 056	9 446	13 019	12 348	5 738	36 776	371 261	DEUTSCHLAND
									STARTS IM LINIENVERKEHR
									(OHNE NURPRACHTER)
1 187	4	575	1	744	1 165	341	1 692	24 388	HAMBURG
1 701	-	-	1	706	254	1	4	8 446	HANNOVER
1 318	11	1	4	406	569	13	202	7 587	BREMEN
2	13	-	1	968	861	213	1 168	21 682	DUESSELDORF
58	24	1	1	687	975	47	1 581	16 906	KOELN/BONN
-	708	817	1 341	1 562	1 402	-	2 164	34 382	FRANKFURT
13	13	-	488	924	1 464	21	717	15 295	STUTTGART
1 210	5	31	1	246	383	54	479	9 210	MUERNBERG
1	12	499	713	659	1 179	220	1 939	30 218	MUENCHEN
-	-	-	1	2	-	-	157	29 997	BERLIN (TEGEL)
-	-	911	1 286	20	31	534	4 172	12 455	BERLIN (TEMPELHOF)
6	-	6	3	-	-	3	28	749	BERLIN (SCHOENEFELD)
895	5	-	-	184	94	-	2	3 077	SAARBRUECKEN
1 278	4	1	-	3	48	3	432	4 307	MUENSTER/OSNABRUECK
6	1	3	3	-	1 027	186	1 594	9 799	LEIPZIG
2	1	273	94	1 340	-	50	1 507	11 432	DRESDEN
531	7	-	3	184	51	-	573	2 253	ERFURT
4 082	26	-	388	1 527	1 560	578	2 461	20 993	SONSTIGE FLUGPLAETZE
12 290	834	3 118	4 329	10 162	11 063	2 264	20 872	263 176	DEUTSCHLAND
									STARTS IM PAUSCHAL- FLUGREISEVERKEHR
-	95	6	7	19	-	-	1	926	HAMBURG
-	44	6	8	4	-	-	7	678	HANNOVER
-	1	81	11	6	-	1	-	156	BREMEN
-	88	8	28	18	14	2	11	1 134	DUESSELDORF
-	9	15	4	26	2	-	-	270	KOELN/BONN
-	153	27	9	30	8	4	1	1 382	FRANKFURT
-	53	14	2	1	50	-	-	718	STUTTGART
3	34	55	8	10	2	10	18	386	MUERNBERG
-	67	5	1	43	2	-	1	1 789	MUENCHEN
-	2	1	20	11	2	-	6	378	BERLIN (TEGEL)
-	3	-	1	1	-	-	-	7	BERLIN (TEMPELHOF)
1	-	-	1	63	4	1	-	616	BERLIN (SCHOENEFELD)
1	-	-	35	74	2	2	2	291	SAARBRUECKEN
-	63	50	-	-	-	2	28	133	MUENSTER/OSNABRUECK
-	8	3	-	-	72	2	-	313	LEIPZIG
-	2	1	1	61	-	6	8	172	DRESDEN
-	1	4	1	1	3	-	-	10	ERFURT
6	625	278	137	368	164	30	83	9 382	DEUTSCHLAND

8 FLUGBEWEGUNGEN

8. 1 VERFLECHTUNG IM VERKEHR

8. 1. 1. STARTS BZW.

VON STRECKEN

NACH STRECKENZIEL-

FLUGPLATZ	HAMBURG (HAM)	HANNOVER (HAJ)	BREMEN (BRE)	DUESSELDORF (DUS)	KOELN/BONN (CGN)	FRANKFURT (FRA)	STUTTGART (STR)	NUERNBERG (NUE)	MUENCHEN (MUC)	BERLIN (TXL)
STARTS IM LINIENVERKEHR BIS										
30 T MTOW (OHNE NURFRACHTER)										
HAMBURG	-	1	1	6	595	8	1	352	-	1
HANNOVER	2	-	5	62	3	-	11	694	159	-
BREMEN	-	1	-	73	2	-	350	472	171	-
DUESSELDORF	1	63	74	-	5	2	18	310	1	-
KOELN/BONN	588	6	-	1	-	-	116	588	101	-
FRANKFURT	3	1	1	-	-	-	6	173	-	-
STUTTGART	2	9	349	23	124	14	-	1	1	-
NUERNBERG	351	700	468	308	594	176	1	-	322	1
MUENCHEN	1	158	173	4	103	-	2	258	-	3
MUENCHEN (TEGEL)	2	-	1	-	1	-	1	-	2	-
BERLIN (TEMPELHOF)	1 200	1 705	1 324	1	55	2	5	1 209	-	-
BERLIN (SCHOENEFELD)	1	-	13	-	-	-	-	6	-	-
SAARBRUECKEN	569	-	-	-	-	788	-	88	451	-
MUENSTER/OSNABRUECK	-	1	2	-	-	906	481	-	584	3
LEIPZIG	524	438	404	3	61	-	244	251	231	-
DRESDEN	657	258	547	261	304	2	553	383	224	-
ERFURT	335	-	14	215	44	-	21	56	219	-
SONSTIGE FLUGPLAETZE	1 706	2	425	1 162	1 572	2 159	715	481	1 975	9
DEUTSCHLAND	5 942	3 343	3 802	2 119	3 463	4 057	2 525	5 322	4 441	17

STARTS IM LINIENVERKEHR UEB.

30 T MTOW (OHNE NURFRACHTER)

HAMBURG	-	4	-	2 898	1 442	4 982	2 257	475	3 317	2 339
HANNOVER	-	-	2	-	3	1 997	1 043	1	1 794	3
BREMEN	-	-	-	-	-	2 245	456	-	1 027	266
DUESSELDORF	2 599	2	1	-	7	2 185	1 708	855	4 691	5 934
KOELN/BONN	1 464	-	1	3	-	1 435	392	142	2 894	5 801
FRANKFURT	5 128	2 052	2 237	1 896	1 457	-	1 124	1 539	5 239	5 532
STUTTGART	2 203	1 037	454	1 822	384	1 080	-	12	5	4 135
NUERNBERG	479	4	2	859	173	1 522	1	-	3	837
MUENCHEN	3 404	1 732	1 027	4 609	2 846	5 375	16	17	-	5 268
BERLIN (TEGEL)	2 099	4	268	5 925	5 789	5 543	4 132	821	5 249	-
BERLIN (TEMPELHOF)	-	-	-	-	-	-	-	-	-	-
BERLIN (SCHOENEFELD)	15	-	-	12	2	619	15	2	17	1
SAARBRUECKEN	-	-	-	-	-	-	-	-	-	-
MUENSTER/OSNABRUECK	1	-	-	1	2	428	-	-	129	-
LEIPZIG	282	271	-	970	628	1 532	718	-	422	-
DRESDEN	457	1	-	599	670	1 402	900	1	946	-
ERFURT	-	-	-	-	-	-	-	-	-	-
SONSTIGE FLUGPLAETZE	-	-	-	1	-	3	-	-	-	161
DEUTSCHLAND	18 131	5 107	3 992	19 595	13 403	30 348	12 762	3 865	25 733	30 277

STARTS IM LINIENVER-

KEHR (NURFRACHTER)

HAMBURG	-	-	-	3	1	251	-	-	-	200
HANNOVER	-	-	-	-	1	272	-	-	-	-
BREMEN	-	-	-	-	-	248	-	-	-	-
DUESSELDORF	3	-	-	-	-	46	-	-	3	-
KOELN/BONN	-	-	-	-	-	297	244	245	246	-
FRANKFURT	259	252	252	54	271	-	260	260	260	253
STUTTGART	2	-	-	2	245	250	-	-	-	2
NUERNBERG	-	-	-	2	1	252	-	-	-	-
MUENCHEN	2	1	-	4	248	253	-	-	-	199
BERLIN (TEGEL)	199	-	-	4	247	252	1	-	200	-
BERLIN (TEMPELHOF)	-	-	-	-	-	-	-	-	-	-
BERLIN (SCHOENEFELD)	46	-	-	-	-	-	-	-	46	-
SAARBRUECKEN	-	-	-	-	-	16	-	1	-	-
MUENSTER/OSNABRUECK	-	-	-	-	-	252	-	-	-	-
LEIPZIG	-	45	-	1	48	251	47	47	-	-
DRESDEN	-	-	1	-	2	250	1	-	-	-
ERFURT	-	-	-	-	-	-	-	-	-	-
SONSTIGE FLUGPLAETZE	1	-	-	-	-	-	-	-	-	-
DEUTSCHLAND	512	298	253	70	1 064	2 890	553	553	755	654

IM JAHR 1992
 INNERHALB DEUTSCHLANDS
 LANDUNGEN

HERKUNFTSFLUGPLATZ

NACH STRECKENZIEL-

FLUGPLATZ

STARTS IM LINIENVERKEHR BIS
 30 T MTOW (OHNE NURFRACHTER)

B E R L I N (THF)	S A A R B R U E C K E N (SCN)	M U E N S T E R / O S N . (FMO)	L E I P Z I G (LEJ)	D R E S D E N (DRS)	E R F U R T (ERF)	S O N S T I G E	I N S G E S A M T	FLUGPLATZ
1 187	1	575	-	461	710	341	1 692	5 932 HAMBURG
1 701	-	-	1	436	254	1	4	3 333 HANNOVER
1 318	11	1	3	406	569	13	202	3 592 BREMEN
2	-	-	-	2	261	213	1 167	2 119 DUESSELDORF
57	-	1	-	61	303	47	1 581	3 450 KOELN/BONN
-	-	817	912	-	-	-	2 164	4 077 FRANKFURT
13	-	-	488	244	557	21	717	2 563 STUTTGART
1 210	5	31	1	244	380	54	479	5 325 NUERNBERG
1	-	499	585	231	236	220	1 939	4 413 MUENCHEN
-	-	-	1	-	-	-	9	17 BERLIN (TEGEL)
-	-	911	1 286	20	31	534	4 172	12 455 BERLIN (TEMPELHOF)
6	-	6	3	-	-	3	28	66 BERLIN (SCHOENEFELD)
894	5	-	-	184	94	-	2	3 076 SAARBRUECKEN
1 278	4	1	3	3	48	3	432	3 746 MUENSTER/OSNABRUECK
6	-	3	3	-	1 026	186	1 594	4 974 LEIPZIG
2	-	273	94	1 312	-	50	1 507	6 427 DRESDEN
531	7	-	3	184	51	-	573	2 253 ERFURT
4 082	26	-	388	1 527	1 560	578	2 461	20 828 SONSTIGE FLUGPLAETZE
12 288	59	3 118	3 768	5 315	6 080	2 264	20 723	88 646 DEUTSCHLAND

STARTS IM LINIENVERKEHR UEB.
 30 T MTOW (OHNE NURFRACHTER)

-	3	-	1	283	455	-	-	18 456 HAMBURG
-	-	-	-	270	-	-	-	5 113 HANNOVER
-	-	-	1	-	-	-	-	3 995 BREMEN
-	13	-	1	966	600	-	1	19 563 DUESSELDORF
1	24	-	1	626	672	-	-	13 456 KOELN/BONN
-	708	-	429	1 562	1 402	-	-	30 305 FRANKFURT
-	13	-	-	680	907	-	-	12 732 STUTTGART
-	-	-	-	2	3	-	-	3 885 NUERNBERG
-	12	-	128	428	943	-	-	25 805 MUENCHEN
-	-	-	-	2	-	-	148	29 980 BERLIN (TEGEL)
-	-	-	-	-	-	-	-	BERLIN (TEMPELHOF)
-	-	-	-	-	-	-	-	683 BERLIN (SCHOENEFELD)
1	-	-	-	-	-	-	-	1 SAARBRUECKEN
-	-	-	-	-	-	-	-	561 MUENSTER/OSNABRUECK
-	1	-	-	-	1	-	-	4 825 LEIPZIG
-	1	-	-	28	-	-	-	5 005 DRESDEN
-	-	-	-	-	-	-	-	ERFURT
-	-	-	-	-	-	-	-	165 SONSTIGE FLUGPLAETZE
2	775	-	561	4 847	4 983	-	149	174 530 DEUTSCHLAND

STARTS IM LINIENVER-
 KEHR (NURFRACHTER)

-	46	-	-	2	2	-	-	505 HAMBURG
-	-	-	-	46	-	-	-	319 HANNOVER
1	-	-	-	1	1	-	-	251 BREMEN
-	-	-	-	-	-	-	-	52 DUESSELDORF
-	-	-	-	2	-	-	2	1 036 KOELN/BONN
-	1	-	252	250	250	-	-	2 874 FRANKFURT
-	-	-	1	46	1	-	-	549 STUTTGART
-	-	-	-	46	-	-	-	301 NUERNBERG
-	46	-	-	-	-	-	-	753 MUENCHEN
-	-	-	-	-	-	-	-	903 BERLIN (TEGEL)
-	-	-	-	-	-	-	-	BERLIN (TEMPELHOF)
-	-	-	-	-	-	-	-	92 BERLIN (SCHOENEFELD)
-	-	-	-	-	-	-	-	17 SAARBRUECKEN
-	-	-	-	-	-	-	-	252 MUENSTER/OSNABRUECK
-	-	-	-	-	-	2	-	441 LEIPZIG
-	-	-	-	-	-	1	-	255 DRESDEN
-	-	-	-	-	-	-	-	ERFURT
1	-	-	-	-	1	-	-	3 SONSTIGE FLUGPLAETZE
2	93	-	253	393	255	-	5	8 603 DEUTSCHLAND

8 FLUGBEWEGUNGEN

8. 1 VERFLECHTUNG IM VERKEHR
8. 1. 2 STARTS

NACH STRECKENZIEL- FLUGPLATZ	VON STRECKEN									
	HAMBURG (HAM)	HANNOVER (HAJ)	BREMEN (BRE)	DUESSELDORF (DUS)	KOELN/BONN (CGN)	FRANKFURT (FRA)	STUTTGART (STR)	NUERNBERG (NUE)	MUENCHEN (MUC)	BERLIN (TKL)
STARTS										
INSGESAMT										
SCHLESWIG-HOLSTEIN .	1 730	359	44	126	487	353	19	3	9	44
HELGOLAND	518	-	24	-	1	-	-	-	-	-
KIEL	12	-	11	6	485	331	1	1	3	-
LUEBECK	5	4	-	1	-	-	5	2	1	-
WESTERLAND/SYLT ..	560	1	6	118	1	22	12	-	5	44
UEB.SCHLESW.-HOLST	635	354	3	1	-	-	1	-	-	-
BREMEN	14	-	11	-	-	-	-	-	-	-
BREMERHAVEN	14	-	11	-	-	-	-	-	-	-
NIEDERSACHSEN	83	-	3 684	105	191	-	65	4	24	1
BORKUM	2	-	21	59	-	-	1	-	-	-
BRAUNSCHWEIG	4	-	4	12	138	-	53	3	19	-
EMDEN	5	-	13	4	6	-	5	-	-	-
HARLE	-	-	5	-	-	-	-	-	-	-
JUIST	-	-	17	13	-	-	-	-	-	-
NORDDEICH	1	-	2	-	-	-	-	-	-	-
WANGEROOG	-	-	105	-	-	-	-	-	-	-
NORDERNEY	-	-	56	15	-	-	-	-	-	-
LANGEHOOG	-	-	12	-	-	-	-	-	-	-
UEB.NIEDERSACHSEN	71	-	3 449	2	47	-	6	1	5	1
NORDRHEIN-WESTFALEN	164	3	10	40	4 374	121	516	484	2 014	-
DORTMUND	150	-	2	1	3	4	254	479	1 024	-
PADERBORN-LIPPST.	1	3	1	12	6	116	243	4	978	-
SIEGERLAND	-	-	-	2	-	-	-	-	-	-
MOENCHENGOLDBACH	-	-	2	6	8	1	4	-	-	-
UEB.NORDRH.-WESTF.	13	-	5	19	4 357	-	15	1	12	-
HESSEN	3	1	3	4	8	1	9	2	7	-
KASSEL	2	-	1	2	7	-	4	1	6	-
UEB.HESSEN	1	1	2	2	1	1	5	1	1	-
RHEINLAND-PFALZ	1	-	-	2	-	1	4	-	-	-
KOBLENZ	-	-	-	-	-	-	2	-	-	-
UEB.RHEINL.-PFALZ	1	-	-	2	-	1	2	-	-	-
BADEN-WUERTTEMBERG .	455	-	260	210	406	931	800	2	25	1
FREIBURG	-	-	1	-	1	-	10	-	1	-
FRIEDRICHSHAFEN ..	433	-	249	209	394	931	336	1	11	1
KARLSRUHE	-	-	1	1	1	-	11	-	1	-
MANNHEIM	1	-	6	-	3	-	7	-	3	-
UEB.BADEN-WUERTT.	21	-	3	-	7	-	436	1	9	-
BAYERN	475	5	8	775	719	800	41	635	1 735	5
AUGSBURG	473	3	4	771	713	1	12	2	12	5
BAYREUTH	-	-	-	-	2	772	-	-	-	-
HOF	-	2	-	2	-	24	3	10	3	-
OBERPFÄFFENHOFEN .	-	-	2	-	-	2	7	-	9	-
STRAUBING	-	-	-	-	-	-	1	-	1	-
UEB.BAYERN	2	-	2	2	4	1	18	623	1 710	-
MECKLENBURG-VORPOMME	18	-	7	1	-	7	3	-	3	126
HERINGSDORF	2	-	-	1	-	-	1	-	2	126
BARTH	-	-	5	-	-	7	2	-	1	-
GUETTIN	-	-	-	-	-	-	-	-	-	-
UEB.MECKLENBURG-VO	16	-	2	-	-	-	-	-	-	-
BRANDENBURG	1	18	1	1	-	-	-	-	1	-
UEB.BRANDENDURG ..	1	18	1	1	-	-	-	-	1	-
SACHSEN-ANHALT	1	-	2	-	-	-	2	-	-	-
MAGDEBURG	-	-	2	-	-	-	-	-	-	-
UEB.SACHSEN-ANHALT	1	-	-	-	-	-	2	-	-	-
THUERINGEN	1	-	-	-	1	-	-	-	1	-
UEB.THUERINGEN ...	1	-	-	-	1	-	-	-	1	-
SACHSEN	-	-	-	-	-	-	1	-	-	-
UEB.SACHSEN	-	-	-	-	-	-	1	-	-	-
DEUTSCHLAND	2 946	386	4 030	1 264	6 186	2 214	1 460	1 130	3 819	177

IM JAHR 1992

INNERHALB DEUTSCHLANDS
NACH SONSTIGEN DEUTSCHEN FLUGPLÄTZEN

HERKUNFTSFLUGPLATZ

NACH STRECKENZIEL-
FLUGPLATZ

B E R L I N (THF)	(SXF)	SAARBRUECKEN (SCN)	MUENSTER/ OSN.(FMO)	LEIPZIG (LEJ)	DRESDEN (DRS)	ERFURT (ERF)	SONSTIGE	INSGESAMT	
768	5	-	12	5	4	-	36	4 004	STARTS
-	-	-	-	-	-	-	36	579	-----
530	4	-	2	2	1	-	-	1 389	INSGESAMT
-	1	-	3	-	3	-	-	25	-----
236	-	-	7	2	-	-	-	1 014	SCHLESWIG-HOLSTEIN
2	-	-	-	1	-	-	-	997	HELGOLAND
-	-	-	1	-	-	-	-	26	KIEL
-	-	-	1	-	-	-	-	26	LUEBECK
55	7	3	129	84	39	2	88	4 564	WESTERLAND/SYLT
3	-	-	4	-	-	-	28	118	UEB.SCHLESW.-HOLST
1	2	2	5	27	35	2	-	307	BREMEN
2	-	-	-	1	-	-	1	37	BREMERHAVEN
-	-	-	-	-	-	-	-	5	NIEDERSACHSEN
1	-	-	4	-	-	-	35	70	BORKUM
-	-	-	-	-	-	-	-	3	BRAUNSCHWEIG
47	-	-	2	-	-	-	3	110	EMDEN
1	1	-	1	-	-	-	21	140	HARLE
-	4	1	113	56	4	-	-	3 760	JUIST
1 622	33	10	1 469	843	646	510	880	13 739	NORDDEICH
1 039	12	3	100	401	311	291	576	4 650	WANGEROOGE
582	11	6	411	280	239	2	304	3 199	NORDERNEY
-	-	-	-	-	-	-	-	2	LANGEOOG
-	2	-	6	69	36	36	-	170	UEB.NIEDERSACHSEN
1	8	1	952	93	60	18	-	5 718	NORDRHEIN-WESTFALEN
123	2	1	6	7	13	61	-	251	DORTMUND
123	1	-	5	5	2	10	-	169	PADERBORN-LIPPST.
-	1	1	1	2	11	5	-	82	SIEGERLAND
-	-	629	-	-	2	9	-	648	MOENCHENGLADBACH
-	-	-	-	-	-	-	-	2	UEB.NORDRH.-WESTF.
-	-	629	-	-	2	9	-	646	HESSEN
743	11	8	17	316	475	189	-	4 849	KASSEL
-	-	-	-	-	-	-	-	-	UEB.HESSEN
717	7	1	4	1	23	-	-	3 318	RHEINLAND-PFALZ
-	2	-	1	1	-	-	-	19	KOBLENZ
25	1	3	3	286	432	92	-	862	UEB.RHEINL.-PFALZ
1	1	4	9	4	19	1	-	516	BADEN-WUERTTEMBERG
764	27	-	13	509	624	6	1 459	8 602	FREIBURG
764	1	-	1	477	550	1	-	3 790	FRIEDRICHSHAFEN
-	2	-	2	-	-	1	-	473	KARLSRUHE
-	1	-	5	1	-	1	768	820	MANNHEIM
-	1	-	2	1	-	-	-	24	UEB.BADEN-WUERTT.
-	-	-	7	41	-	-	-	50	BAYERN
-	22	-	3	23	33	2	-	2 445	AUGSBURG
29	2	-	6	-	-	-	-	202	BAYREUTH
-	1	-	1	-	-	-	-	134	HOF
-	-	-	2	-	-	-	-	17	OBERPFAFFENHOFEN
29	-	-	-	-	-	-	-	29	STRAUBING
-	1	-	3	-	-	-	-	22	UEB.BAYERN
1	30	15	23	2	2	-	-	95	MECKLENBURG-VORPOMME
1	30	15	23	2	2	-	-	95	HERINGSdorf
-	-	-	1	6	-	-	-	14	BARTH
-	-	-	1	1	-	1	-	5	GUETTIN
-	-	-	-	5	-	2	-	9	UEB.MECKLENBURG-VO
-	-	-	-	3	-	1	-	123	BRANDENBURG
-	-	-	-	3	-	1	-	123	UEB.BRANDENBURG
-	-	-	-	45	15	5	-	66	SACHSEN-ANHALT
-	-	-	-	45	15	5	-	66	MAGDEBURG
4 105	117	666	1 677	1 820	1 810	6	2 463	37 183	UEB.SACHSEN-ANHALT
									THUERINGEN
									UEB.THUERINGEN
									SACHSEN
									UEB.SACHSEN
									DEUTSCHLAND

8 FLUGBEWEGUNGEN

8. 1 VERFLECHTUNG IM VERKEHR
8. 1. 2 STARTS

NACH STRECKENZIEL- FLUGPLATZ	VON STRECKEN									
	HAMBURG (HAM)	HANNOVER (HAJ)	BREMEN (BRE)	DUESSELDORF (DUS)	KOELN/BONN (CGN)	FRANKFURT (FRA)	STUTTGART (STR)	NUERNBERG (NUE)	MUENCHEN (MUC)	BERLIN (TXL)
STARTS IM LINIENVERKEHR (OHNE NUR-FRACHTER)										
SCHLESWIG-HOLSTEIN .	668	-	21	107	482	327	-	1	-	44
HELGOLAND	501	-	20	-	-	-	-	-	-	-
KIEL	1	-	-	-	482	327	-	1	-	-
LUEBECK	-	-	-	-	-	-	-	-	-	-
WESTERLAND/SYLT .	164	-	1	107	-	-	-	-	-	44
UEB. SCHLESW.-HOLST	2	-	-	-	-	-	-	-	-	-
BREMEN	-	-	1	-	-	-	-	-	-	-
BREMERHAVEN	-	-	1	-	-	-	-	-	-	-
NIEDERSACHSEN	-	-	169	88	-	-	-	-	-	-
BORKUM	-	-	13	58	-	-	-	-	-	-
BRAUNSCHWEIG	-	-	-	-	-	-	-	-	-	-
EMDEN	-	-	2	2	-	-	-	-	-	-
HARLE	-	-	1	-	-	-	-	-	-	-
JUIST	-	-	11	13	-	-	-	-	-	-
NORDDEICH	-	-	-	-	-	-	-	-	-	-
WANGEROOG	-	-	92	-	-	-	-	-	-	-
NORDERNEY	-	-	44	15	-	-	-	-	-	-
LANGEHOOG	-	-	6	-	-	-	-	-	-	-
UEB. NIEDERSACHSEN	-	-	-	-	-	-	-	-	-	-
NORDRHEIN-WESTFALEN	143	-	-	-	-	114	475	478	1 975	-
DORTMUND	143	-	-	-	-	-	239	477	1 021	-
PADERBORN-LIPPST.	-	-	-	-	-	114	236	1	954	-
SIEGERLAND	-	-	-	-	-	-	-	-	-	-
MOENCHENGLADBACH .	-	-	-	-	-	-	-	-	-	-
UEB. NORDRH.-WESTF.	-	-	-	-	-	-	-	-	-	-
HESSEN	-	-	-	-	-	-	-	-	-	-
KASSEL	-	-	-	-	-	-	-	-	-	-
UEB. HESSEN	-	-	-	-	-	-	-	-	-	-
RHEINLAND-PFALZ	-	-	-	-	-	-	-	-	-	-
KOBLENZ	-	-	-	-	-	-	-	-	-	-
UEB. RHEINL.-PFALZ	-	-	-	-	-	-	-	-	-	-
BADEN-WUERTTEMBERG .	424	-	234	199	387	926	239	-	-	1
FREIBURG	-	-	-	-	-	-	-	-	-	-
FRIEDRICHSHAFEN ..	424	-	234	199	387	926	239	-	-	1
KARLSRUHE	-	-	-	-	-	-	-	-	-	-
MANNHEIM	-	-	-	-	-	-	-	-	-	-
UEB. BADEN-WUERTT.	-	-	-	-	-	-	-	-	-	-
BAYERN	471	2	-	769	703	795	1	2	-	4
AUGSBURG	471	2	-	769	703	-	-	-	-	4
BAYREUTH	-	-	-	-	-	771	-	-	-	-
HOF	-	-	-	-	-	24	-	2	-	-
OBERPFAFFENHOFEN .	-	-	-	-	-	-	1	-	-	-
STRAUBING	-	-	-	-	-	-	-	-	-	-
UEB. BAYERN	-	-	-	-	-	-	-	-	-	-
MECKLENBURG-VORPOMME	-	-	-	-	-	-	-	-	-	121
HERINGSDORF	-	-	-	-	-	-	-	-	-	121
BARTH	-	-	-	-	-	-	-	-	-	-
GUETTIN	-	-	-	-	-	-	-	-	-	-
UEB. MECKLENBURG-VO	-	-	-	-	-	-	-	-	-	-
BRANDENBURG	-	-	-	-	-	-	-	-	-	-
UEB. BRANDENDURG ..	-	-	-	-	-	-	-	-	-	-
SACHSEN-ANHALT	-	-	-	-	-	-	-	-	-	-
MAGDEBURG	-	-	-	-	-	-	-	-	-	-
UEB. SACHSEN-ANHALT	-	-	-	-	-	-	-	-	-	-
THUERINGEN	-	-	-	-	-	-	-	-	-	-
UEB. THUERINGEN ...	-	-	-	-	-	-	-	-	-	-
SACHSEN	-	-	-	-	-	-	-	-	-	-
UEB. SACHSEN	-	-	-	-	-	-	-	-	-	-
DEUTSCHLAND	1 706	2	425	1 163	1 572	2 162	715	481	1 975	170

IM JAHR 1992

INNERHALB DEUTSCHLANDS
NACH SONSTIGEN DEUTSCHEN FLUGPLAETZEN

HERKUNFTSFLUGPLATZ									NACH STRECKENZIEL- FLUGPLATZ
(THF)	B E R L I N (SXF)	SAARBRUECKEN (SCN)	MUENSTER/ OSN. (FMO)	LEIPZIG (LEJ)	DRESDEN (DRS)	ERFURT (ERF)	SONSTIGE	INSGESAMT	
									STARTS IM LINIENVERKEHR (OHNE NUR-FRACHTER)
765	3	-	-	-	-	-	35	2 453	SCHLESWIG-HOLSTEIN
-	-	-	-	-	-	-	35	556	HELGOLAND
529	3	-	-	-	-	-	-	1 343	KIEL
-	-	-	-	-	-	-	-	-	LUEBECK
236	-	-	-	-	-	-	-	552	WESTERLAND/SYLT
-	-	-	-	-	-	-	-	2	UEB.SCHLESW.-HOLST
-	-	-	-	-	-	-	-	1	BREMEN
-	-	-	-	-	-	-	-	1	BREMERHAVEN
52	-	-	-	-	-	-	87	396	NIEDERSACHSEN
3	-	-	-	-	-	-	28	102	BORKUM
-	-	-	-	-	-	-	-	-	BRAUNSCHWEIG
2	-	-	-	-	-	-	1	7	EMDEN
-	-	-	-	-	-	-	-	1	HARLE
1	-	-	-	-	-	-	35	60	JUIST
-	-	-	-	-	-	-	-	-	NORDDEICH
-	-	-	-	-	-	-	2	94	WANGEROOGE
46	-	-	-	-	-	-	21	126	NORDERNEY
-	-	-	-	-	-	-	-	6	LANGBOOG
-	-	-	-	-	-	-	-	-	UEB.NIEDERSACHSEN
1 616	15	-	387	785	584	484	880	7 936	NORDRHEIN-WESTFALEN
1 036	10	-	10	392	291	285	576	4 480	DORTMUND
580	5	-	377	262	219	-	304	3 052	PADERBORN-LIPPST.
-	-	-	-	-	-	-	-	-	SIEGERLAND
-	-	-	-	48	27	31	-	106	MOENCHENGLADBACH
-	-	-	-	83	47	168	-	298	UEB.NORDRH.-WESTF.
121	-	-	-	-	-	-	-	121	HESSEN
121	-	-	-	-	-	-	-	121	KASSEL
-	-	-	-	-	-	-	-	-	UEB.HESSEN
-	-	-	-	-	-	-	-	-	RHEINLAND-PFALZ
-	-	-	-	-	-	-	-	-	KOBLENZ
-	-	-	-	-	-	-	-	-	UEB.RHEINL.-PFALZ
740	5	-	-	269	436	94	-	3 954	BADEN-WUERTTEMBERG
-	-	-	-	-	-	2	-	2	FREIBURG
715	5	-	-	-	16	-	-	3 146	FRIEDRICHSHAFEN
-	-	-	-	-	-	-	-	-	KARLSRUHE
25	-	-	-	269	420	92	-	806	MANNHEIM
-	-	-	-	-	-	-	-	-	UEB.BADEN-WUERTT.
764	3	-	1	473	540	-	1 459	5 987	BAYERN
764	-	-	-	473	540	-	-	3 726	AUGSBURG
-	2	-	-	-	-	-	691	1 464	BAYREUTH
-	1	-	-	-	-	-	768	795	HOF
-	-	-	1	-	-	-	-	2	OBERPFAFFENHOFEN
-	-	-	-	-	-	-	-	-	STRAUBING
-	-	-	-	-	-	-	-	-	UEB.BAYERN
24	-	-	-	-	-	-	-	145	MECKLENBURG-VORPOMME
-	-	-	-	-	-	-	-	121	HERINGSDORF
-	-	-	-	-	-	-	-	-	BARTH
24	-	-	-	-	-	-	-	24	GUETTIN
-	-	-	-	-	-	-	-	-	UEB.MECKLENBURG-VO
-	-	-	-	-	-	-	-	-	BRANDENBURG
-	-	-	-	-	-	-	-	-	UEB.BRANDENBURG
-	-	-	-	-	-	-	-	-	SACHSEN-ANHALT
-	-	-	-	-	-	-	-	-	MAGDEBURG
-	-	-	-	-	-	-	-	-	UEB.SACHSEN-ANHALT
-	-	-	-	-	-	-	-	-	THUERINGEN
-	-	-	-	-	-	-	-	-	UEB.THUERINGEN
-	-	-	-	-	-	-	-	-	SACHSEN
-	-	-	-	-	-	-	-	-	UEB.SACHSEN
4 082	26	-	388	1 527	1 560	578	2 461	20 993	DEUTSCHLAND

8 FLUGBEWEGUNGEN
8.1 VERFLECHTUNG IM VERKEHR
8.1.2 STARTS

NACH STRECKENZIEL- FLUGPLATZ	VON STRECKEN									
	HAMBURG (HAM)	HANNOVER (HAJ)	BREMEN (BRE)	DUESSELDORF (DUS)	KOELN/BONN (CGN)	FRANKFURT (FRA)	STUTTGART (STR)	NUERNBERG (NUE)	MUENCHEN (MUC)	BERLIN (TXL)
STARTS IM LINIENVERKEHR BIS										
30 T MTOW (OHNE NURFRACHTER)										
SCHLESWIG-HOLSTEIN	668	-	21	107	482	327	-	1	-	-
HELGOLAND	501	-	20	-	-	-	-	-	-	-
KIEL	1	-	-	-	482	327	-	1	-	-
LUEBECK	-	-	-	-	-	-	-	-	-	-
WESTERLAND/SYLT	164	-	1	107	-	-	-	-	-	-
UEB.SCHLESW.-HOLST	2	-	-	-	-	-	-	-	-	-
BREMEN	-	-	1	-	-	-	-	-	-	-
BREMERHAVEN	-	-	1	-	-	-	-	-	-	-
NIEDERSACHSEN	-	-	169	88	-	-	-	-	-	-
BORKUM	-	-	13	58	-	-	-	-	-	-
BRAUNSCHWEIG	-	-	-	-	-	-	-	-	-	-
EMDEN	-	-	2	2	-	-	-	-	-	-
HARLE	-	-	1	-	-	-	-	-	-	-
JUIST	-	-	11	13	-	-	-	-	-	-
NORDDEICH	-	-	-	-	-	-	-	-	-	-
WANGEROOG	-	-	92	-	-	-	-	-	-	-
NORDERNEY	-	-	44	15	-	-	-	-	-	-
LANGEOOG	-	-	6	-	-	-	-	-	-	-
UEB.NIEDERSACHSEN	-	-	-	-	-	-	-	-	-	-
NORDRHEIN-WESTFALEN	143	-	-	-	-	114	475	478	1 975	-
DORTMUND	143	-	-	-	-	-	239	477	1 021	-
PADERBORN-LIPPST.	-	-	-	-	-	114	236	1	954	-
SIEGERLAND	-	-	-	-	-	-	-	-	-	-
MOENCHENGLADBACH	-	-	-	-	-	-	-	-	-	-
UEB.NORDRH.-WESTF.	-	-	-	-	-	-	-	-	-	-
HESSEN	-	-	-	-	-	-	-	-	-	-
KASSEL	-	-	-	-	-	-	-	-	-	-
UEB.HESSEN	-	-	-	-	-	-	-	-	-	-
RHEINLAND-PFALZ	-	-	-	-	-	-	-	-	-	-
KOBLENZ	-	-	-	-	-	-	-	-	-	-
UEB.RHEINL.-PFALZ	-	-	-	-	-	-	-	-	-	-
BADEN-WUERTTEMBERG	424	-	234	198	387	923	239	-	-	-
FREIBURG	-	-	-	-	-	-	-	-	-	-
FRIEDRICHSHAFEN	424	-	234	198	387	923	239	-	-	-
KARLSRUHE	-	-	-	-	-	-	-	-	-	-
MANNHEIM	-	-	-	-	-	-	-	-	-	-
UEB.BADEN-WUERTT.	-	-	-	-	-	-	-	-	-	-
BAYERN	471	2	-	769	703	795	1	2	-	4
AUGSBURG	471	2	-	769	703	-	-	-	-	4
BAYREUTH	-	-	-	-	-	771	-	-	-	-
HOF	-	-	-	-	-	24	-	2	-	-
OBERPFAFFENHOFEN	-	-	-	-	-	-	1	-	-	-
STRAUBING	-	-	-	-	-	-	-	-	-	-
UEB.BAYERN	-	-	-	-	-	-	-	-	-	-
MECKLENBURG-VORPOMME	-	-	-	-	-	-	-	-	-	5
HERINGSDORF	-	-	-	-	-	-	-	-	-	5
BARTH	-	-	-	-	-	-	-	-	-	-
GUETTIN	-	-	-	-	-	-	-	-	-	-
UEB.MECKLENBURG-VO	-	-	-	-	-	-	-	-	-	-
BRANDENBURG	-	-	-	-	-	-	-	-	-	-
UEB.BRANDENDURG	-	-	-	-	-	-	-	-	-	-
SACHSEN-ANHALT	-	-	-	-	-	-	-	-	-	-
MAGDEBURG	-	-	-	-	-	-	-	-	-	-
UEB.SACHSEN-ANHALT	-	-	-	-	-	-	-	-	-	-
THUERINGEN	-	-	-	-	-	-	-	-	-	-
UEB.THUERINGEN	-	-	-	-	-	-	-	-	-	-
SACHSEN	-	-	-	-	-	-	-	-	-	-
UEB.SACHSEN	-	-	-	-	-	-	-	-	-	-
DEUTSCHLAND	1 706	2	425	1 162	1 572	2 159	715	481	1 975	9

IM JAHR 1992

INNERHALB DEUTSCHLANDS
NACH SONSTIGEN DEUTSCHEN FLUGPLÄTZEN

HERKUNFTSFLUGPLATZ									NACH STRECKENZIEL- FLUGPLATZ	
(THF)	B E R L I N (SXF)	SAARBRUECKEN (SCN)	MUENSTER/ OSN. (FMO)	LEIPZIG (LEJ)	DRESDEN (DRS)	ERFURT (ERF)	SONSTIGE	INSGESAMT		
									STARTS IM LINIENVERKEHR BIS	
									30 T MTOW (OHNE NURFRACHTER)	
765	3	-	-	-	-	-	35	2 409	SCHLESWIG-HOLSTEIN	
-	-	-	-	-	-	-	35	556	HELGOLAND	
529	3	-	-	-	-	-	-	1 343	KIEL	
-	-	-	-	-	-	-	-	-	LUEBECK	
236	-	-	-	-	-	-	-	508	WESTERLAND/SYLT	
-	-	-	-	-	-	-	-	2	UEB. SCHLESW.-HOLST	
-	-	-	-	-	-	-	-	1	BREMEN	
-	-	-	-	-	-	-	-	1	BREMERHAVEN	
52	-	-	-	-	-	-	87	396	NIEDERSACHSEN	
3	-	-	-	-	-	-	28	102	BORKUM	
-	-	-	-	-	-	-	-	-	BRAUNSCHWEIG	
2	-	-	-	-	-	-	1	7	EMDEN	
-	-	-	-	-	-	-	-	1	HARLE	
1	-	-	-	-	-	-	35	60	JUIST	
-	-	-	-	-	-	-	-	-	NORDDEICH	
-	-	-	-	-	-	-	2	94	WANGEROOG	
46	-	-	-	-	-	-	21	126	NORDERNEY	
-	-	-	-	-	-	-	-	6	LANGEBOOG	
-	-	-	-	-	-	-	-	-	UEB. NIEDERSACHSEN	
1 616	15	-	387	785	584	484	880	7 936	NORDRHEIN-WESTFALEN	
1 036	10	-	10	392	291	285	576	4 480	DORTMUND	
580	5	-	377	262	219	-	304	3 052	PADEBORN-LIPPST.	
-	-	-	-	-	-	-	-	-	SIEGERLAND	
-	-	-	-	48	27	31	-	106	MOENCHENGLADBACH	
-	-	-	-	83	47	168	-	298	UEB. NORDRH.-WESTF.	
121	-	-	-	-	-	-	-	121	HESSEN	
121	-	-	-	-	-	-	-	121	KASSEL	
-	-	-	-	-	-	-	-	-	UEB. HESSEN	
-	-	-	-	-	-	-	-	-	RHEINLAND-PFALZ	
-	-	-	-	-	-	-	-	-	KOBLENZ	
-	-	-	-	-	-	-	-	-	UEB. RHEINL.-PFALZ	
740	5	-	-	269	436	94	-	3 949	BADEN-WUERTTEMBERG	
-	-	-	-	-	-	2	-	2	FREIBURG	
715	5	-	-	-	16	-	-	3 141	FRIEDRICHSHAFEN	
-	-	-	-	-	-	-	-	-	KARLSRUHE	
25	-	-	-	269	420	92	-	806	MANNHEIM	
-	-	-	-	-	-	-	-	-	UEB. BADEN-WUERTT.	
764	3	-	1	473	540	-	1 459	5 987	BAYERN	
764	-	-	-	473	540	-	-	3 726	AUGSBURG	
-	2	-	-	-	-	-	691	1 464	BAYREUTH	
-	1	-	-	-	-	-	768	795	HOF	
-	-	-	1	-	-	-	-	2	OBERPPAFFENHOFEN	
-	-	-	-	-	-	-	-	-	STRAUBING	
-	-	-	-	-	-	-	-	-	UEB. BAYERN	
24	-	-	-	-	-	-	-	29	MECKLENBURG-VORPOMME	
-	-	-	-	-	-	-	-	5	HERINGSDOF	
-	-	-	-	-	-	-	-	-	BARTH	
24	-	-	-	-	-	-	-	24	GUETTIN	
-	-	-	-	-	-	-	-	-	UEB. MECKLENBURG-VO	
-	-	-	-	-	-	-	-	-	BRANDENBURG	
-	-	-	-	-	-	-	-	-	UEB. BRANDENBURG	
-	-	-	-	-	-	-	-	-	SACHSEN-ANHALT	
-	-	-	-	-	-	-	-	-	MAGDEBURG	
-	-	-	-	-	-	-	-	-	UEB. SACHSEN-ANHALT	
-	-	-	-	-	-	-	-	-	THUERINGEN	
-	-	-	-	-	-	-	-	-	UEB. THUERINGEN	
-	-	-	-	-	-	-	-	-	SACHSEN	
-	-	-	-	-	-	-	-	-	UEB. SACHSEN	
4 082	26	-	388	1 527	1 560	578	2 461	20 828	DEUTSCHLAND	

8 FLUGBEWEGUNGEN

8. 2 VERFLECHTUNG IM VERKEHR

8. 2. 1 STARTS

NACH STRECKENZIELLAND		VON STRECKEN									
BZW. -----	FLUGPLATZ	HAMBURG (HAM)	HANNOVER (HAJ)	BREMEN (BRE)	DUESSELDORF (DUS)	KOELN/BONN (CGN)	FRANKFURT (FRA)	STUTTGART (STR)	NUERNBERG (NUE)	MUENCHEN (MUC)	BERLIN (TXL)
STARTS											

INSGESAMT											

POLEN		347	1	5	319	103	1 501	5	7	214	1
DARUNTER: WAW		36	1	-	306	-	1 304	3	2	209	1
GDN		310	-	5	1	-	-	-	-	1	-
KRK		-	-	-	4	101	195	-	1	-	-
*PL		1	-	-	7	2	2	1	2	3	-
LITAUEN		11	32	1	-	-	281	-	-	1	-
DARUNTER: VNO		-	-	1	-	-	277	-	-	1	-
*LT		11	32	-	-	-	4	-	-	-	-
LETTLAND		27	1	-	58	-	400	-	-	-	-
DARUNTER: RIX		27	1	-	58	-	400	-	-	-	-
ESTLAND		4	-	1	-	-	219	27	-	-	-
DARUNTER: TTL		4	-	1	-	-	219	27	-	-	-
FINNLAND		1 063	32	-	683	125	1 565	96	2	550	284
DARUNTER: HEL		1 057	26	-	683	23	1 560	87	2	547	284
TKU		3	5	-	-	100	5	8	-	2	-
SCHWEDEN		1 538	241	18	1 141	652	2 498	82	9	418	150
DARUNTER: STO		961	228	2	884	331	1 653	45	-	407	150
MMA		254	3	4	2	48	2	1	-	2	-
GOT		307	6	3	247	252	840	12	6	3	-
VBY		15	-	-	-	-	-	-	-	-	-
*SE		1	1	9	7	21	1	22	3	5	-
NORWEGEN		980	16	14	548	39	793	12	8	32	2
DARUNTER: OSL		642	13	6	518	29	775	10	7	13	2
BGO		323	-	4	2	2	1	1	-	2	-
TRD		2	-	-	20	1	-	1	-	-	-
SVG		2	1	2	6	2	-	-	-	3	-
*NO		10	2	1	1	4	17	-	-	13	-
DAENEMARK		1 424	869	236	1 391	1 088	2 104	421	17	1 028	726
DARUNTER: CPH		1 377	810	173	1 368	811	2 095	418	8	1 019	725
AAL		2	-	8	1	-	-	-	3	1	-
RNN		18	-	-	19	-	1	-	-	-	-
BLL		4	1	6	1	257	3	2	1	3	1
*DK		23	58	49	2	20	5	1	5	5	-
GR BRITANNIEN		3 666	2 316	708	7 225	3 861	10 938	2 246	445	4 649	3 114
DARUNTER: LON		2 857	1 651	688	3 520	2 414	7 289	1 469	429	3 490	2 816
BHX		245	247	2	1 572	470	1 445	428	2	447	275
MAN		505	360	3	1 279	5	1 817	262	1	613	6
LPL		2	1	-	19	412	18	11	4	-	2
NCL		-	-	-	4	2	7	1	-	1	-
OLA		1	-	-	89	8	141	2	-	16	1
EDI		1	1	-	3	-	2	-	-	-	2
CWL		-	2	-	3	17	2	27	-	-	1
JER		41	3	1	21	1	6	-	1	-	-
GCI		-	-	-	37	-	19	22	-	-	-
BRS		-	2	2	257	-	-	-	1	32	-
EMA		2	1	1	2	185	142	1	-	-	1
*GB		12	47	11	417	342	48	21	7	49	10
IRLAND		1	8	3	517	374	1 156	50	2	266	26
DARUNTER: DUB		1	3	3	436	361	1 099	12	1	186	4
SNN		-	5	-	80	13	57	38	1	80	21
ISLAND		46	3	-	2	89	89	3	-	36	2
DARUNTER: REK		45	3	-	2	29	89	3	-	36	2
NIEDERLANDE		2 367	1 114	1 397	1 312	278	3 695	1 501	1 245	1 984	1 111
DARUNTER: AMS		1 942	1 102	1 383	1 289	233	3 310	1 454	1 228	1 962	1 110
RTM		5	2	-	3	4	310	-	12	5	1
MST		-	-	2	14	15	11	45	-	5	-
EIN		413	10	2	1	1	64	1	1	2	-
GRQ		1	-	6	2	3	-	1	2	6	-
*NL		6	-	4	3	22	-	-	2	4	-
BELGIEN		1 821	979	451	1 312	250	2 494	2 080	737	1 528	135
DARUNTER: BRU		1 816	979	442	1 311	233	2 491	2 076	733	1 523	135
ANR		-	-	4	1	1	-	1	2	2	-
OST		3	-	4	-	5	3	2	-	1	-
*BE		2	-	1	-	11	-	1	2	1	-
LUXEMBURG		291	1	1	3	21	1 454	5	4	615	-
DARUNTER: LUX		291	1	1	3	21	1 454	5	4	615	-
FRANKREICH		1 918	1 616	813	4 096	3 521	6 457	2 199	1 035	5 103	1 578
DARUNTER: PAR		1 863	1 591	788	2 494	3 285	4 158	1 778	957	3 189	1 515
BOD		-	-	1	2	10	254	4	3	1	-
SXB		1	1	1	3	3	4	3	-	6	2
MLH		-	1	-	6	-	3	9	3	5	2
LYS		1	5	1	625	16	666	149	11	525	-
TLS		5	1	2	2	1	51	5	2	298	1
MRS		-	-	-	3	2	300	3	4	230	-
NCE		35	2	3	521	70	915	184	7	672	34
CLY		-	-	-	58	14	29	10	-	-	-
BIA		-	3	-	18	2	4	-	2	41	21
*FR		13	12	17	363	118	73	54	45	136	3
SPANIEN		3 118	2 219	554	7 767	2 946	10 764	2 928	874	4 055	1 876
DARUNTER: MAD		5	5	1	726	191	2 249	366	1	765	212
BCN		355	32	2	725	526	1 957	367	6	729	153
GRO		-	-	-	38	5	24	6	4	21	20
VLC		1	-	-	4	265	707	11	5	79	-
ALC		24	25	-	145	11	233	5	5	38	15
LEI		30	23	-	155	-	60	21	-	31	32
AGP		149	53	-	361	11	556	71	2	171	35
KRY		1	2	-	-	1	1	10	-	4	1
SVQ		19	4	-	29	-	411	17	2	29	2
BIO		-	-	-	1	2	565	-	-	3	-
*EI		3	1	-	27	377	73	14	12	23	1
PMI		930	789	338	2 464	747	1 636	792	311	605	569
IBZ		168	112	38	455	98	309	125	45	204	90
MAH		34	46	-	97	20	75	97	24	49	43
LPA		519	387	87	893	196	695	347	168	416	194
TCI		299	240	35	534	157	414	238	97	329	147

IM JAHR 1992

MIT GEBIETEN AUSSERHALB DEUTSCHLANDS

HERKUNFTSFLUGPLATZ

NACH STRECKENZIELLAND

(THF)	B E R L I N (SXF)	SAARBRUECKEN (SCN)	MUENSTER/ OSN. (FMO)	LEIPZIG (LEJ)	DRESDEN (DRS)	ERFURT (ERF)	SONSTIGE	INSGESAMT	BZW. ----- FLUGPLATZ
									STARTS
									INSGESAMT
139	416	-	3	7	3	-	-	3 071	POLEN
138	414	-	1	1	-	-	-	2 416	DARUNTER:MAW
-	1	-	-	1	-	-	-	319	GDN
-	-	-	1	4	-	-	-	306	KRK
1	1	-	1	1	2	-	-	24	*PL
86	160	-	-	1	-	-	-	573	LITAUEN
86	159	-	-	1	-	-	-	525	DARUNTER:VNO
-	1	-	-	-	-	-	-	48	*LT
106	2	-	-	2	-	-	-	596	LETTLAND
106	2	-	-	2	-	-	-	596	DARUNTER:RIX
-	2	-	-	2	-	-	-	255	ESTLAND
-	2	-	-	2	-	-	-	255	DARUNTER:TTL
-	9	-	2	3	1	-	-	4 415	FINNLAND
-	6	-	2	1	1	-	-	4 279	DARUNTER:HEL
-	-	-	-	-	-	-	-	123	TKU
296	9	1	9	1	3	-	-	7 066	SCHWEDEN
196	7	-	1	-	3	-	-	4 868	DARUNTER:STO
-	-	-	-	-	-	-	-	316	NMA
98	1	1	2	-	-	-	-	1 778	GOT
-	-	-	-	-	-	-	-	15	VBY
1	1	-	6	1	-	-	-	79	*SE
357	4	1	1	2	-	-	-	2 809	NORWEGEN
357	4	-	1	-	-	-	-	2 377	DARUNTER:OSL
-	-	1	-	-	-	-	-	336	BGO
-	-	-	-	-	-	-	-	24	TRD
-	-	-	-	1	-	-	-	17	SVG
-	-	-	-	-	-	-	-	48	*NO
554	225	1	8	8	3	-	-	10 103	DAENEMARK
535	222	-	3	4	2	-	-	9 570	DARUNTER:CPH
-	-	-	-	-	-	-	-	15	AAL
18	1	-	1	-	-	-	-	58	RNN
-	-	-	1	1	-	-	-	281	BLL
1	2	1	3	3	1	-	-	179	*DK
106	73	64	316	13	3	1	-	39 744	GR BRITANNIEN
104	66	5	294	13	1	-	-	27 106	DARUNTER:LOW
-	2	-	1	-	1	-	-	5 137	BHX
1	-	1	1	-	-	-	-	4 854	MAN
-	-	48	-	-	-	-	-	517	LPL
-	-	-	-	-	-	-	-	15	NCL
-	-	-	-	-	-	-	-	258	GLA
-	3	-	2	-	-	-	-	15	EDI
-	-	-	-	-	-	-	-	52	CWL
-	-	-	-	-	-	-	-	74	JER
-	-	-	-	-	-	-	-	78	GCI
-	-	-	-	-	-	-	-	294	BRS
-	-	2	-	-	-	1	-	338	EMA
1	2	8	17	-	1	-	-	993	*GB
-	2	-	1	-	-	-	-	2 406	IRLAND
-	1	-	1	-	-	-	-	2 108	DARUNTER:DUB
-	1	-	-	-	-	-	-	296	SNN
-	1	-	1	-	-	-	-	212	ISLAND
-	1	-	1	-	-	-	-	211	DARUNTER:REK
718	46	7	8	91	5	-	-	16 879	NIEDERLANDE
716	35	5	87	87	3	-	-	15 861	DARUNTER:AMS
-	5	2	3	1	-	-	-	353	RTM
-	2	-	-	-	1	-	-	95	MST
1	-	-	3	1	-	-	-	500	EIN
-	3	-	-	1	1	-	-	26	GRQ
1	1	-	-	1	-	-	-	44	*NL
1 659	21	1	18	7	-	1	-	13 494	BELGIEN
1 658	20	-	13	4	-	1	-	13 435	DARUNTER:BRU
-	-	1	4	-	-	-	-	16	AMR
1	-	-	-	-	-	-	-	20	OST
-	1	-	1	3	-	-	-	23	*BE
350	4	249	2	2	1	-	-	3 003	LUXEMBURG
350	4	249	2	2	1	-	-	3 003	DARUNTER:LUX
101	56	53	333	165	11	-	-	29 055	FRANKREICH
94	42	11	255	156	5	-	-	22 181	DARUNTER:PAR
-	-	1	-	-	-	-	-	276	BOD
1	2	1	5	1	-	-	-	34	SXB
-	-	1	5	-	1	-	-	36	MLR
-	-	-	2	1	-	-	-	2 002	LYS
-	1	-	-	-	-	-	-	369	TLS
-	-	-	1	-	1	-	-	544	MRS
-	3	35	21	-	-	-	-	2 502	NCE
-	-	-	-	-	-	-	-	111	CLY
-	-	-	-	-	-	-	-	91	BIA
6	8	4	44	7	4	-	-	907	*FR
1	763	525	329	257	177	26	1	39 180	SPANIEN
-	3	-	1	-	-	-	-	4 525	DARUNTER:MAD
-	3	-	-	-	-	-	-	4 855	BCN
-	1	-	-	4	-	-	-	123	GRO
-	-	10	2	-	-	-	-	1 084	VLC
-	1	-	1	-	-	-	-	503	ALC
-	2	-	-	-	-	-	-	354	LEI
-	2	-	-	-	-	-	-	1 411	AGP
-	-	-	-	-	-	-	-	20	XRY
-	2	-	-	1	1	-	-	517	SVQ
-	-	-	-	-	-	-	-	571	BIO
-	2	1	13	-	-	-	-	547	*E1
-	287	257	207	160	142	23	1	10 258	PMI
-	29	37	17	28	14	-	-	1 769	IBZ
1	21	13	-	-	-	-	-	520	MAN
-	135	88	78	52	20	-	-	4 275	LPA
-	125	51	-	9	-	-	-	2 675	TCI

8 FLUGBEWEGUNGEN

8. 2 VERFLECHTUNG IM VERKEHR

8. 2. 1 STARTS

NACH STRECKENZIELLAND		VON STRECKEN									
BZW. -----	FLUGPLATZ	HAMBURG (HAM)	HANNOVER (HAJ)	BREMEN (BRE)	DUESSELDORF (DUS)	KOELN/BONN (CGN)	FRANKFURT (FRA)	STUTTGART (STR)	NUERNBERG (NUE)	MUENCHEN (MUC)	BERLIN (TXL)
STARTS											

INSGESAMT											

	FUE	278	260	34	557	191	456	161	129	225	154
	ACE	249	230	18	421	148	283	229	62	221	150
	*E3	54	9	-	135	-	60	51	-	112	58
PORTUGAL		375	173	51	957	164	2 300	250	82	814	185
DARUNTER: LIS		127	4	15	242	75	781	21	5	436	80
	OPO	-	-	1	122	32	794	14	-	2	-
	FAO	196	140	35	482	55	634	166	76	274	105
	FNC	52	27	-	110	-	88	49	1	97	-
MALTA		110	-	-	230	48	586	157	30	274	1
DARUNTER: MLA		110	-	-	230	48	586	157	30	274	1
SCHWEIZ		2 308	1 059	754	3 789	2 113	4 993	2 135	1 399	4 872	1 501
DARUNTER: ZRH		1 265	1 029	737	2 041	1 268	2 260	1 395	1 365	1 830	1 490
	GVA	349	4	5	638	258	1 782	676	3	1 016	1
	BSL	689	6	7	1 089	539	950	15	24	1 331	10
	BRN	-	18	-	1	-	1	-	1	308	-
	LUG	1	1	3	2	10	-	20	4	358	-
	*CH	4	1	2	18	38	-	29	2	29	-
OESTERREICH		795	665	21	2 928	1 448	8 143	1 563	457	2 257	778
DARUNTER: VIE		768	643	12	1 698	1 177	3 312	1 277	409	1 754	775
	INN	4	3	4	5	13	991	23	9	27	-
	LNZ	-	7	-	807	217	971	242	25	2	1
	SZG	4	7	5	412	17	1 100	12	6	26	2
	GRZ	1	2	-	5	6	1 051	5	3	423	-
	KLU	12	3	-	1	5	716	3	2	12	-
	*AT	6	-	-	-	13	2	1	3	13	-
ITALIEN		642	373	19	2 710	1 369	10 706	2 646	687	6 888	942
DARUNTER: ROM		19	2	1	563	163	2 251	330	61	1 080	311
	MIL	526	291	-	1 552	652	3 199	1 333	504	1 393	572
	VCE	-	1	-	331	70	1 009	337	9	640	-
	TRS	-	-	-	1	-	6	2	2	626	-
	VRN	7	8	-	-	4	267	5	-	129	-
	TRN	2	1	2	2	4	944	485	1	516	1
	GOA	-	5	10	-	253	349	9	6	226	-
	FLR	-	-	-	2	-	231	13	4	654	-
	BLQ	-	2	2	1	1	653	5	2	607	-
	PSA	1	-	-	-	1	651	5	4	250	-
	RMI	1	-	1	20	-	-	-	2	2	-
	NAP	56	58	-	137	29	488	58	32	232	55
	BRI	-	-	-	-	-	151	1	-	73	-
	BDS	-	-	-	20	1	23	-	-	21	-
	SUF	-	-	-	2	-	-	-	-	22	-
	CAG	-	-	-	-	-	22	-	-	74	-
	OLB	-	2	-	2	3	108	-	-	73	-
	PMO	1	1	1	2	1	1	2	1	101	-
	CTA	29	-	-	63	2	345	47	-	87	-
	*IT	-	2	2	12	185	7	14	59	78	3
GRIECHENLAND		879	559	56	2 853	282	3 794	1 291	423	3 110	1 090
DARUNTER: ATH		147	29	-	450	7	1 656	161	36	629	341
	SKG	77	49	-	588	5	831	444	78	808	157
	CFU	57	52	-	191	28	121	48	45	180	73
	JSI	-	20	-	25	-	24	24	-	63	34
	ZTH	-	-	-	93	-	23	-	-	22	-
	JMK	-	-	-	70	1	24	-	-	89	1
	SMI	50	22	-	108	-	26	21	8	95	6
	JTR	-	4	-	25	-	26	-	-	104	-
	KGS	75	50	-	158	44	91	45	30	154	54
	RHO	142	79	-	401	61	255	120	57	287	78
	CHQ	25	2	-	89	4	45	55	-	28	65
	HER	304	229	56	511	130	574	316	147	459	219
	KVA	-	-	-	44	-	-	-	1	37	21
	MJT	-	-	-	25	-	-	1	-	46	18
	*GR	2	23	-	75	2	98	56	21	109	23
TUERKEI		1 039	1 227	92	3 905	1 094	5 198	1 842	722	3 264	784
DARUNTER: ANK		50	98	-	518	112	683	229	35	190	42
	IST	372	508	16	1 658	596	2 528	754	270	1 686	322
	IZM	136	174	1	525	109	615	241	36	333	110
	DLM	93	93	-	279	62	222	145	97	282	82
	AYT	386	337	75	895	211	1 045	435	283	767	228
	*TR	2	17	-	30	4	105	38	1	6	-
ZYPERN		43	1	-	124	5	291	46	1	175	1
DARUNTER: LCA		41	-	-	119	5	291	46	-	106	1
	*CY	2	1	-	5	-	-	-	-	68	-
SLOWENIEN		3	6	-	3	3	515	-	1	302	-
DARUNTER: LJU		3	6	-	3	3	515	-	1	302	-
KROATIEN		-	1	-	110	2	450	76	4	73	-
DARUNTER: ZAG		-	1	-	78	2	416	75	1	70	-
BOSNIEN-HERZEGOWINA		5	3	-	6	-	-	22	1	1	-
DARUNTER: SPU		-	-	-	31	-	33	1	-	2	-
SERBIEN		-	-	-	-	-	19	2	-	-	-
DARUNTER: BEJ		-	-	-	-	-	19	2	-	-	-
	SJJ	5	3	-	6	-	-	22	1	1	-
MAZEDONIEN		98	5	-	219	8	94	155	-	60	-
DARUNTER: SKP		98	5	-	219	8	94	155	-	60	-
UNGARN		158	2	8	514	138	1 486	427	62	986	57
DARUNTER: BUD		158	2	7	514	138	1 486	426	58	977	56
	*HU	-	-	1	-	-	-	1	4	9	-
ALBANIEN		-	-	-	-	-	-	-	-	57	-
DARUNTER: TIA		-	-	-	-	-	-	-	-	57	-
TSSCHECHOSLOW		233	7	3	216	376	1 787	258	539	477	2
DARUNTER: PRG		233	7	3	211	374	1 705	254	531	368	2
	BTS	-	-	-	2	1	21	3	2	92	-
	*CS	-	-	-	3	1	61	1	6	17	-
RUMAENIEN		1	14	2	26	11	475	4	6	202	1
DARUNTER: BUH		1	3	1	-	3	400	3	2	174	1
	CND	-	11	-	20	-	25	-	1	20	-

IM JAHR 1992

MIT GEBIETEN AUSSERHALB DEUTSCHLANDS

HERKUNFTSFLUGPLATZ									NACH STRECKENZIELLAND
(THF)	B E R L I N (SXF)	SAARBRUECKEN (SCN)	MUENSTER/ OSN. (FMO)	LEIPZIG (LEJ)	DRESDEN (DRS)	ERFURT (ERF)	SONSTIGE	INSGESAMT	BZW. ----- FLUGPLATZ
-	76	59	10	3	-	2	-	2 595	STARTS
-	73	9	-	-	-	1	-	2 094	-----
-	1	-	-	-	-	-	-	480	INSGESAMT
-	120	26	16	7	-	-	-	5 520	-----
-	21	-	-	-	-	-	-	1 807	FUE
-	-	-	-	-	-	-	-	965	ACE
-	99	26	14	7	-	-	-	2 309	*E3
-	-	-	2	-	-	-	-	426	PORTUGAL
-	121	-	-	-	-	-	-	1 557	DARUNTER: LIS
-	121	-	-	-	-	-	-	1 557	OPO
1 560	152	2	615	306	658	3	227	28 446	FAO
207	124	2	586	296	594	-	227	16 716	FNC
198	4	-	12	-	4	-	-	4 950	MALTA
1 150	24	-	1	6	59	3	-	5 903	DARUNTER: MLA
3	-	-	6	2	-	-	-	340	SCHWEIZ
2	-	-	5	2	-	-	-	408	DARUNTER: ZRH
-	-	-	5	-	1	-	-	129	GVA
386	263	92	27	22	68	1	-	19 914	BSL
353	203	91	8	9	17	1	-	12 507	BRN
6	2	1	8	4	2	-	-	1 099	LUG
-	2	-	4	2	-	-	-	2 281	*CH
24	40	-	8	1	44	-	-	1 708	OESTERREICH
-	2	-	2	2	2	-	-	1 504	DARUNTER: VIE
3	16	-	1	1	1	-	-	776	INN
70	34	1	34	3	9	-	1	27 134	LNZ
-	5	-	1	-	2	-	-	4 789	SZG
60	7	1	1	2	1	-	-	10 094	GRZ
10	19	-	-	-	1	-	-	2 427	KLU
-	-	-	-	-	-	-	-	637	*AT
-	-	-	-	1	-	-	-	421	ITALIEN
-	1	-	-	-	3	-	-	1 962	DARUNTER: ROM
-	-	-	-	-	-	-	-	858	MIL
-	-	-	2	-	-	-	-	906	VCE
-	-	-	3	-	1	-	-	1 274	TRS
-	-	-	-	-	-	-	-	915	VKM
-	-	-	-	-	1	-	-	26	TKN
-	-	-	-	-	-	-	-	1 146	GOA
-	-	-	-	-	-	-	-	225	FLR
-	-	-	-	-	-	-	-	65	BLQ
-	1	-	-	-	-	-	-	24	PSA
-	-	-	23	-	-	-	-	97	RMI
-	-	-	2	-	-	-	1	212	NAP
-	-	-	-	-	-	-	-	113	BRI
-	1	-	-	-	-	-	-	573	BDS
-	-	-	-	-	-	-	-	365	SUF
-	394	74	56	157	53	38	1	15 110	CAG
-	132	-	-	49	1	1	-	3 639	OLB
-	4	-	1	-	16	4	-	3 062	PMO
-	1	-	-	19	-	-	-	815	CTA
-	1	-	-	-	-	-	-	191	*IT
-	-	-	-	-	-	-	-	138	GRIECHENLAND
-	-	-	-	-	-	-	-	185	DARUNTER: ATH
-	24	-	-	-	-	-	-	360	SKG
-	-	-	-	-	-	-	-	159	CFU
-	26	-	-	-	-	-	-	727	JSI
-	36	1	-	27	-	15	-	1 559	ZTH
-	1	-	-	-	-	-	-	314	JMK
-	168	72	55	62	36	18	1	3 357	SMI
-	-	1	-	-	-	-	-	104	JTR
-	1	-	-	-	-	-	-	90	KGS
-	930	100	109	51	5	2	1	20 365	RHO
-	122	-	-	-	-	-	-	2 079	CHQ
-	343	8	9	3	3	-	-	9 076	HER
-	147	-	1	-	1	-	-	2 429	KVA
-	123	27	5	-	-	-	-	1 510	MJT
-	170	65	93	48	1	2	1	5 042	*GR
-	25	-	1	-	-	-	-	229	TUERKEI
-	123	-	-	-	-	-	-	810	DARUNTER: ANK
-	-	-	-	-	-	-	-	732	IST
-	1	-	-	-	-	-	-	76	IZM
-	1	-	-	-	-	-	-	834	DLW
-	71	-	-	-	-	-	-	787	AYT
-	70	-	-	-	-	-	-	713	*TR
-	1	-	-	-	-	-	-	39	ZYPERN
-	1	-	-	-	-	-	-	68	DARUNTER: LCA
-	-	-	-	-	-	-	-	21	*CY
-	1	-	-	-	-	-	-	39	SLOWENIEN
-	50	-	-	-	-	-	-	689	DARUNTER: LJU
-	50	-	-	-	-	-	-	689	KROATIEN
68	615	1	-	70	133	-	-	4 725	DARUNTER: ZAG
68	615	1	-	70	133	-	-	4 709	BOSNIEN-HERZEGOWINA
-	-	-	-	-	-	-	-	15	DARUNTER: SPU
-	-	-	-	-	-	-	-	57	SERBIEN
-	-	-	-	-	-	-	-	57	DARUNTER: BEG
648	338	-	6	5	52	4	-	4 951	SJJ
647	329	-	4	2	51	4	-	4 725	MAZEDONIEN
1	2	-	1	1	-	-	-	126	DARUNTER: SKP
-	7	-	1	2	1	-	-	100	UNGARN
-	195	-	1	9	-	-	-	947	DARUNTER: BUD
-	180	-	1	-	-	-	-	769	*HU
-	15	-	-	9	-	-	-	101	ALBANIEN
-	-	-	-	-	-	-	-	-	DARUNTER: TIA
-	-	-	-	-	-	-	-	-	TSCHSLOW
-	-	-	-	-	-	-	-	-	DARUNTER: FRG
-	-	-	-	-	-	-	-	-	BTS
-	-	-	-	-	-	-	-	-	*CS
-	-	-	-	-	-	-	-	-	RUMAENIEN
-	-	-	-	-	-	-	-	-	DARUNTER: BUE
-	-	-	-	-	-	-	-	-	CWD

8 FLUGBEWEGUNGEN

8. 2 VERFLECHTUNG IM VERKEHR

8. 2. 1 STARTS

VON STRECKEN

NACH STRECKENZIELLAND										
BZW. ----- FLUGPLATZ	HAMBURG (HAM)	HANNOVER (HAJ)	BREMEN (BRE)	DUESSELDORF (DUS)	KOELN/BONN (CGN)	FRANKFURT (FRA)	STUTTGART (STR)	NUERNBERG (NUE)	MUENCHEN (MUC)	BERLIN (TXL)
STARTS										

INSGESAMT										

*RO	-	-	1	6	8	50	1	3	8	-
BULGARIEN	40	92	-	127	45	498	56	47	347	-
DARUNTER: SOF	-	-	-	3	2	402	4	3	313	-
VAR	20	42	-	60	23	44	34	22	22	-
BOJ	20	35	-	63	20	34	18	22	12	-
*BG	-	15	-	1	-	18	-	-	-	-
GUS-RUSSISCHE-FOEDER	403	313	2	607	125	2 506	27	5	458	676
DARUNTER: MOW	156	252	1	511	119	2 159	15	4	405	666
LED	164	1	1	67	5	324	4	-	47	2
*RU	83	60	-	29	1	22	8	1	6	8
GUS-WEISSRUSSLAND	5	-	-	70	4	163	1	-	5	-
DARUNTER: MSQ	3	-	-	69	4	162	1	-	5	-
GUS-MOLDAVIEN	-	-	-	1	-	39	-	-	-	-
DARUNTER: KIV	-	-	-	1	-	39	-	-	-	-
GUS-UKRAINE	3	16	-	11	1	352	34	8	175	18
DARUNTER: IEV	3	16	-	11	1	352	34	8	175	18
GUS-GEORGIEN	-	-	-	-	-	20	-	-	-	-
DARUNTER: TBS	-	-	-	-	-	20	-	-	-	-
GUS-ARMENIEN	-	-	-	-	3	2	-	-	-	-
GUS-KASACHSTAN	-	32	-	-	1	14	-	-	-	-
DARUNTER: ALA	-	32	-	-	1	14	-	-	-	-
GUS-KIRGISIEN	4	-	-	-	-	-	-	-	-	-
GUS-TURKMENISTAN	1	-	-	-	-	-	-	-	-	-
GUS-USBEKISTAN	-	-	-	-	-	12	2	-	-	-
DARUNTER: TAS	-	-	-	-	-	12	2	-	-	-
E U R O P A	25 767	13 996	5 210	45 780	20 527	90 851	22 649	8 859	45 276	15 041
DARUNTER: EG-LAENDER	16 502	10 227	4 289	30 143	14 154	55 862	15 617	5 551	30 040	10 783
AEgypten	16	10	-	177	21	1 435	218	37	1 052	12
DARUNTER: CAI	11	8	-	44	4	1 067	92	23	478	-
ALY	-	-	-	-	-	103	-	-	1	-
LXR	2	1	-	115	5	79	32	1	249	4
ASW	-	1	-	7	-	47	33	-	24	-
HRG	2	-	-	11	12	137	35	13	272	8
*EG	1	-	-	-	-	2	26	-	28	-
LIBYEN	-	4	-	1	-	102	-	-	-	-
DARUNTER: TIP	-	-	-	1	-	102	-	-	-	-
TUNESIEN	362	319	50	740	82	1 155	334	162	602	217
DARUNTER: TUN	85	32	-	105	2	488	56	1	116	-
DJE	80	52	-	170	9	178	70	30	192	83
MIR	197	235	50	465	71	489	206	131	292	134
ALGERIEN	3	-	-	2	5	267	16	-	6	-
DARUNTER: ALG	3	-	-	2	2	204	3	-	1	-
ORN	-	-	-	-	-	27	-	-	-	-
CZL	-	-	-	-	-	33	-	-	-	-
*DZ	-	-	-	-	3	3	13	-	5	-
MAROKKO	76	40	-	232	5	584	61	2	253	50
DARUNTER: CAS	-	-	-	30	-	321	1	-	44	-
TNG	-	2	-	29	1	51	-	-	20	-
AGA	76	38	-	110	1	144	12	1	186	50
ODU	-	-	-	56	-	58	-	1	-	-
FEZ	-	-	-	-	-	-	46	-	-	-
*MA	-	-	-	5	3	10	2	-	3	-
KAP VERDE	-	-	-	-	-	4	-	-	2	-
SENEGAL	-	-	-	-	-	165	-	-	-	-
DARUNTER: DKR	-	-	-	-	-	165	-	-	-	-
GAMBIA	-	-	-	-	-	16	-	-	42	-
DARUNTER: BJL	-	-	-	-	-	16	-	-	42	-
GUINEA	-	-	-	-	-	1	-	-	1	-
ELFENE-KUESTE	-	-	-	-	-	1	-	-	1	-
NIGER	-	-	-	-	-	1	-	-	-	-
GHANA	-	-	-	40	1	-	-	-	-	-
DARUNTER: ACC	-	-	-	40	1	-	-	-	-	-
TOGO	-	-	-	-	-	1	-	-	-	-
BENIN	-	-	-	-	-	-	2	-	-	-
NIGERIA	-	-	-	-	-	162	1	-	1	-
DARUNTER: LOS	-	-	-	-	-	162	-	-	-	-
KAMERUN	-	-	-	-	-	53	-	-	-	-
DARUNTER: DLA	-	-	-	-	-	51	-	-	-	-
ZENT. AFR. REP.	-	-	-	-	-	-	-	-	1	-
SUDAN	-	-	1	-	-	36	-	-	-	-
DARUNTER: KRT	-	-	-	-	-	36	-	-	-	-
DSCHIBUTI	-	-	-	-	-	4	-	-	-	-
AETHIOPIEN	-	-	-	-	-	263	-	-	1	-
DARUNTER: ADD	-	-	-	-	-	208	-	-	1	-
ASM	-	-	-	-	-	55	-	-	-	-
UGANDA	-	-	-	-	-	2	-	-	-	-
KENIA	1	9	-	95	1	523	-	-	170	-
DARUNTER: NBO	-	-	-	1	-	352	-	-	-	-
MBA	1	9	-	94	1	171	-	-	170	-
RUANDA	-	-	-	-	-	6	-	-	-	-
BURUNDI	-	-	-	-	-	2	-	-	-	-
TANSANIA	-	-	-	1	-	18	-	-	9	-
DARUNTER: DAR	-	-	-	-	-	12	-	-	-	-
JRO	-	-	-	1	-	6	-	-	9	-
SAMBIA	-	-	-	-	-	30	-	-	-	-
DARUNTER: LUN	-	-	-	-	-	30	-	-	-	-
SIMBABWE	-	-	-	1	-	89	-	-	-	-
DARUNTER: HRE	-	-	-	1	-	89	-	-	-	-
NAMIBIA	-	-	-	-	-	104	-	-	-	-
DARUNTER: WDH	-	-	-	-	-	104	-	-	-	-
MOSAMBIK	-	-	-	-	-	-	-	-	-	-
SESCHELLEN	-	-	-	-	-	104	-	-	-	-

IM JAHR 1992
MIT GEBIETEN AUSSERHALB DEUTSCHLANDS

HERKUNFTSFLUGPLATZ									NACH STRECKENZIELLAND
(THF)	B E R L I N (SXF)	SAARBRUECKEN (SCN)	MUENSTER/ OSN. (FMO)	LEIPZIG (LEJ)	DRESDEN (DRS)	ERFURT (ERF)	SONSTIGE	INSGESAMT	BZW. ----- FLUGPLATZ
-	-	-	-	-	-	-	-	77	STARTS
-	556	1	-	267	112	34	-	2 222	-----
-	242	1	-	21	-	3	-	994	INSGESAMT
-	168	-	-	112	64	31	-	642	*RO
-	145	-	-	133	48	-	-	550	BULGARIEN
-	1	-	-	1	-	-	-	36	DARUNTER: SÖF
2	1 118	3	2	326	24	1	-	6 598	VAR
-	847	-	2	324	22	1	-	5 494	BOJ
1	222	1	-	1	1	-	-	841	*BG
1	49	2	-	1	1	-	-	272	GUS-RUSSISCHE-FOEDER
49	117	-	-	3	28	-	-	445	DARUNTER: MOW
49	117	-	-	3	28	-	-	441	LED
-	1	-	-	-	-	-	-	41	*RU
-	1	-	-	-	-	-	-	41	GUS-WEISSRUSSLAND
-	160	1	-	1	5	-	-	785	DARUNTER: MSQ
-	160	1	-	1	5	-	-	785	GUS-MOLDAVIEN
-	-	2	-	-	-	-	-	22	DARUNTER: KIV
-	-	2	-	-	-	-	-	22	GUS-UKRAINE
-	1	-	-	-	-	-	-	6	DARUNTER: IEV
-	1	-	-	-	-	-	-	48	GUS-GEORGIEN
-	1	-	-	-	-	-	-	48	DARUNTER: TBS
-	1	-	-	-	-	-	-	5	GUS-ARMENIEN
-	1	-	-	-	-	-	-	1	GUS-KASACHSTAN
-	1	-	-	-	-	-	-	15	DARUNTER: ALA
-	1	-	-	-	-	-	-	15	GUS-KIRGISIEN
-	1	-	-	-	-	-	-	15	GUS-TURKMENISTAN
-	1	-	-	-	-	-	-	15	GUS-USBEKISTAN
7 256	7 157	1 205	1 897	1 788	1 354	111	231	314 955	DARUNTER: TAS
3 559	1 738	1 001	1 121	710	262	66	3	201 628	E U R O P A
-	146	-	-	7	-	-	-	3 131	DARUNTER: EG-LAENDER
-	138	-	-	7	-	-	-	1 872	AEgypten
-	4	-	-	-	-	-	-	104	DARUNTER: CAI
-	4	-	-	-	-	-	-	492	ALY
-	-	-	-	-	-	-	-	116	LXR
-	-	-	-	-	-	-	-	490	ASW
-	-	-	-	-	-	-	-	57	ERG
-	1	-	-	-	-	-	-	108	*EG
-	-	-	-	-	-	-	-	103	LIBYEN
-	603	52	55	385	161	79	1	5 359	DARUNTER: TIP
-	139	-	1	41	1	5	-	1 072	TUNESIEN
-	41	-	-	38	1	1	-	945	DARUNTER: TUN
-	423	52	54	306	159	73	1	3 338	DJE
-	51	-	-	-	-	-	-	350	MIR
-	51	-	-	-	-	-	-	266	ALGERIEN
-	-	-	-	-	-	-	-	27	DARUNTER: ALG
-	-	-	-	-	-	-	-	33	ORN
-	-	-	-	-	-	-	-	24	CZL
-	5	-	-	3	-	-	-	1 311	*DZ
-	1	-	-	-	-	-	-	397	MAROKKO
-	4	-	-	3	-	-	-	103	DARUNTER: CAS
-	-	-	-	-	-	-	-	625	TNG
-	-	-	-	-	-	-	-	115	AGA
-	-	-	-	-	-	-	-	46	ODD
-	-	-	-	-	-	-	-	23	FEZ
-	-	-	-	-	-	-	-	6	*MA
-	-	-	-	-	-	-	-	165	KAP VERDE
-	-	-	-	-	-	-	-	165	SENEGAL
-	-	-	-	-	-	-	-	58	DARUNTER: DKR
-	-	-	-	-	-	-	-	1	GAMBIA
-	-	-	-	-	-	-	-	2	DARUNTER: BJL
-	-	-	-	-	-	-	-	1	GUINEA
-	-	-	-	-	-	-	-	41	ELFENB. KUESTE
-	-	-	-	-	-	-	-	41	NIGER
-	-	-	-	-	-	-	-	1	GHANA
-	-	-	-	-	-	-	-	1	DARUNTER: ACC
-	-	-	-	-	-	-	-	164	TOGO
-	-	-	-	-	-	-	-	162	BENIN
-	-	-	-	-	-	-	-	53	NIGERIA
-	-	-	-	-	-	-	-	51	DARUNTER: LOS
-	-	-	-	-	-	-	-	1	KAMERUN
-	-	-	-	-	-	-	-	37	DARUNTER: DLA
-	-	-	-	-	-	-	-	36	ZENT. AFR. REP.
-	-	-	-	-	-	-	-	4	SUDAN
-	-	-	-	-	-	-	-	264	DARUNTER: KRT
-	-	-	-	-	-	-	-	209	DSCHIBUTI
-	-	-	-	-	-	-	-	55	AETHIOPIEN
-	-	-	-	-	-	-	-	2	DARUNTER: ADD
-	43	-	-	-	-	-	-	843	ASM
-	-	-	-	-	-	-	-	354	UGANDA
-	43	-	-	-	-	-	-	489	KENIA
-	-	-	-	-	-	-	-	6	DARUNTER: NBO
-	-	-	-	-	-	-	-	2	MBA
-	-	-	-	-	-	-	-	29	RUANDA
-	-	-	-	-	-	-	-	12	BURUNDI
-	-	-	-	-	-	-	-	16	TANSANIA
-	1	-	-	-	-	-	-	31	DARUNTER: DAR
-	1	-	-	-	-	-	-	31	JRO
-	-	-	-	-	-	-	-	90	SAMBIA
-	-	-	-	-	-	-	-	90	DARUNTER: LUN
-	-	-	-	-	-	-	-	104	SIMBAWE
-	-	-	-	-	-	-	-	104	DARUNTER: HRE
-	-	-	-	-	-	-	-	1	NAMIBIA
-	-	-	-	-	-	-	-	104	DARUNTER: WDH
-	-	-	-	-	-	-	-	104	MOSAMBIK
-	-	-	-	-	-	-	-	104	SESCHELLEN

NACH STRECKENZIELLAND		VON STRECKEN								
BZW. ----- FLUGPLATZ	HAMBURG (HAM)	HANNOVER (HAJ)	BREMEN (BRE)	DUESSELDORF (DUS)	KOELN/BONN (CGN)	FRANKFURT (FRA)	STUTTGART (STR)	NUERNBERG (NUE)	MUENCHEN (MUC)	BERLIN (TXL)
STARTS										
INSGESAMT										
DARUNTER: SEZ	-	-	-	-	-	104	-	-	-	-
MAURITIUS	-	-	-	-	-	109	-	-	100	-
DARUNTER: MRU	-	-	-	-	-	109	-	-	100	-
SUEDAFRIKA	-	-	-	1	-	480	-	-	1	1
DARUNTER: JNB	-	-	-	-	-	479	-	-	1	-
A F R I K A	458	382	51	1 290	115	5 716	632	201	2 242	280
KANADA	3	5	-	42	55	1 987	1	-	122	-
DARUNTER: YMQ	-	-	-	2	1	575	-	-	2	-
YTO	-	-	-	18	1	697	-	-	119	-
YEA	-	-	-	1	-	65	-	-	-	-
YVR	-	-	-	1	-	280	-	-	-	-
YYC	-	1	-	1	-	192	-	-	-	-
YQX	3	3	-	15	52	175	1	-	1	-
USA	934	30	-	1 207	600	12 522	9	-	1 578	556
DARUNTER: NYC	492	-	-	399	484	3 278	6	-	751	357
CHI	-	19	-	321	4	1 242	-	-	322	194
BOS	-	-	-	1	-	728	-	-	1	2
WAS	-	-	-	1	-	1 041	-	-	-	-
DET	-	-	-	1	1	383	-	-	-	1
PIT	-	-	-	-	-	363	-	-	-	-
CVG	-	-	-	-	-	364	-	-	-	-
*U1	-	-	-	4	25	10	-	-	5	-
ATL	350	-	-	61	-	1 056	3	-	360	2
CLT	-	-	-	-	-	493	-	-	-	-
TPA	-	1	-	-	-	33	-	-	-	-
MIA	64	9	-	269	38	725	-	-	134	-
ORL	-	-	-	53	-	330	-	-	-	-
*U2	1	-	-	2	6	82	-	-	-	-
DAL	-	-	-	-	-	960	-	-	-	-
SFO	-	-	-	-	-	355	-	-	-	-
LAX	25	1	-	93	-	757	-	-	2	-
ANC	-	-	-	-	-	138	-	-	-	-
FAI	-	-	-	-	38	152	-	-	-	-
MEXIKO	-	1	-	52	-	268	-	-	-	-
DARUNTER: MEX	-	1	-	-	-	218	-	-	-	-
*MX	-	-	-	52	-	50	-	-	-	-
KUBA	-	-	-	101	26	31	-	-	-	-
DARUNTER: MAV	-	-	-	75	21	8	-	-	-	-
*CU	-	-	-	26	5	14	-	-	-	-
BAHAMAS	1	1	-	2	-	1	-	-	-	-
JAMAICA	-	-	-	51	-	20	-	-	1	-
DARUNTER: MJB	-	-	-	51	-	20	-	-	1	-
HAITI	-	-	-	-	-	-	-	-	1	-
DOMINIK. REP.	24	-	-	194	5	211	-	-	42	-
DARUNTER: SDQ	-	-	-	26	1	21	-	-	1	-
POP	1	-	-	62	4	69	-	-	-	-
*DO	23	-	-	106	-	121	-	-	41	-
ANTIGUA-BARB.	-	-	-	-	-	110	-	-	-	-
DARUNTER: ANU	-	-	-	-	-	110	-	-	-	-
GUADELOUPE (FR)	-	-	-	-	-	1	-	-	-	-
BARBADOS	-	-	-	-	49	54	-	-	-	-
DARUNTER: BGI	-	-	-	-	49	54	-	-	-	-
TRINID. U. TOB.	-	-	-	-	-	1	-	-	1	-
NIED. ANTILLEN	-	-	-	-	-	1	-	-	-	-
ST. LUCIA	-	-	-	-	-	53	-	-	-	-
DARUNTER: UVF	-	-	-	-	-	53	-	-	-	-
SONST. WESTIN.	-	-	-	-	-	58	-	-	-	-
DARUNTER: *WI	-	-	-	-	-	58	-	-	-	-
KOLUMBIEN	-	-	-	8	-	22	-	-	-	7
DARUNTER: BOG	-	-	-	-	-	22	-	-	-	-
*CO	-	-	-	8	-	-	-	-	-	7
VENEZUELA	-	-	-	80	1	286	-	-	-	-
DARUNTER: CCS	-	-	-	-	1	247	-	-	-	-
*VE	-	-	-	80	-	39	-	-	-	-
BRASIL IEN	-	-	-	17	-	535	-	-	28	-
DARUNTER: RIO	-	-	-	-	-	213	-	-	-	-
SAO	-	-	-	-	-	260	-	-	-	-
REC	-	-	-	8	-	10	-	-	13	-
SSA	-	-	-	9	-	50	-	-	15	-
PERU	-	1	-	-	-	-	-	-	-	-
PARAGUAY	-	-	-	-	-	1	-	-	-	-
URUGUAY	-	-	-	-	-	1	-	-	-	-
ARGENTINIEN	-	-	-	-	-	101	-	-	-	-
DARUNTER: BUE	-	-	-	-	-	101	-	-	-	-
A M E R I K A	962	38	-	1 754	736	16 264	10	-	1 773	563
LIBANON	-	-	-	-	-	115	2	-	-	-
DARUNTER: BEY	-	-	-	-	-	115	2	-	-	-
ISRAEL	44	-	-	2	250	807	72	4	631	-
DARUNTER: TLV	44	-	-	2	250	778	64	4	591	-
ETH	-	-	-	-	-	23	8	-	4	-
*IL	-	-	-	-	-	6	-	-	36	-
JORDANIEN	-	-	-	-	1	113	-	-	-	-
DARUNTER: AMM	-	-	-	-	1	113	-	-	-	-
SYRIEN	-	-	-	-	-	359	-	1	122	-
DARUNTER: DAM	-	-	-	-	-	332	-	1	110	-
ALP	-	-	-	-	-	27	-	-	12	-
IRAK	-	-	-	-	-	-	1	-	-	-
IRAN	26	-	-	-	3	493	2	-	-	-
DARUNTER: THR	26	-	-	-	1	491	1	-	-	-

IM JAHR 1992

MIT GEBIETEN AUSSERHALB DEUTSCHLANDS

HERKUNFTSFLUGPLATZ									NACH STRECKENZIELLAND
(THF)	B E R L I N (SXF)	SAARBRUECKEN (SCN)	MUENSTER/ OSN. (FMO)	LEIPZIG (LEJ)	DRESDEN (DRS)	ERFURT (ERF)	SONSTIGE	INSGESAMT	BZW. ----- FLUGPLATZ
									STARTS
									INSGESAMT
-	-	-	-	-	-	-	-	104	DARUNTER: SEZ
-	-	-	-	-	-	-	-	209	MAURITIUS
-	-	-	-	-	-	-	-	209	DARUNTER: MRU
-	-	-	-	-	-	-	-	483	SUEDAFRIKA
-	-	-	-	-	-	-	-	480	DARUNTER: JNB
-	851	53	55	395	161	79	2	12 963	A F R I K A
-	40	-	-	-	-	-	-	2 255	KANADA
-	-	-	-	-	-	-	-	580	DARUNTER: YMQ
-	-	-	-	-	-	-	-	835	YTO
-	-	-	-	-	-	-	-	66	YEA
-	-	-	-	-	-	-	-	281	YVR
-	-	-	-	-	-	-	-	194	YYC
-	40	-	-	-	-	-	-	290	YQX
-	3	1	-	1	-	-	-	17 441	USA
-	-	-	-	-	-	-	-	5 767	DARUNTER: NYC
-	-	-	-	-	-	-	-	2 102	CHI
-	-	-	-	-	-	-	-	732	BOS
-	-	-	-	-	-	-	-	1 042	WAS
-	-	-	-	-	-	-	-	386	DET
-	-	-	-	-	-	-	-	363	PIT
-	-	-	-	-	-	-	-	364	CVG
-	2	-	-	-	-	-	-	46	*U1
-	-	-	-	-	-	-	-	1 832	ATL
-	-	-	-	-	-	-	-	493	CLT
-	-	-	-	-	-	-	-	34	TPA
-	-	-	-	-	-	-	-	1 239	MIA
-	-	-	-	-	-	-	-	383	ORL
-	-	-	-	-	-	-	-	91	*U2
-	-	-	-	-	-	-	-	960	DAL
-	-	-	-	-	-	-	-	355	SFO
-	-	-	-	-	-	-	-	878	LAX
-	1	-	-	-	-	-	-	139	ANC
-	-	-	-	-	-	-	-	190	FAI
-	-	-	-	-	-	-	-	321	MEXIKO
-	-	-	-	-	-	-	-	219	DARUNTER: MEX
-	-	-	-	-	-	-	-	102	*MX
-	14	-	-	-	-	-	-	172	KUBA
-	14	-	-	-	-	-	-	118	DARUNTER: HAV
-	-	-	-	-	-	-	-	45	*CU
-	-	-	-	-	-	-	-	5	BAHAMAS
-	-	-	-	-	-	-	-	72	JAMAICA
-	-	-	-	-	-	-	-	72	DARUNTER: MBJ
-	-	-	-	-	-	-	-	1	HAITI
-	-	-	-	-	-	-	-	476	DOMINIK. REP
-	-	-	-	-	-	-	-	49	DARUNTER: SDQ
-	-	-	-	-	-	-	-	136	POP
-	-	-	-	-	-	-	-	291	*DO
-	-	-	-	-	-	-	-	110	ANTIGUA-BARB.
-	-	-	-	-	-	-	-	110	DARUNTER: ANU
-	-	-	-	-	-	-	-	1	GUADELOUPE (FR)
-	-	-	-	-	-	-	-	103	BARBADOS
-	-	-	-	-	-	-	-	103	DARUNTER: BGI
-	-	-	-	-	-	-	-	2	TRINID. U. TOB.
-	-	-	-	-	-	-	-	1	NIED. ANTILLEN
-	-	-	-	-	-	-	-	53	ST. LUCIA
-	-	-	-	-	-	-	-	53	DARUNTER: UVF
-	-	-	-	-	-	-	-	58	SONST. WESTIN.
-	-	-	-	-	-	-	-	58	DARUNTER: *WI
-	-	-	-	-	-	-	-	37	KOLUMBIEN
-	-	-	-	-	-	-	-	22	DARUNTER: BOG
-	-	-	-	-	-	-	-	15	*CO
-	-	-	-	-	-	-	-	367	VENEZUELA
-	-	-	-	-	-	-	-	248	DARUNTER: CCS
-	-	-	-	-	-	-	-	119	*VE
-	-	-	-	-	-	-	-	580	BRASILIEN
-	-	-	-	-	-	-	-	213	DARUNTER: RIO
-	-	-	-	-	-	-	-	260	SAO
-	-	-	-	-	-	-	-	31	REC
-	-	-	-	-	-	-	-	74	SSA
-	-	-	-	-	-	-	-	1	PERU
-	-	-	-	-	-	-	-	1	PARAGUAY
-	-	-	-	-	-	-	-	1	URUGUAY
-	-	-	-	-	-	-	-	101	ARGENTINIEN
-	-	-	-	-	-	-	-	101	DARUNTER: BUE
-	57	1	-	1	-	-	-	22 159	A M E R I K A
-	46	-	-	-	-	-	-	163	LIBANON
-	46	-	-	-	-	-	-	163	DARUNTER: BEY
-	102	-	-	-	-	-	-	1 912	ISRAEL
-	101	-	-	-	-	-	-	1 834	DARUNTER: TLV
-	1	-	-	-	-	-	-	36	ETH
-	-	-	-	-	-	-	-	42	*IL
-	52	-	-	-	-	-	-	166	JORDANIEN
-	52	-	-	-	-	-	-	166	DARUNTER: AMM
-	1	-	-	-	-	-	-	483	SYRIEN
-	1	-	-	-	-	-	-	444	DARUNTER: DAM
-	-	-	-	-	-	-	-	39	ALP
-	-	-	-	-	-	-	-	1	IRAK
-	-	-	-	-	-	-	-	524	IRAN
-	-	-	-	-	-	-	-	519	DARUNTER: THR

8 FLUGBEWEGUNGEN

8. 2 VERFLECHTUNG IM VERKEHR

8. 2. 1 STARTS

VON STRECKEN

NACH STRECKENZIELLAND BZW. ----- FLUGPLATZ	HAMBURG (HAM)	HANNOVER (HAJ)	BREMEN (BRE)	DUESSELDORF (DUS)	KOELN/BONN (CGN)	FRANKFURT (FRA)	STUTTGART (STR)	NUERNBERG (NUE)	MUENCHEN (MUC)	BERLIN (TXL)
STARTS										
INSGESAMT										
KUWEIT	-	-	-	-	-	438	-	-	17	-
DARUNTER:KWI	-	-	-	-	-	438	-	-	17	-
BAHRAIN	-	-	-	9	1	409	-	-	9	-
DARUNTER:BAH	-	-	-	9	1	409	-	-	9	-
KATAR	-	-	-	-	1	71	-	-	-	-
DARUNTER:DOH	-	-	-	-	1	71	-	-	-	-
SAUDI-ARAB.	2	-	-	1	55	435	1	-	5	-
DARUNTER:DHA	-	-	-	-	-	58	-	-	-	-
JED	2	-	-	1	29	202	1	-	5	-
RUH	-	-	-	-	26	174	-	-	-	-
JEMEN	-	-	-	-	-	51	-	1	-	-
DARUNTER:SAH	-	-	-	-	-	49	-	1	-	-
OMAN	-	-	-	-	-	5	-	-	4	-
V.A.EMIRATE	9	-	-	86	72	1 599	-	1	204	-
DARUNTER:SEJ	7	-	-	40	-	103	-	-	112	-
DXB	-	-	-	3	40	1 327	-	1	31	-
AUH	2	-	-	43	32	169	-	-	61	-
PAKISTAN	-	-	-	-	-	359	-	-	1	-
DARUNTER:KHI	-	-	-	-	-	241	-	-	1	-
ISB	-	-	-	-	-	52	-	-	-	-
LHE	-	-	-	-	-	66	-	-	-	-
BANGLADESCH	-	-	-	-	-	53	-	-	-	-
DARUNTER:DAC	-	-	-	-	-	53	-	-	-	-
AFGHANISTAN	-	-	-	-	-	2	-	-	-	-
INDIEN	-	-	-	-	-	1 144	1	-	36	-
DARUNTER:DEL	-	-	-	-	-	638	1	-	27	-
BOM	-	-	-	-	-	505	-	-	-	-
NEPAL	-	-	-	-	-	2	-	-	-	1
SRI LANKA	-	-	-	40	-	31	-	-	81	-
DARUNTER:CEB	-	-	-	40	-	31	-	-	81	-
MALEDIVEN	-	-	-	35	-	53	-	-	63	-
DARUNTER:MLE	-	-	-	35	-	53	-	-	63	-
THAILAND	-	-	-	2	1	1 313	-	-	65	-
DARUNTER:BKK	-	-	-	2	1	1 296	-	-	64	-
HKT	-	-	-	-	-	17	-	-	1	-
MALAYSIA	-	-	-	-	-	1	-	-	-	-
SINGAPUR	-	-	-	-	-	708	-	-	-	-
DARUNTER:SIN	-	-	-	-	-	708	-	-	-	-
INDONESIEN	-	-	-	-	-	1	-	-	38	-
DARUNTER:*ID	-	-	-	-	-	-	-	-	38	-
PHILIPPINEN	-	-	-	-	-	1	-	-	-	-
HONGKONG (BRIT)	-	-	-	-	-	734	-	-	-	-
DARUNTER:HKG	-	-	-	-	-	734	-	-	-	-
JAPAN	-	-	-	-	2	755	-	-	25	1
DARUNTER:TYO	-	-	-	-	2	754	-	-	25	-
KOREA REP.	-	-	-	-	-	300	-	-	-	-
DARUNTER:SEL	-	-	-	-	-	300	-	-	-	-
KOREA DEM.VR	-	-	-	-	-	-	-	-	-	-
MONGOLEI	-	-	-	-	1	-	-	-	-	-
CHINA	-	-	-	-	1	369	-	-	-	-
DARUNTER:PEK	-	-	-	-	1	367	-	-	-	-
A S I E N	81	-	-	175	388	10 721	79	7	1 301	2
AUSTRALIEN	-	-	-	1	1	-	-	-	-	-
PAPUA-NEUGUI	-	-	-	-	-	-	-	-	1	-
AUSTRALIEN/OZEANIEN...	-	-	-	1	1	-	-	-	1	-
I N S G E S A M T ..	27 268	14 416	5 261	49 000	21 767	123 552	23 370	9 067	50 593	15 886

IM JAHR 1992
MIT GEBIETEN AUSSERHALB DEUTSCHLANDS

HERKUNFTSFLUGPLATZ									NACH STRECKENZIELLAND
B E R L I N (THF)	(SXF)	SAARBRUECKEN (SCN)	MUENSTER/ OSN.(FMO)	LEIPZIG (LEJ)	DRESDEN (DRS)	ERFURT (ERF)	SONSTIGE	INSGESAMT	BZW. ----- FLUGPLATZ
-	-	-	-	-	-	-	-	455	STARTS
-	-	-	-	-	-	-	-	455	INSGESAMT
-	-	-	-	-	-	-	-	428	-----
-	-	-	-	-	-	-	-	428	KUWEIT
-	-	-	-	-	-	-	-	72	DARUNTER:KWI
-	-	-	-	-	-	-	-	72	BAHRAIN
-	-	-	-	-	-	-	-	499	DARUNTER:BAH
-	-	-	-	-	-	-	-	58	KATAR
-	-	-	-	-	-	-	-	240	DARUNTER:DOH
-	-	-	-	-	-	-	-	200	SAUDI-ARAB.
-	-	-	-	-	-	-	-	54	DARUNTER:DHA
-	-	1	1	-	-	-	-	52	JED
-	-	1	1	-	-	-	-	9	RUH
-	-	-	-	-	-	-	-	1 978	JEMEN
7	-	-	-	-	-	-	-	268	DARUNTER:SAH
6	-	-	-	-	-	-	-	1 403	OMAN
1	-	-	-	-	-	-	-	307	V.A.EMIRATE
-	-	-	-	-	-	-	-	360	DARUNTER:SEJ
-	-	-	-	-	-	-	-	242	DXB
-	-	-	-	-	-	-	-	52	AUH
-	-	-	-	-	-	-	-	66	PAKISTAN
-	-	-	-	-	-	-	-	53	DARUNTER:KHI
-	-	-	-	-	-	-	-	53	ISB
-	-	-	-	-	-	-	-	2	LEE
-	-	-	-	-	-	-	-	1 181	BANGLADESCH
-	-	-	-	-	-	-	-	666	DARUNTER:DAC
-	-	-	-	-	-	-	-	505	AFGHAMISTAN
-	-	-	-	-	-	-	-	3	INDIEN
-	-	-	-	-	-	-	-	152	DARUNTER:DEL
-	-	-	-	-	-	-	-	152	BOM
-	-	-	-	-	-	-	-	151	NEPAL
-	-	-	-	-	-	-	-	151	SRI LANKA
-	-	-	-	-	-	-	-	151	DARUNTER:CMB
8	-	-	-	-	-	-	-	1 389	MALEDIVEN
8	-	-	-	-	-	-	-	1 371	DARUNTER:MLE
-	-	-	-	-	-	-	-	18	THAILAND
-	-	-	-	-	-	-	-	1	DARUNTER:BKK
-	-	-	-	-	-	-	-	709	EKT
-	-	-	-	-	-	-	-	709	MALAYSIA
-	-	-	-	-	-	-	-	39	SINGAPUR
-	-	-	-	-	-	-	-	38	DARUNTER:SIN
-	-	-	-	-	-	-	-	1	INDONESIEN
-	-	-	-	-	-	-	-	734	DARUNTER:*ID
-	-	-	-	-	-	-	-	734	PHILIPPINEN
-	-	-	-	-	-	-	-	784	HONGKONG (BRIT)
1	-	-	-	-	-	-	-	782	DARUNTER:HKG
1	-	-	-	-	-	-	-	300	JAPAN
-	-	-	-	-	-	-	-	300	DARUNTER:TYO
-	-	-	-	-	-	-	-	5	KOREA REP.
-	-	-	-	-	-	-	-	1	DARUNTER:SEL
-	-	-	-	-	-	-	-	422	KOREA DEM.VR
-	-	-	-	-	-	-	-	420	MONGOLEI
-	-	-	-	-	-	-	-	13 031	CHINA
-	-	-	-	-	-	-	-	2	DARUNTER:PEK
-	-	-	-	-	-	-	-	1	A S I E N
-	-	-	-	-	-	-	-	3	AUSTRALIEN
-	-	-	-	-	-	-	-	363 111	PAPUA-NEUGUI
-	-	-	-	-	-	-	-	3	AUSTRALIEN/OZEANIEN
7 256	8 340	1 260	1 953	2 184	1 515	190	233	INSGESAMT	

8 FLUGBEWEGUNGEN

8. 2 VERFLECHTUNG IM VERKEHR

8. 2. 1 STARTS

NACH STRECKENZIELLAND		VON STRECKEN									
BZW. ----- FLUGPLATZ	HAMBURG (HAM)	HAMNOVER (HAJ)	BREMEN (BRE)	DUESSELDORF (DUS)	KOELN/BONN (CGN)	FRANKFURT (FRA)	STUTTGART (STR)	NUERNBERG (NUE)	MUENCHEN (MUC)	BERLIN (TXL)	
STARTS IM LINIENVERKEHR											
(OHNE NUR-FRACHTER)											
POLEN	344	-	-	299	100	1 484	-	-	206	1	
DARUNTER: WAW	36	-	-	299	-	1 290	-	-	206	1	
GDN	307	-	-	-	-	-	-	-	-	-	
KRK	-	-	-	-	100	194	-	-	-	-	
LITAUEN	-	-	-	-	-	275	-	-	-	-	
DARUNTER: VNO	-	-	-	-	-	275	-	-	-	-	
LETTLAND	26	1	-	57	-	397	-	-	-	-	
DARUNTER: RIX	26	1	-	57	-	397	-	-	-	-	
ESTLAND	1	-	-	-	-	217	-	-	-	-	
DARUNTER: TTL	1	-	-	-	-	217	-	-	-	-	
FINNLAND	1 054	10	-	623	-	1 453	86	-	540	284	
DARUNTER: HEL	1 054	10	-	623	-	1 453	86	-	540	284	
SCHWEDEN	1 521	210	-	1 123	52	1 968	43	-	394	148	
DARUNTER: STO	952	207	-	877	52	1 369	43	-	393	148	
MMA	251	2	-	-	-	-	-	-	-	-	
GOT	303	-	-	245	-	598	-	-	1	-	
VBY	15	-	-	-	-	-	-	-	-	-	
NORWEGEN	947	-	-	501	1	761	-	-	-	-	
DARUNTER: OSL	625	-	-	501	1	761	-	-	-	-	
BGO	322	-	-	-	-	-	-	-	-	-	
DAENEMARK	1 373	804	163	1 370	172	1 918	409	-	1 008	719	
DARUNTER: CPH	1 355	804	163	1 351	172	1 917	409	-	1 008	719	
RNN	18	-	-	19	-	-	-	-	-	-	
GR BRITANNIEN	3 530	2 136	673	6 592	1 594	9 329	2 054	362	4 080	2 954	
DARUNTER: LON	2 744	1 531	673	3 368	1 393	6 018	1 348	362	3 115	2 681	
BHX	244	246	-	1 570	200	1 436	426	-	401	271	
MAN	501	358	-	1 266	1	1 577	258	-	563	-	
GLA	1	-	-	85	-	137	-	-	1	-	
JER	40	-	-	20	-	-	-	-	-	-	
GCI	-	-	-	37	-	19	22	-	-	-	
BRS	-	1	-	246	-	-	-	-	-	-	
EMA	-	-	-	-	-	142	-	-	-	-	
IRLAND	-	-	-	458	143	822	-	1	169	-	
DARUNTER: DUB	-	-	-	434	143	821	-	1	169	-	
SNN	-	-	-	24	-	1	-	-	-	-	
ISLAND	35	1	-	-	-	66	-	-	11	-	
DARUNTER: REK	35	1	-	-	-	66	-	-	11	-	
NIEDERLANDE	2 345	1 072	1 370	1 261	16	3 600	1 437	1 216	1 929	1 102	
DARUNTER: AMS	1 932	1 072	1 370	1 260	16	3 229	1 437	1 216	1 929	1 102	
RTM	-	-	-	-	-	307	-	-	-	-	
EIN	413	-	-	-	-	64	-	-	-	-	
BELGIEN	1 560	924	425	1 288	4	2 008	2 052	495	1 414	133	
DARUNTER: BRU	1 558	924	425	1 288	4	2 008	2 051	495	1 414	133	
LUXEMBURG	287	1	-	-	-	1 435	-	1	608	-	
DARUNTER: LUX	287	1	-	-	-	1 435	-	1	608	-	
FRANKREICH	1 853	1 544	783	3 872	2 552	6 112	2 055	923	4 759	1 524	
DARUNTER: PAR	1 822	1 544	783	2 419	2 490	3 942	1 752	920	3 094	1 494	
BOD	-	-	-	-	-	249	-	-	-	-	
LYS	-	-	-	616	1	662	140	2	522	-	
TLS	-	-	-	-	-	42	-	-	286	-	
MRS	-	-	-	-	-	296	-	-	188	-	
NCE	30	-	-	516	61	883	163	1	650	30	
BIA	-	-	-	-	-	-	-	-	19	-	
*FR	1	-	-	320	-	38	-	-	-	-	
SPANIEN	354	16	-	1 555	413	6 760	707	3	1 555	359	
DARUNTER: MAD	1	1	-	723	150	2 131	354	-	719	210	
BCN	349	15	-	718	262	1 609	352	-	716	149	
VLC	-	-	-	3	-	707	1	1	74	-	
ALC	-	-	-	7	-	203	-	-	-	-	
AGP	-	-	-	81	-	471	-	-	46	-	
SVQ	-	-	-	-	-	368	-	-	-	-	
BIO	-	-	-	-	1	565	-	-	-	-	
PMI	4	-	-	21	-	471	-	2	-	-	
IBZ	-	-	-	-	-	66	-	-	-	-	
LPA	-	-	-	1	-	105	-	-	-	-	
TCI	-	-	-	-	-	63	-	-	-	-	
PORTUGAL	100	-	-	295	88	1 700	1	-	430	80	
DARUNTER: LIS	100	-	-	143	57	746	1	-	430	80	
OPO	-	-	-	89	30	713	-	-	-	-	
FAO	-	-	-	62	1	206	-	-	-	-	
FNC	-	-	-	-	-	35	-	-	-	-	
MALTA	50	-	-	-	30	445	-	-	153	-	
DARUNTER: MLA	50	-	-	-	30	445	-	-	153	-	
SCHWEIZ	2 283	996	733	3 711	1 452	4 875	2 025	1 352	4 678	1 477	
DARUNTER: ZRH	1 257	995	731	2 007	1 209	2 178	1 360	1 346	1 749	1 467	
GVA	342	-	-	624	239	1 762	664	-	971	-	
BSL	684	1	2	1 080	4	935	1	5	1 297	10	
BRN	-	-	-	-	-	-	-	1	304	-	
LUG	-	-	-	-	-	-	-	-	357	-	
OESTERREICH	755	628	1	2 886	860	8 105	1 507	362	2 094	772	
DARUNTER: VIE	755	620	-	1 676	858	3 290	1 263	362	1 682	771	
INN	-	2	-	3	-	990	1	-	-	-	
LNZ	-	4	-	802	1	970	239	-	-	1	
SZG	-	-	1	403	-	1 092	1	-	-	-	
GRZ	-	1	-	2	1	1 048	3	-	411	-	
KLU	-	1	-	-	-	715	-	-	1	-	
ITALIEN	527	280	-	2 501	530	10 031	2 454	487	6 464	880	
DARUNTER: ROM	8	-	-	554	121	2 135	329	-	1 035	308	
MIL	519	276	-	1 536	350	2 850	1 299	483	1 368	571	
VCE	-	-	-	330	59	994	333	1	623	-	
TRS	-	-	-	-	-	6	1	-	625	-	
VRN	-	-	-	-	-	267	-	-	124	-	
TRN	-	-	-	1	-	939	483	-	506	-	
GOA	-	4	-	-	-	334	7	1	221	-	
FLR	-	-	-	-	-	228	1	-	648	-	

IM JAHR 1992

MIT GEBIETEN AUSSERHALB DEUTSCHLANDS

HERKUNFTSFLUGPLATZ									NACH STRECKENZIELLAND
B E R L I N (THF)	(SXF)	SAARBRUECKEN (SCN)	MUENSTER/ OSN. (FMO)	LEIPZIG (LEJ)	DRESDEN (DRS)	ERFURT (ERF)	SONSTIGE	INSGESAMT	BZW. ----- FLUGPLATZ
									STARTS IM LINIENVERKEHR
									(OHNE NUR-FRACHTER)
138	412	-	-	1	-	-	-	2 985	POLEN
137	412	-	-	-	-	-	-	2 381	DARUNTER: WAW
-	-	-	-	-	-	-	-	307	GDN
-	-	-	-	1	-	-	-	295	KRK
86	157	-	-	-	-	-	-	518	LITAUEN
86	156	-	-	-	-	-	-	517	DARUNTER: VNO
106	1	-	-	-	-	-	-	588	LETTLAND
106	1	-	-	-	-	-	-	588	DARUNTER: RIX
-	-	-	-	-	-	-	-	218	ESTLAND
-	4	-	-	-	-	-	-	218	DARUNTER: TTL
-	4	-	-	-	-	-	-	4 054	FINNLAND
292	1	-	-	-	-	-	-	4 054	DARUNTER: HEL
195	1	-	-	-	-	-	-	5 752	SCHWEDEN
-	-	-	-	-	-	-	-	4 237	DARUNTER: STO
97	-	-	-	-	-	-	-	253	MMA
-	-	-	-	-	-	-	-	1 244	GOT
357	3	-	-	-	-	-	-	15	VBY
357	3	-	-	-	-	-	-	2 570	NORWEGEN
-	-	-	-	-	-	-	-	2 248	DARUNTER: OSL
551	223	-	-	-	-	-	-	322	BGO
533	222	-	-	-	-	-	-	8 710	DAENEMARK
18	1	-	-	-	-	-	-	8 653	DARUNTER: CPH
101	66	-	268	1	-	-	-	56	RNN
101	64	-	268	1	-	-	-	33 740	GR BRITANNIEN
-	1	-	-	-	-	-	-	23 667	DARUNTER: LON
-	-	-	-	-	-	-	-	4 795	BHX
-	-	-	-	-	-	-	-	4 524	MAN
-	-	-	-	-	-	-	-	224	GLA
-	-	-	-	-	-	-	-	60	JER
-	-	-	-	-	-	-	-	78	GCI
-	-	-	-	-	-	-	-	247	BRS
-	-	-	-	-	-	-	-	142	EMA
-	-	-	-	-	-	-	-	1 593	IRLAND
-	-	-	-	-	-	-	-	1 568	DARUNTER: DUB
-	-	-	-	-	-	-	-	25	SNN
-	-	-	-	-	-	-	-	113	ISLAND
715	18	2	-	86	1	-	-	113	DARUNTER: REK
715	18	2	-	86	1	-	-	16 170	NIEDERLANDE
-	-	-	-	-	-	-	-	15 385	DARUNTER: AMS
-	-	-	-	-	-	-	-	307	RTM
1 659	17	-	-	-	-	-	-	477	EIN
1 658	17	-	-	-	-	-	-	11 979	BELGIEN
341	4	247	-	-	-	-	-	11 975	DARUNTER: BRU
341	4	247	-	-	-	-	-	2 924	LUXEMBURG
89	29	35	237	152	1	-	-	2 924	DARUNTER: LUX
86	28	-	237	152	-	-	-	26 520	FRANKREICH
-	-	-	-	-	-	-	-	20 763	DARUNTER: PAR
-	-	-	-	-	-	-	-	249	BOD
-	-	-	-	-	-	-	-	1 943	LYS
-	-	-	-	-	-	-	-	328	TLS
-	-	34	-	-	-	-	-	484	MRS
-	-	-	-	-	-	-	-	2 368	NCE
3	1	-	-	-	1	-	-	19	BIA
-	5	29	-	-	-	-	-	364	*FR
-	1	-	-	-	-	-	-	11 756	SPANIEN
-	2	-	-	-	-	-	-	4 290	DARUNTER: MAD
-	-	-	-	-	-	-	-	4 172	BCN
-	-	-	-	-	-	-	-	786	VLC
-	-	-	-	-	-	-	-	210	ALC
-	-	-	-	-	-	-	-	598	AGP
-	-	-	-	-	-	-	-	368	SVQ
-	2	29	-	-	-	-	-	566	BIO
-	-	-	-	-	-	-	-	529	PMI
-	-	-	-	-	-	-	-	66	IBZ
-	-	-	-	-	-	-	-	106	LPA
-	-	-	-	-	-	-	-	63	TCI
-	-	-	-	-	-	-	-	2 694	PORTUGAL
-	-	-	-	-	-	-	-	1 557	DARUNTER: LIS
-	-	-	-	-	-	-	-	832	OPO
-	-	-	-	-	-	-	-	269	FAO
-	-	-	-	-	-	-	-	35	FNC
-	43	-	-	-	-	-	-	721	MALTA
-	43	-	-	-	-	-	-	721	DARUNTER: MLA
1 548	142	-	571	294	641	-	227	27 005	SCHWEIZ
200	121	-	571	289	584	-	227	16 291	DARUNTER: ZRH
198	4	-	-	-	-	-	-	4 804	GVA
1 150	17	-	-	5	57	-	-	5 248	BSL
-	-	-	-	-	-	-	-	305	BRN
-	-	-	-	-	-	-	-	357	LUG
369	193	91	-	1	6	-	-	18 630	OESTERREICH
352	191	91	-	1	6	-	-	11 918	DARUNTER: VIE
-	-	-	-	-	-	-	-	996	INN
17	2	-	-	-	-	-	-	2 017	LNZ
-	-	-	-	-	-	-	-	1 516	SZG
-	-	-	-	-	-	-	-	1 466	GRZ
59	7	-	20	-	-	-	-	717	KLU
-	3	-	-	-	-	-	-	24 241	ITALIEN
59	4	-	-	-	-	-	-	4 493	DARUNTER: ROM
-	-	-	-	-	-	-	-	9 315	MIL
-	-	-	-	-	-	-	-	2 340	VCE
-	-	-	-	-	-	-	-	632	TRS
-	-	-	-	-	-	-	-	391	VRN
-	-	-	-	-	-	-	-	1 929	TRN
-	-	-	-	-	-	-	-	567	GOA
-	-	-	-	-	-	-	-	877	FLR

8 FLUGBEWEGUNGEN

8. 2 VERFLECHTUNG IM VERKEHR

8. 2. 1 STARTS

NACH STRECKENZIELLAND		VON STRECKEN									
BZW. -----	FLUGPLATZ	HAMBURG (HAM)	HANNOVER (HAJ)	BREMEN (BRE)	DUESSELDORF (DUS)	KOELN/BONN (CGN)	FRANKFURT (FRA)	STUTTGART (STR)	NUERNBERG (NUE)	MUENCHEN (MUC)	BERLIN (TXL)
STARTS IM LINIENVERKEHR											
(OHNE NUR-FRACHTER)											
	BLQ	-	-	-	-	-	651	1	-	604	-
	PSA	-	-	-	-	-	644	-	1	244	-
	NAP	-	-	-	77	-	401	-	-	140	-
	BRI	-	-	-	-	-	150	-	-	70	-
	CAG	-	-	-	-	-	18	-	-	74	-
	OLB	-	-	-	-	-	106	-	-	49	-
	PMO	-	-	-	-	-	-	-	-	97	-
	CTA	-	-	-	1	-	303	-	-	30	-
	*IT	-	-	-	2	-	5	-	1	6	1
GRIECHENLAND	61	1	-	847	4	2 408	484	-	1 072	376
DARUNTER:ATH	61	1	-	324	-	1 477	93	-	392	280
	SKG	-	-	-	439	2	729	391	-	677	96
	CFU	-	-	-	20	1	23	-	-	-	-
	RHO	-	-	-	28	-	29	-	-	-	-
	CHQ	-	-	-	6	-	7	-	-	-	-
	HER	-	-	-	30	1	143	-	-	3	-
TUERKEI	167	1	-	357	440	2 644	57	8	1 578	100
DARUNTER:ANK	18	-	-	7	81	373	-	1	131	13
	IST	149	1	-	350	304	1 861	57	7	1 224	87
	IZM	-	-	-	-	55	309	-	-	124	-
	DLM	-	-	-	-	-	-	-	-	30	-
	AYT	-	-	-	-	-	101	-	-	69	-
ZYPERN	-	-	-	-	1	274	-	-	91	-
DARUNTER:LCA	-	-	-	-	1	274	-	-	91	-
SLOWENIEN	-	-	-	-	-	509	-	-	295	-
DARUNTER:LJU	-	-	-	-	-	509	-	-	295	-
KROATIEN	-	-	-	-	-	447	-	-	66	-
DARUNTER:ZAG	-	-	-	-	-	414	-	-	66	-
	SPU	-	-	-	-	-	32	-	-	-	-
SERBIEN	-	-	-	-	-	19	-	-	-	-
DARUNTER:BEG	-	-	-	-	-	19	-	-	-	-
MAZEDONIEN	-	-	-	-	-	17	1	-	-	-
DARUNTER:SKP	-	-	-	-	-	17	1	-	-	-
UNGARN	154	-	-	505	131	1 470	409	41	936	54
DARUNTER:BUD	154	-	-	505	131	1 470	409	41	936	54
ALBANIEN	-	-	-	-	-	-	-	-	55	-
DARUNTER:TIA	-	-	-	-	-	-	-	-	55	-
TSCHECHOSLOW.	222	-	-	195	349	1 766	234	497	437	2
DARUNTER:PRG	222	-	-	195	349	1 687	234	497	349	2
	BTS	-	-	-	-	-	19	-	-	84	-
	*CS	-	-	-	-	-	60	-	-	4	-
RUMAENIEN	-	-	-	1	-	449	-	-	164	1
DARUNTER:BUH	-	-	-	-	-	398	-	-	164	1
	*RO	-	-	-	1	-	50	-	-	-	-
BULGARIEN	-	-	-	-	1	400	-	-	312	-
DARUNTER:SOF	-	-	-	-	1	398	-	-	312	-
GUS-RUSSISCHE-FOEDER	251	7	-	543	92	2 251	2	-	414	670
DARUNTER:MOW	145	6	-	500	91	1 938	2	-	378	665
	LED	106	-	-	42	1	312	-	-	36	2
GUS-WEISSRUSSLAND	1	-	-	-	-	154	-	-	-	-
DARUNTER:MSQ	1	-	-	-	-	153	-	-	-	-
GUS-MOLDAVIEN	-	-	-	-	-	37	-	-	-	-
DARUNTER:KIV	-	-	-	-	-	37	-	-	-	-
GUS-UKRAINE	-	1	-	4	-	301	-	-	136	17
DARUNTER:IEV	-	1	-	4	-	301	-	-	136	17
GUS-KASACHSTAN	-	-	-	-	-	14	-	-	-	-
DARUNTER:ALA	-	-	-	-	-	14	-	-	-	-
GUS-KIRGISIEN	1	-	-	-	-	-	-	-	-	-
E U R O P A	19 802	8 633	4 148	30 844	9 025	76 921	16 017	5 748	36 048	11 653
DARUNTER: EG-LAENDER	11 990	6 778	3 414	20 039	5 516	46 123	11 653	3 488	23 488	8 127
AEGYPTEN	-	-	-	33	11	1 030	28	3	247	-
DARUNTER:CAI	-	-	-	26	-	815	9	3	239	-
	ALY	-	-	-	-	-	103	-	-	1	-
	LXR	-	-	-	-	-	32	9	-	-	-
	HRG	-	-	-	6	11	77	1	-	7	-
LIBYEN	-	-	-	-	-	73	-	-	-	-
DARUNTER:TIP	-	-	-	-	-	73	-	-	-	-
TUNESIEN	50	-	-	66	-	499	3	-	79	-
DARUNTER:TUN	50	-	-	62	-	446	-	-	79	-
	MIR	-	-	-	4	-	52	-	-	-	-
ALGERIEN	-	-	-	-	-	169	-	-	-	-
DARUNTER:ALG	-	-	-	-	-	169	-	-	-	-
MAROKKO	-	-	-	103	1	340	-	-	42	-
DARUNTER:CAS	-	-	-	25	-	237	-	-	42	-
	TNG	-	-	-	27	1	51	-	-	-	-
	OUD	-	-	-	51	-	51	-	-	-	-
SENEGAL	-	-	-	-	-	1	-	-	-	-
NIGER	-	-	-	-	-	1	-	-	-	-
GHANA	-	-	-	39	-	-	-	-	-	-
DARUNTER:ACC	-	-	-	39	-	-	-	-	-	-
NIGERIA	-	-	-	-	-	155	-	-	-	-
DARUNTER:LOS	-	-	-	-	-	155	-	-	-	-
KAMERUN	-	-	-	-	-	51	-	-	-	-
DARUNTER:DLA	-	-	-	-	-	51	-	-	-	-
SUDAN	-	-	-	-	-	26	-	-	-	-
DARUNTER:KRT	-	-	-	-	-	26	-	-	-	-
AETHIOPIEN	-	-	-	-	-	105	-	-	-	-
DARUNTER:ADD	-	-	-	-	-	53	-	-	-	-
	ASH	-	-	-	-	-	52	-	-	-	-
KENIA	-	-	-	-	-	301	-	-	-	-
DARUNTER:NBO	-	-	-	-	-	283	-	-	-	-
	MBA	-	-	-	-	-	18	-	-	-	-

IM JAHR 1992
MIT GEBIETEN AUSSERHALB DEUTSCHLANDS

HERKUNFTSFLUGPLATZ									NACH STRECKENZIELLAND BZW. ----- FLUGPLATZ
B E R L I N (THF)	(SXF)	SAARBRUECKEN (SCN)	MUENSTER/ OSN. (FMO)	LEIPZIG (LEJ)	DRESDEN (DRS)	ERFURT (ERF)	SONSTIGE	INSGESAMT	STARTS IN LINIENVERKEHR (OHNE NUR-FRACHTER)
-	-	-	-	-	-	-	-	1 256	BLQ
-	-	-	-	-	-	-	-	889	PSA
-	-	-	-	-	-	-	-	618	NAP
-	-	-	-	-	-	-	-	220	BRI
-	-	-	-	-	-	-	-	92	CAG
-	-	-	20	-	-	-	1	176	OLB
-	-	-	-	-	-	-	-	97	PMO
-	-	-	-	-	-	-	-	334	CTA
-	-	-	-	-	-	-	-	15	*IT
-	98	-	-	-	1	-	-	5 352	GRIECHENLAND
-	97	-	-	-	-	-	-	2 725	DARUNTER:ATH
-	1	-	-	-	1	-	-	2 336	SKG
-	-	-	-	-	-	-	-	44	CFU
-	-	-	-	-	-	-	-	57	RHO
-	-	-	-	-	-	-	-	13	CHQ
-	-	-	-	-	-	-	-	177	HER
-	124	-	-	-	-	-	-	5 476	TUERKEI
-	57	-	-	-	-	-	-	681	DARUNTER:ANK
-	65	-	-	-	-	-	-	4 105	IST
-	-	-	-	-	-	-	-	488	IZM
-	-	-	-	-	-	-	-	30	DLM
-	2	-	-	-	-	-	-	172	AYT
-	122	-	-	-	-	-	-	488	ZYPERN
-	122	-	-	-	-	-	-	488	DARUNTER:LCA
-	-	-	-	-	-	-	-	804	SLOWENIEN
-	-	-	-	-	-	-	-	804	DARUNTER:LJU
-	42	-	-	-	-	-	-	555	KROATIEN
-	41	-	-	-	-	-	-	521	DARUNTER:ZAG
-	1	-	-	-	-	-	-	33	SPU
-	-	-	-	-	-	-	-	19	SERBIEN
-	-	-	-	-	-	-	-	19	DARUNTER:BEG
-	-	-	-	-	-	-	-	18	MAZEDONIEN
-	-	-	-	-	-	-	-	18	DARUNTER:SKP
68	602	-	-	66	131	-	-	4 567	UNGARN
68	602	-	-	66	131	-	-	4 567	DARUNTER:BUD
-	-	-	-	-	-	-	-	55	ALBANIEN
-	-	-	-	-	-	-	-	55	DARUNTER:TIA
645	325	-	-	-	1	3	-	4 676	TSCHECHOSLOW
645	321	-	-	-	1	3	-	4 505	DARUNTER:FRG
-	-	-	-	-	-	-	-	103	BTS
-	4	-	-	-	-	-	-	68	*CS
-	178	-	-	-	-	-	-	793	RUMAENIEN
-	177	-	-	-	-	-	-	740	DARUNTER:BUH
-	-	-	-	-	-	-	-	51	*RO
-	238	-	-	1	-	-	-	952	BULGARIEN
-	238	-	-	1	-	-	-	950	DARUNTER:SOF
-	998	-	-	316	21	-	-	5 565	GUS-RUSSISCHE-FOEDER
-	787	-	-	316	21	-	-	4 849	DARUNTER:MOW
-	209	-	-	-	-	-	-	708	LED
49	106	-	-	-	-	-	-	310	GUS-WEISSRUSSLAND
49	106	-	-	-	-	-	-	309	DARUNTER:MSQ
-	1	-	-	-	-	-	-	38	GUS-MOLDAVIEN
-	1	-	-	-	-	-	-	38	DARUNTER:KIV
-	145	-	-	-	-	-	-	604	GUS-UKRAINE
-	145	-	-	-	-	-	-	604	DARUNTER:IEV
-	-	-	-	-	-	-	-	14	GUS-KASACHSTAN
-	-	-	-	-	-	-	-	14	DARUNTER:ALA
-	-	-	-	-	-	-	-	1	GUS-KIRGISIEN
7 173	4 304	404	1 096	918	803	3	228	233 768	E U R O P A
3 515	467	313	525	239	3	-	1	145 679	DARUNTER: EG-LAENDER
-	102	-	-	-	-	-	-	1 454	AEGYPTEN
-	102	-	-	-	-	-	-	1 194	DARUNTER:CAI
-	-	-	-	-	-	-	-	104	ALY
-	-	-	-	-	-	-	-	41	LXR
-	-	-	-	-	-	-	-	102	HRG
-	-	-	-	-	-	-	-	73	LIBYEN
-	-	-	-	-	-	-	-	73	DARUNTER:TIP
-	56	-	-	-	-	-	-	753	TUNESIEN
-	56	-	-	-	-	-	-	693	DARUNTER:TUN
-	-	-	-	-	-	-	-	56	MIR
-	51	-	-	-	-	-	-	220	ALGERIEN
-	51	-	-	-	-	-	-	220	DARUNTER:ALG
-	-	-	-	-	-	-	-	486	MAROKKO
-	-	-	-	-	-	-	-	304	DARUNTER:CAS
-	-	-	-	-	-	-	-	79	TNG
-	-	-	-	-	-	-	-	102	OUD
-	-	-	-	-	-	-	-	1	SENEGAL
-	-	-	-	-	-	-	-	1	NIGER
-	-	-	-	-	-	-	-	39	GHANA
-	-	-	-	-	-	-	-	39	DARUNTER:ACC
-	-	-	-	-	-	-	-	155	NIGERIA
-	-	-	-	-	-	-	-	155	DARUNTER:LOS
-	-	-	-	-	-	-	-	51	KAMERUN
-	-	-	-	-	-	-	-	51	DARUNTER:DLA
-	-	-	-	-	-	-	-	26	SUDAN
-	-	-	-	-	-	-	-	26	DARUNTER:KRT
-	-	-	-	-	-	-	-	105	AETHIOPIEN
-	-	-	-	-	-	-	-	53	DARUNTER:ADD
-	-	-	-	-	-	-	-	52	ASM
-	-	-	-	-	-	-	-	301	KENIA
-	-	-	-	-	-	-	-	283	DARUNTER:NBO
-	-	-	-	-	-	-	-	18	MBA

8 FLUGBEWEGUNGEN
8. 2 VERFLECHTUNG IM VERKEHR
8. 2. 1 STARTS

NACH STRECKENZIELLAND		VON STRECKEN								
BZW. ----- FLUGPLATZ	HAMBURG (HAN)	HANNOVER (HAJ)	BREMEN (BRE)	DUESSELDORF (DUS)	KOELN/BONN (CGN)	FRANKFURT (FRA)	STUTTGART (STR)	NUERNBERG (NUE)	MUENCHEN (MUC)	BERLIN (TXL)
STARTS IM LINIENVERKEHR										
(OHNE NUR-FRACHTER)										
TANSANIA	-	-	-	-	-	5	-	-	9	-
DARUNTER:JRO	-	-	-	-	-	5	-	-	9	-
SAMBIA	-	-	-	-	-	30	-	-	-	-
DARUNTER:LUN	-	-	-	-	-	30	-	-	-	-
SIMBASWE	-	-	-	-	-	88	-	-	-	-
DARUNTER:HRE	-	-	-	-	-	88	-	-	-	-
NAMIBIA	-	-	-	-	-	104	-	-	-	-
DARUNTER:WDH	-	-	-	-	-	104	-	-	-	-
MOSAMBIK	-	-	-	-	-	-	-	-	-	-
SESCHELLEN	-	-	-	-	-	104	-	-	-	-
DARUNTER:SEZ	-	-	-	-	-	104	-	-	-	-
MAURITIUS	-	-	-	-	-	109	-	-	100	-
DARUNTER:MRU	-	-	-	-	-	109	-	-	100	-
SUEDAFRIKA	-	-	-	-	-	475	-	-	1	1
DARUNTER:JNB	-	-	-	-	-	475	-	-	1	-
A F R I K A	50	-	-	241	12	3 666	31	3	478	1
KANADA	-	-	-	13	1	1 553	-	-	119	-
DARUNTER:YMQ	-	-	-	-	1	363	-	-	-	-
YTO	-	-	-	1	-	666	-	-	119	-
YEA	-	-	-	1	-	51	-	-	-	-
YVR	-	-	-	1	-	280	-	-	-	-
YYC	-	-	-	1	-	191	-	-	-	-
USA	932	1	-	1 198	8	11 218	2	-	1 570	552
DARUNTER:NYC	492	-	-	399	7	2 852	-	-	751	354
CHI	-	-	-	320	-	1 067	-	-	322	194
BOS	-	-	-	-	-	726	-	-	1	2
WAS	-	-	-	-	-	1 040	-	-	-	-
DET	-	-	-	-	-	362	-	-	-	-
PIT	-	-	-	-	-	363	-	-	-	-
CVG	-	-	-	-	-	364	-	-	-	-
ATL	350	-	-	61	-	957	2	-	360	2
CLT	-	-	-	-	-	493	-	-	-	-
MIA	64	-	-	268	1	638	-	-	134	-
ORL	-	-	-	53	-	330	-	-	-	-
DAL	-	-	-	-	-	959	-	-	-	-
SFO	-	-	-	-	-	330	-	-	-	-
LAX	25	1	-	92	-	729	-	-	2	-
MEXIKO	-	-	-	51	-	218	-	-	-	-
DARUNTER:MEX	-	-	-	-	-	218	-	-	-	-
*MX	-	-	-	51	-	-	-	-	-	-
KUBA	-	-	-	74	-	-	-	-	-	-
DARUNTER:HAV	-	-	-	74	-	-	-	-	-	-
BAHAMAS	1	-	-	2	-	1	-	-	-	-
JAMAICA	-	-	-	50	-	-	-	-	1	-
DARUNTER:MBJ	-	-	-	50	-	-	-	-	1	-
DOMINIK. REP	-	-	-	133	-	-	-	-	-	-
DARUNTER:SDQ	-	-	-	25	-	-	-	-	-	-
POP	-	-	-	58	-	-	-	-	-	-
*DO	-	-	-	50	-	-	-	-	-	-
ANTIGUA-BARB.	-	-	-	-	-	109	-	-	-	-
DARUNTER:ANU	-	-	-	-	-	109	-	-	-	-
BARBADOS	-	-	-	-	49	50	-	-	-	-
DARUNTER:BGI	-	-	-	-	49	50	-	-	-	-
TRINID. U. TOB.	-	-	-	-	-	1	-	-	-	-
NIED. ANTILLEN	-	-	-	-	-	1	-	-	-	-
ST. LUCIA	-	-	-	-	-	53	-	-	-	-
DARUNTER:UVF	-	-	-	-	-	53	-	-	-	-
SONST. WESTIN.	-	-	-	-	-	58	-	-	-	-
DARUNTER:*WI	-	-	-	-	-	58	-	-	-	-
KOLUMBIEN	-	-	-	-	-	22	-	-	-	-
DARUNTER:BOG	-	-	-	-	-	22	-	-	-	-
VENEZUELA	-	-	-	-	1	267	-	-	-	-
DARUNTER:CCS	-	-	-	-	1	247	-	-	-	-
*VE	-	-	-	-	-	20	-	-	-	-
BRASILIEN	-	-	-	-	-	522	-	-	-	-
DARUNTER:RIO	-	-	-	-	-	211	-	-	-	-
SAO	-	-	-	-	-	260	-	-	-	-
SSA	-	-	-	-	-	50	-	-	-	-
PARAGUAY	-	-	-	-	-	1	-	-	-	-
URUGUAY	-	-	-	-	-	1	-	-	-	-
ARGENTINIEN	-	-	-	-	-	100	-	-	-	-
DARUNTER:BUE	-	-	-	-	-	100	-	-	-	-
A M E R I K A	933	1	-	1 521	59	14 175	2	-	1 690	552
LIBANON	-	-	-	-	-	108	-	-	-	-
DARUNTER:BEY	-	-	-	-	-	108	-	-	-	-
ISRAEL	1	-	-	1	4	694	-	-	455	-
DARUNTER:TLV	1	-	-	1	4	666	-	-	454	-
ETH	-	-	-	-	-	22	-	-	1	-
JORDANIEN	-	-	-	-	-	109	-	-	-	-
DARUNTER:AMM	-	-	-	-	-	109	-	-	-	-
SYRIEN	-	-	-	-	-	316	-	1	121	-
DARUNTER:DAM	-	-	-	-	-	290	-	1	109	-
ALP	-	-	-	-	-	26	-	-	12	-
IRAN	26	-	-	-	-	412	-	-	-	-
DARUNTER:THR	26	-	-	-	-	412	-	-	-	-
KUWEIT	-	-	-	-	-	249	-	-	15	-
DARUNTER:KWI	-	-	-	-	-	249	-	-	15	-
BAHRAIN	-	-	-	7	-	234	-	-	9	-
DARUNTER:BAH	-	-	-	7	-	234	-	-	9	-

IM JAHR 1992
MIT GEBIETEN AUSSERHALB DEUTSCHLANDS

HERKUNFTSFLUGPLATZ									NACH STRECKENZIELLAND
B E R L I N (THF)	(SXF)	SAARBRUECKEN (SCN)	MUENSTER/ OSN. (FMO)	LEIPZIG (LEJ)	DRESDEN (DRS)	ERFURT (ERF)	SONSTIGE	INSGESAMT	BZW. ----- FLUGPLATZ
									STARTS IM LINIENVERKEHR (OHNE NUR-FRACHTER)
-	-	-	-	-	-	-	-	14	TANSANIA
-	-	-	-	-	-	-	-	14	DARUNTER:JRO
-	-	-	-	-	-	-	-	30	SAMBIA
-	-	-	-	-	-	-	-	30	DARUNTER:LUN
-	-	-	-	-	-	-	-	88	SIMBABWE
-	-	-	-	-	-	-	-	88	DARUNTER:HRE
-	-	-	-	-	-	-	-	104	NAMIBIA
-	-	-	-	-	-	-	-	104	DARUNTER:WDH
-	1	-	-	-	-	-	-	1	MOSAMBIK
-	-	-	-	-	-	-	-	104	SESCHELLEN
-	-	-	-	-	-	-	-	104	DARUNTER:SEZ
-	-	-	-	-	-	-	-	209	MAURITIUS
-	-	-	-	-	-	-	-	209	DARUNTER:MRU
-	-	-	-	-	-	-	-	477	SUEDAFRIKA
-	-	-	-	-	-	-	-	476	DARUNTER:JNB
-	210	-	-	-	-	-	-	4 692	A F R I K A
-	1	-	-	-	-	-	-	1 687	KANADA
-	-	-	-	-	-	-	-	364	DARUNTER:YMQ
-	-	-	-	-	-	-	-	786	YTO
-	-	-	-	-	-	-	-	52	YEA
-	-	-	-	-	-	-	-	281	YVR
-	-	-	-	-	-	-	-	192	YYC
-	-	-	-	-	-	-	-	15 481	USA
-	-	-	-	-	-	-	-	4 855	DARUNTER:NYC
-	-	-	-	-	-	-	-	1 903	CHI
-	-	-	-	-	-	-	-	729	BOS
-	-	-	-	-	-	-	-	1 040	WAS
-	-	-	-	-	-	-	-	362	DET
-	-	-	-	-	-	-	-	363	PIT
-	-	-	-	-	-	-	-	364	CVG
-	-	-	-	-	-	-	-	1 732	ATL
-	-	-	-	-	-	-	-	493	CLT
-	-	-	-	-	-	-	-	1 105	MIA
-	-	-	-	-	-	-	-	383	ORL
-	-	-	-	-	-	-	-	959	DAL
-	-	-	-	-	-	-	-	330	SFO
-	-	-	-	-	-	-	-	849	LAX
-	-	-	-	-	-	-	-	269	MEIKO
-	-	-	-	-	-	-	-	218	DARUNTER:MEX
-	-	-	-	-	-	-	-	51	*MX
-	-	-	-	-	-	-	-	74	KUBA
-	-	-	-	-	-	-	-	74	DARUNTER:HAV
-	-	-	-	-	-	-	-	4	BAHAMAS
-	-	-	-	-	-	-	-	51	JAMAICA
-	-	-	-	-	-	-	-	51	DARUNTER:MBJ
-	-	-	-	-	-	-	-	133	DOMINIK. REP
-	-	-	-	-	-	-	-	25	DARUNTER:SDQ
-	-	-	-	-	-	-	-	58	POP
-	-	-	-	-	-	-	-	50	*DO
-	-	-	-	-	-	-	-	109	ANTIGUA-BARB.
-	-	-	-	-	-	-	-	109	DARUNTER:ANU
-	-	-	-	-	-	-	-	99	BARBADOS
-	-	-	-	-	-	-	-	99	DARUNTER:BGI
-	-	-	-	-	-	-	-	1	TRINID. U. TOB.
-	-	-	-	-	-	-	-	1	NIED. ANTILLEN
-	-	-	-	-	-	-	-	53	ST. LUCIA
-	-	-	-	-	-	-	-	53	DARUNTER:UVF
-	-	-	-	-	-	-	-	58	SONST. WESTIN.
-	-	-	-	-	-	-	-	58	DARUNTER:*WI
-	-	-	-	-	-	-	-	22	KOLUMBIEN
-	-	-	-	-	-	-	-	22	DARUNTER:BOG
-	-	-	-	-	-	-	-	268	VENEZUELA
-	-	-	-	-	-	-	-	248	DARUNTER:CCS
-	-	-	-	-	-	-	-	20	*VE
-	-	-	-	-	-	-	-	522	BRASILLEN
-	-	-	-	-	-	-	-	211	DARUNTER:RIO
-	-	-	-	-	-	-	-	260	SAO
-	-	-	-	-	-	-	-	50	SSA
-	-	-	-	-	-	-	-	1	PARAGUAY
-	-	-	-	-	-	-	-	1	URUGUAY
-	-	-	-	-	-	-	-	100	ARGENTINIEN
-	-	-	-	-	-	-	-	100	DARUNTER:BUE
-	1	-	-	-	-	-	-	18 934	A M E R I K A
-	46	-	-	-	-	-	-	154	LIBANON
-	46	-	-	-	-	-	-	154	DARUNTER:BEY
-	102	-	-	-	-	-	-	1 257	ISRAEL
-	101	-	-	-	-	-	-	1 227	DARUNTER:TLV
-	1	-	-	-	-	-	-	24	ETH
-	50	-	-	-	-	-	-	159	JORDANIEN
-	50	-	-	-	-	-	-	159	DARUNTER:AMM
-	1	-	-	-	-	-	-	439	SYRIEN
-	1	-	-	-	-	-	-	401	DARUNTER:DAM
-	-	-	-	-	-	-	-	38	ALP
-	-	-	-	-	-	-	-	438	IRAN
-	-	-	-	-	-	-	-	438	DARUNTER:THR
-	-	-	-	-	-	-	-	264	KUWEIT
-	-	-	-	-	-	-	-	264	DARUNTER:KWI
-	-	-	-	-	-	-	-	250	BAHRAIN
-	-	-	-	-	-	-	-	250	DARUNTER:BAH

8 FLUGBEWEGUNGEN

8. 2 VERFLECHTUNG IM VERKEHR

8. 2. 1 STARTS

VON STRECKEN

NACH STRECKENZIELLAND

BZW. ----- FLUGPLATZ

HAMBURG
(HAM)HANNOVER
(HAJ)BREMEN
(BRE)DUESSELDORF
(DUS)KOELN/BONN
(CGN)FRANKFURT
(FRA)STUTTGART
(STR)NUERNBERG
(NUE)MUENCHEN
(MUC)BERLIN
(TXL)

STARTS IM LINIENVERKEHR

(OHNE NUR-FRACHTER)

KATAR	-	-	-	-	-	52	-	-	-	-
DARUNTER:DOH	-	-	-	-	-	52	-	-	-	-
SAUDI-ARAB.	-	-	-	-	-	303	-	-	-	-
DARUNTER:JED	-	-	-	-	-	163	-	-	-	-
RUH	-	-	-	-	-	139	-	-	-	-
JEMEN	-	-	-	-	-	1	-	-	-	-
OMAN	-	-	-	-	-	2	-	-	-	-
V.A.EMIRATE	1	-	-	80	1	943	-	1	79	-
DARUNTER:SELJ	-	-	-	39	-	-	-	-	10	-
DXB	-	-	-	-	1	829	-	1	30	-
AUH	1	-	-	41	-	114	-	-	39	-
PAKISTAN	-	-	-	-	-	331	-	-	-	-
DARUNTER:KHI	-	-	-	-	-	215	-	-	-	-
ISB	-	-	-	-	-	52	-	-	-	-
LHR	-	-	-	-	-	64	-	-	-	-
BANGLADESCH	-	-	-	-	-	53	-	-	-	-
DARUNTER:DAC	-	-	-	-	-	53	-	-	-	-
INDIEN	-	-	-	-	-	1 069	1	-	-	-
DARUNTER:DEL	-	-	-	-	-	602	1	-	-	-
BOM	-	-	-	-	-	467	-	-	-	-
SRI LANKA	-	-	-	39	-	5	-	-	51	-
DARUNTER:CMB	-	-	-	39	-	5	-	-	51	-
MALEDIVEN	-	-	-	34	-	1	-	-	35	-
DARUNTER:MLE	-	-	-	34	-	1	-	-	35	-
THAILAND	-	-	-	2	1	1 294	-	-	57	-
DARUNTER:BKK	-	-	-	2	1	1 294	-	-	56	-
MALAYSIA	-	-	-	-	-	1	-	-	-	-
SINGAPUR	-	-	-	-	-	706	-	-	-	-
DARUNTER:SIN	-	-	-	-	-	706	-	-	-	-
INDONESIEN	-	-	-	-	-	1	-	-	38	-
DARUNTER:*ID	-	-	-	-	-	-	-	-	38	-
PHILIPPINEN	-	-	-	-	-	1	-	-	-	-
HONGKONG (BRIT)	-	-	-	-	-	729	-	-	-	-
DARUNTER:HKG	-	-	-	-	-	729	-	-	-	-
JAPAN	-	-	-	-	-	733	-	-	25	-
DARUNTER:TYO	-	-	-	-	-	732	-	-	25	-
KOREA REP.	-	-	-	-	-	297	-	-	-	-
DARUNTER:SEL	-	-	-	-	-	297	-	-	-	-
KOREA DEM.VR	-	-	-	-	-	-	-	-	-	-
CHINA	-	-	-	-	1	322	-	-	-	-
DARUNTER:PEK	-	-	-	-	1	320	-	-	-	-
A S I E N	28	-	-	163	7	8 966	1	2	885	-
AUSTRALIEN	-	-	-	1	-	-	-	-	-	-
AUSTRALIEN/OZEANIEN...	-	-	-	1	-	-	-	-	-	-
I N S G E S A M T ..	20 813	8 634	4 148	32 770	9 103	103 728	16 051	5 753	39 101	12 206

IM JAHR 1992

MIT GEBIETEN AUSSERHALB DEUTSCHLANDS

HERKUNFTSFLUGPLATZ									NACH STRECKENZIELLAND
B E R L I N (THF)	(SXF)	SAARBRUECKEN (SCN)	MUENSTER/ OSN. (FMO)	LEIPZIG (LEJ)	DRESDEN (DRS)	ERFURT (ERF)	SONSTIGE	INSGESAMT	BZW. ----- FLUGPLATZ
									STARTS IM LINIENVERKEHR
									(OHNE NUR-FRACHTER)
-	-	-	-	-	-	-	-	52	KATAR
-	-	-	-	-	-	-	-	52	DARUNTER:DOH
-	-	-	-	-	-	-	-	303	SAUDI-ARAB.
-	-	-	-	-	-	-	-	163	DARUNTER:JED
-	-	-	-	-	-	-	-	139	RUH
-	-	-	-	-	-	-	-	1	JEMEN
-	-	-	-	-	-	-	-	2	OMAN
-	1	-	-	-	-	-	-	1 106	V.A.EMIRATE
-	-	-	-	-	-	-	-	49	DARUNTER:SHJ
-	1	-	-	-	-	-	-	862	DXB
-	-	-	-	-	-	-	-	195	AUH
-	-	-	-	-	-	-	-	331	PAKISTAN
-	-	-	-	-	-	-	-	215	DARUNTER:KHI
-	-	-	-	-	-	-	-	52	ISB
-	-	-	-	-	-	-	-	64	LHE
-	-	-	-	-	-	-	-	53	BANGLADESCH
-	-	-	-	-	-	-	-	53	DARUNTER:DAC
-	-	-	-	-	-	-	-	1 070	INDIEN
-	-	-	-	-	-	-	-	603	DARUNTER:DEL
-	-	-	-	-	-	-	-	467	BOM
-	-	-	-	-	-	-	-	95	SRI LANKA
-	-	-	-	-	-	-	-	95	DARUNTER:CMB
-	-	-	-	-	-	-	-	70	MALEDIVEN
-	-	-	-	-	-	-	-	70	DARUNTER:MLE
-	-	-	-	-	-	-	-	1 354	THAILAND
-	-	-	-	-	-	-	-	1 353	DARUNTER:BKK
-	-	-	-	-	-	-	-	1	MALAYSIA
-	1	-	-	-	-	-	-	707	SINGAPUR
-	1	-	-	-	-	-	-	707	DARUNTER:SIN
-	-	-	-	-	-	-	-	39	INDONESIEN
-	-	-	-	-	-	-	-	38	DARUNTER:*ID
-	-	-	-	-	-	-	-	1	PHILIPPINEN
-	-	-	-	-	-	-	-	729	HONGKONG (BRIT)
-	-	-	-	-	-	-	-	729	DARUNTER:HKG
-	-	-	-	-	-	-	-	758	JAPAN
-	-	-	-	-	-	-	-	757	DARUNTER:TYO
-	-	-	-	-	-	-	-	297	KOREA REP.
-	1	-	-	-	-	-	-	297	DARUNTER:SEL
-	52	-	-	-	-	-	-	1	KOREA DEM.VR
-	52	-	-	-	-	-	-	375	CHINA
-	-	-	-	-	-	-	-	373	DARUNTER:PEK
-	254	-	-	-	-	-	-	10 306	A S I E N
-	-	-	-	-	-	-	-	1	AUSTRALIEN
-	-	-	-	-	-	-	-	1	AUSTRALIEN/OZEANIEN
7 173	4 769	404	1 096	918	803	3	228	267 701	I N S G E S A M T

8 FLUGBEWEGUNGEN

8.2 VERFLECHTUNG IM VERKEHR

8.2.1 STARTS

NACH STRECKENZIELLAND		VON STRECKEN									
BZW. ----- FLUGPLATZ	HAMBURG (HAM)	HANNOVER (HAJ)	BREMEN (BRE)	DUESSELDORF (DUS)	KOELN/BONN (CGN)	FRANKFURT (FRA)	STUTTGART (STR)	NUERNBERG (NUE)	MUENCHEN (MUC)	BERLIN (TXL)	
STARTS IM PAUSCHAL-											
FLUGREISEVERKEHR											
POLEN	-	-	-	6	-	-	-	-	-	-	
LITAUEN	11	31	-	-	-	3	-	-	-	-	
DARUNTER: *LT	11	31	-	-	-	2	-	-	-	-	
LETTLAND	-	-	-	-	-	-	-	-	-	-	
ESTLAND	1	-	-	-	-	1	5	-	-	-	
FINNLAND	-	8	-	6	-	1	-	-	-	-	
DARUNTER: HEL	-	7	-	6	-	1	-	-	-	-	
SCHWEDEN	1	8	-	-	-	5	-	-	7	1	
DARUNTER: STO	-	6	-	-	-	1	-	-	5	1	
NORWEGEN	14	11	-	7	-	21	5	1	12	1	
DARUNTER: OSL	7	9	-	7	-	5	5	1	5	1	
*NO	5	2	-	-	-	16	-	-	7	-	
DAENEMARK	2	1	-	5	-	4	-	1	1	2	
DARUNTER: CPH	2	-	-	4	-	1	-	-	1	2	
GR BRITANNIEN	95	104	1	104	6	116	110	65	481	101	
DARUNTER: LON	92	99	-	98	2	105	107	61	346	85	
BHX	-	-	-	-	-	-	-	1	42	4	
MAN	1	-	-	1	-	-	3	1	48	5	
GLA	-	-	-	2	4	3	-	-	13	-	
BRS	-	1	-	-	-	-	-	1	32	-	
IRLAND	1	4	-	50	-	39	31	1	80	21	
DARUNTER: DUB	1	1	-	1	-	6	9	-	11	2	
SNW	-	3	-	49	-	33	22	1	69	19	
ISLAND	9	1	-	1	26	12	-	-	15	-	
DARUNTER: REK	8	1	-	1	26	12	-	-	15	-	
NIEDERLANDE	1	6	-	5	3	2	-	1	6	-	
DARUNTER: AMS	1	6	-	3	1	1	-	1	6	-	
BELGIEN	-	8	3	3	5	13	2	-	14	1	
DARUNTER: BRU	-	8	-	3	5	13	2	-	14	1	
LUXEMBURG	-	-	-	-	-	4	-	-	1	-	
FRANKREICH	8	10	2	110	31	69	10	31	117	36	
DARUNTER: PAR	4	4	-	10	4	7	-	3	18	11	
NCE	-	2	-	-	1	7	-	1	3	-	
CLY	-	-	-	58	11	29	7	-	-	-	
BIA	-	3	-	17	-	4	-	-	19	21	
*FR	2	1	2	19	15	20	-	24	74	2	
SPANIEN	2 724	2 167	546	6 104	1 554	3 487	2 137	805	2 289	1 467	
DARUNTER: MAD	-	-	-	-	3	2	8	-	19	1	
BCN	1	7	-	3	-	4	2	-	3	2	
GRO	-	-	-	35	3	23	-	-	16	20	
ALC	24	25	-	137	9	28	1	-	28	15	
LEI	30	23	-	153	-	60	20	-	30	31	
AGP	148	52	-	279	10	82	68	-	120	35	
XRY	-	1	-	-	-	-	10	-	-	-	
SVQ	18	3	-	29	-	29	15	-	20	1	
*E1	-	-	-	19	1	66	-	1	2	-	
PMI	914	778	333	2 387	726	1 150	774	297	564	532	
IBZ	162	111	38	450	94	238	124	43	190	87	
MAH	34	45	-	96	18	73	94	22	48	43	
LPA	516	386	87	885	194	586	346	163	398	193	
TCI	297	237	35	530	154	349	236	93	313	146	
FUE	278	260	34	550	191	454	161	125	216	153	
ACE	248	230	18	418	148	283	228	61	215	150	
*E3	54	9	-	133	-	60	49	-	105	58	
PORTUGAL	272	166	39	640	53	488	235	71	369	103	
DARUNTER: LIS	26	2	4	94	-	22	18	1	4	-	
OPO	-	-	-	30	-	1	9	-	1	-	
FAO	194	137	35	406	53	415	159	70	268	103	
FNC	52	27	-	110	-	48	49	-	96	-	
MALTA	60	-	-	227	17	88	154	30	117	1	
DARUNTER: MLA	60	-	-	227	17	88	154	30	117	1	
SCHWEIZ	3	16	-	14	37	16	2	10	45	14	
DARUNTER: ZRH	1	14	-	10	2	13	2	9	20	14	
BSL	2	2	-	4	35	2	-	-	24	-	
OESTERREICH	22	7	2	4	3	6	-	-	7	4	
DARUNTER: VIE	8	1	1	1	3	3	-	-	3	2	
SZG	3	4	1	3	-	3	-	-	1	2	
KLU	11	1	-	-	-	-	-	-	-	-	
ITALIEN	94	66	-	173	43	159	104	32	229	55	
DARUNTER: MIL	-	1	-	5	10	1	-	-	1	1	
VCE	-	1	-	-	2	2	-	2	-	-	
VRN	6	4	-	-	-	-	-	-	1	-	
RMI	1	-	-	20	-	-	-	-	-	-	
NAP	56	57	-	59	28	86	58	27	84	53	
BDS	-	-	-	20	-	21	-	-	21	-	
SUF	-	-	-	2	-	-	-	-	22	-	
OLB	-	-	-	1	-	-	-	-	17	-	
PMO	1	1	-	2	1	1	1	1	3	-	
CTA	29	-	-	61	-	41	45	-	57	-	
*IT	-	1	-	2	-	-	-	-	21	-	
GRIECHENLAND	802	546	55	1 969	263	1 282	778	387	1 982	697	
DARUNTER: ATH	86	28	-	124	1	111	63	24	227	59	
SKG	75	48	-	144	3	99	52	75	127	61	
CFU	57	51	-	168	26	95	46	42	178	69	
JSI	-	19	-	24	-	23	24	-	63	34	
ZTH	-	-	-	90	-	23	-	-	21	-	
JMK	-	-	-	70	-	23	-	-	89	1	
SMI	48	22	-	104	-	24	21	8	94	6	
JTR	-	4	-	25	-	26	-	-	100	-	
KGS	73	49	-	155	44	89	44	28	153	53	
RHO	137	76	-	368	58	216	118	56	277	75	
CHQ	25	2	-	82	4	38	55	-	28	64	
HER	301	226	55	472	126	418	309	139	446	214	
KVA	-	-	-	43	-	-	-	-	37	20	
MJT	-	-	-	25	-	-	1	-	44	18	

IM JAHR 1992

MIT GEBIETEN AUSSERHALB DEUTSCHLANDS

HERKUNFTSFLUGPLATZ

									NACH STRECKENZIELLAND
B E R L I N (THF)	(SXF)	SAARBRUECKEN (SCN)	MUENSTER/ OSN. (FMO)	LEIPZIG (LEJ)	DRESDEN (DRS)	ERFURT (ERF)	SONSTIGE	INSGESAMT	BZW. ----- FLUGPLATZ
									STARTS IM PAUSCHAL-
									FLUGREISEVERKEHR
-	-	-	-	-	-	-	-	6	POLEN
-	-	-	-	-	-	-	-	45	LITAUEN
-	1	-	-	-	-	-	-	44	DARUNTER: *LT
-	1	-	-	2	-	-	-	1	LETTLAND
-	4	-	-	-	-	-	-	10	ESTLAND
-	2	-	-	-	-	-	-	19	FINNLAND
3	5	-	-	-	-	-	-	16	DARUNTER: HEL
1	5	-	-	-	-	-	-	30	SCHWEDEN
-	-	-	-	-	-	-	-	19	DARUNTER: STO
-	-	-	-	-	-	-	-	72	NORWEGEN
-	-	-	-	-	-	-	-	40	DARUNTER: OSL
-	-	-	-	-	-	-	-	30	*NO
-	-	-	1	-	-	-	-	17	DAENEMARK
-	1	3	1	-	-	-	-	11	DARUNTER: CPH
-	1	-	2	1	-	-	-	1 190	GR BRITANNIEN
-	-	-	2	1	-	-	-	999	DARUNTER: LON
-	-	1	-	-	-	-	-	47	BHX
-	-	-	-	-	-	-	-	60	MAN
-	-	-	-	-	-	-	-	22	GLA
-	-	-	-	-	-	-	-	34	BRS
-	-	-	1	-	-	-	-	228	IRLAND
-	-	-	1	-	-	-	-	32	DARUNTER: DUB
-	-	-	-	-	-	-	-	196	SNN
-	-	-	-	-	-	-	-	64	ISLAND
-	10	2	-	1	-	-	-	63	DARUNTER: REK
-	9	2	-	1	-	-	-	37	NIEDERLANDE
-	1	-	-	-	-	-	-	31	DARUNTER: AMS
-	1	-	-	-	-	1	-	51	BELGIEN
-	-	-	-	1	-	1	-	48	DARUNTER: BRU
3	7	-	9	-	-	-	-	6	LUXEMBURG
1	3	-	-	-	3	-	-	446	FRANKREICH
-	1	-	6	-	-	-	-	65	DARUNTER: PAR
-	-	-	-	-	-	-	-	21	NCE
-	-	-	-	-	-	-	-	105	CLY
1	2	-	3	-	2	-	-	64	BIA
1	747	480	303	257	176	24	1	25 269	*PR
-	1	-	-	-	-	-	-	34	SPANIEN
-	1	-	-	-	-	-	-	22	DARUNTER: MAD
-	1	-	-	4	-	-	-	102	BCN
-	2	-	-	-	-	-	-	268	GRO
-	2	-	-	-	-	-	-	349	ALC
-	1	-	-	-	-	-	-	796	LEI
-	2	-	-	-	-	-	-	11	AGP
-	2	-	-	1	-	-	-	117	XRY
-	280	223	199	160	142	23	1	91	SVQ
-	29	37	17	28	14	-	-	9 483	*E1
1	20	13	-	-	-	-	-	1 662	PMI
-	134	88	77	52	20	-	-	507	IBZ
-	125	51	-	9	-	-	-	4 125	MAH
-	75	59	10	3	-	-	-	2 575	LPA
-	73	9	-	-	-	1	-	2 570	TCI
-	1	-	-	-	-	-	-	2 081	FUE
-	119	26	16	7	-	-	-	469	ACE
-	21	-	-	-	-	-	-	2 604	*E3
-	98	26	14	7	-	-	-	192	PORTUGAL
-	78	-	2	-	-	-	-	41	DARUNTER: LIS
-	78	-	-	-	-	-	-	1 985	OPO
2	6	-	-	2	-	-	-	384	FAO
1	1	-	1	2	-	-	-	772	FNC
-	5	-	-	-	-	-	-	772	MALTA
13	35	-	-	-	-	1	-	170	DARUNTER: MLA
-	3	-	-	-	-	1	-	90	SCHWEIZ
7	17	-	-	-	-	-	-	75	DARUNTER: ZRH
3	15	-	-	-	-	-	-	105	BSL
10	19	-	-	-	-	-	-	26	OESTERREICH
-	-	-	2	1	-	-	-	42	DARUNTER: VIE
10	18	-	-	-	-	-	-	30	SZG
-	-	-	-	-	-	-	-	987	KLU
-	-	-	-	-	-	-	-	19	ITALIEN
-	-	-	-	-	-	-	-	35	DARUNTER: MIL
-	-	-	-	1	-	-	-	12	VCE
-	-	-	-	-	-	-	-	21	VNM
-	-	-	-	-	-	-	-	508	RNI
-	-	-	-	-	-	-	-	62	NAP
-	-	-	-	-	-	-	-	24	BDS
-	-	-	-	-	-	-	-	18	SUF
-	-	-	2	-	-	-	-	13	OLB
-	-	-	-	-	-	-	-	233	FMO
-	-	-	-	-	-	-	-	24	CTA
-	286	73	55	154	46	36	1	9 412	*IT
-	35	-	-	49	-	1	-	808	GRIECHENLAND
-	3	-	-	-	15	4	-	706	DARUNTER: ATH
-	1	-	-	19	-	-	-	752	SKG
-	1	-	-	-	-	-	-	188	CFU
-	-	-	-	-	-	-	-	134	JSI
-	24	-	-	-	-	-	-	183	ZTH
-	-	-	-	-	-	-	-	351	JMK
-	-	-	-	-	-	-	-	155	SMI
-	26	-	-	-	-	-	-	714	JTR
-	34	1	-	26	-	14	-	1 456	KGS
-	1	-	-	-	-	-	-	299	RHO
-	161	71	55	60	31	17	1	3 102	CHQ
-	-	1	-	-	-	-	-	101	HER
-	-	-	-	-	-	-	-	88	KVA
-	-	-	-	-	-	-	-	-	MJT

8 FLUGBEWEGUNGEN

8.2 VERFLECHTUNG IM VERKEHR

8.2.1 STARTS

NACH STRECKENZIELLAND		VON STRECKEN									
BZW. ----- FLUGPLATZ	HAMBURG (HAM)	HANNOVER (HAJ)	BREMEN (BRE)	DUESSELDORF (DUS)	KOELN/BONN (CGN)	FRANKFURT (FRA)	STUTTGART (STR)	NUERNBERG (NUE)	MUENCHEN (MUC)	BERLIN (TXL)	
STARTS IM PAUSCHAL- FLUGREISEVERKEHR											
*GR	-	21	-	75	1	97	45	15	98	23	
TUERKEI	759	854	84	1 952	536	1 371	745	562	1 496	631	
DARUNTER: ANK	25	47	-	117	22	61	8	21	48	28	
IST	159	253	9	449	216	108	165	156	345	210	
IZM	115	134	-	297	42	118	30	26	186	99	
DLM	91	89	-	264	56	187	137	91	240	76	
AYT	367	314	75	809	197	829	402	268	672	218	
*TR	2	17	-	16	3	68	3	-	5	-	
ZYPERN	43	1	-	124	4	1	43	-	75	-	
DARUNTER: LCA	41	-	-	119	4	1	43	-	7	-	
*CY	2	1	-	5	-	-	-	-	68	-	
SLOWENIEN	-	-	-	1	2	-	-	-	3	-	
KROATIEN	-	-	-	13	-	-	-	-	-	-	
DARUNTER: ZAG	-	-	-	10	-	-	-	-	-	-	
BOSNIEN-HERZEGOWINA	4	-	-	2	-	-	1	1	-	-	
MAZEDONIEN	25	2	-	22	4	73	-	-	52	-	
DARUNTER: SKP	25	2	-	22	4	73	-	-	52	-	
UNGARN	2	1	-	2	-	2	2	-	7	1	
DARUNTER: BUD	2	1	-	2	-	2	2	-	7	-	
TSSCHECHOSLOW	3	4	1	2	12	6	1	-	3	-	
DARUNTER: PRG	3	4	1	2	12	4	1	-	1	-	
RUMAENIEN	-	11	-	21	1	22	-	-	22	-	
DARUNTER: CND	-	11	-	19	-	21	-	-	19	-	
BULGARIEN	39	89	-	116	39	90	50	44	32	-	
DARUNTER: VAR	20	39	-	53	21	43	32	22	20	-	
BOJ	19	35	-	61	18	32	18	22	12	-	
*BG	-	15	-	1	-	15	-	-	-	-	
GUS-RUSSISCHE-FOEDER	117	24	-	11	3	11	2	1	5	-	
DARUNTER: MOW	3	6	-	4	3	5	-	-	3	-	
LED	45	-	-	3	-	3	2	-	2	-	
*RU	69	18	-	4	-	3	-	1	-	-	
GUS-WEISSRUSSLAND	3	-	-	-	-	1	-	-	-	-	
GUS-MOLDAVIEN	-	-	-	-	-	2	-	-	-	-	
GUS-UKRAINE	3	6	-	-	-	30	14	-	28	1	
DARUNTER: IEV	3	6	-	-	-	30	14	-	28	1	
GUS-GEORGIEN	-	-	-	-	-	18	-	-	-	-	
DARUNTER: TBS	-	-	-	-	-	18	-	-	-	-	
GUS-KASACHSTAN	-	7	-	-	-	-	-	-	-	-	
GUS-KIRGISIEN	3	-	-	-	-	-	-	-	-	-	
GUS-TURKMENISTAN	1	-	-	-	-	-	-	-	-	-	
E U R O P A	5 122	4 159	733	11 694	2 642	7 443	4 431	2 043	7 495	3 137	
DARUNTER: EG-LAENDER	3 999	3 078	646	9 163	1 958	5 663	3 407	1 394	5 569	2 483	
AEgypten	15	7	-	143	6	232	182	34	783	11	
DARUNTER: CAI	11	6	-	17	1	89	80	20	230	-	
LXR	2	1	-	115	5	44	21	1	241	4	
ASW	-	-	-	6	-	41	33	-	24	-	
HRO	1	-	-	5	-	56	34	13	262	7	
*EG	1	-	-	-	-	2	14	-	26	-	
LIBYEN	-	-	-	-	-	-	-	-	-	-	
TUNESIEN	307	316	49	664	79	648	322	158	505	215	
DARUNTER: TUN	32	31	-	40	-	37	53	-	31	-	
DJE	79	51	-	165	9	174	67	30	188	83	
MIR	196	234	49	459	70	437	202	128	286	132	
ALGERIEN	-	-	-	1	-	-	-	-	-	-	
MAROKKO	76	40	-	122	2	144	57	1	204	50	
DARUNTER: TNG	-	2	-	2	-	-	-	-	20	-	
AGA	76	38	-	109	-	129	11	1	183	50	
FEZ	-	-	-	-	-	-	46	-	-	-	
*MA	-	-	-	3	2	8	-	-	1	-	
SENEGAL	-	-	-	-	-	54	-	-	-	-	
DARUNTER: DKR	-	-	-	-	-	54	-	-	-	-	
GAMBIA	-	-	-	-	-	15	-	-	42	-	
DARUNTER: BJL	-	-	-	-	-	15	-	-	42	-	
ELFENB.KUESTE	-	-	-	-	-	1	-	-	-	-	
TOGO	-	-	-	-	-	-	-	-	-	-	
ZENT. AFR. REP.	-	-	-	-	-	-	-	-	1	-	
KENIA	1	9	-	94	-	152	-	-	169	-	
DARUNTER: MBA	1	9	-	94	-	152	-	-	169	-	
TANSANIA	-	-	-	1	-	-	-	-	-	-	
SAMBIA	-	-	-	-	-	-	-	-	-	-	
SIMBABWE	-	-	-	1	-	-	-	-	-	-	
SUEDAFRIKA	-	-	-	1	-	-	-	-	-	-	
A F R I K A	399	372	49	1 027	87	1 247	561	193	1 704	276	
KANADA	-	2	-	2	29	151	-	-	1	-	
DARUNTER: YMQ	-	-	-	1	-	118	-	-	1	-	
YQX	-	1	-	1	29	32	-	-	-	-	
USA	-	-	-	-	18	2	-	-	-	-	
DARUNTER: *U1	-	-	-	-	18	-	-	-	-	-	
MEXIKO	-	-	-	1	-	50	-	-	-	-	
DARUNTER: *MX	-	-	-	1	-	50	-	-	-	-	
KUBA	-	-	-	27	-	31	-	-	-	-	
DARUNTER: HAV	-	-	-	1	21	8	-	-	-	-	
*CU	-	-	-	26	5	14	-	-	-	-	
BAHAMAS	-	1	-	-	-	-	-	-	-	-	
JAMAICA	-	-	-	1	-	19	-	-	-	-	
DARUNTER: MJB	-	-	-	1	-	19	-	-	-	-	
HAITI	-	-	-	-	-	-	-	-	-	-	
DOMINIK. REP.	24	-	-	61	5	208	-	-	42	-	
DARUNTER: SDQ	-	-	-	1	1	19	-	-	1	-	

IM JAHR 1992

MIT GEBIETEN AUSSERHALB DEUTSCHLANDS

HERKUNFTSFLUGPLATZ									NACH STRECKENZIELLAND
B E R L I N (THF)	(SXF)	SAARBRUECKEN (SCN)	MUENSTER/ OSN. (FMO)	LEIPZIG (LEJ)	DRESDEN (DRS)	ERFURT (ERF)	SONSTIGE	INSGESAMT	BZW. ----- FLUGPLATZ
									STARTS IM PAUSCHAL-
									FLUGREISEVERKEHR
-	-	-	-	-	-	-	-	375	*GR
-	705	96	106	49	-	1	1	9 948	TUERKEI
-	55	-	-	-	-	-	-	432	DARUNTER: ANK
-	224	6	8	2	-	-	-	2 310	IST
-	126	-	-	-	-	-	-	1 173	IZM
-	120	27	5	-	-	-	-	1 383	DLM
-	157	63	92	47	-	1	1	4 512	AYT
-	23	-	1	-	-	-	-	138	*TR
-	1	-	-	-	-	-	-	292	ZYPERN
-	1	-	-	-	-	-	-	216	DARUNTER: LCA
-	-	-	-	-	-	-	-	76	*CY
-	1	-	-	-	-	-	-	7	SLOWENIEN
-	1	-	-	-	-	-	-	14	KROATIEN
-	1	-	-	-	-	-	-	11	DARUNTER: ZAG
-	-	-	-	-	-	-	-	8	BOSNIEN-HERZEGOWINA
-	44	-	-	-	-	-	-	222	MAZEDONIEN
-	44	-	-	-	-	-	-	222	DARUNTER: SKP
-	4	-	-	1	-	-	-	22	UNGARN
-	4	-	-	1	-	-	-	21	DARUNTER: BUD
-	1	-	-	-	46	-	-	79	TSCHECHOSLOW
-	1	-	-	-	46	-	-	75	DARUNTER: PRG
-	12	-	-	9	-	-	-	98	RUMAENIEN
-	11	-	-	9	-	-	-	90	DARUNTER: CND
-	309	-	-	241	110	19	-	1 178	BULGARIEN
-	165	-	-	107	64	18	-	604	DARUNTER: VAR
-	143	-	-	129	46	-	-	535	BOJ
-	1	-	-	1	-	-	-	33	*BG
-	29	1	-	-	1	-	-	205	GUS-RUSSISCHE-FOEDER
-	6	-	-	-	-	-	-	30	DARUNTER: MOW
-	4	1	-	-	-	-	-	60	LED
-	19	-	-	-	1	-	-	115	*RU
-	4	-	-	1	2	-	-	11	GUS-WEISSRUSSLAND
-	-	-	-	-	-	-	-	2	GUS-MOLDAVIEN
-	7	-	-	1	-	-	-	90	GUS-UKRAINE
-	7	-	-	1	-	-	-	90	DARUNTER: IEV
-	-	-	-	-	-	-	-	18	GUS-GEORGIEN
-	-	-	-	-	-	-	-	18	DARUNTER: TBS
-	1	-	-	-	-	-	-	8	GUS-KASACHSTAN
-	1	-	-	-	-	-	-	4	GUS-KIRGISIEN
-	-	-	-	-	-	-	-	1	GUS-TURKMENISTAN
32	2 440	681	497	728	385	83	3	53 748	E U R O P A
14	1 190	584	389	422	225	61	2	40 247	DARUNTER: EG-LAENDER
-	25	-	-	7	-	-	-	1 445	ABGYPTEN
-	18	-	-	7	-	-	-	479	DARUNTER: CAI
-	3	-	-	-	-	-	-	437	LXR
-	4	-	-	-	-	-	-	108	ASW
-	-	-	-	-	-	-	-	378	HRG
-	-	-	-	-	-	-	-	43	*EG
-	1	-	-	-	-	-	-	1	LIBYEN
-	526	52	53	380	159	78	1	4 512	TUNESIEN
-	72	-	-	41	1	5	-	343	DARUNTER: TUN
-	39	-	-	38	1	1	-	925	DJE
-	415	52	53	301	157	72	1	3 244	MIR
-	-	-	-	-	-	-	-	1	ALGERIEN
-	4	-	-	3	-	-	-	703	MAROKKO
-	-	-	-	-	-	-	-	24	DARUNTER: TMG
-	4	-	-	3	-	-	-	604	AGA
-	-	-	-	-	-	-	-	46	FEZ
-	-	-	-	-	-	-	-	14	*MA
-	-	-	-	-	-	-	-	54	SENEGAL
-	-	-	-	-	-	-	-	54	DARUNTER: DKR
-	-	-	-	-	-	-	-	57	GAMBIA
-	-	-	-	-	-	-	-	57	DARUNTER: BJL
-	-	-	-	-	-	-	-	1	ELFENB. KUESTE
-	-	-	-	-	-	-	-	1	TOGO
-	43	-	-	-	-	-	-	1	ZENT. AFR. REP.
-	43	-	-	-	-	-	-	468	KENIA
-	-	-	-	-	-	-	-	468	DARUNTER: MBA
-	-	-	-	-	-	-	-	1	TANSANIA
-	1	-	-	-	-	-	-	1	SAMBIA
-	-	-	-	-	-	-	-	1	SIMBABWE
-	-	-	-	-	-	-	-	1	SUEDAFRIKA
-	600	52	53	390	159	78	1	7 248	A F R I K A
-	39	-	-	-	-	-	-	224	KANADA
-	-	-	-	-	-	-	-	120	DARUNTER: YMQ
-	39	-	-	-	-	-	-	102	YQX
-	-	-	-	1	-	-	-	21	USA
-	-	-	-	-	-	-	-	18	DARUNTER: *U1
-	-	-	-	-	-	-	-	51	MEXIKO
-	-	-	-	-	-	-	-	51	DARUNTER: *MX
-	14	-	-	-	-	-	-	98	KUBA
-	14	-	-	-	-	-	-	44	DARUNTER: HAV
-	-	-	-	-	-	-	-	45	*CU
-	-	-	-	-	-	-	-	1	BAHAMAS
-	-	-	-	-	-	-	-	20	JAMAICA
-	-	-	-	-	-	-	-	20	DARUNTER: MBJ
-	-	-	-	-	-	-	-	1	HAITI
-	-	-	-	-	-	-	-	340	DOMINIK. REP
-	-	-	-	-	-	-	-	22	DARUNTER: SDQ

NACH STRECKENZIELLAND		VON STRECKEN								
BZW. ----- FLUGPLATZ	HAMBURG (HAM)	HANNOVER (HAJ)	BREMEN (BRE)	DUESSELDORF (DUS)	KOELN/BONN (CGN)	FRANKFURT (FRA)	STUTTGART (STR)	NUERNBERG (NUE)	MUENCHEN (MUC)	BERLIN (TXL)
STARTS IM PAUSCHAL-										
FLUGREISEVERKEHR										
POP	1	-	-	4	4	69	-	-	-	-
*DO	23	-	-	56	-	120	-	-	41	-
GUADELOUPE (FR)	-	-	-	-	-	1	-	-	-	-
BARBADOS	-	-	-	-	-	2	-	-	-	-
KOLUMBIEN	-	-	-	8	-	-	-	-	-	7
DARUNTER: *CO	-	-	-	8	-	-	-	-	-	7
VENEZUELA	-	-	-	80	-	18	-	-	-	-
DARUNTER: *VE	-	-	-	80	-	18	-	-	-	-
BRASILLEN	-	-	-	17	-	1	-	-	28	-
DARUNTER: REC	-	-	-	8	-	1	-	-	13	-
SSA	-	-	-	9	-	-	-	-	15	-
A M E R I K A	24	3	-	197	78	483	-	-	72	7
ISRAEL	42	-	-	-	42	70	70	2	172	-
DARUNTER: TLV	42	-	-	-	42	70	62	2	135	-
*IL	-	-	-	-	-	-	-	-	35	-
JORDANIEN	-	-	-	-	-	-	-	-	-	-
SYRIEN	-	-	-	-	-	1	-	-	-	-
BAHRAIN	-	-	-	-	-	1	-	-	-	-
SAUDI-ARAB.	1	-	-	-	4	3	1	-	2	-
DARUNTER: JED	1	-	-	-	4	3	1	-	2	-
JEMEN	-	-	-	-	-	1	-	1	-	-
V. A. EMIRATE	8	-	-	2	-	96	-	-	125	-
DARUNTER: SEJ	7	-	-	1	-	94	-	-	102	-
AUH	1	-	-	1	-	2	-	-	22	-
PAKISTAN	-	-	-	-	-	-	-	-	1	-
INDIEN	-	-	-	-	-	14	-	-	35	-
DARUNTER: DEL	-	-	-	-	-	14	-	-	27	-
NEPAL	-	-	-	-	-	2	-	-	-	1
SRI LANKA	-	-	-	1	-	25	-	-	30	-
DARUNTER: CMB	-	-	-	1	-	25	-	-	30	-
MALEDIVEN	-	-	-	1	-	52	-	-	28	-
DARUNTER: MLE	-	-	-	1	-	52	-	-	28	-
THAILAND	-	-	-	-	-	17	-	-	8	-
DARUNTER: BKK	-	-	-	-	-	-	-	-	8	-
HKT	-	-	-	-	-	17	-	-	-	-
A S I E N	51	-	-	4	46	282	71	3	401	1
PAPUA-NEUGUI	-	-	-	-	-	-	-	-	1	-
AUSTRALIEN/OZEANIEN...	-	-	-	-	-	-	-	-	1	-
I N S G E S A M T ..	5 596	4 534	782	12 922	2 853	9 455	5 063	2 239	9 673	3 421

IM JAHR 1992
MIT GEBIETEN AUSSERHALB DEUTSCHLANDS

HERKUNFTSFLUGPLATZ									NACH STRECKENZIELLAND
B E R L I N (THF)	(SXF)	SAARBRUECKEN (SCN)	MUENSTER/ OSN. (FMO)	LEIPZIG (LEJ)	DRESDEN (DRS)	ERFURT (ERF)	SONSTIGE	INSGESAMT	BZW. ----- FLUGPLATZ
									STARTS IM PAUSCHAL- FLUGREISEVERKEHR
-	-	-	-	-	-	-	-	78	POP
-	-	-	-	-	-	-	-	240	*DO
-	-	-	-	-	-	-	-	1	GUADELOUPE (FR)
-	-	-	-	-	-	-	-	2	BARBADOS
-	-	-	-	-	-	-	-	15	KOLUMBIEN
-	-	-	-	-	-	-	-	15	DARUNTER: *CO
-	-	-	-	-	-	-	-	98	VENEZUELA
-	-	-	-	-	-	-	-	98	DARUNTER: *VE
-	-	-	-	-	-	-	-	46	BRASILLEN
-	-	-	-	-	-	-	-	22	DARUNTER: REC
-	-	-	-	-	-	-	-	24	SSA
-	53	-	-	1	-	-	-	918	A M E R I K A
-	-	-	-	-	-	-	-	398	ISRAEL
-	-	-	-	-	-	-	-	353	DARUNTER: TLV
-	-	-	-	-	-	-	-	35	*IL
-	1	-	-	-	-	-	-	1	JORDANIEN
-	-	-	-	-	-	-	-	1	SYRIEN
-	-	-	-	-	-	-	-	1	BAHRAIN
-	-	-	-	-	-	-	-	11	SAUDI-ARAB.
-	-	-	-	-	-	-	-	11	DARUNTER: JED
-	-	1	1	-	-	-	-	4	JEMEN
-	6	-	-	-	-	-	-	237	V. A. EMIRATE
-	6	-	-	-	-	-	-	210	DARUNTER: SHJ
-	-	-	-	-	-	-	-	26	AUH
-	-	-	-	-	-	-	-	1	PAKISTAN
-	-	-	-	-	-	-	-	49	INDIEN
-	-	-	-	-	-	-	-	41	DARUNTER: DEL
-	-	-	-	-	-	-	-	3	NEPAL
-	-	-	-	-	-	-	-	56	SRI LANKA
-	-	-	-	-	-	-	-	56	DARUNTER: CMB
-	-	-	-	-	-	-	-	81	MALEDIVEN
-	-	-	-	-	-	-	-	81	DARUNTER: MLE
-	8	-	-	-	-	-	-	33	THAILAND
-	8	-	-	-	-	-	-	16	DARUNTER: BKK
-	-	-	-	-	-	-	-	17	HKT
-	15	1	1	-	-	-	-	876	A S I E N
-	-	-	-	-	-	-	-	1	PAPUA-NEUGUI
-	-	-	-	-	-	-	-	1	AUSTRALIEN/OZEANIEN
32	3 108	734	551	1 119	544	161	4	62 791	I N S G E S A M T

8 FLUGBEWEGUNGEN

8. 2 VERFLECHTUNG IM VERKEHR

8. 2. 1 STARTS

VON STRECKEN

NACH STRECKENZIELLAND										
BZW. ----- FLUGPLATZ	HAMBURG (HAM)	HANNOVER (HAJ)	BREMEN (BRE)	DUESSELDORF (DUS)	KOELN/BONN (CGN)	FRANKFURT (FRA)	STUTTGART (STR)	NUERNBERG (NUE)	MUENCHEN (MUC)	BERLIN (TXL)
STARTS IM LINIENVERKEHR BIS										
30 T MTOW (OHNE NURFRACHTER)										
POLEN	26	-	-	-	15	34	-	-	206	1
DARUNTER:WAW	25	-	-	-	-	-	-	-	206	1
KRK	-	-	-	-	15	34	-	-	-	-
LITAUEN	-	-	-	-	-	1	-	-	-	-
DARUNTER:VNO	-	-	-	-	-	1	-	-	-	-
LETTLAND	26	-	-	-	-	-	-	-	-	-
DARUNTER:RIX	26	-	-	-	-	-	-	-	-	-
SCHWEDEN	569	210	-	-	-	-	-	-	-	-
DARUNTER:STO	-	207	-	-	-	-	-	-	-	-
MMA	251	2	-	-	-	-	-	-	-	-
GOT	303	-	-	-	-	-	-	-	-	-
VBY	15	-	-	-	-	-	-	-	-	-
NORWEGEN	371	-	-	-	-	-	-	-	-	-
DARUNTER:OSL	49	-	-	-	-	-	-	-	-	-
BGO	322	-	-	-	-	-	-	-	-	-
DAENEMARK	19	740	163	36	172	1	-	-	-	1
DARUNTER:CPH	19	740	163	17	172	-	-	-	-	1
RNN	-	-	-	19	-	-	-	-	-	-
GR BRITANNIEN	220	504	-	249	1	21	404	-	-	-
DARUNTER:LON	-	-	-	1	1	1	-	-	-	-
BHX	1	239	-	105	-	-	124	-	-	-
MAN	179	265	-	1	-	1	258	-	-	-
GLA	-	-	-	85	-	-	-	-	-	-
JER	40	-	-	20	-	-	-	-	-	-
GCI	-	-	-	37	-	19	22	-	-	-
IRLAND	-	-	-	108	-	-	-	-	-	-
DARUNTER:DUB	-	-	-	108	-	-	-	-	-	-
NIEDERLANDE	1 181	1 064	1 328	726	2	371	407	1 215	-	6
DARUNTER:AMS	769	1 064	1 328	726	2	1	407	1 215	-	6
RTM	-	-	-	-	-	306	-	-	-	-
EIN	412	-	-	-	-	64	-	-	-	-
BELGIEN	1 560	917	425	1 270	1	1	1 237	495	-	-
DARUNTER:BRU	1 558	917	425	1 270	1	1	1 236	495	-	-
LUXEMBURG	287	-	-	-	-	942	-	1	608	-
DARUNTER:LUX	287	-	-	-	-	942	-	1	608	-
FRANKREICH	51	1 509	783	697	2 503	336	586	919	1 104	-
DARUNTER:PAR	50	1 509	783	266	2 443	1	447	917	90	-
LYS	-	-	-	109	-	2	139	2	521	-
TLS	-	-	-	-	-	-	-	-	286	-
MRS	-	-	-	-	-	296	-	-	188	-
NCE	-	-	-	1	60	-	-	-	19	-
BIA	-	-	-	-	-	-	-	-	-	-
*FR	1	-	-	320	-	37	-	-	-	-
SPANIEN	-	-	-	-	-	-	-	2	-	-
SCHWEIZ	1 278	504	732	1 730	820	930	1 077	1 336	2 758	10
DARUNTER:ZRH	252	503	730	387	579	-	637	1 331	99	-
GVA	342	-	-	277	237	1	439	-	782	-
BSL	684	1	2	1 066	4	929	1	4	1 216	10
BRN	-	-	-	-	-	-	-	1	304	-
LUG	-	-	-	-	-	-	-	-	357	-
OESTERREICH	8	599	1	1 537	860	3 350	1 049	362	815	12
DARUNTER:VIE	8	591	-	329	858	3	805	362	403	12
INN	-	2	-	3	-	989	1	-	-	-
LNZ	-	4	-	802	1	518	239	-	-	-
SZG	-	-	1	402	-	807	1	-	-	-
GRZ	-	1	-	1	1	361	3	-	411	-
KLU	-	1	-	-	-	672	-	-	1	-
ITALIEN	-	263	-	214	108	272	2 053	484	3 565	-
DARUNTER:ROM	-	-	-	1	-	-	252	-	-	-
MIL	-	259	-	-	49	-	976	482	518	-
VCE	-	-	-	213	59	-	333	1	622	-
TRS	-	-	-	-	-	-	1	-	625	-
VRN	-	-	-	-	-	267	-	-	124	-
TRN	-	-	-	-	-	-	483	-	505	-
GOA	-	4	-	-	-	-	7	1	218	-
FLR	-	-	-	-	-	5	1	-	360	-
BLQ	-	-	-	-	-	-	-	-	346	-
PSA	-	-	-	-	-	-	-	-	244	-
OLB	-	-	-	-	-	-	-	-	-	-
SLOWENIEN	-	-	-	-	-	1	-	-	274	-
DARUNTER:LJU	-	-	-	-	-	1	-	-	274	-
UNGARN	-	-	-	2	2	-	210	41	-	-
DARUNTER:BUD	-	-	-	2	2	-	210	41	-	-
ALBANIEN	-	-	-	-	-	-	-	-	55	-
DARUNTER:TIA	-	-	-	-	-	-	-	-	55	-
TSCHECHOSLOW	200	-	-	137	348	103	234	497	437	2
DARUNTER:PRG	200	-	-	137	348	24	234	497	349	2
BTS	-	-	-	-	-	19	-	-	84	-
*CS	-	-	-	-	-	60	-	-	4	-
RUMAENIEN	-	-	-	-	-	-	-	-	-	-
GUS-WEISSRUSSLAND	-	-	-	-	-	-	-	-	-	-
DARUNTER:MSQ	-	-	-	-	-	-	-	-	-	-
GUS-UKRAINE	-	-	-	-	-	-	-	-	-	-
EUROPA	5 796	6 310	3 432	6 706	4 832	6 363	7 257	5 352	9 822	32
DARUNTER: EG-LAENDER	3 318	4 997	2 699	3 300	2 787	1 944	4 687	3 116	5 277	7
USA	1	-	-	-	-	-	-	-	-	-
AMERIKA	1	-	-	-	-	-	-	-	-	-
INSGESAMT ..	5 797	6 310	3 432	6 706	4 832	6 363	7 257	5 352	9 822	32

IM JAHR 1992

 MIT GEBIETEN AUSSERHALB DEUTSCHLANDS

HERKUNFTSFLUGPLATZ									NACH STRECKENZIELLAND
B E R L I N (THF)	(SXF)	SAARBRUECKEN (SCN)	MUENSTER/ OSN. (FMO)	LEIPZIG (LEJ)	DRESDEN (DRS)	ERFURT (ERF)	SONSTIGE	INSGESAMT	BZW. ----- FLUGPLATZ
									STARTS IM LINIENVERKEHR BIS
									30 T MTOW (OHNE NURFRACHTER)
138	363	-	-	-	-	-	-	783	POLEN
137	363	-	-	-	-	-	-	732	DARUNTER: WAW
-	-	-	-	-	-	-	-	49	KRK
86	2	-	-	-	-	-	-	89	LITAUEN
86	2	-	-	-	-	-	-	89	DARUNTER: VNO
106	1	-	-	-	-	-	-	133	LETTLAND
106	1	-	-	-	-	-	-	133	DARUNTER: RIX
249	1	-	-	-	-	-	-	1 029	SCHWEDEN
152	1	-	-	-	-	-	-	360	DARUNTER: STO
-	-	-	-	-	-	-	-	253	MMA
97	-	-	-	-	-	-	-	400	GOT
-	-	-	-	-	-	-	-	15	VBY
357	3	-	-	-	-	-	-	731	NORWEGEN
357	3	-	-	-	-	-	-	409	DARUNTER: OSL
-	-	-	-	-	-	-	-	322	BGO
551	9	-	-	-	-	-	-	1 692	DAENEMARK
533	8	-	-	-	-	-	-	1 653	DARUNTER: CPH
18	1	-	-	-	-	-	-	38	RNN
-	-	-	268	-	-	-	-	1 667	GR BRITANNIEN
-	-	-	268	-	-	-	-	271	DARUNTER: LON
-	-	-	-	-	-	-	-	469	BHX
-	-	-	-	-	-	-	-	704	MAN
-	-	-	-	-	-	-	-	85	GLA
-	-	-	-	-	-	-	-	60	JER
-	-	-	-	-	-	-	-	78	GCI
-	-	-	-	-	-	-	-	108	IRLAND
-	-	-	-	-	-	-	-	108	DARUNTER: DUB
715	9	2	-	86	1	-	-	7 113	NIEDERLANDE
715	9	2	-	86	1	-	-	6 331	DARUNTER: AMS
-	-	-	-	-	-	-	-	306	RTM
-	-	-	-	-	-	-	-	476	EIN
1 658	14	-	-	-	-	-	-	7 578	BELGIEN
1 657	14	-	-	-	-	-	-	7 574	DARUNTER: BRU
341	4	216	-	-	-	-	-	2 399	LUXEMBURG
341	4	216	-	-	-	-	-	2 399	DARUNTER: LUX
89	-	35	237	152	1	-	-	9 002	FRANKREICH
86	-	-	237	152	-	-	-	6 981	DARUNTER: PAR
-	-	-	-	-	-	-	-	773	LYS
-	-	-	-	-	-	-	-	286	TLS
-	-	-	-	-	-	-	-	484	MRS
-	-	34	-	-	-	-	-	95	NCE
-	-	-	-	-	-	-	-	19	BIA
3	-	-	-	-	1	-	-	362	*FR
1 548	23	-	571	294	616	-	227	14 454	SPANIEN
200	3	-	571	289	560	-	227	6 368	SCHWEIZ
198	3	-	-	-	-	-	-	2 279	DARUNTER: ZRH
1 150	17	-	-	5	56	-	-	5 145	GVA
-	-	-	-	-	-	-	-	305	BSL
-	-	-	-	-	-	-	-	357	BRN
369	8	91	-	1	6	-	-	9 068	LUG
352	8	91	-	1	6	-	-	3 829	OESTERREICH
-	-	-	-	-	-	-	-	995	DARUNTER: VIE
-	-	-	-	-	-	-	-	1 564	INN
17	-	-	-	-	-	-	-	1 228	LNZ
-	-	-	-	-	-	-	-	778	SZG
59	-	-	20	-	-	-	-	674	GRZ
-	-	-	-	-	-	-	1	7 039	KLU
59	-	-	-	-	-	-	-	253	ITALIEN
-	-	-	-	-	-	-	-	2 343	DARUNTER: ROM
-	-	-	-	-	-	-	-	1 228	MIL
-	-	-	-	-	-	-	-	626	VCE
-	-	-	-	-	-	-	-	391	TRS
-	-	-	-	-	-	-	-	988	VRN
-	-	-	-	-	-	-	-	230	TRN
-	-	-	-	-	-	-	-	366	GOA
-	-	-	-	-	-	-	-	346	FLR
-	-	-	-	-	-	-	-	244	BLQ
-	-	-	20	-	-	-	1	21	PSA
-	-	-	-	-	-	-	-	275	OLB
68	13	-	-	59	123	-	-	275	SLOWENIEN
68	13	-	-	59	123	-	-	518	DARUNTER: LJU
-	-	-	-	-	-	-	-	518	UNGARN
-	-	-	-	-	-	-	-	55	DARUNTER: BUD
-	-	-	-	-	-	-	-	55	ALBANIEN
645	254	-	-	-	-	3	-	2 860	DARUNTER: TIA
645	250	-	-	-	-	3	-	2 689	TSCHECHOSLOW
-	-	-	-	-	-	-	-	103	DARUNTER: PRG
-	4	-	-	-	-	-	-	68	BTS
49	1	-	-	-	-	-	-	4	*CS
49	1	-	-	-	-	-	-	50	RUMAENIEN
-	1	-	-	-	-	-	-	50	GUS-WEISSRUSSLAND
-	-	-	-	-	-	-	-	1	DARUNTER: MSQ
7 028	710	344	1 096	592	747	3	228	66 650	GUS-UKRAINE
3 413	36	253	525	238	2	-	1	36 600	E U R O P A
-	-	-	-	-	-	-	-	1	DARUNTER: EG-LAENDER
-	-	-	-	-	-	-	-	1	USA
-	-	-	-	-	-	-	-	1	A M E R I K A
7 028	710	344	1 096	592	747	3	228	66 651	I N S G E S A M T

LAND FLUGPLATZ HUBSCHRAUBERLANDEPLATZ SEGELFLUGGELAENDE	MOTORFLUEGE							
	WERKVERKEHRSFLUEGE		SCHULFLUEGE		SPORTFLUEGE		FLUEGE MIT STAATSLUFTFAHRZEUGEN	
	STRECKEN- FLUEGE	PLATZ- RUNDEN-	STRECKEN- FLUEGE	PLATZ- RUNDEN-	STRECKEN- FLUEGE	PLATZ- RUNDEN-	STRECKEN- FLUEGE	PLATZ- RUNDEN-
SCHLESWIG-HOLSTEIN								
FLUGPLAETZE								
AHRENLOHE	-	-	-	-	-	-	-	-
BORDELM	-	-	-	-	-	-	-	-
FLENSBURG-SCHAEFERHAUS	644	-	119	1 402	-	-	36	-
GRUBE	-	-	-	747	-	-	4	-
HARTENHOLM	50	32	-	-	-	-	-	-
HEIDE-BUESUM	-	-	38	200	-	5	5	-
HELGOLAND-DUENE	-	-	-	-	-	-	-	-
HOHN	-	-	67	1 033	-	-	-	-
HUSUM-SCHWESING	-	-	-	791	22	-	-	-
ITZEHOE-HUNGRIGER WOLF	-	-	65	715	-	248	-	-
KIEL-HOLTENAU	638	15	127	2 403	-	-	5	5
LECK	-	-	28	1 189	-	-	-	-
LUEBECK	179	2	312	3 461	281	-	56	-
NEUMUENSTER	38	5	108	765	-	-	-	-
RENSBURG-SCHACHTHOLM	8	-	143	715	75	31	-	-
SCHLESWIG-KROPP	-	-	44	557	-	-	-	-
ST.MICHAELISDONN	38	-	169	1 114	-	-	-	-
ST.PETER-ORDING	-	-	-	-	-	-	-	-
UETERSEN	12	-	252	2 275	-	-	3	-
WAHLSTEDT	-	-	-	-	-	-	-	-
WESTERLAND/SYLT	226	37	-	-	-	-	-	-
WYK AUF FOEHR	-	-	-	-	-	-	-	-
ZUSAMMEN ...	1 833	91	1 472	17 367	378	284	109	5
HUBSCHRAUBERLANDEPLAETZE								
ECKERNFOERDE	-	-	-	-	-	-	-	-
EUTIN KREISKRKH.	-	-	-	-	-	-	-	-
HEIDE KREISKRKH.	-	-	-	-	-	-	-	-
HUSUM KREISKRKH.	-	-	-	-	-	-	-	-
ITZEHOE KRKH.	-	-	-	-	-	-	-	-
KIEL	-	-	-	-	-	-	-	-
LUEBECK MED. UNIVERSITAET	-	-	-	-	-	-	-	-
NEUMUENSTER FR.-EBERT-KRKH. ...	-	-	-	-	-	-	-	-
RENSBURG KREISKRKH.	-	-	-	-	-	-	-	-
SCHLESWIG KREISKRKH.	-	-	-	-	-	-	-	-
ZUSAMMEN ...	-	-	-	-	-	-	-	-
SEGELFLUGGELAENDE								
AUKRUG	-	-	-	-	34	10	-	-
AVENTOFT	-	-	-	-	-	-	-	-
GRAMBEKER HEIDE	-	-	13	38	-	-	-	-
SCHAUENDAHL	-	-	-	-	-	-	-	-
ZUSAMMEN ...	-	-	13	38	34	10	-	-
SCHLESWIG-HOLSTEIN INSGESAMT	1 833	91	1 485	17 405	412	294	109	5
HAMBURG								
FLUGPLAETZE								
HAMBURG-FUHLISBUETTEL	4 997	656	3 395	1 585	-	-	329	865
HAMBURG-FINKENWERDER	746	-	-	-	-	-	-	-
ZUSAMMEN ...	5 743	656	3 395	1 585	-	-	329	865
SEGELFLUGGELAENDE								
BOBERG	-	-	-	-	-	-	-	-
FISCHBEK	-	-	-	-	-	-	-	-
ZUSAMMEN ...	-	-	-	-	-	-	-	-
HAMBURG INSGESAMT	5 743	656	3 395	1 585	-	-	329	865

FLUGBETRIEB 1992

AUF ALLEN FLUGPLAETZEN, HUBSCHRAUBERLANDEPLAETZEN UND SEGELFLUGGELAENDEN

FLUGARTEN

SONSTIGE NICHTGEWERBLICHE FLUEGE		FLUGZEUG- SCHLEPP- STARTS	MOTORFLUEGE ZUSAMMEN	SEGELFLUEGE	ULTRALEICHT- FLUEGE	FLUEGE INSGESAMT	LAND FLUGPLATZ HUBSCHRAUBERLANDEPLATZ SEGELFLUGGELAENDE	
STRECKEN- FLUEGE	PLATZ- RUNDEN- FLUEGE							
SCHLESWIG-HOLSTEIN								
FLUGPLAETZE								
132	86	-	218	-	-	218	AHRENLOHE	
89	448	-	537	-	111	648	BORDELUM	
1 852	3 592	141	7 786	848	44	8 678	FLensburg-SCHAEFERHAUS	
439	1 363	152	2 705	1 273	28	4 006	GRUBE	
4 383	2 928	-	7 393	-	2 999	10 392	HARTENHOLM	
4 429	2 035	2	6 714	2	241	6 957	HEIDE-BUESUM	
1 459	70	-	1 529	-	-	1 529	HELGOLAND-DUENE	
218	742	44	2 104	44	-	2 148	HOHN	
240	862	85	2 000	541	-	2 541	HUSUM-SCHWESING	
2 029	-	95	3 152	410	42	3 604	ITZEHOE-HUNGRIGER WOLF	
2 583	4 805	223	10 804	3 584	28	14 416	KIEL-HOLTENAU	
138	889	119	2 363	1 066	-	3 429	LECK	
4 441	7 556	200	16 488	13 933	189	30 610	LUEBECK	
815	3 266	151	5 148	1 706	-	6 854	NEUMUENSTER	
2 440	931	14	4 357	16	9 719	14 092	RENSBURG-SCHACHTHOLM	
305	1 653	348	2 907	1 636	889	5 432	SCHLESWIG-KROPP	
1 835	2 433	79	5 688	1 530	252	7 450	ST.MICHAELISDONN	
1 699	2 046	-	3 745	-	7	3 752	ST.PETER-ORDING	
4 561	6 115	294	13 512	5 464	2	18 978	UETERSEN	
606	392	93	1 091	2 066	713	3 870	WAHLSTEDT	
5 777	671	-	6 711	1 364	-	8 075	WESTERLAND/SYLT	
3 005	1 153	-	4 158	-	-	4 158	WYK AUF FOEHR	
43 475	44 036	2 040	111 090	35 483	15 264	161 837	ZUSAMMEN	
HUBSCHRAUBERLANDEPLAETZE								
11	-	-	11	-	-	11	ECKERNFOERDE	
1 122	-	-	1 122	-	-	1 122	EUTIN KREISKRKH.	
75	-	-	75	-	-	75	HEIDE KREISKRKH.	
58	-	-	58	-	-	58	HUSUM KREISKRKH.	
26	-	-	26	-	-	26	ITZEHOE KRKH.	
-	-	-	-	-	-	-	KIEL	
-	-	-	-	-	-	-	LUEBECK MED. UNIVERSITAET	
57	-	-	57	-	-	57	NEUMUENSTER FR.-EBERT-KRKH.	
1 220	-	-	1 220	-	-	1 220	RENSBURG KREISKRKH.	
57	-	-	57	-	-	57	SCHLESWIG KREISKRKH.	
2 626	-	-	2 626	-	-	2 626	ZUSAMMEN	
SEGELFLUGGELAENDE								
-	-	-	44	2 239	-	2 283	AUKRUG	
40	354	40	434	1 659	-	2 093	AVENTOFT	
106	204	34	395	3 640	2	4 037	GRAMBEKER HEIDE	
-	20	8	28	312	-	340	SCHAUENDAHL	
146	578	82	901	7 850	2	8 753	ZUSAMMEN	
46 247	44 614	2 122	114 617	43 333	15 266	173 216	SCHLESWIG-HOLSTEIN	INSGESAMT
HAMBURG								
FLUGPLAETZE								
4 046	454	-	16 327	-	-	16 327	HAMBURG-FUHLSBUETTTEL	
920	464	-	2 130	-	-	2 130	HAMBURG-FINKENWERDER	
4 966	918	-	18 457	-	-	18 457	ZUSAMMEN	
SEGELFLUGGELAENDE								
-	-	-	-	-	-	-	BOBERG	
-	-	-	-	-	-	-	FISCHBEK	
-	-	-	-	-	-	-	ZUSAMMEN	
4 966	918	-	18 457	-	-	18 457	HAMBURG	INSGESAMT

LAND FLUGPLATZ HUBSCHRAUBERLANDEPLATZ SEGELFLUGGELAENDE	MOTORFLUEGE							
	WERKVERKEHRSFLUEGE		SCHULFLUEGE		SPORTFLUEGE		FLUEGE MIT STAATSLUFTFAHRZEUGEN	
	STRECKEN- FLUEGE	PLATZ- RUNDEN- FLUEGE	STRECKEN- FLUEGE	PLATZ- RUNDEN- FLUEGE	STRECKEN- FLUEGE	PLATZ- RUNDEN- FLUEGE	STRECKEN- FLUEGE	PLATZ- RUNDEN- FLUEGE

NIEDERSACHSEN

FLUGPLAETZE

HANNOVER	3 211	-	3 664	-	3 885	-	-	-
ACHMER	-	-	16	107	-	-	-	-
BAD GANDERSHEIM	-	-	1	-	-	-	-	-
BAD PYRMONT	84	50	258	2 066	3	50	-	-
BALTRUM	-	-	-	-	-	-	-	-
BARSEL	-	-	-	-	120	362	-	-
BOHMTE-BAD ESSEN	-	-	50	230	-	-	-	-
BORKUM	458	-	117	118	-	-	102	13
BRAUNSCHWEIG	2 419	770	252	584	-	-	31	-
CELLE-ARLOH	-	-	42	1 456	-	-	-	-
CLOPPENBURG-VARRELBUSCH	-	-	33	812	-	-	-	-
DAMME	371	-	1 072	2 003	-	529	-	-
EMDEN	1	-	45	48	-	-	26	11
GANDERKESEE	486	16	1 277	4 859	-	-	12	-
HARLE	-	-	-	-	-	-	-	-
HILDESHEIM	987	171	523	1 382	72	57	19	-
HODENHAGEN	-	-	189	5 590	-	-	-	-
HUETTENBUSCH	-	-	-	1 022	1 428	6 737	-	-
JUIST	-	-	95	6 711	-	-	-	-
KARLSHOEFEN	-	-	312	1 967	-	-	-	-
KUERSTEDT-BEDERKESA	-	-	-	-	-	-	-	-
LANGEGG	-	-	-	-	-	-	-	-
LAUENBRUECK	-	-	-	-	-	-	-	-
LEER-MUETTERMOOR	-	-	3 420	2 404	-	-	-	-
LEMMERDER	-	-	-	-	-	-	-	-
LUECHOW-REHBECK	-	-	-	-	-	-	-	-
LUENEBURG	-	-	-	-	-	-	-	-
MELLE-GROENEGAU	-	-	61	489	-	-	-	-
NIENBURG-HOLZBALGE	-	-	32	312	-	-	-	-
NORDEN-NORDDEICH	-	-	-	-	-	-	-	-
NORDERNEY	-	-	123	175	-	-	-	-
NORDHOLZ-SPIEKA	1 771	43	92	456	-	-	-	-
NORDHORN-KLAUSHEIDE	327	70	195	3 456	-	-	-	-
NORTHEIM	117	-	346	1 412	-	-	-	-
OLDENBURG-HATTEN	168	360	343	10 068	-	-	-	-
OSNABRUECK-ATTERHEIDE	953	-	152	4 459	-	-	-	-
PEINE-EDDESSE	-	-	261	1 924	-	-	-	-
RINTELN	48	-	179	1 664	85	-	-	-
SALZGITTER-DRUETTE	-	-	-	-	-	-	-	-
SALZGITTER-SCHAEFERSTUHL	-	-	6	190	-	9	-	-
SEEDORF	-	-	-	-	-	-	-	-
STADE	-	-	-	-	-	-	-	-
UELZEN	-	-	12	235	-	-	-	-
VERDEN-SCHARNHORST	-	-	91	994	-	-	-	-
WANGERDORF	-	-	52	22	73	-	-	-
WESER-MUEHME	-	-	94	3 635	-	-	-	-
WESTERSTEDE-FELDE	-	-	513	1 794	-	-	-	-
WILHELMSHAVEN-MARIENSIEL	-	-	294	3 259	-	1	214	208
ZUSAMMEN ...	11 401	1 480	14 212	65 903	5 666	7 745	404	232

HUBSCHRAUBERLANDEPLAETZE

BUXTEHUDE KREISKRKH.	-	-	-	-	-	-	-	-
GOETTINGEN KLINIKUM	-	-	-	-	-	-	-	-
GOSLAR KRKH.	-	-	-	-	-	-	-	-
GROSSBURGWEDEL KREISKRKH.	-	-	-	-	-	-	-	-
HANNOVER KINDERKLINIK	-	-	-	-	-	-	-	-
HANNOVER MED.HOCHSCHULE	-	-	-	-	-	-	-	-
HANNOVER-MESSE	-	-	-	-	-	-	-	-
HANN. MUENDEN KLINIK	-	-	-	-	-	-	-	-
HARSTE	-	-	-	-	-	-	-	-
HELMSTEDT KREISKRKH.	-	-	-	-	-	-	-	-
HESS. OLDENDORF KLINIK	-	-	-	-	-	-	-	-
HILDESHEIM	-	-	-	-	-	-	-	-
LINGEN ST. BONIFATIUS-HOSP. ...	-	-	-	-	-	-	-	-
LOHNE ST. FRANZISKUS-HOSP. ...	-	-	-	-	-	-	-	-
NORDENHAM-EINSWARDEN	4	-	-	-	-	-	-	-
NORTHEIM KREISKRKH.	-	-	-	-	-	-	-	-
OSNABRUECK MARIENHOSPITAL	-	-	-	-	-	-	-	-
PEINE KREISKRKH.	-	-	-	-	-	-	-	-
SALZGITTER-BAD STADTKRKH.	-	-	-	-	-	-	-	-
SANDERBUSCH NORD-WEST-KRKH. ...	-	-	-	-	-	-	-	-
STADE	4	-	-	-	-	-	-	-
UELZEN KREISKRKH.	-	-	-	-	-	-	-	-
WOLFENBUETTEL STADTKRKH.	-	-	-	-	-	-	-	-
WOLFSBURG STADTKRKH.	-	-	-	-	-	-	-	-
ZUSAMMEN ...	8	-	-	-	-	-	-	-

FLUGBETRIEB 1992

AUF ALLEN FLUGPLÄTZEN, HUBSCHRAUBERLANDEPLÄTZEN UND SEGELFLUGGELÄNDEN

FLUGARTEN

SONSTIGE NICHTGEWERBLICHE FLUEGE		FLUGZEUG- SCHLEPP- STARTS	MOTORFLUEGE ZUSAMMEN	SEGELFLUEGE	ULTRALEICHT- FLUEGE	FLUEGE INSGESAMT	LAND
STRECKEN- FLUEGE	PLATZ- RUNDEN- FLUEGE						FLUGPLATZ HUBSCHRAUBERLANDEPLATZ SEGELFLUGGELAENDE
							NIEDERSACHSEN
							FLUGPLAETZE
746	-	-	11 506	-	1	11 507	HANNOVER
186	410	238	957	3 264	-	4 221	ACHMER
296	850	93	1 240	3 834	520	5 594	BAD GANDERSHEIM
1 307	2 747	1 136	7 701	2 855	47	10 603	BAD PYRMONT
690	284	-	974	-	-	974	BALTRUM
-	-	-	482	-	4 229	4 711	BARSEL
362	348	11	1 001	1 518	176	2 695	BOHME-BAD ESSEN
3 697	100	-	4 605	-	-	4 605	BORKUM
3 523	5 307	293	13 179	7 166	38	20 383	BRAUNSCHWEIG
1 157	2 060	77	4 792	921	15	5 728	CELLE-ARLOH
702	2 396	-	3 943	1 381	12	5 336	CLOPPENBURG-VARRELBUSCH
2 877	2 680	-	9 532	-	4 273	13 805	DAMME
1 829	480	-	2 440	-	52	2 492	EMDEN
4 902	1 110	2	12 664	1	198	12 863	GANDERKESEE
241	-	-	241	-	-	241	HARLE
1 626	1 635	45	6 517	832	126	7 475	HILDESHEIM
2 110	1 686	134	9 709	1 553	-	11 262	HODENHAGEN
-	-	-	9 187	11	-	9 198	HUETTENBUSCH
4 584	414	25	11 829	25	-	11 854	JUIST
1 692	1 412	3	5 386	18	29	5 433	KARLSHOEFEN
-	261	93	354	-	840	1 194	KUERSTEDT-BEDERKESA
2 438	136	-	2 574	-	-	2 574	LANGEDOG
477	137	-	614	-	-	614	LAUENBRUECK
285	2 019	-	8 128	-	20	8 148	LEER-MUETTERMOOR
722	307	97	1 126	1 868	-	2 994	LEMMERDER
632	2 469	213	3 314	2 308	383	6 005	LUECHOW-REHBECK
332	835	-	1 167	2 153	325	3 645	LUENEBURG
1 295	1 121	434	3 400	1 534	310	5 244	MELLE-GROENEGAU
1 496	1 025	-	2 865	5	520	3 390	NIEBURG-HOLZBALGE
763	39	-	802	-	-	802	NORDEN-NORDEICH
4 859	961	-	6 118	-	-	6 118	NORDERNEY
3 056	2 435	78	7 931	1 636	8	9 575	NORDHOLZ-SPIEKA
1 648	3 241	129	9 066	4 239	5	13 310	NORDHORN-KLAUSHEIDE
1 102	383	-	3 360	-	-	3 360	NORTHEIM
3 640	3 750	-	18 329	-	1 290	19 619	OLDENBURG-HATTEN
3 386	4 528	-	13 478	-	-	13 478	OSNABRUECK-ATTERHEIDE
1 845	2 531	-	6 561	-	394	6 955	PEINE-EDDESSE
1 409	848	341	4 574	2 130	167	6 871	RINTELN
-	-	-	-	-	-	-	SALZGITTER-DRUETTE
402	811	260	1 678	1 434	77	3 189	SALZGITTER-SCHAEFERSTUHL
231	977	68	1 276	1 239	-	2 515	SEEDORF
418	382	214	1 014	1 512	8	2 534	STADE
1 052	1 617	670	3 586	2 529	-	6 115	UELZEN
625	1 132	92	2 934	1 553	7	4 494	VERDEN-SCHARNHORST
4 921	63	-	5 131	-	-	5 131	WANGEROOGE
1 460	4 531	-	9 720	2	284	10 006	WESER-WUEMME
1 164	2 496	-	5 967	-	97	6 064	WESTERSTEDT-FELDE
2 824	3 836	-	10 636	-	2 087	12 723	WILHELMSHAVEN-MARIENSIEL
75 009	66 790	4 746	253 588	47 521	16 538	317 647	ZUSAMMEN
							HUBSCHRAUBERLANDEPLAETZE
5	-	-	5	-	-	5	BUXTEHUDE KREISKRKH.
2 832	-	-	2 832	-	-	2 832	GOETTINGEN KLINIKUM
35	-	-	35	-	-	35	GOSLAR KRKH.
23	-	-	23	-	-	23	GROSSBURGWEDDEL KREISKRKH.
54	-	-	54	-	-	54	HANNOVER KINDERKLINIK
3 660	-	-	3 660	-	-	3 660	HANNOVER MED.HOCHSCHULE
-	-	-	-	-	-	-	HANNOVER-MESSE
19	-	-	19	-	-	19	HANN. MUENDEN KLINIK
-	-	-	-	-	-	-	HARSTE
20	-	-	20	-	-	20	HELMSTEDT KREISKRKH.
13	-	-	13	-	-	13	HESS. OLDENDORF KLINIK
-	-	-	-	-	-	-	HILDESHEIM
33	-	-	33	-	-	33	LINGEN ST. BONIFATIUS-HOSP.
4	-	-	4	-	-	4	LOHNE ST. FRANZISKUS-HOSP.
-	-	-	4	-	-	-	NORDENHAM-EINSHARDEN
30	-	-	30	-	-	30	NORTHEIM KREISKRKH.
34	-	-	34	-	-	34	OSNABRUECK MARIENHOSPITAL
53	-	-	53	-	-	53	PEINE KREISKRKH.
-	1 265	-	1 265	-	-	1 265	SALZGITTER-BAD STADTKRKH.
-	-	-	4	-	-	4	SANDERBUSCH NORD-WEST-KRKH.
7	16	-	23	-	-	23	STADE
20	1 043	-	1 063	-	-	1 063	UELZEN KREISKRKH.
-	-	-	-	-	-	-	WOLFENBUETTEL STADTKRKH.
-	-	-	-	-	-	-	WOLFSBURG STADTKRKH.
6 842	2 324	-	9 174	-	-	9 174	ZUSAMMEN

LAND FLUGPLATZ HUBSCHRAUBERLANDEPLATZ SEGELFLUGGELAENDE	MOTORFLUEGE							
	WERKVERKEHRSFLUEGE		SCHULFLUEGE		SPORTFLUEGE		FLUEGE MIT STAATSLUFTFAHRZEUGEN	
	STRECKEN- FLUEGE	PLATZ- RUNDEN- FLUEGE	STRECKEN- FLUEGE	PLATZ- RUNDEN- FLUEGE	STRECKEN- FLUEGE	PLATZ- RUNDEN- FLUEGE	STRECKEN- FLUEGE	PLATZ- RUNDEN- FLUEGE

NOCH
NIEDERSACHSEN

SEGELFLUGGELAENDE

ALTE EMS B. HERBRUM	-	-	4	19	-	-	-	-
ALTENWALDE-HADELN	-	-	-	-	-	-	-	-
AM SALZGITTERSEE	1	-	-	3	-	-	-	-
AM STAUFENBERG	-	-	-	-	-	-	-	-
AN DEN SIEBEN BERGEN	-	-	-	-	-	-	-	-
AUE B. HATTORF	-	-	-	-	-	-	-	-
BAD ZWISCHENAHN-ROSTRUP	-	-	-	117	-	-	-	-
BERLINER HEIDE-METZINGEN	-	-	-	-	16	-	-	-
BISPERODE-WEST	-	-	-	-	29	53	-	-
BLEXEN B. NORDENHAM	-	-	23	677	-	-	-	-
BOHLENBERGERFELD	-	-	-	-	-	-	-	-
BOLLRICH	-	-	-	-	541	-	-	-
BROCKZETEL	-	-	2	26	97	295	-	-
BUECKEBURG-WEINBERG	-	-	46	532	-	-	-	-
DIEPHOLZ	-	-	-	-	-	-	-	-
DORNSODE-HADELN	-	-	6	9	-	-	-	-
GROSSE HOEHE-DELMENHORST	-	-	-	61	-	-	-	-
GROSSES MOOR-EHLERSHAUSEN	-	-	-	-	-	156	-	-
GROSSE WIESE-WOLFENBUETTEL	-	-	-	-	-	-	-	-
HELLENHAGEN-BREMKE	-	-	-	-	-	-	-	-
HELLINGST	-	-	-	-	-	-	-	-
HOEPEN B. SCHNEVERDINGEN	-	-	37	180	-	-	-	-
HOLTORFSLOH	-	-	-	-	-	-	-	-
HOYA	-	-	-	85	-	-	-	-
ITHWIESEN-HOLZMINDEN	-	-	-	-	157	252	-	-
OPPERSHAUSEN	-	-	-	-	227	450	-	-
OSTERHOLZ-SCHARMBECK	-	-	410	1 500	-	-	-	-
PEINE-GLINDBRUCHKIPPE	-	-	43	234	-	-	-	-
QUAKENBRUECK	-	-	5	75	-	-	-	-
ROTE WIESE-HELMSTEDT	-	-	-	-	-	-	-	-
SCHEUEN B. CELLE	-	-	-	-	207	75	-	-
SCHNUCKENHEIDE-REPKE	-	-	65	320	-	-	-	-
STEINBERG B. SURWOLD	-	-	-	-	41	168	-	-
STEINBERG B. WESSELN	-	-	-	-	-	-	-	-
STUEDE-BERNSTEINSEE	-	-	-	-	-	-	-	-
SULTMER BERG-NORTHEIM	-	-	-	-	-	-	-	-
TARMSTEDT	-	-	40	160	-	-	-	-
UMMERN	-	-	-	-	-	-	-	-
USLAR	-	-	-	-	-	-	-	-
WALSRODE-LUISENHOEHE	-	-	-	-	19	142	-	-
WENZENDORF	-	-	-	-	-	-	-	-
WEPER-NORTHEIM	-	-	-	-	-	-	-	-
WILSCHE-GIFHORN	-	-	-	-	-	-	-	-
WUNSTORF	-	-	14	36	-	-	-	-
ZUSAMMEN ...	1	-	695	4 034	1 334	1 591	-	-
NIEDERSACHSEN INSGESAMT	11 410	1 480	14 907	69 937	7 000	9 336	404	232

BREMEN

FLUGPLAETZE

BREMEN-NEUENLAND	1 110	37	1 490	362	-	-	-	-
BREMERHAVEN-AM LUNEORT	44	-	103	2 677	-	-	-	-
ZUSAMMEN ...	1 154	37	1 593	3 039	-	-	-	-
HUBSCHRAUBERLANDEPLAETZE								
BREMEN ZENTRALEKRKH.	-	-	-	-	-	-	-	-
BREMERHAVEN-REINKENHEIDE KRKH.	-	-	-	-	-	-	-	-
ZUSAMMEN ...	-	-	-	-	-	-	-	-
BREMEN INSGESAMT	1 154	37	1 593	3 039	-	-	-	-

FLUGBETRIEB 1992

AUF ALLEN FLUGPLÄTZEN, HUBSCHRAUBERLANDEPLÄTZEN UND SEGELFLUGGELÄNDEN

FLUGARTEN

SONSTIGE NICHTGEWERBLICHE FLUEGE		FLUGZEUG- SCHLEPP- STARTS	MOTORFLUEGE ZUSAMMEN	SEGELFLUEGE	ULTRALEICHT- FLUEGE	FLUEGE INSGESAMT	LAND FLUGPLATZ HUBSCHRAUBERLANDEPLATZ SEGELFLUGGELAENDE	
STRECKEN- FLUEGE	PLATZ- RUNDEN- FLUEGE							
							NOCH NIEDERSACHSEN	
							SEGELFLUGGELAENDE	
37	208	974	1 242	974	-	2 216	ALTE EMS B. HERBRUM	
-	-	-	-	-	-	-	ALTENWALDE-HADELN	
62	283	-	349	1 126	-	1 475	AM SALZGITTERSEE	
-	-	-	-	1 276	-	1 276	AM STAUFENBERG	
-	-	-	-	690	-	690	AN DEN SIEBEN BERGEN	
207	601	201	1 009	2 994	-	4 003	AUE B. HATTORF	
54	336	333	840	2 166	-	3 006	BAD ZWISCHENAHN-ROSTRUP	
-	-	-	16	4 333	-	4 349	BERLINER HEIDE-METZINGEN	
-	-	-	82	2 759	-	2 841	BISPERODE-WEST	
225	377	-	1 302	1 821	28	3 151	BLEXEN B. NORDENHAM	
8	6	29	43	2 556	-	2 599	BOHLENBERGERFELD	
-	-	-	541	1 862	-	2 403	BOLLRICH	
-	-	6	426	1 118	6	1 550	BROCKZETEL	
276	1 005	192	2 051	3 819	-	5 870	BUECKEBURG-WEINBERG	
42	266	738	1 046	738	-	1 784	DIEPHOLZ	
76	184	96	371	1 115	-	1 486	DORNSODE-HADELN	
151	233	92	537	3 504	-	4 041	GROSSE HOEHE-DELLENHORST	
61	448	350	1 015	3 652	-	4 667	GROSSES MOOR-EHLERSHAUSEN	
-	-	-	-	1 406	-	1 406	GROSSE WIESE-WOLFENBUETTEL	
-	-	-	-	1 337	-	1 337	HELLENHAGEN-BREMKE	
-	-	-	-	1 716	-	1 716	HELLINGST	
89	278	62	646	2 869	9	3 524	HOEPEN B. SCHNEVERDINGEN	
87	103	172	362	172	-	534	HOLTORFSLOH	
69	323	341	818	3 663	57	4 538	HOYA	
149	682	203	1 443	3 866	-	5 309	ITHWIESEN-HOLZMINDEN	
-	-	8	685	4 371	-	5 056	OPPERSHAUSEN	
257	90	433	2 690	1 641	-	4 331	OSTERHOLZ-SCHARMBECK	
910	181	27	1 395	1 109	153	2 657	PEINE-GLINDBRUCHKIPPE	
63	267	96	506	1 806	5	2 317	QUAKENBRUECK	
-	-	78	78	1 685	-	1 763	ROTE WIESE-HELMSTEDT	
-	-	91	373	3 262	-	3 635	SCHEUEN B. CELLE	
113	544	-	1 042	4 187	4	5 233	SCHNUCKENHEIDE-REPKE	
-	-	-	209	3 909	-	4 118	STEINBERG B. SURWOLD	
125	205	-	330	1 896	-	2 226	STEINBERG B. WESSELN	
46	280	-	326	3 732	-	4 058	STUEDE-BERNSTEINSEE	
-	-	-	-	1 008	-	1 008	SULTMER BERG-NORTHHEIM	
3	199	391	793	2 463	5	3 261	TARMSTEDT	
186	745	-	931	3 950	-	4 881	UMMERN	
16	12	55	83	1 411	-	1 494	USLAR	
-	-	112	273	1 112	-	385	WALSRODE-LUISENHOEHE	
56	447	-	503	1 669	-	2 172	WENZENDORF	
60	110	413	583	434	15	1 032	WEPER-NORTHHEIM	
1 019	515	499	2 033	2 760	25	4 818	WILSCHE-GIFHORN	
147	180	36	413	1 007	-	1 420	WUNSTORF	
4 594	9 108	6 028	27 385	93 944	307	121 636	ZUSAMMEN	
86 445	78 222	10 774	290 147	141 465	16 845	448 457	NIEDERSACHSEN	INSGESAMT
							BREMEN	
							FLUGPLAETZE	
2 946	467	-	6 412	-	-	6 412	BREMEN-NEUENLAND	
1 482	1 400	-	5 706	-	-	5 706	BREMERHAVEN-AM LUNEORT	
4 428	1 867	-	12 118	-	-	12 118	ZUSAMMEN	
							HUBSCHRAUBERLANDEPLAETZE	
-	-	-	-	-	-	-	BREMEN ZENTRALEKRKH.	
-	-	-	-	-	-	-	BREMERHAVEN-REINKENH. KRKH.	
-	-	-	-	-	-	-	ZUSAMMEN	
4 428	1 867	-	12 118	-	-	12 118	BREMEN	INSGESAMT

LAND FLUGPLATZ HUBSCHRAUBERLANDEPLATZ SEGELFLUGGELAENDE	MOTORFLUEGE							
	WERKVERKEHRSFLUEGE		SCHULFLUEGE		SPORTFLUEGE		FLUEGE MIT STAATSLUFTFAHRZEUGEN	
	STRECKEN- FLUEGE	PLATZ- RUNDEN-	STRECKEN- FLUEGE	PLATZ- RUNDEN-	STRECKEN- FLUEGE	PLATZ- RUNDEN-	STRECKEN- FLUEGE	PLATZ- RUNDEN-

NORDRHEIN-WESTFALEN

FLUGPLAETZE

DUESSELDORF	1 169	54	174	54	-	-	32	28
KOELN/BONN	3 057	84	471	28	-	-	-	-
MUENSTER-OSNABRUECK	2 173	286	867	3 695	-	-	104	-
AACHEN-MERZBRUECK	215	237	142	1 049	-	-	-	-
AHLEN-NORD	26	-	-	-	-	-	-	-
ALTENA-HEGENSCHEID	-	-	68	301	-	-	-	-
ARNSBERG	545	-	217	2 251	-	-	117	-
ATTENDORN-FINNENTROP	-	-	-	-	-	-	-	-
BERGNEUSTADT-AUF DEM DUEMPEL	-	-	124	192	-	-	-	-
BIELEFELD-WINDELSBLEICHE	941	86	433	4 832	-	-	-	-
BLOMBERG-BORKHAUSEN	-	-	150	225	-	-	-	-
BONN-HANGELAR	1 267	18	536	1 408	-	-	-	-
BORKENBERGE	-	-	55	786	-	-	-	-
BORKEN-HOXFELD	-	-	38	110	-	-	-	-
BRILON/HOCHSAUERLAND	3	-	19	24	-	-	1	-
DAHLEMER-BINZ	243	189	948	2 356	110	242	-	-
DETMOLD	-	-	39	200	-	-	-	-
DINSLAKEN-SCHWARZE HEIDE	-	-	224	1 690	-	69	-	-
DORTMUND-WICKEDE	867	1 353	128	265	-	-	-	19
ESSEN-MUELHEIM	160	19	40	572	437	1 512	48	-
EUDENBACH	-	-	1	13	-	-	-	-
GREFRATH-NIERSHORST	-	-	-	-	-	-	-	-
HAGEN-HOF WAHL	-	-	-	-	-	-	-	-
HAMM-LIPPEWIESEN	754	835	600	663	-	-	-	-
HOEXTER-HOLZMINDEN	118	28	170	1 236	-	-	-	-
ISERLOHN-SUEMMERN	-	-	104	598	-	-	-	-
KAMP-LINTFORT	-	-	31	247	-	-	-	-
KREFELD-EGELSBERG	-	-	816	3 286	-	-	-	-
LEVERKUSEN-KURTEKOTTEN	2	2	32	473	-	-	-	-
MARL-LOEMUEHLE	3 404	90	-	-	-	-	-	-
MEINERZHAGEN	163	-	210	1 163	-	-	-	-
MESCHDE-SCHUEREN	119	-	27	724	-	-	-	-
MOENCHENGLADBACH	1 000	313	326	902	-	-	-	-
MUENSTER-TELGTE	268	2	1 057	5 731	-	-	4	-
OELDE-BERGELER	-	-	-	-	-	-	-	-
OERLINGHAUSEN	213	-	2 056	4 663	36	-	-	-
PADERBORN-HAXTERBERG	-	-	566	2 463	-	-	-	-
PADERBORN-LIPPSTADT	1 005	57	1 226	2 649	-	-	9	-
PLETTENBERG-HUEINGHAUSEN	-	-	-	38	-	-	-	-
PORTA WESTFALICA	1 186	94	1 259	5 980	49	41	-	-
RHEINE-ESCHENDORF	671	82	1 422	2 019	-	-	-	-
SCHAMEDER	-	-	-	-	-	-	-	-
SCHMALLENBERG-RENNFELD	-	-	35	198	-	-	1	-
SIEGERLAND	693	431	220	723	-	-	-	-
STADTLOHN-WENNINGFELD	-	-	-	-	-	-	-	-
WERDOHL-KUENTROP	-	-	206	824	-	48	-	-
WESEL-ROEMERWARDT	-	-	6	7	-	-	-	-
WIPPERFUERTH-NEYE	-	-	93	1 559	-	-	-	-
ZUSAMMEN ...	20 262	4 260	15 136	56 197	632	1 912	316	47

HUBSCHRAUBERLANDEPLAETZE

AACHEN UNI-KLINIK	-	-	-	-	-	-	-	-
BEVERUNGEN-NORD	67	7	-	-	-	-	-	-
BOCHUM BG. KRKH. BERGMANN SHEIL	-	-	-	-	-	-	-	-
BONN MALTESER-KRKH.	-	-	-	-	-	-	-	-
DINSLAKEN EV. KRKH.	-	-	-	-	-	-	-	-
DUESSELDORF UNI.-KLINIK	-	-	-	-	-	-	-	-
DUISBURG BG. UNFALL-KLINIK	-	-	-	-	-	-	-	-
GUETERSLOH	18	-	-	-	-	-	-	-
GUMMERSBACH KREISKRKH.	-	-	-	-	-	-	-	-
HAGEN-AMBROCK	41	-	-	-	-	-	-	-
KOELN-DEUTZ-MESSE	-	2	-	-	-	-	-	-
KOELN-MERHEIM KRANKENANST.	-	-	-	-	-	-	-	-
LUENEN-BRAMBAUER	57	17	-	-	-	-	-	-
LUENEN ST. MARTIN-HOSPITAL	-	-	-	-	-	-	-	-
SCHLOSS-AUEL	-	-	-	-	-	-	-	-
TROISDORF-SIEGLAR	-	-	-	-	-	-	-	-
WALDBROEL KREISKRKH.	-	-	-	-	-	-	-	-
WERNE-OST	3	-	-	-	-	-	-	-
WUERSELEN KRKH. MARIENHOEHE ..	-	-	-	-	-	-	-	-
ZUSAMMEN ...	186	26	-	-	-	-	-	-

FLUGBETRIEB 1992
 AUF ALLEN FLUGPLÄTZEN, HUBSCHRAUBERLANDEPLÄTZEN UND SEGELFLUGGELÄNDEN
 FLUGARTEN

SONSTIGE NICHTGEWERBLICHE FLUEGE		FLUGZEUG- SCHLEPP- STARTS	MOTORFLUEGE ZUSAMMEN	SEGELFLUEGE	ULTRALEICHT- FLUEGE	FLUEGE INSGESAMT	LAND FLUGPLATZ HUBSCHRAUBERLANDEPLATZ SEGELFLUGGELAENDE
STRECKEN- FLUEGE	PLATZ- RUNDEN- FLUEGE						
NORDRHEIN-WESTFALEN							
FLUGPLAETZE							
4 203	301	-	6 015	-	-	6 015	DUESSELDORF
4 697	361	-	8 698	-	-	8 698	KOELN/BONN
2 342	2 775	288	12 530	2 312	-	14 842	MUENSTER-OSNABRUECK
3 305	8 525	2 514	15 987	2 514	7	18 508	AACHEN-MERZBRUECK
41	13	-	80	-	-	80	AHLEN-NORD
661	1 273	281	2 584	1 363	-	3 947	ALTENA-HEGENSCHEID
5 117	1 746	13	10 006	13	47	10 066	ARNSBERG
320	480	1 128	1 928	1 128	56	3 112	ATTENDORN-FINNENTROP
460	1 734	2 636	5 146	2 636	81	7 863	BERGNEUSTADT-AUF DEM DUEMPEL
1 444	2 170	236	10 142	1 428	-	11 570	BIELEFELD-WINDELSBLEICHE
1 464	188	397	2 424	3 180	42	5 646	BLOMBERG-BORKHAUSEN
10 384	3 321	794	17 728	7 859	-	25 587	BONN-HANGELAR
2 065	1 541	538	4 985	6 184	2	11 171	BORKENBERGE
998	910	700	2 756	2 444	-	5 200	BORKEN-HOXFELD
549	1 248	552	2 396	2 082	156	4 634	BRILON/HOCHSAUERLAND
5 689	2 594	1 927	14 298	6 158	265	20 721	DAHLEMER-BINZ
634	787	172	1 832	957	-	2 789	DETMOLD
2 007	3 907	836	8 733	5 050	252	14 035	DINSLAKEN-SCHWARZE HEIDE
3 295	1 509	-	7 436	-	-	7 436	DORTMUND-WICKEDE
3 850	2 161	48	8 847	2 276	-	11 123	ESSEN-MUELHEIM
97	117	175	403	2 771	-	3 174	EUDENBACH
1 200	1 496	108	2 804	1 719	9	4 532	GREFRATH-NIERSHORST
494	235	-	729	-	-	729	HAGEN-HOF WAHL
1 151	2 583	150	6 736	1 550	138	8 424	HAMM-LIPPEWIESEN
1 743	3 336	137	6 768	1 775	4 457	13 000	HOEXTER-HOLZMINDEN
217	657	2 175	3 751	4 794	-	8 545	ISERLOHN-SUEMMERN
1 438	2 396	210	4 322	1 602	-	5 924	KAMP-LINTFORT
-	-	918	5 020	3 351	14	8 385	KREFELD-EGELSBERG
768	3 428	1 419	6 124	5 306	273	11 703	LEVERKUSEN-KURTEKOTTEN
2 385	390	-	6 269	-	-	6 269	MARL-LOEMUEHLE
1 361	1 080	176	4 153	-	-	4 153	MEINERZHAGEN
1 505	1 374	1 069	4 818	1 372	995	7 185	MESCHEDE-SCHUEREN
5 920	2 990	142	11 593	2 009	1	13 603	MOENCHENGLADBACH
2 786	3 035	1 059	13 942	2 175	223	16 340	MUENSTER-TELGTE
83	-	-	83	-	286	369	OELDE-BERGELER
3 265	272	3 486	13 991	31 981	52	46 024	OERLINGHAUSEN
2 182	2 211	458	7 880	2 697	143	10 720	PADERBORN-HAXTERBERG
4 870	1 438	-	11 254	-	26	11 280	PADERBORN-LIPPSTADT
344	624	557	1 563	908	10	2 481	PLETTENBERG-HUEINGHAUSEN
3 241	3 316	497	15 663	3 967	-	19 630	PORTA WESTFALICA
2 831	886	105	8 016	1 786	-	9 802	RHEINE-ESCHENDORF
487	1 321	207	2 015	1 083	42	3 140	SCHAMEDER
394	2 788	457	3 873	1 256	40	5 169	SCHMALLENBERG-RENNEFELD
3 399	2 898	103	8 467	787	160	9 414	STIEGERLAND
4 739	1 149	260	6 148	1 202	981	8 331	STADTLOHN-WENNINGFELD
717	346	1 172	3 319	1 172	-	4 485	WERDOHL-KUENTROP
285	603	56	957	4 090	49	5 096	WESEL-ROEMERWART
683	2 416	336	5 087	1 596	-	6 683	WIPPERFUERTH-NEYE
102 110	80 929	28 492	310 293	128 533	8 807	447 633	ZUSAMMEN
HUBSCHRAUBERLANDEPLAETZE							
421	-	-	421	-	-	421	AACHEN UNI-KLINIK
-	-	-	74	-	-	74	BEVERUNGEN-NORD
246	-	-	246	-	-	246	BOCHUM BG. KRKH. BERGMANNSEIL
5	-	-	5	-	-	5	BONN MALTESER-KRKH.
2	-	-	2	-	-	2	DINSLAKEN EV. KRKH.
162	-	-	162	-	-	162	DUESSELDORF UNI.-KLINIK
894	-	-	894	-	-	894	DUISBURG BG. UNFALL-KLINIK
-	-	-	18	-	-	18	GUETERSLOH
24	-	-	24	-	-	24	GUMMERSBACH. KREISKRKH.
-	-	-	41	-	-	41	HAGEN-AMBRÖCK
3	1	-	6	-	-	6	KOELN-DEUTZ-MESSE
1 136	-	-	1 136	-	-	1 136	KOELN-MERHEIM KRANKENANST.
-	-	-	74	-	-	74	LUENEN-BRAMBAUER
934	-	-	934	-	-	934	LUENEN ST. MARIEN-HOSPITAL
39	8	-	47	-	-	47	SCHLOSS-AUEL
7	-	-	7	-	-	7	TROISDORF-SIEGLAR
30	-	-	30	-	-	30	WALDBROEL KREISKRKH.
-	-	-	3	-	-	3	WERNE-OST
1 672	-	-	1 672	-	-	1 672	WUERSELEN KRKH. MARIENHOEHE
5 575	9	-	5 796	-	-	5 796	ZUSAMMEN

LAND FLUGPLATZ HUBSCHRAUBERLANDEPLATZ SEGELFLUGGELAENDE	MOTORFLUEGE							
	WERKVERKEHRSFLUEGE		SCHULFLUEGE		SPORTFLUEGE		FLUEGE MIT STAATSLUFTFAHRZEUGEN	
	STRECKEN- FLUEGE	PLATZ- RUNDEN-	STRECKEN- FLUEGE	PLATZ- RUNDEN-	STRECKEN- FLUEGE	PLATZ- RUNDEN-	STRECKEN- FLUEGE	PLATZ- RUNDEN-

NOCH
NORDRHEIN-WESTFALEN

SEGELFLUGGELAENDE

AACHEN-DIEPENLINCHEN	-	-	-	-	-	-	-	-
ARNSBERG-RUHRWIESE	-	-	-	-	-	-	-	-
ASPERDEN-KNOBBENHOF	-	-	-	246	-	-	-	-
BERGHEIM	-	-	-	-	-	-	-	-
BORGHORST FUECHTEN	-	-	4	82	215	460	-	-
BUEREN-AM SCHWALENBERG	-	-	3	13	1	6	-	-
DORSTEN-KANAL	-	-	5	64	-	-	-	-
DUEREN-HUERTGENWALD	-	-	-	-	-	-	-	-
DUESSELDORF-WOLFSAP	-	-	-	-	-	-	-	-
EISERNHARDT B. SIEGEN	-	-	-	-	-	-	-	-
EMMERICH-PALMERSWARD	-	-	-	137	-	-	-	-
GEILENKIRCHEN-TEVEREN	-	-	-	-	-	-	-	-
HALVER- IM HEEDE	-	-	-	-	-	-	-	-
HENGSEN-OPHERDICK	-	-	-	152	7	-	-	-
HILDEN-KESSELSHEIER	-	-	-	-	34	-	-	-
HUENSBORN	-	-	129	549	-	-	-	-
KAMEN-HEEREN	-	-	65	950	-	-	-	-
LANGENFELD-WIESCHIED	-	-	-	-	-	-	-	-
LETMATHE-RHEINERMARK	-	-	-	-	-	-	-	-
LINDLAR	-	-	-	-	-	-	-	-
LUNEN-LIPPEWEIDEN	-	-	-	-	-	-	-	-
MEIERSBERG	-	-	50	476	-	-	-	-
MENDEN-BARGE	-	-	-	-	-	-	-	-
NOERVENICH	-	-	206	385	-	-	-	-
OEVENTROP-RUHRWIESEN	-	-	157	457	-	-	-	-
RADEVORMALD-LEYE	-	-	15	160	-	-	-	-
SEVELEN	-	-	33	257	-	-	-	-
SOEST SALAMANCA	-	-	266	-	-	-	-	-
SUNDERN-SEIDFELD	-	-	-	-	-	-	-	-
VINSEBECK-FRANKENBERG	-	-	-	-	-	-	-	-
WARBURG- AM HEINBERG	-	-	18	47	-	-	-	-
WISSELER DUENEN	-	-	-	-	-	-	-	-
ZUSAMMEN ...	-	-	951	3 975	257	466	-	-
NORDRHEIN-WESTFALEN INSGESAMT	20 448	4 286	16 087	60 172	889	2 378	316	47

HESSEN

FLUGPLAETZE

FRANKFURT/MAIN	-	-	-	-	-	-	-	-
ALLENDORF/EDER	471	12	560	3 789	91	-	22	-
ANSPACH/TS	-	-	6	318	-	-	-	-
BAD HERSFELD	-	-	-	-	227	-	-	-
BAD NAEHEIM/REICHELSCHEIM	664	-	134	182	64	-	-	-
BOTTENHORN	-	-	-	-	-	-	-	-
BREITSCHIED	-	-	53	441	-	-	-	-
DARMSTADT-GRIESHEIM	-	-	-	-	-	-	-	-
DAUBORN	-	-	-	-	-	-	-	-
EGELSBACH	3 199	799	1 087	7 440	40	-	1	-
ELZ	-	-	102	1 551	-	-	-	-
GELNHAUSEN	-	-	133	744	-	-	2	2
GIESSEN-REISKIRCHEN	-	-	-	-	-	-	-	-
GRANERBERG B. WOLFHAGEN	-	-	-	-	483	316	2	-
HIRZENHAIN	-	-	5	24	-	-	-	-
HOELLEBERG	-	-	-	-	142	636	-	-
IHRINGSHAUSEN B. KASSEL	-	-	-	-	-	-	-	-
JOSSA	-	-	9	234	-	-	-	-
KASSEL-CALDEN	891	60	519	2 668	-	-	264	-
KASSEL-MITTELFELD	-	-	-	-	-	-	-	-
KORBACH	-	-	607	3 990	-	-	-	-
LAUTERBACH	-	-	10	178	-	-	-	-
LUETZELLINDEN	486	24	700	1 960	1 067	600	-	-
MARBURG-SCHOENSTADT	134	68	954	1 648	-	-	46	-
MENGERINGSHAUSEN	2	-	12	305	-	-	-	-
MICHELSTADT	1 823	2 443	112	2 138	-	-	12	-
MOSENBERG B. HOMBERG	-	-	20	34	-	-	-	-
NORDENBECK	-	-	-	-	-	-	-	-
OBER-MOERLEN	-	-	-	-	6	-	2	-
RUEDESHEIM	-	-	-	-	-	-	-	-
ZUSAMMEN ...	7 670	3 406	5 023	27 644	2 120	1 609	351	2

FLUGBETRIEB 1992

AUF ALLEN FLUGPLÄTZEN, HUBSCHRAUBERLANDEPLÄTZEN UND SEGELFLUGGELÄNDEN

FLUGARTEN

SONSTIGE NICHTGEWERBLICHE FLUEGE		FLUGZEUG- SCHLEPP- STARTS	MOTORFLUEGE ZUSAMMEN	SEGELFLUEGE	ULTRALEICHT- FLUEGE	FLUEGE INSGESAMT	LAND
STRECKEN- FLUEGE	PLATZ- RUNDEN- FLUEGE						FLUGPLATZ HUBSCHRAUBERLANDEPLATZ SEGELFLUGGELAENDE
							NOCH NORDRHEIN-WESTFALEN
							SEGELFLUGGELAENDE
-	-	-	-	1 089	-	1 089	AACHEN-DIEPENLINCHEN
-	-	98	98	1 140	-	1 238	ARNSBERG-RUHRWIESE
1 083	539	435	2 303	1 601	228	4 132	ASPERDEN-KNOBBENHOF
-	-	-	-	1 200	-	1 200	BERGHEIM
-	-	42	803	1 982	1 642	4 427	BORGHORST FUECHTEN
101	286	296	706	2 852	211	3 769	BUEREN-AM SCHWALENBERG
274	792	-	1 135	3 478	-	4 613	DORSTEN-KANAL
-	-	-	-	1 830	-	1 830	DUEREN-HUERTGENWALD
-	-	-	-	2 153	-	2 153	DUESSELDORF-WOLFSAAPE
78	351	808	1 237	808	-	2 045	EISERNHARDT B. SIEGEN
29	571	25	762	2 047	-	2 809	EMMERICH-PALMERSWALD
72	62	153	287	845	-	1 132	GEILENKIRCHEN-TEVEREN
-	-	20	20	769	27	816	HALVER- IM HEEDE
286	558	195	1 198	2 774	-	3 972	HENGSEN-OPHERDICKE
-	-	-	34	2 114	-	2 148	HILDEN-KESSELSWIEIER
425	957	757	2 817	2 765	483	6 065	HUENSBORN
80	800	-	1 895	3 312	-	5 207	KAMEN-HEEREN
35	817	745	1 597	2 860	-	4 457	LANGENFELD-WIESCHIED
299	495	939	1 733	2 470	-	4 203	LETMATHE-RHEINERMARK
-	-	-	-	1 456	-	1 456	LINDLAR
-	-	-	-	5 267	-	5 267	LUENEN-LIPPEWEIDEN
215	2 003	238	2 982	2 648	-	5 630	MEIERSBERG
-	-	-	-	3 800	-	3 800	MENDEN-BARGE
933	445	170	2 139	2 409	103	4 651	NOERVENICH
-	-	-	614	3 146	-	3 760	OEVENTROP-RUHRWIESEN
284	1 028	1 369	2 856	1 369	-	4 225	RADEVORMALD-LEYE
122	616	-	1 028	920	-	1 948	SEVELEN
1 393	2 803	54	4 516	1 843	-	6 359	SOEST SALAMANCA
-	-	-	-	1 658	-	1 658	SUNDERN-SEIDFELD
-	-	-	-	1 571	-	1 571	VINSEBECK-FRANKENBERG
22	38	41	166	1 195	20	1 381	WARBURG- AM HEINBERG
-	-	-	-	1 568	-	1 568	WISSELER DUENEN
5 731	13 161	6 385	30 926	66 939	2 714	100 579	ZUSAMMEN
113 416	94 099	34 877	347 015	195 472	11 521	554 008	NORDRHEIN-WESTFALEN INSGESAMT
							HESSEN
							FLUGPLAETZE
3 312	-	-	3 312	-	-	3 312	FRANKFURT/MAIN
4 393	1 549	130	11 017	1 480	14	12 511	ALLENDORF/EDER
332	1 340	1 256	3 252	2 318	-	5 570	ANSPACH/TS
-	-	-	227	-	-	227	BAD HERSFELD
1 922	167	-	3 133	-	-	3 133	BAD NAUHEIM/REICHELSCHEIM
62	29	18	109	6 090	48	6 247	BOTTENHORN
1 608	1 948	215	4 265	849	52	5 166	BREITSCHEID
-	-	-	-	-	-	-	DARMSTADT-GRIESHEIM
30	66	-	96	-	636	732	DAUBORN
8 638	11 615	1	32 820	103	-	32 923	EGELSBACH
556	2 184	59	4 452	767	-	5 219	ELZ
1 299	2 796	1 814	6 790	2 244	4	9 038	GELNHAUSEN
20	129	-	149	-	38	187	GIESSEN-REISKIRCHEN
-	-	351	1 152	351	425	1 928	GRANERBERG B. WOLFHAGEN
164	54	331	578	2 483	33	3 094	HIRZENHAIN
-	-	-	778	-	106	884	HOELLEBERG
-	-	-	-	-	-	-	IHRINGSHAUSEN B. KASSEL
839	828	-	1 910	-	-	1 910	JOSSA
3 096	2 147	2	9 647	-	2 459	12 106	KASSEL-CALDEN
-	-	-	-	-	-	-	KASSEL-MITTELFELD
418	962	1 091	7 068	1 091	-	8 159	KORBACH
339	1 134	11	1 729	-	407	2 136	LAUTERBACH
3 383	2 150	-	10 370	-	2 610	12 980	LUETZELLINDEN
1 753	1 256	1 377	7 236	1 377	194	8 607	MARBURG-SCHOENSTADT
334	414	4	1 071	10	103	1 184	MENGERINGSHAUSEN
-	-	16	6 544	22	189	6 755	MICHELSTADT
542	620	132	1 348	1 459	679	3 486	MOSENBERG B. HOMBERG
278	268	-	546	305	-	851	NORDENBECK
383	2 052	314	2 757	1 298	6	4 061	OBBER-MOERLEN
-	-	-	-	-	-	-	RUEDESHEIM
33 701	33 708	7 122	122 356	22 247	8 003	152 606	ZUSAMMEN

9.1 FLUGBETRIEB MIT MOTORFLUGZEUGEN, DREHFLUEGLERN UND SONSTIGEN LUFTFAHRZEUGEN

STARTS NACH

LAND FLUGPLATZ HUBSCHRAUBERLANDEPLATZ SEGELFLUGGELAENDE	MOTORFLUEGE							
	WERKVERKEHRSFLUEGE		SCHULFLUEGE		SPORTFLUEGE		FLUEGE MIT STAATSLUFTFAHRZEUGEN	
	STRECKEN- FLUEGE	PLATZ- RUNDEN-	STRECKEN- FLUEGE	PLATZ- RUNDEN-	STRECKEN- FLUEGE	PLATZ- RUNDEN-	STRECKEN- FLUEGE	PLATZ- RUNDEN-

NOCH
HESSEN

HUBSCHRAUBERLANDEPLAETZE

DARMSTADT	2	1	-	-	-	-	-	-
FRANKFURT/M. BG, UNF.-KLINIK ..	-	-	-	-	-	-	-	-
FRANKFURT/M. NORD-WEST-KRKH. .	-	-	-	-	-	-	-	-
FULDA STAEDT. KLINIKEN	-	-	-	-	-	-	-	-
HOECHST	-	-	-	-	-	-	-	-
KASSEL DRK-KRKH.	-	-	-	-	-	-	-	-
OFFENBACH	-	-	-	-	-	-	-	-
ZUSAMMEN ...	2	1	-	-	-	-	-	-

SEGELFLUGGELAENDE

ALSFELD	-	-	10	215	-	-	-	-
AM ASP B. MICHELBACH	-	-	-	-	-	-	-	-
AMONEBURG B. MARBURG	-	-	327	-	-	-	-	-
ASSLARER HUETTE	-	-	34	185	346	480	-	-
AUF. D. HELMSBERG B. NIDDA ...	-	-	-	-	476	277	-	-
A. D. SCHAUFEL B. B. WILDUNGEN	-	-	-	-	-	-	-	-
BABENHAUSEN	-	-	144	1 542	-	-	-	-
BENSHEIMER STAEDT WIESEN	-	-	5	48	-	-	-	-
BRAUNFELS II	-	-	16	251	-	-	-	-
BURGBERG B. WITZENHAUSEN	8	-	10	43	-	-	-	-
DER DINGEL B. HOFGEISMAR	-	-	-	-	-	-	-	-
DER RING IN SCHWALMSTADT	-	-	-	-	-	-	-	-
DORNBERG B. SONTRA	-	-	-	-	-	-	-	-
DUMBERG-DEHAUSEN	-	-	-	-	1	-	-	-
EIBINGER FORSTWIESEN-RUEDESH.	-	-	-	-	-	-	-	-
FRIEDBERG-OCKSTADT	-	-	-	-	-	-	-	-
GEDERN	-	-	-	-	-	-	-	-
GIESSEN	-	-	-	-	-	-	-	-
GRIFTE B. KASSEL	-	-	-	-	-	-	-	-
HEPPENHEIM-LANDESGRENZE	-	-	15	681	-	-	-	-
HESSISCH-LICHTENAU	-	-	1	36	-	-	-	-
HOERBACH	-	-	-	-	-	-	-	-
HOHERODSKOPF	-	-	6	-	-	-	-	-
HOMBURG/OHM	-	-	-	-	-	-	-	-
HUHNRAIN B. POPPENHAUSEN	21	10	-	-	-	-	-	-
JOHANNISAU B. FULDA	-	-	17	385	-	9	-	-
LANGENBERG B. HATTENBACH	-	-	-	-	-	-	-	-
LANGENSELBOLD	-	-	-	-	-	-	-	-
LAUFENSELDEN	-	-	60	197	-	-	-	-
MUEHLBERG B. WALDECK	-	-	81	6 290	-	-	-	-
OBEREMS	-	-	-	-	-	-	-	-
PFINGSTWEIDE B. BUTZBACH	-	-	184	575	-	-	-	-
PLAETZER B. BURGHAIN	-	-	27	385	-	-	-	-
POHLHEIM-VIEHHEIDE	-	-	-	-	-	-	-	-
REINHEIM/ODW.	-	-	-	-	-	-	-	-
RIEDELBACH/TS.	-	-	-	-	-	-	-	-
ROTHENBERG/ODW.	-	-	8	73	-	-	-	-
SCHOTTEN-GOETZEN	-	-	-	119	-	-	-	-
STAUFFENBUEHL B. ESCHWEGE	-	-	-	42	-	-	-	-
VIELBRUNN	-	-	1	185	-	-	-	-
WASSERKUPPE	-	-	98	1 527	-	-	-	-
WETZLAR-GARBENHEIMER WIESEN ..	-	-	-	-	-	-	-	-
ZELLHAUSEN	-	-	9	32	-	-	-	-
ZIERENBERG A. D. DOERNBERG ...	-	-	8	65	12	-	-	-
ZUSAMMEN ...	29	10	1 061	12 876	835	766	-	-

HESSEN	INSGESAMT	7 701	3 417	6 084	40 520	2 955	2 375	351	2
--------	-----------	-------	-------	-------	--------	-------	-------	-----	---

RHEINLAND-PFALZ

FLUGPLAETZE

AILERTCHEN	23	6	60	115	28	-	-	-
BAD DUERKHEIM	-	-	373	2 734	24	24	-	-
BAD NEUENAUH-ABRWETLER	-	-	53	456	2 146	1 509	-	-
BETZDORF-KIRCHEN	-	-	-	-	447	768	-	-
DIERDORF-WIENAU	-	-	1 030	1 288	-	-	-	-
HOPPSTAEDTEN-WEIERSBACH	-	-	76	980	-	-	-	-
IDAR-OBERSTEIN	-	-	135	85	2	2	-	-
KOBLENZ-WINNINGEN	141	112	77	2 512	7 815	2 641	-	-

FLUGBETRIEB 1992

AUF ALLEN FLUGPLAETZEN, HUBSCHRAUBERLANDEPLAETZEN UND SEGELFLUGGELAENDEN

FLUGARTEN

SONSTIGE NICHTGEWERBLICHE FLUEGE		FLUGZEUG- SCHLEPP- STARTS	MOTORFLUEGE ZUSAMMEN	SEGELFLUEGE	ULTRALEICHT- FLUEGE	FLUEGE INSGESAMT	LAND FLUGPLATZ HUBSCHRAUBERLANDEPLATZ SEGELFLUGGELAENDE	
STRECKEN- FLUEGE	PLATZ- RUNDEN- FLUEGE							
							NOCH HESSEN	
							HUBSCHRAUBERLANDEPLAETZE	
-	-	-	3	-	-	3	DARMSTADT	
1 114	-	-	1 114	-	-	1 114	FRANKFURT/M. BG.UNF.-KLINIK	
38	-	-	38	-	-	38	FRANKFURT/M. NORD-WEST-KRKH.	
972	-	-	972	-	-	972	FULDA STAEDT. KLINIKEN	
-	-	-	-	-	-	-	HOECHST	
1 371	-	-	1 371	-	-	1 371	KASSEL DRK-KRKH.	
-	-	-	-	-	-	-	OFFENBACH	
3 495	-	-	3 498	-	-	3 498	ZUSAMMEN	
							SEGELFLUGGELAENDE	
43	300	56	624	1 029	40	1 693	ALSFELD	
25	193	25	243	624	-	867	AM ASP B. MICHELBAACH	
-	506	120	953	1 699	12	2 664	AMDENBURG B. MARBURG	
-	-	142	1 187	697	142	2 026	ASSLARER HUETTE	
-	24	107	884	1 343	-	2 227	AUF. D. HELMSBERG B. NIDDA	
43	586	29	658	1 150	-	1 808	A. D. SCHAUFEL B. B. WILDUNGEN	
402	1 445	655	4 188	2 209	-	6 397	BABENHAUSEN	
428	143	494	1 118	1 432	-	2 550	BENSHEIMER STADTWIESEN	
176	561	12	1 016	658	160	1 834	BRAUNFELS II	
101	394	557	1 113	557	-	1 670	BURGBERG B. WITZENHAUSEN	
-	-	-	-	2 820	-	2 820	DER DINGEL B. HOFGEISMAR	
87	1 158	1 998	3 243	6 786	-	10 029	DER RING IN SCHWALMSTADT	
21	212	13	246	1 378	-	1 624	DOERNBERG B. SONTRA	
-	-	-	1	1 860	1	1 862	DUMBERG-DEHAUSEN	
61	489	-	550	2 201	89	2 840	EIBINGER FORSTWIESEN-RUEDESH.	
-	-	-	-	-	-	-	FRIEDBERG-OCKSTADT	
80	138	962	1 180	1 337	-	2 517	GEDERN	
-	-	333	333	1 475	13	1 821	GIESSEN	
-	68	32	100	934	-	1 034	GRIFTE B. KASSEL	
211	1 047	664	2 618	1 538	2	4 158	HEPPENHEIM-LANDESGRENZE	
80	252	69	438	1 768	57	2 263	HESSISCH-LICHTENAU	
38	110	-	148	1 254	6	1 408	HOERBACH	
-	-	-	6	655	-	661	HOHERODSKOPF	
176	186	58	420	1 014	101	1 535	HOMBERG/DHM	
-	-	145	176	145	-	321	HUHNRAIN B. POPPENHAUSEN	
85	881	-	1 377	-	-	1 377	JOHANNISAU B. FULDA	
558	-	113	671	1 193	42	1 906	LANGENBERG B. HATTENBACH	
79	882	688	1 649	1 303	127	3 079	LANGENSELBOLD	
333	171	686	1 447	2 806	-	4 253	LAUFENSELDEN	
141	1 263	953	8 728	4 681	445	13 854	MUEHLBERG B. WALDECK	
-	-	-	-	866	-	866	OBEREMS	
576	1 386	-	2 721	439	-	3 160	PFINGSTWEIDE B. BUTZBACH	
290	838	482	2 022	1 272	264	3 558	PLAETZER B. BURGHAIN	
52	311	2	365	531	90	986	POHLHEIM-VIEHWEIDE	
327	697	1 925	2 949	1 925	-	4 874	REINHEIM/ODW.	
126	350	54	530	1 954	-	2 484	RIEDELBACH/TS.	
30	272	76	459	1 100	-	1 559	ROTHENBERG/ODW.	
59	99	-	277	1 066	-	1 343	SCHOTTEN-GOETZEN	
139	764	115	1 060	1 114	234	2 408	STAUFFENBUEHL B. ESCHWEGE	
121	865	446	1 618	1 180	8	2 806	VIELBRUNN	
214	4 163	4 625	10 627	5 361	-	15 988	WASSERKUPPE	
-	-	-	-	1 669	-	1 669	WETZLAR-GARBENHEIMER WIESEN	
81	441	109	672	1 926	-	2 598	ZELLHAUSEN	
21	183	99	388	5 317	-	5 705	ZIERENBERG A. D. DOERNBERG	
5 204	21 378	16 844	59 003	72 266	1 833	133 102	ZUSAMMEN	
42 400	55 086	23 966	184 857	94 513	9 836	289 206	HESSEN	INSGESAMT
							RHEINLAND-PFALZ	
							FLUGPLAETZE	
752	541	380	1 905	380	97	2 382	AILERTCHEN	
2 550	1 561	8	7 274	8	174	7 456	BAD DUERKHEIM	
-	-	265	4 429	2 135	495	7 059	BAD NEUENAUH- AHRWEILER	
1	-	1 623	2 839	1 683	12	4 534	BETZDORF-KIRCHEN	
-	-	318	2 636	1 554	45	4 235	DIERDORF-WIENAU	
599	1 499	-	3 154	-	8	3 162	HOPPSTAEDTEN-WEIERSBACH	
2 666	204	344	3 438	2 084	97	5 619	IDAR-OBERSTEIN	
-	-	21	13 319	1 395	452	15 166	KOBLENZ-WINNINGEN	

9.1 FLUGBETRIEB MIT MOTORFLUGZEUGEN, DREHFLUEGLERN UND SONSTIGEN LUFTFAHRZEUGEN

STARTS NACH

LAND FLUGPLATZ HUBSCHRAUBERLANDEPLATZ SEGELFLUGGELAENDE	MOTORFLUEGE							
	WERKVERKEHRSFLUEGE		SCHULFLUEGE		SPORTFLUEGE		FLUEGE MIT STAATSLUFTFAHRZEUGEN	
	STRECKEN- FLUEGE	PLATZ- RUNDEN-	STRECKEN- FLUEGE	PLATZ- RUNDEN-	STRECKEN- FLUEGE	PLATZ- RUNDEN-	STRECKEN- FLUEGE	PLATZ- RUNDEN-

NOCH
RHEINLAND-PFALZ

FLUGPLAETZE

LACHEN-SPEYERDORF	-	-	11	40	-	-	-	-
LANGENBACH	-	-	28	386	-	-	-	-
LANGENLONSHEIM	-	-	196	869	48	35	-	-
MAINZ-FINTHEN	-	-	73	1 082	-	-	-	-
NANNHAUSEN	-	-	-	-	-	-	-	-
NEUMAGEN-DHROH	-	-	22	75	-	-	-	-
OPPENHEIM	622	1 520	61	153	569	808	-	-
PIRMASENS-ZWEIBRUECKEN	382	462	210	2 050	-	-	-	-
SCHWEIGHOFEN	-	-	14	562	-	-	-	-
SOBERHEIM-DOMBERG	93	-	103	417	645	277	-	-
SPEYER	825	190	328	2 778	5	12	-	-
TRABEN-TRARBACH	-	-	14	96	-	-	-	-
TRIER-FOEHNEN	574	92	1 112	4 297	38	10	-	-
WORMS	572	101	1 326	2 746	-	-	94	4
ZUSAMMEN ...	3 232	2 483	5 302	23 721	11 767	6 086	94	4

HUBSCHRAUBERLANDEPLAETZE

GERMERSHEIM	-	-	-	-	-	-	-	-
JAKOBSBERG	8	-	-	-	-	-	-	-
LUDWIGSHAFEN BG. UNF.-KLINIK ..	-	-	-	-	-	-	-	-
MAINZ-LERCHENBERG	-	-	-	-	-	-	-	-
MAINZ UNI.-KLINIK	-	-	-	-	-	-	-	-
OCHTENDUNG	-	-	-	-	-	-	-	-
SAFFIG	-	-	-	-	-	-	-	-
WEINSHEIM	-	-	-	-	-	-	-	-
ZUSAMMEN ...	8	-	-	-	-	-	-	-

SEGELFLUGGELAENDE

BAD MARIENBERG-OBERROSSBACH ..	-	-	4	142	-	-	-	-
BUECHEL	-	-	151	170	215	141	-	-
BUNDENTHAL-RUMBACH	-	-	-	-	-	-	-	-
DAUN-SENHELD	-	-	32	116	-	-	-	-
ERNZEN	-	-	-	-	-	-	-	-
ESSWEILER	-	-	2	19	-	-	-	-
GRUENSTADT-QUIRNHEIMER BERG ..	-	-	154	38	-	-	-	-
HASSLOCH	-	-	-	-	-	-	-	-
KELL	-	-	29	29	156	150	-	-
KIRN	-	-	-	41	90	523	-	-
KONZ-KOENEN	-	-	-	-	-	-	-	-
KUSEL-LANGENBACH	-	-	-	-	-	-	-	-
LANDAU-EBENBERG	-	-	3	183	-	-	-	-
LUDWIGSHAFEN-DANNSTADT	-	-	118	404	-	-	-	-
MENDIG	-	-	-	15	18	70	-	-
MOENCHSHEIDE	-	-	23	102	468	198	-	-
MONTABAU	-	-	24	58	23	138	-	-
NASTAETTEN	-	-	-	-	82	98	-	-
SINGHOFEN	-	-	-	-	-	-	-	-
UTSCHEID	-	-	5	57	17	437	-	-
WERSHOFEN	-	-	16	208	69	258	-	-
ZUSAMMEN ...	-	-	561	1 582	1 138	2 013	-	-

RHEINLAND-PFALZ	INSGESAMT	3 240	2 483	5 863	25 303	12 905	8 099	94	4
-----------------	-----------	-------	-------	-------	--------	--------	-------	----	---

BADEN-WUERTTEMBERG

FLUGPLAETZE

STUTTGART	6 057	-	1 359	-	-	-	2 051	-
AALEN-HEIDENHEIM	160	458	650	4 193	35	-	-	-
ALBSTADT-DEGERFELD	-	-	96	213	31	46	-	-
ALTDORF-WALLBURG	-	-	-	-	352	670	-	-
BACKANG-HEININGEN	-	-	10	256	-	-	-	-
BAD DITZENBACH	-	-	-	-	243	585	-	-
BADEN-BADEN	1 941	69	497	495	-	-	-	-
BAD WALDSEE-REUTE	-	-	25	294	-	-	-	-
BIBERACH/RISS	35	-	276	2 111	40	-	-	-
BIETIGHEIM-BISSINGEN	-	-	-	-	-	-	-	-

FLUGBETRIEB 1992

AUF ALLEN FLUGPLAETZEN, HUBSCHRAUBERLANDEPLAETZEN UND SEGELFLUGGELAENDEN

FLUGARTEN

SONSTIGE NICHTGEWERBLICHE FLUEGE		FLUGZEUG- SCHLEPP- STARTS	MOTORFLUEGE ZUSAMMEN	SEGELFLUEGE	ULTRALEICHT- FLUEGE	FLUEGE INSGESAMT	LAND	
STRECKEN- FLUEGE	PLATZ- RUNDEN- FLUEGE						FLUGPLATZ	HUBSCHRAUBERLANDEPL. TZ SEGELFLUGGELAENDE
							NOCH RHEINLAND-PFALZ	
							FLUGPLAETZE	
364	560	2 132	3 107	2 132	-	5 239	LACHEN-SPEYERDORF	
-	-	53	467	-	-	467	LANGENBACH	
876	3 329	1 495	6 848	2 337	3	9 188	LANGENLONSHEIM	
656	2 254	151	4 216	1 479	46	5 741	MAINZ-FINTHEN	
120	348	-	468	-	314	782	NANNHAUSEN	
117	314	38	566	1 505	49	2 120	NEUMAGEN-DHRON	
-	-	203	3 936	3 045	4	6 985	OPPENHEIM	
1 502	3 723	319	8 648	319	3 073	12 040	PIRMASSENS-ZWEIBRUECKEN	
989	3 962	322	5 849	322	124	6 295	SCHWEIFHOFEN	
112	765	55	2 467	2 161	294	4 922	SOBERHEIM-DOMBERG	
3 429	4 269	656	12 492	656	626	13 774	SPEYER	
396	1 640	168	2 314	495	32	2 841	TRABEN-TRARBACH	
5 825	1 031	4	12 983	4	-	12 987	TRIER-FOEHREN	
5 286	2 969	618	13 716	1 459	335	15 510	WORMS	
26 240	28 969	9 173	117 071	25 153	6 280	148 504	ZUSAMMEN	
							HUBSCHRAUBERLANDEPLAETZE	
-	-	-	-	-	-	-	GERMERSHEIM	
-	-	-	8	-	-	8	JAKOBSBERG	
-	2 994	-	2 994	-	-	2 994	LUDWIGSHAFEN BG. UNF.-KLINIK	
180	-	-	180	-	-	180	MAINZ-LERCHENBERG	
-	-	-	-	-	-	-	MAINZ UNI.-KLINIK	
-	-	-	-	-	-	-	OCHTENDUNG	
-	-	-	-	-	-	-	SAFFIG	
-	-	-	-	-	-	-	WEINSHEIM	
180	2 994	-	3 182	-	-	3 182	ZUSAMMEN	
							SEGELFLUGGELAENDE	
120	265	74	605	1 572	272	2 449	BAD MARIENBERG-OBERROSSBACH	
-	-	157	834	861	96	1 791	BUECHEL	
88	281	2	371	2	-	373	BUNDENTHAL-RUMBACH	
52	1 247	411	1 858	411	-	2 269	DAUN-SENHELD	
-	-	-	-	-	-	-	ERNZEN	
13	235	3	272	1 409	-	1 681	ESSWEILER	
257	119	189	757	2 675	-	3 432	GRUENSTADT-QUIRNHEIMER BERG	
-	-	-	-	1 037	-	1 037	HASSLOCH	
-	-	7	371	2 090	23	2 484	KELL	
-	-	35	689	2 347	53	3 089	KIRN	
88	367	211	666	2 662	-	3 328	KONZ-KOENEN	
-	-	-	-	-	-	-	KUSEL-LANGENBACH	
128	424	688	1 426	2 450	-	3 876	LANDAU-EBENBERG	
884	668	1 451	3 525	3 499	-	7 024	LUDWIGSHAFEN-DANNSTADT	
-	-	26	129	459	-	588	MENDIG	
42	17	841	1 691	3 323	-	5 014	MOENCHSHEIDE	
234	86	435	998	3 285	-	4 283	MONITABAUR	
532	75	14	801	2 736	-	3 537	NASTAETTEN	
56	216	30	302	755	-	1 057	SINGHOFEN	
-	-	-	516	1 187	-	1 703	UTSCHEID	
-	-	36	587	3 173	38	3 798	WERSHOFEN	
2 494	4 000	4 610	16 398	35 933	482	52 813	ZUSAMMEN	
28 914	35 963	13 783	136 651	61 086	6 762	204 499	RHEINLAND-PFALZ	
							BADEN-WUERTTEMBERG	
							FLUGPLAETZE	
7 078	-	-	16 545	-	-	16 545	STUTTGART	
4 585	7 830	2 788	20 699	3 986	7 370	32 055	AALEN-HEIDENHEIM	
1 669	1 434	434	3 923	2 819	19	6 761	ALBSTADT-DEGERFELD	
-	-	277	1 299	1 737	37	3 073	ALTDORF-WALLBURG	
556	989	154	1 965	562	116	2 643	BACKNANG-HEININGEN	
-	-	67	895	-	-	895	BAD DITZENBACH	
3 652	2 069	723	9 446	1 614	-	11 060	BADEN-BADEN	
194	879	395	1 787	402	-	2 189	BAD WALDSEE-REUTE	
3 534	708	151	6 855	1 684	-	8 539	BIBERACH/RISS	
-	-	-	-	-	-	-	BIETIGHEIM-BISSINGEN	

LAND FLUGPLATZ HUBSCHRAUBERLANDEPLATZ SEGELFLUGGELAENDE	MOTORFLUEGE							
	WERKVERKEHRSFLUEGE		SCHULFLUEGE		SPORTFLUEGE		FLUEGE MIT STAATSLUFTFAHRZEUGEN	
	STRECKEN- FLUEGE	PLATZ- RUNDEN-	STRECKEN- FLUEGE	PLATZ- RUNDEN-	STRECKEN- FLUEGE	PLATZ- RUNDEN-	STRECKEN- FLUEGE	PLATZ- RUNDEN-

NOCH
BADEN-WUERTTEMBERG

FLUGPLAETZE

BINNINGEN	1 283	-	-	111	-	-	-	-
BLAUBEUREN	-	-	-	-	-	-	-	-
BLUMBERG	-	-	-	-	340	313	-	-
BRETZFELD	-	-	-	-	-	-	-	-
BRUCHSAL	191	23	49	231	-	-	-	-
DONAUESCHINGEN-VILLINGEN	2 585	787	358	1 040	30	34	1	-
DONZDORF-MESSELBERG	-	-	-	-	-	-	-	-
ERBACH	-	-	57	150	-	-	-	-
FREIBURG I. BR	186	-	29	36	-	-	-	-
FRIEDRICHSHAFEN	326	5	112	520	-	-	-	-
GERSTETTEN	-	-	-	-	-	-	-	-
GIENGEN/BREIZ	-	-	78	1 883	-	10	-	-
GOEPPINGEN-BEZGENRIET	-	-	-	-	-	-	-	-
HERTEN-RHEINFELDEN	114	-	140	181	-	-	-	-
HEUBACH	240	73	282	615	-	-	-	-
HOCKENHEIM-AUCHTWEID	-	-	-	-	371	-	-	-
HOCKENHEIM-HERRENTEICH	-	-	86	1 813	-	-	-	-
INGELFINGEN	-	-	-	-	38	7	-	-
KARLSRUHE-FORCHHEIM	2 148	12	158	639	-	-	1	1
KEHL-SUNDHEIM	-	-	-	347	-	-	-	-
KONSTANZ	242	1	9	32	-	-	-	-
LAICHINGEN	-	-	-	-	-	-	-	-
LAUPHEIM	-	-	101	354	32	-	-	-
LEUTKIRCH-UNTERZEIL	85	54	978	1 882	101	43	-	-
LINKENHEIM	-	-	-	-	243	172	-	-
MANNHEIM-NEUSTHEIM	5 267	91	827	1 861	-	-	-	-
MENGEN	47	209	563	1 602	11	-	-	-
METZINGEN-BOCKWIESE	-	-	-	-	-	-	-	-
MOSBACH-LOHRBACH	644	-	1 186	491	-	-	2	-
NABERN/TECK	21	7	-	-	-	-	-	-
NIEDERSTETTEN	65	-	150	357	-	-	-	-
OFFENBURG	1 499	28	801	1 021	-	-	-	-
PFULLENDORF	82	-	241	625	-	-	-	-
POLTRINGEN	-	-	222	1 242	-	-	-	-
ROTTWEIL-ZEPFENHAN	81	1	308	1 973	-	-	-	-
SAULGAU	-	-	51	295	-	-	-	-
SCHLIERSTADT-SELIGENBERG	-	-	-	-	-	-	-	-
SCHWAEBISCH HALL-HESSENTAL	273	-	84	887	812	628	-	-
SCHWAEBISCH HALL-WECKRIEDEN	446	-	297	4 705	711	384	-	-
SCHWENNINGEN A .N.	58	4	191	1 327	-	-	-	-
SEISSEN	-	-	-	-	-	-	-	-
TANNHEIM	111	-	1 208	1 025	37	79	6	-
UNTERSCHUEPF	-	-	24	584	-	-	-	-
WALLDORF	-	-	-	-	-	21	-	-
WALLDUERN	99	19	315	2 066	32	16	-	-
WEINHEIM/BERGSTRASSE	-	-	18	150	217	1 047	-	-
WINZELN-SCHRAMBERG	29	-	54	64	-	-	-	-
ZUSAMMEN ...	24 315	1 841	11 890	37 671	3 676	4 055	2 061	1

HUBSCHRAUBERLANDEPLAETZE

EMMENDINGEN-WINDENREUTE	33	-	-	-	-	-	-	-
FRIEDRICHSHAFEN-IMMENSTADT	-	-	-	-	-	-	-	-
FRIEDRICHSHAFEN KREISKRKH.	-	-	-	-	-	-	-	-
GERLINGEN	1	-	-	-	-	-	-	-
HEILBRONN STAEDT. KRKH.	-	-	-	-	-	-	-	-
HOCHDORF/ENZ	-	-	-	-	-	-	-	-
KARLSRUHE ST.VICENTIIUS-KRKH.	-	-	-	-	-	-	-	-
LEONBERG	-	-	-	-	-	-	-	-
LOERRACH STAEDT. KRKH.	-	-	-	-	-	-	-	-
OEDHEIM	-	7	-	-	-	-	-	-
REUTLINGEN-BETZINGEN	48	22	-	-	-	-	-	-
SCHWIEBERDINGEN	4	-	-	-	-	-	-	-
SINDELFINGEN	74	-	-	-	-	-	-	-
STUTTGART-UNTERTUERKHEIM	180	-	-	-	-	-	-	-
STUTTGART-VAIHINGEN	-	-	-	-	-	-	-	-
WAIBLINGEN-NEUSTADT	16	-	-	-	-	-	-	-
ZIMMERN O. R.	-	-	-	-	-	-	-	-
ZUSAMMEN ...	356	29	-	-	-	-	-	-

FLUGBETRIEB 1992

AUF ALLEN FLUGPLÄTZEN, HUBSCHRAUBERLANDEPLÄTZEN UND SEGELFLUGGELÄNDEN

FLUGARTEN

SONSTIGE NICHTGEWERBLICHE FLUEGE		FLUGZEUG- SCHLEPP- STARTS	MOTORFLUEGE ZUSAMMEN	SEGELFLUEGE	ULTRALEICHT- FLUEGE	FLUEGE INSGESAMT	LAND
STRECKEN- FLUEGE	PLATZ- RUNDEN- FLUEGE						FLUGPLATZ HUBSCHRAUBERLANDEPLATZ SEGELFLUGGELAENDE
							NOCH BADEN-WUERTEMBERG
							FLUGPLAETZE
228	854	88	2 564	1 190	-	3 754	BINNINGEN
171	960	27	1 158	1 877	28	3 063	BLAUBEUREN
-	-	531	1 184	1 743	-	2 927	BLUMBERG
-	-	-	-	-	-	-	BRETZFELD
149	112	178	933	178	56	1 167	BRUCHSAL
2 644	2 707	190	10 376	1 520	44	11 940	DONAUESCHINGEN-VILLINGEN
289	1 082	1 227	2 598	2 830	231	5 659	DONZDORF-MESSELBERG
232	739	170	1 348	1 179	120	2 647	ERBACH
3 705	4 163	366	8 485	366	-	8 851	FREIBURG I. BR.
7 575	1 166	81	9 785	981	3	10 769	FRIEDRICHSHAFEN
394	948	367	1 709	1 810	66	3 585	GERSTETTEN
519	2 140	1 092	5 722	1 092	-	6 814	GIENGEN/BRENZ
18	238	-	256	-	92	348	GOEPFINGEN-BEZGENRIET
938	701	345	2 419	482	809	3 710	HERTEN-RHEINFELDEN
2 420	1 793	-	5 423	-	102	5 525	HEUBACH
1 209	2 416	728	4 724	1 385	430	6 539	HOCKENHEIM-AUCHTWEID
180	1 094	999	4 172	999	303	5 474	HOCKENHEIM-HERRENTEICH
-	-	5	50	5	-	55	INGELFINGEN
2 728	7 022	566	13 275	9 113	84	22 472	KARLSRUHE-FORCHHEIM
364	745	99	1 555	823	85	2 463	KEHL-SUNDHEIM
3 166	1 636	107	5 193	107	-	5 300	KONSTANZ
494	905	342	1 741	847	100	2 688	LAICHINGEN
600	852	34	1 773	109	-	1 882	LAUPHEIM
5 010	2 992	1	11 146	1	96	11 243	LEUTKIRCH-UNTERZEIL
-	-	791	1 206	2 541	-	3 747	LINKENHEIM
1 574	3 427	230	13 277	2 234	-	15 511	MANNHEIM-NEUSTADT
4 349	735	1 197	8 713	2 329	96	11 138	MENGEN
-	-	-	-	-	-	-	METZINGEN-BOCKWIESE
4 461	743	35	7 562	35	4 848	12 445	MOSBACH-LOHRBACH
528	730	64	1 350	64	-	1 414	NABERN/TECK
931	1 180	139	2 822	139	-	2 961	NIEDERSTETTEN
2 408	417	251	6 425	626	-	7 051	OFFENBURG
1 563	1 402	-	3 913	-	296	4 209	PFULLENDORF
1 202	1 303	356	4 325	2 965	-	7 290	POLTRINGEN
2 037	2 402	-	6 802	1	-	6 803	ROTTWEIL-ZEPFENHAN
354	675	43	1 418	396	153	1 967	SAULGAU
38	1 947	-	1 985	-	-	1 985	SCHLIERSTADT-SELIGENBERG
-	-	-	2 684	-	-	2 684	SCHWABISCH HALL-HESSENTAL
-	-	204	6 747	204	184	7 135	SCHWABISCH HALL-WECKRIEDEN
4 968	2 679	1	9 228	9	346	9 583	SCHWENNINGEN A .N.
30	2	3	35	3	100	138	SEISSEN
14 168	3 521	1 999	22 154	3 276	1 916	27 346	TANNHEIM
552	1 872	59	3 091	635	84	3 810	UNTERSCHUEPF
2 320	278	713	3 332	514	-	3 846	WALLDORF
1 769	2 745	1 085	8 146	1 618	212	9 976	WALLDUERN
-	-	513	1 945	2 451	30	4 426	WEINHEIM/BERGSTRASSE
1 707	1 019	282	3 155	1 898	-	5 053	WINZELN-SCHRAMBERG
99 260	76 051	20 497	281 318	63 379	18 456	363 153	ZUSAMMEN
							HUBSCHRAUBERLANDEPLAETZE
9	3	-	45	-	-	45	EMMENDINGEN-WINDENREUTE
-	-	-	-	-	-	-	FRIEDRICHSHAFEN-IMMENSTADT
-	-	-	-	-	-	-	FRIEDRICHSHAFEN KREISKRKH.
-	-	-	1	-	-	1	GERLINGEN
81	-	-	81	-	-	81	HEILBRONN STADT. KRKH.
-	-	-	-	-	-	-	HOCHDORF/ENZ
-	-	-	-	-	-	-	KARLSRUHE ST.VICENTIIUS-KRKH.
1 063	-	-	1 063	-	-	1 063	LEONBERG
99	-	-	99	-	-	99	LOERRACH
111	81	-	199	-	3	202	OEDHEIM
-	-	-	70	-	-	70	REUTLINGEN-BETZINGEN
-	-	-	4	-	-	4	SCHWIEBERDINGEN
-	-	-	74	-	-	74	SINDELFINGEN
-	-	-	180	-	-	180	STUTTGART-UNTERTUERKHEIM
-	-	-	-	-	-	-	STUTTGART-VAIHINGEN
-	-	-	16	-	-	16	WAIBLINGEN-NEUSTADT
-	-	-	-	-	-	-	ZIMMERN O. R.
1 363	84	-	1 832	-	3	1 835	ZUSAMMEN

LAND FLUGPLATZ HUBSCHRAUBERLANDEPLATZ SEGELFLUGGELAENDE	MOTORFLUEGE							
	WERKVERKEHRSFLUEGE		SCHULFLUEGE		SPORTFLUEGE		FLUEGE MIT STAATSLUFTFAHRZEUGEN	
	STRECKEN- FLUEGE	PLATZ- RUNDEN- FLUEGE	STRECKEN- FLUEGE	PLATZ- RUNDEN- FLUEGE	STRECKEN- FLUEGE	PLATZ- RUNDEN- FLUEGE	STRECKEN- FLUEGE	PLATZ- RUNDEN- FLUEGE
NOCH								
BADEN-WUERTTEMBERG								
SEGELFLUGGELAENDE								
BAD BUCHAU/FEDERSEE	-	-	-	-	66	490	-	-
BARTHOLOMAE-AMALIENHOF	-	-	20	102	-	-	-	-
BAUMERLENBACH	-	-	41	254	-	-	-	-
BERNECK	-	-	-	-	-	-	-	-
BOHLHOF	-	-	23	92	-	-	-	-
DECKENPFONN-EGELSEE	-	-	-	-	-	-	-	-
DEGMARN	-	-	3	79	-	-	-	-
ELDWANGEN	-	-	-	-	361	279	-	-
ESSLINGEN-JAEGERHAUS	-	-	-	-	-	-	-	-
EUTINGEN	-	-	35	146	18	16	-	-
FARRENBURG	-	-	74	228	-	-	-	-
GRABENSTÄTTEN	-	-	10	30	-	-	-	-
GRUIBINGEN-NORTEI	-	-	-	-	50	713	-	-
HAITERBACH-MAGOLD	-	-	-	-	59	218	-	-
HANGENSTEINERHOF	-	-	-	613	297	591	-	-
HAYINGEN	-	-	-	-	-	-	-	-
HEILBRUNN-BOECKINGEN	-	-	-	-	-	-	-	-
HEILIGENBERG	-	-	-	-	-	-	-	-
HERMUTHAUSEN	-	-	8	65	-	-	-	-
HILZINGEN	-	-	8	1 318	105	350	-	-
HORNBERG	-	-	-	64	-	-	-	-
HUELSEN	-	-	17	140	-	-	-	-
HUETTEN-HOTZENWALD	-	-	-	-	-	-	-	-
ISNY-ROTHMOOS	-	-	-	-	-	-	-	-
KIRCHHEIM/TECK	-	-	1 219	14 432	-	-	-	-
KIRCHZARTEN	-	-	-	-	-	53	-	-
KISSELEGG	-	-	-	-	-	-	-	-
KLIPPENECK	-	-	-	-	267	770	-	-
LEIBERTINGEN	-	-	41	263	-	-	-	-
LEUZENDORF B. GERABRONN	-	-	-	-	-	-	-	-
LOECHGAU	-	-	26	166	-	-	-	-
MALMSHEIM	-	-	7	268	-	-	-	-
MALSCH	-	-	6	55	-	-	-	-
MARKDORF	-	-	-	-	-	-	-	-
MOECKMUEHL-KORB	-	-	105	362	-	-	-	-
MUELSEN	-	-	-	-	-	-	-	-
MUELLHEIM	-	-	-	-	164	117	-	-
MUENSINGEN-EISBERG	-	-	-	-	-	-	-	-
NERESHEIM	-	-	-	-	-	-	-	-
OCHSENHAUSEN	-	-	-	-	-	-	-	-
OPPINGEN-AU	-	-	10	30	-	-	-	-
PLEIDELSHEIM	-	-	5	21	10	213	-	-
RASTATT-BALDENAUE	-	-	112	656	-	-	5	-
REISELTINGEN	30	106	110	42	-	-	-	-
RIEDLINGEN	-	-	31	300	-	-	-	-
ROEHLINGEN	-	-	-	-	-	-	-	-
ROSSFELD	-	-	-	-	18	40	-	-
SANDBERG B. BOPFINGEN	41	3	30	204	-	-	-	-
SCHAEFFHALDE	-	-	-	-	-	-	-	-
SCHLECHTENFELD	-	-	10	76	4	4	-	-
SCHRECKHOF	-	-	-	-	-	-	-	-
SCHWANN-CONWEILER	-	-	-	-	-	-	-	-
SINSHEIM	-	-	13	93	-	-	-	-
STÄHRINGEN-WAHLWIES	-	-	121	449	-	-	-	-
TAUBERBISCHOFSHHEIM	-	-	-	-	-	-	-	-
TECK	-	-	7	21	-	-	-	-
UEBERSBERG	-	-	-	-	-	-	-	-
UNTERMUSBACH	-	-	8	105	-	-	-	-
VAIHINGEN/ENZ	-	-	-	-	-	-	-	-
VOELKLESHOFEN-LICHTENBERG	-	-	-	-	-	-	-	-
WAECHTERSBERG-HUB	-	-	8	93	-	-	-	-
WEIPERTSHOFEN	-	-	-	-	-	-	-	-
WELZHEIM	-	-	-	-	-	-	-	-
WILDBERG-KENGEL	46	33	12	8	-	-	-	-
ZUSAMMEN ...	117	142	2 120	20 775	1 419	3 854	5	-
BADEN-WUERTTEMBERG INSGESAMT	24 788	2 012	14 010	58 446	5 095	7 909	2 066	1

FLUGBETRIEB 1992

AUF ALLEN FLUGPLÄTZEN, HUBSCHRAUBERLANDEPLÄTZEN UND SEGELFLUGGELÄNDEN

FLUGARTEN

SONSTIGE NICHTGEWERBLICHE FLÜGE		FLUGZEUG- SCHLEPP- STARTS	MOTORFLÜGE ZUSAMMEN	SEGELFLÜGE	ULTRALEICHT- FLÜGE	FLÜGE INSGESAMT	LAND FLUGPLATZ HUBSCHRAUBERLANDEPLATZ SEGELFLUGGELÄNDE	
STRECKEN- FLÜGE	PLATZ- RUNDEN- FLÜGE							
-	-	-	556	6	10	572	NOCH	
342	164	592	1 220	3 599	-	4 819	BADEN-WÜRTTEMBERG	
146	403	1	845	798	-	1 643	SEGELFLUGGELÄNDE	
56	84	-	140	1 830	-	1 970	BAD BUCHAU/FEDERSEE	
258	859	320	1 552	964	5	2 521	BARTHOLOMAE-AMALIENHOF	
444	294	11	749	2 657	-	3 406	BAUMERLENBACH	
8	130	-	220	778	-	998	BERNECK	
-	-	57	697	1 201	33	1 931	BOHLHOF	
53	280	81	414	1 468	3	1 885	DECKENPFRONN-EGELSEE	
273	672	325	1 485	3 138	-	4 623	DEGMARN	
1 339	1 133	416	3 190	1 950	55	5 195	ELLWANGEN	
220	770	620	1 650	2 370	10	4 030	ESSLINGEN-JAEGERHAUS	
-	-	313	1 076	1 194	12	2 282	EUTINGEN	
-	-	147	424	2 387	-	2 811	FARRENBURG	
232	344	221	1 722	2 389	274	4 385	GRABENSTÄTTEN	
-	-	182	758	2 273	110	3 141	GRUBINGEN-NORTEI	
23	124	-	147	1 325	-	1 325	HAITERBACH-NAGOLD	
13	140	-	226	690	-	1 648	HANGENSTEINERHOF	
-	-	32	1 813	480	-	916	HAYINGEN	
62	531	3 195	3 852	4 175	-	2 293	HEILBRUNN-BOECKINGEN	
385	161	108	811	626	97	1 534	HEILIGENBERG	
334	921	700	1 955	3 393	-	5 348	HERMUTHAUSEN	
195	50	47	292	1 166	2	1 460	HILZINGEN	
-	-	3 184	18 835	6 273	-	25 108	HORNBERG	
-	-	-	53	2 221	2	2 276	HUELSEN	
-	-	-	-	1 178	21	1 199	HUETTEN-HOTZENWALD	
165	896	1 210	2 247	6 998	-	9 245	ISNY-ROTHMOOS	
79	108	36	1 401	2 627	39	4 067	KIRCHHEIM/TECK	
70	562	9	187	385	5	577	KIRCHZARTEN	
130	847	4	833	2 094	11	2 938	KISSEGG	
158	449	-	1 256	3 523	-	4 779	KLIPPENECK	
-	-	-	668	3 068	-	3 736	LEIBERTINGEN	
382	192	-	-	371	-	371	LEUZENDORF B. GERABRONN	
26	180	29	1 041	1 181	-	2 222	LOECHGAU	
-	-	145	235	610	-	845	MALMSHEIM	
32	1 138	264	1 434	1 305	-	1 731	MALSCH	
91	115	407	613	1 962	-	2 575	MARKDORF	
-	-	552	1 074	1 201	6	2 281	MDECKMUEHL-KORB	
119	363	-	249	559	-	808	MUELSEN	
456	475	7	1 711	1 292	7	3 010	MUELLHEIM	
150	271	37	746	2 231	-	2 977	MUENSINGEN-EISBERG	
121	698	30	1 180	328	483	1 991	NERESHEIM	
-	-	-	-	-	-	-	OCHSENHAUSEN	
917	350	15	1 340	947	40	2 327	OPPINGEN-AU	
656	684	122	1 740	358	-	2 098	PLEIDELSHEIM	
-	-	-	-	1 378	-	1 378	RASTATT-BALDENAU	
142	409	50	695	780	20	1 495	REISELTINGEN	
-	-	-	-	-	-	-	RIEDLINGEN	
152	542	140	940	2 325	-	3 265	ROEHLINGEN	
712	1 230	324	2 836	2 852	14	3 806	ROSSFELD	
-	-	-	-	577	-	577	SANDBERG B. BOPFINGEN	
68	408	-	504	865	-	1 369	SCHAEFFALDE	
-	987	99	1 086	2 156	-	3 242	SCHLECHTENFELD	
51	673	263	1 100	2 236	-	3 336	SCHRECKHOF	
-	-	-	-	1 115	-	1 115	SCHWANN-CONWEILER	
149	474	131	754	1 044	-	1 798	SINSHEIM	
124	742	442	1 409	2 035	-	3 444	STAHRINGEN-WAHLWIES	
95	429	25	549	1 567	119	2 235	TAUBERBISCHOF SHEIM	
-	-	1	1	731	-	732	TECK	
-	-	5	104	12	-	116	UEBERSBERG	
9 428	20 282	14 899	73 041	106 814	1 378	181 233	UNTERMUSBACH	
110 051	96 417	35 396	356 191	170 193	19 837	546 221	VAIHINGEN/ENZ	
							VOELKLESHOFEN-LICHTENBERG	
							WAECHTERSBERG-HUB	
							WEIPERTSHOFEN	
							WELZHEIM	
							WILDBERG-KENGEL	
							ZUSAMMEN	
							BADEN-WÜRTTEMBERG INSGESAMT	

LAND FLUGPLATZ HUBSCHRAUBERLANDEPLATZ SEGELFLUGGELAENDE	MOTORFLUEGE							
	WERKVERKEHRSFLUEGE		SCHULFLUEGE		SPORTFLUEGE		FLUEGE MIT STAATSLUFTFAHRZEUGEN	
	STRECKEN- FLUEGE	PLATZ- RUNDEN-	STRECKEN- FLUEGE	PLATZ- RUNDEN-	STRECKEN- FLUEGE	PLATZ- RUNDEN-	STRECKEN- FLUEGE	PLATZ- RUNDEN-
BAYERN								
FLUGPLAETZE								
MUENCHEN	3 821	79	290	40	-	-	-	-
NUERNBERG	4 338	-	1 447	3 869	-	-	-	-
AMPFING-WALDKRAIBURG	32	-	95	127	-	-	3	-
ANSBACH-PETERSDORF	-	-	62	674	-	-	-	-
ARNBRUCK	345	-	14	30	692	-	-	-
ASCHAFFENBURG	677	69	937	6 316	-	-	-	-
AUGSBURG-MUEHLHAUSEN	2 477	636	51	18	-	18	52	-
BAD KISSINGEN	-	-	65	808	-	-	-	-
BAD NEUSTADT/S.-GRASBERG	-	-	19	915	-	-	-	-
BAD WINDSHEIM	-	-	26	41	-	-	-	-
BAMBERG-BREITENAU	-	-	22	184	-	-	1	-
BAYREUTH	923	6	12	139	-	-	-	-
BEILNGRIES	-	-	-	-	-	-	-	-
BURG FEUERSTEIN	12	-	141	1 528	-	-	-	-
COBURG-BRANDENSTEINSEBENE	50	2	196	1 597	-	-	2	-
COBURG-STEINRUECKEN	-	-	54	633	-	-	-	-
DACHAU-GROEBENRIED	-	-	-	-	-	-	-	-
DEGGENDORF-STEINKIRCHEN	12	-	110	955	-	29	12	-
DINGOLFI NG	-	-	-	140	-	55	-	-
DINKELSBUEHL-SINBRONN	-	-	289	156	922	-	-	-
DONAUWOERTH	551	141	104	265	-	-	-	-
EBERN-SENDELBACH	-	-	-	-	-	58	-	-
EGGENFELDEN	2 372	2 104	219	1 366	-	-	-	2
EICHSTAEDT	-	-	-	-	-	-	-	-
ERDING	-	-	14	299	-	-	-	-
FUERSTENZELL	-	-	2	81	1	16	-	-
GIEBELSTADT	-	-	107	790	-	-	-	-
GRIESAU	-	-	-	-	-	-	-	-
GUENZBURG-DONAURI ED	-	-	14	90	693	1 188	-	-
GUNZENHAUSEN-REUTBERG	-	-	50	388	14	32	-	-
HAMMELBURG	106	80	57	543	-	-	-	-
HASSFURT	129	-	438	3 422	-	-	-	-
HERZOGENAURACH	-	-	399	2 820	-	7	-	-
HETTSTADT B. WUERZBURG	-	-	159	1 720	-	-	-	-
HETZLESER BERG	-	-	-	-	-	-	-	-
HOF	319	5	53	203	-	-	10	-
ILLERTISSEN	-	-	31	939	-	-	-	-
JESENWANG	-	-	-	-	-	-	-	-
KEMPTEN-DURACH	-	-	712	74	-	-	-	-
KIRCHDORF/INN	-	-	40	103	-	-	-	-
KULMBACH	396	-	33	111	-	-	-	-
LANDSHUT	884	117	75	79	-	-	11	-
LAUF-LILLINGHOF	-	-	12	135	-	1	-	-
LICHTENFELS	-	-	35	452	-	-	-	-
MAINBULLAU	270	149	220	2 094	-	-	-	-
MANCHING	-	-	-	49	46	94	-	-
MINDELHEIM-MATTSIES	170	-	-	-	-	-	-	-
MOOSBURG-KIPPE	-	-	6	66	-	-	-	-
MUEHLDO RF	72	36	270	1 380	-	-	-	-
NEUBIBERG	-	-	133	71	-	-	-	-
NEUBURG-EGWEIL	29	-	21	39	-	21	-	-
NEUMARKT/OPF	-	-	9	249	-	-	-	-
NEUSTADT/A-EICHELBERG	-	-	-	-	-	-	-	-
NEU-ULM-SCHWAIGHOFEN	-	-	-	-	-	-	-	-
NITTENAU-BRUCK	-	-	39	658	-	-	-	-
NOERDLINGEN	59	10	41	395	-	46	2	-
OBERPFAFFENHOFEN	453	-	63	2 181	-	-	1	-
OCHSENFURT	-	-	-	-	-	-	-	-
OTTENGRUENER HEIDE	-	-	5	22	-	-	-	-
PEGNITZ-ZIPSER BERG	-	-	22	323	-	-	-	-
PENZING B. LANDSBERG	-	-	22	100	-	-	-	-
PFARRKIRCHEN	-	-	22	38	201	106	-	-
REGENSBURG-OBERHUB	72	-	34	826	-	-	-	-
ROSENTHAL-FELD-PLOESSEN	-	-	154	1 150	1	36	4	4
ROTHENBURG O.D.T.	182	-	733	1 114	-	-	10	-
SCHMIDGADEN	-	-	-	-	-	-	-	-
SCHWABACH-HEIDENBERG	-	-	52	1 031	-	-	-	-
SCHWABMUENCHEN	-	-	-	-	-	-	-	-
SCHWANDORF	-	-	-	5	-	-	-	-
SCHWEINFURTH-SUED	16	-	-	-	-	-	-	-
Sonnen B. PASSAU	-	-	-	-	-	-	1	-
STRAUBING-WALLMUEHLE	3 018	1 383	333	2 099	-	-	2	8
TANNHAUSEN	-	-	60	121	-	-	-	-
THALMAESSING	-	-	-	-	-	-	-	-
TREUCHTLINGEN-BUBENHEIM	-	-	2	58	-	-	-	-
VILSBIBURG	-	-	-	-	-	-	-	-
VILSECK	-	-	1	1	-	-	-	-
VILSHOFEN	336	8	329	2 524	-	-	-	4
VOGTAREUTH	-	-	-	-	-	-	-	-
WEIDEN/OPF	260	67	88	1 404	-	-	35	7
WILDBERG B. LINDAU	31	-	-	-	-	-	-	-
WUERZBURG-SCHENKENTURM	170	15	475	330	-	-	-	-
ZUSAMMEN ...	22 582	4 907	9 518	50 378	2 570	1 707	146	25

FLUGARTEN

SONSTIGE NICHTGEWERBLICHE FLUEGE		FLUGZEUG- SCHLEPP- STARTS	MOTORFLUEGE ZUSAMMEN	SEGELFLUEGE	ULTRALEICHT- FLUEGE	FLUEGE INSGESAMT	LAND
STRECKEN- FLUEGE	PLATZ- RUNDEN- FLUEGE						FLUGPLATZ HUBSCHRAUBERLANDEPLATZ SEGELFLUGGELAENDE
BAYERN							
FLUGPLAETZE							
3 761	444	-	8 435	-	-	8 435	MUENCHEN
4 339	1 991	-	15 984	-	-	15 984	MUERNBERG
682	1 515	19	2 473	58	112	2 643	AMPFING-WALDKRAIBURG
368	2 072	272	3 448	1 108	4	4 560	ANSBACH-PETERSDORF
-	-	215	1 296	215	5	1 516	ARNBRUCK
3 708	5 030	1 177	17 914	1 177	-	19 091	ASCHAFFENBURG
6 693	6 778	508	17 231	3 468	-	20 699	AUGSBURG-MUEHLHAUSEN
543	1 330	66	2 812	801	-	3 613	BAD KISSINGEN
374	561	208	2 077	2 140	-	4 217	BAD NEUSTADT/S.-GRASBERG
107	379	46	599	1 257	32	1 888	BAD WINDSHEIM
373	1 272	465	2 317	2 196	150	4 663	BAMBERG-BREITENAU
1 311	2 127	619	5 137	2 161	-	7 298	BAYREUTH
-	-	-	-	-	-	-	BEILNGRIES
921	2 227	9 939	14 768	9 939	-	24 707	BURG FEUERSTEIN
1 816	3 060	400	7 123	803	-	7 926	COBURG-BRANDENSTEINSEBENE
554	1 205	446	2 892	776	22	3 690	COBURG-STEINRUECKEN
650	680	8	1 338	2 620	-	3 958	DACHAU-GROEBENRIED
782	2 050	686	4 636	686	221	5 543	DEGGENDORF-STEINKIRCHEN
333	851	270	1 649	484	11	2 144	DINGOLFING
-	-	201	1 568	492	152	2 212	DINKELSBUEHL-SINBRONN
2 757	4 141	-	7 959	-	-	7 959	DONAUEWERTH
728	291	462	1 539	462	397	2 398	EBERN-SENDELACH
480	450	5	6 998	9	1 940	8 947	EGGENFELDEN
347	1 468	530	2 345	2 126	-	4 471	EICHSTAEDT
250	697	10	1 270	10	-	1 280	ERDING
309	1 303	477	2 189	480	5	2 674	FUERSTENZELL
378	491	62	1 828	1 075	-	2 903	GIEBELSTADT
227	326	2	555	3	101	659	GRIESAU
-	-	-	1 985	11	75	2 071	GUENZBURG-DONAURIED
1 415	970	189	3 058	253	272	3 583	GUNZENHAUSEN-REUTBERG
411	680	1 045	2 922	1 549	-	4 471	HAMMELBURG
1 596	2 026	6	7 617	180	82	7 879	HASSFURT
2 486	4 648	8	10 368	8	21	10 397	HERZOGENAUACH
499	944	-	3 322	-	-	3 322	HETTSTADT B. MUERZBURG
296	948	961	2 205	2 171	-	4 376	HETZLESE BERG
1 309	2 010	-	3 908	-	1	3 910	HOF
195	1 343	124	2 632	785	382	3 799	ILLERTISSEN
2 082	6 103	-	8 185	-	646	8 831	JESENWANG
6 158	2 230	1 354	10 528	1 357	42	11 927	KEMPTEN-DURACH
769	984	731	2 627	738	147	3 512	KIRCHDORF/INN
252	919	390	2 101	874	2 540	5 515	KULMBACH
6 492	1 347	9	9 014	1 260	46	10 320	LANDSHUT
131	848	1 015	2 142	1 015	9	3 166	LAUF-LILLINGHOF
438	771	466	2 162	466	3	2 631	LICHTENFELS
1 112	2 185	248	6 278	267	4	6 549	MAINBULLAU
-	-	496	685	1 025	-	1 710	MANCHING
1 420	1 565	572	3 727	572	-	4 299	MINDELHEIM-MATTSIES
182	596	93	943	93	4	1 040	MOOSBURG-KIPPE
1 328	2 865	416	6 367	520	223	7 110	MUEHLDOERF
1 041	512	-	1 757	-	-	1 757	NEUBIBERG
1 628	718	8	2 464	7	31	2 502	NEUBURG-EGWEIL
203	1 186	4	1 651	-	-	1 651	NEUMARKT/OPF
-	-	-	-	-	-	-	NEUSTADT/A-EICHELBERG
-	-	-	-	-	-	-	NEU-ULM-SCHWAIGHOFEN
392	958	2	2 049	2	505	2 556	NITTENAU-BRUCK
349	1 005	58	1 965	337	39	2 341	NOERDLINGEN
2 538	6 267	102	11 605	1 854	-	13 459	OBERPFAFFENHOFEN
15	7	-	22	1	-	23	OCHSENFURT
136	432	338	932	1 294	-	2 226	OTTENGRUENER HEIDE
355	872	557	2 129	1 234	-	3 363	PEGNITZ-ZIPSER BERG
104	64	12	302	157	-	459	PENZING B. LANDSBERG
-	-	87	454	568	-	1 022	PFARRKIRCHEN
804	1 357	-	3 093	-	-	3 093	REGENSBURG-OBERHUB
1 470	2 960	61	5 840	61	1	5 902	ROSENTHAL-FIELD-PLOESSEN
2 330	1 331	278	5 978	286	3	6 267	ROTHENBURG O.D.T.
291	886	-	1 177	1	87	1 265	SCHMIDGADEN
940	2 979	786	5 788	786	-	6 574	SCHWABACH-HEIDENBERG
315	868	65	1 248	1 945	-	3 193	SCHWABMUEENCHEN
101	383	217	706	1 743	-	2 449	SCHWANDORF
557	663	455	1 691	1 301	-	2 992	SCHWEINFURTH-SUED
40	158	-	199	-	738	937	SÖNNEN B. PASSAU
2 316	2 379	996	12 534	974	11	13 519	STRAUBING-WALLMUEHLE
718	224	123	1 246	1 257	-	2 503	TANNHAUSEN
33	131	-	164	-	71	235	THALMAESSING
215	653	103	1 031	429	399	1 859	TREUCHTLINGEN-BUBENHEIM
866	221	-	1 087	-	76	1 163	VILSBIBURG
3	3	-	8	-	-	8	VILSECK
3 407	3 626	165	10 399	180	12	10 591	VILSHOFEN
383	905	485	1 773	485	-	2 258	VOGTAREUTH
1 229	1 467	1 272	5 829	1 321	960	8 110	WEIDEN/OPF.
16	204	148	399	148	305	852	WILDBERG B. LINDAU
1 141	675	374	3 180	374	-	3 554	MUERZBURG-SCHENKENTURM
85 297	110 815	31 912	319 857	64 435	10 887	395 179	ZUSAMMEN

LAND FLUGPLATZ HUBSCHRAUBERLANDEPLATZ SEGELFLUGGELAENDE	MOTORFLUEGE							
	WERKVERKEHRSFLUEGE		SCHULFLUEGE		SPORTFLUEGE		FLUEGE MIT STAATSLUFTFAHRZEUGEN	
	STRECKEN- FLUEGE	PLATZ- RUNDEN-	STRECKEN- FLUEGE	PLATZ- RUNDEN-	STRECKEN- FLUEGE	PLATZ- RUNDEN-	STRECKEN- FLUEGE	PLATZ- RUNDEN-
NOCH BAYERN								
HUBSCHRAUBERLANDEPLAETZE								
BAYREUTH KLINIKUM	-	-	-	-	-	-	-	-
DONAUDORF-GENDERKINGEN	-	-	-	-	-	-	-	-
ERLANGEN	-	-	-	-	-	-	1	-
GARMISCH-PARTENKIRCHEN KRKH. .	-	-	-	-	-	-	-	-
HILPOLTSTEIN	3	-	-	-	-	-	-	-
KEMPTEN STADTKRKH.	-	-	-	-	-	-	-	-
MUENCHEN KRKH. HARLACHING	-	-	-	-	-	-	-	-
MUENCHEN KRKH. NEUPERLACH	-	-	-	-	-	-	-	-
OCHSENFURT	-	-	-	-	-	-	-	-
OTTOBRUNN	585	570	23	58	-	-	-	-
STRAUBING ELISABETH-KRKH.	-	-	-	-	-	-	-	-
ZUSAMMEN ...	588	570	23	58	-	-	1	-
SEGELFLUGGELAENDE								
AGATHAZELLER MOOS	-	-	73	265	-	-	-	-
AICHACH	-	-	44	3	-	-	-	-
ALTDORF HAGENHAUSEN	-	-	25	111	-	-	-	-
ALTENBACHTAL	-	-	-	-	-	-	-	-
ALTFELD	-	-	-	-	-	-	-	-
ALTOETTING	-	-	-	-	-	-	-	-
AM KREUZBERG-SAAL A. D. S.	-	-	188	130	-	-	-	-
ASSLING-ANTERSBERG	-	-	41	21	-	-	-	-
BAD BRUECKENAU-OB.LEICHTERSB. .	-	-	-	-	-	-	-	-
BAD KOENIGSHOFEN	-	-	-	-	-	-	-	-
BAD TOLZ	-	-	-	-	-	-	-	-
BENEDIKTBEUERN	-	-	-	-	-	-	-	-
BISCHOFBERG	-	-	-	-	-	-	-	-
BUECHIG	-	-	2	88	-	-	-	-
BURGHEIM	-	-	-	-	-	-	-	-
CHAM-JANAHOF	-	-	29	196	-	6	-	-
CHARLOTTENHOF B. SCHWANDORF ..	-	-	-	-	-	-	-	-
DOBERNREUTH	-	-	3	22	-	-	-	-
DUERABUCH	-	-	-	-	-	-	-	-
ERBENDORF-SCHWEISSLOHE	-	-	17	266	-	-	-	-
ESCHENLOHE-HEGHAUS	-	-	-	-	-	-	-	-
FREISING LANGE-HAKEN	-	-	-	-	-	-	-	-
FRIESENER WARTEN	-	-	7	114	-	-	-	-
FUERSTENFELDORF	-	-	-	-	-	-	-	-
FUERTH-SECKENDORF	-	-	-	-	-	72	-	-
FUESSEN	-	-	10	55	-	-	-	-
GAMMELSDORF	-	-	-	-	-	-	-	-
GEITAU	-	-	-	-	-	-	-	-
GREISING	-	-	5	40	-	-	-	-
GUNDELFINGEN-AM VORDEREN BERG	-	-	12	139	-	-	-	-
HAIDBERG-ZELL	-	-	10	188	-	-	-	-
HALLERTAU	-	-	-	-	-	-	-	-
HERSBRUCK	-	-	-	11	-	-	-	-
HIEHNHEIM	-	-	24	181	-	18	-	-
I. U. STOTTEICH-TIRSCHENREUTH ..	-	-	17	80	-	-	-	-
INGOLSTADT-ETTING	-	-	-	-	-	-	-	-
IRISINGEN	-	-	20	29	-	-	-	-
KAUFBEUREN	-	-	14	201	-	-	-	-
KITZINGEN	-	-	-	-	-	-	-	-
KOENIGSDORF	-	-	17	738	-	-	-	-
KREUZBERG B. KRONACH	-	-	-	80	-	-	-	121
LANGENPREISING	-	-	-	-	-	-	-	-
LECHFELD	-	-	-	9	-	-	-	-
LEIPHEIM	-	-	-	-	55	95	-	-
MEMMINGEN	-	-	-	-	-	-	-	-
NEUBURG-ZELL	-	-	-	35	-	-	-	-
OBERHINKOFEN	-	-	22	112	95	564	-	-
OBERSCHLEISSHEIM	-	-	-	-	-	-	-	-
OTTENBERG	-	-	59	108	-	-	-	-
PATERZELL	-	-	4	117	-	-	-	-
PEISSENBERG-FENDT	-	-	-	-	-	-	-	-
RAMMERTSHOF-AMBERG	-	-	3	34	-	3	-	-
RIESENKOPF-FLINTSBACH	-	-	-	54	25	381	-	-
SAUPURZEL	32	-	8	25	-	-	-	-
STILLBERGHOF	-	-	44	311	-	-	-	-
TROESTAU	-	-	7	129	-	-	-	-
UNTERWOESSEN	6	28	110	4 751	-	-	8	1
WUELZBURG B. WEISSBURG	-	-	7	19	-	-	-	-
ZUSAMMEN ...	38	28	822	8 662	175	1 139	8	122
BAYERN INSGESAMT	23 208	5 505	10 363	59 098	2 745	2 846	155	147

FLUGBETRIEB 1992

AUF ALLEN FLUGPLÄTZEN, HUBSCHRAUBERLANDEPLÄTZEN UND SEGELFLUGGELÄNDEN

FLUGARTEN

SONSTIGE NICHTGEWERBLICHE FLUEGE		FLUGZEUG- SCHLEPP- STARTS	MOTORFLUEGE ZUSAMMEN	SEGELFLUEGE	ULTRALEICHT- FLUEGE	FLUEGE INSGESAMT	LAND FLUGPLATZ HUBSCHRAUBERLANDEPLATZ SEGELFLUGGELAENDE	
STRECKEN- FLUEGE	PLATZ- RUNDEN- FLUEGE							
							NOCH BAYERN	
							HUBSCHRAUBERLANDEPLAETZE	
1 073	-	-	1 073	-	-	1 073	BAYREUTH KLINIKUM	
-	-	-	-	-	-	-	DONAUDERTH-GENDERKINGEN	
-	-	-	1	-	-	1	ERLANGEN	
54	-	-	54	-	-	54	GARMISCH-PARTENKIRCHEN KRKH.	
1	-	-	4	-	-	4	HILPOLTSTEIN	
1 470	-	-	1 470	-	-	1 470	KEMPTEN STADTKRKH.	
1 781	-	-	1 781	-	-	1 781	MUENCHEN KRKH. HARLACHING	
-	56	-	56	-	-	56	MUENCHEN KRKH. NEUPERLACH	
-	-	-	-	-	-	-	OCHSENFURT	
562	512	-	2 310	-	-	2 310	OTTOBRUNN	
930	-	-	930	-	-	930	STRAUBING ELISABETH-KRKH.	
5 871	568	-	7 679	-	-	7 679	ZUSAMMEN	
							SEGELFLUGGELAENDE	
-	1 488	43	1 869	1 443	-	3 312	AGATHAZELLER MOOS	
646	73	60	826	791	125	1 742	AICHACH	
146	487	61	830	1 749	1	2 580	ALTDORF HAGENHAUSEN	
-	-	-	-	-	-	-	ALTENBACHTAL	
65	144	528	737	528	10	1 275	ALTFELD	
129	760	910	1 799	910	80	2 789	ALTOETTING	
510	314	120	1 262	2 065	3	3 330	AM KREUZBERG-SAAL A. D. S.	
67	126	57	312	1 173	-	1 485	ASSLING-ANTERSBERG	
-	-	-	-	-	-	-	BAD BRUECKENAU-OB.LEICHTERSB.	
-	-	-	-	-	-	-	BAD KOENIGSHOFEN	
-	-	-	-	-	-	-	BAD TOELZ	
-	-	-	-	-	-	-	BENEDIKTBEUERN	
-	-	-	-	-	-	-	BISCHOFSEEG	
136	716	200	1 142	360	164	1 666	BUECHIG	
82	626	-	708	-	113	821	BURGHEIM	
269	1 063	380	1 943	3 622	-	5 565	CHAM-JANAHOF	
-	-	-	-	-	-	-	CHARLOTTENHOF B. SCHWANDORF	
57	339	379	800	682	-	1 482	DOBERNREUTH	
-	-	-	-	960	-	960	DUERABUCH	
135	595	602	1 615	918	-	2 533	ERBENDORF-SCHWEISSLOHE	
-	-	-	-	-	-	-	ESCHENLOHE-WEGHAUS	
-	-	-	-	-	-	-	FREISING LANGE-HAKEN	
101	341	283	846	2 060	-	2 906	FRIESENER WART	
164	790	84	1 038	1 243	-	2 281	FUERSTENFELDBRUCK	
59	658	713	1 502	713	-	2 215	FUERTH-SECKENDORF	
125	532	360	1 082	1 713	-	2 795	FUESSEN	
-	-	-	-	-	359	359	GAMMELSDORF	
-	-	-	-	1 442	-	1 442	GEITAU	
155	792	143	1 135	1 170	5	2 310	GREDING	
117	614	76	958	981	-	1 939	GUNDELFINGEN-AM VORDEREN BERG	
161	961	281	1 601	997	-	2 598	HAIDBERG-ZELL	
-	-	-	-	-	-	-	HALLERTAU	
71	190	-	272	-	-	272	HERSBRUCK	
312	482	328	1 345	345	28	1 718	HIENHEIM	
64	149	-	310	1 388	-	1 698	I. U. STDTTEICH-TIRSCHENREUTH	
170	364	260	794	643	-	1 437	INGOLSTADT-ETTING	
121	682	26	878	1 039	33	1 950	IRSINGEN	
258	815	116	1 404	108	-	1 512	KAUFBEUREN	
-	-	-	-	-	-	-	KITZINGEN	
302	2 006	1 848	4 911	5 036	47	9 994	KOENIGSDORF	
88	433	-	722	923	81	1 726	KREUZBERG B. KRONACH	
-	-	-	-	-	-	-	LANGENPREISING	
47	619	100	775	421	-	1 196	LECHFELD	
-	-	200	350	227	-	577	LEIPHEIM	
-	-	-	-	-	-	-	MEMMINGEN	
56	466	857	1 414	862	-	2 276	NEUBURG-ZELL	
-	-	162	955	1 183	-	2 138	OBERHINKOFEN	
-	-	-	-	-	-	-	OBERSCHLEISSHEIM	
136	328	37	668	1 727	-	2 395	OTTENBERG	
34	444	536	1 135	1 367	-	2 502	PATERZELL	
-	12	-	12	711	-	723	PEISSENBERG-FENDT	
56	397	8	501	1 746	15	2 262	RAMMERTSHOF-AMBERG	
-	-	-	460	1 134	-	1 594	RIESENKOPF-FLINTSBACH	
33	238	465	801	584	-	1 385	SAUPURZEL	
82	311	1 032	1 780	1 133	-	2 913	STILLBERGHOF	
55	849	-	1 040	1 018	105	2 163	TROESTAU	
343	1 462	1 647	8 356	22 272	-	30 628	UNTERWOESSEN	
119	472	349	966	923	19	1 908	WUELBURG B. WEISSENBURG	
5 471	22 138	13 251	51 854	70 310	1 188	123 352	ZUSAMMEN	
96 639	133 521	45 163	379 390	134 745	12 075	526 210	BAYERN	INSGESAMT

LAND FLUGPLATZ HUBSCHRAUBERLANDEPLATZ SEGELFLUGGELAENDE	MOTORFLUEGE							
	WERKVERKEHRSFLUEGE		SCHULFLUEGE		SPORTFLUEGE		FLUEGE MIT STAATSLUFTFAHRZEUGEN	
	STRECKEN- FLUEGE	PLATZ- RUNDEN- FLUEGE	STRECKEN- FLUEGE	PLATZ- RUNDEN- FLUEGE	STRECKEN- FLUEGE	PLATZ- RUNDEN- FLUEGE	STRECKEN- FLUEGE	PLATZ- RUNDEN- FLUEGE
SAARLAND								
FLUGPLAETZE								
SAARBRUECKEN	1 666	123	739	476	-	-	-	-
NEUNKIRCHEN-BEXBACH	-	-	-	-	-	-	-	-
SAARLOUIS-DUEREN	-	-	330	1 578	-	-	-	-
ZUSAMMEN ...	1 666	123	1 069	2 054	-	-	-	-
HUBSCHRAUBERLANDEPLAETZE								
SAARBRUECKEN-WINTERBERG	-	-	-	-	-	-	-	-
ZUSAMMEN ...	-	-	-	-	-	-	-	-
SEGELFLUGGELAENDE								
DILLINGEN	-	-	25	56	-	-	-	-
MARPINGEN	-	-	36	238	176	945	-	-
WUSTWEILER	-	-	-	-	-	-	-	-
ZUSAMMEN ...	-	-	61	294	176	945	-	-
INSGESAMT	1 666	123	1 130	2 348	176	945	-	-
BERLIN								
FLUGPLAETZE								
BERLIN-TEGEL	534	-	7	-	-	-	123	-
BERLIN-TEMPELHOF	1 657	-	80	-	-	-	29	-
ZUSAMMEN ...	2 191	-	87	-	-	-	152	-
HUBSCHRAUBERLANDEPLAETZE								
BERLIN-STEGLITZ FU-KLINIKUM...	-	-	-	-	-	-	-	-
ZUSAMMEN ...	-	-	-	-	-	-	-	-
INSGESAMT	2 191	-	87	-	-	-	152	-
BRANDENBURG								
FLUGPLAETZE								
BERLIN-SCHOENEFELD	1 099	46	74	92	-	-	6	-
ZUSAMMEN ...	1 099	46	74	92	-	-	6	-
BRANDENBURG INSGESAMT	1 099	46	74	92	-	-	6	-
SACHSEN								
FLUGPLAETZE								
LEIPZIG-HALLE	2 617	-	535	1 249	-	-	115	-
DRESDEN	4 164	-	433	-	22	-	355	-
ZUSAMMEN ...	6 781	-	968	1 249	22	-	470	-
INSGESAMT	6 781	-	968	1 249	22	-	470	-
DEUTSCHLAND	111 262	20 136	76 046	339 194	32 199	34 182	4 452	1 303

FLUGBETRIEB 1992

AUF ALLEN FLUGPLAETZEN, HUBSCHRAUBERLANDEPLAETZEN UND SEGELFLUGGELAENDEN
FLUGARTEN

			MOTORFLUEGE ZUSAMMEN	SEGELFLUEGE	ULTRALEICHT- FLUEGE	FLUEGE INSGESAMT	LAND	
SONSTIGE NICHTGEWERBLICHE FLUEGE		FLUGZEUG- SCHLEPP- STARTS					FLUGPLATZ	
STRECKEN- FLUEGE	PLATZ- RUNDEN- FLUEGE						HUBSCHRAUBERLANDEPLATZ	
							SEGELFLUGGELAENDE	
							SAARLAND	
							FLUGPLAETZE	
2 217	624	-	5 845	-	-	5 845	SAARBRUECKEN	
122	617	162	901	611	-	1 512	NEUNKIRCHEN-BEXBACH	
1 682	3 378	104	7 072	510	-	7 582	SAARLOUIS-DUEREN	
4 021	4 619	266	13 818	1 121	-	14 939	ZUSAMMEN	
							HUBSCHRAUBERLANDEPLAETZE	
-	-	-	-	-	-	-	SAARBRUECKEN-WINTERBERG	
-	-	-	-	-	-	-	ZUSAMMEN	
							SEGELFLUGGELAENDE	
73	263	82	499	1 745	130	2 374	DILLINGEN	
122	382	790	2 689	3 973	-	6 662	MARPINGEN	
-	-	-	-	-	-	-	WUSTWEILER	
195	645	872	3 188	5 718	130	9 036	ZUSAMMEN	
4 216	5 264	1 138	17 006	6 839	130	23 975	SAARLAND	INSGESAMT
							BERLIN	
							FLUGPLAETZE	
232	-	-	896	-	-	896	BERLIN-TEGEL	
3 513	-	-	5 279	-	-	5 279	BERLIN-TEMPELHOF	
3 745	-	-	6 175	-	-	6 175	ZUSAMMEN	
							HUBSCHRAUBERLANDEPLAETZE	
-	1 985	-	1 985	-	-	1 985	BERLIN-STEGLITZ FU-KLINIKUM	
-	1 985	-	1 985	-	-	1 985	ZUSAMMEN	
3 745	1 985	-	8 160	-	-	8 160	BERLIN	INSGESAMT
							BRANDENBURG	
							FLUGPLAETZE	
2 870	830	-	5 017	2	11	5 030	BERLIN-SCHOENEFELD	
2 870	830	-	5 017	2	11	5 030	ZUSAMMEN	
2 870	830	-	5 017	2	11	5 030	BRANDENBURG	INSGESAMT
							SACHSEN	
							FLUGPLAETZE	
2 139	-	-	6 655	-	-	6 655	LEIPZIG/HALLE	
4 706	-	-	9 680	-	-	9 680	DRESDEN	
6 845	-	-	16 335	-	-	16 335	ZUSAMMEN	
6 845	-	-	16 335	-	-	16 335	SACHSEN	INSGESAMT
551 182	548 786	167 219	1 885 961	847 648	92 283	2 825 892	D E U T S C H L A N D	

9 NICHTGEWERBLICHER FLUGBETRIEB JAHR 1992

9.2 FLUGBETRIEB MIT MOTORFLUGZEUGEN, DREHFLUEGLERN UND SONSTIGEN LUFTFAHRZEUGEN
AUF ALLEN FLUGPLAETZEN, HUBSCHRAUBERLANDEPLAETZEN UND SEGELFLUGGELAENDEN

STARTS NACH STARTGEWICHTSKLASSEN

LAND FLUGPLATZ HUBSCHRAUBERLANDEPLAETZE SEGELFLUGGELAENDE	INSGESAMT	FLUGZEUGE				DREH- FLUEGLER	LUFT- SCHIFFE	MOTOR- SEGLER	SEGEL- FLUG- ZEUGE	ULTRA- LEICHT- FLUG- ZEUGE
		UEBER 5,7 T	2 T BIS 5,7 T	BIS 2 T						
				EIN- MOTORIG	ZWEI- MOTORIG					
ANZAHL DER STARTS										
SCHLESWIG-HOLSTEIN										
FLUGPLAETZE										
AHRENLOHE	218	-	12	206	-	-	-	-	-	-
BORDELMUM	648	-	-	537	-	-	-	-	-	111
FLENSBURG-SCHAEFERHAUS	8 678	-	423	6 816	70	53	-	424	848	44
GRUBE	4 006	-	-	959	-	12	-	1 734	1 273	28
HARTENHOLM	10 392	-	58	6 951	145	46	-	193	-	2 999
HEIDE-BUESUM	6 957	-	80	6 312	10	47	-	265	2	241
HELGOLAND-DUENE	1 529	-	14	1 440	7	13	-	55	-	-
HOHN	2 148	-	-	2 104	-	-	-	-	44	-
HUSUM-SCHWESING	2 541	-	-	1 739	-	-	-	261	541	-
ITZEHOE-HUNGRIER WOLF	3 604	-	-	2 883	-	21	-	248	410	42
KIEL-HOLTENAU	14 416	326	199	9 339	243	150	-	547	3 584	28
LECK	3 429	-	-	2 363	-	-	-	-	1 066	-
LUEBECK	30 610	54	101	10 174	90	235	-	5 834	13 933	189
NEUMUENSTER	6 854	-	-	4 531	-	11	-	606	1 706	-
RENSBURG-SCHACHTHOLM	14 092	1	127	3 813	81	194	-	141	16	9 719
SCHLESWIG-KROPP	5 432	-	1	2 360	-	2	-	544	1 636	889
ST.MICHAELISDONN	7 450	-	62	4 314	-	33	-	1 259	1 530	252
ST.PETER-ORDING	3 752	-	25	3 634	4	13	1	68	-	7
UETERSEN	18 978	-	57	11 400	16	117	4	1 918	5 464	2
WAHLSTEDT	3 870	-	-	833	-	-	-	258	2 066	713
WESTERLAND/SYLT	8 075	130	834	5 103	212	164	2	265	1 364	-
WYK AUF FOEHR	4 158	-	16	3 806	30	59	-	247	-	-
ZUSAMMEN ...	161 837	511	2 009	91 617	908	1 170	7	14 868	35 483	15 264
HUBSCHRAUBERLANDEPLAETZE										
ECKERNFOERDE	11	-	-	-	-	11	-	-	-	-
EUTIN KREISKRKH.	1 122	-	-	-	-	1 122	-	-	-	-
HEIDE KREISKRKH.	75	-	-	-	-	75	-	-	-	-
HUSUM KREISKRKH.	58	-	-	-	-	58	-	-	-	-
ITZEHOE KRKH.	26	-	-	-	-	26	-	-	-	-
KIEL	-	-	-	-	-	-	-	-	-	-
LUEBECK MED. UNIVERSITAET	-	-	-	-	-	-	-	-	-	-
NEUMUENSTER FR.-EBERT-KRKH. ...	57	-	-	-	-	57	-	-	-	-
RENSBURG KREISKRKH.	1 220	-	-	-	-	1 220	-	-	-	-
SCHLESWIG KREISKRKH.	57	-	-	-	-	57	-	-	-	-
ZUSAMMEN ...	2 626	-	-	-	-	2 626	-	-	-	-
SEGELFLUGGELAENDE										
AUKRUG	2 283	-	-	-	-	-	-	44	2 239	-
AVENTOFT	2 093	-	-	57	-	-	-	377	1 659	-
GRAMBEKER HEIDE	4 037	-	-	54	-	-	-	341	3 640	2
SCHAUENDAHL	340	-	-	22	-	-	-	6	312	-
ZUSAMMEN ...	8 753	-	-	133	-	-	-	768	7 850	2
SCHLESWIG-HOLSTEIN INSGESAMT	173 216	511	2 009	91 750	908	3 796	7	15 636	43 333	15 266
HAMBURG										
FLUGPLAETZE										
HAMBURG-FUHLBUETTEL	16 327	1 791	2 580	9 557	-	2 399	-	-	-	-
HAMBURG-FINKENWERDER	2 130	2 106	-	-	-	24	-	-	-	-
ZUSAMMEN ...	18 457	3 897	2 580	9 557	-	2 423	-	-	-	-
SEGELFLUGGELAENDE										
BOBERG	-	-	-	-	-	-	-	-	-	-
FISCHBEK	-	-	-	-	-	-	-	-	-	-
ZUSAMMEN	-	-	-	-	-	-	-	-	-	-
HAMBURG INSGESAMT	18 457	3 897	2 580	9 557	-	2 423	-	-	-	-

9 NICHTGEWERBLICHER FLUGBETRIEB JAHR 1992

9.2 FLUGBETRIEB MIT MOTORFLUGZEUGEN, DREHFLUEGLERN UND SONSTIGEN LUFTFAHRZEUGEN
AUF ALLEN FLUGPLAETZEN, HUBSCHRAUBERLANDEPLAETZEN UND SEGELFLUGGELAENDEN

STARTS NACH STARTGEWICHTSKLASSEN

LAND FLUGPLATZ HUBSCHRAUBERLANDEPLAETZE SEGELFLUGGELAENDE	INSGESAMT	FLUGZEUGE				DREH- FLUEGLER	LUFT- SCHIFFE	MOTOR- SEGLER	SEGEL- FLUG- ZEUGE	ULTRA- LEICHT- FLUG- ZEUGE
		UEBER 5,7 T	2 T BIS 5,7 T	BIS 2 T						
				EIN- MOTORIG	ZWEI- MOTORIG					

NIEDERSACHSEN

FLUGPLAETZE

HANNOVER	11 507	679	10 827	-	-	-	-	-	-	1
ACHMER	4 221	-	-	507	-	-	-	450	3 264	-
BAD GANDERSHEIM	5 594	-	-	972	2	4	-	262	3 834	520
BAD PYRMONT	10 603	-	-	5 277	134	-	-	2 290	2 855	47
BALTRUM	974	-	-	972	-	1	-	1	-	-
BARSEL	4 711	-	-	420	-	-	-	62	-	4 229
BOHMTE-BAD ESSEN	2 695	-	-	271	-	-	-	730	1 518	176
BORKUM	4 605	2	131	4 074	110	59	-	229	-	-
BRAUNSCHWEIG	20 383	1 426	1 663	7 709	227	482	1	1 671	7 166	38
CELLE-ARLOH	5 728	-	-	4 617	1	34	-	140	921	15
CLOPPENBURG-VARRELBUSCH	5 336	-	-	3 623	-	-	-	320	1 381	12
DAMME	13 805	-	395	6 588	690	803	-	1 056	-	4 273
EMDEN	2 492	-	20	2 265	25	44	-	85	-	52
GANDERKESEE	12 863	108	1 192	10 562	191	290	-	321	1	198
HARLE	241	-	-	235	-	2	-	-	-	-
HILDESHEIM	7 475	-	57	5 621	31	50	-	758	832	126
HODENHAGEN	11 262	-	51	9 291	20	27	-	320	1 553	-
HUETTENBUSCH	9 198	-	-	6 960	-	-	-	2 227	11	-
JUIST	11 854	3	129	4 455	118	24	-	7 100	25	-
KARLSHOEFEN	5 433	-	37	5 179	107	-	-	63	18	29
KUERSTEDT-BEDERKESA	1 194	-	-	354	-	-	-	-	-	840
LANGEORG	2 574	-	-	2 437	37	-	-	100	-	-
LAUENBRUECK	614	-	-	528	9	28	-	49	-	-
LEER-MUETTERMOOR	8 148	-	279	7 674	43	5	-	127	-	20
LEMMERDER	2 994	529	45	156	-	17	-	379	1 868	-
LUECHOW-REHBECK	6 005	-	24	1 275	-	-	-	2 015	2 308	383
LUENEBURG	3 645	-	-	863	-	-	-	304	2 153	325
MELLE-GROENEGAU	5 244	-	9	2 068	48	29	-	1 246	1 534	310
NIEENBURG-HOLZBALGE	3 390	-	-	2 105	-	-	-	760	5	520
NORDEN-NORDEICH	802	-	-	726	-	23	-	53	-	-
NORDERNEY	6 118	-	188	5 513	113	50	-	254	-	-
NORDHOLZ-SPIEKA	9 575	-	1 466	5 304	213	2	-	946	1 636	8
NORDHORN-KLAUSHEIDE	13 310	-	176	8 228	106	7	-	549	4 239	5
NORTHEIM	3 360	-	13	2 534	37	16	-	760	-	-
OLDENBURG-HATTEN	19 619	-	100	17 758	178	19	-	274	-	1 290
OSNABRUECK-ATTERHEIDE	13 478	-	190	12 823	142	44	-	279	-	-
PEINE-EDDESSE	6 955	-	-	6 245	-	-	-	316	-	394
RINTELN	6 871	-	59	3 958	8	69	-	480	2 130	167
SALZGITTER-DRUETTE	-	-	-	-	-	-	-	-	-	-
SALZGITTER-SCHAEFERSTUHL	3 189	-	13	1 038	6	5	-	616	1 434	77
SEEDORF	2 515	-	-	1 038	-	-	-	240	1 239	-
STADE	2 534	-	-	877	-	-	-	137	1 512	8
UELZEN	6 115	-	-	2 296	237	-	-	1 053	2 529	-
VERDEN-SCHARNHORST	4 494	-	-	2 522	-	5	-	407	1 553	7
WANGEROEGE	5 131	-	100	4 640	62	18	-	311	-	-
WESER-WUENNE	10 006	-	-	9 475	-	2	48	195	2	284
WESTERSTEDE-FELDE	6 064	-	-	5 858	16	1	-	92	-	97
WILHELMSHAVEN-MARIENSIEL	12 723	10	226	9 451	44	340	-	565	-	2 087
ZUSAMMEN ...	317 647	2 757	17 390	197 344	2 955	2 500	49	30 593	47 521	16 538

HUBSCHRAUBERLANDEPLAETZE

BUXTEHUDE KREISKRKH.	5	-	-	-	-	5	-	-	-	-
GOETTINGEN KLINIKUM	2 832	-	-	-	-	2 832	-	-	-	-
GOSLAR KRKH.	35	-	-	-	-	35	-	-	-	-
GROSSBURGWEDEL KREISKRKH.	23	-	-	-	-	23	-	-	-	-
HANNOVER KINDERKLINIK	54	-	-	-	-	54	-	-	-	-
HANNOVER MED.HOCHSCHULE	3 660	-	-	-	-	3 660	-	-	-	-
HANNOVER-MESSE	-	-	-	-	-	-	-	-	-	-
HANN. MUENDEN KLINIK	19	-	-	-	-	19	-	-	-	-
HARSTE	-	-	-	-	-	-	-	-	-	-
HELMSTEDT KREISKRKH.	20	-	-	-	-	20	-	-	-	-
HESS. OLDENDORF KLINIK	13	-	-	-	-	13	-	-	-	-
HILDESHEIM	-	-	-	-	-	-	-	-	-	-
LINGEN ST. BONIFATIUS-HOSP. ...	33	-	-	-	-	33	-	-	-	-
LOHNE ST. FRANZISKUS-HOSP. ...	4	-	-	-	-	4	-	-	-	-
NORDENHAM-EINSWARDEN	4	-	-	-	-	4	-	-	-	-
NORTHEIM KREISKRKH.	-	-	-	-	-	-	-	-	-	-
OSNABRUECK MARIENHOSPITAL	30	-	-	-	-	30	-	-	-	-
PEINE KREISKRKH.	34	-	-	-	-	34	-	-	-	-
SALZGITTER-BAD STADTKRKH.	53	-	-	-	-	53	-	-	-	-
SANDERBUSCH NORD-WEST-KRKH. ...	1 265	-	-	-	-	1 265	-	-	-	-
STADE	4	-	-	-	-	4	-	-	-	-
UELZEN KREISKRKH.	23	-	-	-	-	23	-	-	-	-
WOLFENBUETTEL STADTKRKH.	1 063	-	-	-	-	1 063	-	-	-	-
WOLFSBURG STADTKRKH.	-	-	-	-	-	-	-	-	-	-
ZUSAMMEN ...	9 174	-	-	-	-	9 174	-	-	-	-

9 NICHTGEWERBLICHER FLUGBETRIEB JAHR 1992

9.2 FLUGBETRIEB MIT MOTORFLUGZEUGEN, DREHFLUEGLERN UND SONSTIGEN LUFTFAHRZEUGEN
AUF ALLEN FLUGPLAETZEN, HUBSCHRAUBERLANDEPLAETZEN UND SEGELFLUGGELAENDEN

STARTS NACH STARTGEWICHTSKLASSEN

LAND FLUGPLATZ HUBSCHRAUBERLANDEPLAETZE SEGELFLUGGELAENDE	INSGESAMT	FLUGZEUGE				DREH- FLUEGLER	LUFT- SCHIFFE	MOTOR- SEGLER	SEGEL- FLUG- ZEUGE	ULTRA- LEICHT- FLUG- ZEUGE
		UEBER 5,7 T	2 T BIS 5,7 T	BIS 2 T						
				EIN- MOTORIG	ZWEI- MOTORIG					

NOCH
NIEDERSACHSEN

SEGELFLUGGELAENDE

ALTE EMS B. HERBRUM	2 216	-	-	1 096	-	-	-	146	974	-
ALTENWALDE-HADELN	-	-	-	-	-	-	-	-	-	-
AM SALZGITTERSEE	1 475	-	-	-	-	1	-	348	1 126	-
AM STAUFENBERG	1 276	-	-	-	-	-	-	-	1 276	-
AN DEN SIEBEN BERGEN	690	-	-	-	-	-	-	-	690	-
AUE B. HATTORF	4 003	-	-	229	-	-	-	780	2 994	-
BAD ZWISCHENAHN-ROSTRUP	3 006	-	-	386	-	-	-	454	2 166	-
BERLINER HEIDE-METZINGEN	4 349	-	-	-	-	-	-	16	4 333	-
BISPERODE-WEST	2 841	-	-	-	-	-	-	82	2 759	-
BLEXEN B. NORDENHAM	3 151	-	-	86	-	-	-	1 216	1 821	28
BOHLENBERGERFELD	2 599	-	-	33	-	-	-	10	2 556	-
BOLLRICH	2 403	-	-	-	-	-	-	541	1 862	-
BROCKZETEL	1 550	-	-	272	-	-	-	154	1 118	6
BUECKEBURG-WEINBERG	5 870	-	-	592	-	-	-	1 459	3 819	-
DIEPHOLZ	1 784	-	-	780	-	-	-	266	738	-
DORNSODE-HADELN	1 486	-	-	173	-	-	-	198	1 115	-
GROSSE HOEHE-DELMENHORST	4 041	-	-	145	-	-	-	392	3 504	-
GROSSES MOOR-EHLERSHAUSEN	4 667	-	-	506	-	-	-	509	3 652	-
GROSSE WIESE-WOLFENBUETTEL	1 406	-	-	-	-	-	-	-	1 406	-
HELLENHAGEN-BREMKE	1 337	-	-	-	-	-	-	-	1 337	-
HELLINGST	1 716	-	-	-	-	-	-	-	1 716	-
HOEPEN B. SCHNEVERDINGEN	3 524	-	-	390	-	-	-	256	2 869	9
HOLTORFSLOH	534	-	-	263	-	-	-	99	172	-
HOYA	4 538	-	-	474	-	-	-	344	3 663	57
ITHWIESEN-HOLZMINDEN	5 309	-	-	681	-	-	-	762	3 866	-
OPPERSHAUSEN	5 056	-	-	8	-	-	-	677	4 371	-
OSTERHOLZ-SCHARMBECK	4 331	-	-	480	-	-	-	2 210	1 641	-
PEINE-GLINDBRUCHKIPPE	2 657	-	-	393	-	-	-	1 002	1 109	153
QUAKENBRUECK	2 317	-	-	162	-	-	-	344	1 806	5
RUDE WIESE-HELMSTEDT	1 763	-	-	78	-	-	-	-	1 685	-
SCHUEEN B. CELLE	3 635	-	-	112	-	-	-	261	3 262	-
SCHNUCKENHEIDE-REPKE	5 233	-	-	11	-	-	-	1 031	4 187	4
STEINBERG B. SURWOLD	4 118	-	-	-	-	-	-	209	3 909	-
STEINBERG B. WESSELN	2 226	-	-	-	-	-	-	330	1 896	-
STUEDE-BERNSTEINSEE	4 058	-	-	1	-	-	-	325	3 732	-
SULTMER BERG-NORTHEIM	1 008	-	-	-	-	-	-	-	1 008	-
TARMSTEDT	3 261	-	-	391	-	-	-	402	2 463	5
UMMERN	4 881	-	-	-	-	-	-	931	3 950	-
USLAR	1 494	-	-	55	-	-	-	28	1 411	-
WALSRODE-LUISENHOEHE	385	-	-	168	-	-	-	105	112	-
WENZENDORF	2 172	-	-	-	-	-	-	503	1 669	-
WEPER-NORTHEIM	1 032	-	-	560	-	-	-	23	434	15
WILSCHE-GIFHORN	4 818	-	-	1 284	-	-	-	749	2 760	25
WUNSTORF	1 420	-	-	36	-	-	-	377	1 007	-
ZUSAMMEN ...	121 636	-	-	9 845	-	1	-	17 539	93 944	307

NIEDERSACHSEN INSGESAMT 448 457 2 757 17 390 207 189 2 955 11 675 49 48 132 141 465 16 845

BREMEN

FLUGPLAETZE

BREMEN-NEUENLAND	6 412	438	1 172	4 451	181	133	1	36	-	-
BREMERHAVEN-AM LUNEORT	5 706	-	44	2 436	-	-	-	3 226	-	-
ZUSAMMEN ...	12 118	438	1 216	6 887	181	133	1	3 262	-	-

HUBSCHRAUBERLANDEPLAETZE

BREMEN ZENTRALEKRKH.	-	-	-	-	-	-	-	-	-	-
BREMERHAVEN-REINKENHEIDE KRKH.	-	-	-	-	-	-	-	-	-	-
ZUSAMMEN ...	-	-	-	-	-	-	-	-	-	-

BREMEN INSGESAMT 12 118 438 1 216 6 887 181 133 1 3 262 - -

9 NICHTGEWERBLICHER FLUGBETRIEB JAHR 1992

9.2 FLUGBETRIEB MIT MOTORFLUGZEUGEN, DREHFLUEGLERN UND SONSTIGEN LUFTFAHRZEUGEN
AUF ALLEN FLUGPLAETZEN, HUBSCHRAUBERLANDEPLAETZEN UND SEGELFLUGGELAENDEN

STARTS NACH STARTGEWICHTSKLASSEN

LAND FLUGPLATZ HUBSCHRAUBERLANDEPLAETZE SEGELFLUGGELAENDE	INSGESAMT	FLUGZEUGE				DREH- FLUEGLER	LUFT- SCHIFFE	MOTOR- SEGLER	SEGEL- FLUG- ZEUGE	ULTRA- LEICHT- FLUG- ZEUGE
		UEBER 5,7 T	2 T BIS 5,7 T	BIS 2 T						
				EIN- MOTORIG	ZWEI- MOTORIG					

NORDRHEIN-WESTFALEN

FLUGPLAETZE

DUESSELDORF	6 015	1 340	2 230	1 989	255	201	-	-	-	-
KOELN/BONN	8 698	2 667	2 715	2 636	298	382	-	-	-	-
MUENSTER-OSNABRUECK	14 842	1 401	1 432	8 437	891	365	-	4	2 312	-
AACHEN-MERZBRUECK	18 508	-	91	14 053	136	30	-	1 677	2 514	7
AHLEN-NORD	80	-	-	5	2	73	-	-	-	-
AL TENA-HEGENSCHEID	3 947	-	-	2 055	-	18	-	511	1 363	-
ARNSBERG	10 066	64	2 728	5 366	94	85	-	1 669	13	47
ATTENDORN-FINNENTROP	3 112	-	-	1 822	-	12	-	94	1 128	56
BERGNEUSTADT-AUF DEM DUEMPEL	7 863	113	14	4 571	5	-	-	443	2 636	81
BIELEFELD-WINDELSBLEICHE	11 570	33	372	8 987	20	70	-	660	1 428	-
BLOMBERG-BORKHAUSEN	5 646	-	-	989	36	16	-	1 383	3 180	42
BONN-HANGELAR	25 587	-	18	14 356	53	656	-	2 645	7 859	-
BORKENBERGE	11 171	-	-	2 740	30	13	-	2 202	6 184	2
BORKEN-HOXFELD	5 200	-	-	2 087	-	-	-	669	2 444	-
BRILON/HOCHSAUERLAND	4 634	-	11	1 753	-	29	-	603	2 082	156
DAHLEMER-BINZ	20 721	-	260	10 434	357	86	-	3 161	6 158	265
DETMOLD	2 789	-	-	1 307	-	-	-	525	957	-
DINSLAKEN-SCHWARZE HEIDE	14 035	54	-	5 809	32	-	-	2 838	5 050	252
DORTMUND-WICKEDE	7 436	325	668	4 538	205	1 484	-	216	-	-
ESSEN-MUELHEIM	11 123	5	174	6 435	210	74	-	1 949	2 276	-
EUDENBACH	3 174	-	-	228	-	-	-	175	2 771	-
GREFRATH-NIERSHORST	4 532	-	-	1 910	13	11	-	870	1 719	9
HAGEN-HOF WAHL	729	-	-	729	-	-	-	-	-	-
HAMM-LIPPEWIESEN	8 424	-	32	5 517	-	162	58	967	1 550	138
HOEXTER-HOLZMINDEN	13 000	-	1 599	4 711	128	29	-	301	1 775	4 457
ISERLOHN-SUEMMERN	8 545	-	-	2 827	-	-	-	924	4 794	-
KAMP-LINTFORT	5 924	-	-	3 116	32	126	-	1 048	1 602	-
KREFELD-EGELSBERG	8 385	-	-	2 300	16	6	-	2 698	3 351	14
LEVERKUSEN-KURTEKOTTEN	11 703	-	1	4 460	3	24	-	1 636	5 306	273
MARL-LOEMUEHLE	6 269	3	375	5 681	111	96	-	3	-	-
MEINERZHAGEN	4 153	3	18	3 816	154	108	-	54	-	-
MESCHDE-SCHUEREN	7 185	-	3	4 351	5	8	-	451	1 372	995
MOENCHENGLADBACH	13 603	69	1 462	7 897	846	193	-	1 126	2 009	1
MUENSTER-TELGE	16 340	-	18	11 736	-	260	-	1 928	2 175	223
DELDE-BERGELER	369	-	-	83	-	-	-	-	-	286
OERLINGHAUSEN	46 024	-	24	5 651	24	193	-	8 099	31 981	52
PADERBORN-HAXTERBERG	10 720	-	67	3 645	4	28	-	4 136	2 697	143
PADERBORN-LIPPSTADT	11 280	541	241	7 726	1 668	731	-	347	-	26
PLETTENBERG-HUEINGHAUSEN	2 481	-	-	1 358	-	-	-	205	908	10
PORTA WESTFALICA	19 630	-	77	9 840	106	69	-	5 571	3 967	-
RHEINE-ESCHENDORF	9 802	-	51	5 154	216	35	-	2 560	1 786	-
SCHAMADER	3 140	-	-	1 381	-	-	-	634	1 083	42
SCHMALLENBERG-RENNFELD	5 169	-	155	2 662	-	1	-	1 055	1 256	40
SIEGERLAND	9 414	11	331	5 525	144	383	-	2 073	787	160
STADTLÖHN-WENNINGFELD	8 331	-	78	5 565	182	-	-	323	1 202	981
WERDOHL-KUENTROP	4 485	-	-	3 097	-	-	-	216	1 172	-
WESEL-ROEMERHARDT	5 096	-	-	657	-	4	-	296	4 090	49
WIPPERFUERTH-NEYE	6 683	-	-	4 677	13	51	-	346	1 596	-
ZUSAMMEN ...	447 633	6 629	15 245	216 669	6 289	6 112	58	59 291	128 533	8 807

HUBSCHRAUBERLANDEPLAETZE

AACHEN UNI-KLINIK	421	-	-	-	-	421	-	-	-	-
BEVERUNGEN-NORD	74	-	-	7	-	67	-	-	-	-
BOCHUM BG. KRKH. BERGMANN SHEIL	246	-	-	-	-	246	-	-	-	-
BONN MALTESER-KRKH.	5	-	-	-	-	5	-	-	-	-
DINSLAKEN EV. KRKH.	2	-	-	-	-	2	-	-	-	-
DUESSELDORF UNI.-KLINIK	162	-	-	-	-	162	-	-	-	-
DUISBURG BG. UNFALL-KLINIK ...	894	-	-	-	-	894	-	-	-	-
GUETERSLOH	18	-	-	-	-	18	-	-	-	-
GUMMERSBACH KREISKRKH.	24	-	-	-	-	24	-	-	-	-
HAGEN-AMBRÖCK	41	-	-	-	-	41	-	-	-	-
KOELN-DEUTZ-MESSE	6	-	-	-	-	6	-	-	-	-
KOELN-MERHEIM KRANKENANST.	1 136	-	-	-	-	1 136	-	-	-	-
LUENEN-BRAMBAUER	74	-	-	-	-	74	-	-	-	-
LUENEN ST. MARIEN-HOSPITAL ...	934	-	-	-	-	934	-	-	-	-
SCHLOSS-AUEL	47	-	-	-	-	47	-	-	-	-
TROISDORF-SIEGLAR	7	-	-	-	-	7	-	-	-	-
WALDBROEL KREISKRKH.	30	-	-	-	-	30	-	-	-	-
WERNE-OST	3	-	-	-	-	3	-	-	-	-
WUERSELEN KRKH. MARIENHOEHE ..	1 672	-	-	-	-	1 672	-	-	-	-
ZUSAMMEN ...	5 796	-	-	7	-	5 789	-	-	-	-

9 NICHTGEWERBLICHER FLUGBETRIEB JAHR 1992

9.2 FLUGBETRIEB MIT MOTORFLUGZEUGEN, DREHFLUEGLERN UND SONSTIGEN LUFTFAHRZEUGEN
AUF ALLEN FLUGPLAETZEN, HUBSCHRAUBERLANDEPLAETZEN UND SEGELFLUGGELAENDEN

STARTS NACH STARTGEWICHTSKLASSEN

LAND FLUGPLATZ HUBSCHRAUBERLANDEPLAETZE SEGELFLUGGELAENDE	INSGESAMT	FLUGZEUGE				DREH- FLUEGLER	LUFT- SCHIFFE	MOTOR- SEGLER	SEGEL- FLUG- ZEUGE	ULTRA- LEICHT- FLUG- ZEUGE
		UEBER 5,7 T	2 T BIS 5,7 T	BIS 2 T						
				EIN- ZWEI-						
				MOTORIG						
				ANZAHL DER STARTS						

NOCH
NORDRHEIN-WESTFALEN

SEGELFLUGGELAENDE

AACHEN-DIEPENLINCHEN	1 089	-	-	-	-	-	-	-	1 089	-
ARNSBERG-RUHRWIESE	1 238	-	-	98	-	-	-	-	1 140	-
ASPERDEN-KNOBBENHOF	4 132	-	-	1 730	-	-	-	573	1 601	228
BERGHEIM	1 200	-	-	-	-	-	-	-	1 200	-
BORGHORST FUECHTEN	4 427	-	-	42	-	-	-	761	1 982	1 642
BUEREN-AM SCHWALENBERG	3 769	-	-	544	-	-	-	182	2 852	211
DORSTEN-KANAL	4 613	-	-	-	-	-	-	1 135	3 478	-
DUEREN-HUERTGENWALD	1 830	-	-	-	-	-	-	-	1 830	-
DUESSELDORF-WOLFSAAP	2 153	-	-	-	-	-	-	-	2 153	-
EISERNHARDT B. SIEGEN	2 045	-	-	899	-	-	-	338	808	-
EMMERICH-PALMERSWARD	2 809	-	-	25	-	-	-	737	2 047	-
GEILENKIRCHEN-TEVEREN	1 132	-	-	287	-	-	-	-	845	-
HALVER- IM HEUDE	816	-	-	20	-	-	-	-	769	27
HENGSEN-OPHERDICE	3 972	-	-	279	-	-	-	919	2 774	-
HILDEN-KESSELSWEIER	2 148	-	-	-	-	-	-	34	2 114	-
HUENSBORN	6 065	-	-	1 979	2	29	-	807	2 765	483
KAMEN-HEEREN	5 207	-	-	-	-	-	-	1 895	3 312	-
LANGENFELD-WIESCHIED	4 457	-	-	970	-	-	-	627	2 860	-
LETMATHE-RHEINERMARK	4 203	-	-	1 391	-	-	-	342	2 470	-
LINDLAR	1 456	-	-	-	-	-	-	-	1 456	-
LUENEN-LIPPEWEIDEN	5 267	-	-	-	-	-	-	-	5 267	-
MEIERSBERG	5 630	-	-	962	-	526	-	1 494	2 648	-
MENDEN-BARGE	3 800	-	-	-	-	-	-	-	3 800	-
NOERVENICH	4 651	-	-	1 548	-	-	-	591	2 409	103
OEVENTROP-RUHRWIESEN	3 760	-	-	-	-	-	-	614	3 146	-
RADEVORMWALD-LEYE	4 225	-	-	2 017	-	-	-	839	1 369	-
SEVELEN	1 948	-	-	-	-	-	-	1 028	920	-
SOEST SALAMANCA	6 359	-	-	3 051	-	-	-	1 465	1 843	-
SUNDERN-SEIDFELD	1 658	-	-	-	-	-	-	-	1 658	-
VINSEBECK-FRANKENBERG	1 571	-	-	-	-	-	-	-	1 571	-
WARBURG- AM HEINBERG	1 381	-	-	85	-	-	-	81	1 195	20
WISSELER DUENEN	1 568	-	-	-	-	-	-	-	1 568	-
ZUSAMMEN ...	100 579	-	-	15 927	2	555	-	14 442	66 939	2 714
NORDRHEIN-WESTFALEN INSGESAMT	554 008	6 629	15 245	232 603	6 291	12 456	58	73 733	195 472	11 521

HESSEN

FLUGPLAETZE

FRANKFURT/MAIN	3 312	796	1 593	34	72	817	-	-	-	-
ALLENDORF/EDER	12 511	170	168	9 376	148	47	-	1 108	1 480	14
ANSPACH/TS	5 570	-	-	1 923	-	5	-	1 324	2 318	-
BAD HERSFELD	227	-	-	227	-	-	-	-	-	-
BAD NAUHEIM/REICHELSCHEIM	3 133	-	82	2 638	124	148	-	141	-	-
BOTTENHORN	6 247	-	-	92	-	-	-	17	6 090	48
BREITSCHIED	5 166	-	22	2 553	19	96	-	1 575	849	52
DARMSTADT-GRIESHEIM	-	-	-	-	-	-	-	-	-	-
DAUBORN	732	-	-	96	-	-	-	-	-	636
EGELSBACH	32 923	18	1 364	27 793	888	2 431	4	322	103	-
ELZ	5 219	-	49	1 157	2	-	-	3 244	767	-
GELNHAUSEN	9 038	-	-	5 908	22	29	-	831	2 244	4
GIESSEN-REISKIRCHEN	187	-	-	96	-	-	-	53	-	38
GRANERBERG B. WOLFHAGEN	1 928	-	-	836	-	2	-	314	351	425
HIRZENHAIN	3 094	-	-	504	-	-	-	74	2 483	33
HOELLEBERG	884	-	-	778	-	-	-	-	-	106
IHRINGSHAUSEN B. KASSEL	-	-	-	-	-	-	-	-	-	-
JOSSA	1 910	-	-	1 052	8	15	-	835	-	-
KASSEL-CALDEN	12 106	170	726	7 110	226	1 100	-	315	-	2 459
KASSEL-MITTELFELD	-	-	-	-	-	-	-	-	-	-
KORBACH	8 159	-	-	2 471	-	-	-	4 597	1 091	-
LAUTERBACH	2 136	-	-	576	-	52	1	1 100	-	407
LUETZELLINDEN	12 980	-	118	9 858	59	77	-	258	-	2 610
MARBURG-SCHOENSTADT	8 807	-	12	6 132	18	218	-	856	1 377	194
MENGERINGSHAUSEN	1 184	-	-	401	-	2	-	668	10	103
MICHELSTADT	6 755	-	123	6 111	30	36	-	244	22	189
MOSENBERG B. HOMBERG	3 486	-	-	787	-	-	-	561	1 459	679
NORDENBECK	851	-	-	333	-	-	-	213	305	-
OBER-MOERLEN	4 061	-	-	1 367	15	8	-	1 367	1 298	6
RUEDESHEIM	-	-	-	-	-	-	-	-	-	-
ZUSAMMEN ...	152 606	1 154	4 257	90 209	1 631	5 083	5	20 017	22 247	8 003

9 NICHTGEWERBLICHER FLUGBETRIEB JAHR 1992

9.2 FLUGBETRIEB MIT MOTORFLUGZEUGEN, DREHFLUEGLERN UND SONSTIGEN LUFTFAHRZEUGEN
AUF ALLEN FLUGPLAETZEN, HUBSCHRAUBERLANDEPLAETZEN UND SEGELFLUGGELAENDEN

STARTS NACH STARTGEWICHTSKLASSEN

LAND FLUGPLATZ HUBSCHRAUBERLANDEPLAETZE SEGELFLUGGELAENDE	INSGESAMT	FLUGZEUGE				DREH- FLUEGLER	LUFT- SCHIFFE	MOTOR- SEGLER	SEGEL- FLUG- ZEUGE	ULTRA- LEICHT- FLUG- ZEUGE
		UEBER 5,7 T	2 T BIS 5,7 T	BIS 2 T						
				EIN- MOTORIG	ZWEI- MOTORIG					

NOCH
HESSEN

HUBSCHRAUBERLANDEPLAETZE

DARMSTADT	3	-	-	-	-	3	-	-	-	-
FRANKFURT/M. BG. UNF.-KLINIK ..	1 114	-	-	-	-	1 114	-	-	-	-
FRANKFURT/M. NORD-WEST-KRKH. ..	38	-	-	-	-	38	-	-	-	-
FULDA STAEDT. KLINIKEN	972	-	-	-	-	972	-	-	-	-
HOECHST	-	-	-	-	-	-	-	-	-	-
KASSEL DRK-KRKH.	1 371	-	-	-	-	1 371	-	-	-	-
OFFENBACH	-	-	-	-	-	-	-	-	-	-
ZUSAMMEN ...	3 498	-	-	-	-	3 498	-	-	-	-

SEGELFLUGGELAENDE

ALSFELD	1 693	-	-	151	-	-	-	473	1 029	40
AM ASP B. MICHELBAACH	867	-	-	53	-	2	-	188	624	-
AMOENEBURG B. MARBURG	2 664	-	-	376	-	-	-	577	1 699	12
ASSLARER HUETTE	2 026	-	-	142	-	-	-	1 045	697	142
AUF. D. HELMSBERG B. NIDDA ...	2 227	-	-	131	-	-	-	753	1 343	-
A. D. SCHAUFEL B. B. WILDUNGEN	1 808	-	-	220	-	-	-	438	1 150	-
BABENHAUSEN	6 397	-	-	1 422	31	-	-	2 735	2 209	-
BENSHEIMER STADTWIESEN	2 550	-	-	583	-	-	-	535	1 432	-
BRAUNFELS II	1 834	-	-	57	-	-	-	959	658	160
BURGBERG B. WITZENHAUSEN	1 670	-	-	646	-	8	-	459	557	-
DER DINGEL B. HOFGEISMAR	2 820	-	-	-	-	-	-	-	2 820	-
DER RING IN SCHWALMSTADT	10 029	-	-	2 075	-	-	-	1 168	6 786	-
DORNBERG B. SONTRA	1 624	-	-	30	-	-	-	216	1 378	-
DUMBERG-DEHAUSEN	1 862	-	-	1	-	-	-	-	1 860	1
EIBINGER FORSTWIESEN-RUEDESH.	2 840	-	-	-	-	-	-	550	2 201	89
FRIEDBERG-OCKSTADT	-	-	-	-	-	-	-	-	-	-
GEDERN	2 517	-	-	1 180	-	-	-	-	1 337	-
GIESSEN	1 821	-	-	333	-	-	-	-	1 475	13
GRIFTE B. KASSEL	1 034	-	-	62	-	30	-	8	934	-
HEPPENHEIM-LANDESGRENZE	4 158	-	-	1 100	-	-	-	1 518	1 538	2
HESSISCH-LICHTENAU	2 263	-	-	157	-	-	-	281	1 768	57
HOERBACH	1 408	-	-	-	-	-	-	148	1 254	6
HOHERODSKOPF	661	-	-	-	-	-	-	6	655	-
HOMBERG/ODW.	1 535	-	-	58	-	-	-	362	1 014	101
HUHNRAIN B. POPPENHAUSEN	321	-	-	176	-	-	-	-	145	-
JOHANNISAU B. FULDA	1 377	-	-	-	-	-	-	1 377	-	-
LANGENBERG B. HATTENBACH	1 906	-	-	173	-	-	-	498	1 193	42
LANGENSELBOLD	3 079	-	-	1 183	-	66	-	400	1 303	127
LAUFENSELDEN	4 253	-	-	1 029	-	-	-	418	2 806	-
MUEHLBERG B. WALDECK	13 854	-	-	1 180	-	-	-	7 548	4 681	445
OBEREMS	866	-	-	-	-	-	-	-	866	-
PFINGSTWEIDE B. BUTZBACH	3 160	-	-	-	-	-	-	2 721	439	-
PLAETZER B. BURGHAIN	3 558	-	-	832	-	3	-	1 187	1 272	264
POHLHEIM-VIEHHEIDE	986	-	-	2	-	-	-	363	531	90
REINHEIM/ODW.	4 874	-	-	2 139	-	-	-	810	1 925	-
RIEDELBACH/TS.	2 484	-	-	54	-	-	-	476	1 954	-
ROTHENBERG/ODW.	1 559	-	-	89	-	-	-	370	1 100	-
SCHOTTEN-GOETZEN	1 343	-	-	-	-	-	-	277	1 066	-
STAUFFENBUEHL B. ESCHWEGE	2 408	-	-	500	-	11	-	549	1 114	234
VIELBRUNN	2 806	-	8	763	-	-	-	847	1 180	8
WASSERKUPPE	15 988	-	-	7 035	-	-	-	3 592	5 361	-
WETZLAR-GARBENHEIMER WIESEN ..	1 669	-	-	-	-	-	-	-	1 669	-
ZELLHAUSEN	2 598	-	-	253	-	-	-	419	1 926	-
ZIERENBERG A. D. DOERNBERG ...	5 705	-	-	111	-	-	-	277	5 317	-
ZUSAMMEN ...	133 102	-	8	24 296	31	120	-	34 548	72 266	1 833

HESSEN INSGESAMT 289 206 1 154 4 265 114 505 1 662 8 701 5 54 565 94 513 9 836

RHEINLAND-PFALZ

FLUGPLAETZE

AILERTCHEN	2 382	-	451	1 327	19	-	-	108	380	97
BAD DUERKHEIM	7 456	-	6	6 880	17	43	-	328	8	174
BAD NEUENAHN-AHRWEILER	7 059	-	-	2 446	15	20	-	1 948	2 135	495
BETZDORF-KIRCHEN	4 534	-	-	2 839	-	-	-	-	1 683	12
DIERDORF-WIENAU	4 235	-	-	2 147	-	-	-	489	1 554	45
HOPPSTAEDTEN-WEIERSBACH	3 162	-	-	938	-	6	-	2 210	-	8
IDAR-OBERSTEIN	5 619	-	8	2 072	5	47	-	1 306	2 084	97
KOBLENZ-WINNINGEN	15 166	-	-	7 613	-	1 242	-	4 464	1 395	452

9 NICHTGEWERBLICHER FLUGBETRIEB JAHR 1992

9.2 FLUGBETRIEB MIT MOTORFLUGZEUGEN, DREHFLUEGLERN UND SONSTIGEN LUFTFAHRZEUGEN
AUF ALLEN FLUGPLAETZEN, HUBSCHRAUBERLANDEPLAETZEN UND SEGELFLUGGELAENDEN

STARTS NACH STARTGEWICHTSKLASSEN

LAND FLUGPLATZ HUBSCHRAUBERLANDEPLAETZE SEGELFLUGGELAENDE	INSGESAMT	FLUGZEUGE				DREH- FLUEGLER	LUFT- SCHIFFE	MOTOR- SEGLER	SEGEL- FLUG- ZEUGE	ULTRA- LEICHT- FLUG- ZEUGE
		UEBER 5,7 T	2 T BIS 5,7 T	BIS 2 T						
				EIN- MOTORIG	ZWEI- MOTORIG					

NOCH
RHEINLAND-PFALZ

FLUGPLAETZE

LACHEN-SPEYERDORF	5 239	-	15	2 871	7	4	-	210	2 132	-
LANGENBACH	467	-	-	315	-	-	-	152	-	-
LANGENLONSHEIM	9 188	-	-	5 791	21	-	-	1 036	2 337	3
MAINZ-FINTHEN	5 741	8	5	2 997	111	69	-	1 026	1 479	46
NANNHAUSEN	782	-	1	375	-	47	-	45	-	314
NEUMAGEN-DHRON	2 120	-	-	108	13	69	-	376	1 505	49
OPPENHEIM	6 985	-	781	2 345	-	51	-	759	3 045	4
PIRMASSEN-ZWEIBRUECKEN	12 040	-	378	5 367	106	160	-	2 637	319	3 073
SCHWEIGHOFEN	6 295	-	3	3 327	2	8	-	2 509	322	124
SOBERHEIM-DOMBERG	4 922	-	-	1 490	-	11	-	966	2 161	294
SPEYER	13 774	353	467	8 215	202	1 617	-	1 638	656	626
TRABEN-TRARBACH	2 841	-	-	1 034	4	16	-	1 260	495	32
TRIER-FOEHREN	12 987	7	237	11 860	42	214	-	623	4	-
WORMS	15 510	6	158	11 008	214	156	-	2 174	1 459	335
ZUSAMMEN ...	148 504	374	2 510	83 365	778	3 780	-	26 264	25 153	6 280

HUBSCHRAUBERLANDEPLAETZE

GERMERSHEIM	-	-	-	-	-	-	-	-	-	-
JAKOBSBERG	8	-	-	-	-	8	-	-	-	-
LUDWIGSHAFEN BG. UNF.-KLINIK ..	2 994	-	-	-	-	2 994	-	-	-	-
MAINZ-LERCHENBERG	-	-	-	-	-	-	-	-	-	-
MAINZ UNI.-KLINIK	180	-	-	-	-	180	-	-	-	-
OGHTENDUNG	-	-	-	-	-	-	-	-	-	-
SAFFIG	-	-	-	-	-	-	-	-	-	-
WEINSHEIM	-	-	-	-	-	-	-	-	-	-
ZUSAMMEN ...	3 182	-	-	-	-	3 182	-	-	-	-

SEGELFLUGGELAENDE

BAD MARIENBERG-OBERROSSBACH ..	2 449	-	-	74	-	-	-	531	1 572	272
BUECHEL	1 791	-	-	512	1	-	-	321	861	96
BUNDENTHAL-RUMBACH	373	-	-	190	-	19	-	162	2	-
DAUN-SENHELD	2 269	-	-	1 633	-	-	-	225	411	-
ERNZEN	-	-	-	-	-	-	-	-	-	-
ESSWEILER	1 681	-	-	4	-	-	-	268	1 409	-
GRUENSTADT-QUIRNHEIMER BERG ..	3 432	-	-	371	-	-	-	386	2 675	-
HASSLOCH	1 037	-	-	-	-	-	-	-	1 037	-
KELL	2 484	-	-	13	-	-	-	358	2 090	23
KIRN	3 089	-	-	171	-	-	-	518	2 347	53
KONZ-KOENEN	3 328	-	-	349	-	-	-	317	2 662	-
KUSEL-LANGENBACH	-	-	-	-	-	-	-	-	-	-
LANDAU-EBENBERG	3 876	-	-	928	-	-	-	498	2 450	-
LUDWIGSHAFEN-DANNSTADT	7 024	-	-	1 979	-	-	-	1 546	3 499	-
MENDIG	588	-	-	129	-	-	-	-	459	-
MOENCHSHIDE	5 014	-	-	1 060	-	-	-	631	3 323	-
MONTABAU	4 283	-	-	498	-	-	-	500	3 285	-
NASTAETTEN	3 537	-	-	14	3	42	-	742	2 736	-
SINGHOFEN	1 057	-	-	66	-	-	-	236	755	-
UTSCHEID	1 703	-	-	-	-	-	-	516	1 187	-
WERSHOFEN	3 798	-	-	188	-	67	-	332	3 173	38
ZUSAMMEN ...	52 813	-	-	8 179	4	128	-	8 087	35 933	482

RHEINLAND-PFALZ	INSGESAMT	204 499	374	2 510	91 544	782	7 090	-	34 351	61 086	6 762
-----------------	-----------	---------	-----	-------	--------	-----	-------	---	--------	--------	-------

BADEN-WUERTEMBERG

FLUGPLAETZE

STUTTGART	16 545	2 572	3 246	7 524	773	2 397	-	33	-	-
AALLEN-HEIDENHEIM	32 055	4	423	17 622	288	296	-	2 066	3 986	7 370
ALBSTADT-DEGERFELD	6 761	-	-	2 912	27	21	-	963	2 819	19
ALTDORF-WALLBURG	3 073	-	-	569	-	-	-	730	1 737	37
BACKNANG-HEININGEN	2 643	-	-	1 013	-	31	-	921	562	116
BAD DITZENBACH	895	-	-	818	-	-	-	77	-	-
BADEN-BADEN	11 060	190	622	6 161	222	1 582	-	689	1 614	-
BAD WALDSEE-REUTE	2 188	-	-	884	-	-	-	902	402	-
BIBERACH/RISS	8 539	-	-	6 269	17	49	-	520	1 684	-
BIETIGHEIM-BISSINGEN	-	-	-	-	-	-	-	-	-	-

9 NICHTGEWERBLICHER FLUGBETRIEB JAHR 1992

9.2 FLUGBETRIEB MIT MOTORFLUGZEUGEN, DREHFLUEGLERN UND SONSTIGEN LUFTFAHRZEUGEN
AUF ALLEN FLUGPLAETZEN, HUBSCHRAUBERLANDEPLAETZEN UND SEGELFLUGGELAENDEN

STARTS NACH STARTGEWICHTSKLASSEN

LAND FLUGPLATZ HUBSCHRAUBERLANDEPLAETZE SEGELFLUGGELAENDE	INSGESAMT	FLUGZEUGE				DREH- FLUEGLER	LUFT- SCHIFFE	MOTOR- SEGLER	SEGEL- FLUG- ZEUGE	ULTRA- LEICHT- FLUG- ZEUGE
		UEBER 5,7 T	2 T BIS 5,7 T	BIS 2 T						
				EIN- MOTORIG	ZWEI- MOTORIG					

NOCH
BADEN-WUERTTEMBERG

FLUGPLAETZE

BINNINGEN	3 754	-	-	1 270	-	2	-	1 292	1 190	-
BLAUBEUREN	3 063	1	-	487	-	3	1	666	1 877	28
BLUMBERG	2 927	-	-	794	-	-	-	390	1 743	-
BRETZFELD	-	-	-	-	-	-	-	-	-	-
BRUCHSAL	1 167	-	-	453	-	27	-	453	178	56
DONAUESCHINGEN-VILLINGEN	11 940	32	1 023	7 779	201	233	-	1 108	1 520	44
DONZDORF-MESSELBERG	5 659	-	-	1 902	-	-	-	696	2 830	231
ERBACH	2 647	-	-	726	-	-	-	622	1 179	120
FREIBURG I. BR.	8 851	10	280	6 712	77	220	-	1 186	366	-
FRIEDRICHSHAFEN	10 769	83	675	7 937	302	128	1	669	981	3
GERSTETTEN	3 585	-	-	1 085	12	2	-	610	1 810	66
GIENGEN/BRENZ	6 814	-	1	5 052	1	67	-	601	1 092	-
GOEPFINGEN-BEZGENRIET	348	-	-	256	-	-	-	-	-	92
HERTEN-RHEINFELDEN	3 710	-	-	1 262	16	11	-	1 130	482	809
HEUBACH	5 535	-	127	4 659	29	64	-	554	-	102
HOCKENHEIM-AUCHTWEID	6 539	-	-	3 163	-	-	-	1 561	1 385	430
HOCKENHEIM-HERRENTEICH	5 474	-	-	1 417	-	-	-	2 755	999	303
INGELFINGEN	55	-	-	34	-	-	-	16	5	-
KARLSRUHE-FORCHHEIM	22 472	39	366	11 124	212	284	2	1 248	9 113	84
KEHL-SUNDHEIM	2 463	-	-	949	-	31	-	575	823	85
KONSTANZ	5 300	-	15	4 319	20	9	-	830	107	-
LAICHINGEN	2 688	-	28	1 231	-	-	-	482	847	100
LAUPHEIM	1 882	-	-	1 773	-	-	-	-	109	-
LEUTKIRCH-UNTERZEIL	11 243	48	399	9 680	178	217	-	644	1	96
LINKENHEIM	3 747	-	-	1 206	-	-	-	-	2 541	-
MANNHEIM-NEUSTHEIM	15 511	340	1 087	10 185	389	456	-	820	2 234	-
MENGEN	11 138	37	241	6 613	182	88	-	1 552	2 329	96
METZINGEN-BOCKWIESE	-	-	-	-	-	-	-	-	-	-
MOSBACH-LOHRBACH	12 445	1	9	5 396	56	179	-	1 921	35	4 848
NABERN/TECK	1 414	-	-	1 273	7	8	-	62	64	-
NIEDERSTETTEN	2 961	-	24	2 195	12	3	-	588	139	-
OFFENBURG	7 051	92	342	4 368	140	368	-	1 115	626	-
PFULLENDORF	4 209	-	-	1 710	-	-	-	2 203	-	296
POLTRINGEN	7 290	-	-	3 303	-	-	-	1 022	2 965	-
ROTTWEIL-ZEPFENHAN	6 803	-	321	5 818	195	-	-	468	1	-
SAULGAU	1 967	-	-	826	14	32	-	546	396	153
SCHLIERSTADT-SELIGENBERG	1 985	-	98	1 895	-	-	-	52	-	-
SCHWAEBISCH HALL-HESSENTAL	2 684	58	201	2 411	14	-	-	-	-	-
SCHWAEBISCH HALL-WECKRIEDEN	7 126	-	385	5 090	9	52	-	1 202	204	184
SCHWENNINGEN A. N.	9 583	40	226	8 079	123	104	-	656	9	346
SEISSEN	138	-	-	95	-	-	-	-	3	100
TANNHEIM	27 346	-	57	15 326	88	446	-	6 237	3 276	1 916
UNTERSCHUEPF	3 810	-	-	1 893	-	2	-	1 196	635	84
WALLDORF	3 846	-	-	1 939	-	92	-	1 301	514	-
WALLDUERN	9 976	-	11	6 275	42	63	-	1 755	1 618	212
WEINHEIM/BERGSTRASSE	4 426	-	-	1 193	2	43	-	707	2 451	30
WINZELN-SCHRAMBERG	5 053	-	67	2 185	89	6	-	808	1 898	-
ZUSAMMEN ...	363 153	3 547	10 274	206 970	3 737	7 616	4	49 170	63 379	18 456

HUBSCHRAUBERLANDEPLAETZE

EMMENDINGEN-WINDENREUTE	45	-	-	-	-	45	-	-	-	-
FRIEDRICHSHAFEN-IMMENSTADT	-	-	-	-	-	-	-	-	-	-
FRIEDRICHSHAFEN KREISKRKH.	-	-	-	-	-	-	-	-	-	-
GERLINGEN	1	-	-	-	-	1	-	-	-	-
HEILBRONN STAEDT. KRKH.	81	-	-	-	-	81	-	-	-	-
HOCHDORF/ENZ	-	-	-	-	-	-	-	-	-	-
KARLSRUHE ST.VICENTIIUS-KRKH. .	-	-	-	-	-	-	-	-	-	-
LEONBERG	1 063	-	-	-	-	1 063	-	-	-	-
LOERRACH STAEDT. KRKH.	99	-	-	-	-	99	-	-	-	-
OEDHEIM	202	-	-	199	-	-	-	-	-	3
REUTLINGEN-BETZINGEN	70	-	-	-	-	70	-	-	-	-
SCHWIEBERDINGEN	4	-	-	-	-	4	-	-	-	-
SINDELINGEN	74	-	-	-	-	74	-	-	-	-
STUTTGART-UNTERTUERKHEIM	180	-	-	-	-	180	-	-	-	-
STUTTGART-VAIHINGEN	-	-	-	-	-	-	-	-	-	-
WAIBLINGEN-NEUSTADT	16	-	-	-	-	16	-	-	-	-
ZIMMERN O. R.	-	-	-	-	-	-	-	-	-	-
ZUSAMMEN ...	1 835	-	-	199	-	1 633	-	-	-	3

9 NICHTGEWERBLICHER FLUGBETRIEB JAHR 1992

9.2 FLUGBETRIEB MIT MOTORFLUGZEUGEN, DREHFLUEGLERN UND SONSTIGEN LUFTFAHRZEUGEN
AUF ALLEN FLUGPLAETZEN, HUBSCHRAUBERLANDEPLAETZEN UND SEGELFLUGGELAENDEN

STARTS NACH STARTGEWICHTSKLASSEN

LAND FLUGPLATZ HUBSCHRAUBERLANDEPLAETZE SEGELFLUGGELAENDE	INSGESAMT	FLUGZEUGE				DREH- FLUEGLER	LUFT- SCHIFFE	MOTOR- SEGLER	SEGEL- FLUG- ZEUGE	ULTRA- LEICHT- FLUG- ZEUGE
		UEBER 5,7 T	2 T BIS 5,7 T	BIS 2 T						
				EIN- MOTORIG	ZWEI- MOTORIG					

NOCH
BADEN-WUERTTEMBERG

SEGELFLUGGELAENDE

BAD BUCHAU/FEDERSEE	572	-	-	14	-	-	-	542	6	10
BARTHOLOMAE-AMALIENHOF	4 819	-	-	713	-	-	-	507	3 539	-
BAUMERLENBACH	1 643	-	-	1	-	-	-	844	798	-
BERNECK	1 970	-	-	-	-	-	-	140	1 830	-
BOHLHOF	2 521	-	-	799	-	-	-	753	964	5
DECKENFROHN-EGELSEE	3 406	-	-	39	-	-	-	710	2 657	-
DEGMARN	998	-	-	-	-	-	-	220	778	-
ELLWANGEN	1 931	-	-	417	-	-	-	280	1 201	33
ESSLINGEN-JAEGERHAUS	1 885	-	-	198	-	-	-	216	1 468	3
EUTINGEN	4 623	-	-	848	-	-	-	637	3 138	-
FARRENBERG	5 195	-	-	1 940	-	-	-	1 250	1 950	55
GRABENSTAETTEN	4 030	-	-	1 330	-	-	-	320	2 370	10
GRUIBINGEN-NORTELO	2 282	-	-	539	-	-	-	537	1 194	12
HAITERBACH-NAGOLD	2 811	-	-	193	-	-	-	231	2 387	-
HANGENSTEINERHOF	4 385	-	-	241	-	-	-	1 481	2 389	274
HAYINGEN	3 141	-	-	579	-	-	-	179	2 273	110
HEILBRUNN-BOECKINGEN	1 325	-	-	-	-	-	-	-	1 325	-
HEILIGENBERG	1 648	-	-	-	-	-	-	147	1 501	-
HERMUTHAUSEN	916	-	-	-	-	-	-	226	690	-
HILZINGEN	2 293	-	-	32	-	-	-	1 781	480	-
HORNBERG	8 027	-	-	3 248	-	-	-	604	4 175	-
HUELLEN	1 534	-	-	351	-	-	-	460	626	97
HUETTEN-HOTZENWALD	5 348	-	-	891	-	-	-	1 064	3 393	-
ISNY-ROTHMOOS	1 460	-	-	47	-	-	-	245	1 166	2
KIRCHHEIM/TECK	25 108	-	-	16 476	-	-	-	2 359	6 273	-
KIRCHZARTEN	2 276	-	-	27	-	8	-	18	2 221	2
KISSLEGG	1 199	-	-	-	-	-	-	-	1 178	21
KLIPPENECK	9 245	-	-	1 507	-	-	-	740	6 998	-
LEIBERTINGEN	4 067	-	-	126	-	-	-	1 275	2 627	39
LEUZENDORF B. GERABRONN	577	-	-	52	-	-	-	135	385	5
LOECHGAU	2 938	-	30	119	-	-	-	684	2 094	11
MALMSHEIM	4 779	-	-	222	-	-	-	1 034	3 523	-
MALSCH	3 736	-	-	-	-	-	-	668	3 068	-
MARKDORF	371	-	-	-	-	-	-	-	371	-
MOECKMUEHL-KORB	2 222	-	-	-	-	-	-	1 041	1 181	-
MUELBEN	845	-	-	76	-	-	-	159	610	-
MUELLHEIM	1 731	-	-	398	-	-	-	28	1 305	-
MUENSINGEN-EISBERG	1 434	-	-	1 050	-	-	-	384	-	-
NERESHEIM	2 575	-	-	517	-	-	-	96	1 962	-
OCHSENHAUSEN	439	-	-	-	-	-	-	-	439	-
OPPINGEN-AU	2 281	-	-	797	-	-	-	277	1 201	6
PLEIDELSHEIM	808	-	-	-	-	-	-	249	559	-
RASTATT-BALDENAU	3 010	-	-	59	-	5	-	1 647	1 292	7
REISELFINGEN	2 977	-	-	67	-	-	-	679	2 231	-
RIEDLINGEN	1 991	-	3	122	-	-	-	1 055	328	483
ROEHLINGEN	-	-	-	-	-	-	-	-	-	-
ROSSFELD	2 327	-	20	553	-	32	-	735	947	40
SANDBERG B. BOPFINGEN	2 098	-	-	690	-	2	-	1 048	358	-
SCHAEFFALDE	1 378	-	-	-	-	-	-	-	1 378	-
SCHLECHTENFELD	1 495	-	-	210	-	-	-	485	780	20
SCHRECKHOF	-	-	-	-	-	-	-	-	-	-
SCHWANN-CONWEILER	2 325	-	-	-	-	-	-	-	2 325	-
SINSHEIM	3 806	-	20	377	-	-	-	543	2 852	14
STAHRINGEN-WAHLWIES	3 413	-	-	1 229	-	-	-	1 607	577	-
TAUBERBISCHOF-SHEIM	865	-	-	-	-	-	-	-	865	-
TECK	2 660	-	-	-	-	-	-	504	2 156	-
UEBERSBERG	4 718	-	-	99	-	-	-	987	3 632	-
UNTERMUSBACH	3 336	-	31	557	-	-	-	512	2 236	-
VAITHINGEN/ENZ	1 115	-	-	-	-	-	-	-	1 115	-
VOELKLESHOFEN-LICHTENBERG	1 798	-	-	380	-	-	-	374	1 044	-
WAECHTERSBERG-HUB	3 444	-	-	989	-	-	-	420	2 035	-
WEIPERTSHOFEN	2 235	-	-	75	-	-	-	474	1 567	119
WELZHEIM	732	-	-	1	-	-	-	-	731	-
WILDBERG-KENGEL	116	-	-	84	-	-	-	20	12	-
ZUSAMMEN ...	181 233	-	104	39 279	2	45	-	33 611	106 814	1 378
BADEN-WUERTTEMBERG INSGESAMT	546 221	3 547	10 378	246 448	3 739	9 294	4	82 781	170 193	19 837

9 NICHTGEWERBLICHER FLUGBETRIEB JAHR 1992

9.2 FLUGBETRIEB MIT MOTORFLUGZEUGEN, DREHFLUEGLERN UND SONSTIGEN LUFTFAHRZEUGEN
AUF ALLEN FLUGPLAETZEN, HUBSCHRAUBERLANDEPLAETZEN UND SEGELFLUGGELAENDEN

STARTS NACH STARTGEWICHTSKLASSEN

LAND FLUGPLATZ HUBSCHRAUBERLANDEPLAETZE SEGELFLUGGELAENDE	INSGESAMT	FLUGZEUGE				DREH- FLUEGLER	LUFT- SCHIFFE	MOTOR- SEGLER	SEGEL- FLUG- ZEUGE	ULTRA- LEICHT- FLUG- ZEUGE
		UEBER 5,7 T	2 T BIS 5,7 T	BIS 2 T						
				EIN- MOTORIG	ZWEI- MOTORIG					
ANZAHL DER STARTS										
BAYERN										
FLUGPLAETZE										
MUENCHEN	8 435	-	-	7 541	-	890	-	4	-	-
MUERNBERG	15 984	-	8 986	5 990	-	919	-	89	-	-
AMPFING-WALDKRAIBURG	2 643	-	650	1 463	45	78	-	237	58	112
ANSBACH-PETERSDORF	4 560	-	-	2 055	-	-	-	1 393	1 108	4
ARNBRUCK	1 516	-	12	905	10	5	-	364	215	5
ASCHAFFENBURG	19 091	-	437	15 235	96	121	23	2 002	1 177	-
AUGSBURG-MUEHLHAUSEN	20 699	622	2 075	12 902	377	174	1	1 080	3 468	-
BAD KISSINGEN	3 613	-	-	2 076	2	91	-	643	801	-
BAD NEUSTADT/S.-GRASBERG	4 217	-	-	675	1	11	-	1 390	2 140	-
BAD WINDSHEIM	1 888	-	-	249	-	13	-	337	1 257	32
BAMBERG-BREITENAU	4 663	-	18	1 721	-	5	-	573	2 196	150
BAYREUTH	7 298	5	289	3 461	234	114	-	1 034	2 161	-
BEILNGRIES	-	-	-	-	-	-	-	-	-	-
BURG FEUERSTEIN	24 707	-	4	11 812	8	23	-	2 921	9 939	-
COBURG-BRANDENSTEINSEBENE	7 926	-	86	5 784	30	51	-	1 172	803	-
COBURG-STEINRUECKEN	3 690	-	-	1 981	-	-	-	911	776	22
DACHAU-GROEBENRIED	3 958	-	-	88	-	-	-	1 250	2 620	-
DEGGENDORF-STEINKIRCHEN	5 543	-	33	1 942	31	44	-	2 586	686	221
DINGOLFING	2 144	-	18	988	6	87	-	550	484	11
DINKELSBUEHL-SINBRONN	2 212	-	-	721	-	-	-	847	492	152
DONAUDORF	7 959	-	360	6 808	-	-	-	791	-	-
EBERN-SENDELACH	2 398	-	-	1 259	-	57	-	223	462	397
EGGENFELDEN	8 947	-	411	6 080	133	63	1	310	9	1 940
EICHSTAEDT	4 471	-	-	1 631	-	66	-	648	2 126	-
ERDING	1 280	-	-	798	-	-	-	472	10	-
FUERSTENZELL	2 674	2	-	1 508	-	7	-	672	480	5
GIEBELSTADT	2 903	-	-	1 176	-	-	-	652	1 075	-
GRIESAU	659	-	-	469	-	36	-	50	3	101
GUENZBURG-DONAURED	2 071	-	2	1 748	67	4	-	164	11	75
GUNZENHAUSEN-REUTBERG	3 583	28	232	2 239	2	1	-	556	253	272
HAMMELBURG	4 471	-	-	2 805	-	-	-	117	1 549	-
HASSFURT	7 879	1	227	7 034	63	20	-	272	180	82
HERZOGENAUACH	10 397	-	64	9 757	40	358	23	126	8	21
HETTSTADT B. WUERZBURG	3 322	-	-	3 257	1	14	-	50	-	-
HETZLESENERG	4 376	-	-	1 334	-	-	-	871	2 171	-
HOF	3 910	90	182	2 659	98	218	1	661	-	1
ILLERTISSEN	3 799	-	-	828	-	5	-	1 799	785	382
JESENHANG	8 831	-	356	7 128	46	178	-	477	-	646
KEMPTEN-DURACH	11 927	-	17	6 271	4	66	-	4 170	1 357	42
KIRCHDORF/INN	3 512	-	23	1 842	8	6	-	748	738	147
KULMBACH	5 515	-	12	1 778	19	20	-	272	874	2 540
LANDSHUT	10 320	3	781	6 852	364	222	-	792	1 260	46
LAUF-LILLINGHOF	3 166	-	-	1 404	-	37	-	701	1 015	9
LICHTENFELS	2 631	-	-	2 042	-	87	-	33	466	3
MAINBULLAU	6 549	-	-	5 901	2	7	-	368	267	4
MANCHING	1 710	-	-	540	-	-	-	145	1 025	-
MINDELHEIM-MATTIES	4 299	-	216	2 129	5	43	-	1 334	572	-
MOOSBURG-KIPPE	1 040	-	-	546	-	-	-	397	93	4
MUEHLDOERF	7 110	-	108	4 741	86	32	-	1 400	520	223
NEUBIBERG	1 757	-	73	1 573	75	-	-	36	-	-
NEUBURG-EGWEIL	2 502	-	28	2 232	52	56	-	96	7	31
NEUMARKT/OPF	1 651	-	-	138	-	6	-	1 507	-	-
NEUSTADT/A-EICHELBERG	-	-	-	-	-	-	-	-	-	-
NEU-ULM-SCHWAIGHOFEN	-	-	-	-	-	-	-	-	-	-
NITTENAU-BRUCK	2 556	-	2	1 936	11	61	-	39	2	505
NOERDLINGEN	2 341	-	-	1 343	11	25	-	586	337	39
OBERPFAFFENHOFEN	13 459	2 805	845	3 905	53	1 214	-	2 783	1 854	-
OCHSENFURT	23	-	-	22	-	-	-	-	1	-
OTTENGRUENER HEIDE	2 226	-	6	574	-	1	-	351	1 294	-
PEGNITZ-ZIPSER BERG	3 363	-	-	973	-	6	-	1 150	1 234	-
PENZING B. LANDSBERG	459	-	-	255	-	-	-	47	157	-
PFARRKIRCHEN	1 022	-	-	233	-	-	-	221	568	-
REGENSBURG-OBERHUB	3 093	-	108	2 883	3	2	-	97	-	-
ROSENTHAL-FIELD-PLOESSEN	5 902	3	10	5 564	17	35	-	211	61	1
ROTHENBURG O.D.T.	6 267	-	207	5 234	-	128	-	409	286	3
SCHMIDGADEN	1 265	-	-	1 087	2	11	-	77	1	87
SCHWABACH-HEIDENBERG	6 574	-	-	4 983	-	71	-	734	786	-
SCHWABMUEHCEN	3 193	-	-	712	-	-	-	536	1 945	-
SCHWANDORF	2 449	-	-	389	-	-	-	317	1 743	-
SCHWEINFURTH-SUED	2 992	-	2	1 035	4	2	-	648	1 301	-
SONNEN B. PASSAU	937	-	-	189	-	6	-	4	-	738
STRAUBING-WALLMUEHLE	13 519	19	824	10 269	336	189	16	881	974	11
TANNHAUSEN	2 503	-	-	499	-	-	-	747	1 257	-
THALMAESSING	235	-	-	16	-	148	-	-	-	71
TREUCHTLINGEN-BUBENHEIM	1 859	-	9	573	-	107	-	342	429	399
VILSBIBURG	1 163	-	-	965	-	19	-	103	-	76
VILSECK	8	-	-	4	-	-	-	4	-	-
VILSHOFEN	10 591	-	33	7 604	90	36	-	2 636	180	12
VOGTAREUTH	2 258	-	-	1 283	100	8	-	382	485	-
WEIDEN/OPF.	8 110	-	122	4 678	274	276	-	479	1 321	960
WILDBERG B. LINDAU	852	-	-	399	-	-	-	-	148	305
WUERZBURG-SCHENKENTURM	3 554	-	52	2 798	19	65	-	246	374	-
ZUSAMMEN ...	395 179	3 578	17 920	234 501	2 825	6 645	65	54 323	64 435	10 887

9 NICHTGEWERBLICHER FLUGBETRIEB JAHR 1992

9.2 FLUGBETRIEB MIT MOTORFLUGZEUGEN, DREHFLUEGLERN UND SONSTIGEN LUFTFAHRZEUGEN
AUF ALLEN FLUGPLAETZEN, HUBSCHRAUBERLANDEPLAETZEN UND SEGELFLUGGELAENDEN

STARTS NACH STARTGEWICHTSKLASSEN

LAND FLUGPLATZ HUBSCHRAUBERLANDEPLAETZE SEGELFLUGGELAENDE	INSGESAMT	FLUGZEUGE				DREH- FLUEGLER	LUFT- SCHIFFE	MOTOR- SEGLER	SEGEL- FLUG- ZEUGE	ULTRA- LEICHT- FLUG- ZEUGE
		UEBER 5,7 T	2 T BIS 5,7 T	BIS 2 T						
				EIN- MOTORIG	ZWEI-					
ANZAHL DER STARTS										
NOCH BAYERN										
HUBSCHRAUBERLANDEPLAETZE										
BAYREUTH KLINIKUM	1 073	-	-	-	-	1 073	-	-	-	-
DONAUEWERTH-GENDERKINGEN	-	-	-	-	-	-	-	-	-	-
ERLANGEN	1	-	-	-	-	1	-	-	-	-
GARMISCH-PARTENKIRCHEN KRKH.	54	-	-	-	-	54	-	-	-	-
HILPOLTSTEIN	4	-	-	-	-	4	-	-	-	-
KEMPTEN STADTKRKH.	1 470	-	-	-	-	1 470	-	-	-	-
MUENCHEN KRKH. HARLACHING	1 781	-	-	-	-	1 781	-	-	-	-
MUENCHEN KRKH. NEUPERLACH	56	-	-	-	-	56	-	-	-	-
OCHSENFURT	-	-	-	-	-	-	-	-	-	-
OTTOBRUNN	2 310	-	-	-	-	2 310	-	-	-	-
STRAUBING ELISABETH-KRKH.	930	-	-	-	-	930	-	-	-	-
ZUSAMMEN ...	7 679	-	-	-	-	7 679	-	-	-	-
SEGELFLUGGELAENDE										
AGATHAZELLER MOOS.....	3 312	-	-	43	-	9	-	1 817	1 443	-
AICHACH	1 742	-	-	127	-	-	-	699	791	125
ALTDORF HAGENHAUSEN	2 580	-	-	63	-	-	-	767	1 749	1
ALTENBACHTAL	-	-	-	-	-	-	-	-	-	-
ALTFELD	1 275	-	-	713	-	2	-	22	528	10
ALTOETTING	2 789	-	-	1 253	-	30	-	516	910	80
AM KREUZBERG-SAAL A. D. S.	3 330	-	22	368	-	3	-	889	2 065	3
ASSLING-ANTERSBERG	1 485	-	-	150	-	-	-	162	1 173	-
BAD BRUECKENAU-OB.LEICHTERSB.	-	-	-	-	-	-	-	-	-	-
BAD KOENIGSHOFEN	-	-	-	-	-	-	-	-	-	-
BAD TOELZ	-	-	-	-	-	-	-	-	-	-
BENEDIKTBEUERN	-	-	-	-	-	-	-	-	-	-
BISCHOFBERG	-	-	-	-	-	-	-	-	-	-
BUECHIG	1 666	-	-	337	-	-	-	805	360	164
BURGHEIM	821	-	-	384	-	82	-	242	-	113
CHAM-JANAHOFF	5 565	-	4	934	2	16	-	987	3 622	-
CHARLOTTENHOF B. SCHWANDORF ..	-	-	-	-	-	-	-	-	-	-
DOBERNREUTH	1 482	-	-	483	-	18	-	299	682	-
DUERABUCH	960	-	-	-	-	-	-	-	960	-
ERBENDORF-SCHWEISSLOHE	2 533	-	-	793	-	-	-	822	918	-
ESCHENLOHE-WEGHAUS	-	-	-	-	-	-	-	-	-	-
FREISING LANGE-HAKEN	-	-	-	-	-	-	-	-	-	-
FRIESENER WARTEN	2 906	-	-	303	-	-	-	543	2 060	-
FUERSTENFELDBRUCK	2 281	-	-	1 038	-	-	-	-	1 243	-
FUERTH-SECKENDORF	2 215	-	-	1 021	-	-	-	481	713	-
FUESSEN	2 795	-	470	-	-	-	-	612	1 713	-
GAMMELSDORF	359	-	-	-	-	-	-	-	-	359
GEITAU	1 442	-	-	-	-	-	-	-	1 442	-
GRETING	2 310	-	16	340	-	14	-	765	1 170	5
GUNDELFINGEN-AM VORDEREN BERG ..	1 939	-	-	291	-	-	-	667	981	-
HAIIDBERG-ZELL	2 598	-	19	793	-	-	-	789	997	-
HALLERTAU	-	-	-	-	-	-	-	-	-	-
HERSBRUCK	272	-	-	-	-	-	-	272	-	-
HIEHNHEIM	1 718	-	31	721	-	28	-	565	345	28
I. U. STOTTEICH-TIRSCHENREUTH ..	1 698	-	-	2	-	-	-	308	1 388	-
INGOLSTADT-ETTING	1 437	-	-	370	-	-	-	424	643	-
IRSINGEN	1 950	-	-	112	-	-	-	766	1 039	33
KAUFBEUREN	1 512	-	-	932	13	-	-	459	108	-
KITZINGEN	-	-	-	-	-	-	-	-	-	-
KOENIGSDORF	9 994	-	118	2 746	12	69	-	1 966	5 036	47
KREUZBERG B. KRONACH	1 726	-	21	309	-	-	-	392	923	81
LANGENPREISING	-	-	-	-	-	-	-	-	-	-
LECHFELD	1 196	-	-	555	-	-	-	220	421	-
LEIPHEIM	577	-	-	350	-	-	-	-	227	-
MEMMINGEN	-	-	-	-	-	-	-	-	-	-
NEUBURG-ZELL	2 276	-	-	1 186	-	-	-	228	862	-
OBERHINKOFEN	2 138	-	-	255	-	-	-	700	1 183	-
OBERSCHLEISSHEIM	-	-	-	-	-	-	-	-	-	-
OTTENBERG	2 395	-	-	41	-	-	-	627	1 727	-
PATERZELL	2 502	-	-	859	-	-	-	276	1 367	-
PEISSENBERG-FENDT	723	-	-	-	-	-	-	12	711	-
RAMMERTSHOF-AMBERG	2 262	-	19	119	-	2	-	361	1 746	15
RIESENKOPF-FLINTSBACH	1 594	-	-	-	-	-	-	460	1 134	-
SAUPURZEL	1 385	-	-	585	-	-	-	216	584	-
STILLBERGHOF	2 913	-	-	1 199	-	-	-	581	1 133	-
TROESTAU	2 163	-	-	69	-	44	-	927	1 018	105
UNTERWOESSEN	30 628	-	-	1 735	-	9	-	6 612	22 272	-
WUELZBURG B. WEISSENBURG	1 908	-	-	609	-	-	-	357	923	19
ZUSAMMEN ...	123 352	-	720	22 188	27	326	-	28 593	70 310	1 188
BAYERN INSGESAMT	526 210	3 578	18 640	256 689	2 852	14 650	65	82 916	134 745	12 075

9 NICHTGEWERBLICHER FLUGBETRIEB JAHR 1992

9.2 FLUGBETRIEB MIT MOTORFLUGZEUGEN, DREHFLUEGLERN UND SONSTIGEN LUFTFAHRZEUGEN
AUF ALLEN FLUGPLAETZEN, HUBSCHRAUBERLANDEPLAETZEN UND SEGELFLUGGELAENDEN

STARTS NACH STARTGEWICHTSKLASSEN

LAND FLUGPLATZ HUBSCHRAUBERLANDEPLAETZE SEGELFLUGGELAENDE	INSGESAMT	FLUGZEUGE				DREH- FLUEGLER	LUFT- SCHIFFE	MOTOR- SEGLER	SEGEL- FLUG- ZEUGE	ULTRA- LEICHT- FLUG- ZEUGE
		UEBER 5,7 T	2 T BIS 5,7 T	BIS 2 T						
				EIN- MOTORIG	ZWEI- MOTORIG					
SAARLAND										
FLUGPLAETZE										
SAARBRUECKEN	5 845	437	1 655	3 046	229	286	-	192	-	-
NEUNKIRCHEN-BEXBACH	1 512	-	-	565	-	21	-	315	611	-
SAARLOUIS-DUEREN	7 582	-	216	4 017	4	113	-	2 722	510	-
ZUSAMMEN ...	14 939	437	1 871	7 628	233	420	-	3 229	1 121	-
HUBSCHRAUBERLANDEPLAETZE										
SAARBRUECKEN-WINTERBERG	-	-	-	-	-	-	-	-	-	-
ZUSAMMEN ...	-	-	-	-	-	-	-	-	-	-
SEGELFLUGGELAENDE										
DILLINGEN	2 374	-	-	270	-	-	-	229	1 745	130
MARPINGEN	6 662	-	92	1 200	-	2	-	1 395	3 973	-
WUSTWEILER	-	-	-	-	-	-	-	-	-	-
ZUSAMMEN ...	9 036	-	92	1 470	-	2	-	1 624	5 718	130
SAARLAND INSGESAMT	23 975	437	1 963	9 098	233	422	-	4 853	6 839	130
BERLIN										
FLUGPLAETZE										
BERLIN-TEGEL	896	514	193	-	-	189	-	-	-	-
BERLIN-TEMPELHOF	5 279	733	4 041	-	-	505	-	-	-	-
ZUSAMMEN ...	6 175	1 247	4 234	-	-	694	-	-	-	-
HUBSCHRAUBERLANDEPLAETZE										
BERLIN-STEGLITZ FU-KLINIKUM...	1 985	-	-	-	-	1 985	-	-	-	-
ZUSAMMEN ...	1 985	-	-	-	-	1 985	-	-	-	-
BERLIN INSGESAMT	8 160	1 247	4 234	-	-	2 679	-	-	-	-
BRANDENBURG										
FLUGPLAETZE										
BERLIN-SCHOENEFELD	5 030	720	1 068	2 273	113	843	-	-	2	11
ZUSAMMEN ...	5 030	720	1 068	2 273	113	843	-	-	2	11
BRANDENBURG INSGESAMT	5 030	720	1 068	2 273	113	843	-	-	2	11
SACHSEN										
FLUGPLAETZE										
LEIPZIG-HALLE	6 655	1 477	2 615	1 704	426	359	-	74	-	-
DRESDEN	9 680	1 240	3 091	3 775	630	824	-	120	-	-
ZUSAMMEN ...	16 335	2 717	5 706	5 479	1 056	1 183	-	194	-	-
SACHSEN INSGESAMT	16 335	2 717	5 706	5 479	1 056	1 183	-	194	-	-
D E U T S C H L A N D	2 825 892	28 006	87 204	1 274 022	20 772	75 345	189	400 423	847 648	92 283

10 LUFTFAHRTUNTERNEHMENSSTATISTIK 1991 *)

10.1 UNTERNEHMEN, PERSONALBESTAND, LUFTFAHRZEUGBESTAND UND UMSATZ

NACH DEM SCHWERPUNKT DER UNTERNEHMEN

GEGENSTAND DER NACHWEISUNG	UNTERNEHMEN MIT WIRTSCHAFTLICHEM SCHWERPUNKT									INSGESAMT
	IN DER LUFTFAHRT					AUSSERHALB DER LUFTFAHRT				
	PERSONEN- UND GUETER- BEFÖRDERUNG			FLUEGE FUER ANDERE ZWECKE	ZUSAMMEN	VER- ARBEI- TENDES GEWERBE	HANDEL	SONSTIGE WIRT- SCHAFTS- TÄETIG- KEIT	ZUSAMMEN	
	LINIEN- UND LINIEN- ÄHNLICHER VERKEHR	PAUSCHAL- FLUGREISE- SOWIE TRAMP- U. ANFORDE- RUNGS- VERKEHR	TAXI- UND SONST. NAH- LUFT- VERKEHR							
ANZAHL DER UNTERNEHMEN	10	16	68	39	133	19	3	7	29	162
DAVON MIT SITZ DES UNTERNEHMENS IN:										
SCHLESWIG-HOLSTEIN	-	-	5	1	6	-	-	-	-	6
HAMBURG	1	-	3	-	4	-	1	-	1	5
NIEDERSACHSEN	2	1	9	7	19	3	1	2	6	25
BREMEN	-	-	-	1	1	-	-	-	-	1
NORDRHEIN-WESTFALEN	3	6	14	12	35	6	-	4	10	45
HESSEN	1	4	2	4	11	3	-	-	3	14
RHEINLAND-PFALZ	-	-	1	1	2	-	1	-	1	3
BADEN-WÜRTTEMBERG	2	2	16	8	28	2	-	-	2	30
BAYERN	1	3	13	1	18	5	-	1	6	24
SAARLAND	-	-	1	-	1	-	-	-	-	1
BERLIN	-	-	-	-	-	-	-	-	-	-
BRANDENBURG	-	-	1	2	3	-	-	-	-	3
MECKLENBURG-VORPOMMERN	-	-	1	1	2	-	-	-	-	2
SACHSEN	-	-	2	1	3	-	-	-	-	3
SACHSEN-ANHALT	-	-	-	-	-	-	-	-	-	-
THUERINGEN	-	-	-	-	-	-	-	-	-	-
PERSONALBESTAND 1)										
FLIEGENDES PERSONAL	12 726	2 951	243	227	16 147	84	25	62	171	16 318
LUFTFAHRZEUGFUEHRER	3 138	1 035	234	193	4 600	72	21	45	138	4 738
FLUGINGENIEURE	366	154	1	1	522	-	-	-	-	522
BORDFUNKER U. NAVIGATOREN	-	-	-	1	1	2	-	5	7	8
SONST. FLIEGEND. PERSONAL	9 222	1 762	8	32	11 024	10	4	12	26	11 050
UEBRIGES LUFTFAHRT- (BODEN-)PERSONAL	37 761	2 704	151	352	40 968	7	92	5	104	41 072
ZUSAMMEN	50 487	5 655	394	578	57 115	91	117	67	275	57 390
TÄETIGE INHABER	2	12	84	51	149	-	-	-	-	149
ANGESTELLTE	49 458	5 388	287	356	55 489	-	-	-	-	55 489
ARBEITER	124	233	10	158	525	-	-	-	-	525
AUSZUBILDENDE U. VOLONT.	903	22	13	14	952	-	-	-	-	952
LUFTFAHRZEUGBESTAND 1) 2)										
FLUGZEUGE NACH START- GEWICHTSKLASSEN										
UEBER 2 T BIS 2 T	25	-	108	231	364	24	3	21	48	412
UEBER 5,7 T BIS 5,7 T	32	9	76	10	127	7	14	4	25	152
UEBER 14 T BIS 14 T	15	18	1	-	34	7	-	2	9	43
UEBER 20 T BIS 20 T	27	4	-	-	31	-	-	5	5	36
UEBER 75 T BIS 75 T	104	52	-	-	156	-	-	4	4	160
UEBER 175 T BIS 175 T	67	21	-	-	88	-	-	-	-	88
UEBER 175 T	48	15	-	-	63	-	-	-	-	63
ZUSAMMEN	318	119	185	241	863	38	17	36	91	954
HUBSCHRAUBER U. LUFTSCHIFFE	-	13	70	84	167	34	21	-	55	222
INSGESAMT	318	132	255	325	1 030	72	38	36	146	1 176
UMSATZ IN 1 000 DM 3)										
UMSATZ OHNE UMSATZSTEUER AUS:										
BEFÖRDERUNGSLEISTUNGEN	13 497 760	4 379 901	99 434	6 898	17 983 993	22 728	1 648	16 757	41 133	18 025 126
PERSONENVERKEHR	10 323 011	3 977 718	89 877	5 332	14 395 938	22 728	1 647	13 338	37 713	14 433 651
GUETERVERKEHR	3 174 749	402 183	9 557	1 566	3 588 055	-	1	3 419	3 420	3 591 475
FLUEGEN FUER AND. ZWECKE	319 555	547	9 863	83 621	413 586	31 026	10 207	4 376	45 609	459 195
LUFTFAHRTUMSATZ ZUSAMMEN	13 817 315	4 380 448	109 297	90 519	18 397 579	53 754	11 855	21 133	86 742	18 484 321
SONSTIGER VERKEHRSWIRT- SCHAFTL. TÄETIGKEIT	221 049	65 215	282	6	286 552	-	-	-	-	286 552
TÄETIGKEIT AUSSERHALB DER VERKEHRSWIRTSCHAFT	1 469 080	11 287	3 149	15 721	1 499 237	-	-	-	-	1 499 237
UMSATZ INSGESAMT	15 507 444	4 456 950	112 728	106 246	20 183 368	53 754	11 855	21 133	86 742	20 270 110
ANTEIL DES LUFTFAHRTUMSAT- ZES AM GESAMTUMSATZ IN %	89	98	97	85	91					91
AUSSERDEM UMSATZSTEUER	309 690	13 013	10 520	13 133	346 356	3 895	1 506	2 302	7 703	354 059
DAR. :A. LUFTFAHRTTÄETIGKEIT	279 413	10 393	10 179	11 931	311 916	3 895	1 506	2 302	7 703	319 619

*) ENTHALTEN SIND DIE UNTERNEHMEN, DENEN EINE GENEHMIGUNG FUER DIE BEFÖRDERUNG VON PERSONEN UND GUETERN MIT LUFTFAHRZEUGEN BZW. EINE ERLAUBNIS FUER DIE DURCHFUEHRUNG VON REKLAME-, BILD- ODER LAND- UND FORSTWIRTSCHAFTLICHEN FLUEGEN ERTEILT WURDE.

1) BESTAND AM 1.7. 1991.- 2) VERFUEGBARER LUFTFAHRZEUGBESTAND (EIGENTUMSBESTAND) ABZUEGLICH DER VERMIETETEN UND ZUZUEGLICH DER ANGEMietetEN LUFTFAHRZEUGE.- 3) IM GESCHAFTSJAHR 1991.

10 LUFTFAHRTUNTERNEHMENSSTATISTIK 1991 *)

10.2 UNTERNEHMEN, PERSONALBESTAND UND UMSATZ NACH UMSATZGROSSENKLASSEN

GEGENSTAND DER NACHWEISUNG	UNTERNEHMEN MIT EINEM UMSATZ (EINSCHL. UMSATZSTEUER) VON ... BIS UNTER ... DM 1)									
	UNTER 50 000	50 000 BIS 100 000	100 000 BIS 250 000	250 000 BIS 500 000	500 000 BIS 1 MILL.	1 MILL. BIS 5 MILL.	5 MILL. BIS 25 MILL.	25 MILL. BIS 100 MILL.	100 MILL. UND MEHR	INSGESAMT
UNTERNEHMEN MIT SCHWERPUNKT IN DER LUFTFAHRT 1)										
ANZAHL DER UNTERNEHMEN	7	6	10	15	19	48	13	7	8	133
PERSONALBESTAND 2)										
LUFTFAHRTPERSONAL										
FLIEGENDES PERSONAL	66	9	17	32	53	221	191	377	15 181	16 147
DAR. LUFTFAHRZEUGFUEHRER	65	9	15	28	51	210	175	243	3 804	4 600
UEBR. LUFTFAHRT-(BODEN-) PERSONAL	30	4	10	24	23	139	322	453	39 963	40 968
ZUSAMMEN	96	13	27	56	76	360	513	830	55 144	57 115
LUFTFAHRZEUGBESTAND 2) 3)										
FLUGZEUGE NACH STARTGEWICHTS-KLASSEN										
UEBER 2 BIS 2 T	10	7	16	27	66	98	127	1	12	364
UEBER 2 BIS 5,7 T	-	2	2	9	13	61	25	7	8	127
UEBER 5,7 BIS 14 T	-	-	-	-	-	8	8	14	4	34
UEBER 14 BIS 20 T	-	-	-	-	-	-	-	19	12	31
UEBER 20 BIS 75 T	-	-	-	-	-	-	-	6	150	156
UEBER 75 BIS 175 T	-	-	-	-	-	-	-	-	88	88
UEBER 175 T	-	-	-	-	-	-	-	-	63	63
ZUSAMMEN	10	9	18	36	79	167	160	47	337	863
HUBSCHRAUBER UND LUFTSCHIFFE	14	1	1	1	2	58	66	24	-	167
INSGESAMT	24	10	19	37	81	225	226	71	337	1 030
UMSATZ IN 1 000 DM 4)										
UMSATZ (OHNE UMSATZSTEUER) AUS:										
BEFOERDERUNGSLEISTUNGEN	26	262	386	3 360	7 525	84 632	47 945	267 175	17 572 682	17 983 993
PERSONENVERKEHR	26	262	386	2 987	7 523	77 282	44 412	212 025	14 051 035	14 395 938
GUETERVERKEHR	-	-	-	373	2	7 350	3 533	55 150	3 521 647	3 588 055
FLUEGEN FUER ANDERE ZWECKE	44	253	1 220	1 471	5 097	19 261	43 014	29 412	313 814	413 586
LUFTFAHRTUMSATZ ZUSAMMEN	70	515	1 606	4 831	12 622	103 893	90 959	296 587	17 886 496	18 397 579
SONSTIGER VERKEHRSWIRTSCHAFTLICHER TAEITIGKEIT TAEITIGKEIT AUSSERHALB DER VERKEHRSWIRTSCHAFT										
	-	6	-	-	-	990	167	5 299	280 090	286 552
INSGESAMT	72	521	1 606	5 121	12 819	107 535	101 427	318 819	19 635 448	20 183 368
AUSSERDEM UMSATZSTEUER DAR. AUS LUFTFAHRTTAEITIG.										
	9	58	223	598	1 577	9 210	11 404	21 973	301 304	346 356
	9	57	223	558	1 550	8 789	10 429	20 572	269 729	311 916
UNTERNEHMEN MIT SCHWERPUNKT AUSSERHALB DER LUFTFAHRT 1)										
ANZAHL DER UNTERNEHMEN	3	-	3	1	7	8	7	-	-	29
LUFTFAHRTPERSONAL 2)										
FLIEGENDES PERSONAL	2	-	3	1	28	39	98	-	-	171
DAR. LUFTFAHRZEUGFUEHRER	2	-	3	1	22	29	81	-	-	138
UEBR. LUFTFAHRT-(BODEN-) PERSONAL	-	-	1	-	2	49	52	-	-	104
ZUSAMMEN	2	-	4	1	30	88	150	-	-	275
LUFTFAHRZEUGBESTAND 2) 3)										
FLUGZEUGE NACH STARTGEWICHTS-KLASSEN										
UEBER 2 BIS 2 T	2	-	9	-	13	15	9	-	-	48
UEBER 2 BIS 5,7 T	-	-	-	1	5	14	5	-	-	25
UEBER 5,7 BIS 14 T	-	-	-	-	-	-	9	-	-	9
UEBER 14 BIS 20 T	-	-	-	-	-	3	2	-	-	5
UEBER 20 BIS 75 T	-	-	-	-	-	4	-	-	-	4
ZUSAMMEN	2	-	9	1	18	36	25	-	-	91
HUBSCHRAUBER UND LUFTSCHIFFE	-	-	-	-	-	11	44	-	-	55
INSGESAMT	2	-	9	1	18	47	69	-	-	146
UMSATZ IN 1 000 DM 4)										
UMSATZ (OHNE UMSATZSTEUER) AUS:										
BEFOERDERUNGSLEISTUNGEN	5	-	222	276	750	7 172	32 708	-	-	41 133
PERSONENVERKEHR	5	-	222	275	750	3 753	32 708	-	-	37 713
GUETERVERKEHR	-	-	-	1	-	3 419	-	-	-	3 420
FLUEGEN FUER ANDERE ZWECKE	51	-	441	-	3 540	6 691	34 886	-	-	45 609
LUFTFAHRTUMSATZ ZUSAMMEN	56	-	663	276	4 290	13 863	67 594	-	-	86 742
AUSSERDEM UMSATZSTEUER										
	8	-	92	-	572	1 146	5 885	-	-	7 703

*) ENTHALTEN SIND DIE UNTERNEHMEN, DENEN EINE GENEHMIGUNG FUER DIE BEFOERDERUNG VON PERSONEN UND GUETERN MIT LUFTFAHRZEUGEN BZW. EINE ERLAUBNIS FUER DIE DURCHFUEHRUNG VON REKLAME-, BILD- ODER LAND- UND FORSTWIRTSCHAFTLICHEN FLUEGEN ERTEILT WURDE.

1) UNTERNEHMEN MIT SCHWERPUNKT IN DER LUFTFAHRT SIND NACH IHREM GESAMTUMSATZ DEN EINZELNEN UNTERNEHMENSGROSSENKLASSEN ZUGEORDNET WORDEN. UNTERNEHMEN MIT SCHWERPUNKT AUSSERHALB DER LUFTFAHRT DAGEGEN NACH IHREM LUFTFAHRTUMSATZ.
2) AM 1. 7. 1991.- 3) VERFUEGBARER LUFTFAHRZEUGBESTAND ABZUEGLICH DER VERMIETETEN UND ZUZUEGLICH DER ANGEMietetEN LUFTFAHRZEUGE.- 4) IM GESCHAFTSJAHRE 1991.

Fachserie 8: Verkehr

Reihe 1: Güterverkehr der Verkehrszweige

Im Vierteljahresbericht werden die Ergebnisse der Gütertransportstatistiken (vor allem beförderte Tonnen nach Versand und Empfang) vergleichend dargestellt. Während für die Verkehrszweige Seeschifffahrt und Luftfahrt nur wichtige Eckdaten enthalten sind, werden die drei Landverkehrsträger Eisenbahn, Straße und Binnenschifffahrt ausführlich im Vergleich nachgewiesen. Die Ergebnisse werden nach Gütergruppen, Verkehrsbezirken und Hauptverkehrsbeziehungen differenziert. Ferner wird der Verkehr in Rohrfernleitungen dargestellt.

Der Jahresbericht ist wesentlich tiefer gegliedert. In ihm sind zusätzlich lange Reihen zur Güterverkehrsentwicklung und Tabellen zum Güterverkehr nach Entfernungsstufen und zur tonnenkilometrischen Leistung enthalten. Die Darstellung der Güterverflechtung nach Verkehrsgebieten untereinander und der Grenzüberschreitende Verkehr nach Verkehrsbezirken im Ausland nimmt breiten Raum ein. Außerdem wird eine Verflechtungstabelle zum Durchgangsverkehr nachgewiesen.

Reihe 2: Eisenbahnverkehr

In monatlicher Erscheinungsfolge werden für den öffentlichen schienengebundenen Verkehr der Deutschen Bundesbahn, Deutschen Reichsbahn und der nichtbundeseigenen Eisenbahnen die wichtigsten Zahlen über Verkehrsleistungen und Verkehrseinnahmen im Personen- und Güterverkehr nachgewiesen. Regional sind die Ergebnisse des Güterverkehrs nach Hauptverkehrsbeziehungen, Verkehrsgebieten und -bezirken aufgeschlüsselt.

Im Jahresbericht werden – neben tiefer gegliederten Ergebnissen – Angaben über die Struktur der Unternehmen, den Bestand an Verkehrsmitteln und -einrichtungen sowie über Bahnbetriebsunfälle mit Personenschaden ausgewiesen. Ferner finden sich Angaben über den Personalbestand nach dem Beschäftigungsverhältnis und den betrieblichen Einsatz.

Reihe 3: Straßenpersonenverkehr

Der Vierteljahresbericht enthält Angaben über die Betriebs- und Verkehrsleistungen (Wagenkilometer, beförderte Personen, Personenkilometer) sowie die umsatzsteuerpflichtigen Einnahmen (ohne Einnahmen aus dem Freigestellten Schülerverkehr) der Straßenverkehrsunternehmen (ohne Kleinunternehmen mit weniger als 6 Bussen) im Berichtsvierteljahr.

Im Jahresbericht sind entsprechende Nachweisungen für das Berichtsjahr enthalten; zusätzlich werden für alle Unternehmen Vorjahresergebnisse über die Umsätze einschließlich der Einnahmen aus dem Freigestellten Schülerverkehr und der Ausgleichszahlungen der öffentlichen Hand für Beförderungen von Schwerbehinderten und Schülern (Ausbildungsverkehr) und der Vergütungen für durchgeführte Auftragsfahrten dargestellt. Außerdem werden Strukturdaten der Unternehmen am Stichtag des Berichtsjahres (Linien- und Fahrzeugbestände, Personal) nachgewiesen.

Reihe 4: Binnenschifffahrt

Die monatlichen Nachweisungen erstrecken sich auf den Güterverkehr auf Binnenwasserstraßen, den Güterumschlag in Binnenhäfen, den Durchgangsverkehr sowie den Güterverkehr der Bundesländer nach Hauptverkehrsbeziehungen.

Der Jahresbericht enthält weitergehende Nachweisungen des Güterverkehrs nach Verkehrsbezirken. Außerdem werden Unternehmen, deren verfügbare Schiffe, Beschäftigte und Umsätze in der Binnenschifffahrt, der Bestand an Binnenschiffen der Bundesrepublik Deutschland sowie Schiffsunfälle dargestellt.

Reihe 5: Seeschifffahrt

Im Monatsbericht werden Schiffs- und Güterverkehr über See nach Häfen, Flaggen und Verkehrsrichtungen, der Verkehr auf dem Nord-Ostsee-Kanal, der Containerverkehr über See mit Häfen außerhalb des Bundesgebietes und der Bestand an Seeschiffen unter der Flagge der Bundesrepublik Deutschland nachgewiesen.

Der Jahresbericht enthält weitergehende Nachweisungen sowie zusätzlich die Aufteilung des Güterverkehrs nach Verkehrsbezirken und Angaben über das Bordpersonal.

Reihe 6: Luftverkehr

Der Monatsbericht umfaßt den Personen-, Güter- und Postverkehr mit Luftfahrzeugen sowie Starts und Landungen nach Flughäfen. Diese Ergebnisse sind im Jahresbericht differenzierter aufgliedert, wobei zusätzlich noch Angaben aus der Unternehmensstatistik (Unternehmen, Beschäftigte, Luftfahrzeugbestand, Umsatz) und über den nichtgewerblichen Luftverkehr gebracht werden.

Reihe 7: Verkehrsunfälle

Der Monatsbericht (ca. 60 Seiten) enthält Angaben über Unfälle nach Straßenarten, Unfallarten und -typen, Kalendertagen, Ländern, Großstädten sowie über Verunglückte und Unfallbeteiligte nach Art der Verkehrsteilnahme. Ferner sind Unfallursachen und Unfälle des Auslandes dargestellt. Dabei werden die aktuellsten Monatsergebnisse mit dem kumulierten Jahresteil und die vergleichbaren Zeitschnitte des Vorjahres nachgewiesen.

Der Jahresbericht mit rd. 380 Seiten ist wesentlich tiefer gegliedert und bringt Angaben über Unfälle und Verunglückte nach Unfallart und -typ, nach Straßenart und Ortslage, nach Monat, nach Unfallverursachung unterschieden nach dem Geschlecht und den Unfallursachen (Fehlverhalten der Verkehrsteilnehmer sowie technische Mängel und andere Ursachen). Ab 1991 werden zahlreiche zusätzliche Merkmale nachgewiesen, u.a. die Beteiligten nach der Fahrerlaubnisdauer sowie der technischen Merkmale ihrer Fahrzeuge (z.B. nach Hubraum, kW-Leistung und Alter des Fahrzeuges).

Die Entwicklung des Unfallgeschehens wird in einer Vielzahl von Zeitreihen für die wichtigsten Unfallmerkmale verdeutlicht. Angaben für über 100 Länder sind im internationalen Teil zusammengestellt. Methodische Erläuterungen und Bezugswerte zum Unfallgeschehen (Bevölkerung, Straßenlänge, Fahrzeugbestände, Fahrlleistungen, Gurtanlagequoten usw.) sind im Anhang aufgeführt.

Systematiken

Systematik der Wirtschaftszweige mit Erläuterungen, Ausgabe 1979

Güterverzeichnis für die Verkehrsstatistik, Ausgabe 1969

Verzeichnis der Verkehrsbezirke und Häfen, Ausgabe 1980

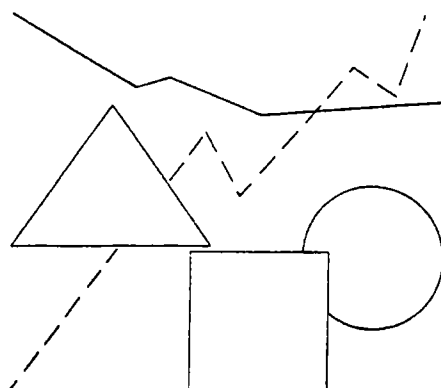


STATISTISCHES BUNDESAMT
GUSTAV-STRESEMANN-RING 11
65189 WIESBADEN

Veröffentlichungen und Prospekte sind durch den Verlag METZLER-POESCHEL, Verlagsauslieferung Hermann Leins Postfach 11 52, 72125 Kusterdingen, erhältlich.



Internationaler Workshop 1992 zur Umgestaltung der Agrarstatistik in den Staaten Mittel- und Osteuropas



Band 1 der Schriftenreihe
Spektrum Bundesstatistik

— METZLER
POESCHEL —

Erschienen im Dezember 1993
169 Seiten, kart.
Preis: DM 18,80
Bestellnummer: 1030501-93900
ISBN 3-8246-0343-8

Mit dem vorliegenden Band "Internationaler Workshop 1992 zur Umgestaltung der Agrarstatistik in den Staaten Mittel- und Osteuropas" eröffnet das Statistische Bundesamt die neue Schriftenreihe "Spektrum Bundesstatistik". Gemeinsam mit der Schriftenreihe "Forum der Bundesstatistik" bildet sie ein Podium für die Diskussion wichtiger Probleme innerhalb der amtlichen Statistik und liefert über die reine Tagesarbeit hinaus Impulse für die Weiterentwicklung der Bundesstatistik.

Zur Veröffentlichung in der Schriftenreihe "Spektrum Bundesstatistik" sind methodisch orientierte Informationen zu den Konzepten der Erhebungs-, Aufbereitungs- und Darstellungssysteme in den verschiedenen Bereichen der amtlichen Statistik vorgesehen. Dazu sollen in unregelmäßiger Folge Projekt- oder Forschungsergebnisse, die vom Statistischen Bundesamt selbst oder in seinem Auftrag von externen Instituten erarbeitet wurden, sowie ausgewählte Konferenzberichte publiziert werden.

Erhältlich über den Buchhandel oder direkt beim Verlag Metzler-Poeschel, Verlagsauslieferung H. Leins, Postfach 1152, 72125 Kusterdingen.